深圳证券交易所
市场统计年鉴

SHENZHEN STOCK
EXCHANGE FACT BOOK

2021



主　编　深圳证券交易所

海天出版社
HAITIAN PUBLISHING HOUSE

深圳证券交易所市场统计年鉴

SHENZHEN STOCK EXCHANGE FACT BOOK

2021

主　编　深圳证券交易所

编　写　数据管理部

海天出版社
HAITIAN PUBLISHING HOUSE
·深圳·

图书在版编目（CIP）数据

深圳证券交易所市场统计年鉴 . 2021

深圳证券交易所市场统计年鉴．2021

SHENZHEN ZHENGQUAN JIAOYISUO SHICHANG TONGJI NIANJIAN. 2021

出 品 人　聂雄前
责任编辑　杨跃进
责任技编　郑　欢
责任校对
装帧设计　龙瀚文化

出版发行　海天出版社
地　　址　深圳市彩田南路海天综合大厦 （518033）
网　　址　www.htph.com.cn
订购电话　0755-83460239（邮购、团购）
设计制作　深圳市龙瀚文化传播有限公司（0755-33133493）
印　　刷
开　　本　889mm×1194mm　1/16
印　　张
字　　数　千字
版　　次　2022 年 ? 月第 1 版
印　　次　2022 年 ? 月第 1 次
定　　价　??.00 元

海天版图书版权所有，侵权必究。
法律顾问：苑景会律师 502039234@qq.com
海天版图书凡有印装质量问题，我社负责调换。

指标说明

1. **本年鉴约定**：成交金额、成交数量以交易的买方或卖方单边计算，交易金额、交易数量以交易的买方和卖方双边计算。所以，总交易金额等于总成交金额的两倍。
2. **单位**：除非特别说明，本年鉴中金额的单位为百万元人民币，B 股换算为人民币计算；数量的单位为百万股（张、份），债券和回购单位为万张。
3. **统计范围**：在本所上市交易的各类证券，包括股票（主板 A 股、创业板、主板 B 股），基金（封闭式、LOF、ETF、基础设施基金），债券（含 ABS），权证，优先股，期权。
4. **统计内容**：包括本所上市的各类证券的交易状况和参与者的交易状况，会员情况及交易状况等。
5. **统计时期**：2021 年 1 月 1 日至 2021 年 12 月 31 日。为方便对比，增加 2011 年至 2020 年的部分相关数据。
6. **数据指标**：证券数目及会员数目、股本、市值、市盈率、股价、指数等为月底或年底的时点数字，不具有可加性；交易金额、交易数量等为全年或某月的时期数字，具有可加性，由相应时期内各交易日的实际数字累加而成。
7. **舍入误差**：本年鉴数字采用四舍五入方式计算，个别数字采用截尾方式计算。由于舍入误差，分项数字之和未必等于总额数字。
8. **创业板**：设立于 2009 年 10 月，专为自主创新及其他成长型创业企业发展提供融资服务的新平台，是中国多层资本市场的重要组成部分。
9. **上市公司数目**：其股票在本所上市的公司数目（含暂停上市公司）。
10. **上市证券数目**：包括在本所直接挂牌的各类证券数目（含暂停上市证券）。
11. **会员数**：已批准成为本所会员的机构数目。
12. **席位数**：包括本所会员申请的席位及其他非会员申请的特别席位，如国债专席、B 股境外券商特别席位、及其他特别席位。
13. **发行股本**：指上市公司发行在外的 A 股和 B 股股本，不含 H 股股本。

    总发行股本 = Σ A 股总股本 + Σ B 股总股本
14. **上市面额**：指除股票外的其他证券在本所直接挂牌的面额数量。

    总上市面额 = Σ 基金单位数 + Σ 债券面额 + Σ 权证份额数 + Σ 优先股面额
15. **市价总值**：股票市价总值 = Σ 总发行股本 × 收市价

    其他证券市值 = Σ 上市面额 × 收市价 / 每张面额
16. **平均市盈率**：只计算股票的平均市盈率。

    平均市盈率 = Σ（收市价 × 总股本）/ Σ（每股盈利 × 总股本）
17. **证券升跌幅** $= \left(\Pi \frac{\text{每日收市价}}{\text{每日前收市}} - 1\right) \times 100\%$

除息日的前收市价为除权调整后的前收市价。

18. 股价指数：本所编制的综合指数类、成份股指数类和行业分类指数类。除特别说明外，收市采用月（年）底时点数，最高、最低指数皆为收市指数的最高、最低。

19. 交易日数：分 A 股交易日数，B 股交易日数。

总交易日数＝ A 股交易日数和 B 股交易日数中的较大者

20. 总成交金额＝股票成交额＋基金成交额＋债券成交额＋权证成交额＋优先股成交额＋期权成交额

全年累计数＝ Σ 全年每日成交额

日均成交金额＝总成交金额 / 总交易日数

21. 总成交股数＝ Σ A 股成交股数＋ Σ B 股成交股数

日均成交股数＝总成交股数 / 总交易日

其他成交数量：除股票外的成交量单位，基金为基金单位，权证为份，债券和回购为张，优先股为股。

22. 股票换手率＝ Σ（股票每日成交股数 / 流通股数）

23. 成交手数：股票、优先股、权证、基金交易单位每手 1 股（份），债券每手 1 张。

24. 成交笔数：由交易系统完成配对交易的记录数。

25. 融资融券：指投资者通过担保，向证券公司借钱买入或借券卖出的交易。

26. 分红派息：指 2021 年内上市公司根据分红派息方案派发的红股和股息。

27. 配股：2021 年内上市公司的配股活动。

配股集资金额＝配股价 × 实际配股数

28. 停牌情况：2021 年内发生的证券停牌及原因。

29. 集资金额：如无特别说明，仅包括上市公司首发、增发和配股的集资，不包括优先股、公司债的集资。

30. 行业分类：自 2013 年 3 月 4 日起，上市公司行业改为农林牧渔、采矿业、制造业、水电煤气、建筑业、批发零售、运输仓储、住宿餐饮、信息技术、金融业、房地产、商务服务、科研服务、公共环保、卫生、文化传播、综合等 17 大类。

NOTES TO STATISTICS INDICATORS

1. Agreement of the Fact Book: Trading value and volume by market or securities are calculated on an unilateral basis, while value and volume by members, seats or areas are counted on a bilateral basis (buy & sell) .
2. Unit:Except for special notes, calculation unit of trading value shall be RMB million. Trading value of B shares is calculated after converting HKD into RMB. Calculation unit of trading volume of equities and funds is one million, while unit of bonds and repurchase is 10 thousands.
3. Products Included:All securities listed on the Shenzhen Stock Exchange (SZSE). These securities include equities (main board A shares , ChiNext & main board B shares), funds (close-end funds, LOF & ETF, REITs), bonds (ABS included) , warrants , preferred stocks, options.
4. Contents:Transaction of all securities listed on SZSE, participation of investors, infomation and performance of member firms.
5. Covered Period: 1 January- 31 December, 2021. Related information from 2011 to 2020 is added for comparison.
6. Statistical Data: Number of securities, members, stock capital, market value, P/E ratio, stock prices and stock price indices are the month-end or year-end figures , not accumulated. The year or month trading value and volume are accumulated by the daily figures of the trading days in the related period.
7. Rounding-off Error: Calculation is conducted on an end cut or rounding off basis. Due to the rounding off error, the sum of all detail data may be not equal to the total amount.
8. ChiNext: ChiNext, found in October, 2009 , offers a new capital platform tailor - made for the needs of enterprises engaged in independent innovation and other growing venture enterprises. It is an important component of Chinas multi - tier capital market.
9. Listed Companies :The number of companies whose equities are listed on SZSE, including those paused listing.
10. Listed Securities :The number of securities listed on SZSE, including those paused listing.
11. Member Number:The total number of member firms registered in SZSE.
12. Seat Number: The total number of trading seats include those of the members and special trading seats of non-member traders such as TB seats, B share special seats and other special seats.
13. Stock Capital Issued: Stock capital of A and B shares issued by companies listed, excluding part of H shares.

$$\text{Total stock capital} = \sum \text{Capital of A shares} + \sum \text{Capital of B shares}$$

14. Par Value Listed: Gross par value of securities, except for equities, listed on SZSE.

$$\text{Total par value listed} = \sum \text{Par value of bonds} + \sum \text{Units of funds} + \sum \text{Units of warrants} + \sum \text{Par value of preferred stocks}$$

15. Market Value:

$$\text{Market value of equities} = \sum \text{Total stock capital issued x Close price}$$

$$\text{Market value of other securities} = \sum \text{Total par value listed x Close price/ Par value of each}$$

16. Average P/E Ratio: Average P/E ratio of equities only.

$$\text{Average P/E ratio} = \frac{\Sigma(\text{Close prices} \times \text{Total capital stock})}{\Sigma(\text{PSE} \times \text{Total capital stock})}$$

17. Price change of Securities= $\left(\Pi \frac{\text{Daily close price}}{\text{Daily prev-close price}} - 1\right) \times 100\%$

    The prev-close price of ex-rights day is ex-adjusted prev-close.

18. Stock Price Indices: Composite stock price indices , component stock price indices and industrial indices.Close indices are the month-end or year-end indices. Except for special notes, the high and low figure refer to the high and low of close indices.

19. Trading Days: Trading days of both A and B shares.

    Market trading days = MAX(The trading days of A shares or B shares)

20. Market Trading Value =Total value of equities, funds, bonds, warrants, preferred stocks and options.

    $$\text{Yealy trading value} = \sum \text{Daily trading value of the year}$$

    $$\text{Average daily transaction value} = \frac{\text{Gross transaction value}}{\text{Total number of trading days}}$$

21. Total Stock Transaction Volume = $\sum$ Transaction volume of A shares + $\sum$ Transaction volume of B shares

    $$\text{Daily transaction volume} = \frac{\text{Gross transaction volume}}{\text{Total number of trading days}}$$

    Transaction volume of other securities: Trading unit of mutul funds is one fund unit , unit of warrants of one unit, unit of bonds and repurchases is one contract, unit of preferred stocks is one share , respectively.

22. Stock Turnover Rate = $\left(\frac{\text{Transaction volume}}{\text{Number of tradable shares}}\right) \times 100\%$

23. Minimum Trading Units: A minimum of 1 is required of equities , funds, bonds, bond repurchases, warrants and preferred stocks.

24. Number of Deals: The total number of transactions completed via the trading systems in SZSE.

25. Margin Trading: The transcations of buying securities with cash borrowed from a broker or selling securities borrowed, using other securities as collateral.

26. Dividend Distribution and Bonus Payment: Dividend and bonus distributed and paid by the listed companies in 2021 in line with their respective plans.

27. Share Placement: Share placing activities conducted by the listed companies in 2021.

    Fund raised by share placement = Placing price x Actual number of shares placed.

28. Suspension: Securities suspensions and their causes in 2021.

29. Amount of Money Raised: Total amount of fund raised by securities IPO, SPO and rationed shares.

30. Industry Classification:From 4th March, 2013 listed companies are divided into 17 sectors: agriculture, mining, manufacturing, utilities, construction, wholesale & retail , transportation, hotels & catering, IT, finance, real estate, business suppot, R&D, environmental protection, public health, media , conglomerates.

目 录

CONTENTS

一、市场历史概貌

HISTORICAL MARKET OVERVIEW

（一）市场统计记录 3

HISTORICAL STATISTICAL MARKET RECORDS

1. 2021年市场概况 3

MARKET OVERVIEW,2021

2. 成交总值（2011-2021） 4

VALUE TRADED, 2011—2021

3. 成交额最高纪录（1991-2021） 4

TOP 10 VALUE TRADED,1991-2021

4. 深圳综合指数十大升跌纪录（1991-2021） 5

TOP 10 RISES AND FALLS OF SZSE COMPOSITE INDEX,1991-2021

5. 深证成份指数十大升跌纪录（1994-2021） 5

TOP 10 RISES AND FALLS OF SZSE COMPONENT INDEX, 1994—2021

（二）历年市场概貌 6

YEARLY MARKET OVERVIEW

1. 上市证券（年底数字） 6

LISTED SECURITIES （Year-end Figures）

2. 成交情况（年） 7

TRANSACTION DATA

3. 股价指数（年） 8

STOCK PRICE INDICES

4. 股票市盈率（年底数字） 9

P/E RATIO （Year-end Figures）

5. 会员（年底数字） 9

MEMBERSHIPS （Year-end Figures）

6. 投资者（年底数字） 9

INVESTORS （Year-end Figures）

（三）2021年上市证券市场各月概貌 11
MONTHLY MARKET OVERVIEW,2021
1. 上市证券（月底数字） 11
LISTED SECURITIES （Month-end Figures）
2. 成交情况 12
TRANSACTION DATA
3. 股价指数（月底数字） 15
STOCK PRICE INDICES （Month-end Figures）
4. 股票市盈率（月底数字） 17
P/E RATIO （Month-end Figures）
5. 会员（月底数字） 17
MEMBERSHIP （Month-end Figures）
6. 投资者（月底数字） 17
INVESTORS （Year-end Figures）
（四）深圳证券市场近十年来的发展 18
SHENZHEN SECURITIES MARKET MOVEMENT, 2011—2021

二、2021年深圳证券市场状况
TRANSACTION DATA, 2021

（一）各类证券成交金额 21
TOTAL VALUE TRADED
1. 各类证券成交金额（2021年） 21
TOTAL VALUE TRADED, 2021
2. 每日成交金额表（2021年） 22
DAILY VALUE TRADED, 2021
3. 每日成交笔数表（2021年） 23
DAILY DEALS TRADED, 2021
（二）深圳证券交易所指数 24
SZSE INDICES
1. 深证综合指数历史走势图（2011至2021年） 24
SZSE COMPOSITE INDEX, DAILY MOVEMENT CHART, 2011—2021
深证成份指数历史走势图（2011至2021年） 25
SZSE COMPONENT INDEX, DAILY MOVEMENT CHART, 2011—2021
2. 深证综合指数全年走势图 26
SZSE COMPOSITE INDEX, DAILY MOVEMENT CHART, 2021

3. 深证综合指数每日收市表（2021年）.....27
SZSE COMPOSITE INDEX, DAILY CLOSE, 2021
4. 深证A股指数全年走势图（2021年）.....28
SZSE A SHARE INDEX, DAILY MOVEMENT CHART, 2021
深证B股指数全年走势图（2021年）.....28
SZSE B SHARE INDEX, DAILY MOVEMENT CHART, 2021
5. 深证A股指数每日收市表（2021年）.....29
SZSE A SHARE INDEX, DAILY CLOSE, 2021
6. 深证B股指数每日收市表（2021年）.....30
SZSE B SHARE INDEX, DAILY CLOSE, 2021
7. 深证成份指数全年走势图（2021年）.....31
SZSE COMPONENT INDEX, DAILY MOVEMENT CHART, 2021
8. 深证成份指数每日收市表（2021年）.....32
SZSE COMPONENT INDEX, DAILY CLOSE, 2021
9. 创业板指数P全年走势图（2021年）.....33
CHINEXT PRICE INDEX, DAILY MOVEMENT CHART, 2021
10. 创业板指数P每日收市表（2021年）.....34
CHINEXT PRICE INDEX, DAILY CLOSE, 2021
11. 深证100指数全年走势图（2021年）.....35
SZSE 100 INDEX, DAILY MOVEMENT CHART, 2021
深证300价格指数全年走势图（2021年）.....35
SZSE 300 INDEX, DAILY MOVEMENT CHART, 2021
12. 深证100指数每日收市表（2021年）.....36
SZSE 100 INDEX, DAILY CLOSE, 2021
13. 深证300指数每日收市表（2021年）.....37
SZSE 300 INDEX, DAILY CLOSE, 2021
14. 深市基金指数全年走势图（2021年）.....38
SZSE MUTUAL FUND INDEX, DAILY MOVEMENT CHART 2021
15. 深市基金指数每日收市表（2021年）.....39
SZSE MUTUAL FUND INDEX, DAILY CLOSE, 2021
16. 行业分类指数每月收市表（2021年）.....40
SZSE INDUSTRIAL INDEX, MONTHLY CLOSE, 2021
17. 指数变动情况（2021年）.....41
CHANGES OF STOCK PRICE INDICES, 2021
（三）主板市场.....49
MAIN BOARD MARKET
1. 主板股价.....49
MAIN BOARD STOCK PRICE

（1）股价变动分布（2021 年）..... 49
STOCK PERFORMANCE DISTRIBUTION, 2021
（2）各股升跌情况（2021 年）..... 50
PRICE CHANGE OF STOCKS，2021
2. 主板成交统计..... 81
MAIN BOARD TRANSACTION
（1）成交金额及股数（2011 至 2021 年）..... 81
TRADING VALUE AND VOLUME, 2011—2021
（2）月均成交金额（2011 至 2021 年）..... 81
MONTHLY VALUE TRADED，2011-2021
（3）行业分类股份成交金额（2021 年）..... 82
TRADING VALUE BY INDUSTRY, 2021
（4）各股成交量、成交金额及占市场比例（2021 年）..... 83
TRADING VOLUME, VALUE & MARKET SHARE, 2021
（5）每日成交股数表（2021 年）..... 114
DAILY TRADING VOLUME, 2021
（6）每日成交金额表（2021 年）..... 115
DAILY TRADING VALUE, 2021
（7）每日成交笔数表（2021 年）..... 116
DAILY DEALS, 2021
3. 主板市价总值..... 117
MAIN BOARD MARKET VALUE
（1）市价总值（2011 至 2021 年）..... 117
MARKET VALUE, 2011—2021
（2）市价总值柱状图（2011 至 2021 年）..... 117
MARKET VALUE, 2011-2021
（3）上市股份市价总值分布（2021 年）..... 118
MARKET VALUE BY INDUSTRY, 2021
（4）每日市价总值表（2021 年）..... 119
DAILY MARKET VALUE, 2021
（5）各股市价总值排名表（2021 年）..... 120
RANK BY STOCK MARKET VALUE, 2021
4. 主板市盈率..... 149
MAIN BOARD P/E RATIO
（1）上市股份平均市盈率（2011 至 2021 年）..... 149
AVERAGE P/E RATIO, 2011—2021
（2）市盈率分布图（2011 至 2021 年）..... 149
P/E RATIO DISTRIBUTION, 2011—2021

（四）创业板市场 150
CHINEXT BOARD MARKET
1. 创业板股价 150
CHINEXT STOCK PRICE
（1）股价变动分布（2021 年） 150
STOCK PERFORMANCE DISTRIBUTION, 2021
（2）各股升跌情况（2021 年） 151
PRICE CHANGE OF STOCKS, 2021
2. 创业板成交统计 173
TRANSACTION OF CHINEXT
（1）成交金额及股数（2011 至 2021 年） 173
TRADING VALUE AND VOLUME, 2011—2021
（2）月均成交金额（2011 至 2021） 173
MONTHLY VALUE TRADED，2011-2021
（3）行业分类股份成交金额（2021 年） 174
TRADING VALUE BY INDUSTRY, 2021
（4）各股成交量、成交金额及占市场比例（2021 年） 175
TRADING VOLUME, VALUE & MARKET SHARE, 2021
（5）每日成交股数表（2021 年） 196
DAILY TRADING VOLUME, 2021
（6）每日成交金额表（2021 年） 197
DAILY TRADING VALUE, 2021
（7）每日成交笔数表（2021 年） 198
DAILY DEALS, 2021
3. 创业板市价总值 199
CHINEXT MARKET VALUE
（1）市价总值（2011 至 2021 年） 199
MARKET VALUE, 2011—2021
（2）市价总值柱状图（2011 至 2021 年） 199
MARKET VALUE, 2011-2021
（3）上市股份市价总值分布（2021 年） 200
MARKET VALUE BY INDUSTRY, 2021
（4）每日市价总值表（2021 年） 201
DAILY MARKET VALUE, 2021
（5）各股市价总值排名表（2021 年） 202
RANK BY STOCK MARKET VALUE, 2021
4. 创业板市盈率 222
CHINEXT P/E RATIO
（1）上市股份平均市盈率（2011 至 2021 年） 222
AVERAGE P/E RATIO, 2011—2021

（2）市盈率分布图（2011 至 2021 年）..... 222
P/E RATIO DISTRIBUTION, 2011–2021
（五）基金市场..... 223
FUND MARKET
1. 基金价格升跌情况（2021 年）..... 223
PRICE CHANGE OF MUTUAL FUNDS, 2021
2. 基金成交统计..... 233
TRANSACTION OF MUTUAL FUNDS
（1）各基金成交单位数、成交金额及占市场比例（2021 年）..... 233
MUTUAL FUND TRADING VOLUME, VALUE & MARKET SHARE, 2021
（2）基金每日成交单位数（2021 年）..... 243
DAILY TRADING VOLUME OF MUTUAL FUNDS, 2021
（3）基金每日成交金额表（2021 年）..... 244
DAILY TRADING VALUE OF MUTUAL FUNDS, 2021
（4）基金每日成交笔数表（2021 年）..... 245
DAILY DEALS OF MUTUAL FUNDS, 2021
（六）债券市场..... 246
BOND MARKET
1. 债券现货价格升跌情况（2021 年）..... 246
PRICE CHANGE OF BONDS, 2021
2. 债券现货成交统计..... 442
TRANSACTION OF BONDS
（1）债券分类成交金额（2021 年）..... 442
BOND TRADING VALUE BY SORTS, 2021
（2）各债券成交面值、成交金额及占市场比例（2021 年）..... 443
BOND TRADING PAR, VALUE & MARKET SHARE, 2021
（3）债券每日成交面值表（2021 年）..... 619
DAILY TRADING PAR OF BONDS, 2021
（4）债券每日成交金额表（2021 年）..... 620
DAILY TRADING VALUE OF BONDS,2021
（5）债券每日成交笔数表（2021 年）..... 621
DAILY DEALS OF BONDS, 2021
3. 债券回购成交统计..... 622
TRANSACTION OF BOND REPURCHASE
（1）各回购品种利率标价情况（2021 年）..... 622
PRICE CHANGE OF BOND REPURCHASES,2021
（2）债券回购各品种成交金额及占市场比例（2021 年）..... 622
BOND REPURCHASES TRADING VALUE & MARKET SHARE, 2021
（3）债券回购每日成交金额表（2021 年）..... 623
DAILY TRADING VALUE OF BOND REPURCHASES, 2021

（4）债券回购每日成交笔数表（2021 年）..... 624
DAILY DEALS OF BOND REPURCHASES, 2021
4. 资产证券化产品成交统计..... 625
TRANSACTION OF ABS
（1）资产证券化产品每日成交面值表（2021 年）..... 625
DAILY TRADING PAR OF ABS, 2021
（2）资产证券化产品每日成交金额表（2021 年）..... 626
DAILY TRADING VALUE OF ABS, 2021
（3）资产证券化产品每日成交笔数表（2021 年）..... 627
DAILY DEALS OF ABS, 2021
（七）期权..... 628
OPTIONS
（1）期权每日成交量表（2021 年）..... 628
DAILY TRADING VOLUME OF OPTIONS, 2021
（2）期权每日成交金额表（2021 年）..... 629
DAILY TRADING VALUE OF OPTIONS, 2021
（3）期权每日成交笔数表（2021 年）..... 630
DAILY DEALS OF OPTIONS, 2021
（八）融资融券..... 631
MARGIN TRADING
（1）标的证券融资买入、融券卖出金额及占市场比例（2021 年）..... 631
STOCK MARGIN TRADING VALUE & MARKET SHARE, 2021
（2）每日融资买入金额表（2021 年）..... 651
DAILY MARGIN PURCHASE VALUE,2021
（3）每日融券卖出金额表（2021 年）..... 652
DAILY MARGIN SALE VALUE,2021

三、上市公司
LISTED COMPANIES

（一）上市公司活动纪录..... 655
NEW LISTED COMPANIES AND SECURITIES
1. 新上市公司和证券..... 655
NEW ISSUES AND SECURITIES
（1）新上市股票..... 655
NEW LISTED STOCKS
（2）新上市债券..... 663
NEW LISTED BONDS

2. 除牌证券 741
DELISTING SECURITIES
3. 红股与派息 779
BONUS ISSUES / DIVIDENDS
4. 配股 816
RIGHTS ISSUES
5. 增发 817
SECONDARY PUBLIC OFFERING
（二）上市公司统计资料 830
STATISTICS OF LISTED COMPANIES
1. 上市公司分类 (证券分类) 830
LISTED COMPANIES BY INDUSTRY
2. 集资总额（2011至2021年） 831
FUNDS RAISED YEARLY, 2011 - 2021
3. 地区集资(2021年) 832
FUND RAISED BY PROVINCES (2021)

四、投资者与地区统计
INVESTORS AND AREAS

（一）投资者开户分布 835
INVESTOR'S DISTRIBUTION
1.A股投资者总开户数 835
INVESTORS OF A-SHARE
2. A股投资者新开户数 835
NEW INVESTORS OF A-SHARE
3. B股投资者总开户数 836
INVESTORS OF B-SHARE
4. B股投资者新开户数 836
NEW INVESTORS OF B-SHARE
（二）2021年底股东持股统计 837
SHAREHOLDING DATA, END OF 2021
（三）上市证券成交金额分布(按每笔成交金额大小分类) 892
TRADING VALUE OF SECURITIES BY TRADE SIZE
（四）地区分布统计 1009
REGIONAL STATISTIC

1. 2021年底A股投资者开户地区分布 1009
A-SHARE INVESTORS BY REGION, END OF 2021
2. 2021年交易金额地区分布 1010
TRADING VALUE BY REGION, 2021

五、会员
MEMBERSHIP

（一）2021年会员交易统计 1013
MEMBER TRADING VALUE,2021
（二）2021年证券营业部交易金额排名 1016
MEMBER BRANCHES RANKING BY TRADING VALUE, 2021

六、附录
APPENDIX

（一）上市公司中英文名称对照表 1197
NAMELIST OF LISTED COMPANIES (CHINESE,ENGLISH)
（二）上市公司地址一览表 1236
ADDRESS LIST OF LISTED COMPANIES
（三）会员一览表 1276
NAMELIST OF MEMBER FIRMS
（四）深圳证券交易所收费一览表 1278
FEE LIST OF SHENZHEN STOCK EXCHANGE

一、市场历史概貌

HISTORICAL MARKET OVERVIEW

（一）市场统计记录
HISTORICAL STATISTICAL MARKET RECORDS

1. 2021年市场概况
MARKET OVERVIEW,2021

		2021年 2021	比2020年变动 Change	比2020年变动% Change%
深证成份指数	SZSE Component Index	14 857.3453	386.6621	2.67
创业板指数P	ChiNext Price Index	3 322.6725	356.4162	12.02
上市公司数目	Listed Companies	2 578	224	9.52
上市证券数目	Listed Securities	13 669	2 224	19.43
股票	Stocks	2 614	224	9.37
债券	Bonds	10 508	1 950	22.79
基金	Funds	540	53	10.88
期权	Options	1	0	0.00
优先股	Preferred Stocks	6	−3	−33.33
股票总发行股本	Stock Issued Capital	2 445 736.54	160 194.87	7.01
主板	Main Board	1 929 210.22	1 087 069.85	129.08
创业板	ChiNext	516 526.33	65 483.26	14.52
股票总流通股本	Stock Negotiable Capital	2 033 277.13	148 075.60	7.85
主板	Main Board	1 639 691.27	891 328.16	119.10
创业板	ChiNext	393 585.86	45 355.60	13.02
股票市价总值	Stock Market Value	39 638 984.39	5 447 326.54	15.93
主板	Main Board	25 614 954.00	15 894 908.65	163.53
创业板	ChiNext	14 024 030.38	3 090 176.32	28.26
股票流通市值	Stock Negotiable Market Value	31 608 981.89	5 249 751.79	19.92
主板	Main Board	21 797 178.60	13 011 490.19	148.10
创业板	ChiNext	9 811 803.29	2 848 761.66	40.91
平均市盈率	Average P/E Ratio	33.03	−1.48	−4.29
主板	Main Board	26.52	−1.78	−6.29
创业板	ChiNext	59.99	−4.92	−7.58
会员总数	No. of Member Firms	128	2	1.59
交易单元数	No. of TradingUnit	28 163	3 000	11.92
投资者数（百万）	No. of Investors（Mil.）	277.71	29.48	11.88
总交易日	Trading Days	243	0	0.00
总成交金额	Total Value Traded	195 379 436.74	33 159 758.73	20.44
股票	Stocks	143 972 765.63	21 133 600.06	17.20
债券	Bonds	48 347 309.60	11 911 114.98	32.69
基金	Funds	2 982 822.00	111 643.23	3.89
期权	Options	58 895.33	−9 061.78	−13.33
优先股	Preferred Stocks	17 644.17	12 462.25	240.49
日均成交金额	Daily Value Traded	804 030.60	136 459.91	20.44
总成交数量	Total Volume Traded	12 574 268.68	378 911.96	3.11
优先股成交数量	Preferred Stocks Volume Traded	171.81	120.97	237.95
股票集资金额	Funds Raised by Listings	775 556.99	211 738.99	37.55
主板	Main Board	459 303.40	72 384.82	18.71
创业板	ChiNext	316 253.59	139 357.47	78.78

注: 股本、成交数量的单位为百万股，市值、成交金额、集资金额的单位为人民币百万元。

2. 成交总值（2011-2021）

VALUE TRADED, 2011—2021

百万元人民币，RMB Mil.

年份 Year	成交金额 Value of Year	交易日数 Trading Days	日均成交 Daily Avg.	最高成交日 High		最低成交日 Low	
				成交金额 Value	日期 Date	成交金额 Value	日期 Date
2011	19 318 832.67	244	79 175.54	150 033.62	02/22/2011	36 599.83	10/10/2011
2012	17 865 969.05	243	73 522.51	163 001.71	03/14/2012	41 386.54	01/31/2012
2013	29 667 146.08	238	124 651.87	186 234.32	12/02/2013	73 469.71	04/11/2013
2014	44 470 819.04	245	181 513.55	506 752.25	12/09/2014	86 073.94	04/30/2014
2015	136 105 131.51	244	557 807.92	1 204 895.11	05/28/2015	210 577.21	02/10/2015
2016	93 442 586.13	244	382 961.42	594 767.42	03/21/2016	157 730.76	01/07/2016
2017	81 433 330.58	244	333 743.16	514 470.25	09/12/2017	195 653.65	01/26/2017
2018	73 573 887.37	243	302 773.20	457 786.25	04/02/2018	181 737.40	02/14/2018
2019	100 786 250.66	244	413 058.40	768 156.33	03/08/2019	236 747.70	01/30/2019
2020	162 219 678.01	243	667 570.69	1 178 019.83	07/14/2020	413 042.28	02/03/2020
2021	195 379 436.74	243	804 030.60	1 115 262.86	08/30/2021	533 897.88	04/13/2021
合计 Total	954 263 067.80	2 675	356 733.86				

3. 成交额最高纪录（1991-2021）

TOP 10 VALUE TRADED,1991-2021

月 Month		
顺次 Rank	成交金额（百万元人民币） Turnover（RMB￥ Mil）	月份/年 Month/Year
1	21 711 687.39	08/2021
2	20 734 442.90	07/2020
3	20 560 297.89	12/2021
4	20 408 815.90	11/2021
5	19 959 688.66	07/2021
6	19 245 081.96	09/2021
7	18 260 260.24	06/2015
8	16 270 773.65	08/2020
9	16 125 789.17	05/2015
10	16 038 156.64	01/2021

日 Date		
顺次 Rank	成交金额（百万元人民币） Turnover（RMB￥ Mil）	月/日/年 M/D/Y
1	1 204 895.11	05/28/2015
2	1 178 019.83	07/14/2020
3	1 153 547.03	07/09/2020
4	1 144 309.24	07/13/2020
5	1 119 357.15	07/07/2020
6	1 115 262.86	08/30/2021
7	1 111 248.57	06/05/2015
8	1 106 526.23	09/01/2021
9	1 104 116.81	08/02/2021
10	1 082 054.62	09/14/2021

4. 深圳综合指数十大升跌纪录（1991-2021）

TOP 10 RISES AND FALLS OF SZSE COMPOSITE INDEX,1991-2021

顺次 Rank	升幅率 +%	日期 Date	收市指数 Closing Index
1	31.2886	08/01/1994	126.7731
2	28.2848	05/18/1995	150.3323
3	19.2662	10/09/1991	77.7551
4	18.6512	09/05/1994	206.0375
5	18.3287	10/08/1991	65.1946
6	18.2048	11/19/1991	123.1688
7	17.2246	11/12/1991	128.3874
8	15.2935	08/03/1994	143.7919
9	12.4269	08/24/1993	286.0026
10	12.0210	04/13/1992	185.5691

顺次 Rank	跌幅率 -%	日期 Date	收市指数 Closing Index
1	−18.6277	11/18/1991	104.1995
2	−17.2073	05/23/1995	140.4642
3	−14.8347	08/17/1991	50.1489
4	−12.6553	10/05/1994	164.4285
5	−11.7985	08/17/1993	282.9495
6	−10.0369	11/16/1992	170.8159
7	−9.9974	12/16/1996	393.2102
8	−9.9718	12/17/1996	354.0001
9	−9.7544	02/18/1997	322.6335
10	−9.6727	05/22/1997	401.3261

顺次 Rank	升幅 +	日期 Date	收市指数 Closing Index
1	133.7082	06/01/2015	2 926.9623
2	112.8232	06/30/2015	2 464.2263
3	103.9014	07/17/2015	2 190.4186
4	103.1030	09/16/2015	1 683.3591
5	103.0120	06/02/2015	3 029.9743
6	101.8184	11/04/2015	2 089.2892
7	101.7463	05/11/2015	2 373.9162
8	100.8080	02/04/2008	1 375.7293
9	99.5900	05/26/2015	2 884.6610
10	97.8363	08/04/2015	2 150.9528

顺次 Rank	跌幅 −	日期 Date	收市指数 Closing Index
1	−213.7541	06/26/2015	2 502.9552
2	−189.7507	01/04/2016	2 119.1568
3	−175.8670	01/07/2016	1 958.0896
4	−171.4162	06/19/2015	2 742.1840
5	−162.6138	07/27/2015	2 160.0924
6	−161.0977	05/28/2015	2 756.9265
7	−156.9344	08/24/2015	1 882.4624
8	−153.0666	08/18/2015	2 174.4192
9	−151.5521	06/29/2015	2 351.4031
10	−147.8130	02/03/2020	1 609.0020

5. 深证成份指数十大升跌纪录（1994-2021）

TOP 10 RISES AND FALLS OF SZSE COMPONENT INDEX, 1994—2021

顺次 Rank	升幅率 +%	日期 Date	收市指数 Closing Index
1	26.1962	08/01/1994	1 224.7147
2	23.4624	05/18/1995	1 287.3563
3	17.2857	09/05/1994	1 909.4584
4	13.6718	04/26/1996	1 462.4231
5	13.1756	08/03/1994	1 383.0526
6	10.3976	08/10/1994	1 560.4086
7	9.9988	10/23/2001	3 458.0284
8	9.5943	04/24/2008	12 914.7591
9	9.5914	02/22/1995	1 255.5037
10	9.3605	02/14/2000	4 322.3731

顺次 Rank	跌幅率 -%	日期 Date	收市指数 Closing Index
1	−16.7533	05/23/1995	1 178.1364
2	−11.8958	10/05/1994	1 515.9176
3	−9.9973	12/16/1996	3 776.1703
4	−9.9906	12/17/1996	3 398.9071
5	−9.4577	02/18/1997	3 337.8013
6	−9.2899	02/27/2007	7 790.8172
7	−8.8561	05/16/1997	5 124.9957
8	−8.6545	05/22/1997	4 788.8839
9	−8.4464	02/03/2020	9 779.6682
10	−8.2501	06/10/2008	10 765.9057

顺次 Rank	升幅 +	日期 Date	收市指数 Closing Index
1	1 254.7949	02/04/2008	17 031.6665
2	1 130.6045	04/24/2008	12 914.7591
3	900.7966	08/20/2007	16 589.7978
4	878.4639	01/23/2008	16 874.3156
5	817.0773	06/01/2015	16 917.5254
6	771.6945	06/30/2015	14 337.9658
7	766.9428	08/02/2007	15 562.1386
8	743.7022	04/07/2008	13 396.6076
9	721.3021	07/23/2007	14 139.2660
10	665.0986	09/03/2009	11 404.0520

顺次 Rank	跌幅 −	日期 Date	收市指数 Closing Index
1	−1 293.6591	06/26/2015	14 398.7854
2	−1 215.0749	01/22/2008	15 995.8517
3	−1 116.1792	01/28/2008	16 177.8260
4	−1 050.5749	05/28/2015	15 912.9471
5	−1 038.8520	01/04/2016	11 626.0380
6	−1 025.4683	07/27/2015	12 493.0469
7	−1 009.3695	06/19/2015	15 725.4700
8	−984.5029	04/14/2008	12 343.6055
9	−968.0653	06/10/2008	10 765.9057
10	−964.6074	01/07/2016	10 760.2735

（二）历年市场概貌

YEARLY MARKET OVERVIEW

1. 上市证券（年底数字）

LISTED SECURITIES（Year-end Figures）

		2014	2015	2016	2017	2018	2019	2020	2021
上市公司数目	Listed Companies	1 618	1 746	1 870	2 089	2 134	2 205	2 354	2 578
上市证券数目	Listed Securities	2 832	3 909	5 616	7 025	7 972	9 274	11 445	13 669
股票	Stocks	1 657	1 784	1 908	2 127	2 172	2 242	2 390	2 614
主板	MB	1 251	1 292	1 338	1 417	1 433	1 451	1 498	1 524
创业板	ChiNext	406	492	570	710	739	791	892	1 090
基金	Funds	170	206	254	295	291	318	369	540
ETFs	ETFs	37	46	48	52	54	70	111	229
LOFs	LOFs	130	156	202	242	236	247	257	305
封闭基金	Close-end	3	4	4	1	1	1	1	1
基础设施基金	REITs								5
债券	Bonds	836	1 648	3 192	4 358	5 276	6 494	8 558	10 508
债券现券	Cash	769	1 448	2 744	3 846	4 568	5 522	7 319	9 158
债券回购	Repurchase	9	9	9	9	9	9	9	9
ABS	ABS	58	191	439	503	699	963	1 230	1 341
期权	Options						1	1	1
优先股	Preferred Stocks	0	1	5	5	7	7	9	6
股票总发行股本（百万股）	Stock Issued Capital (Mil. Shs.)	970 992.80	1 277 927.94	1 604 253.42	1 845 832.39	1 987 206.97	2 152 050.02	2 285 541.68	2 445 736.54
主板	MB	863 266.88	1 093 882.72	1 341 192.49	1 519 983.21	1 614 389.53	1 742 338.54	1 834 498.61	1 929 210.22
创业板	ChiNext	107 725.92	184 045.22	263 060.93	325 849.17	372 817.44	409 711.49	451 043.06	516 526.33
股票总流通股本（百万股）	Stock Negotiable Capital (Mil. Shs.)	737 466.01	962 559.62	1 176 379.93	1 392 542.10	1 555 032.51	1 731 740.00	1 885 201.53	2 033 277.13
主板	MB	668 697.35	845 670.84	1 006 335.82	1 173 893.40	1 290 287.57	1 425 553.10	1 536 971.28	1 639 691.27
创业板	ChiNext	68 768.67	116 888.78	170 044.11	218 648.70	264 744.94	306 186.90	348 230.26	393 585.86
其它上市面额（百万元人民币）	Other Listed Par (Mil. RMB¥)								
基金	Funds	54 230.10	49 477.97	49 655.25	40 761.01	87 037.28	98 175.15	153 528.59	228 874.01
ETFs	ETFs	30 391.20	20 065.06	19 218.00	18 291.33	60 199.51	62 409.01	112 417.86	190 305.08
LOFs	LOFs	16 838.90	22 094.05	23 106.74	21 658.09	26 028.59	34 954.87	40 298.47	34 957.32
封闭基金	Close-end	7 000.00	7 318.87	7 330.51	811.59	809.18	811.27	812.26	964.60
基础设施基金	REITs								2 647.01
债券	Bonds	311 311.91	597 262.41	1 333 399.02	1 694 107.35	1 899 897.43	2 080 245.76	2 527 709.11	2 924 083.38
债券现券	Cash	289 431.34	537 361.59	1 225 632.76	1 522 229.28	1 591 122.30	1 632 132.21	1 977 189.48	2 301 886.98
债券回购	Repurchase	–	–	–	–	–	–	–	–
ABS	ABS	21 880.58	59 900.81	107 766.26	171 878.07	308 775.13	448 113.55	550 519.63	622 196.40
期权	Options						9 841.33	15 774.39	16 039.38
优先股	Peferred StocksOptions	0.00	4 850.00	29 350.00	29 350.00	41 825.93	41 825.93	43 560.93	39 060.93
股票市价总值（百万元人民币）	Stock Market Value (Mil. RMB¥)	12 857 293.60	23 610 999.61	22 307 825.46	23 576 125.65	16 540 901.73	23 741 486.51	34 191 657.85	39 638 984.39
主板	MB	10 672 198.67	18 019 374.83	17 082 375.03	18 447 244.30	12 494 942.99	17 606 724.66	23 257 803.78	25 614 954.00
创业板	ChiNext	2 185 094.93	5 591 624.78	5 225 450.43	5 128 881.35	4 045 958.74	6 134 761.85	10 933 854.07	14 024 030.38
股票流通市值（百万元人民币）	Stock Nego. Market Value (Mil. RMB¥)	9 512 844.19	16 379 756.26	15 339 543.54	16 793 247.17	12 109 545.00	18 220 673.71	26 359 230.11	31 608 981.89
主板	MB	8 205 554.10	13 171 888.54	12 285 853.25	13 743 769.87	9 655 250.44	14 197 500.05	19 396 188.48	21 797 178.60
创业板	ChiNext	1 307 290.09	3 207 867.73	3 053 690.29	3 049 477.31	2 454 294.56	4 023 173.66	6 963 041.63	9 811 803.29

2. 成交情况（年）

TRANSACTION DATA

		2014	2015	2016	2017	2018	2019	2020	2021
总交易日	Trading Days	245	244	244	244	243	244	243	243
总成交金额（百万元人民币）	Total Value Traded (Mil. RMB¥)	43 873 917.84	132 629 789.43	92 659 135.37	81 659 530.44	73 304 044.40	100 444 232.20	161 853 858.29	195 379 436.74
股票	Stocks	36 675 086.58	122 495 000.89	77 597 990.35	61 685 500.64	49 977 438.83	73 031 478.83	122 839 165.58	143 972 765.63
主板A股	MB A-Shares	28 818 677.66	93 825 377.11	55 864 675.78	45 091 148.17	34 066 570.14	49 850 402.50	76 143 856.48	89 615 187.46
主板B股	MB B-Shares	52 274.26	134 343.14	50 152.95	42 193.50	24 649.21	20 657.00	23 009.80	27 260.94
创业板	ChiNext	7 804 134.66	28 535 280.64	21 683 161.62	16 552 158.97	15 886 219.48	23 160 419.33	46 672 299.30	54 330 317.23
基金	Funds	347 926.36	1 330 978.37	866 633.74	1 554 527.92	2 835 470.50	1 968 085.90	2 578 498.06	2 982 822.00
ETFs	ETFs	310 434.19	1 141 237.19	796 013.14	1 506 926.12	2 800 516.82	1 892 306.00	2 363 231.38	2 744 453.65
LOFs	LOFs	18 446.58	159 960.93	59 185.64	44 334.05	34 704.03	75 481.95	214 943.30	227 217.92
封闭基金	Close-end	19 045.59	29 780.25	11 434.97	3 267.74	249.65	297.95	323.38	1 078.52
基础设施基金	REITs								10 072.91
债券	Bonds	6 850 904.90	8 803 810.20	14 194 511.28	18 419 501.88	20 491 135.07	25 444 667.45	36 436 194.62	48 347 309.60
债券现券	Cash	265 110.08	358 003.88	912 009.74	1 073 016.49	1 198 620.77	1 820 590.53	8 506 626.54	11 798 775.39
债券回购	Repurchase	6 576 409.34	8 425 488.21	13 247 419.09	17 318 442.72	19 234 193.40	23 500 334.30	27 707 834.41	36 330 489.26
ABS	ABS	9 385.48	20 318.11	35 082.45	28 042.67	58 320.89	123 742.62	221 733.67	218 044.95
期权	Options						965.79	67 957.11	58 895.33
优先股	Preferred Stock		0.00	1 650.00	0.00	0.00	158.26	5 181.93	17 644.17
日均成交金额	Daily Value Traded	179 077.21	543 564.71	379 750.55	334 670.21	301 662.73	411 656.69	666 065.26	804 030.60
股票总成交量（百万股）	Stock Volume Traded (Mil. Shs.)	3 081 572.90	6 933 779.60	4 980 681.31	4 398 152.77	4 480 260.05	7 283 214.12	9 909 096.97	10 113 044.88
主板A股	MB A-Shares	2 668 155.82	5 920 594.42	4 021 879.69	3 507 963.53	3 311 111.87	5 377 277.36	6 881 576.82	7 200 268.88
主板B股	MB B-Shares	9 885.90	19 296.87	7 811.42	7 200.96	4 917.95	5 013.84	5 634.73	6 766.75
创业板	ChiNext	403 531.18	993 888.32	950 990.20	882 988.28	1 164 230.23	1 900 922.92	3 021 885.42	2 906 009.24
优先股	Preferred Stock		0.00	16.50	0.00	0.00	1.60	50.84	171.81
日均成交量	Daily Volume Traded	12 577.85	28 417.13	20 412.63	18 025.22	18 437.28	29 849.24	40 778.18	41 617.47
其它证券成交量	Volume of Others								
基金（百万单位）	Funds(Mil.)	218 829.17	478 624.38	226 381.04	158 366.50	517 928.56	703 744.82	1 670 776.38	2 021 301.75
ETFs	ETFs	179 196.47	271 832.38	129 313.21	103 342.75	480 602.85	609 604.37	1 410 494.27	1 846 069.01
LOFs	LOFs	18 346.50	181 016.87	86 498.99	51 818.84	37 322.91	94 137.23	260 278.68	173 284.16
封闭基金	Close-end	21 286.20	25 775.13	10 568.84	3 204.91	2.80	3.22	3.43	10.68
基础设施基金	REITs								1 937.90
债券（万张）	Bonds(10,000)	6 849 336.88	8 766 503.47	14 167 062.54	18 403 236.66	20 467 936.83	25 247 362.82	33 331 636.37	43 975 024.54
债券现券（万张）	Cash(10,000)	263 619.83	321 121.26	884 883.16	1 056 550.92	1 174 546.01	1 622 144.40	5 400 781.94	7 415 269.94
债券回购（万张）	Repurchase(10,000)	6 576 409.34	8 425 488.21	13 247 419.10	17 318 442.72	19 234 193.41	23 500 334.30	27 707 834.41	36 330 489.26
ABS（万张）	ABS(10,000)	9 307.71	19 894.00	34 760.29	28 243.02	59 197.42	124 869.08	223 020.01	229 265.34
期权（百万份）	Options(Mil.)						1.41	78.77	71.87
优先股（百万股）	Preferred Stock(Mil. Shs.)		0.00	16.50	0.00	0.00	1.60	50.84	171.81
总成交笔数	Total Deals Traded	1 827 369 062	4 747 093 283	3 741 399 278	3 284 534 725	3 284 066 814	4 957 732 652	7 980 261 173	10 661 905 526
股票	Stocks	1 712 972 410	4 655 650 532	3 623 916 707	3 066 596 059	3 045 095 776	4 675 213 894	7 247 979 667	9 446 476 380
主板A股	MB A-Shares	1 375 375 196	3 778 069 048	2 738 076 124	2 266 605 820	2 105 059 714	3 245 813 452	4 607 424 308	6 116 317 076
主板B股	MB B-Shares	4 417 944	8 455 456	4 424 925	3 439 079	2 631 208	2 275 589	2 547 538	2 940 581
创业板	ChiNext	333 179 270	869 126 028	881 415 658	796 551 160	937 404 854	1 427 124 853	2 638 007 821	3 327 218 723
基金	Funds	5 559 473	20 375 547	12 318 474	14 523 317	28 325 128	26 843 151	92 939 228	121 358 993
ETFs	ETFs	3 559 840	11 107 860	7 680 785	10 389 845	24 278 383	21 326 496	70 166 184	96 460 991
LOFs	LOFs	1 003 465	7 756 356	4 091 272	4 044 963	4 039 984	5 507 204	22 761 893	23 141 269
封闭基金	Close-end	996 168	1 511 331	546 417	88 509	6 761	9 451	11 151	15 709
基础设施基金	REITs								1 741 024
债券	Bonds	108 837 179	71 067 204	105 164 092	203 415 349	210 645 910	255 428 273	623 616 765	1 076 452 816
债券现券	Cash	1 877 266	1 256 527	982 563	3 413 649	19 356 848	35 089 924	372 202 678	745 805 065
债券回购	Repurchase	106 959 615	69 810 165	104 180 570	200 000 700	191 287 401	220 334 216	251 406 372	330 639 018
ABS	ABS	298	512	959	1 000	1 661	4 133	7 715	8 733
期权	Options						247 329	15 725 467	17 617 167
优先股	Preferred Stock		0	5	0	0	5	46	170
日均成交笔数	Daily Deals Traded	7 458 649	19 455 300	15 333 604	13 461 207	13 514 678	20 318 576	32 840 581	43 876 154

3. 股价指数（年）

STOCK PRICE INDICES

		2014	2015	2016	2017	2018	2019	2020	2021
深证综合指数 SZSE Composite Index									
最高	High	1 503.5846	3 140.6627	2 137.8833	2 046.7424	1 960.9324	1 783.0101	2 333.4554	2 561.9105
最低	Low	1 007.2714	1 428.3700	1 629.0659	1 773.6063	1 232.0060	1 246.3650	1 609.0020	2 160.9052
收市	Close	1 415.1915	2 308.9075	1 969.1115	1 899.3436	1 267.8688	1 722.9450	2 329.3705	2 530.1373
深证A股指数 SZSE A Share Index									
最高	High	1 571.4881	3 287.5701	2 236.9484	2 141.2491	2 050.7272	1 864.7806	2 442.3122	2 680.8719
最低	Low	1 051.3731	1 492.2486	1 702.7985	1 855.0047	1 288.0020	1 303.1220	1 683.1704	2 260.9938
收市	Close	1 478.4549	2 415.5040	2 059.9059	1 986.4191	1 325.6595	1 802.2899	2 437.5780	2 647.6655
深证B股指数 SZSE B Share Index									
最高	High	1 028.8130	1 607.2549	1 272.0860	1 242.9253	1 221.4447	1 082.0581	1 088.1644	1 247.0333
最低	Low	803.1484	1 014.0692	1 022.7464	1 072.8057	834.6724	833.1278	794.6014	1 066.7749
收市	Close	1 028.8130	1 309.3631	1 127.6996	1 163.4384	837.1794	961.6156	1 086.7192	1 173.7960
深证成份指数 SZSE Component Index									
最高	High	11 014.6248	18 098.2743	11 724.8809	11 694.9964	11 607.5689	10 436.6165	14 470.6832	15 962.2497
最低	Low	6 998.1941	9 290.8074	9 082.5881	9 712.7956	7 187.4865	7 089.4406	9 691.5337	13 407.3469
收市	Close	11 014.6248	12 664.8900	10 177.1379	11 040.4500	7 239.7891	10 430.7662	14 470.6832	14 857.3453
深证100指数 SZSE 100 Index									
最高	High	4 256.7365	7 138.5305	4 940.5057	6 071.3355	6 178.7906	5 979.1029	9 065.4777	10 495.4322
最低	Low	2 801.3605	3 931.4415	3 910.2482	4 314.9225	3 770.5461	3 704.4160	5 365.5837	8 348.4267
收市	Close	4 256.7365	5 240.8402	4 449.1015	5 713.9927	3 787.0301	5 979.1029	9 065.4777	9 050.8094
创业板指数P ChiNext Price Index									
最高	High	1 657.4983	3 982.2510	2 491.2403	1 991.5652	1 900.4817	1 801.6162	2 966.2563	3 563.1267
最低	Low	1 226.4738	1 464.7741	1 880.1469	1 656.4333	1 205.0314	1 214.4969	1 795.7744	2 633.4496
收市	Close	1 471.7644	2 714.0484	1 962.0587	1 752.6520	1 250.5254	1 798.1181	2 966.2563	3 322.6725
乐富基金指数 SZSE LEFU Fund Index									
最高	High	6 152.1062	9 166.6067	6 361.3970	6 385.7741	6 361.2450	6 335.1344	8 312.0969	9 163.8806
最低	Low	4 079.0015	5 394.8618	5 170.5750	5 572.7654	4 585.4976	4 570.8694	5 866.6654	7 810.4886
收市	Close	6 152.1062	6 678.3118	5 856.9384	6 032.2474	4 632.1043	6 335.1344	8 312.0969	8 866.8829

4. 股票市盈率（年底数字）

P/E RATIO（Year-end Figures）

		2014	2015	2016	2017	2018	2019	2020	2021
平均市盈率	Average P/E Ratio	34.05	52.75	41.21	36.21	20.00	26.15	34.51	33.03
主板	MB	30.99	45.20	36.07	33.68	17.83	22.62	28.29	26.52
创业板	ChiNext	64.51	109.01	73.21	49.15	32.10	47.01	64.91	59.99

5. 会员（年底数字）

MEMBERSHIPS（Year-end Figures）

		2014	2015	2016	2017	2018	2019	2020	2021
会员总数	No. of Member Firms	120	122	129	129	123	124	126	128
营业部总数	No. of Member Branches	7 219	8 212	9 516	11 014	11 508	11 712	11 730	11 819
交易单元数	No. of Trading Unit	9 510	12 456	16 609	19 273	20 890	22 648	25 163	28 163

6. 投资者（年底数字）

INVESTORS（Year-end Figures）

单位：万, 10 000

		2014	2015	2016	2017	2018	2019	2020	2021
个人总户数	No. of Personal Investors	11 995.29	16 839.70	20 841.00	24 482.57	27 621.26	22 060.45	24 758.07	27 697.97
机构总户数	No. of Company Investors	41.58	49.22	56.12	62.51	64.06	58.66	64.94	73.03
合　计	Total	12 036.87	16 888.92	20 897.13	24 545.08	27 685.32	22 119.11	24 823.01	27 771.00

注: 因2019年结算公司清理数据, 使得2019年帐户数发生较大变化。

（三）2021 年上市证券市场各月概貌

MONTHLY MARKET OVERVIEW,2021

1. 上市证券（月底数字）

LISTED SECURITIES（Month-end Figures）

		一月 Jan	二月 Feb	三月 Mar	四月 Apr
上市公司数目	Listed Companies	2 373	2 385	2 397	2 423
上市证券数目	Listed Securities	11 473	11 570	11 630	11 778
股票	Stocks	2 409	2 421	2 433	2 459
主板	MB	504	504	504	1 512
创业板	ChiNext	905	915	925	947
基金	Funds	412	428	448	453
ETFs	ETFs	114	122	138	144
LOFs	LOFs	297	305	309	308
封闭基金	Close-end	1	1	1	1
基础设施基金	REITs				
债券	Bonds	8 642	8 711	8 740	8 857
债券现券	Cash	7 377	7 425	7 434	7 553
债券回购	Repurchase	9	9	9	9
ABS	ABS	1 256	1 277	1 297	1 295
期权	Options	1	1	1	1
优先股	Preferred Stock	9	9	8	8
股票总发行股本（百万股）	Stock Issued Capital (Mil.Shs.)	2 297 790.13	2 303 429.34	2 310 549.73	2 322 609.15
主板	MB	1 843 999.41	1 847 359.08	1 851 192.37	1 856 348.61
创业板	ChiNext	453 790.72	456 070.26	459 357.36	466 260.54
股票总流通股本（百万股）	Stock Negotiable Capital (Mil.Shs.)	1 899 419.09	1 906 978.33	1 911 881.04	1 919 545.35
主板	MB	1 546 161.68	1 552 388.44	1 555 880.54	1 560 323.26
创业板	ChiNext	353 257.41	354 589.89	356 000.50	359 222.09
其它上市面额（百万元人民币）	Other Listed Par (Mil. RMB¥)				
基金（百万）	Funds(Mil.)	161 459.71	175 169.50	183 723.47	174 817.51
ETFs	ETFs	110 189.76	123 785.17	132 692.75	124 249.27
LOFs	LOFs	50 457.39	50 571.77	50 218.16	49 746.10
封闭基金	Close-end	812.56	812.56	812.56	822.13
基础设施基金	REITs				
债券（百万元人民币）	Bonds(Mil. RMB¥)	2 571 305.10	2 612 407.07	2 640 037.58	2 688 400.61
债券现券	Cash	2 014 023.40	2 046 351.02	2 059 896.22	2 096 916.70
债券回购	Repurchase	–	–	–	–
ABS	ABS	557 281.70	566 056.07	580 141.36	591 483.92
期权（百万元人民币）	Options(Mil. RMB¥)	20 934.61	22 267.17	13 495.89	16 020.29
优先股（百万元人民币）	Preferred Stocks(Mil. RMB¥)	43 560.93	43 560.93	41 310.93	41 310.93
股票市价总值（百万元人民币）	Stock Market Value (Mil. RMB¥)	34 461 448.23	33 972 185.37	33 028 641.32	34 564 389.73
主板	MB	23 388 010.96	23 436 316.68	22 810 368.21	23 280 296.20
创业板	ChiNext	11 073 437.27	10 535 868.69	10 218 273.11	11 284 093.53
股票流通市值（百万元人民币）	Stock Nego. Market Value (Mil. RMB¥)	26 554 567.15	26 486 558.87	25 667 889.37	26 666 177.79
主板	MB	19 526 904.89	19 651 325.06	19 087 949.04	19 561 396.72
创业板	ChiNext	7 027 662.26	6 835 233.81	6 579 940.33	7 104 781.07

五月 May	六月 Jun	七月 Jul	八月 Aug	九月 Sep	十月 Oct	十一月 Nov	十二月 Dec
2 434	2 455	2 473	2 492	2 517	2 534	2 553	2 578
11 905	12 155	12 404	12 731	13 008	13 204	13 484	13 669
2 470	2 491	2 509	2 528	2 553	2 570	2 589	2 614
1 512	1 514	1 512	1 514	1 517	1 520	1 523	1 524
958	977	997	1 014	1 036	1 050	1 066	1 090
458	474	491	502	507	511	523	540
149	160	178	189	195	200	212	229
308	309	308	308	307	306	306	305
1	1	1	1	1	1	1	1
	4	4	4	4	4	4	5
8 968	9 181	9 395	9 693	9 941	10 116	10 365	10 508
7 699	7 926	8 091	8 315	8 540	8 713	8 950	9 158
9	9	9	9	9	9	9	9
1 260	1 246	1 295	1 369	1 392	1 394	1 406	1 341
1	1	1	1	1	1	1	1
8	8	8	7	6	6	6	6
2 335 524.74	2 360 201.53	2 370 940.26	2 379 917.24	2 393 854.47	2 400 555.10	2 414 219.57	2 445 736.54
1 861 026.11	1 873 018.48	1 875 628.07	1 882 670.97	1 891 629.85	1 893 626.60	1 903 987.99	1 929 210.22
474 498.63	487 183.05	495 312.19	497 246.27	502 224.63	506 928.50	510 231.58	516 526.33
1 928 654.49	1 951 318.10	1 961 051.51	1 973 503.50	1 987 790.97	1 994 926.13	2 001 118.19	2 033 277.13
1 563 297.43	1 576 890.53	1 581 741.11	1 592 279.70	1 602 779.01	1 607 436.31	1 610 652.48	1 639 691.27
365 357.07	374 427.58	379 310.39	381 223.79	385 011.96	387 489.83	390 465.72	393 585.86
169 969.18	165 456.90	179 481.50	187 075.26	198 511.69	195 834.01	211 904.57	228 874.01
120 253.12	117 600.31	136 810.31	146 019.96	158 752.22	157 230.09	174 152.93	190 305.08
48 893.93	44 570.51	39 384.69	37 768.67	36 329.41	35 173.65	34 321.22	34 957.32
822.13	822.13	822.28	822.28	964.60	964.60	964.60	964.60
0.00	2 463.95	2 464.22	2 464.35	2 465.46	2 465.66	2 465.81	2 467.01
2 708 497.54	2 765 422.58	2 806 793.72	2 854 944.38	2 886 376.97	2 876 729.76	2 904 612.51	2 924 083.38
2 122 619.43	2 158 661.10	2 192 938.45	2 199 977.74	2 230 273.44	2 227 211.06	2 245 682.65	2 301 886.98
–	–	–	–	–	–	–	–
585 878.11	597 761.48	613 855.27	654 966.64	656 103.52	649 518.69	658 929.86	622 196.39
20 708.87	16 900.83	17 300.83	14 067.74	13 556.54	13 183.99	12 818.44	16 039.38
41 310.93	41 310.93	41 310.93	40 310.93	39 060.93	39 060.93	39 060.93	39 060.93
36 424 250.36	37 191 691.79	36 089 087.13	37 063 973.24	36 703 956.87	36 919 589.12	39 084 450.79	39 638 984.39
24 212 821.52	24 121 370.92	22 998 522.54	24 186 564.59	23 899 948.51	23 827 860.03	24 760 482.87	25 614 954.00
12 211 428.84	13 070 320.87	13 090 564.59	12 877 408.65	12 804 008.36	13 091 729.08	14 323 967.91	14 024 030.38
28 049 345.19	28 970 374.96	28 247 016.77	29 147 281.06	29 044 782.11	29 526 339.71	31 076 847.22	31 608 981.89
20 319 587.49	20 269 409.24	19 313 395.85	20 399 688.25	20 314 954.98	20 268 295.63	20 992 276.89	21 797 178.60
7 729 757.70	8 700 965.73	8 933 620.92	8 747 592.81	8 729 827.13	9 258 044.09	10 084 570.33	9 811 803.29

2. 成交情况

TRANSACTION DATA

		一月 Jan	二月 Feb	三月 Mar	四月 Apr
总交易日	Trading Days	20	15	23	21
总成交金额（百万元人民币）	Total Value Traded (Mil. RMB¥)	16 038 156.63	10 654 281.15	14 006 123.71	12 384 922.87
股票	Stocks	12 185 282.58	7 935 471.12	10 168 050.34	8 968 504.88
主板A股	MB A-Shares	7 962 666.59	5 298 502.96	6 715 520.28	5 616 966.67
主板B股	MB B-Shares	3 051.02	3 146.00	2 609.35	2 581.18
创业板	ChiNext	4 219 564.97	2 633 822.16	3 449 920.71	3 041 763.31
基金	Funds	259 839.88	200 746.58	263 850.75	188 366.24
ETFs	ETFs	232 050.85	175 012.13	236 914.88	169 998.73
LOFs	LOFs	27 755.96	25 714.57	26 892.11	18 333.40
封闭基金	Close-end	33.08	19.88	43.76	34.11
基金设施基金	REITs				
债券	Bonds	3 583 586.90	2 511 971.01	3 566 364.66	3 221 964.08
债券现券	Cash	921 610.85	426 430.35	621 025.69	532 416.89
债券回购	Repurchase	2 645 556.86	2 074 778.80	2 927 341.20	2 675 218.81
ABS	ABS	16 419.20	10 761.86	17 997.77	14 328.38
期权	Options	8 587.62	5 339.23	6 448.31	5 155.94
优先股	Preferred Stocks	859.65	753.22	1 409.65	931.73
日均成交金额	Daily Value Traded	801 907.83	710 285.41	608 961.90	589 758.23
股票总成交量（百万股）	Stock Volume Traded (Mil. Shs.)	798 093.05	531 921.37	824 814.42	714 748.84
主板A股	MB A-Shares	592 523.75	400 937.08	624 210.34	550 141.90
主板B股	MB B-Shares	798.43	746.82	620.28	629.87
创业板	ChiNext	204 770.87	130 237.47	199 983.80	163 977.07
日均成交量	Daily Volume Traded	39 904.65	35 461.42	35 861.50	34 035.66
其它证券成交量	Volume of Others				
基金（百万单位）	Funds(Mil.)	156 077.25	118 662.61	171 196.36	116 370.13
ETFs	ETFs	135 358.27	99 838.77	149 246.83	102 858.93
LOFs	LOFs	20 718.64	18 823.63	21 949.08	13 510.85
封闭基金	Close-end	0.34	0.21	0.45	0.35
基础设施基金	REITs				
债券（万张）	Bonds(10,000)	3 201 139.35	2 383 509.74	3 418 342.20	3 108 675.60
债券现券（万张）	Cash(10,000)	539 144.18	296 697.26	472 264.36	418 493.48
债券回购（万张）	Repurchase(10,000)	2 645 556.86	2 074 778.81	2 927 341.20	2 675 218.81
ABS（万张）	ABS(10,000)	16 438.31	12 033.67	18 736.64	14 963.31
期权（百万张）	Options(Mil.)	8.39	5.25	6.99	5.43
优先股（百万股）	Preferred Stocks(Mil.)	8.50	7.38	14.08	9.29
总成交笔数	Total Deals Traded	795 313 049	532 461 533	772 009 750	680 086 173
股票	Stocks	710 023 340	480 139 564	697 911 023	611 425 423
主板A股	MB A-Shares	461 738 953	319 623 512	466 464 935	397 319 718
主板B股	MB B-Shares	308 919	297 719	293 513	254 458
创业板	ChiNext	247 975 468	160 218 333	231 152 575	190 823 978
基金	Funds	10 563 380	9 169 221	11 478 411	7 395 181
ETFs	ETFs	8 328 153	6 726 253	8 907 970	5 596 831
LOFs	LOFs	2 233 782	2 442 165	2 568 797	1 797 109
封闭基金	Close-end	1 445	803	1 644	1 241
基金设施基金	REITs				
债券	Bonds	72 793 473	41 848 560	60 870 843	59 985 872
债券现券	Cash	48 411 686	23 348 171	35 278 029	35 588 707
债券回购	Repurchase	24 381 295	18 499 957	25 592 001	24 396 513
ABS	ABS	492	432	813	652
期权	Options	1 932 847	1 304 176	1 749 461	1 279 686
优先股	Preferred Stocks	9	12	12	11
日均成交笔数	Daily Deals Traded	39 765 652	35 497 436	33 565 641	35 412 963

五月 May	六月 Jun	七月 Jul	八月 Aug	九月 Sep	十月 Oct	十一月 Nov	十二月 Dec
18	21	22	22	20	16	22	23
12 258 718.34	15 603 175.77	19 959 688.65	21 711 687.39	19 245 018.96	12 548 549.46	20 408 815.90	20 559 243.09
8 686 067.94	11 582 560.42	14 909 883.17	16 595 149.70	14 490 269.89	8 938 035.88	14 655 549.13	14 857 940.60
5 752 508.83	7 010 744.44	8 701 492.90	9 788 072.01	9 439 873.08	5 651 243.77	8 402 056.54	8 968 345.67
2 433.08	2 077.59	3 122.43	2 386.60	2 153.12	1 167.12	1 392.72	1 140.74
2 931 126.03	4 569 738.40	6 205 267.84	6 804 691.09	5 048 243.69	3 285 624.98	6 252 099.87	5 888 454.19
178 438.89	215 475.01	316 143.50	310 474.95	252 878.81	175 916.63	303 434.63	317 256.13
160 933.59	194 751.76	293 360.44	290 431.81	236 316.17	164 978.09	289 823.45	299 881.76
17 458.34	19 108.86	21 887.39	19 016.46	15 080.53	9 816.36	12 070.84	14 083.09
46.96	70.73	43.62	44.44	174.85	17.01	38.70	511.40
	1 543.66	852.05	982.24	1 307.26	1 105.17	1 501.64	2 779.88
3 387 969.16	3 799 539.15	4 727 884.57	4 801 340.57	4 496 966.59	3 424 472.80	5 446 567.72	5 378 682.39
1 013 785.04	750 346.60	1 412 522.60	1 380 893.97	1 204 916.21	773 451.49	1 658 693.87	1 102 681.85
2 364 698.90	3 031 689.90	3 295 370.17	3 402 759.38	3 272 314.09	2 634 797.78	3 759 325.82	4 246 637.54
9 485.22	17 502.65	19 991.80	17 687.23	19 736.28	16 223.52	28 548.02	29 363.00
5 232.95	5 599.16	5 176.35	4 722.17	4 183.75	2 456.21	2 469.42	2 469.42
1 009.40	2.03	601.06	0.00	719.93	7 667.95	795.00	2 894.55
681 039.91	743 008.37	907 258.58	986 894.88	962 250.95	784 284.34	927 673.45	893 880.13
662 213.72	830 890.19	986 793.72	1 070 709.26	1 039 244.17	602 239.19	972 673.41	1 078 703.55
498 440.08	568 670.97	657 658.00	718 085.56	757 532.98	436 234.57	648 282.98	747 550.68
537.49	487.95	801.47	597.63	588.27	320.08	342.22	296.24
163 236.15	261 731.27	328 334.25	352 026.07	281 122.92	165 684.54	324 048.20	330 856.63
36 789.65	39 566.20	44 854.26	48 668.60	51 962.21	37 639.95	44 212.43	46 900.15
108 978.97	126 814.05	211 479.46	214 778.55	181 824.62	128 139.05	240 302.84	246 677.84
96 493.46	112 735.91	195 197.63	200 160.84	169 418.52	119 604.31	230 512.72	234 642.81
12 485.03	13 690.60	16 058.59	14 412.86	12 175.00	8 354.07	9 520.02	11 585.79
0.49	0.73	0.44	0.44	1.70	0.17	0.38	5.00
	386.82	222.80	204.41	229.40	180.51	269.72	444.24
3 054 797.49	3 584 337.97	4 165 290.51	4 211 357.10	4 002 484.60	3 134 613.17	4 727 176.35	4 983 300.47
680 215.06	534 219.16	849 712.02	789 501.70	709 204.35	482 878.70	937 382.07	705 557.60
2 364 698.90	3 031 689.91	3 295 370.17	3 402 759.38	3 272 314.09	2 634 797.78	3 759 325.82	4 246 637.54
9 883.53	18 428.90	20 208.32	19 096.02	20 966.16	16 936.69	30 468.45	31 105.34
5.91	6.20	6.87	6.69	5.73	4.32	4.17	5.86
10.00	0.02	5.93	0.00	7.00	73.43	7.95	28.21
638 797 313	793 695 560	1 016 799 492	1 166 905 774	1 085 090 190	742 197 324	1 203 245 464	1 236 667 875
546 737 108	710 457 165	883 471 446	1 031 672 323	958 221 266	659 998 718	1 050 445 301	1 105 973 703
377 618 492	450 498 282	546 143 737	639 073 674	651 250 448	443 392 919	641 579 307	698 585 830
283 202	253 423	319 708	253 777	234 084	121 268	165 349	155 161
168 835 414	259 705 460	337 008 001	392 344 872	306 736 734	216 484 531	408 700 645	407 232 712
7 101 410	8 713 995	13 346 619	13 292 003	11 182 704	7 515 604	10 532 429	11 068 036
5 372 339	6 410 444	10 790 316	10 996 641	9 221 408	6 223 791	8 905 313	8 981 532
1 727 305	1 910 854	2 349 338	2 151 568	1 762 647	1 112 543	1 425 834	1 659 327
1 766	1 868	1 008	1 341	919	516	1 086	2 072
	390 829	205 957	142 453	197 730	178 754	200 196	425 105
82 230 852	73 020 865	118 293 323	120 211 789	114 199 184	73 580 334	141 173 157	118 244 564
59 696 051	44 686 189	88 707 036	89 315 652	82 953 776	51 237 413	107 720 902	78 861 453
22 534 336	28 333 972	29 585 525	30 895 444	31 244 734	22 342 342	33 451 100	39 381 799
465	704	762	693	674	579	1 155	1 312
1 363 971	1 503 534	1 688 098	1 729 659	1 487 031	1 102 588	1 094 574	1 381 542
1	1	6	0	5	80	3	30
35 488 740	37 795 027	46 218 159	53 041 172	54 254 510	46 387 333	54 692 976	53 768 168

3. 股价指数（月底数字）

STOCK PRICE INDICES（Month-end Figures）

		一月 Jan	二月 Feb	三月 Mar	四月 Apr
深证综合指数	SZSE Composite Index	2 335.0451	2 293.6899	2 217.6202	2 298.9288
深证A股指数	SZSE A-Shares Index	2 443.5954	2 400.1370	2 320.2986	2 405.4738
深证B股指数	SZSE B-Shares Index	1 066.7749	1 100.1470	1 132.3994	1 144.3541
深证成份指数	SZSE Comp. Subindex	14 821.9946	14 507.4453	13 778.6698	14 438.5675
成份A股指数	A Share Subindex	18 398.8597	18 008.4028	17 105.1784	17 932.7956
成份B股指数	B Share Subindex	7 227.6084	7 277.3471	7 436.6509	7 633.7303
深证100指数	SZSE 100 Index	9 466.0387	9 194.3409	8 623.3983	9 159.5239
创业板指数P	ChiNext Price Index	3 128.8649	2 914.1127	2 758.5015	3 091.3952
农林牧渔指数	AGRICULTURE INDEX	1 642.9178	1 912.3681	1 724.2120	1 751.7264
采矿业指数	MINING INDEX	1 813.9205	1 916.6763	1 910.2592	1 934.6090
制造业指数	MANUFACTURING INDEX	2 880.1748	2 815.3295	2 707.9597	2 859.2425
水电煤气指数	UTILITIES INDEX	736.7272	719.0020	884.5699	780.7321
建筑业指数	CONSTRUCTION INDEX	1 002.1628	1 055.9456	1 134.8048	1 083.3630
批发零售指数	WHOLESALE RETAIL IDX	1 320.5249	1 390.2239	1 424.8193	1 478.9282
运输仓储指数	TRANSPORTATION INDEX	1 510.0191	1 582.0988	1 365.8083	1 221.4179
住宿餐饮指数	HOTEL & CATERING IDX	873.4247	974.2323	1 031.1882	1 045.0008
信息技术指数	IT INDEX	1 732.7725	1 709.2869	1 651.3413	1 619.0875
金融业指数	FINANCE INDEX	1 475.3553	1 412.2466	1 369.8263	1 417.1019
房地产业指数	REAL ESTATE INDEX	2 276.2431	2 580.2435	2 469.2209	2 406.7362
商务服务指数	BUSINESS SERVICE IDX	1 294.3029	1 312.2824	1 220.8722	1 291.2878
科研服务指数	R&D INDEX	2 427.7931	2 319.4852	2 514.2105	2 621.0939
公共环保指数	EP INDEX	680.0771	730.9808	789.9632	707.3273
文化传播指数	MEDIA INDEX	1 061.0640	1 015.0850	989.1323	1 034.6680
综合类指数	CONGLOMERATES INDEX	738.3484	956.4991	892.5512	1 014.0153

五月 May	六月 Jun	七月 Jul	八月 Aug	九月 Sep	十月 Oct	十一月 Nov	十二月 Dec
2 419.7565	2 466.2435	2 385.6235	2 429.8634	2 395.0536	2 400.0286	2 519.2657	2 530.1373
2 532.0512	2 580.6573	2 496.1721	2 542.5157	2 506.0944	2 511.3741	2 636.2822	2 647.6655
1 159.7966	1 193.5060	1 194.3724	1 199.4929	1 181.4715	1 159.6528	1 171.1949	1 173.7960
14 996.3774	15 161.7017	14 473.2098	14 328.3818	14 309.0127	14 451.3820	14 795.7344	14 857.3453
18 662.7474	18 925.4511	18 113.1609	17 971.1560	17 947.8713	18 130.8535	18 568.1171	18 645.9316
7 846.2207	8 006.6219	7 977.0097	8 008.8709	7 775.8654	7 639.1698	7 824.6967	7 736.0719
9 485.1351	9 558.6677	8 899.2114	8 638.3713	8 775.4299	8 969.7564	9 001.0264	9 050.8094
3 309.0690	3 477.1779	3 440.1817	3 214.1169	3 244.6455	3 350.6650	3 495.5926	3 322.6725
1 554.4406	1 526.7558	1 269.0723	1 270.3335	1 437.5425	1 538.7934	1 498.1025	1 602.1869
2 216.9330	2 129.5445	2 604.8991	3 142.7417	2 870.7413	2 526.4956	2 675.3548	2 646.7609
3 007.2753	3 106.0162	3 130.6689	3 200.0755	3 081.2988	3 132.3076	3 319.2572	3 287.0990
877.8477	818.3614	819.5911	946.6592	1 109.2044	997.5124	996.0208	1 062.9241
1 103.9676	1 118.0385	1 137.2505	1 154.2402	1 128.0474	1 073.6113	1 129.1495	1 164.6395
1 547.8535	1 476.5321	1 398.1976	1 419.9722	1 365.1397	1 395.7064	1 450.3701	1 498.3110
1 259.1739	1 261.5979	1 155.4597	1 184.1144	1 297.1927	1 268.7582	1 259.6018	1 380.4579
1 035.3421	1 019.5884	857.6511	997.3050	960.4511	904.3721	888.2984	988.2551
1 761.1759	1 850.0452	1 743.4906	1 706.2868	1 707.2989	1 695.3426	1 857.3729	1 916.1603
1 528.6063	1 487.2298	1 330.7073	1 384.9698	1 467.9698	1 457.2217	1 472.4709	1 528.1778
2 402.8617	2 182.4638	1 905.9852	1 959.7723	2 101.9880	1 857.6783	1 863.4234	2 056.5518
1 307.6477	1 246.5493	1 093.5555	1 090.9064	1 070.3081	1 089.5115	1 130.5705	1 266.3283
2 772.0834	2 867.0966	2 556.7952	2 399.6234	2 574.2013	2 486.3367	2 400.1296	2 283.7416
721.6999	702.9972	657.1735	739.1263	760.2999	682.2762	749.6766	764.0507
1 023.7453	982.3964	827.2972	840.0732	825.8281	791.9704	853.7222	1 047.1343
1 020.5461	1 599.3308	1 835.1958	2 394.7365	1 713.5647	1 800.7270	1 582.0863	1 338.6214

4. 股票市盈率（月底数字）

P/E RATIO（Month-end Figures）

		一月 Jan	二月 Feb	三月 Mar	四月 Apr
平均市盈率	Average P/E Ratio	34.82	34.20	31.47	29.68
主板	MB	21.74	22.06	20.95	24.46
创业板	ChiNext	65.78	61.79	54.46	53.16

5. 会员（月底数字）

MEMBERSHIP（Month-end Figures）

		一月 Jan	二月 Feb	三月 Mar	四月 Apr
会员总数	No. of Member Firms	126	126	126	126
营业部总数	No. of Member Branches	11 742	11 741	11 760	11 776
交易单元数	No. of Trading Unit	25 441	25 636	25 905	26 140

6. 投资者（月底数字）

INVESTORS（Year-end Figures）

		一月 Jan	二月 Feb	三月 Mar	四月 Apr
个人总户数	No. of Personal Investors	25 084.32	25 329.68	25 710.82	25 961.29
机构总户数	No. of Company Investors	65.55	66.05	66.68	67.20
合　计	Total	25 149.86	25 395.74	25 777.50	26 028.50

五月 May	六月 Jun	七月 Jul	八月 Aug	九月 Sep	十月 Oct	十一月 Nov	十二月 Dec
31.19	31.78	30.63	31.20	30.89	31.04	32.70	33.03
25.36	25.26	23.97	25.11	24.85	24.82	25.69	26.52
57.33	60.74	59.71	57.54	56.73	57.38	62.13	59.99

五月 May	六月 Jun	七月 Jul	八月 Aug	九月 Sep	十月 Oct	十一月 Nov	十二月 Dec
126	128	128	128	128	128	128	128
11 788	11 810	11 822	11 848	11 847	11 848	11 840	11 819
26 401	26 717	26 898	27 272	27 484	27 684	27 942	28 163

单位：万, 10 000

五月 May	六月 Jun	七月 Jul	八月 Aug	九月 Sep	十月 Oct	十一月 Nov	十二月 Dec
26 166.84	26 397.76	26 631.76	26 904.08	27 141.14	27 287.54	27 490.19	27 697.97
67.66	68.33	69.06	69.85	70.71	71.24	72.17	73.03
26 234.50	26 466.09	26 700.82	26 973.93	27 211.84	27 358.78	27 562.36	27 771.00

（四）深圳证券市场近十年来的发展

SHENZHEN SECURITIES MARKET MOVEMENT, 2011—2021

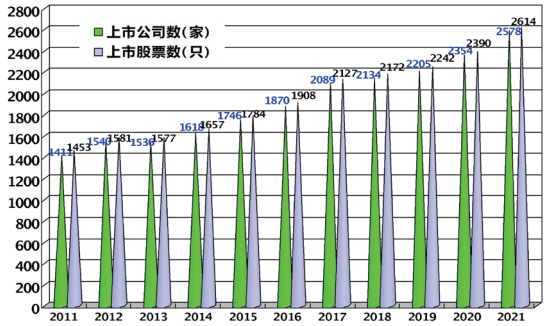

上市公司数和上市股票数

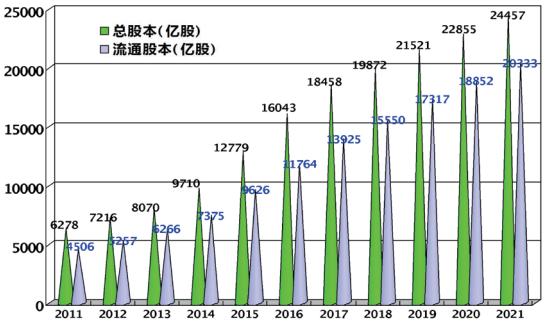

上市公司总股本和流通股本

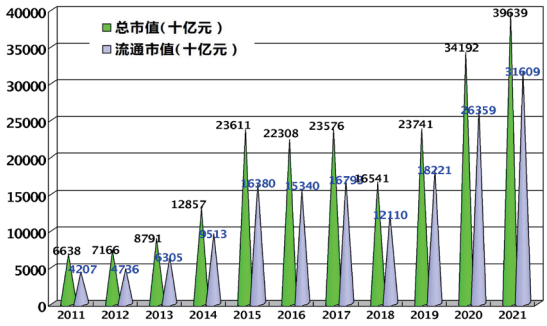

上市公司总市值和流通市值

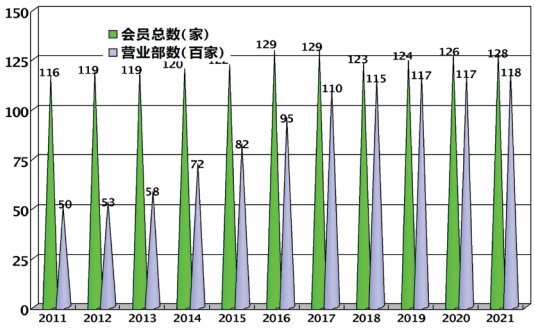

会员数和营业部数

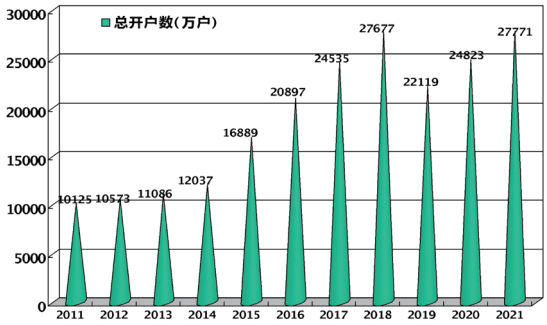

投资者开户数

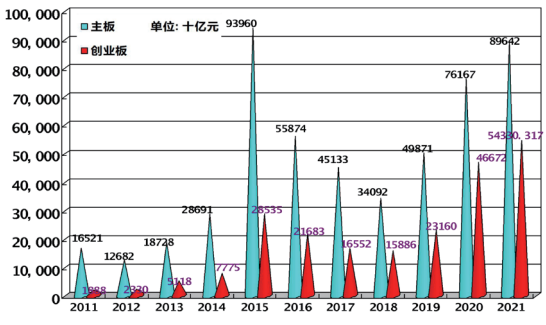

股票分板块成交金额

二、2021 年深圳证券市场状况

TRANSACTION DATA, 2021

（一）各类证券成交金额
TOTAL VALUE TRADED

1. 各类证券成交金额（2021年）
TOTAL VALUE TRADED, 2021

百万元人民币，RMB Mil.

		全年成交金额 Year Tureover	占市场比重% Market Share %
股票	Stocks	143 972 765.63	73.69
主板A股	MB A-Shares	89 615 187.46	45.87
创业板	ChiNext	54 330 317.23	27.81
主板B股	MB B-Shares	27 260.94	0.01
基金	Funds	2 982 822.00	1.53
债券	Bonds	48 347 309.60	24.75
期权	Options	58 895.33	0.03
优先股	Preferred Stock	17 644.17	0.01
合计	Total	195 379 436.74	100.00

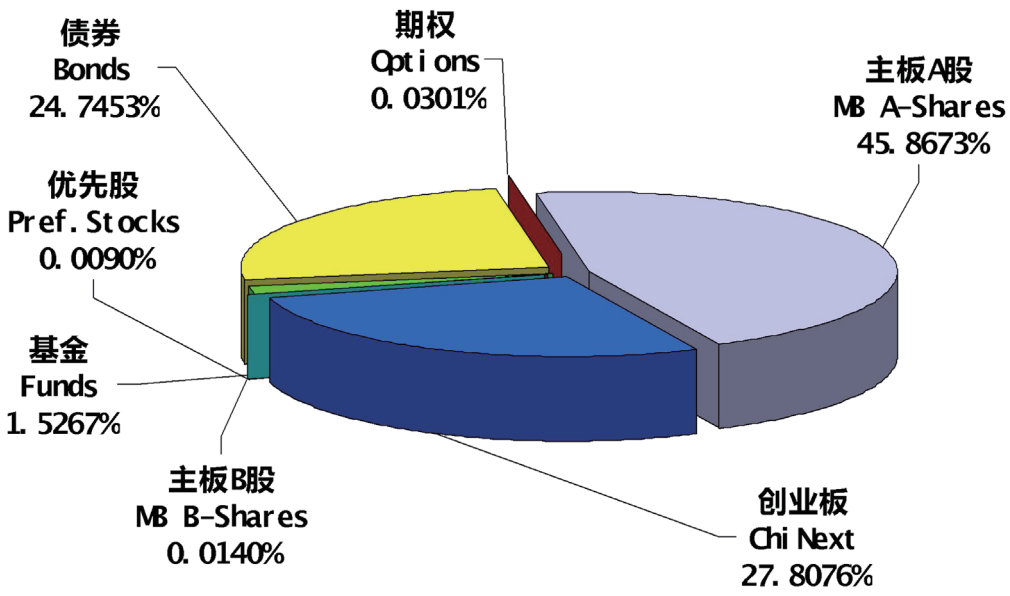

2021年各类证券成交份额

2. 每日成交金额表（2021年）

DAILY VALUE TRADED, 2021

亿元人民币, RMB 100 Mil.

日期 Date	一月 Jan.	二月 Feb.	三月 Mar.	四月 Apr.	五月 May	六月 Jun.	七月 Jul.	八月 Aug.	九月 Sep.	十月 Oct.	十一月 Nov.	十二月 Dec.
1		6 902.30	6 456.07	5 400.57		7 567.95	7 906.93		11 065.20		9 058.68	9 399.37
2		7 215.19	6 641.75	5 596.46		7 392.49	7 679.18	11 041.16	9 828.62		9 203.59	9 405.04
3		7 439.73	6 084.32			6 993.19		10 530.11	10 573.60		7 912.48	9 057.99
4	8 386.72	7 123.12	6 924.63			6 860.66		9 812.03			8 503.00	
5	8 983.94	6 717.61	6 247.69				7 724.91	9 955.94			9 355.92	
6	8 548.76			5 374.39	6 783.65		8 362.25	9 402.31	9 991.96			9 335.90
7	8 853.03			5 704.73	6 811.03	6 930.99	8 038.81		9 708.23			9 274.52
8	8 207.42	6 317.58	6 861.83	5 808.06		7 120.94	8 950.64		10 386.40	8 305.81	8 894.14	8 711.72
9		6 400.49	6 969.33	5 391.31		6 471.23	8 542.51	9 495.42	9 910.36		8 451.75	9 517.21
10		6 312.99	5 942.41		6 638.66	7 523.63		10 373.74	10 327.20		9 092.40	9 294.34
11	8 827.18		6 260.74		6 787.22	8 169.18		9 812.36		7 477.27	9 245.20	
12	7 894.10		5 975.97	5 884.78	6 207.63		9 747.58	10 097.62		7 445.52	9 206.62	
13	8 708.96			5 338.97	6 667.80		9 430.18	10 075.47	10 181.10	6 881.28		9 478.60
14	7 987.61			5 422.49	7 002.55		9 443.04		10 820.50	6 873.32		8 942.07
15	7 316.04		5 924.78	5 563.78		7 421.24	9 202.61		10 102.40	7 829.86	9 535.98	8 945.80
16			5 584.43	5 476.69		7 055.57	8 873.12	9 533.96	10 576.80		9 214.36	8 927.79
17			5 686.07		6 947.63	7 020.52		9 622.58	9 604.23		9 102.55	9 204.44
18	7 340.96	8 034.02	5 926.39		5 994.23	7 546.87		8 931.70		7 576.11	9 685.29	
19	7 629.35	7 342.19	5 904.11	6 484.09	6 366.93		8 535.03	9 106.67		7 433.09	9 443.88	
20	7 032.12			6 461.01	6 870.66		7 604.80	9 237.63		7 818.28		9 178.84
21	8 045.63			5 840.11	6 463.39	7 707.79	9 257.03			7 573.05		8 099.76
22	8 198.35	8 817.07	5 924.08	5 918.69		7 689.10	9 926.17		8 319.29	7 965.12	10 133.63	8 688.27
23		7 116.80	6 074.57	6 270.51		8 047.89	10 084.70	9 833.12	9 259.24		9 842.35	8 716.84
24		7 546.90	5 842.53		6 561.85	7 694.11		10 101.93	9 130.75		9 868.07	9 148.75
25	8 832.37	6 763.59	5 612.12		7 233.14	7 884.56		9 417.19		8 109.98	9 175.64	
26	7 724.42	6 493.15	5 948.26	7 031.64	7 053.60		10 209.65	9 821.85		8 555.21	9 441.08	
27	7 195.48			6 061.50	7 171.72		10 658.74	9 712.80	9 665.54	8 481.95		8 260.68
28	7 341.00			6 077.43	7 600.60	7 829.78	9 512.24		7 641.19	8 476.47		8 449.14
29	7 328.03		6 038.42	6 327.89		7 735.81	9 747.36		8 025.62	8 683.10	9 751.69	8 366.42
30			5 867.05	6 414.03		7 368.14	10 159.31	11 152.62	7 331.55		9 969.75	8 462.03
31			5 363.59		7 424.81			10 048.56				8 737.36
最高 High	8 983.94	8 817.07	6 969.33	7 031.64	7 600.60	8 169.18	10 658.74	11 152.62	11 065.20	8 683.10	10 133.63	9 517.21
最低 Low	7 032.12	6 317.58	5 363.59	5 338.97	5 994.23	6 471.23	7 906.93	8 931.70	7 331.55	6 873.32	7 912.48	8 099.76
平均 Avg.	8 019.07	7 102.85	6 089.61	5 897.58	6 810.39	7 430.08	9 072.58	9 868.94	9 622.50	7 842.84	9 276.73	8 939.26
累计 Total	160 381.47	106 542.73	140 061.14	123 849.13	122 587.10	156 031.64	199 596.79	217 116.77	192 450.09	125 485.42	204 088.05	205 602.88

全年累计 Total of 2021 195 379 436.74

3. 每日成交笔数表（2021年）

DAILY DEALS TRADED, 2021

万笔 10,000

日期 Date	一月 Jan.	二月 Feb.	三月 Mar.	四月 Apr.	五月 May	六月 Jun.	七月 Jul.	八月 Aug.	九月 Sep.	十月 Oct.	十一月 Nov.	十二月 Dec.
1		3 390.59	3 448.27	2 998.81		3 853.61	4 063.92		6 118.41		5 214.06	5 656.29
2		3 466.20	3 579.79	3 005.24		3 933.58	3 984.80	5 515.17	5 372.04		5 520.52	5 709.78
3		3 594.30	3 294.65			3 560.16		5 556.45	5 861.09		4 698.39	5 339.65
4	3 987.25	3 658.75	3 724.91			3 469.94		5 018.63			4 772.86	
5	4 381.19	3 369.81	3 447.63				3 871.00	5 149.66			5 390.79	
6	4 268.34			2 873.98	3 358.53		4 249.00	4 942.69	5 437.89			5 762.80
7	4 614.91			3 171.17	3 546.54	3 500.21	4 002.69		5 277.02			5 777.13
8	4 284.48	3 070.41	3 741.03	3 232.80		3 619.14	4 513.28		5 676.52	4 869.78	5 150.68	5 098.89
9		3 109.35	3 948.58	3 038.31		3 376.29	4 329.33	5 020.30	5 536.69		4 857.00	5 506.20
10		3 067.12	3 302.08		3 485.26	3 720.79		5 419.37	5 718.84		5 306.90	5 340.99
11	4 390.07		3 299.67		3 701.47	4 065.49		5 382.31		4 513.17	5 362.78	
12	3 870.49		3 293.49	3 276.96	3 537.17		4 754.13	5 390.07		4 663.80	5 390.36	
13	4 205.30			3 023.44	3 596.69		4 741.19	5 323.83	5 610.61	4 179.37		5 364.67
14	4 028.71			2 987.44	3 687.13		4 811.48		5 950.88	4 175.52		5 317.67
15	3 731.88		3 275.43	3 084.02		3 876.13	4 755.77		5 541.74	4 570.85	5 718.78	5 278.15
16			3 195.23	3 119.17		3 747.56	4 483.00	5 169.17	5 998.99		5 616.65	5 190.10
17			3 155.76		3 669.35	3 573.52		5 480.54	5 590.97		5 387.20	5 408.09
18	3 554.31	3 671.94	3 211.95		3 172.72	3 791.04		4 893.70		4 649.71	5 906.33	
19	3 809.47	3 664.14	3 308.72	3 621.79	3 286.27		4 377.19	4 958.79		4 400.55	5 699.78	
20	3 457.30			3 535.98	3 604.23		3 985.24	5 078.23		4 548.40		5 485.64
21	3 839.32			3 336.21	3 316.83	3 915.63	4 522.66			4 465.84		4 965.60
22	4 046.88	4 498.70	3 193.46	3 167.18		4 000.31	4 859.29		4 699.81	4 640.56	5 810.09	5 398.58
23		3 795.52	3 459.73	3 509.54		4 088.33	5 214.10	5 304.30	5 298.08		5 823.47	5 378.75
24		3 922.99	3 393.58		3 422.89	3 951.64		5 526.72	5 335.29		5 789.09	5 639.77
25	4 138.62	3 487.49	3 085.26		3 619.97	3 897.89		5 216.09		4 552.23	5 487.78	
26	3 811.18	3 478.78	3 157.82	3 855.08	3 654.56		5 291.50	5 468.05		4 896.07	5 671.18	
27	3 609.70			3 365.28	3 580.93		5 460.60	5 435.04	5 645.01	5 045.37		5 135.06
28	3 734.13			3 155.87	3 851.28	3 840.20	5 255.52		4 539.45	5 042.88		5 229.12
29	3 767.68		3 287.12	3 321.28		3 860.35	4 905.78		4 830.54	5 005.56	5 811.15	5 185.03
30			3 268.16	3 328.96		3 727.65	5 248.36	5 895.95	4 469.06		5 938.60	5 231.88
31			3 128.55		3 651.42			5 545.42				5 266.83
最高 High	4 614.91	4 498.70	3 948.58	3 855.08	3 851.28	4 088.33	5 460.60	5 895.95	6 118.41	5 045.37	5 938.60	5 777.13
最低 Low	3 457.30	3 067.12	3 085.26	2 873.98	3 172.72	3 376.29	3 871.00	4 893.70	4 469.06	4 175.52	4 698.39	4 965.60
平均 Avg.	3 976.56	3 549.74	3 356.56	3 238.50	3 541.29	3 779.50	4 621.81	5 304.11	5 425.45	4 638.73	5 469.29	5 376.81
累计 Total	79 531.21	53 246.09	77 200.87	68 008.51	63 743.24	79 369.46	101 679.83	116 690.48	108 508.93	74 219.66	120 324.44	123 666.67
全年累计	Total of 2021	1 066 189.39										

（二）深圳证券交易所指数

SZSE INDICES

1. 深证综合指数历史走势图（2011至2021年）

SZSE COMPOSITE INDEX, DAILY MOVEMENT CHART, 2011—2021



深证成份指数历史走势图（2011至2021年）

SZSE COMPONENT INDEX, DAILY MOVEMENT CHART, 2011—2021



2. 深证综合指数全年走势图

SZSE COMPOSITE INDEX, DAILY MOVEMENT CHART, 2021

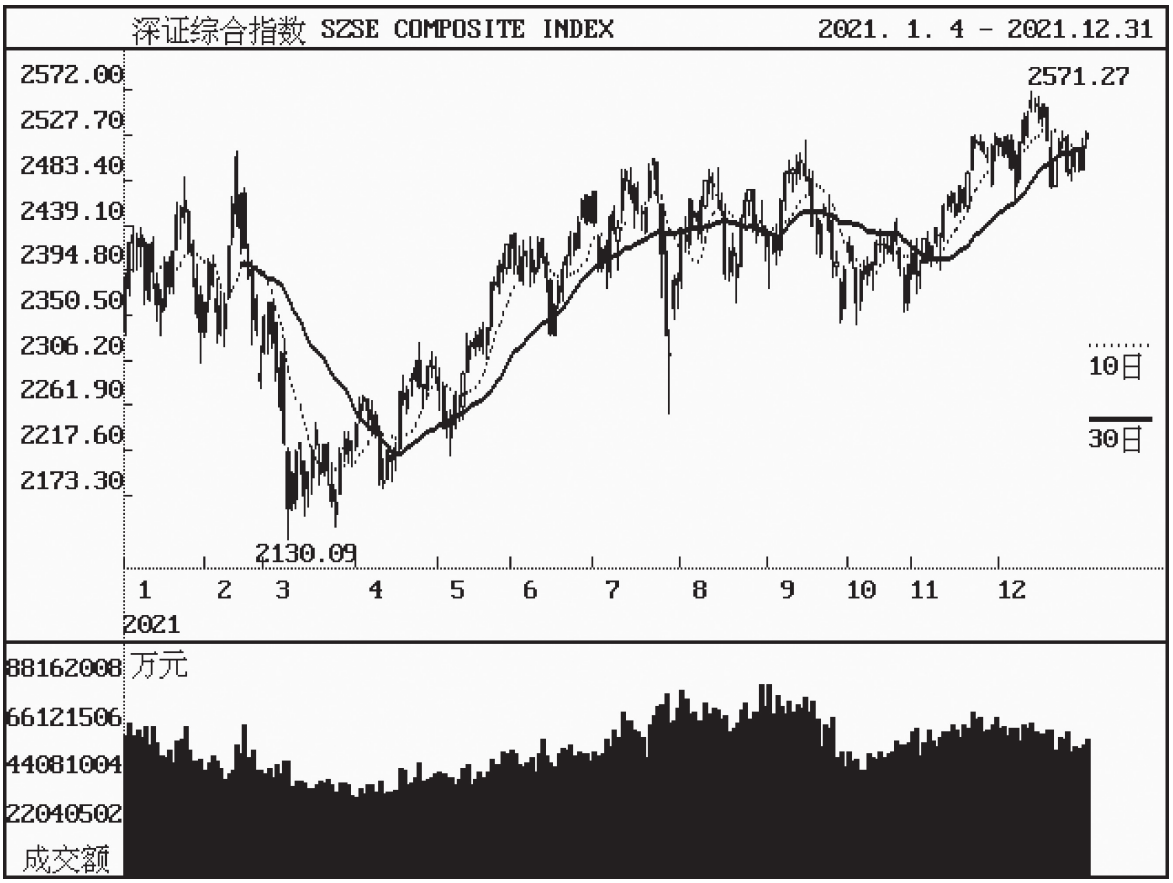

3. 深证综合指数每日收市表（2021年）

SZSE COMPOSITE INDEX, DAILY CLOSE, 2021

3 Apr. 1991 = 100

日期 Date	一月 Jan.	二月 Feb.	三月 Mar.	四月 Apr.	五月 May	六月 Jun.	七月 Jul.	八月 Aug.	九月 Sep.	十月 Oct.	十一月 Nov.	十二月 Dec.
1		2 362.39	2 349.17	2 242.19		2 429.57	2 442.26		2 417.89		2 411.78	2 524.14
2		2 401.65	2 332.76	2 262.08		2 400.90	2 396.78	2 436.92	2 427.77		2 392.27	2 508.45
3		2 380.79	2 363.11			2 392.64		2 423.97	2 414.30		2 393.60	2 526.38
4	2 386.54	2 353.27	2 294.67			2 407.65		2 465.62			2 425.16	
5	2 422.34	2 332.53	2 298.60				2 414.40	2 447.04			2 406.42	
6	2 421.51			2 266.20	2 276.58		2 406.59	2 443.06	2 463.36			2 495.50
7	2 426.66			2 258.11	2 239.68	2 413.90	2 446.99		2 490.64			2 477.49
8	2 419.50	2 360.78	2 224.08	2 257.95		2 393.13	2 435.21		2 492.60	2 413.92	2 417.97	2 521.29
9		2 418.24	2 160.91	2 236.58		2 396.54	2 436.84	2 462.84	2 494.27		2 436.24	2 543.16
10		2 460.54	2 165.35		2 243.93	2 422.58		2 483.79	2 502.02		2 430.08	2 546.65
11	2 375.86		2 216.48		2 251.96	2 407.93		2 487.00		2 403.46	2 457.78	
12	2 419.96		2 220.26	2 188.89	2 271.81		2 485.15	2 478.34		2 363.81	2 467.16	
13	2 393.74			2 187.57	2 253.30		2 491.97	2 468.74	2 500.83	2 394.39		2 561.91
14	2 360.40			2 218.48	2 293.87		2 470.07		2 488.88	2 399.26		2 558.25
15	2 366.86		2 172.94	2 206.55		2 387.91	2 478.72		2 486.13	2 400.52	2 462.39	2 543.49
16			2 196.51	2 220.22		2 332.41	2 454.06	2 454.36	2 437.56		2 449.95	2 559.31
17			2 218.26		2 320.33	2 359.40		2 392.49	2 446.05		2 477.02	2 523.15
18	2 401.78	2 450.39	2 237.50		2 324.27	2 378.61		2 412.49		2 402.04	2 460.86	
19	2 378.65	2 468.66	2 194.91	2 274.36	2 327.46		2 452.32	2 417.23		2 422.64	2 490.27	
20	2 412.56			2 272.68	2 330.36		2 456.75	2 388.96		2 420.04		2 478.41
21	2 449.37			2 277.21	2 319.79	2 396.20	2 492.54			2 416.18		2 504.33
22	2 456.24	2 416.67	2 222.72	2 288.18		2 408.41	2 503.85		2 440.05	2 412.67	2 525.58	2 520.30
23		2 396.01	2 197.71	2 298.55		2 427.38	2 468.14	2 445.04	2 451.36		2 520.37	2 524.74
24		2 347.28	2 166.75		2 337.26	2 415.36		2 463.85	2 434.23		2 520.48	2 491.96
25	2 462.85	2 335.40	2 166.40		2 381.93	2 442.08		2 475.08		2 433.22	2 512.22	
26	2 414.16	2 293.69	2 214.81	2 281.30	2 380.56		2 411.81	2 437.15		2 424.39	2 507.15	
27	2 420.92			2 281.93	2 399.27		2 331.43	2 439.69	2 406.56	2 397.51		2 494.20
28	2 352.75			2 300.94	2 393.48	2 463.66	2 313.20		2 402.20	2 362.24		2 514.82
29	2 335.05		2 218.79	2 305.65		2 441.26	2 384.17		2 347.16	2 400.03	2 516.94	2 494.41
30			2 229.27	2 298.93		2 466.24	2 385.62	2 441.11	2 395.05		2 519.27	2 517.16
31			2 217.62		2 419.76			2 429.86				2 530.14
最高 High	2 462.85	2 468.66	2 363.11	2 305.65	2 419.76	2 466.24	2 503.85	2 487.00	2 502.02	2 433.22	2 525.58	2 561.91
最低 Low	2 335.05	2 293.69	2 160.91	2 187.57	2 239.68	2 332.41	2 313.20	2 388.96	2 347.16	2 362.24	2 392.27	2 477.49
平均 Avg.	2 403.88	2 385.22	2 229.55	2 258.31	2 320.31	2 408.75	2 434.49	2 445.21	2 446.95	2 404.14	2 463.68	2 519.98

4. 深证A股指数全年走势图（2021年）

SZSE A SHARE INDEX, DAILY MOVEMENT CHART, 2021

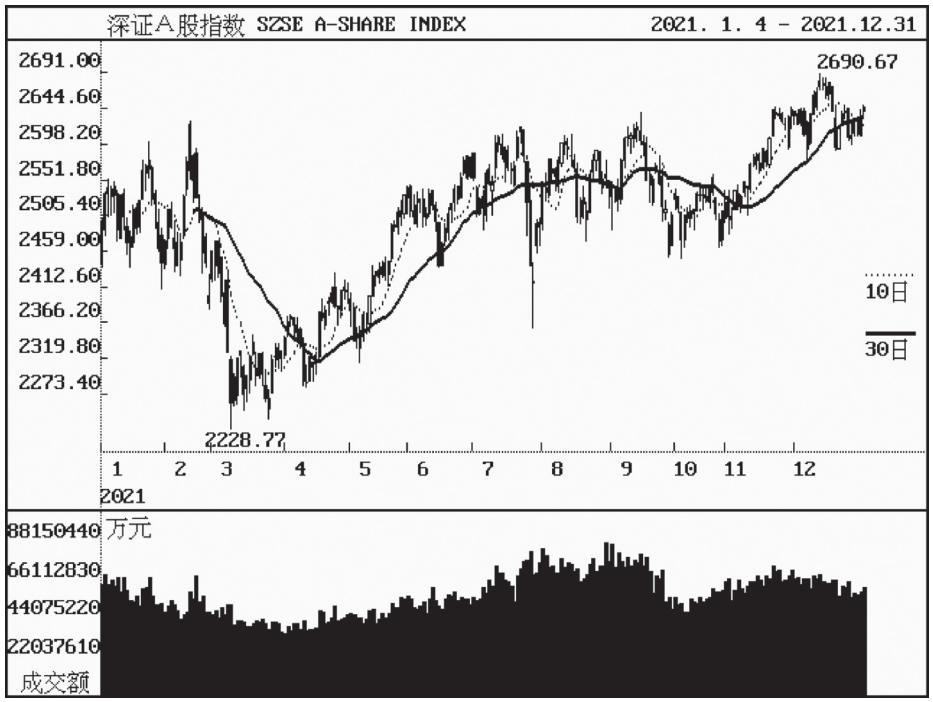

深证B股指数全年走势图（2021年）

SZSE B SHARE INDEX, DAILY MOVEMENT CHART, 2021

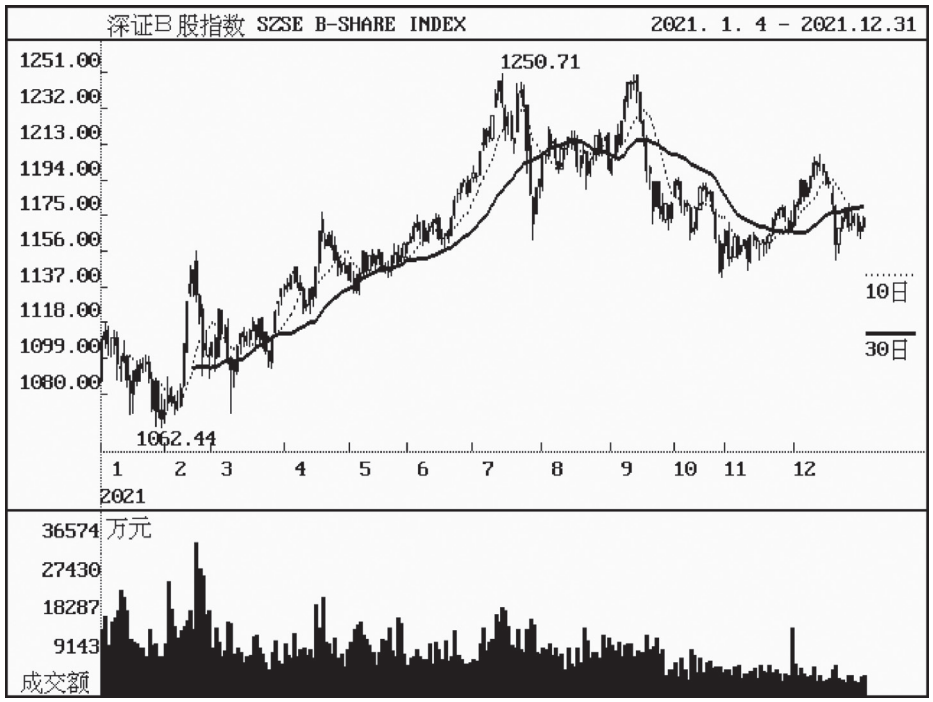

5. 深证A股指数每日收市表（2021年）

SZSE A SHARE INDEX, DAILY CLOSE, 2021

3 Apr. 1991 = 100

日期 Date	一月 Jan.	二月 Feb.	三月 Mar.	四月 Apr.	五月 May	六月 Jun.	七月 Jul.	八月 Aug.	九月 Sep.	十月 Oct.	十一月 Nov.	十二月 Dec.
1		2 472.25	2 458.26	2 346.03		2 542.34	2 555.51		2 529.95		2 523.67	2 641.36
2		2 513.36	2 441.09	2 366.87		2 512.27	2 507.85	2 549.89	2 540.27		2 503.27	2 624.91
3		2 491.50	2 472.80			2 503.60		2 536.31	2 526.16		2 504.66	2 643.67
4	2 497.42	2 462.65	2 401.12			2 519.33		2 579.91			2 537.70	
5	2 534.93	2 440.94	2 405.25				2 526.28	2 560.47			2 518.09	
6	2 534.08			2 371.18	2 382.07		2 518.08	2 556.32	2 577.54			2 611.34
7	2 539.46			2 362.69	2 343.41	2 525.88	2 560.40		2 606.09			2 592.46
8	2 531.97	2 470.51	2 327.19	2 362.55		2 504.14	2 548.06		2 608.11	2 525.83	2 530.18	2 638.33
9		2 530.65	2 260.99	2 340.16		2 507.70	2 549.74	2 577.07	2 609.87		2 549.31	2 661.22
10		2 574.91	2 265.65		2 347.84	2 534.98		2 598.99	2 617.98		2 542.89	2 664.88
11	2 486.27		2 319.20		2 356.25	2 519.63		2 602.36		2 514.87	2 571.87	
12	2 532.50		2 323.13	2 290.21	2 377.01		2 600.32	2 593.26		2 473.36	2 581.71	
13	2 504.99			2 288.82	2 357.65		2 607.45	2 583.20	2 616.75	2 505.39		2 680.87
14	2 470.09			2 321.19	2 400.14		2 584.54		2 604.28	2 510.50		2 677.05
15	2 476.89		2 273.54	2 308.70		2 498.63	2 593.65		2 601.42	2 511.87	2 576.71	2 661.60
16			2 298.25	2 322.97		2 440.51	2 567.79	2 568.14	2 550.58		2 563.68	2 678.17
17			2 321.03		2 427.89	2 468.78		2 503.35	2 559.49		2 592.04	2 640.32
18	2 513.45	2 564.26	2 341.18		2 432.00	2 488.91		2 524.29		2 513.46	2 575.12	
19	2 489.23	2 583.36	2 296.57	2 379.65	2 435.33		2 566.00	2 529.25		2 535.01	2 605.92	
20	2 524.73			2 377.89	2 438.40		2 570.64	2 499.66		2 532.26		2 593.51
21	2 563.32			2 382.66	2 427.32	2 507.35	2 608.07			2 528.20		2 620.64
22	2 570.51	2 528.91	2 325.69	2 394.14		2 520.12	2 619.92		2 553.26	2 524.55	2 642.90	2 637.36
23		2 507.30	2 299.52	2 405.03		2 539.96	2 582.52	2 558.41	2 565.06		2 637.43	2 642.00
24		2 456.31	2 267.09		2 445.64	2 527.36		2 578.11	2 547.16		2 637.53	2 607.68
25	2 577.47	2 443.83	2 266.74		2 492.43	2 555.34		2 589.85		2 546.07	2 628.88	
26	2 526.50	2 400.14	2 317.43	2 386.98	2 490.99		2 523.56	2 550.12		2 536.84	2 623.58	
27	2 533.53			2 387.64	2 510.62		2 439.41	2 552.77	2 518.17	2 508.72		2 610.02
28	2 462.14			2 407.56	2 504.54	2 577.95	2 420.36		2 513.58	2 471.82		2 631.61
29	2 443.60		2 321.55	2 412.50		2 554.50	2 494.66		2 455.93	2 511.37	2 633.85	2 610.25
30			2 332.52	2 405.47		2 580.66	2 496.17	2 554.24	2 506.09		2 636.28	2 634.08
31			2 320.30		2 532.05			2 542.52				2 647.67
最高 High	2 577.47	2 583.36	2 472.80	2 412.50	2 532.05	2 580.66	2 619.92	2 602.36	2 617.98	2 546.07	2 642.90	2 680.87
最低 Low	2 443.60	2 400.14	2 260.99	2 288.82	2 343.41	2 440.51	2 420.36	2 499.66	2 455.93	2 471.82	2 503.27	2 592.46
平均 Avg.	2 515.65	2 496.06	2 332.87	2 362.90	2 427.87	2 520.47	2 547.32	2 558.57	2 560.39	2 515.63	2 578.06	2 637.00

6. 深证B股指数每日收市表（2021年）

SZSE B SHARE INDEX, DAILY CLOSE, 2021

28 Feb. 1992 = 100

日期 Date	一月 Jan.	二月 Feb.	三月 Mar.	四月 Apr.	五月 May	六月 Jun.	七月 Jul.	八月 Aug.	九月 Sep.	十月 Oct.	十一月 Nov.	十二月 Dec.
1		1 069.28	1 107.65	1 137.61		1 160.22	1 197.78		1 205.40		1 166.76	1 180.50
2		1 078.92	1 098.89	1 138.70		1 163.60	1 195.75	1 207.61	1 217.28		1 152.51	1 181.77
3		1 076.11	1 125.08			1 168.77		1 207.74	1 212.84		1 153.05	1 193.47
4	1 108.54	1 078.09	1 112.34			1 169.35		1 220.94			1 163.69	
5	1 112.83	1 072.52	1 109.53				1 208.78	1 214.14			1 154.37	
6	1 106.59			1 142.59	1 140.75		1 213.76	1 205.63	1 225.18			1 185.38
7	1 110.08			1 145.16	1 134.98	1 171.76	1 220.45		1 236.42			1 189.91
8	1 106.29	1 082.79	1 098.61	1 139.51		1 161.37	1 217.68		1 246.03	1 192.82	1 158.96	1 195.87
9		1 106.72	1 093.12	1 135.55		1 166.85	1 228.24	1 199.87	1 245.78		1 162.39	1 202.84
10		1 129.19	1 092.33		1 143.31	1 169.30		1 210.97	1 246.83		1 151.96	1 202.04
11	1 095.73		1 105.45		1 144.71	1 168.94		1 210.81		1 191.41	1 164.83	
12	1 093.49		1 112.38	1 125.80	1 156.18		1 240.08	1 217.03		1 180.94	1 162.44	
13	1 101.19			1 126.92	1 144.87		1 247.03	1 215.80	1 241.16	1 181.00		1 202.89
14	1 087.53			1 136.23	1 153.58		1 234.98		1 225.51	1 181.19		1 198.21
15	1 080.77		1 110.66	1 130.93		1 173.24	1 220.93		1 217.52	1 165.84	1 161.41	1 192.31
16			1 110.42	1 147.22		1 162.96	1 227.42	1 213.09	1 198.91		1 160.23	1 192.80
17			1 114.00		1 149.67	1 163.25		1 201.09	1 197.40		1 162.24	1 181.61
18	1 092.45	1 133.67	1 118.66		1 154.02	1 164.90		1 207.11		1 168.23	1 160.09	
19	1 086.57	1 146.01	1 109.40	1 166.66	1 156.80		1 216.24	1 209.71		1 179.18	1 164.51	
20	1 095.18			1 165.82	1 147.35		1 216.10	1 196.42		1 189.66		1 159.95
21	1 095.80			1 159.19	1 148.25	1 163.26	1 240.00			1 190.29		1 167.98
22	1 096.77	1 133.11	1 120.04	1 164.32		1 173.86	1 240.99		1 177.78	1 185.15	1 172.65	1 173.39
23		1 121.35	1 109.13	1 158.06		1 182.89	1 233.53	1 203.49	1 193.18		1 175.75	1 177.23
24		1 099.53	1 103.16		1 146.07	1 186.68		1 205.70	1 178.88		1 178.24	1 169.32
25	1 088.57	1 106.69	1 097.47		1 153.47	1 191.96		1 217.29		1 186.44	1 178.96	
26	1 072.08	1 100.15	1 110.58	1 151.69	1 155.02		1 209.54	1 210.64		1 177.29	1 174.61	
27	1 086.63			1 147.76	1 149.96		1 186.98	1 212.37	1 175.66	1 162.77		1 171.00
28	1 070.49			1 149.05	1 153.71	1 192.73	1 170.70		1 181.47	1 145.11		1 174.77
29	1 066.77		1 123.97	1 149.34		1 186.75	1 189.87		1 173.40	1 159.65	1 168.39	1 166.87
30			1 129.05	1 144.35		1 193.51	1 194.37	1 217.14	1 181.47		1 171.19	1 168.78
31			1 132.40		1 159.80			1 199.49				1 173.80
最高 High	1 112.83	1 146.01	1 132.40	1 166.66	1 159.80	1 193.51	1 247.03	1 220.94	1 246.83	1 192.82	1 178.96	1 202.89
最低 Low	1 066.77	1 069.28	1 092.33	1 125.80	1 134.98	1 160.22	1 170.70	1 196.42	1 173.40	1 145.11	1 151.96	1 159.95
平均 Avg.	1 092.72	1 102.28	1 110.62	1 145.83	1 149.58	1 173.15	1 215.96	1 209.28	1 208.91	1 177.31	1 164.51	1 182.73

7. 深证成份指数全年走势图（2021年）

SZSE COMPONENT INDEX, DAILY MOVEMENT CHART, 2021

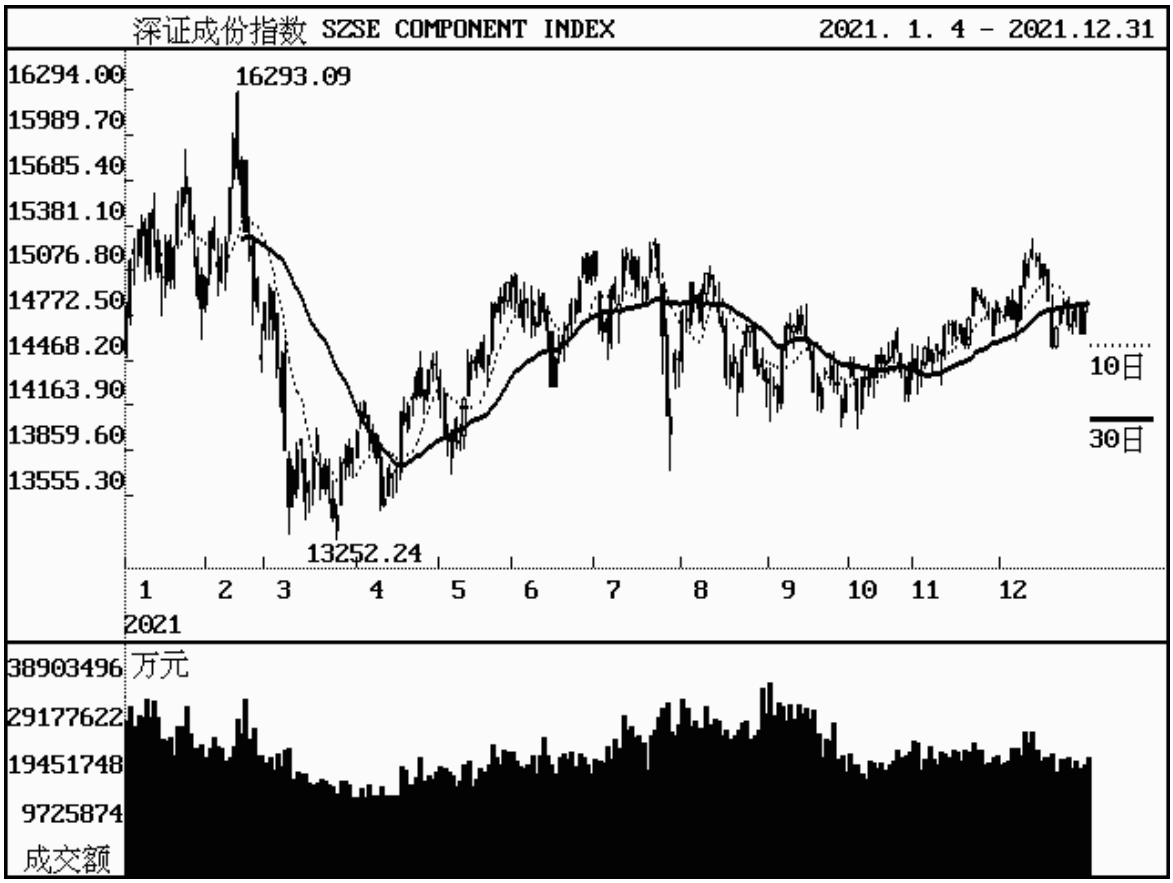

8. 深证成份指数每日收市表（2021年）

SZSE COMPONENT INDEX, DAILY CLOSE, 2021

20 Jul. 1994 = 1000

日期 Date	一月 Jan.	二月 Feb.	三月 Mar.	四月 Apr.	五月 May	六月 Jun.	七月 Jul.	八月 Aug.	九月 Sep.	十月 Oct.	十一月 Nov.	十二月 Dec.
1		15 024.24	14 857.34	13 979.69		15 034.78	15 038.88		14 314.09		14 476.53	14 794.25
2		15 335.66	14 751.12	14 122.61		14 857.91	14 670.71	14 798.16	14 277.34		14 377.27	14 765.56
3		15 233.15	14 932.39			14 761.13		14 736.92	14 179.86		14 367.78	14 892.05
4	14 827.47	15 105.94	14 416.06			14 870.91		14 990.11			14 555.27	
5	15 147.57	15 007.30	14 412.31				14 718.66	14 872.23			14 462.62	
6	15 187.61			14 083.34	14 210.60		14 667.65	14 827.41	14 546.60			14 752.96
7	15 356.40			13 979.31	13 933.81	14 862.60	14 940.05		14 702.90			14 697.17
8	15 319.29	15 269.63	13 863.81	13 989.94		14 716.98	14 882.90		14 688.08	14 414.16	14 508.86	14 964.46
9		15 630.57	13 475.72	13 813.31		14 718.40	14 844.36	14 941.44	14 698.53		14 571.93	15 147.87
10		15 962.25	13 563.34		13 917.97	14 893.59		15 057.59	14 771.87		14 515.88	15 111.56
11	15 115.38		13 866.37		13 966.79	14 801.24		15 021.17		14 367.60	14 699.74	
12	15 460.03		13 897.03	13 495.72	14 064.87		15 161.52	14 901.97		14 135.38	14 705.37	
13	15 365.43			13 528.31	13 917.65		15 189.29	14 799.03	14 705.83	14 353.08		15 212.49
14	15 070.13			13 738.00	14 208.78		15 056.32		14 626.08	14 341.38		15 136.78
15	15 031.70		13 520.07	13 680.27		14 673.34	15 169.33		14 536.31	14 415.99	14 636.39	15 026.21
16			13 642.95	13 720.74		14 295.93	14 972.21	14 693.74	14 258.13		14 613.97	15 112.81
17			13 809.77		14 456.54	14 472.37		14 350.65	14 359.36		14 711.18	14 867.55
18	15 269.27	15 767.44	13 963.92		14 450.60	14 583.67		14 454.11		14 350.02	14 579.17	
19	15 003.99	15 823.11	13 606.00	14 117.80	14 484.45		14 992.90	14 487.36		14 499.77	14 752.49	
20	15 223.36			14 101.90	14 535.10		15 011.35	14 253.53		14 452.25		14 569.18
21	15 520.60			14 151.15	14 417.46	14 641.29	15 212.60			14 444.86		14 688.98
22	15 628.73	15 336.95	13 760.97	14 209.44		14 696.29	15 262.19		14 277.08	14 492.82	14 960.66	14 791.33
23		15 243.25	13 607.27	14 351.86		14 843.83	15 028.57	14 535.88	14 387.36		14 905.13	14 863.93
24		14 870.66	13 407.35		14 506.61	14 784.80		14 663.55	14 357.85		14 887.60	14 710.33
25	15 710.19	14 828.80	13 421.16		14 846.45	15 003.85		14 697.50		14 596.72	14 827.95	
26	15 352.42	14 507.45	13 769.68	14 224.45	14 793.68		14 630.85	14 415.46		14 552.82	14 777.17	
27	15 413.84			14 264.08	14 897.19		14 093.64	14 436.90	14 344.29	14 393.51		14 715.65
28	14 913.21			14 398.38	14 852.88	15 150.17	14 086.42		14 313.82	14 244.82		14 837.87
29	14 821.99		13 771.26	14 464.08		14 999.80	14 515.32		14 079.02	14 451.38	14 810.20	14 653.82
30			13 888.44	14 438.57		15 161.70	14 473.21	14 423.37	14 309.01		14 795.73	14 796.23
31			13 778.67		14 996.38			14 328.38				14 857.35
最高 High	15 710.19	15 962.25	14 932.39	14 464.08	14 996.38	15 161.70	15 262.19	15 057.59	14 771.87	14 596.72	14 960.66	15 212.49
最低 Low	14 821.99	14 507.45	13 407.35	13 495.72	13 917.65	14 295.93	14 086.42	14 253.53	14 079.02	14 135.38	14 367.78	14 569.18
平均 Avg.	15 236.93	15 263.09	13 912.30	14 040.62	14 414.32	14 801.17	14 846.32	14 667.57	14 436.67	14 406.66	14 659.04	14 868.10

9. 创业板指数P全年走势图（2021年）

CHINEXT PRICE INDEX, DAILY MOVEMENT CHART, 2021

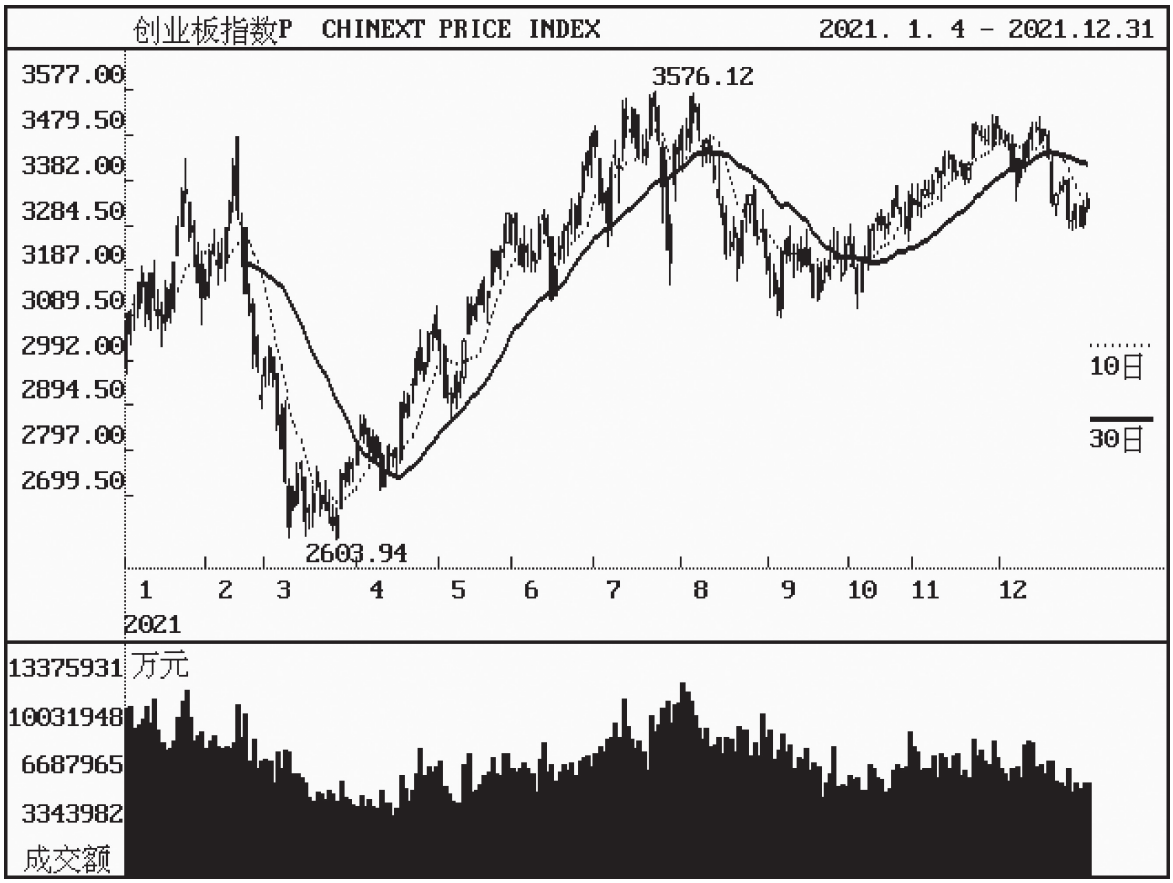

10. 创业板指数P每日收市表（2021年）

CHINEXT PRICE INDEX, DAILY CLOSE, 2021

1 Jun. 2010 = 1000

日期 Date	一月 Jan.	二月 Feb.	三月 Mar.	四月 Apr.	五月 May	六月 Jun.	七月 Jul.	八月 Aug.	九月 Sep.	十月 Oct.	十一月 Nov.	十二月 Dec.
1		3 159.99	2 994.75	2 815.41		3 300.16	3 455.36		3 186.85		3 331.91	3 473.37
2		3 228.70	2 966.89	2 852.23		3 243.02	3 333.90	3 493.36	3 138.80		3 339.60	3 466.91
3		3 223.77	2 997.75			3 201.78		3 477.23	3 102.14		3 327.09	3 478.67
4	3 078.11	3 200.55	2 851.87			3 242.61		3 563.13			3 362.25	
5	3 097.98	3 193.71	2 871.97				3 352.12	3 532.50			3 352.75	
6	3 115.09			2 831.60	3 014.81		3 291.99	3 490.90	3 228.09			3 405.93
7	3 162.40			2 807.20	2 910.41	3 228.24	3 409.59		3 251.49			3 368.78
8	3 150.78	3 278.06	2 728.84	2 826.99		3 208.57	3 432.96		3 219.95	3 243.20	3 380.29	3 424.70
9		3 334.24	2 633.45	2 783.33		3 207.63	3 409.31	3 456.75	3 221.94		3 409.94	3 459.32
10		3 413.81	2 676.70		2 921.72	3 285.51		3 468.67	3 232.01		3 399.66	3 466.80
11	3 092.86		2 746.58		2 921.34	3 298.50		3 437.06		3 196.19	3 433.24	
12	3 180.35		2 756.81	2 719.95	2 960.36		3 534.76	3 386.43		3 138.26	3 430.14	
13	3 130.30			2 742.85	2 943.62		3 514.98	3 345.13	3 194.27	3 210.16		3 496.96
14	3 089.18			2 804.41	3 033.81		3 488.63		3 236.55	3 215.74		3 495.06
15	3 089.94		2 644.01	2 790.64		3 262.19	3 537.39		3 200.40	3 276.32	3 401.87	3 464.76
16			2 672.12	2 783.37		3 125.70	3 432.65	3 301.39	3 128.84		3 393.71	3 490.45
17			2 704.14		3 112.74	3 188.59		3 224.15	3 193.26		3 421.33	3 434.34
18	3 149.20	3 320.14	2 748.73		3 090.12	3 239.23		3 248.37		3 276.48	3 383.91	
19	3 084.49	3 285.53	2 671.52	2 898.73	3 114.72		3 449.53	3 278.36		3 297.29	3 418.96	
20	3 204.93			2 896.11	3 143.62		3 463.79	3 192.90		3 285.12		3 332.61
21	3 283.72			2 916.97	3 113.26	3 270.58	3 560.05			3 279.49		3 350.43
22	3 358.24	3 138.67	2 698.26	2 939.39		3 281.99	3 544.44		3 164.33	3 284.91	3 505.73	3 368.70
23		3 112.36	2 668.08	2 994.49		3 318.95	3 469.87	3 293.77	3 182.47		3 492.77	3 373.70
24		3 007.46	2 634.61		3 139.69	3 279.16		3 330.58	3 207.82		3 478.66	3 297.11
25	3 355.24	2 977.18	2 656.00		3 227.36	3 347.70		3 348.66		3 338.62	3 474.45	
26	3 258.36	2 914.11	2 745.40	2 969.40	3 196.85		3 371.23	3 264.45		3 327.54	3 468.87	
27	3 281.03			2 986.03	3 226.11		3 232.84	3 257.07	3 231.58	3 308.96		3 293.81
28	3 161.86			3 050.58	3 232.29	3 412.86	3 284.92		3 211.45	3 278.36		3 328.56
29	3 128.86		2 733.96	3 051.42		3 406.24	3 459.72		3 175.15	3 350.67	3 503.41	3 281.90
30			2 771.32	3 091.40		3 477.18	3 440.18	3 271.80	3 244.65		3 495.59	3 322.79
31			2 758.50		3 309.07			3 214.12				3 322.67
最高 High	3 358.24	3 413.81	2 997.75	3 091.40	3 309.07	3 477.18	3 560.05	3 563.13	3 251.49	3 350.67	3 505.73	3 496.96
最低 Low	3 078.11	2 914.11	2 633.45	2 719.95	2 910.41	3 125.70	3 232.84	3 192.90	3 102.14	3 138.26	3 327.09	3 281.90
平均 Avg.	3 172.65	3 185.89	2 753.58	2 883.45	3 089.55	3 277.45	3 430.46	3 358.04	3 197.60	3 269.21	3 418.46	3 399.93

11. 深证100指数全年走势图（2021年）

SZSE 100 INDEX, DAILY MOVEMENT CHART, 2021

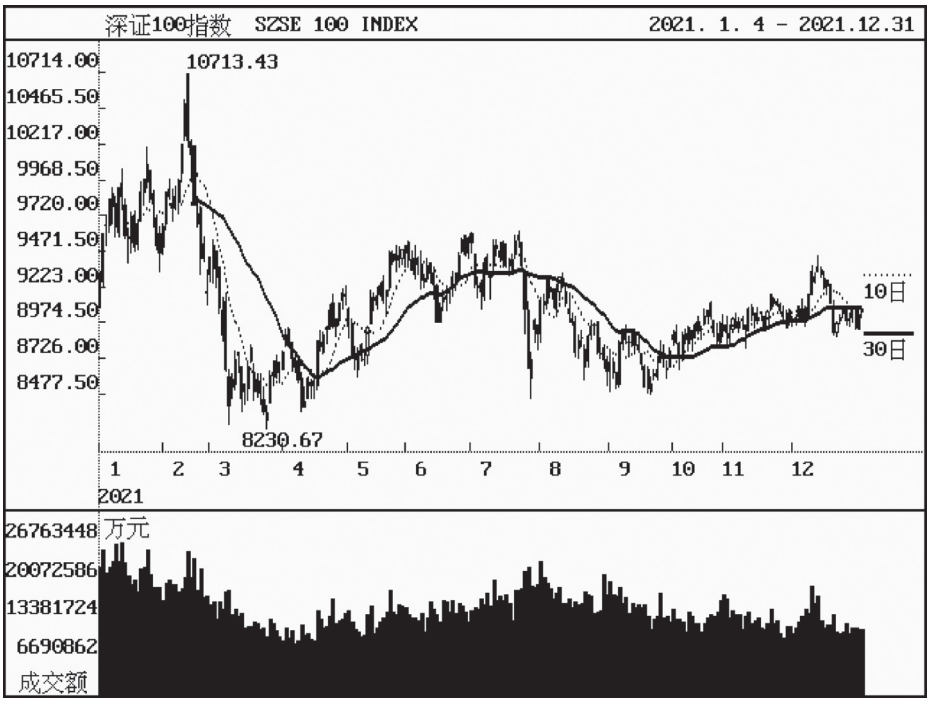

深证300价格指数全年走势图（2021年）

SZSE 300 INDEX, DAILY MOVEMENT CHART, 2021

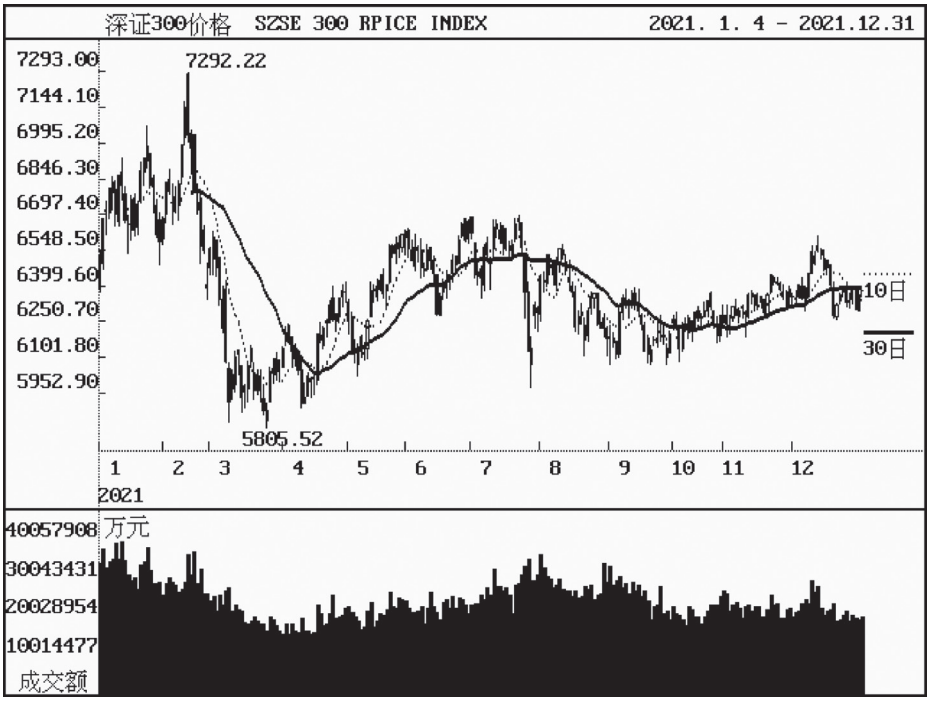

12. 深证100指数每日收市表（2021年）

SZSE 100 INDEX, DAILY CLOSE, 2021

31 Dec. 2002 = 1000

日期 Date	一月 Jan.	二月 Feb.	三月 Mar.	四月 Apr.	五月 May	六月 Jun.	七月 Jul.	八月 Aug.	九月 Sep.	十月 Oct.	十一月 Nov.	十二月 Dec.
1		9 644.37	9 428.11	8 771.76		9 509.65	9 532.85		8 694.01		8 957.40	8 989.35
2		9 884.53	9 354.83	8 888.91		9 414.16	9 235.08	9 130.98	8 621.83		8 904.04	9 012.22
3		9 851.97	9 469.17			9 345.53		9 122.97	8 550.77		8 869.76	9 091.47
4	9 309.70	9 803.64	9 082.26			9 421.02		9 283.22			8 997.15	
5	9 588.41	9 773.11	9 058.98				9 231.83	9 192.65			8 940.19	
6	9 655.93			8 827.67	8 944.42		9 194.69	9 137.23	8 835.89			9 013.22
7	9 834.74			8 726.22	8 735.84	9 383.29	9 395.47		8 897.80			9 000.56
8	9 778.87	9 966.84	8 642.70	8 730.13		9 274.98	9 345.50		8 855.36	8 889.41	8 978.24	9 168.19
9		10 218.21	8 397.26	8 575.96		9 276.74	9 291.74	9 208.01	8 841.39		8 991.56	9 331.71
10		10 495.43	8 524.18		8 717.15	9 375.91		9 289.55	8 895.06		8 931.83	9 291.92
11	9 644.72		8 712.92		8 773.36	9 316.61		9 232.47		8 840.73	9 071.39	
12	9 915.41		8 747.55	8 381.21	8 820.00		9 508.58	9 107.90		8 723.73	9 027.75	
13	9 851.65			8 428.77	8 717.91		9 509.20	9 036.00	8 812.66	8 892.43		9 365.43
14	9 584.82			8 582.08	8 938.52		9 434.73		8 785.73	8 854.74		9 309.91
15	9 575.08		8 445.29	8 534.63		9 242.23	9 535.43		8 686.48	8 934.65	8 987.90	9 218.60
16			8 543.80	8 534.54		8 982.36	9 370.79	8 976.94	8 530.23		9 007.65	9 272.63
17			8 668.95		9 145.28	9 081.64		8 763.57	8 646.88		9 045.15	9 105.76
18	9 709.14	10 243.38	8 793.43		9 128.02	9 154.29		8 848.13		8 862.03	8 951.36	
19	9 504.35	10 231.94	8 498.11	8 843.39	9 162.47		9 406.78	8 865.72		8 960.68	9 048.19	
20	9 664.95			8 836.23	9 227.80		9 412.53	8 669.20		8 914.77		8 909.95
21	9 887.79			8 890.69	9 133.44	9 162.47	9 544.62			8 930.91		8 964.82
22	9 974.76	9 793.60	8 577.64	8 923.23		9 197.62	9 547.38		8 547.85	9 018.05	9 166.80	9 012.63
23		9 735.08	8 484.87	9 060.46		9 289.70	9 370.41	8 875.99	8 614.26		9 111.40	9 070.15
24		9 426.08	8 355.14		9 195.74	9 276.29		8 951.98	8 645.38		9 104.04	8 985.53
25	10 076.79	9 421.07	8 348.43		9 461.35	9 441.29		8 961.74		9 057.46	9 060.42	
26	9 831.04	9 194.34	8 610.29	8 953.33	9 401.65		9 065.60	8 767.16		9 014.94	9 017.52	
27	9 872.02			8 999.39	9 449.17		8 654.61	8 761.26	8 759.76	8 911.84		8 998.65
28	9 509.18			9 110.44	9 411.95	9 551.13	8 718.66		8 726.62	8 845.14		9 084.71
29	9 466.04		8 610.16	9 181.74		9 448.80	8 983.65		8 644.31	8 969.76	9 037.49	8 937.93
30			8 710.84	9 159.52		9 558.67	8 899.21	8 716.80	8 775.43		9 001.03	9 029.39
31			8 623.40		9 485.14			8 638.37				9 050.81
最高 High	10 076.79	10 495.43	9 469.17	9 181.74	9 485.14	9 558.67	9 547.38	9 289.55	8 897.80	9 057.46	9 166.80	9 365.43
最低 Low	9 309.70	9 194.34	8 348.43	8 381.21	8 717.15	8 982.36	8 654.61	8 638.37	8 530.23	8 723.73	8 869.76	8 909.95
平均 Avg.	9 711.77	9 845.57	8 725.58	8 806.68	9 102.73	9 319.26	9 281.33	8 978.99	8 718.38	8 913.83	9 009.47	9 096.33

13. 深证300指数每日收市表（2021年）

SZSE 300 INDEX, DAILY CLOSE, 2021

31 Dec. 2004 = 1000

日期 Date	一月 Jan.	二月 Feb.	三月 Mar.	四月 Apr.	五月 May	六月 Jun.	七月 Jul.	八月 Aug.	九月 Sep.	十月 Oct.	十一月 Nov.	十二月 Dec.
1		6 679.60	6 556.75	6 137.22		6 628.84	6 623.03		6 187.39		6 278.02	6 352.59
2		6 829.88	6 510.73	6 207.77		6 553.67	6 445.14	6 437.01	6 161.88		6 242.97	6 351.16
3		6 792.73	6 590.05			6 507.58		6 420.65	6 116.69		6 233.39	6 406.57
4	6 524.71	6 744.59	6 344.55			6 559.51		6 530.79			6 312.20	
5	6 684.02	6 708.86	6 340.56				6 458.56	6 477.90			6 274.98	
6	6 708.90			6 182.05	6 255.33		6 434.24	6 448.68	6 288.64			6 349.44
7	6 806.15			6 127.01	6 125.43	6 545.66	6 559.32		6 347.43			6 334.96
8	6 788.41	6 826.63	6 082.12	6 137.20		6 474.34	6 528.81		6 329.67	6 249.50	6 294.83	6 452.88
9		6 985.91	5 915.00	6 049.34		6 472.85	6 500.98	6 497.87	6 332.86		6 312.04	6 543.40
10		7 144.62	5 968.76		6 118.46	6 549.60		6 552.04	6 366.01		6 280.80	6 525.77
11	6 697.21		6 101.32		6 145.19	6 507.97		6 528.63		6 227.86	6 363.76	
12	6 860.43		6 115.87	5 910.05	6 184.51		6 645.26	6 464.97		6 136.80	6 352.77	
13	6 818.14			5 931.52	6 117.78		6 654.49	6 416.49	6 324.62	6 241.02		6 565.28
14	6 672.88			6 026.59	6 254.70		6 596.20		6 294.66	6 228.17		6 527.68
15	6 656.82		5 931.60	6 001.20		6 450.66	6 650.08		6 242.75	6 265.31	6 319.41	6 468.80
16			5 984.67	6 011.66		6 282.31	6 554.02	6 371.90	6 126.75		6 317.99	6 508.85
17			6 063.77		6 381.63	6 354.48		6 226.03	6 182.43		6 354.09	6 401.00
18	6 758.96	7 029.49	6 138.16		6 377.67	6 402.58		6 273.91		6 225.77	6 289.63	
19	6 633.53	7 039.16	5 965.69	6 199.25	6 395.77		6 567.99	6 288.90		6 289.94	6 361.22	
20	6 740.01			6 194.59	6 424.75		6 572.34	6 173.85		6 263.18		6 274.81
21	6 878.33			6 220.53	6 367.96	6 420.65	6 658.04			6 262.53		6 321.03
22	6 935.67	6 790.99	6 029.44	6 244.19		6 444.78	6 668.00		6 130.29	6 294.65	6 447.13	6 359.27
23		6 747.15	5 962.67	6 317.81		6 508.20	6 559.57	6 294.68	6 176.13		6 417.75	6 391.53
24		6 567.37	5 877.22		6 405.73	6 488.01		6 353.22	6 177.98		6 411.28	6 331.75
25	6 984.05	6 550.54	5 881.55		6 564.59	6 591.87		6 366.31		6 334.89	6 385.46	
26	6 821.90	6 401.30	6 041.63	6 258.92	6 533.83		6 372.53	6 238.29		6 313.50	6 358.01	
27	6 849.33			6 282.43	6 575.60		6 125.19	6 244.63	6 204.23	6 242.58		6 337.99
28	6 617.54			6 346.76	6 553.21	6 659.51	6 140.70		6 188.27	6 191.43		6 390.58
29	6 583.23		6 038.53	6 381.93		6 592.75	6 321.11		6 104.21	6 275.79	6 370.98	6 300.78
30			6 098.20	6 373.66		6 666.78	6 291.27	6 225.01	6 197.46		6 358.16	6 359.29
31			6 044.63		6 616.34			6 178.77				6 381.87
最高 High	6 984.05	7 144.62	6 590.05	6 381.93	6 616.34	6 666.78	6 668.00	6 552.04	6 366.01	6 334.89	6 447.13	6 565.28
最低 Low	6 524.71	6 401.30	5 877.22	5 910.05	6 117.78	6 282.31	6 125.19	6 173.85	6 104.21	6 136.80	6 233.39	6 274.81
平均 Avg.	6 751.01	6 789.25	6 112.32	6 168.65	6 355.47	6 507.74	6 496.68	6 364.12	6 224.02	6 252.68	6 333.49	6 401.62

14. 深市基金指数全年走势图（2021年）

SZSE MUTUAL FUND INDEX, DAILY MOVEMENT CHART 2021

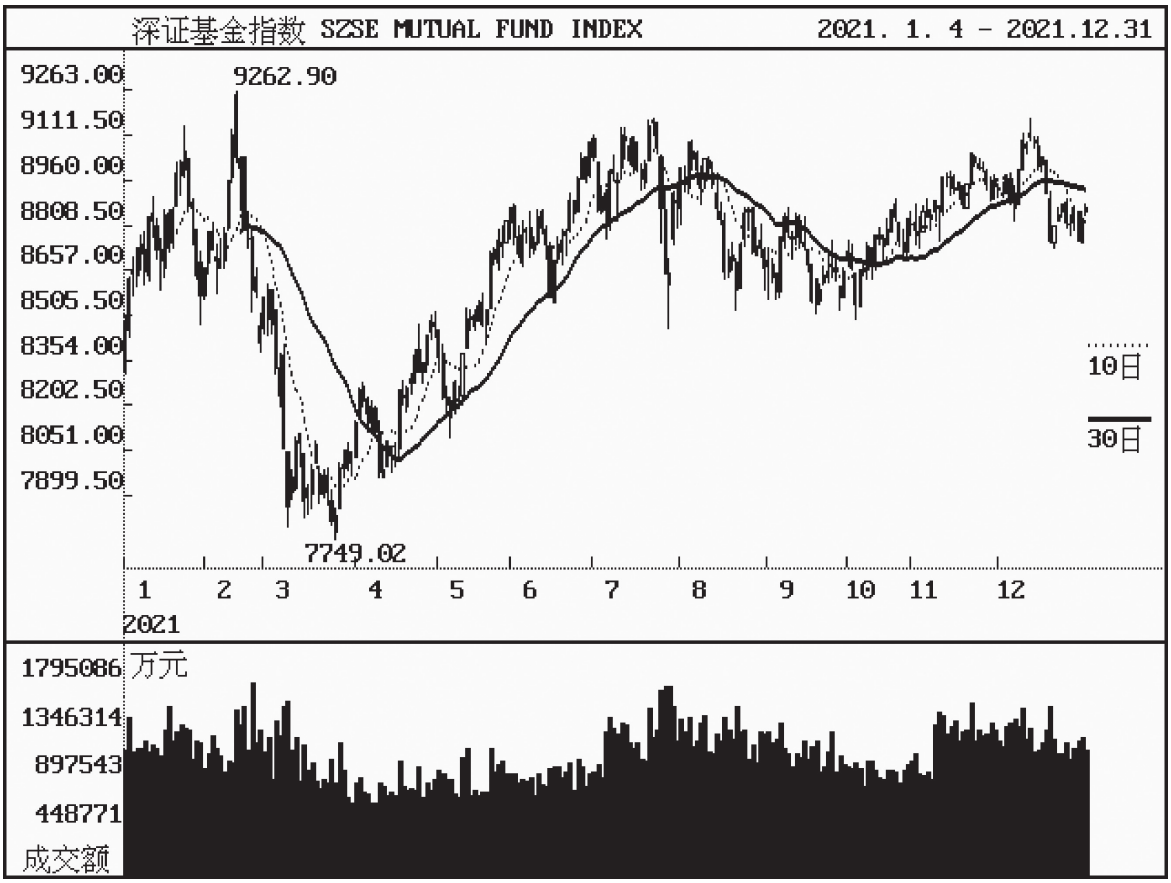

15. 深市基金指数每日收市表（2021年）

SZSE MUTUAL FUND INDEX, DAILY CLOSE, 2021

30 Jun. 2000 = 1000

日期 Date	一月 Jan.	二月 Feb.	三月 Mar.	四月 Apr.	五月 May	六月 Jun.	七月 Jul.	八月 Aug.	九月 Sep.	十月 Oct.	十一月 Nov.	十二月 Dec.
1		8 663.66	8 564.76	8 140.57		8 866.03	9 040.10		8 689.84		8 809.69	8 931.26
2		8 787.15	8 492.07	8 253.43		8 768.86	8 858.52	9 001.45	8 636.22		8 794.02	8 914.43
3		8 727.87	8 590.50			8 713.15		8 946.09	8 584.41		8 773.63	8 974.92
4	8 484.10	8 689.42	8 327.85			8 773.57		9 085.71			8 855.21	
5	8 630.92	8 665.30	8 326.33				8 906.99	9 035.25			8 837.24	
6	8 648.06			8 219.66	8 367.14		8 859.93	8 998.99	8 767.16			8 885.68
7	8 734.60			8 171.65	8 226.89	8 788.44	8 987.36		8 839.15			8 865.71
8	8 717.05	8 780.47	8 056.13	8 197.83		8 735.39	8 982.75		8 786.73	8 700.55	8 843.38	8 994.50
9		8 959.00	7 863.72	8 113.64		8 752.26	8 957.30	8 986.82	8 764.14		8 889.58	9 094.12
10		9 109.81	7 908.89		8 205.51	8 838.53		9 035.13	8 836.45		8 868.77	9 084.31
11	8 655.13		8 081.45		8 218.53	8 798.98		9 003.27		8 667.33	8 970.47	
12	8 838.90		8 074.73	7 976.88	8 279.20		9 115.20	8 949.50		8 539.55	8 969.14	
13	8 822.75			7 986.05	8 217.42		9 092.17	8 868.69	8 753.74	8 658.91		9 120.45
14	8 728.63			8 080.06	8 374.46		9 024.96		8 740.28	8 663.76		9 085.50
15	8 692.37		7 880.04	8 046.94		8 744.05	9 106.72		8 679.82	8 738.84	8 932.18	9 007.17
16			7 920.37	8 061.00		8 568.94	8 993.94	8 828.29	8 552.63		8 925.87	9 037.10
17			7 986.38		8 493.20	8 689.45		8 650.14	8 629.59		8 956.17	8 919.14
18	8 842.28	9 037.25	8 067.50		8 492.65	8 744.70		8 701.71		8 691.49	8 878.20	
19	8 732.20	9 030.24	7 905.84	8 253.33	8 505.74		8 996.17	8 709.31		8 773.01	8 946.15	
20	8 860.35			8 236.81	8 537.42		9 015.56	8 591.45		8 762.29		8 758.26
21	8 985.70			8 260.00	8 476.62	8 756.75	9 143.38			8 739.61		8 807.96
22	9 018.15	8 805.67	7 964.82	8 291.23		8 790.55	9 163.88		8 594.38	8 791.49	9 051.72	8 842.06
23		8 764.13	7 909.49	8 369.40		8 889.03	9 068.52	8 744.30	8 641.03		9 017.87	8 877.84
24		8 592.75	7 810.49		8 523.06	8 847.15		8 848.72	8 650.79		9 004.72	8 817.05
25	9 054.77	8 584.85	7 831.65		8 713.03	8 963.31		8 860.45		8 859.91	9 000.06	
26	8 871.75	8 411.83	7 992.51	8 315.55	8 694.78		8 867.34	8 722.21		8 834.55	8 949.65	
27	8 883.05			8 346.55	8 757.14		8 648.34	8 739.41	8 673.59	8 759.73		8 810.86
28	8 642.26			8 438.65	8 736.24	9 032.51	8 644.50		8 652.80	8 722.69		8 866.92
29	8 575.89		7 991.34	8 484.83		8 968.00	8 913.94		8 567.22	8 832.19	8 957.87	8 759.59
30			8 053.73	8 477.95		9 086.89	8 886.07	8 734.87	8 653.20		8 941.44	8 827.85
31			8 010.67		8 826.87			8 667.83				8 866.88
最高 High	9 054.77	9 109.81	8 590.50	8 484.83	8 826.87	9 086.89	9 163.88	9 085.71	8 839.15	8 859.91	9 051.72	9 120.45
最低 Low	8 484.10	8 411.83	7 810.49	7 976.88	8 205.51	8 568.94	8 644.50	8 591.45	8 552.63	8 539.55	8 773.63	8 758.26
平均 Avg.	8 770.95	8 773.96	8 070.05	8 224.86	8 480.33	8 815.07	8 966.98	8 850.44	8 684.66	8 733.49	8 916.96	8 919.55

16. 行业分类指数每月收市表（2021年）

SZSE INDUSTRIAL INDEX, MONTHLY CLOSE, 2021

29 Jun. 2001 = 658.2715

名称 Name	一月 Jan.	二月 Feb.	三月 Mar.	四月 Apr.	五月 May	六月 Jun.	七月 Jul.	八月 Aug.	九月 Sep.	十月 Oct.	十一月 Nov.	十二月 Dec.
农林牧渔	1642.92	1912.37	1724.21	1751.73	1554.44	1526.76	1269.07	1270.33	1437.54	1538.79	1498.10	1602.19
采矿业	1813.92	1916.68	1910.26	1934.61	2216.93	2129.54	2604.90	3142.74	2870.74	2526.50	2675.35	2646.76
制造业	2880.17	2815.33	2707.96	2859.24	3007.28	3106.02	3130.67	3200.08	3081.30	3132.31	3319.26	3287.10
水电煤气	736.73	719.00	884.57	780.73	877.85	818.36	819.59	946.66	1109.20	997.51	996.02	1062.92
建筑业	1002.16	1055.95	1134.80	1083.36	1103.97	1118.04	1137.25	1154.24	1128.05	1073.61	1129.15	1164.64
批发零售	1320.52	1390.22	1424.82	1478.93	1547.85	1476.53	1398.20	1419.97	1365.14	1395.71	1450.37	1498.31
运输仓储	1510.02	1582.10	1365.81	1221.42	1259.17	1261.60	1155.46	1184.11	1297.19	1268.76	1259.60	1380.46
住宿餐饮	873.42	974.23	1031.19	1045.00	1035.34	1019.59	857.65	997.31	960.45	904.37	888.30	988.26
信息技术	1732.77	1709.29	1651.34	1619.09	1761.18	1850.05	1743.49	1706.29	1707.30	1695.34	1857.37	1916.16
金融业	1475.36	1412.25	1369.83	1417.10	1528.61	1487.23	1330.71	1384.97	1467.97	1457.22	1472.47	1528.18
房地产	2276.24	2580.24	2469.22	2406.74	2402.86	2182.46	1905.99	1959.77	2101.99	1857.68	1863.42	2056.55
商务服务	1294.30	1312.28	1220.87	1291.29	1307.65	1246.55	1093.56	1090.91	1070.31	1089.51	1130.57	1266.33
科研服务	2427.79	2319.49	2514.21	2621.09	2772.08	2867.10	2556.80	2399.62	2574.20	2486.34	2400.13	2283.74
公共环保	680.08	730.98	789.96	707.33	721.70	703.00	657.17	739.13	760.30	682.28	749.68	764.05
文化传播	1061.06	1015.09	989.13	1034.67	1023.75	982.40	827.30	840.07	825.83	791.97	853.72	1047.13
综合	738.35	956.50	892.55	1014.02	1020.55	1599.33	1835.20	2394.74	1713.56	1800.73	1582.09	1338.62

17. 指数变动情况（2021年）

CHANGES OF STOCK PRICE INDICES, 2021

股价指数 Indices	二〇二〇年收市指数 Indices as at End of 2020	二〇二一年指数 Indices of 2021				与上年比较 Change	（升跌幅）Change %
		开市 Open	最高 High	最低 Low	收市 Close		
深证成份指数 Shenzhen Component	14 470.6832	14 516.1215	16 293.0875	13 252.2435	14 857.3453	386.6621	2.6720
深证成指R Shenzhen Component R	17 961.9726	18 018.3736	20 224.9586	16 451.0169	18 645.9316	683.9590	3.8078
成份B股指数 SZSE COMPONENT B	7 270.6371	7 273.9067	8 563.9727	7 000.7427	7 736.0719	465.4348	6.4016
深证 100指数 Shenzhen 100 Index R	9 065.4777	9 084.2081	10 713.4328	8 230.6725	9 050.8094	−14.6683	−0.1618
中小企业100指数 SME 100	9 545.1835	9 589.0737	11 053.0765	8 600.6496	9 985.7383	440.5548	4.6155
创业板指数P CHINEXT PRICE INDEX	2 966.2563	2 977.3205	3 576.1190	2 603.9371	3 322.6725	356.4162	12.0157
深证300价格 SZSE 300 PRICE INDEX	6 364.2075	6 383.2671	7 292.2169	5 805.5158	6 381.8749	17.6674	0.2776
中小企业300指数 SME 300	1 734.6128	1 744.1641	1 936.5967	1 588.7248	1 889.1083	154.4955	8.9066
深证200指数 SZSE 200 INDEX	5 105.4337	5 132.4176	5 548.2788	4 711.3421	5 324.3631	218.9294	4.2882
深证700指数 SZSE 700 INDEX	6 924.3542	6 952.8883	8 551.4893	6 181.9211	8 531.0716	1 606.7174	23.2039
深证1000指数 SZSE 1000 INDEX	6 613.8740	6 635.5782	7 257.0810	6 061.0007	7 018.7568	404.8828	6.1217
创业板300 SZSE CHINEXT 300	3 917.9619	3 931.1164	4 710.8544	3 426.1760	4 497.2345	579.2726	14.7850
深市精选指数 SZSE Select	6 266.0524	6 285.2365	6 976.9962	5 656.4124	6 287.6448	21.5924	0.3446
中小创新指数 SZSE SMID CAP INNO	2 234.2144	2 243.3625	2 836.8174	1 959.0629	2 821.9937	587.7793	26.3081
深证创新指数 SZSE INNOVATION	4 380.5074	4 392.1786	5 233.5202	3 995.4250	5 207.4492	826.9418	18.8778
中小企业创新指数 SZSE SME Innovation	3 697.9578	3 716.1138	4 295.9180	3 447.7140	4 279.5145	581.5567	15.7264
创业板创新 SZSE CHINEXT INNO.	4 628.8014	4 640.8101	5 644.4733	4 057.6666	5 631.5346	1 002.7332	21.6629
创业板碳中和科技动力指数 Carbon Tech 30	4 895.5977	4 943.8431	5 983.0101	4 759.2796	5 277.5857	381.9880	7.8027
深证创新100 SZSE Innovation 100	4 724.5612	4 729.1181	5 534.2011	4 208.1537	4 863.0059	138.4447	2.9303
深证新指数 SZSE NEW INDEX	10 576.4670	10 602.9420	11 788.4481	9 714.6924	11 620.5430	1 044.0760	9.8717
中小企业综合指数 SZSE SME Composite	12 727.7665	12 783.3848	14 562.2245	11 850.9048	14 530.7160	1 802.9495	14.1655
创业板综指 CHINEXT COMPOSITE	3 111.0659	3 118.0200	3 822.3891	2 740.3644	3 669.0278	557.9619	17.9348
乐富基金指数 SZSE LEFU FUND INDEX	8 312.0969	8 323.2481	9 262.9014	7 749.0185	8 866.8829	554.7860	6.6744

续表

股价指数 Indices	二〇二〇年收市指数 Indices as at End of 2020	二〇二一年指数 Indices of 2021				与上年比较 Change	（升跌幅）Change %
		开市 Open	最高 High	最低 Low	收市 Close		
深证综合指数 SZSE COMPOSITE INDEX	2 329.3705	2 335.1562	2 571.2667	2 130.0883	2 530.1373	200.7668	8.6189
深证A股指数 SZSE A SHARE INDEX	2 437.5780	2 443.6407	2 690.6713	2 228.7677	2 647.6655	210.0875	8.6187
深证B股指数 SZSE B SHARE INDEX	1 086.7192	1 087.0713	1 250.7104	1 062.4354	1 173.7960	87.0768	8.0128
质量优势100 ChiNext Quality	6 376.1578	6 343.2090	8 095.8370	5 568.2047	7 093.8013	717.6435	11.2551
创业板医药 ChiNext Healthcare	6 347.9617	6 292.4358	7 738.9371	5 418.8639	5 560.4772	−787.4845	−12.4053
创业板科技 ChiNext Tech	6 510.5766	6 534.9719	8 199.7498	5 721.0302	7 365.9973	855.4207	13.1389
深证公共健康 Public Health 50	3 912.9998	3 899.8869	4 495.3107	3 435.5791	3 708.8123	−204.1875	−5.2182
长江经济100 Yangtze River 100	2 509.4319	2 514.0338	3 005.2958	2 280.2981	2 514.7186	5.2867	0.2107
深证云科技50 Cloud Tech 50	3 450.7093	3 457.2673	3 965.0146	3 060.3740	3 728.4415	277.7322	8.0486
深证生物医药 Bio−medicine 50	4 680.7257	4 676.5529	5 768.8524	4 000.3496	4 148.9738	−531.7519	−11.3605
深证消费电子 Electronics 50	3 897.2085	3 898.8294	4 375.1008	3 439.9691	4 184.1109	286.9024	7.3617
深证大数据50 SZSE Big Data 50	4 609.7135	4 617.5072	5 075.7992	4 140.6831	4 604.8459	−4.8676	−0.1056
深证机器人50 SZSE Robot 50	3 436.3737	3 451.1000	3 867.5133	3 085.6138	3 756.8208	320.4471	9.3252
深证AI50 SZSE AI 50	3 507.2306	3 516.5588	4 062.2088	3 259.1448	3 991.9611	484.7305	13.8209
深证物联网50 SZSE IOT 50	4 214.4777	4 221.5510	5 048.3676	3 847.6148	4 742.5761	528.0984	12.5306
深证区块链50 SZSE BlockChain 50	3 882.0296	3 902.4130	4 151.0021	3 389.5141	3 854.2042	−27.8254	−0.7168
深转交债指数 Convertible&Exchange	144.3377	144.7763	182.9443	137.0734	182.5613	38.2236	26.4821
深证民企发展 SZSE NON−SOE DEV	1 172.4680	1 179.2901	1 395.5815	1 067.7882	1 391.2405	218.7725	18.6591
创业板大盘 CHINEXT Large Cap	5 760.5730	5 778.7560	7 224.2472	5 058.3345	6 493.4865	732.9135	12.7229
中小创业质量指数 SME&ChiNext Quality	4 230.2823	4 242.1696	5 137.6605	3 780.8301	4 307.7497	77.4674	1.8313
创业低波蓝筹 CHINEXT BLUE CHIPS	6 461.6823	6 439.1416	7 350.4292	5 633.3887	6 402.6438	−59.0385	−0.9137
创业动量成长 CHINEXT MOMENTUM G	6 542.8116	6 563.0701	8 707.2312	5 673.9393	7 897.6950	1 354.8834	20.7080
深证新浪100 SZSE SINA 100 INDEX	3 515.8107	3 521.6992	4 281.7856	3 004.2961	4 274.8409	759.0302	21.5891
深证中高信用 SZSE M−H CREDIT BOND	178.9358	179.0156	185.3161	179.0156	185.3161	6.3803	3.5657

续表

股价指数 Indices	二〇二〇年收市指数 Indices as at End of 2020	二〇二一年指数 Indices of 2021				与上年比较 Change	（升跌幅）Change %
		开市 Open	最高 High	最低 Low	收市 Close		
深证中低信用 SZSE M-L CREDIT BOND	199.3370	199.4585	210.4662	199.4585	210.3754	11.0384	5.5376
沪深300指数 CSI 300 INDEX	5 211.2885	5 212.9313	5 930.9122	4 663.9009	4 940.3733	−270.9152	−5.1986
深证信用债 SZSE CREDIT BOND	182.0902	182.1720	188.6550	182.1720	188.6550	6.5648	3.6052
深证公司债 SZSE CORPORATE BOND	186.0905	186.1783	192.6075	186.1783	192.6071	6.5166	3.5018
深证ETF指数 SZSE ETF INDEX	1 679.8015	1 681.7695	1 868.8760	1 540.6495	1 788.9365	109.1350	6.4969
深证转债指数 SZSE CONV BOND INDEX	261.6717	262.4300	332.5841	244.5989	331.9940	70.3223	26.8742
深证红利P SZSE DIVIDEND PRICE	13 488.6181	13 506.5064	15 990.7745	10 623.3490	11 549.8932	−1 938.7249	−14.3730
深证成长40P SZSE GROWTH 40 PRICE	7 669.2243	7 661.3054	8 898.2216	6 348.2811	7 090.9145	−578.3098	−7.5407
深证治理P SZSE CORP GOVERNANCE	14 718.4060	14 669.3704	17 002.2001	11 383.5209	12 771.4371	−1 946.9689	−13.2281
深证100指数P Shenzhen 100 Index	6 967.4405	6 981.8361	8 234.0072	6 325.8356	6 879.0877	−88.3528	−1.2681
中小企业100全收益指数 SME 100 TRI	10 841.0836	10 890.9326	12 555.5559	9 769.7629	11 444.9901	603.9065	5.5705
深证央企P SZSE CENTRAL SOE	5 039.0694	5 054.8254	5 534.7936	4 575.6510	5 496.8071	457.7377	9.0838
深证民营P SZSE NON-SOE PRICE	6 666.6441	6 688.7654	7 888.5083	5 876.1670	6 899.6518	233.0077	3.4951
深证科技P SZSE TECH PRICE	9 094.1348	9 123.5516	10 608.2350	8 005.8914	10 085.2924	991.1576	10.8989
深证责任P SZSE CSR PRICE INDEX	2 549.0717	2 544.4310	2 942.0197	1 999.7173	2 180.9574	−368.1143	−14.4411
深证300指数 SZSE 300 INDEX	7 739.9709	7 763.1507	8 869.0366	7 060.8611	7 847.4728	107.5019	1.3889
深证300成长P SZSE300 GROWTH PRICE	5 466.1981	5 476.4775	6 462.6578	4 834.1304	5 262.9481	−203.2500	−3.7183
深证300价值P SZSE 300 VALUE PRICE	7 779.9899	7 777.5813	8 537.7886	6 415.9525	6 850.0030	−929.9869	−11.9536
国证企债指数 CNI CORPORATE BOND	127.5343	127.5343	127.6106	126.7675	126.8065	−0.7278	−0.5707
中小300成长指数 SME 300 Growth	1 506.3925	1 515.2730	1 795.3416	1 420.7382	1 611.6428	105.2503	6.9869
中小300价值指数 SME 300 Value	2 087.4062	2 082.6386	2 346.5173	1 919.7322	2 256.6412	169.2350	8.1074
创业板指数R CHINEXT TRN INDEX	3 148.7448	3 160.4897	3 808.8569	2 764.1351	3 539.4166	390.6718	12.4072
深证科技100指数 SME-ChiNext Tech 100	3 761.5631	3 784.3665	4 610.4703	3 381.9096	4 429.4275	667.8644	17.7550
深证TMT 50P SZSE TMT50 PRICE IDX	7 410.8906	7 427.6158	8 511.5381	6 613.1849	7 776.5345	365.6439	4.9339

续表

股价指数 Indices	二〇二〇年收市指数 Indices as at End of 2020	二〇二一年指数 Indices of 2021				与上年比较 Change	（升跌幅）Change %
		开市 Open	最高 High	最低 Low	收市 Close		
中小创业企业100全收益指数 SME–ChiNext 100R	3 275.4464	3 287.1507	3 885.8008	2 899.5617	3 548.6742	273.2278	8.3417
中小创业企业100指数 SME–ChiNext 100	2 943.0154	2 953.5318	3 491.0685	2 605.0150	3 169.3918	226.3764	7.6920
深证能源指数 SZSE ENERGY INDEX	2 736.8380	2 730.2113	4 914.7095	2 580.7256	3 953.9247	1 217.0867	44.4705
深证材料指数 SZSE MATERIALS INDEX	3 388.6643	3 422.4403	5 316.8954	3 228.2385	4 343.0560	954.3917	28.1642
深证工业指数 SZSE INDUSTRIALS	3 846.0737	3 881.6208	5 151.3580	3 480.0930	4 896.9332	1 050.8595	27.3229
深证可选消费 SZSE CONS DISC	7 529.1431	7 522.9471	8 300.2279	5 944.8945	6 492.8068	−1 036.3363	−13.7643
深证主要消费 SZSE CONS STAPLES	18 432.1226	18 591.8320	22 507.7088	13 102.2861	16 041.4097	−2 390.7129	−12.9704
深证医药卫生 SZSE HEALTH CARE	17 257.1801	17 161.4933	21 074.5645	14 490.1147	14 917.7110	−2 339.4691	−13.5565
深证金融地产 SZSE FINANCIALS	7 280.0035	7 323.7686	8 146.1637	6 438.8609	7 536.0174	256.0139	3.5167
深证信息技术 SZSE IT INDEX	4 925.1086	4 938.9084	5 498.4461	4 358.1486	5 368.0268	442.9182	8.9931
深证电信指数 SZSE TELECOM INDEX	3 402.9967	3 399.9166	3 629.3711	2 667.6372	3 251.7732	−151.2235	−4.4438
深证公用事业 SZSE UTILITIES INDEX	1 716.3393	1 725.6244	2 253.8163	1 463.3743	2 139.4536	423.1143	24.6521
中小企业基础市场指数 SME Prime Market	9 270.1003	9 319.3179	10 285.2568	8 520.7059	10 184.0805	913.9802	9.8594
中小创业企业400指数 SME–ChiNext 400	2 187.5038	2 201.2474	2 577.3021	2 001.0378	2 537.6014	350.0976	16.0044
中小创业企业500指数 SME–ChiNext 500	2 361.6902	2 372.7263	2 687.3395	2 119.1717	2 623.1107	261.4205	11.0692
中小创业企业成长指数 SME–ChiNext 500 Growth	2 160.8371	2 165.1066	2 498.4647	1 927.5906	2 352.2905	191.4534	8.8601
中小创业企业价值指数 SME–ChiNext 500 Value	2 360.1972	2 359.0703	2 647.9534	2 183.6917	2 545.9533	185.7561	7.8704
深证700成长 SZSE 700 GROWTH	2 005.8799	2 008.9270	2 452.8883	1 814.4895	2 448.6128	442.7329	22.0718
深证700价值 SZSE 700 VALUE	2 353.9330	2 358.3845	3 039.9508	2 131.2079	2 946.6210	592.6880	25.1786
深证1000成长 SZSE 1000 GROWTH	1 987.1038	1 991.9807	2 276.2027	1 798.4417	2 031.6075	44.5037	2.2396
深证1000价值 SZSE 1000 VALUE	2 412.7748	2 412.8098	2 589.9359	2 121.2789	2 371.8592	−40.9156	−1.6958
深证100等权 Shenzhen 100 EW	6 426.3153	6 445.0018	7 467.0308	5 916.2425	6 469.8492	43.5339	0.6774
深证300等权 SZSE 300 EW INDEX	6 460.9361	6 484.6278	6 958.0371	6 062.6883	6 668.3018	207.3657	3.2095
中小企业100等权重指数 SZSE SME EW	4 544.3997	4 569.3496	4 977.3853	4 110.0367	4 638.9371	94.5374	2.0803

续表

股价指数 Indices	二〇二〇年收市指数 Indices as at End of 2020	二〇二一年指数 Indices of 2021				与上年比较 Change	（升跌幅）Change %
		开市 Open	最高 High	最低 Low	收市 Close		
创业板等权	2 423.5446	2 432.8346	2 703.5009	2 157.6460	2 613.5812	190.0366	7.8413
CHINEXT EW INDEX							
深证装备指数	4 974.3454	5 011.3430	6 217.8535	4 332.8834	5 953.2174	978.8720	19.6784
SZSE EQUIPMENT INDEX							
深证地产指数	3 756.0986	3 729.3370	3 950.9197	2 522.7011	3 011.0879	−745.0107	−19.8347
SZSE REAL ESTATE							
深证环保指数	5 847.6864	5 884.9393	9 420.0678	5 285.8624	8 296.4435	2 448.7571	41.8757
SZSE EP INDEX							
深证大宗商品	2 334.7845	2 355.4573	3 165.5394	2 204.7169	2 817.0186	482.2341	20.6543
SZSE COMMODITY PROD							
创业基础指数	2 501.0322	2 509.3568	3 043.6178	2 196.1822	2 915.6302	414.5980	16.5771
CHINEXT PRIME MARKET							
深证新兴产业	2 788.2001	2 794.9656	3 168.0771	2 521.1230	2 987.8750	199.6749	7.1614
SZSE EMERGING							
中小企业战略性新兴产业指数	2 232.1089	2 241.2401	2 731.4861	2 043.3356	2 672.7024	440.5935	19.7389
SME Strategic Emerging Industries							
创业新兴产业	3 470.0281	3 476.5292	4 263.1394	2 998.4965	3 912.9583	442.9302	12.7645
CHINEXT EMERGING							
深证投资时钟	4 995.2320	4 989.0636	5 710.2380	4 231.4397	4 530.3890	−464.8430	−9.3057
SZSE INVESTMENT CLK							
深证100低波	11 480.3779	11 486.9354	13 582.3456	10 241.0689	11 490.8216	10.4437	0.0910
SZ100 LOW VOLATILITY							
深证消费50	11 874.9190	11 915.1146	13 772.1152	8 931.2210	10 077.1308	−1 797.7882	−15.1394
SZSE CONSUMER 50							
深证医药50	16 806.5233	16 715.4076	20 406.0729	14 220.5854	14 706.8876	−2 099.6357	−12.4930
SZSE HEALTH CARE 50							
深证GDP100	10 130.5795	10 118.6333	11 393.7229	9 608.9174	10 564.2921	433.7126	4.2812
SZSE GDP 100 INDEX							
中小企业红利指数	3 753.3516	3 775.0539	4 506.4161	3 401.8263	3 841.6454	88.2938	2.3524
SME Dividend							
中小企业治理指数	3 332.4281	3 336.1587	3 725.1568	2 872.6381	3 216.6644	−115.7637	−3.4739
SME Corp Governance							
中小企业社会责任指数	2 494.1437	2 495.1960	2 935.0553	2 065.7343	2 386.5863	−107.5574	−4.3124
SME CSR							
中创高新技术企业指数	3 356.0810	3 379.4670	4 623.2826	2 992.6054	4 210.6221	854.5411	25.4625
SME–ChiNext HNTE							
深证龙头指数	3 649.5963	3 656.2782	4 282.4671	3 082.6820	3 332.0571	−317.5392	−8.7007
SZSE INDUSTRY TOP							
深证文化指数	2 869.9568	2 881.1551	3 075.1634	2 302.7726	2 788.4739	−81.4829	−2.8392
SZSE CULTURE INDEX							
深证绩效指数	12 702.0743	12 707.2873	14 678.9427	11 799.3465	13 282.4983	580.4240	4.5695
SZSE PERFORMANCE							
深证100绩效	8 598.9677	8 611.3368	10 231.9853	7 486.6129	8 150.3131	−448.6546	−5.2175
100 PERFORMANCE WT							
深证300绩效	8 218.6411	8 235.3227	9 215.8734	7 497.8061	8 103.1357	−115.5054	−1.4054
300 PERFORMANCE WT							

续表

股价指数 Indices	二〇二〇年收市指数 Indices as at End of 2020	二〇二一年指数 Indices of 2021				与上年比较 Change	（升跌幅）Change %
		开市 Open	最高 High	最低 Low	收市 Close		
中小100绩效加权指数 SME Performance Weighted	5 665.4210	5 685.8659	6 420.9514	4 815.9054	5 290.6725	−374.7485	−6.6147
深证成份等权 Shenzhen ComponentEW	4 433.9428	4 449.6285	4 884.3942	4 162.2036	4 877.0469	443.1041	9.9935
中创100等权重指数 SME–ChiNext 100 EW	3 248.9983	3 261.5053	3 667.4639	2 912.2527	3 310.3867	61.3884	1.8895
深证300低波 SZSE 300 LV	5 889.8948	5 895.0247	6 411.0985	5 613.4272	6 145.3100	255.4152	4.3365
深证300高贝 SZSE 300 HB	2 351.3170	2 366.0270	2 710.3278	2 063.4257	2 592.9480	241.6310	10.2764
中小300低波动率指数 SME 300 Low Volatility	1 655.7001	1 658.4068	1 799.4131	1 572.0898	1 783.6560	127.9559	7.7282
中小300高贝塔指数 SME 300 High Beta	1 206.6035	1 219.6600	1 487.7526	1 071.1912	1 458.5086	251.9051	20.8772
中创500低波动率指数 SME–ChiNext 500 Low Volatility	1 930.0502	1 934.4163	2 127.9386	1 832.7987	2 125.4584	195.4082	10.1245
中创500高贝塔指数 SME–ChiNext 500 High Beta	1 659.0984	1 670.5978	2 040.8218	1 436.1180	1 956.7126	297.6142	17.9383
创业300成长 CHINEXT 300 GROWTH	4 605.0914	4 604.5466	5 695.5948	3 867.0063	5 230.6820	625.5906	13.5848
创业300价值 CHINEXT 300 VALUE	3 262.0541	3 290.1502	4 288.6784	2 939.4210	4 276.2940	1 014.2399	31.0921
深证农业指数 SZSE AGRICULTURE	14 329.2846	14 441.0021	16 787.5063	10 919.5778	13 108.7752	−1 220.5094	−8.5176
深证周期50 SZSE CYCLICAL 50	4 458.8481	4 467.4138	5 204.0793	3 916.7899	4 981.8433	522.9952	11.7294
深证防御50 SZSE DEFENSIVE 50	11 399.8108	11 398.0854	13 606.9221	8 700.4712	10 055.0472	−1 344.7636	−11.7964
深红利50指数 SZSE DIV. YIELD 50	4 577.9660	4 573.4251	4 983.1640	4 079.7997	4 725.1917	147.2257	3.2160
创业板50指数 SZSE CHINEXT 50	2 853.1836	2 863.3762	3 645.2060	2 501.3524	3 334.8182	481.6346	16.8806
深A医药卫生 SZSE A HEALTH CARE	3 176.0354	3 160.9653	3 674.0619	2 767.5349	2 984.2254	−191.8100	−6.0393
深A软件互联 SZSE A SFW&INTERNET	3 136.1430	3 151.6235	3 294.5424	2 762.9122	3 219.3000	83.1570	2.6516
深A医药等权 SZSE A HEALTHCARE EW	3 400.4924	3 397.8711	3 920.0925	3 105.9134	3 888.0243	487.5319	14.3371
深A互联等权 SZSE A SFW&INTNET EW	3 662.2420	3 675.8218	4 108.4940	3 101.9381	4 086.6412	424.3992	11.5885
深证次新股指 SZSE SECONDARY NEW	1 154.2744	1 157.4222	1 251.0692	918.8146	978.3601	−175.9143	−15.2402
深证200收益 SZSE 200 TRN	5 769.2796	5 799.7722	6 333.0429	5 324.8893	6 082.2863	313.0067	5.4254
深成能源指数 SZSE 500 ENERGY	632.2880	630.9886	1 161.8496	606.7124	945.9288	313.6408	49.6041

续表

股价指数 Indices	二〇二〇年收市指数 Indices as at End of 2020	二〇二一年指数 Indices of 2021				与上年比较 Change	（升跌幅）Change %
		开市 Open	最高 High	最低 Low	收市 Close		
深成材料指数 SZSE 500 MATERIALS	1 200.3443	1 209.9050	1 864.2161	1 162.2414	1 518.9188	318.5745	26.5403
深成工业指数 SZSE 500 INDUSTRIALS	1 747.4022	1 766.0231	2 374.0535	1 578.4588	2 233.8438	486.4416	27.8380
深成可选消费 SZSE 500 CONS DISC	2 290.6788	2 290.0188	2 491.2603	1 750.8121	1 887.8998	−402.7790	−17.5834
深成主要消费 SZSE 500 CONS STAPLE	3 819.1230	3 843.0444	4 605.6169	2 701.1953	3 281.7867	−537.3363	−14.0696
深成医药卫生 SZSE 500 HEALTH CARE	3 383.3394	3 365.5541	4 074.2851	2 875.9337	2 988.9994	−394.3400	−11.6553
深成金融地产 SZSE 500 FINANCIALS	2 239.0017	2 253.8569	2 499.3304	2 034.2708	2 352.9521	113.9504	5.0893
深成信息技术 SZSE 500 IT	3 263.3784	3 273.0707	3 633.8062	2 884.0906	3 566.4117	303.0333	9.2859
深成电信业务 SZSE 500 TELECOM	1 723.1796	1 713.9724	1 919.8615	1 366.4786	1 636.3049	−86.8747	−5.0415
深成公用事业 SZSE 500 UTILITIES	946.2033	953.3276	1 251.8195	813.2933	1 125.5390	179.3357	18.9532
中小企业专利领先指数 SZSE SME Patent	2 200.3099	2 198.8295	2 879.1247	2 004.1057	2 783.0099	582.7000	26.4826
深证创业专利 SZSE CHINEXT PATENT	2 661.8747	2 670.3832	3 212.9852	2 399.3127	2 815.5751	153.7004	5.7741
创业300低波 CHINEXT 300 LV	3 257.7078	3 260.3263	3 842.4224	2 959.7681	3 830.1564	572.4486	17.5721
深证安防产业 SZSE SECURITY INDUS	3 855.9833	3 869.4366	4 337.2965	3 308.5546	4 319.7003	463.7170	12.0259
创业300高贝 CHINEXT 300 HB	2 915.0740	2 926.5958	3 790.7707	2 455.1086	3 534.1011	619.0271	21.2354
深证节能环保 SZSE EC INDEX	2 523.2701	2 533.2454	3 551.9351	2 240.5354	3 487.8095	964.5394	38.2258
深证创业投资 SZSE VC INDEX	3 116.9314	3 118.2943	3 766.0664	2 754.1095	3 624.7350	507.8036	16.2918
中关村60指数 SZSE Z NON−SOE 60	4 316.7529	4 337.7704	4 893.6900	3 989.7580	4 762.8934	446.1405	10.3351
深证优势成长 SZSE GB GROWTH INDEX	22 948.7570	22 905.5049	29 633.5939	20 262.5835	29 578.1077	6 629.3507	28.8876
深证F60 SZFI 60	10 473.2739	10 445.3365	11 862.9329	8 974.5125	9 555.3558	−917.9181	−8.7644
深证F120 SZFI 120	9 154.9567	9 140.1312	10 237.5460	8 039.7058	8 604.6855	−550.2712	−6.0106
深证F200 SZFI 200	8 640.2789	8 635.2767	9 565.9444	7 763.9845	8 376.1455	−264.1334	−3.0570
深证上游产业 SZSE UPSTREAM	4 258.2566	4 298.9706	7 581.0070	4 042.8593	6 030.9896	1 772.7330	41.6305
深证中游产业 SZSE MIDSTREAM	3 564.6168	3 586.2477	4 387.2316	3 145.2720	4 210.3157	645.6989	18.1141
深证下游产业 SZSE DOWNSTREAM	9 306.1763	9 312.2799	10 993.5376	7 321.1890	7 906.7189	−1 399.4574	−15.0379

续表

股价指数 Indices	二〇二〇年收市指数 Indices as at End of 2020	二〇二一年指数 Indices of 2021				与上年比较 Change	（升跌幅）Change %
		开市 Open	最高 High	最低 Low	收市 Close		
农林牧渔指数 AGRICULTURE INDEX	1 620.2573	1 655.9505	2 094.4934	1 205.6224	1 602.1869	−18.0704	−1.1153
采矿业指数 MINING INDEX	2 033.6908	2 047.3914	3 569.5828	1 728.6684	2 646.7609	613.0701	30.1457
制造业指数 MANUFACTURING INDEX	2 869.3147	2 879.1050	3 361.4228	2 592.7118	3 287.0990	417.7843	14.5604
水电煤气指数 UTILITIES INDEX	783.5881	786.6670	1 145.5497	673.7091	1 062.9241	279.3360	35.6483
建筑业指数 CONSTRUCTION INDEX	1 098.5587	1 099.8515	1 261.1789	973.3251	1 164.6395	66.0808	6.0152
批发零售指数 WHOLESALE RETAIL IDX	1 429.7733	1 435.3123	1 559.6083	1 270.2082	1 498.3110	68.5377	4.7936
运输仓储指数 TRANSPORTATION INDEX	1 449.3662	1 455.8260	1 760.1139	1 112.1226	1 380.4579	−68.9083	−4.7544
住宿餐饮指数 HOTEL & CATERING IDX	965.9693	964.3716	1 157.9754	826.9256	988.2551	22.2858	2.3071
信息技术指数 IT INDEX	1 806.2145	1 814.8432	1 927.7312	1 587.9241	1 916.1603	109.9458	6.0871
金融业指数 FINANCE INDEX	1 437.7645	1 446.3673	1 620.9713	1 311.9543	1 528.1778	90.4133	6.2885
房地产业指数 REAL ESTATE INDEX	2 440.8750	2 421.7277	2 661.9322	1 778.6200	2 056.5518	−384.3232	−15.7453
商务服务指数 BUSINESS SERVICE IDX	1 313.7512	1 315.1587	1 439.0718	1 032.1799	1 266.3283	−47.4229	−3.6097
科研服务指数 R&D INDEX	2 360.0482	2 369.9686	2 917.6179	2 171.2142	2 283.7416	−76.3066	−3.2333
公共环保指数 EP INDEX	737.9317	737.4908	825.7082	643.1120	764.0507	26.1190	3.5395
文化传播指数 MEDIA INDEX	1 027.2110	1 029.2723	1 122.2832	768.1988	1 047.1343	19.9233	1.9396
综合类指数 CONGLOMERATES INDEX	812.9990	815.0077	2 472.6449	726.5145	1 338.6214	525.6224	64.6523

（三）主板市场
MAIN BOARD MARKET

1. 主板股价
MAIN BOARD STOCK PRICE

（1）股价变动分布（2021 年）

STOCK PERFORMANCE DISTRIBUTION, 2021

升跌% Up or Down	只数 Num	升跌% Up or Down	只数 Num	升跌% Up or Down	只数 Num	升跌% Up or Down	只数 Num
−100～−90	1	40～50	74	180～190	4	360～370	2
−90～−80	1	50～60	63	190～200	1	370～380	1
−80～−70	2	60～70	41	200～210	4	380～390	2
−70～−60	3	70～80	47	210～220	5	410～420	1
−60～−50	7	80～90	25	220～230	2	430～440	2
−50～−40	20	90～100	15	230～240	2	440～450	1
−40～−30	44	100～110	11	240～250	3	450～460	1
−30～−20	100	110～120	17	250～260	1	470～480	1
−20～−10	157	120～130	12	270～280	1	490～500	1
−10～0	209	130～140	15	280～290	1	560～570	1
0～10	222	140～150	7	290～300	1	670～680	1
10～20	176	150～160	1	300～310	7		
20～30	110	160～170	7	320～330	2		
30～40	90	170～180	6	350～360	1		

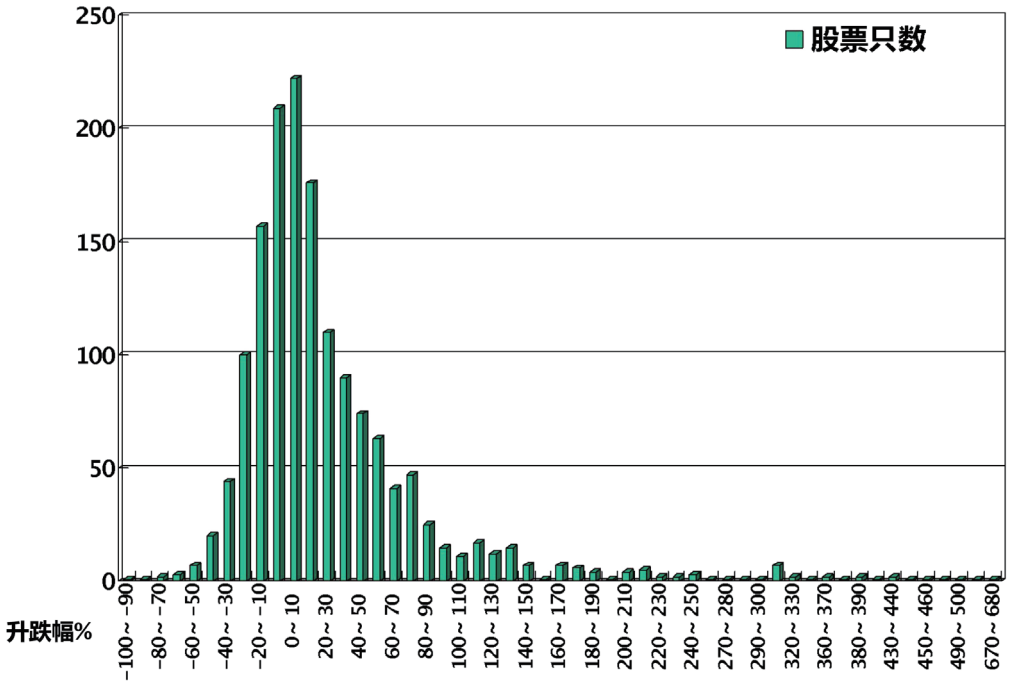

2021年主板股价变动分布

（2）各股升跌情况（2021年）

PRICE CHANGE OF STOCKS，2021

排名 Rank	代码 Code	股票名称 Stock	成交价格与成交日期（Price and Date）								比2020年收市价升跌幅 % Change% vs. 2020 Close
			开市 Open	日期 Date	最高 High	日期 Date	最低 Low	日期 Date	年收市 Close	日期 Date	
1	003031	中瓷电子	18.32	01/04/2021	99.87	12/13/2021	18.32	01/04/2021	83.79	12/31/2021	670.8904
2	000422	湖北宜化	3.20	01/04/2021	35.00	11/01/2021	2.75	01/14/2021	21.31	12/31/2021	565.9375
3	003035	南网能源	1.68	01/19/2021	15.13	03/24/2021	1.68	01/19/2021	8.29	12/31/2021	492.7090
4	003040	楚天龙	5.54	03/22/2021	46.41	05/11/2021	5.54	03/22/2021	26.32	12/31/2021	471.1596
5	002176	江特电机	3.73	01/04/2021	32.56	09/14/2021	3.73	01/04/2021	20.76	12/31/2021	456.5684
6	002432	九安医疗	9.21	01/04/2021	59.00	12/31/2021	5.80	10/28/2021	49.55	12/31/2021	440.8677
7	001317	三羊马	19.20	11/30/2021	108.63	12/30/2021	19.20	11/30/2021	85.74	12/31/2021	435.8750
8	003039	顺控发展	7.03	03/08/2021	62.89	06/01/2021	7.03	03/08/2021	31.03	12/31/2021	430.8744
9	000408	藏格矿业	8.00	01/04/2021	41.51	12/31/2021	7.47	01/12/2021	41.00	12/31/2021	411.8602
10	002356	*ST赫美	1.11	01/04/2021	7.27	09/14/2021	0.86	01/18/2021	5.17	12/30/2021	387.7358
11	002006	精功科技	5.49	01/04/2021	35.20	12/01/2021	4.96	01/13/2021	26.88	12/31/2021	386.9565
12	000980	*ST众泰	1.34	01/04/2021	9.94	11/09/2021	1.14	01/11/2021	6.35	12/31/2021	370.3704
13	002374	中锐股份	2.33	01/04/2021	11.28	12/31/2021	1.99	01/13/2021	10.90	12/31/2021	365.8120
14	002326	永太科技	11.03	01/04/2021	81.13	10/26/2021	7.86	02/08/2021	51.21	12/31/2021	364.7005
15	002147	*ST新光	1.05	01/04/2021	5.68	10/26/2021	0.75	01/14/2021	4.80	12/31/2021	352.8302
16	002256	兆新股份	1.10	01/04/2021	6.68	09/01/2021	1.00	01/08/2021	4.77	12/31/2021	329.7297
17	002487	大金重工	9.16	01/04/2021	53.77	11/29/2021	6.66	02/08/2021	38.75	12/31/2021	326.8872
18	000762	西藏矿业	13.22	01/04/2021	86.52	09/02/2021	13.01	03/09/2021	53.13	12/31/2021	309.3220
19	003038	鑫铂股份	21.70	02/10/2021	94.51	12/22/2021	21.70	02/10/2021	73.97	12/31/2021	309.1261
20	002529	海源复材	7.59	01/04/2021	35.76	12/16/2021	6.02	02/05/2021	30.75	12/31/2021	306.7460
21	001208	华菱线缆	4.40	06/24/2021	23.97	08/18/2021	4.40	06/24/2021	14.83	12/31/2021	306.4230
22	003043	华亚智能	23.77	04/06/2021	101.88	11/30/2021	23.77	04/06/2021	80.22	12/31/2021	304.9470
23	000537	广宇发展	6.26	01/04/2021	29.15	12/15/2021	4.26	08/02/2021	24.10	12/31/2021	303.4360
24	000792	盐湖股份	39.22	08/10/2021	45.65	08/23/2021	24.44	11/15/2021	35.39	12/31/2021	300.3394
25	002865	钧达股份	18.01	01/04/2021	78.30	12/27/2021	17.04	02/01/2021	70.00	12/31/2021	291.6853
26	002472	双环传动	7.29	01/04/2021	33.22	11/23/2021	7.28	01/04/2021	27.58	12/31/2021	283.1334
27	001215	千味央厨	18.85	09/06/2021	75.35	11/04/2021	18.85	09/06/2021	58.21	12/31/2021	270.5283
28	002534	杭锅股份	9.20	01/04/2021	35.00	12/27/2021	8.10	02/05/2021	31.69	12/31/2021	253.2927
29	002265	西仪股份	7.29	01/04/2021	31.00	12/23/2021	5.66	02/08/2021	25.33	12/31/2021	247.4623
30	002011	盾安环境	3.91	01/04/2021	16.32	12/06/2021	3.67	02/04/2021	13.70	12/31/2021	246.8354
31	002088	鲁阳节能	11.10	01/04/2021	34.98	09/17/2021	10.12	01/11/2021	26.00	12/31/2021	242.4860
32	000683	远兴能源	2.16	01/04/2021	13.54	09/16/2021	1.99	01/14/2021	7.30	12/31/2021	237.9630
33	002268	卫士通	16.78	01/04/2021	64.57	11/15/2021	15.50	02/04/2021	55.94	12/31/2021	235.2281
34	002280	联络互动	1.42	01/04/2021	9.31	07/13/2021	1.26	01/08/2021	4.73	12/31/2021	228.4722
35	000707	*ST双环	2.27	01/04/2021	10.83	09/15/2021	1.85	01/14/2021	7.34	12/31/2021	223.3480
36	000155	川能动力	8.56	01/04/2021	39.26	09/23/2021	8.25	01/04/2021	26.53	12/31/2021	219.6386
37	000982	中银绒业	1.05	01/04/2021	4.17	11/24/2021	1.04	01/04/2021	3.37	12/31/2021	217.9245
38	000893	亚钾国际	8.34	01/04/2021	26.65	12/31/2021	7.56	01/18/2021	26.65	12/31/2021	217.6400
39	002192	融捷股份	42.30	01/04/2021	193.90	09/13/2021	36.00	03/10/2021	130.15	12/31/2021	217.4390
40	002453	华软科技	5.78	01/04/2021	21.50	11/30/2021	4.83	02/08/2021	18.14	12/31/2021	213.2988
41	002943	宇晶股份	18.15	01/04/2021	63.00	12/28/2021	13.70	02/09/2021	55.95	12/31/2021	209.9723
42	003022	联泓新科	15.46	01/04/2021	78.80	09/17/2021	15.30	01/04/2021	36.44	12/31/2021	207.7523
43	002810	山东赫达	35.09	01/04/2021	88.66	05/28/2021	34.87	01/04/2021	61.57	12/31/2021	204.2525
44	000780	ST平能	3.79	01/18/2021	11.29	12/14/2021	3.50	03/10/2021	10.95	12/16/2021	203.3241
45	002667	鞍重股份	6.87	01/04/2021	38.91	09/16/2021	5.60	02/04/2021	19.96	12/31/2021	190.9621
46	000820	*ST节能	1.17	01/04/2021	5.27	05/14/2021	1.07	01/15/2021	3.39	12/31/2021	189.7436
47	002824	和胜股份	15.98	01/04/2021	50.99	11/05/2021	12.83	01/15/2021	45.37	12/31/2021	187.1139
48	000831	五矿稀土	13.62	01/04/2021	59.80	09/01/2021	13.50	01/04/2021	39.02	12/31/2021	186.7443
49	000829	天音控股	6.65	01/04/2021	27.85	09/09/2021	5.48	02/08/2021	18.44	12/31/2021	181.2516

续表

排名 Rank	代码 Code	股票名称 Stock	成交价格与成交日期（Price and Date）								比2020年收市价升跌幅 % Change% vs. 2020 Close
			开市 Open	日期 Date	最高 High	日期 Date	最低 Low	日期 Date	年收市 Close	日期 Date	
50	000420	吉林化纤	1.90	01/04/2021	6.55	12/15/2021	1.78	01/11/2021	5.27	12/31/2021	178.8360
51	002756	永兴材料	55.30	01/04/2021	150.00	12/31/2021	37.98	03/09/2021	148.02	12/31/2021	174.3888
52	002466	天齐锂业	39.95	01/04/2021	143.17	08/30/2021	32.99	04/12/2021	107.00	12/31/2021	172.4726
53	002585	双星新材	10.04	01/04/2021	30.37	12/15/2021	8.63	02/08/2021	27.08	12/31/2021	172.4696
54	000819	岳阳兴长	6.78	01/04/2021	18.60	12/31/2021	5.53	02/04/2021	18.43	12/31/2021	171.8594
55	002645	华宏科技	9.12	01/04/2021	28.60	11/26/2021	8.30	01/14/2021	24.40	12/31/2021	170.3102
56	002274	华昌化工	4.98	01/04/2021	15.80	09/16/2021	4.45	01/20/2021	12.67	12/31/2021	169.2501
57	002015	协鑫能科	6.25	01/04/2021	21.07	12/06/2021	5.40	01/15/2021	16.46	12/31/2021	168.4899
58	000519	中兵红箭	10.18	01/04/2021	31.68	11/23/2021	8.45	02/04/2021	26.67	12/31/2021	166.1677
59	002738	中矿资源	27.22	01/04/2021	78.65	12/13/2021	21.14	04/13/2021	70.36	12/31/2021	166.1275
60	000838	财信发展	2.72	01/04/2021	10.40	12/22/2021	2.30	02/04/2021	7.18	12/31/2021	165.8230
61	002484	江海股份	10.57	01/04/2021	29.24	11/30/2021	9.49	01/26/2021	27.32	12/31/2021	162.6490
62	002922	伊戈尔	13.46	01/04/2021	31.05	11/01/2021	8.14	05/14/2021	20.31	12/31/2021	160.2971
63	000812	陕西金叶	3.62	01/04/2021	12.46	12/20/2021	2.78	01/14/2021	9.38	12/31/2021	159.1160
64	002141	贤丰控股	2.59	01/04/2021	9.67	11/02/2021	2.00	02/04/2021	6.48	12/31/2021	149.2308
65	003032	传智教育	10.15	01/12/2021	41.32	06/18/2021	10.15	01/12/2021	21.00	12/31/2021	148.4790
66	002028	思源电气	20.06	01/04/2021	59.98	12/15/2021	18.79	01/11/2021	49.21	12/31/2021	147.0701
67	002655	共达电声	7.27	01/04/2021	20.48	12/22/2021	5.75	02/09/2021	17.87	12/31/2021	146.4828
68	000723	美锦能源	6.65	01/04/2021	19.77	12/27/2021	5.88	01/12/2021	16.23	12/31/2021	142.9641
69	002201	正威新材	12.18	01/04/2021	31.78	08/26/2021	10.02	02/09/2021	21.02	12/31/2021	141.9530
70	002665	首航高科	2.12	01/04/2021	5.15	12/31/2021	1.53	02/04/2021	5.15	12/31/2021	141.7840
71	002009	天奇股份	10.28	01/04/2021	25.78	12/03/2021	7.57	02/08/2021	24.16	12/31/2021	139.5118
72	002411	延安必康	5.22	01/04/2021	17.99	09/23/2021	3.71	02/04/2021	12.45	12/31/2021	139.4231
73	002240	盛新锂能	24.68	01/04/2021	76.96	09/13/2021	19.30	04/12/2021	57.95	12/31/2021	137.1113
74	002837	英维克	17.61	01/04/2021	50.72	11/02/2021	16.87	03/25/2021	40.89	12/31/2021	135.8477
75	002470	ST金正	1.29	01/04/2021	3.45	09/01/2021	1.08	01/29/2021	3.01	12/31/2021	135.1563
76	002036	联创电子	10.47	01/04/2021	25.79	12/23/2021	9.60	02/01/2021	24.26	12/31/2021	135.0062
77	002102	ST冠福	1.68	01/04/2021	4.08	11/10/2021	1.39	01/14/2021	3.94	12/31/2021	134.5238
78	002531	天顺风能	8.40	01/04/2021	23.67	11/05/2021	7.20	03/09/2021	19.39	12/31/2021	134.5079
79	002206	海 利 得	3.90	01/04/2021	11.80	12/02/2021	3.77	01/11/2021	8.88	12/31/2021	134.4486
80	000663	永安林业	3.95	01/04/2021	13.09	06/29/2021	3.77	01/13/2021	9.18	12/31/2021	132.4051
81	002349	精华制药	4.87	01/04/2021	11.28	12/31/2021	3.96	02/04/2021	11.28	12/31/2021	132.1224
82	001296	长江材料	30.67	12/24/2021	59.28	12/31/2021	30.67	12/24/2021	59.28	12/31/2021	131.9249
83	002629	仁智股份	2.24	01/04/2021	6.24	12/31/2021	1.77	04/28/2021	5.10	12/31/2021	131.8182
84	002139	拓邦股份	8.12	01/04/2021	23.38	12/09/2021	7.19	01/08/2021	18.69	12/31/2021	131.4445
85	002805	丰元股份	13.90	01/04/2021	51.09	11/30/2021	12.77	02/08/2021	31.55	12/31/2021	131.1355
86	002175	*ST东网	1.06	01/04/2021	3.48	07/22/2021	0.97	02/01/2021	2.45	12/31/2021	128.9720
87	002459	晶澳科技	41.00	01/04/2021	103.00	11/22/2021	24.51	04/30/2021	92.70	12/31/2021	128.4413
88	002312	川发龙蟒	5.73	01/04/2021	20.30	09/14/2021	5.47	01/07/2021	13.08	12/31/2021	128.2723
89	002145	中核钛白	5.54	01/04/2021	20.60	08/09/2021	5.49	01/08/2021	12.59	12/31/2021	127.5438
90	002455	百川股份	5.93	01/04/2021	27.17	08/12/2021	4.46	01/14/2021	13.25	12/31/2021	127.5276
91	002900	哈三联	9.26	01/04/2021	36.99	06/23/2021	7.16	02/04/2021	20.83	12/31/2021	125.7536
92	002407	多氟多	20.03	01/04/2021	66.20	10/27/2021	16.83	01/12/2021	44.99	12/31/2021	125.3554
93	002639	雪人股份	6.61	01/04/2021	15.37	12/31/2021	5.32	02/08/2021	14.87	12/31/2021	124.9622
94	002886	沃特股份	23.36	01/04/2021	36.00	12/09/2021	12.88	05/17/2021	30.84	12/31/2021	124.1231
95	002724	海洋王	7.31	01/04/2021	22.00	08/26/2021	5.98	02/08/2021	16.35	12/31/2021	124.0375
96	002895	川恒股份	11.08	01/04/2021	51.79	09/14/2021	9.60	04/29/2021	24.69	12/31/2021	123.8441
97	000657	中钨高新	7.23	01/04/2021	21.13	11/29/2021	6.19	02/08/2021	16.08	12/31/2021	121.7931
98	002354	天神娱乐	2.71	01/04/2021	5.83	12/31/2021	2.33	01/26/2021	5.83	12/31/2021	119.1729
99	002549	凯美特气	7.80	01/04/2021	18.58	12/16/2021	5.61	02/09/2021	17.06	12/31/2021	118.0613

续表

排名 Rank	代码 Code	股票名称 Stock	成交价格与成交日期（Price and Date）								比2020年收市价升跌幅 % Change% vs. 2020 Close
			开市 Open	日期 Date	最高 High	日期 Date	最低 Low	日期 Date	年收市 Close	日期 Date	
100	002592	ST八菱	3.28	01/04/2021	12.20	07/09/2021	2.55	02/09/2021	7.29	12/31/2021	117.6119
101	002518	科士达	11.90	01/04/2021	41.50	08/16/2021	11.31	03/11/2021	25.10	12/31/2021	117.3484
102	003036	泰坦股份	6.86	01/28/2021	26.36	04/09/2021	6.86	01/28/2021	12.38	12/31/2021	117.0982
103	002881	美格智能	19.82	01/04/2021	55.49	11/26/2021	15.31	01/29/2021	42.88	12/31/2021	116.4834
104	002420	毅昌科技	4.00	01/04/2021	9.20	12/28/2021	3.80	01/13/2021	8.61	12/31/2021	115.7895
105	002140	东华科技	6.92	01/04/2021	16.69	08/16/2021	6.08	01/13/2021	14.69	12/31/2021	115.7446
106	002386	天原股份	5.90	01/04/2021	19.36	09/17/2021	5.22	01/15/2021	12.73	12/31/2021	115.3976
107	002648	卫星化学	26.30	01/04/2021	48.99	02/18/2021	25.37	01/05/2021	40.03	12/31/2021	115.3780
108	000825	太钢不锈	3.62	01/04/2021	13.40	09/17/2021	3.47	02/04/2021	7.04	12/31/2021	115.2414
109	200761	本钢板B	1.49	01/04/2021	3.79	09/10/2021	1.30	02/01/2021	2.64	12/31/2021	114.2866
110	000928	中钢国际	4.43	01/04/2021	13.96	05/11/2021	4.08	01/08/2021	9.30	12/31/2021	114.1014
111	000875	吉电股份	4.26	01/04/2021	10.46	12/24/2021	3.66	02/05/2021	9.09	12/31/2021	112.8806
112	002245	蔚蓝锂芯	12.90	01/04/2021	33.70	12/01/2021	9.26	03/11/2021	27.51	12/31/2021	112.4830
113	002897	意华股份	26.94	01/04/2021	58.61	12/31/2021	17.86	07/19/2021	56.61	12/31/2021	112.1162
114	000733	振华科技	59.50	01/04/2021	127.00	12/27/2021	45.51	05/11/2021	124.28	12/31/2021	111.6942
115	002346	柘中股份	9.28	01/04/2021	25.00	09/07/2021	9.07	01/13/2021	19.17	12/31/2021	109.7854
116	002052	ST同洲	1.04	01/04/2021	2.67	10/14/2021	0.88	01/12/2021	2.19	12/31/2021	108.5714
117	002219	*ST恒康	1.75	01/04/2021	4.51	12/03/2021	1.41	01/15/2021	3.66	12/31/2021	106.7797
118	000301	东方盛虹	9.48	01/04/2021	41.30	09/16/2021	8.98	01/04/2021	19.34	12/31/2021	105.2915
119	002906	华阳集团	26.93	01/04/2021	65.62	12/02/2021	23.05	01/07/2021	54.96	12/31/2021	105.2772
120	000731	四川美丰	5.10	01/04/2021	14.68	09/23/2021	4.12	02/08/2021	10.38	12/31/2021	103.5294
121	002002	鸿达兴业	3.01	01/04/2021	6.96	09/23/2021	2.73	02/09/2021	6.06	12/31/2021	102.4988
122	000503	国新健康	8.71	01/04/2021	17.61	12/31/2021	5.90	11/04/2021	16.90	12/31/2021	102.1531
123	002892	科力尔	23.01	01/04/2021	34.50	12/31/2021	17.03	02/04/2021	32.50	12/31/2021	101.4334
124	002249	大洋电机	4.51	01/04/2021	10.14	08/19/2021	3.89	01/14/2021	8.79	12/31/2021	101.1359
125	000567	海德股份	8.91	01/04/2021	20.98	12/01/2021	7.80	02/04/2021	17.85	12/31/2021	100.5618
126	002003	伟星股份	6.86	01/04/2021	14.19	12/24/2021	5.92	01/13/2021	12.82	12/31/2021	98.6570
127	002418	康盛股份	1.91	01/04/2021	4.99	11/23/2021	1.41	02/08/2021	3.85	12/31/2021	97.4359
128	002091	江苏国泰	7.34	01/04/2021	17.40	09/16/2021	5.97	01/29/2021	13.73	12/31/2021	96.9159
129	002599	盛通股份	3.90	01/04/2021	11.28	08/31/2021	3.30	02/01/2021	7.65	12/31/2021	95.6522
130	002323	*ST雅博	2.77	01/04/2021	6.29	11/29/2021	2.48	01/22/2021	5.38	12/29/2021	95.6364
131	002473	*ST圣莱	6.10	01/04/2021	13.96	11/18/2021	4.07	02/08/2021	11.97	12/31/2021	94.9511
132	000862	银星能源	4.56	01/04/2021	10.68	12/28/2021	3.73	01/25/2021	8.86	12/31/2021	94.7253
133	002232	启明信息	11.30	01/04/2021	33.48	12/17/2021	9.30	10/28/2021	22.26	12/31/2021	94.1214
134	002762	金发拉比	5.75	01/04/2021	22.18	06/02/2021	4.16	02/08/2021	11.10	12/31/2021	92.6318
135	002750	龙津药业	8.36	01/04/2021	16.13	12/31/2021	6.79	10/28/2021	16.13	12/31/2021	92.4821
136	000572	海马汽车	3.05	01/04/2021	8.60	08/06/2021	2.43	02/02/2021	5.85	12/31/2021	92.4342
137	000935	四川双马	12.84	01/04/2021	29.80	09/03/2021	12.27	01/08/2021	24.30	12/31/2021	92.3476
138	002371	北方华创	181.90	01/04/2021	452.78	11/12/2021	133.53	03/24/2021	347.02	12/31/2021	92.0637
139	000009	中国宝安	7.52	01/04/2021	29.27	08/24/2021	6.75	01/29/2021	14.43	12/31/2021	91.8318
140	002319	乐通股份	6.90	01/04/2021	17.40	12/14/2021	5.86	01/14/2021	13.14	12/31/2021	91.5452
141	002656	ST摩登	1.45	01/04/2021	4.29	07/29/2021	1.11	01/14/2021	2.77	12/31/2021	89.7260
142	000887	中鼎股份	11.86	01/04/2021	25.01	11/30/2021	9.46	02/08/2021	21.81	12/31/2021	89.6313
143	000673	*ST当代	1.30	01/04/2021	2.75	04/14/2021	1.10	01/12/2021	2.35	12/31/2021	89.5161
144	000056	皇庭国际	3.04	01/04/2021	5.81	12/31/2021	2.29	02/04/2021	5.72	12/31/2021	88.7789
145	002270	华明装备	5.40	01/04/2021	12.67	11/25/2021	4.35	02/08/2021	9.91	12/31/2021	88.6908
146	002516	旷达科技	3.53	01/04/2021	6.72	08/13/2021	2.80	02/04/2021	6.49	12/31/2021	88.2726
147	002709	天赐材料	106.88	01/04/2021	170.51	10/28/2021	59.40	04/28/2021	114.65	12/31/2021	88.1256
148	002010	传化智联	4.73	01/04/2021	10.16	09/24/2021	4.65	01/04/2021	8.70	12/31/2021	86.7211
149	000782	美达股份	3.22	01/04/2021	6.39	09/17/2021	2.74	01/26/2021	5.96	12/31/2021	85.9642

续表

排名 Rank	代码 Code	股票名称 Stock	成交价格与成交日期（Price and Date）								比2020年收市价升跌幅 % Change% vs. 2020 Close
			开市 Open	日期 Date	最高 High	日期 Date	最低 Low	日期 Date	年收市 Close	日期 Date	
150	001267	汇绿生态	8.70	11/17/2021	11.39	12/23/2021	5.34	12/07/2021	7.27	12/31/2021	85.9335
151	001217	华尔泰	12.55	09/29/2021	24.28	11/30/2021	12.55	09/29/2021	19.31	12/31/2021	85.3903
152	002132	恒星科技	3.31	01/04/2021	7.26	11/29/2021	2.69	01/14/2021	6.11	12/31/2021	85.0544
153	002617	露笑科技	8.14	01/04/2021	20.44	11/24/2021	6.74	04/23/2021	15.20	12/31/2021	84.9148
154	002135	东南网架	6.30	01/04/2021	13.91	09/03/2021	5.52	02/08/2021	11.56	12/31/2021	84.5670
155	000681	视觉中国	13.00	01/04/2021	25.39	12/31/2021	10.63	08/20/2021	23.90	12/31/2021	84.1243
156	002960	青鸟消防	37.68	01/04/2021	50.13	12/31/2021	23.03	06/16/2021	48.55	12/31/2021	83.7497
157	002539	云图控股	7.39	01/04/2021	23.50	09/22/2021	6.60	01/14/2021	13.27	12/31/2021	83.7284
158	000966	长源电力	3.97	01/04/2021	14.70	05/28/2021	3.29	02/04/2021	7.33	12/31/2021	83.0905
159	002584	西陇科学	5.80	01/04/2021	12.45	12/31/2021	4.95	02/08/2021	10.60	12/31/2021	82.4441
160	000400	许继电气	14.51	01/04/2021	33.10	12/17/2021	12.31	06/18/2021	26.10	12/31/2021	81.9431
161	003021	兆威机电	71.00	01/04/2021	94.96	05/06/2021	52.14	07/08/2021	79.85	12/31/2021	81.7009
162	002109	兴化股份	3.36	01/04/2021	8.14	09/16/2021	3.13	02/08/2021	6.05	12/31/2021	80.5970
163	002748	世龙实业	6.23	01/04/2021	16.35	11/24/2021	4.70	02/08/2021	11.25	12/31/2021	80.5778
164	000546	金圆股份	7.53	01/04/2021	16.71	12/02/2021	5.94	07/28/2021	13.43	12/31/2021	80.2364
165	002136	安 纳 达	9.17	01/04/2021	27.98	09/16/2021	8.07	01/11/2021	16.26	12/31/2021	80.1218
166	002408	齐翔腾达	8.43	01/04/2021	20.55	09/23/2021	7.28	02/08/2021	10.50	12/31/2021	79.7994
167	002433	太安堂	4.15	01/04/2021	8.09	09/15/2021	3.15	02/04/2021	7.46	12/31/2021	79.7590
168	002538	司尔特	5.96	01/04/2021	15.66	09/23/2021	5.13	01/29/2021	10.29	12/31/2021	79.5676
169	002180	纳思达	26.73	01/04/2021	50.14	12/24/2021	23.08	05/11/2021	47.76	12/31/2021	79.3585
170	000629	攀钢钒钛	2.16	01/04/2021	5.12	09/08/2021	1.88	02/08/2021	3.89	12/31/2021	79.2627
171	002915	中欣氟材	16.17	01/04/2021	35.30	12/01/2021	14.05	01/14/2021	28.61	12/31/2021	79.1101
172	002158	汉钟精机	15.14	01/04/2021	30.70	11/24/2021	14.16	01/14/2021	26.63	12/31/2021	78.8268
173	001216	华瓷股份	11.24	10/19/2021	20.68	10/26/2021	11.24	10/19/2021	16.71	12/31/2021	78.3351
174	000818	航锦科技	21.99	01/04/2021	41.76	11/30/2021	18.40	01/08/2021	37.11	12/31/2021	78.3200
175	002876	三利谱	49.10	01/04/2021	83.50	03/29/2021	44.82	01/11/2021	62.48	12/31/2021	78.1596
176	001219	青岛食品	20.64	10/21/2021	36.51	11/05/2021	20.64	10/21/2021	30.60	12/31/2021	77.9070
177	000822	山东海化	3.92	01/04/2021	16.00	09/14/2021	3.33	02/03/2021	6.95	12/31/2021	77.0862
178	002283	天润工业	5.38	01/04/2021	12.03	11/29/2021	4.98	01/08/2021	9.44	12/31/2021	77.0313
179	002812	恩捷股份	145.00	01/04/2021	319.00	09/14/2021	100.50	02/26/2021	250.40	12/31/2021	76.8412
180	000811	冰轮环境	8.73	01/04/2021	17.18	12/24/2021	6.01	02/10/2021	15.39	12/31/2021	76.8262
181	002759	天际股份	16.72	01/04/2021	54.80	07/14/2021	12.00	04/13/2021	29.30	12/31/2021	76.2936
182	002096	南岭民爆	7.29	01/04/2021	20.60	11/11/2021	6.15	01/14/2021	12.81	12/31/2021	76.1650
183	002068	黑猫股份	6.25	01/04/2021	11.22	12/29/2021	5.74	11/08/2021	10.50	12/31/2021	76.0349
184	000626	远大控股	14.13	01/04/2021	27.35	08/16/2021	12.99	01/19/2021	24.86	12/31/2021	75.9377
185	002198	嘉应制药	4.49	01/04/2021	11.00	07/06/2021	4.04	01/07/2021	7.88	12/31/2021	75.8929
186	002873	新天药业	16.21	01/04/2021	20.66	12/27/2021	12.62	11/10/2021	20.20	12/31/2021	75.1317
187	002182	云海金属	13.25	01/04/2021	29.99	09/23/2021	9.82	03/26/2021	22.94	12/31/2021	75.0339
188	002255	海陆重工	4.02	01/04/2021	7.40	12/17/2021	3.83	01/08/2021	7.00	12/31/2021	75.0000
188	002694	顾地科技	2.57	01/04/2021	4.48	12/31/2021	1.93	02/09/2021	4.48	12/31/2021	75.0000
190	002586	*ST围海	2.04	01/04/2021	3.65	12/22/2021	1.88	01/08/2021	3.58	12/31/2021	74.6341
191	000960	锡业股份	11.23	01/04/2021	26.30	09/01/2021	9.54	01/15/2021	19.53	12/31/2021	74.3750
192	002434	万里扬	8.83	01/04/2021	17.87	11/25/2021	6.87	02/08/2021	14.74	12/31/2021	74.2675
193	002490	山东墨龙	3.28	01/04/2021	8.99	05/24/2021	2.92	02/04/2021	5.71	12/31/2021	74.0854
194	002101	广东鸿图	7.23	01/04/2021	14.20	12/24/2021	5.70	02/04/2021	11.78	12/31/2021	73.2545
195	003037	三和管桩	7.66	02/04/2021	21.69	04/09/2021	7.66	02/04/2021	10.92	12/31/2021	72.8069
196	000892	欢瑞世纪	2.60	01/04/2021	5.10	12/20/2021	2.06	01/26/2021	4.51	12/31/2021	72.7969
197	003030	祖名股份	18.22	01/06/2021	46.84	01/27/2021	18.22	01/06/2021	25.99	12/31/2021	72.5552
198	002598	山东章鼓	6.18	01/04/2021	16.00	08/30/2021	5.71	01/28/2021	10.68	12/31/2021	72.2581
199	002045	国光电器	8.83	01/04/2021	16.52	12/22/2021	8.29	02/08/2021	15.00	12/31/2021	72.0183

续表

排名 Rank	代码 Code	股票名称 Stock	成交价格与成交日期（Price and Date）								比2020年收市价升跌幅 % Change% vs. 2020 Close
			开市 Open	日期 Date	最高 High	日期 Date	最低 Low	日期 Date	年收市 Close	日期 Date	
200	001203	大中矿业	10.78	05/10/2021	29.44	05/21/2021	10.78	05/10/2021	15.08	12/31/2021	71.9776
201	000809	铁岭新城	1.95	01/04/2021	3.83	12/22/2021	1.62	02/04/2021	3.37	12/31/2021	71.9388
202	000682	东方电子	4.91	01/04/2021	9.76	12/16/2021	4.12	02/04/2021	8.47	12/31/2021	71.8053
203	000803	北清环能	13.48	01/04/2021	24.81	12/16/2021	11.32	05/18/2021	22.98	12/31/2021	71.6206
204	002932	明德生物	62.89	01/04/2021	114.47	04/29/2021	60.05	10/08/2021	74.00	12/31/2021	71.4601
205	000949	新乡化纤	3.27	01/04/2021	8.79	07/12/2021	2.98	01/14/2021	5.61	12/31/2021	71.3575
206	002086	ST东洋	1.79	01/04/2021	3.08	12/31/2021	1.48	02/08/2021	3.08	12/31/2021	71.1111
207	002850	科达利	99.50	01/04/2021	193.08	11/08/2021	59.02	03/25/2021	160.34	12/31/2021	71.0410
208	002884	凌霄泵业	23.85	01/04/2021	32.95	03/22/2021	18.00	07/28/2021	27.97	12/31/2021	70.8811
209	000970	中科三环	9.57	01/04/2021	16.38	11/29/2021	8.80	02/08/2021	16.05	12/31/2021	70.7466
210	002060	粤 水 电	3.34	01/04/2021	6.77	10/08/2021	2.80	02/04/2021	5.55	12/31/2021	70.4150
211	000906	浙商中拓	6.67	01/04/2021	13.75	06/11/2021	5.90	02/08/2021	11.11	12/31/2021	70.3186
212	002121	科陆电子	3.42	01/04/2021	8.04	08/12/2021	3.01	01/14/2021	5.85	12/31/2021	70.0581
213	002885	京泉华	15.38	01/04/2021	36.82	12/07/2021	10.77	02/08/2021	26.08	12/31/2021	69.9244
214	002533	金杯电工	5.32	01/04/2021	10.70	08/13/2021	4.72	02/08/2021	8.61	12/31/2021	69.8098
215	002203	海亮股份	7.43	01/04/2021	13.05	11/30/2021	7.11	01/08/2021	12.43	12/31/2021	69.3478
216	002318	久立特材	11.08	01/04/2021	18.14	12/29/2021	10.18	07/28/2021	17.88	12/31/2021	69.1977
217	002191	劲嘉股份	9.18	01/04/2021	16.75	11/29/2021	8.93	01/13/2021	15.13	12/31/2021	69.0165
218	002920	德赛西威	84.00	01/04/2021	165.50	12/23/2021	71.96	09/17/2021	141.51	12/31/2021	68.6472
219	002247	聚力文化	1.70	01/04/2021	3.82	12/22/2021	1.47	01/14/2021	2.85	12/31/2021	68.6391
220	002452	长高集团	5.70	01/04/2021	11.84	12/15/2021	4.67	02/05/2021	9.53	12/31/2021	68.3819
221	002073	软控股份	4.67	01/04/2021	11.06	11/15/2021	3.94	02/04/2021	7.88	12/31/2021	68.3761
222	002049	紫光国微	137.05	01/04/2021	248.85	08/25/2021	95.20	03/16/2021	225.00	12/31/2021	68.3204
223	000993	闽东电力	7.73	01/04/2021	19.99	10/25/2021	5.21	02/04/2021	13.58	12/31/2021	68.0693
224	002741	光华科技	12.47	01/04/2021	29.80	08/30/2021	11.78	01/08/2021	20.98	12/31/2021	67.9744
225	002790	瑞尔特	5.77	01/04/2021	10.73	12/22/2021	4.88	02/04/2021	9.46	12/31/2021	67.6679
226	002248	华东数控	5.72	01/04/2021	14.03	08/31/2021	3.94	02/09/2021	9.67	12/31/2021	67.0121
227	002017	东信和平	9.11	01/04/2021	16.94	12/14/2021	8.52	01/07/2021	15.17	12/31/2021	66.3805
228	002520	日发精机	6.26	01/04/2021	12.52	11/26/2021	5.11	01/13/2021	10.41	12/31/2021	65.8566
229	002335	科华数据	22.38	01/04/2021	48.30	11/10/2021	15.30	05/11/2021	36.36	12/31/2021	65.6228
230	002840	华统股份	10.47	01/04/2021	17.58	12/31/2021	8.12	07/28/2021	17.28	12/31/2021	65.5950
231	002860	星帅尔	14.99	01/04/2021	29.61	11/24/2021	14.15	01/26/2021	24.40	12/31/2021	65.5751
232	002559	亚威股份	5.33	01/04/2021	10.78	09/10/2021	4.71	01/28/2021	8.59	12/31/2021	65.3106
233	002556	辉隆股份	8.00	01/04/2021	12.87	12/31/2021	7.69	01/07/2021	12.87	12/31/2021	64.9575
234	002048	宁波华翔	16.20	01/04/2021	26.13	11/15/2021	13.66	02/02/2021	21.63	12/31/2021	64.4375
235	000835	*ST长动	1.76	01/04/2021	3.78	07/22/2021	1.29	01/26/2021	2.91	12/31/2021	64.4068
236	002129	中环股份	25.65	01/04/2021	56.24	08/30/2021	23.33	03/09/2021	41.75	12/31/2021	64.0656
237	000981	*ST银亿	1.97	01/04/2021	4.04	12/03/2021	1.74	05/17/2021	3.36	12/31/2021	63.9024
238	000539	粤电力A	3.86	01/04/2021	6.32	12/31/2021	3.44	02/05/2021	6.15	12/31/2021	63.6182
239	002636	金安国纪	9.12	01/04/2021	20.29	07/12/2021	7.00	02/04/2021	15.05	12/31/2021	63.5982
240	000409	云鼎科技	4.07	01/04/2021	7.01	12/27/2021	3.60	01/26/2021	6.65	12/31/2021	63.3907
241	002269	美邦服饰	1.55	01/04/2021	5.07	06/03/2021	1.12	02/04/2021	2.53	12/31/2021	63.2258
242	002169	智光电气	7.46	01/04/2021	15.65	11/15/2021	5.88	02/08/2021	12.06	12/31/2021	63.0087
243	002026	山东威达	11.12	01/04/2021	23.35	11/30/2021	7.85	02/05/2021	18.41	12/31/2021	62.9293
244	002258	利尔化学	21.04	01/04/2021	35.26	09/14/2021	20.71	01/04/2021	33.73	12/31/2021	62.8601
245	002825	纳尔股份	14.19	01/04/2021	30.35	12/21/2021	12.75	07/28/2021	22.64	12/31/2021	62.4132
246	000969	安泰科技	6.61	01/04/2021	12.71	11/30/2021	5.63	02/08/2021	10.71	12/31/2021	62.1761
247	002937	兴瑞科技	12.60	01/04/2021	21.78	11/29/2021	11.40	02/05/2021	20.16	12/31/2021	62.1605
248	002445	中南文化	2.04	01/04/2021	3.55	12/23/2021	1.62	01/29/2021	3.30	12/31/2021	61.7647
249	000595	宝塔实业	1.98	01/04/2021	4.10	12/17/2021	1.76	02/09/2021	3.19	12/31/2021	61.1111

续表

排名 Rank	代码 Code	股票名称 Stock	成交价格与成交日期（Price and Date）								比2020年收市价升跌幅 % Change% vs. 2020 Close
			开市 Open	日期 Date	最高 High	日期 Date	最低 Low	日期 Date	年收市 Close	日期 Date	
250	002565	顺灏股份	4.22	01/04/2021	7.40	12/31/2021	3.25	07/28/2021	6.81	12/31/2021	60.6132
251	002597	金禾实业	32.35	01/04/2021	54.35	02/18/2021	28.08	08/05/2021	51.35	12/31/2021	60.5114
252	000920	沃顿科技	7.24	01/04/2021	12.33	09/17/2021	5.50	02/05/2021	11.49	12/31/2021	60.4832
253	002013	中航机电	12.00	01/04/2021	18.65	12/31/2021	9.22	07/02/2021	18.18	12/31/2021	60.0214
254	002785	万里石	16.64	01/04/2021	33.95	11/18/2021	15.60	06/07/2021	26.50	12/31/2021	59.6274
255	002402	和而泰	17.30	01/04/2021	28.81	12/09/2021	16.98	01/07/2021	27.43	12/31/2021	59.5995
256	002266	浙富控股	4.47	01/04/2021	8.30	09/23/2021	4.18	01/08/2021	7.12	12/31/2021	59.5008
257	002416	爱施德	8.20	01/04/2021	15.27	01/22/2021	7.48	05/11/2021	11.38	12/31/2021	59.4184
258	002879	长缆科技	15.08	01/04/2021	27.16	12/20/2021	12.60	02/03/2021	23.60	12/31/2021	59.3908
259	002178	延华智能	3.33	01/04/2021	7.25	12/27/2021	2.49	02/04/2021	5.28	12/31/2021	59.0361
260	000890	法尔胜	2.85	01/04/2021	6.50	06/23/2021	2.78	01/06/2021	4.53	12/31/2021	58.9474
261	003026	中晶科技	51.88	01/04/2021	115.90	01/15/2021	51.88	01/04/2021	74.05	12/31/2021	58.8206
262	000806	ST银河	1.66	01/04/2021	3.66	06/29/2021	1.42	01/15/2021	2.65	12/31/2021	58.6826
263	002832	比音勒芬	16.11	01/04/2021	29.69	09/14/2021	14.20	01/12/2021	25.45	12/31/2021	58.5924
264	000791	甘肃电投	4.44	01/04/2021	8.00	12/08/2021	3.59	02/05/2021	6.84	12/31/2021	58.0989
265	002536	飞龙股份	5.55	01/04/2021	11.20	06/03/2021	4.85	02/08/2021	8.53	12/31/2021	57.6570
266	000912	泸天化	3.98	01/04/2021	9.09	09/23/2021	3.58	01/14/2021	6.26	12/31/2021	57.2864
267	002005	ST德豪	1.22	01/04/2021	2.42	10/13/2021	0.91	01/14/2021	1.95	12/31/2021	57.2581
268	002171	楚江新材	8.57	01/04/2021	14.43	08/31/2021	7.05	03/31/2021	13.26	12/31/2021	57.2199
269	200017	深中华B	0.92	01/04/2021	2.01	07/26/2021	0.76	01/14/2021	1.43	12/31/2021	57.1429
270	200468	宁通信B	2.82	01/04/2021	4.58	12/20/2021	2.39	02/04/2021	4.32	12/31/2021	57.0909
271	000564	*ST大集	2.57	01/04/2021	5.00	12/02/2021	1.68	02/22/2021	1.71	12/31/2021	56.9884
272	002341	新纶新材	3.50	01/04/2021	7.23	07/23/2021	2.67	01/08/2021	5.51	12/31/2021	56.9801
273	000848	承德露露	7.07	01/04/2021	14.25	09/07/2021	6.09	02/08/2021	10.85	12/31/2021	56.9029
274	002154	报 喜 鸟	3.34	01/04/2021	7.21	07/05/2021	2.98	01/13/2021	5.03	12/31/2021	56.8520
275	000591	太阳能	7.46	01/04/2021	13.56	09/29/2021	5.42	02/08/2021	11.20	12/31/2021	56.8211
276	002210	飞马国际	2.18	01/04/2021	4.90	12/02/2021	1.97	01/08/2021	3.37	12/31/2021	56.7442
277	002138	顺络电子	24.59	01/04/2021	43.17	08/09/2021	24.52	01/04/2021	38.18	12/31/2021	56.6443
278	002731	萃华珠宝	6.90	01/04/2021	12.19	11/29/2021	5.43	02/05/2021	10.74	12/31/2021	56.5808
279	002502	鼎龙文化	2.78	01/04/2021	7.57	09/23/2021	2.38	01/26/2021	4.35	12/31/2021	56.4748
280	000795	英洛华	5.48	01/04/2021	11.74	12/22/2021	4.72	02/08/2021	8.55	12/31/2021	56.3071
281	002200	ST云投	4.94	01/04/2021	9.22	09/22/2021	3.96	02/05/2021	7.70	12/31/2021	56.1866
282	000776	广发证券	16.50	01/04/2021	27.22	12/06/2021	14.21	07/09/2021	24.59	12/31/2021	55.7742
283	000801	四川九洲	6.22	01/04/2021	9.82	12/30/2021	5.05	02/04/2021	9.59	12/31/2021	55.7084
284	000650	仁和药业	6.08	01/04/2021	12.82	06/01/2021	5.32	02/04/2021	9.32	12/31/2021	55.4510
285	002760	凤形股份	16.93	01/04/2021	43.87	07/26/2021	15.06	01/14/2021	26.12	12/31/2021	55.2946
286	002092	中泰化学	6.11	01/04/2021	18.96	09/16/2021	5.91	01/11/2021	9.54	12/31/2021	55.2701
287	002923	润都股份	16.03	01/04/2021	40.50	11/26/2021	14.68	02/04/2021	24.51	12/31/2021	54.9529
288	002196	方正电机	7.51	01/04/2021	12.10	12/30/2021	5.53	02/02/2021	11.68	12/31/2021	54.9072
289	200550	江 铃B	7.36	01/04/2021	13.60	07/12/2021	6.48	01/14/2021	7.64	12/31/2021	54.7318
290	002438	江苏神通	13.48	01/04/2021	20.67	12/31/2021	9.85	02/09/2021	20.51	12/31/2021	54.4666
291	000679	大连友谊	2.80	01/04/2021	4.96	05/13/2021	2.55	01/08/2021	4.32	12/31/2021	54.2857
292	000533	顺钠股份	3.04	01/04/2021	5.96	12/20/2021	2.56	01/14/2021	4.69	12/31/2021	54.2763
293	000695	滨海能源	7.10	01/04/2021	13.55	10/12/2021	4.48	02/08/2021	10.94	12/31/2021	54.0845
294	000635	英 力 特	7.77	01/04/2021	18.30	09/23/2021	6.79	01/13/2021	11.81	12/31/2021	53.9799
295	002870	香山股份	24.90	01/04/2021	49.50	11/15/2021	19.18	02/08/2021	37.96	12/31/2021	53.9686
296	001207	联科科技	17.12	06/23/2021	33.11	06/30/2021	17.12	06/23/2021	21.88	12/31/2021	53.3287
297	000852	石化机械	4.49	01/04/2021	9.20	09/29/2021	3.83	02/02/2021	6.89	12/31/2021	53.1111
298	002284	亚太股份	6.87	01/04/2021	10.94	12/01/2021	4.94	02/08/2021	10.41	12/31/2021	53.0882
299	001213	中铁特货	4.75	09/08/2021	9.19	09/15/2021	4.75	09/08/2021	6.06	12/31/2021	53.0303

续表

排名 Rank	代码 Code	股票名称 Stock	成交价格与成交日期（Price and Date）								比2020年收市价升跌幅 % Change% vs. 2020 Close
			开市 Open	日期 Date	最高 High	日期 Date	最低 Low	日期 Date	年收市 Close	日期 Date	
300	002480	新筑股份	4.63	01/04/2021	8.68	12/31/2021	3.98	02/04/2021	7.10	12/31/2021	53.0172
301	002723	金莱特	13.58	01/04/2021	21.00	06/04/2021	11.68	01/07/2021	14.76	12/31/2021	52.6109
302	002273	水晶光电	11.79	01/04/2021	18.96	11/22/2021	10.24	02/04/2021	17.39	12/31/2021	52.5008
303	002183	怡 亚 通	4.35	01/04/2021	8.00	09/09/2021	3.86	02/03/2021	6.62	12/31/2021	52.3522
304	000963	华东医药	26.58	01/04/2021	53.94	05/06/2021	24.55	02/08/2021	40.20	12/31/2021	52.1160
305	000504	南华生物	12.55	01/04/2021	24.97	09/14/2021	11.50	03/12/2021	18.60	12/31/2021	51.9608
306	000739	普洛药业	23.68	01/04/2021	41.87	11/29/2021	20.86	01/18/2021	35.09	12/31/2021	51.9234
307	002184	海得控制	13.92	01/04/2021	26.46	03/02/2021	11.11	07/02/2021	14.30	12/31/2021	51.8067
308	002929	润建股份	24.00	01/04/2021	39.43	12/09/2021	20.15	02/04/2021	36.14	12/31/2021	51.7987
309	000959	首钢股份	3.82	01/04/2021	9.99	09/14/2021	3.49	01/26/2021	5.73	12/31/2021	51.7797
310	002637	赞宇科技	12.58	01/04/2021	20.44	09/22/2021	11.20	02/08/2021	18.88	12/31/2021	51.7559
311	002763	汇洁股份	7.36	01/04/2021	12.65	10/14/2021	6.37	02/05/2021	10.13	12/31/2021	51.6331
312	002505	鹏都农牧	2.58	01/04/2021	4.44	12/23/2021	2.04	06/18/2021	3.82	12/31/2021	50.9881
313	000922	佳电股份	8.19	01/04/2021	13.87	12/17/2021	6.52	07/28/2021	12.21	12/31/2021	50.8604
314	002622	融钰集团	2.89	01/04/2021	7.01	06/02/2021	1.86	02/09/2021	4.40	12/31/2021	50.6849
315	000737	南风化工	4.93	01/04/2021	11.66	09/16/2021	3.92	02/08/2021	7.42	12/31/2021	50.2024
316	002554	惠博普	2.53	01/04/2021	4.24	03/25/2021	1.99	02/04/2021	3.81	12/31/2021	50.0000
317	002540	亚太科技	5.21	01/04/2021	8.66	11/24/2021	4.20	02/04/2021	7.70	12/31/2021	49.9279
318	002130	沃尔核材	5.56	01/04/2021	10.00	09/22/2021	5.06	02/08/2021	8.25	12/31/2021	49.8533
319	002728	特一药业	11.98	01/04/2021	19.30	05/28/2021	9.82	02/05/2021	17.12	12/31/2021	49.6622
320	002436	兴森科技	9.48	01/04/2021	16.50	08/24/2021	7.93	02/05/2021	14.00	12/31/2021	49.1399
321	002108	沧州明珠	5.48	01/04/2021	10.87	11/01/2021	3.83	02/08/2021	7.82	12/31/2021	48.5407
322	000983	山西焦煤	5.63	01/04/2021	16.71	09/09/2021	4.52	02/08/2021	8.27	12/31/2021	48.4687
323	002046	国机精工	10.00	01/04/2021	19.79	11/11/2021	7.15	02/08/2021	14.88	12/31/2021	48.4497
324	000807	云铝股份	7.49	01/04/2021	23.58	09/16/2021	6.40	01/14/2021	11.17	12/31/2021	48.3400
325	002340	格林美	7.22	01/04/2021	13.99	08/30/2021	7.14	01/04/2021	10.35	12/31/2021	48.2343
326	000017	深中华A	2.40	01/04/2021	4.81	07/12/2021	2.08	01/14/2021	3.57	12/31/2021	48.1328
327	200429	粤高速B	4.36	01/04/2021	6.18	12/27/2021	4.15	01/22/2021	6.00	12/31/2021	48.0591
328	002173	创新医疗	5.64	01/04/2021	10.14	12/30/2021	5.00	01/13/2021	8.35	12/31/2021	48.0496
329	002859	洁美科技	25.21	01/04/2021	38.78	12/16/2021	24.96	01/08/2021	37.20	12/31/2021	47.8450
330	000833	粤桂股份	4.68	01/04/2021	10.23	09/09/2021	3.97	02/08/2021	6.66	12/31/2021	47.6620
331	002857	三晖电气	12.71	01/04/2021	19.10	11/15/2021	10.42	02/09/2021	17.03	12/31/2021	47.4459
332	002541	鸿路钢构	36.95	01/04/2021	64.19	07/01/2021	33.70	01/05/2021	53.54	12/31/2021	47.1989
333	002682	龙洲股份	3.95	01/04/2021	8.80	12/27/2021	2.80	02/08/2021	5.79	12/31/2021	46.9543
334	001205	盛航股份	19.82	05/13/2021	38.32	05/20/2021	19.51	10/29/2021	24.25	12/31/2021	46.7918
335	002170	芭田股份	4.57	01/04/2021	8.38	11/29/2021	3.61	01/26/2021	6.71	12/31/2021	46.5671
336	002334	英威腾	5.40	01/04/2021	8.88	11/29/2021	4.23	02/08/2021	7.84	12/31/2021	46.5421
337	002590	万安科技	7.15	01/04/2021	12.35	12/23/2021	5.92	02/04/2021	10.57	12/31/2021	46.2414
338	000035	中国天楹	4.11	01/04/2021	6.10	12/15/2021	3.56	02/04/2021	6.01	12/31/2021	46.2287
339	000766	通化金马	3.22	01/04/2021	5.55	07/20/2021	2.78	01/14/2021	4.75	12/31/2021	45.7055
340	002442	龙星化工	4.43	01/04/2021	10.32	09/16/2021	3.81	01/13/2021	6.44	12/31/2021	45.7014
341	000837	秦川机床	6.94	01/04/2021	15.03	08/31/2021	5.45	02/08/2021	10.11	12/31/2021	45.6772
342	002821	凯莱英	299.23	01/04/2021	532.49	11/30/2021	227.50	03/09/2021	435.00	12/31/2021	45.6502
343	002241	歌尔股份	37.35	01/04/2021	58.43	12/13/2021	25.15	03/25/2021	54.10	12/31/2021	45.5176
344	000525	ST红太阳	6.01	01/04/2021	9.18	12/21/2021	3.14	05/21/2021	8.80	12/31/2021	45.4545
345	002263	大东南	2.68	01/04/2021	4.43	12/17/2021	2.61	02/09/2021	3.91	12/31/2021	45.3532
346	000925	众合科技	6.37	01/04/2021	10.20	09/06/2021	5.64	02/09/2021	9.26	12/31/2021	45.1411
347	002765	蓝黛科技	5.83	01/04/2021	11.13	11/25/2021	4.33	01/14/2021	8.40	12/31/2021	45.0777
348	002576	通达动力	11.63	01/04/2021	21.35	11/17/2021	9.09	02/08/2021	16.60	12/31/2021	44.9993
349	000937	冀中能源	4.11	01/04/2021	10.60	09/23/2021	3.07	02/04/2021	5.51	12/31/2021	44.8306

续表

排名 Rank	代码 Code	股票名称 Stock	成交价格与成交日期（Price and Date）								比2020年收市价升跌幅 % Change% vs. 2020 Close
			开市 Open	日期 Date	最高 High	日期 Date	最低 Low	日期 Date	年收市 Close	日期 Date	
350	000790	华神科技	4.39	01/04/2021	7.86	05/14/2021	4.00	02/04/2021	6.36	12/31/2021	44.8187
351	002488	金固股份	6.13	01/04/2021	9.44	12/01/2021	5.31	07/28/2021	8.78	12/31/2021	44.6458
352	200771	杭汽轮B	11.62	01/04/2021	17.50	08/31/2021	10.45	02/03/2021	16.18	12/31/2021	44.5818
353	002483	润邦股份	5.68	01/04/2021	9.15	11/19/2021	4.10	02/05/2021	8.08	12/31/2021	44.5079
354	000989	九 芝 堂	7.87	01/04/2021	11.40	07/02/2021	7.44	02/04/2021	10.86	12/31/2021	44.3462
355	000587	*ST金洲	1.00	01/04/2021	2.04	06/09/2021	1.00	01/04/2021	1.51	12/31/2021	43.8095
356	002125	湘潭电化	8.07	01/04/2021	15.19	09/15/2021	6.36	01/29/2021	11.40	12/31/2021	43.8019
357	002644	佛慈制药	7.12	01/04/2021	10.51	12/28/2021	6.39	02/04/2021	10.04	12/31/2021	43.7242
358	002366	台海核电	3.37	01/04/2021	6.07	09/28/2021	2.09	02/09/2021	4.84	12/31/2021	43.6202
359	002378	章源钨业	5.75	01/04/2021	13.72	05/07/2021	4.58	02/08/2021	8.32	12/31/2021	43.4483
360	002080	中材科技	24.17	01/04/2021	45.66	09/17/2021	19.17	05/13/2021	34.02	12/31/2021	43.4201
361	002188	*ST巴士	2.72	01/04/2021	4.12	07/15/2021	2.10	01/15/2021	3.90	12/31/2021	43.3824
362	000761	本钢板材	3.20	01/04/2021	7.48	09/09/2021	2.76	02/04/2021	4.20	12/31/2021	43.3702
363	002858	力盛赛车	10.70	01/04/2021	20.41	12/23/2021	9.61	01/13/2021	15.28	12/31/2021	43.0712
364	002454	松芝股份	6.00	01/04/2021	11.37	11/10/2021	4.76	02/08/2021	8.41	12/31/2021	43.0508
365	002610	爱康科技	3.31	01/04/2021	6.14	11/17/2021	2.12	08/10/2021	4.70	12/31/2021	42.8571
366	002701	奥瑞金	4.94	01/04/2021	7.90	11/18/2021	4.26	01/26/2021	7.00	12/31/2021	42.8162
367	002369	卓翼科技	5.25	01/04/2021	9.70	08/24/2021	3.93	02/04/2021	7.44	12/31/2021	42.8023
368	002113	ST天润	1.35	01/04/2021	2.37	12/22/2021	1.12	01/26/2021	1.94	12/31/2021	42.6471
369	000948	南天信息	10.08	01/04/2021	16.44	12/01/2021	8.20	02/09/2021	14.26	12/31/2021	42.6027
370	002544	杰赛科技	16.82	01/04/2021	30.60	11/30/2021	12.05	05/21/2021	23.74	12/31/2021	42.2220
371	002766	*ST索菱	4.48	01/04/2021	7.49	12/07/2021	3.21	02/08/2021	6.41	12/30/2021	42.1286
372	002464	*ST众应	3.45	01/04/2021	6.15	12/06/2021	1.47	05/21/2021	4.84	12/31/2021	41.9355
373	000615	奥园美谷	7.75	01/04/2021	29.95	06/01/2021	7.72	01/04/2021	10.78	12/31/2021	41.8421
374	002988	豪美新材	14.92	01/04/2021	23.77	11/25/2021	12.36	01/14/2021	20.61	12/31/2021	41.7043
375	002460	赣锋锂业	104.99	01/04/2021	224.40	09/01/2021	86.37	03/09/2021	142.85	12/31/2021	41.4061
376	002128	电投能源	10.89	01/04/2021	18.48	09/23/2021	8.38	02/05/2021	14.85	12/31/2021	41.3092
377	000665	湖北广电	4.43	01/04/2021	8.42	12/27/2021	3.17	11/02/2021	6.27	12/31/2021	41.2162
378	000565	渝三峡A	4.77	01/04/2021	7.60	09/16/2021	3.86	02/04/2021	6.67	12/31/2021	41.2128
379	200045	深纺织B	3.10	01/04/2021	5.12	07/27/2021	3.00	01/12/2021	4.33	12/31/2021	41.1137
380	002984	森麒麟	25.50	01/04/2021	51.00	02/18/2021	23.60	01/11/2021	35.57	12/31/2021	41.0366
381	000688	国城矿业	9.94	01/04/2021	17.53	09/16/2021	7.90	01/08/2021	13.98	12/31/2021	40.9458
382	002105	信隆健康	7.30	01/04/2021	10.75	10/20/2021	6.46	01/08/2021	9.99	12/31/2021	40.9240
383	000062	深圳华强	12.45	01/04/2021	20.46	07/02/2021	10.84	02/08/2021	17.23	12/31/2021	40.6146
384	002729	好利科技	46.09	01/04/2021	63.89	10/12/2021	41.00	04/27/2021	46.64	12/31/2021	40.4118
385	002119	康强电子	10.32	01/04/2021	23.55	07/23/2021	8.53	02/08/2021	14.42	12/31/2021	40.3970
386	002806	华锋股份	10.72	01/04/2021	18.68	08/30/2021	7.96	02/04/2021	14.95	12/31/2021	40.3756
387	002903	宇环数控	13.10	01/04/2021	22.70	08/27/2021	11.71	02/09/2021	17.93	12/31/2021	40.3391
388	002039	黔源电力	15.43	01/04/2021	28.74	09/23/2021	13.04	07/28/2021	21.08	12/31/2021	40.1929
389	002246	北化股份	7.33	01/04/2021	10.21	12/31/2021	6.00	02/08/2021	10.21	12/31/2021	40.0698
390	002746	仙坛股份	11.57	01/04/2021	12.32	01/05/2021	6.46	07/26/2021	10.49	12/31/2021	40.0196
391	000999	华润三九	24.99	01/04/2021	34.65	12/28/2021	23.34	07/28/2021	34.24	12/31/2021	39.9867
392	002350	北京科锐	6.24	01/04/2021	10.61	09/06/2021	4.91	02/01/2021	8.63	12/31/2021	39.9752
393	002658	雪迪龙	6.20	01/04/2021	13.67	03/31/2021	4.75	02/05/2021	8.35	12/31/2021	39.8677
394	000150	宜华健康	2.96	01/04/2021	6.16	06/01/2021	1.99	02/04/2021	4.14	12/31/2021	39.8649
395	002722	金轮股份	11.74	01/04/2021	18.26	12/14/2021	8.80	02/03/2021	16.19	12/31/2021	39.7681
396	000859	国风塑业	5.09	01/04/2021	7.54	09/16/2021	4.71	02/08/2021	7.09	12/31/2021	39.7265
397	002345	潮宏基	4.05	01/04/2021	6.39	08/03/2021	3.53	02/08/2021	5.51	12/31/2021	39.5196
398	000911	南宁糖业	7.68	01/04/2021	14.61	09/07/2021	6.91	02/09/2021	10.70	12/31/2021	39.5046
399	002986	宇新股份	36.24	01/04/2021	49.10	09/07/2021	24.67	06/30/2021	35.98	12/31/2021	39.4138

续表

排名 Rank	代码 Code	股票名称 Stock	成交价格与成交日期（Price and Date）								比2020年收市价升跌幅 % Change% vs. 2020 Close
			开市 Open	日期 Date	最高 High	日期 Date	最低 Low	日期 Date	年收市 Close	日期 Date	
400	002668	ST奥马	3.98	01/04/2021	6.65	04/01/2021	3.72	01/08/2021	5.52	12/31/2021	39.3939
401	000917	电广传媒	4.84	01/04/2021	8.23	09/03/2021	3.82	02/04/2021	6.76	12/31/2021	39.3814
402	002638	勤上股份	1.60	01/04/2021	2.72	06/09/2021	1.40	01/11/2021	2.23	12/27/2021	39.3750
403	002063	远光软件	8.61	01/04/2021	10.82	12/28/2021	6.59	07/28/2021	9.94	12/31/2021	39.2814
404	002213	大为股份	13.00	01/04/2021	18.52	12/02/2021	11.13	04/01/2021	18.05	12/31/2021	39.1608
405	002527	新时达	6.09	01/04/2021	11.35	09/10/2021	5.07	02/04/2021	8.36	12/31/2021	38.8245
406	002719	麦趣尔	7.56	01/04/2021	12.55	12/15/2021	6.53	01/14/2021	10.50	12/31/2021	38.6433
407	000883	湖北能源	3.88	01/04/2021	6.99	04/01/2021	3.42	02/04/2021	5.24	12/31/2021	38.5594
408	000558	莱茵体育	2.77	01/04/2021	4.04	10/18/2021	2.48	07/28/2021	3.85	12/31/2021	38.4892
409	002222	福晶科技	13.78	01/04/2021	21.24	04/20/2021	11.48	02/08/2021	18.93	12/31/2021	38.4086
410	003041	真爱美家	21.60	04/06/2021	50.52	04/15/2021	20.00	10/28/2021	24.90	12/31/2021	38.3333
411	000953	河化股份	4.18	01/04/2021	5.91	06/09/2021	3.86	01/12/2021	5.89	12/31/2021	38.2629
412	002594	比亚迪	189.00	01/04/2021	333.33	10/26/2021	140.97	05/11/2021	268.12	12/31/2021	38.0620
413	002573	清新环境	5.38	01/04/2021	7.73	12/20/2021	4.32	02/04/2021	7.28	12/31/2021	37.8837
414	002264	新 华 都	4.32	01/04/2021	6.19	12/09/2021	3.85	10/28/2021	5.92	12/31/2021	37.6744
415	000718	苏宁环球	3.39	01/04/2021	11.21	06/01/2021	3.36	01/04/2021	4.71	12/31/2021	37.3178
416	002043	兔 宝 宝	8.96	01/04/2021	12.82	12/30/2021	8.37	11/08/2021	12.08	12/31/2021	37.3117
417	000630	铜陵有色	2.58	01/04/2021	5.72	09/14/2021	2.20	02/04/2021	3.48	12/31/2021	37.2827
418	002782	可立克	13.28	01/04/2021	19.80	12/03/2021	9.40	07/28/2021	17.87	12/31/2021	36.7817
419	000027	深圳能源	6.11	01/04/2021	12.66	03/30/2021	5.45	02/09/2021	8.10	12/31/2021	36.6184
420	000410	ST沈机	3.68	01/04/2021	5.90	08/27/2021	2.77	02/02/2021	5.04	12/31/2021	36.5854
421	002271	东方雨虹	38.50	01/04/2021	64.14	06/01/2021	36.42	11/10/2021	52.68	12/31/2021	36.4884
422	000752	*ST西发	3.82	01/04/2021	8.53	06/25/2021	3.15	01/14/2021	5.21	12/31/2021	36.3874
423	002337	赛象科技	3.18	01/04/2021	4.75	11/12/2021	2.60	02/01/2021	4.40	12/31/2021	36.2229
424	002566	益盛药业	6.77	01/04/2021	9.64	05/13/2021	5.45	02/04/2021	9.04	12/31/2021	36.1959
425	000799	酒鬼酒	156.51	01/04/2021	276.89	09/27/2021	121.00	03/09/2021	212.50	12/31/2021	36.1537
426	000153	丰原药业	8.80	01/04/2021	13.27	12/03/2021	6.32	02/04/2021	11.98	12/31/2021	36.1364
427	000012	南 玻 A	7.38	01/04/2021	13.27	08/06/2021	5.74	02/08/2021	9.93	12/31/2021	35.9343
428	000543	皖能电力	4.18	01/04/2021	5.94	12/30/2021	3.54	07/27/2021	5.56	12/31/2021	35.7499
429	002409	雅克科技	60.00	01/04/2021	106.48	07/30/2021	50.70	03/15/2021	81.17	12/31/2021	35.4323
430	002004	华邦健康	5.54	01/04/2021	9.80	09/14/2021	4.73	02/03/2021	7.24	12/31/2021	35.3083
431	002223	鱼跃医疗	28.23	01/04/2021	41.77	07/08/2021	25.42	02/08/2021	37.80	12/31/2021	35.2876
432	002774	快意电梯	6.27	01/04/2021	12.98	09/03/2021	5.41	01/14/2021	8.40	12/31/2021	35.0640
433	000692	惠天热电	2.92	01/04/2021	4.77	11/19/2021	2.27	02/01/2021	3.93	12/31/2021	35.0515
434	002930	宏川智慧	19.52	01/04/2021	27.92	12/21/2021	14.78	06/03/2021	25.85	12/31/2021	34.9273
435	003025	思进智能	34.68	01/04/2021	47.75	06/04/2021	23.48	07/28/2021	33.59	12/31/2021	34.8648
436	002907	华森制药	13.40	01/04/2021	18.05	12/31/2021	10.30	02/04/2021	18.05	12/31/2021	34.7948
437	002172	澳洋健康	2.95	01/04/2021	7.50	05/13/2021	2.57	01/13/2021	4.03	12/31/2021	34.7826
438	000607	华媒控股	3.93	01/04/2021	5.54	12/22/2021	3.28	07/28/2021	5.31	12/31/2021	34.7716
439	003020	立方制药	34.08	01/04/2021	72.77	06/02/2021	29.67	03/09/2021	45.86	12/31/2021	34.7518
440	002971	和远气体	17.65	01/04/2021	25.68	12/24/2021	15.66	01/14/2021	23.54	12/31/2021	34.6225
441	000598	兴蓉环境	4.80	01/04/2021	6.46	12/27/2021	4.46	01/28/2021	6.32	12/31/2021	34.2534
442	002779	中坚科技	12.67	01/04/2021	18.59	12/03/2021	9.04	02/09/2021	17.00	12/31/2021	34.0694
443	000977	浪潮信息	26.80	01/04/2021	36.35	12/28/2021	25.38	01/29/2021	35.83	12/31/2021	33.7967
444	000506	中润资源	2.39	01/04/2021	4.50	07/28/2021	1.92	01/29/2021	3.21	12/31/2021	33.7500
445	002664	长鹰信质	15.00	01/04/2021	26.38	11/24/2021	11.55	01/29/2021	19.85	12/31/2021	33.7405
446	000962	东方钽业	8.84	01/04/2021	18.18	08/26/2021	6.64	02/08/2021	11.79	12/31/2021	33.6735
447	002122	ST天马	2.13	01/04/2021	3.84	08/31/2021	1.82	02/23/2021	2.86	12/31/2021	33.6449
448	002254	泰和新材	15.30	01/04/2021	24.54	09/16/2021	14.51	01/05/2021	19.61	12/31/2021	33.6361
449	000755	山西路桥	3.48	01/04/2021	5.23	12/17/2021	2.87	02/05/2021	4.62	12/31/2021	33.5260

续表

排名 Rank	代码 Code	股票名称 Stock	成交价格与成交日期（Price and Date）								比2020年收市价升跌幅 % Change% vs. 2020 Close
			开市 Open	日期 Date	最高 High	日期 Date	最低 Low	日期 Date	年收市 Close	日期 Date	
450	000628	高新发展	8.50	01/04/2021	13.33	12/15/2021	7.44	07/29/2021	11.12	12/31/2021	33.5188
451	002072	*ST凯瑞	4.70	01/04/2021	7.95	11/18/2021	3.61	02/02/2021	5.98	12/31/2021	33.4821
452	000990	诚志股份	12.00	01/04/2021	18.98	09/16/2021	10.40	02/01/2021	15.82	12/31/2021	33.3895
453	002297	博云新材	7.60	01/04/2021	13.20	11/30/2021	5.98	02/08/2021	10.13	12/31/2021	33.2895
454	000059	华锦股份	5.50	01/04/2021	9.33	09/17/2021	4.80	02/05/2021	7.28	12/31/2021	33.2596
455	002935	天奥电子	28.04	01/04/2021	38.49	11/30/2021	18.70	07/28/2021	36.81	12/31/2021	33.1163
456	000821	京山轻机	11.21	01/04/2021	19.10	09/15/2021	6.41	02/08/2021	13.79	12/31/2021	32.9797
457	000045	深纺织A	7.17	01/04/2021	10.80	11/18/2021	6.51	01/12/2021	9.50	12/31/2021	32.9743
458	002372	伟星新材	18.70	01/04/2021	26.81	04/12/2021	16.09	10/27/2021	24.32	12/31/2021	32.8968
459	002676	顺威股份	3.31	01/04/2021	5.42	10/25/2021	2.66	02/08/2021	4.38	12/31/2021	32.7273
460	002427	ST尤夫	4.02	01/04/2021	7.35	11/23/2021	3.56	01/08/2021	5.33	12/31/2021	32.5871
461	000498	山东路桥	4.75	01/04/2021	7.56	09/10/2021	4.58	01/27/2021	6.18	12/31/2021	32.5102
462	002913	奥士康	60.19	01/04/2021	114.45	08/02/2021	51.50	02/09/2021	78.42	12/31/2021	32.4077
463	002649	博彦科技	9.07	01/04/2021	13.23	12/01/2021	8.12	01/08/2021	11.68	12/31/2021	32.4026
464	002817	黄山胶囊	13.29	01/04/2021	15.55	06/03/2021	8.42	10/27/2021	12.06	12/31/2021	32.3751
465	000738	航发控制	22.85	01/04/2021	31.71	12/06/2021	17.21	03/09/2021	30.28	12/31/2021	32.3130
466	002862	实丰文化	10.74	01/04/2021	17.55	06/22/2021	7.45	02/08/2021	14.15	12/31/2021	32.2430
467	002443	金洲管道	6.39	01/04/2021	8.47	12/17/2021	5.42	08/02/2021	7.91	12/31/2021	31.9811
468	000915	华特达因	23.60	01/04/2021	35.98	08/03/2021	20.00	02/04/2021	30.46	12/31/2021	31.7696
469	002079	苏州固锝	10.33	01/04/2021	19.11	09/09/2021	7.75	02/08/2021	13.50	12/31/2021	31.6293
470	000534	万泽股份	13.68	01/04/2021	19.90	12/15/2021	11.85	03/24/2021	17.94	12/31/2021	31.6057
471	002339	积成电子	6.25	01/04/2021	8.67	12/30/2021	5.36	01/29/2021	8.23	12/31/2021	31.5034
472	002843	泰嘉股份	7.80	01/04/2021	11.89	11/29/2021	6.79	02/09/2021	10.20	12/31/2021	31.3572
473	002580	圣阳股份	6.28	01/04/2021	12.70	08/12/2021	4.82	02/08/2021	8.18	12/31/2021	31.1278
474	002074	国轩高科	39.50	01/04/2021	66.60	11/30/2021	30.61	05/14/2021	51.25	12/31/2021	31.0072
475	000551	创元科技	8.18	01/04/2021	13.88	08/10/2021	7.41	01/29/2021	10.56	12/31/2021	30.7976
476	002057	中钢天源	7.14	01/04/2021	10.35	12/22/2021	6.40	02/04/2021	9.20	12/31/2021	30.7520
477	002120	韵达股份	15.70	01/04/2021	22.38	09/23/2021	12.60	04/19/2021	20.46	12/31/2021	30.7494
478	000720	新能泰山	3.74	01/04/2021	6.30	11/30/2021	3.32	01/13/2021	4.89	12/31/2021	30.7487
479	002497	雅化集团	24.15	01/04/2021	45.06	09/14/2021	15.60	04/13/2021	28.66	12/31/2021	30.6253
480	002218	拓日新能	5.21	01/04/2021	9.09	09/27/2021	3.96	02/08/2021	6.76	12/31/2021	30.5439
481	000930	中粮科技	8.57	01/04/2021	12.37	11/18/2021	8.40	01/04/2021	10.87	12/31/2021	29.9439
482	002253	川大智胜	13.96	01/04/2021	22.73	12/21/2021	11.41	02/08/2021	17.84	12/31/2021	29.7878
483	002441	众业达	8.20	01/04/2021	11.73	12/20/2021	6.86	02/04/2021	10.20	12/31/2021	29.6163
484	002612	朗姿股份	23.26	01/04/2021	71.60	06/01/2021	19.29	01/18/2021	31.71	12/31/2021	29.5570
485	002153	石基信息	30.96	01/04/2021	39.16	06/10/2021	16.72	08/31/2021	28.74	12/31/2021	29.5507
486	002290	禾盛新材	5.82	01/04/2021	9.62	06/04/2021	5.33	01/14/2021	7.59	12/31/2021	29.3015
487	002025	航天电器	66.98	01/04/2021	85.79	12/30/2021	41.90	04/23/2021	83.95	12/31/2021	29.3005
488	002770	*ST科迪	1.77	01/04/2021	2.54	11/10/2021	1.48	01/14/2021	2.30	12/31/2021	29.2135
489	200488	晨 鸣B	2.86	01/04/2021	7.28	02/22/2021	2.86	01/04/2021	3.50	12/31/2021	29.1641
490	002179	中航光电	80.70	01/04/2021	105.62	12/06/2021	59.50	03/09/2021	100.56	12/31/2021	29.1581
491	000722	湖南发展	6.87	01/04/2021	9.90	12/24/2021	5.57	02/05/2021	8.88	12/31/2021	28.9363
492	002230	科大讯飞	41.40	01/04/2021	68.50	06/18/2021	40.55	01/04/2021	52.51	12/31/2021	28.9120
493	002725	跃岭股份	8.20	01/04/2021	15.77	12/20/2021	5.95	10/28/2021	10.50	12/31/2021	28.5190
494	002642	荣联科技	4.50	01/04/2021	6.28	12/22/2021	3.68	02/09/2021	5.73	12/31/2021	28.4753
495	002167	东方锆业	6.06	01/04/2021	11.98	09/16/2021	4.59	02/04/2021	7.90	12/31/2021	28.4553
496	002730	电光科技	9.29	01/04/2021	19.33	05/14/2021	8.95	01/04/2021	11.95	12/31/2021	28.1668
497	000159	国际实业	5.12	01/04/2021	9.40	09/03/2021	4.78	02/08/2021	6.53	12/31/2021	27.9401
498	002336	人人乐	3.92	01/04/2021	5.74	12/03/2021	3.67	02/09/2021	5.01	12/31/2021	27.8061
499	002059	云南旅游	4.72	01/04/2021	6.58	04/19/2021	4.19	01/13/2021	6.01	12/31/2021	27.5481

续表

排名 Rank	代码 Code	股票名称 Stock	成交价格与成交日期（Price and Date）								比2020年收市价升跌幅 % Change% vs. 2020 Close
			开市 Open	日期 Date	最高 High	日期 Date	最低 Low	日期 Date	年收市 Close	日期 Date	
500	000727	冠捷科技	2.46	01/04/2021	3.30	11/15/2021	2.26	02/08/2021	3.01	12/31/2021	27.5424
501	000429	粤高速A	6.05	01/04/2021	7.93	09/24/2021	5.77	01/11/2021	7.40	12/31/2021	27.5151
502	002300	太阳电缆	6.59	01/04/2021	9.81	12/09/2021	5.18	02/08/2021	8.15	12/31/2021	27.3170
503	002053	云南能投	7.45	01/04/2021	11.65	09/23/2021	6.16	02/01/2021	9.47	12/31/2021	27.2849
504	002795	永和智控	9.39	01/04/2021	14.70	07/28/2021	8.46	01/11/2021	12.14	12/31/2021	27.2537
505	200706	瓦轴B	2.84	01/04/2021	3.98	09/15/2021	2.49	02/04/2021	3.60	12/31/2021	27.2085
506	000423	东阿阿胶	38.69	01/04/2021	49.14	12/31/2021	29.70	08/20/2021	48.75	12/31/2021	27.1780
507	002008	大族激光	42.70	01/04/2021	55.11	12/24/2021	33.80	05/13/2021	54.00	12/31/2021	27.0464
508	000049	德赛电池	67.50	01/04/2021	80.50	01/25/2021	31.03	09/29/2021	58.32	12/31/2021	26.9058
509	002684	*ST猛狮	2.95	01/04/2021	7.12	08/27/2021	1.69	02/10/2021	3.70	12/31/2021	26.7123
510	001210	金房节能	33.61	07/29/2021	59.05	08/04/2021	33.61	07/29/2021	35.49	12/31/2021	26.7047
511	002221	东华能源	10.14	01/04/2021	16.15	09/16/2021	9.65	01/04/2021	12.59	12/31/2021	26.6337
512	000510	新金路	4.67	01/04/2021	8.48	09/23/2021	3.88	02/04/2021	5.91	12/31/2021	26.5525
513	002791	坚朗五金	142.62	01/04/2021	240.00	08/11/2021	126.30	09/22/2021	181.59	12/31/2021	26.4609
514	002056	横店东磁	15.25	01/04/2021	22.95	12/14/2021	11.93	06/15/2021	18.87	12/31/2021	26.3111
515	000698	沈阳化工	4.70	01/04/2021	8.76	03/15/2021	4.30	01/13/2021	5.87	12/31/2021	26.2331
516	002882	金龙羽	9.16	01/04/2021	16.22	08/19/2021	8.20	01/13/2021	11.18	12/31/2021	26.0804
517	002513	蓝丰生化	3.92	01/04/2021	6.17	12/09/2021	3.36	01/14/2021	4.99	12/31/2021	26.0101
518	002498	汉缆股份	4.14	01/04/2021	6.09	11/18/2021	3.26	02/04/2021	5.17	12/31/2021	25.9860
519	002692	ST远程	2.68	01/04/2021	3.71	12/27/2021	2.49	01/13/2021	3.40	12/31/2021	25.9259
520	002066	瑞泰科技	8.80	01/04/2021	12.89	03/23/2021	7.50	01/19/2021	11.08	12/31/2021	25.9091
521	002089	ST新海	1.93	01/04/2021	3.09	07/13/2021	1.36	02/02/2021	2.39	12/31/2021	25.7895
522	000898	鞍钢股份	3.04	01/04/2021	6.62	09/09/2021	2.72	02/08/2021	3.75	12/31/2021	25.6343
523	000815	美利云	5.36	01/04/2021	8.73	09/02/2021	4.36	02/08/2021	6.72	12/31/2021	25.6075
524	002575	*ST群兴	3.40	01/04/2021	5.81	07/13/2021	3.24	01/06/2021	4.37	12/31/2021	25.5747
525	002957	科瑞技术	20.38	01/04/2021	33.70	08/30/2021	17.56	02/04/2021	25.43	12/31/2021	25.5296
526	002864	盘龙药业	25.09	01/04/2021	32.50	12/21/2021	21.00	02/08/2021	31.33	12/31/2021	25.5084
527	002293	罗莱生活	12.45	01/04/2021	16.44	05/07/2021	10.88	07/28/2021	14.33	12/31/2021	25.4377
528	002910	庄园牧场	9.27	01/04/2021	13.68	01/08/2021	8.89	03/09/2021	11.59	12/31/2021	25.4141
529	002435	长江健康	4.22	01/04/2021	8.85	05/14/2021	3.98	03/09/2021	5.27	12/31/2021	25.3676
530	002514	宝馨科技	4.04	01/04/2021	5.66	12/20/2021	3.20	02/04/2021	5.03	12/31/2021	24.8139
531	000810	创维数字	7.96	01/04/2021	10.22	12/20/2021	6.66	02/04/2021	9.85	12/31/2021	24.7311
532	002751	易尚展示	18.29	01/04/2021	26.09	11/08/2021	15.78	01/13/2021	22.89	12/31/2021	24.6913
533	002037	保利联合	6.59	01/04/2021	8.18	12/22/2021	5.71	02/08/2021	8.06	12/31/2021	24.6198
534	002306	中科云网	2.72	01/04/2021	3.82	04/15/2021	2.23	02/09/2021	3.30	12/31/2021	24.5283
535	002231	奥维通信	4.85	01/04/2021	6.18	08/25/2021	3.81	02/04/2021	6.03	12/31/2021	24.3299
536	201872	招港B	7.12	01/04/2021	9.59	09/13/2021	6.91	02/01/2021	8.35	12/31/2021	24.2015
537	002338	奥普光电	19.01	01/04/2021	29.79	12/13/2021	13.99	02/08/2021	23.62	12/31/2021	24.1682
538	002953	日丰股份	19.30	01/04/2021	22.30	01/14/2021	12.83	07/28/2021	17.04	12/31/2021	24.1525
539	200011	深物业B	5.35	01/04/2021	6.47	04/22/2021	4.98	01/13/2021	6.11	12/31/2021	24.0362
540	002148	北纬科技	4.36	01/04/2021	5.97	11/15/2021	3.62	02/09/2021	5.39	12/31/2021	23.9254
541	002517	恺英网络	4.69	01/04/2021	5.99	12/31/2021	3.74	08/20/2021	5.82	12/31/2021	23.8298
542	000669	ST金鸿	2.09	01/04/2021	3.00	08/31/2021	1.80	01/14/2021	2.60	12/31/2021	23.8095
543	000559	万向钱潮	5.28	01/04/2021	7.29	09/10/2021	4.42	02/08/2021	6.37	12/31/2021	23.6537
544	002606	大连电瓷	8.13	01/04/2021	13.20	09/23/2021	5.89	02/04/2021	10.00	12/31/2021	23.6378
545	000705	浙江震元	7.26	01/04/2021	8.88	12/31/2021	6.44	02/03/2021	8.88	12/31/2021	23.5478
546	002291	星期六	15.88	01/04/2021	26.08	09/24/2021	14.02	01/07/2021	19.96	12/31/2021	23.5149
547	001202	炬申股份	18.11	04/29/2021	31.81	05/10/2021	15.90	09/29/2021	18.63	12/31/2021	23.4592
548	000830	鲁西化工	12.82	01/04/2021	25.81	09/23/2021	11.65	02/01/2021	15.26	12/31/2021	23.2521
549	002716	金贵银业	2.64	01/04/2021	4.53	09/13/2021	2.12	01/14/2021	3.21	12/31/2021	22.9885

续表

排名 Rank	代码 Code	股票名称 Stock	成交价格与成交日期（Price and Date）								比2020年收市价升跌幅 % Change% vs. 2020 Close
			开市 Open	日期 Date	最高 High	日期 Date	最低 Low	日期 Date	年收市 Close	日期 Date	
550	002097	山河智能	7.98	01/04/2021	12.73	09/01/2021	7.20	02/05/2021	9.67	12/31/2021	22.9461
551	002355	兴民智通	5.02	01/04/2021	7.87	04/09/2021	3.94	01/14/2021	6.11	12/31/2021	22.9376
552	000597	东北制药	5.06	01/04/2021	6.22	12/31/2021	4.35	02/04/2021	6.22	12/31/2021	22.9323
553	002615	哈尔斯	4.56	01/04/2021	6.57	11/24/2021	3.51	02/08/2021	5.58	12/31/2021	22.9075
554	000586	汇源通信	7.27	01/04/2021	11.03	10/13/2021	5.97	02/08/2021	8.92	12/31/2021	22.8650
555	200570	苏常柴B	2.20	01/04/2021	2.98	09/27/2021	2.15	01/07/2021	2.69	12/31/2021	22.8311
556	000585	*ST东电	1.67	01/04/2021	2.33	12/10/2021	1.44	02/04/2021	2.05	12/31/2021	22.7545
557	000659	珠海中富	3.43	01/04/2021	5.18	08/30/2021	3.01	01/11/2021	4.13	12/31/2021	22.5519
558	000778	新兴铸管	3.68	01/04/2021	4.95	09/10/2021	3.46	02/03/2021	4.33	12/31/2021	22.4203
559	001288	运机集团	17.46	11/01/2021	25.43	12/22/2021	15.60	11/04/2021	17.81	12/31/2021	22.4055
560	002226	江南化工	6.86	01/04/2021	8.21	09/24/2021	4.70	06/18/2021	5.95	12/31/2021	22.3981
561	001211	双枪科技	31.68	08/05/2021	50.60	08/10/2021	25.85	10/28/2021	31.74	12/31/2021	22.3291
562	002177	御银股份	5.62	01/04/2021	10.99	05/11/2021	4.58	02/04/2021	6.62	12/31/2021	22.3005
563	002469	三维化学	5.71	01/04/2021	7.45	04/06/2021	5.03	01/11/2021	6.77	12/31/2021	22.2153
564	002448	中原内配	5.65	01/04/2021	8.30	11/25/2021	4.84	02/08/2021	6.77	12/31/2021	22.1158
565	000978	桂林旅游	4.51	01/04/2021	8.32	04/20/2021	4.18	01/13/2021	5.53	12/31/2021	22.0751
566	002426	胜利精密	2.12	01/04/2021	3.72	06/03/2021	1.80	02/09/2021	2.60	12/31/2021	22.0657
567	002155	湖南黄金	8.60	01/04/2021	17.07	09/13/2021	7.20	02/05/2021	10.36	12/31/2021	21.7391
568	000756	新华制药	9.39	01/04/2021	12.62	12/22/2021	7.32	11/08/2021	11.19	12/31/2021	21.5473
569	002021	ST中捷	1.96	01/04/2021	2.55	12/23/2021	1.46	02/04/2021	2.28	12/31/2021	21.2766
570	000415	渤海租赁	2.40	01/04/2021	3.16	12/01/2021	1.84	02/09/2021	2.91	12/31/2021	21.2500
571	000997	新 大 陆	15.25	01/04/2021	18.78	12/30/2021	12.71	01/29/2021	18.12	12/31/2021	21.1660
572	000554	泰山石油	4.43	01/04/2021	5.93	12/27/2021	3.99	02/01/2021	5.33	12/31/2021	21.1376
573	002347	泰尔股份	4.28	01/04/2021	5.38	12/31/2021	3.42	02/08/2021	5.09	12/31/2021	21.0747
574	002425	凯撒文化	7.95	01/04/2021	11.27	05/14/2021	6.26	10/28/2021	9.64	12/31/2021	20.9282
575	002535	ST林重	1.53	01/04/2021	2.15	04/09/2021	1.36	01/07/2021	1.85	12/31/2021	20.9150
576	002123	梦网科技	14.45	01/04/2021	25.20	08/09/2021	12.99	01/08/2021	17.20	12/31/2021	20.8714
577	002094	青岛金王	3.75	01/04/2021	5.95	08/11/2021	2.55	02/04/2021	4.52	12/31/2021	20.8556
578	002360	同德化工	7.80	01/04/2021	12.09	02/05/2021	7.05	06/16/2021	9.30	12/31/2021	20.8333
579	002328	新朋股份	5.21	01/04/2021	7.45	12/01/2021	4.28	02/08/2021	6.00	12/31/2021	20.8164
580	002732	燕塘乳业	22.48	01/04/2021	34.78	10/13/2021	18.83	02/08/2021	26.84	12/31/2021	20.8142
581	002491	通鼎互联	4.12	01/04/2021	6.60	12/06/2021	3.70	04/30/2021	4.92	12/31/2021	20.5882
582	000988	华工科技	23.27	01/04/2021	32.29	11/15/2021	19.62	05/10/2021	27.86	12/31/2021	20.4486
583	002344	海宁皮城	4.08	01/04/2021	5.02	11/18/2021	3.48	02/05/2021	4.90	12/31/2021	20.3763
584	200054	建车B	4.79	01/04/2021	6.45	09/24/2021	3.67	02/08/2021	5.79	12/31/2021	20.3742
585	002545	东方铁塔	7.48	01/04/2021	10.94	09/03/2021	6.56	05/10/2021	9.12	12/31/2021	20.3125
586	000753	漳州发展	2.91	01/04/2021	4.80	12/22/2021	2.39	02/04/2021	3.46	12/31/2021	20.1881
587	000823	超声电子	11.44	01/04/2021	14.47	11/24/2021	9.08	02/04/2021	13.62	12/31/2021	20.1872
588	003042	中农联合	25.87	04/06/2021	55.02	04/14/2021	21.67	10/29/2021	25.90	12/31/2021	20.1299
589	002275	桂林三金	14.93	01/04/2021	18.10	12/24/2021	12.47	02/04/2021	16.91	12/31/2021	20.1236
590	000880	潍柴重机	9.20	01/04/2021	11.28	09/28/2021	6.48	07/28/2021	9.15	12/31/2021	20.0160
591	000777	中核科技	13.09	01/04/2021	17.07	12/27/2021	10.54	07/28/2021	15.72	12/31/2021	19.9129
592	003033	征和工业	27.94	01/11/2021	55.02	04/14/2021	24.41	10/29/2021	27.55	12/31/2021	19.7264
593	002098	浔兴股份	5.66	01/04/2021	7.20	08/24/2021	5.02	01/14/2021	6.80	12/31/2021	19.7183
594	002662	京威股份	3.63	01/04/2021	4.79	12/20/2021	2.98	02/08/2021	4.26	12/31/2021	19.6629
595	002777	久远银海	23.29	01/04/2021	27.90	12/31/2021	16.06	02/08/2021	27.65	12/31/2021	19.5570
596	002370	亚太药业	3.70	01/04/2021	5.80	01/22/2021	3.02	01/13/2021	4.48	12/31/2021	19.4667
597	002236	大华股份	19.95	01/04/2021	27.26	01/25/2021	19.64	01/04/2021	23.48	12/31/2021	19.4363
598	002029	七 匹 狼	5.24	01/04/2021	7.37	06/08/2021	4.83	01/13/2021	6.18	12/31/2021	19.3986
599	002287	奇正藏药	26.01	01/04/2021	35.50	09/27/2021	22.91	03/09/2021	30.56	12/31/2021	19.3476

续表

排名 Rank	代码 Code	股票名称 Stock	成交价格与成交日期（Price and Date）								比2020年收市价升跌幅 % Change% vs. 2020 Close
			开市 Open	日期 Date	最高 High	日期 Date	最低 Low	日期 Date	年收市 Close	日期 Date	
600	000428	华天酒店	2.63	01/04/2021	3.95	09/10/2021	2.18	01/13/2021	3.15	12/31/2021	19.3182
601	002815	崇达技术	14.44	01/04/2021	18.35	11/23/2021	11.12	05/11/2021	16.85	12/31/2021	19.2806
602	000576	甘化科工	10.60	01/04/2021	16.69	09/10/2021	9.33	02/04/2021	12.42	12/31/2021	19.2510
603	002286	保龄宝	11.41	01/04/2021	15.99	10/15/2021	7.76	02/08/2021	13.52	12/31/2021	19.2290
604	200056	皇庭B	1.42	01/04/2021	1.72	12/31/2021	1.18	02/03/2021	1.68	12/31/2021	19.1489
605	002316	亚联发展	3.98	01/04/2021	6.67	12/27/2021	2.63	02/04/2021	4.73	12/31/2021	19.1436
606	002611	东方精工	4.69	01/04/2021	7.31	09/03/2021	3.68	01/29/2021	5.58	12/31/2021	18.9765
607	000677	恒天海龙	2.76	01/04/2021	3.49	09/16/2021	2.40	01/14/2021	3.28	12/31/2021	18.8406
608	002917	金奥博	9.32	01/04/2021	11.81	12/28/2021	7.38	10/28/2021	11.03	12/31/2021	18.8249
609	002523	天桥起重	2.47	01/04/2021	3.25	12/15/2021	1.96	02/05/2021	2.92	12/31/2021	18.8075
610	002899	英派斯	13.02	01/04/2021	17.12	09/06/2021	10.91	02/04/2021	15.39	12/31/2021	18.5572
611	002309	中利集团	5.74	01/04/2021	9.99	11/23/2021	3.94	01/29/2021	6.76	12/31/2021	18.1818
612	002327	富安娜	7.67	01/04/2021	9.54	12/13/2021	7.04	01/13/2021	8.54	12/31/2021	18.1087
613	002653	海思科	17.41	01/04/2021	28.54	03/24/2021	16.01	01/13/2021	20.40	12/31/2021	18.0746
614	002602	世纪华通	7.13	01/04/2021	8.60	12/24/2021	5.07	08/09/2021	8.39	12/31/2021	18.0028
615	002199	东晶电子	6.97	01/04/2021	9.60	11/23/2021	5.17	02/08/2021	8.20	12/31/2021	17.8161
616	000430	张家界	4.84	01/04/2021	6.93	09/10/2021	4.34	01/14/2021	5.69	12/31/2021	17.8054
617	002202	金风科技	14.19	01/04/2021	20.95	11/05/2021	11.30	05/14/2021	16.47	12/31/2021	17.7679
618	000850	华茂股份	3.93	01/04/2021	4.73	12/29/2021	3.34	02/08/2021	4.56	12/31/2021	17.6511
619	002813	路畅科技	21.99	01/04/2021	42.46	04/20/2021	18.90	01/07/2021	25.63	12/31/2021	17.6228
620	000668	荣丰控股	13.39	01/04/2021	20.62	06/02/2021	12.20	02/04/2021	15.88	12/31/2021	17.5426
621	002633	申科股份	7.21	01/04/2021	8.97	12/29/2021	5.39	02/08/2021	8.47	12/31/2021	17.4757
622	000972	*ST中基	2.28	01/04/2021	3.25	12/02/2021	1.49	02/10/2021	2.69	12/31/2021	17.4672
623	000631	顺发恒业	3.04	01/04/2021	4.43	09/27/2021	2.80	01/08/2021	3.57	12/31/2021	17.4342
624	000998	隆平高科	19.90	01/04/2021	27.55	11/12/2021	15.04	06/18/2021	23.26	12/31/2021	17.4154
625	002267	陕天然气	6.46	01/04/2021	10.18	09/22/2021	5.72	01/29/2021	7.37	12/31/2021	17.3727
626	002947	恒铭达	41.52	01/04/2021	42.20	01/05/2021	21.98	05/17/2021	36.90	12/31/2021	17.3612
627	200026	飞亚达B	6.70	01/04/2021	8.00	04/20/2021	6.31	09/27/2021	7.40	12/31/2021	17.2682
628	000099	中信海直	7.47	01/04/2021	9.08	12/29/2021	5.98	02/04/2021	8.65	12/31/2021	17.2219
629	200539	粤电力B	2.33	01/04/2021	2.71	04/09/2021	2.25	01/26/2021	2.56	12/31/2021	17.0996
630	002753	永东股份	8.43	01/04/2021	14.13	09/16/2021	7.13	02/08/2021	9.85	12/31/2021	17.0906
631	002020	京新药业	9.95	01/04/2021	12.59	04/26/2021	7.57	07/30/2021	9.51	12/31/2021	17.0289
632	002651	利君股份	11.43	01/04/2021	17.16	08/10/2021	8.59	05/07/2021	13.23	12/31/2021	17.0288
633	002550	千红制药	4.25	01/04/2021	5.01	08/04/2021	3.38	02/04/2021	4.83	12/31/2021	17.0227
634	000561	烽火电子	7.20	01/04/2021	9.63	07/22/2021	6.02	02/05/2021	8.39	12/31/2021	17.0153
635	002521	齐峰新材	5.43	01/04/2021	7.79	09/24/2021	5.39	01/05/2021	6.26	12/31/2021	16.9636
636	000530	冰山冷热	4.66	01/04/2021	5.67	12/31/2021	3.36	02/02/2021	5.67	12/31/2021	16.9635
637	000637	茂化实华	4.12	01/04/2021	5.12	09/16/2021	3.23	02/09/2021	4.83	12/31/2021	16.9492
638	002090	金智科技	8.27	01/04/2021	11.31	11/05/2021	6.49	01/25/2021	9.47	12/31/2021	16.8857
639	000676	智度股份	7.33	01/04/2021	9.00	09/13/2021	4.27	02/08/2021	7.77	12/31/2021	16.6667
640	000065	北方国际	7.46	01/04/2021	12.19	04/06/2021	6.18	02/04/2021	8.58	12/31/2021	16.5168
641	000590	启迪药业	8.48	01/04/2021	10.24	12/27/2021	6.91	02/09/2021	9.88	12/31/2021	16.5094
642	002581	未名医药	18.35	01/04/2021	25.68	12/16/2021	8.72	04/16/2021	21.35	12/31/2021	16.4757
643	002054	德美化工	8.16	01/04/2021	12.19	02/22/2021	7.30	01/13/2021	9.42	12/31/2021	16.4528
644	200986	粤华包B	4.81	01/04/2021	6.25	03/08/2021	4.66	01/15/2021	5.51	06/10/2021	16.4341
645	002727	一心堂	33.40	01/04/2021	50.10	04/06/2021	27.50	09/16/2021	38.51	12/31/2021	16.4224
646	000039	中集集团	15.10	01/04/2021	22.02	09/10/2021	13.01	02/08/2021	17.16	12/31/2021	16.3991
647	002767	先锋电子	10.87	01/04/2021	19.06	06/24/2021	9.00	02/08/2021	12.53	12/31/2021	16.2423
648	000968	蓝焰控股	8.05	01/04/2021	14.64	09/14/2021	5.57	07/28/2021	9.35	12/31/2021	16.1579
649	002166	莱茵生物	8.42	01/04/2021	9.85	12/27/2021	6.95	01/14/2021	9.71	12/31/2021	16.0063

续表

排名 Rank	代码 Code	股票名称 Stock	成交价格与成交日期（Price and Date）								比2020年收市价升跌幅 % Change% vs. 2020 Close
			开市 Open	日期 Date	最高 High	日期 Date	最低 Low	日期 Date	年收市 Close	日期 Date	
650	002921	联诚精密	19.53	01/04/2021	22.48	04/22/2021	13.63	07/28/2021	17.08	12/31/2021	16.0016
651	000338	潍柴动力	15.84	01/04/2021	26.26	02/18/2021	14.52	11/03/2021	17.89	12/31/2021	15.9081
652	000032	深桑达A	17.86	01/04/2021	25.62	02/25/2021	16.01	11/05/2021	20.74	12/31/2021	15.8659
653	002077	大港股份	6.57	01/04/2021	9.19	09/09/2021	4.90	02/04/2021	7.67	12/31/2021	15.8610
654	002557	洽洽食品	53.70	01/04/2021	69.90	02/05/2021	35.80	07/28/2021	61.36	12/31/2021	15.8429
655	002391	长青股份	7.17	01/04/2021	8.23	09/23/2021	6.37	07/30/2021	8.08	12/31/2021	15.8157
656	002174	游族网络	13.14	01/04/2021	19.85	05/28/2021	9.51	02/04/2021	15.24	12/31/2021	15.8055
657	002041	登海种业	22.53	01/04/2021	28.87	12/20/2021	14.51	07/05/2021	25.79	12/31/2021	15.7661
658	000008	神州高铁	2.54	01/04/2021	3.61	12/24/2021	2.02	07/28/2021	2.94	12/31/2021	15.7480
659	002134	天津普林	8.50	01/04/2021	11.09	11/22/2021	7.09	02/01/2021	9.78	12/31/2021	15.7396
660	000717	韶钢松山	4.27	01/04/2021	6.95	09/10/2021	3.88	11/10/2021	4.75	12/31/2021	15.6036
661	000719	中原传媒	6.83	01/04/2021	7.74	11/25/2021	6.32	08/02/2021	7.52	12/31/2021	15.4352
662	000488	晨鸣纸业	6.49	01/04/2021	12.99	02/22/2021	6.48	01/04/2021	7.24	12/31/2021	15.3952
663	002261	拓维信息	7.05	01/04/2021	10.89	07/01/2021	6.13	04/14/2021	8.25	12/31/2021	15.3846
664	000793	华闻集团	2.55	01/04/2021	3.84	04/16/2021	1.85	02/04/2021	2.94	12/31/2021	15.2941
665	002908	德生科技	13.69	01/04/2021	22.00	06/01/2021	12.60	03/15/2021	15.60	12/31/2021	15.2718
666	002235	安妮股份	4.54	01/04/2021	6.28	05/28/2021	3.11	02/08/2021	5.23	12/31/2021	15.1982
667	200030	富奥B	3.48	01/04/2021	3.89	06/16/2021	3.23	08/09/2021	3.65	12/31/2021	15.1363
668	002067	景兴纸业	3.51	01/04/2021	4.76	09/24/2021	3.39	07/28/2021	4.04	12/31/2021	15.0997
669	002564	天沃科技	4.00	01/04/2021	6.22	09/27/2021	2.68	02/04/2021	4.74	12/31/2021	15.0485
670	000933	神火股份	7.96	01/04/2021	17.94	09/16/2021	6.17	02/01/2021	9.09	12/31/2021	14.9936
671	000633	合金投资	5.13	01/04/2021	9.04	05/13/2021	4.95	01/06/2021	5.92	12/31/2021	14.9515
672	000545	金浦钛业	3.48	01/04/2021	6.41	09/16/2021	2.25	02/04/2021	4.00	12/31/2021	14.9425
673	200012	南 玻B	3.01	01/04/2021	4.50	08/06/2021	2.66	02/04/2021	3.33	12/31/2021	14.9408
674	000507	珠海港	5.67	01/04/2021	9.04	09/06/2021	5.03	02/04/2021	6.46	12/31/2021	14.9089
675	002142	宁波银行	35.14	01/04/2021	44.58	02/10/2021	31.01	08/30/2021	38.28	12/31/2021	14.9045
676	002457	青龙管业	7.38	01/04/2021	12.39	07/26/2021	6.88	01/14/2021	8.37	12/31/2021	14.8821
677	002896	中大力德	28.70	01/04/2021	30.00	01/04/2021	17.78	05/28/2021	23.92	12/31/2021	14.8755
678	002889	东方嘉盛	23.78	01/04/2021	32.60	05/11/2021	21.05	01/13/2021	27.04	12/31/2021	14.7888
679	002353	杰瑞股份	34.83	01/04/2021	57.89	02/18/2021	31.40	04/12/2021	40.00	12/31/2021	14.7584
680	002737	葵花药业	14.66	01/04/2021	17.95	07/01/2021	12.29	02/09/2021	16.46	12/31/2021	14.7272
681	002111	威海广泰	15.36	01/04/2021	19.76	04/22/2021	11.23	11/01/2021	12.24	12/31/2021	14.7257
682	002190	成飞集成	29.98	01/04/2021	34.16	12/09/2021	22.01	02/09/2021	33.77	12/31/2021	14.6933
683	002708	光洋股份	6.17	01/04/2021	7.88	12/10/2021	5.36	11/03/2021	6.98	12/31/2021	14.6141
684	000036	华联控股	3.98	01/04/2021	5.08	11/19/2021	3.54	02/04/2021	4.34	12/31/2021	14.5695
685	000709	河钢股份	2.25	01/04/2021	3.42	09/09/2021	2.03	02/05/2021	2.46	12/31/2021	14.4749
686	000573	粤宏远A	2.80	01/04/2021	3.67	06/15/2021	2.33	02/08/2021	3.18	12/31/2021	14.4356
687	003816	中国广核	2.82	01/04/2021	3.50	09/28/2021	2.49	07/30/2021	3.13	12/31/2021	14.4213
688	002234	民和股份	15.34	01/04/2021	18.15	11/04/2021	12.35	02/04/2021	17.16	12/31/2021	14.3741
689	002365	永安药业	9.39	01/04/2021	12.52	05/28/2021	8.40	02/04/2021	10.61	12/31/2021	14.3138
690	002276	万马股份	7.99	01/04/2021	9.94	12/20/2021	5.94	02/08/2021	9.01	12/31/2021	14.1484
691	002679	福建金森	11.45	01/04/2021	26.65	06/08/2021	9.03	02/08/2021	13.13	12/31/2021	14.1300
692	000680	山推股份	3.74	01/04/2021	4.89	09/16/2021	3.46	01/11/2021	4.28	12/31/2021	14.1102
693	000592	平潭发展	2.77	01/04/2021	4.15	05/31/2021	2.11	02/04/2021	3.16	12/31/2021	14.0794
694	001965	招商公路	6.92	01/04/2021	8.40	05/19/2021	6.42	02/04/2021	7.67	12/31/2021	13.9925
695	002916	深南电路	108.06	01/04/2021	139.88	01/11/2021	74.88	05/11/2021	121.82	12/31/2021	13.9830
696	002492	恒基达鑫	5.25	01/04/2021	6.96	09/06/2021	4.63	02/05/2021	5.95	12/31/2021	13.9603
697	200581	苏威孚B	14.92	01/04/2021	17.45	04/20/2021	14.27	07/28/2021	15.12	12/31/2021	13.8293
698	003016	欣贺股份	9.57	01/04/2021	18.69	07/06/2021	8.50	02/09/2021	10.42	12/31/2021	13.8127
699	000552	靖远煤电	3.17	01/04/2021	4.58	10/11/2021	2.45	02/08/2021	3.45	12/31/2021	13.7848

续表

排名 Rank	代码 Code	股票名称 Stock	成交价格与成交日期（Price and Date）								比2020年收市价升跌幅 % Change% vs. 2020 Close
			开市 Open	日期 Date	最高 High	日期 Date	最低 Low	日期 Date	年收市 Close	日期 Date	
700	002742	三圣股份	6.52	01/04/2021	7.78	12/31/2021	4.51	06/09/2021	7.38	12/31/2021	13.7134
701	000623	吉林敖东	16.50	01/04/2021	19.90	09/14/2021	14.62	08/02/2021	18.47	12/31/2021	13.6405
702	002687	乔治白	6.50	01/04/2021	12.26	08/20/2021	5.38	02/04/2021	7.07	12/31/2021	13.6311
703	000568	泸州老窖	228.00	01/04/2021	327.66	02/18/2021	160.53	08/23/2021	253.87	12/31/2021	13.5691
704	000839	中信国安	2.37	01/04/2021	3.28	09/01/2021	1.92	02/04/2021	2.68	12/31/2021	13.5593
705	002162	悦心健康	4.11	01/04/2021	8.88	05/11/2021	3.27	01/14/2021	4.78	12/31/2021	13.5392
706	002688	金河生物	5.49	01/04/2021	7.51	06/07/2021	4.88	01/14/2021	6.13	12/31/2021	13.4355
707	002671	龙泉股份	4.19	01/04/2021	6.71	12/22/2021	3.47	02/08/2021	4.75	12/31/2021	13.3652
708	000861	海印股份	2.91	01/04/2021	3.54	12/07/2021	1.80	07/30/2021	3.27	12/31/2021	13.3196
709	000425	徐工机械	5.38	01/04/2021	8.23	04/21/2021	5.28	01/28/2021	5.99	12/31/2021	13.3078
710	002259	ST升达	3.25	01/04/2021	4.54	10/08/2021	2.78	01/12/2021	3.67	12/31/2021	13.2716
711	002826	易明医药	9.83	01/04/2021	11.23	12/31/2021	7.60	02/08/2021	10.95	12/31/2021	13.2011
712	002095	生 意 宝	14.63	01/04/2021	21.36	11/26/2021	11.58	02/04/2021	16.48	12/31/2021	13.1376
713	002357	富临运业	5.57	01/04/2021	8.90	12/20/2021	4.07	02/04/2021	6.33	12/31/2021	13.0357
714	002322	理工环科	11.23	01/04/2021	14.86	12/16/2021	8.84	10/28/2021	11.99	12/31/2021	12.9663
715	002496	ST辉丰	2.57	01/04/2021	3.42	06/09/2021	2.22	04/29/2021	2.79	12/31/2021	12.9555
716	002532	天山铝业	7.55	01/04/2021	13.86	02/24/2021	6.45	01/29/2021	8.15	12/31/2021	12.9138
717	002227	奥 特 迅	15.40	01/04/2021	21.07	08/12/2021	11.73	02/08/2021	17.09	12/31/2021	12.8798
718	002152	广电运通	10.75	01/04/2021	13.99	05/10/2021	8.40	02/04/2021	11.90	12/31/2021	12.8505
719	002103	广博股份	4.32	01/04/2021	5.30	04/15/2021	3.56	02/04/2021	4.92	12/31/2021	12.8440
720	002001	新 和 成	33.60	01/04/2021	46.35	03/02/2021	25.03	07/28/2021	31.12	12/31/2021	12.8416
721	002165	红 宝 丽	5.64	01/04/2021	10.27	09/24/2021	4.50	07/30/2021	6.29	12/31/2021	12.7616
722	002620	瑞和股份	5.80	01/04/2021	10.33	07/16/2021	4.84	02/04/2021	6.46	12/31/2021	12.6168
723	002578	闽发铝业	3.50	01/04/2021	4.80	09/10/2021	2.90	01/28/2021	3.90	12/31/2021	12.4667
724	002699	美盛文化	5.72	01/04/2021	9.46	12/20/2021	3.65	10/28/2021	6.43	12/31/2021	12.4126
725	002474	榕基软件	6.21	01/04/2021	8.04	11/24/2021	4.55	02/04/2021	6.97	12/31/2021	12.3962
726	002311	海大集团	65.30	01/04/2021	89.00	02/18/2021	57.58	09/17/2021	73.30	12/31/2021	12.3816
727	002342	巨力索具	4.30	01/04/2021	6.63	01/08/2021	3.62	02/08/2021	4.72	12/31/2021	12.3810
728	002392	北京利尔	4.48	01/04/2021	6.38	09/23/2021	3.92	01/14/2021	5.04	12/31/2021	12.2494
729	000938	紫光股份	20.47	01/04/2021	31.15	08/09/2021	17.38	04/28/2021	22.85	12/31/2021	12.2323
730	002317	众生药业	9.92	01/04/2021	13.03	11/29/2021	7.88	02/05/2021	12.09	12/31/2021	12.1974
731	002677	浙江美大	16.06	01/04/2021	23.45	02/04/2021	14.18	07/28/2021	17.35	12/31/2021	12.0955
732	000040	东旭蓝天	3.45	01/04/2021	4.35	09/23/2021	2.18	02/04/2021	3.91	12/31/2021	12.0344
733	002522	浙江众成	6.43	01/04/2021	9.08	09/23/2021	5.44	02/05/2021	7.10	12/31/2021	11.9806
734	002733	雄韬股份	20.84	01/04/2021	24.79	08/16/2021	14.86	04/02/2021	23.13	12/31/2021	11.9148
735	003013	地铁设计	18.46	01/04/2021	29.39	04/12/2021	17.31	01/08/2021	20.08	12/31/2021	11.6779
736	002898	赛隆药业	9.30	01/04/2021	11.30	06/09/2021	7.44	02/09/2021	10.45	12/31/2021	11.6453
737	002700	ST浩源	3.87	01/04/2021	5.23	10/08/2021	3.33	02/02/2021	4.40	12/31/2021	11.6402
738	000158	常山北明	6.21	01/04/2021	13.27	06/21/2021	4.74	02/08/2021	6.92	12/31/2021	11.6129
739	000788	北大医药	6.14	01/04/2021	7.88	05/06/2021	5.52	01/29/2021	6.85	12/31/2021	11.5635
740	002405	四维图新	14.31	01/04/2021	18.48	02/22/2021	10.78	08/31/2021	15.92	12/31/2021	11.5627
741	002379	宏创控股	2.88	01/04/2021	4.70	06/01/2021	2.53	02/01/2021	3.19	12/31/2021	11.5385
742	000973	佛塑科技	4.64	01/04/2021	5.85	09/16/2021	3.70	02/05/2021	5.15	12/31/2021	11.5382
743	002034	旺能环境	16.00	01/04/2021	23.40	09/29/2021	14.50	02/01/2021	17.27	12/31/2021	11.5118
744	002603	以岭药业	26.10	01/04/2021	32.08	07/01/2021	15.38	10/28/2021	19.60	12/31/2021	11.4780
745	002494	华斯股份	3.97	01/04/2021	4.98	03/04/2021	2.96	02/09/2021	4.41	12/31/2021	11.3636
746	000931	中 关 村	6.90	01/04/2021	9.39	09/07/2021	5.85	07/28/2021	7.67	12/31/2021	11.3208
747	002657	中科金财	11.34	01/04/2021	13.58	01/15/2021	9.59	07/30/2021	12.61	12/31/2021	11.1993
748	002972	科安达	17.55	01/04/2021	20.20	12/28/2021	15.38	02/04/2021	19.29	12/31/2021	11.1933
749	000055	方大集团	4.46	01/04/2021	5.47	12/08/2021	3.92	02/04/2021	4.97	12/31/2021	11.1857

续表

排名 Rank	代码 Code	股票名称 Stock	成交价格与成交日期（Price and Date）								比2020年收市价升跌幅 % Change% vs. 2020 Close
			开市 Open	日期 Date	最高 High	日期 Date	最低 Low	日期 Date	年收市 Close	日期 Date	
750	002831	裕同科技	30.75	01/04/2021	36.50	02/18/2021	24.30	08/20/2021	33.69	12/31/2021	11.1167
751	002012	凯恩股份	5.40	01/04/2021	7.35	09/23/2021	5.03	10/28/2021	5.95	12/31/2021	10.9990
752	002047	宝鹰股份	3.58	01/04/2021	5.30	12/22/2021	2.47	10/28/2021	3.95	12/31/2021	10.9868
753	000029	深深房A	7.11	01/04/2021	8.85	12/21/2021	5.98	02/09/2021	7.83	12/31/2021	10.9781
754	002743	富煌钢构	6.51	01/04/2021	9.38	09/10/2021	5.74	06/18/2021	7.16	12/31/2021	10.7158
755	002055	得润电子	13.29	01/04/2021	16.99	12/15/2021	8.99	10/19/2021	14.61	12/31/2021	10.5980
756	000612	焦作万方	7.02	01/04/2021	11.58	09/13/2021	6.23	01/14/2021	7.71	12/31/2021	10.4782
757	000685	中山公用	8.31	01/04/2021	10.22	10/08/2021	7.59	02/04/2021	8.85	12/31/2021	10.4541
758	002941	新疆交建	10.99	01/04/2021	16.20	03/31/2021	9.16	02/04/2021	12.09	12/31/2021	10.3231
759	002931	锋龙股份	18.17	01/04/2021	21.80	06/03/2021	10.97	07/28/2021	14.09	12/31/2021	10.2025
760	002552	宝鼎科技	13.26	01/04/2021	19.40	10/14/2021	10.33	02/09/2021	14.61	12/31/2021	10.1810
761	002872	ST天圣	4.74	01/04/2021	5.74	06/30/2021	3.61	02/04/2021	5.22	12/31/2021	10.1266
762	000985	大庆华科	12.65	01/04/2021	15.96	12/23/2021	10.74	01/14/2021	13.90	12/31/2021	10.0844
763	002691	冀凯股份	4.59	01/04/2021	6.06	12/20/2021	3.60	02/04/2021	5.05	12/31/2021	10.0218
764	002061	浙江交科	5.19	01/04/2021	6.08	03/03/2021	4.86	07/28/2021	5.58	12/31/2021	10.0051
765	000888	峨眉山A	5.98	01/04/2021	7.52	04/19/2021	5.58	08/02/2021	6.60	12/31/2021	10.0000
765	002325	洪涛股份	2.58	01/04/2021	3.03	12/21/2021	1.96	02/09/2021	2.86	12/31/2021	10.0000
767	002643	万润股份	21.74	01/04/2021	26.19	11/23/2021	14.51	05/18/2021	23.64	12/31/2021	9.9271
768	002845	同兴达	26.88	01/04/2021	39.60	07/29/2021	23.28	03/11/2021	29.55	12/31/2021	9.9109
769	002272	川润股份	6.03	01/04/2021	8.63	09/22/2021	4.17	02/05/2021	6.73	12/31/2021	9.7879
770	002205	国统股份	7.43	01/04/2021	8.95	03/31/2021	6.07	02/04/2021	8.13	12/31/2021	9.7257
771	000932	华菱钢铁	4.77	01/04/2021	9.22	09/10/2021	4.57	01/05/2021	5.11	12/31/2021	9.6415
772	002082	万邦德	13.60	01/04/2021	15.92	12/30/2021	9.64	09/29/2021	14.79	12/31/2021	9.6183
773	002666	德联集团	5.32	01/04/2021	6.05	09/22/2021	4.12	02/08/2021	5.54	12/31/2021	9.5622
774	200725	京东方B	3.29	01/04/2021	4.40	01/22/2021	3.23	09/27/2021	3.49	12/31/2021	9.4736
775	000751	锌业股份	3.56	01/04/2021	5.70	08/27/2021	2.85	02/04/2021	3.88	12/31/2021	9.2958
776	002698	博实股份	12.13	01/04/2021	14.91	03/26/2021	11.26	01/12/2021	13.04	12/31/2021	9.2918
777	002385	大北农	9.69	01/04/2021	11.97	01/13/2021	6.44	06/23/2021	10.49	12/31/2021	9.2616
778	000897	津滨发展	2.47	01/04/2021	3.42	12/22/2021	1.87	07/28/2021	2.72	12/31/2021	9.2369
779	002415	海康威视	48.10	01/04/2021	70.48	01/25/2021	46.92	01/04/2021	52.32	12/31/2021	9.2116
780	002204	大连重工	3.95	01/04/2021	4.60	11/16/2021	3.37	02/01/2021	4.35	12/31/2021	9.1132
781	000958	东方能源	4.72	01/04/2021	6.33	09/27/2021	3.86	02/05/2021	5.10	12/31/2021	9.0588
782	002693	双成药业	4.34	01/04/2021	5.35	03/23/2021	3.41	02/08/2021	4.72	12/31/2021	9.0069
783	002654	万润科技	3.90	01/04/2021	4.49	12/16/2021	3.00	02/09/2021	4.24	12/31/2021	8.9974
784	001872	招商港口	15.85	01/04/2021	18.88	09/13/2021	13.60	02/04/2021	16.95	12/31/2021	8.9891
785	002189	中光学	20.50	01/04/2021	24.70	12/09/2021	14.87	02/08/2021	22.14	12/31/2021	8.9770
786	002421	达实智能	3.59	01/04/2021	4.37	07/20/2021	3.17	02/04/2021	3.86	12/31/2021	8.9683
787	002707	众信旅游	5.17	01/04/2021	8.38	03/17/2021	4.08	08/02/2021	5.64	12/31/2021	8.8803
788	002911	佛燃能源	18.07	01/04/2021	20.50	04/02/2021	8.30	07/28/2021	11.20	12/31/2021	8.8070
789	002800	天顺股份	19.19	01/04/2021	21.11	03/30/2021	11.91	07/28/2021	14.88	12/31/2021	8.7949
790	000611	*ST天首	2.81	01/04/2021	4.67	07/12/2021	2.46	02/08/2021	3.10	12/31/2021	8.7719
791	002593	日上集团	3.83	01/04/2021	4.63	09/09/2021	3.21	02/08/2021	4.09	12/31/2021	8.5803
792	002215	诺 普 信	5.97	01/04/2021	7.10	09/23/2021	5.00	07/02/2021	6.38	12/31/2021	8.5542
793	002783	凯龙股份	10.01	01/04/2021	13.00	12/20/2021	8.38	01/11/2021	10.78	12/31/2021	8.4826
794	000528	柳 工	7.37	01/04/2021	10.82	04/20/2021	7.13	08/02/2021	7.71	12/31/2021	8.4219
795	000655	金岭矿业	7.80	01/04/2021	13.56	05/18/2021	6.03	02/04/2021	8.29	12/31/2021	8.3099
796	002296	辉煌科技	6.95	01/04/2021	8.00	09/06/2021	5.52	02/04/2021	7.52	12/31/2021	8.2014
797	000509	*ST华塑	2.79	01/04/2021	3.89	09/22/2021	1.96	02/08/2021	2.91	12/31/2021	8.1784
798	000553	安道麦A	7.81	01/04/2021	11.08	09/16/2021	7.38	11/02/2021	8.44	12/31/2021	8.1580
799	002038	双鹭药业	10.10	01/04/2021	12.99	05/19/2021	8.41	01/29/2021	10.81	12/31/2021	8.1021

续表

排名 Rank	代码 Code	股票名称 Stock	成交价格与成交日期（Price and Date）								比2020年收市价升跌幅 % Change% vs. 2020 Close
			开市 Open	日期 Date	最高 High	日期 Date	最低 Low	日期 Date	年收市 Close	日期 Date	
800	002968	新大正	49.98	01/04/2021	75.00	04/19/2021	31.37	10/28/2021	35.43	12/31/2021	8.0920
801	000666	经纬纺机	8.10	01/04/2021	9.65	09/08/2021	6.75	02/04/2021	8.69	12/31/2021	8.0492
802	002703	浙江世宝	6.32	01/04/2021	7.51	01/21/2021	4.75	04/13/2021	6.32	12/31/2021	8.0342
803	002495	佳隆股份	2.50	01/04/2021	3.45	12/23/2021	1.95	02/05/2021	2.70	12/31/2021	8.0124
804	002625	光启技术	24.48	01/04/2021	29.73	01/11/2021	16.86	05/25/2021	24.01	12/31/2021	7.9101
805	000921	海信家电	14.40	01/04/2021	18.70	04/02/2021	11.22	11/02/2021	15.15	12/31/2021	7.8712
806	002652	扬子新材	3.35	01/04/2021	4.22	12/22/2021	2.97	01/14/2021	3.59	12/31/2021	7.8078
807	002110	三钢闽光	6.74	01/04/2021	11.71	09/10/2021	6.10	02/03/2021	6.80	12/31/2021	7.6297
808	002632	道明光学	7.37	01/04/2021	8.96	08/13/2021	5.78	02/04/2021	7.98	12/31/2021	7.5472
809	000758	中色股份	5.10	01/04/2021	7.52	09/13/2021	4.28	02/08/2021	5.46	12/31/2021	7.4803
810	002997	瑞鹄模具	16.48	01/04/2021	26.54	04/27/2021	13.85	09/29/2021	17.56	12/31/2021	7.3758
811	002519	银河电子	4.12	01/04/2021	5.15	11/15/2021	3.45	02/08/2021	4.39	12/31/2021	7.3350
812	200521	虹美菱B	2.30	01/04/2021	2.49	11/02/2021	2.10	02/02/2021	2.39	12/31/2021	7.2794
813	002160	常铝股份	4.75	01/04/2021	6.01	09/08/2021	3.23	02/08/2021	4.88	12/31/2021	7.2527
814	002364	中恒电气	9.28	01/04/2021	11.25	08/05/2021	7.82	02/05/2021	9.52	12/31/2021	7.1369
815	000557	西部创业	3.87	01/04/2021	4.61	02/25/2021	3.28	07/28/2021	4.21	12/31/2021	7.1247
816	002031	巨轮智能	1.98	01/04/2021	2.37	08/16/2021	1.57	02/02/2021	2.12	12/31/2021	7.0707
817	002811	郑中设计	8.79	01/04/2021	9.67	02/25/2021	6.91	02/09/2021	8.99	12/31/2021	7.0647
818	000672	上峰水泥	19.51	01/04/2021	26.73	09/14/2021	15.09	08/02/2021	20.07	12/31/2021	7.0488
819	002849	威星智能	12.08	01/04/2021	14.75	06/22/2021	10.36	01/13/2021	12.87	12/31/2021	6.9859
820	002187	广百股份	8.19	01/04/2021	9.26	05/19/2021	6.89	07/30/2021	8.72	12/31/2021	6.8716
821	002288	超华科技	7.64	01/04/2021	11.20	09/23/2021	6.41	06/17/2021	8.10	12/31/2021	6.8602
822	000902	新洋丰	16.00	01/04/2021	24.72	09/16/2021	13.70	06/18/2021	16.89	12/31/2021	6.8145
823	002933	新兴装备	34.61	01/04/2021	39.42	11/10/2021	22.84	05/10/2021	36.43	12/31/2021	6.8103
824	001979	招商蛇口	13.15	01/04/2021	13.87	02/25/2021	9.02	08/02/2021	13.34	12/31/2021	6.8093
825	000856	冀东装备	7.25	01/04/2021	8.74	12/21/2021	5.59	02/09/2021	7.74	12/31/2021	6.7586
826	002244	滨江集团	4.56	01/04/2021	5.06	02/25/2021	3.77	07/27/2021	4.66	12/31/2021	6.6912
827	002042	华孚时尚	4.39	01/04/2021	6.25	07/20/2021	3.77	02/04/2021	4.57	12/31/2021	6.6555
828	002440	闰土股份	9.35	01/04/2021	12.20	02/22/2021	8.40	07/26/2021	9.59	12/31/2021	6.6548
829	002778	中晟高科	23.74	01/04/2021	26.66	05/21/2021	15.47	08/02/2021	18.11	12/31/2021	6.6213
830	000026	飞亚达	11.33	01/04/2021	17.00	04/01/2021	10.37	10/28/2021	11.85	12/31/2021	6.6162
831	002528	英飞拓	3.49	01/04/2021	4.22	01/29/2021	3.10	01/14/2021	3.72	12/31/2021	6.5903
832	002393	力生制药	20.38	01/04/2021	22.06	12/31/2021	16.46	02/04/2021	21.61	12/31/2021	6.5376
833	002118	紫鑫药业	3.22	01/04/2021	3.43	12/31/2021	2.40	02/01/2021	3.43	12/31/2021	6.5217
834	002758	浙农股份	11.85	01/04/2021	12.47	12/31/2021	8.76	07/28/2021	12.39	12/31/2021	6.5113
835	002574	明牌珠宝	4.71	01/04/2021	6.25	09/10/2021	3.50	02/04/2021	4.92	12/31/2021	6.4935
836	000068	华控赛格	3.28	01/04/2021	3.69	12/29/2021	2.40	02/04/2021	3.46	12/31/2021	6.4615
837	002368	太极股份	25.90	01/04/2021	31.80	11/12/2021	18.80	05/12/2021	27.54	12/31/2021	6.4120
838	002181	粤 传 媒	4.37	01/04/2021	4.96	06/01/2021	3.71	01/14/2021	4.55	12/31/2021	6.3881
839	002449	国星光电	10.15	01/04/2021	11.78	11/23/2021	7.65	02/08/2021	10.78	12/31/2021	6.3300
840	002769	普路通	6.39	01/04/2021	7.48	04/02/2021	5.05	02/08/2021	6.71	12/31/2021	6.3266
841	002985	北摩高科	194.00	01/04/2021	219.88	01/08/2021	77.16	05/19/2021	120.46	12/31/2021	6.1545
842	000701	厦门信达	5.10	01/04/2021	5.90	07/14/2021	4.17	02/04/2021	5.41	12/31/2021	6.0784
843	002100	天康生物	10.80	01/04/2021	13.81	02/22/2021	6.95	07/28/2021	10.70	12/31/2021	5.9937
844	002823	凯中精密	10.49	01/04/2021	12.40	08/11/2021	8.66	10/28/2021	10.89	12/31/2021	5.9677
845	000687	*ST华讯	1.69	01/04/2021	3.54	09/02/2021	1.47	02/04/2021	1.79	12/31/2021	5.9172
846	002479	富春环保	5.76	01/04/2021	7.37	06/08/2021	4.54	02/08/2021	5.94	12/31/2021	5.8688
847	002819	东方中科	31.56	01/04/2021	53.74	08/09/2021	28.25	01/14/2021	33.26	12/31/2021	5.8585
848	002609	捷顺科技	9.48	01/04/2021	13.08	05/17/2021	8.07	01/07/2021	9.75	12/31/2021	5.7630
849	001206	依依股份	53.52	05/18/2021	115.80	05/27/2021	41.87	11/02/2021	46.40	12/31/2021	5.7548

续表

排名 Rank	代码 Code	股票名称 Stock	成交价格与成交日期（Price and Date）								比2020年收市价升跌幅 % Change% vs. 2020 Close
			开市 Open	日期 Date	最高 High	日期 Date	最低 Low	日期 Date	年收市 Close	日期 Date	
850	000030	富奥股份	7.34	01/04/2021	9.30	12/02/2021	5.36	07/30/2021	7.42	12/31/2021	5.6921
851	000609	*ST中迪	4.58	01/04/2021	6.14	09/13/2021	2.33	05/21/2021	4.84	12/31/2021	5.6769
852	000952	广济药业	7.50	01/04/2021	8.71	09/23/2021	6.62	01/14/2021	7.83	12/31/2021	5.6490
853	002902	铭普光磁	12.99	01/04/2021	17.17	07/29/2021	10.07	02/08/2021	13.81	12/31/2021	5.5004
854	000976	华铁股份	5.32	01/04/2021	6.88	02/24/2021	4.26	11/01/2021	5.55	12/31/2021	5.2913
855	002315	焦点科技	16.63	01/04/2021	24.50	03/25/2021	14.55	10/29/2021	16.98	12/31/2021	5.2388
856	000905	厦门港务	7.10	01/04/2021	7.95	12/21/2021	6.15	02/04/2021	7.52	12/31/2021	5.1877
857	000514	渝 开 发	3.78	01/04/2021	5.57	12/22/2021	2.92	11/08/2021	3.96	12/31/2021	5.1706
858	000090	天健集团	5.94	01/04/2021	6.63	04/12/2021	4.73	08/02/2021	5.87	12/31/2021	5.1541
859	002734	利民股份	12.71	01/04/2021	15.35	02/22/2021	9.55	10/28/2021	13.10	12/31/2021	5.1298
860	002413	雷科防务	7.14	01/04/2021	7.80	01/20/2021	5.60	10/28/2021	7.43	12/31/2021	5.0919
861	002588	史丹利	5.88	01/04/2021	7.89	09/17/2021	4.98	02/05/2021	5.95	12/31/2021	5.0459
862	002833	弘亚数控	44.74	01/04/2021	62.26	03/03/2021	28.80	10/28/2021	32.18	12/31/2021	5.0319
863	000407	胜利股份	4.24	01/04/2021	5.63	10/08/2021	3.66	01/08/2021	4.44	12/31/2021	4.9852
864	000975	银泰黄金	8.73	01/04/2021	11.45	05/18/2021	7.72	01/28/2021	8.78	12/31/2021	4.8682
865	002133	广宇集团	3.08	01/04/2021	3.64	12/22/2021	2.65	11/05/2021	3.13	12/31/2021	4.7963
866	002384	东山精密	26.01	01/04/2021	28.39	12/27/2021	15.88	05/10/2021	27.10	12/31/2021	4.7493
867	000151	中成股份	8.13	01/04/2021	11.30	04/02/2021	6.08	02/08/2021	8.51	12/31/2021	4.6740
868	002745	木林森	14.59	01/04/2021	19.18	09/07/2021	11.88	02/10/2021	15.13	12/31/2021	4.6566
869	002380	科远智慧	14.20	01/04/2021	17.15	03/22/2021	11.68	07/28/2021	14.59	12/31/2021	4.5821
870	002771	真视通	10.56	01/04/2021	12.34	05/28/2021	9.07	10/28/2021	10.99	12/31/2021	4.5501
871	000711	京蓝科技	2.63	01/04/2021	3.84	08/02/2021	1.63	02/04/2021	2.76	12/31/2021	4.5455
872	002083	孚日股份	4.41	01/04/2021	4.77	01/06/2021	3.88	02/09/2021	4.61	12/31/2021	4.5351
873	200596	古井贡B	108.78	01/04/2021	125.23	02/18/2021	94.51	08/26/2021	111.00	12/31/2021	4.5327
874	000877	天山股份	15.10	01/04/2021	19.72	03/04/2021	11.61	08/02/2021	15.31	12/31/2021	4.5045
875	002646	青青稞酒	20.10	01/04/2021	28.50	06/08/2021	12.25	02/08/2021	20.99	12/31/2021	4.4798
876	002863	今飞凯达	5.67	01/04/2021	6.70	03/11/2021	4.63	02/09/2021	5.89	12/31/2021	4.4580
877	002064	华峰化学	10.25	01/04/2021	17.78	02/23/2021	9.78	12/27/2021	10.44	12/31/2021	4.3397
878	002348	高乐股份	2.08	01/04/2021	3.64	04/19/2021	1.62	02/08/2021	2.18	12/31/2021	4.3062
879	002919	名臣健康	37.97	01/04/2021	54.50	04/29/2021	34.00	09/03/2021	39.39	12/31/2021	4.2211
880	002752	昇兴股份	6.46	01/04/2021	8.76	11/30/2021	5.05	10/28/2021	6.75	12/31/2021	4.1960
881	002197	证通电子	8.44	01/04/2021	9.35	01/11/2021	6.69	07/09/2021	8.77	12/31/2021	4.1568
882	000570	苏常柴A	5.56	01/04/2021	7.92	01/13/2021	4.61	02/08/2021	5.85	12/31/2021	4.0925
883	002546	新联电子	4.15	01/04/2021	4.61	10/18/2021	3.41	02/04/2021	4.20	12/31/2021	4.0307
884	002430	杭氧股份	29.10	01/04/2021	39.93	08/12/2021	23.74	11/08/2021	30.01	12/31/2021	3.9749
885	002867	周大生	26.65	01/04/2021	39.38	02/23/2021	16.82	06/24/2021	17.78	12/31/2021	3.9545
886	002961	瑞达期货	24.03	01/04/2021	30.10	10/11/2021	18.41	05/10/2021	24.64	12/31/2021	3.9482
887	000584	哈工智能	5.83	01/04/2021	9.29	02/26/2021	4.95	10/28/2021	6.06	12/31/2021	3.9451
888	002292	奥飞娱乐	6.11	01/04/2021	7.24	06/11/2021	4.81	10/29/2021	6.33	12/31/2021	3.9409
889	002050	三花智控	26.50	01/04/2021	28.15	01/05/2021	19.48	06/18/2021	25.30	12/31/2021	3.9072
890	000069	华侨城A	7.05	01/04/2021	10.76	04/06/2021	5.90	11/10/2021	7.04	12/31/2021	3.8994
891	002721	金一文化	3.13	01/04/2021	3.97	12/16/2021	2.31	01/27/2021	3.27	12/31/2021	3.8095
892	000816	智慧农业	3.95	01/04/2021	4.75	09/14/2021	2.56	07/28/2021	4.10	12/31/2021	3.7975
893	002243	力合科创	10.95	01/04/2021	15.30	12/02/2021	8.27	07/28/2021	11.29	12/31/2021	3.7883
894	002333	罗普斯金	5.08	01/04/2021	6.99	05/26/2021	4.73	07/28/2021	5.27	12/31/2021	3.7402
895	000060	中金岭南	4.84	01/04/2021	6.96	09/13/2021	3.98	02/04/2021	4.91	12/31/2021	3.7027
896	000716	黑芝麻	3.29	01/04/2021	4.00	05/17/2021	2.87	02/09/2021	3.42	12/31/2021	3.6364
897	000048	京基智农	22.92	01/04/2021	30.80	02/10/2021	17.00	09/17/2021	17.31	12/31/2021	3.5401
898	002195	二三四五	2.26	01/04/2021	2.52	11/16/2021	1.58	01/27/2021	2.34	12/31/2021	3.5398
899	000691	亚太实业	4.61	01/04/2021	6.55	01/27/2021	3.94	01/12/2021	4.74	12/31/2021	3.4934

续表

排名 Rank	代码 Code	股票名称 Stock	成交价格与成交日期（Price and Date）								比2020年收市价升跌幅 % Change% vs. 2020 Close
			开市 Open	日期 Date	最高 High	日期 Date	最低 Low	日期 Date	年收市 Close	日期 Date	
900	002383	合众思壮	7.00	01/04/2021	9.24	06/17/2021	4.78	02/04/2021	7.24	12/31/2021	3.4286
901	000828	东莞控股	10.07	01/04/2021	12.53	06/25/2021	8.15	02/04/2021	10.18	12/31/2021	3.3590
902	000757	浩物股份	4.43	01/04/2021	6.16	12/22/2021	3.47	02/03/2021	4.63	12/31/2021	3.3482
903	002076	ST雪莱	1.79	01/04/2021	2.58	07/15/2021	1.67	10/28/2021	1.86	12/31/2021	3.3333
904	002712	思美传媒	4.86	01/04/2021	6.15	05/25/2021	3.75	02/04/2021	5.04	12/31/2021	3.2787
905	002476	宝莫股份	4.34	01/04/2021	5.18	09/22/2021	3.24	02/08/2021	4.49	12/31/2021	3.2184
906	000900	现代投资	4.36	01/04/2021	4.68	09/24/2021	3.86	08/02/2021	4.22	12/31/2021	3.1976
907	002802	洪汇新材	24.14	01/04/2021	37.65	06/03/2021	18.71	02/04/2021	24.59	12/31/2021	3.1495
908	002116	中国海诚	7.01	01/04/2021	7.88	02/04/2021	5.51	02/09/2021	7.14	12/31/2021	3.1479
909	001212	中旗新材	38.00	08/23/2021	50.16	08/24/2021	28.52	10/28/2021	32.31	12/31/2021	3.0748
910	002376	新北洋	9.40	01/04/2021	10.56	02/26/2021	7.72	10/28/2021	9.43	12/31/2021	2.8993
911	002828	贝肯能源	8.46	01/04/2021	10.69	03/31/2021	7.00	02/08/2021	8.58	12/31/2021	2.8681
912	002577	雷柏科技	11.85	01/04/2021	12.76	12/28/2021	9.16	11/02/2021	11.91	12/31/2021	2.8497
913	000901	航天科技	10.10	01/04/2021	11.18	01/21/2021	7.42	02/08/2021	10.33	12/31/2021	2.7861
914	002396	星网锐捷	22.98	01/04/2021	32.60	08/09/2021	18.10	05/11/2021	23.57	12/31/2021	2.5531
915	002553	南方轴承	10.45	01/04/2021	15.42	08/03/2021	9.10	05/11/2021	10.70	12/31/2021	2.4250
916	002149	西部材料	18.41	01/04/2021	25.29	08/31/2021	11.33	04/13/2021	18.52	12/31/2021	2.2908
917	002381	双箭股份	8.33	01/04/2021	10.98	04/08/2021	6.96	10/28/2021	8.08	12/31/2021	2.2363
918	002893	华通热力	8.65	01/04/2021	13.78	06/01/2021	6.11	02/04/2021	8.84	12/31/2021	2.1965
919	002462	嘉事堂	14.10	01/04/2021	14.83	05/31/2021	11.08	11/02/2021	14.07	12/31/2021	2.1888
920	002431	棕榈股份	3.19	01/04/2021	3.83	12/22/2021	2.65	10/28/2021	3.27	12/31/2021	2.1875
921	002465	海格通信	10.89	01/04/2021	11.78	01/05/2021	8.69	02/04/2021	10.92	12/31/2021	2.1782
922	000971	ST高升	2.30	01/04/2021	3.31	04/14/2021	2.08	01/14/2021	2.35	12/31/2021	2.1739
923	000882	华联股份	1.86	01/04/2021	2.15	09/13/2021	1.58	02/04/2021	1.91	12/31/2021	2.1390
924	000532	华金资本	11.85	01/04/2021	18.66	07/23/2021	9.55	02/04/2021	11.91	12/31/2021	2.1121
925	002305	南国置业	2.02	01/04/2021	3.35	01/21/2021	1.70	01/11/2021	2.07	12/31/2021	1.9704
926	002836	新宏泽	9.80	01/04/2021	12.34	03/12/2021	7.20	02/02/2021	9.68	12/31/2021	1.9657
927	002106	莱宝高科	11.45	01/04/2021	13.05	04/09/2021	9.53	07/30/2021	11.51	12/31/2021	1.8727
928	000513	丽珠集团	40.49	01/04/2021	57.50	05/17/2021	34.00	10/28/2021	40.21	12/31/2021	1.8428
929	002808	恒久科技	8.11	01/04/2021	9.98	12/24/2021	6.28	02/05/2021	8.19	12/31/2021	1.8298
930	002591	恒大高新	5.60	01/04/2021	8.07	06/02/2021	4.18	02/01/2021	5.70	12/31/2021	1.7857
931	002875	安奈儿	9.04	01/04/2021	13.55	06/01/2021	7.16	02/08/2021	9.22	12/31/2021	1.7660
932	002295	精艺股份	6.92	01/04/2021	8.23	09/13/2021	5.40	02/08/2021	7.04	12/31/2021	1.7341
933	002279	久其软件	4.66	01/04/2021	6.18	06/11/2021	3.95	02/04/2021	4.72	12/31/2021	1.7241
934	200530	冰山B	1.76	01/04/2021	1.81	12/31/2021	1.47	02/03/2021	1.80	12/31/2021	1.7220
935	002451	摩恩电气	7.05	01/04/2021	8.57	11/15/2021	5.20	02/09/2021	7.21	12/31/2021	1.6925
936	002939	长城证券	12.98	01/04/2021	14.80	09/24/2021	9.03	08/02/2021	12.95	12/31/2021	1.6830
937	000419	通程控股	4.67	01/04/2021	5.28	04/19/2021	3.99	02/04/2021	4.58	12/31/2021	1.5838
938	002976	瑞玛精密	26.11	01/04/2021	28.80	01/21/2021	18.01	10/28/2021	22.15	12/31/2021	1.5546
939	002209	达 意 隆	6.75	01/04/2021	7.76	08/24/2021	5.20	02/09/2021	6.83	12/31/2021	1.4848
940	002458	益生股份	11.20	01/04/2021	12.36	11/05/2021	9.11	07/19/2021	11.31	12/31/2021	1.4350
941	000593	大通燃气	6.20	01/04/2021	7.10	10/08/2021	4.14	02/09/2021	6.41	12/31/2021	1.4241
942	002909	集泰股份	10.50	01/04/2021	11.73	03/30/2021	5.59	10/22/2021	7.34	12/31/2021	1.3776
943	002388	新亚制程	5.69	01/04/2021	6.42	07/27/2021	4.25	02/08/2021	5.63	12/31/2021	1.3611
944	002650	加加食品	6.71	01/04/2021	8.38	07/07/2021	4.41	10/22/2021	6.86	12/31/2021	1.3042
945	002627	三峡旅游	5.26	01/04/2021	7.20	07/09/2021	5.07	01/25/2021	5.32	12/31/2021	1.2866
946	002150	通润装备	6.36	01/04/2021	6.76	03/09/2021	5.28	02/04/2021	6.30	12/31/2021	1.1635
947	000156	华数传媒	8.55	01/04/2021	8.82	02/22/2021	6.91	08/06/2021	8.46	12/31/2021	1.1621
948	003028	振邦智能	45.86	01/04/2021	61.70	06/10/2021	36.17	01/15/2021	41.90	12/31/2021	1.0674
949	002478	常宝股份	4.39	01/04/2021	5.02	09/10/2021	3.65	02/03/2021	4.33	12/31/2021	1.0157

续表

排名 Rank	代码 Code	股票名称 Stock	成交价格与成交日期（Price and Date）								比2020年收市价升跌幅 % Change% vs. 2020 Close
			开市 Open	日期 Date	最高 High	日期 Date	最低 Low	日期 Date	年收市 Close	日期 Date	
950	002062	宏润建设	4.12	01/04/2021	5.11	05/27/2021	3.58	02/08/2021	4.06	12/31/2021	1.0124
951	000919	金陵药业	7.60	01/04/2021	9.88	05/13/2021	5.46	02/04/2021	7.65	12/31/2021	0.9646
952	002168	惠程科技	4.22	01/04/2021	5.04	04/14/2021	2.88	02/08/2021	4.29	12/31/2021	0.9412
953	002375	亚厦股份	7.52	01/04/2021	10.24	01/20/2021	6.31	08/30/2021	7.49	12/31/2021	0.9173
954	000520	长航凤凰	3.41	01/04/2021	4.50	09/14/2021	2.92	02/08/2021	3.43	12/31/2021	0.8824
955	002114	罗平锌电	8.04	01/04/2021	11.18	09/16/2021	5.81	02/08/2021	8.18	12/31/2021	0.8631
956	002669	康达新材	16.50	01/04/2021	21.90	11/23/2021	10.11	07/28/2021	16.34	12/31/2021	0.8505
957	002051	中工国际	7.10	01/04/2021	8.08	09/08/2021	5.97	02/04/2021	7.15	12/31/2021	0.8463
958	002788	鹭燕医药	7.96	01/04/2021	8.97	06/01/2021	6.77	02/04/2021	7.81	12/31/2021	0.8457
959	002104	恒宝股份	7.04	01/04/2021	7.67	01/04/2021	5.08	07/28/2021	6.79	12/31/2021	0.8385
960	002164	宁波东力	5.97	01/04/2021	10.65	03/04/2021	4.02	10/28/2021	6.05	12/31/2021	0.8333
960	002526	山东矿机	2.39	01/04/2021	2.52	12/31/2021	1.88	07/30/2021	2.42	12/31/2021	0.8333
962	000016	深康佳A	6.71	01/04/2021	8.35	09/13/2021	5.46	10/29/2021	6.55	12/31/2021	0.6778
963	002229	鸿博股份	6.43	01/04/2021	7.50	10/08/2021	5.45	02/01/2021	6.43	12/31/2021	0.6260
964	002820	桂发祥	10.27	01/04/2021	11.06	06/04/2021	9.35	07/30/2021	10.20	12/31/2021	0.6180
965	002689	远大智能	3.26	01/04/2021	3.95	03/02/2021	2.81	01/14/2021	3.28	12/31/2021	0.6135
966	002830	名雕股份	10.70	01/04/2021	12.30	04/01/2021	8.06	02/09/2021	10.62	12/31/2021	0.5617
967	002969	嘉美包装	5.66	01/04/2021	6.38	10/28/2021	4.36	02/05/2021	5.69	12/31/2021	0.5403
968	200016	深康佳B	2.49	01/04/2021	2.70	09/13/2021	2.26	07/28/2021	2.36	12/31/2021	0.5316
969	002793	罗欣药业	10.45	01/04/2021	11.39	05/13/2021	7.85	07/28/2021	10.37	12/31/2021	0.5181
970	000622	恒立实业	3.90	01/04/2021	4.31	12/16/2021	3.13	07/28/2021	3.95	12/31/2021	0.5089
971	002117	东港股份	8.73	01/04/2021	9.23	06/24/2021	6.98	01/29/2021	8.33	12/31/2021	0.4871
972	002361	神剑股份	5.52	01/04/2021	6.15	09/16/2021	4.02	02/04/2021	5.49	12/31/2021	0.4716
973	000599	青岛双星	4.24	01/04/2021	5.09	12/09/2021	3.61	10/25/2021	4.26	12/31/2021	0.4706
974	002890	弘宇股份	24.00	01/04/2021	30.35	03/18/2021	13.48	07/28/2021	17.43	12/31/2021	0.3865
975	002324	普利特	18.63	01/04/2021	21.50	01/19/2021	10.26	10/25/2021	14.12	12/31/2021	0.3538
976	000058	深 赛 格	6.72	01/04/2021	7.25	12/31/2021	5.23	02/09/2021	6.73	12/31/2021	0.3215
977	000531	穗恒运A	9.65	01/04/2021	11.30	12/16/2021	6.90	07/30/2021	9.34	12/31/2021	0.2834
978	002399	海普瑞	17.15	01/04/2021	20.66	02/18/2021	14.23	07/30/2021	17.10	12/31/2021	0.2635
979	002033	丽江股份	6.42	01/04/2021	8.43	03/30/2021	5.35	08/02/2021	6.21	12/31/2021	0.2549
980	002320	海峡股份	9.12	01/04/2021	11.10	04/12/2021	5.31	07/21/2021	6.00	12/31/2021	0.2333
980	002635	安洁科技	17.58	01/04/2021	18.95	01/04/2021	11.87	07/26/2021	17.03	12/31/2021	0.2333
982	002757	南兴股份	15.53	01/04/2021	16.99	08/30/2021	12.97	02/08/2021	15.25	12/31/2021	0.1475
983	002660	茂硕电源	8.00	01/04/2021	9.27	08/12/2021	6.07	02/05/2021	8.05	12/31/2021	0.1244
984	002928	华夏航空	12.64	01/04/2021	18.60	03/18/2021	9.07	09/01/2021	12.60	12/31/2021	0.1142
985	000063	中兴通讯	33.00	01/04/2021	41.68	08/03/2021	27.68	04/15/2021	33.50	12/31/2021	0.1059
986	000670	*ST盈方	-.--	/ /	-.--	/ /	-.--	/ /	-.--	/ /	0.0000
986	002260	*ST德奥	-.--	/ /	-.--	/ /	-.--	/ /	-.--	/ /	0.0000
986	002471	中超控股	2.77	01/04/2021	3.58	05/28/2021	2.15	02/04/2021	2.74	12/31/2021	0.0000
989	002332	仙琚制药	13.30	01/04/2021	15.10	04/28/2021	10.17	10/27/2021	13.20	12/31/2021	-0.0765
990	000768	中航西飞	37.50	01/04/2021	41.78	01/11/2021	23.17	05/10/2021	36.50	12/31/2021	-0.1913
991	002955	鸿合科技	21.87	01/04/2021	24.11	12/15/2021	16.18	07/28/2021	21.82	12/31/2021	-0.2286
992	000610	西安旅游	8.28	01/04/2021	11.89	04/19/2021	7.19	01/14/2021	8.27	12/31/2021	-0.2515
993	002949	华阳国际	18.90	01/04/2021	25.30	03/08/2021	12.90	10/28/2021	18.30	12/31/2021	-0.2748
994	000729	燕京啤酒	8.52	01/04/2021	8.89	12/23/2021	6.11	02/08/2021	8.47	12/31/2021	-0.3048
995	000712	锦龙股份	16.20	01/04/2021	19.35	02/23/2021	13.80	05/11/2021	15.75	12/31/2021	-0.3795
996	002780	三夫户外	19.78	01/04/2021	22.65	08/26/2021	13.52	04/14/2021	19.80	12/31/2021	-0.4024
997	000548	湖南投资	4.04	01/04/2021	4.50	07/28/2021	3.53	02/04/2021	4.01	12/31/2021	-0.4799
998	002225	濮耐股份	4.56	01/04/2021	5.85	09/23/2021	3.80	02/08/2021	4.47	12/31/2021	-0.5865
999	002786	银宝山新	6.81	01/04/2021	10.38	04/26/2021	4.95	02/04/2021	6.76	12/31/2021	-0.7342

续表

排名 Rank	代码 Code	股票名称 Stock	成交价格与成交日期（Price and Date）								比2020年收市价升跌幅 % Change% vs. 2020 Close
			开市 Open	日期 Date	最高 High	日期 Date	最低 Low	日期 Date	年收市 Close	日期 Date	
1000	002493	荣盛石化	27.16	01/04/2021	46.88	02/18/2021	15.33	11/10/2021	18.16	12/31/2021	−0.7770
1001	000166	申万宏源	5.31	01/04/2021	6.76	09/10/2021	4.24	07/30/2021	5.12	12/31/2021	−0.8314
1002	002696	百洋股份	5.93	01/04/2021	7.39	01/07/2021	4.51	07/28/2021	5.91	12/31/2021	−0.8389
1003	002927	泰永长征	12.08	01/04/2021	14.48	11/29/2021	9.16	02/09/2021	11.91	12/31/2021	−0.9104
1004	002422	科伦药业	19.46	01/04/2021	23.98	05/20/2021	17.04	08/23/2021	18.93	12/31/2021	−0.9704
1005	002631	德尔未来	7.50	01/04/2021	11.05	08/31/2021	5.40	02/08/2021	7.35	12/31/2021	−0.9752
1006	002112	三变科技	8.19	01/04/2021	9.36	09/06/2021	6.31	02/09/2021	8.10	12/31/2021	−0.9780
1007	002755	奥赛康	13.06	01/04/2021	15.98	04/27/2021	10.55	11/03/2021	12.73	12/31/2021	−1.0191
1008	002663	普邦股份	1.93	01/04/2021	2.25	09/13/2021	1.44	02/04/2021	1.91	12/31/2021	−1.0363
1009	000011	深物业A	12.20	01/04/2021	17.00	03/18/2021	9.62	02/09/2021	11.66	12/31/2021	−1.0456
1010	000836	富通信息	2.90	01/04/2021	3.15	11/22/2021	2.10	02/04/2021	2.83	12/31/2021	−1.0490
1011	200019	深粮B	3.88	01/04/2021	4.08	06/07/2021	3.31	02/05/2021	3.61	12/31/2021	−1.0514
1012	000581	威孚高科	23.24	01/04/2021	25.81	02/03/2021	19.02	10/27/2021	21.54	12/31/2021	−1.0653
1013	000950	重药控股	5.21	01/04/2021	6.11	05/13/2021	4.64	11/02/2021	5.10	12/31/2021	−1.1241
1014	200726	鲁 泰B	3.91	01/04/2021	4.43	03/19/2021	3.40	12/30/2021	3.80	12/31/2021	−1.1425
1015	002115	三维通信	6.03	01/06/2021	6.70	01/06/2021	4.79	02/09/2021	6.02	12/31/2021	−1.1494
1016	002587	奥拓电子	5.56	01/04/2021	6.92	12/17/2021	3.87	10/29/2021	5.45	12/31/2021	−1.2230
1017	003019	宸展光电	29.98	01/04/2021	38.86	11/26/2021	23.80	07/28/2021	29.23	12/31/2021	−1.2674
1018	002827	高争民爆	10.69	01/04/2021	12.87	07/22/2021	9.30	07/28/2021	10.37	12/31/2021	−1.3214
1019	002775	文科园林	4.87	01/04/2021	5.32	03/29/2021	3.34	10/28/2021	4.33	12/31/2021	−1.3541
1020	002262	恩华药业	15.97	01/04/2021	17.17	01/25/2021	12.85	07/30/2021	15.65	12/31/2021	−1.3788
1021	000868	安凯客车	4.03	01/04/2021	5.35	04/21/2021	3.34	02/08/2021	4.03	12/31/2021	−1.4670
1022	000571	ST大洲	2.62	01/04/2021	3.24	12/07/2021	1.83	08/02/2021	2.61	12/31/2021	−1.5094
1023	002714	牧原股份	80.50	01/04/2021	131.00	02/22/2021	39.01	07/28/2021	53.36	12/31/2021	−1.5577
1024	002787	华源控股	6.28	01/04/2021	6.52	01/22/2021	5.07	07/28/2021	6.11	12/31/2021	−1.5648
1025	002463	沪电股份	18.78	01/04/2021	20.35	01/14/2021	9.86	10/28/2021	16.58	12/31/2021	−1.6413
1026	000625	长安汽车	21.20	01/04/2021	27.43	06/29/2021	13.76	03/25/2021	15.19	12/31/2021	−1.6460
1027	002678	珠江钢琴	7.37	01/04/2021	8.76	07/30/2021	6.01	02/18/2021	7.20	12/31/2021	−1.7419
1028	001696	宗申动力	7.70	01/04/2021	8.47	06/23/2021	6.18	02/05/2021	7.27	12/31/2021	−1.7560
1029	002579	中京电子	12.60	01/04/2021	13.07	02/19/2021	8.41	10/28/2021	10.30	12/31/2021	−1.8202
1030	002330	得利斯	6.83	01/04/2021	7.38	01/05/2021	5.13	07/30/2021	6.57	12/31/2021	−1.9110
1031	002444	巨星科技	30.70	01/04/2021	41.58	02/18/2021	25.97	09/22/2021	30.51	12/31/2021	−1.9286
1032	002439	启明星辰	29.50	01/04/2021	36.88	07/15/2021	24.21	10/28/2021	28.53	12/31/2021	−2.1696
1033	002995	天地在线	49.78	01/04/2021	55.47	04/14/2021	22.70	10/28/2021	34.40	12/31/2021	−2.2868
1034	002878	元隆雅图	20.30	01/04/2021	25.99	04/12/2021	14.78	08/06/2021	19.70	12/31/2021	−2.3520
1035	002428	云南锗业	12.30	01/04/2021	15.86	09/13/2021	9.05	02/08/2021	12.00	12/31/2021	−2.3596
1036	002561	徐家汇	7.53	01/04/2021	7.53	01/04/2021	6.36	02/04/2021	7.23	12/31/2021	−2.3749
1037	002022	科华生物	15.40	01/04/2021	19.82	05/17/2021	12.35	07/28/2021	14.84	12/31/2021	−2.3806
1038	002447	*ST晨鑫	2.13	01/04/2021	2.40	01/13/2021	1.66	07/28/2021	1.98	12/31/2021	−2.4631
1039	000726	鲁 泰A	6.66	01/04/2021	7.21	03/18/2021	5.41	07/30/2021	6.45	12/31/2021	−2.5018
1040	002614	奥佳华	13.46	01/04/2021	24.46	07/01/2021	10.68	10/29/2021	12.88	12/31/2021	−2.5440
1041	000608	阳光股份	3.16	01/04/2021	4.47	04/06/2021	2.56	01/14/2021	3.05	12/31/2021	−2.5559
1042	200020	深华发B	3.06	01/04/2021	3.52	01/21/2021	2.81	01/14/2021	2.97	12/31/2021	−2.6230
1043	002883	中设股份	12.80	01/04/2021	14.26	03/26/2021	9.51	10/28/2021	12.28	12/31/2021	−2.6906
1044	000700	模塑科技	6.00	01/04/2021	6.84	01/07/2021	4.36	11/03/2021	5.10	12/31/2021	−2.6992
1045	000678	襄阳轴承	4.78	01/04/2021	5.53	06/25/2021	4.13	10/29/2021	4.67	12/31/2021	−2.7083
1046	002137	实益达	6.25	01/04/2021	7.23	06/15/2021	5.06	02/04/2021	6.05	12/31/2021	−2.7331
1047	002839	张家港行	6.10	01/04/2021	6.35	09/10/2021	5.23	07/14/2021	5.76	12/31/2021	−2.7498
1048	002547	春兴精工	4.74	01/04/2021	5.94	06/10/2021	3.21	02/08/2021	4.54	12/31/2021	−2.7837
1049	002099	海翔药业	8.51	01/04/2021	11.93	05/07/2021	7.11	06/17/2021	8.24	12/31/2021	−2.8103

续表

排名 Rank	代码 Code	股票名称 Stock	成交价格与成交日期（Price and Date）								比2020年收市价升跌幅 % Change% vs. 2020 Close
			开市 Open	日期 Date	最高 High	日期 Date	最低 Low	日期 Date	年收市 Close	日期 Date	
1050	000910	大亚圣象	13.80	01/04/2021	16.51	04/06/2021	11.40	10/28/2021	13.41	12/31/2021	−2.8835
1051	002809	红墙股份	10.75	01/04/2021	12.60	09/23/2021	8.69	02/08/2021	10.44	12/31/2021	−2.8837
1052	002877	智能自控	7.18	01/04/2021	7.90	04/15/2021	5.71	07/26/2021	6.92	12/31/2021	−2.8965
1053	002424	贵州百灵	7.80	01/04/2021	9.91	02/24/2021	5.68	10/28/2021	7.60	12/31/2021	−2.9374
1054	002329	皇氏集团	4.55	01/04/2021	6.35	06/10/2021	3.52	02/08/2021	4.40	12/31/2021	−3.0837
1055	003012	东鹏控股	14.46	01/04/2021	24.20	03/02/2021	11.11	11/08/2021	13.72	12/31/2021	−3.1637
1056	002628	成都路桥	3.73	01/04/2021	4.13	12/20/2021	3.03	11/02/2021	3.60	12/31/2021	−3.2258
1057	002542	中化岩土	3.09	01/04/2021	4.28	04/07/2021	2.46	02/04/2021	2.95	12/31/2021	−3.2500
1058	000909	数源科技	8.21	01/04/2021	8.84	12/13/2021	6.04	11/02/2021	7.88	12/31/2021	−3.2599
1059	002983	芯瑞达	30.70	01/04/2021	32.90	04/16/2021	19.28	09/29/2021	22.66	12/31/2021	−3.2956
1060	000789	万年青	13.30	01/04/2021	16.91	09/23/2021	10.00	07/30/2021	12.22	12/31/2021	−3.3062
1061	002400	省广集团	5.21	01/04/2021	6.56	04/15/2021	4.04	02/08/2021	5.13	12/31/2021	−3.3898
1062	000605	渤海股份	5.81	01/04/2021	7.38	04/02/2021	4.66	02/08/2021	5.59	12/31/2021	−3.4200
1063	000708	中信特钢	21.36	01/04/2021	36.01	02/18/2021	18.00	11/10/2021	20.48	12/31/2021	−3.4519
1064	002562	兄弟科技	5.17	01/04/2021	5.49	01/05/2021	3.43	07/28/2021	4.99	12/31/2021	−3.4816
1065	002537	海联金汇	7.30	01/04/2021	8.00	12/22/2021	4.99	02/08/2021	7.10	12/31/2021	−3.5326
1066	002294	信立泰	28.48	01/04/2021	40.05	02/08/2021	24.58	08/27/2021	27.32	12/31/2021	−3.5651
1067	000010	美丽生态	4.15	01/04/2021	5.00	03/25/2021	3.51	02/04/2021	3.77	12/31/2021	−3.5806
1068	002313	日海智能	11.78	01/04/2021	13.59	09/17/2021	9.00	02/09/2021	11.40	12/31/2021	−3.6348
1069	002406	远东传动	6.60	01/04/2021	6.93	08/13/2021	5.38	10/28/2021	6.13	12/31/2021	−3.6839
1070	002601	龙佰集团	30.87	01/04/2021	51.68	02/18/2021	26.01	11/03/2021	28.59	12/31/2021	−3.7020
1071	002186	全 聚 德	10.07	01/04/2021	12.52	05/28/2021	8.61	11/03/2021	9.69	12/31/2021	−3.8690
1072	002717	岭南股份	3.57	01/04/2021	3.95	05/26/2021	2.59	10/28/2021	3.45	12/31/2021	−3.8997
1073	000908	景峰医药	4.54	01/04/2021	7.35	05/20/2021	3.28	02/01/2021	4.36	12/31/2021	−3.9648
1074	002634	棒杰股份	6.47	01/04/2021	7.36	04/26/2021	4.36	10/28/2021	6.20	12/31/2021	−4.0248
1075	000715	中兴商业	5.15	01/04/2021	5.59	01/05/2021	3.78	02/04/2021	4.89	12/31/2021	−4.0298
1076	002489	浙江永强	3.88	01/04/2021	4.36	08/26/2021	3.24	02/08/2021	3.57	12/31/2021	−4.0576
1077	002567	唐人神	8.03	01/04/2021	9.15	01/07/2021	5.64	07/28/2021	7.47	12/31/2021	−4.0588
1078	200553	安道麦B	3.98	01/04/2021	4.81	07/15/2021	3.41	12/20/2021	3.79	12/31/2021	−4.1189
1079	000589	贵州轮胎	6.66	01/04/2021	8.43	02/23/2021	4.90	10/29/2021	6.15	12/31/2021	−4.1466
1080	001218	丽臣实业	54.61	10/15/2021	65.53	10/15/2021	40.01	11/02/2021	43.62	12/31/2021	−4.1529
1081	000736	中交地产	6.70	01/04/2021	7.60	12/22/2021	4.70	11/08/2021	6.35	12/31/2021	−4.1809
1082	000014	沙河股份	8.27	01/04/2021	8.74	04/26/2021	6.63	07/30/2021	7.92	12/31/2021	−4.2269
1083	000779	甘咨询	9.58	01/04/2021	10.45	04/23/2021	7.87	11/04/2021	8.92	12/31/2021	−4.3437
1084	000813	德展健康	4.47	01/04/2021	5.75	05/14/2021	3.53	11/05/2021	4.07	12/31/2021	−4.3728
1085	002282	博深股份	9.80	01/04/2021	13.50	08/16/2021	8.30	11/03/2021	9.19	12/31/2021	−4.6130
1086	002412	汉森制药	6.66	01/04/2021	6.67	01/04/2021	4.86	10/28/2021	6.35	12/31/2021	−4.6547
1087	000019	深粮控股	7.49	01/04/2021	8.59	05/27/2021	5.85	02/04/2021	6.96	12/31/2021	−4.7990
1088	002978	安宁股份	45.72	01/04/2021	65.65	08/31/2021	39.97	11/10/2021	42.28	12/31/2021	−4.8689
1089	002107	沃华医药	8.84	01/04/2021	9.89	01/18/2021	6.06	10/28/2021	7.40	12/31/2021	−4.9349
1090	002030	达安基因	34.60	01/04/2021	44.85	01/25/2021	18.02	07/27/2021	20.06	12/31/2021	−4.9368
1091	200505	京粮B	3.02	01/04/2021	3.25	03/03/2021	2.76	02/08/2021	2.88	12/31/2021	−4.9505
1092	200992	中 鲁B	3.16	01/04/2021	3.33	03/08/2021	2.71	05/11/2021	3.04	12/31/2021	−5.0000
1093	000538	云南白药	113.90	01/04/2021	163.28	02/18/2021	84.00	10/28/2021	104.65	12/31/2021	−5.0049
1094	002595	豪迈科技	29.88	01/04/2021	37.25	02/02/2021	24.02	10/14/2021	27.76	12/31/2021	−5.0369
1095	002515	金字火腿	5.83	01/04/2021	6.22	01/05/2021	4.50	02/08/2021	5.48	12/31/2021	−5.0928
1096	002398	垒知集团	7.78	01/04/2021	8.56	02/22/2021	5.82	09/30/2021	7.30	12/31/2021	−5.0973
1097	000404	长虹华意	5.06	01/04/2021	5.23	01/04/2021	3.47	07/28/2021	4.69	12/31/2021	−5.1352
1098	000544	中原环保	7.00	01/04/2021	7.34	04/01/2021	5.66	02/04/2021	6.40	12/31/2021	−5.1466
1099	000529	广弘控股	6.78	01/04/2021	7.26	01/06/2021	4.70	07/28/2021	6.30	12/31/2021	−5.1833

续表

排名 Rank	代码 Code	股票名称 Stock	成交价格与成交日期（Price and Date）								比2020年收市价升跌幅 % Change% vs. 2020 Close
			开市 Open	日期 Date	最高 High	日期 Date	最低 Low	日期 Date	年收市 Close	日期 Date	
1100	002512	达华智能	3.88	01/04/2021	4.88	04/21/2021	2.85	02/08/2021	3.64	12/31/2021	−5.2083
1101	002605	姚记科技	24.50	01/04/2021	30.40	01/27/2021	16.07	08/31/2021	22.73	12/31/2021	−5.2366
1102	001914	招商积余	21.48	01/04/2021	25.83	01/15/2021	11.10	11/10/2021	20.26	12/31/2021	−5.2874
1103	002888	惠威科技	16.68	01/04/2021	16.99	01/05/2021	10.83	07/28/2021	13.10	12/31/2021	−5.3029
1104	000929	兰州黄河	10.37	01/04/2021	13.03	06/07/2021	6.21	02/09/2021	9.81	12/31/2021	−5.3089
1105	002543	万和电气	8.35	01/04/2021	8.96	09/01/2021	6.48	07/28/2021	7.57	12/31/2021	−5.3944
1106	002065	东华软件	8.32	01/04/2021	8.71	01/14/2021	6.75	04/29/2021	7.80	12/31/2021	−5.4201
1107	002299	圣农发展	26.55	01/04/2021	34.10	02/24/2021	17.50	09/01/2021	24.17	12/31/2021	−5.4803
1108	002851	麦格米特	34.18	01/04/2021	39.57	01/22/2021	27.89	07/06/2021	32.02	12/31/2021	−5.5034
1109	002401	中远海科	14.27	01/04/2021	15.70	01/05/2021	8.62	07/30/2021	10.12	12/31/2021	−5.5430
1110	002208	合肥城建	8.33	01/04/2021	10.39	09/02/2021	6.94	11/02/2021	7.76	12/31/2021	−5.5764
1111	002880	卫光生物	48.34	01/04/2021	53.76	06/09/2021	27.55	10/21/2021	32.18	12/31/2021	−5.7390
1112	000767	晋控电力	4.09	01/04/2021	5.20	01/11/2021	2.73	02/10/2021	3.76	12/31/2021	−5.7644
1113	002963	豪尔赛	18.24	01/04/2021	18.89	09/17/2021	14.60	02/08/2021	17.24	12/31/2021	−5.8142
1114	000524	岭南控股	7.91	01/04/2021	9.15	03/16/2021	6.20	10/28/2021	7.45	12/31/2021	−5.8154
1115	000721	西安饮食	4.26	01/04/2021	5.24	04/19/2021	3.52	11/02/2021	4.03	12/31/2021	−5.8411
1116	002608	江苏国信	7.66	01/04/2021	9.24	01/13/2021	5.70	07/28/2021	7.00	12/31/2021	−5.8833
1117	002991	甘源食品	82.28	01/04/2021	106.27	02/10/2021	44.99	08/20/2021	76.30	12/31/2021	−5.9326
1118	200028	一致B	22.43	01/04/2021	23.60	05/20/2021	18.73	12/17/2021	20.20	12/31/2021	−5.9810
1119	002998	优彩资源	9.26	01/04/2021	16.80	03/02/2021	8.07	01/14/2021	8.60	12/31/2021	−6.0450
1120	002761	浙江建投	8.28	01/04/2021	8.87	04/08/2021	7.10	11/03/2021	7.52	12/31/2021	−6.0466
1121	002807	江阴银行	4.25	01/04/2021	4.44	03/04/2021	3.68	08/02/2021	3.85	12/31/2021	−6.0587
1122	200413	东旭B	1.31	01/04/2021	1.48	09/16/2021	1.05	05/26/2021	1.23	12/31/2021	−6.1069
1123	002685	华东重机	4.05	01/04/2021	5.55	07/13/2021	3.50	01/13/2021	3.81	12/31/2021	−6.1576
1124	000004	国华网安	20.69	01/04/2021	28.00	07/20/2021	14.81	05/12/2021	19.42	12/31/2021	−6.1836
1125	000996	中国中期	8.67	01/04/2021	11.54	04/21/2021	7.31	01/12/2021	8.16	12/31/2021	−6.2069
1126	002749	国光股份	10.92	01/04/2021	12.47	03/09/2021	7.90	10/28/2021	10.00	12/31/2021	−6.3670
1127	000600	建投能源	5.57	01/04/2021	7.16	04/01/2021	4.25	07/28/2021	5.09	12/31/2021	−6.3753
1128	002185	华天科技	13.66	01/04/2021	16.30	01/19/2021	11.12	03/19/2021	12.71	12/31/2021	−6.5440
1129	002019	亿帆医药	18.96	01/04/2021	22.86	03/02/2021	13.03	07/30/2021	17.62	12/31/2021	−6.6797
1130	200541	粤照明B	3.21	01/04/2021	3.40	02/19/2021	2.77	12/27/2021	2.89	12/31/2021	−6.7630
1131	002403	爱仕达	7.86	01/04/2021	8.38	07/05/2021	6.16	10/27/2021	7.18	12/31/2021	−6.8035
1132	000878	云南铜业	14.46	01/04/2021	18.89	09/13/2021	12.24	02/04/2021	13.37	12/31/2021	−6.9571
1133	000613	*ST东海A	4.40	01/04/2021	6.14	04/12/2021	3.08	02/01/2021	4.08	12/31/2021	−7.0615
1134	001209	洪兴股份	35.86	07/23/2021	47.33	07/26/2021	23.18	10/28/2021	27.28	12/31/2021	−7.0758
1135	002040	南 京 港	6.85	01/04/2021	7.54	01/05/2021	5.57	08/02/2021	6.18	12/31/2021	−7.1421
1136	002238	天威视讯	6.85	01/04/2021	8.02	05/20/2021	5.18	10/28/2021	6.30	12/31/2021	−7.1777
1137	002842	翔鹭钨业	10.20	01/04/2021	12.57	08/27/2021	7.92	02/08/2021	9.37	12/31/2021	−7.2277
1138	000417	合肥百货	4.82	01/04/2021	5.31	05/11/2021	4.06	11/02/2021	4.41	12/31/2021	−7.3024
1139	000541	佛山照明	6.18	01/04/2021	7.26	02/02/2021	5.41	10/28/2021	5.65	12/31/2021	−7.3185
1140	002303	美盈森	4.01	01/04/2021	4.09	01/06/2021	3.20	07/28/2021	3.59	12/31/2021	−7.3313
1141	002951	金时科技	12.86	01/04/2021	13.90	01/25/2021	8.89	10/29/2021	11.74	12/31/2021	−7.4258
1142	002987	京北方	47.69	01/04/2021	54.52	04/14/2021	23.90	07/30/2021	31.42	12/31/2021	−7.4572
1143	002193	如意集团	6.90	01/04/2021	8.43	12/02/2021	4.70	10/28/2021	6.30	12/31/2021	−7.4623
1144	002207	准油股份	6.15	01/04/2021	8.50	03/10/2021	4.79	02/09/2021	5.69	12/31/2021	−7.4797
1145	002852	道道全	17.93	01/04/2021	21.83	01/05/2021	11.33	02/08/2021	16.75	12/31/2021	−7.4985
1146	002302	西部建设	8.77	01/04/2021	9.61	12/23/2021	7.10	10/27/2021	8.03	12/31/2021	−7.5540
1147	003027	同兴环保	40.17	01/04/2021	52.00	03/29/2021	22.50	07/28/2021	24.46	12/31/2021	−7.5633
1148	002252	上海莱士	7.40	01/04/2021	8.08	02/22/2021	6.33	12/08/2021	6.82	12/31/2021	−7.5927
1149	002630	华西能源	2.64	01/04/2021	3.36	04/26/2021	1.74	02/04/2021	2.42	12/31/2021	−7.6336

续表

排名 Rank	代码 Code	股票名称 Stock	成交价格与成交日期（Price and Date）								比2020年收市价升跌幅 % Change% vs. 2020 Close
			开市 Open	日期 Date	最高 High	日期 Date	最低 Low	日期 Date	年收市 Close	日期 Date	
1150	000426	兴业矿业	8.00	01/04/2021	11.96	09/01/2021	6.07	04/13/2021	7.24	12/31/2021	−7.6531
1151	002818	富森美	14.04	01/04/2021	15.90	04/20/2021	11.49	07/28/2021	12.51	12/31/2021	−7.6706
1152	002846	英联股份	13.80	01/04/2021	18.06	02/25/2021	6.87	11/02/2021	7.86	12/31/2021	−7.7033
1153	002486	嘉麟杰	3.23	01/04/2021	3.64	01/19/2021	2.40	10/28/2021	2.99	12/31/2021	−7.7160
1154	002956	西麦食品	28.30	01/04/2021	38.21	05/17/2021	16.55	08/20/2021	18.44	12/31/2021	−7.7265
1155	002014	永新股份	9.89	01/04/2021	10.69	02/22/2021	7.52	08/02/2021	8.58	12/31/2021	−7.9924
1156	002126	银轮股份	14.58	01/04/2021	14.89	01/04/2021	9.58	03/30/2021	12.56	12/31/2021	−8.0647
1157	000800	一汽解放	11.58	01/04/2021	12.78	09/13/2021	10.19	07/28/2021	10.29	12/31/2021	−8.0902
1158	000885	城发环境	11.69	01/04/2021	11.88	01/05/2021	8.58	02/04/2021	10.60	12/31/2021	−8.1360
1159	002308	威创股份	5.02	01/04/2021	5.29	04/16/2021	3.56	07/28/2021	4.61	12/31/2021	−8.1673
1160	200025	特 力B	4.53	01/04/2021	4.72	08/16/2021	3.71	02/08/2021	4.14	12/31/2021	−8.1699
1161	002822	中装建设	6.36	01/04/2021	7.61	12/23/2021	4.96	10/28/2021	5.82	12/31/2021	−8.2373
1162	000402	金 融 街	6.45	01/04/2021	8.09	03/25/2021	5.51	07/30/2021	5.66	12/31/2021	−8.2472
1163	002224	三 力 士	5.79	01/04/2021	5.96	02/25/2021	4.61	07/02/2021	5.29	12/31/2021	−8.2501
1164	000020	深华发A	9.99	01/04/2021	13.56	01/22/2021	7.90	02/04/2021	9.16	12/31/2021	−8.3083
1165	000967	盈峰环境	8.18	01/04/2021	9.58	03/02/2021	5.97	08/30/2021	7.33	12/31/2021	−8.3185
1166	000783	长江证券	8.42	01/04/2021	9.00	01/07/2021	6.69	08/02/2021	7.54	12/31/2021	−8.3310
1167	002829	星网宇达	43.61	01/04/2021	47.55	01/22/2021	28.91	05/24/2021	39.43	12/31/2021	−8.3827
1168	000061	农 产 品	7.05	01/04/2021	7.43	01/07/2021	5.24	02/04/2021	6.39	12/31/2021	−8.3940
1169	002485	雪松发展	5.11	01/04/2021	5.75	03/19/2021	3.78	02/04/2021	4.67	12/31/2021	−8.4314
1170	002626	金达威	34.60	01/04/2021	51.23	05/18/2021	28.25	11/01/2021	31.33	12/31/2021	−8.4520
1171	002212	天融信	21.30	01/04/2021	23.70	03/08/2021	15.51	09/17/2021	19.17	12/31/2021	−8.5596
1172	003018	金富科技	12.45	01/04/2021	16.15	01/29/2021	9.65	10/28/2021	11.05	12/31/2021	−8.5836
1173	000501	鄂武商A	11.57	01/04/2021	13.22	03/24/2021	9.82	11/29/2021	10.51	12/31/2021	−8.5931
1174	002740	爱迪尔	4.98	01/04/2021	5.69	01/20/2021	3.75	04/28/2021	4.56	12/31/2021	−8.6172
1175	002945	华林证券	15.20	01/04/2021	17.55	12/20/2021	10.11	11/02/2021	13.66	12/31/2021	−8.6357
1176	002159	三特索道	11.84	01/04/2021	13.95	04/19/2021	9.69	08/02/2021	10.93	12/31/2021	−8.6884
1177	000096	广聚能源	9.70	01/04/2021	11.30	06/16/2021	7.84	12/17/2021	8.83	12/31/2021	−8.7027
1178	002925	盈趣科技	64.34	01/04/2021	73.00	02/18/2021	30.03	11/01/2021	34.03	12/31/2021	−8.7421
1179	002871	伟隆股份	17.20	01/04/2021	17.78	01/14/2021	8.88	07/28/2021	10.50	12/31/2021	−8.9524
1180	002437	誉衡药业	3.20	01/04/2021	3.25	01/05/2021	2.26	11/02/2021	2.91	12/31/2021	−9.0625
1181	002946	新乳业	17.55	01/04/2021	21.79	01/06/2021	12.91	08/02/2021	15.94	12/31/2021	−9.0758
1182	000005	ST星源	2.53	01/04/2021	2.92	03/26/2021	1.68	05/21/2021	2.30	12/31/2021	−9.0909
1183	002966	苏州银行	7.65	01/04/2021	8.30	01/05/2021	6.66	11/29/2021	6.77	12/31/2021	−9.0978
1184	000550	江铃汽车	20.01	01/04/2021	30.13	03/31/2021	15.25	11/03/2021	16.31	12/31/2021	−9.4437
1185	002161	远 望 谷	5.61	01/04/2021	6.29	04/08/2021	4.21	02/04/2021	5.08	12/31/2021	−9.4474
1186	002093	国脉科技	7.38	01/04/2021	7.38	01/04/2021	5.43	08/18/2021	6.59	12/31/2021	−9.4535
1187	000786	北新建材	39.50	01/04/2021	57.00	02/18/2021	25.64	11/10/2021	35.83	12/31/2021	−9.4692
1188	002237	恒邦股份	13.16	01/04/2021	14.20	09/16/2021	11.30	08/09/2021	11.69	12/31/2021	−9.5144
1189	000686	东北证券	9.94	01/04/2021	10.05	01/06/2021	7.62	08/02/2021	8.78	12/31/2021	−9.5838
1190	002996	顺博合金	16.15	01/04/2021	29.78	03/23/2021	11.71	02/04/2021	14.63	12/31/2021	−9.6305
1191	002363	隆基机械	7.00	01/04/2021	7.20	01/04/2021	4.60	07/28/2021	5.90	12/31/2021	−9.6794
1192	000596	古井贡酒	270.80	01/04/2021	295.00	01/05/2021	177.01	08/02/2021	244.00	12/31/2021	−9.7053
1193	200869	张 裕B	15.88	01/04/2021	16.88	01/05/2021	13.53	09/01/2021	13.89	12/31/2021	−9.7375
1194	002507	涪陵榨菜	42.45	01/04/2021	54.20	02/19/2021	25.46	09/01/2021	37.80	12/31/2021	−9.7593
1195	002792	通宇通讯	17.90	01/04/2021	19.23	08/03/2021	14.77	10/28/2021	16.00	12/31/2021	−9.8148
1196	002468	申通快递	10.12	01/04/2021	11.06	02/23/2021	6.44	07/28/2021	9.09	12/31/2021	−9.8214
1197	002583	海能达	6.22	01/04/2021	6.48	01/14/2021	4.44	07/30/2021	5.52	12/31/2021	−9.9183
1198	002918	蒙娜丽莎	32.76	01/04/2021	44.61	04/12/2021	18.78	11/01/2021	28.63	12/31/2021	−10.0575
1199	002343	慈文传媒	6.38	01/04/2021	6.60	03/19/2021	4.44	08/06/2021	5.79	12/31/2021	−10.0932

续表

排名 Rank	代码 Code	股票名称 Stock	成交价格与成交日期（Price and Date）								比2020年收市价升跌幅 % Change% vs. 2020 Close
			开市 Open	日期 Date	最高 High	日期 Date	最低 Low	日期 Date	年收市 Close	日期 Date	
1200	002681	奋达科技	4.34	01/04/2021	5.95	04/01/2021	3.20	07/28/2021	3.88	12/31/2021	−10.1852
1201	000089	深圳机场	8.12	01/04/2021	9.11	03/30/2021	6.75	08/02/2021	7.32	12/31/2021	−10.4039
1202	000632	三木集团	4.12	01/04/2021	4.70	12/23/2021	2.97	11/03/2021	3.66	12/31/2021	−10.5134
1203	000038	深大通	9.55	01/04/2021	13.40	06/03/2021	7.69	10/28/2021	8.59	12/31/2021	−10.5208
1204	002506	协鑫集成	4.19	01/04/2021	5.78	08/25/2021	2.86	06/04/2021	3.80	12/31/2021	−10.5882
1205	002510	天汽模	5.26	01/04/2021	5.90	11/17/2021	3.75	07/28/2021	4.54	12/31/2021	−10.6299
1206	002508	老板电器	40.78	01/04/2021	49.05	07/08/2021	28.90	11/10/2021	36.02	12/31/2021	−10.6661
1207	002228	合兴包装	4.22	01/04/2021	4.28	01/04/2021	3.34	10/28/2021	3.65	12/31/2021	−10.8799
1208	002446	盛路通信	6.72	01/04/2021	7.49	06/21/2021	5.12	10/28/2021	6.05	12/31/2021	−10.8984
1209	002940	昂利康	41.03	01/04/2021	43.75	06/07/2021	28.56	09/29/2021	36.33	12/31/2021	−10.9460
1210	002674	兴业科技	12.87	01/04/2021	16.10	08/17/2021	10.30	06/21/2021	11.23	12/31/2021	−11.0847
1211	200613	*ST东海B	1.82	01/04/2021	2.12	04/12/2021	1.23	05/26/2021	1.60	12/31/2021	−11.1111
1212	002277	友阿股份	3.69	01/04/2021	3.75	05/13/2021	2.92	02/04/2021	3.26	12/31/2021	−11.1548
1213	000050	深天马A	14.77	01/04/2021	17.48	01/14/2021	11.85	11/01/2021	13.02	12/31/2021	−11.2474
1214	000042	中洲控股	9.03	01/04/2021	9.93	12/22/2021	6.70	11/01/2021	8.06	12/31/2021	−11.2907
1215	002686	亿利达	7.30	01/04/2021	7.62	01/05/2021	4.85	02/08/2021	6.52	12/31/2021	−11.2925
1216	200029	深深房B	3.21	01/04/2021	3.55	02/25/2021	2.51	11/30/2021	2.75	12/31/2021	−11.2992
1217	000619	海螺型材	5.98	01/04/2021	6.05	03/17/2021	4.69	10/28/2021	5.28	12/31/2021	−11.3049
1218	000025	特 力A	16.91	01/04/2021	17.30	08/13/2021	13.63	02/08/2021	14.96	12/31/2021	−11.3599
1219	000636	风华高科	33.76	01/04/2021	39.14	07/16/2021	24.45	05/12/2021	29.80	12/31/2021	−11.4172
1220	002351	漫步者	13.45	01/04/2021	17.29	05/11/2021	11.01	02/05/2021	11.72	12/31/2021	−11.4333
1221	002058	*ST威尔	13.70	01/04/2021	13.70	01/04/2021	6.67	05/24/2021	11.55	12/31/2021	−11.5620
1222	002952	亚世光电	15.33	01/04/2021	15.55	01/05/2021	11.64	10/28/2021	13.27	12/31/2021	−11.6393
1223	000100	TCL科技	7.11	01/04/2021	10.38	03/22/2021	5.89	10/28/2021	6.17	12/31/2021	−11.6413
1224	002855	捷荣技术	10.39	01/04/2021	10.61	01/04/2021	7.74	11/18/2021	9.09	12/31/2021	−11.7412
1225	002216	三全食品	25.80	01/04/2021	34.91	02/03/2021	13.34	07/30/2021	20.21	12/31/2021	−11.7666
1226	000728	国元证券	9.03	01/04/2021	9.10	01/04/2021	7.07	07/30/2021	7.70	12/31/2021	−11.7702
1227	002307	北新路桥	4.84	01/04/2021	5.50	03/30/2021	4.03	11/29/2021	4.27	12/31/2021	−11.7769
1228	002801	微光股份	35.50	01/04/2021	39.63	02/05/2021	15.95	10/28/2021	20.50	12/31/2021	−11.9644
1229	000078	海王生物	4.01	01/04/2021	4.13	01/06/2021	2.94	02/02/2021	3.53	12/31/2021	−11.9701
1230	002555	三七互娱	31.45	01/04/2021	35.88	01/27/2021	15.87	08/31/2021	27.02	12/31/2021	−11.9735
1231	000413	东旭光电	2.56	01/04/2021	2.62	09/16/2021	1.71	02/08/2021	2.25	12/31/2021	−12.1094
1232	002475	立讯精密	55.80	01/04/2021	63.26	01/14/2021	31.90	03/25/2021	49.20	12/31/2021	−12.1174
1233	000881	中广核技	10.34	01/04/2021	14.89	04/12/2021	8.72	10/29/2021	9.63	12/31/2021	−12.1993
1234	000516	国际医学	12.28	01/04/2021	21.66	06/02/2021	9.56	01/14/2021	11.03	12/31/2021	−12.2514
1235	000401	冀东水泥	14.14	01/04/2021	16.89	04/01/2021	11.19	11/10/2021	11.96	12/31/2021	−12.3512
1236	002887	绿茵生态	11.61	01/04/2021	16.58	03/26/2021	8.89	11/01/2021	9.79	12/31/2021	−12.3969
1237	002572	索菲亚	25.65	01/04/2021	38.40	02/18/2021	16.25	10/19/2021	22.20	12/31/2021	−12.3970
1238	002551	尚荣医疗	6.50	01/04/2021	6.70	05/11/2021	4.52	10/28/2021	5.69	12/31/2021	−12.4615
1239	002390	信邦制药	8.37	01/04/2021	12.00	06/01/2021	6.19	11/08/2021	7.42	12/31/2021	−12.5000
1240	002641	永高股份	6.44	01/04/2021	7.33	03/23/2021	4.22	10/28/2021	5.48	12/31/2021	−12.5566
1241	000007	*ST全新	6.27	01/04/2021	6.38	12/03/2021	2.45	02/09/2021	6.09	12/31/2021	−12.6255
1242	002289	宇顺电子	8.07	01/04/2021	11.50	05/19/2021	5.53	03/24/2021	7.08	12/31/2021	−12.7004
1243	002747	埃斯顿	29.58	01/04/2021	42.50	07/08/2021	21.15	09/29/2021	25.95	12/31/2021	−12.8131
1244	003001	中岩大地	30.78	01/04/2021	61.39	04/08/2021	17.68	10/28/2021	20.57	12/31/2021	−12.8426
1245	200058	深赛格B	2.29	01/04/2021	2.33	01/06/2021	1.79	05/21/2021	2.00	12/31/2021	−12.9804
1246	002962	五方光电	17.61	01/04/2021	19.68	04/02/2021	11.10	10/28/2021	12.76	12/31/2021	−12.9870
1247	002377	国创高新	3.77	01/04/2021	4.35	02/25/2021	2.81	09/01/2021	3.32	12/31/2021	−13.0890
1248	002938	鹏鼎控股	49.08	01/04/2021	52.66	01/05/2021	28.67	05/10/2021	42.43	12/31/2021	−13.1886
1249	200055	方大B	3.03	01/04/2021	3.27	03/08/2021	2.50	11/30/2021	2.63	12/31/2021	−13.2013

续表

排名 Rank	代码 Code	股票名称 Stock	成交价格与成交日期（Price and Date）								比2020年收市价升跌幅 % Change% vs. 2020 Close
			开市 Open	日期 Date	最高 High	日期 Date	最低 Low	日期 Date	年收市 Close	日期 Date	
1250	001201	东瑞股份	76.06	04/28/2021	91.27	04/28/2021	33.09	07/30/2021	38.58	12/31/2021	−13.3511
1251	002027	分众传媒	9.93	01/04/2021	13.19	02/18/2021	6.70	10/28/2021	8.19	12/31/2021	−13.5170
1252	000563	陕国投A	3.78	01/04/2021	3.80	01/04/2021	3.02	08/02/2021	3.23	12/31/2021	−13.5204
1253	002214	大立科技	27.59	01/04/2021	32.00	01/07/2021	18.11	07/09/2021	19.74	12/31/2021	−13.7123
1254	002278	神开股份	6.82	01/04/2021	7.10	09/09/2021	4.91	02/04/2021	5.83	12/31/2021	−13.8049
1255	002233	塔牌集团	12.70	01/04/2021	15.07	09/14/2021	9.22	07/30/2021	10.58	12/31/2021	−13.9410
1256	002690	美亚光电	44.55	01/04/2021	57.59	06/22/2021	36.31	12/20/2021	37.46	12/31/2021	−13.9690
1257	002736	国信证券	13.64	01/04/2021	14.00	01/12/2021	10.32	08/02/2021	11.48	12/31/2021	−13.9762
1258	002461	珠江啤酒	10.64	01/04/2021	13.16	06/07/2021	8.78	01/14/2021	9.10	12/31/2021	−14.0494
1259	000001	平安银行	19.10	01/04/2021	25.31	02/05/2021	16.40	12/31/2021	16.48	12/31/2021	−14.1179
1260	002647	仁东控股	10.91	01/04/2021	18.44	04/08/2021	6.98	02/09/2021	9.66	12/31/2021	−14.1333
1261	000517	荣安地产	2.87	01/04/2021	3.39	03/22/2021	2.20	11/08/2021	2.46	12/31/2021	−14.2603
1262	002084	海鸥住工	7.06	01/04/2021	7.75	04/20/2021	4.45	11/10/2021	5.50	12/31/2021	−14.2795
1263	002739	万达电影	18.45	01/04/2021	24.23	02/18/2021	12.35	08/06/2021	15.48	12/31/2021	−14.3805
1264	000702	正虹科技	5.87	01/04/2021	6.87	01/14/2021	4.10	07/28/2021	5.00	12/31/2021	−14.3836
1265	002979	雷赛智能	43.87	01/04/2021	51.58	03/02/2021	23.80	10/29/2021	25.87	12/31/2021	−14.4001
1266	002394	联发股份	9.94	01/04/2021	10.51	03/25/2021	7.10	07/30/2021	8.21	12/31/2021	−14.4082
1267	000725	京东方A	5.95	01/04/2021	7.65	04/26/2021	4.73	10/28/2021	5.05	12/31/2021	−14.4670
1268	000926	福星股份	5.01	01/04/2021	5.02	01/04/2021	3.83	11/08/2021	4.25	12/31/2021	−14.5153
1269	000863	三湘印象	4.54	01/04/2021	5.18	01/08/2021	2.64	11/03/2021	3.53	12/31/2021	−14.5175
1270	200512	闽灿坤B	5.27	01/04/2021	5.58	01/04/2021	4.10	06/22/2021	4.34	12/31/2021	−14.6792
1271	002087	新野纺织	4.21	01/04/2021	4.31	01/06/2021	3.18	07/30/2021	3.60	12/31/2021	−14.7869
1272	000899	赣能股份	7.00	01/04/2021	7.87	10/14/2021	4.40	07/28/2021	5.93	12/31/2021	−14.8696
1273	002217	合力泰	4.09	01/04/2021	4.10	01/04/2021	3.01	02/04/2021	3.49	12/31/2021	−14.8780
1274	002085	万丰奥威	6.88	01/04/2021	6.93	01/04/2021	5.06	08/20/2021	5.49	12/31/2021	−14.9264
1275	000690	宝新能源	7.43	01/04/2021	7.93	02/01/2021	4.88	07/30/2021	5.92	12/31/2021	−14.9418
1276	002613	北玻股份	4.36	01/04/2021	4.57	01/05/2021	2.92	02/04/2021	3.68	12/31/2021	−15.0656
1277	000703	恒逸石化	12.80	01/04/2021	20.35	02/24/2021	10.08	10/28/2021	10.62	12/31/2021	−15.0760
1278	003009	中天火箭	73.96	01/04/2021	82.92	08/30/2021	45.05	03/15/2021	61.77	12/31/2021	−15.1545
1279	000031	大悦城	4.39	01/04/2021	4.44	01/19/2021	3.16	07/30/2021	3.73	12/31/2021	−15.2273
1280	000652	泰达股份	5.08	01/04/2021	5.76	01/06/2021	3.74	07/28/2021	4.31	12/31/2021	−15.2866
1281	002530	金财互联	7.90	01/04/2021	12.78	06/23/2021	5.45	10/28/2021	6.60	12/31/2021	−15.3846
1282	002672	东江环保	8.95	01/04/2021	9.34	03/24/2021	6.66	11/02/2021	7.36	12/31/2021	−15.4269
1283	002683	宏大爆破	37.00	01/04/2021	43.81	01/07/2021	24.28	10/22/2021	30.12	12/17/2021	−15.5720
1284	002367	康力电梯	9.88	01/04/2021	11.07	03/24/2021	7.11	10/28/2021	8.03	12/31/2021	−15.6475
1285	002419	天虹股份	7.64	01/04/2021	9.38	03/26/2021	5.66	08/27/2021	6.28	12/31/2021	−15.6700
1286	002016	世荣兆业	6.82	01/04/2021	7.86	01/13/2021	4.73	11/08/2021	5.66	12/31/2021	−15.7060
1287	000536	华映科技	2.88	01/04/2021	3.32	01/15/2021	2.09	10/28/2021	2.46	12/31/2021	−15.7534
1288	002950	奥美医疗	20.35	01/04/2021	22.74	04/28/2021	12.65	09/29/2021	16.35	12/31/2021	−15.7868
1289	000088	盐 田 港	6.30	01/04/2021	6.80	01/05/2021	5.02	08/02/2021	5.30	12/31/2021	−15.8359
1290	000021	深科技	19.11	01/04/2021	23.01	03/08/2021	13.80	09/29/2021	15.84	12/31/2021	−15.9248
1291	002423	中粮资本	9.96	01/04/2021	10.24	01/04/2021	7.75	08/02/2021	8.10	12/31/2021	−15.9345
1292	003004	声迅股份	32.21	01/04/2021	36.89	04/12/2021	23.00	07/28/2021	27.13	12/31/2021	−15.9789
1293	002835	同为股份	12.60	01/04/2021	15.76	06/10/2021	8.96	10/28/2021	10.49	12/31/2021	−16.0133
1294	000797	中国武夷	3.18	01/04/2021	3.66	06/03/2021	2.34	11/08/2021	2.61	12/31/2021	−16.0298
1295	003008	开普检测	37.65	01/04/2021	40.30	12/22/2021	25.73	11/02/2021	31.28	12/31/2021	−16.0790
1296	002942	新农股份	28.08	01/04/2021	29.26	01/04/2021	14.30	07/28/2021	18.02	12/31/2021	−16.1305
1297	002467	二六三	5.90	01/04/2021	6.26	01/05/2021	3.59	07/28/2021	4.82	12/31/2021	−16.1504
1298	000802	ST北文	5.28	01/04/2021	6.88	02/19/2021	3.52	05/19/2021	4.92	12/31/2021	−16.1840
1299	000540	中天金融	3.14	01/04/2021	3.43	09/06/2021	2.14	07/30/2021	2.64	12/31/2021	−16.1905

续表

排名 Rank	代码 Code	股票名称 Stock	成交价格与成交日期（Price and Date）								比2020年收市价升跌幅 % Change% vs. 2020 Close
			开市 Open	日期 Date	最高 High	日期 Date	最低 Low	日期 Date	年收市 Close	日期 Date	
1300	002389	航天彩虹	33.30	01/04/2021	38.76	01/06/2021	18.66	04/30/2021	27.80	12/31/2021	−16.2406
1301	002868	绿康生化	13.29	01/04/2021	13.76	03/19/2021	9.00	10/28/2021	11.03	12/31/2021	−16.2504
1302	000903	云内动力	4.43	01/04/2021	4.79	01/04/2021	3.07	01/29/2021	3.64	12/31/2021	−16.3633
1303	002718	友邦吊顶	15.29	01/04/2021	17.26	03/04/2021	11.31	11/02/2021	12.66	12/31/2021	−16.4236
1304	002768	国恩股份	31.40	01/04/2021	33.85	01/25/2021	21.50	07/28/2021	25.86	12/31/2021	−16.4504
1305	000023	深天地Ａ	16.15	01/04/2021	18.11	02/23/2021	11.71	10/27/2021	13.59	12/31/2021	−16.6258
1306	002619	*ST艾格	1.81	01/04/2021	2.14	09/24/2021	1.06	05/21/2021	1.50	12/31/2021	−16.6667
1307	002023	海特高新	16.47	01/04/2021	16.72	01/04/2021	9.58	05/10/2021	13.61	12/31/2021	−16.7075
1308	002069	獐子岛	3.95	01/04/2021	4.41	01/07/2021	2.76	09/30/2021	3.29	12/31/2021	−16.7089
1309	002726	龙大美食	12.97	01/04/2021	14.16	01/05/2021	8.86	07/28/2021	10.46	12/31/2021	−17.0420
1310	002697	红旗连锁	6.61	01/04/2021	6.68	02/22/2021	4.42	07/28/2021	5.32	12/31/2021	−17.2912
1311	002861	瀛通通讯	20.20	01/04/2021	20.30	01/04/2021	10.85	10/28/2021	12.70	12/31/2021	−17.4515
1312	000505	京粮控股	8.91	01/04/2021	9.80	01/06/2021	6.51	11/01/2021	7.33	12/31/2021	−17.4550
1313	002616	长青集团	7.60	01/04/2021	8.36	06/04/2021	5.36	11/03/2021	6.08	12/31/2021	−17.4961
1314	000616	ST海投	2.41	01/04/2021	2.99	04/16/2021	1.76	05/24/2021	1.98	12/31/2021	−17.5000
1315	000006	深振业Ａ	5.64	01/04/2021	5.75	03/17/2021	4.05	11/02/2021	4.46	12/31/2021	−17.5139
1316	000028	国药一致	45.82	01/04/2021	45.98	01/04/2021	32.57	11/10/2021	36.98	12/31/2021	−17.5393
1317	000987	越秀金控	14.60	01/04/2021	15.32	02/22/2021	7.57	10/29/2021	8.70	12/31/2021	−17.6063
1318	002659	凯文教育	4.88	01/04/2021	4.93	01/04/2021	3.03	07/28/2021	4.02	12/31/2021	−17.6230
1319	000555	神州信息	15.57	01/04/2021	16.12	06/11/2021	10.84	10/29/2021	12.72	12/31/2021	−17.6718
1320	002570	贝因美	6.21	01/04/2021	7.23	04/22/2021	4.25	02/08/2021	5.12	12/31/2021	−17.6849
1321	000886	海南高速	4.87	01/04/2021	5.47	04/12/2021	3.81	11/29/2021	3.97	12/31/2021	−17.7396
1322	002999	天禾股份	11.80	01/04/2021	14.28	03/02/2021	6.05	10/28/2021	6.87	12/31/2021	−17.9865
1323	003017	大洋生物	51.78	01/04/2021	53.25	01/04/2021	31.81	11/02/2021	41.80	12/31/2021	−17.9873
1324	000523	*ST浪奇	4.14	01/04/2021	4.48	08/23/2021	1.97	02/04/2021	3.34	12/31/2021	−18.1373
1325	000759	中百集团	6.20	01/04/2021	6.20	01/04/2021	4.51	11/30/2021	5.01	12/31/2021	−18.1600
1326	002251	步 步 高	8.44	01/04/2021	8.85	01/06/2021	6.42	12/06/2021	6.82	12/31/2021	−18.2066
1327	002414	高德红外	42.35	01/04/2021	50.99	01/11/2021	20.40	10/29/2021	24.21	12/31/2021	−18.2769
1328	002298	中电兴发	9.42	01/04/2021	9.55	01/04/2021	6.13	10/28/2021	7.59	12/31/2021	−18.4297
1329	002410	广联达	79.51	01/04/2021	92.50	01/21/2021	55.37	08/30/2021	63.98	12/31/2021	−18.4462
1330	002131	利欧股份	3.03	01/04/2021	3.44	02/01/2021	2.21	10/28/2021	2.46	12/31/2021	−18.4604
1331	002848	高斯贝尔	11.00	01/04/2021	13.21	01/06/2021	7.66	10/28/2021	8.93	12/31/2021	−18.5219
1332	002563	森马服饰	10.00	01/04/2021	13.08	05/17/2021	6.97	11/10/2021	7.73	12/31/2021	−18.5946
1333	002387	维信诺	11.44	01/04/2021	12.03	01/15/2021	7.63	10/27/2021	9.28	12/31/2021	−18.5965
1334	002032	苏 泊 尔	77.99	01/04/2021	85.45	01/12/2021	43.85	09/22/2021	62.24	12/31/2021	−18.8055
1335	002799	环球印务	21.00	01/04/2021	22.99	04/26/2021	10.30	11/02/2021	12.12	12/31/2021	−18.8343
1336	003029	吉大正元	28.75	01/04/2021	38.27	01/07/2021	18.89	12/27/2021	21.05	12/31/2021	−18.8848
1337	002816	和科达	23.19	01/04/2021	25.42	06/22/2021	15.46	08/20/2021	18.65	12/31/2021	−18.9835
1338	002948	青岛银行	5.80	01/04/2021	5.83	01/04/2021	4.56	08/02/2021	4.63	12/31/2021	−19.1613
1339	000620	新华联	2.42	01/04/2021	3.39	06/01/2021	1.68	11/10/2021	1.98	12/31/2021	−19.1837
1340	002281	光迅科技	29.06	01/04/2021	30.50	01/14/2021	21.22	10/28/2021	23.29	12/31/2021	−19.2134
1341	002501	*ST利源	2.51	01/04/2021	3.57	03/31/2021	1.89	11/08/2021	2.01	12/31/2021	−19.2771
1342	002990	盛视科技	85.95	01/04/2021	88.79	01/04/2021	25.60	11/02/2021	34.51	12/31/2021	−19.3568
1343	002144	宏达高科	12.70	01/04/2021	12.79	01/04/2021	8.16	02/05/2021	10.13	12/31/2021	−19.3607
1344	002568	百润股份	104.99	01/04/2021	141.94	02/18/2021	56.21	12/01/2021	59.83	12/31/2021	−19.4024
1345	000936	华西股份	7.76	01/04/2021	8.20	01/19/2021	5.59	03/24/2021	6.27	12/31/2021	−19.4322
1346	200625	长 安Ｂ	7.90	01/04/2021	8.09	06/29/2021	4.21	12/24/2021	4.36	12/31/2021	−19.6045
1347	000851	高鸿股份	7.50	01/04/2021	7.54	01/04/2021	5.30	02/08/2021	5.98	12/31/2021	−19.6237
1348	002673	西部证券	10.13	01/04/2021	11.96	01/08/2021	7.26	08/02/2021	8.07	12/31/2021	−19.6434
1349	002511	中顺洁柔	21.05	01/04/2021	35.22	06/02/2021	15.05	10/28/2021	16.71	12/31/2021	−19.6530

续表

排名 Rank	代码 Code	股票名称 Stock	成交价格与成交日期（Price and Date）								比2020年收市价升跌幅 % Change% vs. 2020 Close
			开市 Open	日期 Date	最高 High	日期 Date	最低 Low	日期 Date	年收市 Close	日期 Date	
1350	002285	世联行	4.96	01/04/2021	8.54	07/23/2021	3.50	10/28/2021	3.92	12/31/2021	−19.6764
1351	002078	太阳纸业	14.53	01/04/2021	21.75	02/23/2021	10.92	07/28/2021	11.49	12/31/2021	−19.7593
1352	002675	东诚药业	19.91	01/04/2021	22.98	06/09/2021	13.05	10/27/2021	15.78	12/31/2021	−19.7730
1353	000638	*ST万方	6.03	01/04/2021	6.30	06/09/2021	4.00	02/04/2021	4.88	12/31/2021	−19.8686
1354	002397	梦洁股份	4.90	01/04/2021	5.20	08/20/2021	3.60	02/08/2021	3.95	12/31/2021	−19.9601
1355	002321	*ST华英	3.84	01/04/2021	4.60	12/06/2021	2.18	05/12/2021	3.08	12/30/2021	−20.0000
1356	002926	华西证券	12.60	01/04/2021	12.68	01/04/2021	8.62	08/02/2021	9.85	12/31/2021	−20.1905
1357	002856	美芝股份	14.09	01/04/2021	14.28	01/04/2021	10.02	07/27/2021	11.21	12/31/2021	−20.3269
1358	003002	壶化股份	15.02	01/04/2021	16.99	04/27/2021	10.26	10/28/2021	11.76	12/31/2021	−20.3685
1359	002965	祥鑫科技	32.00	01/04/2021	38.53	03/12/2021	22.09	07/28/2021	25.23	12/31/2021	−20.4190
1360	000735	罗 牛 山	9.00	01/04/2021	9.78	01/04/2021	6.52	07/28/2021	7.13	12/31/2021	−20.5128
1361	000603	盛达资源	16.30	01/04/2021	16.85	01/04/2021	11.20	10/28/2021	12.58	12/31/2021	−20.9799
1362	002891	中宠股份	57.89	01/04/2021	67.36	01/11/2021	27.30	10/28/2021	30.24	12/31/2021	−21.0056
1363	003015	日久光电	14.91	01/04/2021	17.53	09/10/2021	10.09	10/28/2021	11.64	12/31/2021	−21.0217
1364	000617	中油资本	6.78	01/04/2021	8.27	03/31/2021	4.89	11/29/2021	5.18	12/31/2021	−21.0960
1365	002482	广田集团	3.07	01/04/2021	3.19	06/28/2021	2.15	10/28/2021	2.43	12/31/2021	−21.1039
1366	002382	蓝帆医疗	21.07	01/04/2021	28.49	01/26/2021	14.22	10/29/2021	16.29	12/31/2021	−21.2125
1367	002981	朝阳科技	27.81	01/04/2021	29.28	04/02/2021	20.00	07/28/2021	21.93	12/31/2021	−21.2463
1368	000995	皇台酒业	31.02	01/04/2021	37.67	06/08/2021	16.49	02/18/2021	25.11	12/31/2021	−21.2853
1369	002499	*ST科林	6.71	01/04/2021	8.08	01/20/2021	4.81	11/03/2021	5.07	12/31/2021	−21.3953
1370	002958	青农商行	5.06	01/04/2021	5.09	01/04/2021	3.76	11/10/2021	3.86	12/31/2021	−21.4107
1371	002970	锐明技术	53.01	01/04/2021	66.00	01/13/2021	32.03	10/28/2021	41.16	12/31/2021	−21.4299
1372	002905	金逸影视	9.64	01/04/2021	10.59	02/18/2021	6.06	11/02/2021	7.54	12/31/2021	−21.4583
1373	002352	顺丰控股	88.99	01/04/2021	124.70	02/18/2021	54.39	07/28/2021	68.92	12/31/2021	−21.4857
1374	002373	千方科技	19.01	01/04/2021	20.92	01/11/2021	13.10	10/28/2021	14.95	12/31/2021	−21.5055
1375	002735	王子新材	36.34	01/04/2021	42.16	02/01/2021	14.88	07/28/2021	20.24	12/31/2021	−21.5225
1376	002429	兆驰股份	6.21	01/04/2021	7.30	01/26/2021	4.61	10/21/2021	4.86	12/31/2021	−21.6129
1377	002847	盐津铺子	108.49	01/04/2021	145.80	04/26/2021	50.50	09/01/2021	85.60	12/31/2021	−21.6200
1378	003007	直真科技	30.09	01/04/2021	35.84	03/31/2021	16.19	10/25/2021	18.00	12/31/2021	−21.6280
1379	000582	北部湾港	10.41	01/04/2021	11.46	03/09/2021	7.30	11/02/2021	8.04	12/31/2021	−21.7230
1380	000713	丰乐种业	17.50	01/04/2021	18.57	01/04/2021	8.44	10/14/2021	9.70	12/31/2021	−21.8301
1381	002713	东易日盛	7.88	01/04/2021	8.98	01/22/2021	5.34	10/27/2021	6.16	12/31/2021	−21.9265
1382	002936	郑州银行	4.50	01/04/2021	4.57	01/04/2021	3.10	12/20/2021	3.16	12/31/2021	−22.0856
1383	002314	南山控股	4.15	01/04/2021	4.51	01/05/2021	2.70	11/02/2021	3.12	12/31/2021	−22.2603
1384	002623	亚玛顿	47.99	01/04/2021	57.60	07/26/2021	29.04	05/06/2021	34.16	12/31/2021	−22.3460
1385	002993	奥海科技	66.24	01/04/2021	70.08	04/21/2021	34.60	05/20/2021	39.38	12/31/2021	−22.4762
1386	000560	我爱我家	4.05	01/04/2021	5.24	06/01/2021	2.81	11/08/2021	3.14	12/31/2021	−22.4996
1387	003011	海象新材	61.55	01/04/2021	63.37	03/08/2021	23.54	10/21/2021	34.17	12/31/2021	−22.5372
1388	000601	韶能股份	6.68	01/04/2021	6.78	04/02/2021	4.58	08/18/2021	5.12	12/31/2021	−22.6723
1389	002151	北斗星通	50.95	01/04/2021	57.42	01/05/2021	38.08	05/10/2021	39.25	12/31/2021	−22.9032
1390	002156	通富微电	25.33	01/04/2021	31.10	01/19/2021	17.20	05/24/2021	19.43	12/31/2021	−22.9104
1391	000858	五 粮 液	292.00	01/04/2021	357.19	02/18/2021	192.43	09/16/2021	222.66	12/31/2021	−22.9709
1392	000951	中国重汽	31.46	01/04/2021	47.60	02/10/2021	12.36	11/03/2021	16.89	12/31/2021	−23.1712
1393	000333	美的集团	98.90	01/04/2021	108.00	02/10/2021	61.11	07/28/2021	73.81	12/31/2021	−23.5226
1394	002706	良信股份	30.66	01/04/2021	33.98	04/23/2021	12.46	10/13/2021	17.82	12/31/2021	−23.7554
1395	002973	侨银股份	19.90	01/04/2021	23.95	03/02/2021	14.28	07/28/2021	15.11	12/31/2021	−23.9868
1396	000411	英特集团	19.30	01/04/2021	19.30	01/04/2021	11.21	07/28/2021	14.66	12/31/2021	−24.0426
1397	002589	瑞康医药	5.24	01/04/2021	5.26	01/04/2021	3.35	11/02/2021	3.93	12/31/2021	−24.5313
1398	003003	天元股份	14.99	01/04/2021	20.78	03/30/2021	9.87	10/29/2021	11.10	12/31/2021	−24.6816
1399	002560	通达股份	8.65	01/04/2021	8.88	01/04/2021	5.16	10/28/2021	6.49	12/31/2021	−24.7100

续表

排名 Rank	代码 Code	股票名称 Stock	成交价格与成交日期（Price and Date）								比2020年收市价升跌幅 % Change% vs. 2020 Close
			开市 Open	日期 Date	最高 High	日期 Date	最低 Low	日期 Date	年收市 Close	日期 Date	
1400	000157	中联重科	10.00	01/04/2021	15.85	03/02/2021	6.80	11/19/2021	7.17	12/31/2021	−24.8556
1401	002395	双象股份	13.85	01/04/2021	14.81	03/05/2021	9.00	10/28/2021	10.37	12/31/2021	−24.8634
1402	002982	湘佳股份	65.65	01/04/2021	79.01	01/05/2021	33.81	07/28/2021	48.79	12/31/2021	−24.9354
1403	002250	联化科技	24.29	01/04/2021	29.80	06/28/2021	17.43	10/20/2021	17.97	12/31/2021	−24.9527
1404	000066	中国长城	19.25	01/04/2021	20.92	01/05/2021	11.24	05/10/2021	14.16	12/31/2021	−24.9773
1405	002504	ST弘高	2.41	01/04/2021	2.50	03/23/2021	1.32	05/21/2021	1.80	12/31/2021	−25.0000
1406	002500	山西证券	9.51	01/04/2021	9.68	01/04/2021	6.20	08/02/2021	6.60	12/31/2021	−25.0408
1407	002242	九阳股份	31.74	01/04/2021	38.47	05/13/2021	20.66	08/31/2021	23.20	12/31/2021	−25.1500
1408	002239	奥特佳	5.09	01/04/2021	5.45	01/05/2021	3.13	10/28/2021	3.65	12/31/2021	−25.2049
1409	003000	劲仔食品	14.71	01/04/2021	21.07	02/05/2021	8.65	10/28/2021	10.81	12/31/2021	−25.3783
1410	000034	神州数码	22.28	01/04/2021	23.08	07/05/2021	14.76	10/25/2021	15.83	12/31/2021	−25.4143
1411	002331	皖通科技	11.33	01/04/2021	19.71	02/04/2021	7.73	10/28/2021	8.43	12/31/2021	−25.5958
1412	001896	豫能控股	9.44	01/04/2021	11.30	04/08/2021	5.41	02/10/2021	7.14	12/31/2021	−25.8567
1413	002548	金新农	8.08	01/04/2021	10.43	01/07/2021	4.98	07/28/2021	5.87	12/31/2021	−25.9570
1414	002797	第一创业	10.00	01/04/2021	10.06	01/04/2021	6.13	05/10/2021	7.32	12/31/2021	−25.9606
1415	000869	张 裕A	43.91	01/04/2021	47.91	01/05/2021	30.09	03/15/2021	31.86	12/31/2021	−26.0669
1416	002967	广电计量	36.80	01/04/2021	46.04	06/28/2021	23.63	11/08/2021	27.08	12/31/2021	−26.1119
1417	000697	炼石航空	11.83	01/04/2021	12.26	01/06/2021	6.65	05/10/2021	8.62	12/31/2021	−26.1354
1418	000403	派林生物	38.17	01/04/2021	50.21	02/08/2021	25.29	09/17/2021	28.03	12/31/2021	−26.2368
1419	000421	南京公用	6.68	01/04/2021	7.15	03/30/2021	4.32	11/02/2021	4.94	12/31/2021	−26.2695
1420	002194	武汉凡谷	14.60	01/04/2021	15.68	01/05/2021	9.84	10/28/2021	10.84	12/31/2021	−26.3921
1421	002456	欧菲光	13.09	01/04/2021	14.83	01/14/2021	7.02	07/28/2021	9.70	12/31/2021	−26.4036
1422	002035	华帝股份	8.76	01/04/2021	8.96	01/06/2021	5.74	10/28/2021	6.36	12/31/2021	−26.4554
1423	000965	天保基建	3.40	01/04/2021	3.47	01/04/2021	2.19	07/30/2021	2.60	12/31/2021	−26.5537
1424	002798	帝欧家居	20.08	01/04/2021	23.61	02/22/2021	12.25	08/09/2021	14.87	12/31/2021	−26.6942
1425	002772	众兴菌业	11.22	01/04/2021	17.24	06/30/2021	7.41	10/28/2021	8.36	12/31/2021	−26.7850
1426	000639	西王食品	6.95	01/04/2021	7.50	01/04/2021	4.52	10/29/2021	5.08	12/31/2021	−27.0115
1427	002715	登云股份	17.54	01/04/2021	19.80	02/05/2021	11.02	10/27/2021	12.74	12/31/2021	−27.1552
1428	000002	万 科A	28.40	01/04/2021	34.60	03/02/2021	17.52	11/02/2021	19.76	12/31/2021	−27.1966
1429	002596	海南瑞泽	5.24	01/04/2021	6.35	04/12/2021	3.41	10/28/2021	3.77	12/31/2021	−27.3584
1430	002582	好想你	13.05	01/04/2021	13.92	01/14/2021	8.05	10/28/2021	8.70	12/31/2021	−27.7917
1431	002404	嘉欣丝绸	8.23	01/04/2021	8.35	01/04/2021	5.24	11/04/2021	5.76	12/31/2021	−27.8049
1432	000750	国海证券	5.94	01/04/2021	6.15	01/05/2021	3.80	10/27/2021	4.11	12/31/2021	−27.8643
1433	003006	百亚股份	25.39	01/04/2021	29.02	06/01/2021	16.66	11/24/2021	17.93	12/31/2021	−27.9243
1434	002310	东方园林	4.17	01/04/2021	4.58	03/26/2021	2.63	07/28/2021	2.98	12/31/2021	−28.0193
1435	000037	深南电A	10.93	01/04/2021	12.58	03/29/2021	7.03	08/20/2021	7.84	12/31/2021	−28.2051
1436	002417	深南股份	7.06	01/04/2021	7.29	06/10/2021	4.07	10/28/2021	5.09	12/31/2021	−28.2087
1437	002695	煌上煌	23.80	01/04/2021	26.30	01/05/2021	13.19	10/27/2021	16.31	12/31/2021	−28.2652
1438	003023	彩虹集团	37.75	01/04/2021	40.00	01/06/2021	24.56	07/28/2021	26.93	12/31/2021	−28.2989
1439	002853	皮阿诺	24.46	01/04/2021	28.98	02/05/2021	14.23	10/28/2021	17.33	12/31/2021	−28.3257
1440	002866	传艺科技	17.73	01/04/2021	18.49	01/05/2021	11.36	03/16/2021	12.56	12/31/2021	−28.3956
1441	002569	ST步森	11.28	01/04/2021	11.28	01/04/2021	7.24	10/28/2021	7.98	12/31/2021	−28.4305
1442	002841	视源股份	114.31	01/04/2021	149.81	04/23/2021	67.66	11/29/2021	81.40	12/31/2021	−28.6767
1443	200037	深南电B	4.08	01/04/2021	4.21	03/23/2021	2.60	12/30/2021	2.88	12/31/2021	−28.7129
1444	002146	荣盛发展	6.50	01/04/2021	7.05	02/25/2021	4.03	11/08/2021	4.35	12/31/2021	−28.8483
1445	000518	四环生物	5.09	01/04/2021	5.58	01/11/2021	3.00	10/28/2021	3.63	12/31/2021	−29.1016
1446	002304	洋河股份	235.45	01/04/2021	268.60	01/06/2021	149.76	04/15/2021	164.73	12/31/2021	−29.1305
1447	003010	若羽臣	31.20	01/04/2021	35.07	02/24/2021	18.35	10/28/2021	22.35	12/31/2021	−29.3982
1448	000070	特发信息	9.40	01/04/2021	9.62	01/04/2021	5.82	10/29/2021	6.50	12/31/2021	−29.4245
1449	002503	搜于特	2.24	01/04/2021	2.66	01/07/2021	1.40	07/15/2021	1.58	12/31/2021	−29.4643

续表

排名 Rank	代码 Code	股票名称 Stock	成交价格与成交日期（Price and Date）								比2020年收市价升跌幅 % Change% vs. 2020 Close
			开市 Open	日期 Date	最高 High	日期 Date	最低 Low	日期 Date	年收市 Close	日期 Date	
1450	002702	海欣食品	8.65	01/04/2021	9.39	01/05/2021	4.76	07/28/2021	6.04	12/31/2021	−29.4707
1451	002362	汉王科技	24.47	01/04/2021	26.50	01/22/2021	14.88	11/01/2021	17.23	12/31/2021	−29.5008
1452	002621	美吉姆	5.65	01/04/2021	6.63	05/10/2021	3.52	11/02/2021	3.96	12/31/2021	−29.6625
1453	000895	双汇发展	46.94	01/04/2021	54.98	01/06/2021	23.60	08/31/2021	31.55	12/31/2021	−29.6741
1454	002358	ST森源	4.71	01/04/2021	4.81	01/04/2021	2.45	05/20/2021	3.29	12/31/2021	−29.8507
1455	002670	国盛金控	14.29	01/04/2021	14.30	01/04/2021	8.59	02/08/2021	9.60	12/31/2021	−30.1818
1456	002007	华兰生物	42.20	01/04/2021	54.50	02/10/2021	26.90	09/17/2021	29.14	12/31/2021	−30.4544
1457	002901	大博医疗	73.74	01/04/2021	84.50	01/11/2021	44.38	10/28/2021	50.62	12/31/2021	−30.5822
1458	002558	巨人网络	17.59	01/04/2021	18.79	01/21/2021	9.33	10/27/2021	11.97	12/31/2021	−30.5911
1459	002980	华盛昌	44.88	01/04/2021	52.00	03/18/2021	27.68	10/28/2021	30.41	12/31/2021	−30.6609
1460	002624	完美世界	29.49	01/04/2021	31.54	01/05/2021	13.01	08/31/2021	20.31	12/31/2021	−30.6610
1461	002044	美年健康	11.32	01/04/2021	20.15	02/23/2021	7.00	09/01/2021	7.85	12/31/2021	−30.7149
1462	002989	中天精装	37.20	01/04/2021	49.00	03/04/2021	18.95	10/28/2021	25.29	12/31/2021	−30.9697
1463	000416	民生控股	5.77	01/04/2021	5.82	01/04/2021	3.45	07/30/2021	3.94	12/31/2021	−31.1132
1464	000656	金科股份	7.00	01/04/2021	7.96	02/25/2021	3.98	11/10/2021	4.48	12/31/2021	−31.4271
1465	000889	中嘉博创	5.34	01/04/2021	7.04	03/08/2021	3.02	09/29/2021	3.61	12/31/2021	−31.6288
1466	002571	德力股份	10.00	01/04/2021	12.58	02/19/2021	6.30	07/28/2021	6.93	12/31/2021	−31.6568
1467	000627	天茂集团	4.86	01/04/2021	4.86	01/04/2021	3.08	11/30/2021	3.31	12/31/2021	−31.8568
1468	000918	嘉凯城	3.61	01/04/2021	9.14	02/26/2021	2.21	11/29/2021	2.49	12/31/2021	−31.9672
1469	002211	宏达新材	5.98	01/04/2021	6.91	02/24/2021	3.61	08/18/2021	4.06	12/31/2021	−31.9933
1470	000876	新 希 望	22.78	01/04/2021	28.20	02/22/2021	10.66	07/28/2021	15.21	12/31/2021	−32.0982
1471	002661	克明食品	17.98	01/04/2021	20.22	01/13/2021	10.12	09/01/2021	11.84	12/31/2021	−32.1012
1472	002789	建艺集团	17.51	01/04/2021	17.93	01/04/2021	9.91	11/02/2021	12.00	12/31/2021	−32.1651
1473	000732	泰禾集团	3.22	01/04/2021	3.58	03/05/2021	1.81	11/10/2021	2.21	12/31/2021	−32.4159
1474	002776	ST柏龙	5.24	01/04/2021	5.41	01/19/2021	2.03	05/20/2021	3.53	12/31/2021	−32.5048
1475	200152	山 航B	6.17	01/04/2021	6.28	01/04/2021	3.77	11/05/2021	4.10	12/31/2021	−33.0065
1476	000798	中水渔业	11.79	01/04/2021	14.96	01/06/2021	6.34	07/28/2021	7.72	12/31/2021	−33.0442
1477	002081	金 螳 螂	9.39	01/04/2021	10.20	03/08/2021	5.59	11/10/2021	6.08	12/31/2021	−33.7462
1478	002992	宝明科技	27.10	01/04/2021	35.14	04/06/2021	11.92	11/03/2021	13.42	12/31/2021	−33.8625
1479	002803	吉宏股份	32.09	01/04/2021	38.20	03/03/2021	14.41	10/28/2021	21.23	12/31/2021	−33.8929
1480	000826	启迪环境	6.78	01/04/2021	7.24	01/25/2021	3.73	10/28/2021	4.45	12/31/2021	−34.1716
1481	002124	天邦股份	14.89	01/04/2021	19.96	02/23/2021	5.35	07/28/2021	6.44	12/31/2021	−34.9992
1482	000957	中通客车	8.64	01/04/2021	8.79	01/05/2021	4.54	10/28/2021	5.67	12/31/2021	−35.0515
1483	000502	*ST绿景	9.09	01/04/2021	10.07	01/05/2021	4.64	07/29/2021	5.98	12/31/2021	−35.3514
1484	002838	道恩股份	25.82	01/04/2021	29.69	01/18/2021	14.11	07/28/2021	16.40	12/31/2021	−35.5752
1485	002524	光正眼科	13.81	01/04/2021	15.67	05/19/2021	8.68	12/27/2021	9.17	12/31/2021	−36.1421
1486	000651	格力电器	61.80	01/04/2021	66.78	01/06/2021	34.10	11/10/2021	37.03	12/31/2021	−36.3798
1487	003005	竞业达	49.26	01/04/2021	50.18	01/05/2021	27.22	11/01/2021	31.01	12/31/2021	−36.7867
1488	002301	齐心集团	13.32	01/04/2021	13.85	01/07/2021	6.40	11/02/2021	8.37	12/31/2021	−36.7936
1489	000606	ST顺利	3.23	01/04/2021	4.55	03/29/2021	1.80	05/21/2021	2.08	12/31/2021	−37.1601
1490	000785	居然之家	8.31	01/04/2021	8.35	01/04/2021	4.66	10/27/2021	5.16	12/31/2021	−37.9597
1491	002481	双塔食品	13.91	01/04/2021	14.73	01/06/2021	8.08	12/08/2021	8.52	12/31/2021	−38.4270
1492	002600	领益智造	11.97	01/04/2021	12.92	01/14/2021	5.81	10/25/2021	7.36	12/31/2021	−38.6155
1493	000521	长虹美菱	6.19	01/04/2021	6.58	01/04/2021	3.06	07/28/2021	3.67	12/31/2021	−38.6271
1494	000955	欣龙控股	7.92	01/04/2021	8.22	01/06/2021	4.11	10/28/2021	4.92	12/31/2021	−38.6534
1495	002640	*ST跨境	5.05	01/04/2021	5.19	01/05/2021	1.78	05/26/2021	3.13	12/31/2021	−39.1051
1496	000547	航天发展	28.10	01/04/2021	31.86	01/06/2021	14.35	09/22/2021	16.70	12/31/2021	−39.1681
1497	000927	中国铁物	6.09	01/04/2021	6.40	01/04/2021	3.10	07/28/2021	3.54	12/31/2021	−39.1753
1498	000661	长春高新	454.00	01/04/2021	523.00	05/17/2021	230.68	09/17/2021	271.40	12/31/2021	−39.4459
1499	002157	正邦科技	17.56	01/04/2021	19.98	01/06/2021	8.33	09/01/2021	9.66	12/31/2021	−40.1225

续表

排名 Rank	代码 Code	股票名称 Stock	成交价格与成交日期（Price and Date）								比2020年收市价升跌幅 % Change% vs. 2020 Close
			开市 Open	日期 Date	最高 High	日期 Date	最低 Low	日期 Date	年收市 Close	日期 Date	
1500	002705	新宝股份	42.28	01/04/2021	57.95	01/22/2021	17.36	09/29/2021	24.70	12/31/2021	−40.2758
1501	200168	*ST舜喆B	1.14	01/04/2021	1.24	01/26/2021	0.70	04/12/2021	0.70	04/12/2021	−40.6780
1502	000923	河钢资源	24.60	01/04/2021	32.55	02/22/2021	12.87	11/10/2021	14.30	12/31/2021	−42.2643
1503	002977	天箭科技	142.50	01/04/2021	166.00	01/08/2021	69.68	09/29/2021	80.06	12/31/2021	−42.2786
1504	002975	博杰股份	110.50	01/04/2021	136.00	01/14/2021	50.00	09/29/2021	63.52	12/31/2021	−42.2920
1505	002912	中新赛克	57.70	01/04/2021	59.65	01/05/2021	28.96	10/28/2021	33.09	12/31/2021	−42.3378
1506	000046	泛海控股	3.30	01/04/2021	3.30	01/04/2021	1.69	11/10/2021	1.88	12/31/2021	−42.6829
1507	002959	小熊电器	113.25	01/04/2021	134.68	01/22/2021	45.60	09/22/2021	63.87	12/31/2021	−42.6896
1508	000796	凯撒旅业	13.19	01/04/2021	13.40	01/04/2021	6.64	08/02/2021	7.63	12/31/2021	−42.8892
1509	000566	海南海药	9.23	01/04/2021	9.30	01/07/2021	3.86	10/27/2021	5.25	12/31/2021	−43.1203
1510	002163	海南发展	20.93	01/04/2021	22.20	04/14/2021	11.60	12/28/2021	11.75	12/31/2021	−43.8605
1511	000913	钱江摩托	25.31	01/04/2021	30.10	03/03/2021	12.65	09/29/2021	14.19	12/31/2021	−44.5487
1512	002075	沙钢股份	10.95	01/04/2021	12.69	06/29/2021	5.38	11/10/2021	5.83	12/31/2021	−46.3289
1513	002024	苏宁易购	7.74	01/04/2021	8.22	03/02/2021	3.83	11/30/2021	4.12	12/31/2021	−46.5629
1514	000860	顺鑫农业	72.54	01/04/2021	77.74	01/05/2021	30.13	08/20/2021	38.18	12/31/2021	−47.2506
1515	000961	中南建设	8.76	01/04/2021	9.00	02/25/2021	3.59	11/10/2021	4.14	12/31/2021	−48.1511
1516	002127	南极电商	13.61	01/04/2021	13.62	01/04/2021	6.39	09/30/2021	6.90	12/31/2021	−48.7421
1517	000710	贝瑞基因	38.28	01/04/2021	46.58	02/23/2021	18.18	11/01/2021	19.40	12/31/2021	−49.0279
1518	002796	世嘉科技	16.00	01/04/2021	17.89	01/04/2021	7.21	10/28/2021	8.24	12/31/2021	−49.3235
1519	000671	阳 光 城	6.45	01/04/2021	6.95	02/25/2021	2.58	11/10/2021	3.02	12/31/2021	−50.0815
1520	002618	*ST丹邦	5.16	01/04/2021	6.60	04/09/2021	2.17	05/26/2021	2.55	12/31/2021	−50.6770
1521	002869	金溢科技	33.47	01/04/2021	35.00	01/06/2021	13.18	11/02/2021	15.54	12/31/2021	−51.5269
1522	002781	奇信股份	13.55	01/04/2021	13.55	01/04/2021	5.56	10/28/2021	6.95	12/31/2021	−53.8206
1523	000667	美好置业	3.88	01/04/2021	3.93	01/07/2021	1.54	02/04/2021	1.74	12/31/2021	−55.1546
1524	002773	康弘药业	47.81	01/04/2021	47.97	01/04/2021	17.63	09/01/2021	20.35	12/31/2021	−57.5519
1525	002711	欧浦退	0.69	06/02/2021	0.69	06/02/2021	0.23	07/05/2021	0.32	07/14/2021	−58.4416
1526	000526	学大教育	52.30	01/04/2021	53.17	01/04/2021	16.38	11/29/2021	18.99	12/31/2021	−63.7526
1527	002071	长城退	0.92	01/04/2021	0.94	01/04/2021	0.23	03/30/2021	0.31	05/06/2021	−67.7083
1528	000662	天夏退	0.78	01/04/2021	0.84	01/04/2021	0.20	03/12/2021	0.25	04/09/2021	−69.5122
1529	002359	北讯退	1.10	06/10/2021	1.10	06/10/2021	0.28	07/02/2021	0.35	07/22/2021	−71.3115
1530	002607	中公教育	35.50	01/04/2021	43.00	02/02/2021	7.53	12/27/2021	7.86	12/31/2021	−77.6260
1531	000760	斯太退	1.32	06/10/2021	1.32	06/10/2021	0.24	07/05/2021	0.26	07/22/2021	−82.3129
1532	002450	康得退	3.17	04/14/2021	3.17	04/14/2021	0.19	05/26/2021	0.20	05/28/2021	−94.3182

注：本年除权除息股票升跌幅=（本年收市价/上年收市价）×（股权登记日收市价/除权参考价）×100%−100%。

最高价和最低价指全年实时价格的最高和最低。

Note: Ex-Right Stock's Price Change %=（Close/Last Close）×（Reg. Date Close/Ex-Right Price）×100%−100%。

2. 主板成交统计

MAIN BOARD TRANSACTION

（1）成交金额及股数（2011 至 2021 年）

TRADING VALUE AND VOLUME, 2011—2021

年/月 Year/Month	交易日数 Trading Days	成交金额（百万元人民币）Value（RMB Mil.）		成交股数（百万股）Volume（Mil. Shs）	
		总额 Total	每日平均 Daily Avg.	总额 Total	每日平均 Daily Avg.
合计 Total	2675	521 581 294.39	194 983.66	43 262 749.76	16 172.99
2011	244	16 521 015.88	67 709.08	1 200 196.78	4,918.84
2012	243	12 681 778.02	52 188.39	1 245 397.21	5,125.09
2013	238	18 728 064.41	78 689.35	1 861 798.94	7 822.68
2014	245	28 870 951.91	117 840.62	2 678 041.72	10 930.78
2015	244	93 959 720.24	385 080.82	5 939 891.28	24 343.82
2016	244	55 914 828.73	229 159.13	4 029 691.11	16 515.13
2017	244	45 133 341.67	184 972.71	3 515 164.48	14 406.41
2018	243	34 091 219.35	140,293.08	3 316 029.82	13 646.21
2019	244	49 871 059.50	204,389.59	5 382 291.20	22 058.57
2020	243	76 166 866.28	313,443.89	6 887 211.54	28 342.43
2021	243	89 642 448.40	368 898.96	7 207 035.63	29 658.58
2021 一月 Jan	20	7 965 717.60	398 285.88	593 322.17	29 666.11
二月 Feb	15	5 301 648.96	353 443.26	401 683.90	26 778.93
三月 Mar	23	6 718 129.63	292 092.59	624 830.61	27 166.55
四月 Apr	21	5 926 741.57	282 225.79	550 771.76	26 227.23
五月 May	18	5 754 941.91	319 719.00	498 977.57	27 720.98
六月 Jun	21	7 012 822.02	333 943.91	569 158.92	27 102.81
七月 Jul	22	8 704 615.33	395 664.33	658 459.47	29 929.98
八月 Aug	22	9 790 458.61	445 020.85	718 683.19	32 667.42
九月 Sep	20	9 442 026.20	472 101.31	758 121.26	37 906.06
十月 Oct	16	5 652 410.89	353 275.68	436 554.65	27 284.67
十一月 Nov	22	8 403 449.26	381 974.97	648 625.21	29 482.96
十二月 Dec	23	8 969 486.41	389 977.67	747 846.92	32 515.08

（2）月均成交金额（2011 至 2021 年）

MONTHLY VALUE TRADED，2011–2021

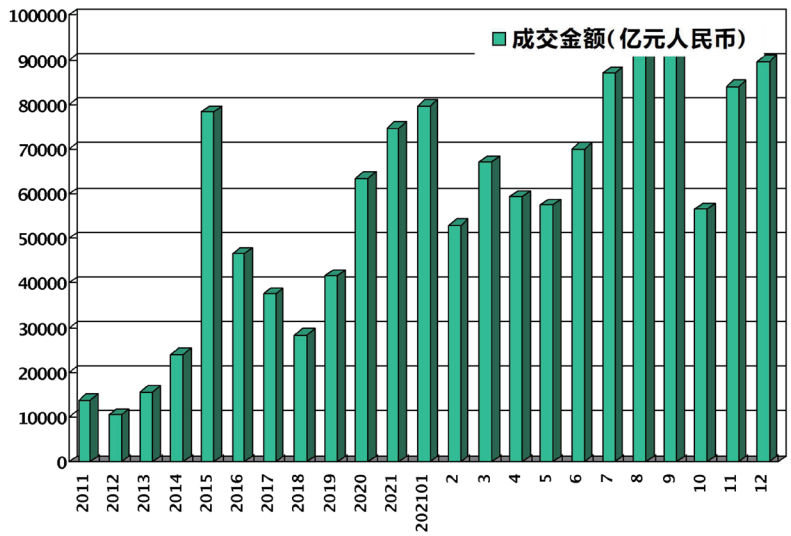

（3）行业分类股份成交金额（2021年）

TRADING VALUE BY INDUSTRY, 2021

行业分类	Industry	成交金额 Value Traded	
		亿元人民币 RMB 100Mil.	百分率 % of Total
农林牧渔	Agriculture	15 154.19	1.69
采矿业	Mining	20 617.44	2.30
制造业	Manufacturing	675 938.05	75.40
水电煤气	Utilities	28 328.32	3.16
建筑业	Construction	7 722.32	0.86
批发零售	Wholesale & Retail	17 160.60	1.91
运输仓储	Transportation	10 017.16	1.12
住宿餐饮	Hotels & Catering	416.88	0.05
信息技术	IT	41 062.81	4.58
金融业	Finance	27 039.10	3.02
房地产	Real Estate	19 448.77	2.17
商务服务	Business Support	9 852.40	1.10
科研服务	Research & Development	3 711.39	0.41
公共环保	Environmental Protection	4 716.07	0.53
居民服务	Resident Services	0.00	0.00
教育	Education	2 190.81	0.24
卫生	Public Health	4 264.70	0.48
文化传播	Media	4 155.60	0.46
综合	Conglomerates	4 627.87	0.52
总额	Total	896 424.48	100.00

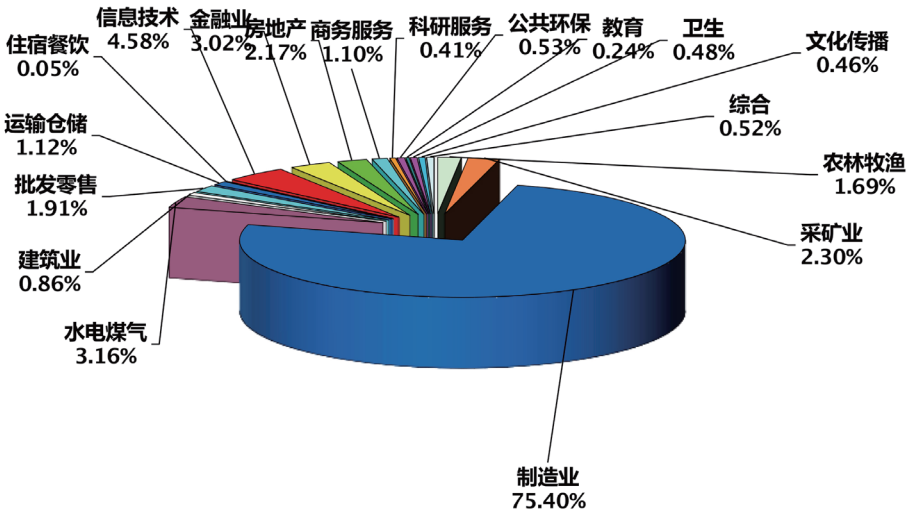

2021年主板行业分类股份成交份额

（4）各股成交量、成交金额及占市场比例（2021年）

TRADING VOLUME, VALUE & MARKET SHARE, 2021

百万 Mil.

名次 Rank	代码 Code	股票名称 Stock	成交股数 Volume	百分比 %of Total	累计 %	代码 Code	股票名称 Stock	成交金额 Value	百分比 %of Total	累计 %
1	000725	京东方A	180 146.41	2.4996	2.4996	002594	比亚迪	1 791 947.04	1.9990	1.9990
2	000100	TCL科技	85 762.90	1.1900	3.6896	000858	五粮液	1 562 243.77	1.7427	3.7417
3	002340	格林美	81 023.55	1.1242	4.8138	002466	天齐锂业	1 509 406.05	1.6838	5.4256
4	002610	爱康科技	75 322.94	1.0451	5.8589	002460	赣锋锂业	1 190 908.08	1.3285	6.7541
5	000630	铜陵有色	72 127.71	1.0008	6.8597	000725	京东方A	1 106 195.21	1.2340	7.9881
6	000723	美锦能源	50 146.13	0.6958	7.5555	000568	泸州老窖	859 295.85	0.9586	8.9466
7	000591	太阳能	45 588.22	0.6326	8.1881	002475	立讯精密	840 046.05	0.9371	9.8838
8	002002	鸿达兴业	42 243.87	0.5861	8.7742	002340	格林美	818 901.97	0.9135	10.7973
9	002027	分众传媒	36 611.40	0.5080	9.2822	002241	歌尔股份	786 109.42	0.8769	11.6742
10	000625	长安汽车	36 452.03	0.5058	9.7880	000625	长安汽车	724 643.40	0.8084	12.4826
11	002506	协鑫集成	36 370.10	0.5046	10.2927	000100	TCL科技	707 856.35	0.7896	13.2722
12	000629	攀钢钒钛	36 238.68	0.5028	10.7955	000333	美的集团	681 331.38	0.7601	14.0323
13	002195	二三四五	34 883.78	0.4840	11.2795	002714	牧原股份	653 219.14	0.7287	14.7610
14	002665	首航高科	34 484.20	0.4785	11.7580	000651	格力电器	603 578.96	0.6733	15.4343
15	000683	远兴能源	34 305.60	0.4760	12.2340	002129	中环股份	596 490.67	0.6654	16.0997
16	000982	中银绒业	33 925.09	0.4707	12.7047	000723	美锦能源	560 681.56	0.6255	16.7252
17	002131	利欧股份	33 429.33	0.4638	13.1685	002074	国轩高科	560 634.54	0.6254	17.3506
18	000825	太钢不锈	33 180.78	0.4604	13.6289	002415	海康威视	552 613.94	0.6165	17.9670
19	000932	华菱钢铁	33 100.20	0.4593	14.0882	002407	多氟多	543 668.65	0.6065	18.5735
20	002385	大北农	32 036.82	0.4445	14.5327	000661	长春高新	537 333.95	0.5994	19.1730
21	002176	江特电机	30 405.54	0.4219	14.9546	000002	万科A	527 753.01	0.5887	19.7617
22	003816	中国广核	28 422.50	0.3944	15.3490	002709	天赐材料	527 262.13	0.5882	20.3499
23	000807	云铝股份	27 815.59	0.3860	15.7349	002176	江特电机	517 044.61	0.5768	20.9267
24	002269	美邦服饰	27 662.60	0.3838	16.1188	000799	酒鬼酒	511 672.83	0.5708	21.4974
25	002202	金风科技	27 039.23	0.3752	16.4940	000762	西藏矿业	509 718.20	0.5686	22.0661
26	000157	中联重科	26 689.80	0.3703	16.8643	000831	五矿稀土	509 343.66	0.5682	22.6343
27	000425	徐工机械	26 141.85	0.3627	17.2270	000063	中兴通讯	504 365.86	0.5626	23.1969
28	002503	搜于特	25 993.83	0.3607	17.5877	000001	平安银行	488 307.81	0.5447	23.7416
29	000166	申万宏源	25 173.22	0.3493	17.9370	002371	北方华创	485 621.59	0.5417	24.2834
30	000983	山西焦煤	24 757.95	0.3435	18.2805	002230	科大讯飞	485 204.90	0.5413	24.8246
31	000001	平安银行	23 997.70	0.3330	18.6135	002304	洋河股份	467 521.37	0.5215	25.3462
32	002617	露笑科技	23 804.64	0.3303	18.9438	002497	雅化集团	463 871.19	0.5175	25.8636
33	002249	大洋电机	23 773.78	0.3299	19.2736	000792	盐湖股份	460 999.64	0.5143	26.3779
34	000338	潍柴动力	23 748.87	0.3295	19.6032	002240	盛新锂能	457 209.40	0.5100	26.8879
35	000933	神火股份	23 627.07	0.3278	19.9310	000155	川能动力	450 426.98	0.5025	27.3904
36	000875	吉电股份	23 572.91	0.3271	20.2581	000338	潍柴动力	445 571.46	0.4971	27.8875
37	002256	兆新股份	23 236.61	0.3224	20.5805	002202	金风科技	429 709.41	0.4794	28.3668
38	000155	川能动力	23 187.98	0.3217	20.9022	002812	恩捷股份	413 347.40	0.4611	28.8279
39	000009	中国宝安	22 998.78	0.3191	21.2213	002049	紫光国微	413 179.36	0.4609	29.2888
40	000027	深圳能源	22 936.78	0.3183	21.5396	002352	顺丰控股	412 958.50	0.4607	29.7495
41	000718	苏宁环球	22 299.16	0.3094	21.8490	000963	华东医药	403 424.93	0.4500	30.1996
42	000002	万科A	21 685.49	0.3009	22.1499	000591	太阳能	394 245.62	0.4398	30.6394
43	002092	中泰化学	21 640.87	0.3003	22.4502	000776	广发证券	379 679.34	0.4235	31.0629
44	002505	鹏都农牧	21 499.51	0.2983	22.7485	000009	中国宝安	374 875.69	0.4182	31.4811
45	000667	美好置业	21 494.86	0.2982	23.0467	002326	永太科技	365 692.32	0.4079	31.8890
46	003035	南网能源	21 364.99	0.2964	23.3432	002271	东方雨虹	346 410.02	0.3864	32.2755
47	002466	天齐锂业	20 776.15	0.2883	23.6315	000807	云铝股份	339 180.03	0.3784	32.6538

续表

名次 Rank	代码 Code	股票名称 Stock	成交股数 Volume	百分比 %of Total	累计 %	代码 Code	股票名称 Stock	成交金额 Value	百分比 %of Total	累计 %
48	002797	第一创业	20 769.12	0.2882	23.9196	002027	分众传媒	328 127.99	0.3660	33.0199
49	000767	晋控电力	20 138.71	0.2794	24.1991	000768	中航西飞	312 474.64	0.3486	33.3685
50	002600	领益智造	20 105.49	0.2790	24.4780	002610	爱康科技	311 573.16	0.3476	33.7160
51	002475	立讯精密	19 905.88	0.2762	24.7542	002617	露笑科技	306 213.15	0.3416	34.0576
52	000966	长源电力	19 763.24	0.2742	25.0285	002192	融捷股份	292 627.81	0.3264	34.3841
53	002426	胜利精密	19 616.70	0.2722	25.3007	002385	大北农	286 518.58	0.3196	34.7037
54	002241	歌尔股份	19 535.74	0.2711	25.5717	000157	中联重科	276 053.08	0.3079	35.0116
55	002127	南极电商	19 525.80	0.2709	25.8426	000977	浪潮信息	267 835.08	0.2988	35.3104
56	000883	湖北能源	19 499.57	0.2706	26.1132	002185	华天科技	263 611.30	0.2941	35.6045
57	000776	广发证券	19 488.60	0.2704	26.3836	000519	中兵红箭	260 547.43	0.2907	35.8951
58	002185	华天科技	19 211.20	0.2666	26.6502	002008	大族激光	260 254.61	0.2903	36.1855
59	000898	鞍钢股份	19 056.04	0.2644	26.9146	002493	荣盛石化	258 190.84	0.2880	36.4735
60	000060	中金岭南	18 956.01	0.2630	27.1776	002142	宁波银行	257 086.81	0.2868	36.7603
61	000709	河钢股份	18 873.51	0.2619	27.4395	002612	朗姿股份	254 660.87	0.2841	37.0444
62	002239	奥特佳	18 480.60	0.2564	27.6959	000630	铜陵有色	254 276.15	0.2837	37.3280
63	002602	世纪华通	18 027.03	0.2501	27.9460	002601	龙佰集团	252 007.62	0.2811	37.6091
64	002497	雅化集团	17 021.84	0.2362	28.1822	000933	神火股份	251 747.66	0.2808	37.8900
65	001896	豫能控股	16 895.02	0.2344	28.4166	000825	太钢不锈	251 252.13	0.2803	38.1703
66	000488	晨鸣纸业	16 631.42	0.2308	28.6474	000422	湖北宜化	248 029.81	0.2767	38.4470
67	000831	五矿稀土	16 532.69	0.2294	28.8768	000830	鲁西化工	246 390.93	0.2749	38.7218
68	002263	大东南	16 501.40	0.2290	29.1058	002459	晶澳科技	244 231.79	0.2725	38.9943
69	000592	平潭发展	16 488.21	0.2288	29.3346	000301	东方盛虹	242 005.97	0.2700	39.2642
70	000612	焦作万方	16 248.11	0.2254	29.5600	002092	中泰化学	241 833.50	0.2698	39.5340
71	000158	常山北明	16 046.43	0.2226	29.7827	002756	永兴材料	240 891.48	0.2687	39.8027
72	002177	御银股份	16 004.45	0.2221	30.0047	000066	中国长城	238 452.33	0.2660	40.0687
73	002129	中环股份	15 836.05	0.2197	30.2244	002555	三七互娱	236 472.25	0.2638	40.3325
74	002400	省广集团	15 629.68	0.2169	30.4413	002821	凯莱英	230 771.49	0.2574	40.5900
75	000413	东旭光电	15 527.69	0.2155	30.6568	002236	大华股份	225 069.81	0.2511	40.8410
76	000519	中兵红箭	15 520.97	0.2154	30.8721	000683	远兴能源	225 014.73	0.2510	41.0921
77	000066	中国长城	15 355.87	0.2131	31.0852	000932	华菱钢铁	224 319.22	0.2502	41.3423
78	000937	冀中能源	15 289.67	0.2121	31.2973	002080	中材科技	219 629.85	0.2450	41.5873
79	002108	沧州明珠	15 256.15	0.2117	31.5090	000538	云南白药	218 025.45	0.2432	41.8305
80	000758	中色股份	15 182.80	0.2107	31.7197	000960	锡业股份	215 831.15	0.2408	42.0713
81	002145	中核钛白	15 165.94	0.2104	31.9301	000027	深圳能源	213 266.16	0.2379	42.3092
82	000063	中兴通讯	14 988.73	0.2080	32.1381	000876	新希望	213 167.21	0.2378	42.5470
83	002044	美年健康	14 881.17	0.2065	32.3446	003035	南网能源	211 095.31	0.2355	42.7825
84	000069	华侨城A	14 879.96	0.2065	32.5510	000636	风华高科	210 795.27	0.2352	43.0176
85	000793	华闻集团	14 689.72	0.2038	32.7549	000983	山西焦煤	210 720.01	0.2351	43.2527
86	002013	中航机电	14 687.27	0.2038	32.9587	002624	完美世界	210 467.86	0.2348	43.4875
87	002647	仁东控股	14 453.96	0.2006	33.1592	000938	紫光股份	210 273.31	0.2346	43.7221
88	000816	智慧农业	14 294.39	0.1983	33.3576	002179	中航光电	205 919.62	0.2297	43.9518
89	000750	国海证券	14 231.25	0.1975	33.5550	002738	中矿资源	202 091.26	0.2254	44.1772
90	000928	中钢国际	14 216.78	0.1973	33.7523	002002	鸿达兴业	201 078.57	0.2243	44.4015
91	002407	多氟多	14 138.09	0.1962	33.9485	002156	通富微电	197 536.42	0.2204	44.6219
92	002411	延安必康	14 131.57	0.1961	34.1445	002405	四维图新	194 186.31	0.2166	44.8385
93	002280	联络互动	14 042.78	0.1948	34.3394	002625	光启技术	193 887.86	0.2163	45.0548
94	002456	欧菲光	13 926.16	0.1932	34.5326	000966	长源电力	193 475.70	0.2158	45.2706
95	000830	鲁西化工	13 916.12	0.1931	34.7257	002007	华兰生物	193 292.28	0.2156	45.4862
96	002274	华昌化工	13 720.33	0.1904	34.9161	002030	达安基因	192 077.35	0.2143	45.7005
97	002640	*ST跨境	13 634.58	0.1892	35.1053	000998	隆平高科	190 558.32	0.2126	45.9131

续表

名次 Rank	代码 Code	股票名称 Stock	成交股数 Volume	百分比 %of Total	累计 %	代码 Code	股票名称 Stock	成交金额 Value	百分比 %of Total	累计 %
98	002132	恒星科技	13 484.83	0.1871	35.2924	002013	中航机电	185 079.71	0.2065	46.1196
99	000792	盐湖股份	13 419.00	0.1862	35.4786	002759	天际股份	184 853.82	0.2062	46.3258
100	000552	靖远煤电	13 371.53	0.1855	35.6641	002384	东山精密	183 709.57	0.2049	46.5307
101	002619	*ST艾格	13 353.76	0.1853	35.8494	002127	南极电商	181 659.04	0.2026	46.7334
102	002405	四维图新	13 209.75	0.1833	36.0327	002145	中核钛白	180 445.61	0.2013	46.9346
103	000545	金浦钛业	13 198.58	0.1831	36.2158	002245	蔚蓝锂芯	179 556.77	0.2003	47.1350
104	002531	天顺风能	13 160.71	0.1826	36.3984	000547	航天发展	176 048.88	0.1964	47.3313
105	002532	天山铝业	13 104.05	0.1818	36.5802	000425	徐工机械	174 384.72	0.1945	47.5259
106	000422	湖北宜化	12 979.79	0.1801	36.7603	002056	横店东磁	172 565.51	0.1925	47.7184
107	000012	南玻A	12 954.81	0.1798	36.9401	002001	新和成	168 849.97	0.1884	47.9067
108	000876	新希望	12 912.31	0.1792	37.1193	002600	领益智造	167 799.16	0.1872	48.0939
109	000420	吉林化纤	12 912.13	0.1792	37.2984	000733	振华科技	165 258.37	0.1844	48.2783
110	000762	西藏矿业	12 811.80	0.1778	37.4762	000516	国际医学	164 854.29	0.1839	48.4622
111	000960	锡业股份	12 679.85	0.1759	37.6521	000615	奥园美谷	164 824.53	0.1839	48.6461
112	000676	智度股份	12 511.04	0.1736	37.8257	002531	天顺风能	164 396.43	0.1834	48.8294
113	000651	格力电器	12 506.87	0.1735	37.9992	000400	许继电气	163 945.18	0.1829	49.0123
114	000572	海马汽车	12 362.11	0.1715	38.1708	002647	仁东控股	161 174.20	0.1798	49.1921
115	000727	冠捷科技	12 347.13	0.1713	38.3421	002268	卫士通	160 277.67	0.1788	49.3709
116	002004	华邦健康	12 314.09	0.1709	38.5130	002249	大洋电机	158 768.88	0.1771	49.5480
117	002630	华西能源	12 192.87	0.1692	38.6821	000895	双汇发展	156 477.30	0.1746	49.7226
118	002470	ST金正	12 177.97	0.1690	38.8511	000860	顺鑫农业	156 096.14	0.1741	49.8967
119	000516	国际医学	12 128.14	0.1683	39.0194	002044	美年健康	155 786.85	0.1738	50.0705
120	000656	金科股份	12 059.72	0.1673	39.1867	002797	第一创业	153 886.22	0.1717	50.2422
121	002172	澳洋健康	11 996.96	0.1665	39.3532	002050	三花智控	153 476.16	0.1712	50.4134
122	000717	韶钢松山	11 948.62	0.1658	39.5190	002506	协鑫集成	152 541.29	0.1702	50.5836
123	000812	陕西金叶	11 863.19	0.1646	39.6836	000875	吉电股份	151 831.40	0.1694	50.7529
124	002429	兆驰股份	11 856.12	0.1645	39.8481	000408	藏格矿业	151 541.68	0.1691	50.9220
125	000778	新兴铸管	11 757.01	0.1631	40.0112	000488	晨鸣纸业	151 514.23	0.1690	51.0910
126	000751	锌业股份	11 739.61	0.1629	40.1741	002648	卫星化学	150 643.13	0.1680	51.2590
127	002312	川发龙蟒	11 721.27	0.1626	40.3368	002273	水晶光电	149 719.57	0.1670	51.4261
128	002075	沙钢股份	11 699.81	0.1623	40.4991	002311	海大集团	149 106.36	0.1663	51.5924
129	002074	国轩高科	11 665.48	0.1619	40.6610	002455	百川股份	147 846.35	0.1649	51.7573
130	002342	巨力索具	11 579.81	0.1607	40.8216	000738	航发控制	146 848.87	0.1638	51.9211
131	000150	宜华健康	11 496.88	0.1595	40.9812	002607	中公教育	146 622.80	0.1636	52.0847
132	002060	粤水电	11 393.69	0.1581	41.1392	002312	川发龙蟒	146 340.49	0.1632	52.2480
133	000862	银星能源	11 381.44	0.1579	41.2972	002139	拓邦股份	145 465.64	0.1623	52.4102
134	002408	齐翔腾达	11 375.80	0.1578	41.4550	000596	古井贡酒	143 593.57	0.1602	52.5704
135	000301	东方盛虹	11 311.70	0.1570	41.6120	002335	科华数据	143 214.09	0.1598	52.7302
136	002493	荣盛石化	11 307.85	0.1569	41.7689	002389	航天彩虹	142 602.00	0.1591	52.8893
137	002218	拓日新能	11 271.81	0.1564	41.9253	000612	焦作万方	141 198.83	0.1575	53.0468
138	002266	浙富控股	11 224.72	0.1557	42.0810	002411	延安必康	140 394.15	0.1566	53.2034
139	002341	新纶新材	11 141.42	0.1546	42.2356	000718	苏宁环球	139 988.62	0.1562	53.3596
140	000959	首钢股份	11 138.67	0.1546	42.3901	002274	华昌化工	139 909.34	0.1561	53.5156
141	002554	惠博普	11 124.66	0.1544	42.5445	000829	天音控股	139 808.98	0.1560	53.6716
142	000930	中粮科技	11 100.31	0.1540	42.6985	000158	常山北明	139 418.76	0.1555	53.8271
143	002240	盛新锂能	11 089.22	0.1539	42.8524	002036	联创电子	138 619.52	0.1546	53.9818
144	002366	台海核电	11 068.15	0.1536	43.0060	000703	恒逸石化	137 831.76	0.1538	54.1355
145	002386	天原股份	11 057.84	0.1534	43.1594	000878	云南铜业	137 253.52	0.1531	54.2886
146	002498	汉缆股份	10 922.08	0.1515	43.3109	002028	思源电气	136 550.43	0.1523	54.4410
147	002425	凯撒文化	10 914.13	0.1514	43.4624	000786	北新建材	136 289.05	0.1520	54.5930

续表

名次 Rank	代码 Code	股票名称 Stock	成交股数 Volume	百分比 %of Total	累计 %	代码 Code	股票名称 Stock	成交金额 Value	百分比 %of Total	累计 %
148	000671	阳光城	10 868.65	0.1508	43.6132	002182	云海金属	136 114.05	0.1518	54.7448
149	000949	新乡化纤	10 831.46	0.1503	43.7635	001896	豫能控股	136 053.61	0.1518	54.8966
150	000791	甘肃电投	10 699.73	0.1485	43.9119	000166	申万宏源	133 092.99	0.1485	55.0451
151	002455	百川股份	10 664.13	0.1480	44.0599	003022	联泓新科	131 422.78	0.1466	55.1917
152	002378	章源钨业	10 598.27	0.1471	44.2070	002456	欧菲光	130 109.11	0.1451	55.3368
153	002056	横店东磁	10 583.17	0.1468	44.3538	002532	天山铝业	129 800.45	0.1448	55.4816
154	000908	景峰医药	10 504.98	0.1458	44.4996	002157	正邦科技	129 779.24	0.1448	55.6264
155	000650	仁和药业	10 430.43	0.1447	44.6443	002408	齐翔腾达	128 553.48	0.1434	55.7698
156	002326	永太科技	10 348.17	0.1436	44.7879	002511	中顺洁柔	128 437.69	0.1433	55.9131
157	002124	天邦股份	10 323.55	0.1432	44.9311	002602	世纪华通	128 308.83	0.1431	56.0562
158	000795	英洛华	10 289.77	0.1428	45.0739	002382	蓝帆医疗	126 497.39	0.1411	56.1973
159	000615	奥园美谷	10 278.72	0.1426	45.2165	000012	南玻A	126 379.49	0.1410	56.3383
160	002130	沃尔核材	10 278.41	0.1426	45.3591	002409	雅克科技	126 216.81	0.1408	56.4791
161	000963	华东医药	10 271.57	0.1425	45.5017	002585	双星新材	126 013.84	0.1406	56.6197
162	002622	融钰集团	10 267.50	0.1425	45.6441	002414	高德红外	124 658.74	0.1391	56.7587
163	002570	贝因美	10 260.13	0.1424	45.7865	002064	华峰化学	124 298.49	0.1387	56.8974
164	002273	水晶光电	10 259.24	0.1424	45.9288	002386	天原股份	124 201.09	0.1386	57.0360
165	002624	完美世界	10 206.47	0.1416	46.0705	002138	顺络电子	123 539.18	0.1378	57.1738
166	002157	正邦科技	10 194.13	0.1414	46.2119	000629	攀钢钒钛	122 014.33	0.1361	57.3099
167	002639	雪人股份	10 176.21	0.1412	46.3531	002402	和而泰	121 494.15	0.1355	57.4454
168	000540	中天金融	10 128.94	0.1405	46.4936	002223	鱼跃医疗	121 270.66	0.1353	57.5807
169	000961	中南建设	10 122.92	0.1405	46.6341	000928	中钢国际	121 229.74	0.1352	57.7159
170	002245	蔚蓝锂芯	10 073.13	0.1398	46.7739	002079	苏州固锝	119 897.04	0.1338	57.8497
171	000040	东旭蓝天	10 023.60	0.1391	46.9129	002916	深南电路	119 309.76	0.1331	57.9828
172	002348	高乐股份	9 967.97	0.1383	47.0513	000069	华侨城A	118 177.73	0.1318	58.1146
173	000703	恒逸石化	9 948.38	0.1380	47.1893	000049	德赛电池	117 587.91	0.1312	58.2458
174	000768	中航西飞	9 944.70	0.1380	47.3273	002739	万达电影	116 387.47	0.1298	58.3756
175	000839	中信国安	9 863.72	0.1369	47.4641	002177	御银股份	116 240.89	0.1297	58.5053
176	002110	三钢闽光	9 794.52	0.1359	47.6000	002410	广联达	115 997.53	0.1294	58.6347
177	002139	拓邦股份	9 793.33	0.1359	47.7359	002078	太阳纸业	114 596.77	0.1278	58.7625
178	002714	牧原股份	9 760.16	0.1354	47.8714	002487	大金重工	113 893.53	0.1271	58.8896
179	000970	中科三环	9 719.76	0.1349	48.0062	000970	中科三环	113 653.11	0.1268	59.0164
180	002091	江苏国泰	9 700.38	0.1346	48.1408	002436	兴森科技	113 238.83	0.1263	59.1427
181	000829	天音控股	9 668.13	0.1341	48.2750	002091	江苏国泰	112 299.65	0.1253	59.2680
182	002236	大华股份	9 632.22	0.1337	48.4086	002939	长城证券	112 089.07	0.1250	59.3930
183	002415	海康威视	9 604.06	0.1333	48.5419	002920	德赛西威	111 962.55	0.1249	59.5179
184	002064	华峰化学	9 561.46	0.1327	48.6745	002568	百润股份	111 770.66	0.1247	59.6426
185	002160	常铝股份	9 548.06	0.1325	48.8070	000818	航锦科技	111 677.76	0.1246	59.7672
186	002169	智光电气	9 528.06	0.1322	48.9392	000930	中粮科技	111 673.30	0.1246	59.8917
187	002288	超华科技	9 466.20	0.1313	49.0706	000995	皇台酒业	111 465.84	0.1243	60.0161
188	000822	山东海化	9 433.01	0.1309	49.2015	002581	未名医药	111 334.35	0.1242	60.1403
189	002939	长城证券	9 401.30	0.1304	49.3319	002108	沧州明珠	110 737.84	0.1235	60.2638
190	002285	世联行	9 386.04	0.1302	49.4621	002518	科士达	109 080.49	0.1217	60.3855
191	002555	三七互娱	9 378.65	0.1301	49.5923	002169	智光电气	107 935.32	0.1204	60.5059
192	002537	海联金汇	9 322.24	0.1293	49.7216	000993	闽东电力	106 426.44	0.1187	60.6246
193	002261	拓维信息	9 321.71	0.1293	49.8510	002507	涪陵榨菜	105 981.45	0.1182	60.7429
194	002418	康盛股份	9 320.51	0.1293	49.9803	002174	游族网络	105 369.82	0.1175	60.8604
195	000878	云南铜业	9 315.39	0.1293	50.1095	002938	鹏鼎控股	105 058.86	0.1172	60.9776
196	000998	隆平高科	9 281.12	0.1288	50.2383	002152	广电运通	104 489.44	0.1166	61.0942
197	000980	*ST众泰	9 182.08	0.1274	50.3657	000039	中集集团	103 867.63	0.1159	61.2100

续表

名次 Rank	代码 Code	股票名称 Stock	成交股数 Volume	百分比 %of Total	累计 %	代码 Code	股票名称 Stock	成交金额 Value	百分比 %of Total	累计 %
198	000543	皖能电力	9 153.30	0.1270	50.4927	000877	天山股份	103 609.33	0.1156	61.3256
199	002183	怡亚通	9 133.55	0.1267	50.6195	002128	电投能源	103 523.74	0.1155	61.4411
200	002152	广电运通	9 133.40	0.1267	50.7462	002353	杰瑞股份	103 349.40	0.1153	61.5564
201	002673	西部证券	9 121.53	0.1266	50.8728	000988	华工科技	103 186.63	0.1151	61.6715
202	000547	航天发展	9 119.88	0.1265	50.9993	002463	沪电股份	101 996.73	0.1138	61.7853
203	002230	科大讯飞	9 119.12	0.1265	51.1258	002149	西部材料	101 961.22	0.1137	61.8990
204	002010	传化智联	9 119.08	0.1265	51.2524	002378	章源钨业	101 534.08	0.1133	62.0123
205	002162	悦心健康	9 116.35	0.1265	51.3789	002745	木林森	100 784.44	0.1124	62.1247
206	002607	中公教育	9 113.11	0.1264	51.5053	002124	天邦股份	99 391.61	0.1109	62.2356
207	000993	闽东电力	9 069.76	0.1258	51.6311	002539	云图控股	99 026.41	0.1105	62.3461
208	002436	兴森科技	9 067.27	0.1258	51.7570	000883	湖北能源	98 943.35	0.1104	62.4564
209	002079	苏州固锝	8 960.67	0.1243	51.8813	002075	沙钢股份	98 924.39	0.1104	62.5668
210	000977	浪潮信息	8 785.53	0.1219	52.0032	000902	新洋丰	98 747.66	0.1102	62.6770
211	000938	紫光股份	8 771.18	0.1217	52.1249	002665	首航高科	98 677.58	0.1101	62.7870
212	002156	通富微电	8 763.38	0.1216	52.2465	000060	中金岭南	98 625.52	0.1100	62.8971
213	000690	宝新能源	8 714.53	0.1209	52.3674	002041	登海种业	98 027.24	0.1094	63.0064
214	002155	湖南黄金	8 690.79	0.1206	52.4880	002646	青青稞酒	97 564.58	0.1088	63.1152
215	000333	美的集团	8 676.75	0.1204	52.6084	000650	仁和药业	97 441.21	0.1087	63.2239
216	002154	报喜鸟	8 618.39	0.1196	52.7280	000713	丰乐种业	96 885.30	0.1081	63.3320
217	002036	联创电子	8 598.05	0.1193	52.8473	000887	中鼎股份	96 231.21	0.1074	63.4394
218	000975	银泰黄金	8 581.47	0.1191	52.9663	002155	湖南黄金	95 720.20	0.1068	63.5462
219	000861	海印股份	8 543.31	0.1185	53.0849	000021	深科技	95 286.50	0.1063	63.6525
220	002109	兴化股份	8 516.32	0.1182	53.2030	002922	伊戈尔	94 304.86	0.1052	63.7577
221	002625	光启技术	8 489.03	0.1178	53.3208	003039	顺控发展	93 419.85	0.1042	63.8619
222	000783	长江证券	8 468.62	0.1175	53.4383	002603	以岭药业	93 411.13	0.1042	63.9661
223	002460	赣锋锂业	8 465.69	0.1175	53.5558	002425	凯撒文化	91 913.41	0.1025	64.0686
224	002717	岭南股份	8 403.50	0.1166	53.6724	002151	北斗星通	91 890.87	0.1025	64.1711
225	000400	许继电气	8 386.77	0.1164	53.7888	002256	兆新股份	91 085.28	0.1016	64.2727
226	002384	东山精密	8 363.14	0.1160	53.9048	002191	劲嘉股份	90 074.36	0.1005	64.3732
227	002128	电投能源	8 318.17	0.1154	54.0202	000937	冀中能源	90 018.85	0.1004	64.4736
228	000903	云内动力	8 316.50	0.1154	54.1356	002123	梦网科技	89 389.89	0.0997	64.5733
229	000564	*ST大集	8 284.75	0.1150	54.2506	002131	利欧股份	89 388.19	0.0997	64.6731
230	002701	奥瑞金	8 284.66	0.1150	54.3655	000982	中银绒业	89 266.62	0.0996	64.7726
231	000698	沈阳化工	8 269.11	0.1147	54.4803	002508	老板电器	89 198.36	0.0995	64.8721
232	002564	天沃科技	8 216.51	0.1140	54.5943	002291	星期六	88 296.44	0.0985	64.9706
233	002305	南国置业	8 168.53	0.1133	54.7076	002439	启明星辰	88 028.66	0.0982	65.0688
234	002670	国盛金控	8 144.35	0.1130	54.8206	002639	雪人股份	86 816.48	0.0968	65.1657
235	002413	雷科防务	8 123.01	0.1127	54.9333	000739	普洛药业	86 598.44	0.0966	65.2623
236	002078	太阳纸业	8 108.18	0.1125	55.0458	000758	中色股份	86 486.75	0.0965	65.3588
237	002235	安妮股份	8 091.53	0.1123	55.1581	002850	科达利	86 223.38	0.0962	65.4550
238	000969	安泰科技	8 087.01	0.1122	55.2703	000898	鞍钢股份	86 119.00	0.0961	65.5510
239	002538	司尔特	8 057.90	0.1118	55.3821	002670	国盛金控	84 963.75	0.0948	65.6458
240	002118	紫鑫药业	8 035.32	0.1115	55.4936	002258	利尔化学	84 942.32	0.0948	65.7406
241	000848	承德露露	7 989.11	0.1109	55.6045	002572	索菲亚	84 882.83	0.0947	65.8353
242	000713	丰乐种业	7 860.38	0.1091	55.7135	000676	智度股份	84 753.08	0.0945	65.9298
243	002699	美盛文化	7 821.94	0.1085	55.8221	000657	中钨高新	84 313.55	0.0941	66.0239
244	002125	湘潭电化	7 773.66	0.1079	55.9299	002900	哈三联	84 114.50	0.0938	66.1177
245	002517	恺英网络	7 753.91	0.1076	56.0375	002015	协鑫能科	84 108.40	0.0938	66.2115
246	002662	京威股份	7 732.54	0.1073	56.1448	002597	金禾实业	83 831.84	0.0935	66.3050
247	002471	中超控股	7 732.46	0.1073	56.2521	002004	华邦健康	83 027.30	0.0926	66.3977

续表

名次 Rank	代码 Code	股票名称 Stock	成交股数 Volume	百分比 %of Total	累计 %	代码 Code	股票名称 Stock	成交金额 Value	百分比 %of Total	累计 %
248	002182	云海金属	7 699.08	0.1068	56.3589	002269	美邦服饰	82 977.46	0.0926	66.4902
249	000426	兴业矿业	7 694.95	0.1068	56.4657	003816	中国广核	82 637.64	0.0922	66.5824
250	000059	华锦股份	7 684.54	0.1066	56.5723	002025	航天电器	82 470.55	0.0920	66.6744
251	002141	贤丰控股	7 680.54	0.1066	56.6789	000848	承德露露	81 928.81	0.0914	66.7658
252	002539	云图控股	7 661.48	0.1063	56.7852	002180	纳思达	81 854.14	0.0913	66.8571
253	002031	巨轮智能	7 631.44	0.1059	56.8911	002673	西部证券	81 816.60	0.0913	66.9484
254	002547	春兴精工	7 624.39	0.1058	56.9969	002747	埃斯顿	81 596.37	0.0910	67.0394
255	000732	泰禾集团	7 616.80	0.1057	57.1026	000513	丽珠集团	81 568.83	0.0910	67.1304
256	002594	比亚迪	7 603.96	0.1055	57.2081	002125	湘潭电化	81 420.61	0.0908	67.2212
257	002191	劲嘉股份	7 592.65	0.1054	57.3134	002538	司尔特	80 918.66	0.0903	67.3115
258	000761	本钢板材	7 562.09	0.1049	57.4183	000975	银泰黄金	80 664.14	0.0900	67.4015
259	002601	龙佰集团	7 500.49	0.1041	57.5224	002288	超华科技	80 644.81	0.0900	67.4914
260	002030	达安基因	7 461.14	0.1035	57.6259	002261	拓维信息	80 061.08	0.0893	67.5808
261	002334	英威腾	7 422.66	0.1030	57.7289	002400	省广集团	79 129.90	0.0883	67.6690
262	002068	黑猫股份	7 421.21	0.1030	57.8319	002299	圣农发展	78 910.64	0.0880	67.7571
263	002067	景兴纸业	7 400.00	0.1027	57.9346	002416	爱施德	78 062.81	0.0871	67.8441
264	002416	爱施德	7 397.67	0.1026	58.0372	002023	海特高新	78 036.96	0.0871	67.9312
265	002174	游族网络	7 393.01	0.1026	58.1398	002110	三钢闽光	77 825.83	0.0868	68.0180
266	002618	*ST丹邦	7 390.85	0.1026	58.2424	001979	招商蛇口	77 745.57	0.0867	68.1047
267	002170	芭田股份	7 371.38	0.1023	58.3446	000862	银星能源	77 736.16	0.0867	68.1915
268	000046	泛海控股	7 365.76	0.1022	58.4468	002791	坚朗五金	77 720.43	0.0867	68.2782
269	000521	长虹美菱	7 334.57	0.1018	58.5486	002557	洽洽食品	77 278.31	0.0862	68.3644
270	002442	龙星化工	7 329.09	0.1017	58.6503	002762	金发拉比	77 156.68	0.0861	68.4504
271	000657	中钨高新	7 324.09	0.1016	58.7519	000822	山东海化	76 394.44	0.0852	68.5357
272	000731	四川美丰	7 285.76	0.1011	58.8530	002009	天奇股份	76 393.28	0.0852	68.6209
273	002015	协鑫能科	7 258.96	0.1007	58.9537	002428	云南锗业	76 390.42	0.0852	68.7061
274	002080	中材科技	7 250.58	0.1006	59.0544	000795	英洛华	75 651.94	0.0844	68.7905
275	002374	中锐股份	7 243.28	0.1005	59.1549	000423	东阿阿胶	75 272.29	0.0840	68.8745
276	002585	双星新材	7 183.31	0.0997	59.2545	003040	楚天龙	75 127.80	0.0838	68.9583
277	000506	中润资源	7 162.61	0.0994	59.3539	003026	中晶科技	75 114.45	0.0838	69.0421
278	002565	顺灏股份	7 110.10	0.0987	59.4526	000767	晋控电力	75 092.45	0.0838	69.1258
279	002510	天汽模	7 060.45	0.0980	59.5505	000572	海马汽车	74 986.81	0.0837	69.2095
280	002271	东方雨虹	7 057.70	0.0979	59.6485	000969	安泰科技	74 604.30	0.0832	69.2927
281	000728	国元证券	7 057.12	0.0979	59.7464	002444	巨星科技	74 437.61	0.0830	69.3757
282	002433	太安堂	7 055.67	0.0979	59.8443	002239	奥特佳	74 311.12	0.0829	69.4586
283	000560	我爱我家	7 047.26	0.0978	59.9421	002130	沃尔核材	74 237.79	0.0828	69.5415
284	000813	德展健康	6 985.94	0.0969	60.0390	002222	福晶科技	73 925.77	0.0825	69.6239
285	000680	山推股份	6 983.36	0.0969	60.1359	002120	韵达股份	73 445.08	0.0819	69.7059
286	002463	沪电股份	6 949.70	0.0964	60.2323	002683	宏大爆破	73 279.63	0.0817	69.7876
287	002465	海格通信	6 937.43	0.0963	60.3286	002195	二三四五	73 169.89	0.0816	69.8692
288	002024	苏宁易购	6 930.69	0.0962	60.4247	002432	九安医疗	73 052.09	0.0815	69.9507
289	002309	中利集团	6 924.98	0.0961	60.5208	002280	联络互动	72 811.92	0.0812	70.0319
290	000636	风华高科	6 916.06	0.0960	60.6168	002985	北摩高科	72 795.37	0.0812	70.1131
291	002739	万达电影	6 887.83	0.0956	60.7124	000821	京山轻机	72 637.58	0.0810	70.1942
292	000415	渤海租赁	6 847.31	0.0950	60.8074	000951	中国重汽	72 407.79	0.0808	70.2750
293	002435	长江健康	6 838.30	0.0949	60.9023	002396	星网锐捷	72 398.58	0.0808	70.3557
294	002206	海利得	6 810.28	0.0945	60.9968	000050	深天马A	72 336.64	0.0807	70.4364
295	002142	宁波银行	6 764.06	0.0939	61.0906	002727	一心堂	72 106.47	0.0804	70.5168
296	002073	软控股份	6 742.99	0.0936	61.1842	002026	山东威达	71 991.53	0.0803	70.5972
297	002171	楚江新材	6 700.42	0.0930	61.2771	002895	川恒股份	71 789.75	0.0801	70.6772

续表

名次 Rank	代码 Code	股票名称 Stock	成交股数 Volume	百分比 %of Total	累计 %	代码 Code	股票名称 Stock	成交金额 Value	百分比 %of Total	累计 %
298	001979	招商蛇口	6 698.50	0.0929	61.3701	002465	海格通信	71 100.60	0.0793	70.7566
299	002047	宝鹰股份	6 679.05	0.0927	61.4628	002266	浙富控股	70 643.48	0.0788	70.8354
300	002745	木林森	6 665.45	0.0925	61.5552	002010	传化智联	70 620.05	0.0788	70.9141
301	002135	东南网架	6 662.07	0.0924	61.6477	002218	拓日新能	70 489.95	0.0786	70.9928
302	002283	天润工业	6 659.07	0.0924	61.7401	002429	兆驰股份	70 281.45	0.0784	71.0712
303	002612	朗姿股份	6 648.90	0.0923	61.8323	002472	双环传动	69 958.63	0.0780	71.1492
304	000877	天山股份	6 627.91	0.0920	61.9243	002171	楚江新材	69 292.59	0.0773	71.2265
305	000559	万向钱潮	6 584.51	0.0914	62.0157	000681	视觉中国	69 225.46	0.0772	71.3037
306	002050	三花智控	6 540.99	0.0908	62.1064	000812	陕西金叶	68 683.67	0.0766	71.3804
307	000528	柳工	6 529.69	0.0906	62.1970	002201	正威新材	68 509.33	0.0764	71.4568
308	002252	上海莱士	6 485.10	0.0900	62.2870	002430	杭氧股份	68 026.67	0.0759	71.5327
309	002167	东方锆业	6 470.85	0.0898	62.3768	000959	首钢股份	67 829.65	0.0757	71.6083
310	002217	合力泰	6 469.25	0.0898	62.4665	000949	新乡化纤	66 980.57	0.0747	71.6831
311	002063	远光软件	6 430.56	0.0892	62.5558	000672	上峰水泥	66 755.04	0.0745	71.7575
312	000887	中鼎股份	6 359.58	0.0882	62.6440	002529	海源复材	66 695.54	0.0744	71.8319
313	000408	藏格矿业	6 359.17	0.0882	62.7323	000656	金科股份	66 246.10	0.0739	71.9058
314	002065	东华软件	6 358.42	0.0882	62.8205	002626	金达威	66 180.65	0.0738	71.9797
315	000912	泸天化	6 347.12	0.0881	62.9085	000426	兴业矿业	65 609.91	0.0732	72.0529
316	002284	亚太股份	6 344.74	0.0880	62.9966	002505	鹏都农牧	65 312.70	0.0729	72.1257
317	002584	西陇科学	6 336.21	0.0879	63.0845	001203	大中矿业	65 216.64	0.0728	72.1985
318	000558	莱茵体育	6 322.06	0.0877	63.1722	000581	威孚高科	65 193.22	0.0727	72.2712
319	002057	中钢天源	6 258.37	0.0868	63.2591	000750	国海证券	64 857.61	0.0724	72.3435
320	002638	勤上股份	6 234.15	0.0865	63.3456	000537	广宇发展	64 634.02	0.0721	72.4156
321	000655	金岭矿业	6 225.48	0.0864	63.4319	002373	千方科技	64 588.52	0.0721	72.4877
322	002146	荣盛发展	6 217.68	0.0863	63.5182	002135	东南网架	64 537.47	0.0720	72.5597
323	002581	未名医药	6 191.28	0.0859	63.6041	000783	长江证券	64 480.57	0.0719	72.6316
324	000738	航发控制	6 169.85	0.0856	63.6897	002048	宁波华翔	64 397.47	0.0718	72.7035
325	000918	嘉凯城	6 156.59	0.0854	63.7751	002318	久立特材	64 025.77	0.0714	72.7749
326	000858	五粮液	6 136.01	0.0851	63.8603	002221	东华能源	63 948.15	0.0713	72.8462
327	002165	红宝丽	6 133.84	0.0851	63.9454	002906	华阳集团	63 907.79	0.0713	72.9175
328	000039	中集集团	6 129.76	0.0851	64.0304	002006	精功科技	63 878.01	0.0713	72.9888
329	002008	大族激光	6 114.25	0.0848	64.1153	000997	新大陆	63 870.47	0.0713	73.0600
330	002168	惠程科技	6 091.31	0.0845	64.1998	002773	康弘药业	63 824.16	0.0712	73.1312
331	002382	蓝帆医疗	6 056.58	0.0840	64.2838	000731	四川美丰	63 809.25	0.0712	73.2024
332	002428	云南锗业	6 056.19	0.0840	64.3679	002736	国信证券	63 731.48	0.0711	73.2735
333	000729	燕京啤酒	6 049.01	0.0839	64.4518	002045	国光电器	63 261.14	0.0706	73.3441
334	002421	达实智能	6 027.09	0.0836	64.5354	000923	河钢资源	63 254.91	0.0706	73.4146
335	002270	华明装备	5 983.88	0.0830	64.6185	002541	鸿路钢构	63 210.47	0.0705	73.4851
336	002354	天神娱乐	5 983.17	0.0830	64.7015	002422	科伦药业	62 806.68	0.0701	73.5552
337	002464	*ST众应	5 943.38	0.0825	64.7839	002119	康强电子	62 652.24	0.0699	73.6251
338	002255	海陆重工	5 927.80	0.0823	64.8662	002132	恒星科技	62 373.40	0.0696	73.6947
339	002178	延华智能	5 926.57	0.0822	64.9484	002286	保龄宝	61 910.03	0.0691	73.7637
340	000008	神州高铁	5 900.02	0.0819	65.0303	002368	太极股份	61 877.98	0.0690	73.8328
341	002668	ST奥马	5 894.95	0.0818	65.1121	002216	三全食品	61 619.72	0.0687	73.9015
342	002113	ST天润	5 891.73	0.0817	65.1938	000811	冰轮环境	61 465.12	0.0686	73.9701
343	002149	西部材料	5 879.52	0.0816	65.2754	000655	金岭矿业	61 215.05	0.0683	74.0384
344	002759	天际股份	5 874.57	0.0815	65.3569	002837	英维克	60 715.25	0.0677	74.1061
345	000821	京山轻机	5 854.35	0.0812	65.4382	002645	华宏科技	60 426.70	0.0674	74.1735
346	002936	郑州银行	5 842.29	0.0811	65.5192	001208	华菱线缆	59 463.23	0.0663	74.2398
347	002762	金发拉比	5 823.43	0.0808	65.6000	002733	雄韬股份	59 387.51	0.0662	74.3061

续表

名次 Rank	代码 Code	股票名称 Stock	成交股数 Volume	百分比 %of Total	累计 %	代码 Code	股票名称 Stock	成交金额 Value	百分比 %of Total	累计 %
348	002839	张家港行	5 812.40	0.0806	65.6807	000717	韶钢松山	59 232.87	0.0661	74.3722
349	002512	达华智能	5 784.91	0.0803	65.7609	002068	黑猫股份	59 211.24	0.0661	74.4382
350	002097	山河智能	5 772.69	0.0801	65.8410	002537	海联金汇	59 095.38	0.0659	74.5041
351	002520	日发精机	5 717.86	0.0793	65.9204	002484	江海股份	59 050.13	0.0659	74.5700
352	002297	博云新材	5 707.50	0.0792	65.9996	000791	甘肃电投	58 988.11	0.0658	74.6358
353	002389	航天彩虹	5 689.59	0.0789	66.0785	002254	泰和新材	58 761.33	0.0656	74.7014
354	002511	中顺洁柔	5 688.90	0.0789	66.1575	000935	四川双马	58 343.18	0.0651	74.7664
355	002681	奋达科技	5 680.34	0.0788	66.2363	002232	启明信息	58 316.23	0.0651	74.8315
356	002352	顺丰控股	5 645.27	0.0783	66.3146	002705	新宝股份	58 252.57	0.0650	74.8965
357	002536	飞龙股份	5 638.29	0.0782	66.3928	002172	澳洋健康	58 109.19	0.0648	74.9613
358	002578	闽发铝业	5 613.26	0.0779	66.4707	002281	光迅科技	57 946.90	0.0646	75.0260
359	002011	盾安环境	5 601.44	0.0777	66.5484	000712	锦龙股份	57 897.16	0.0646	75.0905
360	002005	ST德豪	5 580.05	0.0774	66.6259	002636	金安国纪	57 707.34	0.0644	75.1549
361	002081	金螳螂	5 576.28	0.0774	66.7032	002136	安纳达	57 563.58	0.0642	75.2191
362	002446	盛路通信	5 574.00	0.0773	66.7806	002184	海得控制	57 548.56	0.0642	75.2833
363	002023	海特高新	5 565.21	0.0772	66.8578	000961	中南建设	57 262.21	0.0639	75.3472
364	002580	圣阳股份	5 562.03	0.0772	66.9350	000528	柳工	57 188.08	0.0638	75.4110
365	002716	金贵银业	5 540.63	0.0769	67.0119	003009	中天火箭	57 184.86	0.0638	75.4748
366	000600	建投能源	5 536.38	0.0768	67.0887	002570	贝因美	57 137.56	0.0637	75.5385
367	002100	天康生物	5 512.88	0.0765	67.1652	000980	*ST众泰	56 864.67	0.0634	75.6020
368	002958	青农商行	5 504.41	0.0764	67.2415	002805	丰元股份	56 572.15	0.0631	75.6651
369	000811	冰轮环境	5 502.73	0.0764	67.3179	002453	华软科技	56 436.36	0.0630	75.7280
370	000606	ST顺利	5 466.42	0.0758	67.3937	000698	沈阳化工	56 384.73	0.0629	75.7909
371	000536	华映科技	5 463.67	0.0758	67.4695	002283	天润工业	56 134.22	0.0626	75.8536
372	002736	国信证券	5 459.57	0.0758	67.5453	000546	金圆股份	56 133.31	0.0626	75.9162
373	000056	皇庭国际	5 445.73	0.0756	67.6209	000728	国元证券	56 023.35	0.0625	75.9787
374	002526	山东矿机	5 413.48	0.0751	67.6960	002341	新纶新材	55 992.33	0.0625	76.0411
375	002402	和而泰	5 396.26	0.0749	67.7709	002183	怡亚通	55 866.02	0.0623	76.1034
376	000016	深康佳A	5 379.17	0.0746	67.8455	002100	天康生物	55 865.84	0.0623	76.1658
377	002445	中南文化	5 378.82	0.0746	67.9201	002063	远光软件	55 025.76	0.0614	76.2272
378	002121	科陆电子	5 343.12	0.0741	67.9943	002413	雷科防务	54 904.34	0.0612	76.2884
379	002922	伊戈尔	5 334.05	0.0740	68.0683	000908	景峰医药	54 866.35	0.0612	76.3496
380	002196	方正电机	5 330.54	0.0740	68.1422	002097	山河智能	54 840.32	0.0612	76.4108
381	000836	富通信息	5 314.83	0.0737	68.2160	002167	东方锆业	54 833.82	0.0612	76.4720
382	002210	飞马国际	5 295.84	0.0735	68.2895	002426	胜利精密	54 621.56	0.0609	76.5329
383	000533	顺钠股份	5 292.47	0.0734	68.3629	002342	巨力索具	54 533.39	0.0608	76.5937
384	000958	东方能源	5 285.96	0.0733	68.4362	000987	越秀金控	54 510.46	0.0608	76.6545
385	002765	蓝黛科技	5 280.04	0.0733	68.5095	002667	鞍重股份	54 404.72	0.0607	76.7152
386	002490	山东墨龙	5 278.75	0.0732	68.5827	000059	华锦股份	54 366.69	0.0606	76.7759
387	002611	东方精工	5 264.07	0.0730	68.6558	002263	大东南	54 220.67	0.0605	76.8364
388	000902	新洋丰	5 257.72	0.0730	68.7287	000420	吉林化纤	54 132.48	0.0604	76.8967
389	002500	山西证券	5 254.56	0.0729	68.8017	002297	博云新材	54 022.29	0.0603	76.9570
390	000539	粤电力A	5 252.63	0.0729	68.8745	000690	宝新能源	53 590.59	0.0598	77.0168
391	000021	深科技	5 252.56	0.0729	68.9474	000893	亚钾国际	53 335.19	0.0595	77.0763
392	000402	金融街	5 248.00	0.0728	69.0202	002158	汉钟精机	53 042.44	0.0592	77.1355
393	002437	誉衡药业	5 240.13	0.0727	69.0929	002655	共达电声	52 941.39	0.0591	77.1945
394	002272	川润股份	5 220.31	0.0724	69.1654	002162	悦心健康	52 756.41	0.0589	77.2534
395	000659	珠海中富	5 220.11	0.0724	69.2378	000623	吉林敖东	52 706.16	0.0588	77.3122
396	002588	史丹利	5 214.42	0.0724	69.3102	000550	江铃汽车	52 578.25	0.0587	77.3708
397	002001	新和成	5 214.17	0.0723	69.3825	002060	粤水电	52 376.18	0.0584	77.4292

续表

名次 Rank	代码 Code	股票名称 Stock	成交股数 Volume	百分比 %of Total	累计 %	代码 Code	股票名称 Stock	成交金额 Value	百分比 %of Total	累计 %
398	002221	东华能源	5 204.85	0.0722	69.4547	000545	金浦钛业	51 816.81	0.0578	77.4870
399	000159	国际实业	5 176.24	0.0718	69.5265	002859	洁美科技	51 601.64	0.0576	77.5446
400	000620	新华联	5 168.48	0.0717	69.5983	002285	世联行	51 288.75	0.0572	77.6018
401	000682	东方电子	5 143.23	0.0714	69.6696	002945	华林证券	51 275.53	0.0572	77.6590
402	002286	保龄宝	5 140.67	0.0713	69.7410	000592	平潭发展	51 255.32	0.0572	77.7162
403	002487	大金重工	5 112.47	0.0709	69.8119	002520	日发精机	51 184.73	0.0571	77.7733
404	002707	众信旅游	5 082.61	0.0705	69.8824	002019	亿帆医药	51 071.69	0.0570	77.8303
405	002646	青青稞酒	5 065.43	0.0703	69.9527	002057	中钢天源	50 941.81	0.0568	77.8871
406	002009	天奇股份	5 056.45	0.0702	70.0229	002498	汉缆股份	50 566.67	0.0564	77.9435
407	000899	赣能股份	5 036.98	0.0699	70.0927	002206	海利得	50 557.96	0.0564	77.9999
408	002658	雪迪龙	5 029.98	0.0698	70.1625	002932	明德生物	50 508.82	0.0563	78.0563
409	002226	江南化工	5 007.03	0.0695	70.2320	002622	融钰集团	50 300.66	0.0561	78.1124
410	002085	万丰奥威	4 992.15	0.0693	70.3013	002140	东华科技	50 066.66	0.0559	78.1682
411	000050	深天马A	4 976.83	0.0691	70.3703	000816	智慧农业	50 047.26	0.0558	78.2241
412	002007	华兰生物	4 975.48	0.0690	70.4394	002434	万里扬	49 975.69	0.0558	78.2798
413	002650	加加食品	4 961.91	0.0688	70.5082	002876	三利谱	49 924.91	0.0557	78.3355
414	000546	金圆股份	4 957.94	0.0688	70.5770	002334	英威腾	49 880.69	0.0556	78.3911
415	002164	宁波东力	4 947.99	0.0687	70.6457	002284	亚太股份	49 718.95	0.0555	78.4466
416	002045	国光电器	4 943.82	0.0686	70.7143	002270	华明装备	49 625.22	0.0554	78.5020
417	002453	华软科技	4 943.73	0.0686	70.7829	002549	凯美特气	49 610.09	0.0553	78.5573
418	002926	华西证券	4 917.01	0.0682	70.8511	002046	国机精工	49 556.40	0.0553	78.6126
419	002599	盛通股份	4 914.90	0.0682	70.9193	002233	塔牌集团	49 545.78	0.0553	78.6679
420	002026	山东威达	4 890.49	0.0679	70.9871	002701	奥瑞金	49 345.88	0.0550	78.7229
421	002448	中原内配	4 873.37	0.0676	71.0548	002442	龙星化工	49 323.74	0.0550	78.7779
422	000790	华神科技	4 867.90	0.0675	71.1223	000709	河钢股份	49 189.34	0.0549	78.8328
423	000700	模塑科技	4 840.01	0.0672	71.1895	002926	华西证券	49 150.00	0.0548	78.8876
424	000889	中嘉博创	4 813.86	0.0668	71.2563	002658	雪迪龙	48 753.50	0.0544	78.9420
425	002123	梦网科技	4 808.15	0.0667	71.3230	002065	东华软件	48 554.85	0.0542	78.9962
426	000652	泰达股份	4 804.91	0.0667	71.3896	002847	盐津铺子	48 522.39	0.0541	79.0503
427	002041	登海种业	4 797.72	0.0666	71.4562	002372	伟星新材	48 330.65	0.0539	79.1042
428	002390	信邦制药	4 777.80	0.0663	71.5225	000778	新兴铸管	48 275.02	0.0539	79.1581
429	002966	苏州银行	4 768.52	0.0662	71.5887	002109	兴化股份	48 091.63	0.0536	79.2117
430	002709	天赐材料	4 766.21	0.0661	71.6548	002011	盾安环境	47 665.99	0.0532	79.2649
431	000927	中国铁物	4 761.98	0.0661	71.7209	002073	软控股份	47 657.72	0.0532	79.3181
432	000686	东北证券	4 744.24	0.0658	71.7867	002366	台海核电	47 590.91	0.0531	79.3712
433	002102	ST冠福	4 744.14	0.0658	71.8525	002643	万润股份	47 544.20	0.0530	79.4242
434	002292	奥飞娱乐	4 702.44	0.0652	71.9178	002580	圣阳股份	47 384.51	0.0529	79.4770
435	002542	中化岩土	4 698.81	0.0652	71.9830	000990	诚志股份	47 262.66	0.0527	79.5298
436	002350	北京科锐	4 698.15	0.0652	72.0482	000751	锌业股份	47 248.32	0.0527	79.5825
437	002318	久立特材	4 656.11	0.0646	72.1128	002867	周大生	47 003.11	0.0524	79.6349
438	000897	津滨发展	4 649.19	0.0645	72.1773	000789	万年青	46 996.14	0.0524	79.6873
439	002483	润邦股份	4 647.85	0.0645	72.2418	002017	东信和平	46 815.53	0.0522	79.7396
440	002655	共达电声	4 633.14	0.0643	72.3061	002252	上海莱士	46 689.73	0.0521	79.7916
441	000616	ST海投	4 614.09	0.0640	72.3701	002214	大立科技	46 639.81	0.0520	79.8437
442	002663	普邦股份	4 599.51	0.0638	72.4339	002699	美盛文化	46 568.87	0.0519	79.8956
443	000895	双汇发展	4 597.89	0.0638	72.4977	002196	方正电机	46 531.02	0.0519	79.9475
444	000507	珠海港	4 575.79	0.0635	72.5612	000034	神州数码	46 485.52	0.0519	79.9994
445	000987	越秀金控	4 552.74	0.0632	72.6244	002503	搜于特	46 355.97	0.0517	80.0511
446	002549	凯美特气	4 532.74	0.0629	72.6872	000150	宜华健康	46 242.70	0.0516	80.1027
447	002567	唐人神	4 528.44	0.0628	72.7501	002803	吉宏股份	46 122.79	0.0515	80.1541

续表

名次 Rank	代码 Code	股票名称 Stock	成交股数 Volume	百分比 %of Total	累计 %	代码 Code	股票名称 Stock	成交金额 Value	百分比 %of Total	累计 %
448	002656	ST摩登	4 524.05	0.0628	72.8129	000708	中信特钢	45 845.21	0.0511	80.2053
449	002459	晶澳科技	4 505.99	0.0625	72.8754	000401	冀东水泥	45 714.75	0.0510	80.2563
450	002434	万里扬	4 500.69	0.0624	72.9378	002536	飞龙股份	45 660.91	0.0509	80.3072
451	000510	新金路	4 486.19	0.0622	73.0001	002309	中利集团	45 480.90	0.0507	80.3580
452	002268	卫士通	4 478.82	0.0621	73.0622	002212	天融信	45 448.75	0.0507	80.4087
453	000892	欢瑞世纪	4 471.03	0.0620	73.1243	002841	视源股份	45 441.76	0.0507	80.4593
454	002276	万马股份	4 465.09	0.0620	73.1862	002544	杰赛科技	45 384.21	0.0506	80.5100
455	002222	福晶科技	4 463.81	0.0619	73.2481	002623	亚玛顿	45 314.85	0.0506	80.5605
456	002006	精功科技	4 460.83	0.0619	73.3100	002553	南方轴承	45 266.22	0.0505	80.6110
457	002291	星期六	4 451.22	0.0618	73.3718	000800	一汽解放	45 141.35	0.0504	80.6614
458	000852	石化机械	4 441.40	0.0616	73.4334	000671	阳光城	44 951.16	0.0501	80.7115
459	000981	*ST银亿	4 441.32	0.0616	73.4951	002584	西陇科学	44 704.47	0.0499	80.7614
460	002247	聚力文化	4 438.52	0.0616	73.5566	002614	奥佳华	44 502.96	0.0496	80.8110
461	000711	京蓝科技	4 437.91	0.0616	73.6182	002081	金螳螂	44 189.74	0.0493	80.8603
462	002175	*ST东网	4 412.08	0.0612	73.6794	000729	燕京啤酒	44 177.43	0.0493	80.9096
463	002120	韵达股份	4 392.16	0.0609	73.7404	002706	良信股份	44 148.51	0.0492	80.9589
464	000995	皇台酒业	4 391.60	0.0609	73.8013	002772	众兴菌业	43 915.72	0.0490	81.0079
465	000681	视觉中国	4 377.86	0.0607	73.8621	000552	靖远煤电	43 827.11	0.0489	81.0567
466	002488	金固股份	4 372.42	0.0607	73.9227	002163	海南发展	43 772.21	0.0488	81.1056
467	002335	科华数据	4 369.03	0.0606	73.9833	002237	恒邦股份	43 517.33	0.0485	81.1541
468	002379	宏创控股	4 364.77	0.0606	74.0439	002160	常铝股份	43 462.27	0.0485	81.2026
469	002204	大连重工	4 364.72	0.0606	74.1045	000576	甘化科工	43 160.40	0.0481	81.2508
470	000838	财信发展	4 360.39	0.0605	74.1650	002154	报喜鸟	43 132.86	0.0481	81.2989
471	002776	ST柏龙	4 351.80	0.0604	74.2254	000837	秦川机床	43 085.31	0.0481	81.3469
472	002770	*ST科迪	4 348.21	0.0603	74.2857	000999	华润三九	43 042.68	0.0480	81.3949
473	000859	国风塑业	4 332.69	0.0601	74.3458	002170	芭田股份	43 029.19	0.0480	81.4429
474	002516	旷达科技	4 330.78	0.0601	74.4059	002679	福建金森	42 809.51	0.0478	81.4907
475	002345	潮宏基	4 324.20	0.0600	74.4659	002558	巨人网络	42 240.22	0.0471	81.5378
476	000882	华联股份	4 288.10	0.0595	74.5254	002126	银轮股份	42 193.40	0.0471	81.5849
477	002738	中矿资源	4 277.86	0.0594	74.5848	002640	*ST跨境	42 167.42	0.0470	81.6319
478	002094	青岛金王	4 265.44	0.0592	74.6439	002435	长江健康	41 989.16	0.0468	81.6788
479	002518	科士达	4 254.75	0.0590	74.7030	000686	东北证券	41 977.52	0.0468	81.7256
480	002147	*ST新光	4 254.44	0.0590	74.7620	002649	博彦科技	41 450.73	0.0462	81.7718
481	000078	海王生物	4 252.46	0.0590	74.8210	002390	信邦制药	41 312.66	0.0461	81.8179
482	002028	思源电气	4 250.78	0.0590	74.8800	002024	苏宁易购	41 094.88	0.0458	81.8638
483	002233	塔牌集团	4 250.69	0.0590	74.9390	002165	红宝丽	40 982.61	0.0457	81.9095
484	000917	电广传媒	4 244.22	0.0589	74.9979	002996	顺博合金	40 919.65	0.0456	81.9551
485	000563	陕国投A	4 226.87	0.0586	75.0565	003031	中瓷电子	40 593.07	0.0453	82.0004
486	002948	青岛银行	4 225.98	0.0586	75.1151	000688	国城矿业	40 561.13	0.0452	82.0457
487	002316	亚联发展	4 214.84	0.0585	75.1736	000667	美好置业	40 391.73	0.0451	82.0907
488	002606	大连电瓷	4 204.73	0.0583	75.2320	002524	光正眼科	40 308.79	0.0450	82.1357
489	002244	滨江集团	4 200.35	0.0583	75.2903	002022	科华生物	40 281.82	0.0449	82.1806
490	002642	荣联科技	4 197.26	0.0582	75.3485	000948	南天信息	40 254.56	0.0449	82.2255
491	002140	东华科技	4 186.31	0.0581	75.4066	002824	和胜股份	40 125.91	0.0448	82.2703
492	002603	以岭药业	4 162.87	0.0578	75.4643	002248	华东数控	39 934.29	0.0445	82.3148
493	000976	华铁股份	4 157.13	0.0577	75.5220	002993	奥海科技	39 882.22	0.0445	82.3593
494	002414	高德红外	4 145.35	0.0575	75.5795	002153	石基信息	39 874.02	0.0445	82.4038
495	002636	金安国纪	4 133.65	0.0574	75.6369	002141	贤丰控股	39 687.46	0.0443	82.4481
496	002042	华孚时尚	4 130.01	0.0573	75.6942	002235	安妮股份	39 677.89	0.0443	82.4924
497	002533	金杯电工	4 127.65	0.0573	75.7515	000543	皖能电力	39 460.23	0.0440	82.5364

续表

名次 Rank	代码 Code	股票名称 Stock	成交股数 Volume	百分比 %of Total	累计 %	代码 Code	股票名称 Stock	成交金额 Value	百分比 %of Total	累计 %
498	002119	康强电子	4 112.01	0.0571	75.8085	002810	山东赫达	39 285.71	0.0438	82.5802
499	002310	东方园林	4 111.67	0.0571	75.8656	002317	众生药业	39 271.27	0.0438	82.6240
500	002424	贵州百灵	4 107.03	0.0570	75.9226	002606	大连电瓷	39 192.32	0.0437	82.6677
501	000007	*ST全新	4 102.54	0.0569	75.9795	002978	安宁股份	39 190.79	0.0437	82.7114
502	000598	兴蓉环境	4 095.71	0.0568	76.0363	000793	华闻集团	39 102.30	0.0436	82.7551
503	002369	卓翼科技	4 092.43	0.0568	76.0931	002055	得润电子	38 820.95	0.0433	82.7984
504	000868	安凯客车	4 090.13	0.0568	76.1499	002813	路畅科技	38 766.82	0.0432	82.8416
505	000837	秦川机床	4 089.33	0.0567	76.2066	002433	太安堂	38 702.75	0.0432	82.8848
506	002392	北京利尔	4 087.23	0.0567	76.2633	002741	光华科技	38 684.70	0.0432	82.9279
507	000537	广宇发展	4 081.82	0.0566	76.3199	002043	兔宝宝	38 642.98	0.0431	82.9711
508	002317	众生药业	4 072.60	0.0565	76.3765	001914	招商积余	37 934.45	0.0423	83.0134
509	002248	华东数控	4 041.49	0.0561	76.4325	000559	万向钱潮	37 917.19	0.0423	83.0557
510	000735	罗牛山	4 040.36	0.0561	76.4886	000962	东方钽业	37 912.45	0.0423	83.0980
511	000800	一汽解放	4 038.57	0.0560	76.5446	002106	莱宝高科	37 900.31	0.0423	83.1402
512	002370	亚太药业	4 031.33	0.0559	76.6006	000603	盛达资源	37 887.31	0.0423	83.1825
513	000967	盈峰环境	4 023.08	0.0558	76.6564	002765	蓝黛科技	37 758.66	0.0421	83.2246
514	002321	*ST华英	4 017.87	0.0557	76.7121	002346	柘中股份	37 694.81	0.0421	83.2667
515	000973	佛塑科技	4 003.04	0.0555	76.7677	002350	北京科锐	37 691.71	0.0420	83.3087
516	002491	通鼎互联	3 998.25	0.0555	76.8232	002500	山西证券	37 545.92	0.0419	83.3506
517	000820	*ST节能	3 989.72	0.0554	76.8785	002374	中锐股份	37 304.43	0.0416	83.3922
518	000997	新大陆	3 985.35	0.0553	76.9338	002967	广电计量	37 063.26	0.0413	83.4336
519	002114	罗平锌电	3 984.52	0.0553	76.9891	002032	苏泊尔	37 021.35	0.0413	83.4749
520	001213	中铁特货	3 983.30	0.0553	77.0444	000761	本钢板材	36 671.74	0.0409	83.5158
521	002373	千方科技	3 981.05	0.0552	77.0996	002517	恺英网络	36 612.21	0.0408	83.5566
522	000988	华工科技	3 957.18	0.0549	77.1545	000968	蓝焰控股	36 476.96	0.0407	83.5973
523	000584	哈工智能	3 908.78	0.0542	77.2087	003043	华亚智能	36 344.79	0.0405	83.6379
524	002522	浙江众成	3 901.77	0.0541	77.2629	003032	传智教育	36 285.73	0.0405	83.6783
525	002596	海南瑞泽	3 899.83	0.0541	77.3170	000016	深康佳A	36 280.78	0.0405	83.7188
526	002046	国机精工	3 894.25	0.0540	77.3710	002726	龙大美食	36 246.43	0.0404	83.7592
527	002017	东信和平	3 887.01	0.0539	77.4250	002164	宁波东力	36 156.92	0.0403	83.7996
528	002772	众兴菌业	3 873.47	0.0537	77.4787	002534	杭锅股份	36 139.17	0.0403	83.8399
529	000035	中国天楹	3 861.45	0.0536	77.5323	002598	山东章鼓	36 117.54	0.0403	83.8802
530	000968	蓝焰控股	3 857.98	0.0535	77.5858	002203	海亮股份	35 925.33	0.0401	83.9203
531	002649	博彦科技	3 848.05	0.0534	77.6392	002833	弘亚数控	35 924.50	0.0401	83.9603
532	000818	航锦科技	3 845.07	0.0534	77.6926	002897	意华股份	35 896.40	0.0400	84.0004
533	002452	长高集团	3 843.82	0.0533	77.7459	002190	成飞集成	35 875.13	0.0400	84.0404
534	000851	高鸿股份	3 842.85	0.0533	77.7992	000503	国新健康	35 814.20	0.0400	84.0804
535	002945	华林证券	3 835.30	0.0532	77.8524	002563	森马服饰	35 693.40	0.0398	84.1202
536	002645	华宏科技	3 825.72	0.0531	77.9055	002966	苏州银行	35 533.22	0.0396	84.1598
537	002648	卫星化学	3 819.40	0.0530	77.9585	002891	中宠股份	35 514.51	0.0396	84.1994
538	002563	森马服饰	3 799.99	0.0527	78.0112	002554	惠博普	35 502.67	0.0396	84.2390
539	002559	亚威股份	3 783.91	0.0525	78.0637	002276	万马股份	35 330.70	0.0394	84.2784
540	000568	泸州老窖	3 779.83	0.0524	78.1162	000912	泸天化	35 185.26	0.0393	84.3177
541	002358	ST森源	3 779.40	0.0524	78.1686	002446	盛路通信	35 178.55	0.0392	84.3569
542	002553	南方轴承	3 764.77	0.0522	78.2209	002564	天沃科技	35 149.22	0.0392	84.3961
543	002472	双环传动	3 758.51	0.0522	78.2730	003038	鑫铂股份	35 131.71	0.0392	84.4353
544	000503	国新健康	3 744.43	0.0520	78.3250	002941	新疆交建	35 097.61	0.0392	84.4745
545	002043	兔宝宝	3 743.58	0.0519	78.3769	002984	森麒麟	34 984.37	0.0390	84.5135
546	002467	二六三	3 741.24	0.0519	78.4288	002242	九阳股份	34 873.30	0.0389	84.5524
547	002900	哈三联	3 733.63	0.0518	78.4806	000727	冠捷科技	34 632.68	0.0386	84.5911

续表

名次 Rank	代码 Code	股票名称 Stock	成交股数 Volume	百分比 %of Total	累计 %	代码 Code	股票名称 Stock	成交金额 Value	百分比 %of Total	累计 %
548	002682	龙洲股份	3 732.60	0.0518	78.5324	002146	荣盛发展	34 536.03	0.0385	84.6296
549	000860	顺鑫农业	3 721.74	0.0516	78.5841	002959	小熊电器	34 472.90	0.0385	84.6680
550	002223	鱼跃医疗	3 711.21	0.0515	78.6356	002351	漫步者	34 448.10	0.0384	84.7065
551	002545	东方铁塔	3 705.40	0.0514	78.6870	000402	金融街	34 436.41	0.0384	84.7449
552	002514	宝馨科技	3 679.44	0.0511	78.7380	000555	神州信息	34 422.09	0.0384	84.7833
553	000901	航天科技	3 672.10	0.0510	78.7890	002635	安洁科技	34 222.62	0.0382	84.8215
554	001208	华菱线缆	3 669.75	0.0509	78.8399	002250	联化科技	34 159.94	0.0381	84.8596
555	000688	国城矿业	3 660.52	0.0508	78.8907	002547	春兴精工	34 119.51	0.0381	84.8976
556	002502	鼎龙文化	3 650.05	0.0506	78.9413	002533	金杯电工	34 065.77	0.0380	84.9356
557	002300	太阳电缆	3 647.46	0.0506	78.9919	002449	国星光电	33 955.20	0.0379	84.9735
558	000570	苏常柴A	3 630.66	0.0504	79.0423	000682	东方电子	33 927.19	0.0378	85.0114
559	000517	荣安地产	3 628.17	0.0503	79.0927	000869	张裕A	33 912.90	0.0378	85.0492
560	002126	银轮股份	3 627.14	0.0503	79.1430	000413	东旭光电	33 877.79	0.0378	85.0870
561	002198	嘉应制药	3 620.11	0.0502	79.1932	000159	国际实业	33 819.35	0.0377	85.1247
562	000589	贵州轮胎	3 618.12	0.0502	79.2434	000901	航天科技	33 663.45	0.0376	85.1623
563	002138	顺络电子	3 611.13	0.0501	79.2935	002565	顺灏股份	33 655.42	0.0375	85.1998
564	002136	安纳达	3 604.52	0.0500	79.3435	002839	张家港行	33 500.34	0.0374	85.2372
565	000789	万年青	3 603.79	0.0500	79.3935	002599	盛通股份	33 484.25	0.0374	85.2745
566	002572	索菲亚	3 594.40	0.0499	79.4434	002785	万里石	33 384.56	0.0372	85.3118
567	003022	联泓新科	3 590.24	0.0498	79.4932	000635	英力特	33 355.87	0.0372	85.3490
568	002432	九安医疗	3 588.34	0.0498	79.5430	002294	信立泰	33 270.72	0.0371	85.3861
569	000617	中油资本	3 575.64	0.0496	79.5926	002438	江苏神通	33 234.07	0.0371	85.4232
570	002361	神剑股份	3 572.57	0.0496	79.6422	002255	海陆重工	33 155.74	0.0370	85.4602
571	002431	棕榈股份	3 560.29	0.0494	79.6916	002194	武汉凡谷	33 129.60	0.0370	85.4971
572	002495	佳隆股份	3 560.08	0.0494	79.7410	000040	东旭蓝天	32 927.29	0.0367	85.5338
573	002454	松芝股份	3 555.12	0.0493	79.7903	002567	唐人神	32 862.72	0.0367	85.5705
574	000673	*ST当代	3 549.29	0.0492	79.8396	002668	ST奥马	32 828.04	0.0366	85.6071
575	000566	海南海药	3 537.06	0.0491	79.8887	002448	中原内配	32 817.81	0.0366	85.6437
576	002529	海源复材	3 535.42	0.0491	79.9377	002845	同兴达	32 772.99	0.0366	85.6803
577	002089	ST新海	3 532.18	0.0490	79.9867	002418	康盛股份	32 558.80	0.0363	85.7166
578	002447	*ST晨鑫	3 531.93	0.0490	80.0357	002928	华夏航空	32 502.08	0.0363	85.7529
579	000712	锦龙股份	3 525.28	0.0489	80.0846	002272	川润股份	32 240.69	0.0360	85.7888
580	000815	美利云	3 524.99	0.0489	80.1336	002488	金固股份	32 235.02	0.0360	85.8248
581	000687	*ST华讯	3 520.61	0.0488	80.1824	000735	罗牛山	32 210.83	0.0359	85.8607
582	002237	恒邦股份	3 508.75	0.0487	80.2311	002925	盈趣科技	32 123.24	0.0358	85.8966
583	000576	甘化科工	3 493.68	0.0485	80.2796	002461	珠江啤酒	32 080.70	0.0358	85.9323
584	000786	北新建材	3 493.04	0.0485	80.3280	002324	普利特	32 054.18	0.0358	85.9681
585	002468	申通快递	3 489.97	0.0484	80.3765	002637	赞宇科技	31 954.94	0.0356	86.0038
586	000806	ST银河	3 481.50	0.0483	80.4248	002332	仙琚制药	31 945.31	0.0356	86.0394
587	002540	亚太科技	3 480.88	0.0483	80.4731	000922	佳电股份	31 881.72	0.0356	86.0750
588	000665	湖北广电	3 468.01	0.0481	80.5212	002114	罗平锌电	31 878.85	0.0356	86.1105
589	002504	ST弘高	3 468.00	0.0481	80.5693	002782	可立克	31 844.50	0.0355	86.1460
590	002184	海得控制	3 465.09	0.0481	80.6174	002545	东方铁塔	31 692.34	0.0354	86.1814
591	000525	ST红太阳	3 435.39	0.0477	80.6650	000903	云内动力	31 691.59	0.0354	86.2167
592	000936	华西股份	3 426.42	0.0475	80.7126	000881	中广核技	31 629.57	0.0353	86.2520
593	002484	江海股份	3 421.20	0.0475	80.7601	002038	双鹭药业	31 595.02	0.0352	86.2873
594	002449	国星光电	3 414.73	0.0474	80.8074	002751	易尚展示	31 484.31	0.0351	86.3224
595	000587	*ST金洲	3 388.73	0.0470	80.8545	002651	利君股份	31 478.73	0.0351	86.3575
596	002106	莱宝高科	3 380.24	0.0469	80.9014	000507	珠海港	31 459.89	0.0351	86.3926
597	002203	海亮股份	3 379.89	0.0469	80.9483	002510	天汽模	31 416.07	0.0350	86.4277

续表

名次 Rank	代码 Code	股票名称 Stock	成交股数 Volume	百分比 %of Total	累计 %	代码 Code	股票名称 Stock	成交金额 Value	百分比 %of Total	累计 %
598	002807	江阴银行	3 370.50	0.0468	80.9950	000710	贝瑞基因	31 312.55	0.0349	86.4626
599	000557	西部创业	3 369.86	0.0468	81.0418	000813	德展健康	31 178.32	0.0348	86.4974
600	002383	合众思壮	3 367.07	0.0467	81.0885	002458	益生股份	31 156.51	0.0348	86.5321
601	000722	湖南发展	3 364.31	0.0467	81.1352	002664	长鹰信质	31 156.50	0.0348	86.5669
602	002099	海翔药业	3 363.49	0.0467	81.1819	002559	亚威股份	31 108.52	0.0347	86.6016
603	000401	冀东水泥	3 354.56	0.0465	81.2284	002588	史丹利	31 047.65	0.0346	86.6362
604	002583	海能达	3 347.99	0.0465	81.2749	002630	华西能源	31 018.91	0.0346	86.6708
605	000090	天健集团	3 345.43	0.0464	81.3213	002885	京泉华	31 001.95	0.0346	86.7054
606	002535	ST林重	3 334.61	0.0463	81.3675	002424	贵州百灵	30 957.97	0.0345	86.7399
607	002077	大港股份	3 333.33	0.0463	81.4138	000967	盈峰环境	30 801.33	0.0344	86.7743
608	000922	佳电股份	3 332.14	0.0462	81.4600	000501	鄂武商A	30 635.14	0.0342	86.8085
609	000672	上峰水泥	3 325.64	0.0461	81.5062	002650	加加食品	30 350.44	0.0339	86.8423
610	002685	华东重机	3 325.48	0.0461	81.5523	002189	中光学	30 295.01	0.0338	86.8761
611	002558	巨人网络	3 324.88	0.0461	81.5984	002226	江南化工	30 258.72	0.0338	86.9099
612	002232	启明信息	3 322.37	0.0461	81.6445	000899	赣能股份	30 123.92	0.0336	86.9435
613	002104	恒宝股份	3 315.06	0.0460	81.6905	002662	京威股份	29 938.81	0.0334	86.9769
614	002598	山东章鼓	3 314.54	0.0460	81.7365	002452	长高集团	29 848.36	0.0333	87.0102
615	002726	龙大美食	3 282.18	0.0455	81.7821	002468	申通快递	29 747.55	0.0332	87.0434
616	002076	ST雪莱	3 280.43	0.0455	81.8276	002121	科陆电子	29 714.56	0.0331	87.0765
617	002219	*ST恒康	3 277.93	0.0455	81.8731	002960	青鸟消防	29 614.20	0.0330	87.1096
618	002012	凯恩股份	3 275.37	0.0454	81.9185	002831	裕同科技	29 605.19	0.0330	87.1426
619	000530	冰山冷热	3 275.32	0.0454	81.9640	002815	崇达技术	29 591.15	0.0330	87.1756
620	002524	光正眼科	3 273.01	0.0454	82.0094	002556	辉隆股份	29 567.15	0.0330	87.2086
621	000068	华控赛格	3 267.39	0.0453	82.0547	002099	海翔药业	29 526.57	0.0329	87.2415
622	000978	桂林旅游	3 257.83	0.0452	82.0999	000920	沃顿科技	29 402.40	0.0328	87.2743
623	002375	亚厦股份	3 253.80	0.0451	82.1451	002483	润邦股份	29 392.78	0.0328	87.3071
624	000962	东方钽业	3 246.82	0.0451	82.1901	000600	建投能源	29 370.15	0.0328	87.3399
625	002519	银河电子	3 210.73	0.0445	82.2347	002707	众信旅游	29 314.66	0.0327	87.3726
626	000627	天茂集团	3 208.99	0.0445	82.2792	000521	长虹美菱	29 169.25	0.0325	87.4051
627	001696	宗申动力	3 207.12	0.0445	82.3237	000915	华特达因	29 160.05	0.0325	87.4376
628	000920	沃顿科技	3 204.64	0.0445	82.3682	000532	华金资本	29 138.52	0.0325	87.4701
629	002201	正威新材	3 202.33	0.0444	82.4126	002067	景兴纸业	29 132.28	0.0325	87.5026
630	000623	吉林敖东	3 186.17	0.0442	82.4568	002675	东诚药业	29 067.12	0.0324	87.5351
631	002422	科伦药业	3 176.46	0.0441	82.5009	000823	超声电子	29 058.37	0.0324	87.5675
632	002676	顺威股份	3 175.01	0.0441	82.5449	002690	美亚光电	29 058.30	0.0324	87.5999
633	002573	清新环境	3 174.15	0.0440	82.5890	000680	山推股份	29 008.08	0.0324	87.6323
634	002299	圣农发展	3 161.61	0.0439	82.6328	002918	蒙娜丽莎	28 941.82	0.0323	87.6645
635	002048	宁波华翔	3 159.38	0.0438	82.6767	002677	浙江美大	28 823.15	0.0322	87.6967
636	002756	永兴材料	3 151.99	0.0437	82.7204	002611	东方精工	28 703.66	0.0320	87.7287
637	000893	亚钾国际	3 146.96	0.0437	82.7641	000852	石化机械	28 449.65	0.0317	87.7605
638	002328	新朋股份	3 145.86	0.0436	82.8077	002490	山东墨龙	28 321.15	0.0316	87.7920
639	000498	山东路桥	3 145.73	0.0436	82.8514	000540	中天金融	28 249.54	0.0315	87.8236
640	000990	诚志股份	3 141.92	0.0436	82.8950	002198	嘉应制药	28 228.73	0.0315	87.8550
641	000639	西王食品	3 137.36	0.0435	82.9385	002085	万丰奥威	28 178.74	0.0314	87.8865
642	002530	金财互联	3 135.08	0.0435	82.9820	000911	南宁糖业	28 167.32	0.0314	87.9179
643	000005	ST星源	3 126.84	0.0434	83.0254	002893	华通热力	28 158.28	0.0314	87.9493
644	002258	利尔化学	3 124.16	0.0433	83.0687	002481	双塔食品	28 145.33	0.0314	87.9807
645	002055	得润电子	3 122.75	0.0433	83.1121	002935	天奥电子	28 129.88	0.0314	88.0121
646	002349	精华制药	3 118.99	0.0433	83.1553	002454	松芝股份	28 096.66	0.0313	88.0434
647	000809	铁岭新城	3 118.59	0.0433	83.1986	000403	派林生物	28 089.88	0.0313	88.0748

续表

名次 Rank	代码 Code	股票名称 Stock	成交股数 Volume	百分比 %of Total	累计 %	代码 Code	股票名称 Stock	成交金额 Value	百分比 %of Total	累计 %
648	002320	海峡股份	3 114.22	0.0432	83.2418	002292	奥飞娱乐	27 996.16	0.0312	88.1060
649	000948	南天信息	3 112.33	0.0432	83.2850	000921	海信家电	27 799.09	0.0310	88.1370
650	002314	南山控股	3 109.11	0.0431	83.3282	002717	岭南股份	27 742.51	0.0309	88.1680
651	002684	*ST猛狮	3 092.51	0.0429	83.3711	002039	黔源电力	27 734.40	0.0309	88.1989
652	001203	大中矿业	3 083.24	0.0428	83.4138	000560	我爱我家	27 730.29	0.0309	88.2298
653	000669	ST金鸿	3 079.01	0.0427	83.4566	000790	华神科技	27 648.76	0.0308	88.2607
654	002474	榕基软件	3 068.27	0.0426	83.4991	000584	哈工智能	27 624.06	0.0308	88.2915
655	002208	合肥城建	3 066.16	0.0425	83.5417	002943	宇晶股份	27 566.91	0.0308	88.3222
656	002308	威创股份	3 062.76	0.0425	83.5842	002522	浙江众成	27 346.47	0.0305	88.3528
657	002461	珠江啤酒	3 060.33	0.0425	83.6266	003016	欣贺股份	27 269.39	0.0304	88.3832
658	002329	皇氏集团	3 059.00	0.0424	83.6691	002881	美格智能	27 132.14	0.0303	88.4134
659	002489	浙江永强	3 056.92	0.0424	83.7115	002901	大博医疗	27 029.89	0.0302	88.4436
660	002822	中装建设	3 051.17	0.0423	83.7538	002234	民和股份	27 001.28	0.0301	88.4737
661	000518	四环生物	3 034.02	0.0421	83.7959	002300	太阳电缆	26 981.77	0.0301	88.5038
662	002355	兴民智通	3 028.81	0.0420	83.8380	000700	模塑科技	26 916.32	0.0300	88.5338
663	002479	富春环保	3 026.25	0.0420	83.8800	000062	深圳华强	26 807.95	0.0299	88.5637
664	002721	金一文化	3 020.67	0.0419	83.9219	000859	国风塑业	26 726.03	0.0298	88.5936
665	000633	合金投资	3 017.74	0.0419	83.9637	002387	维信诺	26 713.70	0.0298	88.6234
666	000923	河钢资源	3 010.32	0.0418	84.0055	002470	ST金正	26 637.67	0.0297	88.6531
667	002733	雄韬股份	3 009.56	0.0418	84.0473	002096	南岭民爆	26 453.45	0.0295	88.6826
668	000407	胜利股份	3 008.13	0.0417	84.0890	002369	卓翼科技	26 448.97	0.0295	88.7121
669	002192	融捷股份	2 990.37	0.0415	84.1305	002287	奇正藏药	26 439.04	0.0295	88.7416
670	000833	粤桂股份	2 981.52	0.0414	84.1719	000918	嘉凯城	26 406.05	0.0295	88.7710
671	002038	双鹭药业	2 981.35	0.0414	84.2132	000913	钱江摩托	26 403.21	0.0295	88.8005
672	002225	濮耐股份	2 978.05	0.0413	84.2546	002088	鲁阳节能	26 348.43	0.0294	88.8299
673	002254	泰和新材	2 976.49	0.0413	84.2959	000777	中核科技	26 322.55	0.0294	88.8593
674	000935	四川双马	2 975.60	0.0413	84.3371	002618	*ST丹邦	26 260.18	0.0293	88.8885
675	000428	华天酒店	2 975.02	0.0413	84.3784	000798	中水渔业	26 077.35	0.0291	88.9176
676	002697	红旗连锁	2 965.77	0.0412	84.4196	002364	中恒电气	26 076.41	0.0291	88.9467
677	002396	星网锐捷	2 964.76	0.0411	84.4607	000722	湖南发展	26 001.27	0.0290	88.9757
678	002515	金字火腿	2 964.35	0.0411	84.5018	000929	兰州黄河	25 993.94	0.0290	89.0047
679	002087	新野纺织	2 962.07	0.0411	84.5429	000510	新金路	25 901.72	0.0289	89.0336
680	002703	浙江世宝	2 959.62	0.0411	84.5840	002908	德生科技	25 764.60	0.0287	89.0624
681	000089	深圳机场	2 935.42	0.0407	84.6247	003037	三和管桩	25 713.25	0.0287	89.0910
682	000030	富奥股份	2 927.55	0.0406	84.6654	001213	中铁特货	25 709.62	0.0287	89.1197
683	002620	瑞和股份	2 917.76	0.0405	84.7058	002375	亚厦股份	25 668.62	0.0286	89.1484
684	002941	新疆交建	2 913.84	0.0404	84.7463	000011	深物业A	25 596.19	0.0286	89.1769
685	002458	益生股份	2 911.69	0.0404	84.7867	000989	九芝堂	25 592.67	0.0285	89.2055
686	002469	三维化学	2 910.25	0.0404	84.8271	002440	闰土股份	25 559.70	0.0285	89.2340
687	002523	天桥起重	2 909.70	0.0404	84.8674	003036	泰坦股份	25 546.89	0.0285	89.2625
688	000881	中广核技	2 906.87	0.0403	84.9078	002977	天箭科技	25 488.86	0.0284	89.2909
689	000951	中国重汽	2 906.23	0.0403	84.9481	002530	金财互联	25 477.58	0.0284	89.3193
690	000739	普洛药业	2 900.82	0.0402	84.9883	000796	凯撒旅业	25 349.69	0.0283	89.3476
691	000801	四川九洲	2 897.18	0.0402	85.0285	000958	东方能源	25 305.15	0.0282	89.3758
692	000716	黑芝麻	2 892.31	0.0401	85.0687	002315	焦点科技	25 203.51	0.0281	89.4040
693	002592	ST八菱	2 887.60	0.0401	85.1087	002178	延华智能	25 137.51	0.0280	89.4320
694	002556	辉隆股份	2 882.09	0.0400	85.1487	002338	奥普光电	24 995.90	0.0279	89.4599
695	002216	三全食品	2 879.30	0.0400	85.1887	002886	沃特股份	24 987.33	0.0279	89.4878
696	000798	中水渔业	2 876.84	0.0399	85.2286	002262	恩华药业	24 943.95	0.0278	89.5156
697	002507	涪陵榨菜	2 872.02	0.0399	85.2684	002681	奋达科技	24 906.83	0.0278	89.5434

续表

名次 Rank	代码 Code	股票名称 Stock	成交股数 Volume	百分比 %of Total	累计 %	代码 Code	股票名称 Stock	成交金额 Value	百分比 %of Total	累计 %
698	000581	威孚高科	2 864.32	0.0397	85.3082	000917	电广传媒	24 825.14	0.0277	89.5711
699	002356	*ST赫美	2 850.77	0.0396	85.3477	002077	大港股份	24 813.99	0.0277	89.5987
700	002589	瑞康医药	2 847.40	0.0395	85.3873	002829	星网宇达	24 787.34	0.0277	89.6264
701	000797	中国武夷	2 844.21	0.0395	85.4267	002208	合肥城建	24 765.02	0.0276	89.6540
702	002439	启明星辰	2 840.81	0.0394	85.4661	000028	国药一致	24 617.22	0.0275	89.6815
703	002339	积成电子	2 839.43	0.0394	85.5055	002975	博杰股份	24 462.98	0.0273	89.7088
704	000070	特发信息	2 837.28	0.0394	85.5449	002851	麦格米特	24 435.00	0.0273	89.7360
705	002019	亿帆医药	2 829.04	0.0393	85.5842	003012	东鹏控股	24 319.13	0.0271	89.7632
706	000796	凯撒旅业	2 813.91	0.0390	85.6232	002168	惠程科技	24 287.19	0.0271	89.7903
707	002161	远望谷	2 808.12	0.0390	85.6622	002348	高乐股份	24 286.59	0.0271	89.8173
708	002496	ST辉丰	2 806.24	0.0389	85.7011	002838	道恩股份	24 255.87	0.0271	89.8444
709	000036	华联控股	2 798.76	0.0388	85.7399	002576	通达动力	24 253.35	0.0271	89.8715
710	000826	启迪环境	2 795.25	0.0388	85.7787	002669	康达新材	24 249.43	0.0271	89.8985
711	002938	鹏鼎控股	2 794.52	0.0388	85.8175	002915	中欣氟材	24 244.38	0.0270	89.9256
712	002773	康弘药业	2 790.17	0.0387	85.8562	002047	宝鹰股份	24 160.05	0.0270	89.9525
713	002614	奥佳华	2 778.21	0.0385	85.8948	000589	贵州轮胎	24 135.95	0.0269	89.9794
714	002548	金新农	2 776.84	0.0385	85.9333	002595	豪迈科技	24 121.47	0.0269	90.0063
715	000931	中关村	2 774.19	0.0385	85.9718	002979	雷赛智能	24 084.57	0.0269	90.0332
716	002364	中恒电气	2 771.06	0.0384	86.0102	000851	高鸿股份	24 040.06	0.0268	90.0600
717	002482	广田集团	2 769.47	0.0384	86.0487	002354	天神娱乐	23 905.91	0.0267	90.0867
718	000593	大通燃气	2 762.49	0.0383	86.0870	000839	中信国安	23 846.30	0.0266	90.1133
719	002895	川恒股份	2 762.03	0.0383	86.1253	002946	新乳业	23 827.10	0.0266	90.1399
720	002387	维信诺	2 760.49	0.0383	86.1636	002605	姚记科技	23 811.04	0.0266	90.1664
721	002084	海鸥住工	2 757.19	0.0383	86.2019	002958	青农商行	23 806.04	0.0266	90.1930
722	000595	宝塔实业	2 755.38	0.0382	86.2401	002728	特一药业	23 696.92	0.0264	90.2194
723	000635	英力特	2 755.38	0.0382	86.2783	002695	煌上煌	23 691.00	0.0264	90.2459
724	000603	盛达资源	2 754.92	0.0382	86.3166	001696	宗申动力	23 683.94	0.0264	90.2723
725	002551	尚荣医疗	2 736.39	0.0380	86.3545	000506	中润资源	23 650.42	0.0264	90.2987
726	002747	埃斯顿	2 734.54	0.0379	86.3925	002457	青龙管业	23 608.14	0.0263	90.3250
727	002480	新筑股份	2 734.15	0.0379	86.4304	000539	粤电力A	23 572.19	0.0263	90.3513
728	000989	九芝堂	2 725.54	0.0378	86.4682	002798	帝欧家居	23 437.07	0.0261	90.3774
729	000911	南宁糖业	2 724.95	0.0378	86.5060	002865	钧达股份	23 410.36	0.0261	90.4036
730	002122	ST天马	2 711.82	0.0376	86.5437	002383	合众思壮	23 337.83	0.0260	90.4296
731	000925	众合科技	2 710.18	0.0376	86.5813	002118	紫鑫药业	23 326.94	0.0260	90.4556
732	000929	兰州黄河	2 707.93	0.0376	86.6188	002331	皖通科技	23 289.82	0.0260	90.4816
733	000501	鄂武商A	2 697.45	0.0374	86.6563	000936	华西股份	23 284.98	0.0260	90.5076
734	000707	*ST双环	2 694.00	0.0374	86.6936	000153	丰原药业	23 275.35	0.0260	90.5335
735	002893	华通热力	2 692.96	0.0374	86.7310	000564	*ST大集	23 182.10	0.0259	90.5594
736	002613	北玻股份	2 683.50	0.0372	86.7682	002360	同德化工	23 113.54	0.0258	90.5852
737	000065	北方国际	2 675.25	0.0371	86.8054	003028	振邦智能	23 035.71	0.0257	90.6109
738	002457	青龙管业	2 662.47	0.0369	86.8423	000089	深圳机场	23 019.96	0.0257	90.6366
739	000782	美达股份	2 631.81	0.0365	86.8788	000697	炼石航空	22 966.78	0.0256	90.6622
740	002277	友阿股份	2 623.68	0.0364	86.9152	000065	北方国际	22 836.72	0.0255	90.6876
741	002035	华帝股份	2 622.49	0.0364	86.9516	002111	威海广泰	22 819.72	0.0255	90.7131
742	002298	中电兴发	2 616.94	0.0363	86.9879	002421	达实智能	22 774.58	0.0254	90.7385
743	002332	仙琚制药	2 602.05	0.0361	87.0240	000004	国华网安	22 763.82	0.0254	90.7639
744	002163	海南发展	2 597.41	0.0360	87.0601	000976	华铁股份	22 721.73	0.0253	90.7893
745	002587	奥拓电子	2 595.03	0.0360	87.0961	002217	合力泰	22 704.12	0.0253	90.8146
746	002659	凯文教育	2 592.70	0.0360	87.1321	000828	东莞控股	22 679.17	0.0253	90.8399
747	002440	闰土股份	2 590.07	0.0359	87.1680	002806	华锋股份	22 597.63	0.0252	90.8651

续表

名次 Rank	代码 Code	股票名称 Stock	成交股数 Volume	百分比 %of Total	累计 %	代码 Code	股票名称 Stock	成交金额 Value	百分比 %of Total	累计 %
748	002501	*ST利源	2 580.09	0.0358	87.2038	002345	潮宏基	22 541.97	0.0251	90.8902
749	002103	广博股份	2 578.56	0.0358	87.2396	002950	奥美医疗	22 539.49	0.0251	90.9154
750	002562	兄弟科技	2 572.37	0.0357	87.2753	002913	奥士康	22 505.93	0.0251	90.9405
751	002679	福建金森	2 570.33	0.0357	87.3109	000598	兴蓉环境	22 456.95	0.0251	90.9655
752	002096	南岭民爆	2 568.67	0.0356	87.3466	000910	大亚圣象	22 447.50	0.0250	90.9906
753	002486	嘉麟杰	2 565.93	0.0356	87.3822	000925	众合科技	22 435.74	0.0250	91.0156
754	002360	同德化工	2 564.85	0.0356	87.4178	002471	中超控股	22 362.82	0.0249	91.0406
755	002022	科华生物	2 561.09	0.0355	87.4533	002832	比音勒芬	22 354.72	0.0249	91.0655
756	000955	欣龙控股	2 560.35	0.0355	87.4888	000567	海德股份	22 113.98	0.0247	91.0902
757	002049	紫光国微	2 555.96	0.0355	87.5243	002320	海峡股份	22 073.79	0.0246	91.1148
758	002194	武汉凡谷	2 552.79	0.0354	87.5597	002936	郑州银行	22 032.46	0.0246	91.1394
759	002481	双塔食品	2 546.07	0.0353	87.5950	002737	葵花药业	21 953.44	0.0245	91.1639
760	002148	北纬科技	2 543.73	0.0353	87.6303	002243	力合科创	21 945.13	0.0245	91.1883
761	000061	农产品	2 540.74	0.0353	87.6656	002540	亚太科技	21 934.68	0.0245	91.2128
762	000404	长虹华意	2 538.77	0.0352	87.7008	003021	兆威机电	21 928.19	0.0245	91.2373
763	002179	中航光电	2 529.04	0.0351	87.7359	000570	苏常柴A	21 839.14	0.0244	91.2616
764	000505	京粮控股	2 516.60	0.0349	87.7708	002516	旷达科技	21 828.07	0.0244	91.2860
765	000034	神州数码	2 513.77	0.0349	87.8057	000815	美利云	21 786.28	0.0243	91.3103
766	002651	利君股份	2 511.06	0.0348	87.8405	000026	飞亚达	21 781.88	0.0243	91.3346
767	000863	三湘印象	2 505.54	0.0348	87.8753	002948	青岛银行	21 688.64	0.0242	91.3588
768	000697	炼石航空	2 503.00	0.0347	87.9100	000551	创元科技	21 645.25	0.0241	91.3829
769	002353	杰瑞股份	2 500.51	0.0347	87.9447	000617	中油资本	21 641.10	0.0241	91.4071
770	000799	酒鬼酒	2 499.85	0.0347	87.9794	002902	铭普光磁	21 377.03	0.0238	91.4309
771	002325	洪涛股份	2 491.63	0.0346	88.0140	002101	广东鸿图	21 351.94	0.0238	91.4547
772	003040	楚天龙	2 491.36	0.0346	88.0486	000861	海印股份	21 326.63	0.0238	91.4785
773	000010	美丽生态	2 488.95	0.0345	88.0831	002578	闽发铝业	21 322.87	0.0238	91.5023
774	002368	太极股份	2 487.78	0.0345	88.1176	000652	泰达股份	21 262.87	0.0237	91.5260
775	000766	通化金马	2 487.73	0.0345	88.1521	002903	宇环数控	21 195.76	0.0236	91.5497
776	000823	超声电子	2 483.25	0.0345	88.1866	000070	特发信息	21 184.33	0.0236	91.5733
777	002351	漫步者	2 482.94	0.0345	88.2210	000659	珠海中富	21 048.29	0.0235	91.5968
778	002928	华夏航空	2 480.17	0.0344	88.2555	002512	达华智能	21 038.59	0.0235	91.6202
779	002304	洋河股份	2 475.56	0.0343	88.2898	000801	四川九洲	20 917.45	0.0233	91.6436
780	000555	神州信息	2 470.24	0.0343	88.3241	002104	恒宝股份	20 899.21	0.0233	91.6669
781	000692	惠天热电	2 454.24	0.0341	88.3581	002620	瑞和股份	20 878.13	0.0233	91.6902
782	002544	杰赛科技	2 452.38	0.0340	88.3922	002619	*ST艾格	20 792.74	0.0232	91.7134
783	002654	万润科技	2 452.19	0.0340	88.4262	000633	合金投资	20 753.76	0.0232	91.7365
784	002052	ST同洲	2 443.07	0.0339	88.4601	002957	科瑞技术	20 728.16	0.0231	91.7597
785	002115	三维通信	2 435.96	0.0338	88.4939	000931	中关村	20 686.15	0.0231	91.7827
786	002667	鞍重股份	2 435.75	0.0338	88.5277	000889	中嘉博创	20 645.42	0.0230	91.8058
787	002211	宏达新材	2 430.13	0.0337	88.5614	000838	财信发展	20 617.03	0.0230	91.8288
788	002560	通达股份	2 426.64	0.0337	88.5951	000810	创维数字	20 577.45	0.0230	91.8517
789	000810	创维数字	2 426.20	0.0337	88.6287	002316	亚联发展	20 549.09	0.0229	91.8746
790	000550	江铃汽车	2 425.72	0.0337	88.6624	002783	凯龙股份	20 516.90	0.0229	91.8975
791	002443	金洲管道	2 424.21	0.0336	88.6960	000833	粤桂股份	20 516.67	0.0229	91.9204
792	000561	烽火电子	2 413.44	0.0335	88.7295	002642	荣联科技	20 491.10	0.0229	91.9433
793	002643	万润股份	2 410.54	0.0334	88.7630	002034	旺能环境	20 489.13	0.0229	91.9661
794	002069	獐子岛	2 407.52	0.0334	88.7964	000558	莱茵体育	20 364.10	0.0227	91.9888
795	002215	诺普信	2 406.53	0.0334	88.8298	000030	富奥股份	20 340.43	0.0227	92.0115
796	002694	顾地科技	2 396.25	0.0332	88.8630	002042	华孚时尚	20 246.60	0.0226	92.0341
797	002267	陕天然气	2 392.17	0.0332	88.8962	000566	海南海药	20 218.20	0.0226	92.0567

续表

名次 Rank	代码 Code	股票名称 Stock	成交股数 Volume	百分比 %of Total	累计 %	代码 Code	股票名称 Stock	成交金额 Value	百分比 %of Total	累计 %
798	002180	纳思达	2 390.36	0.0332	88.9294	002592	ST八菱	20 189.04	0.0225	92.0792
799	002166	莱茵生物	2 388.43	0.0331	88.9625	002339	积成电子	20 029.66	0.0223	92.1015
800	000049	德赛电池	2 385.83	0.0331	88.9956	002998	优彩资源	19 975.02	0.0223	92.1238
801	000523	*ST浪奇	2 385.70	0.0331	89.0287	002298	中电兴发	19 929.09	0.0222	92.1461
802	000055	方大集团	2 380.39	0.0330	89.0617	002474	榕基软件	19 928.17	0.0222	92.1683
803	002683	宏大爆破	2 379.51	0.0330	89.0948	002166	莱茵生物	19 918.58	0.0222	92.1905
804	002863	今飞凯达	2 377.81	0.0330	89.1277	000610	西安旅游	19 879.24	0.0222	92.2127
805	000677	恒天海龙	2 367.69	0.0329	89.1606	000626	远大控股	19 864.94	0.0222	92.2348
806	002086	ST东洋	2 361.93	0.0328	89.1934	002464	*ST众应	19 856.18	0.0222	92.2570
807	002521	齐峰新材	2 360.76	0.0328	89.2261	002653	海思科	19 829.33	0.0221	92.2791
808	002212	天融信	2 360.15	0.0327	89.2589	000533	顺钠股份	19 808.60	0.0221	92.3012
809	002508	老板电器	2 357.41	0.0327	89.2916	002012	凯恩股份	19 748.60	0.0220	92.3232
810	000520	长航凤凰	2 352.53	0.0326	89.3242	002970	锐明技术	19 742.77	0.0220	92.3453
811	002281	光迅科技	2 350.53	0.0326	89.3568	000056	皇庭国际	19 727.29	0.0220	92.3673
812	000153	丰原药业	2 339.06	0.0325	89.3893	002991	甘源食品	19 709.26	0.0220	92.3893
813	002438	江苏神通	2 336.05	0.0324	89.4217	002392	北京利尔	19 649.34	0.0219	92.4112
814	000850	华茂股份	2 331.51	0.0324	89.4541	000978	桂林旅游	19 594.83	0.0219	92.4330
815	000919	金陵药业	2 329.50	0.0323	89.4864	002548	金新农	19 396.89	0.0216	92.4547
816	003039	顺控发展	2 322.55	0.0322	89.5186	002869	金溢科技	19 278.97	0.0215	92.4762
817	000554	泰山石油	2 321.84	0.0322	89.5508	000035	中国天楹	19 255.16	0.0215	92.4977
818	002303	美盈森	2 319.01	0.0322	89.5830	002573	清新环境	19 222.98	0.0214	92.5191
819	002782	可立克	2 313.69	0.0321	89.6151	000526	学大教育	19 176.44	0.0214	92.5405
820	000409	云鼎科技	2 312.85	0.0321	89.6472	000498	山东路桥	19 171.42	0.0214	92.5619
821	002101	广东鸿图	2 307.85	0.0320	89.6792	002716	金贵银业	19 170.35	0.0214	92.5833
822	000721	西安饮食	2 298.01	0.0319	89.7111	000090	天健集团	19 154.77	0.0214	92.6046
823	002372	伟星新材	2 298.00	0.0319	89.7430	002961	瑞达期货	19 153.59	0.0214	92.6260
824	000607	华媒控股	2 297.63	0.0319	89.7749	000973	佛塑科技	19 092.19	0.0213	92.6473
825	000737	南风化工	2 294.62	0.0318	89.8067	002929	润建股份	19 086.18	0.0213	92.6686
826	002158	汉钟精机	2 287.55	0.0317	89.8385	000505	京粮控股	19 061.15	0.0213	92.6899
827	002377	国创高新	2 279.06	0.0316	89.8701	002302	西部建设	19 016.65	0.0212	92.7111
828	000573	粤宏远A	2 275.47	0.0316	89.9016	002862	实丰文化	18 981.56	0.0212	92.7323
829	000058	深赛格	2 269.62	0.0315	89.9331	002020	京新药业	18 980.18	0.0212	92.7534
830	002302	西部建设	2 265.26	0.0314	89.9646	000525	ST红太阳	18 963.78	0.0212	92.7746
831	000613	*ST东海A	2 263.89	0.0314	89.9960	002035	华帝股份	18 945.23	0.0211	92.7957
832	001914	招商积余	2 263.39	0.0314	90.0274	002892	科力尔	18 869.86	0.0211	92.8168
833	002687	乔治白	2 261.47	0.0314	90.0588	003001	中岩大地	18 858.07	0.0210	92.8378
834	002021	ST中捷	2 257.09	0.0313	90.0901	002596	海南瑞泽	18 853.02	0.0210	92.8588
835	002344	海宁皮城	2 250.93	0.0312	90.1213	000665	湖北广电	18 835.42	0.0210	92.8798
836	003016	欣贺股份	2 246.22	0.0312	90.1525	000732	泰禾集团	18 812.64	0.0210	92.9008
837	002805	丰元股份	2 241.57	0.0311	90.1836	002267	陕天然气	18 787.62	0.0210	92.9218
838	002666	德联集团	2 235.08	0.0310	90.2146	002682	龙洲股份	18 765.61	0.0209	92.9427
839	002444	巨星科技	2 228.40	0.0309	90.2455	000531	穗恒运A	18 762.51	0.0209	92.9637
840	002197	证通电子	2 227.33	0.0309	90.2764	000561	烽火电子	18 673.91	0.0208	92.9845
841	002786	银宝山新	2 217.48	0.0308	90.3072	003029	吉大正元	18 666.39	0.0208	93.0053
842	002228	合兴包装	2 215.80	0.0307	90.3379	002491	通鼎互联	18 664.38	0.0208	93.0261
843	002430	杭氧股份	2 211.42	0.0307	90.3686	000927	中国铁物	18 658.52	0.0208	93.0469
844	002743	富煌钢构	2 200.26	0.0305	90.3992	003015	日久光电	18 645.45	0.0208	93.0677
845	002635	安洁科技	2 195.55	0.0305	90.4296	002590	万安科技	18 644.78	0.0208	93.0885
846	002590	万安科技	2 189.53	0.0304	90.4600	002361	神剑股份	18 593.03	0.0207	93.1093
847	000733	振华科技	2 189.14	0.0304	90.4904	002244	滨江集团	18 567.48	0.0207	93.1300

续表

名次 Rank	代码 Code	股票名称 Stock	成交股数 Volume	百分比 %of Total	累计 %	代码 Code	股票名称 Stock	成交金额 Value	百分比 %of Total	累计 %
848	002527	新时达	2 176.14	0.0302	90.5206	002355	兴民智通	18 540.72	0.0207	93.1507
849	000753	漳州发展	2 174.43	0.0302	90.5507	002479	富春环保	18 514.53	0.0207	93.1713
850	002631	德尔未来	2 167.79	0.0301	90.5808	002349	精华制药	18 498.64	0.0206	93.1920
851	002546	新联电子	2 167.50	0.0301	90.6109	002253	川大智胜	18 461.62	0.0206	93.2126
852	002324	普利特	2 166.92	0.0301	90.6410	002469	三维化学	18 411.78	0.0205	93.2331
853	000416	民生控股	2 156.85	0.0299	90.6709	003027	同兴环保	18 313.66	0.0204	93.2535
854	000828	东莞控股	2 146.96	0.0298	90.7007	002760	凤形股份	18 256.45	0.0204	93.2739
855	002628	成都路桥	2 139.29	0.0297	90.7304	002930	宏川智慧	18 249.17	0.0204	93.2943
856	002688	金河生物	2 138.32	0.0297	90.7600	002860	星帅尔	18 202.77	0.0203	93.3146
857	002706	良信股份	2 134.77	0.0296	90.7896	002265	西仪股份	18 197.98	0.0203	93.3349
858	002996	顺博合金	2 131.44	0.0296	90.8192	002583	海能达	18 196.40	0.0203	93.3552
859	002419	天虹股份	2 123.58	0.0295	90.8487	002822	中装建设	18 167.81	0.0203	93.3754
860	002712	思美传媒	2 123.35	0.0295	90.8781	002801	微光股份	18 130.02	0.0202	93.3957
861	000610	西安旅游	2 119.62	0.0294	90.9076	002094	青岛金王	18 103.50	0.0202	93.4158
862	002571	德力股份	2 113.39	0.0293	90.9369	002987	京北方	18 020.00	0.0201	93.4359
863	000532	华金资本	2 111.35	0.0293	90.9662	002912	中新赛克	17 965.48	0.0200	93.4560
864	002307	北新路桥	2 110.31	0.0293	90.9955	002054	德美化工	17 958.07	0.0200	93.4760
865	002597	金禾实业	2 098.41	0.0291	91.0246	002661	克明食品	17 878.64	0.0199	93.4960
866	002550	千红制药	2 095.62	0.0291	91.0537	000996	中国中期	17 878.24	0.0199	93.5159
867	002627	三峡旅游	2 095.58	0.0291	91.0827	000737	南风化工	17 859.25	0.0199	93.5358
868	002311	海大集团	2 093.90	0.0291	91.1118	002997	瑞鹄模具	17 856.90	0.0199	93.5558
869	002397	梦洁股份	2 092.91	0.0290	91.1408	002467	二六三	17 840.62	0.0199	93.5757
870	000031	大悦城	2 088.89	0.0290	91.1698	000919	金陵药业	17 733.69	0.0198	93.5954
871	002151	北斗星通	2 085.39	0.0289	91.1987	002305	南国置业	17 703.51	0.0197	93.6152
872	000531	穗恒运A	2 079.60	0.0289	91.2276	002579	中京电子	17 647.68	0.0197	93.6349
873	000802	ST北文	2 077.77	0.0288	91.2564	002227	奥特迅	17 557.36	0.0196	93.6545
874	000720	新能泰山	2 063.49	0.0286	91.2851	003025	思进智能	17 531.65	0.0196	93.6740
875	002641	永高股份	2 057.55	0.0285	91.3136	002197	证通电子	17 499.74	0.0195	93.6935
876	000011	深物业A	2 053.33	0.0285	91.3421	002703	浙江世宝	17 482.20	0.0195	93.7130
877	002279	久其软件	2 051.80	0.0285	91.3706	001206	依依股份	17 447.97	0.0195	93.7325
878	002815	崇达技术	2 049.86	0.0284	91.3990	000639	西王食品	17 373.49	0.0194	93.7519
879	000950	重药控股	2 045.99	0.0284	91.4274	002582	好想你	17 369.21	0.0194	93.7713
880	002705	新宝股份	2 044.45	0.0284	91.4558	002328	新朋股份	17 363.44	0.0194	93.7906
881	002637	赞宇科技	2 039.98	0.0283	91.4841	000415	渤海租赁	17 327.20	0.0193	93.8100
882	002752	昇兴股份	2 037.06	0.0283	91.5123	001217	华尔泰	17 315.39	0.0193	93.8293
883	000565	渝三峡A	2 036.48	0.0283	91.5406	002204	大连重工	17 312.88	0.0193	93.8486
884	000601	韶能股份	2 035.50	0.0282	91.5688	002571	德力股份	17 153.88	0.0191	93.8677
885	000551	创元科技	2 031.50	0.0282	91.5970	002527	新时达	17 108.43	0.0191	93.8868
886	000006	深振业A	2 030.10	0.0282	91.6252	002878	元隆雅图	17 031.71	0.0190	93.9058
887	000835	*ST长动	2 022.64	0.0281	91.6533	000868	安凯客车	17 007.12	0.0190	93.9248
888	002451	摩恩电气	2 022.42	0.0281	91.6813	002084	海鸥住工	16 989.75	0.0190	93.9437
889	002093	国脉科技	2 014.97	0.0280	91.7093	002882	金龙羽	16 974.93	0.0189	93.9627
890	000777	中核科技	2 012.30	0.0279	91.7372	000037	深南电A	16 955.52	0.0189	93.9816
891	002812	恩捷股份	2 010.94	0.0279	91.7651	002370	亚太药业	16 940.91	0.0189	94.0005
892	000691	亚太实业	2 010.46	0.0279	91.7930	003033	征和工业	16 912.70	0.0189	94.0194
893	002404	嘉欣丝绸	2 007.18	0.0279	91.8208	002502	鼎龙文化	16 909.14	0.0189	94.0382
894	002867	周大生	2 006.86	0.0278	91.8487	000685	中山公用	16 907.21	0.0189	94.0571
895	002534	杭锅股份	2 006.42	0.0278	91.8765	002753	永东股份	16 903.43	0.0189	94.0759
896	002783	凯龙股份	2 004.36	0.0278	91.9043	002730	电光科技	16 781.47	0.0187	94.0947
897	002727	一心堂	1 999.10	0.0277	91.9321	002631	德尔未来	16 727.71	0.0187	94.1133

续表

名次 Rank	代码 Code	股票名称 Stock	成交股数 Volume	百分比 %of Total	累计 %	代码 Code	股票名称 Stock	成交金额 Value	百分比 %of Total	累计 %
898	002243	力合科创	1 998.13	0.0277	91.9598	000007	*ST全新	16 680.25	0.0186	94.1319
899	002020	京新药业	1 996.57	0.0277	91.9875	002514	宝馨科技	16 621.26	0.0185	94.1505
900	002741	光华科技	1 991.54	0.0276	92.0151	002210	飞马国际	16 607.93	0.0185	94.1690
901	002689	远大智能	1 990.14	0.0276	92.0428	002777	久远银海	16 533.67	0.0184	94.1874
902	002476	宝莫股份	1 989.88	0.0276	92.0704	002923	润都股份	16 528.03	0.0184	94.2059
903	002346	柘中股份	1 988.22	0.0276	92.0980	002443	金洲管道	16 496.44	0.0184	94.2243
904	002214	大立科技	1 980.47	0.0275	92.1254	000046	泛海控股	16 464.05	0.0184	94.2426
905	002702	海欣食品	1 967.06	0.0273	92.1527	002687	乔治白	16 410.65	0.0183	94.2609
906	000423	东阿阿胶	1 966.70	0.0273	92.1800	002940	昂利康	16 405.16	0.0183	94.2792
907	000099	中信海直	1 963.78	0.0272	92.2073	002697	红旗连锁	16 398.75	0.0183	94.2975
908	002133	广宇集团	1 962.26	0.0272	92.2345	000534	万泽股份	16 390.17	0.0183	94.3158
909	002632	道明光学	1 960.03	0.0272	92.2617	000707	*ST双环	16 387.33	0.0183	94.3341
910	000685	中山公用	1 958.36	0.0272	92.2889	002842	翔鹭钨业	16 352.70	0.0182	94.3523
911	000513	丽珠集团	1 930.32	0.0268	92.3156	002956	西麦食品	16 259.44	0.0181	94.3705
912	000757	浩物股份	1 921.27	0.0267	92.3423	002293	罗莱生活	16 154.05	0.0180	94.3885
913	000921	海信家电	1 917.38	0.0266	92.3689	002399	海普瑞	16 109.94	0.0180	94.4065
914	002803	吉宏股份	1 916.27	0.0266	92.3955	002825	纳尔股份	16 093.83	0.0180	94.4244
915	000708	中信特钢	1 910.42	0.0265	92.4220	002362	汉王科技	16 084.69	0.0179	94.4424
916	000538	云南白药	1 906.04	0.0264	92.4485	002786	银宝山新	16 004.48	0.0179	94.4602
917	002331	皖通科技	1 902.84	0.0264	92.4749	000061	农产品	15 884.66	0.0177	94.4779
918	000996	中国中期	1 892.64	0.0263	92.5011	000593	大通燃气	15 873.96	0.0177	94.4957
919	000037	深南电A	1 871.89	0.0260	92.5271	003020	立方制药	15 714.47	0.0175	94.5132
920	000622	恒立实业	1 866.04	0.0259	92.5530	002768	国恩股份	15 691.02	0.0175	94.5307
921	002059	云南旅游	1 862.88	0.0258	92.5788	003030	祖名股份	15 602.53	0.0174	94.5481
922	000088	盐田港	1 858.57	0.0258	92.6046	002609	捷顺科技	15 585.58	0.0174	94.5655
923	002616	长青集团	1 832.63	0.0254	92.6300	002560	通达股份	15 574.21	0.0174	94.5829
924	000631	顺发恒业	1 831.38	0.0254	92.6555	002515	金字火腿	15 520.00	0.0173	94.6002
925	000888	峨眉山A	1 831.15	0.0254	92.6809	002521	齐峰新材	15 479.63	0.0173	94.6174
926	000785	居然之家	1 829.67	0.0254	92.7063	002743	富煌钢构	15 366.16	0.0171	94.6346
927	002629	仁智股份	1 828.21	0.0254	92.7316	002698	博实股份	15 358.52	0.0171	94.6517
928	002837	英维克	1 814.62	0.0252	92.7568	002551	尚荣医疗	15 254.19	0.0170	94.6687
929	002054	德美化工	1 813.53	0.0252	92.7820	002748	世龙实业	15 184.26	0.0169	94.6857
930	000608	阳光股份	1 811.32	0.0251	92.8071	001207	联科科技	15 163.62	0.0169	94.7026
931	002998	优彩资源	1 789.35	0.0248	92.8319	002031	巨轮智能	15 099.38	0.0168	94.7194
932	002083	孚日股份	1 787.49	0.0248	92.8567	000008	神州高铁	15 066.17	0.0168	94.7362
933	001267	汇绿生态	1 787.29	0.0248	92.8815	002379	宏创控股	15 005.39	0.0167	94.7530
934	002593	日上集团	1 785.82	0.0248	92.9063	000803	北清环能	14 932.05	0.0167	94.7696
935	002664	长鹰信质	1 784.16	0.0248	92.9311	000955	欣龙控股	14 931.48	0.0167	94.7863
936	002062	宏润建设	1 781.31	0.0247	92.9558	002003	伟星股份	14 922.74	0.0166	94.8029
937	002371	北方华创	1 775.02	0.0246	92.9804	000826	启迪环境	14 891.79	0.0166	94.8195
938	002137	实益达	1 751.43	0.0243	93.0047	002986	宇新股份	14 887.21	0.0166	94.8362
939	002626	金达威	1 746.82	0.0242	93.0289	000099	中信海直	14 856.44	0.0166	94.8527
940	000638	*ST万方	1 743.72	0.0242	93.0531	000536	华映科技	14 843.54	0.0166	94.8693
941	002906	华阳集团	1 736.37	0.0241	93.0772	002419	天虹股份	14 825.15	0.0165	94.8858
942	002003	伟星股份	1 734.91	0.0241	93.1013	002329	皇氏集团	14 811.54	0.0165	94.9023
943	002234	民和股份	1 727.86	0.0240	93.1253	000892	欢瑞世纪	14 806.93	0.0165	94.9189
944	002420	毅昌科技	1 727.39	0.0240	93.1492	001205	盛航股份	14 782.14	0.0165	94.9354
945	000062	深圳华强	1 724.63	0.0239	93.1732	002480	新筑股份	14 764.39	0.0165	94.9518
946	002753	永东股份	1 722.52	0.0239	93.1971	000606	ST顺利	14 735.81	0.0164	94.9683
947	000156	华数传媒	1 713.93	0.0238	93.2209	002685	华东重机	14 732.55	0.0164	94.9847

续表

名次 Rank	代码 Code	股票名称 Stock	成交股数 Volume	百分比 %of Total	累计 %	代码 Code	股票名称 Stock	成交金额 Value	百分比 %of Total	累计 %
948	002207	准油股份	1 709.92	0.0237	93.2446	003006	百亚股份	14 703.99	0.0164	95.0011
949	003037	三和管桩	1 708.54	0.0237	93.2683	002542	中化岩土	14 626.14	0.0163	95.0174
950	000567	海德股份	1 704.82	0.0237	93.2919	002858	力盛赛车	14 582.66	0.0163	95.0337
951	000971	ST高升	1 704.71	0.0237	93.3156	002441	众业达	14 497.92	0.0162	95.0499
952	002492	恒基达鑫	1 699.14	0.0236	93.3392	002632	道明光学	14 474.85	0.0161	95.0660
953	000886	海南高速	1 693.51	0.0235	93.3627	002161	远望谷	14 459.59	0.0161	95.0821
954	000019	深粮控股	1 693.21	0.0235	93.3862	002301	齐心集团	14 457.66	0.0161	95.0983
955	002615	哈尔斯	1 693.10	0.0235	93.4097	002451	摩恩电气	14 363.47	0.0160	95.1143
956	002173	创新医疗	1 691.00	0.0235	93.4331	002724	海洋王	14 344.60	0.0160	95.1303
957	002262	恩华药业	1 679.73	0.0233	93.4564	002840	华统股份	14 330.69	0.0160	95.1463
958	002410	广联达	1 677.16	0.0233	93.4797	000885	城发环境	14 329.28	0.0160	95.1623
959	002409	雅克科技	1 673.76	0.0232	93.5029	002911	佛燃能源	14 323.12	0.0160	95.1782
960	002586	*ST围海	1 673.36	0.0232	93.5261	002828	贝肯能源	14 309.60	0.0160	95.1942
961	002859	洁美科技	1 671.24	0.0232	93.5493	002445	中南文化	14 306.38	0.0160	95.2102
962	002450	康得退	1 666.69	0.0231	93.5725	000411	英特集团	14 297.29	0.0159	95.2261
963	002061	浙江交科	1 660.60	0.0230	93.5955	002310	东方园林	14 281.82	0.0159	95.2420
964	002781	奇信股份	1 659.27	0.0230	93.6185	002937	兴瑞科技	14 246.18	0.0159	95.2579
965	002306	中科云网	1 657.59	0.0230	93.6415	000663	永安林业	14 223.30	0.0159	95.2738
966	002029	七匹狼	1 657.16	0.0230	93.6645	002933	新兴装备	14 190.76	0.0158	95.2896
967	000910	大亚圣象	1 656.41	0.0230	93.6875	002213	大为股份	14 185.61	0.0158	95.3055
968	002828	贝肯能源	1 654.01	0.0229	93.7104	000078	海王生物	14 163.92	0.0158	95.3213
969	000509	*ST华塑	1 652.30	0.0229	93.7334	003000	劲仔食品	14 120.78	0.0158	95.3370
970	002441	众业达	1 647.03	0.0229	93.7562	002215	诺普信	14 102.09	0.0157	95.3527
971	002806	华锋股份	1 644.90	0.0228	93.7790	002437	誉衡药业	14 050.29	0.0157	95.3684
972	002363	隆基机械	1 644.48	0.0228	93.8019	002225	濮耐股份	14 034.68	0.0157	95.3841
973	002669	康达新材	1 631.32	0.0226	93.8245	000563	陕国投A	13 988.21	0.0156	95.3997
974	000026	飞亚达	1 629.22	0.0226	93.8471	003019	宸展光电	13 935.96	0.0155	95.4152
975	000999	华润三九	1 627.44	0.0226	93.8697	000058	深赛格	13 895.64	0.0155	95.4307
976	002398	垒知集团	1 622.76	0.0225	93.8922	002776	ST柏龙	13 864.75	0.0155	95.4462
977	002675	东诚药业	1 619.09	0.0225	93.9147	002115	三维通信	13 838.23	0.0154	95.4616
978	002728	特一药业	1 613.65	0.0224	93.9371	000906	浙商中拓	13 792.56	0.0154	95.4770
979	002582	好想你	1 613.21	0.0224	93.9594	000836	富通信息	13 792.55	0.0154	95.4924
980	003036	泰坦股份	1 607.37	0.0223	93.9817	002982	湘佳股份	13 773.17	0.0154	95.5078
981	002051	中工国际	1 603.96	0.0223	94.0040	001216	华瓷股份	13 772.65	0.0154	95.5231
982	002579	中京电子	1 598.64	0.0222	94.0262	002657	中科金财	13 766.02	0.0154	95.5385
983	002677	浙江美大	1 597.14	0.0222	94.0483	002725	跃岭股份	13 752.50	0.0153	95.5538
984	002576	通达动力	1 596.88	0.0222	94.0705	002852	道道全	13 742.39	0.0153	95.5692
985	002574	明牌珠宝	1 591.56	0.0221	94.0926	002732	燕塘乳业	13 734.78	0.0153	95.5845
986	002746	仙坛股份	1 589.78	0.0221	94.1146	002308	威创股份	13 722.82	0.0153	95.5998
987	000972	*ST中基	1 589.37	0.0221	94.1367	000820	*ST节能	13 645.87	0.0152	95.6150
988	000609	*ST中迪	1 587.47	0.0220	94.1587	002688	金河生物	13 630.44	0.0152	95.6302
989	000571	ST大洲	1 586.51	0.0220	94.1807	002807	江阴银行	13 613.34	0.0152	95.6454
990	002301	齐心集团	1 581.26	0.0219	94.2027	002735	王子新材	13 580.98	0.0152	95.6606
991	002708	光洋股份	1 578.52	0.0219	94.2246	002910	庄园牧场	13 538.28	0.0151	95.6757
992	002343	慈文传媒	1 578.26	0.0219	94.2465	002519	银河电子	13 518.19	0.0151	95.6907
993	002842	翔鹭钨业	1 576.17	0.0219	94.2683	000407	胜利股份	13 477.27	0.0150	95.7058
994	002742	三圣股份	1 576.10	0.0219	94.2902	002763	汇洁股份	13 464.69	0.0150	95.7208
995	000965	天保基建	1 575.96	0.0219	94.3121	002870	香山股份	13 450.52	0.0150	95.7358
996	002885	京泉华	1 575.37	0.0219	94.3339	000530	冰山冷热	13 442.47	0.0150	95.7508
997	000663	永安林业	1 574.45	0.0218	94.3558	000156	华数传媒	13 441.22	0.0150	95.7658

续表

名次 Rank	代码 Code	股票名称 Stock	成交股数 Volume	百分比 %of Total	累计 %	代码 Code	股票名称 Stock	成交金额 Value	百分比 %of Total	累计 %
998	002609	捷顺科技	1 563.06	0.0217	94.3775	002404	嘉欣丝绸	13 379.62	0.0149	95.7807
999	002189	中光学	1 558.98	0.0216	94.3991	002752	昇兴股份	13 379.29	0.0149	95.7956
1000	002902	铭普光磁	1 552.55	0.0215	94.4207	003041	真爱美家	13 305.48	0.0148	95.8105
1001	002908	德生科技	1 549.91	0.0215	94.4422	002090	金智科技	13 296.11	0.0148	95.8253
1002	000957	中通客车	1 532.92	0.0213	94.4634	002799	环球印务	13 294.71	0.0148	95.8401
1003	000421	南京公用	1 528.59	0.0212	94.4846	002684	*ST猛狮	13 281.86	0.0148	95.8550
1004	002117	东港股份	1 523.93	0.0211	94.5058	002147	*ST新光	13 242.29	0.0148	95.8697
1005	000661	长春高新	1 520.13	0.0211	94.5269	002587	奥拓电子	13 237.89	0.0148	95.8845
1006	002153	石基信息	1 519.16	0.0211	94.5480	000557	西部创业	13 231.29	0.0148	95.8993
1007	000017	深中华A	1 518.84	0.0211	94.5690	002781	奇信股份	13 214.89	0.0147	95.9140
1008	002969	嘉美包装	1 517.72	0.0211	94.5901	001201	东瑞股份	13 208.73	0.0147	95.9287
1009	000599	青岛双星	1 513.25	0.0210	94.6111	002095	生意宝	13 131.37	0.0146	95.9434
1010	000637	茂化实华	1 512.97	0.0210	94.6321	002863	今飞凯达	13 116.89	0.0146	95.9580
1011	000585	*ST东电	1 512.14	0.0210	94.6531	002053	云南能投	13 113.22	0.0146	95.9726
1012	002406	远东传动	1 502.56	0.0208	94.6739	002676	顺威股份	13 100.82	0.0146	95.9873
1013	002740	爱迪尔	1 500.98	0.0208	94.6947	002988	豪美新材	13 099.36	0.0146	96.0019
1014	002751	易尚展示	1 500.76	0.0208	94.7156	001267	汇绿生态	13 064.98	0.0146	96.0164
1015	002557	洽洽食品	1 499.21	0.0208	94.7364	002746	仙坛股份	13 021.79	0.0145	96.0310
1016	000430	张家界	1 496.07	0.0208	94.7571	002723	金莱特	12 964.49	0.0145	96.0454
1017	002862	实丰文化	1 491.62	0.0207	94.7778	002702	海欣食品	12 935.63	0.0144	96.0599
1018	002053	云南能投	1 487.57	0.0206	94.7985	002321	*ST华英	12 863.83	0.0144	96.0742
1019	002250	联化科技	1 487.52	0.0206	94.8191	002102	ST冠福	12 848.03	0.0143	96.0885
1020	003012	东鹏控股	1 486.87	0.0206	94.8397	000582	北部湾港	12 722.80	0.0142	96.1027
1021	000900	现代投资	1 486.68	0.0206	94.8604	002173	创新医疗	12 707.46	0.0142	96.1169
1022	002494	华斯股份	1 485.19	0.0206	94.8810	000711	京蓝科技	12 586.35	0.0140	96.1310
1023	002111	威海广泰	1 482.66	0.0206	94.9015	002953	日丰股份	12 578.18	0.0140	96.1450
1024	002785	万里石	1 472.00	0.0204	94.9220	002641	永高股份	12 555.02	0.0140	96.1590
1025	002039	黔源电力	1 468.58	0.0204	94.9423	002093	国脉科技	12 547.17	0.0140	96.1730
1026	000755	山西路桥	1 461.71	0.0203	94.9626	002638	勤上股份	12 527.45	0.0140	96.1870
1027	002737	葵花药业	1 452.97	0.0202	94.9828	002367	康力电梯	12 444.88	0.0139	96.2008
1028	000541	佛山照明	1 452.40	0.0202	95.0029	002616	长青集团	12 444.10	0.0139	96.2147
1029	000597	东北制药	1 452.09	0.0201	95.0231	000620	新华联	12 442.02	0.0139	96.2286
1030	002224	三力士	1 442.54	0.0200	95.0431	000756	新华制药	12 399.53	0.0138	96.2424
1031	002264	新华都	1 439.94	0.0200	95.0631	002117	东港股份	12 391.55	0.0138	96.2563
1032	002417	深南股份	1 438.84	0.0200	95.0830	002879	长缆科技	12 377.27	0.0138	96.2701
1033	002798	帝欧家居	1 427.95	0.0198	95.1028	002322	理工环科	12 374.75	0.0138	96.2839
1034	002033	丽江股份	1 426.63	0.0198	95.1226	002884	凌霄泵业	12 370.28	0.0138	96.2977
1035	000885	城发环境	1 419.72	0.0197	95.1423	000019	深粮控股	12 360.43	0.0138	96.3115
1036	002199	东晶电子	1 418.71	0.0197	95.1620	000025	特力A	12 355.50	0.0138	96.3252
1037	002946	新乳业	1 415.06	0.0196	95.1817	000565	渝三峡A	12 303.07	0.0137	96.3390
1038	002090	金智科技	1 415.02	0.0196	95.2013	000409	云鼎科技	12 252.07	0.0137	96.3526
1039	002660	茂硕电源	1 410.99	0.0196	95.2209	002627	三峡旅游	12 219.75	0.0136	96.3663
1040	002763	汇洁股份	1 410.50	0.0196	95.2404	000036	华联控股	12 169.40	0.0136	96.3798
1041	002882	金龙羽	1 407.07	0.0195	95.2600	000518	四环生物	12 164.76	0.0136	96.3934
1042	000788	北大医药	1 406.67	0.0195	95.2795	002148	北纬科技	12 148.18	0.0136	96.4070
1043	002337	赛象科技	1 403.72	0.0195	95.2990	003010	若羽臣	12 142.73	0.0135	96.4205
1044	000029	深深房A	1 402.21	0.0195	95.3184	002589	瑞康医药	12 118.65	0.0135	96.4340
1045	002357	富临运业	1 401.51	0.0194	95.3379	002358	ST森源	12 101.54	0.0135	96.4475
1046	000582	北部湾港	1 398.09	0.0194	95.3573	002983	芯瑞达	11 997.45	0.0134	96.4609
1047	003032	传智教育	1 395.47	0.0194	95.3766	000045	深纺织A	11 953.12	0.0133	96.4743

续表

名次 Rank	代码 Code	股票名称 Stock	成交股数 Volume	百分比 %of Total	累计 %	代码 Code	股票名称 Stock	成交金额 Value	百分比 %of Total	累计 %
1048	000913	钱江摩托	1 393.62	0.0193	95.3960	002656	ST摩登	11 930.34	0.0133	96.4876
1049	002608	江苏国信	1 393.37	0.0193	95.4153	002846	英联股份	11 923.68	0.0133	96.5009
1050	002748	世龙实业	1 390.97	0.0193	95.4346	000553	安道麦A	11 913.09	0.0133	96.5142
1051	002621	美吉姆	1 383.35	0.0192	95.4538	002247	聚力文化	11 906.95	0.0133	96.5274
1052	002181	粤传媒	1 379.43	0.0191	95.4729	002105	信隆健康	11 889.99	0.0133	96.5407
1053	002824	和胜股份	1 375.99	0.0191	95.4920	000627	天茂集团	11 861.86	0.0132	96.5539
1054	000417	合肥百货	1 374.60	0.0191	95.5111	002526	山东矿机	11 829.09	0.0132	96.5671
1055	002105	信隆健康	1 367.24	0.0190	95.5301	002819	东方中科	11 759.46	0.0131	96.5802
1056	002813	路畅科技	1 365.27	0.0189	95.5490	003011	海象新材	11 752.21	0.0131	96.5934
1057	002025	航天电器	1 361.67	0.0189	95.5679	000819	岳阳兴长	11 748.05	0.0131	96.6065
1058	003015	日久光电	1 359.40	0.0189	95.5868	002666	德联集团	11 727.17	0.0131	96.6195
1059	002566	益盛药业	1 358.85	0.0189	95.6056	001215	千味央厨	11 668.43	0.0130	96.6326
1060	002634	棒杰股份	1 357.62	0.0188	95.6245	000782	美达股份	11 667.53	0.0130	96.6456
1061	002229	鸿博股份	1 355.32	0.0188	95.6433	000888	峨眉山A	11 662.01	0.0130	96.6586
1062	000045	深纺织A	1 354.91	0.0188	95.6621	002562	兄弟科技	11 645.64	0.0130	96.6716
1063	000780	ST平能	1 354.33	0.0188	95.6809	000897	津滨发展	11 596.91	0.0129	96.6845
1064	002695	煌上煌	1 354.15	0.0188	95.6996	002211	宏达新材	11 591.81	0.0129	96.6974
1065	002315	焦点科技	1 354.03	0.0188	95.7184	000981	*ST银亿	11 554.92	0.0129	96.7103
1066	000514	渝开发	1 350.69	0.0187	95.7372	002103	广博股份	11 512.55	0.0128	96.7232
1067	002347	泰尔股份	1 349.94	0.0187	95.7559	002365	永安药业	11 495.10	0.0128	96.7360
1068	000906	浙商中拓	1 348.63	0.0187	95.7746	002398	垒知集团	11 478.27	0.0128	96.7488
1069	002367	康力电梯	1 346.24	0.0187	95.7933	000554	泰山石油	11 431.13	0.0128	96.7616
1070	000666	经纬纺机	1 338.41	0.0186	95.8119	002971	和远气体	11 287.96	0.0126	96.7741
1071	000926	福星股份	1 331.81	0.0185	95.8304	001210	金房节能	11 278.24	0.0126	96.7867
1072	002731	萃华珠宝	1 331.59	0.0185	95.8488	002431	棕榈股份	11 260.53	0.0126	96.7993
1073	000905	厦门港务	1 327.02	0.0184	95.8672	002947	恒铭达	11 201.20	0.0125	96.8118
1074	002661	克明食品	1 323.86	0.0184	95.8856	002965	祥鑫科技	11 197.98	0.0125	96.8243
1075	000553	安道麦A	1 318.01	0.0183	95.9039	000601	韶能股份	11 167.17	0.0125	96.8367
1076	002528	英飞拓	1 314.66	0.0182	95.9221	002489	浙江永强	11 156.13	0.0124	96.8492
1077	002568	百润股份	1 313.26	0.0182	95.9404	002082	万邦德	11 147.03	0.0124	96.8616
1078	002391	长青股份	1 312.18	0.0182	95.9586	000666	经纬纺机	11 118.25	0.0124	96.8740
1079	000410	ST沈机	1 310.63	0.0182	95.9768	000055	方大集团	11 094.82	0.0124	96.8864
1080	002840	华统股份	1 310.22	0.0182	95.9949	003003	天元股份	11 061.87	0.0123	96.8987
1081	002725	跃岭股份	1 306.84	0.0181	96.0131	002051	中工国际	10 993.48	0.0123	96.9110
1082	002652	扬子新材	1 300.06	0.0180	96.0311	002999	天禾股份	10 977.73	0.0122	96.9232
1083	002730	电光科技	1 293.99	0.0180	96.0491	003013	地铁设计	10 959.67	0.0122	96.9355
1084	002671	龙泉股份	1 291.64	0.0179	96.0670	003042	中农联合	10 897.26	0.0122	96.9476
1085	002251	步步高	1 291.62	0.0179	96.0849	002795	永和智控	10 871.52	0.0121	96.9598
1086	002903	宇环数控	1 289.89	0.0179	96.1028	002207	准油股份	10 859.95	0.0121	96.9719
1087	002910	庄园牧场	1 280.39	0.0178	96.1206	002750	龙津药业	10 851.95	0.0121	96.9840
1088	000756	新华制药	1 277.30	0.0177	96.1383	002962	五方光电	10 838.92	0.0121	96.9961
1089	001965	招商公路	1 276.82	0.0177	96.1560	002199	东晶电子	10 801.52	0.0120	97.0081
1090	002246	北化股份	1 275.84	0.0177	96.1737	000404	长虹华意	10 801.19	0.0120	97.0202
1091	000632	三木集团	1 273.07	0.0177	96.1914	000766	通化金马	10 795.01	0.0120	97.0322
1092	002190	成飞集成	1 272.24	0.0177	96.2090	002420	毅昌科技	10 793.47	0.0120	97.0442
1093	002691	冀凯股份	1 271.40	0.0176	96.2267	002660	茂硕电源	10 755.49	0.0120	97.0562
1094	002686	亿利达	1 265.41	0.0176	96.2442	002866	传艺科技	10 755.18	0.0120	97.0682
1095	002950	奥美医疗	1 264.44	0.0175	96.2618	002796	世嘉科技	10 735.75	0.0120	97.0802
1096	002808	恒久科技	1 260.02	0.0175	96.2793	002566	益盛药业	10 716.49	0.0120	97.0922
1097	002338	奥普光电	1 254.91	0.0174	96.2967	002731	萃华珠宝	10 691.82	0.0119	97.1041

续表

名次 Rank	代码 Code	股票名称 Stock	成交股数 Volume	百分比 %of Total	累计 %	代码 Code	股票名称 Stock	成交金额 Value	百分比 %of Total	累计 %
1098	000819	岳阳兴长	1 252.83	0.0174	96.3140	000802	ST北文	10 640.25	0.0119	97.1160
1099	002541	鸿路钢构	1 247.03	0.0173	96.3313	002873	新天药业	10 620.11	0.0118	97.1278
1100	002088	鲁阳节能	1 243.14	0.0172	96.3486	000950	重药控股	10 617.73	0.0118	97.1397
1101	002242	九阳股份	1 242.52	0.0172	96.3658	002087	新野纺织	10 599.20	0.0118	97.1515
1102	002293	罗莱生活	1 234.29	0.0171	96.3830	002289	宇顺电子	10 562.29	0.0118	97.1633
1103	002591	恒大高新	1 212.10	0.0168	96.3998	002955	鸿合科技	10 489.57	0.0117	97.1750
1104	002657	中科金财	1 205.49	0.0167	96.4165	002356	*ST赫美	10 488.23	0.0117	97.1867
1105	002672	东江环保	1 205.11	0.0167	96.4332	002990	盛视科技	10 471.07	0.0117	97.1984
1106	002289	宇顺电子	1 203.48	0.0167	96.4499	002314	南山控股	10 443.82	0.0117	97.2100
1107	002231	奥维通信	1 202.35	0.0167	96.4666	000088	盐田港	10 440.88	0.0116	97.2216
1108	002838	道恩股份	1 199.55	0.0166	96.4833	002708	光洋股份	10 426.73	0.0116	97.2333
1109	002696	百洋股份	1 197.55	0.0166	96.4999	000691	亚太实业	10 424.82	0.0116	97.2449
1110	000611	*ST天首	1 194.23	0.0166	96.5164	002376	新北洋	10 407.31	0.0116	97.2565
1111	002259	ST升达	1 193.97	0.0166	96.5330	000032	深桑达A	10 362.27	0.0116	97.2681
1112	000695	滨海能源	1 185.27	0.0164	96.5495	000029	深深房A	10 343.36	0.0115	97.2796
1113	000586	汇源通信	1 181.78	0.0164	96.5659	002137	实益达	10 269.81	0.0115	97.2911
1114	002750	龙津药业	1 175.70	0.0163	96.5822	000785	居然之家	10 228.20	0.0114	97.3025
1115	002911	佛燃能源	1 173.76	0.0163	96.5985	002808	恒久科技	10 226.95	0.0114	97.3139
1116	002698	博实股份	1 167.75	0.0162	96.6147	002381	双箭股份	10 206.22	0.0114	97.3253
1117	002478	常宝股份	1 167.71	0.0162	96.6309	002712	思美传媒	10 183.79	0.0114	97.3366
1118	002388	新亚制程	1 165.59	0.0162	96.6470	000010	美丽生态	10 165.62	0.0113	97.3480
1119	000702	正虹科技	1 159.89	0.0161	96.6631	000616	ST海投	10 104.25	0.0113	97.3593
1120	002265	西仪股份	1 159.42	0.0161	96.6792	002219	*ST恒康	10 098.77	0.0113	97.3705
1121	002774	快意电梯	1 156.82	0.0161	96.6953	002059	云南旅游	10 092.80	0.0113	97.3818
1122	002034	旺能环境	1 152.97	0.0160	96.7113	000586	汇源通信	10 083.42	0.0112	97.3930
1123	002253	川大智胜	1 152.28	0.0160	96.7273	000517	荣安地产	10 080.25	0.0112	97.4043
1124	002724	海洋王	1 150.53	0.0160	96.7432	002659	凯文教育	10 038.54	0.0112	97.4155
1125	002943	宇晶股份	1 148.59	0.0159	96.7592	002029	七匹狼	10 026.66	0.0112	97.4267
1126	002112	三变科技	1 145.67	0.0159	96.7750	002279	久其软件	10 001.44	0.0112	97.4378
1127	002365	永安药业	1 144.13	0.0159	96.7909	002780	三夫户外	9 965.43	0.0111	97.4489
1128	002381	双箭股份	1 140.95	0.0158	96.8068	002307	北新路桥	9 952.24	0.0111	97.4600
1129	002376	新北洋	1 135.69	0.0158	96.8225	000006	深振业A	9 938.46	0.0111	97.4711
1130	000004	国华网安	1 129.75	0.0157	96.8382	002802	洪汇新材	9 925.05	0.0111	97.4822
1131	002916	深南电路	1 127.92	0.0157	96.8538	002792	通宇通讯	9 865.11	0.0110	97.4932
1132	002623	亚玛顿	1 124.46	0.0156	96.8694	002989	中天精装	9 843.51	0.0110	97.5042
1133	002790	瑞尔特	1 120.91	0.0156	96.8850	002734	利民股份	9 836.14	0.0110	97.5151
1134	000890	法尔胜	1 120.15	0.0155	96.9005	002774	快意电梯	9 833.35	0.0110	97.5261
1135	002296	辉煌科技	1 118.36	0.0155	96.9161	000721	西安饮食	9 826.98	0.0110	97.5371
1136	002886	沃特股份	1 113.99	0.0155	96.9315	002674	兴业科技	9 811.55	0.0109	97.5480
1137	002999	天禾股份	1 113.21	0.0154	96.9470	000068	华控赛格	9 785.21	0.0109	97.5589
1138	002605	姚记科技	1 105.53	0.0153	96.9623	002005	ST德豪	9 781.54	0.0109	97.5699
1139	002412	汉森制药	1 099.79	0.0153	96.9776	002492	恒基达鑫	9 732.17	0.0109	97.5807
1140	002967	广电计量	1 089.52	0.0151	96.9927	000613	*ST东海A	9 719.12	0.0108	97.5915
1141	002323	*ST雅博	1 083.04	0.0150	97.0077	002757	南兴股份	9 712.97	0.0108	97.6024
1142	002845	同兴达	1 082.81	0.0150	97.0227	002344	海宁皮城	9 686.07	0.0108	97.6132
1143	002846	英联股份	1 082.41	0.0150	97.0377	000695	滨海能源	9 673.13	0.0108	97.6240
1144	000544	中原环保	1 082.34	0.0150	97.0528	002949	华阳国际	9 668.36	0.0108	97.6348
1145	200488	晨鸣B	1 080.06	0.0150	97.0677	002608	江苏国信	9 664.56	0.0108	97.6455
1146	000534	万泽股份	1 078.79	0.0150	97.0827	002380	科远智慧	9 664.52	0.0108	97.6563
1147	000710	贝瑞基因	1 077.07	0.0149	97.0977	002896	中大力德	9 660.44	0.0108	97.6671

续表

名次 Rank	代码 Code	股票名称 Stock	成交股数 Volume	百分比 %of Total	累计 %	代码 Code	股票名称 Stock	成交金额 Value	百分比 %of Total	累计 %
1148	000726	鲁泰A	1 073.37	0.0149	97.1126	002401	中远海科	9 657.92	0.0108	97.6779
1149	002227	奥特迅	1 069.90	0.0148	97.1274	002613	北玻股份	9 649.16	0.0108	97.6886
1150	002322	理工环科	1 065.37	0.0148	97.1422	002113	ST天润	9 637.47	0.0108	97.6994
1151	002935	天奥电子	1 061.96	0.0147	97.1569	002246	北化股份	9 609.14	0.0107	97.7101
1152	002920	德赛西威	1 047.87	0.0145	97.1715	000716	黑芝麻	9 590.57	0.0107	97.7208
1153	002897	意华股份	1 047.27	0.0145	97.1860	002927	泰永长征	9 568.93	0.0107	97.7315
1154	002071	长城退	1 046.96	0.0145	97.2005	000788	北大医药	9 563.17	0.0107	97.7422
1155	002423	中粮资本	1 042.67	0.0145	97.2150	002391	长青股份	9 561.98	0.0107	97.7528
1156	002775	文科园林	1 042.14	0.0145	97.2294	000607	华媒控股	9 527.61	0.0106	97.7634
1157	002294	信立泰	1 041.68	0.0145	97.2439	002033	丽江股份	9 515.04	0.0106	97.7741
1158	000151	中成股份	1 034.94	0.0144	97.2583	000957	中通客车	9 496.69	0.0106	97.7847
1159	002693	双成药业	1 033.21	0.0143	97.2726	002406	远东传动	9 491.85	0.0106	97.7952
1160	000626	远大控股	1 030.75	0.0143	97.2869	002721	金一文化	9 491.34	0.0106	97.8058
1161	002330	得利斯	1 027.94	0.0143	97.3012	000780	ST平能	9 488.80	0.0106	97.8164
1162	002984	森麒麟	1 025.33	0.0142	97.3154	002175	*ST东网	9 486.20	0.0106	97.8270
1163	000915	华特达因	1 025.27	0.0142	97.3296	000720	新能泰山	9 485.83	0.0106	97.8376
1164	000429	粤高速A	1 020.84	0.0142	97.3438	001202	炬申股份	9 464.65	0.0106	97.8481
1165	000719	中原传媒	1 015.44	0.0141	97.3579	002835	同为股份	9 440.18	0.0105	97.8587
1166	002915	中欣氟材	1 013.15	0.0141	97.3719	000416	民生控股	9 423.41	0.0105	97.8692
1167	002205	国统股份	1 012.54	0.0140	97.3860	002251	步步高	9 417.24	0.0105	97.8797
1168	000411	英特集团	1 006.50	0.0140	97.3999	001965	招商公路	9 411.12	0.0105	97.8902
1169	002832	比音勒芬	1 005.56	0.0140	97.4139	002672	东江环保	9 363.13	0.0104	97.9006
1170	003000	劲仔食品	1 000.52	0.0139	97.4278	000905	厦门港务	9 358.59	0.0104	97.9111
1171	000880	潍柴重机	999.59	0.0139	97.4416	002654	万润科技	9 282.76	0.0104	97.9214
1172	002997	瑞鹄模具	990.85	0.0137	97.4554	001872	招商港口	9 272.02	0.0103	97.9318
1173	000548	湖南投资	989.29	0.0137	97.4691	000850	华茂股份	9 262.63	0.0103	97.9421
1174	002769	普路通	985.44	0.0137	97.4828	003018	金富科技	9 259.93	0.0103	97.9524
1175	002918	蒙娜丽莎	978.09	0.0136	97.4964	002495	佳隆股份	9 219.45	0.0103	97.9627
1176	002831	裕同科技	966.74	0.0134	97.5098	002931	锋龙股份	9 208.21	0.0103	97.9730
1177	000752	*ST西发	955.58	0.0133	97.5230	000504	南华生物	9 204.55	0.0103	97.9833
1178	000678	襄阳轴承	954.09	0.0132	97.5363	000428	华天酒店	9 201.07	0.0103	97.9935
1179	000869	张裕A	950.65	0.0132	97.5495	000863	三湘印象	9 177.94	0.0102	98.0038
1180	002213	大为股份	950.47	0.0132	97.5627	002363	隆基机械	9 144.93	0.0102	98.0140
1181	002399	海普瑞	949.62	0.0132	97.5758	002423	中粮资本	9 120.21	0.0102	98.0241
1182	000662	天夏退	946.40	0.0131	97.5890	002550	千红制药	9 101.47	0.0102	98.0343
1183	002930	宏川智慧	943.42	0.0131	97.6020	002742	三圣股份	9 070.06	0.0101	98.0444
1184	003009	中天火箭	941.09	0.0131	97.6151	002313	日海智能	9 040.00	0.0101	98.0545
1185	002287	奇正藏药	936.88	0.0130	97.6281	000638	*ST万方	9 038.62	0.0101	98.0646
1186	002858	力盛赛车	934.49	0.0130	97.6411	002061	浙江交科	9 006.21	0.0100	98.0746
1187	002238	天威视讯	929.08	0.0129	97.6540	000541	佛山照明	9 004.62	0.0100	98.0847
1188	002278	神开股份	927.17	0.0129	97.6668	002919	名臣健康	8 981.15	0.0100	98.0947
1189	002796	世嘉科技	927.08	0.0129	97.6797	000880	潍柴重机	8 933.21	0.0100	98.1047
1190	002869	金溢科技	925.91	0.0128	97.6925	002112	三变科技	8 908.93	0.0099	98.1146
1191	002653	海思科	922.29	0.0128	97.7053	000048	京基智农	8 869.49	0.0099	98.1245
1192	002833	弘亚数控	921.88	0.0128	97.7181	002875	安奈儿	8 837.97	0.0099	98.1343
1193	000856	冀东装备	921.78	0.0128	97.7309	003002	壶化股份	8 831.70	0.0099	98.1442
1194	002795	永和智控	920.68	0.0128	97.7437	002357	富临运业	8 809.71	0.0098	98.1540
1195	002852	道道全	918.58	0.0127	97.7564	000692	惠天热电	8 802.53	0.0098	98.1638
1196	000803	北清环能	917.26	0.0127	97.7692	002229	鸿博股份	8 755.49	0.0098	98.1736
1197	000529	广弘控股	910.60	0.0126	97.7818	002615	哈尔斯	8 733.36	0.0097	98.1834

续表

名次 Rank	代码 Code	股票名称 Stock	成交股数 Volume	百分比 %of Total	累计 %	代码 Code	股票名称 Stock	成交金额 Value	百分比 %of Total	累计 %
1198	002107	沃华医药	908.48	0.0126	97.7944	002277	友阿股份	8 728.82	0.0097	98.1931
1199	002860	星帅尔	903.07	0.0125	97.8069	002663	普邦股份	8 695.66	0.0097	98.2028
1200	002082	万邦德	902.96	0.0125	97.8195	002397	梦洁股份	8 694.48	0.0097	98.2125
1201	002878	元隆雅图	901.69	0.0125	97.8320	002853	皮阿诺	8 661.24	0.0097	98.2222
1202	000701	厦门信达	901.09	0.0125	97.8445	002546	新联电子	8 655.33	0.0097	98.2318
1203	003026	中晶科技	897.11	0.0124	97.8569	000806	ST银河	8 646.34	0.0096	98.2415
1204	002937	兴瑞科技	896.58	0.0124	97.8694	000151	中成股份	8 611.85	0.0096	98.2511
1205	002644	佛慈制药	894.13	0.0124	97.8818	002343	慈文传媒	8 599.97	0.0096	98.2607
1206	002575	*ST群兴	893.56	0.0124	97.8942	002476	宝莫股份	8 558.98	0.0095	98.2702
1207	200625	长安B	892.87	0.0124	97.9066	002980	华盛昌	8 532.31	0.0095	98.2797
1208	002098	浔兴股份	892.45	0.0124	97.9189	000421	南京公用	8 507.09	0.0095	98.2892
1209	002891	中宠股份	891.01	0.0124	97.9313	000797	中国武夷	8 478.78	0.0095	98.2987
1210	002881	美格智能	878.05	0.0122	97.9435	002770	*ST科迪	8 466.64	0.0094	98.3081
1211	002327	富安娜	873.83	0.0121	97.9556	002417	深南股份	8 447.60	0.0094	98.3175
1212	002993	奥海科技	865.72	0.0120	97.9676	002282	博深股份	8 392.20	0.0094	98.3269
1213	002040	南京港	865.70	0.0120	97.9796	002228	合兴包装	8 377.50	0.0093	98.3362
1214	002905	金逸影视	859.94	0.0119	97.9916	000809	铁岭新城	8 356.58	0.0093	98.3456
1215	002678	珠江钢琴	858.25	0.0119	98.0035	003023	彩虹集团	8 341.65	0.0093	98.3549
1216	002876	三利谱	856.67	0.0119	98.0154	002069	獐子岛	8 330.74	0.0093	98.3642
1217	001217	华尔泰	848.85	0.0118	98.0271	000430	张家界	8 325.75	0.0093	98.3735
1218	002957	科瑞技术	846.19	0.0117	98.0389	002303	美盈森	8 293.79	0.0093	98.3827
1219	002875	安奈儿	844.60	0.0117	98.0506	002880	卫光生物	8 292.13	0.0093	98.3920
1220	000605	渤海股份	844.52	0.0117	98.0623	002899	英派斯	8 276.24	0.0092	98.4012
1221	000705	浙江震元	843.58	0.0117	98.0740	002089	ST新海	8 243.20	0.0092	98.4104
1222	002825	纳尔股份	843.01	0.0117	98.0857	000520	长航凤凰	8 194.65	0.0091	98.4195
1223	002777	久远银海	840.35	0.0117	98.0974	000757	浩物股份	8 188.92	0.0091	98.4287
1224	002723	金莱特	837.87	0.0116	98.1090	002969	嘉美包装	8 186.22	0.0091	98.4378
1225	000403	派林生物	836.70	0.0116	98.1206	002818	富森美	8 142.90	0.0091	98.4469
1226	002401	中远海科	834.30	0.0116	98.1322	002790	瑞尔特	8 070.74	0.0090	98.4559
1227	002095	生意宝	833.48	0.0116	98.1438	003008	开普检测	8 066.86	0.0090	98.4649
1228	002960	青鸟消防	831.57	0.0115	98.1553	002496	ST辉丰	8 044.78	0.0090	98.4739
1229	002711	欧浦退	829.58	0.0115	98.1668	002887	绿茵生态	8 033.39	0.0090	98.4828
1230	002595	豪迈科技	829.22	0.0115	98.1783	002275	桂林三金	8 004.85	0.0089	98.4917
1231	002692	ST远程	829.11	0.0115	98.1898	002634	棒杰股份	7 998.01	0.0089	98.5007
1232	002362	汉王科技	825.29	0.0115	98.2013	000595	宝塔实业	7 963.39	0.0089	98.5095
1233	000526	学大教育	818.41	0.0114	98.2126	002992	宝明科技	7 920.87	0.0088	98.5184
1234	002961	瑞达期货	817.94	0.0113	98.2240	002722	金轮股份	7 918.30	0.0088	98.5272
1235	002835	同为股份	814.84	0.0113	98.2353	002686	亿利达	7 904.21	0.0088	98.5360
1236	002927	泰永长征	813.11	0.0113	98.2466	000882	华联股份	7 898.65	0.0088	98.5448
1237	003038	鑫铂股份	812.99	0.0113	98.2578	002577	雷柏科技	7 897.03	0.0088	98.5537
1238	000025	特力A	809.40	0.0112	98.2691	002296	辉煌科技	7 883.18	0.0088	98.5625
1239	002799	环球印务	805.38	0.0112	98.2803	000687	*ST华讯	7 841.25	0.0087	98.5712
1240	001216	华瓷股份	804.82	0.0112	98.2914	002377	国创高新	7 823.34	0.0087	98.5799
1241	002313	日海智能	796.53	0.0111	98.3025	002574	明牌珠宝	7 821.75	0.0087	98.5887
1242	200725	京东方B	790.40	0.0110	98.3134	002122	ST天马	7 817.98	0.0087	98.5974
1243	002734	利民股份	787.61	0.0109	98.3244	000886	海南高速	7 804.80	0.0087	98.6061
1244	002866	传艺科技	786.79	0.0109	98.3353	002767	先锋电子	7 742.28	0.0086	98.6147
1245	000909	数源科技	785.32	0.0109	98.3462	000031	大悦城	7 731.63	0.0086	98.6233
1246	002543	万和电气	784.68	0.0109	98.3571	003004	声迅股份	7 699.96	0.0086	98.6319
1247	002282	博深股份	784.44	0.0109	98.3680	002319	乐通股份	7 688.80	0.0086	98.6405

续表

名次 Rank	代码 Code	股票名称 Stock	成交股数 Volume	百分比 %of Total	累计 %	代码 Code	股票名称 Stock	成交金额 Value	百分比 %of Total	累计 %
1248	002988	豪美新材	782.84	0.0109	98.3788	002486	嘉麟杰	7 645.83	0.0085	98.6490
1249	003029	吉大正元	782.53	0.0109	98.3897	003005	竞业达	7 614.62	0.0085	98.6575
1250	002674	兴业科技	778.13	0.0108	98.4005	002628	成都路桥	7 562.74	0.0084	98.6660
1251	002187	广百股份	775.27	0.0108	98.4112	000523	*ST浪奇	7 560.34	0.0084	98.6744
1252	002700	ST浩源	767.19	0.0106	98.4219	001219	青岛食品	7 540.80	0.0084	98.6828
1253	000628	高新发展	766.50	0.0106	98.4325	002062	宏润建设	7 534.02	0.0084	98.6912
1254	002978	安宁股份	766.46	0.0106	98.4431	002083	孚日股份	7 533.19	0.0084	98.6996
1255	002485	雪松发展	759.46	0.0105	98.4537	002523	天桥起重	7 530.17	0.0084	98.7080
1256	002850	科达利	757.27	0.0105	98.4642	002205	国统股份	7 504.54	0.0084	98.7164
1257	002810	山东赫达	755.82	0.0105	98.4747	002864	盘龙药业	7 502.12	0.0084	98.7248
1258	002037	保利联合	753.89	0.0105	98.4851	000597	东北制药	7 499.56	0.0084	98.7331
1259	003018	金富科技	749.57	0.0104	98.4955	002224	三力士	7 496.80	0.0084	98.7415
1260	002016	世荣兆业	747.47	0.0104	98.5059	000628	高新发展	7 481.60	0.0083	98.7498
1261	003003	天元股份	746.79	0.0104	98.5163	002968	新大正	7 453.69	0.0083	98.7582
1262	002851	麦格米特	745.97	0.0104	98.5266	002827	高争民爆	7 378.65	0.0082	98.7664
1263	002962	五方光电	743.79	0.0103	98.5369	002644	佛慈制药	7 365.15	0.0082	98.7746
1264	000419	通程控股	738.65	0.0102	98.5472	002482	广田集团	7 345.24	0.0082	98.7828
1265	000760	斯太退	734.52	0.0102	98.5574	002995	天地在线	7 328.17	0.0082	98.7910
1266	000736	中交地产	733.83	0.0102	98.5676	002327	富安娜	7 294.39	0.0081	98.7991
1267	002290	禾盛新材	731.44	0.0101	98.5777	000669	ST金鸿	7 248.72	0.0081	98.8072
1268	002953	日丰股份	729.64	0.0101	98.5878	000429	粤高速A	7 194.29	0.0080	98.8152
1269	002979	雷赛智能	726.56	0.0101	98.5979	000719	中原传媒	7 181.15	0.0080	98.8232
1270	002892	科力尔	725.47	0.0101	98.6080	002905	金逸影视	7 156.23	0.0080	98.8312
1271	002295	精艺股份	724.25	0.0100	98.6180	002447	*ST晨鑫	7 153.95	0.0080	98.8392
1272	200012	南玻B	721.66	0.0100	98.6280	000753	漳州发展	7 125.86	0.0079	98.8471
1273	002925	盈趣科技	718.56	0.0100	98.6380	002186	全聚德	7 100.46	0.0079	98.8551
1274	002209	达意隆	714.28	0.0099	98.6479	000677	恒天海龙	7 088.59	0.0079	98.8630
1275	002577	雷柏科技	709.61	0.0098	98.6578	002890	弘宇股份	7 062.76	0.0079	98.8708
1276	000952	广济药业	708.79	0.0098	98.6676	002823	凯中精密	7 004.09	0.0078	98.8787
1277	002760	凤形股份	708.38	0.0098	98.6774	001288	运机集团	6 985.91	0.0078	98.8865
1278	002843	泰嘉股份	705.11	0.0098	98.6872	002107	沃华医药	6 984.49	0.0078	98.8942
1279	002788	鹭燕医药	702.84	0.0098	98.6970	000544	中原环保	6 979.77	0.0078	98.9020
1280	000715	中兴商业	697.55	0.0097	98.7066	002591	恒大高新	6 970.95	0.0078	98.9098
1281	002186	全聚德	693.24	0.0096	98.7163	002621	美吉姆	6 957.03	0.0078	98.9176
1282	002333	罗普斯金	692.21	0.0096	98.7259	000573	粤宏远A	6 938.92	0.0077	98.9253
1283	002380	科远智慧	689.09	0.0096	98.7354	002789	建艺集团	6 930.49	0.0077	98.9330
1284	002066	瑞泰科技	684.80	0.0095	98.7449	003017	大洋生物	6 924.04	0.0077	98.9408
1285	002865	钧达股份	683.69	0.0095	98.7544	002593	日上集团	6 919.78	0.0077	98.9485
1286	002801	微光股份	681.55	0.0095	98.7639	000038	深大通	6 899.44	0.0077	98.9562
1287	002829	星网宇达	680.90	0.0094	98.7733	002264	新华都	6 880.91	0.0077	98.9639
1288	002827	高争民爆	680.50	0.0094	98.7828	000005	ST星源	6 834.98	0.0076	98.9715
1289	002887	绿茵生态	680.35	0.0094	98.7922	002076	ST雪莱	6 829.81	0.0076	98.9791
1290	000038	深大通	674.63	0.0094	98.8016	003007	直真科技	6 822.24	0.0076	98.9867
1291	003006	百亚股份	674.28	0.0094	98.8109	000622	恒立实业	6 817.54	0.0076	98.9943
1292	000619	海螺型材	662.86	0.0092	98.8201	002066	瑞泰科技	6 804.42	0.0076	99.0019
1293	002513	蓝丰生化	661.47	0.0092	98.8293	000673	*ST当代	6 800.50	0.0076	99.0095
1294	002757	南兴股份	657.00	0.0091	98.8384	002816	和科达	6 751.17	0.0075	99.0170
1295	000679	大连友谊	655.35	0.0091	98.8475	002696	百洋股份	6 725.74	0.0075	99.0245
1296	002793	罗欣药业	654.43	0.0091	98.8566	002694	顾地科技	6 688.16	0.0075	99.0320
1297	002690	美亚光电	650.41	0.0090	98.8656	000726	鲁泰A	6 649.15	0.0074	99.0394

续表

名次 Rank	代码 Code	股票名称 Stock	成交股数 Volume	百分比 %of Total	累计 %	代码 Code	股票名称 Stock	成交金额 Value	百分比 %of Total	累计 %
1298	002193	如意集团	648.52	0.0090	98.8746	000856	冀东装备	6 628.01	0.0074	99.0468
1299	002956	西麦食品	648.19	0.0090	98.8836	002629	仁智股份	6 621.04	0.0074	99.0542
1300	002823	凯中精密	644.86	0.0089	98.8926	002973	侨银股份	6 604.91	0.0074	99.0616
1301	000028	国药一致	643.75	0.0089	98.9015	000609	*ST中迪	6 601.03	0.0074	99.0689
1302	002144	宏达高科	643.05	0.0089	98.9104	002817	黄山胶囊	6 582.93	0.0073	99.0763
1303	000524	岭南控股	640.68	0.0089	98.9193	002729	好利科技	6 567.60	0.0073	99.0836
1304	002873	新天药业	640.53	0.0089	98.9282	002740	爱迪尔	6 539.11	0.0073	99.0909
1305	002932	明德生物	638.04	0.0089	98.9370	002412	汉森制药	6 526.80	0.0073	99.0982
1306	003002	壶化股份	637.95	0.0089	98.9459	002793	罗欣药业	6 474.97	0.0072	99.1054
1307	002821	凯莱英	637.17	0.0088	98.9547	001317	三羊马	6 444.23	0.0072	99.1126
1308	002359	北讯退	634.15	0.0088	98.9635	000637	茂化实华	6 442.04	0.0072	99.1198
1309	002923	润都股份	630.70	0.0088	98.9723	002504	ST弘高	6 403.31	0.0071	99.1269
1310	002929	润建股份	628.71	0.0087	98.9810	002501	*ST利源	6 402.73	0.0071	99.1340
1311	002879	长缆科技	625.66	0.0087	98.9897	002231	奥维通信	6 392.02	0.0071	99.1412
1312	002931	锋龙股份	624.21	0.0087	98.9983	002552	宝鼎科技	6 388.79	0.0071	99.1483
1313	002985	北摩高科	623.36	0.0086	99.0070	000705	浙江震元	6 382.95	0.0071	99.1554
1314	002787	华源控股	620.95	0.0086	99.0156	002689	远大智能	6 381.29	0.0071	99.1625
1315	002818	富森美	618.88	0.0086	99.0242	002843	泰嘉股份	6 367.86	0.0071	99.1696
1316	000596	古井贡酒	617.31	0.0086	99.0328	000631	顺发恒业	6 350.69	0.0071	99.1767
1317	003031	中瓷电子	615.49	0.0085	99.0413	002907	华森制药	6 347.16	0.0071	99.1838
1318	002909	集泰股份	609.22	0.0085	99.0498	000900	现代投资	6 343.51	0.0071	99.1909
1319	002761	浙江建投	604.28	0.0084	99.0581	002330	得利斯	6 324.50	0.0071	99.1979
1320	002319	乐通股份	601.51	0.0083	99.0665	000599	青岛双星	6 318.86	0.0070	99.2050
1321	002032	苏泊尔	600.20	0.0083	99.0748	000417	合肥百货	6 292.04	0.0070	99.2120
1322	001207	联科科技	599.28	0.0083	99.0831	002325	洪涛股份	6 253.79	0.0070	99.2190
1323	002188	*ST巴士	597.57	0.0083	99.0914	002388	新亚制程	6 251.87	0.0070	99.2260
1324	002713	东易日盛	594.19	0.0082	99.0997	002187	广百股份	6 235.34	0.0070	99.2329
1325	002792	通宇通讯	588.91	0.0082	99.1078	000608	阳光股份	6 218.26	0.0069	99.2399
1326	002758	浙农股份	587.56	0.0082	99.1160	002778	中晟高科	6 194.16	0.0069	99.2468
1327	003001	中岩大地	586.18	0.0081	99.1241	002755	奥赛康	6 169.25	0.0069	99.2536
1328	002134	天津普林	585.17	0.0081	99.1322	002678	珠江钢琴	6 168.21	0.0069	99.2605
1329	002817	黄山胶囊	583.19	0.0081	99.1403	002769	普路通	6 117.66	0.0068	99.2674
1330	002768	国恩股份	577.50	0.0080	99.1484	002144	宏达高科	6 117.04	0.0068	99.2742
1331	002766	*ST索菱	574.03	0.0080	99.1563	002543	万和电气	6 108.29	0.0068	99.2810
1332	001872	招商港口	572.83	0.0079	99.1643	002758	浙农股份	6 066.65	0.0068	99.2878
1333	002899	英派斯	572.74	0.0079	99.1722	002133	广宇集团	6 056.11	0.0068	99.2945
1334	002847	盐津铺子	564.32	0.0078	99.1800	002347	泰尔股份	6 041.41	0.0067	99.3013
1335	002971	和远气体	561.74	0.0078	99.1878	000410	ST沈机	6 029.71	0.0067	99.3080
1336	002767	先锋电子	560.76	0.0078	99.1956	002889	东方嘉盛	5 990.80	0.0067	99.3147
1337	002722	金轮股份	560.38	0.0078	99.2034	000702	正虹科技	5 962.33	0.0067	99.3213
1338	002780	三夫户外	553.99	0.0077	99.2111	002691	冀凯股份	5 948.56	0.0066	99.3280
1339	002789	建艺集团	550.62	0.0076	99.2187	002238	天威视讯	5 939.44	0.0066	99.3346
1340	200761	本钢板B	548.95	0.0076	99.2263	002535	ST林重	5 937.43	0.0066	99.3412
1341	000953	河化股份	548.51	0.0076	99.2339	002181	粤传媒	5 930.16	0.0066	99.3478
1342	002275	桂林三金	548.24	0.0076	99.2416	000909	数源科技	5 880.17	0.0066	99.3544
1343	003043	华亚智能	547.49	0.0076	99.2492	000926	福星股份	5 863.61	0.0065	99.3609
1344	002735	王子新材	541.90	0.0075	99.2567	002976	瑞玛精密	5 862.46	0.0065	99.3675
1345	003027	同兴环保	540.93	0.0075	99.2642	000755	山西路桥	5 830.15	0.0065	99.3740
1346	000014	沙河股份	538.61	0.0075	99.2716	001218	丽臣实业	5 774.09	0.0064	99.3804
1347	001205	盛航股份	533.31	0.0074	99.2790	002671	龙泉股份	5 764.01	0.0064	99.3868

续表

名次 Rank	代码 Code	股票名称 Stock	成交股数 Volume	百分比 %of Total	累计 %	代码 Code	股票名称 Stock	成交金额 Value	百分比 %of Total	累计 %
1348	002949	华阳国际	530.70	0.0074	99.2864	002290	禾盛新材	5 722.52	0.0064	99.3932
1349	002987	京北方	530.38	0.0074	99.2938	002494	华斯股份	5 709.22	0.0064	99.3996
1350	002719	麦趣尔	529.61	0.0073	99.3011	002278	神开股份	5 687.23	0.0063	99.4059
1351	002955	鸿合科技	526.39	0.0073	99.3084	002462	嘉事堂	5 600.49	0.0062	99.4122
1352	002072	*ST凯瑞	526.12	0.0073	99.3157	001212	中旗新材	5 569.89	0.0062	99.4184
1353	003013	地铁设计	522.79	0.0073	99.3230	002098	浔兴股份	5 556.94	0.0062	99.4246
1354	003025	思进智能	520.19	0.0072	99.3302	000752	*ST西发	5 539.05	0.0062	99.4308
1355	000032	深桑达A	519.58	0.0072	99.3374	000017	深中华A	5 490.35	0.0061	99.4369
1356	002732	燕塘乳业	519.47	0.0072	99.3446	002040	南京港	5 474.17	0.0061	99.4430
1357	000759	中百集团	516.47	0.0072	99.3518	000890	法尔胜	5 452.00	0.0061	99.4491
1358	000590	启迪药业	514.85	0.0071	99.3589	002788	鹭燕医药	5 387.75	0.0060	99.4551
1359	003028	振邦智能	514.30	0.0071	99.3661	000529	广弘控股	5 381.17	0.0060	99.4611
1360	002116	中国海诚	509.83	0.0071	99.3731	000952	广济药业	5 349.98	0.0060	99.4671
1361	002826	易明医药	508.98	0.0071	99.3802	000835	*ST长动	5 282.39	0.0059	99.4730
1362	003033	征和工业	503.43	0.0070	99.3872	000514	渝开发	5 279.35	0.0059	99.4788
1363	000504	南华生物	502.41	0.0070	99.3942	001211	双枪科技	5 242.78	0.0058	99.4847
1364	002917	金奥博	495.35	0.0069	99.4010	002134	天津普林	5 215.64	0.0058	99.4905
1365	002907	华森制药	487.40	0.0068	99.4078	002719	麦趣尔	5 212.79	0.0058	99.4963
1366	002884	凌霄泵业	486.84	0.0068	99.4145	002393	力生制药	5 204.06	0.0058	99.5021
1367	002427	ST尤夫	486.10	0.0067	99.4213	002779	中坚科技	5 190.66	0.0058	99.5079
1368	002959	小熊电器	481.45	0.0067	99.4280	002942	新农股份	5 146.83	0.0057	99.5137
1369	003019	宸展光电	474.09	0.0066	99.4345	000587	*ST金洲	5 125.05	0.0057	99.5194
1370	002755	奥赛康	471.03	0.0065	99.4411	000668	荣丰控股	5 111.12	0.0057	99.5251
1371	002552	宝鼎科技	470.20	0.0065	99.4476	002037	保利联合	5 060.63	0.0056	99.5307
1372	002940	昂利康	469.86	0.0065	99.4541	002857	三晖电气	5 053.93	0.0056	99.5364
1373	002983	芯瑞达	464.43	0.0064	99.4606	002478	常宝股份	5 031.88	0.0056	99.5420
1374	002791	坚朗五金	464.19	0.0064	99.4670	002295	精艺股份	5 022.56	0.0056	99.5476
1375	002933	新兴装备	460.96	0.0064	99.4734	002337	赛象科技	4 987.73	0.0056	99.5531
1376	003030	祖名股份	455.91	0.0063	99.4797	002306	中科云网	4 970.67	0.0055	99.5587
1377	001202	炬申股份	454.73	0.0063	99.4860	002323	*ST雅博	4 899.29	0.0055	99.5642
1378	003041	真爱美家	447.70	0.0062	99.4923	001209	洪兴股份	4 888.50	0.0055	99.5696
1379	002901	大博医疗	442.66	0.0061	99.4984	002909	集泰股份	4 827.89	0.0054	99.5750
1380	003010	若羽臣	437.55	0.0061	99.5045	000509	*ST华塑	4 804.71	0.0054	99.5804
1381	002841	视源股份	436.55	0.0061	99.5105	000524	岭南控股	4 801.76	0.0054	99.5857
1382	002848	高斯贝尔	432.37	0.0060	99.5165	002921	联诚精密	4 769.62	0.0053	99.5910
1383	002836	新宏泽	429.35	0.0060	99.5225	000605	渤海股份	4 768.50	0.0053	99.5964
1384	002970	锐明技术	428.84	0.0060	99.5284	002528	英飞拓	4 753.12	0.0053	99.6017
1385	002877	智能自控	427.42	0.0059	99.5344	002761	浙江建投	4 748.34	0.0053	99.6070
1386	002853	皮阿诺	426.47	0.0059	99.5403	002826	易明医药	4 705.81	0.0052	99.6122
1387	002912	中新赛克	426.29	0.0059	99.5462	002209	达意隆	4 681.98	0.0052	99.6174
1388	002462	嘉事堂	416.08	0.0058	99.5520	002586	*ST围海	4 666.01	0.0052	99.6226
1389	002896	中大力德	412.42	0.0057	99.5577	000678	襄阳轴承	4 656.18	0.0052	99.6278
1390	002336	人人乐	411.83	0.0057	99.5634	002086	ST东洋	4 639.36	0.0052	99.6330
1391	002749	国光股份	410.87	0.0057	99.5691	002395	双象股份	4 627.42	0.0052	99.6382
1392	000048	京基智农	410.82	0.0057	99.5748	000701	厦门信达	4 623.19	0.0052	99.6433
1393	002809	红墙股份	410.60	0.0057	99.5805	002021	ST中捷	4 622.20	0.0052	99.6485
1394	002870	香山股份	406.89	0.0056	99.5861	002775	文科园林	4 613.24	0.0051	99.6536
1395	002395	双象股份	405.67	0.0056	99.5918	000736	中交地产	4 572.60	0.0051	99.6587
1396	002965	祥鑫科技	404.04	0.0056	99.5974	000632	三木集团	4 569.67	0.0051	99.6638
1397	002992	宝明科技	402.32	0.0056	99.6030	002016	世荣兆业	4 561.31	0.0051	99.6689

续表

名次 Rank	代码 Code	股票名称 Stock	成交股数 Volume	百分比 %of Total	累计 %	代码 Code	股票名称 Stock	成交金额 Value	百分比 %of Total	累计 %
1398	002394	联发股份	400.55	0.0056	99.6085	002917	金奥博	4 540.15	0.0051	99.6740
1399	002150	通润装备	400.00	0.0056	99.6141	002652	扬子新材	4 489.94	0.0050	99.6790
1400	002771	真视通	399.14	0.0055	99.6196	200625	长安B	4 477.98	0.0050	99.6840
1401	002872	ST天圣	398.25	0.0055	99.6251	002259	ST升达	4 476.77	0.0050	99.6890
1402	000502	*ST绿景	389.37	0.0054	99.6305	000590	启迪药业	4 453.38	0.0050	99.6939
1403	002779	中坚科技	387.32	0.0054	99.6359	002693	双成药业	4 450.29	0.0050	99.6989
1404	002159	三特索道	385.85	0.0054	99.6413	002159	三特索道	4 426.07	0.0049	99.7038
1405	002802	洪汇新材	385.31	0.0053	99.6466	000611	*ST天首	4 402.13	0.0049	99.7087
1406	002014	永新股份	382.74	0.0053	99.6519	002052	ST同洲	4 388.69	0.0049	99.7136
1407	002830	名雕股份	381.39	0.0053	99.6572	002963	豪尔赛	4 355.38	0.0049	99.7185
1408	002986	宇新股份	381.30	0.0053	99.6625	000971	ST高升	4 321.75	0.0048	99.7233
1409	002951	金时科技	380.77	0.0053	99.6678	002771	真视通	4 317.05	0.0048	99.7281
1410	001288	运机集团	377.79	0.0052	99.6730	002809	红墙股份	4 314.42	0.0048	99.7330
1411	002973	侨银股份	366.51	0.0051	99.6781	000965	天保基建	4 282.71	0.0048	99.7377
1412	003020	立方制药	366.04	0.0051	99.6832	200488	晨鸣B	4 259.35	0.0048	99.7425
1413	002947	恒铭达	365.68	0.0051	99.6883	000014	沙河股份	4 184.68	0.0047	99.7472
1414	002820	桂发祥	362.54	0.0050	99.6933	002981	朝阳科技	4 162.43	0.0046	99.7518
1415	000020	深华发A	360.09	0.0050	99.6983	002848	高斯贝尔	4 131.08	0.0046	99.7564
1416	002890	弘宇股份	359.54	0.0050	99.7033	000985	大庆华科	4 100.75	0.0046	99.7610
1417	002473	*ST圣莱	358.79	0.0050	99.7083	002193	如意集团	4 066.04	0.0045	99.7655
1418	000096	广聚能源	357.48	0.0050	99.7132	002951	金时科技	4 063.39	0.0045	99.7700
1419	002200	ST云投	354.35	0.0049	99.7181	002749	国光股份	4 060.05	0.0045	99.7746
1420	002403	爱仕达	350.13	0.0049	99.7230	002713	东易日盛	4 057.01	0.0045	99.7791
1421	002855	捷荣技术	349.21	0.0048	99.7278	002800	天顺股份	4 032.04	0.0045	99.7836
1422	003042	中农联合	342.60	0.0048	99.7326	002575	*ST群兴	4 028.61	0.0045	99.7881
1423	002857	三晖电气	331.52	0.0046	99.7372	002836	新宏泽	4 000.34	0.0045	99.7926
1424	002816	和科达	330.91	0.0046	99.7418	000548	湖南投资	3 852.35	0.0043	99.7969
1425	002058	*ST威尔	330.31	0.0046	99.7464	002333	罗普斯金	3 798.69	0.0042	99.8011
1426	000985	大庆华科	327.61	0.0045	99.7509	002849	威星智能	3 789.04	0.0042	99.8053
1427	000668	荣丰控股	327.19	0.0045	99.7555	000571	ST大洲	3 777.74	0.0042	99.8095
1428	002633	申科股份	324.82	0.0045	99.7600	002830	名雕股份	3 776.08	0.0042	99.8137
1429	002819	东方中科	317.48	0.0044	99.7644	002861	瀛通通讯	3 718.38	0.0041	99.8179
1430	003021	兆威机电	312.64	0.0043	99.7687	002820	桂发祥	3 678.65	0.0041	99.8220
1431	002778	中晟高科	310.46	0.0043	99.7730	002485	雪松发展	3 655.34	0.0041	99.8261
1432	002849	威星智能	310.14	0.0043	99.7773	002787	华源控股	3 617.48	0.0040	99.8301
1433	000042	中洲控股	309.76	0.0043	99.7816	000972	*ST中基	3 551.57	0.0040	99.8341
1434	002561	徐家汇	306.86	0.0043	99.7859	000619	海螺型材	3 531.31	0.0039	99.8380
1435	002989	中天精装	302.44	0.0042	99.7901	000020	深华发A	3 485.75	0.0039	99.8419
1436	003007	直真科技	300.87	0.0042	99.7942	002014	永新股份	3 465.87	0.0039	99.8458
1437	002975	博杰股份	298.50	0.0041	99.7984	002394	联发股份	3 462.47	0.0039	99.8496
1438	001201	东瑞股份	295.19	0.0041	99.8025	002856	美芝股份	3 413.82	0.0038	99.8534
1439	002864	盘龙药业	295.13	0.0041	99.8066	002116	中国海诚	3 350.06	0.0037	99.8572
1440	003011	海象新材	295.12	0.0041	99.8107	000096	广聚能源	3 341.20	0.0037	99.8609
1441	002982	湘佳股份	292.68	0.0041	99.8147	000419	通程控股	3 312.02	0.0037	99.8646
1442	001210	金房节能	292.56	0.0041	99.8188	002718	友邦吊顶	3 300.49	0.0037	99.8683
1443	002811	郑中设计	292.42	0.0041	99.8229	002700	ST浩源	3 297.19	0.0037	99.8720
1444	002856	美芝股份	290.86	0.0040	99.8269	002513	蓝丰生化	3 276.26	0.0037	99.8756
1445	002991	甘源食品	285.07	0.0040	99.8308	000715	中兴商业	3 270.18	0.0036	99.8793
1446	002913	奥士康	283.12	0.0039	99.8348	002855	捷荣技术	3 242.95	0.0036	99.8829
1447	002921	联诚精密	279.90	0.0039	99.8387	002058	*ST威尔	3 230.62	0.0036	99.8865

续表

名次 Rank	代码 Code	股票名称 Stock	成交股数 Volume	百分比 %of Total	累计 %	代码 Code	股票名称 Stock	成交金额 Value	百分比 %of Total	累计 %
1448	002898	赛隆药业	276.27	0.0038	99.8425	002473	*ST圣莱	2 988.95	0.0033	99.8898
1449	003023	彩虹集团	275.19	0.0038	99.8463	002972	科安达	2 965.06	0.0033	99.8931
1450	002393	力生制药	269.65	0.0037	99.8500	002871	伟隆股份	2 930.10	0.0033	99.8964
1451	200539	粤电力B	267.63	0.0037	99.8538	002072	*ST凯瑞	2 911.19	0.0032	99.8996
1452	002977	天箭科技	267.39	0.0037	99.8575	002888	惠威科技	2 900.81	0.0032	99.9029
1453	002942	新农股份	265.97	0.0037	99.8612	002877	智能自控	2 861.47	0.0032	99.9061
1454	002800	天顺股份	265.81	0.0037	99.8649	002766	*ST索菱	2 842.08	0.0032	99.9092
1455	002963	豪尔赛	262.76	0.0036	99.8685	200596	古井贡B	2 784.59	0.0031	99.9123
1456	002976	瑞玛精密	261.04	0.0036	99.8721	000759	中百集团	2 770.59	0.0031	99.9154
1457	002861	瀛通通讯	259.85	0.0036	99.8757	002883	中设股份	2 760.88	0.0031	99.9185
1458	003004	声迅股份	259.78	0.0036	99.8793	002427	ST尤夫	2 747.96	0.0031	99.9216
1459	001206	依依股份	257.99	0.0036	99.8829	000953	河化股份	2 729.18	0.0030	99.9246
1460	002990	盛视科技	250.97	0.0035	99.8864	000585	*ST东电	2 697.79	0.0030	99.9276
1461	002871	伟隆股份	250.29	0.0035	99.8899	000679	大连友谊	2 653.80	0.0030	99.9306
1462	000779	甘咨询	245.74	0.0034	99.8933	002898	赛隆药业	2 643.47	0.0029	99.9335
1463	003008	开普检测	239.21	0.0033	99.8966	002403	爱仕达	2 559.59	0.0029	99.9364
1464	002883	中设股份	238.37	0.0033	99.8999	200725	京东方B	2 556.16	0.0029	99.9392
1465	001219	青岛食品	237.99	0.0033	99.9032	000042	中洲控股	2 539.66	0.0028	99.9421
1466	002718	友邦吊顶	236.02	0.0033	99.9065	002952	亚世光电	2 538.30	0.0028	99.9449
1467	002889	东方嘉盛	233.00	0.0032	99.9097	002692	ST远程	2 503.94	0.0028	99.9477
1468	200016	深康佳B	230.93	0.0032	99.9129	000502	*ST绿景	2 490.27	0.0028	99.9505
1469	002888	惠威科技	224.83	0.0031	99.9160	002811	郑中设计	2 444.21	0.0027	99.9532
1470	002569	ST步森	217.12	0.0030	99.9190	002150	通润装备	2 379.10	0.0027	99.9559
1471	002980	华盛昌	216.86	0.0030	99.9221	002633	申科股份	2 372.51	0.0026	99.9585
1472	002880	卫光生物	214.36	0.0030	99.9250	002715	登云股份	2 336.23	0.0026	99.9611
1473	002995	天地在线	209.82	0.0029	99.9279	002200	ST云投	2 265.53	0.0025	99.9636
1474	002919	名臣健康	206.94	0.0029	99.9308	000779	甘咨询	2 220.16	0.0025	99.9661
1475	002499	*ST科林	203.23	0.0028	99.9336	200012	南玻B	2 193.20	0.0024	99.9686
1476	003005	竞业达	197.18	0.0027	99.9364	002561	徐家汇	2 173.44	0.0024	99.9710
1477	002868	绿康生化	189.79	0.0026	99.9390	002868	绿康生化	2 139.90	0.0024	99.9734
1478	002952	亚世光电	184.35	0.0026	99.9416	002188	*ST巴士	1 974.68	0.0022	99.9756
1479	001215	千味央厨	184.16	0.0026	99.9441	002336	人人乐	1 934.01	0.0022	99.9777
1480	002981	朝阳科技	170.53	0.0024	99.9465	002872	ST天圣	1 902.78	0.0021	99.9799
1481	003017	大洋生物	165.93	0.0023	99.9488	002569	ST步森	1 790.87	0.0020	99.9819
1482	002972	科安达	165.67	0.0023	99.9511	000023	深天地A	1 697.96	0.0019	99.9838
1483	001209	洪兴股份	163.38	0.0023	99.9533	002499	*ST科林	1 241.15	0.0014	99.9851
1484	200429	粤高速B	160.42	0.0022	99.9556	200761	本钢板B	1 130.68	0.0013	99.9864
1485	002968	新大正	160.12	0.0022	99.9578	200771	杭汽轮B	973.99	0.0011	99.9875
1486	002715	登云股份	159.59	0.0022	99.9600	200581	苏威孚B	808.39	0.0009	99.9884
1487	001212	中旗新材	157.18	0.0022	99.9622	200869	张裕B	731.90	0.0008	99.9892
1488	001211	双枪科技	154.07	0.0021	99.9643	200429	粤高速B	677.07	0.0008	99.9900
1489	200413	东旭B	137.79	0.0019	99.9662	201872	招港B	584.78	0.0007	99.9906
1490	002729	好利科技	136.80	0.0019	99.9681	001296	长江材料	583.49	0.0007	99.9913
1491	001218	丽臣实业	129.27	0.0018	99.9699	200539	粤电力B	549.75	0.0006	99.9919
1492	200017	深中华B	123.71	0.0017	99.9716	002071	长城退	484.83	0.0005	99.9924
1493	000023	深天地A	119.23	0.0017	99.9733	200016	深康佳B	472.44	0.0005	99.9929
1494	200056	皇庭B	110.42	0.0015	99.9748	200550	江铃B	468.47	0.0005	99.9935
1495	001317	三羊马	100.98	0.0014	99.9762	200986	粤华包B	402.72	0.0004	99.9939
1496	200726	鲁泰B	99.04	0.0014	99.9776	002450	康得退	355.23	0.0004	99.9943
1497	200986	粤华包B	89.09	0.0012	99.9788	200028	一致B	348.06	0.0004	99.9947

续表

名次 Rank	代码 Code	股票名称 Stock	成交股数 Volume	百分比 %of Total	累计 %	代码 Code	股票名称 Stock	成交金额 Value	百分比 %of Total	累计 %
1498	201872	招港B	88.45	0.0012	99.9801	200726	鲁泰B	317.40	0.0004	99.9951
1499	200771	杭汽轮B	85.83	0.0012	99.9813	200152	山航B	282.54	0.0003	99.9954
1500	200541	粤照明B	84.92	0.0012	99.9824	000662	天夏退	278.36	0.0003	99.9957
1501	200570	苏常柴B	79.77	0.0011	99.9836	200011	深物业B	248.27	0.0003	99.9960
1502	200468	宁通信B	72.50	0.0010	99.9846	002711	欧浦退	225.58	0.0003	99.9962
1503	200058	深赛格B	71.81	0.0010	99.9856	200541	粤照明B	224.94	0.0003	99.9965
1504	200055	方大B	71.79	0.0010	99.9865	002359	北讯退	206.94	0.0002	99.9967
1505	200152	山航B	71.43	0.0010	99.9875	200468	宁通信B	203.10	0.0002	99.9969
1506	200530	冰山B	70.70	0.0010	99.9885	000760	斯太退	196.75	0.0002	99.9971
1507	200581	苏威孚B	63.02	0.0009	99.9894	200553	安道麦B	182.71	0.0002	99.9973
1508	200550	江铃B	59.47	0.0008	99.9902	200512	闽灿坤B	175.62	0.0002	99.9975
1509	200029	深深房B	58.53	0.0008	99.9910	200055	方大B	172.22	0.0002	99.9977
1510	200869	张裕B	58.09	0.0008	99.9918	200570	苏常柴B	165.77	0.0002	99.9979
1511	200553	安道麦B	51.21	0.0007	99.9925	200026	飞亚达B	164.87	0.0002	99.9981
1512	200011	深物业B	50.27	0.0007	99.9932	200029	深深房B	148.99	0.0002	99.9983
1513	200512	闽灿坤B	44.45	0.0006	99.9939	200413	东旭B	145.25	0.0002	99.9984
1514	200505	京粮B	42.98	0.0006	99.9945	200017	深中华B	138.92	0.0002	99.9986
1515	200037	深南电B	39.26	0.0005	99.9950	200056	皇庭B	130.54	0.0001	99.9987
1516	200992	中鲁B	36.22	0.0005	99.9955	200058	深赛格B	120.53	0.0001	99.9989
1517	200030	富奥B	32.85	0.0005	99.9960	200037	深南电B	116.48	0.0001	99.9990
1518	200613	*ST东海B	32.65	0.0005	99.9964	200505	京粮B	107.20	0.0001	99.9991
1519	200521	虹美菱B	31.84	0.0004	99.9969	200530	冰山B	97.37	0.0001	99.9992
1520	200596	古井贡B	31.31	0.0004	99.9973	200030	富奥B	96.97	0.0001	99.9993
1521	200019	深粮B	30.60	0.0004	99.9977	200019	深粮B	95.46	0.0001	99.9994
1522	200026	飞亚达B	27.32	0.0004	99.9981	200992	中鲁B	91.31	0.0001	99.9995
1523	200045	深纺织B	26.18	0.0004	99.9985	200045	深纺织B	89.65	0.0001	99.9996
1524	200020	深华发B	22.80	0.0003	99.9988	200521	虹美菱B	59.61	0.0001	99.9997
1525	200028	一致B	19.35	0.0003	99.9990	200020	深华发B	59.09	0.0001	99.9998
1526	200706	瓦轴B	18.73	0.0003	99.9993	200025	特力B	57.06	0.0001	99.9998
1527	200025	特力B	16.12	0.0002	99.9995	200706	瓦轴B	49.00	0.0001	99.9999
1528	200168	*ST舜喆B	12.35	0.0002	99.9997	200054	建车B	44.74	0.0000	99.9999
1529	200054	建车B	10.96	0.0002	99.9999	200613	*ST东海B	44.46	0.0000	100.0000
1530	001296	长江材料	10.76	0.0001	100.0000	200168	*ST舜喆B	11.37	0.0000	100.0000
1531	000670	*ST盈方	0.00	0.0000	100.0000	000670	*ST盈方	0.00	0.0000	100.0000
1532	002260	*ST德奥	0.00	0.0000	100.0000	002260	*ST德奥	0.00	0.0000	100.0000
累计	Total		7 207 035.64	100.0000		累计	Total	89 642 448.40	100.0000	

（5）每日成交股数表（2021年）

DAILY TRADING VOLUME, 2021

亿股 100 Mil.Shs

日期 Date	一月 Jan.	二月 Feb.	三月 Mar.	四月 Apr.	五月 May	六月 Jun.	七月 Jul.	八月 Aug.	九月 Sep.	十月 Oct.	十一月 Nov.	十二月 Dec.
1		251.06	254.70	239.12		300.33	257.48		447.32		291.69	302.59
2		245.62	269.88	247.85		307.90	238.87	335.83	380.92		317.68	316.64
3		263.07	276.22			282.99		321.07	437.66		254.46	300.74
4	332.74	267.62	299.20			266.45		281.95			265.51	
5	350.36	243.95	275.20				240.63	297.24			300.48	
6	322.12			236.96	267.04		264.01	283.82	388.26			329.04
7	343.50			280.28	293.40	267.03	257.20		386.69			320.12
8	309.70	217.21	296.70	293.93		272.09	287.96		439.95	295.31	259.42	292.14
9		223.71	315.91	262.00		268.59	286.54	304.44	408.74		254.23	338.48
10		213.81	241.21		291.85	285.05		315.46	421.99		280.94	324.54
11	332.09		264.54		305.12	311.42		321.98		272.08	294.83	
12	293.74		283.64	283.05	269.07		325.83	332.16		288.02	290.44	
13	329.47			261.32	282.78		312.91	324.55	396.64	248.48		333.08
14	302.92			261.40	288.46		327.67		419.96	250.91		306.84
15	273.48		271.74	266.54		272.61	324.16		373.79	283.95	302.88	316.83
16			267.96	271.84		238.37	314.86	315.35	420.44		295.62	321.95
17			262.54		266.00	233.72		341.08	376.03		288.22	340.85
18	271.41	277.70	261.78		234.13	266.95		298.88		266.84	321.51	
19	289.80	296.88	271.77	296.08	247.63		294.30	307.26		261.16	319.54	
20	247.85			287.05	277.73		255.81	300.29		277.97		356.44
21	305.44			259.49	249.27	268.88	294.29			273.24		343.29
22	291.51	381.93	281.90	247.63		273.91	320.01		324.15	281.03	326.72	379.74
23		313.56	289.38	256.34		272.54	354.37	319.80	376.28		325.59	356.81
24		293.63	277.22		260.05	267.64		344.36	357.72		318.49	360.81
25	300.49	271.91	253.41		288.99	273.85		328.17		259.29	287.59	
26	259.15	255.11	260.24	281.71	292.62		350.13	368.14		272.57	287.87	
27	247.09			244.99	283.73		360.84	364.17	373.30	282.64		309.15
28	259.03			237.44	306.99	265.48	327.52		283.31	286.39		300.51
29	271.22		268.39	238.41		257.49	282.78		307.61	265.66	289.17	296.19
30			264.62	254.28		238.31	306.42	397.81	260.44		313.34	306.69
31			240.03		284.93			383.02				324.99
最高 High	350.36	381.93	315.91	296.08	306.99	311.42	360.84	397.81	447.32	295.31	326.72	379.74
最低 Low	247.09	213.81	240.03	236.96	234.13	233.72	238.87	281.95	260.44	248.48	254.23	292.14
平均 Avg.	296.66	267.78	271.66	262.27	277.21	271.03	299.30	326.67	379.06	272.85	294.83	325.15
累计 Total	5 933.11	4 016.77	6 248.18	5 507.71	4 989.78	5 691.59	6 584.59	7 186.83	7 581.21	4 365.55	6 486.25	7 478.47
全年累计	Total of 2021		72 070.35									

（6）每日成交金额表（2021年）

DAILY TRADING VALUE, 2021

亿元人民币，RMB 100 Mil.

日期 Date	一月 Jan.	二月 Feb.	三月 Mar.	四月 Apr.	五月 May	六月 Jun.	七月 Jul.	八月 Aug.	九月 Sep.	十月 Oct.	十一月 Nov.	十二月 Dec.
1		3 142.33	3 058.97	2 466.80		3 802.17	3 239.43		5 796.14		4 117.44	3 828.04
2		3 392.07	3 267.50	2 673.76		3 641.38	3 155.59	4 881.73	4 862.85		4 185.00	3 944.65
3		3 625.79	3 084.20			3 296.45		4 495.00	5 378.78		3 350.53	3 860.45
4	4 124.35	3 505.04	3 350.69			3 163.06		4 069.94			3 702.72	
5	4 577.33	3 318.19	3 018.83				3 231.09	4 233.85			4 014.81	
6	4 208.92			2 467.41	3 162.82		3 633.50	4 053.53	4 960.12			4 159.02
7	4 385.27			2 831.69	3 261.18	3 248.09	3 390.18		4 773.09			4 198.54
8	4 160.63	2 951.02	3 396.06	2 804.82		3 485.51	3 810.11		5 141.11	3 705.03	3 547.51	3 869.42
9		3 079.44	3 472.91	2 614.34		3 038.84	3 742.67	4 259.43	4 906.46		3 455.02	4 349.39
10		3 227.68	2 654.11		3 199.24	3 382.98		4 767.96	5 203.31		3 687.99	4 169.25
11	4 616.09		2 875.34		3 195.65	3 730.27		4 365.31		3 349.08	3 621.73	
12	4 075.08		2 907.87	2 928.74	2 841.76		4 442.59	4 496.50		3 391.89	3 654.79	
13	4 575.19			2 563.22	2 986.61		4 145.68	4 477.19	5 019.49	3 135.51		4 285.91
14	4 113.94			2 634.46	3 136.58		4 342.69		5 313.27	3 064.38		3 830.09
15	3 705.08		2 911.76	2 710.53		3 318.52	4 185.83		4 916.90	3 595.19	3 888.84	3 735.27
16			2 726.72	2 680.42		2 930.93	4 124.01	4 273.89	5 335.81		3 722.53	3 765.46
17			2 730.87		3 190.97	2 834.17		4 287.93	4 707.82		3 667.53	3 816.31
18	3 634.41	3 991.17	2 774.26		2 723.38	3 375.74		3 795.77		3 487.32	4 052.10	
19	3 769.84	3 810.58	2 907.68	3 307.22	2 951.77		3 937.98	4 030.06		3 351.51	4 015.71	
20	3 259.07			3 283.13	3 259.37		3 246.09	4 170.89		3 643.59		4 034.18
21	3 980.01			2 841.25	2 966.70	3 511.16	3 964.68			3 467.24		3 495.06
22	3 964.44	4 750.54	2 903.11	2 787.16		3 350.99	4 249.22		3 940.12	3 619.03	4 305.20	3 880.37
23		3 783.18	2 896.41	2 940.48		3 628.79	4 531.99	4 492.59	4 532.07		4 053.21	3 969.85
24		3 936.22	2 793.48		3 139.15	3 301.12		4 659.24	4 400.26		3 965.27	4 056.35
25	4 456.64	3 310.56	2 473.43		3 554.98	3 425.02		4 337.09		3 558.25	3 479.70	
26	3 735.63	3 192.68	2 778.01	3 307.31	3 389.31		4 630.12	4 539.90		3 858.51	3 654.79	
27	3 448.84			2 708.54	3 332.99		4 894.77	4 663.93	4 656.77	3 789.39		3 590.52
28	3 408.44			2 803.75	3 645.68	3 367.65	4 115.59		3 575.35	3 831.49		3 690.46
29	3 457.97		2 904.00	2 870.66		3 267.02	3 854.09		3 745.78	3 676.70	3 778.60	3 655.67
30			2 784.89	3 041.71		3 028.37	4 178.27	5 603.64	3 254.76		4 113.50	3 617.20
31			2 510.18		3 611.28			4 949.21				3 893.39
最高 High	4 616.09	4 750.54	3 472.91	3 307.31	3 645.68	3 802.17	4 894.77	5 603.64	5 796.14	3 858.51	4 305.20	4 349.39
最低 Low	3 259.07	2 951.02	2 473.43	2 466.80	2 723.38	2 834.17	3 155.59	3 795.77	3 254.76	3 064.38	3 350.53	3 495.06
平均 Avg.	3 982.86	3 534.43	2 920.93	2 822.26	3 197.19	3 339.44	3 956.64	4 450.21	4 721.01	3 532.76	3 819.75	3 899.78
累计 Total	79 657.78	53 016.49	67 181.30	59 267.40	57 549.42	70 128.22	87 046.15	97 904.59	94 420.26	56 524.11	84 034.49	89 694.86
全年累计	Total of 2021		896 424.48									

（7）每日成交笔数表（2021年）

DAILY DEALS, 2021

万笔 10,000

日期 Date	一月 Jan.	二月 Feb.	三月 Mar.	四月 Apr.	五月 May	六月 Jun.	七月 Jul.	八月 Aug.	九月 Sep.	十月 Oct.	十一月 Nov.	十二月 Dec.
1		1 933.12	2 032.70	1 836.21		2 363.75	2 169.25		3 739.32		3 041.05	2 985.66
2		2 011.91	2 169.06	1 873.83		2 421.48	2 129.47	2 937.57	3 209.91		3 253.46	3 061.04
3		2 137.45	2 029.11			2 160.40		2 906.16	3 537.20		2 662.19	2 890.00
4	2 374.37	2 185.69	2 246.01			2 043.51		2 575.41			2 664.99	
5	2 626.42	2 015.97	2 062.29				2 050.67	2 650.13			2 967.83	
6	2 480.17			1 795.19	2 081.97		2 262.83	2 570.84	3 272.41			3 252.01
7	2 634.62			2 028.43	2 179.69	2 079.07	2 119.37		3 154.88			3 276.42
8	2 474.29	1 827.93	2 228.89	2 073.72		2 165.87	2 395.47		3 404.70	2 914.95	2 779.65	2 910.52
9		1 828.23	2 369.39	1 910.34		2 009.55	2 337.35	2 745.02	3 286.98		2 622.67	3 182.39
10		1 838.79	1 888.49		2 127.77	2 118.80		2 914.88	3 455.38		2 838.62	3 096.72
11	2 628.38		1 902.34		2 188.15	2 309.98		2 865.14		2 708.77	2 779.94	
12	2 313.25		2 006.46	2 101.51	1 976.08		2 613.04	2 911.92		2 802.96	2 819.78	
13	2 530.69			1 941.47	2 093.99		2 557.79	2 866.68	3 309.03	2 529.98		3 108.30
14	2 370.33			1 925.41	2 114.26		2 645.95		3 542.37	2 489.73		2 948.33
15	2 144.58		2 016.93	2 001.96		2 194.13	2 581.83		3 283.17	2 764.12	2 997.05	2 908.36
16			1 960.68	2 003.09		2 000.60	2 515.90	2 835.40	3 626.69		2 920.32	2 861.29
17			1 909.59		2 162.17	1 880.70		3 018.63	3 366.34		2 783.47	3 002.47
18	2 028.19	2 196.14	1 942.20		1 857.75	2 096.55		2 632.13		2 847.36	3 084.31	
19	2 194.55	2 255.15	2 036.43	2 224.72	1 939.74		2 474.98	2 702.16		2 658.59	3 048.77	
20	1 932.87			2 238.01	2 176.92		2 163.96	2 785.13		2 776.47		3 154.34
21	2 218.74			2 040.51	1 957.96	2 202.08	2 390.78			2 710.73		2 879.23
22	2 300.44	2 784.89	1 983.62	1 968.01		2 198.97	2 549.66		2 875.51	2 838.31	3 105.59	3 112.88
23		2 389.60	2 108.83	2 039.16		2 236.98	2 768.30	2 883.03	3 213.72		3 124.11	3 096.60
24		2 388.44	2 075.16		2 043.41	2 175.93		3 058.08	3 233.40		3 008.76	3 254.16
25	2 442.96	2 117.70	1 843.25		2 163.63	2 153.01		2 953.28		2 684.42	2 772.59	
26	2 199.96	2 081.04	1 916.40	2 193.80	2 160.89		2 880.40	3 157.80		2 861.55	2 900.61	
27	2 054.82			1 979.89	2 095.65		2 991.66	3 160.90	3 405.34	2 956.00		2 993.24
28	2 093.54			1 886.90	2 284.70	2 136.25	2 866.04		2 750.50	2 977.34		2 996.58
29	2 161.54		2 033.43	1 957.09		2 135.86	2 496.02		2 881.75	2 830.14	2 933.58	2 977.07
30			2 007.74	2 040.90		1 991.69	2 685.61	3 508.89	2 599.85		3 065.11	2 927.00
31			1 906.73		2 185.45			3 293.57				2 999.48
最高 High	2 634.62	2 784.89	2 369.39	2 238.01	2 284.70	2 421.48	2 991.66	3 508.89	3 739.32	2 977.34	3 253.46	3 276.42
最低 Low	1 932.87	1 827.93	1 843.25	1 795.19	1 857.75	1 880.70	2 050.67	2 570.84	2 599.85	2 489.73	2 622.67	2 861.29
平均 Avg.	2 310.24	2 132.80	2 029.38	2 002.86	2 099.45	2 146.44	2 483.92	2 906.03	3 257.42	2 771.96	2 917.02	3 038.00
累计 Total	46 204.17	31 992.05	46 675.73	42 060.05	37 790.17	45 075.17	54 646.34	63 932.75	65 148.45	44 351.42	64 174.47	69 874.10
全年累计	Total of 2021		611 925.76									

3. 主板市价总值

MAIN BOARD MARKET VALUE

（1）市价总值（2011至2021年）

MARKET VALUE, 2011—2021

10亿元人民币，RMB Bil.

年/月 Year/Month		A股市值 A Share	增长% ±%	B股市值 B Share	增长% ±%	市价总值 Total	增长% ±%
2011		5 818.33	−25.26	76.48	−35.99	5 894.81	−25.43
2012		6 213.15	6.79	79.65	4.15	6 295.80	6.80
2013		7 190.44	15.73	91.56	14.95	7 281.99	15.66
2014		10 585.21	47.21	85.25	−6.89	10 670.46	46.53
2015		17 923.08	69.32	96.30	12.96	18 019.37	68.87
2016		16 996.32	−5.17	86.05	−10.64	17 082.38	−5.20
2017		18 363.87	8.05	83.38	−3.11	18 447.24	7.99
2018		12 439.75	−32.26	55.20	−33.80	12 494.94	−32.27
2019		17 554.34	41.11	52.39	−5.08	17 606.72	40.91
2020		23 204.35	32.19	53.45	2.03	23 257.80	32.10
2021		25 563.01	10.16	51.95	−2.81	25 614.95	10.13
2021	一月 Jan	23 336.10	0.57	51.90	−2.89	23 388.01	0.56
	二月 Feb	23 382.78	0.20	53.53	3.13	22 810.36	0.21
	三月 Mar	22 754.75	−2.69	55.62	3.90	22 810.36	−2.67
	四月 Apr	23 224.48	2.06	55.82	0.37	23 280.30	2.06
	五月 May	24 157.29	4.02	55.53	−0.51	24 212.82	4.01
	六月 Jun	24 064.57	−0.38	56.80	2.28	24 121.37	−0.38
	七月 Jul	22 944.30	−4.66	54.22	−4.54	22 998.52	−4.65
	八月 Aug	24 132.24	5.18	54.33	0.20	24 186.56	5.17
	九月 Sep	23 846.64	−1.18	53.31	−1.87	23 899.95	−1.19
	十月 Oct	23 776.11	−0.30	51.75	−2.92	23 827.86	−0.30
	十一月 Nov	24 708.44	3.92	52.04	0.55	24 760.48	3.91
	十二月 Dec	25 563.01	3.46	51.95	−0.18	25 614.95	3.45

（2）市价总值柱状图（2011至2021年）

MARKET VALUE, 2011−2021

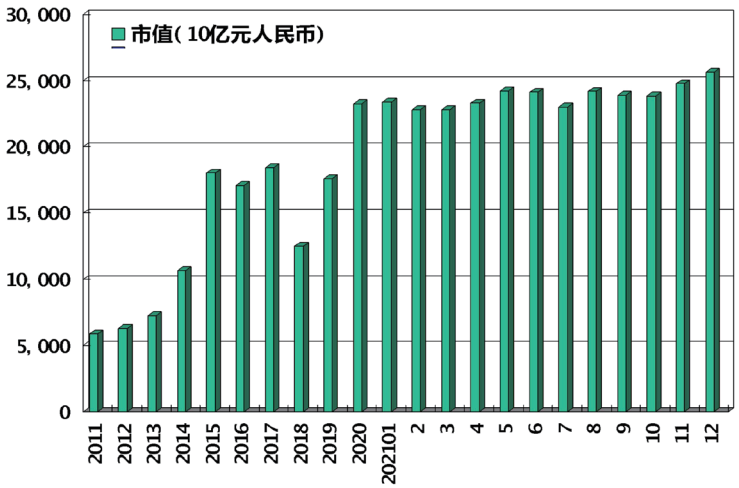

（3）上市股份市价总值分布（2021年）

MARKET VALUE BY INDUSTRY, 2021

10亿元人民币，RMB Bil.

	一月 Jan.	二月 Feb.	三月 Mar.	四月 Apr.	五月 May.	六月 Jun.	七月 Jul.	八月 Aug.	九月 Sep.	十月 Oct.	十一月 Nov.	十二月 Dec.	平均 Avg.
农林牧渔	472.87	573.58	511.84	565.54	477.32	458.84	395.07	393.69	458.24	486.36	463.39	474.85	477.63
采矿业	215.00	227.28	225.74	241.95	311.65	299.99	339.15	412.13	381.78	333.08	348.09	347.05	306.91
制造业	16 192.56	15 996.68	15 431.83	16 045.09	16 702.85	16 926.80	16 511.93	17 422.74	16 789.31	16 918.26	17 734.38	18 195.52	16 739.00
水电煤气	428.06	423.93	545.55	498.69	568.39	516.54	497.18	548.86	650.63	575.91	570.54	620.36	537.05
建筑业	203.35	214.23	232.96	218.52	219.84	216.81	220.34	233.95	228.18	215.08	228.45	253.15	223.74
批发零售	499.16	523.88	544.18	561.01	593.33	556.42	540.57	552.85	544.38	552.85	542.01	570.65	548.44
运输仓储	764.85	803.82	703.29	627.09	647.28	640.60	536.99	552.97	634.31	615.15	633.89	697.26	654.79
住宿餐饮	15.27	16.89	17.76	18.30	17.27	17.15	8.24	9.62	9.27	8.75	8.58	9.45	13.05
信息技术	1 002.02	991.42	964.49	947.43	1 027.92	1 039.68	945.76	936.79	969.37	995.27	1 062.01	1 118.84	1 000.08
金融业	1 707.87	1 675.48	1 682.93	1 653.03	1 720.51	1 643.81	1 431.20	1 512.43	1 574.03	1 575.56	1 560.46	1 601.39	1 611.56
房地产	840.55	946.02	914.00	894.32	902.62	819.05	702.08	712.44	773.26	691.37	696.85	774.57	805.59
商务服务	321.90	329.73	310.28	326.77	329.17	316.41	283.13	287.87	281.27	281.91	328.52	352.64	312.47
科研服务	77.31	87.30	112.42	97.01	106.72	106.45	91.68	89.58	90.65	81.60	84.39	87.91	92.75
公共环保	143.96	155.16	164.75	155.53	155.00	145.74	148.12	168.16	180.14	165.38	179.17	187.13	162.35
居民服务													
教育	264.53	220.45	193.35	176.73	171.94	151.16	97.86	83.42	83.24	80.33	75.52	64.82	138.61
卫生	88.80	95.95	102.75	99.07	107.10	93.05	79.98	71.89	76.39	76.13	75.10	77.94	87.01
文化传播	117.94	114.84	114.14	112.16	111.32	109.14	99.62	106.08	109.14	105.68	107.00	127.86	111.24
综合	32.02	39.69	38.12	42.07	42.58	63.74	69.62	91.11	66.35	69.18	62.15	53.57	55.85
总额	23 388.01	23 436.33	22 810.37	23 280.30	24 212.82	24 121.37	22 998.52	24 186.56	23 899.95	23 827.86	24 760.48	25 614.95	23 878.13

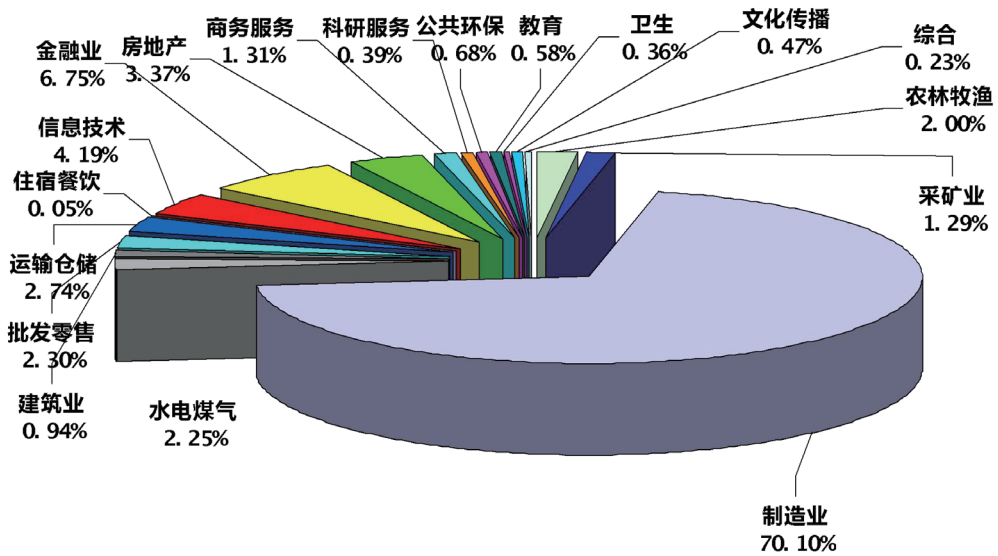

2021年主板上市股份市价总值分布

（4）每日市价总值表（2021年）

DAILY MARKET VALUE, 2021

10亿元人民币，RMB Bil.

日期 Date	一月 Jan.	二月 Feb.	三月 Mar.	四月 Apr.	五月 May	六月 Jun.	七月 Jul.	八月 Aug.	九月 Sep.	十月 Oct.	十一月 Nov.	十二月 Dec.
1		23 699.80	23 960.69	23 044.76		24 351.94	23 903.68		24 134.00		23 959.38	24 866.29
2		24 118.58	23 821.91	23 198.60		24 127.94	23 530.66	23 536.70	24 328.98		23 766.75	24 778.51
3		23 931.56	24 162.89			24 061.24		23 435.32	24 190.75		23 779.70	25 017.25
4	23 704.02	23 676.76	23 573.10			24 163.15		23 769.90			24 094.69	
5	24 197.20	23 486.14	23 542.92				23 652.43	23 594.54			23 858.08	
6	24 186.12			23 253.62	23 130.14		23 699.45	23 639.57	24 573.44			24 858.91
7	24 263.53			23 171.58	22 885.17	24 204.01	23 952.98		24 915.84			24 743.65
8	24 178.90	23 766.69	22 860.76	23 139.62		23 962.06	23 738.51		25 058.45	24 140.38	23 960.48	25 187.00
9		24 327.31	22 278.06	22 935.95		23 986.28	23 801.58	23 966.37	25 145.31		24 103.75	25 440.63
10		24 753.78	22 287.60		22 912.09	24 124.50		24 339.69	25 238.27		24 011.40	25 437.84
11	23 824.53		22 787.99		22 993.08	23 904.12		24 393.31		24 125.42	24 296.66	
12	24 270.14		22 845.68	22 483.98	23 155.87		24 145.45	24 360.46		23 741.64	24 372.09	
13	24 123.48			22 433.11	22 929.44		24 277.43	24 331.22	25 316.14	23 964.26		25 573.28
14	23 729.03			22 699.57	23 273.60		24 054.85		25 024.36	23 997.95		25 462.72
15	23 719.53		22 461.20	22 604.45		23 673.11	24 120.71		25 027.30	23 944.95	24 303.41	25 403.00
16			22 676.38	22 765.96		23 219.35	24 026.56	24 211.68	24 549.64		24 196.29	25 564.11
17			22 892.54		23 486.56	23 389.56		23 644.49	24 531.44		24 458.40	25 245.01
18	24 043.94	24 763.73	23 078.78		23 582.66	23 510.83		23 852.58		23 940.37	24 346.17	
19	23 823.09	25 027.48	22 640.57	23 239.61	23 580.98		23 972.90	23 856.38		24 193.78	24 651.08	
20	23 973.73			23 224.10	23 559.16		23 985.66	23 695.30		24 181.25		24 896.83
21	24 340.52			23 234.95	23 476.83	23 606.46	24 222.58			24 164.77		25 172.73
22	24 329.35	24 581.01	22 931.48	23 302.11		23 721.23	24 376.34		24 495.15	24 116.92	24 905.93	25 338.54
23		24 417.24	22 660.64	23 370.29		23 902.22	24 101.18	24 114.82	24 612.81		24 846.89	25 427.64
24		23 959.27	22 347.89		23 600.83	23 875.36		24 302.78	24 359.04		24 842.44	25 231.06
25	24 456.86	23 899.30	22 308.41		24 018.77	24 134.70		24 411.52		24 254.96	24 746.75	
26	24 062.16	23 436.31	22 758.34	23 191.50	24 047.54		23 557.13	24 093.78		24 172.30	24 700.19	
27	24 127.27			23 178.60	24 184.05		22 781.44	24 195.75	24 037.42	23 895.21		25 267.57
28	23 520.08			23 339.66	24 081.37	24 257.00	22 487.00		24 027.47	23 535.37		25 447.66
29	23 388.01		22 840.79	23 445.85		23 977.95	22 970.61		23 482.76	23 827.86	24 728.60	25 235.37
30			22 935.59	23 280.30		24 121.37	22 998.52	24 184.41	23 899.95		24 760.48	25 426.29
31			22 810.36		24 212.82			24 186.56				25 614.95
最高 High	24 456.86	25 027.48	24 162.89	23 445.85	24 212.82	24 351.94	24 376.34	24 411.52	25 316.14	24 254.96	24 905.93	25 614.95
最低 Low	23 520.08	23 436.31	22 278.06	22 433.11	22 885.17	23 219.35	22 487.00	23 435.32	23 482.76	23 535.37	23 766.75	24 743.65
平均 Avg.	24 013.07	24 123.00	22 933.24	23 073.24	23 506.16	23 917.83	23 743.53	24 005.32	24 547.43	24 012.34	24 349.53	25 245.08
全年平均	Average of 2021		20 552.68									

（5）各股市价总值排名表（2021年）

RANK BY STOCK MARKET VALUE, 2021

百万元人民币，RMB Mil.

名次 Rank	代码 Code	股票名称 Stock	市价总值 Market Value	占市场 %of Total	累计 %	代码 Code	股票名称 Stock	流通市值 Negotiable Value	占市场 %of Total	累计 %
1	000858	五粮液	864 278.84	3.3741	3.3741	000858	五粮液	864 254.29	3.9650	3.9650
2	000333	美的集团	515 659.48	2.0131	5.3872	000333	美的集团	504 105.34	2.3127	6.2777
3	002415	海康威视	488 449.38	1.9069	7.2941	002415	海康威视	477 184.12	2.1892	8.4669
4	002594	比亚迪	486 139.86	1.8979	9.1920	000568	泸州老窖	371 793.77	1.7057	10.1726
5	000568	泸州老窖	371 856.71	1.4517	10.6437	002475	立讯精密	347 606.37	1.5947	11.7673
6	002475	立讯精密	347 909.08	1.3582	12.0019	000001	平安银行	319 803.00	1.4672	13.2345
7	002352	顺丰控股	338 136.21	1.3201	13.3220	002352	顺丰控股	310 382.42	1.4240	14.6585
8	000001	平安银行	319 809.53	1.2485	14.5705	002594	比亚迪	309 694.21	1.4208	16.0793
9	002714	牧原股份	280 799.45	1.0962	15.6668	002142	宁波银行	249 717.34	1.1456	17.2249
10	002142	宁波银行	252 785.46	0.9869	16.6536	000651	格力电器	217 325.06	0.9970	18.2219
11	002304	洋河股份	248 246.13	0.9691	17.6228	002304	洋河股份	206 444.58	0.9471	19.1690
12	002812	恩捷股份	223 458.67	0.8724	18.4952	000792	盐湖股份	192 127.91	0.8814	20.0505
13	000651	格力电器	219 012.79	0.8550	19.3502	000002	万科A	192 018.85	0.8809	20.9314
14	000792	盐湖股份	192 269.51	0.7506	20.1008	002714	牧原股份	189 432.22	0.8691	21.8005
15	000002	万科A	192 150.12	0.7501	20.8509	002812	恩捷股份	185 801.74	0.8524	22.6529
16	000725	京东方A	189 423.65	0.7395	21.5905	002493	荣盛石化	172 488.79	0.7913	23.4442
17	002241	歌尔股份	184 822.97	0.7215	22.3120	000725	京东方A	169 364.04	0.7770	24.2212
18	002493	荣盛石化	183 879.53	0.7179	23.0299	002371	北方华创	159 871.20	0.7334	24.9547
19	002371	北方华创	182 444.13	0.7123	23.7421	002241	歌尔股份	158 913.86	0.7291	25.6837
20	002460	赣锋锂业	164 164.89	0.6409	24.3830	002466	天齐锂业	157 698.90	0.7235	26.4072
21	002466	天齐锂业	158 049.63	0.6170	25.0000	000776	广发证券	145 555.38	0.6678	27.0750
22	002459	晶澳科技	148 258.06	0.5788	25.5788	002049	紫光国微	136 537.86	0.6264	27.7014
23	000776	广发证券	145 555.38	0.5682	26.1471	000063	中兴通讯	130 293.54	0.5978	28.2991
24	002049	紫光国微	136 537.86	0.5330	26.6801	002129	中环股份	126 555.64	0.5806	28.8797
25	002129	中环股份	134 924.88	0.5267	27.2069	002460	赣锋锂业	122 772.79	0.5633	29.4430
26	000538	云南白药	134 236.10	0.5241	27.7309	002311	海大集团	121 540.67	0.5576	30.0006
27	000063	中兴通讯	133 171.50	0.5199	28.2508	002027	分众传媒	118 281.62	0.5426	30.5432
28	002271	东方雨虹	132 817.06	0.5185	28.7693	000166	申万宏源	115 381.80	0.5293	31.0726
29	000877	天山股份	127 820.22	0.4990	29.2683	002230	科大讯飞	109 235.91	0.5011	31.5737
30	003816	中国广核	123 118.51	0.4807	29.7490	002179	中航光电	107 412.26	0.4928	32.0665
31	002230	科大讯飞	122 073.91	0.4766	30.2255	001979	招商蛇口	105 674.47	0.4848	32.5513
32	002311	海大集团	121 763.11	0.4754	30.7009	000661	长春高新	103 322.89	0.4740	33.0253
33	000338	潍柴动力	121 357.12	0.4738	31.1747	002271	东方雨虹	102 968.98	0.4724	33.4977
34	002027	分众传媒	118 281.62	0.4618	31.6364	002821	凯莱英	101 574.16	0.4660	33.9637
35	000166	申万宏源	115 384.04	0.4505	32.0869	002736	国信证券	101 335.32	0.4649	34.4286
36	002179	中航光电	110 610.47	0.4318	32.5187	000768	中航西飞	101 055.37	0.4636	34.8923
37	002736	国信证券	110 350.69	0.4308	32.9495	000596	古井贡酒	93 598.40	0.4294	35.3217
38	002709	天赐材料	110 043.97	0.4296	33.3791	002938	鹏鼎控股	93 362.23	0.4283	35.7500
39	000661	长春高新	109 841.09	0.4288	33.8080	000338	潍柴动力	90 348.12	0.4145	36.1645
40	000895	双汇发展	109 310.06	0.4267	34.2347	002050	三花智控	89 584.79	0.4110	36.5755
41	002821	凯莱英	106 427.59	0.4155	34.6502	000625	长安汽车	88 854.72	0.4076	36.9831
42	001979	招商蛇口	105 696.06	0.4126	35.0628	000100	TCL科技	82 792.34	0.3798	37.3629
43	000708	中信特钢	103 365.50	0.4035	35.4664	002001	新和成	79 296.34	0.3638	37.7267
44	000768	中航西飞	101 055.55	0.3945	35.8609	002709	天赐材料	78 688.85	0.3610	38.0877
45	000596	古井贡酒	99 698.40	0.3892	36.2501	002920	德赛西威	77 809.27	0.3570	38.4447
46	002938	鹏鼎控股	98 500.22	0.3845	36.6346	002013	中航机电	70 625.41	0.3240	38.7687
47	000625	长安汽车	96 750.77	0.3777	37.0123	002459	晶澳科技	70 446.88	0.3232	39.0919
48	000301	东方盛虹	93 508.13	0.3651	37.3774	000963	华东医药	70 340.42	0.3227	39.4146
49	002050	三花智控	90 858.65	0.3547	37.7321	000799	酒鬼酒	69 047.41	0.3168	39.7314
50	000100	TCL科技	86 569.06	0.3380	38.0701	002648	卫星化学	68 639.06	0.3149	40.0463

续表

名次 Rank	代码 Code	股票名称 Stock	市价总值 Market Value	占市场 %of Total	累计 %	代码 Code	股票名称 Stock	流通市值 Negotiable Value	占市场 %of Total	累计 %
51	002074	国轩高科	85 316.28	0.3331	38.4031	000876	新希望	65 789.68	0.3018	40.3481
52	000408	藏格矿业	80 808.11	0.3155	38.7186	000617	中油资本	65 485.97	0.3004	40.6485
53	002001	新和成	80 239.64	0.3133	39.0319	000938	紫光股份	65 352.83	0.2998	40.9484
54	002920	德赛西威	78 576.82	0.3068	39.3386	000723	美锦能源	64 436.82	0.2956	41.2440
55	002410	广联达	76 091.01	0.2971	39.6357	000733	振华科技	64 333.00	0.2951	41.5391
56	002013	中航机电	70 626.11	0.2757	39.9114	002410	广联达	63 403.54	0.2909	41.8300
57	000963	华东医药	70 342.34	0.2746	40.1860	000538	云南白药	63 388.78	0.2908	42.1208
58	002236	大华股份	70 312.05	0.2745	40.4605	000786	北新建材	60 535.07	0.2777	42.3985
59	000723	美锦能源	69 306.50	0.2706	40.7311	002074	国轩高科	60 398.66	0.2771	42.6756
60	000799	酒鬼酒	69 047.41	0.2696	41.0007	002916	深南电路	59 014.31	0.2707	42.9464
61	002648	卫星化学	68 854.46	0.2688	41.2695	002120	韵达股份	57 492.85	0.2638	43.2101
62	000876	新希望	68 524.26	0.2675	41.5370	002080	中材科技	57 089.76	0.2619	43.4721
63	002601	龙佰集团	68 086.23	0.2658	41.8028	002202	金风科技	55 892.88	0.2564	43.7285
64	002180	纳思达	67 386.37	0.2631	42.0659	002008	大族激光	53 680.93	0.2463	43.9748
65	000617	中油资本	65 485.97	0.2557	42.3215	000977	浪潮信息	52 054.13	0.2388	44.2136
66	000938	紫光股份	65 352.83	0.2551	42.5766	002600	领益智造	50 701.69	0.2326	44.4462
67	000733	振华科技	64 393.65	0.2514	42.8280	000157	中联重科	50 664.00	0.2324	44.6786
68	002602	世纪华通	62 526.95	0.2441	43.0721	002032	苏泊尔	50 279.33	0.2307	44.9093
69	000786	北新建材	60 535.07	0.2363	43.3085	000069	华侨城A	49 676.11	0.2279	45.1372
70	002756	永兴材料	60 088.74	0.2346	43.5431	002340	格林美	49 285.94	0.2261	45.3633
71	002555	三七互娱	59 926.69	0.2340	43.7770	002180	纳思达	48 709.19	0.2235	45.5868
72	002916	深南电路	59 595.35	0.2327	44.0097	000895	双汇发展	46 979.53	0.2155	45.8023
73	002120	韵达股份	59 390.59	0.2319	44.2415	000425	徐工机械	46 848.90	0.2149	46.0172
74	002791	坚朗五金	58 388.45	0.2279	44.4695	002268	卫士通	46 827.81	0.2148	46.2321
75	000069	华侨城A	57 740.63	0.2254	44.6949	002007	华兰生物	45 749.61	0.2099	46.4419
76	002008	大族激光	57 621.93	0.2250	44.9198	002414	高德红外	45 201.32	0.2074	46.6493
77	002080	中材科技	57 089.76	0.2229	45.1427	002236	大华股份	44 954.52	0.2062	46.8556
78	002202	金风科技	56 846.13	0.2219	45.3646	002602	世纪华通	43 719.32	0.2006	47.0561
79	002414	高德红外	56 810.18	0.2218	45.5864	002601	龙佰集团	43 552.94	0.1998	47.2559
80	002841	视源股份	54 257.15	0.2118	45.7982	000537	广宇发展	41 726.91	0.1914	47.4474
81	002007	华兰生物	53 162.05	0.2075	46.0058	000783	长江证券	41 695.82	0.1913	47.6387
82	000977	浪潮信息	52 086.83	0.2033	46.2091	000066	中国长城	41 630.21	0.1910	47.8296
83	002600	领益智造	52 043.40	0.2032	46.4123	002555	三七互娱	41 362.71	0.1898	48.0194
84	002625	光启技术	51 731.65	0.2020	46.6143	000739	普洛药业	41 350.01	0.1897	48.2091
85	000157	中联重科	50 878.52	0.1986	46.8129	002240	盛新锂能	40 461.38	0.1856	48.3947
86	002032	苏泊尔	50 332.15	0.1965	47.0094	002939	长城证券	40 189.10	0.1844	48.5791
87	002240	盛新锂能	50 147.03	0.1958	47.2052	000825	太钢不锈	40 101.08	0.1840	48.7631
88	002340	格林美	49 509.46	0.1933	47.3984	002756	永兴材料	39 193.67	0.1798	48.9429
89	003022	联泓新科	48 668.10	0.1900	47.5884	000027	深圳能源	38 534.86	0.1768	49.1197
90	002607	中公教育	48 475.76	0.1892	47.7777	000831	五矿稀土	38 274.29	0.1756	49.2953
91	002064	华峰化学	48 373.94	0.1889	47.9665	002384	东山精密	37 676.46	0.1729	49.4681
92	000800	一汽解放	47 855.23	0.1868	48.1534	002624	完美世界	37 111.18	0.1703	49.6384
93	001965	招商公路	47 387.03	0.1850	48.3384	000519	中兵红箭	37 111.03	0.1703	49.8086
94	002268	卫士通	47 341.72	0.1848	48.5232	000009	中国宝安	36 817.14	0.1689	49.9776
95	000425	徐工机械	46 923.67	0.1832	48.7064	002841	视源股份	36 724.14	0.1685	50.1460
96	002384	东山精密	46 337.40	0.1809	48.8873	000630	铜陵有色	36 631.85	0.1681	50.3141
97	002252	上海莱士	45 972.17	0.1795	49.0667	002025	航天电器	36 006.05	0.1652	50.4793
98	002326	永太科技	44 888.96	0.1752	49.2420	000703	恒逸石化	35 982.63	0.1651	50.6444
99	000537	广宇发展	44 886.75	0.1752	49.4172	002405	四维图新	35 931.81	0.1648	50.8092
100	002568	百润股份	44 859.64	0.1751	49.5924	002625	光启技术	35 733.96	0.1639	50.9731
101	002385	大北农	43 442.05	0.1696	49.7620	002223	鱼跃医疗	35 699.49	0.1638	51.1369
102	002153	石基信息	43 097.27	0.1683	49.9302	002176	江特电机	35 407.71	0.1624	51.2994
103	000783	长江证券	41 695.82	0.1628	50.0930	002372	伟星新材	35 040.43	0.1608	51.4601

续表

名次 Rank	代码 Code	股票名称 Stock	市价总值 Market Value	占市场 %of Total	累计 %	代码 Code	股票名称 Stock	流通市值 Negotiable Value	占市场 %of Total	累计 %
104	000066	中国长城	41 633.17	0.1625	50.2555	002185	华天科技	34 815.15	0.1597	51.6198
105	000739	普洛药业	41 354.39	0.1614	50.4170	000738	航发控制	34 689.81	0.1591	51.7790
106	002185	华天科技	40 729.00	0.1590	50.5760	002326	永太科技	34 518.12	0.1584	51.9374
107	002939	长城证券	40 189.10	0.1569	50.7329	002531	天顺风能	34 300.93	0.1574	52.0947
108	000825	太钢不锈	40 101.58	0.1566	50.8894	000883	湖北能源	34 089.23	0.1564	52.2511
109	000738	航发控制	39 823.77	0.1555	51.0449	002252	上海莱士	33 910.95	0.1556	52.4067
110	002624	完美世界	39 400.76	0.1538	51.1987	000983	山西焦煤	33 878.50	0.1554	52.5621
111	000703	恒逸石化	38 935.89	0.1520	51.3507	002192	融捷股份	33 724.50	0.1547	52.7168
112	000807	云铝股份	38 737.08	0.1512	51.5019	000155	川能动力	33 692.79	0.1546	52.8714
113	002372	伟星新材	38 720.19	0.1512	51.6531	002508	老板电器	33 675.13	0.1545	53.0259
114	000959	首钢股份	38 679.36	0.1510	51.8041	000999	华润三九	33 500.26	0.1537	53.1796
115	002409	雅克科技	38 631.05	0.1508	51.9549	000301	东方盛虹	33 495.20	0.1537	53.3333
116	000027	深圳能源	38 534.86	0.1504	52.1054	000629	攀钢钒钛	33 412.74	0.1533	53.4865
117	000155	川能动力	38 441.85	0.1501	52.2554	002739	万达电影	33 296.31	0.1528	53.6393
118	002024	苏宁易购	38 357.36	0.1497	52.4052	002507	涪陵榨菜	33 175.16	0.1522	53.7915
119	002353	杰瑞股份	38 314.16	0.1496	52.5548	002673	西部证券	33 161.20	0.1521	53.9436
120	000831	五矿稀土	38 274.29	0.1494	52.7042	000728	国元证券	33 042.92	0.1516	54.0952
121	002266	浙富控股	38 232.95	0.1493	52.8534	002444	巨星科技	33 014.83	0.1515	54.2467
122	002025	航天电器	38 001.00	0.1484	53.0018	000960	锡业股份	32 591.20	0.1495	54.3962
123	002532	天山铝业	37 912.87	0.1480	53.1498	002385	大北农	32 458.69	0.1489	54.5451
124	002223	鱼跃医疗	37 893.63	0.1479	53.2978	000987	越秀金控	32 328.91	0.1483	54.6934
125	002405	四维图新	37 802.79	0.1476	53.4453	000423	东阿阿胶	31 883.55	0.1463	54.8397
126	002028	思源电气	37 696.92	0.1472	53.5925	002024	苏宁易购	31 545.60	0.1447	54.9844
127	002850	科达利	37 346.47	0.1458	53.7383	000807	云铝股份	31 433.59	0.1442	55.1286
128	000009	中国宝安	37 218.06	0.1453	53.8836	002463	沪电股份	31 428.19	0.1442	55.2728
129	000519	中兵红箭	37 139.55	0.1450	54.0286	002557	洽洽食品	31 109.42	0.1427	55.4156
130	002945	华林证券	36 882.00	0.1440	54.1726	002407	多氟多	30 646.47	0.1406	55.5562
131	000630	铜陵有色	36 632.34	0.1430	54.3156	002568	百润股份	30 618.01	0.1405	55.6966
132	002673	西部证券	36 069.52	0.1408	54.4564	003816	中国广核	30 531.13	0.1401	55.8367
133	002176	江特电机	35 423.32	0.1383	54.5947	002294	信立泰	30 450.61	0.1397	55.9764
134	000932	华菱钢铁	35 303.11	0.1378	54.7325	002056	横店东磁	30 270.02	0.1389	56.1153
135	002531	天顺风能	34 950.65	0.1364	54.8690	002797	第一创业	30 249.17	0.1388	56.2540
136	002444	巨星科技	34 886.31	0.1362	55.0052	002044	美年健康	30 131.79	0.1382	56.3923
137	002739	万达电影	34 531.62	0.1348	55.1400	002078	太阳纸业	30 020.06	0.1377	56.5300
138	002407	多氟多	34 466.28	0.1346	55.2745	000050	深天马A	30 008.94	0.1377	56.6677
139	002508	老板电器	34 183.85	0.1335	55.4080	002497	雅化集团	29 984.68	0.1376	56.8052
140	000883	湖北能源	34 099.04	0.1331	55.5411	000898	鞍钢股份	29 800.89	0.1367	56.9420
141	000983	山西焦煤	33 878.55	0.1323	55.6734	002299	圣农发展	29 615.32	0.1359	57.0778
142	002192	融捷股份	33 794.12	0.1319	55.8053	000932	华菱钢铁	29 218.69	0.1340	57.2119
143	000785	居然之家	33 689.83	0.1315	55.9368	002028	思源电气	29 192.59	0.1339	57.3458
144	000591	太阳能	33 679.50	0.1315	56.0683	002791	坚朗五金	29 102.46	0.1335	57.4793
145	000728	国元证券	33 601.09	0.1312	56.1995	002408	齐翔腾达	29 097.39	0.1335	57.6128
146	002507	涪陵榨菜	33 552.41	0.1310	56.3305	000959	首钢股份	28 977.20	0.1329	57.7457
147	000999	华润三九	33 517.54	0.1309	56.4613	002430	杭氧股份	28 938.18	0.1328	57.8785
148	000629	攀钢钒钛	33 414.11	0.1304	56.5918	002597	金禾实业	28 729.65	0.1318	58.0103
149	002497	雅化集团	33 032.44	0.1290	56.7207	002152	广电运通	28 652.16	0.1314	58.1418
150	000564	*ST大集	32 770.06	0.1279	56.8487	000860	顺鑫农业	28 320.66	0.1299	58.2717
151	002603	以岭药业	32 745.83	0.1278	56.9765	000988	华工科技	27 998.90	0.1285	58.4001
152	000960	锡业股份	32 591.20	0.1272	57.1037	000762	西藏矿业	27 669.87	0.1269	58.5271
153	000987	越秀金控	32 332.63	0.1262	57.2299	002030	达安基因	27 504.93	0.1262	58.6533
154	000980	*ST众泰	32 189.28	0.1257	57.3556	000980	*ST众泰	27 221.58	0.1249	58.7782
155	000050	深天马A	31 999.87	0.1249	57.4805	002138	顺络电子	27 139.44	0.1245	58.9027
156	000423	东阿阿胶	31 883.55	0.1245	57.6050	002603	以岭药业	26 969.58	0.1237	59.0264

续表

名次 Rank	代码 Code	股票名称 Stock	市价总值 Market Value	占市场 %of Total	累计 %	代码 Code	股票名称 Stock	流通市值 Negotiable Value	占市场 %of Total	累计 %
157	002456	欧菲光	31 643.96	0.1235	57.7286	000636	风华高科	26 677.95	0.1224	59.1488
158	002463	沪电股份	31 446.60	0.1228	57.8513	002245	蔚蓝锂芯	26 656.81	0.1223	59.2711
159	003035	南网能源	31 401.52	0.1226	57.9739	000887	中鼎股份	26 571.94	0.1219	59.3930
160	002831	裕同科技	31 349.00	0.1224	58.0963	002608	江苏国信	26 446.56	0.1213	59.5143
161	002585	双星新材	31 312.01	0.1222	58.2185	000039	中集集团	26 328.10	0.1208	59.6351
162	002557	洽洽食品	31 109.65	0.1215	58.3400	000400	许继电气	26 315.49	0.1207	59.7558
163	002078	太阳纸业	30 873.66	0.1205	58.4605	002128	电投能源	26 246.06	0.1204	59.8762
164	002138	顺络电子	30 785.23	0.1202	58.5807	000709	河钢股份	26 117.56	0.1198	59.9961
165	002797	第一创业	30 761.57	0.1201	58.7008	002906	华阳集团	25 979.12	0.1192	60.1152
166	002985	北摩高科	30 750.07	0.1200	58.8208	000564	*ST大集	25 960.80	0.1191	60.2343
167	002044	美年健康	30 726.89	0.1200	58.9408	002456	欧菲光	25 951.66	0.1191	60.3534
168	002056	横店东磁	30 696.06	0.1198	59.0606	002926	华西证券	25 856.25	0.1186	60.4720
169	000998	隆平高科	30 632.73	0.1196	59.1802	002156	通富微电	25 819.96	0.1185	60.5905
170	002294	信立泰	30 456.79	0.1189	59.2991	000708	中信特钢	25 787.52	0.1183	60.7088
171	002157	正邦科技	30 394.45	0.1187	59.4178	002010	传化智联	25 724.62	0.1180	60.8268
172	002299	圣农发展	30 077.29	0.1174	59.5352	000998	隆平高科	25 675.33	0.1178	60.9446
173	000898	鞍钢股份	29 976.41	0.1170	59.6522	002036	联创电子	25 374.61	0.1164	61.0610
174	002408	齐翔腾达	29 847.69	0.1165	59.7688	002153	石基信息	25 256.05	0.1159	61.1769
175	000401	冀东水泥	29 656.51	0.1158	59.8845	000818	航锦科技	25 116.30	0.1152	61.2921
176	002152	广电运通	29 552.26	0.1154	59.9999	002925	盈趣科技	24 886.67	0.1142	61.4063
177	001872	招商港口	29 534.86	0.1153	60.1152	002389	航天彩虹	24 877.32	0.1141	61.5204
178	000830	鲁西化工	29 059.91	0.1134	60.2287	002353	杰瑞股份	24 771.54	0.1136	61.6341
179	002430	杭氧股份	28 947.76	0.1130	60.3417	002465	海格通信	24 734.44	0.1135	61.7475
180	002597	金禾实业	28 802.92	0.1124	60.4541	000021	深科技	24 710.85	0.1134	61.8609
181	002128	电投能源	28 535.37	0.1114	60.5655	002850	科达利	24 688.72	0.1133	61.9742
182	002245	蔚蓝锂芯	28 495.45	0.1112	60.6768	002505	鹏都农牧	24 349.58	0.1117	62.0859
183	002541	鸿路钢构	28 417.81	0.1109	60.7877	000513	丽珠集团	24 316.99	0.1116	62.1974
184	000860	顺鑫农业	28 320.66	0.1106	60.8983	000683	远兴能源	24 296.02	0.1115	62.3089
185	002030	达安基因	28 153.13	0.1099	61.0082	002558	巨人网络	24 231.83	0.1112	62.4201
186	000988	华工科技	28 013.31	0.1094	61.1175	002409	雅克科技	24 100.76	0.1106	62.5306
187	000762	西藏矿业	27 671.13	0.1080	61.2256	002203	海亮股份	23 914.60	0.1097	62.6404
188	002389	航天彩虹	27 474.82	0.1073	61.3328	002432	九安医疗	23 851.39	0.1094	62.7498
189	000958	东方能源	27 455.43	0.1072	61.4400	000656	金科股份	23 794.67	0.1092	62.8589
190	000539	粤电力A	27 379.04	0.1069	61.5469	002500	山西证券	23 692.49	0.1087	62.9676
191	002422	科伦药业	26 983.25	0.1053	61.6522	002585	双星新材	23 482.51	0.1077	63.0754
192	001213	中铁特货	26 933.33	0.1051	61.7574	002534	杭锅股份	22 991.43	0.1055	63.1808
193	000683	远兴能源	26 815.91	0.1047	61.8621	000591	太阳能	22 815.51	0.1047	63.2855
194	000547	航天发展	26 781.54	0.1046	61.9666	002041	登海种业	22 695.20	0.1041	63.3896
195	002010	传化智联	26 721.67	0.1043	62.0710	000750	国海证券	22 377.00	0.1027	63.4923
196	000636	风华高科	26 677.95	0.1041	62.1751	000830	鲁西化工	22 341.85	0.1025	63.5948
197	002439	启明星辰	26 635.14	0.1040	62.2791	002157	正邦科技	22 297.77	0.1023	63.6971
198	000887	中鼎股份	26 628.48	0.1040	62.3830	000875	吉电股份	22 231.21	0.1020	63.7991
199	002925	盈趣科技	26 619.50	0.1039	62.4870	002506	协鑫集成	22 228.14	0.1020	63.9011
200	002608	江苏国信	26 446.56	0.1032	62.5902	002212	天融信	22 133.47	0.1015	64.0026
201	000039	中集集团	26 342.69	0.1028	62.6931	002402	和而泰	21 991.98	0.1009	64.1035
202	000400	许继电气	26 317.34	0.1027	62.7958	000878	云南铜业	21 951.97	0.1007	64.2042
203	000709	河钢股份	26 121.78	0.1020	62.8978	002065	东华软件	21 949.67	0.1007	64.3049
204	002906	华阳集团	26 095.64	0.1019	62.9996	002429	兆驰股份	21 852.02	0.1003	64.4052
205	002926	华西证券	25 856.25	0.1009	63.1006	002191	劲嘉股份	21 514.66	0.0987	64.5039
206	002145	中核钛白	25 855.75	0.1009	63.2015	000975	银泰黄金	21 497.39	0.0986	64.6025
207	002156	通富微电	25 823.19	0.1008	63.3023	002511	中顺洁柔	21 472.74	0.0985	64.7010
208	002036	联创电子	25 784.13	0.1007	63.4030	002422	科伦药业	21 450.16	0.0984	64.7994
209	002690	美亚光电	25 407.92	0.0992	63.5022	000623	吉林敖东	21 427.35	0.0983	64.8977

续表

名次 Rank	代码 Code	股票名称 Stock	市价总值 Market Value	占市场 %of Total	累计 %	代码 Code	股票名称 Stock	流通市值 Negotiable Value	占市场 %of Total	累计 %
210	000875	吉电股份	25 362.99	0.0990	63.6012	002399	海普瑞	21 327.15	0.0978	64.9956
211	000818	航锦科技	25 203.48	0.0984	63.6996	002484	江海股份	21 308.56	0.0978	65.0933
212	002465	海格通信	25 164.58	0.0982	63.7978	000729	燕京啤酒	21 255.97	0.0975	65.1908
213	000513	丽珠集团	25 115.60	0.0981	63.8959	002643	万润股份	21 175.64	0.0971	65.2880
214	000516	国际医学	25 103.48	0.0980	63.9939	002487	大金重工	21 143.85	0.0970	65.3850
215	002402	和而泰	25 071.48	0.0979	64.0918	002064	华峰化学	20 896.84	0.0959	65.4809
216	002065	东华软件	25 002.76	0.0976	64.1894	000516	国际医学	20 886.52	0.0958	65.5767
217	000021	深科技	24 719.71	0.0965	64.2859	002738	中矿资源	20 834.18	0.0956	65.6723
218	002092	中泰化学	24 572.55	0.0959	64.3818	002091	江苏国泰	20 732.25	0.0951	65.7674
219	002203	海亮股份	24 446.53	0.0954	64.4773	002439	启明星辰	20 642.79	0.0947	65.8621
220	000975	银泰黄金	24 379.62	0.0952	64.5724	002610	爱康科技	20 605.58	0.0945	65.9566
221	002617	露笑科技	24 375.80	0.0952	64.6676	000547	航天发展	20 574.18	0.0944	66.0510
222	002505	鹏都农牧	24 349.68	0.0951	64.7627	000686	东北证券	20 549.18	0.0943	66.1453
223	002558	巨人网络	24 231.83	0.0946	64.8573	002273	水晶光电	20 525.90	0.0942	66.2394
224	002273	水晶光电	24 183.09	0.0944	64.9517	002092	中泰化学	20 476.31	0.0939	66.3334
225	000656	金科股份	23 921.93	0.0934	65.0451	002373	千方科技	20 404.30	0.0936	66.4270
226	000729	燕京啤酒	23 873.03	0.0932	65.1383	002705	新宝股份	20 327.32	0.0933	66.5202
227	002432	九安医疗	23 851.39	0.0931	65.2314	000933	神火股份	20 283.97	0.0931	66.6133
228	002500	山西证券	23 692.49	0.0925	65.3239	002541	鸿路钢构	20 252.76	0.0929	66.7062
229	002373	千方科技	23 634.08	0.0923	65.4161	000893	亚钾国际	20 168.47	0.0925	66.7987
230	000032	深桑达Ａ	23 617.57	0.0922	65.5083	002461	珠江啤酒	20 141.29	0.0924	66.8911
231	002139	拓邦股份	23 492.92	0.0917	65.6001	002145	中核钛白	20 031.53	0.0919	66.9830
232	002534	杭锅股份	23 425.28	0.0915	65.6915	002266	浙富控股	19 988.87	0.0917	67.0748
233	000967	盈峰环境	23 305.53	0.0910	65.7825	000902	新洋丰	19 984.42	0.0917	67.1664
234	002984	森麒麟	23 108.72	0.0902	65.8727	000951	中国重汽	19 841.96	0.0910	67.2575
235	002312	川发龙蟒	23 062.61	0.0900	65.9627	000990	诚志股份	19 822.63	0.0909	67.3484
236	002727	一心堂	22 958.91	0.0896	66.0524	002434	万里扬	19 737.98	0.0906	67.4390
237	002738	中矿资源	22 879.35	0.0893	66.1417	002617	露笑科技	19 663.30	0.0902	67.5292
238	001203	大中矿业	22 740.64	0.0888	66.2305	000012	南玻Ａ	19 428.90	0.0891	67.6183
239	002212	天融信	22 732.04	0.0887	66.3192	002683	宏大爆破	19 425.20	0.0891	67.7074
240	000878	云南铜业	22 724.70	0.0887	66.4079	000408	藏格矿业	19 412.93	0.0891	67.7965
241	002041	登海种业	22 695.20	0.0886	66.4965	002810	山东赫达	19 366.72	0.0888	67.8853
242	002484	江海股份	22 686.42	0.0886	66.5851	002626	金达威	19 311.56	0.0886	67.9739
243	002683	宏大爆破	22 572.30	0.0881	66.6732	002221	东华能源	19 284.43	0.0885	68.0624
244	002966	苏州银行	22 566.95	0.0881	66.7613	002139	拓邦股份	19 220.13	0.0882	68.1506
245	002747	埃斯顿	22 541.17	0.0880	66.8493	002747	埃斯顿	19 215.89	0.0882	68.2387
246	002745	木林森	22 455.44	0.0877	66.9370	002867	周大生	19 170.63	0.0880	68.3267
247	000750	国海证券	22 377.00	0.0874	67.0244	000422	湖北宜化	19 132.31	0.0878	68.4145
248	002015	协鑫能科	22 261.51	0.0869	67.1113	002411	延安必康	19 076.91	0.0875	68.5020
249	002191	劲嘉股份	22 254.53	0.0869	67.1981	002002	鸿达兴业	18 886.53	0.0866	68.5886
250	002506	协鑫集成	22 231.20	0.0868	67.2849	000829	天音控股	18 878.23	0.0866	68.6752
251	002595	豪迈科技	22 208.00	0.0867	67.3716	000598	兴蓉环境	18 872.90	0.0866	68.7618
252	000902	新洋丰	22 033.50	0.0860	67.4576	000997	新大陆	18 597.12	0.0853	68.8471
253	002429	兆驰股份	22 000.93	0.0859	67.5435	002936	郑州银行	18 564.43	0.0852	68.9323
254	002643	万润股份	21 993.12	0.0859	67.6294	000935	四川双马	18 551.60	0.0851	69.0174
255	002653	海思科	21 964.40	0.0857	67.7151	000540	中天金融	18 408.24	0.0845	69.1019
256	002511	中顺洁柔	21 933.28	0.0856	67.8008	000553	安道麦Ａ	18 374.45	0.0843	69.1862
257	002019	亿帆医药	21 744.95	0.0849	67.8857	000062	深圳华强	17 997.65	0.0826	69.2687
258	002487	大金重工	21 531.98	0.0841	67.9697	000060	中金岭南	17 915.78	0.0822	69.3509
259	001914	招商积余	21 482.61	0.0839	68.0536	002436	兴森科技	17 911.65	0.0822	69.4331
260	000623	吉林敖东	21 481.46	0.0839	68.1375	002242	九阳股份	17 762.95	0.0815	69.5146
261	002091	江苏国泰	21 467.36	0.0838	68.2213	002258	利尔化学	17 680.65	0.0811	69.5957
262	002472	双环传动	21 448.74	0.0837	68.3050	000581	威孚高科	17 597.97	0.0807	69.6764

续表

名次 Rank	代码 Code	股票名称 Stock	市价总值 Market Value	占市场 %of Total	累计 %	代码 Code	股票名称 Stock	流通市值 Negotiable Value	占市场 %of Total	累计 %
263	002958	青农商行	21 444.62	0.0837	68.3887	002472	双环传动	17 583.59	0.0807	69.7571
264	000927	中国铁物	21 418.25	0.0836	68.4723	000559	万向钱潮	17 536.85	0.0805	69.8376
265	002399	海普瑞	21 327.15	0.0833	68.5556	002831	裕同科技	17 515.15	0.0804	69.9179
266	002810	山东赫达	21 092.41	0.0823	68.6379	000049	德赛电池	17 407.57	0.0799	69.9978
267	002610	爱康科技	21 053.80	0.0822	68.7201	002312	川发龙蟒	17 323.35	0.0795	70.0773
268	000559	万向钱潮	21 045.15	0.0822	68.8023	002498	汉缆股份	17 199.23	0.0789	70.1562
269	002436	兴森科技	20 831.03	0.0813	68.8836	002701	奥瑞金	17 118.07	0.0785	70.2347
270	002563	森马服饰	20 825.32	0.0813	68.9649	002901	大博医疗	17 101.25	0.0785	70.3132
271	002249	大洋电机	20 793.01	0.0812	69.0461	000970	中科三环	17 070.64	0.0783	70.3915
272	002221	东华能源	20 761.20	0.0811	69.1271	002318	久立特材	17 048.65	0.0782	70.4697
273	000686	东北证券	20 549.18	0.0802	69.2074	002146	荣盛发展	16 925.33	0.0776	70.5473
274	000403	派林生物	20 543.63	0.0802	69.2876	000402	金融街	16 911.11	0.0776	70.6249
275	002901	大博医疗	20 508.18	0.0801	69.3676	000401	冀东水泥	16 903.90	0.0776	70.7025
276	000933	神火股份	20 461.47	0.0799	69.4475	000778	新兴铸管	16 822.51	0.0772	70.7797
277	002705	新宝股份	20 420.18	0.0797	69.5272	002110	三钢闽光	16 670.72	0.0765	70.8561
278	002936	郑州银行	20 314.87	0.0793	69.6065	002250	联化科技	16 516.81	0.0758	70.9319
279	000930	中粮科技	20 280.35	0.0792	69.6857	002171	楚江新材	16 504.53	0.0757	71.0076
280	002572	索菲亚	20 254.61	0.0791	69.7648	000672	上峰水泥	16 328.60	0.0749	71.0825
281	000893	亚钾国际	20 171.47	0.0787	69.8435	002382	蓝帆医疗	16 314.33	0.0748	71.1574
282	002461	珠江啤酒	20 141.29	0.0786	69.9222	002287	奇正藏药	16 145.95	0.0741	71.2315
283	002151	北斗星通	20 103.85	0.0785	70.0007	000681	视觉中国	16 071.02	0.0737	71.3052
284	000951	中国重汽	19 843.54	0.0775	70.0781	002081	金螳螂	16 040.06	0.0736	71.3788
285	000990	诚志股份	19 822.65	0.0774	70.1555	000937	冀中能源	16 015.37	0.0735	71.4522
286	002434	万里扬	19 751.60	0.0771	70.2326	002151	北斗星通	15 999.02	0.0734	71.5256
287	002867	周大生	19 490.85	0.0761	70.3087	000688	国城矿业	15 899.51	0.0729	71.5986
288	000012	南玻A	19 475.94	0.0760	70.3847	002368	太极股份	15 862.65	0.0728	71.6714
289	000937	冀中能源	19 469.84	0.0760	70.4608	000927	中国铁物	15 789.99	0.0724	71.7438
290	002626	金达威	19 314.38	0.0754	70.5362	000961	中南建设	15 778.34	0.0724	71.8162
291	003039	顺控发展	19 161.61	0.0748	70.6110	000539	粤电力A	15 706.55	0.0721	71.8882
292	000422	湖北宜化	19 133.54	0.0747	70.6857	002544	杰赛科技	15 692.54	0.0720	71.9602
293	002411	延安必康	19 076.93	0.0745	70.7601	002985	北摩高科	15 665.69	0.0719	72.0321
294	002146	荣盛发展	18 914.51	0.0738	70.8340	002670	国盛金控	15 584.17	0.0715	72.1036
295	002002	鸿达兴业	18 910.05	0.0738	70.9078	000761	本钢板材	15 574.38	0.0715	72.1751
296	000829	天音控股	18 902.85	0.0738	70.9816	002281	光迅科技	15 441.67	0.0708	72.2459
297	000598	兴蓉环境	18 872.90	0.0737	71.0553	002727	一心堂	15 294.78	0.0702	72.3161
298	002773	康弘药业	18 711.09	0.0730	71.1283	000657	中钨高新	15 238.93	0.0699	72.3860
299	000997	新大陆	18 700.98	0.0730	71.2013	000503	国新健康	15 190.10	0.0697	72.4557
300	000966	长源电力	18 689.01	0.0730	71.2743	002249	大洋电机	15 119.36	0.0694	72.5250
301	002423	中粮资本	18 663.26	0.0729	71.3472	000627	天茂集团	15 068.66	0.0691	72.5942
302	002670	国盛金控	18 576.81	0.0725	71.4197	000403	派林生物	15 030.30	0.0690	72.6631
303	000935	四川双马	18 551.60	0.0724	71.4921	000089	深圳机场	15 011.43	0.0689	72.7320
304	000540	中天金融	18 493.87	0.0722	71.5643	002859	洁美科技	14 985.52	0.0687	72.8007
305	000553	安道麦A	18 374.49	0.0717	71.6360	002019	亿帆医药	14 978.80	0.0687	72.8695
306	002706	良信股份	18 160.78	0.0709	71.7069	000967	盈峰环境	14 952.26	0.0686	72.9381
307	002291	星期六	18 160.43	0.0709	71.7778	001965	招商公路	14 824.61	0.0680	73.0061
308	000062	深圳华强	18 021.02	0.0704	71.8482	002595	豪迈科技	14 806.75	0.0679	73.0740
309	000581	威孚高科	18 013.46	0.0703	71.9185	000035	中国天楹	14 744.61	0.0676	73.1416
310	000415	渤海租赁	17 996.96	0.0703	71.9888	002745	木林森	14 572.76	0.0669	73.2085
311	000060	中金岭南	17 921.66	0.0700	72.0587	002563	森马服饰	14 539.97	0.0667	73.2752
312	002242	九阳股份	17 794.79	0.0695	72.1282	000800	一汽解放	14 526.95	0.0666	73.3419
313	002216	三全食品	17 768.31	0.0694	72.1976	000869	张裕A	14 447.26	0.0663	73.4081
314	002258	利尔化学	17 768.06	0.0694	72.2669	002335	科华数据	14 420.63	0.0662	73.4743
315	002171	楚江新材	17 695.87	0.0691	72.3360	000982	中银绒业	14 362.53	0.0659	73.5402

续表

名次 Rank	代码 Code	股票名称 Stock	市价总值 Market Value	占市场 %of Total	累计 %	代码 Code	股票名称 Stock	流通市值 Negotiable Value	占市场 %of Total	累计 %
316	000049	德赛电池	17 513.44	0.0684	72.4044	002131	利欧股份	14 337.87	0.0658	73.6060
317	002318	久立特材	17 471.81	0.0682	72.4726	000785	居然之家	14 194.94	0.0651	73.6711
318	000778	新兴铸管	17 280.51	0.0675	72.5401	002158	汉钟精机	14 191.85	0.0651	73.7362
319	000657	中钨高新	17 267.73	0.0674	72.6075	002518	科士达	14 190.46	0.0651	73.8013
320	002498	汉缆股份	17 199.54	0.0671	72.6746	002572	索菲亚	14 145.68	0.0649	73.8662
321	002183	怡亚通	17 192.20	0.0671	72.7417	000712	锦龙股份	14 100.04	0.0647	73.9309
322	002701	奥瑞金	17 133.56	0.0669	72.8086	002773	康弘药业	14 056.47	0.0645	73.9954
323	002453	华软科技	17 128.10	0.0669	72.8755	002183	怡亚通	14 046.65	0.0644	74.0598
324	000970	中科三环	17 096.46	0.0667	72.9422	002706	良信股份	13 936.79	0.0639	74.1237
325	002978	安宁股份	16 954.28	0.0662	73.0084	002174	游族网络	13 931.90	0.0639	74.1877
326	002127	南极电商	16 938.61	0.0661	73.0746	002416	爱施德	13 914.39	0.0638	74.2515
327	002960	青鸟消防	16 927.92	0.0661	73.1406	002262	恩华药业	13 802.87	0.0633	74.3148
328	000402	金融街	16 917.34	0.0660	73.2067	002127	南极电商	13 763.45	0.0631	74.3780
329	002335	科华数据	16 782.59	0.0655	73.2722	002396	星网锐捷	13 747.92	0.0631	74.4410
330	000681	视觉中国	16 743.80	0.0654	73.3376	000921	海信家电	13 677.91	0.0628	74.5038
331	002110	三钢闽光	16 670.72	0.0651	73.4027	000028	国药一致	13 598.79	0.0624	74.5662
332	002131	利欧股份	16 616.82	0.0649	73.4675	002468	申通快递	13 562.70	0.0622	74.6284
333	002250	联化科技	16 590.74	0.0648	73.5323	001914	招商积余	13 510.57	0.0620	74.6904
334	002382	蓝帆医疗	16 404.91	0.0640	73.5963	000877	天山股份	13 474.33	0.0618	74.7522
335	000627	天茂集团	16 353.48	0.0638	73.6602	002320	海峡股份	13 373.34	0.0614	74.8136
336	003012	东鹏控股	16 335.86	0.0638	73.7240	002004	华邦健康	13 341.45	0.0612	74.8748
337	000672	上峰水泥	16 329.35	0.0637	73.7877	002099	海翔药业	13 257.81	0.0608	74.9356
338	002281	光迅科技	16 289.23	0.0636	73.8513	002195	二三四五	13 184.99	0.0605	74.9961
339	002081	金螳螂	16 241.77	0.0634	73.9147	000030	富奥股份	13 067.50	0.0600	75.0560
340	002544	杰赛科技	16 219.05	0.0633	73.9780	000690	宝新能源	12 872.87	0.0591	75.1151
341	002287	奇正藏药	16 205.86	0.0633	74.0413	002075	沙钢股份	12 865.48	0.0590	75.1741
342	000031	大悦城	15 987.95	0.0624	74.1037	002851	麦格米特	12 805.08	0.0587	75.2329
343	002368	太极股份	15 963.83	0.0623	74.1660	000563	陕国投A	12 803.76	0.0587	75.2916
344	002851	麦格米特	15 932.17	0.0622	74.2282	002182	云海金属	12 781.93	0.0586	75.3502
345	000688	国城矿业	15 899.57	0.0621	74.2903	002928	华夏航空	12 770.95	0.0586	75.4088
346	000961	中南建设	15 841.95	0.0618	74.3522	002216	三全食品	12 735.78	0.0584	75.4673
347	002262	恩华药业	15 768.75	0.0616	74.4137	002332	仙琚制药	12 703.38	0.0583	75.5255
348	002226	江南化工	15 761.09	0.0615	74.4752	002387	维信诺	12 687.74	0.0582	75.5837
349	000156	华数传媒	15 675.81	0.0612	74.5364	002665	首航高科	12 635.34	0.0580	75.6417
350	002967	广电计量	15 577.12	0.0608	74.5973	002233	塔牌集团	12 609.88	0.0579	75.6996
351	000761	本钢板材	15 574.40	0.0608	74.6581	002607	中公教育	12 596.62	0.0578	75.7573
352	000503	国新健康	15 331.94	0.0599	74.7179	002011	盾安环境	12 551.60	0.0576	75.8149
353	002859	洁美科技	15 252.78	0.0595	74.7775	000650	仁和药业	12 507.36	0.0574	75.8723
354	002793	罗欣药业	15 178.46	0.0593	74.8367	002244	滨江集团	12 499.77	0.0573	75.9297
355	000035	中国天楹	15 167.90	0.0592	74.8959	002690	美亚光电	12 456.85	0.0571	75.9868
356	002390	信邦制药	15 042.04	0.0587	74.9547	002155	湖南黄金	12 451.11	0.0571	76.0439
357	000089	深圳机场	15 011.63	0.0586	75.0133	000626	远大控股	12 392.16	0.0569	76.1008
358	002182	云海金属	14 828.93	0.0579	75.0712	000555	神州信息	12 334.58	0.0566	76.1574
359	002815	崇达技术	14 754.64	0.0576	75.1288	002291	星期六	12 268.81	0.0563	76.2137
360	002518	科士达	14 619.38	0.0571	75.1858	000671	阳光城	12 237.18	0.0561	76.2698
361	002244	滨江集团	14 499.33	0.0566	75.2424	002006	精功科技	12 234.70	0.0561	76.3259
362	002100	天康生物	14 486.27	0.0566	75.2990	002190	成飞集成	12 114.29	0.0556	76.3815
363	000869	张裕A	14 447.26	0.0564	75.3554	002063	远光软件	12 111.88	0.0556	76.4371
364	000982	中银绒业	14 362.53	0.0561	75.4115	002048	宁波华翔	12 079.41	0.0554	76.4925
365	002004	华邦健康	14 334.61	0.0560	75.4674	000488	晨鸣纸业	12 053.04	0.0553	76.5478
366	002324	普利特	14 318.56	0.0559	75.5233	002895	川恒股份	12 020.08	0.0551	76.6029
367	000718	苏宁环球	14 293.14	0.0558	75.5791	002085	万丰奥威	12 005.97	0.0551	76.6580
368	002158	汉钟精机	14 243.90	0.0556	75.6347	000088	盐田港	11 920.56	0.0547	76.7127

续表

名次 Rank	代码 Code	股票名称 Stock	市价总值 Market Value	占市场 %of Total	累计 %	代码 Code	股票名称 Stock	流通市值 Negotiable Value	占市场 %of Total	累计 %
369	002645	华宏科技	14 211.58	0.0555	75.6902	000928	中钢国际	11 912.26	0.0547	76.7673
370	000712	锦龙股份	14 112.00	0.0551	75.7453	002274	华昌化工	11 884.45	0.0545	76.8219
371	002416	爱施德	14 103.03	0.0551	75.8004	002239	奥特佳	11 837.75	0.0543	76.8762
372	002581	未名医药	14 085.35	0.0550	75.8553	002293	罗莱生活	11 791.83	0.0541	76.9303
373	002612	朗姿股份	14 029.94	0.0548	75.9101	002759	天际股份	11 781.84	0.0541	76.9843
374	002832	比音勒芬	14 005.81	0.0547	75.9648	000848	承德露露	11 678.86	0.0536	77.0379
375	002174	游族网络	13 957.73	0.0545	76.0193	002088	鲁阳节能	11 674.54	0.0536	77.0915
376	002468	申通快递	13 914.99	0.0543	76.0736	000059	华锦股份	11 643.94	0.0534	77.1449
377	002946	新乳业	13 824.31	0.0540	76.1276	002675	东诚药业	11 641.84	0.0534	77.1983
378	000028	国药一致	13 802.47	0.0539	76.1815	002390	信邦制药	11 633.57	0.0534	77.2517
379	002123	梦网科技	13 797.78	0.0539	76.2353	002100	天康生物	11 517.55	0.0528	77.3045
380	002396	星网锐捷	13 747.92	0.0537	76.2890	000717	韶钢松山	11 492.74	0.0527	77.3572
381	003021	兆威机电	13 689.06	0.0534	76.3424	000811	冰轮环境	11 478.19	0.0527	77.4099
382	000921	海信家电	13 682.50	0.0534	76.3959	002123	梦网科技	11 476.11	0.0526	77.4625
383	002651	利君股份	13 672.68	0.0534	76.4492	000420	吉林化纤	11 421.46	0.0524	77.5149
384	002837	英维克	13 670.18	0.0534	76.5026	000567	海德股份	11 419.96	0.0524	77.5673
385	002243	力合科创	13 667.72	0.0534	76.5560	000682	东方电子	11 354.88	0.0521	77.6194
386	000727	冠捷科技	13 634.00	0.0532	76.6092	000528	柳工	11 313.10	0.0519	77.6713
387	002048	宁波华翔	13 545.30	0.0529	76.6621	002645	华宏科技	11 177.78	0.0513	77.7226
388	000981	*ST银亿	13 534.05	0.0528	76.7149	003022	联泓新科	11 176.00	0.0513	77.7739
389	002254	泰和新材	13 420.98	0.0524	76.7673	002135	东南网架	11 129.41	0.0511	77.8249
390	002237	恒邦股份	13 420.29	0.0524	76.8197	000780	ST平能	11 106.65	0.0510	77.8759
391	002539	云图控股	13 404.03	0.0523	76.8720	000685	中山公用	11 091.08	0.0509	77.9268
392	002195	二三四五	13 396.14	0.0523	76.9243	002453	华软科技	11 088.55	0.0509	77.9777
393	002320	海峡股份	13 373.60	0.0522	76.9765	002108	沧州明珠	11 088.17	0.0509	78.0285
394	002099	海翔药业	13 338.21	0.0521	77.0286	002966	苏州银行	11 000.43	0.0505	78.0790
395	002698	博实股份	13 334.05	0.0521	77.0807	000969	安泰科技	10 985.55	0.0504	78.1294
396	000426	兴业矿业	13 301.27	0.0519	77.1326	002930	宏川智慧	10 968.79	0.0503	78.1797
397	002088	鲁阳节能	13 164.65	0.0514	77.1840	000090	天健集团	10 967.19	0.0503	78.2300
398	002063	远光软件	13 150.45	0.0513	77.2353	000767	晋控电力	10 950.03	0.0502	78.2803
399	000582	北部湾港	13 132.81	0.0513	77.2866	000413	东旭光电	10 944.37	0.0502	78.3305
400	000030	富奥股份	13 079.48	0.0511	77.3377	000158	常山北明	10 913.08	0.0501	78.3805
401	002665	首航高科	13 074.41	0.0510	77.3887	002636	金安国纪	10 882.76	0.0499	78.4305
402	002332	仙琚制药	13 057.50	0.0510	77.4397	200596	古井贡B	10 878.44	0.0499	78.4804
403	000685	中山公用	13 054.74	0.0510	77.4906	002217	合力泰	10 851.42	0.0498	78.5302
404	000650	仁和药业	13 047.42	0.0509	77.5416	000061	农产品	10 843.43	0.0497	78.5799
405	000429	粤高速A	12 891.22	0.0503	77.5919	000156	华数传媒	10 831.30	0.0497	78.6296
406	000690	宝新能源	12 881.26	0.0503	77.6422	000718	苏宁环球	10 784.74	0.0495	78.6791
407	002075	沙钢股份	12 865.48	0.0502	77.6924	000758	中色股份	10 752.54	0.0493	78.7284
408	002387	维信诺	12 829.95	0.0501	77.7425	000426	兴业矿业	10 681.48	0.0490	78.7774
409	000563	陕国投A	12 803.76	0.0500	77.7925	002374	中锐股份	10 663.06	0.0489	78.8263
410	002928	华夏航空	12 770.95	0.0499	77.8423	002079	苏州固锝	10 660.35	0.0489	78.8752
411	002724	海洋王	12 750.22	0.0498	77.8921	002237	恒邦股份	10 642.54	0.0488	78.9241
412	002948	青岛银行	12 717.01	0.0496	77.9418	002556	辉隆股份	10 631.31	0.0488	78.9728
413	000488	晨鸣纸业	12 666.51	0.0494	77.9912	002549	凯美特气	10 595.99	0.0486	79.0214
414	002675	东诚药业	12 658.94	0.0494	78.0406	000828	东莞控股	10 582.27	0.0485	79.0700
415	000626	远大控股	12 652.26	0.0494	78.0900	002911	佛燃能源	10 580.59	0.0485	79.1185
416	002233	塔牌集团	12 614.27	0.0492	78.1393	000839	中信国安	10 504.64	0.0482	79.1667
417	000543	皖能电力	12 603.76	0.0492	78.1885	002698	博实股份	10 492.74	0.0481	79.2149
418	002011	盾安环境	12 565.81	0.0491	78.2375	000930	中粮科技	10 483.06	0.0481	79.2630
419	000737	南风化工	12 549.35	0.0490	78.2865	000016	深康佳A	10 457.56	0.0480	79.3109
420	002517	恺英网络	12 527.65	0.0489	78.3354	002958	青农商行	10 443.59	0.0479	79.3588
421	003031	中瓷电子	12 512.64	0.0488	78.3843	002837	英维克	10 401.13	0.0477	79.4066

续表

名次 Rank	代码 Code	股票名称 Stock	市价总值 Market Value	占市场 %of Total	累计 %	代码 Code	股票名称 Stock	流通市值 Negotiable Value	占市场 %of Total	累计 %
422	000671	阳光城	12 503.96	0.0488	78.4331	002726	龙大美食	10 366.72	0.0476	79.4541
423	000555	神州信息	12 462.35	0.0487	78.4818	000415	渤海租赁	10 323.51	0.0474	79.5015
424	002155	湖南黄金	12 453.13	0.0486	78.5304	002945	华林证券	10 310.42	0.0473	79.5488
425	002913	奥士康	12 451.07	0.0486	78.5790	002130	沃尔核材	10 295.07	0.0472	79.5960
426	000413	东旭光电	12 330.56	0.0481	78.6271	002984	森麒麟	10 293.91	0.0472	79.6432
427	002556	辉隆股份	12 277.89	0.0479	78.6751	000727	冠捷科技	10 291.86	0.0472	79.6905
428	002006	精功科技	12 234.70	0.0478	78.7228	000582	北部湾港	10 185.25	0.0467	79.7372
429	003040	楚天龙	12 137.10	0.0474	78.7702	000810	创维数字	10 147.69	0.0466	79.7837
430	002190	成飞集成	12 114.29	0.0473	78.8175	002913	奥士康	10 144.09	0.0465	79.8303
431	002274	华昌化工	12 066.46	0.0471	78.8646	002302	西部建设	10 136.71	0.0465	79.8768
432	002895	川恒股份	12 059.16	0.0471	78.9117	002545	东方铁塔	10 121.19	0.0464	79.9232
433	002293	罗莱生活	12 022.84	0.0469	78.9586	001872	招商港口	10 065.24	0.0462	79.9694
434	002085	万丰奥威	12 005.97	0.0469	79.0055	002375	亚厦股份	9 969.14	0.0457	80.0151
435	002135	东南网架	11 957.69	0.0467	79.0522	000543	皖能电力	9 954.60	0.0457	80.0608
436	000088	盐田港	11 920.56	0.0465	79.0987	002386	天原股份	9 936.83	0.0456	80.1064
437	000928	中钢国际	11 912.55	0.0465	79.1452	002124	天邦股份	9 902.33	0.0454	80.1518
438	002918	蒙娜丽莎	11 878.21	0.0464	79.1916	002532	天山铝业	9 856.39	0.0452	80.1970
439	002374	中锐股份	11 858.70	0.0463	79.2379	000912	泸天化	9 815.68	0.0450	80.2421
440	002124	天邦股份	11 844.40	0.0462	79.2841	000801	四川九洲	9 808.72	0.0450	80.2871
441	002239	奥特佳	11 837.89	0.0462	79.3303	002678	珠江钢琴	9 774.54	0.0448	80.3319
442	002214	大立科技	11 828.96	0.0462	79.3765	000046	泛海控股	9 763.96	0.0448	80.3767
443	002755	奥赛康	11 815.48	0.0461	79.4226	002201	正威新材	9 759.39	0.0448	80.4215
444	002759	天际股份	11 783.07	0.0460	79.4686	000789	万年青	9 744.03	0.0447	80.4662
445	000848	承德露露	11 679.15	0.0456	79.5142	002653	海思科	9 709.08	0.0445	80.5107
446	000059	华锦股份	11 643.94	0.0455	79.5597	002423	中粮资本	9 693.09	0.0445	80.5552
447	002635	安洁科技	11 635.65	0.0454	79.6051	002847	盐津铺子	9 673.97	0.0444	80.5996
448	000767	晋控电力	11 569.30	0.0452	79.6503	000795	英洛华	9 673.53	0.0444	80.6440
449	002930	宏川智慧	11 550.47	0.0451	79.6954	000429	粤高速A	9 641.48	0.0442	80.6882
450	000717	韶钢松山	11 492.74	0.0449	79.7403	002737	葵花药业	9 612.64	0.0441	80.7323
451	002639	雪人股份	11 488.59	0.0449	79.7851	000572	海马汽车	9 606.61	0.0441	80.7764
452	000811	冰轮环境	11 478.44	0.0448	79.8299	000546	金圆股份	9 593.62	0.0440	80.8204
453	000567	海德股份	11 444.33	0.0447	79.8746	000917	电广传媒	9 580.93	0.0440	80.8643
454	000420	吉林化纤	11 427.00	0.0446	79.9192	002126	银轮股份	9 574.43	0.0439	80.9083
455	002323	*ST雅博	11 410.20	0.0445	79.9637	002517	恺英网络	9 541.88	0.0438	80.9520
456	000528	柳工	11 374.11	0.0444	80.0082	002470	ST金正	9 459.35	0.0434	80.9954
457	000682	东方电子	11 355.96	0.0443	80.0525	002646	青青稞酒	9 444.10	0.0433	81.0388
458	002545	东方铁塔	11 345.85	0.0443	80.0968	002163	海南发展	9 441.71	0.0433	81.0821
459	002726	龙大美食	11 284.87	0.0441	80.1408	002214	大立科技	9 432.98	0.0433	81.1253
460	002458	益生股份	11 229.81	0.0438	80.1847	002097	山河智能	9 421.69	0.0432	81.1686
461	002677	浙江美大	11 209.00	0.0438	80.2284	002283	天润工业	9 395.85	0.0431	81.2117
462	000780	ST平能	11 106.65	0.0434	80.2718	002349	精华制药	9 394.27	0.0431	81.2548
463	002038	双鹭药业	11 105.65	0.0434	80.3152	002832	比音勒芬	9 391.99	0.0431	81.2979
464	002108	沧州明珠	11 088.17	0.0433	80.3584	002865	钧达股份	9 374.06	0.0430	81.3409
465	002847	盐津铺子	11 073.22	0.0432	80.4017	002481	双塔食品	9 367.70	0.0430	81.3838
466	000158	常山北明	11 062.43	0.0432	80.4449	002276	万马股份	9 327.83	0.0428	81.4266
467	002440	闰土股份	11 033.29	0.0431	80.4879	002023	海特高新	9 304.59	0.0427	81.4693
468	000969	安泰科技	10 988.55	0.0429	80.5308	000791	甘肃电投	9 299.30	0.0427	81.5120
469	000090	天健集团	10 968.36	0.0428	80.5736	000078	海王生物	9 252.83	0.0424	81.5544
470	002961	瑞达期货	10 965.45	0.0428	80.6165	000676	智度股份	9 222.17	0.0423	81.5968
471	002636	金安国纪	10 956.40	0.0428	80.6592	002425	凯撒文化	9 215.70	0.0423	81.6390
472	002079	苏州固锝	10 906.47	0.0426	80.7018	002169	智光电气	9 207.56	0.0422	81.6813
473	200596	古井贡B	10 878.44	0.0425	80.7443	002038	双鹭药业	9 203.67	0.0422	81.7235
474	002217	合力泰	10 876.29	0.0425	80.7867	002440	闰土股份	9 194.45	0.0422	81.7657

续表

名次 Rank	代码 Code	股票名称 Stock	市价总值 Market Value	占市场 %of Total	累计 %	代码 Code	股票名称 Stock	流通市值 Negotiable Value	占市场 %of Total	累计 %
475	002876	三利谱	10 864.33	0.0424	80.8292	000612	焦作万方	9 178.60	0.0421	81.8078
476	002206	海利得	10 860.49	0.0424	80.8716	002438	江苏神通	9 170.96	0.0421	81.8499
477	000061	农产品	10 843.60	0.0423	80.9139	002323	*ST雅博	9 132.69	0.0419	81.8918
478	002283	天润工业	10 756.48	0.0420	80.9559	002232	启明信息	9 094.29	0.0417	81.9335
479	000758	中色股份	10 752.81	0.0420	80.9979	000048	京基智农	9 057.27	0.0416	81.9750
480	002424	贵州百灵	10 725.12	0.0419	81.0397	000968	蓝焰控股	9 046.15	0.0415	82.0165
481	002549	凯美特气	10 640.32	0.0415	81.0813	002149	西部材料	9 040.34	0.0415	82.0580
482	002481	双塔食品	10 593.68	0.0414	81.1226	000813	德展健康	9 033.50	0.0414	82.0995
483	002911	佛燃能源	10 586.24	0.0413	81.1640	000498	山东路桥	8 991.74	0.0413	82.1407
484	002819	东方中科	10 582.66	0.0413	81.2053	000923	河钢资源	8 978.77	0.0412	82.1819
485	000828	东莞控股	10 582.28	0.0413	81.2466	002210	飞马国际	8 960.36	0.0411	82.2230
486	002097	山河智能	10 513.34	0.0410	81.2876	002876	三利谱	8 959.04	0.0411	82.2641
487	000839	中信国安	10 505.13	0.0410	81.3286	002413	雷科防务	8 956.77	0.0411	82.3052
488	000546	金圆股份	10 485.90	0.0409	81.3696	002009	天奇股份	8 938.66	0.0410	82.3462
489	000810	创维数字	10 472.89	0.0409	81.4105	002324	普利特	8 931.60	0.0410	82.3872
490	002957	科瑞技术	10 468.12	0.0409	81.4513	002897	意华股份	8 927.40	0.0410	82.4281
491	000034	神州数码	10 459.25	0.0408	81.4922	002891	中宠股份	8 893.76	0.0408	82.4689
492	000016	深康佳A	10 457.69	0.0408	81.5330	002275	桂林三金	8 883.66	0.0408	82.5097
493	002351	漫步者	10 420.33	0.0407	81.5737	000976	华铁股份	8 850.14	0.0406	82.5503
494	002839	张家港行	10 413.85	0.0407	81.6143	002567	唐人神	8 843.76	0.0406	82.5909
495	002130	沃尔核材	10 394.16	0.0406	81.6549	000534	万泽股份	8 817.65	0.0405	82.6313
496	002102	ST冠福	10 377.31	0.0405	81.6954	003012	东鹏控股	8 816.74	0.0404	82.6718
497	002950	奥美医疗	10 353.89	0.0404	81.7358	000950	重药控股	8 813.74	0.0404	82.7122
498	002023	海特高新	10 299.93	0.0402	81.7760	002839	张家港行	8 765.29	0.0402	82.7524
499	002280	联络互动	10 297.92	0.0402	81.8162	002539	云图控股	8 732.06	0.0401	82.7925
500	002261	拓维信息	10 296.15	0.0402	81.8564	000631	顺发恒业	8 684.09	0.0398	82.8323
501	002003	伟星股份	10 228.44	0.0399	81.8964	002400	省广集团	8 655.28	0.0397	82.8720
502	002573	清新环境	10 219.09	0.0399	81.9363	000981	*ST银亿	8 649.70	0.0397	82.9117
503	002302	西部建设	10 136.71	0.0396	81.9758	002317	众生药业	8 620.11	0.0395	82.9513
504	002375	亚厦股份	10 036.57	0.0392	82.0150	002538	司尔特	8 581.07	0.0394	82.9906
505	002583	海能达	10 024.76	0.0391	82.0542	002581	未名医药	8 556.89	0.0393	83.0299
506	002959	小熊电器	9 992.08	0.0390	82.0932	000034	神州数码	8 532.80	0.0391	83.0690
507	002884	凌霄泵业	9 988.16	0.0390	82.1322	000032	深桑达A	8 525.95	0.0391	83.1081
508	002275	桂林三金	9 980.28	0.0390	82.1711	002354	天神娱乐	8 522.12	0.0391	83.1472
509	002413	雷科防务	9 978.55	0.0390	82.2101	002777	久远银海	8 495.79	0.0390	83.1862
510	002438	江苏神通	9 962.86	0.0389	82.2490	002960	青鸟消防	8 494.11	0.0390	83.2252
511	002126	银轮股份	9 948.94	0.0388	82.2878	002280	联络互动	8 478.22	0.0389	83.2641
512	002386	天原股份	9 940.31	0.0388	82.3266	000410	ST沈机	8 471.82	0.0389	83.3030
513	002646	青青稞酒	9 919.10	0.0387	82.3653	002206	海利得	8 470.72	0.0389	83.3418
514	000676	智度股份	9 918.46	0.0387	82.4041	000550	江铃汽车	8 456.13	0.0388	83.3806
515	002470	ST金正	9 890.94	0.0386	82.4427	002733	雄韬股份	8 449.14	0.0388	83.4194
516	002317	众生药业	9 846.83	0.0384	82.4811	002015	协鑫能科	8 442.88	0.0387	83.4581
517	000912	泸天化	9 815.68	0.0383	82.5194	002782	可立克	8 432.34	0.0387	83.4968
518	000801	四川九洲	9 808.72	0.0383	82.5577	000615	奥园美谷	8 404.47	0.0386	83.5354
519	002201	正威新材	9 783.85	0.0382	82.5959	002204	大连重工	8 401.46	0.0385	83.5739
520	002540	亚太科技	9 783.08	0.0382	82.6341	002102	ST冠福	8 396.68	0.0385	83.6124
521	002678	珠江钢琴	9 779.91	0.0382	82.6723	002043	兔宝宝	8 375.80	0.0384	83.6508
522	000046	泛海控股	9 768.86	0.0381	82.7104	002254	泰和新材	8 367.51	0.0384	83.6892
523	002833	弘亚数控	9 751.18	0.0381	82.7485	002807	江阴银行	8 352.33	0.0383	83.7275
524	000789	万年青	9 744.26	0.0380	82.7866	002537	海联金汇	8 335.06	0.0382	83.7658
525	000078	海王生物	9 710.44	0.0379	82.8245	002639	雪人股份	8 307.45	0.0381	83.8039
526	000795	英洛华	9 693.00	0.0378	82.8623	002612	朗姿股份	8 287.65	0.0380	83.8419
527	002354	天神娱乐	9 691.11	0.0378	82.9001	002003	伟星股份	8 283.87	0.0380	83.8799

续表

名次 Rank	代码 Code	股票名称 Stock	市价总值 Market Value	占市场 %of Total	累计 %	代码 Code	股票名称 Stock	流通市值 Negotiable Value	占市场 %of Total	累计 %
528	001896	豫能控股	9 678.90	0.0378	82.9379	000901	航天科技	8 245.42	0.0378	83.9178
529	002897	意华股份	9 661.74	0.0377	82.9756	000597	东北制药	8 237.42	0.0378	83.9555
530	000498	山东路桥	9 628.86	0.0376	83.0132	002218	拓日新能	8 218.27	0.0377	83.9932
531	000572	海马汽车	9 621.12	0.0376	83.0508	001896	豫能控股	8 215.20	0.0377	84.0309
532	002737	葵花药业	9 612.64	0.0375	83.0883	000735	罗牛山	8 205.82	0.0376	84.0686
533	002865	钧达股份	9 610.40	0.0375	83.1258	002267	陕天然气	8 195.90	0.0376	84.1062
534	003009	中天火箭	9 598.58	0.0375	83.1633	000966	长源电力	8 123.72	0.0373	84.1435
535	000917	电广传媒	9 582.68	0.0374	83.2007	002106	莱宝高科	8 104.57	0.0372	84.1806
536	002218	拓日新能	9 552.02	0.0373	83.2380	000552	靖远煤电	8 099.32	0.0372	84.2178
537	002516	旷达科技	9 545.74	0.0373	83.2753	000501	鄂武商A	8 072.45	0.0370	84.2548
538	002169	智光电气	9 500.77	0.0371	83.3124	002265	西仪股份	8 069.28	0.0370	84.2918
539	002163	海南发展	9 441.71	0.0369	83.3492	002426	胜利精密	8 059.81	0.0370	84.3288
540	000989	九芝堂	9 441.19	0.0369	83.3861	002222	福晶科技	8 056.47	0.0370	84.3658
541	002349	精华制药	9 426.97	0.0368	83.4229	002488	金固股份	8 000.22	0.0367	84.4025
542	002818	富森美	9 363.22	0.0366	83.4594	002529	海源复材	7 995.00	0.0367	84.4392
543	002292	奥飞娱乐	9 360.17	0.0365	83.4960	002226	江南化工	7 982.36	0.0366	84.4758
544	000923	河钢资源	9 334.02	0.0364	83.5324	002051	中工国际	7 952.90	0.0365	84.5123
545	002276	万马股份	9 329.76	0.0364	83.5688	000008	神州高铁	7 920.17	0.0363	84.5486
546	000791	甘肃电投	9 299.50	0.0363	83.6052	002650	加加食品	7 902.46	0.0363	84.5849
547	002993	奥海科技	9 255.88	0.0361	83.6413	002285	世联行	7 896.62	0.0362	84.6211
548	002425	凯撒文化	9 222.25	0.0360	83.6773	002573	清新环境	7 856.32	0.0360	84.6571
549	002605	姚记科技	9 194.05	0.0359	83.7132	002445	中南文化	7 853.78	0.0360	84.6932
550	000612	焦作万方	9 191.86	0.0359	83.7491	002261	拓维信息	7 845.46	0.0360	84.7292
551	002009	天奇股份	9 163.87	0.0358	83.7848	002140	东华科技	7 823.85	0.0359	84.7651
552	002082	万邦德	9 143.52	0.0357	83.8205	002046	国机精工	7 802.31	0.0358	84.8008
553	000813	德展健康	9 122.83	0.0356	83.8562	002026	山东威达	7 789.62	0.0357	84.8366
554	000600	建投能源	9 119.38	0.0356	83.8918	002664	长鹰信质	7 785.67	0.0357	84.8723
555	000881	中广核技	9 104.45	0.0355	83.9273	000821	京山轻机	7 736.00	0.0355	84.9078
556	002232	启明信息	9 094.29	0.0355	83.9628	002941	新疆交建	7 717.01	0.0354	84.9432
557	000837	秦川机床	9 092.64	0.0355	83.9983	002428	云南锗业	7 696.89	0.0353	84.9785
558	000048	京基智农	9 057.27	0.0354	84.0337	002061	浙江交科	7 676.42	0.0352	85.0137
559	000968	蓝焰控股	9 046.15	0.0353	84.0690	002132	恒星科技	7 659.17	0.0351	85.0489
560	002149	西部材料	9 041.73	0.0353	84.1043	002840	华统股份	7 658.00	0.0351	85.0840
561	002746	仙坛股份	9 027.05	0.0352	84.1395	002458	益生股份	7 650.66	0.0351	85.1191
562	002567	唐人神	9 008.95	0.0352	84.1747	002068	黑猫股份	7 633.57	0.0350	85.1541
563	002043	兔宝宝	8 986.58	0.0351	84.2098	002310	东方园林	7 633.28	0.0350	85.1891
564	002520	日发精机	8 982.78	0.0351	84.2448	002378	章源钨业	7 632.27	0.0350	85.2242
565	002256	兆新股份	8 979.10	0.0351	84.2799	002022	科华生物	7 629.24	0.0350	85.2592
566	002210	飞马国际	8 968.35	0.0350	84.3149	002884	凌霄泵业	7 620.06	0.0350	85.2941
567	002426	胜利精密	8 947.95	0.0349	84.3498	002695	煌上煌	7 573.67	0.0347	85.3289
568	002400	省广集团	8 943.32	0.0349	84.3848	002346	柘中股份	7 565.11	0.0347	85.3636
569	002891	中宠股份	8 893.97	0.0347	84.4195	002419	天虹股份	7 535.92	0.0346	85.3981
570	000534	万泽股份	8 893.09	0.0347	84.4542	002270	华明装备	7 523.92	0.0345	85.4327
571	000950	重药控股	8 891.17	0.0347	84.4889	002637	赞宇科技	7 468.99	0.0343	85.4669
572	002733	雄韬股份	8 886.89	0.0347	84.5236	002746	仙坛股份	7 444.50	0.0342	85.5011
573	002637	赞宇科技	8 881.17	0.0347	84.5583	000881	中广核技	7 426.54	0.0341	85.5351
574	002975	博杰股份	8 872.98	0.0346	84.5929	000603	盛达资源	7 407.23	0.0340	85.5691
575	002990	盛视科技	8 868.35	0.0346	84.6275	002605	姚记科技	7 398.21	0.0339	85.6031
576	000976	华铁股份	8 856.02	0.0346	84.6621	000906	浙商中拓	7 391.03	0.0339	85.6370
577	002051	中工国际	8 847.47	0.0345	84.6966	002073	软控股份	7 359.38	0.0338	85.6707
578	002488	金固股份	8 796.81	0.0343	84.7310	002034	旺能环境	7 356.51	0.0337	85.7045
579	002538	司尔特	8 783.09	0.0343	84.7653	002651	利君股份	7 354.39	0.0337	85.7382
580	002147	*ST新光	8 774.77	0.0343	84.7995	002141	贤丰控股	7 352.57	0.0337	85.7720

续表

名次 Rank	代码 Code	股票名称 Stock	市价总值 Market Value	占市场 %of Total	累计 %	代码 Code	股票名称 Stock	流通市值 Negotiable Value	占市场 %of Total	累计 %
581	000631	顺发恒业	8 684.09	0.0339	84.8334	002263	大东南	7 344.32	0.0337	85.8057
582	002777	久远银海	8 682.76	0.0339	84.8673	002935	天奥电子	7 343.73	0.0337	85.8393
583	000603	盛达资源	8 679.81	0.0339	84.9012	000910	大亚圣象	7 336.96	0.0337	85.8730
584	002020	京新药业	8 609.58	0.0336	84.9348	000823	超声电子	7 313.14	0.0336	85.9066
585	000821	京山轻机	8 589.44	0.0335	84.9684	002880	卫光生物	7 298.42	0.0335	85.9400
586	002132	恒星科技	8 563.44	0.0334	85.0018	002677	浙江美大	7 248.74	0.0333	85.9733
587	002782	可立克	8 520.97	0.0333	85.0351	002815	崇达技术	7 240.51	0.0332	86.0065
588	000410	ST沈机	8 487.54	0.0331	85.0682	000812	陕西金叶	7 205.32	0.0331	86.0396
589	000550	江铃汽车	8 468.38	0.0331	85.1013	002565	顺灏股份	7 185.19	0.0330	86.0725
590	002346	柘中股份	8 465.00	0.0330	85.1343	000903	云内动力	7 173.72	0.0329	86.1054
591	003032	传智教育	8 451.40	0.0330	85.1673	002284	亚太股份	7 141.88	0.0328	86.1382
592	002314	南山控股	8 448.28	0.0330	85.2003	000915	华特达因	7 131.86	0.0327	86.1709
593	000615	奥园美谷	8 421.12	0.0329	85.2332	002424	贵州百灵	7 113.32	0.0326	86.2036
594	002204	大连重工	8 401.46	0.0328	85.2660	000922	佳电股份	7 110.66	0.0326	86.2362
595	000597	东北制药	8 383.77	0.0327	85.2987	002741	光华科技	7 093.55	0.0325	86.2687
596	002824	和胜股份	8 381.87	0.0327	85.3314	000861	海印股份	7 088.77	0.0325	86.3013
597	002807	江阴银行	8 362.24	0.0326	85.3641	000560	我爱我家	7 064.82	0.0324	86.3337
598	002695	煌上煌	8 357.74	0.0326	85.3967	000949	新乡化纤	7 053.26	0.0324	86.3660
599	002537	海联金汇	8 335.52	0.0325	85.4292	000031	大悦城	7 052.49	0.0324	86.3984
600	001696	宗申动力	8 324.35	0.0325	85.4617	002045	国光电器	7 016.04	0.0322	86.4306
601	002929	润建股份	8 266.26	0.0323	85.4940	000837	秦川机床	7 008.99	0.0322	86.4627
602	002741	光华科技	8 252.71	0.0322	85.5262	002635	安洁科技	7 007.04	0.0321	86.4949
603	000901	航天科技	8 245.42	0.0322	85.5584	000029	深深房A	6 981.63	0.0320	86.5269
604	002121	科陆电子	8 238.84	0.0322	85.5906	002483	润邦股份	6 975.79	0.0320	86.5589
605	000949	新乡化纤	8 228.34	0.0321	85.6227	002501	*ST利源	6 975.17	0.0320	86.5909
606	002803	吉宏股份	8 226.20	0.0321	85.6548	002121	科陆电子	6 942.70	0.0319	86.6228
607	000735	罗牛山	8 210.29	0.0321	85.6869	002540	亚太科技	6 892.85	0.0316	86.6544
608	002267	陕天然气	8 196.00	0.0320	85.7189	002194	武汉凡谷	6 891.74	0.0316	86.6860
609	000008	神州高铁	8 175.54	0.0319	85.7508	002421	达实智能	6 866.74	0.0315	86.7175
610	002761	浙江建投	8 131.68	0.0317	85.7825	002057	中钢天源	6 864.92	0.0315	86.7490
611	002106	莱宝高科	8 123.94	0.0317	85.8142	000885	城发环境	6 806.03	0.0312	86.7802
612	002614	奥佳华	8 123.32	0.0317	85.8459	002243	力合科创	6 801.85	0.0312	86.8114
613	002026	山东威达	8 113.77	0.0317	85.8776	000536	华映科技	6 797.18	0.0312	86.8426
614	000552	靖远煤电	8 110.54	0.0317	85.9093	002623	亚玛顿	6 785.41	0.0311	86.8737
615	002222	福晶科技	8 092.57	0.0316	85.9409	002125	湘潭电化	6 763.05	0.0310	86.9048
616	000501	鄂武商A	8 082.11	0.0316	85.9724	002716	金贵银业	6 762.63	0.0310	86.9358
617	002265	西仪股份	8 069.28	0.0315	86.0039	002017	东信和平	6 755.47	0.0310	86.9668
618	003013	地铁设计	8 032.20	0.0314	86.0353	002219	*ST恒康	6 749.43	0.0310	86.9977
619	002664	长鹰信质	8 017.02	0.0313	86.0666	002489	浙江永强	6 716.82	0.0308	87.0286
620	002140	东华科技	8 010.63	0.0313	86.0979	000989	九芝堂	6 674.51	0.0306	87.0592
621	002310	东方园林	8 002.68	0.0312	86.1291	002060	粤水电	6 670.28	0.0306	87.0898
622	002529	海源复材	7 995.00	0.0312	86.1603	002020	京新药业	6 663.57	0.0306	87.1204
623	002285	世联行	7 971.63	0.0311	86.1914	002256	兆新股份	6 636.01	0.0304	87.1508
624	001208	华菱线缆	7 925.51	0.0309	86.2224	002055	得润电子	6 628.05	0.0304	87.1812
625	002881	美格智能	7 921.19	0.0309	86.2533	002093	国脉科技	6 613.02	0.0303	87.2115
626	002650	加加食品	7 902.72	0.0309	86.2842	002449	国星光电	6 602.11	0.0303	87.2418
627	000838	财信发展	7 901.32	0.0308	86.3150	002752	昇兴股份	6 584.36	0.0302	87.2720
628	002445	中南文化	7 892.51	0.0308	86.3458	000851	高鸿股份	6 567.31	0.0301	87.3022
629	003038	鑫铂股份	7 873.18	0.0307	86.3765	002042	华孚时尚	6 511.16	0.0299	87.3320
630	002840	华统股份	7 856.07	0.0307	86.4072	002288	超华科技	6 489.43	0.0298	87.3618
631	002068	黑猫股份	7 855.26	0.0307	86.4379	002039	黔源电力	6 437.72	0.0295	87.3913
632	002428	云南锗业	7 837.44	0.0306	86.4685	000913	钱江摩托	6 435.66	0.0295	87.4209
633	000517	荣安地产	7 832.45	0.0306	86.4991	002655	共达电声	6 431.36	0.0295	87.4504

续表

名次 Rank	代码 Code	股票名称 Stock	市价总值 Market Value	占市场 %of Total	累计 %	代码 Code	股票名称 Stock	流通市值 Negotiable Value	占市场 %of Total	累计 %
634	002979	雷赛智能	7 802.39	0.0305	86.5295	002750	龙津药业	6 422.54	0.0295	87.4798
635	002046	国机精工	7 802.31	0.0305	86.5600	000036	华联控股	6 421.79	0.0295	87.5093
636	002941	新疆交建	7 798.62	0.0304	86.5904	000900	现代投资	6 404.95	0.0294	87.5387
637	002042	华孚时尚	7 772.11	0.0303	86.6208	000531	穗恒运A	6 398.67	0.0294	87.5680
638	002489	浙江永强	7 767.38	0.0303	86.6511	001696	宗申动力	6 391.85	0.0293	87.5974
639	002932	明德生物	7 760.97	0.0303	86.6814	002662	京威股份	6 389.92	0.0293	87.6267
640	000719	中原传媒	7 694.49	0.0300	86.7114	002967	广电计量	6 380.99	0.0293	87.6560
641	002378	章源钨业	7 689.07	0.0300	86.7414	002109	兴化股份	6 370.32	0.0292	87.6852
642	002284	亚太股份	7 679.29	0.0300	86.7714	000826	启迪环境	6 365.27	0.0292	87.7144
643	002061	浙江交科	7 676.42	0.0300	86.8014	000665	湖北广电	6 359.72	0.0292	87.7436
644	003006	百亚股份	7 670.06	0.0299	86.8313	002437	誉衡药业	6 357.71	0.0292	87.7727
645	000019	深粮控股	7 661.47	0.0299	86.8612	000652	泰达股份	6 354.90	0.0292	87.8019
646	002935	天奥电子	7 656.72	0.0299	86.8911	002435	长江健康	6 321.86	0.0290	87.8309
647	002022	科华生物	7 631.93	0.0298	86.9209	000720	新能泰山	6 306.39	0.0289	87.8598
648	002483	润邦股份	7 613.69	0.0297	86.9507	003035	南网能源	6 280.30	0.0288	87.8886
649	000861	海印股份	7 604.62	0.0297	86.9803	002344	海宁皮城	6 279.81	0.0288	87.9174
650	002288	超华科技	7 546.31	0.0295	87.0098	000544	中原环保	6 237.98	0.0286	87.9461
651	002419	天虹股份	7 537.88	0.0294	87.0392	002101	广东鸿图	6 229.90	0.0286	87.9746
652	002270	华明装备	7 524.06	0.0294	87.0686	000822	山东海化	6 220.89	0.0285	88.0032
653	002073	软控股份	7 514.26	0.0293	87.0979	002641	永高股份	6 190.93	0.0284	88.0316
654	002455	百川股份	7 498.83	0.0293	87.1272	002516	旷达科技	6 184.82	0.0284	88.0600
655	000906	浙商中拓	7 490.37	0.0292	87.1565	002649	博彦科技	6 168.07	0.0283	88.0883
656	002611	东方精工	7 432.21	0.0290	87.1855	002918	蒙娜丽莎	6 145.65	0.0282	88.1165
657	002421	达实智能	7 419.69	0.0290	87.2144	000517	荣安地产	6 142.58	0.0282	88.1446
658	002034	旺能环境	7 417.28	0.0290	87.2434	000011	深物业A	6 138.70	0.0282	88.1728
659	000560	我爱我家	7 396.27	0.0289	87.2723	000557	西部创业	6 137.83	0.0282	88.2010
660	003026	中晶科技	7 387.23	0.0288	87.3011	000796	凯撒旅业	6 123.69	0.0281	88.2290
661	002194	武汉凡谷	7 382.91	0.0288	87.3299	000566	海南海药	6 118.30	0.0281	88.2571
662	002141	贤丰控股	7 352.57	0.0287	87.3586	002301	齐心集团	6 115.98	0.0281	88.2852
663	002263	大东南	7 344.39	0.0287	87.3873	002929	润建股份	6 089.84	0.0279	88.3131
664	000910	大亚圣象	7 340.60	0.0287	87.4160	002611	东方精工	6 086.45	0.0279	88.3410
665	000922	佳电股份	7 316.38	0.0286	87.4445	002522	浙江众成	6 081.06	0.0279	88.3689
666	000823	超声电子	7 313.76	0.0286	87.4731	000731	四川美丰	6 079.81	0.0279	88.3968
667	002892	科力尔	7 312.81	0.0285	87.5016	000838	财信发展	6 074.95	0.0279	88.4247
668	002880	卫光生物	7 298.42	0.0285	87.5301	000541	佛山照明	6 062.67	0.0278	88.4525
669	002907	华森制药	7 250.52	0.0283	87.5584	002376	新北洋	6 060.00	0.0278	88.4803
670	002697	红旗连锁	7 235.20	0.0282	87.5867	000592	平潭发展	6 048.04	0.0277	88.5081
671	002565	顺灏股份	7 218.52	0.0282	87.6149	000777	中核科技	6 027.15	0.0277	88.5357
672	000812	陕西金叶	7 210.34	0.0281	87.6430	000006	深振业A	6 020.98	0.0276	88.5633
673	002053	云南能投	7 206.47	0.0281	87.6711	002803	吉宏股份	6 020.36	0.0276	88.5910
674	002125	湘潭电化	7 176.09	0.0280	87.6992	002583	海能达	6 003.50	0.0275	88.6185
675	000903	云内动力	7 173.72	0.0280	87.7272	002668	ST奥马	5 984.30	0.0275	88.6460
676	000915	华特达因	7 137.74	0.0279	87.7550	000993	闽东电力	5 971.77	0.0274	88.6733
677	002501	*ST利源	7 135.50	0.0279	87.7829	002455	百川股份	5 971.30	0.0274	88.7007
678	002970	锐明技术	7 125.62	0.0278	87.8107	002724	海洋王	5 957.73	0.0273	88.7281
679	002991	甘源食品	7 112.37	0.0278	87.8385	000859	国风塑业	5 956.32	0.0273	88.7554
680	002716	金贵银业	7 095.64	0.0277	87.8662	002269	美邦服饰	5 929.69	0.0272	88.7826
681	002327	富安娜	7 083.58	0.0277	87.8938	002824	和胜股份	5 911.58	0.0271	88.8097
682	002681	奋达科技	7 079.71	0.0276	87.9215	002251	步步高	5 891.82	0.0270	88.8368
683	002987	京北方	7 067.22	0.0276	87.9491	000025	特力A	5 875.96	0.0270	88.8637
684	002045	国光电器	7 025.76	0.0274	87.9765	002699	美盛文化	5 848.55	0.0268	88.8905
685	002768	国恩股份	7 014.52	0.0274	88.0039	002491	通鼎互联	5 840.61	0.0268	88.9173
686	002886	沃特股份	6 987.53	0.0273	88.0311	000065	北方国际	5 817.75	0.0267	88.9440

续表

名次 Rank	代码 Code	股票名称 Stock	市价总值 Market Value	占市场 %of Total	累计 %	代码 Code	股票名称 Stock	流通市值 Negotiable Value	占市场 %of Total	累计 %
687	000029	深深房A	6 981.70	0.0273	88.0584	002833	弘亚数控	5 791.82	0.0266	88.9706
688	002845	同兴达	6 923.99	0.0270	88.0854	002579	中京电子	5 790.67	0.0266	88.9972
689	002649	博彦科技	6 910.65	0.0270	88.1124	000899	赣能股份	5 785.75	0.0265	89.0237
690	002588	史丹利	6 883.46	0.0269	88.1393	000504	南华生物	5 778.52	0.0265	89.0502
691	000710	贝瑞基因	6 879.35	0.0269	88.1661	000710	贝瑞基因	5 775.54	0.0265	89.0767
692	002057	中钢天源	6 864.93	0.0268	88.1929	002111	威海广泰	5 772.36	0.0265	89.1032
693	001317	三羊马	6 862.63	0.0268	88.2197	002614	奥佳华	5 771.27	0.0265	89.1297
694	002055	得润电子	6 850.18	0.0267	88.2465	000793	华闻集团	5 765.36	0.0265	89.1561
695	001201	东瑞股份	6 841.70	0.0267	88.2732	002520	日发精机	5 743.30	0.0263	89.1825
696	002219	*ST恒康	6 826.77	0.0267	88.2998	002838	道恩股份	5 737.13	0.0263	89.2088
697	000851	高鸿股份	6 817.39	0.0266	88.3265	002697	红旗连锁	5 733.52	0.0263	89.2351
698	000566	海南海药	6 811.17	0.0266	88.3530	000931	中关村	5 723.29	0.0263	89.2614
699	000885	城发环境	6 806.03	0.0266	88.3796	002338	奥普光电	5 668.66	0.0260	89.2874
700	000536	华映科技	6 804.44	0.0266	88.4062	002922	伊戈尔	5 631.98	0.0258	89.3132
701	002623	亚玛顿	6 799.97	0.0265	88.4327	000958	东方能源	5 620.55	0.0258	89.3390
702	000755	山西路桥	6 778.97	0.0265	88.4592	002246	北化股份	5 605.65	0.0257	89.3647
703	002017	东信和平	6 773.19	0.0264	88.4856	002351	漫步者	5 601.97	0.0257	89.3904
704	002641	永高股份	6 769.90	0.0264	88.5121	002154	报喜鸟	5 595.70	0.0257	89.4161
705	000099	中信海直	6 710.41	0.0262	88.5383	000936	华西股份	5 553.79	0.0255	89.4416
706	002838	道恩股份	6 710.08	0.0262	88.5645	002433	太安堂	5 553.12	0.0255	89.4670
707	002915	中欣氟材	6 687.74	0.0261	88.5906	000600	建投能源	5 548.32	0.0255	89.4925
708	002060	粤水电	6 672.55	0.0260	88.6166	000601	韶能股份	5 528.89	0.0254	89.5179
709	002449	国星光电	6 667.18	0.0260	88.6426	000819	岳阳兴长	5 513.34	0.0253	89.5431
710	000058	深赛格	6 657.28	0.0260	88.6686	000816	智慧农业	5 512.20	0.0253	89.5684
711	000065	北方国际	6 645.07	0.0259	88.6946	000732	泰禾集团	5 493.34	0.0252	89.5936
712	002093	国脉科技	6 639.42	0.0259	88.7205	000639	西王食品	5 483.49	0.0252	89.6188
713	002467	二六三	6 596.71	0.0258	88.7462	002196	方正电机	5 472.65	0.0251	89.6439
714	002900	哈三联	6 594.78	0.0257	88.7720	000751	锌业股份	5 470.29	0.0251	89.6690
715	002752	昇兴股份	6 594.20	0.0257	88.7977	000713	丰乐种业	5 421.79	0.0249	89.6939
716	002111	威海广泰	6 543.00	0.0255	88.8233	002647	仁东控股	5 408.99	0.0248	89.7187
717	002435	长江健康	6 513.63	0.0254	88.8487	002292	奥飞娱乐	5 404.28	0.0248	89.7435
718	002947	恒铭达	6 499.22	0.0254	88.8741	000507	珠海港	5 365.12	0.0246	89.7681
719	002750	龙津药业	6 460.06	0.0252	88.8993	002467	二六三	5 357.69	0.0246	89.7927
720	000036	华联控股	6 440.27	0.0251	88.9244	000852	石化机械	5 357.68	0.0246	89.8173
721	002039	黔源电力	6 437.80	0.0251	88.9496	000042	中洲控股	5 351.60	0.0246	89.8418
722	000913	钱江摩托	6 435.68	0.0251	88.9747	002300	太阳电缆	5 351.42	0.0246	89.8664
723	002655	共达电声	6 433.20	0.0251	88.9998	000070	特发信息	5 350.72	0.0245	89.8909
724	002792	通宇通讯	6 432.91	0.0251	89.0249	000576	甘化科工	5 326.11	0.0244	89.9153
725	002522	浙江众成	6 431.03	0.0251	89.0500	000589	贵州轮胎	5 320.65	0.0244	89.9398
726	000680	山推股份	6 427.93	0.0251	89.0751	000659	珠海中富	5 309.95	0.0244	89.9641
727	002996	顺博合金	6 422.57	0.0251	89.1002	002886	沃特股份	5 307.96	0.0244	89.9885
728	003043	华亚智能	6 417.60	0.0251	89.1253	002119	康强电子	5 299.40	0.0243	90.0128
729	001217	华尔泰	6 408.41	0.0250	89.1503	002053	云南能投	5 287.38	0.0243	90.0370
730	000900	现代投资	6 405.24	0.0250	89.1753	002047	宝鹰股份	5 275.54	0.0242	90.0612
731	002367	康力电梯	6 405.15	0.0250	89.2003	002341	新纶新材	5 270.70	0.0242	90.0854
732	000531	穗恒运A	6 398.67	0.0250	89.2253	002454	松芝股份	5 259.83	0.0241	90.1095
733	002437	誉衡药业	6 396.54	0.0250	89.2502	000523	*ST浪奇	5 249.23	0.0241	90.1336
734	002662	京威股份	6 390.00	0.0249	89.2752	000099	中信海直	5 242.51	0.0241	90.1577
735	002109	兴化股份	6 370.32	0.0249	89.3001	002570	贝因美	5 235.05	0.0240	90.1817
736	000826	启迪环境	6 366.08	0.0249	89.3249	000882	华联股份	5 228.33	0.0240	90.2057
737	000665	湖北广电	6 360.06	0.0248	89.3497	000962	东方钽业	5 197.40	0.0238	90.2295
738	000652	泰达股份	6 359.72	0.0248	89.3746	002334	英威腾	5 187.96	0.0238	90.2533
739	002269	美邦服饰	6 356.62	0.0248	89.3994	000056	皇庭国际	5 169.33	0.0237	90.2770

续表

名次 Rank	代码 Code	股票名称 Stock	市价总值 Market Value	占市场 %of Total	累计 %	代码 Code	股票名称 Stock	流通市值 Negotiable Value	占市场 %of Total	累计 %
740	000859	国风塑业	6 352.47	0.0248	89.4242	002181	粤传媒	5 161.67	0.0237	90.3007
741	002341	新纶新材	6 348.70	0.0248	89.4490	002309	中利集团	5 152.99	0.0236	90.3244
742	002533	金杯电工	6 320.16	0.0247	89.4736	002533	金杯电工	5 152.45	0.0236	90.3480
743	000720	新能泰山	6 306.39	0.0246	89.4983	002907	华森制药	5 131.47	0.0235	90.3715
744	002215	诺普信	6 298.88	0.0246	89.5229	002644	佛慈制药	5 127.00	0.0235	90.3951
745	002344	海宁皮城	6 285.45	0.0245	89.5474	002479	富春环保	5 116.16	0.0235	90.4185
746	002609	捷顺科技	6 279.00	0.0245	89.5719	002446	盛路通信	5 059.49	0.0232	90.4418
747	002376	新北洋	6 277.76	0.0245	89.5964	002238	天威视讯	5 056.12	0.0232	90.4649
748	000862	银星能源	6 256.21	0.0244	89.6208	000525	ST红太阳	5 055.73	0.0232	90.4881
749	002579	中京电子	6 247.72	0.0244	89.6452	000561	烽火电子	5 048.82	0.0232	90.5113
750	000544	中原环保	6 237.98	0.0244	89.6696	002177	御银股份	5 039.09	0.0231	90.5344
751	002208	合肥城建	6 233.55	0.0243	89.6939	000719	中原传媒	5 016.95	0.0230	90.5574
752	002101	广东鸿图	6 230.19	0.0243	89.7182	002364	中恒电气	4 999.21	0.0229	90.5804
753	000822	山东海化	6 220.89	0.0243	89.7425	002672	东江环保	4 997.58	0.0229	90.6033
754	000993	闽东电力	6 218.98	0.0243	89.7668	000524	岭南控股	4 992.54	0.0229	90.6262
755	002584	西陇科学	6 203.29	0.0242	89.7910	002286	保龄宝	4 992.34	0.0229	90.6491
756	002550	千红制药	6 181.43	0.0241	89.8152	000973	佛塑科技	4 982.11	0.0229	90.6720
757	002973	侨银股份	6 174.90	0.0241	89.8393	002547	春兴精工	4 977.01	0.0228	90.6948
758	000011	深物业A	6 160.84	0.0241	89.8633	000697	炼石航空	4 972.78	0.0228	90.7176
759	002301	齐心集团	6 143.75	0.0240	89.8873	000558	莱茵体育	4 961.19	0.0228	90.7404
760	000557	西部创业	6 139.76	0.0240	89.9113	000655	金岭矿业	4 935.37	0.0226	90.7630
761	000796	凯撒旅业	6 126.89	0.0239	89.9352	002189	中光学	4 928.68	0.0226	90.7856
762	002154	报喜鸟	6 124.59	0.0239	89.9591	002345	潮宏基	4 874.86	0.0224	90.8080
763	000592	平潭发展	6 104.43	0.0238	89.9829	002515	金字火腿	4 872.03	0.0224	90.8303
764	002491	通鼎互联	6 104.15	0.0238	90.0068	002959	小熊电器	4 868.24	0.0223	90.8527
765	002829	星网宇达	6 099.23	0.0238	90.0306	000920	沃顿科技	4 847.01	0.0222	90.8749
766	002167	东方锆业	6 094.05	0.0238	90.0544	002035	华帝股份	4 842.42	0.0222	90.8971
767	000541	佛山照明	6 086.60	0.0238	90.0781	000756	新华制药	4 831.30	0.0222	90.9193
768	002059	云南旅游	6 084.73	0.0238	90.1019	002208	合肥城建	4 828.72	0.0222	90.9414
769	000731	四川美丰	6 079.81	0.0237	90.1256	000925	众合科技	4 825.07	0.0221	90.9636
770	000777	中核科技	6 077.31	0.0237	90.1493	002882	金龙羽	4 820.12	0.0221	90.9857
771	002758	浙农股份	6 046.23	0.0236	90.1729	002590	万安科技	4 815.20	0.0221	91.0078
772	000006	深振业A	6 020.98	0.0235	90.1964	002631	德尔未来	4 813.07	0.0221	91.0299
773	002922	伊戈尔	6 018.27	0.0235	90.2199	003021	兆威机电	4 812.72	0.0221	91.0519
774	002852	道道全	6 013.25	0.0235	90.2434	002543	万和电气	4 775.45	0.0219	91.0739
775	002334	英威腾	6 005.31	0.0234	90.2669	002297	博云新材	4 774.42	0.0219	91.0958
776	002392	北京利尔	6 000.07	0.0234	90.2903	000948	南天信息	4 770.01	0.0219	91.1176
777	002937	兴瑞科技	5 998.13	0.0234	90.3137	002431	棕榈股份	4 768.74	0.0219	91.1395
778	002234	民和股份	5 988.16	0.0234	90.3371	002096	南岭民爆	4 750.59	0.0218	91.1613
779	002668	ST奥马	5 984.30	0.0234	90.3604	002919	名臣健康	4 736.51	0.0217	91.1830
780	000713	丰乐种业	5 955.95	0.0233	90.3837	002588	史丹利	4 733.75	0.0217	91.2048
781	002170	芭田股份	5 950.85	0.0232	90.4069	002845	同兴达	4 710.61	0.0216	91.2264
782	000507	珠海港	5 941.49	0.0232	90.4301	000607	华媒控股	4 698.91	0.0216	91.2479
783	002589	瑞康医药	5 913.51	0.0231	90.4532	002632	道明光学	4 695.04	0.0215	91.2695
784	002452	长高集团	5 909.61	0.0231	90.4763	000700	模塑科技	4 677.09	0.0215	91.2909
785	002255	海陆重工	5 895.90	0.0230	90.4993	000815	美利云	4 672.17	0.0214	91.3124
786	002309	中利集团	5 893.28	0.0230	90.5223	002524	光正眼科	4 669.50	0.0214	91.3338
787	002251	步步高	5 891.82	0.0230	90.5453	002170	芭田股份	4 651.41	0.0213	91.3551
788	000589	贵州轮胎	5 881.36	0.0230	90.5683	002819	东方中科	4 647.84	0.0213	91.3765
789	000025	特力A	5 875.96	0.0229	90.5912	000698	沈阳化工	4 612.00	0.0212	91.3976
790	000816	智慧农业	5 872.89	0.0229	90.6141	002667	鞍重股份	4 610.72	0.0212	91.4188
791	000793	华闻集团	5 871.90	0.0229	90.6371	002480	新筑股份	4 577.71	0.0210	91.4398
792	002699	美盛文化	5 848.55	0.0228	90.6599	002768	国恩股份	4 570.71	0.0210	91.4607

续表

名次 Rank	代码 Code	股票名称 Stock	市价总值 Market Value	占市场 %of Total	累计 %	代码 Code	股票名称 Stock	流通市值 Negotiable Value	占市场 %of Total	累计 %
793	002196	方正电机	5 833.52	0.0228	90.6827	002350	北京科锐	4 566.66	0.0210	91.4817
794	000040	东旭蓝天	5 813.68	0.0227	90.7054	002215	诺普信	4 552.71	0.0209	91.5026
795	002717	岭南股份	5 811.24	0.0227	90.7280	002277	友阿股份	4 545.00	0.0209	91.5234
796	002189	中光学	5 809.67	0.0227	90.7507	002117	东港股份	4 543.94	0.0208	91.5443
797	002297	博云新材	5 805.55	0.0227	90.7734	000505	京粮控股	4 541.05	0.0208	91.5651
798	000504	南华生物	5 795.27	0.0226	90.7960	000680	山推股份	4 523.80	0.0208	91.5859
799	002912	中新赛克	5 793.12	0.0226	90.8186	002550	千红制药	4 511.77	0.0207	91.6066
800	000697	炼石航空	5 789.33	0.0226	90.8412	000096	广聚能源	4 510.79	0.0207	91.6272
801	000899	赣能股份	5 785.77	0.0226	90.8638	002255	海陆重工	4 509.04	0.0207	91.6479
802	000931	中关村	5 776.48	0.0226	90.8864	002589	瑞康医药	4 507.54	0.0207	91.6686
803	002968	新大正	5 765.12	0.0225	90.9089	002228	合兴包装	4 506.17	0.0207	91.6893
804	002798	帝欧家居	5 753.10	0.0225	90.9313	002755	奥赛康	4 502.35	0.0207	91.7099
805	002977	天箭科技	5 724.29	0.0223	90.9537	002167	东方锆业	4 497.77	0.0206	91.7306
806	002433	太安堂	5 720.13	0.0223	90.9760	200625	长安B	4 496.52	0.0206	91.7512
807	002986	宇新股份	5 709.16	0.0223	90.9983	002307	北新路桥	4 494.05	0.0206	91.7718
808	002338	奥普光电	5 668.80	0.0221	91.0204	000918	嘉凯城	4 492.44	0.0206	91.7924
809	002543	万和电气	5 629.05	0.0220	91.0424	002298	中电兴发	4 487.42	0.0206	91.8130
810	002298	中电兴发	5 617.44	0.0219	91.0643	002029	七匹狼	4 472.48	0.0205	91.8335
811	002805	丰元股份	5 613.76	0.0219	91.0863	002166	莱茵生物	4 466.62	0.0205	91.8540
812	002246	北化股份	5 605.65	0.0219	91.1081	000995	皇台酒业	4 454.71	0.0204	91.8745
813	002943	宇晶股份	5 595.00	0.0218	91.1300	002519	银河电子	4 453.45	0.0204	91.8949
814	000803	北清环能	5 582.17	0.0218	91.1518	002932	明德生物	4 448.51	0.0204	91.9153
815	000936	华西股份	5 555.30	0.0217	91.1735	002881	美格智能	4 447.36	0.0204	91.9357
816	002441	众业达	5 554.34	0.0217	91.1952	000862	银星能源	4 441.99	0.0204	91.9561
817	000601	韶能股份	5 532.42	0.0216	91.2168	000584	哈工智能	4 429.61	0.0203	91.9764
818	002570	贝因美	5 529.82	0.0216	91.2383	002542	中化岩土	4 419.67	0.0203	91.9967
819	002527	新时达	5 515.61	0.0215	91.2599	000736	中交地产	4 415.99	0.0203	92.0169
820	000819	岳阳兴长	5 513.34	0.0215	91.2814	000897	津滨发展	4 398.91	0.0202	92.0371
821	003037	三和管桩	5 501.90	0.0215	91.3029	002118	紫鑫药业	4 392.73	0.0202	92.0573
822	002446	盛路通信	5 501.76	0.0215	91.3244	002059	云南旅游	4 392.06	0.0201	92.0774
823	000732	泰禾集团	5 500.47	0.0215	91.3458	002383	合众思壮	4 390.79	0.0201	92.0976
824	000576	甘化科工	5 500.34	0.0215	91.3673	002418	康盛股份	4 373.33	0.0201	92.1176
825	002303	美盈森	5 497.45	0.0215	91.3888	002322	理工环科	4 363.38	0.0200	92.1377
826	000070	特发信息	5 489.76	0.0214	91.4102	002681	奋达科技	4 350.31	0.0200	92.1576
827	002166	莱茵生物	5 488.24	0.0214	91.4316	002077	大港股份	4 349.41	0.0200	92.1776
828	000639	西王食品	5 483.49	0.0214	91.4530	002234	民和股份	4 342.68	0.0199	92.1975
829	002969	嘉美包装	5 475.29	0.0214	91.4744	000045	深纺织A	4 341.71	0.0199	92.2174
830	000751	锌业股份	5 470.29	0.0214	91.4958	002609	捷顺科技	4 339.22	0.0199	92.2373
831	002480	新筑股份	5 461.10	0.0213	91.5171	002527	新时达	4 334.02	0.0199	92.2572
832	000948	南天信息	5 435.42	0.0212	91.5383	002014	永新股份	4 325.73	0.0198	92.2770
833	002119	康强电子	5 411.60	0.0211	91.5594	002785	万里石	4 315.62	0.0198	92.2968
834	002647	仁东控股	5 408.99	0.0211	91.5805	000850	华茂股份	4 301.82	0.0197	92.3166
835	000607	华媒控股	5 403.98	0.0211	91.6016	002369	卓翼科技	4 284.80	0.0197	92.3362
836	002035	华帝股份	5 391.08	0.0210	91.6227	002530	金财互联	4 274.26	0.0196	92.3558
837	002197	证通电子	5 387.96	0.0210	91.6437	002067	景兴纸业	4 267.47	0.0196	92.3754
838	002187	广百股份	5 385.64	0.0210	91.6647	002757	南兴股份	4 267.01	0.0196	92.3950
839	000523	*ST浪奇	5 385.48	0.0210	91.6858	002313	日海智能	4 261.40	0.0196	92.4146
840	002361	神剑股份	5 372.36	0.0210	91.7067	002526	山东矿机	4 261.39	0.0196	92.4341
841	002364	中恒电气	5 365.14	0.0209	91.7277	002734	利民股份	4 261.35	0.0195	92.4537
842	002515	金字火腿	5 361.16	0.0209	91.7486	000863	三湘印象	4 259.31	0.0195	92.4732
843	002383	合众思壮	5 360.21	0.0209	91.7695	000667	美好置业	4 244.40	0.0195	92.4927
844	000042	中洲控股	5 358.54	0.0209	91.7905	002392	北京利尔	4 243.01	0.0195	92.5121
845	000852	石化机械	5 357.70	0.0209	91.8114	000026	飞亚达	4 242.20	0.0195	92.5316

续表

名次 Rank	代码 Code	股票名称 Stock	市价总值 Market Value	占市场 %of Total	累计 %	代码 Code	股票名称 Stock	流通市值 Negotiable Value	占市场 %of Total	累计 %
846	002300	太阳电缆	5 351.84	0.0209	91.8323	002510	天汽模	4 228.18	0.0194	92.5510
847	000056	皇庭国际	5 327.00	0.0208	91.8531	002915	中欣氟材	4 228.09	0.0194	92.5704
848	002542	中化岩土	5 325.75	0.0208	91.8739	000551	创元科技	4 224.85	0.0194	92.5898
849	000659	珠海中富	5 309.95	0.0207	91.8946	002367	康力电梯	4 208.32	0.0193	92.6091
850	002562	兄弟科技	5 303.75	0.0207	91.9153	002327	富安娜	4 197.59	0.0193	92.6283
851	002785	万里石	5 300.00	0.0207	91.9360	002732	燕塘乳业	4 184.69	0.0192	92.6475
852	002047	宝鹰股份	5 298.12	0.0207	91.9567	002308	威创股份	4 177.65	0.0192	92.6667
853	002454	松芝股份	5 286.37	0.0206	91.9773	002584	西陇科学	4 176.27	0.0192	92.6859
854	002391	长青股份	5 283.55	0.0206	91.9979	002729	好利科技	4 175.32	0.0192	92.7050
855	002181	粤传媒	5 282.81	0.0206	92.0186	002314	南山控股	4 175.03	0.0192	92.7242
856	002658	雪迪龙	5 260.98	0.0205	92.0391	002083	孚日股份	4 174.05	0.0191	92.7433
857	002398	垒知集团	5 259.58	0.0205	92.0596	002107	沃华医药	4 169.93	0.0191	92.7625
858	000882	华联股份	5 228.34	0.0204	92.0800	002342	巨力索具	4 155.43	0.0191	92.7815
859	000962	东方钽业	5 197.42	0.0203	92.1003	002095	生意宝	4 147.71	0.0190	92.8005
860	002315	焦点科技	5 196.07	0.0203	92.1206	000040	东旭蓝天	4 145.93	0.0190	92.8196
861	000925	众合科技	5 167.46	0.0202	92.1408	000722	湖南发展	4 121.73	0.0189	92.8385
862	002307	北新路桥	5 162.10	0.0202	92.1609	002564	天沃科技	4 116.58	0.0189	92.8574
863	002530	金财互联	5 142.71	0.0201	92.1810	002443	金洲管道	4 106.38	0.0188	92.8762
864	002479	富春环保	5 138.10	0.0201	92.2011	002559	亚威股份	4 101.31	0.0188	92.8950
865	002554	惠博普	5 131.53	0.0200	92.2211	002669	康达新材	4 098.77	0.0188	92.9138
866	002955	鸿合科技	5 127.39	0.0200	92.2411	000797	中国武夷	4 097.37	0.0188	92.9326
867	002644	佛慈制药	5 127.00	0.0200	92.2611	002398	垒知集团	4 094.52	0.0188	92.9514
868	002547	春兴精工	5 121.38	0.0200	92.2811	002805	丰元股份	4 094.28	0.0188	92.9702
869	002707	众信旅游	5 111.79	0.0200	92.3011	000532	华金资本	4 091.68	0.0188	92.9890
870	000525	ST红太阳	5 110.80	0.0200	92.3211	000788	北大医药	4 082.51	0.0187	93.0077
871	001267	汇绿生态	5 089.00	0.0199	92.3409	002162	悦心健康	4 079.46	0.0187	93.0264
872	000561	烽火电子	5 073.37	0.0198	92.3607	002606	大连电瓷	4 079.38	0.0187	93.0451
873	002590	万安科技	5 069.87	0.0198	92.3805	002523	天桥起重	4 078.42	0.0187	93.0638
874	002238	天威视讯	5 056.12	0.0197	92.4003	002979	雷赛智能	4 076.52	0.0187	93.0825
875	001215	千味央厨	5 042.75	0.0197	92.4199	000737	南风化工	4 071.80	0.0187	93.1012
876	002177	御银股份	5 039.09	0.0197	92.4396	002441	众业达	4 068.23	0.0187	93.1199
877	002184	海得控制	5 032.29	0.0196	92.4593	002452	长高集团	4 057.09	0.0186	93.1385
878	002286	保龄宝	5 028.25	0.0196	92.4789	002469	三维化学	4 045.62	0.0186	93.1570
879	002282	博深股份	4 998.85	0.0195	92.4984	003026	中晶科技	4 043.96	0.0186	93.1756
880	002672	东江环保	4 998.39	0.0195	92.5179	002536	飞龙股份	4 018.68	0.0184	93.1940
881	000524	岭南控股	4 993.05	0.0195	92.5374	002503	搜于特	4 018.04	0.0184	93.2125
882	002345	潮宏基	4 988.82	0.0195	92.5569	002978	安宁股份	4 016.60	0.0184	93.2309
883	002632	道明光学	4 984.30	0.0195	92.5763	002198	嘉应制药	3 999.18	0.0183	93.2492
884	002860	星帅尔	4 982.64	0.0195	92.5958	002104	恒宝股份	3 993.31	0.0183	93.2676
885	000973	佛塑科技	4 982.23	0.0195	92.6153	000905	厦门港务	3 993.11	0.0183	93.2859
886	002982	湘佳股份	4 970.73	0.0194	92.6347	000926	福星股份	3 977.73	0.0182	93.3041
887	000558	莱茵体育	4 963.51	0.0194	92.6540	002793	罗欣药业	3 964.57	0.0182	93.3223
888	002519	银河电子	4 945.03	0.0193	92.6733	002339	积成电子	3 962.70	0.0182	93.3405
889	000655	金岭矿业	4 935.37	0.0193	92.6926	002264	新华都	3 960.93	0.0182	93.3587
890	002115	三维通信	4 928.32	0.0192	92.7118	002031	巨轮智能	3 946.06	0.0181	93.3768
891	002503	搜于特	4 886.73	0.0191	92.7309	002393	力生制药	3 942.85	0.0181	93.3949
892	002734	利民股份	4 880.54	0.0191	92.7500	000545	金浦钛业	3 941.61	0.0181	93.4129
893	002640	*ST跨境	4 876.67	0.0190	92.7690	002062	宏润建设	3 934.55	0.0181	93.4310
894	001296	长江材料	4 872.78	0.0190	92.7880	002957	科瑞技术	3 932.62	0.0180	93.4490
895	002096	南岭民爆	4 870.08	0.0190	92.8071	002596	海南瑞泽	3 926.06	0.0180	93.4671
896	002431	棕榈股份	4 862.44	0.0190	92.8260	000790	华神科技	3 920.05	0.0180	93.4850
897	000505	京粮控股	4 852.28	0.0189	92.8450	002661	克明食品	3 914.90	0.0180	93.5030
898	000920	沃顿科技	4 848.78	0.0189	92.8639	002528	英飞拓	3 892.75	0.0179	93.5209

续表

名次 Rank	代码 Code	股票名称 Stock	市价总值 Market Value	占市场 %of Total	累计 %	代码 Code	股票名称 Stock	流通市值 Negotiable Value	占市场 %of Total	累计 %
899	002631	德尔未来	4 840.94	0.0189	92.8828	000407	胜利股份	3 888.14	0.0178	93.5387
900	002882	金龙羽	4 839.82	0.0189	92.9017	002016	世荣兆业	3 887.55	0.0178	93.5565
901	000756	新华制药	4 838.19	0.0189	92.9206	002717	岭南股份	3 883.81	0.0178	93.5743
902	002765	蓝黛科技	4 831.47	0.0189	92.9395	000886	海南高速	3 866.61	0.0177	93.5921
903	002067	景兴纸业	4 823.47	0.0188	92.9583	003006	百亚股份	3 863.34	0.0177	93.6098
904	002919	名臣健康	4 810.93	0.0188	92.9771	002912	中新赛克	3 861.71	0.0177	93.6275
905	000698	沈阳化工	4 810.55	0.0188	92.9958	000919	金陵药业	3 849.71	0.0177	93.6452
906	002551	尚荣医疗	4 806.25	0.0188	93.0146	002707	众信旅游	3 846.34	0.0176	93.6628
907	002988	豪美新材	4 797.39	0.0187	93.0333	002986	宇新股份	3 835.95	0.0176	93.6804
908	002688	金河生物	4 783.99	0.0187	93.0520	002512	达华智能	3 819.78	0.0175	93.6980
909	002559	亚威股份	4 782.25	0.0187	93.0707	002197	证通电子	3 815.45	0.0175	93.7155
910	002951	金时科技	4 754.70	0.0186	93.0892	002829	星网宇达	3 815.28	0.0175	93.7330
911	002524	光正眼科	4 735.10	0.0185	93.1077	002688	金河生物	3 805.91	0.0175	93.7504
912	002104	恒宝股份	4 732.10	0.0185	93.1262	002090	金智科技	3 782.29	0.0174	93.7678
913	002801	微光股份	4 707.46	0.0184	93.1446	002950	奥美医疗	3 776.89	0.0173	93.7851
914	000905	厦门港务	4 701.44	0.0184	93.1629	002355	兴民智通	3 770.89	0.0173	93.8024
915	002885	京泉华	4 694.40	0.0183	93.1813	002227	奥特迅	3 765.36	0.0173	93.8197
916	002723	金莱特	4 686.34	0.0183	93.1996	002640	*ST跨境	3 755.73	0.0172	93.8369
917	002350	北京科锐	4 680.64	0.0183	93.2178	000620	新华联	3 755.32	0.0172	93.8541
918	000700	模塑科技	4 677.09	0.0183	93.2361	002178	延华智能	3 754.96	0.0172	93.8714
919	000815	美利云	4 672.17	0.0182	93.2543	002943	宇晶股份	3 753.00	0.0172	93.8886
920	002029	七匹狼	4 670.04	0.0182	93.2726	002657	中科金财	3 749.25	0.0172	93.9058
921	002031	巨轮智能	4 662.72	0.0182	93.2908	002822	中装建设	3 744.23	0.0172	93.9230
922	000096	广聚能源	4 662.24	0.0182	93.3090	000153	丰原药业	3 737.49	0.0171	93.9401
923	003028	振邦智能	4 651.02	0.0182	93.3271	000518	四环生物	3 737.28	0.0171	93.9573
924	002328	新朋股份	4 630.62	0.0181	93.3452	002165	红宝丽	3 736.82	0.0171	93.9744
925	002165	红宝丽	4 624.85	0.0181	93.3633	002391	长青股份	3 735.40	0.0171	93.9915
926	002667	鞍重股份	4 613.39	0.0180	93.3813	002818	富森美	3 733.14	0.0171	94.0087
927	000584	哈工智能	4 611.28	0.0180	93.3993	002213	大为股份	3 718.30	0.0171	94.0257
928	002322	理工环科	4 610.11	0.0180	93.4173	002482	广田集团	3 716.20	0.0170	94.0428
929	000766	通化金马	4 590.85	0.0179	93.4352	002253	川大智胜	3 699.32	0.0170	94.0597
930	002016	世荣兆业	4 579.48	0.0179	93.4531	002622	融钰集团	3 695.89	0.0170	94.0767
931	002879	长缆科技	4 557.34	0.0178	93.4709	002723	金莱特	3 682.69	0.0169	94.0936
932	002923	润都股份	4 551.74	0.0178	93.4886	002878	元隆雅图	3 681.45	0.0169	94.1105
933	000666	经纬纺机	4 547.74	0.0178	93.5064	002105	信隆健康	3 681.05	0.0169	94.1274
934	002117	东港股份	4 545.40	0.0177	93.5241	002401	中远海科	3 671.92	0.0168	94.1442
935	002277	友阿股份	4 545.00	0.0177	93.5419	002361	神剑股份	3 670.50	0.0168	94.1611
936	002054	德美化工	4 541.53	0.0177	93.5596	002730	电光科技	3 664.16	0.0168	94.1779
937	002342	巨力索具	4 531.20	0.0177	93.5773	002282	博深股份	3 656.67	0.0168	94.1946
938	002228	合兴包装	4 521.00	0.0176	93.5949	002225	濮耐股份	3 633.83	0.0167	94.2113
939	002225	濮耐股份	4 516.28	0.0176	93.6126	000595	宝塔实业	3 630.36	0.0167	94.2280
940	002616	长青集团	4 511.01	0.0176	93.6302	000058	深赛格	3 622.64	0.0166	94.2446
941	002757	南兴股份	4 505.70	0.0176	93.6478	002502	鼎龙文化	3 622.57	0.0166	94.2612
942	003016	欣贺股份	4 497.26	0.0176	93.6653	000726	鲁泰A	3 620.29	0.0166	94.2778
943	200625	长安B	4 496.52	0.0176	93.6829	002161	远望谷	3 619.37	0.0166	94.2944
944	000918	嘉凯城	4 492.44	0.0175	93.7004	002860	星帅尔	3 590.35	0.0165	94.3109
945	000038	深大通	4 490.66	0.0175	93.7180	000529	广弘控股	3 590.27	0.0165	94.3274
946	002062	宏润建设	4 476.15	0.0175	93.7354	002783	凯龙股份	3 589.09	0.0165	94.3438
947	002552	宝鼎科技	4 474.05	0.0175	93.7529	002305	南国置业	3 586.17	0.0165	94.3603
948	002528	英飞拓	4 459.07	0.0174	93.7703	000635	英力特	3 579.46	0.0164	94.3767
949	000995	皇台酒业	4 454.71	0.0174	93.7877	002900	哈三联	3 562.67	0.0163	94.3930
950	000833	粤桂股份	4 451.56	0.0174	93.8051	002362	汉王科技	3 561.63	0.0163	94.4094
951	002077	大港股份	4 451.27	0.0174	93.8225	002160	常铝股份	3 556.05	0.0163	94.4257

续表

名次 Rank	代码 Code	股票名称 Stock	市价总值 Market Value	占市场 %of Total	累计 %	代码 Code	股票名称 Stock	流通市值 Negotiable Value	占市场 %of Total	累计 %
952	002162	悦心健康	4 428.67	0.0173	93.8397	002892	科力尔	3 522.33	0.0162	94.4419
953	000892	欢瑞世纪	4 424.22	0.0173	93.8570	002082	万邦德	3 520.02	0.0161	94.4580
954	000736	中交地产	4 416.00	0.0172	93.8743	002462	嘉事堂	3 513.62	0.0161	94.4741
955	002014	永新股份	4 410.26	0.0172	93.8915	002852	道道全	3 509.35	0.0161	94.4902
956	000897	津滨发展	4 398.98	0.0172	93.9086	000802	ST北文	3 496.84	0.0160	94.5063
957	002606	大连电瓷	4 395.34	0.0172	93.9258	002703	浙江世宝	3 495.33	0.0160	94.5223
958	002118	紫鑫药业	4 393.01	0.0172	93.9430	002562	兄弟科技	3 493.40	0.0160	94.5383
959	002469	三维化学	4 392.80	0.0171	93.9601	002970	锐明技术	3 486.94	0.0160	94.5543
960	001206	依依股份	4 377.08	0.0171	93.9772	002136	安纳达	3 483.97	0.0160	94.5703
961	002418	康盛股份	4 375.14	0.0171	93.9943	000068	华控赛格	3 483.08	0.0160	94.5863
962	000026	飞亚达	4 362.31	0.0170	94.0113	000599	青岛双星	3 479.33	0.0160	94.6023
963	002878	元隆雅图	4 361.86	0.0170	94.0283	000888	峨眉山A	3 477.63	0.0160	94.6182
964	003000	劲仔食品	4 358.59	0.0170	94.0453	002115	三维通信	3 474.42	0.0159	94.6342
965	002749	国光股份	4 356.34	0.0170	94.0624	002054	德美化工	3 473.24	0.0159	94.6501
966	002729	好利科技	4 353.94	0.0170	94.0794	000520	长航凤凰	3 471.36	0.0159	94.6660
967	000045	深纺织A	4 341.71	0.0169	94.0963	002471	中超控股	3 469.36	0.0159	94.6819
968	002474	榕基软件	4 336.73	0.0169	94.1132	002923	润都股份	3 468.95	0.0159	94.6978
969	002596	海南瑞泽	4 326.38	0.0169	94.1301	000911	南宁糖业	3 467.67	0.0159	94.7138
970	000863	三湘印象	4 324.98	0.0169	94.1470	002578	闽发铝业	3 454.94	0.0159	94.7296
971	002735	王子新材	4 316.90	0.0169	94.1639	002798	帝欧家居	3 437.91	0.0158	94.7454
972	002526	山东矿机	4 314.36	0.0168	94.1807	000417	合肥百货	3 435.51	0.0158	94.7611
973	000850	华茂股份	4 303.11	0.0168	94.1975	002184	海得控制	3 434.16	0.0158	94.7769
974	000667	美好置业	4 292.56	0.0168	94.2143	000753	漳州发展	3 430.52	0.0157	94.7926
975	002369	卓翼科技	4 291.16	0.0168	94.2310	002474	榕基软件	3 426.13	0.0157	94.8083
976	000911	南宁糖业	4 283.42	0.0167	94.2477	002122	ST天马	3 425.46	0.0157	94.8241
977	002933	新兴装备	4 275.06	0.0167	94.2644	000836	富通信息	3 419.53	0.0157	94.8397
978	002510	天汽模	4 274.94	0.0167	94.2811	002303	美盈森	3 418.10	0.0157	94.8554
979	002107	沃华医药	4 271.35	0.0167	94.2978	002689	远大智能	3 412.76	0.0157	94.8711
980	002536	飞龙股份	4 271.07	0.0167	94.3145	002033	丽江股份	3 412.27	0.0157	94.8867
981	002313	日海智能	4 268.16	0.0167	94.3311	000759	中百集团	3 410.29	0.0156	94.9024
982	002657	中科金财	4 256.84	0.0166	94.3477	002765	蓝黛科技	3 408.35	0.0156	94.9180
983	003020	立方制药	4 248.47	0.0166	94.3643	000707	*ST双环	3 406.83	0.0156	94.9337
984	002227	奥特迅	4 235.01	0.0165	94.3809	002168	惠程科技	3 405.23	0.0156	94.9493
985	000551	创元科技	4 224.85	0.0165	94.3974	000530	冰山冷热	3 393.96	0.0156	94.9648
986	002732	燕塘乳业	4 223.27	0.0165	94.4138	000803	北清环能	3 392.86	0.0156	94.9804
987	002339	积成电子	4 212.15	0.0164	94.4303	200771	杭汽轮B	3 383.07	0.0155	94.9959
988	002362	汉王科技	4 211.95	0.0164	94.4467	002552	宝鼎科技	3 379.94	0.0155	95.0114
989	001216	华瓷股份	4 208.69	0.0164	94.4632	002328	新朋股份	3 377.84	0.0155	95.0269
990	002496	ST辉丰	4 206.18	0.0164	94.4796	002577	雷柏科技	3 368.92	0.0155	95.0424
991	002870	香山股份	4 201.03	0.0164	94.4960	002005	ST德豪	3 366.89	0.0154	95.0578
992	002366	台海核电	4 196.56	0.0164	94.5124	000055	方大集团	3 366.74	0.0154	95.0733
993	002822	中装建设	4 193.54	0.0164	94.5287	002772	众兴菌业	3 363.59	0.0154	95.0887
994	002083	孚日股份	4 186.09	0.0163	94.5451	000957	中通客车	3 361.70	0.0154	95.1041
995	002666	德联集团	4 178.98	0.0163	94.5614	000766	通化金马	3 358.23	0.0154	95.1195
996	002308	威创股份	4 177.65	0.0163	94.5777	002420	毅昌科技	3 352.83	0.0154	95.1349
997	002512	达华智能	4 175.42	0.0163	94.5940	002642	荣联科技	3 349.47	0.0154	95.1503
998	002983	芯瑞达	4 173.61	0.0163	94.6103	000514	渝开发	3 341.33	0.0153	95.1656
999	002095	生意宝	4 164.83	0.0163	94.6266	002786	银宝山新	3 340.20	0.0153	95.1809
1000	002763	汇洁股份	4 153.55	0.0162	94.6428	000150	宜华健康	3 336.80	0.0153	95.1963
1001	002599	盛通股份	4 148.34	0.0162	94.6590	000510	新金路	3 328.43	0.0153	95.2115
1002	002953	日丰股份	4 147.24	0.0162	94.6752	002546	新联电子	3 312.85	0.0152	95.2267
1003	002523	天桥起重	4 136.59	0.0161	94.6913	002084	海鸥住工	3 311.76	0.0152	95.2419
1004	002956	西麦食品	4 129.46	0.0161	94.7074	000908	景峰医药	3 307.93	0.0152	95.2571

续表

名次 Rank	代码 Code	股票名称 Stock	市价总值 Market Value	占市场 %of Total	累计 %	代码 Code	股票名称 Stock	流通市值 Negotiable Value	占市场 %of Total	累计 %
1005	002669	康达新材	4 125.73	0.0161	94.7235	002551	尚荣医疗	3 305.27	0.0152	95.2723
1006	000722	湖南发展	4 121.73	0.0161	94.7396	001203	大中矿业	3 301.62	0.0151	95.2874
1007	002564	天沃科技	4 120.84	0.0161	94.7557	002330	得利斯	3 297.28	0.0151	95.3025
1008	002443	金洲管道	4 117.44	0.0161	94.7718	002554	惠博普	3 266.55	0.0150	95.3175
1009	002783	凯龙股份	4 115.05	0.0161	94.7879	000404	长虹华意	3 263.15	0.0150	95.3325
1010	000532	华金资本	4 105.48	0.0160	94.8039	002674	兴业科技	3 243.97	0.0149	95.3474
1011	002462	嘉事堂	4 104.32	0.0160	94.8199	002654	万润科技	3 240.56	0.0149	95.3622
1012	000797	中国武夷	4 099.67	0.0160	94.8359	002448	中原内配	3 228.17	0.0148	95.3770
1013	002586	*ST围海	4 096.32	0.0160	94.8519	002331	皖通科技	3 227.63	0.0148	95.3919
1014	002448	中原内配	4 083.29	0.0159	94.8678	002682	龙洲股份	3 214.22	0.0147	95.4066
1015	000788	北大医药	4 082.51	0.0159	94.8838	000533	顺钠股份	3 212.19	0.0147	95.4213
1016	002980	华盛昌	4 054.67	0.0158	94.8996	000521	长虹美菱	3 209.63	0.0147	95.4361
1017	002548	金新农	4 054.59	0.0158	94.9154	000428	华天酒店	3 209.48	0.0147	95.4508
1018	002264	新华都	4 052.62	0.0158	94.9313	002229	鸿博股份	3 203.88	0.0147	95.4655
1019	000926	福星股份	4 034.62	0.0158	94.9470	002586	*ST围海	3 200.33	0.0147	95.4802
1020	002253	川大智胜	4 025.17	0.0157	94.9627	002940	昂利康	3 190.19	0.0146	95.4948
1021	002502	鼎龙文化	4 001.98	0.0156	94.9784	002879	长缆科技	3 176.65	0.0146	95.5094
1022	002198	嘉应制药	3 999.18	0.0156	94.9940	002451	摩恩电气	3 166.26	0.0145	95.5239
1023	002661	克明食品	3 990.20	0.0156	95.0095	002548	金新农	3 156.60	0.0145	95.5384
1024	002478	常宝股份	3 982.87	0.0155	95.0251	002676	顺威股份	3 153.50	0.0145	95.5529
1025	001207	联科科技	3 982.16	0.0155	95.0406	002315	焦点科技	3 150.95	0.0145	95.5673
1026	000790	华神科技	3 979.92	0.0155	95.0562	002621	美吉姆	3 148.73	0.0144	95.5818
1027	002582	好想你	3 975.71	0.0155	95.0717	000782	美达股份	3 147.71	0.0144	95.5962
1028	002790	瑞尔特	3 957.39	0.0154	95.0871	000889	中嘉博创	3 140.16	0.0144	95.6106
1029	000545	金浦钛业	3 947.33	0.0154	95.1026	000159	国际实业	3 138.65	0.0144	95.6250
1030	002393	力生制药	3 942.85	0.0154	95.1179	002412	汉森制药	3 134.60	0.0144	95.6394
1031	002037	保利联合	3 930.26	0.0153	95.1333	002873	新天药业	3 133.29	0.0144	95.6538
1032	002762	金发拉比	3 929.68	0.0153	95.1486	003031	中瓷电子	3 128.13	0.0144	95.6681
1033	002627	三峡旅游	3 926.95	0.0153	95.1640	002175	*ST东网	3 128.03	0.0144	95.6825
1034	000886	海南高速	3 925.65	0.0153	95.1793	002094	青岛金王	3 120.85	0.0143	95.6968
1035	001218	丽臣实业	3 925.60	0.0153	95.1946	002172	澳洋健康	3 115.97	0.0143	95.7111
1036	003029	吉大正元	3 923.72	0.0153	95.2099	002685	华东重机	3 100.79	0.0142	95.7253
1037	000628	高新发展	3 917.35	0.0153	95.2252	002173	创新医疗	3 099.81	0.0142	95.7395
1038	000407	胜利股份	3 907.58	0.0153	95.2405	002870	香山股份	3 098.22	0.0142	95.7537
1039	002160	常铝股份	3 882.44	0.0152	95.2556	002679	福建金森	3 095.48	0.0142	95.7679
1040	002825	纳尔股份	3 880.46	0.0151	95.2708	002490	山东墨龙	3 092.62	0.0142	95.7821
1041	002965	祥鑫科技	3 872.09	0.0151	95.2859	002885	京泉华	3 088.21	0.0142	95.7963
1042	002224	三力士	3 859.51	0.0151	95.3010	002442	龙星化工	3 083.35	0.0141	95.8104
1043	002730	电光科技	3 855.95	0.0151	95.3160	002582	好想你	3 075.75	0.0141	95.8245
1044	000919	金陵药业	3 855.60	0.0151	95.3311	002599	盛通股份	3 061.59	0.0140	95.8386
1045	002578	闽发铝业	3 853.56	0.0150	95.3461	002799	环球印务	3 054.19	0.0140	95.8526
1046	002685	华东重机	3 839.30	0.0150	95.3611	000909	数源科技	3 052.90	0.0140	95.8666
1047	000908	景峰医药	3 835.82	0.0150	95.3761	002406	远东传动	3 041.39	0.0140	95.8806
1048	002989	中天精装	3 828.91	0.0149	95.3910	002377	国创高新	3 041.11	0.0140	95.8945
1049	002090	金智科技	3 828.39	0.0149	95.4060	000411	英特集团	3 040.66	0.0139	95.9085
1050	002406	远东传动	3 826.09	0.0149	95.4209	002358	ST森源	3 036.23	0.0139	95.9224
1051	002642	荣联科技	3 823.34	0.0149	95.4358	002279	久其软件	3 026.88	0.0139	95.9363
1052	002728	特一药业	3 794.52	0.0148	95.4507	200012	南玻B	3 017.05	0.0138	95.9501
1053	002355	兴民智通	3 791.69	0.0148	95.4655	002813	路畅科技	3 007.88	0.0138	95.9639
1054	002325	洪涛股份	3 790.33	0.0148	95.4803	002742	三圣股份	2 995.13	0.0137	95.9777
1055	002173	创新医疗	3 787.64	0.0148	95.4950	002743	富煌钢构	2 991.91	0.0137	95.9914
1056	003025	思进智能	3 780.42	0.0148	95.5098	002040	南京港	2 990.91	0.0137	96.0051
1057	000726	鲁泰A	3 780.37	0.0148	95.5246	002187	广百股份	2 985.92	0.0137	96.0188

续表

名次 Rank	代码 Code	股票名称 Stock	市价总值 Market Value	占市场 %of Total	累计 %	代码 Code	股票名称 Stock	流通市值 Negotiable Value	占市场 %of Total	累计 %
1058	002971	和远气体	3 766.40	0.0147	95.5393	002186	全聚德	2 985.04	0.0137	96.0325
1059	002401	中远海科	3 765.64	0.0147	95.5540	000506	中润资源	2 981.03	0.0137	96.0462
1060	002178	延华智能	3 760.17	0.0147	95.5686	002561	徐家汇	2 980.82	0.0137	96.0599
1061	002161	远望谷	3 757.97	0.0147	95.5833	002248	华东数控	2 973.48	0.0136	96.0735
1062	000620	新华联	3 755.45	0.0147	95.5980	002116	中国海诚	2 973.13	0.0136	96.0871
1063	002962	五方光电	3 752.13	0.0146	95.6126	002788	鹭燕医药	2 957.37	0.0136	96.1007
1064	000411	英特集团	3 743.66	0.0146	95.6272	000868	安凯客车	2 955.32	0.0136	96.1143
1065	002360	同德化工	3 742.10	0.0146	95.6418	002379	宏创控股	2 955.20	0.0136	96.1278
1066	003019	宸展光电	3 741.44	0.0146	95.6565	002863	今飞凯达	2 938.04	0.0135	96.1413
1067	000153	丰原药业	3 739.45	0.0146	95.6711	002087	新野纺织	2 936.30	0.0135	96.1548
1068	000518	四环生物	3 737.29	0.0146	95.6856	002366	台海核电	2 925.94	0.0134	96.1682
1069	002482	广田集团	3 735.59	0.0146	95.7002	002987	京北方	2 921.45	0.0134	96.1816
1070	002889	东方嘉盛	3 734.26	0.0146	95.7148	002360	同德化工	2 904.19	0.0133	96.1949
1071	002553	南方轴承	3 723.60	0.0145	95.7293	000019	深粮控股	2 896.65	0.0133	96.2082
1072	002213	大为股份	3 718.30	0.0145	95.7439	002712	思美传媒	2 894.23	0.0133	96.2215
1073	002580	圣阳股份	3 712.65	0.0145	95.7584	000565	渝三峡A	2 892.06	0.0133	96.2348
1074	002753	永东股份	3 698.09	0.0144	95.7728	002751	易尚展示	2 889.27	0.0133	96.2480
1075	002622	融钰集团	3 696.00	0.0144	95.7872	000965	天保基建	2 885.56	0.0132	96.2612
1076	002686	亿利达	3 691.88	0.0144	95.8016	002598	山东章鼓	2 884.75	0.0132	96.2745
1077	002329	皇氏集团	3 685.62	0.0144	95.8160	002224	三力士	2 871.10	0.0132	96.2877
1078	002105	信隆健康	3 681.31	0.0144	95.8304	002325	洪涛股份	2 868.59	0.0132	96.3008
1079	000529	广弘控股	3 677.88	0.0144	95.8448	002164	宁波东力	2 867.29	0.0132	96.3140
1080	000150	宜华健康	3 633.67	0.0142	95.8589	002235	安妮股份	2 867.28	0.0132	96.3271
1081	000595	宝塔实业	3 632.31	0.0142	95.8731	002560	通达股份	2 865.49	0.0131	96.3403
1082	002654	万润科技	3 625.73	0.0142	95.8873	002827	高争民爆	2 862.12	0.0131	96.3534
1083	200771	杭汽轮B	3 623.15	0.0141	95.9014	002616	长青集团	2 858.85	0.0131	96.3665
1084	002703	浙江世宝	3 620.47	0.0141	95.9155	002496	ST辉丰	2 845.20	0.0131	96.3796
1085	002866	传艺科技	3 612.95	0.0141	95.9297	002722	金轮股份	2 840.73	0.0130	96.3926
1086	000510	新金路	3 600.27	0.0141	95.9437	002792	通宇通讯	2 838.45	0.0130	96.4056
1087	002305	南国置业	3 589.83	0.0140	95.9577	002905	金逸影视	2 837.45	0.0130	96.4186
1088	002949	华阳国际	3 587.45	0.0140	95.9717	000677	恒天海龙	2 833.85	0.0130	96.4316
1089	000635	英力特	3 579.46	0.0140	95.9857	002627	三峡旅游	2 833.18	0.0130	96.4446
1090	000909	数源科技	3 576.17	0.0140	95.9997	000616	ST海投	2 831.86	0.0130	96.4576
1091	002587	奥拓电子	3 553.64	0.0139	96.0135	000421	南京公用	2 828.88	0.0130	96.4706
1092	002751	易尚展示	3 537.18	0.0138	96.0273	002089	ST新海	2 826.49	0.0130	96.4836
1093	000802	ST北文	3 522.23	0.0138	96.0411	002447	*ST晨鑫	2 825.61	0.0130	96.4965
1094	003011	海象新材	3 508.44	0.0137	96.0548	000996	中国中期	2 815.20	0.0129	96.5095
1095	002546	新联电子	3 503.01	0.0137	96.0685	000663	永安林业	2 811.82	0.0129	96.5224
1096	002380	科远智慧	3 501.48	0.0137	96.0821	002457	青龙管业	2 802.59	0.0129	96.5352
1097	002136	安纳达	3 496.23	0.0136	96.0958	002948	青岛银行	2 801.39	0.0129	96.5481
1098	002137	实益达	3 493.90	0.0136	96.1094	002514	宝馨科技	2 786.79	0.0128	96.5609
1099	002940	昂利康	3 485.75	0.0136	96.1230	002395	双象股份	2 781.33	0.0128	96.5736
1100	000068	华控赛格	3 483.08	0.0136	96.1366	000809	铁岭新城	2 779.55	0.0128	96.5864
1101	000599	青岛双星	3 479.54	0.0136	96.1502	002991	甘源食品	2 778.84	0.0127	96.5991
1102	000888	峨眉山A	3 477.63	0.0136	96.1638	002658	雪迪龙	2 778.50	0.0127	96.6119
1103	002471	中超控股	3 474.32	0.0136	96.1774	002012	凯恩股份	2 775.90	0.0127	96.6246
1104	000520	长航凤凰	3 471.45	0.0136	96.1909	002749	国光股份	2 769.59	0.0127	96.6373
1105	002122	ST天马	3 459.97	0.0135	96.2044	002259	ST升达	2 761.04	0.0127	96.6500
1106	002331	皖通科技	3 458.37	0.0135	96.2179	002708	光洋股份	2 760.45	0.0127	96.6626
1107	002420	毅昌科技	3 452.61	0.0135	96.2314	002476	宝莫股份	2 747.65	0.0126	96.6752
1108	002613	北玻股份	3 448.79	0.0135	96.2449	002343	慈文传媒	2 742.68	0.0126	96.6878
1109	002168	惠程科技	3 440.28	0.0134	96.2583	002576	通达动力	2 729.29	0.0125	96.7003
1110	000417	合肥百货	3 439.29	0.0134	96.2717	002356	*ST赫美	2 723.65	0.0125	96.7128

续表

名次 Rank	代码 Code	股票名称 Stock	市价总值 Market Value	占市场 %of Total	累计 %	代码 Code	股票名称 Stock	流通市值 Negotiable Value	占市场 %of Total	累计 %
1111	002333	罗普斯金	3 439.22	0.0134	96.2851	002388	新亚制程	2 721.01	0.0125	96.7253
1112	002708	光洋股份	3 434.24	0.0134	96.2986	003009	中天火箭	2 718.63	0.0125	96.7378
1113	000753	漳州发展	3 430.52	0.0134	96.3119	002748	世龙实业	2 699.89	0.0124	96.7502
1114	002663	普邦股份	3 430.15	0.0134	96.3253	000409	云鼎科技	2 697.45	0.0124	96.7626
1115	002689	远大智能	3 422.06	0.0134	96.3387	001213	中铁特货	2 693.33	0.0124	96.7749
1116	000836	富通信息	3 419.93	0.0134	96.3521	002306	中科云网	2 681.67	0.0123	96.7872
1117	002560	通达股份	3 418.23	0.0133	96.3654	002628	成都路桥	2 679.39	0.0123	96.7995
1118	002005	ST德豪	3 417.23	0.0133	96.3787	002961	瑞达期货	2 678.50	0.0123	96.8118
1119	002033	丽江股份	3 412.34	0.0133	96.3921	002735	王子新材	2 674.41	0.0123	96.8241
1120	000759	中百集团	3 411.92	0.0133	96.4054	200725	京东方B	2 668.19	0.0122	96.8363
1121	000530	冰山冷热	3 411.71	0.0133	96.4187	000037	深南电A	2 656.94	0.0122	96.8485
1122	000707	*ST双环	3 406.83	0.0133	96.4320	002394	联发股份	2 651.53	0.0122	96.8607
1123	002772	众兴菌业	3 406.05	0.0133	96.4453	002909	集泰股份	2 648.89	0.0122	96.8728
1124	002972	科安达	3 401.21	0.0133	96.4586	002927	泰永长征	2 648.29	0.0121	96.8850
1125	000409	云鼎科技	3 397.69	0.0133	96.4718	000955	欣龙控股	2 645.41	0.0121	96.8971
1126	000779	甘咨询	3 391.32	0.0132	96.4851	002114	罗平锌电	2 645.34	0.0121	96.9092
1127	000889	中嘉博创	3 380.01	0.0132	96.4983	002037	保利联合	2 638.59	0.0121	96.9213
1128	000055	方大集团	3 378.19	0.0132	96.5115	002404	嘉欣丝绸	2 638.00	0.0121	96.9334
1129	002577	雷柏科技	3 369.10	0.0132	96.5246	200869	张裕B	2 630.91	0.0121	96.9455
1130	000957	中通客车	3 361.77	0.0131	96.5377	002319	乐通股份	2 628.00	0.0121	96.9576
1131	002638	勤上股份	3 358.73	0.0131	96.5508	002802	洪汇新材	2 615.55	0.0120	96.9696
1132	002279	久其软件	3 353.79	0.0131	96.5639	002381	双箭股份	2 601.81	0.0119	96.9815
1133	002786	银宝山新	3 350.34	0.0131	96.5770	002574	明牌珠宝	2 597.76	0.0119	96.9934
1134	002084	海鸥住工	3 342.95	0.0131	96.5901	002337	赛象科技	2 586.02	0.0119	97.0053
1135	000514	渝开发	3 341.33	0.0130	96.6031	002365	永安药业	2 584.72	0.0119	97.0171
1136	002598	山东章鼓	3 332.16	0.0130	96.6161	003019	宸展光电	2 579.54	0.0118	97.0290
1137	002404	嘉欣丝绸	3 327.40	0.0130	96.6291	002587	奥拓电子	2 577.42	0.0118	97.0408
1138	002381	双箭股份	3 325.50	0.0130	96.6421	002825	纳尔股份	2 571.60	0.0118	97.0526
1139	002873	新天药业	3 313.72	0.0129	96.6550	002147	*ST新光	2 570.25	0.0118	97.0644
1140	002330	得利斯	3 313.21	0.0129	96.6680	002731	萃华珠宝	2 569.23	0.0118	97.0762
1141	002593	日上集团	3 304.96	0.0129	96.6809	002296	辉煌科技	2 564.06	0.0118	97.0879
1142	003005	竞业达	3 287.06	0.0128	96.6937	002580	圣阳股份	2 563.31	0.0118	97.0997
1143	002089	ST新海	3 285.46	0.0128	96.7065	002066	瑞泰科技	2 559.48	0.0117	97.1114
1144	002674	兴业科技	3 277.62	0.0128	96.7193	002686	亿利达	2 554.06	0.0117	97.1232
1145	003015	日久光电	3 271.62	0.0128	96.7321	002977	天箭科技	2 553.61	0.0117	97.1349
1146	000404	长虹华意	3 264.22	0.0127	96.7448	000666	经纬纺机	2 550.81	0.0117	97.1466
1147	002682	龙洲股份	3 256.11	0.0127	96.7576	002478	常宝股份	2 542.27	0.0117	97.1582
1148	002621	美吉姆	3 256.06	0.0127	96.7703	002485	雪松发展	2 540.48	0.0117	97.1699
1149	000570	苏常柴A	3 250.80	0.0127	96.7830	002969	嘉美包装	2 527.37	0.0116	97.1815
1150	003030	祖名股份	3 243.03	0.0127	96.7956	002464	*ST众应	2 524.97	0.0116	97.1931
1151	003027	同兴环保	3 241.90	0.0127	96.8083	002521	齐峰新材	2 521.71	0.0116	97.2046
1152	000533	顺钠股份	3 239.93	0.0126	96.8209	000833	粤桂股份	2 518.05	0.0116	97.2162
1153	000521	长虹美菱	3 235.96	0.0126	96.8336	002931	锋龙股份	2 517.36	0.0115	97.2277
1154	002853	皮阿诺	3 232.79	0.0126	96.8462	002575	*ST群兴	2 516.68	0.0115	97.2393
1155	002997	瑞鹄模具	3 224.02	0.0126	96.8588	002933	新兴装备	2 511.41	0.0115	97.2508
1156	001210	金房节能	3 220.65	0.0126	96.8713	002553	南方轴承	2 506.95	0.0115	97.2623
1157	002164	宁波东力	3 219.65	0.0126	96.8839	000705	浙江震元	2 504.32	0.0115	97.2738
1158	000428	华天酒店	3 209.62	0.0125	96.8964	002817	黄山胶囊	2 498.48	0.0115	97.2853
1159	000587	*ST金洲	3 206.86	0.0125	96.9090	000419	通程控股	2 488.31	0.0114	97.2967
1160	002229	鸿博股份	3 204.35	0.0125	96.9215	002486	嘉麟杰	2 487.68	0.0114	97.3081
1161	002412	汉森制药	3 195.32	0.0125	96.9339	002896	中大力德	2 487.68	0.0114	97.3195
1162	002742	三圣股份	3 188.16	0.0124	96.9464	002942	新农股份	2 485.55	0.0114	97.3309
1163	002451	摩恩电气	3 166.63	0.0124	96.9587	002666	德联集团	2 484.61	0.0114	97.3423

续表

名次 Rank	代码 Code	股票名称 Stock	市价总值 Market Value	占市场 %of Total	累计 %	代码 Code	股票名称 Stock	流通市值 Negotiable Value	占市场 %of Total	累计 %
1164	002442	龙星化工	3 160.88	0.0123	96.9711	002971	和远气体	2 483.99	0.0114	97.3537
1165	002676	顺威股份	3 153.60	0.0123	96.9834	002713	东易日盛	2 483.57	0.0114	97.3651
1166	000782	美达股份	3 147.71	0.0123	96.9957	002663	普邦股份	2 482.38	0.0114	97.3765
1167	002995	天地在线	3 143.16	0.0123	97.0080	002148	北纬科技	2 479.84	0.0114	97.3879
1168	002721	金一文化	3 138.96	0.0123	97.0202	002975	博杰股份	2 473.05	0.0113	97.3992
1169	000159	国际实业	3 138.88	0.0123	97.0325	000798	中水渔业	2 465.90	0.0113	97.4105
1170	002908	德生科技	3 134.58	0.0122	97.0447	002721	金一文化	2 457.55	0.0113	97.4218
1171	002172	澳洋健康	3 129.22	0.0122	97.0569	002363	隆基机械	2 452.97	0.0113	97.4331
1172	002175	*ST东网	3 128.11	0.0122	97.0691	002098	浔兴股份	2 434.40	0.0112	97.4442
1173	002365	永安药业	3 126.58	0.0122	97.0813	000005	ST星源	2 433.28	0.0112	97.4554
1174	002823	凯中精密	3 126.44	0.0122	97.0935	002889	东方嘉盛	2 427.50	0.0111	97.4665
1175	002094	青岛金王	3 122.86	0.0122	97.1057	000695	滨海能源	2 425.63	0.0111	97.4776
1176	000509	*ST华塑	3 122.80	0.0122	97.1179	002908	德生科技	2 421.10	0.0111	97.4888
1177	002780	三夫户外	3 120.23	0.0122	97.1301	002790	瑞尔特	2 417.13	0.0111	97.4998
1178	002743	富煌钢构	3 116.52	0.0122	97.1423	002758	浙农股份	2 416.39	0.0111	97.5109
1179	002521	齐峰新材	3 096.73	0.0121	97.1544	000892	欢瑞世纪	2 414.55	0.0111	97.5220
1180	002679	福建金森	3 095.48	0.0121	97.1665	002869	金溢科技	2 412.11	0.0111	97.5331
1181	002490	山东墨龙	3 093.23	0.0121	97.1785	002133	广宇集团	2 409.69	0.0111	97.5441
1182	000010	美丽生态	3 090.85	0.0121	97.1906	000570	苏常柴A	2 406.54	0.0110	97.5552
1183	000663	永安林业	3 090.76	0.0121	97.2027	002134	天津普林	2 404.40	0.0110	97.5662
1184	002148	北纬科技	3 079.71	0.0120	97.2147	000509	*ST华塑	2 402.10	0.0110	97.5772
1185	000757	浩物股份	3 077.63	0.0120	97.2267	000952	广济药业	2 399.49	0.0110	97.5882
1186	002813	路畅科技	3 075.60	0.0120	97.2387	002753	永东股份	2 389.12	0.0110	97.5992
1187	002358	ST森源	3 058.90	0.0119	97.2506	000716	黑芝麻	2 380.07	0.0109	97.6101
1188	002887	绿茵生态	3 054.48	0.0119	97.2626	002694	顾地科技	2 374.27	0.0109	97.6210
1189	002799	环球印务	3 054.24	0.0119	97.2745	002492	恒基达鑫	2 368.88	0.0109	97.6319
1190	002377	国创高新	3 042.20	0.0119	97.2864	002774	快意电梯	2 367.19	0.0109	97.6427
1191	002788	鹭燕医药	3 034.32	0.0118	97.2982	000757	浩物股份	2 366.70	0.0109	97.6536
1192	000880	潍柴重机	3 031.58	0.0118	97.3101	000590	启迪药业	2 365.04	0.0109	97.6644
1193	002235	安妮股份	3 031.16	0.0118	97.3219	002659	凯文教育	2 364.93	0.0108	97.6753
1194	000004	国华网安	3 029.58	0.0118	97.3337	002137	实益达	2 362.88	0.0108	97.6861
1195	200012	南玻B	3 017.05	0.0118	97.3455	002947	恒铭达	2 358.65	0.0108	97.6969
1196	002561	徐家汇	3 005.97	0.0117	97.3572	002993	奥海科技	2 353.35	0.0108	97.7077
1197	002917	金奥博	2 992.92	0.0117	97.3689	003029	吉大正元	2 351.78	0.0108	97.7185
1198	002566	益盛药业	2 991.80	0.0117	97.3806	002630	华西能源	2 350.75	0.0108	97.7293
1199	002040	南京港	2 990.91	0.0117	97.3923	002692	ST远程	2 347.40	0.0108	97.7401
1200	002186	全聚德	2 989.02	0.0117	97.4039	002329	皇氏集团	2 345.75	0.0108	97.7508
1201	002397	梦洁股份	2 986.13	0.0117	97.4156	002968	新大正	2 341.43	0.0107	97.7616
1202	000506	中润资源	2 982.15	0.0116	97.4272	002946	新乳业	2 337.02	0.0107	97.7723
1203	002116	中国海诚	2 981.87	0.0116	97.4389	002702	海欣食品	2 332.38	0.0107	97.7830
1204	002248	华东数控	2 973.48	0.0116	97.4505	000668	荣丰控股	2 329.41	0.0107	97.7937
1205	000705	浙江震元	2 967.01	0.0116	97.4621	002427	ST尤夫	2 329.37	0.0107	97.8044
1206	000868	安凯客车	2 955.32	0.0115	97.4736	002801	微光股份	2 307.76	0.0106	97.8150
1207	002379	宏创控股	2 955.22	0.0115	97.4851	002760	凤形股份	2 298.06	0.0105	97.8255
1208	002272	川润股份	2 949.62	0.0115	97.4967	002634	棒杰股份	2 298.05	0.0105	97.8361
1209	002087	新野纺织	2 940.46	0.0115	97.5081	000593	大通燃气	2 297.71	0.0105	97.8466
1210	002863	今飞凯达	2 938.04	0.0115	97.5196	000608	阳光股份	2 286.90	0.0105	97.8571
1211	002113	ST天润	2 930.46	0.0114	97.5310	000633	合金投资	2 279.80	0.0105	97.8676
1212	002296	辉煌科技	2 929.92	0.0114	97.5425	002780	三夫户外	2 279.22	0.0105	97.8780
1213	001212	中旗新材	2 929.55	0.0114	97.5539	000151	中成股份	2 268.29	0.0104	97.8884
1214	002712	思美传媒	2 929.26	0.0114	97.5654	000711	京蓝科技	2 267.92	0.0104	97.8988
1215	001205	盛航股份	2 916.47	0.0114	97.5767	002069	獐子岛	2 266.29	0.0104	97.9092
1216	000701	厦门信达	2 915.22	0.0114	97.5881	002403	爱仕达	2 266.14	0.0104	97.9196

续表

名次 Rank	代码 Code	股票名称 Stock	市价总值 Market Value	占市场 %of Total	累计 %	代码 Code	股票名称 Stock	流通市值 Negotiable Value	占市场 %of Total	累计 %
1217	000806	ST银河	2 914.77	0.0114	97.5995	002370	亚太药业	2 265.61	0.0104	97.9300
1218	002702	海欣食品	2 903.79	0.0113	97.6108	003000	劲仔食品	2 260.69	0.0104	97.9404
1219	002902	铭普光磁	2 900.10	0.0113	97.6222	002778	中晟高科	2 259.28	0.0104	97.9507
1220	000565	渝三峡A	2 892.06	0.0113	97.6335	000004	国华网安	2 259.14	0.0104	97.9611
1221	000965	天保基建	2 885.56	0.0113	97.6447	002333	罗普斯金	2 252.89	0.0103	97.9714
1222	002388	新亚制程	2 873.91	0.0112	97.6559	002982	湘佳股份	2 251.04	0.0103	97.9818
1223	003018	金富科技	2 873.00	0.0112	97.6672	002150	通润装备	2 237.44	0.0103	97.9920
1224	000151	中成股份	2 871.02	0.0112	97.6784	002855	捷荣技术	2 235.06	0.0103	98.0023
1225	002806	华锋股份	2 865.97	0.0112	97.6896	002771	真视通	2 229.60	0.0102	98.0125
1226	002827	高争民爆	2 862.12	0.0112	97.7007	003015	日久光电	2 224.86	0.0102	98.0227
1227	002630	华西能源	2 857.54	0.0112	97.7119	002272	川润股份	2 222.54	0.0102	98.0329
1228	001288	运机集团	2 849.60	0.0111	97.7230	002638	勤上股份	2 221.47	0.0102	98.0431
1229	002634	棒杰股份	2 847.99	0.0111	97.7341	002660	茂硕电源	2 208.34	0.0101	98.0532
1230	002722	金轮股份	2 841.00	0.0111	97.7452	000701	厦门信达	2 199.64	0.0101	98.0633
1231	003042	中农联合	2 838.64	0.0111	97.7563	002857	三晖电气	2 179.84	0.0100	98.0733
1232	002905	金逸影视	2 837.45	0.0111	97.7674	002990	盛视科技	2 178.27	0.0100	98.0833
1233	000677	恒天海龙	2 833.85	0.0111	97.7784	002728	特一药业	2 177.40	0.0100	98.0933
1234	000616	ST海投	2 831.86	0.0111	97.7895	002762	金发拉比	2 173.32	0.0100	98.1033
1235	000421	南京公用	2 828.88	0.0110	97.8005	000755	山西路桥	2 168.00	0.0099	98.1132
1236	002774	快意电梯	2 828.18	0.0110	97.8116	002671	龙泉股份	2 160.15	0.0099	98.1231
1237	002447	*ST晨鑫	2 825.84	0.0110	97.8226	002866	传艺科技	2 151.51	0.0099	98.1330
1238	000711	京蓝科技	2 825.32	0.0110	97.8336	002811	郑中设计	2 149.32	0.0099	98.1429
1239	002760	凤形股份	2 820.67	0.0110	97.8447	002619	*ST艾格	2 147.05	0.0099	98.1527
1240	000996	中国中期	2 815.20	0.0110	97.8556	200550	江铃B	2 146.42	0.0098	98.1626
1241	002942	新农股份	2 811.12	0.0110	97.8666	000678	襄阳轴承	2 146.39	0.0098	98.1724
1242	002998	优彩资源	2 807.03	0.0110	97.8776	002843	泰嘉股份	2 141.97	0.0098	98.1822
1243	002931	锋龙股份	2 805.88	0.0110	97.8885	000628	高新发展	2 135.86	0.0098	98.1920
1244	002457	青龙管业	2 803.88	0.0109	97.8995	200581	苏威孚B	2 128.64	0.0098	98.2018
1245	002869	金溢科技	2 799.51	0.0109	97.9104	000571	ST大洲	2 124.63	0.0097	98.2116
1246	002514	宝馨科技	2 786.79	0.0109	97.9213	000526	学大教育	2 122.46	0.0097	98.2213
1247	002012	凯恩股份	2 782.37	0.0109	97.9321	002955	鸿合科技	2 121.96	0.0097	98.2310
1248	002395	双象股份	2 781.33	0.0109	97.9430	002962	五方光电	2 107.86	0.0097	98.2407
1249	000809	铁岭新城	2 779.55	0.0109	97.9539	002613	北玻股份	2 102.97	0.0096	98.2504
1250	002306	中科云网	2 772.00	0.0108	97.9647	000416	民生控股	2 094.67	0.0096	98.2600
1251	002619	*ST艾格	2 767.34	0.0108	97.9755	000692	惠天热电	2 094.01	0.0096	98.2696
1252	002259	ST升达	2 761.04	0.0108	97.9863	002566	益盛药业	2 091.62	0.0096	98.2792
1253	002731	萃华珠宝	2 751.12	0.0107	97.9970	002806	华锋股份	2 081.50	0.0095	98.2887
1254	002343	慈文传媒	2 749.96	0.0107	98.0077	001267	汇绿生态	2 081.10	0.0095	98.2983
1255	002476	宝莫股份	2 747.88	0.0107	98.0185	000972	*ST中基	2 074.72	0.0095	98.3078
1256	002576	通达动力	2 740.66	0.0107	98.0292	002103	广博股份	2 073.66	0.0095	98.3173
1257	002909	集泰股份	2 736.00	0.0107	98.0398	002571	德力股份	2 067.26	0.0095	98.3268
1258	002903	宇环数控	2 731.64	0.0107	98.0505	002820	桂发祥	2 066.55	0.0095	98.3363
1259	002628	成都路桥	2 731.42	0.0107	98.0612	002380	科远智慧	2 064.55	0.0095	98.3457
1260	002356	*ST赫美	2 728.76	0.0107	98.0718	003040	楚天龙	2 063.31	0.0095	98.3552
1261	003010	若羽臣	2 719.99	0.0106	98.0824	002795	永和智控	2 054.56	0.0094	98.3646
1262	002571	德力股份	2 716.22	0.0106	98.0930	002725	跃岭股份	2 051.64	0.0094	98.3740
1263	001219	青岛食品	2 715.75	0.0106	98.1037	002917	金奥博	2 049.45	0.0094	98.3834
1264	002864	盘龙药业	2 715.37	0.0106	98.1143	000038	深大通	2 045.95	0.0094	98.3928
1265	002575	*ST群兴	2 703.81	0.0106	98.1248	002696	百洋股份	2 042.62	0.0094	98.4022
1266	002766	*ST索菱	2 703.44	0.0106	98.1354	000715	中兴商业	2 029.64	0.0093	98.4115
1267	002394	联发股份	2 700.10	0.0105	98.1459	002620	瑞和股份	2 023.21	0.0093	98.4208
1268	002748	世龙实业	2 700.00	0.0105	98.1564	200488	晨鸣B	2 019.17	0.0093	98.4300
1269	000952	广济药业	2 693.52	0.0105	98.1670	002779	中坚科技	2 013.39	0.0092	98.4393

续表

名次 Rank	代码 Code	股票名称 Stock	市价总值 Market Value	占市场 %of Total	累计 %	代码 Code	股票名称 Stock	流通市值 Negotiable Value	占市场 %of Total	累计 %
1270	002671	龙泉股份	2 690.92	0.0105	98.1775	000573	粤宏远A	2 012.72	0.0092	98.4485
1271	002725	跃岭股份	2 688.00	0.0105	98.1880	002997	瑞鹄模具	2 009.74	0.0092	98.4577
1272	002694	顾地科技	2 675.44	0.0104	98.1984	002763	汇洁股份	2 005.23	0.0092	98.4669
1273	003036	泰坦股份	2 674.08	0.0104	98.2088	000548	湖南投资	2 001.75	0.0092	98.4761
1274	200725	京东方B	2 668.19	0.0104	98.2193	002199	东晶电子	1 996.23	0.0092	98.4853
1275	002927	泰永长征	2 660.17	0.0104	98.2296	000978	桂林旅游	1 991.10	0.0091	98.4944
1276	002976	瑞玛精密	2 658.00	0.0104	98.2400	002842	翔鹭钨业	1 988.81	0.0091	98.5035
1277	000037	深南电A	2 657.04	0.0104	98.2504	002357	富临运业	1 983.93	0.0091	98.5126
1278	002802	洪汇新材	2 652.55	0.0104	98.2608	002853	皮阿诺	1 983.23	0.0091	98.5217
1279	000955	欣龙控股	2 648.90	0.0103	98.2711	002910	庄园牧场	1 982.61	0.0091	98.5308
1280	002114	罗平锌电	2 645.37	0.0103	98.2814	001208	华菱线缆	1 981.38	0.0091	98.5399
1281	200869	张裕B	2 631.84	0.0103	98.2917	000010	美丽生态	1 968.59	0.0090	98.5490
1282	002103	广博股份	2 628.62	0.0103	98.3020	002687	乔治白	1 968.20	0.0090	98.5580
1283	002319	乐通股份	2 628.00	0.0103	98.3122	003038	鑫铂股份	1 968.16	0.0090	98.5670
1284	003001	中岩大地	2 623.45	0.0102	98.3225	002937	兴瑞科技	1 966.85	0.0090	98.5760
1285	002842	翔鹭钨业	2 601.78	0.0102	98.3326	002278	神开股份	1 965.38	0.0090	98.5851
1286	002574	明牌珠宝	2 597.76	0.0101	98.3428	000971	ST高升	1 965.04	0.0090	98.5941
1287	002963	豪尔赛	2 592.21	0.0101	98.3529	000610	西安旅游	1 947.05	0.0089	98.6030
1288	002337	赛象科技	2 589.91	0.0101	98.3630	002086	ST东洋	1 937.42	0.0089	98.6119
1289	002713	东易日盛	2 584.35	0.0101	98.3731	000554	泰山石油	1 932.92	0.0089	98.6208
1290	002817	黄山胶囊	2 576.52	0.0101	98.3831	002775	文科园林	1 931.66	0.0089	98.6296
1291	002347	泰尔股份	2 568.93	0.0100	98.3932	002989	中天精装	1 930.64	0.0089	98.6385
1292	001209	洪兴股份	2 562.81	0.0100	98.4032	002495	佳隆股份	1 927.62	0.0088	98.6473
1293	000554	泰山石油	2 562.63	0.0100	98.4132	003039	顺控发展	1 923.86	0.0088	98.6562
1294	002066	瑞泰科技	2 559.48	0.0100	98.4232	002473	*ST圣莱	1 915.18	0.0088	98.6649
1295	000716	黑芝麻	2 544.48	0.0099	98.4331	002902	铭普光磁	1 912.53	0.0088	98.6737
1296	002485	雪松发展	2 540.48	0.0099	98.4430	002593	日上集团	1 912.42	0.0088	98.6825
1297	002795	永和智控	2 539.31	0.0099	98.4529	002592	ST八菱	1 904.71	0.0087	98.6912
1298	002495	佳隆股份	2 526.19	0.0099	98.4628	002693	双成药业	1 904.13	0.0087	98.7000
1299	002464	*ST众应	2 525.48	0.0099	98.4727	000619	海螺型材	1 900.80	0.0087	98.7087
1300	002770	*ST科迪	2 518.20	0.0098	98.4825	002113	ST天润	1 894.53	0.0087	98.7174
1301	002403	爱仕达	2 515.30	0.0098	98.4923	002766	*ST索菱	1 893.99	0.0087	98.7261
1302	000637	茂化实华	2 511.00	0.0098	98.5021	002965	祥鑫科技	1 890.90	0.0087	98.7347
1303	003017	大洋生物	2 508.00	0.0098	98.5119	000430	张家界	1 887.59	0.0087	98.7434
1304	002769	普路通	2 504.96	0.0098	98.5217	000023	深天地A	1 885.62	0.0087	98.7520
1305	002846	英联股份	2 502.57	0.0098	98.5314	000605	渤海股份	1 884.91	0.0086	98.7607
1306	003008	开普检测	2 502.40	0.0098	98.5412	000953	河化股份	1 884.34	0.0086	98.7693
1307	003041	真爱美家	2 490.00	0.0097	98.5509	002072	*ST凯瑞	1 884.11	0.0086	98.7780
1308	000419	通程控股	2 489.61	0.0097	98.5607	000007	*ST全新	1 881.48	0.0086	98.7866
1309	002486	嘉麟杰	2 487.68	0.0097	98.5704	002397	梦洁股份	1 875.24	0.0086	98.7952
1310	002896	中大力德	2 487.68	0.0097	98.5801	002289	宇顺电子	1 870.53	0.0086	98.8038
1311	002687	乔治白	2 474.50	0.0097	98.5897	002336	人人乐	1 869.61	0.0086	98.8124
1312	000798	中水渔业	2 466.19	0.0096	98.5994	002348	高乐股份	1 862.24	0.0085	98.8209
1313	000971	ST高升	2 464.19	0.0096	98.6090	000673	*ST当代	1 855.35	0.0085	98.8294
1314	002363	隆基机械	2 454.99	0.0096	98.6186	000806	ST银河	1 853.16	0.0085	98.8379
1315	002620	瑞和股份	2 443.77	0.0095	98.6281	002899	英派斯	1 846.78	0.0085	98.8464
1316	002858	力盛赛车	2 443.67	0.0095	98.6377	002996	顺博合金	1 839.38	0.0084	98.8548
1317	002692	ST远程	2 441.70	0.0095	98.6472	003011	海象新材	1 836.85	0.0084	98.8633
1318	000005	ST星源	2 434.63	0.0095	98.6567	002652	扬子新材	1 836.35	0.0084	98.8717
1319	002098	浔兴股份	2 434.40	0.0095	98.6662	002247	聚力文化	1 834.80	0.0084	98.8801
1320	000695	滨海能源	2 430.29	0.0095	98.6757	000587	*ST金洲	1 831.65	0.0084	98.8885
1321	002811	郑中设计	2 427.51	0.0095	98.6852	002761	浙江建投	1 829.90	0.0084	98.8969
1322	002247	聚力文化	2 424.98	0.0095	98.6946	002816	和科达	1 828.43	0.0084	98.9053

续表

名次 Rank	代码 Code	股票名称 Stock	市价总值 Market Value	占市场 %of Total	累计 %	代码 Code	股票名称 Stock	流通市值 Negotiable Value	占市场 %of Total	累计 %
1323	002133	广宇集团	2 423.07	0.0095	98.7041	000929	兰州黄河	1 822.25	0.0084	98.9137
1324	002492	恒基达鑫	2 409.75	0.0094	98.7135	000985	大庆华科	1 801.99	0.0083	98.9219
1325	002992	宝明科技	2 406.87	0.0094	98.7229	002796	世嘉科技	1 795.45	0.0082	98.9302
1326	002659	凯文教育	2 405.09	0.0094	98.7323	002684	*ST猛狮	1 787.35	0.0082	98.9384
1327	002134	天津普林	2 404.41	0.0094	98.7417	002893	华通热力	1 783.64	0.0082	98.9465
1328	002370	亚太药业	2 404.05	0.0094	98.7510	002231	奥维通信	1 777.75	0.0082	98.9547
1329	001202	炬申股份	2 399.54	0.0094	98.7604	000637	茂化实华	1 777.45	0.0082	98.9629
1330	002999	天禾股份	2 387.96	0.0093	98.7697	002769	普路通	1 769.71	0.0081	98.9710
1331	000590	启迪药业	2 365.98	0.0092	98.7790	000669	ST金鸿	1 769.06	0.0081	98.9791
1332	003002	壶化股份	2 352.00	0.0092	98.7882	003020	立方制药	1 767.36	0.0081	98.9872
1333	002069	獐子岛	2 339.56	0.0091	98.7973	002956	西麦食品	1 764.93	0.0081	98.9953
1334	002427	ST尤夫	2 334.38	0.0091	98.8064	002295	精艺股份	1 761.33	0.0081	99.0034
1335	000668	荣丰控股	2 331.85	0.0091	98.8155	002715	登云股份	1 758.12	0.0081	99.0114
1336	002086	ST东洋	2 329.56	0.0091	98.8246	002629	仁智股份	1 757.42	0.0081	99.0195
1337	002615	哈尔斯	2 310.78	0.0090	98.8336	000856	冀东装备	1 756.98	0.0081	99.0276
1338	002771	真视通	2 305.31	0.0090	98.8426	000721	西安饮食	1 756.89	0.0081	99.0356
1339	000430	张家界	2 303.41	0.0090	98.8516	002211	宏达新材	1 754.84	0.0081	99.0437
1340	002835	同为股份	2 303.14	0.0090	98.8606	002260	*ST德奥	1 754.30	0.0080	99.0517
1341	002877	智能自控	2 301.09	0.0090	98.8696	002846	英联股份	1 750.53	0.0080	99.0598
1342	000593	大通燃气	2 298.82	0.0090	98.8786	002988	豪美新材	1 735.76	0.0080	99.0677
1343	000608	阳光股份	2 287.24	0.0089	98.8875	002864	盘龙药业	1 732.54	0.0079	99.0757
1344	002910	庄园牧场	2 286.14	0.0089	98.8964	000586	汇源通信	1 725.48	0.0079	99.0836
1345	001211	双枪科技	2 285.28	0.0089	98.9053	000890	法尔胜	1 719.72	0.0079	99.0915
1346	000633	合金投资	2 279.83	0.0089	98.9142	001317	三羊马	1 715.66	0.0079	99.0993
1347	002855	捷荣技术	2 278.07	0.0089	98.9231	002868	绿康生化	1 714.24	0.0079	99.1072
1348	002778	中晟高科	2 259.28	0.0088	98.9320	002691	冀凯股份	1 713.41	0.0079	99.1151
1349	003033	征和工业	2 252.21	0.0088	98.9407	001201	东瑞股份	1 710.56	0.0078	99.1229
1350	002150	通润装备	2 246.06	0.0088	98.9495	200429	粤高速B	1 708.45	0.0078	99.1308
1351	002779	中坚科技	2 244.00	0.0088	98.9583	002949	华阳国际	1 706.11	0.0078	99.1386
1352	000526	学大教育	2 236.31	0.0087	98.9670	000632	三木集团	1 703.66	0.0078	99.1464
1353	003004	声迅股份	2 220.32	0.0087	98.9757	003017	大洋生物	1 701.33	0.0078	99.1542
1354	002775	文科园林	2 220.28	0.0087	98.9843	002823	凯中精密	1 700.20	0.0078	99.1620
1355	002660	茂硕电源	2 208.34	0.0086	98.9930	002719	麦趣尔	1 699.31	0.0078	99.1698
1356	002336	人人乐	2 204.40	0.0086	99.0016	000622	恒立实业	1 679.64	0.0077	99.1775
1357	002808	恒久科技	2 201.47	0.0086	99.0102	200539	粤电力B	1 669.27	0.0077	99.1852
1358	002072	*ST凯瑞	2 198.73	0.0086	99.0187	000020	深华发A	1 659.47	0.0076	99.1928
1359	003023	彩虹集团	2 182.19	0.0085	99.0273	003025	思进智能	1 656.40	0.0076	99.2004
1360	002952	亚世光电	2 180.79	0.0085	99.0358	002058	*ST威尔	1 653.01	0.0076	99.2080
1361	002857	三晖电气	2 179.84	0.0085	99.0443	002656	ST摩登	1 651.77	0.0076	99.2155
1362	000820	*ST节能	2 160.26	0.0084	99.0527	002193	如意集团	1 643.86	0.0075	99.2231
1363	002809	红墙股份	2 159.94	0.0084	99.0612	002290	禾盛新材	1 643.04	0.0075	99.2306
1364	000953	河化股份	2 156.46	0.0084	99.0696	002903	宇环数控	1 636.84	0.0075	99.2381
1365	200550	江铃B	2 146.42	0.0084	99.0780	002321	*ST华英	1 635.67	0.0075	99.2456
1366	000678	襄阳轴承	2 146.39	0.0084	99.0863	002052	ST同洲	1 633.65	0.0075	99.2531
1367	002843	泰嘉股份	2 142.00	0.0084	99.0947	002887	绿茵生态	1 620.38	0.0074	99.2606
1368	200581	苏威孚B	2 128.64	0.0083	99.1030	002347	泰尔股份	1 612.38	0.0074	99.2680
1369	000571	ST大洲	2 124.71	0.0083	99.1113	002112	三变科技	1 610.30	0.0074	99.2753
1370	002278	神开股份	2 121.59	0.0083	99.1196	002973	侨银股份	1 608.83	0.0074	99.2827
1371	000007	*ST全新	2 109.87	0.0082	99.1278	003027	同兴环保	1 608.12	0.0074	99.2901
1372	002981	朝阳科技	2 105.28	0.0082	99.1360	003043	华亚智能	1 604.40	0.0074	99.2975
1373	002629	仁智股份	2 100.93	0.0082	99.1442	001217	华尔泰	1 602.15	0.0074	99.3048
1374	002684	*ST猛狮	2 099.29	0.0082	99.1524	003010	若羽臣	1 602.11	0.0074	99.3122
1375	000416	民生控股	2 095.57	0.0082	99.1606	000014	沙河股份	1 597.51	0.0073	99.3195

续表

名次 Rank	代码 Code	股票名称 Stock	市价总值 Market Value	占市场 %of Total	累计 %	代码 Code	股票名称 Stock	流通市值 Negotiable Value	占市场 %of Total	累计 %
1376	000692	惠天热电	2 094.03	0.0082	99.1688	000779	甘咨询	1 592.33	0.0073	99.3268
1377	002826	易明医药	2 093.53	0.0082	99.1770	002513	蓝丰生化	1 568.94	0.0072	99.3340
1378	002231	奥维通信	2 091.51	0.0082	99.1851	002021	ST中捷	1 568.17	0.0072	99.3412
1379	002820	桂发祥	2 088.96	0.0082	99.1933	002767	先锋电子	1 566.99	0.0072	99.3484
1380	002796	世嘉科技	2 080.00	0.0081	99.2014	200016	深康佳B	1 563.81	0.0072	99.3556
1381	000972	*ST中基	2 074.75	0.0081	99.2095	002781	奇信股份	1 556.29	0.0071	99.3627
1382	002740	爱迪尔	2 070.52	0.0081	99.2176	002836	新宏泽	1 548.80	0.0071	99.3698
1383	002592	ST八菱	2 065.48	0.0081	99.2257	000679	大连友谊	1 539.65	0.0071	99.3769
1384	002348	高乐股份	2 064.90	0.0081	99.2337	000691	亚太实业	1 532.30	0.0070	99.3839
1385	002696	百洋股份	2 064.88	0.0081	99.2418	003016	欣贺股份	1 517.10	0.0070	99.3909
1386	000715	中兴商业	2 032.87	0.0079	99.2497	002205	国统股份	1 510.91	0.0069	99.3978
1387	000573	粤宏远A	2 029.73	0.0079	99.2576	002159	三特索道	1 508.66	0.0069	99.4047
1388	200488	晨鸣B	2 019.17	0.0079	99.2655	002800	天顺股份	1 504.96	0.0069	99.4116
1389	000721	西安饮食	2 011.20	0.0079	99.2734	000638	*ST万方	1 503.82	0.0069	99.4185
1390	000548	湖南投资	2 001.86	0.0078	99.2812	002999	天禾股份	1 498.05	0.0069	99.4254
1391	002199	东晶电子	1 996.23	0.0078	99.2890	000880	潍柴重机	1 483.78	0.0068	99.4322
1392	000978	桂林旅游	1 991.35	0.0078	99.2968	002858	力盛赛车	1 481.86	0.0068	99.4390
1393	002861	瀛通通讯	1 990.89	0.0078	99.3045	000606	ST顺利	1 470.96	0.0067	99.4457
1394	002357	富临运业	1 984.39	0.0077	99.3123	002848	高斯贝尔	1 435.59	0.0066	99.4523
1395	002289	宇顺电子	1 984.20	0.0077	99.3200	002877	智能自控	1 424.60	0.0065	99.4589
1396	002656	ST摩登	1 973.68	0.0077	99.3277	002200	ST云投	1 417.82	0.0065	99.4654
1397	000605	渤海股份	1 971.36	0.0077	99.3354	000609	*ST中迪	1 413.71	0.0065	99.4718
1398	003003	天元股份	1 961.59	0.0077	99.3431	002808	恒久科技	1 403.54	0.0064	99.4783
1399	002888	惠威科技	1 959.91	0.0077	99.3507	002809	红墙股份	1 401.15	0.0064	99.4847
1400	000610	西安旅游	1 957.91	0.0076	99.3584	002921	联诚精密	1 397.42	0.0064	99.4911
1401	002693	双成药业	1 944.64	0.0076	99.3660	002618	*ST丹邦	1 397.20	0.0064	99.4975
1402	002159	三特索道	1 937.90	0.0076	99.3735	002144	宏达高科	1 396.92	0.0064	99.5039
1403	002787	华源控股	1 930.61	0.0075	99.3811	002995	天地在线	1 395.71	0.0064	99.5103
1404	002789	建艺集团	1 915.48	0.0075	99.3885	002770	*ST科迪	1 393.80	0.0064	99.5167
1405	002473	*ST圣莱	1 915.20	0.0075	99.3960	002700	ST浩源	1 390.03	0.0064	99.5231
1406	000619	海螺型材	1 900.80	0.0074	99.4034	002316	亚联发展	1 387.85	0.0064	99.5295
1407	000890	法尔胜	1 900.35	0.0074	99.4109	002076	ST雪莱	1 385.87	0.0064	99.5358
1408	002776	ST柏龙	1 899.10	0.0074	99.4183	002787	华源控股	1 383.23	0.0063	99.5422
1409	000023	深天地A	1 885.70	0.0074	99.4256	000752	*ST西发	1 374.15	0.0063	99.5485
1410	002290	禾盛新材	1 880.90	0.0073	99.4330	002861	瀛通通讯	1 371.36	0.0063	99.5548
1411	002767	先锋电子	1 879.50	0.0073	99.4403	002776	ST柏龙	1 356.10	0.0062	99.5610
1412	003007	直真科技	1 872.00	0.0073	99.4476	000670	*ST盈方	1 354.09	0.0062	99.5672
1413	002816	和科达	1 865.00	0.0073	99.4549	002207	准油股份	1 352.31	0.0062	99.5734
1414	002316	亚联发展	1 859.46	0.0073	99.4622	000687	*ST华讯	1 345.28	0.0062	99.5796
1415	002700	ST浩源	1 858.68	0.0073	99.4694	000702	正虹科技	1 333.17	0.0061	99.5857
1416	000673	*ST当代	1 855.57	0.0072	99.4767	002828	贝肯能源	1 322.32	0.0061	99.5918
1417	002899	英派斯	1 846.80	0.0072	99.4839	002835	同为股份	1 316.84	0.0060	99.5978
1418	002504	ST弘高	1 846.44	0.0072	99.4911	002998	优彩资源	1 307.30	0.0060	99.6038
1419	002898	赛隆药业	1 839.20	0.0072	99.4983	002826	易明医药	1 306.15	0.0060	99.6098
1420	002652	扬子新材	1 838.31	0.0072	99.5054	002494	华斯股份	1 301.04	0.0060	99.6158
1421	000670	*ST盈方	1 837.41	0.0072	99.5126	002849	威星智能	1 299.26	0.0060	99.6217
1422	002719	麦趣尔	1 828.46	0.0071	99.5198	002615	哈尔斯	1 288.46	0.0059	99.6277
1423	000929	兰州黄河	1 822.36	0.0071	99.5269	002953	日丰股份	1 272.36	0.0058	99.6335
1424	002921	联诚精密	1 811.86	0.0071	99.5339	002633	申科股份	1 265.58	0.0058	99.6393
1425	000985	大庆华科	1 801.99	0.0070	99.5410	000585	*ST东电	1 249.27	0.0057	99.6450
1426	002893	华通热力	1 792.75	0.0070	99.5480	001215	千味央厨	1 238.64	0.0057	99.6507
1427	002144	宏达高科	1 790.60	0.0070	99.5550	002591	恒大高新	1 235.08	0.0057	99.6564
1428	002871	伟隆股份	1 776.45	0.0069	99.5619	201872	招港B	1 226.73	0.0056	99.6620

续表

名次 Rank	代码 Code	股票名称 Stock	市价总值 Market Value	占市场 %of Total	累计 %	代码 Code	股票名称 Stock	流通市值 Negotiable Value	占市场 %of Total	累计 %
1429	000669	ST金鸿	1 769.06	0.0069	99.5688	001296	长江材料	1 218.20	0.0056	99.6676
1430	002295	精艺股份	1 764.34	0.0069	99.5757	003013	地铁设计	1 208.88	0.0055	99.6731
1431	002715	登云股份	1 758.12	0.0069	99.5826	002417	深南股份	1 199.12	0.0055	99.6786
1432	000856	冀东装备	1 756.98	0.0069	99.5894	002963	豪尔赛	1 189.47	0.0055	99.6841
1433	002211	宏达新材	1 755.85	0.0069	99.5963	002862	实丰文化	1 180.49	0.0054	99.6895
1434	002260	*ST德奥	1 754.30	0.0068	99.6031	002983	芯瑞达	1 169.02	0.0054	99.6949
1435	000586	汇源通信	1 725.48	0.0067	99.6099	002890	弘宇股份	1 168.47	0.0054	99.7002
1436	002828	贝肯能源	1 724.47	0.0067	99.6166	002883	中设股份	1 158.18	0.0053	99.7055
1437	002691	冀凯股份	1 717.00	0.0067	99.6233	003028	振邦智能	1 148.06	0.0053	99.7108
1438	002868	绿康生化	1 714.24	0.0067	99.6300	002740	爱迪尔	1 145.07	0.0053	99.7161
1439	002591	恒大高新	1 711.14	0.0067	99.6367	003005	竞业达	1 130.62	0.0052	99.7213
1440	200429	粤高速B	1 708.94	0.0067	99.6433	002972	科安达	1 129.20	0.0052	99.7264
1441	000632	三木集团	1 703.80	0.0067	99.6500	002872	ST天圣	1 121.48	0.0051	99.7316
1442	002849	威星智能	1 703.42	0.0067	99.6566	002569	ST步森	1 115.69	0.0051	99.7367
1443	002494	华斯股份	1 700.32	0.0066	99.6633	000502	*ST绿景	1 096.42	0.0050	99.7417
1444	002862	实丰文化	1 698.00	0.0066	99.6699	001206	依依股份	1 094.27	0.0050	99.7468
1445	002513	蓝丰生化	1 697.03	0.0066	99.6765	002856	美芝股份	1 093.79	0.0050	99.7518
1446	000622	恒立实业	1 679.64	0.0066	99.6831	000613	*ST东海A	1 088.87	0.0050	99.7568
1447	200539	粤电力B	1 669.27	0.0065	99.6896	003008	开普检测	1 083.70	0.0050	99.7617
1448	002718	友邦吊顶	1 664.13	0.0065	99.6961	000017	深中华A	1 081.64	0.0050	99.7667
1449	002872	ST天圣	1 659.96	0.0065	99.7026	003023	彩虹集团	1 063.93	0.0049	99.7716
1450	000020	深华发A	1 659.47	0.0065	99.7091	002209	达意隆	1 055.40	0.0048	99.7764
1451	002058	*ST威尔	1 656.83	0.0065	99.7155	002898	赛隆药业	1 055.29	0.0048	99.7813
1452	002193	如意集团	1 648.81	0.0064	99.7220	002535	ST林重	1 053.21	0.0048	99.7861
1453	002321	*ST华英	1 645.62	0.0064	99.7284	001216	华瓷股份	1 052.17	0.0048	99.7909
1454	002052	ST同洲	1 633.65	0.0064	99.7348	002789	建艺集团	1 049.41	0.0048	99.7957
1455	002112	三变科技	1 632.96	0.0064	99.7411	002980	华盛昌	1 013.67	0.0047	99.8004
1456	002890	弘宇股份	1 626.88	0.0064	99.7475	001207	联科科技	995.54	0.0046	99.8050
1457	002800	天顺股份	1 618.23	0.0063	99.7538	002992	宝明科技	993.74	0.0046	99.8095
1458	002883	中设股份	1 599.57	0.0062	99.7601	000611	*ST天首	989.98	0.0045	99.8141
1459	000014	沙河股份	1 597.51	0.0062	99.7663	003003	天元股份	986.46	0.0045	99.8186
1460	000606	ST顺利	1 592.86	0.0062	99.7725	002888	惠威科技	985.01	0.0045	99.8231
1461	002021	ST中捷	1 568.22	0.0061	99.7786	001218	丽臣实业	981.45	0.0045	99.8276
1462	002875	安奈儿	1 564.31	0.0061	99.7847	003001	中岩大地	979.22	0.0045	99.8321
1463	200016	深康佳B	1 563.81	0.0061	99.7908	000820	*ST节能	975.15	0.0045	99.8366
1464	002781	奇信股份	1 563.75	0.0061	99.7970	002499	*ST科林	958.18	0.0044	99.8410
1465	002836	新宏泽	1 548.80	0.0060	99.8030	002188	*ST巴士	939.44	0.0043	99.8453
1466	000679	大连友谊	1 539.65	0.0060	99.8090	002952	亚世光电	927.92	0.0043	99.8495
1467	000691	亚太实业	1 532.30	0.0060	99.8150	200726	鲁泰B	918.78	0.0042	99.8537
1468	002856	美芝股份	1 516.86	0.0059	99.8209	003004	声迅股份	915.60	0.0042	99.8579
1469	002205	国统股份	1 510.91	0.0059	99.8268	003002	壶化股份	910.45	0.0042	99.8621
1470	000638	*ST万方	1 509.87	0.0059	99.8327	200028	一致B	905.45	0.0042	99.8663
1471	002848	高斯贝尔	1 492.65	0.0058	99.8385	002871	伟隆股份	901.83	0.0041	99.8704
1472	002207	准油股份	1 491.10	0.0058	99.8444	000835	*ST长动	881.15	0.0040	99.8745
1473	002535	ST林重	1 483.11	0.0058	99.8501	200761	本钢板B	862.44	0.0040	99.8784
1474	000609	*ST中迪	1 448.45	0.0057	99.8558	200055	方大B	846.62	0.0039	99.8823
1475	002076	ST雪莱	1 431.40	0.0056	99.8614	003032	传智教育	843.85	0.0039	99.8862
1476	002200	ST云投	1 417.82	0.0055	99.8669	002951	金时科技	841.37	0.0039	99.8900
1477	002830	名雕股份	1 416.07	0.0055	99.8725	003018	金富科技	834.51	0.0038	99.8939
1478	002618	*ST丹邦	1 397.20	0.0055	99.8779	003030	祖名股份	810.89	0.0037	99.8976
1479	002417	深南股份	1 374.30	0.0054	99.8833	001210	金房节能	805.27	0.0037	99.9013
1480	000752	*ST西发	1 374.18	0.0054	99.8886	002976	瑞玛精密	781.12	0.0036	99.9049
1481	000687	*ST华讯	1 371.50	0.0054	99.8940	002718	友邦吊顶	778.69	0.0036	99.9084

续表

名次	代码	股票名称	市价总值	占市场	累计	代码	股票名称	流通市值	占市场	累计
Rank	Code	Stock	Market Value	%of Total	%	Code	Stock	Negotiable Value	%of Total	%
1482	002209	达意隆	1 333.52	0.0052	99.8992	002504	ST弘高	746.05	0.0034	99.9119
1483	000702	正虹科技	1 333.17	0.0052	99.9044	003037	三和管桩	742.56	0.0034	99.9153
1484	002633	申科股份	1 270.50	0.0050	99.9094	200541	粤照明B	739.09	0.0034	99.9186
1485	000585	*ST东电	1 261.61	0.0049	99.9143	001212	中旗新材	732.47	0.0034	99.9220
1486	201872	招港B	1 226.79	0.0048	99.9191	002875	安奈儿	731.65	0.0034	99.9254
1487	002569	ST步森	1 149.20	0.0045	99.9236	001205	盛航股份	729.12	0.0033	99.9287
1488	002188	*ST巴士	1 140.90	0.0045	99.9280	001288	运机集团	712.40	0.0033	99.9320
1489	000613	*ST东海A	1 126.49	0.0044	99.9324	002830	名雕股份	709.97	0.0033	99.9352
1490	000502	*ST绿景	1 105.22	0.0043	99.9367	003042	中农联合	709.66	0.0033	99.9385
1491	000017	深中华A	1 081.66	0.0042	99.9410	001219	青岛食品	679.32	0.0031	99.9416
1492	000611	*ST天首	1 047.25	0.0041	99.9450	003036	泰坦股份	668.52	0.0031	99.9447
1493	002499	*ST科林	958.23	0.0037	99.9488	003007	直真科技	664.05	0.0030	99.9477
1494	000835	*ST长动	950.87	0.0037	99.9525	200512	闽灿坤B	657.12	0.0030	99.9507
1495	200726	鲁泰B	919.36	0.0036	99.9561	001209	洪兴股份	640.71	0.0029	99.9537
1496	200028	一致B	905.47	0.0035	99.9596	003041	真爱美家	622.50	0.0029	99.9565
1497	200761	本钢板B	862.44	0.0034	99.9630	200037	深南电B	620.61	0.0028	99.9594
1498	200055	方大B	846.62	0.0033	99.9663	001202	炬申股份	600.67	0.0028	99.9621
1499	200541	粤照明B	760.17	0.0030	99.9693	001211	双枪科技	571.32	0.0026	99.9648
1500	200512	闽灿坤B	657.12	0.0026	99.9718	003033	征和工业	563.40	0.0026	99.9673
1501	200037	深南电B	620.61	0.0024	99.9742	002981	朝阳科技	526.32	0.0024	99.9698
1502	200553	安道麦B	472.77	0.0018	99.9761	200553	安道麦B	472.77	0.0022	99.9719
1503	200152	山航B	468.79	0.0018	99.9779	200152	山航B	468.79	0.0022	99.9741
1504	200706	瓦轴B	466.30	0.0018	99.9797	200706	瓦轴B	466.30	0.0021	99.9762
1505	200058	深赛格B	402.57	0.0016	99.9813	200058	深赛格B	402.44	0.0018	99.9781
1506	200530	冰山B	355.02	0.0014	99.9827	200530	冰山B	355.02	0.0016	99.9797
1507	200468	宁通信B	352.81	0.0014	99.9841	200468	宁通信B	352.81	0.0016	99.9813
1508	200026	飞亚达B	350.07	0.0014	99.9854	200026	飞亚达B	350.07	0.0016	99.9829
1509	200992	中鲁B	342.62	0.0013	99.9868	200992	中鲁B	342.62	0.0016	99.9845
1510	200011	深物业B	337.35	0.0013	99.9881	200011	深物业B	337.35	0.0015	99.9860
1511	200056	皇庭B	333.73	0.0013	99.9894	200056	皇庭B	332.32	0.0015	99.9876
1512	200570	苏常柴B	329.54	0.0013	99.9907	200570	苏常柴B	329.54	0.0015	99.9891
1513	200521	虹美菱B	317.90	0.0012	99.9919	200521	虹美菱B	315.42	0.0014	99.9905
1514	200017	深中华B	290.06	0.0011	99.9931	200017	深中华B	290.06	0.0013	99.9918
1515	200029	深深房B	269.51	0.0011	99.9941	200029	深深房B	269.51	0.0012	99.9931
1516	200413	东旭B	251.14	0.0010	99.9951	200413	东旭B	251.14	0.0012	99.9942
1517	200020	深华发B	247.40	0.0010	99.9961	200020	深华发B	247.40	0.0011	99.9954
1518	200045	深纺织B	175.05	0.0007	99.9967	200045	深纺织B	174.79	0.0008	99.9962
1519	200505	京粮B	152.83	0.0006	99.9973	200505	京粮B	152.83	0.0007	99.9969
1520	200019	深粮B	152.57	0.0006	99.9979	200019	深粮B	152.57	0.0007	99.9976
1521	200030	富奥B	142.55	0.0006	99.9985	200030	富奥B	142.55	0.0007	99.9982
1522	200054	建车B	141.86	0.0006	99.9990	200054	建车B	141.86	0.0007	99.9989
1523	200025	特力B	129.43	0.0005	99.9996	200025	特力B	129.43	0.0006	99.9995
1524	200613	*ST东海B	114.99	0.0004	100.0000	200613	*ST东海B	114.99	0.0005	100.0000
累计	Total		25 614 954.00	100.0000		累计	Total	21 797 178.60	100.0000	

4. 主板市盈率

MAIN BOARD P/E RATIO

（1）上市股份平均市盈率（2011至2021年）

AVERAGE P/E RATIO, 2011—2021

年/月 Year/Month		A股 A Share	增长% %	B股 B Share	增长% %	平均 Average	增长% %
2011		22.38	−48.50	9.63	−58.31	22.00	−48.71
2012		21.26	−5.00	12.21	26.79	21.06	−4.27
2013		25.33	19.14	14.47	18.51	25.09	19.14
2014		31.51	24.40	10.50	−27.44	30.99	23.52
2015		45.74	45.16	13.99	33.24	45.20	45.85
2016		36.47	−20.27	11.15	−20.30	36.07	−20.20
2017		33.99	−6.80	11.31	1.43	33.68	−6.63
2018		17.99	−47.07	5.95	−47.39	17.84	−47.03
2019		22.71	26.24	10.17	70.92	22.63	26.85
2020		28.37	24.92	12.12	19.17	28.30	25.06
2021		26.59	−6.27	11.66	−3.80	26.52	6.29
2021	一月 Jan	28.54	0.60	12.26	1.16	28.46	0.57
	二月 Feb	28.57	0.11	12.69	3.51	28.49	0.11
	三月 Mar	26.53	−7.14	13.08	3.07	26.47	−7.09
	四月 Apr	24.53	−7.54	12.00	−8.26	24.46	−7.59
	五月 May	25.42	3.63	12.21	1.75	25.36	3.68
	六月 Jun	25.33	−0.35	12.32	0.90	25.26	−0.39
	七月 Jul	24.03	−5.13	11.93	−3.17	23.97	−5.11
	八月 Aug	25.17	4.74	11.98	0.42	25.11	4.76
	九月 Sep	24.91	−1.03	11.79	−1.59	24.85	−1.04
	十月 Oct	24.88	−0.12	11.53	−2.21	24.82	−0.12
	十一月 Nov	25.75	3.50	11.65	1.04	25.69	3.51
	十二月 Dec	26.59	3.26	11.66	0.09	26.52	3.23

注: 年底、月底数字。

Note:Year-end or Month-end figures.

（2）市盈率分布图（2011至2021年）

P/E RATIO DISTRIBUTION, 2011—2021

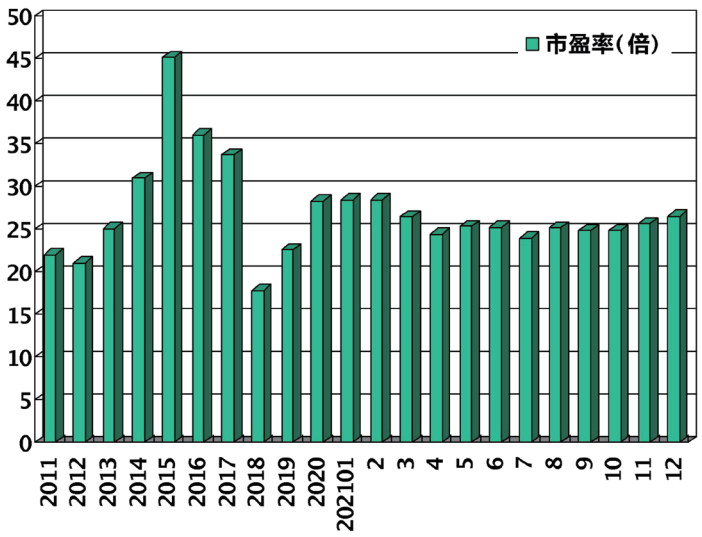

（四）创业板市场
CHINEXT BOARD MARKET

1. 创业板股价
CHINEXT STOCK PRICE

（1）股价变动分布（2021年）

STOCK PERFORMANCE DISTRIBUTION, 2021

升跌% Up or Down	只数 Num	升跌% Up or Down	只数 Num	升跌% Up or Down	只数 Num	升跌% Up or Down	只数 Num
−70～−60	5	90～100	15	260～270	2	430～440	1
−60～−50	5	100～110	22	270～280	2	440～450	2
−50～−40	21	110～120	9	280～290	1	450～460	2
−40～−30	40	120～130	10	290～300	1	460～470	1
−30～−20	56	130～140	10	300～310	5	470～480	1
−20～−10	100	140～150	12	310～320	2	480～490	2
−10～0	135	150～160	13	320～330	3	490～500	1
0～10	129	160～170	11	330～340	2	500～510	1
10～20	102	170～180	5	340～350	1	520～530	1
20～30	79	180～190	7	350～360	1	550～560	1
30～40	55	190～200	10	360～370	4	730～740	1
40～50	44	200～210	3	370～380	1	840～850	1
50～60	48	210～220	4	380～390	3	1290～1300	1
60～70	31	220～230	3	390～400	2	1300～1310	1
70～80	23	230～240	3	410～420	1		
80～90	29	250～260	3	420～430	1		

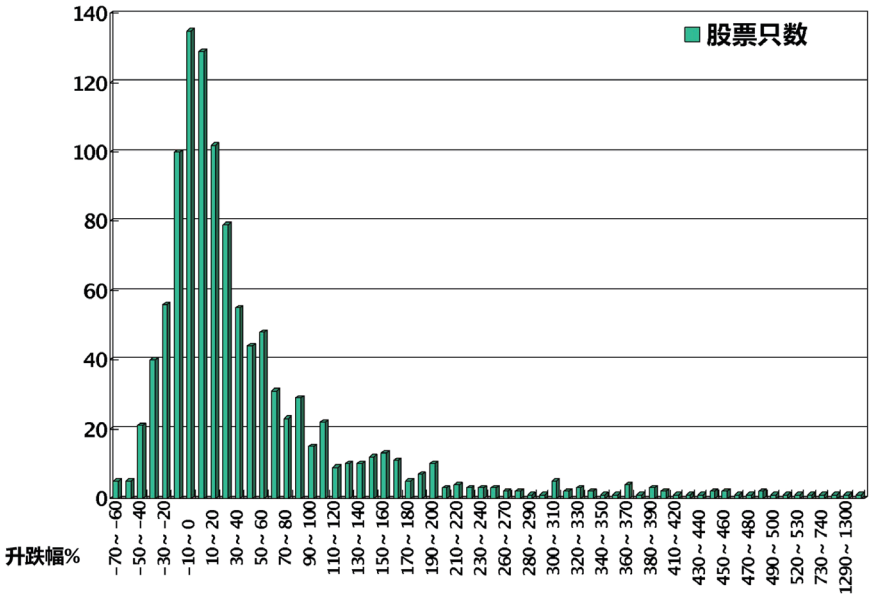

2021年创业板股价变动分布

（2）各股升跌情况（2021年）

PRICE CHANGE OF STOCKS, 2021

排名 Rank	代码 Code	股票名称 Stock	成交价格与成交日期（Price and Date）								比2020年收市价升跌幅 % Change% vs. 2020 Close
			开市 Open	日期 Date	最高 High	日期 Date	最低 Low	日期 Date	年收市 Close	日期 Date	
1	301025	读客文化	13.95	07/19/2021	31.66	07/19/2021	13.95	07/19/2021	21.80	12/31/2021	1306.4516
2	301071	力量钻石	185.58	09/24/2021	366.64	11/23/2021	185.58	09/24/2021	286.70	12/31/2021	1290.3977
3	301069	凯盛新材	35.00	09/27/2021	72.44	11/30/2021	27.31	09/27/2021	48.77	12/31/2021	843.3269
4	301060	兰卫医学	18.25	09/13/2021	43.90	12/01/2021	17.81	09/14/2021	34.73	12/31/2021	732.8537
5	301029	怡合达	115.00	07/23/2021	118.05	07/23/2021	81.00	09/29/2021	92.12	12/31/2021	551.4851
6	301012	扬电科技	40.18	06/22/2021	84.88	11/26/2021	26.13	07/28/2021	50.64	12/31/2021	529.0683
7	301046	能辉科技	48.00	08/17/2021	76.60	09/02/2021	45.20	08/17/2021	50.70	12/31/2021	507.9137
8	300967	晓鸣股份	30.00	04/13/2021	35.60	04/13/2021	14.31	07/27/2021	26.66	12/31/2021	490.3549
9	300343	联创股份	2.93	01/04/2021	29.90	09/23/2021	2.50	01/13/2021	17.02	12/31/2021	488.9273
10	300962	中金辐照	25.88	04/09/2021	40.81	04/12/2021	17.50	07/28/2021	19.83	12/31/2021	486.8579
11	300987	川网传媒	45.00	05/11/2021	73.99	05/12/2021	22.00	11/02/2021	38.80	12/31/2021	471.4286
12	301031	中熔电气	95.00	07/15/2021	206.00	08/05/2021	95.00	07/15/2021	152.12	12/31/2021	468.0358
13	300998	宁波方正	40.00	06/02/2021	53.76	11/15/2021	22.59	07/28/2021	33.33	12/31/2021	455.9442
14	301058	中粮工科	15.01	09/09/2021	20.65	12/29/2021	10.21	10/29/2021	19.58	12/31/2021	451.5493
15	301062	上海艾录	17.80	09/14/2021	23.18	09/14/2021	14.06	10/28/2021	18.03	12/31/2021	444.7130
16	300942	易瑞生物	43.00	02/09/2021	52.80	02/09/2021	22.64	03/05/2021	28.86	12/31/2021	444.2556
17	301030	仕净科技	34.00	07/22/2021	46.46	12/01/2021	24.84	07/26/2021	32.33	12/31/2021	430.0000
18	300614	百川畅银	40.15	05/25/2021	73.77	07/14/2021	34.48	05/25/2021	48.00	12/31/2021	422.3069
19	301072	中捷精工	25.00	09/29/2021	63.50	12/01/2021	19.94	10/11/2021	38.05	12/31/2021	410.0536
20	300966	共同药业	35.00	04/09/2021	79.98	04/09/2021	31.96	04/23/2021	41.02	12/31/2021	397.8155
21	300950	德固特	60.00	03/03/2021	85.78	03/04/2021	30.70	07/28/2021	41.75	12/31/2021	397.5806
22	300969	恒帅股份	70.00	04/12/2021	174.98	11/01/2021	32.59	07/28/2021	100.08	12/31/2021	386.8612
23	300774	倍杰特	20.10	08/04/2021	25.13	11/26/2021	15.13	09/29/2021	22.00	12/31/2021	381.4004
24	301066	万事利	22.00	09/22/2021	32.60	11/23/2021	16.90	09/30/2021	25.17	12/31/2021	380.3435
25	300943	春晖智控	29.35	02/10/2021	51.20	12/30/2021	19.02	07/28/2021	46.28	12/31/2021	374.7640
26	300982	苏文电能	42.10	04/27/2021	88.00	11/15/2021	33.45	04/28/2021	73.59	12/31/2021	369.8594
27	300973	立高食品	94.18	04/15/2021	176.21	05/28/2021	86.00	04/15/2021	132.08	12/31/2021	368.4721
28	300945	曼卡龙	23.00	02/10/2021	43.00	02/18/2021	15.46	07/28/2021	21.03	12/31/2021	363.1486
29	301111	粤万年青	30.00	12/07/2021	66.60	12/16/2021	28.88	12/08/2021	48.25	12/31/2021	360.4008
30	300953	震裕科技	95.00	03/18/2021	168.20	12/13/2021	60.05	05/14/2021	130.57	12/31/2021	354.5358
31	301021	英诺激光	41.00	07/06/2021	61.50	07/29/2021	38.23	10/28/2021	41.81	12/31/2021	341.9662
32	301052	果麦文化	45.00	08/30/2021	48.00	08/30/2021	25.83	11/02/2021	35.65	12/31/2021	339.5808
33	300986	志特新材	44.43	04/30/2021	72.00	11/11/2021	38.08	07/05/2021	64.01	12/31/2021	332.7924
34	300672	国科微	43.56	01/04/2021	244.44	11/24/2021	37.40	02/01/2021	185.50	12/31/2021	324.7408
35	301011	华立科技	61.00	06/17/2021	82.70	09/07/2021	44.86	06/28/2021	60.20	12/31/2021	323.9437
36	301089	拓新药业	26.51	10/27/2021	120.03	11/30/2021	25.10	10/28/2021	80.40	12/31/2021	320.7221
37	301099	雅创电子	58.00	11/22/2021	106.93	12/07/2021	54.50	11/22/2021	92.35	12/31/2021	319.9636
38	300093	金刚玻璃	9.09	01/04/2021	44.55	12/27/2021	6.96	02/09/2021	37.90	12/31/2021	311.5092
39	301041	金百泽	32.00	08/11/2021	41.25	08/24/2021	25.10	10/28/2021	29.77	12/31/2021	307.2503
40	300957	贝泰妮	176.11	03/25/2021	289.35	07/08/2021	157.21	03/25/2021	192.28	12/31/2021	306.9302
41	300994	久祺股份	25.00	08/12/2021	58.47	12/01/2021	24.50	08/12/2021	47.62	12/31/2021	303.7714
42	301033	迈普医学	85.00	07/26/2021	85.57	07/26/2021	54.06	11/01/2021	61.12	12/31/2021	303.6988
43	301050	雷电微力	270.00	08/24/2021	307.50	09/02/2021	203.00	09/27/2021	243.81	12/31/2021	302.0613
44	301015	百洋医药	35.10	06/30/2021	56.16	06/30/2021	24.00	08/31/2021	30.30	12/31/2021	296.5969
45	300619	金银河	22.75	01/04/2021	129.50	11/26/2021	16.52	02/08/2021	87.17	12/31/2021	282.8012
46	301007	德迈仕	28.00	06/16/2021	31.31	06/16/2021	15.95	07/28/2021	19.92	12/31/2021	276.5595
47	300937	药易购	37.00	01/27/2021	150.00	01/29/2021	33.51	01/28/2021	45.55	12/31/2021	273.0700
48	300933	中辰股份	12.25	01/22/2021	19.59	02/02/2021	9.28	07/28/2021	12.22	12/31/2021	263.6404
49	300604	长川科技	30.14	01/04/2021	88.88	07/09/2021	29.62	03/31/2021	57.50	12/31/2021	263.0485
50	301026	浩通科技	113.00	07/16/2021	120.00	07/16/2021	60.70	11/03/2021	63.91	12/31/2021	254.4648

续表

排名 Rank	代码 Code	股票名称 Stock	成交价格与成交日期（Price and Date）								比2020年收市价升跌幅 % Change% vs. 2020 Close
			开市 Open	日期 Date	最高 High	日期 Date	最低 Low	日期 Date	年收市 Close	日期 Date	
51	300997	欢乐家	31.00	06/02/2021	33.17	06/02/2021	15.64	07/28/2021	17.33	12/31/2021	252.9488
52	300052	中青宝	9.29	01/04/2021	42.63	11/11/2021	6.68	02/04/2021	32.66	12/31/2021	252.6998
53	300261	雅本化学	5.79	01/04/2021	19.16	12/28/2021	4.88	06/08/2021	19.16	12/28/2021	234.2179
54	301048	金鹰重工	14.50	08/18/2021	23.16	09/03/2021	12.02	10/29/2021	13.67	12/31/2021	230.9927
55	300390	天华超净	25.15	01/04/2021	137.60	09/10/2021	20.64	01/15/2021	81.00	12/31/2021	230.4072
56	301055	张小泉	29.80	09/06/2021	38.66	09/06/2021	20.83	11/02/2021	22.74	12/31/2021	229.5652
57	300745	欣锐科技	19.96	01/04/2021	88.90	11/30/2021	14.35	02/08/2021	64.20	12/31/2021	221.8045
58	301018	申菱环境	25.00	07/07/2021	38.79	11/04/2021	18.62	07/28/2021	26.48	12/31/2021	221.7146
59	300975	商络电子	25.00	04/21/2021	32.50	04/21/2021	15.26	10/21/2021	17.43	12/31/2021	219.6139
60	300958	建工修复	58.00	03/29/2021	62.60	03/29/2021	24.88	10/27/2021	27.01	12/31/2021	218.2888
61	300171	东富龙	16.05	01/04/2021	68.00	08/20/2021	14.70	01/13/2021	50.54	12/31/2021	214.9793
62	301038	深水规院	27.00	08/04/2021	28.69	09/08/2021	18.18	10/29/2021	20.98	12/31/2021	214.0719
63	301010	晶雪节能	30.50	06/18/2021	33.83	07/08/2021	19.40	10/29/2021	23.98	12/31/2021	206.2580
64	300681	英搏尔	33.59	01/04/2021	132.00	11/30/2021	27.28	01/14/2021	102.20	12/31/2021	205.0701
65	300077	国民技术	8.19	01/04/2021	42.26	07/30/2021	5.97	02/04/2021	24.98	12/31/2021	205.0061
66	300421	力星股份	7.44	01/04/2021	29.65	09/03/2021	6.30	01/13/2021	21.92	12/31/2021	198.7464
67	300382	斯莱克	7.78	01/04/2021	32.50	09/07/2021	6.50	01/15/2021	23.04	12/31/2021	196.9433
68	301040	中环海陆	41.59	08/03/2021	58.00	11/08/2021	31.43	09/01/2021	40.00	12/31/2021	194.7679
69	301013	利和兴	32.80	06/29/2021	40.79	06/30/2021	21.81	09/29/2021	25.70	12/31/2021	194.7248
70	300814	中富电路	29.00	08/12/2021	33.19	08/12/2021	22.24	10/12/2021	24.74	12/31/2021	194.5238
71	300769	德方纳米	172.00	01/04/2021	678.00	11/30/2021	106.28	03/25/2021	491.16	12/31/2021	193.7560
72	301056	森赫股份	15.50	09/07/2021	16.66	09/07/2021	10.28	11/02/2021	11.53	12/31/2021	193.3842
73	300854	中兰环保	33.11	09/16/2021	40.11	09/16/2021	25.50	09/29/2021	29.18	12/31/2021	192.9719
74	301002	崧盛股份	85.00	06/07/2021	105.66	06/07/2021	51.77	12/27/2021	53.80	12/31/2021	191.5520
75	301020	密封科技	26.33	07/06/2021	46.50	08/17/2021	25.00	07/09/2021	30.95	12/31/2021	190.8835
76	300593	新雷能	30.27	01/04/2021	62.00	11/30/2021	27.03	01/11/2021	54.38	12/31/2021	189.7169
77	300475	香农芯创	9.59	01/04/2021	28.00	12/31/2021	8.33	01/13/2021	27.75	12/31/2021	189.3639
78	301078	孩子王	21.00	10/14/2021	25.20	10/14/2021	15.03	11/03/2021	16.63	12/31/2021	188.2149
79	300432	富临精工	10.42	01/04/2021	57.20	10/28/2021	8.54	03/15/2021	29.40	12/31/2021	186.8293
80	300948	冠中生态	54.90	02/25/2021	71.69	02/25/2021	20.08	10/27/2021	24.52	12/31/2021	183.4934
81	300260	新莱应材	16.80	01/04/2021	49.15	11/15/2021	12.67	02/09/2021	47.17	12/31/2021	181.8820
82	301073	君亭酒店	30.25	09/30/2021	35.92	12/10/2021	25.15	11/01/2021	34.32	12/31/2021	180.3922
83	300940	南极光	61.00	02/03/2021	127.99	02/04/2021	31.45	10/28/2021	35.53	12/31/2021	178.9197
84	301017	漱玉平民	33.84	07/05/2021	36.50	07/05/2021	17.53	09/01/2021	24.15	12/31/2021	174.1213
85	301118	恒光股份	48.00	11/18/2021	79.65	12/17/2021	47.89	11/18/2021	62.05	12/31/2021	173.3480
86	300587	天铁股份	12.45	01/04/2021	23.98	06/23/2021	10.88	01/08/2021	19.97	12/31/2021	173.1301
87	300979	华利集团	76.00	04/26/2021	117.50	07/02/2021	76.00	04/26/2021	89.05	12/31/2021	171.3233
88	300931	通用电梯	16.20	01/21/2021	24.55	04/08/2021	10.37	10/28/2021	11.62	12/31/2021	169.6056
89	300354	东华测试	14.20	01/04/2021	45.89	11/19/2021	11.76	02/08/2021	38.25	12/31/2021	167.8726
90	300437	清水源	9.88	01/04/2021	51.23	11/10/2021	6.66	02/04/2021	26.57	12/31/2021	166.7671
91	301079	邵阳液压	30.00	10/19/2021	45.00	11/25/2021	28.42	10/21/2021	31.75	12/31/2021	166.3591
92	301035	润丰股份	33.00	07/28/2021	60.22	12/23/2021	31.38	07/30/2021	58.00	12/31/2021	165.8462
93	300772	运达股份	16.46	01/04/2021	70.76	11/05/2021	14.04	04/13/2021	43.98	12/31/2021	165.7402
94	301004	嘉益股份	31.20	06/25/2021	36.00	06/25/2021	18.27	10/28/2021	20.48	12/31/2021	164.8780
95	300763	锦浪科技	146.23	01/04/2021	350.00	07/30/2021	126.69	03/25/2021	231.55	12/31/2021	164.8333
96	300264	佳创视讯	3.85	01/04/2021	14.66	12/14/2021	2.77	02/09/2021	10.19	12/31/2021	164.6753
97	300992	泰福泵业	36.01	05/25/2021	50.00	05/25/2021	22.66	10/28/2021	24.75	12/31/2021	164.4231
98	301028	东亚机械	22.80	07/20/2021	22.80	07/20/2021	11.63	08/02/2021	13.77	12/31/2021	162.5015
99	301032	新柴股份	16.31	07/22/2021	17.99	07/22/2021	10.90	08/02/2021	12.81	12/31/2021	157.7465
100	300809	华辰装备	17.50	01/04/2021	68.86	11/08/2021	14.01	02/08/2021	44.88	12/31/2021	157.1690
101	301133	金钟股份	44.00	11/26/2021	58.58	11/30/2021	35.51	12/29/2021	36.67	12/31/2021	155.8967

续表

排名 Rank	代码 Code	股票名称 Stock	成交价格与成交日期（Price and Date）								比2020年收市价升跌幅 % Change% vs. 2020 Close
			开市 Open	日期 Date	最高 High	日期 Date	最低 Low	日期 Date	年收市 Close	日期 Date	
102	300946	恒而达	139.66	02/08/2021	182.68	02/08/2021	51.40	07/28/2021	74.69	12/31/2021	155.3683
103	300682	朗新科技	14.56	01/04/2021	42.40	12/17/2021	12.23	02/04/2021	37.03	12/31/2021	155.1490
104	300927	江天化学	45.66	01/07/2021	58.63	09/16/2021	28.30	02/10/2021	33.89	12/31/2021	154.8657
105	301059	金三江	26.60	09/13/2021	31.80	09/13/2021	18.13	11/03/2021	20.59	12/31/2021	154.5117
106	300534	陇神戎发	5.79	01/04/2021	14.72	12/30/2021	4.76	02/04/2021	14.72	12/30/2021	154.2314
107	300412	迦南科技	9.85	01/04/2021	27.20	12/31/2021	7.52	02/08/2021	24.71	12/31/2021	154.0052
108	300480	光力科技	13.49	01/04/2021	46.88	07/29/2021	11.79	02/08/2021	34.32	12/31/2021	153.6585
109	300991	创益通	56.00	05/20/2021	57.00	05/20/2021	30.25	10/28/2021	32.91	12/31/2021	151.9908
110	301053	远信工业	39.93	09/01/2021	46.09	09/03/2021	27.36	11/03/2021	29.90	12/31/2021	151.8955
111	300790	宇瞳光学	18.30	01/04/2021	54.30	11/26/2021	16.21	01/13/2021	45.18	12/31/2021	150.8132
112	300930	屹通新材	40.00	01/21/2021	40.50	11/18/2021	23.08	07/28/2021	32.44	12/31/2021	148.4189
113	300035	中科电气	12.40	01/04/2021	42.00	11/01/2021	9.52	03/09/2021	30.25	12/31/2021	148.0195
114	301057	汇隆新材	26.80	09/09/2021	28.88	09/09/2021	17.93	11/02/2021	19.85	12/31/2021	147.1980
115	300631	久吾高科	17.31	01/04/2021	66.50	08/13/2021	14.29	01/14/2021	42.21	12/31/2021	145.7310
116	300363	博腾股份	36.28	01/04/2021	109.77	08/05/2021	32.50	01/08/2021	89.45	12/31/2021	145.4905
117	300996	普联软件	61.20	06/03/2021	79.55	06/03/2021	29.30	07/28/2021	31.59	12/31/2021	144.0723
118	300671	富满微	43.08	01/04/2021	178.85	07/27/2021	29.95	02/05/2021	81.05	12/31/2021	143.2098
119	300203	聚光科技	11.70	01/04/2021	33.45	12/28/2021	10.59	07/28/2021	28.26	12/31/2021	142.5910
120	300811	铂科新材	73.01	01/04/2021	116.72	12/24/2021	35.40	05/31/2021	98.28	12/31/2021	142.1636
121	301180	万祥科技	41.00	11/16/2021	41.30	11/16/2021	28.40	12/27/2021	29.49	12/31/2021	141.7213
122	300941	创识科技	90.00	02/09/2021	92.00	02/09/2021	35.71	10/28/2021	51.07	12/31/2021	141.0904
123	300961	深水海纳	41.00	03/30/2021	53.87	04/08/2021	17.46	07/28/2021	20.35	12/31/2021	140.4129
124	300993	玉马遮阳	33.20	05/24/2021	36.68	05/24/2021	20.16	09/29/2021	28.71	12/31/2021	137.2727
125	300358	楚天科技	11.05	01/04/2021	29.94	08/20/2021	9.39	01/14/2021	26.07	12/31/2021	136.9693
126	300679	电连技术	33.62	01/04/2021	59.70	12/06/2021	23.66	06/17/2021	52.50	12/31/2021	134.1009
127	300320	海达股份	6.99	01/04/2021	17.17	12/29/2021	4.65	02/08/2021	16.14	12/31/2021	133.9962
128	300471	厚普股份	10.85	01/04/2021	36.49	08/17/2021	7.85	02/08/2021	25.44	12/31/2021	133.8235
129	300339	润和软件	9.78	01/04/2021	52.50	07/16/2021	7.89	02/08/2021	22.77	12/31/2021	132.5843
130	300332	天壕环境	4.83	01/04/2021	13.77	12/01/2021	3.95	02/08/2021	11.20	12/31/2021	132.2811
131	300316	晶盛机电	30.63	01/04/2021	84.99	09/01/2021	30.10	01/04/2021	69.50	12/31/2021	131.6869
132	301119	正强股份	49.89	11/22/2021	62.88	11/23/2021	40.20	12/28/2021	41.35	12/31/2021	131.2640
133	300327	中颖电子	32.70	01/04/2021	87.00	06/30/2021	32.02	01/07/2021	67.90	12/31/2021	130.7265
134	301098	金埔园林	33.00	11/12/2021	43.78	11/15/2021	27.51	12/29/2021	28.30	12/31/2021	128.9644
135	301063	海锅股份	52.00	09/24/2021	58.00	09/24/2021	35.75	10/12/2021	39.20	12/31/2021	125.2874
136	301138	华研精机	40.00	12/15/2021	126.00	12/15/2021	40.00	12/15/2021	58.90	12/31/2021	125.0669
137	301185	鸥玛软件	34.00	11/19/2021	34.00	11/19/2021	26.18	12/07/2021	26.71	12/31/2021	124.8316
138	300926	博俊科技	36.50	01/07/2021	38.20	01/07/2021	18.99	07/28/2021	23.80	12/31/2021	121.6221
139	300487	蓝晓科技	44.65	01/04/2021	110.48	08/25/2021	37.45	04/15/2021	98.35	12/31/2021	121.5776
140	300655	晶瑞电材	34.49	01/04/2021	66.71	08/02/2021	18.15	05/11/2021	41.78	12/31/2021	121.3606
141	300971	博亚精工	50.00	04/15/2021	54.76	08/30/2021	31.90	07/30/2021	39.95	12/31/2021	121.3560
142	300972	万辰生物	28.88	04/19/2021	29.00	04/19/2021	12.61	10/29/2021	15.85	12/31/2021	120.4451
143	300061	旗天科技	4.80	01/04/2021	14.05	12/17/2021	3.29	03/30/2021	10.62	12/31/2021	120.3320
144	300978	东箭科技	29.99	04/26/2021	31.90	04/26/2021	15.16	07/28/2021	18.06	12/31/2021	119.9084
145	301068	大地海洋	33.18	09/28/2021	43.98	09/28/2021	24.00	11/03/2021	30.63	12/31/2021	119.0987
146	300474	景嘉微	69.90	01/04/2021	214.44	11/24/2021	66.07	01/22/2021	152.20	12/31/2021	118.0244
147	300305	裕兴股份	8.70	01/04/2021	23.35	11/18/2021	8.04	01/07/2021	18.76	12/31/2021	117.8066
148	300286	安科瑞	15.49	01/04/2021	37.89	12/24/2021	11.84	02/08/2021	33.18	12/31/2021	117.4680
149	300710	万隆光电	28.21	01/04/2021	70.88	11/11/2021	24.68	07/28/2021	61.00	12/31/2021	116.5220
150	300712	永福股份	25.39	01/04/2021	126.00	08/10/2021	21.99	01/19/2021	54.84	12/31/2021	116.3840
151	300055	万邦达	6.07	01/04/2021	20.40	09/15/2021	4.79	02/05/2021	13.02	12/31/2021	115.4051
152	301149	隆华新材	18.00	11/10/2021	31.14	11/15/2021	17.99	11/10/2021	21.20	12/31/2021	110.5263

续表

排名 Rank	代码 Code	股票名称 Stock	成交价格与成交日期（Price and Date）								比2020年收市价升跌幅 % Change% vs. 2020 Close
			开市 Open	日期 Date	最高 High	日期 Date	最低 Low	日期 Date	年收市 Close	日期 Date	
153	300960	通业科技	40.00	03/29/2021	55.50	03/30/2021	21.67	10/29/2021	24.93	12/31/2021	109.6026
154	300656	民德电子	28.33	01/04/2021	63.00	08/03/2021	21.88	02/04/2021	53.15	12/31/2021	106.1550
155	300393	中来股份	12.81	01/04/2021	23.66	11/19/2021	6.12	06/04/2021	19.04	12/31/2021	105.0685
156	301213	观想科技	66.66	12/06/2021	94.96	12/17/2021	48.66	12/10/2021	64.50	12/31/2021	104.7619
157	300687	赛意信息	22.91	01/04/2021	33.80	08/03/2021	18.39	06/04/2021	29.18	12/31/2021	104.6750
158	300813	泰林生物	49.40	01/04/2021	103.03	12/31/2021	38.66	03/15/2021	100.00	12/31/2021	104.5463
159	300627	华测导航	22.81	01/04/2021	52.11	08/17/2021	21.00	02/04/2021	46.00	12/31/2021	104.1679
160	300827	上能电气	79.00	01/04/2021	185.00	08/10/2021	43.00	07/07/2021	90.90	12/31/2021	103.7813
161	301155	海力风电	163.00	11/24/2021	180.28	11/24/2021	114.06	12/27/2021	123.20	12/31/2021	103.0992
162	300613	富瀚微	120.27	01/04/2021	243.54	08/27/2021	107.59	06/17/2021	163.05	12/31/2021	102.9963
163	300081	恒信东方	9.07	01/04/2021	22.60	12/22/2021	7.40	05/18/2021	18.39	12/31/2021	102.7563
164	301169	零点有数	40.02	11/03/2021	52.58	11/05/2021	37.33	12/28/2021	39.24	12/31/2021	102.3724
165	301101	明月镜片	60.00	12/16/2021	78.04	12/16/2021	43.00	12/27/2021	54.38	12/31/2021	102.0810
166	300274	阳光电源	72.68	01/04/2021	180.16	07/30/2021	60.90	03/25/2021	145.80	12/31/2021	102.0352
167	300963	中洲特材	37.50	04/09/2021	60.06	04/09/2021	22.50	10/28/2021	24.34	12/31/2021	101.6087
168	300984	金沃股份	56.00	06/18/2021	65.00	06/18/2021	37.88	10/28/2021	61.65	12/31/2021	101.3575
169	300952	恒辉安防	53.98	03/11/2021	65.90	03/11/2021	21.50	11/03/2021	23.40	12/31/2021	101.1165
170	300693	盛弘股份	27.00	01/04/2021	62.98	08/12/2021	16.56	06/17/2021	36.69	12/31/2021	100.5732
171	300767	震安科技	73.50	01/04/2021	132.32	05/14/2021	67.28	06/21/2021	104.35	12/31/2021	100.5548
172	300955	嘉亨家化	60.00	03/24/2021	74.00	03/24/2021	29.05	10/26/2021	32.87	12/31/2021	100.4118
173	300181	佐力药业	5.87	01/04/2021	11.66	12/31/2021	5.39	01/08/2021	11.66	12/31/2021	100.1937
174	300968	格林精密	25.00	04/15/2021	26.31	04/15/2021	11.72	10/29/2021	13.75	12/31/2021	100.1456
175	300748	金力永磁	38.15	01/04/2021	54.51	11/26/2021	22.67	05/14/2021	44.89	12/31/2021	98.6418
176	300458	全志科技	32.20	01/04/2021	116.61	07/27/2021	26.42	03/19/2021	63.28	12/31/2021	98.0858
177	300911	亿田智能	42.50	01/04/2021	86.63	12/28/2021	39.10	01/14/2021	81.92	12/31/2021	97.7338
178	300490	华自科技	11.25	01/04/2021	37.30	09/15/2021	7.42	02/08/2021	22.44	12/31/2021	97.5669
179	300985	致远新能	50.00	04/29/2021	61.61	12/20/2021	25.28	07/28/2021	49.02	12/31/2021	96.8675
180	300182	捷成股份	3.40	01/07/2021	7.15	12/23/2021	2.70	02/04/2021	6.33	12/31/2021	95.9752
181	300007	汉威科技	15.51	01/04/2021	30.80	12/10/2021	12.77	02/04/2021	30.22	12/31/2021	95.0447
182	300505	川金诺	15.78	01/04/2021	54.63	09/14/2021	13.32	05/24/2021	30.64	12/31/2021	94.7530
183	300568	星源材质	31.05	01/04/2021	61.20	09/14/2021	23.20	03/12/2021	36.73	12/31/2021	94.4115
184	300204	舒泰神	9.11	01/04/2021	24.61	11/29/2021	7.59	02/04/2021	17.55	12/31/2021	94.3522
185	300929	华骐环保	45.00	01/20/2021	53.45	01/20/2021	24.21	07/28/2021	26.80	12/31/2021	94.0106
186	300211	亿通科技	6.69	01/04/2021	15.69	07/22/2021	6.48	01/04/2021	12.80	12/31/2021	93.8569
187	300364	中文在线	7.69	01/04/2021	19.88	12/13/2021	4.74	07/28/2021	14.83	12/31/2021	92.3476
188	300755	华致酒行	26.03	01/04/2021	55.18	12/28/2021	21.83	02/04/2021	50.08	12/31/2021	92.0265
189	300850	新强联	163.00	01/04/2021	252.00	11/05/2021	67.15	05/11/2021	178.51	12/31/2021	90.3783
190	300995	奇德新材	42.00	05/26/2021	55.00	06/01/2021	25.02	10/28/2021	27.71	12/31/2021	89.6668
191	300199	翰宇药业	6.67	01/04/2021	13.74	12/31/2021	4.26	07/28/2021	12.61	12/31/2021	89.6241
192	301039	中集车辆	21.00	07/08/2021	21.00	07/08/2021	10.24	11/03/2021	12.83	12/31/2021	89.5562
193	301083	百胜智能	16.51	10/21/2021	24.63	10/22/2021	15.79	11/03/2021	17.19	12/31/2021	89.3172
194	301188	力诺特玻	28.01	11/11/2021	32.98	12/01/2021	23.23	12/27/2021	24.60	12/31/2021	89.2308
195	300079	数码视讯	4.70	01/04/2021	12.17	09/13/2021	3.59	02/04/2021	8.83	12/31/2021	89.0792
196	300416	苏试试验	23.40	01/04/2021	34.68	12/30/2021	17.28	05/10/2021	33.95	12/31/2021	89.0619
197	301016	雷尔伟	35.00	06/30/2021	45.50	06/30/2021	23.56	11/01/2021	25.92	12/31/2021	88.5091
198	300786	国林科技	23.11	01/04/2021	51.60	12/02/2021	18.80	02/09/2021	42.88	12/31/2021	87.9930
199	300636	同和药业	22.89	01/04/2021	33.83	04/26/2021	12.15	08/20/2021	26.36	12/31/2021	87.8025
200	301080	百普赛斯	198.00	10/18/2021	256.56	11/30/2021	155.11	11/01/2021	211.13	12/31/2021	87.6711
201	300582	英飞特	17.35	01/04/2021	40.19	07/27/2021	11.38	05/18/2021	21.63	12/31/2021	87.6146
202	300650	太龙股份	16.32	01/04/2021	37.60	12/21/2021	14.80	01/13/2021	31.23	12/31/2021	87.4550
203	300620	光库科技	42.35	01/04/2021	70.91	10/28/2021	33.75	03/15/2021	51.51	12/31/2021	87.2765

续表

排名 Rank	代码 Code	股票名称 Stock	成交价格与成交日期（Price and Date）								比2020年收市价升跌幅 % Change% vs. 2020 Close
			开市 Open	日期 Date	最高 High	日期 Date	最低 Low	日期 Date	年收市 Close	日期 Date	
204	300057	万顺新材	5.11	01/04/2021	10.68	11/18/2021	3.94	02/08/2021	9.41	12/31/2021	86.8228
205	300344	立方数科	4.37	01/04/2021	9.47	12/29/2021	3.74	02/08/2021	8.11	12/31/2021	86.4368
206	300919	中伟股份	86.88	01/04/2021	214.77	11/24/2021	66.00	02/26/2021	151.51	12/31/2021	85.5023
207	300095	华伍股份	10.24	01/04/2021	20.10	12/31/2021	8.26	02/08/2021	18.88	12/31/2021	85.1016
208	301045	天禄科技	48.95	08/13/2021	48.95	08/13/2021	27.20	10/28/2021	29.22	12/31/2021	84.8197
209	300193	佳士科技	7.20	01/04/2021	20.16	09/01/2021	6.52	02/08/2021	12.75	12/31/2021	83.7237
210	300691	联合光电	12.85	01/04/2021	28.65	11/24/2021	10.76	02/08/2021	23.52	12/31/2021	83.4566
211	301126	达嘉维康	26.00	12/07/2021	30.66	12/15/2021	21.37	12/13/2021	22.69	12/31/2021	83.4276
212	300400	劲拓股份	12.52	01/04/2021	34.90	08/13/2021	9.98	02/09/2021	22.91	12/31/2021	83.3142
213	300428	立中集团	14.57	01/04/2021	30.97	12/23/2021	11.11	02/04/2021	26.30	12/31/2021	83.2083
214	300806	斯迪克	52.26	01/04/2021	71.50	07/23/2021	32.83	05/24/2021	59.00	12/31/2021	82.1763
215	300435	中泰股份	12.95	01/04/2021	30.68	11/30/2021	10.20	02/09/2021	23.40	12/31/2021	81.8116
216	300438	鹏辉能源	26.09	01/04/2021	64.49	11/30/2021	15.29	03/17/2021	47.24	12/31/2021	80.5776
217	300058	蓝色光标	6.01	01/04/2021	11.77	12/22/2021	4.83	10/28/2021	10.73	12/31/2021	80.5447
218	300049	福瑞股份	8.28	01/04/2021	20.22	07/21/2021	6.82	02/09/2021	14.70	12/31/2021	80.1471
219	300500	启迪设计	13.19	01/04/2021	33.56	11/30/2021	9.90	02/09/2021	23.47	12/31/2021	79.4072
220	301049	超越科技	47.00	08/24/2021	49.00	08/24/2021	29.71	11/02/2021	34.54	12/31/2021	78.5936
221	300833	浩洋股份	45.82	01/04/2021	94.33	11/30/2021	37.10	02/08/2021	81.03	12/31/2021	78.3958
222	300507	苏奥传感	11.07	01/04/2021	16.88	12/02/2021	7.48	10/28/2021	13.84	12/31/2021	77.6440
223	300610	晨化股份	16.35	01/04/2021	23.28	11/25/2021	11.23	06/03/2021	20.13	12/31/2021	77.1598
224	300443	金雷股份	34.76	01/04/2021	77.48	11/05/2021	23.52	05/13/2021	57.76	12/31/2021	76.7342
225	300179	四方达	6.31	01/04/2021	13.96	11/16/2021	4.39	02/09/2021	10.91	12/31/2021	76.3893
226	300661	圣邦股份	265.05	01/04/2021	389.00	08/05/2021	185.05	06/25/2021	309.00	12/31/2021	75.9908
227	300540	深冷股份	17.91	01/04/2021	40.96	08/17/2021	14.69	02/08/2021	31.46	12/31/2021	75.6561
228	300161	华中数控	17.23	01/04/2021	38.69	08/27/2021	15.75	01/12/2021	30.14	12/31/2021	74.9275
229	300459	汤姆猫	3.18	01/04/2021	6.04	12/17/2021	2.81	01/07/2021	5.55	12/31/2021	73.9812
230	300488	恒锋工具	16.51	01/04/2021	45.90	09/17/2021	13.39	02/09/2021	28.36	12/31/2021	73.3615
231	300026	红日药业	4.58	01/04/2021	8.18	12/31/2021	3.74	02/04/2021	7.83	12/31/2021	72.5622
232	300247	融捷健康	2.70	01/04/2021	5.18	12/30/2021	2.64	01/06/2021	4.62	12/31/2021	72.3881
233	300319	麦捷科技	8.85	01/04/2021	18.18	11/30/2021	6.77	02/08/2021	15.30	12/31/2021	72.1035
234	301128	强瑞技术	38.00	11/10/2021	79.80	11/10/2021	37.58	11/10/2021	51.25	12/31/2021	71.8645
235	300040	九洲集团	7.66	01/04/2021	13.13	09/27/2021	5.65	02/04/2021	9.29	12/31/2021	71.5213
236	300721	怡达股份	29.25	01/04/2021	66.72	08/26/2021	28.50	01/04/2021	50.10	12/31/2021	71.5166
237	300248	新开普	8.98	01/04/2021	15.12	12/31/2021	7.35	02/08/2021	15.12	12/31/2021	71.4235
238	300776	帝尔激光	150.21	01/04/2021	278.69	12/31/2021	100.67	05/14/2021	255.90	12/31/2021	71.3882
239	300218	安利股份	10.19	01/04/2021	22.50	07/13/2021	8.14	01/11/2021	17.31	12/31/2021	71.3165
240	300751	迈为股份	670.00	01/04/2021	804.68	08/30/2021	312.35	05/25/2021	642.30	12/31/2021	71.1702
241	301198	喜悦智行	55.02	12/02/2021	60.00	12/02/2021	36.18	12/27/2021	37.19	12/31/2021	70.9099
242	301006	迈拓股份	31.00	06/07/2021	43.38	06/11/2021	22.10	11/02/2021	24.09	12/31/2021	69.6505
243	301037	保立佳	37.88	07/30/2021	38.80	07/30/2021	21.12	11/02/2021	25.13	12/31/2021	69.5682
244	300956	英力股份	42.00	03/26/2021	48.88	03/26/2021	19.15	09/29/2021	21.47	12/31/2021	68.8841
245	300820	英杰电气	54.10	01/04/2021	110.40	11/26/2021	32.55	02/09/2021	89.90	12/31/2021	68.8575
246	300508	维宏股份	23.86	01/04/2021	73.52	08/12/2021	17.32	02/08/2021	39.53	12/31/2021	67.7257
247	301127	C天源	19.51	12/30/2021	24.38	12/30/2021	19.50	12/30/2021	20.17	12/31/2021	67.6642
248	300750	宁德时代	358.10	01/04/2021	692.00	12/03/2021	280.05	03/25/2021	588.00	12/31/2021	67.5463
249	300622	博士眼镜	14.01	01/04/2021	31.50	12/27/2021	12.20	01/14/2021	23.06	12/31/2021	67.4529
250	300981	中红医疗	152.35	04/27/2021	159.80	04/27/2021	66.88	10/28/2021	79.94	12/31/2021	67.4399
251	300402	宝色股份	16.89	01/04/2021	41.19	11/11/2021	11.34	02/09/2021	27.20	12/31/2021	66.3101
252	300536	农尚环境	13.28	01/04/2021	25.82	09/13/2021	12.40	05/18/2021	21.60	12/31/2021	66.2818
253	300731	科创新源	22.08	01/04/2021	44.88	12/02/2021	18.72	01/14/2021	36.50	12/31/2021	65.9911
254	300430	诚益通	8.69	01/04/2021	15.16	12/31/2021	6.70	02/09/2021	14.48	12/31/2021	65.9418

续表

排名 Rank	代码 Code	股票名称 Stock	成交价格与成交日期（Price and Date）								比2020年收市价升跌幅 % Change% vs. 2020 Close
			开市 Open	日期 Date	最高 High	日期 Date	最低 Low	日期 Date	年收市 Close	日期 Date	
255	300384	三联虹普	14.68	01/04/2021	29.00	08/23/2021	11.99	02/05/2021	24.05	12/31/2021	65.2089
256	300660	江苏雷利	18.18	01/04/2021	42.80	08/02/2021	16.01	01/14/2021	29.30	12/31/2021	64.8972
257	300698	万马科技	16.55	01/04/2021	30.00	12/15/2021	13.55	01/13/2021	27.22	12/31/2021	64.8698
258	300757	罗博特科	37.76	01/04/2021	72.49	12/14/2021	30.02	03/09/2021	62.00	12/31/2021	64.8060
259	300472	新元科技	9.66	01/04/2021	30.82	10/22/2021	8.37	03/11/2021	16.06	12/31/2021	64.3808
260	300036	超图软件	18.50	01/04/2021	35.69	11/25/2021	15.28	02/04/2021	30.05	12/31/2021	63.4614
261	300409	道氏技术	14.82	01/04/2021	34.87	08/26/2021	11.87	04/26/2021	24.25	12/31/2021	63.0161
262	300799	左江科技	58.00	01/04/2021	96.99	12/31/2021	39.19	02/08/2021	94.00	12/31/2021	62.9574
263	300410	正业科技	7.24	01/04/2021	16.78	08/13/2021	5.05	02/09/2021	11.74	12/31/2021	62.1547
264	300569	天能重工	15.98	01/04/2021	17.28	12/08/2021	7.62	06/17/2021	14.94	12/31/2021	61.7687
265	300296	利亚德	6.35	01/04/2021	11.61	08/23/2021	5.77	01/08/2021	10.25	12/31/2021	61.6300
266	300112	万讯自控	8.95	01/04/2021	14.77	12/13/2021	7.50	02/09/2021	14.12	12/31/2021	61.3958
267	300034	钢研高纳	36.93	01/04/2021	61.23	11/30/2021	21.13	04/13/2021	57.60	12/31/2021	60.9269
268	300165	天瑞仪器	4.98	01/04/2021	9.36	12/30/2021	3.76	02/08/2021	7.96	12/31/2021	60.8081
269	301082	久盛电气	23.51	10/27/2021	34.88	11/25/2021	23.20	11/01/2021	24.87	12/31/2021	60.6589
270	300415	伊之密	13.34	01/04/2021	25.94	12/20/2021	13.08	01/08/2021	21.24	12/31/2021	60.5131
271	300821	东岳硅材	11.50	01/04/2021	32.80	09/01/2021	8.82	02/08/2021	18.28	12/31/2021	60.4531
272	300723	一品红	40.18	01/04/2021	54.10	03/29/2021	25.00	06/09/2021	35.90	12/31/2021	60.2298
273	301186	超达装备	58.80	12/23/2021	68.80	12/23/2021	43.07	12/27/2021	44.84	12/31/2021	59.4595
274	300109	新开源	13.61	01/04/2021	27.55	11/24/2021	9.51	02/04/2021	21.80	12/31/2021	59.3521
275	300105	龙源技术	4.41	01/04/2021	9.90	09/24/2021	3.39	02/05/2021	6.82	12/31/2021	59.0927
276	300065	海兰信	14.26	01/04/2021	21.95	12/23/2021	7.61	07/15/2021	15.26	12/31/2021	59.0688
277	300153	科泰电源	6.40	01/04/2021	18.00	08/12/2021	4.38	02/09/2021	10.14	12/31/2021	58.6854
278	300351	永贵电器	9.40	01/04/2021	17.38	12/02/2021	7.74	02/05/2021	14.84	12/31/2021	58.2090
279	300800	力合科技	27.59	01/04/2021	33.01	03/24/2021	17.85	06/18/2021	28.98	12/31/2021	57.9400
280	300268	佳沃食品	11.66	01/04/2021	25.86	10/27/2021	8.60	02/04/2021	18.54	12/31/2021	57.9216
281	301081	严牌股份	19.93	10/20/2021	31.31	11/16/2021	16.33	11/01/2021	20.38	12/31/2021	57.3745
282	300887	谱尼测试	77.37	01/04/2021	99.69	03/23/2021	50.50	04/27/2021	67.70	12/31/2021	57.2776
283	300818	耐普矿机	31.44	01/04/2021	49.40	12/31/2021	23.35	02/09/2021	49.40	12/31/2021	57.2078
284	300688	创业黑马	21.06	01/04/2021	55.95	11/08/2021	16.16	02/05/2021	32.67	12/31/2021	55.9681
285	300932	三友联众	52.00	01/22/2021	68.00	01/22/2021	26.76	07/28/2021	38.10	12/31/2021	55.9432
286	300638	广和通	60.76	01/04/2021	68.82	01/18/2021	34.41	05/25/2021	54.50	12/31/2021	55.5712
287	301085	亚康股份	42.77	10/18/2021	43.01	11/15/2021	28.64	11/01/2021	33.34	12/31/2021	55.5037
288	300086	康芝药业	5.62	01/04/2021	10.00	12/30/2021	4.68	10/27/2021	8.68	12/31/2021	54.9922
289	300152	科融环境	2.79	01/04/2021	6.38	08/18/2021	2.29	01/14/2021	4.32	12/31/2021	54.8387
290	300164	通源石油	3.85	01/04/2021	6.43	12/30/2021	2.98	01/26/2021	5.99	12/31/2021	54.7804
291	300075	数字政通	11.69	01/04/2021	19.33	12/30/2021	9.10	02/08/2021	18.00	12/31/2021	54.5433
292	300162	雷曼光电	7.01	01/04/2021	14.59	11/11/2021	4.50	02/09/2021	10.82	12/31/2021	54.3509
293	300148	天舟文化	3.54	01/04/2021	6.09	12/23/2021	2.82	01/14/2021	5.37	12/31/2021	54.3103
294	300571	平治信息	37.51	01/04/2021	61.61	12/30/2021	30.06	05/12/2021	58.56	12/31/2021	54.2198
295	300217	东方电热	3.66	01/04/2021	6.44	11/15/2021	2.77	02/09/2021	5.65	12/31/2021	54.0169
296	300233	金城医药	19.04	01/04/2021	44.98	07/16/2021	15.56	01/12/2021	29.09	12/31/2021	53.9659
297	300499	高澜股份	10.38	01/04/2021	23.39	11/23/2021	7.41	05/20/2021	15.78	12/31/2021	53.8012
298	301168	通灵股份	52.32	12/10/2021	82.99	12/17/2021	48.18	12/28/2021	60.06	12/31/2021	53.6847
299	300005	探路者	6.46	01/04/2021	12.77	08/04/2021	5.80	01/13/2021	9.91	12/31/2021	53.6434
300	300307	慈星股份	5.12	01/04/2021	10.24	08/19/2021	4.89	01/07/2021	7.87	12/31/2021	53.1128
301	300082	奥克股份	10.77	01/04/2021	30.64	09/15/2021	9.00	04/30/2021	15.45	12/31/2021	52.9507
302	300158	振东制药	5.50	01/04/2021	8.66	06/24/2021	4.10	02/03/2021	8.19	12/31/2021	52.7018
303	300752	隆利科技	35.92	01/04/2021	60.98	01/14/2021	15.69	06/04/2021	34.75	12/31/2021	52.5949
304	301129	瑞纳智能	55.66	11/02/2021	94.38	11/29/2021	55.66	11/02/2021	84.68	12/31/2021	52.1380
305	300337	银邦股份	5.44	01/04/2021	8.36	12/31/2021	4.37	01/14/2021	7.96	12/31/2021	51.9084

续表

排名 Rank	代码 Code	股票名称 Stock	成交价格与成交日期（Price and Date）								比2020年收市价升跌幅 % Change% vs. 2020 Close
			开市 Open	日期 Date	最高 High	日期 Date	最低 Low	日期 Date	年收市 Close	日期 Date	
306	300447	全信股份	14.97	01/04/2021	26.40	11/16/2021	10.65	02/09/2021	22.59	12/31/2021	51.8145
307	300373	扬杰科技	44.52	01/04/2021	81.50	11/24/2021	36.16	03/11/2021	67.18	12/31/2021	51.7515
308	300355	蒙草生态	3.62	01/04/2021	5.80	12/31/2021	3.15	01/14/2021	5.40	12/31/2021	51.5379
309	300988	津荣天宇	51.00	05/12/2021	66.00	05/13/2021	32.00	09/29/2021	35.48	12/31/2021	51.3162
310	300091	金通灵	4.17	01/04/2021	6.94	12/24/2021	3.22	02/04/2021	6.31	12/31/2021	51.3000
311	300088	长信科技	9.00	01/04/2021	14.17	12/24/2021	6.81	08/27/2021	13.28	12/31/2021	51.2891
312	300191	潜能恒信	17.11	01/04/2021	33.47	10/12/2021	16.53	01/08/2021	25.76	12/31/2021	50.8903
313	300990	同飞股份	110.00	05/12/2021	144.86	11/22/2021	72.75	07/23/2021	127.76	12/31/2021	50.8863
314	300069	金利华电	15.11	01/04/2021	29.00	11/02/2021	11.88	03/05/2021	23.06	12/31/2021	50.7190
315	300556	丝路视觉	19.47	01/04/2021	37.59	11/16/2021	14.87	05/10/2021	29.39	12/31/2021	50.5349
316	300263	隆华科技	6.82	01/04/2021	14.68	08/26/2021	5.77	02/04/2021	10.20	12/31/2021	50.4975
317	300102	乾照光电	6.04	01/04/2021	11.17	07/23/2021	4.16	02/09/2021	8.99	12/31/2021	50.3344
318	300127	银河磁体	17.30	01/04/2021	33.04	11/29/2021	14.02	02/08/2021	25.25	12/31/2021	50.2899
319	300151	昌红科技	27.12	01/04/2021	44.20	12/13/2021	19.72	07/28/2021	40.90	12/31/2021	50.0851
320	300350	华鹏飞	5.08	01/04/2021	16.09	07/15/2021	3.85	02/08/2021	7.56	12/31/2021	50.0000
321	300893	松原股份	39.34	01/04/2021	43.50	01/05/2021	19.68	07/27/2021	38.35	12/31/2021	49.4867
322	300547	川环科技	10.17	01/04/2021	16.20	12/16/2021	8.01	02/09/2021	14.81	12/31/2021	49.1124
323	301027	华蓝集团	26.00	07/15/2021	33.95	07/15/2021	15.00	11/03/2021	17.07	12/31/2021	49.0830
324	300331	苏大维格	22.41	01/04/2021	39.20	12/15/2021	19.86	05/07/2021	33.33	12/31/2021	48.8611
325	301113	雅艺科技	68.88	12/22/2021	89.40	12/22/2021	45.55	12/27/2021	46.30	12/31/2021	48.4926
326	300048	合康新能	4.87	01/04/2021	8.86	12/03/2021	4.36	01/13/2021	7.14	12/31/2021	48.4407
327	300855	图南股份	49.00	01/04/2021	78.78	11/30/2021	32.44	02/08/2021	70.49	12/31/2021	48.0455
328	300896	爱美客	660.89	01/04/2021	1331.02	02/18/2021	359.00	03/25/2021	536.11	12/31/2021	48.0138
329	300517	海波重科	16.00	01/04/2021	25.51	04/29/2021	10.76	07/02/2021	13.06	12/31/2021	47.7813
330	300861	美畅股份	53.00	01/04/2021	91.60	09/01/2021	46.41	01/14/2021	77.77	12/31/2021	47.2188
331	301009	可靠股份	30.00	06/17/2021	38.22	06/28/2021	17.46	10/28/2021	18.45	12/31/2021	47.1292
332	300223	北京君正	91.00	01/04/2021	199.97	07/29/2021	52.51	03/25/2021	134.00	12/31/2021	46.6843
333	300586	美联新材	9.34	01/04/2021	15.55	12/20/2021	7.06	02/09/2021	13.66	12/31/2021	46.4094
334	300287	飞利信	4.25	01/04/2021	7.68	06/18/2021	2.98	02/04/2021	6.13	12/31/2021	46.3007
335	300835	龙磁科技	49.60	01/04/2021	89.80	11/23/2021	38.66	05/25/2021	72.15	12/31/2021	46.1386
336	300617	安靠智电	51.97	01/04/2021	91.38	11/30/2021	37.32	02/08/2021	71.71	12/31/2021	45.8959
337	300142	沃森生物	38.56	01/04/2021	96.73	08/05/2021	34.53	01/15/2021	56.20	12/31/2021	45.8529
338	301211	亨迪药业	42.00	12/22/2021	48.80	12/29/2021	35.81	12/22/2021	37.61	12/31/2021	45.7752
339	300683	海特生物	40.57	01/04/2021	66.95	12/21/2021	32.08	02/09/2021	59.56	12/31/2021	45.6947
340	301043	绿岛风	47.97	08/11/2021	47.97	08/11/2021	27.81	10/28/2021	38.89	12/31/2021	45.3832
341	300742	越博动力	23.88	01/04/2021	54.79	12/03/2021	18.83	01/14/2021	34.88	12/31/2021	45.0915
342	300014	亿纬锂能	82.50	01/04/2021	152.90	11/29/2021	66.25	03/23/2021	118.18	12/31/2021	45.0345
343	300290	荣科科技	4.84	01/04/2021	7.99	09/08/2021	4.39	01/14/2021	6.96	12/31/2021	44.9487
344	300031	宝通科技	19.30	01/04/2021	33.00	11/17/2021	12.88	08/20/2021	27.55	12/31/2021	44.3454
345	300240	飞力达	5.65	01/04/2021	9.62	12/10/2021	4.70	01/14/2021	8.19	12/31/2021	44.1901
346	300573	兴齐眼药	95.16	01/04/2021	173.50	06/08/2021	77.83	02/09/2021	136.80	12/31/2021	44.1708
347	300059	东方财富	31.72	01/04/2021	40.57	01/25/2021	26.44	03/25/2021	37.11	12/31/2021	43.8811
348	301022	海泰科	72.01	07/02/2021	73.70	11/29/2021	33.58	10/28/2021	46.38	12/31/2021	43.6358
349	300219	鸿利智汇	11.50	01/04/2021	19.12	11/24/2021	8.55	02/04/2021	15.81	12/31/2021	43.5967
350	300228	富瑞特装	6.77	01/04/2021	13.50	08/18/2021	4.99	02/08/2021	9.67	12/31/2021	43.0428
351	301019	宁波色母	74.00	06/28/2021	74.00	06/28/2021	38.00	10/27/2021	41.38	12/31/2021	42.9855
352	300718	长盛轴承	18.31	01/04/2021	22.90	11/22/2021	12.51	06/10/2021	16.88	12/31/2021	42.9401
353	301075	多瑞医药	54.55	09/29/2021	54.55	09/29/2021	29.88	11/01/2021	38.91	12/31/2021	42.6843
354	300340	科恒股份	13.80	01/04/2021	27.52	08/13/2021	8.80	04/27/2021	19.41	12/31/2021	42.6157
355	300377	赢时胜	8.85	01/04/2021	13.92	09/03/2021	7.05	02/09/2021	12.37	12/31/2021	42.4346
356	300434	金石亚药	7.66	01/04/2021	12.14	08/13/2021	6.86	01/11/2021	10.86	12/31/2021	42.3329

续表

排名 Rank	代码 Code	股票名称 Stock	成交价格与成交日期（Price and Date）								比2020年收市价升跌幅 % Change% vs. 2020 Close
			开市 Open	日期 Date	最高 High	日期 Date	最低 Low	日期 Date	年收市 Close	日期 Date	
357	300450	先导智能	84.50	01/04/2021	99.60	01/25/2021	54.20	06/04/2021	74.37	12/31/2021	42.1396
358	300215	电科院	7.27	01/04/2021	12.34	09/23/2021	5.44	02/04/2021	10.03	12/31/2021	41.7786
359	300272	开能健康	5.10	01/04/2021	9.96	05/13/2021	4.00	02/08/2021	7.19	12/31/2021	41.7391
360	300476	胜宏科技	21.76	01/04/2021	32.88	12/08/2021	19.51	06/15/2021	30.25	12/31/2021	41.4354
361	300360	炬华科技	8.92	01/04/2021	16.28	12/15/2021	7.37	05/20/2021	12.34	12/31/2021	41.2513
362	300512	中亚股份	11.48	01/04/2021	19.28	09/14/2021	9.43	01/14/2021	15.96	12/31/2021	40.4769
363	300680	隆盛科技	31.80	01/04/2021	38.70	01/05/2021	20.74	06/16/2021	31.20	12/31/2021	40.3805
364	300291	华录百纳	4.89	01/04/2021	7.67	12/10/2021	4.25	01/13/2021	6.85	12/31/2021	40.0818
365	300663	科蓝软件	23.15	01/04/2021	51.11	06/24/2021	16.01	03/15/2021	21.21	12/31/2021	39.8246
366	300928	华安鑫创	101.00	01/06/2021	111.63	01/06/2021	35.02	08/30/2021	52.81	12/31/2021	39.7225
367	300072	三聚环保	5.70	01/04/2021	9.22	12/21/2021	5.12	01/13/2021	7.93	12/31/2021	39.6127
368	300697	电工合金	14.75	01/04/2021	20.55	03/18/2021	10.35	04/14/2021	12.57	12/31/2021	39.4659
369	300224	正海磁材	12.49	01/04/2021	23.56	11/29/2021	10.02	06/18/2021	17.08	12/31/2021	38.8868
370	300726	宏达电子	73.26	01/04/2021	100.84	12/31/2021	55.98	05/13/2021	100.06	12/31/2021	38.6642
371	301167	建研设计	40.00	12/06/2021	48.88	12/06/2021	35.03	12/13/2021	36.49	12/31/2021	38.5872
372	300588	熙菱信息	9.70	01/04/2021	21.80	07/23/2021	6.12	02/09/2021	13.40	12/31/2021	38.5729
373	300084	海默科技	4.18	01/04/2021	8.35	09/14/2021	3.31	02/08/2021	5.79	12/31/2021	38.5167
374	300092	科新机电	9.41	01/04/2021	14.68	11/23/2021	7.32	02/09/2021	12.89	12/31/2021	38.3994
375	300612	宣亚国际	19.40	01/04/2021	38.50	12/27/2021	12.51	10/28/2021	26.80	12/31/2021	38.2156
376	300608	思特奇	13.78	01/04/2021	25.65	06/24/2021	9.50	05/27/2021	14.53	12/31/2021	37.9203
377	300645	正元智慧	16.55	01/04/2021	29.99	12/03/2021	12.40	02/10/2021	22.75	12/31/2021	37.6333
378	300207	欣旺达	30.77	01/04/2021	55.00	11/10/2021	18.60	04/09/2021	42.16	12/31/2021	37.6014
379	300101	振芯科技	16.28	01/04/2021	37.34	08/31/2021	14.28	03/09/2021	22.18	12/31/2021	37.5931
380	300289	利德曼	5.89	01/04/2021	9.69	08/03/2021	5.02	01/13/2021	8.07	12/31/2021	37.0119
381	300737	科顺股份	21.25	01/04/2021	38.30	05/31/2021	11.90	11/10/2021	16.25	12/31/2021	36.9798
382	300709	精研科技	52.60	01/04/2021	62.86	12/23/2021	27.01	08/31/2021	59.95	12/31/2021	36.9467
383	300279	和晶科技	5.68	01/04/2021	8.31	09/03/2021	4.42	02/09/2021	7.35	12/31/2021	36.8715
384	300184	力源信息	5.10	01/04/2021	7.98	11/11/2021	3.29	02/09/2021	6.94	12/31/2021	36.6142
385	301221	光庭信息	100.00	12/22/2021	106.98	12/22/2021	80.00	12/27/2021	95.47	12/31/2021	36.6004
386	300398	飞凯材料	17.69	01/04/2021	24.82	12/31/2021	13.80	02/04/2021	24.16	12/31/2021	36.5539
387	300329	海伦钢琴	7.10	01/04/2021	15.88	09/24/2021	5.46	02/08/2021	9.71	12/31/2021	36.3912
388	300494	盛天网络	14.60	01/04/2021	23.04	11/16/2021	10.95	02/09/2021	19.90	12/31/2021	36.3014
389	301005	超捷股份	68.00	06/01/2021	73.58	06/02/2021	45.53	07/28/2021	49.32	12/31/2021	36.2365
390	300648	星云股份	44.25	01/04/2021	82.30	08/13/2021	24.60	04/15/2021	60.19	12/31/2021	35.7731
391	300311	任子行	6.04	01/04/2021	12.62	07/20/2021	4.89	02/08/2021	8.17	12/31/2021	35.7143
392	300939	秋田微	67.55	01/28/2021	146.00	02/01/2021	45.78	10/26/2021	49.92	12/31/2021	35.5094
393	300733	西菱动力	19.61	01/04/2021	28.29	08/09/2021	15.50	02/10/2021	26.28	12/31/2021	35.0462
394	300543	朗科智能	13.69	01/04/2021	20.52	07/13/2021	11.61	01/11/2021	14.00	12/31/2021	34.8867
395	301178	天亿马	81.88	11/12/2021	88.80	11/12/2021	61.26	12/07/2021	65.47	12/31/2021	34.5458
396	300073	当升科技	66.99	01/04/2021	114.98	12/01/2021	41.25	03/23/2021	86.87	12/31/2021	34.3938
397	300725	药石科技	137.45	01/04/2021	212.86	02/18/2021	118.23	03/25/2021	142.17	12/31/2021	33.9958
398	300099	精准信息	7.18	01/04/2021	11.06	08/18/2021	6.16	02/08/2021	9.38	12/31/2021	33.6525
399	301023	江南奕帆	119.00	07/07/2021	119.99	07/07/2021	68.00	07/28/2021	77.65	12/31/2021	33.5449
400	300469	信息发展	11.28	01/04/2021	18.77	11/29/2021	8.82	01/13/2021	14.85	12/31/2021	33.3034
401	301100	风光股份	51.98	12/17/2021	66.13	12/17/2021	35.08	12/27/2021	37.05	12/31/2021	33.2255
402	300234	开尔新材	6.30	01/04/2021	12.88	03/22/2021	4.72	02/09/2021	8.32	12/31/2021	33.1985
403	300566	激智科技	31.99	01/04/2021	52.81	05/31/2021	20.18	10/29/2021	28.42	12/31/2021	32.7825
404	300848	美瑞新材	48.00	01/04/2021	88.00	03/22/2021	24.42	07/28/2021	31.67	12/31/2021	32.5996
405	300567	精测电子	55.29	01/04/2021	79.86	07/27/2021	49.20	10/13/2021	72.43	12/31/2021	32.5640
406	300641	正丹股份	5.31	01/04/2021	9.47	08/12/2021	4.20	01/14/2021	7.00	12/31/2021	32.1661
407	300304	云意电气	5.23	01/04/2021	8.23	11/29/2021	4.28	02/04/2021	6.91	12/31/2021	32.1539

续表

排名 Rank	代码 Code	股票名称 Stock	成交价格与成交日期（Price and Date）								比2020年收市价升跌幅 % Change% vs. 2020 Close
			开市 Open	日期 Date	最高 High	日期 Date	最低 Low	日期 Date	年收市 Close	日期 Date	
408	300141	和顺电气	10.26	01/04/2021	17.81	08/12/2021	6.90	02/09/2021	13.40	12/31/2021	32.0197
409	300938	信测标准	70.50	01/27/2021	95.10	02/01/2021	39.07	10/29/2021	48.90	12/31/2021	31.9819
410	300630	普利制药	41.51	01/04/2021	56.66	05/28/2021	38.00	08/31/2021	55.04	12/31/2021	31.9117
411	300283	温州宏丰	5.59	01/04/2021	9.35	08/26/2021	4.51	01/14/2021	7.37	12/31/2021	31.7544
412	300255	常山药业	6.18	01/04/2021	9.58	08/04/2021	5.38	01/13/2021	8.13	12/31/2021	31.5534
413	301182	凯旺科技	48.00	12/23/2021	50.68	12/23/2021	35.01	12/30/2021	35.66	12/31/2021	31.4897
414	300970	华绿生物	100.00	04/12/2021	100.00	04/12/2021	19.55	07/28/2021	29.17	12/31/2021	31.4465
415	300345	华民股份	3.92	01/04/2021	7.48	06/23/2021	3.03	02/09/2021	5.15	12/31/2021	31.3776
416	300426	唐德影视	6.39	01/04/2021	9.02	12/20/2021	5.20	01/13/2021	8.59	12/31/2021	31.3456
417	300705	九典制药	26.66	01/04/2021	44.68	07/16/2021	21.30	11/09/2021	35.14	12/31/2021	31.2889
418	301036	双乐股份	48.18	07/29/2021	54.47	07/29/2021	28.50	11/02/2021	30.57	12/31/2021	30.7528
419	300519	新光药业	15.98	01/04/2021	21.43	12/31/2021	12.80	02/04/2021	20.19	12/31/2021	30.4405
420	300235	方直科技	12.69	01/04/2021	20.00	12/22/2021	8.53	10/27/2021	16.50	12/31/2021	29.9794
421	300098	高新兴	4.01	01/04/2021	6.73	06/21/2021	2.89	02/09/2021	5.25	12/31/2021	29.9505
422	300477	合纵科技	6.28	01/04/2021	14.88	08/09/2021	4.00	02/08/2021	8.05	12/31/2021	29.8387
423	300949	奥雅设计	110.00	02/26/2021	143.00	02/26/2021	41.83	10/28/2021	70.37	12/31/2021	29.7621
424	300041	回天新材	14.36	01/04/2021	21.40	08/02/2021	12.60	02/08/2021	18.54	12/31/2021	29.7411
425	300119	瑞普生物	18.92	01/04/2021	44.41	06/08/2021	17.30	01/13/2021	24.12	12/31/2021	29.6302
426	301070	开勒股份	55.55	09/23/2021	55.55	09/23/2021	29.88	10/27/2021	35.68	12/31/2021	29.5100
427	300205	天喻信息	10.35	01/04/2021	15.66	09/10/2021	7.28	03/11/2021	13.38	12/31/2021	29.2754
428	300515	三德科技	10.48	01/04/2021	14.60	08/17/2021	8.17	02/09/2021	13.27	12/31/2021	29.2192
429	300936	中英科技	74.00	01/26/2021	88.77	01/29/2021	36.02	10/28/2021	38.80	12/31/2021	29.1172
430	300130	新国都	11.62	01/04/2021	16.16	12/21/2021	8.35	02/04/2021	14.68	12/31/2021	29.0874
431	300980	祥源新材	56.00	04/21/2021	66.00	04/21/2021	35.48	07/28/2021	42.27	12/31/2021	28.9899
432	300054	鼎龙股份	18.75	01/04/2021	28.00	11/29/2021	14.98	04/13/2021	24.34	12/31/2021	28.9249
433	300510	金冠股份	5.10	01/04/2021	9.90	08/12/2021	4.28	01/12/2021	6.57	12/31/2021	28.5714
434	300452	山河药辅	17.24	01/04/2021	23.79	12/31/2021	13.28	02/04/2021	21.90	12/31/2021	28.4813
435	300506	名家汇	6.00	01/04/2021	10.85	11/12/2021	4.00	02/04/2021	7.76	12/31/2021	28.4768
436	300531	优博讯	16.10	01/04/2021	21.87	11/26/2021	12.59	02/05/2021	20.43	12/31/2021	28.0864
437	300018	中元股份	6.53	01/04/2021	9.18	12/20/2021	4.75	02/08/2021	8.30	12/31/2021	27.8891
438	300341	麦克奥迪	9.19	01/04/2021	12.10	12/29/2021	7.56	02/05/2021	11.65	12/31/2021	27.7638
439	300580	贝斯特	20.59	01/04/2021	29.00	12/02/2021	16.50	02/08/2021	25.54	12/31/2021	27.4231
440	300039	上海凯宝	4.87	01/04/2021	6.43	12/31/2021	3.70	02/04/2021	6.16	12/31/2021	27.3154
441	300964	本川智能	69.00	08/05/2021	75.00	08/05/2021	37.35	10/29/2021	40.79	12/31/2021	26.9925
442	300553	集智股份	30.97	01/04/2021	43.95	08/18/2021	24.00	02/09/2021	38.81	12/31/2021	26.9600
443	300802	矩子科技	30.89	01/04/2021	54.88	08/26/2021	27.06	01/14/2021	39.60	12/31/2021	26.9118
444	300910	瑞丰新材	63.90	01/04/2021	124.12	06/08/2021	62.01	02/08/2021	79.85	12/31/2021	26.7355
445	300376	易事特	8.06	01/04/2021	14.88	08/12/2021	5.91	05/18/2021	10.05	12/31/2021	26.7165
446	301090	华润材料	14.60	10/26/2021	18.98	10/26/2021	12.03	11/03/2021	13.24	12/31/2021	26.6986
447	301001	凯淳股份	66.88	05/28/2021	68.80	05/28/2021	29.68	09/29/2021	32.33	12/31/2021	26.5857
448	300157	恒泰艾普	3.87	01/04/2021	6.10	10/08/2021	2.94	02/08/2021	4.91	12/31/2021	26.5464
449	300460	惠伦晶体	15.88	01/04/2021	28.99	07/30/2021	12.08	02/08/2021	19.95	12/31/2021	26.5060
450	300254	仟源医药	6.86	01/04/2021	9.69	12/29/2021	4.92	02/08/2021	8.69	12/31/2021	26.1248
451	300756	金马游乐	22.19	01/04/2021	35.60	06/01/2021	18.34	01/13/2021	28.43	12/31/2021	26.0754
452	300213	佳讯飞鸿	7.14	01/04/2021	9.68	12/31/2021	5.37	05/11/2021	8.87	12/31/2021	26.0612
453	300441	鲍斯股份	9.07	01/04/2021	13.71	08/24/2021	9.03	01/04/2021	11.29	12/31/2021	25.9993
454	301179	泽宇智能	60.00	12/08/2021	72.22	12/15/2021	51.52	12/27/2021	55.41	12/31/2021	25.9604
455	300668	杰恩设计	14.54	01/04/2021	18.69	12/02/2021	10.91	02/08/2021	17.88	12/31/2021	25.9580
456	300736	百邦科技	9.25	01/04/2021	14.43	11/05/2021	6.19	02/08/2021	11.64	12/31/2021	25.8378
457	300902	国安达	33.21	01/04/2021	45.58	12/17/2021	21.60	10/29/2021	41.21	12/31/2021	25.8307
458	300657	弘信电子	15.70	01/04/2021	27.04	09/08/2021	14.21	10/21/2021	16.51	12/31/2021	25.5515

续表

排名 Rank	代码 Code	股票名称 Stock	成交价格与成交日期（Price and Date）								比2020年收市价升跌幅 % Change% vs. 2020 Close
			开市 Open	日期 Date	最高 High	日期 Date	最低 Low	日期 Date	年收市 Close	日期 Date	
459	300201	海伦哲	3.07	01/04/2021	5.55	08/13/2021	2.41	02/09/2021	3.84	12/31/2021	25.4902
460	300629	新劲刚	23.99	01/04/2021	45.00	08/11/2021	17.42	02/09/2021	28.59	12/31/2021	25.2949
461	300708	聚灿光电	26.70	01/04/2021	43.72	08/20/2021	16.95	11/08/2021	18.41	12/31/2021	25.1761
462	300394	天孚通信	53.70	01/04/2021	56.23	01/05/2021	22.81	07/07/2021	36.60	12/31/2021	25.0783
463	300602	飞荣达	20.19	01/04/2021	31.43	12/02/2021	13.81	05/11/2021	25.11	12/31/2021	24.9674
464	300665	飞鹿股份	11.00	01/04/2021	12.88	04/20/2021	7.89	07/28/2021	9.76	12/31/2021	24.7501
465	300404	博济医药	11.08	01/04/2021	16.42	10/12/2021	9.70	01/14/2021	13.83	12/31/2021	24.7069
466	300229	拓尔思	8.35	01/04/2021	12.78	08/31/2021	7.55	01/08/2021	10.35	12/31/2021	24.5597
467	300491	通合科技	15.75	01/04/2021	28.30	11/26/2021	11.18	02/09/2021	19.70	12/31/2021	24.4856
468	300425	中建环能	4.50	01/04/2021	6.68	08/24/2021	3.90	02/08/2021	5.54	12/31/2021	24.4851
469	300775	三角防务	39.90	01/04/2021	57.30	08/25/2021	26.60	03/11/2021	48.89	12/31/2021	24.3422
470	300436	广生堂	38.10	01/04/2021	55.00	12/28/2021	27.68	10/28/2021	48.03	12/31/2021	24.3012
471	301065	本立科技	62.26	09/14/2021	112.99	09/14/2021	41.40	11/01/2021	52.82	12/31/2021	24.2824
472	300860	锋尚文化	135.02	01/04/2021	157.80	02/23/2021	38.00	10/28/2021	84.76	12/31/2021	24.1259
473	300444	双杰电气	5.33	01/04/2021	9.49	10/26/2021	4.33	02/08/2021	6.66	12/31/2021	24.0223
474	300032	金龙机电	5.11	01/04/2021	7.67	09/08/2021	4.30	07/28/2021	6.32	12/31/2021	23.9216
475	300391	康跃科技	12.48	01/04/2021	24.00	09/15/2021	10.09	03/25/2021	15.20	12/31/2021	23.8794
476	300002	神州泰岳	5.11	01/04/2021	6.48	11/16/2021	4.03	02/09/2021	6.33	12/31/2021	23.8748
477	300696	爱乐达	56.00	01/04/2021	71.30	01/11/2021	36.80	06/17/2021	51.94	12/31/2021	23.8280
478	300029	*ST天龙	5.46	01/04/2021	8.06	08/24/2021	4.35	05/17/2021	6.82	12/31/2021	23.7750
479	300129	泰胜风能	7.61	01/04/2021	11.68	11/04/2021	5.75	02/08/2021	9.24	12/31/2021	23.5720
480	300633	开立医疗	25.88	01/04/2021	41.40	09/28/2021	20.06	01/29/2021	31.93	12/31/2021	23.4725
481	300518	盛讯达	36.10	01/04/2021	68.85	06/07/2021	30.14	01/14/2021	44.78	12/31/2021	23.4289
482	300241	瑞丰光电	6.40	01/04/2021	14.28	07/26/2021	5.37	02/08/2021	7.96	12/31/2021	23.4109
483	300870	欧陆通	68.38	01/04/2021	89.28	11/19/2021	46.50	05/10/2021	83.76	12/31/2021	22.8992
484	300366	创意信息	9.91	01/04/2021	19.47	10/11/2021	6.62	02/08/2021	12.12	12/31/2021	22.7964
485	300777	中简科技	51.18	01/04/2021	70.80	11/25/2021	33.58	05/11/2021	61.88	12/31/2021	22.5370
486	300172	中电环保	5.84	01/04/2021	7.95	04/14/2021	4.16	07/28/2021	5.47	12/31/2021	22.4964
487	300761	立华股份	31.20	01/04/2021	43.00	03/09/2021	24.85	09/03/2021	37.81	12/31/2021	22.4101
488	300134	大富科技	10.33	01/04/2021	15.69	11/25/2021	8.59	10/29/2021	12.64	12/31/2021	22.3621
489	300116	保力新	2.05	01/04/2021	3.16	09/02/2021	1.73	02/09/2021	2.45	12/31/2021	21.8905
490	301051	信濠光电	140.00	08/27/2021	181.00	08/27/2021	101.18	09/06/2021	120.15	12/31/2021	21.6093
491	300803	指南针	33.06	01/04/2021	44.98	07/23/2021	24.86	04/23/2021	39.57	12/31/2021	21.5399
492	300951	博硕科技	170.00	02/26/2021	170.00	02/26/2021	77.11	07/30/2021	89.95	12/31/2021	21.4468
493	300154	瑞凌股份	5.69	01/04/2021	7.85	08/11/2021	4.74	02/08/2021	6.76	12/31/2021	21.3545
494	300083	创世纪	11.74	01/04/2021	16.89	09/14/2021	9.30	07/29/2021	14.28	12/31/2021	21.2224
495	300467	迅游科技	13.79	01/04/2021	19.96	07/15/2021	11.15	01/13/2021	16.64	12/31/2021	20.6672
496	300407	凯发电气	7.53	01/04/2021	9.55	08/17/2021	5.80	06/04/2021	8.99	12/31/2021	20.6327
497	300408	三环集团	37.79	01/04/2021	50.55	08/12/2021	32.88	03/09/2021	44.60	12/31/2021	20.5334
498	301199	迈赫股份	44.99	12/07/2021	44.99	12/07/2021	33.80	12/27/2021	35.15	12/31/2021	20.0478
499	300481	濮阳惠成	20.48	01/04/2021	27.00	11/24/2021	18.40	01/12/2021	24.13	12/31/2021	19.9245
500	300309	吉艾科技	2.77	01/04/2021	4.86	07/23/2021	1.96	04/30/2021	3.32	12/31/2021	19.8556
501	300336	新文化	3.24	01/04/2021	4.60	11/08/2021	2.41	04/29/2021	3.87	12/31/2021	19.8142
502	301166	C优宁维	92.00	12/28/2021	136.00	12/29/2021	90.60	12/28/2021	103.00	12/31/2021	19.6839
503	300125	聆达股份	13.90	01/04/2021	18.33	12/03/2021	12.75	06/15/2021	16.62	12/31/2021	19.6544
504	300195	长荣股份	6.00	01/04/2021	8.50	08/16/2021	4.62	02/08/2021	7.16	12/31/2021	19.5326
505	300466	赛摩智能	6.00	01/04/2021	9.00	12/20/2021	4.64	02/04/2021	7.14	12/31/2021	19.3980
506	300503	昊志机电	10.90	01/04/2021	21.20	08/24/2021	9.23	01/13/2021	12.86	12/31/2021	19.0402
507	300707	威唐工业	17.90	01/04/2021	23.93	12/13/2021	12.25	02/04/2021	20.45	12/31/2021	18.9915
508	300250	初灵信息	10.79	01/04/2021	15.41	12/17/2021	8.18	01/28/2021	12.83	12/31/2021	18.9064
509	300137	先河环保	6.59	01/04/2021	9.94	03/31/2021	5.81	01/29/2021	7.73	12/31/2021	18.7989

续表

排名 Rank	代码 Code	股票名称 Stock	成交价格与成交日期（Price and Date）								比2020年收市价升跌幅 % Change% vs. 2020 Close
			开市 Open	日期 Date	最高 High	日期 Date	最低 Low	日期 Date	年收市 Close	日期 Date	
510	300114	中航电测	15.27	01/04/2021	21.34	08/23/2021	11.40	02/08/2021	17.68	12/31/2021	18.6788
511	300496	中科创达	119.67	01/04/2021	167.98	07/08/2021	105.00	03/09/2021	138.42	12/31/2021	18.5114
512	300522	世名科技	22.98	01/04/2021	33.00	04/30/2021	15.00	09/30/2021	17.80	12/31/2021	18.3977
513	300653	正海生物	56.85	01/04/2021	81.11	06/29/2021	37.88	03/15/2021	66.77	12/31/2021	18.3333
514	300239	东宝生物	5.93	01/04/2021	7.95	05/14/2021	4.63	02/04/2021	7.05	12/31/2021	18.2886
515	300045	华力创通	9.85	01/04/2021	14.16	12/17/2021	7.92	02/08/2021	11.63	12/31/2021	18.1750
516	300670	大烨智能	8.38	01/04/2021	13.30	08/11/2021	6.41	05/06/2021	9.71	12/31/2021	18.1580
517	300019	硅宝科技	17.40	01/04/2021	32.10	08/26/2021	14.26	05/11/2021	20.16	12/31/2021	18.1385
518	301047	义翘神州	599.90	08/16/2021	699.38	08/19/2021	308.90	11/02/2021	345.70	12/31/2021	18.0186
519	300746	汉嘉设计	11.96	01/04/2021	21.35	09/17/2021	9.12	02/08/2021	13.84	12/31/2021	17.9911
520	300442	普丽盛	36.35	01/04/2021	61.35	04/07/2021	32.00	01/26/2021	42.86	12/31/2021	17.9092
521	300959	线上线下	123.00	03/22/2021	129.00	03/22/2021	44.64	10/29/2021	48.11	12/31/2021	17.8929
522	300139	晓程科技	10.66	01/04/2021	16.00	11/29/2021	6.78	02/08/2021	12.49	12/31/2021	17.8302
523	300033	同花顺	124.70	01/04/2021	164.96	02/18/2021	91.25	08/02/2021	144.58	12/31/2021	17.7578
524	300439	美康生物	18.40	01/04/2021	24.73	04/08/2021	16.10	01/11/2021	21.31	12/31/2021	17.5668
525	300759	康龙化成	123.88	01/04/2021	244.60	08/05/2021	100.00	03/09/2021	141.27	12/31/2021	17.4980
526	300738	奥飞数据	35.30	01/04/2021	43.50	04/06/2021	16.00	05/11/2021	22.70	12/31/2021	17.2590
527	300418	昆仑万维	19.98	01/04/2021	27.67	03/02/2021	15.30	08/06/2021	23.15	12/31/2021	17.1732
528	300325	*ST德威	2.20	01/04/2021	3.45	07/07/2021	1.20	02/10/2021	2.60	12/31/2021	17.1171
529	300288	朗玛信息	11.25	01/04/2021	13.90	10/12/2021	8.52	02/08/2021	13.25	12/31/2021	16.8483
530	301008	宏昌科技	79.00	06/11/2021	86.00	06/11/2021	37.81	10/29/2021	43.26	12/31/2021	16.7585
531	300890	翔丰华	60.00	01/04/2021	88.56	12/01/2021	37.81	05/11/2021	61.83	12/31/2021	16.6947
532	300303	聚飞光电	5.31	01/04/2021	9.33	07/26/2021	4.64	05/10/2021	6.04	12/31/2021	16.6910
533	300257	开山股份	13.71	01/04/2021	19.79	09/27/2021	12.58	01/07/2021	15.88	12/31/2021	16.5845
534	300266	兴源环境	3.34	01/04/2021	4.63	06/22/2021	2.74	02/04/2021	3.90	12/31/2021	16.4179
535	300497	富祥药业	14.28	01/04/2021	25.47	09/24/2021	10.21	07/30/2021	16.33	12/31/2021	16.2861
536	300856	科思股份	54.10	01/04/2021	64.46	12/31/2021	38.69	07/30/2021	63.17	12/31/2021	16.0976
537	300423	昇辉科技	12.62	01/04/2021	15.79	12/03/2021	9.50	04/30/2021	14.51	12/31/2021	16.0301
538	300486	东杰智能	14.83	01/04/2021	18.42	06/16/2021	9.52	07/30/2021	11.44	12/31/2021	15.9435
539	300852	四会富仕	91.65	01/04/2021	94.58	01/05/2021	38.01	05/10/2021	58.42	12/31/2021	15.6934
540	300611	美力科技	9.86	01/04/2021	13.96	12/03/2021	7.81	02/09/2021	11.28	12/31/2021	15.6481
541	300842	帝科股份	68.61	01/04/2021	135.44	08/30/2021	40.66	05/10/2021	80.00	12/31/2021	15.6236
542	300212	易华录	30.40	01/04/2021	39.32	08/30/2021	22.93	03/15/2021	35.35	12/31/2021	15.5576
543	300853	申昊科技	65.00	01/04/2021	76.36	06/07/2021	32.00	06/21/2021	41.50	12/31/2021	15.5155
544	300873	海晨股份	42.98	01/04/2021	54.53	11/19/2021	38.00	03/16/2021	49.10	12/31/2021	15.5043
545	300076	GQY视讯	5.15	01/04/2021	8.00	06/18/2021	3.88	02/04/2021	5.91	12/31/2021	15.4297
546	300346	南大光电	39.85	01/04/2021	83.58	07/30/2021	25.74	05/10/2021	46.44	12/31/2021	15.3724
547	300128	锦富技术	3.53	01/04/2021	4.90	08/13/2021	3.13	01/13/2021	4.08	12/31/2021	15.2542
548	300662	科锐国际	53.78	01/04/2021	69.50	05/28/2021	44.61	01/14/2021	62.21	12/31/2021	15.1620
549	300275	梅安森	9.96	01/04/2021	16.95	09/17/2021	8.08	04/27/2021	11.48	12/31/2021	15.0485
550	300525	博思软件	28.77	01/04/2021	30.76	01/06/2021	16.06	07/28/2021	23.38	12/31/2021	14.5540
551	300222	科大智能	10.57	01/04/2021	16.33	08/12/2021	7.31	02/09/2021	11.81	12/31/2021	14.5490
552	300294	博雅生物	33.60	01/04/2021	56.80	08/04/2021	22.08	03/11/2021	38.35	12/31/2021	14.5174
553	300596	利安隆	39.01	01/04/2021	47.98	05/28/2021	33.45	02/01/2021	44.76	12/31/2021	14.5132
554	300146	汤臣倍健	24.00	01/04/2021	37.90	05/25/2021	21.35	02/08/2021	26.96	12/31/2021	14.5002
555	300557	理工光科	27.03	01/04/2021	33.96	08/03/2021	20.80	02/09/2021	30.94	12/31/2021	14.4654
556	300479	神思电子	14.09	01/04/2021	28.57	07/07/2021	9.80	02/08/2021	16.17	12/31/2021	14.4113
557	300371	汇中股份	13.21	01/04/2021	17.95	11/18/2021	11.06	02/08/2021	14.93	12/31/2021	14.2905
558	300004	南风股份	6.03	01/04/2021	8.56	09/23/2021	5.02	02/05/2021	6.87	12/31/2021	14.1196
559	300267	尔康制药	4.20	01/04/2021	4.88	12/31/2021	3.59	02/04/2021	4.74	12/31/2021	14.0475
560	300532	今天国际	9.88	01/04/2021	13.38	08/16/2021	7.35	04/30/2021	11.12	12/31/2021	14.0257

续表

排名 Rank	代码 Code	股票名称 Stock	成交价格与成交日期（Price and Date）								比2020年收市价升跌幅 % Change% vs. 2020 Close
			开市 Open	日期 Date	最高 High	日期 Date	最低 Low	日期 Date	年收市 Close	日期 Date	
561	300793	佳禾智能	18.85	01/04/2021	23.88	12/30/2021	12.40	04/30/2021	21.19	12/31/2021	13.9540
562	300516	久之洋	31.66	01/04/2021	44.89	12/10/2021	20.90	03/31/2021	35.87	12/31/2021	13.8697
563	300674	宇信科技	34.27	01/04/2021	37.81	03/02/2021	14.87	07/29/2021	23.90	12/31/2021	13.8303
564	300768	迪普科技	36.35	01/04/2021	47.97	11/15/2021	34.22	05/11/2021	41.25	12/31/2021	13.7335
565	300118	东方日升	28.93	01/04/2021	39.47	11/23/2021	12.15	05/11/2021	32.47	12/31/2021	13.6919
566	300405	科隆股份	8.69	01/04/2021	14.00	09/15/2021	6.19	02/18/2021	9.80	12/31/2021	13.6891
567	300590	移为通信	30.01	01/04/2021	34.60	01/14/2021	17.57	06/01/2021	28.85	12/31/2021	13.4685
568	300321	同大股份	17.95	01/04/2021	27.26	08/11/2021	15.73	07/28/2021	20.27	12/31/2021	13.3775
569	300591	万里马	7.07	01/04/2021	10.29	07/06/2021	4.86	02/08/2021	7.96	12/31/2021	13.2290
570	300071	*ST嘉信	2.38	01/04/2021	3.44	12/13/2021	1.57	04/28/2021	2.70	12/31/2021	12.9707
571	300374	中铁装配	11.89	01/04/2021	16.99	09/02/2021	9.99	01/12/2021	13.42	12/31/2021	12.9585
572	300735	光弘科技	13.70	01/04/2021	16.58	12/06/2021	9.82	05/12/2021	15.07	12/31/2021	12.5179
573	300053	欧比特	9.11	01/04/2021	11.76	07/23/2021	7.48	05/10/2021	10.17	12/31/2021	12.5000
574	300535	达威股份	13.98	01/04/2021	17.70	09/22/2021	11.30	01/13/2021	15.69	12/31/2021	12.3809
575	300628	亿联网络	73.01	01/04/2021	97.71	07/16/2021	62.98	03/25/2021	81.45	12/31/2021	12.3446
576	300652	雷迪克	20.12	01/04/2021	26.66	11/18/2021	14.68	02/09/2021	21.98	12/31/2021	12.0397
577	300037	新宙邦	104.00	01/04/2021	159.88	09/28/2021	65.70	03/23/2021	113.00	12/31/2021	12.0363
578	300163	先锋新材	3.52	01/04/2021	4.56	09/22/2021	3.02	01/14/2021	3.93	12/31/2021	11.9658
579	300965	恒宇信通	136.00	04/02/2021	137.00	04/02/2021	61.65	10/28/2021	68.66	12/31/2021	11.6751
580	300859	*ST西域	20.00	01/04/2021	41.88	04/19/2021	13.70	02/04/2021	22.60	12/31/2021	11.6601
581	300187	永清环保	6.74	01/04/2021	10.57	09/02/2021	5.37	01/14/2021	7.57	12/31/2021	11.6519
582	300626	华瑞股份	9.11	01/04/2021	12.89	11/23/2021	6.54	02/09/2021	10.08	12/31/2021	11.6279
583	300703	创源股份	10.37	01/04/2021	14.21	09/07/2021	8.27	10/28/2021	11.39	12/31/2021	11.6153
584	300108	吉药控股	3.86	01/04/2021	5.18	07/02/2021	2.58	02/09/2021	4.33	12/31/2021	11.5979
585	300096	易联众	8.06	01/04/2021	13.95	06/07/2021	6.89	01/08/2021	8.98	12/31/2021	11.5528
586	300056	中创环保	6.00	01/04/2021	8.14	05/17/2021	4.52	02/04/2021	6.69	12/31/2021	11.5000
587	301042	安联锐视	78.50	08/05/2021	78.50	08/05/2021	40.30	10/12/2021	45.78	12/31/2021	11.1834
588	300795	*ST米奥	18.88	01/04/2021	25.92	03/22/2021	14.50	05/17/2021	21.20	12/31/2021	11.1111
589	300513	恒实科技	11.92	01/04/2021	16.27	12/17/2021	6.90	02/08/2021	13.11	12/31/2021	10.7617
590	300124	汇川技术	93.30	01/04/2021	117.90	02/18/2021	58.20	06/07/2021	68.60	12/31/2021	10.7192
591	300539	横河精密	7.48	01/04/2021	9.45	08/24/2021	6.00	02/09/2021	8.15	12/31/2021	10.6886
592	300501	海顺新材	17.70	01/04/2021	23.49	08/16/2021	14.15	02/08/2021	19.70	12/31/2021	10.6878
593	300334	津膜科技	8.28	01/04/2021	13.84	09/14/2021	5.08	02/09/2021	9.22	12/31/2021	10.5516
594	300021	大禹节水	5.40	01/04/2021	6.23	12/29/2021	4.40	02/04/2021	5.90	12/31/2021	10.4006
595	301076	新瀚新材	49.72	10/11/2021	62.00	10/11/2021	30.51	11/01/2021	34.20	12/31/2021	10.3226
596	300395	菲利华	60.60	01/04/2021	68.40	12/06/2021	35.54	03/15/2021	65.74	12/31/2021	10.3195
597	300381	溢多利	10.85	01/04/2021	12.20	12/30/2021	8.61	04/15/2021	11.87	12/31/2021	10.1824
598	300183	东软载波	16.78	01/04/2021	30.95	08/06/2021	12.55	05/10/2021	18.23	12/31/2021	10.1744
599	300135	宝利国际	2.59	01/04/2021	3.37	09/16/2021	2.01	02/09/2021	2.84	12/31/2021	10.0759
600	300042	朗科科技	14.03	01/04/2021	18.38	05/20/2021	10.18	02/04/2021	15.38	12/31/2021	10.0738
601	300277	海联讯	9.20	01/04/2021	13.62	12/17/2021	7.00	07/28/2021	10.07	12/31/2021	9.9951
602	300025	华星创业	4.54	01/04/2021	5.35	12/31/2021	3.00	02/09/2021	4.99	12/31/2021	9.9119
603	300133	华策影视	6.21	01/04/2021	7.24	02/18/2021	5.27	08/06/2021	6.77	12/31/2021	9.8975
604	300353	东土科技	9.00	01/04/2021	12.17	08/10/2021	6.02	04/30/2021	9.85	12/31/2021	9.8105
605	300170	汉得信息	7.86	01/04/2021	9.24	11/16/2021	6.08	10/28/2021	8.59	12/31/2021	9.7634
606	300237	美晨生态	2.68	01/04/2021	3.58	06/22/2021	2.26	02/09/2021	2.94	12/31/2021	9.6955
607	300797	钢研纳克	16.05	01/04/2021	19.62	08/10/2021	13.20	02/08/2021	17.54	12/31/2021	9.5788
608	300352	北信源	5.53	01/04/2021	8.18	06/16/2021	4.14	02/08/2021	6.10	12/31/2021	9.5153
609	300284	苏交科	5.95	01/04/2021	8.16	08/17/2021	5.10	02/08/2021	6.37	12/31/2021	9.3862
610	300758	七彩化学	22.72	01/04/2021	31.71	08/04/2021	13.38	11/08/2021	14.35	12/31/2021	9.0088
611	300453	三鑫医疗	17.56	01/04/2021	18.90	03/01/2021	10.88	09/01/2021	12.63	12/31/2021	8.9428

续表

排名 Rank	代码 Code	股票名称 Stock	成交价格与成交日期（Price and Date）								比2020年收市价升跌幅 % Change% vs. 2020 Close
			开市 Open	日期 Date	最高 High	日期 Date	最低 Low	日期 Date	年收市 Close	日期 Date	
612	300695	兆丰股份	56.41	01/04/2021	67.13	12/22/2021	46.31	08/16/2021	61.44	12/31/2021	8.9169
613	301177	迪阿股份	162.00	12/15/2021	180.00	12/15/2021	118.00	12/30/2021	127.28	12/31/2021	8.8980
614	300623	捷捷微电	43.03	01/04/2021	54.10	01/14/2021	25.56	05/11/2021	31.46	12/31/2021	8.8941
615	300270	中威电子	5.83	01/04/2021	8.65	06/15/2021	4.44	02/09/2021	6.39	12/31/2021	8.8586
616	300716	国立科技	8.51	01/04/2021	12.79	09/16/2021	6.13	02/08/2021	9.22	12/31/2021	8.5984
617	300342	天银机电	12.45	01/04/2021	17.38	09/17/2021	9.20	02/09/2021	13.31	12/31/2021	8.5822
618	301190	善水科技	37.00	12/24/2021	44.00	12/24/2021	29.78	12/29/2021	30.20	12/31/2021	8.4381
619	301061	匠心家居	103.98	09/13/2021	103.99	09/13/2021	63.24	10/18/2021	78.80	12/31/2021	8.4056
620	300732	设研院	13.60	01/04/2021	14.88	03/31/2021	10.03	07/28/2021	12.04	12/31/2021	8.2731
621	300009	安科生物	14.77	01/04/2021	21.10	05/10/2021	11.47	09/01/2021	13.09	12/31/2021	8.0740
622	300706	阿石创	25.00	01/04/2021	39.55	07/28/2021	17.62	02/09/2021	27.25	12/31/2021	8.0138
623	300730	科创信息	15.20	01/04/2021	21.56	07/13/2021	13.20	05/10/2021	16.56	12/31/2021	7.9581
624	301096	百诚医药	100.02	12/20/2021	120.00	12/20/2021	75.41	12/24/2021	85.91	12/31/2021	7.9271
625	300871	回盛生物	39.96	01/04/2021	54.30	05/06/2021	26.01	11/08/2021	28.48	12/31/2021	7.8834
626	300385	雪浪环境	7.78	01/04/2021	11.66	08/31/2021	5.79	02/08/2021	8.44	12/31/2021	7.7905
627	300451	创业慧康	13.56	01/04/2021	13.90	01/06/2021	7.30	08/20/2021	11.18	12/31/2021	7.7437
628	300365	恒华科技	9.89	01/04/2021	15.99	11/25/2021	7.00	07/30/2021	10.75	12/31/2021	7.6076
629	300837	浙矿股份	47.40	01/04/2021	57.50	03/22/2021	39.88	10/18/2021	50.78	12/31/2021	7.5812
630	300915	海融科技	81.47	01/04/2021	89.55	01/05/2021	45.86	09/29/2021	57.21	12/31/2021	7.5244
631	300175	朗源股份	4.49	01/04/2021	5.79	04/19/2021	3.84	02/10/2021	4.87	12/31/2021	7.5055
632	300259	新天科技	4.98	01/04/2021	5.58	06/15/2021	3.99	02/08/2021	5.23	12/31/2021	7.4546
633	300335	迪森股份	5.80	01/04/2021	7.94	10/08/2021	4.04	02/08/2021	6.02	12/31/2021	7.3602
634	300020	银江技术	8.30	01/04/2021	10.23	08/23/2021	6.66	10/27/2021	8.85	12/31/2021	7.2727
635	300878	维康药业	50.33	01/04/2021	55.59	07/01/2021	38.40	11/02/2021	52.78	12/31/2021	7.1753
636	300498	温氏股份	18.40	01/04/2021	20.35	01/05/2021	12.14	07/30/2021	19.26	12/31/2021	7.1604
637	300765	新诺威	18.71	01/04/2021	19.75	01/05/2021	11.58	08/31/2021	15.34	12/31/2021	7.1601
638	300570	太辰光	17.00	01/04/2021	21.59	08/04/2021	13.40	02/08/2021	17.95	12/31/2021	7.0888
639	300801	泰和科技	20.85	01/04/2021	23.89	03/17/2021	17.37	05/11/2021	22.06	12/31/2021	7.0792
640	301092	争光股份	32.20	11/02/2021	59.70	11/12/2021	32.00	11/02/2021	38.81	12/31/2021	6.8852
641	300062	中能电气	10.54	01/04/2021	16.75	08/11/2021	7.17	02/09/2021	11.26	12/31/2021	6.6688
642	300666	江丰电子	49.76	01/04/2021	58.50	08/02/2021	39.15	10/28/2021	52.58	12/31/2021	6.5490
643	300251	光线传媒	12.17	01/04/2021	14.35	02/24/2021	8.51	08/06/2021	12.85	12/31/2021	6.5471
644	300403	汉宇集团	6.41	01/04/2021	7.96	08/12/2021	5.56	01/11/2021	6.61	12/31/2021	6.5243
645	300514	友讯达	11.91	01/04/2021	17.72	11/25/2021	7.85	04/30/2021	12.66	12/31/2021	6.4695
646	300043	星辉娱乐	3.45	01/04/2021	3.96	09/08/2021	2.94	07/28/2021	3.63	12/31/2021	6.4436
647	300504	天邑股份	18.54	01/04/2021	21.63	07/29/2021	13.84	02/09/2021	19.34	12/31/2021	6.2668
648	300632	光莆股份	14.06	01/04/2021	18.10	05/21/2021	11.36	02/04/2021	14.88	12/31/2021	6.1588
649	300542	新晨科技	14.80	01/04/2021	18.10	06/11/2021	10.35	05/07/2021	15.27	12/31/2021	6.1558
650	300322	硕贝德	13.20	01/04/2021	15.47	12/06/2021	9.80	02/08/2021	13.88	12/31/2021	5.9991
651	300440	运达科技	9.26	01/04/2021	11.67	12/16/2021	6.03	02/08/2021	9.70	12/31/2021	5.9262
652	300810	中科海讯	37.66	01/04/2021	40.37	01/06/2021	20.61	11/01/2021	26.44	12/31/2021	5.8930
653	300917	特发服务	42.00	01/04/2021	46.52	01/06/2021	22.07	07/28/2021	32.69	12/31/2021	5.8891
654	300847	中船汉光	24.17	01/04/2021	26.65	01/06/2021	12.83	10/29/2021	17.22	12/31/2021	5.8740
655	300145	中金环境	3.08	01/04/2021	3.90	09/24/2021	2.50	02/01/2021	3.26	12/31/2021	5.8442
656	300605	恒锋信息	13.02	01/04/2021	17.50	11/25/2021	9.82	02/09/2021	13.78	12/31/2021	5.7553
657	300885	海昌新材	35.25	01/04/2021	48.78	06/03/2021	17.35	09/29/2021	19.24	12/31/2021	5.6974
658	300446	*ST乐材	8.74	01/04/2021	9.58	08/18/2021	6.06	02/09/2021	9.27	12/31/2021	5.5809
659	300749	顶固集创	9.39	01/04/2021	11.90	12/09/2021	7.65	01/14/2021	9.69	12/31/2021	5.3360
660	300276	三丰智能	4.17	01/04/2021	5.12	12/02/2021	2.90	02/08/2021	4.39	12/31/2021	5.2758
661	300419	浩丰科技	7.46	01/04/2021	8.68	08/19/2021	5.54	02/08/2021	7.80	12/31/2021	5.2632
662	300022	吉峰科技	4.86	01/04/2021	6.75	03/05/2021	3.66	02/10/2021	5.11	12/31/2021	5.1440

续表

排名 Rank	代码 Code	股票名称 Stock	成交价格与成交日期（Price and Date）								比2020年收市价升跌幅 % Change% vs. 2020 Close
			开市 Open	日期 Date	最高 High	日期 Date	最低 Low	日期 Date	年收市 Close	日期 Date	
663	301108	洁雅股份	90.00	12/03/2021	97.58	12/03/2021	58.05	12/27/2021	60.17	12/31/2021	5.0637
664	300194	福安药业	4.94	01/04/2021	5.36	12/27/2021	3.85	10/28/2021	5.12	12/31/2021	5.0235
665	300692	中环环保	15.33	01/04/2021	21.31	03/22/2021	6.55	07/28/2021	8.59	12/31/2021	4.9577
666	300546	雄帝科技	17.10	01/04/2021	22.50	06/01/2021	11.15	01/14/2021	17.84	12/31/2021	4.8795
667	300169	天晟新材	6.35	01/04/2021	9.87	06/01/2021	4.83	01/14/2021	6.69	12/31/2021	4.8589
668	300538	同益股份	25.24	01/04/2021	28.28	09/14/2021	16.56	02/08/2021	26.35	12/31/2021	4.8077
669	300583	赛托生物	23.57	01/04/2021	25.98	07/06/2021	17.65	02/04/2021	24.68	12/31/2021	4.7538
670	300649	杭州园林	15.77	01/04/2021	22.48	06/17/2021	11.53	02/08/2021	16.26	12/31/2021	4.6329
671	300107	建新股份	6.00	01/04/2021	9.33	09/23/2021	4.68	02/04/2021	6.17	12/31/2021	4.5704
672	300493	润欣科技	7.65	01/04/2021	9.65	08/26/2021	5.57	02/09/2021	7.98	12/31/2021	4.5682
673	300066	三川智慧	4.82	01/04/2021	5.76	08/24/2021	4.08	02/08/2021	5.02	12/31/2021	4.4702
674	300528	幸福蓝海	6.29	01/04/2021	6.81	03/16/2021	5.17	11/03/2021	6.56	12/31/2021	4.4586
675	300369	绿盟科技	15.47	01/04/2021	25.90	08/03/2021	11.99	02/05/2021	15.86	12/31/2021	4.3141
676	300925	法本信息	47.00	01/04/2021	70.70	01/11/2021	19.80	07/28/2021	28.82	12/31/2021	4.2147
677	300843	胜蓝股份	29.29	01/04/2021	34.80	12/01/2021	22.11	10/28/2021	30.32	12/31/2021	4.1716
678	300563	神宇股份	26.43	01/04/2021	32.35	03/19/2021	12.81	10/28/2021	14.48	12/31/2021	4.0378
679	300713	英可瑞	22.00	01/04/2021	26.24	12/20/2021	14.67	02/09/2021	20.45	12/31/2021	3.9088
680	300047	天源迪科	7.62	01/04/2021	9.55	10/13/2021	5.73	02/08/2021	7.86	12/31/2021	3.8660
681	300379	东方通	45.60	01/04/2021	48.48	01/19/2021	24.31	07/07/2021	29.53	12/31/2021	3.6724
682	301193	家联科技	40.00	12/09/2021	43.95	12/09/2021	31.50	12/27/2021	31.85	12/31/2021	3.6446
683	300473	德尔股份	22.35	01/04/2021	29.80	12/02/2021	15.89	02/08/2021	23.16	12/31/2021	3.6242
684	300196	长海股份	16.91	01/04/2021	23.80	09/08/2021	14.61	04/02/2021	17.53	12/31/2021	3.5373
685	300527	中船应急	10.11	01/04/2021	11.50	08/25/2021	7.40	02/08/2021	10.34	12/31/2021	3.4148
686	300456	赛微电子	23.70	01/04/2021	40.71	08/16/2021	18.55	05/10/2021	24.56	12/31/2021	3.2683
687	300782	卓胜微	574.00	01/04/2021	790.30	04/12/2021	291.20	10/13/2021	326.80	12/31/2021	3.2388
688	300654	世纪天鸿	9.38	01/04/2021	10.04	01/05/2021	6.93	10/28/2021	9.51	12/31/2021	3.1787
689	301067	显盈科技	81.00	09/22/2021	89.00	09/22/2021	44.51	11/01/2021	48.94	12/31/2021	2.8583
690	300140	中环装备	6.26	01/04/2021	9.82	09/28/2021	4.15	02/08/2021	7.38	12/31/2021	2.7855
691	300579	数字认证	39.96	01/04/2021	52.90	06/18/2021	30.42	02/08/2021	40.50	12/31/2021	2.6885
692	300231	银信科技	8.94	01/04/2021	9.77	09/10/2021	7.13	05/20/2021	8.96	12/31/2021	2.5917
693	300585	奥联电子	13.80	01/04/2021	15.97	12/10/2021	11.30	01/12/2021	14.06	12/31/2021	2.5529
694	300643	万通智控	12.76	01/04/2021	15.45	08/03/2021	9.34	02/09/2021	12.91	12/31/2021	2.4883
695	300781	因赛集团	30.24	01/04/2021	35.33	01/27/2021	18.33	07/28/2021	23.78	12/31/2021	2.4619
696	300743	天地数码	15.63	01/04/2021	16.77	06/15/2021	9.38	10/28/2021	11.25	12/31/2021	2.4376
697	300457	赢合科技	30.04	01/04/2021	40.87	11/15/2021	15.99	04/27/2021	30.72	12/31/2021	2.4369
698	300678	中科信息	21.93	01/04/2021	28.96	12/02/2021	15.68	05/07/2021	22.52	12/31/2021	2.4115
699	300220	金运激光	18.54	01/04/2021	25.99	11/30/2021	10.50	05/06/2021	18.95	12/31/2021	2.3218
700	300155	安居宝	6.86	01/04/2021	8.80	07/29/2021	5.60	02/08/2021	6.97	12/31/2021	2.2326
701	300812	易天股份	38.26	01/04/2021	46.39	03/18/2021	18.76	10/28/2021	21.62	12/31/2021	2.1548
702	300637	扬帆新材	8.16	01/04/2021	11.19	07/30/2021	7.00	01/13/2021	8.31	12/31/2021	1.9152
703	300445	康斯特	14.70	01/04/2021	16.97	08/27/2021	10.70	02/08/2021	14.81	12/31/2021	1.7594
704	300110	华仁药业	4.74	01/04/2021	5.06	05/13/2021	3.80	02/04/2021	4.80	12/31/2021	1.7039
705	300281	金明精机	6.16	01/04/2021	7.76	09/17/2021	4.70	02/08/2021	6.18	12/31/2021	1.6964
706	301000	肇民科技	110.00	05/28/2021	115.00	05/28/2021	57.12	11/02/2021	64.29	12/31/2021	1.6327
707	300592	华凯创意	18.02	01/04/2021	30.00	06/17/2021	13.50	01/28/2021	18.72	12/31/2021	1.6287
708	300174	元力股份	16.80	01/04/2021	19.45	08/10/2021	14.13	05/24/2021	16.95	12/31/2021	1.5501
709	300825	阿尔特	27.69	01/04/2021	37.61	09/15/2021	16.39	03/30/2021	28.01	12/31/2021	1.4855
710	300762	上海瀚讯	44.07	01/04/2021	62.15	01/05/2021	24.05	10/29/2021	27.42	12/31/2021	1.4804
711	300894	火星人	48.66	01/04/2021	79.50	07/16/2021	42.52	01/14/2021	49.17	12/31/2021	1.3695
712	300739	明阳电路	19.40	01/04/2021	27.25	08/03/2021	12.90	05/11/2021	19.31	12/31/2021	1.2745
713	300167	迪威迅	4.89	01/04/2021	7.10	08/26/2021	3.47	02/09/2021	4.94	12/31/2021	1.2295

续表

排名 Rank	代码 Code	股票名称 Stock	成交价格与成交日期（Price and Date）								比2020年收市价升跌幅 % Change% vs. 2020 Close
			开市 Open	日期 Date	最高 High	日期 Date	最低 Low	日期 Date	年收市 Close	日期 Date	
714	300011	鼎汉技术	6.73	01/04/2021	12.98	09/07/2021	4.67	02/10/2021	6.87	12/31/2021	1.1782
715	300720	海川智能	24.30	01/04/2021	27.28	05/31/2021	10.26	07/28/2021	13.42	12/31/2021	1.1062
716	300831	派瑞股份	19.71	01/04/2021	26.80	11/26/2021	9.66	05/10/2021	19.75	12/31/2021	1.1026
717	300747	锐科激光	87.91	01/04/2021	120.97	07/23/2021	55.10	11/09/2021	59.11	12/31/2021	1.0130
718	300465	高伟达	12.28	01/04/2021	14.99	05/11/2021	7.47	02/08/2021	12.17	12/31/2021	0.8285
719	300625	三雄极光	15.80	01/04/2021	17.00	08/04/2021	13.17	10/28/2021	15.19	12/31/2021	0.8283
720	300550	和仁科技	17.90	01/04/2021	19.63	02/03/2021	9.90	10/28/2021	12.85	12/31/2021	0.6617
721	300541	先进数通	17.34	01/04/2021	19.80	06/11/2021	11.39	10/28/2021	13.17	12/31/2021	0.4341
722	300621	维业股份	9.16	01/04/2021	13.60	03/17/2021	7.18	02/05/2021	9.13	12/31/2021	0.3233
723	300478	杭州高新	9.96	01/04/2021	11.45	01/04/2021	6.96	02/09/2021	10.05	12/31/2021	0.2994
724	300265	通光线缆	10.78	01/04/2021	15.81	08/16/2021	7.95	02/08/2021	10.77	12/31/2021	0.2148
725	300242	佳云科技	4.86	01/04/2021	5.40	06/10/2021	3.58	02/08/2021	4.87	12/31/2021	0.2058
726	300581	晨曦航空	45.72	01/04/2021	52.80	01/07/2021	20.31	06/10/2021	25.08	12/31/2021	0.1929
727	301024	霍普股份	75.00	07/28/2021	100.00	07/28/2021	41.20	10/28/2021	48.61	12/31/2021	0.1855
728	300609	汇纳科技	17.27	01/04/2021	21.44	07/01/2021	12.96	10/28/2021	17.43	12/31/2021	0.1724
729	300858	科拓生物	60.59	01/04/2021	76.99	06/30/2021	25.40	10/26/2021	33.20	12/31/2021	0.0005
730	300642	透景生命	56.89	01/04/2021	90.45	06/30/2021	26.74	11/02/2021	31.71	12/31/2021	−0.0339
731	300624	万兴科技	55.06	01/04/2021	84.92	06/11/2021	37.60	05/11/2021	55.11	12/31/2021	−0.0513
732	300555	路通视信	9.18	01/04/2021	10.70	06/16/2021	6.91	02/04/2021	9.27	12/31/2021	−0.1078
733	300245	天玑科技	9.27	01/04/2021	10.75	07/16/2021	7.51	02/05/2021	9.22	12/31/2021	−0.1109
734	301003	江苏博云	82.00	06/01/2021	82.00	06/01/2021	48.90	11/03/2021	54.78	12/31/2021	−0.2136
735	300074	华平股份	4.21	01/04/2021	4.93	07/13/2021	3.07	02/04/2021	4.22	12/31/2021	−0.2364
736	300839	博汇股份	24.38	01/04/2021	33.04	03/05/2021	13.35	07/28/2021	18.60	12/31/2021	−0.2366
737	300773	拉卡拉	31.16	01/04/2021	35.95	05/11/2021	23.30	07/28/2021	29.02	12/31/2021	−0.2417
738	300087	荃银高科	32.10	01/04/2021	41.28	08/05/2021	19.55	04/28/2021	30.40	12/31/2021	−0.3295
739	300468	四方精创	21.01	01/04/2021	21.63	03/04/2021	15.00	02/08/2021	20.19	12/31/2021	−0.5356
740	300310	宜通世纪	5.29	01/04/2021	5.92	09/01/2021	4.01	02/08/2021	5.28	12/31/2021	−0.5650
741	300502	新易盛	55.54	01/04/2021	58.87	01/05/2021	27.91	10/28/2021	39.18	12/31/2021	−0.5685
742	300262	巴安水务	3.84	01/04/2021	5.11	10/08/2021	2.93	02/04/2021	3.83	12/31/2021	−0.7772
743	300684	中石科技	22.96	01/04/2021	27.55	08/13/2021	16.10	10/29/2021	21.94	12/31/2021	−0.8654
744	300323	华灿光电	12.01	01/04/2021	17.99	02/18/2021	8.58	05/24/2021	12.06	12/31/2021	−0.9039
745	300935	盈建科	130.00	01/20/2021	190.00	01/20/2021	50.23	10/28/2021	55.82	12/31/2021	−0.9289
746	300895	铜牛信息	49.89	01/04/2021	59.98	09/01/2021	30.64	07/02/2021	40.73	12/31/2021	−1.0275
747	300273	和佳医疗	5.82	01/04/2021	8.83	05/17/2021	4.34	10/28/2021	5.76	12/31/2021	−1.0309
748	300159	新研股份	4.61	01/04/2021	8.39	08/19/2021	2.63	02/08/2021	4.55	12/31/2021	−1.0870
749	300675	建科院	17.28	01/04/2021	23.12	12/07/2021	12.82	02/09/2021	16.81	12/31/2021	−1.1377
750	300537	广信材料	16.36	01/04/2021	26.52	08/23/2021	10.82	02/08/2021	16.27	12/31/2021	−1.1543
751	300349	金卡智能	12.60	01/04/2021	14.10	06/15/2021	10.29	05/13/2021	12.05	12/31/2021	−1.2150
752	300639	凯普生物	37.55	01/04/2021	48.80	01/22/2021	25.97	07/28/2021	29.51	12/31/2021	−1.3046
753	300166	东方国信	10.96	01/04/2021	13.49	07/01/2021	8.48	10/28/2021	10.80	12/31/2021	−1.3699
754	300673	佩蒂股份	31.49	01/04/2021	36.90	06/07/2021	15.87	10/28/2021	20.48	12/31/2021	−1.5381
755	300111	向日葵	3.20	01/04/2021	3.57	08/03/2021	2.53	02/04/2021	3.15	12/31/2021	−1.5625
756	300306	远方信息	10.74	01/04/2021	11.67	09/14/2021	8.03	03/11/2021	10.37	12/31/2021	−1.6233
757	300359	全通教育	6.08	01/04/2021	7.56	07/02/2021	4.70	10/28/2021	5.98	12/31/2021	−1.6447
758	300244	迪安诊断	34.39	01/04/2021	52.38	01/25/2021	28.28	09/03/2021	33.57	12/31/2021	−1.7287
759	300012	华测检测	27.25	01/04/2021	35.30	05/25/2021	23.22	03/02/2021	26.87	12/31/2021	−1.7393
760	300857	协创数据	29.40	01/04/2021	38.88	12/06/2021	22.01	09/09/2021	28.96	12/31/2021	−1.7539
761	300121	阳谷华泰	12.21	01/04/2021	16.08	02/22/2021	9.42	01/14/2021	11.61	12/31/2021	−1.7550
762	300779	惠城环保	17.70	01/04/2021	24.38	07/12/2021	14.16	01/14/2021	17.24	12/31/2021	−1.7696
763	300067	安诺其	4.47	01/04/2021	5.67	09/23/2021	3.76	01/14/2021	4.36	12/31/2021	−1.8018
764	300595	欧普康视	80.50	01/04/2021	134.34	05/20/2021	54.35	12/02/2021	57.37	12/31/2021	−1.8103

续表

排名 Rank	代码 Code	股票名称 Stock	成交价格与成交日期（Price and Date）								比2020年收市价升跌幅 % Change% vs. 2020 Close
			开市 Open	日期 Date	最高 High	日期 Date	最低 Low	日期 Date	年收市 Close	日期 Date	
765	300584	海辰药业	20.45	01/04/2021	21.50	06/24/2021	14.93	10/28/2021	20.00	12/31/2021	−1.9195
766	300150	世纪瑞尔	4.69	01/04/2021	5.89	09/06/2021	3.52	02/04/2021	4.57	12/31/2021	−1.9313
767	300640	德艺文创	7.34	01/04/2021	7.82	11/15/2021	5.01	10/27/2021	7.10	12/31/2021	−2.0073
768	300789	唐源电气	47.24	01/04/2021	49.89	03/18/2021	20.74	07/28/2021	25.69	12/31/2021	−2.0968
769	300830	金现代	12.02	01/04/2021	17.44	10/08/2021	7.82	05/18/2021	11.81	12/31/2021	−2.4979
770	300947	德必集团	100.98	02/10/2021	125.00	02/10/2021	28.00	07/28/2021	32.85	12/31/2021	−2.5135
771	300282	三盛教育	4.65	01/04/2021	5.30	07/05/2021	3.47	02/09/2021	4.52	12/31/2021	−2.5862
772	300530	*ST达志	36.34	01/04/2021	51.57	08/24/2021	10.81	05/07/2021	35.50	12/31/2021	−2.6063
773	300131	英唐智控	8.39	01/04/2021	9.85	08/26/2021	6.13	10/28/2021	8.14	12/31/2021	−2.6316
774	300017	网宿科技	6.91	01/04/2021	7.48	12/02/2021	5.18	10/28/2021	6.69	12/31/2021	−2.7356
775	300753	爱朋医疗	25.05	01/04/2021	32.47	03/30/2021	16.26	10/28/2021	20.29	12/31/2021	−2.8357
776	300115	长盈精密	25.45	01/04/2021	33.68	01/08/2021	13.49	10/27/2021	19.84	12/31/2021	−2.9478
777	300838	浙江力诺	19.16	01/04/2021	19.79	04/20/2021	15.32	07/05/2021	18.26	12/31/2021	−3.0387
778	300606	金太阳	19.86	01/04/2021	26.22	08/27/2021	16.00	02/09/2021	18.92	12/31/2021	−3.2286
779	300685	艾德生物	77.25	01/04/2021	110.50	07/01/2021	66.00	03/15/2021	75.51	12/31/2021	−3.2314
780	300826	测绘股份	30.78	01/04/2021	31.77	05/24/2021	17.65	07/30/2021	20.62	12/31/2021	−3.2340
781	300330	华虹计通	9.83	01/04/2021	12.88	07/01/2021	7.53	02/08/2021	9.56	12/31/2021	−3.2389
782	300778	新城市	26.23	01/04/2021	28.40	02/25/2021	17.50	10/29/2021	20.03	12/31/2021	−3.3020
783	300016	北陆药业	9.53	01/04/2021	10.56	06/03/2021	7.07	10/29/2021	9.18	12/31/2021	−3.3304
784	300414	中光防雷	11.78	01/04/2021	14.49	08/02/2021	8.14	05/10/2021	11.29	12/31/2021	−3.4129
785	300484	蓝海华腾	15.92	01/04/2021	20.52	12/14/2021	10.10	05/25/2021	15.46	12/31/2021	−3.4829
786	300644	南京聚隆	35.79	01/04/2021	38.71	03/23/2021	17.35	07/28/2021	20.04	12/31/2021	−3.6959
787	300509	新美星	6.71	01/04/2021	7.76	09/22/2021	5.10	02/09/2021	6.38	12/31/2021	−3.6985
788	300817	双飞股份	27.70	01/04/2021	29.32	01/04/2021	19.10	06/18/2021	21.59	12/31/2021	−3.8904
789	300338	开元教育	7.01	01/04/2021	8.82	12/14/2021	4.30	04/28/2021	6.74	12/31/2021	−3.9886
790	300253	卫宁健康	17.50	01/04/2021	19.53	02/22/2021	12.23	10/28/2021	16.76	12/31/2021	−4.1100
791	300063	天龙集团	5.14	01/04/2021	5.58	01/27/2021	3.83	07/28/2021	4.94	12/31/2021	−4.2636
792	300292	吴通控股	4.26	01/04/2021	4.43	11/16/2021	2.99	02/04/2021	3.99	12/31/2021	−4.3165
793	300113	顺网科技	17.07	01/04/2021	19.36	12/17/2021	10.26	08/26/2021	16.31	12/31/2021	−4.3361
794	300780	德恩精工	16.68	01/04/2021	19.45	10/14/2021	13.10	02/09/2021	15.73	12/31/2021	−4.3415
795	300269	ST联建	4.10	01/04/2021	4.68	11/19/2021	2.02	05/17/2021	3.91	12/31/2021	−4.4010
796	300699	光威复材	91.46	01/04/2021	106.60	01/11/2021	57.67	05/13/2021	84.48	12/31/2021	−4.4022
797	300389	艾比森	10.75	01/04/2021	14.75	07/21/2021	6.99	02/09/2021	10.33	12/31/2021	−4.5287
798	300548	博创科技	34.61	01/04/2021	47.81	08/02/2021	28.31	02/08/2021	33.04	12/31/2021	−4.6465
799	300783	三只松鼠	41.01	01/04/2021	61.13	04/22/2021	34.14	10/19/2021	38.97	12/31/2021	−4.6631
800	301077	星华反光	79.00	09/30/2021	95.00	09/30/2021	52.21	10/29/2021	58.55	12/31/2021	−4.7348
801	300232	洲明科技	9.36	01/04/2021	10.31	08/12/2021	7.85	02/10/2021	8.94	12/31/2021	−4.7655
802	300766	每日互动	16.91	01/04/2021	19.27	12/01/2021	11.68	10/27/2021	15.63	12/31/2021	−4.8841
803	300315	掌趣科技	5.15	01/04/2021	6.22	02/26/2021	3.47	08/06/2021	4.86	12/31/2021	−4.8924
804	300080	易成新能	6.11	01/04/2021	8.25	09/16/2021	4.15	02/08/2021	5.82	12/31/2021	−4.9020
805	300922	天秦装备	39.70	01/04/2021	62.46	08/24/2021	29.22	03/15/2021	36.40	12/31/2021	−5.1397
806	300701	森霸传感	29.06	01/04/2021	30.89	01/22/2021	15.03	10/29/2021	18.07	12/31/2021	−5.1498
807	300070	碧水源	7.60	01/04/2021	8.88	09/02/2021	6.68	07/28/2021	7.19	12/31/2021	−5.3604
808	300285	国瓷材料	45.39	01/04/2021	58.00	02/18/2021	38.00	03/15/2021	42.57	12/31/2021	−5.4168
809	300185	通裕重工	3.87	01/04/2021	4.65	09/22/2021	2.82	02/08/2021	3.60	12/31/2021	−5.6492
810	300470	中密控股	47.30	01/04/2021	54.85	02/18/2021	33.90	05/11/2021	44.67	12/31/2021	−5.6989
811	300160	秀强股份	8.35	01/04/2021	10.00	07/23/2021	5.75	05/07/2021	7.65	12/31/2021	−5.7882
812	300149	睿智医药	14.55	01/04/2021	20.82	06/28/2021	11.41	03/25/2021	13.81	12/31/2021	−5.8856
813	300977	深圳瑞捷	120.00	04/20/2021	129.99	04/20/2021	47.51	10/28/2021	55.60	12/31/2021	−5.9480
814	300249	依米康	7.68	01/04/2021	9.05	08/03/2021	6.09	10/28/2021	7.21	12/31/2021	−5.9974
815	300634	彩讯股份	18.55	01/04/2021	25.32	07/02/2021	12.93	05/10/2021	17.33	12/31/2021	−6.1052

续表

排名 Rank	代码 Code	股票名称 Stock	成交价格与成交日期（Price and Date）								比2020年收市价升跌幅 % Change% vs. 2020 Close
			开市 Open	日期 Date	最高 High	日期 Date	最低 Low	日期 Date	年收市 Close	日期 Date	
816	300702	天宇股份	93.00	01/04/2021	109.19	03/02/2021	25.60	07/28/2021	48.35	12/31/2021	−6.2478
817	300068	南都电源	15.32	01/04/2021	17.33	08/13/2021	9.36	05/11/2021	14.16	12/31/2021	−6.7271
818	300864	南大环境	93.89	01/04/2021	129.80	03/23/2021	42.18	07/28/2021	45.41	12/31/2021	−6.8480
819	300117	嘉寓股份	3.92	01/04/2021	6.60	07/30/2021	3.01	01/29/2021	3.70	12/31/2021	−6.8500
820	300461	田中精机	20.80	01/04/2021	28.57	09/09/2021	17.23	07/28/2021	19.64	12/31/2021	−6.8753
821	300455	康拓红外	11.87	01/04/2021	13.10	01/05/2021	8.70	02/08/2021	10.87	12/31/2021	−6.9006
822	300659	中孚信息	48.77	01/04/2021	60.50	01/21/2021	31.21	07/02/2021	45.35	12/31/2021	−6.9820
823	300046	台基股份	24.80	01/04/2021	38.30	06/22/2021	16.70	02/05/2021	23.27	12/31/2021	−7.1058
824	300214	日科化学	8.40	01/04/2021	9.86	09/22/2021	6.40	07/28/2021	7.71	12/31/2021	−7.1087
825	300492	华图山鼎	49.10	01/04/2021	79.94	05/14/2021	35.00	07/27/2021	45.57	12/31/2021	−7.1421
826	300694	蠡湖股份	11.69	01/04/2021	13.89	08/16/2021	8.29	02/08/2021	10.64	12/31/2021	−7.2830
827	300126	锐奇股份	7.66	01/04/2021	9.50	08/25/2021	5.46	02/09/2021	7.11	12/31/2021	−7.3004
828	300230	永利股份	5.19	01/04/2021	5.71	06/07/2021	3.70	02/08/2021	4.65	12/31/2021	−7.3705
829	300252	金信诺	9.64	01/04/2021	12.45	07/30/2021	6.37	02/09/2021	8.92	12/31/2021	−7.4689
830	300278	*ST华昌	4.70	01/04/2021	5.59	09/15/2021	1.85	05/06/2021	3.98	12/31/2021	−7.8065
831	300027	华谊兄弟	4.35	01/04/2021	4.47	02/18/2021	3.10	10/28/2021	3.96	12/31/2021	−7.9070
832	300300	海峡创新	5.18	01/04/2021	6.66	06/29/2021	3.50	02/09/2021	4.75	12/31/2021	−7.9457
833	300417	南华仪器	13.46	01/04/2021	21.14	03/19/2021	9.63	02/09/2021	12.12	12/31/2021	−8.0171
834	300615	欣天科技	13.33	01/04/2021	16.66	07/27/2021	9.26	04/30/2021	12.18	12/31/2021	−8.1827
835	300006	莱美药业	7.20	01/04/2021	12.14	08/16/2021	5.20	11/08/2021	6.82	12/31/2021	−8.2100
836	300664	鹏鹞环保	7.49	01/04/2021	8.08	03/24/2021	6.05	11/02/2021	6.80	12/31/2021	−8.2958
837	300564	筑博设计	24.54	01/04/2021	27.79	03/09/2021	19.01	10/29/2021	21.95	12/31/2021	−8.3467
838	300227	光韵达	10.81	01/04/2021	12.90	01/22/2021	8.88	07/28/2021	9.84	12/31/2021	−8.4479
839	300197	节能铁汉	3.17	01/04/2021	3.74	03/15/2021	2.65	07/28/2021	2.90	12/31/2021	−8.5174
840	300177	中海达	10.42	01/04/2021	11.85	09/03/2021	7.35	10/28/2021	9.46	12/31/2021	−8.5761
841	300905	宝丽迪	57.07	01/04/2021	78.30	04/09/2021	22.25	11/02/2021	25.48	12/31/2021	−8.6431
842	300295	三六五网	12.42	01/04/2021	12.79	12/08/2021	8.92	10/27/2021	11.37	12/31/2021	−8.6747
843	300302	同有科技	11.25	01/04/2021	14.27	08/23/2021	8.03	02/09/2021	10.29	12/31/2021	−8.6839
844	300798	锦鸡股份	10.90	01/04/2021	13.60	09/22/2021	8.26	02/09/2021	9.90	12/31/2021	−8.7353
845	300576	容大感光	47.49	01/04/2021	59.95	07/30/2021	31.88	05/28/2021	35.75	12/31/2021	−8.8368
846	300173	福能东方	7.20	01/04/2021	11.38	08/16/2021	4.67	05/06/2021	6.57	12/31/2021	−8.8766
847	300401	花园生物	15.95	01/04/2021	16.50	09/24/2021	12.20	07/09/2021	14.38	12/31/2021	−8.8873
848	300024	机器人	12.31	01/04/2021	14.40	08/03/2021	8.95	05/10/2021	11.17	12/31/2021	−9.1870
849	300796	贝斯美	19.23	01/04/2021	23.00	04/16/2021	14.54	02/08/2021	17.44	12/31/2021	−9.2020
850	300324	旋极信息	4.24	01/04/2021	5.13	06/24/2021	2.96	02/08/2021	3.84	12/31/2021	−9.2199
851	300828	锐新科技	29.65	01/04/2021	38.56	11/29/2021	19.78	05/12/2021	26.27	12/31/2021	−9.2916
852	301189	C奥尼	65.00	12/28/2021	68.34	12/30/2021	54.00	12/28/2021	60.02	12/31/2021	−9.3079
853	300882	万胜智能	27.10	01/04/2021	30.70	02/01/2021	13.67	07/28/2021	18.81	12/31/2021	−9.3556
854	300561	汇金科技	16.35	01/04/2021	17.54	01/21/2021	9.58	10/28/2021	11.30	12/31/2021	−9.4092
855	300741	华宝股份	54.87	01/04/2021	80.25	11/29/2021	38.28	04/15/2021	47.85	12/31/2021	−9.4781
856	300243	瑞丰高材	14.86	01/04/2021	20.50	02/05/2021	11.10	05/11/2021	13.33	12/31/2021	−9.5092
857	300103	达刚控股	10.65	01/04/2021	12.45	08/27/2021	8.98	02/08/2021	9.55	12/31/2021	−9.5467
858	300729	乐歌股份	42.32	01/04/2021	45.30	01/13/2021	19.50	07/28/2021	29.40	12/31/2021	−9.5736
859	301091	深城交	33.50	10/29/2021	36.50	12/21/2021	29.77	11/03/2021	32.96	12/31/2021	−9.6986
860	300891	惠云钛业	17.77	01/04/2021	24.72	09/02/2021	15.04	01/08/2021	16.01	12/31/2021	−9.7978
861	300147	香雪制药	8.96	01/04/2021	9.70	01/06/2021	5.90	11/02/2021	8.07	12/31/2021	−9.8324
862	300424	航新科技	17.66	01/04/2021	20.47	01/18/2021	11.31	02/08/2021	15.64	12/31/2021	−9.8470
863	300317	珈伟新能	8.34	01/04/2021	10.21	11/08/2021	4.72	04/15/2021	7.57	12/31/2021	−9.9881
864	300520	科大国创	21.12	01/04/2021	27.10	07/30/2021	15.00	02/08/2021	19.12	12/31/2021	−9.9961
865	300362	天翔退	1.19	07/19/2021	1.46	08/27/2021	0.49	07/23/2021	1.34	08/27/2021	−10.0671
866	301093	华兰股份	51.55	11/01/2021	57.88	11/12/2021	49.20	11/02/2021	52.20	12/31/2021	−10.1240

续表

排名 Rank	代码 Code	股票名称 Stock	成交价格与成交日期（Price and Date）								比2020年收市价升跌幅 % Change% vs. 2020 Close
			开市 Open	日期 Date	最高 High	日期 Date	最低 Low	日期 Date	年收市 Close	日期 Date	
867	300667	必创科技	25.55	01/04/2021	28.90	08/03/2021	19.90	05/07/2021	22.83	12/31/2021	−10.1550
868	300760	迈瑞医疗	425.13	01/04/2021	503.51	02/18/2021	276.31	08/20/2021	380.80	12/31/2021	−10.1566
869	300328	宜安科技	8.81	01/04/2021	10.65	09/09/2021	6.20	02/08/2021	7.85	12/31/2021	−10.1577
870	300485	赛升药业	14.88	01/04/2021	15.23	08/04/2021	10.71	07/28/2021	13.19	12/31/2021	−10.1885
871	300552	万集科技	46.50	01/04/2021	50.69	01/22/2021	22.50	10/29/2021	40.29	12/31/2021	−10.2015
872	300225	金力泰	16.50	01/04/2021	25.00	02/22/2021	12.00	07/28/2021	14.58	12/31/2021	−10.7049
873	300375	鹏翎股份	4.93	01/04/2021	5.73	08/17/2021	3.39	02/08/2021	4.42	12/31/2021	−10.7071
874	300200	高盟新材	10.80	01/04/2021	12.57	08/23/2021	8.48	02/08/2021	9.37	12/31/2021	−10.7737
875	300700	岱勒新材	20.55	01/04/2021	24.54	01/04/2021	11.80	10/28/2021	14.27	12/31/2021	−10.8237
876	300094	国联水产	5.05	01/04/2021	5.74	01/05/2021	3.51	02/10/2021	4.53	12/31/2021	−11.0020
877	300976	达瑞电子	252.00	04/19/2021	270.20	04/19/2021	75.01	10/28/2021	82.53	12/31/2021	−11.0975
878	300388	节能国祯	8.99	01/04/2021	9.26	03/23/2021	6.82	07/28/2021	7.85	12/31/2021	−11.1811
879	300920	润阳科技	38.30	01/04/2021	53.99	03/08/2021	27.26	11/02/2021	34.10	12/31/2021	−11.3816
880	300575	中旗股份	38.48	01/04/2021	45.13	05/14/2021	18.18	10/29/2021	22.45	12/31/2021	−11.4262
881	300386	飞天诚信	21.25	01/04/2021	22.15	03/25/2021	12.51	10/29/2021	18.29	12/31/2021	−11.4490
882	300378	鼎捷软件	27.14	01/04/2021	31.50	08/03/2021	16.55	05/24/2021	24.00	12/31/2021	−11.4643
883	300921	南凌科技	44.23	01/04/2021	48.36	01/06/2021	18.57	10/28/2021	21.55	12/31/2021	−11.5138
884	300916	朗特智能	105.01	01/04/2021	114.96	01/05/2021	55.80	10/27/2021	61.70	12/31/2021	−11.8437
885	300577	开润股份	26.00	01/04/2021	28.14	03/23/2021	15.51	08/06/2021	22.86	12/31/2021	−11.9511
886	300100	双林股份	12.25	01/04/2021	12.85	08/06/2021	8.03	03/25/2021	10.30	12/31/2021	−11.9658
887	300597	吉大通信	10.70	01/04/2021	11.13	01/05/2021	7.70	02/09/2021	9.43	12/31/2021	−12.0046
888	300844	山水比德	110.10	08/13/2021	116.11	08/13/2021	57.10	11/03/2021	70.52	12/31/2021	−12.1027
889	300120	经纬辉开	10.50	01/04/2021	12.20	12/20/2021	7.50	02/08/2021	9.13	12/31/2021	−12.1208
890	300560	中富通	16.00	01/04/2021	17.70	08/09/2021	11.40	05/10/2021	13.92	12/31/2021	−12.1492
891	300808	久量股份	16.44	01/04/2021	18.37	08/05/2021	12.13	02/09/2021	14.41	12/31/2021	−12.1709
892	300740	水羊股份	18.00	01/04/2021	28.58	03/11/2021	15.27	08/20/2021	15.89	12/31/2021	−12.2099
893	300138	晨光生物	19.09	01/04/2021	19.83	01/04/2021	12.34	09/29/2021	16.70	12/31/2021	−12.2580
894	300913	兆龙互连	30.73	01/04/2021	36.20	11/12/2021	22.71	05/24/2021	27.37	12/31/2021	−12.3244
895	300551	古鳌科技	28.80	01/04/2021	29.71	01/06/2021	14.60	06/22/2021	16.81	12/31/2021	−12.3785
896	300906	日月明	36.91	01/04/2021	69.70	01/20/2021	28.88	10/29/2021	31.89	12/31/2021	−12.4477
897	300176	派生科技	7.67	01/04/2021	8.48	06/25/2021	5.43	10/28/2021	6.68	12/31/2021	−12.4509
898	300603	立昂技术	11.97	01/04/2021	12.82	12/17/2021	7.71	10/28/2021	10.63	12/31/2021	−12.9402
899	300411	金盾股份	8.99	01/04/2021	9.58	01/04/2021	6.30	04/30/2021	8.00	12/31/2021	−12.9489
900	300299	富春股份	7.63	01/04/2021	7.83	01/05/2021	4.32	10/27/2021	6.61	12/31/2021	−13.0263
901	300030	阳普医疗	12.30	01/04/2021	13.98	01/25/2021	7.52	10/29/2021	10.65	12/31/2021	−13.1825
902	300333	兆日科技	9.65	01/04/2021	11.68	07/13/2021	6.50	02/08/2021	8.18	12/31/2021	−13.2556
903	300770	新媒股份	69.00	01/04/2021	69.00	01/04/2021	45.11	07/28/2021	60.00	12/31/2021	−13.3807
904	300383	光环新网	17.23	01/04/2021	20.35	02/25/2021	12.81	09/30/2021	14.84	12/31/2021	−13.4506
905	300380	安硕信息	19.76	01/04/2021	20.36	01/26/2021	14.74	10/28/2021	16.96	12/31/2021	−13.5122
906	300862	蓝盾光电	39.77	01/04/2021	44.40	01/05/2021	29.88	10/28/2021	34.42	12/31/2021	−13.5610
907	301086	鸿富瀚	129.70	10/20/2021	129.74	10/20/2021	79.56	11/03/2021	83.55	12/31/2021	−13.5630
908	300918	南山智尚	11.99	01/04/2021	15.14	04/07/2021	8.52	07/28/2021	10.23	12/31/2021	−13.6121
909	300008	天海防务	5.99	01/04/2021	7.53	01/07/2021	4.32	10/29/2021	4.92	12/31/2021	−13.6842
910	300050	世纪鼎利	5.57	01/04/2021	6.27	01/22/2021	4.12	11/02/2021	4.78	12/31/2021	−13.7184
911	300722	新余国科	56.20	01/04/2021	68.00	06/22/2021	37.81	02/08/2021	39.57	12/31/2021	−14.1275
912	300246	宝莱特	26.02	01/04/2021	30.20	01/25/2021	15.55	09/01/2021	21.85	12/31/2021	−14.1309
913	300387	富邦股份	7.81	01/04/2021	8.40	01/26/2021	5.66	10/28/2021	6.70	12/31/2021	−14.2878
914	300429	强力新材	14.19	01/04/2021	15.26	08/02/2021	10.02	05/12/2021	12.10	12/31/2021	−14.3246
915	300051	ST三五	5.37	01/04/2021	5.37	01/04/2021	2.78	05/17/2021	4.49	12/31/2021	−14.4762
916	300106	西部牧业	13.23	01/04/2021	17.21	01/06/2021	8.91	06/30/2021	11.16	12/31/2021	−14.4828
917	300872	天阳科技	39.26	01/04/2021	45.88	05/24/2021	27.33	11/22/2021	33.36	12/31/2021	−14.5828

续表

排名 Rank	代码 Code	股票名称 Stock	成交价格与成交日期（Price and Date）								比2020年收市价升跌幅 % Change% vs. 2020 Close
			开市 Open	日期 Date	最高 High	日期 Date	最低 Low	日期 Date	年收市 Close	日期 Date	
918	300180	华峰超纤	5.94	01/04/2021	6.66	03/18/2021	4.39	10/28/2021	5.03	12/31/2021	−14.8900
919	300715	凯伦股份	39.20	01/04/2021	53.56	04/26/2021	17.66	11/10/2021	18.52	12/31/2021	−14.9822
920	300210	森远股份	4.45	01/04/2021	4.68	08/30/2021	3.10	10/28/2021	3.77	12/31/2021	−15.0901
921	300001	特锐德	30.43	01/04/2021	41.55	01/25/2021	23.00	05/11/2021	24.87	12/31/2021	−15.1333
922	300727	润禾材料	31.81	01/04/2021	49.90	08/23/2021	21.51	04/30/2021	26.70	12/31/2021	−15.1913
923	300599	雄塑科技	12.39	01/04/2021	15.15	01/27/2021	9.58	10/28/2021	10.36	12/31/2021	−15.2284
924	301087	可孚医疗	82.95	10/25/2021	95.00	10/26/2021	76.88	11/01/2021	78.91	12/31/2021	−15.2326
925	300897	山科智能	40.50	01/04/2021	44.18	01/19/2021	30.66	11/01/2021	34.01	12/31/2021	−15.3145
926	300618	寒锐钴业	95.30	01/04/2021	120.99	01/11/2021	63.20	04/12/2021	80.18	12/31/2021	−15.3276
927	300545	联得装备	27.24	01/04/2021	35.00	07/27/2021	19.74	05/11/2021	23.00	12/31/2021	−15.3751
928	300122	智飞生物	145.00	01/04/2021	231.19	05/17/2021	120.00	12/03/2021	124.60	12/31/2021	−15.5213
929	300989	蕾奥规划	79.00	05/07/2021	97.88	05/07/2021	39.93	10/28/2021	43.50	12/31/2021	−15.7303
930	300298	三诺生物	35.62	01/04/2021	47.87	02/01/2021	23.00	09/27/2021	29.91	12/31/2021	−15.8944
931	300003	乐普医疗	27.12	01/04/2021	35.62	05/27/2021	20.51	11/02/2021	22.63	12/31/2021	−16.1217
932	300308	中际旭创	51.00	01/04/2021	58.41	01/14/2021	31.31	04/27/2021	42.50	12/31/2021	−16.1846
933	300089	ST文化	5.88	01/04/2021	7.46	06/28/2021	3.31	10/28/2021	4.95	12/31/2021	−16.3851
934	300314	戴维医疗	16.65	01/04/2021	19.63	06/01/2021	11.45	10/28/2021	13.60	12/31/2021	−16.3941
935	300370	ST安控	2.69	01/04/2021	2.85	10/15/2021	1.47	05/17/2021	2.24	12/31/2021	−16.4179
936	300851	交大思诺	35.60	01/04/2021	39.50	08/17/2021	26.26	10/29/2021	29.28	12/31/2021	−16.6255
937	300863	卡倍亿	111.01	01/04/2021	148.93	01/05/2021	59.29	09/17/2021	89.67	12/31/2021	−16.6868
938	300236	上海新阳	49.29	01/04/2021	64.64	07/30/2021	33.76	05/11/2021	40.85	12/31/2021	−16.7764
939	300689	澄天伟业	41.60	01/04/2021	45.91	06/30/2021	18.72	10/28/2021	20.35	12/31/2021	−16.8650
940	300867	圣元环保	33.40	01/04/2021	36.82	03/23/2021	25.88	11/03/2021	27.57	12/31/2021	−16.8664
941	300420	五洋停车	5.98	01/04/2021	7.94	05/21/2021	3.36	10/28/2021	3.71	12/31/2021	−16.9949
942	300085	银之杰	18.71	01/04/2021	20.99	06/22/2021	12.87	10/28/2021	15.32	12/31/2021	−17.0959
943	300318	博晖创新	11.90	01/04/2021	14.98	08/05/2021	7.03	07/08/2021	9.91	12/31/2021	−17.1405
944	300565	科信技术	14.22	01/04/2021	18.98	08/16/2021	11.27	10/28/2021	11.75	12/31/2021	−17.1952
945	300348	长亮科技	19.40	01/04/2021	20.56	04/20/2021	12.39	10/28/2021	15.67	12/31/2021	−17.2129
946	300907	康平科技	37.29	01/04/2021	45.71	12/02/2021	22.62	10/28/2021	29.72	12/31/2021	−17.8238
947	300886	华业香料	48.27	01/04/2021	59.00	01/19/2021	23.46	11/02/2021	30.34	12/31/2021	−17.9758
948	300533	冰川网络	24.71	01/04/2021	26.13	01/28/2021	15.01	10/28/2021	19.99	12/31/2021	−17.9831
949	300717	华信新材	18.99	01/04/2021	20.12	09/16/2021	12.60	02/09/2021	15.45	12/31/2021	−18.1192
950	300190	维尔利	7.60	01/04/2021	8.88	03/05/2021	5.28	11/02/2021	6.10	12/31/2021	−18.2337
951	300078	思创医惠	9.08	01/04/2021	9.08	01/04/2021	5.98	10/28/2021	7.38	12/31/2021	−18.3480
952	300097	智云股份	10.34	01/04/2021	12.88	08/09/2021	7.03	05/11/2021	8.47	12/31/2021	−18.4008
953	300909	汇创达	52.86	01/04/2021	57.90	01/22/2021	38.29	07/28/2021	43.05	12/31/2021	−18.5430
954	300880	迦南智能	36.55	01/04/2021	39.58	02/01/2021	19.08	07/28/2021	24.70	12/31/2021	−18.9349
955	300144	宋城演艺	17.68	01/04/2021	23.04	03/02/2021	11.85	08/02/2021	14.32	12/31/2021	−18.9657
956	300845	捷安高科	31.82	01/04/2021	32.80	01/05/2021	17.60	07/28/2021	25.01	12/31/2021	−18.9676
957	300594	朗进科技	23.69	01/04/2021	24.86	11/04/2021	15.34	10/28/2021	18.95	12/31/2021	−19.1069
958	300301	长方集团	4.48	01/04/2021	4.90	06/23/2021	2.75	05/06/2021	3.72	12/31/2021	−19.1304
959	300483	首华燃气	38.10	01/04/2021	38.48	01/04/2021	12.64	06/15/2021	17.28	12/31/2021	−19.1736
960	300881	盛德鑫泰	34.60	01/04/2021	48.99	03/23/2021	23.80	11/02/2021	27.77	12/31/2021	−19.4104
961	300823	建科机械	28.88	01/04/2021	29.30	01/06/2021	20.18	07/26/2021	22.83	12/31/2021	−19.6137
962	300188	美亚柏科	21.51	01/04/2021	22.88	07/13/2021	15.29	10/27/2021	17.19	12/31/2021	−19.6227
963	300598	诚迈科技	119.88	01/04/2021	125.70	01/04/2021	51.00	09/13/2021	63.99	12/31/2021	−19.8728
964	300448	浩云科技	8.80	01/04/2021	9.16	07/13/2021	5.91	02/08/2021	7.04	12/31/2021	−19.9442
965	300258	精锻科技	16.24	01/04/2021	17.45	11/16/2021	10.13	05/24/2021	12.81	12/31/2021	−20.0016
966	300406	九强生物	25.03	01/04/2021	25.43	01/07/2021	14.37	11/02/2021	19.82	12/31/2021	−20.3733
967	300876	蒙泰高新	38.40	01/04/2021	42.28	01/05/2021	26.00	10/28/2021	30.27	12/31/2021	−20.4487
968	300785	值得买	90.88	01/04/2021	115.99	05/27/2021	69.50	08/06/2021	71.74	12/31/2021	−20.7411

续表

排名 Rank	代码 Code	股票名称 Stock	成交价格与成交日期（Price and Date）								比2020年收市价升跌幅 % Change% vs. 2020 Close
			开市 Open	日期 Date	最高 High	日期 Date	最低 Low	日期 Date	年收市 Close	日期 Date	
969	300347	泰格医药	159.98	01/04/2021	209.41	07/01/2021	117.50	12/27/2021	127.80	12/31/2021	−20.7849
970	300829	金丹科技	94.50	01/04/2021	125.99	01/18/2021	38.03	10/27/2021	45.70	12/31/2021	−20.8177
971	300711	广哈通信	17.70	01/04/2021	19.19	01/06/2021	11.98	04/30/2021	13.93	12/31/2021	−20.8294
972	300529	健帆生物	67.60	01/04/2021	103.00	05/21/2021	47.30	09/02/2021	53.30	12/31/2021	−20.8641
973	300208	青岛中程	13.61	01/04/2021	17.98	08/20/2021	7.76	02/10/2021	10.84	12/31/2021	−20.8759
974	300413	芒果超媒	72.69	01/04/2021	93.01	01/22/2021	37.02	10/13/2021	57.22	12/31/2021	−20.9366
975	300206	理邦仪器	18.26	01/04/2021	20.50	03/02/2021	10.67	10/29/2021	14.08	12/31/2021	−21.0686
976	300397	天和防务	19.74	01/04/2021	23.78	06/22/2021	12.06	05/10/2021	15.29	12/31/2021	−21.2262
977	300787	海能实业	42.00	01/04/2021	43.38	01/05/2021	23.10	07/28/2021	27.00	12/31/2021	−21.3317
978	300724	捷佳伟创	144.99	01/04/2021	210.80	08/23/2021	87.01	05/14/2021	114.30	12/31/2021	−21.3709
979	300923	研奥股份	36.96	01/04/2021	48.39	02/02/2021	26.86	07/28/2021	28.97	12/31/2021	−21.4954
980	300396	迪瑞医疗	23.41	01/04/2021	26.65	01/22/2021	15.90	11/09/2021	17.92	12/31/2021	−21.8302
981	300209	天泽信息	10.20	01/04/2021	10.89	11/11/2021	4.89	08/30/2021	7.93	12/31/2021	−21.8719
982	301088	戎美股份	30.00	10/28/2021	32.90	10/28/2021	25.48	11/08/2021	25.90	12/31/2021	−21.8938
983	300198	纳川股份	5.17	01/04/2021	5.39	08/05/2021	3.04	07/15/2021	4.02	12/31/2021	−21.9417
984	300221	银禧科技	9.40	01/04/2021	11.54	01/20/2021	5.84	05/11/2021	7.33	12/31/2021	−22.0213
985	300293	蓝英装备	16.84	01/04/2021	20.60	08/02/2021	9.92	02/08/2021	12.89	12/31/2021	−22.7681
986	300454	深信服	250.60	01/04/2021	333.33	01/25/2021	185.00	11/24/2021	191.00	12/31/2021	−22.9277
987	300549	优德精密	22.90	01/04/2021	29.20	01/05/2021	14.86	02/09/2021	17.17	12/31/2021	−23.2721
988	300822	贝仕达克	44.85	01/04/2021	50.50	04/08/2021	20.91	10/28/2021	22.48	12/31/2021	−23.4224
989	300562	乐心医疗	21.66	01/04/2021	22.75	01/21/2021	10.60	10/28/2021	16.47	12/31/2021	−23.7386
990	300849	锦盛新材	24.39	01/04/2021	25.81	06/03/2021	11.40	07/28/2021	12.26	12/31/2021	−23.8074
991	300900	广联航空	45.31	01/04/2021	52.08	08/09/2021	26.78	10/29/2021	34.35	12/31/2021	−23.9348
992	300433	蓝思科技	30.60	01/04/2021	41.40	01/18/2021	18.37	10/26/2021	22.98	12/31/2021	−23.9391
993	300189	神农科技	6.36	01/04/2021	6.69	01/04/2021	3.51	02/09/2021	4.79	12/31/2021	−23.9683
994	300807	天迈科技	36.00	01/04/2021	40.00	12/08/2021	21.01	10/29/2021	27.60	12/31/2021	−24.1341
995	300422	博世科	12.18	01/04/2021	12.45	01/04/2021	8.06	11/02/2021	8.99	12/31/2021	−24.6421
996	300368	汇金股份	13.81	01/04/2021	14.88	02/24/2021	9.64	11/08/2021	10.27	12/31/2021	−24.6970
997	300865	大宏立	38.82	01/04/2021	40.39	01/05/2021	23.75	10/28/2021	28.76	12/31/2021	−24.9340
998	300357	我武生物	76.39	01/04/2021	97.90	01/26/2021	48.80	09/03/2021	57.30	12/31/2021	−25.1187
999	300558	贝达药业	107.21	01/04/2021	143.59	01/22/2021	72.41	09/01/2021	79.83	12/31/2021	−25.4227
1000	300607	拓斯达	34.94	01/04/2021	45.68	02/22/2021	14.75	10/29/2021	16.00	12/31/2021	−25.5603
1001	300805	电声股份	18.54	01/04/2021	19.28	01/04/2021	10.11	10/28/2021	13.96	12/31/2021	−25.6694
1002	300578	会畅通讯	40.32	01/04/2021	44.74	01/28/2021	19.77	10/28/2021	29.65	12/31/2021	−25.7090
1003	300635	中达安	21.93	01/04/2021	24.72	02/22/2021	14.65	09/29/2021	16.30	12/31/2021	−25.8313
1004	300238	冠昊生物	24.85	01/04/2021	24.85	01/04/2021	16.10	10/28/2021	18.53	12/31/2021	−26.2928
1005	300690	双一科技	59.00	01/04/2021	63.16	01/04/2021	20.69	06/17/2021	28.00	12/31/2021	−26.4622
1006	300489	光智科技	33.80	01/04/2021	35.95	01/05/2021	16.92	01/14/2021	24.47	12/31/2021	−26.5827
1007	300015	爱尔眼科	71.00	01/04/2021	92.69	02/18/2021	39.87	09/03/2021	42.28	12/31/2021	−26.6702
1008	300836	佰奥智能	47.70	01/04/2021	53.22	01/20/2021	30.26	10/28/2021	35.15	12/31/2021	−26.7708
1009	300399	天利科技	17.16	01/04/2021	17.31	01/04/2021	9.38	04/28/2021	12.12	12/31/2021	−26.8654
1010	300554	三超新材	22.69	01/04/2021	26.20	01/12/2021	14.02	05/06/2021	16.49	12/31/2021	−26.9049
1011	300719	安达维尔	18.75	01/04/2021	20.69	01/06/2021	11.80	05/06/2021	13.31	12/31/2021	−27.1197
1012	300686	智动力	20.15	01/04/2021	20.80	01/05/2021	12.76	10/18/2021	14.56	12/31/2021	−27.1979
1013	300123	亚光科技	12.54	01/04/2021	14.60	01/06/2021	7.68	04/30/2021	9.07	12/31/2021	−27.4400
1014	300589	江龙船艇	33.60	01/04/2021	35.20	06/22/2021	19.75	02/09/2021	23.68	12/31/2021	−27.9586
1015	300392	腾信股份	10.46	01/04/2021	11.05	01/04/2021	6.25	10/28/2021	7.60	12/31/2021	−28.3019
1016	300143	盈康生命	20.28	01/04/2021	29.15	06/08/2021	12.80	09/17/2021	14.12	12/31/2021	−28.6869
1017	300136	信维通信	35.84	01/04/2021	41.36	01/14/2021	20.77	10/25/2021	25.32	12/31/2021	−29.1853
1018	300788	中信出版	42.23	01/04/2021	46.00	03/31/2021	25.71	11/02/2021	29.62	12/31/2021	−29.2034
1019	300879	大叶股份	28.30	01/04/2021	36.50	01/27/2021	17.50	10/28/2021	19.77	12/31/2021	−29.6086

续表

排名 Rank	代码 Code	股票名称 Stock	成交价格与成交日期（Price and Date）								比2020年收市价升跌幅 % Change% vs. 2020 Close
			开市 Open	日期 Date	最高 High	日期 Date	最低 Low	日期 Date	年收市 Close	日期 Date	
1020	300898	熊猫乳品	46.92	01/04/2021	64.35	01/06/2021	27.25	10/28/2021	33.10	12/31/2021	−29.8228
1021	300771	智莱科技	28.40	01/04/2021	32.27	04/19/2021	15.31	10/28/2021	19.48	12/31/2021	−30.1445
1022	300899	上海凯鑫	44.98	01/04/2021	60.50	03/25/2021	28.55	11/02/2021	31.21	12/31/2021	−30.2968
1023	300908	仲景食品	78.54	01/04/2021	87.77	01/05/2021	46.03	10/28/2021	54.20	12/31/2021	−30.4454
1024	300521	爱司凯	20.05	01/04/2021	21.58	03/25/2021	11.51	10/29/2021	14.09	12/31/2021	−30.7957
1025	300819	聚杰微纤	36.87	01/04/2021	43.14	03/30/2021	22.52	09/29/2021	25.25	12/31/2021	−30.8394
1026	300559	佳发教育	13.37	01/04/2021	15.28	01/06/2021	7.10	07/26/2021	9.06	12/31/2021	−30.8939
1027	300791	仙乐健康	93.00	01/04/2021	122.51	01/25/2021	38.00	10/25/2021	41.70	12/31/2021	−31.4613
1028	300840	酷特智能	16.92	01/04/2021	19.30	04/09/2021	10.78	11/02/2021	11.58	12/31/2021	−31.4620
1029	300676	华大基因	128.40	01/04/2021	180.00	01/25/2021	81.01	10/18/2021	87.80	12/31/2021	−31.4957
1030	300841	康华生物	470.00	01/04/2021	590.18	01/05/2021	156.00	10/28/2021	212.72	12/31/2021	−31.6393
1031	300875	捷强装备	93.50	01/04/2021	102.99	01/05/2021	58.95	11/03/2021	62.70	12/31/2021	−31.6596
1032	300983	尤安设计	145.05	04/20/2021	166.00	04/20/2021	75.32	11/02/2021	81.29	12/31/2021	−31.7465
1033	300846	首都在线	22.03	01/04/2021	31.60	01/28/2021	9.90	10/29/2021	15.12	12/31/2021	−31.8612
1034	300523	辰安科技	32.57	01/04/2021	33.02	01/04/2021	19.21	10/29/2021	22.10	12/31/2021	−32.0520
1035	300824	北鼎股份	28.00	01/04/2021	29.18	01/06/2021	16.30	10/27/2021	18.69	12/31/2021	−32.4057
1036	300326	凯利泰	15.75	01/04/2021	16.06	01/05/2021	9.42	04/15/2021	10.66	12/31/2021	−32.4926
1037	300297	蓝盾股份	4.87	01/04/2021	5.98	07/13/2021	3.11	04/30/2021	3.33	12/31/2021	−32.8629
1038	300792	壹网壹创	111.22	01/04/2021	137.66	01/21/2021	41.35	08/02/2021	49.00	12/31/2021	−32.9898
1039	300815	玉禾田	92.37	01/04/2021	113.88	03/30/2021	27.90	07/28/2021	30.58	12/31/2021	−33.3044
1040	300647	超频三	12.41	01/04/2021	13.39	08/23/2021	7.63	10/29/2021	8.18	12/31/2021	−33.3876
1041	300462	华铭智能	20.22	01/04/2021	20.38	01/04/2021	10.25	07/28/2021	13.20	12/31/2021	−33.6066
1042	300884	狄耐克	43.74	01/04/2021	47.72	03/08/2021	17.30	10/29/2021	19.22	12/31/2021	−33.6325
1043	300280	紫天科技	50.90	01/04/2021	58.78	03/22/2021	25.11	09/29/2021	33.15	12/31/2021	−34.2735
1044	300816	艾可蓝	80.28	01/04/2021	99.00	08/05/2021	44.06	10/28/2021	51.51	12/31/2021	−35.6048
1045	300367	ST网力	3.62	01/04/2021	3.64	01/04/2021	2.01	10/28/2021	2.32	12/31/2021	−35.7341
1046	300832	新产业	132.81	01/04/2021	152.04	01/25/2021	40.67	11/01/2021	44.05	12/31/2021	−36.1089
1047	300912	凯龙高科	37.40	01/04/2021	47.12	03/08/2021	22.11	10/28/2021	23.99	12/31/2021	−36.6511
1048	300463	迈克生物	46.57	01/04/2021	55.98	01/21/2021	26.18	10/26/2021	29.19	12/31/2021	−36.7846
1049	300356	ST光一	5.33	01/04/2021	6.04	03/05/2021	2.98	06/01/2021	3.36	12/31/2021	−36.8421
1050	300866	安克创新	163.48	01/04/2021	205.00	01/25/2021	88.38	11/10/2021	102.50	12/31/2021	−37.3021
1051	300651	金陵体育	44.75	01/04/2021	57.68	01/20/2021	25.14	10/28/2021	27.88	12/31/2021	−37.5083
1052	300892	品渥食品	65.00	01/04/2021	79.00	01/06/2021	31.97	09/15/2021	40.52	12/31/2021	−37.8100
1053	300226	上海钢联	63.84	01/04/2021	70.70	05/12/2021	36.51	10/27/2021	40.65	12/31/2021	−37.9060
1054	300013	新宁物流	7.26	01/04/2021	7.80	01/04/2021	3.64	07/28/2021	4.58	12/31/2021	−38.1081
1055	300889	爱克股份	31.60	01/04/2021	33.62	02/04/2021	16.79	10/28/2021	19.34	12/31/2021	−38.3574
1056	300903	科翔股份	41.93	01/04/2021	44.80	01/06/2021	23.50	11/08/2021	25.87	12/31/2021	−38.6931
1057	300449	汉邦高科	13.38	01/04/2021	13.83	01/06/2021	6.22	10/28/2021	8.11	12/31/2021	−38.7925
1058	300901	中胤时尚	20.91	01/04/2021	22.46	01/05/2021	11.01	10/27/2021	12.69	12/31/2021	−39.1218
1059	300132	青松股份	18.78	01/04/2021	25.14	04/28/2021	9.54	11/03/2021	11.29	12/31/2021	−39.3914
1060	300168	万达信息	21.88	01/04/2021	22.20	01/05/2021	10.82	10/28/2021	13.02	12/31/2021	−39.9723
1061	300511	雪榕生物	13.02	01/04/2021	13.31	01/04/2021	6.58	08/31/2021	7.58	12/31/2021	−41.1099
1062	300868	杰美特	44.50	01/04/2021	45.68	01/04/2021	22.89	10/27/2021	25.76	12/31/2021	−41.5540
1063	300999	金龙鱼	108.33	01/04/2021	145.62	01/11/2021	57.84	11/01/2021	62.93	12/31/2021	−41.8227
1064	300192	科德教育	15.00	01/04/2021	16.66	03/05/2021	6.88	09/30/2021	8.31	12/31/2021	−42.3274
1065	300482	万孚生物	89.13	01/04/2021	106.00	04/26/2021	33.56	10/29/2021	39.38	12/31/2021	−42.3538
1066	300883	龙利得	15.00	01/04/2021	18.03	01/06/2021	7.52	10/29/2021	8.54	12/31/2021	−42.6332
1067	300601	康泰生物	172.00	01/04/2021	221.90	05/17/2021	96.51	12/30/2021	98.54	12/31/2021	−43.3748
1068	300658	延江股份	29.22	01/04/2021	32.62	01/06/2021	9.13	10/28/2021	10.84	12/31/2021	−43.5031
1069	300427	红相股份	24.64	01/04/2021	26.50	01/04/2021	11.63	07/28/2021	13.32	12/31/2021	−44.8284
1070	300202	*ST聚龙	9.06	01/04/2021	9.39	01/05/2021	3.97	05/06/2021	4.85	12/31/2021	−45.6887

续表

排名 Rank	代码 Code	股票名称 Stock	成交价格与成交日期（Price and Date）								比2020年收市价升跌幅 % Change% vs. 2020 Close
			开市 Open	日期 Date	最高 High	日期 Date	最低 Low	日期 Date	年收市 Close	日期 Date	
1071	300616	尚品宅配	79.70	01/04/2021	98.22	06/28/2021	40.90	10/28/2021	42.89	12/31/2021	−46.0479
1072	300600	国瑞科技	20.88	01/04/2021	22.00	01/06/2021	8.35	10/28/2021	11.04	12/31/2021	−46.4216
1073	300271	华宇软件	23.89	01/04/2021	25.53	01/06/2021	10.14	10/27/2021	12.70	12/31/2021	−46.6818
1074	300256	*ST星星	6.09	01/04/2021	6.31	01/05/2021	2.28	08/25/2021	3.27	12/31/2021	−46.9156
1075	300677	英科医疗	168.80	01/04/2021	299.99	01/25/2021	48.91	11/02/2021	57.84	12/31/2021	−47.3694
1076	300669	沪宁股份	36.42	01/04/2021	45.56	03/26/2021	16.30	07/28/2021	18.49	12/31/2021	−48.2810
1077	300038	*ST数知	3.81	01/04/2021	4.75	01/11/2021	1.66	05/26/2021	1.92	12/31/2021	−48.8000
1078	300044	*ST赛为	6.55	01/04/2021	6.72	01/04/2021	2.24	05/20/2021	3.32	12/31/2021	−49.1577
1079	300023	*ST宝德	12.18	01/04/2021	13.25	09/01/2021	5.36	04/29/2021	6.18	12/31/2021	−49.2194
1080	300572	安车检测	41.20	01/04/2021	45.74	01/18/2021	17.56	10/28/2021	20.65	12/31/2021	−49.3626
1081	300888	稳健医疗	165.94	01/04/2021	217.58	02/05/2021	73.91	10/28/2021	82.45	12/31/2021	−49.6043
1082	300312	*ST邦讯	5.59	01/04/2021	7.66	03/05/2021	2.34	05/06/2021	2.80	12/31/2021	−50.2664
1083	300877	金春股份	53.06	01/04/2021	56.44	01/05/2021	22.65	10/29/2021	25.41	12/31/2021	−51.1366
1084	300464	星徽股份	18.40	01/04/2021	19.50	06/01/2021	7.22	10/28/2021	8.33	12/31/2021	−54.6636
1085	300178	*ST腾邦	4.10	01/04/2021	5.14	03/17/2021	1.79	12/27/2021	1.83	12/31/2021	−55.9036
1086	300010	豆神教育	9.89	01/04/2021	12.20	03/05/2021	3.43	07/28/2021	4.19	12/31/2021	−57.0697
1087	300495	*ST美尚	6.78	01/04/2021	6.84	01/04/2021	2.46	10/29/2021	2.58	12/31/2021	−61.9469
1088	300313	ST天山	21.41	01/04/2021	24.10	01/06/2021	5.88	07/28/2021	7.69	12/31/2021	−64.6924
1089	300526	中潜股份	63.46	01/04/2021	81.53	03/15/2021	19.16	05/10/2021	21.86	12/31/2021	−65.5748
1090	300869	康泰医学	119.06	01/04/2021	138.50	01/06/2021	30.62	10/28/2021	40.55	12/31/2021	−65.8053
1091	300064	*ST金刚	4.38	01/04/2021	4.38	01/04/2021	1.65	09/28/2021	1.77	12/31/2021	−67.7007

注：本年除权除息股票升跌幅=（本年收市价/上年收市价）×（股权登记日收市价/除权参考价）×100%−100%。
最高价和最低价指全年实时价格的最高和最低。
Note: Ex-Right Stock's Price Change %=（Close/Last Close）×（Reg. Date Close/Ex-Right Price）×100%−100%。

2. 创业板成交统计

TRANSACTION OF CHINEXT

（1）成交金额及股数（2011 至 2021 年）

TRADING VALUE AND VOLUME, 2011—2021

年/月 Year/Month		交易日数 Trading Days	成交金额（百万元人民币）Value（RMB Mil.）		成交股数（百万股）Volume（Mil. Shs）	
			总额 Total	每日平均 Daily Avg.	总额 Total	每日平均 Daily Avg.
合计	Total	2675	223 960 559.84	83 723.57	12 752 012.12	4 767.11
2011		244	1 887 912.14	7 737.34	76 168.82	312.17
2012		243	2 330 462.68	9 590.38	147 814.42	608.29
2013		238	5 118 193.78	21 505.02	303 583.10	1 275.56
2014		245	7 804 134.66	31 853.61	403 531.18	1 647.07
2015		244	28 535 280.64	116 947.87	993 888.32	4 073.31
2016		244	21 683 161.62	88 865.42	950 990.20	3 897.50
2017		244	16 552 158.97	67 836.72	882 988.28	3 618.80
2018		243	15 886 219.48	65 375.39	1 164 230.23	4 791.07
2019		244	23 160 419.33	94 919.75	1 900 922.92	7 790.67
2020		243	46 672 299.30	192 067.08	3 021 885.42	12 435.74
2021		243	54 330 317.23	223 581.55	2 906 009.24	11 958.89
2021	一月 Jan	20	4 219 564.97	210 978.25	204 770.87	10 238.54
	二月 Feb	15	2 633 822.16	175 588.14	130 237.47	8 682.50
	三月 Mar	23	3 449 920.71	149 996.55	199 983.80	8 694.95
	四月 Apr	21	3 041 763.31	144 845.87	163 977.07	7 808.43
	五月 May	18	2 931 126.03	162 840.33	163 236.15	9 068.68
	六月 Jun	21	4 569 738.40	217 606.59	261 731.27	12 463.39
	七月 Jul	22	6 205 267.84	282 057.63	328 334.25	14 924.28
	八月 Aug	22	6 804 691.09	309 304.14	352 026.07	16 001.18
	九月 Sep	20	5 048 243.69	252 412.18	281 122.92	14 056.15
	十月 Oct	16	3 285 624.98	205 351.56	165 684.54	10 355.28
	十一月 Nov	22	6 252 099.87	284 186.36	324 048.20	14 729.46
	十二月 Dec	23	5 888 454.19	256 019.75	330 856.63	14 385.07

（2）月均成交金额（2011 至 2021）

MONTHLY VALUE TRADED，2011–2021

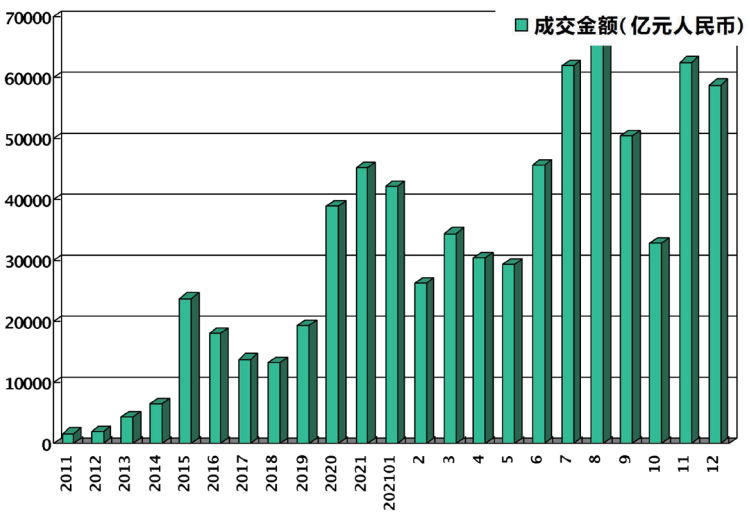

（3）行业分类股份成交金额（2021年）

TRADING VALUE BY INDUSTRY, 2021

行业分类	Industry	成交金额 Value Traded	
		百万元人民币 RMB Mil.	百分率 % of Total
农林牧渔	Agriculture	545 196.27	1.0035
采矿业	Mining	157 025.85	0.2890
制造业	Manufacturing	38 924 832.10	71.6448
水电煤气	Utilities	142 150.03	0.2616
建筑业	Construction	399 887.89	0.7360
批发零售	Wholesale & Retail	634 917.14	1.1686
运输仓储	Transportation	43 086.42	0.0793
住宿餐饮	Hotels & Catering	6 421.67	0.0118
信息技术	IT	7 193 100.11	13.2396
金融业	Finance	2 125 049.12	3.9114
房地产	Real Estate	18 220.22	0.0335
商务服务	Business Support	501 523.21	0.9231
科研服务	Research & Development	1 275 792.50	2.3482
公共环保	Environmental Protection	743 705.43	1.3689
居民服务	Resident Services	6 890.30	0.0127
教育	Education	46 157.92	0.0850
卫生	Public Health	841 234.81	1.5484
文化传播	Media	725 126.24	1.3347
综合	Conglomerates	0.00	0.0000
总额	Total	54 330 317.23	100.0000

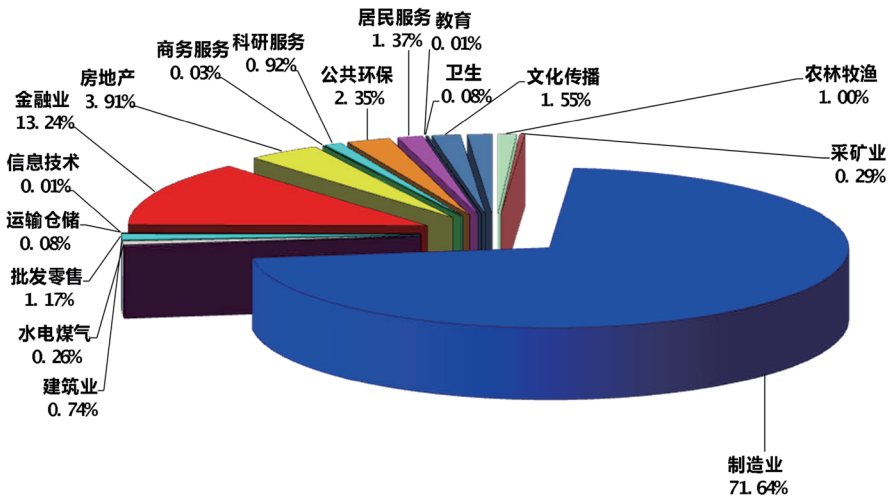

2021年创业板行业分类股份成交份额

（4）各股成交量、成交金额及占市场比例（2021年）

TRADING VOLUME, VALUE & MARKET SHARE, 2021

百万 Mil.

名次 Rank	代码 Code	股票名称 Stock	成交股数 Volume	百分比 %of Total	累计 %	代码 Code	股票名称 Stock	成交金额 Value	百分比 %of Total	累计 %
1	300059	东方财富	53 716.72	1.8485	1.8485	300059	东方财富	1 776 191.98	3.2692	3.2692
2	300459	汤姆猫	37 220.12	1.2808	3.1293	300750	宁德时代	1 683 114.91	3.0979	6.3672
3	300116	保力新	31 170.35	1.0726	4.2019	300274	阳光电源	1 054 545.72	1.9410	8.3082
4	300185	通裕重工	28 623.73	0.9850	5.1869	300014	亿纬锂能	792 467.66	1.4586	9.7668
5	300343	联创股份	23 975.90	0.8250	6.0119	300142	沃森生物	714 491.97	1.3151	11.0819
6	300159	新研股份	23 759.69	0.8176	6.8295	300122	智飞生物	611 451.74	1.1254	12.2073
7	300287	飞利信	23 295.25	0.8016	7.6311	300015	爱尔眼科	541 984.43	0.9976	13.2049
8	300079	数码视讯	22 325.01	0.7682	8.3994	300339	润和软件	510 759.67	0.9401	14.1450
9	300182	捷成股份	22 127.66	0.7614	9.1608	300999	金龙鱼	509 585.75	0.9379	15.0829
10	300296	利亚德	18 778.41	0.6462	9.8070	300760	迈瑞医疗	507 894.21	0.9348	16.0177
11	300376	易事特	18 592.53	0.6398	10.4468	300896	爱美客	434 649.84	0.8000	16.8178
12	300088	长信科技	18 588.80	0.6397	11.0865	300124	汇川技术	404 691.77	0.7449	17.5626
13	300098	高新兴	18 557.57	0.6386	11.7251	300782	卓胜微	385 497.41	0.7095	18.2722
14	300315	掌趣科技	17 884.14	0.6154	12.3405	300677	英科医疗	368 762.16	0.6787	18.9509
15	300339	润和软件	17 471.69	0.6012	12.9417	300207	欣旺达	346 630.08	0.6380	19.5889
16	300058	蓝色光标	16 511.34	0.5682	13.5099	300343	联创股份	325 843.58	0.5997	20.1887
17	300002	神州泰岳	16 373.22	0.5634	14.0733	300118	东方日升	296 041.55	0.5449	20.7336
18	300102	乾照光电	14 910.07	0.5131	14.5864	300433	蓝思科技	287 013.33	0.5283	21.2618
19	300352	北信源	14 779.65	0.5086	15.0950	300450	先导智能	283 142.61	0.5212	21.7830
20	300189	神农科技	14 470.05	0.4979	15.5929	300390	天华超净	280 341.54	0.5160	22.2990
21	300309	吉艾科技	14 331.21	0.4932	16.0861	300347	泰格医药	279 450.84	0.5144	22.8133
22	300393	中来股份	13 925.98	0.4792	16.5653	300618	寒锐钴业	268 706.60	0.4946	23.3079
23	300355	蒙草生态	13 504.39	0.4647	17.0300	300601	康泰生物	264 148.33	0.4862	23.7941
24	300118	东方日升	13 361.72	0.4598	17.4898	300346	南大光电	264 101.04	0.4861	24.2802
25	300008	天海防务	12 891.46	0.4436	17.9334	300073	当升科技	261 427.63	0.4812	24.7614
26	300010	豆神教育	12 694.20	0.4368	18.3702	300223	北京君正	246 463.52	0.4536	25.2150
27	300217	东方电热	12 689.59	0.4367	18.8069	300373	扬杰科技	238 405.37	0.4388	25.6538
28	300237	美晨生态	12 592.61	0.4333	19.2402	300033	同花顺	231 919.48	0.4269	26.0807
29	300297	蓝盾股份	12 492.17	0.4299	19.6701	300316	晶盛机电	228 710.17	0.4210	26.5017
30	300148	天舟文化	12 485.21	0.4296	20.0997	300671	富满微	227 653.71	0.4190	26.9207
31	300026	红日药业	12 472.17	0.4292	20.5289	300458	全志科技	221 409.09	0.4075	27.3282
32	300184	力源信息	12 352.76	0.4251	20.9540	300496	中科创达	212 606.08	0.3913	27.7195
33	300325	*ST德威	12 330.59	0.4243	21.3783	300748	金力永磁	211 581.44	0.3894	28.1090
34	300064	*ST金刚	12 152.92	0.4182	21.7965	300077	国民技术	207 935.89	0.3827	28.4917
35	300083	创世纪	11 854.82	0.4079	22.2045	300724	捷佳伟创	198 743.88	0.3658	28.8575
36	300091	金通灵	11 823.01	0.4068	22.6113	300759	康龙化成	197 529.10	0.3636	29.2211
37	300142	沃森生物	11 792.26	0.4058	23.0171	300568	星源材质	197 168.57	0.3629	29.5840
38	300303	聚飞光电	11 625.77	0.4001	23.4172	300079	数码视讯	191 438.42	0.3524	29.9363
39	300477	合纵科技	11 619.80	0.3999	23.8170	300393	中来股份	187 784.79	0.3456	30.2820
40	300311	任子行	11 472.15	0.3948	24.2118	300763	锦浪科技	187 343.34	0.3448	30.6268
41	300131	英唐智控	10 968.57	0.3774	24.5892	300037	新宙邦	187 156.05	0.3445	30.9713
42	300017	网宿科技	10 750.45	0.3699	24.9592	300623	捷捷微电	184 781.81	0.3401	31.3114
43	300324	旋极信息	10 719.34	0.3689	25.3280	300376	易事特	181 909.91	0.3348	31.6462
44	300264	佳创视讯	10 648.83	0.3664	25.6945	300088	长信科技	181 852.50	0.3347	31.9809
45	300061	旗天科技	10 553.69	0.3632	26.0576	300136	信维通信	179 149.05	0.3297	32.3106
46	300094	国联水产	10 409.13	0.3582	26.4158	300432	富临精工	177 616.09	0.3269	32.6376
47	300038	*ST数知	10 312.00	0.3549	26.7707	300751	迈为股份	176 333.95	0.3246	32.9621
48	300433	蓝思科技	10 310.23	0.3548	27.1255	300001	特锐德	176 104.47	0.3241	33.2863
49	300152	科融环境	10 237.62	0.3523	27.4778	300595	欧普康视	171 502.57	0.3157	33.6019
50	300207	欣旺达	9 932.10	0.3418	27.8195	300296	利亚德	171 359.45	0.3154	33.9173

续表

名次 Rank	代码 Code	股票名称 Stock	成交股数 Volume	百分比 %of Total	累计 %	代码 Code	股票名称 Stock	成交金额 Value	百分比 %of Total	累计 %
51	300274	阳光电源	9 851.98	0.3390	28.1586	300413	芒果超媒	169 477.78	0.3119	34.2293
52	300221	银禧科技	9 837.59	0.3385	28.4971	300003	乐普医疗	162 540.09	0.2992	34.5284
53	300129	泰胜风能	9 690.07	0.3334	28.8305	300459	汤姆猫	158 598.94	0.2919	34.8204
54	300077	国民技术	9 516.58	0.3275	29.1580	300083	创世纪	157 851.72	0.2905	35.1109
55	300228	富瑞特装	9 226.47	0.3175	29.4755	300408	三环集团	157 383.97	0.2897	35.4006
56	300015	爱尔眼科	9 125.17	0.3140	29.7895	300661	圣邦股份	157 291.05	0.2895	35.6901
57	300234	开尔新材	9 010.21	0.3101	30.0996	300418	昆仑万维	152 990.05	0.2816	35.9717
58	300301	长方集团	8 893.13	0.3060	30.4056	300769	德方纳米	151 326.07	0.2785	36.2502
59	300317	珈伟新能	8 683.97	0.2988	30.7044	300052	中青宝	149 124.68	0.2745	36.5247
60	300040	九洲集团	8 610.24	0.2963	31.0007	300655	晶瑞电材	148 650.12	0.2736	36.7983
61	300256	*ST星星	8 580.16	0.2953	31.2960	300474	景嘉微	147 517.43	0.2715	37.0698
62	300070	碧水源	8 453.17	0.2909	31.5869	300663	科蓝软件	144 018.95	0.2651	37.3349
63	300068	南都电源	8 206.67	0.2824	31.8693	300035	中科电气	142 650.88	0.2626	37.5975
64	300222	科大智能	8 165.18	0.2810	32.1503	300821	东岳硅材	142 147.11	0.2616	37.8591
65	300158	振东制药	7 874.56	0.2710	32.4212	300957	贝泰妮	139 084.33	0.2560	38.1151
66	300266	兴源环境	7 807.82	0.2687	32.6899	300598	诚迈科技	138 420.86	0.2548	38.3699
67	300498	温氏股份	7 739.11	0.2663	32.9562	300438	鹏辉能源	136 920.69	0.2520	38.6219
68	300117	嘉寓股份	7 719.23	0.2656	33.2218	300699	光威复材	136 731.50	0.2517	38.8735
69	300145	中金环境	7 705.40	0.2652	33.4870	300672	国科微	135 979.06	0.2503	39.1238
70	300444	双杰电气	7 659.76	0.2636	33.7506	300379	东方通	135 420.45	0.2493	39.3731
71	300510	金冠股份	7 649.07	0.2632	34.0138	300676	华大基因	134 376.65	0.2473	39.6204
72	300014	亿纬锂能	7 645.98	0.2631	34.2769	300087	荃银高科	134 357.19	0.2473	39.8677
73	300364	中文在线	7 596.84	0.2614	34.5383	300471	厚普股份	134 026.44	0.2467	40.1144
74	300123	亚光科技	7 573.08	0.2606	34.7989	300101	振芯科技	132 488.87	0.2439	40.3583
75	300821	东岳硅材	7 509.47	0.2584	35.0573	300115	长盈精密	131 278.02	0.2416	40.5999
76	300128	锦富技术	7 501.97	0.2582	35.3155	300581	晨曦航空	129 609.94	0.2386	40.8384
77	300144	宋城演艺	7 438.48	0.2560	35.5715	300529	健帆生物	128 753.26	0.2370	41.0754
78	300292	吴通控股	7 361.83	0.2533	35.8248	300144	宋城演艺	125 302.97	0.2306	41.3061
79	300072	三聚环保	7 296.76	0.2511	36.0759	300502	新易盛	124 285.41	0.2288	41.5348
80	300201	海伦哲	7 268.63	0.2501	36.3260	300036	超图软件	124 220.58	0.2286	41.7635
81	300157	恒泰艾普	7 261.39	0.2499	36.5759	300498	温氏股份	124 188.81	0.2286	41.9920
82	300337	银邦股份	7 217.58	0.2484	36.8243	300058	蓝色光标	123 955.94	0.2282	42.2202
83	300418	昆仑万维	7 216.76	0.2483	37.0726	300409	道氏技术	123 907.51	0.2281	42.4483
84	300366	创意信息	7 198.90	0.2477	37.3203	300725	药石科技	121 820.68	0.2242	42.6725
85	300208	青岛中程	7 161.99	0.2465	37.5668	300604	长川科技	121 313.15	0.2233	42.8958
86	300377	赢时胜	6 958.58	0.2395	37.8062	300287	飞利信	119 734.43	0.2204	43.1161
87	300065	海兰信	6 949.69	0.2391	38.0454	300454	深信服	119 477.79	0.2199	43.3361
88	300263	隆华科技	6 909.90	0.2378	38.2832	300102	乾照光电	119 237.33	0.2195	43.5555
89	300336	新文化	6 825.42	0.2349	38.5180	300327	中颖电子	118 829.81	0.2187	43.7742
90	300304	云意电气	6 773.82	0.2331	38.7511	300159	新研股份	117 138.06	0.2156	43.9898
91	300318	博晖创新	6 731.64	0.2316	38.9828	300146	汤臣倍健	116 381.86	0.2142	44.2041
92	300082	奥克股份	6 713.28	0.2310	39.2138	300708	聚灿光电	115 779.95	0.2131	44.4172
93	300432	富临精工	6 698.28	0.2305	39.4443	300363	博腾股份	113 480.74	0.2089	44.6260
94	300164	通源石油	6 697.31	0.2305	39.6747	300490	华自科技	111 879.82	0.2059	44.8320
95	300276	三丰智能	6 672.48	0.2296	39.9044	300693	盛弘股份	111 191.01	0.2047	45.0366
96	300052	中青宝	6 579.71	0.2264	40.1308	300082	奥克股份	108 008.15	0.1988	45.2354
97	300224	正海磁材	6 497.93	0.2236	40.3544	300068	南都电源	107 162.33	0.1972	45.4327
98	300323	华灿光电	6 463.25	0.2224	40.5768	300054	鼎龙股份	106 549.45	0.1961	45.6288
99	300115	长盈精密	6 457.66	0.2222	40.7990	300443	金雷股份	105 707.10	0.1946	45.8233
100	300420	五洋停车	6 410.83	0.2206	41.0196	300567	精测电子	105 270.91	0.1938	46.0171
101	300319	麦捷科技	6 385.34	0.2197	41.2393	300012	华测检测	104 783.36	0.1929	46.2100
102	300569	天能重工	6 338.59	0.2181	41.4575	300477	合纵科技	104 326.24	0.1920	46.4020
103	300081	恒信东方	6 281.47	0.2162	41.6736	300457	赢合科技	103 708.09	0.1909	46.5929

续表

名次 Rank	代码 Code	股票名称 Stock	成交股数 Volume	百分比 %of Total	累计 %	代码 Code	股票名称 Stock	成交金额 Value	百分比 %of Total	累计 %
104	300261	雅本化学	6 268.79	0.2157	41.8893	300456	赛微电子	103 281.32	0.1901	46.7830
105	300471	厚普股份	6 254.32	0.2152	42.1046	300182	捷成股份	102 434.18	0.1885	46.9715
106	300166	东方国信	6 250.08	0.2151	42.3196	300827	上能电气	101 973.88	0.1877	47.1592
107	300179	四方达	6 230.57	0.2144	42.5340	300185	通裕重工	101 912.08	0.1876	47.3468
108	300099	精准信息	6 146.24	0.2115	42.7455	300224	正海磁材	98 299.68	0.1809	47.5277
109	300241	瑞丰光电	6 143.18	0.2114	42.9569	300222	科大智能	98 068.23	0.1805	47.7082
110	300247	融捷健康	6 133.92	0.2111	43.1680	300046	台基股份	98 030.12	0.1804	47.8886
111	300320	海达股份	6 120.38	0.2106	43.3786	300311	任子行	97 236.70	0.1790	48.0676
112	300136	信维通信	6 101.22	0.2100	43.5886	300034	钢研高纳	97 162.99	0.1788	48.2465
113	300272	开能健康	6 032.28	0.2076	43.7961	300775	三角防务	95 524.81	0.1758	48.4223
114	300035	中科电气	6 023.77	0.2073	44.0034	300065	海兰信	94 845.46	0.1746	48.5968
115	300180	华峰超纤	5 986.71	0.2060	44.2094	300061	旗天科技	93 821.82	0.1727	48.7695
116	300047	天源迪科	5 986.45	0.2060	44.4154	300253	卫宁健康	92 600.58	0.1704	48.9400
117	300009	安科生物	5 964.83	0.2053	44.6207	300919	中伟股份	92 484.44	0.1702	49.1102
118	300253	卫宁健康	5 890.41	0.2027	44.8234	300850	新强联	92 380.34	0.1700	49.2802
119	300101	振芯科技	5 814.73	0.2001	45.0235	300352	北信源	92 342.98	0.1700	49.4502
120	300027	华谊兄弟	5 811.27	0.2000	45.2235	300098	高新兴	91 408.07	0.1682	49.6184
121	300001	特锐德	5 802.67	0.1997	45.4231	300031	宝通科技	90 940.81	0.1674	49.7858
122	300133	华策影视	5 787.96	0.1992	45.6223	300631	久吾高科	90 442.93	0.1665	49.9523
123	300490	华自科技	5 778.43	0.1988	45.8212	300487	蓝晓科技	88 984.45	0.1638	50.1161
124	300003	乐普医疗	5 751.93	0.1979	46.0191	300009	安科生物	88 493.24	0.1629	50.2790
125	300153	科泰电源	5 744.35	0.1977	46.2168	300002	神州泰岳	88 198.06	0.1623	50.4413
126	300108	吉药控股	5 688.56	0.1958	46.4125	300772	运达股份	87 851.78	0.1617	50.6030
127	300999	金龙鱼	5 654.02	0.1946	46.6071	300366	创意信息	87 414.58	0.1609	50.7639
128	300271	华宇软件	5 647.38	0.1943	46.8014	300364	中文在线	87 168.72	0.1604	50.9243
129	300748	金力永磁	5 639.85	0.1941	46.9955	300294	博雅生物	87 138.68	0.1604	51.0847
130	300160	秀强股份	5 608.16	0.1930	47.1885	300131	英唐智控	87 027.08	0.1602	51.2449
131	300172	中电环保	5 598.36	0.1926	47.3811	300081	恒信东方	86 915.43	0.1600	51.4049
132	300663	科蓝软件	5 579.68	0.1920	47.5731	300208	青岛中程	86 584.18	0.1594	51.5642
133	300080	易成新能	5 575.73	0.1919	47.7650	300558	贝达药业	86 516.91	0.1592	51.7235
134	300198	纳川股份	5 547.79	0.1909	47.9559	300726	宏达电子	86 170.44	0.1586	51.8821
135	300290	荣科科技	5 531.01	0.1903	48.1462	300264	佳创视讯	85 706.92	0.1578	52.0398
136	300178	*ST腾邦	5 510.85	0.1896	48.3359	300613	富瀚微	85 190.32	0.1568	52.1966
137	300278	*ST华昌	5 458.22	0.1878	48.5237	300236	上海新阳	85 150.10	0.1567	52.3534
138	300283	温州宏丰	5 455.88	0.1877	48.7114	300285	国瓷材料	84 696.44	0.1559	52.5093
139	300350	华鹏飞	5 424.54	0.1867	48.8981	300315	掌趣科技	84 605.36	0.1557	52.6650
140	300197	节能铁汉	5 401.10	0.1859	49.0840	300129	泰胜风能	84 181.00	0.1549	52.8199
141	300310	宜通世纪	5 342.86	0.1839	49.2678	300712	永福股份	83 900.25	0.1544	52.9744
142	300409	道氏技术	5 330.02	0.1834	49.4512	300319	麦捷科技	83 674.10	0.1540	53.1284
143	300506	名家汇	5 316.31	0.1829	49.6342	300234	开尔新材	83 431.05	0.1536	53.2819
144	300124	汇川技术	5 314.72	0.1829	49.8171	300383	光环新网	82 818.33	0.1524	53.4344
145	300346	南大光电	5 300.89	0.1824	49.9995	300221	银禧科技	82 711.89	0.1522	53.5866
146	300006	莱美药业	5 293.27	0.1821	50.1816	300123	亚光科技	82 472.34	0.1518	53.7384
147	300043	星辉娱乐	5 285.79	0.1819	50.3635	300040	九洲集团	81 940.25	0.1508	53.8892
148	300383	光环新网	5 253.56	0.1808	50.5443	300271	华宇软件	81 930.04	0.1508	54.0400
149	300062	中能电气	5 245.00	0.1805	50.7248	300435	中泰股份	81 532.18	0.1501	54.1901
150	300623	捷捷微电	5 233.62	0.1801	50.9049	300228	富瑞特装	81 156.10	0.1494	54.3395
151	300194	福安药业	5 213.94	0.1794	51.0843	300244	迪安诊断	81 110.84	0.1493	54.4888
152	300370	ST安控	5 212.03	0.1794	51.2637	300582	英飞特	80 951.97	0.1490	54.6378
153	300105	龙源技术	5 206.40	0.1792	51.4428	300437	清水源	79 818.90	0.1469	54.7847
154	300137	先河环保	5 197.58	0.1789	51.6217	300323	华灿光电	79 181.05	0.1457	54.9304
155	300527	中船应急	5 179.00	0.1782	51.7999	300308	中际旭创	78 514.46	0.1445	55.0749
156	300139	晓程科技	5 163.09	0.1777	51.9776	300773	拉卡拉	78 474.06	0.1444	55.2194

续表

名次 Rank	代码 Code	股票名称 Stock	成交股数 Volume	百分比 %of Total	累计 %	代码 Code	股票名称 Stock	成交金额 Value	百分比 %of Total	累计 %
157	300048	合康新能	5 144.60	0.1770	52.1546	300569	天能重工	78 297.28	0.1441	55.3635
158	300419	浩丰科技	5 083.85	0.1749	52.3295	300777	中简科技	77 999.96	0.1436	55.5070
159	300054	鼎龙股份	5 076.48	0.1747	52.5042	300648	星云股份	77 604.71	0.1428	55.6499
160	300255	常山药业	5 047.65	0.1737	52.6779	300116	保力新	76 172.52	0.1402	55.7901
161	300273	和佳医疗	5 043.27	0.1735	52.8515	300303	聚飞光电	76 000.24	0.1399	55.9300
162	300267	尔康制药	5 025.02	0.1729	53.0244	300476	胜宏科技	75 622.68	0.1392	56.0692
163	300239	东宝生物	5 002.61	0.1721	53.1965	300377	赢时胜	75 470.83	0.1389	56.2081
164	300251	光线传媒	4 997.11	0.1720	53.3685	300212	易华录	74 341.52	0.1368	56.3449
165	300300	海峡创新	4 872.45	0.1677	53.5362	300010	豆神教育	73 763.30	0.1358	56.4807
166	300036	超图软件	4 836.05	0.1664	53.7026	300184	力源信息	73 526.10	0.1353	56.6160
167	300326	凯利泰	4 818.75	0.1658	53.8684	300171	东富龙	72 454.43	0.1334	56.7494
168	300338	开元教育	4 811.29	0.1656	54.0340	300189	神农科技	72 170.01	0.1328	56.8822
169	300018	中元股份	4 798.34	0.1651	54.1991	300008	天海防务	71 851.72	0.1322	57.0144
170	300044	*ST赛为	4 770.12	0.1641	54.3632	300007	汉威科技	71 308.77	0.1313	57.1457
171	300076	GQY视讯	4 755.55	0.1636	54.5269	300505	川金诺	70 410.67	0.1296	57.2753
172	300165	天瑞仪器	4 745.94	0.1633	54.6902	300526	中潜股份	68 977.74	0.1270	57.4023
173	300568	星源材质	4 706.46	0.1620	54.8521	300888	稳健医疗	68 282.16	0.1257	57.5279
174	300063	天龙集团	4 698.19	0.1617	55.0138	300017	网宿科技	68 037.68	0.1252	57.6532
175	300055	万邦达	4 689.24	0.1614	55.1752	300737	科顺股份	67 452.05	0.1242	57.7773
176	300173	福能东方	4 687.19	0.1613	55.3365	300770	新媒股份	67 447.65	0.1241	57.9015
177	300312	*ST邦讯	4 682.28	0.1611	55.4976	300019	硅宝科技	67 417.27	0.1241	58.0255
178	300024	机器人	4 642.48	0.1598	55.6573	300263	隆华科技	66 173.41	0.1218	58.1473
179	300135	宝利国际	4 634.29	0.1595	55.8168	300166	东方国信	65 550.88	0.1207	58.2680
180	300332	天壕环境	4 624.77	0.1591	55.9760	300869	康泰医学	65 444.49	0.1205	58.3885
181	300067	安诺其	4 620.30	0.1590	56.1350	300318	博晖创新	65 213.25	0.1200	58.5085
182	300390	天华超净	4 608.35	0.1586	56.2935	300803	指南针	65 144.20	0.1199	58.6284
183	300641	正丹股份	4 590.08	0.1580	56.4515	300317	珈伟新能	64 621.87	0.1189	58.7473
184	300021	大禹节水	4 554.83	0.1567	56.6082	300358	楚天科技	64 280.63	0.1183	58.8656
185	300373	扬杰科技	4 537.90	0.1562	56.7644	300070	碧水源	63 679.11	0.1172	58.9829
186	300177	中海达	4 535.04	0.1561	56.9204	300679	电连技术	63 547.46	0.1170	59.0998
187	300465	高伟达	4 472.74	0.1539	57.0744	300460	惠伦晶体	63 152.70	0.1162	59.2161
188	300438	鹏辉能源	4 415.84	0.1520	57.2263	300357	我武生物	62 638.16	0.1153	59.3314
189	300087	荃银高科	4 409.56	0.1517	57.3780	300747	锐科激光	62 448.74	0.1149	59.4463
190	300316	晶盛机电	4 405.95	0.1516	57.5297	300233	金城医药	62 430.42	0.1149	59.5612
191	300368	汇金股份	4 330.80	0.1490	57.6787	300482	万孚生物	62 413.16	0.1149	59.6761
192	300045	华力创通	4 318.89	0.1486	57.8273	300722	新余国科	62 008.09	0.1141	59.7902
193	300032	金龙机电	4 313.78	0.1484	57.9758	300497	富祥药业	61 925.92	0.1140	59.9042
194	300199	翰宇药业	4 306.23	0.1482	58.1239	300666	江丰电子	61 709.60	0.1136	60.0178
195	300111	向日葵	4 301.09	0.1480	58.2719	300183	东软载波	61 418.16	0.1130	60.1308
196	300708	聚灿光电	4 276.25	0.1472	58.4191	300369	绿盟科技	61 413.64	0.1130	60.2439
197	300057	万顺新材	4 254.10	0.1464	58.5655	300809	华辰装备	61 102.47	0.1125	60.3563
198	300232	洲明科技	4 228.41	0.1455	58.7110	300340	科恒股份	61 058.36	0.1124	60.4687
199	300279	和晶科技	4 223.94	0.1454	58.8563	300026	红日药业	60 703.15	0.1117	60.5804
200	300299	富春股份	4 222.80	0.1453	59.0017	300576	容大感光	60 547.78	0.1114	60.6919
201	300113	顺网科技	4 188.67	0.1441	59.1458	300113	顺网科技	60 471.31	0.1113	60.8032
202	300345	华民股份	4 188.25	0.1441	59.2899	300397	天和防务	60 164.48	0.1107	60.9139
203	300146	汤臣倍健	4 170.92	0.1435	59.4334	300593	新雷能	59 961.45	0.1104	61.0243
204	300053	欧比特	4 151.19	0.1428	59.5763	300091	金通灵	59 779.83	0.1100	61.1343
205	300162	雷曼光电	4 147.30	0.1427	59.7190	300355	蒙草生态	59 751.08	0.1100	61.2443
206	300457	赢合科技	4 121.23	0.1418	59.8608	300937	药易购	59 360.35	0.1093	61.3536
207	300084	海默科技	4 114.74	0.1416	60.0024	300767	震安科技	59 137.06	0.1088	61.4624
208	300020	银江技术	4 064.32	0.1399	60.1423	300619	金银河	58 895.15	0.1084	61.5708
209	300451	创业慧康	4 052.23	0.1394	60.2817	300062	中能电气	58 826.93	0.1083	61.6791

续表

名次 Rank	代码 Code	股票名称 Stock	成交股数 Volume	百分比 %of Total	累计 %	代码 Code	股票名称 Stock	成交金额 Value	百分比 %of Total	累计 %
210	300086	康芝药业	4 048.07	0.1393	60.4210	300153	科泰电源	58 822.26	0.1083	61.7873
211	300269	ST联建	4 031.85	0.1387	60.5598	300891	惠云钛业	58 343.63	0.1074	61.8947
212	300410	正业科技	4 015.76	0.1382	60.6980	300638	广和通	58 335.53	0.1074	62.0021
213	300031	宝通科技	3 984.28	0.1371	60.8351	300628	亿联网络	58 179.67	0.1071	62.1092
214	300379	东方通	3 969.06	0.1366	60.9716	300573	兴齐眼药	57 946.21	0.1067	62.2158
215	300435	中泰股份	3 967.54	0.1365	61.1082	300127	银河磁体	57 817.88	0.1064	62.3223
216	300022	吉峰科技	3 931.23	0.1353	61.2434	300688	创业黑马	57 741.20	0.1063	62.4285
217	300202	*ST聚龙	3 918.16	0.1348	61.3783	300510	金冠股份	57 458.48	0.1058	62.5343
218	300075	数字政通	3 896.53	0.1341	61.5124	300225	金力泰	57 335.55	0.1055	62.6398
219	300408	三环集团	3 894.56	0.1340	61.6464	300941	创识科技	57 162.79	0.1052	62.7450
220	300078	思创医惠	3 885.04	0.1337	61.7801	300179	四方达	57 123.45	0.1051	62.8502
221	300242	佳云科技	3 869.90	0.1332	61.9132	300320	海达股份	56 980.98	0.1049	62.9551
222	300011	鼎汉技术	3 839.38	0.1321	62.0454	300139	晓程科技	56 669.83	0.1043	63.0594
223	300356	ST光一	3 829.33	0.1318	62.1771	300590	移为通信	56 200.92	0.1034	63.1628
224	300335	迪森股份	3 821.91	0.1315	62.3086	300842	帝科股份	56 128.53	0.1033	63.2661
225	300181	佐力药业	3 796.90	0.1307	62.4393	300326	凯利泰	55 776.02	0.1027	63.3688
226	300227	光韵达	3 791.67	0.1305	62.5698	300251	光线传媒	55 360.01	0.1019	63.4707
227	300450	先导智能	3 775.81	0.1299	62.6997	300841	康华生物	55 270.01	0.1017	63.5724
228	300262	巴安水务	3 771.25	0.1298	62.8295	300378	鼎捷软件	55 182.99	0.1016	63.6740
229	300046	台基股份	3 769.99	0.1297	62.9592	300395	菲利华	55 079.93	0.1014	63.7754
230	300073	当升科技	3 743.29	0.1288	63.0880	300241	瑞丰光电	54 581.34	0.1005	63.8758
231	300110	华仁药业	3 741.02	0.1287	63.2168	300085	银之杰	54 234.83	0.0998	63.9756
232	300655	晶瑞电材	3 729.23	0.1283	63.3451	300624	万兴科技	54 052.73	0.0995	64.0751
233	300259	新天科技	3 725.35	0.1282	63.4733	300589	江龙船艇	54 042.16	0.0995	64.1746
234	300012	华测检测	3 722.93	0.1281	63.6014	300368	汇金股份	53 795.79	0.0990	64.2736
235	300170	汉得信息	3 711.74	0.1277	63.7291	300217	东方电热	53 795.54	0.0990	64.3726
236	300456	赛微电子	3 704.50	0.1275	63.8566	300900	广联航空	53 570.79	0.0986	64.4712
237	300163	先锋新材	3 701.28	0.1274	63.9840	300055	万邦达	53 537.64	0.0985	64.5698
238	300066	三川智慧	3 701.14	0.1274	64.1113	300297	蓝盾股份	52 895.24	0.0974	64.6671
239	300581	晨曦航空	3 690.39	0.1270	64.2383	300024	机器人	52 834.66	0.0972	64.7644
240	300750	宁德时代	3 671.16	0.1263	64.3647	300925	法本信息	52 785.36	0.0972	64.8615
241	300096	易联众	3 657.23	0.1259	64.4905	300099	精准信息	52 729.83	0.0971	64.9586
242	300122	智飞生物	3 645.47	0.1254	64.6159	300727	润禾材料	52 574.79	0.0968	65.0554
243	300591	万里马	3 643.69	0.1254	64.7413	300158	振东制药	52 528.40	0.0967	65.1520
244	300497	富祥药业	3 629.36	0.1249	64.8662	300188	美亚柏科	52 381.30	0.0964	65.2485
245	300140	中环装备	3 627.13	0.1248	64.9910	300148	天舟文化	52 175.05	0.0960	65.3445
246	300134	大富科技	3 597.07	0.1238	65.1148	300382	斯莱克	51 895.98	0.0955	65.4400
247	300209	天泽信息	3 564.43	0.1227	65.2375	300402	宝色股份	51 766.25	0.0953	65.5353
248	300141	和顺电气	3 543.54	0.1219	65.3594	300537	广信材料	51 551.60	0.0949	65.6302
249	300340	科恒股份	3 513.77	0.1209	65.4803	300444	双杰电气	51 431.50	0.0947	65.7248
250	300353	东土科技	3 503.99	0.1206	65.6009	300394	天孚通信	51 361.78	0.0945	65.8194
251	300830	金现代	3 503.32	0.1206	65.7215	300465	高伟达	51 104.53	0.0941	65.9134
252	300458	全志科技	3 495.03	0.1203	65.8417	300472	新元科技	50 746.99	0.0934	66.0068
253	300507	苏奥传感	3 491.41	0.1201	65.9619	300981	中红医疗	50 258.55	0.0925	66.0994
254	300100	双林股份	3 483.54	0.1199	66.0817	300702	天宇股份	49 955.28	0.0919	66.1913
255	300369	绿盟科技	3 482.14	0.1198	66.2016	300527	中船应急	49 898.68	0.0918	66.2831
256	300582	英飞特	3 480.24	0.1198	66.3213	300041	回天新材	49 745.47	0.0916	66.3747
257	300229	拓尔思	3 468.40	0.1194	66.4407	300075	数字政通	49 690.98	0.0915	66.4662
258	300147	香雪制药	3 460.51	0.1191	66.5598	300825	阿尔特	49 380.61	0.0909	66.5571
259	300225	金力泰	3 451.51	0.1188	66.6785	300762	上海瀚讯	49 247.48	0.0906	66.6477
260	300397	天和防务	3 433.85	0.1182	66.7967	300463	迈克生物	49 130.67	0.0904	66.7381
261	300213	佳讯飞鸿	3 427.38	0.1179	66.9146	300831	派瑞股份	49 048.37	0.0903	66.8284
262	300365	恒华科技	3 422.79	0.1178	67.0324	300579	数字认证	48 945.49	0.0901	66.9185

续表

名次 Rank	代码 Code	股票名称 Stock	成交股数 Volume	百分比 %of Total	累计 %	代码 Code	股票名称 Stock	成交金额 Value	百分比 %of Total	累计 %
263	300441	鲍斯股份	3 418.18	0.1176	67.1501	300690	双一科技	48 934.81	0.0901	67.0086
264	300005	探路者	3 414.27	0.1175	67.2675	301047	义翘神州	48 907.97	0.0900	67.0986
265	300329	海伦钢琴	3 407.39	0.1173	67.3848	300752	隆利科技	48 582.43	0.0894	67.1880
266	300120	经纬辉开	3 399.18	0.1170	67.5018	300072	三聚环保	48 465.36	0.0892	67.2772
267	300085	银之杰	3 392.96	0.1168	67.6185	300610	晨化股份	48 392.68	0.0891	67.3663
268	300307	慈星股份	3 352.50	0.1154	67.7339	300348	长亮科技	48 141.21	0.0886	67.4549
269	300933	中辰股份	3 347.56	0.1152	67.8491	300398	飞凯材料	47 943.77	0.0882	67.5431
270	300289	利德曼	3 337.98	0.1149	67.9639	300776	帝尔激光	47 882.88	0.0881	67.6313
271	300358	楚天科技	3 334.89	0.1148	68.0787	300639	凯普生物	47 866.36	0.0881	67.7194
272	300437	清水源	3 333.58	0.1147	68.1934	300696	爱乐达	47 726.54	0.0878	67.8072
273	300248	新开普	3 327.19	0.1145	68.3079	300350	华鹏飞	47 381.08	0.0872	67.8944
274	300007	汉威科技	3 276.13	0.1127	68.4206	300659	中孚信息	47 236.61	0.0869	67.9814
275	300071	*ST嘉信	3 274.59	0.1127	68.5333	300979	华利集团	46 965.66	0.0864	68.0678
276	300019	硅宝科技	3 273.51	0.1126	68.6460	300755	华致酒行	46 904.90	0.0863	68.1541
277	300448	浩云科技	3 273.08	0.1126	68.7586	300309	吉艾科技	46 794.42	0.0861	68.2403
278	300403	汉宇集团	3 265.28	0.1124	68.8710	300953	震裕科技	46 607.65	0.0858	68.3261
279	300737	科顺股份	3 256.97	0.1121	68.9830	300415	伊之密	46 508.91	0.0856	68.4117
280	300025	华星创业	3 216.00	0.1107	69.0937	300783	三只松鼠	46 367.41	0.0853	68.4970
281	300183	东软载波	3 208.75	0.1104	69.2041	300940	南极光	46 278.33	0.0852	68.5822
282	300252	金信诺	3 190.17	0.1098	69.3139	300499	高澜股份	46 197.89	0.0850	68.6672
283	300106	西部牧业	3 184.74	0.1096	69.4235	300500	启迪设计	46 077.05	0.0848	68.7520
284	300502	新易盛	3 179.46	0.1094	69.5329	300045	华力创通	45 597.85	0.0839	68.8360
285	300095	华伍股份	3 162.06	0.1088	69.6417	300428	立中集团	45 515.92	0.0838	68.9197
286	300891	惠云钛业	3 136.89	0.1079	69.7497	300047	天源迪科	45 486.75	0.0837	69.0035
287	300618	寒锐钴业	3 131.38	0.1078	69.8574	300740	水羊股份	45 421.11	0.0836	69.0871
288	300495	*ST美尚	3 113.15	0.1071	69.9646	300608	思特奇	44 981.36	0.0828	69.1698
289	300187	永清环保	3 095.29	0.1065	70.0711	300922	天秦装备	44 967.85	0.0828	69.2526
290	300334	津膜科技	3 082.31	0.1061	70.1771	300966	共同药业	44 948.25	0.0827	69.3353
291	300499	高澜股份	3 066.48	0.1055	70.2827	300094	国联水产	44 560.47	0.0820	69.4174
292	300333	兆日科技	3 047.67	0.1049	70.3875	300177	中海达	44 553.85	0.0820	69.4994
293	300342	天银机电	3 045.64	0.1048	70.4923	300985	致远新能	44 492.88	0.0819	69.5813
294	300375	鹏翎股份	3 036.35	0.1045	70.5968	300160	秀强股份	44 451.19	0.0818	69.6631
295	300215	电科院	3 030.81	0.1043	70.7011	300633	开立医疗	44 302.55	0.0815	69.7446
296	300460	惠伦晶体	3 024.14	0.1041	70.8052	300687	赛意信息	44 178.13	0.0813	69.8259
297	300413	芒果超媒	3 021.76	0.1040	70.9092	300293	蓝英装备	43 937.45	0.0809	69.9068
298	300677	英科医疗	3 011.67	0.1036	71.0128	300141	和顺电气	43 904.28	0.0808	69.9876
299	300670	大烨智能	2 998.58	0.1032	71.1160	300261	雅本化学	43 876.15	0.0808	70.0684
300	300230	永利股份	2 996.95	0.1031	71.2191	300587	天铁股份	43 678.11	0.0804	70.1488
301	300130	新国都	2 995.07	0.1031	71.3222	300866	安克创新	43 615.41	0.0803	70.2290
302	300692	中环环保	2 992.74	0.1030	71.4252	300894	火星人	43 558.54	0.0802	70.3092
303	300293	蓝英装备	2 984.34	0.1027	71.5279	300945	曼卡龙	43 390.34	0.0799	70.3891
304	300219	鸿利智汇	2 971.59	0.1023	71.6301	300629	新劲刚	43 221.57	0.0796	70.4686
305	300476	胜宏科技	2 969.88	0.1022	71.7323	300830	金现代	43 189.15	0.0795	70.5481
306	300429	强力新材	2 965.51	0.1020	71.8344	300674	宇信科技	43 116.13	0.0794	70.6275
307	300425	中建环能	2 942.79	0.1013	71.9356	300890	翔丰华	43 113.59	0.0794	70.7068
308	300328	宜安科技	2 941.55	0.1012	72.0368	300272	开能健康	42 885.91	0.0789	70.7858
309	300472	新元科技	2 937.54	0.1011	72.1379	300152	科融环境	42 786.84	0.0788	70.8645
310	300041	回天新材	2 922.06	0.1006	72.2385	300468	四方精创	42 726.19	0.0786	70.9432
311	300693	盛弘股份	2 921.92	0.1005	72.3390	300203	聚光科技	42 304.02	0.0779	71.0210
312	300537	广信材料	2 921.49	0.1005	72.4396	300304	云意电气	42 119.73	0.0775	71.0986
313	300493	润欣科技	2 920.76	0.1005	72.5401	300933	中辰股份	42 089.52	0.0775	71.1760
314	300039	上海凯宝	2 910.34	0.1001	72.6402	300134	大富科技	42 070.78	0.0774	71.2535
315	300265	通光线缆	2 903.86	0.0999	72.7401	300410	正业科技	42 057.16	0.0774	71.3309

续表

名次 Rank	代码 Code	股票名称 Stock	成交股数 Volume	百分比 %of Total	累计 %	代码 Code	股票名称 Stock	成交金额 Value	百分比 %of Total	累计 %
316	300503	昊志机电	2 864.47	0.0986	72.8387	300946	恒而达	42 041.24	0.0774	71.4083
317	300322	硕贝德	2 861.54	0.0985	72.9372	300337	银邦股份	41 542.25	0.0765	71.4847
318	300405	科隆股份	2 834.81	0.0976	73.0347	300119	瑞普生物	41 412.07	0.0762	71.5609
319	300188	美亚柏科	2 827.57	0.0973	73.1320	300614	百川畅银	41 355.64	0.0761	71.6371
320	300608	思特奇	2 826.44	0.0973	73.2293	300137	先河环保	41 343.01	0.0761	71.7132
321	300348	长亮科技	2 820.59	0.0971	73.3264	300503	昊志机电	41 301.91	0.0760	71.7892
322	300831	派瑞股份	2 816.27	0.0969	73.4233	300657	弘信电子	41 162.47	0.0758	71.8649
323	300360	炬华科技	2 809.63	0.0967	73.5200	300324	旋极信息	41 129.44	0.0757	71.9406
324	300168	万达信息	2 799.65	0.0963	73.6163	300053	欧比特	40 822.05	0.0751	72.0158
325	300647	超频三	2 797.03	0.0962	73.7125	300400	劲拓股份	40 677.40	0.0749	72.0907
326	300382	斯莱克	2 790.27	0.0960	73.8086	300987	川网传媒	40 658.80	0.0748	72.1655
327	300610	晨化股份	2 767.72	0.0952	73.9038	300161	华中数控	40 529.02	0.0746	72.2401
328	300302	同有科技	2 761.03	0.0950	73.9988	300342	天银机电	40 527.56	0.0746	72.3147
329	300513	恒实科技	2 759.13	0.0949	74.0938	300685	艾德生物	40 485.41	0.0745	72.3892
330	300367	ST网力	2 737.98	0.0942	74.1880	300541	先进数通	40 467.64	0.0745	72.4637
331	300586	美联新材	2 737.97	0.0942	74.2822	300479	神思电子	40 433.05	0.0744	72.5381
332	300359	全通教育	2 735.37	0.0941	74.3763	300168	万达信息	40 323.12	0.0742	72.6123
333	300050	世纪鼎利	2 712.95	0.0934	74.4697	300507	苏奥传感	40 231.76	0.0741	72.6864
334	300773	拉卡拉	2 707.45	0.0932	74.5629	300095	华伍股份	40 089.95	0.0738	72.7602
335	300112	万讯自控	2 707.26	0.0932	74.6560	301071	力量钻石	40 015.09	0.0737	72.8338
336	300541	先进数通	2 689.93	0.0926	74.7486	300219	鸿利智汇	39 998.39	0.0736	72.9074
337	300195	长荣股份	2 677.42	0.0921	74.8407	300191	潜能恒信	39 970.67	0.0736	72.9810
338	300175	朗源股份	2 675.59	0.0921	74.9328	300227	光韵达	39 861.20	0.0734	73.0544
339	300249	依米康	2 671.67	0.0919	75.0247	300950	德固特	39 775.48	0.0732	73.1276
340	300511	雪榕生物	2 661.87	0.0916	75.1163	300162	雷曼光电	39 719.01	0.0731	73.2007
341	300664	鹏鹞环保	2 644.56	0.0910	75.2073	300630	普利制药	39 623.05	0.0729	73.2736
342	300291	华录百纳	2 642.55	0.0909	75.2983	300451	创业慧康	39 535.03	0.0728	73.3464
343	300127	银河磁体	2 637.62	0.0908	75.3890	300006	莱美药业	39 523.97	0.0727	73.4191
344	300013	新宁物流	2 625.28	0.0903	75.4794	300143	盈康生命	39 229.91	0.0722	73.4913
345	300282	三盛教育	2 619.21	0.0901	75.5695	300627	华测导航	39 207.50	0.0722	73.5635
346	300466	赛摩智能	2 603.83	0.0896	75.6591	300967	晓鸣股份	39 107.07	0.0720	73.6355
347	300034	钢研高纳	2 592.25	0.0892	75.7483	300365	恒华科技	39 031.73	0.0718	73.7073
348	300344	立方数科	2 565.33	0.0883	75.8366	300607	拓斯达	38 882.10	0.0716	73.7789
349	300204	舒泰神	2 564.07	0.0882	75.9248	300332	天壕环境	38 707.24	0.0712	73.8501
350	300313	ST天山	2 554.39	0.0879	76.0127	300280	紫天科技	38 596.30	0.0710	73.9212
351	300192	科德教育	2 553.07	0.0879	76.1006	300132	青松股份	38 443.08	0.0708	73.9919
352	300398	飞凯材料	2 551.48	0.0878	76.1884	301155	海力风电	38 428.56	0.0707	74.0627
353	300190	维尔利	2 545.27	0.0876	76.2759	300556	丝路视觉	38 318.21	0.0705	74.1332
354	300766	每日互动	2 534.16	0.0872	76.3631	300260	新莱应材	38 284.27	0.0705	74.2037
355	300284	苏交科	2 530.49	0.0871	76.4502	300792	壹网壹创	38 242.54	0.0704	74.2740
356	300588	熙菱信息	2 526.74	0.0869	76.5372	300106	西部牧业	38 098.50	0.0701	74.3442
357	300735	光弘科技	2 511.71	0.0864	76.6236	300820	英杰电气	38 017.59	0.0700	74.4141
358	300604	长川科技	2 506.10	0.0862	76.7098	300232	洲明科技	37 971.15	0.0699	74.4840
359	301039	中集车辆	2 493.61	0.0858	76.7957	300114	中航电测	37 959.11	0.0699	74.5539
360	300449	汉邦高科	2 485.74	0.0855	76.8812	300766	每日互动	37 916.16	0.0698	74.6237
361	300587	天铁股份	2 483.55	0.0855	76.9667	300441	鲍斯股份	37 785.30	0.0695	74.6932
362	300428	立中集团	2 470.62	0.0850	77.0517	300329	海伦钢琴	37 697.72	0.0694	74.7626
363	300415	伊之密	2 469.71	0.0850	77.1367	300709	精研科技	37 688.93	0.0694	74.8320
364	300671	富满微	2 463.03	0.0848	77.2214	300429	强力新材	37 647.55	0.0693	74.9013
365	300212	易华录	2 454.62	0.0845	77.3059	300855	图南股份	37 627.84	0.0693	74.9705
366	300526	中潜股份	2 438.44	0.0839	77.3898	300220	金运激光	37 576.66	0.0692	75.0397
367	300203	聚光科技	2 430.80	0.0836	77.4734	300997	欢乐家	37 571.28	0.0692	75.1089
368	300697	电工合金	2 427.97	0.0835	77.5570	300331	苏大维格	37 403.61	0.0688	75.1777

续表

名次 Rank	代码 Code	股票名称 Stock	成交股数 Volume	百分比 %of Total	累计 %	代码 Code	股票名称 Stock	成交金额 Value	百分比 %of Total	累计 %
369	300205	天喻信息	2 425.86	0.0835	77.6405	300860	锋尚文化	37 292.32	0.0686	75.2463
370	300132	青松股份	2 420.53	0.0833	77.7238	300863	卡倍亿	37 199.71	0.0685	75.3148
371	300169	天晟新材	2 411.06	0.0830	77.8067	300684	中石科技	37 142.63	0.0684	75.3832
372	300200	高盟新材	2 410.25	0.0829	77.8897	300829	金丹科技	37 066.11	0.0682	75.4514
373	300443	金雷股份	2 392.55	0.0823	77.9720	300973	立高食品	36 864.78	0.0679	75.5193
374	300547	川环科技	2 388.68	0.0822	78.0542	300255	常山药业	36 826.95	0.0678	75.5870
375	300004	南风股份	2 361.47	0.0813	78.1355	300283	温州宏丰	36 803.16	0.0677	75.6548
376	300114	中航电测	2 361.42	0.0813	78.2167	300682	朗新科技	36 744.53	0.0676	75.7224
377	300378	鼎捷软件	2 344.34	0.0807	78.2974	300832	新产业	36 707.33	0.0676	75.7900
378	300294	博雅生物	2 338.04	0.0805	78.3778	300109	新开源	36 636.44	0.0674	75.8574
379	300772	运达股份	2 333.95	0.0803	78.4582	300895	铜牛信息	36 620.85	0.0674	75.9248
380	300468	四方精创	2 328.12	0.0801	78.5383	300861	美畅股份	36 520.95	0.0672	75.9920
381	300534	陇神戎发	2 320.85	0.0799	78.6181	300802	矩子科技	36 493.55	0.0672	76.0592
382	300479	神思电子	2 317.48	0.0797	78.6979	300386	飞天诚信	36 443.68	0.0671	76.1263
383	300631	久吾高科	2 308.06	0.0794	78.7773	300322	硕贝德	36 360.76	0.0669	76.1932
384	300775	三角防务	2 294.28	0.0789	78.8563	300204	舒泰神	36 301.88	0.0668	76.2600
385	300543	朗科智能	2 294.16	0.0789	78.9352	300419	浩丰科技	36 228.35	0.0667	76.3267
386	300657	弘信电子	2 282.01	0.0785	79.0137	300151	昌红科技	36 099.91	0.0664	76.3932
387	300167	迪威迅	2 281.64	0.0785	79.0922	300100	双林股份	36 082.30	0.0664	76.4596
388	300049	福瑞股份	2 276.12	0.0783	79.1706	300835	龙磁科技	35 985.38	0.0662	76.5258
389	300412	迦南科技	2 273.92	0.0782	79.2488	300745	欣锐科技	35 983.30	0.0662	76.5920
390	300600	国瑞科技	2 271.69	0.0782	79.3270	300133	华策影视	35 911.75	0.0661	76.6581
391	300484	蓝海华腾	2 249.99	0.0774	79.4044	300872	天阳科技	35 891.52	0.0661	76.7242
392	300244	迪安诊断	2 247.13	0.0773	79.4817	300697	电工合金	35 798.50	0.0659	76.7901
393	300231	银信科技	2 221.29	0.0764	79.5582	300130	新国都	35 733.32	0.0658	76.8559
394	300453	三鑫医疗	2 201.49	0.0758	79.6339	300506	名家汇	35 709.17	0.0657	76.9216
395	300740	水羊股份	2 189.40	0.0753	79.7093	300256	*ST星星	35 602.94	0.0655	76.9871
396	300494	盛天网络	2 163.80	0.0745	79.7837	300117	嘉寓股份	35 403.22	0.0652	77.0523
397	300402	宝色股份	2 159.55	0.0743	79.8581	300494	盛天网络	35 362.41	0.0651	77.1174
398	300590	移为通信	2 157.90	0.0743	79.9323	300540	深冷股份	35 291.78	0.0650	77.1823
399	300424	航新科技	2 157.60	0.0742	80.0066	300520	科大国创	35 242.10	0.0649	77.2472
400	300277	海联讯	2 155.39	0.0742	80.0807	300948	冠中生态	35 228.87	0.0648	77.3120
401	300385	雪浪环境	2 149.63	0.0740	80.1547	300237	美晨生态	34 986.79	0.0644	77.3764
402	300386	飞天诚信	2 141.42	0.0737	80.2284	300447	全信股份	34 835.80	0.0641	77.4405
403	300223	北京君正	2 137.97	0.0736	80.3020	300982	苏文电能	34 824.10	0.0641	77.5046
404	300074	华平股份	2 131.83	0.0734	80.3753	301018	申菱环境	34 626.72	0.0637	77.5684
405	300233	金城医药	2 126.54	0.0732	80.4485	300484	蓝海华腾	34 625.21	0.0637	77.6321
406	300281	金明精机	2 123.43	0.0731	80.5216	300543	朗科智能	34 418.69	0.0634	77.6955
407	300505	川金诺	2 116.34	0.0728	80.5944	300229	拓尔思	34 402.51	0.0633	77.7588
408	300220	金运激光	2 108.80	0.0726	80.6670	300424	航新科技	34 375.56	0.0633	77.8220
409	300464	星徽股份	2 085.75	0.0718	80.7387	300020	银江技术	34 249.59	0.0630	77.8851
410	300500	启迪设计	2 068.66	0.0712	80.8099	300531	优博讯	34 172.58	0.0629	77.9480
411	300109	新开源	2 063.03	0.0710	80.8809	300096	易联众	34 134.75	0.0628	78.0108
412	300327	中颖电子	2 061.93	0.0710	80.9519	300653	正海生物	34 088.67	0.0627	78.0736
413	300595	欧普康视	2 048.47	0.0705	81.0224	300706	阿石创	34 014.52	0.0626	78.1362
414	300143	盈康生命	2 043.29	0.0703	81.0927	300588	熙菱信息	33 880.77	0.0624	78.1985
415	300171	东富龙	2 042.64	0.0703	81.1630	300939	秋田微	33 866.10	0.0623	78.2609
416	300589	江龙船艇	2 041.71	0.0703	81.2332	301089	拓新药业	33 792.32	0.0622	78.3231
417	300440	运达科技	2 026.36	0.0697	81.3029	300290	荣科科技	33 591.26	0.0618	78.3849
418	300155	安居宝	2 025.92	0.0697	81.3727	300173	福能东方	33 473.47	0.0616	78.4465
419	300719	安达维尔	2 020.15	0.0695	81.4422	300735	光弘科技	33 430.80	0.0615	78.5080
420	300531	优博讯	2 008.61	0.0691	81.5113	300513	恒实科技	33 390.59	0.0615	78.5695
421	300603	立昂技术	2 001.88	0.0689	81.5802	300552	万集科技	33 353.93	0.0614	78.6309

续表

名次 Rank	代码 Code	股票名称 Stock	成交股数 Volume	百分比 %of Total	累计 %	代码 Code	股票名称 Stock	成交金额 Value	百分比 %of Total	累计 %
422	300042	朗科科技	1 998.50	0.0688	81.6490	300157	恒泰艾普	33 333.75	0.0614	78.6922
423	300414	中光防雷	1 989.58	0.0685	81.7174	300641	正丹股份	33 046.60	0.0608	78.7531
424	300427	红相股份	1 988.78	0.0684	81.7859	300018	中元股份	33 025.64	0.0608	78.8138
425	300455	康拓红外	1 984.09	0.0683	81.8541	300353	东土科技	32 872.36	0.0605	78.8743
426	300288	朗玛信息	1 977.11	0.0680	81.9222	300741	华宝股份	32 824.74	0.0604	78.9348
427	300308	中际旭创	1 973.67	0.0679	81.9901	300926	博俊科技	32 812.63	0.0604	78.9952
428	300931	通用电梯	1 971.94	0.0679	82.0579	300301	长方集团	32 787.90	0.0603	79.0555
429	300056	中创环保	1 967.81	0.0677	82.1257	300265	通光线缆	32 675.45	0.0601	79.1156
430	300918	南山智尚	1 966.35	0.0677	82.1933	300080	易成新能	32 567.39	0.0599	79.1756
431	300423	昇辉科技	1 963.26	0.0676	82.2609	300248	新开普	32 543.60	0.0599	79.2355
432	300107	建新股份	1 955.63	0.0673	82.3282	301039	中集车辆	32 519.11	0.0599	79.2953
433	300126	锐奇股份	1 954.37	0.0673	82.3954	300105	龙源技术	32 477.32	0.0598	79.3551
434	300305	裕兴股份	1 949.60	0.0671	82.4625	300199	翰宇药业	32 402.88	0.0596	79.4148
435	300674	宇信科技	1 935.34	0.0666	82.5291	300943	春晖智控	32 369.07	0.0596	79.4743
436	300400	劲拓股份	1 935.26	0.0666	82.5957	300867	圣元环保	32 338.54	0.0595	79.5339
437	300997	欢乐家	1 925.75	0.0663	82.6620	300453	三鑫医疗	32 267.28	0.0594	79.5933
438	300243	瑞丰高材	1 924.23	0.0662	82.7282	300180	华峰超纤	32 195.30	0.0593	79.6525
439	300447	全信股份	1 922.69	0.0662	82.7944	300578	会畅通讯	32 175.05	0.0592	79.7117
440	300092	科新机电	1 916.27	0.0659	82.8603	300239	东宝生物	32 167.10	0.0592	79.7709
441	300945	曼卡龙	1 913.97	0.0659	82.9262	300057	万顺新材	32 077.84	0.0590	79.8300
442	300421	力星股份	1 903.82	0.0655	82.9917	300120	经纬辉开	32 036.12	0.0590	79.8889
443	300210	森远股份	1 900.28	0.0654	83.0571	300048	合康新能	31 979.37	0.0589	79.9478
444	300529	健帆生物	1 898.67	0.0653	83.1224	300172	中电环保	31 968.91	0.0588	80.0067
445	300033	同花顺	1 893.47	0.0652	83.1876	300887	谱尼测试	31 801.00	0.0585	80.0652
446	300803	指南针	1 885.80	0.0649	83.2525	300680	隆盛科技	31 686.77	0.0583	80.1235
447	300275	梅安森	1 876.27	0.0646	83.3170	300548	博创科技	31 582.64	0.0581	80.1816
448	300514	友讯达	1 860.75	0.0640	83.3810	301046	能辉科技	31 571.54	0.0581	80.2397
449	300240	飞力达	1 856.21	0.0639	83.4449	300903	科翔股份	31 561.77	0.0581	80.2978
450	300601	康泰生物	1 848.24	0.0636	83.5085	300910	瑞丰新材	31 522.28	0.0580	80.3559
451	300097	智云股份	1 847.31	0.0636	83.5721	300491	通合科技	31 329.51	0.0577	80.4135
452	300632	光莆股份	1 842.18	0.0634	83.6355	300488	恒锋工具	31 234.46	0.0575	80.4710
453	300270	中威电子	1 839.21	0.0633	83.6988	300942	易瑞生物	31 174.90	0.0574	80.5284
454	300285	国瓷材料	1 816.34	0.0625	83.7613	300420	五洋停车	31 120.91	0.0573	80.5857
455	300542	新晨科技	1 805.36	0.0621	83.8234	300962	中金辐照	31 109.47	0.0573	80.6429
456	300236	上海新阳	1 804.90	0.0621	83.8855	300692	中环环保	31 035.02	0.0571	80.7001
457	300381	溢多利	1 798.50	0.0619	83.9474	300719	安达维尔	30 984.47	0.0570	80.7571
458	300598	诚迈科技	1 797.11	0.0618	84.0092	300005	探路者	30 966.90	0.0570	80.8141
459	300347	泰格医药	1 794.34	0.0617	84.0710	300164	通源石油	30 922.83	0.0569	80.8710
460	300699	光威复材	1 793.65	0.0617	84.1327	300273	和佳医疗	30 867.67	0.0568	80.9278
461	300430	诚益通	1 792.48	0.0617	84.1944	300927	江天化学	30 831.20	0.0567	80.9846
462	300258	精锻科技	1 790.16	0.0616	84.2560	300360	炬华科技	30 825.19	0.0567	81.0413
463	300846	首都在线	1 786.58	0.0615	84.3175	300859	*ST西域	30 664.06	0.0564	81.0977
464	300051	ST三五	1 783.92	0.0614	84.3789	300181	佐力药业	30 532.17	0.0562	81.1539
465	300687	赛意信息	1 755.38	0.0604	84.4393	300313	ST天山	30 469.42	0.0561	81.2100
466	300491	通合科技	1 752.88	0.0603	84.4996	300739	明阳电路	30 419.14	0.0560	81.2660
467	300684	中石科技	1 750.43	0.0602	84.5598	300421	力星股份	30 384.39	0.0559	81.3219
468	300193	佳士科技	1 744.25	0.0600	84.6198	300338	开元教育	30 347.57	0.0559	81.3778
469	300037	新宙邦	1 741.46	0.0599	84.6798	300691	联合光电	30 255.62	0.0557	81.4335
470	300520	科大国创	1 719.37	0.0592	84.7389	300713	英可瑞	30 163.97	0.0555	81.4890
471	300567	精测电子	1 716.21	0.0591	84.7980	300305	裕兴股份	30 139.06	0.0555	81.5445
472	300967	晓鸣股份	1 698.49	0.0584	84.8564	300427	红相股份	30 055.53	0.0553	81.5998
473	300191	潜能恒信	1 680.49	0.0578	84.9143	300790	宇瞳光学	30 032.99	0.0553	81.6551
474	300030	阳普医疗	1 674.40	0.0576	84.9719	300600	国瑞科技	30 012.55	0.0552	81.7103

续表

名次 Rank	代码 Code	股票名称 Stock	成交股数 Volume	百分比 %of Total	累计 %	代码 Code	股票名称 Stock	成交金额 Value	百分比 %of Total	累计 %
475	300825	阿尔特	1 673.06	0.0576	85.0295	300489	光智科技	29 911.51	0.0551	81.7654
476	300563	神宇股份	1 659.42	0.0571	85.0866	300969	恒帅股份	29 866.22	0.0550	81.8203
477	300688	创业黑马	1 652.24	0.0569	85.1434	300252	金信诺	29 813.20	0.0549	81.8752
478	300556	丝路视觉	1 622.28	0.0558	85.1992	300042	朗科科技	29 806.11	0.0549	81.9301
479	300739	明阳电路	1 622.07	0.0558	85.2551	300243	瑞丰高材	29 793.65	0.0548	81.9849
480	300752	隆利科技	1 609.93	0.0554	85.3105	301069	凯盛新材	29 784.77	0.0548	82.0397
481	300727	润禾材料	1 609.79	0.0554	85.3659	300165	天瑞仪器	29 660.16	0.0546	82.0943
482	300391	康跃科技	1 606.02	0.0553	85.4211	301012	扬电科技	29 659.68	0.0546	82.1489
483	300682	朗新科技	1 600.22	0.0551	85.4762	301050	雷电微力	29 606.18	0.0545	82.2034
484	300363	博腾股份	1 597.49	0.0550	85.5312	300738	奥飞数据	29 592.09	0.0545	82.2579
485	301058	中粮工科	1 595.46	0.0549	85.5861	300011	鼎汉技术	29 580.54	0.0544	82.3123
486	300469	信息发展	1 585.62	0.0546	85.6406	300064	*ST金刚	29 518.00	0.0543	82.3667
487	300016	北陆药业	1 585.23	0.0546	85.6952	300093	金刚玻璃	29 482.17	0.0543	82.4209
488	300121	阳谷华泰	1 582.27	0.0544	85.7496	300112	万讯自控	29 476.10	0.0543	82.4752
489	300485	赛升药业	1 580.82	0.0544	85.8040	300128	锦富技术	29 417.23	0.0541	82.5293
490	301048	金鹰重工	1 580.24	0.0544	85.8584	300786	国林科技	29 300.03	0.0539	82.5832
491	300422	博世科	1 579.14	0.0543	85.9127	301017	漱玉平民	29 222.31	0.0538	82.6370
492	300679	电连技术	1 574.10	0.0542	85.9669	300302	同有科技	29 175.18	0.0537	82.6907
493	300089	ST文化	1 571.88	0.0541	86.0210	300961	深水海纳	29 059.86	0.0535	82.7442
494	300389	艾比森	1 567.74	0.0539	86.0749	300563	神宇股份	28 978.00	0.0533	82.7976
495	300496	中科创达	1 563.89	0.0538	86.1288	300483	首华燃气	28 964.60	0.0533	82.8509
496	300607	拓斯达	1 560.59	0.0537	86.1825	300898	熊猫乳品	28 923.19	0.0532	82.9041
497	300176	派生科技	1 553.29	0.0535	86.2359	300848	美瑞新材	28 922.55	0.0532	82.9573
498	300401	花园生物	1 546.87	0.0532	86.2891	300846	首都在线	28 849.56	0.0531	83.0104
499	300925	法本信息	1 546.02	0.0532	86.3423	300566	激智科技	28 844.66	0.0531	83.0635
500	300713	英可瑞	1 545.83	0.0532	86.3955	300670	大烨智能	28 727.29	0.0529	83.1164
501	300690	双一科技	1 545.12	0.0532	86.4487	300681	英搏尔	28 666.77	0.0528	83.1692
502	300161	华中数控	1 539.49	0.0530	86.5017	300205	天喻信息	28 548.92	0.0525	83.2217
503	300724	捷佳伟创	1 536.44	0.0529	86.5546	300170	汉得信息	28 501.06	0.0525	83.2742
504	300119	瑞普生物	1 528.65	0.0526	86.6072	300647	超频三	28 482.85	0.0524	83.3266
505	300691	联合光电	1 526.83	0.0525	86.6597	300049	福瑞股份	28 436.32	0.0523	83.3789
506	300394	天孚通信	1 513.99	0.0521	86.7118	300266	兴源环境	28 328.89	0.0521	83.4311
507	300746	汉嘉设计	1 510.03	0.0520	86.7638	300078	思创医惠	28 297.37	0.0521	83.4832
508	300150	世纪瑞尔	1 509.12	0.0519	86.8157	300238	冠昊生物	28 242.33	0.0520	83.5351
509	300629	新劲刚	1 507.46	0.0519	86.8676	300586	美联新材	28 242.03	0.0520	83.5871
510	300777	中简科技	1 504.79	0.0518	86.9193	300334	津膜科技	28 124.99	0.0518	83.6389
511	300712	永福股份	1 500.30	0.0516	86.9710	300742	越博动力	28 016.23	0.0516	83.6905
512	301028	东亚机械	1 488.61	0.0512	87.0222	300931	通用电梯	28 014.11	0.0516	83.7420
513	300559	佳发教育	1 487.53	0.0512	87.0734	300209	天泽信息	27 984.86	0.0515	83.7935
514	300633	开立医疗	1 487.12	0.0512	87.1246	300292	吴通控股	27 866.46	0.0513	83.8448
515	300762	上海瀚讯	1 471.97	0.0507	87.1752	300076	GQY视讯	27 762.21	0.0511	83.8959
516	300411	金盾股份	1 461.62	0.0503	87.2255	300307	慈星股份	27 706.16	0.0510	83.9469
517	300648	星云股份	1 459.23	0.0502	87.2757	300405	科隆股份	27 578.46	0.0508	83.9977
518	300576	容大感光	1 451.91	0.0500	87.3257	300932	三友联众	27 567.93	0.0507	84.0484
519	300883	龙利得	1 451.12	0.0499	87.3756	300632	光莆股份	27 527.23	0.0507	84.0991
520	300341	麦克奥迪	1 443.71	0.0497	87.4253	300286	安科瑞	27 516.29	0.0506	84.1497
521	300847	中船汉光	1 442.37	0.0496	87.4749	300480	光力科技	27 503.67	0.0506	84.2004
522	300639	凯普生物	1 435.36	0.0494	87.5243	300612	宣亚国际	27 488.83	0.0506	84.2510
523	300565	科信技术	1 430.53	0.0492	87.5736	300215	电科院	27 467.54	0.0506	84.3015
524	300561	汇金科技	1 427.19	0.0491	87.6227	300279	和晶科技	27 411.94	0.0505	84.3520
525	300235	方直科技	1 423.75	0.0490	87.6717	301011	华立科技	27 383.06	0.0504	84.4024
526	300716	国立科技	1 423.33	0.0490	87.7206	300547	川环科技	27 339.60	0.0503	84.4527
527	300149	睿智医药	1 422.02	0.0489	87.7696	300998	宁波方正	27 233.84	0.0501	84.5028

续表

名次 Rank	代码 Code	股票名称 Stock	成交股数 Volume	百分比 %of Total	累计 %	代码 Code	股票名称 Stock	成交金额 Value	百分比 %of Total	累计 %
528	300260	新莱应材	1 416.70	0.0488	87.8183	300276	三丰智能	27 015.40	0.0497	84.5525
529	300809	华辰装备	1 413.21	0.0486	87.8670	300656	民德电子	26 987.36	0.0497	84.6022
530	300206	理邦仪器	1 412.35	0.0486	87.9156	300705	九典制药	26 927.85	0.0496	84.6518
531	300238	冠昊生物	1 408.30	0.0485	87.9640	300201	海伦哲	26 890.57	0.0495	84.7013
532	300250	初灵信息	1 402.81	0.0483	88.0123	300226	上海钢联	26 876.49	0.0495	84.7507
533	300474	景嘉微	1 389.58	0.0478	88.0601	300806	斯迪克	26 752.90	0.0492	84.8000
534	300093	金刚玻璃	1 382.72	0.0476	88.1077	300325	*ST德威	26 749.92	0.0492	84.8492
535	300900	广联航空	1 379.08	0.0475	88.1551	301060	兰卫医学	26 664.74	0.0491	84.8983
536	300467	迅游科技	1 373.31	0.0473	88.2024	300391	康跃科技	26 630.17	0.0490	84.9473
537	301090	华润材料	1 365.43	0.0470	88.2494	300147	香雪制药	26 628.76	0.0490	84.9963
538	300605	恒锋信息	1 360.03	0.0468	88.2962	300192	科德教育	26 522.83	0.0488	85.0451
539	300593	新雷能	1 358.37	0.0467	88.3429	300032	金龙机电	26 497.11	0.0488	85.0939
540	300463	迈克生物	1 352.26	0.0465	88.3895	300811	铂科新材	26 467.63	0.0487	85.1426
541	300314	戴维医疗	1 343.16	0.0462	88.4357	300412	迦南科技	26 450.18	0.0487	85.1913
542	300711	广哈通信	1 342.59	0.0462	88.4819	300660	江苏雷利	26 379.53	0.0486	85.2399
543	300626	华瑞股份	1 337.87	0.0460	88.5279	300881	盛德鑫泰	26 294.33	0.0484	85.2883
544	300621	维业股份	1 337.44	0.0460	88.5739	300310	宜通世纪	26 249.05	0.0483	85.3366
545	300555	路通视信	1 336.98	0.0460	88.6200	300819	聚杰微纤	26 187.56	0.0482	85.3848
546	300532	今天国际	1 331.97	0.0458	88.6658	300908	仲景食品	26 170.20	0.0482	85.4329
547	300406	九强生物	1 331.78	0.0458	88.7116	301031	中熔电气	26 159.39	0.0481	85.4811
548	300286	安科瑞	1 324.43	0.0456	88.7572	300715	凯伦股份	26 111.55	0.0481	85.5292
549	300404	博济医药	1 324.38	0.0456	88.8028	300951	博硕科技	26 078.08	0.0480	85.5772
550	300540	深冷股份	1 322.99	0.0455	88.8483	300892	品渥食品	26 015.80	0.0479	85.6250
551	300634	彩讯股份	1 308.00	0.0450	88.8933	300423	昇辉科技	25 962.91	0.0478	85.6728
552	300268	佳沃食品	1 305.73	0.0449	88.9382	300620	光库科技	25 936.24	0.0477	85.7206
553	300666	江丰电子	1 298.90	0.0447	88.9829	300906	日月明	25 814.89	0.0475	85.7681
554	300254	仟源医药	1 298.31	0.0447	89.0276	301020	密封科技	25 809.95	0.0475	85.8156
555	300926	博俊科技	1 296.06	0.0446	89.0722	300591	万里马	25 787.94	0.0475	85.8630
556	300483	首华燃气	1 291.35	0.0444	89.1166	300086	康芝药业	25 711.04	0.0473	85.9104
557	300643	万通智控	1 286.78	0.0443	89.1609	300140	中环装备	25 496.29	0.0469	85.9573
558	300760	迈瑞医疗	1 285.99	0.0443	89.2052	300815	玉禾田	25 463.78	0.0469	86.0042
559	300351	永贵电器	1 285.43	0.0442	89.2494	300406	九强生物	25 401.72	0.0468	86.0509
560	300417	南华仪器	1 284.25	0.0442	89.2936	300955	嘉亨家化	25 386.11	0.0467	86.0976
561	300755	华致酒行	1 272.53	0.0438	89.3374	300333	兆日科技	25 315.77	0.0466	86.1442
562	300612	宣亚国际	1 270.14	0.0437	89.3811	300847	中船汉光	25 241.27	0.0465	86.1907
563	300968	格林精密	1 269.48	0.0437	89.4248	300200	高盟新材	25 213.00	0.0464	86.2371
564	300211	亿通科技	1 264.47	0.0435	89.4683	301048	金鹰重工	25 165.61	0.0463	86.2834
565	300859	*ST西域	1 263.07	0.0435	89.5118	300038	*ST数知	25 128.01	0.0463	86.3297
566	301018	申菱环境	1 254.23	0.0432	89.5549	300928	华安鑫创	25 059.33	0.0461	86.3758
567	300331	苏大维格	1 244.17	0.0428	89.5977	300617	安靠智电	25 013.56	0.0460	86.4218
568	300722	新余国科	1 241.38	0.0427	89.6405	300958	建工修复	24 900.46	0.0458	86.4677
569	300738	奥飞数据	1 234.85	0.0425	89.6829	300300	海峡创新	24 863.33	0.0458	86.5134
570	300637	扬帆新材	1 233.33	0.0424	89.7254	300678	中科信息	24 862.01	0.0458	86.5592
571	300151	昌红科技	1 231.42	0.0424	89.7678	300298	三诺生物	24 722.76	0.0455	86.6047
572	300962	中金辐照	1 227.32	0.0422	89.8100	300145	中金环境	24 705.19	0.0455	86.6502
573	300675	建科院	1 226.47	0.0422	89.8522	300299	富春股份	24 592.57	0.0453	86.6954
574	300645	正元智慧	1 226.18	0.0422	89.8944	300258	精锻科技	24 532.38	0.0452	86.7406
575	300770	新媒股份	1 216.77	0.0419	89.9363	300852	四会富仕	24 426.74	0.0450	86.7856
576	300706	阿石创	1 213.00	0.0417	89.9780	300542	新晨科技	24 298.66	0.0447	86.8303
577	300678	中科信息	1 212.56	0.0417	90.0197	300911	亿田智能	24 249.30	0.0446	86.8749
578	300196	长海股份	1 210.18	0.0416	90.0614	300328	宜安科技	24 246.12	0.0446	86.9195
579	301032	新柴股份	1 205.99	0.0415	90.1029	300021	大禹节水	24 242.89	0.0446	86.9642
580	300489	光智科技	1 201.83	0.0414	90.1442	300929	华骐环保	24 209.78	0.0446	87.0087

续表

名次 Rank	代码 Code	股票名称 Stock	成交股数 Volume	百分比 %of Total	累计 %	代码 Code	股票名称 Stock	成交金额 Value	百分比 %of Total	累计 %
581	300546	雄帝科技	1 187.29	0.0409	90.1851	300731	科创新源	24 165.31	0.0445	87.0532
582	300487	蓝晓科技	1 175.51	0.0405	90.2255	300187	永清环保	24 103.72	0.0444	87.0976
583	300627	华测导航	1 171.80	0.0403	90.2659	300464	星徽股份	24 062.15	0.0443	87.1419
584	300759	康龙化成	1 164.25	0.0401	90.3059	300416	苏试试验	24 048.88	0.0443	87.1861
585	300579	数字认证	1 157.32	0.0398	90.3458	300508	维宏股份	23 921.16	0.0440	87.2301
586	300659	中孚信息	1 153.59	0.0397	90.3855	300976	达瑞电子	23 901.21	0.0440	87.2741
587	300869	康泰医学	1 150.04	0.0396	90.4250	300959	线上线下	23 835.59	0.0439	87.3180
588	300619	金银河	1 148.23	0.0395	90.4645	300084	海默科技	23 834.02	0.0439	87.3619
589	300798	锦鸡股份	1 146.26	0.0394	90.5040	300913	兆龙互连	23 800.79	0.0438	87.4057
590	300549	优德精密	1 144.45	0.0394	90.5434	300882	万胜智能	23 725.29	0.0437	87.4494
591	300793	佳禾智能	1 141.17	0.0393	90.5826	300761	立华股份	23 723.00	0.0437	87.4930
592	300638	广和通	1 136.82	0.0391	90.6218	300936	中英科技	23 694.91	0.0436	87.5366
593	300640	德艺文创	1 130.78	0.0389	90.6607	300448	浩云科技	23 652.43	0.0435	87.5802
594	300245	天玑科技	1 129.99	0.0389	90.6996	300645	正元智慧	23 607.40	0.0435	87.6236
595	300882	万胜智能	1 129.15	0.0389	90.7384	300289	利德曼	23 607.16	0.0435	87.6671
596	300125	聆达股份	1 126.19	0.0388	90.7772	300853	申昊科技	23 569.73	0.0434	87.7105
597	300388	节能国祯	1 120.91	0.0386	90.8157	300516	久之洋	23 537.35	0.0433	87.7538
598	300597	吉大通信	1 120.39	0.0386	90.8543	300202	*ST聚龙	23 455.74	0.0432	87.7969
599	300726	宏达电子	1 119.37	0.0385	90.8928	300461	田中精机	23 282.18	0.0429	87.8398
600	300676	华大基因	1 110.00	0.0382	90.9310	300194	福安药业	23 180.38	0.0427	87.8825
601	300138	晨光生物	1 108.99	0.0382	90.9692	300634	彩讯股份	23 179.13	0.0427	87.9251
602	300985	致远新能	1 108.96	0.0382	91.0073	300213	佳讯飞鸿	22 992.12	0.0423	87.9674
603	300509	新美星	1 108.47	0.0381	91.0455	300336	新文化	22 983.72	0.0423	88.0098
604	300482	万孚生物	1 106.89	0.0381	91.0836	300198	纳川股份	22 948.19	0.0422	88.0520
605	301017	漱玉平民	1 103.68	0.0380	91.1215	300549	优德精密	22 933.89	0.0422	88.0942
606	300694	蠡湖股份	1 101.60	0.0379	91.1594	300893	松原股份	22 930.35	0.0422	88.1364
607	300295	三六五网	1 100.20	0.0379	91.1973	300996	普联软件	22 884.35	0.0421	88.1785
608	300680	隆盛科技	1 097.81	0.0378	91.2351	300481	濮阳惠成	22 877.21	0.0421	88.2206
609	300783	三只松鼠	1 095.19	0.0377	91.2728	301026	浩通科技	22 828.57	0.0420	88.2627
610	300218	安利股份	1 085.89	0.0374	91.3101	300602	飞荣达	22 780.44	0.0419	88.3046
611	300901	中胤时尚	1 084.25	0.0373	91.3474	300511	雪榕生物	22 765.18	0.0419	88.3465
612	300602	飞荣达	1 083.38	0.0373	91.3847	300918	南山智尚	22 728.69	0.0418	88.3883
613	300922	天秦装备	1 083.01	0.0373	91.4220	300354	东华测试	22 647.48	0.0417	88.4300
614	300941	创识科技	1 082.88	0.0373	91.4593	300288	朗玛信息	22 544.03	0.0415	88.4715
615	300672	国科微	1 077.68	0.0371	91.4963	300990	同飞股份	22 515.80	0.0414	88.5129
616	300395	菲利华	1 073.54	0.0369	91.5333	300268	佳沃食品	22 506.58	0.0414	88.5544
617	301025	读客文化	1 066.95	0.0367	91.5700	300781	因赛集团	22 451.79	0.0413	88.5957
618	300578	会畅通讯	1 066.73	0.0367	91.6067	300642	透景生命	22 398.82	0.0412	88.6369
619	300943	春晖智控	1 066.48	0.0367	91.6434	300930	屹通新材	22 351.71	0.0411	88.6781
620	300720	海川智能	1 063.54	0.0366	91.6800	301015	百洋医药	22 318.77	0.0411	88.7191
621	300384	三联虹普	1 062.39	0.0366	91.7166	300414	中光防雷	22 214.87	0.0409	88.7600
622	300867	圣元环保	1 052.43	0.0362	91.7528	300970	华绿生物	22 205.11	0.0409	88.8009
623	300461	田中精机	1 050.87	0.0362	91.7889	301028	东亚机械	22 200.10	0.0409	88.8418
624	300942	易瑞生物	1 049.88	0.0361	91.8251	300493	润欣科技	22 162.20	0.0408	88.8826
625	300978	东箭科技	1 035.48	0.0356	91.8607	301040	中环海陆	22 139.14	0.0407	88.9233
626	300280	紫天科技	1 031.78	0.0355	91.8962	300206	理邦仪器	22 127.24	0.0407	88.9640
627	300452	山河药辅	1 031.36	0.0355	91.9317	300196	长海股份	22 090.08	0.0407	89.0047
628	300872	天阳科技	1 029.71	0.0354	91.9671	300193	佳士科技	22 054.18	0.0406	89.0453
629	300827	上能电气	1 029.41	0.0354	92.0026	300108	吉药控股	21 994.75	0.0405	89.0858
630	300624	万兴科技	1 029.31	0.0354	92.0380	300571	平治信息	21 982.12	0.0405	89.1262
631	300987	川网传媒	1 019.92	0.0351	92.0731	300857	协创数据	21 976.93	0.0405	89.1667
632	300615	欣天科技	1 019.69	0.0351	92.1082	300470	中密控股	21 948.08	0.0404	89.2071
633	300551	古鳌科技	1 012.41	0.0348	92.1430	300345	华民股份	21 945.08	0.0404	89.2475

续表

名次 Rank	代码 Code	股票名称 Stock	成交股数 Volume	百分比 %of Total	累计 %	代码 Code	股票名称 Stock	成交金额 Value	百分比 %of Total	累计 %
634	300703	创源股份	1 006.95	0.0347	92.1777	300063	天龙集团	21 926.44	0.0404	89.2878
635	300349	金卡智能	1 000.17	0.0344	92.2121	300335	迪森股份	21 910.61	0.0403	89.3281
636	300387	富邦股份	998.95	0.0344	92.2464	300514	友讯达	21 794.44	0.0401	89.3683
637	300570	太辰光	997.54	0.0343	92.2808	300675	建科院	21 760.82	0.0401	89.4083
638	300961	深水海纳	995.37	0.0343	92.3150	300027	华谊兄弟	21 694.92	0.0399	89.4482
639	300488	恒锋工具	993.97	0.0342	92.3492	300746	汉嘉设计	21 655.14	0.0399	89.4881
640	300481	濮阳惠成	988.69	0.0340	92.3832	300455	康拓红外	21 651.66	0.0399	89.5280
641	300504	天邑股份	982.86	0.0338	92.4171	300401	花园生物	21 648.35	0.0398	89.5678
642	300696	爱乐达	981.49	0.0338	92.4508	301021	英诺激光	21 630.11	0.0398	89.6076
643	300702	天宇股份	979.74	0.0337	92.4846	300092	科新机电	21 617.67	0.0398	89.6474
644	300948	冠中生态	979.70	0.0337	92.5183	301058	中粮工科	21 593.17	0.0397	89.6871
645	300462	华铭智能	978.33	0.0337	92.5519	300403	汉宇集团	21 575.96	0.0397	89.7269
646	300416	苏试试验	976.29	0.0336	92.5855	300149	睿智医药	21 542.97	0.0397	89.7665
647	300306	远方信息	974.92	0.0335	92.6191	300963	中洲特材	21 535.78	0.0396	89.8062
648	300707	威唐工业	964.32	0.0332	92.6523	300978	东箭科技	21 474.06	0.0395	89.8457
649	301060	兰卫医学	962.57	0.0331	92.6854	300384	三联虹普	21 462.02	0.0395	89.8852
650	300357	我武生物	961.66	0.0331	92.7185	300968	格林精密	21 450.95	0.0395	89.9247
651	300480	光力科技	958.40	0.0330	92.7515	300572	安车检测	21 430.45	0.0394	89.9641
652	300257	开山股份	956.85	0.0329	92.7844	300314	戴维医疗	21 328.98	0.0393	90.0034
653	300765	新诺威	951.55	0.0327	92.8171	300247	融捷健康	21 243.43	0.0391	90.0425
654	300154	瑞凌股份	951.29	0.0327	92.8499	300864	南大环境	21 089.74	0.0388	90.0813
655	300715	凯伦股份	950.08	0.0327	92.8826	300449	汉邦高科	21 083.05	0.0388	90.1201
656	300903	科翔股份	937.84	0.0323	92.9148	300721	怡达股份	21 058.88	0.0388	90.1588
657	300552	万集科技	936.22	0.0322	92.9470	300275	梅安森	21 023.93	0.0387	90.1975
658	300975	商络电子	935.55	0.0322	92.9792	301025	读客文化	21 001.10	0.0387	90.2362
659	300611	美力科技	934.36	0.0322	93.0114	300267	尔康制药	20 765.51	0.0382	90.2744
660	300705	九典制药	933.52	0.0321	93.0435	300880	迦南智能	20 706.23	0.0381	90.3125
661	300742	越博动力	920.81	0.0317	93.0752	300828	锐新科技	20 667.97	0.0380	90.3506
662	300840	酷特智能	917.55	0.0316	93.1068	300673	佩蒂股份	20 664.97	0.0380	90.3886
663	301078	孩子王	916.05	0.0315	93.1383	301072	中捷精工	20 654.70	0.0380	90.4266
664	300528	幸福蓝海	911.35	0.0314	93.1697	300711	广哈通信	20 532.30	0.0378	90.4644
665	300966	共同药业	904.13	0.0311	93.2008	300067	安诺其	20 515.57	0.0378	90.5022
666	300566	激智科技	903.94	0.0311	93.2319	300902	国安达	20 457.61	0.0377	90.5398
667	300802	矩子科技	900.57	0.0310	93.2629	300565	科信技术	20 360.74	0.0375	90.5773
668	300937	药易购	898.98	0.0309	93.2938	300278	*ST华昌	20 328.81	0.0374	90.6147
669	300214	日科化学	895.97	0.0308	93.3246	300277	海联讯	20 284.58	0.0373	90.6521
670	300660	江苏雷利	894.70	0.0308	93.3554	300603	立昂技术	20 216.58	0.0372	90.6893
671	300029	*ST天龙	892.80	0.0307	93.3861	300551	古鳌科技	20 132.98	0.0371	90.7263
672	300548	博创科技	892.46	0.0307	93.4169	300485	赛升药业	20 038.34	0.0369	90.7632
673	300782	卓胜微	890.48	0.0306	93.4475	300905	宝丽迪	19 973.63	0.0368	90.8000
674	300781	因赛集团	889.43	0.0306	93.4781	300467	迅游科技	19 965.46	0.0367	90.8367
675	300745	欣锐科技	887.92	0.0306	93.5087	301009	可靠股份	19 927.53	0.0367	90.8734
676	300895	铜牛信息	887.81	0.0306	93.5392	300546	雄帝科技	19 919.30	0.0367	90.9101
677	300023	*ST宝德	886.58	0.0305	93.5697	300758	七彩化学	19 916.08	0.0367	90.9467
678	300519	新光药业	885.21	0.0305	93.6002	300793	佳禾智能	19 860.17	0.0366	90.9833
679	300733	西菱动力	883.90	0.0304	93.6306	300960	通业科技	19 831.23	0.0365	91.0198
680	300786	国林科技	881.93	0.0303	93.6609	300912	凯龙高科	19 795.15	0.0364	91.0562
681	300940	南极光	879.62	0.0303	93.6912	300469	信息发展	19 726.69	0.0363	91.0925
682	300758	七彩化学	875.75	0.0301	93.7214	300249	依米康	19 566.17	0.0360	91.1285
683	301007	德迈仕	875.36	0.0301	93.7515	301090	华润材料	19 359.05	0.0356	91.1642
684	300174	元力股份	871.85	0.0300	93.7815	300121	阳谷华泰	19 349.52	0.0356	91.1998
685	300407	凯发电气	871.14	0.0300	93.8115	300312	*ST邦讯	19 328.24	0.0356	91.2354
686	300749	顶固集创	867.40	0.0298	93.8413	301007	德迈仕	19 301.68	0.0355	91.2709

续表

名次 Rank	代码 Code	股票名称 Stock	成交股数 Volume	百分比 %of Total	累计 %	代码 Code	股票名称 Stock	成交金额 Value	百分比 %of Total	累计 %
687	300609	汇纳科技	865.51	0.0298	93.8711	300022	吉峰科技	19 259.86	0.0354	91.3063
688	300709	精研科技	864.28	0.0297	93.9008	300935	盈建科	19 213.60	0.0354	91.3417
689	300599	雄塑科技	863.84	0.0297	93.9306	300729	乐歌股份	19 208.10	0.0354	91.3771
690	300790	宇瞳光学	863.84	0.0297	93.9603	300884	狄耐克	19 203.83	0.0353	91.4124
691	300805	电声股份	862.57	0.0297	93.9900	300723	一品红	19 188.92	0.0353	91.4477
692	300558	贝达药业	854.67	0.0294	94.0194	300518	盛讯达	19 180.85	0.0353	91.4830
693	300665	飞鹿股份	853.76	0.0294	94.0488	300975	商络电子	19 176.03	0.0353	91.5183
694	300913	兆龙互连	847.70	0.0292	94.0779	300965	恒宇信通	19 129.86	0.0352	91.5535
695	300330	华虹计通	847.16	0.0292	94.1071	300952	恒辉安防	19 086.52	0.0351	91.5887
696	300374	中铁装配	846.74	0.0291	94.1362	300949	奥雅设计	19 080.08	0.0351	91.6238
697	300927	江天化学	846.54	0.0291	94.1653	300870	欧陆通	19 043.33	0.0351	91.6588
698	300730	科创信息	845.22	0.0291	94.1944	300909	汇创达	19 028.35	0.0350	91.6939
699	300950	德固特	840.65	0.0289	94.2234	300915	海融科技	18 958.59	0.0349	91.7287
700	300718	长盛轴承	840.06	0.0289	94.2523	300385	雪浪环境	18 850.73	0.0347	91.7634
701	300354	东华测试	839.56	0.0289	94.2812	300907	康平科技	18 809.86	0.0346	91.7981
702	300630	普利制药	836.67	0.0288	94.3099	301013	利和兴	18 802.10	0.0346	91.8327
703	300763	锦浪科技	835.00	0.0287	94.3387	300430	诚益通	18 758.08	0.0345	91.8672
704	300698	万马科技	833.61	0.0287	94.3674	300733	西菱动力	18 703.08	0.0344	91.9016
705	300426	唐德影视	827.84	0.0285	94.3959	301030	仕净科技	18 681.06	0.0344	91.9360
706	300819	聚杰微纤	824.45	0.0284	94.4242	300901	中胤时尚	18 601.05	0.0342	91.9702
707	300972	万辰生物	823.24	0.0283	94.4526	300235	方直科技	18 599.97	0.0342	92.0045
708	300560	中富通	821.39	0.0283	94.4808	300231	银信科技	18 550.66	0.0341	92.0386
709	300673	佩蒂股份	821.00	0.0283	94.5091	300417	南华仪器	18 479.52	0.0340	92.0726
710	300525	博思软件	814.92	0.0280	94.5371	300605	恒锋信息	18 456.98	0.0340	92.1066
711	301020	密封科技	805.55	0.0277	94.5648	300710	万隆光电	18 432.68	0.0339	92.1405
712	300554	三超新材	803.17	0.0276	94.5925	300664	鹏鹞环保	18 411.40	0.0339	92.1744
713	300881	盛德鑫泰	802.31	0.0276	94.6201	300956	英力股份	18 391.87	0.0339	92.2083
714	300797	钢研纳克	802.01	0.0276	94.6477	300178	*ST腾邦	18 347.87	0.0338	92.2420
715	300614	百川畅银	792.63	0.0273	94.6750	300169	天晟新材	18 325.49	0.0337	92.2758
716	300439	美康生物	791.81	0.0272	94.7022	300800	力合科技	18 320.56	0.0337	92.3095
717	300828	锐新科技	786.08	0.0271	94.7292	300938	信测标准	18 311.95	0.0337	92.3432
718	300536	农尚环境	784.54	0.0270	94.7562	300534	陇神戎发	18 307.45	0.0337	92.3769
719	300515	三德科技	782.80	0.0269	94.7832	300561	汇金科技	18 225.51	0.0335	92.4104
720	300894	火星人	781.83	0.0269	94.8101	300917	特发服务	18 220.22	0.0335	92.4440
721	300774	倍杰特	776.53	0.0267	94.8368	300381	溢多利	18 193.58	0.0335	92.4775
722	300747	锐科激光	773.50	0.0266	94.8634	300066	三川智慧	18 193.04	0.0335	92.5110
723	300478	杭州高新	772.37	0.0266	94.8900	300030	阳普医疗	18 118.56	0.0333	92.5443
724	300725	药石科技	769.90	0.0265	94.9165	300807	天迈科技	18 085.71	0.0333	92.5776
725	300572	安车检测	769.77	0.0265	94.9430	300871	回盛生物	18 052.09	0.0332	92.6108
726	300658	延江股份	769.76	0.0265	94.9695	300813	泰林生物	17 935.73	0.0330	92.6438
727	300930	屹通新材	769.61	0.0265	94.9960	300440	运达科技	17 913.72	0.0330	92.6768
728	300562	乐心医疗	767.89	0.0264	95.0224	300698	万马科技	17 824.79	0.0328	92.7096
729	300998	宁波方正	765.66	0.0263	95.0487	300259	新天科技	17 817.03	0.0328	92.7424
730	300890	翔丰华	765.00	0.0263	95.0751	300525	博思软件	17 729.91	0.0326	92.7750
731	300580	贝斯特	763.84	0.0263	95.1013	300043	星辉娱乐	17 725.05	0.0326	92.8077
732	300539	横河精密	758.49	0.0261	95.1274	300097	智云股份	17 704.60	0.0326	92.8402
733	300731	科创新源	758.33	0.0261	95.1535	300504	天邑股份	17 567.60	0.0323	92.8726
734	300298	三诺生物	756.26	0.0260	95.1796	300195	长荣股份	17 538.96	0.0323	92.9049
735	300893	松原股份	755.21	0.0260	95.2055	300190	维尔利	17 530.25	0.0323	92.9371
736	300636	同和药业	754.65	0.0260	95.2315	300125	聆达股份	17 451.05	0.0321	92.9692
737	300880	迦南智能	750.75	0.0258	95.2574	300545	联得装备	17 440.48	0.0321	93.0014
738	300446	*ST乐材	745.56	0.0257	95.2830	300242	佳云科技	17 413.87	0.0321	93.0334
739	300857	协创数据	743.87	0.0256	95.3086	300596	利安隆	17 384.03	0.0320	93.0654

续表

名次 Rank	代码 Code	股票名称 Stock	成交股数 Volume	百分比 %of Total	累计 %	代码 Code	股票名称 Stock	成交金额 Value	百分比 %of Total	累计 %
740	300800	力合科技	740.33	0.0255	95.3341	300720	海川智能	17 383.43	0.0320	93.0974
741	300919	中伟股份	739.25	0.0254	95.3595	300452	山河药辅	17 277.75	0.0318	93.1292
742	301009	可靠股份	739.05	0.0254	95.3850	301002	崧盛股份	17 244.18	0.0317	93.1609
743	300898	熊猫乳品	734.61	0.0253	95.4102	300570	太辰光	17 233.34	0.0317	93.1927
744	300392	腾信股份	730.73	0.0251	95.4354	300873	海晨股份	17 194.00	0.0316	93.2243
745	300628	亿联网络	728.02	0.0251	95.4604	300916	朗特智能	17 152.49	0.0316	93.2559
746	301015	百洋医药	726.97	0.0250	95.4854	300707	威唐工业	17 151.57	0.0316	93.2874
747	300516	久之洋	720.74	0.0248	95.5102	300404	博济医药	17 090.42	0.0315	93.3189
748	300732	设研院	719.85	0.0248	95.5350	301078	孩子王	17 085.44	0.0314	93.3503
749	300855	图南股份	718.52	0.0247	95.5597	300883	龙利得	17 006.14	0.0313	93.3816
750	300761	立华股份	718.36	0.0247	95.5845	300662	科锐国际	16 993.29	0.0313	93.4129
751	300932	三友联众	711.95	0.0245	95.6090	300971	博亚精工	16 903.30	0.0311	93.4440
752	300842	帝科股份	708.87	0.0244	95.6334	300812	易天股份	16 876.89	0.0311	93.4751
753	300929	华骐环保	707.17	0.0243	95.6577	300138	晨光生物	16 862.29	0.0310	93.5061
754	300958	建工修复	702.21	0.0242	95.6819	300862	蓝盾光电	16 813.84	0.0309	93.5371
755	300103	达刚控股	700.54	0.0241	95.7060	300799	左江科技	16 720.87	0.0308	93.5679
756	300848	美瑞新材	699.28	0.0241	95.7300	300791	仙乐健康	16 705.47	0.0307	93.5986
757	300896	爱美客	695.89	0.0239	95.7540	300616	尚品宅配	16 697.71	0.0307	93.6293
758	300902	国安达	695.66	0.0239	95.7779	300580	贝斯特	16 697.33	0.0307	93.6601
759	300656	民德电子	694.21	0.0239	95.8018	300986	志特新材	16 682.80	0.0307	93.6908
760	300592	华凯创意	693.93	0.0239	95.8257	300218	安利股份	16 665.97	0.0307	93.7215
761	300839	博汇股份	687.27	0.0236	95.8493	300110	华仁药业	16 569.11	0.0305	93.7520
762	300545	联得装备	683.97	0.0235	95.8729	300197	节能铁汉	16 552.37	0.0305	93.7824
763	300475	香农芯创	679.46	0.0234	95.8962	300044	*ST赛为	16 510.49	0.0304	93.8128
764	300538	同益股份	677.31	0.0233	95.9196	301029	怡合达	16 456.97	0.0303	93.8431
765	300585	奥联电子	675.94	0.0233	95.9428	300466	赛摩智能	16 431.86	0.0302	93.8733
766	300686	智动力	675.61	0.0232	95.9661	300284	苏交科	16 379.01	0.0301	93.9035
767	300970	华绿生物	671.99	0.0231	95.9892	300250	初灵信息	16 315.72	0.0300	93.9335
768	301012	扬电科技	667.75	0.0230	96.0122	300885	海昌新材	16 265.00	0.0299	93.9635
769	300736	百邦科技	667.09	0.0230	96.0351	300843	胜蓝股份	16 249.22	0.0299	93.9934
770	300780	德恩精工	665.47	0.0229	96.0580	300875	捷强装备	16 227.76	0.0299	94.0232
771	301013	利和兴	662.64	0.0228	96.0808	301032	新柴股份	16 204.36	0.0298	94.0531
772	300701	森霸传感	661.29	0.0228	96.1036	300643	万通智控	16 115.41	0.0297	94.0827
773	300246	宝莱特	657.66	0.0226	96.1262	300439	美康生物	16 112.90	0.0297	94.1124
774	300473	德尔股份	656.92	0.0226	96.1488	301041	金百泽	16 091.57	0.0296	94.1420
775	300963	中洲特材	655.20	0.0225	96.1714	300757	罗博特科	16 049.49	0.0295	94.1715
776	300801	泰和科技	653.40	0.0225	96.1938	301035	润丰股份	16 033.02	0.0295	94.2011
777	300884	狄耐克	652.82	0.0225	96.2163	300359	全通教育	15 958.27	0.0294	94.2304
778	300700	岱勒新材	652.49	0.0225	96.2388	300356	ST光一	15 823.99	0.0291	94.2595
779	300434	金石亚药	651.94	0.0224	96.2612	301118	恒光股份	15 801.35	0.0291	94.2886
780	300957	贝泰妮	651.75	0.0224	96.2836	300856	科思股份	15 606.68	0.0287	94.3174
781	300956	英力股份	649.35	0.0223	96.3060	300920	润阳科技	15 584.01	0.0287	94.3460
782	300960	通业科技	648.85	0.0223	96.3283	301111	粤万年青	15 492.25	0.0285	94.3746
783	300729	乐歌股份	648.66	0.0223	96.3506	300995	奇德新材	15 462.65	0.0285	94.4030
784	300717	华信新材	644.71	0.0222	96.3728	300559	佳发教育	15 443.04	0.0284	94.4314
785	300779	惠城环保	635.05	0.0219	96.3947	300004	南风股份	15 411.61	0.0284	94.4598
786	300807	天迈科技	632.78	0.0218	96.4164	301080	百普赛斯	15 328.65	0.0282	94.4880
787	300835	龙磁科技	632.01	0.0217	96.4382	300814	中富电路	15 297.64	0.0282	94.5162
788	300982	苏文电能	631.02	0.0217	96.4599	300519	新光药业	15 289.82	0.0281	94.5443
789	300741	华宝股份	626.34	0.0216	96.4814	300473	德尔股份	15 195.14	0.0280	94.5723
790	300767	震安科技	622.77	0.0214	96.5029	300718	长盛轴承	15 181.45	0.0279	94.6002
791	301069	凯盛新材	620.39	0.0213	96.5242	301063	海锅股份	15 165.33	0.0279	94.6281
792	300812	易天股份	614.90	0.0212	96.5454	300389	艾比森	15 113.05	0.0278	94.6560

续表

名次 Rank	代码 Code	股票名称 Stock	成交股数 Volume	百分比 %of Total	累计 %	代码 Code	股票名称 Stock	成交金额 Value	百分比 %of Total	累计 %
793	300501	海顺新材	608.26	0.0209	96.5663	300351	永贵电器	15 023.81	0.0277	94.6836
794	300906	日月明	601.93	0.0207	96.5870	300291	华录百纳	14 998.82	0.0276	94.7112
795	300644	南京聚隆	601.00	0.0207	96.6077	300538	同益股份	14 934.69	0.0275	94.7387
796	300885	海昌新材	598.74	0.0206	96.6283	300592	华凯创意	14 908.41	0.0274	94.7662
797	300829	金丹科技	590.52	0.0203	96.6486	300344	立方数科	14 893.96	0.0274	94.7936
798	301072	中捷精工	586.13	0.0202	96.6688	300810	中科海讯	14 818.04	0.0273	94.8208
799	300843	胜蓝股份	584.78	0.0201	96.6889	300536	农尚环境	14 787.27	0.0272	94.8481
800	300792	壹网壹创	583.85	0.0201	96.7090	300425	中建环能	14 772.02	0.0272	94.8752
801	300850	新强联	582.22	0.0200	96.7291	300174	元力股份	14 721.51	0.0271	94.9023
802	300952	恒辉安防	576.06	0.0198	96.7489	300257	开山股份	14 707.94	0.0271	94.9294
803	300814	中富电路	570.72	0.0196	96.7685	300765	新诺威	14 706.00	0.0271	94.9565
804	300907	康平科技	568.18	0.0196	96.7881	300816	艾可蓝	14 688.43	0.0270	94.9835
805	300653	正海生物	566.70	0.0195	96.8076	300774	倍杰特	14 676.14	0.0270	95.0105
806	301030	仕净科技	562.08	0.0193	96.8269	300992	泰福泵业	14 670.57	0.0270	95.0375
807	300486	东杰智能	562.06	0.0193	96.8463	300644	南京聚隆	14 614.74	0.0269	95.0644
808	300522	世名科技	560.68	0.0193	96.8655	300262	巴安水务	14 598.06	0.0269	95.0913
809	301081	严牌股份	560.43	0.0193	96.8848	300994	久祺股份	14 594.93	0.0269	95.1182
810	300667	必创科技	559.82	0.0193	96.9041	300422	博世科	14 576.77	0.0268	95.1450
811	301056	森赫股份	555.29	0.0191	96.9232	300341	麦克奥迪	14 562.64	0.0268	95.1718
812	300820	英杰电气	554.58	0.0191	96.9423	300839	博汇股份	14 463.56	0.0266	95.1984
813	300912	凯龙高科	551.00	0.0190	96.9612	300436	广生堂	14 436.96	0.0266	95.2250
814	301046	能辉科技	550.14	0.0189	96.9802	300972	万辰生物	14 421.59	0.0265	95.2515
815	300879	大叶股份	549.95	0.0189	96.9991	301051	信濠光电	14 399.90	0.0265	95.2780
816	300853	申昊科技	549.93	0.0189	97.0180	300701	森霸传感	14 382.04	0.0265	95.3045
817	300955	嘉亨家化	549.32	0.0189	97.0369	300039	上海凯宝	14 360.48	0.0264	95.3309
818	300832	新产业	547.28	0.0188	97.0558	300636	同和药业	14 356.73	0.0264	95.3574
819	300723	一品红	547.23	0.0188	97.0746	300016	北陆药业	14 317.05	0.0264	95.3837
820	300888	稳健医疗	544.46	0.0187	97.0933	300269	ST联建	14 308.58	0.0263	95.4101
821	300399	天利科技	539.95	0.0186	97.1119	300554	三超新材	14 262.46	0.0263	95.4363
822	301149	隆华新材	539.92	0.0186	97.1305	300609	汇纳科技	14 193.23	0.0261	95.4624
823	300810	中科海讯	539.52	0.0186	97.1491	300921	南凌科技	14 133.18	0.0260	95.4884
824	300917	特发服务	538.51	0.0185	97.1676	300050	世纪鼎利	14 085.41	0.0259	95.5144
825	300996	普联软件	537.57	0.0185	97.1861	300879	大叶股份	14 053.15	0.0259	95.5402
826	300892	品渥食品	537.00	0.0185	97.2046	301022	海泰科	14 033.24	0.0258	95.5661
827	300661	圣邦股份	533.22	0.0183	97.2229	300211	亿通科技	14 020.56	0.0258	95.5919
828	300512	中亚股份	531.23	0.0183	97.2412	300230	永利股份	13 947.82	0.0257	95.6175
829	300508	维宏股份	529.76	0.0182	97.2594	300155	安居宝	13 911.85	0.0256	95.6432
830	300622	博士眼镜	529.58	0.0182	97.2776	300163	先锋新材	13 804.11	0.0254	95.6686
831	301010	晶雪节能	529.27	0.0182	97.2959	300126	锐奇股份	13 723.32	0.0253	95.6938
832	300571	平治信息	527.61	0.0182	97.3140	300530	*ST达志	13 679.33	0.0252	95.7190
833	300613	富瀚微	526.65	0.0181	97.3321	300246	宝莱特	13 649.18	0.0251	95.7441
834	300226	上海钢联	526.38	0.0181	97.3503	301099	雅创电子	13 640.92	0.0251	95.7692
835	300845	捷安高科	524.75	0.0181	97.3683	301010	晶雪节能	13 617.02	0.0251	95.7943
836	300946	恒而达	523.53	0.0180	97.3863	300730	科创信息	13 599.01	0.0250	95.8193
837	300861	美畅股份	522.92	0.0180	97.4043	301082	久盛电气	13 539.74	0.0249	95.8442
838	301040	中环海陆	521.17	0.0179	97.4223	300532	今天国际	13 533.78	0.0249	95.8692
839	300470	中密控股	520.78	0.0179	97.4402	300375	鹏翎股份	13 509.39	0.0249	95.8940
840	300815	玉禾田	520.38	0.0179	97.4581	300923	研奥股份	13 497.65	0.0248	95.9189
841	300620	光库科技	511.65	0.0176	97.4757	300716	国立科技	13 489.13	0.0248	95.9437
842	300905	宝丽迪	509.70	0.0175	97.4932	300621	维业股份	13 404.56	0.0247	95.9684
843	300939	秋田微	506.33	0.0174	97.5107	300756	金马游乐	13 382.28	0.0246	95.9930
844	300979	华利集团	504.73	0.0174	97.5280	301087	可孚医疗	13 373.00	0.0246	96.0176
845	300654	世纪天鸿	503.12	0.0173	97.5453	300667	必创科技	13 301.60	0.0245	96.0421

续表

名次 Rank	代码 Code	股票名称 Stock	成交股数 Volume	百分比 %of Total	累计 %	代码 Code	股票名称 Stock	成交金额 Value	百分比 %of Total	累计 %
846	301041	金百泽	500.89	0.0172	97.5626	300615	欣天科技	13 290.73	0.0245	96.0666
847	300573	兴齐眼药	495.87	0.0171	97.5796	300025	华星创业	13 266.37	0.0244	96.0910
848	300756	金马游乐	493.22	0.0170	97.5966	300801	泰和科技	13 231.30	0.0244	96.1153
849	300517	海波重科	491.59	0.0169	97.6135	300626	华瑞股份	13 228.14	0.0243	96.1397
850	300669	沪宁股份	491.08	0.0169	97.6304	300240	飞力达	13 198.55	0.0243	96.1640
851	300685	艾德生物	490.53	0.0169	97.6473	300877	金春股份	13 198.39	0.0243	96.1883
852	300371	汇中股份	489.66	0.0168	97.6641	300768	迪普科技	13 185.56	0.0243	96.2125
853	300860	锋尚文化	489.55	0.0168	97.6810	300876	蒙泰高新	13 184.88	0.0243	96.2368
854	300650	太龙股份	489.26	0.0168	97.6978	301177	迪阿股份	13 102.01	0.0241	96.2609
855	300806	斯迪克	489.11	0.0168	97.7147	301128	强瑞技术	13 091.09	0.0241	96.2850
856	301027	华蓝集团	487.18	0.0168	97.7314	300840	酷特智能	13 033.25	0.0240	96.3090
857	300454	深信服	487.00	0.0168	97.7482	300787	海能实业	13 029.41	0.0240	96.3330
858	301066	万事利	486.12	0.0167	97.7649	301005	超捷股份	13 017.46	0.0240	96.3569
859	300992	泰福泵业	485.82	0.0167	97.7816	300658	延江股份	13 012.14	0.0240	96.3809
860	300928	华安鑫创	484.63	0.0167	97.7983	300495	*ST美尚	12 971.67	0.0239	96.4048
861	300530	*ST达志	480.36	0.0165	97.8148	300111	向日葵	12 967.25	0.0239	96.4286
862	300953	震裕科技	480.25	0.0165	97.8314	300462	华铭智能	12 925.65	0.0238	96.4524
863	301082	久盛电气	478.80	0.0165	97.8478	300797	钢研纳克	12 875.43	0.0237	96.4761
864	300849	锦盛新材	475.91	0.0164	97.8642	300991	创益通	12 847.98	0.0236	96.4998
865	300769	德方纳米	475.01	0.0163	97.8806	300056	中创环保	12 842.90	0.0236	96.5234
866	300649	杭州园林	475.01	0.0163	97.8969	301006	迈拓股份	12 808.28	0.0236	96.5470
867	300606	金太阳	473.32	0.0163	97.9132	300858	科拓生物	12 760.99	0.0235	96.5705
868	300721	怡达股份	471.81	0.0162	97.9294	300281	金明精机	12 700.79	0.0234	96.5938
869	300871	回盛生物	471.74	0.0162	97.9457	301149	隆华新材	12 698.32	0.0234	96.6172
870	301083	百胜智能	468.83	0.0161	97.9618	300013	新宁物流	12 693.88	0.0234	96.6406
871	301089	拓新药业	468.78	0.0161	97.9779	300785	值得买	12 665.06	0.0233	96.6639
872	300936	中英科技	467.23	0.0161	97.9940	300175	朗源股份	12 636.25	0.0233	96.6871
873	301011	华立科技	466.00	0.0160	98.0100	301092	争光股份	12 596.17	0.0232	96.7103
874	300981	中红医疗	461.00	0.0159	98.0259	301081	严牌股份	12 562.64	0.0231	96.7335
875	300993	玉马遮阳	458.63	0.0158	98.0417	300886	华业香料	12 561.93	0.0231	96.7566
876	300921	南凌科技	457.32	0.0157	98.0574	300651	金陵体育	12 557.69	0.0231	96.7797
877	301062	上海艾录	455.98	0.0157	98.0731	300899	上海凯鑫	12 422.49	0.0229	96.8026
878	300808	久量股份	454.93	0.0157	98.0888	300845	捷安高科	12 252.69	0.0226	96.8251
879	300642	透景生命	454.83	0.0157	98.1044	300694	蠡湖股份	12 159.83	0.0224	96.8475
880	300824	北鼎股份	454.22	0.0156	98.1201	300650	太龙股份	12 145.50	0.0224	96.8698
881	300862	蓝盾光电	453.10	0.0156	98.1356	300295	三六五网	12 127.73	0.0223	96.8922
882	301021	英诺激光	452.93	0.0156	98.1512	300135	宝利国际	12 090.07	0.0223	96.9144
883	300652	雷迪克	452.20	0.0156	98.1668	301066	万事利	12 074.97	0.0222	96.9366
884	300787	海能实业	449.93	0.0155	98.1823	301001	凯淳股份	12 041.69	0.0222	96.9588
885	300889	爱克股份	449.66	0.0155	98.1977	300993	玉马遮阳	12 033.90	0.0221	96.9810
886	300380	安硕信息	448.81	0.0154	98.2132	300167	迪威迅	12 022.36	0.0221	97.0031
887	300617	安靠智电	448.13	0.0154	98.2286	301065	本立科技	11 990.14	0.0221	97.0252
888	300995	奇德新材	446.25	0.0154	98.2440	300270	中威电子	11 915.07	0.0219	97.0471
889	301038	深水规院	445.52	0.0153	98.2593	300560	中富通	11 889.25	0.0219	97.0690
890	300535	达威股份	440.36	0.0152	98.2745	300107	建新股份	11 873.11	0.0219	97.0908
891	300518	盛讯达	435.37	0.0150	98.2894	300977	深圳瑞捷	11 852.66	0.0218	97.1126
892	300596	利安隆	434.70	0.0150	98.3044	301188	力诺特玻	11 846.73	0.0218	97.1344
893	301188	力诺特玻	433.68	0.0149	98.3193	300805	电声股份	11 829.73	0.0218	97.1562
894	300911	亿田智能	430.03	0.0148	98.3341	300475	香农芯创	11 813.98	0.0217	97.1780
895	300710	万隆光电	428.95	0.0148	98.3489	300349	金卡智能	11 809.72	0.0217	97.1997
896	300852	四会富仕	428.22	0.0147	98.3636	300555	路通视信	11 759.79	0.0216	97.2213
897	300668	杰恩设计	425.69	0.0146	98.3783	300798	锦鸡股份	11 695.30	0.0215	97.2429
898	300887	谱尼测试	425.28	0.0146	98.3929	300779	惠城环保	11 621.60	0.0214	97.2643

续表

名次 Rank	代码 Code	股票名称 Stock	成交股数 Volume	百分比 %of Total	累计 %	代码 Code	股票名称 Stock	成交金额 Value	百分比 %of Total	累计 %
899	300971	博亚精工	423.57	0.0146	98.4075	300562	乐心医疗	11 610.81	0.0214	97.2856
900	300909	汇创达	419.03	0.0144	98.4219	300522	世名科技	11 581.71	0.0213	97.3069
901	300681	英搏尔	416.81	0.0143	98.4362	300854	中兰环保	11 548.95	0.0213	97.3282
902	300817	双飞股份	414.37	0.0143	98.4505	300370	ST安控	11 546.65	0.0213	97.3495
903	301006	迈拓股份	411.05	0.0141	98.4646	300988	津荣天宇	11 543.54	0.0212	97.3707
904	300362	天翔退	409.61	0.0141	98.4787	300411	金盾股份	11 485.37	0.0211	97.3918
905	300863	卡倍亿	409.55	0.0141	98.4928	300282	三盛教育	11 383.69	0.0210	97.4128
906	300577	开润股份	409.46	0.0141	98.5069	300669	沪宁股份	11 378.91	0.0209	97.4337
907	301059	金三江	407.26	0.0140	98.5209	300637	扬帆新材	11 307.16	0.0208	97.4546
908	300908	仲景食品	407.18	0.0140	98.5349	301049	超越科技	11 260.34	0.0207	97.4753
909	300743	天地数码	406.52	0.0140	98.5489	300374	中铁装配	11 163.97	0.0205	97.4958
910	300575	中旗股份	398.05	0.0137	98.5626	300889	爱克股份	11 047.15	0.0203	97.5162
911	300923	研奥股份	397.55	0.0137	98.5763	300822	贝仕达克	11 035.04	0.0203	97.5365
912	300969	恒帅股份	396.06	0.0136	98.5899	300780	德恩精工	11 019.09	0.0203	97.5568
913	300910	瑞丰新材	393.23	0.0135	98.6035	300501	海顺新材	11 017.71	0.0203	97.5770
914	300771	智莱科技	390.76	0.0134	98.6169	300983	尤安设计	11 009.13	0.0203	97.5973
915	300920	润阳科技	390.13	0.0134	98.6303	300788	中信出版	10 972.31	0.0202	97.6175
916	300445	康斯特	386.87	0.0133	98.6437	301179	泽宇智能	10 793.60	0.0199	97.6374
917	300594	朗进科技	382.14	0.0132	98.6568	300689	澄天伟业	10 782.52	0.0198	97.6572
918	300625	三雄极光	381.25	0.0131	98.6699	300575	中旗股份	10 758.94	0.0198	97.6770
919	300994	久祺股份	380.13	0.0131	98.6830	300703	创源股份	10 734.06	0.0198	97.6968
920	300533	冰川网络	380.02	0.0131	98.6961	300176	派生科技	10 688.33	0.0197	97.7164
921	300838	浙江力诺	379.74	0.0131	98.7091	301016	雷尔伟	10 687.91	0.0197	97.7361
922	300436	广生堂	379.27	0.0131	98.7222	300686	智动力	10 526.84	0.0194	97.7555
923	300876	蒙泰高新	377.91	0.0130	98.7352	300622	博士眼镜	10 503.82	0.0193	97.7748
924	300873	海晨股份	376.18	0.0129	98.7481	300717	华信新材	10 463.96	0.0193	97.7941
925	300521	爱司凯	374.89	0.0129	98.7610	300597	吉大通信	10 456.03	0.0192	97.8133
926	300854	中兰环保	371.09	0.0128	98.7738	300947	德必集团	10 452.47	0.0192	97.8326
927	300811	铂科新材	363.31	0.0125	98.7863	300878	维康药业	10 345.60	0.0190	97.8516
928	300396	迪瑞医疗	363.18	0.0125	98.7988	300824	北鼎股份	10 307.29	0.0190	97.8706
929	300689	澄天伟业	362.80	0.0125	98.8113	300599	雄塑科技	10 267.88	0.0189	97.8895
930	301055	张小泉	362.19	0.0125	98.8238	301019	宁波色母	10 261.76	0.0189	97.9084
931	300822	贝仕达克	359.73	0.0124	98.8361	301168	通灵股份	10 152.14	0.0187	97.9270
932	301016	雷尔伟	356.59	0.0123	98.8484	300980	祥源新材	10 151.71	0.0187	97.9457
933	300959	线上线下	355.82	0.0122	98.8607	300442	普丽盛	10 150.33	0.0187	97.9644
934	300523	辰安科技	354.20	0.0122	98.8728	301036	双乐股份	10 147.36	0.0187	97.9831
935	300938	信测标准	353.69	0.0122	98.8850	300245	天玑科技	10 131.26	0.0186	98.0017
936	301035	润丰股份	349.70	0.0120	98.8971	301038	深水规院	10 043.80	0.0185	98.0202
937	301111	粤万年青	346.07	0.0119	98.9090	301138	华研精机	10 000.02	0.0184	98.0386
938	300877	金春股份	345.96	0.0119	98.9209	300817	双飞股份	9 963.04	0.0183	98.0570
939	300866	安克创新	344.34	0.0118	98.9327	301129	瑞纳智能	9 786.11	0.0180	98.0750
940	301063	海锅股份	342.98	0.0118	98.9445	300611	美力科技	9 744.47	0.0179	98.0929
941	300550	和仁科技	342.70	0.0118	98.9563	301055	张小泉	9 728.94	0.0179	98.1108
942	300991	创益通	340.69	0.0117	98.9680	301023	江南奕帆	9 710.63	0.0179	98.1287
943	300886	华业香料	339.58	0.0117	98.9797	300700	岱勒新材	9 672.07	0.0178	98.1465
944	300651	金陵体育	335.44	0.0115	98.9913	300865	大宏立	9 668.48	0.0178	98.1643
945	301004	嘉益股份	333.62	0.0115	99.0027	301027	华蓝集团	9 666.47	0.0178	98.1821
946	300986	志特新材	329.55	0.0113	99.0141	300868	杰美特	9 655.43	0.0178	98.1999
947	300778	新城市	326.74	0.0112	99.0253	300306	远方信息	9 644.00	0.0178	98.2176
948	300757	罗博特科	325.34	0.0112	99.0365	300683	海特生物	9 586.30	0.0176	98.2353
949	300753	爱朋医疗	321.35	0.0111	99.0476	300606	金太阳	9 470.89	0.0174	98.2527
950	300864	南大环境	319.95	0.0110	99.0586	301059	金三江	9 398.63	0.0173	98.2700
951	300768	迪普科技	319.58	0.0110	99.0696	301075	多瑞医药	9 373.08	0.0173	98.2872

续表

名次 Rank	代码 Code	股票名称 Stock	成交股数 Volume	百分比 %of Total	累计 %	代码 Code	股票名称 Stock	成交金额 Value	百分比 %of Total	累计 %
952	300788	中信出版	318.12	0.0109	99.0805	300652	雷迪克	9 347.77	0.0172	98.3044
953	300635	中达安	316.65	0.0109	99.0914	300254	仟源医药	9 249.48	0.0170	98.3215
954	301126	达嘉维康	310.91	0.0107	99.1021	301079	邵阳液压	9 196.69	0.0169	98.3384
955	300069	金利华电	310.63	0.0107	99.1128	301093	华兰股份	9 175.91	0.0169	98.3553
956	301049	超越科技	309.26	0.0106	99.1235	301211	亨迪药业	9 028.90	0.0166	98.3719
957	300868	杰美特	307.71	0.0106	99.1341	300964	本川智能	9 014.24	0.0166	98.3885
958	300856	科思股份	306.50	0.0105	99.1446	300523	辰安科技	8 978.48	0.0165	98.4050
959	301001	凯淳股份	305.96	0.0105	99.1551	301052	果麦文化	8 972.73	0.0165	98.4215
960	300865	大宏立	305.79	0.0105	99.1657	301180	万祥科技	8 970.74	0.0165	98.4380
961	300751	迈为股份	305.19	0.0105	99.1762	301169	零点有数	8 954.89	0.0165	98.4545
962	300870	欧陆通	304.50	0.0105	99.1866	300585	奥联电子	8 940.14	0.0165	98.4710
963	300915	海融科技	301.96	0.0104	99.1970	300388	节能国祯	8 914.91	0.0164	98.4874
964	300564	筑博设计	301.16	0.0104	99.2074	301000	肇民科技	8 911.11	0.0164	98.5038
965	301092	争光股份	299.92	0.0103	99.2177	301083	百胜智能	8 830.59	0.0163	98.5201
966	300662	科锐国际	299.55	0.0103	99.2280	301213	观想科技	8 732.97	0.0161	98.5361
967	300858	科拓生物	298.59	0.0103	99.2383	300577	开润股份	8 714.68	0.0160	98.5522
968	300899	上海凯鑫	298.09	0.0103	99.2485	300515	三德科技	8 707.81	0.0160	98.5682
969	301026	浩通科技	297.42	0.0102	99.2588	300818	耐普矿机	8 667.98	0.0160	98.5841
970	300776	帝尔激光	295.93	0.0102	99.2690	300732	设研院	8 652.93	0.0159	98.6001
971	300949	奥雅设计	286.82	0.0099	99.2788	300665	飞鹿股份	8 652.81	0.0159	98.6160
972	301037	保立佳	283.78	0.0098	99.2886	301133	金钟股份	8 643.49	0.0159	98.6319
973	300799	左江科技	283.76	0.0098	99.2984	301061	匠心家居	8 557.42	0.0158	98.6477
974	301022	海泰科	283.72	0.0098	99.3081	300330	华虹计通	8 546.21	0.0157	98.6634
975	300988	津荣天宇	282.25	0.0097	99.3178	300492	华图山鼎	8 519.64	0.0157	98.6791
976	300791	仙乐健康	278.81	0.0096	99.3274	300089	ST文化	8 497.51	0.0156	98.6947
977	300973	立高食品	277.48	0.0095	99.3370	300771	智莱科技	8 443.08	0.0155	98.7103
978	300951	博硕科技	275.32	0.0095	99.3465	300074	华平股份	8 420.19	0.0155	98.7257
979	300616	尚品宅配	273.20	0.0094	99.3559	300649	杭州园林	8 175.71	0.0150	98.7408
980	301079	邵阳液压	272.21	0.0094	99.3652	300749	顶固集创	8 147.38	0.0150	98.7558
981	301052	果麦文化	269.83	0.0093	99.3745	300849	锦盛新材	8 126.30	0.0150	98.7708
982	300818	耐普矿机	269.67	0.0093	99.3838	300380	安硕信息	8 098.02	0.0149	98.7857
983	300823	建科机械	267.31	0.0092	99.3930	301008	宏昌科技	8 061.40	0.0148	98.8005
984	300813	泰林生物	262.06	0.0090	99.4020	300023	*ST宝德	7 954.01	0.0146	98.8151
985	301118	恒光股份	261.50	0.0090	99.4110	301003	江苏博云	7 946.16	0.0146	98.8298
986	301057	汇隆新材	259.60	0.0089	99.4199	301037	保立佳	7 849.37	0.0144	98.8442
987	301155	海力风电	257.28	0.0089	99.4288	300594	朗进科技	7 839.82	0.0144	98.8586
988	301180	万祥科技	256.15	0.0088	99.4376	301062	上海艾录	7 816.18	0.0144	98.8730
989	301088	戎美股份	250.89	0.0086	99.4462	301119	正强股份	7 776.17	0.0143	98.8873
990	300826	测绘股份	249.55	0.0086	99.4548	301004	嘉益股份	7 712.55	0.0142	98.9015
991	300796	贝斯美	246.76	0.0085	99.4633	300837	浙矿股份	7 697.56	0.0142	98.9157
992	301185	鸥玛软件	242.84	0.0084	99.4717	300753	爱朋医疗	7 690.78	0.0142	98.9299
993	300795	*ST米奥	238.97	0.0082	99.4799	301033	迈普医学	7 620.84	0.0140	98.9439
994	301036	双乐股份	238.69	0.0082	99.4881	300640	德艺文创	7 498.22	0.0138	98.9577
995	300980	祥源新材	236.65	0.0081	99.4963	301126	达嘉维康	7 485.91	0.0138	98.9715
996	301075	多瑞医药	234.56	0.0081	99.5043	300396	迪瑞医疗	7 457.59	0.0137	98.9852
997	301128	强瑞技术	232.59	0.0080	99.5123	300071	*ST嘉信	7 448.69	0.0137	98.9989
998	301002	崧盛股份	227.41	0.0078	99.5202	300512	中亚股份	7 393.99	0.0136	99.0125
999	301005	超捷股份	225.19	0.0077	99.5279	300533	冰川网络	7 388.46	0.0136	99.0261
1000	300442	普丽盛	225.05	0.0077	99.5356	300210	森远股份	7 360.20	0.0135	99.0397
1001	301068	大地海洋	224.23	0.0077	99.5434	300103	达刚控股	7 337.43	0.0135	99.0532
1002	300965	恒宇信通	222.98	0.0077	99.5510	300833	浩洋股份	7 333.24	0.0135	99.0667
1003	300976	达瑞电子	220.10	0.0076	99.5586	301178	天亿马	7 261.13	0.0134	99.0800
1004	300990	同飞股份	220.05	0.0076	99.5662	300517	海波重科	7 256.81	0.0134	99.0934

续表

名次 Rank	代码 Code	股票名称 Stock	成交股数 Volume	百分比 %of Total	累计 %	代码 Code	股票名称 Stock	成交金额 Value	百分比 %of Total	累计 %
1005	301211	亨迪药业	220.00	0.0076	99.5738	300478	杭州高新	7 160.63	0.0132	99.1066
1006	300875	捷强装备	219.93	0.0076	99.5813	300778	新城市	7 140.20	0.0131	99.1197
1007	300916	朗特智能	219.45	0.0076	99.5889	300367	ST网力	7 115.11	0.0131	99.1328
1008	300878	维康药业	218.04	0.0075	99.5964	301085	亚康股份	7 111.62	0.0131	99.1459
1009	301073	君亭酒店	216.47	0.0074	99.6038	300051	ST三五	7 108.55	0.0131	99.1590
1010	300947	德必集团	215.49	0.0074	99.6112	301185	鸥玛软件	7 102.11	0.0131	99.1720
1011	300683	海特生物	214.04	0.0074	99.6186	300509	新美星	7 091.41	0.0131	99.1851
1012	300321	同大股份	213.84	0.0074	99.6260	300564	筑博设计	7 066.52	0.0130	99.1981
1013	301019	宁波色母	213.06	0.0073	99.6333	300897	山科智能	6 993.85	0.0129	99.2110
1014	300816	艾可蓝	211.60	0.0073	99.6406	300214	日科化学	6 956.40	0.0128	99.2238
1015	300935	盈建科	209.42	0.0072	99.6478	300371	汇中股份	6 940.06	0.0128	99.2366
1016	301085	亚康股份	206.75	0.0071	99.6549	301086	鸿富瀚	6 920.88	0.0127	99.2493
1017	301169	零点有数	203.93	0.0070	99.6619	300407	凯发电气	6 903.91	0.0127	99.2620
1018	301065	本立科技	202.95	0.0070	99.6689	300486	东杰智能	6 901.13	0.0127	99.2747
1019	300789	唐源电气	197.27	0.0068	99.6757	300736	百邦科技	6 890.30	0.0127	99.2874
1020	300841	康华生物	196.83	0.0068	99.6825	301096	百诚医药	6 884.75	0.0127	99.3001
1021	300584	海辰药业	195.92	0.0067	99.6892	300387	富邦股份	6 835.46	0.0126	99.3126
1022	300553	集智股份	193.39	0.0067	99.6959	301056	森赫股份	6 821.11	0.0126	99.3252
1023	301133	金钟股份	192.64	0.0066	99.7025	301088	戎美股份	6 800.03	0.0125	99.3377
1024	300897	山科智能	190.01	0.0065	99.7090	300984	金沃股份	6 794.16	0.0125	99.3502
1025	301091	深城交	186.71	0.0064	99.7155	300808	久量股份	6 750.17	0.0124	99.3626
1026	300964	本川智能	184.37	0.0063	99.7218	300150	世纪瑞尔	6 742.19	0.0124	99.3750
1027	301098	金埔园林	184.08	0.0063	99.7281	301101	明月镜片	6 720.03	0.0124	99.3874
1028	301179	泽宇智能	181.71	0.0063	99.7344	301042	安联锐视	6 708.26	0.0123	99.3998
1029	301053	远信工业	179.32	0.0062	99.7406	300823	建科机械	6 703.76	0.0123	99.4121
1030	301093	华兰股份	174.35	0.0060	99.7466	301068	大地海洋	6 686.65	0.0123	99.4244
1031	300977	深圳瑞捷	172.69	0.0059	99.7525	300838	浙江力诺	6 574.16	0.0121	99.4365
1032	301045	天禄科技	168.86	0.0058	99.7583	300069	金利华电	6 475.54	0.0119	99.4484
1033	301168	通灵股份	168.33	0.0058	99.7641	300553	集智股份	6 465.73	0.0119	99.4603
1034	301031	中熔电气	167.01	0.0057	99.7698	300399	天利科技	6 450.31	0.0119	99.4722
1035	300583	赛托生物	165.88	0.0057	99.7756	301073	君亭酒店	6 421.67	0.0118	99.4840
1036	300837	浙矿股份	165.17	0.0057	99.7812	300535	达威股份	6 339.32	0.0117	99.4957
1037	301029	怡合达	164.87	0.0057	99.7869	300434	金石亚药	6 229.01	0.0115	99.5072
1038	301008	宏昌科技	164.31	0.0057	99.7926	301076	新瀚新材	6 193.80	0.0114	99.5186
1039	301076	新瀚新材	161.08	0.0055	99.7981	301198	喜悦智行	6 187.53	0.0114	99.5299
1040	300557	理工光科	160.79	0.0055	99.8036	301053	远信工业	6 175.91	0.0114	99.5413
1041	301099	雅创电子	160.06	0.0055	99.8092	301077	星华反光	6 076.56	0.0112	99.5525
1042	301138	华研精机	157.59	0.0054	99.8146	300392	腾信股份	6 054.59	0.0111	99.5636
1043	300492	华图山鼎	156.52	0.0054	99.8200	300154	瑞凌股份	6 051.84	0.0111	99.5748
1044	301087	可孚医疗	156.13	0.0054	99.8253	301098	金埔园林	6 050.64	0.0111	99.5859
1045	301199	迈赫股份	153.59	0.0053	99.8306	300668	杰恩设计	6 044.37	0.0111	99.5970
1046	301070	开勒股份	152.91	0.0053	99.8359	301091	深城交	6 040.33	0.0111	99.6082
1047	301119	正强股份	151.13	0.0052	99.8411	301100	风光股份	6 036.61	0.0111	99.6193
1048	300785	值得买	148.41	0.0051	99.8462	300844	山水比德	6 035.70	0.0111	99.6304
1049	301071	力量钻石	145.53	0.0050	99.8512	300521	爱司凯	5 990.06	0.0110	99.6414
1050	300984	金沃股份	141.37	0.0049	99.8561	300989	蕾奥规划	5 961.14	0.0110	99.6524
1051	301198	喜悦智行	140.27	0.0048	99.8609	300446	*ST乐材	5 895.47	0.0109	99.6632
1052	300836	佰奥智能	137.32	0.0047	99.8656	300625	三雄极光	5 879.91	0.0108	99.6740
1053	301042	安联锐视	135.11	0.0046	99.8703	301199	迈赫股份	5 875.58	0.0108	99.6849
1054	301129	瑞纳智能	133.66	0.0046	99.8749	300789	唐源电气	5 871.80	0.0108	99.6957
1055	301043	绿岛风	133.64	0.0046	99.8795	300539	横河精密	5 864.50	0.0108	99.7065
1056	301100	风光股份	133.62	0.0046	99.8841	300635	中达安	5 740.45	0.0106	99.7170
1057	301213	观想科技	132.05	0.0045	99.8886	301221	光庭信息	5 681.11	0.0105	99.7275

续表

名次 Rank	代码 Code	股票名称 Stock	成交股数 Volume	百分比 %of Total	累计 %	代码 Code	股票名称 Stock	成交金额 Value	百分比 %of Total	累计 %
1058	300851	交大思诺	131.86	0.0045	99.8931	301070	开勒股份	5 663.59	0.0104	99.7379
1059	301167	建研设计	131.40	0.0045	99.8977	301057	汇隆新材	5 654.03	0.0104	99.7483
1060	301003	江苏博云	130.40	0.0045	99.9021	300426	唐德影视	5 612.40	0.0103	99.7586
1061	301023	江南奕帆	120.89	0.0042	99.9063	301045	天禄科技	5 586.39	0.0103	99.7689
1062	301000	肇民科技	120.52	0.0041	99.9105	301108	洁雅股份	5 576.35	0.0103	99.7792
1063	300833	浩洋股份	120.26	0.0041	99.9146	300826	测绘股份	5 518.47	0.0102	99.7894
1064	301101	明月镜片	119.92	0.0041	99.9187	300528	幸福蓝海	5 479.27	0.0101	99.7994
1065	300989	蕾奥规划	116.42	0.0040	99.9227	300445	康斯特	5 387.92	0.0099	99.8094
1066	301127	C天源	116.35	0.0040	99.9267	300029	*ST天龙	5 349.91	0.0098	99.8192
1067	301051	信濠光电	115.52	0.0040	99.9307	300836	佰奥智能	5 327.34	0.0098	99.8290
1068	301061	匠心家居	114.88	0.0040	99.9347	300743	天地数码	5 239.60	0.0096	99.8386
1069	301193	家联科技	113.58	0.0039	99.9386	301167	建研设计	5 236.13	0.0096	99.8483
1070	301050	雷电微力	112.79	0.0039	99.9424	301166	C优宁维	5 130.97	0.0094	99.8577
1071	300983	尤安设计	112.43	0.0039	99.9463	301067	显盈科技	5 116.86	0.0094	99.8671
1072	301033	迈普医学	110.61	0.0038	99.9501	300550	和仁科技	4 784.28	0.0088	99.8760
1073	301190	善水科技	109.62	0.0038	99.9539	300796	贝斯美	4 639.00	0.0085	99.8845
1074	301047	义翘神州	106.61	0.0037	99.9576	300795	*ST米奥	4 599.40	0.0085	99.8930
1075	301178	天亿马	101.77	0.0035	99.9611	301043	绿岛风	4 597.28	0.0085	99.9014
1076	301077	星华反光	99.15	0.0034	99.9645	300851	交大思诺	4 482.21	0.0082	99.9097
1077	301067	显盈科技	93.04	0.0032	99.9677	300557	理工光科	4 342.57	0.0080	99.9177
1078	301177	迪阿股份	87.79	0.0030	99.9707	300321	同大股份	4 281.81	0.0079	99.9255
1079	300844	山水比德	82.49	0.0028	99.9735	300654	世纪天鸿	4 151.13	0.0076	99.9332
1080	301108	洁雅股份	81.20	0.0028	99.9763	301193	家联科技	4 105.55	0.0076	99.9407
1081	301080	百普赛斯	78.48	0.0027	99.9790	300695	兆丰股份	4 078.56	0.0075	99.9482
1082	301096	百诚医药	77.72	0.0027	99.9817	301024	霍普股份	4 049.18	0.0075	99.9557
1083	301024	霍普股份	75.68	0.0026	99.9843	301190	善水科技	3 689.43	0.0068	99.9625
1084	301086	鸿富瀚	75.39	0.0026	99.9869	300584	海辰药业	3 680.68	0.0068	99.9693
1085	300695	兆丰股份	72.88	0.0025	99.9894	300583	赛托生物	3 659.10	0.0067	99.9760
1086	301221	光庭信息	61.74	0.0021	99.9915	301113	雅艺科技	2 836.21	0.0052	99.9812
1087	301182	凯旺科技	55.74	0.0019	99.9935	301189	C奥尼	2 607.37	0.0048	99.9860
1088	301113	雅艺科技	51.52	0.0018	99.9952	301186	超达装备	2 551.19	0.0047	99.9907
1089	301186	超达装备	50.48	0.0017	99.9970	301127	C天源	2 456.80	0.0045	99.9952
1090	301166	C优宁维	45.02	0.0015	99.9985	301182	凯旺科技	2 245.16	0.0041	99.9994
1091	301189	C奥尼	43.07	0.0015	100.0000	300362	天翔退	341.82	0.0006	100.0000
累计	Total		2 906 009.24	100.0000		累计	Total	54 330 317.23	100.0000	

（5）每日成交股数表（2021年）

DAILY TRADING VOLUME, 2021

亿股 100 Mil.Shs

日期 Date	一月 Jan.	二月 Feb.	三月 Mar.	四月 Apr.	五月 May	六月 Jun.	七月 Jul.	八月 Aug.	九月 Sep.	十月 Oct.	十一月 Nov.	十二月 Dec.
1		87.50	91.25	65.09		108.81	133.36		157.43		119.17	159.84
2		86.24	87.82	68.90		105.26	120.31	172.46	143.36		127.12	162.79
3		87.86	80.64			99.36		187.58	161.20		107.54	134.49
4	104.62	86.75	96.08			99.81		165.60			120.59	
5	109.60	76.21	106.08				129.22	174.98			146.25	
6	112.20			70.27	74.35		138.59	159.20	144.65			139.84
7	126.79			74.29	81.77	102.19	129.78		146.67			130.57
8	111.54	67.15	107.42	78.55		114.15	154.26		172.18	107.34	142.45	117.56
9		72.00	108.47	69.31		106.36	138.00	143.96	164.09		135.57	133.32
10		69.39	86.15		80.43	133.72		159.37	152.66		146.93	131.43
11	108.34		83.56		81.36	142.68		171.04		102.75	160.41	
12	94.05		83.79	76.05	82.73		160.83	172.17		106.29	159.89	
13	104.50			70.85	93.55		164.35	166.24	153.78	92.31		143.56
14	94.52			68.66	105.72		156.56		159.38	91.34		157.16
15	91.75		80.27	68.83		136.06	138.49		143.35	100.24	163.69	159.50
16			88.38	79.72		140.32	131.18	157.75	152.83		163.81	154.41
17			85.28		103.04	132.09		169.91	134.83		150.27	165.27
18	94.41	91.51	84.40		85.02	136.35		149.77		95.39	159.74	
19	106.71	94.15	80.79	90.84	86.31		136.04	147.68		97.84	143.91	
20	94.73			91.66	86.69		127.71	141.65		101.52		150.19
21	106.38			76.32	85.16	141.51	160.68			100.15		138.78
22	105.13	118.42	82.82	76.82		152.33	173.20		112.91	102.53	151.76	153.67
23		88.16	90.70	84.14		142.97	175.12	163.03	140.85		156.53	138.19
24		98.14	81.13		87.62	133.11		164.94	131.78		160.67	149.01
25	104.06	88.39	84.95		92.64	128.08		148.50		104.77	160.13	
26	92.32	90.51	81.06	93.94	99.92		164.24	151.43		115.72	154.66	
27	91.73			88.06	100.79		169.42	148.44	140.11	116.40		129.17
28	95.91			82.44	102.83	119.82	152.61		99.41	107.10		134.21
29	98.42		79.19	83.88		122.36	157.32		106.93	115.16	147.98	129.52
30			81.07	81.15		120.00	172.08	155.94	92.84		161.40	150.96
31			68.55		102.43			148.61				145.14
最高 High	126.79	118.42	108.47	93.94	105.72	152.33	175.12	187.58	172.18	116.40	163.81	165.27
最低 Low	91.73	67.15	68.55	65.09	74.35	99.36	120.31	141.65	92.84	91.34	107.54	117.56
平均 Avg.	102.39	86.82	86.95	78.08	90.69	124.63	149.24	160.01	140.56	103.55	147.29	143.85
累计 Total	2 047.71	1 302.37	1 999.84	1 639.77	1 632.36	2 617.31	3 283.34	3 520.26	2 811.23	1 656.85	3 240.48	3 308.57
全年累计 Total of 2021 29 060.09												

（6）每日成交金额表（2021年）

DAILY TRADING VALUE, 2021

亿元人民币，RMB 100 Mil.

日期 Date	一月 Jan.	二月 Feb.	三月 Mar.	四月 Apr.	五月 May	六月 Jun.	七月 Jul.	八月 Aug.	九月 Sep.	十月 Oct.	十一月 Nov.	十二月 Dec.
1		1 752.15	1 661.18	1 190.03		1 964.37	2 462.88		2 950.65		2 484.30	2 985.66
2		1 799.25	1 643.41	1 319.57		1 952.98	2 364.56	3 677.50	2 596.61		2 559.91	2 919.85
3		1 869.08	1 431.39			1 838.46		3 641.50	2 925.38		2 177.34	2 574.44
4	2 300.83	1 761.79	1 773.32			1 875.87		3 362.07			2 416.30	
5	2 420.83	1 625.05	1 667.00			2 397.42	3 277.07			2 664.67		
6	2 255.06			1 277.57	1 592.20		2 655.96	3 037.83	2 778.17			2 614.73
7	2 342.14			1 344.81	1 476.93	1 933.77	2 551.16		2 679.83			2 565.88
8	2 162.76	1 532.47	1 867.40	1 396.50		1 964.01	2 906.48		2 884.16	1 982.91	2 649.10	2 302.70
9		1 594.32	1 840.62	1 276.52		1 746.03	2 616.20	2 845.21	2 658.74		2 476.08	2 626.29
10		1 603.83	1 472.62		1 372.88	2 270.35		3 149.71	2 660.67		2 699.59	2 644.26
11	2 258.10		1 501.76		1 346.10	2 540.12		3 063.62		1 896.22	2 976.47	
12	1 995.35		1 463.96	1 442.45	1 388.43		3 102.40	3 180.83		1 960.54	2 920.11	
13	2 254.62			1 254.62	1 478.84		2 950.63	3 172.60	2 663.39	1 723.50		2 714.41
14	2 005.43			1 227.00	1 779.12		2 740.02		2 902.96	1 787.76		2 768.07
15	1 862.58		1 356.89	1 181.60		2 253.21	2 473.88		2 616.02	2 043.73	3 064.52	2 830.02
16		1 310.83	1 291.67		2 294.11	2 520.95	2 952.15	2 731.91		2 987.50	2 733.75	
17		1 326.46		1 883.12	2 210.77		3 103.55	2 453.18		2 696.69	2 894.53	
18	1 849.78	2 033.78	1 441.66		1 453.37	2 275.88		2 843.18		1 983.95	2 879.13	
19	1 983.24	1 814.78	1 422.13	1 634.93	1 481.18		2 428.76	2 755.19		1 998.10	2 727.06	
20	1 955.26			1 597.70	1 520.46		2 207.30	2 842.75		2 072.63		2 655.14
21	2 195.52			1 369.92	1 559.71	2 383.88	2 977.84			1 940.63		2 252.58
22	2 325.29	2 200.17	1 410.90	1 461.85		2 404.88	3 101.69		2 005.71	1 997.88	3 189.35	2 445.95
23		1 644.71	1 576.54	1 629.66		2 413.10	3 219.41	3 107.71	2 374.26		3 167.04	2 342.30
24		1 873.59	1 391.75		1 629.81	2 225.26		3 275.63	2 381.39		3 273.42	2 554.27
25	2 377.71	1 590.81	1 400.08		1 801.36	2 304.89		2 859.28		2 165.33	3 157.90	
26	2 063.53	1 642.45	1 497.08	1 908.79	1 746.94		3 191.04	2 993.53		2 336.43	3 036.56	
27	1 832.08			1 673.77	1 783.95		3 434.97	2 833.89	2 610.08	2 278.97		2 108.42
28	1 845.71			1 659.77	2 019.14	2 277.17	2 948.99		1 878.65	2 239.51		2 282.26
29	1 909.85		1 410.91	1 652.93		2 310.28	3 256.04		1 931.74	2 448.16	3 130.62	2 225.00
30		1 402.58	1 626.01		2 257.98	3 544.10	3 212.74	1 798.96		3 187.35	2 444.94	
31		1 228.72		1 997.71			2 859.38			2 399.07		
最高 High	2 420.83	2 200.17	1 867.40	1 908.79	2 019.14	2 540.12	3 544.10	3 677.50	2 950.65	2 448.16	3 273.42	2 985.66
最低 Low	1 832.08	1 532.47	1 228.72	1 181.60	1 346.10	1 746.03	2 207.30	2 755.19	1 798.96	1 723.50	2 177.34	2 108.42
平均 Avg.	2 109.78	1 755.88	1 499.97	1 448.46	1 628.40	2 176.07	2 820.58	3 093.04	2 524.12	2 053.52	2 841.86	2 560.20
累计 Total	42 195.65	26 338.22	34 499.21	30 417.63	29 311.26	45 697.38	62 052.68	68 046.91	50 482.44	32 856.25	62 521.00	58 884.54

全年累计 Total of 2021 543 303.17

（7）每日成交笔数表（2021年）

DAILY DEALS, 2021

万笔 10,000

日期 Date	一月 Jan.	二月 Feb.	三月 Mar.	四月 Apr.	五月 May	六月 Jun.	七月 Jul.	八月 Aug.	九月 Sep.	十月 Oct.	十一月 Nov.	十二月 Dec.
1		1 083.90	1 083.49	803.78		1 103.68	1 379.85		1 742.88		1 579.43	2 017.78
2		1 083.31	1 084.39	832.54		1 129.37	1 345.80	1 916.16	1 557.46		1 668.68	2 028.51
3		1 109.42	978.35			1 043.96		2 024.11	1 723.05		1 439.92	1 792.87
4	1 236.21	1 102.11	1 128.83			1 046.38		1 838.26			1 499.79	
5	1 335.88	1 001.03	1 098.82				1 348.41	1 857.33			1 724.58	
6	1 329.49			835.54	869.75		1 481.09	1 723.41	1 609.04			1 880.93
7	1 496.96			888.74	872.79	1 087.03	1 360.56		1 549.33			1 827.34
8	1 352.33	900.91	1 184.67	912.69		1 137.23	1 574.99		1 649.22	1 410.08	1 700.49	1 615.62
9		926.12	1 226.52	871.79		1 047.73	1 430.26	1 661.92	1 631.37		1 609.13	1 731.01
10		914.93	1 014.25		839.34	1 228.65		1 778.78	1 580.50		1 738.18	1 688.57
11	1 351.74		997.49		839.14	1 342.96		1 806.83		1 335.82	1 869.26	
12	1 174.59		979.19	932.91	844.28		1 576.30	1 848.49		1 396.32	1 895.62	
13	1 268.59			853.54	904.69		1 562.11	1 814.39	1 574.49	1 220.51		1 698.43
14	1 196.13			802.61	999.52		1 504.12		1 668.09	1 223.65		1 821.75
15	1 152.88		944.39	817.05		1 296.76	1 421.38		1 529.55	1 326.00	2 025.18	1 836.49
16			944.41	872.17		1 345.12	1 373.43	1 737.62	1 641.45		2 035.94	1 776.09
17			938.86		1 058.93	1 301.91		1 857.11	1 525.45		1 884.50	1 886.60
18	1 102.44	1 113.27	977.01		877.09	1 296.30		1 662.60		1 338.87	1 996.60	
19	1 205.02	1 076.73	968.36	1 003.24	873.99		1 376.38	1 657.16		1 284.85	1 877.27	
20	1 143.12			996.66	914.19		1 279.00	1 684.86		1 303.87		1 810.61
21	1 228.73			884.20	892.10	1 347.36	1 530.07			1 264.93		1 602.62
22	1 288.01	1 328.09	932.95	901.89		1 407.85	1 640.33		1 283.80	1 278.22	2 001.14	1 758.39
23		1 092.75	1 044.91	964.94		1 391.41	1 716.49	1 839.69	1 496.55		2 042.98	1 707.87
24		1 169.14	962.83		935.03	1 329.59		1 895.88	1 495.01		2 068.39	1 812.42
25	1 284.06	1 047.36	948.86		992.27	1 308.16		1 700.69		1 308.16	2 051.79	
26	1 200.39	1 072.77	940.09	1 065.35	1 003.96		1 719.23	1 744.87		1 485.58	2 040.92	
27	1 126.46			1 022.34	1 010.77		1 792.74	1 720.67	1 606.88	1 503.58		1 590.32
28	1 128.16			948.46	1 090.09	1 239.07	1 698.24		1 247.51	1 453.61		1 698.14
29	1 196.35		943.60	955.24		1 295.01	1 706.42		1 317.66	1 514.40	2 009.80	1 669.99
30			941.52	916.71		1 244.98	1 883.61	1 785.40	1 244.40		2 110.48	1 772.91
31			851.47		1 065.61			1 678.25				1 698.01
最高 High	1 496.96	1 328.09	1 226.52	1 065.35	1 090.09	1 407.85	1 883.61	2 024.11	1 742.88	1 514.40	2 110.48	2 028.51
最低 Low	1 102.44	900.91	851.47	802.61	839.14	1 043.96	1 279.00	1 657.16	1 244.40	1 220.51	1 439.92	1 590.32
平均 Avg.	1 239.88	1 068.12	1 005.01	908.69	937.97	1 236.69	1 531.85	1 783.39	1 533.68	1 353.03	1 857.73	1 770.58
累计 Total	24 797.55	16 021.83	23 115.26	19 082.40	16 883.54	25 970.55	33 700.80	39 234.49	30 673.67	21 648.45	40 870.06	40 723.27
全年累计 Total of 2021	332 721.87											

3. 创业板市价总值

CHINEXT MARKET VALUE

（1）市价总值（2011至2021年）

MARKET VALUE, 2011—2021

10亿元人民币, RMB Bil.

年/月 Year/Month			市价总值 Market Value	增长% ±%
2011			743.38	0.93
2012			873.12	17.45
2013			1 509.20	72.85
2014			2 185.09	44.79
2015			5 591.62	155.90
2016			5 225.45	−6.55
2017			5 128.88	−1.85
2018			4 045.96	−21.11
2019			6 134.76	51.63
2020			10 933.85	78.23
2021			14 024.03	28.26
2021	一月	Jan	11 073.44	1.28
	二月	Feb	10 535.87	−4.85
	三月	Mar	10 218.27	−3.01
	四月	Apr	11 284.09	10.43
	五月	May	12 211.43	8.22
	六月	Jun	13 070.32	7.03
	七月	Jul	13 090.56	0.15
	八月	Aug	12 877.41	−1.63
	九月	Sep	12 804.01	−0.57
	十月	Oct	13 091.73	2.25
	十一月	Nov	14 323.97	9.41
	十二月	Dec	14 024.03	−2.09

注: 年底、月底数字。

Note:Year-end or Month-end figures.

（2）市价总值柱状图（2011至2021年）

MARKET VALUE, 2011-2021

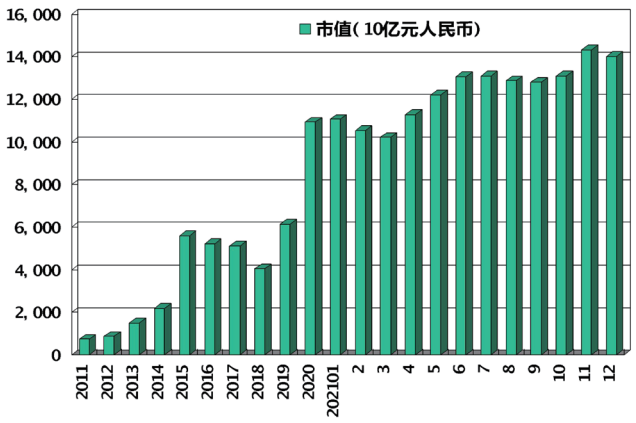

（3）上市股份市价总值分布（2021年）

MARKET VALUE BY INDUSTRY, 2021

10亿元人民币，RMB Bil.

	一月 Jan.	二月 Feb.	三月 Mar.	四月 Apr.	五月 May.	六月 Jun.	七月 Jul.	八月 Aug.	九月 Sep.	十月 Oct.	十一月 Nov.	十二月 Dec.	平均 Avg.
农林牧渔	155.29	166.86	153.26	141.92	140.55	140.41	127.40	129.61	140.49	152.91	151.07	175.27	147.92
采矿业	14.97	16.61	16.34	15.26	16.59	18.26	16.29	19.69	24.74	20.61	20.25	21.68	18.44
制造业	8 038.94	7 594.26	7 370.72	8 316.54	8 989.58	9 665.23	9 957.14	9 798.38	9 601.71	9 964.83	10 950.76	10 436.48	9 223.71
水电煤气	9.70	10.22	11.14	9.96	10.84	11.35	12.76	17.60	17.28	17.56	24.15	20.97	14.46
建筑业	35.81	38.42	40.52	45.98	49.78	54.89	72.22	65.78	62.87	63.57	73.41	68.29	55.96
批发零售	70.04	70.39	68.59	85.65	93.38	118.03	107.96	98.15	106.27	142.34	174.02	235.67	114.21
运输仓储	9.95	10.82	9.32	10.55	9.98	10.00	9.29	10.80	11.15	10.96	11.45	11.61	10.49
住宿餐饮									2.31	2.15	2.33	2.76	2.39
信息技术	1 095.07	1 082.24	1 052.58	1 022.76	1 114.07	1 199.29	1 148.40	1 134.72	1 114.87	1 068.18	1 219.36	1 263.83	1 126.28
金融业	385.14	350.92	314.15	351.57	412.04	421.54	387.88	398.54	436.59	417.12	439.17	481.39	399.67
房地产	3.61	3.89	3.89	4.09	3.90	3.60	2.99	3.23	3.10	2.97	3.80	4.25	3.61
商务服务	62.86	65.29	66.19	65.13	68.06	66.25	60.23	61.21	59.30	61.65	75.03	87.96	66.60
科研服务	287.09	275.85	291.76	325.14	346.37	370.79	463.25	486.70	523.06	519.44	515.92	491.22	408.05
公共环保	122.10	135.78	163.25	136.66	147.35	148.59	135.62	161.76	159.18	142.24	159.43	168.03	148.33
居民服务	0.93	0.99	0.96	0.95	1.53	1.45	1.37	1.45	1.52	1.53	1.59	1.51	1.31
教育	1.80	2.01	1.71	5.21	5.11	4.68	3.98	4.83	4.16	4.19	5.02	5.02	3.98
卫生	486.63	436.74	390.66	463.43	518.89	568.84	350.84	256.74	316.20	291.65	278.01	272.38	385.92
文化传播	293.51	274.60	263.24	283.31	283.43	267.12	232.93	228.21	219.23	207.82	219.19	275.71	254.03
综合													
总额	11 073.44	10 535.87	10 218.27	11 284.09	12 211.43	13 070.32	13 090.56	12 877.41	12 804.01	13 091.73	14 323.97	14 024.03	12 383.76

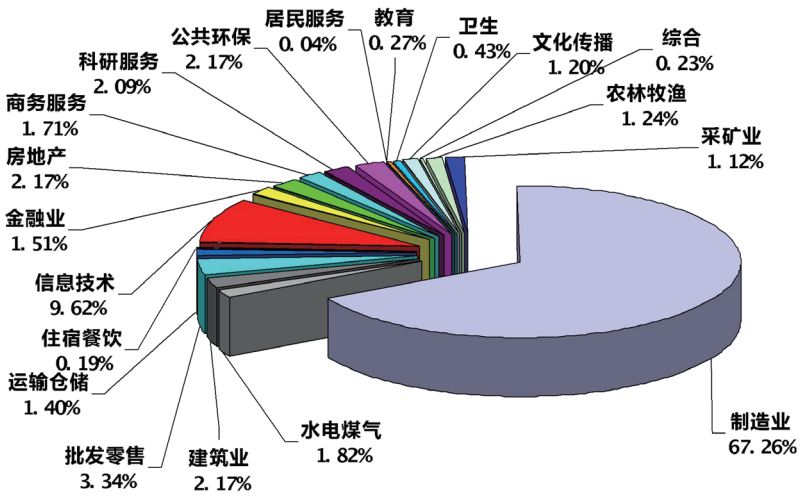

2021年创业板上市股份市价总值分布

（4）每日市价总值表（2021年）

DAILY MARKET VALUE, 2021

10亿元人民币，RMB Bil.

日期 Date	一月 Jan.	二月 Feb.	三月 Mar.	四月 Apr.	五月 May	六月 Jun.	七月 Jul.	八月 Aug.	九月 Sep.	十月 Oct.	十一月 Nov.	十二月 Dec.
1		11 198.59	10 830.30	10 347.08		12 237.26	12 911.45		12 750.65		13 150.69	14 292.44
2		11 344.69	10 728.74	10 498.11		12 036.13	12 610.46	13 331.91	12 707.95		13 152.57	14 139.27
3		11 242.06	10 851.00			11 972.98		13 248.46	12 641.05		13 163.57	14 196.72
4	11 336.09	11 093.95	10 430.85			12 081.47		13 551.08			13 354.23	
5	11 364.93	10 977.02	10 519.81				12 761.40	13 457.14			13 317.93	
6	11 379.76			10 519.68	11 101.41		12 606.03	13 353.23	13 014.86			13 882.11
7	11 383.77			10 487.92	10 783.16	12 141.24	12 971.51		13 093.14			13 735.78
8	11 373.60	11 123.61	10 108.61	10 531.16		12 066.79	13 018.48		13 014.57	12 853.81	13 394.33	13 978.85
9		11 428.82	9 756.47	10 438.22		12 082.28	12 952.88	13 326.85	12 966.41		13 538.96	14 072.05
10		11 646.70	9 816.61		10 836.86	12 334.36		13 422.46	12 995.77		13 551.02	14 142.78
11	11 087.87		10 083.07		10 881.95	12 339.15		13 424.25		12 713.83	13 700.29	
12	11 295.59		10 080.78	10 187.05	11 025.81		13 336.25	13 337.99		12 491.76	13 782.05	
13	11 057.64			10 227.48	10 978.54		13 302.91	13 227.99	12 920.07	12 737.16		14 246.29
14	10 964.77			10 417.63	11 239.17		13 196.39		13 054.80	12 806.66		14 305.87
15	11 071.92		9 773.97	10 365.99		12 276.94	13 271.88		13 007.28	12 881.95	13 779.53	14 285.02
16			9 908.02	10 407.11		11 899.62	12 998.92	13 162.83	12 742.03		13 708.43	14 400.14
17			10 014.31		11 435.51	12 138.15		12 799.85	12 886.68		13 872.09	14 171.14
18	11 262.32	11 496.47	10 124.24		11 410.38	12 306.40		12 911.97		12 925.98	13 739.85	
19	11 163.28	11 498.62	9 938.39	10 753.85	11 459.26		13 039.27	12 981.27		12 999.46	13 918.96	
20	11 525.43			10 751.58	11 530.25		13 094.13	12 726.17		12 982.52		13 820.89
21	11 717.68			10 820.67	11 453.79	12 474.73	13 393.83			12 945.38		13 949.71
22	11 841.22	11 180.21	10 073.59	10 915.79		12 547.59	13 422.30		12 835.34	12 941.13	14 219.98	14 059.09
23		11 038.23	9 970.87	11 000.37		12 651.15	13 201.92	13 151.08	12 896.87		14 199.49	14 047.83
24		10 777.28	9 831.81		11 595.66	12 499.91		13 288.37	12 906.45		14 250.70	13 742.70
25	11 813.06	10 674.18	9 933.42		11 855.99	12 643.99		13 336.66		13 137.53	14 216.60	
26	11 497.89	10 535.87	10 213.79	11 049.38	11 808.16		12 903.21	13 069.60		13 115.75	14 193.22	
27	11 562.75			11 078.15	11 946.25		12 466.29	13 016.37	12 813.09	12 978.48		13 744.96
28	11 178.39			11 238.40	11 956.27	12 855.68	12 494.98		12 758.71	12 800.61		13 911.41
29	11 073.44		10 202.07	11 209.41		12 802.85	13 092.28		12 475.87	13 091.73	14 319.72	13 809.64
30			10 272.69	11 284.09		13 070.32	13 090.56	13 052.46	12 804.01		14 323.97	13 987.26
31			10 218.27		12 211.43			12 877.41				14 024.03
最高 High	11 841.22	11 646.70	10 851.00	11 284.09	12 211.43	13 070.32	13 422.30	13 551.08	13 093.14	13 137.53	14 323.97	14 400.14
最低 Low	10 964.77	10 535.87	9 756.47	10 187.05	10 783.16	11 899.62	12 466.29	12 726.17	12 475.87	12 491.76	13 150.69	13 735.78
平均 Avg.	11 347.57	11 150.42	10 160.07	10 691.86	11 417.21	12 355.19	13 006.24	13 184.34	12 864.28	12 900.23	13 765.83	14 041.13
全年平均	Average of 2021	12 275.98										

（5）各股市价总值排名表（2021年）

RANK BY STOCK MARKET VALUE, 2021

百万元人民币，RMB Mil.

名次 Rank	代码 Code	股票名称 Stock	市价总值 Marke Value	占市场 %of Total	累计 %	代码 Code	股票名称 Stock	流通市值 Negotiable	占市场 %of Total	累计
1	300750	宁德时代	1 370 540.51	9.7728	9.7728	300750	宁德时代	1 198 730.03	12.2172	12.2172
2	300760	迈瑞医疗	462 935.23	3.3010	13.0738	300760	迈瑞医疗	462 935.23	4.7181	16.9354
3	300059	东方财富	384 694.40	2.7431	15.8169	300059	东方财富	318 879.17	3.2500	20.1853
4	300999	金龙鱼	341 180.76	2.4328	18.2498	300014	亿纬锂能	217 253.28	2.2142	22.3995
5	300015	爱尔眼科	228 570.24	1.6298	19.8796	300015	爱尔眼科	188 514.84	1.9213	24.3208
6	300014	亿纬锂能	224 344.58	1.5997	21.4793	300274	阳光电源	159 817.56	1.6288	25.9497
7	300274	阳光电源	216 544.49	1.5441	23.0234	300124	汇川技术	153 274.71	1.5621	27.5118
8	300122	智飞生物	199 360.00	1.4216	24.4450	300122	智飞生物	114 869.86	1.1707	28.6825
9	300124	汇川技术	180 767.76	1.2890	25.7340	300433	蓝思科技	113 989.54	1.1618	29.8443
10	300498	温氏股份	122 335.94	0.8723	26.6063	300450	先导智能	107 896.77	1.0997	30.9440
11	300450	先导智能	116 299.37	0.8293	27.4356	300498	温氏股份	91 078.74	0.9283	31.8722
12	300896	爱美客	115 992.76	0.8271	28.2627	300142	沃森生物	86 731.16	0.8839	32.7562
13	300433	蓝思科技	114 290.57	0.8150	29.0776	300316	晶盛机电	83 990.50	0.8560	33.6122
14	300782	卓胜微	109 007.66	0.7773	29.8549	300408	三环集团	78 086.47	0.7958	34.4080
15	300413	芒果超媒	107 042.65	0.7633	30.6182	300347	泰格医药	71 991.44	0.7337	35.1417
16	300979	华利集团	103 921.35	0.7410	31.3592	300661	圣邦股份	67 966.24	0.6927	35.8344
17	300347	泰格医药	95 762.27	0.6828	32.0421	300782	卓胜微	65 577.43	0.6684	36.5028
18	300759	康龙化成	93 260.89	0.6650	32.7071	300207	欣旺达	61 650.29	0.6283	37.1311
19	300919	中伟股份	91 765.52	0.6543	33.3614	300413	芒果超媒	53 292.23	0.5431	37.6743
20	300142	沃森生物	89 995.58	0.6417	34.0032	300601	康泰生物	52 668.31	0.5368	38.2111
21	300316	晶盛机电	89 409.99	0.6375	34.6407	300454	深信服	51 708.50	0.5270	38.7381
22	300408	三环集团	85 475.78	0.6095	35.2502	300896	爱美客	47 250.18	0.4816	39.2196
23	300957	贝泰妮	81 449.81	0.5808	35.8310	300496	中科创达	44 290.07	0.4514	39.6710
24	300454	深信服	79 401.23	0.5662	36.3972	300223	北京君正	43 434.54	0.4427	40.1137
25	300033	同花顺	77 726.21	0.5542	36.9514	300751	迈为股份	43 285.15	0.4412	40.5549
26	300628	亿联网络	73 493.26	0.5241	37.4755	300699	光威复材	42 948.33	0.4377	40.9926
27	300661	圣邦股份	73 006.24	0.5206	37.9960	300012	华测检测	40 746.31	0.4153	41.4079
28	300207	欣旺达	72 471.24	0.5168	38.5128	300759	康龙化成	40 225.60	0.4100	41.8178
29	300751	迈为股份	69 431.37	0.4951	39.0079	300363	博腾股份	40 041.86	0.4081	42.2259
30	300601	康泰生物	67 706.20	0.4828	39.4907	300033	同花顺	39 318.62	0.4007	42.6266
31	300223	北京君正	64 530.37	0.4601	39.9508	300628	亿联网络	39 279.66	0.4003	43.0270
32	300496	中科创达	58 836.51	0.4195	40.3704	300073	当升科技	37 839.34	0.3857	43.4126
33	300763	锦浪科技	57 327.21	0.4088	40.7791	300251	光线传媒	35 809.19	0.3650	43.7776
34	301177	迪阿股份	50 913.27	0.3630	41.1422	300595	欧普康视	35 159.75	0.3583	44.1359
35	300595	欧普康视	48 793.65	0.3479	41.4901	300003	乐普医疗	34 821.40	0.3549	44.4908
36	300363	博腾股份	48 696.99	0.3472	41.8373	300373	扬杰科技	34 342.54	0.3500	44.8408
37	300390	天华超净	47 213.32	0.3367	42.1740	300999	金龙鱼	34 148.78	0.3480	45.1889
38	300037	新宙邦	46 609.37	0.3324	42.5064	300390	天华超净	34 074.53	0.3473	45.5362
39	300474	景嘉微	45 848.39	0.3269	42.8333	300285	国瓷材料	33 557.78	0.3420	45.8782
40	300146	汤臣倍健	45 840.32	0.3269	43.1602	300037	新宙邦	33 414.16	0.3406	46.2187
41	300012	华测检测	44 955.88	0.3206	43.4807	300558	贝达药业	33 045.02	0.3368	46.5555
42	300073	当升科技	43 999.72	0.3137	43.7945	300144	宋城演艺	32 759.68	0.3339	46.8894
43	300769	德方纳米	43 824.58	0.3125	44.1070	300088	长信科技	32 438.52	0.3306	47.2200
44	300699	光威复材	43 790.21	0.3123	44.4192	300672	国科微	32 104.93	0.3272	47.5472
45	300529	健帆生物	42 933.01	0.3061	44.7253	300748	金力永磁	31 521.23	0.3213	47.8685
46	300285	国瓷材料	42 732.21	0.3047	45.0301	300474	景嘉微	31 189.72	0.3179	48.1863
47	300866	安克创新	41 658.79	0.2971	45.3271	300724	捷佳伟创	30 368.67	0.3095	48.4959
48	300726	宏达电子	41 208.69	0.2938	45.6210	300253	卫宁健康	30 346.47	0.3093	48.8051
49	300003	乐普医疗	40 837.81	0.2912	45.9122	300741	华宝股份	29 469.72	0.3003	49.1055
50	300724	捷佳伟创	39 808.13	0.2839	46.1960	300308	中际旭创	28 048.45	0.2859	49.3914
51	300682	朗新科技	38 715.65	0.2761	46.4721	300529	健帆生物	27 410.20	0.2794	49.6707
52	300251	光线传媒	37 696.87	0.2688	46.7409	300682	朗新科技	27 312.29	0.2784	49.9491
53	300144	宋城演艺	37 442.42	0.2670	47.0079	300146	汤臣倍健	27 284.17	0.2781	50.2272

续表

名次 Rank	代码 Code	股票名称 Stock	市价总值 Marke Value	占市场 %of Total	累计 %	代码 Code	股票名称 Stock	流通市值 Negotiable	占市场 %of Total	累计
54	301029	怡合达	36 848.92	0.2628	47.2706	300357	我武生物	26 990.09	0.2751	50.5022
55	300676	华大基因	36 341.68	0.2591	47.5298	300769	德方纳米	26 767.45	0.2728	50.7750
56	300253	卫宁健康	35 973.09	0.2565	47.7863	300034	钢研高纳	25 893.73	0.2639	51.0389
57	300888	稳健医疗	35 164.29	0.2507	48.0370	300058	蓝色光标	25 553.34	0.2604	51.2994
58	300604	长川科技	34 748.90	0.2478	48.2848	300604	长川科技	25 228.16	0.2571	51.5565
59	300832	新产业	34 652.34	0.2471	48.5319	300418	昆仑万维	25 213.78	0.2570	51.8135
60	300850	新强联	34 621.36	0.2469	48.7788	300763	锦浪科技	24 857.49	0.2533	52.0668
61	300373	扬杰科技	34 423.04	0.2455	49.0242	300001	特锐德	24 657.71	0.2513	52.3181
62	300308	中际旭创	34 004.09	0.2425	49.2667	300568	星源材质	24 588.90	0.2506	52.5687
63	300672	国科微	33 783.50	0.2409	49.5076	300115	长盈精密	23 730.63	0.2419	52.8106
64	300558	贝达药业	33 160.48	0.2365	49.7440	300376	易事特	23 305.14	0.2375	53.0481
65	300088	长信科技	32 600.90	0.2325	49.9765	300725	药石科技	23 190.96	0.2364	53.2845
66	300748	金力永磁	31 915.60	0.2276	50.2041	300476	胜宏科技	23 181.59	0.2363	53.5207
67	300677	英科医疗	31 812.54	0.2268	50.4309	300676	华大基因	23 038.14	0.2348	53.7555
68	300171	东富龙	31 756.15	0.2264	50.6574	300919	中伟股份	22 887.49	0.2333	53.9888
69	300861	美畅股份	31 108.78	0.2218	50.8792	300118	东方日升	22 796.72	0.2323	54.2211
70	300357	我武生物	30 001.36	0.2139	51.0931	300383	光环新网	22 703.27	0.2314	54.4525
71	300741	华宝股份	29 469.86	0.2101	51.3033	300747	锐科激光	22 230.33	0.2266	54.6791
72	300118	东方日升	29 267.16	0.2087	51.5119	300677	英科医疗	22 197.76	0.2262	54.9053
73	300725	药石科技	28 391.31	0.2024	51.7144	300212	易华录	21 894.43	0.2231	55.1285
74	300568	星源材质	28 223.64	0.2013	51.9156	300171	东富龙	21 624.93	0.2204	55.3489
75	300034	钢研高纳	27 991.13	0.1996	52.1152	300618	寒锐钴业	21 548.89	0.2196	55.5685
76	300418	昆仑万维	27 728.64	0.1977	52.3130	300432	富临精工	21 328.44	0.2174	55.7859
77	300776	帝尔激光	27 194.66	0.1939	52.5069	300026	红日药业	21 000.18	0.2140	55.9999
78	301155	海力风电	26 782.63	0.1910	52.6979	300136	信维通信	20 853.42	0.2125	56.2124
79	300058	蓝色光标	26 728.84	0.1906	52.8884	300327	中颖电子	20 841.58	0.2124	56.4248
80	300383	光环新网	26 676.28	0.1902	53.0787	300395	菲利华	20 665.40	0.2106	56.6355
81	300070	碧水源	26 129.97	0.1863	53.2650	300296	利亚德	20 384.20	0.2078	56.8432
82	300476	胜宏科技	26 125.62	0.1863	53.4513	300623	捷捷微电	20 156.10	0.2054	57.0486
83	300296	利亚德	26 064.74	0.1859	53.6371	300083	创世纪	18 679.40	0.1904	57.2390
84	300001	特锐德	25 882.48	0.1846	53.8217	300072	三聚环保	18 473.70	0.1883	57.4273
85	300747	锐科激光	25 773.35	0.1838	54.0055	300613	富瀚微	18 470.25	0.1882	57.6155
86	300618	寒锐钴业	24 825.10	0.1770	54.1825	300850	新强联	18 424.35	0.1878	57.8033
87	300777	中简科技	24 752.62	0.1765	54.3590	300726	宏达电子	18 334.28	0.1869	57.9902
88	300136	信维通信	24 498.84	0.1747	54.5337	300070	碧水源	18 269.65	0.1862	58.1764
89	300775	三角防务	24 226.06	0.1727	54.7064	300261	雅本化学	18 156.14	0.1850	58.3614
90	300630	普利制药	24 051.47	0.1715	54.8779	300346	南大光电	17 746.45	0.1809	58.5423
91	300115	长盈精密	23 828.39	0.1699	55.0478	300630	普利制药	17 726.51	0.1807	58.7229
92	301050	雷电微力	23 600.81	0.1683	55.2161	300339	润和软件	17 566.22	0.1790	58.9020
93	300212	易华录	23 536.54	0.1678	55.3840	300054	鼎龙股份	17 451.85	0.1779	59.0798
94	300026	红日药业	23 522.53	0.1677	55.5517	300393	中来股份	17 433.36	0.1777	59.2575
95	301047	义翘神州	23 507.60	0.1676	55.7193	300502	新易盛	17 204.53	0.1753	59.4329
96	300376	易事特	23 325.00	0.1663	55.8856	300024	机器人	16 946.76	0.1727	59.6056
97	300773	拉卡拉	23 216.58	0.1655	56.0512	300458	全志科技	16 597.74	0.1692	59.7747
98	300623	捷捷微电	23 177.14	0.1653	56.2165	300685	艾德生物	16 581.91	0.1690	59.9437
99	300054	鼎龙股份	22 894.03	0.1632	56.3797	300671	富满微	16 556.05	0.1687	60.1125
100	300638	广和通	22 573.26	0.1610	56.5407	300294	博雅生物	16 508.82	0.1683	60.2807
101	300973	立高食品	22 366.43	0.1595	56.7002	300459	汤姆猫	16 356.37	0.1667	60.4474
102	300395	菲利华	22 216.76	0.1584	56.8586	300679	电连技术	16 272.17	0.1658	60.6133
103	300679	电连技术	22 113.00	0.1577	57.0163	300244	迪安诊断	16 245.54	0.1656	60.7789
104	300821	东岳硅材	21 936.00	0.1564	57.1727	300777	中简科技	16 228.57	0.1654	60.9443
105	300432	富临精工	21 855.44	0.1558	57.3285	300343	联创股份	16 006.67	0.1631	61.1074
106	300083	创世纪	21 796.71	0.1554	57.4839	300035	中科电气	15 972.95	0.1628	61.2702
107	300487	蓝晓科技	21 615.90	0.1541	57.6381	300438	鹏辉能源	15 572.17	0.1587	61.4289
108	300009	安科生物	21 447.51	0.1529	57.7910	300866	安克创新	15 471.37	0.1577	61.5866
109	300327	中颖电子	21 113.15	0.1505	57.9416	300674	宇信科技	15 460.46	0.1576	61.7441

续表

名次 Rank	代码 Code	股票名称 Stock	市价总值 Marke Value	占市场 %of Total	累计 %	代码 Code	股票名称 Stock	流通市值 Negotiable	占市场 %of Total	累计
110	300767	震安科技	21 096.25	0.1504	58.0920	300168	万达信息	15 438.35	0.1573	61.9015
111	300458	全志科技	20 945.73	0.1494	58.2413	300017	网宿科技	15 203.71	0.1550	62.0564
112	300755	华致酒行	20 873.26	0.1488	58.3902	300009	安科生物	15 186.03	0.1548	62.2112
113	300244	迪安诊断	20 828.78	0.1485	58.5387	300451	创业慧康	14 654.38	0.1494	62.3606
114	300393	中来股份	20 746.50	0.1479	58.6866	300567	精测电子	14 596.14	0.1488	62.5093
115	300151	昌红科技	20 552.50	0.1466	58.8332	300457	赢合科技	14 390.92	0.1467	62.6560
116	301069	凯盛新材	20 514.61	0.1463	58.9795	300737	科顺股份	14 195.09	0.1447	62.8007
117	300438	鹏辉能源	20 478.42	0.1460	59.1255	300638	广和通	14 143.43	0.1441	62.9448
118	300567	精测电子	20 145.97	0.1437	59.2691	300224	正海磁材	13 869.54	0.1414	63.0862
119	300457	赢合科技	19 953.81	0.1423	59.4114	300861	美畅股份	13 653.14	0.1392	63.2253
120	300894	火星人	19 913.85	0.1420	59.5534	300077	国民技术	13 615.48	0.1388	63.3641
121	300502	新易盛	19 867.64	0.1417	59.6951	300298	三诺生物	13 611.44	0.1387	63.5028
122	300294	博雅生物	19 621.14	0.1399	59.8350	300358	楚天科技	13 460.72	0.1372	63.6400
123	300346	南大光电	19 606.11	0.1398	59.9748	300382	斯莱克	13 370.65	0.1363	63.7763
124	300613	富瀚微	19 603.45	0.1398	60.1146	300323	华灿光电	13 192.95	0.1345	63.9107
125	301090	华润材料	19 587.48	0.1397	60.2543	300182	捷成股份	13 124.65	0.1338	64.0445
126	300343	联创股份	19 555.88	0.1394	60.3937	300841	康华生物	13 068.90	0.1332	64.1777
127	300459	汤姆猫	19 512.75	0.1391	60.5329	300257	开山股份	12 992.86	0.1324	64.3101
128	300035	中科电气	19 431.57	0.1386	60.6714	300394	天孚通信	12 974.59	0.1322	64.4424
129	300841	康华生物	19 144.80	0.1365	60.8079	300151	昌红科技	12 915.03	0.1316	64.5740
130	300737	科顺股份	18 706.78	0.1334	60.9413	300775	三角防务	12 908.02	0.1316	64.7055
131	301039	中集车辆	18 650.71	0.1330	61.0743	300315	掌趣科技	12 792.64	0.1304	64.8359
132	300072	三聚环保	18 633.28	0.1329	61.2072	300203	聚光科技	12 774.29	0.1302	64.9661
133	300261	雅本化学	18 457.01	0.1316	61.3388	300482	万孚生物	12 678.85	0.1292	65.0953
134	300339	润和软件	18 134.27	0.1293	61.4681	300379	东方通	12 667.14	0.1291	65.2244
135	301078	孩子王	18 093.44	0.1290	61.5971	300236	上海新阳	12 650.19	0.1289	65.3534
136	300456	赛微电子	17 928.29	0.1278	61.7249	300627	华测导航	12 635.93	0.1288	65.4821
137	300768	迪普科技	17 706.66	0.1263	61.8512	300487	蓝晓科技	12 624.58	0.1287	65.6108
138	300671	富满微	17 562.32	0.1252	61.9764	300101	振芯科技	12 358.99	0.1260	65.7368
139	300482	万孚生物	17 522.22	0.1249	62.1014	300767	震安科技	12 342.53	0.1258	65.8626
140	300024	机器人	17 427.88	0.1243	62.2257	300398	飞凯材料	12 317.72	0.1255	65.9881
141	300627	华测导航	17 420.81	0.1242	62.3499	300776	帝尔激光	12 147.48	0.1238	66.1119
142	300451	创业慧康	17 326.63	0.1235	62.4734	300087	荃银高科	12 133.97	0.1237	66.2356
143	301071	力量钻石	17 308.65	0.1234	62.5968	300655	晶瑞电材	12 088.13	0.1232	66.3588
144	300298	三诺生物	16 892.22	0.1205	62.7173	300957	贝泰妮	11 866.10	0.1209	66.4797
145	301080	百普赛斯	16 890.40	0.1204	62.8377	300036	超图软件	11 849.32	0.1208	66.6005
146	300702	天宇股份	16 824.70	0.1200	62.9577	300068	南都电源	11 811.63	0.1204	66.7209
147	300685	艾德生物	16 742.27	0.1194	63.0771	300832	新产业	11 787.75	0.1201	66.8410
148	300017	网宿科技	16 370.63	0.1167	63.1938	300463	迈克生物	11 741.90	0.1197	66.9607
149	300182	捷成股份	16 299.50	0.1162	63.3100	300475	香农芯创	11 655.00	0.1188	67.0795
150	300869	康泰医学	16 292.86	0.1162	63.4262	300369	绿盟科技	11 650.30	0.1187	67.1982
151	300463	迈克生物	16 243.35	0.1158	63.5421	300593	新雷能	11 594.03	0.1182	67.3164
152	300428	立中集团	16 225.97	0.1157	63.6578	300409	道氏技术	11 363.10	0.1158	67.4322
153	300803	指南针	16 025.85	0.1143	63.7720	300735	光弘科技	11 300.98	0.1152	67.5473
154	301035	润丰股份	16 018.44	0.1142	63.8862	300662	科锐国际	11 244.42	0.1146	67.6619
155	301015	百洋医药	15 910.53	0.1135	63.9997	300055	万邦达	11 237.55	0.1145	67.7765
156	300674	宇信科技	15 802.05	0.1127	64.1124	300888	稳健医疗	11 217.61	0.1143	67.8908
157	300257	开山股份	15 778.92	0.1125	64.2249	300079	数码视讯	11 186.31	0.1140	68.0048
158	300783	三只松鼠	15 626.97	0.1114	64.3363	300773	拉卡拉	11 122.75	0.1134	68.1182
159	300168	万达信息	15 462.35	0.1103	64.4466	300185	通裕重工	11 036.60	0.1125	68.2307
160	300761	立华股份	15 270.70	0.1089	64.5555	300133	华策影视	10 787.99	0.1099	68.3406
161	300443	金雷股份	15 118.88	0.1078	64.6633	300443	金雷股份	10 643.60	0.1085	68.4491
162	300358	楚天科技	14 991.63	0.1069	64.7702	300233	金城医药	10 585.15	0.1079	68.5570
163	300323	华灿光电	14 957.25	0.1067	64.8768	300002	神州泰岳	10 561.10	0.1076	68.6646
164	300772	运达股份	14 908.79	0.1063	64.9831	300082	奥克股份	10 470.08	0.1067	68.7713
165	300077	国民技术	14 804.75	0.1056	65.0887	300114	中航电测	10 443.10	0.1064	68.8777

续表

名次 Rank	代码 Code	股票名称 Stock	市价总值 Marke Value	占市场 %of Total	累计 %	代码 Code	股票名称 Stock	流通市值 Negotiable	占市场 %of Total	累计
166	300036	超图软件	14 710.98	0.1049	65.1936	300188	美亚柏科	10 387.33	0.1059	68.9836
167	300593	新雷能	14 464.28	0.1031	65.2967	300598	诚迈科技	10 235.17	0.1043	69.0879
168	300394	天孚通信	14 330.59	0.1022	65.3989	300319	麦捷科技	10 074.10	0.1027	69.1906
169	300655	晶瑞电材	14 231.88	0.1015	65.5004	300712	永福股份	9 986.58	0.1018	69.2924
170	300855	图南股份	14 098.00	0.1005	65.6009	300527	中船应急	9 959.54	0.1015	69.3939
171	300409	道氏技术	14 036.53	0.1001	65.7010	300166	东方国信	9 931.79	0.1012	69.4951
172	300185	通裕重工	14 028.42	0.1000	65.8011	300702	天宇股份	9 862.63	0.1005	69.5956
173	300224	正海磁材	14 009.30	0.0999	65.9010	300116	保力新	9 799.52	0.0999	69.6955
174	301060	兰卫医学	13 909.96	0.0992	66.0001	300219	鸿利智汇	9 740.24	0.0993	69.7948
175	300188	美亚柏科	13 874.44	0.0989	66.0991	300348	长亮科技	9 574.00	0.0976	69.8923
176	300770	新媒股份	13 863.49	0.0989	66.1979	300587	天铁股份	9 553.58	0.0974	69.9897
177	300087	荃银高科	13 804.59	0.0984	66.2964	300723	一品红	9 456.04	0.0964	70.0861
178	300379	东方通	13 480.89	0.0961	66.3925	300332	天壕环境	9 430.20	0.0961	70.1822
179	300315	掌趣科技	13 401.37	0.0956	66.4881	300364	中文在线	9 377.47	0.0956	70.2778
180	300382	斯莱克	13 371.99	0.0954	66.5834	300666	江丰电子	9 369.71	0.0955	70.3733
181	300981	中红医疗	13 323.60	0.0950	66.6784	300031	宝通科技	9 353.01	0.0953	70.4686
182	300319	麦捷科技	13 175.96	0.0940	66.7724	300271	华宇软件	9 132.84	0.0931	70.5617
183	300133	华策影视	12 870.27	0.0918	66.8641	300134	大富科技	9 004.96	0.0918	70.6534
184	300633	开立医疗	12 833.31	0.0915	66.9556	300123	亚光科技	8 958.23	0.0913	70.7447
185	300236	上海新阳	12 801.63	0.0913	67.0469	300415	伊之密	8 889.07	0.0906	70.8353
186	300203	聚光科技	12 788.14	0.0912	67.1381	300027	华谊兄弟	8 888.49	0.0906	70.9259
187	300602	飞荣达	12 714.75	0.0907	67.2288	300416	苏试试验	8 887.48	0.0906	71.0165
188	300696	爱乐达	12 688.79	0.0905	67.3193	300456	赛微电子	8 846.93	0.0902	71.1067
189	300369	绿盟科技	12 665.55	0.0903	67.4096	300783	三只松鼠	8 845.25	0.0901	71.1968
190	301087	可孚医疗	12 625.60	0.0900	67.4996	300005	探路者	8 757.49	0.0893	71.2861
191	300079	数码视讯	12 618.15	0.0900	67.5896	300803	指南针	8 729.04	0.0890	71.3750
192	300080	易成新能	12 582.14	0.0897	67.6793	300470	中密控股	8 721.24	0.0889	71.4639
193	300587	天铁股份	12 545.58	0.0895	67.7687	300738	奥飞数据	8 588.31	0.0875	71.5515
194	300398	飞凯材料	12 468.93	0.0889	67.8577	300471	厚普股份	8 578.42	0.0874	71.6389
195	300166	东方国信	12 445.72	0.0887	67.9464	300052	中青宝	8 531.22	0.0869	71.7258
196	300101	振芯科技	12 422.26	0.0886	68.0350	300569	天能重工	8 520.88	0.0868	71.8127
197	300002	神州泰岳	12 413.71	0.0885	68.1235	300639	凯普生物	8 518.58	0.0868	71.8995
198	300662	科锐国际	12 248.39	0.0873	68.2108	300770	新媒股份	8 491.92	0.0865	71.9861
199	300068	南都电源	12 245.01	0.0873	68.2982	300772	运达股份	8 451.31	0.0861	72.0722
200	300953	震裕科技	12 153.46	0.0867	68.3848	300573	兴齐眼药	8 406.81	0.0857	72.1579
201	300617	安靠智电	12 047.04	0.0859	68.4707	300158	振东制药	8 313.07	0.0847	72.2426
202	300827	上能电气	11 998.84	0.0856	68.5563	300596	利安隆	8 308.68	0.0847	72.3273
203	300910	瑞丰新材	11 977.50	0.0854	68.6417	300065	海兰信	8 239.82	0.0840	72.4113
204	300666	江丰电子	11 961.54	0.0853	68.7270	300620	光库科技	8 221.04	0.0838	72.4950
205	300569	天能重工	11 885.11	0.0847	68.8117	300204	舒泰神	8 163.50	0.0832	72.5782
206	301180	万祥科技	11 796.29	0.0841	68.8958	300093	金刚玻璃	8 161.00	0.0832	72.6614
207	300792	壹网壹创	11 695.05	0.0834	68.9792	300653	正海生物	8 012.40	0.0817	72.7431
208	300406	九强生物	11 673.67	0.0832	69.0625	300085	银之杰	8 004.30	0.0816	72.8247
209	300735	光弘科技	11 673.54	0.0832	69.1457	300320	海达股份	7 970.47	0.0812	72.9059
210	300475	香农芯创	11 655.00	0.0831	69.2288	300199	翰宇药业	7 934.16	0.0809	72.9867
211	300860	锋尚文化	11 634.34	0.0830	69.3118	300687	赛意信息	7 930.65	0.0808	73.0676
212	300687	赛意信息	11 578.01	0.0826	69.3943	300318	博晖创新	7 893.13	0.0804	73.1480
213	300942	易瑞生物	11 568.82	0.0825	69.4768	300113	顺网科技	7 891.55	0.0804	73.2285
214	300199	翰宇药业	11 562.45	0.0824	69.5593	300263	隆华科技	7 830.54	0.0798	73.3083
215	300031	宝通科技	11 343.33	0.0809	69.6402	300602	飞荣达	7 810.14	0.0796	73.3879
216	300113	顺网科技	11 323.82	0.0807	69.7209	300401	花园生物	7 796.80	0.0795	73.4673
217	300348	长亮科技	11 298.08	0.0806	69.8015	300855	图南股份	7 787.29	0.0794	73.5467
218	300119	瑞普生物	11 296.46	0.0806	69.8820	300048	合康新能	7 782.84	0.0793	73.6260
219	300233	金城医药	11 269.79	0.0804	69.9624	300581	晨曦航空	7 753.76	0.0790	73.7050
220	300055	万邦达	11 264.71	0.0803	70.0427	300143	盈康生命	7 707.35	0.0786	73.7836
221	300573	兴齐眼药	11 263.10	0.0803	70.1230	300098	高新兴	7 654.74	0.0780	73.8616

续表

名次 Rank	代码 Code	股票名称 Stock	市价总值 Marke Value	占市场 %of Total	累计 %	代码 Code	股票名称 Stock	流通市值 Negotiable	占市场 %of Total	累计
222	300081	恒信东方	11 245.68	0.0802	70.2032	300663	科蓝软件	7 640.26	0.0779	73.9395
223	300806	斯迪克	11 205.60	0.0799	70.2831	300326	凯利泰	7 639.14	0.0779	74.0173
224	300219	鸿利智汇	11 192.59	0.0798	70.3629	300821	东岳硅材	7 622.76	0.0777	74.0950
225	300027	华谊兄弟	10 987.04	0.0783	70.4413	300131	英唐智控	7 598.76	0.0774	74.1725
226	300085	银之杰	10 825.73	0.0772	70.5185	300660	江苏雷利	7 595.75	0.0774	74.2499
227	300364	中文在线	10 785.79	0.0769	70.5954	300287	飞利信	7 549.77	0.0769	74.3268
228	300762	上海瀚讯	10 747.27	0.0766	70.6720	300007	汉威科技	7 528.56	0.0767	74.4036
229	300260	新莱应材	10 686.80	0.0762	70.7482	300232	洲明科技	7 516.67	0.0766	74.4802
230	300271	华宇软件	10 529.20	0.0751	70.8233	300226	上海钢联	7 473.30	0.0762	74.5563
231	300082	奥克股份	10 507.52	0.0749	70.8982	300208	青岛中程	7 451.35	0.0759	74.6323
232	300116	保力新	10 488.65	0.0748	70.9730	300979	华利集团	7 430.37	0.0757	74.7080
233	300114	中航电测	10 444.65	0.0745	71.0475	300377	赢时胜	7 430.17	0.0757	74.7837
234	300723	一品红	10 340.43	0.0737	71.1212	300709	精研科技	7 397.25	0.0754	74.8591
235	300982	苏文电能	10 326.02	0.0736	71.1948	300303	聚飞光电	7 387.56	0.0753	74.9344
236	300659	中孚信息	10 277.14	0.0733	71.2681	300229	拓尔思	7 382.98	0.0752	75.0097
237	300598	诚迈科技	10 237.14	0.0730	71.3411	300696	爱乐达	7 372.97	0.0751	75.0848
238	300811	铂科新材	10 189.67	0.0727	71.4138	300352	北信源	7 334.64	0.0748	75.1596
239	300790	宇瞳光学	10 154.77	0.0724	71.4862	300497	富祥药业	7 259.81	0.0740	75.2335
240	301089	拓新药业	10 130.40	0.0722	71.5584	300435	中泰股份	7 258.34	0.0740	75.3075
241	301031	中熔电气	10 082.12	0.0719	71.6303	300525	博思软件	7 246.12	0.0739	75.3814
242	301058	中粮工科	10 030.33	0.0715	71.7018	300634	彩讯股份	7 241.85	0.0738	75.4552
243	300708	聚灿光电	10 008.26	0.0714	71.7732	300490	华自科技	7 207.98	0.0735	75.5286
244	300712	永福股份	9 986.58	0.0712	71.8444	300180	华峰超纤	7 159.62	0.0730	75.6016
245	300415	伊之密	9 974.86	0.0711	71.9155	300441	鲍斯股份	7 119.32	0.0726	75.6742
246	300527	中船应急	9 959.60	0.0710	71.9866	300260	新莱应材	7 118.26	0.0725	75.7467
247	300663	科蓝软件	9 894.22	0.0706	72.0571	300075	数字政通	7 115.25	0.0725	75.8192
248	300332	天壕环境	9 871.78	0.0704	72.1275	300138	晨光生物	7 108.86	0.0725	75.8917
249	300007	汉威科技	9 802.98	0.0699	72.1974	300633	开立医疗	7 105.06	0.0724	75.9641
250	301017	漱玉平民	9 788.96	0.0698	72.2672	300579	数字认证	7 065.98	0.0720	76.0361
251	300232	洲明科技	9 781.16	0.0697	72.3370	300355	蒙草生态	7 061.54	0.0720	76.1081
252	300267	尔康制药	9 776.75	0.0697	72.4067	300481	濮阳惠成	7 055.76	0.0719	76.1800
253	300320	海达股份	9 703.92	0.0692	72.4759	300008	天海防务	7 041.36	0.0718	76.2518
254	300134	大富科技	9 701.17	0.0692	72.5450	300657	弘信电子	6 981.58	0.0712	76.3229
255	301051	信濠光电	9 612.00	0.0685	72.6136	300722	新余国科	6 913.67	0.0705	76.3934
256	300065	海兰信	9 611.25	0.0685	72.6821	300825	阿尔特	6 910.58	0.0704	76.4638
257	300799	左江科技	9 595.52	0.0684	72.7505	300170	汉得信息	6 894.51	0.0703	76.5341
258	300091	金通灵	9 396.63	0.0670	72.8175	300225	金力泰	6 891.38	0.0702	76.6043
259	300525	博思软件	9 345.95	0.0666	72.8842	300081	恒信东方	6 876.89	0.0701	76.6744
260	300263	隆华科技	9 325.06	0.0665	72.9507	300477	合纵科技	6 865.45	0.0700	76.7444
261	300709	精研科技	9 303.83	0.0663	73.0170	300184	力源信息	6 830.66	0.0696	76.8140
262	300377	赢时胜	9 303.19	0.0663	73.0834	300091	金通灵	6 751.84	0.0688	76.8828
263	300470	中密控股	9 299.01	0.0663	73.1497	300659	中孚信息	6 740.29	0.0687	76.9515
264	301096	百诚医药	9 292.60	0.0663	73.2159	300267	尔康制药	6 731.63	0.0686	77.0201
265	300825	阿尔特	9 292.44	0.0663	73.2822	300019	硅宝科技	6 724.49	0.0685	77.0886
266	300471	厚普股份	9 278.48	0.0662	73.3483	300708	聚灿光电	6 700.50	0.0683	77.1569
267	300887	谱尼测试	9 276.29	0.0661	73.4145	300406	九强生物	6 597.15	0.0672	77.2242
268	300480	光力科技	9 254.01	0.0660	73.4805	300222	科大智能	6 570.24	0.0670	77.2911
269	300994	久祺股份	9 249.71	0.0660	73.5464	300324	旋极信息	6 502.24	0.0663	77.3574
270	300222	科大智能	9 214.66	0.0657	73.6121	300159	新研股份	6 463.13	0.0659	77.4233
271	300596	利安隆	9 176.27	0.0654	73.6776	300516	久之洋	6 456.60	0.0658	77.4891
272	300123	亚光科技	9 139.21	0.0652	73.7427	300053	欧比特	6 433.42	0.0656	77.5546
273	300098	高新兴	9 123.36	0.0651	73.8078	300378	鼎捷软件	6 381.36	0.0650	77.6197
274	301149	隆华新材	9 116.00	0.0650	73.8728	300080	易成新能	6 362.18	0.0648	77.6845
275	300143	盈康生命	9 067.40	0.0647	73.9375	300102	乾照光电	6 356.99	0.0648	77.7493
276	301211	亨迪药业	9 026.40	0.0644	74.0018	300041	回天新材	6 352.63	0.0647	77.8141
277	300774	倍杰特	8 992.80	0.0641	74.0659	301155	海力风电	6 350.60	0.0647	77.8788

续表

名次 Rank	代码 Code	股票名称 Stock	市价总值 Marke Value	占市场 %of Total	累计 %	代码 Code	股票名称 Stock	流通市值 Negotiable	占市场 %of Total	累计
278	300497	富祥药业	8 981.58	0.0640	74.1300	300149	睿智医药	6 235.24	0.0635	77.9423
279	300416	苏试试验	8 954.02	0.0638	74.1938	300869	康泰医学	6 217.92	0.0634	78.0057
280	301166	C优宁维	8 926.67	0.0637	74.2575	300531	优博讯	6 213.44	0.0633	78.0690
281	300138	晨光生物	8 897.33	0.0634	74.3209	300078	思创医惠	6 172.04	0.0629	78.1319
282	300075	数字政通	8 896.78	0.0634	74.3844	300806	斯迪克	6 158.27	0.0628	78.1947
283	300648	星云股份	8 895.11	0.0634	74.4478	300322	硕贝德	6 132.78	0.0625	78.2572
284	300180	华峰超纤	8 858.13	0.0632	74.5110	300624	万兴科技	6 121.04	0.0624	78.3196
285	300911	亿田智能	8 854.99	0.0631	74.5741	300248	新开普	6 120.05	0.0624	78.3820
286	300435	中泰股份	8 849.65	0.0631	74.6372	300762	上海瀚讯	6 103.50	0.0622	78.4442
287	300352	北信源	8 843.93	0.0631	74.7003	300119	瑞普生物	6 085.91	0.0620	78.5062
288	301221	光庭信息	8 842.65	0.0631	74.7633	300109	新开源	6 078.03	0.0619	78.5681
289	300287	飞利信	8 798.23	0.0627	74.8261	300307	慈星股份	6 073.79	0.0619	78.6300
290	300590	移为通信	8 785.60	0.0626	74.8887	300590	移为通信	6 063.46	0.0618	78.6918
291	300005	探路者	8 757.49	0.0624	74.9512	300266	兴源环境	6 058.84	0.0618	78.7536
292	301025	读客文化	8 720.22	0.0622	75.0133	300455	康拓红外	6 042.71	0.0616	78.8152
293	300131	英唐智控	8 705.95	0.0621	75.0754	300740	水羊股份	6 008.06	0.0612	78.8764
294	300639	凯普生物	8 672.80	0.0618	75.1373	300755	华致酒行	5 989.89	0.0610	78.9375
295	300477	合纵科技	8 670.88	0.0618	75.1991	300341	麦克奥迪	5 940.32	0.0605	78.9980
296	300738	奥飞数据	8 663.33	0.0618	75.2609	300181	佐力药业	5 922.31	0.0604	79.0584
297	300355	蒙草生态	8 662.91	0.0618	75.3226	300439	美康生物	5 910.32	0.0602	79.1186
298	300331	苏大维格	8 654.54	0.0617	75.3843	301047	义翘神州	5 876.90	0.0599	79.1785
299	300820	英杰电气	8 569.90	0.0611	75.4455	300258	精锻科技	5 845.40	0.0596	79.2381
300	300052	中青宝	8 557.37	0.0610	75.5065	300304	云意电气	5 831.14	0.0594	79.2975
301	300616	尚品宅配	8 521.17	0.0608	75.5672	300317	珈伟新能	5 822.15	0.0593	79.3568
302	300008	天海防务	8 501.90	0.0606	75.6279	300693	盛弘股份	5 821.86	0.0593	79.4162
303	300870	欧陆通	8 476.51	0.0604	75.6883	300061	旗天科技	5 778.25	0.0589	79.4751
304	300815	玉禾田	8 464.54	0.0604	75.7487	300768	迪普科技	5 765.16	0.0588	79.5338
305	300620	光库科技	8 450.83	0.0603	75.8089	300145	中金环境	5 762.43	0.0587	79.5925
306	300183	东软载波	8 433.36	0.0601	75.8691	300286	安科瑞	5 754.84	0.0587	79.6512
307	300158	振东制药	8 415.18	0.0600	75.9291	300480	光力科技	5 754.19	0.0586	79.7098
308	300765	新诺威	8 375.64	0.0597	75.9888	300127	银河磁体	5 748.57	0.0586	79.7684
309	300204	舒泰神	8 354.41	0.0596	76.0484	300468	四方精创	5 701.47	0.0581	79.8265
310	301127	C天源	8 269.62	0.0590	76.1073	300205	天喻信息	5 699.72	0.0581	79.8846
311	300829	金丹科技	8 255.91	0.0589	76.1662	300110	华仁药业	5 665.78	0.0577	79.9424
312	300705	九典制药	8 246.91	0.0588	76.2250	300683	海特生物	5 661.64	0.0577	80.0001
313	300191	潜能恒信	8 243.20	0.0588	76.2838	300381	溢多利	5 657.42	0.0577	80.0577
314	300206	理邦仪器	8 190.64	0.0584	76.3422	300337	银邦股份	5 651.59	0.0576	80.1153
315	300093	金刚玻璃	8 186.40	0.0584	76.4006	300039	上海凯宝	5 646.05	0.0575	80.1729
316	300197	节能铁汉	8 186.33	0.0584	76.4589	300571	平治信息	5 643.25	0.0575	80.2304
317	300571	平治信息	8 180.51	0.0583	76.5173	300183	东软载波	5 643.16	0.0575	80.2879
318	300439	美康生物	8 161.73	0.0582	76.5755	300745	欣锐科技	5 640.16	0.0575	80.3454
319	300127	银河磁体	8 159.45	0.0582	76.6336	300616	尚品宅配	5 581.07	0.0569	80.4023
320	300217	东方电热	8 142.87	0.0581	76.6917	300177	中海达	5 576.50	0.0568	80.4591
321	300208	青岛中程	8 124.31	0.0579	76.7496	300739	明阳电路	5 565.91	0.0567	80.5158
322	300303	聚飞光电	8 109.24	0.0578	76.8075	300842	帝科股份	5 560.89	0.0567	80.5725
323	300318	博晖创新	8 095.48	0.0577	76.8652	300460	惠伦晶体	5 558.95	0.0567	80.6292
324	300184	力源信息	8 082.89	0.0576	76.9228	300648	星云股份	5 554.10	0.0566	80.6858
325	300284	苏交科	8 044.21	0.0574	76.9802	300020	银江技术	5 550.48	0.0566	80.7423
326	300653	正海生物	8 012.40	0.0571	77.0373	300255	常山药业	5 540.41	0.0565	80.7988
327	300745	欣锐科技	8 009.25	0.0571	77.0944	300006	莱美药业	5 538.88	0.0565	80.8553
328	300969	恒帅股份	8 006.40	0.0571	77.1515	300894	火星人	5 531.62	0.0564	80.9116
329	300842	帝科股份	8 000.00	0.0570	77.2086	300331	苏大维格	5 513.55	0.0562	80.9678
330	300041	回天新材	7 988.67	0.0570	77.2655	300095	华伍股份	5 512.25	0.0562	81.0240
331	300552	万集科技	7 974.55	0.0569	77.3224	300046	台基股份	5 504.09	0.0561	81.0801
332	300095	华伍股份	7 931.30	0.0566	77.3789	300342	天银机电	5 501.34	0.0561	81.1362
333	300401	花园生物	7 923.49	0.0565	77.4354	300402	宝色股份	5 494.40	0.0560	81.1922

续表

名次 Rank	代码 Code	股票名称 Stock	市价总值 Marke Value	占市场 %of Total	累计 %	代码 Code	股票名称 Stock	流通市值 Negotiable	占市场 %of Total	累计
334	300397	天和防务	7 914.67	0.0564	77.4919	300910	瑞丰新材	5 477.79	0.0558	81.2480
335	300019	硅宝科技	7 885.18	0.0562	77.5481	300436	广生堂	5 475.96	0.0558	81.3038
336	300048	合康新能	7 869.72	0.0561	77.6042	300388	节能国祯	5 474.14	0.0558	81.3596
337	300681	英搏尔	7 826.99	0.0558	77.6600	300193	佳士科技	5 464.11	0.0557	81.4153
338	300455	康拓红外	7 802.14	0.0556	77.7157	300465	高伟达	5 437.10	0.0554	81.4707
339	300997	欢乐家	7 798.50	0.0556	77.7713	300510	金冠股份	5 402.03	0.0551	81.5258
340	300226	上海钢联	7 761.33	0.0553	77.8266	300284	苏交科	5 401.12	0.0550	81.5808
341	300976	达瑞电子	7 756.70	0.0553	77.8819	300360	炬华科技	5 379.53	0.0548	81.6356
342	300581	晨曦航空	7 753.93	0.0553	77.9372	300132	青松股份	5 350.36	0.0545	81.6902
343	301111	粤万年青	7 720.00	0.0550	77.9923	300328	宜安科技	5 349.12	0.0545	81.7447
344	300614	百川畅银	7 700.85	0.0549	78.0472	300129	泰胜风能	5 334.97	0.0544	81.7991
345	300634	彩讯股份	7 694.71	0.0549	78.1020	300412	迦南科技	5 333.42	0.0544	81.8534
346	300326	凯利泰	7 676.76	0.0547	78.1568	300191	潜能恒信	5 332.84	0.0544	81.9078
347	300384	三联虹普	7 662.29	0.0546	78.2114	300280	紫天科技	5 319.72	0.0542	81.9620
348	300386	飞天诚信	7 646.02	0.0545	78.2659	300368	汇金股份	5 288.38	0.0539	82.0159
349	300978	东箭科技	7 634.01	0.0544	78.3204	300384	三联虹普	5 281.27	0.0538	82.0697
350	300436	广生堂	7 626.06	0.0544	78.3748	300147	香雪制药	5 273.96	0.0538	82.1235
351	300215	电科院	7 605.97	0.0542	78.4290	300228	富瑞特装	5 249.77	0.0535	82.1770
352	300255	常山药业	7 601.28	0.0542	78.4832	300391	康跃科技	5 240.57	0.0534	82.2304
353	300660	江苏雷利	7 598.68	0.0542	78.5374	300174	元力股份	5 236.53	0.0534	82.2837
354	300170	汉得信息	7 594.04	0.0542	78.5915	300197	节能铁汉	5 232.01	0.0533	82.3371
355	301046	能辉科技	7 578.64	0.0540	78.6456	300291	华录百纳	5 227.86	0.0533	82.3903
356	300693	盛弘股份	7 531.56	0.0537	78.6993	300130	新国都	5 216.72	0.0532	82.4435
357	300791	仙乐健康	7 513.08	0.0536	78.7528	300619	金银河	5 182.23	0.0528	82.4963
358	300872	天阳科技	7 495.39	0.0534	78.8063	300215	电科院	5 151.74	0.0525	82.5488
359	300986	志特新材	7 493.44	0.0534	78.8597	300715	凯伦股份	5 147.38	0.0525	82.6013
360	300867	圣元环保	7 491.90	0.0534	78.9131	300278	*ST华昌	5 142.18	0.0524	82.6537
361	300109	新开源	7 490.89	0.0534	78.9666	300045	华力创通	5 124.73	0.0522	82.7059
362	300566	激智科技	7 448.54	0.0531	79.0197	300729	乐歌股份	5 122.12	0.0522	82.7581
363	300441	鲍斯股份	7 419.67	0.0529	79.0726	300032	金龙机电	5 076.02	0.0517	82.8099
364	301100	风光股份	7 410.00	0.0528	79.1254	300523	辰安科技	5 075.16	0.0517	82.8616
365	300229	拓尔思	7 397.74	0.0528	79.1782	300161	华中数控	5 063.67	0.0516	82.9132
366	301099	雅创电子	7 388.00	0.0527	79.2309	300566	激智科技	5 061.60	0.0516	82.9648
367	300619	金银河	7 380.20	0.0526	79.2835	300428	立中集团	5 053.94	0.0515	83.0163
368	300366	创意信息	7 363.82	0.0525	79.3360	300066	三川智慧	5 037.21	0.0513	83.0676
369	300490	华自科技	7 356.38	0.0525	79.3884	300973	立高食品	5 033.04	0.0513	83.1189
370	300657	弘信电子	7 347.83	0.0524	79.4408	300705	九典制药	5 021.17	0.0512	83.1701
371	300975	商络电子	7 320.60	0.0522	79.4930	300492	华图山鼎	4 995.34	0.0509	83.2210
372	301179	泽宇智能	7 314.12	0.0522	79.5452	300811	铂科新材	4 960.98	0.0506	83.2716
373	301101	明月镜片	7 305.49	0.0521	79.5973	300631	久吾高科	4 955.62	0.0505	83.3221
374	300752	隆利科技	7 296.67	0.0520	79.6493	300238	冠昊生物	4 912.93	0.0501	83.3722
375	301048	金鹰重工	7 290.67	0.0520	79.7013	300827	上能电气	4 901.83	0.0500	83.4221
376	300579	数字认证	7 290.00	0.0520	79.7533	300397	天和防务	4 887.49	0.0498	83.4719
377	300248	新开普	7 274.12	0.0519	79.8052	300213	佳讯飞鸿	4 881.65	0.0498	83.5217
378	300683	海特生物	7 272.52	0.0519	79.8570	300790	宇瞳光学	4 880.26	0.0497	83.5714
379	301026	浩通科技	7 243.13	0.0516	79.9087	300366	创意信息	4 880.06	0.0497	83.6212
380	300412	迦南科技	7 235.04	0.0516	79.9602	300187	永清环保	4 873.23	0.0497	83.6708
381	300423	昇辉科技	7 232.13	0.0516	80.0118	300766	每日互动	4 837.53	0.0493	83.7201
382	300900	广联航空	7 221.74	0.0515	80.0633	300194	福安药业	4 828.82	0.0492	83.7693
383	300715	凯伦股份	7 221.36	0.0515	80.1148	300890	翔丰华	4 819.00	0.0491	83.8185
384	301062	上海艾录	7 219.06	0.0515	80.1663	300217	东方电热	4 802.70	0.0489	83.8674
385	301168	通灵股份	7 207.20	0.0514	80.2177	300206	理邦仪器	4 793.37	0.0489	83.9163
386	300006	莱美药业	7 201.31	0.0513	80.2690	300664	鹏鹞环保	4 790.42	0.0488	83.9651
387	300951	博硕科技	7 196.00	0.0513	80.3203	300578	会畅通讯	4 787.45	0.0488	84.0139
388	300130	新国都	7 181.42	0.0512	80.3715	300057	万顺新材	4 774.92	0.0487	84.0625
389	300793	佳禾智能	7 170.46	0.0511	80.4227	300099	精准信息	4 772.55	0.0486	84.1112

续表

名次 Rank	代码 Code	股票名称 Stock	市价总值 Marke Value	占市场 %of Total	累计 %	代码 Code	股票名称 Stock	流通市值 Negotiable	占市场 %of Total	累计
390	300196	长海股份	7 164.77	0.0511	80.4738	300580	贝斯特	4 763.92	0.0486	84.1597
391	300586	美联新材	7 164.31	0.0511	80.5248	300872	天阳科技	4 749.57	0.0484	84.2081
392	300624	万兴科技	7 161.99	0.0511	80.5759	300536	农尚环境	4 749.22	0.0484	84.2565
393	300481	濮阳惠成	7 147.12	0.0510	80.6269	300437	清水源	4 724.43	0.0482	84.3047
394	300045	华力创通	7 143.34	0.0509	80.6778	300548	博创科技	4 692.73	0.0478	84.3525
395	300053	欧比特	7 140.95	0.0509	80.7287	300617	安靠智电	4 687.34	0.0478	84.4003
396	300225	金力泰	7 132.61	0.0509	80.7796	300190	维尔利	4 657.31	0.0475	84.4478
397	300856	科思股份	7 130.63	0.0508	80.8304	300189	神农科技	4 613.01	0.0470	84.4948
398	300286	安科瑞	7 127.07	0.0508	80.8813	300752	隆利科技	4 586.88	0.0467	84.5415
399	300181	佐力药业	7 096.57	0.0506	80.9319	300349	金卡智能	4 582.68	0.0467	84.5882
400	301138	华研精机	7 068.00	0.0504	80.9823	301050	雷电微力	4 563.87	0.0465	84.6347
401	300447	全信股份	7 055.50	0.0503	81.0326	300681	英搏尔	4 554.20	0.0464	84.6812
402	300809	华辰装备	7 042.57	0.0502	81.0828	300829	金丹科技	4 539.19	0.0463	84.7274
403	300177	中海达	7 039.84	0.0502	81.1330	300160	秀强股份	4 535.93	0.0462	84.7737
404	301093	华兰股份	7 029.60	0.0501	81.1831	300423	昇辉科技	4 534.77	0.0462	84.8199
405	300061	旗天科技	7 019.23	0.0501	81.2332	300761	立华股份	4 528.17	0.0462	84.8660
406	300941	创识科技	6 971.05	0.0497	81.2829	300792	壹网壹创	4 507.84	0.0459	84.9120
407	300722	新余国科	6 913.67	0.0493	81.3322	300241	瑞丰光电	4 499.53	0.0459	84.9578
408	300800	力合科技	6 908.83	0.0493	81.3814	300396	迪瑞医疗	4 469.91	0.0456	85.0034
409	300149	睿智医药	6 901.92	0.0492	81.4307	300656	民德电子	4 466.62	0.0455	85.0489
410	301189	C奥尼	6 896.09	0.0492	81.4798	300526	中潜股份	4 464.53	0.0455	85.0944
411	300437	清水源	6 883.31	0.0491	81.5289	300128	锦富技术	4 462.77	0.0455	85.1399
412	300507	苏奥传感	6 846.73	0.0488	81.5777	300552	万集科技	4 458.43	0.0454	85.1853
413	300757	罗博特科	6 837.33	0.0488	81.6265	300636	同和药业	4 455.57	0.0454	85.2307
414	300833	浩洋股份	6 833.02	0.0487	81.6752	300582	英飞特	4 443.23	0.0453	85.2760
415	300607	拓斯达	6 823.43	0.0487	81.7239	300607	拓斯达	4 441.82	0.0453	85.3213
416	300159	新研股份	6 781.14	0.0484	81.7722	300429	强力新材	4 430.39	0.0452	85.3664
417	300531	优博讯	6 763.30	0.0482	81.8204	300534	陇神戎发	4 429.21	0.0451	85.4116
418	300576	容大感光	6 724.72	0.0480	81.8684	300292	吴通控股	4 422.69	0.0451	85.4567
419	300129	泰胜风能	6 644.98	0.0474	81.9158	300386	飞天诚信	4 420.74	0.0451	85.5017
420	300990	同飞股份	6 643.52	0.0474	81.9632	300642	透景生命	4 397.32	0.0448	85.5465
421	300324	旋极信息	6 633.95	0.0473	82.0105	300173	福能东方	4 394.93	0.0448	85.5913
422	301118	恒光股份	6 618.87	0.0472	82.0577	300125	聆达股份	4 384.01	0.0447	85.6360
423	300873	海晨股份	6 546.67	0.0467	82.1043	300311	任子行	4 371.51	0.0446	85.6806
424	300337	银邦股份	6 542.48	0.0467	82.1510	300680	隆盛科技	4 363.87	0.0445	85.7250
425	300740	水羊股份	6 539.07	0.0466	82.1976	300305	裕兴股份	4 363.49	0.0445	85.7695
426	300985	致远新能	6 536.00	0.0466	82.2442	301177	迪阿股份	4 351.13	0.0443	85.8139
427	300983	尤安设计	6 503.20	0.0464	82.2906	300691	联合光电	4 345.08	0.0443	85.8581
428	300729	乐歌股份	6 489.12	0.0463	82.3369	301071	力量钻石	4 327.16	0.0441	85.9022
429	301190	善水科技	6 482.02	0.0462	82.3831	300486	东杰智能	4 323.44	0.0441	85.9463
430	300322	硕贝德	6 464.56	0.0461	82.4292	300196	长海股份	4 310.21	0.0439	85.9902
431	300516	久之洋	6 456.60	0.0460	82.4752	300440	运达科技	4 293.77	0.0438	86.0340
432	300365	恒华科技	6 448.45	0.0460	82.5212	300731	科创新源	4 289.49	0.0437	86.0777
433	300039	上海凯宝	6 443.36	0.0459	82.5671	300900	广联航空	4 281.38	0.0436	86.1213
434	300802	矩子科技	6 433.12	0.0459	82.6130	300410	正业科技	4 277.64	0.0436	86.1649
435	300057	万顺新材	6 433.10	0.0459	82.6589	300299	富春股份	4 277.00	0.0436	86.2085
436	300492	华图山鼎	6 427.53	0.0458	82.7047	300259	新天科技	4 274.07	0.0436	86.2521
437	300582	英飞特	6 415.10	0.0457	82.7505	300867	圣元环保	4 262.80	0.0434	86.2955
438	300891	惠云钛业	6 404.00	0.0457	82.7961	300612	宣亚国际	4 262.27	0.0434	86.3390
439	300378	鼎捷软件	6 394.59	0.0456	82.8417	300237	美晨生态	4 261.86	0.0434	86.3824
440	300078	思创医惠	6 392.04	0.0456	82.8873	300427	红相股份	4 261.42	0.0434	86.4258
441	300656	民德电子	6 366.84	0.0454	82.9327	300442	普丽盛	4 251.52	0.0433	86.4692
442	300785	值得买	6 366.51	0.0454	82.9781	300040	九洲集团	4 229.76	0.0431	86.5123
443	300102	乾照光电	6 359.44	0.0453	83.0235	300290	荣科科技	4 228.58	0.0431	86.5554
444	301018	申菱环境	6 355.46	0.0453	83.0688	301080	百普赛斯	4 222.60	0.0430	86.5984
445	300485	赛升药业	6 353.18	0.0453	83.1141	300800	力合科技	4 196.30	0.0428	86.6412

续表

名次 Rank	代码 Code	股票名称 Stock	市价总值 Marke Value	占市场 %of Total	累计 %	代码 Code	股票名称 Stock	流通市值 Negotiable	占市场 %of Total	累计
446	300925	法本信息	6 343.26	0.0452	83.1593	300530	*ST达志	4 189.31	0.0427	86.6839
447	301021	英诺激光	6 340.28	0.0452	83.2045	300121	阳谷华泰	4 180.53	0.0426	86.7265
448	300536	农尚环境	6 335.02	0.0452	83.2497	300518	盛讯达	4 178.50	0.0426	86.7691
449	300831	派瑞股份	6 320.00	0.0451	83.2948	300047	天源迪科	4 172.22	0.0425	86.8116
450	301061	匠心家居	6 304.00	0.0450	83.3397	300400	劲拓股份	4 168.00	0.0425	86.8541
451	300680	隆盛科技	6 297.76	0.0449	83.3846	300276	三丰智能	4 140.15	0.0422	86.8963
452	300291	华录百纳	6 293.93	0.0449	83.4295	300179	四方达	4 124.22	0.0420	86.9383
453	300943	春晖智控	6 288.53	0.0448	83.4743	300857	协创数据	4 104.76	0.0418	86.9801
454	300145	中金环境	6 270.41	0.0447	83.5190	300695	兆丰股份	4 096.68	0.0418	87.0219
455	300099	精准信息	6 259.60	0.0446	83.5637	300520	科大国创	4 096.59	0.0418	87.0636
456	300766	每日互动	6 253.56	0.0446	83.6083	300148	天舟文化	4 091.62	0.0417	87.1053
457	300691	联合光电	6 250.99	0.0446	83.6528	300421	力星股份	4 071.68	0.0415	87.1468
458	300317	珈伟新能	6 239.83	0.0445	83.6973	300504	天邑股份	4 037.02	0.0411	87.1880
459	301129	瑞纳智能	6 237.53	0.0445	83.7418	300846	首都在线	4 013.73	0.0409	87.2289
460	300429	强力新材	6 234.65	0.0445	83.7863	300094	国联水产	4 004.48	0.0408	87.2697
461	300360	炬华科技	6 224.14	0.0444	83.8307	300201	海伦哲	3 985.23	0.0406	87.3103
462	300846	首都在线	6 219.10	0.0443	83.8750	300344	立方数科	3 975.35	0.0405	87.3508
463	300276	三丰智能	6 214.09	0.0443	83.9193	300576	容大感光	3 972.20	0.0405	87.3913
464	300890	翔丰华	6 183.00	0.0441	83.9634	300551	古鳌科技	3 966.74	0.0404	87.4318
465	300258	精锻科技	6 171.48	0.0440	84.0074	300353	东土科技	3 962.25	0.0404	87.4721
466	300684	中石科技	6 163.60	0.0440	84.0514	300100	双林股份	3 929.56	0.0400	87.5122
467	300193	佳士科技	6 157.22	0.0439	84.0953	300447	全信股份	3 928.55	0.0400	87.5522
468	300259	新天科技	6 148.69	0.0438	84.1391	300265	通光线缆	3 927.15	0.0400	87.5922
469	300307	慈星股份	6 142.86	0.0438	84.1829	300227	光韵达	3 920.45	0.0400	87.6322
470	300266	兴源环境	6 126.54	0.0437	84.2266	300678	中科信息	3 903.99	0.0398	87.6720
471	300853	申昊科技	6 097.61	0.0435	84.2701	300200	高盟新材	3 888.27	0.0396	87.7116
472	300194	福安药业	6 091.33	0.0434	84.3135	300488	恒锋工具	3 876.72	0.0395	87.7511
473	300161	华中数控	5 988.72	0.0427	84.3562	300500	启迪设计	3 849.76	0.0392	87.7904
474	300304	云意电气	5 984.31	0.0427	84.3989	300853	申昊科技	3 848.50	0.0392	87.8296
475	300857	协创数据	5 981.91	0.0427	84.4415	300420	五洋停车	3 846.81	0.0392	87.8688
476	300852	四会富仕	5 954.79	0.0425	84.4840	300499	高澜股份	3 813.88	0.0389	87.9077
477	300341	麦克奥迪	5 943.40	0.0424	84.5264	300493	润欣科技	3 807.01	0.0388	87.9465
478	300578	会畅通讯	5 925.30	0.0423	84.5686	300586	美联新材	3 804.16	0.0388	87.9852
479	300805	电声股份	5 908.29	0.0421	84.6108	300211	亿通科技	3 801.30	0.0387	88.0240
480	301088	戎美股份	5 905.20	0.0421	84.6529	301035	润丰股份	3 798.46	0.0387	88.0627
481	300758	七彩化学	5 888.13	0.0420	84.6949	300359	全通教育	3 786.89	0.0386	88.1013
482	300132	青松股份	5 832.20	0.0416	84.7364	300086	康芝药业	3 781.56	0.0385	88.1398
483	300381	溢多利	5 817.10	0.0415	84.7779	300021	大禹节水	3 772.05	0.0384	88.1783
484	300020	银江技术	5 803.73	0.0414	84.8193	300506	名家汇	3 764.78	0.0384	88.2166
485	300205	天喻信息	5 754.15	0.0410	84.8603	300507	苏奥传感	3 745.05	0.0382	88.2548
486	300893	松原股份	5 752.50	0.0410	84.9014	300218	安利股份	3 743.74	0.0382	88.2930
487	300548	博创科技	5 744.34	0.0410	84.9423	300365	恒华科技	3 742.91	0.0381	88.3311
488	300468	四方精创	5 719.65	0.0408	84.9831	300016	北陆药业	3 734.05	0.0381	88.3692
489	301188	力诺特玻	5 717.29	0.0408	85.0239	300483	首华燃气	3 721.19	0.0379	88.4071
490	300351	永贵电器	5 693.25	0.0406	85.0645	300425	中建环能	3 720.69	0.0379	88.4450
491	300739	明阳电路	5 691.75	0.0406	85.1050	300247	融捷健康	3 711.13	0.0378	88.4828
492	300278	*ST华昌	5 686.29	0.0405	85.1456	300351	永贵电器	3 708.13	0.0378	88.5206
493	300968	格林精密	5 683.97	0.0405	85.1861	300430	诚益通	3 694.45	0.0377	88.5583
494	300110	华仁药业	5 674.62	0.0405	85.2266	300891	惠云钛业	3 693.83	0.0376	88.5959
495	300342	天银机电	5 657.22	0.0403	85.2669	300542	新晨科技	3 671.53	0.0374	88.6334
496	300788	中信出版	5 632.29	0.0402	85.3071	300252	金信诺	3 669.15	0.0374	88.6708
497	300530	*ST达志	5 613.95	0.0400	85.3471	300310	宜通世纪	3 652.43	0.0372	88.7080
498	300933	中辰股份	5 602.87	0.0400	85.3871	300572	安车检测	3 637.90	0.0371	88.7451
499	300460	惠伦晶体	5 566.13	0.0397	85.4268	300137	先河环保	3 636.90	0.0371	88.7821
500	300228	富瑞特装	5 564.18	0.0397	85.4664	300302	同有科技	3 622.90	0.0369	88.8190
501	300400	劲拓股份	5 558.56	0.0396	85.5061	300273	和佳医疗	3 615.07	0.0368	88.8559

续表

名次 Rank	代码 Code	股票名称 Stock	市价总值 Marke Value	占市场 %of Total	累计 %	代码 Code	股票名称 Stock	流通市值 Negotiable	占市场 %of Total	累计
502	300046	台基股份	5 504.09	0.0392	85.5453	300472	新元科技	3 604.19	0.0367	88.8926
503	300311	任子行	5 503.56	0.0392	85.5846	300239	东宝生物	3 600.73	0.0367	88.9293
504	300402	宝色股份	5 494.40	0.0392	85.6237	300831	派瑞股份	3 587.59	0.0366	88.9659
505	300388	节能国祯	5 486.85	0.0391	85.6629	300494	盛天网络	3 575.79	0.0364	89.0023
506	300577	开润股份	5 481.59	0.0391	85.7020	300340	科恒股份	3 572.30	0.0364	89.0387
507	300368	汇金股份	5 463.06	0.0390	85.7409	300815	玉禾田	3 564.70	0.0363	89.0751
508	300040	九洲集团	5 459.23	0.0389	85.7798	300710	万隆光电	3 558.86	0.0363	89.1113
509	300241	瑞丰光电	5 447.77	0.0388	85.8187	300434	金石亚药	3 555.21	0.0362	89.1476
510	300510	金冠股份	5 444.06	0.0388	85.8575	300860	锋尚文化	3 554.89	0.0362	89.1838
511	300465	高伟达	5 437.10	0.0388	85.8963	300721	怡达股份	3 523.39	0.0359	89.2197
512	300421	力星股份	5 428.17	0.0387	85.9350	300111	向日葵	3 519.30	0.0359	89.2556
513	300636	同和药业	5 427.69	0.0387	85.9737	300684	中石科技	3 513.92	0.0358	89.2914
514	300908	仲景食品	5 420.00	0.0386	86.0123	300105	龙源技术	3 500.12	0.0357	89.3271
515	300328	宜安科技	5 419.83	0.0386	86.0510	300198	纳川股份	3 495.03	0.0356	89.3627
516	300305	裕兴股份	5 417.01	0.0386	86.0896	300120	经纬辉开	3 489.90	0.0356	89.3983
517	300592	华凯创意	5 413.37	0.0386	86.1282	300414	中光防雷	3 485.77	0.0355	89.4338
518	300494	盛天网络	5 406.15	0.0385	86.1668	300293	蓝英装备	3 480.30	0.0355	89.4692
519	300506	名家汇	5 397.83	0.0385	86.2052	300570	太辰光	3 479.27	0.0355	89.5047
520	300280	紫天科技	5 372.48	0.0383	86.2436	300157	恒泰艾普	3 477.82	0.0354	89.5402
521	300292	吴通控股	5 353.64	0.0382	86.2817	300485	赛升药业	3 469.69	0.0354	89.5755
522	300147	香雪制药	5 337.19	0.0381	86.3198	300512	中亚股份	3 458.78	0.0353	89.6108
523	300391	康跃科技	5 325.11	0.0380	86.3578	300667	必创科技	3 452.85	0.0352	89.6460
524	300179	四方达	5 323.45	0.0380	86.3957	300444	双杰电气	3 443.10	0.0351	89.6811
525	300174	元力股份	5 292.32	0.0377	86.4335	300264	佳创视讯	3 439.84	0.0351	89.7161
526	300354	东华测试	5 290.75	0.0377	86.4712	300453	三鑫医疗	3 438.60	0.0350	89.7512
527	300504	天邑股份	5 281.58	0.0377	86.5088	300011	鼎汉技术	3 438.52	0.0350	89.7862
528	300902	国安达	5 274.06	0.0376	86.5464	300911	亿田智能	3 435.18	0.0350	89.8212
529	301091	深城交	5 273.60	0.0376	86.5841	300641	正丹股份	3 427.22	0.0349	89.8561
530	300213	佳讯飞鸿	5 266.28	0.0376	86.6216	300422	博世科	3 425.86	0.0349	89.8911
531	300589	江龙船艇	5 260.69	0.0375	86.6591	300448	浩云科技	3 413.16	0.0348	89.9258
532	300962	中金辐照	5 235.16	0.0373	86.6964	300426	唐德影视	3 410.53	0.0348	89.9606
533	301011	华立科技	5 225.36	0.0373	86.7337	300647	超频三	3 410.02	0.0348	89.9954
534	300066	三川智慧	5 220.97	0.0372	86.7709	300043	星辉娱乐	3 404.03	0.0347	90.0300
535	301028	东亚机械	5 217.62	0.0372	86.8081	300757	罗博特科	3 401.80	0.0347	90.0647
536	300344	立方数科	5 204.24	0.0371	86.8452	300049	福瑞股份	3 387.53	0.0345	90.0992
537	300642	透景生命	5 197.40	0.0371	86.8823	300096	易联众	3 381.13	0.0345	90.1337
538	300813	泰林生物	5 197.00	0.0371	86.9194	300067	安诺其	3 371.35	0.0344	90.1681
539	300673	佩蒂股份	5 189.86	0.0370	86.9564	300277	海联讯	3 367.76	0.0343	90.2024
540	301092	争光股份	5 174.67	0.0369	86.9933	300513	恒实科技	3 365.56	0.0343	90.2367
541	300987	川网传媒	5 174.37	0.0369	87.0302	300018	中元股份	3 362.26	0.0343	90.2710
542	300349	金卡智能	5 170.10	0.0369	87.0670	300550	和仁科技	3 357.60	0.0342	90.3052
543	301213	观想科技	5 160.00	0.0368	87.1038	300289	利德曼	3 346.07	0.0341	90.3393
544	300915	海融科技	5 148.90	0.0367	87.1405	300673	佩蒂股份	3 345.96	0.0341	90.3734
545	300252	金信诺	5 148.21	0.0367	87.1773	300981	中红医疗	3 331.10	0.0339	90.4073
546	300523	辰安科技	5 141.29	0.0367	87.2139	300505	川金诺	3 314.86	0.0338	90.4411
547	300551	古鳌科技	5 111.03	0.0364	87.2504	300489	光智科技	3 308.22	0.0337	90.4748
548	300580	贝斯特	5 108.28	0.0364	87.2868	300297	蓝盾股份	3 306.45	0.0337	90.5085
549	300835	龙磁科技	5 098.84	0.0364	87.3231	300873	海晨股份	3 298.71	0.0336	90.5421
550	300847	中船汉光	5 097.29	0.0363	87.3595	300288	朗玛信息	3 290.23	0.0335	90.5757
551	301002	崧盛股份	5 085.18	0.0363	87.3957	300424	航新科技	3 287.53	0.0335	90.6092
552	300830	金现代	5 079.78	0.0362	87.4320	300575	中旗股份	3 284.04	0.0335	90.6427
553	300837	浙矿股份	5 078.00	0.0362	87.4682	300231	银信科技	3 283.57	0.0335	90.6761
554	300032	金龙机电	5 076.03	0.0362	87.5044	300004	南风股份	3 280.79	0.0334	90.7096
555	300631	久吾高科	5 044.97	0.0360	87.5403	300802	矩子科技	3 277.61	0.0334	90.7430
556	300353	东土科技	5 033.16	0.0359	87.5762	300541	先进数通	3 275.90	0.0334	90.7764
557	300302	同有科技	5 021.22	0.0358	87.6120	300870	欧陆通	3 274.74	0.0334	90.8097

续表

名次 Rank	代码 Code	股票名称 Stock	市价总值 Marke Value	占市场 %of Total	累计 %	代码 Code	股票名称 Stock	流通市值 Negotiable	占市场 %of Total	累计
558	300718	长盛轴承	5 017.11	0.0358	87.6478	300522	世名科技	3 245.79	0.0331	90.8428
559	301009	可靠股份	5 015.82	0.0358	87.6836	300732	设研院	3 239.57	0.0330	90.8758
560	301086	鸿富瀚	5 013.00	0.0357	87.7193	300279	和晶科技	3 231.16	0.0329	90.9088
561	300047	天源迪科	5 012.67	0.0357	87.7551	300153	科泰电源	3 217.90	0.0328	90.9416
562	300967	晓鸣股份	4 998.91	0.0356	87.7907	300692	中环环保	3 217.61	0.0328	90.9743
563	300946	恒而达	4 979.58	0.0355	87.8262	300221	银禧科技	3 214.15	0.0328	91.0071
564	300453	三鑫医疗	4 976.57	0.0355	87.8617	300610	晨化股份	3 206.51	0.0327	91.0398
565	300863	卡倍亿	4 952.47	0.0353	87.8970	300697	电工合金	3 202.84	0.0326	91.0724
566	300396	迪瑞医疗	4 944.03	0.0353	87.9323	300300	海峡创新	3 188.69	0.0325	91.1049
567	300858	科拓生物	4 931.26	0.0352	87.9674	300733	西菱动力	3 137.70	0.0320	91.1369
568	300227	光韵达	4 913.95	0.0350	88.0025	300256	*ST星星	3 132.07	0.0319	91.1688
569	300238	冠昊生物	4 913.34	0.0350	88.0375	301029	怡合达	3 114.16	0.0317	91.2006
570	300189	神农科技	4 904.96	0.0350	88.0725	300350	华鹏飞	3 109.32	0.0317	91.2323
571	301108	洁雅股份	4 886.39	0.0348	88.1073	300010	豆神教育	3 107.69	0.0317	91.2639
572	300187	永清环保	4 878.87	0.0348	88.1421	300112	万讯自控	3 094.92	0.0315	91.2955
573	300664	鹏鹞环保	4 856.86	0.0346	88.1768	300452	山河药辅	3 092.32	0.0315	91.3270
574	300444	双杰电气	4 830.20	0.0344	88.2112	300152	科融环境	3 077.63	0.0314	91.3584
575	300173	福能东方	4 827.15	0.0344	88.2456	300799	左江科技	3 067.56	0.0313	91.3896
576	300448	浩云科技	4 816.03	0.0343	88.2800	300473	德尔股份	3 066.95	0.0313	91.4209
577	300875	捷强装备	4 815.11	0.0343	88.3143	300690	双一科技	3 044.22	0.0310	91.4519
578	300522	世名科技	4 808.86	0.0343	88.3486	300925	法本信息	3 034.47	0.0309	91.4828
579	300427	红相股份	4 798.19	0.0342	88.3828	300727	润禾材料	3 007.19	0.0306	91.5135
580	300538	同益股份	4 793.55	0.0342	88.4170	300063	天龙集团	3 006.55	0.0306	91.5441
581	300932	三友联众	4 786.48	0.0341	88.4511	300354	东华测试	3 005.80	0.0306	91.5748
582	300190	维尔利	4 767.68	0.0340	88.4851	300466	赛摩智能	2 998.70	0.0306	91.6053
583	300801	泰和科技	4 764.96	0.0340	88.5191	300632	光莆股份	2 984.48	0.0304	91.6357
584	300895	铜牛信息	4 739.51	0.0338	88.5529	300240	飞力达	2 975.73	0.0303	91.6661
585	300871	回盛生物	4 734.76	0.0338	88.5866	300862	蓝盾光电	2 955.46	0.0301	91.6962
586	300160	秀强股份	4 729.02	0.0337	88.6204	300272	开能健康	2 955.30	0.0301	91.7263
587	300966	共同药业	4 728.66	0.0337	88.6541	300577	开润股份	2 955.10	0.0301	91.7564
588	300572	安车检测	4 728.62	0.0337	88.6878	300242	佳云科技	2 951.71	0.0301	91.7865
589	300021	大禹节水	4 726.34	0.0337	88.7215	300230	永利股份	2 942.59	0.0300	91.8165
590	300488	恒锋工具	4 698.66	0.0335	88.7550	300746	汉嘉设计	2 941.20	0.0300	91.8465
591	301199	迈赫股份	4 686.90	0.0334	88.7884	300301	长方集团	2 939.20	0.0300	91.8764
592	301126	达嘉维康	4 685.61	0.0334	88.8218	301087	可孚医疗	2 924.62	0.0298	91.9062
593	300520	科大国创	4 663.10	0.0333	88.8551	300835	龙磁科技	2 907.72	0.0296	91.9359
594	300690	双一科技	4 656.90	0.0332	88.8883	300139	晓程科技	2 905.01	0.0296	91.9655
595	300310	宜通世纪	4 655.16	0.0332	88.9215	300645	正元智慧	2 904.05	0.0296	91.9951
596	300486	东杰智能	4 650.47	0.0332	88.9547	300540	深冷股份	2 892.45	0.0295	92.0246
597	300575	中旗股份	4 647.50	0.0331	88.9878	300686	智动力	2 889.13	0.0294	92.0540
598	300483	首华燃气	4 640.23	0.0331	89.0209	300711	广哈通信	2 881.33	0.0294	92.0834
599	300067	安诺其	4 590.45	0.0327	89.0536	300688	创业黑马	2 879.09	0.0293	92.1127
600	300505	川金诺	4 589.69	0.0327	89.0863	300419	浩丰科技	2 868.48	0.0292	92.1419
601	300667	必创科技	4 585.19	0.0327	89.1190	300220	金运激光	2 861.82	0.0292	92.1711
602	300542	新晨科技	4 581.86	0.0327	89.1517	300162	雷曼光电	2 858.69	0.0291	92.2002
603	300299	富春股份	4 569.03	0.0326	89.1843	300336	新文化	2 854.53	0.0291	92.2293
604	300731	科创新源	4 565.72	0.0326	89.2168	300701	森霸传感	2 852.54	0.0291	92.2584
605	300273	和佳医疗	4 563.96	0.0325	89.2494	300245	天玑科技	2 848.94	0.0290	92.2874
606	300518	盛讯达	4 555.94	0.0325	89.2819	300140	中环装备	2 846.17	0.0290	92.3165
607	300632	光莆股份	4 555.80	0.0325	89.3144	300718	长盛轴承	2 840.93	0.0290	92.3454
608	300862	蓝盾光电	4 538.96	0.0324	89.3467	300209	天泽信息	2 837.18	0.0289	92.3743
609	300422	博世科	4 538.80	0.0324	89.3791	300758	七彩化学	2 828.01	0.0288	92.4031
610	300148	天舟文化	4 534.10	0.0323	89.4114	300214	日科化学	2 810.09	0.0286	92.4318
611	301020	密封科技	4 531.08	0.0323	89.4437	300309	吉艾科技	2 808.21	0.0286	92.4604
612	300733	西菱动力	4 523.39	0.0323	89.4760	300503	昊志机电	2 799.15	0.0285	92.4889
613	300016	北陆药业	4 523.15	0.0323	89.5082	300165	天瑞仪器	2 795.50	0.0285	92.5174

续表

名次 Rank	代码 Code	股票名称 Stock	市价总值 Marke Value	占市场 %of Total	累计 %	代码 Code	股票名称 Stock	流通市值 Negotiable	占市场 %of Total	累计
614	300043	星辉娱乐	4 516.44	0.0322	89.5404	300334	津膜科技	2 784.71	0.0284	92.5458
615	300843	胜蓝股份	4 514.65	0.0322	89.5726	300543	朗科智能	2 783.68	0.0284	92.5742
616	300288	朗玛信息	4 477.72	0.0319	89.6046	300234	开尔新材	2 756.51	0.0281	92.6023
617	300534	陇神戎发	4 465.24	0.0318	89.6364	301069	凯盛新材	2 747.44	0.0280	92.6303
618	300526	中潜股份	4 464.88	0.0318	89.6682	300469	信息发展	2 745.04	0.0280	92.6583
619	300128	锦富技术	4 463.99	0.0318	89.7001	300479	神思电子	2 742.55	0.0280	92.6862
620	300903	科翔股份	4 458.38	0.0318	89.7319	300953	震裕科技	2 734.53	0.0279	92.7141
621	300996	普联软件	4 454.53	0.0318	89.7636	300333	兆日科技	2 724.94	0.0278	92.7418
622	300290	荣科科技	4 449.09	0.0317	89.7953	300030	阳普医疗	2 714.00	0.0277	92.7695
623	300499	高澜股份	4 431.09	0.0316	89.8269	300172	中电环保	2 712.85	0.0276	92.7972
624	300125	聆达股份	4 412.61	0.0315	89.8584	300559	佳发教育	2 706.19	0.0276	92.8247
625	300289	利德曼	4 390.17	0.0313	89.8897	300698	万马科技	2 706.04	0.0276	92.8523
626	300786	国林科技	4 383.67	0.0313	89.9210	300069	金利华电	2 698.02	0.0275	92.8798
627	300512	中亚股份	4 365.70	0.0311	89.9521	300042	朗科科技	2 681.87	0.0273	92.9071
628	300434	金石亚药	4 362.94	0.0311	89.9832	300164	通源石油	2 672.78	0.0272	92.9344
629	300937	药易购	4 357.62	0.0311	90.0143	300820	英杰电气	2 664.78	0.0272	92.9615
630	300121	阳谷华泰	4 355.28	0.0311	90.0453	300403	汉宇集团	2 662.76	0.0271	92.9887
631	300797	钢研纳克	4 353.43	0.0310	90.0764	300629	新劲刚	2 660.21	0.0271	93.0158
632	300814	中富电路	4 349.19	0.0310	90.1074	300556	丝路视觉	2 655.14	0.0271	93.0429
633	300440	运达科技	4 344.63	0.0310	90.1384	300117	嘉寓股份	2 652.01	0.0270	93.0699
634	300909	汇创达	4 344.03	0.0310	90.1694	300706	阿石创	2 631.53	0.0268	93.0967
635	300410	正业科技	4 334.08	0.0309	90.2003	300547	川环科技	2 615.94	0.0267	93.1234
636	301030	仕净科技	4 310.67	0.0307	90.2310	300847	中船汉光	2 600.67	0.0265	93.1499
637	300721	怡达股份	4 296.67	0.0306	90.2616	300325	*ST德威	2 600.56	0.0265	93.1764
638	300945	曼卡龙	4 290.12	0.0306	90.2922	300982	苏文电能	2 581.51	0.0263	93.2027
639	300442	普丽盛	4 286.00	0.0306	90.3228	300176	派生科技	2 580.70	0.0263	93.2290
640	300610	晨化股份	4 285.21	0.0306	90.3533	300056	中创环保	2 578.93	0.0263	93.2553
641	300472	新元科技	4 281.94	0.0305	90.3839	300367	ST网力	2 576.86	0.0263	93.2815
642	300237	美晨生态	4 272.03	0.0305	90.4143	300583	赛托生物	2 576.27	0.0263	93.3078
643	300612	宣亚国际	4 262.27	0.0304	90.4447	300314	戴维医疗	2 575.22	0.0262	93.3340
644	300234	开尔新材	4 255.05	0.0303	90.4751	300643	万通智控	2 572.83	0.0262	93.3603
645	300678	中科信息	4 254.10	0.0303	90.5054	300603	立昂技术	2 560.18	0.0261	93.3864
646	301012	扬电科技	4 253.76	0.0303	90.5357	300374	中铁装配	2 539.57	0.0259	93.4122
647	300625	三雄极光	4 253.20	0.0303	90.5661	300545	联得装备	2 531.79	0.0258	93.4380
648	300917	特发服务	4 249.70	0.0303	90.5964	301031	中熔电气	2 520.63	0.0257	93.4637
649	300350	华鹏飞	4 248.81	0.0303	90.6267	300467	迅游科技	2 517.34	0.0257	93.4894
650	300878	维康药业	4 245.57	0.0303	90.6569	300243	瑞丰高材	2 517.30	0.0257	93.5150
651	300120	经纬辉开	4 239.98	0.0302	90.6872	300600	国瑞科技	2 514.16	0.0256	93.5407
652	300928	华安鑫创	4 224.80	0.0301	90.7173	300464	星徽股份	2 506.56	0.0255	93.5662
653	300848	美瑞新材	4 222.88	0.0301	90.7474	300268	佳沃食品	2 476.12	0.0252	93.5914
654	300949	奥雅设计	4 222.20	0.0301	90.7775	300141	和顺电气	2 475.76	0.0252	93.6167
655	300137	先河环保	4 215.74	0.0301	90.8076	300675	建科院	2 465.46	0.0251	93.6418
656	300264	佳创视讯	4 209.49	0.0300	90.8376	300281	金明精机	2 455.47	0.0250	93.6668
657	300940	南极光	4 207.66	0.0300	90.8676	300622	博士眼镜	2 454.43	0.0250	93.6918
658	300710	万隆光电	4 185.45	0.0298	90.8974	300856	科思股份	2 452.26	0.0250	93.7168
659	300239	东宝生物	4 184.90	0.0298	90.9273	300491	通合科技	2 450.09	0.0250	93.7418
660	300697	电工合金	4 183.30	0.0298	90.9571	300329	海伦钢琴	2 448.76	0.0250	93.7668
661	300950	德固特	4 175.00	0.0298	90.9869	300528	幸福蓝海	2 444.31	0.0249	93.7917
662	300706	阿石创	4 165.23	0.0297	91.0166	300589	江龙船艇	2 424.52	0.0247	93.8164
663	300297	蓝盾股份	4 162.01	0.0297	91.0463	300562	乐心医疗	2 411.12	0.0246	93.8410
664	300272	开能健康	4 149.87	0.0296	91.0759	300719	安达维尔	2 410.79	0.0246	93.8655
665	300198	纳川股份	4 146.83	0.0296	91.1054	301089	拓新药业	2 410.22	0.0246	93.8901
666	300100	双林股份	4 142.14	0.0295	91.1350	301051	信濠光电	2 403.00	0.0245	93.9146
667	300420	五洋停车	4 141.78	0.0295	91.1645	300071	*ST嘉信	2 401.85	0.0245	93.9391
668	300864	南大环境	4 141.39	0.0295	91.1940	300050	世纪鼎利	2 401.21	0.0245	93.9635
669	300816	艾可蓝	4 139.73	0.0295	91.2235	300511	雪榕生物	2 395.16	0.0244	93.9880

续表

名次 Rank	代码 Code	股票名称 Stock	市价总值 Marke Value	占市场 %of Total	累计 %	代码 Code	股票名称 Stock	流通市值 Negotiable	占市场 %of Total	累计
670	300798	锦鸡股份	4 135.71	0.0295	91.2530	300246	宝莱特	2 392.39	0.0244	94.0123
671	300094	国联水产	4 132.68	0.0295	91.2825	300608	思特奇	2 370.88	0.0242	94.0365
672	300570	太辰光	4 128.44	0.0294	91.3119	300515	三德科技	2 366.98	0.0241	94.0606
673	300787	海能实业	4 125.17	0.0294	91.3414	300871	回盛生物	2 362.72	0.0241	94.0847
674	300965	恒宇信通	4 119.60	0.0294	91.3707	300903	科翔股份	2 361.70	0.0241	94.1088
675	300340	科恒股份	4 117.73	0.0294	91.4001	300399	天利科技	2 359.22	0.0240	94.1328
676	300513	恒实科技	4 112.49	0.0293	91.4294	300106	西部牧业	2 358.47	0.0240	94.1569
677	300898	熊猫乳品	4 104.40	0.0293	91.4587	300385	雪浪环境	2 347.91	0.0239	94.1808
678	301185	鸥玛软件	4 097.78	0.0292	91.4879	300150	世纪瑞尔	2 338.41	0.0238	94.2046
679	300695	兆丰股份	4 096.68	0.0292	91.5171	300103	达刚控股	2 328.09	0.0237	94.2283
680	300545	联得装备	4 088.07	0.0292	91.5463	300484	蓝海华腾	2 321.09	0.0237	94.2520
681	300500	启迪设计	4 087.04	0.0291	91.5754	300076	GQY视讯	2 317.84	0.0236	94.2756
682	300922	天秦装备	4 077.09	0.0291	91.6045	300887	谱尼测试	2 314.02	0.0236	94.2992
683	300824	北鼎股份	4 063.21	0.0290	91.6335	300249	依米康	2 306.53	0.0235	94.3227
684	300892	品渥食品	4 052.00	0.0289	91.6623	300519	新光药业	2 303.68	0.0235	94.3462
685	300541	先进数通	4 049.23	0.0289	91.6912	300175	朗源股份	2 292.80	0.0234	94.3696
686	301033	迈普医学	4 037.77	0.0288	91.7200	300097	智云股份	2 287.06	0.0233	94.3929
687	300112	万讯自控	4 035.20	0.0288	91.7488	300830	金现代	2 277.68	0.0232	94.4161
688	301082	久盛电气	4 020.22	0.0287	91.7775	300707	威唐工业	2 275.63	0.0232	94.4393
689	300650	太龙股份	4 015.38	0.0286	91.8061	300345	华民股份	2 272.67	0.0232	94.4624
690	301013	利和兴	4 004.80	0.0286	91.8346	300585	奥联电子	2 249.60	0.0229	94.4854
691	301040	中环海陆	4 000.00	0.0285	91.8632	300785	值得买	2 246.61	0.0229	94.5083
692	301072	中捷精工	3 997.34	0.0285	91.8917	300392	腾信股份	2 245.95	0.0229	94.5312
693	300201	海伦哲	3 997.14	0.0285	91.9202	300195	长荣股份	2 244.22	0.0229	94.5540
694	300939	秋田微	3 993.60	0.0285	91.9486	300074	华平股份	2 235.74	0.0228	94.5768
695	300018	中元股份	3 990.90	0.0285	91.9771	300038	*ST数知	2 234.21	0.0228	94.5996
696	300629	新劲刚	3 990.10	0.0285	92.0056	300786	国林科技	2 231.47	0.0227	94.6223
697	300200	高盟新材	3 987.16	0.0284	92.0340	300922	天秦装备	2 231.27	0.0227	94.6451
698	300403	汉宇集团	3 985.83	0.0284	92.0624	301039	中集车辆	2 223.35	0.0227	94.6677
699	300622	博士眼镜	3 972.51	0.0283	92.0907	300044	*ST赛为	2 218.87	0.0226	94.6903
700	300231	银信科技	3 961.22	0.0282	92.1190	300694	蠡湖股份	2 217.27	0.0226	94.7129
701	300165	天瑞仪器	3 956.05	0.0282	92.1472	301090	华润材料	2 216.40	0.0226	94.7355
702	300880	迦南智能	3 952.79	0.0282	92.1754	301096	百诚医药	2 203.97	0.0225	94.7580
703	300452	山河药辅	3 952.23	0.0282	92.2036	300283	温州宏丰	2 200.79	0.0224	94.7804
704	300430	诚益通	3 951.69	0.0282	92.2317	300202	*ST 聚龙	2 197.19	0.0224	94.8028
705	300916	朗特智能	3 940.78	0.0281	92.2598	300793	佳禾智能	2 193.39	0.0224	94.8252
706	300503	昊志机电	3 936.10	0.0281	92.2879	300994	久祺股份	2 193.16	0.0224	94.8475
707	300603	立昂技术	3 934.15	0.0281	92.3160	300875	捷强装备	2 189.70	0.0223	94.8698
708	300265	通光线缆	3 930.74	0.0280	92.3440	300895	铜牛信息	2 188.75	0.0223	94.8921
709	300540	深冷股份	3 922.81	0.0280	92.3720	300062	中能电气	2 184.01	0.0223	94.9144
710	300314	戴维医疗	3 916.80	0.0279	92.3999	300917	特发服务	2 177.97	0.0222	94.9366
711	300155	安居宝	3 911.76	0.0279	92.4278	300154	瑞凌股份	2 171.69	0.0221	94.9587
712	300086	康芝药业	3 906.00	0.0279	92.4556	300537	广信材料	2 163.18	0.0220	94.9808
713	301133	金钟股份	3 890.56	0.0277	92.4834	300859	*ST西域	2 163.10	0.0220	95.0028
714	300493	润欣科技	3 882.82	0.0277	92.5111	300532	今天国际	2 159.74	0.0220	95.0248
715	300211	亿通科技	3 874.25	0.0276	92.5387	300092	科新机电	2 158.55	0.0220	95.0468
716	300686	智动力	3 867.49	0.0276	92.5663	300902	国安达	2 157.47	0.0220	95.0688
717	300049	福瑞股份	3 866.88	0.0276	92.5938	300742	越博动力	2 155.70	0.0220	95.0908
718	300096	易联众	3 861.40	0.0275	92.6214	301211	亨迪药业	2 144.70	0.0219	95.1127
719	300958	建工修复	3 853.15	0.0275	92.6488	300599	雄塑科技	2 143.84	0.0218	95.1345
720	300959	线上线下	3 848.80	0.0274	92.6763	300449	汉邦高科	2 142.10	0.0218	95.1563
721	300882	万胜智能	3 845.32	0.0274	92.7037	300025	华星创业	2 138.03	0.0218	95.1781
722	300011	鼎汉技术	3 837.93	0.0274	92.7311	300380	安硕信息	2 125.43	0.0217	95.1998
723	300466	赛摩智能	3 823.68	0.0273	92.7583	301166	C优宁维	2 112.94	0.0215	95.2213
724	301193	家联科技	3 822.00	0.0273	92.7856	300370	ST安控	2 108.46	0.0215	95.2428
725	300501	海顺新材	3 816.12	0.0272	92.8128	300538	同益股份	2 104.98	0.0215	95.2643

续表

名次 Rank	代码 Code	股票名称 Stock	市价总值 Marke Value	占市场 %of Total	累计 %	代码 Code	股票名称 Stock	流通市值 Negotiable	占市场 %of Total	累计
726	300977	深圳瑞捷	3 801.87	0.0271	92.8399	300625	三雄极光	2 102.23	0.0214	95.2857
727	300230	永利股份	3 795.36	0.0271	92.8670	300597	吉大通信	2 100.51	0.0214	95.3071
728	300359	全通教育	3 789.31	0.0270	92.8940	300908	仲景食品	2 096.93	0.0214	95.3285
729	301128	强瑞技术	3 786.69	0.0270	92.9210	300765	新诺威	2 093.91	0.0213	95.3498
730	300162	雷曼光电	3 781.70	0.0270	92.9480	300791	仙乐健康	2 087.14	0.0213	95.3711
731	300993	玉马遮阳	3 780.53	0.0270	92.9749	300107	建新股份	2 082.32	0.0212	95.3923
732	300218	安利股份	3 756.04	0.0268	93.0017	300798	锦鸡股份	2 081.20	0.0212	95.4135
733	300543	朗科智能	3 754.45	0.0268	93.0285	300404	博济医药	2 079.66	0.0212	95.4347
734	300424	航新科技	3 751.86	0.0268	93.0552	300852	四会富仕	2 079.48	0.0212	95.4559
735	300425	中建环能	3 743.43	0.0267	93.0819	300375	鹏翎股份	2 074.60	0.0211	95.4771
736	301065	本立科技	3 733.32	0.0266	93.1085	300670	大烨智能	2 056.77	0.0210	95.4980
737	301198	喜悦智行	3 719.00	0.0265	93.1351	300250	初灵信息	2 044.31	0.0208	95.5189
738	300247	融捷健康	3 714.67	0.0265	93.1615	300013	新宁物流	2 042.74	0.0208	95.5397
739	300599	雄塑科技	3 710.24	0.0265	93.1880	300809	华辰装备	2 041.82	0.0208	95.5605
740	300561	汇金科技	3 707.62	0.0264	93.2144	300810	中科海讯	2 041.07	0.0208	95.5813
741	300063	天龙集团	3 704.37	0.0264	93.2409	301221	光庭信息	2 035.95	0.0207	95.6020
742	300172	中电环保	3 701.60	0.0264	93.2673	300521	爱司凯	2 028.95	0.0207	95.6227
743	300918	南山智尚	3 682.80	0.0263	93.2935	300651	金陵体育	2 027.02	0.0207	95.6434
744	300414	中光防雷	3 680.76	0.0262	93.3198	300269	ST联建	2 023.74	0.0206	95.6640
745	300905	宝丽迪	3 669.12	0.0262	93.3459	300883	龙利得	2 021.13	0.0206	95.6846
746	300698	万马科技	3 647.48	0.0260	93.3719	300135	宝利国际	2 015.74	0.0205	95.7051
747	300692	中环环保	3 640.02	0.0260	93.3979	300089	ST文化	2 007.85	0.0205	95.7256
748	300010	豆神教育	3 638.28	0.0259	93.4238	300533	冰川网络	2 007.40	0.0205	95.7461
749	300214	日科化学	3 629.97	0.0259	93.4497	300169	天晟新材	2 007.08	0.0205	95.7665
750	300559	佳发教育	3 619.60	0.0258	93.4755	300445	康斯特	2 006.89	0.0205	95.7870
751	300404	博济医药	3 615.94	0.0258	93.5013	300969	恒帅股份	2 001.60	0.0204	95.8074
752	300293	蓝英装备	3 613.53	0.0258	93.5271	300338	开元教育	1 996.88	0.0204	95.8277
753	300961	深水海纳	3 607.65	0.0257	93.5528	300155	安居宝	1 992.49	0.0203	95.8480
754	300822	贝仕达克	3 596.91	0.0256	93.5784	300689	澄天伟业	1 979.34	0.0202	95.8682
755	300508	维宏股份	3 593.75	0.0256	93.6041	300561	汇金科技	1 974.95	0.0201	95.8883
756	300651	金陵体育	3 589.47	0.0256	93.6297	300703	创源股份	1 959.57	0.0200	95.9083
757	300688	创业黑马	3 567.86	0.0254	93.6551	300801	泰和科技	1 956.67	0.0199	95.9282
758	300426	唐德影视	3 562.89	0.0254	93.6805	300730	科创信息	1 949.40	0.0199	95.9481
759	300105	龙源技术	3 562.77	0.0254	93.7059	300637	扬帆新材	1 946.24	0.0198	95.9679
760	301055	张小泉	3 547.44	0.0253	93.7312	301127	C天源	1 941.24	0.0198	95.9877
761	300998	宁波方正	3 546.31	0.0253	93.7565	300976	达瑞电子	1 939.17	0.0198	96.0075
762	300562	乐心医疗	3 533.08	0.0252	93.7817	300514	友讯达	1 935.87	0.0197	96.0272
763	300111	向日葵	3 527.37	0.0252	93.8068	300387	富邦股份	1 932.25	0.0197	96.0469
764	300647	超频三	3 522.46	0.0251	93.8320	300614	百川畅银	1 925.28	0.0196	96.0665
765	301077	星华反光	3 513.00	0.0250	93.8570	300108	吉药控股	1 923.89	0.0196	96.0861
766	300556	丝路视觉	3 508.49	0.0250	93.8820	300084	海默科技	1 909.27	0.0195	96.1056
767	300859	*ST西域	3 503.00	0.0250	93.9070	300816	艾可蓝	1 904.54	0.0194	96.1250
768	300157	恒泰艾普	3 496.48	0.0249	93.9319	300235	方直科技	1 898.80	0.0194	96.1444
769	300221	银禧科技	3 490.60	0.0249	93.9568	300262	巴安水务	1 897.27	0.0193	96.1637
770	301081	严牌股份	3 478.25	0.0248	93.9816	300407	凯发电气	1 895.92	0.0193	96.1830
771	300062	中能电气	3 468.08	0.0247	94.0064	300295	三六五网	1 875.44	0.0191	96.2021
772	300884	狄耐克	3 459.60	0.0247	94.0310	301058	中粮工科	1 874.53	0.0191	96.2212
773	300818	耐普矿机	3 458.00	0.0247	94.0557	300986	志特新材	1 873.36	0.0191	96.2403
774	300948	冠中生态	3 433.05	0.0245	94.0802	300756	金马游乐	1 871.01	0.0191	96.2594
775	301000	肇民科技	3 428.81	0.0244	94.1046	300565	科信技术	1 869.82	0.0191	96.2785
776	300641	正丹股份	3 427.22	0.0244	94.1291	300563	神宇股份	1 868.19	0.0190	96.2975
777	300139	晓程科技	3 422.26	0.0244	94.1535	300669	沪宁股份	1 863.74	0.0190	96.3165
778	300491	通合科技	3 417.03	0.0244	94.1778	300163	先锋新材	1 861.35	0.0190	96.3355
779	301182	凯旺科技	3 417.00	0.0244	94.2022	301111	粤万年青	1 835.64	0.0187	96.3542
780	300920	润阳科技	3 410.00	0.0243	94.2265	300652	雷迪克	1 835.50	0.0187	96.3729
781	300550	和仁科技	3 405.19	0.0243	94.2508	300446	*ST乐材	1 828.60	0.0186	96.3915

续表

名次 Rank	代码 Code	股票名称 Stock	市价总值 Marke Value	占市场 %of Total	累计 %	代码 Code	股票名称 Stock	流通市值 Negotiable	占市场 %of Total	累计
782	300107	建新股份	3 404.18	0.0243	94.2751	300254	仟源医药	1 825.55	0.0186	96.4101
783	300970	华绿生物	3 404.14	0.0243	94.2993	300508	维宏股份	1 814.19	0.0185	96.4286
784	300141	和顺电气	3 402.05	0.0243	94.3236	300462	华铭智能	1 801.48	0.0184	96.4470
785	300952	恒辉安防	3 391.31	0.0242	94.3478	300951	博硕科技	1 799.00	0.0183	96.4653
786	300727	润禾材料	3 387.70	0.0242	94.3719	300824	北鼎股份	1 796.99	0.0183	96.4836
787	301066	万事利	3 386.30	0.0241	94.3961	301046	能辉科技	1 796.71	0.0183	96.5019
788	300926	博俊科技	3 382.77	0.0241	94.4202	300884	狄耐克	1 795.05	0.0183	96.5202
789	300467	迅游科技	3 381.33	0.0241	94.4443	300591	万里马	1 790.45	0.0182	96.5385
790	300719	安达维尔	3 381.13	0.0241	94.4684	300192	科德教育	1 788.87	0.0182	96.5567
791	300532	今天国际	3 378.68	0.0241	94.4925	300805	电声股份	1 787.30	0.0182	96.5749
792	300277	海联讯	3 373.45	0.0241	94.5166	300840	酷特智能	1 786.95	0.0182	96.5931
793	300971	博亚精工	3 355.80	0.0239	94.5405	300592	华凯创意	1 784.55	0.0182	96.6113
794	301006	迈拓股份	3 355.26	0.0239	94.5644	300621	维业股份	1 770.06	0.0180	96.6294
795	300913	兆龙互连	3 352.82	0.0239	94.5883	300022	吉峰科技	1 764.27	0.0180	96.6474
796	300511	雪榕生物	3 349.78	0.0239	94.6122	300858	科拓生物	1 762.74	0.0180	96.6653
797	300209	天泽信息	3 347.31	0.0239	94.6361	301100	风光股份	1 756.98	0.0179	96.6832
798	300489	光智科技	3 330.98	0.0238	94.6598	300941	创识科技	1 742.76	0.0178	96.7010
799	300732	设研院	3 314.57	0.0236	94.6835	301179	泽宇智能	1 740.20	0.0177	96.7187
800	300955	嘉亨家化	3 313.30	0.0236	94.7071	300909	汇创达	1 739.03	0.0177	96.7364
801	301019	宁波色母	3 310.40	0.0236	94.7307	300650	太龙股份	1 733.13	0.0177	96.7541
802	301119	正强股份	3 308.00	0.0236	94.7543	300321	同大股份	1 729.81	0.0176	96.7717
803	301063	海锅股份	3 302.21	0.0235	94.7778	300880	迦南智能	1 729.35	0.0176	96.7894
804	300374	中铁装配	3 300.14	0.0235	94.8014	300557	理工光科	1 713.51	0.0175	96.8068
805	300279	和晶科技	3 299.72	0.0235	94.8249	300549	优德精密	1 709.57	0.0174	96.8243
806	300004	南风股份	3 297.56	0.0235	94.8484	301168	通灵股份	1 708.77	0.0174	96.8417
807	300868	杰美特	3 297.28	0.0235	94.8719	300501	海顺新材	1 708.63	0.0174	96.8591
808	300389	艾比森	3 295.21	0.0235	94.8954	300833	浩洋股份	1 708.27	0.0174	96.8765
809	300030	阳普医疗	3 292.84	0.0235	94.9189	301189	C奥尼	1 707.69	0.0174	96.8939
810	300938	信测标准	3 263.96	0.0233	94.9422	300335	迪森股份	1 700.19	0.0173	96.9112
811	301186	超达装备	3 262.51	0.0233	94.9654	300389	艾比森	1 692.93	0.0173	96.9285
812	301049	超越科技	3 255.51	0.0232	94.9887	300837	浙矿股份	1 688.43	0.0172	96.9457
813	300701	森霸传感	3 252.60	0.0232	95.0118	300920	润阳科技	1 688.27	0.0172	96.9629
814	300411	金盾股份	3 252.16	0.0232	95.0350	300282	三盛教育	1 687.74	0.0172	96.9801
815	300600	国瑞科技	3 248.35	0.0232	95.0582	300898	熊猫乳品	1 684.94	0.0172	96.9973
816	300153	科泰电源	3 244.80	0.0231	95.0813	300649	杭州园林	1 679.19	0.0171	97.0144
817	300930	屹通新材	3 244.00	0.0231	95.1045	301138	华研精机	1 675.86	0.0171	97.0315
818	301113	雅艺科技	3 241.00	0.0231	95.1276	300275	梅安森	1 674.60	0.0171	97.0485
819	300519	新光药业	3 230.40	0.0230	95.1506	300644	南京聚隆	1 662.81	0.0169	97.0655
820	300268	佳沃食品	3 229.67	0.0230	95.1736	300713	英可瑞	1 662.27	0.0169	97.0824
821	300713	英可瑞	3 226.63	0.0230	95.1967	300990	同飞股份	1 660.88	0.0169	97.0993
822	300283	温州宏丰	3 221.32	0.0230	95.2196	300654	世纪天鸿	1 650.41	0.0168	97.1162
823	300484	蓝海华腾	3 215.68	0.0229	95.2425	301093	华兰股份	1 647.89	0.0168	97.1330
824	300547	川环科技	3 212.38	0.0229	95.2655	300371	汇中股份	1 644.87	0.0168	97.1497
825	300707	威唐工业	3 211.18	0.0229	95.2884	300813	泰林生物	1 643.60	0.0168	97.1665
826	300246	宝莱特	3 192.10	0.0228	95.3111	300051	ST三五	1 641.75	0.0167	97.1832
827	301003	江苏博云	3 191.85	0.0228	95.3339	300985	致远新能	1 634.00	0.0167	97.1999
828	300300	海峡创新	3 189.14	0.0227	95.3566	300863	卡倍亿	1 627.82	0.0166	97.2165
829	300479	神思电子	3 186.15	0.0227	95.3793	300983	尤安设计	1 625.80	0.0166	97.2330
830	301041	金百泽	3 175.86	0.0226	95.4020	300555	路通视信	1 613.51	0.0164	97.2495
831	300879	大叶股份	3 163.20	0.0226	95.4245	301101	明月镜片	1 611.36	0.0164	97.2659
832	300249	依米康	3 154.16	0.0225	95.4470	301099	雅创电子	1 611.25	0.0164	97.2823
833	300935	盈建科	3 154.11	0.0225	95.4695	300330	华虹计通	1 605.65	0.0164	97.2987
834	300140	中环装备	3 153.06	0.0225	95.4920	300023	*ST宝德	1 595.70	0.0163	97.3149
835	300964	本川智能	3 153.00	0.0225	95.5145	301026	浩通科技	1 583.94	0.0161	97.3311
836	301042	安联锐视	3 151.95	0.0225	95.5370	300609	汇纳科技	1 582.53	0.0161	97.3472
837	300560	中富通	3 149.68	0.0225	95.5594	300560	中富通	1 577.74	0.0161	97.3633

续表

名次 Rank	代码 Code	股票名称 Stock	市价总值 Marke Value	占市场 %of Total	累计 %	代码 Code	股票名称 Stock	流通市值 Negotiable	占市场 %of Total	累计
838	300445	康斯特	3 146.09	0.0224	95.5819	301061	匠心家居	1 576.00	0.0161	97.3794
839	300375	鹏翎股份	3 143.16	0.0224	95.6043	300889	爱克股份	1 575.47	0.0161	97.3954
840	300537	广信材料	3 140.56	0.0224	95.6267	300306	远方信息	1 574.82	0.0161	97.4115
841	300256	*ST星星	3 132.45	0.0223	95.6490	301118	恒光股份	1 574.18	0.0160	97.4275
842	300473	德尔股份	3 124.72	0.0223	95.6713	300717	华信新材	1 567.84	0.0160	97.4435
843	300746	汉嘉设计	3 124.22	0.0223	95.6936	300635	中达安	1 563.19	0.0159	97.4594
844	300810	中科海讯	3 121.24	0.0223	95.7158	300210	森远股份	1 562.60	0.0159	97.4753
845	300336	新文化	3 120.11	0.0222	95.7381	300818	耐普矿机	1 562.18	0.0159	97.4913
846	300771	智莱科技	3 116.80	0.0222	95.7603	301129	瑞纳智能	1 559.81	0.0159	97.5072
847	301075	多瑞医药	3 112.80	0.0222	95.7825	300997	欢乐家	1 559.70	0.0159	97.5231
848	301016	雷尔伟	3 110.40	0.0222	95.8047	300901	中胤时尚	1 543.97	0.0157	97.5388
849	300243	瑞丰高材	3 096.86	0.0221	95.8267	300546	雄帝科技	1 537.21	0.0157	97.5545
850	300242	佳云科技	3 090.28	0.0220	95.8488	301190	善水科技	1 536.93	0.0157	97.5701
851	301032	新柴股份	3 088.92	0.0220	95.8708	300753	爱朋医疗	1 520.55	0.0155	97.5856
852	301178	天亿马	3 084.42	0.0220	95.8928	300749	顶固集创	1 508.94	0.0154	97.6010
853	300042	朗科科技	3 082.15	0.0220	95.9148	300126	锐奇股份	1 497.81	0.0153	97.6163
854	300152	科融环境	3 079.30	0.0220	95.9367	300788	中信出版	1 492.56	0.0152	97.6315
855	300154	瑞凌股份	3 077.80	0.0219	95.9587	300167	迪威迅	1 483.19	0.0151	97.6466
856	300670	大烨智能	3 077.30	0.0219	95.9806	300771	智莱科技	1 482.81	0.0151	97.6617
857	301056	森赫股份	3 076.05	0.0219	96.0026	300405	科隆股份	1 479.10	0.0151	97.6768
858	300164	通源石油	3 071.96	0.0219	96.0245	300912	凯龙高科	1 477.62	0.0151	97.6918
859	301083	百胜智能	3 057.53	0.0218	96.0463	300716	国立科技	1 475.38	0.0150	97.7069
860	301036	双乐股份	3 057.00	0.0218	96.0681	300517	海波重科	1 469.92	0.0150	97.7219
861	301007	德迈仕	3 054.53	0.0218	96.0898	300605	恒锋信息	1 469.76	0.0150	97.7368
862	300608	思特奇	3 049.99	0.0217	96.1116	300843	胜蓝股份	1 469.72	0.0150	97.7518
863	300877	金春股份	3 049.20	0.0217	96.1333	300658	延江股份	1 469.28	0.0150	97.7668
864	300469	信息发展	3 046.26	0.0217	96.1551	300828	锐新科技	1 459.95	0.0149	97.7817
865	300901	中胤时尚	3 045.60	0.0217	96.1768	300845	捷安高科	1 457.18	0.0149	97.7965
866	300980	祥源新材	3 039.13	0.0217	96.1984	300411	金盾股份	1 449.74	0.0148	97.8113
867	300103	达刚控股	3 033.09	0.0216	96.2201	300877	金春股份	1 443.26	0.0147	97.8260
868	300195	长荣股份	3 031.45	0.0216	96.2417	300893	松原股份	1 438.12	0.0147	97.8407
869	300889	爱克股份	3 017.04	0.0215	96.2632	301015	百洋医药	1 434.40	0.0146	97.8553
870	300812	易天股份	3 016.44	0.0215	96.2847	300461	田中精机	1 419.04	0.0145	97.8697
871	300533	冰川网络	3 015.16	0.0215	96.3062	300313	ST天山	1 416.34	0.0144	97.8842
872	301045	天禄科技	3 014.17	0.0215	96.3277	300943	春晖智控	1 416.17	0.0144	97.8986
873	300240	飞力达	3 014.04	0.0215	96.3492	301060	兰卫医学	1 410.38	0.0144	97.9130
874	301098	金埔园林	2 988.48	0.0213	96.3705	300588	熙菱信息	1 407.11	0.0143	97.9273
875	300092	科新机电	2 985.31	0.0213	96.3918	300787	海能实业	1 405.99	0.0143	97.9417
876	300643	万通智控	2 969.30	0.0212	96.4130	300611	美力科技	1 373.23	0.0140	97.9557
877	301022	海泰科	2 968.32	0.0212	96.4341	300029	*ST天龙	1 364.00	0.0139	97.9696
878	300991	创益通	2 961.90	0.0211	96.4552	300626	华瑞股份	1 362.33	0.0139	97.9834
879	300984	金沃股份	2 959.20	0.0211	96.4764	301088	戎美股份	1 357.07	0.0138	97.9973
880	300883	龙利得	2 954.84	0.0211	96.4974	301018	申菱环境	1 356.15	0.0138	98.0111
881	300309	吉艾科技	2 941.93	0.0210	96.5184	301021	英诺激光	1 355.80	0.0138	98.0249
882	300464	星徽股份	2 941.51	0.0210	96.5394	300535	达威股份	1 354.76	0.0138	98.0387
883	300301	长方集团	2 939.20	0.0210	96.5603	300797	钢研纳克	1 339.48	0.0137	98.0524
884	300885	海昌新材	2 924.48	0.0209	96.5812	300640	德艺文创	1 333.46	0.0136	98.0660
885	300963	中洲特材	2 920.80	0.0208	96.6020	300921	南凌科技	1 326.22	0.0135	98.0795
886	301167	建研设计	2 919.20	0.0208	96.6228	300848	美瑞新材	1 325.01	0.0135	98.0930
887	300392	腾信股份	2 918.40	0.0208	96.6436	300615	欣天科技	1 321.43	0.0135	98.1064
888	300936	中英科技	2 917.76	0.0208	96.6644	300356	ST光一	1 314.55	0.0134	98.1198
889	300876	蒙泰高新	2 905.92	0.0207	96.6852	300495	*ST美尚	1 313.85	0.0134	98.1332
890	300645	正元智慧	2 904.05	0.0207	96.7059	301149	隆华新材	1 313.00	0.0134	98.1466
891	301023	江南奕帆	2 898.95	0.0207	96.7265	300270	中威电子	1 310.57	0.0134	98.1600
892	300828	锐新科技	2 897.06	0.0207	96.7472	300962	中金辐照	1 308.79	0.0133	98.1733
893	300711	广哈通信	2 892.46	0.0206	96.7678	300594	朗进科技	1 300.17	0.0133	98.1866

续表

名次 Rank	代码 Code	股票名称 Stock	市价总值 Marke Value	占市场 %of Total	累计 %	代码 Code	股票名称 Stock	流通市值 Negotiable	占市场 %of Total	累计
894	300854	中兰环保	2 891.56	0.0206	96.7884	300665	飞鹿股份	1 297.69	0.0132	98.1998
895	300245	天玑科技	2 890.08	0.0206	96.8091	300553	集智股份	1 294.62	0.0132	98.2130
896	300756	金马游乐	2 888.61	0.0206	96.8296	300868	杰美特	1 293.73	0.0132	98.2262
897	301008	宏昌科技	2 884.00	0.0206	96.8502	301213	观想科技	1 290.00	0.0131	98.2393
898	300108	吉药控股	2 883.84	0.0206	96.8708	300987	川网传媒	1 287.83	0.0131	98.2524
899	300419	浩丰科技	2 868.48	0.0205	96.8912	300915	海融科技	1 287.22	0.0131	98.2656
900	300220	金运激光	2 865.24	0.0204	96.9117	300584	海辰药业	1 280.91	0.0131	98.2786
901	300907	康平科技	2 853.12	0.0203	96.9320	300968	格林精密	1 279.33	0.0130	98.2917
902	300844	山水比德	2 849.01	0.0203	96.9523	300812	易天股份	1 275.74	0.0130	98.3047
903	300921	南凌科技	2 837.86	0.0202	96.9726	301002	崧盛股份	1 271.29	0.0130	98.3176
904	301169	零点有数	2 834.69	0.0202	96.9928	301086	鸿富瀚	1 253.25	0.0128	98.3304
905	300956	英力股份	2 834.04	0.0202	97.0130	300967	晓鸣股份	1 253.02	0.0128	98.3432
906	300250	初灵信息	2 822.47	0.0201	97.0331	300478	杭州高新	1 246.55	0.0127	98.3559
907	301005	超捷股份	2 817.50	0.0201	97.0532	300946	恒而达	1 245.08	0.0127	98.3686
908	300385	雪浪环境	2 811.75	0.0200	97.0732	300892	品渥食品	1 240.92	0.0126	98.3812
909	300931	通用电梯	2 790.50	0.0199	97.0931	301028	东亚机械	1 240.76	0.0126	98.3938
910	300306	远方信息	2 789.10	0.0199	97.1130	301078	孩子王	1 232.89	0.0126	98.4064
911	300334	津膜科技	2 785.04	0.0199	97.1329	300064	*ST金刚	1 232.33	0.0126	98.4190
912	300840	酷特智能	2 779.20	0.0198	97.1527	301092	争光股份	1 226.96	0.0125	98.4315
913	300881	盛德鑫泰	2 777.00	0.0198	97.1725	301048	金鹰重工	1 215.59	0.0124	98.4439
914	300367	ST网力	2 774.19	0.0198	97.1923	300736	百邦科技	1 215.06	0.0124	98.4562
915	301038	深水规院	2 769.36	0.0197	97.2120	300905	宝丽迪	1 207.56	0.0123	98.4686
916	300235	方直科技	2 769.21	0.0197	97.2318	300779	惠城环保	1 204.77	0.0123	98.4808
917	301073	君亭酒店	2 764.13	0.0197	97.2515	300932	三友联众	1 200.15	0.0122	98.4931
918	300865	大宏立	2 751.76	0.0196	97.2711	301009	可靠股份	1 193.67	0.0122	98.5052
919	300333	兆日科技	2 748.48	0.0196	97.2907	300966	共同药业	1 189.58	0.0121	98.5174
920	300407	凯发电气	2 742.82	0.0196	97.3103	300942	易瑞生物	1 179.22	0.0120	98.5294
921	300742	越博动力	2 738.03	0.0195	97.3298	301011	华立科技	1 175.71	0.0120	98.5414
922	300192	科德教育	2 735.18	0.0195	97.3493	300878	维康药业	1 167.79	0.0119	98.5533
923	300515	三德科技	2 731.25	0.0195	97.3688	301108	洁雅股份	1 158.55	0.0118	98.5651
924	301076	新瀚新材	2 722.32	0.0194	97.3882	300778	新城市	1 154.18	0.0118	98.5768
925	300927	江天化学	2 717.98	0.0194	97.4076	301188	力诺特玻	1 149.27	0.0117	98.5885
926	300069	金利华电	2 698.02	0.0192	97.4268	300668	杰恩设计	1 143.69	0.0117	98.6002
927	300912	凯龙高科	2 686.11	0.0192	97.4460	300933	中辰股份	1 120.57	0.0114	98.6116
928	300050	世纪鼎利	2 676.98	0.0191	97.4650	300839	博汇股份	1 119.65	0.0114	98.6230
929	300150	世纪瑞尔	2 673.93	0.0191	97.4841	300996	普联软件	1 117.02	0.0114	98.6344
930	301085	亚康股份	2 667.20	0.0190	97.5031	301199	迈赫股份	1 111.43	0.0113	98.6457
931	300202	*ST 聚龙	2 665.09	0.0190	97.5221	301126	达嘉维康	1 110.99	0.0113	98.6571
932	301079	邵阳液压	2 663.61	0.0190	97.5411	301091	深城交	1 109.66	0.0113	98.6684
933	300947	德必集团	2 655.73	0.0189	97.5601	300918	南山智尚	1 109.21	0.0113	98.6797
934	300117	嘉寓股份	2 652.01	0.0189	97.5790	301180	万祥科技	1 107.84	0.0113	98.6910
935	300583	赛托生物	2 646.99	0.0189	97.5979	300743	天地数码	1 104.43	0.0113	98.7022
936	301043	绿岛风	2 644.52	0.0189	97.6167	300907	康平科技	1 098.45	0.0112	98.7134
937	300730	科创信息	2 644.18	0.0189	97.6356	300720	海川智能	1 091.67	0.0111	98.7245
938	301067	显盈科技	2 643.74	0.0189	97.6544	300937	药易购	1 089.40	0.0111	98.7357
939	300591	万里马	2 624.61	0.0187	97.6731	300879	大叶股份	1 087.35	0.0111	98.7467
940	300988	津荣天宇	2 621.26	0.0187	97.6918	300882	万胜智能	1 083.58	0.0110	98.7578
941	300817	双飞股份	2 618.37	0.0187	97.7105	300796	贝斯美	1 078.71	0.0110	98.7688
942	300135	宝利国际	2 617.34	0.0187	97.7292	300554	三超新材	1 075.84	0.0110	98.7797
943	300720	海川智能	2 615.25	0.0186	97.7478	300178	*ST腾邦	1 075.15	0.0110	98.7907
944	300325	*ST德威	2 614.93	0.0186	97.7665	301020	密封科技	1 074.36	0.0109	98.8016
945	300781	因赛集团	2 613.51	0.0186	97.7851	300945	曼卡龙	1 072.53	0.0109	98.8126
946	300989	蕾奥规划	2 610.00	0.0186	97.8037	300916	朗特智能	1 071.23	0.0109	98.8235
947	300588	熙菱信息	2 592.65	0.0185	97.8222	300849	锦盛新材	1 069.33	0.0109	98.8344
948	301010	晶雪节能	2 589.84	0.0185	97.8407	301012	扬电科技	1 063.44	0.0108	98.8452
949	300281	金明精机	2 588.95	0.0185	97.8591	300885	海昌新材	1 060.12	0.0108	98.8560

续表

名次 Rank	代码 Code	股票名称 Stock	市价总值 Marke Value	占市场 %of Total	累计 %	代码 Code	股票名称 Stock	流通市值 Negotiable	占市场 %of Total	累计
950	300563	神宇股份	2 588.19	0.0185	97.8776	300700	岱勒新材	1 059.93	0.0108	98.8668
951	300176	派生科技	2 587.04	0.0184	97.8960	300826	测绘股份	1 058.95	0.0108	98.8776
952	301001	凯淳股份	2 586.40	0.0184	97.9145	300928	华安鑫创	1 056.20	0.0108	98.8884
953	300056	中创环保	2 578.93	0.0184	97.9328	300949	奥雅设计	1 055.55	0.0108	98.8992
954	301068	大地海洋	2 572.92	0.0183	97.9512	300940	南极光	1 051.92	0.0107	98.9099
955	301052	果麦文化	2 568.22	0.0183	97.9695	300950	德固特	1 043.75	0.0106	98.9205
956	300262	巴安水务	2 565.21	0.0183	97.9878	300836	佰奥智能	1 040.27	0.0106	98.9311
957	300461	田中精机	2 561.13	0.0183	98.0061	300864	南大环境	1 035.35	0.0106	98.9417
958	300753	爱朋医疗	2 557.51	0.0182	98.0243	300814	中富电路	1 031.53	0.0105	98.9522
959	300044	*ST赛为	2 556.94	0.0182	98.0425	300965	恒宇信通	1 029.90	0.0105	98.9627
960	300960	通业科技	2 552.48	0.0182	98.0607	300851	交大思诺	1 011.54	0.0103	98.9730
961	300906	日月明	2 551.20	0.0182	98.0789	300417	南华仪器	1 009.55	0.0103	98.9833
962	300851	交大思诺	2 545.41	0.0182	98.0971	300906	日月明	1 006.44	0.0103	98.9935
963	300514	友讯达	2 532.00	0.0181	98.1151	300886	华业香料	1 005.59	0.0102	99.0038
964	300839	博汇股份	2 514.72	0.0179	98.1331	300939	秋田微	998.40	0.0102	99.0140
965	300819	聚杰微纤	2 511.62	0.0179	98.1510	300899	上海凯鑫	993.03	0.0101	99.0241
966	300517	海波重科	2 509.73	0.0179	98.1689	300780	德恩精工	990.16	0.0101	99.0342
967	301027	华蓝集团	2 509.29	0.0179	98.1868	301185	鸥玛软件	971.74	0.0099	99.0441
968	300076	GQY视讯	2 505.84	0.0179	98.2046	300959	线上线下	962.20	0.0098	99.0539
969	301059	金三江	2 504.98	0.0179	98.2225	300838	浙江力诺	962.01	0.0098	99.0637
970	300778	新城市	2 503.75	0.0179	98.2403	301040	中环海陆	948.34	0.0097	99.0733
971	300371	汇中股份	2 503.48	0.0179	98.2582	301072	中捷精工	947.67	0.0097	99.0830
972	300071	*ST嘉信	2 501.68	0.0178	98.2760	301128	强瑞技术	946.67	0.0096	99.0927
973	300838	浙江力诺	2 489.57	0.0178	98.2938	300993	玉马遮阳	945.13	0.0096	99.1023
974	300462	华铭智能	2 485.10	0.0177	98.3115	301030	仕净科技	941.08	0.0096	99.1119
975	300658	延江股份	2 467.29	0.0176	98.3291	300509	新美星	934.38	0.0095	99.1214
976	300675	建科院	2 465.47	0.0176	98.3467	300977	深圳瑞捷	934.08	0.0095	99.1309
977	300329	海伦钢琴	2 455.55	0.0175	98.3642	301065	本立科技	933.86	0.0095	99.1404
978	301053	远信工业	2 444.40	0.0174	98.3816	300822	贝仕达克	933.03	0.0095	99.1499
979	300528	幸福蓝海	2 444.31	0.0174	98.3990	300923	研奥股份	926.82	0.0094	99.1594
980	300097	智云股份	2 444.02	0.0174	98.4165	300606	金太阳	907.89	0.0093	99.1686
981	300565	科信技术	2 444.00	0.0174	98.4339	301193	家联科技	907.51	0.0092	99.1779
982	300972	万辰生物	2 432.97	0.0173	98.4513	300817	双飞股份	905.33	0.0092	99.1871
983	300546	雄帝科技	2 422.94	0.0173	98.4685	301133	金钟股份	904.66	0.0092	99.1963
984	300449	汉邦高科	2 418.88	0.0172	98.4858	300961	深水海纳	902.00	0.0092	99.2055
985	300313	ST天山	2 406.80	0.0172	98.5029	301013	利和兴	901.08	0.0092	99.2147
986	300585	奥联电子	2 405.82	0.0172	98.5201	301198	喜悦智行	881.66	0.0090	99.2237
987	300584	海辰药业	2 400.00	0.0171	98.5372	301077	星华反光	878.25	0.0090	99.2327
988	300399	天利科技	2 394.91	0.0171	98.5543	301017	漱玉平民	872.56	0.0089	99.2416
989	300380	安硕信息	2 391.53	0.0171	98.5713	300823	建科机械	871.52	0.0089	99.2504
990	300089	ST文化	2 381.23	0.0170	98.5883	300312	*ST邦讯	869.96	0.0089	99.2593
991	300669	沪宁股份	2 375.42	0.0169	98.6053	300958	建工修复	866.96	0.0088	99.2681
992	300106	西部牧业	2 358.47	0.0168	98.6221	301033	迈普医学	861.41	0.0088	99.2769
993	300689	澄天伟业	2 352.46	0.0168	98.6388	300948	冠中生态	858.45	0.0087	99.2857
994	300995	奇德新材	2 332.07	0.0166	98.6555	300876	蒙泰高新	857.25	0.0087	99.2944
995	300897	山科智能	2 312.68	0.0165	98.6720	301000	肇民科技	857.21	0.0087	99.3031
996	300845	捷安高科	2 309.82	0.0165	98.6884	301082	久盛电气	854.03	0.0087	99.3118
997	300826	测绘股份	2 309.44	0.0165	98.7049	300781	因赛集团	851.58	0.0087	99.3205
998	300780	德恩精工	2 307.12	0.0165	98.7214	300970	华绿生物	851.18	0.0087	99.3292
999	300808	久量股份	2 305.60	0.0164	98.7378	300952	恒辉安防	847.83	0.0086	99.3378
1000	301070	开勒股份	2 303.33	0.0164	98.7542	300926	博俊科技	845.69	0.0086	99.3465
1001	300615	欣天科技	2 295.93	0.0164	98.7706	300774	倍杰特	844.33	0.0086	99.3551
1002	300175	朗源股份	2 292.80	0.0163	98.7869	300971	博亚精工	838.93	0.0086	99.3636
1003	300694	蠡湖股份	2 290.97	0.0163	98.8033	301006	迈拓股份	838.81	0.0085	99.3722
1004	300549	优德精密	2 289.45	0.0163	98.8196	300913	兆龙互连	838.21	0.0085	99.3807
1005	300338	开元教育	2 289.04	0.0163	98.8359	300955	嘉亨家化	828.32	0.0084	99.3891

续表

名次 Rank	代码 Code	股票名称 Stock	市价总值 Marke Value	占市场 %of Total	累计 %	代码 Code	股票名称 Stock	流通市值 Negotiable	占市场 %of Total	累计
1006	300923	研奥股份	2 277.04	0.0162	98.8522	301019	宁波色母	827.60	0.0084	99.3976
1007	300345	华民股份	2 272.67	0.0162	98.8684	301119	正强股份	827.00	0.0084	99.4060
1008	300605	恒锋信息	2 267.70	0.0162	98.8845	300807	天迈科技	823.12	0.0084	99.4144
1009	301037	保立佳	2 264.21	0.0161	98.9007	301025	读客文化	818.91	0.0083	99.4227
1010	300597	吉大通信	2 263.20	0.0161	98.9168	300998	宁波方正	818.17	0.0083	99.4311
1011	300886	华业香料	2 262.00	0.0161	98.9329	301186	超达装备	816.09	0.0083	99.4394
1012	300564	筑博设计	2 259.31	0.0161	98.9491	300930	屹通新材	811.00	0.0083	99.4477
1013	300074	华平股份	2 253.03	0.0161	98.9651	301182	凯旺科技	810.27	0.0083	99.4559
1014	300038	*ST数知	2 249.91	0.0160	98.9812	301113	雅艺科技	810.25	0.0083	99.4642
1015	300992	泰福泵业	2 247.30	0.0160	98.9972	300975	商络电子	802.35	0.0082	99.4724
1016	300335	迪森股份	2 245.16	0.0160	99.0132	301003	江苏博云	797.96	0.0081	99.4805
1017	300084	海默科技	2 227.79	0.0159	99.0291	300938	信测标准	795.85	0.0081	99.4886
1018	300635	中达安	2 222.05	0.0158	99.0449	300789	唐源电气	791.61	0.0081	99.4967
1019	300929	华骐环保	2 213.23	0.0158	99.0607	300935	盈建科	788.74	0.0080	99.5047
1020	300169	天晟新材	2 180.84	0.0156	99.0763	300964	本川智能	788.25	0.0080	99.5127
1021	300405	科隆股份	2 180.20	0.0155	99.0918	301042	安联锐视	787.42	0.0080	99.5208
1022	300644	南京聚隆	2 178.91	0.0155	99.1073	300865	大宏立	786.50	0.0080	99.5288
1023	300295	三六五网	2 177.99	0.0155	99.1229	300539	横河精密	782.86	0.0080	99.5368
1024	300269	ST联建	2 174.31	0.0155	99.1384	301063	海锅股份	782.85	0.0080	99.5447
1025	301057	汇隆新材	2 167.62	0.0155	99.1538	300795	*ST米奥	780.41	0.0080	99.5527
1026	300126	锐奇股份	2 161.14	0.0154	99.1692	301075	多瑞医药	778.20	0.0079	99.5606
1027	300275	梅安森	2 160.77	0.0154	99.1847	301016	雷尔伟	777.60	0.0079	99.5686
1028	300649	杭州园林	2 153.09	0.0154	99.2000	301049	超越科技	771.77	0.0079	99.5764
1029	300370	ST安控	2 144.01	0.0153	99.2153	301081	严牌股份	771.63	0.0079	99.5843
1030	300025	华星创业	2 138.37	0.0152	99.2305	301178	天亿马	771.11	0.0079	99.5921
1031	300823	建科机械	2 135.95	0.0152	99.2458	300978	东箭科技	767.55	0.0078	99.6000
1032	300064	*ST金刚	2 133.69	0.0152	99.2610	301066	万事利	764.56	0.0078	99.6078
1033	300789	唐源电气	2 126.33	0.0152	99.2762	301007	德迈仕	763.73	0.0078	99.6155
1034	300609	汇纳科技	2 124.93	0.0152	99.2913	301055	张小泉	762.39	0.0078	99.6233
1035	300795	*ST米奥	2 123.48	0.0151	99.3064	300980	祥源新材	759.78	0.0077	99.6311
1036	300796	贝斯美	2 112.86	0.0151	99.3215	301041	金百泽	753.34	0.0077	99.6387
1037	300703	创源股份	2 082.39	0.0148	99.3364	300819	聚杰微纤	744.12	0.0076	99.6463
1038	300652	雷迪克	2 067.92	0.0147	99.3511	301062	上海艾录	742.35	0.0076	99.6539
1039	301024	霍普股份	2 060.58	0.0147	99.3658	301022	海泰科	742.08	0.0076	99.6614
1040	301004	嘉益股份	2 048.00	0.0146	99.3804	300564	筑博设计	740.81	0.0076	99.6690
1041	300013	新宁物流	2 045.83	0.0146	99.3950	300991	创益通	740.47	0.0075	99.6765
1042	300640	德艺文创	2 036.64	0.0145	99.4095	300984	金沃股份	739.80	0.0075	99.6841
1043	300521	爱司凯	2 028.96	0.0145	99.4240	301032	新柴股份	732.43	0.0075	99.6915
1044	300611	美力科技	2 018.70	0.0144	99.4384	300963	中洲特材	730.20	0.0074	99.6990
1045	300749	顶固集创	2 004.83	0.0143	99.4527	301167	建研设计	729.80	0.0074	99.7064
1046	300899	上海凯鑫	1 990.68	0.0142	99.4669	300936	中英科技	729.44	0.0074	99.7139
1047	300254	仟源医药	1 981.07	0.0141	99.4810	301056	森赫股份	729.37	0.0074	99.7213
1048	300023	*ST宝德	1 953.54	0.0139	99.4949	301036	双乐股份	724.82	0.0074	99.7287
1049	300637	扬帆新材	1 950.77	0.0139	99.5088	301023	江南奕帆	724.75	0.0074	99.7361
1050	300022	吉峰科技	1 943.03	0.0139	99.5227	301008	宏昌科技	721.00	0.0073	99.7434
1051	300387	富邦股份	1 941.59	0.0138	99.5365	301045	天禄科技	714.74	0.0073	99.7507
1052	300270	中威电子	1 934.93	0.0138	99.5503	300808	久量股份	714.74	0.0073	99.7580
1053	300621	维业股份	1 899.56	0.0135	99.5639	300844	山水比德	712.25	0.0073	99.7652
1054	300509	新美星	1 891.03	0.0135	99.5774	301169	零点有数	708.67	0.0072	99.7725
1055	300668	杰恩设计	1 884.55	0.0134	99.5908	300956	英力股份	708.51	0.0072	99.7797
1056	300446	*ST乐材	1 878.29	0.0134	99.6042	301005	超捷股份	704.37	0.0072	99.7869
1057	300807	天迈科技	1 872.69	0.0134	99.6175	300931	通用电梯	697.66	0.0071	99.7940
1058	300553	集智股份	1 862.88	0.0133	99.6308	300881	盛德鑫泰	694.25	0.0071	99.8011
1059	300163	先锋新材	1 862.82	0.0133	99.6441	300854	中兰环保	686.30	0.0070	99.8080
1060	300555	路通视信	1 854.00	0.0132	99.6573	301076	新瀚新材	684.00	0.0070	99.8150
1061	300849	锦盛新材	1 839.00	0.0131	99.6704	300927	江天化学	679.49	0.0069	99.8219

续表

名次 Rank	代码 Code	股票名称 Stock	市价总值 Marke Value	占市场 %of Total	累计 %	代码 Code	股票名称 Stock	流通市值 Negotiable	占市场 %of Total	累计
1062	300210	森远股份	1 825.51	0.0130	99.6835	300897	山科智能	672.65	0.0069	99.8288
1063	300626	华瑞股份	1 814.40	0.0129	99.6964	301085	亚康股份	666.80	0.0068	99.8356
1064	300539	横河精密	1 810.44	0.0129	99.7093	300947	德必集团	663.93	0.0068	99.8424
1065	300321	同大股份	1 799.98	0.0128	99.7221	301067	显盈科技	661.18	0.0067	99.8491
1066	300606	金太阳	1 767.77	0.0126	99.7347	301043	绿岛风	661.13	0.0067	99.8558
1067	300495	*ST美尚	1 739.64	0.0124	99.7472	300988	津荣天宇	655.56	0.0067	99.8625
1068	300836	佰奥智能	1 731.34	0.0123	99.7595	301083	百胜智能	654.81	0.0067	99.8692
1069	300654	世纪天鸿	1 731.13	0.0123	99.7718	301073	君亭酒店	654.36	0.0067	99.8759
1070	300779	惠城环保	1 724.00	0.0123	99.7841	300989	蕾奥规划	652.50	0.0067	99.8825
1071	300594	朗进科技	1 723.36	0.0123	99.7964	301098	金埔园林	650.53	0.0066	99.8891
1072	300557	理工光科	1 722.38	0.0123	99.8087	301010	晶雪节能	647.46	0.0066	99.8957
1073	300665	飞鹿股份	1 692.37	0.0121	99.8208	301001	凯淳股份	646.60	0.0066	99.9023
1074	300282	三盛教育	1 691.87	0.0121	99.8328	300960	通业科技	638.21	0.0065	99.9088
1075	300417	南华仪器	1 660.54	0.0118	99.8447	301052	果麦文化	608.97	0.0062	99.9150
1076	300051	ST三五	1 641.99	0.0117	99.8564	300972	万辰生物	608.24	0.0062	99.9212
1077	300535	达威股份	1 640.34	0.0117	99.8681	301027	华蓝集团	595.79	0.0061	99.9273
1078	300330	华虹计通	1 636.27	0.0117	99.8798	301059	金三江	594.16	0.0061	99.9334
1079	300167	迪威迅	1 611.58	0.0115	99.8912	301038	深水规院	590.84	0.0060	99.9394
1080	300717	华信新材	1 582.08	0.0113	99.9025	300995	奇德新材	583.02	0.0059	99.9453
1081	300743	天地数码	1 554.64	0.0111	99.9136	301070	开勒股份	577.30	0.0059	99.9512
1082	300554	三超新材	1 543.68	0.0110	99.9246	301079	邵阳液压	568.24	0.0058	99.9570
1083	300700	岱勒新材	1 528.85	0.0109	99.9355	300992	泰福泵业	561.82	0.0057	99.9627
1084	300736	百邦科技	1 514.75	0.0108	99.9463	301068	大地海洋	548.88	0.0056	99.9683
1085	300716	国立科技	1 475.38	0.0105	99.9568	301037	保立佳	536.75	0.0055	99.9738
1086	300356	ST光一	1 370.56	0.0098	99.9666	301053	远信工业	522.63	0.0053	99.9791
1087	300029	*ST天龙	1 364.00	0.0097	99.9763	301024	霍普股份	515.27	0.0053	99.9844
1088	300478	杭州高新	1 293.92	0.0092	99.9856	301057	汇隆新材	513.92	0.0052	99.9896
1089	300178	*ST腾邦	1 128.21	0.0080	99.9936	301004	嘉益股份	512.00	0.0052	99.9948
1090	300312	*ST邦讯	896.11	0.0064	100.0000	300929	华骐环保	507.05	0.0052	100.0000
累计 Total			14 024 030.38	100.0000		累计 Total		9 811 803.29	100.0000	

4.创业板市盈率

CHINEXT P/E RATIO

（1）上市股份平均市盈率（2011至2021年）

AVERAGE P/E RATIO, 2011—2021

年/月 Year/Month			平均市盈率 AVERAGE P/E RATIO	增长% Change%
2011			37.62	−52.09
2012			32.01	−14.91
2013			55.21	72.48
2014			64.51	16.84
2015			109.01	68.98
2016			73.21	−32.84
2017			49.15	−32.86
2018			32.10	−34.69
2019			47.01	46.45
2020			64.91	38.08
2021			59.99	−7.58
2021	一月	Jan	65.78	1.34
	二月	Feb	61.79	−6.07
	三月	Mar	54.46	−11.86
	四月	Apr	53.16	−2.39
	五月	May	57.33	7.84
	六月	Jun	60.74	5.95
	七月	Jul	59.71	−1.70
	八月	Aug	57.54	−3.63
	九月	Sep	56.73	−1.41
	十月	Oct	57.38	1.15
	十一月	Nov	62.13	8.28
	十二月	Dec	59.99	−3.44

注: 年底、月底数字。
Note:Year-end or Month-end figures.

（2）市盈率分布图（2011至2021年）

P/E RATIO DISTRIBUTION, 2011—2021

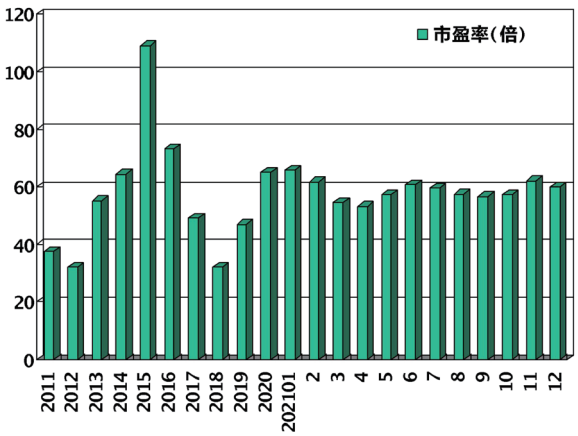

（五）基金市场
FUND MARKET

1. 基金价格升跌情况（2021年）
PRICE CHANGE OF MUTUAL FUNDS, 2021

排名 Rank	代码 Code	基金名称 Fund	成交价格与成交日期（Trading Price and Date）								比2020年收市价升跌幅 Change% vs. 2020 Close
			开市 Open	日期 Date	最高 High	日期 Date	最低 Low	日期 Date	年收市 Close	日期 Date	
1	159863	光伏ETF基金	0.913	03/11/2021	1.835	08/30/2021	0.902	03/25/2021	1.097	12/31/2021	78.8063
2	162719	石油LOF	0.759	01/04/2021	1.374	10/11/2021	0.756	01/04/2021	1.274	12/31/2021	66.9725
3	167001	鼎泰LOF	1.347	01/04/2021	2.745	09/14/2021	1.142	03/24/2021	2.122	12/31/2021	60.7576
4	159885	碳中和ETF基金	0.977	04/14/2021	1.717	10/29/2021	0.977	04/14/2021	1.053	12/31/2021	60.2394
5	162411	华宝油气LOF	0.288	01/04/2021	0.531	11/10/2021	0.288	01/04/2021	0.464	12/31/2021	59.4502
6	160216	国泰商品LOF	0.210	01/04/2021	0.377	10/19/2021	0.206	01/05/2021	0.329	12/31/2021	56.6667
7	159861	碳中和50ETF	1.003	04/02/2021	1.729	10/28/2021	0.946	04/13/2021	1.574	12/31/2021	56.6169
8	161129	原油LOF易方达	0.566	01/04/2021	0.957	10/18/2021	0.560	01/05/2021	0.880	12/31/2021	55.4770
9	160723	嘉实原油LOF	0.665	01/04/2021	1.111	10/21/2021	0.650	01/05/2021	1.031	12/31/2021	55.0376
10	167002	鼎越LOF	1.900	01/04/2021	3.763	09/14/2021	1.634	03/25/2021	2.922	12/31/2021	53.7895
11	161032	煤炭龙头LOF	1.006	01/18/2021	2.245	09/10/2021	0.930	02/08/2021	1.551	12/31/2021	52.2080
12	163114	申万环保LOF	1.184	01/04/2021	1.949	11/01/2021	1.056	03/09/2021	1.793	12/31/2021	51.4358
13	159857	光伏ETF	0.958	02/24/2021	1.598	08/30/2021	0.789	03/09/2021	1.424	12/31/2021	48.3333
14	165513	信诚商品LOF	0.293	01/04/2021	0.469	10/20/2021	0.287	01/05/2021	0.425	12/31/2021	45.5479
15	164206	天弘添利LOF	1.269	01/04/2021	1.858	12/24/2021	1.180	02/09/2021	1.644	12/31/2021	44.6066
16	159981	能源化工ETF	0.993	01/04/2021	2.311	10/19/2021	0.966	01/29/2021	1.434	12/31/2021	43.9759
17	161715	大宗商品LOF	1.126	01/04/2021	2.051	09/10/2021	1.117	01/15/2021	1.605	12/31/2021	43.8172
18	159806	新能源车ETF	2.148	01/04/2021	3.493	10/28/2021	1.738	03/25/2021	3.025	12/31/2021	43.3649
19	160421	华安智增LOF	2.029	01/04/2021	3.256	09/01/2021	1.822	03/09/2021	2.863	12/31/2021	43.1500
20	168401	红土创新精选LOF	2.187	01/04/2021	3.598	07/12/2021	1.761	03/09/2021	3.122	12/31/2021	42.6222
21	161217	国投资源LOF	0.878	01/04/2021	1.595	09/10/2021	0.878	01/04/2021	1.249	12/31/2021	42.2551
22	161724	煤炭等权LOF	1.022	01/22/2021	2.284	09/10/2021	0.925	02/08/2021	1.487	12/31/2021	41.3498
23	163208	全球油气能源LOF	0.483	01/04/2021	0.738	11/10/2021	0.477	01/05/2021	0.683	12/31/2021	41.1157
24	159962	四川ETF	1.516	01/04/2021	2.126	12/27/2021	1.451	03/09/2021	2.107	12/31/2021	40.6542
25	160642	鹏华增瑞LOF	1.744	01/04/2021	2.350	09/10/2021	1.590	03/10/2021	2.340	12/31/2021	40.4562
26	159930	能源ETF	0.648	01/04/2021	1.133	09/23/2021	0.630	02/01/2021	0.905	12/31/2021	39.8764
27	166024	中欧恒利定开	0.934	01/04/2021	1.208	09/10/2021	0.913	11/03/2021	1.073	12/31/2021	39.0806
28	159813	半导体ETF	1.126	01/04/2021	1.755	07/30/2021	0.926	10/12/2021	1.041	12/31/2021	39.0027
29	160140	美国REIT精选LOF	0.948	01/04/2021	1.314	12/31/2021	0.920	01/12/2021	1.308	12/31/2021	38.2664
30	160919	产业升级LOF	2.344	01/04/2021	3.295	11/30/2021	2.260	05/11/2021	3.189	12/31/2021	37.6349
31	160620	资源LOF	1.255	01/18/2021	2.220	09/13/2021	1.213	02/08/2021	1.756	12/31/2021	36.9735
32	159876	有色龙头ETF	0.967	03/24/2021	1.747	09/13/2021	0.936	03/25/2021	1.357	12/31/2021	36.7944
33	162006	长城久富LOF	2.064	01/04/2021	2.732	12/06/2021	1.930	03/09/2021	2.272	12/31/2021	36.7005
34	159880	有色ETF基金	0.930	03/25/2021	1.633	09/13/2021	0.930	03/25/2021	1.278	12/31/2021	36.1022
35	159945	能源ETF基金	0.607	01/04/2021	1.075	09/23/2021	0.582	02/01/2021	0.826	12/31/2021	36.0791
36	160805	长盛同智LOF	1.200	01/04/2021	1.870	11/03/2021	0.971	03/25/2021	1.258	12/31/2021	35.9331
37	159824	新能车ETF	1.108	01/11/2021	1.727	10/28/2021	0.845	03/25/2021	1.511	12/31/2021	35.8813
38	161815	抗通胀LOF	0.432	01/04/2021	0.633	10/18/2021	0.428	01/05/2021	0.579	12/31/2021	35.2804
39	159801	芯片龙头ETF	1.203	01/04/2021	1.845	07/30/2021	1.053	03/16/2021	1.619	12/31/2021	34.5802
40	168105	九泰泰富LOF	1.723	01/04/2021	2.415	12/13/2021	1.616	03/25/2021	2.316	12/31/2021	34.3387
41	180801	中航首钢绿能REIT	16.056	06/21/2021	18.555	09/27/2021	13.412	06/22/2021	17.451	12/31/2021	34.2676
42	159871	有色金属ETF	0.978	03/31/2021	1.700	09/01/2021	0.945	04/13/2021	1.315	12/31/2021	34.1837
43	161028	新能源车LOF	1.071	01/18/2021	1.778	07/14/2021	0.890	03/25/2021	1.460	12/31/2021	33.8222
44	159886	机械ETF	1.012	04/28/2021	1.466	11/01/2021	0.971	05/14/2021	1.346	12/31/2021	33.6643
45	159995	芯片ETF	1.222	01/04/2021	1.864	07/30/2021	1.062	03/16/2021	1.628	12/31/2021	33.4426
46	159974	央企创新ETF	1.071	01/04/2021	1.532	09/10/2021	1.052	02/08/2021	1.425	12/31/2021	33.0532
47	180301	红土盐田港REIT	2.530	06/21/2021	3.322	12/13/2021	2.130	06/22/2021	3.060	12/31/2021	33.0435
48	160221	有色金属LOF	1.115	01/20/2021	1.893	09/13/2021	1.083	03/24/2021	1.508	12/31/2021	32.9806
49	168102	九泰锐富LOF	1.513	01/04/2021	1.682	12/31/2021	1.291	03/25/2021	1.677	12/31/2021	32.5600
50	159888	智能车ETF	1.010	05/21/2021	1.400	12/24/2021	0.991	05/24/2021	1.340	12/31/2021	32.4111

续表

排名 Rank	代码 Code	基金名称 Fund	成交价格与成交日期（Trading Price and Date）								比2020年收市价升跌幅 Change% vs. 2020 Close
			开市 Open	日期 Date	最高 High	日期 Date	最低 Low	日期 Date	年收市 Close	日期 Date	
51	159845	中证1000ETF	0.631	03/31/2021	0.847	11/30/2021	0.627	04/13/2021	0.841	12/31/2021	32.2327
52	165516	信诚周期LOF	4.522	01/04/2021	7.170	09/14/2021	3.871	03/09/2021	5.945	12/31/2021	31.9645
53	163409	兴全绿色LOF	1.896	01/04/2021	2.493	12/31/2021	1.888	01/04/2021	2.493	12/31/2021	31.8350
54	160225	新能源汽车LOF	1.724	01/04/2021	2.536	11/09/2021	1.438	03/25/2021	2.269	12/31/2021	31.6889
55	160416	石油基金LOF	0.807	01/04/2021	1.161	10/18/2021	0.801	01/04/2021	1.063	12/31/2021	31.5594
56	161225	国投瑞盈LOF	2.230	01/04/2021	2.997	12/28/2021	2.230	01/04/2021	2.932	12/31/2021	31.4798
57	161222	国投瑞利LOF	1.900	01/04/2021	2.549	09/10/2021	1.820	01/04/2021	2.490	12/31/2021	31.0526
58	161834	银华鑫锐LOF	1.522	01/04/2021	1.990	11/26/2021	1.522	01/04/2021	1.952	12/31/2021	31.0067
59	161128	标普信息科技LOF	2.364	01/04/2021	3.099	12/13/2021	2.229	03/09/2021	3.070	12/31/2021	29.8646
60	159804	创中盘88ETF	1.167	01/04/2021	1.519	12/01/2021	0.990	02/08/2021	1.504	12/31/2021	29.2096
61	159980	有色ETF	1.159	01/04/2021	1.616	10/18/2021	1.145	02/03/2021	1.492	12/31/2021	29.1775
62	161912	社会责任定开	2.017	01/04/2021	2.597	12/27/2021	1.589	04/13/2021	2.592	12/31/2021	29.0837
63	161039	1000增强LOF	1.659	01/04/2021	2.220	09/13/2021	1.532	03/19/2021	2.124	12/31/2021	28.5714
64	159944	材料ETF	1.014	01/04/2021	1.610	09/13/2021	0.976	01/11/2021	1.268	12/31/2021	28.4701
65	162720	广发创业板定开	0.796	03/25/2021	1.213	12/01/2021	0.758	03/25/2021	1.172	12/31/2021	28.0874
66	180202	华夏越秀高速REIT	7.868	12/14/2021	10.000	12/16/2021	7.868	12/14/2021	9.094	12/31/2021	28.0845
67	161033	智能汽车LOF	1.677	01/04/2021	2.220	12/24/2021	1.500	03/17/2021	2.145	12/31/2021	27.9833
68	159982	中证500ETF鹏华	1.345	01/04/2021	1.743	09/09/2021	1.291	03/09/2021	1.686	12/31/2021	25.5398
69	159941	纳指ETF	2.594	01/04/2021	3.309	11/22/2021	2.464	03/05/2021	3.255	12/31/2021	25.2405
70	160106	南方高增LOF	1.825	01/04/2021	1.938	01/13/2021	1.400	03/29/2021	1.825	12/31/2021	24.8582
71	161125	标普500LOF	1.512	01/04/2021	1.895	08/18/2021	1.481	02/01/2021	1.884	12/31/2021	24.8509
72	160529	创业板博时定开	0.995	03/17/2021	1.290	12/13/2021	0.862	03/17/2021	1.259	12/31/2021	24.6535
73	161038	成长LOF	1.297	01/05/2021	1.868	05/28/2021	1.231	01/18/2021	1.580	12/31/2021	24.6057
74	160215	国泰价值LOF	2.036	01/04/2021	2.560	12/28/2021	2.013	04/13/2021	2.508	12/31/2021	24.4048
75	161130	纳斯达克100LOF	1.968	01/04/2021	2.500	11/22/2021	1.800	03/05/2021	2.435	12/31/2021	23.7926
76	160519	博时睿利LOF	1.810	01/04/2021	2.480	11/24/2021	1.777	04/12/2021	2.177	12/31/2021	23.4127
77	159851	金融科技ETF	0.975	03/19/2021	1.257	12/15/2021	0.975	03/19/2021	1.228	12/31/2021	23.0461
78	165520	有色LOF	1.444	02/03/2021	2.296	09/13/2021	1.299	03/24/2021	1.776	12/31/2021	22.9917
79	159968	中证500ETF博时	6.752	01/04/2021	8.605	09/14/2021	6.453	03/11/2021	8.299	12/31/2021	22.9117
80	165511	信诚500LOF	1.519	02/03/2021	1.960	09/08/2021	1.333	02/09/2021	1.868	12/31/2021	22.8947
81	162415	美国消费LOF	1.957	01/04/2021	2.651	11/05/2021	1.875	03/05/2021	2.388	12/31/2021	22.8395
82	159990	小盘价值ETF	1.119	01/04/2021	1.569	09/13/2021	1.057	02/05/2021	1.378	12/31/2021	22.7070
83	160518	博时睿远LOF	2.162	01/04/2021	2.646	12/15/2021	1.988	03/25/2021	2.606	12/31/2021	22.5776
84	161907	万家中证红利LOF	1.866	01/04/2021	2.534	09/14/2021	1.790	02/04/2021	2.278	12/31/2021	22.0793
85	160632	酒LOF	1.085	01/18/2021	1.277	01/19/2021	0.598	12/30/2021	0.718	12/31/2021	21.9066
86	159755	电池ETF	1.041	06/24/2021	1.466	11/30/2021	1.018	06/24/2021	1.263	12/31/2021	21.7936
87	159703	新材料ETF	0.999	06/08/2021	1.349	08/06/2021	0.980	06/17/2021	1.219	12/31/2021	21.7782
88	165525	基建工程LOF	0.672	01/04/2021	0.931	09/10/2021	0.629	02/04/2021	0.817	12/31/2021	21.5774
89	168103	九泰锐益LOF	1.712	01/04/2021	2.186	12/15/2021	1.490	03/25/2021	2.066	12/31/2021	21.4580
90	163412	兴全轻资产LOF	3.473	01/04/2021	4.178	12/31/2021	3.410	03/25/2021	4.174	12/31/2021	21.3019
91	160638	带路LOF	1.488	01/18/2021	2.007	09/10/2021	1.375	03/01/2021	1.804	12/31/2021	21.2366
92	159881	有色60ETF	1.005	07/01/2021	1.540	09/13/2021	0.980	07/02/2021	1.216	12/31/2021	21.2363
93	180101	博时蛇口产园REIT	2.541	06/21/2021	2.886	12/16/2021	2.326	07/28/2021	2.771	12/31/2021	21.1938
94	160616	鹏华500LOF	1.600	01/04/2021	2.048	09/10/2021	1.500	03/30/2021	1.939	12/31/2021	21.1875
95	159967	创成长ETF	0.660	01/04/2021	0.873	11/30/2021	0.566	03/09/2021	0.793	12/31/2021	20.5167
96	159991	创大盘ETF	1.648	01/04/2021	1.930	01/25/2021	0.508	03/09/2021	0.692	12/31/2021	20.2032
97	160143	创业板定开南方	0.873	03/17/2021	1.282	11/22/2021	0.860	03/24/2021	1.210	12/31/2021	20.1589
98	159959	央企ETF	1.215	01/04/2021	1.594	09/10/2021	1.179	03/09/2021	1.455	12/31/2021	20.1486
99	165313	建信优势LOF	2.960	01/04/2021	3.739	09/08/2021	2.747	03/25/2021	3.538	12/31/2021	19.9729
100	161232	国投瑞盛LOF	1.240	01/04/2021	1.489	12/31/2021	1.232	01/06/2021	1.488	12/31/2021	19.7104
101	161126	标普医疗保健LOF	1.517	01/04/2021	1.855	09/07/2021	1.463	03/05/2021	1.810	12/31/2021	19.4719
102	162216	泰达500增强LOF	1.359	01/04/2021	1.806	09/08/2021	1.348	03/08/2021	1.594	12/31/2021	19.2221
103	160910	创新成长LOF	1.386	01/04/2021	1.477	01/13/2021	1.130	07/30/2021	1.347	12/31/2021	18.9631
104	159820	中证500ETF天弘	0.975	01/04/2021	1.206	09/14/2021	0.927	03/09/2021	1.154	12/31/2021	18.6023
105	163116	申万电子LOF	0.950	01/04/2021	1.144	12/14/2021	0.858	03/17/2021	1.117	12/31/2021	18.5775
106	168204	煤炭LOF	1.178	06/11/2021	1.950	09/09/2021	1.117	07/08/2021	1.439	12/31/2021	18.4362

续表

排名 Rank	代码 Code	基金名称 Fund	成交价格与成交日期（Trading Price and Date）								比2020年收市价升跌幅 Change% vs. 2020 Close
			开市 Open	日期 Date	最高 High	日期 Date	最低 Low	日期 Date	年收市 Close	日期 Date	
107	161017	500增强LOF	2.171	01/04/2021	2.800	09/14/2021	2.128	03/09/2021	2.564	12/31/2021	18.3203
108	160223	创业板LOF	1.438	01/04/2021	1.791	07/21/2021	1.253	03/09/2021	1.657	12/31/2021	18.2727
109	159922	中证500ETF嘉实	6.969	01/04/2021	8.606	09/14/2021	6.618	03/11/2021	8.212	12/31/2021	18.0903
110	159918	中创400ETF	1.955	01/04/2021	2.391	07/06/2021	1.822	03/16/2021	2.300	12/31/2021	18.0092
111	168106	九泰盈华LOF	1.284	01/04/2021	1.877	10/12/2021	1.284	01/04/2021	1.600	10/14/2021	17.6471
112	162711	中证500LOF	1.387	01/04/2021	1.717	09/14/2021	1.324	03/10/2021	1.630	12/31/2021	17.5198
113	164824	印度基金LOF	1.038	01/04/2021	1.333	10/08/2021	1.011	01/28/2021	1.210	12/31/2021	17.4757
114	168207	创业定开	1.000	02/26/2021	1.304	11/23/2021	0.834	03/15/2021	1.265	12/31/2021	17.4559
115	159949	创业板50ETF	1.246	01/04/2021	1.597	07/22/2021	1.092	03/25/2021	1.462	12/31/2021	17.2414
116	160324	华夏磐晟LOF	1.905	01/04/2021	2.601	08/31/2021	1.687	04/06/2021	2.295	12/31/2021	17.2114
117	160119	500ETF联接LOF	1.643	01/04/2021	2.010	09/14/2021	1.594	03/10/2021	1.924	12/31/2021	17.1029
118	160314	华夏行业LOF	1.737	01/04/2021	2.285	08/31/2021	1.495	03/25/2021	2.024	12/31/2021	16.8591
119	159889	智能汽车ETF	0.996	09/09/2021	1.200	12/24/2021	0.921	09/29/2021	1.168	12/31/2021	16.5669
120	159848	证券ETF基金	0.805	03/12/2021	1.022	09/10/2021	0.763	05/11/2021	0.944	12/31/2021	16.5432
121	160813	长盛同盛LOF	1.489	01/04/2021	1.761	12/13/2021	1.338	03/25/2021	1.726	12/31/2021	16.1507
122	159957	创业板ETF华夏	1.809	01/04/2021	2.229	07/21/2021	1.597	03/25/2021	2.093	12/31/2021	16.1487
123	159956	创业板ETF建信	1.715	01/04/2021	2.120	12/01/2021	1.522	03/24/2021	1.975	12/31/2021	15.9718
124	159999	永赢中证500ETF	1.030	01/04/2021	1.243	09/14/2021	0.967	03/09/2021	1.186	12/31/2021	15.8203
125	163302	大摩资源LOF	1.991	01/04/2021	2.327	01/11/2021	1.541	03/25/2021	1.810	12/31/2021	15.6833
126	165509	信诚增强LOF	1.272	01/04/2021	1.768	02/22/2021	1.200	04/15/2021	1.348	12/31/2021	15.6338
127	159932	中证500深ETF	1.769	01/04/2021	2.214	09/08/2021	1.624	01/07/2021	2.036	12/31/2021	15.6161
128	160610	鹏华动力LOF	1.745	01/04/2021	1.934	01/13/2021	1.100	03/25/2021	1.430	12/31/2021	15.5743
129	161037	高端制造LOF	2.057	01/04/2021	2.865	07/30/2021	1.838	03/25/2021	2.303	12/31/2021	15.2653
130	159935	景顺中证500ETF	1.920	01/04/2021	2.380	09/15/2021	1.786	03/09/2021	2.195	12/31/2021	15.2231
131	159964	平安创业板ETF	1.783	01/04/2021	2.451	02/18/2021	1.562	03/09/2021	2.044	12/31/2021	15.1549
132	161030	体育LOF	0.921	01/19/2021	1.092	08/05/2021	0.842	08/20/2021	1.069	12/31/2021	15.0700
133	160105	南方积配LOF	1.323	01/04/2021	1.499	02/22/2021	1.096	03/26/2021	1.345	12/31/2021	14.7810
134	159752	新能源龙头ETF	0.930	07/28/2021	1.221	10/26/2021	0.930	07/28/2021	1.090	12/31/2021	14.7368
135	164814	工银双债LOF	1.106	01/05/2021	1.199	09/28/2021	1.002	05/06/2021	1.103	12/31/2021	14.6639
136	161123	并购重组LOF	1.119	01/12/2021	1.492	09/16/2021	1.074	02/08/2021	1.316	12/31/2021	14.6341
137	159908	创业板ETF博时	2.600	01/04/2021	3.479	10/08/2021	2.291	03/25/2021	2.977	12/31/2021	14.5881
138	163110	申万量化LOF	2.123	01/04/2021	2.716	09/14/2021	1.945	03/10/2021	2.400	12/31/2021	14.2857
139	159733	消费电子50ETF	0.986	09/29/2021	1.181	12/13/2021	0.968	10/12/2021	1.140	12/31/2021	14.2285
140	164208	天弘丰利LOF	1.123	01/04/2021	1.340	08/16/2021	1.096	02/08/2021	1.281	12/31/2021	14.1711
141	159855	影视ETF	0.979	02/26/2021	1.122	12/31/2021	0.828	08/06/2021	1.121	12/31/2021	14.0387
142	159907	中小300ETF	1.800	01/04/2021	2.083	01/06/2021	1.688	03/25/2021	2.033	12/31/2021	13.8936
143	159786	VRETF	1.002	08/06/2021	1.158	12/24/2021	0.938	10/12/2021	1.144	12/31/2021	13.8308
144	159842	券商ETF	0.970	03/19/2021	1.211	09/03/2021	0.934	05/10/2021	1.117	12/31/2021	13.6317
145	168203	钢铁LOF	1.182	06/11/2021	1.876	09/09/2021	1.111	06/18/2021	1.359	12/31/2021	13.5338
146	159836	创300ETF	1.006	05/25/2021	1.187	11/30/2021	1.006	05/25/2021	1.142	12/31/2021	13.5189
147	160643	空天军工LOF	1.658	01/04/2021	1.991	01/05/2021	1.151	05/11/2021	1.867	12/31/2021	13.4954
148	159955	创业板ETF嘉实	1.608	01/04/2021	1.925	07/22/2021	1.405	03/25/2021	1.810	12/31/2021	13.1250
149	160220	国泰民益LOF	1.625	01/04/2021	1.950	10/25/2021	1.607	03/16/2021	1.851	12/31/2021	13.0037
150	159948	创业板ETF南方	3.128	01/04/2021	3.806	07/22/2021	2.749	03/25/2021	3.533	12/31/2021	12.9476
151	159810	浦银创业板ETF	1.170	01/04/2021	1.410	08/05/2021	1.029	03/25/2021	1.320	12/31/2021	12.9170
152	161010	富国天丰LOF	1.161	01/04/2021	1.299	05/12/2021	1.149	02/09/2021	1.196	12/31/2021	12.8496
153	159952	创业板ETF广发	1.726	01/04/2021	2.084	07/22/2021	1.514	03/25/2021	1.947	12/31/2021	12.8042
154	162105	金鹰持久增利LOF	1.483	01/05/2021	1.973	01/08/2021	1.233	04/13/2021	1.430	12/31/2021	12.6337
155	159977	创业板ETF天弘	2.990	01/04/2021	3.613	07/22/2021	2.620	03/25/2021	3.357	12/31/2021	12.5755
156	159808	创业板ETF融通	1.108	01/04/2021	1.343	07/22/2021	0.975	03/09/2021	1.247	12/31/2021	12.5451
157	159958	创业板ETF工银	1.725	01/04/2021	2.120	08/02/2021	1.513	03/09/2021	1.938	12/31/2021	12.4782
158	159814	创业大盘ETF	1.179	01/04/2021	1.400	01/25/2021	0.502	03/09/2021	0.648	12/31/2021	12.4518
159	184801	鹏华前海REIT	99.000	01/04/2021	105.950	08/23/2021	92.645	01/28/2021	102.550	12/31/2021	12.3078
160	159915	创业板ETF易方达	2.864	01/04/2021	3.463	07/22/2021	2.515	03/25/2021	3.218	12/31/2021	12.2819
161	168002	国寿精选LOF	2.500	01/04/2021	3.120	11/30/2021	2.021	03/09/2021	2.828	12/31/2021	12.1777
162	164606	信用增利LOF	1.168	01/20/2021	1.360	12/27/2021	1.133	04/14/2021	1.302	12/31/2021	12.1447

续表

排名 Rank	代码 Code	基金名称 Fund	成交价格与成交日期（Trading Price and Date）								比2020年收市价升跌幅 Change% vs. 2020 Close
			开市 Open	日期 Date	最高 High	日期 Date	最低 Low	日期 Date	年收市 Close	日期 Date	
163	160630	国防LOF	1.391	01/18/2021	1.592	11/30/2021	1.010	05/11/2021	1.558	12/31/2021	12.0058
164	161024	军工LOF	1.264	01/18/2021	1.442	11/30/2021	0.970	05/11/2021	1.416	12/31/2021	11.9368
165	159702	AIETF	1.016	05/18/2021	1.186	07/21/2021	1.001	05/18/2021	1.142	12/31/2021	11.7417
166	168101	九泰锐智LOF	2.130	01/04/2021	2.249	11/01/2021	1.666	03/09/2021	2.109	12/31/2021	11.5792
167	163111	申万中小LOF	1.502	01/04/2021	1.767	01/11/2021	1.378	04/13/2021	1.650	12/31/2021	11.5619
168	164105	华富强债LOF	1.542	01/04/2021	1.784	08/09/2021	1.464	01/05/2021	1.720	12/31/2021	11.5435
169	166009	中欧动力LOF	3.447	01/04/2021	3.939	12/31/2021	3.200	03/12/2021	3.778	12/31/2021	11.2158
170	159811	5G50ETF	1.143	01/04/2021	1.292	12/13/2021	0.971	03/25/2021	1.272	12/31/2021	11.1888
171	160607	鹏华价值优势LOF	1.218	01/04/2021	1.325	01/14/2021	0.924	09/22/2021	1.047	12/31/2021	11.1087
172	159987	科技创新ETF	1.668	01/04/2021	1.968	06/24/2021	1.456	03/25/2021	1.843	12/31/2021	11.0241
173	159815	浙江100ETF	1.150	01/04/2021	1.290	06/11/2021	1.041	03/25/2021	1.209	12/31/2021	10.8158
174	161040	创业富国定开	1.199	01/28/2021	1.543	11/30/2021	0.991	03/09/2021	1.460	12/31/2021	10.6899
175	161722	招商丰泰LOF	1.301	01/04/2021	1.562	09/07/2021	1.280	03/25/2021	1.430	12/31/2021	10.5955
176	163503	天治核心LOF	0.690	01/04/2021	0.895	09/13/2021	0.580	04/15/2021	0.764	12/31/2021	10.5644
177	161626	融通通福LOF	1.192	01/15/2021	1.359	12/17/2021	1.145	06/25/2021	1.316	12/30/2021	10.4954
178	159971	创业板ETF富国	2.021	01/04/2021	2.412	07/22/2021	1.772	03/15/2021	2.233	12/31/2021	10.4899
179	159821	BOCI创业板ETF	1.105	01/04/2021	1.330	01/18/2021	0.968	03/25/2021	1.220	12/31/2021	10.4072
180	162510	中小企业综指LOF	1.070	01/04/2021	1.243	01/26/2021	0.990	04/12/2021	1.159	12/29/2021	10.3810
181	159997	电子ETF	1.251	01/04/2021	1.461	07/27/2021	1.081	03/25/2021	1.373	12/31/2021	10.3698
182	160637	创业板LOF基金	1.300	01/18/2021	1.610	02/05/2021	1.126	03/25/2021	1.461	12/31/2021	10.3474
183	159852	软件ETF	0.984	02/09/2021	1.147	07/13/2021	0.917	03/15/2021	1.074	12/31/2021	10.2669
184	159841	证券ETF	0.969	02/09/2021	1.167	09/10/2021	0.880	05/11/2021	1.068	12/31/2021	10.2167
185	166105	信达鑫安LOF	1.125	01/05/2021	1.541	07/07/2021	1.105	03/10/2021	1.211	12/31/2021	10.0909
186	161631	人工智能LOF	1.450	01/04/2021	1.632	07/22/2021	1.312	03/22/2021	1.594	12/31/2021	9.8553
187	159895	物联网50ETF	0.991	10/21/2021	1.160	12/16/2021	0.982	10/21/2021	1.093	12/31/2021	9.8492
188	159869	游戏ETF	0.998	03/05/2021	1.114	12/31/2021	0.800	08/20/2021	1.106	12/31/2021	9.8312
189	159909	TMT50ETF	7.323	01/04/2021	8.293	01/25/2021	0.666	03/25/2021	0.810	12/31/2021	9.8247
190	159736	饮食ETF	1.016	09/27/2021	1.185	12/13/2021	1.012	09/28/2021	1.102	12/31/2021	9.7610
191	167508	安信价值发现定开	1.283	01/04/2021	1.456	02/22/2021	1.223	08/02/2021	1.399	12/31/2021	9.6395
192	163001	长信医疗LOF	1.965	01/04/2021	2.758	07/01/2021	1.827	03/09/2021	2.153	12/31/2021	9.5674
193	163115	申万军工LOF	1.274	01/25/2021	1.424	11/30/2021	0.950	05/11/2021	1.399	12/31/2021	9.5536
194	160513	稳健债LOF	1.735	01/04/2021	2.206	06/02/2021	1.661	02/26/2021	1.896	12/31/2021	9.5321
195	163005	长信利众LOF	0.818	01/08/2021	0.907	11/09/2021	0.790	09/22/2021	0.897	12/31/2021	9.3902
196	165311	信用债LOF	1.442	02/22/2021	1.814	09/10/2021	1.401	02/25/2021	1.495	12/31/2021	9.2038
197	159939	信息技术ETF	1.396	01/04/2021	1.557	07/27/2021	1.219	03/16/2021	1.520	12/31/2021	9.0387
198	160806	长盛中证800LOF	1.655	01/04/2021	1.877	02/18/2021	1.586	03/25/2021	1.811	12/31/2021	9.0307
199	161014	富国汇利定开	1.190	01/04/2021	1.300	08/23/2021	1.081	01/11/2021	1.297	12/31/2021	8.9916
200	159732	消费电子ETF	0.991	08/23/2021	1.102	12/24/2021	0.899	10/12/2021	1.080	12/31/2021	8.9808
201	162717	再融资LOF	1.372	01/04/2021	1.722	04/30/2021	1.363	01/14/2021	1.495	12/31/2021	8.9650
202	159853	科技100ETF	1.003	10/15/2021	1.110	12/13/2021	0.995	10/15/2021	1.090	12/31/2021	8.7824
203	160135	高铁基金LOF	0.955	01/04/2021	1.120	01/14/2021	0.904	02/05/2021	1.030	12/31/2021	8.7645
204	161216	国投双债LOF	1.165	01/04/2021	1.360	09/03/2021	1.163	01/04/2021	1.198	12/31/2021	8.6310
205	160415	华安量化LOF	1.850	01/04/2021	2.218	07/23/2021	1.585	03/24/2021	1.939	12/31/2021	8.6275
206	160323	华夏磐泰LOF	1.232	01/04/2021	1.572	07/16/2021	1.124	01/21/2021	1.338	12/30/2021	8.6039
207	169201	浙商鼎盈LOF	1.783	01/04/2021	2.358	08/09/2021	1.666	04/16/2021	1.953	12/31/2021	8.5000
208	159819	人工智能ETF	0.942	01/04/2021	1.050	07/21/2021	0.844	03/16/2021	1.025	12/31/2021	8.3510
209	160527	博时研究优选	1.042	01/04/2021	1.342	02/22/2021	0.960	05/14/2021	1.093	12/31/2021	8.3017
210	159943	深证成指ETF	16.020	01/04/2021	18.100	02/18/2021	1.377	11/05/2021	1.478	12/31/2021	8.1905
211	161233	国投瑞泰LOF	1.379	01/06/2021	1.737	04/29/2021	1.352	01/07/2021	1.511	12/31/2021	8.1603
212	161118	中小企业100LOF	1.518	01/04/2021	1.761	02/18/2021	1.396	03/25/2021	1.637	12/31/2021	8.0528
213	163819	中银信用增利LOF	1.049	01/06/2021	1.164	03/23/2021	1.012	11/23/2021	1.092	12/31/2021	8.0138
214	164808	工银四季LOF	1.070	01/04/2021	1.149	04/09/2021	1.046	02/05/2021	1.109	12/31/2021	7.8463
215	161015	富国天盈LOF	1.114	01/04/2021	1.238	03/26/2021	1.000	02/08/2021	1.192	12/31/2021	7.7758
216	160622	鹏华丰利LOF	1.031	01/06/2021	1.398	07/27/2021	0.994	03/22/2021	1.022	12/31/2021	7.7551
217	161219	国投新兴产业LOF	2.607	01/04/2021	3.012	02/22/2021	2.548	09/29/2021	2.802	12/31/2021	7.7278
218	159720	智能电动车ETF	0.981	07/20/2021	1.169	11/30/2021	0.940	07/28/2021	1.062	12/31/2021	7.7079

续表

排名 Rank	代码 Code	基金名称 Fund	成交价格与成交日期（Trading Price and Date）								比2020年收市价升跌幅 Change% vs. 2020 Close
			开市 Open	日期 Date	最高 High	日期 Date	最低 Low	日期 Date	年收市 Close	日期 Date	
219	161614	融通四季添利LOF	1.039	01/06/2021	1.447	12/01/2021	1.000	06/17/2021	1.091	12/31/2021	7.4877
220	161019	富国天锋LOF	1.027	01/04/2021	1.099	12/29/2021	1.006	12/28/2021	1.057	12/31/2021	7.4586
221	160621	鹏华丰和LOF	1.380	01/05/2021	1.564	11/22/2021	1.330	02/05/2021	1.499	12/31/2021	7.3782
222	161908	万家添利LOF	1.165	01/04/2021	1.293	07/05/2021	1.019	02/05/2021	1.141	12/31/2021	7.3011
223	162414	新机遇LOF	1.549	01/04/2021	1.687	12/28/2021	1.474	04/16/2021	1.641	12/31/2021	7.2549
224	164210	天弘同利LOF	1.116	01/04/2021	1.198	12/31/2021	1.035	09/22/2021	1.195	12/31/2021	7.1749
225	159805	传媒ETF	1.085	01/04/2021	1.157	12/31/2021	0.878	08/06/2021	1.156	12/31/2021	7.0370
226	160921	多策略LOF	1.252	01/04/2021	1.450	06/01/2021	1.166	07/27/2021	1.318	12/30/2021	6.8938
227	161713	招商信用添利LOF	1.002	01/04/2021	1.098	01/13/2021	0.962	01/13/2021	1.041	12/31/2021	6.8604
228	163210	诺安纯债定开	1.044	01/04/2021	1.114	12/31/2021	1.041	01/04/2021	1.114	12/31/2021	6.8073
229	161911	万家强化收益定开	0.986	01/04/2021	1.023	08/24/2021	0.985	01/05/2021	1.015	12/31/2021	6.7761
230	163415	兴全商业模式LOF	3.744	01/04/2021	4.229	02/18/2021	3.453	09/22/2021	3.966	12/31/2021	6.5843
231	165517	信诚双盈LOF	0.862	01/04/2021	0.979	07/16/2021	0.811	11/23/2021	0.916	12/31/2021	6.5116
232	161716	招商双债LOF	1.326	01/04/2021	1.413	12/30/2021	1.325	01/04/2021	1.412	12/31/2021	6.4857
233	161115	易基岁丰添利LOF	1.742	01/04/2021	1.839	09/10/2021	1.499	11/11/2021	1.520	12/31/2021	6.4739
234	162215	泰达聚利债券LOF	1.222	01/05/2021	1.403	01/20/2021	1.154	06/23/2021	1.238	12/21/2021	6.4488
235	159875	新能源ETF	0.965	08/17/2021	1.145	11/01/2021	0.942	08/19/2021	1.029	12/31/2021	6.3017
236	160128	南方金利定开	1.005	01/04/2021	1.040	10/11/2021	0.921	12/06/2021	1.016	12/31/2021	6.2850
237	161729	招商瑞利	1.997	01/04/2021	2.578	02/18/2021	1.769	03/09/2021	2.121	12/31/2021	6.2093
238	161119	易方达新综债LOF	1.433	01/04/2021	1.555	03/25/2021	1.432	01/05/2021	1.521	12/31/2021	6.1410
239	160926	创业板定开	1.030	01/18/2021	1.375	11/23/2021	0.905	03/25/2021	1.298	12/31/2021	6.1325
240	159975	深100ETF招商	7.390	01/04/2021	8.229	01/26/2021	0.665	03/09/2021	0.768	12/31/2021	6.0041
241	161031	工业40LOF	1.168	01/19/2021	1.357	08/24/2021	0.938	03/24/2021	1.248	12/31/2021	5.7627
242	164902	交银添利LOF	1.165	01/05/2021	1.312	08/26/2021	1.118	04/22/2021	1.230	12/31/2021	5.7610
243	160722	嘉实惠泽LOF	1.798	01/04/2021	2.027	02/18/2021	1.519	10/13/2021	1.843	12/31/2021	5.7372
244	159902	中小100ETF	4.688	01/04/2021	5.442	02/18/2021	4.250	03/25/2021	4.974	12/31/2021	5.6949
245	159994	5GETF	0.980	01/04/2021	1.089	01/14/2021	0.794	03/25/2021	1.040	12/31/2021	5.6911
246	159872	车联网ETF	1.031	07/01/2021	1.130	12/13/2021	0.916	09/22/2021	1.087	12/31/2021	5.6365
247	160615	鹏华300LOF	2.422	01/04/2021	2.895	02/18/2021	1.980	12/29/2021	2.100	12/31/2021	5.5863
248	162712	广发聚利LOF	1.436	01/04/2021	1.600	09/30/2021	1.368	07/16/2021	1.506	12/31/2021	5.5361
249	162108	金鹰元盛债券LOF	1.154	01/04/2021	1.215	05/26/2021	1.120	07/28/2021	1.209	12/29/2021	5.4974
250	166401	稳健增利LOF	1.060	01/06/2021	1.274	06/01/2021	0.977	09/22/2021	1.072	12/31/2021	5.4680
251	165309	沪深300LOF建信	1.760	01/04/2021	2.345	02/18/2021	1.698	07/28/2021	1.830	12/31/2021	5.4147
252	160807	长盛沪深300LOF	1.675	01/04/2021	1.879	02/18/2021	1.441	03/16/2021	1.739	12/31/2021	5.3939
253	161903	万家行业优选LOF	2.195	01/04/2021	2.568	01/25/2021	1.715	05/11/2021	2.030	12/31/2021	5.3699
254	166107	多因子LOF	1.416	01/04/2021	1.815	01/07/2021	1.261	02/26/2021	1.389	12/31/2021	5.1476
255	159897	物联网ETF基金	1.022	06/21/2021	1.130	12/13/2021	0.970	10/13/2021	1.092	12/31/2021	5.1011
256	166027	中欧创业定开	1.020	01/29/2021	1.165	12/31/2021	0.917	03/16/2021	1.157	12/31/2021	5.0863
257	161117	易基永旭添利定开	1.055	01/05/2021	1.156	12/13/2021	1.017	10/08/2021	1.063	12/31/2021	5.0582
258	159951	中关村ETF	0.973	01/04/2021	1.217	09/06/2021	0.909	03/16/2021	1.022	12/31/2021	5.0360
259	168701	金融科技LOF	1.062	01/04/2021	1.130	12/15/2021	0.943	03/19/2021	1.113	12/31/2021	5.0000
260	166902	民生增利定开	1.010	01/04/2021	1.300	05/12/2021	0.926	07/20/2021	1.029	12/31/2021	4.9934
261	159890	云计算ETF	1.009	04/02/2021	1.166	07/13/2021	0.940	05/11/2021	1.059	12/31/2021	4.9554
262	160618	鹏华丰泽LOF	1.362	01/04/2021	1.429	12/30/2021	1.336	08/11/2021	1.429	12/31/2021	4.9192
263	161022	创业板指数LOF	1.294	01/19/2021	1.460	07/22/2021	1.089	03/25/2021	1.366	12/31/2021	4.9155
264	159903	深成ETF	1.637	01/04/2021	1.850	02/18/2021	1.502	03/09/2021	1.716	12/31/2021	4.8259
265	180201	平安广州广河REIT	13.790	06/21/2021	13.790	06/21/2021	12.490	08/06/2021	13.114	12/31/2021	4.8136
266	160617	鹏华丰润LOF	1.101	01/05/2021	1.339	10/18/2021	1.008	10/20/2021	1.108	12/31/2021	4.7961
267	160211	国泰小盘LOF	4.100	01/04/2021	4.967	07/30/2021	3.581	03/17/2021	4.288	12/31/2021	4.7642
268	169102	东方红睿阳定开	2.212	01/04/2021	2.640	02/18/2021	1.793	03/09/2021	2.136	12/31/2021	4.7138
269	160515	安丰18定开	1.037	01/04/2021	1.137	03/16/2021	0.961	03/01/2021	1.039	12/31/2021	4.5348
270	160613	鹏华盛世创新LOF	1.726	01/04/2021	1.968	01/15/2021	1.102	10/18/2021	1.217	12/31/2021	4.5231
271	159972	5年地债ETF	103.665	01/04/2021	109.957	11/10/2021	103.421	01/15/2021	108.348	12/31/2021	4.5225
272	163003	长信利鑫LOF	0.698	01/25/2021	0.717	05/14/2021	0.570	11/23/2021	0.637	12/31/2021	4.5142
273	165512	信诚机遇LOF	1.899	01/04/2021	2.132	01/21/2021	1.725	07/28/2021	1.948	12/31/2021	4.4504
274	160142	南方优势产业LOF	1.108	01/04/2021	1.272	11/10/2021	1.103	01/08/2021	1.158	12/31/2021	4.4184

续表

排名 Rank	代码 Code	基金名称 Fund	成交价格与成交日期（Trading Price and Date）								比2020年收市价升跌幅 Change% vs. 2020 Close
			开市 Open	日期 Date	最高 High	日期 Date	最低 Low	日期 Date	年收市 Close	日期 Date	
275	163402	兴全趋势LOF	0.993	01/04/2021	1.128	02/22/2021	0.847	12/20/2021	0.873	12/31/2021	4.4131
276	165528	信诚鼎利LOF	1.505	01/04/2021	1.799	12/09/2021	1.248	03/24/2021	1.607	12/31/2021	4.3506
277	161820	银华纯债LOF	1.095	01/04/2021	1.170	02/24/2021	1.041	03/08/2021	1.115	12/31/2021	4.3426
278	164703	汇添富纯债LOF	0.835	01/04/2021	0.875	04/28/2021	0.815	10/25/2021	0.830	12/31/2021	4.2479
279	164509	国富恒利债券LOF	0.927	01/08/2021	1.273	09/07/2021	0.923	02/09/2021	0.962	12/31/2021	4.2254
280	159773	创科技ETF	0.998	10/08/2021	1.116	11/30/2021	0.952	10/12/2021	1.041	12/31/2021	4.2042
281	164810	工银纯债定开	1.019	01/04/2021	1.248	09/02/2021	0.949	02/01/2021	1.029	12/31/2021	4.1967
282	163907	中海惠裕LOF	0.814	01/05/2021	0.900	01/22/2021	0.801	12/31/2021	0.809	12/31/2021	4.1102
283	169106	东方红创优定开	1.065	01/04/2021	1.090	01/19/2021	0.990	07/06/2021	0.994	12/31/2021	3.8153
284	159713	稀土ETF	1.015	08/16/2021	1.201	09/13/2021	0.902	10/12/2021	1.055	12/31/2021	3.7365
285	162715	广发聚源LOF	1.084	01/05/2021	1.483	08/06/2021	1.041	11/11/2021	1.123	12/29/2021	3.6934
286	161727	招商增荣LOF	1.651	01/04/2021	1.953	07/19/2021	1.542	06/16/2021	1.644	12/31/2021	3.4613
287	159827	农业50ETF	1.031	01/04/2021	1.234	02/22/2021	0.871	07/28/2021	1.064	12/31/2021	3.4014
288	161823	银华永兴LOF	1.170	01/04/2021	1.623	12/15/2021	1.144	01/08/2021	1.203	12/31/2021	3.2618
289	161914	创业板2年定开	0.893	03/01/2021	1.142	08/06/2021	0.754	05/18/2021	1.051	12/31/2021	3.2417
290	163821	沪深300等权LOF	2.059	01/04/2021	2.713	05/19/2021	1.953	07/28/2021	2.089	12/31/2021	3.1605
291	159730	家电ETF基金	0.999	12/24/2021	1.037	12/28/2021	0.981	12/24/2021	1.032	12/31/2021	3.0969
292	160526	博时优势企业	1.405	01/04/2021	1.568	01/12/2021	1.190	03/10/2021	1.300	12/31/2021	2.9766
293	161505	银河通利债券LOF	1.242	01/04/2021	1.558	04/15/2021	1.242	01/04/2021	1.316	12/31/2021	2.9734
294	159988	粤债ETF	0.994	01/04/2021	1.124	08/27/2021	0.980	04/15/2021	1.029	12/31/2021	2.9000
295	159877	医疗产业ETF	0.987	11/03/2021	1.056	11/29/2021	0.980	11/10/2021	1.017	12/31/2021	2.8311
296	159816	0-4地债ETF	100.330	01/04/2021	111.005	03/02/2021	99.003	05/12/2021	101.820	12/31/2021	2.8024
297	161227	国投深证100LOF	1.626	01/04/2021	1.938	02/18/2021	1.490	03/09/2021	1.669	12/31/2021	2.7709
298	165522	TMTLOF	0.922	02/03/2021	0.977	02/18/2021	0.816	03/17/2021	0.947	12/31/2021	2.6002
299	159870	化工ETF	0.973	03/03/2021	1.235	09/16/2021	0.823	03/24/2021	1.005	12/31/2021	2.5510
300	159926	国债ETF	112.761	01/04/2021	117.898	07/27/2021	103.985	02/19/2021	115.996	12/30/2021	2.5152
301	167003	鼎弘LOF	1.095	01/04/2021	1.398	02/09/2021	1.073	12/01/2021	1.114	12/31/2021	2.3897
302	163418	兴全合兴	0.918	04/15/2021	1.016	07/22/2021	0.910	10/13/2021	0.954	12/31/2021	2.3605
303	159707	地产ETF	1.010	11/12/2021	1.080	12/22/2021	0.952	11/30/2021	1.039	12/31/2021	2.2638
304	162703	广发小盘LOF	3.497	01/04/2021	4.178	01/25/2021	2.808	03/25/2021	3.343	12/31/2021	2.2088
305	159864	光伏50ETF	1.005	08/10/2021	1.162	08/30/2021	0.933	08/19/2021	1.032	12/31/2021	2.1782
306	159717	ESGETF	1.006	09/29/2021	1.069	12/13/2021	0.964	11/18/2021	1.039	12/31/2021	2.1632
307	166006	中欧成长LOF	2.394	01/04/2021	2.943	02/18/2021	2.126	03/09/2021	2.415	12/31/2021	2.1574
308	161131	易方达科润LOF	1.101	01/04/2021	1.283	12/09/2021	1.094	01/05/2021	1.125	12/31/2021	2.0871
309	159766	旅游ETF	0.977	07/23/2021	1.039	10/14/2021	0.800	08/02/2021	1.003	12/31/2021	1.9309
310	167501	安信宝利债券LOF	1.059	01/04/2021	1.121	01/22/2021	0.997	11/23/2021	1.035	12/31/2021	1.8991
311	159993	龙头券商ETF	1.240	01/04/2021	1.371	09/10/2021	0.995	05/10/2021	1.255	12/31/2021	1.8669
312	159745	建材ETF	0.975	06/18/2021	1.124	09/10/2021	0.838	11/10/2021	0.996	12/31/2021	1.8405
313	159770	机器人ETF	0.997	11/08/2021	1.064	12/15/2021	0.994	11/10/2021	1.019	12/31/2021	1.7982
314	161728	招商优选LOF	1.114	01/04/2021	1.220	11/11/2021	1.089	12/29/2021	1.134	12/31/2021	1.7953
315	161025	互联网LOF	1.015	01/18/2021	1.067	01/22/2021	0.852	03/25/2021	1.033	12/31/2021	1.6732
316	159973	民企领先100ETF	1.859	01/04/2021	2.300	08/27/2021	1.605	04/13/2021	1.889	12/31/2021	1.6138
317	159777	创科技ETF基金	1.000	10/18/2021	1.088	11/29/2021	0.978	10/18/2021	1.017	12/31/2021	1.5984
318	159862	食品ETF	1.005	11/08/2021	1.109	12/13/2021	0.967	11/10/2021	1.028	12/31/2021	1.5810
319	159936	可选消费ETF	1.970	01/04/2021	2.198	02/18/2021	1.834	07/28/2021	1.998	12/31/2021	1.4213
320	161714	招商金砖	1.152	01/04/2021	1.174	01/11/2021	1.130	01/08/2021	1.168	01/14/2021	1.3889
321	159608	稀有金属ETF	0.990	12/23/2021	1.001	12/31/2021	0.918	12/27/2021	0.997	12/31/2021	1.3211
322	159912	深300ETF	1.982	01/04/2021	2.299	02/18/2021	1.816	03/25/2021	1.991	12/31/2021	1.2716
323	164403	农业精选LOF	1.500	01/04/2021	1.788	02/22/2021	1.413	10/28/2021	1.514	12/31/2021	1.2709
324	161121	银行LOF易方达	1.117	01/04/2021	1.299	02/18/2021	1.070	08/02/2021	1.130	12/31/2021	1.2545
325	159701	物联网ETF招商	0.990	12/23/2021	1.010	12/30/2021	0.982	12/27/2021	1.004	12/31/2021	1.1078
326	159896	物联网龙头ETF	0.997	11/24/2021	1.034	12/13/2021	0.950	11/29/2021	1.011	12/31/2021	1.1000
327	161224	国投新丝路LOF	1.530	01/04/2021	1.786	11/23/2021	1.289	12/24/2021	1.332	12/31/2021	1.0225
328	159790	碳中和ETF	1.038	08/06/2021	1.153	11/01/2021	0.940	08/19/2021	1.040	12/31/2021	0.8729
329	159601	A50ETF	0.990	11/08/2021	1.049	12/13/2021	0.970	11/10/2021	1.002	12/31/2021	0.8048
330	168104	九泰锐丰LOF	2.088	01/04/2021	2.730	02/23/2021	1.641	12/30/2021	1.670	12/31/2021	0.7794

续表

排名 Rank	代码 Code	基金名称 Fund	成交价格与成交日期（Trading Price and Date）								比2020年收市价升跌幅 Change% vs. 2020 Close
			开市 Open	日期 Date	最高 High	日期 Date	最低 Low	日期 Date	年收市 Close	日期 Date	
331	159739	大数据ETF	0.996	11/17/2021	1.029	12/17/2021	0.971	12/07/2021	1.009	12/31/2021	0.5982
332	163417	兴全合宜LOF	1.937	01/04/2021	2.299	02/18/2021	1.801	09/17/2021	1.935	12/31/2021	0.4152
333	159602	中国A50ETF	0.989	11/08/2021	1.049	12/13/2021	0.968	11/10/2021	0.998	12/31/2021	0.4024
334	159606	中证500成长ETF	0.993	12/29/2021	1.002	12/31/2021	0.991	12/29/2021	1.001	12/31/2021	0.4012
335	165508	信诚深度LOF	2.520	01/04/2021	3.526	06/10/2021	2.423	09/23/2021	2.509	12/31/2021	0.3600
336	159966	创蓝筹ETF	0.644	01/04/2021	0.740	02/18/2021	0.564	03/15/2021	0.648	12/31/2021	0.3096
337	159709	物联网ETF工银	1.001	07/02/2021	1.078	08/05/2021	0.941	10/12/2021	1.009	12/31/2021	0.2982
338	160916	优选LOF	4.082	01/04/2021	4.795	02/18/2021	3.760	07/27/2021	4.089	12/31/2021	0.2206
339	160629	传媒LOF	1.025	01/18/2021	1.098	01/18/2021	0.817	08/20/2021	1.055	12/31/2021	0.1899
340	159961	深100ETF方正富邦	2.311	01/04/2021	2.893	02/18/2021	2.079	03/25/2021	2.292	12/31/2021	0.1748
341	160505	博时主题LOF	2.112	01/04/2021	2.398	01/13/2021	1.715	03/09/2021	1.817	12/31/2021	0.1696
342	159807	科技ETF	1.628	01/04/2021	1.840	01/25/2021	0.738	09/17/2021	0.812	12/31/2021	0.0015
343	159001	货币ETF	99.999	01/04/2021	110.001	07/01/2021	99.857	12/20/2021	100.002	12/31/2021	0.0010
343	159005	汇添富快钱ETF	99.999	01/04/2021	109.000	10/22/2021	99.910	11/12/2021	100.001	12/31/2021	0.0010
345	159751	港股科技ETF	0.984	12/28/2021	0.985	12/31/2021	0.944	12/30/2021	0.984	12/31/2021	0.0000
346	159003	招商快线ETF	99.998	01/04/2021	100.039	08/20/2021	99.780	05/31/2021	99.980	12/31/2021	−0.0210
347	159760	公共卫生健康ETF	0.989	12/20/2021	1.005	12/29/2021	0.974	12/20/2021	0.993	12/31/2021	−0.1006
348	160626	信息LOF	1.091	01/18/2021	1.158	01/18/2021	0.906	03/25/2021	1.117	12/31/2021	−0.1787
349	166001	中欧趋势LOF	1.932	01/04/2021	2.140	01/08/2021	1.631	03/25/2021	1.746	12/31/2021	−0.2909
350	159825	农业ETF	1.027	01/04/2021	1.237	02/22/2021	0.841	07/28/2021	1.019	12/31/2021	−0.2935
351	159846	中证1000ETF基金	1.000	08/16/2021	1.058	09/14/2021	0.945	10/12/2021	1.006	12/27/2021	−0.2973
352	159779	消费电子ETF招商	0.996	11/26/2021	1.033	12/13/2021	0.963	11/29/2021	1.000	12/31/2021	−0.2991
353	159718	港股医药ETF	0.975	12/28/2021	0.979	12/31/2021	0.930	12/30/2021	0.977	12/31/2021	−0.3061
354	160918	中小盘LOF	3.888	01/04/2021	4.378	02/18/2021	3.400	04/13/2021	3.820	12/31/2021	−0.4949
355	159758	红利50ETF	1.002	12/28/2021	1.005	12/28/2021	0.978	12/29/2021	1.000	12/31/2021	−0.4975
356	159711	港股通ETF	0.996	12/28/2021	1.001	12/31/2021	0.980	12/28/2021	0.997	12/31/2021	−0.4990
357	160812	长盛同益LOF	2.677	01/04/2021	3.151	02/18/2021	2.424	03/25/2021	2.630	12/31/2021	−0.5295
358	160639	高铁LOF	0.858	01/18/2021	0.947	09/10/2021	0.776	02/05/2021	0.880	12/31/2021	−0.5650
359	159719	开放共赢ETF	1.000	12/28/2021	1.000	12/28/2021	0.972	12/29/2021	0.994	12/31/2021	−0.6000
360	159901	深证100ETF易方达	7.890	01/04/2021	9.260	02/18/2021	3.605	04/12/2021	3.905	12/31/2021	−0.6243
361	159998	计算机ETF	1.110	01/04/2021	1.187	01/21/2021	0.976	03/16/2021	1.094	12/31/2021	−0.6358
362	159803	浙江新动能ETF	1.296	01/04/2021	1.489	02/18/2021	1.210	05/11/2021	1.264	09/16/2021	−0.7070
363	161005	富国天惠LOF	3.647	01/04/2021	4.290	02/18/2021	3.264	09/22/2021	3.467	12/31/2021	−0.7214
364	162607	景顺资源LOF	0.745	01/04/2021	0.790	01/18/2021	0.497	08/02/2021	0.588	12/31/2021	−0.7627
365	159706	深证100ETF华安	0.984	12/20/2021	0.992	12/20/2021	0.950	12/20/2021	0.982	12/31/2021	−0.8081
366	159969	深100ETF银华	1.707	01/04/2021	2.000	02/18/2021	1.540	03/25/2021	1.682	12/31/2021	−0.9423
367	159767	电池龙头ETF	1.006	08/23/2021	1.155	11/30/2021	0.938	10/12/2021	0.997	12/31/2021	−0.9930
368	159899	软件基金ETF	0.977	06/28/2021	1.045	07/13/2021	0.891	09/01/2021	0.971	12/31/2021	−1.1202
369	160716	基本面50LOF	1.675	01/04/2021	1.801	02/25/2021	1.528	08/02/2021	1.656	12/31/2021	−1.1343
370	160325	华夏创业板定开	1.080	01/28/2021	1.255	12/01/2021	0.880	03/09/2021	1.212	12/31/2021	−1.1419
371	159789	饮料ETF	0.980	12/20/2021	1.035	12/24/2021	0.963	12/31/2021	0.983	12/31/2021	−1.4042
372	161029	银行龙头LOF	1.267	01/04/2021	1.420	05/31/2021	1.169	01/04/2021	1.247	12/31/2021	−1.5008
373	166016	中欧纯债LOF	1.251	01/04/2021	1.277	01/21/2021	1.028	10/12/2021	1.035	12/31/2021	−1.5223
374	161811	沪深300LOF银华	1.063	01/04/2021	1.276	02/18/2021	0.992	03/25/2021	1.045	12/31/2021	−1.6933
375	159731	石化ETF	0.990	12/10/2021	1.031	12/13/2021	0.963	12/24/2021	0.983	12/31/2021	−1.7000
376	165515	信诚300LOF	1.280	02/03/2021	1.451	02/18/2021	1.142	03/09/2021	1.267	12/31/2021	−1.7067
377	159970	深100ETF工银	6.707	01/04/2021	7.827	02/18/2021	5.955	05/10/2021	6.599	12/31/2021	−1.7128
378	169104	东方红睿满LOF	2.586	01/04/2021	2.999	02/18/2021	2.249	03/09/2021	2.519	12/31/2021	−1.7167
379	159710	智能电车ETF	1.035	08/09/2021	1.129	12/01/2021	0.905	09/29/2021	1.024	12/31/2021	−1.7274
380	159963	恒生中国	0.969	01/04/2021	1.104	02/18/2021	0.937	05/11/2021	0.949	05/14/2021	−1.9628
381	167506	安信深圳科技LOF	1.430	01/04/2021	1.595	01/25/2021	1.249	03/25/2021	1.391	12/31/2021	−1.9732
382	160136	改革基金	1.040	01/04/2021	1.179	02/18/2021	0.982	03/10/2021	1.015	04/16/2021	−2.0270
383	159721	深创龙头ETF	1.002	06/25/2021	1.051	07/22/2021	0.929	09/17/2021	0.982	12/31/2021	−2.0937
384	163113	申万证券LOF	1.002	01/25/2021	1.083	09/10/2021	0.846	05/11/2021	0.998	12/31/2021	−2.3483
385	159716	深创100ETF	1.016	06/28/2021	1.054	07/22/2021	0.937	09/22/2021	0.992	12/31/2021	−2.3622
386	159925	沪深300ETF南方	2.433	01/04/2021	2.850	02/18/2021	2.233	07/28/2021	2.375	12/31/2021	−2.3839

续表

排名 Rank	代码 Code	基金名称 Fund	成交价格与成交日期（Trading Price and Date）								比2020年收市价升跌幅 Change% vs. 2020 Close
			开市 Open	日期 Date	最高 High	日期 Date	最低 Low	日期 Date	年收市 Close	日期 Date	
387	159840	锂电池ETF	1.001	08/20/2021	1.151	11/30/2021	0.929	10/12/2021	0.987	12/31/2021	−2.4704
388	160706	沪深300LOF	1.443	01/04/2021	1.632	02/18/2021	1.166	08/20/2021	1.205	12/31/2021	−2.5697
389	159726	恒生红利ETF	0.995	11/23/2021	1.009	11/24/2021	0.953	11/30/2021	0.976	12/31/2021	−2.5948
390	159906	深成长龙头ETF	1.579	01/04/2021	1.825	02/18/2021	1.365	09/17/2021	1.522	12/31/2021	−2.6232
391	163406	兴全合润LOF	2.194	01/28/2021	2.370	02/18/2021	1.911	09/22/2021	2.121	12/31/2021	−2.6618
392	159725	线上消费ETF	0.997	07/02/2021	0.997	07/02/2021	0.803	08/31/2021	0.967	12/31/2021	−2.7163
393	161027	证券LOF	1.129	01/18/2021	1.197	09/10/2021	0.933	05/11/2021	1.103	12/31/2021	−2.7337
394	160633	券商LOF	1.180	01/18/2021	1.300	09/13/2021	0.991	05/11/2021	1.179	12/31/2021	−2.8030
395	161035	医药增强LOF	2.050	01/04/2021	2.629	02/18/2021	1.897	03/09/2021	1.990	12/31/2021	−2.8320
396	162509	中证100LOF	1.015	01/04/2021	1.179	02/18/2021	0.911	07/28/2021	0.984	12/31/2021	−2.8628
397	159830	上海金ETF	3.769	07/19/2021	3.772	07/30/2021	3.571	12/15/2021	3.661	12/31/2021	−2.8655
398	161124	港股小盘LOF	1.285	01/04/2021	1.588	01/21/2021	1.170	12/21/2021	1.206	12/31/2021	−2.9767
399	159916	深F60ETF	5.650	01/04/2021	6.480	01/14/2021	5.142	11/02/2021	5.460	12/31/2021	−2.9851
400	159965	央视50ETF	1.516	01/04/2021	1.699	02/18/2021	1.359	12/03/2021	1.470	12/31/2021	−3.0343
401	159910	基本面120ETF	2.504	01/04/2021	2.820	02/22/2021	2.243	07/29/2021	2.431	12/31/2021	−3.2245
402	160512	博时卓越LOF	3.390	01/04/2021	4.184	02/18/2021	2.934	09/17/2021	3.241	12/31/2021	−3.2537
403	164702	汇添富季季红定开	1.012	01/04/2021	1.068	01/07/2021	0.936	03/09/2021	0.975	12/31/2021	−3.2817
404	159858	创新药指ETF	0.975	03/25/2021	1.233	05/17/2021	0.927	11/08/2021	0.962	12/31/2021	−3.4137
405	163109	申万深成LOF	0.798	01/25/2021	0.828	02/18/2021	0.676	03/09/2021	0.778	12/31/2021	−3.4739
406	161610	融通领先成长LOF	2.041	01/04/2021	2.470	02/18/2021	1.847	03/25/2021	1.965	12/31/2021	−3.4872
407	159919	沪深300ETF	5.200	01/04/2021	5.917	02/18/2021	4.730	07/28/2021	4.936	12/31/2021	−3.7514
408	162416	香港本地LOF	0.990	01/04/2021	1.200	07/07/2021	0.900	12/31/2021	0.952	12/31/2021	−3.8384
409	161026	国企改革LOF	1.172	01/19/2021	1.230	02/18/2021	1.031	03/09/2021	1.139	12/31/2021	−3.8819
410	161725	白酒基金LOF	1.469	01/15/2021	1.678	06/08/2021	1.113	03/09/2021	1.366	12/31/2021	−3.8824
411	166023	中欧瑞丰LOF	1.391	01/04/2021	1.702	02/18/2021	1.270	12/27/2021	1.330	12/31/2021	−3.9017
412	159985	豆粕ETF	1.273	01/04/2021	1.388	01/13/2021	1.111	11/05/2021	1.221	12/31/2021	−3.9339
413	159723	科技龙头ETF	0.990	10/15/2021	1.030	11/11/2021	0.900	11/23/2021	0.951	12/31/2021	−3.9394
414	161816	中证90LOF	1.040	01/04/2021	1.242	02/18/2021	0.955	03/09/2021	0.997	12/31/2021	−3.9499
415	166402	基本面100LOF	1.016	01/04/2021	1.196	03/09/2021	0.898	12/22/2021	0.947	12/30/2021	−4.1498
416	159793	线上消费ETF平安	0.992	11/24/2021	1.001	11/25/2021	0.930	12/21/2021	0.957	12/31/2021	−4.3000
417	160212	国泰估值LOF	3.976	01/04/2021	4.708	02/18/2021	3.400	03/09/2021	3.790	12/31/2021	−4.3412
418	161036	娱乐增强LOF	0.824	01/04/2021	0.900	01/05/2021	0.640	08/05/2021	0.770	12/31/2021	−4.4665
419	165521	金融LOF	1.150	02/03/2021	1.205	02/18/2021	1.000	07/28/2021	1.102	12/31/2021	−4.5061
420	160628	地产LOF	1.069	01/18/2021	1.186	02/25/2021	0.868	08/02/2021	1.038	12/31/2021	−4.7706
421	159763	新材料ETF基金	1.010	09/13/2021	1.048	11/01/2021	0.925	10/12/2021	0.967	12/31/2021	−4.8228
422	160726	嘉实瑞享定开	1.331	01/04/2021	1.563	02/18/2021	1.179	09/30/2021	1.260	12/31/2021	−4.8338
423	159933	国投金融地产ETF	2.550	01/04/2021	2.780	01/07/2021	2.231	08/02/2021	2.432	12/31/2021	−4.9257
424	159983	粤港澳大湾区ETF	1.416	01/04/2021	1.638	02/18/2021	1.279	07/28/2021	1.343	12/31/2021	−5.0883
425	160925	沪深港300LOF	1.330	01/05/2021	1.616	01/12/2021	1.186	12/01/2021	1.191	12/31/2021	−5.0996
426	159937	黄金ETF基金	3.893	01/04/2021	3.939	01/06/2021	3.462	03/05/2021	3.645	12/31/2021	−5.2755
427	161720	证券基金LOF	1.290	01/22/2021	1.341	09/10/2021	1.029	04/13/2021	1.236	12/31/2021	−5.3599
428	160631	银行LOF基金	1.021	01/18/2021	1.107	02/18/2021	0.921	08/02/2021	0.967	12/31/2021	−5.3816
429	163407	兴全沪深300LOF	2.700	01/04/2021	3.181	02/18/2021	2.362	08/20/2021	2.550	12/31/2021	−5.4154
430	161837	银华大盘定开	1.810	01/04/2021	2.239	02/18/2021	1.581	03/09/2021	1.711	12/31/2021	−5.4174
431	159934	黄金ETF	3.865	01/04/2021	3.908	01/06/2021	3.435	03/05/2021	3.611	12/31/2021	−5.4712
432	159761	新材料50ETF	1.011	12/13/2021	1.016	12/13/2021	0.912	12/27/2021	0.954	12/31/2021	−5.6380
433	159712	港股通50ETF	0.992	11/11/2021	1.024	11/17/2021	0.926	12/21/2021	0.948	12/31/2021	−5.6716
434	159938	医药卫生ETF	2.105	01/04/2021	2.400	02/18/2021	1.867	09/03/2021	1.986	12/31/2021	−5.6980
435	159812	黄金基金ETF	3.938	01/04/2021	3.990	01/06/2021	3.500	03/09/2021	3.675	12/31/2021	−5.7451
436	159986	消费100ETF	1.528	01/04/2021	2.186	01/08/2021	1.343	03/09/2021	1.440	12/31/2021	−5.7592
437	159913	深价值ETF	2.440	01/04/2021	2.795	01/20/2021	2.189	11/02/2021	2.338	12/31/2021	−5.7638
438	166008	中欧强债LOF	1.068	01/06/2021	1.163	06/28/2021	0.936	03/15/2021	0.994	12/31/2021	−5.9603
439	168108	九泰锐诚	1.592	01/04/2021	1.836	01/21/2021	1.429	06/21/2021	1.497	07/05/2021	−5.9673
440	165519	医药生物科技LOF	1.438	02/03/2021	1.566	02/18/2021	1.251	03/15/2021	1.352	12/31/2021	−6.0459
441	161122	生物科技LOF	0.973	01/04/2021	1.203	01/08/2021	0.890	03/17/2021	0.910	12/31/2021	−6.0888
442	160222	食品LOF	1.343	01/20/2021	1.567	02/18/2021	1.065	09/01/2021	1.258	12/31/2021	−6.3291

续表

排名 Rank	代码 Code	基金名称 Fund	成交价格与成交日期（Trading Price and Date）								比2020年收市价升跌幅 Change% vs. 2020 Close
			开市 Open	日期 Date	最高 High	日期 Date	最低 Low	日期 Date	年收市 Close	日期 Date	
443	166011	中欧盛世LOF	2.913	01/04/2021	3.398	02/18/2021	2.253	10/13/2021	2.728	12/31/2021	−6.3508
444	159757	电池30ETF	1.039	08/09/2021	1.152	11/30/2021	0.936	10/12/2021	0.994	12/31/2021	−6.4030
445	159835	创新药50ETF	1.025	03/29/2021	1.250	05/17/2021	0.943	11/08/2021	0.974	12/31/2021	−6.6155
446	159843	食品饮料ETF	1.010	02/05/2021	1.122	02/18/2021	0.776	09/01/2021	0.956	12/31/2021	−6.6406
447	159887	银行ETF	0.986	05/20/2021	1.034	05/26/2021	0.873	08/02/2021	0.924	12/31/2021	−6.6667
448	161607	巨潮100LOF	1.498	01/04/2021	1.790	02/18/2021	1.295	09/02/2021	1.370	12/29/2021	−6.9531
449	161812	深证100LOF	1.596	01/20/2021	1.810	02/18/2021	1.351	03/09/2021	1.490	12/31/2021	−7.0493
450	160522	博时睿益LOF	1.630	01/04/2021	1.940	01/14/2021	1.390	04/02/2021	1.515	09/10/2021	−7.0552
451	159940	金融ETF基金	1.127	01/04/2021	1.192	01/19/2021	0.962	08/02/2021	1.046	12/31/2021	−7.1048
452	169107	东方红恒阳定开	1.346	01/04/2021	1.562	02/18/2021	1.119	07/28/2021	1.247	12/31/2021	−7.2862
453	159873	医疗设备ETF	1.027	03/29/2021	1.304	07/01/2021	0.909	09/03/2021	0.953	12/31/2021	−7.2957
454	159748	沪港深创新药ETF	0.990	12/03/2021	1.001	12/09/2021	0.902	12/28/2021	0.920	12/31/2021	−7.3515
455	159605	中概互联ETF	0.971	12/02/2021	0.982	12/13/2021	0.860	12/30/2021	0.902	12/31/2021	−7.4872
456	159923	中证100ETF	2.297	01/04/2021	2.880	01/11/2021	2.003	09/01/2021	2.125	12/31/2021	−7.4880
457	159928	消费ETF	5.226	01/04/2021	6.180	02/18/2021	0.980	09/01/2021	1.206	12/31/2021	−7.4976
458	169103	东方红睿轩定开	1.998	01/04/2021	2.220	02/18/2021	1.670	09/17/2021	1.818	12/31/2021	−7.5280
459	159849	生物科技ETF招商	0.935	03/02/2021	1.104	06/02/2021	0.798	03/09/2021	0.859	12/31/2021	−7.5350
460	165317	建信丰裕LOF	2.255	01/04/2021	2.879	02/08/2021	1.945	03/09/2021	2.079	12/31/2021	−7.6000
461	164508	国富中证100LOF	1.490	01/04/2021	1.719	01/11/2021	1.287	08/31/2021	1.356	12/31/2021	−7.6294
462	160133	南方天元LOF	4.590	01/04/2021	5.309	02/18/2021	3.901	10/12/2021	4.227	12/31/2021	−7.6873
463	160719	嘉实黄金LOF	0.944	01/04/2021	0.985	02/05/2021	0.832	03/09/2021	0.864	12/31/2021	−7.6923
464	159607	中概互联网ETF	0.977	12/02/2021	0.989	12/13/2021	0.864	12/30/2021	0.906	12/31/2021	−7.7393
465	166025	中欧远见定开	1.613	01/04/2021	1.920	02/18/2021	1.111	10/13/2021	1.123	12/31/2021	−8.0859
466	159708	红利ETF	0.994	07/02/2021	0.994	07/02/2021	0.845	08/31/2021	0.925	12/31/2021	−8.1430
467	163801	中银中国LOF	2.226	01/04/2021	2.498	02/18/2021	1.625	08/23/2021	1.734	12/31/2021	−8.2639
468	166012	中欧信用LOF	1.151	01/08/2021	1.610	03/08/2021	1.044	12/30/2021	1.054	12/31/2021	−8.2681
469	164701	贵金属LOF	0.816	01/04/2021	0.889	01/11/2021	0.721	02/19/2021	0.742	12/31/2021	−8.2818
470	169105	东方红睿华LOF	2.163	01/04/2021	2.592	02/18/2021	1.864	11/01/2021	1.983	12/31/2021	−8.3641
471	160611	鹏华优质治理LOF	1.738	01/04/2021	1.970	01/08/2021	1.320	08/20/2021	1.406	12/31/2021	−8.4848
472	159715	稀土ETF易方达	1.009	09/10/2021	1.049	09/13/2021	0.784	10/12/2021	0.924	12/31/2021	−8.6053
473	159996	家电ETF	1.395	01/04/2021	1.508	01/13/2021	1.169	09/22/2021	1.270	12/31/2021	−8.6331
474	159979	湾创100ETF	1.300	01/04/2021	1.481	01/25/2021	1.083	11/29/2021	1.198	12/31/2021	−8.6890
475	160922	恒生中小LOF	1.109	01/04/2021	1.628	09/22/2021	0.990	12/23/2021	1.011	12/31/2021	−8.8368
476	169101	东方红睿丰LOF	2.470	01/04/2021	2.826	02/18/2021	2.000	09/16/2021	2.250	12/31/2021	−8.9069
477	159984	湾区100ETF	1.370	01/04/2021	1.548	01/26/2021	1.200	12/30/2021	1.246	12/31/2021	−9.0511
478	161213	国投消费LOF	2.600	01/04/2021	3.011	02/08/2021	2.190	09/01/2021	2.409	12/31/2021	−9.0943
479	159865	养殖ETF	0.992	03/08/2021	1.010	03/08/2021	0.701	09/01/2021	0.899	12/31/2021	−9.3750
480	160131	南方聚利	1.245	01/04/2021	2.992	04/22/2021	1.120	06/11/2021	1.120	06/11/2021	−9.4012
481	159976	湾创ETF	1.360	01/04/2021	1.523	02/18/2021	1.172	09/22/2021	1.222	12/31/2021	−9.6154
482	159866	日经ETF	0.990	04/08/2021	1.060	09/23/2021	0.885	11/30/2021	0.905	12/31/2021	−9.6806
483	160644	港美互联网LOF	1.407	01/04/2021	1.880	02/22/2021	1.190	12/21/2021	1.244	12/31/2021	−9.7242
484	159992	创新药ETF	1.391	01/04/2021	1.622	02/18/2021	1.213	11/08/2021	1.256	12/31/2021	−9.8996
485	160625	证保LOF	0.911	01/18/2021	0.959	01/19/2021	0.749	08/02/2021	0.842	12/31/2021	−10.0427
486	160635	医药LOF基金	1.547	01/04/2021	1.788	02/18/2021	1.310	11/08/2021	1.370	12/31/2021	−10.0460
487	159931	金融ETF	1.847	01/04/2021	1.940	01/19/2021	1.533	08/02/2021	1.659	12/31/2021	−10.1300
488	160218	房地产LOF	1.043	01/20/2021	1.068	02/25/2021	0.800	07/30/2021	0.937	12/31/2021	−10.1630
489	159809	大湾区ETF基金	1.244	01/04/2021	1.398	01/19/2021	1.090	07/28/2021	1.114	10/12/2021	−10.7372
490	159978	大湾区ETF	1.340	01/04/2021	1.440	07/01/2021	1.113	09/22/2021	1.153	12/31/2021	−11.0340
491	161706	招商成长LOF	3.477	01/04/2021	4.153	02/18/2021	3.002	12/24/2021	3.083	12/31/2021	−11.0502
492	159782	双创50ETF基金	0.933	07/07/2021	0.996	07/22/2021	0.822	09/03/2021	0.835	12/31/2021	−11.0756
493	161116	黄金主题LOF	0.859	01/04/2021	0.889	01/06/2021	0.720	09/30/2021	0.755	12/31/2021	−11.1765
494	159867	畜牧ETF	0.974	03/05/2021	1.003	03/08/2021	0.693	09/01/2021	0.883	12/31/2021	−11.2563
495	161810	银华内需LOF	3.263	01/04/2021	3.536	02/22/2021	2.646	10/18/2021	2.883	12/31/2021	−11.2650
496	165510	信诚四国LOF	0.808	01/04/2021	1.132	01/22/2021	0.705	12/24/2021	0.714	12/31/2021	−11.3043
497	162605	景顺鼎益LOF	3.481	01/04/2021	4.050	02/18/2021	2.586	09/01/2021	2.941	12/31/2021	−11.3500
498	159929	医药ETF	2.369	01/04/2021	2.796	02/18/2021	2.046	11/08/2021	2.101	12/31/2021	−11.3876

续表

排名 Rank	代码 Code	基金名称 Fund	成交价格与成交日期（Trading Price and Date）								比2020年收市价升跌幅 Change% vs. 2020 Close
			开市 Open	日期 Date	最高 High	日期 Date	最低 Low	日期 Date	年收市 Close	日期 Date	
499	159838	医药ETF基金	1.021	07/30/2021	1.075	08/03/2021	0.869	09/01/2021	0.914	12/31/2021	−11.6054
500	162307	海富通100LOF	1.670	01/04/2021	1.892	03/03/2021	1.433	08/31/2021	1.528	12/31/2021	−11.7783
501	160219	医药LOF	0.995	01/20/2021	1.158	02/18/2021	0.843	09/01/2021	0.865	12/31/2021	−12.0041
502	168301	东海祥龙LOF	1.521	01/04/2021	1.858	02/19/2021	1.282	03/12/2021	1.349	12/31/2021	−12.4026
503	159781	双创50ETF	0.980	07/05/2021	1.000	07/13/2021	0.820	09/17/2021	0.837	12/31/2021	−12.6305
504	159905	深红利ETF	2.744	01/04/2021	3.257	02/18/2021	2.209	08/31/2021	2.394	12/31/2021	−12.7551
505	159780	双创ETF	0.988	07/05/2021	1.010	07/22/2021	0.827	09/17/2021	0.845	12/31/2021	−12.7967
506	162207	泰达效率混合LOF	2.239	01/04/2021	2.451	02/18/2021	1.752	08/20/2021	1.946	12/31/2021	−13.0474
507	159783	双创基金ETF	0.992	07/05/2021	1.015	07/13/2021	0.833	09/17/2021	0.846	12/31/2021	−13.0524
508	159792	港股通互联网ETF	0.997	09/28/2021	1.070	10/22/2021	0.818	12/30/2021	0.853	12/31/2021	−13.2248
509	160125	南方香港LOF	1.363	01/04/2021	1.772	02/24/2021	1.132	12/24/2021	1.177	12/31/2021	−13.6464
510	164705	恒生LOF	1.085	01/04/2021	1.248	02/03/2021	0.903	12/21/2021	0.926	12/31/2021	−13.6999
511	167302	大湾区LOF	1.207	01/05/2021	1.637	04/30/2021	0.978	12/22/2021	1.040	12/31/2021	−14.0496
512	160924	恒生指数LOF	0.967	01/04/2021	1.250	01/21/2021	0.810	12/21/2021	0.829	12/31/2021	−14.2709
513	163118	医药生物LOF	1.206	01/25/2021	1.417	01/26/2021	0.956	03/09/2021	1.008	12/31/2021	−14.5763
514	159729	互联网ETF	0.986	07/21/2021	0.998	07/22/2021	0.781	08/20/2021	0.836	12/31/2021	−15.2130
515	159920	恒生ETF	1.424	01/04/2021	1.618	02/18/2021	1.177	12/20/2021	1.212	12/31/2021	−15.3040
516	159898	医疗器械ETF招商	0.971	06/04/2021	1.029	07/01/2021	0.737	12/30/2021	0.819	12/31/2021	−15.5670
517	160311	华夏蓝筹LOF	2.264	01/04/2021	2.759	02/18/2021	1.857	11/10/2021	1.911	12/31/2021	−15.5919
518	160645	鹏华精选回报定开	2.078	01/04/2021	2.507	02/18/2021	1.572	09/01/2021	1.728	12/31/2021	−15.6250
519	159828	医疗ETF	1.006	01/12/2021	1.189	07/01/2021	0.819	12/24/2021	0.840	12/31/2021	−15.7472
520	160127	南方消费LOF	1.069	01/04/2021	1.318	02/18/2021	0.891	09/03/2021	0.899	12/31/2021	−15.9813
521	161132	易方达科顺定开	2.261	01/04/2021	2.797	02/10/2021	1.810	08/31/2021	1.920	12/31/2021	−16.3763
522	161726	生物医药LOF	1.014	01/22/2021	1.213	01/25/2021	0.830	03/09/2021	0.838	12/31/2021	−16.4506
523	159960	H股ETF港股通	1.003	01/04/2021	1.163	01/19/2021	0.739	12/20/2021	0.753	12/31/2021	−16.6041
524	159883	医疗器械ETF	0.999	04/30/2021	1.094	07/01/2021	0.775	11/10/2021	0.831	12/31/2021	−16.8168
525	159859	生物医药ETF	0.986	07/07/2021	1.105	07/21/2021	0.806	11/08/2021	0.821	12/31/2021	−17.1544
526	162412	医疗基金LOF	1.406	02/26/2021	1.564	07/01/2021	1.101	12/24/2021	1.125	12/31/2021	−17.9431
527	159837	生物科技ETF	0.993	01/27/2021	1.081	02/18/2021	0.790	11/08/2021	0.812	12/31/2021	−18.1452
528	159954	H股ETF	0.974	01/04/2021	1.140	01/19/2021	0.770	12/20/2021	0.794	12/31/2021	−18.4805
529	159735	港股消费ETF	0.988	06/04/2021	1.013	06/28/2021	0.777	12/20/2021	0.802	12/31/2021	−19.0716
530	161229	国投中国价值LOF	1.573	01/04/2021	1.807	04/08/2021	1.190	12/21/2021	1.252	12/31/2021	−20.3562
531	160322	港股精选LOF	1.657	01/04/2021	1.968	01/19/2021	1.274	12/21/2021	1.319	12/31/2021	−20.4463
532	159839	生物药ETF	0.990	02/22/2021	1.085	05/17/2021	0.766	03/09/2021	0.785	12/31/2021	−20.9466
533	159892	恒生生物科技ETF	0.990	10/19/2021	1.022	10/21/2021	0.759	12/30/2021	0.790	12/31/2021	−21.0789
534	159891	医疗ETF基金	0.989	06/15/2021	1.047	07/01/2021	0.745	09/03/2021	0.770	12/31/2021	−22.2222
535	161127	标普生物科技LOF	1.917	01/04/2021	2.390	02/09/2021	1.450	12/15/2021	1.504	12/31/2021	−22.4742
536	159847	医疗50ETF	0.970	07/19/2021	0.999	07/21/2021	0.727	12/24/2021	0.748	12/31/2021	−22.9660
537	160717	H股LOF	0.795	01/04/2021	0.979	01/19/2021	0.597	12/30/2021	0.609	12/31/2021	−23.3962
538	161226	国投白银LOF	0.974	01/04/2021	0.990	02/01/2021	0.692	12/10/2021	0.726	12/31/2021	−23.9791
539	159823	H股ETF基金	1.031	01/04/2021	1.178	01/15/2021	0.763	12/30/2021	0.784	12/31/2021	−24.0310
540	167301	保险主题LOF	1.046	01/20/2021	1.077	02/25/2021	0.775	07/30/2021	0.793	12/31/2021	−25.1887
541	161831	恒生国企LOF	0.902	01/05/2021	1.026	02/18/2021	0.670	12/30/2021	0.682	12/31/2021	−25.2193
542	159856	互联网龙头ETF	0.961	02/01/2021	1.055	02/18/2021	0.694	12/20/2021	0.709	12/31/2021	−26.1458
543	160520	弘盈A	1.698	01/04/2021	4.620	02/23/2021	1.190	04/22/2021	1.212	04/28/2021	−28.6219
544	159742	恒生科技指数ETF	0.999	05/25/2021	1.045	06/29/2021	0.674	12/30/2021	0.703	12/31/2021	−29.0616
545	159822	新经济ETF	1.062	01/04/2021	1.302	02/18/2021	0.727	12/21/2021	0.748	12/31/2021	−29.3006
546	159747	香港科技ETF	1.014	07/14/2021	1.032	07/16/2021	0.693	12/30/2021	0.718	12/31/2021	−29.8143
547	159740	恒生科技ETF	0.998	05/27/2021	1.031	06/29/2021	0.671	12/30/2021	0.699	12/31/2021	−30.1000
548	159850	恒生国企ETF	1.023	02/19/2021	1.048	02/22/2021	0.691	12/21/2021	0.708	12/31/2021	−31.2621
549	159741	恒生科技ETF基金	1.000	06/03/2021	1.027	06/29/2021	0.663	12/30/2021	0.692	12/31/2021	−31.3492
550	166904	民生添利定开	1.439	01/04/2021	1.439	01/04/2021	0.880	12/08/2021	0.902	12/27/2021	−42.7544
551	164906	中概互联网LOF	1.988	01/04/2021	2.699	02/18/2021	1.007	12/30/2021	1.056	12/31/2021	−47.0942

注:本年除息基金升跌幅=收市价/（开市价×调整因子）×100%-100%,调整因子=除权参考价/股权登记日收市价

Note: Ex-Right Fund's Price Change %= Close/（Open×Adjusting Factor）×100%-100%,
Adjusting Factor = Ex-Right Price/Reg. Date Close.

2. 基金成交统计

TRANSACTION OF MUTUAL FUNDS

（1）各基金成交单位数、成交金额及占市场比例（2021 年）

MUTUAL FUND TRADING VOLUME, VALUE & MARKET SHARE, 2021

百万 Mil.

名次 Rank	代码 Code	基金名称 Fund	成交单位数 Volume	占市场 %of Total	累计 %	代码 Code	基金名称 Fund	成交金额 Value	占市场 %of Tatal	累计 %
1	159949	创业板50ETF	183 376.95	9.0722	9.0722	159920	恒生ETF	255 768.24	8.5747	8.5747
2	159920	恒生ETF	178 578.88	8.8348	17.9071	159949	创业板50ETF	249 744.86	8.3728	16.9475
3	159995	芯片ETF	145 631.18	7.2048	25.1119	159995	芯片ETF	205 569.03	6.8918	23.8392
4	159781	双创50ETF	110 187.19	5.4513	30.5632	159934	黄金ETF	201 678.19	6.7613	30.6006
5	159601	A50ETF	109 890.19	5.4366	35.9998	159915	创业板ETF易方达	160 959.64	5.3962	35.9968
6	159967	创成长ETF	79 693.51	3.9427	39.9425	159001	货币ETF	154 864.16	5.1919	41.1887
7	159783	双创基金ETF	78 844.25	3.9007	43.8431	159919	沪深300ETF	122 339.33	4.1015	45.2901
8	159934	黄金ETF	55 447.93	2.7432	46.5863	159601	A50ETF	109 791.36	3.6808	48.9709
9	159915	创业板ETF易方达	53 224.45	2.6332	49.2195	159781	双创50ETF	98 924.82	3.3165	52.2874
10	159780	双创ETF	49 616.86	2.4547	51.6742	159783	双创基金ETF	71 763.76	2.4059	54.6933
11	159602	中国A50ETF	40 543.08	2.0058	53.6800	159937	黄金ETF基金	65 691.86	2.2023	56.8956
12	162411	华宝油气LOF	32 044.08	1.5853	55.2653	159967	创成长ETF	59 083.95	1.9808	58.8764
13	159825	农业ETF	29 215.54	1.4454	56.7107	159780	双创ETF	44 571.47	1.4943	60.3707
14	159992	创新药ETF	29 070.90	1.4382	58.1489	159992	创新药ETF	40 678.85	1.3638	61.7345
15	159790	碳中和ETF	26 865.62	1.3291	59.4780	159602	中国A50ETF	40 454.41	1.3562	63.0907
16	159837	生物科技ETF	24 388.14	1.2066	60.6846	159928	消费ETF	39 469.69	1.3232	64.4140
17	159928	消费ETF	24 258.77	1.2002	61.8847	159901	深证100ETF易方达	37 604.00	1.2607	65.6746
18	159994	5GETF	23 858.43	1.1803	63.0651	163417	兴全合宜LOF	37 085.39	1.2433	66.9179
19	159919	沪深300ETF	23 780.95	1.1765	64.2416	159825	农业ETF	29 151.88	0.9773	67.8953
20	159755	电池ETF	19 910.43	0.9850	65.2266	159790	碳中和ETF	27 869.12	0.9343	68.8296
21	159841	证券ETF	19 442.03	0.9619	66.1885	159922	中证500ETF嘉实	26 038.41	0.8729	69.7025
22	163417	兴全合宜LOF	18 357.99	0.9082	67.0967	159755	电池ETF	25 746.95	0.8632	70.5657
23	159937	黄金ETF基金	17 901.08	0.8856	67.9823	159994	5GETF	22 428.74	0.7519	71.3176
24	159828	医疗ETF	17 339.31	0.8578	68.8402	159837	生物科技ETF	22 330.75	0.7486	72.0663
25	159857	光伏ETF	17 192.61	0.8506	69.6907	159857	光伏ETF	21 482.38	0.7202	72.7865
26	159993	龙头券商ETF	16 083.12	0.7957	70.4864	159841	证券ETF	19 480.15	0.6531	73.4396
27	159819	人工智能ETF	15 597.45	0.7717	71.2581	159806	新能源车ETF	19 345.13	0.6486	74.0881
28	159865	养殖ETF	14 025.92	0.6939	71.9520	159993	龙头券商ETF	18 988.69	0.6366	74.7247
29	159801	芯片龙头ETF	13 341.41	0.6600	72.6120	159801	芯片龙头ETF	18 727.06	0.6278	75.3525
30	159966	创蓝筹ETF	13 177.91	0.6520	73.2640	159952	创业板ETF广发	17 729.45	0.5944	75.9469
31	159845	中证1000ETF	12 760.23	0.6313	73.8953	159828	医疗ETF	16 555.71	0.5550	76.5020
32	159870	化工ETF	12 616.50	0.6242	74.5194	159996	家电ETF	15 874.09	0.5322	77.0341
33	159997	电子ETF	12 358.72	0.6114	75.1309	159997	电子ETF	15 640.73	0.5244	77.5585
34	159996	家电ETF	12 037.51	0.5955	75.7264	161005	富国天惠LOF	15 511.43	0.5200	78.0785
35	159807	科技ETF	11 933.20	0.5904	76.3168	159819	人工智能ETF	15 058.03	0.5048	78.5834
36	163402	兴全趋势LOF	11 078.00	0.5481	76.8648	161725	白酒基金LOF	13 513.98	0.4531	79.0364
37	161226	国投白银LOF	10 125.43	0.5009	77.3658	162411	华宝油气LOF	13 119.97	0.4399	79.4763
38	161725	白酒基金LOF	10 035.47	0.4965	77.8623	159807	科技ETF	13 076.06	0.4384	79.9146
39	159952	创业板ETF广发	9 828.91	0.4863	78.3485	162605	景顺鼎益LOF	12 867.15	0.4314	80.3460
40	159813	半导体ETF	9 565.03	0.4732	78.8217	159905	深红利ETF	12 637.37	0.4237	80.7697
41	159824	新能车ETF	9 047.25	0.4476	79.2693	159870	化工ETF	12 601.30	0.4225	81.1922
42	164906	中概互联网LOF	8 438.09	0.4175	79.6868	159003	招商快线ETF	12 039.83	0.4036	81.5958
43	159901	深证100ETF易方达	7 875.98	0.3896	80.0764	164906	中概互联网LOF	11 565.69	0.3877	81.9835
44	159806	新能源车ETF	7 422.76	0.3672	80.4437	159865	养殖ETF	11 509.41	0.3859	82.3694
45	159852	软件ETF	7 414.33	0.3668	80.8105	159813	半导体ETF	11 383.32	0.3816	82.7510
46	159869	游戏ETF	6 759.84	0.3344	81.1449	163402	兴全趋势LOF	11 371.90	0.3812	83.1323
47	159980	有色ETF	6 355.62	0.3144	81.4593	159824	新能车ETF	11 168.98	0.3744	83.5067
48	159864	光伏50ETF	6 315.37	0.3124	81.7718	159845	中证1000ETF	9 531.64	0.3196	83.8263
49	159814	创业大盘ETF	6 197.40	0.3066	82.0784	159980	有色ETF	8 708.80	0.2920	84.1182
50	159930	能源ETF	6 184.00	0.3059	82.3843	159966	创蓝筹ETF	8 612.83	0.2887	84.4070
51	159820	中证500ETF天弘	6 153.13	0.3044	82.6887	161226	国投白银LOF	8 529.41	0.2860	84.6929

续表

名次 Rank	代码 Code	基金名称 Fund	成交单位数 Volume	占市场 %of Total	累计 %	代码 Code	基金名称 Fund	成交金额 Value	占市场 %of Tatal	累计 %
52	159745	建材ETF	6 150.59	0.3043	82.9930	163406	兴全合润LOF	7 976.45	0.2674	84.9603
53	159843	食品饮料ETF	5 701.20	0.2821	83.2751	159852	软件ETF	7 717.92	0.2587	85.2191
54	159867	畜牧ETF	5 561.68	0.2752	83.5502	159948	创业板ETF南方	7 549.14	0.2531	85.4722
55	159883	医疗器械ETF	5 292.36	0.2618	83.8121	159941	纳指ETF	7 302.44	0.2448	85.7170
56	165525	基建工程LOF	5 247.00	0.2596	84.0717	159929	医药ETF	7 194.75	0.2412	85.9582
57	159757	电池30ETF	5 148.45	0.2547	84.3264	159977	创业板ETF天弘	6 818.96	0.2286	86.1868
58	159850	恒生国企ETF	5 085.90	0.2516	84.5780	161903	万家行业优选LOF	6 720.58	0.2253	86.4121
59	159839	生物药ETF	4 949.12	0.2448	84.8228	159864	光伏50ETF	6 581.31	0.2206	86.6328
60	159905	深红利ETF	4 899.62	0.2424	85.0652	159869	游戏ETF	6 580.11	0.2206	86.8534
61	159782	双创50ETF基金	4 773.34	0.2362	85.3014	159861	碳中和50ETF	6 358.28	0.2132	87.0665
62	159742	恒生科技指数ETF	4 770.99	0.2360	85.5374	159820	中证500ETF天弘	6 292.53	0.2110	87.2775
63	159605	中概互联ETF	4 757.68	0.2354	85.7728	159745	建材ETF	5 915.39	0.1983	87.4758
64	159861	碳中和50ETF	4 622.26	0.2287	86.0015	159968	中证500ETF博时	5 792.08	0.1942	87.6700
65	159840	锂电池ETF	4 539.42	0.2246	86.2260	159885	碳中和ETF基金	5 604.95	0.1879	87.8579
66	159842	券商ETF	4 468.06	0.2210	86.4471	162703	广发小盘LOF	5 560.31	0.1864	88.0443
67	159954	H股ETF	4 350.54	0.2152	86.6623	159981	能源化工ETF	5 360.14	0.1797	88.2240
68	159885	碳中和ETF基金	4 304.58	0.2130	86.8753	159757	电池30ETF	5 357.01	0.1796	88.4036
69	161005	富国天惠LOF	4 273.98	0.2114	87.0867	159843	食品饮料ETF	5 285.76	0.1772	88.5808
70	159740	恒生科技ETF	4 094.38	0.2026	87.2893	163415	兴全商业模式LOF	5 153.78	0.1728	88.7536
71	162605	景顺鼎益LOF	3 965.84	0.1962	87.4855	159972	5年地债ETF	5 077.79	0.1702	88.9238
72	159991	创大盘ETF	3 945.71	0.1952	87.6807	159930	能源ETF	5 077.66	0.1702	89.0940
73	159822	新经济ETF	3 914.05	0.1936	87.8743	159902	中小100ETF	4 978.36	0.1669	89.2609
74	163406	兴全合润LOF	3 817.74	0.1889	88.0632	159939	信息技术ETF	4 754.53	0.1594	89.4203
75	159713	稀土ETF	3 804.43	0.1882	88.2514	159938	医药卫生ETF	4 748.93	0.1592	89.5796
76	159827	农业50ETF	3 781.50	0.1871	88.4385	159842	券商ETF	4 737.11	0.1588	89.7384
77	159715	稀土ETF易方达	3 645.42	0.1803	88.6189	159840	锂电池ETF	4 722.17	0.1583	89.8967
78	159859	生物医药ETF	3 629.49	0.1796	88.7984	159883	医疗器械ETF	4 645.75	0.1558	90.0524
79	159720	智能电动车ETF	3 603.02	0.1783	88.9767	168103	九泰锐益LOF	4 535.76	0.1521	90.2045
80	159981	能源化工ETF	3 491.55	0.1727	89.1494	159839	生物药ETF	4 526.22	0.1517	90.3562
81	159922	中证500ETF嘉实	3 479.03	0.1721	89.3215	159867	畜牧ETF	4 467.32	0.1498	90.5060
82	159811	5G50ETF	3 461.31	0.1712	89.4928	159605	中概互联ETF	4 390.92	0.1472	90.6532
83	159887	银行ETF	3 427.15	0.1696	89.6623	159850	恒生国企ETF	4 348.37	0.1458	90.7990
84	159939	信息技术ETF	3 395.37	0.1680	89.8303	159782	双创50ETF基金	4 305.08	0.1443	90.9433
85	159858	创新药指ETF	3 307.00	0.1636	89.9939	159814	创业大盘ETF	4 047.59	0.1357	91.0790
86	160216	国泰商品LOF	3 299.32	0.1632	90.1571	159954	H股ETF	4 019.05	0.1347	91.2138
87	159847	医疗50ETF	3 273.09	0.1619	90.3191	159985	豆粕ETF	4 005.71	0.1343	91.3480
88	159747	香港科技ETF	3 204.55	0.1585	90.4776	159881	有色60ETF	3 983.31	0.1335	91.4816
89	159985	豆粕ETF	3 195.96	0.1581	90.6357	159827	农业50ETF	3 979.37	0.1334	91.6150
90	159881	有色60ETF	3 195.60	0.1581	90.7938	159713	稀土ETF	3 974.78	0.1333	91.7483
91	159998	计算机ETF	3 178.74	0.1573	90.9511	159811	5G50ETF	3 968.76	0.1331	91.8813
92	161903	万家行业优选LOF	3 132.99	0.1550	91.1061	159742	恒生科技指数ETF	3 954.87	0.1326	92.0139
93	159929	医药ETF	3 128.77	0.1548	91.2609	159982	中证500ETF鹏华	3 944.53	0.1322	92.1461
94	159766	旅游ETF	2 903.30	0.1436	91.4045	180201	平安广州广河REIT	3 865.10	0.1296	92.2757
95	159863	光伏ETF基金	2 857.58	0.1414	91.5459	165525	基建工程LOF	3 814.77	0.1279	92.4036
96	159875	新能源ETF	2 852.08	0.1411	91.6870	159822	新经济ETF	3 813.11	0.1278	92.5314
97	159741	恒生科技ETF基金	2 758.62	0.1365	91.8235	159720	智能电动车ETF	3 792.40	0.1271	92.6586
98	159975	深100ETF招商	2 599.93	0.1286	91.9521	159863	光伏ETF基金	3 757.64	0.1260	92.7846
99	159982	中证500ETF鹏华	2 590.75	0.1282	92.0803	159998	计算机ETF	3 482.90	0.1168	92.9013
100	159941	纳指ETF	2 576.58	0.1275	92.2077	159858	创新药指ETF	3 474.04	0.1165	93.0178
101	159856	互联网龙头ETF	2 547.19	0.1260	92.3338	159740	恒生科技ETF	3 349.04	0.1123	93.1301
102	159805	传媒ETF	2 532.07	0.1253	92.4590	159859	生物医药ETF	3 333.79	0.1118	93.2418
103	159873	医疗设备ETF	2 507.76	0.1241	92.5831	159715	稀土ETF易方达	3 328.46	0.1116	93.3534
104	161129	原油LOF易方达	2 449.15	0.1212	92.7043	159887	银行ETF	3 264.77	0.1095	93.4629
105	168103	九泰锐益LOF	2 418.78	0.1197	92.8239	159875	新能源ETF	3 011.38	0.1010	93.5638
106	159792	港股通互联网ETF	2 396.09	0.1185	92.9425	159703	新材料ETF	2 793.38	0.0936	93.6575
107	159703	新材料ETF	2 376.94	0.1176	93.0601	159766	旅游ETF	2 786.97	0.0934	93.7509
108	161131	易方达科润LOF	2 369.56	0.1172	93.1773	159747	香港科技ETF	2 755.17	0.0924	93.8433

续表

名次 Rank	代码 Code	基金名称 Fund	成交单位数 Volume	占市场 %of Total	累计 %	代码 Code	基金名称 Fund	成交金额 Value	占市场 %of Tatal	累计 %
109	159938	医药卫生ETF	2 308.99	0.1142	93.2915	159991	创大盘ETF	2 690.85	0.0902	93.9335
110	162720	广发创业板定开	2 298.91	0.1137	93.4053	161131	易方达科润LOF	2 688.65	0.0901	94.0236
111	159736	饮食ETF	2 272.43	0.1124	93.5177	159847	医疗50ETF	2 649.32	0.0888	94.1125
112	159848	证券ETF基金	2 269.82	0.1123	93.6300	159873	医疗设备ETF	2 635.55	0.0884	94.2008
113	159948	创业板ETF南方	2 266.88	0.1121	93.7421	161716	招商双债LOF	2 625.21	0.0880	94.2888
114	160723	嘉实原油LOF	2 190.02	0.1083	93.8505	159805	传媒ETF	2 610.52	0.0875	94.3763
115	159888	智能车ETF	2 180.35	0.1079	93.9583	159816	0–4地债ETF	2 522.01	0.0846	94.4609
116	159977	创业板ETF天弘	2 165.58	0.1071	94.0655	161028	新能源车LOF	2 517.55	0.0844	94.5453
117	159889	智能汽车ETF	1 903.50	0.0942	94.1596	162720	广发创业板定开	2 478.68	0.0831	94.6284
118	161716	招商双债LOF	1 903.39	0.0942	94.2538	159888	智能车ETF	2 454.88	0.0823	94.7107
119	159886	机械ETF	1 903.38	0.0942	94.3480	159736	饮食ETF	2 443.30	0.0819	94.7926
120	159823	H股ETF基金	1 899.35	0.0940	94.4419	159886	机械ETF	2 437.82	0.0817	94.8743
121	161028	新能源车LOF	1 846.24	0.0913	94.5333	159741	恒生科技ETF基金	2 254.22	0.0756	94.9499
122	159855	影视ETF	1 822.89	0.0902	94.6235	180101	博时蛇口产园REIT	2 240.98	0.0751	95.0250
123	160926	创业板定开	1 811.60	0.0896	94.7131	159792	港股通互联网ETF	2 218.67	0.0744	95.0994
124	160142	南方优势产业LOF	1 780.26	0.0881	94.8012	159987	科技创新ETF	2 196.75	0.0736	95.1731
125	162703	广发小盘LOF	1 620.40	0.0802	94.8813	159975	深100ETF招商	2 173.27	0.0729	95.2459
126	159786	VRETF	1 573.53	0.0778	94.9592	159958	创业板ETF工银	2 163.83	0.0725	95.3185
127	159871	有色金属ETF	1 566.42	0.0775	95.0367	159856	互联网龙头ETF	2 152.10	0.0721	95.3906
128	159001	货币ETF	1 548.64	0.0766	95.1133	160926	创业板定开	2 103.45	0.0705	95.4611
129	159708	红利ETF	1 547.22	0.0765	95.1898	159889	智能汽车ETF	2 027.17	0.0680	95.5291
130	159849	生物科技ETF招商	1 546.81	0.0765	95.2664	160142	南方优势产业LOF	2 026.21	0.0679	95.5970
131	159752	新能源龙头ETF	1 488.05	0.0736	95.3400	159848	证券ETF基金	1 986.25	0.0666	95.6636
132	159767	电池龙头ETF	1 373.58	0.0680	95.4079	159871	有色金属ETF	1 943.29	0.0651	95.7288
133	159940	金融ETF基金	1 372.96	0.0679	95.4759	159823	H股ETF基金	1 908.63	0.0640	95.7928
134	159735	港股消费ETF	1 354.30	0.0670	95.5429	160723	嘉实原油LOF	1 821.81	0.0611	95.8538
135	163415	兴全商业模式LOF	1 336.57	0.0661	95.6090	159830	上海金ETF	1 811.92	0.0607	95.9146
136	159716	深创100ETF	1 335.98	0.0661	95.6751	161129	原油LOF易方达	1 773.02	0.0594	95.9740
137	160325	华夏创业板定开	1 332.98	0.0659	95.7410	159855	影视ETF	1 748.30	0.0586	96.0326
138	167301	保险主题LOF	1 310.37	0.0648	95.8059	180801	中航首钢绿能REIT	1 651.56	0.0554	96.0880
139	159987	科技创新ETF	1 255.06	0.0621	95.8679	159786	VRETF	1 633.70	0.0548	96.1428
140	159880	有色ETF基金	1 236.15	0.0612	95.9291	159752	新能源龙头ETF	1 599.08	0.0536	96.1964
141	159721	深创龙头ETF	1 230.18	0.0609	95.9900	159940	金融ETF基金	1 512.80	0.0507	96.2471
142	159958	创业板ETF工银	1 209.90	0.0599	96.0498	159810	浦银创业板ETF	1 497.61	0.0502	96.2973
143	159810	浦银创业板ETF	1 184.22	0.0586	96.1084	159880	有色ETF基金	1 489.84	0.0499	96.3473
144	159890	云计算ETF	1 178.22	0.0583	96.1667	159849	生物科技ETF招商	1 485.87	0.0498	96.3971
145	161024	军工LOF	1 176.20	0.0582	96.2249	180301	红土盐田港REIT	1 470.14	0.0493	96.4464
146	159876	有色龙头ETF	1 157.43	0.0573	96.2822	160325	华夏创业板定开	1 468.71	0.0492	96.4956
147	161728	招商优选LOF	1 138.69	0.0563	96.3385	159767	电池龙头ETF	1 431.68	0.0480	96.5436
148	159607	中概互联网ETF	1 125.00	0.0557	96.3941	161912	社会责任定开	1 427.31	0.0479	96.5914
149	159945	能源ETF基金	1 116.66	0.0552	96.4494	161024	军工LOF	1 412.50	0.0474	96.6388
150	159902	中小100ETF	1 040.33	0.0515	96.5009	159925	沪深300ETF南方	1 408.89	0.0472	96.6860
151	159733	消费电子50ETF	1 026.74	0.0508	96.5517	159708	红利ETF	1 407.69	0.0472	96.7332
152	159851	金融科技ETF	1 009.59	0.0499	96.6016	159876	有色龙头ETF	1 406.30	0.0471	96.7804
153	159770	机器人ETF	989.47	0.0490	96.6506	159716	深创100ETF	1 351.94	0.0453	96.8257
154	159836	创300ETF	972.44	0.0481	96.6987	161728	招商优选LOF	1 307.79	0.0438	96.8695
155	161726	生物医药LOF	957.19	0.0474	96.7460	159735	港股消费ETF	1 240.27	0.0416	96.9111
156	162719	石油LOF	944.26	0.0467	96.7927	159890	云计算ETF	1 228.19	0.0412	96.9523
157	161027	证券LOF	913.80	0.0452	96.8379	159721	深创龙头ETF	1 228.18	0.0412	96.9935
158	159712	港股通50ETF	885.41	0.0438	96.8817	159906	深成长龙头ETF	1 173.77	0.0394	97.0328
159	180101	博时蛇口产园REIT	881.83	0.0436	96.9254	159851	金融科技ETF	1 122.38	0.0376	97.0704
160	159872	车联网ETF	881.70	0.0436	96.9690	167301	保险主题LOF	1 105.43	0.0371	97.1075
161	160416	石油基金LOF	866.38	0.0429	97.0119	159733	消费电子50ETF	1 091.90	0.0366	97.1441
162	159732	消费电子ETF	836.53	0.0414	97.0532	160505	博时主题LOF	1 090.12	0.0365	97.1807
163	161720	证券基金LOF	835.91	0.0414	97.0946	184801	鹏华前海REIT	1 078.52	0.0362	97.2168
164	159898	医疗器械ETF招商	822.41	0.0407	97.1353	159990	小盘价值ETF	1 064.84	0.0357	97.2525
165	161040	创业富国定开	820.54	0.0406	97.1759	159607	中概互联网ETF	1 051.66	0.0353	97.2878

续表

名次 Rank	代码 Code	基金名称 Fund	成交单位数 Volume	占市场 %of Total	累计 %	代码 Code	基金名称 Fund	成交金额 Value	占市场 %of Tatal	累计 %
166	159990	小盘价值ETF	812.83	0.0402	97.2161	159836	创300ETF	1 048.05	0.0351	97.3229
167	159709	物联网ETF工银	803.01	0.0397	97.2558	159770	机器人ETF	1 014.87	0.0340	97.3569
168	159968	中证500ETF博时	788.00	0.0390	97.2948	161040	创业富国定开	1 008.89	0.0338	97.3908
169	160529	创业板博时定开	787.85	0.0390	97.3338	161720	证券基金LOF	983.33	0.0330	97.4237
170	159891	医疗ETF基金	779.01	0.0385	97.3723	165516	信诚周期LOF	981.06	0.0329	97.4566
171	159773	创科技ETF	771.48	0.0382	97.4105	161027	证券LOF	966.43	0.0324	97.4890
172	159960	H股ETF港股通	769.77	0.0381	97.4486	162719	石油LOF	965.42	0.0324	97.5214
173	159838	医药ETF基金	755.48	0.0374	97.4859	161726	生物医药LOF	938.51	0.0315	97.5528
174	159906	深成长龙头ETF	754.04	0.0373	97.5233	163409	兴全绿色LOF	917.46	0.0308	97.5836
175	160631	银行LOF基金	724.60	0.0358	97.5591	160216	国泰商品LOF	905.85	0.0304	97.6140
176	159877	医疗产业ETF	718.32	0.0355	97.5946	159945	能源ETF基金	895.32	0.0300	97.6440
177	159808	创业板ETF融通	695.33	0.0344	97.6290	159872	车联网ETF	893.42	0.0300	97.6739
178	159892	恒生生物科技ETF	680.45	0.0337	97.6627	160529	创业板博时定开	875.46	0.0294	97.7033
179	161914	创业板2年定开	675.05	0.0334	97.6961	159712	港股通50ETF	866.81	0.0291	97.7323
180	161912	社会责任定开	674.29	0.0334	97.7295	180202	华夏越秀高速REIT	844.13	0.0283	97.7606
181	159835	创新药50ETF	649.67	0.0321	97.7616	159908	创业板ETF博时	843.66	0.0283	97.7889
182	160143	创业板定开南方	612.12	0.0303	97.7919	159732	消费电子ETF	838.06	0.0281	97.8170
183	159896	物联网龙头ETF	608.94	0.0301	97.8220	159808	创业板ETF融通	822.87	0.0276	97.8446
184	159897	物联网ETF基金	595.12	0.0294	97.8515	160416	石油基金LOF	818.28	0.0274	97.8720
185	159899	软件基金ETF	589.74	0.0292	97.8806	159709	物联网ETF工银	816.07	0.0274	97.8994
186	166027	中欧创业定开	589.60	0.0292	97.9098	159773	创科技ETF	802.84	0.0269	97.9263
187	159925	沪深300ETF南方	583.88	0.0289	97.9387	161810	银华内需LOF	789.77	0.0265	97.9528
188	161022	创业板指数LOF	573.93	0.0284	97.9671	160221	有色金属LOF	779.82	0.0261	97.9789
189	160221	有色金属LOF	570.12	0.0282	97.9953	159969	深100ETF银华	775.31	0.0260	98.0049
190	160505	博时主题LOF	567.30	0.0281	98.0233	159960	H股ETF港股通	763.23	0.0256	98.0305
191	180301	红土盐田港REIT	561.46	0.0278	98.0511	161022	创业板指数LOF	752.60	0.0252	98.0558
192	169106	东方红创优定开	536.84	0.0266	98.0777	160631	银行LOF基金	750.78	0.0252	98.0809
193	159702	AIETF	526.07	0.0260	98.1037	159898	医疗器械ETF招商	745.43	0.0250	98.1059
194	163208	全球油气能源LOF	507.01	0.0251	98.1288	161812	深证100LOF	729.72	0.0245	98.1304
195	168207	创业定开	504.54	0.0250	98.1538	159877	医疗产业ETF	727.14	0.0244	98.1548
196	160706	沪深300LOF	498.58	0.0247	98.1784	159838	医药ETF基金	716.71	0.0240	98.1788
197	159895	物联网50ETF	491.26	0.0243	98.2027	159835	创新药50ETF	699.79	0.0235	98.2022
198	159830	上海金ETF	490.80	0.0243	98.2270	161914	创业板2年定开	696.38	0.0233	98.2256
199	161831	恒生国企LOF	490.37	0.0243	98.2513	160143	创业板定开南方	692.84	0.0232	98.2488
200	165513	信诚商品LOF	490.00	0.0242	98.2755	159891	医疗ETF基金	668.81	0.0224	98.2712
201	160632	酒LOF	487.32	0.0241	98.2996	160706	沪深300LOF	663.91	0.0223	98.2935
202	159862	食品ETF	479.27	0.0237	98.3233	159983	粤港澳大湾区ETF	658.99	0.0221	98.3156
203	159983	粤港澳大湾区ETF	476.58	0.0236	98.3469	159897	物联网ETF基金	629.42	0.0211	98.3367
204	161812	深证100LOF	472.15	0.0234	98.3703	159892	恒生生物科技ETF	615.00	0.0206	98.3573
205	159853	科技100ETF	469.56	0.0232	98.3935	166027	中欧创业定开	612.08	0.0205	98.3778
206	159963	恒生中国	465.25	0.0230	98.4165	159896	物联网龙头ETF	609.26	0.0204	98.3983
207	159707	地产ETF	461.49	0.0228	98.4393	163412	兴全轻资产LOF	588.16	0.0197	98.4180
208	159717	ESGETF	460.53	0.0228	98.4621	159899	软件基金ETF	576.57	0.0193	98.4373
209	159761	新材料50ETF	458.60	0.0227	98.4848	161032	煤炭龙头LOF	571.14	0.0191	98.4565
210	159969	深100ETF银华	458.39	0.0227	98.5075	168207	创业定开	565.62	0.0190	98.4754
211	163418	兴全合兴	452.22	0.0224	98.5299	159702	AIETF	559.11	0.0187	98.4942
212	159710	智能电车ETF	438.40	0.0217	98.5516	160225	新能源汽车LOF	553.70	0.0186	98.5127
213	159779	消费电子ETF招商	420.66	0.0208	98.5724	169106	东方红创优定开	548.45	0.0184	98.5311
214	163113	申万证券LOF	418.88	0.0207	98.5931	159931	金融ETF	547.77	0.0184	98.5495
215	159976	湾创ETF	414.65	0.0205	98.6136	159976	湾创ETF	542.99	0.0182	98.5677
216	160630	国防LOF	412.79	0.0204	98.6340	160630	国防LOF	540.27	0.0181	98.5858
217	163109	申万深成LOF	409.30	0.0202	98.6543	168105	九泰泰富LOF	524.84	0.0176	98.6034
218	163409	兴全绿色LOF	407.03	0.0201	98.6744	159986	消费100ETF	520.47	0.0174	98.6208
219	159763	新材料ETF基金	395.81	0.0196	98.6940	169104	东方红睿满LOF	520.47	0.0174	98.6383
220	159729	互联网ETF	376.51	0.0186	98.7126	166006	中欧成长LOF	520.46	0.0174	98.6557
221	159726	恒生红利ETF	370.23	0.0183	98.7309	159895	物联网50ETF	508.37	0.0170	98.6728
222	161032	煤炭龙头LOF	367.75	0.0182	98.7491	160632	酒LOF	498.72	0.0167	98.6895

续表

名次 Rank	代码 Code	基金名称 Fund	成交单位数 Volume	占市场 %of Total	累计 %	代码 Code	基金名称 Fund	成交金额 Value	占市场 %of Tatal	累计 %
223	159846	中证1000ETF基金	355.13	0.0176	98.7667	159957	创业板ETF华夏	494.47	0.0166	98.7061
224	161911	万家强化收益定开	351.01	0.0174	98.7841	159862	食品ETF	489.01	0.0164	98.7225
225	159804	创中盘88ETF	339.58	0.0168	98.8009	159853	科技100ETF	483.98	0.0162	98.7387
226	159725	线上消费ETF	334.46	0.0165	98.8174	159963	恒生中国	481.98	0.0162	98.7548
227	161010	富国天丰LOF	323.94	0.0160	98.8334	167001	鼎泰LOF	479.09	0.0161	98.7709
228	159986	消费100ETF	320.91	0.0159	98.8493	159717	ESGETF	467.57	0.0157	98.7866
229	159739	大数据ETF	312.70	0.0155	98.8648	159707	地产ETF	463.53	0.0155	98.8021
230	160717	H股LOF	309.69	0.0153	98.8801	160643	空天军工LOF	461.87	0.0155	98.8176
231	159608	稀有金属ETF	308.06	0.0152	98.8953	161831	恒生国企LOF	451.66	0.0151	98.8328
232	159931	金融ETF	307.59	0.0152	98.9106	159761	新材料50ETF	442.79	0.0148	98.8476
233	159999	永赢中证500ETF	307.47	0.0152	98.9258	159710	智能电车ETF	441.55	0.0148	98.8624
234	159908	创业板ETF博时	300.95	0.0149	98.9407	163418	兴全合兴	440.02	0.0148	98.8772
235	159748	沪港深创新药ETF	300.45	0.0149	98.9555	161130	纳斯达克100LOF	434.39	0.0146	98.8917
236	180201	平安广州广河REIT	297.59	0.0147	98.9703	161017	500增强LOF	432.59	0.0145	98.9062
237	159944	材料ETF	292.39	0.0145	98.9847	161037	高端制造LOF	430.07	0.0144	98.9206
238	160643	空天军工LOF	289.30	0.0143	98.9990	160133	南方天元LOF	428.83	0.0144	98.9350
239	162412	医疗基金LOF	286.03	0.0142	99.0132	159779	消费电子ETF招商	421.46	0.0141	98.9491
240	159760	公共卫生健康ETF	282.12	0.0140	99.0271	159804	创中盘88ETF	404.26	0.0136	98.9627
241	166025	中欧远见定开	281.55	0.0139	99.0411	159005	汇添富快钱ETF	403.88	0.0135	98.9762
242	159866	日经ETF	280.58	0.0139	99.0549	159763	新材料ETF基金	400.20	0.0134	98.9897
243	160225	新能源汽车LOF	273.28	0.0135	99.0685	163113	申万证券LOF	396.07	0.0133	99.0029
244	160219	医药LOF	269.18	0.0133	99.0818	166025	中欧远见定开	394.82	0.0132	99.0162
245	159723	科技龙头ETF	266.75	0.0132	99.0950	161010	富国天丰LOF	386.37	0.0130	99.0291
246	159821	BOCI创业板ETF	261.52	0.0129	99.1079	159903	深成ETF	376.16	0.0126	99.0417
247	168105	九泰泰富LOF	260.43	0.0129	99.1208	166001	中欧趋势LOF	370.92	0.0124	99.0542
248	164824	印度基金LOF	258.18	0.0128	99.1336	161115	易基岁丰添利LOF	368.73	0.0124	99.0665
249	168102	九泰锐富LOF	256.80	0.0127	99.1463	168102	九泰锐富LOF	367.84	0.0123	99.0789
250	159793	线上消费ETF平安	256.59	0.0127	99.1590	159726	恒生红利ETF	366.49	0.0123	99.0911
251	167508	安信价值发现定开	252.16	0.0125	99.1715	162412	医疗基金LOF	366.40	0.0123	99.1034
252	159957	创业板ETF华夏	251.11	0.0124	99.1839	159846	中证1000ETF基金	354.90	0.0119	99.1153
253	161810	银华内需LOF	250.79	0.0124	99.1963	161911	万家强化收益定开	353.45	0.0118	99.1272
254	166024	中欧恒利定开	240.29	0.0119	99.2082	159944	材料ETF	341.65	0.0115	99.1386
255	159731	石化ETF	238.84	0.0118	99.2200	159729	互联网ETF	340.06	0.0114	99.1500
256	159777	创科技ETF基金	230.60	0.0114	99.2314	167508	安信价值发现定开	337.88	0.0113	99.1614
257	159730	家电ETF基金	228.28	0.0113	99.2427	164403	农业精选LOF	335.68	0.0113	99.1726
258	159903	深成ETF	224.90	0.0111	99.2538	161837	银华大盘定开	334.91	0.0112	99.1838
259	159974	央企创新ETF	222.18	0.0110	99.2648	159962	四川ETF	333.03	0.0112	99.1950
260	167001	鼎泰LOF	220.29	0.0109	99.2757	161706	招商成长LOF	331.82	0.0111	99.2061
261	160222	食品LOF	216.94	0.0107	99.2864	169101	东方红睿丰LOF	329.13	0.0110	99.2172
262	161115	易基岁丰添利LOF	214.10	0.0106	99.2970	159955	创业板ETF嘉实	326.11	0.0109	99.2281
263	159789	饮料ETF	213.78	0.0106	99.3076	159999	永赢中证500ETF	322.44	0.0108	99.2389
264	164403	农业精选LOF	211.32	0.0105	99.3181	159739	大数据ETF	313.81	0.0105	99.2494
265	162607	景顺资源LOF	210.49	0.0104	99.3285	163109	申万深成LOF	311.11	0.0104	99.2599
266	159718	港股医药ETF	209.81	0.0104	99.3389	169105	东方红睿华LOF	308.89	0.0104	99.2702
267	166006	中欧成长LOF	209.69	0.0104	99.3492	163208	全球油气能源LOF	302.72	0.0101	99.2804
268	166001	中欧趋势LOF	204.86	0.0101	99.3594	159725	线上消费ETF	301.94	0.0101	99.2905
269	161130	纳斯达克100LOF	204.51	0.0101	99.3695	159821	BOCI创业板ETF	301.39	0.0101	99.3006
270	161026	国企改革LOF	203.96	0.0101	99.3796	164824	印度基金LOF	300.75	0.0101	99.3107
271	159955	创业板ETF嘉实	196.87	0.0097	99.3893	159608	稀有金属ETF	298.37	0.0100	99.3207
272	159959	央企ETF	195.87	0.0097	99.3990	159974	央企创新ETF	295.54	0.0099	99.3306
273	169104	东方红睿满LOF	195.07	0.0097	99.4087	160119	500ETF联接LOF	286.16	0.0096	99.3402
274	159962	四川ETF	194.19	0.0096	99.4183	159748	沪港深创新药ETF	285.29	0.0096	99.3497
275	161037	高端制造LOF	191.04	0.0095	99.4277	161128	标普信息科技LOF	284.11	0.0095	99.3593
276	160726	嘉实瑞享定开	188.51	0.0093	99.4370	159760	公共卫生健康ETF	279.00	0.0094	99.3686
277	161837	银华大盘定开	180.02	0.0089	99.4459	160222	食品LOF	277.46	0.0093	99.3779
278	159706	深证100ETF华安	177.35	0.0088	99.4547	160812	长盛同益LOF	275.56	0.0092	99.3872
279	161017	500增强LOF	176.58	0.0087	99.4635	159866	日经ETF	272.69	0.0091	99.3963

续表

名次 Rank	代码 Code	基金名称 Fund	成交单位数 Volume	占市场 %of Total	累计 %	代码 Code	基金名称 Fund	成交金额 Value	占市场 %of Tatal	累计 %
280	159719	开放共赢ETF	175.40	0.0087	99.4721	163407	兴全沪深300LOF	268.87	0.0090	99.4053
281	161025	互联网LOF	172.72	0.0085	99.4807	169102	东方红睿阳定开	265.99	0.0089	99.4142
282	165516	信诚周期LOF	167.60	0.0083	99.4890	160219	医药LOF	261.50	0.0088	99.4230
283	161631	人工智能LOF	167.57	0.0083	99.4973	159723	科技龙头ETF	261.37	0.0088	99.4318
284	160119	500ETF联接LOF	161.44	0.0080	99.5052	159959	央企ETF	252.96	0.0085	99.4402
285	159701	物联网ETF招商	160.78	0.0080	99.5132	161631	人工智能LOF	251.50	0.0084	99.4487
286	163412	兴全轻资产LOF	158.44	0.0078	99.5210	160726	嘉实瑞享定开	250.78	0.0084	99.4571
287	159711	港股通ETF	142.30	0.0070	99.5281	159793	线上消费ETF平安	250.41	0.0084	99.4655
288	169105	东方红睿华LOF	140.44	0.0069	99.5350	160717	H股LOF	249.18	0.0084	99.4738
289	161121	银行LOF易方达	136.13	0.0067	99.5418	161039	1000增强LOF	249.14	0.0084	99.4822
290	160322	港股精选LOF	135.83	0.0067	99.5485	166024	中欧恒利定开	247.71	0.0083	99.4905
291	161724	煤炭等权LOF	135.46	0.0067	99.5552	159812	黄金基金ETF	246.38	0.0083	99.4987
292	169101	东方红睿丰LOF	134.43	0.0067	99.5618	159943	深证成指ETF	246.33	0.0083	99.5070
293	159965	央视50ETF	133.33	0.0066	99.5684	159731	石化ETF	239.34	0.0080	99.5150
294	166023	中欧瑞丰LOF	132.19	0.0065	99.5750	159777	创科技ETF基金	233.79	0.0078	99.5229
295	165520	有色LOF	132.13	0.0065	99.5815	160322	港股精选LOF	231.53	0.0078	99.5306
296	160527	博时研究优选	127.96	0.0063	99.5878	161026	国企改革LOF	229.26	0.0077	99.5383
297	159809	大湾区ETF基金	126.67	0.0063	99.5941	159730	家电ETF基金	228.13	0.0076	99.5460
298	160127	南方消费LOF	126.14	0.0062	99.6003	165520	有色LOF	224.15	0.0075	99.5535
299	161715	大宗商品LOF	123.44	0.0061	99.6065	159789	饮料ETF	214.15	0.0072	99.5607
300	161122	生物科技LOF	122.02	0.0060	99.6125	161724	煤炭等权LOF	210.76	0.0071	99.5677
301	161039	1000增强LOF	121.50	0.0060	99.6185	159970	深100ETF工银	203.54	0.0068	99.5745
302	169102	东方红睿阳定开	120.79	0.0060	99.6245	159965	央视50ETF	202.22	0.0068	99.5813
303	159003	招商快线ETF	120.41	0.0060	99.6304	159718	港股医药ETF	199.76	0.0067	99.5880
304	159751	港股科技ETF	117.27	0.0058	99.6362	164206	天弘添利LOF	195.76	0.0066	99.5946
305	165510	信诚四国LOF	116.30	0.0058	99.6420	165313	建信优势LOF	192.76	0.0065	99.6011
306	161116	黄金主题LOF	116.05	0.0057	99.6477	161227	国投深证100LOF	191.88	0.0064	99.6075
307	164206	天弘添利LOF	113.86	0.0056	99.6534	166023	中欧瑞丰LOF	191.62	0.0064	99.6139
308	161030	体育LOF	113.75	0.0056	99.6590	165513	信诚商品LOF	177.92	0.0060	99.6199
309	161227	国投深证100LOF	113.22	0.0056	99.6646	160916	优选LOF	176.75	0.0059	99.6258
310	159909	TMT50ETF	110.72	0.0055	99.6701	159706	深证100ETF华安	173.54	0.0058	99.6316
311	161128	标普信息科技LOF	110.25	0.0055	99.6755	159719	开放共赢ETF	172.06	0.0058	99.6374
312	159815	浙江100ETF	105.59	0.0052	99.6807	161715	大宗商品LOF	170.98	0.0057	99.6431
313	163503	天治核心LOF	104.99	0.0052	99.6859	161025	互联网LOF	169.64	0.0057	99.6488
314	159606	中证500成长ETF	104.65	0.0052	99.6911	161121	银行LOF易方达	161.39	0.0054	99.6542
315	160812	长盛同益LOF	104.63	0.0052	99.6963	159701	物联网ETF招商	159.79	0.0054	99.6596
316	180801	中航首钢绿能REIT	102.75	0.0051	99.7014	160520	弘盈A	157.97	0.0053	99.6649
317	163407	兴全沪深300LOF	100.06	0.0050	99.7063	159809	大湾区ETF基金	157.77	0.0053	99.6702
318	160520	弘盈A	95.58	0.0047	99.7111	161125	标普500LOF	151.46	0.0051	99.6752
319	180202	华夏越秀高速REIT	94.27	0.0047	99.7157	159909	TMT50ETF	148.78	0.0050	99.6802
320	160610	鹏华动力LOF	93.83	0.0046	99.7204	160131	南方聚利	144.63	0.0048	99.6851
321	160133	南方天元LOF	93.74	0.0046	99.7250	159913	深价值ETF	143.52	0.0048	99.6899
322	161706	招商成长LOF	93.22	0.0046	99.7296	159711	港股通ETF	140.85	0.0047	99.6946
323	161815	抗通胀LOF	92.43	0.0046	99.7342	160527	博时研究优选	137.87	0.0046	99.6992
324	159984	湾区100ETF	90.17	0.0045	99.7386	167002	鼎越LOF	136.97	0.0046	99.7038
325	161125	标普500LOF	89.64	0.0044	99.7431	159961	深100ETF方正富邦	136.18	0.0046	99.7084
326	163210	诺安纯债定开	87.73	0.0043	99.7474	160127	南方消费LOF	134.68	0.0045	99.7129
327	163114	申万环保LOF	86.73	0.0043	99.7517	163114	申万环保LOF	131.85	0.0044	99.7173
328	160625	证保LOF	84.90	0.0042	99.7559	160610	鹏华动力LOF	131.62	0.0044	99.7217
329	159978	大湾区ETF	83.74	0.0041	99.7601	160918	中小盘LOF	130.00	0.0044	99.7261
330	160131	南方聚利	82.08	0.0041	99.7641	160212	国泰估值LOF	128.80	0.0043	99.7304
331	169107	东方红恒阳定开	77.66	0.0038	99.7680	159936	可选消费ETF	127.73	0.0043	99.7347
332	159758	红利50ETF	77.21	0.0038	99.7718	161122	生物科技LOF	127.70	0.0043	99.7390
333	160607	鹏华价值优势LOF	75.37	0.0037	99.7755	162607	景顺资源LOF	126.85	0.0043	99.7432
334	163118	医药生物LOF	73.74	0.0036	99.7792	161127	标普生物科技LOF	124.08	0.0042	99.7474
335	168204	煤炭LOF	72.85	0.0036	99.7828	159815	浙江100ETF	122.70	0.0041	99.7515
336	160218	房地产LOF	70.97	0.0035	99.7863	159984	湾区100ETF	122.28	0.0041	99.7556

续表

名次 Rank	代码 Code	基金名称 Fund	成交单位数 Volume	占市场 %of Total	累计 %	代码 Code	基金名称 Fund	成交金额 Value	占市场 %of Tatal	累计 %
337	161127	标普生物科技LOF	70.84	0.0035	99.7898	159912	深300ETF	120.06	0.0040	99.7596
338	165521	金融LOF	68.96	0.0034	99.7932	168204	煤炭LOF	113.94	0.0038	99.7634
339	165515	信诚300LOF	67.82	0.0034	99.7965	159751	港股科技ETF	112.41	0.0038	99.7672
340	159812	黄金基金ETF	65.87	0.0033	99.7998	163001	长信医疗LOF	109.03	0.0037	99.7709
341	159936	可选消费ETF	63.72	0.0032	99.8030	159971	创业板ETF富国	107.17	0.0036	99.7745
342	160813	长盛同盛LOF	63.48	0.0031	99.8061	160919	产业升级LOF	106.74	0.0036	99.7780
343	163115	申万军工LOF	60.03	0.0030	99.8091	159978	大湾区ETF	106.32	0.0036	99.7816
344	159912	深300ETF	59.96	0.0030	99.8120	160421	华安智增LOF	105.54	0.0035	99.7851
345	161626	融通通福LOF	59.82	0.0030	99.8150	160314	华夏行业LOF	105.11	0.0035	99.7887
346	159913	深价值ETF	59.33	0.0029	99.8179	161030	体育LOF	104.93	0.0035	99.7922
347	165313	建信优势LOF	58.91	0.0029	99.8208	159606	中证500成长ETF	104.28	0.0035	99.7957
348	159961	深100ETF方正富邦	58.71	0.0029	99.8237	169107	东方红恒阳定开	102.50	0.0034	99.7991
349	160314	华夏行业LOF	55.48	0.0027	99.8265	160813	长盛同盛LOF	102.16	0.0034	99.8025
350	161117	易基永旭添利定开	54.76	0.0027	99.8292	161610	融通领先成长LOF	100.51	0.0034	99.8059
351	168701	金融科技LOF	52.57	0.0026	99.8318	165510	信诚四国LOF	98.71	0.0033	99.8092
352	160618	鹏华丰泽LOF	51.54	0.0025	99.8343	162415	美国消费LOF	95.17	0.0032	99.8124
353	159971	创业板ETF富国	49.47	0.0024	99.8368	163210	诺安纯债定开	94.68	0.0032	99.8156
354	161031	工业40LOF	49.39	0.0024	99.8392	160311	华夏蓝筹LOF	91.50	0.0031	99.8187
355	160526	博时优势企业	47.70	0.0024	99.8416	161116	黄金主题LOF	91.41	0.0031	99.8217
356	161610	融通领先成长LOF	47.58	0.0024	99.8440	161132	易方达科顺定开	89.79	0.0030	99.8247
357	160633	券商LOF	47.55	0.0024	99.8463	168401	红土创新精选LOF	86.43	0.0029	99.8276
358	161029	银行龙头LOF	47.54	0.0024	99.8487	160211	国泰小盘LOF	84.96	0.0028	99.8305
359	159972	5年地债ETF	47.42	0.0023	99.8510	165515	信诚300LOF	84.45	0.0028	99.8333
360	160140	美国REIT精选LOF	47.32	0.0023	99.8533	159956	创业板ETF建信	83.02	0.0028	99.8361
361	163001	长信医疗LOF	47.11	0.0023	99.8557	163118	医药生物LOF	81.87	0.0027	99.8388
362	160223	创业板LOF	46.92	0.0023	99.8580	161033	智能汽车LOF	81.77	0.0027	99.8416
363	164701	贵金属LOF	45.93	0.0023	99.8603	159923	中证100ETF	80.96	0.0027	99.8443
364	160106	南方高增LOF	45.49	0.0023	99.8625	169103	东方红睿轩定开	80.77	0.0027	99.8470
365	161033	智能汽车LOF	45.12	0.0022	99.8647	159910	基本面120ETF	79.28	0.0027	99.8497
366	167002	鼎越LOF	44.78	0.0022	99.8670	161834	银华鑫锐LOF	78.78	0.0026	99.8523
367	161834	银华鑫锐LOF	44.71	0.0022	99.8692	160607	鹏华价值优势LOF	78.75	0.0026	99.8549
368	160716	基本面50LOF	44.50	0.0022	99.8714	163503	天治核心LOF	77.75	0.0026	99.8575
369	159956	创业板ETF建信	44.25	0.0022	99.8736	165521	金融LOF	77.61	0.0026	99.8601
370	160628	地产LOF	43.21	0.0021	99.8757	159758	红利50ETF	77.12	0.0026	99.8627
371	169103	东方红睿轩定开	42.65	0.0021	99.8778	160716	基本面50LOF	75.22	0.0025	99.8652
372	162415	美国消费LOF	42.64	0.0021	99.8799	160106	南方高增LOF	75.07	0.0025	99.8678
373	160916	优选LOF	42.40	0.0021	99.8820	162006	长城久富LOF	74.09	0.0025	99.8702
374	160311	华夏蓝筹LOF	41.74	0.0021	99.8841	160223	创业板LOF	72.25	0.0024	99.8727
375	159803	浙江新动能ETF	41.59	0.0021	99.8861	161626	融通通福LOF	72.20	0.0024	99.8751
376	161132	易方达科顺定开	41.27	0.0020	99.8882	160625	证保LOF	71.44	0.0024	99.8775
377	160421	华安智增LOF	40.34	0.0020	99.8902	160618	鹏华丰泽LOF	71.25	0.0024	99.8799
378	160919	产业升级LOF	39.17	0.0019	99.8921	163115	申万军工LOF	71.03	0.0024	99.8823
379	160719	嘉实黄金LOF	38.43	0.0019	99.8940	160645	鹏华精选回报定开	70.44	0.0024	99.8846
380	161014	富国汇利定开	37.59	0.0019	99.8959	160218	房地产LOF	67.26	0.0023	99.8869
381	168203	钢铁LOF	37.48	0.0019	99.8977	160526	博时优势企业	65.20	0.0022	99.8891
382	166904	民生添利定开	37.42	0.0019	99.8996	161029	银行龙头LOF	61.43	0.0021	99.8911
383	160635	医药LOF基金	37.21	0.0018	99.9014	160620	资源LOF	58.93	0.0020	99.8931
384	160645	鹏华精选回报定开	37.00	0.0018	99.9033	159973	民企领先100ETF	58.90	0.0020	99.8951
385	167506	安信深圳科技LOF	36.84	0.0018	99.9051	161031	工业40LOF	58.11	0.0019	99.8970
386	160620	资源LOF	36.00	0.0018	99.9069	161117	易基永旭添利定开	58.00	0.0019	99.8990
387	160805	长盛同智LOF	35.63	0.0018	99.9086	160635	医药LOF基金	57.66	0.0019	99.9009
388	166012	中欧信用LOF	34.66	0.0017	99.9103	160518	博时睿远LOF	57.26	0.0019	99.9028
389	159923	中证100ETF	34.63	0.0017	99.9121	168701	金融科技LOF	55.44	0.0019	99.9047
390	159943	深证成指ETF	33.70	0.0017	99.9137	159803	浙江新动能ETF	55.09	0.0018	99.9065
391	160918	中小盘LOF	32.93	0.0016	99.9153	168203	钢铁LOF	54.33	0.0018	99.9083
392	159951	中关村ETF	32.52	0.0016	99.9170	160633	券商LOF	54.10	0.0018	99.9102
393	162006	长城久富LOF	32.49	0.0016	99.9186	159964	平安创业板ETF	54.01	0.0018	99.9120

续表

名次 Rank	代码 Code	基金名称 Fund	成交单位数 Volume	占市场 %of Total	累计 %	代码 Code	基金名称 Fund	成交金额 Value	占市场 %of Tatal	累计 %
394	160637	创业板LOF基金	32.26	0.0016	99.9202	167506	安信深圳科技LOF	53.73	0.0018	99.9138
395	160212	国泰估值LOF	32.21	0.0016	99.9218	160140	美国REIT精选LOF	52.70	0.0018	99.9155
396	161232	国投瑞盛LOF	31.01	0.0015	99.9233	160805	长盛同智LOF	50.31	0.0017	99.9172
397	161119	易方达新综债LOF	30.96	0.0015	99.9248	159933	国投金融地产ETF	49.95	0.0017	99.9189
398	159910	基本面120ETF	30.65	0.0015	99.9263	159916	深F60ETF	49.33	0.0017	99.9205
399	160629	传媒LOF	30.53	0.0015	99.9278	161815	抗通胀LOF	48.57	0.0016	99.9222
400	159970	深100ETF工银	30.11	0.0015	99.9293	166011	中欧盛世LOF	47.19	0.0016	99.9238
401	159973	民企领先100ETF	29.97	0.0015	99.9308	161014	富国汇利定开	46.89	0.0016	99.9253
402	159988	粤债ETF	29.37	0.0015	99.9323	161119	易方达新综债LOF	46.59	0.0016	99.9269
403	159979	湾创100ETF	28.76	0.0014	99.9337	159932	中证500深ETF	45.43	0.0015	99.9284
404	168401	红土创新精选LOF	28.68	0.0014	99.9351	160628	地产LOF	44.86	0.0015	99.9299
405	164705	恒生LOF	28.16	0.0014	99.9365	160637	创业板LOF基金	44.74	0.0015	99.9314
406	160125	南方香港LOF	28.11	0.0014	99.9379	163302	大摩资源LOF	44.72	0.0015	99.9329
407	159964	平安创业板ETF	27.81	0.0014	99.9393	159935	景顺中证500ETF	44.20	0.0015	99.9344
408	160135	高铁基金LOF	27.05	0.0013	99.9406	160125	南方香港LOF	43.97	0.0015	99.9359
409	161713	招商信用添利LOF	26.61	0.0013	99.9419	163801	中银中国LOF	43.95	0.0015	99.9373
410	159816	0-4地债ETF	24.98	0.0012	99.9432	161219	国投新兴产业LOF	43.35	0.0015	99.9388
411	163302	大摩资源LOF	24.94	0.0012	99.9444	161907	万家中证红利LOF	42.19	0.0014	99.9402
412	161217	国投资源LOF	24.63	0.0012	99.9456	161035	医药增强LOF	41.03	0.0014	99.9416
413	160644	港美互联网LOF	24.42	0.0012	99.9468	161232	国投瑞盛LOF	41.00	0.0014	99.9430
414	160518	博时睿远LOF	24.30	0.0012	99.9480	159907	中小300ETF	40.69	0.0014	99.9443
415	159932	中证500深ETF	24.06	0.0012	99.9492	166012	中欧信用LOF	39.01	0.0013	99.9456
416	163116	申万电子LOF	22.87	0.0011	99.9503	166904	民生添利定开	38.44	0.0013	99.9469
417	163801	中银中国LOF	22.32	0.0011	99.9515	159979	湾创100ETF	37.51	0.0013	99.9482
418	162509	中证100LOF	22.28	0.0011	99.9526	160644	港美互联网LOF	36.32	0.0012	99.9494
419	159935	景顺中证500ETF	22.03	0.0011	99.9536	161729	招商瑞利	36.11	0.0012	99.9506
420	159907	中小300ETF	21.44	0.0011	99.9547	164701	贵金属LOF	35.03	0.0012	99.9518
421	160626	信息LOF	21.21	0.0010	99.9558	160512	博时卓越LOF	34.82	0.0012	99.9530
422	160807	长盛沪深300LOF	20.18	0.0010	99.9568	160807	长盛沪深300LOF	34.04	0.0011	99.9541
423	160922	恒生中小LOF	19.73	0.0010	99.9577	160719	嘉实黄金LOF	34.01	0.0011	99.9552
424	159933	国投金融地产ETF	19.64	0.0010	99.9587	159951	中关村ETF	32.85	0.0011	99.9563
425	160211	国泰小盘LOF	19.60	0.0010	99.9597	166009	中欧动力LOF	31.70	0.0011	99.9574
426	160639	高铁LOF	19.13	0.0009	99.9606	159926	国债ETF	31.40	0.0011	99.9585
427	161035	医药增强LOF	19.01	0.0009	99.9616	164705	恒生LOF	30.55	0.0010	99.9595
428	161907	万家中证红利LOF	18.60	0.0009	99.9625	159988	粤债ETF	29.68	0.0010	99.9605
429	160611	鹏华优质治理LOF	17.75	0.0009	99.9634	160629	传媒LOF	29.67	0.0010	99.9615
430	161816	中证90LOF	17.64	0.0009	99.9642	168101	九泰锐智LOF	29.21	0.0010	99.9624
431	165519	医药生物科技LOF	17.40	0.0009	99.9651	161217	国投资源LOF	29.06	0.0010	99.9634
432	161729	招商瑞利	17.17	0.0008	99.9659	160611	鹏华优质治理LOF	28.06	0.0009	99.9644
433	160924	恒生指数LOF	17.07	0.0008	99.9668	161713	招商信用添利LOF	27.28	0.0009	99.9653
434	166902	民生增利定开	16.75	0.0008	99.9676	160135	高铁基金LOF	27.13	0.0009	99.9662
435	166011	中欧盛世LOF	16.73	0.0008	99.9684	162216	泰达500增强LOF	26.50	0.0009	99.9671
436	162216	泰达500增强LOF	16.45	0.0008	99.9693	161118	中小企业100LOF	24.62	0.0008	99.9679
437	160622	鹏华丰利LOF	15.54	0.0008	99.9700	165519	医药生物科技LOF	24.51	0.0008	99.9687
438	161123	并购重组LOF	15.51	0.0008	99.9708	168002	国寿精选LOF	23.87	0.0008	99.9695
439	161219	国投新兴产业LOF	15.48	0.0008	99.9716	160922	恒生中小LOF	23.42	0.0008	99.9703
440	161118	中小企业100LOF	15.46	0.0008	99.9723	163116	申万电子LOF	23.37	0.0008	99.9711
441	168101	九泰锐智LOF	14.78	0.0007	99.9731	162509	中证100LOF	22.99	0.0008	99.9719
442	161036	娱乐增强LOF	13.38	0.0007	99.9737	160626	信息LOF	22.71	0.0008	99.9726
443	165511	信诚500LOF	13.34	0.0007	99.9744	165511	信诚500LOF	22.51	0.0008	99.9734
444	160128	南方金利定开	13.01	0.0006	99.9750	160215	国泰价值LOF	21.88	0.0007	99.9741
445	162711	中证500LOF	12.41	0.0006	99.9756	161123	并购重组LOF	19.15	0.0006	99.9748
446	160136	改革基金	11.86	0.0006	99.9762	159918	中创400ETF	18.78	0.0006	99.9754
447	161811	沪深300LOF银华	10.81	0.0005	99.9768	162711	中证500LOF	18.71	0.0006	99.9760
448	184801	鹏华前海REIT	10.68	0.0005	99.9773	161816	中证90LOF	18.45	0.0006	99.9766
449	161124	港股小盘LOF	10.07	0.0005	99.9778	163821	沪深300等权LOF	17.81	0.0006	99.9772
450	160515	安丰18定开	10.02	0.0005	99.9783	166902	民生增利定开	17.40	0.0006	99.9778

续表

名次 Rank	代码 Code	基金名称 Fund	成交单位数 Volume	占市场 %of Total	累计 %	代码 Code	基金名称 Fund	成交金额 Value	占市场 %of Tatal	累计 %
451	160215	国泰价值LOF	9.98	0.0005	99.9788	160924	恒生指数LOF	16.67	0.0006	99.9784
452	160105	南方积配LOF	9.89	0.0005	99.9793	160622	鹏华丰利LOF	16.55	0.0006	99.9789
453	160512	博时卓越LOF	9.81	0.0005	99.9797	160513	稳健债LOF	16.35	0.0005	99.9795
454	168002	国寿精选LOF	9.49	0.0005	99.9802	160639	高铁LOF	16.20	0.0005	99.9800
455	159918	中创400ETF	8.99	0.0004	99.9807	165309	沪深300LOF建信	15.39	0.0005	99.9805
456	161126	标普医疗保健LOF	8.93	0.0004	99.9811	161126	标普医疗保健LOF	14.83	0.0005	99.9810
457	166009	中欧动力LOF	8.92	0.0004	99.9815	160638	带路LOF	13.62	0.0005	99.9815
458	160513	稳健债LOF	8.83	0.0004	99.9820	161124	港股小盘LOF	13.44	0.0005	99.9819
459	165522	TMTLOF	8.62	0.0004	99.9824	160128	南方金利定开	13.23	0.0004	99.9824
460	159916	深F60ETF	8.56	0.0004	99.9828	163110	申万量化LOF	13.15	0.0004	99.9828
461	163821	沪深300等权LOF	8.46	0.0004	99.9832	160105	南方积配LOF	12.81	0.0004	99.9832
462	160613	鹏华盛世创新LOF	8.39	0.0004	99.9837	160136	改革基金	12.78	0.0004	99.9837
463	165309	沪深300LOF建信	8.27	0.0004	99.9841	163111	申万中小LOF	12.50	0.0004	99.9841
464	160638	带路LOF	7.97	0.0004	99.9845	160613	鹏华盛世创新LOF	11.84	0.0004	99.9845
465	163111	申万中小LOF	7.95	0.0004	99.9849	161811	沪深300LOF银华	11.72	0.0004	99.9849
466	167302	大湾区LOF	7.85	0.0004	99.9852	160616	鹏华500LOF	11.60	0.0004	99.9853
467	161015	富国天盈LOF	7.83	0.0004	99.9856	168301	东海祥龙LOF	11.36	0.0004	99.9857
468	160910	创新成长LOF	7.80	0.0004	99.9860	160806	长盛中证800LOF	11.03	0.0004	99.9860
469	168301	东海祥龙LOF	7.70	0.0004	99.9864	161036	娱乐增强LOF	10.39	0.0003	99.9864
470	161823	银华永兴LOF	7.35	0.0004	99.9868	160515	安丰18定开	10.38	0.0003	99.9867
471	161216	国投双债LOF	7.27	0.0004	99.9871	165528	信诚鼎利LOF	10.27	0.0003	99.9871
472	164810	工银纯债定开	7.20	0.0004	99.9875	161038	成长LOF	10.19	0.0003	99.9874
473	161038	成长LOF	6.91	0.0003	99.9878	161225	国投瑞盈LOF	10.10	0.0003	99.9877
474	165509	信诚增强LOF	6.65	0.0003	99.9882	161222	国投瑞利LOF	9.79	0.0003	99.9881
475	165528	信诚鼎利LOF	6.64	0.0003	99.9885	160910	创新成长LOF	9.74	0.0003	99.9884
476	160616	鹏华500LOF	6.52	0.0003	99.9888	167302	大湾区LOF	9.72	0.0003	99.9887
477	162715	广发聚源LOF	6.39	0.0003	99.9891	161823	银华永兴LOF	9.12	0.0003	99.9890
478	160806	长盛中证800LOF	6.29	0.0003	99.9894	160722	嘉实惠泽LOF	9.03	0.0003	99.9893
479	167501	安信宝利债券LOF	6.21	0.0003	99.9897	161015	富国天盈LOF	8.90	0.0003	99.9896
480	164208	天弘丰利LOF	6.20	0.0003	99.9900	161216	国投双债LOF	8.90	0.0003	99.9899
481	166105	信达鑫安LOF	5.98	0.0003	99.9903	165509	信诚增强LOF	8.73	0.0003	99.9902
482	163110	申万量化LOF	5.62	0.0003	99.9906	160615	鹏华300LOF	8.61	0.0003	99.9905
483	161607	巨潮100LOF	5.34	0.0003	99.9909	165508	信诚深度LOF	8.31	0.0003	99.9908
484	160722	嘉实惠泽LOF	5.13	0.0003	99.9911	160324	华夏磐晟LOF	8.27	0.0003	99.9911
485	162416	香港本地LOF	5.10	0.0003	99.9914	162207	泰达效率混合LOF	8.19	0.0003	99.9913
486	161019	富国天锋LOF	4.90	0.0002	99.9916	169201	浙商鼎盈LOF	8.18	0.0003	99.9916
487	164702	汇添富季季红定开	4.88	0.0002	99.9919	165522	TMTLOF	7.76	0.0003	99.9919
488	166008	中欧强债LOF	4.49	0.0002	99.9921	164208	天弘丰利LOF	7.73	0.0003	99.9921
489	166107	多因子LOF	4.39	0.0002	99.9923	161607	巨潮100LOF	7.70	0.0003	99.9924
490	161222	国投瑞利LOF	4.31	0.0002	99.9925	164810	工银纯债定开	7.45	0.0002	99.9926
491	160621	鹏华丰和LOF	4.26	0.0002	99.9927	162715	广发聚源LOF	7.34	0.0002	99.9929
492	169201	浙商鼎盈LOF	4.19	0.0002	99.9929	166105	信达鑫安LOF	7.24	0.0002	99.9931
493	160324	华夏磐晟LOF	4.12	0.0002	99.9931	167501	安信宝利债券LOF	6.56	0.0002	99.9934
494	162105	金鹰持久增利LOF	4.09	0.0002	99.9933	160415	华安量化LOF	6.24	0.0002	99.9936
495	161225	国投瑞盈LOF	4.09	0.0002	99.9936	166107	多因子LOF	6.23	0.0002	99.9938
496	159005	汇添富快钱ETF	4.04	0.0002	99.9937	160621	鹏华丰和LOF	6.18	0.0002	99.9940
497	162207	泰达效率混合LOF	3.89	0.0002	99.9939	160220	国泰民益LOF	5.95	0.0002	99.9942
498	164508	国富中证100LOF	3.87	0.0002	99.9941	162105	金鹰持久增利LOF	5.92	0.0002	99.9944
499	164509	国富恒利债券LOF	3.84	0.0002	99.9943	164508	国富中证100LOF	5.65	0.0002	99.9946
500	166402	基本面100LOF	3.75	0.0002	99.9945	161213	国投消费LOF	5.63	0.0002	99.9948
501	161614	融通四季添利LOF	3.59	0.0002	99.9947	162416	香港本地LOF	5.34	0.0002	99.9949
502	160615	鹏华300LOF	3.52	0.0002	99.9949	161019	富国天锋LOF	5.23	0.0002	99.9951
503	161505	银河通利债券LOF	3.38	0.0002	99.9950	164702	汇添富季季红定开	4.83	0.0002	99.9953
504	160415	华安量化LOF	3.36	0.0002	99.9952	162717	再融资LOF	4.79	0.0002	99.9954
505	160220	国泰民益LOF	3.35	0.0002	99.9954	168104	九泰锐丰LOF	4.59	0.0002	99.9956
506	166401	稳健增利LOF	3.27	0.0002	99.9955	162712	广发聚利LOF	4.56	0.0002	99.9957
507	160921	多策略LOF	3.26	0.0002	99.9957	166008	中欧强债LOF	4.46	0.0001	99.9959

续表

名次 Rank	代码 Code	基金名称 Fund	成交单位数 Volume	占市场 %of Total	累计 %	代码 Code	基金名称 Fund	成交金额 Value	占市场 %of Tatal	累计 %
508	162717	再融资LOF	3.26	0.0002	99.9958	161505	银河通利债券LOF	4.42	0.0001	99.9960
509	166016	中欧纯债LOF	3.13	0.0002	99.9960	161224	国投新丝路LOF	4.35	0.0001	99.9962
510	162108	金鹰元盛债券LOF	3.11	0.0002	99.9962	168108	九泰锐诚	4.33	0.0001	99.9963
511	162712	广发聚利LOF	3.08	0.0002	99.9963	165317	建信丰裕LOF	4.32	0.0001	99.9965
512	165508	信诚深度LOF	3.07	0.0002	99.9965	162307	海富通100LOF	4.17	0.0001	99.9966
513	160925	沪深港300LOF	2.90	0.0001	99.9966	160921	多策略LOF	4.17	0.0001	99.9968
514	161224	国投新丝路LOF	2.79	0.0001	99.9967	165311	信用债LOF	4.16	0.0001	99.9969
515	165311	信用债LOF	2.79	0.0001	99.9969	160519	博时睿利LOF	4.04	0.0001	99.9970
516	168108	九泰锐诚	2.77	0.0001	99.9970	160642	鹏华增瑞LOF	4.02	0.0001	99.9972
517	163819	中银信用增利LOF	2.75	0.0001	99.9972	161614	融通四季添利LOF	3.99	0.0001	99.9973
518	164703	汇添富纯债LOF	2.75	0.0001	99.9973	161229	国投中国价值LOF	3.96	0.0001	99.9974
519	161229	国投中国价值LOF	2.63	0.0001	99.9974	160925	沪深港300LOF	3.93	0.0001	99.9976
520	162307	海富通100LOF	2.59	0.0001	99.9975	166402	基本面100LOF	3.90	0.0001	99.9977
521	164814	工银双债LOF	2.53	0.0001	99.9977	164509	国富恒利债券LOF	3.81	0.0001	99.9978
522	167003	鼎弘LOF	2.51	0.0001	99.9978	162108	金鹰元盛债券LOF	3.59	0.0001	99.9979
523	160323	华夏磐泰LOF	2.49	0.0001	99.9979	166401	稳健增利LOF	3.52	0.0001	99.9981
524	161908	万家添利LOF	2.38	0.0001	99.9980	166016	中欧纯债LOF	3.52	0.0001	99.9982
525	161820	银华纯债LOF	2.37	0.0001	99.9982	162414	新机遇LOF	3.41	0.0001	99.9983
526	161213	国投消费LOF	2.26	0.0001	99.9983	165512	信诚机遇LOF	3.24	0.0001	99.9984
527	163003	长信利鑫LOF	2.18	0.0001	99.9984	160323	华夏磐泰LOF	3.22	0.0001	99.9985
528	162414	新机遇LOF	2.14	0.0001	99.9985	168106	九泰盈华LOF	3.17	0.0001	99.9986
529	168104	九泰锐丰LOF	2.12	0.0001	99.9986	161727	招商增荣LOF	3.00	0.0001	99.9987
530	160642	鹏华增瑞LOF	2.12	0.0001	99.9987	163819	中银信用增利LOF	2.91	0.0001	99.9988
531	168106	九泰盈华LOF	2.11	0.0001	99.9988	167003	鼎弘LOF	2.88	0.0001	99.9989
532	161722	招商丰泰LOF	2.02	0.0001	99.9989	161722	招商丰泰LOF	2.78	0.0001	99.9990
533	160519	博时睿利LOF	1.99	0.0001	99.9990	164814	工银双债LOF	2.74	0.0001	99.9991
534	165317	建信丰裕LOF	1.88	0.0001	99.9991	161908	万家添利LOF	2.71	0.0001	99.9992
535	164210	天弘同利LOF	1.87	0.0001	99.9992	164105	华富强债LOF	2.64	0.0001	99.9993
536	161727	招商增荣LOF	1.77	0.0001	99.9993	161820	银华纯债LOF	2.62	0.0001	99.9994
537	165512	信诚机遇LOF	1.72	0.0001	99.9993	160522	博时睿益LOF	2.43	0.0001	99.9994
538	164808	工银四季LOF	1.70	0.0001	99.9994	164703	汇添富纯债LOF	2.31	0.0001	99.9995
539	164105	华富强债LOF	1.62	0.0001	99.9995	164210	天弘同利LOF	2.09	0.0001	99.9996
540	160522	博时睿益LOF	1.53	0.0001	99.9996	161233	国投瑞泰LOF	1.90	0.0001	99.9997
541	161233	国投瑞泰LOF	1.32	0.0001	99.9997	164808	工银四季LOF	1.86	0.0001	99.9997
542	162510	中小企业综指LOF	1.24	0.0001	99.9997	162510	中小企业综指LOF	1.38	0.0000	99.9998
543	163005	长信利众LOF	1.15	0.0001	99.9998	163003	长信利鑫LOF	1.36	0.0000	99.9998
544	164902	交银添利LOF	1.09	0.0001	99.9998	164902	交银添利LOF	1.31	0.0000	99.9998
545	163907	中海惠裕LOF	0.80	0.0000	99.9999	163005	长信利众LOF	0.99	0.0000	99.9999
546	162215	泰达聚利债券LOF	0.65	0.0000	99.9999	162215	泰达聚利债券LOF	0.82	0.0000	99.9999
547	160617	鹏华丰润LOF	0.65	0.0000	99.9999	160617	鹏华丰润LOF	0.73	0.0000	99.9999
548	164606	信用增利LOF	0.45	0.0000	100.0000	163907	中海惠裕LOF	0.66	0.0000	100.0000
549	161714	招商金砖	0.45	0.0000	100.0000	164606	信用增利LOF	0.55	0.0000	100.0000
550	165517	信诚双盈LOF	0.28	0.0000	100.0000	161714	招商金砖	0.52	0.0000	100.0000
551	159926	国债ETF	0.27	0.0000	100.0000	165517	信诚双盈LOF	0.25	0.0000	100.0000
累计	Total		2 021 301.75	100.0000		累计	Total	2 982 822.00	100.0000	

（2）基金每日成交单位数（2021年）

DAILY TRADING VOLUME OF MUTUAL FUNDS, 2021

亿 100 Mil.

日期 Date	一月 Jan.	二月 Feb.	三月 Mar.	四月 Apr.	五月 May	六月 Jun.	七月 Jul.	八月 Aug.	九月 Sep.	十月 Oct.	十一月 Nov.	十二月 Dec.
1		64.68	73.48	61.76		61.58	61.90		104.82		83.82	101.05
2		66.04	81.24	67.79		61.05	67.96	102.69	99.05		88.48	109.11
3		76.78	61.73			57.46		97.55	100.14		78.02	118.77
4	74.44	77.75	97.74			58.99		105.58			74.31	
5	90.70	70.27	90.86				95.11	83.72			73.86	
6	70.91			49.26	67.22		100.64	96.04	109.51			120.14
7	71.90			49.39	64.40	57.01	105.92		89.30			126.58
8	68.44	63.60	108.42	47.35		56.70	96.55		86.51	85.62	125.11	119.32
9		67.24	111.77	46.65		47.67	92.51	104.41	79.53		119.43	126.36
10		64.89	84.47		61.65	60.23		106.00	87.09		130.84	103.12
11	82.32		85.66		62.64	54.57		84.49		83.38	128.44	
12	69.77		63.10	58.64	53.42		101.87	87.03		88.81	114.79	
13	76.32			56.30	50.76		96.80	101.59	86.72	84.02		111.08
14	73.14			52.37	71.55		88.26		97.47	70.29		94.52
15	68.88		88.19	49.66		54.22	84.36		86.33	89.75	118.78	97.17
16			66.77	50.21		64.72	88.26	95.53	97.57		123.95	98.13
17			72.05		73.94	66.55		112.89	96.47		107.28	110.08
18	83.93	96.14	60.98		52.01	64.28		97.40		87.36	113.67	
19	98.11	88.17	62.44	71.54	49.00		79.33	98.63		80.69	116.18	
20	78.80			55.76	49.74		76.95	120.42		76.36		129.99
21	77.43			53.45	50.79	63.68	108.56			74.18		107.11
22	82.78	98.89	58.11	53.46		59.73	89.62		72.87	79.11	133.08	94.53
23		72.63	57.49	52.06		66.85	97.68	101.13	76.85		105.26	95.65
24		114.16	74.87		52.58	53.65		102.72	90.94		116.58	105.45
25	82.97	78.81	63.76		78.36	70.75		84.01		78.52	110.40	
26	82.72	86.59	82.05	66.86	58.92		124.48	91.63		76.06	109.45	
27	67.25			49.83	64.92		127.35	79.44	105.62	70.34		88.17
28	82.86			56.19	68.78	70.32	124.99		78.33	75.50		102.25
29	77.13		66.24	55.30		55.00	113.62		90.98	81.41	118.70	106.34
30			53.01	59.87		63.13	92.06	95.18	82.14		112.60	102.60
31			47.53		59.10			99.70				99.25
最高 High	98.11	114.16	111.77	71.54	78.36	70.75	127.35	120.42	109.51	89.75	133.08	129.99
最低 Low	67.25	63.60	47.53	46.65	49.00	47.67	61.90	79.44	72.87	70.29	73.86	88.17
平均 Avg.	78.04	79.11	74.43	55.41	60.54	60.39	96.13	97.63	90.91	80.09	109.23	107.25
累计 Total	1 560.77	1 186.63	1 711.96	1 163.70	1 089.79	1 268.14	2 114.79	2 147.79	1 818.25	1 281.39	2 403.03	2 466.78
全年累计	Total of 2021	20 213.02										

（3）基金每日成交金额表（2021年）

DAILY TRADING VALUE OF MUTUAL FUNDS, 2021

亿元人民币，RMB 100 Mil.

日期 Date	一月 Jan.	二月 Feb.	三月 Mar.	四月 Apr.	五月 May	六月 Jun.	七月 Jul.	八月 Aug.	九月 Sep.	十月 Oct.	十一月 Nov.	十二月 Dec.
1		104.45	120.54	95.78		100.53	114.98		139.22		115.72	129.14
2		123.75	135.08	100.98		104.01	111.57	155.91	137.43		119.75	135.42
3		141.53	98.87			94.81		141.53	140.37		103.33	147.15
4	118.85	131.29	151.71			99.60		155.57			106.68	
5	150.57	119.19	142.01				133.29	129.19			104.52	
6	118.37			83.88	108.36		142.22	146.65	149.15			148.25
7	122.40			81.52	101.48	96.69	157.24		126.48			158.45
8	122.99	101.85	163.02	72.50		99.91	143.87		124.41	112.09	151.13	146.79
9		114.82	167.63	79.16		83.26	138.65	156.25	110.75		146.58	162.02
10		117.10	121.18		99.42	103.25		161.29	125.14		161.30	133.92
11	131.76		133.17		100.01	97.00		126.22		110.62	160.07	
12	119.31		95.78	93.84	83.49		148.60	126.52		117.91	139.59	
13	124.30			90.46	83.34		147.99	141.90	119.20	109.37		144.17
14	121.55			80.83	116.35		137.16		134.09	90.42		129.87
15	115.23		128.27	82.79		92.87	128.67		116.89	120.10	145.40	127.17
16			104.64	81.55		107.46	133.40	135.66	131.08		150.59	132.04
17			110.62		124.91	112.56		157.55	140.42		132.78	146.28
18	138.95	163.28	92.64		80.12	112.56		142.60		116.66	140.34	
19	159.87	151.18	88.33	113.97	84.52		117.20	138.02		112.00	142.29	
20	130.14			89.58	80.35		116.34	166.68		103.75		171.46
21	135.33			85.46	85.19	110.92	163.09			108.59		134.19
22	144.04	164.86	99.24	89.80		104.39	137.97		105.25	108.01	167.31	121.69
23		121.27	91.26	86.28		111.03	142.95	141.45	110.48		134.20	121.41
24		183.38	115.32		84.73	96.53		141.49	124.00		143.27	130.17
25	139.44	127.79	93.36		125.66	119.96		115.27		109.96	139.47	
26	138.01	141.73	131.45	112.71	99.74		178.57	134.03		112.23	138.76	
27	113.01			80.27	112.29		181.20	114.96	144.74	99.36		116.47
28	128.52			95.07	115.07	114.14	184.45		105.42	108.08		128.86
29	125.77		105.52	87.17		89.95	162.88		123.85	120.01	149.78	133.05
30			76.71	100.07		103.34	139.16	138.27	120.40		141.48	141.29
31			72.15		99.36			137.72				133.31
最高 High	159.87	183.38	167.63	113.97	125.66	119.96	184.45	166.68	149.15	120.10	167.31	171.46
最低 Low	113.01	101.85	72.15	72.50	80.12	83.26	111.57	114.96	105.25	90.42	103.33	116.47
平均 Avg.	129.92	133.83	114.72	89.70	99.13	102.61	143.70	141.12	126.44	109.95	137.92	137.94
累计 Total	2 598.40	2 007.47	2 638.51	1 883.66	1 784.39	2 154.75	3 161.43	3 104.75	2 528.79	1 759.17	3 034.35	3 172.56
全年累计	Total of 2021	29 828.22										

（4）基金每日成交笔数表（2021年）

DAILY DEALS OF MUTUAL FUNDS, 2021

笔，Deal

日期 Date	一月 Jan.	二月 Feb.	三月 Mar.	四月 Apr.	五月 May	六月 Jun.	七月 Jul.	八月 Aug.	九月 Sep.	十月 Oct.	十一月 Nov.	十二月 Dec.
1		394 172	515 984	396 640		391 672	453 962		734 466		507 211	392 273
2		464 848	587 932	457 522		400 596	573 128	663 231	629 270		568 426	425 122
3		468 780	423 343			370 924		633 246	673 129		459 897	507 246
4	460 869	547 473	884 845			372 495		633 389			446 715	
5	567 711	482 606	595 181				523 361	493 453			424 995	
6	472 607			298 772	455 724		704 794	600 623	663 249			623 521
7	452 657			326 502	502 891	356 462	580 789		529 870			584 820
8	464 015	433 441	866 225	268 850		406 987	573 788		535 583	505 259	482 773	501 899
9		481 179	771 977	327 954		285 728	590 197	651 825	492 528		416 885	564 289
10		523 246	493 243		425 781	391 947		623 647	529 052		572 805	425 970
11	607 092		524 666		453 285	373 123		514 347		491 957	505 939	
12	425 716		407 439	450 190	360 094		599 366	534 961		587 435	393 584	
13	541 485			326 504	352 345		602 270	677 840	560 144	473 245		478 797
14	534 010			305 800	465 001		497 977		582 984	382 489		462 081
15	503 252		680 361	302 860		386 439	489 437		533 008	504 907	516 425	512 007
16			384 915	301 803		524 793	626 472	594 403	703 237		526 019	467 874
17			391 582		461 553	458 398		834 882	624 433		398 230	599 734
18	520 367	811 260	384 487		312 335	423 923		560 898		503 868	435 283	
19	601 565	728 411	476 674	492 782	300 371		459 071	568 855		443 915	424 729	
20	481 975			334 531	289 002		400 559	858 574		428 448		700 574
21	517 629			305 377	316 172	586 665	612 278			440 854		439 022
22	544 819	966 164	334 769	292 839		398 355	515 622		427 788	433 680	611 379	368 560
23		602 422	395 364	353 369		490 081	654 265	577 574	413 332		426 893	366 820
24		964 254	519 180		323 160	374 363		581 883	513 956		505 808	536 225
25	573 577	596 938	367 318		518 550	442 159		477 215		430 791	420 394	
26	625 808	704 027	491 323	456 923	372 011		1 013 629	577 533		445 676	476 221	
27	460 509			303 413	388 082		883 255	428 317	642 859	474 879		381 404
28	647 132			336 089	444 918	447 593	702 049		454 995	456 401		406 314
29	560 585		349 359	365 933		402 740	702 613		517 682	511 800	517 170	533 688
30			326 013	390 528		428 552	587 737	555 400	421 139		494 648	391 128
31			306 231		360 135			649 907				398 668
最高 High	647 132	966 164	884 845	492 782	518 550	586 665	1 013 629	858 574	734 466	587 435	611 379	700 574
最低 Low	425 716	394 172	306 231	268 850	289 002	285 728	400 559	428 317	413 332	382 489	393 584	366 820
平均 Avg.	528 169	611 281	499 061	352 151	394 522	414 952	606 664	604 181	559 135	469 725	478 746	481 218
累计 Total	10 563 380	9 169 221	11 478 411	7 395 181	7 101 410	8 713 995	13 346 619	13 292 003	11 182 704	7 515 604	10 532 429	11 068 036
全年累计	Total of 2021	121 358 993										

（六）债券市场
BOND MARKET

1. 债券现货价格升跌情况（2021年）
PRICE CHANGE OF BONDS, 2021

排名 Rank	代码 Code	债券名称 Bond	成交价格与成交日期(Trading Price and Date)								比2020年收市价升跌幅 Change% vs. 2020Close
			开市 Open	日期 Date	最高 High	日期 Date	最低 Low	日期 Date	年收市 Close	日期 Date	
1	112048	H1凯迪债	20.20	01/19/2021	108.50	03/16/2021	1.00	02/25/2021	72.46	03/16/2021	1349.1000
2	112494	H6凯迪03	4.00	01/07/2021	10.00	01/29/2021	4.00	01/07/2021	10.00	01/29/2021	900.0000
3	128050	钧达转债	123.30	01/04/2021	529.87	12/23/2021	118.81	02/01/2021	486.88	12/31/2021	297.2191
4	123028	清水转债	100.46	01/04/2021	432.00	11/11/2021	80.35	02/04/2021	321.00	11/29/2021	219.1549
5	112467	H6天广01	18.50	07/02/2021	109.19	08/03/2021	1.00	07/09/2021	35.00	12/28/2021	211.1941
6	112441	H6凯迪01	12.82	01/27/2021	12.82	01/27/2021	0.50	03/16/2021	2.92	03/16/2021	192.3000
7	128111	中矿转债	175.00	01/04/2021	533.32	09/14/2021	139.14	03/25/2021	474.74	12/31/2021	178.2003
8	123102	华自转债	113.11	04/01/2021	362.00	09/15/2021	100.51	04/15/2021	263.00	11/18/2021	163.0000
9	123094	星源转2	107.00	03/31/2021	316.68	08/06/2021	106.65	03/31/2021	261.30	09/06/2021	161.3030
10	123083	朗新转债	106.00	01/06/2021	279.12	12/17/2021	97.12	02/04/2021	258.00	12/31/2021	158.3219
11	123067	斯莱转债	104.09	01/04/2021	349.47	09/07/2021	91.60	01/14/2021	263.80	12/31/2021	156.4442
12	123046	天铁转债	134.60	01/04/2021	439.50	09/15/2021	127.78	02/05/2021	338.87	12/31/2021	153.1416
13	123042	银河转债	164.02	01/04/2021	546.31	11/26/2021	110.30	02/10/2021	404.31	12/31/2021	147.6227
14	123079	运达转债	115.30	01/04/2021	365.00	09/03/2021	106.00	03/29/2021	271.00	09/08/2021	133.9090
15	123027	蓝晓转债	161.60	01/04/2021	438.01	05/19/2021	138.12	02/05/2021	372.53	12/31/2021	131.0408
16	123086	海兰转债	93.80	02/08/2021	306.53	12/24/2021	88.89	02/08/2021	227.11	12/31/2021	127.4943
17	128093	百川转债	108.00	01/04/2021	490.00	08/12/2021	93.50	02/04/2021	242.83	12/31/2021	124.8426
18	123092	天壕转债	100.00	01/15/2021	270.89	12/01/2021	94.00	02/04/2021	223.60	12/31/2021	124.0884
19	112209	H4雏鹰债	1.83	11/02/2021	4.20	11/03/2021	1.00	12/20/2021	2.15	12/30/2021	115.0000
20	128095	恩捷转债	223.04	01/04/2021	578.85	09/14/2021	158.31	03/05/2021	465.00	12/31/2021	111.7452
21	123071	天能转债	105.04	01/04/2021	238.33	12/03/2021	89.49	02/09/2021	213.70	12/31/2021	104.0538
22	123103	震安转债	119.98	03/31/2021	244.00	09/16/2021	109.19	04/14/2021	196.71	12/31/2021	96.7130
23	127038	国微转债	130.00	07/14/2021	218.00	08/25/2021	130.00	07/14/2021	196.50	12/31/2021	96.5000
24	123084	高澜转债	100.00	01/08/2021	285.08	11/23/2021	90.40	02/08/2021	192.90	12/31/2021	93.3560
25	128101	联创转债	108.14	01/04/2021	219.56	12/23/2021	98.53	03/29/2021	204.80	12/31/2021	92.6773
26	123047	久吾转债	113.00	01/04/2021	407.00	08/13/2021	98.17	02/08/2021	216.20	10/20/2021	92.6157
27	128085	鸿达转债	81.00	01/04/2021	178.30	09/23/2021	73.68	01/29/2021	154.41	12/31/2021	91.0855
28	123070	鹏辉转债	138.90	01/04/2021	343.70	12/03/2021	103.50	02/04/2021	262.80	12/31/2021	89.7666
29	123114	三角转债	130.00	06/11/2021	216.55	08/25/2021	130.00	06/11/2021	189.45	12/31/2021	89.4500
30	128128	齐翔转2	103.63	01/04/2021	278.68	09/23/2021	92.22	02/08/2021	193.61	12/31/2021	87.2383
31	123069	金诺转债	99.48	01/04/2021	296.70	09/14/2021	92.45	01/29/2021	185.55	11/05/2021	86.9663
32	123031	晶瑞转债	249.20	01/04/2021	672.70	08/02/2021	185.75	02/10/2021	458.00	12/31/2021	83.6286
33	117186	21许继EB	101.07	05/27/2021	179.63	12/02/2021	100.40	06/01/2021	179.63	12/02/2021	79.6250
34	123073	同和转债	101.07	01/04/2021	187.40	12/30/2021	95.10	01/13/2021	178.72	12/31/2021	77.8957
35	127011	中鼎转2	123.49	01/04/2021	249.49	12/24/2021	105.02	02/04/2021	213.10	12/31/2021	77.2043
36	128032	双环转债	98.07	01/04/2021	216.79	07/13/2021	98.07	01/04/2021	173.02	07/27/2021	76.4620
37	123089	九洲转2	100.00	01/08/2021	242.47	09/28/2021	86.50	02/08/2021	175.39	12/31/2021	75.7738
38	128017	金禾转债	153.25	01/04/2021	271.99	12/02/2021	143.10	05/13/2021	266.00	12/31/2021	74.8253
39	123007	道氏转债	112.52	01/04/2021	234.03	07/14/2021	98.70	02/08/2021	196.10	08/12/2021	74.2801
40	123022	长信转债	147.00	01/04/2021	277.46	11/10/2021	120.69	02/08/2021	250.50	12/31/2021	73.5445
41	123060	苏试转债	123.46	01/04/2021	215.68	12/31/2021	108.18	03/30/2021	211.27	12/31/2021	71.6293
42	123121	帝尔转债	130.00	08/27/2021	175.20	12/29/2021	115.20	09/29/2021	170.20	12/31/2021	70.2000
43	127030	盛虹转债	117.00	04/21/2021	286.20	09/16/2021	117.00	04/21/2021	170.00	12/31/2021	70.0000
44	114465	19冀中01	64.73	01/11/2021	104.13	03/01/2021	64.45	01/11/2021	104.03	03/01/2021	69.3808
45	128051	光华转债	110.30	01/04/2021	234.23	08/27/2021	97.72	02/08/2021	184.60	09/07/2021	69.3454
46	123120	隆华转债	130.00	08/23/2021	219.66	09/13/2021	130.00	08/23/2021	169.20	12/31/2021	69.2000

续表

排名 Rank	代码 Code	债券名称 Bond	成交价格与成交日期(Trading Price and Date)								比2020年收市价升跌幅 Change% vs. 2020Close
			开市 Open	日期 Date	最高 High	日期 Date	最低 Low	日期 Date	年收市 Close	日期 Date	
47	128082	华锋转债	104.51	01/04/2021	206.69	08/31/2021	86.47	01/29/2021	175.12	12/31/2021	68.3173
48	123111	东财转3	130.00	04/23/2021	174.50	12/13/2021	125.11	04/26/2021	168.30	12/31/2021	68.3000
49	123127	耐普转债	125.10	11/19/2021	179.70	12/31/2021	118.60	12/07/2021	168.00	12/31/2021	68.0000
50	127029	中钢转债	130.00	04/23/2021	210.00	05/07/2021	118.45	04/26/2021	167.54	12/31/2021	67.5380
51	123112	万讯转债	105.01	04/23/2021	169.60	12/13/2021	100.78	05/07/2021	166.20	12/31/2021	66.2000
52	128140	润建转债	100.05	01/04/2021	169.00	12/02/2021	90.11	02/04/2021	163.50	12/31/2021	63.9719
53	127040	国泰转债	130.00	08/10/2021	184.00	09/15/2021	130.00	08/10/2021	162.84	12/31/2021	62.8360
54	123085	万顺转2	98.00	01/04/2021	174.66	11/18/2021	87.36	02/04/2021	157.06	12/31/2021	61.9512
55	123066	赛意转债	119.11	01/04/2021	257.80	08/03/2021	115.00	01/07/2021	193.08	08/13/2021	61.6517
56	128094	星帅转债	112.00	01/04/2021	222.00	11/23/2021	106.80	02/05/2021	178.25	12/31/2021	60.7762
57	123030	九洲转债	147.00	01/04/2021	286.89	07/14/2021	123.90	02/10/2021	234.50	09/14/2021	60.4740
58	128113	比音转债	117.00	01/04/2021	207.00	08/04/2021	110.30	01/13/2021	187.16	12/31/2021	60.3726
59	123078	飞凯转债	107.35	01/04/2021	174.58	12/31/2021	94.02	02/08/2021	171.00	12/31/2021	59.3960
60	123098	一品转债	120.00	02/23/2021	163.03	12/31/2021	116.08	02/23/2021	158.90	12/31/2021	58.9000
61	123109	昌红转债	103.06	04/19/2021	168.88	11/30/2021	101.78	04/19/2021	158.76	12/31/2021	58.7600
62	128106	华统转债	120.76	01/04/2021	187.88	12/31/2021	106.10	02/25/2021	184.10	12/31/2021	55.8912
63	123012	万顺转债	122.89	01/04/2021	212.66	11/18/2021	101.54	02/08/2021	186.61	12/31/2021	53.0006
64	123035	利德转债	114.03	01/04/2021	196.60	11/25/2021	100.41	02/05/2021	172.92	12/31/2021	51.9982
65	127037	银轮转债	118.00	07/09/2021	176.00	12/02/2021	117.50	07/09/2021	151.05	12/31/2021	51.0530
66	118579	H6环保债	1.50	10/25/2021	1.50	10/25/2021	1.50	10/25/2021	1.50	10/28/2021	50.0000
67	127043	川恒转债	130.00	09/23/2021	207.80	11/02/2021	130.00	09/23/2021	149.98	12/31/2021	49.9800
68	127018	本钢转债	79.77	01/04/2021	145.43	09/09/2021	73.06	02/05/2021	118.50	12/31/2021	49.9632
69	128109	楚江转债	119.20	01/04/2021	179.90	12/31/2021	98.55	02/04/2021	177.50	12/31/2021	49.4049
70	128046	利尔转债	127.50	01/04/2021	218.82	09/16/2021	124.90	04/15/2021	189.68	12/31/2021	48.0078
71	123110	九典转债	112.00	04/23/2021	170.80	07/16/2021	110.30	04/23/2021	147.83	12/31/2021	47.8300
72	112526	H7腾邦01	10.00	02/01/2021	16.00	03/31/2021	9.10	04/02/2021	13.30	11/17/2021	47.7778
73	128091	新天转债	130.00	01/04/2021	203.66	12/31/2021	104.00	02/09/2021	192.31	12/31/2021	47.6760
74	127051	博杰转债	130.00	12/17/2021	146.99	12/31/2021	126.30	12/21/2021	146.80	12/31/2021	46.8000
75	128064	司尔转债	111.32	01/04/2021	180.00	08/24/2021	98.00	02/08/2021	162.20	08/24/2021	46.5193
76	128030	天康转债	144.00	01/04/2021	296.93	04/14/2021	143.30	01/04/2021	205.36	12/31/2021	45.6849
77	127050	麒麟转债	130.00	12/06/2021	149.89	12/17/2021	130.00	12/06/2021	145.18	12/31/2021	45.1800
78	123099	普利转债	115.00	03/08/2021	145.50	12/31/2021	112.51	03/17/2021	145.00	12/31/2021	45.0000
79	123057	美联转债	111.60	01/04/2021	182.00	12/02/2021	88.17	02/09/2021	159.49	12/31/2021	43.5126
80	128145	日丰转债	116.00	04/16/2021	164.00	12/01/2021	105.50	04/27/2021	143.10	12/31/2021	43.1000
81	128096	奥瑞转债	116.31	01/04/2021	181.99	11/24/2021	102.93	02/08/2021	165.70	12/31/2021	43.0737
82	127036	三花转债	130.00	06/30/2021	148.20	09/03/2021	128.27	07/28/2021	142.02	12/31/2021	42.0200
83	128144	利民转债	106.40	03/24/2021	149.90	12/20/2021	99.80	07/27/2021	141.40	12/31/2021	41.4000
84	123054	思特转债	101.70	01/04/2021	202.81	06/24/2021	85.40	02/08/2021	142.69	12/31/2021	40.9264
85	128062	亚药转债	68.50	01/04/2021	97.50	12/27/2021	66.60	01/13/2021	95.72	12/31/2021	39.7040
86	112723	18渤金01	42.85	01/04/2021	60.00	02/02/2021	36.00	01/11/2021	59.00	02/02/2021	39.6388
87	127048	中大转债	130.00	11/24/2021	153.98	12/01/2021	128.27	11/25/2021	139.17	12/31/2021	39.1660
88	123131	奥飞转债	130.00	12/22/2021	140.60	12/31/2021	130.00	12/22/2021	139.12	12/31/2021	39.1200
89	123115	捷捷转债	130.00	06/29/2021	167.70	12/03/2021	129.10	09/22/2021	138.80	12/31/2021	38.8000
90	127045	牧原转债	130.00	09/10/2021	144.39	10/19/2021	121.42	09/15/2021	138.80	12/31/2021	38.8000
91	127044	蒙娜转债	119.80	09/16/2021	141.59	12/24/2021	113.18	10/14/2021	138.56	12/31/2021	38.5600
92	123081	精研转债	107.50	01/04/2021	177.70	11/12/2021	91.00	03/18/2021	149.00	12/17/2021	38.4000
93	128025	特一转债	100.65	01/04/2021	172.50	05/20/2021	90.11	02/08/2021	137.40	12/31/2021	38.0274
94	128137	洁美转债	115.80	01/04/2021	168.00	12/02/2021	111.62	02/08/2021	159.18	12/31/2021	37.8828
95	127046	百润转债	130.00	11/03/2021	154.80	11/04/2021	130.00	11/03/2021	137.30	12/31/2021	37.3020
96	123100	朗科转债	105.00	03/16/2021	172.89	07/13/2021	99.77	04/02/2021	137.00	12/31/2021	37.0000
97	123091	长海转债	118.00	01/15/2021	162.00	02/18/2021	117.00	01/15/2021	136.50	12/31/2021	36.8019
98	128023	亚太转债	97.50	01/04/2021	139.60	12/01/2021	91.64	02/18/2021	131.55	12/31/2021	36.4773

续表

排名 Rank	代码 Code	债券名称 Bond	成交价格与成交日期(Trading Price and Date)								比2020年收市价升跌幅 Change% vs. 2020Close
			开市 Open	日期 Date	最高 High	日期 Date	最低 Low	日期 Date	年收市 Close	日期 Date	
99	128081	海亮转债	99.90	01/04/2021	140.92	11/30/2021	89.32	02/08/2021	134.00	12/31/2021	35.6790
100	128122	兴森转债	102.05	01/04/2021	155.42	08/10/2021	93.47	02/04/2021	137.65	12/31/2021	35.6603
101	123087	明电转债	100.00	01/05/2021	169.00	08/03/2021	91.30	01/29/2021	135.00	12/31/2021	35.4095
102	123107	温氏转债	102.50	04/21/2021	136.49	12/31/2021	101.36	04/23/2021	135.10	12/31/2021	35.1000
103	127047	帝欧转债	127.10	11/26/2021	138.88	12/13/2021	120.90	11/26/2021	135.05	12/31/2021	35.0500
104	127026	超声转债	98.00	01/14/2021	138.27	12/24/2021	89.63	02/08/2021	134.20	12/31/2021	34.5300
105	123116	万兴转债	130.00	07/01/2021	149.00	09/08/2021	114.58	08/27/2021	134.00	12/31/2021	34.0000
106	128044	岭南转债	91.55	01/04/2021	125.31	12/17/2021	81.00	02/09/2021	121.03	12/31/2021	33.9603
107	127049	希望转2	125.11	11/29/2021	135.00	12/31/2021	123.00	11/29/2021	133.87	12/31/2021	33.8720
108	123097	美力转债	115.00	02/24/2021	165.00	12/03/2021	99.60	02/25/2021	133.60	12/31/2021	33.6000
108	123123	江丰转债	130.00	09/01/2021	134.36	12/31/2021	112.33	10/28/2021	133.60	12/31/2021	33.6000
110	123122	富瀚转债	130.00	08/24/2021	163.87	08/31/2021	125.70	10/28/2021	132.72	12/31/2021	32.7210
111	127023	华菱转2	106.71	01/04/2021	175.53	05/12/2021	100.44	01/06/2021	141.58	07/15/2021	32.6792
112	123033	金力转债	118.20	01/04/2021	180.00	07/22/2021	101.50	02/08/2021	150.70	08/30/2021	32.1814
113	123119	康泰转2	130.00	08/05/2021	139.98	08/06/2021	116.50	10/13/2021	132.00	12/31/2021	32.0010
114	123104	卫宁转债	114.00	03/31/2021	135.00	12/30/2021	114.00	03/31/2021	132.00	12/31/2021	32.0000
115	123130	设研转债	130.00	12/02/2021	134.15	12/06/2021	125.01	12/03/2021	131.60	12/31/2021	31.6000
116	123080	海波转债	97.20	01/04/2021	140.79	12/03/2021	88.50	02/08/2021	127.10	12/31/2021	31.5035
117	117160	20中兵EB	103.00	01/12/2021	134.13	08/24/2021	100.19	03/09/2021	134.13	08/24/2021	31.1054
118	127031	洋丰转债	106.60	04/23/2021	158.00	09/13/2021	102.00	04/26/2021	130.35	12/31/2021	30.3500
119	123124	晶瑞转2	130.00	09/07/2021	152.00	09/10/2021	118.00	10/18/2021	130.00	12/31/2021	30.0000
120	128141	旺能转债	113.00	01/18/2021	144.80	09/29/2021	101.10	02/08/2021	129.50	12/31/2021	29.8049
121	128134	鸿路转债	116.20	01/04/2021	159.54	12/13/2021	113.00	01/07/2021	150.00	12/31/2021	29.2802
122	128076	金轮转债	99.99	01/04/2021	140.78	12/10/2021	84.04	02/08/2021	128.40	12/31/2021	29.2134
123	123074	隆利转债	125.73	01/04/2021	221.90	07/30/2021	100.81	04/30/2021	162.20	12/15/2021	29.1785
124	128087	孚日转债	92.91	01/04/2021	119.60	12/31/2021	80.11	02/09/2021	119.00	12/31/2021	28.7666
125	123082	北陆转债	100.20	01/04/2021	129.02	12/31/2021	96.00	02/08/2021	128.39	12/31/2021	28.6902
126	127019	国城转债	84.36	01/04/2021	112.64	11/10/2021	75.00	01/13/2021	107.70	12/31/2021	28.6364
127	128143	锋龙转债	108.00	01/29/2021	142.23	11/26/2021	87.62	02/05/2021	128.63	12/31/2021	28.6300
128	128057	博彦转债	111.72	01/04/2021	168.50	11/26/2021	103.00	01/13/2021	142.50	11/29/2021	28.4240
129	127027	靖远转债	99.50	01/22/2021	139.00	10/11/2021	84.90	02/08/2021	127.97	12/31/2021	28.4026
130	123088	威唐转债	100.00	01/06/2021	147.47	11/12/2021	83.30	02/09/2021	127.80	12/31/2021	28.3005
131	123125	元力转债	110.00	09/30/2021	138.00	11/30/2021	108.30	09/30/2021	128.00	12/31/2021	28.0010
132	123105	拓尔转债	103.00	04/27/2021	137.21	12/07/2021	99.20	04/28/2021	127.70	12/31/2021	27.7000
133	127007	湖广转债	101.00	01/04/2021	152.00	12/27/2021	94.00	02/04/2021	127.41	12/31/2021	27.6742
134	127042	嘉美转债	130.00	09/08/2021	130.40	11/02/2021	115.00	09/29/2021	126.38	12/31/2021	26.3820
135	128074	游族转债	95.80	01/04/2021	132.35	11/11/2021	89.01	02/09/2021	120.13	12/31/2021	26.3644
136	117180	21天壕E1	100.00	03/08/2021	126.00	09/28/2021	100.00	03/08/2021	126.00	09/28/2021	26.0000
136	127035	濮耐转债	107.00	06/18/2021	149.40	09/22/2021	103.19	06/18/2021	126.00	12/31/2021	26.0000
138	123043	正元转债	150.10	01/04/2021	237.60	05/11/2021	103.70	02/08/2021	187.76	12/31/2021	25.9647
139	128013	洪涛转债	100.68	01/04/2021	129.54	12/23/2021	95.70	02/05/2021	124.59	12/31/2021	25.9124
140	123075	贝斯转债	110.49	01/04/2021	158.34	12/02/2021	87.21	02/05/2021	138.60	12/31/2021	25.8622
141	127028	英特转债	90.00	03/10/2021	138.80	12/15/2021	90.00	03/10/2021	125.67	12/31/2021	25.6700
142	128069	华森转债	100.05	01/04/2021	126.00	12/31/2021	89.00	02/09/2021	124.41	12/31/2021	25.4906
143	128033	迪龙转债	99.70	01/04/2021	187.00	05/28/2021	92.40	02/08/2021	123.80	12/31/2021	25.4870
144	123129	锦鸡转债	117.50	11/24/2021	128.66	12/13/2021	117.20	12/07/2021	125.28	12/31/2021	25.2800
145	117177	20黑猫EB	125.00	05/10/2021	134.32	08/30/2021	125.00	05/10/2021	133.93	08/30/2021	24.0056
146	123096	思创转债	100.00	03/01/2021	125.00	12/29/2021	97.90	03/01/2021	123.77	12/31/2021	23.7650
147	123090	三诺转债	121.99	01/12/2021	153.55	01/27/2021	110.30	09/29/2021	123.43	12/31/2021	23.7299
148	127041	弘亚转债	119.00	08/10/2021	134.30	09/09/2021	115.50	11/01/2021	123.60	12/31/2021	23.6040
149	112557	17冀中01	81.00	01/04/2021	100.99	11/26/2021	78.50	01/08/2021	99.90	12/24/2021	23.3626
150	128035	大族转债	110.00	01/04/2021	137.51	12/30/2021	106.81	07/06/2021	134.91	12/31/2021	23.2665

续表

排名 Rank	代码 Code	债券名称 Bond	成交价格与成交日期(Trading Price and Date)								比2020年收市价升跌幅 Change% vs. 2020Close
			开市 Open	日期 Date	最高 High	日期 Date	最低 Low	日期 Date	年收市 Close	日期 Date	
151	128142	新乳转债	130.00	01/19/2021	141.60	03/31/2021	110.51	03/17/2021	122.90	12/31/2021	23.2007
152	127033	中装转2	100.00	05/24/2021	144.58	12/21/2021	99.51	05/24/2021	122.93	12/31/2021	22.9340
153	127039	北港转债	115.00	07/23/2021	129.50	12/03/2021	109.87	07/28/2021	122.80	12/31/2021	22.8020
154	123052	飞鹿转债	122.62	01/04/2021	191.60	09/16/2021	99.00	02/08/2021	149.80	12/31/2021	22.6835
155	123118	惠城转债	127.00	07/26/2021	146.77	11/26/2021	110.88	10/28/2021	122.36	12/31/2021	22.3600
156	127013	创维转债	100.00	01/04/2021	125.55	12/24/2021	89.00	02/09/2021	121.58	12/31/2021	22.3278
157	128115	巨星转债	251.00	01/04/2021	341.89	02/18/2021	245.10	01/20/2021	309.91	02/23/2021	22.1031
158	128131	崇达转2	105.40	01/04/2021	130.00	11/22/2021	91.05	02/08/2021	128.29	12/31/2021	22.0506
159	112800	18苏宁07	82.80	01/04/2021	99.45	09/10/2021	82.27	01/04/2021	99.10	10/21/2021	21.6757
160	128100	搜特转债	90.00	01/04/2021	121.90	09/08/2021	71.43	02/09/2021	108.44	12/31/2021	21.6363
161	128103	同德转债	159.00	01/04/2021	262.59	02/05/2021	141.14	01/27/2021	191.16	12/31/2021	21.6361
162	128022	众信转债	96.15	01/04/2021	134.21	06/29/2021	89.82	02/08/2021	115.47	12/31/2021	21.5010
163	123077	汉得转债	100.40	01/04/2021	123.99	11/16/2021	85.00	02/05/2021	121.00	12/31/2021	20.6910
164	123025	精测转债	135.00	01/04/2021	179.70	07/27/2021	117.96	02/04/2021	161.00	12/31/2021	20.6258
165	123011	德尔转债	99.00	01/04/2021	144.00	11/30/2021	88.01	01/29/2021	118.28	12/31/2021	20.5669
166	128037	岩土转债	97.00	01/04/2021	122.68	09/10/2021	88.80	02/08/2021	115.40	12/31/2021	20.2307
167	128116	瑞达转债	100.78	01/04/2021	136.00	09/10/2021	90.21	02/08/2021	119.73	12/31/2021	20.1604
168	123113	仙乐转债	116.01	05/14/2021	149.48	08/02/2021	111.31	09/22/2021	120.00	12/31/2021	20.0000
169	123106	正丹转债	102.00	04/20/2021	130.00	09/01/2021	99.00	04/30/2021	119.56	12/31/2021	19.5550
170	120003	19华菱EB	112.97	01/04/2021	204.00	09/09/2021	106.00	02/02/2021	131.60	10/21/2021	19.0952
171	118463	16紫光01	82.62	01/07/2021	104.80	01/11/2021	78.00	01/07/2021	101.18	01/13/2021	19.0353
172	123093	金陵转债	113.00	02/18/2021	178.02	08/05/2021	99.52	02/19/2021	119.02	12/31/2021	19.0170
173	123053	宝通转债	112.50	01/04/2021	181.00	11/10/2021	93.33	02/08/2021	132.10	12/30/2021	18.7008
174	128132	交建转债	92.18	01/04/2021	111.99	09/10/2021	86.89	02/04/2021	109.00	12/31/2021	18.6936
175	123126	瑞丰转债	110.00	10/18/2021	122.40	12/02/2021	107.06	10/28/2021	118.60	12/31/2021	18.6000
176	128133	奇正转债	107.10	01/04/2021	127.80	09/27/2021	100.01	04/09/2021	126.39	12/31/2021	18.4129
177	123108	乐普转2	110.12	04/19/2021	133.51	05/27/2021	110.00	04/19/2021	118.40	12/31/2021	18.4010
178	123050	聚飞转债	120.80	01/04/2021	178.80	07/26/2021	106.20	02/09/2021	142.50	12/31/2021	18.3835
179	128120	联诚转债	100.90	01/04/2021	125.50	12/13/2021	88.21	02/08/2021	118.50	12/31/2021	18.3607
180	112743	18苏宁05	84.89	01/04/2021	99.99	08/12/2021	84.00	02/04/2021	99.97	08/12/2021	18.1748
181	128072	翔鹭转债	97.20	01/04/2021	127.60	08/06/2021	88.00	02/04/2021	113.19	12/31/2021	17.4682
182	127021	特发转2	105.74	01/04/2021	137.58	12/14/2021	90.60	02/08/2021	124.13	12/31/2021	17.4328
183	127014	北方转债	104.64	01/04/2021	134.00	09/09/2021	96.00	02/04/2021	122.00	12/31/2021	17.4125
184	127006	敖东转债	104.90	01/04/2021	122.00	12/31/2021	97.50	02/04/2021	121.75	12/31/2021	17.3220
185	112882	19魏桥01	85.90	01/04/2021	101.00	05/24/2021	84.00	01/05/2021	100.60	12/14/2021	16.9767
186	128040	华通转债	116.23	01/04/2021	134.81	06/11/2021	100.00	01/11/2021	134.80	12/31/2021	16.9168
187	128042	凯中转债	102.25	01/04/2021	128.00	11/23/2021	92.07	02/05/2021	117.85	12/31/2021	16.4533
188	123024	岱勒转债	107.00	01/04/2021	129.88	08/05/2021	91.39	02/08/2021	124.50	12/31/2021	16.3722
189	123117	健帆转债	126.10	07/12/2021	127.77	07/12/2021	113.25	11/01/2021	116.36	12/31/2021	16.3600
190	112733	18苏宁04	87.80	01/04/2021	99.99	07/16/2021	85.02	01/08/2021	99.99	07/16/2021	16.3407
191	123063	大禹转债	116.20	01/04/2021	137.60	12/29/2021	96.61	02/09/2021	133.58	12/31/2021	15.8248
192	123023	迪森转债	100.10	01/04/2021	136.88	09/28/2021	85.00	02/04/2021	115.31	12/31/2021	15.8118
193	128139	祥鑫转债	101.45	01/04/2021	125.00	11/29/2021	90.42	02/04/2021	117.00	12/31/2021	15.7120
194	128127	文科转债	98.35	01/04/2021	120.98	12/24/2021	84.60	02/08/2021	112.80	12/31/2021	15.2743
195	123101	拓斯转债	105.00	03/29/2021	130.00	08/23/2021	99.00	06/25/2021	115.10	12/31/2021	15.1000
196	128014	永东转债	103.02	01/04/2021	131.99	09/16/2021	98.01	02/08/2021	116.75	12/31/2021	15.0059
197	112641	18晨债01	105.00	07/30/2021	115.00	12/15/2021	105.00	07/30/2021	115.00	12/15/2021	15.0000
198	128130	景兴转债	113.00	01/04/2021	141.96	09/23/2021	103.03	02/08/2021	128.71	12/31/2021	14.8658
199	128078	太极转债	133.10	01/04/2021	158.93	12/01/2021	101.00	02/04/2021	153.68	12/31/2021	14.8493
200	123045	雷迪转债	119.00	01/04/2021	162.00	10/28/2021	92.80	02/08/2021	134.50	12/31/2021	14.7959
201	127012	招路转债	104.60	01/04/2021	121.80	12/30/2021	99.21	02/08/2021	119.35	12/31/2021	14.4219
202	112809	18航空01	105.00	03/29/2021	105.00	03/29/2021	105.00	03/29/2021	105.00	03/29/2021	14.3455

续表

排名 Rank	代码 Code	债券名称 Bond	成交价格与成交日期(Trading Price and Date)								比2020年收市价升跌幅 Change% vs. 2020Close
			开市 Open	日期 Date	最高 High	日期 Date	最低 Low	日期 Date	年收市 Close	日期 Date	
203	127003	海印转债	107.13	01/04/2021	129.59	12/06/2021	99.85	02/04/2021	120.39	12/31/2021	14.3121
204	128107	交科转债	108.20	01/04/2021	123.77	12/31/2021	100.06	02/05/2021	123.21	12/31/2021	14.2849
205	114139	17紫光03	40.00	01/05/2021	45.00	03/16/2021	35.00	02/01/2021	40.00	06/23/2021	13.9601
206	128066	亚泰转债	103.27	01/04/2021	119.60	12/22/2021	85.00	02/09/2021	116.70	12/31/2021	13.9335
207	112457	16魏桥05	89.50	01/04/2021	100.08	08/25/2021	87.00	01/04/2021	99.50	12/30/2021	13.9096
208	112395	H6泰禾03	30.00	01/05/2021	100.00	09/27/2021	5.00	03/17/2021	37.57	12/27/2021	13.8515
209	128073	哈尔转债	108.00	01/04/2021	131.38	11/24/2021	88.40	02/08/2021	121.55	12/31/2021	13.7778
210	128063	未来转债	105.50	01/04/2021	140.00	08/25/2021	92.00	02/08/2021	120.25	12/31/2021	13.5545
211	112027	11新兴02	95.00	02/24/2021	101.00	03/16/2021	95.00	02/24/2021	101.00	03/16/2021	13.4831
212	127016	鲁泰转债	99.00	01/04/2021	112.20	12/31/2021	91.30	02/03/2021	112.00	12/31/2021	13.4724
213	118638	H6房信02	113.41	11/19/2021	113.41	11/19/2021	113.41	11/19/2021	113.41	11/19/2021	13.4140
214	128056	今飞转债	108.30	01/04/2021	135.00	12/10/2021	93.34	02/09/2021	121.50	12/31/2021	13.4061
215	127032	苏行转债	103.00	05/12/2021	118.50	06/03/2021	102.11	05/12/2021	113.20	12/31/2021	13.2000
216	128021	兄弟转债	112.30	01/04/2021	130.49	12/28/2021	102.34	02/09/2021	125.93	12/31/2021	13.1253
217	128118	瀛通转债	99.41	01/04/2021	114.89	12/14/2021	85.00	04/02/2021	111.54	12/31/2021	13.1069
218	112432	16冀中02	88.33	01/04/2021	100.00	07/21/2021	86.00	01/07/2021	100.00	08/20/2021	13.0601
219	128121	宏川转债	121.81	01/04/2021	143.94	12/21/2021	102.00	05/13/2021	137.23	12/31/2021	13.0554
220	128015	久其转债	98.00	01/04/2021	109.00	12/28/2021	93.30	02/08/2021	108.83	12/31/2021	12.8065
221	128125	华阳转债	104.12	01/04/2021	119.02	12/28/2021	92.08	02/04/2021	116.66	12/31/2021	12.7591
222	123059	银信转债	109.35	01/04/2021	124.44	09/03/2021	90.00	02/09/2021	121.35	12/31/2021	12.1656
223	149559	21申证06	100.23	09/14/2021	112.00	11/03/2021	100.23	09/14/2021	112.00	11/03/2021	12.0000
224	114022	16富力11	87.00	04/12/2021	94.51	09/24/2021	84.38	08/20/2021	94.51	09/24/2021	11.9993
225	128138	侨银转债	102.80	01/04/2021	115.15	12/31/2021	98.30	02/08/2021	115.14	12/31/2021	11.9528
226	128049	华源转债	102.31	01/04/2021	118.70	11/22/2021	89.82	02/04/2021	113.40	12/31/2021	11.8584
227	112697	18苏宁02	89.15	01/04/2021	99.99	05/07/2021	87.00	02/26/2021	99.99	05/07/2021	11.7119
228	123039	开润转债	106.95	01/04/2021	121.00	03/16/2021	96.80	02/08/2021	118.20	12/31/2021	11.6606
229	123004	铁汉转债	99.00	01/04/2021	110.77	12/31/2021	91.50	02/09/2021	109.48	12/31/2021	11.5500
230	128083	新北转债	105.58	01/04/2021	118.70	12/28/2021	96.00	02/08/2021	117.56	12/31/2021	11.5148
231	128097	奥佳转债	131.70	01/04/2021	244.56	07/01/2021	123.23	11/02/2021	147.30	12/31/2021	11.2372
232	128124	科华转债	98.85	01/04/2021	122.50	05/13/2021	93.20	02/08/2021	109.51	12/31/2021	11.1817
233	118769	H6房信03	111.16	11/19/2021	111.16	11/19/2021	111.16	11/19/2021	111.16	11/19/2021	11.1661
234	123034	通光转债	191.42	01/04/2021	313.88	08/16/2021	156.00	02/10/2021	212.00	12/31/2021	11.1466
235	120004	20华菱EB	104.42	01/04/2021	187.98	09/09/2021	103.95	01/26/2021	119.20	10/21/2021	10.8837
236	123048	应急转债	129.53	01/04/2021	160.00	11/02/2021	97.09	02/09/2021	140.88	12/31/2021	10.7857
237	117127	19大族EB	100.00	01/08/2021	106.34	11/19/2021	100.00	01/08/2021	106.33	11/19/2021	10.7507
238	123128	首华转债	110.00	11/18/2021	116.50	11/26/2021	108.10	11/18/2021	110.63	12/31/2021	10.6250
239	114416	18海伦02	99.67	02/08/2021	109.48	10/14/2021	99.67	02/08/2021	109.48	10/14/2021	9.9320
240	112682	18苏宁01	91.30	01/04/2021	99.95	04/16/2021	90.52	01/06/2021	99.95	04/16/2021	9.8319
241	123038	联得转债	121.90	01/04/2021	160.49	12/06/2021	97.13	01/27/2021	133.30	12/31/2021	9.8297
242	123010	博世转债	107.00	01/04/2021	114.60	09/16/2021	90.01	02/08/2021	112.57	12/31/2021	9.6772
243	123076	强力转债	100.65	01/04/2021	111.00	12/03/2021	84.60	02/08/2021	110.30	12/31/2021	9.6269
244	128123	国光转债	104.00	01/04/2021	113.58	12/31/2021	98.00	02/09/2021	113.23	12/31/2021	9.3941
245	127017	万青转债	116.50	01/04/2021	152.66	09/23/2021	104.90	02/04/2021	126.99	12/31/2021	9.3776
246	128039	三力转债	110.10	01/04/2021	139.00	07/23/2021	96.20	02/08/2021	118.90	12/31/2021	9.1327
247	117192	21甘电E1	100.00	12/01/2021	110.00	12/07/2021	100.00	12/01/2021	109.00	12/16/2021	9.0000
248	112570	17晨债01	92.00	01/04/2021	99.90	03/23/2021	92.00	01/04/2021	99.80	07/14/2021	8.9520
249	112444	16万集01	91.99	01/19/2021	99.90	08/26/2021	90.80	03/02/2021	99.80	08/30/2021	8.4783
250	128135	洽洽转债	121.90	01/04/2021	139.73	01/25/2021	112.00	07/27/2021	131.60	12/31/2021	8.2320
251	114900	21来宾01	100.96	03/03/2021	108.03	11/30/2021	100.96	03/03/2021	108.03	11/30/2021	8.0340
252	149019	20冀峰01	78.30	02/03/2021	98.79	09/27/2021	54.99	02/05/2021	93.90	12/31/2021	7.9299
253	114041	16东方03	102.42	06/29/2021	103.98	10/14/2021	102.42	06/29/2021	103.98	10/14/2021	7.8549
254	112563	17招路02	107.82	08/05/2021	107.82	08/05/2021	107.82	08/05/2021	107.82	08/05/2021	7.8200

续表

排名 Rank	代码 Code	债券名称 Bond	成交价格与成交日期(Trading Price and Date)								比2020年收市价升跌幅 Change% vs. 2020Close
			开市 Open	日期 Date	最高 High	日期 Date	最低 Low	日期 Date	年收市 Close	日期 Date	
255	114891	20金龙湖	100.75	02/22/2021	107.76	12/21/2021	100.74	02/22/2021	107.76	12/21/2021	7.7550
256	117190	21电投E1	100.08	11/29/2021	115.35	12/31/2021	97.60	12/06/2021	107.69	12/31/2021	7.6920
257	118595	H6房信01	115.39	11/19/2021	115.39	11/19/2021	115.39	11/19/2021	115.39	11/19/2021	7.6719
258	101613	国债1613	97.90	01/04/2021	107.00	09/03/2021	97.77	02/22/2021	105.49	12/31/2021	7.6374
259	128117	道恩转债	104.00	01/04/2021	115.40	11/29/2021	91.00	02/08/2021	111.05	12/31/2021	7.5116
260	114877	20黄城发	101.62	03/25/2021	107.56	12/10/2021	101.62	03/25/2021	107.56	12/10/2021	7.4496
261	101619	国债1619	93.20	01/04/2021	100.09	12/31/2021	91.11	02/26/2021	100.09	12/31/2021	7.4136
262	114930	21筑工01	101.51	03/18/2021	107.26	12/20/2021	101.51	03/18/2021	107.25	12/20/2021	7.2530
263	114905	21河公01	100.12	01/26/2021	107.12	12/23/2021	99.55	02/25/2021	107.12	12/23/2021	7.1150
264	114873	20红胜02	106.77	10/28/2021	107.01	11/03/2021	106.77	10/28/2021	107.01	11/03/2021	7.0120
265	149614	21申证10	100.86	11/10/2021	108.00	11/29/2021	99.00	12/08/2021	107.00	12/22/2021	7.0000
266	112416	16奥燃02	98.00	02/01/2021	100.00	02/04/2021	93.00	02/25/2021	99.50	07/14/2021	6.9892
267	127034	绿茵转债	110.11	05/28/2021	111.10	07/13/2021	99.99	06/18/2021	106.97	12/31/2021	6.9700
268	114883	20晋佳01	101.29	02/04/2021	107.09	09/24/2021	101.29	02/04/2021	107.09	09/24/2021	6.9500
269	114902	21新交01	100.11	01/25/2021	106.90	12/07/2021	100.11	01/25/2021	106.90	12/07/2021	6.9010
270	114623	19任城03	101.92	03/10/2021	107.06	11/29/2021	100.48	06/25/2021	107.03	11/29/2021	6.8844
271	104989	广东2115	106.70	09/09/2021	106.70	09/09/2021	106.70	09/09/2021	106.70	09/09/2021	6.7000
272	114892	21惠科S1	104.90	10/14/2021	106.67	11/26/2021	104.90	10/14/2021	106.67	11/26/2021	6.6650
273	115123	21国信Y1	100.10	04/19/2021	106.75	12/28/2021	99.81	04/20/2021	106.58	12/29/2021	6.5810
274	114885	20来宾02	105.17	07/15/2021	106.57	09/28/2021	105.17	07/15/2021	106.57	09/28/2021	6.5680
275	114915	21吉控01	100.12	02/04/2021	106.57	12/27/2021	99.24	02/08/2021	106.57	12/27/2021	6.5660
276	117167	20盈峰EB	104.15	08/25/2021	107.50	08/30/2021	104.15	08/25/2021	106.56	12/03/2021	6.5630
277	114696	20蔡生01	101.51	06/17/2021	106.55	12/09/2021	101.50	06/17/2021	106.55	12/09/2021	6.5500
278	117193	21盛EB01	105.00	12/08/2021	110.00	12/09/2021	100.01	12/10/2021	106.50	12/31/2021	6.5000
279	101805	国债1805	105.42	03/09/2021	105.42	03/09/2021	105.42	03/09/2021	105.42	03/09/2021	6.4879
280	123002	国祯转债	113.48	01/04/2021	124.00	09/24/2021	98.11	02/08/2021	119.45	12/31/2021	6.4464
281	114887	20遂昌01	101.51	03/18/2021	106.44	12/21/2021	101.51	03/18/2021	106.44	12/21/2021	6.4400
282	114581	19黔扶债	103.21	03/05/2021	106.78	09/09/2021	103.06	04/06/2021	106.78	09/09/2021	6.4235
283	114961	21金龙01	101.77	05/20/2021	106.41	12/24/2021	101.77	05/20/2021	106.41	12/24/2021	6.4130
284	114920	21江水01	100.10	02/05/2021	106.39	12/27/2021	100.10	02/05/2021	106.39	12/27/2021	6.3860
285	114922	21徐盛01	100.12	02/10/2021	106.38	12/30/2021	100.12	02/10/2021	106.38	12/30/2021	6.3810
286	114923	21苏电01	100.08	02/05/2021	106.32	12/14/2021	83.88	02/25/2021	106.32	12/14/2021	6.3200
287	114903	21阳山01	96.77	01/26/2021	106.31	12/20/2021	96.77	01/26/2021	106.31	12/20/2021	6.3070
288	114954	21漳经01	100.07	04/12/2021	106.31	12/30/2021	100.07	04/12/2021	106.31	12/30/2021	6.3060
289	114898	21奉交01	99.31	02/23/2021	106.23	12/15/2021	99.31	02/23/2021	106.23	12/15/2021	6.2300
290	128019	久立转2	142.27	01/04/2021	157.43	01/06/2021	142.27	01/04/2021	150.73	01/06/2021	6.2219
291	114928	21株纾01	100.22	03/02/2021	106.16	12/07/2021	100.22	03/02/2021	106.15	12/07/2021	6.1530
292	112799	18苏宁06	85.00	01/15/2021	99.97	11/15/2021	84.00	02/18/2021	99.97	11/15/2021	6.0757
293	114963	21黄城发	100.10	04/06/2021	106.07	12/30/2021	100.02	04/07/2021	106.07	12/30/2021	6.0670
294	128026	众兴转债	106.00	01/04/2021	152.08	06/23/2021	90.15	02/05/2021	111.28	12/31/2021	6.0587
295	128075	远东转债	123.00	01/04/2021	134.40	08/13/2021	103.92	06/07/2021	129.50	12/31/2021	6.0502
296	114969	21仲恺01	100.12	04/16/2021	106.02	12/31/2021	100.12	04/16/2021	106.02	12/31/2021	6.0210
297	101614	国债1614	103.00	01/25/2021	105.99	12/31/2021	99.30	07/01/2021	105.99	12/31/2021	5.9889
298	114894	21康佳01	99.55	01/14/2021	105.97	12/30/2021	99.55	01/14/2021	105.97	12/30/2021	5.9700
299	114403	18沭东债	101.89	02/02/2021	107.36	10/22/2021	101.75	02/19/2021	107.36	10/22/2021	5.9664
300	114404	18翠屏债	105.67	11/25/2021	105.89	11/29/2021	105.17	11/25/2021	105.89	11/29/2021	5.8920
301	114908	21象滨01	99.91	01/28/2021	105.89	12/16/2021	99.39	01/28/2021	105.89	12/16/2021	5.8850
302	127020	中金转债	117.60	01/04/2021	145.83	09/13/2021	102.33	02/04/2021	124.24	12/31/2021	5.8312
303	115124	21国信Y2	100.05	04/29/2021	105.79	12/30/2021	99.90	04/30/2021	105.79	12/30/2021	5.7890
304	114850	20泉港03	101.04	01/12/2021	105.74	11/08/2021	101.03	01/12/2021	105.74	11/08/2021	5.7380
305	114080	16皋沿04	100.77	01/20/2021	105.46	11/01/2021	100.76	01/20/2021	105.45	11/03/2021	5.7016
306	114632	19产城02	101.20	03/30/2021	105.07	11/04/2021	101.20	03/30/2021	105.07	11/04/2021	5.6374

续表

排名 Rank	代码 Code	债券名称 Bond	成交价格与成交日期(Trading Price and Date)								比2020年收市价升跌幅 Change% vs. 2020Close
			开市 Open	日期 Date	最高 High	日期 Date	最低 Low	日期 Date	年收市 Close	日期 Date	
307	114918	21温泉01	100.16	02/08/2021	105.62	10/27/2021	100.12	02/09/2021	105.62	10/27/2021	5.6190
308	114546	19湘江02	102.74	02/25/2021	107.55	07/09/2021	102.74	02/25/2021	107.55	07/09/2021	5.5901
309	114910	21南国债	101.26	03/23/2021	105.59	12/03/2021	101.26	03/23/2021	105.59	12/03/2021	5.5880
310	128071	合兴转债	112.05	01/04/2021	117.83	12/03/2021	91.20	02/05/2021	117.70	12/31/2021	5.5319
311	114440	19工控01	101.60	04/22/2021	105.53	12/20/2021	101.60	04/22/2021	105.53	12/20/2021	5.5300
312	114925	21达发01	100.31	02/22/2021	105.49	07/29/2021	100.31	02/22/2021	105.49	07/29/2021	5.4850
313	114397	18苏电03	104.98	06/21/2021	106.27	09/27/2021	103.49	06/30/2021	106.27	09/27/2021	5.4580
314	114953	21吉控03	100.11	04/06/2021	105.50	12/30/2021	100.11	04/06/2021	105.45	12/30/2021	5.4500
315	114190	17邵恒润	106.98	05/12/2021	107.80	06/24/2021	106.83	05/13/2021	107.79	06/24/2021	5.4387
316	114945	21徐盛02	100.12	03/26/2021	105.43	12/22/2021	100.12	03/26/2021	105.43	12/22/2021	5.4320
317	114241	17新工01	100.00	10/20/2021	107.30	10/21/2021	100.00	10/20/2021	103.65	10/21/2021	5.4030
318	117175	20浪潮E2	100.00	03/18/2021	119.70	06/02/2021	100.00	03/18/2021	100.02	12/31/2021	5.3983
319	112721	18苏宁03	87.29	01/04/2021	99.55	05/18/2021	83.33	02/22/2021	91.98	12/30/2021	5.3741
320	101528	国债1528	101.82	01/11/2021	109.10	11/30/2021	100.20	03/15/2021	107.22	11/30/2021	5.3109
321	128090	汽模转2	131.00	01/04/2021	168.56	11/16/2021	99.01	02/04/2021	129.00	12/31/2021	5.2927
322	114668	20仁寿01	105.29	10/13/2021	105.29	10/13/2021	105.29	10/13/2021	105.29	10/13/2021	5.2860
323	114295	18山重01	100.41	02/24/2021	105.46	12/20/2021	100.41	02/24/2021	105.27	12/20/2021	5.2740
324	114600	19融投04	101.75	01/28/2021	106.04	09/08/2021	101.66	02/03/2021	106.00	09/30/2021	5.2496
325	123049	维尔转债	110.00	01/04/2021	119.39	09/13/2021	93.65	02/08/2021	116.78	12/31/2021	5.2317
326	112385	16奥燃01	94.50	01/05/2021	99.95	04/30/2021	94.50	01/05/2021	99.95	04/30/2021	5.2105
327	101215	国债1215	94.31	02/23/2021	98.88	02/23/2021	94.31	02/23/2021	98.88	02/23/2021	5.2060
328	114897	21安信01	99.96	01/22/2021	105.18	12/09/2021	99.96	01/22/2021	105.18	12/09/2021	5.1750
329	114860	20新工01	101.26	01/08/2021	105.35	09/17/2021	101.26	01/08/2021	105.35	09/17/2021	5.1022
330	114951	21武经01	100.07	04/02/2021	105.80	12/03/2021	100.07	04/02/2021	105.10	12/13/2021	5.1020
331	117165	20船材EB	100.00	01/07/2021	106.00	05/12/2021	100.00	01/07/2021	105.09	08/26/2021	5.0900
332	114864	20光谷01	101.61	02/25/2021	105.30	09/10/2021	101.61	02/25/2021	105.30	09/10/2021	5.0615
333	118730	16铜发01	102.50	01/06/2021	105.20	06/21/2021	102.50	01/06/2021	105.20	06/21/2021	5.0163
334	112852	19航空01	105.00	03/01/2021	105.00	03/01/2021	105.00	03/01/2021	105.00	04/26/2021	5.0000
334	117185	21恒集E1	100.27	06/01/2021	105.00	08/12/2021	100.27	06/01/2021	105.00	08/18/2021	5.0000
334	191267	山东2109	105.00	10/29/2021	106.00	12/30/2021	90.50	11/16/2021	105.00	12/30/2021	5.0000
337	101617	国债1617	99.00	01/14/2021	104.98	07/12/2021	98.00	02/04/2021	104.98	07/23/2021	4.9780
338	112292	16冀中01	95.01	01/04/2021	99.97	03/22/2021	90.00	03/08/2021	99.97	03/22/2021	4.9719
339	114970	21丰县01	98.42	04/22/2021	107.17	12/13/2021	98.04	05/14/2021	104.97	12/21/2021	4.9710
340	114979	21许昌01	100.23	05/13/2021	104.96	12/16/2021	100.23	05/13/2021	104.96	12/16/2021	4.9620
341	114919	21创投D1	100.11	02/04/2021	104.88	12/24/2021	98.12	02/19/2021	104.88	12/24/2021	4.8810
342	114975	21宿安居	100.77	06/15/2021	104.88	11/18/2021	100.77	06/15/2021	104.87	11/18/2021	4.8740
343	114544	19中金01	102.45	01/14/2021	106.89	07/20/2021	102.44	01/14/2021	106.89	07/20/2021	4.8114
344	115117	20国信Y1	101.78	02/24/2021	106.07	06/11/2021	101.60	03/05/2021	105.00	12/03/2021	4.8031
345	114846	20万和02	100.68	01/20/2021	103.83	08/31/2021	99.46	02/09/2021	103.82	08/31/2021	4.7976
346	127025	冀东转债	114.04	01/04/2021	128.96	09/10/2021	102.14	02/08/2021	118.88	12/31/2021	4.7446
347	133008	21潍财G1	100.09	06/25/2021	104.74	12/24/2021	98.77	08/20/2021	104.74	12/24/2021	4.7400
348	118868	16袍工03	103.00	01/14/2021	106.17	08/23/2021	103.00	01/14/2021	106.17	08/23/2021	4.7207
349	115106	20广发C2	100.95	01/28/2021	104.56	12/22/2021	97.75	03/04/2021	104.52	12/29/2021	4.7150
350	114801	20南平02	102.35	01/14/2021	108.17	08/03/2021	102.34	01/14/2021	104.61	12/07/2021	4.7065
351	114389	18碧桂01	103.34	01/25/2021	106.45	11/04/2021	103.22	03/10/2021	106.45	11/04/2021	4.7004
352	114624	19甘公03	99.59	02/09/2021	103.98	11/05/2021	99.59	02/09/2021	103.97	11/05/2021	4.6954
353	114893	21城投01	100.32	03/01/2021	104.87	11/12/2021	99.86	03/02/2021	104.69	12/08/2021	4.6930
354	133001	21涪陵05	100.09	05/31/2021	104.70	12/16/2021	100.09	05/31/2021	104.69	12/16/2021	4.6910
355	114940	21香集01	100.20	03/23/2021	104.69	10/12/2021	100.20	03/23/2021	104.68	10/12/2021	4.6830
356	114982	21镇城D2	100.55	06/03/2021	104.67	12/31/2021	100.55	06/03/2021	104.67	12/31/2021	4.6710
357	114292	18星城02	100.97	03/16/2021	106.40	12/20/2021	100.97	03/16/2021	104.77	12/21/2021	4.6695
358	114662	20永经01	103.68	06/11/2021	104.61	07/27/2021	103.68	06/11/2021	104.61	07/27/2021	4.6140

续表

排名 Rank	代码 Code	债券名称 Bond	成交价格与成交日期(Trading Price and Date)								比2020年收市价升跌幅 Change% vs. 2020Close
			开市 Open	日期 Date	最高 High	日期 Date	最低 Low	日期 Date	年收市 Close	日期 Date	
359	114973	21银产01	100.21	04/23/2021	104.61	12/28/2021	100.18	04/23/2021	104.61	12/28/2021	4.6100
360	114950	21湖投01	100.13	04/02/2021	104.59	12/29/2021	98.56	07/02/2021	104.59	12/29/2021	4.5860
361	114943	21江科K1	99.99	03/24/2021	104.55	12/24/2021	99.99	03/24/2021	104.55	12/24/2021	4.5490
362	114640	19江夏01	100.70	01/06/2021	105.11	11/08/2021	100.09	01/27/2021	105.11	11/08/2021	4.5414
363	118845	16东方02	103.70	01/21/2021	105.95	05/18/2021	103.70	01/21/2021	105.95	05/18/2021	4.5306
364	114913	21晋文01	100.11	02/02/2021	104.53	10/20/2021	100.11	02/02/2021	104.53	10/20/2021	4.5250
365	149295	20润创01	101.00	08/06/2021	104.50	11/24/2021	101.00	08/06/2021	104.50	11/24/2021	4.5000
366	114382	18融创03	102.62	01/15/2021	107.06	09/13/2021	102.62	01/15/2021	107.05	09/13/2021	4.4870
367	115119	20国信Y2	101.77	01/12/2021	108.97	08/26/2021	101.74	02/05/2021	105.76	12/29/2021	4.4771
368	133002	21明投02	102.00	09/24/2021	104.43	11/30/2021	102.00	09/24/2021	104.43	11/30/2021	4.4300
369	128105	长集转债	107.60	01/04/2021	126.00	06/03/2021	88.55	02/09/2021	112.00	12/31/2021	4.4299
370	114949	21明投01	100.12	03/30/2021	104.42	10/28/2021	100.12	03/30/2021	104.42	10/28/2021	4.4200
371	114952	21国海01	103.66	08/19/2021	104.37	09/22/2021	103.66	08/19/2021	104.37	09/22/2021	4.3650
372	112340	16泛控01	96.00	02/10/2021	96.00	02/10/2021	96.00	02/10/2021	96.00	02/10/2021	4.3478
373	112600	H7巴安债	56.34	10/11/2021	56.34	10/11/2021	56.34	10/11/2021	56.34	10/11/2021	4.3241
374	114955	21经开01	100.65	07/09/2021	104.32	12/17/2021	100.65	07/09/2021	104.32	12/17/2021	4.3230
375	114856	20海鸿D1	100.47	02/01/2021	103.98	11/10/2021	100.43	02/02/2021	103.98	11/10/2021	4.3045
376	101606	国债1606	100.00	01/21/2021	105.00	12/23/2021	98.00	01/27/2021	104.99	12/31/2021	4.3006
377	114896	21华西01	99.72	01/19/2021	104.29	12/22/2021	99.60	02/02/2021	104.29	12/22/2021	4.2910
378	114981	21狮产01	100.11	04/29/2021	104.28	12/07/2021	100.11	04/29/2021	104.28	12/07/2021	4.2840
379	117182	21万泽E1	100.00	07/08/2021	104.26	08/06/2021	100.00	07/08/2021	104.25	08/13/2021	4.2500
380	114985	21绵科03	100.20	05/07/2021	104.25	12/17/2021	96.85	06/10/2021	104.25	12/17/2021	4.2490
381	118673	16遵汇02	106.54	03/11/2021	106.55	03/11/2021	106.53	03/11/2021	106.54	03/11/2021	4.2099
382	114957	21镇城D1	100.08	04/02/2021	105.12	11/17/2021	99.17	04/08/2021	104.19	12/21/2021	4.1900
383	114927	21晋佳01	100.11	04/02/2021	104.19	08/25/2021	100.11	04/02/2021	104.18	08/25/2021	4.1840
384	118694	16芦淞债	100.71	03/23/2021	107.65	06/23/2021	99.58	03/29/2021	107.65	06/23/2021	4.1808
385	118885	16江阴01	100.42	01/13/2021	103.82	09/15/2021	100.41	01/13/2021	103.81	09/15/2021	4.1382
386	114739	20淮发02	100.07	05/26/2021	102.91	12/06/2021	98.94	06/23/2021	102.54	12/23/2021	4.1280
387	114044	16长交01	99.79	01/18/2021	104.01	10/13/2021	99.79	01/18/2021	104.01	10/13/2021	4.1265
388	114470	19道桥01	101.02	01/07/2021	105.20	12/30/2021	91.03	06/23/2021	105.20	12/30/2021	4.1102
389	114947	21煤机01	100.19	03/30/2021	104.09	10/20/2021	100.12	04/15/2021	104.08	11/15/2021	4.0830
390	114879	20招资01	102.68	05/06/2021	104.56	09/24/2021	102.68	05/06/2021	104.42	10/13/2021	4.0745
391	114094	16淮交通	101.46	01/12/2021	105.24	11/08/2021	101.46	01/12/2021	105.24	11/08/2021	4.0725
392	128126	赣锋转2	173.00	01/04/2021	244.95	02/18/2021	144.00	04/13/2021	173.80	05/11/2021	4.0719
393	114536	19同煤03	101.62	02/04/2021	105.38	06/02/2021	94.24	03/19/2021	105.33	07/28/2021	4.0214
394	114882	20盱眙02	104.00	09/09/2021	104.00	09/09/2021	104.00	09/09/2021	104.00	09/09/2021	4.0040
395	114996	21赤峰01	100.45	05/19/2021	105.47	12/01/2021	100.45	05/19/2021	104.00	12/17/2021	4.0000
396	114931	21许昌D1	100.03	03/01/2021	103.99	12/20/2021	100.03	03/01/2021	103.99	12/20/2021	3.9910
397	114202	17江夏01	103.15	01/13/2021	105.71	06/03/2021	103.04	03/19/2021	105.70	06/03/2021	3.9902
398	114906	21皋发D1	100.43	02/22/2021	103.97	12/17/2021	100.43	02/22/2021	103.97	12/17/2021	3.9740
398	114912	21富皋D1	99.60	02/05/2021	103.97	12/30/2021	99.59	02/05/2021	103.97	12/30/2021	3.9740
400	114888	20遂昌02	100.21	01/12/2021	103.97	06/29/2021	100.21	01/12/2021	103.96	06/29/2021	3.9640
401	114024	16昆发02	99.83	01/11/2021	103.72	09/15/2021	99.83	01/11/2021	103.50	10/13/2021	3.9544
402	114724	20湘高02	100.29	01/14/2021	101.93	11/12/2021	100.29	01/14/2021	101.89	11/12/2021	3.9504
403	114987	21会展01	100.78	06/11/2021	103.95	12/07/2021	100.78	06/18/2021	103.95	12/07/2021	3.9500
404	114046	16绍柯01	102.49	01/12/2021	105.85	10/25/2021	102.49	01/12/2021	105.84	10/25/2021	3.9195
405	114294	18海伦01	103.58	01/20/2021	107.08	05/14/2021	99.76	08/25/2021	104.09	12/27/2021	3.9112
406	114788	20江滨02	100.55	01/28/2021	105.60	07/14/2021	100.40	07/27/2021	103.51	12/22/2021	3.9102
407	149124	20万科04	99.03	05/10/2021	100.72	08/18/2021	99.03	05/10/2021	100.72	08/20/2021	3.8993
408	114921	21海鸿D1	100.07	02/19/2021	103.89	12/22/2021	99.93	02/22/2021	103.89	12/22/2021	3.8850
409	114895	21东财01	99.90	02/02/2021	103.88	11/16/2021	99.90	02/02/2021	103.88	11/16/2021	3.8840
410	114851	20富皋D1	100.88	02/10/2021	103.85	10/22/2021	100.88	02/10/2021	103.85	10/22/2021	3.8834

续表

排名 Rank	代码 Code	债券名称 Bond	成交价格与成交日期(Trading Price and Date)								比2020年收市价升跌幅 Change% vs. 2020Close
			开市 Open	日期 Date	最高 High	日期 Date	最低 Low	日期 Date	年收市 Close	日期 Date	
411	114901	21溧水01	99.82	01/22/2021	103.87	12/29/2021	99.82	01/22/2021	103.87	12/29/2021	3.8730
412	128079	英联转债	121.93	01/04/2021	179.00	03/30/2021	103.00	02/08/2021	125.78	12/31/2021	3.8722
413	114993	21榕建01	100.01	05/07/2021	103.89	12/21/2021	100.01	05/07/2021	103.84	12/22/2021	3.8420
414	114135	17简阳02	101.17	05/11/2021	104.19	08/23/2021	101.17	05/11/2021	103.80	09/16/2021	3.8010
415	114988	21坪投01	100.11	05/06/2021	103.79	12/01/2021	100.11	05/06/2021	103.79	12/01/2021	3.7930
416	118956	16东北C2	100.08	01/06/2021	103.40	10/15/2021	100.06	01/06/2021	103.39	10/15/2021	3.7916
417	118955	16华西C1	100.72	03/05/2021	103.59	10/29/2021	100.72	03/05/2021	103.59	10/29/2021	3.7832
418	114974	21海仰01	100.11	04/28/2021	103.77	12/21/2021	98.48	05/07/2021	103.77	12/21/2021	3.7690
419	114926	21株国02	102.11	03/23/2021	103.77	05/27/2021	102.11	03/23/2021	103.77	05/27/2021	3.7660
420	114706	20鄞城01	99.80	04/22/2021	102.97	12/23/2021	99.80	04/22/2021	102.97	12/23/2021	3.7608
421	114959	21狮投01	100.07	07/02/2021	103.74	12/28/2021	100.07	07/02/2021	103.74	12/28/2021	3.7400
422	114685	20泰城02	102.12	07/14/2021	103.73	12/03/2021	102.12	07/14/2021	103.73	12/03/2021	3.7270
423	114916	21长兴01	100.28	02/05/2021	104.69	10/13/2021	100.28	02/05/2021	103.73	11/09/2021	3.7250
424	117125	19招商EB	102.15	01/15/2021	106.03	03/04/2021	100.00	09/08/2021	105.45	12/31/2021	3.7179
425	114550	19融投01	102.19	01/05/2021	106.71	07/29/2021	102.19	01/05/2021	106.70	07/29/2021	3.7172
426	118847	16济源债	100.88	01/06/2021	104.44	08/20/2021	100.88	01/06/2021	104.44	08/20/2021	3.7171
427	112183	13广发03	103.77	05/12/2021	103.82	06/02/2021	103.70	07/05/2021	103.70	07/05/2021	3.7000
428	114059	16嘉高03	101.41	01/22/2021	104.15	10/26/2021	101.40	01/22/2021	104.15	10/26/2021	3.6905
429	114794	20嵊城02	101.90	09/30/2021	103.00	12/28/2021	101.80	10/19/2021	102.99	12/30/2021	3.6755
430	114831	20广能01	103.57	05/27/2021	103.78	06/10/2021	103.57	05/27/2021	103.78	06/10/2021	3.6743
431	133011	21河口01	100.20	06/16/2021	104.05	12/22/2021	100.16	06/16/2021	103.67	12/28/2021	3.6740
432	114880	20广发13	103.09	09/23/2021	103.80	12/23/2021	103.09	09/23/2021	103.79	12/23/2021	3.6635
433	128034	江银转债	108.50	01/04/2021	112.56	09/10/2021	102.10	02/04/2021	111.90	12/31/2021	3.6629
434	114707	20鄞城02	103.65	12/28/2021	103.65	12/28/2021	103.65	12/28/2021	103.65	12/28/2021	3.6490
435	149159	20湘路01	101.98	12/27/2021	101.98	12/27/2021	101.98	12/27/2021	101.98	12/27/2021	3.6382
436	114537	19同煤04	101.50	03/02/2021	104.32	07/12/2021	98.34	03/29/2021	104.25	12/23/2021	3.6322
437	149307	20广金01	103.62	07/14/2021	103.62	07/14/2021	103.62	07/14/2021	103.62	07/14/2021	3.6200
438	114779	20河池03	103.61	12/27/2021	103.62	12/27/2021	103.61	12/27/2021	103.61	12/27/2021	3.6110
439	114843	20淄金02	101.51	02/09/2021	107.18	09/28/2021	101.51	02/09/2021	103.60	12/10/2021	3.6040
440	114998	21桂金D1	100.24	05/14/2021	103.59	12/23/2021	100.24	05/14/2021	103.59	12/23/2021	3.5910
441	133026	21玉开债	100.23	07/05/2021	104.28	12/27/2021	100.23	07/05/2021	103.58	12/28/2021	3.5800
442	118790	16筑铁01	102.48	02/24/2021	103.87	06/25/2021	102.48	02/24/2021	103.87	06/25/2021	3.5758
443	114050	16邦资01	102.00	03/05/2021	104.51	10/29/2021	101.76	03/12/2021	104.51	10/29/2021	3.5616
444	133007	21太和01	100.07	05/28/2021	103.53	11/16/2021	100.07	05/28/2021	103.53	11/16/2021	3.5290
444	133032	21钦州01	103.53	11/25/2021	103.53	11/25/2021	103.53	11/25/2021	103.53	11/25/2021	3.5290
446	149503	21国经01	103.50	12/30/2021	103.50	12/30/2021	103.50	12/30/2021	103.50	12/30/2021	3.5000
447	114043	16余投03	101.02	02/02/2021	103.97	10/28/2021	101.02	02/02/2021	103.97	10/28/2021	3.4898
448	114402	18昆钢02	103.49	04/29/2021	103.49	04/29/2021	103.49	04/29/2021	103.49	04/29/2021	3.4860
449	114107	17简阳01	104.14	09/27/2021	105.11	11/25/2021	104.14	09/27/2021	105.11	11/25/2021	3.4791
450	114909	21皋通D1	100.08	02/03/2021	103.48	11/16/2021	100.00	02/03/2021	103.48	11/16/2021	3.4760
451	114956	21邳经01	100.80	09/07/2021	103.47	11/17/2021	100.80	09/07/2021	103.47	11/17/2021	3.4650
452	114890	20广发14	100.34	01/06/2021	103.46	11/29/2021	100.34	01/06/2021	103.46	11/29/2021	3.4610
453	114095	16泰丰债	105.65	08/30/2021	106.98	10/29/2021	105.65	08/30/2021	106.97	10/29/2021	3.4456
454	149321	20青城06	101.00	02/01/2021	103.44	08/02/2021	101.00	02/01/2021	103.44	08/04/2021	3.4400
455	114583	19通顺01	101.68	01/12/2021	106.43	09/13/2021	101.68	01/12/2021	106.43	09/13/2021	3.4354
456	114941	21穗城投	100.26	03/24/2021	103.47	09/24/2021	100.26	03/24/2021	103.42	09/29/2021	3.4190
457	111069	16格林G1	94.35	01/08/2021	99.08	08/03/2021	90.00	07/08/2021	98.92	08/27/2021	3.4135
458	117599	20西部D1	101.04	01/14/2021	103.94	10/25/2021	101.04	01/14/2021	103.94	10/25/2021	3.4065
459	112500	17山路01	100.30	11/01/2021	100.30	11/01/2021	100.30	11/01/2021	100.30	11/01/2021	3.4021
460	114323	18津金02	99.30	04/21/2021	105.48	11/29/2021	99.29	04/21/2021	105.47	11/29/2021	3.3887
461	133081	21台商债	100.13	09/24/2021	103.38	12/21/2021	100.13	09/24/2021	103.38	12/21/2021	3.3770
462	114498	19矿扶01	104.24	01/05/2021	107.75	04/07/2021	104.24	01/05/2021	107.31	05/18/2021	3.3757

续表

排名 Rank	代码 Code	债券名称 Bond	成交价格与成交日期(Trading Price and Date)								比2020年收市价升跌幅 Change% vs. 2020Close
			开市 Open	日期 Date	最高 High	日期 Date	最低 Low	日期 Date	年收市 Close	日期 Date	
463	114781	20武矿债	102.74	04/12/2021	105.83	06/15/2021	102.31	07/21/2021	104.19	12/14/2021	3.3650
464	115122	21长城C1	100.01	04/08/2021	103.52	08/24/2021	100.01	04/08/2021	103.36	11/18/2021	3.3570
465	133017	21溧水02	100.09	06/22/2021	103.34	12/13/2021	100.09	06/22/2021	103.34	12/13/2021	3.3360
466	114805	20铁基02	101.06	04/28/2021	104.54	08/13/2021	99.87	09/09/2021	100.83	12/23/2021	3.3276
467	114021	16百福01	98.94	01/04/2021	103.30	08/23/2021	97.03	01/19/2021	103.21	09/02/2021	3.3207
468	118987	18广发C1	101.30	01/05/2021	104.36	11/04/2021	101.30	01/05/2021	104.36	11/04/2021	3.2940
469	133025	21新沂03	100.00	08/04/2021	103.28	12/21/2021	100.00	08/04/2021	103.28	12/21/2021	3.2770
470	133014	21镇城D4	100.12	06/18/2021	103.27	11/30/2021	100.12	06/18/2021	103.27	11/30/2021	3.2670
471	115112	20申证C2	100.59	01/13/2021	102.28	12/16/2021	99.29	05/12/2021	102.28	12/16/2021	3.2598
472	118723	16泰滨02	104.22	01/07/2021	107.16	05/27/2021	104.22	01/07/2021	107.15	05/27/2021	3.2412
473	133039	21图影01	100.11	07/15/2021	103.23	12/24/2021	100.11	07/15/2021	103.23	12/24/2021	3.2320
474	114899	21广发01	100.05	02/03/2021	103.23	12/15/2021	100.05	02/03/2021	103.23	12/15/2021	3.2280
475	114746	20万和01	101.02	03/25/2021	102.66	04/27/2021	101.01	03/25/2021	102.48	12/02/2021	3.1974
476	114591	19长江04	101.35	02/10/2021	103.66	09/16/2021	101.35	02/10/2021	103.66	09/16/2021	3.1895
477	114911	21广发02	100.10	02/05/2021	103.19	12/13/2021	100.10	02/05/2021	103.19	12/13/2021	3.1890
478	118831	16信投02	102.27	03/01/2021	104.20	08/18/2021	102.27	03/01/2021	104.20	08/18/2021	3.1786
479	118874	16启东02	102.08	01/15/2021	105.07	08/23/2021	101.74	01/19/2021	105.07	08/23/2021	3.1778
480	114933	21绵科02	99.35	04/09/2021	103.18	08/13/2021	99.34	04/23/2021	103.17	08/13/2021	3.1720
481	112344	16魏桥02	99.70	01/15/2021	99.94	02/26/2021	99.70	01/15/2021	99.94	02/26/2021	3.1692
482	114590	19申宏04	101.42	01/20/2021	104.12	08/10/2021	101.41	01/20/2021	104.12	08/10/2021	3.1554
483	112923	19国厚01	94.76	02/03/2021	105.00	11/05/2021	94.76	02/03/2021	105.00	11/05/2021	3.1434
484	114548	19阳煤03	102.20	02/22/2021	104.28	07/22/2021	102.03	04/14/2021	104.27	07/22/2021	3.1375
485	114764	20兴兰01	106.07	05/13/2021	106.40	06/07/2021	99.19	07/01/2021	103.13	12/13/2021	3.1310
486	114720	20江阴01	102.65	03/03/2021	103.35	04/08/2021	101.90	09/09/2021	103.08	12/29/2021	3.1264
487	149249	20深铁G4	100.00	02/05/2021	103.14	08/10/2021	100.00	02/05/2021	103.14	08/10/2021	3.1131
488	118898	16昆经03	102.36	01/04/2021	105.44	09/09/2021	102.36	01/04/2021	105.44	09/09/2021	3.0582
489	114052	16柯建01	102.36	01/27/2021	105.18	08/11/2021	102.36	01/27/2021	105.18	08/11/2021	3.0468
490	114495	19中武R1	104.41	02/26/2021	105.48	04/27/2021	104.40	02/26/2021	105.48	04/28/2021	3.0462
491	114841	20广发06	100.99	01/19/2021	103.41	10/13/2021	100.99	01/19/2021	103.41	10/13/2021	3.0453
492	114768	20舜通02	100.36	02/10/2021	104.06	09/23/2021	100.36	02/10/2021	104.06	09/23/2021	3.0146
493	114526	19昆高01	103.05	01/14/2021	105.34	05/18/2021	103.04	01/14/2021	105.34	05/18/2021	3.0119
494	101516	国债1516	100.00	01/18/2021	103.00	08/30/2021	100.00	01/18/2021	103.00	08/30/2021	2.9990
495	133044	21国盛S1	100.10	07/28/2021	103.00	12/21/2021	100.10	07/28/2021	103.00	12/21/2021	2.9970
496	191854	安徽2126	103.80	09/09/2021	103.80	09/09/2021	102.99	09/13/2021	102.99	09/13/2021	2.9900
497	149293	20穗交01	102.98	12/16/2021	102.98	12/16/2021	102.98	12/16/2021	102.98	12/16/2021	2.9840
498	114875	20广发12	100.88	01/19/2021	103.38	10/12/2021	100.88	01/19/2021	103.38	10/12/2021	2.9784
499	127024	盈峰转债	118.00	01/04/2021	131.65	12/06/2021	105.12	07/29/2021	122.60	12/31/2021	2.9637
500	118643	16万楼02	104.90	01/18/2021	106.99	04/15/2021	104.90	01/18/2021	106.99	04/15/2021	2.9553
501	115115	20长城C2	100.40	02/08/2021	102.26	12/30/2021	98.72	05/26/2021	102.26	12/30/2021	2.9551
502	118766	16东资02	103.36	03/01/2021	104.92	07/15/2021	103.36	03/01/2021	104.92	07/15/2021	2.9414
503	114992	21镇城D3	99.36	05/19/2021	102.94	09/23/2021	99.36	05/19/2021	102.94	09/23/2021	2.9400
504	114868	20香投01	101.60	03/25/2021	107.27	11/09/2021	101.60	03/25/2021	102.93	12/10/2021	2.9290
505	117195	21船材EB	105.04	12/28/2021	120.00	12/28/2021	100.00	12/29/2021	102.93	12/31/2021	2.9270
506	114847	20广发07	100.93	02/09/2021	103.26	09/27/2021	100.93	02/09/2021	103.24	09/27/2021	2.9199
507	114772	20江滨01	103.28	04/13/2021	103.29	12/10/2021	101.42	10/11/2021	102.90	12/22/2021	2.9062
508	114620	19城铁债	101.77	02/03/2021	106.61	11/02/2021	100.84	03/29/2021	106.61	11/02/2021	2.9025
509	114626	19铁纾01	100.83	04/16/2021	104.30	12/08/2021	99.82	04/20/2021	104.30	12/08/2021	2.8985
510	118808	16淮水04	101.68	01/05/2021	103.60	06/07/2021	101.67	01/05/2021	103.60	06/07/2021	2.8890
511	101707	国债1707	100.11	03/24/2021	100.11	03/24/2021	100.11	03/24/2021	100.11	03/24/2021	2.8849
512	114362	18湘高G1	103.66	07/23/2021	103.70	07/28/2021	103.66	07/23/2021	103.70	07/28/2021	2.8760
513	114736	20HG01	96.15	01/25/2021	101.33	12/20/2021	94.64	05/25/2021	101.32	12/20/2021	2.8660
514	114025	16常建03	101.13	01/04/2021	103.70	09/07/2021	101.08	01/07/2021	103.70	09/07/2021	2.8618

续表

排名 Rank	代码 Code	债券名称 Bond	成交价格与成交日期(Trading Price and Date)								比2020年收市价升跌幅 Change% vs. 2020Close
			开市 Open	日期 Date	最高 High	日期 Date	最低 Low	日期 Date	年收市 Close	日期 Date	
515	118742	16江油02	103.92	01/05/2021	106.41	04/26/2021	103.92	01/05/2021	106.41	04/26/2021	2.8564
516	114467	19翔控05	105.54	03/26/2021	105.55	03/26/2021	102.49	11/18/2021	103.28	12/08/2021	2.8532
517	114825	20广发05	101.30	02/04/2021	103.24	08/18/2021	101.30	02/09/2021	103.24	08/18/2021	2.8419
518	112390	16三聚债	97.20	01/05/2021	100.00	04/26/2021	97.20	01/05/2021	99.95	05/14/2021	2.8388
519	149228	20粤科01	97.55	04/20/2021	100.06	11/12/2021	97.55	04/20/2021	100.06	11/12/2021	2.8366
520	114709	20狮产01	101.84	02/19/2021	104.37	12/17/2021	97.08	04/01/2021	104.31	12/22/2021	2.8121
521	133088	21蒙高01	100.21	10/14/2021	102.80	12/30/2021	100.21	10/14/2021	102.80	12/30/2021	2.8000
522	114683	20奉开01	97.53	03/30/2021	104.06	12/08/2021	97.53	03/30/2021	104.06	12/08/2021	2.7996
523	114381	18湘高G2	101.13	01/06/2021	103.75	09/28/2021	101.13	01/06/2021	103.75	09/28/2021	2.7971
524	114939	21张经D1	100.07	03/15/2021	102.79	11/22/2021	100.07	03/15/2021	102.79	11/22/2021	2.7940
525	118862	16嘉高02	102.20	01/04/2021	104.35	07/26/2021	102.19	01/04/2021	104.35	07/26/2021	2.7897
526	118719	16云铁01	104.52	03/23/2021	105.30	05/26/2021	104.52	03/23/2021	105.30	05/26/2021	2.7679
527	149034	20中证02	101.73	08/02/2021	101.73	08/02/2021	101.73	08/02/2021	101.73	08/02/2021	2.7576
528	133043	21南武01	100.31	07/29/2021	102.78	12/16/2021	100.31	07/29/2021	102.75	12/23/2021	2.7460
529	117156	20光线E1	102.75	10/15/2021	102.75	10/15/2021	102.75	10/15/2021	102.75	10/15/2021	2.7450
530	111090	20SZMC01	100.00	01/11/2021	100.00	01/11/2021	99.40	11/04/2021	99.40	11/04/2021	2.7337
531	114729	20国海01	102.34	02/22/2021	103.30	03/31/2021	99.65	05/18/2021	103.02	12/06/2021	2.7334
532	149142	20万科06	100.77	05/11/2021	101.37	06/01/2021	100.77	05/11/2021	101.37	06/01/2021	2.7260
533	114778	20钦州02	102.39	01/06/2021	104.01	12/27/2021	101.36	08/19/2021	104.01	12/27/2021	2.7239
534	114406	18申证02	101.20	01/05/2021	103.77	09/24/2021	101.20	01/05/2021	103.77	09/24/2021	2.7028
535	114964	21兴市03	100.20	04/08/2021	102.70	08/26/2021	100.20	04/08/2021	102.70	08/26/2021	2.7000
536	114803	20国海03	102.40	02/09/2021	106.20	08/16/2021	101.80	11/08/2021	103.11	12/15/2021	2.6922
537	118755	16余投02	102.51	01/07/2021	104.41	06/29/2021	102.34	01/08/2021	104.41	06/29/2021	2.6889
538	118776	16连城02	102.00	01/21/2021	103.88	06/29/2021	102.00	01/21/2021	103.88	06/29/2021	2.6755
539	115107	20长城C1	101.21	02/25/2021	102.69	10/08/2021	101.21	02/25/2021	102.69	10/08/2021	2.6735
540	114153	17交运债	106.38	03/01/2021	106.72	03/22/2021	100.45	05/13/2021	105.13	12/24/2021	2.6539
541	114641	19潍坊Y1	98.77	02/09/2021	106.63	12/02/2021	98.77	02/09/2021	106.63	12/02/2021	2.6285
542	115109	20国海C1	102.23	02/24/2021	103.51	12/23/2021	99.45	03/24/2021	103.51	12/23/2021	2.6284
543	114807	20漳经02	102.21	02/26/2021	105.47	06/17/2021	102.06	03/19/2021	104.19	11/05/2021	2.6250
544	114755	20长金01	100.86	03/10/2021	103.13	05/28/2021	98.22	06/02/2021	102.95	12/22/2021	2.6042
545	115114	20申证C3	99.50	01/07/2021	103.54	05/24/2021	98.33	07/01/2021	102.27	12/30/2021	2.5830
546	101124	国债1124	100.04	04/01/2021	100.04	04/01/2021	96.66	09/30/2021	100.00	10/18/2021	2.5641
547	114972	21榕城01	100.09	04/22/2021	102.94	09/23/2021	99.95	04/23/2021	102.56	10/18/2021	2.5630
548	114849	20东财01	100.96	02/10/2021	103.01	08/16/2021	100.96	02/10/2021	103.01	08/16/2021	2.5617
549	114727	20四水G1	101.48	03/05/2021	102.74	11/22/2021	99.27	05/24/2021	102.74	11/22/2021	2.5615
550	114348	18远东三	104.29	01/21/2021	106.09	07/09/2021	104.29	01/21/2021	106.09	07/09/2021	2.5361
551	114997	21新沂01	101.09	06/24/2021	102.52	12/17/2021	101.09	06/24/2021	102.52	12/17/2021	2.5240
552	114731	20桂金D1	103.02	01/15/2021	104.27	04/09/2021	103.02	01/15/2021	104.11	04/12/2021	2.5168
553	123014	凯发转债	134.50	01/04/2021	182.90	06/17/2021	110.00	01/27/2021	136.90	12/31/2021	2.5119
554	118787	16上投债	102.56	01/07/2021	104.94	07/21/2021	102.56	01/07/2021	104.93	07/22/2021	2.5077
555	149297	20万科08	101.81	05/20/2021	103.04	08/12/2021	101.81	05/20/2021	102.50	12/17/2021	2.5000
556	114691	20华西01	101.47	01/13/2021	103.02	12/29/2021	98.95	03/24/2021	103.02	12/29/2021	2.4921
557	118982	18一创C1	103.89	01/11/2021	106.66	06/09/2021	103.89	01/11/2021	106.65	06/09/2021	2.4918
558	149168	20深投04	100.00	01/21/2021	101.70	08/24/2021	100.00	01/21/2021	101.70	08/24/2021	2.4892
559	118631	16浙太湖	104.38	01/18/2021	106.62	04/27/2021	104.37	01/18/2021	106.61	04/27/2021	2.4731
560	115105	20广发C1	102.04	01/18/2021	103.13	12/30/2021	98.68	03/03/2021	103.13	12/30/2021	2.4671
561	118744	16靖投债	104.12	01/06/2021	106.57	06/22/2021	104.12	01/07/2021	106.57	06/22/2021	2.4506
562	114687	20广发02	101.52	01/18/2021	103.15	12/28/2021	98.75	03/19/2021	103.14	12/28/2021	2.4495
563	114971	21海口01	100.13	04/21/2021	102.45	10/21/2021	100.13	04/21/2021	102.45	10/21/2021	2.4460
564	114716	20广开01	99.99	01/12/2021	101.81	12/24/2021	98.74	04/27/2021	101.81	12/24/2021	2.4370
565	133020	21太和02	101.96	11/08/2021	102.44	12/01/2021	101.96	11/08/2021	102.44	12/01/2021	2.4350
566	149241	20深能Y1	101.65	03/25/2021	102.42	06/15/2021	101.65	03/25/2021	102.42	06/15/2021	2.4150

续表

排名 Rank	代码 Code	债券名称 Bond	成交价格与成交日期(Trading Price and Date)								比2020年收市价升跌幅 Change% vs. 2020Close
			开市 Open	日期 Date	最高 High	日期 Date	最低 Low	日期 Date	年收市 Close	日期 Date	
567	114393	18信投S1	104.62	05/11/2021	107.74	11/03/2021	104.61	05/11/2021	107.74	11/03/2021	2.4097
568	112694	18合和02	102.47	06/07/2021	102.47	06/07/2021	102.40	12/01/2021	102.40	12/01/2021	2.4000
569	114738	20广开03	99.92	01/04/2021	101.39	11/09/2021	98.70	05/17/2021	101.39	11/09/2021	2.3946
570	114664	20安信01	101.91	01/12/2021	103.05	12/30/2021	99.72	04/27/2021	103.05	12/30/2021	2.3906
571	114525	19长江03	103.14	04/14/2021	103.80	06/28/2021	103.14	04/14/2021	103.80	06/28/2021	2.3811
572	112969	19中电科	101.32	05/18/2021	102.38	12/29/2021	101.32	05/18/2021	102.38	12/29/2021	2.3800
573	149527	21广金02	102.37	08/05/2021	102.37	08/05/2021	102.37	08/05/2021	102.37	08/05/2021	2.3730
574	149086	20赣金01	100.18	11/17/2021	100.18	11/17/2021	100.18	11/17/2021	100.18	11/17/2021	2.3727
575	118658	16遵汇01	105.30	01/08/2021	107.76	04/23/2021	105.29	01/08/2021	107.75	04/23/2021	2.3636
576	133094	21武侯02	99.79	10/15/2021	102.36	12/24/2021	99.76	10/22/2021	102.36	12/24/2021	2.3620
577	101510	国债1510	105.00	04/16/2021	108.00	10/29/2021	105.00	04/16/2021	107.98	12/09/2021	2.3469
578	118738	16淮新02	103.46	01/12/2021	105.66	07/05/2021	103.45	01/12/2021	105.66	07/05/2021	2.3451
579	114797	20潍坊03	101.83	01/07/2021	104.24	07/14/2021	100.76	08/03/2021	102.33	12/28/2021	2.3320
580	114980	21联新01	100.08	04/30/2021	102.33	08/13/2021	100.08	04/30/2021	102.33	08/13/2021	2.3250
581	112428	16桂资03	100.40	09/23/2021	100.40	09/23/2021	100.40	09/23/2021	100.40	09/23/2021	2.3237
582	133082	21桂铁03	100.15	09/29/2021	102.32	12/16/2021	100.15	09/29/2021	102.32	12/16/2021	2.3230
583	112744	18圆融02	102.32	06/07/2021	102.32	06/07/2021	102.32	06/07/2021	102.32	06/09/2021	2.3200
584	118739	16金控04	103.15	03/24/2021	103.96	06/23/2021	103.15	03/24/2021	103.96	06/23/2021	2.3199
585	114806	20钦州03	100.46	09/09/2021	102.32	10/14/2021	100.45	09/09/2021	102.31	10/14/2021	2.3140
586	149462	21粤高02	102.31	11/18/2021	102.31	11/18/2021	102.31	11/18/2021	102.31	11/18/2021	2.3080
587	114747	20徐国盛	101.37	03/03/2021	102.65	04/15/2021	100.27	07/23/2021	101.68	12/03/2021	2.3062
588	114645	19新国都	99.83	01/22/2021	105.56	12/14/2021	99.81	02/08/2021	105.56	12/14/2021	2.3006
589	112929	19蛇口03	101.49	04/07/2021	102.98	08/09/2021	101.49	04/07/2021	102.79	08/18/2021	2.2990
590	118700	16周口01	103.74	01/28/2021	104.77	05/28/2021	103.73	01/28/2021	104.77	05/28/2021	2.2925
591	133050	21江滨01	100.05	07/30/2021	102.27	12/24/2021	100.00	08/11/2021	102.26	12/24/2021	2.2630
592	114835	20红胜01	103.61	06/01/2021	103.62	06/02/2021	102.26	12/29/2021	102.26	12/29/2021	2.2570
592	149432	21涪陵03	102.26	11/17/2021	102.26	11/17/2021	102.26	11/17/2021	102.26	11/17/2021	2.2570
594	112346	16惠誉01	98.03	02/09/2021	100.00	03/09/2021	98.03	02/09/2021	100.00	03/09/2021	2.2495
595	114984	21邳经02	102.01	09/03/2021	102.25	09/23/2021	102.01	09/03/2021	102.25	09/24/2021	2.2470
596	114673	20国信02	101.60	01/19/2021	102.90	12/30/2021	98.69	03/10/2021	102.90	12/30/2021	2.2466
597	114666	20申证04	102.08	01/11/2021	103.04	12/16/2021	99.41	03/23/2021	103.03	12/16/2021	2.2388
598	114609	19鲁纾01	101.67	03/04/2021	106.47	11/08/2021	101.37	12/09/2021	101.49	12/23/2021	2.2333
599	149246	20天投Y1	102.23	07/23/2021	102.23	07/23/2021	102.23	07/23/2021	102.23	07/23/2021	2.2300
600	114658	20织里01	102.86	06/04/2021	102.86	06/04/2021	102.86	06/04/2021	102.86	06/04/2021	2.2211
601	118768	16公投01	104.70	01/29/2021	106.53	06/23/2021	104.70	01/29/2021	106.53	06/23/2021	2.2165
602	149062	20老窖01	98.63	02/23/2021	101.00	12/20/2021	98.00	03/01/2021	100.17	12/21/2021	2.2143
603	133046	21涪陵07	100.08	07/29/2021	102.21	11/22/2021	100.08	07/29/2021	102.21	11/22/2021	2.2090
604	118891	16柳建02	107.04	09/13/2021	107.04	09/13/2021	107.04	09/13/2021	107.04	09/13/2021	2.2086
605	114567	19泰城01	102.97	03/09/2021	102.97	03/11/2021	102.96	03/11/2021	102.97	03/11/2021	2.2005
606	149339	20兴城Y5	100.46	01/28/2021	102.20	06/15/2021	100.46	01/28/2021	102.20	06/15/2021	2.2000
607	117191	21明德EB	100.10	12/01/2021	114.05	12/31/2021	95.00	12/21/2021	102.20	12/31/2021	2.1980
608	114365	18融创01	102.05	02/04/2021	103.93	04/23/2021	102.04	02/04/2021	103.93	04/23/2021	2.1897
609	118747	16株发01	103.01	03/09/2021	104.34	07/08/2021	103.00	03/09/2021	104.34	07/08/2021	2.1749
610	115118	20长城C3	100.62	01/05/2021	104.42	07/22/2021	100.62	01/05/2021	102.54	12/23/2021	2.1703
611	149453	21天投Y2	101.05	06/22/2021	102.17	12/10/2021	101.05	06/22/2021	102.17	12/10/2021	2.1680
612	149536	21国信04	101.03	07/14/2021	102.17	12/30/2021	101.03	07/14/2021	102.17	12/30/2021	2.1670
613	108606	国开2001	99.90	01/07/2021	103.00	12/24/2021	99.90	01/07/2021	103.00	12/31/2021	2.1623
614	118726	16中关村	104.63	01/11/2021	106.89	05/27/2021	104.37	01/13/2021	106.89	05/27/2021	2.1591
615	114523	19康佳05	102.62	01/26/2021	104.16	06/10/2021	102.53	02/01/2021	104.15	06/10/2021	2.1519
616	114561	19同煤05	101.10	02/23/2021	105.21	08/30/2021	100.79	09/06/2021	103.02	12/21/2021	2.1467
617	111100	20川交01	102.15	07/08/2021	102.15	07/08/2021	102.15	07/08/2021	102.15	07/08/2021	2.1460
618	149091	20穗控01	97.15	01/08/2021	102.14	08/19/2021	97.15	01/08/2021	102.14	08/19/2021	2.1400

续表

排名 Rank	代码 Code	债券名称 Bond	成交价格与成交日期(Trading Price and Date)								比2020年收市价升跌幅 Change% vs. 2020Close
			开市 Open	日期 Date	最高 High	日期 Date	最低 Low	日期 Date	年收市 Close	日期 Date	
619	149296	20万科07	99.60	03/10/2021	100.90	11/16/2021	99.60	03/10/2021	100.80	11/19/2021	2.1380
620	133051	21胶投01	100.30	08/05/2021	103.06	12/21/2021	100.08	08/05/2021	102.13	12/28/2021	2.1330
621	149312	20创投S2	100.00	01/12/2021	102.13	08/25/2021	100.00	01/12/2021	102.13	08/27/2021	2.1300
622	114670	20阳煤02	93.53	04/08/2021	103.33	12/22/2021	90.88	04/08/2021	103.33	12/22/2021	2.1289
623	133016	21晋控Y1	100.58	06/18/2021	103.87	09/16/2021	100.16	06/18/2021	102.12	09/24/2021	2.1240
624	114858	20泸工01	96.17	01/11/2021	102.06	08/24/2021	95.29	02/10/2021	96.63	12/14/2021	2.1222
625	114815	20江夏01	101.06	01/04/2021	105.55	08/02/2021	100.65	09/09/2021	102.12	11/03/2021	2.1220
626	118791	16淮新03	102.05	01/13/2021	103.91	06/16/2021	102.04	01/13/2021	103.91	06/16/2021	2.1199
627	149485	21光大Y2	102.19	08/31/2021	102.19	08/31/2021	100.19	10/19/2021	102.11	12/31/2021	2.1100
628	133083	21工投02	100.12	09/28/2021	102.11	12/23/2021	100.04	10/08/2021	102.11	12/23/2021	2.1070
629	114962	21莞港01	99.13	04/07/2021	102.11	12/22/2021	98.98	04/08/2021	102.11	12/22/2021	2.1050
630	149141	20万科05	99.44	01/25/2021	100.66	07/26/2021	99.44	01/25/2021	100.66	07/26/2021	2.0996
631	114722	20海门D1	101.91	02/03/2021	102.43	03/10/2021	101.91	02/03/2021	102.43	03/10/2021	2.0922
632	114066	16舟蓬01	105.26	09/24/2021	105.26	09/24/2021	105.26	09/24/2021	105.26	09/24/2021	2.0921
633	133004	21海鸿D2	100.01	06/01/2021	102.14	12/16/2021	99.77	06/03/2021	102.09	12/22/2021	2.0910
634	118584	16江油01	107.01	02/05/2021	107.33	02/22/2021	107.01	02/05/2021	107.33	02/22/2021	2.0878
635	114141	17徐工01	104.92	03/29/2021	108.68	09/09/2021	102.88	11/24/2021	103.29	12/09/2021	2.0873
636	112515	17昆投01	100.00	02/08/2021	100.00	02/08/2021	96.00	11/23/2021	98.00	12/01/2021	2.0833
637	114653	20申证02	100.50	03/18/2021	104.01	12/16/2021	100.50	03/18/2021	104.01	12/16/2021	2.0827
638	114862	20广发09	102.24	05/20/2021	102.45	06/18/2021	102.24	05/20/2021	102.45	06/18/2021	2.0774
639	114649	20阳煤01	100.07	02/09/2021	106.11	12/22/2021	70.16	03/05/2021	106.10	12/22/2021	2.0741
640	149197	20中海01	99.23	03/25/2021	100.46	08/06/2021	99.23	03/25/2021	100.46	08/06/2021	2.0677
641	114456	19汽投02	105.37	03/10/2021	105.58	03/23/2021	102.47	08/18/2021	103.41	11/18/2021	2.0599
642	133023	21张经01	100.04	06/25/2021	102.05	11/10/2021	100.04	06/25/2021	102.05	11/10/2021	2.0510
643	112764	18恒集01	98.00	01/04/2021	100.00	03/25/2021	96.00	01/11/2021	100.00	08/27/2021	2.0408
644	114968	21杭湾01	100.66	06/01/2021	102.04	07/28/2021	100.66	06/01/2021	102.04	07/28/2021	2.0400
645	118727	16袍工02	105.40	04/09/2021	105.95	05/24/2021	105.39	04/09/2021	105.95	05/24/2021	2.0270
646	149153	20榕金01	100.76	11/17/2021	100.76	11/17/2021	100.76	11/17/2021	100.76	11/17/2021	2.0231
647	149205	20安纾02	99.66	01/22/2021	101.03	12/20/2021	99.50	03/04/2021	101.03	12/20/2021	2.0196
648	118722	16渝迈02	104.21	01/20/2021	105.62	04/28/2021	104.20	01/20/2021	105.62	04/28/2021	2.0059
649	149234	20华润01	99.10	03/04/2021	100.75	11/30/2021	99.10	03/04/2021	100.75	11/30/2021	2.0036
650	149455	21广铁01	102.00	08/04/2021	102.00	08/04/2021	102.00	08/04/2021	102.00	08/04/2021	2.0020
651	149441	21深铁06	100.00	04/14/2021	101.99	08/23/2021	100.00	04/14/2021	101.99	08/23/2021	1.9930
652	149461	21粤高01	101.99	12/29/2021	101.99	12/29/2021	101.99	12/29/2021	101.99	12/29/2021	1.9900
653	149082	20特发01	99.19	06/07/2021	100.04	08/30/2021	99.19	06/07/2021	100.04	08/30/2021	1.9880
653	149300	20DJLQY1	101.99	12/16/2021	101.99	12/16/2021	101.99	12/16/2021	101.99	12/16/2021	1.9880
655	114435	19翔控03	104.35	01/04/2021	105.73	12/20/2021	80.62	07/14/2021	105.73	12/20/2021	1.9871
656	106127	河北1734	100.10	01/05/2021	103.22	11/23/2021	100.00	01/19/2021	103.00	12/31/2021	1.9802
657	112347	16惠誉02	98.00	01/07/2021	99.95	03/09/2021	98.00	01/07/2021	99.94	03/11/2021	1.9796
658	133042	21江水02	100.09	07/22/2021	101.98	12/30/2021	100.09	07/22/2021	101.98	12/30/2021	1.9780
659	149330	20广开Y3	101.98	06/16/2021	101.98	06/16/2021	101.98	06/16/2021	101.98	06/16/2021	1.9750
660	118709	16株高02	103.28	01/11/2021	104.79	04/26/2021	103.28	01/11/2021	104.79	04/26/2021	1.9706
661	118737	16温经开	103.29	01/05/2021	105.10	06/04/2021	103.23	01/07/2021	105.10	06/04/2021	1.9647
662	114936	21临投01	100.21	03/02/2021	105.67	12/03/2021	95.50	12/02/2021	101.95	12/09/2021	1.9500
663	117115	18郑公EB	113.45	04/06/2021	113.46	04/07/2021	113.45	04/06/2021	113.46	04/07/2021	1.9499
664	106126	河北1733	101.90	01/14/2021	102.00	05/21/2021	100.01	06/30/2021	102.00	11/24/2021	1.9490
665	133021	21杭高新	100.33	07/26/2021	101.98	12/30/2021	100.33	07/26/2021	101.95	12/30/2021	1.9470
666	112708	18国微01	97.70	01/04/2021	99.65	04/20/2021	90.59	04/13/2021	99.60	04/26/2021	1.9447
667	114480	19金控05	103.35	03/03/2021	103.35	03/03/2021	103.34	03/03/2021	103.35	03/03/2021	1.9231
668	114749	20桂金D2	104.07	04/30/2021	104.18	05/07/2021	104.07	04/30/2021	104.18	05/07/2021	1.9125
669	133063	21新沂04	100.00	08/31/2021	101.90	11/26/2021	99.49	11/05/2021	101.90	11/26/2021	1.9000
670	118807	16淮水03	105.45	02/09/2021	106.31	04/08/2021	105.45	02/09/2021	106.31	04/08/2021	1.8979

续表

排名 Rank	代码 Code	债券名称 Bond	成交价格与成交日期(Trading Price and Date)								比2020年收市价升跌幅 Change% vs. 2020Close
			开市 Open	日期 Date	最高 High	日期 Date	最低 Low	日期 Date	年收市 Close	日期 Date	
671	114754	20嵊城01	104.27	04/27/2021	105.18	05/26/2021	100.86	06/03/2021	102.92	12/28/2021	1.8960
672	133040	21康佳03	101.89	12/15/2021	101.89	12/15/2021	101.89	12/15/2021	101.89	12/15/2021	1.8940
673	128048	张行转债	121.46	01/04/2021	127.80	12/06/2021	100.74	06/23/2021	123.82	12/31/2021	1.8919
674	114861	20新交01	100.98	01/04/2021	102.56	03/26/2021	100.83	01/05/2021	102.56	03/26/2021	1.8915
675	133095	21晋控Y2	100.33	10/15/2021	103.14	12/23/2021	100.33	10/15/2021	101.89	12/30/2021	1.8900
676	114789	20柯开01	101.66	01/14/2021	104.65	07/08/2021	100.61	07/28/2021	102.50	11/10/2021	1.8898
677	149408	21深能Y1	101.88	07/27/2021	101.88	07/27/2021	101.88	07/27/2021	101.88	07/27/2021	1.8800
678	114502	19同煤02	101.21	01/21/2021	103.90	05/12/2021	94.45	03/08/2021	103.88	05/17/2021	1.8752
679	114671	20同煤02	102.42	01/19/2021	104.72	12/29/2021	96.71	04/20/2021	104.72	12/29/2021	1.8638
680	114809	20鼎通G1	101.87	06/09/2021	104.12	07/23/2021	101.86	09/24/2021	101.87	09/24/2021	1.8568
681	114774	20广开04	101.52	01/15/2021	103.85	05/28/2021	100.35	06/24/2021	101.68	09/30/2021	1.8541
682	114753	20榕发02	102.38	03/16/2021	103.27	05/17/2021	101.97	11/01/2021	102.04	11/04/2021	1.8485
683	115121	20东北C2	102.27	01/07/2021	107.35	11/11/2021	101.78	03/24/2021	102.24	12/29/2021	1.8408
684	114823	20阳山02	101.93	01/06/2021	107.50	09/08/2021	101.29	09/29/2021	101.71	11/19/2021	1.8383
685	114106	17周口01	100.73	01/27/2021	105.31	12/21/2021	99.79	01/28/2021	105.31	12/21/2021	1.8344
686	114780	20湘高03	101.64	01/11/2021	103.17	04/07/2021	101.64	01/11/2021	102.49	11/12/2021	1.8341
687	149328	20安纾03	100.40	01/06/2021	101.83	07/27/2021	100.39	01/14/2021	101.83	07/27/2021	1.8320
688	108614	国开2104	99.95	02/03/2021	102.60	10/12/2021	99.32	02/03/2021	101.83	12/21/2021	1.8300
689	133018	21济高D1	100.07	06/24/2021	101.83	12/17/2021	100.00	07/01/2021	101.83	12/17/2021	1.8280
690	114886	20德晟01	99.54	01/12/2021	101.83	03/26/2021	99.54	01/12/2021	101.83	03/26/2021	1.8270
691	115108	20一创C1	102.98	02/19/2021	104.62	12/28/2021	99.16	03/23/2021	104.62	12/29/2021	1.8180
692	114540	19柳扶01	101.84	01/05/2021	105.94	07/02/2021	100.54	09/14/2021	103.23	12/30/2021	1.8118
693	149202	20深投05	100.72	06/07/2021	101.21	08/12/2021	100.45	06/25/2021	101.19	08/27/2021	1.8110
694	114719	20昆高02	101.64	01/06/2021	104.86	04/13/2021	101.64	01/06/2021	103.26	11/30/2021	1.8032
695	114983	21海经01	100.17	05/11/2021	101.80	09/28/2021	100.17	05/11/2021	101.80	09/28/2021	1.8020
696	111903	铁道1819	101.80	03/15/2021	102.40	07/22/2021	101.80	03/15/2021	101.80	12/31/2021	1.8000
696	149272	20深能Y2	101.80	06/22/2021	101.80	06/22/2021	101.80	06/22/2021	101.80	06/22/2021	1.8000
698	118765	16常建02	102.25	01/04/2021	104.02	06/23/2021	102.25	01/04/2021	104.02	06/23/2021	1.7849
699	114776	20济宁03	101.63	01/11/2021	105.64	05/18/2021	101.11	07/05/2021	103.66	12/28/2021	1.7721
700	114675	20涪陵01	102.71	01/07/2021	103.98	03/04/2021	100.16	03/19/2021	102.92	09/06/2021	1.7701
701	133031	21商丘01	100.10	08/30/2021	101.77	11/26/2021	100.10	08/30/2021	101.77	11/26/2021	1.7680
701	133076	21漳交Y1	100.71	10/26/2021	102.65	11/16/2021	100.70	10/26/2021	101.77	12/10/2021	1.7680
703	114978	21皋发D3	101.40	08/13/2021	101.77	09/15/2021	101.40	08/13/2021	101.77	09/15/2021	1.7660
704	114501	19物流01	103.20	01/29/2021	104.29	02/03/2021	103.20	01/29/2021	104.29	02/03/2021	1.7652
705	149487	21惠交02	100.00	06/09/2021	101.76	12/10/2021	99.81	06/11/2021	101.76	12/10/2021	1.7550
706	115113	20东北C1	100.71	01/06/2021	102.68	12/28/2021	98.85	06/09/2021	102.03	12/29/2021	1.7543
707	149310	20深能01	101.75	06/07/2021	101.75	06/07/2021	101.75	06/07/2021	101.75	06/07/2021	1.7460
708	114488	19康佳03	103.42	02/23/2021	103.42	02/23/2021	103.42	02/23/2021	103.42	02/23/2021	1.7433
709	133098	21晋煤D1	100.13	10/28/2021	101.74	12/17/2021	100.13	10/28/2021	101.74	12/17/2021	1.7410
710	114558	19中金02	102.62	02/09/2021	103.25	03/04/2021	102.61	02/09/2021	103.24	03/04/2021	1.7343
711	115120	20华西C1	99.91	02/24/2021	103.76	08/17/2021	99.88	11/01/2021	101.11	11/18/2021	1.7336
712	133057	21招资Y1	101.16	08/20/2021	101.73	11/02/2021	101.16	08/20/2021	101.73	11/02/2021	1.7330
713	114180	17济高债	101.51	01/07/2021	104.43	06/07/2021	100.47	06/28/2021	102.98	12/28/2021	1.7246
714	114839	20泰城D1	101.74	03/15/2021	101.74	03/15/2021	101.74	03/15/2021	101.74	03/15/2021	1.7167
715	149390	21青城02	101.70	10/25/2021	101.70	10/25/2021	101.70	10/25/2021	101.70	10/25/2021	1.7010
716	149466	21顺丰G1	100.00	05/06/2021	101.70	08/13/2021	100.00	05/06/2021	101.70	08/13/2021	1.6950
717	114713	20晋桥01	102.31	01/14/2021	102.31	01/14/2021	100.25	07/29/2021	101.88	11/04/2021	1.6938
718	114838	20徐新债	101.07	01/04/2021	105.50	08/03/2021	100.63	12/22/2021	102.68	12/30/2021	1.6936
719	114812	20绿装01	101.43	11/03/2021	101.43	11/03/2021	101.43	11/03/2021	101.43	11/03/2021	1.6833
720	118764	16龙控01	104.11	02/22/2021	105.49	06/09/2021	104.11	02/22/2021	105.49	06/09/2021	1.6693
721	133084	21两山01	100.10	09/28/2021	101.66	12/24/2021	99.98	09/30/2021	101.66	12/24/2021	1.6630
722	133027	21东投01	101.96	10/15/2021	101.96	10/15/2021	101.64	11/16/2021	101.66	11/17/2021	1.6570

续表

排名 Rank	代码 Code	债券名称 Bond	成交价格与成交日期(Trading Price and Date)								比2020年收市价升跌幅 Change% vs. 2020Close
			开市 Open	日期 Date	最高 High	日期 Date	最低 Low	日期 Date	年收市 Close	日期 Date	
723	149179	20润置01	99.38	04/12/2021	100.37	08/16/2021	99.38	04/12/2021	100.37	08/16/2021	1.6529
724	133045	21诸交G1	100.04	07/30/2021	102.63	12/21/2021	100.04	07/30/2021	101.65	12/21/2021	1.6500
725	118570	16铁岭01	107.60	03/16/2021	107.60	03/16/2021	107.60	03/16/2021	107.60	03/16/2021	1.6466
726	114744	20长新01	101.92	01/04/2021	103.91	04/08/2021	100.00	09/27/2021	103.53	12/21/2021	1.6446
727	118623	16鄂宏泰	104.25	01/12/2021	104.25	01/12/2021	104.24	01/12/2021	104.25	01/12/2021	1.6380
728	114610	19兴城Y1	100.99	01/05/2021	106.49	11/09/2021	100.99	01/05/2021	101.89	12/23/2021	1.6330
729	118952	16一创C1	102.42	06/17/2021	103.64	09/23/2021	102.42	06/17/2021	103.64	09/23/2021	1.6328
730	114718	20嘉湘01	102.27	02/23/2021	102.94	11/02/2021	100.90	06/21/2021	102.94	11/02/2021	1.6301
731	114229	17同煤03	99.25	01/08/2021	102.50	05/20/2021	93.09	04/23/2021	102.49	05/20/2021	1.6039
732	149343	21侨城02	99.78	03/04/2021	102.96	12/02/2021	99.78	03/04/2021	101.60	12/31/2021	1.6000
732	149345	21长江01	100.01	01/19/2021	101.64	08/30/2021	99.70	03/12/2021	101.60	12/24/2021	1.6000
734	149161	20穗控03	101.24	06/23/2021	101.25	06/25/2021	101.24	06/23/2021	101.25	06/25/2021	1.5975
735	114741	20济宁01	103.30	01/29/2021	104.73	04/14/2021	100.34	05/11/2021	103.61	11/23/2021	1.5913
736	118566	16化纤债	105.99	02/25/2021	106.16	03/01/2021	105.99	02/25/2021	106.16	03/01/2021	1.5904
737	149373	21安居01	99.88	03/17/2021	101.59	12/07/2021	99.88	03/17/2021	101.59	12/07/2021	1.5900
737	149489	21广铁03	101.03	07/19/2021	101.59	08/09/2021	101.03	07/19/2021	101.59	08/09/2021	1.5900
739	149386	21北港01	101.58	10/20/2021	101.58	10/20/2021	101.58	10/20/2021	101.58	10/20/2021	1.5820
740	149335	20国信06	100.53	04/08/2021	101.58	08/23/2021	100.53	04/08/2021	101.58	08/23/2021	1.5800
741	133022	21北创01	100.24	09/01/2021	101.61	12/03/2021	100.22	09/01/2021	101.56	12/03/2021	1.5620
742	114763	20泉港01	103.00	03/31/2021	104.64	05/31/2021	99.35	07/05/2021	102.12	11/12/2021	1.5604
743	149286	20鄂交Y3	100.87	03/29/2021	101.56	06/21/2021	100.87	03/29/2021	101.56	06/21/2021	1.5600
744	149275	20攀钢Y1	101.56	08/31/2021	101.56	08/31/2021	101.56	08/31/2021	101.56	08/31/2021	1.5590
745	149517	21广电02	100.93	07/12/2021	101.56	08/05/2021	100.93	07/12/2021	101.55	12/17/2021	1.5500
746	112921	19蛇口01	101.99	01/07/2021	102.90	07/27/2021	101.10	02/18/2021	102.70	12/28/2021	1.5494
747	149414	21中材01	101.15	10/15/2021	101.55	11/03/2021	101.15	10/15/2021	101.55	11/03/2021	1.5480
748	112424	16文化01	97.50	06/11/2021	100.00	09/13/2021	97.50	06/11/2021	100.00	11/03/2021	1.5466
749	149236	20首迁01	101.54	09/28/2021	101.54	09/28/2021	101.54	09/28/2021	101.54	09/28/2021	1.5420
750	118999	19安信C4	103.99	03/30/2021	103.99	03/30/2021	103.99	03/30/2021	103.99	03/30/2021	1.5369
751	149226	20兴城Y1	101.53	06/15/2021	101.53	06/15/2021	101.53	06/15/2021	101.53	06/15/2021	1.5300
751	149305	20广开Y1	101.86	06/15/2021	101.86	06/15/2021	101.53	12/20/2021	101.53	12/20/2021	1.5300
751	149404	21创投K1	99.94	03/24/2021	101.53	08/20/2021	99.93	03/24/2021	101.53	08/20/2021	1.5300
754	133135	21漳交Y2	100.12	11/30/2021	101.52	12/30/2021	99.87	12/10/2021	101.52	12/30/2021	1.5190
755	149093	20山路01	99.04	06/09/2021	99.04	06/09/2021	99.04	06/09/2021	99.04	06/09/2021	1.5170
756	133087	21通顺01	100.25	10/13/2021	101.52	12/29/2021	100.25	10/13/2021	101.52	12/29/2021	1.5150
757	114486	19新沂债	105.31	02/22/2021	106.53	03/23/2021	105.31	02/22/2021	106.53	03/23/2021	1.5104
758	112698	18南方01	102.96	04/26/2021	103.54	08/13/2021	102.96	04/26/2021	103.54	08/13/2021	1.5098
759	149070	20长江03	99.43	03/18/2021	100.73	10/21/2021	99.43	03/18/2021	100.73	10/21/2021	1.5045
760	114760	20兰城01	103.36	02/03/2021	103.78	03/02/2021	102.97	10/21/2021	103.25	10/27/2021	1.5042
761	133003	21康佳02	100.34	07/15/2021	101.50	10/18/2021	100.34	07/15/2021	101.50	10/18/2021	1.5040
762	149533	21嘉城01	100.03	07/08/2021	101.50	08/09/2021	100.03	07/08/2021	101.50	08/09/2021	1.5030
763	149433	21桂交01	101.50	08/25/2021	101.50	08/25/2021	101.50	08/25/2021	101.50	08/25/2021	1.5000
764	149426	21南网02	100.46	04/19/2021	101.49	12/28/2021	100.00	12/13/2021	101.49	12/28/2021	1.4910
765	149109	20越控01	98.21	05/07/2021	98.21	05/07/2021	98.21	05/07/2021	98.21	05/07/2021	1.4901
766	133019	21穗高债	99.98	07/05/2021	101.69	09/13/2021	99.98	07/05/2021	101.49	09/27/2021	1.4860
766	133068	21九江01	100.07	09/06/2021	101.49	12/30/2021	99.50	12/15/2021	101.49	12/30/2021	1.4860
768	149123	20万科03	97.87	01/27/2021	99.47	07/29/2021	97.72	01/28/2021	99.43	09/10/2021	1.4830
769	118981	18广证C1	104.69	03/26/2021	104.69	03/26/2021	104.69	03/26/2021	104.69	03/26/2021	1.4821
770	149410	21深铁04	100.10	03/24/2021	101.48	08/11/2021	100.10	03/24/2021	101.48	08/11/2021	1.4800
771	112983	19TCL03	100.07	03/04/2021	101.01	10/19/2021	100.07	03/04/2021	101.01	10/19/2021	1.4769
772	114999	21汽投01	101.48	12/28/2021	101.48	12/28/2021	101.48	12/28/2021	101.48	12/28/2021	1.4760
773	114651	20海控02	101.05	04/28/2021	104.46	12/28/2021	101.05	04/28/2021	104.46	12/28/2021	1.4746
774	133102	21商丘03	100.13	11/05/2021	101.47	12/17/2021	100.13	11/05/2021	101.47	12/17/2021	1.4740

续表

排名 Rank	代码 Code	债券名称 Bond	成交价格与成交日期(Trading Price and Date)								比2020年收市价升跌幅 Change% vs. 2020Close
			开市 Open	日期 Date	最高 High	日期 Date	最低 Low	日期 Date	年收市 Close	日期 Date	
775	114327	18远东二	105.18	02/01/2021	105.95	03/30/2021	105.17	02/01/2021	105.95	03/30/2021	1.4721
776	114816	20仁寿G1	102.16	03/03/2021	108.49	08/25/2021	101.08	09/08/2021	102.96	12/24/2021	1.4714
777	133110	21吉安01	100.08	11/08/2021	101.48	12/23/2021	100.08	11/08/2021	101.47	12/23/2021	1.4700
778	133054	21宜产01	99.83	09/23/2021	101.46	12/09/2021	99.76	09/29/2021	101.45	12/09/2021	1.4500
779	112741	19BOEY1	100.79	06/17/2021	100.84	06/29/2021	100.79	06/17/2021	100.84	06/29/2021	1.4487
780	133100	21百福01	100.46	11/04/2021	101.45	12/14/2021	100.46	11/04/2021	101.45	12/14/2021	1.4450
781	114836	20涪陵05	101.05	01/06/2021	106.56	08/25/2021	101.05	01/06/2021	102.41	11/10/2021	1.4402
782	149479	21申证03	101.44	12/09/2021	101.44	12/09/2021	101.44	12/09/2021	101.44	12/09/2021	1.4390
783	101983	国债1903	99.61	03/31/2021	99.61	03/31/2021	99.61	03/31/2021	99.61	03/31/2021	1.4358
784	114830	20来宾01	104.34	06/16/2021	106.93	09/23/2021	100.33	10/14/2021	102.51	12/22/2021	1.4338
785	118610	16连房政	105.49	02/02/2021	106.37	03/25/2021	105.49	02/02/2021	106.36	03/25/2021	1.4324
786	117179	20中希E1	100.31	01/13/2021	101.43	03/22/2021	100.31	01/13/2021	101.43	03/22/2021	1.4300
787	112277	15金街03	98.13	03/19/2021	99.50	09/06/2021	98.13	03/19/2021	99.50	09/06/2021	1.4271
788	149213	20北新R1	99.50	06/03/2021	100.41	10/26/2021	99.50	06/03/2021	100.41	10/26/2021	1.4242
789	114364	18远东四	103.70	01/05/2021	104.86	05/07/2021	103.70	01/05/2021	104.86	05/07/2021	1.4238
790	114761	20科陆01	105.94	03/24/2021	105.94	03/24/2021	105.94	03/24/2021	105.94	03/24/2021	1.4168
791	120002	18中原EB	112.90	01/27/2021	114.60	11/05/2021	105.00	02/09/2021	114.60	11/16/2021	1.4159
792	117152	19荣盛E1	101.07	01/22/2021	107.00	11/10/2021	101.07	01/22/2021	107.00	11/16/2021	1.4151
793	149422	21国元01	100.09	04/02/2021	101.46	08/11/2021	100.07	06/21/2021	101.41	09/16/2021	1.4140
794	118545	16郑公01	104.74	03/03/2021	104.74	03/03/2021	104.74	03/03/2021	104.74	03/03/2021	1.4087
795	115125	21广发Y1	99.67	09/16/2021	101.50	12/07/2021	99.30	10/22/2021	101.41	12/15/2021	1.4070
796	118589	16袍工01	104.92	01/05/2021	106.25	03/23/2021	104.92	01/05/2021	106.24	03/23/2021	1.4031
797	149403	21深铁02	100.00	04/27/2021	101.40	11/08/2021	100.00	04/27/2021	101.40	11/08/2021	1.4000
797	191176	山东2103	99.20	07/02/2021	101.40	11/09/2021	99.20	07/02/2021	101.40	11/09/2021	1.4000
797	191212	河北2101	99.20	07/02/2021	101.40	11/09/2021	99.20	07/02/2021	101.40	11/09/2021	1.4000
800	112383	16当代债	99.90	01/19/2021	100.00	02/03/2021	90.92	04/01/2021	100.00	04/06/2021	1.3993
801	117157	20国新E1	100.50	01/14/2021	105.15	09/16/2021	99.00	05/07/2021	100.89	09/27/2021	1.3950
802	114967	21桂铁01	98.64	04/21/2021	102.30	07/13/2021	98.64	04/21/2021	101.38	07/13/2021	1.3840
803	149073	20中粮02	98.91	03/25/2021	99.78	06/02/2021	98.91	03/25/2021	99.00	06/18/2021	1.3825
804	114453	19碧桂01	104.90	01/13/2021	105.61	03/01/2021	104.90	01/13/2021	105.60	03/01/2021	1.3815
805	114795	20城铁债	101.48	02/03/2021	101.49	02/03/2021	100.98	11/01/2021	101.03	11/02/2021	1.3685
806	114580	19阜投01	101.64	02/04/2021	101.64	02/04/2021	101.64	02/04/2021	101.64	02/04/2021	1.3643
807	133049	21许昌D2	100.11	08/05/2021	101.36	11/22/2021	100.11	08/05/2021	101.36	11/22/2021	1.3620
808	101119	国债1119	101.36	08/04/2021	101.36	08/04/2021	101.36	08/04/2021	101.36	08/04/2021	1.3560
809	149155	20安纾01	99.96	01/18/2021	101.00	09/10/2021	99.96	01/18/2021	101.00	09/10/2021	1.3548
810	149367	21不动01	100.00	06/01/2021	101.35	08/24/2021	100.00	06/01/2021	101.35	08/24/2021	1.3540
811	118677	16榕建01	103.81	01/07/2021	105.00	05/11/2021	103.81	01/07/2021	105.00	05/11/2021	1.3533
812	111096	20SZMC06	101.04	06/07/2021	101.35	12/07/2021	101.04	06/07/2021	101.35	12/07/2021	1.3500
813	133072	21江夏01	100.28	09/27/2021	101.35	12/09/2021	100.28	09/27/2021	101.35	12/09/2021	1.3460
814	149036	20长城01	100.30	08/11/2021	100.30	08/11/2021	100.30	08/11/2021	100.30	08/11/2021	1.3438
815	114817	20延旅01	101.27	01/07/2021	106.18	07/14/2021	100.91	09/02/2021	102.21	09/28/2021	1.3415
816	111097	20SZMC07	101.34	10/18/2021	101.34	10/18/2021	101.34	10/18/2021	101.34	10/18/2021	1.3380
817	149002	19伊犁02	100.83	11/18/2021	100.83	11/18/2021	100.83	11/18/2021	100.83	11/19/2021	1.3367
818	114745	20恒业01	100.30	01/06/2021	103.77	05/07/2021	99.43	05/27/2021	101.49	12/02/2021	1.3360
819	149253	20DJLQY2	101.33	12/16/2021	101.33	12/16/2021	101.33	12/16/2021	101.33	12/16/2021	1.3330
820	114732	20鑫鸿G1	104.51	01/14/2021	107.60	04/07/2021	101.32	05/20/2021	105.24	12/17/2021	1.3326
821	149279	20川能Y1	100.64	05/13/2021	101.73	08/26/2021	100.64	05/13/2021	101.73	08/26/2021	1.3247
822	133065	21淮资02	100.13	08/31/2021	101.32	11/23/2021	100.13	08/31/2021	101.32	11/23/2021	1.3210
823	112546	17万科01	98.28	04/09/2021	98.28	04/09/2021	98.28	04/09/2021	98.28	04/09/2021	1.3196
824	114634	19中金05	99.04	01/05/2021	107.73	09/27/2021	85.00	10/26/2021	100.00	12/31/2021	1.3120
825	149261	20招路Y2	101.31	08/31/2021	101.31	08/31/2021	101.31	08/31/2021	101.31	08/31/2021	1.3100
826	114710	20钦州01	103.51	09/09/2021	103.52	09/09/2021	101.25	10/13/2021	101.31	10/14/2021	1.3090

续表

排名 Rank	代码 Code	债券名称 Bond	成交价格与成交日期(Trading Price and Date)								比2020年收市价升跌幅 Change% vs. 2020Close
			开市 Open	日期 Date	最高 High	日期 Date	最低 Low	日期 Date	年收市 Close	日期 Date	
827	114750	20漳经01	99.97	01/12/2021	101.33	04/16/2021	99.28	02/05/2021	100.73	08/03/2021	1.3033
828	149005	19苏投S2	101.10	08/27/2021	101.10	08/27/2021	101.10	08/27/2021	101.10	08/27/2021	1.3026
829	109567	浙江15Z8	99.00	04/21/2021	101.30	11/18/2021	95.50	06/07/2021	101.30	11/18/2021	1.3000
829	149209	20金街03	101.30	07/28/2021	101.30	07/28/2021	101.30	07/28/2021	101.30	07/28/2021	1.3000
831	118569	16内江01	107.16	03/01/2021	107.16	03/01/2021	107.16	03/01/2021	107.16	03/01/2021	1.2960
832	149537	21天马01	101.30	08/24/2021	101.30	08/24/2021	101.30	08/25/2021	101.30	08/25/2021	1.2950
833	149125	20深投03	99.23	07/13/2021	99.77	08/27/2021	98.84	10/22/2021	98.84	10/22/2021	1.2943
834	149100	20国元01	98.88	01/21/2021	98.88	01/21/2021	98.88	01/21/2021	98.88	01/21/2021	1.2897
835	106590	广东1808	101.30	04/16/2021	102.90	09/29/2021	100.90	05/20/2021	102.50	12/23/2021	1.2846
836	114811	20许昌01	103.29	04/19/2021	105.42	08/27/2021	101.17	09/10/2021	101.20	10/26/2021	1.2831
837	133125	21高控05	99.93	11/24/2021	101.87	12/23/2021	99.79	11/24/2021	101.27	12/30/2021	1.2680
838	149369	21粤电01	101.26	08/12/2021	101.29	08/25/2021	101.26	08/12/2021	101.26	12/13/2021	1.2600
839	149154	20赣金02	99.50	01/22/2021	101.00	12/13/2021	96.63	08/05/2021	100.00	12/23/2021	1.2545
840	114627	19铁纾02	101.49	06/11/2021	103.36	08/16/2021	101.49	06/11/2021	103.35	08/16/2021	1.2540
841	114853	20国海04	101.48	01/25/2021	105.52	10/25/2021	101.48	01/25/2021	102.20	12/21/2021	1.2523
842	149145	20产控01	99.50	03/17/2021	100.44	05/19/2021	99.50	03/17/2021	100.44	05/19/2021	1.2500
842	149353	21侨城03	99.91	01/26/2021	101.40	08/19/2021	99.91	01/26/2021	101.25	12/28/2021	1.2500
844	133010	21深航D2	100.13	06/18/2021	101.24	10/25/2021	100.13	06/18/2021	101.23	10/25/2021	1.2340
845	118587	16道桥01	105.82	01/05/2021	107.44	03/25/2021	97.24	01/06/2021	106.99	03/25/2021	1.2290
846	118647	16穗建03	103.62	01/05/2021	104.74	03/02/2021	103.61	01/05/2021	104.74	03/02/2021	1.2265
847	114818	20晋文01	100.70	02/09/2021	106.19	09/01/2021	100.69	02/09/2021	101.62	10/12/2021	1.2222
848	149341	21福投01	99.93	01/19/2021	101.22	12/07/2021	99.70	01/21/2021	101.22	12/07/2021	1.2200
849	114306	18洞庭01	107.39	01/08/2021	107.69	01/27/2021	107.38	01/12/2021	107.68	01/27/2021	1.2182
850	118665	16株国01	105.14	01/04/2021	106.28	03/22/2021	105.14	01/04/2021	106.27	03/22/2021	1.2172
851	149189	20大悦01	99.94	02/23/2021	101.21	11/03/2021	99.94	02/23/2021	101.21	11/03/2021	1.2120
852	149225	20创投S1	99.60	01/26/2021	100.32	05/18/2021	99.60	01/26/2021	100.32	05/18/2021	1.2107
853	114848	20广发08	101.15	01/25/2021	104.60	10/26/2021	101.15	01/25/2021	101.23	12/21/2021	1.2067
854	118648	16桐庐02	105.83	01/05/2021	106.96	04/09/2021	105.83	01/05/2021	106.96	04/09/2021	1.2016
855	149472	21深投01	99.85	05/12/2021	101.20	12/28/2021	99.85	05/12/2021	101.20	12/28/2021	1.2010
856	149450	21广新01	99.56	04/21/2021	102.90	09/07/2021	99.56	04/21/2021	101.20	12/17/2021	1.2000
856	191231	湖北2102	99.00	07/02/2021	101.20	11/09/2021	99.00	07/02/2021	101.20	11/09/2021	1.2000
858	114570	19株纾01	101.58	01/14/2021	106.09	08/18/2021	101.58	01/14/2021	102.18	12/20/2021	1.1963
859	133024	21新沂02	101.19	12/14/2021	101.19	12/14/2021	101.19	12/14/2021	101.19	12/14/2021	1.1940
860	149041	20长江01	99.80	06/25/2021	100.08	08/20/2021	99.80	06/25/2021	100.08	08/20/2021	1.1931
861	118997	19安信C3	104.01	02/26/2021	104.01	02/26/2021	104.01	02/26/2021	104.01	02/26/2021	1.1928
862	149521	21鄂科Y1	101.19	12/14/2021	101.19	12/14/2021	101.19	12/14/2021	101.19	12/14/2021	1.1850
863	114748	20东投02	104.50	03/25/2021	106.40	05/17/2021	102.76	11/08/2021	104.14	11/11/2021	1.1844
864	149127	20招路Y1	101.18	07/26/2021	101.18	07/26/2021	101.18	07/26/2021	101.18	07/26/2021	1.1800
865	149278	20湘路08	101.18	11/01/2021	101.18	11/01/2021	101.18	11/01/2021	101.18	11/01/2021	1.1750
866	114329	18国元02	104.73	03/18/2021	104.73	03/18/2021	104.73	03/18/2021	104.73	03/18/2021	1.1747
867	106253	福建1718	103.10	01/15/2021	104.27	09/27/2021	101.00	01/28/2021	103.19	11/26/2021	1.1667
868	149221	20山证01	100.00	03/04/2021	101.65	09/08/2021	99.96	07/02/2021	101.15	10/28/2021	1.1500
869	118996	19长江C1	100.77	03/30/2021	103.52	12/24/2021	100.77	03/30/2021	103.52	12/24/2021	1.1442
870	149528	21招路01	100.10	07/08/2021	101.14	09/15/2021	100.10	07/08/2021	101.14	09/15/2021	1.1410
871	133107	21桂铁04	100.18	11/12/2021	101.68	12/24/2021	100.18	11/12/2021	101.14	12/28/2021	1.1370
872	114679	20淮发01	102.63	02/25/2021	103.51	11/19/2021	99.95	04/12/2021	102.55	12/28/2021	1.1321
873	149283	20中海03	99.72	01/13/2021	101.08	07/23/2021	99.72	01/13/2021	100.47	10/25/2021	1.1263
874	118681	16商丘01	104.58	02/19/2021	104.99	03/22/2021	104.58	02/19/2021	104.99	03/22/2021	1.1250
875	149053	20和佳S1	99.10	02/19/2021	100.00	05/31/2021	99.10	02/19/2021	99.89	12/13/2021	1.1237
876	114485	19蒙高02	103.86	01/12/2021	104.34	02/26/2021	103.86	01/12/2021	104.33	02/26/2021	1.1204
877	114655	20广发01	103.45	01/05/2021	104.13	12/22/2021	100.03	01/26/2021	104.13	12/22/2021	1.1138
878	112928	19华菱03	100.60	03/18/2021	100.60	03/18/2021	100.60	03/18/2021	100.60	03/18/2021	1.1055

续表

排名 Rank	代码 Code	债券名称 Bond	成交价格与成交日期(Trading Price and Date)								比2020年收市价升跌幅 Change% vs. 2020Close
			开市 Open	日期 Date	最高 High	日期 Date	最低 Low	日期 Date	年收市 Close	日期 Date	
879	149193	20兴蓉01	99.97	03/24/2021	101.10	12/10/2021	99.97	03/24/2021	101.10	12/10/2021	1.1000
879	149352	21越控01	99.50	03/10/2021	101.10	08/25/2021	99.50	03/10/2021	101.10	08/27/2021	1.1000
881	149366	21交通01	100.58	06/30/2021	101.10	07/15/2021	100.58	06/30/2021	101.10	07/15/2021	1.0970
882	114588	19美晨G1	102.49	03/15/2021	106.18	09/10/2021	101.09	12/15/2021	101.13	12/17/2021	1.0957
883	149237	20侨集Y1	99.94	02/10/2021	101.09	03/15/2021	99.94	02/10/2021	101.09	03/15/2021	1.0940
884	133058	21榕城02	99.88	08/12/2021	101.09	12/20/2021	99.49	08/24/2021	101.09	12/20/2021	1.0930
885	133101	21江科K2	101.58	12/09/2021	101.61	12/10/2021	101.09	12/24/2021	101.09	12/24/2021	1.0890
886	114595	19甘公02	100.76	01/14/2021	104.44	09/23/2021	100.43	11/03/2021	100.94	12/29/2021	1.0866
887	118663	16启东01	104.21	01/06/2021	105.25	04/02/2021	104.20	01/06/2021	105.25	04/02/2021	1.0843
888	149147	20不动02	98.95	06/16/2021	100.21	07/26/2021	98.95	06/16/2021	100.21	07/26/2021	1.0823
889	149463	21深资01	99.98	05/07/2021	101.08	08/11/2021	99.96	05/10/2021	101.08	08/11/2021	1.0800
890	114545	19湘江01	102.36	03/10/2021	103.77	06/30/2021	101.37	09/30/2021	101.56	11/03/2021	1.0769
891	149117	20深投02	98.33	05/10/2021	98.33	05/10/2021	98.33	05/10/2021	98.33	05/10/2021	1.0763
892	149028	20CATL01	99.70	03/09/2021	100.57	07/08/2021	99.70	03/09/2021	100.57	07/08/2021	1.0754
893	149074	20赛格01	98.87	05/31/2021	98.87	05/31/2021	98.87	05/31/2021	98.87	05/31/2021	1.0734
894	149304	20甘电债	100.29	02/01/2021	101.25	07/12/2021	99.75	03/10/2021	101.25	07/12/2021	1.0731
895	114479	19长江02	103.37	03/05/2021	103.42	03/11/2021	103.37	03/05/2021	103.42	03/11/2021	1.0701
896	149526	21广金01	101.13	07/21/2021	101.13	07/21/2021	101.07	11/03/2021	101.07	11/05/2021	1.0700
897	114819	20广发04	101.78	02/22/2021	105.94	08/27/2021	101.55	11/17/2021	102.07	12/30/2021	1.0624
898	112775	18华股01	100.35	02/03/2021	101.10	08/20/2021	100.35	02/03/2021	101.06	08/27/2021	1.0600
898	149322	20高铁02	101.05	06/23/2021	101.06	06/25/2021	101.05	06/23/2021	101.06	06/25/2021	1.0600
898	149523	21桐投01	100.47	07/15/2021	101.16	09/03/2021	100.47	07/15/2021	101.06	11/17/2021	1.0600
901	112964	19海康01	99.67	02/18/2021	100.46	11/08/2021	99.67	02/18/2021	100.46	11/08/2021	1.0562
902	114800	20文蓝02	101.80	01/13/2021	106.16	08/06/2021	99.82	08/27/2021	103.24	12/24/2021	1.0512
903	149327	20华润Y2	101.05	12/17/2021	101.05	12/17/2021	101.05	12/17/2021	101.05	12/17/2021	1.0500
903	149342	21侨城01	101.05	11/26/2021	101.05	11/26/2021	101.05	11/26/2021	101.05	11/26/2021	1.0500
905	114743	20河池01	100.18	08/31/2021	102.38	12/23/2021	100.02	09/17/2021	102.36	12/24/2021	1.0464
906	114824	20许昌02	101.13	02/02/2021	104.65	07/21/2021	101.13	02/02/2021	101.34	11/16/2021	1.0460
907	112329	16太安02	96.00	01/04/2021	98.00	01/11/2021	96.00	01/04/2021	97.00	01/12/2021	1.0417
908	149032	20卫星02	99.00	03/01/2021	100.20	11/03/2021	99.00	03/01/2021	100.20	11/03/2021	1.0386
909	118577	16漳龙债	104.24	03/08/2021	104.28	03/11/2021	104.24	03/08/2021	104.28	03/11/2021	1.0377
910	114790	20绵交01	102.55	03/19/2021	105.37	07/07/2021	101.99	12/16/2021	101.99	12/16/2021	1.0352
911	149486	21惠交01	99.99	06/09/2021	101.03	12/16/2021	99.68	06/25/2021	101.03	12/16/2021	1.0330
912	118559	16东方01	106.58	01/20/2021	106.84	02/09/2021	106.57	01/20/2021	106.84	02/09/2021	1.0173
913	114554	19合展01	99.58	01/06/2021	107.80	08/11/2021	99.22	09/27/2021	101.02	11/03/2021	1.0150
914	114650	20国信01	103.22	01/06/2021	103.92	12/16/2021	99.80	01/19/2021	103.92	12/16/2021	1.0128
915	112530	17亚迪01	99.50	04/08/2021	101.00	10/18/2021	91.10	06/21/2021	100.00	12/16/2021	1.0101
916	112965	19粤控01	100.35	04/14/2021	100.35	04/14/2021	100.35	04/14/2021	100.35	04/14/2021	1.0096
917	112846	19中海02	101.75	09/03/2021	101.75	09/03/2021	101.15	10/25/2021	101.35	12/02/2021	1.0086
918	114733	20天乾02	100.21	05/17/2021	103.07	12/13/2021	100.21	05/17/2021	103.07	12/13/2021	1.0084
919	114907	21兴市01	100.00	01/29/2021	101.01	03/18/2021	100.00	01/29/2021	101.01	03/18/2021	1.0060
920	114635	19阳煤04	95.50	01/19/2021	105.04	12/15/2021	95.49	01/19/2021	105.04	12/15/2021	1.0029
921	149368	21DJLQ01	100.30	05/07/2021	101.68	07/23/2021	100.30	05/07/2021	101.00	10/28/2021	1.0010
922	101405	国债1405	104.89	04/19/2021	104.89	04/19/2021	99.80	05/07/2021	101.00	05/10/2021	1.0000
922	101801	国债1801	94.51	01/18/2021	101.00	01/26/2021	94.51	01/18/2021	101.00	01/26/2021	1.0000
922	108904	农发2102	99.84	10/27/2021	101.00	12/01/2021	99.82	10/28/2021	101.00	12/20/2021	1.0000
922	109721	北京1508	99.00	04/21/2021	101.00	11/18/2021	98.90	05/21/2021	101.00	11/18/2021	1.0000
922	112359	16魏桥03	98.00	01/04/2021	99.99	03/12/2021	98.00	01/04/2021	99.99	03/16/2021	1.0000
927	112323	16投资01	100.87	07/13/2021	101.20	12/31/2021	99.96	07/16/2021	101.20	12/31/2021	0.9980
928	114672	20昆高01	101.00	04/30/2021	103.91	08/16/2021	101.00	04/30/2021	103.90	08/16/2021	0.9904
929	112343	16魏桥01	99.50	01/05/2021	100.00	01/18/2021	99.00	01/05/2021	99.98	03/05/2021	0.9899
930	149087	20荣盛G1	99.60	03/10/2021	101.10	08/04/2021	99.60	03/10/2021	100.98	08/31/2021	0.9840

续表

排名 Rank	代码 Code	债券名称 Bond	成交价格与成交日期(Trading Price and Date)								比2020年收市价升跌幅 Change% vs. 2020Close
			开市 Open	日期 Date	最高 High	日期 Date	最低 Low	日期 Date	年收市 Close	日期 Date	
931	149359	21穗城01	100.98	07/12/2021	100.98	07/12/2021	100.98	07/12/2021	100.98	07/12/2021	0.9810
932	149538	21招路02	100.97	12/08/2021	100.97	12/08/2021	100.97	12/08/2021	100.97	12/08/2021	0.9650
933	149285	20深铁06	100.25	01/06/2021	100.36	04/16/2021	100.25	01/06/2021	100.36	04/16/2021	0.9556
934	114682	20海发D1	103.42	01/20/2021	103.82	03/02/2021	103.31	01/26/2021	103.82	03/02/2021	0.9441
935	111095	20SZMC05	100.76	07/07/2021	100.90	08/19/2021	100.76	07/07/2021	100.90	12/22/2021	0.9404
936	149499	21广发03	99.85	06/24/2021	101.12	08/24/2021	99.85	06/24/2021	100.94	09/07/2021	0.9400
937	118894	16商丘02	102.37	01/19/2021	105.58	09/27/2021	102.37	01/19/2021	105.58	09/27/2021	0.9398
938	133060	21东财02	100.07	08/27/2021	100.93	12/21/2021	100.05	09/24/2021	100.93	12/21/2021	0.9330
939	114822	20嘉南01	101.18	01/29/2021	105.44	07/28/2021	100.91	09/23/2021	100.92	09/24/2021	0.9230
940	114584	19榕建02	102.62	04/30/2021	104.71	10/19/2021	101.03	11/08/2021	101.32	12/08/2021	0.9224
941	149317	20国投Y2	100.92	06/07/2021	100.92	06/07/2021	100.92	06/07/2021	100.92	06/07/2021	0.9210
942	111094	20SZMC04	100.71	06/07/2021	100.92	09/29/2021	100.71	06/07/2021	100.92	09/29/2021	0.9200
943	118686	16高投02	103.18	01/18/2021	104.70	05/10/2021	100.81	06/04/2021	103.82	12/23/2021	0.9186
944	149518	21广新V1	100.92	07/15/2021	100.92	07/15/2021	100.92	07/15/2021	100.92	07/15/2021	0.9150
945	114628	19兴城03	103.08	05/31/2021	105.05	12/07/2021	101.09	12/17/2021	101.11	12/20/2021	0.9122
946	149673	21国信10	99.74	11/11/2021	100.91	12/13/2021	99.74	11/11/2021	100.91	12/13/2021	0.9100
947	112630	17中南02	99.60	01/11/2021	99.90	12/27/2021	78.00	11/09/2021	99.90	12/27/2021	0.9091
948	114322	18柳工01	106.46	02/18/2021	106.60	03/01/2021	106.46	02/18/2021	106.60	03/01/2021	0.9021
949	114782	20兴宁01	101.33	01/07/2021	101.33	01/07/2021	101.33	01/07/2021	101.33	01/07/2021	0.9001
950	111078	19新兴G2	100.90	06/01/2021	100.90	06/01/2021	100.90	06/01/2021	100.90	06/01/2021	0.9000
950	112990	19北港01	100.30	01/12/2021	100.90	10/28/2021	100.00	02/22/2021	100.90	10/28/2021	0.9000
950	133059	21桂金D2	100.14	08/26/2021	100.90	10/13/2021	100.14	08/26/2021	100.90	10/13/2021	0.9000
950	149355	21广资01	99.70	02/05/2021	100.90	11/12/2021	99.50	02/22/2021	100.90	11/12/2021	0.9000
950	149457	21粤桥01	100.90	12/07/2021	100.90	12/07/2021	100.90	12/07/2021	100.90	12/07/2021	0.9000
955	114857	20鸿业01	100.78	01/14/2021	107.98	11/11/2021	100.78	01/14/2021	101.32	12/10/2021	0.8962
956	114656	20同煤01	104.52	01/08/2021	105.75	12/28/2021	98.58	03/30/2021	105.74	12/28/2021	0.8863
957	114674	20汽投01	98.05	05/27/2021	100.88	12/14/2021	98.05	05/27/2021	100.88	12/14/2021	0.8840
958	101421	国债1421	96.66	09/30/2021	100.88	10/08/2021	96.66	09/30/2021	100.88	10/08/2021	0.8800
959	114173	17常德01	104.11	01/14/2021	104.12	01/14/2021	101.87	07/06/2021	103.56	12/21/2021	0.8757
960	112612	17正邦01	99.96	03/30/2021	100.87	11/17/2021	99.96	03/30/2021	100.87	11/17/2021	0.8700
961	114177	17远东二	100.87	02/22/2021	102.26	06/11/2021	99.36	06/22/2021	100.75	10/25/2021	0.8650
962	114752	20潍坊01	100.88	03/19/2021	101.41	11/15/2021	100.74	08/31/2021	100.84	11/17/2021	0.8611
963	114792	20吉控01	102.17	01/19/2021	107.15	09/06/2021	101.42	02/08/2021	102.46	12/23/2021	0.8583
964	149471	21华润02	99.89	05/21/2021	100.86	07/13/2021	99.89	05/21/2021	100.86	07/13/2021	0.8580
965	112426	16东林02	99.25	01/06/2021	100.10	01/12/2021	99.25	01/06/2021	100.10	05/19/2021	0.8564
966	133053	21防旅债	100.85	09/28/2021	100.85	09/28/2021	100.85	09/28/2021	100.85	09/28/2021	0.8540
967	114714	20同煤03	101.52	01/15/2021	104.54	11/11/2021	92.76	05/31/2021	104.26	12/27/2021	0.8532
968	133111	21渝滨01	100.12	11/04/2021	101.11	12/02/2021	99.44	11/11/2021	100.84	12/13/2021	0.8420
969	112996	19海康02	100.10	03/10/2021	100.49	04/16/2021	100.10	03/10/2021	100.49	04/16/2021	0.8399
969	114697	20柳扶02	107.12	03/08/2021	107.12	03/08/2021	99.73	04/06/2021	106.01	12/30/2021	0.8399
971	114499	19申证07	102.99	03/03/2021	103.01	03/04/2021	102.99	03/03/2021	103.01	03/04/2021	0.8350
972	133038	21天安01	100.42	07/16/2021	100.82	08/04/2021	100.42	07/16/2021	100.82	08/04/2021	0.8230
973	149211	20徐工01	100.82	06/30/2021	100.82	06/30/2021	100.82	06/30/2021	100.82	06/30/2021	0.8210
974	114587	19招资02	101.32	01/21/2021	104.17	10/19/2021	100.14	11/01/2021	100.96	12/30/2021	0.8168
975	114994	21淮发D1	100.07	09/29/2021	100.81	12/16/2021	99.83	10/14/2021	100.81	12/16/2021	0.8120
976	114346	18津金04	107.65	05/26/2021	107.78	06/01/2021	100.40	06/29/2021	100.80	07/20/2021	0.8040
977	114686	20云水债	103.47	10/26/2021	104.42	11/29/2021	103.47	10/26/2021	104.42	11/29/2021	0.8032
978	111032	06鲁能债	101.00	01/20/2021	101.00	01/20/2021	91.50	01/29/2021	100.80	06/25/2021	0.8000
978	133066	21龙城01	99.63	09/03/2021	100.80	12/21/2021	99.49	09/24/2021	100.80	12/21/2021	0.8000
978	149635	21广发12	100.13	11/01/2021	100.80	11/08/2021	100.13	11/01/2021	100.80	11/08/2021	0.8000
981	149003	19产控01	99.70	01/11/2021	101.00	07/13/2021	99.50	07/08/2021	101.00	07/13/2021	0.7984
982	149490	21申证04	100.80	08/02/2021	100.80	08/02/2021	100.80	08/02/2021	100.80	08/02/2021	0.7970

续表

排名 Rank	代码 Code	债券名称 Bond	成交价格与成交日期(Trading Price and Date)								比2020年收市价升跌幅 Change% vs. 2020Close
			开市 Open	日期 Date	最高 High	日期 Date	最低 Low	日期 Date	年收市 Close	日期 Date	
983	114246	17动迁02	105.35	05/24/2021	108.28	10/18/2021	101.92	11/26/2021	101.92	11/26/2021	0.7932
984	114676	20涪陵02	107.81	02/22/2021	108.16	03/03/2021	102.92	04/08/2021	107.72	11/18/2021	0.7897
985	114751	20潍坊02	101.67	01/18/2021	104.68	05/14/2021	100.18	07/16/2021	101.08	09/28/2021	0.7887
986	112470	16江控01	100.25	03/12/2021	100.25	03/12/2021	100.18	08/23/2021	100.18	08/23/2021	0.7847
987	133090	21西江D1	100.78	12/23/2021	100.78	12/23/2021	100.78	12/23/2021	100.78	12/23/2021	0.7820
988	118549	16余投01	104.27	01/08/2021	104.77	03/03/2021	104.27	01/08/2021	104.77	03/03/2021	0.7782
989	149175	20连金01	100.68	07/07/2021	100.70	07/13/2021	100.68	07/07/2021	100.70	07/13/2021	0.7705
990	114661	20泸灞01	105.94	01/06/2021	106.78	02/04/2021	99.61	03/03/2021	105.97	12/28/2021	0.7693
991	114305	18远东一	105.76	01/04/2021	105.98	02/02/2021	105.76	01/04/2021	105.98	02/02/2021	0.7568
992	149704	21广发21	100.75	12/13/2021	100.75	12/13/2021	100.75	12/13/2021	100.75	12/13/2021	0.7510
993	108803	进出2102	99.99	04/27/2021	101.00	07/28/2021	99.00	06/17/2021	100.75	12/30/2021	0.7500
993	112917	19润资01	100.75	05/12/2021	100.75	05/12/2021	100.75	05/12/2021	100.75	05/12/2021	0.7500
995	149535	21国信03	100.75	08/02/2021	100.75	08/02/2021	100.75	08/02/2021	100.75	08/02/2021	0.7460
996	118544	16湘高01	103.98	01/21/2021	104.27	02/24/2021	103.98	01/21/2021	104.27	02/24/2021	0.7450
997	149180	20长江04	100.94	09/28/2021	100.94	09/28/2021	100.74	10/21/2021	100.74	10/21/2021	0.7400
998	133112	21中山01	100.06	11/05/2021	100.73	12/07/2021	100.06	11/05/2021	100.73	12/07/2021	0.7340
999	114756	20曲文债	102.29	01/08/2021	104.53	06/02/2021	93.96	06/18/2021	102.54	12/20/2021	0.7318
1000	114758	20临汾03	102.42	02/03/2021	106.04	04/14/2021	99.28	06/01/2021	103.46	11/09/2021	0.7302
1001	149364	21厦贸01	99.98	02/01/2021	103.40	11/25/2021	99.98	02/01/2021	100.73	12/28/2021	0.7300
1002	149243	20湘路06	100.71	04/14/2021	100.71	04/14/2021	100.71	04/14/2021	100.71	04/14/2021	0.7281
1003	133028	21佳房01	100.35	07/12/2021	102.51	11/02/2021	68.73	10/18/2021	100.73	11/02/2021	0.7280
1004	114828	20济宁04	101.74	01/05/2021	106.76	09/10/2021	101.51	10/11/2021	102.39	11/05/2021	0.7270
1005	112893	19深投03	100.72	06/22/2021	100.72	06/22/2021	100.72	06/22/2021	100.72	06/22/2021	0.7200
1005	149687	21广发17	100.18	11/04/2021	100.72	12/08/2021	100.18	11/04/2021	100.72	12/08/2021	0.7200
1007	149356	21长城01	100.02	06/23/2021	100.72	07/12/2021	100.02	06/23/2021	100.72	07/12/2021	0.7160
1008	133077	21东财03	100.07	10/12/2021	100.71	12/09/2021	100.07	10/12/2021	100.71	12/09/2021	0.7140
1009	149196	20金街02	100.10	03/10/2021	100.55	04/22/2021	100.05	03/12/2021	100.55	04/22/2021	0.7131
1010	114646	20中武R1	102.20	05/13/2021	104.85	11/22/2021	102.20	05/13/2021	104.85	11/22/2021	0.7098
1011	149170	20招港01	100.00	05/06/2021	100.70	12/15/2021	100.00	05/06/2021	100.70	12/15/2021	0.7000
1011	149230	20申证08	100.45	03/01/2021	104.05	11/02/2021	100.00	11/12/2021	100.70	12/15/2021	0.7000
1013	149240	20长江05	100.81	03/18/2021	101.80	12/01/2021	100.81	03/18/2021	101.78	12/30/2021	0.6995
1014	114924	21工租01	100.31	02/24/2021	100.70	03/23/2021	100.31	02/24/2021	100.70	03/23/2021	0.6980
1015	112364	16云白01	99.80	01/04/2021	99.99	03/15/2021	99.73	01/06/2021	99.99	04/02/2021	0.6949
1016	114556	19江阴01	103.25	06/03/2021	103.44	06/09/2021	101.47	09/29/2021	102.14	12/09/2021	0.6881
1017	133009	21杭湾02	100.68	07/28/2021	100.68	07/28/2021	100.68	07/28/2021	100.68	07/28/2021	0.6800
1018	149056	20万科01	98.49	01/15/2021	99.16	01/21/2021	98.49	01/15/2021	99.16	01/21/2021	0.6772
1019	118672	16东建债	103.88	01/27/2021	104.35	03/05/2021	103.88	01/27/2021	104.35	03/05/2021	0.6754
1020	114958	21峨眉01	100.67	04/30/2021	100.67	04/30/2021	100.67	04/30/2021	100.67	04/30/2021	0.6740
1021	149164	20鞍钢Y3	100.67	12/10/2021	100.67	12/10/2021	100.67	12/10/2021	100.67	12/10/2021	0.6700
1022	114571	19泰城02	102.38	02/25/2021	105.10	08/11/2021	101.20	10/11/2021	101.84	12/23/2021	0.6603
1023	111099	20SZMC08	100.66	03/26/2021	100.66	03/26/2021	100.66	03/26/2021	100.66	03/26/2021	0.6600
1024	114881	20任城04	100.52	01/12/2021	106.32	11/09/2021	98.85	03/11/2021	98.95	12/31/2021	0.6572
1025	149171	20兴投02	98.10	07/16/2021	98.90	12/01/2021	98.10	07/16/2021	98.90	12/01/2021	0.6534
1026	123017	寒锐转债	168.74	01/04/2021	240.66	01/07/2021	140.20	02/08/2021	167.49	02/23/2021	0.6520
1027	112937	19皖能01	99.90	03/12/2021	100.75	09/09/2021	99.90	03/12/2021	100.75	09/09/2021	0.6494
1028	133123	21基石S1	100.64	12/20/2021	100.64	12/20/2021	100.64	12/20/2021	100.64	12/20/2021	0.6410
1029	112886	19侨集01	100.94	04/26/2021	100.94	04/26/2021	100.52	10/26/2021	100.52	10/26/2021	0.6408
1030	112988	19CATL01	100.10	01/04/2021	100.75	09/17/2021	99.95	03/09/2021	100.74	12/07/2021	0.6394
1031	133128	21汴投01	100.09	11/26/2021	100.64	12/15/2021	100.06	11/26/2021	100.64	12/15/2021	0.6350
1032	149326	20国信04	100.26	02/02/2021	100.63	06/16/2021	100.26	02/02/2021	100.63	06/16/2021	0.6310
1033	149265	20深铁05	100.63	01/14/2021	100.63	01/14/2021	100.63	01/14/2021	100.63	01/14/2021	0.6300
1033	149475	21火炬01	100.63	07/13/2021	100.63	07/13/2021	100.63	07/13/2021	100.63	07/13/2021	0.6300

续表

排名 Rank	代码 Code	债券名称 Bond	成交价格与成交日期(Trading Price and Date)								比2020年收市价升跌幅 Change% vs. 2020Close
			开市 Open	日期 Date	最高 High	日期 Date	最低 Low	日期 Date	年收市 Close	日期 Date	
1035	114547	19中交债	102.49	02/19/2021	102.97	03/17/2021	101.35	10/14/2021	101.58	11/03/2021	0.6271
1036	112597	17顺丰01	101.88	06/03/2021	101.88	06/03/2021	101.88	06/03/2021	101.88	06/03/2021	0.6242
1037	149287	20海垦01	98.96	01/08/2021	100.62	07/23/2021	98.96	01/08/2021	100.62	07/23/2021	0.6240
1038	114152	17杭高新	101.45	06/02/2021	103.58	12/23/2021	101.45	06/02/2021	103.58	12/23/2021	0.6237
1039	118708	16宁置业	103.09	01/15/2021	103.38	02/04/2021	103.09	01/15/2021	103.38	02/04/2021	0.6220
1040	133148	21驻投V2	100.11	12/09/2021	100.61	12/15/2021	100.11	12/09/2021	100.61	12/15/2021	0.6100
1041	114472	19潍坊02	109.18	02/25/2021	109.32	03/03/2021	105.87	05/17/2021	109.03	12/03/2021	0.6063
1042	149400	21广能G1	99.97	03/19/2021	100.60	12/30/2021	99.97	03/19/2021	100.60	12/30/2021	0.6010
1043	114723	20穗城01	100.22	01/15/2021	102.04	12/15/2021	98.43	04/27/2021	100.46	12/30/2021	0.6009
1044	115102	19国元C1	101.33	10/13/2021	102.20	12/30/2021	101.33	10/13/2021	102.20	12/30/2021	0.6005
1045	149357	21万科01	100.03	04/09/2021	100.88	07/21/2021	100.03	04/09/2021	100.60	11/23/2021	0.6000
1046	112953	19南集01	99.70	02/26/2021	101.15	08/23/2021	99.70	02/26/2021	100.53	12/27/2021	0.5974
1047	149015	19赛格01	99.89	06/01/2021	99.89	06/01/2021	99.89	06/01/2021	99.89	06/01/2021	0.5942
1048	112728	18申宏01	100.47	03/19/2021	100.59	07/26/2021	100.20	06/01/2021	100.59	07/26/2021	0.5900
1048	149428	21龙控01	100.59	06/21/2021	100.59	06/21/2021	100.59	06/21/2021	100.59	06/21/2021	0.5900
1050	118543	16临开债	104.21	01/13/2021	104.31	01/20/2021	104.21	01/13/2021	104.30	01/20/2021	0.5825
1051	114521	19涪纾01	104.62	01/20/2021	107.37	07/16/2021	102.07	07/20/2021	103.50	12/23/2021	0.5812
1052	112922	19蛇口02	100.92	07/26/2021	100.93	07/27/2021	100.92	07/26/2021	100.93	07/27/2021	0.5800
1053	114965	21光控K1	100.58	04/28/2021	100.58	04/28/2021	100.58	04/28/2021	100.58	04/28/2021	0.5780
1054	149026	20物美02	100.19	05/19/2021	100.22	07/23/2021	100.18	09/28/2021	100.18	09/28/2021	0.5773
1055	114771	20明投01	103.64	01/11/2021	105.65	06/03/2021	99.53	06/23/2021	103.38	12/29/2021	0.5720
1056	111092	20SZMC03	100.57	07/28/2021	100.57	07/28/2021	100.57	07/28/2021	100.57	07/28/2021	0.5700
1057	114127	17长交01	100.58	04/07/2021	104.37	12/29/2021	100.58	04/07/2021	104.37	12/29/2021	0.5598
1058	149274	20申证10	100.71	01/11/2021	100.71	01/11/2021	100.71	01/11/2021	100.71	01/11/2021	0.5592
1059	149658	21广发13	100.13	10/25/2021	100.56	11/29/2021	100.10	10/26/2021	100.56	11/29/2021	0.5550
1060	133124	21南武02	100.28	12/02/2021	100.55	12/21/2021	100.28	12/02/2021	100.55	12/21/2021	0.5520
1061	114565	19湘高02	101.28	01/04/2021	105.44	09/08/2021	101.23	09/17/2021	102.09	12/30/2021	0.5496
1062	114447	19长证01	104.03	01/05/2021	104.15	01/06/2021	101.68	09/01/2021	103.43	12/15/2021	0.5492
1063	133073	21经开02	100.10	09/06/2021	100.55	11/15/2021	98.12	09/07/2021	100.55	11/15/2021	0.5460
1064	149078	20厦贸02	98.26	12/03/2021	98.26	12/03/2021	98.26	12/03/2021	98.26	12/03/2021	0.5423
1065	133149	21高控06	100.00	12/08/2021	101.44	12/27/2021	99.80	12/09/2021	100.54	12/31/2021	0.5400
1066	114660	20柳扶01	106.95	01/06/2021	107.10	01/15/2021	99.78	01/26/2021	107.07	12/29/2021	0.5399
1067	114424	19石榴01	108.48	01/12/2021	108.73	11/05/2021	108.48	01/12/2021	108.73	11/05/2021	0.5372
1068	149477	21万科03	99.71	06/22/2021	100.58	11/05/2021	99.71	06/22/2021	100.54	12/03/2021	0.5370
1069	112729	18申宏02	102.60	02/09/2021	103.50	08/03/2021	102.00	11/12/2021	103.00	12/10/2021	0.5368
1070	133109	21淮发D2	100.10	11/10/2021	100.52	12/17/2021	100.10	11/10/2021	100.52	12/17/2021	0.5240
1071	112999	19河钢01	99.80	01/25/2021	100.90	11/08/2021	97.22	02/22/2021	100.22	12/15/2021	0.5216
1072	114698	20榕建01	100.87	05/17/2021	100.87	05/17/2021	100.87	05/17/2021	100.87	05/17/2021	0.5192
1073	111101	21SZMC01	100.34	04/28/2021	100.52	05/17/2021	100.34	04/28/2021	100.52	05/17/2021	0.5170
1074	149439	21侨城06	100.51	04/20/2021	100.51	04/20/2021	100.51	04/20/2021	100.51	04/20/2021	0.5100
1074	149516	21建能01	100.51	07/12/2021	100.51	07/12/2021	100.51	07/12/2021	100.51	07/12/2021	0.5100
1076	101014	国债1014	101.50	01/20/2021	101.50	01/20/2021	101.50	01/20/2021	101.50	06/10/2021	0.5050
1077	112373	16奥瑞金	99.50	01/05/2021	100.10	03/09/2021	98.00	03/09/2021	100.00	04/06/2021	0.5025
1078	112818	18怡亚02	100.50	09/24/2021	100.50	09/24/2021	100.50	09/24/2021	100.50	09/24/2021	0.5000
1078	117166	20光线E2	118.16	03/18/2021	118.21	03/19/2021	98.60	08/03/2021	100.50	11/10/2021	0.5000
1078	149012	19和佳S1	100.50	04/13/2021	100.50	04/13/2021	100.50	04/13/2021	100.50	05/31/2021	0.5000
1078	149069	20光大Y1	100.50	12/22/2021	100.50	12/22/2021	100.50	12/22/2021	100.50	12/22/2021	0.5000
1078	149539	21建房01	100.50	07/27/2021	100.50	07/27/2021	100.50	07/27/2021	100.50	08/18/2021	0.5000
1078	149582	21青城08	100.10	12/10/2021	100.50	12/21/2021	100.10	12/10/2021	100.50	12/21/2021	0.5000
1078	149689	21国际P1	100.38	11/11/2021	100.50	11/26/2021	100.18	11/17/2021	100.50	11/26/2021	0.5000
1085	112672	18深建01	100.75	01/15/2021	101.30	08/20/2021	100.49	02/22/2021	101.00	11/15/2021	0.4975
1086	149549	21中海04	100.05	07/21/2021	100.62	08/06/2021	100.05	07/21/2021	100.50	12/08/2021	0.4950

续表

排名 Rank	代码 Code	债券名称 Bond	成交价格与成交日期(Trading Price and Date)								比2020年收市价升跌幅 Change% vs. 2020Close
			开市 Open	日期 Date	最高 High	日期 Date	最低 Low	日期 Date	年收市 Close	日期 Date	
1087	133052	21桂铁02	100.17	08/10/2021	101.57	09/01/2021	100.17	08/10/2021	100.49	09/29/2021	0.4930
1088	112615	17深能01	100.30	03/03/2021	100.79	12/16/2021	100.30	03/03/2021	100.79	12/16/2021	0.4885
1089	114575	19饶投01	102.69	01/20/2021	106.25	09/24/2021	101.33	10/19/2021	101.59	11/17/2021	0.4837
1090	114829	20西建01	103.83	05/13/2021	103.83	05/13/2021	100.01	09/29/2021	100.48	12/29/2021	0.4830
1091	114487	19广发06	103.31	01/15/2021	103.83	03/18/2021	100.83	06/17/2021	102.87	12/29/2021	0.4816
1092	149214	20联发01	99.17	03/04/2021	99.17	03/04/2021	99.17	03/04/2021	99.17	03/04/2021	0.4762
1093	149684	21深担02	100.15	11/15/2021	100.47	12/15/2021	100.15	11/15/2021	100.47	12/16/2021	0.4730
1094	114063	16连城03	100.38	01/07/2021	104.14	11/01/2021	100.37	01/07/2021	104.14	11/01/2021	0.4708
1095	149556	21创投K2	100.47	12/15/2021	100.47	12/15/2021	100.47	12/15/2021	100.47	12/15/2021	0.4670
1096	114832	20渝迈瑞	103.52	06/29/2021	104.89	08/04/2021	101.04	12/30/2021	101.04	12/30/2021	0.4603
1097	149602	21重发02	99.70	08/26/2021	100.46	12/31/2021	99.37	10/14/2021	100.46	12/31/2021	0.4600
1098	133147	21驻投V1	100.09	12/09/2021	100.46	12/24/2021	99.21	12/13/2021	100.46	12/24/2021	0.4580
1099	114935	21红胜01	100.46	03/11/2021	100.46	03/11/2021	100.45	03/11/2021	100.46	03/11/2021	0.4560
1100	112336	16太安债	77.72	01/07/2021	80.00	01/07/2021	60.00	01/13/2021	71.81	02/01/2021	0.4546
1101	149120	20湘建01	100.00	01/14/2021	103.00	03/12/2021	97.88	03/10/2021	99.45	11/05/2021	0.4545
1102	118517	16怀化债	107.18	01/26/2021	107.20	01/27/2021	107.18	01/26/2021	107.19	01/27/2021	0.4508
1103	149169	20广物01	100.21	08/05/2021	100.49	09/13/2021	100.21	08/05/2021	100.45	12/23/2021	0.4500
1104	149223	20湘路04	100.24	01/18/2021	100.24	01/18/2021	100.24	01/18/2021	100.24	01/18/2021	0.4409
1105	112976	19万科02	100.10	03/10/2021	100.70	05/24/2021	100.10	03/10/2021	100.52	12/20/2021	0.4316
1106	114457	19国信02	102.89	01/05/2021	103.78	02/09/2021	101.64	07/07/2021	102.33	09/07/2021	0.4309
1107	114604	19番禺债	100.60	01/07/2021	105.02	11/03/2021	99.83	11/19/2021	100.80	12/23/2021	0.4224
1108	149438	21侨城05	100.54	05/28/2021	100.54	05/28/2021	100.42	07/06/2021	100.42	07/06/2021	0.4190
1108	149513	21中海02	100.38	07/21/2021	100.42	08/11/2021	100.33	08/16/2021	100.42	08/19/2021	0.4190
1110	118480	16皋沿02	106.79	01/15/2021	106.91	01/22/2021	106.79	01/15/2021	106.91	01/22/2021	0.4076
1111	118993	19广发C1	100.57	02/05/2021	103.92	12/24/2021	100.57	02/05/2021	103.92	12/24/2021	0.4058
1112	114543	19新化01	103.24	06/11/2021	104.54	07/22/2021	100.67	11/08/2021	101.60	12/30/2021	0.4002
1113	149488	21山路01	99.35	06/25/2021	100.40	08/24/2021	99.35	06/25/2021	100.40	08/24/2021	0.4000
1113	149510	21深D10	99.94	06/22/2021	100.40	10/22/2021	99.94	06/22/2021	100.40	12/14/2021	0.4000
1115	149294	20穗交02	100.60	01/12/2021	100.60	01/12/2021	100.60	01/12/2021	100.60	01/12/2021	0.3942
1116	133116	21江水03	100.07	11/15/2021	100.39	12/17/2021	99.45	11/22/2021	100.39	12/17/2021	0.3910
1117	149348	21穗交01	100.39	05/12/2021	100.39	05/12/2021	100.39	05/12/2021	100.39	05/12/2021	0.3900
1117	149424	21广铁02	100.39	05/17/2021	100.39	05/17/2021	100.39	05/17/2021	100.39	05/18/2021	0.3900
1119	112730	18粤科02	102.85	07/07/2021	102.85	07/07/2021	102.85	07/07/2021	102.85	07/07/2021	0.3856
1120	149022	20深投01	100.40	05/10/2021	100.40	05/10/2021	100.40	05/10/2021	100.40	05/10/2021	0.3829
1121	112513	17华股01	99.68	01/12/2021	99.68	01/12/2021	99.68	01/12/2021	99.68	01/12/2021	0.3827
1122	149157	20欣旺01	100.00	04/13/2021	100.38	12/01/2021	100.00	04/13/2021	100.38	12/01/2021	0.3800
1123	118680	16东资01	103.35	01/21/2021	103.36	01/21/2021	103.35	01/21/2021	103.35	01/21/2021	0.3788
1124	114804	20铁纾01	101.40	03/04/2021	104.70	07/14/2021	100.29	09/17/2021	100.37	09/24/2021	0.3780
1125	112974	19华菱04	101.08	06/10/2021	101.08	06/10/2021	101.08	06/10/2021	101.08	06/10/2021	0.3774
1126	114813	20淮建03	104.10	05/11/2021	107.09	08/18/2021	101.57	10/29/2021	102.59	12/24/2021	0.3757
1127	133129	21榕城04	100.11	12/01/2021	100.38	12/20/2021	100.11	12/01/2021	100.37	12/20/2021	0.3740
1128	149011	19河钢02	101.20	12/17/2021	101.20	12/17/2021	101.20	12/17/2021	101.20	12/17/2021	0.3729
1129	114773	20长新02	102.70	03/29/2021	102.70	03/29/2021	98.89	07/06/2021	101.36	11/04/2021	0.3723
1130	149001	19广核01	100.88	01/12/2021	100.88	01/12/2021	100.50	06/08/2021	100.67	12/21/2021	0.3689
1131	112961	19苏投S1	100.53	06/23/2021	100.54	06/25/2021	100.53	06/23/2021	100.54	06/25/2021	0.3644
1132	114529	19泾河01	102.46	01/06/2021	107.19	07/28/2021	100.23	08/06/2021	103.52	12/29/2021	0.3606
1133	149354	21侨城04	100.36	04/20/2021	100.36	04/20/2021	100.36	04/20/2021	100.36	04/20/2021	0.3600
1134	114721	20济金控	101.75	03/01/2021	102.39	03/31/2021	99.44	06/25/2021	101.80	12/09/2021	0.3599
1135	114428	19金控02	101.12	01/25/2021	104.69	12/02/2021	101.12	01/25/2021	104.69	12/02/2021	0.3547
1136	149079	20南玻01	100.00	06/24/2021	100.00	06/24/2021	100.00	06/24/2021	100.00	06/25/2021	0.3512
1137	133130	21台山02	100.08	11/29/2021	100.44	12/15/2021	100.05	12/01/2021	100.35	12/15/2021	0.3500
1137	133134	21镇城D5	100.11	11/30/2021	100.35	12/20/2021	99.68	12/09/2021	100.35	12/21/2021	0.3500

续表

排名 Rank	代码 Code	债券名称 Bond	成交价格与成交日期(Trading Price and Date)								比2020年收市价升跌幅 Change% vs. 2020Close
			开市 Open	日期 Date	最高 High	日期 Date	最低 Low	日期 Date	年收市 Close	日期 Date	
1139	133092	21恒基01	100.35	10/22/2021	100.35	10/22/2021	100.35	10/22/2021	100.35	10/22/2021	0.3470
1140	149264	20合和01	100.34	05/18/2021	100.34	05/18/2021	100.34	05/18/2021	100.34	05/18/2021	0.3440
1141	114512	19国信03	103.66	04/06/2021	104.46	05/20/2021	101.49	08/30/2021	101.83	10/21/2021	0.3419
1142	133005	21光谷01	100.34	06/11/2021	100.34	06/11/2021	100.34	06/11/2021	100.34	06/11/2021	0.3400
1143	114199	17长证02	104.33	01/04/2021	106.20	05/24/2021	101.29	08/12/2021	103.23	12/17/2021	0.3353
1144	112817	18怡亚01	100.20	08/10/2021	100.33	09/13/2021	100.20	08/10/2021	100.33	10/14/2021	0.3300
1145	114562	19同煤06	93.10	03/24/2021	105.89	09/01/2021	93.02	03/25/2021	102.80	11/30/2021	0.3299
1146	114633	19奉开02	101.12	01/28/2021	107.61	12/14/2021	101.11	01/28/2021	101.71	12/22/2021	0.3255
1147	117174	20浪潮E1	101.49	01/05/2021	113.90	01/13/2021	96.00	01/08/2021	100.52	12/31/2021	0.3224
1148	149657	21长江05	100.07	11/01/2021	100.32	11/04/2021	100.07	11/01/2021	100.32	11/04/2021	0.3200
1148	149702	21广发19	100.32	12/08/2021	100.32	12/08/2021	100.32	12/08/2021	100.32	12/08/2021	0.3200
1150	133097	21潍财02	100.11	10/19/2021	100.31	10/25/2021	100.11	10/19/2021	100.31	10/25/2021	0.3140
1151	114451	19同经债	105.60	01/11/2021	105.60	01/11/2021	105.59	01/11/2021	105.60	01/11/2021	0.3116
1152	133132	21通顺02	100.08	11/26/2021	100.31	12/10/2021	100.08	11/26/2021	100.31	12/10/2021	0.3110
1152	149512	21中海01	99.29	06/21/2021	100.31	07/30/2021	99.26	06/25/2021	100.31	07/30/2021	0.3110
1154	114238	17渝物01	105.02	02/10/2021	108.26	08/26/2021	102.44	10/19/2021	102.89	11/12/2021	0.3081
1155	112966	19粤控02	105.34	12/23/2021	105.34	12/23/2021	105.34	12/23/2021	105.34	12/23/2021	0.3028
1156	112915	19深投01	100.82	05/19/2021	100.82	05/19/2021	100.82	05/19/2021	100.82	05/19/2021	0.3014
1157	112474	16合泰01	99.70	01/05/2021	100.50	08/25/2021	99.00	01/07/2021	100.00	11/05/2021	0.3009
1157	149061	20恒逸01	99.38	01/20/2021	100.70	09/14/2021	91.00	12/28/2021	100.00	12/31/2021	0.3009
1159	149650	21广发16	100.30	11/24/2021	100.30	11/24/2021	100.30	11/24/2021	100.30	11/24/2021	0.3000
1159	149719	21桂交02	99.80	12/07/2021	100.30	12/20/2021	99.80	12/07/2021	100.30	12/20/2021	0.3000
1161	114321	18昆交01	103.33	01/07/2021	105.02	03/03/2021	99.60	04/12/2021	103.83	12/30/2021	0.2995
1162	112888	19华菱01	100.50	01/13/2021	101.00	06/28/2021	100.50	01/13/2021	101.00	06/28/2021	0.2979
1163	118493	16桂投01	104.88	01/21/2021	104.88	01/21/2021	104.88	01/21/2021	104.88	01/21/2021	0.2965
1164	133146	21宣经02	100.07	12/07/2021	100.29	12/15/2021	100.07	12/07/2021	100.29	12/15/2021	0.2930
1165	108608	19国开G1	100.18	02/05/2021	103.00	05/18/2021	99.00	03/30/2021	100.60	12/31/2021	0.2871
1166	118977	18申证C2	104.61	02/02/2021	104.61	02/02/2021	104.61	02/02/2021	104.61	02/02/2021	0.2741
1167	149570	21长城05	100.23	08/04/2021	100.27	09/13/2021	100.23	08/04/2021	100.27	09/13/2021	0.2740
1168	133144	21鹤山02	100.16	12/15/2021	100.28	12/29/2021	99.99	12/24/2021	100.27	12/29/2021	0.2710
1169	112738	18侨集02	102.78	03/23/2021	102.86	06/21/2021	102.78	03/23/2021	102.86	06/21/2021	0.2681
1170	114642	19扬化02	100.25	12/28/2021	100.27	12/29/2021	100.24	12/28/2021	100.27	12/29/2021	0.2650
1171	149474	21深投02	100.25	06/03/2021	100.26	06/03/2021	100.25	06/03/2021	100.26	06/03/2021	0.2600
1172	133139	21淮发D3	100.05	12/03/2021	100.26	12/22/2021	100.05	12/03/2021	100.25	12/22/2021	0.2530
1173	106347	深圳1701	101.16	01/08/2021	110.00	08/03/2021	100.00	01/13/2021	100.40	12/16/2021	0.2506
1174	112479	16珠海债	100.20	01/19/2021	100.40	05/20/2021	100.00	04/29/2021	100.35	08/11/2021	0.2498
1175	149049	20火炬02	100.38	09/28/2021	100.38	09/28/2021	100.38	09/28/2021	100.38	09/28/2021	0.2497
1176	112752	18智光01	101.33	12/16/2021	101.33	12/16/2021	101.33	12/16/2021	101.33	12/17/2021	0.2473
1177	149173	20申证06	100.25	01/12/2021	100.25	01/12/2021	100.25	01/12/2021	100.25	01/12/2021	0.2460
1178	114665	20申证03	102.20	01/06/2021	102.20	01/06/2021	102.20	01/06/2021	102.20	01/06/2021	0.2423
1179	149678	21深投05	100.24	11/03/2021	100.24	11/03/2021	100.24	11/03/2021	100.24	11/03/2021	0.2420
1180	118558	16高投01	103.87	01/18/2021	103.87	01/18/2021	103.47	02/09/2021	103.47	02/09/2021	0.2364
1181	112681	18恒逸02	99.66	01/20/2021	100.00	03/23/2021	99.60	02/04/2021	99.93	04/01/2021	0.2307
1182	118574	16昆经02	104.81	01/07/2021	104.81	01/07/2021	104.81	01/07/2021	104.81	01/07/2021	0.2305
1183	114615	19狮产01	101.36	03/15/2021	108.62	11/11/2021	101.36	03/15/2021	102.31	12/17/2021	0.2302
1184	112461	16龙控02	100.00	01/06/2021	101.00	01/14/2021	100.00	01/06/2021	100.23	09/06/2021	0.2300
1185	127005	长证转债	129.50	01/04/2021	137.83	09/10/2021	111.20	02/08/2021	128.56	12/31/2021	0.2270
1186	101424	国债1424	100.22	03/18/2021	100.22	03/18/2021	100.22	03/18/2021	100.22	03/18/2021	0.2240
1187	114476	19惠城铁	102.92	01/27/2021	105.68	01/27/2021	101.03	07/14/2021	101.03	07/14/2021	0.2222
1188	112912	19恒达01	100.22	06/09/2021	100.22	06/09/2021	100.22	06/09/2021	100.22	06/09/2021	0.2220
1188	133151	21漳交Y3	100.13	12/17/2021	100.22	12/23/2021	100.13	12/17/2021	100.22	12/23/2021	0.2220
1190	133108	21两山02	100.12	11/05/2021	100.22	11/12/2021	100.12	11/05/2021	100.22	11/12/2021	0.2210

续表

排名 Rank	代码 Code	债券名称 Bond	成交价格与成交日期(Trading Price and Date)								比2020年收市价升跌幅 Change% vs. 2020Close
			开市 Open	日期 Date	最高 High	日期 Date	最低 Low	日期 Date	年收市 Close	日期 Date	
1190	149481	21不动02	100.25	07/08/2021	100.25	07/08/2021	100.19	07/08/2021	100.22	07/08/2021	0.2210
1190	149560	21申证07	100.22	08/17/2021	100.22	08/17/2021	100.22	08/17/2021	100.22	08/17/2021	0.2210
1193	149195	20润金01	100.17	07/19/2021	100.22	11/29/2021	100.14	10/22/2021	100.22	11/29/2021	0.2200
1193	149401	21皖能01	100.12	06/23/2021	100.40	09/08/2021	100.08	12/29/2021	100.22	12/29/2021	0.2200
1193	149418	21粤电02	100.23	05/20/2021	100.23	05/20/2021	100.22	05/21/2021	100.22	05/21/2021	0.2200
1196	112816	18穗控Y3	103.50	12/14/2021	103.50	12/14/2021	103.50	12/14/2021	103.50	12/14/2021	0.2130
1197	149060	20清新G1	100.21	11/24/2021	100.21	11/24/2021	100.21	11/24/2021	100.21	11/24/2021	0.2100
1198	112375	16昆投01	99.89	03/26/2021	99.89	03/26/2021	99.89	03/26/2021	99.89	03/26/2021	0.2077
1199	100303	国债0303	101.23	01/04/2021	104.99	09/27/2021	100.50	12/21/2021	101.67	12/31/2021	0.2070
1200	114539	19信投03	102.47	02/09/2021	104.97	07/21/2021	100.96	08/20/2021	101.66	11/02/2021	0.2030
1201	112993	19物美09	100.20	07/23/2021	100.20	07/23/2021	100.20	07/23/2021	100.20	07/23/2021	0.2010
1202	112948	19太钢02	99.90	01/14/2021	99.90	01/14/2021	99.90	01/14/2021	99.90	01/14/2021	0.2006
1203	112483	16宝新01	99.60	01/11/2021	100.30	04/06/2021	99.60	01/11/2021	100.00	11/24/2021	0.2004
1204	112464	16东林03	100.00	01/14/2021	100.80	02/19/2021	100.00	01/14/2021	100.20	09/17/2021	0.2000
1204	149562	21广发05	100.20	09/03/2021	100.20	09/03/2021	100.20	09/03/2021	100.20	09/07/2021	0.2000
1204	149571	21长城06	100.20	11/19/2021	100.20	11/19/2021	100.20	11/19/2021	100.20	11/19/2021	0.2000
1207	112566	17涪陵01	100.09	02/18/2021	100.70	06/22/2021	100.09	02/18/2021	100.30	12/27/2021	0.1998
1208	114464	19国元01	102.39	09/17/2021	103.31	12/30/2021	102.39	09/17/2021	103.31	12/30/2021	0.1940
1209	133138	21新园02	99.35	12/09/2021	100.19	12/17/2021	99.35	12/09/2021	100.19	12/17/2021	0.1930
1210	149121	20天马03	98.90	06/01/2021	99.79	11/26/2021	98.90	06/01/2021	99.79	11/26/2021	0.1908
1211	114625	19寿光G1	102.05	01/14/2021	106.08	08/19/2021	101.68	01/20/2021	101.97	12/31/2021	0.1906
1212	108605	国开1901	99.80	03/18/2021	100.52	12/16/2021	99.80	03/18/2021	100.52	12/16/2021	0.1894
1213	112906	19广基01	100.50	01/07/2021	100.69	06/25/2021	100.50	01/07/2021	100.69	06/25/2021	0.1891
1214	149374	21国信01	100.18	05/10/2021	100.18	05/10/2021	100.18	05/10/2021	100.18	05/10/2021	0.1840
1215	149691	21粤海03	100.21	11/08/2021	100.24	11/10/2021	100.12	11/16/2021	100.18	11/17/2021	0.1830
1216	114826	20淮建05	102.09	02/08/2021	107.44	09/14/2021	101.08	10/14/2021	101.74	12/03/2021	0.1822
1217	149613	21广开03	100.18	12/23/2021	100.18	12/23/2021	100.18	12/23/2021	100.18	12/23/2021	0.1800
1218	128053	尚荣转债	145.50	01/04/2021	187.76	05/11/2021	108.64	01/27/2021	147.71	12/31/2021	0.1795
1219	133113	21张家01	100.11	11/08/2021	100.43	11/26/2021	100.11	11/08/2021	100.18	12/28/2021	0.1780
1220	114566	19昌吉01	102.24	01/05/2021	106.98	08/30/2021	101.90	10/13/2021	102.90	12/20/2021	0.1762
1221	114454	19甘公Y1	103.13	01/20/2021	107.60	03/26/2021	101.45	04/21/2021	104.13	11/22/2021	0.1655
1222	133104	21宁置业	100.14	11/08/2021	100.17	11/09/2021	100.14	11/08/2021	100.17	11/09/2021	0.1650
1223	133080	21乌铁G1	100.17	09/27/2021	100.18	09/28/2021	100.16	10/08/2021	100.16	10/08/2021	0.1620
1224	149362	21招租01	100.13	05/26/2021	100.16	06/01/2021	100.13	05/26/2021	100.16	06/01/2021	0.1600
1224	149496	21顺丰D2	99.84	06/23/2021	100.16	08/23/2021	99.84	06/23/2021	100.16	08/23/2021	0.1600
1224	149664	21湘路08	100.16	12/07/2021	100.16	12/07/2021	100.16	12/07/2021	100.16	12/07/2021	0.1600
1227	112456	16金街02	100.04	01/11/2021	100.15	07/21/2021	100.00	02/23/2021	100.10	08/20/2021	0.1561
1228	114802	20商丘02	103.46	02/22/2021	105.43	07/19/2021	101.24	08/20/2021	102.17	11/24/2021	0.1539
1229	149618	21盐港02	99.98	11/11/2021	100.20	11/22/2021	99.98	11/11/2021	100.15	11/25/2021	0.1530
1230	149585	21滨房02	100.15	08/13/2021	100.15	08/13/2021	100.15	08/13/2021	100.15	08/13/2021	0.1500
1230	149699	21广金03	100.02	11/29/2021	100.15	12/20/2021	100.01	11/29/2021	100.15	12/20/2021	0.1500
1232	133118	21棕榈01	100.13	11/23/2021	100.15	11/24/2021	100.13	11/23/2021	100.15	11/24/2021	0.1480
1233	133160	21晋城01	100.13	12/28/2021	100.15	12/29/2021	100.13	12/28/2021	100.15	12/29/2021	0.1460
1234	149176	20西部01	100.14	03/24/2021	100.14	03/24/2021	100.14	03/24/2021	100.14	03/24/2021	0.1440
1235	149084	20海康01	98.77	03/10/2021	98.77	03/10/2021	98.77	03/10/2021	98.77	03/10/2021	0.1419
1236	114777	20安交02	103.63	04/22/2021	103.63	04/22/2021	100.29	07/14/2021	100.29	07/14/2021	0.1408
1237	114766	20茂名01	99.54	01/06/2021	102.32	03/24/2021	97.75	07/15/2021	101.17	10/29/2021	0.1405
1238	149633	21广发10	99.90	11/17/2021	100.24	12/01/2021	99.90	11/17/2021	100.14	12/06/2021	0.1400
1239	114455	19海普瑞	103.94	01/07/2021	104.04	12/14/2021	103.36	11/22/2021	104.04	12/14/2021	0.1386
1240	114889	20海仰01	100.12	01/06/2021	100.14	01/19/2021	100.12	01/06/2021	100.14	01/19/2021	0.1380
1241	101809	国债1809	100.13	03/25/2021	100.13	03/25/2021	100.13	03/25/2021	100.13	03/25/2021	0.1320
1241	133105	21哈密01	100.12	11/03/2021	100.13	11/04/2021	100.12	11/03/2021	100.13	11/04/2021	0.1320

续表

排名 Rank	代码 Code	债券名称 Bond	成交价格与成交日期(Trading Price and Date)								比2020年收市价升跌幅 Change% vs. 2020Close
			开市 Open	日期 Date	最高 High	日期 Date	最低 Low	日期 Date	年收市 Close	日期 Date	
1243	112770	18阳城01	99.80	01/04/2021	100.00	09/29/2021	90.60	05/13/2021	99.90	10/20/2021	0.1313
1244	112946	19亚迪03	100.40	12/30/2021	100.40	12/30/2021	100.40	12/30/2021	100.40	12/30/2021	0.1296
1245	133115	21乌铁G2	100.05	11/12/2021	100.13	11/18/2021	100.05	11/12/2021	100.13	11/18/2021	0.1270
1246	149697	21穗交04	100.12	11/19/2021	100.12	11/19/2021	100.12	11/19/2021	100.12	11/19/2021	0.1230
1247	112646	18棕榈02	101.00	04/13/2021	101.20	04/27/2021	100.40	12/16/2021	100.70	12/29/2021	0.1213
1248	149440	21深铁05	100.12	04/16/2021	100.12	04/16/2021	100.12	04/16/2021	100.12	04/16/2021	0.1200
1248	149596	21广新06	99.93	09/01/2021	100.12	12/17/2021	99.93	09/01/2021	100.12	12/17/2021	0.1200
1250	118989	18山证C1	102.98	06/10/2021	104.37	10/20/2021	102.98	06/10/2021	104.37	10/20/2021	0.1199
1251	133152	21漳交Y4	100.12	12/17/2021	100.12	12/17/2021	100.12	12/17/2021	100.12	12/17/2021	0.1180
1252	133127	21广发22	100.02	12/06/2021	100.14	12/15/2021	100.02	12/06/2021	100.12	12/16/2021	0.1150
1253	114989	21广元01	100.11	04/30/2021	100.20	04/30/2021	100.10	04/30/2021	100.11	06/08/2021	0.1110
1254	112389	16华西02	99.84	03/30/2021	99.95	05/13/2021	99.84	03/30/2021	99.95	05/13/2021	0.1102
1255	149333	20申证13	100.11	07/14/2021	100.11	07/14/2021	100.11	07/14/2021	100.11	07/22/2021	0.1100
1256	114948	21滨江01	100.11	04/01/2021	100.11	04/01/2021	100.11	04/01/2021	100.11	04/01/2021	0.1090
1256	133048	21穗高02	99.82	08/05/2021	100.11	09/29/2021	99.82	08/05/2021	100.11	09/29/2021	0.1090
1256	133074	21新园01	100.11	09/14/2021	100.11	09/14/2021	100.11	09/14/2021	100.11	09/14/2021	0.1090
1259	133155	21晋煤07	100.11	12/15/2021	100.11	12/15/2021	100.11	12/15/2021	100.11	12/15/2021	0.1050
1260	104418	海南2007	97.60	04/16/2021	97.60	04/16/2021	97.60	04/16/2021	97.60	04/16/2021	0.1026
1261	104105	江西2005	99.20	04/16/2021	99.20	04/16/2021	99.20	04/16/2021	99.20	04/16/2021	0.1009
1262	112957	19物美04	99.60	07/12/2021	99.60	07/12/2021	99.60	07/12/2021	99.60	07/12/2021	0.1005
1263	112674	18亚迪01	100.40	01/07/2021	100.40	01/07/2021	99.90	02/24/2021	100.00	05/14/2021	0.1001
1264	106589	广东1807	100.27	01/07/2021	100.29	05/25/2021	99.00	03/29/2021	100.10	06/25/2021	0.1000
1265	112491	16宝新02	99.60	01/19/2021	100.20	09/22/2021	99.60	01/19/2021	100.20	09/22/2021	0.0999
1266	149370	21润置01	98.88	02/03/2021	100.10	07/09/2021	98.88	02/03/2021	100.10	07/09/2021	0.0980
1267	133136	21沛国GV	100.10	12/21/2021	100.10	12/21/2021	100.10	12/21/2021	100.10	12/21/2021	0.0960
1268	114429	19国信01	102.59	09/07/2021	102.84	10/15/2021	102.59	09/07/2021	102.84	10/15/2021	0.0954
1269	133075	21皋通D2	99.96	09/30/2021	100.09	10/13/2021	99.96	09/30/2021	100.09	10/13/2021	0.0910
1270	112642	18侨城03	99.00	01/26/2021	100.09	06/10/2021	98.40	02/02/2021	100.09	06/10/2021	0.0900
1270	133153	21中山02	100.08	12/14/2021	100.09	12/15/2021	100.08	12/14/2021	100.09	12/15/2021	0.0900
1272	149239	20深投D1	100.01	01/05/2021	100.10	04/06/2021	100.01	01/05/2021	100.03	09/07/2021	0.0891
1273	133119	21光控K2	100.09	11/19/2021	100.10	11/19/2021	100.07	11/19/2021	100.09	11/19/2021	0.0880
1273	149619	21盐港03	100.01	11/18/2021	100.09	11/23/2021	100.01	11/18/2021	100.09	11/23/2021	0.0880
1275	115100	19东北C2	104.80	09/23/2021	105.27	11/03/2021	104.77	09/30/2021	105.27	11/03/2021	0.0875
1276	149595	21申证14	100.08	11/16/2021	100.08	11/16/2021	100.08	11/16/2021	100.08	11/16/2021	0.0820
1277	149187	20穗环G1	99.28	01/05/2021	99.28	01/05/2021	99.28	01/05/2021	99.28	01/05/2021	0.0806
1278	149105	20华大01	99.73	11/09/2021	100.08	12/01/2021	99.73	11/09/2021	100.08	12/01/2021	0.0800
1279	114705	20安交01	104.69	01/25/2021	106.60	03/12/2021	100.68	03/29/2021	104.75	12/29/2021	0.0793
1280	133078	21长农01	100.08	09/16/2021	100.08	09/16/2021	100.08	09/16/2021	100.08	09/16/2021	0.0770
1281	133117	21海交01	100.07	11/18/2021	100.07	11/18/2021	100.07	11/18/2021	100.07	11/18/2021	0.0730
1281	133150	21青莱D1	100.09	12/13/2021	100.10	12/14/2021	100.07	12/17/2021	100.07	12/22/2021	0.0730
1283	133096	21宣经01	100.07	10/20/2021	100.07	10/20/2021	100.07	10/20/2021	100.07	10/20/2021	0.0710
1284	112587	17越租01	99.99	01/07/2021	100.46	05/31/2021	99.99	01/07/2021	100.46	05/31/2021	0.0697
1285	133156	21金龙02	100.07	12/15/2021	100.07	12/15/2021	100.07	12/15/2021	100.07	12/15/2021	0.0670
1286	149629	21深投04	99.47	10/25/2021	100.09	11/26/2021	99.47	10/25/2021	100.06	12/03/2021	0.0630
1287	149361	21申证D1	100.06	07/05/2021	100.06	07/05/2021	100.06	07/05/2021	100.06	07/05/2021	0.0620
1288	149639	21金街05	100.06	12/30/2021	100.06	12/30/2021	100.06	12/30/2021	100.06	12/30/2021	0.0600
1289	114942	21海发D1	100.35	04/14/2021	100.35	04/14/2021	100.06	04/19/2021	100.06	04/19/2021	0.0590
1290	101814	国债1814	100.05	03/18/2021	100.05	03/18/2021	100.05	03/18/2021	100.05	03/18/2021	0.0530
1291	112842	19东林01	99.95	01/07/2021	99.95	01/07/2021	99.95	01/07/2021	99.95	01/13/2021	0.0501
1292	149581	21青城07	100.05	11/25/2021	100.05	11/25/2021	100.05	11/25/2021	100.05	12/02/2021	0.0500
1293	112660	18恒逸01	100.10	01/04/2021	100.10	01/04/2021	99.70	02/22/2021	99.95	02/26/2021	0.0490
1294	149606	21长江02	100.00	08/25/2021	100.05	09/01/2021	99.99	08/27/2021	100.05	09/01/2021	0.0450

续表

排名 Rank	代码 Code	债券名称 Bond	成交价格与成交日期(Trading Price and Date)								比2020年收市价升跌幅 Change% vs. 2020Close
			开市 Open	日期 Date	最高 High	日期 Date	最低 Low	日期 Date	年收市 Close	日期 Date	
1295	112446	16申宏03	100.00	01/05/2021	100.18	05/17/2021	99.99	02/01/2021	100.04	08/23/2021	0.0400
1295	133070	21青信D1	100.04	09/08/2021	100.04	09/08/2021	100.04	09/08/2021	100.04	09/08/2021	0.0400
1295	149530	21赣水01	100.04	07/06/2021	100.04	07/06/2021	100.04	07/06/2021	100.04	07/06/2021	0.0400
1298	114872	20祥生01	101.24	01/29/2021	106.84	10/21/2021	100.11	12/06/2021	100.55	12/27/2021	0.0398
1299	114767	20任城01	103.15	02/23/2021	107.36	09/10/2021	95.58	11/29/2021	102.07	12/31/2021	0.0392
1300	114728	20赣云01	105.67	03/26/2021	106.22	04/20/2021	99.41	05/11/2021	104.34	12/30/2021	0.0336
1301	112914	19荣盛G1	100.31	01/05/2021	100.31	01/05/2021	100.00	09/29/2021	100.00	09/29/2021	0.0300
1301	149052	20深铁G2	100.03	07/22/2021	100.03	07/22/2021	100.03	07/22/2021	100.03	07/22/2021	0.0300
1301	149273	20申证09	100.12	06/18/2021	100.17	08/11/2021	100.03	10/08/2021	100.03	10/11/2021	0.0300
1301	149379	21深航D1	99.92	03/17/2021	100.03	04/26/2021	99.92	03/17/2021	100.03	04/26/2021	0.0300
1301	149406	21盐港01	99.57	03/23/2021	100.03	06/03/2021	99.49	04/29/2021	100.03	06/03/2021	0.0300
1301	149480	21顺丰D1	100.10	08/18/2021	100.10	08/18/2021	100.03	11/22/2021	100.03	11/22/2021	0.0300
1301	149576	21深投03	100.03	08/25/2021	100.03	08/25/2021	100.03	08/25/2021	100.03	08/25/2021	0.0300
1301	149623	21中旅02	100.02	11/04/2021	100.03	11/04/2021	100.02	11/04/2021	100.03	11/04/2021	0.0300
1309	108387	贴债2054	98.72	03/24/2021	98.72	03/24/2021	98.67	04/28/2021	98.67	04/28/2021	0.0274
1310	101115	国债1115	100.03	03/18/2021	100.03	03/18/2021	100.03	03/18/2021	100.03	03/18/2021	0.0270
1311	118546	16临投01	106.56	01/07/2021	107.70	02/24/2021	96.00	12/02/2021	106.41	12/30/2021	0.0254
1312	133142	21广发24	100.01	12/08/2021	100.02	12/09/2021	100.01	12/08/2021	100.02	12/09/2021	0.0230
1313	133159	21光控K3	100.02	12/28/2021	100.09	12/28/2021	99.99	12/28/2021	100.02	12/28/2021	0.0220
1314	112423	16株国投	100.00	01/06/2021	100.15	01/19/2021	100.00	01/06/2021	100.02	07/14/2021	0.0200
1314	117173	20金财E1	101.01	01/13/2021	110.83	12/27/2021	97.00	05/06/2021	100.02	12/31/2021	0.0200
1314	149334	20国信05	100.03	12/13/2021	100.03	12/13/2021	100.02	12/15/2021	100.02	12/15/2021	0.0200
1317	112718	18蛇口04	100.85	01/11/2021	100.85	01/11/2021	100.84	01/12/2021	100.84	01/12/2021	0.0198
1318	101807	国债1807	100.02	03/18/2021	100.02	03/18/2021	100.02	03/18/2021	100.02	03/18/2021	0.0190
1319	112897	19润租02	101.02	08/06/2021	101.02	08/06/2021	101.02	08/06/2021	101.02	08/06/2021	0.0178
1320	112476	16鄂能01	100.19	01/06/2021	100.31	02/01/2021	98.00	05/25/2021	100.01	11/02/2021	0.0100
1320	112478	16奥燃03	99.98	01/04/2021	100.00	01/14/2021	98.00	04/21/2021	100.00	11/15/2021	0.0100
1320	112489	16嘉美债	100.00	01/08/2021	100.35	09/14/2021	100.00	01/08/2021	100.01	12/03/2021	0.0100
1320	112794	18厦港02	100.46	06/23/2021	100.47	06/25/2021	100.00	08/19/2021	100.03	08/27/2021	0.0100
1320	149115	20北控PG	99.12	04/07/2021	100.00	07/27/2021	99.12	04/07/2021	100.00	10/18/2021	0.0100
1320	149579	21申宏06	100.01	12/07/2021	100.01	12/07/2021	100.01	12/07/2021	100.01	12/07/2021	0.0100
1320	149599	21国元02	100.01	09/07/2021	100.01	09/07/2021	100.01	09/07/2021	100.01	09/07/2021	0.0100
1327	114478	19山投01	105.18	01/06/2021	107.51	04/14/2021	100.44	06/08/2021	104.06	12/07/2021	0.0096
1328	149337	20科城Y1	99.97	01/06/2021	100.91	05/25/2021	99.72	02/05/2021	100.01	12/23/2021	0.0060
1328	149597	21越控03	99.66	08/25/2021	100.01	12/08/2021	99.56	09/01/2021	100.01	12/08/2021	0.0060
1330	149567	21万科05	100.19	08/03/2021	100.22	08/03/2021	99.83	10/29/2021	100.01	12/06/2021	0.0050
1331	118994	19安信C1	100.99	03/11/2021	103.87	12/10/2021	100.99	03/11/2021	103.87	12/10/2021	0.0048
1332	101204	国债1204	94.40	02/23/2021	99.84	02/23/2021	94.40	02/23/2021	99.84	02/23/2021	0.0010
1332	101821	国债1821	100.00	04/01/2021	100.00	04/01/2021	100.00	04/01/2021	100.00	04/01/2021	0.0010
1334	100504	国债0504	---	---	---	---	---	---	100.00	---	0.0000
1334	100609	国债0609	---	---	---	---	---	---	100.00	---	0.0000
1334	100619	国债0619	---	---	---	---	---	---	100.00	---	0.0000
1334	100706	国债0706	---	---	---	---	---	---	100.00	---	0.0000
1334	100713	国债0713	---	---	---	---	---	---	100.00	---	0.0000
1334	100802	国债0802	---	---	---	---	---	---	100.00	---	0.0000
1334	100806	国债0806	---	---	---	---	---	---	100.00	---	0.0000
1334	100813	国债0813	---	---	---	---	---	---	100.00	---	0.0000
1334	100820	国债0820	---	---	---	---	---	---	100.00	---	0.0000
1334	100823	国债0823	---	---	---	---	---	---	100.00	---	0.0000
1334	100902	国债0902	---	---	---	---	---	---	100.00	---	0.0000
1334	100905	国债0905	---	---	---	---	---	---	100.00	---	0.0000
1334	100911	国债0911	---	---	---	---	---	---	100.00	---	0.0000

续表

排名 Rank	代码 Code	债券名称 Bond	成交价格与成交日期(Trading Price and Date)								比2020年收市价升跌幅 Change% vs. 2020Close
			开市 Open	日期 Date	最高 High	日期 Date	最低 Low	日期 Date	年收市 Close	日期 Date	
1334	100920	国债0920	---	---	---	---	---	---	100.00	---	0.0000
1334	100925	国债0925	---	---	---	---	---	---	100.00	---	0.0000
1334	100930	国债0930	---	---	---	---	---	---	100.00	---	0.0000
1334	101003	国债1003	---	---	---	---	---	---	100.00	---	0.0000
1334	101009	国债1009	---	---	---	---	---	---	100.00	---	0.0000
1334	101018	国债1018	---	---	---	---	---	---	100.00	---	0.0000
1334	101023	国债1023	---	---	---	---	---	---	100.00	---	0.0000
1334	101026	国债1026	---	---	---	---	---	---	100.00	---	0.0000
1334	101029	国债1029	---	---	---	---	---	---	100.00	---	0.0000
1334	101037	国债1037	---	---	---	---	---	---	100.00	---	0.0000
1334	101040	国债1040	---	---	---	---	---	---	100.00	---	0.0000
1334	101102	国债1102	---	---	---	---	---	---	100.00	---	0.0000
1334	101105	国债1105	---	---	---	---	---	---	100.00	---	0.0000
1334	101108	国债1108	---	---	---	---	---	---	101.00	---	0.0000
1334	101110	国债1110	---	---	---	---	---	---	100.00	---	0.0000
1334	101112	国债1112	---	---	---	---	---	---	100.00	---	0.0000
1334	101116	国债1116	---	---	---	---	---	---	100.00	---	0.0000
1334	101123	国债1123	---	---	---	---	---	---	100.00	---	0.0000
1334	101206	国债1206	---	---	---	---	---	---	100.00	---	0.0000
1334	101208	国债1208	---	---	---	---	---	---	100.00	---	0.0000
1334	101209	国债1209	100.85	01/28/2021	100.85	01/28/2021	92.00	01/29/2021	100.00	11/19/2021	0.0000
1334	101212	国债1212	---	---	---	---	---	---	100.00	---	0.0000
1334	101213	国债1213	---	---	---	---	---	---	100.00	---	0.0000
1334	101218	国债1218	---	---	---	---	---	---	100.00	---	0.0000
1334	101220	国债1220	---	---	---	---	---	---	100.00	---	0.0000
1334	101221	国债1221	---	---	---	---	---	---	100.50	---	0.0000
1334	101305	国债1305	94.21	02/22/2021	100.00	10/20/2021	94.21	02/22/2021	100.00	10/20/2021	0.0000
1334	101309	国债1309	---	---	---	---	---	---	100.00	---	0.0000
1334	101310	国债1310	---	---	---	---	---	---	100.00	---	0.0000
1334	101316	国债1316	---	---	---	---	---	---	100.00	---	0.0000
1334	101318	国债1318	---	---	---	---	---	---	100.00	---	0.0000
1334	101319	国债1319	---	---	---	---	---	---	100.00	---	0.0000
1334	101324	国债1324	---	---	---	---	---	---	100.00	---	0.0000
1334	101325	国债1325	---	---	---	---	---	---	100.00	---	0.0000
1334	101403	国债1403	---	---	---	---	---	---	101.54	---	0.0000
1334	101409	国债1409	---	---	---	---	---	---	100.00	---	0.0000
1334	101410	国债1410	---	---	---	---	---	---	100.00	---	0.0000
1334	101416	国债1416	---	---	---	---	---	---	100.00	---	0.0000
1334	101417	国债1417	---	---	---	---	---	---	100.00	---	0.0000
1334	101425	国债1425	---	---	---	---	---	---	118.22	---	0.0000
1334	101427	国债1427	---	---	---	---	---	---	100.00	---	0.0000
1334	101429	国债1429	---	---	---	---	---	---	97.88	---	0.0000
1334	101502	国债1502	100.00	01/22/2021	100.49	03/10/2021	100.00	06/09/2021	100.00	08/24/2021	0.0000
1334	101508	国债1508	---	---	---	---	---	---	100.00	---	0.0000
1334	101514	国债1514	---	---	---	---	---	---	100.00	---	0.0000
1334	101517	国债1517	---	---	---	---	---	---	100.00	---	0.0000
1334	101521	国债1521	---	---	---	---	---	---	100.00	---	0.0000
1334	101525	国债1525	---	---	---	---	---	---	100.00	---	0.0000
1334	101526	国债1526	---	---	---	---	---	---	100.00	---	0.0000
1334	101602	国债1602	---	---	---	---	---	---	100.00	---	0.0000
1334	101608	国债1608	---	---	---	---	---	---	100.00	---	0.0000
1334	101610	国债1610	---	---	---	---	---	---	99.08	---	0.0000

续表

排名 Rank	代码 Code	债券名称 Bond	成交价格与成交日期(Trading Price and Date)								比2020年收市价升跌幅 Change% vs. 2020Close
			开市 Open	日期 Date	最高 High	日期 Date	最低 Low	日期 Date	年收市 Close	日期 Date	
1334	101615	国债1615	---	---	---	---	---	---	100.00	---	0.0000
1334	101620	国债1620	---	---	---	---	---	---	100.00	---	0.0000
1334	101625	国债1625	100.00	01/14/2021	100.00	01/14/2021	100.00	01/14/2021	100.00	01/14/2021	0.0000
1334	101626	国债1626	---	---	---	---	---	---	100.00	---	0.0000
1334	101705	国债1705	---	---	---	---	---	---	100.00	---	0.0000
1334	101706	国债1706	---	---	---	---	---	---	100.00	---	0.0000
1334	101710	国债1710	---	---	---	---	---	---	100.00	---	0.0000
1334	101711	国债1711	---	---	---	---	---	---	100.00	---	0.0000
1334	101713	国债1713	---	---	---	---	---	---	100.00	---	0.0000
1334	101714	国债1714	---	---	---	---	---	---	100.00	---	0.0000
1334	101715	国债1715	---	---	---	---	---	---	100.00	---	0.0000
1334	101718	国债1718	90.92	02/03/2021	101.00	02/05/2021	90.92	02/03/2021	101.00	02/05/2021	0.0000
1334	101720	国债1720	---	---	---	---	---	---	100.00	---	0.0000
1334	101721	国债1721	---	---	---	---	---	---	101.00	---	0.0000
1334	101722	国债1722	---	---	---	---	---	---	100.00	---	0.0000
1334	101725	国债1725	---	---	---	---	---	---	100.00	---	0.0000
1334	101726	国债1726	---	---	---	---	---	---	100.00	---	0.0000
1334	101727	国债1727	---	---	---	---	---	---	100.00	---	0.0000
1334	101799	国特1703	---	---	---	---	---	---	100.00	---	0.0000
1334	101802	国债1802	---	---	---	---	---	---	100.00	---	0.0000
1334	101806	国债1806	---	---	---	---	---	---	100.00	---	0.0000
1334	101811	国债1811	---	---	---	---	---	---	97.00	---	0.0000
1334	101812	国债1812	---	---	---	---	---	---	100.00	---	0.0000
1334	101813	国债1813	---	---	---	---	---	---	100.00	---	0.0000
1334	101816	国债1816	---	---	---	---	---	---	101.00	---	0.0000
1334	101817	国债1817	---	---	---	---	---	---	100.00	---	0.0000
1334	101820	国债1820	---	---	---	---	---	---	100.00	---	0.0000
1334	101823	国债1823	---	---	---	---	---	---	100.00	---	0.0000
1334	101824	国债1824	---	---	---	---	---	---	100.00	---	0.0000
1334	101825	国债1825	---	---	---	---	---	---	100.00	---	0.0000
1334	101827	国债1827	---	---	---	---	---	---	100.00	---	0.0000
1334	101828	国债1828	---	---	---	---	---	---	97.88	---	0.0000
1334	101902	国债1902	---	---	---	---	---	---	100.00	---	0.0000
1334	101906	国债1906	---	---	---	---	---	---	100.00	---	0.0000
1334	101907	国债1907	---	---	---	---	---	---	100.00	---	0.0000
1334	101908	国债1908	---	---	---	---	---	---	100.00	---	0.0000
1334	101909	国债1909	---	---	---	---	---	---	100.00	---	0.0000
1334	101911	国债1911	---	---	---	---	---	---	100.00	---	0.0000
1334	101914	国债1914	---	---	---	---	---	---	100.00	---	0.0000
1334	101915	国债1915	---	---	---	---	---	---	105.12	---	0.0000
1334	101916	国债1916	---	---	---	---	---	---	97.88	---	0.0000
1334	101986	国债1910	---	---	---	---	---	---	100.00	---	0.0000
1334	101988	国债1913	---	---	---	---	---	---	100.00	---	0.0000
1334	102001	国债2001	---	---	---	---	---	---	100.00	---	0.0000
1334	102003	国债2003	---	---	---	---	---	---	100.00	---	0.0000
1334	102004	国债2004	98.50	01/20/2021	100.00	03/02/2021	93.80	04/07/2021	100.00	12/24/2021	0.0000
1334	102006	国债2006	---	---	---	---	---	---	100.00	---	0.0000
1334	102007	国债2007	---	---	---	---	---	---	100.00	---	0.0000
1334	102009	国债2009	---	---	---	---	---	---	100.00	---	0.0000
1334	102011	国债2011	---	---	---	---	---	---	100.00	---	0.0000
1334	102012	国债2012	---	---	---	---	---	---	100.00	---	0.0000
1334	102013	国债2013	---	---	---	---	---	---	100.00	---	0.0000

续表

排名 Rank	代码 Code	债券名称 Bond	成交价格与成交日期(Trading Price and Date)								比2020年收市价升跌幅 Change% vs. 2020Close
			开市 Open	日期 Date	最高 High	日期 Date	最低 Low	日期 Date	年收市 Close	日期 Date	
1334	102014	国债2014	---	---	---	---	---	---	100.00	---	0.0000
1334	102015	国债2015	---	---	---	---	---	---	100.00	---	0.0000
1334	102016	国债2016	---	---	---	---	---	---	100.00	---	0.0000
1334	102017	国债2017	---	---	---	---	---	---	100.00	---	0.0000
1334	102018	国债2018	---	---	---	---	---	---	100.00	---	0.0000
1334	102061	特国2001	---	---	---	---	---	---	100.00	---	0.0000
1334	102062	特国2002	---	---	---	---	---	---	100.00	---	0.0000
1334	102063	特国2003	---	---	---	---	---	---	91.00	---	0.0000
1334	102101	国债2101	---	---	---	---	---	---	100.00	---	0.0000
1334	102102	国债2102	---	---	---	---	---	---	100.00	---	0.0000
1334	102103	国债2103	---	---	---	---	---	---	100.00	---	0.0000
1334	102104	国债2104	---	---	---	---	---	---	100.00	---	0.0000
1334	102105	国债2105	---	---	---	---	---	---	100.00	---	0.0000
1334	102106	国债2106	---	---	---	---	---	---	100.00	---	0.0000
1334	102107	国债2107	---	---	---	---	---	---	100.00	---	0.0000
1334	102108	国债2108	---	---	---	---	---	---	100.00	---	0.0000
1334	102109	国债2109	---	---	---	---	---	---	100.00	---	0.0000
1334	102110	国债2110	---	---	---	---	---	---	100.00	---	0.0000
1334	102111	国债2111	---	---	---	---	---	---	100.00	---	0.0000
1334	102112	国债2112	---	---	---	---	---	---	100.00	---	0.0000
1334	102113	国债2113	---	---	---	---	---	---	100.00	---	0.0000
1334	102114	国债2114	---	---	---	---	---	---	100.00	---	0.0000
1334	102115	国债2115	---	---	---	---	---	---	100.00	---	0.0000
1334	102116	国债2116	---	---	---	---	---	---	100.00	---	0.0000
1334	102117	国债2117	---	---	---	---	---	---	100.00	---	0.0000
1334	104001	宁夏1932	---	---	---	---	---	---	100.00	---	0.0000
1334	104002	宁夏1933	---	---	---	---	---	---	100.00	---	0.0000
1334	104003	天津1953	---	---	---	---	---	---	100.00	---	0.0000
1334	104004	天津1954	---	---	---	---	---	---	100.00	---	0.0000
1334	104005	新疆1924	---	---	---	---	---	---	100.00	---	0.0000
1334	104006	新疆1925	---	---	---	---	---	---	100.00	---	0.0000
1334	104007	广西1920	---	---	---	---	---	---	100.00	---	0.0000
1334	104008	广西1921	---	---	---	---	---	---	100.00	---	0.0000
1334	104009	内蒙1930	---	---	---	---	---	---	100.00	---	0.0000
1334	104010	江苏1920	---	---	---	---	---	---	100.00	---	0.0000
1334	104011	四川2001	---	---	---	---	---	---	100.00	---	0.0000
1334	104012	四川2002	---	---	---	---	---	---	100.00	---	0.0000
1334	104013	四川2003	---	---	---	---	---	---	100.00	---	0.0000
1334	104014	四川2004	---	---	---	---	---	---	100.00	---	0.0000
1334	104015	四川2005	---	---	---	---	---	---	100.00	---	0.0000
1334	104016	四川2006	---	---	---	---	---	---	100.00	---	0.0000
1334	104017	四川2007	---	---	---	---	---	---	100.00	---	0.0000
1334	104018	四川2008	---	---	---	---	---	---	100.00	---	0.0000
1334	104019	四川2009	---	---	---	---	---	---	100.00	---	0.0000
1334	104020	四川2010	---	---	---	---	---	---	100.00	---	0.0000
1334	104021	四川2011	---	---	---	---	---	---	100.00	---	0.0000
1334	104022	四川2012	---	---	---	---	---	---	100.00	---	0.0000
1334	104023	四川2013	---	---	---	---	---	---	100.00	---	0.0000
1334	104024	四川2014	---	---	---	---	---	---	100.00	---	0.0000
1334	104025	四川2015	---	---	---	---	---	---	100.00	---	0.0000
1334	104026	四川2016	---	---	---	---	---	---	100.00	---	0.0000
1334	104027	四川2017	---	---	---	---	---	---	100.00	---	0.0000

续表

排名 Rank	代码 Code	债券名称 Bond	成交价格与成交日期(Trading Price and Date)								比2020年收市价升跌幅 Change% vs. 2020Close
			开市 Open	日期 Date	最高 High	日期 Date	最低 Low	日期 Date	年收市 Close	日期 Date	
1334	104028	四川2018	---	---	---	---	---	---	100.00	---	0.0000
1334	104029	四川2019	---	---	---	---	---	---	100.00	---	0.0000
1334	104030	四川2020	---	---	---	---	---	---	100.00	---	0.0000
1334	104031	四川2021	---	---	---	---	---	---	100.00	---	0.0000
1334	104032	四川2022	---	---	---	---	---	---	100.00	---	0.0000
1334	104033	四川2023	---	---	---	---	---	---	100.00	---	0.0000
1334	104034	四川2024	---	---	---	---	---	---	100.00	---	0.0000
1334	104035	河南2001	---	---	---	---	---	---	100.00	---	0.0000
1334	104036	河南2002	---	---	---	---	---	---	100.00	---	0.0000
1334	104037	河南2003	---	---	---	---	---	---	100.00	---	0.0000
1334	104038	河南2004	---	---	---	---	---	---	100.00	---	0.0000
1334	104039	河南2005	---	---	---	---	---	---	100.00	---	0.0000
1334	104040	河南2006	---	---	---	---	---	---	100.00	---	0.0000
1334	104041	河南2007	---	---	---	---	---	---	100.00	---	0.0000
1334	104042	河南2008	---	---	---	---	---	---	100.00	---	0.0000
1334	104043	河南2009	---	---	---	---	---	---	100.00	---	0.0000
1334	104044	河南2010	---	---	---	---	---	---	100.00	---	0.0000
1334	104045	河南2011	---	---	---	---	---	---	100.00	---	0.0000
1334	104046	河南2012	---	---	---	---	---	---	100.00	---	0.0000
1334	104047	云南2001	---	---	---	---	---	---	100.00	---	0.0000
1334	104048	云南2002	---	---	---	---	---	---	100.00	---	0.0000
1334	104049	云南2003	---	---	---	---	---	---	100.00	---	0.0000
1334	104050	云南2004	---	---	---	---	---	---	100.00	---	0.0000
1334	104051	云南2005	---	---	---	---	---	---	100.00	---	0.0000
1334	104052	云南2006	---	---	---	---	---	---	100.00	---	0.0000
1334	104053	云南2007	---	---	---	---	---	---	100.00	---	0.0000
1334	104054	云南2008	---	---	---	---	---	---	100.00	---	0.0000
1334	104055	云南2009	---	---	---	---	---	---	100.00	---	0.0000
1334	104056	云南2010	---	---	---	---	---	---	100.00	---	0.0000
1334	104057	青岛2001	---	---	---	---	---	---	100.00	---	0.0000
1334	104058	青岛2002	---	---	---	---	---	---	100.00	---	0.0000
1334	104059	青岛2003	---	---	---	---	---	---	100.00	---	0.0000
1334	104060	青岛2004	---	---	---	---	---	---	100.00	---	0.0000
1334	104061	青岛2005	---	---	---	---	---	---	100.00	---	0.0000
1334	104062	青岛2006	---	---	---	---	---	---	100.00	---	0.0000
1334	104063	广西2001	---	---	---	---	---	---	100.00	---	0.0000
1334	104064	广西2002	---	---	---	---	---	---	100.00	---	0.0000
1334	104065	广西2003	---	---	---	---	---	---	100.00	---	0.0000
1334	104066	河北2001	---	---	---	---	---	---	100.00	---	0.0000
1334	104067	河北2002	---	---	---	---	---	---	100.00	---	0.0000
1334	104068	河北2003	---	---	---	---	---	---	100.00	---	0.0000
1334	104069	河北2004	---	---	---	---	---	---	100.00	---	0.0000
1334	104070	河北2005	---	---	---	---	---	---	100.00	---	0.0000
1334	104071	河北2006	---	---	---	---	---	---	100.00	---	0.0000
1334	104072	河北2007	---	---	---	---	---	---	100.00	---	0.0000
1334	104073	广西2004	---	---	---	---	---	---	100.00	---	0.0000
1334	104074	四川2025	---	---	---	---	---	---	100.00	---	0.0000
1334	104075	四川2026	---	---	---	---	---	---	100.00	---	0.0000
1334	104076	四川2027	---	---	---	---	---	---	100.00	---	0.0000
1334	104077	四川2028	---	---	---	---	---	---	100.00	---	0.0000
1334	104078	四川2029	---	---	---	---	---	---	100.00	---	0.0000
1334	104079	四川2030	---	---	---	---	---	---	100.00	---	0.0000

续表

排名 Rank	代码 Code	债券名称 Bond	成交价格与成交日期(Trading Price and Date)								比2020年收市价升跌幅 Change% vs. 2020Close
			开市 Open	日期 Date	最高 High	日期 Date	最低 Low	日期 Date	年收市 Close	日期 Date	
1334	104080	四川2031	---	---	---	---	---	---	100.00	---	0.0000
1334	104081	四川2032	---	---	---	---	---	---	100.00	---	0.0000
1334	104082	四川2033	---	---	---	---	---	---	100.00	---	0.0000
1334	104083	四川2034	---	---	---	---	---	---	100.00	---	0.0000
1334	104084	四川2035	---	---	---	---	---	---	100.00	---	0.0000
1334	104085	四川2036	---	---	---	---	---	---	100.00	---	0.0000
1334	104086	四川2037	---	---	---	---	---	---	100.00	---	0.0000
1334	104087	四川2038	---	---	---	---	---	---	100.00	---	0.0000
1334	104088	四川2039	---	---	---	---	---	---	100.00	---	0.0000
1334	104089	四川2040	---	---	---	---	---	---	100.00	---	0.0000
1334	104090	四川2041	---	---	---	---	---	---	100.00	---	0.0000
1334	104091	四川2042	---	---	---	---	---	---	100.00	---	0.0000
1334	104092	四川2043	---	---	---	---	---	---	100.00	---	0.0000
1334	104093	四川2044	---	---	---	---	---	---	100.00	---	0.0000
1334	104094	四川2045	---	---	---	---	---	---	100.00	---	0.0000
1334	104095	四川2046	---	---	---	---	---	---	100.00	---	0.0000
1334	104096	四川2047	---	---	---	---	---	---	100.00	---	0.0000
1334	104097	江苏2001	---	---	---	---	---	---	100.00	---	0.0000
1334	104098	江苏2002	---	---	---	---	---	---	100.00	---	0.0000
1334	104099	江苏2003	---	---	---	---	---	---	100.00	---	0.0000
1334	104100	江苏2004	---	---	---	---	---	---	100.00	---	0.0000
1334	104101	江西2001	---	---	---	---	---	---	100.00	---	0.0000
1334	104102	江西2002	---	---	---	---	---	---	100.00	---	0.0000
1334	104103	江西2003	---	---	---	---	---	---	100.00	---	0.0000
1334	104104	江西2004	---	---	---	---	---	---	100.00	---	0.0000
1334	104106	江西2006	---	---	---	---	---	---	100.00	---	0.0000
1334	104107	江西2007	---	---	---	---	---	---	100.00	---	0.0000
1334	104108	江西2008	---	---	---	---	---	---	100.00	---	0.0000
1334	104109	江西2009	---	---	---	---	---	---	100.00	---	0.0000
1334	104110	江西2010	---	---	---	---	---	---	100.00	---	0.0000
1334	104111	辽宁2001	---	---	---	---	---	---	100.00	---	0.0000
1334	104112	辽宁2002	---	---	---	---	---	---	100.00	---	0.0000
1334	104113	辽宁2003	---	---	---	---	---	---	100.00	---	0.0000
1334	104114	辽宁2004	---	---	---	---	---	---	100.00	---	0.0000
1334	104115	辽宁2005	---	---	---	---	---	---	100.00	---	0.0000
1334	104116	辽宁2006	---	---	---	---	---	---	100.00	---	0.0000
1334	104117	辽宁2007	---	---	---	---	---	---	100.00	---	0.0000
1334	104118	湖南2001	---	---	---	---	---	---	100.00	---	0.0000
1334	104119	湖南2002	---	---	---	---	---	---	100.00	---	0.0000
1334	104120	湖南2003	---	---	---	---	---	---	100.00	---	0.0000
1334	104121	湖南2004	---	---	---	---	---	---	100.00	---	0.0000
1334	104122	湖南2005	---	---	---	---	---	---	100.00	---	0.0000
1334	104123	湖南2006	---	---	---	---	---	---	100.00	---	0.0000
1334	104124	湖南2007	---	---	---	---	---	---	100.00	---	0.0000
1334	104125	湖南2008	---	---	---	---	---	---	100.00	---	0.0000
1334	104126	湖南2009	---	---	---	---	---	---	100.00	---	0.0000
1334	104127	湖南2010	---	---	---	---	---	---	100.00	---	0.0000
1334	104128	湖南2011	---	---	---	---	---	---	100.00	---	0.0000
1334	104129	厦门2001	---	---	---	---	---	---	100.00	---	0.0000
1334	104130	厦门2002	---	---	---	---	---	---	100.00	---	0.0000
1334	104131	厦门2003	---	---	---	---	---	---	100.00	---	0.0000
1334	104132	厦门2004	---	---	---	---	---	---	100.00	---	0.0000

续表

排名 Rank	代码 Code	债券名称 Bond	成交价格与成交日期(Trading Price and Date)								比2020年收市价升跌幅 Change% vs. 2020Close
			开市 Open	日期 Date	最高 High	日期 Date	最低 Low	日期 Date	年收市 Close	日期 Date	
1334	104133	福建2001	---	---	---	---	---	---	100.00	---	0.0000
1334	104134	福建2002	---	---	---	---	---	---	100.00	---	0.0000
1334	104135	福建2003	---	---	---	---	---	---	100.00	---	0.0000
1334	104136	福建2004	---	---	---	---	---	---	100.00	---	0.0000
1334	104137	福建2005	---	---	---	---	---	---	100.00	---	0.0000
1334	104138	福建2006	---	---	---	---	---	---	100.00	---	0.0000
1334	104139	福建2007	---	---	---	---	---	---	100.00	---	0.0000
1334	104140	福建2008	---	---	---	---	---	---	100.00	---	0.0000
1334	104141	福建2009	---	---	---	---	---	---	100.00	---	0.0000
1334	104142	福建2010	---	---	---	---	---	---	100.00	---	0.0000
1334	104143	福建2011	---	---	---	---	---	---	100.00	---	0.0000
1334	104144	福建2012	---	---	---	---	---	---	100.00	---	0.0000
1334	104145	福建2013	---	---	---	---	---	---	100.00	---	0.0000
1334	104146	福建2014	---	---	---	---	---	---	100.00	---	0.0000
1334	104147	福建2015	---	---	---	---	---	---	100.00	---	0.0000
1334	104148	福建2016	---	---	---	---	---	---	100.00	---	0.0000
1334	104149	福建2017	---	---	---	---	---	---	100.00	---	0.0000
1334	104150	安徽2001	---	---	---	---	---	---	100.00	---	0.0000
1334	104151	安徽2002	---	---	---	---	---	---	100.00	---	0.0000
1334	104152	安徽2003	---	---	---	---	---	---	100.00	---	0.0000
1334	104153	安徽2004	---	---	---	---	---	---	100.00	---	0.0000
1334	104154	安徽2005	---	---	---	---	---	---	100.00	---	0.0000
1334	104155	安徽2006	---	---	---	---	---	---	100.00	---	0.0000
1334	104156	山东2001	---	---	---	---	---	---	100.00	---	0.0000
1334	104157	山东2002	---	---	---	---	---	---	100.00	---	0.0000
1334	104158	山东2003	---	---	---	---	---	---	100.00	---	0.0000
1334	104159	山东2004	---	---	---	---	---	---	100.00	---	0.0000
1334	104160	山东2005	---	---	---	---	---	---	100.00	---	0.0000
1334	104161	山东2006	---	---	---	---	---	---	100.00	---	0.0000
1334	104162	山东2007	---	---	---	---	---	---	100.00	---	0.0000
1334	104163	山东2008	---	---	---	---	---	---	100.00	---	0.0000
1334	104164	山东2009	---	---	---	---	---	---	100.00	---	0.0000
1334	104165	山东2010	---	---	---	---	---	---	100.00	---	0.0000
1334	104166	山东2011	---	---	---	---	---	---	100.00	---	0.0000
1334	104167	山东2012	---	---	---	---	---	---	100.00	---	0.0000
1334	104168	山东2013	---	---	---	---	---	---	100.00	---	0.0000
1334	104169	山东2014	---	---	---	---	---	---	100.00	---	0.0000
1334	104170	云南2011	---	---	---	---	---	---	100.00	---	0.0000
1334	104171	云南2012	---	---	---	---	---	---	100.00	---	0.0000
1334	104172	云南2013	---	---	---	---	---	---	100.00	---	0.0000
1334	104173	浙江2001	---	---	---	---	---	---	100.00	---	0.0000
1334	104174	浙江2002	---	---	---	---	---	---	100.00	---	0.0000
1334	104175	浙江2003	---	---	---	---	---	---	100.00	---	0.0000
1334	104176	浙江2004	---	---	---	---	---	---	100.00	---	0.0000
1334	104177	浙江2005	---	---	---	---	---	---	100.00	---	0.0000
1334	104178	浙江2006	---	---	---	---	---	---	100.00	---	0.0000
1334	104179	浙江2007	---	---	---	---	---	---	100.00	---	0.0000
1334	104180	青岛2007	---	---	---	---	---	---	100.00	---	0.0000
1334	104181	龙江2001	---	---	---	---	---	---	100.00	---	0.0000
1334	104182	龙江2002	---	---	---	---	---	---	100.00	---	0.0000
1334	104183	龙江2003	---	---	---	---	---	---	100.00	---	0.0000
1334	104184	龙江2004	---	---	---	---	---	---	100.00	---	0.0000

续表

排名 Rank	代码 Code	债券名称 Bond	成交价格与成交日期(Trading Price and Date)								比2020年收市价升跌幅 Change% vs. 2020Close
			开市 Open	日期 Date	最高 High	日期 Date	最低 Low	日期 Date	年收市 Close	日期 Date	
1334	104185	湖北2001	---	---	---	---	---	---	100.00	---	0.0000
1334	104186	湖北2002	---	---	---	---	---	---	100.00	---	0.0000
1334	104187	湖北2003	---	---	---	---	---	---	100.00	---	0.0000
1334	104188	湖北2004	---	---	---	---	---	---	100.00	---	0.0000
1334	104189	湖北2005	---	---	---	---	---	---	100.00	---	0.0000
1334	104190	山西2001	---	---	---	---	---	---	100.00	---	0.0000
1334	104191	山西2002	---	---	---	---	---	---	100.00	---	0.0000
1334	104192	山西2003	---	---	---	---	---	---	100.00	---	0.0000
1334	104193	山西2004	---	---	---	---	---	---	100.00	---	0.0000
1334	104194	山西2005	---	---	---	---	---	---	100.00	---	0.0000
1334	104195	湖南2012	---	---	---	---	---	---	100.00	---	0.0000
1334	104196	天津2001	---	---	---	---	---	---	100.00	---	0.0000
1334	104197	天津2002	---	---	---	---	---	---	100.00	---	0.0000
1334	104198	天津2003	---	---	---	---	---	---	100.00	---	0.0000
1334	104199	天津2004	---	---	---	---	---	---	100.00	---	0.0000
1334	104200	天津2005	---	---	---	---	---	---	100.00	---	0.0000
1334	104201	天津2006	---	---	---	---	---	---	100.00	---	0.0000
1334	104202	天津2007	---	---	---	---	---	---	100.00	---	0.0000
1334	104203	天津2008	---	---	---	---	---	---	100.00	---	0.0000
1334	104204	天津2009	---	---	---	---	---	---	100.00	---	0.0000
1334	104205	天津2010	---	---	---	---	---	---	100.00	---	0.0000
1334	104206	天津2011	---	---	---	---	---	---	100.00	---	0.0000
1334	104207	天津2012	---	---	---	---	---	---	100.00	---	0.0000
1334	104208	天津2013	---	---	---	---	---	---	100.00	---	0.0000
1334	104209	天津2014	---	---	---	---	---	---	100.00	---	0.0000
1334	104210	天津2015	---	---	---	---	---	---	100.00	---	0.0000
1334	104211	贵州2001	---	---	---	---	---	---	100.00	---	0.0000
1334	104212	贵州2002	---	---	---	---	---	---	100.00	---	0.0000
1334	104213	贵州2003	---	---	---	---	---	---	100.00	---	0.0000
1334	104214	贵州2004	---	---	---	---	---	---	100.00	---	0.0000
1334	104215	贵州2005	---	---	---	---	---	---	100.00	---	0.0000
1334	104216	吉林2001	---	---	---	---	---	---	100.00	---	0.0000
1334	104217	吉林2002	---	---	---	---	---	---	100.00	---	0.0000
1334	104218	吉林2003	---	---	---	---	---	---	100.00	---	0.0000
1334	104219	吉林2004	---	---	---	---	---	---	100.00	---	0.0000
1334	104220	甘肃2001	---	---	---	---	---	---	100.00	---	0.0000
1334	104221	甘肃2002	---	---	---	---	---	---	100.00	---	0.0000
1334	104222	甘肃2003	---	---	---	---	---	---	100.00	---	0.0000
1334	104223	甘肃2004	---	---	---	---	---	---	100.00	---	0.0000
1334	104224	甘肃2005	---	---	---	---	---	---	100.00	---	0.0000
1334	104225	陕西2001	---	---	---	---	---	---	100.00	---	0.0000
1334	104226	陕西2002	---	---	---	---	---	---	100.00	---	0.0000
1334	104227	陕西2003	---	---	---	---	---	---	100.00	---	0.0000
1334	104228	陕西2004	---	---	---	---	---	---	100.00	---	0.0000
1334	104229	北京2001	---	---	---	---	---	---	100.00	---	0.0000
1334	104230	北京2002	---	---	---	---	---	---	100.00	---	0.0000
1334	104231	北京2003	---	---	---	---	---	---	100.00	---	0.0000
1334	104232	北京2004	---	---	---	---	---	---	100.00	---	0.0000
1334	104233	北京2005	---	---	---	---	---	---	100.00	---	0.0000
1334	104234	北京2006	---	---	---	---	---	---	100.00	---	0.0000
1334	104235	北京2007	---	---	---	---	---	---	100.00	---	0.0000
1334	104236	北京2008	---	---	---	---	---	---	100.00	---	0.0000

续表

排名 Rank	代码 Code	债券名称 Bond	成交价格与成交日期(Trading Price and Date)								比2020年收市价升跌幅 Change% vs. 2020Close
			开市 Open	日期 Date	最高 High	日期 Date	最低 Low	日期 Date	年收市 Close	日期 Date	
1334	104237	北京2009	---	---	---	---	---	---	100.00	---	0.0000
1334	104238	北京2010	---	---	---	---	---	---	100.00	---	0.0000
1334	104239	北京2011	---	---	---	---	---	---	100.00	---	0.0000
1334	104240	广东2031	---	---	---	---	---	---	100.00	---	0.0000
1334	104241	海南2001	---	---	---	---	---	---	100.00	---	0.0000
1334	104242	海南2002	---	---	---	---	---	---	100.00	---	0.0000
1334	104243	海南2003	---	---	---	---	---	---	100.00	---	0.0000
1334	104244	海南2004	---	---	---	---	---	---	100.00	---	0.0000
1334	104245	海南2005	---	---	---	---	---	---	100.00	---	0.0000
1334	104246	海南2006	---	---	---	---	---	---	100.00	---	0.0000
1334	104247	山西2006	---	---	---	---	---	---	100.00	---	0.0000
1334	104248	山西2007	---	---	---	---	---	---	100.00	---	0.0000
1334	104249	山西2008	---	---	---	---	---	---	100.00	---	0.0000
1334	104250	贵州2006	---	---	---	---	---	---	100.00	---	0.0000
1334	104251	贵州2007	---	---	---	---	---	---	100.00	---	0.0000
1334	104252	贵州2008	---	---	---	---	---	---	100.00	---	0.0000
1334	104253	贵州2009	---	---	---	---	---	---	100.00	---	0.0000
1334	104254	湖北2006	---	---	---	---	---	---	100.00	---	0.0000
1334	104255	湖北2007	---	---	---	---	---	---	100.00	---	0.0000
1334	104256	湖北2008	---	---	---	---	---	---	100.00	---	0.0000
1334	104257	湖北2009	---	---	---	---	---	---	100.00	---	0.0000
1334	104258	湖北2010	---	---	---	---	---	---	100.00	---	0.0000
1334	104259	湖北2011	---	---	---	---	---	---	100.00	---	0.0000
1334	104260	江西2011	---	---	---	---	---	---	100.00	---	0.0000
1334	104261	湖南2013	---	---	---	---	---	---	100.00	---	0.0000
1334	104262	湖南2014	---	---	---	---	---	---	100.00	---	0.0000
1334	104263	湖南2015	---	---	---	---	---	---	100.00	---	0.0000
1334	104264	湖南2016	---	---	---	---	---	---	100.00	---	0.0000
1334	104265	湖南2017	---	---	---	---	---	---	100.00	---	0.0000
1334	104266	湖南2018	---	---	---	---	---	---	100.00	---	0.0000
1334	104267	湖南2019	---	---	---	---	---	---	100.00	---	0.0000
1334	104268	山东2015	---	---	---	---	---	---	100.00	---	0.0000
1334	104269	山东2016	---	---	---	---	---	---	100.00	---	0.0000
1334	104270	山东2017	---	---	---	---	---	---	100.00	---	0.0000
1334	104271	山东2018	---	---	---	---	---	---	100.00	---	0.0000
1334	104272	山东2019	---	---	---	---	---	---	100.00	---	0.0000
1334	104273	山东2020	---	---	---	---	---	---	100.00	---	0.0000
1334	104274	天津2016	---	---	---	---	---	---	100.00	---	0.0000
1334	104275	天津2017	---	---	---	---	---	---	100.00	---	0.0000
1334	104276	天津2018	---	---	---	---	---	---	100.00	---	0.0000
1334	104277	天津2019	---	---	---	---	---	---	100.00	---	0.0000
1334	104278	天津2020	---	---	---	---	---	---	100.00	---	0.0000
1334	104279	天津2021	---	---	---	---	---	---	100.00	---	0.0000
1334	104280	天津2022	---	---	---	---	---	---	100.00	---	0.0000
1334	104281	天津2023	---	---	---	---	---	---	100.00	---	0.0000
1334	104282	天津2024	---	---	---	---	---	---	100.00	---	0.0000
1334	104283	天津2025	---	---	---	---	---	---	100.00	---	0.0000
1334	104284	天津2026	---	---	---	---	---	---	100.00	---	0.0000
1334	104285	天津2027	---	---	---	---	---	---	100.00	---	0.0000
1334	104286	天津2028	---	---	---	---	---	---	100.00	---	0.0000
1334	104287	天津2029	---	---	---	---	---	---	100.00	---	0.0000
1334	104288	天津2030	---	---	---	---	---	---	100.00	---	0.0000

续表

排名 Rank	代码 Code	债券名称 Bond	成交价格与成交日期(Trading Price and Date)								比2020年收市价升跌幅 Change% vs. 2020Close
			开市 Open	日期 Date	最高 High	日期 Date	最低 Low	日期 Date	年收市 Close	日期 Date	
1334	104289	青海2001	---	---	---	---	---	---	100.00	---	0.0000
1334	104290	青海2002	---	---	---	---	---	---	100.00	---	0.0000
1334	104291	青海2003	---	---	---	---	---	---	100.00	---	0.0000
1334	104292	青海2004	---	---	---	---	---	---	100.00	---	0.0000
1334	104293	青海2005	---	---	---	---	---	---	100.00	---	0.0000
1334	104294	青海2006	---	---	---	---	---	---	100.00	---	0.0000
1334	104295	青海2007	---	---	---	---	---	---	100.00	---	0.0000
1334	104296	陕西2005	---	---	---	---	---	---	100.00	---	0.0000
1334	104297	陕西2006	---	---	---	---	---	---	100.00	---	0.0000
1334	104298	陕西2007	---	---	---	---	---	---	100.00	---	0.0000
1334	104299	陕西2008	---	---	---	---	---	---	100.00	---	0.0000
1334	104300	陕西2009	---	---	---	---	---	---	100.00	---	0.0000
1334	104301	陕西2010	---	---	---	---	---	---	100.00	---	0.0000
1334	104302	陕西2011	---	---	---	---	---	---	100.00	---	0.0000
1334	104303	新疆2007	---	---	---	---	---	---	100.00	---	0.0000
1334	104304	上海2001	---	---	---	---	---	---	100.00	---	0.0000
1334	104305	上海2002	---	---	---	---	---	---	100.00	---	0.0000
1334	104306	上海2003	---	---	---	---	---	---	100.00	---	0.0000
1334	104307	上海2004	---	---	---	---	---	---	100.00	---	0.0000
1334	104308	青岛2008	---	---	---	---	---	---	100.00	---	0.0000
1334	104309	青岛2009	---	---	---	---	---	---	100.00	---	0.0000
1334	104310	青岛2010	---	---	---	---	---	---	100.00	---	0.0000
1334	104311	重庆2001	---	---	---	---	---	---	100.00	---	0.0000
1334	104312	重庆2002	---	---	---	---	---	---	100.00	---	0.0000
1334	104313	重庆2003	---	---	---	---	---	---	100.00	---	0.0000
1334	104314	四川2048	---	---	---	---	---	---	100.00	---	0.0000
1334	104315	四川2049	---	---	---	---	---	---	100.00	---	0.0000
1334	104316	四川2050	---	---	---	---	---	---	100.00	---	0.0000
1334	104317	四川2051	---	---	---	---	---	---	100.00	---	0.0000
1334	104318	四川2052	---	---	---	---	---	---	100.00	---	0.0000
1334	104319	四川2053	---	---	---	---	---	---	100.00	---	0.0000
1334	104320	四川2054	---	---	---	---	---	---	100.00	---	0.0000
1334	104321	四川2055	---	---	---	---	---	---	100.00	---	0.0000
1334	104322	四川2056	---	---	---	---	---	---	100.00	---	0.0000
1334	104323	四川2057	---	---	---	---	---	---	100.00	---	0.0000
1334	104324	四川2058	---	---	---	---	---	---	100.00	---	0.0000
1334	104325	四川2059	---	---	---	---	---	---	100.00	---	0.0000
1334	104326	四川2060	---	---	---	---	---	---	100.00	---	0.0000
1334	104327	四川2061	---	---	---	---	---	---	100.00	---	0.0000
1334	104328	四川2062	---	---	---	---	---	---	100.00	---	0.0000
1334	104329	四川2063	---	---	---	---	---	---	100.00	---	0.0000
1334	104330	四川2064	---	---	---	---	---	---	100.00	---	0.0000
1334	104331	广西2005	---	---	---	---	---	---	100.00	---	0.0000
1334	104332	广西2006	---	---	---	---	---	---	100.00	---	0.0000
1334	104333	广西2007	---	---	---	---	---	---	100.00	---	0.0000
1334	104334	广西2008	---	---	---	---	---	---	100.00	---	0.0000
1334	104335	广西2009	---	---	---	---	---	---	100.00	---	0.0000
1334	104336	广西2010	---	---	---	---	---	---	100.00	---	0.0000
1334	104337	广西2011	---	---	---	---	---	---	100.00	---	0.0000
1334	104338	广西2012	---	---	---	---	---	---	100.00	---	0.0000
1334	104339	广西2013	---	---	---	---	---	---	100.00	---	0.0000
1334	104340	江苏2005	---	---	---	---	---	---	100.00	---	0.0000

续表

排名 Rank	代码 Code	债券名称 Bond	成交价格与成交日期(Trading Price and Date)								比2020年收市价升跌幅 Change% vs. 2020Close
			开市 Open	日期 Date	最高 High	日期 Date	最低 Low	日期 Date	年收市 Close	日期 Date	
1334	104341	浙江2008	---	---	---	---	---	---	100.00	---	0.0000
1334	104342	浙江2009	---	---	---	---	---	---	100.00	---	0.0000
1334	104343	浙江2010	---	---	---	---	---	---	100.00	---	0.0000
1334	104344	浙江2011	---	---	---	---	---	---	100.00	---	0.0000
1334	104345	福建2018	---	---	---	---	---	---	100.00	---	0.0000
1334	104346	内蒙2001	---	---	---	---	---	---	100.00	---	0.0000
1334	104347	内蒙2002	---	---	---	---	---	---	100.00	---	0.0000
1334	104348	内蒙2003	---	---	---	---	---	---	100.00	---	0.0000
1334	104349	内蒙2004	---	---	---	---	---	---	100.00	---	0.0000
1334	104350	内蒙2005	---	---	---	---	---	---	100.00	---	0.0000
1334	104351	内蒙2006	---	---	---	---	---	---	100.00	---	0.0000
1334	104352	龙江2005	---	---	---	---	---	---	100.00	---	0.0000
1334	104353	河北2008	---	---	---	---	---	---	100.00	---	0.0000
1334	104354	河北2009	---	---	---	---	---	---	100.00	---	0.0000
1334	104355	河北2010	---	---	---	---	---	---	100.00	---	0.0000
1334	104356	河北2011	---	---	---	---	---	---	100.00	---	0.0000
1334	104357	河北2012	---	---	---	---	---	---	100.00	---	0.0000
1334	104358	河北2013	---	---	---	---	---	---	100.00	---	0.0000
1334	104359	河北2014	---	---	---	---	---	---	100.00	---	0.0000
1334	104360	甘肃2006	---	---	---	---	---	---	100.00	---	0.0000
1334	104361	宁夏2001	---	---	---	---	---	---	100.00	---	0.0000
1334	104362	兵团2001	---	---	---	---	---	---	100.00	---	0.0000
1334	104363	兵团2002	---	---	---	---	---	---	100.00	---	0.0000
1334	104364	辽宁2008	---	---	---	---	---	---	100.00	---	0.0000
1334	104365	宁波2001	---	---	---	---	---	---	100.00	---	0.0000
1334	104366	宁波2002	---	---	---	---	---	---	100.00	---	0.0000
1334	104367	宁波2003	---	---	---	---	---	---	100.00	---	0.0000
1334	104368	宁波2004	---	---	---	---	---	---	100.00	---	0.0000
1334	104369	宁波2005	---	---	---	---	---	---	100.00	---	0.0000
1334	104370	龙江2006	---	---	---	---	---	---	100.00	---	0.0000
1334	104371	龙江2007	---	---	---	---	---	---	100.00	---	0.0000
1334	104372	龙江2008	---	---	---	---	---	---	100.00	---	0.0000
1334	104373	龙江2009	---	---	---	---	---	---	100.00	---	0.0000
1334	104374	龙江2010	---	---	---	---	---	---	100.00	---	0.0000
1334	104375	龙江2011	---	---	---	---	---	---	100.00	---	0.0000
1334	104376	龙江2012	---	---	---	---	---	---	100.00	---	0.0000
1334	104377	龙江2013	---	---	---	---	---	---	100.00	---	0.0000
1334	104378	厦门2005	---	---	---	---	---	---	100.00	---	0.0000
1334	104379	厦门2006	---	---	---	---	---	---	100.00	---	0.0000
1334	104380	西藏2001	---	---	---	---	---	---	100.00	---	0.0000
1334	104381	西藏2002	---	---	---	---	---	---	100.00	---	0.0000
1334	104382	西藏2003	---	---	---	---	---	---	100.00	---	0.0000
1334	104383	西藏2004	---	---	---	---	---	---	100.00	---	0.0000
1334	104384	湖北2012	---	---	---	---	---	---	100.00	---	0.0000
1334	104385	湖北2013	---	---	---	---	---	---	100.00	---	0.0000
1334	104386	湖北2014	---	---	---	---	---	---	100.00	---	0.0000
1334	104387	湖北2015	---	---	---	---	---	---	100.00	---	0.0000
1334	104388	湖北2016	---	---	---	---	---	---	100.00	---	0.0000
1334	104389	新疆2008	---	---	---	---	---	---	100.00	---	0.0000
1334	104390	新疆2009	---	---	---	---	---	---	100.00	---	0.0000
1334	104391	新疆2010	---	---	---	---	---	---	100.00	---	0.0000
1334	104392	新疆2011	---	---	---	---	---	---	100.00	---	0.0000

续表

排名 Rank	代码 Code	债券名称 Bond	成交价格与成交日期(Trading Price and Date)								比2020年收市价升跌幅 Change% vs. 2020Close
			开市 Open	日期 Date	最高 High	日期 Date	最低 Low	日期 Date	年收市 Close	日期 Date	
1334	104393	贵州2010	---	---	---	---	---	---	100.00	---	0.0000
1334	104394	贵州2011	---	---	---	---	---	---	100.00	---	0.0000
1334	104395	贵州2012	---	---	---	---	---	---	100.00	---	0.0000
1334	104396	贵州2013	---	---	---	---	---	---	100.00	---	0.0000
1334	104397	河南2013	---	---	---	---	---	---	100.00	---	0.0000
1334	104398	河南2014	---	---	---	---	---	---	100.00	---	0.0000
1334	104399	河南2015	---	---	---	---	---	---	100.00	---	0.0000
1334	104400	河南2016	---	---	---	---	---	---	100.00	---	0.0000
1334	104401	河南2017	---	---	---	---	---	---	100.00	---	0.0000
1334	104402	河南2018	---	---	---	---	---	---	100.00	---	0.0000
1334	104403	河南2019	---	---	---	---	---	---	100.00	---	0.0000
1334	104404	河南2020	---	---	---	---	---	---	100.00	---	0.0000
1334	104405	河南2021	---	---	---	---	---	---	100.00	---	0.0000
1334	104406	四川2065	---	---	---	---	---	---	100.00	---	0.0000
1334	104407	四川2066	---	---	---	---	---	---	100.00	---	0.0000
1334	104408	四川2067	---	---	---	---	---	---	100.00	---	0.0000
1334	104409	陕西2012	---	---	---	---	---	---	100.00	---	0.0000
1334	104410	陕西2013	---	---	---	---	---	---	100.00	---	0.0000
1334	104411	陕西2014	---	---	---	---	---	---	100.00	---	0.0000
1334	104412	陕西2015	---	---	---	---	---	---	100.00	---	0.0000
1334	104413	陕西2016	---	---	---	---	---	---	100.00	---	0.0000
1334	104414	陕西2017	---	---	---	---	---	---	100.00	---	0.0000
1334	104415	吉林2005	---	---	---	---	---	---	100.00	---	0.0000
1334	104416	吉林2006	---	---	---	---	---	---	100.00	---	0.0000
1334	104417	吉林2007	---	---	---	---	---	---	100.00	---	0.0000
1334	104419	海南2008	---	---	---	---	---	---	100.00	---	0.0000
1334	104420	山东2021	---	---	---	---	---	---	100.00	---	0.0000
1334	104421	云南2014	---	---	---	---	---	---	100.00	---	0.0000
1334	104422	云南2015	---	---	---	---	---	---	100.00	---	0.0000
1334	104423	大连2001	---	---	---	---	---	---	100.00	---	0.0000
1334	104424	辽宁2009	---	---	---	---	---	---	100.00	---	0.0000
1334	104425	湖南2020	---	---	---	---	---	---	100.00	---	0.0000
1334	104426	湖南2021	---	---	---	---	---	---	100.00	---	0.0000
1334	104427	湖南2022	---	---	---	---	---	---	100.00	---	0.0000
1334	104428	湖南2023	---	---	---	---	---	---	100.00	---	0.0000
1334	104429	湖南2024	---	---	---	---	---	---	100.00	---	0.0000
1334	104430	湖南2025	---	---	---	---	---	---	100.00	---	0.0000
1334	104431	湖南2026	---	---	---	---	---	---	100.00	---	0.0000
1334	104432	湖南2027	---	---	---	---	---	---	100.00	---	0.0000
1334	104433	安徽2007	---	---	---	---	---	---	100.00	---	0.0000
1334	104434	安徽2008	---	---	---	---	---	---	100.00	---	0.0000
1334	104435	安徽2009	---	---	---	---	---	---	100.00	---	0.0000
1334	104436	安徽2010	---	---	---	---	---	---	100.00	---	0.0000
1334	104437	安徽2011	---	---	---	---	---	---	100.00	---	0.0000
1334	104438	安徽2012	---	---	---	---	---	---	100.00	---	0.0000
1334	104439	浙江2012	---	---	---	---	---	---	100.00	---	0.0000
1334	104440	河北2015	---	---	---	---	---	---	100.00	---	0.0000
1334	104441	河北2016	---	---	---	---	---	---	100.00	---	0.0000
1334	104442	河北2017	---	---	---	---	---	---	100.00	---	0.0000
1334	104443	河北2018	---	---	---	---	---	---	100.00	---	0.0000
1334	104444	河北2019	---	---	---	---	---	---	100.00	---	0.0000
1334	104445	深圳2023	---	---	---	---	---	---	100.00	---	0.0000

续表

排名 Rank	代码 Code	债券名称 Bond	成交价格与成交日期(Trading Price and Date)								比2020年收市价升跌幅 Change% vs. 2020Close
			开市 Open	日期 Date	最高 High	日期 Date	最低 Low	日期 Date	年收市 Close	日期 Date	
1334	104446	深圳2024	---	---	---	---	---	---	100.00	---	0.0000
1334	104447	深圳2025	---	---	---	---	---	---	90.00	---	0.0000
1334	104448	深圳2026	---	---	---	---	---	---	100.00	---	0.0000
1334	104449	深圳2027	---	---	---	---	---	---	100.00	---	0.0000
1334	104450	深圳2028	---	---	---	---	---	---	100.00	---	0.0000
1334	104451	四川2068	---	---	---	---	---	---	100.00	---	0.0000
1334	104452	四川2069	---	---	---	---	---	---	100.00	---	0.0000
1334	104453	湖北2017	---	---	---	---	---	---	100.00	---	0.0000
1334	104454	湖北2018	---	---	---	---	---	---	100.00	---	0.0000
1334	104455	湖北2019	---	---	---	---	---	---	100.00	---	0.0000
1334	104456	湖北2020	---	---	---	---	---	---	100.00	---	0.0000
1334	104457	湖北2021	---	---	---	---	---	---	100.00	---	0.0000
1334	104458	湖北2022	---	---	---	---	---	---	100.00	---	0.0000
1334	104459	湖北2023	---	---	---	---	---	---	100.00	---	0.0000
1334	104460	山东2022	---	---	---	---	---	---	100.00	---	0.0000
1334	104461	山东2023	---	---	---	---	---	---	100.00	---	0.0000
1334	104462	山东2024	---	---	---	---	---	---	100.00	---	0.0000
1334	104463	甘肃2007	---	---	---	---	---	---	100.00	---	0.0000
1334	104464	甘肃2008	---	---	---	---	---	---	100.00	---	0.0000
1334	104465	甘肃2009	---	---	---	---	---	---	100.00	---	0.0000
1334	104466	辽宁2010	---	---	---	---	---	---	100.00	---	0.0000
1334	104467	宁夏2002	---	---	---	---	---	---	100.00	---	0.0000
1334	104468	宁夏2003	---	---	---	---	---	---	100.00	---	0.0000
1334	104469	宁夏2004	---	---	---	---	---	---	100.00	---	0.0000
1334	104470	宁夏2005	---	---	---	---	---	---	100.00	---	0.0000
1334	104471	宁夏2006	---	---	---	---	---	---	100.00	---	0.0000
1334	104472	江苏2006	---	---	---	---	---	---	100.00	---	0.0000
1334	104473	江苏2007	---	---	---	---	---	---	100.00	---	0.0000
1334	104474	江苏2008	---	---	---	---	---	---	100.00	---	0.0000
1334	104475	贵州2014	---	---	---	---	---	---	100.00	---	0.0000
1334	104476	贵州2015	---	---	---	---	---	---	100.00	---	0.0000
1334	104477	贵州2016	---	---	---	---	---	---	100.00	---	0.0000
1334	104478	江西2012	---	---	---	---	---	---	100.00	---	0.0000
1334	104479	江西2013	---	---	---	---	---	---	100.00	---	0.0000
1334	104480	重庆2004	---	---	---	---	---	---	100.00	---	0.0000
1334	104481	重庆2005	---	---	---	---	---	---	100.00	---	0.0000
1334	104482	重庆2006	---	---	---	---	---	---	100.00	---	0.0000
1334	104483	重庆2007	---	---	---	---	---	---	100.00	---	0.0000
1334	104484	新疆2012	---	---	---	---	---	---	100.00	---	0.0000
1334	104485	新疆2013	---	---	---	---	---	---	100.00	---	0.0000
1334	104486	新疆2014	---	---	---	---	---	---	100.00	---	0.0000
1334	104487	新疆2015	---	---	---	---	---	---	100.00	---	0.0000
1334	104488	吉林2008	---	---	---	---	---	---	100.00	---	0.0000
1334	104489	吉林2009	---	---	---	---	---	---	100.00	---	0.0000
1334	104490	吉林2010	---	---	---	---	---	---	100.00	---	0.0000
1334	104491	吉林2011	---	---	---	---	---	---	100.00	---	0.0000
1334	104492	吉林2012	---	---	---	---	---	---	100.00	---	0.0000
1334	104493	吉林2013	---	---	---	---	---	---	100.00	---	0.0000
1334	104494	吉林2014	---	---	---	---	---	---	100.00	---	0.0000
1334	104495	吉林2015	---	---	---	---	---	---	100.00	---	0.0000
1334	104496	吉林2016	---	---	---	---	---	---	100.00	---	0.0000
1334	104497	吉林2017	---	---	---	---	---	---	100.00	---	0.0000

续表

排名 Rank	代码 Code	债券名称 Bond	成交价格与成交日期(Trading Price and Date)								比2020年收市价升跌幅 Change% vs. 2020Close
			开市 Open	日期 Date	最高 High	日期 Date	最低 Low	日期 Date	年收市 Close	日期 Date	
1334	104498	吉林2018	---	---	---	---	---	---	100.00	---	0.0000
1334	104499	吉林2019	---	---	---	---	---	---	100.00	---	0.0000
1334	104500	安徽1901	---	---	---	---	---	---	100.00	---	0.0000
1334	104501	海南1901	---	---	---	---	---	---	100.00	---	0.0000
1334	104502	海南1902	---	---	---	---	---	---	100.00	---	0.0000
1334	104503	深圳1901	---	---	---	---	---	---	100.00	---	0.0000
1334	104504	广东1901	---	---	---	---	---	---	100.00	---	0.0000
1334	104505	广东1902	---	---	---	---	---	---	100.00	---	0.0000
1334	104506	广东1903	---	---	---	---	---	---	100.00	---	0.0000
1334	104507	广东1904	---	---	---	---	---	---	100.00	---	0.0000
1334	104508	广东1905	---	---	---	---	---	---	100.00	---	0.0000
1334	104509	广东1906	---	---	---	---	---	---	100.00	---	0.0000
1334	104510	广东1907	---	---	---	---	---	---	100.00	---	0.0000
1334	104511	广东1908	---	---	---	---	---	---	100.00	---	0.0000
1334	104512	广东1909	---	---	---	---	---	---	100.00	---	0.0000
1334	104513	广东1910	---	---	---	---	---	---	100.00	---	0.0000
1334	104514	广东1911	---	---	---	---	---	---	100.00	---	0.0000
1334	104515	广东1912	---	---	---	---	---	---	100.00	---	0.0000
1334	104516	广东1913	---	---	---	---	---	---	100.00	---	0.0000
1334	104517	广东1914	---	---	---	---	---	---	100.00	---	0.0000
1334	104518	广东1915	---	---	---	---	---	---	100.00	---	0.0000
1334	104519	广东1916	---	---	---	---	---	---	100.00	---	0.0000
1334	104520	广东1917	---	---	---	---	---	---	100.00	---	0.0000
1334	104521	广东1918	---	---	---	---	---	---	100.00	---	0.0000
1334	104522	湖南1901	---	---	---	---	---	---	100.00	---	0.0000
1334	104523	内蒙1902	---	---	---	---	---	---	100.00	---	0.0000
1334	104524	四川1920	---	---	---	---	---	---	100.00	---	0.0000
1334	104525	四川1921	---	---	---	---	---	---	100.00	---	0.0000
1334	104526	四川1922	---	---	---	---	---	---	100.00	---	0.0000
1334	104527	四川1923	---	---	---	---	---	---	100.00	---	0.0000
1334	104528	四川1924	---	---	---	---	---	---	100.00	---	0.0000
1334	104529	四川1925	---	---	---	---	---	---	100.00	---	0.0000
1334	104530	四川1926	---	---	---	---	---	---	100.00	---	0.0000
1334	104531	四川1927	---	---	---	---	---	---	100.00	---	0.0000
1334	104532	四川1928	---	---	---	---	---	---	100.00	---	0.0000
1334	104533	四川1929	---	---	---	---	---	---	100.00	---	0.0000
1334	104534	四川1930	---	---	---	---	---	---	100.00	---	0.0000
1334	104535	四川1931	---	---	---	---	---	---	100.00	---	0.0000
1334	104536	四川1932	---	---	---	---	---	---	100.00	---	0.0000
1334	104537	四川1933	---	---	---	---	---	---	100.00	---	0.0000
1334	104538	四川1934	---	---	---	---	---	---	100.00	---	0.0000
1334	104539	龙江1901	---	---	---	---	---	---	100.00	---	0.0000
1334	104540	龙江1902	---	---	---	---	---	---	100.00	---	0.0000
1334	104541	龙江1903	---	---	---	---	---	---	100.00	---	0.0000
1334	104542	云南1907	---	---	---	---	---	---	100.00	---	0.0000
1334	104543	云南1908	---	---	---	---	---	---	100.00	---	0.0000
1334	104544	宁夏1903	---	---	---	---	---	---	100.00	---	0.0000
1334	104545	宁夏1904	---	---	---	---	---	---	100.00	---	0.0000
1334	104546	宁夏1905	---	---	---	---	---	---	100.00	---	0.0000
1334	104547	宁夏1906	---	---	---	---	---	---	100.00	---	0.0000
1334	104548	宁夏1907	---	---	---	---	---	---	100.00	---	0.0000
1334	104549	宁夏1908	---	---	---	---	---	---	100.00	---	0.0000

续表

排名 Rank	代码 Code	债券名称 Bond	成交价格与成交日期(Trading Price and Date)								比2020年收市价升跌幅 Change% vs. 2020Close
			开市 Open	日期 Date	最高 High	日期 Date	最低 Low	日期 Date	年收市 Close	日期 Date	
1334	104550	宁夏1909	---	---	---	---	---	---	100.00	---	0.0000
1334	104551	宁夏1910	---	---	---	---	---	---	100.00	---	0.0000
1334	104552	宁夏1911	---	---	---	---	---	---	100.00	---	0.0000
1334	104553	浙江1905	---	---	---	---	---	---	100.00	---	0.0000
1334	104554	浙江1906	---	---	---	---	---	---	100.00	---	0.0000
1334	104555	浙江1907	---	---	---	---	---	---	100.00	---	0.0000
1334	104556	浙江1908	---	---	---	---	---	---	100.00	---	0.0000
1334	104557	贵州1902	---	---	---	---	---	---	100.00	---	0.0000
1334	104558	深圳1902	---	---	---	---	---	---	20.00	---	0.0000
1334	104559	深圳1903	---	---	---	---	---	---	100.00	---	0.0000
1334	104560	深圳1904	---	---	---	---	---	---	100.00	---	0.0000
1334	104561	深圳1905	---	---	---	---	---	---	100.00	---	0.0000
1334	104562	深圳1906	---	---	---	---	---	---	69.66	---	0.0000
1334	104563	深圳1907	---	---	---	---	---	---	100.00	---	0.0000
1334	104564	深圳1908	---	---	---	---	---	---	75.00	---	0.0000
1334	104565	深圳1909	---	---	---	---	---	---	100.00	---	0.0000
1334	104566	深圳1910	---	---	---	---	---	---	100.00	---	0.0000
1334	104567	深圳1911	---	---	---	---	---	---	100.00	---	0.0000
1334	104568	深圳1912	---	---	---	---	---	---	100.00	---	0.0000
1334	104569	深圳1913	---	---	---	---	---	---	100.00	---	0.0000
1334	104570	深圳1914	---	---	---	---	---	---	83.03	---	0.0000
1334	104571	甘肃1904	---	---	---	---	---	---	100.00	---	0.0000
1334	104572	甘肃1905	---	---	---	---	---	---	100.00	---	0.0000
1334	104573	甘肃1906	---	---	---	---	---	---	100.00	---	0.0000
1334	104574	湖北1915	---	---	---	---	---	---	100.00	---	0.0000
1334	104575	湖北1916	---	---	---	---	---	---	100.00	---	0.0000
1334	104576	广西1905	---	---	---	---	---	---	100.00	---	0.0000
1334	104577	广西1906	---	---	---	---	---	---	100.00	---	0.0000
1334	104578	广西1907	---	---	---	---	---	---	100.00	---	0.0000
1334	104579	广西1908	---	---	---	---	---	---	100.00	---	0.0000
1334	104580	广西1909	---	---	---	---	---	---	100.00	---	0.0000
1334	104581	广西1910	---	---	---	---	---	---	100.00	---	0.0000
1334	104582	山西1912	---	---	---	---	---	---	100.00	---	0.0000
1334	104583	山西1913	---	---	---	---	---	---	100.00	---	0.0000
1334	104584	山西1914	---	---	---	---	---	---	100.00	---	0.0000
1334	104585	山西1915	---	---	---	---	---	---	100.00	---	0.0000
1334	104586	山西1916	---	---	---	---	---	---	100.00	---	0.0000
1334	104587	山西1917	---	---	---	---	---	---	100.00	---	0.0000
1334	104588	山西1918	---	---	---	---	---	---	100.00	---	0.0000
1334	104589	山西1919	---	---	---	---	---	---	100.00	---	0.0000
1334	104590	山西1920	---	---	---	---	---	---	100.00	---	0.0000
1334	104591	山西1921	---	---	---	---	---	---	100.00	---	0.0000
1334	104592	山西1922	---	---	---	---	---	---	100.00	---	0.0000
1334	104593	山西1923	---	---	---	---	---	---	100.00	---	0.0000
1334	104597	福建1912	---	---	---	---	---	---	100.00	---	0.0000
1334	104598	湖南1904	---	---	---	---	---	---	100.00	---	0.0000
1334	104599	湖南1905	---	---	---	---	---	---	100.00	---	0.0000
1334	104600	湖南1906	---	---	---	---	---	---	100.00	---	0.0000
1334	104601	湖南1907	---	---	---	---	---	---	100.00	---	0.0000
1334	104602	青海1905	---	---	---	---	---	---	100.00	---	0.0000
1334	104603	青海1906	---	---	---	---	---	---	100.00	---	0.0000
1334	104604	青海1907	---	---	---	---	---	---	100.00	---	0.0000

续表

排名 Rank	代码 Code	债券名称 Bond	成交价格与成交日期(Trading Price and Date)								比2020年收市价升跌幅 Change% vs. 2020Close
			开市 Open	日期 Date	最高 High	日期 Date	最低 Low	日期 Date	年收市 Close	日期 Date	
1334	104605	青岛1909	---	---	---	---	---	---	100.00	---	0.0000
1334	104606	青岛1910	---	---	---	---	---	---	100.00	---	0.0000
1334	104607	青岛1911	---	---	---	---	---	---	100.00	---	0.0000
1334	104608	青岛1912	---	---	---	---	---	---	100.00	---	0.0000
1334	104609	河南1914	---	---	---	---	---	---	100.00	---	0.0000
1334	104610	河南1915	---	---	---	---	---	---	100.00	---	0.0000
1334	104612	广东1922	---	---	---	---	---	---	100.00	---	0.0000
1334	104613	广东1923	---	---	---	---	---	---	100.00	---	0.0000
1334	104614	广东1924	---	---	---	---	---	---	100.00	---	0.0000
1334	104615	广东1925	---	---	---	---	---	---	100.00	---	0.0000
1334	104616	广东1926	---	---	---	---	---	---	100.00	---	0.0000
1334	104617	广东1927	---	---	---	---	---	---	100.00	---	0.0000
1334	104618	广东1928	---	---	---	---	---	---	100.00	---	0.0000
1334	104619	广东1929	---	---	---	---	---	---	100.00	---	0.0000
1334	104620	广东1930	---	---	---	---	---	---	100.00	---	0.0000
1334	104621	广东1931	---	---	---	---	---	---	100.00	---	0.0000
1334	104622	广东1932	---	---	---	---	---	---	100.00	---	0.0000
1334	104623	广东1933	---	---	---	---	---	---	100.00	---	0.0000
1334	104624	广东1934	---	---	---	---	---	---	100.00	---	0.0000
1334	104625	广东1935	---	---	---	---	---	---	100.00	---	0.0000
1334	104626	四川1985	---	---	---	---	---	---	100.00	---	0.0000
1334	104627	四川1986	---	---	---	---	---	---	100.00	---	0.0000
1334	104628	四川1987	---	---	---	---	---	---	100.00	---	0.0000
1334	104629	四川1988	---	---	---	---	---	---	100.00	---	0.0000
1334	104630	四川1989	---	---	---	---	---	---	100.00	---	0.0000
1334	104631	四川1990	---	---	---	---	---	---	100.00	---	0.0000
1334	104632	四川1991	---	---	---	---	---	---	100.00	---	0.0000
1334	104633	四川1992	---	---	---	---	---	---	100.00	---	0.0000
1334	104634	四川1993	---	---	---	---	---	---	100.00	---	0.0000
1334	104635	四川1994	---	---	---	---	---	---	100.00	---	0.0000
1334	104636	四川1995	---	---	---	---	---	---	100.00	---	0.0000
1334	104637	四川1996	---	---	---	---	---	---	100.00	---	0.0000
1334	104638	深圳1915	---	---	---	---	---	---	100.00	---	0.0000
1334	104639	深圳1916	---	---	---	---	---	---	80.00	---	0.0000
1334	104640	深圳1917	---	---	---	---	---	---	100.00	---	0.0000
1334	104641	陕西1913	---	---	---	---	---	---	100.00	---	0.0000
1334	104642	陕西1914	---	---	---	---	---	---	100.00	---	0.0000
1334	104643	陕西1915	---	---	---	---	---	---	100.00	---	0.0000
1334	104644	陕西1916	---	---	---	---	---	---	100.00	---	0.0000
1334	104645	广西1914	---	---	---	---	---	---	100.00	---	0.0000
1334	104646	广西1915	---	---	---	---	---	---	100.00	---	0.0000
1334	104647	广西1916	---	---	---	---	---	---	100.00	---	0.0000
1334	104648	广西1917	---	---	---	---	---	---	100.00	---	0.0000
1334	104649	广西1918	---	---	---	---	---	---	100.00	---	0.0000
1334	104650	广西1919	---	---	---	---	---	---	100.00	---	0.0000
1334	104653	湖北1922	---	---	---	---	---	---	100.00	---	0.0000
1334	104654	江苏1914	---	---	---	---	---	---	100.00	---	0.0000
1334	104655	江苏1915	---	---	---	---	---	---	100.00	---	0.0000
1334	104656	深圳1923	---	---	---	---	---	---	100.00	---	0.0000
1334	104657	天津1935	---	---	---	---	---	---	100.00	---	0.0000
1334	104658	天津1936	---	---	---	---	---	---	100.00	---	0.0000
1334	104659	天津1937	---	---	---	---	---	---	100.00	---	0.0000

续表

排名 Rank	代码 Code	债券名称 Bond	成交价格与成交日期(Trading Price and Date)								比2020年收市价升跌幅 Change% vs. 2020Close
			开市 Open	日期 Date	最高 High	日期 Date	最低 Low	日期 Date	年收市 Close	日期 Date	
1334	104660	天津1938	---	---	---	---	---	---	100.00	---	0.0000
1334	104661	天津1939	---	---	---	---	---	---	100.00	---	0.0000
1334	104662	天津1940	---	---	---	---	---	---	100.00	---	0.0000
1334	104663	宁波1910	---	---	---	---	---	---	100.00	---	0.0000
1334	104664	宁波1911	---	---	---	---	---	---	100.00	---	0.0000
1334	104665	宁波1912	---	---	---	---	---	---	100.00	---	0.0000
1334	104666	宁波1913	---	---	---	---	---	---	100.00	---	0.0000
1334	104667	新疆1918	---	---	---	---	---	---	100.00	---	0.0000
1334	104668	新疆1919	---	---	---	---	---	---	100.00	---	0.0000
1334	104669	新疆1920	---	---	---	---	---	---	100.00	---	0.0000
1334	104670	新疆1921	---	---	---	---	---	---	100.00	---	0.0000
1334	104671	甘肃1914	---	---	---	---	---	---	100.00	---	0.0000
1334	104672	江西1927	---	---	---	---	---	---	100.00	---	0.0000
1334	104673	江西1928	---	---	---	---	---	---	100.00	---	0.0000
1334	104674	安徽1912	---	---	---	---	---	---	100.00	---	0.0000
1334	104675	安徽1913	---	---	---	---	---	---	100.00	---	0.0000
1334	104676	安徽1914	---	---	---	---	---	---	100.00	---	0.0000
1334	104677	安徽1915	---	---	---	---	---	---	100.00	---	0.0000
1334	104678	安徽1916	---	---	---	---	---	---	100.00	---	0.0000
1334	104679	山西1947	---	---	---	---	---	---	100.00	---	0.0000
1334	104680	山西1948	---	---	---	---	---	---	100.00	---	0.0000
1334	104681	山西1949	---	---	---	---	---	---	100.00	---	0.0000
1334	104682	山西1950	---	---	---	---	---	---	100.00	---	0.0000
1334	104683	山西1951	---	---	---	---	---	---	100.00	---	0.0000
1334	104684	山西1952	---	---	---	---	---	---	100.00	---	0.0000
1334	104685	山西1953	---	---	---	---	---	---	100.00	---	0.0000
1334	104686	山东1940	---	---	---	---	---	---	100.00	---	0.0000
1334	104687	山东1941	---	---	---	---	---	---	100.00	---	0.0000
1334	104688	山东1942	---	---	---	---	---	---	100.00	---	0.0000
1334	104689	山东1943	---	---	---	---	---	---	100.00	---	0.0000
1334	104690	山东1944	---	---	---	---	---	---	100.00	---	0.0000
1334	104691	山东1945	---	---	---	---	---	---	100.00	---	0.0000
1334	104692	山东1946	---	---	---	---	---	---	100.00	---	0.0000
1334	104693	山东1947	---	---	---	---	---	---	100.00	---	0.0000
1334	104694	山东1948	---	---	---	---	---	---	100.00	---	0.0000
1334	104695	龙江1908	---	---	---	---	---	---	100.00	---	0.0000
1334	104696	龙江1909	---	---	---	---	---	---	100.00	---	0.0000
1334	104697	龙江1910	---	---	---	---	---	---	100.00	---	0.0000
1334	104698	龙江1911	---	---	---	---	---	---	100.00	---	0.0000
1334	104699	龙江1912	---	---	---	---	---	---	100.00	---	0.0000
1334	104700	龙江1913	---	---	---	---	---	---	100.00	---	0.0000
1334	104701	龙江1914	---	---	---	---	---	---	100.00	---	0.0000
1334	104702	龙江1915	---	---	---	---	---	---	100.00	---	0.0000
1334	104703	龙江1916	---	---	---	---	---	---	100.00	---	0.0000
1334	104704	龙江1917	---	---	---	---	---	---	100.00	---	0.0000
1334	104705	云南1924	---	---	---	---	---	---	100.00	---	0.0000
1334	104706	云南1925	---	---	---	---	---	---	100.00	---	0.0000
1334	104707	云南1926	---	---	---	---	---	---	100.00	---	0.0000
1334	104708	青岛1928	---	---	---	---	---	---	100.00	---	0.0000
1334	104709	重庆1916	---	---	---	---	---	---	100.00	---	0.0000
1334	104710	重庆1917	---	---	---	---	---	---	100.00	---	0.0000
1334	104711	重庆1918	---	---	---	---	---	---	100.00	---	0.0000

续表

排名 Rank	代码 Code	债券名称 Bond	成交价格与成交日期(Trading Price and Date)								比2020年收市价升跌幅 Change% vs. 2020Close
			开市 Open	日期 Date	最高 High	日期 Date	最低 Low	日期 Date	年收市 Close	日期 Date	
1334	104712	重庆1919	---	---	---	---	---	---	100.00	---	0.0000
1334	104713	重庆1920	---	---	---	---	---	---	100.00	---	0.0000
1334	104714	河北1940	---	---	---	---	---	---	100.00	---	0.0000
1334	104715	河北1941	---	---	---	---	---	---	100.00	---	0.0000
1334	104716	河北1942	---	---	---	---	---	---	100.00	---	0.0000
1334	104717	河北1943	---	---	---	---	---	---	100.00	---	0.0000
1334	104718	川19118	---	---	---	---	---	---	100.00	---	0.0000
1334	104719	川19119	---	---	---	---	---	---	100.00	---	0.0000
1334	104720	湖南1938	---	---	---	---	---	---	100.00	---	0.0000
1334	104721	湖南1939	---	---	---	---	---	---	100.00	---	0.0000
1334	104722	湖南1940	---	---	---	---	---	---	100.00	---	0.0000
1334	104723	云南1927	---	---	---	---	---	---	100.00	---	0.0000
1334	104724	云南1928	---	---	---	---	---	---	100.00	---	0.0000
1334	104725	厦门1908	---	---	---	---	---	---	100.00	---	0.0000
1334	104726	吉林1933	---	---	---	---	---	---	100.00	---	0.0000
1334	104727	兵团1909	---	---	---	---	---	---	100.00	---	0.0000
1334	104728	兵团1910	---	---	---	---	---	---	100.00	---	0.0000
1334	104729	兵团1911	---	---	---	---	---	---	100.00	---	0.0000
1334	104730	兵团1912	---	---	---	---	---	---	100.00	---	0.0000
1334	104731	新疆2001	---	---	---	---	---	---	100.00	---	0.0000
1334	104732	新疆2002	---	---	---	---	---	---	100.00	---	0.0000
1334	104733	新疆2003	---	---	---	---	---	---	100.00	---	0.0000
1334	104734	新疆2004	---	---	---	---	---	---	100.00	---	0.0000
1334	104735	新疆2005	---	---	---	---	---	---	100.00	---	0.0000
1334	104736	新疆2006	---	---	---	---	---	---	100.00	---	0.0000
1334	104737	广东2001	---	---	---	---	---	---	100.00	---	0.0000
1334	104738	广东2002	---	---	---	---	---	---	100.00	---	0.0000
1334	104739	广东2003	---	---	---	---	---	---	100.00	---	0.0000
1334	104740	广东2004	---	---	---	---	---	---	100.00	---	0.0000
1334	104741	广东2005	---	---	---	---	---	---	100.00	---	0.0000
1334	104742	广东2006	---	---	---	---	---	---	100.00	---	0.0000
1334	104743	广东2007	---	---	---	---	---	---	100.00	---	0.0000
1334	104744	广东2008	---	---	---	---	---	---	100.00	---	0.0000
1334	104745	广东2009	---	---	---	---	---	---	100.00	---	0.0000
1334	104746	广东2010	---	---	---	---	---	---	100.00	---	0.0000
1334	104747	广东2011	---	---	---	---	---	---	100.00	---	0.0000
1334	104748	广东2012	---	---	---	---	---	---	100.00	---	0.0000
1334	104749	广东2013	---	---	---	---	---	---	100.00	---	0.0000
1334	104750	广东2014	---	---	---	---	---	---	100.00	---	0.0000
1334	104751	广东2015	---	---	---	---	---	---	100.00	---	0.0000
1334	104752	广东2016	---	---	---	---	---	---	100.00	---	0.0000
1334	104753	广东2017	---	---	---	---	---	---	100.00	---	0.0000
1334	104754	广东2018	---	---	---	---	---	---	100.00	---	0.0000
1334	104755	广东2019	---	---	---	---	---	---	100.00	---	0.0000
1334	104756	广东2020	---	---	---	---	---	---	100.00	---	0.0000
1334	104757	广东2021	---	---	---	---	---	---	100.00	---	0.0000
1334	104758	广东2022	---	---	---	---	---	---	100.00	---	0.0000
1334	104759	广东2023	---	---	---	---	---	---	100.00	---	0.0000
1334	104760	广东2024	---	---	---	---	---	---	100.00	---	0.0000
1334	104761	广东2025	---	---	---	---	---	---	100.00	---	0.0000
1334	104762	广东2026	---	---	---	---	---	---	100.00	---	0.0000
1334	104763	广东2027	---	---	---	---	---	---	100.00	---	0.0000

续表

排名 Rank	代码 Code	债券名称 Bond	成交价格与成交日期(Trading Price and Date)								比2020年收市价升跌幅 Change% vs. 2020Close
			开市 Open	日期 Date	最高 High	日期 Date	最低 Low	日期 Date	年收市 Close	日期 Date	
1334	104764	深圳2001	---	---	---	---	---	---	100.00	---	0.0000
1334	104765	深圳2002	---	---	---	---	---	---	100.00	---	0.0000
1334	104766	深圳2003	---	---	---	---	---	---	100.00	---	0.0000
1334	104767	深圳2004	---	---	---	---	---	---	100.00	---	0.0000
1334	104768	深圳2005	---	---	---	---	---	---	100.00	---	0.0000
1334	104769	深圳2006	---	---	---	---	---	---	87.50	---	0.0000
1334	104770	深圳2007	---	---	---	---	---	---	100.00	---	0.0000
1334	104771	深圳2008	---	---	---	---	---	---	100.00	---	0.0000
1334	104772	深圳2009	---	---	---	---	---	---	100.00	---	0.0000
1334	104773	深圳2010	---	---	---	---	---	---	100.00	---	0.0000
1334	104774	深圳2011	---	---	---	---	---	---	100.00	---	0.0000
1334	104775	深圳2012	---	---	---	---	---	---	90.00	---	0.0000
1334	104776	深圳2013	---	---	---	---	---	---	100.00	---	0.0000
1334	104777	深圳2014	---	---	---	---	---	---	100.00	---	0.0000
1334	104778	深圳2015	---	---	---	---	---	---	100.00	---	0.0000
1334	104779	深圳2016	---	---	---	---	---	---	100.00	---	0.0000
1334	104780	深圳2017	---	---	---	---	---	---	100.00	---	0.0000
1334	104781	深圳2018	---	---	---	---	---	---	100.00	---	0.0000
1334	104782	深圳2019	---	---	---	---	---	---	100.00	---	0.0000
1334	104783	深圳2020	---	---	---	---	---	---	100.00	---	0.0000
1334	104784	深圳2021	---	---	---	---	---	---	100.00	---	0.0000
1334	104785	深圳2022	---	---	---	---	---	---	100.00	---	0.0000
1334	104786	广东2028	---	---	---	---	---	---	100.00	---	0.0000
1334	104787	广东2029	---	---	---	---	---	---	100.00	---	0.0000
1334	104788	广东2030	---	---	---	---	---	---	100.00	---	0.0000
1334	104789	广东2032	---	---	---	---	---	---	100.00	---	0.0000
1334	104790	广东2033	---	---	---	---	---	---	100.00	---	0.0000
1334	104791	广东2034	---	---	---	---	---	---	100.00	---	0.0000
1334	104792	广东2035	---	---	---	---	---	---	100.00	---	0.0000
1334	104793	广东2036	---	---	---	---	---	---	100.00	---	0.0000
1334	104794	广东2037	---	---	---	---	---	---	100.00	---	0.0000
1334	104795	广东2038	---	---	---	---	---	---	100.00	---	0.0000
1334	104796	广东2039	---	---	---	---	---	---	100.00	---	0.0000
1334	104797	广东2040	---	---	---	---	---	---	100.00	---	0.0000
1334	104798	广东2041	---	---	---	---	---	---	100.00	---	0.0000
1334	104799	广东2042	---	---	---	---	---	---	100.00	---	0.0000
1334	104800	广东2043	---	---	---	---	---	---	100.00	---	0.0000
1334	104801	广东2044	---	---	---	---	---	---	100.00	---	0.0000
1334	104802	广东2045	---	---	---	---	---	---	100.00	---	0.0000
1334	104803	广东2046	---	---	---	---	---	---	100.00	---	0.0000
1334	104804	广东2047	---	---	---	---	---	---	100.00	---	0.0000
1334	104805	广东2048	---	---	---	---	---	---	100.00	---	0.0000
1334	104806	广东2049	---	---	---	---	---	---	100.00	---	0.0000
1334	104807	广东2050	---	---	---	---	---	---	100.00	---	0.0000
1334	104808	广东2051	---	---	---	---	---	---	100.00	---	0.0000
1334	104809	广东2052	---	---	---	---	---	---	100.00	---	0.0000
1334	104810	广东2053	---	---	---	---	---	---	100.00	---	0.0000
1334	104811	广东2054	---	---	---	---	---	---	100.00	---	0.0000
1334	104812	广东2055	---	---	---	---	---	---	100.00	---	0.0000
1334	104813	广东2056	---	---	---	---	---	---	100.00	---	0.0000
1334	104814	广东2057	---	---	---	---	---	---	100.00	---	0.0000
1334	104815	广东2058	---	---	---	---	---	---	100.00	---	0.0000

续表

排名 Rank	代码 Code	债券名称 Bond	成交价格与成交日期(Trading Price and Date)								比2020年收市价升跌幅 Change% vs. 2020Close
			开市 Open	日期 Date	最高 High	日期 Date	最低 Low	日期 Date	年收市 Close	日期 Date	
1334	104816	广东2059	---	---	---	---	---	---	100.00	---	0.0000
1334	104817	广东2060	---	---	---	---	---	---	100.00	---	0.0000
1334	104818	广东2061	---	---	---	---	---	---	100.00	---	0.0000
1334	104819	广东2062	---	---	---	---	---	---	100.00	---	0.0000
1334	104820	广东2063	---	---	---	---	---	---	100.00	---	0.0000
1334	104821	广东2064	---	---	---	---	---	---	100.00	---	0.0000
1334	104822	深圳2029	---	---	---	---	---	---	100.00	---	0.0000
1334	104823	深圳2030	---	---	---	---	---	---	100.00	---	0.0000
1334	104824	深圳2031	---	---	---	---	---	---	90.00	---	0.0000
1334	104825	深圳2032	---	---	---	---	---	---	100.00	---	0.0000
1334	104826	深圳2033	---	---	---	---	---	---	100.00	---	0.0000
1334	104827	深圳2034	---	---	---	---	---	---	100.00	---	0.0000
1334	104828	深圳2035	---	---	---	---	---	---	100.00	---	0.0000
1334	104829	深圳2036	---	---	---	---	---	---	100.00	---	0.0000
1334	104830	深圳2037	---	---	---	---	---	---	100.00	---	0.0000
1334	104831	深圳2038	---	---	---	---	---	---	100.00	---	0.0000
1334	104832	深圳2039	---	---	---	---	---	---	87.00	---	0.0000
1334	104833	深圳2040	---	---	---	---	---	---	100.00	---	0.0000
1334	104834	深圳2041	---	---	---	---	---	---	100.00	---	0.0000
1334	104835	深圳2042	---	---	---	---	---	---	100.00	---	0.0000
1334	104836	深圳2043	---	---	---	---	---	---	100.00	---	0.0000
1334	104837	云南2024	---	---	---	---	---	---	100.00	---	0.0000
1334	104838	云南2025	---	---	---	---	---	---	100.00	---	0.0000
1334	104839	四川2092	---	---	---	---	---	---	100.00	---	0.0000
1334	104840	安徽2020	---	---	---	---	---	---	100.00	---	0.0000
1334	104841	安徽2021	---	---	---	---	---	---	100.00	---	0.0000
1334	104842	湖南2047	---	---	---	---	---	---	100.00	---	0.0000
1334	104843	湖南2048	---	---	---	---	---	---	100.00	---	0.0000
1334	104844	湖南2049	---	---	---	---	---	---	100.00	---	0.0000
1334	104845	内蒙2023	---	---	---	---	---	---	100.00	---	0.0000
1334	104846	湖北2074	---	---	---	---	---	---	100.00	---	0.0000
1334	104847	湖北2075	---	---	---	---	---	---	100.00	---	0.0000
1334	104848	湖北2076	---	---	---	---	---	---	100.00	---	0.0000
1334	104849	湖北2077	---	---	---	---	---	---	100.00	---	0.0000
1334	104850	湖北2078	---	---	---	---	---	---	100.00	---	0.0000
1334	104851	湖北2079	---	---	---	---	---	---	100.00	---	0.0000
1334	104852	湖北2080	---	---	---	---	---	---	100.00	---	0.0000
1334	104853	湖北2081	---	---	---	---	---	---	100.00	---	0.0000
1334	104854	湖北2082	---	---	---	---	---	---	100.00	---	0.0000
1334	104855	湖北2083	---	---	---	---	---	---	100.00	---	0.0000
1334	104856	湖北2084	---	---	---	---	---	---	100.00	---	0.0000
1334	104857	湖北2085	---	---	---	---	---	---	100.00	---	0.0000
1334	104858	湖北2086	---	---	---	---	---	---	100.00	---	0.0000
1334	104859	湖北2087	---	---	---	---	---	---	100.00	---	0.0000
1334	104860	湖北2088	---	---	---	---	---	---	100.00	---	0.0000
1334	104861	湖北2089	---	---	---	---	---	---	100.00	---	0.0000
1334	104862	辽宁2022	---	---	---	---	---	---	100.00	---	0.0000
1334	104863	辽宁2023	---	---	---	---	---	---	100.00	---	0.0000
1334	104864	辽宁2024	---	---	---	---	---	---	100.00	---	0.0000
1334	104865	辽宁2025	---	---	---	---	---	---	100.00	---	0.0000
1334	104866	辽宁2026	---	---	---	---	---	---	100.00	---	0.0000
1334	104867	辽宁2027	---	---	---	---	---	---	100.00	---	0.0000

续表

排名 Rank	代码 Code	债券名称 Bond	成交价格与成交日期(Trading Price and Date)								比2020年收市价升跌幅 Change% vs. 2020Close
			开市 Open	日期 Date	最高 High	日期 Date	最低 Low	日期 Date	年收市 Close	日期 Date	
1334	104868	辽宁2028	---	---	---	---	---	---	100.00	---	0.0000
1334	104869	河北2030	---	---	---	---	---	---	100.00	---	0.0000
1334	104870	河北2031	---	---	---	---	---	---	100.00	---	0.0000
1334	104871	河北2032	---	---	---	---	---	---	100.00	---	0.0000
1334	104872	河北2033	---	---	---	---	---	---	100.00	---	0.0000
1334	104873	山东2060	---	---	---	---	---	---	100.00	---	0.0000
1334	104874	山东2061	---	---	---	---	---	---	100.00	---	0.0000
1334	104875	山东2062	---	---	---	---	---	---	100.00	---	0.0000
1334	104876	山东2063	---	---	---	---	---	---	100.00	---	0.0000
1334	104877	深圳2067	---	---	---	---	---	---	100.00	---	0.0000
1334	104878	深圳2068	---	---	---	---	---	---	100.00	---	0.0000
1334	104879	深圳2069	---	---	---	---	---	---	100.00	---	0.0000
1334	104880	深圳2070	---	---	---	---	---	---	100.00	---	0.0000
1334	104881	深圳2071	---	---	---	---	---	---	100.00	---	0.0000
1334	104882	深圳2072	---	---	---	---	---	---	100.00	---	0.0000
1334	104883	深圳2073	---	---	---	---	---	---	90.00	---	0.0000
1334	104884	深圳2074	---	---	---	---	---	---	100.00	---	0.0000
1334	104885	深圳2075	---	---	---	---	---	---	100.00	---	0.0000
1334	104886	深圳2076	---	---	---	---	---	---	100.00	---	0.0000
1334	104887	深圳2077	---	---	---	---	---	---	100.00	---	0.0000
1334	104888	深圳2078	---	---	---	---	---	---	100.00	---	0.0000
1334	104889	深圳2079	---	---	---	---	---	---	100.00	---	0.0000
1334	104890	深圳2080	---	---	---	---	---	---	90.00	---	0.0000
1334	104891	福建2037	---	---	---	---	---	---	100.00	---	0.0000
1334	104892	福建2038	---	---	---	---	---	---	100.00	---	0.0000
1334	104893	湖南2052	---	---	---	---	---	---	100.00	---	0.0000
1334	104894	湖南2053	---	---	---	---	---	---	100.00	---	0.0000
1334	104895	湖南2054	---	---	---	---	---	---	100.00	---	0.0000
1334	104896	湖南2055	---	---	---	---	---	---	100.00	---	0.0000
1334	104897	湖南2056	---	---	---	---	---	---	100.00	---	0.0000
1334	104898	湖南2057	---	---	---	---	---	---	100.00	---	0.0000
1334	104899	湖南2058	---	---	---	---	---	---	100.00	---	0.0000
1334	104900	湖南2059	---	---	---	---	---	---	100.00	---	0.0000
1334	104901	湖南2060	---	---	---	---	---	---	100.00	---	0.0000
1334	104902	湖南2061	---	---	---	---	---	---	100.00	---	0.0000
1334	104903	湖南2062	---	---	---	---	---	---	100.00	---	0.0000
1334	104904	湖南2063	---	---	---	---	---	---	100.00	---	0.0000
1334	104905	湖南2064	---	---	---	---	---	---	100.00	---	0.0000
1334	104906	湖南2065	---	---	---	---	---	---	100.00	---	0.0000
1334	104907	青岛2032	---	---	---	---	---	---	100.00	---	0.0000
1334	104908	广西2038	---	---	---	---	---	---	100.00	---	0.0000
1334	104909	广西2039	---	---	---	---	---	---	100.00	---	0.0000
1334	104910	大连2012	---	---	---	---	---	---	100.00	---	0.0000
1334	104911	大连2013	---	---	---	---	---	---	100.00	---	0.0000
1334	104912	大连2014	---	---	---	---	---	---	100.00	---	0.0000
1334	104913	山西2023	---	---	---	---	---	---	100.00	---	0.0000
1334	104914	山西2024	---	---	---	---	---	---	100.00	---	0.0000
1334	104915	山西2025	---	---	---	---	---	---	100.00	---	0.0000
1334	104916	山西2026	---	---	---	---	---	---	100.00	---	0.0000
1334	104917	山西2027	---	---	---	---	---	---	100.00	---	0.0000
1334	104918	山西2028	---	---	---	---	---	---	100.00	---	0.0000
1334	104919	山西2029	---	---	---	---	---	---	100.00	---	0.0000

续表

排名 Rank	代码 Code	债券名称 Bond	成交价格与成交日期(Trading Price and Date)								比2020年收市价升跌幅 Change% vs. 2020Close
			开市 Open	日期 Date	最高 High	日期 Date	最低 Low	日期 Date	年收市 Close	日期 Date	
1334	104920	山西2030	---	---	---	---	---	---	100.00	---	0.0000
1334	104921	川20110	---	---	---	---	---	---	100.00	---	0.0000
1334	104922	川20111	---	---	---	---	---	---	100.00	---	0.0000
1334	104923	川20112	---	---	---	---	---	---	100.00	---	0.0000
1334	104924	川20113	---	---	---	---	---	---	100.00	---	0.0000
1334	104925	川20114	---	---	---	---	---	---	100.00	---	0.0000
1334	104926	川20115	---	---	---	---	---	---	100.00	---	0.0000
1334	104927	川20116	---	---	---	---	---	---	100.00	---	0.0000
1334	104928	川20117	---	---	---	---	---	---	100.00	---	0.0000
1334	104929	川20118	---	---	---	---	---	---	100.00	---	0.0000
1334	104930	川20119	---	---	---	---	---	---	100.00	---	0.0000
1334	104931	川20120	---	---	---	---	---	---	100.00	---	0.0000
1334	104932	川20121	---	---	---	---	---	---	100.00	---	0.0000
1334	104933	川20122	---	---	---	---	---	---	100.00	---	0.0000
1334	104934	川20123	---	---	---	---	---	---	100.00	---	0.0000
1334	104935	川20124	---	---	---	---	---	---	100.00	---	0.0000
1334	104936	川20125	---	---	---	---	---	---	100.00	---	0.0000
1334	104940	西藏2021	---	---	---	---	---	---	100.00	---	0.0000
1334	104941	江西2033	---	---	---	---	---	---	100.00	---	0.0000
1334	104942	江西2034	---	---	---	---	---	---	100.00	---	0.0000
1334	104943	江西2035	---	---	---	---	---	---	100.05	---	0.0000
1334	104944	江西2036	---	---	---	---	---	---	100.00	---	0.0000
1334	104945	湖南2080	---	---	---	---	---	---	100.00	---	0.0000
1334	104946	湖南2081	---	---	---	---	---	---	100.00	---	0.0000
1334	104947	湖南2082	---	---	---	---	---	---	100.00	---	0.0000
1334	104948	湖南2083	---	---	---	---	---	---	100.00	---	0.0000
1334	104949	湖南2084	---	---	---	---	---	---	100.00	---	0.0000
1334	104950	湖南2085	---	---	---	---	---	---	100.00	---	0.0000
1334	104951	湖南2086	---	---	---	---	---	---	100.00	---	0.0000
1334	104952	湖南2087	---	---	---	---	---	---	100.00	---	0.0000
1334	104953	湖南2088	---	---	---	---	---	---	100.00	---	0.0000
1334	104954	辽宁2031	---	---	---	---	---	---	100.00	---	0.0000
1334	104955	河南2046	---	---	---	---	---	---	100.00	---	0.0000
1334	104956	河南2047	---	---	---	---	---	---	100.00	---	0.0000
1334	104957	河南2048	---	---	---	---	---	---	100.00	---	0.0000
1334	104958	河南2049	---	---	---	---	---	---	100.00	---	0.0000
1334	104959	河南2050	---	---	---	---	---	---	100.00	---	0.0000
1334	104960	河南2051	---	---	---	---	---	---	100.00	---	0.0000
1334	104961	贵州2065	---	---	---	---	---	---	100.00	---	0.0000
1334	104962	贵州2066	---	---	---	---	---	---	100.00	---	0.0000
1334	104963	贵州2067	---	---	---	---	---	---	100.00	---	0.0000
1334	104964	内蒙2042	---	---	---	---	---	---	100.00	---	0.0000
1334	104965	内蒙2043	---	---	---	---	---	---	100.00	---	0.0000
1334	104966	辽宁2032	---	---	---	---	---	---	100.00	---	0.0000
1334	104967	辽宁2033	---	---	---	---	---	---	100.00	---	0.0000
1334	104968	江苏2023	---	---	---	---	---	---	100.00	---	0.0000
1334	104969	重庆2101	---	---	---	---	---	---	100.00	---	0.0000
1334	104970	西藏2101	---	---	---	---	---	---	100.00	---	0.0000
1334	104971	西藏2102	---	---	---	---	---	---	100.00	---	0.0000
1334	104972	重庆2102	---	---	---	---	---	---	100.00	---	0.0000
1334	104973	重庆2103	---	---	---	---	---	---	100.00	---	0.0000
1334	104974	江苏2105	---	---	---	---	---	---	100.00	---	0.0000

续表

排名 Rank	代码 Code	债券名称 Bond	成交价格与成交日期(Trading Price and Date)								比2020年收市价升跌幅 Change% vs. 2020Close
			开市 Open	日期 Date	最高 High	日期 Date	最低 Low	日期 Date	年收市 Close	日期 Date	
1334	104975	江苏2106	---	---	---	---	---	---	100.00	---	0.0000
1334	104976	江苏2107	---	---	---	---	---	---	100.00	---	0.0000
1334	104977	内蒙2106	---	---	---	---	---	---	100.00	---	0.0000
1334	104978	内蒙2107	---	---	---	---	---	---	100.00	---	0.0000
1334	104979	广东2105	---	---	---	---	---	---	100.00	---	0.0000
1334	104980	广东2106	---	---	---	---	---	---	100.00	---	0.0000
1334	104981	广东2107	---	---	---	---	---	---	100.00	---	0.0000
1334	104982	广东2108	---	---	---	---	---	---	100.00	---	0.0000
1334	104983	广东2109	---	---	---	---	---	---	100.00	---	0.0000
1334	104984	广东2110	---	---	---	---	---	---	100.00	---	0.0000
1334	104985	广东2111	---	---	---	---	---	---	100.00	---	0.0000
1334	104986	广东2112	---	---	---	---	---	---	100.00	---	0.0000
1334	104987	广东2113	---	---	---	---	---	---	100.00	---	0.0000
1334	104988	广东2114	---	---	---	---	---	---	100.00	---	0.0000
1334	104990	广东2116	---	---	---	---	---	---	100.00	---	0.0000
1334	104991	广东2117	---	---	---	---	---	---	100.00	---	0.0000
1334	104992	广东2118	---	---	---	---	---	---	100.00	---	0.0000
1334	104993	广东2119	---	---	---	---	---	---	100.00	---	0.0000
1334	104994	广东2120	---	---	---	---	---	---	100.00	---	0.0000
1334	104995	广东2121	---	---	---	---	---	---	100.00	---	0.0000
1334	104996	广东2122	---	---	---	---	---	---	100.00	---	0.0000
1334	104997	广东2123	---	---	---	---	---	---	100.00	---	0.0000
1334	104998	广东2124	---	---	---	---	---	---	100.00	---	0.0000
1334	104999	广东2125	---	---	---	---	---	---	100.00	---	0.0000
1334	105001	深圳1803	---	---	---	---	---	---	100.00	---	0.0000
1334	105002	深圳1804	---	---	---	---	---	---	92.50	---	0.0000
1334	105003	深圳1805	---	---	---	---	---	---	100.00	---	0.0000
1334	105004	深圳1806	---	---	---	---	---	---	100.00	---	0.0000
1334	105005	深圳1807	---	---	---	---	---	---	100.00	---	0.0000
1334	105006	深圳1808	---	---	---	---	---	---	88.00	---	0.0000
1334	105007	山西1818	---	---	---	---	---	---	100.00	---	0.0000
1334	105008	山西1819	---	---	---	---	---	---	100.00	---	0.0000
1334	105009	山西1820	---	---	---	---	---	---	100.00	---	0.0000
1334	105010	湖北1815	---	---	---	---	---	---	100.00	---	0.0000
1334	105011	湖北1816	---	---	---	---	---	---	100.00	---	0.0000
1334	105012	湖北1817	---	---	---	---	---	---	100.00	---	0.0000
1334	105013	宁夏1814	---	---	---	---	---	---	100.00	---	0.0000
1334	105014	宁夏1815	---	---	---	---	---	---	100.00	---	0.0000
1334	105015	宁夏1816	---	---	---	---	---	---	100.00	---	0.0000
1334	105016	宁夏1817	---	---	---	---	---	---	100.00	---	0.0000
1334	105017	宁夏1818	---	---	---	---	---	---	100.00	---	0.0000
1334	105018	宁夏1819	---	---	---	---	---	---	100.00	---	0.0000
1334	105019	天津1831	---	---	---	---	---	---	100.00	---	0.0000
1334	105020	天津1832	---	---	---	---	---	---	100.00	---	0.0000
1334	105021	天津1833	---	---	---	---	---	---	100.00	---	0.0000
1334	105022	天津1834	---	---	---	---	---	---	100.00	---	0.0000
1334	105023	云南1824	---	---	---	---	---	---	100.00	---	0.0000
1334	105024	云南1825	---	---	---	---	---	---	100.00	---	0.0000
1334	105025	辽宁1817	---	---	---	---	---	---	100.00	---	0.0000
1334	105026	辽宁1818	---	---	---	---	---	---	100.00	---	0.0000
1334	105027	辽宁1819	---	---	---	---	---	---	100.00	---	0.0000
1334	105028	辽宁1820	---	---	---	---	---	---	100.00	---	0.0000

续表

排名 Rank	代码 Code	债券名称 Bond	成交价格与成交日期(Trading Price and Date)								比2020年收市价升跌幅 Change% vs. 2020Close
			开市 Open	日期 Date	最高 High	日期 Date	最低 Low	日期 Date	年收市 Close	日期 Date	
1334	105029	辽宁1821	---	---	---	---	---	---	100.00	---	0.0000
1334	105030	辽宁1822	---	---	---	---	---	---	100.00	---	0.0000
1334	105031	辽宁1823	---	---	---	---	---	---	100.00	---	0.0000
1334	105032	青海1815	---	---	---	---	---	---	100.00	---	0.0000
1334	105033	青海1816	---	---	---	---	---	---	103.43	---	0.0000
1334	105034	四川1831	---	---	---	---	---	---	100.00	---	0.0000
1334	105035	四川1832	---	---	---	---	---	---	100.00	---	0.0000
1334	105036	湖南1820	---	---	---	---	---	---	103.67	---	0.0000
1334	105037	浙江1814	---	---	---	---	---	---	100.00	---	0.0000
1334	105038	浙江1815	---	---	---	---	---	---	100.00	---	0.0000
1334	105039	浙江1816	---	---	---	---	---	---	100.00	---	0.0000
1334	105040	新疆1826	---	---	---	---	---	---	100.00	---	0.0000
1334	105042	西藏1802	---	---	---	---	---	---	100.00	---	0.0000
1334	105043	西藏1803	---	---	---	---	---	---	100.00	---	0.0000
1334	105044	西藏1804	---	---	---	---	---	---	100.00	---	0.0000
1334	105045	西藏1805	---	---	---	---	---	---	100.00	---	0.0000
1334	105046	西藏1806	---	---	---	---	---	---	100.00	---	0.0000
1334	105047	重庆1813	---	---	---	---	---	---	100.00	---	0.0000
1334	105048	重庆1814	---	---	---	---	---	---	100.00	---	0.0000
1334	105049	龙江1819	---	---	---	---	---	---	100.00	---	0.0000
1334	105051	内蒙1830	---	---	---	---	---	---	100.00	---	0.0000
1334	105052	内蒙1831	---	---	---	---	---	---	100.00	---	0.0000
1334	105053	江苏1816	---	---	---	---	---	---	100.00	---	0.0000
1334	105054	山东1818	---	---	---	---	---	---	100.00	---	0.0000
1334	105055	吉林1809	---	---	---	---	---	---	100.00	---	0.0000
1334	105056	吉林1810	---	---	---	---	---	---	100.00	---	0.0000
1334	105057	吉林1811	---	---	---	---	---	---	100.00	---	0.0000
1334	105058	吉林1812	---	---	---	---	---	---	100.00	---	0.0000
1334	105059	吉林1813	---	---	---	---	---	---	100.00	---	0.0000
1334	105060	吉林1814	---	---	---	---	---	---	100.00	---	0.0000
1334	105061	吉林1815	---	---	---	---	---	---	100.00	---	0.0000
1334	105062	四川1833	---	---	---	---	---	---	100.00	---	0.0000
1334	105063	四川1834	---	---	---	---	---	---	100.00	---	0.0000
1334	105064	四川1835	---	---	---	---	---	---	100.00	---	0.0000
1334	105065	四川1836	---	---	---	---	---	---	100.00	---	0.0000
1334	105066	四川1837	---	---	---	---	---	---	100.00	---	0.0000
1334	105067	四川1838	---	---	---	---	---	---	100.00	---	0.0000
1334	105068	四川1839	---	---	---	---	---	---	100.00	---	0.0000
1334	105069	四川1840	---	---	---	---	---	---	100.00	---	0.0000
1334	105070	四川1841	---	---	---	---	---	---	100.00	---	0.0000
1334	105071	四川1842	---	---	---	---	---	---	100.00	---	0.0000
1334	105072	四川1843	---	---	---	---	---	---	100.00	---	0.0000
1334	105073	四川1844	---	---	---	---	---	---	100.00	---	0.0000
1334	105074	四川1845	---	---	---	---	---	---	100.00	---	0.0000
1334	105075	四川1846	---	---	---	---	---	---	100.00	---	0.0000
1334	105076	四川1847	---	---	---	---	---	---	100.00	---	0.0000
1334	105077	四川1848	---	---	---	---	---	---	100.00	---	0.0000
1334	105078	四川1849	---	---	---	---	---	---	100.00	---	0.0000
1334	105079	青岛1811	---	---	---	---	---	---	100.00	---	0.0000
1334	105080	青岛1812	---	---	---	---	---	---	100.00	---	0.0000
1334	105081	河南1832	---	---	---	---	---	---	100.00	---	0.0000
1334	105082	河南1833	---	---	---	---	---	---	100.00	---	0.0000

续表

排名 Rank	代码 Code	债券名称 Bond	成交价格与成交日期(Trading Price and Date)								比2020年收市价升跌幅 Change% vs. 2020Close
			开市 Open	日期 Date	最高 High	日期 Date	最低 Low	日期 Date	年收市 Close	日期 Date	
1334	105083	贵州1824	---	---	---	---	---	---	100.00	---	0.0000
1334	105084	贵州1825	---	---	---	---	---	---	100.00	---	0.0000
1334	105085	兵团1801	---	---	---	---	---	---	100.00	---	0.0000
1334	105086	兵团1802	---	---	---	---	---	---	100.00	---	0.0000
1334	105087	兵团1803	---	---	---	---	---	---	100.00	---	0.0000
1334	105088	安徽1817	---	---	---	---	---	---	100.00	---	0.0000
1334	105089	安徽1818	---	---	---	---	---	---	100.00	---	0.0000
1334	105090	广西1820	---	---	---	---	---	---	100.00	---	0.0000
1334	105091	山西1821	---	---	---	---	---	---	100.00	---	0.0000
1334	105092	山西1822	---	---	---	---	---	---	100.00	---	0.0000
1334	105093	山西1823	---	---	---	---	---	---	100.00	---	0.0000
1334	105094	山西1824	---	---	---	---	---	---	100.00	---	0.0000
1334	105095	山西1825	---	---	---	---	---	---	100.00	---	0.0000
1334	105096	天津1835	---	---	---	---	---	---	100.00	---	0.0000
1334	105097	天津1836	---	---	---	---	---	---	100.00	---	0.0000
1334	105098	北京1810	---	---	---	---	---	---	100.00	---	0.0000
1334	105099	北京1811	---	---	---	---	---	---	100.00	---	0.0000
1334	105100	北京1812	---	---	---	---	---	---	100.00	---	0.0000
1334	105101	北京1813	---	---	---	---	---	---	100.00	---	0.0000
1334	105102	北京1814	---	---	---	---	---	---	100.00	---	0.0000
1334	105103	北京1815	---	---	---	---	---	---	100.00	---	0.0000
1334	105104	四川1850	---	---	---	---	---	---	100.00	---	0.0000
1334	105105	大连1813	---	---	---	---	---	---	100.00	---	0.0000
1334	105106	大连1814	---	---	---	---	---	---	100.00	---	0.0000
1334	105107	湖南1821	---	---	---	---	---	---	100.00	---	0.0000
1334	105108	江西1820	---	---	---	---	---	---	100.00	---	0.0000
1334	105109	宁波1816	---	---	---	---	---	---	100.00	---	0.0000
1334	105110	宁波1817	---	---	---	---	---	---	100.00	---	0.0000
1334	105111	宁波1818	---	---	---	---	---	---	100.00	---	0.0000
1334	105112	宁波1819	---	---	---	---	---	---	100.00	---	0.0000
1334	105113	贵州1826	---	---	---	---	---	---	100.00	---	0.0000
1334	105114	贵州1827	---	---	---	---	---	---	100.00	---	0.0000
1334	105115	湖北1818	---	---	---	---	---	---	100.00	---	0.0000
1334	105117	内蒙1833	---	---	---	---	---	---	100.00	---	0.0000
1334	105118	辽宁1824	---	---	---	---	---	---	100.00	---	0.0000
1334	105119	河北1841	---	---	---	---	---	---	100.00	---	0.0000
1334	105120	河北1842	---	---	---	---	---	---	100.00	---	0.0000
1334	105121	河北1843	---	---	---	---	---	---	100.00	---	0.0000
1334	105122	河北1844	---	---	---	---	---	---	100.00	---	0.0000
1334	105123	河北1845	---	---	---	---	---	---	100.00	---	0.0000
1334	105124	广东1837	---	---	---	---	---	---	100.00	---	0.0000
1334	105125	广东1838	---	---	---	---	---	---	100.00	---	0.0000
1334	105126	广东1839	---	---	---	---	---	---	100.00	---	0.0000
1334	105127	新疆1827	---	---	---	---	---	---	100.00	---	0.0000
1334	105128	新疆1828	---	---	---	---	---	---	100.00	---	0.0000
1334	105129	青海1817	---	---	---	---	---	---	100.00	---	0.0000
1334	105130	青海1818	---	---	---	---	---	---	100.00	---	0.0000
1334	105131	广西1821	---	---	---	---	---	---	100.00	---	0.0000
1334	105132	广西1822	---	---	---	---	---	---	100.00	---	0.0000
1334	105133	山东1819	---	---	---	---	---	---	100.00	---	0.0000
1334	105134	山东1820	---	---	---	---	---	---	100.00	---	0.0000
1334	105135	龙江1820	---	---	---	---	---	---	100.00	---	0.0000

续表

排名 Rank	代码 Code	债券名称 Bond	成交价格与成交日期(Trading Price and Date)								比2020年收市价升跌幅 Change% vs. 2020Close
			开市 Open	日期 Date	最高 High	日期 Date	最低 Low	日期 Date	年收市 Close	日期 Date	
1334	105136	龙江1821	---	---	---	---	---	---	100.00	---	0.0000
1334	105137	江西1821	---	---	---	---	---	---	100.00	---	0.0000
1334	105138	江西1822	---	---	---	---	---	---	100.00	---	0.0000
1334	105139	浙江1817	---	---	---	---	---	---	100.00	---	0.0000
1334	105140	浙江1818	---	---	---	---	---	---	100.00	---	0.0000
1334	105141	天津1837	---	---	---	---	---	---	100.00	---	0.0000
1334	105142	天津1838	---	---	---	---	---	---	100.00	---	0.0000
1334	105143	天津1839	---	---	---	---	---	---	100.00	---	0.0000
1334	105144	青岛1813	---	---	---	---	---	---	100.00	---	0.0000
1334	105145	青岛1814	---	---	---	---	---	---	100.00	---	0.0000
1334	105146	新疆1901	---	---	---	---	---	---	100.00	---	0.0000
1334	105147	河南1901	---	---	---	---	---	---	100.00	---	0.0000
1334	105148	河南1902	---	---	---	---	---	---	100.00	---	0.0000
1334	105149	河南1903	---	---	---	---	---	---	100.00	---	0.0000
1334	105150	河南1904	---	---	---	---	---	---	100.00	---	0.0000
1334	105151	河南1905	---	---	---	---	---	---	100.00	---	0.0000
1334	105152	河南1906	---	---	---	---	---	---	100.00	---	0.0000
1334	105153	河南1907	---	---	---	---	---	---	100.00	---	0.0000
1334	105154	兵团1901	---	---	---	---	---	---	100.00	---	0.0000
1334	105155	兵团1902	---	---	---	---	---	---	100.00	---	0.0000
1334	105156	兵团1903	---	---	---	---	---	---	100.00	---	0.0000
1334	105157	兵团1904	---	---	---	---	---	---	100.00	---	0.0000
1334	105158	福建1901	---	---	---	---	---	---	100.00	---	0.0000
1334	105159	福建1902	---	---	---	---	---	---	100.00	---	0.0000
1334	105160	福建1903	---	---	---	---	---	---	100.00	---	0.0000
1334	105161	山东1901	---	---	---	---	---	---	100.00	---	0.0000
1334	105162	山东1902	---	---	---	---	---	---	100.00	---	0.0000
1334	105163	山东1903	---	---	---	---	---	---	100.00	---	0.0000
1334	105164	山东1904	---	---	---	---	---	---	100.00	---	0.0000
1334	105165	山东1905	---	---	---	---	---	---	100.00	---	0.0000
1334	105166	青岛1901	---	---	---	---	---	---	100.00	---	0.0000
1334	105167	青岛1902	---	---	---	---	---	---	100.00	---	0.0000
1334	105168	河北1901	---	---	---	---	---	---	100.00	---	0.0000
1334	105169	河北1902	---	---	---	---	---	---	100.00	---	0.0000
1334	105170	天津1901	---	---	---	---	---	---	100.00	---	0.0000
1334	105171	天津1902	---	---	---	---	---	---	100.00	---	0.0000
1334	105172	天津1903	---	---	---	---	---	---	100.00	---	0.0000
1334	105173	天津1904	---	---	---	---	---	---	100.00	---	0.0000
1334	105174	天津1905	---	---	---	---	---	---	100.00	---	0.0000
1334	105175	天津1906	---	---	---	---	---	---	100.00	---	0.0000
1334	105176	天津1907	---	---	---	---	---	---	100.00	---	0.0000
1334	105177	天津1908	---	---	---	---	---	---	100.00	---	0.0000
1334	105178	天津1909	---	---	---	---	---	---	100.00	---	0.0000
1334	105179	天津1910	---	---	---	---	---	---	100.00	---	0.0000
1334	105180	天津1911	---	---	---	---	---	---	100.00	---	0.0000
1334	105181	云南1901	---	---	---	---	---	---	100.00	---	0.0000
1334	105182	云南1902	---	---	---	---	---	---	100.00	---	0.0000
1334	105183	云南1903	---	---	---	---	---	---	100.00	---	0.0000
1334	105184	云南1904	---	---	---	---	---	---	100.00	---	0.0000
1334	105185	云南1905	---	---	---	---	---	---	100.00	---	0.0000
1334	105186	云南1906	---	---	---	---	---	---	100.00	---	0.0000
1334	105187	贵州1901	---	---	---	---	---	---	100.00	---	0.0000

续表

排名 Rank	代码 Code	债券名称 Bond	成交价格与成交日期(Trading Price and Date)								比2020年收市价升跌幅 Change% vs. 2020Close
			开市 Open	日期 Date	最高 High	日期 Date	最低 Low	日期 Date	年收市 Close	日期 Date	
1334	105188	湖北1901	---	---	---	---	---	---	100.00	---	0.0000
1334	105189	湖北1902	---	---	---	---	---	---	100.00	---	0.0000
1334	105190	江西1901	---	---	---	---	---	---	100.00	---	0.0000
1334	105191	江西1902	---	---	---	---	---	---	100.00	---	0.0000
1334	105192	江西1903	---	---	---	---	---	---	100.00	---	0.0000
1334	105193	江西1904	---	---	---	---	---	---	100.00	---	0.0000
1334	105194	江西1905	---	---	---	---	---	---	100.00	---	0.0000
1334	105195	四川1901	---	---	---	---	---	---	100.00	---	0.0000
1334	105196	四川1902	---	---	---	---	---	---	100.00	---	0.0000
1334	105197	四川1903	---	---	---	---	---	---	100.00	---	0.0000
1334	105198	四川1904	---	---	---	---	---	---	100.00	---	0.0000
1334	105199	四川1905	---	---	---	---	---	---	100.00	---	0.0000
1334	105200	四川1906	---	---	---	---	---	---	100.00	---	0.0000
1334	105201	四川1907	---	---	---	---	---	---	100.00	---	0.0000
1334	105202	四川1908	---	---	---	---	---	---	100.00	---	0.0000
1334	105203	四川1909	---	---	---	---	---	---	100.00	---	0.0000
1334	105204	四川1910	---	---	---	---	---	---	100.00	---	0.0000
1334	105205	四川1911	---	---	---	---	---	---	100.00	---	0.0000
1334	105206	四川1912	---	---	---	---	---	---	100.00	---	0.0000
1334	105207	四川1913	---	---	---	---	---	---	100.00	---	0.0000
1334	105208	四川1914	---	---	---	---	---	---	100.00	---	0.0000
1334	105209	四川1915	---	---	---	---	---	---	100.00	---	0.0000
1334	105210	四川1916	---	---	---	---	---	---	100.00	---	0.0000
1334	105211	四川1917	---	---	---	---	---	---	100.00	---	0.0000
1334	105212	四川1918	---	---	---	---	---	---	100.00	---	0.0000
1334	105213	四川1919	---	---	---	---	---	---	100.00	---	0.0000
1334	105214	厦门1901	---	---	---	---	---	---	100.00	---	0.0000
1334	105215	厦门1902	---	---	---	---	---	---	100.00	---	0.0000
1334	105216	厦门1903	---	---	---	---	---	---	100.00	---	0.0000
1334	105217	江苏1901	---	---	---	---	---	---	100.00	---	0.0000
1334	105218	陕西1901	---	---	---	---	---	---	100.00	---	0.0000
1334	105219	甘肃1901	---	---	---	---	---	---	100.00	---	0.0000
1334	105220	甘肃1902	---	---	---	---	---	---	100.00	---	0.0000
1334	105221	内蒙1901	---	---	---	---	---	---	100.00	---	0.0000
1334	105222	广西1901	---	---	---	---	---	---	100.00	---	0.0000
1334	105223	北京1901	---	---	---	---	---	---	100.00	---	0.0000
1334	105224	北京1902	---	---	---	---	---	---	100.00	---	0.0000
1334	105225	北京1903	---	---	---	---	---	---	100.00	---	0.0000
1334	105226	北京1904	---	---	---	---	---	---	100.00	---	0.0000
1334	105227	浙江1901	---	---	---	---	---	---	100.00	---	0.0000
1334	105228	浙江1902	---	---	---	---	---	---	100.00	---	0.0000
1334	105229	浙江1903	---	---	---	---	---	---	100.00	---	0.0000
1334	105230	山西1901	---	---	---	---	---	---	100.00	---	0.0000
1334	105231	山西1902	---	---	---	---	---	---	100.00	---	0.0000
1334	105232	山西1903	---	---	---	---	---	---	100.00	---	0.0000
1334	105233	山西1904	---	---	---	---	---	---	100.00	---	0.0000
1334	105234	山西1905	---	---	---	---	---	---	100.00	---	0.0000
1334	105235	山西1906	---	---	---	---	---	---	100.00	---	0.0000
1334	105236	山西1907	---	---	---	---	---	---	100.00	---	0.0000
1334	105237	山西1908	---	---	---	---	---	---	100.00	---	0.0000
1334	105238	山西1909	---	---	---	---	---	---	100.00	---	0.0000
1334	105239	山西1910	---	---	---	---	---	---	100.00	---	0.0000

续表

排名 Rank	代码 Code	债券名称 Bond	成交价格与成交日期(Trading Price and Date)								比2020年收市价升跌幅 Change% vs. 2020Close
			开市 Open	日期 Date	最高 High	日期 Date	最低 Low	日期 Date	年收市 Close	日期 Date	
1334	105240	山西1911	---	---	---	---	---	---	100.00	---	0.0000
1334	105241	上海1901	---	---	---	---	---	---	100.00	---	0.0000
1334	105242	上海1902	---	---	---	---	---	---	100.00	---	0.0000
1334	105243	上海1903	---	---	---	---	---	---	100.00	---	0.0000
1334	105244	新疆1902	---	---	---	---	---	---	100.00	---	0.0000
1334	105245	新疆1903	---	---	---	---	---	---	100.00	---	0.0000
1334	105246	新疆1904	---	---	---	---	---	---	100.00	---	0.0000
1334	105247	新疆1905	---	---	---	---	---	---	100.00	---	0.0000
1334	105248	辽宁1901	---	---	---	---	---	---	100.00	---	0.0000
1334	105249	辽宁1902	---	---	---	---	---	---	100.00	---	0.0000
1334	105250	山东1906	---	---	---	---	---	---	100.00	---	0.0000
1334	105251	山东1907	---	---	---	---	---	---	100.00	---	0.0000
1334	105252	山东1908	---	---	---	---	---	---	100.00	---	0.0000
1334	105253	山东1909	---	---	---	---	---	---	100.00	---	0.0000
1334	105254	山东1910	---	---	---	---	---	---	100.00	---	0.0000
1334	105255	山东1911	---	---	---	---	---	---	100.00	---	0.0000
1334	105256	山东1912	---	---	---	---	---	---	100.00	---	0.0000
1334	105257	陕西1902	---	---	---	---	---	---	100.00	---	0.0000
1334	105258	陕西1903	---	---	---	---	---	---	100.00	---	0.0000
1334	105259	重庆1901	---	---	---	---	---	---	100.00	---	0.0000
1334	105260	重庆1902	---	---	---	---	---	---	100.00	---	0.0000
1334	105261	重庆1903	---	---	---	---	---	---	100.00	---	0.0000
1334	105262	重庆1904	---	---	---	---	---	---	100.00	---	0.0000
1334	105263	重庆1905	---	---	---	---	---	---	100.00	---	0.0000
1334	105264	青海1901	---	---	---	---	---	---	100.00	---	0.0000
1334	105265	广西1902	---	---	---	---	---	---	100.00	---	0.0000
1334	105266	广西1903	---	---	---	---	---	---	100.00	---	0.0000
1334	105267	广西1904	---	---	---	---	---	---	100.00	---	0.0000
1334	105268	宁波1901	---	---	---	---	---	---	100.00	---	0.0000
1334	105269	宁波1902	---	---	---	---	---	---	100.00	---	0.0000
1334	105270	甘肃1903	---	---	---	---	---	---	100.00	---	0.0000
1334	105271	宁夏1901	---	---	---	---	---	---	100.00	---	0.0000
1334	105272	宁夏1902	---	---	---	---	---	---	100.00	---	0.0000
1334	105273	湖北1903	---	---	---	---	---	---	100.00	---	0.0000
1334	105274	湖北1904	---	---	---	---	---	---	100.00	---	0.0000
1334	105275	湖北1905	---	---	---	---	---	---	100.00	---	0.0000
1334	105276	湖北1906	---	---	---	---	---	---	100.00	---	0.0000
1334	105277	湖北1907	---	---	---	---	---	---	100.00	---	0.0000
1334	105278	湖北1908	---	---	---	---	---	---	100.00	---	0.0000
1334	105279	湖北1909	---	---	---	---	---	---	100.00	---	0.0000
1334	105280	湖北1910	---	---	---	---	---	---	100.00	---	0.0000
1334	105281	湖北1911	---	---	---	---	---	---	100.00	---	0.0000
1334	105282	湖北1912	---	---	---	---	---	---	100.00	---	0.0000
1334	105283	湖北1913	---	---	---	---	---	---	100.00	---	0.0000
1334	105284	内蒙1903	---	---	---	---	---	---	100.00	---	0.0000
1334	105285	天津1912	---	---	---	---	---	---	100.00	---	0.0000
1334	105286	天津1913	---	---	---	---	---	---	100.00	---	0.0000
1334	105287	河南1908	---	---	---	---	---	---	100.00	---	0.0000
1334	105288	河南1909	---	---	---	---	---	---	100.00	---	0.0000
1334	105289	河南1910	---	---	---	---	---	---	100.00	---	0.0000
1334	105290	河南1911	---	---	---	---	---	---	100.00	---	0.0000
1334	105291	河南1912	---	---	---	---	---	---	100.00	---	0.0000

续表

排名 Rank	代码 Code	债券名称 Bond	成交价格与成交日期(Trading Price and Date)								比2020年收市价升跌幅 Change% vs. 2020Close
			开市 Open	日期 Date	最高 High	日期 Date	最低 Low	日期 Date	年收市 Close	日期 Date	
1334	105292	河南1913	---	---	---	---	---	---	100.00	---	0.0000
1334	105293	新疆1906	---	---	---	---	---	---	100.00	---	0.0000
1334	105294	新疆1907	---	---	---	---	---	---	100.00	---	0.0000
1334	105295	新疆1908	---	---	---	---	---	---	100.00	---	0.0000
1334	105296	新疆1909	---	---	---	---	---	---	100.00	---	0.0000
1334	105297	新疆1910	---	---	---	---	---	---	100.00	---	0.0000
1334	105298	福建1904	---	---	---	---	---	---	100.00	---	0.0000
1334	105299	河北1903	---	---	---	---	---	---	100.00	---	0.0000
1334	105300	湖北1914	---	---	---	---	---	---	100.00	---	0.0000
1334	105301	江苏1902	---	---	---	---	---	---	100.00	---	0.0000
1334	105302	江苏1903	---	---	---	---	---	---	100.00	---	0.0000
1334	105303	江苏1904	---	---	---	---	---	---	100.00	---	0.0000
1334	105304	江苏1905	---	---	---	---	---	---	100.00	---	0.0000
1334	105305	江苏1906	---	---	---	---	---	---	100.00	---	0.0000
1334	105306	江苏1907	---	---	---	---	---	---	100.00	---	0.0000
1334	105307	河北1904	---	---	---	---	---	---	100.00	---	0.0000
1334	105308	河北1905	---	---	---	---	---	---	100.00	---	0.0000
1334	105309	大连1901	---	---	---	---	---	---	100.00	---	0.0000
1334	105310	大连1902	---	---	---	---	---	---	100.00	---	0.0000
1334	105311	天津1914	---	---	---	---	---	---	100.00	---	0.0000
1334	105312	天津1915	---	---	---	---	---	---	100.00	---	0.0000
1334	105313	天津1916	---	---	---	---	---	---	100.00	---	0.0000
1334	105314	天津1917	---	---	---	---	---	---	100.00	---	0.0000
1334	105315	天津1918	---	---	---	---	---	---	100.00	---	0.0000
1334	105316	江西1906	---	---	---	---	---	---	100.00	---	0.0000
1334	105317	江西1907	---	---	---	---	---	---	100.00	---	0.0000
1334	105318	江西1908	---	---	---	---	---	---	100.00	---	0.0000
1334	105319	江西1909	---	---	---	---	---	---	100.00	---	0.0000
1334	105320	江西1910	---	---	---	---	---	---	100.00	---	0.0000
1334	105321	湖南1902	---	---	---	---	---	---	100.00	---	0.0000
1334	105322	湖南1903	---	---	---	---	---	---	100.00	---	0.0000
1334	105323	厦门1904	---	---	---	---	---	---	100.00	---	0.0000
1334	105324	河北1906	---	---	---	---	---	---	100.00	---	0.0000
1334	105325	河北1907	---	---	---	---	---	---	100.00	---	0.0000
1334	105326	河北1908	---	---	---	---	---	---	100.00	---	0.0000
1334	105327	河北1909	---	---	---	---	---	---	100.00	---	0.0000
1334	105328	河北1910	---	---	---	---	---	---	100.00	---	0.0000
1334	105329	宁波1903	---	---	---	---	---	---	100.00	---	0.0000
1334	105330	宁波1904	---	---	---	---	---	---	100.00	---	0.0000
1334	105331	浙江1904	---	---	---	---	---	---	100.00	---	0.0000
1334	105332	四川1935	---	---	---	---	---	---	100.00	---	0.0000
1334	105333	四川1936	---	---	---	---	---	---	100.00	---	0.0000
1334	105334	四川1937	---	---	---	---	---	---	100.00	---	0.0000
1334	105335	四川1938	---	---	---	---	---	---	100.00	---	0.0000
1334	105336	四川1939	---	---	---	---	---	---	100.00	---	0.0000
1334	105337	四川1940	---	---	---	---	---	---	100.00	---	0.0000
1334	105338	四川1941	---	---	---	---	---	---	100.00	---	0.0000
1334	105339	四川1942	---	---	---	---	---	---	100.00	---	0.0000
1334	105340	四川1943	---	---	---	---	---	---	100.00	---	0.0000
1334	105341	四川1944	---	---	---	---	---	---	100.00	---	0.0000
1334	105342	四川1945	---	---	---	---	---	---	100.00	---	0.0000
1334	105343	四川1946	---	---	---	---	---	---	100.00	---	0.0000

续表

排名 Rank	代码 Code	债券名称 Bond	成交价格与成交日期(Trading Price and Date)								比2020年收市价升跌幅 Change% vs. 2020Close
			开市 Open	日期 Date	最高 High	日期 Date	最低 Low	日期 Date	年收市 Close	日期 Date	
1334	105344	四川1947	---	---	---	---	---	---	100.00	---	0.0000
1334	105345	四川1948	---	---	---	---	---	---	100.00	---	0.0000
1334	105346	四川1949	---	---	---	---	---	---	100.00	---	0.0000
1334	105347	四川1950	---	---	---	---	---	---	100.00	---	0.0000
1334	105348	吉林1901	---	---	---	---	---	---	100.00	---	0.0000
1334	105349	吉林1902	---	---	---	---	---	---	100.00	---	0.0000
1334	105350	福建1905	---	---	---	---	---	---	100.00	---	0.0000
1334	105351	福建1906	---	---	---	---	---	---	100.00	---	0.0000
1334	105352	福建1907	---	---	---	---	---	---	100.00	---	0.0000
1334	105353	福建1908	---	---	---	---	---	---	100.00	---	0.0000
1334	105354	福建1909	---	---	---	---	---	---	100.00	---	0.0000
1334	105355	福建1910	---	---	---	---	---	---	100.00	---	0.0000
1334	105356	福建1911	---	---	---	---	---	---	100.00	---	0.0000
1334	105357	青岛1903	---	---	---	---	---	---	100.00	---	0.0000
1334	105358	青岛1904	---	---	---	---	---	---	100.00	---	0.0000
1334	105359	青岛1905	---	---	---	---	---	---	100.00	---	0.0000
1334	105360	青岛1906	---	---	---	---	---	---	100.00	---	0.0000
1334	105361	青岛1907	---	---	---	---	---	---	100.00	---	0.0000
1334	105362	青岛1908	---	---	---	---	---	---	100.00	---	0.0000
1334	105363	西藏1901	---	---	---	---	---	---	100.00	---	0.0000
1334	105364	西藏1902	---	---	---	---	---	---	100.00	---	0.0000
1334	105365	西藏1903	---	---	---	---	---	---	100.00	---	0.0000
1334	105366	陕西1904	---	---	---	---	---	---	100.00	---	0.0000
1334	105367	陕西1905	---	---	---	---	---	---	100.00	---	0.0000
1334	105368	陕西1906	---	---	---	---	---	---	100.00	---	0.0000
1334	105369	陕西1907	---	---	---	---	---	---	100.00	---	0.0000
1334	105370	陕西1908	---	---	---	---	---	---	100.00	---	0.0000
1334	105371	陕西1909	---	---	---	---	---	---	100.00	---	0.0000
1334	105372	四川1951	---	---	---	---	---	---	100.00	---	0.0000
1334	105373	四川1952	---	---	---	---	---	---	100.00	---	0.0000
1334	105374	四川1953	---	---	---	---	---	---	100.00	---	0.0000
1334	105375	四川1954	---	---	---	---	---	---	100.00	---	0.0000
1334	105376	四川1955	---	---	---	---	---	---	100.00	---	0.0000
1334	105377	四川1956	---	---	---	---	---	---	100.00	---	0.0000
1334	105378	四川1957	---	---	---	---	---	---	100.00	---	0.0000
1334	105379	四川1958	---	---	---	---	---	---	100.00	---	0.0000
1334	105380	四川1959	---	---	---	---	---	---	100.00	---	0.0000
1334	105381	青海1902	---	---	---	---	---	---	100.00	---	0.0000
1334	105382	青海1903	---	---	---	---	---	---	100.00	---	0.0000
1334	105383	青海1904	---	---	---	---	---	---	100.00	---	0.0000
1334	105384	山东1913	---	---	---	---	---	---	100.00	---	0.0000
1334	105385	山东1914	---	---	---	---	---	---	100.00	---	0.0000
1334	105386	山东1915	---	---	---	---	---	---	100.00	---	0.0000
1334	105387	山东1916	---	---	---	---	---	---	100.00	---	0.0000
1334	105388	山东1917	---	---	---	---	---	---	100.00	---	0.0000
1334	105389	山东1918	---	---	---	---	---	---	100.00	---	0.0000
1334	105390	山东1919	---	---	---	---	---	---	100.00	---	0.0000
1334	105391	山东1920	---	---	---	---	---	---	100.00	---	0.0000
1334	105392	安徽1902	---	---	---	---	---	---	100.00	---	0.0000
1334	105393	安徽1903	---	---	---	---	---	---	100.00	---	0.0000
1334	105394	安徽1904	---	---	---	---	---	---	100.00	---	0.0000
1334	105395	内蒙1904	---	---	---	---	---	---	100.00	---	0.0000

续表

排名 Rank	代码 Code	债券名称 Bond	成交价格与成交日期(Trading Price and Date)								比2020年收市价升跌幅 Change% vs. 2020Close
			开市 Open	日期 Date	最高 High	日期 Date	最低 Low	日期 Date	年收市 Close	日期 Date	
1334	105396	内蒙1905	---	---	---	---	---	---	100.00	---	0.0000
1334	105397	内蒙1906	---	---	---	---	---	---	100.00	---	0.0000
1334	105398	北京1908	---	---	---	---	---	---	100.00	---	0.0000
1334	105399	北京1909	---	---	---	---	---	---	100.00	---	0.0000
1334	105400	北京1910	---	---	---	---	---	---	100.00	---	0.0000
1334	105401	北京1911	---	---	---	---	---	---	100.00	---	0.0000
1334	105402	北京1912	---	---	---	---	---	---	100.00	---	0.0000
1334	105403	辽宁1903	---	---	---	---	---	---	100.00	---	0.0000
1334	105404	辽宁1904	---	---	---	---	---	---	100.00	---	0.0000
1334	105405	贵州1903	---	---	---	---	---	---	100.00	---	0.0000
1334	105406	贵州1904	---	---	---	---	---	---	100.00	---	0.0000
1334	105407	内蒙1907	---	---	---	---	---	---	100.00	---	0.0000
1334	105408	内蒙1908	---	---	---	---	---	---	100.00	---	0.0000
1334	105409	内蒙1909	---	---	---	---	---	---	100.00	---	0.0000
1334	105410	内蒙1910	---	---	---	---	---	---	100.00	---	0.0000
1334	105411	内蒙1911	---	---	---	---	---	---	100.00	---	0.0000
1334	105412	河北1911	---	---	---	---	---	---	100.00	---	0.0000
1334	105413	河北1912	---	---	---	---	---	---	100.00	---	0.0000
1334	105414	甘肃1907	---	---	---	---	---	---	100.00	---	0.0000
1334	105415	龙江1904	---	---	---	---	---	---	100.00	---	0.0000
1334	105416	江苏1908	---	---	---	---	---	---	100.00	---	0.0000
1334	105417	江苏1909	---	---	---	---	---	---	100.00	---	0.0000
1334	105418	吉林1903	---	---	---	---	---	---	100.00	---	0.0000
1334	105419	吉林1904	---	---	---	---	---	---	100.00	---	0.0000
1334	105420	吉林1905	---	---	---	---	---	---	100.00	---	0.0000
1334	105421	吉林1906	---	---	---	---	---	---	100.00	---	0.0000
1334	105422	吉林1907	---	---	---	---	---	---	100.00	---	0.0000
1334	105423	吉林1908	---	---	---	---	---	---	100.00	---	0.0000
1334	105424	陕西1910	---	---	---	---	---	---	100.00	---	0.0000
1334	105425	陕西1911	---	---	---	---	---	---	100.00	---	0.0000
1334	105426	陕西1912	---	---	---	---	---	---	100.00	---	0.0000
1334	105427	辽宁1905	---	---	---	---	---	---	100.00	---	0.0000
1334	105428	辽宁1906	---	---	---	---	---	---	100.00	---	0.0000
1334	105429	广东1919	---	---	---	---	---	---	100.00	---	0.0000
1334	105430	广东1920	---	---	---	---	---	---	100.00	---	0.0000
1334	105431	海南1903	---	---	---	---	---	---	100.00	---	0.0000
1334	105432	海南1904	---	---	---	---	---	---	100.00	---	0.0000
1334	105433	海南1905	---	---	---	---	---	---	100.00	---	0.0000
1334	105434	海南1906	---	---	---	---	---	---	100.00	---	0.0000
1334	105435	海南1907	---	---	---	---	---	---	100.00	---	0.0000
1334	105436	龙江1905	---	---	---	---	---	---	100.00	---	0.0000
1334	105437	大连1903	---	---	---	---	---	---	100.00	---	0.0000
1334	105438	大连1904	---	---	---	---	---	---	100.00	---	0.0000
1334	105439	甘肃1908	---	---	---	---	---	---	100.00	---	0.0000
1334	105440	四川1960	---	---	---	---	---	---	100.00	---	0.0000
1334	105441	四川1961	---	---	---	---	---	---	100.00	---	0.0000
1334	105442	四川1962	---	---	---	---	---	---	100.00	---	0.0000
1334	105443	四川1963	---	---	---	---	---	---	100.00	---	0.0000
1334	105444	四川1964	---	---	---	---	---	---	100.00	---	0.0000
1334	105445	四川1965	---	---	---	---	---	---	100.00	---	0.0000
1334	105446	四川1966	---	---	---	---	---	---	100.00	---	0.0000
1334	105447	四川1967	---	---	---	---	---	---	100.00	---	0.0000

续表

排名 Rank	代码 Code	债券名称 Bond	成交价格与成交日期(Trading Price and Date)								比2020年收市价升跌幅 Change% vs. 2020Close
			开市 Open	日期 Date	最高 High	日期 Date	最低 Low	日期 Date	年收市 Close	日期 Date	
1334	105448	四川1968	---	---	---	---	---	---	100.00	---	0.0000
1334	105449	四川1969	---	---	---	---	---	---	100.00	---	0.0000
1334	105450	四川1970	---	---	---	---	---	---	100.00	---	0.0000
1334	105451	四川1971	---	---	---	---	---	---	100.00	---	0.0000
1334	105452	四川1972	---	---	---	---	---	---	100.00	---	0.0000
1334	105453	四川1973	---	---	---	---	---	---	100.00	---	0.0000
1334	105454	四川1974	---	---	---	---	---	---	100.00	---	0.0000
1334	105455	四川1975	---	---	---	---	---	---	100.00	---	0.0000
1334	105456	四川1976	---	---	---	---	---	---	100.00	---	0.0000
1334	105457	四川1977	---	---	---	---	---	---	100.00	---	0.0000
1334	105458	四川1978	---	---	---	---	---	---	100.00	---	0.0000
1334	105459	四川1979	---	---	---	---	---	---	100.00	---	0.0000
1334	105460	四川1980	---	---	---	---	---	---	100.00	---	0.0000
1334	105461	四川1981	---	---	---	---	---	---	100.00	---	0.0000
1334	105462	四川1982	---	---	---	---	---	---	100.00	---	0.0000
1334	105463	四川1983	---	---	---	---	---	---	100.00	---	0.0000
1334	105464	四川1984	---	---	---	---	---	---	100.00	---	0.0000
1334	105465	天津1919	---	---	---	---	---	---	100.00	---	0.0000
1334	105466	天津1920	---	---	---	---	---	---	100.00	---	0.0000
1334	105467	天津1921	---	---	---	---	---	---	100.00	---	0.0000
1334	105468	天津1922	---	---	---	---	---	---	100.00	---	0.0000
1334	105469	天津1923	---	---	---	---	---	---	100.00	---	0.0000
1334	105470	天津1924	---	---	---	---	---	---	100.00	---	0.0000
1334	105471	河北1913	---	---	---	---	---	---	100.00	---	0.0000
1334	105472	宁夏1912	---	---	---	---	---	---	100.00	---	0.0000
1334	105473	宁夏1913	---	---	---	---	---	---	100.00	---	0.0000
1334	105474	山东1921	---	---	---	---	---	---	100.00	---	0.0000
1334	105475	山东1922	---	---	---	---	---	---	100.00	---	0.0000
1334	105476	山东1923	---	---	---	---	---	---	100.00	---	0.0000
1334	105477	宁波1905	---	---	---	---	---	---	100.00	---	0.0000
1334	105478	宁波1906	---	---	---	---	---	---	100.00	---	0.0000
1334	105479	宁波1907	---	---	---	---	---	---	100.00	---	0.0000
1334	105480	宁波1908	---	---	---	---	---	---	100.00	---	0.0000
1334	105481	宁波1909	---	---	---	---	---	---	100.00	---	0.0000
1334	105482	内蒙1912	---	---	---	---	---	---	100.00	---	0.0000
1334	105483	新疆1911	---	---	---	---	---	---	100.00	---	0.0000
1334	105484	新疆1912	---	---	---	---	---	---	100.00	---	0.0000
1334	105485	辽宁1907	---	---	---	---	---	---	100.00	---	0.0000
1334	105486	贵州1905	---	---	---	---	---	---	100.00	---	0.0000
1334	105487	广西1911	---	---	---	---	---	---	100.00	---	0.0000
1334	105488	广西1912	---	---	---	---	---	---	100.00	---	0.0000
1334	105489	龙江1906	---	---	---	---	---	---	100.00	---	0.0000
1334	105490	湖北1917	---	---	---	---	---	---	100.00	---	0.0000
1334	105491	湖北1918	---	---	---	---	---	---	100.00	---	0.0000
1334	105492	甘肃1909	---	---	---	---	---	---	100.00	---	0.0000
1334	105493	甘肃1910	---	---	---	---	---	---	100.00	---	0.0000
1334	105494	河北1914	---	---	---	---	---	---	100.00	---	0.0000
1334	105495	河北1915	---	---	---	---	---	---	100.00	---	0.0000
1334	105496	天津1925	---	---	---	---	---	---	100.00	---	0.0000
1334	105497	天津1926	---	---	---	---	---	---	100.00	---	0.0000
1334	105498	天津1927	---	---	---	---	---	---	100.00	---	0.0000
1334	105499	天津1928	---	---	---	---	---	---	100.00	---	0.0000

续表

排名 Rank	代码 Code	债券名称 Bond	成交价格与成交日期(Trading Price and Date)								比2020年收市价升跌幅 Change% vs. 2020Close
			开市 Open	日期 Date	最高 High	日期 Date	最低 Low	日期 Date	年收市 Close	日期 Date	
1334	105500	天津1929	---	---	---	---	---	---	100.00	---	0.0000
1334	105501	天津1930	---	---	---	---	---	---	100.00	---	0.0000
1334	105502	天津1931	---	---	---	---	---	---	100.00	---	0.0000
1334	105503	天津1932	---	---	---	---	---	---	100.00	---	0.0000
1334	105504	天津1933	---	---	---	---	---	---	100.00	---	0.0000
1334	105505	天津1934	---	---	---	---	---	---	100.00	---	0.0000
1334	105506	宁夏1914	---	---	---	---	---	---	100.00	---	0.0000
1334	105507	吉林1909	---	---	---	---	---	---	100.00	---	0.0000
1334	105508	吉林1910	---	---	---	---	---	---	100.00	---	0.0000
1334	105509	吉林1911	---	---	---	---	---	---	100.00	---	0.0000
1334	105510	吉林1912	---	---	---	---	---	---	100.00	---	0.0000
1334	105511	北京1913	---	---	---	---	---	---	100.00	---	0.0000
1334	105512	北京1914	---	---	---	---	---	---	100.00	---	0.0000
1334	105513	北京1915	---	---	---	---	---	---	100.00	---	0.0000
1334	105514	北京1916	---	---	---	---	---	---	100.00	---	0.0000
1334	105515	甘肃1911	---	---	---	---	---	---	100.00	---	0.0000
1334	105516	甘肃1912	---	---	---	---	---	---	100.00	---	0.0000
1334	105517	甘肃1913	---	---	---	---	---	---	100.00	---	0.0000
1334	105518	湖南1908	---	---	---	---	---	---	100.00	---	0.0000
1334	105519	重庆1906	---	---	---	---	---	---	100.00	---	0.0000
1334	105520	重庆1907	---	---	---	---	---	---	100.00	---	0.0000
1334	105521	重庆1908	---	---	---	---	---	---	100.00	---	0.0000
1334	105522	重庆1909	---	---	---	---	---	---	100.00	---	0.0000
1334	105523	重庆1910	---	---	---	---	---	---	100.00	---	0.0000
1334	105524	大连1905	---	---	---	---	---	---	100.00	---	0.0000
1334	105525	大连1906	---	---	---	---	---	---	100.00	---	0.0000
1334	105526	海南1908	---	---	---	---	---	---	100.00	---	0.0000
1334	105527	海南1909	---	---	---	---	---	---	100.00	---	0.0000
1334	105528	海南1910	---	---	---	---	---	---	100.00	---	0.0000
1334	105529	海南1911	---	---	---	---	---	---	100.00	---	0.0000
1334	105530	海南1912	---	---	---	---	---	---	100.00	---	0.0000
1334	105531	海南1913	---	---	---	---	---	---	100.00	---	0.0000
1334	105532	海南1914	---	---	---	---	---	---	100.00	---	0.0000
1334	105533	山西1924	---	---	---	---	---	---	100.00	---	0.0000
1334	105534	山西1925	---	---	---	---	---	---	100.00	---	0.0000
1334	105535	山西1926	---	---	---	---	---	---	100.00	---	0.0000
1334	105536	山西1927	---	---	---	---	---	---	100.00	---	0.0000
1334	105537	山西1928	---	---	---	---	---	---	100.00	---	0.0000
1334	105538	山西1929	---	---	---	---	---	---	100.00	---	0.0000
1334	105539	山西1930	---	---	---	---	---	---	100.00	---	0.0000
1334	105540	山西1931	---	---	---	---	---	---	100.00	---	0.0000
1334	105541	山西1932	---	---	---	---	---	---	100.00	---	0.0000
1334	105542	山西1933	---	---	---	---	---	---	100.00	---	0.0000
1334	105543	山西1934	---	---	---	---	---	---	100.00	---	0.0000
1334	105544	河南1916	---	---	---	---	---	---	100.00	---	0.0000
1334	105545	河南1917	---	---	---	---	---	---	100.00	---	0.0000
1334	105546	河南1918	---	---	---	---	---	---	100.00	---	0.0000
1334	105547	河南1919	---	---	---	---	---	---	100.00	---	0.0000
1334	105548	广东1936	---	---	---	---	---	---	100.00	---	0.0000
1334	105549	广东1937	---	---	---	---	---	---	100.00	---	0.0000
1334	105550	广东1938	---	---	---	---	---	---	100.00	---	0.0000
1334	105551	广东1939	---	---	---	---	---	---	100.00	---	0.0000

续表

排名 Rank	代码 Code	债券名称 Bond	成交价格与成交日期(Trading Price and Date)								比2020年收市价升跌幅 Change% vs. 2020Close
			开市 Open	日期 Date	最高 High	日期 Date	最低 Low	日期 Date	年收市 Close	日期 Date	
1334	105552	广东1940	---	---	---	---	---	---	100.00	---	0.0000
1334	105553	广东1941	---	---	---	---	---	---	100.00	---	0.0000
1334	105554	广东1942	---	---	---	---	---	---	100.00	---	0.0000
1334	105555	广东1943	---	---	---	---	---	---	100.00	---	0.0000
1334	105556	广东1944	---	---	---	---	---	---	100.00	---	0.0000
1334	105557	广东1945	---	---	---	---	---	---	100.00	---	0.0000
1334	105558	广东1946	---	---	---	---	---	---	100.00	---	0.0000
1334	105559	广东1947	---	---	---	---	---	---	100.00	---	0.0000
1334	105560	广东1948	---	---	---	---	---	---	100.00	---	0.0000
1334	105561	广东1949	---	---	---	---	---	---	100.00	---	0.0000
1334	105562	广东1950	---	---	---	---	---	---	100.00	---	0.0000
1334	105563	广东1951	---	---	---	---	---	---	100.00	---	0.0000
1334	105564	广东1952	---	---	---	---	---	---	100.00	---	0.0000
1334	105565	广东1953	---	---	---	---	---	---	100.00	---	0.0000
1334	105566	安徽1905	---	---	---	---	---	---	100.00	---	0.0000
1334	105567	安徽1906	---	---	---	---	---	---	100.00	---	0.0000
1334	105568	安徽1907	---	---	---	---	---	---	100.00	---	0.0000
1334	105569	内蒙1913	---	---	---	---	---	---	100.00	---	0.0000
1334	105570	内蒙1914	---	---	---	---	---	---	100.00	---	0.0000
1334	105571	上海1904	---	---	---	---	---	---	100.00	---	0.0000
1334	105572	上海1905	---	---	---	---	---	---	100.00	---	0.0000
1334	105573	上海1906	---	---	---	---	---	---	100.00	---	0.0000
1334	105574	上海1907	---	---	---	---	---	---	100.00	---	0.0000
1334	105575	上海1908	---	---	---	---	---	---	100.00	---	0.0000
1334	105576	上海1909	---	---	---	---	---	---	100.00	---	0.0000
1334	105577	深圳1918	---	---	---	---	---	---	100.00	---	0.0000
1334	105578	深圳1919	---	---	---	---	---	---	100.00	---	0.0000
1334	105579	深圳1920	---	---	---	---	---	---	100.00	---	0.0000
1334	105580	江西1911	---	---	---	---	---	---	100.00	---	0.0000
1334	105581	江西1912	---	---	---	---	---	---	100.00	---	0.0000
1334	105582	江西1913	---	---	---	---	---	---	100.00	---	0.0000
1334	105583	江西1914	---	---	---	---	---	---	98.27	---	0.0000
1334	105584	江西1915	---	---	---	---	---	---	100.00	---	0.0000
1334	105585	江西1916	---	---	---	---	---	---	100.00	---	0.0000
1334	105586	广西1913	---	---	---	---	---	---	100.00	---	0.0000
1334	105587	福建1913	---	---	---	---	---	---	100.00	---	0.0000
1334	105588	福建1914	---	---	---	---	---	---	100.00	---	0.0000
1334	105589	福建1915	---	---	---	---	---	---	100.00	---	0.0000
1334	105590	浙江1909	---	---	---	---	---	---	100.00	---	0.0000
1334	105591	浙江1910	---	---	---	---	---	---	100.00	---	0.0000
1334	105592	浙江1911	---	---	---	---	---	---	100.00	---	0.0000
1334	105593	浙江1912	---	---	---	---	---	---	100.00	---	0.0000
1334	105594	浙江1913	---	---	---	---	---	---	100.00	---	0.0000
1334	105595	浙江1914	---	---	---	---	---	---	100.00	---	0.0000
1334	105596	河北1916	---	---	---	---	---	---	100.00	---	0.0000
1334	105597	河北1917	---	---	---	---	---	---	100.00	---	0.0000
1334	105598	河北1918	---	---	---	---	---	---	100.00	---	0.0000
1334	105599	河北1919	---	---	---	---	---	---	100.00	---	0.0000
1334	105600	湖北1919	---	---	---	---	---	---	100.00	---	0.0000
1334	105601	湖北1920	---	---	---	---	---	---	100.00	---	0.0000
1334	105602	湖北1921	---	---	---	---	---	---	100.00	---	0.0000
1334	105603	辽宁1908	---	---	---	---	---	---	100.00	---	0.0000

续表

排名 Rank	代码 Code	债券名称 Bond	成交价格与成交日期(Trading Price and Date)								比2020年收市价升跌幅 Change% vs. 2020Close
			开市 Open	日期 Date	最高 High	日期 Date	最低 Low	日期 Date	年收市 Close	日期 Date	
1334	105604	辽宁1909	---	---	---	---	---	---	100.00	---	0.0000
1334	105605	云南1909	---	---	---	---	---	---	100.00	---	0.0000
1334	105606	龙江1907	---	---	---	---	---	---	100.00	---	0.0000
1334	105607	贵州1906	---	---	---	---	---	---	100.00	---	0.0000
1334	105608	贵州1907	---	---	---	---	---	---	100.00	---	0.0000
1334	105609	贵州1908	---	---	---	---	---	---	100.00	---	0.0000
1334	105610	山东1924	---	---	---	---	---	---	100.00	---	0.0000
1334	105611	山东1925	---	---	---	---	---	---	100.00	---	0.0000
1334	105612	山东1926	---	---	---	---	---	---	100.00	---	0.0000
1334	105613	山东1927	---	---	---	---	---	---	100.00	---	0.0000
1334	105614	山东1928	---	---	---	---	---	---	100.00	---	0.0000
1334	105615	山东1929	---	---	---	---	---	---	100.00	---	0.0000
1334	105616	山东1930	---	---	---	---	---	---	100.00	---	0.0000
1334	105617	山东1931	---	---	---	---	---	---	100.00	---	0.0000
1334	105618	湖南1909	---	---	---	---	---	---	100.00	---	0.0000
1334	105619	湖南1910	---	---	---	---	---	---	100.00	---	0.0000
1334	105620	湖南1911	---	---	---	---	---	---	100.00	---	0.0000
1334	105621	湖南1912	---	---	---	---	---	---	100.00	---	0.0000
1334	105622	湖南1913	---	---	---	---	---	---	100.00	---	0.0000
1334	105623	宁夏1915	---	---	---	---	---	---	100.00	---	0.0000
1334	105624	新疆1913	---	---	---	---	---	---	100.00	---	0.0000
1334	105625	新疆1914	---	---	---	---	---	---	100.00	---	0.0000
1334	105626	新疆1915	---	---	---	---	---	---	100.00	---	0.0000
1334	105627	新疆1916	---	---	---	---	---	---	100.00	---	0.0000
1334	105628	新疆1917	---	---	---	---	---	---	100.00	---	0.0000
1334	105629	深圳1921	---	---	---	---	---	---	100.00	---	0.0000
1334	105630	深圳1922	---	---	---	---	---	---	100.00	---	0.0000
1334	105631	江苏1910	---	---	---	---	---	---	100.00	---	0.0000
1334	105632	江苏1911	---	---	---	---	---	---	100.00	---	0.0000
1334	105633	江苏1912	---	---	---	---	---	---	100.00	---	0.0000
1334	105634	江苏1913	---	---	---	---	---	---	100.00	---	0.0000
1334	105635	北京1917	---	---	---	---	---	---	100.00	---	0.0000
1334	105636	北京1918	---	---	---	---	---	---	100.00	---	0.0000
1334	105637	北京1919	---	---	---	---	---	---	100.00	---	0.0000
1334	105638	北京1920	---	---	---	---	---	---	100.00	---	0.0000
1334	105639	北京1921	---	---	---	---	---	---	100.00	---	0.0000
1334	105640	北京1922	---	---	---	---	---	---	100.00	---	0.0000
1334	105641	北京1923	---	---	---	---	---	---	100.00	---	0.0000
1334	105642	北京1924	---	---	---	---	---	---	100.00	---	0.0000
1334	105643	北京1925	---	---	---	---	---	---	100.00	---	0.0000
1334	105644	北京1926	---	---	---	---	---	---	100.00	---	0.0000
1334	105645	北京1927	---	---	---	---	---	---	100.00	---	0.0000
1334	105646	北京1928	---	---	---	---	---	---	100.00	---	0.0000
1334	105647	北京1929	---	---	---	---	---	---	100.00	---	0.0000
1334	105648	北京1930	---	---	---	---	---	---	100.00	---	0.0000
1334	105649	北京1931	---	---	---	---	---	---	100.00	---	0.0000
1334	105650	江西1917	---	---	---	---	---	---	100.00	---	0.0000
1334	105651	江西1918	---	---	---	---	---	---	100.00	---	0.0000
1334	105652	江西1919	---	---	---	---	---	---	100.00	---	0.0000
1334	105653	江西1920	---	---	---	---	---	---	100.00	---	0.0000
1334	105654	江西1921	---	---	---	---	---	---	100.00	---	0.0000
1334	105655	江西1922	---	---	---	---	---	---	100.00	---	0.0000

续表

排名 Rank	代码 Code	债券名称 Bond	成交价格与成交日期(Trading Price and Date)								比2020年收市价升跌幅 Change% vs. 2020Close
			开市 Open	日期 Date	最高 High	日期 Date	最低 Low	日期 Date	年收市 Close	日期 Date	
1334	105656	江西1923	---	---	---	---	---	---	100.00	---	0.0000
1334	105657	江西1924	---	---	---	---	---	---	100.00	---	0.0000
1334	105658	江西1925	---	---	---	---	---	---	100.00	---	0.0000
1334	105659	江西1926	---	---	---	---	---	---	100.00	---	0.0000
1334	105660	辽宁1910	---	---	---	---	---	---	100.00	---	0.0000
1334	105661	厦门1905	---	---	---	---	---	---	100.00	---	0.0000
1334	105662	厦门1906	---	---	---	---	---	---	100.00	---	0.0000
1334	105663	厦门1907	---	---	---	---	---	---	100.00	---	0.0000
1334	105664	宁夏1916	---	---	---	---	---	---	100.00	---	0.0000
1334	105665	宁夏1917	---	---	---	---	---	---	100.00	---	0.0000
1334	105666	宁夏1918	---	---	---	---	---	---	100.00	---	0.0000
1334	105667	宁夏1919	---	---	---	---	---	---	100.00	---	0.0000
1334	105668	宁夏1920	---	---	---	---	---	---	100.00	---	0.0000
1334	105669	宁夏1921	---	---	---	---	---	---	100.00	---	0.0000
1334	105670	宁夏1922	---	---	---	---	---	---	100.00	---	0.0000
1334	105671	宁夏1923	---	---	---	---	---	---	100.00	---	0.0000
1334	105672	宁夏1924	---	---	---	---	---	---	100.00	---	0.0000
1334	105673	宁夏1925	---	---	---	---	---	---	100.00	---	0.0000
1334	105674	青海1908	---	---	---	---	---	---	100.00	---	0.0000
1334	105675	青海1909	---	---	---	---	---	---	100.00	---	0.0000
1334	105676	青海1910	---	---	---	---	---	---	100.00	---	0.0000
1334	105677	青海1911	---	---	---	---	---	---	100.00	---	0.0000
1334	105678	青海1912	---	---	---	---	---	---	100.00	---	0.0000
1334	105679	青海1913	---	---	---	---	---	---	100.00	---	0.0000
1334	105680	青海1914	---	---	---	---	---	---	100.00	---	0.0000
1334	105681	青海1915	---	---	---	---	---	---	100.00	---	0.0000
1334	105682	青海1916	---	---	---	---	---	---	100.00	---	0.0000
1334	105683	青海1917	---	---	---	---	---	---	100.00	---	0.0000
1334	105684	青海1918	---	---	---	---	---	---	100.00	---	0.0000
1334	105685	青海1919	---	---	---	---	---	---	100.00	---	0.0000
1334	105686	重庆1911	---	---	---	---	---	---	100.00	---	0.0000
1334	105687	重庆1912	---	---	---	---	---	---	100.00	---	0.0000
1334	105688	重庆1913	---	---	---	---	---	---	100.00	---	0.0000
1334	105689	重庆1914	---	---	---	---	---	---	100.00	---	0.0000
1334	105690	重庆1915	---	---	---	---	---	---	100.00	---	0.0000
1334	105691	山西1935	---	---	---	---	---	---	100.00	---	0.0000
1334	105692	山西1936	---	---	---	---	---	---	100.00	---	0.0000
1334	105693	山西1937	---	---	---	---	---	---	100.00	---	0.0000
1334	105694	山西1938	---	---	---	---	---	---	100.00	---	0.0000
1334	105695	山西1939	---	---	---	---	---	---	100.00	---	0.0000
1334	105696	山西1940	---	---	---	---	---	---	100.00	---	0.0000
1334	105697	山西1941	---	---	---	---	---	---	100.00	---	0.0000
1334	105698	山西1942	---	---	---	---	---	---	100.00	---	0.0000
1334	105699	山西1943	---	---	---	---	---	---	100.00	---	0.0000
1334	105700	山西1944	---	---	---	---	---	---	100.00	---	0.0000
1334	105701	山西1945	---	---	---	---	---	---	100.00	---	0.0000
1334	105702	山西1946	---	---	---	---	---	---	100.00	---	0.0000
1334	105703	湖南1914	---	---	---	---	---	---	100.00	---	0.0000
1334	105704	湖南1915	---	---	---	---	---	---	100.00	---	0.0000
1334	105705	湖南1916	---	---	---	---	---	---	100.00	---	0.0000
1334	105706	湖南1917	---	---	---	---	---	---	100.00	---	0.0000
1334	105707	湖南1918	---	---	---	---	---	---	100.00	---	0.0000

续表

排名 Rank	代码 Code	债券名称 Bond	成交价格与成交日期(Trading Price and Date)								比2020年收市价升跌幅 Change% vs. 2020Close
			开市 Open	日期 Date	最高 High	日期 Date	最低 Low	日期 Date	年收市 Close	日期 Date	
1334	105708	湖南1919	---	---	---	---	---	---	100.00	---	0.0000
1334	105709	辽宁1911	---	---	---	---	---	---	100.00	---	0.0000
1334	105710	辽宁1912	---	---	---	---	---	---	100.00	---	0.0000
1334	105711	辽宁1913	---	---	---	---	---	---	100.00	---	0.0000
1334	105712	辽宁1914	---	---	---	---	---	---	100.00	---	0.0000
1334	105713	陕西1917	---	---	---	---	---	---	100.00	---	0.0000
1334	105714	陕西1918	---	---	---	---	---	---	100.00	---	0.0000
1334	105715	陕西1919	---	---	---	---	---	---	100.00	---	0.0000
1334	105716	陕西1920	---	---	---	---	---	---	100.00	---	0.0000
1334	105717	陕西1921	---	---	---	---	---	---	100.00	---	0.0000
1334	105718	陕西1922	---	---	---	---	---	---	100.00	---	0.0000
1334	105719	云南1910	---	---	---	---	---	---	100.00	---	0.0000
1334	105720	云南1911	---	---	---	---	---	---	100.00	---	0.0000
1334	105721	云南1912	---	---	---	---	---	---	100.00	---	0.0000
1334	105722	云南1913	---	---	---	---	---	---	100.00	---	0.0000
1334	105723	云南1914	---	---	---	---	---	---	100.00	---	0.0000
1334	105724	云南1915	---	---	---	---	---	---	100.00	---	0.0000
1334	105725	贵州1909	---	---	---	---	---	---	100.00	---	0.0000
1334	105726	贵州1910	---	---	---	---	---	---	100.00	---	0.0000
1334	105727	贵州1911	---	---	---	---	---	---	100.00	---	0.0000
1334	105728	吉林1913	---	---	---	---	---	---	100.00	---	0.0000
1334	105729	吉林1914	---	---	---	---	---	---	100.00	---	0.0000
1334	105730	吉林1915	---	---	---	---	---	---	100.00	---	0.0000
1334	105731	吉林1916	---	---	---	---	---	---	100.00	---	0.0000
1334	105732	河北1920	---	---	---	---	---	---	100.00	---	0.0000
1334	105733	河北1921	---	---	---	---	---	---	100.00	---	0.0000
1334	105734	河北1922	---	---	---	---	---	---	100.00	---	0.0000
1334	105735	河北1923	---	---	---	---	---	---	100.00	---	0.0000
1334	105736	青岛1914	---	---	---	---	---	---	100.00	---	0.0000
1334	105737	青岛1915	---	---	---	---	---	---	100.00	---	0.0000
1334	105738	青岛1916	---	---	---	---	---	---	100.00	---	0.0000
1334	105739	青岛1917	---	---	---	---	---	---	100.00	---	0.0000
1334	105740	青岛1918	---	---	---	---	---	---	100.00	---	0.0000
1334	105741	青岛1919	---	---	---	---	---	---	100.00	---	0.0000
1334	105742	青岛1920	---	---	---	---	---	---	100.00	---	0.0000
1334	105743	福建1916	---	---	---	---	---	---	100.00	---	0.0000
1334	105744	福建1917	---	---	---	---	---	---	100.00	---	0.0000
1334	105745	福建1918	---	---	---	---	---	---	100.00	---	0.0000
1334	105746	福建1919	---	---	---	---	---	---	100.00	---	0.0000
1334	105747	福建1920	---	---	---	---	---	---	100.00	---	0.0000
1334	105748	福建1921	---	---	---	---	---	---	100.00	---	0.0000
1334	105749	福建1922	---	---	---	---	---	---	100.00	---	0.0000
1334	105750	福建1923	---	---	---	---	---	---	100.00	---	0.0000
1334	105751	福建1924	---	---	---	---	---	---	100.00	---	0.0000
1334	105752	福建1925	---	---	---	---	---	---	100.00	---	0.0000
1334	105753	福建1926	---	---	---	---	---	---	100.00	---	0.0000
1334	105754	福建1927	---	---	---	---	---	---	100.00	---	0.0000
1334	105755	四川1997	---	---	---	---	---	---	100.00	---	0.0000
1334	105756	四川1998	---	---	---	---	---	---	100.00	---	0.0000
1334	105757	四川1999	---	---	---	---	---	---	100.00	---	0.0000
1334	105758	川19100	---	---	---	---	---	---	100.00	---	0.0000
1334	105759	川19101	---	---	---	---	---	---	100.00	---	0.0000

续表

排名 Rank	代码 Code	债券名称 Bond	成交价格与成交日期(Trading Price and Date)								比2020年收市价升跌幅 Change% vs. 2020Close
			开市 Open	日期 Date	最高 High	日期 Date	最低 Low	日期 Date	年收市 Close	日期 Date	
1334	105760	川19102	---	---	---	---	---	---	100.00	---	0.0000
1334	105761	川19103	---	---	---	---	---	---	100.00	---	0.0000
1334	105762	川19104	---	---	---	---	---	---	100.00	---	0.0000
1334	105763	川19105	---	---	---	---	---	---	100.00	---	0.0000
1334	105764	川19106	---	---	---	---	---	---	100.00	---	0.0000
1334	105765	川19107	---	---	---	---	---	---	100.00	---	0.0000
1334	105766	川19108	---	---	---	---	---	---	100.00	---	0.0000
1334	105767	川19109	---	---	---	---	---	---	100.00	---	0.0000
1334	105768	川19110	---	---	---	---	---	---	100.00	---	0.0000
1334	105769	川19111	---	---	---	---	---	---	100.00	---	0.0000
1334	105770	川19112	---	---	---	---	---	---	100.00	---	0.0000
1334	105771	川19113	---	---	---	---	---	---	100.00	---	0.0000
1334	105772	川19114	---	---	---	---	---	---	100.00	---	0.0000
1334	105773	川19115	---	---	---	---	---	---	100.00	---	0.0000
1334	105774	川19116	---	---	---	---	---	---	100.00	---	0.0000
1334	105775	川19117	---	---	---	---	---	---	100.00	---	0.0000
1334	105776	青岛1913	---	---	---	---	---	---	100.00	---	0.0000
1334	105777	青岛1921	---	---	---	---	---	---	100.00	---	0.0000
1334	105778	青岛1922	---	---	---	---	---	---	100.00	---	0.0000
1334	105779	青岛1923	---	---	---	---	---	---	100.00	---	0.0000
1334	105780	青岛1924	---	---	---	---	---	---	100.00	---	0.0000
1334	105781	青岛1925	---	---	---	---	---	---	100.00	---	0.0000
1334	105782	青岛1926	---	---	---	---	---	---	100.00	---	0.0000
1334	105783	山东1932	---	---	---	---	---	---	100.00	---	0.0000
1334	105784	山东1933	---	---	---	---	---	---	100.00	---	0.0000
1334	105785	山东1934	---	---	---	---	---	---	100.00	---	0.0000
1334	105786	山东1935	---	---	---	---	---	---	100.00	---	0.0000
1334	105787	山东1936	---	---	---	---	---	---	100.00	---	0.0000
1334	105788	山东1937	---	---	---	---	---	---	100.00	---	0.0000
1334	105789	山东1938	---	---	---	---	---	---	100.00	---	0.0000
1334	105790	山东1939	---	---	---	---	---	---	100.00	---	0.0000
1334	105791	内蒙1915	---	---	---	---	---	---	100.00	---	0.0000
1334	105792	内蒙1916	---	---	---	---	---	---	100.00	---	0.0000
1334	105793	内蒙1917	---	---	---	---	---	---	100.00	---	0.0000
1334	105794	内蒙1918	---	---	---	---	---	---	100.00	---	0.0000
1334	105795	内蒙1919	---	---	---	---	---	---	100.00	---	0.0000
1334	105796	内蒙1920	---	---	---	---	---	---	100.00	---	0.0000
1334	105797	内蒙1921	---	---	---	---	---	---	100.00	---	0.0000
1334	105798	内蒙1922	---	---	---	---	---	---	100.00	---	0.0000
1334	105799	内蒙1923	---	---	---	---	---	---	100.00	---	0.0000
1334	105800	浙江1915	---	---	---	---	---	---	100.00	---	0.0000
1334	105801	浙江1916	---	---	---	---	---	---	100.00	---	0.0000
1334	105802	浙江1917	---	---	---	---	---	---	100.00	---	0.0000
1334	105803	安徽1908	---	---	---	---	---	---	100.00	---	0.0000
1334	105804	安徽1909	---	---	---	---	---	---	100.00	---	0.0000
1334	105805	安徽1910	---	---	---	---	---	---	100.00	---	0.0000
1334	105806	安徽1911	---	---	---	---	---	---	100.00	---	0.0000
1334	105807	天津1941	---	---	---	---	---	---	100.00	---	0.0000
1334	105808	天津1942	---	---	---	---	---	---	100.00	---	0.0000
1334	105809	天津1943	---	---	---	---	---	---	100.00	---	0.0000
1334	105810	天津1944	---	---	---	---	---	---	100.00	---	0.0000
1334	105811	天津1945	---	---	---	---	---	---	100.00	---	0.0000

续表

排名 Rank	代码 Code	债券名称 Bond	成交价格与成交日期(Trading Price and Date)								比2020年收市价升跌幅 Change% vs. 2020Close
			开市 Open	日期 Date	最高 High	日期 Date	最低 Low	日期 Date	年收市 Close	日期 Date	
1334	105812	天津1946	---	---	---	---	---	---	100.00	---	0.0000
1334	105813	天津1947	---	---	---	---	---	---	100.00	---	0.0000
1334	105814	北京1932	---	---	---	---	---	---	100.00	---	0.0000
1334	105815	北京1933	---	---	---	---	---	---	100.00	---	0.0000
1334	105816	北京1934	---	---	---	---	---	---	100.00	---	0.0000
1334	105817	湖南1920	---	---	---	---	---	---	100.00	---	0.0000
1334	105818	湖南1921	---	---	---	---	---	---	100.00	---	0.0000
1334	105819	湖南1922	---	---	---	---	---	---	100.00	---	0.0000
1334	105820	湖南1923	---	---	---	---	---	---	100.00	---	0.0000
1334	105821	辽宁1915	---	---	---	---	---	---	100.00	---	0.0000
1334	105822	辽宁1916	---	---	---	---	---	---	100.00	---	0.0000
1334	105823	湖北1923	---	---	---	---	---	---	100.00	---	0.0000
1334	105824	湖北1924	---	---	---	---	---	---	100.00	---	0.0000
1334	105825	湖北1925	---	---	---	---	---	---	100.00	---	0.0000
1334	105826	湖北1926	---	---	---	---	---	---	100.00	---	0.0000
1334	105827	内蒙1924	---	---	---	---	---	---	100.00	---	0.0000
1334	105828	内蒙1925	---	---	---	---	---	---	100.00	---	0.0000
1334	105829	海南1915	---	---	---	---	---	---	100.00	---	0.0000
1334	105830	海南1916	---	---	---	---	---	---	100.00	---	0.0000
1334	105831	海南1917	---	---	---	---	---	---	100.00	---	0.0000
1334	105832	海南1918	---	---	---	---	---	---	100.00	---	0.0000
1334	105833	海南1919	---	---	---	---	---	---	100.00	---	0.0000
1334	105834	海南1920	---	---	---	---	---	---	100.00	---	0.0000
1334	105835	海南1921	---	---	---	---	---	---	100.00	---	0.0000
1334	105836	上海1910	---	---	---	---	---	---	100.00	---	0.0000
1334	105837	上海1911	---	---	---	---	---	---	100.00	---	0.0000
1334	105838	上海1912	---	---	---	---	---	---	100.00	---	0.0000
1334	105839	河北1924	---	---	---	---	---	---	100.00	---	0.0000
1334	105840	河北1925	---	---	---	---	---	---	100.00	---	0.0000
1334	105841	河北1926	---	---	---	---	---	---	100.00	---	0.0000
1334	105842	河北1927	---	---	---	---	---	---	100.00	---	0.0000
1334	105843	河北1928	---	---	---	---	---	---	100.00	---	0.0000
1334	105844	辽宁1917	---	---	---	---	---	---	100.00	---	0.0000
1334	105845	辽宁1918	---	---	---	---	---	---	100.00	---	0.0000
1334	105846	天津1948	---	---	---	---	---	---	100.00	---	0.0000
1334	105847	天津1949	---	---	---	---	---	---	100.00	---	0.0000
1334	105848	天津1950	---	---	---	---	---	---	100.00	---	0.0000
1334	105849	宁夏1926	---	---	---	---	---	---	100.00	---	0.0000
1334	105850	宁夏1927	---	---	---	---	---	---	100.00	---	0.0000
1334	105851	宁夏1928	---	---	---	---	---	---	100.00	---	0.0000
1334	105852	宁夏1929	---	---	---	---	---	---	100.00	---	0.0000
1334	105853	宁夏1930	---	---	---	---	---	---	100.00	---	0.0000
1334	105854	河南1920	---	---	---	---	---	---	100.00	---	0.0000
1334	105855	河南1921	---	---	---	---	---	---	100.00	---	0.0000
1334	105856	河南1922	---	---	---	---	---	---	100.00	---	0.0000
1334	105857	河南1923	---	---	---	---	---	---	100.00	---	0.0000
1334	105858	河南1924	---	---	---	---	---	---	100.00	---	0.0000
1334	105859	河南1925	---	---	---	---	---	---	100.00	---	0.0000
1334	105860	河南1926	---	---	---	---	---	---	100.00	---	0.0000
1334	105861	河南1927	---	---	---	---	---	---	100.00	---	0.0000
1334	105862	河南1928	---	---	---	---	---	---	100.00	---	0.0000
1334	105863	河南1929	---	---	---	---	---	---	100.00	---	0.0000

续表

排名 Rank	代码 Code	债券名称 Bond	成交价格与成交日期(Trading Price and Date)								比2020年收市价升跌幅 Change% vs. 2020Close
			开市 Open	日期 Date	最高 High	日期 Date	最低 Low	日期 Date	年收市 Close	日期 Date	
1334	105864	河南1930	---	---	---	---	---	---	100.00	---	0.0000
1334	105865	河南1931	---	---	---	---	---	---	100.00	---	0.0000
1334	105866	河南1932	---	---	---	---	---	---	100.00	---	0.0000
1334	105867	河南1933	---	---	---	---	---	---	100.00	---	0.0000
1334	105868	湖南1924	---	---	---	---	---	---	100.00	---	0.0000
1334	105869	湖南1925	---	---	---	---	---	---	100.00	---	0.0000
1334	105870	湖南1926	---	---	---	---	---	---	100.00	---	0.0000
1334	105871	湖南1927	---	---	---	---	---	---	100.00	---	0.0000
1334	105872	湖南1928	---	---	---	---	---	---	100.00	---	0.0000
1334	105873	湖南1929	---	---	---	---	---	---	100.00	---	0.0000
1334	105874	云南1916	---	---	---	---	---	---	100.00	---	0.0000
1334	105875	云南1917	---	---	---	---	---	---	100.00	---	0.0000
1334	105876	云南1918	---	---	---	---	---	---	100.00	---	0.0000
1334	105877	云南1919	---	---	---	---	---	---	100.00	---	0.0000
1334	105878	云南1920	---	---	---	---	---	---	100.00	---	0.0000
1334	105879	云南1921	---	---	---	---	---	---	100.00	---	0.0000
1334	105880	云南1922	---	---	---	---	---	---	100.00	---	0.0000
1334	105881	云南1923	---	---	---	---	---	---	100.00	---	0.0000
1334	105882	陕西1923	---	---	---	---	---	---	100.00	---	0.0000
1334	105883	陕西1924	---	---	---	---	---	---	100.00	---	0.0000
1334	105884	陕西1925	---	---	---	---	---	---	100.00	---	0.0000
1334	105885	陕西1926	---	---	---	---	---	---	100.00	---	0.0000
1334	105886	甘肃1915	---	---	---	---	---	---	100.00	---	0.0000
1334	105887	甘肃1916	---	---	---	---	---	---	100.00	---	0.0000
1334	105888	甘肃1917	---	---	---	---	---	---	100.00	---	0.0000
1334	105889	甘肃1918	---	---	---	---	---	---	100.00	---	0.0000
1334	105890	青岛1927	---	---	---	---	---	---	100.00	---	0.0000
1334	105891	贵州1912	---	---	---	---	---	---	100.00	---	0.0000
1334	105892	贵州1913	---	---	---	---	---	---	100.00	---	0.0000
1334	105893	西藏1904	---	---	---	---	---	---	100.00	---	0.0000
1334	105894	西藏1905	---	---	---	---	---	---	100.00	---	0.0000
1334	105895	西藏1906	---	---	---	---	---	---	100.00	---	0.0000
1334	105896	西藏1907	---	---	---	---	---	---	100.00	---	0.0000
1334	105897	西藏1908	---	---	---	---	---	---	100.00	---	0.0000
1334	105898	湖北1927	---	---	---	---	---	---	100.00	---	0.0000
1334	105899	湖北1928	---	---	---	---	---	---	100.00	---	0.0000
1334	105900	吉林1917	---	---	---	---	---	---	100.00	---	0.0000
1334	105901	吉林1918	---	---	---	---	---	---	100.00	---	0.0000
1334	105902	吉林1919	---	---	---	---	---	---	100.00	---	0.0000
1334	105903	吉林1920	---	---	---	---	---	---	100.00	---	0.0000
1334	105904	吉林1921	---	---	---	---	---	---	100.00	---	0.0000
1334	105905	吉林1922	---	---	---	---	---	---	100.00	---	0.0000
1334	105906	吉林1923	---	---	---	---	---	---	100.00	---	0.0000
1334	105907	吉林1924	---	---	---	---	---	---	100.00	---	0.0000
1334	105908	江苏1916	---	---	---	---	---	---	100.00	---	0.0000
1334	105909	江苏1917	---	---	---	---	---	---	100.00	---	0.0000
1334	105910	江苏1918	---	---	---	---	---	---	100.00	---	0.0000
1334	105911	江苏1919	---	---	---	---	---	---	100.00	---	0.0000
1334	105912	青海1920	---	---	---	---	---	---	100.00	---	0.0000
1334	105913	青海1921	---	---	---	---	---	---	100.00	---	0.0000
1334	105914	青海1922	---	---	---	---	---	---	100.00	---	0.0000
1334	105915	青海1923	---	---	---	---	---	---	100.00	---	0.0000

续表

排名 Rank	代码 Code	债券名称 Bond	成交价格与成交日期(Trading Price and Date)								比2020年收市价升跌幅 Change% vs. 2020Close
			开市 Open	日期 Date	最高 High	日期 Date	最低 Low	日期 Date	年收市 Close	日期 Date	
1334	105916	青海1924	---	---	---	---	---	---	100.00	---	0.0000
1334	105917	新疆1922	---	---	---	---	---	---	100.00	---	0.0000
1334	105918	新疆1923	---	---	---	---	---	---	100.00	---	0.0000
1334	105919	兵团1905	---	---	---	---	---	---	100.00	---	0.0000
1334	105920	兵团1906	---	---	---	---	---	---	100.00	---	0.0000
1334	105921	兵团1907	---	---	---	---	---	---	100.00	---	0.0000
1334	105922	兵团1908	---	---	---	---	---	---	100.00	---	0.0000
1334	105923	天津1951	---	---	---	---	---	---	100.00	---	0.0000
1334	105924	天津1952	---	---	---	---	---	---	100.00	---	0.0000
1334	105925	宁夏1931	---	---	---	---	---	---	100.00	---	0.0000
1334	105926	宁波1914	---	---	---	---	---	---	100.00	---	0.0000
1334	105927	宁波1915	---	---	---	---	---	---	100.00	---	0.0000
1334	105928	河北1929	---	---	---	---	---	---	100.00	---	0.0000
1334	105929	河北1930	---	---	---	---	---	---	100.00	---	0.0000
1334	105930	河北1931	---	---	---	---	---	---	100.00	---	0.0000
1334	105931	河北1932	---	---	---	---	---	---	100.00	---	0.0000
1334	105932	河北1933	---	---	---	---	---	---	100.00	---	0.0000
1334	105933	河北1934	---	---	---	---	---	---	100.00	---	0.0000
1334	105934	河北1935	---	---	---	---	---	---	100.00	---	0.0000
1334	105935	河北1936	---	---	---	---	---	---	100.00	---	0.0000
1334	105936	河北1937	---	---	---	---	---	---	100.00	---	0.0000
1334	105937	山西1954	---	---	---	---	---	---	100.00	---	0.0000
1334	105938	山西1955	---	---	---	---	---	---	100.00	---	0.0000
1334	105939	山西1956	---	---	---	---	---	---	100.00	---	0.0000
1334	105940	山西1957	---	---	---	---	---	---	100.00	---	0.0000
1334	105941	山西1958	---	---	---	---	---	---	100.00	---	0.0000
1334	105942	山西1959	---	---	---	---	---	---	100.00	---	0.0000
1334	105943	山西1960	---	---	---	---	---	---	100.00	---	0.0000
1334	105944	山西1961	---	---	---	---	---	---	100.00	---	0.0000
1334	105945	山西1962	---	---	---	---	---	---	100.00	---	0.0000
1334	105946	山西1963	---	---	---	---	---	---	100.00	---	0.0000
1334	105947	河北1938	---	---	---	---	---	---	100.00	---	0.0000
1334	105948	河北1939	---	---	---	---	---	---	100.00	---	0.0000
1334	105949	甘肃1919	---	---	---	---	---	---	100.00	---	0.0000
1334	105950	甘肃1920	---	---	---	---	---	---	100.00	---	0.0000
1334	105951	甘肃1921	---	---	---	---	---	---	100.00	---	0.0000
1334	105952	甘肃1922	---	---	---	---	---	---	100.00	---	0.0000
1334	105953	湖北1930	---	---	---	---	---	---	100.00	---	0.0000
1334	105954	湖北1931	---	---	---	---	---	---	100.00	---	0.0000
1334	105955	湖北1932	---	---	---	---	---	---	100.00	---	0.0000
1334	105956	湖北1933	---	---	---	---	---	---	100.00	---	0.0000
1334	105957	湖北1934	---	---	---	---	---	---	100.00	---	0.0000
1334	105958	湖北1935	---	---	---	---	---	---	100.00	---	0.0000
1334	105959	湖北1936	---	---	---	---	---	---	100.00	---	0.0000
1334	105960	湖北1937	---	---	---	---	---	---	100.00	---	0.0000
1334	105961	湖北1938	---	---	---	---	---	---	100.00	---	0.0000
1334	105962	湖北1939	---	---	---	---	---	---	100.00	---	0.0000
1334	105963	湖北1940	---	---	---	---	---	---	100.00	---	0.0000
1334	105964	湖南1930	---	---	---	---	---	---	100.00	---	0.0000
1334	105965	湖南1931	---	---	---	---	---	---	100.00	---	0.0000
1334	105966	湖南1932	---	---	---	---	---	---	100.00	---	0.0000
1334	105967	湖南1933	---	---	---	---	---	---	100.00	---	0.0000

续表

排名 Rank	代码 Code	债券名称 Bond	成交价格与成交日期(Trading Price and Date)								比2020年收市价升跌幅 Change% vs. 2020Close
			开市 Open	日期 Date	最高 High	日期 Date	最低 Low	日期 Date	年收市 Close	日期 Date	
1334	105968	湖南1934	---	---	---	---	---	---	100.00	---	0.0000
1334	105969	湖南1935	---	---	---	---	---	---	100.00	---	0.0000
1334	105970	湖南1936	---	---	---	---	---	---	100.00	---	0.0000
1334	105971	湖南1937	---	---	---	---	---	---	100.00	---	0.0000
1334	105972	内蒙1926	---	---	---	---	---	---	100.00	---	0.0000
1334	105973	内蒙1927	---	---	---	---	---	---	100.00	---	0.0000
1334	105974	内蒙1928	---	---	---	---	---	---	100.00	---	0.0000
1334	105975	青海1925	---	---	---	---	---	---	100.00	---	0.0000
1334	105976	青海1926	---	---	---	---	---	---	100.00	---	0.0000
1334	105977	贵州1914	---	---	---	---	---	---	100.00	---	0.0000
1334	105978	吉林1925	---	---	---	---	---	---	100.00	---	0.0000
1334	105979	吉林1926	---	---	---	---	---	---	100.00	---	0.0000
1334	105980	吉林1927	---	---	---	---	---	---	100.00	---	0.0000
1334	105981	吉林1928	---	---	---	---	---	---	100.00	---	0.0000
1334	105982	吉林1929	---	---	---	---	---	---	100.00	---	0.0000
1334	105983	吉林1930	---	---	---	---	---	---	100.00	---	0.0000
1334	105984	吉林1931	---	---	---	---	---	---	100.00	---	0.0000
1334	105985	吉林1932	---	---	---	---	---	---	100.00	---	0.0000
1334	105986	龙江1918	---	---	---	---	---	---	100.00	---	0.0000
1334	105987	龙江1919	---	---	---	---	---	---	100.00	---	0.0000
1334	105988	贵州1915	---	---	---	---	---	---	100.00	---	0.0000
1334	105989	内蒙1929	---	---	---	---	---	---	100.00	---	0.0000
1334	105990	浙江1918	---	---	---	---	---	---	100.00	---	0.0000
1334	105991	浙江1919	---	---	---	---	---	---	100.00	---	0.0000
1334	105992	海南1922	---	---	---	---	---	---	100.00	---	0.0000
1334	105993	贵州1916	---	---	---	---	---	---	100.00	---	0.0000
1334	105994	贵州1917	---	---	---	---	---	---	100.00	---	0.0000
1334	105995	北京1935	---	---	---	---	---	---	100.00	---	0.0000
1334	105996	北京1936	---	---	---	---	---	---	100.00	---	0.0000
1334	105997	北京1937	---	---	---	---	---	---	100.00	---	0.0000
1334	105998	大连1907	---	---	---	---	---	---	100.00	---	0.0000
1334	105999	大连1908	---	---	---	---	---	---	100.00	---	0.0000
1334	106001	山东1712	---	---	---	---	---	---	100.00	---	0.0000
1334	106002	山东1713	---	---	---	---	---	---	100.00	---	0.0000
1334	106003	山东1714	---	---	---	---	---	---	100.00	---	0.0000
1334	106004	山东1715	---	---	---	---	---	---	100.00	---	0.0000
1334	106005	山东1716	---	---	---	---	---	---	100.00	---	0.0000
1334	106006	山东1717	---	---	---	---	---	---	100.00	---	0.0000
1334	106007	山东1718	---	---	---	---	---	---	100.00	---	0.0000
1334	106008	山东1719	---	---	---	---	---	---	100.00	---	0.0000
1334	106009	山东1720	---	---	---	---	---	---	100.00	---	0.0000
1334	106010	山东1721	---	---	---	---	---	---	100.00	---	0.0000
1334	106011	山东1722	---	---	---	---	---	---	100.00	---	0.0000
1334	106012	山东1723	---	---	---	---	---	---	100.00	---	0.0000
1334	106013	山东1724	---	---	---	---	---	---	100.00	---	0.0000
1334	106014	山东1725	---	---	---	---	---	---	100.00	---	0.0000
1334	106015	山东1726	---	---	---	---	---	---	100.00	---	0.0000
1334	106016	山东1727	---	---	---	---	---	---	100.00	---	0.0000
1334	106017	江苏1711	---	---	---	---	---	---	100.00	---	0.0000
1334	106018	江苏1712	---	---	---	---	---	---	100.00	---	0.0000
1334	106019	江苏1713	---	---	---	---	---	---	100.00	---	0.0000
1334	106020	江苏1714	---	---	---	---	---	---	100.00	---	0.0000

续表

排名 Rank	代码 Code	债券名称 Bond	成交价格与成交日期(Trading Price and Date)								比2020年收市价升跌幅 Change% vs. 2020Close
			开市 Open	日期 Date	最高 High	日期 Date	最低 Low	日期 Date	年收市 Close	日期 Date	
1334	106021	江苏1715	---	---	---	---	---	---	100.00	---	0.0000
1334	106022	江苏1716	---	---	---	---	---	---	100.00	---	0.0000
1334	106023	江苏1717	---	---	---	---	---	---	100.00	---	0.0000
1334	106024	江苏1718	---	---	---	---	---	---	100.00	---	0.0000
1334	106025	江苏1719	---	---	---	---	---	---	100.00	---	0.0000
1334	106026	江苏1720	---	---	---	---	---	---	100.00	---	0.0000
1334	106031	西藏1702	---	---	---	---	---	---	100.00	---	0.0000
1334	106032	西藏1703	---	---	---	---	---	---	100.00	---	0.0000
1334	106033	西藏1704	---	---	---	---	---	---	100.00	---	0.0000
1334	106034	西藏1705	---	---	---	---	---	---	100.00	---	0.0000
1334	106035	西藏1706	---	---	---	---	---	---	100.00	---	0.0000
1334	106036	河南1714	---	---	---	---	---	---	100.00	---	0.0000
1334	106037	河南1715	---	---	---	---	---	---	100.00	---	0.0000
1334	106038	河南1716	---	---	---	---	---	---	100.00	---	0.0000
1334	106039	河南1717	---	---	---	---	---	---	100.00	---	0.0000
1334	106040	河南1718	---	---	---	---	---	---	100.00	---	0.0000
1334	106041	河南1719	---	---	---	---	---	---	100.00	---	0.0000
1334	106042	河南1720	---	---	---	---	---	---	100.00	---	0.0000
1334	106043	河南1721	---	---	---	---	---	---	100.00	---	0.0000
1334	106044	河南1722	---	---	---	---	---	---	100.00	---	0.0000
1334	106045	河南1723	---	---	---	---	---	---	100.00	---	0.0000
1334	106046	河南1724	---	---	---	---	---	---	100.00	---	0.0000
1334	106047	河南1725	---	---	---	---	---	---	100.00	---	0.0000
1334	106048	河南1726	---	---	---	---	---	---	100.00	---	0.0000
1334	106049	河南1727	---	---	---	---	---	---	100.00	---	0.0000
1334	106050	河南1728	---	---	---	---	---	---	100.00	---	0.0000
1334	106051	河南1729	---	---	---	---	---	---	100.00	---	0.0000
1334	106052	河南1730	---	---	---	---	---	---	100.00	---	0.0000
1334	106053	河南1731	---	---	---	---	---	---	100.00	---	0.0000
1334	106054	新疆1721	---	---	---	---	---	---	100.00	---	0.0000
1334	106055	河北1722	---	---	---	---	---	---	100.00	---	0.0000
1334	106056	河北1723	---	---	---	---	---	---	100.00	---	0.0000
1334	106057	河北1724	---	---	---	---	---	---	100.00	---	0.0000
1334	106058	河北1725	---	---	---	---	---	---	100.00	---	0.0000
1334	106059	河北1726	---	---	---	---	---	---	100.00	---	0.0000
1334	106060	河北1727	---	---	---	---	---	---	100.00	---	0.0000
1334	106063	河北1730	---	---	---	---	---	---	100.00	---	0.0000
1334	106064	河北1731	---	---	---	---	---	---	100.00	---	0.0000
1334	106065	河北1732	---	---	---	---	---	---	100.00	---	0.0000
1334	106066	江西1717	---	---	---	---	---	---	100.00	---	0.0000
1334	106067	江西1718	---	---	---	---	---	---	100.00	---	0.0000
1334	106068	江西1719	---	---	---	---	---	---	100.00	---	0.0000
1334	106069	江西1720	---	---	---	---	---	---	100.00	---	0.0000
1334	106071	青海1709	---	---	---	---	---	---	100.00	---	0.0000
1334	106072	青海1710	---	---	---	---	---	---	100.00	---	0.0000
1334	106073	青海1711	---	---	---	---	---	---	100.00	---	0.0000
1334	106074	青海1712	---	---	---	---	---	---	100.00	---	0.0000
1334	106075	青海1713	---	---	---	---	---	---	100.00	---	0.0000
1334	106076	青海1714	---	---	---	---	---	---	100.00	---	0.0000
1334	106077	青海1715	---	---	---	---	---	---	100.00	---	0.0000
1334	106078	青海1716	---	---	---	---	---	---	100.00	---	0.0000
1334	106079	青海1717	---	---	---	---	---	---	100.00	---	0.0000

续表

排名 Rank	代码 Code	债券名称 Bond	成交价格与成交日期(Trading Price and Date)								比2020年收市价升跌幅 Change% vs. 2020Close
			开市 Open	日期 Date	最高 High	日期 Date	最低 Low	日期 Date	年收市 Close	日期 Date	
1334	106080	青海1718	---	---	---	---	---	---	100.00	---	0.0000
1334	106081	青海1719	---	---	---	---	---	---	100.00	---	0.0000
1334	106083	青海1721	---	---	---	---	---	---	100.00	---	0.0000
1334	106084	青海1722	---	---	---	---	---	---	100.00	---	0.0000
1334	106085	青海1723	---	---	---	---	---	---	100.00	---	0.0000
1334	106086	湖北1714	---	---	---	---	---	---	100.00	---	0.0000
1334	106087	湖北1715	---	---	---	---	---	---	100.00	---	0.0000
1334	106088	湖北1716	---	---	---	---	---	---	100.00	---	0.0000
1334	106089	湖北1717	---	---	---	---	---	---	100.00	---	0.0000
1334	106090	湖北1718	---	---	---	---	---	---	100.00	---	0.0000
1334	106091	湖北1719	---	---	---	---	---	---	100.00	---	0.0000
1334	106092	湖北1720	---	---	---	---	---	---	100.00	---	0.0000
1334	106093	湖北1721	---	---	---	---	---	---	100.00	---	0.0000
1334	106094	湖北1722	---	---	---	---	---	---	100.00	---	0.0000
1334	106095	湖北1723	---	---	---	---	---	---	100.00	---	0.0000
1334	106096	湖北1724	---	---	---	---	---	---	100.00	---	0.0000
1334	106097	湖北1725	---	---	---	---	---	---	100.00	---	0.0000
1334	106098	湖北1726	---	---	---	---	---	---	100.00	---	0.0000
1334	106099	湖北1727	---	---	---	---	---	---	100.00	---	0.0000
1334	106100	重庆1711	---	---	---	---	---	---	100.00	---	0.0000
1334	106102	重庆1713	---	---	---	---	---	---	100.00	---	0.0000
1334	106103	重庆1714	---	---	---	---	---	---	100.00	---	0.0000
1334	106104	重庆1715	---	---	---	---	---	---	100.00	---	0.0000
1334	106105	甘肃1707	---	---	---	---	---	---	100.00	---	0.0000
1334	106106	甘肃1708	---	---	---	---	---	---	100.00	---	0.0000
1334	106107	甘肃1709	---	---	---	---	---	---	100.00	---	0.0000
1334	106108	甘肃1710	---	---	---	---	---	---	100.00	---	0.0000
1334	106109	甘肃1711	---	---	---	---	---	---	100.00	---	0.0000
1334	106110	甘肃1712	---	---	---	---	---	---	100.00	---	0.0000
1334	106111	甘肃1713	---	---	---	---	---	---	100.00	---	0.0000
1334	106112	甘肃1714	---	---	---	---	---	---	100.00	---	0.0000
1334	106113	甘肃1715	---	---	---	---	---	---	100.00	---	0.0000
1334	106114	甘肃1716	---	---	---	---	---	---	100.00	---	0.0000
1334	106115	甘肃1717	---	---	---	---	---	---	100.00	---	0.0000
1334	106116	甘肃1718	---	---	---	---	---	---	100.00	---	0.0000
1334	106117	甘肃1719	---	---	---	---	---	---	100.00	---	0.0000
1334	106118	甘肃1720	---	---	---	---	---	---	100.00	---	0.0000
1334	106119	甘肃1721	---	---	---	---	---	---	100.00	---	0.0000
1334	106121	安徽1708	---	---	---	---	---	---	100.00	---	0.0000
1334	106122	安徽1709	---	---	---	---	---	---	100.00	---	0.0000
1334	106123	云南1720	---	---	---	---	---	---	100.00	---	0.0000
1334	106124	云南1721	---	---	---	---	---	---	100.00	---	0.0000
1334	106129	青岛1709	---	---	---	---	---	---	100.00	---	0.0000
1334	106130	青岛1710	---	---	---	---	---	---	100.00	---	0.0000
1334	106131	青岛1711	---	---	---	---	---	---	100.00	---	0.0000
1334	106132	青岛1712	---	---	---	---	---	---	100.00	---	0.0000
1334	106133	青岛1713	---	---	---	---	---	---	100.00	---	0.0000
1334	106134	青岛1714	---	---	---	---	---	---	100.00	---	0.0000
1334	106135	青岛1715	---	---	---	---	---	---	100.00	---	0.0000
1334	106136	青岛1716	---	---	---	---	---	---	100.00	---	0.0000
1334	106138	四川1734	---	---	---	---	---	---	100.00	---	0.0000
1334	106139	四川1735	---	---	---	---	---	---	100.00	---	0.0000

续表

排名 Rank	代码 Code	债券名称 Bond	成交价格与成交日期(Trading Price and Date)								比2020年收市价升跌幅 Change% vs. 2020Close
			开市 Open	日期 Date	最高 High	日期 Date	最低 Low	日期 Date	年收市 Close	日期 Date	
1334	106140	四川1736	---	---	---	---	---	---	100.00	---	0.0000
1334	106141	内蒙1708	---	---	---	---	---	---	100.00	---	0.0000
1334	106142	内蒙1709	---	---	---	---	---	---	100.00	---	0.0000
1334	106143	内蒙1710	---	---	---	---	---	---	100.00	---	0.0000
1334	106144	内蒙1711	---	---	---	---	---	---	100.00	---	0.0000
1334	106145	内蒙1712	---	---	---	---	---	---	100.00	---	0.0000
1334	106146	广西1724	---	---	---	---	---	---	100.00	---	0.0000
1334	106149	广西1727	---	---	---	---	---	---	100.00	---	0.0000
1334	106150	广西1728	---	---	---	---	---	---	100.00	---	0.0000
1334	106152	辽宁1716	---	---	---	---	---	---	100.00	---	0.0000
1334	106153	辽宁1717	---	---	---	---	---	---	100.00	---	0.0000
1334	106155	辽宁1719	---	---	---	---	---	---	100.00	---	0.0000
1334	106156	辽宁1720	---	---	---	---	---	---	100.00	---	0.0000
1334	106158	浙江1730	---	---	---	---	---	---	100.00	---	0.0000
1334	106159	浙江1731	---	---	---	---	---	---	100.00	---	0.0000
1334	106160	浙江1732	---	---	---	---	---	---	100.00	---	0.0000
1334	106161	浙江1733	---	---	---	---	---	---	100.00	---	0.0000
1334	106162	浙江1734	---	---	---	---	---	---	100.00	---	0.0000
1334	106164	贵州1718	---	---	---	---	---	---	100.00	---	0.0000
1334	106166	贵州1720	---	---	---	---	---	---	100.00	---	0.0000
1334	106167	贵州1721	---	---	---	---	---	---	100.00	---	0.0000
1334	106168	贵州1722	---	---	---	---	---	---	100.00	---	0.0000
1334	106170	江苏1725	---	---	---	---	---	---	100.00	---	0.0000
1334	106171	江苏1726	---	---	---	---	---	---	100.00	---	0.0000
1334	106172	江苏1727	---	---	---	---	---	---	100.00	---	0.0000
1334	106174	江苏1729	---	---	---	---	---	---	100.00	---	0.0000
1334	106176	上海1705	---	---	---	---	---	---	100.00	---	0.0000
1334	106177	上海1706	---	---	---	---	---	---	100.00	---	0.0000
1334	106178	上海1707	---	---	---	---	---	---	100.00	---	0.0000
1334	106180	新疆1723	---	---	---	---	---	---	100.00	---	0.0000
1334	106182	山东1729	---	---	---	---	---	---	100.00	---	0.0000
1334	106183	山东1730	---	---	---	---	---	---	100.00	---	0.0000
1334	106184	山东1731	---	---	---	---	---	---	100.00	---	0.0000
1334	106185	山东1732	---	---	---	---	---	---	100.00	---	0.0000
1334	106186	山东1733	---	---	---	---	---	---	100.00	---	0.0000
1334	106187	宁夏1707	---	---	---	---	---	---	100.00	---	0.0000
1334	106188	宁夏1708	---	---	---	---	---	---	100.00	---	0.0000
1334	106189	宁夏1709	---	---	---	---	---	---	100.00	---	0.0000
1334	106190	宁夏1710	---	---	---	---	---	---	100.00	---	0.0000
1334	106191	宁夏1711	---	---	---	---	---	---	100.00	---	0.0000
1334	106193	大连1702	---	---	---	---	---	---	100.00	---	0.0000
1334	106194	大连1703	---	---	---	---	---	---	100.00	---	0.0000
1334	106195	大连1704	---	---	---	---	---	---	100.00	---	0.0000
1334	106197	大连1706	---	---	---	---	---	---	100.00	---	0.0000
1334	106198	大连1707	---	---	---	---	---	---	100.00	---	0.0000
1334	106199	大连1708	---	---	---	---	---	---	100.00	---	0.0000
1334	106201	山西1720	---	---	---	---	---	---	100.00	---	0.0000
1334	106202	山西1721	---	---	---	---	---	---	100.00	---	0.0000
1334	106203	山西1722	---	---	---	---	---	---	100.00	---	0.0000
1334	106204	山西1723	---	---	---	---	---	---	100.00	---	0.0000
1334	106205	山西1724	---	---	---	---	---	---	100.00	---	0.0000
1334	106206	山西1725	---	---	---	---	---	---	100.00	---	0.0000

续表

排名 Rank	代码 Code	债券名称 Bond	成交价格与成交日期(Trading Price and Date)								比2020年收市价升跌幅 Change% vs. 2020Close
			开市 Open	日期 Date	最高 High	日期 Date	最低 Low	日期 Date	年收市 Close	日期 Date	
1334	106207	广东1741	---	---	---	---	---	---	100.00	---	0.0000
1334	106208	广东1742	---	---	---	---	---	---	100.00	---	0.0000
1334	106216	河南1733	---	---	---	---	---	---	100.00	---	0.0000
1334	106217	河南1734	---	---	---	---	---	---	100.00	---	0.0000
1334	106218	河南1735	---	---	---	---	---	---	100.00	---	0.0000
1334	106219	河南1736	---	---	---	---	---	---	100.00	---	0.0000
1334	106220	河南1737	---	---	---	---	---	---	100.00	---	0.0000
1334	106222	海南1708	---	---	---	---	---	---	100.00	---	0.0000
1334	106223	海南1709	---	---	---	---	---	---	100.00	---	0.0000
1334	106224	海南1710	---	---	---	---	---	---	100.00	---	0.0000
1334	106225	海南1711	---	---	---	---	---	---	100.00	---	0.0000
1334	106226	海南1712	---	---	---	---	---	---	100.00	---	0.0000
1334	106227	海南1713	---	---	---	---	---	---	100.00	---	0.0000
1334	106228	海南1714	---	---	---	---	---	---	100.00	---	0.0000
1334	106229	海南1715	---	---	---	---	---	---	100.00	---	0.0000
1334	106230	海南1716	---	---	---	---	---	---	100.00	---	0.0000
1334	106231	海南1717	---	---	---	---	---	---	100.00	---	0.0000
1334	106232	海南1718	---	---	---	---	---	---	100.00	---	0.0000
1334	106233	海南1719	---	---	---	---	---	---	100.00	---	0.0000
1334	106234	海南1720	---	---	---	---	---	---	100.00	---	0.0000
1334	106235	海南1721	---	---	---	---	---	---	100.00	---	0.0000
1334	106236	海南1722	---	---	---	---	---	---	100.00	---	0.0000
1334	106237	海南1723	---	---	---	---	---	---	100.00	---	0.0000
1334	106240	河北1737	---	---	---	---	---	---	100.00	---	0.0000
1334	106243	龙江1714	---	---	---	---	---	---	100.00	---	0.0000
1334	106244	龙江1715	---	---	---	---	---	---	100.00	---	0.0000
1334	106245	龙江1716	---	---	---	---	---	---	100.00	---	0.0000
1334	106246	龙江1717	---	---	---	---	---	---	100.00	---	0.0000
1334	106247	龙江1718	---	---	---	---	---	---	100.00	---	0.0000
1334	106248	龙江1719	---	---	---	---	---	---	100.00	---	0.0000
1334	106249	龙江1720	---	---	---	---	---	---	100.00	---	0.0000
1334	106250	龙江1721	---	---	---	---	---	---	100.00	---	0.0000
1334	106252	福建1717	---	---	---	---	---	---	100.00	---	0.0000
1334	106254	福建1719	---	---	---	---	---	---	100.00	---	0.0000
1334	106255	福建1720	---	---	---	---	---	---	100.00	---	0.0000
1334	106256	福建1721	---	---	---	---	---	---	100.00	---	0.0000
1334	106257	福建1722	---	---	---	---	---	---	100.00	---	0.0000
1334	106260	江西1723	---	---	---	---	---	---	100.00	---	0.0000
1334	106261	江西1724	---	---	---	---	---	---	100.00	---	0.0000
1334	106262	江西1725	---	---	---	---	---	---	100.00	---	0.0000
1334	106263	江西1726	---	---	---	---	---	---	100.00	---	0.0000
1334	106264	江西1727	---	---	---	---	---	---	100.00	---	0.0000
1334	106265	江西1728	---	---	---	---	---	---	100.00	---	0.0000
1334	106266	江西1729	---	---	---	---	---	---	100.00	---	0.0000
1334	106267	江西1730	---	---	---	---	---	---	100.00	---	0.0000
1334	106268	江西1731	---	---	---	---	---	---	100.00	---	0.0000
1334	106269	江西1732	---	---	---	---	---	---	100.00	---	0.0000
1334	106270	江西1733	---	---	---	---	---	---	100.00	---	0.0000
1334	106271	江西1734	---	---	---	---	---	---	100.00	---	0.0000
1334	106272	安徽1710	---	---	---	---	---	---	100.00	---	0.0000
1334	106273	安徽1711	---	---	---	---	---	---	100.00	---	0.0000
1334	106274	安徽1712	---	---	---	---	---	---	100.00	---	0.0000

续表

排名 Rank	代码 Code	债券名称 Bond	成交价格与成交日期(Trading Price and Date)								比2020年收市价升跌幅 Change% vs. 2020Close
			开市 Open	日期 Date	最高 High	日期 Date	最低 Low	日期 Date	年收市 Close	日期 Date	
1334	106275	安徽1713	---	---	---	---	---	---	100.00	---	0.0000
1334	106276	安徽1714	---	---	---	---	---	---	100.00	---	0.0000
1334	106277	安徽1715	---	---	---	---	---	---	100.00	---	0.0000
1334	106278	安徽1716	---	---	---	---	---	---	100.00	---	0.0000
1334	106281	安徽1719	---	---	---	---	---	---	100.00	---	0.0000
1334	106282	安徽1720	---	---	---	---	---	---	100.00	---	0.0000
1334	106283	安徽1721	---	---	---	---	---	---	100.00	---	0.0000
1334	106284	安徽1722	---	---	---	---	---	---	100.00	---	0.0000
1334	106286	四川1738	---	---	---	---	---	---	100.00	---	0.0000
1334	106287	四川1739	---	---	---	---	---	---	100.00	---	0.0000
1334	106288	四川1740	---	---	---	---	---	---	100.00	---	0.0000
1334	106290	四川1742	---	---	---	---	---	---	100.00	---	0.0000
1334	106291	四川1743	---	---	---	---	---	---	100.00	---	0.0000
1334	106292	四川1744	---	---	---	---	---	---	100.00	---	0.0000
1334	106293	四川1745	---	---	---	---	---	---	100.00	---	0.0000
1334	106294	四川1746	---	---	---	---	---	---	100.00	---	0.0000
1334	106295	四川1747	---	---	---	---	---	---	100.00	---	0.0000
1334	106296	四川1748	---	---	---	---	---	---	100.00	---	0.0000
1334	106297	四川1749	---	---	---	---	---	---	100.00	---	0.0000
1334	106298	四川1750	---	---	---	---	---	---	100.00	---	0.0000
1334	106299	四川1751	---	---	---	---	---	---	100.00	---	0.0000
1334	106300	四川1752	---	---	---	---	---	---	100.00	---	0.0000
1334	106301	四川1753	---	---	---	---	---	---	100.00	---	0.0000
1334	106302	四川1754	---	---	---	---	---	---	100.00	---	0.0000
1334	106303	四川1755	---	---	---	---	---	---	100.00	---	0.0000
1334	106304	四川1756	---	---	---	---	---	---	100.00	---	0.0000
1334	106305	四川1757	---	---	---	---	---	---	100.00	---	0.0000
1334	106306	湖北1728	---	---	---	---	---	---	100.00	---	0.0000
1334	106307	湖北1729	---	---	---	---	---	---	100.00	---	0.0000
1334	106308	湖北1730	---	---	---	---	---	---	100.50	---	0.0000
1334	106309	青海1724	---	---	---	---	---	---	100.00	---	0.0000
1334	106310	青海1725	---	---	---	---	---	---	100.00	---	0.0000
1334	106311	青海1726	---	---	---	---	---	---	100.00	---	0.0000
1334	106312	青海1727	---	---	---	---	---	---	100.00	---	0.0000
1334	106314	青海1729	---	---	---	---	---	---	100.00	---	0.0000
1334	106316	青海1731	---	---	---	---	---	---	100.00	---	0.0000
1334	106317	青海1732	---	---	---	---	---	---	100.00	---	0.0000
1334	106319	湖南1708	---	---	---	---	---	---	100.00	---	0.0000
1334	106320	湖南1709	---	---	---	---	---	---	100.00	---	0.0000
1334	106323	湖南1712	---	---	---	---	---	---	100.00	---	0.0000
1334	106324	吉林1710	---	---	---	---	---	---	100.00	---	0.0000
1334	106325	吉林1711	---	---	---	---	---	---	100.00	---	0.0000
1334	106326	吉林1712	---	---	---	---	---	---	100.00	---	0.0000
1334	106328	北京1717	---	---	---	---	---	---	100.00	---	0.0000
1334	106330	北京1719	---	---	---	---	---	---	100.00	---	0.0000
1334	106331	陕西1717	---	---	---	---	---	---	100.00	---	0.0000
1334	106332	陕西1718	---	---	---	---	---	---	100.00	---	0.0000
1334	106333	陕西1719	---	---	---	---	---	---	100.00	---	0.0000
1334	106334	陕西1720	---	---	---	---	---	---	100.00	---	0.0000
1334	106335	陕西1721	---	---	---	---	---	---	100.00	---	0.0000
1334	106336	陕西1722	---	---	---	---	---	---	100.00	---	0.0000
1334	106337	陕西1723	---	---	---	---	---	---	100.00	---	0.0000

续表

排名 Rank	代码 Code	债券名称 Bond	成交价格与成交日期(Trading Price and Date)								比2020年收市价升跌幅 Change% vs. 2020Close
			开市 Open	日期 Date	最高 High	日期 Date	最低 Low	日期 Date	年收市 Close	日期 Date	
1334	106340	天津1727	---	---	---	---	---	---	100.00	---	0.0000
1334	106341	甘肃1722	---	---	---	---	---	---	100.00	---	0.0000
1334	106342	甘肃1723	---	---	---	---	---	---	100.00	---	0.0000
1334	106343	青岛1717	---	---	---	---	---	---	100.00	---	0.0000
1334	106344	青岛1718	---	---	---	---	---	---	100.00	---	0.0000
1334	106345	青岛1719	---	---	---	---	---	---	100.00	---	0.0000
1334	106346	河南1738	---	---	---	---	---	---	100.00	---	0.0000
1334	106348	内蒙1713	---	---	---	---	---	---	100.00	---	0.0000
1334	106349	内蒙1714	---	---	---	---	---	---	100.00	---	0.0000
1334	106350	内蒙1715	---	---	---	---	---	---	100.00	---	0.0000
1334	106351	内蒙1716	---	---	---	---	---	---	100.00	---	0.0000
1334	106352	内蒙1717	---	---	---	---	---	---	100.00	---	0.0000
1334	106353	内蒙1718	---	---	---	---	---	---	100.00	---	0.0000
1334	106354	内蒙1719	---	---	---	---	---	---	100.00	---	0.0000
1334	106355	内蒙1720	---	---	---	---	---	---	100.00	---	0.0000
1334	106356	内蒙1721	---	---	---	---	---	---	100.00	---	0.0000
1334	106357	内蒙1722	---	---	---	---	---	---	100.00	---	0.0000
1334	106358	内蒙1723	---	---	---	---	---	---	100.00	---	0.0000
1334	106360	内蒙1725	---	---	---	---	---	---	100.00	---	0.0000
1334	106361	内蒙1726	---	---	---	---	---	---	100.00	---	0.0000
1334	106363	湖南1713	---	---	---	---	---	---	100.00	---	0.0000
1334	106364	新疆1801	---	---	---	---	---	---	100.00	---	0.0000
1334	106365	新疆1802	---	---	---	---	---	---	100.00	---	0.0000
1334	106366	广西1801	---	---	---	---	---	---	100.00	---	0.0000
1334	106367	广西1802	---	---	---	---	---	---	100.00	---	0.0000
1334	106368	广西1803	---	---	---	---	---	---	100.00	---	0.0000
1334	106369	广西1804	---	---	---	---	---	---	100.00	---	0.0000
1334	106370	内蒙1801	---	---	---	---	---	---	100.00	---	0.0000
1334	106371	内蒙1802	---	---	---	---	---	---	100.00	---	0.0000
1334	106372	内蒙1803	---	---	---	---	---	---	100.00	---	0.0000
1334	106373	内蒙1804	---	---	---	---	---	---	100.00	---	0.0000
1334	106374	内蒙1805	---	---	---	---	---	---	100.00	---	0.0000
1334	106375	内蒙1806	---	---	---	---	---	---	100.00	---	0.0000
1334	106376	贵州1801	---	---	---	---	---	---	100.00	---	0.0000
1334	106377	贵州1802	---	---	---	---	---	---	100.00	---	0.0000
1334	106378	贵州1803	---	---	---	---	---	---	100.00	---	0.0000
1334	106379	贵州1804	---	---	---	---	---	---	100.00	---	0.0000
1334	106380	河北1801	---	---	---	---	---	---	100.00	---	0.0000
1334	106381	河北1802	---	---	---	---	---	---	100.00	---	0.0000
1334	106382	河北1803	---	---	---	---	---	---	100.00	---	0.0000
1334	106383	河北1804	---	---	---	---	---	---	100.00	---	0.0000
1334	106384	河北1805	---	---	---	---	---	---	100.00	---	0.0000
1334	106385	河北1806	---	---	---	---	---	---	100.00	---	0.0000
1334	106386	江西1801	---	---	---	---	---	---	100.00	---	0.0000
1334	106387	江西1802	---	---	---	---	---	---	100.00	---	0.0000
1334	106388	江西1803	---	---	---	---	---	---	100.00	---	0.0000
1334	106389	江西1804	---	---	---	---	---	---	100.00	---	0.0000
1334	106390	江西1805	---	---	---	---	---	---	100.00	---	0.0000
1334	106391	江西1806	---	---	---	---	---	---	100.00	---	0.0000
1334	106392	江西1807	---	---	---	---	---	---	100.00	---	0.0000
1334	106393	江西1808	---	---	---	---	---	---	100.00	---	0.0000
1334	106394	云南1801	---	---	---	---	---	---	100.00	---	0.0000

续表

排名 Rank	代码 Code	债券名称 Bond	成交价格与成交日期(Trading Price and Date)								比2020年收市价升跌幅 Change% vs. 2020Close
			开市 Open	日期 Date	最高 High	日期 Date	最低 Low	日期 Date	年收市 Close	日期 Date	
1334	106395	云南1802	---	---	---	---	---	---	100.00	---	0.0000
1334	106396	云南1803	---	---	---	---	---	---	100.00	---	0.0000
1334	106398	湖北1802	---	---	---	---	---	---	100.00	---	0.0000
1334	106399	四川1801	---	---	---	---	---	---	100.00	---	0.0000
1334	106400	四川1802	---	---	---	---	---	---	100.00	---	0.0000
1334	106401	四川1803	---	---	---	---	---	---	100.00	---	0.0000
1334	106402	山东1801	---	---	---	---	---	---	100.00	---	0.0000
1334	106403	山东1802	---	---	---	---	---	---	100.00	---	0.0000
1334	106404	山东1803	---	---	---	---	---	---	100.00	---	0.0000
1334	106405	山东1804	---	---	---	---	---	---	100.00	---	0.0000
1334	106406	辽宁1801	---	---	---	---	---	---	100.00	---	0.0000
1334	106407	辽宁1802	---	---	---	---	---	---	100.00	---	0.0000
1334	106408	辽宁1803	---	---	---	---	---	---	100.00	---	0.0000
1334	106409	辽宁1804	---	---	---	---	---	---	100.00	---	0.0000
1334	106410	辽宁1805	---	---	---	---	---	---	100.00	---	0.0000
1334	106411	辽宁1806	---	---	---	---	---	---	100.00	---	0.0000
1334	106412	山西1801	---	---	---	---	---	---	100.00	---	0.0000
1334	106413	山西1802	---	---	---	---	---	---	100.00	---	0.0000
1334	106414	山西1803	---	---	---	---	---	---	100.00	---	0.0000
1334	106415	广东1801	---	---	---	---	---	---	100.00	---	0.0000
1334	106416	广东1802	---	---	---	---	---	---	100.00	---	0.0000
1334	106417	江苏1801	---	---	---	---	---	---	100.00	---	0.0000
1334	106418	宁夏1801	---	---	---	---	---	---	100.00	---	0.0000
1334	106419	湖南1801	---	---	---	---	---	---	100.00	---	0.0000
1334	106420	湖南1802	---	---	---	---	---	---	100.00	---	0.0000
1334	106421	湖南1803	---	---	---	---	---	---	100.00	---	0.0000
1334	106422	福建1801	---	---	---	---	---	---	100.00	---	0.0000
1334	106423	福建1802	---	---	---	---	---	---	100.00	---	0.0000
1334	106424	福建1803	---	---	---	---	---	---	100.00	---	0.0000
1334	106425	福建1804	---	---	---	---	---	---	100.00	---	0.0000
1334	106426	福建1805	---	---	---	---	---	---	100.00	---	0.0000
1334	106427	福建1806	---	---	---	---	---	---	100.00	---	0.0000
1334	106428	福建1807	---	---	---	---	---	---	100.00	---	0.0000
1334	106429	重庆1801	---	---	---	---	---	---	100.00	---	0.0000
1334	106430	重庆1802	---	---	---	---	---	---	100.00	---	0.0000
1334	106431	甘肃1801	---	---	---	---	---	---	100.00	---	0.0000
1334	106432	陕西1801	---	---	---	---	---	---	100.00	---	0.0000
1334	106433	陕西1802	---	---	---	---	---	---	100.00	---	0.0000
1334	106434	陕西1803	---	---	---	---	---	---	100.00	---	0.0000
1334	106435	陕西1804	---	---	---	---	---	---	100.00	---	0.0000
1334	106436	陕西1805	---	---	---	---	---	---	100.00	---	0.0000
1334	106437	陕西1806	---	---	---	---	---	---	100.00	---	0.0000
1334	106438	陕西1807	---	---	---	---	---	---	100.00	---	0.0000
1334	106439	陕西1808	---	---	---	---	---	---	100.00	---	0.0000
1334	106440	新疆1803	---	---	---	---	---	---	100.00	---	0.0000
1334	106441	大连1801	---	---	---	---	---	---	100.00	---	0.0000
1334	106442	大连1802	---	---	---	---	---	---	100.00	---	0.0000
1334	106443	大连1803	---	---	---	---	---	---	100.00	---	0.0000
1334	106444	大连1804	---	---	---	---	---	---	100.00	---	0.0000
1334	106445	辽宁1807	---	---	---	---	---	---	100.00	---	0.0000
1334	106446	辽宁1808	---	---	---	---	---	---	100.00	---	0.0000
1334	106447	江苏1802	---	---	---	---	---	---	100.00	---	0.0000

续表

排名 Rank	代码 Code	债券名称 Bond	成交价格与成交日期(Trading Price and Date)								比2020年收市价升跌幅 Change% vs. 2020Close
			开市 Open	日期 Date	最高 High	日期 Date	最低 Low	日期 Date	年收市 Close	日期 Date	
1334	106448	江苏1803	---	---	---	---	---	---	100.00	---	0.0000
1334	106449	江苏1804	---	---	---	---	---	---	100.00	---	0.0000
1334	106450	江苏1805	---	---	---	---	---	---	100.00	---	0.0000
1334	106451	山东1805	---	---	---	---	---	---	100.00	---	0.0000
1334	106452	山东1806	---	---	---	---	---	---	100.00	---	0.0000
1334	106453	广西1805	---	---	---	---	---	---	100.00	---	0.0000
1334	106454	广西1806	---	---	---	---	---	---	100.00	---	0.0000
1334	106455	广西1807	---	---	---	---	---	---	101.58	---	0.0000
1334	106456	湖南1804	---	---	---	---	---	---	100.00	---	0.0000
1334	106457	湖南1805	---	---	---	---	---	---	100.00	---	0.0000
1334	106458	湖南1806	---	---	---	---	---	---	100.00	---	0.0000
1334	106459	湖南1807	---	---	---	---	---	---	100.00	---	0.0000
1334	106460	湖南1808	---	---	---	---	---	---	100.00	---	0.0000
1334	106461	云南1804	---	---	---	---	---	---	100.00	---	0.0000
1334	106462	云南1805	---	---	---	---	---	---	100.00	---	0.0000
1334	106463	云南1806	---	---	---	---	---	---	100.00	---	0.0000
1334	106464	云南1807	---	---	---	---	---	---	100.00	---	0.0000
1334	106465	河北1807	---	---	---	---	---	---	100.00	---	0.0000
1334	106466	河北1808	---	---	---	---	---	---	100.00	---	0.0000
1334	106467	河北1809	---	---	---	---	---	---	100.00	---	0.0000
1334	106468	贵州1805	---	---	---	---	---	---	100.00	---	0.0000
1334	106469	贵州1806	---	---	---	---	---	---	100.00	---	0.0000
1334	106470	贵州1807	---	---	---	---	---	---	100.00	---	0.0000
1334	106471	贵州1808	---	---	---	---	---	---	100.00	---	0.0000
1334	106472	贵州1809	---	---	---	---	---	---	100.00	---	0.0000
1334	106473	贵州1810	---	---	---	---	---	---	100.00	---	0.0000
1334	106474	贵州1811	---	---	---	---	---	---	100.00	---	0.0000
1334	106475	贵州1812	---	---	---	---	---	---	100.00	---	0.0000
1334	106476	龙江1801	---	---	---	---	---	---	100.00	---	0.0000
1334	106477	龙江1802	---	---	---	---	---	---	100.00	---	0.0000
1334	106478	龙江1803	---	---	---	---	---	---	100.00	---	0.0000
1334	106479	安徽1801	---	---	---	---	---	---	100.00	---	0.0000
1334	106480	安徽1802	---	---	---	---	---	---	102.59	---	0.0000
1334	106481	安徽1803	---	---	---	---	---	---	100.00	---	0.0000
1334	106482	安徽1804	---	---	---	---	---	---	100.00	---	0.0000
1334	106483	安徽1805	---	---	---	---	---	---	100.00	---	0.0000
1334	106484	四川1804	---	---	---	---	---	---	100.00	---	0.0000
1334	106485	四川1805	---	---	---	---	---	---	100.00	---	0.0000
1334	106486	内蒙1807	---	---	---	---	---	---	100.00	---	0.0000
1334	106487	内蒙1808	---	---	---	---	---	---	100.00	---	0.0000
1334	106488	内蒙1809	---	---	---	---	---	---	100.00	---	0.0000
1334	106489	内蒙1810	---	---	---	---	---	---	100.00	---	0.0000
1334	106490	内蒙1811	---	---	---	---	---	---	100.00	---	0.0000
1334	106491	内蒙1812	---	---	---	---	---	---	100.00	---	0.0000
1334	106492	新疆1804	---	---	---	---	---	---	100.00	---	0.0000
1334	106493	新疆1805	---	---	---	---	---	---	100.00	---	0.0000
1334	106494	广西1808	---	---	---	---	---	---	100.00	---	0.0000
1334	106495	重庆1803	---	---	---	---	---	---	100.00	---	0.0000
1334	106496	重庆1804	---	---	---	---	---	---	100.00	---	0.0000
1334	106497	重庆1805	---	---	---	---	---	---	100.00	---	0.0000
1334	106498	重庆1806	---	---	---	---	---	---	100.00	---	0.0000
1334	106499	陕西1809	---	---	---	---	---	---	100.00	---	0.0000

续表

排名 Rank	代码 Code	债券名称 Bond	成交价格与成交日期(Trading Price and Date)								比2020年收市价升跌幅 Change% vs. 2020Close
			开市 Open	日期 Date	最高 High	日期 Date	最低 Low	日期 Date	年收市 Close	日期 Date	
1334	106500	陕西1810	---	---	---	---	---	---	100.00	---	0.0000
1334	106501	陕西1811	---	---	---	---	---	---	100.00	---	0.0000
1334	106502	陕西1812	---	---	---	---	---	---	100.00	---	0.0000
1334	106503	河南1801	---	---	---	---	---	---	100.00	---	0.0000
1334	106504	河南1802	---	---	---	---	---	---	100.00	---	0.0000
1334	106505	河南1803	---	---	---	---	---	---	100.00	---	0.0000
1334	106506	广东1803	---	---	---	---	---	---	100.00	---	0.0000
1334	106507	广东1804	---	---	---	---	---	---	100.00	---	0.0000
1334	106508	吉林1801	---	---	---	---	---	---	100.00	---	0.0000
1334	106509	吉林1802	---	---	---	---	---	---	100.00	---	0.0000
1334	106510	吉林1803	---	---	---	---	---	---	100.00	---	0.0000
1334	106511	甘肃1802	---	---	---	---	---	---	100.00	---	0.0000
1334	106512	甘肃1803	---	---	---	---	---	---	100.00	---	0.0000
1334	106513	甘肃1804	---	---	---	---	---	---	100.00	---	0.0000
1334	106514	甘肃1805	---	---	---	---	---	---	100.00	---	0.0000
1334	106515	湖南1809	---	---	---	---	---	---	100.00	---	0.0000
1334	106516	湖南1810	---	---	---	---	---	---	100.00	---	0.0000
1334	106517	湖北1803	---	---	---	---	---	---	100.00	---	0.0000
1334	106518	湖北1804	---	---	---	---	---	---	100.00	---	0.0000
1334	106519	龙江1804	---	---	---	---	---	---	100.00	---	0.0000
1334	106520	龙江1805	---	---	---	---	---	---	100.00	---	0.0000
1334	106521	龙江1806	---	---	---	---	---	---	100.00	---	0.0000
1334	106522	龙江1807	---	---	---	---	---	---	100.00	---	0.0000
1334	106523	龙江1808	---	---	---	---	---	---	100.00	---	0.0000
1334	106524	山东1807	---	---	---	---	---	---	100.00	---	0.0000
1334	106525	辽宁1809	---	---	---	---	---	---	100.00	---	0.0000
1334	106526	辽宁1810	---	---	---	---	---	---	100.00	---	0.0000
1334	106527	浙江1801	---	---	---	---	---	---	100.00	---	0.0000
1334	106528	浙江1802	---	---	---	---	---	---	100.00	---	0.0000
1334	106529	青海1801	---	---	---	---	---	---	100.00	---	0.0000
1334	106530	青海1802	---	---	---	---	---	---	100.00	---	0.0000
1334	106531	青海1803	---	---	---	---	---	---	100.00	---	0.0000
1334	106533	天津1802	---	---	---	---	---	---	100.00	---	0.0000
1334	106534	天津1803	---	---	---	---	---	---	100.00	---	0.0000
1334	106535	天津1804	---	---	---	---	---	---	100.00	---	0.0000
1334	106536	海南1801	---	---	---	---	---	---	100.00	---	0.0000
1334	106537	海南1802	---	---	---	---	---	---	100.00	---	0.0000
1334	106538	海南1803	---	---	---	---	---	---	100.00	---	0.0000
1334	106539	海南1804	---	---	---	---	---	---	100.00	---	0.0000
1334	106540	河北1810	---	---	---	---	---	---	100.00	---	0.0000
1334	106541	河北1811	---	---	---	---	---	---	100.00	---	0.0000
1334	106542	青岛1801	---	---	---	---	---	---	100.00	---	0.0000
1334	106543	青岛1802	---	---	---	---	---	---	100.00	---	0.0000
1334	106544	青岛1803	---	---	---	---	---	---	100.00	---	0.0000
1334	106545	天津1805	---	---	---	---	---	---	100.00	---	0.0000
1334	106546	天津1806	---	---	---	---	---	---	100.00	---	0.0000
1334	106547	天津1807	---	---	---	---	---	---	100.00	---	0.0000
1334	106548	天津1808	---	---	---	---	---	---	100.00	---	0.0000
1334	106549	天津1809	---	---	---	---	---	---	100.00	---	0.0000
1334	106550	天津1810	---	---	---	---	---	---	100.00	---	0.0000
1334	106551	天津1811	---	---	---	---	---	---	100.00	---	0.0000
1334	106552	天津1812	---	---	---	---	---	---	100.00	---	0.0000

续表

排名 Rank	代码 Code	债券名称 Bond	成交价格与成交日期(Trading Price and Date)								比2020年收市价升跌幅 Change% vs. 2020Close
			开市 Open	日期 Date	最高 High	日期 Date	最低 Low	日期 Date	年收市 Close	日期 Date	
1334	106553	天津1813	---	---	---	---	---	---	100.00	---	0.0000
1334	106554	天津1814	---	---	---	---	---	---	100.00	---	0.0000
1334	106555	贵州1813	---	---	---	---	---	---	100.00	---	0.0000
1334	106556	贵州1814	---	---	---	---	---	---	100.00	---	0.0000
1334	106557	贵州1815	---	---	---	---	---	---	100.00	---	0.0000
1334	106558	四川1806	---	---	---	---	---	---	100.00	---	0.0000
1334	106559	四川1807	---	---	---	---	---	---	100.00	---	0.0000
1334	106560	内蒙1813	---	---	---	---	---	---	100.00	---	0.0000
1334	106561	江西1809	---	---	---	---	---	---	100.00	---	0.0000
1334	106562	江西1810	---	---	---	---	---	---	100.00	---	0.0000
1334	106563	江西1811	---	---	---	---	---	---	100.00	---	0.0000
1334	106564	江西1812	---	---	---	---	---	---	100.00	---	0.0000
1334	106565	江西1813	---	---	---	---	---	---	100.00	---	0.0000
1334	106566	江西1814	---	---	---	---	---	---	100.00	---	0.0000
1334	106567	江西1815	---	---	---	---	---	---	100.00	---	0.0000
1334	106568	江西1816	---	---	---	---	---	---	100.00	---	0.0000
1334	106569	江西1817	---	---	---	---	---	---	100.00	---	0.0000
1334	106570	新疆1806	---	---	---	---	---	---	100.00	---	0.0000
1334	106571	宁夏1802	---	---	---	---	---	---	100.00	---	0.0000
1334	106572	宁夏1803	---	---	---	---	---	---	100.00	---	0.0000
1334	106573	宁夏1804	---	---	---	---	---	---	100.00	---	0.0000
1334	106574	宁夏1805	---	---	---	---	---	---	100.00	---	0.0000
1334	106575	宁夏1806	---	---	---	---	---	---	100.00	---	0.0000
1334	106576	山西1804	---	---	---	---	---	---	100.00	---	0.0000
1334	106577	山西1805	---	---	---	---	---	---	100.00	---	0.0000
1334	106578	山西1806	---	---	---	---	---	---	100.00	---	0.0000
1334	106579	山西1807	---	---	---	---	---	---	100.00	---	0.0000
1334	106580	山西1808	---	---	---	---	---	---	100.00	---	0.0000
1334	106581	山西1809	---	---	---	---	---	---	100.00	---	0.0000
1334	106582	山西1810	---	---	---	---	---	---	100.00	---	0.0000
1334	106583	云南1808	---	---	---	---	---	---	100.00	---	0.0000
1334	106584	云南1809	---	---	---	---	---	---	100.00	---	0.0000
1334	106585	云南1810	---	---	---	---	---	---	100.00	---	0.0000
1334	106586	云南1811	---	---	---	---	---	---	100.00	---	0.0000
1334	106587	广东1805	---	---	---	---	---	---	100.00	---	0.0000
1334	106588	广东1806	---	---	---	---	---	---	100.00	---	0.0000
1334	106591	广东1809	---	---	---	---	---	---	100.00	---	0.0000
1334	106592	广东1810	---	---	---	---	---	---	100.00	---	0.0000
1334	106593	广东1811	---	---	---	---	---	---	100.00	---	0.0000
1334	106594	广东1812	---	---	---	---	---	---	100.00	---	0.0000
1334	106595	广东1813	---	---	---	---	---	---	100.00	---	0.0000
1334	106596	广东1814	---	---	---	---	---	---	100.00	---	0.0000
1334	106597	广东1815	---	---	---	---	---	---	100.00	---	0.0000
1334	106598	广东1816	---	---	---	---	---	---	100.00	---	0.0000
1334	106599	广东1817	---	---	---	---	---	---	100.00	---	0.0000
1334	106600	广东1818	---	---	---	---	---	---	100.00	---	0.0000
1334	106601	广东1819	---	---	---	---	---	---	100.00	---	0.0000
1334	106602	宁波1801	---	---	---	---	---	---	100.00	---	0.0000
1334	106603	宁波1802	---	---	---	---	---	---	100.00	---	0.0000
1334	106604	宁波1803	---	---	---	---	---	---	100.00	---	0.0000
1334	106605	宁波1804	---	---	---	---	---	---	100.00	---	0.0000
1334	106606	宁波1805	---	---	---	---	---	---	100.00	---	0.0000

续表

排名 Rank	代码 Code	债券名称 Bond	成交价格与成交日期(Trading Price and Date)								比2020年收市价升跌幅 Change% vs. 2020Close
			开市 Open	日期 Date	最高 High	日期 Date	最低 Low	日期 Date	年收市 Close	日期 Date	
1334	106607	宁波1806	---	---	---	---	---	---	100.00	---	0.0000
1334	106608	宁波1807	---	---	---	---	---	---	100.00	---	0.0000
1334	106609	宁波1808	---	---	---	---	---	---	100.00	---	0.0000
1334	106610	龙江1809	---	---	---	---	---	---	100.00	---	0.0000
1334	106611	龙江1810	---	---	---	---	---	---	100.00	---	0.0000
1334	106612	湖南1811	---	---	---	---	---	---	100.00	---	0.0000
1334	106613	湖南1812	---	---	---	---	---	---	100.00	---	0.0000
1334	106614	江苏1806	---	---	---	---	---	---	100.00	---	0.0000
1334	106615	江苏1807	---	---	---	---	---	---	100.00	---	0.0000
1334	106616	江苏1808	---	---	---	---	---	---	100.00	---	0.0000
1334	106617	浙江1803	---	---	---	---	---	---	100.00	---	0.0000
1334	106618	陕西1813	---	---	---	---	---	---	100.00	---	0.0000
1334	106619	陕西1814	---	---	---	---	---	---	100.00	---	0.0000
1334	106620	陕西1815	---	---	---	---	---	---	100.00	---	0.0000
1334	106621	陕西1816	---	---	---	---	---	---	100.00	---	0.0000
1334	106622	陕西1817	---	---	---	---	---	---	100.00	---	0.0000
1334	106623	陕西1818	---	---	---	---	---	---	100.00	---	0.0000
1334	106624	辽宁1811	---	---	---	---	---	---	100.00	---	0.0000
1334	106625	辽宁1812	---	---	---	---	---	---	100.00	---	0.0000
1334	106626	辽宁1813	---	---	---	---	---	---	100.00	---	0.0000
1334	106627	辽宁1814	---	---	---	---	---	---	100.00	---	0.0000
1334	106628	上海1801	---	---	---	---	---	---	100.00	---	0.0000
1334	106629	上海1802	---	---	---	---	---	---	100.00	---	0.0000
1334	106630	上海1803	---	---	---	---	---	---	100.00	---	0.0000
1334	106631	上海1804	---	---	---	---	---	---	100.00	---	0.0000
1334	106632	上海1805	---	---	---	---	---	---	100.00	---	0.0000
1334	106633	上海1806	---	---	---	---	---	---	100.00	---	0.0000
1334	106634	福建1808	---	---	---	---	---	---	100.00	---	0.0000
1334	106635	福建1809	---	---	---	---	---	---	100.00	---	0.0000
1334	106636	福建1810	---	---	---	---	---	---	100.00	---	0.0000
1334	106637	福建1811	---	---	---	---	---	---	100.00	---	0.0000
1334	106638	福建1812	---	---	---	---	---	---	100.00	---	0.0000
1334	106639	福建1813	---	---	---	---	---	---	100.00	---	0.0000
1334	106640	广西1809	---	---	---	---	---	---	100.00	---	0.0000
1334	106641	广西1810	---	---	---	---	---	---	100.00	---	0.0000
1334	106642	安徽1806	---	---	---	---	---	---	100.00	---	0.0000
1334	106643	安徽1807	---	---	---	---	---	---	100.00	---	0.0000
1334	106644	安徽1808	---	---	---	---	---	---	100.00	---	0.0000
1334	106645	重庆1807	---	---	---	---	---	---	100.00	---	0.0000
1334	106646	重庆1808	---	---	---	---	---	---	100.00	---	0.0000
1334	106647	重庆1809	---	---	---	---	---	---	100.00	---	0.0000
1334	106648	甘肃1806	---	---	---	---	---	---	100.00	---	0.0000
1334	106649	甘肃1807	---	---	---	---	---	---	100.00	---	0.0000
1334	106650	甘肃1808	---	---	---	---	---	---	100.00	---	0.0000
1334	106651	大连1805	---	---	---	---	---	---	100.00	---	0.0000
1334	106652	大连1806	---	---	---	---	---	---	100.00	---	0.0000
1334	106653	大连1807	---	---	---	---	---	---	100.00	---	0.0000
1334	106654	大连1808	---	---	---	---	---	---	100.00	---	0.0000
1334	106655	四川1808	---	---	---	---	---	---	102.03	---	0.0000
1334	106656	新疆1807	---	---	---	---	---	---	100.00	---	0.0000
1334	106657	新疆1808	---	---	---	---	---	---	100.00	---	0.0000
1334	106658	新疆1809	---	---	---	---	---	---	100.00	---	0.0000

续表

排名 Rank	代码 Code	债券名称 Bond	成交价格与成交日期(Trading Price and Date)								比2020年收市价升跌幅 Change% vs. 2020Close
			开市 Open	日期 Date	最高 High	日期 Date	最低 Low	日期 Date	年收市 Close	日期 Date	
1334	106659	河北1812	---	---	---	---	---	---	100.00	---	0.0000
1334	106660	河北1813	---	---	---	---	---	---	100.00	---	0.0000
1334	106661	河北1814	---	---	---	---	---	---	100.00	---	0.0000
1334	106662	河北1815	---	---	---	---	---	---	100.00	---	0.0000
1334	106663	河北1816	---	---	---	---	---	---	100.00	---	0.0000
1334	106664	河北1817	---	---	---	---	---	---	100.00	---	0.0000
1334	106665	河北1818	---	---	---	---	---	---	100.00	---	0.0000
1334	106666	河北1819	---	---	---	---	---	---	100.00	---	0.0000
1334	106667	河北1820	---	---	---	---	---	---	100.00	---	0.0000
1334	106668	河北1821	---	---	---	---	---	---	100.00	---	0.0000
1334	106669	河北1822	---	---	---	---	---	---	100.00	---	0.0000
1334	106670	河北1823	---	---	---	---	---	---	100.00	---	0.0000
1334	106671	河北1824	---	---	---	---	---	---	100.00	---	0.0000
1334	106672	河北1825	---	---	---	---	---	---	100.00	---	0.0000
1334	106673	贵州1816	---	---	---	---	---	---	100.00	---	0.0000
1334	106674	贵州1817	---	---	---	---	---	---	100.00	---	0.0000
1334	106675	贵州1818	---	---	---	---	---	---	100.00	---	0.0000
1334	106677	湖北1806	---	---	---	---	---	---	100.00	---	0.0000
1334	106678	湖北1807	---	---	---	---	---	---	100.00	---	0.0000
1334	106679	北京1801	---	---	---	---	---	---	100.00	---	0.0000
1334	106680	北京1802	---	---	---	---	---	---	100.00	---	0.0000
1334	106681	北京1803	---	---	---	---	---	---	100.00	---	0.0000
1334	106682	北京1804	---	---	---	---	---	---	100.00	---	0.0000
1334	106683	山东1808	---	---	---	---	---	---	100.00	---	0.0000
1334	106684	山东1809	---	---	---	---	---	---	100.00	---	0.0000
1334	106685	吉林1804	---	---	---	---	---	---	100.00	---	0.0000
1334	106686	吉林1805	---	---	---	---	---	---	100.00	---	0.0000
1334	106687	吉林1806	---	---	---	---	---	---	100.00	---	0.0000
1334	106688	吉林1807	---	---	---	---	---	---	100.00	---	0.0000
1334	106689	吉林1808	---	---	---	---	---	---	100.00	---	0.0000
1334	106690	河南1804	---	---	---	---	---	---	100.00	---	0.0000
1334	106691	河南1805	---	---	---	---	---	---	100.00	---	0.0000
1334	106692	河南1806	---	---	---	---	---	---	100.00	---	0.0000
1334	106693	河南1807	---	---	---	---	---	---	100.00	---	0.0000
1334	106694	河南1808	---	---	---	---	---	---	100.00	---	0.0000
1334	106695	河南1809	---	---	---	---	---	---	100.00	---	0.0000
1334	106696	河南1810	---	---	---	---	---	---	100.00	---	0.0000
1334	106697	河南1811	---	---	---	---	---	---	100.00	---	0.0000
1334	106698	河南1812	---	---	---	---	---	---	100.00	---	0.0000
1334	106699	河南1813	---	---	---	---	---	---	100.00	---	0.0000
1334	106700	河南1814	---	---	---	---	---	---	100.00	---	0.0000
1334	106701	河南1815	---	---	---	---	---	---	100.00	---	0.0000
1334	106702	河南1816	---	---	---	---	---	---	100.00	---	0.0000
1334	106703	河南1817	---	---	---	---	---	---	100.00	---	0.0000
1334	106704	河南1818	---	---	---	---	---	---	100.00	---	0.0000
1334	106705	河南1819	---	---	---	---	---	---	100.00	---	0.0000
1334	106706	河南1820	---	---	---	---	---	---	100.00	---	0.0000
1334	106707	河南1821	---	---	---	---	---	---	100.00	---	0.0000
1334	106708	河南1822	---	---	---	---	---	---	100.00	---	0.0000
1334	106709	河南1823	---	---	---	---	---	---	100.00	---	0.0000
1334	106710	河南1824	---	---	---	---	---	---	100.00	---	0.0000
1334	106711	云南1812	---	---	---	---	---	---	100.00	---	0.0000

续表

排名 Rank	代码 Code	债券名称 Bond	成交价格与成交日期(Trading Price and Date)								比2020年收市价升跌幅 Change% vs. 2020Close
			开市 Open	日期 Date	最高 High	日期 Date	最低 Low	日期 Date	年收市 Close	日期 Date	
1334	106712	云南1813	---	---	---	---	---	---	100.00	---	0.0000
1334	106713	云南1814	---	---	---	---	---	---	101.14	---	0.0000
1334	106714	云南1815	---	---	---	---	---	---	100.00	---	0.0000
1334	106715	天津1815	---	---	---	---	---	---	100.00	---	0.0000
1334	106716	天津1816	---	---	---	---	---	---	100.00	---	0.0000
1334	106717	天津1817	---	---	---	---	---	---	100.00	---	0.0000
1334	106718	天津1818	---	---	---	---	---	---	100.00	---	0.0000
1334	106719	天津1819	---	---	---	---	---	---	100.00	---	0.0000
1334	106720	天津1820	---	---	---	---	---	---	100.00	---	0.0000
1334	106721	天津1821	---	---	---	---	---	---	100.00	---	0.0000
1334	106722	天津1822	---	---	---	---	---	---	100.00	---	0.0000
1334	106723	天津1823	---	---	---	---	---	---	100.00	---	0.0000
1334	106724	天津1824	---	---	---	---	---	---	100.00	---	0.0000
1334	106725	天津1825	---	---	---	---	---	---	100.00	---	0.0000
1334	106726	天津1826	---	---	---	---	---	---	100.00	---	0.0000
1334	106727	厦门1801	---	---	---	---	---	---	100.00	---	0.0000
1334	106728	厦门1802	---	---	---	---	---	---	100.00	---	0.0000
1334	106730	厦门1804	---	---	---	---	---	---	100.00	---	0.0000
1334	106731	厦门1805	---	---	---	---	---	---	100.00	---	0.0000
1334	106732	厦门1806	---	---	---	---	---	---	100.00	---	0.0000
1334	106733	湖南1813	---	---	---	---	---	---	100.00	---	0.0000
1334	106734	湖南1814	---	---	---	---	---	---	100.00	---	0.0000
1334	106735	湖南1815	---	---	---	---	---	---	101.86	---	0.0000
1334	106736	陕西1819	---	---	---	---	---	---	100.00	---	0.0000
1334	106737	陕西1820	---	---	---	---	---	---	100.00	---	0.0000
1334	106738	陕西1821	---	---	---	---	---	---	100.00	---	0.0000
1334	106739	陕西1822	---	---	---	---	---	---	100.00	---	0.0000
1334	106740	陕西1823	---	---	---	---	---	---	100.00	---	0.0000
1334	106741	新疆1810	---	---	---	---	---	---	100.00	---	0.0000
1334	106742	新疆1811	---	---	---	---	---	---	100.00	---	0.0000
1334	106743	新疆1812	---	---	---	---	---	---	100.00	---	0.0000
1334	106744	新疆1813	---	---	---	---	---	---	100.00	---	0.0000
1334	106745	新疆1814	---	---	---	---	---	---	100.00	---	0.0000
1334	106746	新疆1815	---	---	---	---	---	---	100.00	---	0.0000
1334	106747	新疆1816	---	---	---	---	---	---	100.00	---	0.0000
1334	106748	新疆1817	---	---	---	---	---	---	100.00	---	0.0000
1334	106749	新疆1818	---	---	---	---	---	---	100.00	---	0.0000
1334	106750	新疆1819	---	---	---	---	---	---	100.00	---	0.0000
1334	106751	江苏1809	---	---	---	---	---	---	100.00	---	0.0000
1334	106752	江苏1810	---	---	---	---	---	---	100.00	---	0.0000
1334	106753	江苏1811	---	---	---	---	---	---	100.00	---	0.0000
1334	106754	广东1820	---	---	---	---	---	---	100.00	---	0.0000
1334	106755	广东1821	---	---	---	---	---	---	100.00	---	0.0000
1334	106756	龙江1811	---	---	---	---	---	---	100.00	---	0.0000
1334	106757	龙江1812	---	---	---	---	---	---	100.00	---	0.0000
1334	106758	龙江1813	---	---	---	---	---	---	100.00	---	0.0000
1334	106759	龙江1814	---	---	---	---	---	---	100.00	---	0.0000
1334	106760	龙江1815	---	---	---	---	---	---	100.00	---	0.0000
1334	106761	龙江1816	---	---	---	---	---	---	102.50	---	0.0000
1334	106762	龙江1817	---	---	---	---	---	---	100.00	---	0.0000
1334	106763	龙江1818	---	---	---	---	---	---	100.00	---	0.0000
1334	106764	贵州1819	---	---	---	---	---	---	100.00	---	0.0000

续表

排名 Rank	代码 Code	债券名称 Bond	成交价格与成交日期(Trading Price and Date)								比2020年收市价升跌幅 Change% vs. 2020Close
			开市 Open	日期 Date	最高 High	日期 Date	最低 Low	日期 Date	年收市 Close	日期 Date	
1334	106765	贵州1820	---	---	---	---	---	---	100.00	---	0.0000
1334	106766	贵州1821	---	---	---	---	---	---	100.00	---	0.0000
1334	106767	浙江1804	---	---	---	---	---	---	100.00	---	0.0000
1334	106768	浙江1805	---	---	---	---	---	---	100.00	---	0.0000
1334	106769	浙江1806	---	---	---	---	---	---	100.00	---	0.0000
1334	106770	浙江1807	---	---	---	---	---	---	100.00	---	0.0000
1334	106771	广东1822	---	---	---	---	---	---	100.00	---	0.0000
1334	106772	广东1823	---	---	---	---	---	---	100.00	---	0.0000
1334	106773	广东1824	---	---	---	---	---	---	100.00	---	0.0000
1334	106774	广东1825	---	---	---	---	---	---	100.00	---	0.0000
1334	106775	广东1826	---	---	---	---	---	---	100.00	---	0.0000
1334	106776	广东1827	---	---	---	---	---	---	100.00	---	0.0000
1334	106777	广东1828	---	---	---	---	---	---	100.00	---	0.0000
1334	106778	广东1829	---	---	---	---	---	---	100.00	---	0.0000
1334	106779	广东1830	---	---	---	---	---	---	100.00	---	0.0000
1334	106780	广东1831	---	---	---	---	---	---	100.00	---	0.0000
1334	106781	广东1832	---	---	---	---	---	---	100.00	---	0.0000
1334	106782	广东1833	---	---	---	---	---	---	100.00	---	0.0000
1334	106783	广东1834	---	---	---	---	---	---	100.00	---	0.0000
1334	106784	海南1805	---	---	---	---	---	---	100.00	---	0.0000
1334	106785	海南1806	---	---	---	---	---	---	100.00	---	0.0000
1334	106786	海南1807	---	---	---	---	---	---	100.00	---	0.0000
1334	106787	海南1808	---	---	---	---	---	---	100.00	---	0.0000
1334	106788	海南1809	---	---	---	---	---	---	100.00	---	0.0000
1334	106791	内蒙1816	---	---	---	---	---	---	100.00	---	0.0000
1334	106792	内蒙1817	---	---	---	---	---	---	100.00	---	0.0000
1334	106793	内蒙1818	---	---	---	---	---	---	100.00	---	0.0000
1334	106794	内蒙1819	---	---	---	---	---	---	100.00	---	0.0000
1334	106795	内蒙1820	---	---	---	---	---	---	100.00	---	0.0000
1334	106796	四川1809	---	---	---	---	---	---	100.00	---	0.0000
1334	106797	四川1810	---	---	---	---	---	---	100.00	---	0.0000
1334	106798	四川1811	---	---	---	---	---	---	100.00	---	0.0000
1334	106799	四川1812	---	---	---	---	---	---	100.00	---	0.0000
1334	106800	四川1813	---	---	---	---	---	---	100.00	---	0.0000
1334	106801	四川1814	---	---	---	---	---	---	100.00	---	0.0000
1334	106802	四川1815	---	---	---	---	---	---	100.00	---	0.0000
1334	106803	四川1816	---	---	---	---	---	---	100.00	---	0.0000
1334	106804	四川1817	---	---	---	---	---	---	100.00	---	0.0000
1334	106805	云南1816	---	---	---	---	---	---	100.00	---	0.0000
1334	106806	云南1817	---	---	---	---	---	---	100.00	---	0.0000
1334	106807	云南1818	---	---	---	---	---	---	100.00	---	0.0000
1334	106808	河北1826	---	---	---	---	---	---	100.00	---	0.0000
1334	106809	河北1827	---	---	---	---	---	---	100.00	---	0.0000
1334	106810	河北1828	---	---	---	---	---	---	100.00	---	0.0000
1334	106811	河北1829	---	---	---	---	---	---	100.00	---	0.0000
1334	106812	河北1830	---	---	---	---	---	---	100.00	---	0.0000
1334	106813	河北1831	---	---	---	---	---	---	100.00	---	0.0000
1334	106814	河北1832	---	---	---	---	---	---	100.00	---	0.0000
1334	106815	河北1833	---	---	---	---	---	---	100.00	---	0.0000
1334	106816	河北1834	---	---	---	---	---	---	100.00	---	0.0000
1334	106817	河北1835	---	---	---	---	---	---	100.00	---	0.0000
1334	106818	河北1836	---	---	---	---	---	---	100.00	---	0.0000

续表

排名 Rank	代码 Code	债券名称 Bond	成交价格与成交日期(Trading Price and Date)								比2020年收市价升跌幅 Change% vs. 2020Close
			开市 Open	日期 Date	最高 High	日期 Date	最低 Low	日期 Date	年收市 Close	日期 Date	
1334	106819	甘肃1809	---	---	---	---	---	---	100.00	---	0.0000
1334	106820	甘肃1810	---	---	---	---	---	---	100.00	---	0.0000
1334	106821	甘肃1811	---	---	---	---	---	---	100.00	---	0.0000
1334	106822	重庆1810	---	---	---	---	---	---	100.00	---	0.0000
1334	106823	重庆1811	---	---	---	---	---	---	100.00	---	0.0000
1334	106824	重庆1812	---	---	---	---	---	---	100.00	---	0.0000
1334	106825	青岛1804	---	---	---	---	---	---	100.00	---	0.0000
1334	106826	青岛1805	---	---	---	---	---	---	100.00	---	0.0000
1334	106827	青岛1806	---	---	---	---	---	---	100.00	---	0.0000
1334	106828	青岛1807	---	---	---	---	---	---	100.00	---	0.0000
1334	106829	新疆1820	---	---	---	---	---	---	100.00	---	0.0000
1334	106830	广西1811	---	---	---	---	---	---	100.00	---	0.0000
1334	106831	广西1812	---	---	---	---	---	---	100.00	---	0.0000
1334	106832	广西1813	---	---	---	---	---	---	100.00	---	0.0000
1334	106833	广西1814	---	---	---	---	---	---	104.76	---	0.0000
1334	106834	青海1804	---	---	---	---	---	---	100.00	---	0.0000
1334	106835	青海1805	---	---	---	---	---	---	100.00	---	0.0000
1334	106836	青海1806	---	---	---	---	---	---	100.00	---	0.0000
1334	106837	青海1807	---	---	---	---	---	---	100.00	---	0.0000
1334	106838	青海1808	---	---	---	---	---	---	100.00	---	0.0000
1334	106839	青海1809	---	---	---	---	---	---	100.00	---	0.0000
1334	106840	安徽1809	---	---	---	---	---	---	100.00	---	0.0000
1334	106841	安徽1810	---	---	---	---	---	---	100.00	---	0.0000
1334	106842	安徽1811	---	---	---	---	---	---	100.00	---	0.0000
1334	106843	浙江1808	---	---	---	---	---	---	100.00	---	0.0000
1334	106844	浙江1809	---	---	---	---	---	---	100.00	---	0.0000
1334	106845	浙江1810	---	---	---	---	---	---	100.00	---	0.0000
1334	106846	浙江1811	---	---	---	---	---	---	100.00	---	0.0000
1334	106847	湖北1808	---	---	---	---	---	---	100.00	---	0.0000
1334	106848	湖北1809	---	---	---	---	---	---	100.00	---	0.0000
1334	106849	湖北1810	---	---	---	---	---	---	100.00	---	0.0000
1334	106850	山东1810	---	---	---	---	---	---	100.00	---	0.0000
1334	106851	山东1811	---	---	---	---	---	---	100.00	---	0.0000
1334	106852	山东1812	---	---	---	---	---	---	100.00	---	0.0000
1334	106853	内蒙1821	---	---	---	---	---	---	100.00	---	0.0000
1334	106854	天津1827	---	---	---	---	---	---	100.00	---	0.0000
1334	106855	天津1828	---	---	---	---	---	---	100.00	---	0.0000
1334	106856	天津1829	---	---	---	---	---	---	100.00	---	0.0000
1334	106857	天津1830	---	---	---	---	---	---	100.00	---	0.0000
1334	106858	山西1811	---	---	---	---	---	---	100.00	---	0.0000
1334	106859	山西1812	---	---	---	---	---	---	100.00	---	0.0000
1334	106860	山西1813	---	---	---	---	---	---	100.00	---	0.0000
1334	106861	山西1814	---	---	---	---	---	---	100.00	---	0.0000
1334	106862	山西1815	---	---	---	---	---	---	100.00	---	0.0000
1334	106863	山西1816	---	---	---	---	---	---	100.00	---	0.0000
1334	106864	山西1817	---	---	---	---	---	---	100.00	---	0.0000
1334	106865	大连1809	---	---	---	---	---	---	100.00	---	0.0000
1334	106866	大连1810	---	---	---	---	---	---	100.00	---	0.0000
1334	106867	大连1811	---	---	---	---	---	---	100.00	---	0.0000
1334	106868	大连1812	---	---	---	---	---	---	100.00	---	0.0000
1334	106870	深圳1802	---	---	---	---	---	---	100.00	---	0.0000
1334	106871	山东1813	---	---	---	---	---	---	100.00	---	0.0000

续表

排名 Rank	代码 Code	债券名称 Bond	成交价格与成交日期(Trading Price and Date)								比2020年收市价升跌幅 Change% vs. 2020Close
			开市 Open	日期 Date	最高 High	日期 Date	最低 Low	日期 Date	年收市 Close	日期 Date	
1334	106872	山东1814	---	---	---	---	---	---	100.00	---	0.0000
1334	106873	山东1815	---	---	---	---	---	---	100.00	---	0.0000
1334	106874	山东1816	---	---	---	---	---	---	100.00	---	0.0000
1334	106875	山东1817	---	---	---	---	---	---	100.00	---	0.0000
1334	106876	内蒙1822	---	---	---	---	---	---	100.00	---	0.0000
1334	106877	内蒙1823	---	---	---	---	---	---	100.00	---	0.0000
1334	106878	浙江1812	---	---	---	---	---	---	100.00	---	0.0000
1334	106879	浙江1813	---	---	---	---	---	---	100.00	---	0.0000
1334	106880	宁夏1807	---	---	---	---	---	---	100.00	---	0.0000
1334	106881	宁夏1808	---	---	---	---	---	---	100.00	---	0.0000
1334	106882	宁夏1809	---	---	---	---	---	---	100.00	---	0.0000
1334	106883	宁夏1810	---	---	---	---	---	---	100.00	---	0.0000
1334	106884	宁夏1811	---	---	---	---	---	---	100.00	---	0.0000
1334	106885	宁夏1812	---	---	---	---	---	---	100.00	---	0.0000
1334	106886	宁夏1813	---	---	---	---	---	---	100.00	---	0.0000
1334	106887	辽宁1815	---	---	---	---	---	---	100.00	---	0.0000
1334	106888	辽宁1816	---	---	---	---	---	---	100.00	---	0.0000
1334	106889	上海1807	---	---	---	---	---	---	100.00	---	0.0000
1334	106890	上海1808	---	---	---	---	---	---	100.00	---	0.0000
1334	106891	上海1809	---	---	---	---	---	---	100.00	---	0.0000
1334	106892	上海1810	---	---	---	---	---	---	100.00	---	0.0000
1334	106893	上海1811	---	---	---	---	---	---	100.00	---	0.0000
1334	106894	上海1812	---	---	---	---	---	---	100.00	---	0.0000
1334	106895	上海1813	---	---	---	---	---	---	100.00	---	0.0000
1334	106896	上海1814	---	---	---	---	---	---	100.00	---	0.0000
1334	106897	青海1810	---	---	---	---	---	---	100.00	---	0.0000
1334	106898	青海1811	---	---	---	---	---	---	100.00	---	0.0000
1334	106899	青海1812	---	---	---	---	---	---	100.00	---	0.0000
1334	106900	青海1813	---	---	---	---	---	---	100.00	---	0.0000
1334	106901	青海1814	---	---	---	---	---	---	100.00	---	0.0000
1334	106902	北京1805	---	---	---	---	---	---	100.00	---	0.0000
1334	106903	北京1806	---	---	---	---	---	---	100.00	---	0.0000
1334	106904	北京1807	---	---	---	---	---	---	100.00	---	0.0000
1334	106905	北京1808	---	---	---	---	---	---	100.00	---	0.0000
1334	106906	北京1809	---	---	---	---	---	---	100.00	---	0.0000
1334	106907	贵州1822	---	---	---	---	---	---	100.00	---	0.0000
1334	106908	贵州1823	---	---	---	---	---	---	100.00	---	0.0000
1334	106909	江西1818	---	---	---	---	---	---	100.00	---	0.0000
1334	106910	江西1819	---	---	---	---	---	---	100.00	---	0.0000
1334	106911	甘肃1812	---	---	---	---	---	---	100.00	---	0.0000
1334	106912	甘肃1813	---	---	---	---	---	---	100.00	---	0.0000
1334	106913	四川1830	---	---	---	---	---	---	101.20	---	0.0000
1334	106914	宁波1809	---	---	---	---	---	---	100.00	---	0.0000
1334	106915	宁波1810	---	---	---	---	---	---	100.00	---	0.0000
1334	106916	宁波1811	---	---	---	---	---	---	100.00	---	0.0000
1334	106917	宁波1812	---	---	---	---	---	---	100.00	---	0.0000
1334	106918	宁波1813	---	---	---	---	---	---	100.00	---	0.0000
1334	106919	宁波1814	---	---	---	---	---	---	100.00	---	0.0000
1334	106920	宁波1815	---	---	---	---	---	---	100.00	---	0.0000
1334	106921	河北1837	---	---	---	---	---	---	100.00	---	0.0000
1334	106922	河北1838	---	---	---	---	---	---	102.29	---	0.0000
1334	106923	河北1839	---	---	---	---	---	---	100.00	---	0.0000

续表

排名 Rank	代码 Code	债券名称 Bond	成交价格与成交日期(Trading Price and Date)								比2020年收市价升跌幅 Change% vs. 2020Close
			开市 Open	日期 Date	最高 High	日期 Date	最低 Low	日期 Date	年收市 Close	日期 Date	
1334	106924	河北1840	---	---	---	---	---	---	100.00	---	0.0000
1334	106925	陕西1824	---	---	---	---	---	---	100.00	---	0.0000
1334	106926	陕西1825	---	---	---	---	---	---	102.29	---	0.0000
1334	106927	陕西1826	---	---	---	---	---	---	100.00	---	0.0000
1334	106928	陕西1827	---	---	---	---	---	---	100.00	---	0.0000
1334	106929	陕西1828	---	---	---	---	---	---	100.00	---	0.0000
1334	106930	湖北1811	---	---	---	---	---	---	101.56	---	0.0000
1334	106931	湖北1812	---	---	---	---	---	---	100.00	---	0.0000
1334	106932	湖北1813	---	---	---	---	---	---	100.00	---	0.0000
1334	106933	湖北1814	---	---	---	---	---	---	100.00	---	0.0000
1334	106934	四川1818	---	---	---	---	---	---	100.00	---	0.0000
1334	106935	四川1819	---	---	---	---	---	---	102.29	---	0.0000
1334	106936	四川1820	---	---	---	---	---	---	100.00	---	0.0000
1334	106937	四川1821	---	---	---	---	---	---	100.00	---	0.0000
1334	106938	四川1822	---	---	---	---	---	---	100.00	---	0.0000
1334	106939	四川1823	---	---	---	---	---	---	100.00	---	0.0000
1334	106940	四川1824	---	---	---	---	---	---	100.00	---	0.0000
1334	106941	四川1825	---	---	---	---	---	---	100.00	---	0.0000
1334	106942	四川1826	---	---	---	---	---	---	100.00	---	0.0000
1334	106943	四川1827	---	---	---	---	---	---	100.00	---	0.0000
1334	106944	四川1828	---	---	---	---	---	---	100.00	---	0.0000
1334	106945	四川1829	---	---	---	---	---	---	100.00	---	0.0000
1334	106946	广西1815	---	---	---	---	---	---	100.00	---	0.0000
1334	106947	广西1816	---	---	---	---	---	---	100.00	---	0.0000
1334	106948	广西1817	---	---	---	---	---	---	100.00	---	0.0000
1334	106949	广西1818	---	---	---	---	---	---	100.00	---	0.0000
1334	106950	广西1819	---	---	---	---	---	---	100.00	---	0.0000
1334	106951	海南1810	---	---	---	---	---	---	100.00	---	0.0000
1334	106952	海南1811	---	---	---	---	---	---	100.00	---	0.0000
1334	106953	海南1812	---	---	---	---	---	---	100.00	---	0.0000
1334	106954	福建1814	---	---	---	---	---	---	100.00	---	0.0000
1334	106955	福建1815	---	---	---	---	---	---	100.00	---	0.0000
1334	106956	福建1816	---	---	---	---	---	---	100.00	---	0.0000
1334	106957	湖南1816	---	---	---	---	---	---	100.00	---	0.0000
1334	106958	湖南1817	---	---	---	---	---	---	100.00	---	0.0000
1334	106959	湖南1818	---	---	---	---	---	---	100.00	---	0.0000
1334	106960	湖南1819	---	---	---	---	---	---	102.95	---	0.0000
1334	106961	云南1819	---	---	---	---	---	---	100.00	---	0.0000
1334	106962	云南1820	---	---	---	---	---	---	100.00	---	0.0000
1334	106963	云南1821	---	---	---	---	---	---	100.00	---	0.0000
1334	106964	云南1822	---	---	---	---	---	---	100.00	---	0.0000
1334	106965	云南1823	---	---	---	---	---	---	100.00	---	0.0000
1334	106966	江苏1812	---	---	---	---	---	---	100.00	---	0.0000
1334	106967	江苏1813	---	---	---	---	---	---	100.00	---	0.0000
1334	106968	江苏1814	---	---	---	---	---	---	100.00	---	0.0000
1334	106969	江苏1815	---	---	---	---	---	---	100.00	---	0.0000
1334	106970	广东1835	---	---	---	---	---	---	100.00	---	0.0000
1334	106971	广东1836	---	---	---	---	---	---	100.00	---	0.0000
1334	106972	河南1825	---	---	---	---	---	---	101.00	---	0.0000
1334	106973	河南1826	---	---	---	---	---	---	100.00	---	0.0000
1334	106974	河南1827	---	---	---	---	---	---	100.00	---	0.0000
1334	106975	河南1828	---	---	---	---	---	---	100.00	---	0.0000

续表

排名 Rank	代码 Code	债券名称 Bond	成交价格与成交日期(Trading Price and Date)								比2020年收市价升跌幅 Change% vs. 2020Close
			开市 Open	日期 Date	最高 High	日期 Date	最低 Low	日期 Date	年收市 Close	日期 Date	
1334	106976	河南1829	---	---	---	---	---	---	100.00	---	0.0000
1334	106977	河南1830	---	---	---	---	---	---	100.00	---	0.0000
1334	106978	河南1831	---	---	---	---	---	---	100.00	---	0.0000
1334	106979	新疆1821	---	---	---	---	---	---	100.00	---	0.0000
1334	106980	新疆1822	---	---	---	---	---	---	100.00	---	0.0000
1334	106981	新疆1823	---	---	---	---	---	---	100.00	---	0.0000
1334	106982	新疆1824	---	---	---	---	---	---	100.00	---	0.0000
1334	106983	新疆1825	---	---	---	---	---	---	100.00	---	0.0000
1334	106984	安徽1812	---	---	---	---	---	---	100.00	---	0.0000
1334	106985	安徽1813	---	---	---	---	---	---	100.00	---	0.0000
1334	106986	安徽1814	---	---	---	---	---	---	100.00	---	0.0000
1334	106987	安徽1815	---	---	---	---	---	---	100.00	---	0.0000
1334	106988	安徽1816	---	---	---	---	---	---	100.00	---	0.0000
1334	106989	青岛1808	---	---	---	---	---	---	100.00	---	0.0000
1334	106990	青岛1809	---	---	---	---	---	---	100.00	---	0.0000
1334	106991	青岛1810	---	---	---	---	---	---	100.00	---	0.0000
1334	106992	内蒙1824	---	---	---	---	---	---	100.00	---	0.0000
1334	106993	内蒙1825	---	---	---	---	---	---	100.00	---	0.0000
1334	106994	内蒙1826	---	---	---	---	---	---	100.00	---	0.0000
1334	106995	内蒙1827	---	---	---	---	---	---	100.00	---	0.0000
1334	106996	内蒙1828	---	---	---	---	---	---	100.00	---	0.0000
1334	106997	福建1817	---	---	---	---	---	---	100.00	---	0.0000
1334	106998	福建1818	---	---	---	---	---	---	100.00	---	0.0000
1334	106999	福建1819	---	---	---	---	---	---	100.00	---	0.0000
1334	107001	青海1608	---	---	---	---	---	---	100.00	---	0.0000
1334	107003	青海16Z2	---	---	---	---	---	---	100.00	---	0.0000
1334	107004	青海16Z3	---	---	---	---	---	---	100.00	---	0.0000
1334	107005	青海16Z4	---	---	---	---	---	---	100.00	---	0.0000
1334	107007	内蒙1606	---	---	---	---	---	---	100.00	---	0.0000
1334	107008	内蒙1607	---	---	---	---	---	---	100.00	---	0.0000
1334	107009	内蒙1608	---	---	---	---	---	---	100.00	---	0.0000
1334	107011	河南1606	---	---	---	---	---	---	100.00	---	0.0000
1334	107012	河南1607	---	---	---	---	---	---	100.00	---	0.0000
1334	107013	河南1608	---	---	---	---	---	---	100.00	---	0.0000
1334	107015	河南16Z2	---	---	---	---	---	---	100.00	---	0.0000
1334	107016	河南16Z3	---	---	---	---	---	---	100.00	---	0.0000
1334	107017	河南16Z4	---	---	---	---	---	---	100.00	---	0.0000
1334	107019	天津1604	---	---	---	---	---	---	100.00	---	0.0000
1334	107020	天津1605	---	---	---	---	---	---	100.00	---	0.0000
1334	107021	天津1606	---	---	---	---	---	---	100.00	---	0.0000
1334	107022	天津16Z4	---	---	---	---	---	---	100.00	---	0.0000
1334	107023	天津16Z5	---	---	---	---	---	---	100.00	---	0.0000
1334	107024	天津16Z6	---	---	---	---	---	---	100.00	---	0.0000
1334	107026	河北1606	---	---	---	---	---	---	100.00	---	0.0000
1334	107027	河北1607	---	---	---	---	---	---	100.00	---	0.0000
1334	107028	河北1608	---	---	---	---	---	---	100.00	---	0.0000
1334	107030	河北16Z6	---	---	---	---	---	---	100.00	---	0.0000
1334	107031	河北16Z7	---	---	---	---	---	---	100.00	---	0.0000
1334	107033	贵州1606	---	---	---	---	---	---	95.95	---	0.0000
1334	107034	贵州1607	---	---	---	---	---	---	100.00	---	0.0000
1334	107035	贵州1608	---	---	---	---	---	---	100.00	---	0.0000
1334	107036	湖北16Z3	---	---	---	---	---	---	100.00	---	0.0000

续表

排名 Rank	代码 Code	债券名称 Bond	成交价格与成交日期(Trading Price and Date)								比2020年收市价升跌幅 Change% vs. 2020Close
			开市 Open	日期 Date	最高 High	日期 Date	最低 Low	日期 Date	年收市 Close	日期 Date	
1334	107037	湖北16Z4	---	---	---	---	---	---	100.00	---	0.0000
1334	107039	湖北1610	---	---	---	---	---	---	100.00	---	0.0000
1334	107040	湖北1611	---	---	---	---	---	---	100.00	---	0.0000
1334	107041	湖北1612	---	---	---	---	---	---	100.00	---	0.0000
1334	107042	甘肃1604	---	---	---	---	---	---	100.00	---	0.0000
1334	107044	山东16Z6	---	---	---	---	---	---	100.00	---	0.0000
1334	107045	山东16Z7	---	---	---	---	---	---	100.00	---	0.0000
1334	107046	山东16Z8	---	---	---	---	---	---	100.00	---	0.0000
1334	107048	山东1609	---	---	---	---	---	---	100.00	---	0.0000
1334	107049	山东1610	---	---	---	---	---	---	100.00	---	0.0000
1334	107050	山东1611	---	---	---	---	---	---	100.00	---	0.0000
1334	107052	重庆16Z4	---	---	---	---	---	---	100.00	---	0.0000
1334	107053	重庆16Z5	---	---	---	---	---	---	100.00	---	0.0000
1334	107054	重庆16Z6	---	---	---	---	---	---	100.00	---	0.0000
1334	107056	重庆1606	---	---	---	---	---	---	100.00	---	0.0000
1334	107057	重庆1607	---	---	---	---	---	---	100.00	---	0.0000
1334	107058	重庆1608	---	---	---	---	---	---	100.00	---	0.0000
1334	107060	江苏1606	---	---	---	---	---	---	100.00	---	0.0000
1334	107061	江苏1607	---	---	---	---	---	---	100.00	---	0.0000
1334	107062	江苏1608	---	---	---	---	---	---	100.00	---	0.0000
1334	107064	江苏16Z6	---	---	---	---	---	---	100.00	---	0.0000
1334	107065	江苏16Z7	---	---	---	---	---	---	100.00	---	0.0000
1334	107066	江苏16Z8	---	---	---	---	---	---	100.00	---	0.0000
1334	107067	浙江16Z1	---	---	---	---	---	---	100.00	---	0.0000
1334	107068	浙江16Z2	---	---	---	---	---	---	100.00	---	0.0000
1334	107070	浙江1606	---	---	---	---	---	---	100.00	---	0.0000
1334	107071	浙江1607	---	---	---	---	---	---	100.00	---	0.0000
1334	107072	浙江1608	---	---	---	---	---	---	100.00	---	0.0000
1334	107074	广西1610	---	---	---	---	---	---	100.00	---	0.0000
1334	107075	广西1611	---	---	---	---	---	---	100.00	---	0.0000
1334	107076	广西1612	---	---	---	---	---	---	100.00	---	0.0000
1334	107077	广西16Z3	---	---	---	---	---	---	100.00	---	0.0000
1334	107078	广西16Z4	---	---	---	---	---	---	100.00	---	0.0000
1334	107079	广西16Z5	---	---	---	---	---	---	100.00	---	0.0000
1334	107081	新疆1610	---	---	---	---	---	---	100.00	---	0.0000
1334	107082	新疆1611	---	---	---	---	---	---	100.00	---	0.0000
1334	107083	新疆1612	---	---	---	---	---	---	100.00	---	0.0000
1334	107084	广东16Z7	---	---	---	---	---	---	100.00	---	0.0000
1334	107085	广东16Z8	---	---	---	---	---	---	100.00	---	0.0000
1334	107086	广东16Z9	---	---	---	---	---	---	100.00	---	0.0000
1334	107088	广东1610	---	---	---	---	---	---	100.00	---	0.0000
1334	107089	广东1611	---	---	---	---	---	---	100.00	---	0.0000
1334	107090	广东1612	---	---	---	---	---	---	100.00	---	0.0000
1334	107091	宁夏16Z5	---	---	---	---	---	---	100.00	---	0.0000
1334	107092	宁夏16Z6	---	---	---	---	---	---	100.00	---	0.0000
1334	107093	宁夏16Z7	---	---	---	---	---	---	100.00	---	0.0000
1334	107095	宁夏1606	---	---	---	---	---	---	100.00	---	0.0000
1334	107096	宁夏1607	---	---	---	---	---	---	100.00	---	0.0000
1334	107097	宁夏1608	---	---	---	---	---	---	100.00	---	0.0000
1334	107098	福建16Z1	---	---	---	---	---	---	100.00	---	0.0000
1334	107099	福建16Z2	---	---	---	---	---	---	100.00	---	0.0000
1334	107101	福建1602	---	---	---	---	---	---	100.00	---	0.0000

续表

排名 Rank	代码 Code	债券名称 Bond	成交价格与成交日期(Trading Price and Date)								比2020年收市价升跌幅 Change% vs. 2020Close
			开市 Open	日期 Date	最高 High	日期 Date	最低 Low	日期 Date	年收市 Close	日期 Date	
1334	107102	福建1603	---	---	---	---	---	---	100.00	---	0.0000
1334	107103	福建1604	---	---	---	---	---	---	100.00	---	0.0000
1334	107105	四川1610	---	---	---	---	---	---	100.00	---	0.0000
1334	107106	四川1611	---	---	---	---	---	---	100.00	---	0.0000
1334	107107	四川1612	---	---	---	---	---	---	100.00	---	0.0000
1334	107109	四川16Z6	---	---	---	---	---	---	100.00	---	0.0000
1334	107110	四川16Z7	---	---	---	---	---	---	100.00	---	0.0000
1334	107111	四川16Z8	---	---	---	---	---	---	100.00	---	0.0000
1334	107113	吉林1602	---	---	---	---	---	---	100.00	---	0.0000
1334	107114	吉林1603	---	---	---	---	---	---	100.00	---	0.0000
1334	107115	吉林1604	---	---	---	---	---	---	100.00	---	0.0000
1334	107116	吉林16Z1	---	---	---	---	---	---	100.00	---	0.0000
1334	107117	吉林16Z2	---	---	---	---	---	---	100.00	---	0.0000
1334	107118	吉林16Z3	---	---	---	---	---	---	100.00	---	0.0000
1334	107120	江西1606	---	---	---	---	---	---	100.00	---	0.0000
1334	107121	江西1607	---	---	---	---	---	---	100.00	---	0.0000
1334	107122	江西1608	---	---	---	---	---	---	100.00	---	0.0000
1334	107124	江西16Z6	---	---	---	---	---	---	100.00	---	0.0000
1334	107125	江西16Z7	---	---	---	---	---	---	100.00	---	0.0000
1334	107126	江西16Z8	---	---	---	---	---	---	100.00	---	0.0000
1334	107128	内蒙1610	---	---	---	---	---	---	100.00	---	0.0000
1334	107129	内蒙1611	---	---	---	---	---	---	100.00	---	0.0000
1334	107130	内蒙1612	---	---	---	---	---	---	100.00	---	0.0000
1334	107132	内蒙16Z2	---	---	---	---	---	---	100.00	---	0.0000
1334	107133	内蒙16Z3	---	---	---	---	---	---	100.00	---	0.0000
1334	107134	内蒙16Z4	---	---	---	---	---	---	100.00	---	0.0000
1334	107136	湖南16Z2	---	---	---	---	---	---	100.00	---	0.0000
1334	107138	山西1606	---	---	---	---	---	---	100.00	---	0.0000
1334	107139	山西1607	---	---	---	---	---	---	100.00	---	0.0000
1334	107140	山西1608	---	---	---	---	---	---	100.00	---	0.0000
1334	107141	山西16Z1	---	---	---	---	---	---	100.00	---	0.0000
1334	107142	山西16Z2	---	---	---	---	---	---	100.00	---	0.0000
1334	107144	河南1610	---	---	---	---	---	---	100.00	---	0.0000
1334	107145	河南1611	---	---	---	---	---	---	100.00	---	0.0000
1334	107146	河南1612	---	---	---	---	---	---	100.00	---	0.0000
1334	107148	河南16Z7	---	---	---	---	---	---	100.00	---	0.0000
1334	107149	河南16Z6	---	---	---	---	---	---	100.00	---	0.0000
1334	107150	河南16Z8	---	---	---	---	---	---	100.00	---	0.0000
1334	107152	安徽1606	---	---	---	---	---	---	100.00	---	0.0000
1334	107153	安徽1607	---	---	---	---	---	---	100.00	---	0.0000
1334	107154	安徽1608	---	---	---	---	---	---	100.00	---	0.0000
1334	107155	安徽16Z1	---	---	---	---	---	---	100.00	---	0.0000
1334	107156	安徽16Z2	---	---	---	---	---	---	100.00	---	0.0000
1334	107158	北京1602	---	---	---	---	---	---	100.00	---	0.0000
1334	107160	青海16Z6	---	---	---	---	---	---	100.00	---	0.0000
1334	107161	青海16Z7	---	---	---	---	---	---	100.00	---	0.0000
1334	107162	青海16Z8	---	---	---	---	---	---	100.00	---	0.0000
1334	107164	辽宁1606	---	---	---	---	---	---	100.00	---	0.0000
1334	107165	辽宁1607	---	---	---	---	---	---	100.00	---	0.0000
1334	107166	辽宁1608	---	---	---	---	---	---	100.00	---	0.0000
1334	107168	新疆16Z6	---	---	---	---	---	---	100.00	---	0.0000
1334	107169	新疆16Z7	---	---	---	---	---	---	100.00	---	0.0000

续表

排名 Rank	代码 Code	债券名称 Bond	成交价格与成交日期(Trading Price and Date)								比2020年收市价升跌幅 Change% vs. 2020Close
			开市 Open	日期 Date	最高 High	日期 Date	最低 Low	日期 Date	年收市 Close	日期 Date	
1334	107170	新疆16Z8	---	---	---	---	---	---	100.00	---	0.0000
1334	107172	新疆1614	---	---	---	---	---	---	100.00	---	0.0000
1334	107173	新疆1615	---	---	---	---	---	---	100.00	---	0.0000
1334	107174	新疆1616	---	---	---	---	---	---	100.00	---	0.0000
1334	107176	广东1614	---	---	---	---	---	---	100.00	---	0.0000
1334	107177	广东1615	---	---	---	---	---	---	100.00	---	0.0000
1334	107178	广东1616	---	---	---	---	---	---	100.00	---	0.0000
1334	107179	广东1617	---	---	---	---	---	---	100.00	---	0.0000
1334	107180	广东1618	---	---	---	---	---	---	100.00	---	0.0000
1334	107181	广东1619	---	---	---	---	---	---	100.00	---	0.0000
1334	107183	贵州1610	---	---	---	---	---	---	100.00	---	0.0000
1334	107184	贵州1611	---	---	---	---	---	---	100.00	---	0.0000
1334	107185	贵州1612	---	---	---	---	---	---	100.00	---	0.0000
1334	107187	贵州16Z6	---	---	---	---	---	---	100.00	---	0.0000
1334	107189	上海16Z2	---	---	---	---	---	---	100.00	---	0.0000
1334	107190	上海16Z3	---	---	---	---	---	---	100.00	---	0.0000
1334	107191	上海16Z4	---	---	---	---	---	---	100.00	---	0.0000
1334	107192	龙江16Z5	---	---	---	---	---	---	100.00	---	0.0000
1334	107193	龙江16Z6	---	---	---	---	---	---	100.00	---	0.0000
1334	107195	龙江1606	---	---	---	---	---	---	100.00	---	0.0000
1334	107196	龙江1607	---	---	---	---	---	---	100.00	---	0.0000
1334	107197	龙江1608	---	---	---	---	---	---	100.00	---	0.0000
1334	107199	吉林1606	---	---	---	---	---	---	100.00	---	0.0000
1334	107200	吉林1607	---	---	---	---	---	---	100.00	---	0.0000
1334	107201	吉林1608	---	---	---	---	---	---	100.00	---	0.0000
1334	107202	吉林16Z4	---	---	---	---	---	---	100.00	---	0.0000
1334	107203	吉林16Z5	---	---	---	---	---	---	100.00	---	0.0000
1334	107204	吉林16Z6	---	---	---	---	---	---	100.00	---	0.0000
1334	107206	江苏1610	---	---	---	---	---	---	100.00	---	0.0000
1334	107207	江苏1611	---	---	---	---	---	---	100.00	---	0.0000
1334	107208	江苏1612	---	---	---	---	---	---	100.00	---	0.0000
1334	107210	江苏1613	---	---	---	---	---	---	100.00	---	0.0000
1334	107211	江苏1614	---	---	---	---	---	---	100.00	---	0.0000
1334	107212	江苏1615	---	---	---	---	---	---	100.00	---	0.0000
1334	107214	陕西1613	---	---	---	---	---	---	100.00	---	0.0000
1334	107215	陕西1614	---	---	---	---	---	---	100.00	---	0.0000
1334	107216	陕西1615	---	---	---	---	---	---	100.00	---	0.0000
1334	107217	北京1603	---	---	---	---	---	---	100.00	---	0.0000
1334	107218	北京1604	---	---	---	---	---	---	100.00	---	0.0000
1334	107220	四川1614	---	---	---	---	---	---	100.00	---	0.0000
1334	107221	四川1615	---	---	---	---	---	---	100.00	---	0.0000
1334	107222	四川1616	---	---	---	---	---	---	100.00	---	0.0000
1334	107224	四川1617	---	---	---	---	---	---	100.00	---	0.0000
1334	107225	四川1618	---	---	---	---	---	---	100.00	---	0.0000
1334	107226	四川1619	---	---	---	---	---	---	100.00	---	0.0000
1334	107228	浙江1610	---	---	---	---	---	---	100.00	---	0.0000
1334	107229	浙江1611	---	---	---	---	---	---	100.00	---	0.0000
1334	107230	浙江1612	---	---	---	---	---	---	100.00	---	0.0000
1334	107232	浙江16Z4	---	---	---	---	---	---	100.00	---	0.0000
1334	107233	浙江16Z5	---	---	---	---	---	---	100.00	---	0.0000
1334	107234	浙江16Z6	---	---	---	---	---	---	100.00	---	0.0000
1334	107235	河北16Z8	---	---	---	---	---	---	100.00	---	0.0000

续表

排名 Rank	代码 Code	债券名称 Bond	成交价格与成交日期(Trading Price and Date)								比2020年收市价升跌幅 Change% vs. 2020Close
			开市 Open	日期 Date	最高 High	日期 Date	最低 Low	日期 Date	年收市 Close	日期 Date	
1334	107237	河北1610	---	---	---	---	---	---	100.00	---	0.0000
1334	107238	河北1611	---	---	---	---	---	---	100.00	---	0.0000
1334	107239	河北1612	---	---	---	---	---	---	100.00	---	0.0000
1334	107241	山西1610	---	---	---	---	---	---	100.00	---	0.0000
1334	107242	山西1611	---	---	---	---	---	---	100.00	---	0.0000
1334	107243	山西1612	---	---	---	---	---	---	100.00	---	0.0000
1334	107244	山西16Z3	---	---	---	---	---	---	100.00	---	0.0000
1334	107245	山西16Z4	---	---	---	---	---	---	100.00	---	0.0000
1334	107247	云南1606	---	---	---	---	---	---	100.00	---	0.0000
1334	107249	云南16Z6	---	---	---	---	---	---	100.00	---	0.0000
1334	107250	云南16Z7	---	---	---	---	---	---	100.00	---	0.0000
1334	107251	云南16Z8	---	---	---	---	---	---	100.00	---	0.0000
1334	107253	湖北1614	---	---	---	---	---	---	100.00	---	0.0000
1334	107254	湖北1615	---	---	---	---	---	---	100.00	---	0.0000
1334	107255	湖北1616	---	---	---	---	---	---	100.00	---	0.0000
1334	107257	上海1602	---	---	---	---	---	---	100.00	---	0.0000
1334	107258	上海1603	---	---	---	---	---	---	100.00	---	0.0000
1334	107259	上海1604	---	---	---	---	---	---	100.00	---	0.0000
1334	107261	湖南1606	---	---	---	---	---	---	100.00	---	0.0000
1334	107263	福建1606	---	---	---	---	---	---	100.00	---	0.0000
1334	107264	福建1607	---	---	---	---	---	---	100.00	---	0.0000
1334	107265	福建1608	---	---	---	---	---	---	100.00	---	0.0000
1334	107266	福建16Z3	---	---	---	---	---	---	100.00	---	0.0000
1334	107267	福建16Z4	---	---	---	---	---	---	100.00	---	0.0000
1334	107268	海南1604	---	---	---	---	---	---	100.00	---	0.0000
1334	107269	海南1605	---	---	---	---	---	---	100.00	---	0.0000
1334	107270	海南1606	---	---	---	---	---	---	100.00	---	0.0000
1334	107272	贵州1614	---	---	---	---	---	---	100.00	---	0.0000
1334	107273	贵州1615	---	---	---	---	---	---	100.00	---	0.0000
1334	107274	贵州1616	---	---	---	---	---	---	100.00	---	0.0000
1334	107275	贵州16Z7	---	---	---	---	---	---	100.00	---	0.0000
1334	107276	贵州16Z8	---	---	---	---	---	---	100.00	---	0.0000
1334	107278	山东1613	---	---	---	---	---	---	100.00	---	0.0000
1334	107279	山东1614	---	---	---	---	---	---	100.00	---	0.0000
1334	107280	山东1615	---	---	---	---	---	---	100.00	---	0.0000
1334	107282	宁夏1610	---	---	---	---	---	---	100.00	---	0.0000
1334	107283	宁夏1611	---	---	---	---	---	---	100.00	---	0.0000
1334	107284	宁夏1612	---	---	---	---	---	---	100.00	---	0.0000
1334	107285	甘肃16Z3	---	---	---	---	---	---	100.00	---	0.0000
1334	107287	甘肃1606	---	---	---	---	---	---	100.00	---	0.0000
1334	107288	甘肃1607	---	---	---	---	---	---	100.00	---	0.0000
1334	107290	江西1610	---	---	---	---	---	---	100.00	---	0.0000
1334	107291	江西1611	---	---	---	---	---	---	100.00	---	0.0000
1334	107292	江西1612	---	---	---	---	---	---	100.00	---	0.0000
1334	107294	江西1613	---	---	---	---	---	---	100.00	---	0.0000
1334	107295	江西1614	---	---	---	---	---	---	100.00	---	0.0000
1334	107296	江西1615	---	---	---	---	---	---	100.00	---	0.0000
1334	107298	北京16Z2	---	---	---	---	---	---	100.00	---	0.0000
1334	107299	北京16Z3	---	---	---	---	---	---	100.00	---	0.0000
1334	107300	北京16Z4	---	---	---	---	---	---	100.00	---	0.0000
1334	107301	广西16Z6	---	---	---	---	---	---	100.00	---	0.0000
1334	107302	广西16Z7	---	---	---	---	---	---	100.00	---	0.0000

续表

排名 Rank	代码 Code	债券名称 Bond	成交价格与成交日期(Trading Price and Date)								比2020年收市价升跌幅 Change% vs. 2020Close
			开市 Open	日期 Date	最高 High	日期 Date	最低 Low	日期 Date	年收市 Close	日期 Date	
1334	107303	广西16Z8	---	---	---	---	---	---	100.00	---	0.0000
1334	107305	广西1614	---	---	---	---	---	---	100.00	---	0.0000
1334	107306	广西1615	---	---	---	---	---	---	100.00	---	0.0000
1334	107307	广西1616	---	---	---	---	---	---	100.00	---	0.0000
1334	107309	宁波1606	---	---	---	---	---	---	100.00	---	0.0000
1334	107310	宁波1607	---	---	---	---	---	---	100.00	---	0.0000
1334	107311	宁波1608	---	---	---	---	---	---	100.00	---	0.0000
1334	107313	宁波16Z6	---	---	---	---	---	---	100.00	---	0.0000
1334	107314	宁波16Z7	---	---	---	---	---	---	100.00	---	0.0000
1334	107315	宁波16Z8	---	---	---	---	---	---	100.00	---	0.0000
1334	107317	辽宁16Z6	---	---	---	---	---	---	100.00	---	0.0000
1334	107318	辽宁16Z7	---	---	---	---	---	---	100.00	---	0.0000
1334	107319	辽宁16Z8	---	---	---	---	---	---	100.00	---	0.0000
1334	107321	陕西1617	---	---	---	---	---	---	100.00	---	0.0000
1334	107322	陕西1618	---	---	---	---	---	---	100.00	---	0.0000
1334	107323	陕西1619	---	---	---	---	---	---	100.00	---	0.0000
1334	107325	湖北1618	---	---	---	---	---	---	100.00	---	0.0000
1334	107326	湖北1619	---	---	---	---	---	---	100.00	---	0.0000
1334	107327	湖北1620	---	---	---	---	---	---	100.00	---	0.0000
1334	107328	湖北16Z5	---	---	---	---	---	---	100.00	---	0.0000
1334	107329	湖北16Z6	---	---	---	---	---	---	100.00	---	0.0000
1334	107331	河南1617	---	---	---	---	---	---	100.00	---	0.0000
1334	107332	河南1618	---	---	---	---	---	---	100.00	---	0.0000
1334	107333	河南1619	---	---	---	---	---	---	100.00	---	0.0000
1334	107335	河南1614	---	---	---	---	---	---	100.00	---	0.0000
1334	107336	河南1615	---	---	---	---	---	---	100.00	---	0.0000
1334	107337	河南1616	---	---	---	---	---	---	100.00	---	0.0000
1334	107339	新疆1618	---	---	---	---	---	---	100.00	---	0.0000
1334	107340	新疆1619	---	---	---	---	---	---	100.00	---	0.0000
1334	107341	新疆1620	---	---	---	---	---	---	100.00	---	0.0000
1334	107343	新疆1621	---	---	---	---	---	---	100.00	---	0.0000
1334	107344	新疆1622	---	---	---	---	---	---	100.00	---	0.0000
1334	107345	新疆1623	---	---	---	---	---	---	100.00	---	0.0000
1334	107347	江苏1617	---	---	---	---	---	---	100.00	---	0.0000
1334	107348	江苏1618	---	---	---	---	---	---	100.00	---	0.0000
1334	107349	江苏1619	---	---	---	---	---	---	100.00	---	0.0000
1334	107350	江苏1621	---	---	---	---	---	---	100.00	---	0.0000
1334	107351	江苏1622	---	---	---	---	---	---	100.00	---	0.0000
1334	107352	江苏1623	---	---	---	---	---	---	100.00	---	0.0000
1334	107355	安徽1610	---	---	---	---	---	---	100.00	---	0.0000
1334	107356	安徽1611	---	---	---	---	---	---	100.00	---	0.0000
1334	107357	安徽1612	---	---	---	---	---	---	100.00	---	0.0000
1334	107358	安徽16Z3	---	---	---	---	---	---	100.00	---	0.0000
1334	107359	安徽16Z4	---	---	---	---	---	---	100.00	---	0.0000
1334	107361	湖南16Z4	---	---	---	---	---	---	100.00	---	0.0000
1334	107362	湖南16Z5	---	---	---	---	---	---	100.00	---	0.0000
1334	107364	青海1610	---	---	---	---	---	---	100.00	---	0.0000
1334	107365	青海1611	---	---	---	---	---	---	100.00	---	0.0000
1334	107366	青海1612	---	---	---	---	---	---	100.00	---	0.0000
1334	107368	青岛1606	---	---	---	---	---	---	100.00	---	0.0000
1334	107369	青岛1607	---	---	---	---	---	---	100.00	---	0.0000
1334	107370	青岛1608	---	---	---	---	---	---	100.00	---	0.0000

续表

排名 Rank	代码 Code	债券名称 Bond	成交价格与成交日期(Trading Price and Date)								比2020年收市价升跌幅 Change% vs. 2020Close
			开市 Open	日期 Date	最高 High	日期 Date	最低 Low	日期 Date	年收市 Close	日期 Date	
1334	107371	青岛16Z4	---	---	---	---	---	---	100.00	---	0.0000
1334	107372	青岛16Z5	---	---	---	---	---	---	100.00	---	0.0000
1334	107373	青岛16Z6	---	---	---	---	---	---	100.00	---	0.0000
1334	107375	山东1617	---	---	---	---	---	---	100.00	---	0.0000
1334	107376	山东1618	---	---	---	---	---	---	100.00	---	0.0000
1334	107377	山东1619	---	---	---	---	---	---	100.00	---	0.0000
1334	107379	山东1621	---	---	---	---	---	---	100.00	---	0.0000
1334	107380	山东1622	---	---	---	---	---	---	100.00	---	0.0000
1334	107381	山东1623	---	---	---	---	---	---	100.00	---	0.0000
1334	107383	山东1625	---	---	---	---	---	---	100.00	---	0.0000
1334	107384	山东1626	---	---	---	---	---	---	100.00	---	0.0000
1334	107385	山东1627	---	---	---	---	---	---	100.00	---	0.0000
1334	107387	内蒙1614	---	---	---	---	---	---	100.00	---	0.0000
1334	107388	内蒙1615	---	---	---	---	---	---	100.00	---	0.0000
1334	107389	内蒙1616	---	---	---	---	---	---	100.00	---	0.0000
1334	107390	内蒙16Z5	---	---	---	---	---	---	100.00	---	0.0000
1334	107391	内蒙16Z6	---	---	---	---	---	---	100.00	---	0.0000
1334	107393	辽宁1610	---	---	---	---	---	---	100.00	---	0.0000
1334	107394	辽宁1611	---	---	---	---	---	---	100.00	---	0.0000
1334	107395	辽宁1612	---	---	---	---	---	---	100.00	---	0.0000
1334	107397	辽宁1613	---	---	---	---	---	---	100.00	---	0.0000
1334	107398	辽宁1614	---	---	---	---	---	---	100.00	---	0.0000
1334	107399	辽宁1615	---	---	---	---	---	---	100.00	---	0.0000
1334	107401	重庆1610	---	---	---	---	---	---	100.00	---	0.0000
1334	107402	重庆1611	---	---	---	---	---	---	100.00	---	0.0000
1334	107403	重庆1612	---	---	---	---	---	---	100.00	---	0.0000
1334	107404	重庆16Z7	---	---	---	---	---	---	100.00	---	0.0000
1334	107405	重庆16Z8	---	---	---	---	---	---	100.00	---	0.0000
1334	107407	四川1621	---	---	---	---	---	---	100.00	---	0.0000
1334	107408	四川1622	---	---	---	---	---	---	100.00	---	0.0000
1334	107409	四川1623	---	---	---	---	---	---	100.00	---	0.0000
1334	107411	四川1625	---	---	---	---	---	---	100.00	---	0.0000
1334	107412	四川1626	---	---	---	---	---	---	100.00	---	0.0000
1334	107413	四川1627	---	---	---	---	---	---	100.00	---	0.0000
1334	107415	浙江1614	---	---	---	---	---	---	100.00	---	0.0000
1334	107416	浙江1615	---	---	---	---	---	---	100.00	---	0.0000
1334	107417	浙江1616	---	---	---	---	---	---	100.00	---	0.0000
1334	107419	浙江16Z8	---	---	---	---	---	---	100.00	---	0.0000
1334	107420	浙江16Z9	---	---	---	---	---	---	100.00	---	0.0000
1334	107421	浙江1617	---	---	---	---	---	---	100.00	---	0.0000
1334	107423	贵州1618	---	---	---	---	---	---	100.00	---	0.0000
1334	107424	贵州1619	---	---	---	---	---	---	100.00	---	0.0000
1334	107425	贵州1620	---	---	---	---	---	---	100.00	---	0.0000
1334	107427	贵州1621	---	---	---	---	---	---	100.00	---	0.0000
1334	107428	贵州1622	---	---	---	---	---	---	100.00	---	0.0000
1334	107429	贵州1623	---	---	---	---	---	---	100.00	---	0.0000
1334	107431	广西1618	---	---	---	---	---	---	100.00	---	0.0000
1334	107432	广西1619	---	---	---	---	---	---	100.00	---	0.0000
1334	107433	广西1620	---	---	---	---	---	---	100.00	---	0.0000
1334	107435	广西1621	---	---	---	---	---	---	100.00	---	0.0000
1334	107436	广西1622	---	---	---	---	---	---	100.00	---	0.0000
1334	107437	广西1623	---	---	---	---	---	---	100.00	---	0.0000

续表

排名 Rank	代码 Code	债券名称 Bond	成交价格与成交日期(Trading Price and Date)								比2020年收市价升跌幅 Change% vs. 2020Close
			开市 Open	日期 Date	最高 High	日期 Date	最低 Low	日期 Date	年收市 Close	日期 Date	
1334	107438	广东1620	---	---	---	---	---	---	100.00	---	0.0000
1334	107439	广东1621	---	---	---	---	---	---	100.00	---	0.0000
1334	107440	广东1622	---	---	---	---	---	---	100.00	---	0.0000
1334	107442	厦门1602	---	---	---	---	---	---	100.00	---	0.0000
1334	107443	厦门1603	---	---	---	---	---	---	100.00	---	0.0000
1334	107444	厦门1604	---	---	---	---	---	---	100.00	---	0.0000
1334	107445	厦门16Z1	---	---	---	---	---	---	100.00	---	0.0000
1334	107446	厦门16Z2	---	---	---	---	---	---	100.00	---	0.0000
1334	107448	山西1614	---	---	---	---	---	---	100.00	---	0.0000
1334	107449	山西1615	---	---	---	---	---	---	100.00	---	0.0000
1334	107450	山西1616	---	---	---	---	---	---	100.00	---	0.0000
1334	107452	山西16Z6	---	---	---	---	---	---	100.00	---	0.0000
1334	107454	湖南1608	---	---	---	---	---	---	100.00	---	0.0000
1334	107455	湖南16Z6	---	---	---	---	---	---	100.00	---	0.0000
1334	107456	湖南16Z7	---	---	---	---	---	---	100.00	---	0.0000
1334	107458	上海1606	---	---	---	---	---	---	100.00	---	0.0000
1334	107459	上海1607	---	---	---	---	---	---	100.00	---	0.0000
1334	107460	上海1608	---	---	---	---	---	---	100.00	---	0.0000
1334	107462	陕西1621	---	---	---	---	---	---	100.00	---	0.0000
1334	107463	陕西1622	---	---	---	---	---	---	100.00	---	0.0000
1334	107464	陕西1623	---	---	---	---	---	---	100.00	---	0.0000
1334	107466	大连1602	---	---	---	---	---	---	100.00	---	0.0000
1334	107467	大连1603	---	---	---	---	---	---	100.00	---	0.0000
1334	107468	大连1604	---	---	---	---	---	---	100.00	---	0.0000
1334	107470	大连16Z2	---	---	---	---	---	---	100.00	---	0.0000
1334	107471	大连16Z3	---	---	---	---	---	---	100.00	---	0.0000
1334	107472	大连16Z4	---	---	---	---	---	---	100.00	---	0.0000
1334	107475	海南16Z2	---	---	---	---	---	---	100.00	---	0.0000
1334	107476	海南16Z3	---	---	---	---	---	---	100.00	---	0.0000
1334	107477	海南16Z4	---	---	---	---	---	---	100.00	---	0.0000
1334	107479	云南1608	---	---	---	---	---	---	100.00	---	0.0000
1334	107480	云南1609	---	---	---	---	---	---	100.00	---	0.0000
1334	107482	云南1610	---	---	---	---	---	---	100.00	---	0.0000
1334	107484	新疆1625	---	---	---	---	---	---	100.00	---	0.0000
1334	107485	新疆1626	---	---	---	---	---	---	100.00	---	0.0000
1334	107486	新疆1627	---	---	---	---	---	---	100.00	---	0.0000
1334	107488	新疆1629	---	---	---	---	---	---	100.00	---	0.0000
1334	107489	新疆1630	---	---	---	---	---	---	100.00	---	0.0000
1334	107490	新疆1631	---	---	---	---	---	---	100.00	---	0.0000
1334	107493	西藏1602	---	---	---	---	---	---	100.00	---	0.0000
1334	107494	西藏1603	---	---	---	---	---	---	100.00	---	0.0000
1334	107495	西藏1604	---	---	---	---	---	---	100.00	---	0.0000
1334	107496	北京1605	---	---	---	---	---	---	100.00	---	0.0000
1334	107498	北京16Z6	---	---	---	---	---	---	100.00	---	0.0000
1334	107499	北京16Z7	---	---	---	---	---	---	100.00	---	0.0000
1334	107501	天津1608	---	---	---	---	---	---	100.00	---	0.0000
1334	107503	天津16Z8	---	---	---	---	---	---	100.00	---	0.0000
1334	107504	天津16Z9	---	---	---	---	---	---	100.00	---	0.0000
1334	107505	天津1609	---	---	---	---	---	---	100.00	---	0.0000
1334	107508	江苏1625	---	---	---	---	---	---	100.00	---	0.0000
1334	107509	江苏1626	---	---	---	---	---	---	100.00	---	0.0000
1334	107510	江苏1627	---	---	---	---	---	---	100.00	---	0.0000

续表

排名 Rank	代码 Code	债券名称 Bond	成交价格与成交日期(Trading Price and Date)								比2020年收市价升跌幅 Change% vs. 2020Close
			开市 Open	日期 Date	最高 High	日期 Date	最低 Low	日期 Date	年收市 Close	日期 Date	
1334	107512	江苏1629	---	---	---	---	---	---	100.00	---	0.0000
1334	107513	江苏1630	---	---	---	---	---	---	100.00	---	0.0000
1334	107514	江苏1631	---	---	---	---	---	---	100.00	---	0.0000
1334	107516	内蒙1618	---	---	---	---	---	---	100.00	---	0.0000
1334	107517	内蒙1619	---	---	---	---	---	---	100.00	---	0.0000
1334	107518	内蒙1620	---	---	---	---	---	---	100.00	---	0.0000
1334	107519	内蒙16Z7	---	---	---	---	---	---	100.00	---	0.0000
1334	107520	内蒙16Z8	---	---	---	---	---	---	100.00	---	0.0000
1334	107521	新疆1632	---	---	---	---	---	---	100.00	---	0.0000
1334	107523	广东1624	---	---	---	---	---	---	100.00	---	0.0000
1334	107524	广东1625	---	---	---	---	---	---	100.00	---	0.0000
1334	107525	广东1626	---	---	---	---	---	---	100.00	---	0.0000
1334	107526	新疆1633	---	---	---	---	---	---	100.00	---	0.0000
1334	107528	新疆1702	---	---	---	---	---	---	100.00	---	0.0000
1334	107530	新疆1704	---	---	---	---	---	---	100.00	---	0.0000
1334	107531	河北1701	---	---	---	---	---	---	100.00	---	0.0000
1334	107532	河北1702	---	---	---	---	---	---	100.00	---	0.0000
1334	107533	河北1703	---	---	---	---	---	---	100.00	---	0.0000
1334	107535	辽宁1702	---	---	---	---	---	---	100.00	---	0.0000
1334	107536	辽宁1703	---	---	---	---	---	---	100.00	---	0.0000
1334	107537	辽宁1704	---	---	---	---	---	---	100.00	---	0.0000
1334	107539	广西1702	---	---	---	---	---	---	100.00	---	0.0000
1334	107540	广西1703	---	---	---	---	---	---	100.00	---	0.0000
1334	107541	广西1704	---	---	---	---	---	---	100.00	---	0.0000
1334	107542	广西1705	---	---	---	---	---	---	100.00	---	0.0000
1334	107543	广西1706	---	---	---	---	---	---	100.00	---	0.0000
1334	107544	广西1707	---	---	---	---	---	---	100.00	---	0.0000
1334	107545	广西1708	---	---	---	---	---	---	100.00	---	0.0000
1334	107546	广西1709	---	---	---	---	---	---	100.00	---	0.0000
1334	107548	云南1702	---	---	---	---	---	---	100.00	---	0.0000
1334	107550	云南1704	---	---	---	---	---	---	100.00	---	0.0000
1334	107552	山西1702	---	---	---	---	---	---	100.00	---	0.0000
1334	107553	山西1703	---	---	---	---	---	---	100.00	---	0.0000
1334	107554	山西1704	---	---	---	---	---	---	100.00	---	0.0000
1334	107555	山西1705	---	---	---	---	---	---	100.00	---	0.0000
1334	107557	江西1702	---	---	---	---	---	---	100.00	---	0.0000
1334	107558	江西1703	---	---	---	---	---	---	100.00	---	0.0000
1334	107559	江西1704	---	---	---	---	---	---	100.00	---	0.0000
1334	107561	江西1706	---	---	---	---	---	---	100.00	---	0.0000
1334	107562	江西1707	---	---	---	---	---	---	100.00	---	0.0000
1334	107563	江西1708	---	---	---	---	---	---	100.00	---	0.0000
1334	107565	贵州1702	---	---	---	---	---	---	100.00	---	0.0000
1334	107566	山东1701	---	---	---	---	---	---	100.00	---	0.0000
1334	107567	山东1702	---	---	---	---	---	---	100.00	---	0.0000
1334	107569	江苏1702	---	---	---	---	---	---	100.00	---	0.0000
1334	107570	江苏1703	---	---	---	---	---	---	100.00	---	0.0000
1334	107571	江苏1704	---	---	---	---	---	---	100.00	---	0.0000
1334	107572	重庆1701	---	---	---	---	---	---	100.00	---	0.0000
1334	107573	重庆1702	---	---	---	---	---	---	100.00	---	0.0000
1334	107574	重庆1703	---	---	---	---	---	---	100.00	---	0.0000
1334	107575	重庆1704	---	---	---	---	---	---	100.00	---	0.0000
1334	107577	河南1702	---	---	---	---	---	---	100.00	---	0.0000

续表

排名 Rank	代码 Code	债券名称 Bond	成交价格与成交日期(Trading Price and Date)								比2020年收市价升跌幅 Change% vs. 2020Close
			开市 Open	日期 Date	最高 High	日期 Date	最低 Low	日期 Date	年收市 Close	日期 Date	
1334	107579	河南1704	---	---	---	---	---	---	100.00	---	0.0000
1334	107581	四川1702	---	---	---	---	---	---	100.00	---	0.0000
1334	107582	四川1703	---	---	---	---	---	---	100.00	---	0.0000
1334	107583	四川1704	---	---	---	---	---	---	100.00	---	0.0000
1334	107585	四川1706	---	---	---	---	---	---	100.00	---	0.0000
1334	107586	四川1707	---	---	---	---	---	---	100.00	---	0.0000
1334	107587	四川1708	---	---	---	---	---	---	100.00	---	0.0000
1334	107588	浙江1701	---	---	---	---	---	---	100.00	---	0.0000
1334	107589	浙江1702	---	---	---	---	---	---	100.00	---	0.0000
1334	107590	浙江1703	---	---	---	---	---	---	100.00	---	0.0000
1334	107591	浙江1704	---	---	---	---	---	---	100.00	---	0.0000
1334	107592	浙江1705	---	---	---	---	---	---	100.00	---	0.0000
1334	107593	浙江1706	---	---	---	---	---	---	100.00	---	0.0000
1334	107595	青海1702	---	---	---	---	---	---	100.00	---	0.0000
1334	107596	青海1703	---	---	---	---	---	---	100.00	---	0.0000
1334	107597	青海1704	---	---	---	---	---	---	100.00	---	0.0000
1334	107598	甘肃1701	---	---	---	---	---	---	100.00	---	0.0000
1334	107599	甘肃1702	---	---	---	---	---	---	100.00	---	0.0000
1334	107601	辽宁1706	---	---	---	---	---	---	100.00	---	0.0000
1334	107602	辽宁1707	---	---	---	---	---	---	100.00	---	0.0000
1334	107603	辽宁1708	---	---	---	---	---	---	100.00	---	0.0000
1334	107605	贵州1704	---	---	---	---	---	---	100.00	---	0.0000
1334	107607	龙江1702	---	---	---	---	---	---	100.00	---	0.0000
1334	107608	龙江1703	---	---	---	---	---	---	100.00	---	0.0000
1334	107609	龙江1704	---	---	---	---	---	---	100.00	---	0.0000
1334	107610	龙江1705	---	---	---	---	---	---	100.00	---	0.0000
1334	107611	龙江1706	---	---	---	---	---	---	100.00	---	0.0000
1334	107613	新疆1706	---	---	---	---	---	---	100.00	---	0.0000
1334	107615	新疆1708	---	---	---	---	---	---	100.00	---	0.0000
1334	107616	北京1701	---	---	---	---	---	---	100.00	---	0.0000
1334	107617	北京1702	---	---	---	---	---	---	100.00	---	0.0000
1334	107619	河北1705	---	---	---	---	---	---	100.00	---	0.0000
1334	107620	河北1706	---	---	---	---	---	---	100.00	---	0.0000
1334	107621	河北1707	---	---	---	---	---	---	100.00	---	0.0000
1334	107622	陕西1701	---	---	---	---	---	---	100.00	---	0.0000
1334	107623	陕西1702	---	---	---	---	---	---	100.00	---	0.0000
1334	107624	陕西1703	---	---	---	---	---	---	100.00	---	0.0000
1334	107625	陕西1704	---	---	---	---	---	---	100.00	---	0.0000
1334	107627	青岛1702	---	---	---	---	---	---	100.00	---	0.0000
1334	107628	青岛1703	---	---	---	---	---	---	100.00	---	0.0000
1334	107629	青岛1704	---	---	---	---	---	---	100.00	---	0.0000
1334	107630	青岛1705	---	---	---	---	---	---	100.00	---	0.0000
1334	107631	青岛1706	---	---	---	---	---	---	100.00	---	0.0000
1334	107632	青岛1707	---	---	---	---	---	---	100.00	---	0.0000
1334	107634	宁波1702	---	---	---	---	---	---	100.00	---	0.0000
1334	107635	宁波1703	---	---	---	---	---	---	100.00	---	0.0000
1334	107636	宁波1704	---	---	---	---	---	---	100.00	---	0.0000
1334	107638	宁波1706	---	---	---	---	---	---	100.00	---	0.0000
1334	107639	宁波1707	---	---	---	---	---	---	100.00	---	0.0000
1334	107640	宁波1708	---	---	---	---	---	---	100.00	---	0.0000
1334	107642	广东1702	---	---	---	---	---	---	100.00	---	0.0000
1334	107643	广东1703	---	---	---	---	---	---	100.00	---	0.0000

续表

排名 Rank	代码 Code	债券名称 Bond	成交价格与成交日期(Trading Price and Date)								比2020年收市价升跌幅 Change% vs. 2020Close
			开市 Open	日期 Date	最高 High	日期 Date	最低 Low	日期 Date	年收市 Close	日期 Date	
1334	107644	广东1704	---	---	---	---	---	---	100.00	---	0.0000
1334	107645	广东1705	---	---	---	---	---	---	100.00	---	0.0000
1334	107646	广东1706	---	---	---	---	---	---	100.00	---	0.0000
1334	107647	广东1707	---	---	---	---	---	---	100.00	---	0.0000
1334	107648	云南1705	---	---	---	---	---	---	100.00	---	0.0000
1334	107649	云南1706	---	---	---	---	---	---	100.00	---	0.0000
1334	107650	云南1707	---	---	---	---	---	---	100.00	---	0.0000
1334	107651	云南1708	---	---	---	---	---	---	100.00	---	0.0000
1334	107653	山东1704	---	---	---	---	---	---	100.00	---	0.0000
1334	107654	山东1705	---	---	---	---	---	---	100.00	---	0.0000
1334	107655	山东1706	---	---	---	---	---	---	100.00	---	0.0000
1334	107657	四川1710	---	---	---	---	---	---	100.00	---	0.0000
1334	107658	四川1711	---	---	---	---	---	---	100.00	---	0.0000
1334	107659	四川1712	---	---	---	---	---	---	100.00	---	0.0000
1334	107661	四川1714	---	---	---	---	---	---	100.00	---	0.0000
1334	107662	四川1715	---	---	---	---	---	---	100.00	---	0.0000
1334	107663	四川1716	---	---	---	---	---	---	100.00	---	0.0000
1334	107665	内蒙1702	---	---	---	---	---	---	100.00	---	0.0000
1334	107666	内蒙1703	---	---	---	---	---	---	100.00	---	0.0000
1334	107668	广西1711	---	---	---	---	---	---	100.00	---	0.0000
1334	107669	广西1712	---	---	---	---	---	---	100.00	---	0.0000
1334	107670	广西1713	---	---	---	---	---	---	100.00	---	0.0000
1334	107671	湖北1701	---	---	---	---	---	---	100.00	---	0.0000
1334	107672	湖北1702	---	---	---	---	---	---	100.00	---	0.0000
1334	107674	河南1706	---	---	---	---	---	---	100.00	---	0.0000
1334	107675	河南1707	---	---	---	---	---	---	100.00	---	0.0000
1334	107676	河南1708	---	---	---	---	---	---	100.00	---	0.0000
1334	107677	河南1709	---	---	---	---	---	---	100.00	---	0.0000
1334	107678	上海1703	---	---	---	---	---	---	100.00	---	0.0000
1334	107679	上海1702	---	---	---	---	---	---	100.00	---	0.0000
1334	107680	上海1701	---	---	---	---	---	---	100.00	---	0.0000
1334	107682	福建1702	---	---	---	---	---	---	100.00	---	0.0000
1334	107683	福建1703	---	---	---	---	---	---	100.00	---	0.0000
1334	107684	福建1704	---	---	---	---	---	---	100.00	---	0.0000
1334	107685	福建1705	---	---	---	---	---	---	100.00	---	0.0000
1334	107686	福建1706	---	---	---	---	---	---	100.00	---	0.0000
1334	107687	福建1707	---	---	---	---	---	---	100.00	---	0.0000
1334	107688	贵州1705	---	---	---	---	---	---	100.00	---	0.0000
1334	107689	贵州1706	---	---	---	---	---	---	100.00	---	0.0000
1334	107690	贵州1707	---	---	---	---	---	---	100.00	---	0.0000
1334	107691	贵州1708	---	---	---	---	---	---	100.00	---	0.0000
1334	107693	四川1718	---	---	---	---	---	---	100.00	---	0.0000
1334	107694	四川1719	---	---	---	---	---	---	100.00	---	0.0000
1334	107695	四川1720	---	---	---	---	---	---	100.00	---	0.0000
1334	107697	宁夏1702	---	---	---	---	---	---	100.00	---	0.0000
1334	107698	宁夏1703	---	---	---	---	---	---	100.00	---	0.0000
1334	107699	宁夏1704	---	---	---	---	---	---	100.00	---	0.0000
1334	107700	宁夏1705	---	---	---	---	---	---	100.00	---	0.0000
1334	107701	宁夏1706	---	---	---	---	---	---	100.00	---	0.0000
1334	107703	陕西1706	---	---	---	---	---	---	100.00	---	0.0000
1334	107704	陕西1707	---	---	---	---	---	---	100.00	---	0.0000
1334	107705	陕西1708	---	---	---	---	---	---	100.00	---	0.0000

续表

排名 Rank	代码 Code	债券名称 Bond	成交价格与成交日期(Trading Price and Date)								比2020年收市价升跌幅 Change% vs. 2020Close
			开市 Open	日期 Date	最高 High	日期 Date	最低 Low	日期 Date	年收市 Close	日期 Date	
1334	107706	陕西1709	---	---	---	---	---	---	100.00	---	0.0000
1334	107707	河北1708	---	---	---	---	---	---	100.00	---	0.0000
1334	107708	河北1709	---	---	---	---	---	---	100.00	---	0.0000
1334	107709	河北1710	---	---	---	---	---	---	100.00	---	0.0000
1334	107710	河北1711	---	---	---	---	---	---	100.00	---	0.0000
1334	107711	新疆1709	---	---	---	---	---	---	100.00	---	0.0000
1334	107712	新疆1710	---	---	---	---	---	---	100.00	---	0.0000
1334	107713	新疆1711	---	---	---	---	---	---	100.00	---	0.0000
1334	107715	海南1702	---	---	---	---	---	---	100.00	---	0.0000
1334	107716	海南1703	---	---	---	---	---	---	100.00	---	0.0000
1334	107718	甘肃1704	---	---	---	---	---	---	100.00	---	0.0000
1334	107719	甘肃1706	---	---	---	---	---	---	100.00	---	0.0000
1334	107721	山西1706	---	---	---	---	---	---	100.00	---	0.0000
1334	107722	山西1707	---	---	---	---	---	---	100.00	---	0.0000
1334	107723	山西1708	---	---	---	---	---	---	100.00	---	0.0000
1334	107724	山西1709	---	---	---	---	---	---	100.00	---	0.0000
1334	107726	湖北1704	---	---	---	---	---	---	100.00	---	0.0000
1334	107727	湖北1705	---	---	---	---	---	---	100.00	---	0.0000
1334	107729	湖北1707	---	---	---	---	---	---	100.00	---	0.0000
1334	107730	湖北1708	---	---	---	---	---	---	100.00	---	0.0000
1334	107732	青海1706	---	---	---	---	---	---	100.00	---	0.0000
1334	107733	青海1707	---	---	---	---	---	---	100.00	---	0.0000
1334	107735	湖南1702	---	---	---	---	---	---	100.00	---	0.0000
1334	107737	天津1702	---	---	---	---	---	---	100.00	---	0.0000
1334	107738	天津1703	---	---	---	---	---	---	100.00	---	0.0000
1334	107739	天津1704	---	---	---	---	---	---	100.00	---	0.0000
1334	107740	天津1705	---	---	---	---	---	---	100.00	---	0.0000
1334	107741	安徽1701	---	---	---	---	---	---	100.00	---	0.0000
1334	107742	安徽1702	---	---	---	---	---	---	100.00	---	0.0000
1334	107743	安徽1703	---	---	---	---	---	---	100.00	---	0.0000
1334	107744	安徽1704	---	---	---	---	---	---	100.00	---	0.0000
1334	107745	山东1707	---	---	---	---	---	---	100.00	---	0.0000
1334	107746	山东1708	---	---	---	---	---	---	100.00	---	0.0000
1334	107748	浙江1708	---	---	---	---	---	---	100.00	---	0.0000
1334	107749	浙江1709	---	---	---	---	---	---	100.00	---	0.0000
1334	107750	浙江1710	---	---	---	---	---	---	100.00	---	0.0000
1334	107752	内蒙1705	---	---	---	---	---	---	100.00	---	0.0000
1334	107753	内蒙1706	---	---	---	---	---	---	100.00	---	0.0000
1334	107754	内蒙1707	---	---	---	---	---	---	100.00	---	0.0000
1334	107756	江西1710	---	---	---	---	---	---	100.00	---	0.0000
1334	107757	江西1711	---	---	---	---	---	---	100.00	---	0.0000
1334	107758	江西1712	---	---	---	---	---	---	100.00	---	0.0000
1334	107760	江西1714	---	---	---	---	---	---	100.00	---	0.0000
1334	107761	江西1715	---	---	---	---	---	---	100.00	---	0.0000
1334	107762	江西1716	---	---	---	---	---	---	100.00	---	0.0000
1334	107763	云南1709	---	---	---	---	---	---	100.00	---	0.0000
1334	107764	云南1710	---	---	---	---	---	---	100.00	---	0.0000
1334	107765	云南1711	---	---	---	---	---	---	100.00	---	0.0000
1334	107766	云南1712	---	---	---	---	---	---	100.00	---	0.0000
1334	107767	云南1713	---	---	---	---	---	---	100.00	---	0.0000
1334	107769	北京1704	---	---	---	---	---	---	100.00	---	0.0000
1334	107770	北京1705	---	---	---	---	---	---	100.00	---	0.0000

续表

排名 Rank	代码 Code	债券名称 Bond	成交价格与成交日期(Trading Price and Date)								比2020年收市价升跌幅 Change% vs. 2020Close
			开市 Open	日期 Date	最高 High	日期 Date	最低 Low	日期 Date	年收市 Close	日期 Date	
1334	107771	北京1706	---	---	---	---	---	---	100.00	---	0.0000
1334	107772	广西1714	---	---	---	---	---	---	100.00	---	0.0000
1334	107773	广西1715	---	---	---	---	---	---	100.00	---	0.0000
1334	107774	广西1716	---	---	---	---	---	---	100.00	---	0.0000
1334	107775	广西1717	---	---	---	---	---	---	100.00	---	0.0000
1334	107776	新疆1712	---	---	---	---	---	---	100.00	---	0.0000
1334	107777	新疆1713	---	---	---	---	---	---	100.00	---	0.0000
1334	107778	新疆1714	---	---	---	---	---	---	100.00	---	0.0000
1334	107779	新疆1715	---	---	---	---	---	---	100.00	---	0.0000
1334	107780	江苏1705	---	---	---	---	---	---	100.00	---	0.0000
1334	107781	江苏1706	---	---	---	---	---	---	100.00	---	0.0000
1334	107783	江苏1708	---	---	---	---	---	---	100.00	---	0.0000
1334	107784	江苏1709	---	---	---	---	---	---	100.00	---	0.0000
1334	107785	江苏1710	---	---	---	---	---	---	100.00	---	0.0000
1334	107787	广东1709	---	---	---	---	---	---	100.00	---	0.0000
1334	107788	广东1710	---	---	---	---	---	---	100.00	---	0.0000
1334	107789	广东1711	---	---	---	---	---	---	100.00	---	0.0000
1334	107790	广东1712	---	---	---	---	---	---	100.00	---	0.0000
1334	107791	广东1713	---	---	---	---	---	---	100.00	---	0.0000
1334	107792	广东1714	---	---	---	---	---	---	100.00	---	0.0000
1334	107794	辽宁1710	---	---	---	---	---	---	100.00	---	0.0000
1334	107795	辽宁1711	---	---	---	---	---	---	100.00	---	0.0000
1334	107797	辽宁1713	---	---	---	---	---	---	100.00	---	0.0000
1334	107798	辽宁1714	---	---	---	---	---	---	100.00	---	0.0000
1334	107800	河南1711	---	---	---	---	---	---	100.00	---	0.0000
1334	107801	河南1712	---	---	---	---	---	---	100.00	---	0.0000
1334	107802	河南1713	---	---	---	---	---	---	100.00	---	0.0000
1334	107803	重庆1705	---	---	---	---	---	---	100.00	---	0.0000
1334	107804	重庆1706	---	---	---	---	---	---	100.00	---	0.0000
1334	107805	重庆1707	---	---	---	---	---	---	100.00	---	0.0000
1334	107807	重庆1709	---	---	---	---	---	---	100.00	---	0.0000
1334	107808	重庆1710	---	---	---	---	---	---	100.00	---	0.0000
1334	107809	北京1707	---	---	---	---	---	---	100.00	---	0.0000
1334	107810	北京1708	---	---	---	---	---	---	100.00	---	0.0000
1334	107811	北京1709	---	---	---	---	---	---	100.00	---	0.0000
1334	107812	北京1710	---	---	---	---	---	---	100.00	---	0.0000
1334	107814	北京1712	---	---	---	---	---	---	100.00	---	0.0000
1334	107815	北京1713	---	---	---	---	---	---	100.00	---	0.0000
1334	107816	北京1714	---	---	---	---	---	---	100.00	---	0.0000
1334	107817	北京1715	---	---	---	---	---	---	100.00	---	0.0000
1334	107819	厦门1702	---	---	---	---	---	---	100.00	---	0.0000
1334	107820	厦门1703	---	---	---	---	---	---	100.00	---	0.0000
1334	107821	厦门1704	---	---	---	---	---	---	100.00	---	0.0000
1334	107822	厦门1705	---	---	---	---	---	---	100.00	---	0.0000
1334	107823	厦门1706	---	---	---	---	---	---	100.00	---	0.0000
1334	107825	四川1722	---	---	---	---	---	---	100.00	---	0.0000
1334	107826	四川1723	---	---	---	---	---	---	100.00	---	0.0000
1334	107827	四川1724	---	---	---	---	---	---	100.00	---	0.0000
1334	107829	四川1726	---	---	---	---	---	---	100.00	---	0.0000
1334	107830	四川1727	---	---	---	---	---	---	100.00	---	0.0000
1334	107831	四川1728	---	---	---	---	---	---	100.00	---	0.0000
1334	107833	陕西1711	---	---	---	---	---	---	100.00	---	0.0000

续表

排名 Rank	代码 Code	债券名称 Bond	成交价格与成交日期(Trading Price and Date)								比2020年收市价升跌幅 Change% vs. 2020Close
			开市 Open	日期 Date	最高 High	日期 Date	最低 Low	日期 Date	年收市 Close	日期 Date	
1334	107834	陕西1712	---	---	---	---	---	---	100.00	---	0.0000
1334	107836	吉林1702	---	---	---	---	---	---	100.00	---	0.0000
1334	107837	吉林1703	---	---	---	---	---	---	100.00	---	0.0000
1334	107838	吉林1704	---	---	---	---	---	---	100.00	---	0.0000
1334	107839	吉林1705	---	---	---	---	---	---	100.00	---	0.0000
1334	107840	湖南1703	---	---	---	---	---	---	100.00	---	0.0000
1334	107841	湖南1704	---	---	---	---	---	---	100.00	---	0.0000
1334	107842	贵州1709	---	---	---	---	---	---	100.00	---	0.0000
1334	107843	贵州1710	---	---	---	---	---	---	100.00	---	0.0000
1334	107844	贵州1711	---	---	---	---	---	---	100.00	---	0.0000
1334	107845	贵州1712	---	---	---	---	---	---	100.00	---	0.0000
1334	107847	河北1713	---	---	---	---	---	---	100.00	---	0.0000
1334	107848	河北1714	---	---	---	---	---	---	100.00	---	0.0000
1334	107849	河北1715	---	---	---	---	---	---	100.00	---	0.0000
1334	107850	河北1716	---	---	---	---	---	---	100.00	---	0.0000
1334	107851	河北1717	---	---	---	---	---	---	100.00	---	0.0000
1334	107853	福建1709	---	---	---	---	---	---	100.00	---	0.0000
1334	107854	福建1710	---	---	---	---	---	---	100.00	---	0.0000
1334	107855	福建1711	---	---	---	---	---	---	100.00	---	0.0000
1334	107856	福建1712	---	---	---	---	---	---	100.00	---	0.0000
1334	107857	福建1713	---	---	---	---	---	---	100.00	---	0.0000
1334	107858	福建1714	---	---	---	---	---	---	100.00	---	0.0000
1334	107859	福建1715	---	---	---	---	---	---	100.00	---	0.0000
1334	107862	四川1731	---	---	---	---	---	---	100.00	---	0.0000
1334	107863	四川1732	---	---	---	---	---	---	100.00	---	0.0000
1334	107864	河北1718	---	---	---	---	---	---	100.00	---	0.0000
1334	107865	河北1719	---	---	---	---	---	---	100.00	---	0.0000
1334	107866	河北1720	---	---	---	---	---	---	100.00	---	0.0000
1334	107868	山东1709	---	---	---	---	---	---	100.00	---	0.0000
1334	107869	山东1710	---	---	---	---	---	---	100.00	---	0.0000
1334	107871	广东1737	---	---	---	---	---	---	100.00	---	0.0000
1334	107872	广东1738	---	---	---	---	---	---	100.00	---	0.0000
1334	107873	广东1739	---	---	---	---	---	---	100.00	---	0.0000
1334	107874	广东1740	---	---	---	---	---	---	100.00	---	0.0000
1334	107876	云南1715	---	---	---	---	---	---	100.00	---	0.0000
1334	107877	云南1716	---	---	---	---	---	---	100.00	---	0.0000
1334	107878	云南1717	---	---	---	---	---	---	100.00	---	0.0000
1334	107879	云南1718	---	---	---	---	---	---	100.00	---	0.0000
1334	107880	云南1719	---	---	---	---	---	---	100.00	---	0.0000
1334	107882	湖北1710	---	---	---	---	---	---	100.00	---	0.0000
1334	107884	湖北1712	---	---	---	---	---	---	100.00	---	0.0000
1334	107885	湖北1713	---	---	---	---	---	---	100.00	---	0.0000
1334	107886	广东1715	---	---	---	---	---	---	100.00	---	0.0000
1334	107887	广东1716	---	---	---	---	---	---	100.00	---	0.0000
1334	107888	广东1717	---	---	---	---	---	---	100.00	---	0.0000
1334	107889	广东1718	---	---	---	---	---	---	100.00	---	0.0000
1334	107890	广东1719	---	---	---	---	---	---	100.00	---	0.0000
1334	107891	广东1720	---	---	---	---	---	---	100.00	---	0.0000
1334	107892	广东1721	---	---	---	---	---	---	100.00	---	0.0000
1334	107893	广东1722	---	---	---	---	---	---	100.00	---	0.0000
1334	107894	广东1723	---	---	---	---	---	---	100.00	---	0.0000
1334	107895	广东1724	---	---	---	---	---	---	100.00	---	0.0000

续表

排名 Rank	代码 Code	债券名称 Bond	成交价格与成交日期(Trading Price and Date)								比2020年收市价升跌幅 Change% vs. 2020Close
			开市 Open	日期 Date	最高 High	日期 Date	最低 Low	日期 Date	年收市 Close	日期 Date	
1334	107896	广东1725	---	---	---	---	---	---	100.00	---	0.0000
1334	107897	广东1726	---	---	---	---	---	---	100.00	---	0.0000
1334	107898	广东1727	---	---	---	---	---	---	100.00	---	0.0000
1334	107899	广东1728	---	---	---	---	---	---	100.00	---	0.0000
1334	107900	广东1729	---	---	---	---	---	---	100.00	---	0.0000
1334	107901	广东1730	---	---	---	---	---	---	100.00	---	0.0000
1334	107902	广东1731	---	---	---	---	---	---	100.00	---	0.0000
1334	107903	广东1732	---	---	---	---	---	---	100.00	---	0.0000
1334	107904	广东1733	---	---	---	---	---	---	100.00	---	0.0000
1334	107905	广东1734	---	---	---	---	---	---	100.00	---	0.0000
1334	107906	广东1735	---	---	---	---	---	---	100.00	---	0.0000
1334	107908	陕西1714	---	---	---	---	---	---	100.00	---	0.0000
1334	107910	陕西1716	---	---	---	---	---	---	100.00	---	0.0000
1334	107912	广西1719	---	---	---	---	---	---	100.00	---	0.0000
1334	107913	广西1720	---	---	---	---	---	---	100.00	---	0.0000
1334	107915	广西1722	---	---	---	---	---	---	100.00	---	0.0000
1334	107916	广西1723	---	---	---	---	---	---	100.00	---	0.0000
1334	107917	海南1705	---	---	---	---	---	---	100.00	---	0.0000
1334	107918	海南1706	---	---	---	---	---	---	100.00	---	0.0000
1334	107919	海南1704	---	---	---	---	---	---	100.00	---	0.0000
1334	107921	龙江1708	---	---	---	---	---	---	100.00	---	0.0000
1334	107922	龙江1709	---	---	---	---	---	---	100.00	---	0.0000
1334	107923	龙江1710	---	---	---	---	---	---	100.00	---	0.0000
1334	107924	龙江1711	---	---	---	---	---	---	100.00	---	0.0000
1334	107925	新疆1716	---	---	---	---	---	---	100.00	---	0.0000
1334	107926	新疆1717	---	---	---	---	---	---	100.00	---	0.0000
1334	107927	新疆1718	---	---	---	---	---	---	100.00	---	0.0000
1334	107928	新疆1719	---	---	---	---	---	---	100.00	---	0.0000
1334	107929	新疆1720	---	---	---	---	---	---	100.00	---	0.0000
1334	107930	安徽1705	---	---	---	---	---	---	100.00	---	0.0000
1334	107931	安徽1706	---	---	---	---	---	---	100.00	---	0.0000
1334	107932	浙江1711	---	---	---	---	---	---	100.00	---	0.0000
1334	107933	浙江1712	---	---	---	---	---	---	100.00	---	0.0000
1334	107934	浙江1713	---	---	---	---	---	---	100.00	---	0.0000
1334	107935	浙江1714	---	---	---	---	---	---	100.00	---	0.0000
1334	107936	浙江1715	---	---	---	---	---	---	100.00	---	0.0000
1334	107937	浙江1716	---	---	---	---	---	---	100.00	---	0.0000
1334	107938	浙江1717	---	---	---	---	---	---	100.00	---	0.0000
1334	107939	浙江1718	---	---	---	---	---	---	100.00	---	0.0000
1334	107940	浙江1719	---	---	---	---	---	---	100.00	---	0.0000
1334	107941	浙江1720	---	---	---	---	---	---	100.00	---	0.0000
1334	107942	浙江1721	---	---	---	---	---	---	100.00	---	0.0000
1334	107943	浙江1722	---	---	---	---	---	---	100.00	---	0.0000
1334	107944	浙江1723	---	---	---	---	---	---	100.00	---	0.0000
1334	107945	浙江1724	---	---	---	---	---	---	100.00	---	0.0000
1334	107946	浙江1725	---	---	---	---	---	---	100.00	---	0.0000
1334	107947	浙江1726	---	---	---	---	---	---	100.00	---	0.0000
1334	107948	浙江1727	---	---	---	---	---	---	100.00	---	0.0000
1334	107949	浙江1728	---	---	---	---	---	---	100.00	---	0.0000
1334	107951	天津1707	---	---	---	---	---	---	100.00	---	0.0000
1334	107952	天津1708	---	---	---	---	---	---	100.00	---	0.0000
1334	107953	天津1709	---	---	---	---	---	---	100.00	---	0.0000

续表

排名 Rank	代码 Code	债券名称 Bond	成交价格与成交日期(Trading Price and Date)								比2020年收市价升跌幅 Change% vs. 2020Close
			开市 Open	日期 Date	最高 High	日期 Date	最低 Low	日期 Date	年收市 Close	日期 Date	
1334	107954	天津1710	---	---	---	---	---	---	100.00	---	0.0000
1334	107955	天津1711	---	---	---	---	---	---	100.00	---	0.0000
1334	107956	天津1712	---	---	---	---	---	---	100.00	---	0.0000
1334	107957	天津1713	---	---	---	---	---	---	100.00	---	0.0000
1334	107958	天津1714	---	---	---	---	---	---	100.00	---	0.0000
1334	107959	天津1715	---	---	---	---	---	---	100.00	---	0.0000
1334	107960	天津1716	---	---	---	---	---	---	100.00	---	0.0000
1334	107961	天津1717	---	---	---	---	---	---	100.00	---	0.0000
1334	107962	天津1718	---	---	---	---	---	---	100.00	---	0.0000
1334	107964	天津1720	---	---	---	---	---	---	100.00	---	0.0000
1334	107965	天津1721	---	---	---	---	---	---	100.00	---	0.0000
1334	107967	天津1723	---	---	---	---	---	---	100.00	---	0.0000
1334	107968	天津1724	---	---	---	---	---	---	100.00	---	0.0000
1334	107970	山西1711	---	---	---	---	---	---	100.00	---	0.0000
1334	107971	山西1712	---	---	---	---	---	---	100.00	---	0.0000
1334	107972	山西1713	---	---	---	---	---	---	100.00	---	0.0000
1334	107973	山西1714	---	---	---	---	---	---	100.00	---	0.0000
1334	107974	山西1715	---	---	---	---	---	---	100.00	---	0.0000
1334	107975	山西1716	---	---	---	---	---	---	100.00	---	0.0000
1334	107976	山西1717	---	---	---	---	---	---	100.00	---	0.0000
1334	107977	山西1718	---	---	---	---	---	---	100.00	---	0.0000
1334	107979	吉林1707	---	---	---	---	---	---	100.00	---	0.0000
1334	107980	吉林1708	---	---	---	---	---	---	100.00	---	0.0000
1334	107981	吉林1709	---	---	---	---	---	---	100.00	---	0.0000
1334	107983	贵州1714	---	---	---	---	---	---	100.00	---	0.0000
1334	107984	贵州1715	---	---	---	---	---	---	100.00	---	0.0000
1334	107985	贵州1716	---	---	---	---	---	---	100.00	---	0.0000
1334	107986	湖南1705	---	---	---	---	---	---	100.00	---	0.0000
1334	107987	湖南1706	---	---	---	---	---	---	100.00	---	0.0000
1334	107989	宁波1710	---	---	---	---	---	---	100.00	---	0.0000
1334	107990	宁波1711	---	---	---	---	---	---	100.00	---	0.0000
1334	107991	宁波1712	---	---	---	---	---	---	100.00	---	0.0000
1334	107992	宁波1713	---	---	---	---	---	---	100.00	---	0.0000
1334	107993	宁波1714	---	---	---	---	---	---	100.00	---	0.0000
1334	107994	宁波1715	---	---	---	---	---	---	100.00	---	0.0000
1334	107995	宁波1716	---	---	---	---	---	---	100.00	---	0.0000
1334	107996	宁波1717	---	---	---	---	---	---	100.00	---	0.0000
1334	107997	宁波1718	---	---	---	---	---	---	100.00	---	0.0000
1334	107998	宁波1719	---	---	---	---	---	---	100.00	---	0.0000
1334	107999	山东1711	---	---	---	---	---	---	100.00	---	0.0000
1334	108365	贴债2033	---	---	---	---	---	---	98.97	---	0.0000
1334	108370	贴债2038	---	---	---	---	---	---	98.83	---	0.0000
1334	108372	贴债2040	---	---	---	---	---	---	98.80	---	0.0000
1334	108375	贴债2043	---	---	---	---	---	---	98.72	---	0.0000
1334	108380	贴债2047	---	---	---	---	---	---	98.74	---	0.0000
1334	108381	贴债2049	---	---	---	---	---	---	98.68	---	0.0000
1334	108382	贴债2048	---	---	---	---	---	---	99.41	---	0.0000
1334	108383	贴债2050	---	---	---	---	---	---	99.36	---	0.0000
1334	108384	贴债2051	---	---	---	---	---	---	99.37	---	0.0000
1334	108385	贴债2052	---	---	---	---	---	---	98.67	---	0.0000
1334	108386	贴债2053	---	---	---	---	---	---	99.35	---	0.0000
1334	108388	贴债2055	---	---	---	---	---	---	99.32	---	0.0000

续表

排名 Rank	代码 Code	债券名称 Bond	成交价格与成交日期(Trading Price and Date)								比2020年收市价升跌幅 Change% vs. 2020Close
			开市 Open	日期 Date	最高 High	日期 Date	最低 Low	日期 Date	年收市 Close	日期 Date	
1334	108389	贴债2057	---	---	---	---	---	---	98.52	---	0.0000
1334	108390	贴债2056	---	---	---	---	---	---	99.28	---	0.0000
1334	108391	贴债2058	---	---	---	---	---	---	99.28	---	0.0000
1334	108392	贴债2060	---	---	---	---	---	---	98.57	---	0.0000
1334	108393	贴债2059	---	---	---	---	---	---	99.30	---	0.0000
1334	108394	贴债2061	---	---	---	---	---	---	99.33	---	0.0000
1334	108395	贴债2062	---	---	---	---	---	---	99.37	---	0.0000
1334	108396	贴债2064	---	---	---	---	---	---	98.77	---	0.0000
1334	108397	贴债2063	---	---	---	---	---	---	99.40	---	0.0000
1334	108398	贴债2101	---	---	---	---	---	---	98.97	---	0.0000
1334	108399	贴债2102	---	---	---	---	---	---	99.54	---	0.0000
1334	108400	贴债2103	---	---	---	---	---	---	99.56	---	0.0000
1334	108401	贴债2104	---	---	---	---	---	---	99.52	---	0.0000
1334	108402	贴债2105	---	---	---	---	---	---	99.34	---	0.0000
1334	108403	贴债2106	---	---	---	---	---	---	98.78	---	0.0000
1334	108404	贴债2107	---	---	---	---	---	---	99.41	---	0.0000
1334	108405	贴债2108	---	---	---	---	---	---	99.52	---	0.0000
1334	108406	贴债2109	---	---	---	---	---	---	99.53	---	0.0000
1334	108407	贴债2110	---	---	---	---	---	---	98.92	---	0.0000
1334	108408	贴债2111	---	---	---	---	---	---	99.51	---	0.0000
1334	108409	贴债2112	---	---	---	---	---	---	99.51	---	0.0000
1334	108410	贴债2113	---	---	---	---	---	---	99.52	---	0.0000
1334	108411	贴债2114	---	---	---	---	---	---	99.52	---	0.0000
1334	108412	贴债2115	---	---	---	---	---	---	98.92	---	0.0000
1334	108413	贴债2116	---	---	---	---	---	---	99.53	---	0.0000
1334	108414	贴债2117	---	---	---	---	---	---	99.52	---	0.0000
1334	108415	贴债2118	---	---	---	---	---	---	99.52	---	0.0000
1334	108416	贴债2119	---	---	---	---	---	---	99.54	---	0.0000
1334	108417	贴债2120	---	---	---	---	---	---	99.01	---	0.0000
1334	108418	贴债2121	---	---	---	---	---	---	99.55	---	0.0000
1334	108419	贴债2122	---	---	---	---	---	---	99.56	---	0.0000
1334	108420	贴债2123	---	---	---	---	---	---	99.57	---	0.0000
1334	108421	贴债2124	---	---	---	---	---	---	99.56	---	0.0000
1334	108422	贴债2126	---	---	---	---	---	---	99.57	---	0.0000
1334	108423	贴债2125	---	---	---	---	---	---	99.03	---	0.0000
1334	108424	贴债2127	---	---	---	---	---	---	99.56	---	0.0000
1334	108425	贴债2128	---	---	---	---	---	---	99.56	---	0.0000
1334	108426	贴债2129	---	---	---	---	---	---	99.55	---	0.0000
1334	108427	贴债2130	---	---	---	---	---	---	99.55	---	0.0000
1334	108428	贴债2131	---	---	---	---	---	---	99.57	---	0.0000
1334	108429	贴债2132	---	---	---	---	---	---	99.57	---	0.0000
1334	108430	贴债2133	---	---	---	---	---	---	99.07	---	0.0000
1334	108431	贴债2134	---	---	---	---	---	---	99.58	---	0.0000
1334	108432	贴债2135	---	---	---	---	---	---	99.59	---	0.0000
1334	108433	贴债2136	---	---	---	---	---	---	99.03	---	0.0000
1334	108434	贴债2137	---	---	---	---	---	---	99.57	---	0.0000
1334	108435	贴债2138	---	---	---	---	---	---	99.56	---	0.0000
1334	108436	贴债2139	---	---	---	---	---	---	99.03	---	0.0000
1334	108437	贴债2140	---	---	---	---	---	---	99.55	---	0.0000
1334	108438	贴债2141	---	---	---	---	---	---	99.52	---	0.0000
1334	108439	贴债2142	---	---	---	---	---	---	98.95	---	0.0000
1334	108440	贴债2143	---	---	---	---	---	---	99.52	---	0.0000

续表

排名 Rank	代码 Code	债券名称 Bond	成交价格与成交日期(Trading Price and Date)								比2020年收市价升跌幅 Change% vs. 2020Close
			开市 Open	日期 Date	最高 High	日期 Date	最低 Low	日期 Date	年收市 Close	日期 Date	
1334	108441	贴债2144	---	---	---	---	---	---	99.53	---	0.0000
1334	108442	贴债2145	---	---	---	---	---	---	99.53	---	0.0000
1334	108443	贴债2147	---	---	---	---	---	---	99.56	---	0.0000
1334	108444	贴债2146	---	---	---	---	---	---	98.93	---	0.0000
1334	108445	贴债2148	---	---	---	---	---	---	98.95	---	0.0000
1334	108446	贴债2149	---	---	---	---	---	---	99.55	---	0.0000
1334	108447	贴债2150	---	---	---	---	---	---	98.92	---	0.0000
1334	108448	贴债2151	---	---	---	---	---	---	99.51	---	0.0000
1334	108449	贴债2152	---	---	---	---	---	---	99.47	---	0.0000
1334	108450	贴债2153	---	---	---	---	---	---	98.91	---	0.0000
1334	108451	贴债2154	---	---	---	---	---	---	99.48	---	0.0000
1334	108452	贴债2155	---	---	---	---	---	---	99.48	---	0.0000
1334	108453	贴债2156	---	---	---	---	---	---	98.92	---	0.0000
1334	108454	贴债2157	---	---	---	---	---	---	99.47	---	0.0000
1334	108455	贴债2158	---	---	---	---	---	---	99.48	---	0.0000
1334	108456	贴债2159	---	---	---	---	---	---	98.89	---	0.0000
1334	108457	贴债2160	---	---	---	---	---	---	99.47	---	0.0000
1334	108458	贴债2161	---	---	---	---	---	---	99.47	---	0.0000
1334	108459	贴债2162	---	---	---	---	---	---	99.46	---	0.0000
1334	108460	贴债2163	---	---	---	---	---	---	98.87	---	0.0000
1334	108461	贴债2164	---	---	---	---	---	---	99.43	---	0.0000
1334	108612	国开2010	---	---	---	---	---	---	99.02	---	0.0000
1334	108903	农发2101	99.89	10/27/2021	100.05	12/14/2021	99.80	12/03/2021	100.00	12/31/2021	0.0000
1334	109122	广东1402	---	---	---	---	---	---	100.00	---	0.0000
1334	109123	广东1403	---	---	---	---	---	---	100.00	---	0.0000
1334	109124	地债1403	---	---	---	---	---	---	100.00	---	0.0000
1334	109128	山东1402	---	---	---	---	---	---	100.00	---	0.0000
1334	109129	山东1403	---	---	---	---	---	---	100.00	---	0.0000
1334	109132	地债1408	---	---	---	---	---	---	100.00	---	0.0000
1334	109134	江苏1402	---	---	---	---	---	---	100.00	---	0.0000
1334	109135	江苏1403	---	---	---	---	---	---	100.00	---	0.0000
1334	109137	江西1402	---	---	---	---	---	---	100.00	---	0.0000
1334	109138	江西1403	---	---	---	---	---	---	100.00	---	0.0000
1334	109140	宁夏1402	---	---	---	---	---	---	100.00	---	0.0000
1334	109141	宁夏1403	---	---	---	---	---	---	100.00	---	0.0000
1334	109145	青岛1402	---	---	---	---	---	---	100.00	---	0.0000
1334	109146	青岛1403	---	---	---	---	---	---	100.00	---	0.0000
1334	109148	浙江1402	---	---	---	---	---	---	100.00	---	0.0000
1334	109149	浙江1403	---	---	---	---	---	---	100.00	---	0.0000
1334	109151	北京1402	---	---	---	---	---	---	100.00	---	0.0000
1334	109152	北京1403	---	---	---	---	---	---	100.00	---	0.0000
1334	109154	上海1402	---	---	---	---	---	---	100.00	---	0.0000
1334	109155	上海1403	---	---	---	---	---	---	100.00	---	0.0000
1334	109158	地债1413	---	---	---	---	---	---	100.00	---	0.0000
1334	109160	深圳1402	---	---	---	---	---	---	100.00	---	0.0000
1334	109161	深圳1403	---	---	---	---	---	---	100.00	---	0.0000
1334	109164	江苏1503	---	---	---	---	---	---	100.00	---	0.0000
1334	109165	江苏1504	---	---	---	---	---	---	100.00	---	0.0000
1334	109168	新疆1503	---	---	---	---	---	---	100.00	---	0.0000
1334	109169	新疆1504	---	---	---	---	---	---	100.00	---	0.0000
1334	109172	湖北1503	---	---	---	---	---	---	100.00	---	0.0000
1334	109173	湖北1504	---	---	---	---	---	---	100.00	---	0.0000

续表

排名 Rank	代码 Code	债券名称 Bond	成交价格与成交日期(Trading Price and Date)								比2020年收市价升跌幅 Change% vs. 2020Close
			开市 Open	日期 Date	最高 High	日期 Date	最低 Low	日期 Date	年收市 Close	日期 Date	
1334	109176	广西1503	---	---	---	---	---	---	100.00	---	0.0000
1334	109177	广西1504	---	---	---	---	---	---	100.00	---	0.0000
1334	109180	山东1503	---	---	---	---	---	---	100.00	---	0.0000
1334	109181	山东1504	---	---	---	---	---	---	100.00	---	0.0000
1334	109184	重庆1503	---	---	---	---	---	---	100.00	---	0.0000
1334	109185	重庆1504	---	---	---	---	---	---	100.00	---	0.0000
1334	109188	贵州1503	---	---	---	---	---	---	100.00	---	0.0000
1334	109189	贵州1504	---	---	---	---	---	---	100.00	---	0.0000
1334	109192	安徽1503	---	---	---	---	---	---	100.00	---	0.0000
1334	109193	安徽1504	---	---	---	---	---	---	100.00	---	0.0000
1334	109196	天津1503	---	---	---	---	---	---	100.00	---	0.0000
1334	109197	天津1504	---	---	---	---	---	---	100.00	---	0.0000
1334	109200	湖北1507	---	---	---	---	---	---	100.00	---	0.0000
1334	109201	湖北1508	---	---	---	---	---	---	100.00	---	0.0000
1334	109204	浙江1503	---	---	---	---	---	---	100.00	---	0.0000
1334	109205	浙江1504	---	---	---	---	---	---	100.00	---	0.0000
1334	109208	河北1503	---	---	---	---	---	---	100.00	---	0.0000
1334	109209	河北1504	---	---	---	---	---	---	100.00	---	0.0000
1334	109212	吉林1503	---	---	---	---	---	---	100.00	---	0.0000
1334	109213	吉林1504	---	---	---	---	---	---	100.00	---	0.0000
1334	109216	山西1503	---	---	---	---	---	---	100.00	---	0.0000
1334	109217	山西1504	---	---	---	---	---	---	100.00	---	0.0000
1334	109220	广东1503	---	---	---	---	---	---	100.00	---	0.0000
1334	109221	广东1504	---	---	---	---	---	---	100.00	---	0.0000
1334	109224	江西1503	---	---	---	---	---	---	100.00	---	0.0000
1334	109225	江西1504	---	---	---	---	---	---	100.00	---	0.0000
1334	109228	宁夏1503	---	---	---	---	---	---	100.00	---	0.0000
1334	109229	宁夏1504	---	---	---	---	---	---	100.00	---	0.0000
1334	109232	新疆1507	---	---	---	---	---	---	100.00	---	0.0000
1334	109233	新疆1508	---	---	---	---	---	---	100.00	---	0.0000
1334	109236	四川1503	---	---	---	---	---	---	100.00	---	0.0000
1334	109237	四川1504	---	---	---	---	---	---	100.00	---	0.0000
1334	109240	河北15Z3	---	---	---	---	---	---	100.00	---	0.0000
1334	109243	河南1503	---	---	---	---	---	---	100.00	---	0.0000
1334	109244	河南1504	---	---	---	---	---	---	100.00	---	0.0000
1334	109247	辽宁1503	---	---	---	---	---	---	100.00	---	0.0000
1334	109248	辽宁1504	---	---	---	---	---	---	100.00	---	0.0000
1334	109251	云南1503	---	---	---	---	---	---	100.00	---	0.0000
1334	109252	云南1504	---	---	---	---	---	---	100.00	---	0.0000
1334	109255	海南1503	---	---	---	---	---	---	100.00	---	0.0000
1334	109256	海南1504	---	---	---	---	---	---	100.00	---	0.0000
1334	109259	青岛1503	---	---	---	---	---	---	100.00	---	0.0000
1334	109260	青岛1504	---	---	---	---	---	---	100.00	---	0.0000
1334	109262	江苏15Z2	---	---	---	---	---	---	100.00	---	0.0000
1334	109263	江苏15Z3	---	---	---	---	---	---	100.00	---	0.0000
1334	109266	山东1507	---	---	---	---	---	---	100.00	---	0.0000
1334	109267	山东1508	---	---	---	---	---	---	100.00	---	0.0000
1334	109270	陕西1503	---	---	---	---	---	---	100.00	---	0.0000
1334	109271	陕西1504	---	---	---	---	---	---	100.00	---	0.0000
1334	109274	大连1503	---	---	---	---	---	---	100.00	---	0.0000
1334	109275	大连1504	---	---	---	---	---	---	100.00	---	0.0000
1334	109278	大连15Z3	---	---	---	---	---	---	100.00	---	0.0000

续表

排名 Rank	代码 Code	债券名称 Bond	成交价格与成交日期(Trading Price and Date)								比2020年收市价升跌幅 Change% vs. 2020Close
			开市 Open	日期 Date	最高 High	日期 Date	最低 Low	日期 Date	年收市 Close	日期 Date	
1334	109279	大连15Z4	---	---	---	---	---	---	100.00	---	0.0000
1334	109282	贵州1507	---	---	---	---	---	---	100.00	---	0.0000
1334	109283	贵州1508	---	---	---	---	---	---	100.00	---	0.0000
1334	109286	内蒙1503	---	---	---	---	---	---	100.00	---	0.0000
1334	109287	内蒙1504	---	---	---	---	---	---	100.00	---	0.0000
1334	109290	新疆15Z3	---	---	---	---	---	---	100.00	---	0.0000
1334	109291	新疆15Z4	---	---	---	---	---	---	100.00	---	0.0000
1334	109294	四川1507	---	---	---	---	---	---	100.00	---	0.0000
1334	109295	四川1508	---	---	---	---	---	---	100.00	---	0.0000
1334	109298	北京1503	---	---	---	---	---	---	100.00	---	0.0000
1334	109299	北京1504	---	---	---	---	---	---	100.00	---	0.0000
1334	109302	甘肃1503	---	---	---	---	---	---	100.00	---	0.0000
1334	109303	甘肃1504	---	---	---	---	---	---	100.00	---	0.0000
1334	109306	青海1503	---	---	---	---	---	---	100.00	---	0.0000
1334	109307	青海1504	---	---	---	---	---	---	100.00	---	0.0000
1334	109309	广东15Z2	---	---	---	---	---	---	100.00	---	0.0000
1334	109310	广东15Z3	---	---	---	---	---	---	100.00	---	0.0000
1334	109313	宁波1503	---	---	---	---	---	---	100.00	---	0.0000
1334	109314	宁波1504	---	---	---	---	---	---	100.00	---	0.0000
1334	109317	宁波15Z3	---	---	---	---	---	---	100.00	---	0.0000
1334	109318	宁波15Z4	---	---	---	---	---	---	100.00	---	0.0000
1334	109321	福建1503	---	---	---	---	---	---	100.00	---	0.0000
1334	109322	福建1504	---	---	---	---	---	---	100.00	---	0.0000
1334	109325	湖南1503	---	---	---	---	---	---	100.00	---	0.0000
1334	109326	湖南1504	---	---	---	---	---	---	100.00	---	0.0000
1334	109328	广西15Z2	---	---	---	---	---	---	100.00	---	0.0000
1334	109331	广西1507	---	---	---	---	---	---	100.00	---	0.0000
1334	109332	广西1508	---	---	---	---	---	---	100.00	---	0.0000
1334	109335	湖北15Z3	---	---	---	---	---	---	100.00	---	0.0000
1334	109336	湖北15Z4	---	---	---	---	---	---	100.00	---	0.0000
1334	109339	湖北1511	---	---	---	---	---	---	100.00	---	0.0000
1334	109340	湖北1512	---	---	---	---	---	---	100.00	---	0.0000
1334	109343	广东1507	---	---	---	---	---	---	100.00	---	0.0000
1334	109344	广东1508	---	---	---	---	---	---	100.00	---	0.0000
1334	109346	山东15Z2	---	---	---	---	---	---	100.00	---	0.0000
1334	109347	山东15Z3	---	---	---	---	---	---	100.00	---	0.0000
1334	109349	福建15Z2	---	---	---	---	---	---	100.00	---	0.0000
1334	109352	福建1507	---	---	---	---	---	---	100.00	---	0.0000
1334	109353	福建1508	---	---	---	---	---	---	100.00	---	0.0000
1334	109356	云南15Z3	---	---	---	---	---	---	100.00	---	0.0000
1334	109357	云南15Z4	---	---	---	---	---	---	100.00	---	0.0000
1334	109359	龙江15Z2	---	---	---	---	---	---	100.00	---	0.0000
1334	109360	龙江15Z3	---	---	---	---	---	---	100.00	---	0.0000
1334	109363	龙江1503	---	---	---	---	---	---	100.00	---	0.0000
1334	109364	龙江1504	---	---	---	---	---	---	100.00	---	0.0000
1334	109366	重庆15Z2	---	---	---	---	---	---	100.00	---	0.0000
1334	109369	重庆1507	---	---	---	---	---	---	100.00	---	0.0000
1334	109370	重庆1508	---	---	---	---	---	---	100.00	---	0.0000
1334	109373	新疆15Z7	---	---	---	---	---	---	100.00	---	0.0000
1334	109374	新疆15Z8	---	---	---	---	---	---	100.00	---	0.0000
1334	109377	新疆1511	---	---	---	---	---	---	100.00	---	0.0000
1334	109378	新疆1512	---	---	---	---	---	---	100.00	---	0.0000

续表

排名 Rank	代码 Code	债券名称 Bond	成交价格与成交日期(Trading Price and Date)								比2020年收市价升跌幅 Change% vs. 2020Close
			开市 Open	日期 Date	最高 High	日期 Date	最低 Low	日期 Date	年收市 Close	日期 Date	
1334	109380	上海1503	---	---	---	---	---	---	100.00	---	0.0000
1334	109383	上海1504	---	---	---	---	---	---	100.00	---	0.0000
1334	109384	上海15Z2	---	---	---	---	---	---	100.00	---	0.0000
1334	109386	辽宁15Z2	---	---	---	---	---	---	100.00	---	0.0000
1334	109389	辽宁1507	---	---	---	---	---	---	100.00	---	0.0000
1334	109390	辽宁1508	---	---	---	---	---	---	100.00	---	0.0000
1334	109393	青岛1507	---	---	---	---	---	---	100.00	---	0.0000
1334	109394	青岛1508	---	---	---	---	---	---	100.00	---	0.0000
1334	109396	青岛15Z2	---	---	---	---	---	---	100.00	---	0.0000
1334	109397	青岛15Z3	---	---	---	---	---	---	100.00	---	0.0000
1334	109399	天津15Z2	---	---	---	---	---	---	100.00	---	0.0000
1334	109400	天津15Z3	---	---	---	---	---	---	100.00	---	0.0000
1334	109403	天津1507	---	---	---	---	---	---	100.00	---	0.0000
1334	109404	天津1508	---	---	---	---	---	---	100.00	---	0.0000
1334	109407	甘肃1507	---	---	---	---	---	---	100.00	---	0.0000
1334	109408	甘肃1508	---	---	---	---	---	---	100.00	---	0.0000
1334	109409	甘肃15Z2	---	---	---	---	---	---	100.00	---	0.0000
1334	109414	安徽1508	---	---	---	---	---	---	100.00	---	0.0000
1334	109415	安徽1509	---	---	---	---	---	---	100.00	---	0.0000
1334	109417	安徽15Z2	---	---	---	---	---	---	100.00	---	0.0000
1334	109420	厦门1503	---	---	---	---	---	---	100.00	---	0.0000
1334	109421	厦门1504	---	---	---	---	---	---	100.00	---	0.0000
1334	109423	厦门15Z2	---	---	---	---	---	---	100.00	---	0.0000
1334	109426	青海1507	---	---	---	---	---	---	100.00	---	0.0000
1334	109427	青海1508	---	---	---	---	---	---	100.00	---	0.0000
1334	109430	青海15Z3	---	---	---	---	---	---	100.00	---	0.0000
1334	109431	青海15Z4	---	---	---	---	---	---	100.00	---	0.0000
1334	109434	北京15Z3	---	---	---	---	---	---	100.00	---	0.0000
1334	109435	北京15Z4	---	---	---	---	---	---	100.00	---	0.0000
1334	109438	陕西1507	---	---	---	---	---	---	100.00	---	0.0000
1334	109439	陕西1508	---	---	---	---	---	---	100.00	---	0.0000
1334	109442	陕西15Z3	---	---	---	---	---	---	100.00	---	0.0000
1334	109443	陕西15Z4	---	---	---	---	---	---	100.00	---	0.0000
1334	109446	陕西15Z7	---	---	---	---	---	---	100.00	---	0.0000
1334	109447	陕西15Z8	---	---	---	---	---	---	100.00	---	0.0000
1334	109450	河南15Z3	---	---	---	---	---	---	100.00	---	0.0000
1334	109451	河南15Z4	---	---	---	---	---	---	100.00	---	0.0000
1334	109454	河南1507	---	---	---	---	---	---	100.00	---	0.0000
1334	109455	河南1508	---	---	---	---	---	---	100.00	---	0.0000
1334	109458	内蒙1507	---	---	---	---	---	---	100.00	---	0.0000
1334	109459	内蒙1508	---	---	---	---	---	---	100.00	---	0.0000
1334	109462	内蒙15Z3	---	---	---	---	---	---	100.00	---	0.0000
1334	109463	内蒙15Z4	---	---	---	---	---	---	100.00	---	0.0000
1334	109466	宁夏1507	---	---	---	---	---	---	100.00	---	0.0000
1334	109467	宁夏1508	---	---	---	---	---	---	100.00	---	0.0000
1334	109470	江苏1507	---	---	---	---	---	---	100.00	---	0.0000
1334	109471	江苏1508	---	---	---	---	---	---	100.00	---	0.0000
1334	109474	江苏15Z6	---	---	---	---	---	---	100.00	---	0.0000
1334	109475	江苏15Z7	---	---	---	---	---	---	100.00	---	0.0000
1334	109478	山东15Z6	---	---	---	---	---	---	100.00	---	0.0000
1334	109479	山东15Z7	---	---	---	---	---	---	100.00	---	0.0000
1334	109482	山东1511	---	---	---	---	---	---	100.00	---	0.0000

续表

排名 Rank	代码 Code	债券名称 Bond	成交价格与成交日期(Trading Price and Date)								比2020年收市价升跌幅 Change% vs. 2020Close
			开市 Open	日期 Date	最高 High	日期 Date	最低 Low	日期 Date	年收市 Close	日期 Date	
1334	109483	山东1512	---	---	---	---	---	---	100.00	---	0.0000
1334	109486	新疆1515	---	---	---	---	---	---	100.00	---	0.0000
1334	109487	新疆1516	---	---	---	---	---	---	100.00	---	0.0000
1334	109491	广西1511	---	---	---	---	---	---	100.00	---	0.0000
1334	109492	广西1512	---	---	---	---	---	---	100.00	---	0.0000
1334	109495	新疆1518	---	---	---	---	---	---	100.00	---	0.0000
1334	109496	新疆1519	---	---	---	---	---	---	100.00	---	0.0000
1334	109497	广西15Z4	---	---	---	---	---	---	100.00	---	0.0000
1334	109500	浙江1507	---	---	---	---	---	---	100.00	---	0.0000
1334	109501	浙江1508	---	---	---	---	---	---	100.00	---	0.0000
1334	109503	浙江15Z3	---	---	---	---	---	---	100.00	---	0.0000
1334	109504	浙江15Z4	---	---	---	---	---	---	100.00	---	0.0000
1334	109508	贵州1511	---	---	---	---	---	---	100.00	---	0.0000
1334	109509	贵州1512	---	---	---	---	---	---	100.00	---	0.0000
1334	109514	河北1507	---	---	---	---	---	---	100.00	---	0.0000
1334	109515	河北1508	---	---	---	---	---	---	100.00	---	0.0000
1334	109518	云南1507	---	---	---	---	---	---	100.00	---	0.0000
1334	109519	云南1508	---	---	---	---	---	---	100.00	---	0.0000
1334	109522	云南15Z7	---	---	---	---	---	---	100.00	---	0.0000
1334	109523	云南15Z8	---	---	---	---	---	---	100.00	---	0.0000
1334	109526	福建1511	---	---	---	---	---	---	100.00	---	0.0000
1334	109527	福建1512	---	---	---	---	---	---	100.00	---	0.0000
1334	109529	福建15Z4	---	---	---	---	---	---	100.00	---	0.0000
1334	109532	青海1511	---	---	---	---	---	---	100.00	---	0.0000
1334	109533	青海1512	---	---	---	---	---	---	100.00	---	0.0000
1334	109536	四川1511	---	---	---	---	---	---	100.00	---	0.0000
1334	109537	四川1512	---	---	---	---	---	---	100.00	---	0.0000
1334	109539	广东15Z5	---	---	---	---	---	---	100.00	---	0.0000
1334	109540	广东15Z6	---	---	---	---	---	---	100.00	---	0.0000
1334	109543	广东1511	---	---	---	---	---	---	100.00	---	0.0000
1334	109544	广东1512	---	---	---	---	---	---	100.00	---	0.0000
1334	109546	海南15Z2	---	---	---	---	---	---	100.00	---	0.0000
1334	109547	海南15Z3	---	---	---	---	---	---	100.00	---	0.0000
1334	109550	海南1507	---	---	---	---	---	---	100.00	---	0.0000
1334	109551	海南1508	---	---	---	---	---	---	100.00	---	0.0000
1334	109554	湖北1515	---	---	---	---	---	---	100.00	---	0.0000
1334	109555	湖北1516	---	---	---	---	---	---	100.00	---	0.0000
1334	109558	湖北15Z7	---	---	---	---	---	---	100.00	---	0.0000
1334	109559	湖北15Z8	---	---	---	---	---	---	100.00	---	0.0000
1334	109562	浙江1511	---	---	---	---	---	---	100.00	---	0.0000
1334	109563	浙江1512	---	---	---	---	---	---	100.00	---	0.0000
1334	109566	浙江15Z7	---	---	---	---	---	---	100.00	---	0.0000
1334	109570	江西15Z3	---	---	---	---	---	---	100.00	---	0.0000
1334	109571	江西15Z4	---	---	---	---	---	---	100.00	---	0.0000
1334	109574	江西1507	---	---	---	---	---	---	100.00	---	0.0000
1334	109575	江西1508	---	---	---	---	---	---	100.00	---	0.0000
1334	109578	江西15Z7	---	---	---	---	---	---	100.00	---	0.0000
1334	109579	江西15Z8	---	---	---	---	---	---	100.00	---	0.0000
1334	109581	甘肃15Z4	---	---	---	---	---	---	100.00	---	0.0000
1334	109584	甘肃1511	---	---	---	---	---	---	100.00	---	0.0000
1334	109585	甘肃1512	---	---	---	---	---	---	100.00	---	0.0000
1334	109587	上海1506	---	---	---	---	---	---	100.00	---	0.0000

续表

排名 Rank	代码 Code	债券名称 Bond	成交价格与成交日期(Trading Price and Date)								比2020年收市价升跌幅 Change% vs. 2020Close
			开市 Open	日期 Date	最高 High	日期 Date	最低 Low	日期 Date	年收市 Close	日期 Date	
1334	109588	上海1507	---	---	---	---	---	---	100.00	---	0.0000
1334	109591	上海15Z5	---	---	---	---	---	---	100.00	---	0.0000
1334	109592	上海15Z6	---	---	---	---	---	---	100.00	---	0.0000
1334	109595	四川15Z3	---	---	---	---	---	---	100.00	---	0.0000
1334	109596	四川15Z4	---	---	---	---	---	---	100.00	---	0.0000
1334	109599	福建1515	---	---	---	---	---	---	100.00	---	0.0000
1334	109600	福建1516	---	---	---	---	---	---	100.00	---	0.0000
1334	109602	福建15Z6	---	---	---	---	---	---	100.00	---	0.0000
1334	109604	福建15Z8	---	---	---	---	---	---	100.00	---	0.0000
1334	109607	安徽1512	---	---	---	---	---	---	100.00	---	0.0000
1334	109608	安徽1513	---	---	---	---	---	---	100.00	---	0.0000
1334	109610	安徽15Z4	---	---	---	---	---	---	100.00	---	0.0000
1334	109611	宁夏15Z5	---	---	---	---	---	---	100.00	---	0.0000
1334	109612	宁夏15Z6	---	---	---	---	---	---	100.00	---	0.0000
1334	109615	宁夏1511	---	---	---	---	---	---	100.00	---	0.0000
1334	109616	宁夏1512	---	---	---	---	---	---	100.00	---	0.0000
1334	109619	宁夏15Z3	---	---	---	---	---	---	100.00	---	0.0000
1334	109620	宁夏15Z4	---	---	---	---	---	---	100.00	---	0.0000
1334	109622	天津15Z5	---	---	---	---	---	---	100.00	---	0.0000
1334	109623	天津15Z6	---	---	---	---	---	---	100.00	---	0.0000
1334	109626	天津1511	---	---	---	---	---	---	100.00	---	0.0000
1334	109627	天津1512	---	---	---	---	---	---	100.00	---	0.0000
1334	109630	广东1515	---	---	---	---	---	---	100.00	---	0.0000
1334	109631	广东1516	---	---	---	---	---	---	100.00	---	0.0000
1334	109633	山西15Z2	---	---	---	---	---	---	100.00	---	0.0000
1334	109636	山西1507	---	---	---	---	---	---	100.00	---	0.0000
1334	109637	山西1508	---	---	---	---	---	---	100.00	---	0.0000
1334	109640	河南1511	---	---	---	---	---	---	100.00	---	0.0000
1334	109641	河南1512	---	---	---	---	---	---	100.00	---	0.0000
1334	109644	河南15Z7	---	---	---	---	---	---	100.00	---	0.0000
1334	109645	河南15Z8	---	---	---	---	---	---	100.00	---	0.0000
1334	109648	云南1511	---	---	---	---	---	---	100.00	---	0.0000
1334	109649	云南1512	---	---	---	---	---	---	100.00	---	0.0000
1334	109652	云南1514	---	---	---	---	---	---	100.00	---	0.0000
1334	109653	云南1515	---	---	---	---	---	---	100.00	---	0.0000
1334	109656	内蒙15Z7	---	---	---	---	---	---	100.00	---	0.0000
1334	109657	内蒙15Z8	---	---	---	---	---	---	100.00	---	0.0000
1334	109660	内蒙1511	---	---	---	---	---	---	100.00	---	0.0000
1334	109661	内蒙1512	---	---	---	---	---	---	100.00	---	0.0000
1334	109664	厦门1507	---	---	---	---	---	---	100.00	---	0.0000
1334	109665	厦门1508	---	---	---	---	---	---	100.00	---	0.0000
1334	109667	厦门15Z4	---	---	---	---	---	---	100.00	---	0.0000
1334	109670	宁波15Z7	---	---	---	---	---	---	100.00	---	0.0000
1334	109671	宁波15Z8	---	---	---	---	---	---	100.00	---	0.0000
1334	109674	贵州15Z3	---	---	---	---	---	---	100.00	---	0.0000
1334	109675	贵州15Z4	---	---	---	---	---	---	100.00	---	0.0000
1334	109678	江苏1511	---	---	---	---	---	---	100.00	---	0.0000
1334	109679	江苏1512	---	---	---	---	---	---	100.00	---	0.0000
1334	109682	江苏1513	---	---	---	---	---	---	100.00	---	0.0000
1334	109683	江苏1514	---	---	---	---	---	---	100.00	---	0.0000
1334	109685	陕西1511	---	---	---	---	---	---	100.00	---	0.0000
1334	109686	陕西1512	---	---	---	---	---	---	100.00	---	0.0000

续表

排名 Rank	代码 Code	债券名称 Bond	成交价格与成交日期(Trading Price and Date)								比2020年收市价升跌幅 Change% vs. 2020Close
			开市 Open	日期 Date	最高 High	日期 Date	最低 Low	日期 Date	年收市 Close	日期 Date	
1334	109689	陕西1514	---	---	---	---	---	---	100.00	---	0.0000
1334	109690	陕西1515	---	---	---	---	---	---	100.00	---	0.0000
1334	109694	龙江1507	---	---	---	---	---	---	100.00	---	0.0000
1334	109695	龙江1508	---	---	---	---	---	---	100.00	---	0.0000
1334	109697	龙江15Z5	---	---	---	---	---	---	100.00	---	0.0000
1334	109700	宁波1507	---	---	---	---	---	---	100.00	---	0.0000
1334	109701	宁波1508	---	---	---	---	---	---	100.00	---	0.0000
1334	109704	大连15Z7	---	---	---	---	---	---	100.00	---	0.0000
1334	109705	大连15Z8	---	---	---	---	---	---	100.00	---	0.0000
1334	109708	大连1507	---	---	---	---	---	---	100.00	---	0.0000
1334	109709	大连1508	---	---	---	---	---	---	100.00	---	0.0000
1334	109712	吉林1507	---	---	---	---	---	---	100.00	---	0.0000
1334	109713	吉林1508	---	---	---	---	---	---	100.00	---	0.0000
1334	109715	吉林15Z2	---	---	---	---	---	---	100.00	---	0.0000
1334	109717	吉林15Z4	---	---	---	---	---	---	100.00	---	0.0000
1334	109720	北京1507	---	---	---	---	---	---	100.00	---	0.0000
1334	109724	北京15Z7	---	---	---	---	---	---	100.00	---	0.0000
1334	109725	北京15Z8	---	---	---	---	---	---	100.00	---	0.0000
1334	109726	北京15Z9	---	---	---	---	---	---	100.00	---	0.0000
1334	109729	湖南1507	---	---	---	---	---	---	100.00	---	0.0000
1334	109730	湖南1508	---	---	---	---	---	---	100.00	---	0.0000
1334	109733	贵州15Z8	---	---	---	---	---	---	100.00	---	0.0000
1334	109736	贵州15Z7	---	---	---	---	---	---	100.00	---	0.0000
1334	109739	贵州1515	---	---	---	---	---	---	100.00	---	0.0000
1334	109740	贵州1516	---	---	---	---	---	---	100.00	---	0.0000
1334	109743	山东1515	---	---	---	---	---	---	100.00	---	0.0000
1334	109744	山东1516	---	---	---	---	---	---	100.00	---	0.0000
1334	109747	浙江1515	---	---	---	---	---	---	100.00	---	0.0000
1334	109748	浙江1516	---	---	---	---	---	---	100.00	---	0.0000
1334	109751	福建1519	---	---	---	---	---	---	100.00	---	0.0000
1334	109752	福建1520	---	---	---	---	---	---	100.00	---	0.0000
1334	109754	福建1521	---	---	---	---	---	---	100.00	---	0.0000
1334	109757	青岛1511	---	---	---	---	---	---	100.00	---	0.0000
1334	109758	青岛1512	---	---	---	---	---	---	100.00	---	0.0000
1334	109761	内蒙1515	---	---	---	---	---	---	100.00	---	0.0000
1334	109762	内蒙1516	---	---	---	---	---	---	100.00	---	0.0000
1334	109764	内蒙1517	---	---	---	---	---	---	100.00	---	0.0000
1334	109767	辽宁1511	---	---	---	---	---	---	100.00	---	0.0000
1334	109768	辽宁1512	---	---	---	---	---	---	100.00	---	0.0000
1334	109771	甘肃1515	---	---	---	---	---	---	100.00	---	0.0000
1334	109772	甘肃1516	---	---	---	---	---	---	100.00	---	0.0000
1334	109775	山西1511	---	---	---	---	---	---	100.00	---	0.0000
1334	109776	山西1512	---	---	---	---	---	---	100.00	---	0.0000
1334	109779	贵州1519	---	---	---	---	---	---	100.00	---	0.0000
1334	109780	贵州1520	---	---	---	---	---	---	100.00	---	0.0000
1334	109782	湖北1602	---	---	---	---	---	---	100.00	---	0.0000
1334	109783	湖北1603	---	---	---	---	---	---	100.00	---	0.0000
1334	109784	湖北1604	---	---	---	---	---	---	100.00	---	0.0000
1334	109785	广东16Z1	---	---	---	---	---	---	100.00	---	0.0000
1334	109786	广东16Z2	---	---	---	---	---	---	100.00	---	0.0000
1334	109787	广东16Z3	---	---	---	---	---	---	100.00	---	0.0000
1334	109789	广东1603	---	---	---	---	---	---	100.00	---	0.0000

续表

排名 Rank	代码 Code	债券名称 Bond	成交价格与成交日期(Trading Price and Date)								比2020年收市价升跌幅 Change% vs. 2020Close
			开市 Open	日期 Date	最高 High	日期 Date	最低 Low	日期 Date	年收市 Close	日期 Date	
1334	109790	广东1604	---	---	---	---	---	---	100.00	---	0.0000
1334	109791	广东1602	---	---	---	---	---	---	100.00	---	0.0000
1334	109793	浙江1602	---	---	---	---	---	---	100.00	---	0.0000
1334	109794	浙江1603	---	---	---	---	---	---	100.00	---	0.0000
1334	109795	浙江1604	---	---	---	---	---	---	100.00	---	0.0000
1334	109797	山东1602	---	---	---	---	---	---	100.00	---	0.0000
1334	109798	山东1603	---	---	---	---	---	---	100.00	---	0.0000
1334	109799	山东1604	---	---	---	---	---	---	100.00	---	0.0000
1334	109801	山东16Z2	---	---	---	---	---	---	100.00	---	0.0000
1334	109802	山东16Z3	---	---	---	---	---	---	100.00	---	0.0000
1334	109803	山东16Z4	---	---	---	---	---	---	100.00	---	0.0000
1334	109805	内蒙1602	---	---	---	---	---	---	100.00	---	0.0000
1334	109806	内蒙1603	---	---	---	---	---	---	100.00	---	0.0000
1334	109807	内蒙1604	---	---	---	---	---	---	100.00	---	0.0000
1334	109809	江苏1602	---	---	---	---	---	---	100.00	---	0.0000
1334	109810	江苏1603	---	---	---	---	---	---	100.00	---	0.0000
1334	109811	江苏1604	---	---	---	---	---	---	100.00	---	0.0000
1334	109813	江苏16Z2	---	---	---	---	---	---	100.00	---	0.0000
1334	109814	江苏16Z3	---	---	---	---	---	---	100.00	---	0.0000
1334	109815	江苏16Z4	---	---	---	---	---	---	100.00	---	0.0000
1334	109816	重庆16Z1	---	---	---	---	---	---	100.00	---	0.0000
1334	109817	重庆16Z2	---	---	---	---	---	---	100.00	---	0.0000
1334	109819	重庆1602	---	---	---	---	---	---	100.00	---	0.0000
1334	109820	重庆1603	---	---	---	---	---	---	100.00	---	0.0000
1334	109821	重庆1604	---	---	---	---	---	---	100.00	---	0.0000
1334	109823	天津1602	---	---	---	---	---	---	100.00	---	0.0000
1334	109824	天津16Z1	---	---	---	---	---	---	100.00	---	0.0000
1334	109825	天津16Z2	---	---	---	---	---	---	100.00	---	0.0000
1334	109826	天津16Z3	---	---	---	---	---	---	100.00	---	0.0000
1334	109827	云南1601	---	---	---	---	---	---	100.00	---	0.0000
1334	109828	云南1602	---	---	---	---	---	---	100.00	---	0.0000
1334	109829	云南16Z1	---	---	---	---	---	---	100.00	---	0.0000
1334	109830	云南16Z2	---	---	---	---	---	---	100.00	---	0.0000
1334	109832	新疆1602	---	---	---	---	---	---	100.00	---	0.0000
1334	109833	新疆1603	---	---	---	---	---	---	100.00	---	0.0000
1334	109834	新疆1604	---	---	---	---	---	---	100.00	---	0.0000
1334	109836	宁夏1602	---	---	---	---	---	---	100.00	---	0.0000
1334	109837	宁夏1603	---	---	---	---	---	---	100.00	---	0.0000
1334	109839	江西1602	---	---	---	---	---	---	100.00	---	0.0000
1334	109840	江西1603	---	---	---	---	---	---	100.00	---	0.0000
1334	109841	江西1604	---	---	---	---	---	---	100.00	---	0.0000
1334	109843	江西16Z2	---	---	---	---	---	---	100.00	---	0.0000
1334	109844	江西16Z3	---	---	---	---	---	---	100.00	---	0.0000
1334	109845	江西16Z4	---	---	---	---	---	---	100.00	---	0.0000
1334	109846	广西16Z1	---	---	---	---	---	---	100.00	---	0.0000
1334	109847	广西16Z2	---	---	---	---	---	---	100.00	---	0.0000
1334	109849	广西1602	---	---	---	---	---	---	100.00	---	0.0000
1334	109850	广西1603	---	---	---	---	---	---	100.00	---	0.0000
1334	109851	广西1604	---	---	---	---	---	---	100.00	---	0.0000
1334	109853	辽宁1602	---	---	---	---	---	---	100.00	---	0.0000
1334	109854	辽宁1603	---	---	---	---	---	---	100.00	---	0.0000
1334	109855	辽宁1604	---	---	---	---	---	---	100.00	---	0.0000

续表

排名 Rank	代码 Code	债券名称 Bond	成交价格与成交日期(Trading Price and Date)								比2020年收市价升跌幅 Change% vs. 2020Close
			开市 Open	日期 Date	最高 High	日期 Date	最低 Low	日期 Date	年收市 Close	日期 Date	
1334	109857	四川1602	---	---	---	---	---	---	100.00	---	0.0000
1334	109858	四川1603	---	---	---	---	---	---	100.00	---	0.0000
1334	109859	四川1604	---	---	---	---	---	---	100.00	---	0.0000
1334	109860	宁夏1604	---	---	---	---	---	---	100.00	---	0.0000
1334	109862	安徽1602	---	---	---	---	---	---	100.00	---	0.0000
1334	109863	安徽1603	---	---	---	---	---	---	100.00	---	0.0000
1334	109864	安徽1604	---	---	---	---	---	---	100.00	---	0.0000
1334	109866	青海1602	---	---	---	---	---	---	100.00	---	0.0000
1334	109867	青海1603	---	---	---	---	---	---	100.00	---	0.0000
1334	109868	青海1604	---	---	---	---	---	---	100.00	---	0.0000
1334	109870	广东1606	---	---	---	---	---	---	100.00	---	0.0000
1334	109871	广东1607	---	---	---	---	---	---	100.00	---	0.0000
1334	109872	广东1608	---	---	---	---	---	---	100.00	---	0.0000
1334	109873	广东16Z4	---	---	---	---	---	---	100.00	---	0.0000
1334	109874	广东16Z5	---	---	---	---	---	---	100.00	---	0.0000
1334	109875	广东16Z6	---	---	---	---	---	---	100.00	---	0.0000
1334	109877	广西1606	---	---	---	---	---	---	100.00	---	0.0000
1334	109878	广西1607	---	---	---	---	---	---	100.00	---	0.0000
1334	109879	广西1608	---	---	---	---	---	---	100.00	---	0.0000
1334	109881	贵州16Z2	---	---	---	---	---	---	100.00	---	0.0000
1334	109882	贵州16Z3	---	---	---	---	---	---	100.00	---	0.0000
1334	109883	贵州16Z4	---	---	---	---	---	---	100.00	---	0.0000
1334	109885	贵州1602	---	---	---	---	---	---	100.00	---	0.0000
1334	109886	贵州1603	---	---	---	---	---	---	100.00	---	0.0000
1334	109887	贵州1604	---	---	---	---	---	---	100.00	---	0.0000
1334	109889	新疆16Z2	---	---	---	---	---	---	100.00	---	0.0000
1334	109890	新疆16Z3	---	---	---	---	---	---	100.00	---	0.0000
1334	109891	新疆16Z4	---	---	---	---	---	---	100.00	---	0.0000
1334	109893	新疆1606	---	---	---	---	---	---	100.00	---	0.0000
1334	109894	新疆1607	---	---	---	---	---	---	100.00	---	0.0000
1334	109895	新疆1608	---	---	---	---	---	---	100.00	---	0.0000
1334	109897	龙江1602	---	---	---	---	---	---	100.00	---	0.0000
1334	109898	龙江1603	---	---	---	---	---	---	100.00	---	0.0000
1334	109899	龙江1604	---	---	---	---	---	---	100.00	---	0.0000
1334	109901	龙江16Z2	---	---	---	---	---	---	100.00	---	0.0000
1334	109902	龙江16Z3	---	---	---	---	---	---	100.00	---	0.0000
1334	109903	龙江16Z4	---	---	---	---	---	---	100.00	---	0.0000
1334	109904	湖南1601	---	---	---	---	---	---	100.00	---	0.0000
1334	109905	湖南1602	---	---	---	---	---	---	100.00	---	0.0000
1334	109907	河北16Z2	---	---	---	---	---	---	100.00	---	0.0000
1334	109908	河北16Z3	---	---	---	---	---	---	100.00	---	0.0000
1334	109909	河北16Z4	---	---	---	---	---	---	100.00	---	0.0000
1334	109911	河北1602	---	---	---	---	---	---	100.00	---	0.0000
1334	109912	河北1603	---	---	---	---	---	---	100.00	---	0.0000
1334	109913	河北1604	---	---	---	---	---	---	100.00	---	0.0000
1334	109915	河南1602	---	---	---	---	---	---	100.00	---	0.0000
1334	109916	河南1603	---	---	---	---	---	---	100.00	---	0.0000
1334	109917	河南1604	---	---	---	---	---	---	100.00	---	0.0000
1334	109918	湖北16Z1	---	---	---	---	---	---	100.00	---	0.0000
1334	109919	湖北16Z2	---	---	---	---	---	---	100.00	---	0.0000
1334	109921	湖北1606	---	---	---	---	---	---	100.00	---	0.0000
1334	109922	湖北1607	---	---	---	---	---	---	100.00	---	0.0000

续表

排名 Rank	代码 Code	债券名称 Bond	成交价格与成交日期(Trading Price and Date)								比2020年收市价升跌幅 Change% vs. 2020Close
			开市 Open	日期 Date	最高 High	日期 Date	最低 Low	日期 Date	年收市 Close	日期 Date	
1334	109923	湖北1608	---	---	---	---	---	---	100.00	---	0.0000
1334	109925	甘肃1602	---	---	---	---	---	---	100.00	---	0.0000
1334	109926	甘肃1603	---	---	---	---	---	---	100.00	---	0.0000
1334	109927	甘肃16Z1	---	---	---	---	---	---	100.00	---	0.0000
1334	109928	甘肃16Z2	---	---	---	---	---	---	100.00	---	0.0000
1334	109930	山西1602	---	---	---	---	---	---	100.00	---	0.0000
1334	109931	山西1603	---	---	---	---	---	---	100.00	---	0.0000
1334	109932	山西1604	---	---	---	---	---	---	100.00	---	0.0000
1334	109934	山东1606	---	---	---	---	---	---	96.00	---	0.0000
1334	109935	山东1607	---	---	---	---	---	---	100.00	---	0.0000
1334	109936	山东1608	---	---	---	---	---	---	100.00	---	0.0000
1334	109938	陕西1602	---	---	---	---	---	---	100.00	---	0.0000
1334	109939	陕西1603	---	---	---	---	---	---	100.00	---	0.0000
1334	109940	陕西1604	---	---	---	---	---	---	100.00	---	0.0000
1334	109942	陕西16Z2	---	---	---	---	---	---	100.00	---	0.0000
1334	109943	陕西16Z3	---	---	---	---	---	---	100.00	---	0.0000
1334	109944	陕西16Z4	---	---	---	---	---	---	100.00	---	0.0000
1334	109946	湖南1604	---	---	---	---	---	---	95.87	---	0.0000
1334	109948	海南1602	---	---	---	---	---	---	100.00	---	0.0000
1334	109949	海南1603	---	---	---	---	---	---	100.00	---	0.0000
1334	109951	宁波1602	---	---	---	---	---	---	100.00	---	0.0000
1334	109952	宁波1603	---	---	---	---	---	---	100.00	---	0.0000
1334	109953	宁波1604	---	---	---	---	---	---	100.00	---	0.0000
1334	109955	宁波16Z2	---	---	---	---	---	---	100.00	---	0.0000
1334	109956	宁波16Z3	---	---	---	---	---	---	100.00	---	0.0000
1334	109957	宁波16Z4	---	---	---	---	---	---	100.00	---	0.0000
1334	109959	青岛1602	---	---	---	---	---	---	100.00	---	0.0000
1334	109960	青岛1603	---	---	---	---	---	---	100.00	---	0.0000
1334	109961	青岛1604	---	---	---	---	---	---	100.00	---	0.0000
1334	109962	青岛16Z1	---	---	---	---	---	---	100.00	---	0.0000
1334	109963	青岛16Z2	---	---	---	---	---	---	100.00	---	0.0000
1334	109964	青岛16Z3	---	---	---	---	---	---	100.00	---	0.0000
1334	109966	四川16Z2	---	---	---	---	---	---	100.00	---	0.0000
1334	109967	四川16Z3	---	---	---	---	---	---	100.00	---	0.0000
1334	109968	四川16Z4	---	---	---	---	---	---	100.00	---	0.0000
1334	109970	四川1606	---	---	---	---	---	---	100.00	---	0.0000
1334	109971	四川1607	---	---	---	---	---	---	100.00	---	0.0000
1334	109972	四川1608	---	---	---	---	---	---	100.00	---	0.0000
1334	109974	宁夏16Z2	---	---	---	---	---	---	100.00	---	0.0000
1334	109975	宁夏16Z3	---	---	---	---	---	---	100.00	---	0.0000
1334	109976	宁夏16Z4	---	---	---	---	---	---	100.00	---	0.0000
1334	109978	辽宁16Z2	---	---	---	---	---	---	100.00	---	0.0000
1334	109979	辽宁16Z3	---	---	---	---	---	---	100.00	---	0.0000
1334	109980	辽宁16Z4	---	---	---	---	---	---	100.00	---	0.0000
1334	109981	云南16Z3	---	---	---	---	---	---	100.00	---	0.0000
1334	109982	云南16Z4	---	---	---	---	---	---	100.00	---	0.0000
1334	109983	云南1603	---	---	---	---	---	---	100.00	---	0.0000
1334	109984	云南1604	---	---	---	---	---	---	100.00	---	0.0000
1334	109986	陕西1606	---	---	---	---	---	---	100.00	---	0.0000
1334	109987	陕西1607	---	---	---	---	---	---	100.00	---	0.0000
1334	109988	陕西1608	---	---	---	---	---	---	100.00	---	0.0000
1334	109990	陕西16Z6	---	---	---	---	---	---	100.00	---	0.0000

续表

排名 Rank	代码 Code	债券名称 Bond	成交价格与成交日期(Trading Price and Date)								比2020年收市价升跌幅 Change% vs. 2020Close
			开市 Open	日期 Date	最高 High	日期 Date	最低 Low	日期 Date	年收市 Close	日期 Date	
1334	109991	陕西16Z7	---	---	---	---	---	---	100.00	---	0.0000
1334	109992	陕西16Z8	---	---	---	---	---	---	100.00	---	0.0000
1334	109994	陕西1609	---	---	---	---	---	---	100.00	---	0.0000
1334	109995	陕西1610	---	---	---	---	---	---	100.00	---	0.0000
1334	109996	陕西1611	---	---	---	---	---	---	100.00	---	0.0000
1334	109998	青海1606	---	---	---	---	---	---	100.00	---	0.0000
1334	109999	青海1607	---	---	---	---	---	---	100.00	---	0.0000
1334	111072	18美尚01	100.00	06/09/2021	100.00	06/09/2021	100.00	06/09/2021	90.00	06/09/2021	0.0000
1334	111073	18投控01	---	---	---	---	---	---	104.99	---	0.0000
1334	111074	18投控02	---	---	---	---	---	---	101.00	---	0.0000
1334	111075	18亚迪G1	---	---	---	---	---	---	100.00	---	0.0000
1334	111076	19新兴G1	---	---	---	---	---	---	100.00	---	0.0000
1334	111077	19深能G1	---	---	---	---	---	---	101.39	---	0.0000
1334	111080	18恒逸债	---	---	---	---	---	---	100.00	---	0.0000
1334	111081	19兴蓉G1	---	---	---	---	---	---	100.00	---	0.0000
1334	111082	19木森G1	---	---	---	---	---	---	100.00	---	0.0000
1334	111083	19亚迪G1	---	---	---	---	---	---	103.02	---	0.0000
1334	111084	19深能G2	---	---	---	---	---	---	103.60	---	0.0000
1334	111085	19芜专01	---	---	---	---	---	---	100.00	---	0.0000
1334	111087	19兴蓉G2	---	---	---	---	---	---	100.00	---	0.0000
1334	111088	20华发债	---	---	---	---	---	---	102.60	---	0.0000
1334	111089	20芜专01	---	---	---	---	---	---	100.00	---	0.0000
1334	111091	20SZMC02	---	---	---	---	---	---	97.01	---	0.0000
1334	111102	21SZMC02	---	---	---	---	---	---	100.00	---	0.0000
1334	111103	21粤能01	---	---	---	---	---	---	100.00	---	0.0000
1334	111104	21SZMC03	---	---	---	---	---	---	100.00	---	0.0000
1334	111105	21SZMC04	---	---	---	---	---	---	100.00	---	0.0000
1334	111106	21SZMC05	---	---	---	---	---	---	100.00	---	0.0000
1334	111107	21SZMC06	---	---	---	---	---	---	100.00	---	0.0000
1334	111902	铁道1818	---	---	---	---	---	---	100.00	---	0.0000
1334	111904	铁道1820	---	---	---	---	---	---	100.00	---	0.0000
1334	111905	铁道1821	---	---	---	---	---	---	100.00	---	0.0000
1334	111906	铁道1822	---	---	---	---	---	---	100.00	---	0.0000
1334	111907	铁道1823	---	---	---	---	---	---	100.00	---	0.0000
1334	111908	铁道1824	---	---	---	---	---	---	100.00	---	0.0000
1334	111909	铁道1901	---	---	---	---	---	---	100.00	---	0.0000
1334	111910	铁道1902	---	---	---	---	---	---	100.00	---	0.0000
1334	111911	铁道1903	---	---	---	---	---	---	100.00	---	0.0000
1334	111912	铁道1904	---	---	---	---	---	---	100.00	---	0.0000
1334	111913	铁道1905	---	---	---	---	---	---	100.00	---	0.0000
1334	111914	铁道1906	---	---	---	---	---	---	100.00	---	0.0000
1334	111915	铁道1907	---	---	---	---	---	---	100.00	---	0.0000
1334	111916	铁道1908	---	---	---	---	---	---	100.00	---	0.0000
1334	111917	铁道1909	---	---	---	---	---	---	100.00	---	0.0000
1334	111918	铁道1910	---	---	---	---	---	---	100.00	---	0.0000
1334	111919	铁道1911	---	---	---	---	---	---	100.00	---	0.0000
1334	111920	铁道1912	---	---	---	---	---	---	100.00	---	0.0000
1334	111921	铁道1913	---	---	---	---	---	---	100.00	---	0.0000
1334	111922	铁道1914	---	---	---	---	---	---	100.00	---	0.0000
1334	111923	铁道1915	---	---	---	---	---	---	100.00	---	0.0000
1334	111924	铁道1916	---	---	---	---	---	---	100.00	---	0.0000
1334	111925	铁道1917	---	---	---	---	---	---	100.00	---	0.0000

续表

排名 Rank	代码 Code	债券名称 Bond	成交价格与成交日期(Trading Price and Date)								比2020年收市价升跌幅 Change% vs. 2020Close
			开市 Open	日期 Date	最高 High	日期 Date	最低 Low	日期 Date	年收市 Close	日期 Date	
1334	111926	铁道1918	---	---	---	---	---	---	100.00	---	0.0000
1334	111927	铁道2001	---	---	---	---	---	---	100.00	---	0.0000
1334	111928	铁道2002	---	---	---	---	---	---	100.00	---	0.0000
1334	111929	铁道2003	---	---	---	---	---	---	100.00	---	0.0000
1334	111930	铁道2004	---	---	---	---	---	---	100.00	---	0.0000
1334	111931	铁道2005	---	---	---	---	---	---	100.00	---	0.0000
1334	111932	铁道2006	---	---	---	---	---	---	100.00	---	0.0000
1334	111933	铁道2007	---	---	---	---	---	---	100.00	---	0.0000
1334	111934	铁道2008	---	---	---	---	---	---	100.00	---	0.0000
1334	111935	铁道2009	---	---	---	---	---	---	100.00	---	0.0000
1334	111936	铁道2010	---	---	---	---	---	---	100.00	---	0.0000
1334	111937	铁道2011	---	---	---	---	---	---	100.00	---	0.0000
1334	111938	铁道2012	---	---	---	---	---	---	100.00	---	0.0000
1334	111939	铁道2013	---	---	---	---	---	---	100.00	---	0.0000
1334	111940	铁道2014	---	---	---	---	---	---	100.00	---	0.0000
1334	111941	铁道2101	---	---	---	---	---	---	100.00	---	0.0000
1334	111942	铁道2102	---	---	---	---	---	---	100.00	---	0.0000
1334	111943	铁道2103	---	---	---	---	---	---	100.00	---	0.0000
1334	111944	铁道2104	---	---	---	---	---	---	100.00	---	0.0000
1334	111945	铁道2105	---	---	---	---	---	---	100.00	---	0.0000
1334	111946	铁道2106	---	---	---	---	---	---	100.00	---	0.0000
1334	111947	铁道2107	---	---	---	---	---	---	100.00	---	0.0000
1334	111948	铁道2108	---	---	---	---	---	---	100.00	---	0.0000
1334	111949	铁道2109	---	---	---	---	---	---	100.00	---	0.0000
1334	111950	铁道2110	---	---	---	---	---	---	100.00	---	0.0000
1334	111951	铁道2111	---	---	---	---	---	---	100.00	---	0.0000
1334	111952	铁道2112	---	---	---	---	---	---	100.00	---	0.0000
1334	111953	铁道2113	---	---	---	---	---	---	100.00	---	0.0000
1334	111954	铁道2114	---	---	---	---	---	---	100.00	---	0.0000
1334	111955	铁道2115	---	---	---	---	---	---	100.00	---	0.0000
1334	111956	铁道2116	---	---	---	---	---	---	100.00	---	0.0000
1334	111957	铁道2117	---	---	---	---	---	---	100.00	---	0.0000
1334	111958	铁道2118	---	---	---	---	---	---	100.00	---	0.0000
1334	111959	铁道2119	---	---	---	---	---	---	100.00	---	0.0000
1334	111960	铁道2120	---	---	---	---	---	---	100.00	---	0.0000
1334	112154	H2盐湖01	---	---	---	---	---	---	41.05	---	0.0000
1334	112227	H4利源债	---	---	---	---	---	---	18.27	---	0.0000
1334	112301	15中武债	---	---	---	---	---	---	100.00	---	0.0000
1334	112307	15投资01	100.80	01/07/2021	101.29	08/10/2021	99.10	05/24/2021	100.20	12/31/2021	0.0000
1334	112308	H5银亿01	---	---	---	---	---	---	40.00	---	0.0000
1334	112312	16徐工01	---	---	---	---	---	---	101.72	---	0.0000
1334	112316	16航空债	---	---	---	---	---	---	97.00	---	0.0000
1334	112317	16太安01	---	---	---	---	---	---	90.00	---	0.0000
1334	112321	16龙基01	---	---	---	---	---	---	101.00	---	0.0000
1334	112322	16涪陵01	---	---	---	---	---	---	101.10	---	0.0000
1334	112331	16宝德01	---	---	---	---	---	---	100.00	---	0.0000
1334	112334	16国购01	---	---	---	---	---	---	50.00	---	0.0000
1334	112335	16海资01	---	---	---	---	---	---	100.00	---	0.0000
1334	112339	16积余债	---	---	---	---	---	---	101.48	---	0.0000
1334	112341	16宝龙02	100.00	01/04/2021	100.10	01/18/2021	100.00	01/04/2021	100.00	03/02/2021	0.0000
1334	112342	16厦贸01	---	---	---	---	---	---	100.50	---	0.0000
1334	112345	16劲嘉02	---	---	---	---	---	---	100.00	---	0.0000

续表

排名 Rank	代码 Code	债券名称 Bond	成交价格与成交日期(Trading Price and Date)								比2020年收市价升跌幅 Change% vs. 2020Close
			开市 Open	日期 Date	最高 High	日期 Date	最低 Low	日期 Date	年收市 Close	日期 Date	
1334	112353	16TCL02	---	---	---	---	---	---	99.92	---	0.0000
1334	112354	16国购02	---	---	---	---	---	---	78.84	---	0.0000
1334	112355	16桂资01	---	---	---	---	---	---	100.00	---	0.0000
1334	112357	16海资02	---	---	---	---	---	---	100.00	---	0.0000
1334	112362	16泛控02	---	---	---	---	---	---	98.00	---	0.0000
1334	112365	16广业01	---	---	---	---	---	---	99.89	---	0.0000
1334	112369	16峨旅01	---	---	---	---	---	---	100.77	---	0.0000
1334	112370	16新纶债	---	---	---	---	---	---	100.50	---	0.0000
1334	112377	16侨城02	---	---	---	---	---	---	100.00	---	0.0000
1334	112391	16龙基02	100.00	01/12/2021	100.00	01/12/2021	100.00	01/12/2021	100.00	04/28/2021	0.0000
1334	112396	16华美02	---	---	---	---	---	---	96.00	---	0.0000
1334	112397	16胜通01	---	---	---	---	---	---	9.50	---	0.0000
1334	112399	H6凯迪债	1.00	03/17/2021	1.00	03/17/2021	1.00	03/17/2021	1.00	03/17/2021	0.0000
1334	112402	16华股01	---	---	---	---	---	---	100.71	---	0.0000
1334	112403	16农四01	---	---	---	---	---	---	100.15	---	0.0000
1334	112404	H6银亿04	---	---	---	---	---	---	10.00	---	0.0000
1334	112408	16新兴01	---	---	---	---	---	---	101.00	---	0.0000
1334	112409	16TCL03	---	---	---	---	---	---	99.94	---	0.0000
1334	112410	16中房债	---	---	---	---	---	---	101.40	---	0.0000
1334	112412	H6银亿05	---	---	---	---	---	---	104.00	---	0.0000
1334	112417	16国购03	---	---	---	---	---	---	93.90	---	0.0000
1334	112418	16中南02	99.95	01/11/2021	100.10	02/04/2021	99.80	03/02/2021	99.95	07/22/2021	0.0000
1334	112421	16信利01	95.00	02/01/2021	95.00	02/01/2021	95.00	02/01/2021	95.00	02/01/2021	0.0000
1334	112430	16宝龙03	99.50	01/12/2021	99.50	01/12/2021	99.50	01/12/2021	99.50	01/18/2021	0.0000
1334	112433	H6银亿07	---	---	---	---	---	---	104.60	---	0.0000
1334	112434	16正商03	---	---	---	---	---	---	99.20	---	0.0000
1334	112440	16吉保01	---	---	---	---	---	---	105.00	---	0.0000
1334	112442	H6凯迪02	---	---	---	---	---	---	102.98	---	0.0000
1334	112443	16胜通03	---	---	---	---	---	---	8.52	---	0.0000
1334	112448	16莱蒙01	---	---	---	---	---	---	99.15	---	0.0000
1334	112455	16金街01	---	---	---	---	---	---	100.20	---	0.0000
1334	112458	16盐港01	---	---	---	---	---	---	99.09	---	0.0000
1334	112459	16宜华01	---	---	---	---	---	---	81.00	---	0.0000
1334	112463	16天保01	---	---	---	---	---	---	99.63	---	0.0000
1334	112465	16厦港02	---	---	---	---	---	---	99.13	---	0.0000
1334	112473	16海普瑞	---	---	---	---	---	---	101.00	---	0.0000
1334	112484	16一创02	---	---	---	---	---	---	99.78	---	0.0000
1334	112488	16峨旅02	---	---	---	---	---	---	100.40	---	0.0000
1334	112497	17金旗01	---	---	---	---	---	---	92.00	---	0.0000
1334	112498	17万集01	100.00	01/05/2021	100.00	01/05/2021	100.00	01/05/2021	100.00	09/28/2021	0.0000
1334	112504	17山证02	---	---	---	---	---	---	100.00	---	0.0000
1334	112506	17温氏01	---	---	---	---	---	---	100.00	---	0.0000
1334	112518	17TCL01	---	---	---	---	---	---	100.45	---	0.0000
1334	112522	17阳普S1	---	---	---	---	---	---	100.00	---	0.0000
1334	112523	17株国01	---	---	---	---	---	---	101.30	---	0.0000
1334	112532	17凯撒03	---	---	---	---	---	---	92.00	---	0.0000
1334	112542	17TCL02	---	---	---	---	---	---	100.50	---	0.0000
1334	112551	17合泰01	100.00	04/20/2021	100.00	04/20/2021	100.00	04/20/2021	100.00	07/06/2021	0.0000
1334	112555	17新野01	99.99	01/14/2021	99.99	01/14/2021	99.99	01/14/2021	99.99	10/25/2021	0.0000
1334	112561	17万科02	---	---	---	---	---	---	100.03	---	0.0000
1334	112564	17广业01	---	---	---	---	---	---	100.00	---	0.0000
1334	112565	17万集02	93.00	01/05/2021	100.00	04/07/2021	93.00	01/05/2021	93.00	12/03/2021	0.0000

续表

排名 Rank	代码 Code	债券名称 Bond	成交价格与成交日期(Trading Price and Date)								比2020年收市价升跌幅 Change% vs. 2020Close
			开市 Open	日期 Date	最高 High	日期 Date	最低 Low	日期 Date	年收市 Close	日期 Date	
1334	112571	17深投02	---	---	---	---	---	---	102.50	---	0.0000
1334	112572	H7华讯03	---	---	---	---	---	---	85.00	---	0.0000
1334	112573	17西煤01	---	---	---	---	---	---	100.81	---	0.0000
1334	112576	17齐科01	---	---	---	---	---	---	99.99	---	0.0000
1334	112578	17胜通01	---	---	---	---	---	---	100.00	---	0.0000
1334	112590	17厦港01	---	---	---	---	---	---	101.19	---	0.0000
1334	112593	17未名债	---	---	---	---	---	---	94.00	---	0.0000
1334	112594	17万集03	100.00	02/25/2021	100.00	02/25/2021	100.00	02/25/2021	100.00	11/15/2021	0.0000
1334	112609	17余投03	---	---	---	---	---	---	100.00	---	0.0000
1334	112617	17深能G1	---	---	---	---	---	---	101.84	---	0.0000
1334	112619	17中南01	100.00	01/11/2021	100.00	01/11/2021	100.00	01/11/2021	100.00	01/27/2021	0.0000
1334	112621	17昆投03	---	---	---	---	---	---	99.00	---	0.0000
1334	112623	17丽鹏G1	---	---	---	---	---	---	100.00	---	0.0000
1334	112624	17鑫能G1	---	---	---	---	---	---	95.00	---	0.0000
1334	112627	17创投S1	---	---	---	---	---	---	100.00	---	0.0000
1334	112633	18一创02	---	---	---	---	---	---	105.96	---	0.0000
1334	112634	18侨城01	---	---	---	---	---	---	101.44	---	0.0000
1334	112635	18侨城02	---	---	---	---	---	---	104.06	---	0.0000
1334	112636	18国际P1	---	---	---	---	---	---	100.00	---	0.0000
1334	112637	18华联01	---	---	---	---	---	---	100.00	---	0.0000
1334	112645	18棕榈01	---	---	---	---	---	---	100.10	---	0.0000
1334	112648	18桂投01	---	---	---	---	---	---	100.28	---	0.0000
1334	112651	18金科02	---	---	---	---	---	---	100.00	---	0.0000
1334	112655	18侨城05	---	---	---	---	---	---	100.45	---	0.0000
1334	112656	18侨城06	---	---	---	---	---	---	102.00	---	0.0000
1334	112659	18创投S1	---	---	---	---	---	---	104.00	---	0.0000
1334	112661	18传化01	---	---	---	---	---	---	100.00	---	0.0000
1334	112663	18农四01	---	---	---	---	---	---	102.00	---	0.0000
1334	112667	18河钢Y1	---	---	---	---	---	---	101.25	---	0.0000
1334	112668	18中材Y1	---	---	---	---	---	---	102.50	---	0.0000
1334	112669	18国购01	---	---	---	---	---	---	96.50	---	0.0000
1334	112673	18华明01	---	---	---	---	---	---	102.92	---	0.0000
1334	112676	18瑞康01	99.50	03/31/2021	99.50	03/31/2021	99.50	03/31/2021	99.50	03/31/2021	0.0000
1334	112677	18创投S2	---	---	---	---	---	---	104.30	---	0.0000
1334	112683	18圆融01	100.73	03/09/2021	100.73	03/09/2021	100.73	03/09/2021	100.73	03/09/2021	0.0000
1334	112684	18联创债	---	---	---	---	---	---	100.00	---	0.0000
1334	112685	18粤科01	---	---	---	---	---	---	103.00	---	0.0000
1334	112688	18象屿Y1	---	---	---	---	---	---	101.48	---	0.0000
1334	112695	18制药01	---	---	---	---	---	---	100.78	---	0.0000
1334	112699	18二三01	---	---	---	---	---	---	101.50	---	0.0000
1334	112701	18航技01	---	---	---	---	---	---	101.80	---	0.0000
1334	112709	18国购02	---	---	---	---	---	---	100.00	---	0.0000
1334	112711	18新泰03	---	---	---	---	---	---	100.00	---	0.0000
1334	112714	18英唐02	---	---	---	---	---	---	100.00	---	0.0000
1334	112720	18信产债	---	---	---	---	---	---	102.16	---	0.0000
1334	112724	18万集01	100.00	01/13/2021	100.00	01/13/2021	100.00	01/13/2021	100.00	06/21/2021	0.0000
1334	112736	18象屿Y2	---	---	---	---	---	---	100.00	---	0.0000
1334	112739	18顺丰01	---	---	---	---	---	---	101.50	---	0.0000
1334	112746	18国购03	---	---	---	---	---	---	100.00	---	0.0000
1334	112754	18穗控Y1	---	---	---	---	---	---	101.00	---	0.0000
1334	112756	18国购04	---	---	---	---	---	---	100.00	---	0.0000
1334	112759	H8东旭01	---	---	---	---	---	---	100.00	---	0.0000

续表

排名 Rank	代码 Code	债券名称 Bond	成交价格与成交日期(Trading Price and Date)								比2020年收市价升跌幅 Change% vs. 2020Close
			开市 Open	日期 Date	最高 High	日期 Date	最低 Low	日期 Date	年收市 Close	日期 Date	
1334	112760	18通裕02	---	---	---	---	---	---	100.00	---	0.0000
1334	112771	18渤金03	---	---	---	---	---	---	100.00	---	0.0000
1334	112772	18航技04	---	---	---	---	---	---	101.26	---	0.0000
1334	112783	18渤金04	---	---	---	---	---	---	92.00	---	0.0000
1334	112786	18涪陵01	---	---	---	---	---	---	102.30	---	0.0000
1334	112788	18深纾01	---	---	---	---	---	---	99.77	---	0.0000
1334	112789	18深投03	---	---	---	---	---	---	100.00	---	0.0000
1334	112791	18翰宇02	---	---	---	---	---	---	102.50	---	0.0000
1334	112793	18恒集03	---	---	---	---	---	---	100.00	---	0.0000
1334	112796	19伊犁01	---	---	---	---	---	---	100.00	---	0.0000
1334	112805	18中联01	---	---	---	---	---	---	103.00	---	0.0000
1334	112806	18深能Y1	---	---	---	---	---	---	101.00	---	0.0000
1334	112808	18海集Y1	---	---	---	---	---	---	101.34	---	0.0000
1334	112810	18渤租05	---	---	---	---	---	---	91.66	---	0.0000
1334	112811	18通裕03	95.00	01/20/2021	100.00	01/28/2021	95.00	01/20/2021	100.00	01/28/2021	0.0000
1334	112812	18申证03	---	---	---	---	---	---	104.26	---	0.0000
1334	112814	18徐工Y1	---	---	---	---	---	---	101.49	---	0.0000
1334	112815	18穗控Y2	---	---	---	---	---	---	100.00	---	0.0000
1334	112819	18涪陵Y1	---	---	---	---	---	---	100.00	---	0.0000
1334	112821	18天马01	---	---	---	---	---	---	100.92	---	0.0000
1334	112822	18南集01	---	---	---	---	---	---	100.00	---	0.0000
1334	112823	19深投02	---	---	---	---	---	---	99.95	---	0.0000
1334	112825	18鲁西01	---	---	---	---	---	---	101.45	---	0.0000
1334	112829	19东林02	---	---	---	---	---	---	99.70	---	0.0000
1334	112833	18电科03	---	---	---	---	---	---	100.00	---	0.0000
1334	112843	19岸资01	---	---	---	---	---	---	100.00	---	0.0000
1334	112847	19长城01	---	---	---	---	---	---	100.00	---	0.0000
1334	112853	19潍投01	---	---	---	---	---	---	102.08	---	0.0000
1334	112856	19美置02	---	---	---	---	---	---	101.36	---	0.0000
1334	112859	19阳城01	---	---	---	---	---	---	100.14	---	0.0000
1334	112860	19中环01	100.00	01/08/2021	100.00	01/08/2021	100.00	01/08/2021	100.00	01/12/2021	0.0000
1334	112861	19中山01	---	---	---	---	---	---	100.00	---	0.0000
1334	112862	19天马01	---	---	---	---	---	---	100.19	---	0.0000
1334	112866	19金科01	---	---	---	---	---	---	100.72	---	0.0000
1334	112868	19穗控Y1	---	---	---	---	---	---	100.00	---	0.0000
1334	112872	19GLPR1	---	---	---	---	---	---	100.00	---	0.0000
1334	112874	19物美01	---	---	---	---	---	---	98.70	---	0.0000
1334	112876	19太阳G1	---	---	---	---	---	---	101.87	---	0.0000
1334	112878	19侨城01	---	---	---	---	---	---	101.56	---	0.0000
1334	112884	19宝龙01	---	---	---	---	---	---	100.00	---	0.0000
1334	112885	19阳城02	100.10	02/19/2021	100.10	02/19/2021	100.00	03/11/2021	100.00	03/11/2021	0.0000
1334	112890	19涪陵Y1	---	---	---	---	---	---	103.06	---	0.0000
1334	112892	19宝德01	---	---	---	---	---	---	100.00	---	0.0000
1334	112894	19科伦01	---	---	---	---	---	---	100.00	---	0.0000
1334	112898	19莞纾01	---	---	---	---	---	---	100.87	---	0.0000
1334	112899	19三聚Y1	---	---	---	---	---	---	100.00	---	0.0000
1334	112900	19七狼01	---	---	---	---	---	---	100.00	---	0.0000
1334	112903	19电科01	---	---	---	---	---	---	100.30	---	0.0000
1334	112908	19沃尔01	---	---	---	---	---	---	100.00	---	0.0000
1334	112909	19石榴03	---	---	---	---	---	---	100.00	---	0.0000
1334	112913	19英唐01	---	---	---	---	---	---	100.00	---	0.0000
1334	112918	19亚迪Y1	---	---	---	---	---	---	100.00	---	0.0000

续表

排名 Rank	代码 Code	债券名称 Bond	成交价格与成交日期(Trading Price and Date)								比2020年收市价升跌幅 Change% vs. 2020Close
			开市 Open	日期 Date	最高 High	日期 Date	最低 Low	日期 Date	年收市 Close	日期 Date	
1334	112920	19泛控01	---	---	---	---	---	---	100.00	---	0.0000
1334	112926	19万集01	---	---	---	---	---	---	100.00	---	0.0000
1334	112932	19长城03	---	---	---	---	---	---	100.07	---	0.0000
1334	112934	19新兴01	---	---	---	---	---	---	100.30	---	0.0000
1334	112935	19物美02	---	---	---	---	---	---	100.27	---	0.0000
1334	112938	19TCL02	---	---	---	---	---	---	100.50	---	0.0000
1334	112939	19电建01	---	---	---	---	---	---	100.05	---	0.0000
1334	112940	19昆仑01	---	---	---	---	---	---	100.00	---	0.0000
1334	112942	19中骏01	---	---	---	---	---	---	100.00	---	0.0000
1334	112943	19华南01	---	---	---	---	---	---	100.00	---	0.0000
1334	112944	19华南02	---	---	---	---	---	---	100.00	---	0.0000
1334	112947	19太钢01	---	---	---	---	---	---	100.75	---	0.0000
1334	112949	19特发01	100.00	03/11/2021	100.00	03/11/2021	100.00	03/11/2021	100.00	03/11/2021	0.0000
1334	112955	19广基02	---	---	---	---	---	---	98.45	---	0.0000
1334	112959	19老窖01	---	---	---	---	---	---	100.00	---	0.0000
1334	112960	19深能Y1	---	---	---	---	---	---	100.60	---	0.0000
1334	112962	19深建01	---	---	---	---	---	---	100.26	---	0.0000
1334	112967	19福投01	---	---	---	---	---	---	100.00	---	0.0000
1334	112968	19信利S1	---	---	---	---	---	---	102.24	---	0.0000
1334	112972	19物美07	100.00	01/14/2021	100.00	01/14/2021	99.50	01/18/2021	100.00	01/21/2021	0.0000
1334	112975	19华媒01	---	---	---	---	---	---	100.00	---	0.0000
1334	112977	19宜运01	---	---	---	---	---	---	100.00	---	0.0000
1334	112982	19长城05	---	---	---	---	---	---	100.67	---	0.0000
1334	112985	19恒集01	---	---	---	---	---	---	100.00	---	0.0000
1334	112986	19华股02	---	---	---	---	---	---	100.00	---	0.0000
1334	112995	19泛控02	---	---	---	---	---	---	100.00	---	0.0000
1334	112998	19海控02	---	---	---	---	---	---	100.00	---	0.0000
1334	114005	16麓谷债	---	---	---	---	---	---	105.94	---	0.0000
1334	114008	16省房01	---	---	---	---	---	---	100.00	---	0.0000
1334	114010	16华源01	---	---	---	---	---	---	100.00	---	0.0000
1334	114012	H6弘债03	---	---	---	---	---	---	108.68	---	0.0000
1334	114034	16润盛01	---	---	---	---	---	---	98.77	---	0.0000
1334	114040	16水城01	---	---	---	---	---	---	102.76	---	0.0000
1334	114060	16交运02	---	---	---	---	---	---	100.00	---	0.0000
1334	114077	16陕旅02	---	---	---	---	---	---	100.00	---	0.0000
1334	114079	16国盛控	---	---	---	---	---	---	106.80	---	0.0000
1334	114086	16海空04	---	---	---	---	---	---	101.61	---	0.0000
1334	114125	17陕旅01	---	---	---	---	---	---	103.47	---	0.0000
1334	114130	H7天宝01	---	---	---	---	---	---	100.00	---	0.0000
1334	114137	17云水01	---	---	---	---	---	---	100.00	---	0.0000
1334	114144	H7丰盛01	---	---	---	---	---	---	100.00	---	0.0000
1334	114178	H7丰盛02	---	---	---	---	---	---	100.00	---	0.0000
1334	114210	17汉柏S1	---	---	---	---	---	---	105.70	---	0.0000
1334	114224	H7三胞02	---	---	---	---	---	---	106.12	---	0.0000
1334	114225	H7东集02	22.73	02/05/2021	22.73	02/05/2021	5.00	11/01/2021	5.00	11/01/2021	0.0000
1334	114233	17皋沿01	---	---	---	---	---	---	103.99	---	0.0000
1334	114240	H7腾邦02	---	---	---	---	---	---	22.58	---	0.0000
1334	114242	17贵安债	---	---	---	---	---	---	106.32	---	0.0000
1334	114247	17汉柏S2	---	---	---	---	---	---	105.20	---	0.0000
1334	114253	H7丰盛03	---	---	---	---	---	---	100.00	---	0.0000
1334	114268	H7丰盛04	---	---	---	---	---	---	101.09	---	0.0000
1334	114272	H7三胞03	---	---	---	---	---	---	104.77	---	0.0000

续表

排名 Rank	代码 Code	债券名称 Bond	成交价格与成交日期(Trading Price and Date)								比2020年收市价升跌幅 Change% vs. 2020Close
			开市 Open	日期 Date	最高 High	日期 Date	最低 Low	日期 Date	年收市 Close	日期 Date	
1334	114277	17大庆01	---	---	---	---	---	---	106.73	---	0.0000
1334	114278	17绵科发	---	---	---	---	---	---	107.06	---	0.0000
1334	114282	17国盛金	---	---	---	---	---	---	106.23	---	0.0000
1334	114290	18北讯01	---	---	---	---	---	---	102.79	---	0.0000
1334	114291	18东北01	---	---	---	---	---	---	105.66	---	0.0000
1334	114298	18蒙资01	---	---	---	---	---	---	100.00	---	0.0000
1334	114300	18雅投01	---	---	---	---	---	---	102.99	---	0.0000
1334	114302	18华谊01	---	---	---	---	---	---	106.58	---	0.0000
1334	114303	18广赛S1	---	---	---	---	---	---	100.00	---	0.0000
1334	114304	H8华讯01	---	---	---	---	---	---	100.64	---	0.0000
1334	114308	18唐德01	---	---	---	---	---	---	100.00	---	0.0000
1334	114311	18连农01	---	---	---	---	---	---	106.08	---	0.0000
1334	114315	18鲁金01	---	---	---	---	---	---	103.81	---	0.0000
1334	114317	H8东集02	---	---	---	---	---	---	101.66	---	0.0000
1334	114320	18连农02	---	---	---	---	---	---	100.00	---	0.0000
1334	114325	18蚌资债	---	---	---	---	---	---	100.00	---	0.0000
1334	114330	18连农03	---	---	---	---	---	---	100.00	---	0.0000
1334	114332	18金贵01	---	---	---	---	---	---	102.38	---	0.0000
1334	114334	18北讯03	---	---	---	---	---	---	100.00	---	0.0000
1334	114335	18必康01	---	---	---	---	---	---	100.73	---	0.0000
1334	114342	18绵科发	---	---	---	---	---	---	104.50	---	0.0000
1334	114347	H8东集03	---	---	---	---	---	---	100.00	---	0.0000
1334	114350	H8华讯02	---	---	---	---	---	---	107.48	---	0.0000
1334	114352	18美兰S1	---	---	---	---	---	---	100.00	---	0.0000
1334	114354	18北讯04	---	---	---	---	---	---	100.00	---	0.0000
1334	114361	18天原01	---	---	---	---	---	---	101.96	---	0.0000
1334	114371	18京路01	---	---	---	---	---	---	101.78	---	0.0000
1334	114372	18海控01	---	---	---	---	---	---	68.00	---	0.0000
1334	114375	18黔江G1	---	---	---	---	---	---	100.00	---	0.0000
1334	114377	18苏电01	---	---	---	---	---	---	106.50	---	0.0000
1334	114384	18基石S1	---	---	---	---	---	---	103.55	---	0.0000
1334	114385	18翔控01	---	---	---	---	---	---	98.11	---	0.0000
1334	114401	18昆钢01	---	---	---	---	---	---	103.79	---	0.0000
1334	114407	H8华讯03	---	---	---	---	---	---	100.00	---	0.0000
1334	114411	18阳煤04	---	---	---	---	---	---	105.12	---	0.0000
1334	114418	19康佳01	---	---	---	---	---	---	104.69	---	0.0000
1334	114421	19金控01	---	---	---	---	---	---	104.05	---	0.0000
1334	114427	19唐德01	---	---	---	---	---	---	105.51	---	0.0000
1334	114431	19南国债	---	---	---	---	---	---	105.19	---	0.0000
1334	114432	19美的01	---	---	---	---	---	---	104.41	---	0.0000
1334	114439	19启迪G1	---	---	---	---	---	---	106.46	---	0.0000
1334	114444	19昆钢01	---	---	---	---	---	---	100.00	---	0.0000
1334	114458	19金控03	---	---	---	---	---	---	103.23	---	0.0000
1334	114460	19湘高G1	---	---	---	---	---	---	103.75	---	0.0000
1334	114468	19长江01	---	---	---	---	---	---	102.67	---	0.0000
1334	114481	19金控06	---	---	---	---	---	---	102.37	---	0.0000
1334	114492	19山投02	---	---	---	---	---	---	101.94	---	0.0000
1334	114494	19怀化02	---	---	---	---	---	---	103.68	---	0.0000
1334	114508	19昆钢03	---	---	---	---	---	---	100.00	---	0.0000
1334	114517	19西彭01	---	---	---	---	---	---	100.28	---	0.0000
1334	114533	19漳电01	---	---	---	---	---	---	103.92	---	0.0000
1334	114549	19泰丰01	---	---	---	---	---	---	100.00	---	0.0000

续表

排名 Rank	代码 Code	债券名称 Bond	成交价格与成交日期(Trading Price and Date)								比2020年收市价升跌幅 Change% vs. 2020Close
			开市 Open	日期 Date	最高 High	日期 Date	最低 Low	日期 Date	年收市 Close	日期 Date	
1334	114551	19融投02	---	---	---	---	---	---	102.26	---	0.0000
1334	114553	19西彭02	---	---	---	---	---	---	100.13	---	0.0000
1334	114555	19金一01	---	---	---	---	---	---	102.42	---	0.0000
1334	114560	19昆钢05	---	---	---	---	---	---	100.00	---	0.0000
1334	114578	19盛虹G1	---	---	---	---	---	---	100.00	---	0.0000
1334	114582	19蔡生01	---	---	---	---	---	---	100.00	---	0.0000
1334	114589	19名家01	---	---	---	---	---	---	100.00	---	0.0000
1334	114594	19新工债	---	---	---	---	---	---	100.16	---	0.0000
1334	114596	19国恒01	---	---	---	---	---	---	100.98	---	0.0000
1334	114605	19利得01	---	---	---	---	---	---	100.00	---	0.0000
1334	114606	19利得02	---	---	---	---	---	---	100.00	---	0.0000
1334	114618	19融投08	---	---	---	---	---	---	100.00	---	0.0000
1334	114636	19财信02	---	---	---	---	---	---	102.71	---	0.0000
1334	114644	19建艺债	---	---	---	---	---	---	100.00	---	0.0000
1334	114654	20舜通01	---	---	---	---	---	---	103.41	---	0.0000
1334	114659	20天富D1	---	---	---	---	---	---	104.94	---	0.0000
1334	114680	20筑工01	---	---	---	---	---	---	103.33	---	0.0000
1334	114689	20天乾01	---	---	---	---	---	---	100.00	---	0.0000
1334	114690	20凯伦SG	---	---	---	---	---	---	100.00	---	0.0000
1334	114692	20峰峰01	---	---	---	---	---	---	103.62	---	0.0000
1334	114694	20深航D1	---	---	---	---	---	---	101.88	---	0.0000
1334	114699	20华昌置	---	---	---	---	---	---	100.00	---	0.0000
1334	114702	20江能01	---	---	---	---	---	---	102.11	---	0.0000
1334	114712	20奇信01	---	---	---	---	---	---	100.00	---	0.0000
1334	114735	20峰峰03	---	---	---	---	---	---	100.00	---	0.0000
1334	114762	20河池02	---	---	---	---	---	---	100.00	---	0.0000
1334	114783	20渝垫01	---	---	---	---	---	---	100.00	---	0.0000
1334	114786	20国恒01	---	---	---	---	---	---	101.14	---	0.0000
1334	114787	20汽投02	---	---	---	---	---	---	100.35	---	0.0000
1334	114791	20兴宁02	---	---	---	---	---	---	100.64	---	0.0000
1334	114810	20铁岭01	---	---	---	---	---	---	100.62	---	0.0000
1334	114834	20水投01	---	---	---	---	---	---	100.00	---	0.0000
1334	114837	20望涛02	---	---	---	---	---	---	100.00	---	0.0000
1334	114840	20灞桥债	---	---	---	---	---	---	100.41	---	0.0000
1334	114842	20西江D1	---	---	---	---	---	---	100.14	---	0.0000
1334	114859	21盱眙01	---	---	---	---	---	---	100.00	---	0.0000
1334	114867	20富海S1	---	---	---	---	---	---	100.00	---	0.0000
1334	114878	20联新01	---	---	---	---	---	---	100.22	---	0.0000
1334	114884	20铁物01	---	---	---	---	---	---	100.00	---	0.0000
1334	114904	21中法债	---	---	---	---	---	---	100.00	---	0.0000
1334	114917	21金鑫01	---	---	---	---	---	---	100.00	---	0.0000
1334	114934	21奉农G1	---	---	---	---	---	---	100.00	---	0.0000
1334	114944	21铁岭01	---	---	---	---	---	---	100.00	---	0.0000
1334	114946	21兴市02	---	---	---	---	---	---	100.00	---	0.0000
1334	114966	21乌当债	---	---	---	---	---	---	100.00	---	0.0000
1334	114976	21江科GK	---	---	---	---	---	---	100.00	---	0.0000
1334	114995	21夷发01	---	---	---	---	---	---	100.00	---	0.0000
1334	115104	20英大C1	---	---	---	---	---	---	100.00	---	0.0000
1334	117058	H6中基E1	---	---	---	---	---	---	103.43	---	0.0000
1334	117063	H6神雾E1	---	---	---	---	---	---	90.00	---	0.0000
1334	117064	H6中基E2	---	---	---	---	---	---	101.83	---	0.0000
1334	117118	18大族EB	---	---	---	---	---	---	109.15	---	0.0000

续表

排名 Rank	代码 Code	债券名称 Bond	成交价格与成交日期(Trading Price and Date)								比2020年收市价升跌幅 Change% vs. 2020Close
			开市 Open	日期 Date	最高 High	日期 Date	最低 Low	日期 Date	年收市 Close	日期 Date	
1334	117120	20鸿达E1	---	---	---	---	---	---	105.63	---	0.0000
1334	117132	19京源E1	---	---	---	---	---	---	100.00	---	0.0000
1334	117135	19海亮E2	---	---	---	---	---	---	100.00	---	0.0000
1334	117136	19冀中E1	---	---	---	---	---	---	100.00	---	0.0000
1334	117137	19蓝帆E1	---	---	---	---	---	---	100.00	---	0.0000
1334	117140	19鸿达E1	---	---	---	---	---	---	100.11	---	0.0000
1334	117142	19奥华E1	---	---	---	---	---	---	100.00	---	0.0000
1334	117144	19冀中E2	---	---	---	---	---	---	103.57	---	0.0000
1334	117145	19原龙E1	---	---	---	---	---	---	100.00	---	0.0000
1334	117146	19原龙E2	---	---	---	---	---	---	100.00	---	0.0000
1334	117147	19原龙E3	---	---	---	---	---	---	100.00	---	0.0000
1334	117148	19奥华E2	---	---	---	---	---	---	100.00	---	0.0000
1334	117159	20中泰E1	---	---	---	---	---	---	100.00	---	0.0000
1334	117162	20运达EB	---	---	---	---	---	---	100.00	---	0.0000
1334	117164	20蓝帆E1	---	---	---	---	---	---	100.00	---	0.0000
1334	117170	20原龙E1	---	---	---	---	---	---	100.00	---	0.0000
1334	117171	20楚江E1	---	---	---	---	---	---	100.00	---	0.0000
1334	117172	20太控E1	---	---	---	---	---	---	100.00	---	0.0000
1334	117176	20奥城EB	100.00	06/01/2021	100.00	06/01/2021	100.00	06/01/2021	100.00	06/01/2021	0.0000
1334	117181	21鲁银EB	100.00	02/19/2021	100.00	02/19/2021	100.00	02/19/2021	100.00	12/31/2021	0.0000
1334	117184	21歌尔EB	---	---	---	---	---	---	100.00	---	0.0000
1334	117187	21华强E1	---	---	---	---	---	---	100.00	---	0.0000
1334	117188	21天壕E2	---	---	---	---	---	---	100.00	---	0.0000
1334	117189	21华强E2	---	---	---	---	---	---	100.00	---	0.0000
1334	117194	21湘金EB	---	---	---	---	---	---	100.00	---	0.0000
1334	118476	16东泰债	---	---	---	---	---	---	107.10	---	0.0000
1334	118483	16银宝债	---	---	---	---	---	---	104.99	---	0.0000
1334	118496	16株高01	---	---	---	---	---	---	104.79	---	0.0000
1334	118498	16隆地01	---	---	---	---	---	---	100.00	---	0.0000
1334	118506	16万楼01	---	---	---	---	---	---	101.03	---	0.0000
1334	118515	16都兴01	---	---	---	---	---	---	104.29	---	0.0000
1334	118519	16德泰01	---	---	---	---	---	---	103.32	---	0.0000
1334	118529	16常建01	---	---	---	---	---	---	103.94	---	0.0000
1334	118533	16蓟城01	---	---	---	---	---	---	103.41	---	0.0000
1334	118534	16昆经01	---	---	---	---	---	---	104.26	---	0.0000
1334	118535	H6雏鹰01	---	---	---	---	---	---	100.50	---	0.0000
1334	118552	16邳润城	---	---	---	---	---	---	105.93	---	0.0000
1334	118568	16桂铁投	---	---	---	---	---	---	102.48	---	0.0000
1334	118588	H6天翔01	---	---	---	---	---	---	100.00	---	0.0000
1334	118591	16精功01	---	---	---	---	---	---	104.00	---	0.0000
1334	118594	16山投01	---	---	---	---	---	---	104.22	---	0.0000
1334	118599	16福星01	---	---	---	---	---	---	100.00	---	0.0000
1334	118602	16万通03	---	---	---	---	---	---	100.00	---	0.0000
1334	118607	16紫光02	---	---	---	---	---	---	82.09	---	0.0000
1334	118613	16皋沿03	---	---	---	---	---	---	104.56	---	0.0000
1334	118632	16丰县债	---	---	---	---	---	---	105.61	---	0.0000
1334	118635	16渝迈01	---	---	---	---	---	---	104.33	---	0.0000
1334	118652	16郑公02	---	---	---	---	---	---	103.18	---	0.0000
1334	118664	16淮水01	---	---	---	---	---	---	100.00	---	0.0000
1334	118668	H6雏鹰02	---	---	---	---	---	---	100.00	---	0.0000
1334	118669	16天恒02	---	---	---	---	---	---	103.31	---	0.0000
1334	118676	16粤租01	---	---	---	---	---	---	106.10	---	0.0000

续表

排名 Rank	代码 Code	债券名称 Bond	成交价格与成交日期(Trading Price and Date)								比2020年收市价升跌幅 Change% vs. 2020Close
			开市 Open	日期 Date	最高 High	日期 Date	最低 Low	日期 Date	年收市 Close	日期 Date	
1334	118685	16金控03	---	---	---	---	---	---	101.26	---	0.0000
1334	118693	16科发债	---	---	---	---	---	---	101.12	---	0.0000
1334	118697	16临投03	---	---	---	---	---	---	101.00	---	0.0000
1334	118698	16福星02	---	---	---	---	---	---	102.50	---	0.0000
1334	118704	16隆地02	---	---	---	---	---	---	100.00	---	0.0000
1334	118711	16海空02	---	---	---	---	---	---	100.00	---	0.0000
1334	118712	16万通04	---	---	---	---	---	---	100.00	---	0.0000
1334	118717	H6三胞02	---	---	---	---	---	---	100.14	---	0.0000
1334	118729	16昆发01	---	---	---	---	---	---	106.54	---	0.0000
1334	118731	H6弘债02	---	---	---	---	---	---	102.45	---	0.0000
1334	118743	H6三胞03	---	---	---	---	---	---	102.32	---	0.0000
1334	118752	16湘高02	---	---	---	---	---	---	103.06	---	0.0000
1334	118758	16粤租02	---	---	---	---	---	---	104.92	---	0.0000
1334	118797	16富贵01	---	---	---	---	---	---	101.70	---	0.0000
1334	118801	16宁东01	---	---	---	---	---	---	103.14	---	0.0000
1334	118825	16柳建01	---	---	---	---	---	---	102.70	---	0.0000
1334	118826	16滇中01	---	---	---	---	---	---	100.00	---	0.0000
1334	118836	H6房信04	---	---	---	---	---	---	100.00	---	0.0000
1334	118844	16福星04	---	---	---	---	---	---	104.33	---	0.0000
1334	118856	16海空03	---	---	---	---	---	---	100.00	---	0.0000
1334	118859	16滇中02	---	---	---	---	---	---	104.29	---	0.0000
1334	118880	16盛润01	---	---	---	---	---	---	100.00	---	0.0000
1334	118881	16盛润02	---	---	---	---	---	---	101.50	---	0.0000
1334	118947	16中山02	---	---	---	---	---	---	100.00	---	0.0000
1334	118998	19英大C1	---	---	---	---	---	---	100.00	---	0.0000
1334	133013	21来宾02	---	---	---	---	---	---	100.00	---	0.0000
1334	133015	21仁寿G1	---	---	---	---	---	---	100.00	---	0.0000
1334	133033	21融创04	---	---	---	---	---	---	100.00	---	0.0000
1334	133034	21海投01	---	---	---	---	---	---	100.00	---	0.0000
1334	133035	21渝垫01	---	---	---	---	---	---	100.00	---	0.0000
1334	133036	21渝垫02	---	---	---	---	---	---	100.00	---	0.0000
1334	133041	21海晟D1	---	---	---	---	---	---	100.00	---	0.0000
1334	133055	21通灵G1	---	---	---	---	---	---	100.00	---	0.0000
1334	133067	21国恒01	---	---	---	---	---	---	100.00	---	0.0000
1334	133071	21富海S1	---	---	---	---	---	---	100.00	---	0.0000
1334	133079	21青信D2	---	---	---	---	---	---	100.00	---	0.0000
1334	133085	21新交02	---	---	---	---	---	---	100.00	---	0.0000
1334	133089	21钦投01	---	---	---	---	---	---	100.00	---	0.0000
1334	133091	21明投03	---	---	---	---	---	---	100.00	---	0.0000
1334	133120	21港发02	---	---	---	---	---	---	100.00	---	0.0000
1334	133121	21利得01	---	---	---	---	---	---	100.00	---	0.0000
1334	133122	21杭高02	100.00	12/23/2021	100.00	12/23/2021	100.00	12/23/2021	100.00	12/27/2021	0.0000
1334	133126	21钦投02	---	---	---	---	---	---	100.00	---	0.0000
1334	133131	21张经D2	---	---	---	---	---	---	100.00	---	0.0000
1334	133137	21富皋D2	---	---	---	---	---	---	100.00	---	0.0000
1334	133141	21天安02	---	---	---	---	---	---	100.00	---	0.0000
1334	133143	21广发25	---	---	---	---	---	---	100.00	---	0.0000
1334	133145	21桐资D1	---	---	---	---	---	---	100.00	---	0.0000
1334	133154	21淮资03	---	---	---	---	---	---	100.00	---	0.0000
1334	133157	21文控01	---	---	---	---	---	---	100.00	---	0.0000
1334	133158	21溧水D3	---	---	---	---	---	---	100.00	---	0.0000
1334	133164	21渝双02	---	---	---	---	---	---	100.00	---	0.0000

续表

排名 Rank	代码 Code	债券名称 Bond	成交价格与成交日期(Trading Price and Date)								比2020年收市价升跌幅 Change% vs. 2020Close
			开市 Open	日期 Date	最高 High	日期 Date	最低 Low	日期 Date	年收市 Close	日期 Date	
1334	133172	21百福02	---	---	---	---	---	---	100.00	---	0.0000
1334	149004	19许继01	---	---	---	---	---	---	100.70	---	0.0000
1334	149007	19北控PG	---	---	---	---	---	---	100.00	---	0.0000
1334	149008	19电科投	---	---	---	---	---	---	100.00	---	0.0000
1334	149013	19杰赛债	---	---	---	---	---	---	100.00	---	0.0000
1334	149014	19怡亚01	---	---	---	---	---	---	100.00	---	0.0000
1334	149016	19浙建01	---	---	---	---	---	---	100.04	---	0.0000
1334	149018	19穗湾01	---	---	---	---	---	---	104.40	---	0.0000
1334	149023	20长源01	---	---	---	---	---	---	100.00	---	0.0000
1334	149025	20物美01	---	---	---	---	---	---	100.00	---	0.0000
1334	149027	20荣安01	---	---	---	---	---	---	100.00	---	0.0000
1334	149029	20圆融S1	---	---	---	---	---	---	100.00	---	0.0000
1334	149030	20领益01	100.35	07/22/2021	100.35	07/22/2021	100.35	07/22/2021	100.35	08/06/2021	0.0000
1334	149035	20泛控01	100.00	06/29/2021	100.00	06/29/2021	100.00	06/29/2021	100.00	12/30/2021	0.0000
1334	149038	20金科02	---	---	---	---	---	---	100.00	---	0.0000
1334	149039	20国投Y1	---	---	---	---	---	---	100.00	---	0.0000
1334	149043	20华股01	---	---	---	---	---	---	98.60	---	0.0000
1334	149044	20泛控02	---	---	---	---	---	---	100.00	---	0.0000
1334	149045	20海普瑞	---	---	---	---	---	---	98.61	---	0.0000
1334	149048	20火炬01	---	---	---	---	---	---	100.00	---	0.0000
1334	149051	20中南02	---	---	---	---	---	---	100.00	---	0.0000
1334	149054	20中联01	98.63	02/22/2021	99.67	05/11/2021	98.63	02/22/2021	99.67	12/09/2021	0.0000
1334	149055	20太钢Y2	---	---	---	---	---	---	100.00	---	0.0000
1334	149057	20万科02	---	---	---	---	---	---	100.75	---	0.0000
1334	149058	20涪陵Y1	---	---	---	---	---	---	100.00	---	0.0000
1334	149059	20涪陵Y2	---	---	---	---	---	---	100.10	---	0.0000
1334	149065	20BOEY2	---	---	---	---	---	---	100.00	---	0.0000
1334	149068	20浙建Y1	---	---	---	---	---	---	100.00	---	0.0000
1334	149075	20天马01	---	---	---	---	---	---	100.90	---	0.0000
1334	149083	20粤控01	---	---	---	---	---	---	95.81	---	0.0000
1334	149085	20卓越02	---	---	---	---	---	---	100.00	---	0.0000
1334	149088	20光大Y2	---	---	---	---	---	---	100.00	---	0.0000
1334	149089	20东信S1	100.00	11/01/2021	100.00	11/01/2021	100.00	11/01/2021	100.00	11/04/2021	0.0000
1334	149094	20华控02	---	---	---	---	---	---	97.00	---	0.0000
1334	149095	20天健Y1	---	---	---	---	---	---	100.00	---	0.0000
1334	149097	20万集01	100.00	02/04/2021	100.00	02/04/2021	100.00	02/04/2021	100.00	11/15/2021	0.0000
1334	149099	20HBIS01	---	---	---	---	---	---	100.00	---	0.0000
1334	149101	20亚迪01	---	---	---	---	---	---	98.42	---	0.0000
1334	149106	20华大02	---	---	---	---	---	---	100.00	---	0.0000
1334	149108	20BOEY3	---	---	---	---	---	---	100.00	---	0.0000
1334	149113	20粤电01	---	---	---	---	---	---	97.33	---	0.0000
1334	149114	20物美03	---	---	---	---	---	---	100.00	---	0.0000
1334	149116	20泛控03	---	---	---	---	---	---	100.00	---	0.0000
1334	149118	20金桂01	---	---	---	---	---	---	100.00	---	0.0000
1334	149119	20太钢Y3	---	---	---	---	---	---	100.00	---	0.0000
1334	149130	20金科04	---	---	---	---	---	---	98.75	---	0.0000
1334	149133	20怡亚01	---	---	---	---	---	---	100.00	---	0.0000
1334	149134	20云铜01	---	---	---	---	---	---	100.00	---	0.0000
1334	149135	20工控01	---	---	---	---	---	---	100.00	---	0.0000
1334	149136	20牧原D1	---	---	---	---	---	---	100.00	---	0.0000
1334	149137	20物美04	---	---	---	---	---	---	100.00	---	0.0000
1334	149143	20中证Y1	---	---	---	---	---	---	98.67	---	0.0000

续表

排名 Rank	代码 Code	债券名称 Bond	成交价格与成交日期(Trading Price and Date)								比2020年收市价升跌幅 Change% vs. 2020Close
			开市 Open	日期 Date	最高 High	日期 Date	最低 Low	日期 Date	年收市 Close	日期 Date	
1334	149149	20桂投D1	---	---	---	---	---	---	100.00	---	0.0000
1334	149151	20中环01	---	---	---	---	---	---	100.00	---	0.0000
1334	149152	20沃尔01	---	---	---	---	---	---	100.00	---	0.0000
1334	149162	20华发Y1	---	---	---	---	---	---	100.00	---	0.0000
1334	149172	20申证D5	---	---	---	---	---	---	100.00	---	0.0000
1334	149174	20金街01	---	---	---	---	---	---	99.40	---	0.0000
1334	149177	20远东D1	---	---	---	---	---	---	100.00	---	0.0000
1334	149181	20HBIS02	---	---	---	---	---	---	100.00	---	0.0000
1334	149182	20长城02	---	---	---	---	---	---	99.73	---	0.0000
1334	149185	20涪陵03	---	---	---	---	---	---	100.00	---	0.0000
1334	149188	20珠海01	---	---	---	---	---	---	100.00	---	0.0000
1334	149192	20中交债	---	---	---	---	---	---	100.00	---	0.0000
1334	149199	20荣安02	---	---	---	---	---	---	100.00	---	0.0000
1334	149203	20远东D2	---	---	---	---	---	---	100.00	---	0.0000
1334	149206	20高铁01	---	---	---	---	---	---	100.00	---	0.0000
1334	149207	20华发Y2	---	---	---	---	---	---	100.00	---	0.0000
1334	149210	20滨房01	---	---	---	---	---	---	99.50	---	0.0000
1334	149216	20西部02	---	---	---	---	---	---	100.00	---	0.0000
1334	149217	20长城04	---	---	---	---	---	---	100.00	---	0.0000
1334	149218	20欣旺02	100.00	04/21/2021	100.00	04/21/2021	100.00	04/21/2021	100.00	04/21/2021	0.0000
1334	149219	20欣旺03	---	---	---	---	---	---	100.00	---	0.0000
1334	149224	20远东D3	---	---	---	---	---	---	99.87	---	0.0000
1334	149227	20兴城Y2	---	---	---	---	---	---	100.00	---	0.0000
1334	149229	20申证D7	---	---	---	---	---	---	99.88	---	0.0000
1334	149231	20潍投01	---	---	---	---	---	---	100.00	---	0.0000
1334	149232	20潍投02	---	---	---	---	---	---	100.00	---	0.0000
1334	149233	20长新03	---	---	---	---	---	---	100.00	---	0.0000
1334	149235	20碧水G1	---	---	---	---	---	---	99.00	---	0.0000
1334	149242	20湘路05	---	---	---	---	---	---	100.00	---	0.0000
1334	149245	20长新05	---	---	---	---	---	---	100.00	---	0.0000
1334	149248	20长城05	---	---	---	---	---	---	100.00	---	0.0000
1334	149250	20黄石01	---	---	---	---	---	---	100.00	---	0.0000
1334	149251	20远东D4	---	---	---	---	---	---	100.00	---	0.0000
1334	149259	20怡亚03	---	---	---	---	---	---	100.00	---	0.0000
1334	149260	20怡亚04	---	---	---	---	---	---	100.00	---	0.0000
1334	149262	20招路Y3	---	---	---	---	---	---	100.00	---	0.0000
1334	149263	20东林G1	---	---	---	---	---	---	100.00	---	0.0000
1334	149268	20长城06	---	---	---	---	---	---	100.00	---	0.0000
1334	149269	20长城07	---	---	---	---	---	---	100.00	---	0.0000
1334	149270	20华润Y1	---	---	---	---	---	---	100.00	---	0.0000
1334	149271	20福投01	---	---	---	---	---	---	100.00	---	0.0000
1334	149276	20润金Y1	---	---	---	---	---	---	100.00	---	0.0000
1334	149281	20华发Y3	---	---	---	---	---	---	100.00	---	0.0000
1334	149282	20大族01	---	---	---	---	---	---	100.00	---	0.0000
1334	149288	20长江06	---	---	---	---	---	---	100.00	---	0.0000
1334	149289	20川机G1	---	---	---	---	---	---	99.60	---	0.0000
1334	149291	20力合01	---	---	---	---	---	---	100.00	---	0.0000
1334	149292	20成华01	---	---	---	---	---	---	100.00	---	0.0000
1334	149299	20申证12	---	---	---	---	---	---	100.00	---	0.0000
1334	149301	20蛇口01	---	---	---	---	---	---	100.00	---	0.0000
1334	149303	20桂交02	---	---	---	---	---	---	100.00	---	0.0000
1334	149311	20山证C1	---	---	---	---	---	---	100.00	---	0.0000

续表

排名 Rank	代码 Code	债券名称 Bond	成交价格与成交日期(Trading Price and Date)								比2020年收市价升跌幅 Change% vs. 2020Close
			开市 Open	日期 Date	最高 High	日期 Date	最低 Low	日期 Date	年收市 Close	日期 Date	
1334	149313	20热力Y1	---	---	---	---	---	---	100.00	---	0.0000
1334	149314	20电建01	---	---	---	---	---	---	100.00	---	0.0000
1334	149316	20珠华01	---	---	---	---	---	---	100.00	---	0.0000
1334	149320	20青城05	---	---	---	---	---	---	100.00	---	0.0000
1334	149323	20华发Y4	---	---	---	---	---	---	100.00	---	0.0000
1334	149324	20远东D5	---	---	---	---	---	---	100.00	---	0.0000
1334	149325	20国信03	---	---	---	---	---	---	100.00	---	0.0000
1334	149329	20长新06	---	---	---	---	---	---	100.00	---	0.0000
1334	149332	20金桂02	---	---	---	---	---	---	100.00	---	0.0000
1334	149336	20广开Y5	---	---	---	---	---	---	100.00	---	0.0000
1334	149338	20海能01	---	---	---	---	---	---	100.00	---	0.0000
1334	149340	20广开Y6	---	---	---	---	---	---	100.00	---	0.0000
1334	149344	21金街01	---	---	---	---	---	---	100.00	---	0.0000
1334	149347	21湘路02	---	---	---	---	---	---	100.00	---	0.0000
1334	149349	21华控01	100.00	08/02/2021	100.00	08/02/2021	100.00	08/02/2021	100.00	08/02/2021	0.0000
1334	149358	21万科02	---	---	---	---	---	---	100.00	---	0.0000
1334	149360	21申证C1	---	---	---	---	---	---	100.00	---	0.0000
1334	149371	21金科01	---	---	---	---	---	---	100.00	---	0.0000
1334	149375	21国信02	---	---	---	---	---	---	100.00	---	0.0000
1334	149376	21珠华01	---	---	---	---	---	---	100.00	---	0.0000
1334	149377	21东北D1	---	---	---	---	---	---	100.00	---	0.0000
1334	149380	21恒集01	---	---	---	---	---	---	100.00	---	0.0000
1334	149381	21华股01	---	---	---	---	---	---	100.00	---	0.0000
1334	149383	21山证C1	---	---	---	---	---	---	100.00	---	0.0000
1334	149384	21深铁G1	---	---	---	---	---	---	100.00	---	0.0000
1334	149385	21恒集02	100.00	03/08/2021	100.15	03/29/2021	100.00	03/08/2021	100.00	08/03/2021	0.0000
1334	149387	21绵投01	---	---	---	---	---	---	100.00	---	0.0000
1334	149388	21金科03	---	---	---	---	---	---	100.00	---	0.0000
1334	149389	21青城01	---	---	---	---	---	---	100.00	---	0.0000
1334	149391	21中南01	---	---	---	---	---	---	100.00	---	0.0000
1334	149393	21申宏01	---	---	---	---	---	---	100.00	---	0.0000
1334	149394	21申宏02	---	---	---	---	---	---	100.00	---	0.0000
1334	149396	21湘路04	---	---	---	---	---	---	100.00	---	0.0000
1334	149397	21涪陵01	---	---	---	---	---	---	100.00	---	0.0000
1334	149399	21珠华G1	---	---	---	---	---	---	100.00	---	0.0000
1334	149405	21申证C2	---	---	---	---	---	---	100.00	---	0.0000
1334	149409	21深铁D3	---	---	---	---	---	---	100.00	---	0.0000
1334	149411	21中盈01	---	---	---	---	---	---	100.00	---	0.0000
1334	149412	21广电01	---	---	---	---	---	---	100.00	---	0.0000
1334	149413	21粤垦01	---	---	---	---	---	---	100.00	---	0.0000
1334	149415	21川能Y1	---	---	---	---	---	---	100.00	---	0.0000
1334	149417	21泉旅01	99.17	04/09/2021	100.00	05/19/2021	99.17	04/09/2021	100.00	05/19/2021	0.0000
1334	149420	21湘路06	---	---	---	---	---	---	100.00	---	0.0000
1334	149423	21昆投01	---	---	---	---	---	---	100.00	---	0.0000
1334	149425	21申证01	---	---	---	---	---	---	100.00	---	0.0000
1334	149427	21特信01	---	---	---	---	---	---	100.00	---	0.0000
1334	149429	21广物01	---	---	---	---	---	---	100.00	---	0.0000
1334	149431	21申证02	---	---	---	---	---	---	100.00	---	0.0000
1334	149434	21TCLK1	---	---	---	---	---	---	100.00	---	0.0000
1334	149435	21嘉投02	---	---	---	---	---	---	100.00	---	0.0000
1334	149437	21粤航01	---	---	---	---	---	---	100.00	---	0.0000
1334	149442	21万和01	---	---	---	---	---	---	100.00	---	0.0000

续表

排名 Rank	代码 Code	债券名称 Bond	成交价格与成交日期(Trading Price and Date)								比2020年收市价升跌幅 Change% vs. 2020Close
			开市 Open	日期 Date	最高 High	日期 Date	最低 Low	日期 Date	年收市 Close	日期 Date	
1334	149443	21电建01	---	---	---	---	---	---	100.00	---	0.0000
1334	149445	21东北01	---	---	---	---	---	---	100.00	---	0.0000
1334	149447	21川机G1	---	---	---	---	---	---	100.00	---	0.0000
1334	149448	21蛇口01	---	---	---	---	---	---	100.00	---	0.0000
1334	149449	21蛇口02	---	---	---	---	---	---	100.00	---	0.0000
1334	149452	21深铁D7	---	---	---	---	---	---	100.00	---	0.0000
1334	149454	21大族01	---	---	---	---	---	---	100.00	---	0.0000
1334	149458	21深铁08	---	---	---	---	---	---	100.00	---	0.0000
1334	149459	21深铁09	---	---	---	---	---	---	100.00	---	0.0000
1334	149460	21海能01	---	---	---	---	---	---	100.00	---	0.0000
1334	149465	21粤路01	---	---	---	---	---	---	100.00	---	0.0000
1334	149468	21北新R1	---	---	---	---	---	---	100.00	---	0.0000
1334	149473	21金街02	---	---	---	---	---	---	100.00	---	0.0000
1334	149476	21火炬02	---	---	---	---	---	---	100.00	---	0.0000
1334	149478	21万科04	---	---	---	---	---	---	100.00	---	0.0000
1334	149482	21长城02	---	---	---	---	---	---	100.00	---	0.0000
1334	149483	21长城03	---	---	---	---	---	---	100.00	---	0.0000
1334	149491	21申证05	---	---	---	---	---	---	100.00	---	0.0000
1334	149492	21希望Y1	100.00	07/16/2021	100.00	07/16/2021	100.00	07/16/2021	100.00	07/16/2021	0.0000
1334	149494	21珠华02	---	---	---	---	---	---	100.00	---	0.0000
1334	149495	21金科04	---	---	---	---	---	---	100.00	---	0.0000
1334	149497	21蛇口03	---	---	---	---	---	---	100.00	---	0.0000
1334	149498	21蛇口04	---	---	---	---	---	---	100.00	---	0.0000
1334	149500	21广发04	---	---	---	---	---	---	100.00	---	0.0000
1334	149502	21长江C1	---	---	---	---	---	---	100.00	---	0.0000
1334	149504	21新兴01	---	---	---	---	---	---	100.00	---	0.0000
1334	149505	21冀东01	---	---	---	---	---	---	100.00	---	0.0000
1334	149507	21广新03	---	---	---	---	---	---	100.00	---	0.0000
1334	149508	21华股02	---	---	---	---	---	---	100.00	---	0.0000
1334	149511	21恒集03	---	---	---	---	---	---	100.00	---	0.0000
1334	149514	21福投03	---	---	---	---	---	---	100.00	---	0.0000
1334	149515	21万和02	---	---	---	---	---	---	100.00	---	0.0000
1334	149519	21广新04	---	---	---	---	---	---	100.00	---	0.0000
1334	149520	21远东D2	---	---	---	---	---	---	100.00	---	0.0000
1334	149522	21鄂科Y2	---	---	---	---	---	---	100.00	---	0.0000
1334	149524	21长城04	---	---	---	---	---	---	100.00	---	0.0000
1334	149525	21越租01	---	---	---	---	---	---	100.00	---	0.0000
1334	149529	21申证Y1	---	---	---	---	---	---	100.00	---	0.0000
1334	149531	21遵市01	---	---	---	---	---	---	100.00	---	0.0000
1334	149534	21海资01	---	---	---	---	---	---	100.00	---	0.0000
1334	149540	21滨房01	---	---	---	---	---	---	100.00	---	0.0000
1334	149542	21光大Y4	101.50	08/19/2021	101.50	08/19/2021	99.55	11/01/2021	100.00	12/13/2021	0.0000
1334	149544	21国信07	---	---	---	---	---	---	100.00	---	0.0000
1334	149546	21长江C2	---	---	---	---	---	---	100.00	---	0.0000
1334	149547	21金街03	---	---	---	---	---	---	100.00	---	0.0000
1334	149548	21中海03	---	---	---	---	---	---	100.00	---	0.0000
1334	149551	21莞金01	---	---	---	---	---	---	100.00	---	0.0000
1334	149553	21申宏04	---	---	---	---	---	---	100.00	---	0.0000
1334	149555	21青城06	---	---	---	---	---	---	100.00	---	0.0000
1334	149557	21国信05	99.29	11/11/2021	100.00	12/13/2021	99.29	11/11/2021	100.00	12/13/2021	0.0000
1334	149558	21国信06	---	---	---	---	---	---	100.00	---	0.0000
1334	149561	21华西债	---	---	---	---	---	---	100.00	---	0.0000

续表

排名 Rank	代码 Code	债券名称 Bond	成交价格与成交日期(Trading Price and Date)								比2020年收市价升跌幅 Change% vs. 2020Close
			开市 Open	日期 Date	最高 High	日期 Date	最低 Low	日期 Date	年收市 Close	日期 Date	
1334	149563	21广发06	---	---	---	---	---	---	100.00	---	0.0000
1334	149564	21广发07	---	---	---	---	---	---	100.00	---	0.0000
1334	149565	21绿景01	---	---	---	---	---	---	100.00	---	0.0000
1334	149566	21绿景02	100.00	10/19/2021	100.00	10/19/2021	100.00	10/19/2021	100.00	10/20/2021	0.0000
1334	149568	21万科06	---	---	---	---	---	---	100.00	---	0.0000
1334	149569	21远东D3	---	---	---	---	---	---	100.00	---	0.0000
1334	149572	21DJLQ02	---	---	---	---	---	---	100.00	---	0.0000
1334	149573	21DJLQ03	---	---	---	---	---	---	100.00	---	0.0000
1334	149574	21申证08	---	---	---	---	---	---	100.00	---	0.0000
1334	149575	21申证09	---	---	---	---	---	---	100.00	---	0.0000
1334	149577	21广能01	---	---	---	---	---	---	100.00	---	0.0000
1334	149578	21申宏05	---	---	---	---	---	---	100.00	---	0.0000
1334	149580	21绵投02	---	---	---	---	---	---	100.00	---	0.0000
1334	149586	21金街04	---	---	---	---	---	---	100.00	---	0.0000
1334	149587	21中海05	---	---	---	---	---	---	100.00	---	0.0000
1334	149590	21万马01	---	---	---	---	---	---	100.00	---	0.0000
1334	149591	21广开01	---	---	---	---	---	---	100.00	---	0.0000
1334	149594	21广发09	---	---	---	---	---	---	100.00	---	0.0000
1334	149598	21越控04	---	---	---	---	---	---	100.00	---	0.0000
1334	149600	21宝安01	---	---	---	---	---	---	100.00	---	0.0000
1334	149603	21风电01	---	---	---	---	---	---	100.00	---	0.0000
1334	149605	21申证Y2	---	---	---	---	---	---	100.00	---	0.0000
1334	149607	21长江03	---	---	---	---	---	---	100.00	---	0.0000
1334	149608	21东北03	---	---	---	---	---	---	100.00	---	0.0000
1334	149609	21越租02	100.00	08/30/2021	100.00	08/30/2021	100.00	08/30/2021	100.00	12/14/2021	0.0000
1334	149610	21中交债	---	---	---	---	---	---	100.00	---	0.0000
1334	149611	21一创01	---	---	---	---	---	---	100.00	---	0.0000
1334	149612	21一创02	---	---	---	---	---	---	100.00	---	0.0000
1334	149615	21申证11	---	---	---	---	---	---	100.00	---	0.0000
1334	149616	21山证C2	---	---	---	---	---	---	100.00	---	0.0000
1334	149617	21穗交03	---	---	---	---	---	---	100.00	---	0.0000
1334	149620	21广基01	---	---	---	---	---	---	100.00	---	0.0000
1334	149622	21顺丰D3	---	---	---	---	---	---	100.00	---	0.0000
1334	149624	21深G11	---	---	---	---	---	---	100.00	---	0.0000
1334	149625	21深G12	---	---	---	---	---	---	100.00	---	0.0000
1334	149626	21申证12	---	---	---	---	---	---	100.00	---	0.0000
1334	149627	21申证13	---	---	---	---	---	---	100.00	---	0.0000
1334	149632	21碧地03	---	---	---	---	---	---	100.00	---	0.0000
1334	149634	21广发11	---	---	---	---	---	---	100.00	---	0.0000
1334	149636	21冀东02	---	---	---	---	---	---	100.00	---	0.0000
1334	149637	21广新Y1	---	---	---	---	---	---	100.00	---	0.0000
1334	149638	21澄港04	---	---	---	---	---	---	100.00	---	0.0000
1334	149640	21申证15	---	---	---	---	---	---	100.00	---	0.0000
1334	149641	21长城07	---	---	---	---	---	---	100.00	---	0.0000
1334	149642	21长城08	---	---	---	---	---	---	100.00	---	0.0000
1334	149643	21DJLQ04	---	---	---	---	---	---	100.00	---	0.0000
1334	149645	21江门01	---	---	---	---	---	---	100.00	---	0.0000
1334	149646	21江门02	---	---	---	---	---	---	100.00	---	0.0000
1334	149648	21青城10	---	---	---	---	---	---	100.00	---	0.0000
1334	149649	21岸资01	---	---	---	---	---	---	100.00	---	0.0000
1334	149653	21仁寿03	---	---	---	---	---	---	100.00	---	0.0000
1334	149655	21申证D2	---	---	---	---	---	---	100.00	---	0.0000

续表

排名 Rank	代码 Code	债券名称 Bond	成交价格与成交日期(Trading Price and Date)								比2020年收市价升跌幅 Change% vs. 2020Close
			开市 Open	日期 Date	最高 High	日期 Date	最低 Low	日期 Date	年收市 Close	日期 Date	
1334	149656	21长江04	---	---	---	---	---	---	100.00	---	0.0000
1334	149661	21圆融K1	---	---	---	---	---	---	100.00	---	0.0000
1334	149662	21圆融K2	---	---	---	---	---	---	100.00	---	0.0000
1334	149665	21特信02	---	---	---	---	---	---	100.00	---	0.0000
1334	149666	21特信03	99.99	11/02/2021	100.00	11/03/2021	99.99	11/02/2021	100.00	11/04/2021	0.0000
1334	149667	21珠港01	---	---	---	---	---	---	100.00	---	0.0000
1334	149668	21徐工02	---	---	---	---	---	---	100.00	---	0.0000
1334	149670	21基建01	---	---	---	---	---	---	100.00	---	0.0000
1334	149671	21厦港01	---	---	---	---	---	---	100.00	---	0.0000
1334	149672	21润租G2	---	---	---	---	---	---	100.00	---	0.0000
1334	149674	21国信11	---	---	---	---	---	---	100.00	---	0.0000
1334	149675	21山证01	---	---	---	---	---	---	100.00	---	0.0000
1334	149676	21深能01	---	---	---	---	---	---	100.00	---	0.0000
1334	149677	21深能02	---	---	---	---	---	---	100.00	---	0.0000
1334	149679	21一创C1	---	---	---	---	---	---	100.00	---	0.0000
1334	149680	21北新G1	---	---	---	---	---	---	100.00	---	0.0000
1334	149681	21申证D3	---	---	---	---	---	---	100.00	---	0.0000
1334	149682	21越租03	---	---	---	---	---	---	100.00	---	0.0000
1334	149683	21深投06	---	---	---	---	---	---	100.00	---	0.0000
1334	149686	21重发04	---	---	---	---	---	---	100.00	---	0.0000
1334	149692	21广新D1	---	---	---	---	---	---	100.00	---	0.0000
1334	149693	21东华01	---	---	---	---	---	---	100.00	---	0.0000
1334	149694	21金桂01	---	---	---	---	---	---	100.00	---	0.0000
1334	149695	21广新D2	---	---	---	---	---	---	100.00	---	0.0000
1334	149696	21广新D3	---	---	---	---	---	---	100.00	---	0.0000
1334	149698	21泉旅02	---	---	---	---	---	---	100.00	---	0.0000
1334	149700	21申证Y3	---	---	---	---	---	---	100.00	---	0.0000
1334	149701	21国经02	---	---	---	---	---	---	100.00	---	0.0000
1334	149703	21广发20	---	---	---	---	---	---	100.00	---	0.0000
1334	149705	21福投04	---	---	---	---	---	---	100.00	---	0.0000
1334	149706	21电科投	---	---	---	---	---	---	100.00	---	0.0000
1334	149707	21深D13	---	---	---	---	---	---	100.00	---	0.0000
1334	149708	21山证02	---	---	---	---	---	---	100.00	---	0.0000
1334	149709	21国信12	---	---	---	---	---	---	100.00	---	0.0000
1334	149710	21国信13	---	---	---	---	---	---	100.00	---	0.0000
1334	149711	21粤电03	---	---	---	---	---	---	100.00	---	0.0000
1334	149715	21广金05	---	---	---	---	---	---	100.00	---	0.0000
1334	149717	21深水02	---	---	---	---	---	---	100.00	---	0.0000
1334	149718	21热力01	---	---	---	---	---	---	100.00	---	0.0000
1334	149720	21克投01	100.00	12/03/2021	100.00	12/03/2021	100.00	12/03/2021	100.00	12/03/2021	0.0000
1334	149721	21榕金V1	---	---	---	---	---	---	100.00	---	0.0000
1334	149722	21科城02	---	---	---	---	---	---	100.00	---	0.0000
1334	149724	21湘路10	---	---	---	---	---	---	100.00	---	0.0000
1334	149725	21深铁14	---	---	---	---	---	---	100.00	---	0.0000
1334	149726	21武铁Y1	---	---	---	---	---	---	100.00	---	0.0000
1334	149727	21泸发展	---	---	---	---	---	---	100.00	---	0.0000
1334	149728	21科城01	100.00	12/10/2021	100.00	12/10/2021	100.00	12/10/2021	100.00	12/10/2021	0.0000
1334	149730	21广金07	---	---	---	---	---	---	100.00	---	0.0000
1334	149731	21鄂交Y4	---	---	---	---	---	---	100.00	---	0.0000
1334	149732	21鄂交Y5	---	---	---	---	---	---	100.00	---	0.0000
1334	149733	21华资01	---	---	---	---	---	---	100.00	---	0.0000
1334	149734	21华资02	---	---	---	---	---	---	100.00	---	0.0000

续表

排名 Rank	代码 Code	债券名称 Bond	成交价格与成交日期(Trading Price and Date)								比2020年收市价升跌幅 Change% vs. 2020Close
			开市 Open	日期 Date	最高 High	日期 Date	最低 Low	日期 Date	年收市 Close	日期 Date	
1334	149735	21申证D4	---	---	---	---	---	---	100.00	---	0.0000
1334	149736	21申证D5	---	---	---	---	---	---	100.00	---	0.0000
1334	149737	21青城11	---	---	---	---	---	---	100.00	---	0.0000
1334	149739	21天健Y1	---	---	---	---	---	---	100.00	---	0.0000
1334	149740	21华股03	---	---	---	---	---	---	100.00	---	0.0000
1334	149741	21天马02	---	---	---	---	---	---	100.00	---	0.0000
1334	149742	21深能Y2	---	---	---	---	---	---	100.00	---	0.0000
1334	149743	21建能02	---	---	---	---	---	---	100.00	---	0.0000
1334	149744	21津保01	---	---	---	---	---	---	100.00	---	0.0000
1334	149745	21金街06	---	---	---	---	---	---	100.00	---	0.0000
1334	149746	21金街07	---	---	---	---	---	---	100.00	---	0.0000
1334	149747	21润置02	---	---	---	---	---	---	100.00	---	0.0000
1334	149748	21碧地04	---	---	---	---	---	---	100.00	---	0.0000
1334	149749	21中海09	---	---	---	---	---	---	100.00	---	0.0000
1334	149750	21中海10	---	---	---	---	---	---	100.00	---	0.0000
1334	149751	21仁寿07	---	---	---	---	---	---	100.00	---	0.0000
1334	149753	21泸发02	---	---	---	---	---	---	100.00	---	0.0000
1334	149754	21山证C3	---	---	---	---	---	---	100.00	---	0.0000
1334	149757	21铁隧Y1	---	---	---	---	---	---	100.00	---	0.0000
1334	149758	21铁隧Y2	---	---	---	---	---	---	100.00	---	0.0000
1334	149759	21东财04	---	---	---	---	---	---	100.00	---	0.0000
1334	149760	21东财05	---	---	---	---	---	---	100.00	---	0.0000
1334	149761	21申证C3	---	---	---	---	---	---	100.00	---	0.0000
1334	149762	21申证C4	---	---	---	---	---	---	100.00	---	0.0000
1334	149763	21嘉投03	---	---	---	---	---	---	100.00	---	0.0000
1334	190000	青海2008	---	---	---	---	---	---	100.00	---	0.0000
1334	190002	青海2009	---	---	---	---	---	---	100.00	---	0.0000
1334	190003	青海2010	---	---	---	---	---	---	100.00	---	0.0000
1334	190004	青海2011	---	---	---	---	---	---	100.00	---	0.0000
1334	190005	青海2012	---	---	---	---	---	---	100.00	---	0.0000
1334	190006	青海2013	---	---	---	---	---	---	100.00	---	0.0000
1334	190007	青海2014	---	---	---	---	---	---	100.00	---	0.0000
1334	190008	广西2014	---	---	---	---	---	---	100.00	---	0.0000
1334	190009	广西2015	---	---	---	---	---	---	100.00	---	0.0000
1334	190011	广西2016	---	---	---	---	---	---	100.00	---	0.0000
1334	190012	广西2017	---	---	---	---	---	---	100.00	---	0.0000
1334	190013	龙江2014	---	---	---	---	---	---	100.00	---	0.0000
1334	190014	龙江2015	---	---	---	---	---	---	100.00	---	0.0000
1334	190015	内蒙2007	---	---	---	---	---	---	100.00	---	0.0000
1334	190016	内蒙2008	---	---	---	---	---	---	100.00	---	0.0000
1334	190017	内蒙2009	---	---	---	---	---	---	100.00	---	0.0000
1334	190018	内蒙2010	---	---	---	---	---	---	100.00	---	0.0000
1334	190019	内蒙2011	---	---	---	---	---	---	100.00	---	0.0000
1334	190020	内蒙2012	---	---	---	---	---	---	100.00	---	0.0000
1334	190021	内蒙2013	---	---	---	---	---	---	100.00	---	0.0000
1334	190022	内蒙2014	---	---	---	---	---	---	100.00	---	0.0000
1334	190023	宁夏2007	---	---	---	---	---	---	100.00	---	0.0000
1334	190024	宁夏2008	---	---	---	---	---	---	100.00	---	0.0000
1334	190025	北京2012	---	---	---	---	---	---	100.00	---	0.0000
1334	190026	北京2013	---	---	---	---	---	---	100.00	---	0.0000
1334	190027	河北2020	---	---	---	---	---	---	100.00	---	0.0000
1334	190028	河北2021	---	---	---	---	---	---	100.00	---	0.0000

续表

排名 Rank	代码 Code	债券名称 Bond	成交价格与成交日期(Trading Price and Date)								比2020年收市价升跌幅 Change% vs. 2020Close
			开市 Open	日期 Date	最高 High	日期 Date	最低 Low	日期 Date	年收市 Close	日期 Date	
1334	190029	河北2022	---	---	---	---	---	---	100.00	---	0.0000
1334	190030	湖北2024	---	---	---	---	---	---	100.00	---	0.0000
1334	190031	江苏2009	---	---	---	---	---	---	100.00	---	0.0000
1334	190032	江苏2010	---	---	---	---	---	---	100.00	---	0.0000
1334	190033	江苏2011	---	---	---	---	---	---	100.00	---	0.0000
1334	190035	辽宁2011	---	---	---	---	---	---	100.00	---	0.0000
1334	190038	辽宁2012	---	---	---	---	---	---	100.00	---	0.0000
1334	190039	青岛2011	---	---	---	---	---	---	100.00	---	0.0000
1334	190040	青岛2012	---	---	---	---	---	---	100.00	---	0.0000
1334	190041	四川2070	---	---	---	---	---	---	100.00	---	0.0000
1334	190042	四川2071	---	---	---	---	---	---	100.00	---	0.0000
1334	190043	四川2072	---	---	---	---	---	---	100.00	---	0.0000
1334	190044	深圳2044	---	---	---	---	---	---	100.00	---	0.0000
1334	190045	深圳2045	---	---	---	---	---	---	100.00	---	0.0000
1334	190046	深圳2046	---	---	---	---	---	---	100.00	---	0.0000
1334	190047	深圳2047	---	---	---	---	---	---	100.00	---	0.0000
1334	190048	深圳2048	---	---	---	---	---	---	100.00	---	0.0000
1334	190049	深圳2049	---	---	---	---	---	---	100.00	---	0.0000
1334	190050	深圳2050	---	---	---	---	---	---	100.00	---	0.0000
1334	190051	深圳2051	---	---	---	---	---	---	100.00	---	0.0000
1334	190052	深圳2052	---	---	---	---	---	---	100.00	---	0.0000
1334	190053	深圳2053	---	---	---	---	---	---	100.00	---	0.0000
1334	190054	深圳2054	---	---	---	---	---	---	100.00	---	0.0000
1334	190055	深圳2055	---	---	---	---	---	---	100.00	---	0.0000
1334	190056	深圳2056	---	---	---	---	---	---	100.00	---	0.0000
1334	190057	深圳2057	---	---	---	---	---	---	100.00	---	0.0000
1334	190058	深圳2058	---	---	---	---	---	---	100.00	---	0.0000
1334	190059	四川2073	---	---	---	---	---	---	100.00	---	0.0000
1334	190060	四川2074	---	---	---	---	---	---	100.00	---	0.0000
1334	190061	四川2075	---	---	---	---	---	---	100.00	---	0.0000
1334	190062	四川2076	---	---	---	---	---	---	100.00	---	0.0000
1334	190063	四川2077	---	---	---	---	---	---	100.00	---	0.0000
1334	190064	四川2078	---	---	---	---	---	---	100.00	---	0.0000
1334	190065	四川2079	---	---	---	---	---	---	100.00	---	0.0000
1334	190066	四川2080	---	---	---	---	---	---	100.00	---	0.0000
1334	190067	四川2081	---	---	---	---	---	---	100.00	---	0.0000
1334	190068	四川2082	---	---	---	---	---	---	100.00	---	0.0000
1334	190069	四川2083	---	---	---	---	---	---	100.00	---	0.0000
1334	190070	四川2084	---	---	---	---	---	---	100.00	---	0.0000
1334	190071	四川2085	---	---	---	---	---	---	100.00	---	0.0000
1334	190072	四川2086	---	---	---	---	---	---	100.00	---	0.0000
1334	190073	四川2087	---	---	---	---	---	---	100.00	---	0.0000
1334	190074	四川2088	---	---	---	---	---	---	100.00	---	0.0000
1334	190075	四川2089	---	---	---	---	---	---	100.00	---	0.0000
1334	190076	山东2025	---	---	---	---	---	---	100.00	---	0.0000
1334	190077	山东2026	---	---	---	---	---	---	100.00	---	0.0000
1334	190078	山东2027	---	---	---	---	---	---	100.00	---	0.0000
1334	190079	山东2028	---	---	---	---	---	---	100.00	---	0.0000
1334	190080	山东2029	---	---	---	---	---	---	100.00	---	0.0000
1334	190081	山东2030	---	---	---	---	---	---	100.00	---	0.0000
1334	190082	山东2031	---	---	---	---	---	---	100.00	---	0.0000
1334	190083	山东2032	---	---	---	---	---	---	100.00	---	0.0000

续表

排名 Rank	代码 Code	债券名称 Bond	成交价格与成交日期(Trading Price and Date)								比2020年收市价升跌幅 Change% vs. 2020Close
			开市 Open	日期 Date	最高 High	日期 Date	最低 Low	日期 Date	年收市 Close	日期 Date	
1334	190084	山西2009	---	---	---	---	---	---	100.00	---	0.0000
1334	190085	山西2010	---	---	---	---	---	---	100.00	---	0.0000
1334	190086	山西2011	---	---	---	---	---	---	100.00	---	0.0000
1334	190087	山西2012	---	---	---	---	---	---	100.00	---	0.0000
1334	190088	山西2013	---	---	---	---	---	---	100.00	---	0.0000
1334	190089	福建2019	---	---	---	---	---	---	100.00	---	0.0000
1334	190090	福建2020	---	---	---	---	---	---	100.00	---	0.0000
1334	190091	大连2002	---	---	---	---	---	---	100.00	---	0.0000
1334	190092	大连2003	---	---	---	---	---	---	100.00	---	0.0000
1334	190093	吉林2020	---	---	---	---	---	---	100.00	---	0.0000
1334	190094	吉林2021	---	---	---	---	---	---	100.00	---	0.0000
1334	190095	吉林2022	---	---	---	---	---	---	100.00	---	0.0000
1334	190096	广西2018	---	---	---	---	---	---	100.00	---	0.0000
1334	190097	广西2019	---	---	---	---	---	---	100.00	---	0.0000
1334	190098	广西2020	---	---	---	---	---	---	100.00	---	0.0000
1334	190099	广西2021	---	---	---	---	---	---	100.00	---	0.0000
1334	190100	广西2022	---	---	---	---	---	---	100.00	---	0.0000
1334	190101	广西2023	---	---	---	---	---	---	100.00	---	0.0000
1334	190102	广西2024	---	---	---	---	---	---	100.00	---	0.0000
1334	190103	广西2025	---	---	---	---	---	---	100.00	---	0.0000
1334	190104	广西2026	---	---	---	---	---	---	100.00	---	0.0000
1334	190105	广西2027	---	---	---	---	---	---	100.00	---	0.0000
1334	190106	广西2028	---	---	---	---	---	---	100.00	---	0.0000
1334	190107	天津2032	---	---	---	---	---	---	100.00	---	0.0000
1334	190108	天津2033	---	---	---	---	---	---	100.00	---	0.0000
1334	190109	天津2034	---	---	---	---	---	---	100.00	---	0.0000
1334	190110	天津2035	---	---	---	---	---	---	100.00	---	0.0000
1334	190111	天津2036	---	---	---	---	---	---	100.00	---	0.0000
1334	190112	天津2037	---	---	---	---	---	---	100.00	---	0.0000
1334	190113	天津2038	---	---	---	---	---	---	100.00	---	0.0000
1334	190114	天津2040	---	---	---	---	---	---	100.00	---	0.0000
1334	190115	天津2041	---	---	---	---	---	---	100.00	---	0.0000
1334	190116	天津2042	---	---	---	---	---	---	100.00	---	0.0000
1334	190117	天津2043	---	---	---	---	---	---	100.00	---	0.0000
1334	190118	天津2044	---	---	---	---	---	---	100.00	---	0.0000
1334	190119	天津2045	---	---	---	---	---	---	100.00	---	0.0000
1334	190120	天津2046	---	---	---	---	---	---	100.00	---	0.0000
1334	190121	天津2047	---	---	---	---	---	---	100.00	---	0.0000
1334	190122	天津2048	---	---	---	---	---	---	100.00	---	0.0000
1334	190123	天津2049	---	---	---	---	---	---	100.00	---	0.0000
1334	190124	天津2050	---	---	---	---	---	---	100.00	---	0.0000
1334	190125	天津2051	---	---	---	---	---	---	100.00	---	0.0000
1334	190126	天津2052	---	---	---	---	---	---	100.00	---	0.0000
1334	190127	天津2053	---	---	---	---	---	---	100.00	---	0.0000
1334	190128	天津2054	---	---	---	---	---	---	100.00	---	0.0000
1334	190129	天津2055	---	---	---	---	---	---	100.00	---	0.0000
1334	190130	天津2031	---	---	---	---	---	---	100.00	---	0.0000
1334	190131	辽宁2013	---	---	---	---	---	---	100.00	---	0.0000
1334	190132	辽宁2014	---	---	---	---	---	---	100.00	---	0.0000
1334	190133	辽宁2015	---	---	---	---	---	---	100.00	---	0.0000
1334	190134	辽宁2016	---	---	---	---	---	---	100.00	---	0.0000
1334	190135	辽宁2017	---	---	---	---	---	---	100.00	---	0.0000

续表

排名 Rank	代码 Code	债券名称 Bond	成交价格与成交日期(Trading Price and Date)								比2020年收市价升跌幅 Change% vs. 2020Close
			开市 Open	日期 Date	最高 High	日期 Date	最低 Low	日期 Date	年收市 Close	日期 Date	
1334	190136	贵州2017	---	---	---	---	---	---	100.00	---	0.0000
1334	190137	贵州2018	---	---	---	---	---	---	100.00	---	0.0000
1334	190138	贵州2019	---	---	---	---	---	---	100.00	---	0.0000
1334	190139	贵州2020	---	---	---	---	---	---	100.00	---	0.0000
1334	190140	贵州2021	---	---	---	---	---	---	100.00	---	0.0000
1334	190141	贵州2022	---	---	---	---	---	---	100.00	---	0.0000
1334	190142	贵州2023	---	---	---	---	---	---	100.00	---	0.0000
1334	190143	贵州2024	---	---	---	---	---	---	100.00	---	0.0000
1334	190144	贵州2025	---	---	---	---	---	---	100.00	---	0.0000
1334	190145	贵州2026	---	---	---	---	---	---	100.00	---	0.0000
1334	190146	贵州2027	---	---	---	---	---	---	100.00	---	0.0000
1334	190147	贵州2028	---	---	---	---	---	---	100.00	---	0.0000
1334	190148	贵州2029	---	---	---	---	---	---	100.00	---	0.0000
1334	190149	贵州2030	---	---	---	---	---	---	100.00	---	0.0000
1334	190150	贵州2031	---	---	---	---	---	---	100.00	---	0.0000
1334	190151	贵州2032	---	---	---	---	---	---	100.00	---	0.0000
1334	190152	贵州2033	---	---	---	---	---	---	100.00	---	0.0000
1334	190153	贵州2034	---	---	---	---	---	---	100.00	---	0.0000
1334	190154	贵州2035	---	---	---	---	---	---	100.00	---	0.0000
1334	190155	贵州2036	---	---	---	---	---	---	100.00	---	0.0000
1334	190156	宁波2006	---	---	---	---	---	---	100.00	---	0.0000
1334	190157	宁波2007	---	---	---	---	---	---	100.00	---	0.0000
1334	190158	宁波2008	---	---	---	---	---	---	100.00	---	0.0000
1334	190159	宁波2009	---	---	---	---	---	---	100.00	---	0.0000
1334	190160	宁波2010	---	---	---	---	---	---	100.00	---	0.0000
1334	190161	宁波2011	---	---	---	---	---	---	100.00	---	0.0000
1334	190162	新疆2016	---	---	---	---	---	---	100.00	---	0.0000
1334	190163	新疆2017	---	---	---	---	---	---	100.00	---	0.0000
1334	190164	新疆2018	---	---	---	---	---	---	100.00	---	0.0000
1334	190165	新疆2019	---	---	---	---	---	---	100.00	---	0.0000
1334	190166	新疆2020	---	---	---	---	---	---	100.00	---	0.0000
1334	190167	新疆2021	---	---	---	---	---	---	100.00	---	0.0000
1334	190168	新疆2022	---	---	---	---	---	---	100.00	---	0.0000
1334	190169	青海2015	---	---	---	---	---	---	100.00	---	0.0000
1334	190170	青海2016	---	---	---	---	---	---	100.00	---	0.0000
1334	190171	青海2017	---	---	---	---	---	---	100.00	---	0.0000
1334	190172	青海2018	---	---	---	---	---	---	100.00	---	0.0000
1334	190173	青海2019	---	---	---	---	---	---	100.00	---	0.0000
1334	190174	河北2023	---	---	---	---	---	---	100.00	---	0.0000
1334	190175	河北2024	---	---	---	---	---	---	100.00	---	0.0000
1334	190176	河北2025	---	---	---	---	---	---	100.00	---	0.0000
1334	190177	河北2026	---	---	---	---	---	---	100.00	---	0.0000
1334	190178	河北2027	---	---	---	---	---	---	100.00	---	0.0000
1334	190179	湖北2025	---	---	---	---	---	---	100.00	---	0.0000
1334	190180	湖北2026	---	---	---	---	---	---	100.00	---	0.0000
1334	190181	湖北2027	---	---	---	---	---	---	100.00	---	0.0000
1334	190182	湖北2028	---	---	---	---	---	---	100.00	---	0.0000
1334	190183	湖北2029	---	---	---	---	---	---	100.00	---	0.0000
1334	190184	湖北2030	---	---	---	---	---	---	100.00	---	0.0000
1334	190185	湖北2031	---	---	---	---	---	---	100.00	---	0.0000
1334	190186	湖北2032	---	---	---	---	---	---	100.00	---	0.0000
1334	190187	湖北2033	---	---	---	---	---	---	100.00	---	0.0000

续表

排名 Rank	代码 Code	债券名称 Bond	成交价格与成交日期(Trading Price and Date)								比2020年收市价升跌幅 Change% vs. 2020Close
			开市 Open	日期 Date	最高 High	日期 Date	最低 Low	日期 Date	年收市 Close	日期 Date	
1334	190188	河南2022	---	---	---	---	---	---	100.00	---	0.0000
1334	190189	河南2023	---	---	---	---	---	---	100.00	---	0.0000
1334	190190	河南2024	---	---	---	---	---	---	100.00	---	0.0000
1334	190191	河南2025	---	---	---	---	---	---	100.00	---	0.0000
1334	190192	河南2026	---	---	---	---	---	---	100.00	---	0.0000
1334	190193	河南2027	---	---	---	---	---	---	100.00	---	0.0000
1334	190194	河南2028	---	---	---	---	---	---	100.00	---	0.0000
1334	190195	河南2029	---	---	---	---	---	---	100.00	---	0.0000
1334	190196	河南2030	---	---	---	---	---	---	100.00	---	0.0000
1334	190197	山东2033	---	---	---	---	---	---	100.00	---	0.0000
1334	190198	山东2034	---	---	---	---	---	---	100.00	---	0.0000
1334	190199	山东2035	---	---	---	---	---	---	100.00	---	0.0000
1334	190200	山东2036	---	---	---	---	---	---	100.00	---	0.0000
1334	190201	山东2037	---	---	---	---	---	---	100.00	---	0.0000
1334	190202	山东2038	---	---	---	---	---	---	100.00	---	0.0000
1334	190203	山东2039	---	---	---	---	---	---	100.00	---	0.0000
1334	190204	山东2040	---	---	---	---	---	---	100.00	---	0.0000
1334	190205	山东2041	---	---	---	---	---	---	100.00	---	0.0000
1334	190206	江西2014	---	---	---	---	---	---	100.00	---	0.0000
1334	190207	江西2015	---	---	---	---	---	---	100.00	---	0.0000
1334	190208	江西2016	---	---	---	---	---	---	100.00	---	0.0000
1334	190209	江西2017	---	---	---	---	---	---	100.00	---	0.0000
1334	190210	江西2018	---	---	---	---	---	---	100.00	---	0.0000
1334	190211	江西2019	---	---	---	---	---	---	100.00	---	0.0000
1334	190212	江西2020	---	---	---	---	---	---	100.00	---	0.0000
1334	190213	江西2021	---	---	---	---	---	---	100.00	---	0.0000
1334	190214	江西2022	---	---	---	---	---	---	100.00	---	0.0000
1334	190215	海南2009	---	---	---	---	---	---	100.00	---	0.0000
1334	190216	海南2010	---	---	---	---	---	---	100.00	---	0.0000
1334	190217	海南2011	---	---	---	---	---	---	100.00	---	0.0000
1334	190218	海南2012	---	---	---	---	---	---	100.00	---	0.0000
1334	190220	海南2013	---	---	---	---	---	---	100.00	---	0.0000
1334	190221	海南2014	---	---	---	---	---	---	100.00	---	0.0000
1334	190222	海南2015	---	---	---	---	---	---	100.00	---	0.0000
1334	190223	海南2016	---	---	---	---	---	---	100.00	---	0.0000
1334	190224	海南2017	---	---	---	---	---	---	100.00	---	0.0000
1334	190225	海南2018	---	---	---	---	---	---	100.00	---	0.0000
1334	190226	上海2005	---	---	---	---	---	---	100.00	---	0.0000
1334	190227	上海2006	---	---	---	---	---	---	100.00	---	0.0000
1334	190228	上海2007	---	---	---	---	---	---	100.00	---	0.0000
1334	190229	吉林2023	---	---	---	---	---	---	100.00	---	0.0000
1334	190230	吉林2024	---	---	---	---	---	---	100.00	---	0.0000
1334	190231	吉林2025	---	---	---	---	---	---	100.00	---	0.0000
1334	190233	吉林2026	---	---	---	---	---	---	100.00	---	0.0000
1334	190234	吉林2027	---	---	---	---	---	---	100.00	---	0.0000
1334	190235	吉林2028	---	---	---	---	---	---	100.00	---	0.0000
1334	190236	吉林2029	---	---	---	---	---	---	100.00	---	0.0000
1334	190237	宁夏2009	---	---	---	---	---	---	100.00	---	0.0000
1334	190238	宁夏2010	---	---	---	---	---	---	100.00	---	0.0000
1334	190239	宁夏2011	---	---	---	---	---	---	100.00	---	0.0000
1334	190240	宁夏2012	---	---	---	---	---	---	100.00	---	0.0000
1334	190241	北京2014	---	---	---	---	---	---	100.00	---	0.0000

续表

排名 Rank	代码 Code	债券名称 Bond	成交价格与成交日期(Trading Price and Date)								比2020年收市价升跌幅 Change% vs. 2020Close
			开市 Open	日期 Date	最高 High	日期 Date	最低 Low	日期 Date	年收市 Close	日期 Date	
1334	190242	北京2015	---	---	---	---	---	---	100.00	---	0.0000
1334	190243	北京2016	---	---	---	---	---	---	100.00	---	0.0000
1334	190244	北京2017	---	---	---	---	---	---	100.00	---	0.0000
1334	190245	北京2018	---	---	---	---	---	---	100.00	---	0.0000
1334	190246	北京2019	---	---	---	---	---	---	100.00	---	0.0000
1334	190247	北京2020	---	---	---	---	---	---	100.00	---	0.0000
1334	190248	兵团2003	---	---	---	---	---	---	100.00	---	0.0000
1334	190249	兵团2004	---	---	---	---	---	---	100.00	---	0.0000
1334	190250	兵团2005	---	---	---	---	---	---	100.00	---	0.0000
1334	190251	江苏2012	---	---	---	---	---	---	100.00	---	0.0000
1334	190252	江苏2013	---	---	---	---	---	---	100.00	---	0.0000
1334	190253	青岛2013	---	---	---	---	---	---	100.00	---	0.0000
1334	190254	青岛2014	---	---	---	---	---	---	100.00	---	0.0000
1334	190255	青岛2015	---	---	---	---	---	---	100.00	---	0.0000
1334	190256	青岛2016	---	---	---	---	---	---	100.00	---	0.0000
1334	190257	青岛2017	---	---	---	---	---	---	100.00	---	0.0000
1334	190258	青岛2018	---	---	---	---	---	---	100.00	---	0.0000
1334	190259	青岛2019	---	---	---	---	---	---	100.00	---	0.0000
1334	190260	厦门2007	---	---	---	---	---	---	100.00	---	0.0000
1334	190261	厦门2008	---	---	---	---	---	---	100.00	---	0.0000
1334	190262	厦门2009	---	---	---	---	---	---	100.00	---	0.0000
1334	190263	厦门2010	---	---	---	---	---	---	100.00	---	0.0000
1334	190264	厦门2011	---	---	---	---	---	---	100.00	---	0.0000
1334	190265	厦门2012	---	---	---	---	---	---	100.00	---	0.0000
1334	190266	厦门2013	---	---	---	---	---	---	100.00	---	0.0000
1334	190267	甘肃2010	---	---	---	---	---	---	100.00	---	0.0000
1334	190268	甘肃2011	---	---	---	---	---	---	100.00	---	0.0000
1334	190269	甘肃2012	---	---	---	---	---	---	100.00	---	0.0000
1334	190270	甘肃2013	---	---	---	---	---	---	100.00	---	0.0000
1334	190271	甘肃2014	---	---	---	---	---	---	100.00	---	0.0000
1334	190272	甘肃2015	---	---	---	---	---	---	100.00	---	0.0000
1334	190273	甘肃2016	---	---	---	---	---	---	100.00	---	0.0000
1334	190274	甘肃2017	---	---	---	---	---	---	100.00	---	0.0000
1334	190275	福建2021	---	---	---	---	---	---	100.00	---	0.0000
1334	190276	福建2022	---	---	---	---	---	---	100.00	---	0.0000
1334	190277	福建2023	---	---	---	---	---	---	100.00	---	0.0000
1334	190278	福建2024	---	---	---	---	---	---	100.00	---	0.0000
1334	190279	福建2025	---	---	---	---	---	---	100.00	---	0.0000
1334	190280	福建2026	---	---	---	---	---	---	100.00	---	0.0000
1334	190281	福建2027	---	---	---	---	---	---	100.00	---	0.0000
1334	190282	福建2028	---	---	---	---	---	---	100.00	---	0.0000
1334	190283	福建2029	---	---	---	---	---	---	100.00	---	0.0000
1334	190284	福建2030	---	---	---	---	---	---	100.00	---	0.0000
1334	190285	福建2031	---	---	---	---	---	---	100.00	---	0.0000
1334	190286	福建2032	---	---	---	---	---	---	100.00	---	0.0000
1334	190287	福建2033	---	---	---	---	---	---	100.00	---	0.0000
1334	190288	安徽2013	---	---	---	---	---	---	100.00	---	0.0000
1334	190289	安徽2014	---	---	---	---	---	---	100.00	---	0.0000
1334	190290	安徽2015	---	---	---	---	---	---	100.00	---	0.0000
1334	190291	安徽2016	---	---	---	---	---	---	100.00	---	0.0000
1334	190292	安徽2017	---	---	---	---	---	---	100.00	---	0.0000
1334	190293	安徽2018	---	---	---	---	---	---	100.00	---	0.0000

续表

排名 Rank	代码 Code	债券名称 Bond	成交价格与成交日期(Trading Price and Date)								比2020年收市价升跌幅 Change% vs. 2020Close
			开市 Open	日期 Date	最高 High	日期 Date	最低 Low	日期 Date	年收市 Close	日期 Date	
1334	190294	安徽2019	---	---	---	---	---	---	100.00	---	0.0000
1334	190295	云南2016	---	---	---	---	---	---	100.00	---	0.0000
1334	190296	云南2017	---	---	---	---	---	---	100.00	---	0.0000
1334	190297	云南2018	---	---	---	---	---	---	100.00	---	0.0000
1334	190298	云南2019	---	---	---	---	---	---	100.00	---	0.0000
1334	190299	云南2020	---	---	---	---	---	---	100.00	---	0.0000
1334	190300	云南2021	---	---	---	---	---	---	100.00	---	0.0000
1334	190301	云南2022	---	---	---	---	---	---	100.00	---	0.0000
1334	190302	云南2023	---	---	---	---	---	---	100.00	---	0.0000
1334	190303	湖南2028	---	---	---	---	---	---	100.00	---	0.0000
1334	190304	湖南2029	---	---	---	---	---	---	100.00	---	0.0000
1334	190305	湖南2030	---	---	---	---	---	---	100.00	---	0.0000
1334	190306	湖南2031	---	---	---	---	---	---	100.00	---	0.0000
1334	190307	湖南2032	---	---	---	---	---	---	100.00	---	0.0000
1334	190308	湖南2033	---	---	---	---	---	---	100.00	---	0.0000
1334	190309	湖南2034	---	---	---	---	---	---	100.00	---	0.0000
1334	190310	湖南2035	---	---	---	---	---	---	100.00	---	0.0000
1334	190311	湖南2036	---	---	---	---	---	---	100.00	---	0.0000
1334	190312	湖南2037	---	---	---	---	---	---	100.00	---	0.0000
1334	190313	湖南2038	---	---	---	---	---	---	100.00	---	0.0000
1334	190314	湖南2039	---	---	---	---	---	---	100.00	---	0.0000
1334	190315	湖南2040	---	---	---	---	---	---	100.00	---	0.0000
1334	190316	湖南2041	---	---	---	---	---	---	100.00	---	0.0000
1334	190317	湖南2042	---	---	---	---	---	---	100.00	---	0.0000
1334	190318	湖南2043	---	---	---	---	---	---	100.00	---	0.0000
1334	190319	湖南2044	---	---	---	---	---	---	100.00	---	0.0000
1334	190320	湖南2045	---	---	---	---	---	---	100.00	---	0.0000
1334	190321	陕西2018	---	---	---	---	---	---	100.00	---	0.0000
1334	190322	陕西2019	---	---	---	---	---	---	100.00	---	0.0000
1334	190323	陕西2020	---	---	---	---	---	---	100.00	---	0.0000
1334	190324	陕西2046	---	---	---	---	---	---	100.00	---	0.0000
1334	190325	陕西2021	---	---	---	---	---	---	100.00	---	0.0000
1334	190326	陕西2022	---	---	---	---	---	---	100.00	---	0.0000
1334	190327	陕西2023	---	---	---	---	---	---	100.00	---	0.0000
1334	190328	陕西2024	---	---	---	---	---	---	100.00	---	0.0000
1334	190329	陕西2025	---	---	---	---	---	---	100.00	---	0.0000
1334	190330	陕西2026	---	---	---	---	---	---	100.00	---	0.0000
1334	190331	陕西2027	---	---	---	---	---	---	100.00	---	0.0000
1334	190332	陕西2028	---	---	---	---	---	---	100.00	---	0.0000
1334	190333	陕西2029	---	---	---	---	---	---	100.00	---	0.0000
1334	190334	陕西2030	---	---	---	---	---	---	100.00	---	0.0000
1334	190335	陕西2031	---	---	---	---	---	---	100.00	---	0.0000
1334	190336	陕西2032	---	---	---	---	---	---	100.00	---	0.0000
1334	190337	陕西2033	---	---	---	---	---	---	100.00	---	0.0000
1334	190338	陕西2034	---	---	---	---	---	---	100.00	---	0.0000
1334	190339	陕西2035	---	---	---	---	---	---	100.00	---	0.0000
1334	190340	陕西2036	---	---	---	---	---	---	100.00	---	0.0000
1334	190341	陕西2037	---	---	---	---	---	---	100.00	---	0.0000
1334	190342	陕西2038	---	---	---	---	---	---	100.00	---	0.0000
1334	190343	陕西2039	---	---	---	---	---	---	100.00	---	0.0000
1334	190344	陕西2040	---	---	---	---	---	---	100.00	---	0.0000
1334	190345	陕西2041	---	---	---	---	---	---	100.00	---	0.0000

续表

排名 Rank	代码 Code	债券名称 Bond	成交价格与成交日期(Trading Price and Date)								比2020年收市价升跌幅 Change% vs. 2020Close
			开市 Open	日期 Date	最高 High	日期 Date	最低 Low	日期 Date	年收市 Close	日期 Date	
1334	190346	陕西2042	---	---	---	---	---	---	100.00	---	0.0000
1334	190347	陕西2043	---	---	---	---	---	---	100.00	---	0.0000
1334	190348	陕西2044	---	---	---	---	---	---	100.00	---	0.0000
1334	190349	陕西2045	---	---	---	---	---	---	100.00	---	0.0000
1334	190350	龙江2016	---	---	---	---	---	---	100.00	---	0.0000
1334	190351	龙江2017	---	---	---	---	---	---	100.00	---	0.0000
1334	190352	龙江2018	---	---	---	---	---	---	100.00	---	0.0000
1334	190353	龙江2019	---	---	---	---	---	---	100.00	---	0.0000
1334	190354	龙江2020	---	---	---	---	---	---	100.00	---	0.0000
1334	190355	龙江2021	---	---	---	---	---	---	100.00	---	0.0000
1334	190356	龙江2022	---	---	---	---	---	---	100.00	---	0.0000
1334	190357	龙江2023	---	---	---	---	---	---	100.00	---	0.0000
1334	190358	浙江2013	---	---	---	---	---	---	100.00	---	0.0000
1334	190359	浙江2014	---	---	---	---	---	---	100.00	---	0.0000
1334	190360	浙江2015	---	---	---	---	---	---	100.00	---	0.0000
1334	190361	浙江2016	---	---	---	---	---	---	100.00	---	0.0000
1334	190362	浙江2017	---	---	---	---	---	---	100.00	---	0.0000
1334	190363	浙江2018	---	---	---	---	---	---	100.00	---	0.0000
1334	190364	浙江2019	---	---	---	---	---	---	100.00	---	0.0000
1334	190365	浙江2020	---	---	---	---	---	---	100.00	---	0.0000
1334	190366	浙江2021	---	---	---	---	---	---	100.00	---	0.0000
1334	190367	浙江2022	---	---	---	---	---	---	100.00	---	0.0000
1334	190368	浙江2023	---	---	---	---	---	---	100.00	---	0.0000
1334	190369	浙江2024	---	---	---	---	---	---	100.00	---	0.0000
1334	190370	贵州2037	---	---	---	---	---	---	100.00	---	0.0000
1334	190371	四川2090	---	---	---	---	---	---	100.00	---	0.0000
1334	190372	四川2091	---	---	---	---	---	---	100.00	---	0.0000
1334	190373	大连2004	---	---	---	---	---	---	100.00	---	0.0000
1334	190374	大连2005	---	---	---	---	---	---	100.00	---	0.0000
1334	190375	湖南2046	---	---	---	---	---	---	100.00	---	0.0000
1334	190376	重庆2008	---	---	---	---	---	---	100.00	---	0.0000
1334	190377	重庆2009	---	---	---	---	---	---	100.00	---	0.0000
1334	190378	湖北2034	---	---	---	---	---	---	100.00	---	0.0000
1334	190379	湖北2035	---	---	---	---	---	---	100.00	---	0.0000
1334	190380	湖北2036	---	---	---	---	---	---	100.00	---	0.0000
1334	190381	湖北2037	---	---	---	---	---	---	100.00	---	0.0000
1334	190382	湖北2038	---	---	---	---	---	---	100.00	---	0.0000
1334	190383	湖北2039	---	---	---	---	---	---	100.00	---	0.0000
1334	190384	湖北2040	---	---	---	---	---	---	100.00	---	0.0000
1334	190385	西藏2005	---	---	---	---	---	---	100.00	---	0.0000
1334	190386	西藏2006	---	---	---	---	---	---	100.00	---	0.0000
1334	190387	西藏2007	---	---	---	---	---	---	100.00	---	0.0000
1334	190388	西藏2008	---	---	---	---	---	---	100.00	---	0.0000
1334	190389	西藏2009	---	---	---	---	---	---	100.00	---	0.0000
1334	190390	西藏2010	---	---	---	---	---	---	100.00	---	0.0000
1334	190391	宁夏2013	---	---	---	---	---	---	100.00	---	0.0000
1334	190392	北京2021	---	---	---	---	---	---	100.00	---	0.0000
1334	190393	北京2022	---	---	---	---	---	---	100.00	---	0.0000
1334	190394	北京2023	---	---	---	---	---	---	100.00	---	0.0000
1334	190395	新疆2023	---	---	---	---	---	---	100.00	---	0.0000
1334	190396	辽宁2018	---	---	---	---	---	---	100.00	---	0.0000
1334	190397	陕西2047	---	---	---	---	---	---	100.00	---	0.0000

续表

排名 Rank	代码 Code	债券名称 Bond	成交价格与成交日期(Trading Price and Date)								比2020年收市价升跌幅 Change% vs. 2020Close
			开市 Open	日期 Date	最高 High	日期 Date	最低 Low	日期 Date	年收市 Close	日期 Date	
1334	190399	陕西2048	---	---	---	---	---	---	100.00	---	0.0000
1334	190400	甘肃2018	---	---	---	---	---	---	100.00	---	0.0000
1334	190401	江苏2014	---	---	---	---	---	---	100.00	---	0.0000
1334	190402	江苏2015	---	---	---	---	---	---	100.00	---	0.0000
1334	190403	青岛2020	---	---	---	---	---	---	100.00	---	0.0000
1334	190404	龙江2024	---	---	---	---	---	---	100.00	---	0.0000
1334	190405	龙江2025	---	---	---	---	---	---	100.00	---	0.0000
1334	190406	龙江2026	---	---	---	---	---	---	100.00	---	0.0000
1334	190407	龙江2027	---	---	---	---	---	---	100.00	---	0.0000
1334	190408	龙江2028	---	---	---	---	---	---	100.00	---	0.0000
1334	190409	湖北2041	---	---	---	---	---	---	100.00	---	0.0000
1334	190410	湖北2042	---	---	---	---	---	---	100.00	---	0.0000
1334	190411	湖北2043	---	---	---	---	---	---	100.00	---	0.0000
1334	190412	湖北2044	---	---	---	---	---	---	100.00	---	0.0000
1334	190413	湖北2045	---	---	---	---	---	---	100.00	---	0.0000
1334	190414	湖北2046	---	---	---	---	---	---	100.00	---	0.0000
1334	190415	大连2006	---	---	---	---	---	---	100.00	---	0.0000
1334	190416	大连2007	---	---	---	---	---	---	100.00	---	0.0000
1334	190417	大连2008	---	---	---	---	---	---	100.00	---	0.0000
1334	190418	大连2009	---	---	---	---	---	---	100.00	---	0.0000
1334	190419	大连2010	---	---	---	---	---	---	100.00	---	0.0000
1334	190420	内蒙2016	---	---	---	---	---	---	100.00	---	0.0000
1334	190421	内蒙2017	---	---	---	---	---	---	100.00	---	0.0000
1334	190422	内蒙2018	---	---	---	---	---	---	100.00	---	0.0000
1334	190423	内蒙2019	---	---	---	---	---	---	100.00	---	0.0000
1334	190424	内蒙2020	---	---	---	---	---	---	100.00	---	0.0000
1334	190425	内蒙2021	---	---	---	---	---	---	100.00	---	0.0000
1334	190426	吉林2030	---	---	---	---	---	---	100.00	---	0.0000
1334	190427	吉林2031	---	---	---	---	---	---	100.00	---	0.0000
1334	190428	吉林2032	---	---	---	---	---	---	100.00	---	0.0000
1334	190429	吉林2033	---	---	---	---	---	---	100.00	---	0.0000
1334	190430	湖北2047	---	---	---	---	---	---	100.00	---	0.0000
1334	190431	湖北2048	---	---	---	---	---	---	100.00	---	0.0000
1334	190432	贵州2038	---	---	---	---	---	---	100.00	---	0.0000
1334	190433	贵州2039	---	---	---	---	---	---	100.00	---	0.0000
1334	190434	辽宁2019	---	---	---	---	---	---	100.00	---	0.0000
1334	190435	辽宁2020	---	---	---	---	---	---	100.00	---	0.0000
1334	190436	天津2056	---	---	---	---	---	---	100.00	---	0.0000
1334	190437	天津2057	---	---	---	---	---	---	100.00	---	0.0000
1334	190438	北京2024	---	---	---	---	---	---	100.00	---	0.0000
1334	190439	北京2025	---	---	---	---	---	---	100.00	---	0.0000
1334	190440	山东2042	---	---	---	---	---	---	100.00	---	0.0000
1334	190441	山东2043	---	---	---	---	---	---	100.00	---	0.0000
1334	190442	山东2044	---	---	---	---	---	---	100.00	---	0.0000
1334	190443	湖北2049	---	---	---	---	---	---	100.00	---	0.0000
1334	190444	湖北2050	---	---	---	---	---	---	100.00	---	0.0000
1334	190445	湖北2051	---	---	---	---	---	---	100.00	---	0.0000
1334	190446	湖北2052	---	---	---	---	---	---	100.00	---	0.0000
1334	190447	湖北2053	---	---	---	---	---	---	100.00	---	0.0000
1334	190448	湖北2054	---	---	---	---	---	---	100.00	---	0.0000
1334	190449	湖北2055	---	---	---	---	---	---	100.00	---	0.0000
1334	190450	湖北2056	---	---	---	---	---	---	100.00	---	0.0000

续表

排名 Rank	代码 Code	债券名称 Bond	成交价格与成交日期(Trading Price and Date)								比2020年收市价升跌幅 Change% vs. 2020Close
			开市 Open	日期 Date	最高 High	日期 Date	最低 Low	日期 Date	年收市 Close	日期 Date	
1334	190451	湖北2057	---	---	---	---	---	---	100.00	---	0.0000
1334	190452	湖北2058	---	---	---	---	---	---	100.00	---	0.0000
1334	190453	湖北2059	---	---	---	---	---	---	100.00	---	0.0000
1334	190454	湖北2060	---	---	---	---	---	---	100.00	---	0.0000
1334	190455	广西2029	---	---	---	---	---	---	100.00	---	0.0000
1334	190456	广西2030	---	---	---	---	---	---	100.00	---	0.0000
1334	190457	青岛2021	---	---	---	---	---	---	100.00	---	0.0000
1334	190458	龙江2029	---	---	---	---	---	---	100.00	---	0.0000
1334	190459	龙江2030	---	---	---	---	---	---	100.00	---	0.0000
1334	190460	山西2014	---	---	---	---	---	---	100.00	---	0.0000
1334	190461	山西2015	---	---	---	---	---	---	100.00	---	0.0000
1334	190462	陕西2049	---	---	---	---	---	---	100.00	---	0.0000
1334	190463	陕西2050	---	---	---	---	---	---	100.00	---	0.0000
1334	190464	兵团2006	---	---	---	---	---	---	100.00	---	0.0000
1334	190465	兵团2007	---	---	---	---	---	---	100.00	---	0.0000
1334	190466	吉林2034	---	---	---	---	---	---	100.00	---	0.0000
1334	190467	吉林2035	---	---	---	---	---	---	100.00	---	0.0000
1334	190468	厦门2014	---	---	---	---	---	---	100.00	---	0.0000
1334	190469	厦门2015	---	---	---	---	---	---	100.00	---	0.0000
1334	190470	四川2093	---	---	---	---	---	---	100.00	---	0.0000
1334	190471	重庆2010	---	---	---	---	---	---	100.00	---	0.0000
1334	190472	重庆2011	---	---	---	---	---	---	100.00	---	0.0000
1334	190473	宁波2012	---	---	---	---	---	---	100.00	---	0.0000
1334	190474	宁波2013	---	---	---	---	---	---	100.00	---	0.0000
1334	190475	宁波2014	---	---	---	---	---	---	100.00	---	0.0000
1334	190476	宁波2015	---	---	---	---	---	---	100.00	---	0.0000
1334	190477	宁波2016	---	---	---	---	---	---	100.00	---	0.0000
1334	190478	内蒙2022	---	---	---	---	---	---	100.00	---	0.0000
1334	190479	湖北2061	---	---	---	---	---	---	100.00	---	0.0000
1334	190480	湖北2062	---	---	---	---	---	---	100.00	---	0.0000
1334	190481	湖北2063	---	---	---	---	---	---	100.00	---	0.0000
1334	190482	湖北2064	---	---	---	---	---	---	100.00	---	0.0000
1334	190483	湖北2065	---	---	---	---	---	---	100.00	---	0.0000
1334	190484	湖北2066	---	---	---	---	---	---	100.00	---	0.0000
1334	190485	湖北2067	---	---	---	---	---	---	100.00	---	0.0000
1334	190486	湖北2068	---	---	---	---	---	---	100.00	---	0.0000
1334	190487	湖北2069	---	---	---	---	---	---	100.00	---	0.0000
1334	190488	湖北2070	---	---	---	---	---	---	100.00	---	0.0000
1334	190489	湖北2071	---	---	---	---	---	---	100.00	---	0.0000
1334	190490	湖北2072	---	---	---	---	---	---	100.00	---	0.0000
1334	190491	湖北2073	---	---	---	---	---	---	100.00	---	0.0000
1334	190492	大连2011	---	---	---	---	---	---	100.00	---	0.0000
1334	190493	河北2028	---	---	---	---	---	---	100.00	---	0.0000
1334	190494	河北2029	---	---	---	---	---	---	100.00	---	0.0000
1334	190495	辽宁2021	---	---	---	---	---	---	100.00	---	0.0000
1334	190496	广西2031	---	---	---	---	---	---	100.00	---	0.0000
1334	190497	广西2032	---	---	---	---	---	---	100.00	---	0.0000
1334	190498	广西2033	---	---	---	---	---	---	100.00	---	0.0000
1334	190499	广西2034	---	---	---	---	---	---	100.00	---	0.0000
1334	190500	广西2035	---	---	---	---	---	---	100.00	---	0.0000
1334	190501	广西2036	---	---	---	---	---	---	100.00	---	0.0000
1334	190502	广西2037	---	---	---	---	---	---	100.00	---	0.0000

续表

排名 Rank	代码 Code	债券名称 Bond	成交价格与成交日期(Trading Price and Date)								比2020年收市价升跌幅 Change% vs. 2020Close
			开市 Open	日期 Date	最高 High	日期 Date	最低 Low	日期 Date	年收市 Close	日期 Date	
1334	190503	云南2026	---	---	---	---	---	---	100.00	---	0.0000
1334	190504	云南2027	---	---	---	---	---	---	100.00	---	0.0000
1334	190505	云南2028	---	---	---	---	---	---	100.00	---	0.0000
1334	190506	云南2029	---	---	---	---	---	---	100.00	---	0.0000
1334	190507	云南2030	---	---	---	---	---	---	100.00	---	0.0000
1334	190508	贵州2040	---	---	---	---	---	---	100.00	---	0.0000
1334	190509	江西2023	---	---	---	---	---	---	100.00	---	0.0000
1334	190510	江西2024	---	---	---	---	---	---	100.00	---	0.0000
1334	190511	江西2025	---	---	---	---	---	---	100.00	---	0.0000
1334	190512	江西2026	---	---	---	---	---	---	100.00	---	0.0000
1334	190513	江西2027	---	---	---	---	---	---	100.00	---	0.0000
1334	190514	江西2028	---	---	---	---	---	---	100.00	---	0.0000
1334	190515	江西2029	---	---	---	---	---	---	100.00	---	0.0000
1334	190516	江西2030	---	---	---	---	---	---	100.00	---	0.0000
1334	190517	江西2031	---	---	---	---	---	---	100.00	---	0.0000
1334	190518	江西2032	---	---	---	---	---	---	100.00	---	0.0000
1334	190519	山东2045	---	---	---	---	---	---	100.00	---	0.0000
1334	190520	山东2046	---	---	---	---	---	---	100.00	---	0.0000
1334	190521	山东2047	---	---	---	---	---	---	100.00	---	0.0000
1334	190522	山东2048	---	---	---	---	---	---	100.00	---	0.0000
1334	190523	山东2049	---	---	---	---	---	---	100.00	---	0.0000
1334	190524	山东2050	---	---	---	---	---	---	100.00	---	0.0000
1334	190525	山东2051	---	---	---	---	---	---	100.00	---	0.0000
1334	190526	山东2052	---	---	---	---	---	---	100.00	---	0.0000
1334	190527	山东2053	---	---	---	---	---	---	100.00	---	0.0000
1334	190528	山东2054	---	---	---	---	---	---	100.00	---	0.0000
1334	190529	山东2055	---	---	---	---	---	---	100.00	---	0.0000
1334	190530	山东2056	---	---	---	---	---	---	100.00	---	0.0000
1334	190531	山东2057	---	---	---	---	---	---	100.00	---	0.0000
1334	190532	山东2058	---	---	---	---	---	---	100.00	---	0.0000
1334	190533	山东2059	---	---	---	---	---	---	100.00	---	0.0000
1334	190534	天津2058	---	---	---	---	---	---	100.00	---	0.0000
1334	190535	天津2059	---	---	---	---	---	---	100.00	---	0.0000
1334	190536	广东2065	---	---	---	---	---	---	100.00	---	0.0000
1334	190537	广东2066	---	---	---	---	---	---	100.00	---	0.0000
1334	190538	广东2067	---	---	---	---	---	---	100.00	---	0.0000
1334	190539	广东2068	---	---	---	---	---	---	100.00	---	0.0000
1334	190540	广东2069	---	---	---	---	---	---	100.00	---	0.0000
1334	190541	广东2070	---	---	---	---	---	---	100.00	---	0.0000
1334	190542	广东2071	---	---	---	---	---	---	100.00	---	0.0000
1334	190543	广东2072	---	---	---	---	---	---	100.00	---	0.0000
1334	190544	广东2073	---	---	---	---	---	---	100.00	---	0.0000
1334	190545	广东2074	---	---	---	---	---	---	100.00	---	0.0000
1334	190546	广东2075	---	---	---	---	---	---	100.00	---	0.0000
1334	190547	广东2076	---	---	---	---	---	---	100.00	---	0.0000
1334	190548	广东2077	---	---	---	---	---	---	100.00	---	0.0000
1334	190549	广东2078	---	---	---	---	---	---	100.00	---	0.0000
1334	190550	广东2079	---	---	---	---	---	---	100.00	---	0.0000
1334	190551	广东2080	---	---	---	---	---	---	100.00	---	0.0000
1334	190552	广东2081	---	---	---	---	---	---	100.00	---	0.0000
1334	190553	广东2082	---	---	---	---	---	---	100.00	---	0.0000
1334	190554	广东2083	---	---	---	---	---	---	100.00	---	0.0000

续表

排名 Rank	代码 Code	债券名称 Bond	成交价格与成交日期(Trading Price and Date)								比2020年收市价升跌幅 Change% vs. 2020Close
			开市 Open	日期 Date	最高 High	日期 Date	最低 Low	日期 Date	年收市 Close	日期 Date	
1334	190555	广东2084	---	---	---	---	---	---	100.00	---	0.0000
1334	190556	广东2085	---	---	---	---	---	---	100.00	---	0.0000
1334	190557	广东2086	---	---	---	---	---	---	100.00	---	0.0000
1334	190558	广东2087	---	---	---	---	---	---	100.00	---	0.0000
1334	190559	广东2088	---	---	---	---	---	---	100.00	---	0.0000
1334	190560	广东2089	---	---	---	---	---	---	100.00	---	0.0000
1334	190561	广东2090	---	---	---	---	---	---	100.00	---	0.0000
1334	190562	广东2091	---	---	---	---	---	---	100.00	---	0.0000
1334	190563	广东2092	---	---	---	---	---	---	100.00	---	0.0000
1334	190564	广东2093	---	---	---	---	---	---	100.00	---	0.0000
1334	190565	海南2019	---	---	---	---	---	---	100.00	---	0.0000
1334	190566	海南2020	---	---	---	---	---	---	100.00	---	0.0000
1334	190567	海南2021	---	---	---	---	---	---	100.00	---	0.0000
1334	190568	海南2022	---	---	---	---	---	---	100.00	---	0.0000
1334	190569	青岛2022	---	---	---	---	---	---	100.00	---	0.0000
1334	190570	青岛2023	---	---	---	---	---	---	100.00	---	0.0000
1334	190571	青岛2024	---	---	---	---	---	---	100.00	---	0.0000
1334	190572	西藏2011	---	---	---	---	---	---	100.00	---	0.0000
1334	190573	西藏2012	---	---	---	---	---	---	100.00	---	0.0000
1334	190574	西藏2013	---	---	---	---	---	---	100.00	---	0.0000
1334	190575	西藏2014	---	---	---	---	---	---	100.00	---	0.0000
1334	190576	西藏2015	---	---	---	---	---	---	100.00	---	0.0000
1334	190577	西藏2016	---	---	---	---	---	---	100.00	---	0.0000
1334	190578	西藏2017	---	---	---	---	---	---	100.00	---	0.0000
1334	190579	四川2094	---	---	---	---	---	---	100.00	---	0.0000
1334	190580	四川2095	---	---	---	---	---	---	100.00	---	0.0000
1334	190581	四川2096	---	---	---	---	---	---	100.00	---	0.0000
1334	190582	四川2097	---	---	---	---	---	---	100.00	---	0.0000
1334	190583	西藏2018	---	---	---	---	---	---	100.00	---	0.0000
1334	190584	西藏2019	---	---	---	---	---	---	100.00	---	0.0000
1334	190585	西藏2020	---	---	---	---	---	---	100.00	---	0.0000
1334	190586	新疆2024	---	---	---	---	---	---	100.00	---	0.0000
1334	190587	新疆2025	---	---	---	---	---	---	100.00	---	0.0000
1334	190588	新疆2026	---	---	---	---	---	---	100.00	---	0.0000
1334	190589	新疆2027	---	---	---	---	---	---	100.00	---	0.0000
1334	190590	新疆2028	---	---	---	---	---	---	100.00	---	0.0000
1334	190591	新疆2029	---	---	---	---	---	---	100.00	---	0.0000
1334	190592	新疆2030	---	---	---	---	---	---	100.00	---	0.0000
1334	190593	新疆2031	---	---	---	---	---	---	100.00	---	0.0000
1334	190594	新疆2032	---	---	---	---	---	---	100.00	---	0.0000
1334	190595	浙江2025	---	---	---	---	---	---	100.00	---	0.0000
1334	190596	浙江2026	---	---	---	---	---	---	100.00	---	0.0000
1334	190597	浙江2027	---	---	---	---	---	---	100.00	---	0.0000
1334	190598	浙江2028	---	---	---	---	---	---	100.00	---	0.0000
1334	190599	浙江2029	---	---	---	---	---	---	100.00	---	0.0000
1334	190600	河南2031	---	---	---	---	---	---	100.00	---	0.0000
1334	190601	河南2032	---	---	---	---	---	---	100.00	---	0.0000
1334	190602	河南2033	---	---	---	---	---	---	100.00	---	0.0000
1334	190603	河南2034	---	---	---	---	---	---	100.00	---	0.0000
1334	190604	河南2035	---	---	---	---	---	---	100.00	---	0.0000
1334	190605	河南2036	---	---	---	---	---	---	100.00	---	0.0000
1334	190606	河南2037	---	---	---	---	---	---	100.00	---	0.0000

续表

排名 Rank	代码 Code	债券名称 Bond	成交价格与成交日期(Trading Price and Date)								比2020年收市价升跌幅 Change% vs. 2020Close
			开市 Open	日期 Date	最高 High	日期 Date	最低 Low	日期 Date	年收市 Close	日期 Date	
1334	190607	河南2038	---	---	---	---	---	---	100.00	---	0.0000
1334	190608	河南2039	---	---	---	---	---	---	100.00	---	0.0000
1334	190609	河南2040	---	---	---	---	---	---	100.00	---	0.0000
1334	190610	安徽2022	---	---	---	---	---	---	100.00	---	0.0000
1334	190611	安徽2023	---	---	---	---	---	---	100.00	---	0.0000
1334	190612	安徽2024	---	---	---	---	---	---	100.00	---	0.0000
1334	190613	甘肃2019	---	---	---	---	---	---	100.00	---	0.0000
1334	190614	甘肃2020	---	---	---	---	---	---	100.00	---	0.0000
1334	190615	甘肃2021	---	---	---	---	---	---	100.00	---	0.0000
1334	190616	江苏2016	---	---	---	---	---	---	100.00	---	0.0000
1334	190617	江苏2017	---	---	---	---	---	---	100.00	---	0.0000
1334	190618	天津2060	---	---	---	---	---	---	100.00	---	0.0000
1334	190619	天津2061	---	---	---	---	---	---	100.00	---	0.0000
1334	190620	天津2062	---	---	---	---	---	---	100.00	---	0.0000
1334	190621	天津2063	---	---	---	---	---	---	100.00	---	0.0000
1334	190622	天津2064	---	---	---	---	---	---	100.00	---	0.0000
1334	190623	天津2065	---	---	---	---	---	---	100.00	---	0.0000
1334	190624	天津2066	---	---	---	---	---	---	100.00	---	0.0000
1334	190625	天津2067	---	---	---	---	---	---	100.00	---	0.0000
1334	190626	天津2068	---	---	---	---	---	---	100.00	---	0.0000
1334	190627	天津2069	---	---	---	---	---	---	100.00	---	0.0000
1334	190628	天津2070	---	---	---	---	---	---	100.00	---	0.0000
1334	190629	天津2071	---	---	---	---	---	---	100.00	---	0.0000
1334	190630	天津2072	---	---	---	---	---	---	100.00	---	0.0000
1334	190631	天津2073	---	---	---	---	---	---	100.00	---	0.0000
1334	190632	天津2074	---	---	---	---	---	---	100.00	---	0.0000
1334	190633	天津2075	---	---	---	---	---	---	100.00	---	0.0000
1334	190634	天津2076	---	---	---	---	---	---	100.00	---	0.0000
1334	190635	天津2077	---	---	---	---	---	---	100.00	---	0.0000
1334	190636	天津2078	---	---	---	---	---	---	100.00	---	0.0000
1334	190637	天津2079	---	---	---	---	---	---	100.00	---	0.0000
1334	190638	北京2026	---	---	---	---	---	---	100.00	---	0.0000
1334	190639	龙江2031	---	---	---	---	---	---	100.00	---	0.0000
1334	190640	湖南2050	---	---	---	---	---	---	100.00	---	0.0000
1334	190641	湖南2051	---	---	---	---	---	---	100.00	---	0.0000
1334	190642	山西2016	---	---	---	---	---	---	100.00	---	0.0000
1334	190643	山西2017	---	---	---	---	---	---	100.00	---	0.0000
1334	190644	山西2018	---	---	---	---	---	---	100.00	---	0.0000
1334	190645	山西2019	---	---	---	---	---	---	100.00	---	0.0000
1334	190646	山西2020	---	---	---	---	---	---	100.00	---	0.0000
1334	190647	山西2021	---	---	---	---	---	---	100.00	---	0.0000
1334	190648	山西2022	---	---	---	---	---	---	100.00	---	0.0000
1334	190649	陕西2051	---	---	---	---	---	---	100.00	---	0.0000
1334	190650	陕西2052	---	---	---	---	---	---	100.00	---	0.0000
1334	190651	吉林2036	---	---	---	---	---	---	100.00	---	0.0000
1334	190652	吉林2037	---	---	---	---	---	---	100.00	---	0.0000
1334	190653	吉林2038	---	---	---	---	---	---	100.00	---	0.0000
1334	190654	吉林2039	---	---	---	---	---	---	100.00	---	0.0000
1334	190655	吉林2040	---	---	---	---	---	---	100.00	---	0.0000
1334	190656	青岛2025	---	---	---	---	---	---	100.00	---	0.0000
1334	190657	青岛2026	---	---	---	---	---	---	100.00	---	0.0000
1334	190658	青岛2027	---	---	---	---	---	---	100.00	---	0.0000

续表

排名 Rank	代码 Code	债券名称 Bond	成交价格与成交日期(Trading Price and Date)								比2020年收市价升跌幅 Change% vs. 2020Close
			开市 Open	日期 Date	最高 High	日期 Date	最低 Low	日期 Date	年收市 Close	日期 Date	
1334	190659	青岛2028	---	---	---	---	---	---	100.00	---	0.0000
1334	190660	青岛2029	---	---	---	---	---	---	100.00	---	0.0000
1334	190661	青岛2030	---	---	---	---	---	---	100.00	---	0.0000
1334	190662	青岛2031	---	---	---	---	---	---	100.00	---	0.0000
1334	190663	北京2027	---	---	---	---	---	---	100.00	---	0.0000
1334	190664	北京2028	---	---	---	---	---	---	100.00	---	0.0000
1334	190665	北京2029	---	---	---	---	---	---	100.00	---	0.0000
1334	190666	北京2030	---	---	---	---	---	---	100.00	---	0.0000
1334	190667	北京2031	---	---	---	---	---	---	100.00	---	0.0000
1334	190668	北京2032	---	---	---	---	---	---	100.00	---	0.0000
1334	190669	北京2033	---	---	---	---	---	---	100.00	---	0.0000
1334	190670	云南2031	---	---	---	---	---	---	100.00	---	0.0000
1334	190671	云南2032	---	---	---	---	---	---	100.00	---	0.0000
1334	190672	云南2033	---	---	---	---	---	---	100.00	---	0.0000
1334	190673	云南2034	---	---	---	---	---	---	100.00	---	0.0000
1334	190674	云南2035	---	---	---	---	---	---	100.00	---	0.0000
1334	190675	云南2036	---	---	---	---	---	---	100.00	---	0.0000
1334	190676	龙江2032	---	---	---	---	---	---	100.00	---	0.0000
1334	190677	龙江2033	---	---	---	---	---	---	100.00	---	0.0000
1334	190678	龙江2034	---	---	---	---	---	---	100.00	---	0.0000
1334	190679	龙江2035	---	---	---	---	---	---	100.00	---	0.0000
1334	190680	上海2008	---	---	---	---	---	---	100.00	---	0.0000
1334	190681	上海2009	---	---	---	---	---	---	100.00	---	0.0000
1334	190682	上海2010	---	---	---	---	---	---	100.00	---	0.0000
1334	190683	上海2011	---	---	---	---	---	---	100.00	---	0.0000
1334	190684	四川2098	---	---	---	---	---	---	100.00	---	0.0000
1334	190685	四川2099	---	---	---	---	---	---	100.00	---	0.0000
1334	190686	川20100	---	---	---	---	---	---	100.00	---	0.0000
1334	190687	川20101	---	---	---	---	---	---	100.00	---	0.0000
1334	190688	川20102	---	---	---	---	---	---	100.00	---	0.0000
1334	190689	川20103	---	---	---	---	---	---	100.00	---	0.0000
1334	190690	川20104	---	---	---	---	---	---	100.00	---	0.0000
1334	190691	川20105	---	---	---	---	---	---	100.00	---	0.0000
1334	190692	川20106	---	---	---	---	---	---	100.00	---	0.0000
1334	190693	川20107	---	---	---	---	---	---	100.00	---	0.0000
1334	190694	川20108	---	---	---	---	---	---	100.00	---	0.0000
1334	190695	川20109	---	---	---	---	---	---	100.00	---	0.0000
1334	190696	龙江2036	---	---	---	---	---	---	100.00	---	0.0000
1334	190697	龙江2037	---	---	---	---	---	---	100.00	---	0.0000
1334	190698	龙江2038	---	---	---	---	---	---	100.00	---	0.0000
1334	190699	贵州2041	---	---	---	---	---	---	100.00	---	0.0000
1334	190700	贵州2042	---	---	---	---	---	---	100.00	---	0.0000
1334	190701	贵州2043	---	---	---	---	---	---	100.00	---	0.0000
1334	190702	贵州2044	---	---	---	---	---	---	100.00	---	0.0000
1334	190703	贵州2045	---	---	---	---	---	---	100.00	---	0.0000
1334	190704	贵州2046	---	---	---	---	---	---	100.00	---	0.0000
1334	190705	贵州2047	---	---	---	---	---	---	100.00	---	0.0000
1334	190706	贵州2048	---	---	---	---	---	---	100.00	---	0.0000
1334	190707	贵州2049	---	---	---	---	---	---	100.00	---	0.0000
1334	190708	贵州2050	---	---	---	---	---	---	100.00	---	0.0000
1334	190709	贵州2051	---	---	---	---	---	---	100.00	---	0.0000
1334	190710	贵州2052	---	---	---	---	---	---	100.00	---	0.0000

续表

排名 Rank	代码 Code	债券名称 Bond	成交价格与成交日期(Trading Price and Date)								比2020年收市价升跌幅 Change% vs. 2020Close
			开市 Open	日期 Date	最高 High	日期 Date	最低 Low	日期 Date	年收市 Close	日期 Date	
1334	190711	贵州2053	---	---	---	---	---	---	100.00	---	0.0000
1334	190712	贵州2054	---	---	---	---	---	---	100.00	---	0.0000
1334	190713	贵州2055	---	---	---	---	---	---	100.00	---	0.0000
1334	190714	贵州2056	---	---	---	---	---	---	100.00	---	0.0000
1334	190715	贵州2057	---	---	---	---	---	---	100.00	---	0.0000
1334	190716	贵州2058	---	---	---	---	---	---	100.00	---	0.0000
1334	190717	贵州2059	---	---	---	---	---	---	100.00	---	0.0000
1334	190718	贵州2060	---	---	---	---	---	---	100.00	---	0.0000
1334	190719	贵州2061	---	---	---	---	---	---	100.00	---	0.0000
1334	190720	贵州2062	---	---	---	---	---	---	100.00	---	0.0000
1334	190721	福建2034	---	---	---	---	---	---	100.00	---	0.0000
1334	190722	福建2035	---	---	---	---	---	---	100.00	---	0.0000
1334	190723	福建2036	---	---	---	---	---	---	100.00	---	0.0000
1334	190724	青海2020	---	---	---	---	---	---	100.00	---	0.0000
1334	190725	青海2021	---	---	---	---	---	---	100.00	---	0.0000
1334	190726	深圳2059	---	---	---	---	---	---	100.00	---	0.0000
1334	190727	深圳2060	---	---	---	---	---	---	95.00	---	0.0000
1334	190728	深圳2061	---	---	---	---	---	---	100.00	---	0.0000
1334	190729	深圳2062	---	---	---	---	---	---	100.00	---	0.0000
1334	190730	深圳2063	---	---	---	---	---	---	100.00	---	0.0000
1334	190731	深圳2064	---	---	---	---	---	---	100.00	---	0.0000
1334	190732	深圳2065	---	---	---	---	---	---	100.00	---	0.0000
1334	190733	深圳2066	---	---	---	---	---	---	100.00	---	0.0000
1334	190734	江苏2018	---	---	---	---	---	---	100.00	---	0.0000
1334	190735	浙江2030	---	---	---	---	---	---	100.00	---	0.0000
1334	190736	浙江2031	---	---	---	---	---	---	100.00	---	0.0000
1334	190737	浙江2032	---	---	---	---	---	---	100.00	---	0.0000
1334	190738	浙江2033	---	---	---	---	---	---	100.00	---	0.0000
1334	190739	浙江2034	---	---	---	---	---	---	100.00	---	0.0000
1334	190740	浙江2035	---	---	---	---	---	---	100.00	---	0.0000
1334	190741	浙江2036	---	---	---	---	---	---	100.00	---	0.0000
1334	190742	浙江2037	---	---	---	---	---	---	100.00	---	0.0000
1334	190743	浙江2038	---	---	---	---	---	---	100.00	---	0.0000
1334	190744	浙江2039	---	---	---	---	---	---	100.00	---	0.0000
1334	190745	浙江2040	---	---	---	---	---	---	100.00	---	0.0000
1334	190746	浙江2041	---	---	---	---	---	---	100.00	---	0.0000
1334	190747	浙江2042	---	---	---	---	---	---	100.00	---	0.0000
1334	190748	浙江2043	---	---	---	---	---	---	100.00	---	0.0000
1334	190749	浙江2044	---	---	---	---	---	---	100.00	---	0.0000
1334	190750	贵州2063	---	---	---	---	---	---	100.00	---	0.0000
1334	190751	贵州2064	---	---	---	---	---	---	100.00	---	0.0000
1334	190752	厦门2016	---	---	---	---	---	---	100.00	---	0.0000
1334	190753	厦门2017	---	---	---	---	---	---	100.00	---	0.0000
1334	190754	厦门2018	---	---	---	---	---	---	100.00	---	0.0000
1334	190755	厦门2019	---	---	---	---	---	---	100.00	---	0.0000
1334	190756	厦门2020	---	---	---	---	---	---	100.00	---	0.0000
1334	190757	天津2080	---	---	---	---	---	---	100.00	---	0.0000
1334	190758	天津2081	---	---	---	---	---	---	100.00	---	0.0000
1334	190759	内蒙2024	---	---	---	---	---	---	100.00	---	0.0000
1334	190760	内蒙2025	---	---	---	---	---	---	100.00	---	0.0000
1334	190761	宁夏2014	---	---	---	---	---	---	100.00	---	0.0000
1334	190762	山东2064	---	---	---	---	---	---	100.00	---	0.0000

续表

排名 Rank	代码 Code	债券名称 Bond	成交价格与成交日期(Trading Price and Date)								比2020年收市价升跌幅 Change% vs. 2020Close
			开市 Open	日期 Date	最高 High	日期 Date	最低 Low	日期 Date	年收市 Close	日期 Date	
1334	190763	山东2065	---	---	---	---	---	---	100.00	---	0.0000
1334	190764	山东2066	---	---	---	---	---	---	100.00	---	0.0000
1334	190765	山东2067	---	---	---	---	---	---	100.00	---	0.0000
1334	190766	山东2068	---	---	---	---	---	---	100.00	---	0.0000
1334	190767	山东2069	---	---	---	---	---	---	100.00	---	0.0000
1334	190768	山东2070	---	---	---	---	---	---	100.00	---	0.0000
1334	190769	辽宁2029	---	---	---	---	---	---	100.00	---	0.0000
1334	190770	辽宁2030	---	---	---	---	---	---	100.00	---	0.0000
1334	190771	河南2041	---	---	---	---	---	---	100.00	---	0.0000
1334	190772	河南2042	---	---	---	---	---	---	100.00	---	0.0000
1334	190773	河南2043	---	---	---	---	---	---	100.00	---	0.0000
1334	190774	河南2044	---	---	---	---	---	---	100.00	---	0.0000
1334	190775	河南2045	---	---	---	---	---	---	100.00	---	0.0000
1334	190776	安徽2025	---	---	---	---	---	---	100.00	---	0.0000
1334	190777	安徽2026	---	---	---	---	---	---	100.00	---	0.0000
1334	190778	安徽2027	---	---	---	---	---	---	100.00	---	0.0000
1334	190779	安徽2028	---	---	---	---	---	---	100.00	---	0.0000
1334	190780	安徽2029	---	---	---	---	---	---	100.00	---	0.0000
1334	190781	安徽2030	---	---	---	---	---	---	100.00	---	0.0000
1334	190782	安徽2031	---	---	---	---	---	---	100.00	---	0.0000
1334	190783	安徽2032	---	---	---	---	---	---	100.00	---	0.0000
1334	190784	安徽2033	---	---	---	---	---	---	100.00	---	0.0000
1334	190785	安徽2034	---	---	---	---	---	---	100.00	---	0.0000
1334	190786	安徽2035	---	---	---	---	---	---	100.00	---	0.0000
1334	190787	安徽2036	---	---	---	---	---	---	100.00	---	0.0000
1334	190788	安徽2037	---	---	---	---	---	---	100.00	---	0.0000
1334	190789	安徽2038	---	---	---	---	---	---	100.00	---	0.0000
1334	190790	河北2034	---	---	---	---	---	---	100.00	---	0.0000
1334	190791	河北2035	---	---	---	---	---	---	100.00	---	0.0000
1334	190792	河北2036	---	---	---	---	---	---	100.00	---	0.0000
1334	190793	河北2037	---	---	---	---	---	---	100.00	---	0.0000
1334	190794	内蒙2026	---	---	---	---	---	---	100.00	---	0.0000
1334	190795	内蒙2027	---	---	---	---	---	---	100.00	---	0.0000
1334	190796	内蒙2028	---	---	---	---	---	---	100.00	---	0.0000
1334	190797	内蒙2029	---	---	---	---	---	---	100.00	---	0.0000
1334	190798	内蒙2030	---	---	---	---	---	---	100.00	---	0.0000
1334	190799	内蒙2031	---	---	---	---	---	---	100.00	---	0.0000
1334	190800	内蒙2032	---	---	---	---	---	---	100.00	---	0.0000
1334	190801	内蒙2033	---	---	---	---	---	---	100.00	---	0.0000
1334	190802	内蒙2034	---	---	---	---	---	---	100.00	---	0.0000
1334	190803	内蒙2035	---	---	---	---	---	---	100.00	---	0.0000
1334	190804	内蒙2036	---	---	---	---	---	---	100.00	---	0.0000
1334	190805	内蒙2037	---	---	---	---	---	---	100.00	---	0.0000
1334	190806	内蒙2038	---	---	---	---	---	---	100.00	---	0.0000
1334	190807	内蒙2039	---	---	---	---	---	---	100.00	---	0.0000
1334	190808	福建2039	---	---	---	---	---	---	100.00	---	0.0000
1334	190809	福建2040	---	---	---	---	---	---	100.00	---	0.0000
1334	190810	福建2041	---	---	---	---	---	---	100.00	---	0.0000
1334	190811	福建2042	---	---	---	---	---	---	100.00	---	0.0000
1334	190812	福建2043	---	---	---	---	---	---	100.00	---	0.0000
1334	190813	福建2044	---	---	---	---	---	---	100.00	---	0.0000
1334	190814	福建2045	---	---	---	---	---	---	100.00	---	0.0000

续表

排名 Rank	代码 Code	债券名称 Bond	成交价格与成交日期(Trading Price and Date)								比2020年收市价升跌幅 Change% vs. 2020Close
			开市 Open	日期 Date	最高 High	日期 Date	最低 Low	日期 Date	年收市 Close	日期 Date	
1334	190815	福建2046	---	---	---	---	---	---	100.00	---	0.0000
1334	190816	福建2047	---	---	---	---	---	---	100.00	---	0.0000
1334	190817	福建2048	---	---	---	---	---	---	100.00	---	0.0000
1334	190818	福建2049	---	---	---	---	---	---	100.00	---	0.0000
1334	190819	福建2050	---	---	---	---	---	---	100.00	---	0.0000
1334	190820	福建2051	---	---	---	---	---	---	100.00	---	0.0000
1334	190821	福建2052	---	---	---	---	---	---	100.00	---	0.0000
1334	190822	福建2053	---	---	---	---	---	---	100.00	---	0.0000
1334	190823	福建2054	---	---	---	---	---	---	100.00	---	0.0000
1334	190824	福建2055	---	---	---	---	---	---	100.00	---	0.0000
1334	190825	福建2056	---	---	---	---	---	---	100.00	---	0.0000
1334	190826	福建2057	---	---	---	---	---	---	100.00	---	0.0000
1334	190827	云南2037	---	---	---	---	---	---	100.00	---	0.0000
1334	190828	云南2038	---	---	---	---	---	---	100.00	---	0.0000
1334	190829	湖北2090	---	---	---	---	---	---	100.00	---	0.0000
1334	190830	湖北2091	---	---	---	---	---	---	100.00	---	0.0000
1334	190831	湖北2092	---	---	---	---	---	---	100.00	---	0.0000
1334	190832	湖北2093	---	---	---	---	---	---	100.00	---	0.0000
1334	190833	湖北2094	---	---	---	---	---	---	100.00	---	0.0000
1334	190834	湖北2095	---	---	---	---	---	---	100.00	---	0.0000
1334	190835	湖北2096	---	---	---	---	---	---	100.00	---	0.0000
1334	190836	湖北2097	---	---	---	---	---	---	100.00	---	0.0000
1334	190837	湖北2098	---	---	---	---	---	---	100.00	---	0.0000
1334	190838	湖北2099	---	---	---	---	---	---	100.00	---	0.0000
1334	190839	鄂20100	---	---	---	---	---	---	100.00	---	0.0000
1334	190840	鄂20101	---	---	---	---	---	---	100.00	---	0.0000
1334	190841	鄂20102	---	---	---	---	---	---	100.00	---	0.0000
1334	190842	鄂20103	---	---	---	---	---	---	100.00	---	0.0000
1334	190843	鄂20104	---	---	---	---	---	---	100.00	---	0.0000
1334	190844	鄂20105	---	---	---	---	---	---	100.00	---	0.0000
1334	190845	鄂20106	---	---	---	---	---	---	100.00	---	0.0000
1334	190846	广东2094	---	---	---	---	---	---	100.00	---	0.0000
1334	190847	广东2095	---	---	---	---	---	---	100.00	---	0.0000
1334	190848	广东2096	---	---	---	---	---	---	100.00	---	0.0000
1334	190849	重庆2012	---	---	---	---	---	---	100.00	---	0.0000
1334	190850	重庆2013	---	---	---	---	---	---	100.00	---	0.0000
1334	190851	重庆2014	---	---	---	---	---	---	100.00	---	0.0000
1334	190852	宁波2017	---	---	---	---	---	---	100.00	---	0.0000
1334	190853	宁波2018	---	---	---	---	---	---	100.00	---	0.0000
1334	190854	宁波2019	---	---	---	---	---	---	100.00	---	0.0000
1334	190855	宁波2020	---	---	---	---	---	---	100.00	---	0.0000
1334	190856	宁波2021	---	---	---	---	---	---	100.00	---	0.0000
1334	190857	宁波2022	---	---	---	---	---	---	100.00	---	0.0000
1334	190858	宁波2023	---	---	---	---	---	---	100.00	---	0.0000
1334	190859	兵团2008	---	---	---	---	---	---	100.00	---	0.0000
1334	190860	兵团2009	---	---	---	---	---	---	100.00	---	0.0000
1334	190861	兵团2010	---	---	---	---	---	---	100.00	---	0.0000
1334	190862	兵团2011	---	---	---	---	---	---	100.00	---	0.0000
1334	190863	兵团2012	---	---	---	---	---	---	100.00	---	0.0000
1334	190864	青岛2033	---	---	---	---	---	---	100.00	---	0.0000
1334	190865	青岛2034	---	---	---	---	---	---	100.00	---	0.0000
1334	190866	青岛2035	---	---	---	---	---	---	100.00	---	0.0000

续表

排名 Rank	代码 Code	债券名称 Bond	成交价格与成交日期(Trading Price and Date)								比2020年收市价升跌幅 Change% vs. 2020Close
			开市 Open	日期 Date	最高 High	日期 Date	最低 Low	日期 Date	年收市 Close	日期 Date	
1334	190867	青岛2036	---	---	---	---	---	---	100.00	---	0.0000
1334	190868	青岛2037	---	---	---	---	---	---	100.00	---	0.0000
1334	190869	青海2022	---	---	---	---	---	---	100.00	---	0.0000
1334	190870	青海2023	---	---	---	---	---	---	100.00	---	0.0000
1334	190871	青海2024	---	---	---	---	---	---	100.00	---	0.0000
1334	190872	青海2025	---	---	---	---	---	---	100.00	---	0.0000
1334	190873	青海2026	---	---	---	---	---	---	100.00	---	0.0000
1334	190875	青海2027	---	---	---	---	---	---	100.00	---	0.0000
1334	190876	吉林2041	---	---	---	---	---	---	100.00	---	0.0000
1334	190877	吉林2042	---	---	---	---	---	---	100.00	---	0.0000
1334	190878	吉林2043	---	---	---	---	---	---	100.00	---	0.0000
1334	190879	吉林2044	---	---	---	---	---	---	100.00	---	0.0000
1334	190880	吉林2045	---	---	---	---	---	---	100.00	---	0.0000
1334	190881	吉林2046	---	---	---	---	---	---	100.00	---	0.0000
1334	190882	上海2012	---	---	---	---	---	---	100.00	---	0.0000
1334	190883	上海2013	---	---	---	---	---	---	100.00	---	0.0000
1334	190884	上海2014	---	---	---	---	---	---	100.00	---	0.0000
1334	190885	上海2015	---	---	---	---	---	---	100.00	---	0.0000
1334	190886	上海2016	---	---	---	---	---	---	100.00	---	0.0000
1334	190887	上海2017	---	---	---	---	---	---	100.00	---	0.0000
1334	190888	上海2018	---	---	---	---	---	---	100.00	---	0.0000
1334	190889	上海2019	---	---	---	---	---	---	100.00	---	0.0000
1334	190890	上海2020	---	---	---	---	---	---	100.00	---	0.0000
1334	190891	上海2021	---	---	---	---	---	---	100.00	---	0.0000
1334	190892	湖南2066	---	---	---	---	---	---	100.00	---	0.0000
1334	190893	湖南2067	---	---	---	---	---	---	100.00	---	0.0000
1334	190894	湖南2068	---	---	---	---	---	---	100.00	---	0.0000
1334	190895	湖南2069	---	---	---	---	---	---	100.00	---	0.0000
1334	190896	湖南2070	---	---	---	---	---	---	100.00	---	0.0000
1334	190897	湖南2071	---	---	---	---	---	---	100.00	---	0.0000
1334	190898	湖南2072	---	---	---	---	---	---	100.00	---	0.0000
1334	190899	湖南2073	---	---	---	---	---	---	100.00	---	0.0000
1334	190900	湖南2074	---	---	---	---	---	---	100.00	---	0.0000
1334	190901	湖南2075	---	---	---	---	---	---	100.00	---	0.0000
1334	190902	湖南2076	---	---	---	---	---	---	100.00	---	0.0000
1334	190903	湖南2077	---	---	---	---	---	---	100.00	---	0.0000
1334	190904	湖南2078	---	---	---	---	---	---	100.00	---	0.0000
1334	190905	湖南2079	---	---	---	---	---	---	100.00	---	0.0000
1334	190906	鄂20107	---	---	---	---	---	---	100.00	---	0.0000
1334	190907	甘肃2022	---	---	---	---	---	---	100.00	---	0.0000
1334	190908	甘肃2023	---	---	---	---	---	---	100.00	---	0.0000
1334	190909	甘肃2024	---	---	---	---	---	---	100.00	---	0.0000
1334	190910	甘肃2025	---	---	---	---	---	---	100.00	---	0.0000
1334	190911	甘肃2026	---	---	---	---	---	---	100.00	---	0.0000
1334	190912	甘肃2027	---	---	---	---	---	---	100.00	---	0.0000
1334	190913	甘肃2028	---	---	---	---	---	---	100.00	---	0.0000
1334	190914	上海2022	---	---	---	---	---	---	100.00	---	0.0000
1334	190915	上海2023	---	---	---	---	---	---	100.00	---	0.0000
1334	190916	上海2024	---	---	---	---	---	---	100.00	---	0.0000
1334	190917	新疆2033	---	---	---	---	---	---	100.00	---	0.0000
1334	190918	新疆2034	---	---	---	---	---	---	100.00	---	0.0000
1334	190919	海南2023	---	---	---	---	---	---	100.00	---	0.0000

续表

排名 Rank	代码 Code	债券名称 Bond	成交价格与成交日期(Trading Price and Date)								比2020年收市价升跌幅 Change% vs. 2020Close
			开市 Open	日期 Date	最高 High	日期 Date	最低 Low	日期 Date	年收市 Close	日期 Date	
1334	190920	海南2024	---	---	---	---	---	---	100.00	---	0.0000
1334	190921	海南2025	---	---	---	---	---	---	100.00	---	0.0000
1334	190922	海南2026	---	---	---	---	---	---	100.00	---	0.0000
1334	190923	海南2027	---	---	---	---	---	---	100.00	---	0.0000
1334	190924	海南2028	---	---	---	---	---	---	100.00	---	0.0000
1334	190925	海南2029	---	---	---	---	---	---	100.00	---	0.0000
1334	190926	海南2030	---	---	---	---	---	---	100.00	---	0.0000
1334	190927	龙江2039	---	---	---	---	---	---	100.00	---	0.0000
1334	190928	龙江2040	---	---	---	---	---	---	100.00	---	0.0000
1334	190929	龙江2041	---	---	---	---	---	---	100.00	---	0.0000
1334	190930	龙江2042	---	---	---	---	---	---	100.00	---	0.0000
1334	190931	宁夏2015	---	---	---	---	---	---	100.00	---	0.0000
1334	190932	宁夏2016	---	---	---	---	---	---	100.00	---	0.0000
1334	190933	陕西2053	---	---	---	---	---	---	100.00	---	0.0000
1334	190934	陕西2054	---	---	---	---	---	---	100.00	---	0.0000
1334	190935	陕西2055	---	---	---	---	---	---	100.00	---	0.0000
1334	190936	陕西2056	---	---	---	---	---	---	100.00	---	0.0000
1334	190937	陕西2057	---	---	---	---	---	---	100.00	---	0.0000
1334	190938	陕西2058	---	---	---	---	---	---	100.00	---	0.0000
1334	190939	陕西2059	---	---	---	---	---	---	100.00	---	0.0000
1334	190940	陕西2060	---	---	---	---	---	---	100.00	---	0.0000
1334	190941	陕西2061	---	---	---	---	---	---	100.00	---	0.0000
1334	190942	陕西2062	---	---	---	---	---	---	100.00	---	0.0000
1334	190943	陕西2063	---	---	---	---	---	---	100.00	---	0.0000
1334	190944	陕西2064	---	---	---	---	---	---	100.00	---	0.0000
1334	190945	陕西2065	---	---	---	---	---	---	100.00	---	0.0000
1334	190946	陕西2066	---	---	---	---	---	---	100.00	---	0.0000
1334	190947	陕西2067	---	---	---	---	---	---	100.00	---	0.0000
1334	190948	陕西2068	---	---	---	---	---	---	100.00	---	0.0000
1334	190949	陕西2069	---	---	---	---	---	---	100.00	---	0.0000
1334	190950	陕西2070	---	---	---	---	---	---	100.00	---	0.0000
1334	190951	陕西2071	---	---	---	---	---	---	100.00	---	0.0000
1334	190952	陕西2072	---	---	---	---	---	---	100.00	---	0.0000
1334	190953	陕西2073	---	---	---	---	---	---	100.00	---	0.0000
1334	190954	陕西2074	---	---	---	---	---	---	100.00	---	0.0000
1334	190955	陕西2075	---	---	---	---	---	---	100.00	---	0.0000
1334	190956	北京2034	---	---	---	---	---	---	100.00	---	0.0000
1334	190957	安徽2039	---	---	---	---	---	---	100.00	---	0.0000
1334	190958	安徽2040	---	---	---	---	---	---	100.00	---	0.0000
1334	190959	安徽2041	---	---	---	---	---	---	100.00	---	0.0000
1334	190960	内蒙2040	---	---	---	---	---	---	100.00	---	0.0000
1334	190961	内蒙2041	---	---	---	---	---	---	100.00	---	0.0000
1334	190962	浙江2045	---	---	---	---	---	---	100.00	---	0.0000
1334	190963	浙江2046	---	---	---	---	---	---	100.00	---	0.0000
1334	190964	浙江2047	---	---	---	---	---	---	100.00	---	0.0000
1334	190965	江苏2019	---	---	---	---	---	---	100.00	---	0.0000
1334	190966	川20126	---	---	---	---	---	---	100.00	---	0.0000
1334	190967	川20127	---	---	---	---	---	---	100.00	---	0.0000
1334	190968	鄂20108	---	---	---	---	---	---	100.00	---	0.0000
1334	190969	鄂20109	---	---	---	---	---	---	100.00	---	0.0000
1334	190970	鄂20110	---	---	---	---	---	---	100.00	---	0.0000
1334	190971	鄂20111	---	---	---	---	---	---	100.00	---	0.0000

续表

排名 Rank	代码 Code	债券名称 Bond	成交价格与成交日期(Trading Price and Date)								比2020年收市价升跌幅 Change% vs. 2020Close
			开市 Open	日期 Date	最高 High	日期 Date	最低 Low	日期 Date	年收市 Close	日期 Date	
1334	190972	鄂20112	---	---	---	---	---	---	100.00	---	0.0000
1334	190973	鄂20113	---	---	---	---	---	---	100.00	---	0.0000
1334	190974	鄂20114	---	---	---	---	---	---	100.00	---	0.0000
1334	190975	鄂20115	---	---	---	---	---	---	100.00	---	0.0000
1334	190976	鄂20116	---	---	---	---	---	---	100.00	---	0.0000
1334	190977	鄂20117	---	---	---	---	---	---	100.00	---	0.0000
1334	190978	鄂20118	---	---	---	---	---	---	100.00	---	0.0000
1334	190979	鄂20119	---	---	---	---	---	---	100.00	---	0.0000
1334	190980	鄂20120	---	---	---	---	---	---	100.00	---	0.0000
1334	190981	鄂20121	---	---	---	---	---	---	100.00	---	0.0000
1334	190982	鄂20122	---	---	---	---	---	---	100.00	---	0.0000
1334	190983	鄂20123	---	---	---	---	---	---	100.00	---	0.0000
1334	190984	鄂20124	---	---	---	---	---	---	100.00	---	0.0000
1334	190985	鄂20125	---	---	---	---	---	---	100.00	---	0.0000
1334	190986	青岛2038	---	---	---	---	---	---	100.00	---	0.0000
1334	190987	青岛2039	---	---	---	---	---	---	100.00	---	0.0000
1334	190988	青岛2040	---	---	---	---	---	---	100.00	---	0.0000
1334	190989	海南2031	---	---	---	---	---	---	100.00	---	0.0000
1334	190990	广西2040	---	---	---	---	---	---	100.00	---	0.0000
1334	190991	宁夏2017	---	---	---	---	---	---	100.00	---	0.0000
1334	190992	宁夏2018	---	---	---	---	---	---	100.00	---	0.0000
1334	190993	陕西2076	---	---	---	---	---	---	100.00	---	0.0000
1334	190994	陕西2077	---	---	---	---	---	---	100.00	---	0.0000
1334	190995	陕西2078	---	---	---	---	---	---	100.00	---	0.0000
1334	190996	陕西2079	---	---	---	---	---	---	100.00	---	0.0000
1334	190997	陕西2080	---	---	---	---	---	---	100.00	---	0.0000
1334	190998	河北2038	---	---	---	---	---	---	100.00	---	0.0000
1334	190999	河北2039	---	---	---	---	---	---	100.00	---	0.0000
1334	191000	河北2040	---	---	---	---	---	---	100.00	---	0.0000
1334	191001	河北2041	---	---	---	---	---	---	100.00	---	0.0000
1334	191002	河北2042	---	---	---	---	---	---	100.00	---	0.0000
1334	191003	河北2043	---	---	---	---	---	---	100.00	---	0.0000
1334	191004	河北2044	---	---	---	---	---	---	100.00	---	0.0000
1334	191005	吉林2047	---	---	---	---	---	---	100.00	---	0.0000
1334	191006	吉林2048	---	---	---	---	---	---	100.00	---	0.0000
1334	191007	吉林2049	---	---	---	---	---	---	100.00	---	0.0000
1334	191008	吉林2050	---	---	---	---	---	---	100.00	---	0.0000
1334	191009	吉林2051	---	---	---	---	---	---	100.00	---	0.0000
1334	191010	湖南2089	---	---	---	---	---	---	100.00	---	0.0000
1334	191011	湖南2090	---	---	---	---	---	---	100.00	---	0.0000
1334	191012	湖南2091	---	---	---	---	---	---	100.00	---	0.0000
1334	191013	湖南2092	---	---	---	---	---	---	100.00	---	0.0000
1334	191014	湖南2093	---	---	---	---	---	---	100.00	---	0.0000
1334	191015	湖南2094	---	---	---	---	---	---	100.00	---	0.0000
1334	191016	湖南2095	---	---	---	---	---	---	100.00	---	0.0000
1334	191017	湖南2096	---	---	---	---	---	---	100.00	---	0.0000
1334	191018	湖南2097	---	---	---	---	---	---	100.00	---	0.0000
1334	191019	湖南2098	---	---	---	---	---	---	100.00	---	0.0000
1334	191020	湖南2099	---	---	---	---	---	---	100.00	---	0.0000
1334	191021	湘20100	---	---	---	---	---	---	100.00	---	0.0000
1334	191022	山东2071	---	---	---	---	---	---	100.00	---	0.0000
1334	191023	山东2072	---	---	---	---	---	---	100.00	---	0.0000

续表

排名 Rank	代码 Code	债券名称 Bond	成交价格与成交日期(Trading Price and Date)								比2020年收市价升跌幅 Change% vs. 2020Close
			开市 Open	日期 Date	最高 High	日期 Date	最低 Low	日期 Date	年收市 Close	日期 Date	
1334	191024	天津2082	---	---	---	---	---	---	100.00	---	0.0000
1334	191025	天津2083	---	---	---	---	---	---	100.00	---	0.0000
1334	191026	鄂20126	---	---	---	---	---	---	100.00	---	0.0000
1334	191027	鄂20127	---	---	---	---	---	---	100.00	---	0.0000
1334	191028	鄂20128	---	---	---	---	---	---	100.00	---	0.0000
1334	191029	鄂20129	---	---	---	---	---	---	100.00	---	0.0000
1334	191030	鄂20130	---	---	---	---	---	---	100.00	---	0.0000
1334	191031	鄂20131	---	---	---	---	---	---	100.00	---	0.0000
1334	191032	鄂20132	---	---	---	---	---	---	100.00	---	0.0000
1334	191033	鄂20133	---	---	---	---	---	---	100.00	---	0.0000
1334	191034	鄂20134	---	---	---	---	---	---	100.00	---	0.0000
1334	191035	鄂20135	---	---	---	---	---	---	100.00	---	0.0000
1334	191036	鄂20136	---	---	---	---	---	---	100.00	---	0.0000
1334	191037	鄂20137	---	---	---	---	---	---	100.00	---	0.0000
1334	191038	鄂20138	---	---	---	---	---	---	100.00	---	0.0000
1334	191039	鄂20139	---	---	---	---	---	---	100.00	---	0.0000
1334	191040	鄂20140	---	---	---	---	---	---	100.00	---	0.0000
1334	191041	鄂20141	---	---	---	---	---	---	100.00	---	0.0000
1334	191042	鄂20142	---	---	---	---	---	---	100.00	---	0.0000
1334	191043	鄂20143	---	---	---	---	---	---	100.00	---	0.0000
1334	191044	鄂20144	---	---	---	---	---	---	100.00	---	0.0000
1334	191045	大连2015	---	---	---	---	---	---	100.00	---	0.0000
1334	191046	大连2016	---	---	---	---	---	---	100.00	---	0.0000
1334	191047	江苏2020	---	---	---	---	---	---	100.00	---	0.0000
1334	191048	江苏2021	---	---	---	---	---	---	100.00	---	0.0000
1334	191049	江苏2022	---	---	---	---	---	---	100.00	---	0.0000
1334	191050	龙江2043	---	---	---	---	---	---	100.00	---	0.0000
1334	191051	龙江2044	---	---	---	---	---	---	100.00	---	0.0000
1334	191052	龙江2045	---	---	---	---	---	---	100.00	---	0.0000
1334	191053	上海2025	---	---	---	---	---	---	100.00	---	0.0000
1334	191054	上海2026	---	---	---	---	---	---	100.00	---	0.0000
1334	191055	湘20101	---	---	---	---	---	---	100.00	---	0.0000
1334	191056	湘20102	---	---	---	---	---	---	100.00	---	0.0000
1334	191057	湘20103	---	---	---	---	---	---	100.00	---	0.0000
1334	191058	湘20104	---	---	---	---	---	---	100.00	---	0.0000
1334	191059	湘20105	---	---	---	---	---	---	100.00	---	0.0000
1334	191060	湘20106	---	---	---	---	---	---	100.00	---	0.0000
1334	191061	湘20107	---	---	---	---	---	---	100.00	---	0.0000
1334	191062	湘20108	---	---	---	---	---	---	100.00	---	0.0000
1334	191063	湘20109	---	---	---	---	---	---	100.00	---	0.0000
1334	191064	湘20110	---	---	---	---	---	---	100.00	---	0.0000
1334	191065	山西2031	---	---	---	---	---	---	100.00	---	0.0000
1334	191066	山西2032	---	---	---	---	---	---	100.00	---	0.0000
1334	191067	山西2033	---	---	---	---	---	---	100.00	---	0.0000
1334	191068	山西2034	---	---	---	---	---	---	100.00	---	0.0000
1334	191069	山西2035	---	---	---	---	---	---	100.00	---	0.0000
1334	191070	山西2036	---	---	---	---	---	---	100.00	---	0.0000
1334	191071	山西2037	---	---	---	---	---	---	100.00	---	0.0000
1334	191072	云南2039	---	---	---	---	---	---	100.00	---	0.0000
1334	191073	云南2040	---	---	---	---	---	---	100.00	---	0.0000
1334	191074	兵团2013	---	---	---	---	---	---	100.00	---	0.0000
1334	191075	兵团2014	---	---	---	---	---	---	100.00	---	0.0000

续表

排名 Rank	代码 Code	债券名称 Bond	成交价格与成交日期(Trading Price and Date)								比2020年收市价升跌幅 Change% vs. 2020Close
			开市 Open	日期 Date	最高 High	日期 Date	最低 Low	日期 Date	年收市 Close	日期 Date	
1334	191076	宁波2024	---	---	---	---	---	---	100.00	---	0.0000
1334	191077	宁波2025	---	---	---	---	---	---	100.00	---	0.0000
1334	191078	宁波2026	---	---	---	---	---	---	100.00	---	0.0000
1334	191079	宁波2027	---	---	---	---	---	---	100.00	---	0.0000
1334	191080	北京2035	---	---	---	---	---	---	100.00	---	0.0000
1334	191081	北京2036	---	---	---	---	---	---	100.00	---	0.0000
1334	191082	北京2037	---	---	---	---	---	---	100.00	---	0.0000
1334	191083	湘20111	---	---	---	---	---	---	100.00	---	0.0000
1334	191084	山西2038	---	---	---	---	---	---	100.00	---	0.0000
1334	191085	山西2039	---	---	---	---	---	---	100.00	---	0.0000
1334	191086	山西2040	---	---	---	---	---	---	100.00	---	0.0000
1334	191087	新疆2035	---	---	---	---	---	---	100.00	---	0.0000
1334	191088	浙江2048	---	---	---	---	---	---	100.00	---	0.0000
1334	191089	浙江2049	---	---	---	---	---	---	100.00	---	0.0000
1334	191090	湘20112	---	---	---	---	---	---	100.00	---	0.0000
1334	191091	湘20113	---	---	---	---	---	---	100.00	---	0.0000
1334	191092	贵州2068	---	---	---	---	---	---	100.00	---	0.0000
1334	191093	贵州2069	---	---	---	---	---	---	100.00	---	0.0000
1334	191094	青岛2041	---	---	---	---	---	---	100.00	---	0.0000
1334	191095	天津2084	---	---	---	---	---	---	100.00	---	0.0000
1334	191096	天津2085	---	---	---	---	---	---	100.00	---	0.0000
1334	191097	辽宁2034	---	---	---	---	---	---	100.00	---	0.0000
1334	191098	广东2097	---	---	---	---	---	---	100.00	---	0.0000
1334	191099	上海2027	---	---	---	---	---	---	100.00	---	0.0000
1334	191100	广西2041	---	---	---	---	---	---	100.00	---	0.0000
1334	191101	山西2041	---	---	---	---	---	---	100.00	---	0.0000
1334	191102	山西2042	---	---	---	---	---	---	100.00	---	0.0000
1334	191103	浙江2050	---	---	---	---	---	---	100.00	---	0.0000
1334	191104	广西2042	---	---	---	---	---	---	100.00	---	0.0000
1334	191105	广西2043	---	---	---	---	---	---	100.00	---	0.0000
1334	191106	广西2044	---	---	---	---	---	---	100.00	---	0.0000
1334	191107	山东2073	---	---	---	---	---	---	100.00	---	0.0000
1334	191108	山东2074	---	---	---	---	---	---	100.00	---	0.0000
1334	191109	山东2075	---	---	---	---	---	---	100.00	---	0.0000
1334	191110	甘肃2029	---	---	---	---	---	---	100.00	---	0.0000
1334	191111	甘肃2030	---	---	---	---	---	---	100.00	---	0.0000
1334	191112	天津2086	---	---	---	---	---	---	100.00	---	0.0000
1334	191113	天津2087	---	---	---	---	---	---	100.00	---	0.0000
1334	191114	宁夏2019	---	---	---	---	---	---	100.00	---	0.0000
1334	191115	宁夏2020	---	---	---	---	---	---	100.00	---	0.0000
1334	191116	龙江2046	---	---	---	---	---	---	100.00	---	0.0000
1334	191117	河北2045	---	---	---	---	---	---	100.00	---	0.0000
1334	191118	河北2046	---	---	---	---	---	---	100.00	---	0.0000
1334	191119	河北2047	---	---	---	---	---	---	100.00	---	0.0000
1334	191120	河北2048	---	---	---	---	---	---	100.00	---	0.0000
1334	191121	贵州2070	---	---	---	---	---	---	100.00	---	0.0000
1334	191122	贵州2071	---	---	---	---	---	---	100.00	---	0.0000
1334	191123	广西2045	---	---	---	---	---	---	100.00	---	0.0000
1334	191124	广西2046	---	---	---	---	---	---	100.00	---	0.0000
1334	191125	山西2043	---	---	---	---	---	---	100.00	---	0.0000
1334	191126	山西2044	---	---	---	---	---	---	100.00	---	0.0000
1334	191127	山西2045	---	---	---	---	---	---	100.00	---	0.0000

续表

排名 Rank	代码 Code	债券名称 Bond	成交价格与成交日期(Trading Price and Date)								比2020年收市价升跌幅 Change% vs. 2020Close
			开市 Open	日期 Date	最高 High	日期 Date	最低 Low	日期 Date	年收市 Close	日期 Date	
1334	191128	山西2046	---	---	---	---	---	---	100.00	---	0.0000
1334	191129	山西2047	---	---	---	---	---	---	100.00	---	0.0000
1334	191130	内蒙2044	---	---	---	---	---	---	100.00	---	0.0000
1334	191131	内蒙2045	---	---	---	---	---	---	100.00	---	0.0000
1334	191132	大连2101	---	---	---	---	---	---	100.00	---	0.0000
1334	191133	大连2102	---	---	---	---	---	---	100.00	---	0.0000
1334	191134	内蒙2101	---	---	---	---	---	---	100.00	---	0.0000
1334	191135	内蒙2102	---	---	---	---	---	---	100.00	---	0.0000
1334	191136	新疆2101	---	---	---	---	---	---	100.00	---	0.0000
1334	191137	新疆2102	---	---	---	---	---	---	100.00	---	0.0000
1334	191138	四川2101	---	---	---	---	---	---	100.00	---	0.0000
1334	191139	四川2102	---	---	---	---	---	---	100.00	---	0.0000
1334	191140	江苏2101	---	---	---	---	---	---	100.00	---	0.0000
1334	191141	江苏2102	---	---	---	---	---	---	100.00	---	0.0000
1334	191142	辽宁2101	---	---	---	---	---	---	100.00	---	0.0000
1334	191143	辽宁2102	---	---	---	---	---	---	100.00	---	0.0000
1334	191144	陕西2101	---	---	---	---	---	---	100.00	---	0.0000
1334	191145	陕西2102	---	---	---	---	---	---	100.00	---	0.0000
1334	191146	吉林2101	---	---	---	---	---	---	100.00	---	0.0000
1334	191147	吉林2102	---	---	---	---	---	---	100.00	---	0.0000
1334	191148	宁波2101	---	---	---	---	---	---	100.00	---	0.0000
1334	191149	宁波2102	---	---	---	---	---	---	100.00	---	0.0000
1334	191150	浙江2101	---	---	---	---	---	---	100.00	---	0.0000
1334	191151	浙江2102	---	---	---	---	---	---	100.00	---	0.0000
1334	191152	湖南2101	---	---	---	---	---	---	100.00	---	0.0000
1334	191153	湖南2102	---	---	---	---	---	---	100.00	---	0.0000
1334	191154	青海2101	---	---	---	---	---	---	100.00	---	0.0000
1334	191155	青海2102	---	---	---	---	---	---	100.00	---	0.0000
1334	191156	云南2101	---	---	---	---	---	---	100.00	---	0.0000
1334	191157	云南2102	---	---	---	---	---	---	100.00	---	0.0000
1334	191158	山东2101	---	---	---	---	---	---	100.00	---	0.0000
1334	191159	山东2102	---	---	---	---	---	---	100.00	---	0.0000
1334	191160	福建2101	---	---	---	---	---	---	100.00	---	0.0000
1334	191161	福建2102	---	---	---	---	---	---	100.00	---	0.0000
1334	191162	北京2101	---	---	---	---	---	---	100.00	---	0.0000
1334	191163	北京2102	---	---	---	---	---	---	100.00	---	0.0000
1334	191164	北京2103	---	---	---	---	---	---	100.00	---	0.0000
1334	191165	北京2104	---	---	---	---	---	---	100.00	---	0.0000
1334	191166	北京2105	---	---	---	---	---	---	100.00	---	0.0000
1334	191167	北京2106	---	---	---	---	---	---	100.00	---	0.0000
1334	191168	贵州2101	---	---	---	---	---	---	100.00	---	0.0000
1334	191169	贵州2102	---	---	---	---	---	---	100.00	---	0.0000
1334	191170	安徽2101	---	---	---	---	---	---	100.00	---	0.0000
1334	191171	安徽2102	---	---	---	---	---	---	100.00	---	0.0000
1334	191172	河南2101	---	---	---	---	---	---	100.00	---	0.0000
1334	191173	河南2102	---	---	---	---	---	---	100.00	---	0.0000
1334	191174	兵团2101	---	---	---	---	---	---	100.00	---	0.0000
1334	191175	兵团2102	---	---	---	---	---	---	100.00	---	0.0000
1334	191177	山东2104	---	---	---	---	---	---	100.00	---	0.0000
1334	191178	山东2105	---	---	---	---	---	---	100.00	---	0.0000
1334	191179	山东2106	---	---	---	---	---	---	100.00	---	0.0000
1334	191180	安徽2103	---	---	---	---	---	---	100.00	---	0.0000

续表

排名 Rank	代码 Code	债券名称 Bond	成交价格与成交日期(Trading Price and Date)								比2020年收市价升跌幅 Change% vs. 2020Close
			开市 Open	日期 Date	最高 High	日期 Date	最低 Low	日期 Date	年收市 Close	日期 Date	
1334	191181	安徽2104	---	---	---	---	---	---	100.00	---	0.0000
1334	191182	内蒙2103	---	---	---	---	---	---	100.00	---	0.0000
1334	191183	四川2103	---	---	---	---	---	---	100.00	---	0.0000
1334	191184	四川2104	---	---	---	---	---	---	100.00	---	0.0000
1334	191185	四川2105	---	---	---	---	---	---	100.00	---	0.0000
1334	191186	四川2106	---	---	---	---	---	---	100.00	---	0.0000
1334	191187	江西2101	---	---	---	---	---	---	100.00	---	0.0000
1334	191188	江西2102	---	---	---	---	---	---	100.00	---	0.0000
1334	191189	江西2103	---	---	---	---	---	---	100.00	---	0.0000
1334	191190	江西2104	---	---	---	---	---	---	100.00	---	0.0000
1334	191191	广东2101	---	---	---	---	---	---	100.00	---	0.0000
1334	191192	广东2102	---	---	---	---	---	---	100.00	---	0.0000
1334	191193	广东2103	---	---	---	---	---	---	100.00	---	0.0000
1334	191194	广东2104	---	---	---	---	---	---	100.00	---	0.0000
1334	191195	贵州2103	---	---	---	---	---	---	100.00	---	0.0000
1334	191196	贵州2104	---	---	---	---	---	---	100.00	---	0.0000
1334	191197	湖北2101	---	---	---	---	---	---	100.00	---	0.0000
1334	191198	青岛2101	---	---	---	---	---	---	100.00	---	0.0000
1334	191199	青岛2102	---	---	---	---	---	---	100.00	---	0.0000
1334	191200	青岛2103	---	---	---	---	---	---	100.00	---	0.0000
1334	191201	江苏2103	---	---	---	---	---	---	100.00	---	0.0000
1334	191202	江苏2104	---	---	---	---	---	---	100.00	---	0.0000
1334	191203	天津2101	---	---	---	---	---	---	100.00	---	0.0000
1334	191204	天津2102	---	---	---	---	---	---	100.00	---	0.0000
1334	191205	天津2103	---	---	---	---	---	---	100.00	---	0.0000
1334	191206	天津2104	---	---	---	---	---	---	100.00	---	0.0000
1334	191207	广西2101	---	---	---	---	---	---	100.00	---	0.0000
1334	191208	广西2102	---	---	---	---	---	---	100.00	---	0.0000
1334	191209	云南2103	---	---	---	---	---	---	100.00	---	0.0000
1334	191210	云南2104	---	---	---	---	---	---	100.00	---	0.0000
1334	191211	新疆2103	---	---	---	---	---	---	100.00	---	0.0000
1334	191213	河北2102	---	---	---	---	---	---	100.00	---	0.0000
1334	191214	宁夏2101	---	---	---	---	---	---	100.00	---	0.0000
1334	191215	辽宁2103	---	---	---	---	---	---	100.00	---	0.0000
1334	191216	辽宁2104	---	---	---	---	---	---	100.00	---	0.0000
1334	191217	辽宁2105	---	---	---	---	---	---	100.00	---	0.0000
1334	191218	吉林2103	---	---	---	---	---	---	100.00	---	0.0000
1334	191219	吉林2104	---	---	---	---	---	---	100.00	---	0.0000
1334	191220	陕西2103	---	---	---	---	---	---	100.00	---	0.0000
1334	191221	湖北2103	---	---	---	---	---	---	100.00	---	0.0000
1334	191222	湖北2105	---	---	---	---	---	---	100.00	---	0.0000
1334	191223	湖北2106	---	---	---	---	---	---	100.00	---	0.0000
1334	191224	湖北2107	---	---	---	---	---	---	100.00	---	0.0000
1334	191225	湖北2108	---	---	---	---	---	---	100.00	---	0.0000
1334	191226	湖北2109	---	---	---	---	---	---	100.00	---	0.0000
1334	191227	湖北2110	---	---	---	---	---	---	100.00	---	0.0000
1334	191228	湖北2111	---	---	---	---	---	---	100.00	---	0.0000
1334	191229	湖北2112	---	---	---	---	---	---	100.00	---	0.0000
1334	191230	湖北2113	---	---	---	---	---	---	100.00	---	0.0000
1334	191232	湖北2104	---	---	---	---	---	---	100.00	---	0.0000
1334	191233	龙江2101	---	---	---	---	---	---	100.00	---	0.0000
1334	191234	龙江2102	---	---	---	---	---	---	100.00	---	0.0000

续表

排名 Rank	代码 Code	债券名称 Bond	成交价格与成交日期(Trading Price and Date)								比2020年收市价升跌幅 Change% vs. 2020Close
			开市 Open	日期 Date	最高 High	日期 Date	最低 Low	日期 Date	年收市 Close	日期 Date	
1334	191235	山西2101	---	---	---	---	---	---	100.00	---	0.0000
1334	191236	山西2102	---	---	---	---	---	---	100.00	---	0.0000
1334	191237	山西2103	---	---	---	---	---	---	100.00	---	0.0000
1334	191238	山西2104	---	---	---	---	---	---	100.00	---	0.0000
1334	191239	贵州2105	---	---	---	---	---	---	100.00	---	0.0000
1334	191240	贵州2106	---	---	---	---	---	---	100.00	---	0.0000
1334	191241	浙江2103	---	---	---	---	---	---	100.00	---	0.0000
1334	191242	浙江2104	---	---	---	---	---	---	100.00	---	0.0000
1334	191243	浙江2105	---	---	---	---	---	---	100.00	---	0.0000
1334	191244	浙江2106	---	---	---	---	---	---	100.00	---	0.0000
1334	191245	河南2103	---	---	---	---	---	---	100.00	---	0.0000
1334	191246	河南2104	---	---	---	---	---	---	100.00	---	0.0000
1334	191247	河南2105	---	---	---	---	---	---	100.00	---	0.0000
1334	191248	河南2106	---	---	---	---	---	---	100.00	---	0.0000
1334	191249	河南2107	---	---	---	---	---	---	100.00	---	0.0000
1334	191250	河南2108	---	---	---	---	---	---	100.00	---	0.0000
1334	191251	河南2109	---	---	---	---	---	---	100.00	---	0.0000
1334	191252	河南2110	---	---	---	---	---	---	100.00	---	0.0000
1334	191253	河南2111	---	---	---	---	---	---	100.00	---	0.0000
1334	191254	河南2112	---	---	---	---	---	---	100.00	---	0.0000
1334	191255	河南2113	---	---	---	---	---	---	100.00	---	0.0000
1334	191256	河南2114	---	---	---	---	---	---	100.00	---	0.0000
1334	191257	湖南2103	---	---	---	---	---	---	100.00	---	0.0000
1334	191258	湖南2104	---	---	---	---	---	---	100.00	---	0.0000
1334	191259	湖南2105	---	---	---	---	---	---	100.00	---	0.0000
1334	191260	湖南2106	---	---	---	---	---	---	100.00	---	0.0000
1334	191261	甘肃2101	---	---	---	---	---	---	100.00	---	0.0000
1334	191262	甘肃2102	---	---	---	---	---	---	100.00	---	0.0000
1334	191263	甘肃2103	---	---	---	---	---	---	100.00	---	0.0000
1334	191264	海南2101	---	---	---	---	---	---	100.00	---	0.0000
1334	191265	山东2107	---	---	---	---	---	---	100.00	---	0.0000
1334	191266	山东2108	---	---	---	---	---	---	100.00	---	0.0000
1334	191268	山东2110	---	---	---	---	---	---	100.00	---	0.0000
1334	191269	山东2111	---	---	---	---	---	---	100.00	---	0.0000
1334	191270	山东2112	---	---	---	---	---	---	100.00	---	0.0000
1334	191271	山东2113	---	---	---	---	---	---	100.00	---	0.0000
1334	191272	新疆2104	---	---	---	---	---	---	100.00	---	0.0000
1334	191273	新疆2105	---	---	---	---	---	---	100.00	---	0.0000
1334	191274	辽宁2106	---	---	---	---	---	---	100.00	---	0.0000
1334	191275	辽宁2107	---	---	---	---	---	---	100.00	---	0.0000
1334	191276	龙江2103	---	---	---	---	---	---	100.00	---	0.0000
1334	191277	龙江2104	---	---	---	---	---	---	100.00	---	0.0000
1334	191278	龙江2105	---	---	---	---	---	---	100.00	---	0.0000
1334	191279	龙江2106	---	---	---	---	---	---	100.00	---	0.0000
1334	191280	龙江2107	---	---	---	---	---	---	100.00	---	0.0000
1334	191281	龙江2108	---	---	---	---	---	---	100.00	---	0.0000
1334	191282	龙江2109	---	---	---	---	---	---	100.00	---	0.0000
1334	191283	龙江2110	---	---	---	---	---	---	100.00	---	0.0000
1334	191284	龙江2111	---	---	---	---	---	---	100.00	---	0.0000
1334	191285	贵州2107	---	---	---	---	---	---	100.00	---	0.0000
1334	191286	贵州2108	---	---	---	---	---	---	100.00	---	0.0000
1334	191287	陕西2104	---	---	---	---	---	---	100.00	---	0.0000

续表

排名 Rank	代码 Code	债券名称 Bond	成交价格与成交日期(Trading Price and Date)								比2020年收市价升跌幅 Change% vs. 2020Close
			开市 Open	日期 Date	最高 High	日期 Date	最低 Low	日期 Date	年收市 Close	日期 Date	
1334	191288	陕西2105	---	---	---	---	---	---	100.00	---	0.0000
1334	191289	广西2103	---	---	---	---	---	---	100.00	---	0.0000
1334	191290	广西2104	---	---	---	---	---	---	100.00	---	0.0000
1334	191291	广西2105	---	---	---	---	---	---	100.00	---	0.0000
1334	191292	河北2103	---	---	---	---	---	---	100.00	---	0.0000
1334	191293	河北2104	---	---	---	---	---	---	100.00	---	0.0000
1334	191294	河北2105	---	---	---	---	---	---	100.00	---	0.0000
1334	191295	河北2106	---	---	---	---	---	---	100.00	---	0.0000
1334	191296	河北2107	---	---	---	---	---	---	100.00	---	0.0000
1334	191297	深圳2101	---	---	---	---	---	---	100.00	---	0.0000
1334	191298	云南2105	---	---	---	---	---	---	100.00	---	0.0000
1334	191299	云南2106	---	---	---	---	---	---	100.00	---	0.0000
1334	191300	湖北2114	---	---	---	---	---	---	100.00	---	0.0000
1334	191301	湖北2115	---	---	---	---	---	---	100.00	---	0.0000
1334	191302	湖北2116	---	---	---	---	---	---	100.00	---	0.0000
1334	191303	湖北2117	---	---	---	---	---	---	100.00	---	0.0000
1334	191304	山东2114	---	---	---	---	---	---	100.00	---	0.0000
1334	191305	山东2115	---	---	---	---	---	---	100.00	---	0.0000
1334	191306	山东2116	---	---	---	---	---	---	100.00	---	0.0000
1334	191307	山东2117	---	---	---	---	---	---	100.00	---	0.0000
1334	191308	山东2118	---	---	---	---	---	---	100.00	---	0.0000
1334	191309	山东2119	---	---	---	---	---	---	100.00	---	0.0000
1334	191310	山东2120	---	---	---	---	---	---	100.00	---	0.0000
1334	191311	江西2105	---	---	---	---	---	---	100.00	---	0.0000
1334	191312	江西2106	---	---	---	---	---	---	100.00	---	0.0000
1334	191313	江西2107	---	---	---	---	---	---	100.00	---	0.0000
1334	191314	江西2108	---	---	---	---	---	---	100.00	---	0.0000
1334	191315	湖南2107	---	---	---	---	---	---	100.00	---	0.0000
1334	191316	海南2102	---	---	---	---	---	---	100.00	---	0.0000
1334	191317	大连2103	---	---	---	---	---	---	100.00	---	0.0000
1334	191318	大连2104	---	---	---	---	---	---	100.00	---	0.0000
1334	191319	大连2105	---	---	---	---	---	---	100.00	---	0.0000
1334	191320	大连2106	---	---	---	---	---	---	100.00	---	0.0000
1334	191321	厦门2101	---	---	---	---	---	---	100.00	---	0.0000
1334	191322	厦门2102	---	---	---	---	---	---	100.00	---	0.0000
1334	191323	厦门2103	---	---	---	---	---	---	100.00	---	0.0000
1334	191324	厦门2104	---	---	---	---	---	---	100.00	---	0.0000
1334	191325	厦门2105	---	---	---	---	---	---	100.00	---	0.0000
1334	191326	厦门2106	---	---	---	---	---	---	100.00	---	0.0000
1334	191327	厦门2107	---	---	---	---	---	---	100.00	---	0.0000
1334	191328	厦门2108	---	---	---	---	---	---	100.00	---	0.0000
1334	191329	厦门2109	---	---	---	---	---	---	100.00	---	0.0000
1334	191330	厦门2110	---	---	---	---	---	---	100.00	---	0.0000
1334	191331	厦门2111	---	---	---	---	---	---	100.00	---	0.0000
1334	191332	厦门2112	---	---	---	---	---	---	100.00	---	0.0000
1334	191333	厦门2113	---	---	---	---	---	---	100.00	---	0.0000
1334	191334	厦门2114	---	---	---	---	---	---	100.00	---	0.0000
1334	191335	浙江2107	---	---	---	---	---	---	100.00	---	0.0000
1334	191336	四川2107	---	---	---	---	---	---	100.00	---	0.0000
1334	191337	四川2108	---	---	---	---	---	---	100.00	---	0.0000
1334	191338	四川2109	---	---	---	---	---	---	100.00	---	0.0000
1334	191339	四川2110	---	---	---	---	---	---	100.00	---	0.0000

续表

排名 Rank	代码 Code	债券名称 Bond	成交价格与成交日期(Trading Price and Date)								比2020年收市价升跌幅 Change% vs. 2020Close
			开市 Open	日期 Date	最高 High	日期 Date	最低 Low	日期 Date	年收市 Close	日期 Date	
1334	191340	湖北2118	---	---	---	---	---	---	100.00	---	0.0000
1334	191341	湖北2119	---	---	---	---	---	---	100.00	---	0.0000
1334	191342	青岛2104	---	---	---	---	---	---	100.00	---	0.0000
1334	191343	青岛2105	---	---	---	---	---	---	100.00	---	0.0000
1334	191344	青岛2106	---	---	---	---	---	---	100.00	---	0.0000
1334	191345	青岛2107	---	---	---	---	---	---	100.00	---	0.0000
1334	191346	青岛2108	---	---	---	---	---	---	100.00	---	0.0000
1334	191347	青岛2109	---	---	---	---	---	---	100.00	---	0.0000
1334	191348	青岛2110	---	---	---	---	---	---	100.00	---	0.0000
1334	191349	青岛2111	---	---	---	---	---	---	100.00	---	0.0000
1334	191350	青岛2112	---	---	---	---	---	---	100.00	---	0.0000
1334	191351	青岛2113	---	---	---	---	---	---	100.00	---	0.0000
1334	191352	青岛2114	---	---	---	---	---	---	100.00	---	0.0000
1334	191353	宁夏2102	---	---	---	---	---	---	100.00	---	0.0000
1334	191354	宁夏2103	---	---	---	---	---	---	100.00	---	0.0000
1334	191355	宁夏2104	---	---	---	---	---	---	100.00	---	0.0000
1334	191356	广西2106	---	---	---	---	---	---	100.00	---	0.0000
1334	191357	广西2107	---	---	---	---	---	---	100.00	---	0.0000
1334	191358	广西2108	---	---	---	---	---	---	100.00	---	0.0000
1334	191359	河北2108	---	---	---	---	---	---	100.00	---	0.0000
1334	191360	河北2109	---	---	---	---	---	---	100.00	---	0.0000
1334	191361	龙江2112	---	---	---	---	---	---	100.00	---	0.0000
1334	191362	龙江2113	---	---	---	---	---	---	100.00	---	0.0000
1334	191363	龙江2114	---	---	---	---	---	---	100.00	---	0.0000
1334	191364	龙江2115	---	---	---	---	---	---	100.00	---	0.0000
1334	191365	龙江2116	---	---	---	---	---	---	100.00	---	0.0000
1334	191366	龙江2117	---	---	---	---	---	---	100.00	---	0.0000
1334	191367	龙江2118	---	---	---	---	---	---	100.00	---	0.0000
1334	191368	贵州2109	---	---	---	---	---	---	100.00	---	0.0000
1334	191369	贵州2110	---	---	---	---	---	---	100.00	---	0.0000
1334	191370	重庆2104	---	---	---	---	---	---	100.00	---	0.0000
1334	191371	重庆2105	---	---	---	---	---	---	100.00	---	0.0000
1334	191372	安徽2105	---	---	---	---	---	---	100.00	---	0.0000
1334	191373	安徽2106	---	---	---	---	---	---	100.00	---	0.0000
1334	191374	安徽2107	---	---	---	---	---	---	100.00	---	0.0000
1334	191375	安徽2108	---	---	---	---	---	---	100.00	---	0.0000
1334	191376	安徽2109	---	---	---	---	---	---	100.00	---	0.0000
1334	191377	安徽2110	---	---	---	---	---	---	100.00	---	0.0000
1334	191378	安徽2111	---	---	---	---	---	---	100.00	---	0.0000
1334	191379	安徽2112	---	---	---	---	---	---	100.00	---	0.0000
1334	191380	安徽2113	---	---	---	---	---	---	100.00	---	0.0000
1334	191381	安徽2114	---	---	---	---	---	---	100.00	---	0.0000
1334	191382	安徽2115	---	---	---	---	---	---	100.00	---	0.0000
1334	191383	甘肃2104	---	---	---	---	---	---	100.00	---	0.0000
1334	191384	甘肃2105	---	---	---	---	---	---	100.00	---	0.0000
1334	191385	甘肃2106	---	---	---	---	---	---	100.00	---	0.0000
1334	191386	甘肃2107	---	---	---	---	---	---	100.00	---	0.0000
1334	191387	甘肃2108	---	---	---	---	---	---	100.00	---	0.0000
1334	191388	甘肃2109	---	---	---	---	---	---	100.00	---	0.0000
1334	191389	甘肃2110	---	---	---	---	---	---	100.00	---	0.0000
1334	191390	云南2107	---	---	---	---	---	---	100.00	---	0.0000
1334	191391	云南2108	---	---	---	---	---	---	100.00	---	0.0000

续表

排名 Rank	代码 Code	债券名称 Bond	成交价格与成交日期(Trading Price and Date)								比2020年收市价升跌幅 Change% vs. 2020Close
			开市 Open	日期 Date	最高 High	日期 Date	最低 Low	日期 Date	年收市 Close	日期 Date	
1334	191392	辽宁2108	---	---	---	---	---	---	100.00	---	0.0000
1334	191393	辽宁2109	---	---	---	---	---	---	100.00	---	0.0000
1334	191394	新疆2106	---	---	---	---	---	---	100.00	---	0.0000
1334	191395	新疆2107	---	---	---	---	---	---	100.00	---	0.0000
1334	191396	新疆2108	---	---	---	---	---	---	100.00	---	0.0000
1334	191397	新疆2109	---	---	---	---	---	---	100.00	---	0.0000
1334	191398	新疆2110	---	---	---	---	---	---	100.00	---	0.0000
1334	191399	新疆2111	---	---	---	---	---	---	100.00	---	0.0000
1334	191400	新疆2112	---	---	---	---	---	---	100.00	---	0.0000
1334	191401	四川2111	---	---	---	---	---	---	100.00	---	0.0000
1334	191402	四川2112	---	---	---	---	---	---	100.00	---	0.0000
1334	191403	湖南2108	---	---	---	---	---	---	100.00	---	0.0000
1334	191404	湖南2109	---	---	---	---	---	---	100.00	---	0.0000
1334	191405	河南2115	---	---	---	---	---	---	100.00	---	0.0000
1334	191406	河南2116	---	---	---	---	---	---	100.00	---	0.0000
1334	191407	河南2117	---	---	---	---	---	---	100.00	---	0.0000
1334	191408	河南2118	---	---	---	---	---	---	100.00	---	0.0000
1334	191409	河南2119	---	---	---	---	---	---	100.00	---	0.0000
1334	191410	河南2120	---	---	---	---	---	---	100.00	---	0.0000
1334	191411	河南2121	---	---	---	---	---	---	100.00	---	0.0000
1334	191412	河南2122	---	---	---	---	---	---	100.00	---	0.0000
1334	191413	河南2123	---	---	---	---	---	---	100.00	---	0.0000
1334	191414	河南2124	---	---	---	---	---	---	100.00	---	0.0000
1334	191415	河南2125	---	---	---	---	---	---	100.00	---	0.0000
1334	191416	陕西2106	---	---	---	---	---	---	100.00	---	0.0000
1334	191417	贵州2111	---	---	---	---	---	---	100.00	---	0.0000
1334	191418	贵州2112	---	---	---	---	---	---	100.00	---	0.0000
1334	191419	宁波2103	---	---	---	---	---	---	100.00	---	0.0000
1334	191420	宁波2104	---	---	---	---	---	---	100.00	---	0.0000
1334	191421	宁波2105	---	---	---	---	---	---	100.00	---	0.0000
1334	191422	宁波2106	---	---	---	---	---	---	100.00	---	0.0000
1334	191423	宁波2107	---	---	---	---	---	---	100.00	---	0.0000
1334	191424	宁波2108	---	---	---	---	---	---	100.00	---	0.0000
1334	191425	宁波2109	---	---	---	---	---	---	100.00	---	0.0000
1334	191426	宁波2110	---	---	---	---	---	---	100.00	---	0.0000
1334	191427	宁波2111	---	---	---	---	---	---	100.00	---	0.0000
1334	191428	宁波2112	---	---	---	---	---	---	100.00	---	0.0000
1334	191429	宁波2113	---	---	---	---	---	---	100.00	---	0.0000
1334	191430	宁波2114	---	---	---	---	---	---	100.00	---	0.0000
1334	191431	宁波2115	---	---	---	---	---	---	100.00	---	0.0000
1334	191432	内蒙2108	---	---	---	---	---	---	100.00	---	0.0000
1334	191433	山东2121	---	---	---	---	---	---	100.00	---	0.0000
1334	191434	山东2122	---	---	---	---	---	---	100.00	---	0.0000
1334	191435	山东2123	---	---	---	---	---	---	100.00	---	0.0000
1334	191436	山东2124	---	---	---	---	---	---	100.00	---	0.0000
1334	191437	山东2125	---	---	---	---	---	---	100.00	---	0.0000
1334	191438	山东2126	---	---	---	---	---	---	100.00	---	0.0000
1334	191439	山东2127	---	---	---	---	---	---	100.00	---	0.0000
1334	191440	山东2128	---	---	---	---	---	---	100.00	---	0.0000
1334	191441	兵团2103	---	---	---	---	---	---	100.00	---	0.0000
1334	191442	兵团2104	---	---	---	---	---	---	100.00	---	0.0000
1334	191443	兵团2105	---	---	---	---	---	---	100.00	---	0.0000

续表

排名 Rank	代码 Code	债券名称 Bond	成交价格与成交日期(Trading Price and Date)								比2020年收市价升跌幅 Change% vs. 2020Close
			开市 Open	日期 Date	最高 High	日期 Date	最低 Low	日期 Date	年收市 Close	日期 Date	
1334	191444	兵团2106	---	---	---	---	---	---	100.00	---	0.0000
1334	191445	吉林2105	---	---	---	---	---	---	100.00	---	0.0000
1334	191446	吉林2106	---	---	---	---	---	---	100.00	---	0.0000
1334	191447	吉林2107	---	---	---	---	---	---	100.00	---	0.0000
1334	191448	吉林2108	---	---	---	---	---	---	100.00	---	0.0000
1334	191449	吉林2109	---	---	---	---	---	---	100.00	---	0.0000
1334	191450	吉林2110	---	---	---	---	---	---	100.00	---	0.0000
1334	191451	吉林2111	---	---	---	---	---	---	100.00	---	0.0000
1334	191452	吉林2112	---	---	---	---	---	---	100.00	---	0.0000
1334	191453	湖北2120	---	---	---	---	---	---	100.00	---	0.0000
1334	191454	湖北2121	---	---	---	---	---	---	100.00	---	0.0000
1334	191455	湖北2122	---	---	---	---	---	---	100.00	---	0.0000
1334	191456	湖北2123	---	---	---	---	---	---	100.00	---	0.0000
1334	191457	湖北2124	---	---	---	---	---	---	100.00	---	0.0000
1334	191458	湖北2125	---	---	---	---	---	---	100.00	---	0.0000
1334	191459	湖北2126	---	---	---	---	---	---	100.00	---	0.0000
1334	191460	湖北2127	---	---	---	---	---	---	100.00	---	0.0000
1334	191461	湖北2128	---	---	---	---	---	---	100.00	---	0.0000
1334	191462	湖北2129	---	---	---	---	---	---	100.00	---	0.0000
1334	191463	湖北2130	---	---	---	---	---	---	100.00	---	0.0000
1334	191464	湖北2131	---	---	---	---	---	---	100.00	---	0.0000
1334	191465	湖北2132	---	---	---	---	---	---	100.00	---	0.0000
1334	191466	湖北2133	---	---	---	---	---	---	100.00	---	0.0000
1334	191467	湖北2134	---	---	---	---	---	---	100.00	---	0.0000
1334	191468	湖北2135	---	---	---	---	---	---	100.00	---	0.0000
1334	191469	湖北2136	---	---	---	---	---	---	100.00	---	0.0000
1334	191470	湖北2137	---	---	---	---	---	---	100.00	---	0.0000
1334	191471	湖北2138	---	---	---	---	---	---	100.00	---	0.0000
1334	191472	湖北2139	---	---	---	---	---	---	100.00	---	0.0000
1334	191473	湖北2140	---	---	---	---	---	---	100.00	---	0.0000
1334	191474	湖北2141	---	---	---	---	---	---	100.00	---	0.0000
1334	191475	山西2105	---	---	---	---	---	---	100.00	---	0.0000
1334	191476	山西2106	---	---	---	---	---	---	100.00	---	0.0000
1334	191477	山西2107	---	---	---	---	---	---	100.00	---	0.0000
1334	191478	山西2108	---	---	---	---	---	---	100.00	---	0.0000
1334	191479	山西2109	---	---	---	---	---	---	100.00	---	0.0000
1334	191480	山西2110	---	---	---	---	---	---	100.00	---	0.0000
1334	191481	山西2111	---	---	---	---	---	---	100.00	---	0.0000
1334	191482	广西2109	---	---	---	---	---	---	100.00	---	0.0000
1334	191483	广西2110	---	---	---	---	---	---	100.00	---	0.0000
1334	191484	广西2111	---	---	---	---	---	---	100.00	---	0.0000
1334	191485	广西2112	---	---	---	---	---	---	100.00	---	0.0000
1334	191486	广西2113	---	---	---	---	---	---	100.00	---	0.0000
1334	191487	广西2114	---	---	---	---	---	---	100.00	---	0.0000
1334	191488	江苏2108	---	---	---	---	---	---	100.00	---	0.0000
1334	191489	江苏2109	---	---	---	---	---	---	100.00	---	0.0000
1334	191490	浙江2108	---	---	---	---	---	---	100.00	---	0.0000
1334	191491	浙江2109	---	---	---	---	---	---	100.00	---	0.0000
1334	191492	浙江2110	---	---	---	---	---	---	100.00	---	0.0000
1334	191493	浙江2111	---	---	---	---	---	---	100.00	---	0.0000
1334	191494	浙江2112	---	---	---	---	---	---	100.00	---	0.0000
1334	191495	浙江2113	---	---	---	---	---	---	100.00	---	0.0000

续表

排名 Rank	代码 Code	债券名称 Bond	成交价格与成交日期(Trading Price and Date)								比2020年收市价升跌幅 Change% vs. 2020Close
			开市 Open	日期 Date	最高 High	日期 Date	最低 Low	日期 Date	年收市 Close	日期 Date	
1334	191496	浙江2114	---	---	---	---	---	---	100.00	---	0.0000
1334	191497	浙江2115	---	---	---	---	---	---	100.00	---	0.0000
1334	191498	浙江2116	---	---	---	---	---	---	100.00	---	0.0000
1334	191499	浙江2117	---	---	---	---	---	---	100.00	---	0.0000
1334	191500	辽宁2110	---	---	---	---	---	---	100.00	---	0.0000
1334	191501	辽宁2111	---	---	---	---	---	---	100.00	---	0.0000
1334	191502	辽宁2112	---	---	---	---	---	---	100.00	---	0.0000
1334	191503	辽宁2113	---	---	---	---	---	---	100.00	---	0.0000
1334	191504	辽宁2114	---	---	---	---	---	---	100.00	---	0.0000
1334	191505	辽宁2115	---	---	---	---	---	---	100.00	---	0.0000
1334	191506	大连2107	---	---	---	---	---	---	100.00	---	0.0000
1334	191507	大连2108	---	---	---	---	---	---	100.00	---	0.0000
1334	191508	北京2107	---	---	---	---	---	---	100.00	---	0.0000
1334	191509	北京2108	---	---	---	---	---	---	100.00	---	0.0000
1334	191510	福建2103	---	---	---	---	---	---	100.00	---	0.0000
1334	191511	福建2104	---	---	---	---	---	---	100.00	---	0.0000
1334	191512	湖南2110	---	---	---	---	---	---	100.00	---	0.0000
1334	191513	宁夏2105	---	---	---	---	---	---	100.00	---	0.0000
1334	191514	宁夏2106	---	---	---	---	---	---	100.00	---	0.0000
1334	191515	宁夏2107	---	---	---	---	---	---	100.00	---	0.0000
1334	191516	广东2133	---	---	---	---	---	---	100.00	---	0.0000
1334	191517	广东2136	---	---	---	---	---	---	100.00	---	0.0000
1334	191518	广东2137	---	---	---	---	---	---	100.00	---	0.0000
1334	191519	广东2134	---	---	---	---	---	---	100.00	---	0.0000
1334	191520	广东2135	---	---	---	---	---	---	100.00	---	0.0000
1334	191521	广东2138	---	---	---	---	---	---	100.00	---	0.0000
1334	191522	广东2139	---	---	---	---	---	---	100.00	---	0.0000
1334	191523	广东2140	---	---	---	---	---	---	100.00	---	0.0000
1334	191524	广东2141	---	---	---	---	---	---	100.00	---	0.0000
1334	191525	广东2142	---	---	---	---	---	---	100.00	---	0.0000
1334	191526	广东2143	---	---	---	---	---	---	100.00	---	0.0000
1334	191527	广东2144	---	---	---	---	---	---	100.00	---	0.0000
1334	191528	广东2145	---	---	---	---	---	---	100.00	---	0.0000
1334	191529	广东2146	---	---	---	---	---	---	100.00	---	0.0000
1334	191530	广东2147	---	---	---	---	---	---	100.00	---	0.0000
1334	191531	广东2148	---	---	---	---	---	---	100.00	---	0.0000
1334	191532	广东2149	---	---	---	---	---	---	100.00	---	0.0000
1334	191533	广东2150	---	---	---	---	---	---	100.00	---	0.0000
1334	191534	广东2151	---	---	---	---	---	---	100.00	---	0.0000
1334	191535	广东2152	---	---	---	---	---	---	100.00	---	0.0000
1334	191536	广东2153	---	---	---	---	---	---	100.00	---	0.0000
1334	191537	广东2154	---	---	---	---	---	---	100.00	---	0.0000
1334	191538	广东2155	---	---	---	---	---	---	100.00	---	0.0000
1334	191539	广东2156	---	---	---	---	---	---	100.00	---	0.0000
1334	191540	广东2157	---	---	---	---	---	---	100.00	---	0.0000
1334	191541	广东2158	---	---	---	---	---	---	100.00	---	0.0000
1334	191542	广东2159	---	---	---	---	---	---	100.00	---	0.0000
1334	191543	广东2160	---	---	---	---	---	---	100.00	---	0.0000
1334	191544	广东2161	---	---	---	---	---	---	100.00	---	0.0000
1334	191545	广东2162	---	---	---	---	---	---	100.00	---	0.0000
1334	191546	天津2109	---	---	---	---	---	---	100.00	---	0.0000
1334	191547	天津2110	---	---	---	---	---	---	100.00	---	0.0000

续表

排名 Rank	代码 Code	债券名称 Bond	成交价格与成交日期(Trading Price and Date)								比2020年收市价升跌幅 Change% vs. 2020Close
			开市 Open	日期 Date	最高 High	日期 Date	最低 Low	日期 Date	年收市 Close	日期 Date	
1334	191548	天津2111	---	---	---	---	---	---	100.00	---	0.0000
1334	191549	天津2112	---	---	---	---	---	---	100.00	---	0.0000
1334	191550	天津2113	---	---	---	---	---	---	100.00	---	0.0000
1334	191551	天津2114	---	---	---	---	---	---	100.00	---	0.0000
1334	191552	天津2115	---	---	---	---	---	---	100.00	---	0.0000
1334	191553	天津2116	---	---	---	---	---	---	100.00	---	0.0000
1334	191554	天津2117	---	---	---	---	---	---	100.00	---	0.0000
1334	191555	浙江2118	---	---	---	---	---	---	100.00	---	0.0000
1334	191556	浙江2119	---	---	---	---	---	---	100.00	---	0.0000
1334	191557	浙江2120	---	---	---	---	---	---	100.00	---	0.0000
1334	191558	福建2105	---	---	---	---	---	---	100.00	---	0.0000
1334	191559	福建2106	---	---	---	---	---	---	100.00	---	0.0000
1334	191560	福建2107	---	---	---	---	---	---	100.00	---	0.0000
1334	191561	福建2108	---	---	---	---	---	---	100.00	---	0.0000
1334	191562	福建2109	---	---	---	---	---	---	100.00	---	0.0000
1334	191563	福建2110	---	---	---	---	---	---	100.00	---	0.0000
1334	191564	福建2111	---	---	---	---	---	---	100.00	---	0.0000
1334	191565	福建2112	---	---	---	---	---	---	100.00	---	0.0000
1334	191566	福建2113	---	---	---	---	---	---	100.00	---	0.0000
1334	191567	福建2114	---	---	---	---	---	---	100.00	---	0.0000
1334	191568	福建2115	---	---	---	---	---	---	100.00	---	0.0000
1334	191569	福建2116	---	---	---	---	---	---	100.00	---	0.0000
1334	191570	福建2117	---	---	---	---	---	---	100.00	---	0.0000
1334	191571	福建2118	---	---	---	---	---	---	100.00	---	0.0000
1334	191572	福建2119	---	---	---	---	---	---	100.00	---	0.0000
1334	191573	福建2120	---	---	---	---	---	---	100.00	---	0.0000
1334	191574	四川2113	---	---	---	---	---	---	100.00	---	0.0000
1334	191575	四川2114	---	---	---	---	---	---	100.00	---	0.0000
1334	191576	四川2115	---	---	---	---	---	---	100.00	---	0.0000
1334	191577	四川2116	---	---	---	---	---	---	100.00	---	0.0000
1334	191578	四川2117	---	---	---	---	---	---	100.00	---	0.0000
1334	191579	四川2118	---	---	---	---	---	---	100.00	---	0.0000
1334	191580	四川2119	---	---	---	---	---	---	100.00	---	0.0000
1334	191581	四川2120	---	---	---	---	---	---	100.00	---	0.0000
1334	191582	四川2121	---	---	---	---	---	---	100.00	---	0.0000
1334	191583	四川2122	---	---	---	---	---	---	100.00	---	0.0000
1334	191584	四川2123	---	---	---	---	---	---	100.00	---	0.0000
1334	191585	四川2124	---	---	---	---	---	---	100.00	---	0.0000
1334	191586	四川2125	---	---	---	---	---	---	100.00	---	0.0000
1334	191587	四川2126	---	---	---	---	---	---	100.00	---	0.0000
1334	191588	四川2127	---	---	---	---	---	---	100.00	---	0.0000
1334	191589	四川2128	---	---	---	---	---	---	100.00	---	0.0000
1334	191590	四川2129	---	---	---	---	---	---	100.00	---	0.0000
1334	191591	四川2130	---	---	---	---	---	---	100.00	---	0.0000
1334	191592	四川2131	---	---	---	---	---	---	100.00	---	0.0000
1334	191593	四川2132	---	---	---	---	---	---	100.00	---	0.0000
1334	191594	四川2133	---	---	---	---	---	---	100.00	---	0.0000
1334	191595	四川2134	---	---	---	---	---	---	100.00	---	0.0000
1334	191596	四川2135	---	---	---	---	---	---	100.00	---	0.0000
1334	191597	四川2136	---	---	---	---	---	---	100.00	---	0.0000
1334	191598	四川2137	---	---	---	---	---	---	100.00	---	0.0000
1334	191599	江西2110	---	---	---	---	---	---	100.00	---	0.0000

续表

排名 Rank	代码 Code	债券名称 Bond	成交价格与成交日期(Trading Price and Date)								比2020年收市价升跌幅 Change% vs. 2020Close
			开市 Open	日期 Date	最高 High	日期 Date	最低 Low	日期 Date	年收市 Close	日期 Date	
1334	191600	江西2111	---	---	---	---	---	---	100.00	---	0.0000
1334	191601	江西2112	---	---	---	---	---	---	100.00	---	0.0000
1334	191602	江西2113	---	---	---	---	---	---	100.00	---	0.0000
1334	191603	江西2114	---	---	---	---	---	---	100.00	---	0.0000
1334	191604	江西2115	---	---	---	---	---	---	100.00	---	0.0000
1334	191605	江西2116	---	---	---	---	---	---	100.00	---	0.0000
1334	191606	天津2118	---	---	---	---	---	---	100.00	---	0.0000
1334	191607	天津2119	---	---	---	---	---	---	100.00	---	0.0000
1334	191608	江西2109	---	---	---	---	---	---	100.00	---	0.0000
1334	191609	安徽2116	---	---	---	---	---	---	100.00	---	0.0000
1334	191610	安徽2117	---	---	---	---	---	---	100.00	---	0.0000
1334	191611	安徽2118	---	---	---	---	---	---	100.00	---	0.0000
1334	191612	安徽2119	---	---	---	---	---	---	100.00	---	0.0000
1334	191613	安徽2120	---	---	---	---	---	---	100.00	---	0.0000
1334	191614	安徽2121	---	---	---	---	---	---	100.00	---	0.0000
1334	191615	河北2110	---	---	---	---	---	---	100.00	---	0.0000
1334	191616	河北2111	---	---	---	---	---	---	100.00	---	0.0000
1334	191617	河北2112	---	---	---	---	---	---	100.00	---	0.0000
1334	191618	河北2113	---	---	---	---	---	---	100.00	---	0.0000
1334	191619	河北2114	---	---	---	---	---	---	100.00	---	0.0000
1334	191620	河北2115	---	---	---	---	---	---	100.00	---	0.0000
1334	191621	河北2116	---	---	---	---	---	---	100.00	---	0.0000
1334	191622	海南2103	---	---	---	---	---	---	100.00	---	0.0000
1334	191623	海南2104	---	---	---	---	---	---	100.00	---	0.0000
1334	191624	河南2126	---	---	---	---	---	---	100.00	---	0.0000
1334	191625	河南2127	---	---	---	---	---	---	100.00	---	0.0000
1334	191626	河南2128	---	---	---	---	---	---	100.00	---	0.0000
1334	191627	河南2129	---	---	---	---	---	---	100.00	---	0.0000
1334	191628	河南2130	---	---	---	---	---	---	100.00	---	0.0000
1334	191629	河南2131	---	---	---	---	---	---	100.00	---	0.0000
1334	191630	河南2132	---	---	---	---	---	---	100.00	---	0.0000
1334	191631	内蒙2109	---	---	---	---	---	---	100.00	---	0.0000
1334	191632	内蒙2110	---	---	---	---	---	---	100.00	---	0.0000
1334	191633	内蒙2111	---	---	---	---	---	---	100.00	---	0.0000
1334	191634	内蒙2112	---	---	---	---	---	---	100.00	---	0.0000
1334	191635	云南2109	---	---	---	---	---	---	100.00	---	0.0000
1334	191636	云南2110	---	---	---	---	---	---	100.00	---	0.0000
1334	191637	云南2111	---	---	---	---	---	---	100.00	---	0.0000
1334	191638	云南2112	---	---	---	---	---	---	100.00	---	0.0000
1334	191639	云南2113	---	---	---	---	---	---	100.00	---	0.0000
1334	191640	云南2114	---	---	---	---	---	---	100.00	---	0.0000
1334	191641	云南2115	---	---	---	---	---	---	100.00	---	0.0000
1334	191642	云南2116	---	---	---	---	---	---	100.00	---	0.0000
1334	191643	四川2138	---	---	---	---	---	---	100.00	---	0.0000
1334	191644	龙江2119	---	---	---	---	---	---	100.00	---	0.0000
1334	191645	龙江2120	---	---	---	---	---	---	100.00	---	0.0000
1334	191646	龙江2121	---	---	---	---	---	---	100.00	---	0.0000
1334	191647	龙江2122	---	---	---	---	---	---	100.00	---	0.0000
1334	191648	龙江2123	---	---	---	---	---	---	100.00	---	0.0000
1334	191649	龙江2124	---	---	---	---	---	---	100.00	---	0.0000
1334	191650	龙江2125	---	---	---	---	---	---	100.00	---	0.0000
1334	191651	龙江2126	---	---	---	---	---	---	100.00	---	0.0000

续表

排名 Rank	代码 Code	债券名称 Bond	成交价格与成交日期(Trading Price and Date)								比2020年收市价升跌幅 Change% vs. 2020Close
			开市 Open	日期 Date	最高 High	日期 Date	最低 Low	日期 Date	年收市 Close	日期 Date	
1334	191652	龙江2127	---	---	---	---	---	---	100.00	---	0.0000
1334	191653	龙江2128	---	---	---	---	---	---	100.00	---	0.0000
1334	191654	龙江2129	---	---	---	---	---	---	100.00	---	0.0000
1334	191655	湖北2142	---	---	---	---	---	---	100.00	---	0.0000
1334	191656	湖北2143	---	---	---	---	---	---	100.00	---	0.0000
1334	191657	湖北2144	---	---	---	---	---	---	100.00	---	0.0000
1334	191658	湖北2145	---	---	---	---	---	---	100.00	---	0.0000
1334	191659	湖北2146	---	---	---	---	---	---	100.00	---	0.0000
1334	191660	湖北2147	---	---	---	---	---	---	100.00	---	0.0000
1334	191661	湖北2148	---	---	---	---	---	---	100.00	---	0.0000
1334	191662	湖北2149	---	---	---	---	---	---	100.00	---	0.0000
1334	191663	湖北2150	---	---	---	---	---	---	100.00	---	0.0000
1334	191664	湖北2151	---	---	---	---	---	---	100.00	---	0.0000
1334	191665	湖北2152	---	---	---	---	---	---	100.00	---	0.0000
1334	191666	湖北2153	---	---	---	---	---	---	100.00	---	0.0000
1334	191667	贵州2113	---	---	---	---	---	---	100.00	---	0.0000
1334	191668	吉林2113	---	---	---	---	---	---	100.00	---	0.0000
1334	191669	吉林2114	---	---	---	---	---	---	100.00	---	0.0000
1334	191670	吉林2115	---	---	---	---	---	---	100.00	---	0.0000
1334	191671	吉林2116	---	---	---	---	---	---	100.00	---	0.0000
1334	191672	吉林2117	---	---	---	---	---	---	100.00	---	0.0000
1334	191673	吉林2118	---	---	---	---	---	---	100.00	---	0.0000
1334	191674	山西2112	---	---	---	---	---	---	100.00	---	0.0000
1334	191675	山西2113	---	---	---	---	---	---	100.00	---	0.0000
1334	191676	山西2114	---	---	---	---	---	---	100.00	---	0.0000
1334	191677	山西2115	---	---	---	---	---	---	100.00	---	0.0000
1334	191678	山东2129	---	---	---	---	---	---	100.00	---	0.0000
1334	191679	山东2130	---	---	---	---	---	---	100.00	---	0.0000
1334	191680	山东2131	---	---	---	---	---	---	100.00	---	0.0000
1334	191681	山东2132	---	---	---	---	---	---	100.00	---	0.0000
1334	191682	山东2133	---	---	---	---	---	---	100.00	---	0.0000
1334	191683	山东2134	---	---	---	---	---	---	100.00	---	0.0000
1334	191684	山东2135	---	---	---	---	---	---	100.00	---	0.0000
1334	191685	山东2136	---	---	---	---	---	---	100.00	---	0.0000
1334	191686	西藏2103	---	---	---	---	---	---	100.00	---	0.0000
1334	191687	西藏2104	---	---	---	---	---	---	100.00	---	0.0000
1334	191688	西藏2105	---	---	---	---	---	---	100.00	---	0.0000
1334	191689	西藏2106	---	---	---	---	---	---	100.00	---	0.0000
1334	191690	西藏2107	---	---	---	---	---	---	100.00	---	0.0000
1334	191691	西藏2108	---	---	---	---	---	---	100.00	---	0.0000
1334	191692	西藏2109	---	---	---	---	---	---	100.00	---	0.0000
1334	191693	西藏2110	---	---	---	---	---	---	100.00	---	0.0000
1334	191694	西藏2111	---	---	---	---	---	---	100.00	---	0.0000
1334	191695	福建2121	---	---	---	---	---	---	100.00	---	0.0000
1334	191696	新疆2113	---	---	---	---	---	---	100.00	---	0.0000
1334	191697	新疆2114	---	---	---	---	---	---	100.00	---	0.0000
1334	191698	新疆2115	---	---	---	---	---	---	100.00	---	0.0000
1334	191699	新疆2116	---	---	---	---	---	---	100.00	---	0.0000
1334	191700	新疆2117	---	---	---	---	---	---	100.00	---	0.0000
1334	191701	新疆2118	---	---	---	---	---	---	100.00	---	0.0000
1334	191702	新疆2119	---	---	---	---	---	---	100.00	---	0.0000
1334	191703	江苏2110	---	---	---	---	---	---	100.00	---	0.0000

续表

排名 Rank	代码 Code	债券名称 Bond	成交价格与成交日期(Trading Price and Date)								比2020年收市价升跌幅 Change% vs. 2020Close
			开市 Open	日期 Date	最高 High	日期 Date	最低 Low	日期 Date	年收市 Close	日期 Date	
1334	191704	江苏2111	---	---	---	---	---	---	100.00	---	0.0000
1334	191705	江苏2112	---	---	---	---	---	---	100.00	---	0.0000
1334	191706	北京2109	---	---	---	---	---	---	100.00	---	0.0000
1334	191707	北京2110	---	---	---	---	---	---	100.00	---	0.0000
1334	191708	北京2111	---	---	---	---	---	---	100.00	---	0.0000
1334	191709	北京2112	---	---	---	---	---	---	100.00	---	0.0000
1334	191710	北京2113	---	---	---	---	---	---	100.00	---	0.0000
1334	191711	北京2114	---	---	---	---	---	---	100.00	---	0.0000
1334	191712	北京2115	---	---	---	---	---	---	100.00	---	0.0000
1334	191713	北京2116	---	---	---	---	---	---	100.00	---	0.0000
1334	191714	北京2117	---	---	---	---	---	---	100.00	---	0.0000
1334	191715	北京2118	---	---	---	---	---	---	100.00	---	0.0000
1334	191716	宁夏2108	---	---	---	---	---	---	100.00	---	0.0000
1334	191717	宁夏2109	---	---	---	---	---	---	100.00	---	0.0000
1334	191718	北京2119	---	---	---	---	---	---	100.00	---	0.0000
1334	191719	北京2120	---	---	---	---	---	---	100.00	---	0.0000
1334	191720	浙江2121	---	---	---	---	---	---	100.00	---	0.0000
1334	191721	浙江2122	---	---	---	---	---	---	100.00	---	0.0000
1334	191722	浙江2123	---	---	---	---	---	---	100.00	---	0.0000
1334	191723	浙江2124	---	---	---	---	---	---	100.00	---	0.0000
1334	191724	浙江2125	---	---	---	---	---	---	100.00	---	0.0000
1334	191725	浙江2126	---	---	---	---	---	---	100.00	---	0.0000
1334	191726	浙江2127	---	---	---	---	---	---	100.00	---	0.0000
1334	191727	湖南2111	---	---	---	---	---	---	100.00	---	0.0000
1334	191728	湖南2112	---	---	---	---	---	---	100.00	---	0.0000
1334	191729	湖南2113	---	---	---	---	---	---	100.00	---	0.0000
1334	191730	湖南2114	---	---	---	---	---	---	100.00	---	0.0000
1334	191731	湖南2115	---	---	---	---	---	---	100.00	---	0.0000
1334	191732	湖南2116	---	---	---	---	---	---	100.00	---	0.0000
1334	191733	湖南2117	---	---	---	---	---	---	100.00	---	0.0000
1334	191734	湖南2118	---	---	---	---	---	---	100.00	---	0.0000
1334	191735	湖南2119	---	---	---	---	---	---	100.00	---	0.0000
1334	191736	湖南2120	---	---	---	---	---	---	100.00	---	0.0000
1334	191737	湖南2121	---	---	---	---	---	---	100.00	---	0.0000
1334	191738	湖南2122	---	---	---	---	---	---	100.00	---	0.0000
1334	191739	湖南2123	---	---	---	---	---	---	100.00	---	0.0000
1334	191740	云南2117	---	---	---	---	---	---	100.00	---	0.0000
1334	191741	云南2118	---	---	---	---	---	---	100.00	---	0.0000
1334	191742	山西2116	---	---	---	---	---	---	100.00	---	0.0000
1334	191743	山西2117	---	---	---	---	---	---	100.00	---	0.0000
1334	191744	山西2118	---	---	---	---	---	---	100.00	---	0.0000
1334	191745	山西2119	---	---	---	---	---	---	100.00	---	0.0000
1334	191746	山西2120	---	---	---	---	---	---	100.00	---	0.0000
1334	191747	山西2121	---	---	---	---	---	---	100.00	---	0.0000
1334	191748	山西2122	---	---	---	---	---	---	100.00	---	0.0000
1334	191749	辽宁2116	---	---	---	---	---	---	100.00	---	0.0000
1334	191750	辽宁2117	---	---	---	---	---	---	100.00	---	0.0000
1334	191751	辽宁2118	---	---	---	---	---	---	100.00	---	0.0000
1334	191752	辽宁2119	---	---	---	---	---	---	100.00	---	0.0000
1334	191753	陕西2107	---	---	---	---	---	---	100.00	---	0.0000
1334	191754	陕西2108	---	---	---	---	---	---	100.00	---	0.0000
1334	191755	陕西2109	---	---	---	---	---	---	100.00	---	0.0000

续表

排名 Rank	代码 Code	债券名称 Bond	成交价格与成交日期(Trading Price and Date)								比2020年收市价升跌幅 Change% vs. 2020Close
			开市 Open	日期 Date	最高 High	日期 Date	最低 Low	日期 Date	年收市 Close	日期 Date	
1334	191756	陕西2110	---	---	---	---	---	---	100.00	---	0.0000
1334	191757	陕西2111	---	---	---	---	---	---	100.00	---	0.0000
1334	191758	陕西2112	---	---	---	---	---	---	100.00	---	0.0000
1334	191759	陕西2113	---	---	---	---	---	---	100.00	---	0.0000
1334	191760	陕西2114	---	---	---	---	---	---	100.00	---	0.0000
1334	191761	陕西2115	---	---	---	---	---	---	100.00	---	0.0000
1334	191762	陕西2116	---	---	---	---	---	---	100.00	---	0.0000
1334	191763	陕西2117	---	---	---	---	---	---	100.00	---	0.0000
1334	191764	陕西2118	---	---	---	---	---	---	100.00	---	0.0000
1334	191765	陕西2119	---	---	---	---	---	---	100.00	---	0.0000
1334	191766	陕西2120	---	---	---	---	---	---	100.00	---	0.0000
1334	191767	陕西2121	---	---	---	---	---	---	100.00	---	0.0000
1334	191768	陕西2122	---	---	---	---	---	---	100.00	---	0.0000
1334	191769	陕西2123	---	---	---	---	---	---	100.00	---	0.0000
1334	191770	陕西2124	---	---	---	---	---	---	100.00	---	0.0000
1334	191771	陕西2125	---	---	---	---	---	---	100.00	---	0.0000
1334	191772	陕西2126	---	---	---	---	---	---	100.00	---	0.0000
1334	191773	陕西2127	---	---	---	---	---	---	100.00	---	0.0000
1334	191774	陕西2128	---	---	---	---	---	---	100.00	---	0.0000
1334	191775	陕西2129	---	---	---	---	---	---	100.00	---	0.0000
1334	191776	河南2133	---	---	---	---	---	---	100.00	---	0.0000
1334	191777	河南2134	---	---	---	---	---	---	100.00	---	0.0000
1334	191778	河南2135	---	---	---	---	---	---	100.00	---	0.0000
1334	191779	河南2136	---	---	---	---	---	---	100.00	---	0.0000
1334	191780	河南2137	---	---	---	---	---	---	100.00	---	0.0000
1334	191781	河南2138	---	---	---	---	---	---	100.00	---	0.0000
1334	191782	河南2139	---	---	---	---	---	---	100.00	---	0.0000
1334	191783	河南2140	---	---	---	---	---	---	100.00	---	0.0000
1334	191784	河南2141	---	---	---	---	---	---	100.00	---	0.0000
1334	191785	河南2142	---	---	---	---	---	---	100.00	---	0.0000
1334	191786	重庆2106	---	---	---	---	---	---	100.00	---	0.0000
1334	191787	重庆2107	---	---	---	---	---	---	100.00	---	0.0000
1334	191788	重庆2108	---	---	---	---	---	---	100.00	---	0.0000
1334	191789	重庆2109	---	---	---	---	---	---	100.00	---	0.0000
1334	191790	贵州2114	---	---	---	---	---	---	100.00	---	0.0000
1334	191791	河北2117	---	---	---	---	---	---	100.00	---	0.0000
1334	191792	河北2118	---	---	---	---	---	---	100.00	---	0.0000
1334	191793	河北2119	---	---	---	---	---	---	100.00	---	0.0000
1334	191794	河北2120	---	---	---	---	---	---	100.00	---	0.0000
1334	191795	河北2121	---	---	---	---	---	---	100.00	---	0.0000
1334	191796	河北2122	---	---	---	---	---	---	100.00	---	0.0000
1334	191797	河北2123	---	---	---	---	---	---	100.00	---	0.0000
1334	191798	河北2124	---	---	---	---	---	---	100.00	---	0.0000
1334	191799	大连2109	---	---	---	---	---	---	100.00	---	0.0000
1334	191800	大连2110	---	---	---	---	---	---	100.00	---	0.0000
1334	191801	大连2111	---	---	---	---	---	---	100.00	---	0.0000
1334	191802	大连2112	---	---	---	---	---	---	100.00	---	0.0000
1334	191803	大连2113	---	---	---	---	---	---	100.00	---	0.0000
1334	191804	大连2114	---	---	---	---	---	---	100.00	---	0.0000
1334	191805	大连2115	---	---	---	---	---	---	100.00	---	0.0000
1334	191806	大连2116	---	---	---	---	---	---	100.00	---	0.0000
1334	191807	厦门2115	---	---	---	---	---	---	100.00	---	0.0000

续表

排名 Rank	代码 Code	债券名称 Bond	成交价格与成交日期(Trading Price and Date)								比2020年收市价升跌幅 Change% vs. 2020Close
			开市 Open	日期 Date	最高 High	日期 Date	最低 Low	日期 Date	年收市 Close	日期 Date	
1334	191808	厦门2116	---	---	---	---	---	---	100.00	---	0.0000
1334	191809	厦门2117	---	---	---	---	---	---	100.00	---	0.0000
1334	191810	厦门2118	---	---	---	---	---	---	100.00	---	0.0000
1334	191811	厦门2119	---	---	---	---	---	---	100.00	---	0.0000
1334	191812	厦门2120	---	---	---	---	---	---	100.00	---	0.0000
1334	191813	厦门2121	---	---	---	---	---	---	100.00	---	0.0000
1334	191814	厦门2122	---	---	---	---	---	---	100.00	---	0.0000
1334	191815	厦门2123	---	---	---	---	---	---	100.00	---	0.0000
1334	191816	湖北2154	---	---	---	---	---	---	100.00	---	0.0000
1334	191817	湖北2155	---	---	---	---	---	---	100.00	---	0.0000
1334	191818	湖北2156	---	---	---	---	---	---	100.00	---	0.0000
1334	191819	湖北2157	---	---	---	---	---	---	100.00	---	0.0000
1334	191820	湖北2158	---	---	---	---	---	---	100.00	---	0.0000
1334	191821	湖北2159	---	---	---	---	---	---	100.00	---	0.0000
1334	191822	湖北2160	---	---	---	---	---	---	100.00	---	0.0000
1334	191823	湖北2161	---	---	---	---	---	---	100.00	---	0.0000
1334	191824	湖北2162	---	---	---	---	---	---	100.00	---	0.0000
1334	191825	吉林2119	---	---	---	---	---	---	100.00	---	0.0000
1334	191826	吉林2120	---	---	---	---	---	---	100.00	---	0.0000
1334	191827	吉林2121	---	---	---	---	---	---	100.00	---	0.0000
1334	191828	吉林2122	---	---	---	---	---	---	100.00	---	0.0000
1334	191829	吉林2123	---	---	---	---	---	---	100.00	---	0.0000
1334	191830	吉林2124	---	---	---	---	---	---	100.00	---	0.0000
1334	191831	北京2121	---	---	---	---	---	---	100.00	---	0.0000
1334	191832	北京2122	---	---	---	---	---	---	100.00	---	0.0000
1334	191833	北京2123	---	---	---	---	---	---	100.00	---	0.0000
1334	191834	北京2124	---	---	---	---	---	---	100.00	---	0.0000
1334	191835	北京2125	---	---	---	---	---	---	100.00	---	0.0000
1334	191836	北京2126	---	---	---	---	---	---	100.00	---	0.0000
1334	191837	龙江2130	---	---	---	---	---	---	100.00	---	0.0000
1334	191838	龙江2131	---	---	---	---	---	---	100.00	---	0.0000
1334	191839	龙江2132	---	---	---	---	---	---	100.00	---	0.0000
1334	191840	龙江2133	---	---	---	---	---	---	100.00	---	0.0000
1334	191841	龙江2134	---	---	---	---	---	---	100.00	---	0.0000
1334	191842	龙江2135	---	---	---	---	---	---	100.00	---	0.0000
1334	191843	龙江2136	---	---	---	---	---	---	100.00	---	0.0000
1334	191844	龙江2137	---	---	---	---	---	---	100.00	---	0.0000
1334	191845	山东2137	---	---	---	---	---	---	100.00	---	0.0000
1334	191846	山东2138	---	---	---	---	---	---	100.00	---	0.0000
1334	191847	山东2139	---	---	---	---	---	---	100.00	---	0.0000
1334	191848	山东2140	---	---	---	---	---	---	100.00	---	0.0000
1334	191849	山东2141	---	---	---	---	---	---	100.00	---	0.0000
1334	191850	安徽2122	---	---	---	---	---	---	100.00	---	0.0000
1334	191851	安徽2123	---	---	---	---	---	---	100.00	---	0.0000
1334	191852	安徽2124	---	---	---	---	---	---	100.00	---	0.0000
1334	191853	安徽2125	---	---	---	---	---	---	100.00	---	0.0000
1334	191855	江苏2113	---	---	---	---	---	---	100.00	---	0.0000
1334	191856	江苏2114	---	---	---	---	---	---	100.00	---	0.0000
1334	191857	江苏2115	---	---	---	---	---	---	100.00	---	0.0000
1334	191858	江苏2116	---	---	---	---	---	---	100.00	---	0.0000
1334	191859	江苏2117	---	---	---	---	---	---	100.00	---	0.0000
1334	191860	江苏2118	---	---	---	---	---	---	100.00	---	0.0000

续表

排名 Rank	代码 Code	债券名称 Bond	成交价格与成交日期(Trading Price and Date)								比2020年收市价升跌幅 Change% vs. 2020Close
			开市 Open	日期 Date	最高 High	日期 Date	最低 Low	日期 Date	年收市 Close	日期 Date	
1334	191861	上海2101	---	---	---	---	---	---	100.00	---	0.0000
1334	191862	上海2102	---	---	---	---	---	---	100.00	---	0.0000
1334	191863	上海2103	---	---	---	---	---	---	100.00	---	0.0000
1334	191864	上海2104	---	---	---	---	---	---	100.00	---	0.0000
1334	191865	上海2105	---	---	---	---	---	---	100.00	---	0.0000
1334	191866	上海2106	---	---	---	---	---	---	100.00	---	0.0000
1334	191867	上海2107	---	---	---	---	---	---	100.00	---	0.0000
1334	191868	上海2108	---	---	---	---	---	---	100.00	---	0.0000
1334	191869	上海2109	---	---	---	---	---	---	100.00	---	0.0000
1334	191870	上海2110	---	---	---	---	---	---	100.00	---	0.0000
1334	191871	上海2111	---	---	---	---	---	---	100.00	---	0.0000
1334	191872	天津2120	---	---	---	---	---	---	100.00	---	0.0000
1334	191873	陕西2130	---	---	---	---	---	---	100.00	---	0.0000
1334	191874	陕西2131	---	---	---	---	---	---	100.00	---	0.0000
1334	191875	四川2139	---	---	---	---	---	---	100.00	---	0.0000
1334	191876	四川2140	---	---	---	---	---	---	100.00	---	0.0000
1334	191877	湖北2163	---	---	---	---	---	---	100.00	---	0.0000
1334	191878	湖北2164	---	---	---	---	---	---	100.00	---	0.0000
1334	191879	湖北2165	---	---	---	---	---	---	100.00	---	0.0000
1334	191880	湖北2166	---	---	---	---	---	---	100.00	---	0.0000
1334	191881	湖北2167	---	---	---	---	---	---	100.00	---	0.0000
1334	191882	湖北2168	---	---	---	---	---	---	100.00	---	0.0000
1334	191883	湖北2169	---	---	---	---	---	---	100.00	---	0.0000
1334	191884	湖北2170	---	---	---	---	---	---	100.00	---	0.0000
1334	191885	湖北2171	---	---	---	---	---	---	100.00	---	0.0000
1334	191886	湖北2172	---	---	---	---	---	---	100.00	---	0.0000
1334	191887	湖北2173	---	---	---	---	---	---	100.00	---	0.0000
1334	191888	湖北2174	---	---	---	---	---	---	100.00	---	0.0000
1334	191889	湖北2175	---	---	---	---	---	---	100.00	---	0.0000
1334	191890	湖北2176	---	---	---	---	---	---	100.00	---	0.0000
1334	191891	湖北2177	---	---	---	---	---	---	100.00	---	0.0000
1334	191892	湖北2178	---	---	---	---	---	---	100.00	---	0.0000
1334	191893	新疆2120	---	---	---	---	---	---	100.00	---	0.0000
1334	191894	新疆2121	---	---	---	---	---	---	100.00	---	0.0000
1334	191895	新疆2122	---	---	---	---	---	---	100.00	---	0.0000
1334	191896	新疆2123	---	---	---	---	---	---	100.00	---	0.0000
1334	191897	新疆2124	---	---	---	---	---	---	100.00	---	0.0000
1334	191898	新疆2125	---	---	---	---	---	---	100.00	---	0.0000
1334	191899	新疆2126	---	---	---	---	---	---	100.00	---	0.0000
1334	191900	辽宁2120	---	---	---	---	---	---	100.00	---	0.0000
1334	191901	辽宁2121	---	---	---	---	---	---	100.00	---	0.0000
1334	191902	辽宁2122	---	---	---	---	---	---	100.00	---	0.0000
1334	191903	辽宁2123	---	---	---	---	---	---	100.00	---	0.0000
1334	191904	辽宁2124	---	---	---	---	---	---	100.00	---	0.0000
1334	191905	辽宁2125	---	---	---	---	---	---	100.00	---	0.0000
1334	191906	辽宁2126	---	---	---	---	---	---	100.00	---	0.0000
1334	191907	辽宁2127	---	---	---	---	---	---	100.00	---	0.0000
1334	191908	辽宁2128	---	---	---	---	---	---	100.00	---	0.0000
1334	191909	辽宁2129	---	---	---	---	---	---	100.00	---	0.0000
1334	191910	河北2125	---	---	---	---	---	---	100.00	---	0.0000
1334	191911	河北2126	---	---	---	---	---	---	100.00	---	0.0000
1334	191912	河北2127	---	---	---	---	---	---	100.00	---	0.0000

续表

排名 Rank	代码 Code	债券名称 Bond	成交价格与成交日期(Trading Price and Date)								比2020年收市价升跌幅 Change% vs. 2020Close
			开市 Open	日期 Date	最高 High	日期 Date	最低 Low	日期 Date	年收市 Close	日期 Date	
1334	191913	河北2128	---	---	---	---	---	---	100.00	---	0.0000
1334	191914	河北2129	---	---	---	---	---	---	100.00	---	0.0000
1334	191915	青海2106	---	---	---	---	---	---	100.00	---	0.0000
1334	191916	青海2107	---	---	---	---	---	---	100.00	---	0.0000
1334	191917	青海2108	---	---	---	---	---	---	100.00	---	0.0000
1334	191918	贵州2115	---	---	---	---	---	---	100.00	---	0.0000
1334	191919	贵州2116	---	---	---	---	---	---	100.00	---	0.0000
1334	191920	贵州2117	---	---	---	---	---	---	100.00	---	0.0000
1334	191921	贵州2118	---	---	---	---	---	---	100.00	---	0.0000
1334	191922	贵州2119	---	---	---	---	---	---	100.00	---	0.0000
1334	191923	贵州2120	---	---	---	---	---	---	100.00	---	0.0000
1334	191924	贵州2121	---	---	---	---	---	---	100.00	---	0.0000
1334	191925	贵州2122	---	---	---	---	---	---	100.00	---	0.0000
1334	191926	贵州2123	---	---	---	---	---	---	100.00	---	0.0000
1334	191927	贵州2124	---	---	---	---	---	---	100.00	---	0.0000
1334	191928	贵州2125	---	---	---	---	---	---	100.00	---	0.0000
1334	191929	贵州2126	---	---	---	---	---	---	100.00	---	0.0000
1334	191930	深圳2126	---	---	---	---	---	---	100.00	---	0.0000
1334	191931	深圳2127	---	---	---	---	---	---	100.00	---	0.0000
1334	191932	深圳2128	---	---	---	---	---	---	100.00	---	0.0000
1334	191933	深圳2129	---	---	---	---	---	---	100.00	---	0.0000
1334	191934	深圳2130	---	---	---	---	---	---	100.00	---	0.0000
1334	191935	深圳2131	---	---	---	---	---	---	100.00	---	0.0000
1334	191936	深圳2132	---	---	---	---	---	---	100.00	---	0.0000
1334	191937	深圳2133	---	---	---	---	---	---	100.00	---	0.0000
1334	191938	深圳2134	---	---	---	---	---	---	100.00	---	0.0000
1334	191939	深圳2135	---	---	---	---	---	---	100.00	---	0.0000
1334	191940	深圳2136	---	---	---	---	---	---	100.00	---	0.0000
1334	191941	深圳2137	---	---	---	---	---	---	100.00	---	0.0000
1334	191942	深圳2138	---	---	---	---	---	---	100.00	---	0.0000
1334	191943	深圳2139	---	---	---	---	---	---	100.00	---	0.0000
1334	191944	深圳2140	---	---	---	---	---	---	100.00	---	0.0000
1334	191945	深圳2141	---	---	---	---	---	---	100.00	---	0.0000
1334	191946	深圳2142	---	---	---	---	---	---	100.00	---	0.0000
1334	191947	深圳2143	---	---	---	---	---	---	100.00	---	0.0000
1334	191948	深圳2144	---	---	---	---	---	---	100.00	---	0.0000
1334	191949	深圳2145	---	---	---	---	---	---	100.00	---	0.0000
1334	191950	深圳2146	---	---	---	---	---	---	100.00	---	0.0000
1334	191951	深圳2147	---	---	---	---	---	---	100.00	---	0.0000
1334	191952	深圳2148	---	---	---	---	---	---	100.00	---	0.0000
1334	191953	深圳2149	---	---	---	---	---	---	100.00	---	0.0000
1334	191954	深圳2150	---	---	---	---	---	---	100.00	---	0.0000
1334	191955	深圳2151	---	---	---	---	---	---	100.00	---	0.0000
1334	191956	深圳2152	---	---	---	---	---	---	100.00	---	0.0000
1334	191957	深圳2153	---	---	---	---	---	---	100.00	---	0.0000
1334	191958	深圳2154	---	---	---	---	---	---	100.00	---	0.0000
1334	191959	云南2119	---	---	---	---	---	---	100.00	---	0.0000
1334	191960	云南2120	---	---	---	---	---	---	100.00	---	0.0000
1334	191961	甘肃2111	---	---	---	---	---	---	100.00	---	0.0000
1334	191962	甘肃2112	---	---	---	---	---	---	100.00	---	0.0000
1334	191963	山西2123	---	---	---	---	---	---	100.00	---	0.0000
1334	191964	山西2124	---	---	---	---	---	---	100.00	---	0.0000

续表

排名 Rank	代码 Code	债券名称 Bond	成交价格与成交日期(Trading Price and Date)								比2020年收市价升跌幅 Change% vs. 2020Close
			开市 Open	日期 Date	最高 High	日期 Date	最低 Low	日期 Date	年收市 Close	日期 Date	
1334	191965	山西2125	---	---	---	---	---	---	100.00	---	0.0000
1334	191966	山西2126	---	---	---	---	---	---	100.00	---	0.0000
1334	191967	山西2127	---	---	---	---	---	---	100.00	---	0.0000
1334	191968	山西2128	---	---	---	---	---	---	100.00	---	0.0000
1334	191969	山西2129	---	---	---	---	---	---	100.00	---	0.0000
1334	191970	山西2130	---	---	---	---	---	---	100.00	---	0.0000
1334	191971	山西2131	---	---	---	---	---	---	100.00	---	0.0000
1334	191972	湖南2124	---	---	---	---	---	---	100.00	---	0.0000
1334	191973	湖南2125	---	---	---	---	---	---	100.00	---	0.0000
1334	191974	湖南2126	---	---	---	---	---	---	100.00	---	0.0000
1334	191975	湖南2127	---	---	---	---	---	---	100.00	---	0.0000
1334	191976	湖南2128	---	---	---	---	---	---	100.00	---	0.0000
1334	191977	湖南2129	---	---	---	---	---	---	100.00	---	0.0000
1334	191978	湖南2130	---	---	---	---	---	---	100.00	---	0.0000
1334	191979	湖南2131	---	---	---	---	---	---	100.00	---	0.0000
1334	191980	湖南2132	---	---	---	---	---	---	100.00	---	0.0000
1334	191981	湖南2133	---	---	---	---	---	---	100.00	---	0.0000
1334	191982	湖南2134	---	---	---	---	---	---	100.00	---	0.0000
1334	191983	湖南2135	---	---	---	---	---	---	100.00	---	0.0000
1334	191984	湖南2136	---	---	---	---	---	---	100.00	---	0.0000
1334	191985	湖南2137	---	---	---	---	---	---	100.00	---	0.0000
1334	191986	湖南2138	---	---	---	---	---	---	100.00	---	0.0000
1334	191987	天津2123	---	---	---	---	---	---	100.00	---	0.0000
1334	191988	天津2124	---	---	---	---	---	---	100.00	---	0.0000
1334	191989	天津2125	---	---	---	---	---	---	100.00	---	0.0000
1334	191990	天津2126	---	---	---	---	---	---	100.00	---	0.0000
1334	191991	天津2127	---	---	---	---	---	---	100.00	---	0.0000
1334	191992	天津2128	---	---	---	---	---	---	100.00	---	0.0000
1334	191993	天津2129	---	---	---	---	---	---	100.00	---	0.0000
1334	191994	天津2121	---	---	---	---	---	---	100.00	---	0.0000
1334	191995	天津2130	---	---	---	---	---	---	100.00	---	0.0000
1334	191996	天津2122	---	---	---	---	---	---	100.00	---	0.0000
1334	191997	宁夏2110	---	---	---	---	---	---	100.00	---	0.0000
1334	191998	宁夏2111	---	---	---	---	---	---	100.00	---	0.0000
1334	191999	兵团2107	---	---	---	---	---	---	100.00	---	0.0000
1334	192000	兵团2108	---	---	---	---	---	---	100.00	---	0.0000
1334	192001	兵团2109	---	---	---	---	---	---	100.00	---	0.0000
1334	192002	兵团2110	---	---	---	---	---	---	100.00	---	0.0000
1334	192003	吉林2125	---	---	---	---	---	---	100.00	---	0.0000
1334	192004	吉林2126	---	---	---	---	---	---	100.00	---	0.0000
1334	192005	吉林2127	---	---	---	---	---	---	100.00	---	0.0000
1334	192006	吉林2128	---	---	---	---	---	---	100.00	---	0.0000
1334	192007	吉林2129	---	---	---	---	---	---	100.00	---	0.0000
1334	192008	吉林2130	---	---	---	---	---	---	100.00	---	0.0000
1334	192009	吉林2131	---	---	---	---	---	---	100.00	---	0.0000
1334	192010	浙江2128	---	---	---	---	---	---	100.00	---	0.0000
1334	192011	浙江2129	---	---	---	---	---	---	100.00	---	0.0000
1334	192012	浙江2130	---	---	---	---	---	---	100.00	---	0.0000
1334	192013	浙江2131	---	---	---	---	---	---	100.00	---	0.0000
1334	192014	贵州2127	---	---	---	---	---	---	100.00	---	0.0000
1334	192015	海南2105	---	---	---	---	---	---	100.00	---	0.0000
1334	192016	海南2106	---	---	---	---	---	---	100.00	---	0.0000

续表

排名 Rank	代码 Code	债券名称 Bond	成交价格与成交日期(Trading Price and Date)								比2020年收市价升跌幅 Change% vs. 2020Close
			开市 Open	日期 Date	最高 High	日期 Date	最低 Low	日期 Date	年收市 Close	日期 Date	
1334	192017	河南2143	---	---	---	---	---	---	100.00	---	0.0000
1334	192018	河南2144	---	---	---	---	---	---	100.00	---	0.0000
1334	192019	河南2145	---	---	---	---	---	---	100.00	---	0.0000
1334	192020	河南2146	---	---	---	---	---	---	100.00	---	0.0000
1334	192021	河南2147	---	---	---	---	---	---	100.00	---	0.0000
1334	192022	河南2148	---	---	---	---	---	---	100.00	---	0.0000
1334	192023	河南2149	---	---	---	---	---	---	100.00	---	0.0000
1334	192024	河南2150	---	---	---	---	---	---	100.00	---	0.0000
1334	192025	河南2151	---	---	---	---	---	---	100.00	---	0.0000
1334	192026	河南2152	---	---	---	---	---	---	100.00	---	0.0000
1334	192027	内蒙2113	---	---	---	---	---	---	100.00	---	0.0000
1334	192028	内蒙2114	---	---	---	---	---	---	100.00	---	0.0000
1334	192029	内蒙2115	---	---	---	---	---	---	100.00	---	0.0000
1334	192030	内蒙2116	---	---	---	---	---	---	100.00	---	0.0000
1334	192031	内蒙2117	---	---	---	---	---	---	100.00	---	0.0000
1334	192032	内蒙2118	---	---	---	---	---	---	100.00	---	0.0000
1334	192033	内蒙2119	---	---	---	---	---	---	100.00	---	0.0000
1334	192034	内蒙2120	---	---	---	---	---	---	100.00	---	0.0000
1334	192035	内蒙2121	---	---	---	---	---	---	100.00	---	0.0000
1334	192036	内蒙2122	---	---	---	---	---	---	100.00	---	0.0000
1334	192037	内蒙2123	---	---	---	---	---	---	100.00	---	0.0000
1334	192038	天津2131	---	---	---	---	---	---	100.00	---	0.0000
1334	192039	天津2132	---	---	---	---	---	---	100.00	---	0.0000
1334	192040	广东2164	---	---	---	---	---	---	100.00	---	0.0000
1334	192041	广东2165	---	---	---	---	---	---	100.00	---	0.0000
1334	192042	广东2166	---	---	---	---	---	---	100.00	---	0.0000
1334	192043	广东2163	---	---	---	---	---	---	100.00	---	0.0000
1334	192044	广东2168	---	---	---	---	---	---	100.00	---	0.0000
1334	192045	广东2169	---	---	---	---	---	---	100.00	---	0.0000
1334	192046	广东2170	---	---	---	---	---	---	100.00	---	0.0000
1334	192047	广东2171	---	---	---	---	---	---	100.00	---	0.0000
1334	192048	广东2172	---	---	---	---	---	---	100.00	---	0.0000
1334	192049	广东2173	---	---	---	---	---	---	100.00	---	0.0000
1334	192050	广东2174	---	---	---	---	---	---	100.00	---	0.0000
1334	192051	广东2175	---	---	---	---	---	---	100.00	---	0.0000
1334	192052	广东2176	---	---	---	---	---	---	100.00	---	0.0000
1334	192053	广东2167	---	---	---	---	---	---	100.00	---	0.0000
1334	192054	广东2177	---	---	---	---	---	---	100.00	---	0.0000
1334	192055	广东2178	---	---	---	---	---	---	100.00	---	0.0000
1334	192056	广东2179	---	---	---	---	---	---	100.00	---	0.0000
1334	192057	海南2107	---	---	---	---	---	---	100.00	---	0.0000
1334	192058	海南2108	---	---	---	---	---	---	100.00	---	0.0000
1334	192059	海南2109	---	---	---	---	---	---	100.00	---	0.0000
1334	192060	海南2110	---	---	---	---	---	---	100.00	---	0.0000
1334	192061	海南2111	---	---	---	---	---	---	100.00	---	0.0000
1334	192062	新疆2127	---	---	---	---	---	---	100.00	---	0.0000
1334	192063	新疆2128	---	---	---	---	---	---	100.00	---	0.0000
1334	192064	新疆2129	---	---	---	---	---	---	100.00	---	0.0000
1334	192065	新疆2130	---	---	---	---	---	---	100.00	---	0.0000
1334	192066	新疆2131	---	---	---	---	---	---	100.00	---	0.0000
1334	192067	新疆2132	---	---	---	---	---	---	100.00	---	0.0000
1334	192068	新疆2133	---	---	---	---	---	---	100.00	---	0.0000

续表

排名 Rank	代码 Code	债券名称 Bond	成交价格与成交日期(Trading Price and Date)								比2020年收市价升跌幅 Change% vs. 2020Close
			开市 Open	日期 Date	最高 High	日期 Date	最低 Low	日期 Date	年收市 Close	日期 Date	
1334	192069	江苏2119	---	---	---	---	---	---	100.00	---	0.0000
1334	192070	江苏2120	---	---	---	---	---	---	100.00	---	0.0000
1334	192071	江苏2121	---	---	---	---	---	---	100.00	---	0.0000
1334	192072	湖北2179	---	---	---	---	---	---	100.00	---	0.0000
1334	192073	湖北2180	---	---	---	---	---	---	100.00	---	0.0000
1334	192074	湖北2181	---	---	---	---	---	---	100.00	---	0.0000
1334	192075	湖北2182	---	---	---	---	---	---	100.00	---	0.0000
1334	192076	湖北2183	---	---	---	---	---	---	100.00	---	0.0000
1334	192077	湖北2184	---	---	---	---	---	---	100.00	---	0.0000
1334	192078	湖北2185	---	---	---	---	---	---	100.00	---	0.0000
1334	192079	湖北2186	---	---	---	---	---	---	100.00	---	0.0000
1334	192080	陕西2132	---	---	---	---	---	---	100.00	---	0.0000
1334	192081	陕西2133	---	---	---	---	---	---	100.00	---	0.0000
1334	192082	陕西2134	---	---	---	---	---	---	100.00	---	0.0000
1334	192083	陕西2135	---	---	---	---	---	---	100.00	---	0.0000
1334	192084	陕西2136	---	---	---	---	---	---	100.00	---	0.0000
1334	192085	陕西2137	---	---	---	---	---	---	100.00	---	0.0000
1334	192086	陕西2138	---	---	---	---	---	---	100.00	---	0.0000
1334	192087	陕西2139	---	---	---	---	---	---	100.00	---	0.0000
1334	192088	陕西2140	---	---	---	---	---	---	100.00	---	0.0000
1334	192089	陕西2141	---	---	---	---	---	---	100.00	---	0.0000
1334	192090	北京2127	---	---	---	---	---	---	100.00	---	0.0000
1334	192091	北京2128	---	---	---	---	---	---	100.00	---	0.0000
1334	192092	北京2129	---	---	---	---	---	---	100.00	---	0.0000
1334	192093	北京2130	---	---	---	---	---	---	100.00	---	0.0000
1334	192094	北京2131	---	---	---	---	---	---	100.00	---	0.0000
1334	192095	北京2132	---	---	---	---	---	---	100.00	---	0.0000
1334	192096	北京2133	---	---	---	---	---	---	100.00	---	0.0000
1334	192097	北京2134	---	---	---	---	---	---	100.00	---	0.0000
1334	192098	北京2135	---	---	---	---	---	---	100.00	---	0.0000
1334	192099	北京2136	---	---	---	---	---	---	100.00	---	0.0000
1334	192100	北京2137	---	---	---	---	---	---	100.00	---	0.0000
1334	192101	北京2138	---	---	---	---	---	---	100.00	---	0.0000
1334	192102	北京2139	---	---	---	---	---	---	100.00	---	0.0000
1334	192103	北京2140	---	---	---	---	---	---	100.00	---	0.0000
1334	192104	西藏2112	---	---	---	---	---	---	100.00	---	0.0000
1334	192105	安徽2127	---	---	---	---	---	---	100.00	---	0.0000
1334	192106	安徽2128	---	---	---	---	---	---	100.00	---	0.0000
1334	192107	安徽2129	---	---	---	---	---	---	100.00	---	0.0000
1334	192108	安徽2130	---	---	---	---	---	---	100.00	---	0.0000
1334	192109	安徽2131	---	---	---	---	---	---	100.00	---	0.0000
1334	192110	安徽2132	---	---	---	---	---	---	100.00	---	0.0000
1334	192111	龙江2138	---	---	---	---	---	---	100.00	---	0.0000
1334	192112	江西2117	---	---	---	---	---	---	100.00	---	0.0000
1334	192113	江西2118	---	---	---	---	---	---	100.00	---	0.0000
1334	192114	江西2119	---	---	---	---	---	---	100.00	---	0.0000
1334	192115	山东2142	---	---	---	---	---	---	100.00	---	0.0000
1334	192116	山东2143	---	---	---	---	---	---	100.00	---	0.0000
1334	192117	山东2144	---	---	---	---	---	---	100.00	---	0.0000
1334	192118	山东2145	---	---	---	---	---	---	100.00	---	0.0000
1334	192119	山东2146	---	---	---	---	---	---	100.00	---	0.0000
1334	192120	山东2147	---	---	---	---	---	---	100.00	---	0.0000

续表

排名 Rank	代码 Code	债券名称 Bond	成交价格与成交日期(Trading Price and Date)								比2020年收市价升跌幅 Change% vs. 2020Close
			开市 Open	日期 Date	最高 High	日期 Date	最低 Low	日期 Date	年收市 Close	日期 Date	
1334	192121	山东2148	---	---	---	---	---	---	100.00	---	0.0000
1334	192122	山东2149	---	---	---	---	---	---	100.00	---	0.0000
1334	192123	山东2150	---	---	---	---	---	---	100.00	---	0.0000
1334	192124	山东2151	---	---	---	---	---	---	100.00	---	0.0000
1334	192125	贵州2128	---	---	---	---	---	---	100.00	---	0.0000
1334	192126	贵州2129	---	---	---	---	---	---	100.00	---	0.0000
1334	192127	河北2130	---	---	---	---	---	---	100.00	---	0.0000
1334	192128	河北2131	---	---	---	---	---	---	100.00	---	0.0000
1334	192129	河北2132	---	---	---	---	---	---	100.00	---	0.0000
1334	192130	河北2133	---	---	---	---	---	---	100.00	---	0.0000
1334	192131	河北2134	---	---	---	---	---	---	100.00	---	0.0000
1334	192132	河北2135	---	---	---	---	---	---	100.00	---	0.0000
1334	192133	河北2136	---	---	---	---	---	---	100.00	---	0.0000
1334	192134	河北2137	---	---	---	---	---	---	100.00	---	0.0000
1334	192135	广西2115	---	---	---	---	---	---	100.00	---	0.0000
1334	192136	广西2116	---	---	---	---	---	---	100.00	---	0.0000
1334	192137	广西2117	---	---	---	---	---	---	100.00	---	0.0000
1334	192138	广西2118	---	---	---	---	---	---	100.00	---	0.0000
1334	192139	广西2119	---	---	---	---	---	---	100.00	---	0.0000
1334	192140	广西2120	---	---	---	---	---	---	100.00	---	0.0000
1334	192141	广西2121	---	---	---	---	---	---	100.00	---	0.0000
1334	192142	广西2122	---	---	---	---	---	---	100.00	---	0.0000
1334	192143	青岛2115	---	---	---	---	---	---	100.00	---	0.0000
1334	192144	青岛2116	---	---	---	---	---	---	100.00	---	0.0000
1334	192145	青岛2117	---	---	---	---	---	---	100.00	---	0.0000
1334	192146	青岛2118	---	---	---	---	---	---	100.00	---	0.0000
1334	192147	青岛2119	---	---	---	---	---	---	100.00	---	0.0000
1334	192148	青岛2120	---	---	---	---	---	---	100.00	---	0.0000
1334	192149	青岛2121	---	---	---	---	---	---	100.00	---	0.0000
1334	192150	青岛2122	---	---	---	---	---	---	100.00	---	0.0000
1334	192151	青岛2123	---	---	---	---	---	---	100.00	---	0.0000
1334	192152	青岛2124	---	---	---	---	---	---	100.00	---	0.0000
1334	192153	青岛2125	---	---	---	---	---	---	100.00	---	0.0000
1334	192154	重庆2110	---	---	---	---	---	---	100.00	---	0.0000
1334	192155	重庆2111	---	---	---	---	---	---	100.00	---	0.0000
1334	192156	重庆2112	---	---	---	---	---	---	100.00	---	0.0000
1334	192157	吉林2132	---	---	---	---	---	---	100.00	---	0.0000
1334	192158	吉林2133	---	---	---	---	---	---	100.00	---	0.0000
1334	192159	吉林2134	---	---	---	---	---	---	100.00	---	0.0000
1334	192160	吉林2135	---	---	---	---	---	---	100.00	---	0.0000
1334	192161	吉林2136	---	---	---	---	---	---	100.00	---	0.0000
1334	192163	吉林2138	---	---	---	---	---	---	100.00	---	0.0000
1334	192164	吉林2139	---	---	---	---	---	---	100.00	---	0.0000
1334	192165	甘肃2113	---	---	---	---	---	---	100.00	---	0.0000
1334	192166	湖北2187	---	---	---	---	---	---	100.00	---	0.0000
1334	192167	湖北2188	---	---	---	---	---	---	100.00	---	0.0000
1334	192168	湖北2189	---	---	---	---	---	---	100.00	---	0.0000
1334	192169	湖北2190	---	---	---	---	---	---	100.00	---	0.0000
1334	192170	湖北2191	---	---	---	---	---	---	100.00	---	0.0000
1334	192171	湖北2192	---	---	---	---	---	---	100.00	---	0.0000
1334	192172	湖北2193	---	---	---	---	---	---	100.00	---	0.0000
1334	192173	湖北2194	---	---	---	---	---	---	100.00	---	0.0000

续表

排名 Rank	代码 Code	债券名称 Bond	成交价格与成交日期(Trading Price and Date)								比2020年收市价升跌幅 Change% vs. 2020Close
			开市 Open	日期 Date	最高 High	日期 Date	最低 Low	日期 Date	年收市 Close	日期 Date	
1334	192174	湖北2195	---	---	---	---	---	---	100.00	---	0.0000
1334	192175	湖北2196	---	---	---	---	---	---	100.00	---	0.0000
1334	192176	湖北2197	---	---	---	---	---	---	100.00	---	0.0000
1334	192177	湖北2198	---	---	---	---	---	---	100.00	---	0.0000
1334	192178	湖北2199	---	---	---	---	---	---	100.00	---	0.0000
1334	192179	鄂21100	---	---	---	---	---	---	100.00	---	0.0000
1334	192180	鄂21101	---	---	---	---	---	---	100.00	---	0.0000
1334	192181	鄂21102	---	---	---	---	---	---	100.00	---	0.0000
1334	192182	鄂21103	---	---	---	---	---	---	100.00	---	0.0000
1334	192183	鄂21104	---	---	---	---	---	---	100.00	---	0.0000
1334	192184	鄂21105	---	---	---	---	---	---	100.00	---	0.0000
1334	192185	辽宁2130	---	---	---	---	---	---	100.00	---	0.0000
1334	192186	辽宁2131	---	---	---	---	---	---	100.00	---	0.0000
1334	192187	辽宁2132	---	---	---	---	---	---	100.00	---	0.0000
1334	192188	河北2138	---	---	---	---	---	---	100.00	---	0.0000
1334	192189	河北2139	---	---	---	---	---	---	100.00	---	0.0000
1334	192190	河北2140	---	---	---	---	---	---	100.00	---	0.0000
1334	192191	河北2141	---	---	---	---	---	---	100.00	---	0.0000
1334	192192	宁夏2112	---	---	---	---	---	---	100.00	---	0.0000
1334	192193	云南2121	---	---	---	---	---	---	100.00	---	0.0000
1334	192194	云南2122	---	---	---	---	---	---	100.00	---	0.0000
1334	192195	云南2123	---	---	---	---	---	---	100.00	---	0.0000
1334	192196	云南2124	---	---	---	---	---	---	100.00	---	0.0000
1334	192197	云南2125	---	---	---	---	---	---	100.00	---	0.0000
1334	192198	云南2126	---	---	---	---	---	---	100.00	---	0.0000
1334	192199	云南2127	---	---	---	---	---	---	100.00	---	0.0000
1334	192200	云南2128	---	---	---	---	---	---	100.00	---	0.0000
1334	192201	云南2129	---	---	---	---	---	---	100.00	---	0.0000
1334	192202	广西2123	---	---	---	---	---	---	100.00	---	0.0000
1334	192203	青海2109	---	---	---	---	---	---	100.00	---	0.0000
1334	192204	青海2110	---	---	---	---	---	---	100.00	---	0.0000
1334	192205	青海2111	---	---	---	---	---	---	100.00	---	0.0000
1334	192206	青海2112	---	---	---	---	---	---	100.00	---	0.0000
1334	192207	青海2113	---	---	---	---	---	---	100.00	---	0.0000
1334	192208	青海2114	---	---	---	---	---	---	100.00	---	0.0000
1334	192209	青海2115	---	---	---	---	---	---	100.00	---	0.0000
1334	192210	贵州2130	---	---	---	---	---	---	100.00	---	0.0000
1334	192211	贵州2131	---	---	---	---	---	---	100.00	---	0.0000
1334	192212	贵州2132	---	---	---	---	---	---	100.00	---	0.0000
1334	192213	贵州2133	---	---	---	---	---	---	100.00	---	0.0000
1334	192214	贵州2134	---	---	---	---	---	---	100.00	---	0.0000
1334	192215	贵州2135	---	---	---	---	---	---	100.00	---	0.0000
1334	192216	贵州2136	---	---	---	---	---	---	100.00	---	0.0000
1334	192217	贵州2137	---	---	---	---	---	---	100.00	---	0.0000
1334	192218	贵州2138	---	---	---	---	---	---	100.00	---	0.0000
1334	192219	贵州2139	---	---	---	---	---	---	100.00	---	0.0000
1334	192220	贵州2140	---	---	---	---	---	---	100.00	---	0.0000
1334	192221	贵州2141	---	---	---	---	---	---	100.00	---	0.0000
1334	192222	山东2152	---	---	---	---	---	---	100.00	---	0.0000
1334	192223	山东2153	---	---	---	---	---	---	100.00	---	0.0000
1334	192224	山东2154	---	---	---	---	---	---	100.00	---	0.0000
1334	192225	山东2155	---	---	---	---	---	---	100.00	---	0.0000

续表

排名 Rank	代码 Code	债券名称 Bond	成交价格与成交日期(Trading Price and Date)								比2020年收市价升跌幅 Change% vs. 2020Close
			开市 Open	日期 Date	最高 High	日期 Date	最低 Low	日期 Date	年收市 Close	日期 Date	
1334	192226	山东2156	---	---	---	---	---	---	100.00	---	0.0000
1334	192227	山东2157	---	---	---	---	---	---	100.00	---	0.0000
1334	192228	龙江2139	---	---	---	---	---	---	100.00	---	0.0000
1334	192229	龙江2140	---	---	---	---	---	---	100.00	---	0.0000
1334	192230	龙江2141	---	---	---	---	---	---	100.00	---	0.0000
1334	192231	龙江2142	---	---	---	---	---	---	100.00	---	0.0000
1334	192232	龙江2143	---	---	---	---	---	---	100.00	---	0.0000
1334	192233	龙江2144	---	---	---	---	---	---	100.00	---	0.0000
1334	192234	龙江2145	---	---	---	---	---	---	100.00	---	0.0000
1334	192235	龙江2146	---	---	---	---	---	---	100.00	---	0.0000
1334	192236	内蒙2124	---	---	---	---	---	---	100.00	---	0.0000
1334	192237	内蒙2125	---	---	---	---	---	---	100.00	---	0.0000
1334	192238	内蒙2126	---	---	---	---	---	---	100.00	---	0.0000
1334	192239	甘肃2114	---	---	---	---	---	---	100.00	---	0.0000
1334	192240	甘肃2115	---	---	---	---	---	---	100.00	---	0.0000
1334	192241	甘肃2116	---	---	---	---	---	---	100.00	---	0.0000
1334	192242	甘肃2117	---	---	---	---	---	---	100.00	---	0.0000
1334	192243	甘肃2118	---	---	---	---	---	---	100.00	---	0.0000
1334	192244	吉林2140	---	---	---	---	---	---	100.00	---	0.0000
1334	192245	吉林2141	---	---	---	---	---	---	100.00	---	0.0000
1334	192246	陕西2142	---	---	---	---	---	---	100.00	---	0.0000
1334	192247	陕西2143	---	---	---	---	---	---	100.00	---	0.0000
1334	192248	江西2120	---	---	---	---	---	---	100.00	---	0.0000
1334	192249	江西2121	---	---	---	---	---	---	100.00	---	0.0000
1334	192250	江西2122	---	---	---	---	---	---	100.00	---	0.0000
1334	192251	江西2123	---	---	---	---	---	---	100.00	---	0.0000
1334	192252	江西2124	---	---	---	---	---	---	100.00	---	0.0000
1334	192253	江西2125	---	---	---	---	---	---	100.00	---	0.0000
1334	192254	江西2126	---	---	---	---	---	---	100.00	---	0.0000
1334	192255	福建2124	---	---	---	---	---	---	100.00	---	0.0000
1334	192256	福建2125	---	---	---	---	---	---	100.00	---	0.0000
1334	192257	福建2126	---	---	---	---	---	---	100.00	---	0.0000
1334	192258	福建2127	---	---	---	---	---	---	100.00	---	0.0000
1334	192259	福建2128	---	---	---	---	---	---	100.00	---	0.0000
1334	192260	福建2129	---	---	---	---	---	---	100.00	---	0.0000
1334	192261	福建2130	---	---	---	---	---	---	100.00	---	0.0000
1334	192262	福建2131	---	---	---	---	---	---	100.00	---	0.0000
1334	192263	福建2132	---	---	---	---	---	---	100.00	---	0.0000
1334	192264	福建2133	---	---	---	---	---	---	100.00	---	0.0000
1334	192265	福建2134	---	---	---	---	---	---	100.00	---	0.0000
1334	192266	福建2135	---	---	---	---	---	---	100.00	---	0.0000
1334	192267	福建2136	---	---	---	---	---	---	100.00	---	0.0000
1334	192268	福建2137	---	---	---	---	---	---	100.00	---	0.0000
1334	192269	福建2138	---	---	---	---	---	---	100.00	---	0.0000
1334	192270	福建2139	---	---	---	---	---	---	100.00	---	0.0000
1334	192271	福建2140	---	---	---	---	---	---	100.00	---	0.0000
1334	192272	河南2153	---	---	---	---	---	---	100.00	---	0.0000
1334	192273	河南2154	---	---	---	---	---	---	100.00	---	0.0000
1334	192274	河南2155	---	---	---	---	---	---	100.00	---	0.0000
1334	192275	河南2156	---	---	---	---	---	---	100.00	---	0.0000
1334	192276	河南2157	---	---	---	---	---	---	100.00	---	0.0000
1334	192277	河南2158	---	---	---	---	---	---	100.00	---	0.0000

续表

排名 Rank	代码 Code	债券名称 Bond	成交价格与成交日期(Trading Price and Date)								比2020年收市价升跌幅 Change% vs. 2020Close
			开市 Open	日期 Date	最高 High	日期 Date	最低 Low	日期 Date	年收市 Close	日期 Date	
1334	192278	河南2159	---	---	---	---	---	---	100.00	---	0.0000
1334	192279	河南2160	---	---	---	---	---	---	100.00	---	0.0000
1334	192280	河南2161	---	---	---	---	---	---	100.00	---	0.0000
1334	192281	河南2162	---	---	---	---	---	---	100.00	---	0.0000
1334	192282	河南2163	---	---	---	---	---	---	100.00	---	0.0000
1334	192283	河南2164	---	---	---	---	---	---	100.00	---	0.0000
1334	192284	河南2165	---	---	---	---	---	---	100.00	---	0.0000
1334	192285	河南2166	---	---	---	---	---	---	100.00	---	0.0000
1334	192286	浙江2132	---	---	---	---	---	---	100.00	---	0.0000
1334	192287	浙江2133	---	---	---	---	---	---	100.00	---	0.0000
1334	192288	浙江2135	---	---	---	---	---	---	100.00	---	0.0000
1334	192289	浙江2136	---	---	---	---	---	---	100.00	---	0.0000
1334	192290	浙江2137	---	---	---	---	---	---	100.00	---	0.0000
1334	192291	浙江2138	---	---	---	---	---	---	100.00	---	0.0000
1334	192292	浙江2134	---	---	---	---	---	---	100.00	---	0.0000
1334	192293	安徽2135	---	---	---	---	---	---	100.00	---	0.0000
1334	192294	安徽2136	---	---	---	---	---	---	100.00	---	0.0000
1334	192295	安徽2137	---	---	---	---	---	---	100.00	---	0.0000
1334	192296	安徽2138	---	---	---	---	---	---	100.00	---	0.0000
1334	192297	安徽2139	---	---	---	---	---	---	100.00	---	0.0000
1334	192298	安徽2140	---	---	---	---	---	---	100.00	---	0.0000
1334	192299	安徽2141	---	---	---	---	---	---	100.00	---	0.0000
1334	192300	安徽2142	---	---	---	---	---	---	100.00	---	0.0000
1334	192301	安徽2143	---	---	---	---	---	---	100.00	---	0.0000
1334	192302	安徽2144	---	---	---	---	---	---	100.00	---	0.0000
1334	192303	安徽2145	---	---	---	---	---	---	100.00	---	0.0000
1334	192304	安徽2146	---	---	---	---	---	---	100.00	---	0.0000
1334	192305	安徽2147	---	---	---	---	---	---	100.00	---	0.0000
1334	192306	西藏2113	---	---	---	---	---	---	100.00	---	0.0000
1334	192307	西藏2114	---	---	---	---	---	---	100.00	---	0.0000
1334	192308	山东2158	---	---	---	---	---	---	100.00	---	0.0000
1334	192309	山东2159	---	---	---	---	---	---	100.00	---	0.0000
1334	192310	山东2160	---	---	---	---	---	---	100.00	---	0.0000
1334	192311	海南2112	---	---	---	---	---	---	100.00	---	0.0000
1334	192312	海南2113	---	---	---	---	---	---	100.00	---	0.0000
1334	192313	海南2114	---	---	---	---	---	---	100.00	---	0.0000
1334	192314	海南2115	---	---	---	---	---	---	100.00	---	0.0000
1334	192315	海南2116	---	---	---	---	---	---	100.00	---	0.0000
1334	192316	海南2117	---	---	---	---	---	---	100.00	---	0.0000
1334	192317	海南2118	---	---	---	---	---	---	100.00	---	0.0000
1334	192318	海南2119	---	---	---	---	---	---	100.00	---	0.0000
1334	192319	海南2120	---	---	---	---	---	---	100.00	---	0.0000
1334	192320	大连2117	---	---	---	---	---	---	100.00	---	0.0000
1334	192321	大连2118	---	---	---	---	---	---	100.00	---	0.0000
1334	192322	大连2119	---	---	---	---	---	---	100.00	---	0.0000
1334	192323	大连2120	---	---	---	---	---	---	100.00	---	0.0000
1334	192324	大连2121	---	---	---	---	---	---	100.00	---	0.0000
1334	192325	大连2122	---	---	---	---	---	---	100.00	---	0.0000
1334	192326	大连2123	---	---	---	---	---	---	100.00	---	0.0000
1334	192327	大连2124	---	---	---	---	---	---	100.00	---	0.0000
1334	192328	宁波2116	---	---	---	---	---	---	100.00	---	0.0000
1334	192329	宁波2117	---	---	---	---	---	---	100.00	---	0.0000

续表

排名 Rank	代码 Code	债券名称 Bond	成交价格与成交日期(Trading Price and Date)								比2020年收市价升跌幅 Change% vs. 2020Close
			开市 Open	日期 Date	最高 High	日期 Date	最低 Low	日期 Date	年收市 Close	日期 Date	
1334	192330	宁波2118	---	---	---	---	---	---	100.00	---	0.0000
1334	192331	宁波2119	---	---	---	---	---	---	100.00	---	0.0000
1334	192332	宁波2120	---	---	---	---	---	---	100.00	---	0.0000
1334	192333	宁波2121	---	---	---	---	---	---	100.00	---	0.0000
1334	192334	宁波2122	---	---	---	---	---	---	100.00	---	0.0000
1334	192335	宁波2123	---	---	---	---	---	---	100.00	---	0.0000
1334	192336	宁波2124	---	---	---	---	---	---	100.00	---	0.0000
1334	192337	宁波2125	---	---	---	---	---	---	100.00	---	0.0000
1334	192338	上海2112	---	---	---	---	---	---	100.00	---	0.0000
1334	192339	上海2113	---	---	---	---	---	---	100.00	---	0.0000
1334	192340	上海2114	---	---	---	---	---	---	100.00	---	0.0000
1334	192341	上海2115	---	---	---	---	---	---	100.00	---	0.0000
1334	192342	上海2116	---	---	---	---	---	---	100.00	---	0.0000
1334	192343	上海2117	---	---	---	---	---	---	100.00	---	0.0000
1334	192344	上海2118	---	---	---	---	---	---	100.00	---	0.0000
1334	192345	上海2119	---	---	---	---	---	---	100.00	---	0.0000
1334	192346	鄂21106	---	---	---	---	---	---	100.00	---	0.0000
1334	192347	鄂21107	---	---	---	---	---	---	100.00	---	0.0000
1334	192348	鄂21108	---	---	---	---	---	---	100.00	---	0.0000
1334	192349	鄂21109	---	---	---	---	---	---	100.00	---	0.0000
1334	192350	鄂21110	---	---	---	---	---	---	100.00	---	0.0000
1334	192351	鄂21111	---	---	---	---	---	---	100.00	---	0.0000
1334	192352	鄂21112	---	---	---	---	---	---	100.00	---	0.0000
1334	192353	鄂21113	---	---	---	---	---	---	100.00	---	0.0000
1334	192354	鄂21114	---	---	---	---	---	---	100.00	---	0.0000
1334	192355	鄂21115	---	---	---	---	---	---	100.00	---	0.0000
1334	192356	鄂21116	---	---	---	---	---	---	100.00	---	0.0000
1334	192357	鄂21117	---	---	---	---	---	---	100.00	---	0.0000
1334	192358	鄂21118	---	---	---	---	---	---	100.00	---	0.0000
1334	192359	鄂21119	---	---	---	---	---	---	100.00	---	0.0000
1334	192360	吉林2142	---	---	---	---	---	---	100.00	---	0.0000
1334	192361	吉林2143	---	---	---	---	---	---	100.00	---	0.0000
1334	192362	吉林2144	---	---	---	---	---	---	100.00	---	0.0000
1334	192363	吉林2145	---	---	---	---	---	---	100.00	---	0.0000
1334	192364	吉林2146	---	---	---	---	---	---	100.00	---	0.0000
1334	192365	吉林2147	---	---	---	---	---	---	100.00	---	0.0000
1334	192366	吉林2148	---	---	---	---	---	---	100.00	---	0.0000
1334	192367	吉林2149	---	---	---	---	---	---	100.00	---	0.0000
1334	192368	山西2132	---	---	---	---	---	---	100.00	---	0.0000
1334	192369	山西2133	---	---	---	---	---	---	100.00	---	0.0000
1334	192370	山西2134	---	---	---	---	---	---	100.00	---	0.0000
1334	192371	山西2135	---	---	---	---	---	---	100.00	---	0.0000
1334	192372	山西2136	---	---	---	---	---	---	100.00	---	0.0000
1334	192373	山西2137	---	---	---	---	---	---	100.00	---	0.0000
1334	192374	湖南2161	---	---	---	---	---	---	100.00	---	0.0000
1334	192375	福建2141	---	---	---	---	---	---	100.00	---	0.0000
1334	192376	福建2142	---	---	---	---	---	---	100.00	---	0.0000
1334	192377	安徽2148	---	---	---	---	---	---	100.00	---	0.0000
1334	192378	云南2130	---	---	---	---	---	---	100.00	---	0.0000
1334	192379	贵州2142	---	---	---	---	---	---	100.00	---	0.0000
1334	192380	贵州2143	---	---	---	---	---	---	100.00	---	0.0000
1334	192381	贵州2144	---	---	---	---	---	---	100.00	---	0.0000

续表

排名 Rank	代码 Code	债券名称 Bond	成交价格与成交日期(Trading Price and Date)								比2020年收市价升跌幅 Change% vs. 2020Close
			开市 Open	日期 Date	最高 High	日期 Date	最低 Low	日期 Date	年收市 Close	日期 Date	
1334	192382	贵州2145	---	---	---	---	---	---	100.00	---	0.0000
1334	192383	贵州2146	---	---	---	---	---	---	100.00	---	0.0000
1334	192384	贵州2147	---	---	---	---	---	---	100.00	---	0.0000
1334	192385	贵州2148	---	---	---	---	---	---	100.00	---	0.0000
1334	192386	贵州2149	---	---	---	---	---	---	100.00	---	0.0000
1334	192387	贵州2150	---	---	---	---	---	---	100.00	---	0.0000
1334	192388	贵州2151	---	---	---	---	---	---	100.00	---	0.0000
1334	192389	贵州2152	---	---	---	---	---	---	100.00	---	0.0000
1334	192390	贵州2153	---	---	---	---	---	---	100.00	---	0.0000
1334	192391	贵州2154	---	---	---	---	---	---	100.00	---	0.0000
1334	192392	贵州2155	---	---	---	---	---	---	100.00	---	0.0000
1334	192393	贵州2156	---	---	---	---	---	---	100.00	---	0.0000
1334	192394	河北2142	---	---	---	---	---	---	100.00	---	0.0000
1334	192395	河北2143	---	---	---	---	---	---	100.00	---	0.0000
1334	192396	河北2144	---	---	---	---	---	---	100.00	---	0.0000
1334	192397	河北2145	---	---	---	---	---	---	100.00	---	0.0000
1334	192398	河北2146	---	---	---	---	---	---	100.00	---	0.0000
1334	192399	河北2147	---	---	---	---	---	---	100.00	---	0.0000
1334	192400	浙江2139	---	---	---	---	---	---	100.00	---	0.0000
1334	192401	浙江2140	---	---	---	---	---	---	100.00	---	0.0000
1334	192402	浙江2141	---	---	---	---	---	---	100.00	---	0.0000
1334	192403	浙江2142	---	---	---	---	---	---	100.00	---	0.0000
1334	192404	浙江2143	---	---	---	---	---	---	100.00	---	0.0000
1334	192405	浙江2144	---	---	---	---	---	---	100.00	---	0.0000
1334	192406	浙江2145	---	---	---	---	---	---	100.00	---	0.0000
1334	192407	陕西2144	---	---	---	---	---	---	100.00	---	0.0000
1334	192408	陕西2145	---	---	---	---	---	---	100.00	---	0.0000
1334	192409	陕西2146	---	---	---	---	---	---	100.00	---	0.0000
1334	192410	陕西2147	---	---	---	---	---	---	100.00	---	0.0000
1334	192411	陕西2148	---	---	---	---	---	---	100.00	---	0.0000
1334	192412	陕西2149	---	---	---	---	---	---	100.00	---	0.0000
1334	192413	陕西2150	---	---	---	---	---	---	100.00	---	0.0000
1334	192414	辽宁2133	---	---	---	---	---	---	100.00	---	0.0000
1334	192415	辽宁2134	---	---	---	---	---	---	100.00	---	0.0000
1334	192416	青岛2126	---	---	---	---	---	---	100.00	---	0.0000
1334	192417	青岛2127	---	---	---	---	---	---	100.00	---	0.0000
1334	192418	鄂21120	---	---	---	---	---	---	100.00	---	0.0000
1334	192419	鄂21121	---	---	---	---	---	---	100.00	---	0.0000
1334	192420	鄂21122	---	---	---	---	---	---	100.00	---	0.0000
1334	192421	鄂21123	---	---	---	---	---	---	100.00	---	0.0000
1334	192422	鄂21124	---	---	---	---	---	---	100.00	---	0.0000
1334	192423	鄂21125	---	---	---	---	---	---	100.00	---	0.0000
1334	192424	天津2133	---	---	---	---	---	---	100.00	---	0.0000
1334	192425	天津2134	---	---	---	---	---	---	100.00	---	0.0000
1334	192426	天津2135	---	---	---	---	---	---	100.00	---	0.0000
1334	192427	天津2136	---	---	---	---	---	---	100.00	---	0.0000
1334	192428	天津2137	---	---	---	---	---	---	100.00	---	0.0000
1334	192429	天津2138	---	---	---	---	---	---	100.00	---	0.0000
1334	192430	天津2139	---	---	---	---	---	---	100.00	---	0.0000
1334	192431	天津2140	---	---	---	---	---	---	100.00	---	0.0000
1334	192432	内蒙2127	---	---	---	---	---	---	100.00	---	0.0000
1334	192433	内蒙2128	---	---	---	---	---	---	100.00	---	0.0000

续表

排名 Rank	代码 Code	债券名称 Bond	成交价格与成交日期(Trading Price and Date)								比2020年收市价升跌幅 Change% vs. 2020Close
			开市 Open	日期 Date	最高 High	日期 Date	最低 Low	日期 Date	年收市 Close	日期 Date	
1334	192434	四川2141	---	---	---	---	---	---	100.00	---	0.0000
1334	192435	四川2142	---	---	---	---	---	---	100.00	---	0.0000
1334	192436	四川2143	---	---	---	---	---	---	100.00	---	0.0000
1334	192437	山东2161	---	---	---	---	---	---	100.00	---	0.0000
1334	192438	山东2162	---	---	---	---	---	---	100.00	---	0.0000
1334	192439	山东2163	---	---	---	---	---	---	100.00	---	0.0000
1334	192440	山东2164	---	---	---	---	---	---	100.00	---	0.0000
1334	192441	山东2165	---	---	---	---	---	---	100.00	---	0.0000
1334	192442	山东2166	---	---	---	---	---	---	100.00	---	0.0000
1334	192443	山东2167	---	---	---	---	---	---	100.00	---	0.0000
1334	192444	江苏2122	---	---	---	---	---	---	100.00	---	0.0000
1334	192445	江苏2123	---	---	---	---	---	---	100.00	---	0.0000
1334	192446	江苏2124	---	---	---	---	---	---	100.00	---	0.0000
1334	192447	江苏2125	---	---	---	---	---	---	100.00	---	0.0000
1334	192448	江苏2126	---	---	---	---	---	---	100.00	---	0.0000
1334	192449	江西2127	---	---	---	---	---	---	100.00	---	0.0000
1334	192450	江西2128	---	---	---	---	---	---	100.00	---	0.0000
1334	192451	江西2129	---	---	---	---	---	---	100.00	---	0.0000
1334	192452	江西2130	---	---	---	---	---	---	100.00	---	0.0000
1334	192453	江西2131	---	---	---	---	---	---	100.00	---	0.0000
1334	192454	江西2132	---	---	---	---	---	---	100.00	---	0.0000
1334	192455	江西2133	---	---	---	---	---	---	100.00	---	0.0000
1334	192456	江西2134	---	---	---	---	---	---	100.00	---	0.0000
1334	192457	新疆2134	---	---	---	---	---	---	100.00	---	0.0000
1334	192458	新疆2135	---	---	---	---	---	---	100.00	---	0.0000
1334	192459	重庆2113	---	---	---	---	---	---	100.00	---	0.0000
1334	192460	重庆2114	---	---	---	---	---	---	100.00	---	0.0000
1334	192461	重庆2115	---	---	---	---	---	---	100.00	---	0.0000
1334	192462	广东2190	---	---	---	---	---	---	100.00	---	0.0000
1334	192463	广东2191	---	---	---	---	---	---	100.00	---	0.0000
1334	192464	广东2192	---	---	---	---	---	---	100.00	---	0.0000
1334	192465	广东2193	---	---	---	---	---	---	100.00	---	0.0000
1334	192466	广东2194	---	---	---	---	---	---	100.00	---	0.0000
1334	192467	青海2116	---	---	---	---	---	---	100.00	---	0.0000
1334	192468	陕西2151	---	---	---	---	---	---	100.00	---	0.0000
1334	192469	陕西2152	---	---	---	---	---	---	100.00	---	0.0000
1334	192470	陕西2153	---	---	---	---	---	---	100.00	---	0.0000
1334	192471	陕西2154	---	---	---	---	---	---	100.00	---	0.0000
1334	192472	陕西2155	---	---	---	---	---	---	100.00	---	0.0000
1334	192473	陕西2156	---	---	---	---	---	---	100.00	---	0.0000
1334	192474	陕西2157	---	---	---	---	---	---	100.00	---	0.0000
1334	192475	陕西2158	---	---	---	---	---	---	100.00	---	0.0000
1334	192476	贵州2157	---	---	---	---	---	---	100.00	---	0.0000
1334	192477	贵州2158	---	---	---	---	---	---	100.00	---	0.0000
1334	192478	湖南2162	---	---	---	---	---	---	100.00	---	0.0000
1334	192479	湖南2163	---	---	---	---	---	---	100.00	---	0.0000
1334	192480	湖南2164	---	---	---	---	---	---	100.00	---	0.0000
1334	192481	湖南2165	---	---	---	---	---	---	100.00	---	0.0000
1334	192482	湖南2166	---	---	---	---	---	---	100.00	---	0.0000
1334	192483	湖南2167	---	---	---	---	---	---	100.00	---	0.0000
1334	192484	湖南2168	---	---	---	---	---	---	100.00	---	0.0000
1334	192485	湖南2169	---	---	---	---	---	---	100.00	---	0.0000

续表

排名 Rank	代码 Code	债券名称 Bond	成交价格与成交日期(Trading Price and Date)								比2020年收市价升跌幅 Change% vs. 2020Close
			开市 Open	日期 Date	最高 High	日期 Date	最低 Low	日期 Date	年收市 Close	日期 Date	
1334	192486	湖南2170	---	---	---	---	---	---	100.00	---	0.0000
1334	192487	湖南2171	---	---	---	---	---	---	100.00	---	0.0000
1334	192488	湖南2172	---	---	---	---	---	---	100.00	---	0.0000
1334	192489	湖南2173	---	---	---	---	---	---	100.00	---	0.0000
1334	192490	湖南2174	---	---	---	---	---	---	100.00	---	0.0000
1334	192491	湖南2175	---	---	---	---	---	---	100.00	---	0.0000
1334	192492	湖南2176	---	---	---	---	---	---	100.00	---	0.0000
1334	192493	湖南2177	---	---	---	---	---	---	100.00	---	0.0000
1334	192494	湖南2178	---	---	---	---	---	---	100.00	---	0.0000
1334	192495	湖南2179	---	---	---	---	---	---	100.00	---	0.0000
1334	192496	湖南2180	---	---	---	---	---	---	100.00	---	0.0000
1334	192497	湖南2181	---	---	---	---	---	---	100.00	---	0.0000
1334	192498	湖南2182	---	---	---	---	---	---	100.00	---	0.0000
1334	192499	湖南2183	---	---	---	---	---	---	100.00	---	0.0000
1334	192500	湖南2184	---	---	---	---	---	---	100.00	---	0.0000
1334	192501	湖南2185	---	---	---	---	---	---	100.00	---	0.0000
1334	192502	湖南2186	---	---	---	---	---	---	100.00	---	0.0000
1334	192503	湖南2187	---	---	---	---	---	---	100.00	---	0.0000
1334	192504	湖南2188	---	---	---	---	---	---	100.00	---	0.0000
1334	192505	云南2131	---	---	---	---	---	---	100.00	---	0.0000
1334	192506	云南2132	---	---	---	---	---	---	100.00	---	0.0000
1334	192507	云南2133	---	---	---	---	---	---	100.00	---	0.0000
1334	192508	云南2134	---	---	---	---	---	---	100.00	---	0.0000
1334	192509	云南2135	---	---	---	---	---	---	100.00	---	0.0000
1334	192510	云南2136	---	---	---	---	---	---	100.00	---	0.0000
1334	192511	云南2137	---	---	---	---	---	---	100.00	---	0.0000
1334	192512	云南2138	---	---	---	---	---	---	100.00	---	0.0000
1334	192513	山东2168	---	---	---	---	---	---	100.00	---	0.0000
1334	192514	山东2169	---	---	---	---	---	---	100.00	---	0.0000
1334	192515	山东2170	---	---	---	---	---	---	100.00	---	0.0000
1334	192516	山东2171	---	---	---	---	---	---	100.00	---	0.0000
1334	192517	山东2172	---	---	---	---	---	---	100.00	---	0.0000
1334	192518	河北2148	---	---	---	---	---	---	100.00	---	0.0000
1334	192519	河北2149	---	---	---	---	---	---	100.00	---	0.0000
1334	192520	河北2150	---	---	---	---	---	---	100.00	---	0.0000
1334	192521	河北2151	---	---	---	---	---	---	100.00	---	0.0000
1334	192522	鄂21126	---	---	---	---	---	---	100.00	---	0.0000
1334	192523	鄂21127	---	---	---	---	---	---	100.00	---	0.0000
1334	192524	鄂21128	---	---	---	---	---	---	100.00	---	0.0000
1334	192525	鄂21129	---	---	---	---	---	---	100.00	---	0.0000
1334	192526	鄂21130	---	---	---	---	---	---	100.00	---	0.0000
1334	192527	鄂21131	---	---	---	---	---	---	100.00	---	0.0000
1334	192528	鄂21132	---	---	---	---	---	---	100.00	---	0.0000
1334	192529	鄂21133	---	---	---	---	---	---	100.00	---	0.0000
1334	192530	鄂21134	---	---	---	---	---	---	100.00	---	0.0000
1334	192531	鄂21135	---	---	---	---	---	---	100.00	---	0.0000
1334	192532	鄂21136	---	---	---	---	---	---	100.00	---	0.0000
1334	192533	鄂21137	---	---	---	---	---	---	100.00	---	0.0000
1334	192534	鄂21138	---	---	---	---	---	---	100.00	---	0.0000
1334	192535	鄂21139	---	---	---	---	---	---	100.00	---	0.0000
1334	192536	鄂21140	---	---	---	---	---	---	100.00	---	0.0000
1334	192537	鄂21141	---	---	---	---	---	---	100.00	---	0.0000

续表

排名 Rank	代码 Code	债券名称 Bond	成交价格与成交日期(Trading Price and Date)								比2020年收市价升跌幅 Change% vs. 2020Close
			开市 Open	日期 Date	最高 High	日期 Date	最低 Low	日期 Date	年收市 Close	日期 Date	
1334	192538	鄂21142	---	---	---	---	---	---	100.00	---	0.0000
1334	192539	鄂21143	---	---	---	---	---	---	100.00	---	0.0000
1334	192540	鄂21144	---	---	---	---	---	---	100.00	---	0.0000
1334	192541	天津2141	---	---	---	---	---	---	100.00	---	0.0000
1334	192542	天津2142	---	---	---	---	---	---	100.00	---	0.0000
1334	192543	天津2143	---	---	---	---	---	---	100.00	---	0.0000
1334	192544	天津2144	---	---	---	---	---	---	100.00	---	0.0000
1334	192545	天津2145	---	---	---	---	---	---	100.00	---	0.0000
1334	192546	北京2141	---	---	---	---	---	---	100.00	---	0.0000
1334	192547	北京2142	---	---	---	---	---	---	100.00	---	0.0000
1334	192548	北京2143	---	---	---	---	---	---	100.00	---	0.0000
1334	192549	北京2144	---	---	---	---	---	---	100.00	---	0.0000
1334	192550	北京2145	---	---	---	---	---	---	100.00	---	0.0000
1334	192551	北京2146	---	---	---	---	---	---	100.00	---	0.0000
1334	192552	北京2147	---	---	---	---	---	---	100.00	---	0.0000
1334	192553	北京2148	---	---	---	---	---	---	100.00	---	0.0000
1334	192554	北京2149	---	---	---	---	---	---	100.00	---	0.0000
1334	192555	北京2150	---	---	---	---	---	---	100.00	---	0.0000
1334	192556	北京2151	---	---	---	---	---	---	100.00	---	0.0000
1334	192557	海南2121	---	---	---	---	---	---	100.00	---	0.0000
1334	192558	海南2122	---	---	---	---	---	---	100.00	---	0.0000
1334	192559	海南2123	---	---	---	---	---	---	100.00	---	0.0000
1334	192560	海南2124	---	---	---	---	---	---	100.00	---	0.0000
1334	192561	海南2125	---	---	---	---	---	---	100.00	---	0.0000
1334	192562	海南2126	---	---	---	---	---	---	100.00	---	0.0000
1334	192563	海南2127	---	---	---	---	---	---	100.00	---	0.0000
1334	192564	海南2128	---	---	---	---	---	---	100.00	---	0.0000
1334	192565	甘肃2119	---	---	---	---	---	---	100.00	---	0.0000
1334	192566	甘肃2120	---	---	---	---	---	---	100.00	---	0.0000
1334	192567	甘肃2121	---	---	---	---	---	---	100.00	---	0.0000
1334	192568	甘肃2122	---	---	---	---	---	---	100.00	---	0.0000
1334	192569	甘肃2123	---	---	---	---	---	---	100.00	---	0.0000
1334	192570	四川2144	---	---	---	---	---	---	100.00	---	0.0000
1334	192571	四川2145	---	---	---	---	---	---	100.00	---	0.0000
1334	192572	四川2146	---	---	---	---	---	---	100.00	---	0.0000
1334	192573	四川2147	---	---	---	---	---	---	100.00	---	0.0000
1334	192574	四川2148	---	---	---	---	---	---	100.00	---	0.0000
1334	192575	四川2149	---	---	---	---	---	---	100.00	---	0.0000
1334	192576	四川2150	---	---	---	---	---	---	100.00	---	0.0000
1334	192577	四川2151	---	---	---	---	---	---	100.00	---	0.0000
1334	192578	四川2152	---	---	---	---	---	---	100.00	---	0.0000
1334	192579	四川2153	---	---	---	---	---	---	100.00	---	0.0000
1334	192580	四川2154	---	---	---	---	---	---	100.00	---	0.0000
1334	192581	贵州2159	---	---	---	---	---	---	100.00	---	0.0000
1334	192582	贵州2160	---	---	---	---	---	---	100.00	---	0.0000
1334	192583	贵州2161	---	---	---	---	---	---	100.00	---	0.0000
1334	192584	贵州2162	---	---	---	---	---	---	100.00	---	0.0000
1334	192585	贵州2163	---	---	---	---	---	---	100.00	---	0.0000
1334	192586	贵州2164	---	---	---	---	---	---	100.00	---	0.0000
1334	192587	吉林2150	---	---	---	---	---	---	100.00	---	0.0000
1334	192588	吉林2151	---	---	---	---	---	---	100.00	---	0.0000
1334	192589	吉林2152	---	---	---	---	---	---	100.00	---	0.0000

续表

排名 Rank	代码 Code	债券名称 Bond	成交价格与成交日期(Trading Price and Date)								比2020年收市价升跌幅 Change% vs. 2020Close
			开市 Open	日期 Date	最高 High	日期 Date	最低 Low	日期 Date	年收市 Close	日期 Date	
1334	192590	吉林2153	---	---	---	---	---	---	100.00	---	0.0000
1334	192591	吉林2154	---	---	---	---	---	---	100.00	---	0.0000
1334	192592	吉林2155	---	---	---	---	---	---	100.00	---	0.0000
1334	192593	浙江2146	---	---	---	---	---	---	100.00	---	0.0000
1334	192594	浙江2147	---	---	---	---	---	---	100.00	---	0.0000
1334	192595	浙江2148	---	---	---	---	---	---	100.00	---	0.0000
1334	192596	浙江2149	---	---	---	---	---	---	100.00	---	0.0000
1334	192597	浙江2150	---	---	---	---	---	---	100.00	---	0.0000
1334	192598	浙江2151	---	---	---	---	---	---	100.00	---	0.0000
1334	192599	浙江2152	---	---	---	---	---	---	100.00	---	0.0000
1334	192600	浙江2153	---	---	---	---	---	---	100.00	---	0.0000
1334	192601	浙江2154	---	---	---	---	---	---	100.00	---	0.0000
1334	192602	河北2152	---	---	---	---	---	---	100.00	---	0.0000
1334	192603	河北2153	---	---	---	---	---	---	100.00	---	0.0000
1334	192604	河北2154	---	---	---	---	---	---	100.00	---	0.0000
1334	192605	河北2155	---	---	---	---	---	---	100.00	---	0.0000
1334	192606	河北2156	---	---	---	---	---	---	100.00	---	0.0000
1334	192607	河北2157	---	---	---	---	---	---	100.00	---	0.0000
1334	192608	河北2158	---	---	---	---	---	---	100.00	---	0.0000
1334	192609	龙江2147	---	---	---	---	---	---	100.00	---	0.0000
1334	192610	龙江2148	---	---	---	---	---	---	100.00	---	0.0000
1334	192611	西藏2115	---	---	---	---	---	---	100.00	---	0.0000
1334	192612	四川2155	---	---	---	---	---	---	100.00	---	0.0000
1334	192613	四川2156	---	---	---	---	---	---	100.00	---	0.0000
1334	192614	四川2157	---	---	---	---	---	---	100.00	---	0.0000
1334	192615	四川2158	---	---	---	---	---	---	100.00	---	0.0000
1334	192616	四川2159	---	---	---	---	---	---	100.00	---	0.0000
1334	192617	四川2160	---	---	---	---	---	---	100.00	---	0.0000
1334	192618	四川2161	---	---	---	---	---	---	100.00	---	0.0000
1334	192619	四川2162	---	---	---	---	---	---	100.00	---	0.0000
1334	192620	四川2163	---	---	---	---	---	---	100.00	---	0.0000
1334	192621	四川2164	---	---	---	---	---	---	100.00	---	0.0000
1334	192622	四川2165	---	---	---	---	---	---	100.00	---	0.0000
1334	192623	四川2166	---	---	---	---	---	---	100.00	---	0.0000
1334	192624	四川2167	---	---	---	---	---	---	100.00	---	0.0000
1334	192625	四川2168	---	---	---	---	---	---	100.00	---	0.0000
1334	192626	四川2169	---	---	---	---	---	---	100.00	---	0.0000
1334	192627	四川2170	---	---	---	---	---	---	100.00	---	0.0000
1334	192628	四川2171	---	---	---	---	---	---	100.00	---	0.0000
1334	192629	四川2172	---	---	---	---	---	---	100.00	---	0.0000
1334	192630	四川2173	---	---	---	---	---	---	100.00	---	0.0000
1334	192631	四川2174	---	---	---	---	---	---	100.00	---	0.0000
1334	192632	四川2175	---	---	---	---	---	---	100.00	---	0.0000
1334	192633	兵团2111	---	---	---	---	---	---	100.00	---	0.0000
1334	192634	兵团2112	---	---	---	---	---	---	100.00	---	0.0000
1334	192635	广西2124	---	---	---	---	---	---	100.00	---	0.0000
1334	192636	广西2125	---	---	---	---	---	---	100.00	---	0.0000
1334	192637	广西2126	---	---	---	---	---	---	100.00	---	0.0000
1334	192638	广西2127	---	---	---	---	---	---	100.00	---	0.0000
1334	192639	广西2128	---	---	---	---	---	---	100.00	---	0.0000
1334	192640	广西2129	---	---	---	---	---	---	100.00	---	0.0000
1334	192641	云南2139	---	---	---	---	---	---	100.00	---	0.0000

续表

排名 Rank	代码 Code	债券名称 Bond	成交价格与成交日期(Trading Price and Date)								比2020年收市价升跌幅 Change% vs. 2020Close
			开市 Open	日期 Date	最高 High	日期 Date	最低 Low	日期 Date	年收市 Close	日期 Date	
1334	192642	云南2140	---	---	---	---	---	---	100.00	---	0.0000
1334	192643	福建2143	---	---	---	---	---	---	100.00	---	0.0000
1334	192644	福建2144	---	---	---	---	---	---	100.00	---	0.0000
1334	192645	福建2145	---	---	---	---	---	---	100.00	---	0.0000
1334	192646	福建2146	---	---	---	---	---	---	100.00	---	0.0000
1334	192647	福建2147	---	---	---	---	---	---	100.00	---	0.0000
1334	192648	福建2148	---	---	---	---	---	---	100.00	---	0.0000
1334	192649	福建2149	---	---	---	---	---	---	100.00	---	0.0000
1334	192650	福建2150	---	---	---	---	---	---	100.00	---	0.0000
1334	192651	福建2151	---	---	---	---	---	---	100.00	---	0.0000
1334	192652	福建2152	---	---	---	---	---	---	100.00	---	0.0000
1334	192653	福建2153	---	---	---	---	---	---	100.00	---	0.0000
1334	192654	福建2154	---	---	---	---	---	---	100.00	---	0.0000
1334	192655	福建2155	---	---	---	---	---	---	100.00	---	0.0000
1334	192656	福建2156	---	---	---	---	---	---	100.00	---	0.0000
1334	192657	福建2157	---	---	---	---	---	---	100.00	---	0.0000
1334	192658	福建2158	---	---	---	---	---	---	100.00	---	0.0000
1334	192659	青岛2128	---	---	---	---	---	---	100.00	---	0.0000
1334	192660	青岛2129	---	---	---	---	---	---	100.00	---	0.0000
1334	192661	青岛2130	---	---	---	---	---	---	100.00	---	0.0000
1334	192662	青岛2131	---	---	---	---	---	---	100.00	---	0.0000
1334	192663	青岛2132	---	---	---	---	---	---	100.00	---	0.0000
1334	192664	青岛2133	---	---	---	---	---	---	100.00	---	0.0000
1334	192665	青岛2134	---	---	---	---	---	---	100.00	---	0.0000
1334	192666	陕西2159	---	---	---	---	---	---	100.00	---	0.0000
1334	192667	陕西2160	---	---	---	---	---	---	100.00	---	0.0000
1334	192668	陕西2161	---	---	---	---	---	---	100.00	---	0.0000
1334	192669	陕西2162	---	---	---	---	---	---	100.00	---	0.0000
1334	192670	陕西2163	---	---	---	---	---	---	100.00	---	0.0000
1334	192671	陕西2164	---	---	---	---	---	---	100.00	---	0.0000
1334	192672	陕西2165	---	---	---	---	---	---	100.00	---	0.0000
1334	192673	宁夏2113	---	---	---	---	---	---	100.00	---	0.0000
1334	192674	宁夏2114	---	---	---	---	---	---	100.00	---	0.0000
1334	192675	宁夏2115	---	---	---	---	---	---	100.00	---	0.0000
1334	192676	宁夏2116	---	---	---	---	---	---	100.00	---	0.0000
1334	192677	山西2144	---	---	---	---	---	---	100.00	---	0.0000
1334	192678	山西2145	---	---	---	---	---	---	100.00	---	0.0000
1334	192679	山西2146	---	---	---	---	---	---	100.00	---	0.0000
1334	192680	山西2147	---	---	---	---	---	---	100.00	---	0.0000
1334	192681	山西2148	---	---	---	---	---	---	100.00	---	0.0000
1334	192682	山西2149	---	---	---	---	---	---	100.00	---	0.0000
1334	192683	山西2150	---	---	---	---	---	---	100.00	---	0.0000
1334	192684	重庆2116	---	---	---	---	---	---	100.00	---	0.0000
1334	192685	重庆2117	---	---	---	---	---	---	100.00	---	0.0000
1334	192686	广东2195	---	---	---	---	---	---	100.00	---	0.0000
1334	192687	广东2196	---	---	---	---	---	---	100.00	---	0.0000
1334	192688	广东2197	---	---	---	---	---	---	100.00	---	0.0000
1334	192689	广东2198	---	---	---	---	---	---	100.00	---	0.0000
1334	192690	广东2199	---	---	---	---	---	---	100.00	---	0.0000
1334	192691	粤21100	---	---	---	---	---	---	100.00	---	0.0000
1334	192692	粤21101	---	---	---	---	---	---	100.00	---	0.0000
1334	192693	粤21102	---	---	---	---	---	---	100.00	---	0.0000

续表

排名 Rank	代码 Code	债券名称 Bond	成交价格与成交日期(Trading Price and Date)								比2020年收市价升跌幅 Change% vs. 2020Close
			开市 Open	日期 Date	最高 High	日期 Date	最低 Low	日期 Date	年收市 Close	日期 Date	
1334	192694	粤21103	---	---	---	---	---	---	100.00	---	0.0000
1334	192695	粤21104	---	---	---	---	---	---	100.00	---	0.0000
1334	192696	河北2159	---	---	---	---	---	---	100.00	---	0.0000
1334	192697	河北2160	---	---	---	---	---	---	100.00	---	0.0000
1334	192698	河北2161	---	---	---	---	---	---	100.00	---	0.0000
1334	192699	河北2162	---	---	---	---	---	---	100.00	---	0.0000
1334	192700	河北2163	---	---	---	---	---	---	100.00	---	0.0000
1334	192701	深圳2165	---	---	---	---	---	---	100.00	---	0.0000
1334	192702	深圳2166	---	---	---	---	---	---	100.00	---	0.0000
1334	192703	深圳2167	---	---	---	---	---	---	100.00	---	0.0000
1334	192704	深圳2168	---	---	---	---	---	---	100.00	---	0.0000
1334	192705	深圳2169	---	---	---	---	---	---	100.00	---	0.0000
1334	192706	深圳2170	---	---	---	---	---	---	100.00	---	0.0000
1334	192707	深圳2171	---	---	---	---	---	---	100.00	---	0.0000
1334	192708	深圳2172	---	---	---	---	---	---	100.00	---	0.0000
1334	192709	深圳2173	---	---	---	---	---	---	100.00	---	0.0000
1334	192710	深圳2174	---	---	---	---	---	---	100.00	---	0.0000
1334	192711	深圳2175	---	---	---	---	---	---	100.00	---	0.0000
1334	192712	深圳2176	---	---	---	---	---	---	100.00	---	0.0000
1334	192713	深圳2177	---	---	---	---	---	---	100.00	---	0.0000
1334	192714	深圳2178	---	---	---	---	---	---	100.00	---	0.0000
1334	192715	深圳2179	---	---	---	---	---	---	100.00	---	0.0000
1334	192716	深圳2180	---	---	---	---	---	---	100.00	---	0.0000
1334	192717	深圳2181	---	---	---	---	---	---	100.00	---	0.0000
1334	192718	湖南2190	---	---	---	---	---	---	100.00	---	0.0000
1334	192719	湖南2191	---	---	---	---	---	---	100.00	---	0.0000
1334	192720	湖南2192	---	---	---	---	---	---	100.00	---	0.0000
1334	192721	湖南2193	---	---	---	---	---	---	100.00	---	0.0000
1334	192722	湖南2194	---	---	---	---	---	---	100.00	---	0.0000
1334	192723	湖南2195	---	---	---	---	---	---	100.00	---	0.0000
1334	192724	湖南2196	---	---	---	---	---	---	100.00	---	0.0000
1334	192725	湖南2197	---	---	---	---	---	---	100.00	---	0.0000
1334	192726	湖南2198	---	---	---	---	---	---	100.00	---	0.0000
1334	192727	湖南2199	---	---	---	---	---	---	100.00	---	0.0000
1334	192728	湘21100	---	---	---	---	---	---	100.00	---	0.0000
1334	192729	湘21101	---	---	---	---	---	---	100.00	---	0.0000
1334	192730	湘21102	---	---	---	---	---	---	100.00	---	0.0000
1334	192731	湘21103	---	---	---	---	---	---	100.00	---	0.0000
1334	192732	湘21104	---	---	---	---	---	---	100.00	---	0.0000
1334	192733	湘21105	---	---	---	---	---	---	100.00	---	0.0000
1334	192734	湘21106	---	---	---	---	---	---	100.00	---	0.0000
1334	192735	湘21107	---	---	---	---	---	---	100.00	---	0.0000
1334	192736	湘21108	---	---	---	---	---	---	100.00	---	0.0000
1334	192737	湘21109	---	---	---	---	---	---	100.00	---	0.0000
1334	192738	湘21110	---	---	---	---	---	---	100.00	---	0.0000
1334	192739	北京2152	---	---	---	---	---	---	100.00	---	0.0000
1334	192740	北京2153	---	---	---	---	---	---	100.00	---	0.0000
1334	192741	河南2174	---	---	---	---	---	---	100.00	---	0.0000
1334	192742	河南2175	---	---	---	---	---	---	100.00	---	0.0000
1334	192743	河南2176	---	---	---	---	---	---	100.00	---	0.0000
1334	192744	河南2177	---	---	---	---	---	---	100.00	---	0.0000
1334	192745	河南2178	---	---	---	---	---	---	100.00	---	0.0000

续表

排名 Rank	代码 Code	债券名称 Bond	成交价格与成交日期(Trading Price and Date)								比2020年收市价升跌幅 Change% vs. 2020Close
			开市 Open	日期 Date	最高 High	日期 Date	最低 Low	日期 Date	年收市 Close	日期 Date	
1334	192746	河南2179	---	---	---	---	---	---	100.00	---	0.0000
1334	192747	河南2180	---	---	---	---	---	---	100.00	---	0.0000
1334	192748	河南2181	---	---	---	---	---	---	100.00	---	0.0000
1334	192749	河南2182	---	---	---	---	---	---	100.00	---	0.0000
1334	192750	河南2183	---	---	---	---	---	---	100.00	---	0.0000
1334	192751	安徽2149	---	---	---	---	---	---	100.00	---	0.0000
1334	192752	安徽2150	---	---	---	---	---	---	100.00	---	0.0000
1334	192753	安徽2151	---	---	---	---	---	---	100.00	---	0.0000
1334	192754	安徽2152	---	---	---	---	---	---	100.00	---	0.0000
1334	192755	安徽2153	---	---	---	---	---	---	100.00	---	0.0000
1334	192756	安徽2154	---	---	---	---	---	---	100.00	---	0.0000
1334	192757	安徽2155	---	---	---	---	---	---	100.00	---	0.0000
1334	192758	安徽2156	---	---	---	---	---	---	100.00	---	0.0000
1334	192759	安徽2157	---	---	---	---	---	---	100.00	---	0.0000
1334	192760	吉林2156	---	---	---	---	---	---	100.00	---	0.0000
1334	192761	吉林2157	---	---	---	---	---	---	100.00	---	0.0000
1334	192762	吉林2158	---	---	---	---	---	---	100.00	---	0.0000
1334	192763	吉林2159	---	---	---	---	---	---	100.00	---	0.0000
1334	192764	吉林2160	---	---	---	---	---	---	100.00	---	0.0000
1334	192765	吉林2161	---	---	---	---	---	---	100.00	---	0.0000
1334	192766	吉林2162	---	---	---	---	---	---	100.00	---	0.0000
1334	192767	宁波2126	---	---	---	---	---	---	100.00	---	0.0000
1334	192768	宁波2127	---	---	---	---	---	---	100.00	---	0.0000
1334	192769	宁波2128	---	---	---	---	---	---	100.00	---	0.0000
1334	192770	宁波2129	---	---	---	---	---	---	100.00	---	0.0000
1334	192771	宁波2130	---	---	---	---	---	---	100.00	---	0.0000
1334	192772	天津2147	---	---	---	---	---	---	100.00	---	0.0000
1334	192773	天津2148	---	---	---	---	---	---	100.00	---	0.0000
1334	192774	天津2149	---	---	---	---	---	---	100.00	---	0.0000
1334	192775	天津2150	---	---	---	---	---	---	100.00	---	0.0000
1334	192776	天津2146	---	---	---	---	---	---	100.00	---	0.0000
1334	192777	新疆2136	---	---	---	---	---	---	100.00	---	0.0000
1334	192778	新疆2137	---	---	---	---	---	---	100.00	---	0.0000
1334	192779	江西2135	---	---	---	---	---	---	100.00	---	0.0000
1334	192780	江西2136	---	---	---	---	---	---	100.00	---	0.0000
1334	192781	江西2137	---	---	---	---	---	---	100.00	---	0.0000
1334	192782	江西2138	---	---	---	---	---	---	100.00	---	0.0000
1334	192783	江西2139	---	---	---	---	---	---	100.00	---	0.0000
1334	192784	江西2140	---	---	---	---	---	---	100.00	---	0.0000
1334	192785	江西2141	---	---	---	---	---	---	100.00	---	0.0000
1334	192786	江西2142	---	---	---	---	---	---	100.00	---	0.0000
1334	192787	陕西2166	---	---	---	---	---	---	100.00	---	0.0000
1334	192788	陕西2167	---	---	---	---	---	---	100.00	---	0.0000
1334	192789	陕西2168	---	---	---	---	---	---	100.00	---	0.0000
1334	192790	陕西2169	---	---	---	---	---	---	100.00	---	0.0000
1334	192791	陕西2170	---	---	---	---	---	---	100.00	---	0.0000
1334	192792	厦门2126	---	---	---	---	---	---	100.00	---	0.0000
1334	192793	厦门2127	---	---	---	---	---	---	100.00	---	0.0000
1334	192794	厦门2128	---	---	---	---	---	---	100.00	---	0.0000
1334	192795	厦门2129	---	---	---	---	---	---	100.00	---	0.0000
1334	192796	厦门2130	---	---	---	---	---	---	100.00	---	0.0000
1334	192797	贵州2165	---	---	---	---	---	---	100.00	---	0.0000

续表

排名 Rank	代码 Code	债券名称 Bond	成交价格与成交日期(Trading Price and Date)								比2020年收市价升跌幅 Change% vs. 2020Close
			开市 Open	日期 Date	最高 High	日期 Date	最低 Low	日期 Date	年收市 Close	日期 Date	
1334	192798	贵州2166	---	---	---	---	---	---	100.00	---	0.0000
1334	192799	贵州2167	---	---	---	---	---	---	100.00	---	0.0000
1334	192800	贵州2168	---	---	---	---	---	---	100.00	---	0.0000
1334	192801	贵州2169	---	---	---	---	---	---	100.00	---	0.0000
1334	192802	贵州2170	---	---	---	---	---	---	100.00	---	0.0000
1334	192803	江苏2127	---	---	---	---	---	---	100.00	---	0.0000
1334	192804	江苏2128	---	---	---	---	---	---	100.00	---	0.0000
1334	192805	江苏2129	---	---	---	---	---	---	100.00	---	0.0000
1334	192806	山东2173	---	---	---	---	---	---	100.00	---	0.0000
1334	192807	山东2174	---	---	---	---	---	---	100.00	---	0.0000
1334	192808	山东2175	---	---	---	---	---	---	100.00	---	0.0000
1334	192809	山东2176	---	---	---	---	---	---	100.00	---	0.0000
1334	192810	山东2177	---	---	---	---	---	---	100.00	---	0.0000
1334	192811	山东2178	---	---	---	---	---	---	100.00	---	0.0000
1334	192812	山东2179	---	---	---	---	---	---	100.00	---	0.0000
1334	192813	湘21111	---	---	---	---	---	---	100.00	---	0.0000
1334	192814	湘21112	---	---	---	---	---	---	100.00	---	0.0000
1334	192815	湘21113	---	---	---	---	---	---	100.00	---	0.0000
1334	192816	湘21114	---	---	---	---	---	---	100.00	---	0.0000
1334	192817	湘21115	---	---	---	---	---	---	100.00	---	0.0000
1334	192818	湘21116	---	---	---	---	---	---	100.00	---	0.0000
1334	192819	湘21117	---	---	---	---	---	---	100.00	---	0.0000
1334	192820	湘21118	---	---	---	---	---	---	100.00	---	0.0000
1334	192821	湘21119	---	---	---	---	---	---	100.00	---	0.0000
1334	192822	湘21120	---	---	---	---	---	---	100.00	---	0.0000
1334	192823	湘21121	---	---	---	---	---	---	100.00	---	0.0000
1334	192824	湘21122	---	---	---	---	---	---	100.00	---	0.0000
1334	192825	湘21123	---	---	---	---	---	---	100.00	---	0.0000
1334	192826	湘21124	---	---	---	---	---	---	100.00	---	0.0000
1334	192827	湘21125	---	---	---	---	---	---	100.00	---	0.0000
1334	192828	湘21126	---	---	---	---	---	---	100.00	---	0.0000
1334	192829	湘21127	---	---	---	---	---	---	100.00	---	0.0000
1334	192830	湘21128	---	---	---	---	---	---	100.00	---	0.0000
1334	192831	湘21129	---	---	---	---	---	---	100.00	---	0.0000
1334	192832	湘21130	---	---	---	---	---	---	100.00	---	0.0000
1334	192833	湘21131	---	---	---	---	---	---	100.00	---	0.0000
1334	192834	浙江2155	---	---	---	---	---	---	100.00	---	0.0000
1334	192835	浙江2156	---	---	---	---	---	---	100.00	---	0.0000
1334	192836	浙江2157	---	---	---	---	---	---	100.00	---	0.0000
1334	192837	浙江2158	---	---	---	---	---	---	100.00	---	0.0000
1334	192838	浙江2159	---	---	---	---	---	---	100.00	---	0.0000
1334	192839	浙江2160	---	---	---	---	---	---	100.00	---	0.0000
1334	192840	浙江2161	---	---	---	---	---	---	100.00	---	0.0000
1334	192841	浙江2162	---	---	---	---	---	---	100.00	---	0.0000
1334	192842	浙江2163	---	---	---	---	---	---	100.00	---	0.0000
1334	192843	浙江2164	---	---	---	---	---	---	100.00	---	0.0000
1334	192844	浙江2165	---	---	---	---	---	---	100.00	---	0.0000
1334	192845	浙江2166	---	---	---	---	---	---	100.00	---	0.0000
1334	192846	浙江2167	---	---	---	---	---	---	100.00	---	0.0000
1334	192847	河北2164	---	---	---	---	---	---	100.00	---	0.0000
1334	192848	河北2165	---	---	---	---	---	---	100.00	---	0.0000
1334	192849	河北2166	---	---	---	---	---	---	100.00	---	0.0000

续表

排名 Rank	代码 Code	债券名称 Bond	成交价格与成交日期(Trading Price and Date)								比2020年收市价升跌幅 Change% vs. 2020Close
			开市 Open	日期 Date	最高 High	日期 Date	最低 Low	日期 Date	年收市 Close	日期 Date	
1334	192850	山西2151	---	---	---	---	---	---	100.00	---	0.0000
1334	192851	山西2152	---	---	---	---	---	---	100.00	---	0.0000
1334	192852	山西2153	---	---	---	---	---	---	100.00	---	0.0000
1334	192853	山西2154	---	---	---	---	---	---	100.00	---	0.0000
1334	192854	山西2155	---	---	---	---	---	---	100.00	---	0.0000
1334	192855	山西2156	---	---	---	---	---	---	100.00	---	0.0000
1334	192856	鄂21145	---	---	---	---	---	---	100.00	---	0.0000
1334	192857	鄂21146	---	---	---	---	---	---	100.00	---	0.0000
1334	192858	鄂21147	---	---	---	---	---	---	100.00	---	0.0000
1334	192859	鄂21148	---	---	---	---	---	---	100.00	---	0.0000
1334	192860	鄂21149	---	---	---	---	---	---	100.00	---	0.0000
1334	192861	鄂21150	---	---	---	---	---	---	100.00	---	0.0000
1334	192862	鄂21151	---	---	---	---	---	---	100.00	---	0.0000
1334	192863	鄂21152	---	---	---	---	---	---	100.00	---	0.0000
1334	192864	鄂21153	---	---	---	---	---	---	100.00	---	0.0000
1334	192865	鄂21154	---	---	---	---	---	---	100.00	---	0.0000
1334	192866	鄂21155	---	---	---	---	---	---	100.00	---	0.0000
1334	192867	鄂21156	---	---	---	---	---	---	100.00	---	0.0000
1334	192868	鄂21157	---	---	---	---	---	---	100.00	---	0.0000
1334	192869	鄂21158	---	---	---	---	---	---	100.00	---	0.0000
1334	192870	鄂21159	---	---	---	---	---	---	100.00	---	0.0000
1334	192871	重庆2118	---	---	---	---	---	---	100.00	---	0.0000
1334	192872	内蒙2129	---	---	---	---	---	---	100.00	---	0.0000
1334	192873	内蒙2130	---	---	---	---	---	---	100.00	---	0.0000
1334	192874	内蒙2131	---	---	---	---	---	---	100.00	---	0.0000
1334	192875	内蒙2132	---	---	---	---	---	---	100.00	---	0.0000
1334	192876	内蒙2133	---	---	---	---	---	---	100.00	---	0.0000
1334	192877	内蒙2134	---	---	---	---	---	---	100.00	---	0.0000
1334	192878	内蒙2135	---	---	---	---	---	---	100.00	---	0.0000
1334	192879	内蒙2136	---	---	---	---	---	---	100.00	---	0.0000
1334	192880	内蒙2137	---	---	---	---	---	---	100.00	---	0.0000
1334	192881	内蒙2138	---	---	---	---	---	---	100.00	---	0.0000
1334	192882	内蒙2139	---	---	---	---	---	---	100.00	---	0.0000
1334	192883	内蒙2140	---	---	---	---	---	---	100.00	---	0.0000
1334	192884	湘21132	---	---	---	---	---	---	100.00	---	0.0000
1334	192885	湘21133	---	---	---	---	---	---	100.00	---	0.0000
1334	192886	湘21134	---	---	---	---	---	---	100.00	---	0.0000
1334	192887	湘21135	---	---	---	---	---	---	100.00	---	0.0000
1334	192888	湘21136	---	---	---	---	---	---	100.00	---	0.0000
1334	192889	湘21137	---	---	---	---	---	---	100.00	---	0.0000
1334	192890	湘21138	---	---	---	---	---	---	100.00	---	0.0000
1334	192891	湘21139	---	---	---	---	---	---	100.00	---	0.0000
1334	192892	湘21140	---	---	---	---	---	---	100.00	---	0.0000
1334	192893	湘21141	---	---	---	---	---	---	100.00	---	0.0000
1334	192894	湘21142	---	---	---	---	---	---	100.00	---	0.0000
1334	192895	湘21143	---	---	---	---	---	---	100.00	---	0.0000
1334	192896	青海2117	---	---	---	---	---	---	100.00	---	0.0000
1334	192897	青海2118	---	---	---	---	---	---	100.00	---	0.0000
1334	192898	青海2119	---	---	---	---	---	---	100.00	---	0.0000
1334	192899	青海2120	---	---	---	---	---	---	100.00	---	0.0000
1334	192900	青海2121	---	---	---	---	---	---	100.00	---	0.0000
1334	192901	青海2122	---	---	---	---	---	---	100.00	---	0.0000

续表

排名 Rank	代码 Code	债券名称 Bond	成交价格与成交日期(Trading Price and Date)								比2020年收市价升跌幅 Change% vs. 2020Close
			开市 Open	日期 Date	最高 High	日期 Date	最低 Low	日期 Date	年收市 Close	日期 Date	
1334	192902	青海2123	---	---	---	---	---	---	100.00	---	0.0000
1334	192903	青海2124	---	---	---	---	---	---	100.00	---	0.0000
1334	192904	甘肃2124	---	---	---	---	---	---	100.00	---	0.0000
1334	192905	甘肃2125	---	---	---	---	---	---	100.00	---	0.0000
1334	192906	鄂21164	---	---	---	---	---	---	100.00	---	0.0000
1334	192907	鄂21165	---	---	---	---	---	---	100.00	---	0.0000
1334	192908	鄂21166	---	---	---	---	---	---	100.00	---	0.0000
1334	192909	鄂21167	---	---	---	---	---	---	100.00	---	0.0000
1334	192910	鄂21168	---	---	---	---	---	---	100.00	---	0.0000
1334	192911	鄂21169	---	---	---	---	---	---	100.00	---	0.0000
1334	192912	鄂21170	---	---	---	---	---	---	100.00	---	0.0000
1334	192913	鄂21171	---	---	---	---	---	---	100.00	---	0.0000
1334	192914	鄂21172	---	---	---	---	---	---	100.00	---	0.0000
1334	192915	鄂21173	---	---	---	---	---	---	100.00	---	0.0000
1334	192916	鄂21174	---	---	---	---	---	---	100.00	---	0.0000
1334	192917	鄂21175	---	---	---	---	---	---	100.00	---	0.0000
1334	192918	鄂21176	---	---	---	---	---	---	100.00	---	0.0000
1334	192919	鄂21177	---	---	---	---	---	---	100.00	---	0.0000
1334	192920	鄂21178	---	---	---	---	---	---	100.00	---	0.0000
1334	192921	西藏2116	---	---	---	---	---	---	100.00	---	0.0000
1334	192922	西藏2117	---	---	---	---	---	---	100.00	---	0.0000
1334	192923	西藏2118	---	---	---	---	---	---	100.00	---	0.0000
1334	192924	西藏2119	---	---	---	---	---	---	100.00	---	0.0000
1334	192925	西藏2120	---	---	---	---	---	---	100.00	---	0.0000
1334	192926	西藏2121	---	---	---	---	---	---	100.00	---	0.0000
1334	192927	西藏2122	---	---	---	---	---	---	100.00	---	0.0000
1334	192928	西藏2123	---	---	---	---	---	---	100.00	---	0.0000
1334	192929	粤21105	---	---	---	---	---	---	100.00	---	0.0000
1334	192930	粤21106	---	---	---	---	---	---	100.00	---	0.0000
1334	192931	吉林2163	---	---	---	---	---	---	100.00	---	0.0000
1334	192932	吉林2164	---	---	---	---	---	---	100.00	---	0.0000
1334	192933	吉林2165	---	---	---	---	---	---	100.00	---	0.0000
1334	192934	吉林2166	---	---	---	---	---	---	100.00	---	0.0000
1334	192935	吉林2167	---	---	---	---	---	---	100.00	---	0.0000
1334	192936	吉林2168	---	---	---	---	---	---	100.00	---	0.0000
1334	192937	深圳2182	---	---	---	---	---	---	100.00	---	0.0000
1334	192938	青岛2135	---	---	---	---	---	---	100.00	---	0.0000
1334	192939	青岛2136	---	---	---	---	---	---	100.00	---	0.0000
1334	192940	青岛2137	---	---	---	---	---	---	100.00	---	0.0000
1334	192941	青岛2138	---	---	---	---	---	---	100.00	---	0.0000
1334	192942	天津2151	---	---	---	---	---	---	100.00	---	0.0000
1334	192943	天津2152	---	---	---	---	---	---	100.00	---	0.0000
1334	192944	天津2153	---	---	---	---	---	---	100.00	---	0.0000
1334	192945	宁夏2117	---	---	---	---	---	---	100.00	---	0.0000
1334	192946	鄂21179	---	---	---	---	---	---	100.00	---	0.0000
1334	192947	鄂21180	---	---	---	---	---	---	100.00	---	0.0000
1334	192948	鄂21181	---	---	---	---	---	---	100.00	---	0.0000
1334	192949	鄂21182	---	---	---	---	---	---	100.00	---	0.0000
1334	192950	鄂21183	---	---	---	---	---	---	100.00	---	0.0000
1334	192951	鄂21184	---	---	---	---	---	---	100.00	---	0.0000
1334	192952	鄂21185	---	---	---	---	---	---	100.00	---	0.0000
1334	192953	鄂21186	---	---	---	---	---	---	100.00	---	0.0000

续表

排名 Rank	代码 Code	债券名称 Bond	成交价格与成交日期(Trading Price and Date)								比2020年收市价升跌幅 Change% vs. 2020Close
			开市 Open	日期 Date	最高 High	日期 Date	最低 Low	日期 Date	年收市 Close	日期 Date	
1334	192954	鄂21187	---	---	---	---	---	---	100.00	---	0.0000
1334	192955	鄂21188	---	---	---	---	---	---	100.00	---	0.0000
1334	192956	山东2180	---	---	---	---	---	---	100.00	---	0.0000
1334	192957	山东2181	---	---	---	---	---	---	100.00	---	0.0000
1334	192958	山东2182	---	---	---	---	---	---	100.00	---	0.0000
1334	192959	山东2183	---	---	---	---	---	---	100.00	---	0.0000
1334	192960	山东2184	---	---	---	---	---	---	100.00	---	0.0000
1334	198000	广东2126	---	---	---	---	---	---	100.00	---	0.0000
1334	198001	广东2127	---	---	---	---	---	---	100.00	---	0.0000
1334	198002	广东2128	---	---	---	---	---	---	100.00	---	0.0000
1334	198003	广东2129	---	---	---	---	---	---	100.00	---	0.0000
1334	198004	广东2130	---	---	---	---	---	---	100.00	---	0.0000
1334	198005	广东2131	---	---	---	---	---	---	100.00	---	0.0000
1334	198006	广东2132	---	---	---	---	---	---	100.00	---	0.0000
1334	198007	青海2103	---	---	---	---	---	---	100.00	---	0.0000
1334	198008	青海2104	---	---	---	---	---	---	100.00	---	0.0000
1334	198009	青海2105	---	---	---	---	---	---	100.00	---	0.0000
1334	198010	天津2105	---	---	---	---	---	---	100.00	---	0.0000
1334	198011	天津2106	---	---	---	---	---	---	100.00	---	0.0000
1334	198012	天津2107	---	---	---	---	---	---	100.00	---	0.0000
1334	198013	天津2108	---	---	---	---	---	---	100.00	---	0.0000
1334	198021	深圳2102	---	---	---	---	---	---	100.00	---	0.0000
1334	198022	深圳2103	---	---	---	---	---	---	100.00	---	0.0000
1334	198023	深圳2104	---	---	---	---	---	---	100.00	---	0.0000
1334	198024	深圳2105	---	---	---	---	---	---	100.00	---	0.0000
1334	198025	深圳2106	---	---	---	---	---	---	100.00	---	0.0000
1334	198026	深圳2107	---	---	---	---	---	---	100.00	---	0.0000
1334	198027	深圳2108	---	---	---	---	---	---	100.00	---	0.0000
1334	198028	深圳2109	---	---	---	---	---	---	100.00	---	0.0000
1334	198029	深圳2110	---	---	---	---	---	---	100.00	---	0.0000
1334	198030	深圳2111	---	---	---	---	---	---	100.00	---	0.0000
1334	198031	深圳2112	---	---	---	---	---	---	100.00	---	0.0000
1334	198032	深圳2113	---	---	---	---	---	---	100.00	---	0.0000
1334	198033	深圳2114	---	---	---	---	---	---	100.00	---	0.0000
1334	198034	深圳2115	---	---	---	---	---	---	100.00	---	0.0000
1334	198035	深圳2116	---	---	---	---	---	---	100.00	---	0.0000
1334	198036	深圳2117	---	---	---	---	---	---	100.00	---	0.0000
1334	198037	深圳2118	---	---	---	---	---	---	100.00	---	0.0000
1334	198038	深圳2119	---	---	---	---	---	---	100.00	---	0.0000
1334	198039	深圳2120	---	---	---	---	---	---	100.00	---	0.0000
1334	198040	深圳2121	---	---	---	---	---	---	100.00	---	0.0000
1334	198041	深圳2122	---	---	---	---	---	---	100.00	---	0.0000
1334	198042	深圳2123	---	---	---	---	---	---	100.00	---	0.0000
1334	198043	深圳2124	---	---	---	---	---	---	100.00	---	0.0000
1334	198044	深圳2125	---	---	---	---	---	---	100.00	---	0.0000
1334	198048	福建2122	---	---	---	---	---	---	100.00	---	0.0000
1334	198049	福建2123	---	---	---	---	---	---	100.00	---	0.0000
1334	198050	安徽2133	---	---	---	---	---	---	100.00	---	0.0000
1334	198051	安徽2134	---	---	---	---	---	---	100.00	---	0.0000
1334	198052	湖南2139	---	---	---	---	---	---	100.00	---	0.0000
1334	198053	湖南2140	---	---	---	---	---	---	100.00	---	0.0000
1334	198054	湖南2141	---	---	---	---	---	---	100.00	---	0.0000

续表

排名 Rank	代码 Code	债券名称 Bond	成交价格与成交日期(Trading Price and Date)								比2020年收市价升跌幅 Change% vs. 2020Close
			开市 Open	日期 Date	最高 High	日期 Date	最低 Low	日期 Date	年收市 Close	日期 Date	
1334	198055	湖南2142	---	---	---	---	---	---	100.00	---	0.0000
1334	198056	湖南2143	---	---	---	---	---	---	100.00	---	0.0000
1334	198057	湖南2144	---	---	---	---	---	---	100.00	---	0.0000
1334	198058	湖南2145	---	---	---	---	---	---	100.00	---	0.0000
1334	198059	湖南2146	---	---	---	---	---	---	100.00	---	0.0000
1334	198060	湖南2147	---	---	---	---	---	---	100.00	---	0.0000
1334	198061	湖南2148	---	---	---	---	---	---	100.00	---	0.0000
1334	198062	湖南2149	---	---	---	---	---	---	100.00	---	0.0000
1334	198063	湖南2150	---	---	---	---	---	---	100.00	---	0.0000
1334	198064	湖南2151	---	---	---	---	---	---	100.00	---	0.0000
1334	198065	湖南2152	---	---	---	---	---	---	100.00	---	0.0000
1334	198066	湖南2153	---	---	---	---	---	---	100.00	---	0.0000
1334	198067	湖南2154	---	---	---	---	---	---	100.00	---	0.0000
1334	198068	湖南2155	---	---	---	---	---	---	100.00	---	0.0000
1334	198069	湖南2156	---	---	---	---	---	---	100.00	---	0.0000
1334	198070	湖南2157	---	---	---	---	---	---	100.00	---	0.0000
1334	198071	湖南2158	---	---	---	---	---	---	100.00	---	0.0000
1334	198072	湖南2159	---	---	---	---	---	---	100.00	---	0.0000
1334	198073	湖南2160	---	---	---	---	---	---	100.00	---	0.0000
1334	198076	河南2167	---	---	---	---	---	---	100.00	---	0.0000
1334	198077	河南2168	---	---	---	---	---	---	100.00	---	0.0000
1334	198078	河南2169	---	---	---	---	---	---	100.00	---	0.0000
1334	198079	河南2170	---	---	---	---	---	---	100.00	---	0.0000
1334	198080	河南2171	---	---	---	---	---	---	100.00	---	0.0000
1334	198081	河南2172	---	---	---	---	---	---	100.00	---	0.0000
1334	198082	河南2173	---	---	---	---	---	---	100.00	---	0.0000
1334	198083	深圳2155	---	---	---	---	---	---	100.00	---	0.0000
1334	198084	深圳2156	---	---	---	---	---	---	100.00	---	0.0000
1334	198085	深圳2157	---	---	---	---	---	---	100.00	---	0.0000
1334	198086	深圳2158	---	---	---	---	---	---	100.00	---	0.0000
1334	198087	深圳2159	---	---	---	---	---	---	100.00	---	0.0000
1334	198088	深圳2160	---	---	---	---	---	---	100.00	---	0.0000
1334	198089	深圳2161	---	---	---	---	---	---	100.00	---	0.0000
1334	198090	深圳2162	---	---	---	---	---	---	100.00	---	0.0000
1334	198091	深圳2163	---	---	---	---	---	---	100.00	---	0.0000
1334	198092	深圳2164	---	---	---	---	---	---	100.00	---	0.0000
1334	198093	厦门2124	---	---	---	---	---	---	100.00	---	0.0000
1334	198094	厦门2125	---	---	---	---	---	---	100.00	---	0.0000
1334	198095	山西2138	---	---	---	---	---	---	100.00	---	0.0000
1334	198096	山西2139	---	---	---	---	---	---	100.00	---	0.0000
1334	198097	山西2140	---	---	---	---	---	---	100.00	---	0.0000
1334	198098	山西2141	---	---	---	---	---	---	100.00	---	0.0000
1334	198099	山西2142	---	---	---	---	---	---	100.00	---	0.0000
1334	198100	山西2143	---	---	---	---	---	---	100.00	---	0.0000
1334	198101	广东2180	---	---	---	---	---	---	100.00	---	0.0000
1334	198102	广东2181	---	---	---	---	---	---	100.00	---	0.0000
1334	198103	广东2182	---	---	---	---	---	---	100.00	---	0.0000
1334	198104	广东2183	---	---	---	---	---	---	100.00	---	0.0000
1334	198105	广东2184	---	---	---	---	---	---	100.00	---	0.0000
1334	198106	广东2185	---	---	---	---	---	---	100.00	---	0.0000
1334	198107	广东2186	---	---	---	---	---	---	100.00	---	0.0000
1334	198108	广东2187	---	---	---	---	---	---	100.00	---	0.0000

续表

排名 Rank	代码 Code	债券名称 Bond	成交价格与成交日期(Trading Price and Date)								比2020年收市价升跌幅 Change% vs. 2020Close
			开市 Open	日期 Date	最高 High	日期 Date	最低 Low	日期 Date	年收市 Close	日期 Date	
1334	198109	广东2188	---	---	---	---	---	---	100.00	---	0.0000
1334	198110	广东2189	---	---	---	---	---	---	100.00	---	0.0000
1334	198111	大连2125	---	---	---	---	---	---	100.00	---	0.0000
1334	198112	大连2126	---	---	---	---	---	---	100.00	---	0.0000
1334	198113	湖南2189	---	---	---	---	---	---	100.00	---	0.0000
1334	198114	海南2129	---	---	---	---	---	---	100.00	---	0.0000
1334	198115	海南2130	---	---	---	---	---	---	100.00	---	0.0000
1334	198116	海南2131	---	---	---	---	---	---	100.00	---	0.0000
1334	198117	海南2132	---	---	---	---	---	---	100.00	---	0.0000
1334	198118	海南2133	---	---	---	---	---	---	100.00	---	0.0000
1334	198119	鄂21160	---	---	---	---	---	---	100.00	---	0.0000
1334	198120	鄂21161	---	---	---	---	---	---	100.00	---	0.0000
1334	198121	鄂21162	---	---	---	---	---	---	100.00	---	0.0000
1334	198122	鄂21163	---	---	---	---	---	---	100.00	---	0.0000
9681	112325	16中南01	100.00	01/04/2021	100.01	01/04/2021	100.00	01/21/2021	100.00	01/21/2021	−0.0040
9682	107861	四川1730	100.00	05/25/2021	101.00	07/23/2021	100.00	05/25/2021	100.99	11/25/2021	−0.0099
9683	101604	国债1604	90.15	01/28/2021	99.99	03/05/2021	90.15	01/28/2021	99.99	11/17/2021	−0.0100
9683	112751	18广发02	100.45	05/11/2021	100.45	05/11/2021	100.45	05/11/2021	100.45	05/11/2021	−0.0100
9683	112827	18卓越06	100.00	01/08/2021	100.00	01/08/2021	96.00	10/13/2021	99.99	11/12/2021	−0.0100
9683	149191	20广物02	99.99	04/30/2021	99.99	04/30/2021	99.99	04/30/2021	99.99	04/30/2021	−0.0100
9687	149716	21深水01	99.99	12/13/2021	99.99	12/13/2021	99.98	12/17/2021	99.99	12/17/2021	−0.0150
9688	112553	H7华讯02	26.44	04/08/2021	26.44	04/08/2021	26.44	10/26/2021	26.44	10/26/2021	−0.0151
9689	149158	20穗控D1	99.95	03/04/2021	100.00	03/25/2021	99.95	03/04/2021	99.98	06/08/2021	−0.0180
9690	112366	16宝安01	95.00	01/11/2021	99.98	03/24/2021	95.00	01/11/2021	99.98	03/24/2021	−0.0200
9690	149080	20深铁G3	99.99	01/18/2021	99.99	01/18/2021	99.98	01/19/2021	99.98	01/19/2021	−0.0200
9690	149378	21福投02	99.98	02/19/2021	99.98	02/19/2021	99.98	02/19/2021	99.98	02/19/2021	−0.0200
9690	149589	21深担01	99.98	12/22/2021	99.98	12/22/2021	99.98	12/22/2021	99.98	12/22/2021	−0.0200
9694	133086	21榕城03	99.98	10/15/2021	99.98	10/15/2021	99.97	10/15/2021	99.98	10/15/2021	−0.0240
9695	112804	18清PGY1	98.80	07/16/2021	100.00	08/06/2021	88.72	09/29/2021	99.97	11/24/2021	−0.0290
9696	114420	18京汽投	102.58	04/19/2021	105.92	12/22/2021	102.58	04/19/2021	105.92	12/22/2021	−0.0349
9697	149729	21广金06	99.96	12/13/2021	99.96	12/13/2021	99.96	12/13/2021	99.96	12/13/2021	−0.0380
9698	149712	21中海07	99.99	12/08/2021	100.00	12/09/2021	99.96	12/15/2021	99.96	12/15/2021	−0.0390
9699	117178	20中兵E2	100.00	06/28/2021	100.01	07/07/2021	100.00	06/28/2021	100.01	07/07/2021	−0.0400
9700	115101	19东北C1	103.10	02/02/2021	104.78	05/10/2021	100.19	06/09/2021	102.81	12/15/2021	−0.0467
9701	133099	21东交01	100.08	11/17/2021	100.08	11/17/2021	99.95	11/22/2021	99.95	11/22/2021	−0.0470
9702	133061	21榕建02	100.08	08/25/2021	100.15	09/03/2021	99.87	10/18/2021	99.95	10/27/2021	−0.0480
9703	112973	19顺丰01	100.62	03/24/2021	100.80	07/09/2021	100.60	04/21/2021	100.75	08/16/2021	−0.0496
9704	112315	16宝龙债	100.01	01/04/2021	100.01	01/04/2021	99.96	01/08/2021	99.98	01/14/2021	−0.0500
9704	149024	20太钢Y1	99.95	12/07/2021	99.95	12/07/2021	99.95	12/07/2021	99.95	12/07/2021	−0.0500
9706	112840	19申证01	100.40	05/24/2021	100.41	07/16/2021	100.34	09/06/2021	100.34	09/06/2021	−0.0598
9707	149382	21远东D1	99.94	03/01/2021	99.94	03/01/2021	99.94	03/01/2021	99.94	03/01/2021	−0.0600
9708	133114	21溧水D2	100.04	11/12/2021	100.16	12/09/2021	99.93	12/16/2021	99.94	12/16/2021	−0.0650
9709	114667	20福汽01	104.44	02/02/2021	104.44	02/02/2021	100.53	04/27/2021	103.14	10/13/2021	−0.0678
9710	112901	19申证05	100.79	09/03/2021	100.80	10/18/2021	100.30	12/23/2021	100.65	12/31/2021	−0.0695
9711	112386	16申宏01	100.13	03/08/2021	100.13	03/08/2021	100.02	04/07/2021	100.12	04/09/2021	−0.0699
9712	114430	19曲文01	100.63	02/25/2021	105.85	12/14/2021	100.63	02/25/2021	105.85	12/14/2021	−0.0717
9713	112978	19启迪G2	99.93	09/29/2021	99.93	09/29/2021	99.93	09/29/2021	99.93	09/29/2021	−0.0720
9714	114449	19兴纾01	104.81	01/26/2021	105.57	03/23/2021	102.81	08/27/2021	103.68	12/15/2021	−0.0732
9715	114613	19正商02	105.87	09/17/2021	105.87	09/17/2021	105.87	09/17/2021	105.87	09/17/2021	−0.0793
9716	114459	19金控04	103.28	01/07/2021	105.05	03/15/2021	100.68	06/03/2021	103.40	12/23/2021	−0.0841
9717	114808	20文蓝03	101.69	02/04/2021	105.96	08/26/2021	100.40	09/10/2021	100.94	11/03/2021	−0.0851
9718	112732	18航技03	100.44	02/02/2021	100.44	02/02/2021	100.44	02/02/2021	100.44	02/02/2021	−0.0895

续表

排名 Rank	代码 Code	债券名称 Bond	成交价格与成交日期(Trading Price and Date)								比2020年收市价升跌幅 Change% vs. 2020Close
			开市 Open	日期 Date	最高 High	日期 Date	最低 Low	日期 Date	年收市 Close	日期 Date	
9719	112413	16兴蓉01	100.30	04/08/2021	108.30	05/10/2021	98.01	06/07/2021	100.00	07/26/2021	−0.0899
9720	108804	进出2104	99.90	09/10/2021	99.91	09/13/2021	99.90	09/13/2021	99.91	09/13/2021	−0.0930
9720	149593	21广发08	99.91	10/11/2021	99.91	10/11/2021	99.91	10/11/2021	99.91	10/11/2021	−0.0930
9722	112845	19中海01	100.40	05/10/2021	100.40	05/10/2021	100.40	05/10/2021	100.40	05/10/2021	−0.0995
9723	112781	18华锦01	100.10	04/22/2021	100.40	07/02/2021	100.00	10/25/2021	100.00	10/25/2021	−0.0999
9723	112883	19恒逸01	99.99	01/22/2021	100.00	02/03/2021	99.99	01/22/2021	100.00	02/05/2021	−0.0999
9725	112435	16绿景01	99.80	05/14/2021	100.00	07/21/2021	90.00	08/03/2021	99.98	08/24/2021	−0.1199
9726	114534	19义水03	104.62	03/10/2021	105.71	04/30/2021	101.99	08/02/2021	103.35	12/10/2021	−0.1227
9727	149604	21红日01	99.88	09/06/2021	99.88	09/06/2021	99.88	09/06/2021	99.88	09/06/2021	−0.1230
9728	114607	19昆高04	100.69	01/07/2021	105.78	10/14/2021	100.69	01/07/2021	101.41	12/21/2021	−0.1231
9729	149584	21广新05	99.78	08/17/2021	99.87	11/10/2021	99.78	08/17/2021	99.87	11/11/2021	−0.1330
9730	112468	16景峰01	99.75	02/24/2021	100.00	06/21/2021	68.10	09/13/2021	99.61	10/22/2021	−0.1363
9730	114513	19涪陵01	103.88	01/04/2021	106.48	07/06/2021	101.53	07/12/2021	103.35	12/31/2021	−0.1363
9732	114652	20申证01	100.09	02/04/2021	102.57	09/29/2021	100.09	02/04/2021	102.57	09/29/2021	−0.1382
9733	114557	19新交01	103.94	03/15/2021	106.97	07/13/2021	102.15	11/17/2021	103.00	12/08/2021	−0.1386
9734	112905	19TCL01	100.44	03/04/2021	100.44	03/04/2021	100.40	04/20/2021	100.40	04/20/2021	−0.1392
9735	112844	19万科01	100.40	02/02/2021	100.53	08/06/2021	100.15	12/10/2021	100.15	12/10/2021	−0.1396
9736	112945	19桂纾01	99.85	09/14/2021	99.86	10/22/2021	99.85	09/14/2021	99.86	10/22/2021	−0.1400
9736	149647	21青城09	99.86	11/02/2021	99.86	11/02/2021	99.86	11/02/2021	99.86	11/02/2021	−0.1400
9738	114629	19绵纾02	100.81	03/02/2021	104.47	12/06/2021	100.80	03/02/2021	104.47	12/06/2021	−0.1434
9739	114251	17诚志债	105.48	07/06/2021	105.48	07/06/2021	101.57	11/04/2021	101.57	11/04/2021	−0.1435
9740	149713	21中海08	99.85	12/10/2021	99.85	12/10/2021	99.85	12/10/2021	99.85	12/10/2021	−0.1460
9741	112927	19中联01	100.60	12/10/2021	100.60	12/10/2021	100.60	12/10/2021	100.60	12/10/2021	−0.1489
9742	149501	21广资03	99.85	08/26/2021	99.85	08/26/2021	99.73	09/17/2021	99.85	11/12/2021	−0.1500
9743	112851	19山证01	100.80	03/18/2021	100.80	03/18/2021	100.05	12/24/2021	100.07	12/27/2021	−0.1596
9744	112584	17创维P1	99.80	01/06/2021	100.02	06/18/2021	99.80	01/06/2021	100.00	11/25/2021	−0.1597
9745	114796	20DFCX02	105.79	09/16/2021	105.79	09/16/2021	99.67	10/22/2021	99.84	10/22/2021	−0.1630
9746	114443	19申宏01	104.66	02/25/2021	104.78	03/02/2021	101.87	06/03/2021	103.29	11/17/2021	−0.1643
9747	101621	国债1621	99.83	03/25/2021	99.83	03/25/2021	99.83	03/25/2021	99.83	03/25/2021	−0.1740
9748	112831	18天健Y1	99.82	11/12/2021	99.82	11/12/2021	99.82	11/12/2021	99.82	11/12/2021	−0.1800
9749	102010	国债2010	99.82	03/26/2021	99.82	03/26/2021	99.82	03/26/2021	99.82	03/26/2021	−0.1820
9750	114514	19湘高G2	102.47	01/04/2021	104.32	06/03/2021	100.40	07/14/2021	101.76	12/22/2021	−0.1854
9751	112462	16徐工02	100.39	01/12/2021	100.39	01/12/2021	100.00	09/30/2021	100.00	10/21/2021	−0.1996
9751	112951	19投资01	100.00	04/02/2021	100.00	04/02/2021	100.00	04/02/2021	100.00	04/02/2021	−0.1996
9753	112436	16阳城01	99.73	02/25/2021	100.00	04/26/2021	99.54	03/22/2021	99.90	08/23/2021	−0.1998
9754	108615	国开2105	99.90	09/10/2021	99.91	09/10/2021	90.91	10/15/2021	99.80	12/24/2021	−0.2000
9754	112670	18GLPR2	100.00	04/06/2021	100.00	04/06/2021	99.60	08/23/2021	99.80	12/31/2021	−0.2000
9754	149156	20鞍钢Y2	99.70	05/17/2021	99.80	07/21/2021	99.70	05/17/2021	99.80	07/26/2021	−0.2000
9754	149532	21柳工01	99.80	07/22/2021	99.80	07/22/2021	99.80	07/22/2021	99.80	07/22/2021	−0.2000
9754	149714	21广金04	100.21	12/20/2021	100.21	12/20/2021	99.80	12/31/2021	99.80	12/31/2021	−0.2000
9759	106359	内蒙1724	103.00	01/15/2021	103.00	01/15/2021	92.99	05/21/2021	101.80	11/18/2021	−0.2156
9760	108905	农发2103	99.78	10/27/2021	99.79	10/27/2021	99.77	10/27/2021	99.78	10/28/2021	−0.2170
9761	112797	18圆纾01	100.76	01/12/2021	100.76	01/12/2021	100.76	01/12/2021	100.76	01/12/2021	−0.2179
9762	114715	20商丘01	101.24	05/17/2021	103.75	11/23/2021	100.76	05/20/2021	103.41	12/22/2021	−0.2200
9763	128119	龙大转债	136.00	01/04/2021	155.00	01/06/2021	114.17	07/28/2021	134.00	12/31/2021	−0.2326
9764	112679	18蛇口02	100.25	03/02/2021	100.25	03/02/2021	100.25	03/02/2021	100.25	03/02/2021	−0.2488
9765	149456	21越控02	99.89	04/23/2021	99.89	04/23/2021	99.75	06/25/2021	99.75	06/25/2021	−0.2500
9766	114076	16海发01	101.53	01/14/2021	104.74	09/27/2021	101.53	01/14/2021	104.74	09/27/2021	−0.2552
9767	114960	21桂建01	100.13	04/08/2021	100.32	04/22/2021	99.24	04/19/2021	99.74	04/26/2021	−0.2600
9768	114638	19同煤07	98.90	01/06/2021	105.41	11/11/2021	95.21	04/16/2021	105.38	11/19/2021	−0.2641
9769	108802	进出1902	100.00	01/05/2021	100.35	01/18/2021	99.95	06/16/2021	100.00	07/14/2021	−0.2693
9770	128070	智能转债	117.00	01/04/2021	149.50	05/11/2021	91.46	02/08/2021	116.34	12/31/2021	−0.2781

续表

排名 Rank	代码 Code	债券名称 Bond	成交价格与成交日期(Trading Price and Date)								比2020年收市价升跌幅 Change% vs. 2020Close
			开市 Open	日期 Date	最高 High	日期 Date	最低 Low	日期 Date	年收市 Close	日期 Date	
9771	149033	20中证01	100.75	12/03/2021	100.75	12/03/2021	100.25	12/15/2021	100.63	12/31/2021	−0.2804
9772	112952	19投资02	100.60	11/18/2021	100.60	11/18/2021	99.90	12/31/2021	99.90	12/31/2021	−0.2835
9773	133012	21工租02	99.71	06/15/2021	99.71	06/15/2021	99.71	06/15/2021	99.71	06/15/2021	−0.2870
9774	114511	19甘公01	102.98	01/20/2021	102.98	01/20/2021	101.75	10/20/2021	101.75	10/20/2021	−0.2891
9775	112713	18深能01	100.40	01/05/2021	100.41	02/22/2021	100.40	01/05/2021	100.41	02/22/2021	−0.2910
9776	111071	18河钢G1	97.00	03/18/2021	102.40	10/20/2021	97.00	03/18/2021	102.40	10/20/2021	−0.2921
9777	114871	20滨投03	99.36	02/03/2021	105.77	11/16/2021	99.36	02/03/2021	100.00	12/01/2021	−0.2951
9778	112549	17余投02	102.20	01/25/2021	102.32	01/25/2021	101.20	12/17/2021	101.20	12/17/2021	−0.2956
9779	112675	18厦贸Y1	100.42	01/20/2021	100.42	01/20/2021	100.42	01/20/2021	100.42	01/20/2021	−0.2979
9779	112727	18GLPR5	100.40	06/24/2021	100.40	06/24/2021	100.40	06/24/2021	100.40	06/24/2021	−0.2979
9781	112963	19温氏01	100.30	04/13/2021	100.30	04/13/2021	100.30	04/13/2021	100.30	04/13/2021	−0.2982
9782	112864	19申证03	100.62	04/02/2021	100.62	04/02/2021	100.10	12/28/2021	100.10	12/28/2021	−0.2988
9783	112452	16阳城02	100.00	04/06/2021	100.00	04/06/2021	99.05	06/25/2021	99.70	08/24/2021	−0.3000
9783	149621	21榕金01	99.78	09/17/2021	99.78	09/17/2021	99.66	11/03/2021	99.70	11/04/2021	−0.3000
9783	149651	21粤海02	98.56	10/18/2021	99.85	12/13/2021	98.56	10/18/2021	99.70	12/17/2021	−0.3000
9786	114461	19申宏02	103.86	01/06/2021	104.96	03/23/2021	101.43	05/19/2021	103.31	12/17/2021	−0.3021
9787	114463	19漳龙02	104.89	01/08/2021	105.93	03/02/2021	101.47	04/22/2021	104.00	11/30/2021	−0.3134
9788	149183	20长城03	99.68	01/15/2021	99.68	01/15/2021	99.68	01/15/2021	99.68	01/15/2021	−0.3200
9789	114820	20科创S1	101.31	05/11/2021	101.41	05/19/2021	99.66	09/27/2021	99.68	09/27/2021	−0.3230
9790	112653	18恒逸R1	100.05	01/22/2021	100.05	01/22/2021	100.05	01/22/2021	100.05	01/22/2021	−0.3387
9791	114363	18济高01	103.50	01/11/2021	105.91	07/19/2021	100.45	09/30/2021	102.51	12/17/2021	−0.3441
9792	108613	国开2103	99.38	02/03/2021	99.95	02/03/2021	99.38	02/03/2021	99.65	02/22/2021	−0.3500
9793	149220	20荣盛G2	98.70	01/07/2021	99.85	01/15/2021	98.70	01/07/2021	99.50	06/16/2021	−0.3505
9794	114121	17邦资01	104.34	01/06/2021	105.16	01/19/2021	100.72	03/08/2021	103.73	12/21/2021	−0.3535
9795	112689	18厦港01	100.20	02/01/2021	100.20	02/01/2021	100.09	03/25/2021	100.09	03/25/2021	−0.3584
9796	112678	18蛇口01	103.35	01/21/2021	103.35	01/21/2021	102.86	12/22/2021	102.86	12/22/2021	−0.3623
9797	114085	16淮水07	102.73	05/28/2021	104.40	10/25/2021	102.73	05/28/2021	104.40	10/25/2021	−0.3646
9798	114870	20广发11	100.21	01/06/2021	104.71	10/28/2021	99.55	02/22/2021	100.23	12/24/2021	−0.3777
9799	149146	20深机01	99.57	07/21/2021	99.61	07/26/2021	99.57	07/21/2021	99.61	07/26/2021	−0.3920
9800	114388	18阳煤02	99.75	01/04/2021	104.23	09/27/2021	72.24	03/22/2021	100.93	12/31/2021	−0.3948
9801	114446	19冀东01	106.00	03/04/2021	106.21	03/17/2021	101.50	04/01/2021	104.24	12/22/2021	−0.3994
9802	149131	20鞍钢Y1	99.60	12/10/2021	99.60	12/10/2021	99.60	12/10/2021	99.60	12/10/2021	−0.4000
9803	114586	19扬化01	101.76	01/05/2021	106.41	09/01/2021	100.03	10/29/2021	101.09	12/30/2021	−0.4069
9804	112737	18侨集01	100.58	02/05/2021	100.58	02/05/2021	100.50	02/25/2021	100.50	03/18/2021	−0.4112
9805	112857	19广发03	100.50	03/03/2021	100.64	03/11/2021	100.00	11/16/2021	100.15	12/23/2021	−0.4176
9806	114769	20泛海01	101.30	08/30/2021	101.59	09/15/2021	101.30	08/30/2021	101.59	09/15/2021	−0.4186
9807	101804	国债1804	90.51	02/01/2021	99.58	02/03/2021	90.51	02/01/2021	99.58	02/03/2021	−0.4200
9808	114504	19金控08	103.79	02/23/2021	104.10	03/03/2021	101.40	07/16/2021	101.91	09/10/2021	−0.4231
9809	101523	国债1523	99.57	03/22/2021	99.57	03/22/2021	99.57	03/22/2021	99.57	03/22/2021	−0.4290
9810	149421	21粤海01	99.45	04/09/2021	99.57	04/12/2021	99.45	04/09/2021	99.57	04/12/2021	−0.4300
9811	115103	19一创C1	102.65	02/04/2021	106.45	08/03/2021	100.49	08/16/2021	100.72	12/29/2021	−0.4320
9812	112839	19越租01	100.00	12/17/2021	100.10	12/21/2021	100.00	12/17/2021	100.10	12/21/2021	−0.4376
9813	112836	18赛格01	100.55	08/20/2021	100.55	08/20/2021	100.55	08/20/2021	100.55	08/20/2021	−0.4455
9814	112384	16歌尔01	100.50	01/14/2021	100.50	01/14/2021	100.00	03/31/2021	100.00	03/31/2021	−0.4480
9815	114236	17文蓝01	102.26	02/04/2021	106.84	09/16/2021	100.04	10/08/2021	101.51	12/16/2021	−0.4511
9816	112690	18广发01	100.43	01/20/2021	100.43	01/20/2021	100.02	04/22/2021	100.02	04/22/2021	−0.4529
9817	149583	21海垦V1	99.54	08/11/2021	99.54	08/11/2021	99.54	08/11/2021	99.54	08/11/2021	−0.4600
9818	114770	20望涛01	103.19	01/14/2021	106.43	06/24/2021	100.25	07/13/2021	102.66	11/24/2021	−0.4693
9819	118991	18安信C5	102.47	05/20/2021	104.00	10/29/2021	102.47	05/20/2021	104.00	10/29/2021	−0.4708
9820	114757	20建艺债	105.34	05/10/2021	105.56	05/24/2021	99.64	06/18/2021	101.03	09/02/2021	−0.4709
9821	112548	17兴森01	99.95	03/03/2021	101.00	03/29/2021	95.00	10/13/2021	100.50	10/19/2021	−0.4753
9822	149550	21润租G1	99.68	08/06/2021	99.68	08/06/2021	99.52	08/11/2021	99.52	08/11/2021	−0.4800

续表

排名 Rank	代码 Code	债券名称 Bond	成交价格与成交日期(Trading Price and Date)								比2020年收市价升跌幅 Change% vs. 2020Close
			开市 Open	日期 Date	最高 High	日期 Date	最低 Low	日期 Date	年收市 Close	日期 Date	
9823	114568	19茂名01	101.19	10/12/2021	101.19	10/12/2021	101.19	10/12/2021	101.19	10/12/2021	−0.4819
9824	114784	20泛海02	101.17	09/15/2021	101.17	09/15/2021	101.17	09/15/2021	101.17	09/15/2021	−0.4849
9825	114516	19榕建01	102.52	02/23/2021	105.21	08/11/2021	100.81	11/02/2021	100.81	11/02/2021	−0.4896
9826	101505	国债1505	104.99	01/07/2021	104.99	01/07/2021	100.00	02/08/2021	101.00	07/01/2021	−0.4926
9827	149318	20嘉投02	99.51	02/22/2021	99.51	02/22/2021	99.51	02/22/2021	99.51	02/22/2021	−0.4930
9828	112907	19深湾01	100.80	08/13/2021	100.80	08/13/2021	100.80	08/13/2021	100.80	08/17/2021	−0.4936
9829	112512	17华茂01	100.03	05/28/2021	100.03	05/28/2021	99.00	08/11/2021	100.00	12/31/2021	−0.4975
9829	112735	18河钢Y2	98.00	02/01/2021	100.00	07/01/2021	97.50	02/05/2021	100.00	07/20/2021	−0.4975
9831	111098	20桂资01	97.70	04/09/2021	100.00	05/10/2021	97.70	04/09/2021	99.50	06/16/2021	−0.5000
9831	112367	16华西01	99.20	01/06/2021	99.50	01/21/2021	99.20	01/06/2021	99.50	01/21/2021	−0.5000
9831	112638	18湘电01	99.50	04/06/2021	99.50	04/06/2021	99.50	04/06/2021	99.50	04/06/2021	−0.5000
9831	192162	吉林2137	100.19	09/23/2021	100.19	09/23/2021	99.50	10/25/2021	99.50	10/27/2021	−0.5000
9835	114374	18太国债	102.92	01/15/2021	106.78	07/15/2021	100.09	09/08/2021	101.17	12/17/2021	−0.5104
9836	114569	19中金03	102.00	01/07/2021	105.73	05/17/2021	100.49	10/08/2021	101.75	12/01/2021	−0.5211
9837	112538	17汇通01	101.55	07/05/2021	101.55	07/05/2021	100.86	12/30/2021	100.86	12/30/2021	−0.5335
9838	149102	20深资01	99.45	08/02/2021	99.47	08/05/2021	99.45	08/02/2021	99.47	08/05/2021	−0.5340
9839	149628	21穗环G1	99.46	12/14/2021	99.46	12/14/2021	99.46	12/14/2021	99.46	12/14/2021	−0.5400
9840	114490	19潍坊03	104.62	01/06/2021	104.63	01/06/2021	101.32	06/02/2021	103.49	12/10/2021	−0.5411
9841	114527	19义水01	105.19	03/22/2021	107.32	07/15/2021	102.93	10/27/2021	102.93	10/27/2021	−0.5930
9842	114530	19招资01	104.16	06/21/2021	104.20	06/24/2021	100.76	08/10/2021	100.76	08/10/2021	−0.5988
9843	149543	21广资02	100.05	11/05/2021	100.05	11/05/2021	99.39	11/09/2021	99.39	11/09/2021	−0.6100
9844	112658	18朗姿01	100.01	01/22/2021	101.74	08/26/2021	100.00	03/04/2021	101.37	12/27/2021	−0.6176
9845	112734	18招路01	100.72	01/05/2021	100.72	01/05/2021	100.09	06/25/2021	100.09	06/25/2021	−0.6235
9846	112863	19华股01	100.33	11/25/2021	100.33	11/25/2021	100.33	11/25/2021	100.33	11/30/2021	−0.6329
9847	112493	16华能资	100.80	03/16/2021	100.80	03/16/2021	100.03	12/01/2021	100.03	12/01/2021	−0.6456
9848	114574	19奉开01	104.18	01/07/2021	106.91	07/21/2021	101.96	01/11/2021	102.11	10/28/2021	−0.6461
9849	128136	立讯转债	127.00	01/04/2021	137.98	01/14/2021	109.50	03/25/2021	126.26	12/31/2021	−0.6475
9850	118829	16泰高01	103.27	03/02/2021	106.15	08/02/2021	103.26	03/02/2021	106.15	08/02/2021	−0.6477
9851	114876	20狮产02	99.34	01/13/2021	99.34	01/13/2021	99.34	01/13/2021	99.34	01/13/2021	−0.6600
9852	112427	16滨房01	100.75	02/02/2021	100.75	02/02/2021	100.00	07/27/2021	100.00	08/09/2021	−0.6655
9853	101507	国债1507	101.32	03/22/2021	101.32	03/22/2021	101.32	03/22/2021	101.32	03/22/2021	−0.6696
9854	114367	18大庆01	102.39	01/19/2021	105.83	08/20/2021	98.35	11/22/2021	101.22	12/20/2021	−0.6722
9855	112798	18国际P2	100.40	06/29/2021	100.43	08/04/2021	100.00	10/13/2021	100.02	10/18/2021	−0.6753
9856	114452	19漳龙01	106.40	03/23/2021	106.40	03/23/2021	103.35	09/02/2021	104.08	12/09/2021	−0.6823
9857	112742	18万科01	100.35	04/08/2021	100.40	04/22/2021	100.30	05/18/2021	100.30	05/18/2021	−0.6921
9858	101623	国债1623	97.69	03/22/2021	100.30	11/22/2021	97.69	03/22/2021	100.30	11/22/2021	−0.6931
9859	112562	17招路01	102.00	03/18/2021	102.00	03/18/2021	101.44	10/12/2021	101.45	10/19/2021	−0.6950
9860	114700	20临汾01	106.46	01/13/2021	107.86	03/23/2021	100.37	04/20/2021	105.32	12/14/2021	−0.7015
9861	112997	19中南03	99.21	01/21/2021	99.85	01/22/2021	98.80	01/25/2021	99.15	10/29/2021	−0.7309
9862	133030	21西江01	97.98	11/05/2021	99.26	12/23/2021	97.98	11/05/2021	99.26	12/23/2021	−0.7390
9863	112502	17科伦01	100.68	01/06/2021	100.80	08/25/2021	100.15	04/07/2021	100.25	12/31/2021	−0.7426
9864	149588	21中海06	99.01	08/25/2021	99.26	12/02/2021	98.21	10/25/2021	99.26	12/02/2021	−0.7450
9865	101406	国债1406	100.22	03/17/2021	100.22	03/17/2021	100.22	03/17/2021	100.22	03/17/2021	−0.7487
9866	149601	21重发01	99.25	12/02/2021	100.19	12/02/2021	99.25	12/02/2021	99.25	12/03/2021	−0.7500
9867	112747	18TCL02	100.15	07/23/2021	100.32	11/15/2021	100.05	07/27/2021	100.32	11/15/2021	−0.7715
9868	149072	20中粮01	99.23	01/12/2021	99.23	01/12/2021	99.23	01/12/2021	99.23	01/12/2021	−0.7750
9869	112631	18英唐01	100.03	08/20/2021	100.03	08/20/2021	100.03	08/20/2021	100.03	08/20/2021	−0.7777
9870	114477	19信投01	104.51	01/27/2021	104.79	03/02/2021	100.76	07/08/2021	102.95	11/03/2021	−0.7797
9871	114798	20盱眙01	102.91	01/11/2021	105.93	07/06/2021	100.15	08/09/2021	102.21	11/10/2021	−0.7863
9872	118988	18安信C4	101.28	01/20/2021	103.07	07/02/2021	101.28	01/20/2021	103.07	07/02/2021	−0.8084
9873	114708	20新资01	102.16	08/19/2021	102.16	08/19/2021	102.16	08/19/2021	102.16	08/19/2021	−0.8156
9874	114524	19康佳06	102.71	01/07/2021	105.95	07/20/2021	101.54	08/18/2021	102.01	10/13/2021	−0.8196

续表

排名 Rank	代码 Code	债券名称 Bond	成交价格与成交日期(Trading Price and Date)								比2020年收市价升跌幅 Change% vs. 2020Close
			开市 Open	日期 Date	最高 High	日期 Date	最低 Low	日期 Date	年收市 Close	日期 Date	
9875	114356	18榕建01	104.13	03/01/2021	106.03	07/15/2021	100.56	08/20/2021	102.34	12/23/2021	−0.8238
9876	114415	18黔江G2	101.58	03/03/2021	106.55	10/26/2021	101.58	03/03/2021	106.55	10/26/2021	−0.8395
9877	149178	20工控02	99.14	12/13/2021	99.14	12/13/2021	99.14	12/13/2021	99.14	12/13/2021	−0.8570
9878	112273	15金街01	100.94	01/06/2021	101.00	01/13/2021	100.06	07/29/2021	100.06	07/29/2021	−0.8620
9879	108604	国开1805	100.87	01/04/2021	101.36	01/15/2021	99.98	08/26/2021	100.00	08/27/2021	−0.8654
9880	112931	19渝债01	100.19	03/22/2021	100.19	03/22/2021	100.19	03/22/2021	100.19	03/22/2021	−0.8667
9881	149150	20桂投01	99.00	01/05/2021	99.12	10/12/2021	96.50	01/14/2021	99.12	10/12/2021	−0.8800
9882	114445	19广发05	104.46	03/04/2021	104.46	03/04/2021	102.33	08/06/2021	102.33	08/06/2021	−0.8872
9883	112824	19中环02	100.00	01/29/2021	100.30	04/02/2021	100.00	01/29/2021	100.30	05/14/2021	−0.8893
9884	114441	19汽投01	100.17	03/15/2021	104.19	08/31/2021	100.16	03/15/2021	104.11	11/26/2021	−0.8929
9885	112784	18万科02	100.80	01/22/2021	100.80	01/22/2021	100.00	09/09/2021	100.00	09/09/2021	−0.9116
9886	114408	18国信04	101.77	03/18/2021	102.97	06/29/2021	101.77	03/18/2021	102.97	06/29/2021	−0.9132
9887	128129	青农转债	111.20	01/04/2021	113.00	09/10/2021	99.10	02/05/2021	110.00	12/31/2021	−0.9215
9888	112585	17桂建01	96.00	01/05/2021	101.70	05/24/2021	85.00	03/12/2021	96.10	12/31/2021	−0.9278
9889	149163	20劲嘉01	99.05	11/05/2021	99.07	11/05/2021	99.05	11/05/2021	99.06	11/05/2021	−0.9400
9890	118992	19山证C1	100.65	01/12/2021	104.19	11/08/2021	100.65	01/12/2021	104.19	11/08/2021	−0.9478
9891	149184	20鞍钢Y4	98.00	02/05/2021	99.05	05/07/2021	98.00	02/05/2021	99.05	05/07/2021	−0.9500
9892	112558	17美晨01	99.82	04/15/2021	100.00	05/19/2021	99.00	07/23/2021	99.00	07/23/2021	−0.9505
9893	118963	17一创C1	101.84	08/18/2021	102.67	11/05/2021	101.84	08/18/2021	102.67	11/05/2021	−0.9656
9894	112854	19亚迪01	101.00	03/08/2021	111.00	07/14/2021	100.20	12/31/2021	100.20	12/31/2021	−0.9881
9895	112460	16安控债	98.99	06/25/2021	98.99	06/25/2021	98.99	06/25/2021	98.99	06/25/2021	−1.0001
9896	114585	19商丘01	102.52	01/26/2021	107.93	09/27/2021	102.08	11/03/2021	102.63	12/09/2021	−1.0290
9897	114497	19绵纾01	104.66	01/05/2021	106.51	05/21/2021	100.50	06/11/2021	103.39	12/28/2021	−1.0348
9898	114183	17株发债	106.04	01/28/2021	108.44	06/02/2021	102.95	08/25/2021	104.23	11/26/2021	−1.0359
9899	114126	17商丘02	107.10	03/02/2021	107.10	03/02/2021	101.87	04/30/2021	104.85	12/15/2021	−1.0401
9900	114442	19石榴02	108.35	02/24/2021	108.36	02/24/2021	100.00	03/30/2021	105.33	11/11/2021	−1.0633
9901	112707	18岸资01	101.30	08/20/2021	101.30	08/20/2021	101.30	08/20/2021	101.30	08/20/2021	−1.0742
9902	114491	19甘公Y2	101.11	01/06/2021	107.42	05/18/2021	99.78	08/02/2021	103.66	12/22/2021	−1.0793
9903	114725	20江能03	102.72	02/05/2021	104.23	04/21/2021	99.74	05/11/2021	99.74	05/11/2021	−1.0810
9904	112692	18GLPR3	99.50	08/24/2021	99.70	11/08/2021	99.50	08/24/2021	99.70	11/08/2021	−1.0913
9905	112407	16厦港01	99.50	01/11/2021	99.50	01/11/2021	99.50	01/11/2021	99.50	01/11/2021	−1.0934
9906	101412	国债1412	98.01	03/30/2021	98.90	04/13/2021	98.01	03/30/2021	98.90	04/13/2021	−1.1000
9907	112776	18中海01	100.54	02/19/2021	100.54	02/19/2021	100.05	09/15/2021	100.05	09/16/2021	−1.1080
9908	149126	20皖能01	98.89	04/20/2021	98.89	04/20/2021	98.89	04/20/2021	98.89	04/20/2021	−1.1100
9909	114684	20广元01	109.24	01/13/2021	109.24	01/13/2021	100.16	03/18/2021	104.63	12/16/2021	−1.1208
9910	118986	18安信C3	103.18	04/02/2021	103.74	05/19/2021	103.18	04/02/2021	103.74	05/19/2021	−1.1246
9911	114414	18克投01	102.01	02/03/2021	106.12	11/16/2021	102.01	02/03/2021	106.12	11/16/2021	−1.1293
9912	149077	20厦贸01	100.00	03/18/2021	100.00	03/18/2021	99.00	03/19/2021	99.60	12/09/2021	−1.1316
9913	114226	17明城01	106.42	03/10/2021	109.06	08/25/2021	102.54	11/09/2021	103.61	12/16/2021	−1.1412
9914	149204	20兴投03	100.00	01/21/2021	103.00	03/12/2021	97.30	05/12/2021	98.60	11/01/2021	−1.1459
9915	114090	16周口02	100.90	01/12/2021	104.95	09/28/2021	100.80	01/25/2021	104.95	09/28/2021	−1.1537
9916	102008	国债2008	99.00	03/05/2021	100.00	03/12/2021	98.83	05/20/2021	98.83	05/20/2021	−1.1700
9917	114120	17新密01	102.72	07/20/2021	103.28	07/30/2021	102.71	07/20/2021	103.28	07/30/2021	−1.1722
9918	114360	18榕建02	103.24	01/08/2021	105.94	08/13/2021	100.34	09/15/2021	101.79	12/14/2021	−1.1738
9919	112880	19桂投01	100.00	04/13/2021	100.00	04/13/2021	100.00	04/13/2021	100.00	04/13/2021	−1.1858
9920	111023	03中铁债	100.98	01/05/2021	102.00	05/11/2021	94.50	06/30/2021	99.80	08/24/2021	−1.1862
9920	112994	19山路01	100.26	03/11/2021	100.26	03/11/2021	100.21	03/16/2021	100.21	03/16/2021	−1.1862
9922	118695	16临投02	105.62	01/05/2021	108.01	04/14/2021	100.00	07/09/2021	103.53	12/17/2021	−1.1892
9923	114648	20泰城01	100.83	01/07/2021	103.10	06/23/2021	100.82	01/07/2021	103.10	06/23/2021	−1.1904
9924	118990	18国海C1	101.60	01/12/2021	105.31	11/08/2021	101.60	01/12/2021	105.31	11/08/2021	−1.2000
9925	114765	20金鑫01	105.52	03/23/2021	105.77	04/07/2021	101.13	08/03/2021	101.42	08/20/2021	−1.2049
9926	149148	20怡亚02	98.77	11/05/2021	98.79	11/05/2021	98.77	11/05/2021	98.78	11/05/2021	−1.2200

续表

排名 Rank	代码 Code	债券名称 Bond	成交价格与成交日期(Trading Price and Date)								比2020年收市价升跌幅 Change% vs. 2020Close
			开市 Open	日期 Date	最高 High	日期 Date	最低 Low	日期 Date	年收市 Close	日期 Date	
9927	111901	铁道1817	102.75	06/07/2021	102.78	06/09/2021	102.00	12/31/2021	102.00	12/31/2021	−1.2298
9928	114704	20什邡01	104.03	02/24/2021	104.43	03/09/2021	98.68	03/25/2021	103.09	09/28/2021	−1.2368
9929	112750	18深建02	100.45	05/26/2021	100.45	05/26/2021	100.35	06/08/2021	100.35	06/08/2021	−1.2400
9929	149112	20海控04	98.76	12/08/2021	98.76	12/08/2021	98.76	12/08/2021	98.76	12/08/2021	−1.2400
9931	112950	19石榴04	98.30	09/02/2021	98.75	10/13/2021	98.30	09/02/2021	98.75	10/13/2021	−1.2500
9932	112611	17青信Y1	102.48	03/08/2021	102.48	03/08/2021	102.41	10/14/2021	102.41	10/14/2021	−1.2621
9933	112930	19蛇口04	100.70	07/09/2021	100.78	07/29/2021	100.70	07/09/2021	100.70	09/10/2021	−1.2745
9934	112712	18中山01	100.50	04/13/2021	101.58	09/02/2021	100.50	04/13/2021	101.58	09/02/2021	−1.2828
9935	112740	18国信03	100.65	01/11/2021	100.65	01/11/2021	100.00	07/07/2021	100.00	07/07/2021	−1.2833
9936	127015	希望转债	122.00	01/04/2021	154.98	02/22/2021	103.00	07/29/2021	118.87	12/31/2021	−1.2856
9937	112607	17滨房01	100.22	11/02/2021	100.22	11/02/2021	99.80	11/30/2021	99.80	12/07/2021	−1.2859
9938	133140	21正方01	100.10	12/07/2021	100.10	12/07/2021	98.63	12/13/2021	98.71	12/20/2021	−1.2870
9939	149167	20温氏01	99.75	08/03/2021	99.75	08/04/2021	98.60	09/06/2021	98.70	12/23/2021	−1.3000
9940	118995	19安信C2	101.41	05/11/2021	101.41	05/11/2021	101.41	05/11/2021	101.41	05/11/2021	−1.3147
9941	112717	18TCL01	100.00	01/27/2021	100.40	03/10/2021	100.00	01/27/2021	100.30	04/21/2021	−1.3281
9942	112620	17制药02	101.56	03/08/2021	101.73	10/25/2021	101.30	12/24/2021	101.30	12/24/2021	−1.3536
9943	114082	16华福03	101.24	02/03/2021	102.90	06/28/2021	101.24	02/03/2021	102.90	06/28/2021	−1.3649
9944	112773	18东北债	100.45	06/24/2021	100.45	06/24/2021	100.45	06/24/2021	100.45	06/24/2021	−1.3746
9945	128018	时达转债	102.59	01/04/2021	158.77	09/10/2021	95.12	01/13/2021	101.16	10/27/2021	−1.3747
9946	114489	19康佳04	105.69	05/27/2021	105.75	06/02/2021	101.59	07/13/2021	101.79	09/07/2021	−1.3883
9947	114482	19蒙高01	105.80	01/15/2021	108.03	05/20/2021	103.72	09/28/2021	104.38	12/10/2021	−1.3896
9948	101984	国债1904	100.55	03/22/2021	100.55	03/22/2021	100.55	03/22/2021	100.55	03/22/2021	−1.4216
9949	128104	裕同转债	131.80	01/04/2021	135.00	01/04/2021	128.50	01/04/2021	129.78	01/04/2021	−1.4227
9950	112229	14白药01	100.50	03/02/2021	102.00	03/30/2021	99.00	06/15/2021	99.90	10/14/2021	−1.4307
9951	114423	19康佳02	105.86	01/05/2021	106.10	01/13/2021	101.11	02/05/2021	103.89	09/07/2021	−1.4476
9952	101413	国债1413	100.03	03/18/2021	100.20	04/14/2021	100.03	03/18/2021	100.20	04/14/2021	−1.4652
9953	149160	20湘路02	100.00	01/21/2021	103.00	03/10/2021	100.00	01/21/2021	100.50	12/28/2021	−1.4706
9954	112910	19恒逸02	100.00	03/19/2021	100.10	04/15/2021	100.00	03/19/2021	100.10	04/20/2021	−1.4764
9955	149010	19基建01	100.00	06/07/2021	100.03	09/14/2021	100.00	06/07/2021	100.00	10/12/2021	−1.4778
9956	112577	17宝安02	101.81	02/22/2021	101.81	02/22/2021	101.81	02/22/2021	101.81	02/22/2021	−1.4787
9957	112970	19鲁机场	99.80	01/26/2021	100.38	06/25/2021	99.80	01/26/2021	100.38	06/25/2021	−1.4917
9958	114438	19中交01	105.64	02/09/2021	105.64	02/09/2021	101.28	03/11/2021	102.72	09/07/2021	−1.5168
9959	114259	17昆交01	101.20	02/04/2021	103.60	07/30/2021	98.81	11/02/2021	98.82	11/02/2021	−1.5257
9960	114991	21株循02	99.26	05/10/2021	100.92	06/11/2021	97.77	06/23/2021	98.45	07/26/2021	−1.5470
9961	112803	18恒集04	100.00	09/07/2021	100.00	09/07/2021	100.00	09/07/2021	100.00	10/14/2021	−1.5554
9962	114599	19鑫控02	101.17	01/25/2021	105.31	10/29/2021	101.17	01/25/2021	101.40	12/28/2021	−1.5583
9963	114520	19科陆01	105.67	04/26/2021	107.03	06/21/2021	99.85	08/10/2021	101.08	10/25/2021	−1.5620
9964	114326	18夷陵01	100.40	04/22/2021	101.77	06/17/2021	100.40	04/22/2021	101.76	06/17/2021	−1.6117
9965	133056	21徐工01	97.32	08/31/2021	100.10	09/01/2021	97.11	09/10/2021	98.33	11/25/2021	−1.6670
9966	112613	17蛇口01	102.75	09/30/2021	102.75	09/30/2021	102.75	09/30/2021	102.75	09/30/2021	−1.6746
9967	112875	19龙控01	99.30	10/13/2021	100.09	11/15/2021	99.30	10/13/2021	100.09	11/15/2021	−1.6798
9968	108610	国开2008	99.96	01/18/2021	225.00	03/05/2021	93.00	02/05/2021	98.00	05/06/2021	−1.7051
9969	112980	19燃投01	100.39	03/05/2021	100.70	12/16/2021	100.38	03/05/2021	100.70	12/17/2021	−1.7082
9970	112719	18电科01	100.50	03/02/2021	100.50	03/02/2021	100.50	03/02/2021	100.50	03/02/2021	−1.7115
9971	114592	19冀东02	101.33	02/22/2021	105.09	10/26/2021	101.00	10/29/2021	101.48	12/09/2021	−1.7144
9972	112766	18远致01	100.81	01/12/2021	100.81	01/12/2021	99.50	12/10/2021	99.50	12/10/2021	−1.7284
9973	112763	18青信Y2	100.69	04/12/2021	100.69	04/12/2021	100.69	04/12/2021	100.69	04/12/2021	−1.7688
9974	190034	内蒙2015	97.65	03/10/2021	98.23	06/15/2021	97.65	03/10/2021	98.23	06/15/2021	−1.7750
9975	112731	18粤科03	100.58	02/05/2021	100.58	02/05/2021	100.00	06/15/2021	100.08	06/21/2021	−1.7861
9976	114475	19赣金01	104.30	01/12/2021	104.64	02/01/2021	100.30	07/06/2021	100.30	07/06/2021	−1.7890
9977	101701	国债1701	95.10	01/12/2021	98.20	01/13/2021	95.10	01/12/2021	98.20	01/13/2021	−1.8000
9978	114108	17商丘01	102.01	03/10/2021	105.21	12/07/2021	102.01	03/10/2021	105.21	12/07/2021	−1.8151

续表

排名 Rank	代码 Code	债券名称 Bond	成交价格与成交日期(Trading Price and Date)								比2020年收市价升跌幅 Change% vs. 2020Close
			开市 Open	日期 Date	最高 High	日期 Date	最低 Low	日期 Date	年收市 Close	日期 Date	
9979	101704	国债1704	93.11	02/09/2021	98.13	02/09/2021	93.11	02/09/2021	98.13	02/09/2021	−1.8690
9980	149064	20港纾01	93.76	07/05/2021	96.50	11/08/2021	93.76	07/05/2021	96.50	11/08/2021	−1.8810
9981	149046	20BOEY1	101.00	01/19/2021	101.00	01/19/2021	99.08	01/28/2021	99.08	01/28/2021	−1.9010
9982	118465	15泛海债	101.55	02/25/2021	101.55	02/25/2021	99.97	07/27/2021	99.97	12/08/2021	−1.9190
9983	114579	19益阳01	104.19	01/06/2021	108.16	06/16/2021	102.29	12/02/2021	102.45	12/09/2021	−1.9449
9984	112979	19海集01	100.85	09/07/2021	100.85	09/07/2021	100.78	09/15/2021	100.78	09/15/2021	−1.9650
9985	114519	19阳煤02	77.34	03/05/2021	102.59	05/13/2021	77.09	03/05/2021	101.12	10/12/2021	−1.9691
9986	114677	20川商01	101.76	01/13/2021	101.76	01/13/2021	99.00	04/06/2021	99.00	04/06/2021	−1.9763
9987	101917	国债917	102.02	01/05/2021	103.00	05/06/2021	98.40	06/17/2021	100.01	07/30/2021	−1.9808
9988	112703	18深投01	100.36	05/19/2021	100.36	05/19/2021	100.36	05/19/2021	100.36	05/19/2021	−1.9845
9989	112871	19珠纾02	100.00	11/18/2021	100.00	11/18/2021	100.00	11/18/2021	100.00	11/18/2021	−1.9896
9990	114307	18洞庭02	103.83	07/06/2021	106.63	11/10/2021	103.83	07/06/2021	106.63	11/10/2021	−1.9909
9991	101819	国债1819	94.41	02/18/2021	98.00	02/18/2021	94.41	02/18/2021	98.00	02/18/2021	−1.9990
9992	149266	20兴投04	97.51	06/28/2021	98.43	08/25/2021	97.51	06/28/2021	98.00	11/02/2021	−2.0000
9993	101311	国债1311	104.00	01/05/2021	104.89	01/15/2021	100.00	11/30/2021	101.89	12/31/2021	−2.0289
9994	149063	20华控01	98.00	01/07/2021	99.54	06/07/2021	96.00	12/20/2021	96.00	12/20/2021	−2.0408
9995	111079	19恒逸债	100.10	01/28/2021	100.10	01/28/2021	98.00	04/16/2021	98.00	06/02/2021	−2.0979
9996	114563	19鑫控01	105.21	08/10/2021	105.40	08/23/2021	101.16	09/17/2021	102.20	12/15/2021	−2.1007
9997	112451	16利德01	100.10	04/02/2021	100.17	08/06/2021	100.05	09/01/2021	100.05	09/01/2021	−2.1037
9998	114681	20DFCX01	100.52	07/19/2021	100.52	07/21/2021	100.50	07/20/2021	100.52	07/21/2021	−2.1113
9999	112954	19珠控02	100.40	11/23/2021	100.40	11/23/2021	100.40	11/23/2021	100.40	11/23/2021	−2.1442
10000	112509	17余投01	101.60	03/01/2021	101.60	03/01/2021	101.60	03/01/2021	101.60	03/01/2021	−2.1525
10001	112849	19牧原01	102.20	01/22/2021	102.70	02/01/2021	99.80	12/20/2021	99.80	12/31/2021	−2.1569
10001	149092	20穗控02	99.10	06/25/2021	99.80	12/31/2021	99.10	06/25/2021	99.80	12/31/2021	−2.1569
10003	114221	17润盛03	104.25	06/03/2021	104.25	06/03/2021	98.00	09/06/2021	98.00	10/20/2021	−2.2015
10004	112643	18侨城04	103.41	10/25/2021	103.41	10/25/2021	103.41	10/25/2021	103.41	10/25/2021	−2.2322
10005	112644	18GLPR1	98.90	08/19/2021	98.98	08/20/2021	98.78	09/17/2021	98.78	12/28/2021	−2.2667
10006	149081	20泰达01	98.27	01/04/2021	98.27	01/04/2021	94.80	12/07/2021	97.70	12/31/2021	−2.3000
10007	149040	20深铁01	99.86	05/19/2021	100.36	09/08/2021	99.80	06/25/2021	100.36	09/08/2021	−2.3735
10008	149096	20核租G1	97.60	01/07/2021	97.60	01/07/2021	97.60	01/07/2021	97.60	01/07/2021	−2.4000
10009	149047	20合力01	99.00	01/13/2021	99.00	01/13/2021	96.00	07/28/2021	97.09	12/30/2021	−2.4221
10010	118969	17东财C1	105.13	01/18/2021	108.55	09/10/2021	102.20	10/27/2021	103.16	11/22/2021	−2.4353
10011	112802	18电科02	100.02	10/29/2021	100.02	10/29/2021	100.02	10/29/2021	100.02	10/29/2021	−2.4671
10012	127022	恒逸转债	129.01	01/04/2021	185.70	02/18/2021	117.39	05/24/2021	125.60	12/31/2021	−2.4844
10013	128028	赣锋转债	250.00	01/04/2021	359.00	01/25/2021	222.51	03/05/2021	235.98	03/05/2021	−2.4848
10014	111093	20珠华02	97.50	11/17/2021	97.50	11/17/2021	97.50	11/17/2021	97.50	11/17/2021	−2.5000
10015	114678	20川商02	100.20	03/23/2021	100.20	03/23/2021	100.20	03/23/2021	100.20	03/23/2021	−2.5073
10016	112654	18新泰01	96.00	01/13/2021	96.00	01/13/2021	96.00	01/13/2021	96.00	01/13/2021	−2.5381
10017	112680	18物美01	100.15	03/31/2021	100.15	03/31/2021	100.15	03/31/2021	100.15	03/31/2021	−2.5778
10018	149098	20蓝焰01	97.32	03/29/2021	97.32	03/29/2021	97.32	03/29/2021	97.32	03/29/2021	−2.6800
10019	149407	21碧地01	98.00	10/11/2021	98.00	10/11/2021	97.30	10/22/2021	97.30	10/25/2021	−2.7000
10020	114643	19泰城03	103.51	06/22/2021	105.61	12/06/2021	101.23	12/27/2021	101.25	12/29/2021	−2.7219
10021	112687	18青信Y1	100.00	02/01/2021	100.00	02/01/2021	100.00	02/01/2021	100.00	02/01/2021	−2.7427
10022	114711	20遵桥02	105.06	01/11/2021	106.67	03/03/2021	91.62	03/31/2021	99.78	12/29/2021	−2.8535
10023	117133	19海亮E1	100.00	04/08/2021	100.00	04/08/2021	100.00	04/08/2021	100.00	04/08/2021	−2.8551
10024	114531	19龙控02	105.15	01/28/2021	108.38	07/21/2021	101.61	09/27/2021	102.82	09/28/2021	−2.8726
10025	112715	18蛇口03	104.04	01/21/2021	104.48	08/10/2021	103.53	11/19/2021	103.53	11/19/2021	−2.8799
10026	108611	国开2009	99.52	02/22/2021	320.00	03/05/2021	97.00	11/25/2021	97.00	11/25/2021	−2.8961
10027	112511	17正通01	95.00	01/08/2021	102.00	01/28/2021	95.00	01/08/2021	97.08	05/13/2021	−2.9180
10028	102005	国债2005	97.80	01/15/2021	100.92	04/19/2021	95.02	03/26/2021	97.05	08/24/2021	−2.9500
10029	149255	20STO02	96.93	04/27/2021	96.93	04/27/2021	96.93	04/27/2021	96.93	04/27/2021	−3.0894
10030	114436	19广发01	104.01	01/04/2021	104.01	01/04/2021	100.30	02/02/2021	100.38	02/05/2021	−3.1268

续表

排名 Rank	代码 Code	债券名称 Bond	成交价格与成交日期(Trading Price and Date)								比2020年收市价升跌幅 Change% vs. 2020Close
			开市 Open	日期 Date	最高 High	日期 Date	最低 Low	日期 Date	年收市 Close	日期 Date	
10031	114844	20阳煤04	96.29	01/12/2021	105.98	09/14/2021	91.00	12/02/2021	95.50	12/03/2021	−3.1440
10032	114437	19广发02	104.10	01/06/2021	104.22	01/11/2021	100.55	03/02/2021	100.56	03/02/2021	−3.1570
10033	101607	国债1607	99.71	03/24/2021	103.00	03/25/2021	99.71	03/24/2021	103.00	03/25/2021	−3.2410
10034	114405	18阳光04	103.53	06/24/2021	103.55	06/24/2021	103.50	06/24/2021	103.53	06/25/2021	−3.2685
10035	149111	20海控03	100.00	02/09/2021	100.00	02/09/2021	99.60	12/17/2021	99.60	12/17/2021	−3.3010
10036	112850	19珠控01	100.29	01/05/2021	101.00	05/17/2021	100.29	01/05/2021	101.00	11/24/2021	−3.3493
10037	112599	17昆投02	101.00	01/20/2021	101.00	01/20/2021	96.30	11/17/2021	97.60	11/17/2021	−3.3663
10038	114391	18大庆03	97.39	11/10/2021	97.41	11/10/2021	97.36	11/10/2021	97.39	11/10/2021	−3.4376
10039	123061	航新转债	132.90	01/04/2021	150.00	01/18/2021	90.31	02/09/2021	126.66	12/31/2021	−3.4705
10040	114506	19中南02	104.32	01/13/2021	107.08	05/27/2021	100.00	11/29/2021	100.00	11/29/2021	−3.5122
10041	114663	20桂建02	98.04	04/12/2021	98.50	07/29/2021	97.18	09/09/2021	97.18	09/09/2021	−3.5691
10042	114483	19翔控06	103.98	01/05/2021	105.47	03/08/2021	95.78	05/25/2021	100.52	12/17/2021	−3.6371
10043	114176	17海动迁	102.86	03/18/2021	107.28	08/27/2021	101.48	10/20/2021	102.48	12/01/2021	−3.6381
10044	112830	18越租01	100.20	12/28/2021	100.20	12/28/2021	100.20	12/28/2021	100.20	12/28/2021	−3.6446
10045	128108	蓝帆转债	120.89	01/04/2021	159.00	01/26/2021	107.55	10/28/2021	116.26	12/31/2021	−3.6854
10046	112916	19潍投02	102.20	11/24/2021	102.20	11/24/2021	102.20	11/24/2021	102.20	11/24/2021	−3.7211
10047	114197	17蚌资01	105.27	04/07/2021	105.28	04/22/2021	101.67	09/02/2021	101.68	09/02/2021	−3.7433
10048	114541	19湘九华	97.94	08/26/2021	97.94	08/26/2021	97.94	08/26/2021	97.94	08/26/2021	−3.7453
10049	114657	20桂建01	98.52	07/28/2021	98.60	09/09/2021	98.52	07/28/2021	98.60	09/09/2021	−3.7760
10050	114669	20寿光G1	105.17	01/06/2021	105.17	01/06/2021	100.50	03/01/2021	101.74	06/17/2021	−3.7949
10051	112115	12冀东03	103.50	02/03/2021	103.50	02/03/2021	100.00	12/03/2021	100.00	12/03/2021	−3.8184
10052	114228	17远东六	102.11	05/18/2021	102.11	05/18/2021	100.51	11/18/2021	101.11	12/28/2021	−3.8274
10053	111086	19华发债	98.80	11/04/2021	100.00	12/31/2021	98.80	11/04/2021	100.00	12/31/2021	−4.0335
10054	112664	18合和01	102.64	12/01/2021	102.64	12/01/2021	102.64	12/01/2021	102.64	12/01/2021	−4.0748
10055	114542	19国资01	102.60	01/12/2021	105.47	07/28/2021	100.37	09/17/2021	101.63	12/28/2021	−4.1553
10056	123065	宝莱转债	121.50	01/04/2021	138.88	05/11/2021	88.61	01/27/2021	116.01	12/31/2021	−4.1745
10057	123068	弘信转债	108.62	01/04/2021	175.68	09/08/2021	92.11	02/08/2021	104.00	10/11/2021	−4.2798
10058	114611	19株纾02	104.30	01/19/2021	111.75	11/08/2021	104.29	01/19/2021	106.35	12/02/2021	−4.2926
10059	114207	17远东三	100.96	02/09/2021	100.97	02/09/2021	100.67	03/01/2021	100.79	03/01/2021	−4.2932
10060	112768	18新化03	100.00	03/26/2021	100.00	03/26/2021	96.00	04/08/2021	100.00	08/05/2021	−4.3062
10061	114409	18武政03	101.70	06/03/2021	103.13	10/26/2021	100.61	12/09/2021	100.61	12/09/2021	−4.4839
10062	112604	17美尚01	101.00	05/24/2021	101.10	06/18/2021	99.35	12/09/2021	99.35	12/09/2021	−4.4904
10063	114071	16兴宁01	103.74	05/13/2021	103.74	05/13/2021	103.73	05/13/2021	103.74	05/13/2021	−4.4956
10064	149509	21碧地02	95.50	11/26/2021	95.50	11/26/2021	95.50	11/26/2021	95.50	12/02/2021	−4.5000
10065	112757	18新化01	100.00	03/26/2021	100.00	03/26/2021	100.00	03/26/2021	100.00	03/26/2021	−4.7619
10066	149090	20七狼01	92.50	01/11/2021	92.50	01/11/2021	86.00	06/16/2021	90.00	06/24/2021	−4.7640
10067	102064	特国2004	90.00	01/19/2021	95.00	02/19/2021	90.00	01/19/2021	95.00	02/19/2021	−5.0000
10067	112801	18龙控05	100.86	01/13/2021	101.00	01/14/2021	94.00	12/07/2021	95.00	12/29/2021	−5.0000
10069	114564	19泰丰02	104.16	03/12/2021	104.41	03/23/2021	102.00	11/24/2021	102.28	12/09/2021	−5.0036
10070	118865	16临投05	98.93	01/06/2021	105.40	10/13/2021	93.72	11/16/2021	94.46	12/07/2021	−5.0254
10071	112785	18恒集02	99.30	02/25/2021	100.01	05/10/2021	99.29	03/04/2021	100.00	08/10/2021	−5.1233
10072	114532	19龙控03	103.67	01/05/2021	105.73	06/29/2021	98.08	12/28/2021	98.08	12/28/2021	−5.1716
10073	114469	19洪涛01	99.25	12/07/2021	99.25	12/07/2021	98.20	12/10/2021	98.30	12/10/2021	−5.2181
10074	149254	20兴城Y3	101.00	01/20/2021	102.28	06/15/2021	101.00	01/20/2021	102.28	06/15/2021	−5.2991
10075	114938	21安顺01	92.09	11/18/2021	96.26	11/25/2021	91.68	11/18/2021	94.66	12/16/2021	−5.3440
10076	117169	20烽火E1	115.10	01/13/2021	150.00	12/23/2021	99.00	07/20/2021	108.76	12/31/2021	−5.4261
10077	114598	19赣金02	100.95	01/06/2021	105.33	09/24/2021	100.24	12/22/2021	100.25	12/22/2021	−5.6010
10078	118854	16文旅02	101.30	03/16/2021	101.30	03/16/2021	101.30	03/16/2021	101.30	03/16/2021	−5.6058
10079	111070	17恒逸01	100.17	04/27/2021	103.20	04/30/2021	100.00	11/29/2021	100.00	11/30/2021	−5.6515
10080	123064	万孚转债	123.01	01/04/2021	138.20	02/10/2021	106.01	10/29/2021	115.70	12/31/2021	−5.6877
10081	112650	18金科01	101.40	01/21/2021	101.40	01/21/2021	74.00	12/15/2021	94.99	12/31/2021	−5.9505
10082	117168	20三花EB	100.45	01/04/2021	119.00	11/09/2021	99.35	05/17/2021	101.00	12/31/2021	−6.0317

续表

排名 Rank	代码 Code	债券名称 Bond	成交价格与成交日期(Trading Price and Date)								比2020年收市价升跌幅 Change% vs. 2020Close
			开市 Open	日期 Date	最高 High	日期 Date	最低 Low	日期 Date	年收市 Close	日期 Date	
10083	127004	模塑转债	196.79	01/04/2021	277.55	01/05/2021	149.80	10/18/2021	166.58	12/31/2021	−6.0807
10084	114616	19漳电02	107.10	11/26/2021	107.10	11/26/2021	100.06	11/29/2021	100.22	12/07/2021	−6.1419
10085	128029	太阳转债	175.01	01/04/2021	278.67	02/22/2021	150.40	10/29/2021	162.30	12/31/2021	−6.2892
10086	128114	正邦转债	118.90	01/04/2021	129.80	01/05/2021	100.05	06/22/2021	109.50	12/31/2021	−6.2923
10087	102002	国债2002	93.51	02/18/2021	93.51	02/18/2021	93.51	02/18/2021	93.51	02/18/2021	−6.4920
10088	149066	20宝龙02	99.95	01/25/2021	100.00	05/07/2021	78.00	11/30/2021	93.00	12/31/2021	−6.8136
10089	114349	18贵安债	91.25	10/25/2021	93.55	12/16/2021	91.25	10/25/2021	93.54	12/16/2021	−6.8335
10090	114373	H8泰禾02	99.42	02/03/2021	107.50	08/27/2021	97.71	02/18/2021	100.00	10/29/2021	−7.2958
10091	117158	20新鹭E1	110.32	01/04/2021	110.32	01/04/2021	93.83	05/31/2021	102.00	09/23/2021	−7.3443
10092	114597	19株循01	100.02	02/19/2021	104.72	11/11/2021	97.31	12/14/2021	98.37	12/30/2021	−7.5930
10093	149107	20STO01	98.03	04/13/2021	98.03	04/13/2021	90.00	11/29/2021	90.00	12/30/2021	−7.8813
10094	128036	金农转债	135.99	01/04/2021	192.85	01/05/2021	110.00	04/28/2021	123.46	12/31/2021	−7.8907
10095	118666	16万通02	107.85	01/13/2021	108.26	01/26/2021	98.51	12/03/2021	98.97	12/23/2021	−7.9526
10096	123056	雪榕转债	119.60	01/04/2021	125.60	01/06/2021	91.02	02/09/2021	109.28	12/31/2021	−8.2714
10097	123058	欣旺转债	156.00	01/04/2021	172.53	06/11/2021	116.28	03/16/2021	142.50	07/05/2021	−8.6538
10098	112406	16力合债	100.00	05/07/2021	100.00	05/07/2021	90.99	05/12/2021	90.99	05/12/2021	−8.6966
10099	123051	今天转债	116.00	01/04/2021	165.37	08/16/2021	98.01	02/05/2021	105.20	10/14/2021	−8.9081
10100	123062	三超转债	134.03	01/04/2021	146.90	01/12/2021	89.39	01/27/2021	121.47	12/31/2021	−8.9590
10101	149545	21阳城02	91.00	11/09/2021	91.00	11/09/2021	91.00	11/09/2021	91.00	11/09/2021	−9.0000
10102	112378	16盛润债	97.95	01/06/2021	100.00	01/13/2021	70.00	04/02/2021	89.00	04/06/2021	−9.1373
10103	118523	H6弘债01	95.00	11/02/2021	95.00	11/02/2021	95.00	11/02/2021	95.00	11/02/2021	−9.2940
10104	128112	歌尔转2	160.10	01/04/2021	190.80	01/13/2021	130.30	02/09/2021	144.99	03/02/2021	−9.3938
10105	128110	永兴转债	320.00	01/04/2021	409.33	01/25/2021	203.52	02/22/2021	280.50	02/22/2021	−10.6682
10106	118470	16融地01	106.29	01/04/2021	106.31	01/05/2021	85.94	12/06/2021	94.33	12/27/2021	−11.0753
10107	112924	19金科03	99.85	08/11/2021	99.85	08/11/2021	75.00	12/17/2021	88.00	12/31/2021	−12.2642
10108	117161	20新风EB	108.13	01/07/2021	133.00	01/27/2021	103.80	01/12/2021	114.40	07/28/2021	−12.2699
10109	149037	20金科01	100.30	01/06/2021	100.40	01/27/2021	59.81	11/08/2021	88.00	12/31/2021	−12.6117
10110	118485	16苏宁01	106.74	01/04/2021	107.00	01/21/2021	80.00	01/28/2021	80.00	01/29/2021	−12.7209
10111	114205	H7泰禾01	29.00	01/29/2021	29.00	01/29/2021	29.00	01/29/2021	29.00	02/01/2021	−13.4328
10112	117163	20招广EB	144.72	01/04/2021	220.01	02/18/2021	98.00	09/23/2021	125.01	12/30/2021	−13.6514
10113	112517	17西航01	79.61	01/27/2021	79.62	01/27/2021	79.60	01/27/2021	79.61	01/27/2021	−14.8556
10114	149139	20恒大03	70.00	12/17/2021	85.00	12/30/2021	70.00	12/17/2021	85.00	12/30/2021	−15.0000
10114	149247	20恒大04	100.00	09/22/2021	100.00	09/22/2021	70.00	12/17/2021	85.00	12/30/2021	−15.0000
10116	123044	红相转债	138.98	01/04/2021	152.71	01/05/2021	88.80	02/08/2021	116.91	12/31/2021	−15.4753
10117	123055	晨光转债	156.00	01/04/2021	161.57	01/05/2021	116.80	01/21/2021	128.80	02/24/2021	−17.3299
10118	123015	蓝盾转债	265.00	01/04/2021	378.90	07/13/2021	175.00	08/02/2021	218.75	12/31/2021	−19.3219
10119	149194	20宝龙04	99.97	08/04/2021	99.97	08/04/2021	79.00	12/29/2021	80.00	12/31/2021	−20.0010
10120	128010	蔚蓝转债	141.00	01/04/2021	148.89	01/27/2021	108.00	02/26/2021	108.79	02/26/2021	−20.7068
10121	149166	20中骏02	99.00	08/02/2021	99.00	08/02/2021	74.00	12/24/2021	77.90	12/31/2021	−22.0308
10122	128041	盛路转债	340.00	01/04/2021	425.30	07/15/2021	236.00	12/07/2021	264.46	12/31/2021	−22.2492
10123	149050	20中南01	99.00	03/26/2021	100.35	08/16/2021	77.50	12/31/2021	77.50	12/31/2021	−22.5000
10124	123072	乐歌转债	158.51	01/04/2021	183.00	01/06/2021	107.28	02/10/2021	122.70	12/31/2021	−22.5057
10125	149129	20金科03	97.45	07/12/2021	98.50	08/19/2021	55.03	11/09/2021	76.54	12/31/2021	−23.4600
10126	128065	雅化转债	300.52	01/04/2021	363.55	01/05/2021	190.00	02/26/2021	205.00	03/01/2021	−24.9634
10127	149267	20中骏03	99.30	08/16/2021	99.30	08/16/2021	71.00	12/24/2021	72.50	12/28/2021	−26.9889
10128	123018	溢利转债	257.11	01/04/2021	332.95	01/06/2021	172.00	02/05/2021	185.60	12/31/2021	−27.7859
10129	149258	20恒大05	70.00	12/17/2021	70.00	12/17/2021	70.00	12/17/2021	70.00	12/17/2021	−30.0000
10130	149104	20阳城02	90.00	09/22/2021	90.00	09/22/2021	53.00	10/18/2021	69.70	11/01/2021	−30.3000
10131	114821	20融创03	102.23	02/23/2021	104.06	08/24/2021	48.55	12/06/2021	69.96	12/13/2021	−31.3899
10132	118430	H5国广债	73.12	06/28/2021	73.12	06/28/2021	25.86	09/07/2021	70.00	11/26/2021	−32.9868
10133	149350	21融创01	99.93	01/26/2021	100.15	05/25/2021	50.23	12/03/2021	62.85	12/31/2021	−37.1500
10134	123029	英科转债	2200.00	01/04/2021	3618.19	01/25/2021		06/17/2021	1379.20	06/28/2021	−37.5537

续表

排名 Rank	代码 Code	债券名称 Bond	成交价格与成交日期(Trading Price and Date)								比2020年收市价升跌幅 Change% vs. 2020Close
			开市 Open	日期 Date	最高 High	日期 Date	最低 Low	日期 Date	年收市 Close	日期 Date	
10135	123013	横河转债	475.86	01/04/2021	598.00	01/07/2021	291.00	12/07/2021	296.00	12/31/2021	−37.5923
10136	112510	H7盛运01	6.25	01/13/2021	20.00	02/01/2021	6.25	01/13/2021	17.65	02/01/2021	−43.9778
10137	149436	21融创03	99.95	08/11/2021	99.95	08/11/2021	49.00	12/24/2021	54.88	12/31/2021	−45.1200
10138	127008	特发转债	246.00	01/04/2021	275.00	01/08/2021	131.41	02/05/2021	132.33	03/04/2021	−45.5450
10139	128052	凯龙转债	285.00	01/04/2021	375.50	01/08/2021	135.00	03/23/2021	148.30	03/23/2021	−48.9202
10140	114357	H8泰禾01	30.00	01/15/2021	113.52	06/29/2021	20.00	12/10/2021	20.00	12/31/2021	−50.0000
10141	118600	16苏宁02	104.10	01/11/2021	106.50	05/07/2021	50.00	08/31/2021	50.00	08/31/2021	−51.7002
10142	112505	H7金洲01	33.63	12/28/2021	33.63	12/28/2021	33.63	12/28/2021	33.63	12/28/2021	−51.9571
10143	114425	19苏电01	107.03	01/14/2021	107.04	01/14/2021	50.53	09/29/2021	50.53	09/29/2021	−52.2835
10144	114473	19苏电03	104.78	01/21/2021	104.78	01/21/2021	49.39	09/10/2021	49.39	09/10/2021	−52.9421
10145	112765	18渤金02	92.00	01/15/2021	92.00	01/15/2021	39.80	01/26/2021	46.00	01/27/2021	−54.0000
10146	149128	20恒大02	85.00	01/15/2021	96.00	05/18/2021	17.80	10/22/2021	40.00	12/29/2021	−55.5556
10147	112326	H6中弘01	2.00	11/15/2021	2.00	11/15/2021	2.00	11/15/2021	2.00	11/15/2021	−66.6667
10148	149256	20阳城04	94.00	07/26/2021	99.00	07/26/2021	20.50	11/01/2021	31.67	12/30/2021	−68.3330
10149	149208	20阳城03	95.40	08/04/2021	95.40	08/04/2021	19.20	11/03/2021	30.70	12/30/2021	−69.3918
10150	149103	20阳城01	99.00	04/22/2021	100.00	04/30/2021	20.00	11/04/2021	30.00	12/31/2021	−70.0000
10151	149363	21阳城01	90.10	10/22/2021	90.10	10/22/2021	20.50	11/09/2021	28.50	12/31/2021	−71.5000
10152	114219	H7泰禾02	106.81	01/22/2021	106.81	01/22/2021	29.60	08/24/2021	29.60	08/24/2021	−72.2872
10153	149467	21恒大01	70.00	09/22/2021	90.00	09/30/2021	27.68	12/24/2021	27.68	12/24/2021	−72.3200
10154	114509	19苏电05	103.82	01/04/2021	107.46	06/25/2021	26.00	08/27/2021	28.00	10/13/2021	−72.9678
10155	118531	H6天房01	27.73	08/26/2021	27.73	08/26/2021	21.49	12/15/2021	21.49	12/16/2021	−77.0880
10156	112782	H8东旭02	22.00	12/09/2021	22.00	12/09/2021	22.00	12/09/2021	22.00	12/22/2021	−78.0000
10157	118563	H6天房02	27.49	08/26/2021	27.49	08/26/2021	21.49	12/15/2021	21.49	12/16/2021	−79.7508
10158	112394	H6泰禾02	10.00	07/28/2021	10.00	07/28/2021	10.00	07/28/2021	10.00	07/28/2021	−89.8477
10159	149021	20恒大01	89.50	01/04/2021	98.70	05/10/2021	8.38	12/28/2021	8.38	12/28/2021	−90.4797
10160	114098	H6东集06	5.00	11/01/2021	5.00	11/01/2021	5.00	11/01/2021	5.00	11/01/2021	−94.5055
10161	114109	H7东集01	77.38	03/18/2021	77.38	03/18/2021	5.00	07/12/2021	5.00	08/17/2021	−94.7368

注: 本年除息债券升跌幅=收市价/（开市价×调整因子）×100%－100%，调整因子=除权参考价/股权登记日收市价。
Note: Ex-Right Bond's Price Change % = Close/(Open*AdjustingFactor)*100%-100%, AdjustingFactor=Ex-RightPrice/Reg.Date Close.

2. 债券现货成交统计
TRANSACTION OF BONDS

（1）债券分类成交金额（2021 年）
BOND TRADING VALUE BY SORTS, 2021

百万元人民币，RMB Mil.

		全年成交金额 Value Traded	占债券比重 % of Total
国债	Treasury Bonds	5 343.09	0.0453
地方政府债券	Local Government Bonds	1 851.41	0.0157
政策性金融债	Policy Bank Financial Bonds	37 965.80	0.3218
政府支持债券	Government-Backed Agency Bonds	897.66	0.0076
企业债券	Corporate Bonds	23 054.26	0.1954
公司债券	Company Bonds	1 069 916.64	9.0680
可交换公司债券	Exchangeable Bonds	11 830.94	0.1003
可转债	Convertible Bonds	10 107 172.42	85.6629
非公开发行公司债券	Private Placement Bonds	457 066.02	3.8738
非公开发行可交换公司债券	Private Placement Exchangeable Bonds	23 340.63	0.1978
创新创业可转换债券	Innovation & Entrepreneurship Convertible Bonds		
证券公司次级债券	Security Company Subordinated Bonds	58 944.41	0.4996
证券公司短期债券	Security Company Short-Term Bonds	1 392.12	0.0118
合计	Total	11 798 775.39	100.0000

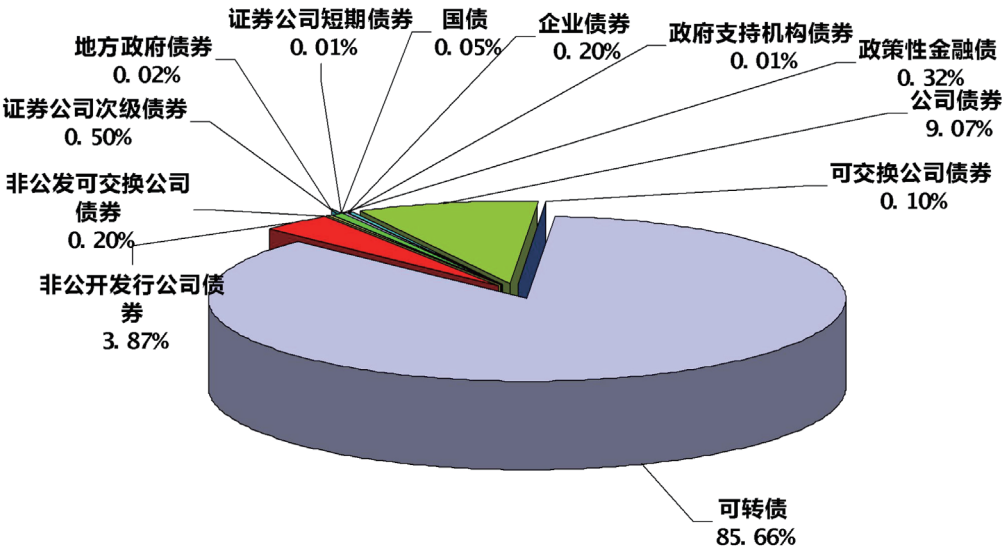

2021 年债券分类成交份额

（2）各债券成交面值、成交金额及占市场比例（2021年）

BOND TRADING PAR, VALUE & MARKET SHARE, 2021

百万元人民币，RMB Mil.

名次 Rank	代码 Code	债券名称 Bond	成交面值 Trading Par	占市场 %of Total	累计 %	代码 Code	债券名称 Bond	成交金额 Value	占市场 %of Tatal	累计 %
1	123042	银河转债	150 191.66	2.0254	2.0254	123042	银河转债	347 584.73	2.9459	2.9459
2	123054	思特转债	137 391.07	1.8528	3.8783	123047	久吾转债	314 525.88	2.6658	5.6117
3	123053	宝通转债	130 195.42	1.7558	5.6340	123028	清水转债	278 549.01	2.3608	7.9725
4	123047	久吾转债	126 540.26	1.7065	7.3405	128093	百川转债	259 773.27	2.2017	10.1742
5	123043	正元转债	124 409.92	1.6778	9.0183	123102	华自转债	228 882.61	1.9399	12.1141
6	123111	东财转3	115 622.59	1.5592	10.5775	123054	思特转债	221 521.42	1.8775	13.9916
7	123102	华自转债	110 679.41	1.4926	12.0701	123031	晶瑞转债	219 786.50	1.8628	15.8544
8	123028	清水转债	109 029.20	1.4703	13.5404	123027	蓝晓转债	211 024.83	1.7885	17.6429
9	123074	隆利转债	102 975.10	1.3887	14.9291	123015	蓝盾转债	208 393.53	1.7662	19.4091
10	128033	迪龙转债	101 592.33	1.3700	16.2992	123043	正元转债	205 431.43	1.7411	21.1503
11	123069	金诺转债	93 873.16	1.2659	17.5651	128111	中矿转债	193 778.38	1.6424	22.7926
12	128093	百川转债	93 745.09	1.2642	18.8293	123053	宝通转债	192 902.03	1.6349	24.4276
13	123086	海兰转债	84 034.90	1.1333	19.9626	123069	金诺转债	190 327.77	1.6131	26.0407
14	123015	蓝盾转债	79 941.10	1.0781	21.0407	123086	海兰转债	174 980.31	1.4830	27.5237
15	127029	中钢转债	79 077.58	1.0664	22.1071	123111	东财转3	172 663.06	1.4634	28.9871
16	123030	九洲转债	72 583.85	0.9788	23.0859	123074	隆利转债	165 006.27	1.3985	30.3856
17	123027	蓝晓转债	67 784.18	0.9141	24.0000	128033	迪龙转债	147 223.40	1.2478	31.6334
18	128085	鸿达转债	67 226.18	0.9066	24.9066	123030	九洲转债	144 808.07	1.2273	32.8607
19	123070	鹏辉转债	65 973.12	0.8897	25.7963	128041	盛路转债	142 867.42	1.2109	34.0716
20	128111	中矿转债	65 402.61	0.8820	26.6783	123070	鹏辉转债	138 147.33	1.1709	35.2424
21	123034	通光转债	59 984.43	0.8089	27.4872	123034	通光转债	134 170.40	1.1372	36.3796
22	128025	特一转债	58 639.02	0.7908	28.2780	128050	钧达转债	133 174.93	1.1287	37.5083
23	123031	晶瑞转债	58 250.61	0.7855	29.0636	127029	中钢转债	132 955.31	1.1269	38.6352
24	128053	尚荣转债	57 372.41	0.7737	29.8373	123029	英科转债	120 359.71	1.0201	39.6553
25	123089	九洲转2	57 149.18	0.7707	30.6080	123089	九洲转2	102 821.53	0.8715	40.5267
26	128050	钧达转债	56 427.69	0.7610	31.3689	123013	横河转债	97 194.35	0.8238	41.3505
27	123061	航新转债	54 475.64	0.7346	32.1036	123084	高澜转债	95 457.12	0.8090	42.1595
28	123071	天能转债	50 392.31	0.6796	32.7832	128095	恩捷转债	90 062.52	0.7633	42.9229
29	123033	金力转债	47 565.94	0.6415	33.4246	123071	天能转债	88 319.44	0.7485	43.6714
30	123084	高澜转债	47 173.91	0.6362	34.0608	123022	长信转债	88 027.02	0.7461	44.4175
31	128082	华锋转债	45 720.21	0.6166	34.6774	128053	尚荣转债	85 115.53	0.7214	45.1389
32	128026	众兴转债	45 672.81	0.6159	35.2933	127004	模塑转债	84 503.62	0.7162	45.8551
33	128126	赣锋转2	44 535.75	0.6006	35.8939	123092	天壕转债	84 131.51	0.7131	46.5681
34	128041	盛路转债	44 202.75	0.5961	36.4900	123046	天铁转债	81 230.20	0.6885	47.2566
35	127004	模塑转债	44 002.73	0.5934	37.0834	128126	赣锋转2	81 184.22	0.6881	47.9447
36	123092	天壕转债	42 968.93	0.5795	37.6629	128085	鸿达转债	80 125.22	0.6791	48.6238
37	127018	本钢转债	42 359.55	0.5712	38.2341	128025	特一转债	79 114.42	0.6705	49.2943
38	123050	聚飞转债	42 113.59	0.5679	38.8020	128103	同德转债	76 956.77	0.6522	49.9465
39	123022	长信转债	41 594.93	0.5609	39.3630	123033	金力转债	69 747.13	0.5911	50.5377
40	128103	同德转债	41 561.56	0.5605	39.9235	123067	斯莱转债	69 375.06	0.5880	51.1257
41	128091	新天转债	41 208.61	0.5557	40.4792	123061	航新转债	68 044.07	0.5767	51.7024
42	123048	应急转债	39 431.84	0.5318	41.0110	128082	华锋转债	67 844.56	0.5750	52.2774
43	123012	万顺转债	38 639.06	0.5211	41.5320	123103	震安转债	66 546.66	0.5640	52.8414
44	128079	英联转债	38 416.14	0.5181	42.0501	127030	盛虹转债	65 648.72	0.5564	53.3978
45	127023	华菱转2	38 167.07	0.5147	42.5648	123094	星源转2	62 458.14	0.5294	53.9272
46	128108	蓝帆转债	37 334.48	0.5035	43.0683	128028	赣锋转债	62 408.49	0.5289	54.4561
47	128101	联创转债	37 126.91	0.5007	43.5690	123050	聚飞转债	62 051.88	0.5259	54.9820
48	123072	乐歌转债	36 256.92	0.4889	44.0579	123012	万顺转债	60 745.19	0.5148	55.4969
49	123057	美联转债	35 957.50	0.4849	44.5428	128091	新天转债	60 609.32	0.5137	56.0106
50	123103	震安转债	35 950.15	0.4848	45.0276	128026	众兴转债	60 237.06	0.5105	56.5211
51	123087	明电转债	35 775.04	0.4825	45.5101	123018	溢利转债	57 478.86	0.4872	57.0083
52	127027	靖远转债	35 646.22	0.4807	45.9908	128101	联创转债	57 230.90	0.4851	57.4933
53	127030	盛虹转债	34 858.10	0.4701	46.4609	128079	英联转债	53 956.75	0.4573	57.9506
54	123046	天铁转债	34 680.93	0.4677	46.9286	123048	应急转债	53 447.64	0.4530	58.4036
55	128128	齐翔转2	34 352.06	0.4633	47.3919	127023	华菱转2	53 191.07	0.4508	58.8544

续表

名次 Rank	代码 Code	债券名称 Bond	成交面值 Trading Par	占市场 %of Total	累计 %	代码 Code	债券名称 Bond	成交金额 Value	占市场 %of Tatal	累计 %
56	123045	雷迪转债	33 268.85	0.4487	47.8405	123057	美联转债	51 233.18	0.4342	59.2887
57	123094	星源转2	30 802.79	0.4154	48.2559	128128	齐翔转2	51 095.95	0.4331	59.7217
58	123067	斯莱转债	30 251.50	0.4080	48.6639	123007	道氏转债	50 611.18	0.4290	60.1507
59	128074	游族转债	29 696.32	0.4005	49.0643	123072	乐歌转债	49 883.67	0.4228	60.5735
60	123038	联得转债	29 302.26	0.3952	49.4595	128108	蓝帆转债	48 956.08	0.4149	60.9884
61	123107	温氏转债	29 116.54	0.3927	49.8522	123087	明电转债	48 144.26	0.4080	61.3964
62	123007	道氏转债	28 799.49	0.3884	50.2405	123114	三角转债	47 310.95	0.4010	61.7974
63	128095	恩捷转债	28 666.72	0.3866	50.6271	127018	本钢转债	46 172.52	0.3913	62.1887
64	127007	湖广转债	28 197.01	0.3803	51.0074	123045	雷迪转债	43 995.43	0.3729	62.5616
65	128100	搜特转债	28 133.97	0.3794	51.3868	128065	雅化转债	41 431.66	0.3512	62.9128
66	123114	三角转债	26 893.14	0.3627	51.7495	123066	赛意转债	41 160.53	0.3489	63.2616
67	123093	金陵转债	26 629.11	0.3591	52.1086	123083	朗新转债	41 133.43	0.3486	63.6103
68	123110	九典转债	26 010.17	0.3508	52.4593	128017	金禾转债	40 291.16	0.3415	63.9517
69	128090	汽模转2	25 146.28	0.3391	52.7985	123038	联得转债	39 993.35	0.3390	64.2907
70	123018	溢利转债	25 049.64	0.3378	53.1363	127027	靖远转债	39 827.69	0.3376	64.6283
71	123014	凯发转债	24 613.79	0.3319	53.4682	128110	永兴转债	38 343.69	0.3250	64.9532
72	123066	赛意转债	24 401.72	0.3291	53.7973	127040	国泰转债	38 058.73	0.3226	65.2758
73	127040	国泰转债	24 326.00	0.3281	54.1253	123017	寒锐转债	37 253.72	0.3157	65.5916
74	123013	横河转债	23 518.71	0.3172	54.4425	128052	凯龙转债	36 357.74	0.3081	65.8997
75	123035	利德转债	22 937.81	0.3093	54.7518	123079	运达转债	35 950.22	0.3047	66.2044
76	128036	金农转债	22 028.51	0.2971	55.0489	123035	利德转债	35 790.05	0.3033	66.5077
77	128023	亚太转债	21 541.43	0.2905	55.3394	127007	湖广转债	34 464.10	0.2921	66.7998
78	123083	朗新转债	21 538.40	0.2905	55.6299	128029	太阳转债	34 396.48	0.2915	67.0914
79	128028	赣锋转债	20 775.57	0.2802	55.9100	123014	凯发转债	34 376.84	0.2914	67.3827
80	123017	寒锐转债	20 106.23	0.2711	56.1812	123093	金陵转债	34 109.15	0.2891	67.6718
81	128017	金禾转债	20 088.08	0.2709	56.4521	123110	九典转债	34 107.33	0.2891	67.9609
82	123065	宝莱转债	19 784.51	0.2668	56.7189	128074	游族转债	33 947.44	0.2877	68.2486
83	127014	北方转债	19 404.83	0.2617	56.9806	128090	汽模转2	32 872.44	0.2786	68.5272
84	123062	三超转债	19 094.08	0.2575	57.2381	123107	温氏转债	32 076.84	0.2719	68.7991
85	123052	飞鹿转债	19 024.72	0.2566	57.4946	128036	金农转债	31 669.07	0.2684	69.0675
86	123112	万讯转债	18 944.77	0.2555	57.7501	127038	国微转债	30 496.09	0.2585	69.3260
87	123025	精测转债	18 742.25	0.2528	58.0029	128094	星帅转债	30 096.22	0.2551	69.5810
88	128044	岭南转债	18 417.98	0.2484	58.2512	127043	川恒转债	29 328.06	0.2486	69.8296
89	127020	中金转债	17 981.08	0.2425	58.4937	128046	利尔转债	28 542.36	0.2419	70.0715
90	128094	星帅转债	17 804.97	0.2401	58.7338	123025	精测转债	27 958.03	0.2370	70.3085
91	127045	牧原转债	17 795.34	0.2400	58.9738	123120	隆华转债	27 747.17	0.2352	70.5436
92	128029	太阳转债	17 698.45	0.2387	59.2125	128112	歌尔转2	27 402.89	0.2323	70.7759
93	128062	亚药转债	17 547.19	0.2366	59.4491	123112	万讯转债	27 300.71	0.2314	71.0073
94	123079	运达转债	17 519.69	0.2363	59.6854	123052	飞鹿转债	27 166.24	0.2302	71.2375
95	128046	利尔转债	17 458.50	0.2354	59.9208	128100	搜特转债	26 737.65	0.2266	71.4641
96	127038	国微转债	17 197.50	0.2319	60.1528	128030	天康转债	25 087.42	0.2126	71.6768
97	128112	歌尔转2	17 113.99	0.2308	60.3836	128023	亚太转债	24 261.56	0.2056	71.8824
98	123081	精研转债	16 811.91	0.2267	60.6103	123081	精研转债	24 006.83	0.2035	72.0859
99	127043	川恒转债	16 671.01	0.2248	60.8351	127045	牧原转债	23 577.38	0.1998	72.2857
100	128070	智能转债	16 349.79	0.2205	61.0556	127014	北方转债	23 466.43	0.1989	72.4846
101	108604	国开1805	15 868.04	0.2140	61.2696	127011	中鼎转2	23 067.44	0.1955	72.6801
102	123068	弘信转债	15 855.85	0.2138	61.4834	123065	宝莱转债	22 951.03	0.1945	72.8746
103	123023	迪森转债	15 784.67	0.2129	61.6963	123062	三超转债	22 636.17	0.1919	73.0665
104	123120	隆华转债	15 528.15	0.2094	61.9057	127020	中金转债	22 360.20	0.1895	73.2560
105	127032	苏行转债	15 343.47	0.2069	62.1126	123058	欣旺转债	22 292.44	0.1889	73.4449
106	123116	万兴转债	15 251.23	0.2057	62.3183	123068	弘信转债	21 953.79	0.1861	73.6310
107	123058	欣旺转债	15 099.05	0.2036	62.5219	128097	奥佳转债	21 266.01	0.1802	73.8112
108	123088	威唐转债	15 035.65	0.2028	62.7247	123098	一品转债	20 823.30	0.1765	73.9877
109	127028	英特转债	14 959.78	0.2017	62.9264	123115	捷捷转债	20 614.21	0.1747	74.1624
110	123098	一品转债	14 792.95	0.1995	63.1259	123116	万兴转债	19 932.35	0.1689	74.3314
111	128010	蔚蓝转债	14 698.16	0.1982	63.3241	123073	同和转债	19 898.01	0.1686	74.5000
112	123085	万顺转2	14 599.13	0.1969	63.5210	128044	岭南转债	19 758.15	0.1675	74.6675
113	123073	同和转债	14 523.76	0.1959	63.7168	123085	万顺转2	19 557.15	0.1658	74.8332

续表

名次 Rank	代码 Code	债券名称 Bond	成交面值 Trading Par	占市场 %of Total	累计 %	代码 Code	债券名称 Bond	成交金额 Value	占市场 %of Tatal	累计 %
114	123011	德尔转债	14 486.88	0.1954	63.9122	128051	光华转债	19 339.50	0.1639	74.9971
115	128065	雅化转债	14 144.55	0.1907	64.1030	123088	威唐转债	19 117.00	0.1620	75.1591
116	123115	捷捷转债	14 086.26	0.1900	64.2929	128010	蔚蓝转债	19 012.83	0.1611	75.3203
117	128052	凯龙转债	14 047.30	0.1894	64.4824	123100	朗科转债	18 813.17	0.1595	75.4797
118	123100	朗科转债	13 990.45	0.1887	64.6710	123023	迪森转债	18 744.06	0.1589	75.6386
119	127011	中鼎转2	13 852.27	0.1868	64.8578	128145	日丰转债	18 445.89	0.1563	75.7949
120	123051	今天转债	13 561.60	0.1829	65.0407	128070	智能转债	18 289.34	0.1550	75.9500
121	128122	兴森转债	13 490.55	0.1819	65.2227	128096	奥瑞转债	18 054.10	0.1530	76.1030
122	128063	未来转债	13 111.87	0.1768	65.3995	128122	兴森转债	17 826.72	0.1511	76.2541
123	128145	日丰转债	13 101.67	0.1767	65.5762	123051	今天转债	17 531.12	0.1486	76.4026
124	128136	立讯转债	12 773.06	0.1723	65.7484	128106	华统转债	17 509.69	0.1484	76.5510
125	123078	飞凯转债	12 677.88	0.1710	65.9194	127028	英特转债	17 324.07	0.1468	76.6979
126	127015	希望转债	12 651.15	0.1706	66.0900	123078	飞凯转债	17 279.69	0.1465	76.8443
127	128096	奥瑞转债	12 474.20	0.1682	66.2582	128032	双环转债	17 187.17	0.1457	76.9900
128	128106	华统转债	12 459.90	0.1680	66.4263	128109	楚江转债	17 125.40	0.1451	77.1351
129	128097	奥佳转债	12 433.69	0.1677	66.5939	128064	司尔转债	17 081.68	0.1448	77.2799
130	127033	中装转2	12 355.44	0.1666	66.7605	128113	比音转债	16 963.26	0.1438	77.4237
131	127005	长证转债	12 253.28	0.1652	66.9258	123011	德尔转债	16 845.23	0.1428	77.5665
132	128081	海亮转债	12 241.19	0.1651	67.0909	127022	恒逸转债	16 720.00	0.1417	77.7082
133	123097	美力转债	12 162.11	0.1640	67.2549	127032	苏行转债	16 656.94	0.1412	77.8493
134	128051	光华转债	11 993.04	0.1617	67.4166	123121	帝尔转债	15 999.01	0.1356	77.9849
135	127022	恒逸转债	11 986.60	0.1616	67.5783	128134	鸿路转债	15 961.38	0.1353	78.1202
136	128109	楚江转债	11 978.13	0.1615	67.7398	108604	国开1805	15 935.49	0.1351	78.2553
137	128134	鸿路转债	11 937.79	0.1610	67.9008	123097	美力转债	15 876.90	0.1346	78.3899
138	128030	天康转债	11 918.77	0.1607	68.0615	123122	富瀚转债	15 687.94	0.1330	78.5228
139	128132	交建转债	11 856.12	0.1599	68.2214	128063	未来转债	15 514.25	0.1315	78.6543
140	128064	司尔转债	11 832.93	0.1596	68.3810	127015	希望转债	15 403.78	0.1306	78.7849
141	128114	正邦转债	11 703.20	0.1578	68.5388	128136	立讯转债	15 371.30	0.1303	78.9151
142	128032	双环转债	11 313.94	0.1526	68.6914	127005	长证转债	15 067.93	0.1277	79.0428
143	128073	哈尔转债	11 292.69	0.1523	68.8437	127033	中装转2	14 950.32	0.1267	79.1696
144	128110	永兴转债	11 280.07	0.1521	68.9958	128081	海亮转债	14 679.59	0.1244	79.2940
145	123105	拓尔转债	11 247.37	0.1517	69.1475	123075	贝斯转债	13 971.27	0.1184	79.4124
146	128141	旺能转债	10 957.59	0.1478	69.2952	128062	亚药转债	13 830.19	0.1172	79.5296
147	123121	帝尔转债	10 898.86	0.1470	69.4422	123105	拓尔转债	13 568.31	0.1150	79.6446
148	123122	富瀚转债	10 772.61	0.1453	69.5875	128141	旺能转债	13 119.00	0.1112	79.7558
149	128113	比音转债	10 458.14	0.1410	69.7285	128114	正邦转债	13 091.11	0.1110	79.8667
150	128013	洪涛转债	10 454.94	0.1410	69.8695	123109	昌红转债	12 654.01	0.1072	79.9740
151	123075	贝斯转债	10 242.84	0.1381	70.0077	128073	哈尔转债	12 636.55	0.1071	80.0811
152	128130	景兴转债	10 228.67	0.1379	70.1456	128130	景兴转债	12 472.63	0.1057	80.1868
153	128143	锋龙转债	10 199.57	0.1375	70.2832	127031	洋丰转债	12 115.07	0.1027	80.2895
154	112457	16魏桥05	9 758.87	0.1316	70.4148	128132	交建转债	12 022.36	0.1019	80.3914
155	117125	19招商EB	9 615.00	0.1297	70.5444	128013	洪涛转债	11 774.25	0.0998	80.4912
156	127031	洋丰转债	9 478.82	0.1278	70.6723	128143	锋龙转债	11 642.11	0.0987	80.5898
157	128069	华森转债	9 385.74	0.1266	70.7988	123060	苏试转债	11 424.95	0.0968	80.6867
158	123109	昌红转债	9 375.68	0.1264	70.9253	128057	博彦转债	11 354.75	0.0962	80.7829
159	123044	红相转债	8 946.48	0.1206	71.0459	128115	巨星转债	11 156.11	0.0946	80.8775
160	149575	21申证09	8 800.00	0.1187	71.1646	123091	长海转债	10 866.33	0.0921	80.9696
161	128105	长集转债	8 773.18	0.1183	71.2829	123119	康泰转2	10 593.64	0.0898	81.0593
162	128057	博彦转债	8 581.59	0.1157	71.3986	128069	华森转债	10 378.05	0.0880	81.1473
163	128056	今飞转债	8 334.49	0.1124	71.5110	123124	晶瑞转2	10 249.29	0.0869	81.2342
164	149155	20安纾01	8 323.49	0.1122	71.6233	123044	红相转债	10 241.68	0.0868	81.3210
165	123077	汉得转债	8 236.46	0.1111	71.7343	117125	19招商EB	9 976.26	0.0846	81.4055
166	128022	众信转债	8 091.96	0.1091	71.8435	127049	希望转2	9 680.92	0.0821	81.4876
167	149337	20科城Y1	8 090.00	0.1091	71.9526	128105	长集转债	9 642.76	0.0817	81.5693
168	123119	康泰转2	8 089.10	0.1091	72.0617	112457	16魏桥05	9 607.97	0.0814	81.6507
169	123091	长海转债	7 925.89	0.1069	72.1685	128056	今飞转债	9 392.82	0.0796	81.7303
170	128035	大族转债	7 829.81	0.1056	72.2741	128035	大族转债	9 352.12	0.0793	81.8096
171	127049	希望转2	7 711.79	0.1040	72.3781	123090	三诺转债	9 211.76	0.0781	81.8877

续表

名次 Rank	代码 Code	债券名称 Bond	成交面值 Trading Par	占市场 %of Total	累计 %	代码 Code	债券名称 Bond	成交金额 Value	占市场 %of Tatal	累计 %
172	128133	奇正转债	7 663.48	0.1033	72.4815	123077	汉得转债	9 206.28	0.0780	81.9657
173	123124	晶瑞转2	7 646.42	0.1031	72.5846	127036	三花转债	9 065.69	0.0768	82.0425
174	149274	20申证10	7 630.00	0.1029	72.6875	128133	奇正转债	8 850.65	0.0750	82.1176
175	112729	18申宏02	7 621.04	0.1028	72.7903	123127	耐普转债	8 839.84	0.0749	82.1925
176	127019	国城转债	7 563.58	0.1020	72.8923	149575	21申证09	8 795.10	0.0745	82.2670
177	128129	青农转债	7 331.22	0.0989	72.9911	128022	众信转债	8 786.95	0.0745	82.3415
178	123063	大禹转债	7 283.42	0.0982	73.0894	123063	大禹转债	8 695.51	0.0737	82.4152
179	128127	文科转债	7 277.99	0.0981	73.1875	127008	特发转债	8 398.49	0.0712	82.4864
180	123060	苏试转债	7 241.57	0.0977	73.2852	149155	20安纾01	8 337.06	0.0707	82.5570
181	123090	三诺转债	7 104.18	0.0958	73.3810	123101	拓斯转债	8 257.28	0.0700	82.6270
182	123101	拓斯转债	7 073.26	0.0954	73.4764	128119	龙大转债	8 134.53	0.0689	82.6960
183	149345	21长江01	7 056.60	0.0952	73.5715	149337	20科城Y1	8 116.01	0.0688	82.7648
184	149499	21广发03	6 980.00	0.0941	73.6656	123108	乐普转2	8 088.18	0.0686	82.8333
185	128117	道恩转债	6 857.34	0.0925	73.7581	128078	太极转债	8 086.09	0.0685	82.9018
186	123108	乐普转2	6 816.36	0.0919	73.8500	127037	银轮转债	8 062.90	0.0683	82.9702
187	118470	16融地01	6 736.94	0.0909	73.9409	112729	18申宏02	7 855.32	0.0666	83.0368
188	127036	三花转债	6 644.55	0.0896	74.0305	128129	青农转债	7 847.66	0.0665	83.1033
189	112857	19广发03	6 413.30	0.0865	74.1170	149274	20申证10	7 691.64	0.0652	83.1685
190	112864	19申证03	6 348.03	0.0856	74.2026	128127	文科转债	7 691.31	0.0652	83.2336
191	128119	龙大转债	6 245.77	0.0842	74.2868	128140	润建转债	7 559.27	0.0641	83.2977
192	127012	招路转债	6 155.68	0.0830	74.3698	127019	国城转债	7 382.02	0.0626	83.3603
193	128018	时达转债	6 102.06	0.0823	74.4521	128117	道恩转债	7 300.96	0.0619	83.4222
194	128039	三力转债	6 084.94	0.0821	74.5342	128039	三力转债	7 218.31	0.0612	83.4833
195	123024	岱勒转债	6 078.65	0.0820	74.6162	128018	时达转债	7 210.94	0.0611	83.5444
196	123106	正丹转债	6 034.39	0.0814	74.6975	149345	21长江01	7 083.99	0.0600	83.6045
197	128078	太极转债	5 980.60	0.0807	74.7782	149499	21广发03	7 017.38	0.0595	83.6640
198	128072	翔鹭转债	5 975.44	0.0806	74.8588	127017	万青转债	6 992.81	0.0593	83.7232
199	127039	北港转债	5 802.74	0.0783	74.9370	123106	正丹转债	6 910.28	0.0586	83.7818
200	128048	张行转债	5 799.64	0.0782	75.0152	123024	岱勒转债	6 894.71	0.0584	83.8402
201	123127	耐普转债	5 776.36	0.0779	75.0931	128144	利民转债	6 884.93	0.0584	83.8986
202	128144	利民转债	5 769.07	0.0778	75.1709	118470	16融地01	6 790.42	0.0576	83.9561
203	127037	银轮转债	5 682.74	0.0766	75.2476	128048	张行转债	6 771.74	0.0574	84.0135
204	128140	润建转债	5 680.16	0.0766	75.3242	120003	19华菱EB	6 745.01	0.0572	84.0707
205	127017	万青转债	5 601.51	0.0755	75.3997	127039	北港转债	6 714.24	0.0569	84.1276
206	128124	科华转债	5 592.63	0.0754	75.4751	127012	招路转债	6 694.43	0.0567	84.1843
207	112741	19BOEY1	5 542.01	0.0747	75.5499	128040	华通转债	6 569.40	0.0557	84.2400
208	149458	21深铁08	5 530.00	0.0746	75.6245	127044	蒙娜转债	6 508.70	0.0552	84.2952
209	118465	15泛海债	5 520.75	0.0745	75.6989	128072	翔鹭转债	6 467.15	0.0548	84.3500
210	128040	华通转债	5 497.95	0.0741	75.7730	112857	19广发03	6 441.75	0.0546	84.4046
211	118546	16临投01	5 435.00	0.0733	75.8463	112864	19申证03	6 378.27	0.0541	84.4587
212	108903	农发2101	5 433.86	0.0733	75.9196	128135	洽洽转债	6 303.39	0.0534	84.5121
213	123029	英科转债	5 386.69	0.0726	75.9923	127035	濮耐转债	6 289.55	0.0533	84.5654
214	149558	21国信06	5 290.00	0.0713	76.0636	123118	惠城转债	6 258.62	0.0530	84.6184
215	123080	海波转债	5 172.03	0.0697	76.1334	128076	金轮转债	6 250.79	0.0530	84.6714
216	127044	蒙娜转债	5 125.26	0.0691	76.2025	123080	海波转债	6 215.26	0.0527	84.7241
217	127035	濮耐转债	5 113.52	0.0690	76.2714	123113	仙乐转债	6 163.96	0.0522	84.7763
218	128135	洽洽转债	5 108.96	0.0689	76.3403	128124	科华转债	6 091.38	0.0516	84.8280
219	128076	金轮转债	5 103.13	0.0688	76.4091	128121	宏川转债	6 003.42	0.0509	84.8788
220	123113	仙乐转债	5 074.34	0.0684	76.4776	127024	盈峰转债	5 868.94	0.0497	84.9286
221	149563	21广发06	5 040.00	0.0680	76.5455	112741	19BOEY1	5 576.51	0.0473	84.9758
222	123118	惠城转债	5 034.59	0.0679	76.6134	118546	16临投01	5 563.67	0.0472	85.0230
223	123096	思创转债	5 018.25	0.0677	76.6811	149458	21深铁08	5 553.41	0.0471	85.0701
224	149687	21广发17	5 006.00	0.0675	76.7486	118465	15泛海债	5 520.25	0.0468	85.1169
225	128015	久其转债	4 988.39	0.0673	76.8159	108903	农发2101	5 428.15	0.0460	85.1629
226	149542	21光大Y4	4 961.45	0.0669	76.8828	128137	洁美转债	5 417.88	0.0459	85.2088
227	127024	盈峰转债	4 957.43	0.0669	76.9497	123096	思创转债	5 395.72	0.0457	85.2545
228	149479	21申证03	4 890.00	0.0659	77.0156	127003	海印转债	5 355.93	0.0454	85.2999
229	112901	19申证05	4 874.90	0.0657	77.0813	149558	21国信06	5 309.92	0.0450	85.3449

续表

名次 Rank	代码 Code	债券名称 Bond	成交面值 Trading Par	占市场 %of Total	累计 %	代码 Code	债券名称 Bond	成交金额 Value	占市场 %of Tatal	累计 %
230	128121	宏川转债	4 757.29	0.0642	77.1455	127042	嘉美转债	5 287.30	0.0448	85.3897
231	127008	特发转债	4 696.20	0.0633	77.2088	123128	首华转债	5 216.30	0.0442	85.4339
232	115114	20申证C3	4 687.30	0.0632	77.2720	123125	元力转债	5 216.07	0.0442	85.4781
233	123128	首华转债	4 683.06	0.0632	77.3352	127047	帝欧转债	5 101.95	0.0432	85.5214
234	120003	19华菱EB	4 678.69	0.0631	77.3983	128015	久其转债	5 075.17	0.0430	85.5644
235	127003	海印转债	4 674.24	0.0630	77.4613	128107	交科转债	5 056.69	0.0429	85.6073
236	127006	敖东转债	4 535.02	0.0612	77.5225	149563	21广发06	5 045.08	0.0428	85.6500
237	128107	交科转债	4 476.61	0.0604	77.5829	149687	21广发17	5 027.14	0.0426	85.6926
238	112446	16申宏03	4 476.09	0.0604	77.6432	123082	北陆转债	4 989.30	0.0423	85.7349
239	112672	18深建01	4 472.61	0.0603	77.7035	149542	21光大Y4	4 978.05	0.0422	85.7771
240	123125	元力转债	4 459.48	0.0601	77.7637	123099	普利转债	4 972.65	0.0421	85.8192
241	149467	21恒大01	4 442.50	0.0599	77.8236	123104	卫宁转债	4 933.82	0.0418	85.8611
242	128116	瑞达转债	4 435.33	0.0598	77.8834	127006	敖东转债	4 925.05	0.0417	85.9028
243	123082	北陆转债	4 400.88	0.0593	77.9427	127025	冀东转债	4 923.85	0.0417	85.9445
244	115119	20国信Y2	4 388.00	0.0592	78.0019	112901	19申证05	4 915.51	0.0417	85.9862
245	149489	21广铁03	4 320.00	0.0583	78.0602	149479	21申证03	4 908.64	0.0416	86.0278
246	114792	20吉控01	4 313.00	0.0582	78.1183	128116	瑞达转债	4 881.02	0.0414	86.0692
247	127042	嘉美转债	4 303.46	0.0580	78.1764	115114	20申证C3	4 751.15	0.0403	86.1094
248	149328	20安纾03	4 290.20	0.0579	78.2342	120004	20华菱EB	4 715.27	0.0400	86.1494
249	127025	冀东转债	4 289.57	0.0578	78.2921	128131	崇达转2	4 702.70	0.0399	86.1893
250	108904	农发2102	4 286.89	0.0578	78.3499	127026	超声转债	4 624.67	0.0392	86.2284
251	114360	18榕建02	4 279.00	0.0577	78.4076	115119	20国信Y2	4 622.03	0.0392	86.2676
252	114687	20广发02	4 275.00	0.0577	78.4653	112672	18深建01	4 509.57	0.0382	86.3058
253	115123	21国信Y1	4 260.00	0.0574	78.5227	114792	20吉控01	4 487.42	0.0380	86.3439
254	149234	20华润01	4 213.00	0.0568	78.5795	112446	16申宏03	4 480.20	0.0380	86.3818
255	127026	超声转债	4 167.41	0.0562	78.6357	128142	新乳转债	4 478.00	0.0380	86.4198
256	128131	崇达转2	4 121.09	0.0556	78.6913	123064	万孚转债	4 468.31	0.0379	86.4577
257	149512	21中海01	4 120.00	0.0556	78.7469	114360	18榕建02	4 418.07	0.0374	86.4951
258	149562	21广发05	4 080.00	0.0550	78.8019	115123	21国信Y1	4 399.23	0.0373	86.5324
259	123104	卫宁转债	4 063.36	0.0548	78.8567	149328	20安纾03	4 333.60	0.0367	86.5691
260	128115	巨星转债	4 059.13	0.0547	78.9114	149489	21广铁03	4 330.58	0.0367	86.6058
261	149283	20中海03	4 035.00	0.0544	78.9658	114687	20广发02	4 318.13	0.0366	86.6424
262	127047	帝欧转债	4 012.82	0.0541	79.0199	108904	农发2102	4 280.06	0.0363	86.6787
263	149472	21深投01	3 980.00	0.0537	79.0736	149467	21恒大01	4 226.23	0.0358	86.7145
264	123099	普利转债	3 957.76	0.0534	79.1270	149234	20华润01	4 211.22	0.0357	86.7502
265	127034	绿茵转债	3 953.09	0.0533	79.1803	127034	绿茵转债	4 178.60	0.0354	86.7856
266	128137	洁美转债	3 908.89	0.0527	79.2330	149512	21中海01	4 097.06	0.0347	86.8204
267	149485	21光大Y2	3 901.70	0.0526	79.2856	149562	21广发05	4 088.41	0.0347	86.8550
268	114819	20广发04	3 884.00	0.0524	79.3380	114819	20广发04	4 035.69	0.0342	86.8892
269	133066	21龙城01	3 780.00	0.0510	79.3890	149283	20中海03	4 032.46	0.0342	86.9234
270	149406	21盐港01	3 770.00	0.0508	79.4398	123055	晨光转债	4 008.40	0.0340	86.9574
271	128037	岩土转债	3 755.41	0.0506	79.4905	149472	21深投01	3 998.26	0.0339	86.9913
272	123064	万孚转债	3 746.66	0.0505	79.5410	123049	维尔转债	3 956.26	0.0335	87.0248
273	149579	21申宏06	3 720.00	0.0502	79.5912	149485	21光大Y2	3 935.39	0.0334	87.0581
274	149405	21申证C2	3 700.00	0.0499	79.6411	127013	创维转债	3 891.00	0.0330	87.0911
275	149657	21长江05	3 690.00	0.0498	79.6908	128139	祥鑫转债	3 889.63	0.0330	87.1241
276	114655	20广发01	3 660.00	0.0494	79.7402	128037	岩土转债	3 868.30	0.0328	87.1569
277	149040	20深铁01	3 640.01	0.0491	79.7893	133066	21龙城01	3 780.84	0.0320	87.1889
278	149197	20中海01	3 640.00	0.0491	79.8384	149406	21盐港01	3 769.83	0.0320	87.2209
279	128087	孚日转债	3 638.35	0.0491	79.8874	114655	20广发01	3 755.02	0.0318	87.2527
280	149639	21金街05	3 635.00	0.0490	79.9364	127046	百润转债	3 744.34	0.0317	87.2844
281	123076	强力转债	3 633.09	0.0490	79.9854	149405	21申证C2	3 736.49	0.0317	87.3161
282	149357	21万科01	3 630.00	0.0490	80.0344	149579	21申宏06	3 716.60	0.0315	87.3476
283	128142	新乳转债	3 614.28	0.0487	80.0831	149657	21长江05	3 696.69	0.0313	87.3789
284	120004	20华菱EB	3 610.59	0.0487	80.1318	128087	孚日转债	3 691.66	0.0313	87.4102
285	118563	H6天房02	3 600.00	0.0485	80.1804	123076	强力转债	3 661.54	0.0310	87.4412
286	128139	祥鑫转债	3 591.12	0.0484	80.2288	149357	21万科01	3 639.08	0.0308	87.4721
287	123049	维尔转债	3 574.97	0.0482	80.2770	149197	20中海01	3 638.43	0.0308	87.5029

续表

名次 Rank	代码 Code	债券名称 Bond	成交面值 Trading Par	占市场 %of Total	累计 %	代码 Code	债券名称 Bond	成交金额 Value	占市场 %of Tatal	累计 %
288	112801	18龙控05	3 566.71	0.0481	80.3251	149040	20深铁01	3 638.00	0.0308	87.5338
289	127013	创维转债	3 550.71	0.0479	80.3730	149639	21金街05	3 633.48	0.0308	87.5646
290	149567	21万科05	3 540.00	0.0477	80.4207	123056	雪榕转债	3 571.37	0.0303	87.5948
291	149173	20申证06	3 510.00	0.0473	80.4681	112801	18龙控05	3 567.38	0.0302	87.6251
292	149412	21广电01	3 440.00	0.0464	80.5145	123123	江丰转债	3 563.87	0.0302	87.6553
293	149650	21广发16	3 435.00	0.0463	80.5608	149567	21万科05	3 542.70	0.0300	87.6853
294	149279	20川能Y1	3 380.00	0.0456	80.6064	149173	20申证06	3 542.14	0.0300	87.7153
295	149703	21广发20	3 370.00	0.0454	80.6518	149412	21广电01	3 482.69	0.0295	87.7448
296	123056	雪榕转债	3 350.54	0.0452	80.6970	128014	永东转债	3 456.57	0.0293	87.7741
297	133149	21高控06	3 339.00	0.0450	80.7420	123117	健帆转债	3 449.80	0.0292	87.8034
298	112470	16江控01	3 327.49	0.0449	80.7869	149650	21广发16	3 442.41	0.0292	87.8325
299	108804	进出2104	3 300.00	0.0445	80.8314	128075	远东转债	3 432.41	0.0291	87.8616
300	149240	20长江05	3 292.10	0.0444	80.8758	149279	20川能Y1	3 395.34	0.0288	87.8904
301	149576	21深投03	3 240.00	0.0437	80.9195	149703	21广发20	3 382.36	0.0287	87.9191
302	133021	21杭高新	3 230.00	0.0436	80.9630	117163	20招广EB	3 365.61	0.0285	87.9476
303	149037	20金科01	3 207.18	0.0433	81.0063	133149	21高控06	3 341.58	0.0283	87.9759
304	123004	铁汉转债	3 185.67	0.0430	81.0493	112470	16江控01	3 334.32	0.0283	88.0042
305	149241	20深能Y1	3 180.00	0.0429	81.0921	149240	20长江05	3 333.25	0.0283	88.0324
306	118695	16临投02	3 142.40	0.0424	81.1345	108804	进出2104	3 296.80	0.0279	88.0604
307	149689	21国际P1	3 140.00	0.0423	81.1769	123004	铁汉转债	3 259.86	0.0276	88.0880
308	149433	21桂交01	3 100.00	0.0418	81.2187	127021	特发转2	3 255.91	0.0276	88.1156
309	149170	20招港01	3 090.00	0.0417	81.2603	133021	21杭高新	3 254.54	0.0276	88.1432
310	117168	20三花EB	3 082.00	0.0416	81.3019	149241	20深能Y1	3 246.60	0.0275	88.1707
311	149588	21中海06	3 080.00	0.0415	81.3434	149576	21深投03	3 233.14	0.0274	88.1981
312	149651	21粤海02	3 080.00	0.0415	81.3850	117168	20三花EB	3 228.22	0.0274	88.2255
313	112273	15金街01	3 072.19	0.0414	81.4264	118695	16临投02	3 176.88	0.0269	88.2524
314	112776	18中海01	3 066.96	0.0414	81.4678	149689	21国际P1	3 146.93	0.0267	88.2791
315	149574	21申证08	3 060.00	0.0413	81.5090	149433	21桂交01	3 131.11	0.0265	88.3056
316	149230	20申证08	3 046.01	0.0411	81.5501	149170	20招港01	3 103.43	0.0263	88.3319
317	149041	20长江01	3 030.00	0.0409	81.5910	123039	开润转债	3 092.74	0.0262	88.3581
318	123055	晨光转债	3 029.42	0.0409	81.6318	112273	15金街01	3 092.32	0.0262	88.3843
319	114897	21安信01	2 990.00	0.0403	81.6722	128034	江银转债	3 090.19	0.0262	88.4105
320	112878	19侨城01	2 985.00	0.0403	81.7124	149230	20申证08	3 083.39	0.0261	88.4366
321	133011	21河口01	2 976.80	0.0401	81.7525	112776	18中海01	3 081.74	0.0261	88.4628
322	149614	21申证10	2 970.01	0.0401	81.7926	114897	21安信01	3 069.04	0.0260	88.4888
323	149147	20不动02	2 970.00	0.0401	81.8327	149651	21粤海02	3 066.41	0.0260	88.5148
324	149286	20鄂交Y3	2 970.00	0.0401	81.8727	149574	21申证08	3 061.22	0.0259	88.5407
325	115113	20东北C1	2 967.00	0.0400	81.9127	149588	21中海06	3 051.92	0.0259	88.5666
326	149046	20BOEY1	2 964.00	0.0400	81.9527	149041	20长江01	3 034.38	0.0257	88.5923
327	128014	永东转债	2 962.52	0.0400	81.9926	115117	20国信Y1	3 027.63	0.0257	88.6180
328	149673	21国信10	2 960.00	0.0399	82.0326	127041	弘亚转债	3 025.36	0.0256	88.6436
329	115117	20国信Y1	2 930.20	0.0395	82.0721	133011	21河口01	3 024.25	0.0256	88.6692
330	149424	21广铁02	2 908.00	0.0392	82.1113	149286	20鄂交Y3	3 008.48	0.0255	88.6947
331	114881	20任城04	2 900.50	0.0391	82.1504	115113	20东北C1	3 006.71	0.0255	88.7202
332	127021	特发转2	2 898.32	0.0391	82.1895	112878	19侨城01	3 000.41	0.0254	88.7456
333	149606	21长江02	2 880.00	0.0388	82.2283	149673	21国信10	2 981.54	0.0253	88.7709
334	128034	江银转债	2 876.46	0.0388	82.2671	127050	麒麟转债	2 972.69	0.0252	88.7961
335	123117	健帆转债	2 875.85	0.0388	82.3059	149614	21申证10	2 970.72	0.0252	88.8213
336	149697	21穗交04	2 870.00	0.0387	82.3446	114881	20任城04	2 970.33	0.0252	88.8465
337	123123	江丰转债	2 857.64	0.0385	82.3831	149046	20BOEY1	2 963.19	0.0251	88.8716
338	114529	19泾河01	2 857.00	0.0385	82.4217	114529	19泾河01	2 949.99	0.0250	88.8966
339	149335	20国信06	2 855.50	0.0385	82.4602	149147	20不动02	2 949.98	0.0250	88.9216
340	114565	19湘高02	2 840.00	0.0383	82.4985	115124	21国信Y2	2 935.03	0.0249	88.9465
341	115124	21国信Y2	2 838.00	0.0383	82.5368	114565	19湘高02	2 931.40	0.0248	88.9713
342	149536	21国信04	2 820.00	0.0380	82.5748	149424	21广铁02	2 927.52	0.0248	88.9961
343	114957	21镇城D1	2 805.00	0.0378	82.6126	149606	21长江02	2 881.26	0.0244	89.0205
344	128075	远东转债	2 797.97	0.0377	82.6503	149335	20国信06	2 878.10	0.0244	89.0449
345	149185	20涪陵03	2 790.00	0.0376	82.6880	149697	21穗交04	2 872.23	0.0243	89.0693

续表

名次 Rank	代码 Code	债券名称 Bond	成交面值 Trading Par	占市场 %of Total	累计 %	代码 Code	债券名称 Bond	成交金额 Value	占市场 %of Tatal	累计 %
346	123039	开润转债	2 779.80	0.0375	82.7255	149037	20金科01	2 868.92	0.0243	89.0936
347	118987	18广发C1	2 769.00	0.0373	82.7628	149536	21国信04	2 850.09	0.0242	89.1177
348	149517	21广电02	2 734.00	0.0369	82.7997	114957	21镇城D1	2 847.00	0.0241	89.1419
349	112307	15投资01	2 732.33	0.0368	82.8365	118987	18广发C1	2 835.62	0.0240	89.1659
350	149088	20光大Y2	2 715.00	0.0366	82.8731	128021	兄弟转债	2 829.69	0.0240	89.1899
351	114805	20铁基02	2 710.00	0.0365	82.9097	149185	20涪陵03	2 822.26	0.0239	89.2138
352	149538	21招路02	2 690.00	0.0363	82.9460	127048	中大转债	2 784.44	0.0236	89.2374
353	149707	21深D13	2 690.00	0.0363	82.9822	114805	20铁基02	2 781.50	0.0236	89.2610
354	127046	百润转债	2 675.93	0.0361	83.0183	149517	21广电02	2 748.28	0.0233	89.2843
355	112611	17青信Y1	2 675.00	0.0361	83.0544	112611	17青信Y1	2 744.06	0.0233	89.3075
356	115106	20广发C2	2 670.00	0.0360	83.0904	112307	15投资01	2 743.26	0.0233	89.3308
357	149450	21广新01	2 656.00	0.0358	83.1262	115106	20广发C2	2 723.28	0.0231	89.3539
358	114671	20同煤02	2 654.60	0.0358	83.1620	149538	21招路02	2 707.69	0.0229	89.3768
359	112750	18深建02	2 650.00	0.0357	83.1978	114671	20同煤02	2 706.84	0.0229	89.3997
360	112493	16华能资	2 628.10	0.0354	83.2332	149088	20光大Y2	2 702.49	0.0229	89.4227
361	114936	21临投01	2 627.50	0.0354	83.2686	149707	21深D13	2 689.32	0.0228	89.4454
362	112960	19深能Y1	2 610.00	0.0352	83.3038	112750	18深建02	2 668.27	0.0226	89.4681
363	149065	20BOEY2	2 607.00	0.0352	83.3390	114416	18海伦02	2 665.61	0.0226	89.4907
364	149528	21招路01	2 590.00	0.0349	83.3739	149450	21广新01	2 656.16	0.0225	89.5132
365	149056	20万科01	2 580.00	0.0348	83.4087	114936	21临投01	2 651.61	0.0225	89.5356
366	112428	16桂资03	2 574.10	0.0347	83.4434	112493	16华能资	2 639.73	0.0224	89.5580
367	149459	21深铁09	2 569.00	0.0346	83.4781	112960	19深能Y1	2 630.49	0.0223	89.5803
368	149104	20阳城02	2 567.61	0.0346	83.5127	149528	21招路01	2 607.33	0.0221	89.6024
369	149193	20兴蓉01	2 567.00	0.0346	83.5473	149065	20BOEY2	2 606.81	0.0221	89.6245
370	149510	21深D10	2 554.70	0.0345	83.5818	149193	20兴蓉01	2 585.51	0.0219	89.6464
371	149336	20广开Y5	2 550.00	0.0344	83.6161	149459	21深铁09	2 578.79	0.0219	89.6683
372	149549	21中海04	2 550.00	0.0344	83.6505	149056	20万科01	2 574.26	0.0218	89.6901
373	149490	21申证04	2 543.00	0.0343	83.6848	112428	16桂资03	2 574.03	0.0218	89.7119
374	149179	20润置01	2 540.00	0.0343	83.7191	149336	20广开Y5	2 559.91	0.0217	89.7336
375	114416	18海伦02	2 536.18	0.0342	83.7533	149510	21深D10	2 555.75	0.0217	89.7553
376	112844	19万科01	2 513.00	0.0339	83.7872	149549	21中海04	2 554.77	0.0217	89.7769
377	112798	18国际P2	2 512.86	0.0339	83.8211	149490	21申证04	2 545.25	0.0216	89.7985
378	112976	19万科02	2 511.38	0.0339	83.8549	149179	20润置01	2 536.98	0.0215	89.8200
379	149127	20招路Y1	2 510.00	0.0338	83.8888	149127	20招路Y1	2 531.80	0.0215	89.8414
380	112882	19魏桥01	2 491.66	0.0336	83.9224	112798	18国际P2	2 528.64	0.0214	89.8629
381	149691	21粤海03	2 480.00	0.0334	83.9558	112976	19万科02	2 526.39	0.0214	89.8843
382	112890	19涪陵Y1	2 471.10	0.0333	83.9891	112844	19万科01	2 524.23	0.0214	89.9057
383	128021	兄弟转债	2 460.83	0.0332	84.0223	114356	18榕建01	2 503.13	0.0212	89.9269
384	149128	20恒大02	2 451.59	0.0331	84.0554	112890	19涪陵Y1	2 493.15	0.0211	89.9480
385	149403	21深铁02	2 450.00	0.0330	84.0884	128042	凯中转债	2 487.49	0.0211	89.9691
386	114356	18榕建01	2 447.00	0.0330	84.1214	115121	20东北C2	2 486.09	0.0211	89.9902
387	112786	18涪陵01	2 443.00	0.0329	84.1544	149691	21粤海03	2 481.92	0.0210	90.0112
388	149502	21长江C1	2 440.00	0.0329	84.1873	114463	19漳龙02	2 479.94	0.0210	90.0322
389	127041	弘亚转债	2 437.56	0.0329	84.2202	149403	21深铁02	2 472.69	0.0210	90.0532
390	115121	20东北C2	2 416.00	0.0326	84.2527	114741	20济宁01	2 463.89	0.0209	90.0741
391	149455	21广铁01	2 415.00	0.0326	84.2853	112786	18涪陵01	2 461.70	0.0209	90.0949
392	133068	21九江01	2 410.00	0.0325	84.3178	149502	21长江C1	2 459.55	0.0208	90.1158
393	149647	21青城09	2 410.00	0.0325	84.3503	114575	19饶投01	2 448.12	0.0207	90.1365
394	114463	19漳龙02	2 407.00	0.0325	84.3828	112882	19魏桥01	2 431.70	0.0206	90.1571
395	149350	21融创01	2 401.67	0.0324	84.4152	149455	21广铁01	2 427.02	0.0206	90.1777
396	149373	21安居01	2 395.10	0.0323	84.4475	133068	21九江01	2 425.14	0.0206	90.1983
397	114741	20济宁01	2 394.00	0.0323	84.4797	123059	银信转债	2 419.21	0.0205	90.2188
398	149658	21广发13	2 390.00	0.0322	84.5120	114238	17渝物01	2 419.13	0.0205	90.2393
399	112962	19深建01	2 389.90	0.0322	84.5442	149373	21安居01	2 411.24	0.0204	90.2597
400	108615	国开2105	2 377.92	0.0321	84.5763	149647	21青城09	2 410.13	0.0204	90.2801
401	115112	20申证C2	2 372.00	0.0320	84.6083	149104	20阳城02	2 405.62	0.0204	90.3005
402	149364	21厦贸01	2 370.03	0.0320	84.6402	114199	17长证02	2 404.04	0.0204	90.3209
403	149070	20长江03	2 370.00	0.0320	84.6722	112962	19深建01	2 403.63	0.0204	90.3413

续表

名次 Rank	代码 Code	债券名称 Bond	成交面值 Trading Par	占市场 %of Total	累计 %	代码 Code	债券名称 Bond	成交金额 Value	占市场 %of Tatal	累计 %
404	149288	20长江06	2 365.00	0.0319	84.7041	114514	19湘高G2	2 398.69	0.0203	90.3616
405	149363	21阳城01	2 353.67	0.0317	84.7358	149658	21广发13	2 396.60	0.0203	90.3819
406	114514	19湘高G2	2 348.00	0.0317	84.7675	115112	20申证C2	2 393.71	0.0203	90.4022
407	114575	19饶投01	2 347.00	0.0317	84.7991	108615	国开2105	2 375.29	0.0201	90.4223
408	114199	17长证02	2 330.00	0.0314	84.8306	149364	21厦贸01	2 374.32	0.0201	90.4425
409	118993	19广发C1	2 323.80	0.0313	84.8619	118993	19广发C1	2 371.25	0.0201	90.4626
410	112734	18招路01	2 302.14	0.0310	84.8929	149070	20长江03	2 369.69	0.0201	90.4826
411	149422	21国元01	2 290.20	0.0309	84.9238	149288	20长江06	2 369.27	0.0201	90.5027
412	114238	17渝物01	2 283.00	0.0308	84.9546	149422	21国元01	2 308.47	0.0196	90.5223
413	111092	20SZMC03	2 270.00	0.0306	84.9852	128066	亚泰转债	2 307.72	0.0196	90.5418
414	149352	21越控01	2 253.00	0.0304	85.0156	112734	18招路01	2 302.47	0.0195	90.5614
415	112980	19燃投01	2 252.00	0.0304	85.0460	114180	17济高债	2 290.61	0.0194	90.5808
416	149360	21申证C1	2 250.00	0.0303	85.0763	111092	20SZMC03	2 272.10	0.0193	90.6000
417	149341	21福投01	2 240.00	0.0302	85.1065	112980	19燃投01	2 266.39	0.0192	90.6192
418	128066	亚泰转债	2 236.07	0.0302	85.1367	149360	21申证C1	2 262.83	0.0192	90.6384
419	114180	17济高债	2 232.10	0.0301	85.1668	149352	21越控01	2 253.49	0.0191	90.6575
420	114470	19道桥01	2 229.20	0.0301	85.1968	123129	锦鸡转债	2 249.29	0.0191	90.6766
421	117163	20招广EB	2 222.46	0.0300	85.2268	115105	20广发C1	2 248.83	0.0191	90.6956
422	115105	20广发C1	2 215.00	0.0299	85.2567	149341	21福投01	2 238.26	0.0190	90.7146
423	123059	银信转债	2 191.78	0.0296	85.2862	114470	19道桥01	2 229.28	0.0189	90.7335
424	115109	20国海C1	2 182.31	0.0294	85.3157	115109	20国海C1	2 214.60	0.0188	90.7523
425	149370	21润置01	2 180.00	0.0294	85.3451	123010	博世转债	2 202.15	0.0187	90.7709
426	149463	21深资01	2 170.20	0.0293	85.3743	114660	20柳扶01	2 199.29	0.0186	90.7896
427	149367	21不动01	2 170.00	0.0293	85.4036	149363	21阳城01	2 175.08	0.0184	90.8080
428	149374	21国信01	2 170.00	0.0293	85.4329	149374	21国信01	2 174.22	0.0184	90.8264
429	149391	21中南01	2 165.64	0.0292	85.4621	149463	21深资01	2 172.54	0.0184	90.8449
430	128042	凯中转债	2 164.15	0.0292	85.4913	149370	21润置01	2 168.11	0.0184	90.8632
431	127050	麒麟转债	2 150.08	0.0290	85.5203	149367	21不动01	2 165.85	0.0184	90.8816
432	149547	21金街03	2 150.00	0.0290	85.5492	114953	21吉控03	2 164.74	0.0183	90.8999
433	149553	21申宏04	2 150.00	0.0290	85.5782	149391	21中南01	2 161.00	0.0183	90.9183
434	114953	21吉控03	2 104.00	0.0284	85.6066	149547	21金街03	2 153.32	0.0183	90.9365
435	114660	20柳扶01	2 103.76	0.0284	85.6350	114781	20武矿债	2 149.88	0.0182	90.9547
436	149021	20恒大01	2 102.71	0.0284	85.6633	149553	21申宏04	2 149.32	0.0182	90.9729
437	123010	博世转债	2 101.67	0.0283	85.6917	149350	21融创01	2 144.67	0.0182	90.9911
438	149457	21粤桥01	2 090.10	0.0282	85.7199	114800	20文蓝02	2 133.56	0.0181	91.0092
439	112827	18卓越06	2 089.74	0.0282	85.7481	149457	21粤桥01	2 106.69	0.0179	91.0271
440	114974	21海仰01	2 069.00	0.0279	85.7760	114974	21海仰01	2 088.92	0.0177	91.0448
441	114781	20武矿债	2 067.00	0.0279	85.8038	112827	18卓越06	2 077.36	0.0176	91.0624
442	112747	18TCL02	2 063.43	0.0278	85.8317	114744	20长新01	2 075.72	0.0176	91.0800
443	114800	20文蓝02	2 061.00	0.0278	85.8594	112747	18TCL02	2 070.72	0.0176	91.0975
444	149361	21申证D1	2 050.00	0.0276	85.8871	149326	20国信04	2 053.60	0.0174	91.1149
445	149326	20国信04	2 040.00	0.0275	85.9146	149361	21申证D1	2 051.60	0.0174	91.1323
446	149409	21深铁D3	2 040.00	0.0275	85.9421	128125	华阳转债	2 051.53	0.0174	91.1497
447	149342	21侨城01	2 036.00	0.0275	85.9696	112831	18天健Y1	2 049.33	0.0174	91.1671
448	112831	18天健Y1	2 034.00	0.0274	85.9970	149221	20山证01	2 046.16	0.0173	91.1844
449	114744	20长新01	2 031.00	0.0274	86.0244	114797	20潍坊03	2 045.10	0.0173	91.2017
450	149221	20山证01	2 030.00	0.0274	86.0518	114121	17邦资01	2 042.71	0.0173	91.2190
451	149634	21广发11	2 030.00	0.0274	86.0791	149409	21深铁D3	2 040.74	0.0173	91.2363
452	112566	17涪陵01	2 028.66	0.0274	86.1065	149249	20深铁G4	2 039.95	0.0173	91.2536
453	112808	18海集Y1	2 020.00	0.0272	86.1337	112566	17涪陵01	2 039.51	0.0173	91.2709
454	149174	20金街01	2 020.00	0.0272	86.1610	149342	21侨城01	2 035.46	0.0173	91.2882
455	149100	20国元01	2 016.00	0.0272	86.1882	112808	18海集Y1	2 033.41	0.0172	91.3054
456	149513	21中海02	2 010.00	0.0271	86.2153	149174	20金街01	2 027.24	0.0172	91.3226
457	149586	21金街04	2 010.00	0.0271	86.2424	114656	20同煤01	2 025.12	0.0172	91.3397
458	149247	20恒大04	2 000.50	0.0270	86.2694	149634	21广发11	2 024.75	0.0172	91.3569
459	149180	20长江04	2 000.00	0.0270	86.2963	114609	19鲁纾01	2 022.68	0.0171	91.3741
460	149249	20深铁G4	2 000.00	0.0270	86.3233	114236	17文蓝01	2 018.24	0.0171	91.3912
461	112815	18穗控Y2	1 999.59	0.0270	86.3503	112815	18穗控Y2	2 014.67	0.0171	91.4082

续表

名次 Rank	代码 Code	债券名称 Bond	成交面值 Trading Par	占市场 %of Total	累计 %	代码 Code	债券名称 Bond	成交金额 Value	占市场 %of Tatal	累计 %
462	149129	20金科03	1 993.16	0.0269	86.3771	149180	20长江04	2 009.83	0.0170	91.4253
463	114797	20潍坊03	1 993.00	0.0269	86.4040	149586	21金街04	2 007.42	0.0170	91.4423
464	112735	18河钢Y2	1 992.93	0.0269	86.4309	149513	21中海02	2 005.68	0.0170	91.4593
465	149196	20金街02	1 992.00	0.0269	86.4578	149196	20金街02	2 002.42	0.0170	91.4763
466	114121	17邦资01	1 991.60	0.0269	86.4846	112983	19TCL03	1 999.09	0.0169	91.4932
467	108905	农发2103	1 990.00	0.0268	86.5115	149100	20国元01	1 997.70	0.0169	91.5101
468	112983	19TCL03	1 990.00	0.0268	86.5383	114804	20铁纾01	1 994.72	0.0169	91.5270
469	112740	18国信03	1 980.50	0.0267	86.5650	112735	18河钢Y2	1 987.88	0.0168	91.5439
470	149591	21广开01	1 980.00	0.0267	86.5917	108905	农发2103	1 985.68	0.0168	91.5607
471	112840	19申证01	1 976.70	0.0267	86.6184	112740	18国信03	1 985.43	0.0168	91.5775
472	114236	17文蓝01	1 975.00	0.0266	86.6450	112840	19申证01	1 982.08	0.0168	91.5943
473	114804	20铁纾01	1 970.00	0.0266	86.6716	149591	21广开01	1 979.96	0.0168	91.6111
474	114609	19鲁纾01	1 968.00	0.0265	86.6981	114050	16邦资01	1 976.88	0.0168	91.6279
475	127048	中大转债	1 962.66	0.0265	86.7246	149535	21国信03	1 972.86	0.0167	91.6446
476	114656	20同煤01	1 960.00	0.0264	86.7510	128118	瀛通转债	1 968.47	0.0167	91.6613
477	149535	21国信03	1 960.00	0.0264	86.7774	112562	17招路01	1 965.45	0.0167	91.6779
478	149054	20中联01	1 950.00	0.0263	86.8037	112959	19老窖01	1 959.29	0.0166	91.6945
479	112959	19老窖01	1 950.00	0.0263	86.8300	149189	20大悦01	1 952.79	0.0166	91.7111
480	149189	20大悦01	1 940.00	0.0262	86.8562	149482	21长城02	1 947.62	0.0165	91.7276
481	149482	21长城02	1 940.00	0.0262	86.8824	149028	20CATL01	1 944.50	0.0165	91.7441
482	112456	16金街02	1 939.70	0.0262	86.9085	112456	16金街02	1 940.20	0.0164	91.7605
483	149028	20CATL01	1 932.60	0.0261	86.9346	149054	20中联01	1 938.72	0.0164	91.7770
484	112562	17招路01	1 930.40	0.0260	86.9606	149269	20长城07	1 938.71	0.0164	91.7934
485	149269	20长城07	1 930.00	0.0260	86.9866	149425	21申证01	1 937.96	0.0164	91.8098
486	149425	21申证01	1 930.00	0.0260	87.0127	149426	21南网02	1 934.75	0.0164	91.8262
487	149440	21深铁05	1 920.00	0.0259	87.0386	149440	21深铁05	1 926.52	0.0163	91.8425
488	114923	21苏电01	1 919.96	0.0259	87.0644	112854	19亚迪01	1 916.72	0.0162	91.8588
489	149426	21南网02	1 916.00	0.0258	87.0903	114673	20国信02	1 916.33	0.0162	91.8750
490	114050	16邦资01	1 915.00	0.0258	87.1161	149560	21申证07	1 914.78	0.0162	91.8913
491	114985	21绵科03	1 910.00	0.0258	87.1419	114875	20广发12	1 913.00	0.0162	91.9075
492	149560	21申证07	1 910.00	0.0258	87.1676	112872	19GLPR1	1 909.01	0.0162	91.9236
493	149699	21广金03	1 905.00	0.0257	87.1933	149699	21广金03	1 904.09	0.0161	91.9398
494	128125	华阳转债	1 904.23	0.0257	87.2190	149353	21侨城03	1 885.67	0.0160	91.9558
495	112854	19亚迪01	1 903.00	0.0257	87.2447	149408	21深能Y1	1 883.86	0.0160	91.9717
496	112872	19GLPR1	1 898.00	0.0256	87.2703	149477	21万科03	1 883.45	0.0160	91.9877
497	128118	瀛通转债	1 890.35	0.0255	87.2957	114985	21绵科03	1 879.43	0.0159	92.0036
498	114673	20国信02	1 890.00	0.0255	87.3212	149223	20湘路04	1 873.04	0.0159	92.0195
499	112950	19石榴04	1 886.00	0.0254	87.3467	114323	18津金02	1 872.32	0.0159	92.0354
500	149353	21侨城03	1 883.00	0.0254	87.3721	114590	19申宏04	1 871.95	0.0159	92.0512
501	149477	21万科03	1 880.00	0.0254	87.3974	149421	21粤海01	1 870.35	0.0159	92.0671
502	114875	20广发12	1 870.00	0.0252	87.4226	114454	19甘公Y1	1 869.41	0.0158	92.0829
503	149408	21深能Y1	1 870.00	0.0252	87.4479	112950	19石榴04	1 866.76	0.0158	92.0988
504	149421	21粤海01	1 870.00	0.0252	87.4731	114915	21吉控01	1 854.81	0.0157	92.1145
505	112515	17昆投01	1 867.36	0.0252	87.4983	112773	18东北债	1 850.13	0.0157	92.1302
506	149223	20湘路04	1 858.00	0.0251	87.5233	112763	18青信Y2	1 841.85	0.0156	92.1458
507	114323	18津金02	1 845.00	0.0249	87.5482	112823	19深投02	1 827.50	0.0155	92.1613
508	112773	18东北债	1 841.00	0.0248	87.5730	112515	17昆投01	1 827.04	0.0155	92.1767
509	123129	锦鸡转债	1 831.03	0.0247	87.5977	149339	20兴城Y5	1 826.90	0.0155	92.1922
510	112763	18青信Y2	1 828.00	0.0247	87.6224	114919	21创投D1	1 824.25	0.0155	92.2077
511	149602	21重发02	1 821.50	0.0246	87.6469	149397	21涪陵01	1 822.96	0.0155	92.2231
512	114454	19甘公Y1	1 820.00	0.0245	87.6715	112988	19CATL01	1 822.45	0.0154	92.2386
513	114915	21吉控01	1 819.50	0.0245	87.6960	149602	21重发02	1 816.15	0.0154	92.2540
514	112823	19深投02	1 818.00	0.0245	87.7205	118666	16万通02	1 809.77	0.0153	92.2693
515	112988	19CATL01	1 810.70	0.0244	87.7449	149143	20中证Y1	1 805.57	0.0153	92.2846
516	149339	20兴城Y5	1 810.10	0.0244	87.7694	114923	21苏电01	1 802.82	0.0153	92.2999
517	149143	20中证Y1	1 810.00	0.0244	87.7938	149465	21粤路01	1 801.60	0.0153	92.3152
518	114919	21创投D1	1 800.60	0.0243	87.8180	112868	19穗控Y1	1 800.10	0.0153	92.3304
519	112432	16冀中02	1 800.16	0.0243	87.8423	118787	16上投债	1 785.48	0.0151	92.3456

续表

名次 Rank	代码 Code	债券名称 Bond	成交面值 Trading Par	占市场 %of Total	累计 %	代码 Code	债券名称 Bond	成交金额 Value	占市场 %of Tatal	累计 %
520	114590	19申宏04	1 800.00	0.0243	87.8666	114127	17长交01	1 777.36	0.0151	92.3606
521	149397	21涪陵01	1 798.00	0.0242	87.8908	114652	20申证01	1 768.75	0.0150	92.3756
522	149545	21阳城02	1 796.25	0.0242	87.9151	114729	20国海01	1 767.34	0.0150	92.3906
523	149465	21粤路01	1 790.00	0.0241	87.9392	149021	20恒大01	1 765.59	0.0150	92.4056
524	149267	20中骏03	1 786.47	0.0241	87.9633	149545	21阳城02	1 763.07	0.0149	92.4205
525	112868	19穗控Y1	1 780.00	0.0240	87.9873	149129	20金科03	1 762.22	0.0149	92.4354
526	149594	21广发09	1 760.00	0.0237	88.0110	149594	21广发09	1 759.17	0.0149	92.4503
527	118666	16万通02	1 758.00	0.0237	88.0347	149393	21申宏01	1 754.02	0.0149	92.4652
528	149256	20阳城04	1 753.39	0.0236	88.0584	149439	21侨城06	1 748.33	0.0148	92.4800
529	149393	21申宏01	1 750.00	0.0236	88.0820	128083	新北转债	1 745.60	0.0148	92.4948
530	114127	17长交01	1 745.00	0.0235	88.1055	149589	21深担01	1 737.64	0.0147	92.5095
531	114652	20申证01	1 740.00	0.0235	88.1290	112886	19侨集01	1 722.99	0.0146	92.5241
532	149439	21侨城06	1 740.00	0.0235	88.1525	114595	19甘公02	1 719.43	0.0146	92.5387
533	149589	21深担01	1 740.00	0.0235	88.1759	149167	20温氏01	1 713.11	0.0145	92.5532
534	114729	20国海01	1 739.00	0.0235	88.1994	112432	16冀中02	1 711.11	0.0145	92.5677
535	149167	20温氏01	1 732.00	0.0234	88.2227	149410	21深铁04	1 705.19	0.0145	92.5822
536	102004	国债2004	1 725.13	0.0233	88.2460	149108	20BOEY3	1 704.70	0.0144	92.5966
537	118787	16上投债	1 715.00	0.0231	88.2691	108802	进出1902	1 698.51	0.0144	92.6110
538	112886	19侨集01	1 710.01	0.0231	88.2922	114461	19中宏02	1 697.46	0.0144	92.6254
539	149108	20BOEY3	1 706.00	0.0230	88.3152	149700	21申证Y3	1 690.07	0.0143	92.6398
540	149113	20粤电01	1 700.00	0.0229	88.3381	108614	国开2104	1 686.57	0.0143	92.6540
541	108802	进出1902	1 695.91	0.0229	88.3610	149113	20粤电01	1 682.77	0.0143	92.6683
542	108614	国开2104	1 690.49	0.0228	88.3838	149267	20中骏03	1 679.88	0.0142	92.6825
543	149410	21深铁04	1 690.20	0.0228	88.4066	149404	21创投K1	1 676.87	0.0142	92.6968
544	149700	21申证Y3	1 685.00	0.0227	88.4293	149285	20深铁06	1 675.07	0.0142	92.7110
545	114595	19甘公02	1 680.00	0.0227	88.4520	114516	19榕建01	1 666.00	0.0141	92.7251
546	149404	21创投K1	1 670.00	0.0225	88.4745	149605	21申证Y2	1 665.74	0.0141	92.7392
547	149605	21申证Y2	1 670.00	0.0225	88.4970	149635	21广发12	1 661.15	0.0141	92.7533
548	149285	20深铁06	1 660.00	0.0224	88.5194	149413	21粤垦01	1 659.17	0.0141	92.7673
549	149635	21广发12	1 660.00	0.0224	88.5418	114441	19汽投01	1 655.52	0.0140	92.7814
550	128083	新北转债	1 651.95	0.0223	88.5640	149702	21广发19	1 653.85	0.0140	92.7954
551	149172	20申证D5	1 650.00	0.0223	88.5863	149172	20申证D5	1 650.09	0.0140	92.8094
552	149413	21粤垦01	1 650.00	0.0223	88.6086	149725	21深铁14	1 649.45	0.0140	92.8233
553	149702	21广发19	1 650.00	0.0223	88.6308	149348	21穗交01	1 646.36	0.0140	92.8373
554	149725	21深铁14	1 650.00	0.0223	88.6531	112949	19特发01	1 646.08	0.0140	92.8513
555	114461	19中宏02	1 645.00	0.0222	88.6752	149247	20恒大04	1 640.42	0.0139	92.8652
556	112949	19特发01	1 640.00	0.0221	88.6974	149052	20深铁G2	1 637.04	0.0139	92.8790
557	114516	19榕建01	1 640.00	0.0221	88.7195	112730	18粤科02	1 634.60	0.0139	92.8929
558	149052	20深铁G2	1 640.00	0.0221	88.7416	114653	20申证02	1 628.21	0.0138	92.9067
559	149348	21穗交01	1 640.00	0.0221	88.7637	102004	国债2004	1 618.60	0.0137	92.9204
560	114441	19汽投01	1 617.00	0.0218	88.7855	114767	20任城01	1 617.32	0.0137	92.9341
561	149623	21中旅02	1 610.00	0.0217	88.8072	149623	21中旅02	1 607.96	0.0136	92.9477
562	114896	21华西01	1 606.00	0.0217	88.8289	114896	21华西01	1 607.63	0.0136	92.9614
563	114767	20任城01	1 601.84	0.0216	88.8505	118865	16临投05	1 600.69	0.0136	92.9749
564	149066	20宝龙02	1 595.75	0.0215	88.8720	149595	21申证14	1 590.60	0.0135	92.9884
565	114425	19苏电01	1 592.00	0.0215	88.8935	149471	21华润02	1 583.97	0.0134	93.0018
566	112730	18粤科02	1 590.00	0.0214	88.9149	149546	21长江C2	1 581.81	0.0134	93.0152
567	149595	21申证14	1 590.00	0.0214	88.9364	149205	20安纾02	1 578.45	0.0134	93.0286
568	114653	20申证02	1 580.00	0.0213	88.9577	112427	16滨房01	1 577.82	0.0134	93.0420
569	149471	21华润02	1 580.00	0.0213	88.9790	149445	21东北01	1 577.14	0.0134	93.0554
570	149205	20安纾02	1 570.00	0.0212	89.0001	123002	国祯转债	1 574.58	0.0133	93.0687
571	149546	21长江C2	1 570.00	0.0212	89.0213	149168	20深投04	1 574.54	0.0133	93.0821
572	149168	20深投04	1 570.00	0.0212	89.0425	123130	设研转债	1 564.52	0.0133	93.0953
573	112427	16滨房01	1 569.34	0.0212	89.0637	114566	19昌吉01	1 560.26	0.0132	93.1085
574	118865	16临投05	1 563.65	0.0211	89.0847	114586	19扬化01	1 558.95	0.0132	93.1217
575	149445	21东北01	1 560.00	0.0210	89.1058	114723	20穗城01	1 558.20	0.0132	93.1350
576	149396	21湘路04	1 550.00	0.0209	89.1267	149396	21湘路04	1 557.47	0.0132	93.1482
577	114723	20穗城01	1 546.00	0.0208	89.1475	115120	20华西C1	1 551.17	0.0131	93.1613

续表

名次 Rank	代码 Code	债券名称 Bond	成交面值 Trading Par	占市场 %of Total	累计 %	代码 Code	债券名称 Bond	成交金额 Value	占市场 %of Tatal	累计 %
578	112587	17越租01	1 533.00	0.0207	89.1682	149176	20西部01	1 542.24	0.0131	93.1744
579	112922	19蛇口02	1 530.00	0.0206	89.1888	112922	19蛇口02	1 541.62	0.0131	93.1874
580	149176	20西部01	1 530.00	0.0206	89.2095	114554	19合展01	1 539.70	0.0130	93.2005
581	149615	21申证11	1 530.00	0.0206	89.2301	112587	17越租01	1 537.25	0.0130	93.2135
582	114586	19扬化01	1 528.80	0.0206	89.2507	149278	20湘路08	1 534.52	0.0130	93.2265
583	149278	20湘路08	1 525.00	0.0206	89.2713	149615	21申证11	1 528.38	0.0130	93.2395
584	115120	20华西C1	1 523.00	0.0205	89.2918	149507	21广新03	1 520.42	0.0129	93.2524
585	114554	19合展01	1 521.00	0.0205	89.3123	149461	21粤高01	1 518.65	0.0129	93.2652
586	149461	21粤高01	1 510.00	0.0204	89.3327	112766	18远致01	1 517.20	0.0129	93.2781
587	149507	21广新03	1 510.00	0.0204	89.3531	127016	鲁泰转债	1 516.75	0.0129	93.2909
588	112766	18远致01	1 509.29	0.0204	89.3734	112940	19昆仑01	1 507.52	0.0128	93.3037
589	149208	20阳城03	1 507.21	0.0203	89.3937	149668	21徐工02	1 507.44	0.0128	93.3165
590	149131	20鞍钢Y1	1 505.10	0.0203	89.4140	149187	20穗环G1	1 501.61	0.0127	93.3292
591	114566	19昌吉01	1 501.00	0.0202	89.4343	149747	21润置02	1 499.23	0.0127	93.3419
592	112940	19昆仑01	1 500.00	0.0202	89.4545	118996	19长江C1	1 499.11	0.0127	93.3546
593	149668	21徐工02	1 500.00	0.0202	89.4747	128138	侨银转债	1 494.60	0.0127	93.3673
594	149747	21润置02	1 500.00	0.0202	89.4950	149557	21国信05	1 494.54	0.0127	93.3800
595	149187	20穗环G1	1 497.00	0.0202	89.5152	149131	20鞍钢Y1	1 492.80	0.0127	93.3926
596	149557	21国信05	1 490.00	0.0201	89.5352	149153	20榕金01	1 490.91	0.0126	93.4053
597	149153	20榕金01	1 486.00	0.0200	89.5553	149377	21东北D1	1 487.68	0.0126	93.4179
598	149377	21东北D1	1 486.00	0.0200	89.5753	149347	21湘路02	1 480.35	0.0125	93.4304
599	111091	20SZMC02	1 480.00	0.0200	89.5953	149066	20宝龙02	1 479.45	0.0125	93.4430
600	127016	鲁泰转债	1 475.34	0.0199	89.6152	114825	20广发05	1 479.13	0.0125	93.4555
601	149347	21湘路02	1 470.00	0.0198	89.6350	112812	18申证03	1 478.77	0.0125	93.4680
602	149456	21越控02	1 470.00	0.0198	89.6548	114822	20嘉南01	1 478.31	0.0125	93.4806
603	118996	19长江C1	1 464.00	0.0197	89.6746	112183	13广发03	1 471.93	0.0125	93.4930
604	149384	21深铁G1	1 460.00	0.0197	89.6943	149456	21越控02	1 471.89	0.0125	93.5055
605	149530	21赣水01	1 460.00	0.0197	89.7139	149261	20招路Y2	1 470.36	0.0125	93.5180
606	149261	20招路Y2	1 455.00	0.0196	89.7336	149530	21赣水01	1 466.19	0.0124	93.5304
607	149268	20长城06	1 453.00	0.0196	89.7532	114561	19同煤05	1 462.64	0.0124	93.5428
608	112812	18申证03	1 450.00	0.0196	89.7727	149384	21深铁G1	1 459.86	0.0124	93.5552
609	114825	20广发05	1 450.00	0.0196	89.7923	111091	20SZMC02	1 457.95	0.0124	93.5675
610	112743	18苏宁05	1 449.30	0.0195	89.8118	114714	20同煤03	1 456.12	0.0123	93.5799
611	149204	20兴投03	1 448.01	0.0195	89.8313	111097	20SZMC07	1 455.86	0.0123	93.5922
612	114714	20同煤03	1 447.07	0.0195	89.8509	149268	20长城06	1 455.05	0.0123	93.6045
613	111097	20SZMC07	1 440.00	0.0194	89.8703	123126	瑞丰转债	1 454.92	0.0123	93.6169
614	149125	20深投03	1 440.00	0.0194	89.8897	114666	20申证04	1 452.19	0.0123	93.6292
615	149111	20海控03	1 439.00	0.0194	89.9091	133125	21高控05	1 438.93	0.0122	93.6414
616	133125	21高控05	1 437.00	0.0194	89.9285	114969	21仲恺01	1 434.56	0.0122	93.6535
617	114666	20申证04	1 430.00	0.0193	89.9478	149125	20深投03	1 430.42	0.0121	93.6656
618	149072	20中粮01	1 430.00	0.0193	89.9671	112805	18中联01	1 428.06	0.0121	93.6778
619	114822	20嘉南01	1 425.00	0.0192	89.9863	114664	20安信01	1 427.38	0.0121	93.6899
620	112183	13广发03	1 420.00	0.0191	90.0054	149001	19广核01	1 426.45	0.0121	93.7019
621	112805	18中联01	1 419.90	0.0191	90.0246	114363	18济高01	1 425.70	0.0121	93.7140
622	149001	19广核01	1 419.40	0.0191	90.0437	149072	20中粮01	1 424.60	0.0121	93.7261
623	114561	19同煤05	1 419.00	0.0191	90.0628	118969	17东财C1	1 422.67	0.0121	93.7382
624	114969	21仲恺01	1 417.00	0.0191	90.0820	149111	20海控03	1 422.52	0.0121	93.7502
625	149160	20湘路02	1 416.01	0.0191	90.1011	114599	19鑫控02	1 419.47	0.0120	93.7622
626	128138	侨银转债	1 415.97	0.0191	90.1201	149204	20兴投03	1 418.36	0.0120	93.7743
627	149275	20攀钢Y1	1 401.00	0.0189	90.1390	149160	20湘路02	1 415.22	0.0120	93.7863
628	112875	19龙控01	1 400.50	0.0189	90.1579	128120	联诚转债	1 414.28	0.0120	93.7982
629	149139	20恒大03	1 400.50	0.0189	90.1768	112875	19龙控01	1 413.72	0.0120	93.8102
630	114664	20安信01	1 400.00	0.0189	90.1957	114843	20淄金02	1 413.63	0.0120	93.8222
631	149123	20万科03	1 400.00	0.0189	90.2146	149275	20攀钢Y1	1 410.48	0.0120	93.8342
632	149162	20华发Y1	1 398.00	0.0189	90.2334	114490	19潍坊03	1 409.24	0.0119	93.8461
633	112906	19广基01	1 396.00	0.0188	90.2523	149310	20深能01	1 407.34	0.0119	93.8580
634	114363	18济高01	1 390.00	0.0187	90.2710	112906	19广基01	1 403.75	0.0119	93.8699
635	114599	19鑫控02	1 390.00	0.0187	90.2897	114226	17明城01	1 403.36	0.0119	93.8818

续表

名次 Rank	代码 Code	债券名称 Bond	成交面值 Trading Par	占市场 %of Total	累计 %	代码 Code	债券名称 Bond	成交金额 Value	占市场 %of Tatal	累计 %
636	149310	20深能01	1 390.00	0.0187	90.3085	117599	20西部D1	1 392.12	0.0118	93.8936
637	123002	国祯转债	1 388.75	0.0187	90.3272	149390	21青城02	1 388.51	0.0118	93.9054
638	149390	21青城02	1 380.00	0.0186	90.3458	114870	20广发11	1 385.67	0.0117	93.9171
639	114490	19潍坊03	1 373.00	0.0185	90.3643	114425	19苏电01	1 385.23	0.0117	93.9289
640	112518	17TCL01	1 370.40	0.0185	90.3828	149123	20万科03	1 385.15	0.0117	93.9406
641	149120	20湘建01	1 370.01	0.0185	90.4013	149128	20恒大02	1 383.59	0.0117	93.9523
642	149294	20穗交02	1 370.00	0.0185	90.4198	149162	20华发Y1	1 382.93	0.0117	93.9641
643	149617	21穗交03	1 370.00	0.0185	90.4382	114893	21城投01	1 382.25	0.0117	93.9758
644	114843	20淄金02	1 369.10	0.0185	90.4567	149294	20穗交02	1 380.27	0.0117	93.9875
645	112871	19珠纾02	1 368.00	0.0184	90.4752	112743	18苏宁05	1 376.08	0.0117	93.9991
646	112292	16冀中01	1 366.36	0.0184	90.4936	112871	19珠纾02	1 372.37	0.0116	94.0108
647	149436	21融创03	1 361.43	0.0184	90.5119	112518	17TCL01	1 368.17	0.0116	94.0224
648	114893	21城投01	1 360.00	0.0183	90.5303	149617	21穗交03	1 368.13	0.0116	94.0340
649	117599	20西部D1	1 360.00	0.0183	90.5486	114513	19涪陵01	1 365.66	0.0116	94.0455
650	118969	17东财C1	1 360.00	0.0183	90.5670	114727	20四水G1	1 364.80	0.0116	94.0571
651	149324	20远东D5	1 353.00	0.0182	90.5852	149256	20阳城04	1 355.24	0.0115	94.0686
652	149626	21申证12	1 350.00	0.0182	90.6034	114776	20济宁03	1 354.37	0.0115	94.0801
653	114727	20四水G1	1 348.50	0.0182	90.6216	149324	20远东D5	1 353.92	0.0115	94.0915
654	114870	20广发11	1 345.00	0.0181	90.6397	101915	国债1915	1 350.69	0.0114	94.1030
655	101915	国债1915	1 342.00	0.0181	90.6578	149120	20湘建01	1 350.63	0.0114	94.1144
656	149216	20西部02	1 340.00	0.0181	90.6759	149626	21申证12	1 349.85	0.0114	94.1259
657	149521	21鄂科Y1	1 340.00	0.0181	90.6940	149216	20西部02	1 346.48	0.0114	94.1373
658	149069	20光大Y1	1 338.70	0.0181	90.7120	149521	21鄂科Y1	1 345.62	0.0114	94.1487
659	114226	17明城01	1 330.00	0.0179	90.7300	149069	20光大Y1	1 339.97	0.0114	94.1601
660	149225	20创投S1	1 330.00	0.0179	90.7479	118991	18安信C5	1 339.88	0.0114	94.1714
661	149415	21川能Y1	1 330.00	0.0179	90.7658	149415	21川能Y1	1 339.11	0.0113	94.1828
662	149712	21中海07	1 330.00	0.0179	90.7838	149236	20首迁01	1 335.49	0.0113	94.1941
663	112999	19河钢01	1 322.10	0.0178	90.8016	114487	19广发06	1 335.35	0.0113	94.2054
664	112670	18GLPR2	1 321.81	0.0178	90.8194	112292	16冀中01	1 335.18	0.0113	94.2167
665	149050	20中南01	1 321.63	0.0178	90.8373	149225	20创投S1	1 334.59	0.0113	94.2280
666	149236	20首迁01	1 320.01	0.0178	90.8551	149712	21中海07	1 329.20	0.0113	94.2393
667	112462	16徐工02	1 314.36	0.0177	90.8728	114604	19番禺债	1 323.53	0.0112	94.2505
668	128120	联诚转债	1 311.70	0.0177	90.8905	112999	19河钢01	1 321.07	0.0112	94.2617
669	149202	20深投05	1 311.20	0.0177	90.9082	114430	19曲文01	1 320.60	0.0112	94.2729
670	114776	20济宁03	1 310.80	0.0177	90.9258	111100	20川交01	1 319.10	0.0112	94.2841
671	112880	19桂投01	1 306.00	0.0176	90.9434	112462	16徐工02	1 317.87	0.0112	94.2952
672	114430	19曲文01	1 305.00	0.0176	90.9610	149202	20深投05	1 317.50	0.0112	94.3064
673	114513	19涪陵01	1 304.00	0.0176	90.9786	112670	18GLPR2	1 317.00	0.0112	94.3176
674	149033	20中证01	1 301.00	0.0175	90.9962	149050	20中南01	1 311.15	0.0111	94.3287
675	123126	瑞丰转债	1 300.75	0.0175	91.0137	112880	19桂投01	1 309.53	0.0111	94.3398
676	114487	19广发06	1 300.00	0.0175	91.0312	149033	20中证01	1 307.10	0.0111	94.3509
677	118991	18安信C5	1 300.00	0.0175	91.0488	114638	19同煤07	1 306.11	0.0111	94.3619
678	114604	19番禺债	1 293.00	0.0174	91.0662	118956	16东北C2	1 293.69	0.0110	94.3729
679	111100	20川交01	1 290.00	0.0174	91.0836	149599	21国元02	1 289.56	0.0109	94.3838
680	149599	21国元02	1 290.00	0.0174	91.1010	114745	20恒业01	1 282.92	0.0109	94.3947
681	118956	16东北C2	1 280.00	0.0173	91.1183	114021	16百福01	1 280.08	0.0108	94.4056
682	112513	17华股01	1 274.80	0.0172	91.1355	149526	21广金01	1 274.84	0.0108	94.4164
683	114638	19同煤07	1 272.00	0.0172	91.1526	112513	17华股01	1 274.48	0.0108	94.4272
684	149559	21申证06	1 270.00	0.0171	91.1697	149559	21申证06	1 273.90	0.0108	94.4380
685	114745	20恒业01	1 270.00	0.0171	91.1869	112929	19蛇口03	1 269.42	0.0108	94.4487
686	114021	16百福01	1 265.94	0.0171	91.2039	114539	19信投03	1 269.26	0.0108	94.4595
687	149239	20深投D1	1 265.00	0.0171	91.2210	149239	20深投D1	1 265.94	0.0107	94.4702
688	149334	20国信05	1 260.00	0.0170	91.2380	149334	20国信05	1 261.03	0.0107	94.4809
689	149526	21广金01	1 259.30	0.0170	91.2550	149487	21惠交02	1 260.23	0.0107	94.4916
690	149407	21碧地01	1 256.00	0.0169	91.2719	114739	20淮发02	1 257.63	0.0107	94.5022
691	114739	20淮发02	1 250.40	0.0169	91.2888	114970	21丰县01	1 257.35	0.0107	94.5129
692	149022	20深投01	1 250.00	0.0169	91.3056	133046	21涪陵07	1 256.45	0.0106	94.5235
693	149487	21惠交02	1 250.00	0.0169	91.3225	149022	20深投01	1 256.07	0.0106	94.5342

续表

名次 Rank	代码 Code	债券名称 Bond	成交面值 Trading Par	占市场 %of Total	累计 %	代码 Code	债券名称 Bond	成交金额 Value	占市场 %of Tatal	累计 %
694	112929	19蛇口03	1 246.00	0.0168	91.3393	149407	21碧地01	1 253.27	0.0106	94.5448
695	112830	18越租01	1 245.00	0.0168	91.3561	149533	21嘉城01	1 253.21	0.0106	94.5554
696	114539	19信投03	1 244.00	0.0168	91.3729	112830	18越租01	1 250.12	0.0106	94.5660
697	114970	21丰县01	1 243.00	0.0168	91.3896	114063	16连城03	1 247.67	0.0106	94.5766
698	133046	21涪陵07	1 242.00	0.0167	91.4064	112921	19蛇口01	1 246.41	0.0106	94.5872
699	149533	21嘉城01	1 240.00	0.0167	91.4231	112932	19长城03	1 238.36	0.0105	94.5977
700	149079	20南玻01	1 240.00	0.0167	91.4398	149243	20湘路06	1 238.30	0.0105	94.6081
701	149075	20天马01	1 235.00	0.0167	91.4565	149079	20南玻01	1 237.14	0.0105	94.6186
702	112845	19中海01	1 231.00	0.0166	91.4731	149075	20天马01	1 235.24	0.0105	94.6291
703	112932	19长城03	1 230.00	0.0166	91.4897	114043	16余投03	1 234.57	0.0105	94.6396
704	149637	21广新Y1	1 230.00	0.0166	91.5062	112845	19中海01	1 234.05	0.0105	94.6500
705	112395	H6泰禾03	1 229.63	0.0166	91.5228	149637	21广新Y1	1 231.49	0.0104	94.6605
706	149243	20湘路06	1 225.00	0.0165	91.5393	111095	20SZMC05	1 215.03	0.0103	94.6708
707	112921	19蛇口01	1 219.00	0.0164	91.5558	114650	20国信01	1 204.05	0.0102	94.6810
708	114063	16连城03	1 216.10	0.0164	91.5722	149684	21深担02	1 202.90	0.0102	94.6912
709	123130	设研转债	1 211.63	0.0163	91.5885	149565	21绿景01	1 202.61	0.0102	94.7014
710	149565	21绿景01	1 207.00	0.0163	91.6048	149474	21深投02	1 196.37	0.0101	94.7115
711	114043	16余投03	1 205.00	0.0163	91.6211	149101	20亚迪01	1 192.74	0.0101	94.7216
712	111095	20SZMC05	1 203.00	0.0162	91.6373	114294	18海伦01	1 189.73	0.0101	94.7317
713	149684	21深担02	1 200.00	0.0162	91.6535	112754	18穗控Y1	1 189.54	0.0101	94.7418
714	149194	20宝龙04	1 192.91	0.0161	91.6695	149305	20广开Y1	1 188.91	0.0101	94.7518
715	149101	20亚迪01	1 190.00	0.0160	91.6856	112861	19中山01	1 185.30	0.0100	94.7619
716	149474	21深投02	1 190.00	0.0160	91.7016	115103	19一创C1	1 184.17	0.0100	94.7719
717	149207	20华发Y2	1 185.00	0.0160	91.7176	114472	19潍坊02	1 182.44	0.0100	94.7820
718	112754	18穗控Y1	1 180.00	0.0159	91.7335	112738	18侨集02	1 175.82	0.0100	94.7919
719	112861	19中山01	1 178.00	0.0159	91.7494	149139	20恒大03	1 175.42	0.0100	94.8019
720	114388	18阳煤02	1 176.90	0.0159	91.7653	149368	21DJLQ01	1 173.25	0.0099	94.8118
721	149103	20阳城01	1 175.58	0.0159	91.7811	149207	20华发Y2	1 172.72	0.0099	94.8218
722	114755	20长金01	1 175.50	0.0159	91.7970	114755	20长金01	1 171.70	0.0099	94.8317
723	114650	20国信01	1 170.00	0.0158	91.8128	112678	18蛇口01	1 168.47	0.0099	94.8416
724	149305	20广开Y1	1 170.00	0.0158	91.8286	114993	21榕建01	1 167.70	0.0099	94.8515
725	149061	20恒逸01	1 169.20	0.0158	91.8443	118587	16道桥01	1 166.32	0.0099	94.8614
726	149063	20华控01	1 168.47	0.0158	91.8601	149061	20恒逸01	1 164.35	0.0099	94.8712
727	149368	21DJLQ01	1 165.00	0.0157	91.8758	114898	21奉交01	1 162.75	0.0099	94.8811
728	149094	20华控02	1 163.00	0.0157	91.8915	149436	21融创03	1 162.11	0.0098	94.8909
729	149452	21深铁D7	1 160.00	0.0156	91.9071	149452	21深铁D7	1 159.71	0.0098	94.9008
730	115103	19一创C1	1 151.20	0.0155	91.9226	114623	19任城03	1 158.52	0.0098	94.9106
731	112737	18侨集01	1 150.00	0.0155	91.9382	114346	18津金04	1 158.39	0.0098	94.9204
732	112847	19长城01	1 150.00	0.0155	91.9537	112996	19海康02	1 156.52	0.0098	94.9302
733	112996	19海康02	1 150.00	0.0155	91.9692	112737	18侨集01	1 154.83	0.0098	94.9400
734	149728	21科城01	1 150.00	0.0155	91.9847	149270	20华润Y1	1 154.78	0.0098	94.9498
735	149270	20华润Y1	1 145.00	0.0154	92.0001	112847	19长城01	1 152.75	0.0098	94.9596
736	112323	16投资01	1 143.56	0.0154	92.0155	149728	21科城01	1 150.61	0.0098	94.9693
737	112738	18侨集02	1 143.00	0.0154	92.0310	111101	21SZMC01	1 148.50	0.0097	94.9790
738	114294	18海伦01	1 142.66	0.0154	92.0464	112905	19TCL01	1 148.04	0.0097	94.9888
739	112905	19TCL01	1 140.70	0.0154	92.0618	149418	21粤电02	1 147.18	0.0097	94.9985
740	111101	21SZMC01	1 140.00	0.0154	92.0771	114442	19石榴02	1 146.84	0.0097	95.0082
741	114346	18津金04	1 140.00	0.0154	92.0925	114607	19昆高04	1 146.31	0.0097	95.0179
742	149418	21粤电02	1 140.00	0.0154	92.1079	112323	16投资01	1 145.97	0.0097	95.0276
743	149481	21不动02	1 140.00	0.0154	92.1232	149481	21不动02	1 144.27	0.0097	95.0373
744	114993	21榕建01	1 138.00	0.0153	92.1386	123131	奥飞转债	1 143.57	0.0097	95.0470
745	149062	20老窖01	1 137.30	0.0153	92.1539	114388	18阳煤02	1 139.15	0.0097	95.0567
746	149382	21远东D1	1 135.00	0.0153	92.1692	149063	20华控01	1 137.43	0.0096	95.0663
747	112678	18蛇口01	1 133.30	0.0153	92.1845	149382	21远东D1	1 135.63	0.0096	95.0760
748	114898	21奉交01	1 130.00	0.0152	92.1998	149062	20老窖01	1 135.55	0.0096	95.0856
749	149344	21金街01	1 130.00	0.0152	92.2150	112917	19润资01	1 133.87	0.0096	95.0952
750	112917	19润资01	1 127.00	0.0152	92.2302	149344	21金街01	1 132.40	0.0096	95.1048
751	112452	16阳城02	1 126.07	0.0152	92.2454	114651	20海控02	1 131.12	0.0096	95.1144

续表

名次 Rank	代码 Code	债券名称 Bond	成交面值 Trading Par	占市场 %of Total	累计 %	代码 Code	债券名称 Bond	成交金额 Value	占市场 %of Tatal	累计 %
752	114607	19昆高04	1 124.10	0.0152	92.2605	149094	20华控02	1 123.80	0.0095	95.1239
753	118587	16道桥01	1 111.30	0.0150	92.2755	114295	18山重01	1 123.38	0.0095	95.1334
754	149628	21穗环G1	1 110.10	0.0150	92.2905	149529	21申证Y1	1 122.06	0.0095	95.1429
755	149498	21蛇口04	1 110.00	0.0150	92.3055	112452	16阳城02	1 120.84	0.0095	95.1524
756	149529	21申证Y1	1 110.00	0.0150	92.3204	114754	20嵊城01	1 119.58	0.0095	95.1619
757	117157	20国新E1	1 108.50	0.0149	92.3354	117157	20国新E1	1 114.86	0.0094	95.1714
758	114623	19任城03	1 105.50	0.0149	92.3503	149498	21蛇口04	1 113.78	0.0094	95.1808
759	149522	21鄂科Y2	1 104.00	0.0149	92.3652	114728	20赣云01	1 112.40	0.0094	95.1902
760	114442	19石榴02	1 102.51	0.0149	92.3800	149522	21鄂科Y2	1 111.86	0.0094	95.1997
761	111098	20桂资01	1 100.01	0.0148	92.3949	149628	21穗环G1	1 111.07	0.0094	95.2091
762	114651	20海控02	1 100.00	0.0148	92.4097	149356	21长城01	1 107.05	0.0094	95.2185
763	149356	21长城01	1 100.00	0.0148	92.4246	149420	21湘路06	1 104.12	0.0094	95.2278
764	149420	21湘路06	1 100.00	0.0148	92.4394	112685	18粤科01	1 098.58	0.0093	95.2371
765	149629	21深投04	1 100.00	0.0148	92.4542	111098	20桂资01	1 098.22	0.0093	95.2464
766	149077	20厦贸01	1 095.00	0.0148	92.4690	149629	21深投04	1 097.50	0.0093	95.2557
767	149098	20蓝焰01	1 095.00	0.0148	92.4838	149729	21广金06	1 089.69	0.0092	95.2650
768	114472	19潍坊02	1 092.00	0.0147	92.4985	149527	21广金02	1 085.33	0.0092	95.2742
769	149729	21广金06	1 090.00	0.0147	92.5132	149087	20荣盛G1	1 085.01	0.0092	95.2834
770	114754	20嵊城01	1 087.00	0.0147	92.5278	149077	20厦贸01	1 083.80	0.0092	95.2926
771	149178	20工控02	1 086.00	0.0146	92.5425	149710	21国信13	1 083.65	0.0092	95.3017
772	114728	20赣云01	1 085.00	0.0146	92.5571	114838	20徐新债	1 083.60	0.0092	95.3109
773	149087	20荣盛G1	1 080.00	0.0146	92.5717	114796	20DFCX02	1 082.83	0.0092	95.3201
774	114295	18山重01	1 080.00	0.0146	92.5862	149608	21东北03	1 081.93	0.0092	95.3293
775	149102	20深资01	1 080.00	0.0146	92.6008	112915	19深投01	1 081.50	0.0092	95.3384
776	149494	21珠华02	1 080.00	0.0146	92.6154	128071	合兴转债	1 081.47	0.0092	95.3476
777	149608	21东北03	1 080.00	0.0146	92.6299	149494	21珠华02	1 080.25	0.0092	95.3568
778	149710	21国信13	1 080.00	0.0146	92.6445	112893	19深投03	1 079.69	0.0092	95.3659
779	114796	20DFCX02	1 078.30	0.0145	92.6590	149316	20珠华01	1 076.03	0.0091	95.3750
780	112800	18苏宁07	1 076.40	0.0145	92.6736	149194	20宝龙04	1 075.00	0.0091	95.3841
781	149316	20珠华01	1 076.00	0.0145	92.6881	149102	20深资01	1 073.49	0.0091	95.3932
782	112915	19深投01	1 074.00	0.0145	92.7026	149704	21广发21	1 072.84	0.0091	95.4023
783	114821	20融创03	1 072.00	0.0145	92.7170	112946	19亚迪03	1 072.42	0.0091	95.4114
784	112893	19深投03	1 070.00	0.0144	92.7314	149362	21招租01	1 072.13	0.0091	95.4205
785	149362	21招租01	1 070.00	0.0144	92.7459	149570	21长城05	1 071.70	0.0091	95.4296
786	149527	21广金02	1 070.00	0.0144	92.7603	149265	20深铁05	1 068.87	0.0091	95.4387
787	149570	21长城05	1 070.00	0.0144	92.7747	149178	20工控02	1 068.68	0.0091	95.4477
788	149704	21广发21	1 070.00	0.0144	92.7892	118986	18安信C3	1 067.26	0.0090	95.4568
789	112685	18粤科01	1 068.00	0.0144	92.8036	114899	21广发01	1 066.14	0.0090	95.4658
790	149171	20兴投02	1 061.50	0.0143	92.8179	149325	20国信03	1 062.16	0.0090	95.4748
791	114899	21广发01	1 060.00	0.0143	92.8322	149355	21广资01	1 060.31	0.0090	95.4838
792	149265	20深铁05	1 060.00	0.0143	92.8465	149656	21长江04	1 059.91	0.0090	95.4928
793	149325	20国信03	1 060.00	0.0143	92.8608	149312	20创投S2	1 055.19	0.0089	95.5017
794	149656	21长江04	1 060.00	0.0143	92.8751	114414	18克投01	1 052.79	0.0089	95.5106
795	114838	20徐新债	1 059.00	0.0143	92.8893	112613	17蛇口01	1 052.41	0.0089	95.5196
796	112946	19亚迪03	1 058.00	0.0143	92.9036	149237	20侨集Y1	1 047.05	0.0089	95.5284
797	112682	18苏宁01	1 056.06	0.0142	92.9178	149098	20蓝焰01	1 045.31	0.0089	95.5373
798	149355	21广资01	1 056.00	0.0142	92.9321	114947	21煤机01	1 044.35	0.0089	95.5461
799	149312	20创投S2	1 040.20	0.0140	92.9461	112998	19海控02	1 044.30	0.0089	95.5550
800	112998	19海控02	1 040.00	0.0140	92.9601	114903	21阳山01	1 040.31	0.0088	95.5638
801	111090	20SZMC01	1 036.60	0.0140	92.9741	114998	21桂金D1	1 039.69	0.0088	95.5726
802	118986	18安信C3	1 031.00	0.0139	92.9880	149171	20兴投02	1 039.45	0.0088	95.5814
803	114903	21阳山01	1 030.00	0.0139	93.0019	111090	20SZMC01	1 028.46	0.0087	95.5901
804	149237	20侨集Y1	1 030.00	0.0139	93.0158	114406	18申证02	1 027.54	0.0087	95.5989
805	114947	21煤机01	1 027.85	0.0139	93.0297	128049	华源转债	1 023.48	0.0087	95.6075
806	114998	21桂金D1	1 023.00	0.0138	93.0435	112964	19海康01	1 023.31	0.0087	95.6162
807	112613	17蛇口01	1 021.00	0.0138	93.0572	111094	20SZMC04	1 022.62	0.0087	95.6249
808	112964	19海康01	1 020.00	0.0138	93.0710	149340	20广开Y6	1 022.03	0.0087	95.6335
809	149340	20广开Y6	1 020.00	0.0138	93.0847	149414	21中材01	1 021.30	0.0087	95.6422

续表

名次 Rank	代码 Code	债券名称 Bond	成交面值 Trading Par	占市场 %of Total	累计 %	代码 Code	债券名称 Bond	成交金额 Value	占市场 %of Tatal	累计 %
810	111094	20SZMC04	1 018.10	0.0137	93.0985	112682	18苏宁01	1 018.14	0.0086	95.6508
811	149206	20高铁01	1 013.80	0.0137	93.1121	115115	20长城C2	1 017.08	0.0086	95.6594
812	112599	17昆投02	1 013.50	0.0137	93.1258	149206	20高铁01	1 015.07	0.0086	95.6680
813	114414	18克投01	1 010.00	0.0136	93.1394	133026	21玉开债	1 010.75	0.0086	95.6766
814	149414	21中材01	1 010.00	0.0136	93.1531	149320	20青城05	1 008.54	0.0085	95.6852
815	149564	21广发07	1 010.00	0.0136	93.1667	149564	21广发07	1 008.43	0.0085	95.6937
816	149713	21中海08	1 010.00	0.0136	93.1803	149713	21中海08	1 007.94	0.0085	95.7022
817	115115	20长城C2	1 008.00	0.0136	93.1939	112800	18苏宁07	1 003.83	0.0085	95.7107
818	149169	20广物01	1 005.00	0.0136	93.2074	114477	19信投01	1 003.60	0.0085	95.7193
819	128071	合兴转债	997.56	0.0135	93.2209	112523	17株国01	1 002.84	0.0085	95.7278
820	114406	18申证02	996.50	0.0134	93.2343	149169	20广物01	1 002.67	0.0085	95.7363
821	149497	21蛇口03	996.00	0.0134	93.2478	112816	18穗控Y3	1 002.11	0.0085	95.7447
822	149320	20青城05	995.00	0.0134	93.2612	112599	17昆投02	1 001.43	0.0085	95.7532
823	149613	21广开03	993.00	0.0134	93.2746	149497	21蛇口03	999.92	0.0085	95.7617
824	133026	21玉开债	992.85	0.0134	93.2880	111081	19兴蓉G1	998.19	0.0085	95.7702
825	112690	18广发01	991.85	0.0134	93.3013	112690	18广发01	995.20	0.0084	95.7786
826	111081	19兴蓉G1	990.00	0.0134	93.3147	149473	21金街02	993.29	0.0084	95.7870
827	149473	21金街02	990.00	0.0134	93.3280	149613	21广开03	991.97	0.0084	95.7954
828	149051	20中南02	982.60	0.0133	93.3413	114497	19绵纾01	989.48	0.0084	95.8038
829	112523	17株国01	982.00	0.0132	93.3545	111077	19深能G1	988.54	0.0084	95.8122
830	114477	19信投01	980.00	0.0132	93.3677	112781	18华锦01	982.21	0.0083	95.8205
831	112781	18华锦01	977.55	0.0132	93.3809	112928	19华菱03	978.33	0.0083	95.8288
832	112733	18苏宁04	976.65	0.0132	93.3941	149051	20中南02	978.04	0.0083	95.8371
833	149166	20中骏02	971.20	0.0131	93.4072	114973	21银产01	977.57	0.0083	95.8454
834	112816	18穗控Y3	971.00	0.0131	93.4203	149381	21华股01	974.86	0.0083	95.8536
835	112928	19华菱03	970.50	0.0131	93.4334	133077	21东财03	971.39	0.0082	95.8619
836	111077	19深能G1	970.00	0.0131	93.4465	112607	17滨房01	968.24	0.0082	95.8701
837	112607	17滨房01	970.00	0.0131	93.4595	149571	21长城06	967.37	0.0082	95.8783
838	133077	21东财03	970.00	0.0131	93.4726	133050	21江滨01	964.98	0.0082	95.8865
839	128049	华源转债	969.05	0.0131	93.4857	112898	19莞纾01	964.32	0.0082	95.8946
840	149381	21华股01	969.00	0.0131	93.4988	149726	21武铁Y1	959.63	0.0081	95.9028
841	114711	20遵桥02	966.50	0.0130	93.5118	114711	20遵桥02	959.56	0.0081	95.9109
842	149571	21长城06	965.00	0.0130	93.5248	111107	21SZMC06	957.22	0.0081	95.9190
843	114973	21银产01	964.80	0.0130	93.5378	112802	18电科02	956.23	0.0081	95.9271
844	111107	21SZMC06	960.00	0.0129	93.5508	112643	18侨城04	952.22	0.0081	95.9352
845	112898	19莞纾01	960.00	0.0129	93.5637	149358	21万科02	951.47	0.0081	95.9433
846	133050	21江滨01	960.00	0.0129	93.5767	112577	17宝安02	946.48	0.0080	95.9513
847	149726	21武铁Y1	960.00	0.0129	93.5896	111099	20SZMC08	945.33	0.0080	95.9593
848	114497	19绵纾01	952.50	0.0128	93.6025	114856	20海鸿D1	943.42	0.0080	95.9673
849	112802	18电科02	951.00	0.0128	93.6153	112986	19华股02	942.08	0.0080	95.9753
850	149358	21万科02	950.00	0.0128	93.6281	133127	21广发22	940.89	0.0080	95.9832
851	149092	20穗控02	940.51	0.0127	93.6408	149584	21广新05	939.36	0.0080	95.9912
852	111099	20SZMC08	940.00	0.0127	93.6534	114716	20广开01	938.08	0.0080	95.9992
853	112986	19华股02	940.00	0.0127	93.6661	149678	21深投05	933.07	0.0079	96.0071
854	133127	21广发22	940.00	0.0127	93.6788	114921	21海鸿D1	932.55	0.0079	96.0150
855	149584	21广新05	940.00	0.0127	93.6915	112733	18苏宁04	932.17	0.0079	96.0229
856	114716	20广开01	934.40	0.0126	93.7041	149092	20穗控02	931.73	0.0079	96.0308
857	149543	21广资02	930.00	0.0125	93.7166	149543	21广资02	930.45	0.0079	96.0387
858	149678	21深投05	930.00	0.0125	93.7292	149034	20中证02	928.41	0.0079	96.0465
859	112577	17宝安02	929.00	0.0125	93.7417	114635	19阳煤04	927.11	0.0079	96.0544
860	114856	20海鸿D1	925.50	0.0125	93.7542	149166	20中骏02	925.75	0.0078	96.0622
861	112697	18苏宁02	924.10	0.0125	93.7666	114829	20西建01	923.76	0.0078	96.0701
862	112643	18侨城04	920.00	0.0124	93.7790	149191	20广物02	923.69	0.0078	96.0779
863	149034	20中证02	920.00	0.0124	93.7914	114592	19冀东02	921.16	0.0078	96.0857
864	149191	20广物02	920.00	0.0124	93.8039	114423	19康佳02	919.84	0.0078	96.0935
865	114736	20HG01	915.00	0.0123	93.8162	149435	21嘉投02	917.05	0.0078	96.1013
866	114921	21海鸿D1	914.00	0.0123	93.8285	149250	20黄石01	916.40	0.0078	96.1090
867	114635	19阳煤04	913.88	0.0123	93.8408	114177	17远东二	915.82	0.0078	96.1168

续表

名次 Rank	代码 Code	债券名称 Bond	成交面值 Trading Par	占市场 %of Total	累计 %	代码 Code	债券名称 Bond	成交金额 Value	占市场 %of Tatal	累计 %
868	149250	20黄石01	910.00	0.0123	93.8531	114610	19兴城Y1	910.56	0.0077	96.1245
869	149435	21嘉投02	910.00	0.0123	93.8654	114736	20HG01	905.86	0.0077	96.1322
870	114177	17远东二	906.00	0.0122	93.8776	114684	20广元01	904.97	0.0077	96.1399
871	149121	20天马03	901.00	0.0122	93.8898	149491	21申证05	904.97	0.0077	96.1475
872	114829	20西建01	900.00	0.0121	93.9019	133142	21广发24	900.14	0.0076	96.1551
873	133142	21广发24	900.00	0.0121	93.9140	114872	20祥生01	900.06	0.0076	96.1628
874	149491	21申证05	900.00	0.0121	93.9262	149211	20徐工01	899.49	0.0076	96.1704
875	149501	21广资03	900.00	0.0121	93.9383	149501	21广资03	898.85	0.0076	96.1780
876	114423	19康佳02	899.00	0.0121	93.9504	114883	20晋佳01	897.49	0.0076	96.1856
877	114592	19冀东02	896.00	0.0121	93.9625	133016	21晋控Y1	895.29	0.0076	96.1932
878	149126	20皖能01	895.00	0.0121	93.9746	118686	16高投02	894.49	0.0076	96.2008
879	133116	21江水03	890.00	0.0120	93.9866	112849	19牧原01	893.37	0.0076	96.2084
880	149211	20徐工01	890.00	0.0120	93.9986	149121	20天马03	892.87	0.0076	96.2159
881	149024	20太钢Y1	885.10	0.0119	94.0105	114747	20徐国盛	892.43	0.0076	96.2235
882	133016	21晋控Y1	882.35	0.0119	94.0224	133116	21江水03	889.29	0.0075	96.2310
883	149082	20特发01	880.20	0.0119	94.0343	114449	19兴纾01	887.28	0.0075	96.2386
884	114747	20徐国盛	880.00	0.0119	94.0462	149272	20深能Y2	885.51	0.0075	96.2461
885	114610	19兴城Y1	877.70	0.0118	94.0580	149024	20太钢Y1	885.22	0.0075	96.2536
886	112850	19珠控01	875.45	0.0118	94.0698	149126	20皖能01	884.76	0.0075	96.2611
887	112849	19牧原01	875.21	0.0118	94.0816	112697	18苏宁02	883.62	0.0075	96.2686
888	114684	20广元01	874.00	0.0118	94.0934	133095	21晋控Y2	883.02	0.0075	96.2760
889	114872	20祥生01	872.98	0.0118	94.1052	112850	19珠控01	881.92	0.0075	96.2835
890	149601	21重发01	870.20	0.0117	94.1169	114912	21富皋D1	877.72	0.0074	96.2909
891	118686	16高投02	870.00	0.0117	94.1286	149516	21建能01	876.02	0.0074	96.2984
892	149272	20深能Y2	870.00	0.0117	94.1404	114046	16绍柯01	873.78	0.0074	96.3058
893	149516	21建能01	870.00	0.0117	94.1521	114905	21河公01	871.41	0.0074	96.3132
894	133095	21晋控Y2	864.99	0.0117	94.1638	149082	20特发01	870.06	0.0074	96.3205
895	112788	18深纾01	860.00	0.0116	94.1754	118563	H6天房02	869.60	0.0074	96.3279
896	114883	20晋佳01	860.00	0.0116	94.1870	149601	21重发01	868.43	0.0074	96.3353
897	114912	21富皋D1	860.00	0.0116	94.1986	112788	18深纾01	864.21	0.0073	96.3426
898	123131	奥飞转债	856.29	0.0115	94.2101	114817	20延旅01	862.94	0.0073	96.3499
899	149019	20冀峰01	855.64	0.0115	94.2216	149311	20山证C1	860.87	0.0073	96.3572
900	114905	21河公01	855.00	0.0115	94.2332	149103	20阳城01	860.13	0.0073	96.3645
901	149311	20山证C1	855.00	0.0115	94.2447	149518	21广新V1	859.38	0.0073	96.3718
902	114449	19兴纾01	852.00	0.0115	94.2562	114403	18沭东债	857.12	0.0073	96.3790
903	114634	19中金05	851.90	0.0115	94.2677	112819	18涪陵Y1	856.84	0.0073	96.3863
904	149266	20兴投04	850.60	0.0115	94.2791	114634	19中金05	855.16	0.0072	96.3936
905	112819	18涪陵Y1	850.00	0.0115	94.2906	112718	18蛇口04	854.27	0.0072	96.4008
906	149245	20长新05	850.00	0.0115	94.3021	133094	21武侯02	849.64	0.0072	96.4080
907	149518	21广新V1	850.00	0.0115	94.3135	128123	国光转债	847.16	0.0072	96.4152
908	112718	18蛇口04	849.70	0.0115	94.3250	149314	20电建01	843.72	0.0072	96.4223
909	149582	21青城08	844.01	0.0114	94.3364	112825	18鲁西01	843.35	0.0071	96.4295
910	112565	17万集02	842.83	0.0114	94.3477	149582	21青城08	842.95	0.0071	96.4366
911	112825	18鲁西01	840.00	0.0113	94.3591	149151	20中环01	842.80	0.0071	96.4438
912	133094	21武侯02	840.00	0.0113	94.3704	114629	19绵纾02	841.40	0.0071	96.4509
913	149059	20涪陵Y2	840.00	0.0113	94.3817	115101	19东北C1	840.81	0.0071	96.4580
914	149151	20中环01	840.00	0.0113	94.3931	149648	21青城10	840.81	0.0071	96.4651
915	149648	21青城10	840.00	0.0113	94.4044	149745	21金街06	840.00	0.0071	96.4723
916	149745	21金街06	840.00	0.0113	94.4157	149245	20长新05	838.79	0.0071	96.4794
917	114046	16绍柯01	837.50	0.0113	94.4270	112821	18天马01	838.44	0.0071	96.4865
918	112821	18天马01	835.00	0.0113	94.4383	149266	20兴投04	834.92	0.0071	96.4936
919	114817	20延旅01	834.00	0.0112	94.4495	114641	19潍坊Y1	832.76	0.0071	96.5006
920	149314	20电建01	830.00	0.0112	94.4607	114679	20淮发01	832.68	0.0071	96.5077
921	149141	20万科05	825.00	0.0111	94.4718	133063	21新沂04	827.90	0.0070	96.5147
922	115101	19东北C1	823.70	0.0111	94.4829	149059	20涪陵Y2	822.94	0.0070	96.5217
923	112924	19金科03	823.44	0.0111	94.4940	149141	20万科05	822.61	0.0070	96.5286
924	114629	19绵纾02	820.00	0.0111	94.5051	114676	20涪陵02	818.80	0.0069	96.5356
925	133063	21新沂04	819.81	0.0111	94.5162	114024	16昆发02	817.00	0.0069	96.5425

续表

名次 Rank	代码 Code	债券名称 Bond	成交面值 Trading Par	占市场 %of Total	累计 %	代码 Code	债券名称 Bond	成交金额 Value	占市场 %of Tatal	累计 %
926	114403	18沐东债	816.00	0.0110	94.5272	149359	21穗城01	816.15	0.0069	96.5494
927	114679	20淮发01	816.00	0.0110	94.5382	149208	20阳城03	815.93	0.0069	96.5563
928	112498	17万集01	815.11	0.0110	94.5492	112924	19金科03	813.42	0.0069	96.5632
929	149714	21广金04	810.50	0.0109	94.5601	114464	19国元01	811.41	0.0069	96.5701
930	149359	21穗城01	810.00	0.0109	94.5710	149714	21广金04	810.15	0.0069	96.5770
931	149376	21珠华01	810.00	0.0109	94.5819	149376	21珠华01	809.84	0.0069	96.5838
932	112461	16龙控02	803.17	0.0108	94.5928	118955	16华西C1	808.59	0.0069	96.5907
933	114024	16昆发02	800.00	0.0108	94.6036	112461	16龙控02	807.56	0.0068	96.5975
934	114641	19潍坊Y1	800.00	0.0108	94.6143	149217	20长城04	802.04	0.0068	96.6043
935	149217	20长城04	800.00	0.0108	94.6251	114771	20明投01	801.11	0.0068	96.6111
936	149401	21皖能01	799.30	0.0108	94.6359	149401	21皖能01	800.11	0.0068	96.6179
937	128123	国光转债	798.72	0.0108	94.6467	112498	17万集01	798.85	0.0068	96.6247
938	112409	16TCL03	795.80	0.0107	94.6574	114920	21江水01	798.34	0.0068	96.6314
939	112768	18新化03	795.51	0.0107	94.6681	112530	17亚迪01	795.41	0.0067	96.6382
940	112530	17亚迪01	794.80	0.0107	94.6789	112954	19珠控02	794.77	0.0067	96.6449
941	112954	19珠控02	794.00	0.0107	94.6896	112409	16TCL03	794.74	0.0067	96.6516
942	118955	16华西C1	791.40	0.0107	94.7002	149299	20申证12	794.46	0.0067	96.6584
943	149124	20万科04	791.40	0.0107	94.7109	149156	20鞍钢Y2	791.83	0.0067	96.6651
944	112455	16金街01	790.00	0.0107	94.7216	112455	16金街01	791.67	0.0067	96.6718
945	114464	19国元01	790.00	0.0107	94.7322	112768	18新化03	789.78	0.0067	96.6785
946	149156	20鞍钢Y2	790.00	0.0107	94.7429	112907	19深湾01	789.33	0.0067	96.6852
947	149210	20滨房01	790.00	0.0107	94.7535	114916	21长兴01	787.25	0.0067	96.6919
948	149299	20申证12	788.00	0.0106	94.7642	114424	19石榴01	786.82	0.0067	96.6985
949	149047	20合力01	787.66	0.0106	94.7748	149210	20滨房01	786.00	0.0067	96.7052
950	112907	19深湾01	785.00	0.0106	94.7854	149124	20万科04	785.91	0.0067	96.7119
951	114771	20明投01	783.00	0.0106	94.7959	118831	16信投02	785.20	0.0067	96.7185
952	112751	18广发02	780.00	0.0105	94.8064	112751	18广发02	784.51	0.0066	96.7252
953	149323	20华发Y4	780.00	0.0105	94.8170	114911	21广发02	782.44	0.0066	96.7318
954	149587	21中海05	780.00	0.0105	94.8275	114600	19融投04	782.32	0.0066	96.7384
955	149633	21广发10	780.00	0.0105	94.8380	149323	20华发Y4	781.86	0.0066	96.7450
956	112467	H6天广01	779.08	0.0105	94.8485	111103	21粤能01	780.78	0.0066	96.7517
957	111103	21粤能01	775.00	0.0105	94.8590	149633	21广发10	779.22	0.0066	96.7583
958	114676	20涪陵02	775.00	0.0105	94.8694	149587	21中海05	777.52	0.0066	96.7649
959	133134	21镇城D5	775.00	0.0105	94.8799	114483	19翔控06	777.02	0.0066	96.7714
960	149058	20涪陵Y1	774.00	0.0104	94.8903	133134	21镇城D5	775.68	0.0066	96.7780
961	114911	21广发02	773.00	0.0104	94.9007	114821	20融创03	774.54	0.0066	96.7846
962	112953	19南集01	770.15	0.0104	94.9111	149226	20兴城Y1	772.86	0.0066	96.7911
963	114920	21江水01	768.90	0.0104	94.9215	112953	19南集01	772.33	0.0065	96.7977
964	114858	20泸工01	766.00	0.0103	94.9318	114556	19江阴01	770.94	0.0065	96.8042
965	114916	21长兴01	765.20	0.0103	94.9421	118988	18安信C4	770.54	0.0065	96.8107
966	111086	19华发债	762.10	0.0103	94.9524	112565	17万集02	768.28	0.0065	96.8173
967	112423	16株国投	760.85	0.0103	94.9627	114542	19国资01	763.67	0.0065	96.8237
968	149109	20越控01	760.00	0.0102	94.9729	114420	18京汽投	763.47	0.0065	96.8302
969	149226	20兴城Y1	760.00	0.0102	94.9832	149058	20涪陵Y1	762.21	0.0065	96.8367
970	149597	21越控03	760.00	0.0102	94.9934	149047	20合力01	761.96	0.0065	96.8431
971	149619	21盐港03	760.00	0.0102	95.0037	114482	19蒙高01	761.71	0.0065	96.8496
972	114483	19翔控06	759.00	0.0102	95.0139	112423	16株国投	761.55	0.0065	96.8560
973	118831	16信投02	758.50	0.0102	95.0241	127051	博杰转债	760.96	0.0064	96.8625
974	114556	19江阴01	754.10	0.0102	95.0343	111086	19华发债	760.09	0.0064	96.8689
975	112479	16珠海债	754.00	0.0102	95.0445	149619	21盐港03	759.63	0.0064	96.8754
976	114473	19苏电03	753.90	0.0102	95.0546	149386	21北港01	758.32	0.0064	96.8818
977	114600	19融投04	752.20	0.0101	95.0648	149597	21越控03	757.86	0.0064	96.8882
978	118988	18安信C4	750.00	0.0101	95.0749	112479	16珠海债	756.51	0.0064	96.8946
979	149386	21北港01	750.00	0.0101	95.0850	118738	16淮新02	755.74	0.0064	96.9010
980	149544	21国信07	750.00	0.0101	95.0951	118744	16靖投债	754.53	0.0064	96.9074
981	149640	21申证15	750.00	0.0101	95.1052	114548	19阳煤03	752.96	0.0064	96.9138
982	149683	21深投06	750.00	0.0101	95.1153	149683	21深投06	751.85	0.0064	96.9202
983	118531	H6天房01	748.80	0.0101	95.1254	149544	21国信07	750.41	0.0064	96.9265

续表

名次 Rank	代码 Code	债券名称 Bond	成交面值 Trading Par	占市场 %of Total	累计 %	代码 Code	债券名称 Bond	成交金额 Value	占市场 %of Tatal	累计 %
984	114542	19国资01	745.00	0.0100	95.1355	149640	21申证15	749.58	0.0064	96.9329
985	117133	19海亮E1	742.40	0.0100	95.1455	114523	19康佳05	748.83	0.0063	96.9392
986	112833	18电科03	740.00	0.0100	95.1555	149142	20万科06	746.84	0.0063	96.9456
987	149142	20万科06	740.00	0.0100	95.1655	149524	21长城04	746.63	0.0063	96.9519
988	149524	21长城04	740.00	0.0100	95.1754	114491	19甘公Y2	744.65	0.0063	96.9582
989	149548	21中海03	740.00	0.0100	95.1854	112833	18电科03	744.01	0.0063	96.9645
990	149578	21申宏05	740.00	0.0100	95.1954	149109	20越控01	743.77	0.0063	96.9708
991	114420	18京汽投	738.00	0.0100	95.2054	114446	19冀东01	742.95	0.0063	96.9771
992	133030	21西江01	735.00	0.0099	95.2153	117133	19海亮E1	742.40	0.0063	96.9834
993	149073	20中粮02	735.00	0.0099	95.2252	149548	21中海03	741.33	0.0063	96.9897
994	112436	16阳城01	734.26	0.0099	95.2351	114858	20泸工01	739.94	0.0063	96.9960
995	112484	16一创02	733.00	0.0099	95.2450	149578	21申宏05	739.14	0.0063	97.0022
996	114548	19阳煤03	730.00	0.0098	95.2548	114823	20阳山02	735.71	0.0062	97.0085
997	149641	21长城07	730.00	0.0098	95.2647	114648	20泰城01	734.28	0.0062	97.0147
998	114509	19苏电05	726.22	0.0098	95.2744	112484	16一创02	734.10	0.0062	97.0209
999	118738	16淮新02	726.00	0.0098	95.2842	114815	20江夏01	733.68	0.0062	97.0271
1000	112990	19北港01	725.00	0.0098	95.2940	149073	20中粮02	731.04	0.0062	97.0333
1001	114523	19康佳05	725.00	0.0098	95.3038	112436	16阳城01	730.77	0.0062	97.0395
1002	114491	19甘公Y2	724.40	0.0098	95.3136	149641	21长城07	730.02	0.0062	97.0457
1003	112784	18万科02	724.30	0.0098	95.3233	114806	20钦州03	729.88	0.0062	97.0519
1004	114424	19石榴01	724.03	0.0098	95.3331	112784	18万科02	729.07	0.0062	97.0581
1005	114446	19冀东01	722.00	0.0097	95.3428	112990	19北港01	728.84	0.0062	97.0642
1006	114648	20泰城01	720.00	0.0097	95.3525	112694	18合和02	728.46	0.0062	97.0704
1007	114806	20钦州03	720.00	0.0097	95.3622	114094	16淮交通	728.09	0.0062	97.0766
1008	118744	16靖投债	720.00	0.0097	95.3720	133030	21西江01	721.12	0.0061	97.0827
1009	149643	21DJLQ04	720.00	0.0097	95.3817	149643	21DJLQ04	719.80	0.0061	97.0888
1010	114482	19蒙高01	715.00	0.0096	95.3913	118952	16一创C1	718.31	0.0061	97.0949
1011	114823	20阳山02	715.00	0.0096	95.4010	112752	18智光01	717.58	0.0061	97.1010
1012	114815	20江夏01	713.20	0.0096	95.4106	149508	21华股02	715.13	0.0061	97.1070
1013	112694	18合和02	712.40	0.0096	95.4202	149188	20珠海01	714.65	0.0061	97.1131
1014	149508	21华股02	710.00	0.0096	95.4298	114544	19中金01	711.93	0.0060	97.1191
1015	149676	21深能01	710.00	0.0096	95.4393	149676	21深能01	710.53	0.0060	97.1251
1016	149692	21广新D1	710.00	0.0096	95.4489	149692	21广新D1	710.01	0.0060	97.1312
1017	149016	19浙建01	709.00	0.0096	95.4585	149016	19浙建01	708.30	0.0060	97.1372
1018	112752	18智光01	708.80	0.0096	95.4680	118791	16淮新03	707.67	0.0060	97.1432
1019	149188	20珠海01	708.00	0.0095	95.4776	149019	20冀峰01	698.90	0.0059	97.1491
1020	114519	19阳煤02	704.00	0.0095	95.4871	149304	20甘电债	697.72	0.0059	97.1550
1021	114094	16淮交通	701.00	0.0095	95.4965	114506	19中南02	696.33	0.0059	97.1609
1022	118952	16一创C1	700.00	0.0094	95.5060	112478	16奥燃03	696.13	0.0059	97.1668
1023	149214	20联发01	700.00	0.0094	95.5154	114455	19海普瑞	696.05	0.0059	97.1727
1024	112650	18金科01	699.19	0.0094	95.5248	149214	20联发01	695.98	0.0059	97.1786
1025	112478	16奥燃03	698.78	0.0094	95.5343	149443	21电建01	695.22	0.0059	97.1845
1026	112945	19桂纾01	695.00	0.0094	95.5436	114922	21徐盛01	694.82	0.0059	97.1904
1027	149379	21深航D1	694.00	0.0094	95.5530	118874	16启东02	694.44	0.0059	97.1963
1028	149304	20甘电债	690.00	0.0093	95.5623	149379	21深航D1	693.96	0.0059	97.2021
1029	149443	21电建01	690.00	0.0093	95.5716	112945	19桂纾01	693.17	0.0059	97.2080
1030	118791	16淮新03	687.00	0.0093	95.5809	114826	20淮建05	691.58	0.0059	97.2139
1031	112585	17桂建01	683.96	0.0092	95.5901	114524	19康佳06	689.08	0.0058	97.2197
1032	149130	20金科04	683.30	0.0092	95.5993	114841	20广发06	688.48	0.0058	97.2256
1033	112732	18航技03	682.00	0.0092	95.6085	114691	20华西01	687.37	0.0058	97.2314
1034	149220	20荣盛G2	680.00	0.0092	95.6177	114832	20渝迈瑞	686.93	0.0058	97.2372
1035	114544	19中金01	680.00	0.0092	95.6268	117191	21明德EB	685.69	0.0058	97.2430
1036	114691	20华西01	680.00	0.0092	95.6360	112732	18航技03	685.15	0.0058	97.2488
1037	149117	20深投02	680.00	0.0092	95.6452	149220	20荣盛G2	683.99	0.0058	97.2546
1038	149618	21盐港02	680.00	0.0092	95.6543	149618	21盐港02	680.22	0.0058	97.2604
1039	149233	20长新03	678.00	0.0091	95.6635	115108	20一创C1	679.11	0.0058	97.2661
1040	149486	21惠交01	675.00	0.0091	95.6726	149486	21惠交01	678.31	0.0057	97.2719
1041	114022	16富力11	674.60	0.0091	95.6817	114959	21狮投01	678.08	0.0057	97.2776

续表

名次 Rank	代码 Code	债券名称 Bond	成交面值 Trading Par	占市场 %of Total	累计 %	代码 Code	债券名称 Bond	成交金额 Value	占市场 %of Tatal	累计 %
1042	114109	H7东集01	674.00	0.0091	95.6908	112609	17余投03	678.01	0.0057	97.2834
1043	118874	16启东02	672.00	0.0091	95.6998	149233	20长新03	677.63	0.0057	97.2891
1044	114455	19海普瑞	670.00	0.0090	95.7089	115118	20长城C3	677.63	0.0057	97.2949
1045	114524	19康佳06	670.00	0.0090	95.7179	114547	19中交债	676.94	0.0057	97.3006
1046	114841	20广发06	670.00	0.0090	95.7269	149504	21新兴01	672.69	0.0057	97.3063
1047	114922	21徐盛01	670.00	0.0090	95.7360	149638	21澄港04	671.38	0.0057	97.3120
1048	149504	21新兴01	670.00	0.0090	95.7450	112627	17创投S1	671.36	0.0057	97.3177
1049	149638	21澄港04	670.00	0.0090	95.7541	114853	20国海04	671.17	0.0057	97.3234
1050	114959	21狮投01	667.00	0.0090	95.7630	114824	20许昌02	671.11	0.0057	97.3291
1051	117191	21明德EB	665.50	0.0090	95.7720	114519	19阳煤02	669.88	0.0057	97.3347
1052	114506	19中南02	664.83	0.0090	95.7810	114408	18国信04	669.27	0.0057	97.3404
1053	115108	20一创C1	664.00	0.0090	95.7899	149117	20深投02	668.92	0.0057	97.3461
1054	114826	20淮建05	661.00	0.0089	95.7989	149130	20金科04	668.84	0.0057	97.3517
1055	112609	17余投03	660.00	0.0089	95.8078	114532	19龙控03	666.31	0.0056	97.3574
1056	114547	19中交债	660.00	0.0089	95.8167	149271	20福投01	663.10	0.0056	97.3630
1057	114832	20渝迈瑞	660.00	0.0089	95.8256	112789	18深投03	661.69	0.0056	97.3686
1058	115118	20长城C3	660.00	0.0089	95.8345	114436	19广发01	661.44	0.0056	97.3742
1059	133073	21经开02	660.00	0.0089	95.8434	114598	19赣金02	659.77	0.0056	97.3798
1060	112789	18深投03	658.00	0.0089	95.8522	133073	21经开02	657.40	0.0056	97.3854
1061	114408	18国信04	657.00	0.0089	95.8611	114443	19申宏01	656.44	0.0056	97.3910
1062	114824	20许昌02	655.00	0.0088	95.8699	112797	18圆纾01	653.57	0.0055	97.3965
1063	112627	17创投S1	653.00	0.0088	95.8787	114715	20商丘01	652.71	0.0055	97.4020
1064	149036	20长城01	650.20	0.0088	95.8875	149686	21重发04	652.38	0.0055	97.4076
1065	112797	18圆纾01	650.00	0.0088	95.8963	112585	17桂建01	651.21	0.0055	97.4131
1066	114436	19广发01	650.00	0.0088	95.9050	149036	20长城01	651.00	0.0055	97.4186
1067	114853	20国海04	650.00	0.0088	95.9138	149611	21一创01	648.73	0.0055	97.4241
1068	149271	20福投01	650.00	0.0088	95.9226	149195	20润金01	647.58	0.0055	97.4296
1069	149611	21一创01	650.00	0.0088	95.9313	133113	21张家01	647.24	0.0055	97.4351
1070	149686	21重发04	650.00	0.0088	95.9401	114894	21康佳01	645.72	0.0055	97.4405
1071	112684	18联创债	648.00	0.0087	95.9488	114591	19长江04	643.96	0.0055	97.4460
1072	149195	20润金01	648.00	0.0087	95.9576	112772	18航技04	643.60	0.0055	97.4515
1073	133113	21张家01	646.00	0.0087	95.9663	114585	19商丘01	643.58	0.0055	97.4569
1074	114532	19龙控03	644.00	0.0087	95.9750	133001	21涪陵05	643.58	0.0055	97.4624
1075	114598	19赣金02	644.00	0.0087	95.9837	112684	18联创债	643.45	0.0055	97.4678
1076	112687	18青信Y1	640.00	0.0086	95.9923	112687	18青信Y1	643.38	0.0055	97.4733
1077	112772	18航技04	640.00	0.0086	96.0009	118517	16怀化债	643.12	0.0055	97.4787
1078	149043	20华股01	640.00	0.0086	96.0095	118990	18国海C1	642.76	0.0054	97.4842
1079	149624	21深G11	640.00	0.0086	96.0182	112650	18金科01	640.68	0.0054	97.4896
1080	149273	20申证09	639.00	0.0086	96.0268	149273	20申证09	639.76	0.0054	97.4950
1081	112997	19中南03	636.20	0.0086	96.0354	114321	18昆交01	639.23	0.0054	97.5004
1082	149135	20工控01	635.00	0.0086	96.0439	149624	21深G11	638.59	0.0054	97.5058
1083	112721	18苏宁03	634.93	0.0086	96.0525	149043	20华股01	636.71	0.0054	97.5112
1084	114443	19申宏01	634.00	0.0085	96.0610	114126	17商丘02	634.99	0.0054	97.5166
1085	114715	20商丘01	634.00	0.0085	96.0696	114700	20临汾01	634.17	0.0054	97.5220
1086	112658	18朗姿01	630.91	0.0085	96.0781	112997	19中南03	633.23	0.0054	97.5274
1087	114591	19长江04	630.00	0.0085	96.0866	114393	18信投S1	632.99	0.0054	97.5327
1088	114894	21康佳01	630.00	0.0085	96.0951	112658	18朗姿01	632.80	0.0054	97.5381
1089	149258	20恒大05	630.00	0.0085	96.1036	149135	20工控01	631.76	0.0054	97.5435
1090	112594	17万集03	629.81	0.0085	96.1121	114960	21桂建01	627.55	0.0053	97.5488
1091	133001	21涪陵05	629.00	0.0085	96.1206	114183	17株发债	627.26	0.0053	97.5541
1092	114960	21桂建01	627.00	0.0085	96.1290	149035	20泛控01	626.80	0.0053	97.5594
1093	149035	20泛控01	626.80	0.0085	96.1375	101425	国债1425	625.85	0.0053	97.5647
1094	149049	20火炬02	626.60	0.0085	96.1459	114721	20济金控	625.49	0.0053	97.5700
1095	118990	18国海C1	625.00	0.0084	96.1544	114620	19城铁债	624.23	0.0053	97.5753
1096	114756	20曲文债	623.80	0.0084	96.1628	114756	20曲文债	622.10	0.0053	97.5806
1097	114321	18昆交01	621.00	0.0084	96.1711	112500	17山路01	622.03	0.0053	97.5858
1098	112500	17山路01	620.00	0.0084	96.1795	149394	21申宏02	621.72	0.0053	97.5911
1099	149394	21申宏02	620.00	0.0084	96.1879	114569	19中金03	620.79	0.0053	97.5964

续表

名次 Rank	代码 Code	债券名称 Bond	成交面值 Trading Par	占市场 %of Total	累计 %	代码 Code	债券名称 Bond	成交金额 Value	占市场 %of Tatal	累计 %
1100	149593	21广发08	620.00	0.0084	96.1962	149049	20火炬02	620.01	0.0053	97.6016
1101	114721	20济金控	617.70	0.0083	96.2046	149593	21广发08	619.65	0.0053	97.6069
1102	114585	19商丘01	614.00	0.0083	96.2128	114909	21皋通D1	619.50	0.0053	97.6121
1103	114502	19同煤02	613.75	0.0083	96.2211	114502	19同煤02	615.26	0.0052	97.6173
1104	112727	18GLPR5	611.98	0.0083	96.2294	112727	18GLPR5	614.87	0.0052	97.6226
1105	114126	17商丘02	610.80	0.0082	96.2376	114241	17新工01	614.59	0.0052	97.6278
1106	149183	20长城03	610.50	0.0082	96.2458	112937	19皖能01	613.24	0.0052	97.6330
1107	114909	21皋通D1	610.00	0.0082	96.2541	149183	20长城03	611.25	0.0052	97.6381
1108	149099	20HBIS01	610.00	0.0082	96.2623	114697	20柳扶02	609.25	0.0052	97.6433
1109	112937	19皖能01	609.98	0.0082	96.2705	118631	16浙太湖	609.24	0.0052	97.6485
1110	118600	16苏宁02	609.55	0.0082	96.2787	112721	18苏宁03	609.10	0.0052	97.6536
1111	114569	19中金03	608.10	0.0082	96.2869	114521	19涪纾01	608.39	0.0052	97.6588
1112	114620	19城铁债	608.00	0.0082	96.2951	112939	19电建01	607.85	0.0052	97.6639
1113	114700	20临汾01	605.00	0.0082	96.3033	118600	16苏宁02	606.44	0.0051	97.6691
1114	112939	19电建01	603.00	0.0081	96.3114	114624	19甘公03	604.85	0.0051	97.6742
1115	149509	21碧地02	601.00	0.0081	96.3195	149670	21基建01	604.27	0.0051	97.6793
1116	114241	17新工01	600.00	0.0081	96.3276	112914	19荣盛G1	603.13	0.0051	97.6844
1117	118517	16怀化债	600.00	0.0081	96.3357	149246	20天投Y1	602.78	0.0051	97.6895
1118	149480	21顺丰D1	600.00	0.0081	96.3438	117173	20金财E1	601.80	0.0051	97.6946
1119	149607	21长江03	600.00	0.0081	96.3519	114836	20涪陵05	600.83	0.0051	97.6997
1120	149670	21基建01	600.00	0.0081	96.3600	149607	21长江03	600.82	0.0051	97.7048
1121	112914	19荣盛G1	600.00	0.0081	96.3681	114798	20盱眙01	600.76	0.0051	97.7099
1122	149064	20港纾01	598.38	0.0081	96.3762	149480	21顺丰D1	600.24	0.0051	97.7150
1123	114393	18信投S1	595.00	0.0080	96.3842	112916	19潍投02	598.59	0.0051	97.7201
1124	149055	20太钢Y2	595.00	0.0080	96.3922	112888	19华菱01	598.45	0.0051	97.7252
1125	117173	20金财E1	594.50	0.0080	96.4002	114022	16富力11	598.44	0.0051	97.7302
1126	112435	16绿景01	593.25	0.0080	96.4082	149509	21碧地02	597.59	0.0051	97.7353
1127	112888	19华菱01	593.00	0.0080	96.4162	114381	18湘高G2	597.46	0.0051	97.7404
1128	114697	20柳扶02	592.25	0.0080	96.4242	114546	19湘江02	593.92	0.0050	97.7454
1129	112866	19金科01	591.00	0.0080	96.4322	149055	20太钢Y2	593.90	0.0050	97.7504
1130	111106	21SZMC05	590.00	0.0080	96.4401	149099	20HBIS01	593.40	0.0050	97.7555
1131	114183	17株发债	590.00	0.0080	96.4481	149192	20中交债	592.87	0.0050	97.7605
1132	114624	19甘公03	590.00	0.0080	96.4560	112866	19金科01	591.97	0.0050	97.7655
1133	149192	20中交债	590.00	0.0080	96.4640	112435	16绿景01	591.96	0.0050	97.7705
1134	149246	20天投Y1	590.00	0.0080	96.4720	114864	20光谷01	590.05	0.0050	97.7755
1135	149583	21海垦V1	590.00	0.0080	96.4799	111106	21SZMC05	589.57	0.0050	97.7805
1136	149627	21申证13	590.00	0.0080	96.4879	114895	21东财01	589.44	0.0050	97.7855
1137	112551	17合泰01	587.00	0.0079	96.4958	149627	21申证13	588.89	0.0050	97.7905
1138	114381	18湘高G2	586.00	0.0079	96.5037	149583	21海垦V1	588.86	0.0050	97.7955
1139	112916	19潍投02	585.50	0.0079	96.5116	114848	20广发08	586.70	0.0050	97.8005
1140	114798	20盱眙01	584.30	0.0079	96.5195	118694	16芦淞债	586.07	0.0050	97.8054
1141	114521	19涪纾01	582.00	0.0078	96.5273	149523	21桐投01	583.09	0.0049	97.8104
1142	149385	21恒集02	581.20	0.0078	96.5351	149209	20金街03	583.02	0.0049	97.8153
1143	149209	20金街03	580.10	0.0078	96.5430	114562	19同煤06	582.88	0.0049	97.8203
1144	114836	20涪陵05	580.00	0.0078	96.5508	118764	16龙控01	582.18	0.0049	97.8252
1145	114895	21东财01	580.00	0.0078	96.5586	149354	21侨城04	581.34	0.0049	97.8301
1146	149354	21侨城04	580.00	0.0078	96.5664	149385	21恒集02	581.26	0.0049	97.8350
1147	149523	21桐投01	580.00	0.0078	96.5743	149661	21圆融K1	581.04	0.0049	97.8400
1148	149661	21圆融K1	580.00	0.0078	96.5821	112476	16鄂能01	580.55	0.0049	97.8449
1149	149677	21深能02	580.00	0.0078	96.5899	149677	21深能02	580.00	0.0049	97.8498
1150	112476	16鄂能01	579.04	0.0078	96.5977	112674	18亚迪01	579.19	0.0049	97.8547
1151	114562	19同煤06	578.78	0.0078	96.6055	114789	20柯开01	578.03	0.0049	97.8596
1152	112674	18亚迪01	577.97	0.0078	96.6133	112551	17合泰01	577.24	0.0049	97.8645
1153	118631	16浙太湖	576.00	0.0078	96.6211	149734	21华资02	575.27	0.0049	97.8694
1154	114864	20光谷01	575.00	0.0078	96.6288	112594	17万集03	574.95	0.0049	97.8742
1155	149734	21华资02	575.00	0.0078	96.6366	114095	16泰丰债	573.99	0.0049	97.8791
1156	118694	16芦淞债	572.00	0.0077	96.6443	149064	20港纾01	572.98	0.0049	97.8840
1157	111104	21SZMC03	570.00	0.0077	96.6520	133060	21东财02	572.54	0.0049	97.8888

续表

名次 Rank	代码 Code	债券名称 Bond	成交面值 Trading Par	占市场 %of Total	累计 %	代码 Code	债券名称 Bond	成交金额 Value	占市场 %of Tatal	累计 %
1158	114546	19湘江02	570.00	0.0077	96.6597	149555	21青城06	571.68	0.0048	97.8937
1159	114848	20广发08	570.00	0.0077	96.6674	111104	21SZMC03	571.10	0.0048	97.8985
1160	133060	21东财02	570.00	0.0077	96.6750	149733	21华资01	571.09	0.0048	97.9033
1161	149483	21长城03	570.00	0.0077	96.6827	149483	21长城03	570.78	0.0048	97.9082
1162	149555	21青城06	570.00	0.0077	96.6904	112806	18深能Y1	569.68	0.0048	97.9130
1163	149733	21华资01	570.00	0.0077	96.6981	114550	19融投01	568.54	0.0048	97.9178
1164	149750	21中海10	570.00	0.0077	96.7058	149750	21中海10	568.41	0.0048	97.9227
1165	127051	博杰转债	568.66	0.0077	96.7135	149321	20青城06	568.40	0.0048	97.9275
1166	112806	18深能Y1	565.00	0.0076	96.7211	114706	20鄞城01	565.85	0.0048	97.9323
1167	114789	20柯开01	563.91	0.0076	96.7287	133031	21商丘01	565.27	0.0048	97.9371
1168	149321	20青城06	560.20	0.0076	96.7362	112744	18圆融02	563.72	0.0048	97.9418
1169	114706	20鄞城01	560.00	0.0076	96.7438	133110	21吉安01	563.67	0.0048	97.9466
1170	133031	21商丘01	560.00	0.0076	96.7513	149719	21桂交02	560.51	0.0048	97.9514
1171	133110	21吉安01	560.00	0.0076	96.7589	149616	21山证C2	559.80	0.0047	97.9561
1172	149616	21山证C2	560.00	0.0076	96.7664	149293	20穗交01	558.08	0.0047	97.9608
1173	149719	21桂交02	560.00	0.0076	96.7740	114705	20安交01	557.74	0.0047	97.9656
1174	118764	16龙控01	555.00	0.0075	96.7815	118769	H6房信03	555.77	0.0047	97.9703
1175	149371	21金科01	551.00	0.0074	96.7889	149029	20圆融S1	552.28	0.0047	97.9750
1176	112744	18圆融02	550.20	0.0074	96.7963	112717	18TCL01	549.73	0.0047	97.9796
1177	101425	国债1425	550.00	0.0074	96.8038	149680	21北新G1	549.61	0.0047	97.9843
1178	149029	20圆融S1	550.00	0.0074	96.8112	149428	21龙控01	549.26	0.0047	97.9889
1179	149293	20穗交01	550.00	0.0074	96.8186	133004	21海鸿D2	548.21	0.0046	97.9936
1180	149680	21北新G1	550.00	0.0074	96.8260	118737	16温经开	547.15	0.0046	97.9982
1181	149428	21龙控01	549.00	0.0074	96.8334	112692	18GLPR3	547.13	0.0046	98.0028
1182	112717	18TCL01	547.98	0.0074	96.8408	114633	19奉开02	543.61	0.0046	98.0075
1183	149107	20STO01	547.10	0.0074	96.8482	112794	18厦港02	543.36	0.0046	98.0121
1184	114550	19融投01	546.00	0.0074	96.8555	149371	21金科01	542.68	0.0046	98.0167
1185	112692	18GLPR3	545.79	0.0074	96.8629	149476	21火炬02	541.70	0.0046	98.0212
1186	133004	21海鸿D2	545.00	0.0073	96.8702	149431	21申证02	540.68	0.0046	98.0258
1187	112794	18厦港02	541.20	0.0073	96.8775	149478	21万科04	538.23	0.0046	98.0304
1188	114095	16泰丰债	540.00	0.0073	96.8848	112549	17余投02	537.74	0.0046	98.0350
1189	149431	21申证02	540.00	0.0073	96.8921	114459	19金控04	537.51	0.0046	98.0395
1190	149476	21火炬02	540.00	0.0073	96.8994	133008	21潍财G1	537.21	0.0046	98.0441
1191	114705	20安交01	537.00	0.0072	96.9066	112707	18岸资01	536.62	0.0045	98.0486
1192	149478	21万科04	536.00	0.0072	96.9139	118677	16榕建01	536.60	0.0045	98.0532
1193	112982	19长城05	535.00	0.0072	96.9211	112982	19长城05	536.05	0.0045	98.0577
1194	114991	21株循02	533.96	0.0072	96.9283	114743	20河池01	535.92	0.0045	98.0622
1195	102006	国债2006	532.00	0.0072	96.9355	114991	21株循02	534.06	0.0045	98.0668
1196	112707	18岸资01	532.00	0.0072	96.9426	111901	铁道1817	533.77	0.0045	98.0713
1197	133008	21潍财G1	532.00	0.0072	96.9498	112876	19太阳G1	533.34	0.0045	98.0758
1198	108613	国开2103	530.00	0.0071	96.9570	112955	19广基02	533.06	0.0045	98.0803
1199	112876	19太阳G1	530.00	0.0071	96.9641	118989	18山证C1	532.77	0.0045	98.0848
1200	133114	21溧水D2	530.00	0.0071	96.9712	114661	20泸灞01	530.63	0.0045	98.0893
1201	112955	19广基02	529.60	0.0071	96.9784	133114	21溧水D2	530.10	0.0045	98.0938
1202	114743	20河池01	529.01	0.0071	96.9855	114365	18融创01	529.73	0.0045	98.0983
1203	112549	17余投02	527.22	0.0071	96.9926	108613	国开2103	529.15	0.0045	98.1028
1204	118737	16温经开	526.00	0.0071	96.9997	149375	21国信02	522.99	0.0044	98.1072
1205	114459	19金控04	522.60	0.0070	97.0068	112979	19海集01	522.82	0.0044	98.1117
1206	111901	铁道1817	520.50	0.0070	97.0138	111074	18投控02	521.91	0.0044	98.1161
1207	112979	19海集01	520.00	0.0070	97.0208	102006	国债2006	520.51	0.0044	98.1205
1208	114633	19奉开02	520.00	0.0070	97.0278	149736	21申证D5	519.67	0.0044	98.1249
1209	149203	20远东D2	520.00	0.0070	97.0348	112846	19中海02	519.08	0.0044	98.1293
1210	149375	21国信02	520.00	0.0070	97.0418	149505	21冀东01	518.71	0.0044	98.1337
1211	149505	21冀东01	520.00	0.0070	97.0489	114152	17杭高新	518.69	0.0044	98.1381
1212	149736	21申证D5	520.00	0.0070	97.0559	149203	20远东D2	518.44	0.0044	98.1425
1213	112846	19中海02	515.00	0.0069	97.0628	149383	21山证C1	517.19	0.0044	98.1469
1214	112742	18万科01	514.79	0.0069	97.0698	112742	18万科01	516.82	0.0044	98.1513
1215	118677	16榕建01	514.30	0.0069	97.0767	114710	20钦州01	516.09	0.0044	98.1556

续表

名次 Rank	代码 Code	债券名称 Bond	成交面值 Trading Par	占市场 %of Total	累计 %	代码 Code	债券名称 Bond	成交金额 Value	占市场 %of Tatal	累计 %
1216	114365	18融创01	514.00	0.0069	97.0836	149107	20STO01	513.40	0.0044	98.1600
1217	118989	18山证C1	514.00	0.0069	97.0906	114794	20嵊城02	510.85	0.0043	98.1643
1218	111074	18投控02	512.00	0.0069	97.0975	149015	19赛格01	510.34	0.0043	98.1686
1219	114152	17杭高新	510.00	0.0069	97.1043	133111	21渝滨01	509.35	0.0043	98.1730
1220	149015	19赛格01	510.00	0.0069	97.1112	118747	16株发01	508.97	0.0043	98.1773
1221	149228	20粤科01	510.00	0.0069	97.1181	149698	21泉旅02	508.58	0.0043	98.1816
1222	149698	21泉旅02	510.00	0.0069	97.1250	112635	18侨城02	506.99	0.0043	98.1859
1223	133111	21渝滨01	509.00	0.0069	97.1318	117190	21电投E1	506.45	0.0043	98.1902
1224	114661	20泸灞01	508.00	0.0069	97.1387	114367	18大庆01	506.32	0.0043	98.1945
1225	149383	21山证C1	508.00	0.0069	97.1455	149224	20远东D3	504.15	0.0043	98.1987
1226	117190	21电投E1	505.00	0.0068	97.1523	112822	18南集01	502.73	0.0043	98.2030
1227	149224	20远东D3	505.00	0.0068	97.1592	149228	20粤科01	502.39	0.0043	98.2073
1228	114710	20钦州01	504.00	0.0068	97.1660	114025	16常建03	498.82	0.0042	98.2115
1229	112468	16景峰01	502.50	0.0068	97.1727	149329	20长新06	498.29	0.0042	98.2157
1230	112822	18南集01	500.00	0.0067	97.1795	114788	20江滨02	498.09	0.0042	98.2199
1231	114663	20桂建02	500.00	0.0067	97.1862	112502	17科伦01	493.13	0.0042	98.2241
1232	114794	20嵊城02	500.00	0.0067	97.1930	149378	21福投02	493.08	0.0042	98.2283
1233	118769	H6房信03	500.00	0.0067	97.1997	149511	21恒集03	492.38	0.0042	98.2325
1234	149329	20长新06	500.00	0.0067	97.2064	149002	19伊犁02	492.21	0.0042	98.2366
1235	112600	H7巴安债	499.98	0.0067	97.2132	133061	21榕建02	490.34	0.0042	98.2408
1236	149511	21恒集03	491.00	0.0066	97.2198	149585	21滨房02	489.07	0.0041	98.2449
1237	112502	17科伦01	490.50	0.0066	97.2264	114663	20桂建02	488.13	0.0041	98.2491
1238	112635	18侨城02	490.00	0.0066	97.2330	118808	16淮水04	487.17	0.0041	98.2532
1239	118747	16株发01	490.00	0.0066	97.2396	149057	20万科02	486.82	0.0041	98.2573
1240	133061	21榕建02	490.00	0.0066	97.2462	114733	20天乾02	484.72	0.0041	98.2614
1241	149057	20万科02	490.00	0.0066	97.2529	114473	19苏电03	484.67	0.0041	98.2655
1242	149378	21福投02	490.00	0.0066	97.2595	112664	18合和01	484.61	0.0041	98.2696
1243	149585	21滨房02	490.00	0.0066	97.2661	112804	18清PGY1	484.32	0.0041	98.2738
1244	114367	18大庆01	489.90	0.0066	97.2727	112468	16景峰01	483.72	0.0041	98.2779
1245	149002	19伊犁02	489.90	0.0066	97.2793	133081	21台商债	482.58	0.0041	98.2819
1246	112804	18清PGY1	489.17	0.0066	97.2859	149447	21川机G1	481.58	0.0041	98.2860
1247	114025	16常建03	489.00	0.0066	97.2925	114085	16淮水07	480.41	0.0041	98.2901
1248	114788	20江滨02	484.00	0.0065	97.2990	149229	20申证D7	480.08	0.0041	98.2942
1249	114733	20天乾02	481.00	0.0065	97.3055	149349	21华控01	479.49	0.0041	98.2982
1250	133081	21台商债	480.00	0.0065	97.3120	112597	17顺丰01	478.71	0.0041	98.3023
1251	149146	20深机01	480.00	0.0065	97.3184	149417	21泉旅01	477.68	0.0040	98.3063
1252	149349	21华控01	480.00	0.0065	97.3249	118898	16昆经03	477.20	0.0040	98.3104
1253	149229	20申证D7	479.90	0.0065	97.3314	112402	16华股01	477.20	0.0040	98.3144
1254	149447	21川机G1	479.00	0.0065	97.3378	149146	20深机01	475.97	0.0040	98.3185
1255	149417	21泉旅01	476.60	0.0064	97.3443	114581	19黔扶债	474.68	0.0040	98.3225
1256	149115	20北控PG	476.55	0.0064	97.3507	114981	21狮产01	474.36	0.0040	98.3265
1257	112402	16华股01	476.00	0.0064	97.3571	149327	20华润Y2	473.28	0.0040	98.3305
1258	112770	18阳城01	473.84	0.0064	97.3635	114545	19湘江01	473.25	0.0040	98.3345
1259	118808	16淮水04	473.00	0.0064	97.3699	149366	21交通01	472.28	0.0040	98.3385
1260	149327	20华润Y2	470.16	0.0063	97.3762	149115	20北控PG	471.66	0.0040	98.3425
1261	112664	18合和01	470.10	0.0063	97.3826	112770	18阳城01	471.64	0.0040	98.3465
1262	112597	17顺丰01	470.00	0.0063	97.3889	114476	19惠城铁	471.05	0.0040	98.3505
1263	114992	21镇城D3	470.00	0.0063	97.3952	114992	21镇城D3	470.87	0.0040	98.3545
1264	149231	20潍投01	470.00	0.0063	97.4016	114862	20广发09	470.85	0.0040	98.3585
1265	149366	21交通01	470.00	0.0063	97.4079	114906	21皋发D1	470.27	0.0040	98.3625
1266	149551	21莞金01	470.00	0.0063	97.4143	149551	21莞金01	470.21	0.0040	98.3665
1267	108803	进出2102	468.90	0.0063	97.4206	149231	20潍投01	470.10	0.0040	98.3705
1268	114981	21狮产01	466.00	0.0063	97.4269	108803	进出2102	468.97	0.0040	98.3744
1269	133045	21诸交G1	466.00	0.0063	97.4331	149254	20兴城Y3	468.30	0.0040	98.3784
1270	149296	20万科07	466.00	0.0063	97.4394	133045	21诸交G1	467.80	0.0040	98.3824
1271	114085	16淮水07	465.00	0.0063	97.4457	149164	20鞍钢Y3	466.26	0.0040	98.3863
1272	149184	20鞍钢Y4	465.00	0.0063	97.4520	149184	20鞍钢Y4	466.20	0.0040	98.3903
1273	112675	18厦贸Y1	464.10	0.0063	97.4582	114982	21镇城D2	465.91	0.0039	98.3942

续表

名次 Rank	代码 Code	债券名称 Bond	成交面值 Trading Par	占市场 %of Total	累计 %	代码 Code	债券名称 Bond	成交金额 Value	占市场 %of Tatal	累计 %
1274	114545	19湘江01	463.00	0.0062	97.4645	112675	18厦贸Y1	465.21	0.0039	98.3982
1275	149254	20兴城Y3	463.00	0.0062	97.4707	118768	16公投01	465.11	0.0039	98.4021
1276	149085	20卓越02	462.90	0.0062	97.4770	149296	20万科07	465.04	0.0039	98.4060
1277	133051	21胶投01	461.00	0.0062	97.4832	133051	21胶投01	464.38	0.0039	98.4100
1278	112970	19鲁机场	460.40	0.0062	97.4894	149023	20长源01	462.31	0.0039	98.4139
1279	149164	20鞍钢Y3	460.10	0.0062	97.4956	114871	20滨投03	462.31	0.0039	98.4178
1280	114476	19惠城铁	460.00	0.0062	97.5018	114738	20广开03	462.18	0.0039	98.4217
1281	114738	20广开03	460.00	0.0062	97.5080	112970	19鲁机场	462.02	0.0039	98.4256
1282	114862	20广发09	460.00	0.0062	97.5142	112712	18中山01	459.61	0.0039	98.4295
1283	114906	21皋发D1	460.00	0.0062	97.5204	114583	19通顺01	459.21	0.0039	98.4334
1284	118898	16昆经03	460.00	0.0062	97.5266	114801	20南平02	458.37	0.0039	98.4373
1285	149023	20长源01	460.00	0.0062	97.5328	114902	21新交01	458.32	0.0039	98.4412
1286	114871	20滨投03	459.85	0.0062	97.5390	112938	19TCL02	458.24	0.0039	98.4451
1287	112712	18中山01	456.00	0.0061	97.5452	117186	21许继EB	456.31	0.0039	98.4490
1288	149163	20劲嘉01	455.50	0.0061	97.5513	149163	20劲嘉01	453.94	0.0038	98.4528
1289	149150	20桂投01	455.02	0.0061	97.5574	118638	H6房信02	453.66	0.0038	98.4566
1290	112938	19TCL02	455.00	0.0061	97.5636	114437	19广发02	451.88	0.0038	98.4605
1291	114581	19黔扶债	454.00	0.0061	97.5697	114945	21徐盛02	451.31	0.0038	98.4643
1292	111088	20华发债	450.00	0.0061	97.5758	114809	20鼎通G1	450.91	0.0038	98.4681
1293	114982	21镇城D2	450.00	0.0061	97.5818	149085	20卓越02	448.55	0.0038	98.4719
1294	112679	18蛇口02	445.00	0.0060	97.5878	149150	20桂投01	448.09	0.0038	98.4757
1295	133135	21漳交Y2	442.50	0.0060	97.5938	114961	21金龙01	447.63	0.0038	98.4795
1296	112413	16兴蓉01	440.58	0.0059	97.5997	112679	18蛇口02	446.83	0.0038	98.4833
1297	114437	19广发02	440.00	0.0059	97.6057	114615	19狮产01	446.58	0.0038	98.4871
1298	114809	20鼎通G1	440.00	0.0059	97.6116	133135	21漳交Y2	444.55	0.0038	98.4909
1299	114945	21徐盛02	440.00	0.0059	97.6175	149514	21福投03	443.75	0.0038	98.4946
1300	118768	16公投01	440.00	0.0059	97.6235	149175	20连金01	443.58	0.0038	98.4984
1301	133130	21台山02	440.00	0.0059	97.6294	111088	20华发债	443.01	0.0038	98.5021
1302	149045	20海普瑞	440.00	0.0059	97.6353	149642	21长城08	442.75	0.0038	98.5059
1303	149175	20连金01	440.00	0.0059	97.6413	112413	16兴蓉01	441.91	0.0037	98.5096
1304	149514	21福投03	440.00	0.0059	97.6472	149258	20恒大05	441.00	0.0037	98.5134
1305	149642	21长城08	440.00	0.0059	97.6531	133130	21台山02	440.79	0.0037	98.5171
1306	114583	19通顺01	439.80	0.0059	97.6591	111083	19亚迪G1	440.51	0.0037	98.5208
1307	114801	20南平02	437.50	0.0059	97.6650	114963	21黄城发	440.05	0.0037	98.5246
1308	114902	21新交01	437.00	0.0059	97.6709	114887	20遂昌01	438.18	0.0037	98.5283
1309	133028	21佳房01	436.85	0.0059	97.6768	114941	21穗城投	437.82	0.0037	98.5320
1310	112558	17美晨01	435.00	0.0059	97.6826	149045	20海普瑞	437.21	0.0037	98.5357
1311	111083	19亚迪G1	435.00	0.0059	97.6885	112803	18恒集04	435.91	0.0037	98.5394
1312	112803	18恒集04	435.00	0.0059	97.6944	112558	17美晨01	434.36	0.0037	98.5431
1313	114961	21金龙01	435.00	0.0059	97.7002	114509	19苏电05	434.32	0.0037	98.5468
1314	149158	20穗控D1	433.05	0.0058	97.7061	114570	19株纾01	434.15	0.0037	98.5504
1315	149008	19电科投	431.00	0.0058	97.7119	133072	21江夏01	434.09	0.0037	98.5541
1316	114941	21穗城投	430.00	0.0058	97.7177	149008	19电科投	433.08	0.0037	98.5578
1317	114963	21黄城发	430.00	0.0058	97.7235	114979	21许昌01	433.03	0.0037	98.5614
1318	133072	21江夏01	430.00	0.0058	97.7293	149158	20穗控D1	432.89	0.0037	98.5651
1319	149005	19苏投S2	428.00	0.0058	97.7351	114763	20泉港01	430.91	0.0037	98.5688
1320	114979	21许昌01	427.50	0.0058	97.7408	149005	19苏投S2	430.88	0.0037	98.5724
1321	149460	21海能01	427.00	0.0058	97.7466	114540	19柳扶01	430.37	0.0036	98.5761
1322	149068	20浙建Y1	426.00	0.0057	97.7523	114597	19株循01	429.01	0.0036	98.5797
1323	114597	19株循01	425.00	0.0057	97.7580	149539	21建房01	427.25	0.0036	98.5833
1324	149539	21建房01	425.00	0.0057	97.7638	114153	17交运债	427.04	0.0036	98.5869
1325	114615	19狮产01	424.40	0.0057	97.7695	149460	21海能01	426.85	0.0036	98.5906
1326	114763	20泉港01	424.10	0.0057	97.7752	114579	19益阳01	426.78	0.0036	98.5942
1327	112604	17美尚01	420.00	0.0057	97.7809	114913	21晋文01	426.40	0.0036	98.5978
1328	114570	19株纾01	420.00	0.0057	97.7866	149068	20浙建Y1	425.62	0.0036	98.6014
1329	114887	20遂昌01	420.00	0.0057	97.7922	112604	17美尚01	423.92	0.0036	98.6050
1330	149264	20合和01	420.00	0.0057	97.7979	149264	20合和01	421.80	0.0036	98.6086
1331	114540	19柳扶01	418.30	0.0056	97.8035	114928	21株纾01	420.51	0.0036	98.6121

续表

名次 Rank	代码 Code	债券名称 Bond	成交面值 Trading Par	占市场 %of Total	累计 %	代码 Code	债券名称 Bond	成交金额 Value	占市场 %of Tatal	累计 %
1332	114153	17交运债	416.00	0.0056	97.8091	114531	19龙控02	417.38	0.0035	98.6157
1333	149596	21广新06	413.00	0.0056	97.8147	133019	21穗高债	414.29	0.0035	98.6192
1334	112386	16申宏01	412.00	0.0056	97.8203	149537	21天马01	413.49	0.0035	98.6227
1335	112817	18怡亚01	411.00	0.0055	97.8258	149332	20金桂02	413.33	0.0035	98.6262
1336	112968	19信利S1	410.00	0.0055	97.8313	149596	21广新06	412.86	0.0035	98.6297
1337	114913	21晋文01	410.00	0.0055	97.8369	112386	16申宏01	412.49	0.0035	98.6332
1338	114928	21株纾01	410.00	0.0055	97.8424	112968	19信利S1	411.89	0.0035	98.6367
1339	133019	21穗高债	410.00	0.0055	97.8479	114879	20招资01	411.44	0.0035	98.6402
1340	149332	20金桂02	410.00	0.0055	97.8534	112817	18怡亚01	411.32	0.0035	98.6437
1341	149537	21天马01	410.00	0.0055	97.8590	112930	19蛇口04	411.24	0.0035	98.6471
1342	149568	21万科06	410.00	0.0055	97.8645	114891	20金龙湖	411.07	0.0035	98.6506
1343	149715	21广金05	410.00	0.0055	97.8700	149715	21广金05	411.05	0.0035	98.6541
1344	112757	18新化01	410.00	0.0055	97.8756	149568	21万科06	410.37	0.0035	98.6576
1345	112930	19蛇口04	409.00	0.0055	97.8811	114457	19国信02	409.51	0.0035	98.6611
1346	114579	19益阳01	407.00	0.0055	97.8866	112757	18新化01	409.11	0.0035	98.6645
1347	114994	21淮发D1	407.00	0.0055	97.8921	114732	20鑫鸿G1	408.86	0.0035	98.6680
1348	114989	21广元01	402.70	0.0054	97.8975	114994	21淮发D1	408.48	0.0035	98.6714
1349	114044	16长交01	400.00	0.0054	97.9029	114044	16长交01	408.06	0.0035	98.6749
1350	114879	20招资01	400.00	0.0054	97.9083	114908	21象滨01	407.12	0.0035	98.6784
1351	114891	20金龙湖	400.00	0.0054	97.9137	114489	19康佳04	404.66	0.0034	98.6818
1352	114908	21象滨01	400.00	0.0054	97.9191	149289	20川机G1	404.48	0.0034	98.6852
1353	118638	H6房信02	400.00	0.0054	97.9245	114989	21广元01	403.16	0.0034	98.6886
1354	133082	21桂铁03	400.00	0.0054	97.9299	149317	20国投Y2	402.63	0.0034	98.6920
1355	133097	21潍财02	400.00	0.0054	97.9352	149295	20润创01	402.44	0.0034	98.6955
1356	149289	20川机G1	400.00	0.0054	97.9406	133082	21桂铁03	402.41	0.0034	98.6989
1357	149317	20国投Y2	400.00	0.0054	97.9460	118589	16袍工01	402.12	0.0034	98.7023
1358	149423	21昆投01	400.00	0.0054	97.9514	149322	20高铁02	401.89	0.0034	98.7057
1359	149603	21风电01	400.00	0.0054	97.9568	114720	20江阴01	401.52	0.0034	98.7091
1360	149322	20高铁02	399.40	0.0054	97.9622	133097	21潍财02	400.68	0.0034	98.7125
1361	149295	20润创01	398.02	0.0054	97.9676	114076	16海发01	400.06	0.0034	98.7159
1362	114732	20鑫鸿G1	398.00	0.0054	97.9729	149603	21风电01	400.02	0.0034	98.7193
1363	112839	19越租01	397.56	0.0054	97.9783	114440	19工控01	399.33	0.0034	98.7226
1364	114531	19龙控02	397.32	0.0054	97.9837	114228	17远东六	399.26	0.0034	98.7260
1365	114457	19国信02	397.00	0.0054	97.9890	112839	19越租01	399.20	0.0034	98.7294
1366	149609	21越租02	397.00	0.0054	97.9944	114890	20广发14	398.95	0.0034	98.7328
1367	114228	17远东六	395.00	0.0053	97.9997	149609	21越租02	396.84	0.0034	98.7362
1368	114720	20江阴01	392.00	0.0053	98.0050	149423	21昆投01	396.58	0.0034	98.7395
1369	149664	21湘路08	390.10	0.0053	98.0102	115122	21长城C1	395.28	0.0034	98.7429
1370	112339	16积余债	390.00	0.0053	98.0155	112659	18创投S1	394.65	0.0033	98.7462
1371	114440	19工控01	390.00	0.0053	98.0208	149664	21湘路08	392.31	0.0033	98.7495
1372	114489	19康佳04	390.00	0.0053	98.0260	133010	21深航D2	391.91	0.0033	98.7529
1373	114890	20广发14	390.00	0.0053	98.0313	114988	21坪投01	391.46	0.0033	98.7562
1374	133010	21深航D2	390.00	0.0053	98.0365	114808	20文蓝03	390.99	0.0033	98.7595
1375	133132	21通顺02	390.00	0.0053	98.0418	133132	21通顺02	390.46	0.0033	98.7628
1376	149388	21金科03	390.00	0.0053	98.0471	112339	16积余债	390.31	0.0033	98.7661
1377	149520	21远东D2	390.00	0.0053	98.0523	149520	21远东D2	390.27	0.0033	98.7694
1378	114076	16海发01	387.50	0.0052	98.0575	114348	18远东三	390.16	0.0033	98.7727
1379	149566	21绿景02	387.43	0.0052	98.0628	118847	16济源债	389.49	0.0033	98.7760
1380	112863	19华股01	385.00	0.0052	98.0680	133028	21佳房01	389.37	0.0033	98.7793
1381	115122	21长城C1	385.00	0.0052	98.0732	112863	19华股01	387.27	0.0033	98.7826
1382	114766	20茂名01	384.00	0.0052	98.0783	114846	20万和02	386.60	0.0033	98.7859
1383	149441	21深铁06	384.00	0.0052	98.0835	149441	21深铁06	386.42	0.0033	98.7892
1384	149400	21广能G1	382.40	0.0052	98.0887	114766	20茂名01	386.22	0.0033	98.7924
1385	114808	20文蓝03	381.60	0.0051	98.0938	149566	21绿景02	384.46	0.0033	98.7957
1386	111087	19兴蓉G2	380.00	0.0051	98.0989	149400	21广能G1	383.48	0.0033	98.7989
1387	112659	18创投S1	380.00	0.0051	98.1041	114830	20来宾01	383.25	0.0032	98.8022
1388	114846	20万和02	380.00	0.0051	98.1092	149330	20广开Y3	383.25	0.0032	98.8054
1389	114988	21坪投01	380.00	0.0051	98.1143	111087	19兴蓉G2	381.63	0.0032	98.8087

续表

名次 Rank	代码 Code	债券名称 Bond	成交面值 Trading Par	占市场 %of Total	累计 %	代码 Code	债券名称 Bond	成交金额 Value	占市场 %of Tatal	累计 %
1390	118589	16袍工01	380.00	0.0051	98.1194	114428	19金控02	380.97	0.0032	98.8119
1391	118847	16济源债	380.00	0.0051	98.1246	118994	19安信C1	380.53	0.0032	98.8151
1392	149134	20云铜01	380.00	0.0051	98.1297	112620	17制药02	379.49	0.0032	98.8183
1393	149177	20远东D1	380.00	0.0051	98.1348	149177	20远东D1	379.03	0.0032	98.8216
1394	149330	20广开Y3	376.00	0.0051	98.1399	149134	20云铜01	378.98	0.0032	98.8248
1395	114649	20阳煤01	375.00	0.0051	98.1449	149388	21金科03	377.96	0.0032	98.8280
1396	112620	17制药02	373.20	0.0050	98.1500	114951	21武经01	377.11	0.0032	98.8312
1397	114830	20来宾01	373.20	0.0050	98.1550	114632	19产城02	375.92	0.0032	98.8344
1398	111102	21SZMC02	370.00	0.0050	98.1600	114173	17常德01	375.66	0.0032	98.8375
1399	114348	18远东三	370.00	0.0050	98.1650	114675	20涪陵01	373.73	0.0032	98.8407
1400	114428	19金控02	370.00	0.0050	98.1700	114537	19同煤04	373.62	0.0032	98.8439
1401	118994	19安信C1	370.00	0.0050	98.1750	149462	21粤高02	373.13	0.0032	98.8470
1402	133058	21榕城02	370.00	0.0050	98.1800	114405	18阳光04	372.69	0.0032	98.8502
1403	149276	20润金Y1	370.00	0.0050	98.1849	118790	16筑铁01	372.02	0.0032	98.8533
1404	149399	21珠华G1	370.00	0.0050	98.1899	111102	21SZMC02	371.96	0.0032	98.8565
1405	149462	21粤高02	370.00	0.0050	98.1949	114835	20红胜01	371.79	0.0032	98.8596
1406	149532	21柳工01	370.00	0.0050	98.1999	149276	20润金Y1	371.76	0.0032	98.8628
1407	149572	21DJLQ02	370.00	0.0050	98.2049	114498	19矿扶01	371.01	0.0031	98.8659
1408	149724	21湘路10	370.00	0.0050	98.2099	149532	21柳工01	370.68	0.0031	98.8691
1409	114951	21武经01	369.00	0.0050	98.2149	120002	18中原EB	370.66	0.0031	98.8722
1410	149074	20赛格01	369.00	0.0050	98.2198	149724	21湘路10	370.63	0.0031	98.8754
1411	133017	21溧水02	368.90	0.0050	98.2248	149399	21珠华G1	370.55	0.0031	98.8785
1412	114537	19同煤04	367.00	0.0049	98.2298	133017	21溧水02	370.07	0.0031	98.8816
1413	114173	17常德01	364.00	0.0049	98.2347	149572	21DJLQ02	369.50	0.0031	98.8848
1414	133052	21桂铁02	364.00	0.0049	98.2396	133058	21榕城02	368.96	0.0031	98.8879
1415	114675	20涪陵01	363.00	0.0049	98.2445	114587	19招资02	367.70	0.0031	98.8910
1416	112713	18深能01	360.01	0.0049	98.2493	114646	20中武R1	366.61	0.0031	98.8941
1417	112403	16农四01	360.00	0.0049	98.2542	133052	21桂铁02	366.00	0.0031	98.8972
1418	112965	19粤控01	360.00	0.0049	98.2590	149074	20赛格01	365.91	0.0031	98.9003
1419	114229	17同煤03	360.00	0.0049	98.2639	115102	19国元C1	365.88	0.0031	98.9034
1420	114405	18阳光04	360.00	0.0049	98.2688	114774	20广开04	365.22	0.0031	98.9065
1421	114587	19招资02	360.00	0.0049	98.2736	114768	20舜通02	362.33	0.0031	98.9096
1422	114632	19产城02	360.00	0.0049	98.2785	112713	18深能01	361.50	0.0031	98.9127
1423	114835	20红胜01	360.00	0.0049	98.2833	118648	16桐庐02	361.15	0.0031	98.9157
1424	115102	19国元C1	360.00	0.0049	98.2882	112965	19粤控01	360.88	0.0031	98.9188
1425	118790	16筑铁01	360.00	0.0049	98.2930	149182	20长城02	360.13	0.0031	98.9218
1426	149182	20长城02	360.00	0.0049	98.2979	112403	16农四01	360.01	0.0031	98.9249
1427	149235	20碧水G1	360.00	0.0049	98.3027	149716	21深水01	359.97	0.0031	98.9279
1428	149625	21深G12	360.00	0.0049	98.3076	149625	21深G12	359.95	0.0031	98.9310
1429	149716	21深水01	360.00	0.0049	98.3124	114649	20阳煤01	357.43	0.0030	98.9340
1430	114774	20广开04	359.00	0.0048	98.3173	114718	20嘉湘01	357.14	0.0030	98.9370
1431	114646	20中武R1	355.00	0.0048	98.3221	149235	20碧水G1	357.02	0.0030	98.9401
1432	112418	16中南02	354.66	0.0048	98.3269	118755	16余投02	356.33	0.0030	98.9431
1433	117186	21许继EB	354.20	0.0048	98.3316	112615	17深能01	356.03	0.0030	98.9461
1434	112615	17深能01	354.00	0.0048	98.3364	112418	16中南02	354.40	0.0030	98.9491
1435	114844	20阳煤04	354.00	0.0048	98.3412	114724	20湘高02	353.89	0.0030	98.9521
1436	112343	16魏桥01	352.18	0.0047	98.3459	149248	20长城05	352.98	0.0030	98.9551
1437	112688	18象屿Y1	352.00	0.0047	98.3507	112688	18象屿Y1	352.87	0.0030	98.9581
1438	112851	19山证01	350.60	0.0047	98.3554	149453	21天投Y2	352.84	0.0030	98.9611
1439	114718	20嘉湘01	350.00	0.0047	98.3601	112851	19山证01	352.47	0.0030	98.9641
1440	114724	20湘高02	350.00	0.0047	98.3648	114844	20阳煤04	352.35	0.0030	98.9671
1441	114768	20舜通02	350.00	0.0047	98.3696	149253	20DJLQY2	351.88	0.0030	98.9700
1442	149248	20长城05	350.00	0.0047	98.3743	118643	16万楼02	351.83	0.0030	98.9730
1443	149453	21天投Y2	350.00	0.0047	98.3790	112343	16魏桥01	351.53	0.0030	98.9760
1444	114498	19矿扶01	348.96	0.0047	98.3837	149343	21侨城02	349.31	0.0030	98.9790
1445	149343	21侨城02	348.90	0.0047	98.3884	112892	19宝德01	348.10	0.0030	98.9819
1446	112892	19宝德01	348.00	0.0047	98.3931	114229	17同煤03	348.03	0.0029	98.9849
1447	149253	20DJLQY2	348.00	0.0047	98.3978	114628	19兴城03	347.45	0.0029	98.9878

续表

名次 Rank	代码 Code	债券名称 Bond	成交面值 Trading Par	占市场 %of Total	累计 %	代码 Code	债券名称 Bond	成交金额 Value	占市场 %of Tatal	累计 %
1448	118755	16余投02	345.00	0.0047	98.4025	111084	19深能G2	346.61	0.0029	98.9907
1449	149580	21绵投02	345.00	0.0047	98.4071	118681	16商丘01	345.63	0.0029	98.9937
1450	149730	21广金07	345.00	0.0047	98.4118	114750	20漳经01	345.50	0.0029	98.9966
1451	114750	20漳经01	344.90	0.0047	98.4164	112677	18创投S2	345.46	0.0029	98.9995
1452	114939	21张经D1	342.00	0.0046	98.4210	149730	21广金07	345.11	0.0029	99.0025
1453	111084	19深能G2	340.00	0.0046	98.4256	118868	16袍工03	344.67	0.0029	99.0054
1454	112739	18顺丰01	340.00	0.0046	98.4302	118570	16铁岭01	344.30	0.0029	99.0083
1455	114795	20城铁债	340.00	0.0046	98.4348	114795	20城铁债	344.08	0.0029	99.0112
1456	118648	16桐庐02	340.00	0.0046	98.4394	114939	21张经D1	343.36	0.0029	99.0141
1457	149011	19河钢02	340.00	0.0046	98.4440	149580	21绵投02	342.80	0.0029	99.0170
1458	149096	20核租G1	340.00	0.0046	98.4485	114780	20湘高03	342.26	0.0029	99.0199
1459	149145	20产控01	340.00	0.0046	98.4531	114751	20潍坊02	341.60	0.0029	99.0228
1460	149556	21创投K2	340.00	0.0046	98.4577	149011	19河钢02	341.50	0.0029	99.0257
1461	149632	21碧地03	340.00	0.0046	98.4623	149297	20万科08	341.45	0.0029	99.0286
1462	114628	19兴城03	338.00	0.0046	98.4669	112739	18顺丰01	341.35	0.0029	99.0315
1463	114670	20阳煤02	336.00	0.0045	98.4714	114847	20广发07	341.05	0.0029	99.0344
1464	112677	18创投S2	335.00	0.0045	98.4759	149556	21创投K2	340.71	0.0029	99.0373
1465	114780	20湘高03	335.00	0.0045	98.4804	114327	18远东二	340.48	0.0029	99.0402
1466	114751	20潍坊02	334.00	0.0045	98.4849	149145	20产控01	340.31	0.0029	99.0430
1467	149297	20万科08	333.60	0.0045	98.4894	149632	21碧地03	339.08	0.0029	99.0459
1468	114847	20广发07	332.00	0.0045	98.4939	114670	20阳煤02	337.68	0.0029	99.0488
1469	118643	16万楼02	331.00	0.0045	98.4984	149096	20核租G1	336.76	0.0029	99.0516
1470	118681	16商丘01	330.00	0.0045	98.5028	114382	18融创03	336.39	0.0029	99.0545
1471	149387	21绵投01	330.00	0.0045	98.5073	118658	16遵汇01	334.73	0.0028	99.0573
1472	149429	21广物01	330.00	0.0045	98.5117	114534	19义水03	334.05	0.0028	99.0602
1473	149437	21粤航01	330.00	0.0045	98.5162	149437	21粤航01	331.84	0.0028	99.0630
1474	149666	21特信03	330.00	0.0045	98.5206	128019	久立转2	331.72	0.0028	99.0658
1475	120002	18中原EB	328.49	0.0044	98.5250	149429	21广物01	331.43	0.0028	99.0686
1476	118868	16袍工03	328.00	0.0044	98.5295	118862	16嘉高02	331.00	0.0028	99.0714
1477	149466	21顺丰G1	327.00	0.0044	98.5339	149666	21特信03	330.16	0.0028	99.0742
1478	112509	17余投01	324.00	0.0044	98.5382	114930	21筑工01	329.97	0.0028	99.0770
1479	114327	18远东二	323.00	0.0044	98.5426	118722	16渝迈02	329.90	0.0028	99.0798
1480	114709	20狮产01	321.70	0.0043	98.5469	149466	21顺丰G1	329.84	0.0028	99.0826
1481	114382	18融创03	321.50	0.0043	98.5513	112509	17余投01	329.37	0.0028	99.0854
1482	112424	16文化01	320.54	0.0043	98.5556	149387	21绵投01	329.15	0.0028	99.0882
1483	114534	19义水03	320.00	0.0043	98.5599	114709	20狮产01	328.26	0.0028	99.0909
1484	118570	16铁岭01	320.00	0.0043	98.5642	114374	18太国债	328.14	0.0028	99.0937
1485	118862	16嘉高02	320.00	0.0043	98.5685	112395	H6泰禾03	327.56	0.0028	99.0965
1486	149039	20国投Y1	320.00	0.0043	98.5729	114868	20香投01	324.02	0.0027	99.0993
1487	149550	21润租G1	320.00	0.0043	98.5772	114456	19汽投02	319.22	0.0027	99.1020
1488	114868	20香投01	318.00	0.0043	98.5815	149550	21润租G1	318.88	0.0027	99.1047
1489	112464	16东林03	316.53	0.0043	98.5857	149039	20国投Y1	318.87	0.0027	99.1074
1490	114930	21筑工01	316.00	0.0043	98.5900	114478	19山投01	318.79	0.0027	99.1101
1491	112818	18怡亚02	315.00	0.0042	98.5942	112464	16东林03	316.55	0.0027	99.1127
1492	118722	16渝迈02	315.00	0.0042	98.5985	112424	16文化01	316.12	0.0027	99.1154
1493	112703	18深投01	314.00	0.0042	98.6027	111073	18投控01	315.90	0.0027	99.1181
1494	114374	18太国债	313.80	0.0042	98.6070	112818	18怡亚02	315.72	0.0027	99.1208
1495	118658	16遵汇01	313.50	0.0042	98.6112	117152	19荣盛E1	315.58	0.0027	99.1235
1496	112961	19苏投S1	312.20	0.0042	98.6154	112703	18深投01	315.14	0.0027	99.1261
1497	111073	18投控01	310.00	0.0042	98.6196	114329	18国元02	314.19	0.0027	99.1288
1498	112853	19潍投01	310.00	0.0042	98.6238	112961	19苏投S1	313.65	0.0027	99.1314
1499	112975	19华媒01	310.00	0.0042	98.6279	112853	19潍投01	313.37	0.0027	99.1341
1500	133048	21穗高02	310.00	0.0042	98.6321	149282	20大族01	311.67	0.0026	99.1367
1501	149282	20大族01	310.00	0.0042	98.6363	112975	19华媒01	310.28	0.0026	99.1394
1502	149741	21天马02	310.00	0.0042	98.6405	112963	19温氏01	310.08	0.0026	99.1420
1503	112963	19温氏01	309.00	0.0042	98.6446	133048	21穗高02	309.70	0.0026	99.1446
1504	114478	19山投01	307.30	0.0041	98.6488	149741	21天马02	309.64	0.0026	99.1473
1505	117152	19荣盛E1	305.50	0.0041	98.6529	118739	16金控04	307.95	0.0026	99.1499

续表

名次 Rank	代码 Code	债券名称 Bond	成交面值 Trading Par	占市场 %of Total	累计 %	代码 Code	债券名称 Bond	成交金额 Value	占市场 %of Tatal	累计 %
1506	114456	19汽投02	305.00	0.0041	98.6570	114292	18星城02	307.53	0.0026	99.1525
1507	149281	20华发Y3	305.00	0.0041	98.6611	114135	17简阳02	306.63	0.0026	99.1551
1508	112836	18赛格01	304.50	0.0041	98.6652	112836	18赛格01	305.78	0.0026	99.1577
1509	133049	21许昌D2	302.00	0.0041	98.6693	114971	21海口01	304.55	0.0026	99.1602
1510	112048	H1凯迪债	300.67	0.0041	98.6734	114109	H7东集01	304.39	0.0026	99.1628
1511	111071	18河钢G1	300.63	0.0041	98.6774	149281	20华发Y3	304.25	0.0026	99.1654
1512	112931	19渝债01	300.00	0.0040	98.6815	114772	20江滨01	303.70	0.0026	99.1680
1513	114135	17简阳02	300.00	0.0040	98.6855	118992	19山证C1	303.37	0.0026	99.1705
1514	114292	18星城02	300.00	0.0040	98.6896	111071	18河钢G1	303.29	0.0026	99.1731
1515	114326	18夷陵01	300.00	0.0040	98.6936	114326	18夷陵01	302.84	0.0026	99.1757
1516	114329	18国元02	300.00	0.0040	98.6977	133049	21许昌D2	302.77	0.0026	99.1782
1517	114657	20桂建01	300.00	0.0040	98.7017	149519	21广新04	302.31	0.0026	99.1808
1518	114971	21海口01	300.00	0.0040	98.7057	149313	20热力Y1	302.20	0.0026	99.1834
1519	118992	19山证C1	300.00	0.0040	98.7098	149442	21万和01	301.82	0.0026	99.1859
1520	133056	21徐工01	300.00	0.0040	98.7138	114900	21来宾01	301.71	0.0026	99.1885
1521	149442	21万和01	300.00	0.0040	98.7179	112931	19渝债01	301.55	0.0026	99.1910
1522	149519	21广新04	300.00	0.0040	98.7219	114543	19新化01	301.01	0.0026	99.1936
1523	149636	21冀东02	300.00	0.0040	98.7260	149744	21津保01	300.00	0.0025	99.1961
1524	149737	21青城11	300.00	0.0040	98.7300	114574	19奉开01	299.90	0.0025	99.1987
1525	149744	21津保01	300.00	0.0040	98.7341	149737	21青城11	299.88	0.0025	99.2012
1526	112923	19国厚01	299.21	0.0040	98.7381	114933	21绵科02	299.03	0.0025	99.2038
1527	118739	16金控04	298.00	0.0040	98.7421	114080	16皋沿04	299.00	0.0025	99.2063
1528	149313	20热力Y1	297.00	0.0040	98.7461	149636	21冀东02	297.78	0.0025	99.2088
1529	114772	20江滨01	296.00	0.0040	98.7501	112923	19国厚01	297.72	0.0025	99.2113
1530	149213	20北新R1	293.00	0.0040	98.7541	114669	20寿光G1	297.28	0.0025	99.2139
1531	114933	21绵科02	292.80	0.0039	98.7580	114657	20桂建01	295.71	0.0025	99.2164
1532	112885	19阳城02	292.24	0.0039	98.7620	133056	21徐工01	295.31	0.0025	99.2189
1533	114574	19奉开01	290.90	0.0039	98.7659	149213	20北新R1	293.59	0.0025	99.2213
1534	111069	16格林G1	290.00	0.0039	98.7698	114452	19漳龙01	293.04	0.0025	99.2238
1535	112408	16新兴01	290.00	0.0039	98.7737	112885	19阳城02	292.69	0.0025	99.2263
1536	114080	16皋沿04	290.00	0.0039	98.7776	112715	18蛇口03	292.49	0.0025	99.2288
1537	114543	19新化01	290.00	0.0039	98.7815	112408	16新兴01	291.14	0.0025	99.2313
1538	114669	20寿光G1	290.00	0.0039	98.7854	112683	18圆融01	290.07	0.0025	99.2337
1539	149083	20粤控01	290.00	0.0039	98.7893	149711	21粤电03	290.00	0.0025	99.2362
1540	149496	21顺丰D2	290.00	0.0039	98.7933	149496	21顺丰D2	289.81	0.0025	99.2386
1541	149711	21粤电03	290.00	0.0039	98.7972	114059	16嘉高03	288.82	0.0024	99.2411
1542	112683	18圆融01	288.03	0.0039	98.8010	112948	19太钢02	288.00	0.0024	99.2435
1543	149454	21大族01	288.00	0.0039	98.8049	133025	21新沂03	287.79	0.0024	99.2460
1544	114900	21来宾01	287.60	0.0039	98.8088	106820	甘肃1810	286.75	0.0024	99.2484
1545	112681	18恒逸02	285.30	0.0038	98.8127	149454	21大族01	286.50	0.0024	99.2508
1546	112948	19太钢02	285.00	0.0038	98.8165	114409	18武政03	285.89	0.0024	99.2532
1547	149598	21越控04	285.00	0.0038	98.8203	112467	H6天广01	285.87	0.0024	99.2557
1548	112951	19投资01	283.00	0.0038	98.8242	114108	17商丘01	285.07	0.0024	99.2581
1549	133025	21新沂03	283.00	0.0038	98.8280	112681	18恒逸02	284.58	0.0024	99.2605
1550	149097	20万集01	282.50	0.0038	98.8318	149083	20粤控01	284.48	0.0024	99.2629
1551	112715	18蛇口03	281.30	0.0038	98.8356	149598	21越控04	284.03	0.0024	99.2653
1552	106820	甘肃1810	280.00	0.0038	98.8394	112951	19投资01	283.44	0.0024	99.2677
1553	114059	16嘉高03	280.00	0.0038	98.8431	133042	21江水02	283.09	0.0024	99.2701
1554	114409	18武政03	280.00	0.0038	98.8469	133022	21北创01	282.85	0.0024	99.2725
1555	114452	19漳龙01	280.00	0.0038	98.8507	112600	H7巴安债	281.66	0.0024	99.2749
1556	133022	21北创01	280.00	0.0038	98.8545	149675	21山证01	281.61	0.0024	99.2773
1557	133042	21江水02	280.00	0.0038	98.8582	114925	21达发01	280.11	0.0024	99.2797
1558	149675	21山证01	280.00	0.0038	98.8620	114447	19长证01	280.10	0.0024	99.2820
1559	112573	17西煤01	276.30	0.0037	98.8657	114682	20海发D1	279.41	0.0024	99.2844
1560	114108	17商丘01	276.00	0.0037	98.8695	114803	20国海03	279.07	0.0024	99.2868
1561	149048	20火炬01	274.00	0.0037	98.8732	111069	16格林G1	277.85	0.0024	99.2891
1562	149003	19产控01	273.40	0.0037	98.8768	117160	20中兵EB	277.42	0.0024	99.2915
1563	112642	18侨城03	273.00	0.0037	98.8805	114640	19江夏01	277.29	0.0024	99.2938

续表

名次 Rank	代码 Code	债券名称 Bond	成交面值 Trading Par	占市场 %of Total	累计 %	代码 Code	债券名称 Bond	成交金额 Value	占市场 %of Tatal	累计 %
1564	149081	20泰达01	272.60	0.0037	98.8842	149097	20万集01	276.09	0.0023	99.2962
1565	114925	21达发01	272.50	0.0037	98.8879	114778	20钦州02	276.05	0.0023	99.2985
1566	114640	19江夏01	272.00	0.0037	98.8915	118982	18一创C1	275.52	0.0023	99.3008
1567	111096	20SZMC06	270.40	0.0036	98.8952	149003	19产控01	275.41	0.0023	99.3032
1568	112655	18侨城05	270.00	0.0036	98.8988	112573	17西煤01	274.37	0.0023	99.3055
1569	112918	19亚迪Y1	270.00	0.0036	98.9025	149048	20火炬01	273.63	0.0023	99.3078
1570	114447	19长证01	270.00	0.0036	98.9061	112642	18侨城03	273.34	0.0023	99.3101
1571	114681	20DFCX01	270.00	0.0036	98.9098	118719	16云铁01	272.37	0.0023	99.3124
1572	114682	20海发D1	270.00	0.0036	98.9134	111096	20SZMC06	272.20	0.0023	99.3147
1573	114803	20国海03	270.00	0.0036	98.9170	133065	21淮资02	271.73	0.0023	99.3171
1574	133065	21淮资02	270.00	0.0036	98.9207	114681	20DFCX01	271.39	0.0023	99.3194
1575	133144	21鹤山02	270.00	0.0036	98.9243	112918	19亚迪Y1	271.24	0.0023	99.3217
1576	149333	20申证13	270.00	0.0036	98.9280	112655	18侨城05	270.65	0.0023	99.3239
1577	114778	20钦州02	269.58	0.0036	98.9316	149333	20申证13	270.28	0.0023	99.3262
1578	133084	21两山01	268.00	0.0036	98.9352	133144	21鹤山02	270.21	0.0023	99.3285
1579	112301	15中武债	264.98	0.0036	98.9388	118558	16高投01	269.24	0.0023	99.3308
1580	149090	20七狼01	260.02	0.0035	98.9423	133084	21两山01	268.73	0.0023	99.3331
1581	114667	20福汽01	260.00	0.0035	98.9458	114850	20泉港03	268.52	0.0023	99.3354
1582	114746	20万和01	260.00	0.0035	98.9493	114667	20福汽01	268.31	0.0023	99.3376
1583	114820	20科创S1	260.00	0.0035	98.9528	114176	17海动迁	265.28	0.0022	99.3399
1584	114850	20泉港03	260.00	0.0035	98.9563	114746	20万和01	264.94	0.0022	99.3421
1585	114918	21温泉01	260.00	0.0035	98.9598	112301	15中武债	264.21	0.0022	99.3444
1586	118558	16高投01	260.00	0.0035	98.9633	114918	21温泉01	263.76	0.0022	99.3466
1587	118719	16云铁01	260.00	0.0035	98.9668	149081	20泰达01	263.72	0.0022	99.3488
1588	118982	18一创C1	260.00	0.0035	98.9703	114557	19新交01	262.87	0.0022	99.3511
1589	149013	19杰赛债	260.00	0.0035	98.9738	114696	20蔡生01	262.63	0.0022	99.3533
1590	149525	21越租01	260.00	0.0035	98.9774	114926	21株国02	261.86	0.0022	99.3555
1591	149708	21山证02	260.00	0.0035	98.9809	114820	20科创S1	261.85	0.0022	99.3577
1592	149740	21华股03	260.00	0.0035	98.9844	149013	19杰赛债	261.53	0.0022	99.3599
1593	149432	21涪陵03	256.00	0.0035	98.9878	149525	21越租01	261.44	0.0022	99.3622
1594	114696	20蔡生01	255.00	0.0034	98.9913	149740	21华股03	260.25	0.0022	99.3644
1595	114926	21株国02	255.00	0.0034	98.9947	149708	21山证02	260.19	0.0022	99.3666
1596	114176	17海动迁	254.00	0.0034	98.9981	117127	19大族EB	259.33	0.0022	99.3688
1597	114557	19新交01	252.00	0.0034	99.0015	149432	21涪陵03	258.41	0.0022	99.3710
1598	114828	20济宁04	250.30	0.0034	99.0049	114306	18洞庭01	258.20	0.0022	99.3732
1599	149503	21国经01	250.00	0.0034	99.0083	114828	20济宁04	257.87	0.0022	99.3753
1600	108387	贴债2054	250.00	0.0034	99.0116	118765	16常建02	257.09	0.0022	99.3775
1601	112564	17广业01	250.00	0.0034	99.0150	114445	19广发05	256.91	0.0022	99.3797
1602	114445	19广发05	250.00	0.0034	99.0184	112564	17广业01	255.04	0.0022	99.3819
1603	114818	20晋文01	250.00	0.0034	99.0218	118665	16株国01	254.33	0.0022	99.3840
1604	117127	19大族EB	250.00	0.0034	99.0251	114818	20晋文01	252.64	0.0021	99.3862
1605	118765	16常建02	250.00	0.0034	99.0285	114141	17徐工01	252.34	0.0021	99.3883
1606	133018	21济高D1	250.00	0.0034	99.0319	133018	21济高D1	251.94	0.0021	99.3904
1607	133115	21乌铁G2	250.00	0.0034	99.0352	149438	21侨城05	251.01	0.0021	99.3926
1608	149136	20牧原D1	250.00	0.0034	99.0386	149503	21国经01	250.92	0.0021	99.3947
1609	149438	21侨城05	250.00	0.0034	99.0420	114616	19漳电02	250.86	0.0021	99.3968
1610	149488	21山路01	250.00	0.0034	99.0454	133115	21乌铁G2	250.20	0.0021	99.3989
1611	149492	21希望Y1	250.00	0.0034	99.0487	149492	21希望Y1	250.00	0.0021	99.4010
1612	149032	20卫星02	249.90	0.0034	99.0521	114643	19泰城03	249.88	0.0021	99.4032
1613	149148	20怡亚02	249.87	0.0034	99.0555	149136	20牧原D1	249.57	0.0021	99.4053
1614	117160	20中兵EB	245.00	0.0033	99.0588	149488	21山路01	249.46	0.0021	99.4074
1615	114616	19漳电02	244.59	0.0033	99.0621	149032	20卫星02	248.80	0.0021	99.4095
1616	149152	20沃尔01	244.00	0.0033	99.0654	114943	21江科K1	247.67	0.0021	99.4116
1617	114141	17徐工01	243.00	0.0033	99.0686	149148	20怡亚02	247.10	0.0021	99.4137
1618	114943	21江科K1	241.30	0.0033	99.0719	114811	20许昌01	246.96	0.0021	99.4158
1619	114306	18洞庭01	240.00	0.0032	99.0751	108387	贴债2054	246.78	0.0021	99.4179
1620	114429	19国信01	240.00	0.0032	99.0784	114429	19国信01	246.72	0.0021	99.4200
1621	114643	19泰城03	240.00	0.0032	99.0816	114927	21晋佳01	245.87	0.0021	99.4221

续表

名次 Rank	代码 Code	债券名称 Bond	成交面值 Trading Par	占市场 %of Total	累计 %	代码 Code	债券名称 Bond	成交金额 Value	占市场 %of Tatal	累计 %
1622	114811	20许昌01	240.00	0.0032	99.0848	114972	21榕城01	243.94	0.0021	99.4241
1623	114927	21晋佳01	240.00	0.0032	99.0881	118726	16中关村	242.95	0.0021	99.4262
1624	114972	21榕城01	240.00	0.0032	99.0913	149152	20沃尔01	242.90	0.0021	99.4282
1625	118665	16株国01	240.00	0.0032	99.0945	117174	20浪潮E1	241.81	0.0020	99.4303
1626	149093	20山路01	240.00	0.0032	99.0978	112115	12冀东03	241.15	0.0020	99.4323
1627	149095	20天健Y1	240.00	0.0032	99.1010	115100	19东北C2	241.14	0.0020	99.4344
1628	149263	20东林G1	240.00	0.0032	99.1043	149095	20天健Y1	240.77	0.0020	99.4364
1629	149449	21蛇口02	240.00	0.0032	99.1075	149449	21蛇口02	240.54	0.0020	99.4385
1630	149662	21圆融K2	240.00	0.0032	99.1107	112646	18棕榈02	239.97	0.0020	99.4405
1631	149255	20STO02	239.00	0.0032	99.1139	149662	21圆融K2	239.96	0.0020	99.4425
1632	112646	18棕榈02	238.74	0.0032	99.1172	149219	20欣旺03	239.54	0.0020	99.4446
1633	149219	20欣旺03	238.00	0.0032	99.1204	114530	19招资01	239.31	0.0020	99.4466
1634	112458	16盐港01	235.00	0.0032	99.1235	149093	20山路01	238.89	0.0020	99.4486
1635	117174	20浪潮E1	234.00	0.0032	99.1267	114625	19寿光G1	238.52	0.0020	99.4506
1636	112115	12冀东03	233.77	0.0032	99.1299	114438	19中交01	238.19	0.0020	99.4526
1637	112667	18河钢Y1	233.00	0.0031	99.1330	117166	20光线E2	237.93	0.0020	99.4547
1638	112947	19太钢01	231.00	0.0031	99.1361	114910	21南国债	236.98	0.0020	99.4567
1639	112638	18湘电01	230.10	0.0031	99.1392	114202	17江夏01	235.88	0.0020	99.4587
1640	133076	21漳交Y1	230.10	0.0031	99.1423	149262	20招路Y3	235.34	0.0020	99.4607
1641	114438	19中交01	230.00	0.0031	99.1454	149090	20七狼01	235.07	0.0020	99.4627
1642	114530	19招资01	230.00	0.0031	99.1485	112458	16盐港01	234.86	0.0020	99.4646
1643	114625	19寿光G1	230.00	0.0031	99.1516	133076	21漳交Y1	234.84	0.0020	99.4666
1644	114713	20晋桥01	230.00	0.0031	99.1547	114713	20晋桥01	234.20	0.0020	99.4686
1645	114910	21南国债	230.00	0.0031	99.1578	114389	18碧桂01	234.17	0.0020	99.4706
1646	114980	21联新01	230.00	0.0031	99.1609	149263	20东林G1	234.03	0.0020	99.4726
1647	114997	21新沂01	230.00	0.0031	99.1640	112667	18河钢Y1	233.55	0.0020	99.4746
1648	115100	19东北C2	230.00	0.0031	99.1671	114997	21新沂01	233.16	0.0020	99.4765
1649	118726	16中关村	230.00	0.0031	99.1702	112947	19太钢01	231.89	0.0020	99.4785
1650	133023	21张经01	230.00	0.0031	99.1733	114980	21联新01	231.43	0.0020	99.4805
1651	133119	21光控K2	230.00	0.0031	99.1764	133023	21张经01	231.43	0.0020	99.4824
1652	149262	20招路Y3	230.00	0.0031	99.1795	112638	18湘电01	230.67	0.0020	99.4844
1653	149695	21广新D2	230.00	0.0031	99.1826	149709	21国信12	230.27	0.0020	99.4863
1654	149709	21国信12	230.00	0.0031	99.1857	133119	21光控K2	230.20	0.0020	99.4883
1655	117166	20光线E2	229.59	0.0031	99.1888	149695	21广新D2	229.98	0.0019	99.4902
1656	112359	16魏桥03	227.98	0.0031	99.1919	112359	16魏桥03	227.55	0.0019	99.4922
1657	149010	19基建01	225.74	0.0030	99.1950	112897	19润租02	226.86	0.0019	99.4941
1658	112897	19润租02	225.00	0.0030	99.1980	149010	19基建01	226.36	0.0019	99.4960
1659	114202	17江夏01	225.00	0.0030	99.2010	112969	19中电科	226.31	0.0019	99.4979
1660	149581	21青城07	225.00	0.0030	99.2041	114802	20商丘02	225.76	0.0019	99.4998
1661	112969	19中电科	224.70	0.0030	99.2071	149581	21青城07	224.85	0.0019	99.5018
1662	114389	18碧桂01	224.00	0.0030	99.2101	149300	20DJLQY1	223.93	0.0019	99.5036
1663	112985	19恒集01	222.00	0.0030	99.2131	114978	21皋发D3	223.52	0.0019	99.5055
1664	128019	久立转2	220.97	0.0030	99.2161	114857	20鸿业01	222.90	0.0019	99.5074
1665	112426	16东林02	220.31	0.0030	99.2191	118610	16连房政	222.47	0.0019	99.5093
1666	102005	国债2005	220.02	0.0030	99.2220	112985	19恒集01	222.04	0.0019	99.5112
1667	114802	20商丘02	220.00	0.0030	99.2250	149500	21广发04	221.64	0.0019	99.5131
1668	114978	21皋发D3	220.00	0.0030	99.2280	112719	18电科01	220.99	0.0019	99.5150
1669	149106	20华大02	220.00	0.0030	99.2309	112426	16东林02	220.38	0.0019	99.5168
1670	149300	20DJLQY1	220.00	0.0030	99.2339	114052	16柯建01	219.40	0.0019	99.5187
1671	149500	21广发04	220.00	0.0030	99.2369	114950	21湖投01	219.26	0.0019	99.5205
1672	149612	21一创02	220.00	0.0030	99.2398	149106	20华大02	219.21	0.0019	99.5224
1673	112719	18电科01	219.80	0.0030	99.2428	118845	16东方02	219.11	0.0019	99.5243
1674	149026	20物美02	218.00	0.0029	99.2457	149612	21一创02	218.99	0.0019	99.5261
1675	112488	16峨旅02	216.11	0.0029	99.2486	133043	21南武01	218.59	0.0019	99.5280
1676	133043	21南武01	216.00	0.0029	99.2516	149026	20物美02	218.33	0.0019	99.5298
1677	149105	20华大01	216.00	0.0029	99.2545	112488	16峨旅02	216.96	0.0018	99.5316
1678	114950	21湖投01	215.00	0.0029	99.2574	114525	19长江03	216.71	0.0018	99.5335
1679	112934	19新兴01	212.00	0.0029	99.2602	114571	19泰城02	215.31	0.0018	99.5353

续表

名次 Rank	代码 Code	债券名称 Bond	成交面值 Trading Par	占市场 %of Total	累计 %	代码 Code	债券名称 Bond	成交金额 Value	占市场 %of Tatal	累计 %
1680	114857	20鸿业01	212.00	0.0029	99.2631	149105	20华大01	215.30	0.0018	99.5371
1681	112315	16宝龙债	211.91	0.0029	99.2659	114753	20榕发02	215.21	0.0018	99.5390
1682	112993	19物美09	211.00	0.0028	99.2688	114041	16东方03	213.93	0.0018	99.5408
1683	114052	16柯建01	210.40	0.0028	99.2716	149255	20STO02	213.32	0.0018	99.5426
1684	112994	19山路01	210.00	0.0028	99.2745	112934	19新兴01	213.05	0.0018	99.5444
1685	114525	19长江03	210.00	0.0028	99.2773	102005	国债2005	212.05	0.0018	99.5462
1686	114571	19泰城02	210.00	0.0028	99.2801	114987	21会展01	212.00	0.0018	99.5480
1687	114753	20榕发02	210.00	0.0028	99.2830	112315	16宝龙债	211.90	0.0018	99.5498
1688	114987	21会展01	210.00	0.0028	99.2858	133102	21商丘03	211.77	0.0018	99.5516
1689	115125	21广发Y1	210.00	0.0028	99.2886	115125	21广发Y1	211.44	0.0018	99.5534
1690	118610	16连房政	210.00	0.0028	99.2915	112993	19物美09	211.22	0.0018	99.5552
1691	118845	16东方02	210.00	0.0028	99.2943	149004	19许继01	211.09	0.0018	99.5569
1692	133080	21乌铁G1	210.00	0.0028	99.2971	112994	19山路01	210.92	0.0018	99.5587
1693	133102	21商丘03	210.00	0.0028	99.2999	133014	21镇城D4	210.62	0.0018	99.5605
1694	133150	21青莱D1	210.00	0.0028	99.3028	114668	20仁寿01	210.57	0.0018	99.5623
1695	149004	19许继01	210.00	0.0028	99.3056	133080	21乌铁G1	210.36	0.0018	99.5641
1696	149218	20欣旺02	210.00	0.0028	99.3084	133150	21青莱D1	210.18	0.0018	99.5659
1697	149610	21中交债	210.00	0.0028	99.3113	149610	21中交债	210.05	0.0018	99.5676
1698	149645	21江门01	210.00	0.0028	99.3141	149645	21江门01	209.98	0.0018	99.5694
1699	149722	21科城02	210.00	0.0028	99.3169	149722	21科城02	209.77	0.0018	99.5712
1700	114041	16东方03	207.00	0.0028	99.3197	149218	20欣旺02	209.76	0.0018	99.5730
1701	114962	21莞港01	207.00	0.0028	99.3225	114955	21经开01	209.35	0.0018	99.5748
1702	149084	20海康01	206.00	0.0028	99.3253	112852	19航空01	208.83	0.0018	99.5765
1703	112728	18申宏01	205.97	0.0028	99.3281	114251	17诚志债	207.06	0.0018	99.5783
1704	114955	21经开01	205.00	0.0028	99.3308	114402	18昆钢02	206.97	0.0018	99.5800
1705	133014	21镇城D4	205.00	0.0028	99.3336	114962	21莞港01	206.96	0.0018	99.5818
1706	114861	20新交01	203.90	0.0027	99.3364	112728	18申宏01	206.80	0.0018	99.5835
1707	133059	21桂金D2	203.00	0.0027	99.3391	114861	20新交01	206.57	0.0018	99.5853
1708	108606	国开2001	201.96	0.0027	99.3418	114611	19株纾02	205.57	0.0017	99.5870
1709	149078	20厦贸02	201.00	0.0027	99.3445	149084	20海康01	205.25	0.0017	99.5888
1710	104234	北京2006	200.00	0.0027	99.3472	108606	国开2001	204.67	0.0017	99.5905
1711	112736	18象屿Y2	200.00	0.0027	99.3499	133059	21桂金D2	204.13	0.0017	99.5922
1712	114251	17诚志债	200.00	0.0027	99.3526	114764	20兴兰01	203.16	0.0017	99.5940
1713	114402	18昆钢02	200.00	0.0027	99.3553	118995	19安信C2	202.82	0.0017	99.5957
1714	114668	20仁寿01	200.00	0.0027	99.3580	149515	21万和02	200.78	0.0017	99.5974
1715	114764	20兴兰01	200.00	0.0027	99.3607	112736	18象屿Y2	200.77	0.0017	99.5991
1716	114948	21滨江01	200.00	0.0027	99.3634	114948	21滨江01	200.22	0.0017	99.6008
1717	118523	H6弘债01	200.00	0.0027	99.3661	149620	21广基01	200.10	0.0017	99.6025
1718	118995	19安信C2	200.00	0.0027	99.3688	149751	21仁寿07	200.00	0.0017	99.6042
1719	133138	21新园02	200.00	0.0027	99.3715	149251	20远东D4	199.92	0.0017	99.6059
1720	149080	20深铁G3	200.00	0.0027	99.3742	149080	20深铁G3	199.87	0.0017	99.6076
1721	149251	20远东D4	200.00	0.0027	99.3769	133138	21新园02	199.54	0.0017	99.6092
1722	149515	21万和02	200.00	0.0027	99.3796	114588	19美晨G1	199.43	0.0017	99.6109
1723	149620	21广基01	200.00	0.0027	99.3823	104234	北京2006	199.22	0.0017	99.6126
1724	149751	21仁寿07	200.00	0.0027	99.3850	112927	19中联01	198.74	0.0017	99.6143
1725	149060	20清新G1	199.50	0.0027	99.3877	149060	20清新G1	198.69	0.0017	99.6160
1726	112852	19航空01	199.48	0.0027	99.3904	114748	20东投02	197.92	0.0017	99.6177
1727	112927	19中联01	198.00	0.0027	99.3930	118894	16商丘02	197.38	0.0017	99.6193
1728	114588	19美晨G1	196.18	0.0026	99.3957	149078	20厦贸02	197.14	0.0017	99.6210
1729	149030	20领益01	196.10	0.0026	99.3983	114683	20奉开01	196.50	0.0017	99.6227
1730	114683	20奉开01	193.00	0.0026	99.4009	114901	21溧水01	196.49	0.0017	99.6243
1731	112369	16峨旅01	192.00	0.0026	99.4035	149030	20领益01	196.41	0.0017	99.6260
1732	114901	21溧水01	191.00	0.0026	99.4061	114704	20什邡01	193.76	0.0016	99.6277
1733	114611	19株纾02	190.00	0.0026	99.4087	112369	16峨旅01	192.14	0.0016	99.6293
1734	114704	20什邡01	190.00	0.0026	99.4112	118673	16遵汇02	191.77	0.0016	99.6309
1735	114748	20东投02	190.00	0.0026	99.4138	133087	21通顺01	191.19	0.0016	99.6325
1736	118894	16商丘02	190.00	0.0026	99.4163	118723	16泰滨02	190.77	0.0016	99.6341
1737	133087	21通顺01	190.00	0.0026	99.4189	114512	19国信03	190.01	0.0016	99.6358

续表

名次 Rank	代码 Code	债券名称 Bond	成交面值 Trading Par	占市场 %of Total	累计 %	代码 Code	债券名称 Bond	成交金额 Value	占市场 %of Tatal	累计 %
1738	112680	18物美01	188.50	0.0025	99.4214	118523	H6弘债01	190.00	0.0016	99.6374
1739	114773	20长新02	188.00	0.0025	99.4240	112680	18物美01	189.16	0.0016	99.6390
1740	118485	16苏宁01	185.40	0.0025	99.4265	114773	20长新02	189.11	0.0016	99.6406
1741	114512	19国信03	185.00	0.0025	99.4290	114931	21许昌D1	188.47	0.0016	99.6422
1742	114931	21许昌D1	185.00	0.0025	99.4315	114686	20云水债	187.74	0.0016	99.6438
1743	114968	21杭湾01	185.00	0.0025	99.4340	114860	20新工01	186.83	0.0016	99.6453
1744	133118	21棕榈01	185.00	0.0025	99.4365	114968	21杭湾01	186.71	0.0016	99.6469
1745	149389	21青城01	185.00	0.0025	99.4390	149389	21青城01	186.60	0.0016	99.6485
1746	133101	21江科K2	184.00	0.0025	99.4414	133101	21江科K2	186.48	0.0016	99.6501
1747	149380	21恒集01	183.00	0.0025	99.4439	114584	19榕建02	185.79	0.0016	99.6517
1748	114860	20新工01	182.00	0.0025	99.4464	133118	21棕榈01	185.26	0.0016	99.6532
1749	112375	16昆投01	181.50	0.0024	99.4488	114090	16周口02	185.12	0.0016	99.6548
1750	112862	19天马01	180.00	0.0024	99.4512	117175	20浪潮E2	184.90	0.0016	99.6564
1751	112974	19华菱04	180.00	0.0024	99.4537	149380	21恒集01	183.43	0.0016	99.6579
1752	114584	19榕建02	180.00	0.0024	99.4561	114453	19碧桂01	183.25	0.0016	99.6595
1753	114686	20云水债	180.00	0.0024	99.4585	149292	20成华01	182.57	0.0015	99.6610
1754	118673	16遵汇02	180.00	0.0024	99.4609	114520	19科陆01	181.73	0.0015	99.6626
1755	118723	16泰滨02	180.00	0.0024	99.4634	149653	21仁寿03	181.08	0.0015	99.6641
1756	149007	19北控PG	180.00	0.0024	99.4658	112375	16昆投01	181.02	0.0015	99.6656
1757	149292	20成华01	180.00	0.0024	99.4682	112862	19天马01	180.89	0.0015	99.6672
1758	149600	21宝安01	180.00	0.0024	99.4707	112974	19华菱04	180.67	0.0015	99.6687
1759	149653	21仁寿03	180.00	0.0024	99.4731	149007	19北控PG	178.75	0.0015	99.6702
1760	114090	16周口02	179.96	0.0024	99.4755	149600	21宝安01	178.56	0.0015	99.6717
1761	133128	21汴投01	178.00	0.0024	99.4779	133128	21汴投01	178.41	0.0015	99.6732
1762	114520	19科陆01	176.90	0.0024	99.4803	133147	21驻投V1	176.20	0.0015	99.6747
1763	133147	21驻投V1	176.00	0.0024	99.4827	114935	21红胜01	174.79	0.0015	99.6762
1764	114435	19翔控03	175.00	0.0024	99.4850	114435	19翔控03	171.07	0.0014	99.6777
1765	114453	19碧桂01	174.00	0.0023	99.4874	112571	17深投02	170.70	0.0014	99.6791
1766	114935	21红胜01	174.00	0.0023	99.4897	133112	21中山01	170.38	0.0014	99.6806
1767	117175	20浪潮E2	173.00	0.0023	99.4921	112724	18万集01	170.31	0.0014	99.6820
1768	112641	18晨债01	172.42	0.0023	99.4944	114816	20仁寿G1	170.28	0.0014	99.6834
1769	112724	18万集01	171.91	0.0023	99.4967	149748	21碧地04	170.00	0.0014	99.6849
1770	112571	17深投02	170.00	0.0023	99.4990	112641	18晨债01	169.96	0.0014	99.6863
1771	133112	21中山01	170.00	0.0023	99.5013	133140	21正方01	168.60	0.0014	99.6878
1772	133140	21正方01	170.00	0.0023	99.5036	149154	20赣金02	167.97	0.0014	99.6892
1773	149154	20赣金02	170.00	0.0023	99.5059	118531	H6天房01	167.69	0.0014	99.6906
1774	149748	21碧地04	170.00	0.0023	99.5082	118549	16余投01	167.12	0.0014	99.6920
1775	112630	17中南02	165.28	0.0022	99.5104	114996	21赤峰01	165.98	0.0014	99.6934
1776	112463	16天保01	165.01	0.0022	99.5126	114885	20来宾02	165.32	0.0014	99.6948
1777	114816	20仁寿G1	165.00	0.0022	99.5148	114719	20昆高02	165.25	0.0014	99.6962
1778	112973	19顺丰01	163.00	0.0022	99.5170	112463	16天保01	164.66	0.0014	99.6976
1779	112512	17华茂01	161.42	0.0022	99.5192	112973	19顺丰01	164.03	0.0014	99.6990
1780	114996	21赤峰01	161.36	0.0022	99.5214	114956	21邳经01	163.79	0.0014	99.7004
1781	111075	18亚迪G1	160.00	0.0022	99.5235	114940	21香集01	163.01	0.0014	99.7018
1782	112342	16厦贸01	160.00	0.0022	99.5257	114626	19铁纾01	162.99	0.0014	99.7032
1783	114626	19铁纾01	160.00	0.0022	99.5279	133107	21桂铁04	161.58	0.0014	99.7045
1784	114719	20昆高02	160.00	0.0022	99.5300	111075	18亚迪G1	161.53	0.0014	99.7059
1785	114940	21香集01	160.00	0.0022	99.5322	112630	17中南02	161.32	0.0014	99.7073
1786	114956	21邳经01	160.00	0.0022	99.5343	114536	19同煤03	161.24	0.0014	99.7086
1787	118549	16余投01	160.00	0.0022	99.5365	112512	17华茂01	160.71	0.0014	99.7100
1788	133105	21哈密01	160.00	0.0022	99.5387	133105	21哈密01	160.19	0.0014	99.7114
1789	133107	21桂铁04	160.00	0.0022	99.5408	149434	21TCLK1	160.14	0.0014	99.7127
1790	149434	21TCLK1	160.00	0.0022	99.5430	112342	16厦贸01	160.02	0.0014	99.7141
1791	149701	21国经02	160.00	0.0022	99.5451	149701	21国经02	160.00	0.0014	99.7154
1792	149731	21鄂交Y4	160.00	0.0022	99.5473	149731	21鄂交Y4	160.00	0.0014	99.7168
1793	114536	19同煤03	159.10	0.0021	99.5494	114613	19正商02	158.80	0.0013	99.7181
1794	149540	21滨房01	159.00	0.0021	99.5516	114813	20淮建03	158.61	0.0013	99.7195
1795	112660	18恒逸01	157.82	0.0021	99.5537	149540	21滨房01	158.49	0.0013	99.7208

续表

名次 Rank	代码 Code	债券名称 Bond	成交面值 Trading Par	占市场 %of Total	累计 %	代码 Code	债券名称 Bond	成交金额 Value	占市场 %of Tatal	累计 %
1796	114885	20来宾02	156.25	0.0021	99.5558	118663	16启东01	157.92	0.0013	99.7221
1797	149369	21粤电01	156.00	0.0021	99.5579	112660	18恒逸01	157.83	0.0013	99.7235
1798	114674	20汽投01	153.00	0.0021	99.5600	149369	21粤电01	157.24	0.0013	99.7248
1799	133129	21榕城04	152.00	0.0020	99.5620	118485	16苏宁01	156.46	0.0013	99.7261
1800	114813	20淮建03	151.00	0.0020	99.5641	118709	16株高02	156.19	0.0013	99.7275
1801	118663	16启东01	151.00	0.0020	99.5661	114880	20广发13	155.48	0.0013	99.7288
1802	102112	国债2112	150.00	0.0020	99.5681	114504	19金控08	153.62	0.0013	99.7301
1803	106745	新疆1814	150.00	0.0020	99.5701	106745	新疆1814	153.48	0.0013	99.7314
1804	112542	17TCL02	150.00	0.0020	99.5722	114645	19新国都	152.50	0.0013	99.7327
1805	112576	17齐科01	150.00	0.0020	99.5742	133129	21榕城04	152.43	0.0013	99.7340
1806	112978	19启迪G2	150.00	0.0020	99.5762	114999	21汽投01	152.21	0.0013	99.7353
1807	114504	19金控08	150.00	0.0020	99.5782	114674	20汽投01	152.20	0.0013	99.7366
1808	114613	19正商02	150.00	0.0020	99.5803	149475	21火炬01	151.44	0.0013	99.7378
1809	114645	19新国都	150.00	0.0020	99.5823	133053	21防旅债	151.28	0.0013	99.7391
1810	114880	20广发13	150.00	0.0020	99.5843	114964	21兴市03	150.86	0.0013	99.7404
1811	114964	21兴市03	150.00	0.0020	99.5863	149671	21厦港01	150.49	0.0013	99.7417
1812	114999	21汽投01	150.00	0.0020	99.5884	149667	21珠港01	150.41	0.0013	99.7429
1813	118709	16株高02	150.00	0.0020	99.5904	112542	17TCL02	150.30	0.0013	99.7442
1814	133053	21防旅债	150.00	0.0020	99.5924	149086	20赣金01	150.28	0.0013	99.7455
1815	133054	21宜产01	150.00	0.0020	99.5944	112576	17齐科01	150.18	0.0013	99.7468
1816	133070	21青信D1	150.00	0.0020	99.5964	133054	21宜产01	150.16	0.0013	99.7480
1817	133078	21长农01	150.00	0.0020	99.5985	112966	19粤控02	150.15	0.0013	99.7493
1818	149086	20赣金01	150.00	0.0020	99.6005	133078	21长农01	150.12	0.0013	99.7506
1819	149119	20太钢Y3	150.00	0.0020	99.6025	133070	21青信D1	150.06	0.0013	99.7519
1820	149475	21火炬01	150.00	0.0020	99.6045	114190	17邵恒润	150.04	0.0013	99.7531
1821	149621	21榕金01	150.00	0.0020	99.6066	149727	21泸发展	150.00	0.0013	99.7544
1822	149667	21珠港01	150.00	0.0020	99.6086	112978	19启迪G2	149.89	0.0013	99.7557
1823	149671	21厦港01	150.00	0.0020	99.6106	102112	国债2112	149.81	0.0013	99.7569
1824	149727	21泸发展	150.00	0.0020	99.6126	149621	21榕金01	149.57	0.0013	99.7582
1825	112775	18华股01	146.00	0.0020	99.6146	149119	20太钢Y3	148.89	0.0013	99.7595
1826	149260	20怡亚04	146.00	0.0020	99.6166	118730	16铜发01	148.68	0.0013	99.7607
1827	112935	19物美02	145.00	0.0020	99.6185	114486	19新沂债	148.58	0.0013	99.7620
1828	114757	20建艺债	145.00	0.0020	99.6205	114757	20建艺债	148.33	0.0013	99.7632
1829	133075	21皋通D2	145.00	0.0020	99.6224	133002	21明投02	147.82	0.0013	99.7645
1830	133002	21明投02	144.00	0.0019	99.6244	118700	16周口01	147.51	0.0013	99.7658
1831	112966	19粤控02	143.00	0.0019	99.6263	112775	18华股01	147.27	0.0012	99.7670
1832	118730	16铜发01	143.00	0.0019	99.6282	114479	19长江02	146.29	0.0012	99.7682
1833	112910	19恒逸02	142.00	0.0019	99.6301	149260	20怡亚04	145.25	0.0012	99.7695
1834	114479	19长江02	141.50	0.0019	99.6321	133075	21皋通D2	145.08	0.0012	99.7707
1835	118700	16周口01	141.43	0.0019	99.6340	114197	17蚌资01	144.63	0.0012	99.7719
1836	111907	铁道1823	140.00	0.0019	99.6358	112935	19物美02	144.39	0.0012	99.7731
1837	114190	17邵恒润	140.00	0.0019	99.6377	114106	17周口01	143.95	0.0012	99.7744
1838	114207	17远东三	140.00	0.0019	99.6396	111907	铁道1823	143.48	0.0012	99.7756
1839	114486	19新沂债	140.00	0.0019	99.6415	115107	20长城C1	142.88	0.0012	99.7768
1840	114924	21工租01	140.00	0.0019	99.6434	114558	19中金02	142.88	0.0012	99.7780
1841	115107	20长城C1	140.00	0.0019	99.6453	112910	19恒逸02	142.06	0.0012	99.7792
1842	149665	21特信02	140.00	0.0019	99.6472	114207	17远东三	141.16	0.0012	99.7804
1843	149735	21申证D4	140.00	0.0019	99.6491	114924	21工租01	140.50	0.0012	99.7816
1844	114106	17周口01	139.60	0.0019	99.6509	114777	20安交02	140.40	0.0012	99.7828
1845	112355	16桂资01	139.00	0.0019	99.6528	118647	16穗建03	140.26	0.0012	99.7840
1846	114558	19中金02	139.00	0.0019	99.6547	149735	21申证D4	140.00	0.0012	99.7852
1847	114197	17蚌资01	138.00	0.0019	99.6566	149665	21特信02	139.48	0.0012	99.7863
1848	114777	20安交02	138.00	0.0019	99.6584	112355	16桂资01	138.86	0.0012	99.7875
1849	118963	17一创C1	136.00	0.0018	99.6603	118963	17一创C1	138.65	0.0012	99.7887
1850	118647	16穗建03	135.00	0.0018	99.6621	117167	20盈峰EB	138.31	0.0012	99.7899
1851	149287	20海垦01	135.00	0.0018	99.6639	118742	16江油02	136.06	0.0012	99.7910
1852	112511	17正通01	133.05	0.0018	99.6657	149287	20海垦01	134.85	0.0011	99.7922
1853	112229	14白药01	130.02	0.0018	99.6674	114760	20兰城01	134.50	0.0011	99.7933

续表

名次 Rank	代码 Code	债券名称 Bond	成交面值 Trading Par	占市场 %of Total	累计 %	代码 Code	债券名称 Bond	成交金额 Value	占市场 %of Tatal	累计 %
1854	111072	18美尚01	130.00	0.0018	99.6692	133088	21蒙高01	132.34	0.0011	99.7944
1855	111093	20珠华02	130.00	0.0018	99.6709	112814	18徐工Y1	130.94	0.0011	99.7955
1856	112814	18徐工Y1	130.00	0.0018	99.6727	112229	14白药01	130.32	0.0011	99.7966
1857	114677	20川商01	130.00	0.0018	99.6745	149705	21福投04	130.24	0.0011	99.7977
1858	114760	20兰城01	130.00	0.0018	99.6762	118708	16宁置业	130.11	0.0011	99.7988
1859	117167	20盈峰EB	130.00	0.0018	99.6780	133099	21东交01	130.07	0.0011	99.8000
1860	118742	16江油02	130.00	0.0018	99.6797	133039	21图影01	130.01	0.0011	99.8011
1861	133088	21蒙高01	130.00	0.0018	99.6815	118997	19安信C3	130.01	0.0011	99.8022
1862	133099	21东交01	130.00	0.0018	99.6832	111072	18美尚01	130.00	0.0011	99.8033
1863	149705	21福投04	130.00	0.0018	99.6850	149754	21山证C3	130.00	0.0011	99.8044
1864	149754	21山证C3	130.00	0.0018	99.6867	114731	20桂金D1	129.97	0.0011	99.8055
1865	133039	21图影01	128.00	0.0017	99.6884	114877	20黄城发	129.64	0.0011	99.8066
1866	114877	20黄城发	127.00	0.0017	99.6902	114677	20川商01	129.25	0.0011	99.8077
1867	118708	16宁置业	126.00	0.0017	99.6919	112511	17正通01	129.03	0.0011	99.8087
1868	112548	17兴森01	125.34	0.0017	99.6936	114949	21明投01	128.38	0.0011	99.8098
1869	107479	云南1608	125.00	0.0017	99.6952	117169	20烽火E1	127.63	0.0011	99.8109
1870	114731	20桂金D1	125.00	0.0017	99.6969	114404	18翠屏债	126.90	0.0011	99.8120
1871	118997	19安信C3	125.00	0.0017	99.6986	111093	20珠华02	126.84	0.0011	99.8131
1872	133151	21漳交Y3	125.00	0.0017	99.7003	114892	21惠科S1	126.41	0.0011	99.8141
1873	112785	18恒集02	124.20	0.0017	99.7020	112548	17兴森01	125.76	0.0011	99.8152
1874	114949	21明投01	124.00	0.0017	99.7036	114567	19泰城01	125.62	0.0011	99.8163
1875	149561	21华西债	123.00	0.0017	99.7053	107479	云南1608	125.23	0.0011	99.8173
1876	112654	18新泰01	122.50	0.0017	99.7070	133151	21漳交Y3	125.23	0.0011	99.8184
1877	114567	19泰城01	122.00	0.0016	99.7086	114790	20绵交01	124.60	0.0011	99.8194
1878	100303	国债0303	121.37	0.0016	99.7102	112785	18恒集02	123.84	0.0010	99.8205
1879	112972	19物美07	121.00	0.0016	99.7119	114499	19申证07	123.60	0.0010	99.8215
1880	117169	20烽火E1	120.50	0.0016	99.7135	114770	20望涛01	123.57	0.0010	99.8226
1881	112698	18南方01	120.10	0.0016	99.7151	100303	国债0303	123.32	0.0010	99.8236
1882	112843	19岸资01	120.00	0.0016	99.7167	149561	21华西债	123.29	0.0010	99.8247
1883	114404	18翠屏债	120.00	0.0016	99.7183	112654	18新泰01	123.21	0.0010	99.8257
1884	114499	19申证07	120.00	0.0016	99.7200	112698	18南方01	123.08	0.0010	99.8268
1885	114627	19铁纾02	120.00	0.0016	99.7216	114758	20临汾03	122.95	0.0010	99.8278
1886	114770	20望涛01	120.00	0.0016	99.7232	114627	19铁纾02	122.93	0.0010	99.8289
1887	114790	20绵交01	120.00	0.0016	99.7248	149303	20桂交02	121.82	0.0010	99.8299
1888	114892	21惠科S1	120.00	0.0016	99.7264	149232	20潍投02	121.39	0.0010	99.8309
1889	114907	21兴市01	120.00	0.0016	99.7281	112972	19物美07	120.99	0.0010	99.8319
1890	114965	21光控K1	120.00	0.0016	99.7297	112843	19岸资01	120.82	0.0010	99.8330
1891	133098	21晋煤D1	120.00	0.0016	99.7313	133098	21晋煤D1	120.78	0.0010	99.8340
1892	149232	20潍投02	120.00	0.0016	99.7329	114907	21兴市01	120.77	0.0010	99.8350
1893	149303	20桂交02	120.00	0.0016	99.7345	114965	21光控K1	120.69	0.0010	99.8360
1894	149534	21海资01	120.00	0.0016	99.7361	149534	21海资01	120.59	0.0010	99.8371
1895	149696	21广新D3	120.00	0.0016	99.7378	149742	21深能Y2	120.03	0.0010	99.8381
1896	149742	21深能Y2	120.00	0.0016	99.7394	149696	21广新D3	119.97	0.0010	99.8391
1897	114465	19冀中01	119.50	0.0016	99.7410	118766	16东资02	119.82	0.0010	99.8401
1898	114758	20临汾03	119.00	0.0016	99.7426	118544	16湘高01	119.69	0.0010	99.8411
1899	149053	20和佳S1	118.69	0.0016	99.7442	149053	20和佳S1	118.26	0.0010	99.8421
1900	114752	20潍坊01	116.00	0.0016	99.7458	114752	20潍坊01	116.96	0.0010	99.8431
1901	133104	21宁置业	116.00	0.0016	99.7473	133032	21钦州01	116.47	0.0010	99.8441
1902	112764	18恒集01	115.54	0.0016	99.7489	133104	21宁置业	116.17	0.0010	99.8451
1903	111078	19新兴G2	115.00	0.0016	99.7504	111078	19新兴G2	115.75	0.0010	99.8461
1904	118544	16湘高01	115.00	0.0016	99.7520	118595	H6房信01	115.39	0.0010	99.8470
1905	118766	16东资02	114.50	0.0015	99.7535	112764	18恒集01	114.95	0.0010	99.8480
1906	133032	21钦州01	112.50	0.0015	99.7551	114975	21宿安居	114.03	0.0010	99.8490
1907	118430	H5国广债	112.33	0.0015	99.7566	114954	21漳经01	112.72	0.0010	99.8499
1908	114975	21宿安居	111.00	0.0015	99.7581	114849	20东财01	112.35	0.0010	99.8509
1909	149118	20金桂01	111.00	0.0015	99.7596	114465	19冀中01	111.84	0.0009	99.8518
1910	114849	20东财01	110.00	0.0015	99.7610	133057	21招资Y1	111.60	0.0009	99.8528
1911	114954	21漳经01	110.00	0.0015	99.7625	117185	21恒集E1	110.85	0.0009	99.8537

续表

名次 Rank	代码 Code	债券名称 Bond	成交面值 Trading Par	占市场 %of Total	累计 %	代码 Code	债券名称 Bond	成交金额 Value	占市场 %of Tatal	累计 %
1912	133057	21招资Y1	110.00	0.0015	99.7640	112048	H1凯迪债	110.48	0.0009	99.8547
1913	133108	21两山02	110.00	0.0015	99.7655	149118	20金桂01	110.33	0.0009	99.8556
1914	149569	21远东D3	110.00	0.0015	99.7670	133108	21两山02	110.21	0.0009	99.8565
1915	149706	21电科投	110.00	0.0015	99.7685	149732	21鄂交Y5	110.14	0.0009	99.8575
1916	149732	21鄂交Y5	110.00	0.0015	99.7699	149569	21远东D3	110.02	0.0009	99.8584
1917	117185	21恒集E1	108.00	0.0015	99.7714	149706	21电科投	110.00	0.0009	99.8593
1918	114139	17紫光03	107.60	0.0015	99.7729	114807	20漳经02	108.96	0.0009	99.8603
1919	112384	16歌尔01	105.94	0.0014	99.7743	149307	20广金01	107.89	0.0009	99.8612
1920	114807	20漳经02	105.00	0.0014	99.7757	114526	19昆高01	107.49	0.0009	99.8621
1921	114812	20绿装01	105.00	0.0014	99.7771	114725	20江能03	107.01	0.0009	99.8630
1922	149307	20广金01	105.00	0.0014	99.7785	114812	20绿装01	106.50	0.0009	99.8639
1923	114526	19昆高01	104.00	0.0014	99.7799	112384	16歌尔01	106.16	0.0009	99.8648
1924	114725	20江能03	104.00	0.0014	99.7813	118807	16淮水03	105.96	0.0009	99.8657
1925	112689	18厦港01	103.50	0.0014	99.7827	118623	16鄂宏泰	104.25	0.0009	99.8666
1926	114938	21安顺01	102.00	0.0014	99.7841	114475	19赣金01	104.10	0.0009	99.8675
1927	112708	18国微01	100.41	0.0014	99.7855	114485	19蒙高02	104.01	0.0009	99.8683
1928	112494	H6凯迪03	100.02	0.0013	99.7868	112689	18厦港01	103.71	0.0009	99.8692
1929	102011	国债2011	100.00	0.0013	99.7882	114564	19泰丰02	103.48	0.0009	99.8701
1930	102104	国债2104	100.00	0.0013	99.7895	114658	20织里01	102.86	0.0009	99.8710
1931	102111	国债2111	100.00	0.0013	99.7909	149242	20湘路05	102.35	0.0009	99.8718
1932	111930	铁道2004	100.00	0.0013	99.7922	117161	20新风EB	101.84	0.0009	99.8727
1933	112637	18华联01	100.00	0.0013	99.7936	114886	20德晟01	100.97	0.0009	99.8735
1934	112942	19中骏01	100.00	0.0013	99.7949	102104	国债2104	100.77	0.0009	99.8744
1935	114475	19赣金01	100.00	0.0013	99.7962	114967	21桂铁01	100.70	0.0009	99.8753
1936	114485	19蒙高02	100.00	0.0013	99.7976	112942	19中骏01	100.62	0.0009	99.8761
1937	114564	19泰丰02	100.00	0.0013	99.7989	133109	21淮发D2	100.41	0.0009	99.8770
1938	114658	20织里01	100.00	0.0013	99.8003	102111	国债2111	100.26	0.0008	99.8778
1939	114876	20狮产02	100.00	0.0013	99.8016	133148	21驻投V2	100.22	0.0008	99.8787
1940	114886	20德晟01	100.00	0.0013	99.8030	149573	21DJLQ03	100.08	0.0008	99.8795
1941	114967	21桂铁01	100.00	0.0013	99.8043	102011	国债2011	100.08	0.0008	99.8804
1942	117178	20中兵E2	100.00	0.0013	99.8057	117178	20中兵E2	100.00	0.0008	99.8812
1943	118595	H6房信01	100.00	0.0013	99.8070	112637	18华联01	100.00	0.0008	99.8821
1944	118623	16鄂宏泰	100.00	0.0013	99.8084	149655	21申证D2	100.00	0.0008	99.8829
1945	118807	16淮水03	100.00	0.0013	99.8097	149674	21国信11	100.00	0.0008	99.8837
1946	133109	21淮发D2	100.00	0.0013	99.8111	149763	21嘉投03	100.00	0.0008	99.8846
1947	133148	21驻投V2	100.00	0.0013	99.8124	114876	20狮产02	99.34	0.0008	99.8854
1948	149242	20湘路05	100.00	0.0013	99.8138	111930	铁道2004	99.04	0.0008	99.8863
1949	149573	21DJLQ03	100.00	0.0013	99.8151	112708	18国微01	98.37	0.0008	99.8871
1950	149655	21申证D2	100.00	0.0013	99.8165	118829	16泰高01	98.19	0.0008	99.8879
1951	149674	21国信11	100.00	0.0013	99.8178	133083	21工投02	96.85	0.0008	99.8888
1952	149763	21嘉投03	100.00	0.0013	99.8192	111070	17恒逸01	95.62	0.0008	99.8896
1953	112557	17冀中01	96.19	0.0013	99.8205	114938	21安顺01	95.34	0.0008	99.8904
1954	133083	21工投02	96.10	0.0013	99.8218	114246	17动迁02	94.94	0.0008	99.8912
1955	111070	17恒逸01	95.48	0.0013	99.8231	118727	16袍工02	94.92	0.0008	99.8920
1956	112505	H7金洲01	95.00	0.0013	99.8243	114307	18洞庭02	94.46	0.0008	99.8928
1957	112977	19宜运01	93.60	0.0013	99.8256	112977	19宜运01	93.77	0.0008	99.8936
1958	118829	16泰高01	93.50	0.0013	99.8269	133044	21国盛S1	93.53	0.0008	99.8944
1959	133044	21国盛S1	93.00	0.0013	99.8281	114779	20河池03	93.25	0.0008	99.8952
1960	191801	大连2111	92.00	0.0012	99.8294	114685	20泰城02	92.82	0.0008	99.8960
1961	105661	厦门1905	90.00	0.0012	99.8306	114511	19甘公01	92.19	0.0008	99.8967
1962	112377	16侨城02	90.00	0.0012	99.8318	114722	20海门D1	91.96	0.0008	99.8975
1963	114246	17动迁02	90.00	0.0012	99.8330	114984	21邵经02	91.88	0.0008	99.8983
1964	114307	18洞庭02	90.00	0.0012	99.8342	191801	大连2111	91.78	0.0008	99.8991
1965	114511	19甘公01	90.00	0.0012	99.8354	105661	厦门1905	91.31	0.0008	99.8998
1966	114685	20泰城02	90.00	0.0012	99.8366	112557	17冀中01	90.70	0.0008	99.9006
1967	114722	20海门D1	90.00	0.0012	99.8378	133146	21宣经02	90.13	0.0008	99.9014
1968	114779	20河池03	90.00	0.0012	99.8391	112377	16侨城02	90.09	0.0008	99.9021
1969	114984	21邵经02	90.00	0.0012	99.8403	149681	21申证D3	90.05	0.0008	99.9029

续表

名次 Rank	代码 Code	债券名称 Bond	成交面值 Trading Par	占市场 %of Total	累计 %	代码 Code	债券名称 Bond	成交金额 Value	占市场 %of Tatal	累计 %
1970	118727	16袍工02	90.00	0.0012	99.8415	149758	21铁隧Y2	90.00	0.0008	99.9037
1971	133146	21宣经02	90.00	0.0012	99.8427	149622	21顺丰D3	90.00	0.0008	99.9044
1972	149604	21红日01	90.00	0.0012	99.8439	149604	21红日01	89.91	0.0008	99.9052
1973	149622	21顺丰D3	90.00	0.0012	99.8451	149259	20怡亚03	86.27	0.0007	99.9059
1974	149681	21申证D3	90.00	0.0012	99.8463	114983	21海经01	85.31	0.0007	99.9066
1975	149758	21铁隧Y2	90.00	0.0012	99.8476	114769	20泛海01	84.90	0.0007	99.9074
1976	117161	20新风EB	88.56	0.0012	99.8488	114672	20昆高01	83.69	0.0007	99.9081
1977	149259	20怡亚03	87.00	0.0012	99.8499	118543	16临开债	83.41	0.0007	99.9088
1978	112385	16奥燃01	85.34	0.0012	99.8511	114480	19金控05	82.68	0.0007	99.9095
1979	114983	21海经01	85.00	0.0011	99.8522	114888	20遂昌02	82.42	0.0007	99.9102
1980	114357	H8泰禾01	84.85	0.0011	99.8534	112385	16奥燃01	82.25	0.0007	99.9109
1981	114769	20泛海01	83.60	0.0011	99.8545	149301	20蛇口01	82.21	0.0007	99.9116
1982	114672	20昆高01	81.50	0.0011	99.8556	117180	21天壕E1	80.68	0.0007	99.9123
1983	102008	国债2008	80.00	0.0011	99.8567	114958	21峨眉01	80.54	0.0007	99.9129
1984	112396	16华美02	80.00	0.0011	99.8578	149448	21蛇口01	80.42	0.0007	99.9136
1985	112497	17金旗01	80.00	0.0011	99.8588	112720	18信产债	80.30	0.0007	99.9143
1986	112720	18信产债	80.00	0.0011	99.8599	149646	21江门02	80.27	0.0007	99.9150
1987	114480	19金控05	80.00	0.0011	99.8610	133136	21沛国GV	80.08	0.0007	99.9157
1988	114888	20遂昌02	80.00	0.0011	99.8621	133096	21宣经01	80.06	0.0007	99.9163
1989	114958	21峨眉01	80.00	0.0011	99.8631	133122	21杭高02	80.00	0.0007	99.9170
1990	118543	16临开债	80.00	0.0011	99.8642	112497	17金旗01	79.99	0.0007	99.9177
1991	133012	21工租02	80.00	0.0011	99.8653	133012	21工租02	79.77	0.0007	99.9184
1992	133096	21宣经01	80.00	0.0011	99.8664	112396	16华美02	79.52	0.0007	99.9190
1993	133122	21杭高02	80.00	0.0011	99.8675	112612	17正邦01	78.92	0.0007	99.9197
1994	133136	21沛国GV	80.00	0.0011	99.8685	102008	国债2008	78.16	0.0007	99.9204
1995	149301	20蛇口01	80.00	0.0011	99.8696	117193	21盛EB01	77.79	0.0007	99.9210
1996	149448	21蛇口01	80.00	0.0011	99.8707	114831	20广能01	77.75	0.0007	99.9217
1997	149646	21江门02	80.00	0.0011	99.8718	117177	20黑猫EB	77.46	0.0007	99.9224
1998	112612	17正邦01	78.60	0.0011	99.8728	114495	19中武R1	76.63	0.0006	99.9230
1999	112782	H8东旭02	78.00	0.0011	99.8739	133007	21太和01	75.59	0.0006	99.9236
2000	114831	20广能01	75.00	0.0010	99.8749	128104	裕同转债	75.34	0.0006	99.9243
2001	133007	21太和01	75.00	0.0010	99.8759	133160	21晋城01	75.10	0.0006	99.9249
2002	133160	21晋城01	75.00	0.0010	99.8769	114527	19义水01	74.32	0.0006	99.9255
2003	114373	H8泰禾02	74.67	0.0010	99.8779	114373	H8泰禾02	74.14	0.0006	99.9262
2004	149089	20东信S1	74.00	0.0010	99.8789	149089	20东信S1	73.47	0.0006	99.9268
2005	117180	21天壕E1	73.50	0.0010	99.8799	114082	16华福03	73.46	0.0006	99.9274
2006	114495	19中武R1	73.20	0.0010	99.8809	114563	19鑫控01	72.17	0.0006	99.9280
2007	114082	16华福03	72.00	0.0010	99.8819	118776	16连城02	72.06	0.0006	99.9286
2008	117193	21盛EB01	72.00	0.0010	99.8828	149411	21中盈01	70.80	0.0006	99.9292
2009	112952	19投资02	70.15	0.0009	99.8838	149159	20湘路01	70.70	0.0006	99.9298
2010	112908	19沃尔01	70.00	0.0009	99.8847	133090	21西江D1	70.55	0.0006	99.9304
2011	114527	19义水01	70.00	0.0009	99.8857	117195	21船材EB	70.43	0.0006	99.9310
2012	114563	19鑫控01	70.00	0.0009	99.8866	112809	18航空01	70.35	0.0006	99.9316
2013	118776	16连城02	70.00	0.0009	99.8876	112952	19投资02	70.27	0.0006	99.9322
2014	133090	21西江D1	70.00	0.0009	99.8885	112908	19沃尔01	70.26	0.0006	99.9328
2015	133152	21漳交Y4	70.00	0.0009	99.8895	133152	21漳交Y4	70.08	0.0006	99.9334
2016	149159	20湘路01	70.00	0.0009	99.8904	149318	20嘉投02	70.05	0.0006	99.9340
2017	149318	20嘉投02	70.00	0.0009	99.8913	114749	20桂金D2	69.86	0.0006	99.9346
2018	149411	21中盈01	70.00	0.0009	99.8923	149672	21润租G2	69.83	0.0006	99.9352
2019	149672	21润租G2	70.00	0.0009	99.8932	114066	16舟蓬01	68.42	0.0006	99.9358
2020	104421	云南2014	68.00	0.0009	99.8942	112883	19恒逸01	68.05	0.0006	99.9364
2021	112883	19恒逸01	68.00	0.0009	99.8951	104421	云南2014	67.85	0.0006	99.9369
2022	117195	21船材EB	67.50	0.0009	99.8960	118430	H5国广债	67.75	0.0006	99.9375
2023	114749	20桂金D2	67.10	0.0009	99.8969	114873	20红胜02	66.29	0.0006	99.9381
2024	112809	18航空01	67.00	0.0009	99.8978	108608	19国开G1	66.22	0.0006	99.9386
2025	112336	16太安债	66.60	0.0009	99.8987	133139	21淮发D3	66.13	0.0006	99.9392
2026	108608	19国开G1	66.11	0.0009	99.8996	149149	20桂投D1	64.94	0.0006	99.9397
2027	133139	21淮发D3	66.00	0.0009	99.9005	133003	21康佳02	64.27	0.0005	99.9403

续表

名次 Rank	代码 Code	债券名称 Bond	成交面值 Trading Par	占市场 %of Total	累计 %	代码 Code	债券名称 Bond	成交金额 Value	占市场 %of Tatal	累计 %
2028	114066	16舟蓬01	65.00	0.0009	99.9013	114259	17昆交01	63.91	0.0005	99.9408
2029	149149	20桂投D1	65.00	0.0009	99.9022	112711	18新泰03	63.89	0.0005	99.9414
2030	133003	21康佳02	64.00	0.0009	99.9031	118672	16东建债	62.47	0.0005	99.9419
2031	114259	17昆交01	63.90	0.0009	99.9039	114662	20永经01	62.30	0.0005	99.9424
2032	112711	18新泰03	63.00	0.0008	99.9048	114362	18湘高G1	62.21	0.0005	99.9430
2033	114873	20红胜02	62.00	0.0008	99.9056	114765	20金鑫01	62.10	0.0005	99.9435
2034	149157	20欣旺01	61.50	0.0008	99.9065	118680	16东资01	62.01	0.0005	99.9440
2035	112695	18制药01	61.00	0.0008	99.9073	149157	20欣旺01	61.33	0.0005	99.9445
2036	149161	20穗控03	60.20	0.0008	99.9081	112695	18制药01	61.20	0.0005	99.9450
2037	111076	19新兴G1	60.00	0.0008	99.9089	114580	19阜投01	60.98	0.0005	99.9456
2038	112410	16中房债	60.00	0.0008	99.9097	149161	20穗控03	60.90	0.0005	99.9461
2039	112617	17深能G1	60.00	0.0008	99.9105	114357	H8泰禾01	60.59	0.0005	99.9466
2040	112903	19电科01	60.00	0.0008	99.9113	112617	17深能G1	60.45	0.0005	99.9471
2041	114362	18湘高G1	60.00	0.0008	99.9121	111076	19新兴G1	60.22	0.0005	99.9476
2042	114541	19湘九华	60.00	0.0008	99.9130	112903	19电科01	60.20	0.0005	99.9481
2043	114580	19阜投01	60.00	0.0008	99.9138	133074	21新园01	60.07	0.0005	99.9486
2044	114662	20永经01	60.00	0.0008	99.9146	133155	21晋煤07	60.06	0.0005	99.9491
2045	114765	20金鑫01	60.00	0.0008	99.9154	112410	16中房债	60.04	0.0005	99.9496
2046	117177	20黑猫EB	60.00	0.0008	99.9162	133156	21金龙02	60.04	0.0005	99.9502
2047	118672	16东建债	60.00	0.0008	99.9170	149720	21克投01	60.00	0.0005	99.9507
2048	118680	16东资01	60.00	0.0008	99.9178	133086	21榕城03	59.99	0.0005	99.9512
2049	133074	21新园01	60.00	0.0008	99.9186	149114	20物美03	59.93	0.0005	99.9517
2050	133086	21榕城03	60.00	0.0008	99.9194	112474	16合泰01	59.87	0.0005	99.9522
2051	133155	21晋煤07	60.00	0.0008	99.9202	112341	16宝龙02	59.00	0.0005	99.9527
2052	133156	21金龙02	60.00	0.0008	99.9210	114541	19湘九华	58.77	0.0005	99.9532
2053	149114	20物美03	60.00	0.0008	99.9219	117115	18郑公EB	56.73	0.0005	99.9537
2054	149720	21克投01	60.00	0.0008	99.9227	149181	20HBIS02	55.07	0.0005	99.9541
2055	112474	16合泰01	59.96	0.0008	99.9235	112483	16宝新01	55.04	0.0005	99.9546
2056	112341	16宝龙02	58.95	0.0008	99.9243	149014	19怡亚01	54.73	0.0005	99.9551
2057	112765	18渤金02	58.12	0.0008	99.9250	112570	17晨债01	54.57	0.0005	99.9555
2058	128104	裕同转债	57.44	0.0008	99.9258	114642	19扬化02	54.13	0.0005	99.9560
2059	112570	17晨债01	56.10	0.0008	99.9266	118566	16化纤债	54.06	0.0005	99.9564
2060	112483	16宝新01	55.00	0.0007	99.9273	149133	20怡亚01	53.03	0.0004	99.9569
2061	149014	19怡亚01	55.00	0.0007	99.9281	114305	18远东一	52.96	0.0004	99.9573
2062	149181	20HBIS02	55.00	0.0007	99.9288	118981	18广证C1	52.35	0.0004	99.9578
2063	114642	19扬化02	54.00	0.0007	99.9295	118577	16漳龙债	52.14	0.0004	99.9582
2064	149133	20怡亚01	53.50	0.0007	99.9303	114665	20申证03	51.10	0.0004	99.9587
2065	118566	16化纤债	51.00	0.0007	99.9309	114839	20泰城D1	50.87	0.0004	99.9591
2066	105783	山东1932	50.00	0.0007	99.9316	149291	20力合01	50.81	0.0004	99.9595
2067	105899	湖北1928	50.00	0.0007	99.9323	105899	湖北1928	50.57	0.0004	99.9600
2068	111952	铁道2112	50.00	0.0007	99.9330	105783	山东1932	50.57	0.0004	99.9604
2069	112900	19七狼01	50.00	0.0007	99.9336	191080	北京2035	50.54	0.0004	99.9608
2070	114305	18远东一	50.00	0.0007	99.9343	117179	20中希E1	50.49	0.0004	99.9612
2071	114665	20申证03	50.00	0.0007	99.9350	191101	山西2041	50.44	0.0004	99.9617
2072	114839	20泰城D1	50.00	0.0007	99.9357	149679	21一创C1	50.11	0.0004	99.9621
2073	117115	18郑公EB	50.00	0.0007	99.9363	149718	21热力01	50.00	0.0004	99.9625
2074	117179	20中希E1	50.00	0.0007	99.9370	149746	21金街07	50.00	0.0004	99.9629
2075	118577	16漳龙债	50.00	0.0007	99.9377	149760	21东财05	50.00	0.0004	99.9634
2076	118981	18广证C1	50.00	0.0007	99.9384	149717	21深水02	49.98	0.0004	99.9638
2077	149291	20力合01	50.00	0.0007	99.9390	111952	铁道2112	49.71	0.0004	99.9642
2078	149679	21一创C1	50.00	0.0007	99.9397	111023	03中铁债	49.39	0.0004	99.9646
2079	149717	21深水02	50.00	0.0007	99.9404	112900	19七狼01	49.25	0.0004	99.9650
2080	149718	21热力01	50.00	0.0007	99.9411	118584	16江油01	48.25	0.0004	99.9655
2081	149746	21金街07	50.00	0.0007	99.9417	112336	16太安债	48.13	0.0004	99.9659
2082	149760	21东财05	50.00	0.0007	99.9424	114107	17简阳01	47.60	0.0004	99.9663
2083	191080	北京2035	50.00	0.0007	99.9431	118463	16紫光01	47.29	0.0004	99.9667
2084	191101	山西2041	50.00	0.0007	99.9438	112353	16TCL02	46.99	0.0004	99.9671
2085	111023	03中铁债	49.29	0.0007	99.9444	114120	17新密01	46.25	0.0004	99.9675

续表

名次 Rank	代码 Code	债券名称 Bond	成交面值 Trading Par	占市场 %of Total	累计 %	代码 Code	债券名称 Bond	成交金额 Value	占市场 %of Tatal	累计 %
2086	118463	16紫光01	47.62	0.0006	99.9451	112860	19中环01	46.00	0.0004	99.9678
2087	112353	16TCL02	47.00	0.0006	99.9457	114568	19茂名01	45.54	0.0004	99.9682
2088	112860	19中环01	46.00	0.0006	99.9463	112957	19物美04	45.25	0.0004	99.9686
2089	114107	17简阳01	45.50	0.0006	99.9469	112791	18翰宇02	45.16	0.0004	99.9690
2090	112957	19物美04	45.44	0.0006	99.9475	133005	21光谷01	45.15	0.0004	99.9694
2091	101619	国债1619	45.30	0.0006	99.9482	106590	广东1808	44.95	0.0004	99.9698
2092	112791	18翰宇02	45.00	0.0006	99.9488	114364	18远东四	44.82	0.0004	99.9701
2093	114120	17新密01	45.00	0.0006	99.9494	112373	16奥瑞金	44.77	0.0004	99.9705
2094	114568	19茂名01	45.00	0.0006	99.9500	101619	国债1619	43.47	0.0004	99.9709
2095	118584	16江油01	45.00	0.0006	99.9506	114139	17紫光03	43.34	0.0004	99.9713
2096	133005	21光谷01	45.00	0.0006	99.9512	117192	21甘电E1	43.15	0.0004	99.9716
2097	112373	16奥瑞金	44.79	0.0006	99.9518	114952	21国海01	42.71	0.0004	99.9720
2098	112723	18渤金01	44.57	0.0006	99.9524	117158	20新鹭E1	42.42	0.0004	99.9723
2099	106590	广东1808	44.18	0.0006	99.9530	114451	19同经债	42.24	0.0004	99.9727
2100	114364	18远东四	43.00	0.0006	99.9536	133124	21南武02	42.20	0.0004	99.9731
2101	117158	20新鹭E1	42.60	0.0006	99.9541	118493	16桂投01	41.95	0.0004	99.9734
2102	133124	21南武02	42.00	0.0006	99.9547	118574	16昆经02	41.93	0.0004	99.9738
2103	112441	H6凯迪01	42.00	0.0006	99.9553	114488	19康佳03	41.37	0.0004	99.9741
2104	117192	21甘电E1	41.60	0.0006	99.9558	112967	19福投01	41.29	0.0003	99.9745
2105	112277	15金街03	41.49	0.0006	99.9564	149018	19穗湾01	41.27	0.0003	99.9748
2106	114952	21国海01	41.00	0.0006	99.9569	112656	18侨城06	41.24	0.0003	99.9752
2107	112799	18苏宁06	40.65	0.0005	99.9575	112277	15金街03	41.23	0.0003	99.9755
2108	102014	国债2014	40.00	0.0005	99.9580	133040	21康佳03	40.76	0.0003	99.9759
2109	104842	湖南2047	40.00	0.0005	99.9586	111909	铁道1901	40.52	0.0003	99.9762
2110	105105	大连1813	40.00	0.0005	99.9591	133100	21百福01	40.35	0.0003	99.9765
2111	111909	铁道1901	40.00	0.0005	99.9597	114698	20榕建01	40.35	0.0003	99.9769
2112	112517	17西航01	40.00	0.0005	99.9602	105105	大连1813	40.24	0.0003	99.9772
2113	112623	17丽鹏G1	40.00	0.0005	99.9607	102014	国债2014	40.22	0.0003	99.9776
2114	112656	18侨城06	40.00	0.0005	99.9613	112799	18苏宁06	40.08	0.0003	99.9779
2115	112967	19福投01	40.00	0.0005	99.9618	114889	20海仰01	40.05	0.0003	99.9783
2116	114451	19同经债	40.00	0.0005	99.9623	133117	21海交01	40.03	0.0003	99.9786
2117	114488	19康佳03	40.00	0.0005	99.9629	149495	21金科04	40.00	0.0003	99.9789
2118	114698	20榕建01	40.00	0.0005	99.9634	104842	湖南2047	39.97	0.0003	99.9793
2119	114889	20海仰01	40.00	0.0005	99.9640	112623	17丽鹏G1	38.52	0.0003	99.9796
2120	118493	16桂投01	40.00	0.0005	99.9645	104422	云南2015	37.88	0.0003	99.9799
2121	118574	16昆经02	40.00	0.0005	99.9650	104418	海南2007	37.51	0.0003	99.9802
2122	133040	21康佳03	40.00	0.0005	99.9656	112378	16盛润债	37.50	0.0003	99.9806
2123	133100	21百福01	40.00	0.0005	99.9661	112944	19华南02	34.68	0.0003	99.9808
2124	133117	21海交01	40.00	0.0005	99.9667	112416	16奥燃02	34.13	0.0003	99.9811
2125	149018	19穗湾01	40.00	0.0005	99.9672	190034	内蒙2015	33.96	0.0003	99.9814
2126	149495	21金科04	40.00	0.0005	99.9677	105246	新疆1904	33.49	0.0003	99.9817
2127	112378	16盛润债	38.12	0.0005	99.9683	117165	20船材EB	33.35	0.0003	99.9820
2128	104418	海南2007	38.09	0.0005	99.9688	112491	16宝新02	32.54	0.0003	99.9823
2129	104422	云南2015	38.00	0.0005	99.9693	112563	17招路02	32.35	0.0003	99.9825
2130	114225	H7东集02	36.70	0.0005	99.9698	112325	16中南01	32.09	0.0003	99.9828
2131	112944	19华南02	35.00	0.0005	99.9703	118559	16东方01	32.00	0.0003	99.9831
2132	190034	内蒙2015	34.47	0.0005	99.9707	112505	H7金洲01	31.95	0.0003	99.9834
2133	112416	16奥燃02	34.44	0.0005	99.9712	112517	17西航01	31.84	0.0003	99.9836
2134	105246	新疆1904	33.06	0.0004	99.9716	104105	江西2005	31.54	0.0003	99.9839
2135	112491	16宝新02	32.49	0.0004	99.9721	118545	16郑公01	31.42	0.0003	99.9842
2136	112209	H4雏鹰债	32.26	0.0004	99.9725	114707	20鄞城02	31.09	0.0003	99.9844
2137	112325	16中南01	32.09	0.0004	99.9729	114467	19翔控05	31.09	0.0003	99.9847
2138	114219	H7泰禾02	32.00	0.0004	99.9734	118885	16江阴01	30.82	0.0003	99.9849
2139	117165	20船材EB	32.00	0.0004	99.9738	133020	21太和02	30.67	0.0003	99.9852
2140	104105	江西2005	31.51	0.0004	99.9742	118854	16文旅02	30.39	0.0003	99.9855
2141	106887	辽宁1815	30.00	0.0004	99.9746	106887	辽宁1815	30.20	0.0003	99.9857
2142	111105	21SZMC04	30.00	0.0004	99.9750	133038	21天安01	30.19	0.0003	99.9860
2143	112563	17招路02	30.00	0.0004	99.9754	111105	21SZMC04	30.17	0.0003	99.9862

续表

名次 Rank	代码 Code	债券名称 Bond	成交面值 Trading Par	占市场 %of Total	累计 %	代码 Code	债券名称 Bond	成交金额 Value	占市场 %of Tatal	累计 %
2144	114469	19洪涛01	30.00	0.0004	99.9758	114942	21海发D1	30.05	0.0003	99.9865
2145	114707	20鄞城02	30.00	0.0004	99.9762	133159	21光控K3	30.01	0.0003	99.9867
2146	114942	21海发D1	30.00	0.0004	99.9766	149137	20物美04	29.97	0.0003	99.9870
2147	118545	16郑公01	30.00	0.0004	99.9771	192272	河南2153	29.92	0.0003	99.9872
2148	118559	16东方01	30.00	0.0004	99.9775	149739	21天健Y1	29.74	0.0003	99.9875
2149	118854	16文旅02	30.00	0.0004	99.9779	114397	18苏电03	29.71	0.0003	99.9877
2150	118885	16江阴01	30.00	0.0004	99.9783	114469	19洪涛01	29.59	0.0003	99.9880
2151	133020	21太和02	30.00	0.0004	99.9787	114415	18黔江G2	28.90	0.0002	99.9882
2152	133038	21天安01	30.00	0.0004	99.9791	105474	山东1921	28.14	0.0002	99.9885
2153	133159	21光控K3	30.00	0.0004	99.9795	114322	18柳工01	28.12	0.0002	99.9887
2154	149137	20物美04	30.00	0.0004	99.9799	112653	18恒逸R1	27.21	0.0002	99.9890
2155	149739	21天健Y1	30.00	0.0004	99.9803	112731	18粤科03	26.96	0.0002	99.9892
2156	192272	河南2153	29.85	0.0004	99.9807	107393	辽宁1610	26.01	0.0002	99.9894
2157	114467	19翔控05	29.50	0.0004	99.9811	133153	21中山02	25.02	0.0002	99.9896
2158	114397	18苏电03	28.34	0.0004	99.9815	112943	19华南01	24.26	0.0002	99.9898
2159	114415	18黔江G2	28.00	0.0004	99.9818	112824	19中环02	24.03	0.0002	99.9900
2160	105474	山东1921	27.75	0.0004	99.9822	112391	16龙基02	23.96	0.0002	99.9902
2161	112653	18恒逸R1	27.20	0.0004	99.9826	112584	17创维P1	23.68	0.0002	99.9904
2162	112731	18粤科03	26.90	0.0004	99.9830	118891	16柳建02	23.55	0.0002	99.9906
2163	114322	18柳工01	26.39	0.0004	99.9833	118999	19安信C4	22.88	0.0002	99.9908
2164	107393	辽宁1610	26.00	0.0004	99.9837	114349	18贵安债	22.18	0.0002	99.9910
2165	112943	19华南01	26.00	0.0004	99.9840	101613	国债1613	22.12	0.0002	99.9912
2166	133153	21中山02	25.00	0.0003	99.9843	112631	18英唐01	22.01	0.0002	99.9914
2167	112391	16龙基02	24.02	0.0003	99.9847	118480	16皋沿02	21.37	0.0002	99.9916
2168	114349	18贵安债	24.00	0.0003	99.9850	149577	21广能01	20.93	0.0002	99.9917
2169	112824	19中环02	23.98	0.0003	99.9853	118977	18申证C2	20.92	0.0002	99.9919
2170	112584	17创维P1	23.67	0.0003	99.9856	114851	20富皋D1	20.47	0.0002	99.9921
2171	112631	18英唐01	22.00	0.0003	99.9859	114708	20新资01	20.43	0.0002	99.9923
2172	118891	16柳建02	22.00	0.0003	99.9862	105157	兵团1904	20.34	0.0002	99.9924
2173	118999	19安信C4	22.00	0.0003	99.9865	133123	21基石S1	20.13	0.0002	99.9926
2174	101613	国债1613	21.98	0.0003	99.9868	112796	19伊犁01	20.06	0.0002	99.9928
2175	149577	21广能01	21.00	0.0003	99.9871	112365	16广业01	20.03	0.0002	99.9929
2176	104996	广东2122	20.00	0.0003	99.9874	112465	16厦港02	20.03	0.0002	99.9931
2177	105157	兵团1904	20.00	0.0003	99.9876	112912	19恒达01	20.02	0.0002	99.9933
2178	111956	铁道2116	20.00	0.0003	99.9879	149427	21特信01	20.02	0.0002	99.9935
2179	112365	16广业01	20.00	0.0003	99.9882	112701	18航技01	20.02	0.0002	99.9936
2180	112465	16厦港02	20.00	0.0003	99.9885	191964	山西2124	20.00	0.0002	99.9938
2181	112701	18航技01	20.00	0.0003	99.9887	104996	广东2122	20.00	0.0002	99.9940
2182	112796	19伊犁01	20.00	0.0003	99.9890	198005	广东2131	20.00	0.0002	99.9941
2183	112894	19科伦01	20.00	0.0003	99.9893	112894	19科伦01	20.00	0.0002	99.9943
2184	112912	19恒达01	20.00	0.0003	99.9895	111956	铁道2116	19.90	0.0002	99.9945
2185	114391	18大庆03	20.00	0.0003	99.9898	192162	吉林2137	19.75	0.0002	99.9946
2186	114708	20新资01	20.00	0.0003	99.9901	114391	18大庆03	19.48	0.0002	99.9948
2187	114851	20富皋D1	20.00	0.0003	99.9903	112723	18渤金01	19.28	0.0002	99.9950
2188	118480	16皋沿02	20.00	0.0003	99.9906	112390	16三聚债	18.98	0.0002	99.9951
2189	118977	18申证C2	20.00	0.0003	99.9909	149012	19和佳S1	17.54	0.0001	99.9953
2190	133123	21基石S1	20.00	0.0003	99.9912	112765	18渤金02	17.44	0.0001	99.9954
2191	149427	21特信01	20.00	0.0003	99.9914	112383	16当代债	17.19	0.0001	99.9956
2192	191964	山西2124	20.00	0.0003	99.9917	112782	H8东旭02	17.16	0.0001	99.9957
2193	198005	广东2131	20.00	0.0003	99.9920	112347	16惠誉02	16.37	0.0001	99.9959
2194	192162	吉林2137	19.84	0.0003	99.9922	117182	21万泽E1	16.14	0.0001	99.9960
2195	112390	16三聚债	19.39	0.0003	99.9925	114071	16兴宁01	15.56	0.0001	99.9961
2196	112510	H7盛运01	18.03	0.0002	99.9927	109721	北京1508	15.21	0.0001	99.9963
2197	149012	19和佳S1	18.00	0.0002	99.9930	112538	17汇通01	15.15	0.0001	99.9964
2198	112383	16当代债	17.24	0.0002	99.9932	104997	广东2123	15.00	0.0001	99.9965
2199	112347	16惠誉02	16.52	0.0002	99.9934	149757	21铁隧Y1	15.00	0.0001	99.9966
2200	112444	16万集01	15.70	0.0002	99.9936	112444	16万集01	14.71	0.0001	99.9968
2201	117182	21万泽E1	15.50	0.0002	99.9939	109567	浙江15Z8	14.34	0.0001	99.9969

续表

名次 Rank	代码 Code	债券名称 Bond	成交面值 Trading Par	占市场 %of Total	累计 %	代码 Code	债券名称 Bond	成交金额 Value	占市场 %of Tatal	累计 %
2202	109721	北京1508	15.28	0.0002	99.9941	114219	H7泰禾02	14.06	0.0001	99.9970
2203	104997	广东2123	15.00	0.0002	99.9943	112811	18通裕03	13.06	0.0001	99.9971
2204	114071	16兴宁01	15.00	0.0002	99.9945	111903	铁道1819	11.24	0.0001	99.9972
2205	149757	21铁隧Y1	15.00	0.0002	99.9947	109204	浙江1503	11.21	0.0001	99.9973
2206	112538	17汇通01	14.95	0.0002	99.9949	112489	16嘉美债	10.96	0.0001	99.9974
2207	112399	H6凯迪债	14.91	0.0002	99.9951	105436	龙江1905	10.78	0.0001	99.9975
2208	109567	浙江15Z8	14.39	0.0002	99.9953	118569	16内江01	10.72	0.0001	99.9976
2209	112811	18通裕03	13.03	0.0002	99.9954	114761	20科陆01	10.59	0.0001	99.9977
2210	109204	浙江1503	11.10	0.0001	99.9956	112344	16魏桥02	10.41	0.0001	99.9978
2211	111903	铁道1819	11.00	0.0001	99.9957	114882	20盱眙02	10.40	0.0001	99.9978
2212	112489	16嘉美债	10.94	0.0001	99.9959	112633	18一创02	10.34	0.0001	99.9979
2213	105436	龙江1905	10.65	0.0001	99.9960	133024	21新沂02	10.12	0.0001	99.9980
2214	112344	16魏桥02	10.43	0.0001	99.9962	133009	21杭湾02	10.07	0.0001	99.9981
2215	112633	18一创02	10.00	0.0001	99.9963	133092	21恒基01	10.03	0.0001	99.9982
2216	114761	20科陆01	10.00	0.0001	99.9964	117176	20奥城EB	10.00	0.0001	99.9983
2217	114882	20盱眙02	10.00	0.0001	99.9966	149682	21越租03	10.00	0.0001	99.9984
2218	117176	20奥城EB	10.00	0.0001	99.9967	198003	广东2129	10.00	0.0001	99.9984
2219	118569	16内江01	10.00	0.0001	99.9968	149590	21万马01	9.94	0.0001	99.9985
2220	133009	21杭湾02	10.00	0.0001	99.9970	112389	16华西02	8.97	0.0001	99.9986
2221	133024	21新沂02	10.00	0.0001	99.9971	108605	国开1901	8.79	0.0001	99.9987
2222	133092	21恒基01	10.00	0.0001	99.9972	114501	19物流01	8.78	0.0001	99.9988
2223	149590	21万马01	10.00	0.0001	99.9974	190114	天津2040	7.88	0.0001	99.9988
2224	149682	21越租03	10.00	0.0001	99.9975	112430	16宝龙03	7.86	0.0001	99.9989
2225	198003	广东2129	10.00	0.0001	99.9977	112644	18GLPR1	7.44	0.0001	99.9989
2226	112389	16华西02	8.98	0.0001	99.9978	133027	21东投01	6.11	0.0001	99.9990
2227	108605	国开1901	8.74	0.0001	99.9979	105025	辽宁1817	6.03	0.0001	99.9991
2228	114501	19物流01	8.50	0.0001	99.9980	117181	21鲁银EB	5.70	0.0000	99.9991
2229	118579	H6环保债	8.50	0.0001	99.9981	112366	16宝安01	5.61	0.0000	99.9991
2230	190114	天津2040	8.00	0.0001	99.9982	112451	16利德01	5.54	0.0000	99.9992
2231	112430	16宝龙03	7.90	0.0001	99.9983	101528	国债1528	5.48	0.0000	99.9992
2232	112644	18GLPR1	7.53	0.0001	99.9984	114784	20泛海02	5.26	0.0000	99.9993
2233	105025	辽宁1817	6.00	0.0001	99.9985	114221	17润盛03	5.25	0.0000	99.9993
2234	133027	21东投01	6.00	0.0001	99.9986	114782	20兴宁01	5.07	0.0000	99.9994
2235	117181	21鲁银EB	5.70	0.0001	99.9987	105392	安徽1902	5.03	0.0000	99.9994
2236	112366	16宝安01	5.63	0.0001	99.9988	112494	H6凯迪03	4.50	0.0000	99.9995
2237	112451	16利德01	5.53	0.0001	99.9988	149091	20穗控01	4.06	0.0000	99.9995
2238	114221	17润盛03	5.20	0.0001	99.9989	114678	20川商02	4.01	0.0000	99.9995
2239	114784	20泛海02	5.20	0.0001	99.9990	106347	深圳1701	3.91	0.0000	99.9996
2240	112526	H7腾邦01	5.13	0.0001	99.9990	112441	H6凯迪01	3.81	0.0000	99.9996
2241	101528	国债1528	5.09	0.0001	99.9991	106127	河北1734	3.66	0.0000	99.9996
2242	105392	安徽1902	5.00	0.0001	99.9992	191176	山东2103	3.38	0.0000	99.9996
2243	114782	20兴宁01	5.00	0.0001	99.9992	191231	湖北2102	3.33	0.0000	99.9997
2244	149091	20穗控01	4.10	0.0001	99.9993	191212	河北2101	3.12	0.0000	99.9997
2245	114678	20川商02	4.00	0.0001	99.9993	117156	20光线E1	3.08	0.0000	99.9997
2246	106347	深圳1701	3.85	0.0001	99.9994	101917	国债917	2.36	0.0000	99.9997
2247	106127	河北1734	3.58	0.0000	99.9994	112510	H7盛运01	2.24	0.0000	99.9998
2248	191176	山东2103	3.37	0.0000	99.9995	112555	17新野01	2.23	0.0000	99.9998
2249	191231	湖北2102	3.32	0.0000	99.9995	114225	H7东集02	2.22	0.0000	99.9998
2250	191212	河北2101	3.11	0.0000	99.9996	191854	安徽2126	2.09	0.0000	99.9998
2251	117156	20光线E1	3.00	0.0000	99.9996	101311	国债1311	1.98	0.0000	99.9998
2252	101917	国债917	2.34	0.0000	99.9997	112621	17昆投03	1.95	0.0000	99.9999
2253	112555	17新野01	2.23	0.0000	99.9997	112619	17中南01	1.80	0.0000	99.9999
2254	191854	安徽2126	2.01	0.0000	99.9997	106253	福建1718	1.52	0.0000	99.9999
2255	112621	17昆投03	2.00	0.0000	99.9997	108611	国开2009	1.30	0.0000	99.9999
2256	101311	国债1311	1.92	0.0000	99.9998	112842	19东林01	1.20	0.0000	99.9999
2257	112619	17中南01	1.80	0.0000	99.9998	191267	山东2109	1.15	0.0000	99.9999
2258	112553	H7华讯02	1.50	0.0000	99.9998	111079	19恒逸债	1.09	0.0000	99.9999
2259	106253	福建1718	1.47	0.0000	99.9998	104989	广东2115	1.07	0.0000	99.9999

续表

名次 Rank	代码 Code	债券名称 Bond	成交面值 Trading Par	占市场 %of Total	累计 %	代码 Code	债券名称 Bond	成交金额 Value	占市场 %of Tatal	累计 %
2260	112842	19东林01	1.20	0.0000	99.9998	149112	20海控04	0.99	0.0000	99.9999
2261	111079	19恒逸债	1.10	0.0000	99.9999	106359	内蒙1724	0.89	0.0000	99.9999
2262	191267	山东2109	1.10	0.0000	99.9999	112329	16太安02	0.82	0.0000	100.0000
2263	104989	广东2115	1.00	0.0000	99.9999	112209	H4雏鹰债	0.74	0.0000	100.0000
2264	114098	H6东集06	1.00	0.0000	99.9999	112526	H7腾邦01	0.61	0.0000	100.0000
2265	149112	20海控04	1.00	0.0000	99.9999	112364	16云白01	0.57	0.0000	100.0000
2266	108611	国开2009	0.94	0.0000	99.9999	112346	16惠誉01	0.51	0.0000	100.0000
2267	106359	内蒙1724	0.89	0.0000	99.9999	112676	18瑞康01	0.40	0.0000	100.0000
2268	112329	16太安02	0.85	0.0000	99.9999	112553	H7华讯02	0.40	0.0000	100.0000
2269	114205	H7泰禾01	0.80	0.0000	100.0000	112367	16华西01	0.32	0.0000	100.0000
2270	112364	16云白01	0.57	0.0000	100.0000	101606	国债1606	0.31	0.0000	100.0000
2271	112346	16惠誉01	0.51	0.0000	100.0000	114205	H7泰禾01	0.23	0.0000	100.0000
2272	112676	18瑞康01	0.40	0.0000	100.0000	112399	H6凯迪债	0.15	0.0000	100.0000
2273	112367	16华西01	0.32	0.0000	100.0000	108610	国开2008	0.15	0.0000	100.0000
2274	101606	国债1606	0.31	0.0000	100.0000	118579	H6环保债	0.13	0.0000	100.0000
2275	101614	国债1614	0.12	0.0000	100.0000	101614	国债1614	0.12	0.0000	100.0000
2276	108610	国开2008	0.12	0.0000	100.0000	111032	06鲁能债	0.11	0.0000	100.0000
2277	111032	06鲁能债	0.11	0.0000	100.0000	106589	广东1807	0.08	0.0000	100.0000
2278	106589	广东1807	0.08	0.0000	100.0000	106126	河北1733	0.08	0.0000	100.0000
2279	106126	河北1733	0.08	0.0000	100.0000	112546	17万科01	0.07	0.0000	100.0000
2280	112546	17万科01	0.07	0.0000	100.0000	114098	H6东集06	0.05	0.0000	100.0000
2281	112340	16泛控01	0.05	0.0000	100.0000	112460	16安控债	0.05	0.0000	100.0000
2282	112460	16安控债	0.05	0.0000	100.0000	112340	16泛控01	0.05	0.0000	100.0000
2283	101505	国债1505	0.04	0.0000	100.0000	101505	国债1505	0.04	0.0000	100.0000
2284	112421	16信利01	0.04	0.0000	100.0000	112421	16信利01	0.04	0.0000	100.0000
2285	101502	国债1502	0.03	0.0000	100.0000	101502	国债1502	0.03	0.0000	100.0000
2286	112406	16力合债	0.02	0.0000	100.0000	101510	国债1510	0.02	0.0000	100.0000
2287	101510	国债1510	0.02	0.0000	100.0000	112406	16力合债	0.02	0.0000	100.0000
2288	107861	四川1730	0.02	0.0000	100.0000	107861	四川1730	0.02	0.0000	100.0000
2289	101617	国债1617	0.02	0.0000	100.0000	101617	国债1617	0.02	0.0000	100.0000
2290	112027	11新兴02	0.01	0.0000	100.0000	112027	11新兴02	0.01	0.0000	100.0000
2291	112407	16厦港01	0.01	0.0000	100.0000	112407	16厦港01	0.01	0.0000	100.0000
2292	101014	国债1014	0.00	0.0000	100.0000	101014	国债1014	0.00	0.0000	100.0000
2293	112394	H6泰禾02	0.00	0.0000	100.0000	101604	国债1604	0.00	0.0000	100.0000
2294	112326	H6中弘01	0.00	0.0000	100.0000	101516	国债1516	0.00	0.0000	100.0000
2295	101604	国债1604	0.00	0.0000	100.0000	101124	国债1124	0.00	0.0000	100.0000
2296	101124	国债1124	0.00	0.0000	100.0000	101209	国债1209	0.00	0.0000	100.0000
2297	101204	国债1204	0.00	0.0000	100.0000	101204	国债1204	0.00	0.0000	100.0000
2298	101209	国债1209	0.00	0.0000	100.0000	101405	国债1405	0.00	0.0000	100.0000
2299	101516	国债1516	0.00	0.0000	100.0000	101623	国债1623	0.00	0.0000	100.0000
2300	101405	国债1405	0.00	0.0000	100.0000	101421	国债1421	0.00	0.0000	100.0000
2301	101421	国债1421	0.00	0.0000	100.0000	101801	国债1801	0.00	0.0000	100.0000
2302	101623	国债1623	0.00	0.0000	100.0000	101718	国债1718	0.00	0.0000	100.0000
2303	101718	国债1718	0.00	0.0000	100.0000	112394	H6泰禾02	0.00	0.0000	100.0000
2304	101801	国债1801	0.00	0.0000	100.0000	101119	国债1119	0.00	0.0000	100.0000
2305	101115	国债1115	0.00	0.0000	100.0000	101607	国债1607	0.00	0.0000	100.0000
2306	101119	国债1119	0.00	0.0000	100.0000	101406	国债1406	0.00	0.0000	100.0000
2307	101215	国债1215	0.00	0.0000	100.0000	101413	国债1413	0.00	0.0000	100.0000
2308	101305	国债1305	0.00	0.0000	100.0000	101814	国债1814	0.00	0.0000	100.0000
2309	101406	国债1406	0.00	0.0000	100.0000	101115	国债1115	0.00	0.0000	100.0000
2310	101412	国债1412	0.00	0.0000	100.0000	101807	国债1807	0.00	0.0000	100.0000
2311	101413	国债1413	0.00	0.0000	100.0000	101412	国债1412	0.00	0.0000	100.0000
2312	101607	国债1607	0.00	0.0000	100.0000	101305	国债1305	0.00	0.0000	100.0000
2313	101701	国债1701	0.00	0.0000	100.0000	101701	国债1701	0.00	0.0000	100.0000
2314	101704	国债1704	0.00	0.0000	100.0000	101215	国债1215	0.00	0.0000	100.0000
2315	101804	国债1804	0.00	0.0000	100.0000	101819	国债1819	0.00	0.0000	100.0000
2316	101807	国债1807	0.00	0.0000	100.0000	101704	国债1704	0.00	0.0000	100.0000
2317	101814	国债1814	0.00	0.0000	100.0000	101804	国债1804	0.00	0.0000	100.0000

续表

名次 Rank	代码 Code	债券名称 Bond	成交面值 Trading Par	占市场 %of Total	累计 %	代码 Code	债券名称 Bond	成交金额 Value	占市场 %of Tatal	累计 %
2318	101819	国债1819	0.00	0.0000	100.0000	102064	特国2004	0.00	0.0000	100.0000
2319	102064	特国2004	0.00	0.0000	100.0000	101805	国债1805	0.00	0.0000	100.0000
2320	101424	国债1424	0.00	0.0000	100.0000	101507	国债1507	0.00	0.0000	100.0000
2321	101507	国债1507	0.00	0.0000	100.0000	101984	国债1904	0.00	0.0000	100.0000
2322	101523	国债1523	0.00	0.0000	100.0000	101424	国债1424	0.00	0.0000	100.0000
2323	101621	国债1621	0.00	0.0000	100.0000	101809	国债1809	0.00	0.0000	100.0000
2324	101625	国债1625	0.00	0.0000	100.0000	101707	国债1707	0.00	0.0000	100.0000
2325	101707	国债1707	0.00	0.0000	100.0000	101821	国债1821	0.00	0.0000	100.0000
2326	101805	国债1805	0.00	0.0000	100.0000	101625	国债1625	0.00	0.0000	100.0000
2327	101809	国债1809	0.00	0.0000	100.0000	101621	国债1621	0.00	0.0000	100.0000
2328	101821	国债1821	0.00	0.0000	100.0000	102010	国债2010	0.00	0.0000	100.0000
2329	101983	国债1903	0.00	0.0000	100.0000	101983	国债1903	0.00	0.0000	100.0000
2330	101984	国债1904	0.00	0.0000	100.0000	101523	国债1523	0.00	0.0000	100.0000
2331	102002	国债2002	0.00	0.0000	100.0000	102002	国债2002	0.00	0.0000	100.0000
2332	102010	国债2010	0.00	0.0000	100.0000	112326	H6中弘01	0.00	0.0000	100.0000
2333	100504	国债0504	0.00	0.0000	100.0000	100504	国债0504	0.00	0.0000	100.0000
2334	100609	国债0609	0.00	0.0000	100.0000	100609	国债0609	0.00	0.0000	100.0000
2335	100619	国债0619	0.00	0.0000	100.0000	100619	国债0619	0.00	0.0000	100.0000
2336	100706	国债0706	0.00	0.0000	100.0000	100706	国债0706	0.00	0.0000	100.0000
2337	100713	国债0713	0.00	0.0000	100.0000	100713	国债0713	0.00	0.0000	100.0000
2338	100802	国债0802	0.00	0.0000	100.0000	100802	国债0802	0.00	0.0000	100.0000
2339	100806	国债0806	0.00	0.0000	100.0000	100806	国债0806	0.00	0.0000	100.0000
2340	100813	国债0813	0.00	0.0000	100.0000	100813	国债0813	0.00	0.0000	100.0000
2341	100820	国债0820	0.00	0.0000	100.0000	100820	国债0820	0.00	0.0000	100.0000
2342	100823	国债0823	0.00	0.0000	100.0000	100823	国债0823	0.00	0.0000	100.0000
2343	100902	国债0902	0.00	0.0000	100.0000	100902	国债0902	0.00	0.0000	100.0000
2344	100905	国债0905	0.00	0.0000	100.0000	100905	国债0905	0.00	0.0000	100.0000
2345	100911	国债0911	0.00	0.0000	100.0000	100911	国债0911	0.00	0.0000	100.0000
2346	100920	国债0920	0.00	0.0000	100.0000	100920	国债0920	0.00	0.0000	100.0000
2347	100925	国债0925	0.00	0.0000	100.0000	100925	国债0925	0.00	0.0000	100.0000
2348	100930	国债0930	0.00	0.0000	100.0000	100930	国债0930	0.00	0.0000	100.0000
2349	101003	国债1003	0.00	0.0000	100.0000	101003	国债1003	0.00	0.0000	100.0000
2350	101009	国债1009	0.00	0.0000	100.0000	101009	国债1009	0.00	0.0000	100.0000
2351	101018	国债1018	0.00	0.0000	100.0000	101018	国债1018	0.00	0.0000	100.0000
2352	101023	国债1023	0.00	0.0000	100.0000	101023	国债1023	0.00	0.0000	100.0000
2353	101026	国债1026	0.00	0.0000	100.0000	101026	国债1026	0.00	0.0000	100.0000
2354	101029	国债1029	0.00	0.0000	100.0000	101029	国债1029	0.00	0.0000	100.0000
2355	101037	国债1037	0.00	0.0000	100.0000	101037	国债1037	0.00	0.0000	100.0000
2356	101040	国债1040	0.00	0.0000	100.0000	101040	国债1040	0.00	0.0000	100.0000
2357	101102	国债1102	0.00	0.0000	100.0000	101102	国债1102	0.00	0.0000	100.0000
2358	101105	国债1105	0.00	0.0000	100.0000	101105	国债1105	0.00	0.0000	100.0000
2359	101108	国债1108	0.00	0.0000	100.0000	101108	国债1108	0.00	0.0000	100.0000
2360	101110	国债1110	0.00	0.0000	100.0000	101110	国债1110	0.00	0.0000	100.0000
2361	101112	国债1112	0.00	0.0000	100.0000	101112	国债1112	0.00	0.0000	100.0000
2362	101116	国债1116	0.00	0.0000	100.0000	101116	国债1116	0.00	0.0000	100.0000
2363	101123	国债1123	0.00	0.0000	100.0000	101123	国债1123	0.00	0.0000	100.0000
2364	101206	国债1206	0.00	0.0000	100.0000	101206	国债1206	0.00	0.0000	100.0000
2365	101208	国债1208	0.00	0.0000	100.0000	101208	国债1208	0.00	0.0000	100.0000
2366	101212	国债1212	0.00	0.0000	100.0000	101212	国债1212	0.00	0.0000	100.0000
2367	101213	国债1213	0.00	0.0000	100.0000	101213	国债1213	0.00	0.0000	100.0000
2368	101218	国债1218	0.00	0.0000	100.0000	101218	国债1218	0.00	0.0000	100.0000
2369	101220	国债1220	0.00	0.0000	100.0000	101220	国债1220	0.00	0.0000	100.0000
2370	101221	国债1221	0.00	0.0000	100.0000	101221	国债1221	0.00	0.0000	100.0000
2371	101309	国债1309	0.00	0.0000	100.0000	101309	国债1309	0.00	0.0000	100.0000
2372	101310	国债1310	0.00	0.0000	100.0000	101310	国债1310	0.00	0.0000	100.0000
2373	101316	国债1316	0.00	0.0000	100.0000	101316	国债1316	0.00	0.0000	100.0000
2374	101318	国债1318	0.00	0.0000	100.0000	101318	国债1318	0.00	0.0000	100.0000
2375	101319	国债1319	0.00	0.0000	100.0000	101319	国债1319	0.00	0.0000	100.0000

续表

名次 Rank	代码 Code	债券名称 Bond	成交面值 Trading Par	占市场 %of Total	累计 %	代码 Code	债券名称 Bond	成交金额 Value	占市场 %of Tatal	累计 %
2376	101324	国债1324	0.00	0.0000	100.0000	101324	国债1324	0.00	0.0000	100.0000
2377	101325	国债1325	0.00	0.0000	100.0000	101325	国债1325	0.00	0.0000	100.0000
2378	101403	国债1403	0.00	0.0000	100.0000	101403	国债1403	0.00	0.0000	100.0000
2379	101409	国债1409	0.00	0.0000	100.0000	101409	国债1409	0.00	0.0000	100.0000
2380	101410	国债1410	0.00	0.0000	100.0000	101410	国债1410	0.00	0.0000	100.0000
2381	101416	国债1416	0.00	0.0000	100.0000	101416	国债1416	0.00	0.0000	100.0000
2382	101417	国债1417	0.00	0.0000	100.0000	101417	国债1417	0.00	0.0000	100.0000
2383	101427	国债1427	0.00	0.0000	100.0000	101427	国债1427	0.00	0.0000	100.0000
2384	101429	国债1429	0.00	0.0000	100.0000	101429	国债1429	0.00	0.0000	100.0000
2385	101508	国债1508	0.00	0.0000	100.0000	101508	国债1508	0.00	0.0000	100.0000
2386	101514	国债1514	0.00	0.0000	100.0000	101514	国债1514	0.00	0.0000	100.0000
2387	101517	国债1517	0.00	0.0000	100.0000	101517	国债1517	0.00	0.0000	100.0000
2388	101521	国债1521	0.00	0.0000	100.0000	101521	国债1521	0.00	0.0000	100.0000
2389	101525	国债1525	0.00	0.0000	100.0000	101525	国债1525	0.00	0.0000	100.0000
2390	101526	国债1526	0.00	0.0000	100.0000	101526	国债1526	0.00	0.0000	100.0000
2391	101602	国债1602	0.00	0.0000	100.0000	101602	国债1602	0.00	0.0000	100.0000
2392	101608	国债1608	0.00	0.0000	100.0000	101608	国债1608	0.00	0.0000	100.0000
2393	101610	国债1610	0.00	0.0000	100.0000	101610	国债1610	0.00	0.0000	100.0000
2394	101615	国债1615	0.00	0.0000	100.0000	101615	国债1615	0.00	0.0000	100.0000
2395	101620	国债1620	0.00	0.0000	100.0000	101620	国债1620	0.00	0.0000	100.0000
2396	101626	国债1626	0.00	0.0000	100.0000	101626	国债1626	0.00	0.0000	100.0000
2397	101705	国债1705	0.00	0.0000	100.0000	101705	国债1705	0.00	0.0000	100.0000
2398	101706	国债1706	0.00	0.0000	100.0000	101706	国债1706	0.00	0.0000	100.0000
2399	101710	国债1710	0.00	0.0000	100.0000	101710	国债1710	0.00	0.0000	100.0000
2400	101711	国债1711	0.00	0.0000	100.0000	101711	国债1711	0.00	0.0000	100.0000
2401	101713	国债1713	0.00	0.0000	100.0000	101713	国债1713	0.00	0.0000	100.0000
2402	101714	国债1714	0.00	0.0000	100.0000	101714	国债1714	0.00	0.0000	100.0000
2403	101715	国债1715	0.00	0.0000	100.0000	101715	国债1715	0.00	0.0000	100.0000
2404	101720	国债1720	0.00	0.0000	100.0000	101720	国债1720	0.00	0.0000	100.0000
2405	101721	国债1721	0.00	0.0000	100.0000	101721	国债1721	0.00	0.0000	100.0000
2406	101722	国债1722	0.00	0.0000	100.0000	101722	国债1722	0.00	0.0000	100.0000
2407	101725	国债1725	0.00	0.0000	100.0000	101725	国债1725	0.00	0.0000	100.0000
2408	101726	国债1726	0.00	0.0000	100.0000	101726	国债1726	0.00	0.0000	100.0000
2409	101727	国债1727	0.00	0.0000	100.0000	101727	国债1727	0.00	0.0000	100.0000
2410	101799	国特1703	0.00	0.0000	100.0000	101799	国特1703	0.00	0.0000	100.0000
2411	101802	国债1802	0.00	0.0000	100.0000	101802	国债1802	0.00	0.0000	100.0000
2412	101806	国债1806	0.00	0.0000	100.0000	101806	国债1806	0.00	0.0000	100.0000
2413	101811	国债1811	0.00	0.0000	100.0000	101811	国债1811	0.00	0.0000	100.0000
2414	101812	国债1812	0.00	0.0000	100.0000	101812	国债1812	0.00	0.0000	100.0000
2415	101813	国债1813	0.00	0.0000	100.0000	101813	国债1813	0.00	0.0000	100.0000
2416	101816	国债1816	0.00	0.0000	100.0000	101816	国债1816	0.00	0.0000	100.0000
2417	101817	国债1817	0.00	0.0000	100.0000	101817	国债1817	0.00	0.0000	100.0000
2418	101820	国债1820	0.00	0.0000	100.0000	101820	国债1820	0.00	0.0000	100.0000
2419	101823	国债1823	0.00	0.0000	100.0000	101823	国债1823	0.00	0.0000	100.0000
2420	101824	国债1824	0.00	0.0000	100.0000	101824	国债1824	0.00	0.0000	100.0000
2421	101825	国债1825	0.00	0.0000	100.0000	101825	国债1825	0.00	0.0000	100.0000
2422	101827	国债1827	0.00	0.0000	100.0000	101827	国债1827	0.00	0.0000	100.0000
2423	101828	国债1828	0.00	0.0000	100.0000	101828	国债1828	0.00	0.0000	100.0000
2424	101902	国债1902	0.00	0.0000	100.0000	101902	国债1902	0.00	0.0000	100.0000
2425	101906	国债1906	0.00	0.0000	100.0000	101906	国债1906	0.00	0.0000	100.0000
2426	101907	国债1907	0.00	0.0000	100.0000	101907	国债1907	0.00	0.0000	100.0000
2427	101908	国债1908	0.00	0.0000	100.0000	101908	国债1908	0.00	0.0000	100.0000
2428	101909	国债1909	0.00	0.0000	100.0000	101909	国债1909	0.00	0.0000	100.0000
2429	101911	国债1911	0.00	0.0000	100.0000	101911	国债1911	0.00	0.0000	100.0000
2430	101914	国债1914	0.00	0.0000	100.0000	101914	国债1914	0.00	0.0000	100.0000
2431	101916	国债1916	0.00	0.0000	100.0000	101916	国债1916	0.00	0.0000	100.0000
2432	101986	国债1910	0.00	0.0000	100.0000	101986	国债1910	0.00	0.0000	100.0000
2433	101988	国债1913	0.00	0.0000	100.0000	101988	国债1913	0.00	0.0000	100.0000

续表

名次 Rank	代码 Code	债券名称 Bond	成交面值 Trading Par	占市场 %of Total	累计 %	代码 Code	债券名称 Bond	成交金额 Value	占市场 %of Tatal	累计 %
2434	102001	国债2001	0.00	0.0000	100.0000	102001	国债2001	0.00	0.0000	100.0000
2435	102003	国债2003	0.00	0.0000	100.0000	102003	国债2003	0.00	0.0000	100.0000
2436	102007	国债2007	0.00	0.0000	100.0000	102007	国债2007	0.00	0.0000	100.0000
2437	102009	国债2009	0.00	0.0000	100.0000	102009	国债2009	0.00	0.0000	100.0000
2438	102012	国债2012	0.00	0.0000	100.0000	102012	国债2012	0.00	0.0000	100.0000
2439	102013	国债2013	0.00	0.0000	100.0000	102013	国债2013	0.00	0.0000	100.0000
2440	102015	国债2015	0.00	0.0000	100.0000	102015	国债2015	0.00	0.0000	100.0000
2441	102016	国债2016	0.00	0.0000	100.0000	102016	国债2016	0.00	0.0000	100.0000
2442	102017	国债2017	0.00	0.0000	100.0000	102017	国债2017	0.00	0.0000	100.0000
2443	102018	国债2018	0.00	0.0000	100.0000	102018	国债2018	0.00	0.0000	100.0000
2444	102061	特国2001	0.00	0.0000	100.0000	102061	特国2001	0.00	0.0000	100.0000
2445	102062	特国2002	0.00	0.0000	100.0000	102062	特国2002	0.00	0.0000	100.0000
2446	102063	特国2003	0.00	0.0000	100.0000	102063	特国2003	0.00	0.0000	100.0000
2447	102101	国债2101	0.00	0.0000	100.0000	102101	国债2101	0.00	0.0000	100.0000
2448	102102	国债2102	0.00	0.0000	100.0000	102102	国债2102	0.00	0.0000	100.0000
2449	102103	国债2103	0.00	0.0000	100.0000	102103	国债2103	0.00	0.0000	100.0000
2450	102105	国债2105	0.00	0.0000	100.0000	102105	国债2105	0.00	0.0000	100.0000
2451	102106	国债2106	0.00	0.0000	100.0000	102106	国债2106	0.00	0.0000	100.0000
2452	102107	国债2107	0.00	0.0000	100.0000	102107	国债2107	0.00	0.0000	100.0000
2453	102108	国债2108	0.00	0.0000	100.0000	102108	国债2108	0.00	0.0000	100.0000
2454	102109	国债2109	0.00	0.0000	100.0000	102109	国债2109	0.00	0.0000	100.0000
2455	102110	国债2110	0.00	0.0000	100.0000	102110	国债2110	0.00	0.0000	100.0000
2456	102113	国债2113	0.00	0.0000	100.0000	102113	国债2113	0.00	0.0000	100.0000
2457	102114	国债2114	0.00	0.0000	100.0000	102114	国债2114	0.00	0.0000	100.0000
2458	102115	国债2115	0.00	0.0000	100.0000	102115	国债2115	0.00	0.0000	100.0000
2459	102116	国债2116	0.00	0.0000	100.0000	102116	国债2116	0.00	0.0000	100.0000
2460	102117	国债2117	0.00	0.0000	100.0000	102117	国债2117	0.00	0.0000	100.0000
2461	104001	宁夏1932	0.00	0.0000	100.0000	104001	宁夏1932	0.00	0.0000	100.0000
2462	104002	宁夏1933	0.00	0.0000	100.0000	104002	宁夏1933	0.00	0.0000	100.0000
2463	104003	天津1953	0.00	0.0000	100.0000	104003	天津1953	0.00	0.0000	100.0000
2464	104004	天津1954	0.00	0.0000	100.0000	104004	天津1954	0.00	0.0000	100.0000
2465	104005	新疆1924	0.00	0.0000	100.0000	104005	新疆1924	0.00	0.0000	100.0000
2466	104006	新疆1925	0.00	0.0000	100.0000	104006	新疆1925	0.00	0.0000	100.0000
2467	104007	广西1920	0.00	0.0000	100.0000	104007	广西1920	0.00	0.0000	100.0000
2468	104008	广西1921	0.00	0.0000	100.0000	104008	广西1921	0.00	0.0000	100.0000
2469	104009	内蒙1930	0.00	0.0000	100.0000	104009	内蒙1930	0.00	0.0000	100.0000
2470	104010	江苏1920	0.00	0.0000	100.0000	104010	江苏1920	0.00	0.0000	100.0000
2471	104011	四川2001	0.00	0.0000	100.0000	104011	四川2001	0.00	0.0000	100.0000
2472	104012	四川2002	0.00	0.0000	100.0000	104012	四川2002	0.00	0.0000	100.0000
2473	104013	四川2003	0.00	0.0000	100.0000	104013	四川2003	0.00	0.0000	100.0000
2474	104014	四川2004	0.00	0.0000	100.0000	104014	四川2004	0.00	0.0000	100.0000
2475	104015	四川2005	0.00	0.0000	100.0000	104015	四川2005	0.00	0.0000	100.0000
2476	104016	四川2006	0.00	0.0000	100.0000	104016	四川2006	0.00	0.0000	100.0000
2477	104017	四川2007	0.00	0.0000	100.0000	104017	四川2007	0.00	0.0000	100.0000
2478	104018	四川2008	0.00	0.0000	100.0000	104018	四川2008	0.00	0.0000	100.0000
2479	104019	四川2009	0.00	0.0000	100.0000	104019	四川2009	0.00	0.0000	100.0000
2480	104020	四川2010	0.00	0.0000	100.0000	104020	四川2010	0.00	0.0000	100.0000
2481	104021	四川2011	0.00	0.0000	100.0000	104021	四川2011	0.00	0.0000	100.0000
2482	104022	四川2012	0.00	0.0000	100.0000	104022	四川2012	0.00	0.0000	100.0000
2483	104023	四川2013	0.00	0.0000	100.0000	104023	四川2013	0.00	0.0000	100.0000
2484	104024	四川2014	0.00	0.0000	100.0000	104024	四川2014	0.00	0.0000	100.0000
2485	104025	四川2015	0.00	0.0000	100.0000	104025	四川2015	0.00	0.0000	100.0000
2486	104026	四川2016	0.00	0.0000	100.0000	104026	四川2016	0.00	0.0000	100.0000
2487	104027	四川2017	0.00	0.0000	100.0000	104027	四川2017	0.00	0.0000	100.0000
2488	104028	四川2018	0.00	0.0000	100.0000	104028	四川2018	0.00	0.0000	100.0000
2489	104029	四川2019	0.00	0.0000	100.0000	104029	四川2019	0.00	0.0000	100.0000
2490	104030	四川2020	0.00	0.0000	100.0000	104030	四川2020	0.00	0.0000	100.0000
2491	104031	四川2021	0.00	0.0000	100.0000	104031	四川2021	0.00	0.0000	100.0000

续表

名次 Rank	代码 Code	债券名称 Bond	成交面值 Trading Par	占市场 %of Total	累计 %	代码 Code	债券名称 Bond	成交金额 Value	占市场 %of Tatal	累计 %
2492	104032	四川2022	0.00	0.0000	100.0000	104032	四川2022	0.00	0.0000	100.0000
2493	104033	四川2023	0.00	0.0000	100.0000	104033	四川2023	0.00	0.0000	100.0000
2494	104034	四川2024	0.00	0.0000	100.0000	104034	四川2024	0.00	0.0000	100.0000
2495	104035	河南2001	0.00	0.0000	100.0000	104035	河南2001	0.00	0.0000	100.0000
2496	104036	河南2002	0.00	0.0000	100.0000	104036	河南2002	0.00	0.0000	100.0000
2497	104037	河南2003	0.00	0.0000	100.0000	104037	河南2003	0.00	0.0000	100.0000
2498	104038	河南2004	0.00	0.0000	100.0000	104038	河南2004	0.00	0.0000	100.0000
2499	104039	河南2005	0.00	0.0000	100.0000	104039	河南2005	0.00	0.0000	100.0000
2500	104040	河南2006	0.00	0.0000	100.0000	104040	河南2006	0.00	0.0000	100.0000
2501	104041	河南2007	0.00	0.0000	100.0000	104041	河南2007	0.00	0.0000	100.0000
2502	104042	河南2008	0.00	0.0000	100.0000	104042	河南2008	0.00	0.0000	100.0000
2503	104043	河南2009	0.00	0.0000	100.0000	104043	河南2009	0.00	0.0000	100.0000
2504	104044	河南2010	0.00	0.0000	100.0000	104044	河南2010	0.00	0.0000	100.0000
2505	104045	河南2011	0.00	0.0000	100.0000	104045	河南2011	0.00	0.0000	100.0000
2506	104046	河南2012	0.00	0.0000	100.0000	104046	河南2012	0.00	0.0000	100.0000
2507	104047	云南2001	0.00	0.0000	100.0000	104047	云南2001	0.00	0.0000	100.0000
2508	104048	云南2002	0.00	0.0000	100.0000	104048	云南2002	0.00	0.0000	100.0000
2509	104049	云南2003	0.00	0.0000	100.0000	104049	云南2003	0.00	0.0000	100.0000
2510	104050	云南2004	0.00	0.0000	100.0000	104050	云南2004	0.00	0.0000	100.0000
2511	104051	云南2005	0.00	0.0000	100.0000	104051	云南2005	0.00	0.0000	100.0000
2512	104052	云南2006	0.00	0.0000	100.0000	104052	云南2006	0.00	0.0000	100.0000
2513	104053	云南2007	0.00	0.0000	100.0000	104053	云南2007	0.00	0.0000	100.0000
2514	104054	云南2008	0.00	0.0000	100.0000	104054	云南2008	0.00	0.0000	100.0000
2515	104055	云南2009	0.00	0.0000	100.0000	104055	云南2009	0.00	0.0000	100.0000
2516	104056	云南2010	0.00	0.0000	100.0000	104056	云南2010	0.00	0.0000	100.0000
2517	104057	青岛2001	0.00	0.0000	100.0000	104057	青岛2001	0.00	0.0000	100.0000
2518	104058	青岛2002	0.00	0.0000	100.0000	104058	青岛2002	0.00	0.0000	100.0000
2519	104059	青岛2003	0.00	0.0000	100.0000	104059	青岛2003	0.00	0.0000	100.0000
2520	104060	青岛2004	0.00	0.0000	100.0000	104060	青岛2004	0.00	0.0000	100.0000
2521	104061	青岛2005	0.00	0.0000	100.0000	104061	青岛2005	0.00	0.0000	100.0000
2522	104062	青岛2006	0.00	0.0000	100.0000	104062	青岛2006	0.00	0.0000	100.0000
2523	104063	广西2001	0.00	0.0000	100.0000	104063	广西2001	0.00	0.0000	100.0000
2524	104064	广西2002	0.00	0.0000	100.0000	104064	广西2002	0.00	0.0000	100.0000
2525	104065	广西2003	0.00	0.0000	100.0000	104065	广西2003	0.00	0.0000	100.0000
2526	104066	河北2001	0.00	0.0000	100.0000	104066	河北2001	0.00	0.0000	100.0000
2527	104067	河北2002	0.00	0.0000	100.0000	104067	河北2002	0.00	0.0000	100.0000
2528	104068	河北2003	0.00	0.0000	100.0000	104068	河北2003	0.00	0.0000	100.0000
2529	104069	河北2004	0.00	0.0000	100.0000	104069	河北2004	0.00	0.0000	100.0000
2530	104070	河北2005	0.00	0.0000	100.0000	104070	河北2005	0.00	0.0000	100.0000
2531	104071	河北2006	0.00	0.0000	100.0000	104071	河北2006	0.00	0.0000	100.0000
2532	104072	河北2007	0.00	0.0000	100.0000	104072	河北2007	0.00	0.0000	100.0000
2533	104073	广西2004	0.00	0.0000	100.0000	104073	广西2004	0.00	0.0000	100.0000
2534	104074	四川2025	0.00	0.0000	100.0000	104074	四川2025	0.00	0.0000	100.0000
2535	104075	四川2026	0.00	0.0000	100.0000	104075	四川2026	0.00	0.0000	100.0000
2536	104076	四川2027	0.00	0.0000	100.0000	104076	四川2027	0.00	0.0000	100.0000
2537	104077	四川2028	0.00	0.0000	100.0000	104077	四川2028	0.00	0.0000	100.0000
2538	104078	四川2029	0.00	0.0000	100.0000	104078	四川2029	0.00	0.0000	100.0000
2539	104079	四川2030	0.00	0.0000	100.0000	104079	四川2030	0.00	0.0000	100.0000
2540	104080	四川2031	0.00	0.0000	100.0000	104080	四川2031	0.00	0.0000	100.0000
2541	104081	四川2032	0.00	0.0000	100.0000	104081	四川2032	0.00	0.0000	100.0000
2542	104082	四川2033	0.00	0.0000	100.0000	104082	四川2033	0.00	0.0000	100.0000
2543	104083	四川2034	0.00	0.0000	100.0000	104083	四川2034	0.00	0.0000	100.0000
2544	104084	四川2035	0.00	0.0000	100.0000	104084	四川2035	0.00	0.0000	100.0000
2545	104085	四川2036	0.00	0.0000	100.0000	104085	四川2036	0.00	0.0000	100.0000
2546	104086	四川2037	0.00	0.0000	100.0000	104086	四川2037	0.00	0.0000	100.0000
2547	104087	四川2038	0.00	0.0000	100.0000	104087	四川2038	0.00	0.0000	100.0000
2548	104088	四川2039	0.00	0.0000	100.0000	104088	四川2039	0.00	0.0000	100.0000
2549	104089	四川2040	0.00	0.0000	100.0000	104089	四川2040	0.00	0.0000	100.0000

续表

名次 Rank	代码 Code	债券名称 Bond	成交面值 Trading Par	占市场 %of Total	累计 %	代码 Code	债券名称 Bond	成交金额 Value	占市场 %of Tatal	累计 %
2550	104090	四川2041	0.00	0.0000	100.0000	104090	四川2041	0.00	0.0000	100.0000
2551	104091	四川2042	0.00	0.0000	100.0000	104091	四川2042	0.00	0.0000	100.0000
2552	104092	四川2043	0.00	0.0000	100.0000	104092	四川2043	0.00	0.0000	100.0000
2553	104093	四川2044	0.00	0.0000	100.0000	104093	四川2044	0.00	0.0000	100.0000
2554	104094	四川2045	0.00	0.0000	100.0000	104094	四川2045	0.00	0.0000	100.0000
2555	104095	四川2046	0.00	0.0000	100.0000	104095	四川2046	0.00	0.0000	100.0000
2556	104096	四川2047	0.00	0.0000	100.0000	104096	四川2047	0.00	0.0000	100.0000
2557	104097	江苏2001	0.00	0.0000	100.0000	104097	江苏2001	0.00	0.0000	100.0000
2558	104098	江苏2002	0.00	0.0000	100.0000	104098	江苏2002	0.00	0.0000	100.0000
2559	104099	江苏2003	0.00	0.0000	100.0000	104099	江苏2003	0.00	0.0000	100.0000
2560	104100	江苏2004	0.00	0.0000	100.0000	104100	江苏2004	0.00	0.0000	100.0000
2561	104101	江西2001	0.00	0.0000	100.0000	104101	江西2001	0.00	0.0000	100.0000
2562	104102	江西2002	0.00	0.0000	100.0000	104102	江西2002	0.00	0.0000	100.0000
2563	104103	江西2003	0.00	0.0000	100.0000	104103	江西2003	0.00	0.0000	100.0000
2564	104104	江西2004	0.00	0.0000	100.0000	104104	江西2004	0.00	0.0000	100.0000
2565	104106	江西2006	0.00	0.0000	100.0000	104106	江西2006	0.00	0.0000	100.0000
2566	104107	江西2007	0.00	0.0000	100.0000	104107	江西2007	0.00	0.0000	100.0000
2567	104108	江西2008	0.00	0.0000	100.0000	104108	江西2008	0.00	0.0000	100.0000
2568	104109	江西2009	0.00	0.0000	100.0000	104109	江西2009	0.00	0.0000	100.0000
2569	104110	江西2010	0.00	0.0000	100.0000	104110	江西2010	0.00	0.0000	100.0000
2570	104111	辽宁2001	0.00	0.0000	100.0000	104111	辽宁2001	0.00	0.0000	100.0000
2571	104112	辽宁2002	0.00	0.0000	100.0000	104112	辽宁2002	0.00	0.0000	100.0000
2572	104113	辽宁2003	0.00	0.0000	100.0000	104113	辽宁2003	0.00	0.0000	100.0000
2573	104114	辽宁2004	0.00	0.0000	100.0000	104114	辽宁2004	0.00	0.0000	100.0000
2574	104115	辽宁2005	0.00	0.0000	100.0000	104115	辽宁2005	0.00	0.0000	100.0000
2575	104116	辽宁2006	0.00	0.0000	100.0000	104116	辽宁2006	0.00	0.0000	100.0000
2576	104117	辽宁2007	0.00	0.0000	100.0000	104117	辽宁2007	0.00	0.0000	100.0000
2577	104118	湖南2001	0.00	0.0000	100.0000	104118	湖南2001	0.00	0.0000	100.0000
2578	104119	湖南2002	0.00	0.0000	100.0000	104119	湖南2002	0.00	0.0000	100.0000
2579	104120	湖南2003	0.00	0.0000	100.0000	104120	湖南2003	0.00	0.0000	100.0000
2580	104121	湖南2004	0.00	0.0000	100.0000	104121	湖南2004	0.00	0.0000	100.0000
2581	104122	湖南2005	0.00	0.0000	100.0000	104122	湖南2005	0.00	0.0000	100.0000
2582	104123	湖南2006	0.00	0.0000	100.0000	104123	湖南2006	0.00	0.0000	100.0000
2583	104124	湖南2007	0.00	0.0000	100.0000	104124	湖南2007	0.00	0.0000	100.0000
2584	104125	湖南2008	0.00	0.0000	100.0000	104125	湖南2008	0.00	0.0000	100.0000
2585	104126	湖南2009	0.00	0.0000	100.0000	104126	湖南2009	0.00	0.0000	100.0000
2586	104127	湖南2010	0.00	0.0000	100.0000	104127	湖南2010	0.00	0.0000	100.0000
2587	104128	湖南2011	0.00	0.0000	100.0000	104128	湖南2011	0.00	0.0000	100.0000
2588	104129	厦门2001	0.00	0.0000	100.0000	104129	厦门2001	0.00	0.0000	100.0000
2589	104130	厦门2002	0.00	0.0000	100.0000	104130	厦门2002	0.00	0.0000	100.0000
2590	104131	厦门2003	0.00	0.0000	100.0000	104131	厦门2003	0.00	0.0000	100.0000
2591	104132	厦门2004	0.00	0.0000	100.0000	104132	厦门2004	0.00	0.0000	100.0000
2592	104133	福建2001	0.00	0.0000	100.0000	104133	福建2001	0.00	0.0000	100.0000
2593	104134	福建2002	0.00	0.0000	100.0000	104134	福建2002	0.00	0.0000	100.0000
2594	104135	福建2003	0.00	0.0000	100.0000	104135	福建2003	0.00	0.0000	100.0000
2595	104136	福建2004	0.00	0.0000	100.0000	104136	福建2004	0.00	0.0000	100.0000
2596	104137	福建2005	0.00	0.0000	100.0000	104137	福建2005	0.00	0.0000	100.0000
2597	104138	福建2006	0.00	0.0000	100.0000	104138	福建2006	0.00	0.0000	100.0000
2598	104139	福建2007	0.00	0.0000	100.0000	104139	福建2007	0.00	0.0000	100.0000
2599	104140	福建2008	0.00	0.0000	100.0000	104140	福建2008	0.00	0.0000	100.0000
2600	104141	福建2009	0.00	0.0000	100.0000	104141	福建2009	0.00	0.0000	100.0000
2601	104142	福建2010	0.00	0.0000	100.0000	104142	福建2010	0.00	0.0000	100.0000
2602	104143	福建2011	0.00	0.0000	100.0000	104143	福建2011	0.00	0.0000	100.0000
2603	104144	福建2012	0.00	0.0000	100.0000	104144	福建2012	0.00	0.0000	100.0000
2604	104145	福建2013	0.00	0.0000	100.0000	104145	福建2013	0.00	0.0000	100.0000
2605	104146	福建2014	0.00	0.0000	100.0000	104146	福建2014	0.00	0.0000	100.0000
2606	104147	福建2015	0.00	0.0000	100.0000	104147	福建2015	0.00	0.0000	100.0000
2607	104148	福建2016	0.00	0.0000	100.0000	104148	福建2016	0.00	0.0000	100.0000

续表

名次 Rank	代码 Code	债券名称 Bond	成交面值 Trading Par	占市场 %of Total	累计 %	代码 Code	债券名称 Bond	成交金额 Value	占市场 %of Tatal	累计 %
2608	104149	福建2017	0.00	0.0000	100.0000	104149	福建2017	0.00	0.0000	100.0000
2609	104150	安徽2001	0.00	0.0000	100.0000	104150	安徽2001	0.00	0.0000	100.0000
2610	104151	安徽2002	0.00	0.0000	100.0000	104151	安徽2002	0.00	0.0000	100.0000
2611	104152	安徽2003	0.00	0.0000	100.0000	104152	安徽2003	0.00	0.0000	100.0000
2612	104153	安徽2004	0.00	0.0000	100.0000	104153	安徽2004	0.00	0.0000	100.0000
2613	104154	安徽2005	0.00	0.0000	100.0000	104154	安徽2005	0.00	0.0000	100.0000
2614	104155	安徽2006	0.00	0.0000	100.0000	104155	安徽2006	0.00	0.0000	100.0000
2615	104156	山东2001	0.00	0.0000	100.0000	104156	山东2001	0.00	0.0000	100.0000
2616	104157	山东2002	0.00	0.0000	100.0000	104157	山东2002	0.00	0.0000	100.0000
2617	104158	山东2003	0.00	0.0000	100.0000	104158	山东2003	0.00	0.0000	100.0000
2618	104159	山东2004	0.00	0.0000	100.0000	104159	山东2004	0.00	0.0000	100.0000
2619	104160	山东2005	0.00	0.0000	100.0000	104160	山东2005	0.00	0.0000	100.0000
2620	104161	山东2006	0.00	0.0000	100.0000	104161	山东2006	0.00	0.0000	100.0000
2621	104162	山东2007	0.00	0.0000	100.0000	104162	山东2007	0.00	0.0000	100.0000
2622	104163	山东2008	0.00	0.0000	100.0000	104163	山东2008	0.00	0.0000	100.0000
2623	104164	山东2009	0.00	0.0000	100.0000	104164	山东2009	0.00	0.0000	100.0000
2624	104165	山东2010	0.00	0.0000	100.0000	104165	山东2010	0.00	0.0000	100.0000
2625	104166	山东2011	0.00	0.0000	100.0000	104166	山东2011	0.00	0.0000	100.0000
2626	104167	山东2012	0.00	0.0000	100.0000	104167	山东2012	0.00	0.0000	100.0000
2627	104168	山东2013	0.00	0.0000	100.0000	104168	山东2013	0.00	0.0000	100.0000
2628	104169	山东2014	0.00	0.0000	100.0000	104169	山东2014	0.00	0.0000	100.0000
2629	104170	云南2011	0.00	0.0000	100.0000	104170	云南2011	0.00	0.0000	100.0000
2630	104171	云南2012	0.00	0.0000	100.0000	104171	云南2012	0.00	0.0000	100.0000
2631	104172	云南2013	0.00	0.0000	100.0000	104172	云南2013	0.00	0.0000	100.0000
2632	104173	浙江2001	0.00	0.0000	100.0000	104173	浙江2001	0.00	0.0000	100.0000
2633	104174	浙江2002	0.00	0.0000	100.0000	104174	浙江2002	0.00	0.0000	100.0000
2634	104175	浙江2003	0.00	0.0000	100.0000	104175	浙江2003	0.00	0.0000	100.0000
2635	104176	浙江2004	0.00	0.0000	100.0000	104176	浙江2004	0.00	0.0000	100.0000
2636	104177	浙江2005	0.00	0.0000	100.0000	104177	浙江2005	0.00	0.0000	100.0000
2637	104178	浙江2006	0.00	0.0000	100.0000	104178	浙江2006	0.00	0.0000	100.0000
2638	104179	浙江2007	0.00	0.0000	100.0000	104179	浙江2007	0.00	0.0000	100.0000
2639	104180	青岛2007	0.00	0.0000	100.0000	104180	青岛2007	0.00	0.0000	100.0000
2640	104181	龙江2001	0.00	0.0000	100.0000	104181	龙江2001	0.00	0.0000	100.0000
2641	104182	龙江2002	0.00	0.0000	100.0000	104182	龙江2002	0.00	0.0000	100.0000
2642	104183	龙江2003	0.00	0.0000	100.0000	104183	龙江2003	0.00	0.0000	100.0000
2643	104184	龙江2004	0.00	0.0000	100.0000	104184	龙江2004	0.00	0.0000	100.0000
2644	104185	湖北2001	0.00	0.0000	100.0000	104185	湖北2001	0.00	0.0000	100.0000
2645	104186	湖北2002	0.00	0.0000	100.0000	104186	湖北2002	0.00	0.0000	100.0000
2646	104187	湖北2003	0.00	0.0000	100.0000	104187	湖北2003	0.00	0.0000	100.0000
2647	104188	湖北2004	0.00	0.0000	100.0000	104188	湖北2004	0.00	0.0000	100.0000
2648	104189	湖北2005	0.00	0.0000	100.0000	104189	湖北2005	0.00	0.0000	100.0000
2649	104190	山西2001	0.00	0.0000	100.0000	104190	山西2001	0.00	0.0000	100.0000
2650	104191	山西2002	0.00	0.0000	100.0000	104191	山西2002	0.00	0.0000	100.0000
2651	104192	山西2003	0.00	0.0000	100.0000	104192	山西2003	0.00	0.0000	100.0000
2652	104193	山西2004	0.00	0.0000	100.0000	104193	山西2004	0.00	0.0000	100.0000
2653	104194	山西2005	0.00	0.0000	100.0000	104194	山西2005	0.00	0.0000	100.0000
2654	104195	湖南2012	0.00	0.0000	100.0000	104195	湖南2012	0.00	0.0000	100.0000
2655	104196	天津2001	0.00	0.0000	100.0000	104196	天津2001	0.00	0.0000	100.0000
2656	104197	天津2002	0.00	0.0000	100.0000	104197	天津2002	0.00	0.0000	100.0000
2657	104198	天津2003	0.00	0.0000	100.0000	104198	天津2003	0.00	0.0000	100.0000
2658	104199	天津2004	0.00	0.0000	100.0000	104199	天津2004	0.00	0.0000	100.0000
2659	104200	天津2005	0.00	0.0000	100.0000	104200	天津2005	0.00	0.0000	100.0000
2660	104201	天津2006	0.00	0.0000	100.0000	104201	天津2006	0.00	0.0000	100.0000
2661	104202	天津2007	0.00	0.0000	100.0000	104202	天津2007	0.00	0.0000	100.0000
2662	104203	天津2008	0.00	0.0000	100.0000	104203	天津2008	0.00	0.0000	100.0000
2663	104204	天津2009	0.00	0.0000	100.0000	104204	天津2009	0.00	0.0000	100.0000
2664	104205	天津2010	0.00	0.0000	100.0000	104205	天津2010	0.00	0.0000	100.0000
2665	104206	天津2011	0.00	0.0000	100.0000	104206	天津2011	0.00	0.0000	100.0000

续表

名次 Rank	代码 Code	债券名称 Bond	成交面值 Trading Par	占市场 %of Total	累计 %	代码 Code	债券名称 Bond	成交金额 Value	占市场 %of Tatal	累计 %
2666	104207	天津2012	0.00	0.0000	100.0000	104207	天津2012	0.00	0.0000	100.0000
2667	104208	天津2013	0.00	0.0000	100.0000	104208	天津2013	0.00	0.0000	100.0000
2668	104209	天津2014	0.00	0.0000	100.0000	104209	天津2014	0.00	0.0000	100.0000
2669	104210	天津2015	0.00	0.0000	100.0000	104210	天津2015	0.00	0.0000	100.0000
2670	104211	贵州2001	0.00	0.0000	100.0000	104211	贵州2001	0.00	0.0000	100.0000
2671	104212	贵州2002	0.00	0.0000	100.0000	104212	贵州2002	0.00	0.0000	100.0000
2672	104213	贵州2003	0.00	0.0000	100.0000	104213	贵州2003	0.00	0.0000	100.0000
2673	104214	贵州2004	0.00	0.0000	100.0000	104214	贵州2004	0.00	0.0000	100.0000
2674	104215	贵州2005	0.00	0.0000	100.0000	104215	贵州2005	0.00	0.0000	100.0000
2675	104216	吉林2001	0.00	0.0000	100.0000	104216	吉林2001	0.00	0.0000	100.0000
2676	104217	吉林2002	0.00	0.0000	100.0000	104217	吉林2002	0.00	0.0000	100.0000
2677	104218	吉林2003	0.00	0.0000	100.0000	104218	吉林2003	0.00	0.0000	100.0000
2678	104219	吉林2004	0.00	0.0000	100.0000	104219	吉林2004	0.00	0.0000	100.0000
2679	104220	甘肃2001	0.00	0.0000	100.0000	104220	甘肃2001	0.00	0.0000	100.0000
2680	104221	甘肃2002	0.00	0.0000	100.0000	104221	甘肃2002	0.00	0.0000	100.0000
2681	104222	甘肃2003	0.00	0.0000	100.0000	104222	甘肃2003	0.00	0.0000	100.0000
2682	104223	甘肃2004	0.00	0.0000	100.0000	104223	甘肃2004	0.00	0.0000	100.0000
2683	104224	甘肃2005	0.00	0.0000	100.0000	104224	甘肃2005	0.00	0.0000	100.0000
2684	104225	陕西2001	0.00	0.0000	100.0000	104225	陕西2001	0.00	0.0000	100.0000
2685	104226	陕西2002	0.00	0.0000	100.0000	104226	陕西2002	0.00	0.0000	100.0000
2686	104227	陕西2003	0.00	0.0000	100.0000	104227	陕西2003	0.00	0.0000	100.0000
2687	104228	陕西2004	0.00	0.0000	100.0000	104228	陕西2004	0.00	0.0000	100.0000
2688	104229	北京2001	0.00	0.0000	100.0000	104229	北京2001	0.00	0.0000	100.0000
2689	104230	北京2002	0.00	0.0000	100.0000	104230	北京2002	0.00	0.0000	100.0000
2690	104231	北京2003	0.00	0.0000	100.0000	104231	北京2003	0.00	0.0000	100.0000
2691	104232	北京2004	0.00	0.0000	100.0000	104232	北京2004	0.00	0.0000	100.0000
2692	104233	北京2005	0.00	0.0000	100.0000	104233	北京2005	0.00	0.0000	100.0000
2693	104235	北京2007	0.00	0.0000	100.0000	104235	北京2007	0.00	0.0000	100.0000
2694	104236	北京2008	0.00	0.0000	100.0000	104236	北京2008	0.00	0.0000	100.0000
2695	104237	北京2009	0.00	0.0000	100.0000	104237	北京2009	0.00	0.0000	100.0000
2696	104238	北京2010	0.00	0.0000	100.0000	104238	北京2010	0.00	0.0000	100.0000
2697	104239	北京2011	0.00	0.0000	100.0000	104239	北京2011	0.00	0.0000	100.0000
2698	104240	广东2031	0.00	0.0000	100.0000	104240	广东2031	0.00	0.0000	100.0000
2699	104241	海南2001	0.00	0.0000	100.0000	104241	海南2001	0.00	0.0000	100.0000
2700	104242	海南2002	0.00	0.0000	100.0000	104242	海南2002	0.00	0.0000	100.0000
2701	104243	海南2003	0.00	0.0000	100.0000	104243	海南2003	0.00	0.0000	100.0000
2702	104244	海南2004	0.00	0.0000	100.0000	104244	海南2004	0.00	0.0000	100.0000
2703	104245	海南2005	0.00	0.0000	100.0000	104245	海南2005	0.00	0.0000	100.0000
2704	104246	海南2006	0.00	0.0000	100.0000	104246	海南2006	0.00	0.0000	100.0000
2705	104247	山西2006	0.00	0.0000	100.0000	104247	山西2006	0.00	0.0000	100.0000
2706	104248	山西2007	0.00	0.0000	100.0000	104248	山西2007	0.00	0.0000	100.0000
2707	104249	山西2008	0.00	0.0000	100.0000	104249	山西2008	0.00	0.0000	100.0000
2708	104250	贵州2006	0.00	0.0000	100.0000	104250	贵州2006	0.00	0.0000	100.0000
2709	104251	贵州2007	0.00	0.0000	100.0000	104251	贵州2007	0.00	0.0000	100.0000
2710	104252	贵州2008	0.00	0.0000	100.0000	104252	贵州2008	0.00	0.0000	100.0000
2711	104253	贵州2009	0.00	0.0000	100.0000	104253	贵州2009	0.00	0.0000	100.0000
2712	104254	湖北2006	0.00	0.0000	100.0000	104254	湖北2006	0.00	0.0000	100.0000
2713	104255	湖北2007	0.00	0.0000	100.0000	104255	湖北2007	0.00	0.0000	100.0000
2714	104256	湖北2008	0.00	0.0000	100.0000	104256	湖北2008	0.00	0.0000	100.0000
2715	104257	湖北2009	0.00	0.0000	100.0000	104257	湖北2009	0.00	0.0000	100.0000
2716	104258	湖北2010	0.00	0.0000	100.0000	104258	湖北2010	0.00	0.0000	100.0000
2717	104259	湖北2011	0.00	0.0000	100.0000	104259	湖北2011	0.00	0.0000	100.0000
2718	104260	江西2011	0.00	0.0000	100.0000	104260	江西2011	0.00	0.0000	100.0000
2719	104261	湖南2013	0.00	0.0000	100.0000	104261	湖南2013	0.00	0.0000	100.0000
2720	104262	湖南2014	0.00	0.0000	100.0000	104262	湖南2014	0.00	0.0000	100.0000
2721	104263	湖南2015	0.00	0.0000	100.0000	104263	湖南2015	0.00	0.0000	100.0000
2722	104264	湖南2016	0.00	0.0000	100.0000	104264	湖南2016	0.00	0.0000	100.0000
2723	104265	湖南2017	0.00	0.0000	100.0000	104265	湖南2017	0.00	0.0000	100.0000

续表

名次 Rank	代码 Code	债券名称 Bond	成交面值 Trading Par	占市场 %of Total	累计 %	代码 Code	债券名称 Bond	成交金额 Value	占市场 %of Tatal	累计 %
2724	104266	湖南2018	0.00	0.0000	100.0000	104266	湖南2018	0.00	0.0000	100.0000
2725	104267	湖南2019	0.00	0.0000	100.0000	104267	湖南2019	0.00	0.0000	100.0000
2726	104268	山东2015	0.00	0.0000	100.0000	104268	山东2015	0.00	0.0000	100.0000
2727	104269	山东2016	0.00	0.0000	100.0000	104269	山东2016	0.00	0.0000	100.0000
2728	104270	山东2017	0.00	0.0000	100.0000	104270	山东2017	0.00	0.0000	100.0000
2729	104271	山东2018	0.00	0.0000	100.0000	104271	山东2018	0.00	0.0000	100.0000
2730	104272	山东2019	0.00	0.0000	100.0000	104272	山东2019	0.00	0.0000	100.0000
2731	104273	山东2020	0.00	0.0000	100.0000	104273	山东2020	0.00	0.0000	100.0000
2732	104274	天津2016	0.00	0.0000	100.0000	104274	天津2016	0.00	0.0000	100.0000
2733	104275	天津2017	0.00	0.0000	100.0000	104275	天津2017	0.00	0.0000	100.0000
2734	104276	天津2018	0.00	0.0000	100.0000	104276	天津2018	0.00	0.0000	100.0000
2735	104277	天津2019	0.00	0.0000	100.0000	104277	天津2019	0.00	0.0000	100.0000
2736	104278	天津2020	0.00	0.0000	100.0000	104278	天津2020	0.00	0.0000	100.0000
2737	104279	天津2021	0.00	0.0000	100.0000	104279	天津2021	0.00	0.0000	100.0000
2738	104280	天津2022	0.00	0.0000	100.0000	104280	天津2022	0.00	0.0000	100.0000
2739	104281	天津2023	0.00	0.0000	100.0000	104281	天津2023	0.00	0.0000	100.0000
2740	104282	天津2024	0.00	0.0000	100.0000	104282	天津2024	0.00	0.0000	100.0000
2741	104283	天津2025	0.00	0.0000	100.0000	104283	天津2025	0.00	0.0000	100.0000
2742	104284	天津2026	0.00	0.0000	100.0000	104284	天津2026	0.00	0.0000	100.0000
2743	104285	天津2027	0.00	0.0000	100.0000	104285	天津2027	0.00	0.0000	100.0000
2744	104286	天津2028	0.00	0.0000	100.0000	104286	天津2028	0.00	0.0000	100.0000
2745	104287	天津2029	0.00	0.0000	100.0000	104287	天津2029	0.00	0.0000	100.0000
2746	104288	天津2030	0.00	0.0000	100.0000	104288	天津2030	0.00	0.0000	100.0000
2747	104289	青海2001	0.00	0.0000	100.0000	104289	青海2001	0.00	0.0000	100.0000
2748	104290	青海2002	0.00	0.0000	100.0000	104290	青海2002	0.00	0.0000	100.0000
2749	104291	青海2003	0.00	0.0000	100.0000	104291	青海2003	0.00	0.0000	100.0000
2750	104292	青海2004	0.00	0.0000	100.0000	104292	青海2004	0.00	0.0000	100.0000
2751	104293	青海2005	0.00	0.0000	100.0000	104293	青海2005	0.00	0.0000	100.0000
2752	104294	青海2006	0.00	0.0000	100.0000	104294	青海2006	0.00	0.0000	100.0000
2753	104295	青海2007	0.00	0.0000	100.0000	104295	青海2007	0.00	0.0000	100.0000
2754	104296	陕西2005	0.00	0.0000	100.0000	104296	陕西2005	0.00	0.0000	100.0000
2755	104297	陕西2006	0.00	0.0000	100.0000	104297	陕西2006	0.00	0.0000	100.0000
2756	104298	陕西2007	0.00	0.0000	100.0000	104298	陕西2007	0.00	0.0000	100.0000
2757	104299	陕西2008	0.00	0.0000	100.0000	104299	陕西2008	0.00	0.0000	100.0000
2758	104300	陕西2009	0.00	0.0000	100.0000	104300	陕西2009	0.00	0.0000	100.0000
2759	104301	陕西2010	0.00	0.0000	100.0000	104301	陕西2010	0.00	0.0000	100.0000
2760	104302	陕西2011	0.00	0.0000	100.0000	104302	陕西2011	0.00	0.0000	100.0000
2761	104303	新疆2007	0.00	0.0000	100.0000	104303	新疆2007	0.00	0.0000	100.0000
2762	104304	上海2001	0.00	0.0000	100.0000	104304	上海2001	0.00	0.0000	100.0000
2763	104305	上海2002	0.00	0.0000	100.0000	104305	上海2002	0.00	0.0000	100.0000
2764	104306	上海2003	0.00	0.0000	100.0000	104306	上海2003	0.00	0.0000	100.0000
2765	104307	上海2004	0.00	0.0000	100.0000	104307	上海2004	0.00	0.0000	100.0000
2766	104308	青岛2008	0.00	0.0000	100.0000	104308	青岛2008	0.00	0.0000	100.0000
2767	104309	青岛2009	0.00	0.0000	100.0000	104309	青岛2009	0.00	0.0000	100.0000
2768	104310	青岛2010	0.00	0.0000	100.0000	104310	青岛2010	0.00	0.0000	100.0000
2769	104311	重庆2001	0.00	0.0000	100.0000	104311	重庆2001	0.00	0.0000	100.0000
2770	104312	重庆2002	0.00	0.0000	100.0000	104312	重庆2002	0.00	0.0000	100.0000
2771	104313	重庆2003	0.00	0.0000	100.0000	104313	重庆2003	0.00	0.0000	100.0000
2772	104314	四川2048	0.00	0.0000	100.0000	104314	四川2048	0.00	0.0000	100.0000
2773	104315	四川2049	0.00	0.0000	100.0000	104315	四川2049	0.00	0.0000	100.0000
2774	104316	四川2050	0.00	0.0000	100.0000	104316	四川2050	0.00	0.0000	100.0000
2775	104317	四川2051	0.00	0.0000	100.0000	104317	四川2051	0.00	0.0000	100.0000
2776	104318	四川2052	0.00	0.0000	100.0000	104318	四川2052	0.00	0.0000	100.0000
2777	104319	四川2053	0.00	0.0000	100.0000	104319	四川2053	0.00	0.0000	100.0000
2778	104320	四川2054	0.00	0.0000	100.0000	104320	四川2054	0.00	0.0000	100.0000
2779	104321	四川2055	0.00	0.0000	100.0000	104321	四川2055	0.00	0.0000	100.0000
2780	104322	四川2056	0.00	0.0000	100.0000	104322	四川2056	0.00	0.0000	100.0000
2781	104323	四川2057	0.00	0.0000	100.0000	104323	四川2057	0.00	0.0000	100.0000

续表

名次 Rank	代码 Code	债券名称 Bond	成交面值 Trading Par	占市场 %of Total	累计 %	代码 Code	债券名称 Bond	成交金额 Value	占市场 %of Tatal	累计 %
2782	104324	四川2058	0.00	0.0000	100.0000	104324	四川2058	0.00	0.0000	100.0000
2783	104325	四川2059	0.00	0.0000	100.0000	104325	四川2059	0.00	0.0000	100.0000
2784	104326	四川2060	0.00	0.0000	100.0000	104326	四川2060	0.00	0.0000	100.0000
2785	104327	四川2061	0.00	0.0000	100.0000	104327	四川2061	0.00	0.0000	100.0000
2786	104328	四川2062	0.00	0.0000	100.0000	104328	四川2062	0.00	0.0000	100.0000
2787	104329	四川2063	0.00	0.0000	100.0000	104329	四川2063	0.00	0.0000	100.0000
2788	104330	四川2064	0.00	0.0000	100.0000	104330	四川2064	0.00	0.0000	100.0000
2789	104331	广西2005	0.00	0.0000	100.0000	104331	广西2005	0.00	0.0000	100.0000
2790	104332	广西2006	0.00	0.0000	100.0000	104332	广西2006	0.00	0.0000	100.0000
2791	104333	广西2007	0.00	0.0000	100.0000	104333	广西2007	0.00	0.0000	100.0000
2792	104334	广西2008	0.00	0.0000	100.0000	104334	广西2008	0.00	0.0000	100.0000
2793	104335	广西2009	0.00	0.0000	100.0000	104335	广西2009	0.00	0.0000	100.0000
2794	104336	广西2010	0.00	0.0000	100.0000	104336	广西2010	0.00	0.0000	100.0000
2795	104337	广西2011	0.00	0.0000	100.0000	104337	广西2011	0.00	0.0000	100.0000
2796	104338	广西2012	0.00	0.0000	100.0000	104338	广西2012	0.00	0.0000	100.0000
2797	104339	广西2013	0.00	0.0000	100.0000	104339	广西2013	0.00	0.0000	100.0000
2798	104340	江苏2005	0.00	0.0000	100.0000	104340	江苏2005	0.00	0.0000	100.0000
2799	104341	浙江2008	0.00	0.0000	100.0000	104341	浙江2008	0.00	0.0000	100.0000
2800	104342	浙江2009	0.00	0.0000	100.0000	104342	浙江2009	0.00	0.0000	100.0000
2801	104343	浙江2010	0.00	0.0000	100.0000	104343	浙江2010	0.00	0.0000	100.0000
2802	104344	浙江2011	0.00	0.0000	100.0000	104344	浙江2011	0.00	0.0000	100.0000
2803	104345	福建2018	0.00	0.0000	100.0000	104345	福建2018	0.00	0.0000	100.0000
2804	104346	内蒙2001	0.00	0.0000	100.0000	104346	内蒙2001	0.00	0.0000	100.0000
2805	104347	内蒙2002	0.00	0.0000	100.0000	104347	内蒙2002	0.00	0.0000	100.0000
2806	104348	内蒙2003	0.00	0.0000	100.0000	104348	内蒙2003	0.00	0.0000	100.0000
2807	104349	内蒙2004	0.00	0.0000	100.0000	104349	内蒙2004	0.00	0.0000	100.0000
2808	104350	内蒙2005	0.00	0.0000	100.0000	104350	内蒙2005	0.00	0.0000	100.0000
2809	104351	内蒙2006	0.00	0.0000	100.0000	104351	内蒙2006	0.00	0.0000	100.0000
2810	104352	龙江2005	0.00	0.0000	100.0000	104352	龙江2005	0.00	0.0000	100.0000
2811	104353	河北2008	0.00	0.0000	100.0000	104353	河北2008	0.00	0.0000	100.0000
2812	104354	河北2009	0.00	0.0000	100.0000	104354	河北2009	0.00	0.0000	100.0000
2813	104355	河北2010	0.00	0.0000	100.0000	104355	河北2010	0.00	0.0000	100.0000
2814	104356	河北2011	0.00	0.0000	100.0000	104356	河北2011	0.00	0.0000	100.0000
2815	104357	河北2012	0.00	0.0000	100.0000	104357	河北2012	0.00	0.0000	100.0000
2816	104358	河北2013	0.00	0.0000	100.0000	104358	河北2013	0.00	0.0000	100.0000
2817	104359	河北2014	0.00	0.0000	100.0000	104359	河北2014	0.00	0.0000	100.0000
2818	104360	甘肃2006	0.00	0.0000	100.0000	104360	甘肃2006	0.00	0.0000	100.0000
2819	104361	宁夏2001	0.00	0.0000	100.0000	104361	宁夏2001	0.00	0.0000	100.0000
2820	104362	兵团2001	0.00	0.0000	100.0000	104362	兵团2001	0.00	0.0000	100.0000
2821	104363	兵团2002	0.00	0.0000	100.0000	104363	兵团2002	0.00	0.0000	100.0000
2822	104364	辽宁2008	0.00	0.0000	100.0000	104364	辽宁2008	0.00	0.0000	100.0000
2823	104365	宁波2001	0.00	0.0000	100.0000	104365	宁波2001	0.00	0.0000	100.0000
2824	104366	宁波2002	0.00	0.0000	100.0000	104366	宁波2002	0.00	0.0000	100.0000
2825	104367	宁波2003	0.00	0.0000	100.0000	104367	宁波2003	0.00	0.0000	100.0000
2826	104368	宁波2004	0.00	0.0000	100.0000	104368	宁波2004	0.00	0.0000	100.0000
2827	104369	宁波2005	0.00	0.0000	100.0000	104369	宁波2005	0.00	0.0000	100.0000
2828	104370	龙江2006	0.00	0.0000	100.0000	104370	龙江2006	0.00	0.0000	100.0000
2829	104371	龙江2007	0.00	0.0000	100.0000	104371	龙江2007	0.00	0.0000	100.0000
2830	104372	龙江2008	0.00	0.0000	100.0000	104372	龙江2008	0.00	0.0000	100.0000
2831	104373	龙江2009	0.00	0.0000	100.0000	104373	龙江2009	0.00	0.0000	100.0000
2832	104374	龙江2010	0.00	0.0000	100.0000	104374	龙江2010	0.00	0.0000	100.0000
2833	104375	龙江2011	0.00	0.0000	100.0000	104375	龙江2011	0.00	0.0000	100.0000
2834	104376	龙江2012	0.00	0.0000	100.0000	104376	龙江2012	0.00	0.0000	100.0000
2835	104377	龙江2013	0.00	0.0000	100.0000	104377	龙江2013	0.00	0.0000	100.0000
2836	104378	厦门2005	0.00	0.0000	100.0000	104378	厦门2005	0.00	0.0000	100.0000
2837	104379	厦门2006	0.00	0.0000	100.0000	104379	厦门2006	0.00	0.0000	100.0000
2838	104380	西藏2001	0.00	0.0000	100.0000	104380	西藏2001	0.00	0.0000	100.0000
2839	104381	西藏2002	0.00	0.0000	100.0000	104381	西藏2002	0.00	0.0000	100.0000

续表

名次 Rank	代码 Code	债券名称 Bond	成交面值 Trading Par	占市场 %of Total	累计 %	代码 Code	债券名称 Bond	成交金额 Value	占市场 %of Tatal	累计 %
2840	104382	西藏2003	0.00	0.0000	100.0000	104382	西藏2003	0.00	0.0000	100.0000
2841	104383	西藏2004	0.00	0.0000	100.0000	104383	西藏2004	0.00	0.0000	100.0000
2842	104384	湖北2012	0.00	0.0000	100.0000	104384	湖北2012	0.00	0.0000	100.0000
2843	104385	湖北2013	0.00	0.0000	100.0000	104385	湖北2013	0.00	0.0000	100.0000
2844	104386	湖北2014	0.00	0.0000	100.0000	104386	湖北2014	0.00	0.0000	100.0000
2845	104387	湖北2015	0.00	0.0000	100.0000	104387	湖北2015	0.00	0.0000	100.0000
2846	104388	湖北2016	0.00	0.0000	100.0000	104388	湖北2016	0.00	0.0000	100.0000
2847	104389	新疆2008	0.00	0.0000	100.0000	104389	新疆2008	0.00	0.0000	100.0000
2848	104390	新疆2009	0.00	0.0000	100.0000	104390	新疆2009	0.00	0.0000	100.0000
2849	104391	新疆2010	0.00	0.0000	100.0000	104391	新疆2010	0.00	0.0000	100.0000
2850	104392	新疆2011	0.00	0.0000	100.0000	104392	新疆2011	0.00	0.0000	100.0000
2851	104393	贵州2010	0.00	0.0000	100.0000	104393	贵州2010	0.00	0.0000	100.0000
2852	104394	贵州2011	0.00	0.0000	100.0000	104394	贵州2011	0.00	0.0000	100.0000
2853	104395	贵州2012	0.00	0.0000	100.0000	104395	贵州2012	0.00	0.0000	100.0000
2854	104396	贵州2013	0.00	0.0000	100.0000	104396	贵州2013	0.00	0.0000	100.0000
2855	104397	河南2013	0.00	0.0000	100.0000	104397	河南2013	0.00	0.0000	100.0000
2856	104398	河南2014	0.00	0.0000	100.0000	104398	河南2014	0.00	0.0000	100.0000
2857	104399	河南2015	0.00	0.0000	100.0000	104399	河南2015	0.00	0.0000	100.0000
2858	104400	河南2016	0.00	0.0000	100.0000	104400	河南2016	0.00	0.0000	100.0000
2859	104401	河南2017	0.00	0.0000	100.0000	104401	河南2017	0.00	0.0000	100.0000
2860	104402	河南2018	0.00	0.0000	100.0000	104402	河南2018	0.00	0.0000	100.0000
2861	104403	河南2019	0.00	0.0000	100.0000	104403	河南2019	0.00	0.0000	100.0000
2862	104404	河南2020	0.00	0.0000	100.0000	104404	河南2020	0.00	0.0000	100.0000
2863	104405	河南2021	0.00	0.0000	100.0000	104405	河南2021	0.00	0.0000	100.0000
2864	104406	四川2065	0.00	0.0000	100.0000	104406	四川2065	0.00	0.0000	100.0000
2865	104407	四川2066	0.00	0.0000	100.0000	104407	四川2066	0.00	0.0000	100.0000
2866	104408	四川2067	0.00	0.0000	100.0000	104408	四川2067	0.00	0.0000	100.0000
2867	104409	陕西2012	0.00	0.0000	100.0000	104409	陕西2012	0.00	0.0000	100.0000
2868	104410	陕西2013	0.00	0.0000	100.0000	104410	陕西2013	0.00	0.0000	100.0000
2869	104411	陕西2014	0.00	0.0000	100.0000	104411	陕西2014	0.00	0.0000	100.0000
2870	104412	陕西2015	0.00	0.0000	100.0000	104412	陕西2015	0.00	0.0000	100.0000
2871	104413	陕西2016	0.00	0.0000	100.0000	104413	陕西2016	0.00	0.0000	100.0000
2872	104414	陕西2017	0.00	0.0000	100.0000	104414	陕西2017	0.00	0.0000	100.0000
2873	104415	吉林2005	0.00	0.0000	100.0000	104415	吉林2005	0.00	0.0000	100.0000
2874	104416	吉林2006	0.00	0.0000	100.0000	104416	吉林2006	0.00	0.0000	100.0000
2875	104417	吉林2007	0.00	0.0000	100.0000	104417	吉林2007	0.00	0.0000	100.0000
2876	104419	海南2008	0.00	0.0000	100.0000	104419	海南2008	0.00	0.0000	100.0000
2877	104420	山东2021	0.00	0.0000	100.0000	104420	山东2021	0.00	0.0000	100.0000
2878	104423	大连2001	0.00	0.0000	100.0000	104423	大连2001	0.00	0.0000	100.0000
2879	104424	辽宁2009	0.00	0.0000	100.0000	104424	辽宁2009	0.00	0.0000	100.0000
2880	104425	湖南2020	0.00	0.0000	100.0000	104425	湖南2020	0.00	0.0000	100.0000
2881	104426	湖南2021	0.00	0.0000	100.0000	104426	湖南2021	0.00	0.0000	100.0000
2882	104427	湖南2022	0.00	0.0000	100.0000	104427	湖南2022	0.00	0.0000	100.0000
2883	104428	湖南2023	0.00	0.0000	100.0000	104428	湖南2023	0.00	0.0000	100.0000
2884	104429	湖南2024	0.00	0.0000	100.0000	104429	湖南2024	0.00	0.0000	100.0000
2885	104430	湖南2025	0.00	0.0000	100.0000	104430	湖南2025	0.00	0.0000	100.0000
2886	104431	湖南2026	0.00	0.0000	100.0000	104431	湖南2026	0.00	0.0000	100.0000
2887	104432	湖南2027	0.00	0.0000	100.0000	104432	湖南2027	0.00	0.0000	100.0000
2888	104433	安徽2007	0.00	0.0000	100.0000	104433	安徽2007	0.00	0.0000	100.0000
2889	104434	安徽2008	0.00	0.0000	100.0000	104434	安徽2008	0.00	0.0000	100.0000
2890	104435	安徽2009	0.00	0.0000	100.0000	104435	安徽2009	0.00	0.0000	100.0000
2891	104436	安徽2010	0.00	0.0000	100.0000	104436	安徽2010	0.00	0.0000	100.0000
2892	104437	安徽2011	0.00	0.0000	100.0000	104437	安徽2011	0.00	0.0000	100.0000
2893	104438	安徽2012	0.00	0.0000	100.0000	104438	安徽2012	0.00	0.0000	100.0000
2894	104439	浙江2012	0.00	0.0000	100.0000	104439	浙江2012	0.00	0.0000	100.0000
2895	104440	河北2015	0.00	0.0000	100.0000	104440	河北2015	0.00	0.0000	100.0000
2896	104441	河北2016	0.00	0.0000	100.0000	104441	河北2016	0.00	0.0000	100.0000
2897	104442	河北2017	0.00	0.0000	100.0000	104442	河北2017	0.00	0.0000	100.0000

续表

名次 Rank	代码 Code	债券名称 Bond	成交面值 Trading Par	占市场 %of Total	累计 %	代码 Code	债券名称 Bond	成交金额 Value	占市场 %of Tatal	累计 %
2898	104443	河北2018	0.00	0.0000	100.0000	104443	河北2018	0.00	0.0000	100.0000
2899	104444	河北2019	0.00	0.0000	100.0000	104444	河北2019	0.00	0.0000	100.0000
2900	104445	深圳2023	0.00	0.0000	100.0000	104445	深圳2023	0.00	0.0000	100.0000
2901	104446	深圳2024	0.00	0.0000	100.0000	104446	深圳2024	0.00	0.0000	100.0000
2902	104447	深圳2025	0.00	0.0000	100.0000	104447	深圳2025	0.00	0.0000	100.0000
2903	104448	深圳2026	0.00	0.0000	100.0000	104448	深圳2026	0.00	0.0000	100.0000
2904	104449	深圳2027	0.00	0.0000	100.0000	104449	深圳2027	0.00	0.0000	100.0000
2905	104450	深圳2028	0.00	0.0000	100.0000	104450	深圳2028	0.00	0.0000	100.0000
2906	104451	四川2068	0.00	0.0000	100.0000	104451	四川2068	0.00	0.0000	100.0000
2907	104452	四川2069	0.00	0.0000	100.0000	104452	四川2069	0.00	0.0000	100.0000
2908	104453	湖北2017	0.00	0.0000	100.0000	104453	湖北2017	0.00	0.0000	100.0000
2909	104454	湖北2018	0.00	0.0000	100.0000	104454	湖北2018	0.00	0.0000	100.0000
2910	104455	湖北2019	0.00	0.0000	100.0000	104455	湖北2019	0.00	0.0000	100.0000
2911	104456	湖北2020	0.00	0.0000	100.0000	104456	湖北2020	0.00	0.0000	100.0000
2912	104457	湖北2021	0.00	0.0000	100.0000	104457	湖北2021	0.00	0.0000	100.0000
2913	104458	湖北2022	0.00	0.0000	100.0000	104458	湖北2022	0.00	0.0000	100.0000
2914	104459	湖北2023	0.00	0.0000	100.0000	104459	湖北2023	0.00	0.0000	100.0000
2915	104460	山东2022	0.00	0.0000	100.0000	104460	山东2022	0.00	0.0000	100.0000
2916	104461	山东2023	0.00	0.0000	100.0000	104461	山东2023	0.00	0.0000	100.0000
2917	104462	山东2024	0.00	0.0000	100.0000	104462	山东2024	0.00	0.0000	100.0000
2918	104463	甘肃2007	0.00	0.0000	100.0000	104463	甘肃2007	0.00	0.0000	100.0000
2919	104464	甘肃2008	0.00	0.0000	100.0000	104464	甘肃2008	0.00	0.0000	100.0000
2920	104465	甘肃2009	0.00	0.0000	100.0000	104465	甘肃2009	0.00	0.0000	100.0000
2921	104466	辽宁2010	0.00	0.0000	100.0000	104466	辽宁2010	0.00	0.0000	100.0000
2922	104467	宁夏2002	0.00	0.0000	100.0000	104467	宁夏2002	0.00	0.0000	100.0000
2923	104468	宁夏2003	0.00	0.0000	100.0000	104468	宁夏2003	0.00	0.0000	100.0000
2924	104469	宁夏2004	0.00	0.0000	100.0000	104469	宁夏2004	0.00	0.0000	100.0000
2925	104470	宁夏2005	0.00	0.0000	100.0000	104470	宁夏2005	0.00	0.0000	100.0000
2926	104471	宁夏2006	0.00	0.0000	100.0000	104471	宁夏2006	0.00	0.0000	100.0000
2927	104472	江苏2006	0.00	0.0000	100.0000	104472	江苏2006	0.00	0.0000	100.0000
2928	104473	江苏2007	0.00	0.0000	100.0000	104473	江苏2007	0.00	0.0000	100.0000
2929	104474	江苏2008	0.00	0.0000	100.0000	104474	江苏2008	0.00	0.0000	100.0000
2930	104475	贵州2014	0.00	0.0000	100.0000	104475	贵州2014	0.00	0.0000	100.0000
2931	104476	贵州2015	0.00	0.0000	100.0000	104476	贵州2015	0.00	0.0000	100.0000
2932	104477	贵州2016	0.00	0.0000	100.0000	104477	贵州2016	0.00	0.0000	100.0000
2933	104478	江西2012	0.00	0.0000	100.0000	104478	江西2012	0.00	0.0000	100.0000
2934	104479	江西2013	0.00	0.0000	100.0000	104479	江西2013	0.00	0.0000	100.0000
2935	104480	重庆2004	0.00	0.0000	100.0000	104480	重庆2004	0.00	0.0000	100.0000
2936	104481	重庆2005	0.00	0.0000	100.0000	104481	重庆2005	0.00	0.0000	100.0000
2937	104482	重庆2006	0.00	0.0000	100.0000	104482	重庆2006	0.00	0.0000	100.0000
2938	104483	重庆2007	0.00	0.0000	100.0000	104483	重庆2007	0.00	0.0000	100.0000
2939	104484	新疆2012	0.00	0.0000	100.0000	104484	新疆2012	0.00	0.0000	100.0000
2940	104485	新疆2013	0.00	0.0000	100.0000	104485	新疆2013	0.00	0.0000	100.0000
2941	104486	新疆2014	0.00	0.0000	100.0000	104486	新疆2014	0.00	0.0000	100.0000
2942	104487	新疆2015	0.00	0.0000	100.0000	104487	新疆2015	0.00	0.0000	100.0000
2943	104488	吉林2008	0.00	0.0000	100.0000	104488	吉林2008	0.00	0.0000	100.0000
2944	104489	吉林2009	0.00	0.0000	100.0000	104489	吉林2009	0.00	0.0000	100.0000
2945	104490	吉林2010	0.00	0.0000	100.0000	104490	吉林2010	0.00	0.0000	100.0000
2946	104491	吉林2011	0.00	0.0000	100.0000	104491	吉林2011	0.00	0.0000	100.0000
2947	104492	吉林2012	0.00	0.0000	100.0000	104492	吉林2012	0.00	0.0000	100.0000
2948	104493	吉林2013	0.00	0.0000	100.0000	104493	吉林2013	0.00	0.0000	100.0000
2949	104494	吉林2014	0.00	0.0000	100.0000	104494	吉林2014	0.00	0.0000	100.0000
2950	104495	吉林2015	0.00	0.0000	100.0000	104495	吉林2015	0.00	0.0000	100.0000
2951	104496	吉林2016	0.00	0.0000	100.0000	104496	吉林2016	0.00	0.0000	100.0000
2952	104497	吉林2017	0.00	0.0000	100.0000	104497	吉林2017	0.00	0.0000	100.0000
2953	104498	吉林2018	0.00	0.0000	100.0000	104498	吉林2018	0.00	0.0000	100.0000
2954	104499	吉林2019	0.00	0.0000	100.0000	104499	吉林2019	0.00	0.0000	100.0000
2955	104500	安徽1901	0.00	0.0000	100.0000	104500	安徽1901	0.00	0.0000	100.0000

续表

名次 Rank	代码 Code	债券名称 Bond	成交面值 Trading Par	占市场 %of Total	累计 %	代码 Code	债券名称 Bond	成交金额 Value	占市场 %of Tatal	累计 %
2956	104501	海南1901	0.00	0.0000	100.0000	104501	海南1901	0.00	0.0000	100.0000
2957	104502	海南1902	0.00	0.0000	100.0000	104502	海南1902	0.00	0.0000	100.0000
2958	104503	深圳1901	0.00	0.0000	100.0000	104503	深圳1901	0.00	0.0000	100.0000
2959	104504	广东1901	0.00	0.0000	100.0000	104504	广东1901	0.00	0.0000	100.0000
2960	104505	广东1902	0.00	0.0000	100.0000	104505	广东1902	0.00	0.0000	100.0000
2961	104506	广东1903	0.00	0.0000	100.0000	104506	广东1903	0.00	0.0000	100.0000
2962	104507	广东1904	0.00	0.0000	100.0000	104507	广东1904	0.00	0.0000	100.0000
2963	104508	广东1905	0.00	0.0000	100.0000	104508	广东1905	0.00	0.0000	100.0000
2964	104509	广东1906	0.00	0.0000	100.0000	104509	广东1906	0.00	0.0000	100.0000
2965	104510	广东1907	0.00	0.0000	100.0000	104510	广东1907	0.00	0.0000	100.0000
2966	104511	广东1908	0.00	0.0000	100.0000	104511	广东1908	0.00	0.0000	100.0000
2967	104512	广东1909	0.00	0.0000	100.0000	104512	广东1909	0.00	0.0000	100.0000
2968	104513	广东1910	0.00	0.0000	100.0000	104513	广东1910	0.00	0.0000	100.0000
2969	104514	广东1911	0.00	0.0000	100.0000	104514	广东1911	0.00	0.0000	100.0000
2970	104515	广东1912	0.00	0.0000	100.0000	104515	广东1912	0.00	0.0000	100.0000
2971	104516	广东1913	0.00	0.0000	100.0000	104516	广东1913	0.00	0.0000	100.0000
2972	104517	广东1914	0.00	0.0000	100.0000	104517	广东1914	0.00	0.0000	100.0000
2973	104518	广东1915	0.00	0.0000	100.0000	104518	广东1915	0.00	0.0000	100.0000
2974	104519	广东1916	0.00	0.0000	100.0000	104519	广东1916	0.00	0.0000	100.0000
2975	104520	广东1917	0.00	0.0000	100.0000	104520	广东1917	0.00	0.0000	100.0000
2976	104521	广东1918	0.00	0.0000	100.0000	104521	广东1918	0.00	0.0000	100.0000
2977	104522	湖南1901	0.00	0.0000	100.0000	104522	湖南1901	0.00	0.0000	100.0000
2978	104523	内蒙1902	0.00	0.0000	100.0000	104523	内蒙1902	0.00	0.0000	100.0000
2979	104524	四川1920	0.00	0.0000	100.0000	104524	四川1920	0.00	0.0000	100.0000
2980	104525	四川1921	0.00	0.0000	100.0000	104525	四川1921	0.00	0.0000	100.0000
2981	104526	四川1922	0.00	0.0000	100.0000	104526	四川1922	0.00	0.0000	100.0000
2982	104527	四川1923	0.00	0.0000	100.0000	104527	四川1923	0.00	0.0000	100.0000
2983	104528	四川1924	0.00	0.0000	100.0000	104528	四川1924	0.00	0.0000	100.0000
2984	104529	四川1925	0.00	0.0000	100.0000	104529	四川1925	0.00	0.0000	100.0000
2985	104530	四川1926	0.00	0.0000	100.0000	104530	四川1926	0.00	0.0000	100.0000
2986	104531	四川1927	0.00	0.0000	100.0000	104531	四川1927	0.00	0.0000	100.0000
2987	104532	四川1928	0.00	0.0000	100.0000	104532	四川1928	0.00	0.0000	100.0000
2988	104533	四川1929	0.00	0.0000	100.0000	104533	四川1929	0.00	0.0000	100.0000
2989	104534	四川1930	0.00	0.0000	100.0000	104534	四川1930	0.00	0.0000	100.0000
2990	104535	四川1931	0.00	0.0000	100.0000	104535	四川1931	0.00	0.0000	100.0000
2991	104536	四川1932	0.00	0.0000	100.0000	104536	四川1932	0.00	0.0000	100.0000
2992	104537	四川1933	0.00	0.0000	100.0000	104537	四川1933	0.00	0.0000	100.0000
2993	104538	四川1934	0.00	0.0000	100.0000	104538	四川1934	0.00	0.0000	100.0000
2994	104539	龙江1901	0.00	0.0000	100.0000	104539	龙江1901	0.00	0.0000	100.0000
2995	104540	龙江1902	0.00	0.0000	100.0000	104540	龙江1902	0.00	0.0000	100.0000
2996	104541	龙江1903	0.00	0.0000	100.0000	104541	龙江1903	0.00	0.0000	100.0000
2997	104542	云南1907	0.00	0.0000	100.0000	104542	云南1907	0.00	0.0000	100.0000
2998	104543	云南1908	0.00	0.0000	100.0000	104543	云南1908	0.00	0.0000	100.0000
2999	104544	宁夏1903	0.00	0.0000	100.0000	104544	宁夏1903	0.00	0.0000	100.0000
3000	104545	宁夏1904	0.00	0.0000	100.0000	104545	宁夏1904	0.00	0.0000	100.0000
3001	104546	宁夏1905	0.00	0.0000	100.0000	104546	宁夏1905	0.00	0.0000	100.0000
3002	104547	宁夏1906	0.00	0.0000	100.0000	104547	宁夏1906	0.00	0.0000	100.0000
3003	104548	宁夏1907	0.00	0.0000	100.0000	104548	宁夏1907	0.00	0.0000	100.0000
3004	104549	宁夏1908	0.00	0.0000	100.0000	104549	宁夏1908	0.00	0.0000	100.0000
3005	104550	宁夏1909	0.00	0.0000	100.0000	104550	宁夏1909	0.00	0.0000	100.0000
3006	104551	宁夏1910	0.00	0.0000	100.0000	104551	宁夏1910	0.00	0.0000	100.0000
3007	104552	宁夏1911	0.00	0.0000	100.0000	104552	宁夏1911	0.00	0.0000	100.0000
3008	104553	浙江1905	0.00	0.0000	100.0000	104553	浙江1905	0.00	0.0000	100.0000
3009	104554	浙江1906	0.00	0.0000	100.0000	104554	浙江1906	0.00	0.0000	100.0000
3010	104555	浙江1907	0.00	0.0000	100.0000	104555	浙江1907	0.00	0.0000	100.0000
3011	104556	浙江1908	0.00	0.0000	100.0000	104556	浙江1908	0.00	0.0000	100.0000
3012	104557	贵州1902	0.00	0.0000	100.0000	104557	贵州1902	0.00	0.0000	100.0000
3013	104558	深圳1902	0.00	0.0000	100.0000	104558	深圳1902	0.00	0.0000	100.0000

续表

名次 Rank	代码 Code	债券名称 Bond	成交面值 Trading Par	占市场 %of Total	累计 %	代码 Code	债券名称 Bond	成交金额 Value	占市场 %of Tatal	累计 %
3014	104559	深圳1903	0.00	0.0000	100.0000	104559	深圳1903	0.00	0.0000	100.0000
3015	104560	深圳1904	0.00	0.0000	100.0000	104560	深圳1904	0.00	0.0000	100.0000
3016	104561	深圳1905	0.00	0.0000	100.0000	104561	深圳1905	0.00	0.0000	100.0000
3017	104562	深圳1906	0.00	0.0000	100.0000	104562	深圳1906	0.00	0.0000	100.0000
3018	104563	深圳1907	0.00	0.0000	100.0000	104563	深圳1907	0.00	0.0000	100.0000
3019	104564	深圳1908	0.00	0.0000	100.0000	104564	深圳1908	0.00	0.0000	100.0000
3020	104565	深圳1909	0.00	0.0000	100.0000	104565	深圳1909	0.00	0.0000	100.0000
3021	104566	深圳1910	0.00	0.0000	100.0000	104566	深圳1910	0.00	0.0000	100.0000
3022	104567	深圳1911	0.00	0.0000	100.0000	104567	深圳1911	0.00	0.0000	100.0000
3023	104568	深圳1912	0.00	0.0000	100.0000	104568	深圳1912	0.00	0.0000	100.0000
3024	104569	深圳1913	0.00	0.0000	100.0000	104569	深圳1913	0.00	0.0000	100.0000
3025	104570	深圳1914	0.00	0.0000	100.0000	104570	深圳1914	0.00	0.0000	100.0000
3026	104571	甘肃1904	0.00	0.0000	100.0000	104571	甘肃1904	0.00	0.0000	100.0000
3027	104572	甘肃1905	0.00	0.0000	100.0000	104572	甘肃1905	0.00	0.0000	100.0000
3028	104573	甘肃1906	0.00	0.0000	100.0000	104573	甘肃1906	0.00	0.0000	100.0000
3029	104574	湖北1915	0.00	0.0000	100.0000	104574	湖北1915	0.00	0.0000	100.0000
3030	104575	湖北1916	0.00	0.0000	100.0000	104575	湖北1916	0.00	0.0000	100.0000
3031	104576	广西1905	0.00	0.0000	100.0000	104576	广西1905	0.00	0.0000	100.0000
3032	104577	广西1906	0.00	0.0000	100.0000	104577	广西1906	0.00	0.0000	100.0000
3033	104578	广西1907	0.00	0.0000	100.0000	104578	广西1907	0.00	0.0000	100.0000
3034	104579	广西1908	0.00	0.0000	100.0000	104579	广西1908	0.00	0.0000	100.0000
3035	104580	广西1909	0.00	0.0000	100.0000	104580	广西1909	0.00	0.0000	100.0000
3036	104581	广西1910	0.00	0.0000	100.0000	104581	广西1910	0.00	0.0000	100.0000
3037	104582	山西1912	0.00	0.0000	100.0000	104582	山西1912	0.00	0.0000	100.0000
3038	104583	山西1913	0.00	0.0000	100.0000	104583	山西1913	0.00	0.0000	100.0000
3039	104584	山西1914	0.00	0.0000	100.0000	104584	山西1914	0.00	0.0000	100.0000
3040	104585	山西1915	0.00	0.0000	100.0000	104585	山西1915	0.00	0.0000	100.0000
3041	104586	山西1916	0.00	0.0000	100.0000	104586	山西1916	0.00	0.0000	100.0000
3042	104587	山西1917	0.00	0.0000	100.0000	104587	山西1917	0.00	0.0000	100.0000
3043	104588	山西1918	0.00	0.0000	100.0000	104588	山西1918	0.00	0.0000	100.0000
3044	104589	山西1919	0.00	0.0000	100.0000	104589	山西1919	0.00	0.0000	100.0000
3045	104590	山西1920	0.00	0.0000	100.0000	104590	山西1920	0.00	0.0000	100.0000
3046	104591	山西1921	0.00	0.0000	100.0000	104591	山西1921	0.00	0.0000	100.0000
3047	104592	山西1922	0.00	0.0000	100.0000	104592	山西1922	0.00	0.0000	100.0000
3048	104593	山西1923	0.00	0.0000	100.0000	104593	山西1923	0.00	0.0000	100.0000
3049	104597	福建1912	0.00	0.0000	100.0000	104597	福建1912	0.00	0.0000	100.0000
3050	104598	湖南1904	0.00	0.0000	100.0000	104598	湖南1904	0.00	0.0000	100.0000
3051	104599	湖南1905	0.00	0.0000	100.0000	104599	湖南1905	0.00	0.0000	100.0000
3052	104600	湖南1906	0.00	0.0000	100.0000	104600	湖南1906	0.00	0.0000	100.0000
3053	104601	湖南1907	0.00	0.0000	100.0000	104601	湖南1907	0.00	0.0000	100.0000
3054	104602	青海1905	0.00	0.0000	100.0000	104602	青海1905	0.00	0.0000	100.0000
3055	104603	青海1906	0.00	0.0000	100.0000	104603	青海1906	0.00	0.0000	100.0000
3056	104604	青海1907	0.00	0.0000	100.0000	104604	青海1907	0.00	0.0000	100.0000
3057	104605	青岛1909	0.00	0.0000	100.0000	104605	青岛1909	0.00	0.0000	100.0000
3058	104606	青岛1910	0.00	0.0000	100.0000	104606	青岛1910	0.00	0.0000	100.0000
3059	104607	青岛1911	0.00	0.0000	100.0000	104607	青岛1911	0.00	0.0000	100.0000
3060	104608	青岛1912	0.00	0.0000	100.0000	104608	青岛1912	0.00	0.0000	100.0000
3061	104609	河南1914	0.00	0.0000	100.0000	104609	河南1914	0.00	0.0000	100.0000
3062	104610	河南1915	0.00	0.0000	100.0000	104610	河南1915	0.00	0.0000	100.0000
3063	104612	广东1922	0.00	0.0000	100.0000	104612	广东1922	0.00	0.0000	100.0000
3064	104613	广东1923	0.00	0.0000	100.0000	104613	广东1923	0.00	0.0000	100.0000
3065	104614	广东1924	0.00	0.0000	100.0000	104614	广东1924	0.00	0.0000	100.0000
3066	104615	广东1925	0.00	0.0000	100.0000	104615	广东1925	0.00	0.0000	100.0000
3067	104616	广东1926	0.00	0.0000	100.0000	104616	广东1926	0.00	0.0000	100.0000
3068	104617	广东1927	0.00	0.0000	100.0000	104617	广东1927	0.00	0.0000	100.0000
3069	104618	广东1928	0.00	0.0000	100.0000	104618	广东1928	0.00	0.0000	100.0000
3070	104619	广东1929	0.00	0.0000	100.0000	104619	广东1929	0.00	0.0000	100.0000
3071	104620	广东1930	0.00	0.0000	100.0000	104620	广东1930	0.00	0.0000	100.0000

续表

名次 Rank	代码 Code	债券名称 Bond	成交面值 Trading Par	占市场 %of Total	累计 %	代码 Code	债券名称 Bond	成交金额 Value	占市场 %of Tatal	累计 %
3072	104621	广东1931	0.00	0.0000	100.0000	104621	广东1931	0.00	0.0000	100.0000
3073	104622	广东1932	0.00	0.0000	100.0000	104622	广东1932	0.00	0.0000	100.0000
3074	104623	广东1933	0.00	0.0000	100.0000	104623	广东1933	0.00	0.0000	100.0000
3075	104624	广东1934	0.00	0.0000	100.0000	104624	广东1934	0.00	0.0000	100.0000
3076	104625	广东1935	0.00	0.0000	100.0000	104625	广东1935	0.00	0.0000	100.0000
3077	104626	四川1985	0.00	0.0000	100.0000	104626	四川1985	0.00	0.0000	100.0000
3078	104627	四川1986	0.00	0.0000	100.0000	104627	四川1986	0.00	0.0000	100.0000
3079	104628	四川1987	0.00	0.0000	100.0000	104628	四川1987	0.00	0.0000	100.0000
3080	104629	四川1988	0.00	0.0000	100.0000	104629	四川1988	0.00	0.0000	100.0000
3081	104630	四川1989	0.00	0.0000	100.0000	104630	四川1989	0.00	0.0000	100.0000
3082	104631	四川1990	0.00	0.0000	100.0000	104631	四川1990	0.00	0.0000	100.0000
3083	104632	四川1991	0.00	0.0000	100.0000	104632	四川1991	0.00	0.0000	100.0000
3084	104633	四川1992	0.00	0.0000	100.0000	104633	四川1992	0.00	0.0000	100.0000
3085	104634	四川1993	0.00	0.0000	100.0000	104634	四川1993	0.00	0.0000	100.0000
3086	104635	四川1994	0.00	0.0000	100.0000	104635	四川1994	0.00	0.0000	100.0000
3087	104636	四川1995	0.00	0.0000	100.0000	104636	四川1995	0.00	0.0000	100.0000
3088	104637	四川1996	0.00	0.0000	100.0000	104637	四川1996	0.00	0.0000	100.0000
3089	104638	深圳1915	0.00	0.0000	100.0000	104638	深圳1915	0.00	0.0000	100.0000
3090	104639	深圳1916	0.00	0.0000	100.0000	104639	深圳1916	0.00	0.0000	100.0000
3091	104640	深圳1917	0.00	0.0000	100.0000	104640	深圳1917	0.00	0.0000	100.0000
3092	104641	陕西1913	0.00	0.0000	100.0000	104641	陕西1913	0.00	0.0000	100.0000
3093	104642	陕西1914	0.00	0.0000	100.0000	104642	陕西1914	0.00	0.0000	100.0000
3094	104643	陕西1915	0.00	0.0000	100.0000	104643	陕西1915	0.00	0.0000	100.0000
3095	104644	陕西1916	0.00	0.0000	100.0000	104644	陕西1916	0.00	0.0000	100.0000
3096	104645	广西1914	0.00	0.0000	100.0000	104645	广西1914	0.00	0.0000	100.0000
3097	104646	广西1915	0.00	0.0000	100.0000	104646	广西1915	0.00	0.0000	100.0000
3098	104647	广西1916	0.00	0.0000	100.0000	104647	广西1916	0.00	0.0000	100.0000
3099	104648	广西1917	0.00	0.0000	100.0000	104648	广西1917	0.00	0.0000	100.0000
3100	104649	广西1918	0.00	0.0000	100.0000	104649	广西1918	0.00	0.0000	100.0000
3101	104650	广西1919	0.00	0.0000	100.0000	104650	广西1919	0.00	0.0000	100.0000
3102	104653	湖北1922	0.00	0.0000	100.0000	104653	湖北1922	0.00	0.0000	100.0000
3103	104654	江苏1914	0.00	0.0000	100.0000	104654	江苏1914	0.00	0.0000	100.0000
3104	104655	江苏1915	0.00	0.0000	100.0000	104655	江苏1915	0.00	0.0000	100.0000
3105	104656	深圳1923	0.00	0.0000	100.0000	104656	深圳1923	0.00	0.0000	100.0000
3106	104657	天津1935	0.00	0.0000	100.0000	104657	天津1935	0.00	0.0000	100.0000
3107	104658	天津1936	0.00	0.0000	100.0000	104658	天津1936	0.00	0.0000	100.0000
3108	104659	天津1937	0.00	0.0000	100.0000	104659	天津1937	0.00	0.0000	100.0000
3109	104660	天津1938	0.00	0.0000	100.0000	104660	天津1938	0.00	0.0000	100.0000
3110	104661	天津1939	0.00	0.0000	100.0000	104661	天津1939	0.00	0.0000	100.0000
3111	104662	天津1940	0.00	0.0000	100.0000	104662	天津1940	0.00	0.0000	100.0000
3112	104663	宁波1910	0.00	0.0000	100.0000	104663	宁波1910	0.00	0.0000	100.0000
3113	104664	宁波1911	0.00	0.0000	100.0000	104664	宁波1911	0.00	0.0000	100.0000
3114	104665	宁波1912	0.00	0.0000	100.0000	104665	宁波1912	0.00	0.0000	100.0000
3115	104666	宁波1913	0.00	0.0000	100.0000	104666	宁波1913	0.00	0.0000	100.0000
3116	104667	新疆1918	0.00	0.0000	100.0000	104667	新疆1918	0.00	0.0000	100.0000
3117	104668	新疆1919	0.00	0.0000	100.0000	104668	新疆1919	0.00	0.0000	100.0000
3118	104669	新疆1920	0.00	0.0000	100.0000	104669	新疆1920	0.00	0.0000	100.0000
3119	104670	新疆1921	0.00	0.0000	100.0000	104670	新疆1921	0.00	0.0000	100.0000
3120	104671	甘肃1914	0.00	0.0000	100.0000	104671	甘肃1914	0.00	0.0000	100.0000
3121	104672	江西1927	0.00	0.0000	100.0000	104672	江西1927	0.00	0.0000	100.0000
3122	104673	江西1928	0.00	0.0000	100.0000	104673	江西1928	0.00	0.0000	100.0000
3123	104674	安徽1912	0.00	0.0000	100.0000	104674	安徽1912	0.00	0.0000	100.0000
3124	104675	安徽1913	0.00	0.0000	100.0000	104675	安徽1913	0.00	0.0000	100.0000
3125	104676	安徽1914	0.00	0.0000	100.0000	104676	安徽1914	0.00	0.0000	100.0000
3126	104677	安徽1915	0.00	0.0000	100.0000	104677	安徽1915	0.00	0.0000	100.0000
3127	104678	安徽1916	0.00	0.0000	100.0000	104678	安徽1916	0.00	0.0000	100.0000
3128	104679	山西1947	0.00	0.0000	100.0000	104679	山西1947	0.00	0.0000	100.0000
3129	104680	山西1948	0.00	0.0000	100.0000	104680	山西1948	0.00	0.0000	100.0000

续表

名次 Rank	代码 Code	债券名称 Bond	成交面值 Trading Par	占市场 %of Total	累计 %	代码 Code	债券名称 Bond	成交金额 Value	占市场 %of Tatal	累计 %
3130	104681	山西1949	0.00	0.0000	100.0000	104681	山西1949	0.00	0.0000	100.0000
3131	104682	山西1950	0.00	0.0000	100.0000	104682	山西1950	0.00	0.0000	100.0000
3132	104683	山西1951	0.00	0.0000	100.0000	104683	山西1951	0.00	0.0000	100.0000
3133	104684	山西1952	0.00	0.0000	100.0000	104684	山西1952	0.00	0.0000	100.0000
3134	104685	山西1953	0.00	0.0000	100.0000	104685	山西1953	0.00	0.0000	100.0000
3135	104686	山东1940	0.00	0.0000	100.0000	104686	山东1940	0.00	0.0000	100.0000
3136	104687	山东1941	0.00	0.0000	100.0000	104687	山东1941	0.00	0.0000	100.0000
3137	104688	山东1942	0.00	0.0000	100.0000	104688	山东1942	0.00	0.0000	100.0000
3138	104689	山东1943	0.00	0.0000	100.0000	104689	山东1943	0.00	0.0000	100.0000
3139	104690	山东1944	0.00	0.0000	100.0000	104690	山东1944	0.00	0.0000	100.0000
3140	104691	山东1945	0.00	0.0000	100.0000	104691	山东1945	0.00	0.0000	100.0000
3141	104692	山东1946	0.00	0.0000	100.0000	104692	山东1946	0.00	0.0000	100.0000
3142	104693	山东1947	0.00	0.0000	100.0000	104693	山东1947	0.00	0.0000	100.0000
3143	104694	山东1948	0.00	0.0000	100.0000	104694	山东1948	0.00	0.0000	100.0000
3144	104695	龙江1908	0.00	0.0000	100.0000	104695	龙江1908	0.00	0.0000	100.0000
3145	104696	龙江1909	0.00	0.0000	100.0000	104696	龙江1909	0.00	0.0000	100.0000
3146	104697	龙江1910	0.00	0.0000	100.0000	104697	龙江1910	0.00	0.0000	100.0000
3147	104698	龙江1911	0.00	0.0000	100.0000	104698	龙江1911	0.00	0.0000	100.0000
3148	104699	龙江1912	0.00	0.0000	100.0000	104699	龙江1912	0.00	0.0000	100.0000
3149	104700	龙江1913	0.00	0.0000	100.0000	104700	龙江1913	0.00	0.0000	100.0000
3150	104701	龙江1914	0.00	0.0000	100.0000	104701	龙江1914	0.00	0.0000	100.0000
3151	104702	龙江1915	0.00	0.0000	100.0000	104702	龙江1915	0.00	0.0000	100.0000
3152	104703	龙江1916	0.00	0.0000	100.0000	104703	龙江1916	0.00	0.0000	100.0000
3153	104704	龙江1917	0.00	0.0000	100.0000	104704	龙江1917	0.00	0.0000	100.0000
3154	104705	云南1924	0.00	0.0000	100.0000	104705	云南1924	0.00	0.0000	100.0000
3155	104706	云南1925	0.00	0.0000	100.0000	104706	云南1925	0.00	0.0000	100.0000
3156	104707	云南1926	0.00	0.0000	100.0000	104707	云南1926	0.00	0.0000	100.0000
3157	104708	青岛1928	0.00	0.0000	100.0000	104708	青岛1928	0.00	0.0000	100.0000
3158	104709	重庆1916	0.00	0.0000	100.0000	104709	重庆1916	0.00	0.0000	100.0000
3159	104710	重庆1917	0.00	0.0000	100.0000	104710	重庆1917	0.00	0.0000	100.0000
3160	104711	重庆1918	0.00	0.0000	100.0000	104711	重庆1918	0.00	0.0000	100.0000
3161	104712	重庆1919	0.00	0.0000	100.0000	104712	重庆1919	0.00	0.0000	100.0000
3162	104713	重庆1920	0.00	0.0000	100.0000	104713	重庆1920	0.00	0.0000	100.0000
3163	104714	河北1940	0.00	0.0000	100.0000	104714	河北1940	0.00	0.0000	100.0000
3164	104715	河北1941	0.00	0.0000	100.0000	104715	河北1941	0.00	0.0000	100.0000
3165	104716	河北1942	0.00	0.0000	100.0000	104716	河北1942	0.00	0.0000	100.0000
3166	104717	河北1943	0.00	0.0000	100.0000	104717	河北1943	0.00	0.0000	100.0000
3167	104718	川19118	0.00	0.0000	100.0000	104718	川19118	0.00	0.0000	100.0000
3168	104719	川19119	0.00	0.0000	100.0000	104719	川19119	0.00	0.0000	100.0000
3169	104720	湖南1938	0.00	0.0000	100.0000	104720	湖南1938	0.00	0.0000	100.0000
3170	104721	湖南1939	0.00	0.0000	100.0000	104721	湖南1939	0.00	0.0000	100.0000
3171	104722	湖南1940	0.00	0.0000	100.0000	104722	湖南1940	0.00	0.0000	100.0000
3172	104723	云南1927	0.00	0.0000	100.0000	104723	云南1927	0.00	0.0000	100.0000
3173	104724	云南1928	0.00	0.0000	100.0000	104724	云南1928	0.00	0.0000	100.0000
3174	104725	厦门1908	0.00	0.0000	100.0000	104725	厦门1908	0.00	0.0000	100.0000
3175	104726	吉林1933	0.00	0.0000	100.0000	104726	吉林1933	0.00	0.0000	100.0000
3176	104727	兵团1909	0.00	0.0000	100.0000	104727	兵团1909	0.00	0.0000	100.0000
3177	104728	兵团1910	0.00	0.0000	100.0000	104728	兵团1910	0.00	0.0000	100.0000
3178	104729	兵团1911	0.00	0.0000	100.0000	104729	兵团1911	0.00	0.0000	100.0000
3179	104730	兵团1912	0.00	0.0000	100.0000	104730	兵团1912	0.00	0.0000	100.0000
3180	104731	新疆2001	0.00	0.0000	100.0000	104731	新疆2001	0.00	0.0000	100.0000
3181	104732	新疆2002	0.00	0.0000	100.0000	104732	新疆2002	0.00	0.0000	100.0000
3182	104733	新疆2003	0.00	0.0000	100.0000	104733	新疆2003	0.00	0.0000	100.0000
3183	104734	新疆2004	0.00	0.0000	100.0000	104734	新疆2004	0.00	0.0000	100.0000
3184	104735	新疆2005	0.00	0.0000	100.0000	104735	新疆2005	0.00	0.0000	100.0000
3185	104736	新疆2006	0.00	0.0000	100.0000	104736	新疆2006	0.00	0.0000	100.0000
3186	104737	广东2001	0.00	0.0000	100.0000	104737	广东2001	0.00	0.0000	100.0000
3187	104738	广东2002	0.00	0.0000	100.0000	104738	广东2002	0.00	0.0000	100.0000

续表

名次 Rank	代码 Code	债券名称 Bond	成交面值 Trading Par	占市场 %of Total	累计 %	代码 Code	债券名称 Bond	成交金额 Value	占市场 %of Tatal	累计 %
3188	104739	广东2003	0.00	0.0000	100.0000	104739	广东2003	0.00	0.0000	100.0000
3189	104740	广东2004	0.00	0.0000	100.0000	104740	广东2004	0.00	0.0000	100.0000
3190	104741	广东2005	0.00	0.0000	100.0000	104741	广东2005	0.00	0.0000	100.0000
3191	104742	广东2006	0.00	0.0000	100.0000	104742	广东2006	0.00	0.0000	100.0000
3192	104743	广东2007	0.00	0.0000	100.0000	104743	广东2007	0.00	0.0000	100.0000
3193	104744	广东2008	0.00	0.0000	100.0000	104744	广东2008	0.00	0.0000	100.0000
3194	104745	广东2009	0.00	0.0000	100.0000	104745	广东2009	0.00	0.0000	100.0000
3195	104746	广东2010	0.00	0.0000	100.0000	104746	广东2010	0.00	0.0000	100.0000
3196	104747	广东2011	0.00	0.0000	100.0000	104747	广东2011	0.00	0.0000	100.0000
3197	104748	广东2012	0.00	0.0000	100.0000	104748	广东2012	0.00	0.0000	100.0000
3198	104749	广东2013	0.00	0.0000	100.0000	104749	广东2013	0.00	0.0000	100.0000
3199	104750	广东2014	0.00	0.0000	100.0000	104750	广东2014	0.00	0.0000	100.0000
3200	104751	广东2015	0.00	0.0000	100.0000	104751	广东2015	0.00	0.0000	100.0000
3201	104752	广东2016	0.00	0.0000	100.0000	104752	广东2016	0.00	0.0000	100.0000
3202	104753	广东2017	0.00	0.0000	100.0000	104753	广东2017	0.00	0.0000	100.0000
3203	104754	广东2018	0.00	0.0000	100.0000	104754	广东2018	0.00	0.0000	100.0000
3204	104755	广东2019	0.00	0.0000	100.0000	104755	广东2019	0.00	0.0000	100.0000
3205	104756	广东2020	0.00	0.0000	100.0000	104756	广东2020	0.00	0.0000	100.0000
3206	104757	广东2021	0.00	0.0000	100.0000	104757	广东2021	0.00	0.0000	100.0000
3207	104758	广东2022	0.00	0.0000	100.0000	104758	广东2022	0.00	0.0000	100.0000
3208	104759	广东2023	0.00	0.0000	100.0000	104759	广东2023	0.00	0.0000	100.0000
3209	104760	广东2024	0.00	0.0000	100.0000	104760	广东2024	0.00	0.0000	100.0000
3210	104761	广东2025	0.00	0.0000	100.0000	104761	广东2025	0.00	0.0000	100.0000
3211	104762	广东2026	0.00	0.0000	100.0000	104762	广东2026	0.00	0.0000	100.0000
3212	104763	广东2027	0.00	0.0000	100.0000	104763	广东2027	0.00	0.0000	100.0000
3213	104764	深圳2001	0.00	0.0000	100.0000	104764	深圳2001	0.00	0.0000	100.0000
3214	104765	深圳2002	0.00	0.0000	100.0000	104765	深圳2002	0.00	0.0000	100.0000
3215	104766	深圳2003	0.00	0.0000	100.0000	104766	深圳2003	0.00	0.0000	100.0000
3216	104767	深圳2004	0.00	0.0000	100.0000	104767	深圳2004	0.00	0.0000	100.0000
3217	104768	深圳2005	0.00	0.0000	100.0000	104768	深圳2005	0.00	0.0000	100.0000
3218	104769	深圳2006	0.00	0.0000	100.0000	104769	深圳2006	0.00	0.0000	100.0000
3219	104770	深圳2007	0.00	0.0000	100.0000	104770	深圳2007	0.00	0.0000	100.0000
3220	104771	深圳2008	0.00	0.0000	100.0000	104771	深圳2008	0.00	0.0000	100.0000
3221	104772	深圳2009	0.00	0.0000	100.0000	104772	深圳2009	0.00	0.0000	100.0000
3222	104773	深圳2010	0.00	0.0000	100.0000	104773	深圳2010	0.00	0.0000	100.0000
3223	104774	深圳2011	0.00	0.0000	100.0000	104774	深圳2011	0.00	0.0000	100.0000
3224	104775	深圳2012	0.00	0.0000	100.0000	104775	深圳2012	0.00	0.0000	100.0000
3225	104776	深圳2013	0.00	0.0000	100.0000	104776	深圳2013	0.00	0.0000	100.0000
3226	104777	深圳2014	0.00	0.0000	100.0000	104777	深圳2014	0.00	0.0000	100.0000
3227	104778	深圳2015	0.00	0.0000	100.0000	104778	深圳2015	0.00	0.0000	100.0000
3228	104779	深圳2016	0.00	0.0000	100.0000	104779	深圳2016	0.00	0.0000	100.0000
3229	104780	深圳2017	0.00	0.0000	100.0000	104780	深圳2017	0.00	0.0000	100.0000
3230	104781	深圳2018	0.00	0.0000	100.0000	104781	深圳2018	0.00	0.0000	100.0000
3231	104782	深圳2019	0.00	0.0000	100.0000	104782	深圳2019	0.00	0.0000	100.0000
3232	104783	深圳2020	0.00	0.0000	100.0000	104783	深圳2020	0.00	0.0000	100.0000
3233	104784	深圳2021	0.00	0.0000	100.0000	104784	深圳2021	0.00	0.0000	100.0000
3234	104785	深圳2022	0.00	0.0000	100.0000	104785	深圳2022	0.00	0.0000	100.0000
3235	104786	广东2028	0.00	0.0000	100.0000	104786	广东2028	0.00	0.0000	100.0000
3236	104787	广东2029	0.00	0.0000	100.0000	104787	广东2029	0.00	0.0000	100.0000
3237	104788	广东2030	0.00	0.0000	100.0000	104788	广东2030	0.00	0.0000	100.0000
3238	104789	广东2032	0.00	0.0000	100.0000	104789	广东2032	0.00	0.0000	100.0000
3239	104790	广东2033	0.00	0.0000	100.0000	104790	广东2033	0.00	0.0000	100.0000
3240	104791	广东2034	0.00	0.0000	100.0000	104791	广东2034	0.00	0.0000	100.0000
3241	104792	广东2035	0.00	0.0000	100.0000	104792	广东2035	0.00	0.0000	100.0000
3242	104793	广东2036	0.00	0.0000	100.0000	104793	广东2036	0.00	0.0000	100.0000
3243	104794	广东2037	0.00	0.0000	100.0000	104794	广东2037	0.00	0.0000	100.0000
3244	104795	广东2038	0.00	0.0000	100.0000	104795	广东2038	0.00	0.0000	100.0000
3245	104796	广东2039	0.00	0.0000	100.0000	104796	广东2039	0.00	0.0000	100.0000

续表

名次 Rank	代码 Code	债券名称 Bond	成交面值 Trading Par	占市场 %of Total	累计 %	代码 Code	债券名称 Bond	成交金额 Value	占市场 %of Tatal	累计 %
3246	104797	广东2040	0.00	0.0000	100.0000	104797	广东2040	0.00	0.0000	100.0000
3247	104798	广东2041	0.00	0.0000	100.0000	104798	广东2041	0.00	0.0000	100.0000
3248	104799	广东2042	0.00	0.0000	100.0000	104799	广东2042	0.00	0.0000	100.0000
3249	104800	广东2043	0.00	0.0000	100.0000	104800	广东2043	0.00	0.0000	100.0000
3250	104801	广东2044	0.00	0.0000	100.0000	104801	广东2044	0.00	0.0000	100.0000
3251	104802	广东2045	0.00	0.0000	100.0000	104802	广东2045	0.00	0.0000	100.0000
3252	104803	广东2046	0.00	0.0000	100.0000	104803	广东2046	0.00	0.0000	100.0000
3253	104804	广东2047	0.00	0.0000	100.0000	104804	广东2047	0.00	0.0000	100.0000
3254	104805	广东2048	0.00	0.0000	100.0000	104805	广东2048	0.00	0.0000	100.0000
3255	104806	广东2049	0.00	0.0000	100.0000	104806	广东2049	0.00	0.0000	100.0000
3256	104807	广东2050	0.00	0.0000	100.0000	104807	广东2050	0.00	0.0000	100.0000
3257	104808	广东2051	0.00	0.0000	100.0000	104808	广东2051	0.00	0.0000	100.0000
3258	104809	广东2052	0.00	0.0000	100.0000	104809	广东2052	0.00	0.0000	100.0000
3259	104810	广东2053	0.00	0.0000	100.0000	104810	广东2053	0.00	0.0000	100.0000
3260	104811	广东2054	0.00	0.0000	100.0000	104811	广东2054	0.00	0.0000	100.0000
3261	104812	广东2055	0.00	0.0000	100.0000	104812	广东2055	0.00	0.0000	100.0000
3262	104813	广东2056	0.00	0.0000	100.0000	104813	广东2056	0.00	0.0000	100.0000
3263	104814	广东2057	0.00	0.0000	100.0000	104814	广东2057	0.00	0.0000	100.0000
3264	104815	广东2058	0.00	0.0000	100.0000	104815	广东2058	0.00	0.0000	100.0000
3265	104816	广东2059	0.00	0.0000	100.0000	104816	广东2059	0.00	0.0000	100.0000
3266	104817	广东2060	0.00	0.0000	100.0000	104817	广东2060	0.00	0.0000	100.0000
3267	104818	广东2061	0.00	0.0000	100.0000	104818	广东2061	0.00	0.0000	100.0000
3268	104819	广东2062	0.00	0.0000	100.0000	104819	广东2062	0.00	0.0000	100.0000
3269	104820	广东2063	0.00	0.0000	100.0000	104820	广东2063	0.00	0.0000	100.0000
3270	104821	广东2064	0.00	0.0000	100.0000	104821	广东2064	0.00	0.0000	100.0000
3271	104822	深圳2029	0.00	0.0000	100.0000	104822	深圳2029	0.00	0.0000	100.0000
3272	104823	深圳2030	0.00	0.0000	100.0000	104823	深圳2030	0.00	0.0000	100.0000
3273	104824	深圳2031	0.00	0.0000	100.0000	104824	深圳2031	0.00	0.0000	100.0000
3274	104825	深圳2032	0.00	0.0000	100.0000	104825	深圳2032	0.00	0.0000	100.0000
3275	104826	深圳2033	0.00	0.0000	100.0000	104826	深圳2033	0.00	0.0000	100.0000
3276	104827	深圳2034	0.00	0.0000	100.0000	104827	深圳2034	0.00	0.0000	100.0000
3277	104828	深圳2035	0.00	0.0000	100.0000	104828	深圳2035	0.00	0.0000	100.0000
3278	104829	深圳2036	0.00	0.0000	100.0000	104829	深圳2036	0.00	0.0000	100.0000
3279	104830	深圳2037	0.00	0.0000	100.0000	104830	深圳2037	0.00	0.0000	100.0000
3280	104831	深圳2038	0.00	0.0000	100.0000	104831	深圳2038	0.00	0.0000	100.0000
3281	104832	深圳2039	0.00	0.0000	100.0000	104832	深圳2039	0.00	0.0000	100.0000
3282	104833	深圳2040	0.00	0.0000	100.0000	104833	深圳2040	0.00	0.0000	100.0000
3283	104834	深圳2041	0.00	0.0000	100.0000	104834	深圳2041	0.00	0.0000	100.0000
3284	104835	深圳2042	0.00	0.0000	100.0000	104835	深圳2042	0.00	0.0000	100.0000
3285	104836	深圳2043	0.00	0.0000	100.0000	104836	深圳2043	0.00	0.0000	100.0000
3286	104837	云南2024	0.00	0.0000	100.0000	104837	云南2024	0.00	0.0000	100.0000
3287	104838	云南2025	0.00	0.0000	100.0000	104838	云南2025	0.00	0.0000	100.0000
3288	104839	四川2092	0.00	0.0000	100.0000	104839	四川2092	0.00	0.0000	100.0000
3289	104840	安徽2020	0.00	0.0000	100.0000	104840	安徽2020	0.00	0.0000	100.0000
3290	104841	安徽2021	0.00	0.0000	100.0000	104841	安徽2021	0.00	0.0000	100.0000
3291	104843	湖南2048	0.00	0.0000	100.0000	104843	湖南2048	0.00	0.0000	100.0000
3292	104844	湖南2049	0.00	0.0000	100.0000	104844	湖南2049	0.00	0.0000	100.0000
3293	104845	内蒙2023	0.00	0.0000	100.0000	104845	内蒙2023	0.00	0.0000	100.0000
3294	104846	湖北2074	0.00	0.0000	100.0000	104846	湖北2074	0.00	0.0000	100.0000
3295	104847	湖北2075	0.00	0.0000	100.0000	104847	湖北2075	0.00	0.0000	100.0000
3296	104848	湖北2076	0.00	0.0000	100.0000	104848	湖北2076	0.00	0.0000	100.0000
3297	104849	湖北2077	0.00	0.0000	100.0000	104849	湖北2077	0.00	0.0000	100.0000
3298	104850	湖北2078	0.00	0.0000	100.0000	104850	湖北2078	0.00	0.0000	100.0000
3299	104851	湖北2079	0.00	0.0000	100.0000	104851	湖北2079	0.00	0.0000	100.0000
3300	104852	湖北2080	0.00	0.0000	100.0000	104852	湖北2080	0.00	0.0000	100.0000
3301	104853	湖北2081	0.00	0.0000	100.0000	104853	湖北2081	0.00	0.0000	100.0000
3302	104854	湖北2082	0.00	0.0000	100.0000	104854	湖北2082	0.00	0.0000	100.0000
3303	104855	湖北2083	0.00	0.0000	100.0000	104855	湖北2083	0.00	0.0000	100.0000

续表

名次 Rank	代码 Code	债券名称 Bond	成交面值 Trading Par	占市场 %of Total	累计 %	代码 Code	债券名称 Bond	成交金额 Value	占市场 %of Tatal	累计 %
3304	104856	湖北2084	0.00	0.0000	100.0000	104856	湖北2084	0.00	0.0000	100.0000
3305	104857	湖北2085	0.00	0.0000	100.0000	104857	湖北2085	0.00	0.0000	100.0000
3306	104858	湖北2086	0.00	0.0000	100.0000	104858	湖北2086	0.00	0.0000	100.0000
3307	104859	湖北2087	0.00	0.0000	100.0000	104859	湖北2087	0.00	0.0000	100.0000
3308	104860	湖北2088	0.00	0.0000	100.0000	104860	湖北2088	0.00	0.0000	100.0000
3309	104861	湖北2089	0.00	0.0000	100.0000	104861	湖北2089	0.00	0.0000	100.0000
3310	104862	辽宁2022	0.00	0.0000	100.0000	104862	辽宁2022	0.00	0.0000	100.0000
3311	104863	辽宁2023	0.00	0.0000	100.0000	104863	辽宁2023	0.00	0.0000	100.0000
3312	104864	辽宁2024	0.00	0.0000	100.0000	104864	辽宁2024	0.00	0.0000	100.0000
3313	104865	辽宁2025	0.00	0.0000	100.0000	104865	辽宁2025	0.00	0.0000	100.0000
3314	104866	辽宁2026	0.00	0.0000	100.0000	104866	辽宁2026	0.00	0.0000	100.0000
3315	104867	辽宁2027	0.00	0.0000	100.0000	104867	辽宁2027	0.00	0.0000	100.0000
3316	104868	辽宁2028	0.00	0.0000	100.0000	104868	辽宁2028	0.00	0.0000	100.0000
3317	104869	河北2030	0.00	0.0000	100.0000	104869	河北2030	0.00	0.0000	100.0000
3318	104870	河北2031	0.00	0.0000	100.0000	104870	河北2031	0.00	0.0000	100.0000
3319	104871	河北2032	0.00	0.0000	100.0000	104871	河北2032	0.00	0.0000	100.0000
3320	104872	河北2033	0.00	0.0000	100.0000	104872	河北2033	0.00	0.0000	100.0000
3321	104873	山东2060	0.00	0.0000	100.0000	104873	山东2060	0.00	0.0000	100.0000
3322	104874	山东2061	0.00	0.0000	100.0000	104874	山东2061	0.00	0.0000	100.0000
3323	104875	山东2062	0.00	0.0000	100.0000	104875	山东2062	0.00	0.0000	100.0000
3324	104876	山东2063	0.00	0.0000	100.0000	104876	山东2063	0.00	0.0000	100.0000
3325	104877	深圳2067	0.00	0.0000	100.0000	104877	深圳2067	0.00	0.0000	100.0000
3326	104878	深圳2068	0.00	0.0000	100.0000	104878	深圳2068	0.00	0.0000	100.0000
3327	104879	深圳2069	0.00	0.0000	100.0000	104879	深圳2069	0.00	0.0000	100.0000
3328	104880	深圳2070	0.00	0.0000	100.0000	104880	深圳2070	0.00	0.0000	100.0000
3329	104881	深圳2071	0.00	0.0000	100.0000	104881	深圳2071	0.00	0.0000	100.0000
3330	104882	深圳2072	0.00	0.0000	100.0000	104882	深圳2072	0.00	0.0000	100.0000
3331	104883	深圳2073	0.00	0.0000	100.0000	104883	深圳2073	0.00	0.0000	100.0000
3332	104884	深圳2074	0.00	0.0000	100.0000	104884	深圳2074	0.00	0.0000	100.0000
3333	104885	深圳2075	0.00	0.0000	100.0000	104885	深圳2075	0.00	0.0000	100.0000
3334	104886	深圳2076	0.00	0.0000	100.0000	104886	深圳2076	0.00	0.0000	100.0000
3335	104887	深圳2077	0.00	0.0000	100.0000	104887	深圳2077	0.00	0.0000	100.0000
3336	104888	深圳2078	0.00	0.0000	100.0000	104888	深圳2078	0.00	0.0000	100.0000
3337	104889	深圳2079	0.00	0.0000	100.0000	104889	深圳2079	0.00	0.0000	100.0000
3338	104890	深圳2080	0.00	0.0000	100.0000	104890	深圳2080	0.00	0.0000	100.0000
3339	104891	福建2037	0.00	0.0000	100.0000	104891	福建2037	0.00	0.0000	100.0000
3340	104892	福建2038	0.00	0.0000	100.0000	104892	福建2038	0.00	0.0000	100.0000
3341	104893	湖南2052	0.00	0.0000	100.0000	104893	湖南2052	0.00	0.0000	100.0000
3342	104894	湖南2053	0.00	0.0000	100.0000	104894	湖南2053	0.00	0.0000	100.0000
3343	104895	湖南2054	0.00	0.0000	100.0000	104895	湖南2054	0.00	0.0000	100.0000
3344	104896	湖南2055	0.00	0.0000	100.0000	104896	湖南2055	0.00	0.0000	100.0000
3345	104897	湖南2056	0.00	0.0000	100.0000	104897	湖南2056	0.00	0.0000	100.0000
3346	104898	湖南2057	0.00	0.0000	100.0000	104898	湖南2057	0.00	0.0000	100.0000
3347	104899	湖南2058	0.00	0.0000	100.0000	104899	湖南2058	0.00	0.0000	100.0000
3348	104900	湖南2059	0.00	0.0000	100.0000	104900	湖南2059	0.00	0.0000	100.0000
3349	104901	湖南2060	0.00	0.0000	100.0000	104901	湖南2060	0.00	0.0000	100.0000
3350	104902	湖南2061	0.00	0.0000	100.0000	104902	湖南2061	0.00	0.0000	100.0000
3351	104903	湖南2062	0.00	0.0000	100.0000	104903	湖南2062	0.00	0.0000	100.0000
3352	104904	湖南2063	0.00	0.0000	100.0000	104904	湖南2063	0.00	0.0000	100.0000
3353	104905	湖南2064	0.00	0.0000	100.0000	104905	湖南2064	0.00	0.0000	100.0000
3354	104906	湖南2065	0.00	0.0000	100.0000	104906	湖南2065	0.00	0.0000	100.0000
3355	104907	青岛2032	0.00	0.0000	100.0000	104907	青岛2032	0.00	0.0000	100.0000
3356	104908	广西2038	0.00	0.0000	100.0000	104908	广西2038	0.00	0.0000	100.0000
3357	104909	广西2039	0.00	0.0000	100.0000	104909	广西2039	0.00	0.0000	100.0000
3358	104910	大连2012	0.00	0.0000	100.0000	104910	大连2012	0.00	0.0000	100.0000
3359	104911	大连2013	0.00	0.0000	100.0000	104911	大连2013	0.00	0.0000	100.0000
3360	104912	大连2014	0.00	0.0000	100.0000	104912	大连2014	0.00	0.0000	100.0000
3361	104913	山西2023	0.00	0.0000	100.0000	104913	山西2023	0.00	0.0000	100.0000

续表

名次 Rank	代码 Code	债券名称 Bond	成交面值 Trading Par	占市场 %of Total	累计 %	代码 Code	债券名称 Bond	成交金额 Value	占市场 %of Tatal	累计 %
3362	104914	山西2024	0.00	0.0000	100.0000	104914	山西2024	0.00	0.0000	100.0000
3363	104915	山西2025	0.00	0.0000	100.0000	104915	山西2025	0.00	0.0000	100.0000
3364	104916	山西2026	0.00	0.0000	100.0000	104916	山西2026	0.00	0.0000	100.0000
3365	104917	山西2027	0.00	0.0000	100.0000	104917	山西2027	0.00	0.0000	100.0000
3366	104918	山西2028	0.00	0.0000	100.0000	104918	山西2028	0.00	0.0000	100.0000
3367	104919	山西2029	0.00	0.0000	100.0000	104919	山西2029	0.00	0.0000	100.0000
3368	104920	山西2030	0.00	0.0000	100.0000	104920	山西2030	0.00	0.0000	100.0000
3369	104921	川20110	0.00	0.0000	100.0000	104921	川20110	0.00	0.0000	100.0000
3370	104922	川20111	0.00	0.0000	100.0000	104922	川20111	0.00	0.0000	100.0000
3371	104923	川20112	0.00	0.0000	100.0000	104923	川20112	0.00	0.0000	100.0000
3372	104924	川20113	0.00	0.0000	100.0000	104924	川20113	0.00	0.0000	100.0000
3373	104925	川20114	0.00	0.0000	100.0000	104925	川20114	0.00	0.0000	100.0000
3374	104926	川20115	0.00	0.0000	100.0000	104926	川20115	0.00	0.0000	100.0000
3375	104927	川20116	0.00	0.0000	100.0000	104927	川20116	0.00	0.0000	100.0000
3376	104928	川20117	0.00	0.0000	100.0000	104928	川20117	0.00	0.0000	100.0000
3377	104929	川20118	0.00	0.0000	100.0000	104929	川20118	0.00	0.0000	100.0000
3378	104930	川20119	0.00	0.0000	100.0000	104930	川20119	0.00	0.0000	100.0000
3379	104931	川20120	0.00	0.0000	100.0000	104931	川20120	0.00	0.0000	100.0000
3380	104932	川20121	0.00	0.0000	100.0000	104932	川20121	0.00	0.0000	100.0000
3381	104933	川20122	0.00	0.0000	100.0000	104933	川20122	0.00	0.0000	100.0000
3382	104934	川20123	0.00	0.0000	100.0000	104934	川20123	0.00	0.0000	100.0000
3383	104935	川20124	0.00	0.0000	100.0000	104935	川20124	0.00	0.0000	100.0000
3384	104936	川20125	0.00	0.0000	100.0000	104936	川20125	0.00	0.0000	100.0000
3385	104940	西藏2021	0.00	0.0000	100.0000	104940	西藏2021	0.00	0.0000	100.0000
3386	104941	江西2033	0.00	0.0000	100.0000	104941	江西2033	0.00	0.0000	100.0000
3387	104942	江西2034	0.00	0.0000	100.0000	104942	江西2034	0.00	0.0000	100.0000
3388	104943	江西2035	0.00	0.0000	100.0000	104943	江西2035	0.00	0.0000	100.0000
3389	104944	江西2036	0.00	0.0000	100.0000	104944	江西2036	0.00	0.0000	100.0000
3390	104945	湖南2080	0.00	0.0000	100.0000	104945	湖南2080	0.00	0.0000	100.0000
3391	104946	湖南2081	0.00	0.0000	100.0000	104946	湖南2081	0.00	0.0000	100.0000
3392	104947	湖南2082	0.00	0.0000	100.0000	104947	湖南2082	0.00	0.0000	100.0000
3393	104948	湖南2083	0.00	0.0000	100.0000	104948	湖南2083	0.00	0.0000	100.0000
3394	104949	湖南2084	0.00	0.0000	100.0000	104949	湖南2084	0.00	0.0000	100.0000
3395	104950	湖南2085	0.00	0.0000	100.0000	104950	湖南2085	0.00	0.0000	100.0000
3396	104951	湖南2086	0.00	0.0000	100.0000	104951	湖南2086	0.00	0.0000	100.0000
3397	104952	湖南2087	0.00	0.0000	100.0000	104952	湖南2087	0.00	0.0000	100.0000
3398	104953	湖南2088	0.00	0.0000	100.0000	104953	湖南2088	0.00	0.0000	100.0000
3399	104954	辽宁2031	0.00	0.0000	100.0000	104954	辽宁2031	0.00	0.0000	100.0000
3400	104955	河南2046	0.00	0.0000	100.0000	104955	河南2046	0.00	0.0000	100.0000
3401	104956	河南2047	0.00	0.0000	100.0000	104956	河南2047	0.00	0.0000	100.0000
3402	104957	河南2048	0.00	0.0000	100.0000	104957	河南2048	0.00	0.0000	100.0000
3403	104958	河南2049	0.00	0.0000	100.0000	104958	河南2049	0.00	0.0000	100.0000
3404	104959	河南2050	0.00	0.0000	100.0000	104959	河南2050	0.00	0.0000	100.0000
3405	104960	河南2051	0.00	0.0000	100.0000	104960	河南2051	0.00	0.0000	100.0000
3406	104961	贵州2065	0.00	0.0000	100.0000	104961	贵州2065	0.00	0.0000	100.0000
3407	104962	贵州2066	0.00	0.0000	100.0000	104962	贵州2066	0.00	0.0000	100.0000
3408	104963	贵州2067	0.00	0.0000	100.0000	104963	贵州2067	0.00	0.0000	100.0000
3409	104964	内蒙2042	0.00	0.0000	100.0000	104964	内蒙2042	0.00	0.0000	100.0000
3410	104965	内蒙2043	0.00	0.0000	100.0000	104965	内蒙2043	0.00	0.0000	100.0000
3411	104966	辽宁2032	0.00	0.0000	100.0000	104966	辽宁2032	0.00	0.0000	100.0000
3412	104967	辽宁2033	0.00	0.0000	100.0000	104967	辽宁2033	0.00	0.0000	100.0000
3413	104968	江苏2023	0.00	0.0000	100.0000	104968	江苏2023	0.00	0.0000	100.0000
3414	104969	重庆2101	0.00	0.0000	100.0000	104969	重庆2101	0.00	0.0000	100.0000
3415	104970	西藏2101	0.00	0.0000	100.0000	104970	西藏2101	0.00	0.0000	100.0000
3416	104971	西藏2102	0.00	0.0000	100.0000	104971	西藏2102	0.00	0.0000	100.0000
3417	104972	重庆2102	0.00	0.0000	100.0000	104972	重庆2102	0.00	0.0000	100.0000
3418	104973	重庆2103	0.00	0.0000	100.0000	104973	重庆2103	0.00	0.0000	100.0000
3419	104974	江苏2105	0.00	0.0000	100.0000	104974	江苏2105	0.00	0.0000	100.0000

续表

名次 Rank	代码 Code	债券名称 Bond	成交面值 Trading Par	占市场 %of Total	累计 %	代码 Code	债券名称 Bond	成交金额 Value	占市场 %of Tatal	累计 %
3420	104975	江苏2106	0.00	0.0000	100.0000	104975	江苏2106	0.00	0.0000	100.0000
3421	104976	江苏2107	0.00	0.0000	100.0000	104976	江苏2107	0.00	0.0000	100.0000
3422	104977	内蒙2106	0.00	0.0000	100.0000	104977	内蒙2106	0.00	0.0000	100.0000
3423	104978	内蒙2107	0.00	0.0000	100.0000	104978	内蒙2107	0.00	0.0000	100.0000
3424	104979	广东2105	0.00	0.0000	100.0000	104979	广东2105	0.00	0.0000	100.0000
3425	104980	广东2106	0.00	0.0000	100.0000	104980	广东2106	0.00	0.0000	100.0000
3426	104981	广东2107	0.00	0.0000	100.0000	104981	广东2107	0.00	0.0000	100.0000
3427	104982	广东2108	0.00	0.0000	100.0000	104982	广东2108	0.00	0.0000	100.0000
3428	104983	广东2109	0.00	0.0000	100.0000	104983	广东2109	0.00	0.0000	100.0000
3429	104984	广东2110	0.00	0.0000	100.0000	104984	广东2110	0.00	0.0000	100.0000
3430	104985	广东2111	0.00	0.0000	100.0000	104985	广东2111	0.00	0.0000	100.0000
3431	104986	广东2112	0.00	0.0000	100.0000	104986	广东2112	0.00	0.0000	100.0000
3432	104987	广东2113	0.00	0.0000	100.0000	104987	广东2113	0.00	0.0000	100.0000
3433	104988	广东2114	0.00	0.0000	100.0000	104988	广东2114	0.00	0.0000	100.0000
3434	104990	广东2116	0.00	0.0000	100.0000	104990	广东2116	0.00	0.0000	100.0000
3435	104991	广东2117	0.00	0.0000	100.0000	104991	广东2117	0.00	0.0000	100.0000
3436	104992	广东2118	0.00	0.0000	100.0000	104992	广东2118	0.00	0.0000	100.0000
3437	104993	广东2119	0.00	0.0000	100.0000	104993	广东2119	0.00	0.0000	100.0000
3438	104994	广东2120	0.00	0.0000	100.0000	104994	广东2120	0.00	0.0000	100.0000
3439	104995	广东2121	0.00	0.0000	100.0000	104995	广东2121	0.00	0.0000	100.0000
3440	104998	广东2124	0.00	0.0000	100.0000	104998	广东2124	0.00	0.0000	100.0000
3441	104999	广东2125	0.00	0.0000	100.0000	104999	广东2125	0.00	0.0000	100.0000
3442	105001	深圳1803	0.00	0.0000	100.0000	105001	深圳1803	0.00	0.0000	100.0000
3443	105002	深圳1804	0.00	0.0000	100.0000	105002	深圳1804	0.00	0.0000	100.0000
3444	105003	深圳1805	0.00	0.0000	100.0000	105003	深圳1805	0.00	0.0000	100.0000
3445	105004	深圳1806	0.00	0.0000	100.0000	105004	深圳1806	0.00	0.0000	100.0000
3446	105005	深圳1807	0.00	0.0000	100.0000	105005	深圳1807	0.00	0.0000	100.0000
3447	105006	深圳1808	0.00	0.0000	100.0000	105006	深圳1808	0.00	0.0000	100.0000
3448	105007	山西1818	0.00	0.0000	100.0000	105007	山西1818	0.00	0.0000	100.0000
3449	105008	山西1819	0.00	0.0000	100.0000	105008	山西1819	0.00	0.0000	100.0000
3450	105009	山西1820	0.00	0.0000	100.0000	105009	山西1820	0.00	0.0000	100.0000
3451	105010	湖北1815	0.00	0.0000	100.0000	105010	湖北1815	0.00	0.0000	100.0000
3452	105011	湖北1816	0.00	0.0000	100.0000	105011	湖北1816	0.00	0.0000	100.0000
3453	105012	湖北1817	0.00	0.0000	100.0000	105012	湖北1817	0.00	0.0000	100.0000
3454	105013	宁夏1814	0.00	0.0000	100.0000	105013	宁夏1814	0.00	0.0000	100.0000
3455	105014	宁夏1815	0.00	0.0000	100.0000	105014	宁夏1815	0.00	0.0000	100.0000
3456	105015	宁夏1816	0.00	0.0000	100.0000	105015	宁夏1816	0.00	0.0000	100.0000
3457	105016	宁夏1817	0.00	0.0000	100.0000	105016	宁夏1817	0.00	0.0000	100.0000
3458	105017	宁夏1818	0.00	0.0000	100.0000	105017	宁夏1818	0.00	0.0000	100.0000
3459	105018	宁夏1819	0.00	0.0000	100.0000	105018	宁夏1819	0.00	0.0000	100.0000
3460	105019	天津1831	0.00	0.0000	100.0000	105019	天津1831	0.00	0.0000	100.0000
3461	105020	天津1832	0.00	0.0000	100.0000	105020	天津1832	0.00	0.0000	100.0000
3462	105021	天津1833	0.00	0.0000	100.0000	105021	天津1833	0.00	0.0000	100.0000
3463	105022	天津1834	0.00	0.0000	100.0000	105022	天津1834	0.00	0.0000	100.0000
3464	105023	云南1824	0.00	0.0000	100.0000	105023	云南1824	0.00	0.0000	100.0000
3465	105024	云南1825	0.00	0.0000	100.0000	105024	云南1825	0.00	0.0000	100.0000
3466	105026	辽宁1818	0.00	0.0000	100.0000	105026	辽宁1818	0.00	0.0000	100.0000
3467	105027	辽宁1819	0.00	0.0000	100.0000	105027	辽宁1819	0.00	0.0000	100.0000
3468	105028	辽宁1820	0.00	0.0000	100.0000	105028	辽宁1820	0.00	0.0000	100.0000
3469	105029	辽宁1821	0.00	0.0000	100.0000	105029	辽宁1821	0.00	0.0000	100.0000
3470	105030	辽宁1822	0.00	0.0000	100.0000	105030	辽宁1822	0.00	0.0000	100.0000
3471	105031	辽宁1823	0.00	0.0000	100.0000	105031	辽宁1823	0.00	0.0000	100.0000
3472	105032	青海1815	0.00	0.0000	100.0000	105032	青海1815	0.00	0.0000	100.0000
3473	105033	青海1816	0.00	0.0000	100.0000	105033	青海1816	0.00	0.0000	100.0000
3474	105034	四川1831	0.00	0.0000	100.0000	105034	四川1831	0.00	0.0000	100.0000
3475	105035	四川1832	0.00	0.0000	100.0000	105035	四川1832	0.00	0.0000	100.0000
3476	105036	湖南1820	0.00	0.0000	100.0000	105036	湖南1820	0.00	0.0000	100.0000
3477	105037	浙江1814	0.00	0.0000	100.0000	105037	浙江1814	0.00	0.0000	100.0000

续表

名次 Rank	代码 Code	债券名称 Bond	成交面值 Trading Par	占市场 %of Total	累计 %	代码 Code	债券名称 Bond	成交金额 Value	占市场 %of Tatal	累计 %
3478	105038	浙江1815	0.00	0.0000	100.0000	105038	浙江1815	0.00	0.0000	100.0000
3479	105039	浙江1816	0.00	0.0000	100.0000	105039	浙江1816	0.00	0.0000	100.0000
3480	105040	新疆1826	0.00	0.0000	100.0000	105040	新疆1826	0.00	0.0000	100.0000
3481	105042	西藏1802	0.00	0.0000	100.0000	105042	西藏1802	0.00	0.0000	100.0000
3482	105043	西藏1803	0.00	0.0000	100.0000	105043	西藏1803	0.00	0.0000	100.0000
3483	105044	西藏1804	0.00	0.0000	100.0000	105044	西藏1804	0.00	0.0000	100.0000
3484	105045	西藏1805	0.00	0.0000	100.0000	105045	西藏1805	0.00	0.0000	100.0000
3485	105046	西藏1806	0.00	0.0000	100.0000	105046	西藏1806	0.00	0.0000	100.0000
3486	105047	重庆1813	0.00	0.0000	100.0000	105047	重庆1813	0.00	0.0000	100.0000
3487	105048	重庆1814	0.00	0.0000	100.0000	105048	重庆1814	0.00	0.0000	100.0000
3488	105049	龙江1819	0.00	0.0000	100.0000	105049	龙江1819	0.00	0.0000	100.0000
3489	105051	内蒙1830	0.00	0.0000	100.0000	105051	内蒙1830	0.00	0.0000	100.0000
3490	105052	内蒙1831	0.00	0.0000	100.0000	105052	内蒙1831	0.00	0.0000	100.0000
3491	105053	江苏1816	0.00	0.0000	100.0000	105053	江苏1816	0.00	0.0000	100.0000
3492	105054	山东1818	0.00	0.0000	100.0000	105054	山东1818	0.00	0.0000	100.0000
3493	105055	吉林1809	0.00	0.0000	100.0000	105055	吉林1809	0.00	0.0000	100.0000
3494	105056	吉林1810	0.00	0.0000	100.0000	105056	吉林1810	0.00	0.0000	100.0000
3495	105057	吉林1811	0.00	0.0000	100.0000	105057	吉林1811	0.00	0.0000	100.0000
3496	105058	吉林1812	0.00	0.0000	100.0000	105058	吉林1812	0.00	0.0000	100.0000
3497	105059	吉林1813	0.00	0.0000	100.0000	105059	吉林1813	0.00	0.0000	100.0000
3498	105060	吉林1814	0.00	0.0000	100.0000	105060	吉林1814	0.00	0.0000	100.0000
3499	105061	吉林1815	0.00	0.0000	100.0000	105061	吉林1815	0.00	0.0000	100.0000
3500	105062	四川1833	0.00	0.0000	100.0000	105062	四川1833	0.00	0.0000	100.0000
3501	105063	四川1834	0.00	0.0000	100.0000	105063	四川1834	0.00	0.0000	100.0000
3502	105064	四川1835	0.00	0.0000	100.0000	105064	四川1835	0.00	0.0000	100.0000
3503	105065	四川1836	0.00	0.0000	100.0000	105065	四川1836	0.00	0.0000	100.0000
3504	105066	四川1837	0.00	0.0000	100.0000	105066	四川1837	0.00	0.0000	100.0000
3505	105067	四川1838	0.00	0.0000	100.0000	105067	四川1838	0.00	0.0000	100.0000
3506	105068	四川1839	0.00	0.0000	100.0000	105068	四川1839	0.00	0.0000	100.0000
3507	105069	四川1840	0.00	0.0000	100.0000	105069	四川1840	0.00	0.0000	100.0000
3508	105070	四川1841	0.00	0.0000	100.0000	105070	四川1841	0.00	0.0000	100.0000
3509	105071	四川1842	0.00	0.0000	100.0000	105071	四川1842	0.00	0.0000	100.0000
3510	105072	四川1843	0.00	0.0000	100.0000	105072	四川1843	0.00	0.0000	100.0000
3511	105073	四川1844	0.00	0.0000	100.0000	105073	四川1844	0.00	0.0000	100.0000
3512	105074	四川1845	0.00	0.0000	100.0000	105074	四川1845	0.00	0.0000	100.0000
3513	105075	四川1846	0.00	0.0000	100.0000	105075	四川1846	0.00	0.0000	100.0000
3514	105076	四川1847	0.00	0.0000	100.0000	105076	四川1847	0.00	0.0000	100.0000
3515	105077	四川1848	0.00	0.0000	100.0000	105077	四川1848	0.00	0.0000	100.0000
3516	105078	四川1849	0.00	0.0000	100.0000	105078	四川1849	0.00	0.0000	100.0000
3517	105079	青岛1811	0.00	0.0000	100.0000	105079	青岛1811	0.00	0.0000	100.0000
3518	105080	青岛1812	0.00	0.0000	100.0000	105080	青岛1812	0.00	0.0000	100.0000
3519	105081	河南1832	0.00	0.0000	100.0000	105081	河南1832	0.00	0.0000	100.0000
3520	105082	河南1833	0.00	0.0000	100.0000	105082	河南1833	0.00	0.0000	100.0000
3521	105083	贵州1824	0.00	0.0000	100.0000	105083	贵州1824	0.00	0.0000	100.0000
3522	105084	贵州1825	0.00	0.0000	100.0000	105084	贵州1825	0.00	0.0000	100.0000
3523	105085	兵团1801	0.00	0.0000	100.0000	105085	兵团1801	0.00	0.0000	100.0000
3524	105086	兵团1802	0.00	0.0000	100.0000	105086	兵团1802	0.00	0.0000	100.0000
3525	105087	兵团1803	0.00	0.0000	100.0000	105087	兵团1803	0.00	0.0000	100.0000
3526	105088	安徽1817	0.00	0.0000	100.0000	105088	安徽1817	0.00	0.0000	100.0000
3527	105089	安徽1818	0.00	0.0000	100.0000	105089	安徽1818	0.00	0.0000	100.0000
3528	105090	广西1820	0.00	0.0000	100.0000	105090	广西1820	0.00	0.0000	100.0000
3529	105091	山西1821	0.00	0.0000	100.0000	105091	山西1821	0.00	0.0000	100.0000
3530	105092	山西1822	0.00	0.0000	100.0000	105092	山西1822	0.00	0.0000	100.0000
3531	105093	山西1823	0.00	0.0000	100.0000	105093	山西1823	0.00	0.0000	100.0000
3532	105094	山西1824	0.00	0.0000	100.0000	105094	山西1824	0.00	0.0000	100.0000
3533	105095	山西1825	0.00	0.0000	100.0000	105095	山西1825	0.00	0.0000	100.0000
3534	105096	天津1835	0.00	0.0000	100.0000	105096	天津1835	0.00	0.0000	100.0000
3535	105097	天津1836	0.00	0.0000	100.0000	105097	天津1836	0.00	0.0000	100.0000

续表

名次 Rank	代码 Code	债券名称 Bond	成交面值 Trading Par	占市场 %of Total	累计 %	代码 Code	债券名称 Bond	成交金额 Value	占市场 %of Tatal	累计 %
3536	105098	北京1810	0.00	0.0000	100.0000	105098	北京1810	0.00	0.0000	100.0000
3537	105099	北京1811	0.00	0.0000	100.0000	105099	北京1811	0.00	0.0000	100.0000
3538	105100	北京1812	0.00	0.0000	100.0000	105100	北京1812	0.00	0.0000	100.0000
3539	105101	北京1813	0.00	0.0000	100.0000	105101	北京1813	0.00	0.0000	100.0000
3540	105102	北京1814	0.00	0.0000	100.0000	105102	北京1814	0.00	0.0000	100.0000
3541	105103	北京1815	0.00	0.0000	100.0000	105103	北京1815	0.00	0.0000	100.0000
3542	105104	四川1850	0.00	0.0000	100.0000	105104	四川1850	0.00	0.0000	100.0000
3543	105106	大连1814	0.00	0.0000	100.0000	105106	大连1814	0.00	0.0000	100.0000
3544	105107	湖南1821	0.00	0.0000	100.0000	105107	湖南1821	0.00	0.0000	100.0000
3545	105108	江西1820	0.00	0.0000	100.0000	105108	江西1820	0.00	0.0000	100.0000
3546	105109	宁波1816	0.00	0.0000	100.0000	105109	宁波1816	0.00	0.0000	100.0000
3547	105110	宁波1817	0.00	0.0000	100.0000	105110	宁波1817	0.00	0.0000	100.0000
3548	105111	宁波1818	0.00	0.0000	100.0000	105111	宁波1818	0.00	0.0000	100.0000
3549	105112	宁波1819	0.00	0.0000	100.0000	105112	宁波1819	0.00	0.0000	100.0000
3550	105113	贵州1826	0.00	0.0000	100.0000	105113	贵州1826	0.00	0.0000	100.0000
3551	105114	贵州1827	0.00	0.0000	100.0000	105114	贵州1827	0.00	0.0000	100.0000
3552	105115	湖北1818	0.00	0.0000	100.0000	105115	湖北1818	0.00	0.0000	100.0000
3553	105117	内蒙1833	0.00	0.0000	100.0000	105117	内蒙1833	0.00	0.0000	100.0000
3554	105118	辽宁1824	0.00	0.0000	100.0000	105118	辽宁1824	0.00	0.0000	100.0000
3555	105119	河北1841	0.00	0.0000	100.0000	105119	河北1841	0.00	0.0000	100.0000
3556	105120	河北1842	0.00	0.0000	100.0000	105120	河北1842	0.00	0.0000	100.0000
3557	105121	河北1843	0.00	0.0000	100.0000	105121	河北1843	0.00	0.0000	100.0000
3558	105122	河北1844	0.00	0.0000	100.0000	105122	河北1844	0.00	0.0000	100.0000
3559	105123	河北1845	0.00	0.0000	100.0000	105123	河北1845	0.00	0.0000	100.0000
3560	105124	广东1837	0.00	0.0000	100.0000	105124	广东1837	0.00	0.0000	100.0000
3561	105125	广东1838	0.00	0.0000	100.0000	105125	广东1838	0.00	0.0000	100.0000
3562	105126	广东1839	0.00	0.0000	100.0000	105126	广东1839	0.00	0.0000	100.0000
3563	105127	新疆1827	0.00	0.0000	100.0000	105127	新疆1827	0.00	0.0000	100.0000
3564	105128	新疆1828	0.00	0.0000	100.0000	105128	新疆1828	0.00	0.0000	100.0000
3565	105129	青海1817	0.00	0.0000	100.0000	105129	青海1817	0.00	0.0000	100.0000
3566	105130	青海1818	0.00	0.0000	100.0000	105130	青海1818	0.00	0.0000	100.0000
3567	105131	广西1821	0.00	0.0000	100.0000	105131	广西1821	0.00	0.0000	100.0000
3568	105132	广西1822	0.00	0.0000	100.0000	105132	广西1822	0.00	0.0000	100.0000
3569	105133	山东1819	0.00	0.0000	100.0000	105133	山东1819	0.00	0.0000	100.0000
3570	105134	山东1820	0.00	0.0000	100.0000	105134	山东1820	0.00	0.0000	100.0000
3571	105135	龙江1820	0.00	0.0000	100.0000	105135	龙江1820	0.00	0.0000	100.0000
3572	105136	龙江1821	0.00	0.0000	100.0000	105136	龙江1821	0.00	0.0000	100.0000
3573	105137	江西1821	0.00	0.0000	100.0000	105137	江西1821	0.00	0.0000	100.0000
3574	105138	江西1822	0.00	0.0000	100.0000	105138	江西1822	0.00	0.0000	100.0000
3575	105139	浙江1817	0.00	0.0000	100.0000	105139	浙江1817	0.00	0.0000	100.0000
3576	105140	浙江1818	0.00	0.0000	100.0000	105140	浙江1818	0.00	0.0000	100.0000
3577	105141	天津1837	0.00	0.0000	100.0000	105141	天津1837	0.00	0.0000	100.0000
3578	105142	天津1838	0.00	0.0000	100.0000	105142	天津1838	0.00	0.0000	100.0000
3579	105143	天津1839	0.00	0.0000	100.0000	105143	天津1839	0.00	0.0000	100.0000
3580	105144	青岛1813	0.00	0.0000	100.0000	105144	青岛1813	0.00	0.0000	100.0000
3581	105145	青岛1814	0.00	0.0000	100.0000	105145	青岛1814	0.00	0.0000	100.0000
3582	105146	新疆1901	0.00	0.0000	100.0000	105146	新疆1901	0.00	0.0000	100.0000
3583	105147	河南1901	0.00	0.0000	100.0000	105147	河南1901	0.00	0.0000	100.0000
3584	105148	河南1902	0.00	0.0000	100.0000	105148	河南1902	0.00	0.0000	100.0000
3585	105149	河南1903	0.00	0.0000	100.0000	105149	河南1903	0.00	0.0000	100.0000
3586	105150	河南1904	0.00	0.0000	100.0000	105150	河南1904	0.00	0.0000	100.0000
3587	105151	河南1905	0.00	0.0000	100.0000	105151	河南1905	0.00	0.0000	100.0000
3588	105152	河南1906	0.00	0.0000	100.0000	105152	河南1906	0.00	0.0000	100.0000
3589	105153	河南1907	0.00	0.0000	100.0000	105153	河南1907	0.00	0.0000	100.0000
3590	105154	兵团1901	0.00	0.0000	100.0000	105154	兵团1901	0.00	0.0000	100.0000
3591	105155	兵团1902	0.00	0.0000	100.0000	105155	兵团1902	0.00	0.0000	100.0000
3592	105156	兵团1903	0.00	0.0000	100.0000	105156	兵团1903	0.00	0.0000	100.0000
3593	105158	福建1901	0.00	0.0000	100.0000	105158	福建1901	0.00	0.0000	100.0000

续表

名次 Rank	代码 Code	债券名称 Bond	成交面值 Trading Par	占市场 %of Total	累计 %	代码 Code	债券名称 Bond	成交金额 Value	占市场 %of Tatal	累计 %
3594	105159	福建1902	0.00	0.0000	100.0000	105159	福建1902	0.00	0.0000	100.0000
3595	105160	福建1903	0.00	0.0000	100.0000	105160	福建1903	0.00	0.0000	100.0000
3596	105161	山东1901	0.00	0.0000	100.0000	105161	山东1901	0.00	0.0000	100.0000
3597	105162	山东1902	0.00	0.0000	100.0000	105162	山东1902	0.00	0.0000	100.0000
3598	105163	山东1903	0.00	0.0000	100.0000	105163	山东1903	0.00	0.0000	100.0000
3599	105164	山东1904	0.00	0.0000	100.0000	105164	山东1904	0.00	0.0000	100.0000
3600	105165	山东1905	0.00	0.0000	100.0000	105165	山东1905	0.00	0.0000	100.0000
3601	105166	青岛1901	0.00	0.0000	100.0000	105166	青岛1901	0.00	0.0000	100.0000
3602	105167	青岛1902	0.00	0.0000	100.0000	105167	青岛1902	0.00	0.0000	100.0000
3603	105168	河北1901	0.00	0.0000	100.0000	105168	河北1901	0.00	0.0000	100.0000
3604	105169	河北1902	0.00	0.0000	100.0000	105169	河北1902	0.00	0.0000	100.0000
3605	105170	天津1901	0.00	0.0000	100.0000	105170	天津1901	0.00	0.0000	100.0000
3606	105171	天津1902	0.00	0.0000	100.0000	105171	天津1902	0.00	0.0000	100.0000
3607	105172	天津1903	0.00	0.0000	100.0000	105172	天津1903	0.00	0.0000	100.0000
3608	105173	天津1904	0.00	0.0000	100.0000	105173	天津1904	0.00	0.0000	100.0000
3609	105174	天津1905	0.00	0.0000	100.0000	105174	天津1905	0.00	0.0000	100.0000
3610	105175	天津1906	0.00	0.0000	100.0000	105175	天津1906	0.00	0.0000	100.0000
3611	105176	天津1907	0.00	0.0000	100.0000	105176	天津1907	0.00	0.0000	100.0000
3612	105177	天津1908	0.00	0.0000	100.0000	105177	天津1908	0.00	0.0000	100.0000
3613	105178	天津1909	0.00	0.0000	100.0000	105178	天津1909	0.00	0.0000	100.0000
3614	105179	天津1910	0.00	0.0000	100.0000	105179	天津1910	0.00	0.0000	100.0000
3615	105180	天津1911	0.00	0.0000	100.0000	105180	天津1911	0.00	0.0000	100.0000
3616	105181	云南1901	0.00	0.0000	100.0000	105181	云南1901	0.00	0.0000	100.0000
3617	105182	云南1902	0.00	0.0000	100.0000	105182	云南1902	0.00	0.0000	100.0000
3618	105183	云南1903	0.00	0.0000	100.0000	105183	云南1903	0.00	0.0000	100.0000
3619	105184	云南1904	0.00	0.0000	100.0000	105184	云南1904	0.00	0.0000	100.0000
3620	105185	云南1905	0.00	0.0000	100.0000	105185	云南1905	0.00	0.0000	100.0000
3621	105186	云南1906	0.00	0.0000	100.0000	105186	云南1906	0.00	0.0000	100.0000
3622	105187	贵州1901	0.00	0.0000	100.0000	105187	贵州1901	0.00	0.0000	100.0000
3623	105188	湖北1901	0.00	0.0000	100.0000	105188	湖北1901	0.00	0.0000	100.0000
3624	105189	湖北1902	0.00	0.0000	100.0000	105189	湖北1902	0.00	0.0000	100.0000
3625	105190	江西1901	0.00	0.0000	100.0000	105190	江西1901	0.00	0.0000	100.0000
3626	105191	江西1902	0.00	0.0000	100.0000	105191	江西1902	0.00	0.0000	100.0000
3627	105192	江西1903	0.00	0.0000	100.0000	105192	江西1903	0.00	0.0000	100.0000
3628	105193	江西1904	0.00	0.0000	100.0000	105193	江西1904	0.00	0.0000	100.0000
3629	105194	江西1905	0.00	0.0000	100.0000	105194	江西1905	0.00	0.0000	100.0000
3630	105195	四川1901	0.00	0.0000	100.0000	105195	四川1901	0.00	0.0000	100.0000
3631	105196	四川1902	0.00	0.0000	100.0000	105196	四川1902	0.00	0.0000	100.0000
3632	105197	四川1903	0.00	0.0000	100.0000	105197	四川1903	0.00	0.0000	100.0000
3633	105198	四川1904	0.00	0.0000	100.0000	105198	四川1904	0.00	0.0000	100.0000
3634	105199	四川1905	0.00	0.0000	100.0000	105199	四川1905	0.00	0.0000	100.0000
3635	105200	四川1906	0.00	0.0000	100.0000	105200	四川1906	0.00	0.0000	100.0000
3636	105201	四川1907	0.00	0.0000	100.0000	105201	四川1907	0.00	0.0000	100.0000
3637	105202	四川1908	0.00	0.0000	100.0000	105202	四川1908	0.00	0.0000	100.0000
3638	105203	四川1909	0.00	0.0000	100.0000	105203	四川1909	0.00	0.0000	100.0000
3639	105204	四川1910	0.00	0.0000	100.0000	105204	四川1910	0.00	0.0000	100.0000
3640	105205	四川1911	0.00	0.0000	100.0000	105205	四川1911	0.00	0.0000	100.0000
3641	105206	四川1912	0.00	0.0000	100.0000	105206	四川1912	0.00	0.0000	100.0000
3642	105207	四川1913	0.00	0.0000	100.0000	105207	四川1913	0.00	0.0000	100.0000
3643	105208	四川1914	0.00	0.0000	100.0000	105208	四川1914	0.00	0.0000	100.0000
3644	105209	四川1915	0.00	0.0000	100.0000	105209	四川1915	0.00	0.0000	100.0000
3645	105210	四川1916	0.00	0.0000	100.0000	105210	四川1916	0.00	0.0000	100.0000
3646	105211	四川1917	0.00	0.0000	100.0000	105211	四川1917	0.00	0.0000	100.0000
3647	105212	四川1918	0.00	0.0000	100.0000	105212	四川1918	0.00	0.0000	100.0000
3648	105213	四川1919	0.00	0.0000	100.0000	105213	四川1919	0.00	0.0000	100.0000
3649	105214	厦门1901	0.00	0.0000	100.0000	105214	厦门1901	0.00	0.0000	100.0000
3650	105215	厦门1902	0.00	0.0000	100.0000	105215	厦门1902	0.00	0.0000	100.0000
3651	105216	厦门1903	0.00	0.0000	100.0000	105216	厦门1903	0.00	0.0000	100.0000

续表

名次 Rank	代码 Code	债券名称 Bond	成交面值 Trading Par	占市场 %of Total	累计 %	代码 Code	债券名称 Bond	成交金额 Value	占市场 %of Tatal	累计 %
3652	105217	江苏1901	0.00	0.0000	100.0000	105217	江苏1901	0.00	0.0000	100.0000
3653	105218	陕西1901	0.00	0.0000	100.0000	105218	陕西1901	0.00	0.0000	100.0000
3654	105219	甘肃1901	0.00	0.0000	100.0000	105219	甘肃1901	0.00	0.0000	100.0000
3655	105220	甘肃1902	0.00	0.0000	100.0000	105220	甘肃1902	0.00	0.0000	100.0000
3656	105221	内蒙1901	0.00	0.0000	100.0000	105221	内蒙1901	0.00	0.0000	100.0000
3657	105222	广西1901	0.00	0.0000	100.0000	105222	广西1901	0.00	0.0000	100.0000
3658	105223	北京1901	0.00	0.0000	100.0000	105223	北京1901	0.00	0.0000	100.0000
3659	105224	北京1902	0.00	0.0000	100.0000	105224	北京1902	0.00	0.0000	100.0000
3660	105225	北京1903	0.00	0.0000	100.0000	105225	北京1903	0.00	0.0000	100.0000
3661	105226	北京1904	0.00	0.0000	100.0000	105226	北京1904	0.00	0.0000	100.0000
3662	105227	浙江1901	0.00	0.0000	100.0000	105227	浙江1901	0.00	0.0000	100.0000
3663	105228	浙江1902	0.00	0.0000	100.0000	105228	浙江1902	0.00	0.0000	100.0000
3664	105229	浙江1903	0.00	0.0000	100.0000	105229	浙江1903	0.00	0.0000	100.0000
3665	105230	山西1901	0.00	0.0000	100.0000	105230	山西1901	0.00	0.0000	100.0000
3666	105231	山西1902	0.00	0.0000	100.0000	105231	山西1902	0.00	0.0000	100.0000
3667	105232	山西1903	0.00	0.0000	100.0000	105232	山西1903	0.00	0.0000	100.0000
3668	105233	山西1904	0.00	0.0000	100.0000	105233	山西1904	0.00	0.0000	100.0000
3669	105234	山西1905	0.00	0.0000	100.0000	105234	山西1905	0.00	0.0000	100.0000
3670	105235	山西1906	0.00	0.0000	100.0000	105235	山西1906	0.00	0.0000	100.0000
3671	105236	山西1907	0.00	0.0000	100.0000	105236	山西1907	0.00	0.0000	100.0000
3672	105237	山西1908	0.00	0.0000	100.0000	105237	山西1908	0.00	0.0000	100.0000
3673	105238	山西1909	0.00	0.0000	100.0000	105238	山西1909	0.00	0.0000	100.0000
3674	105239	山西1910	0.00	0.0000	100.0000	105239	山西1910	0.00	0.0000	100.0000
3675	105240	山西1911	0.00	0.0000	100.0000	105240	山西1911	0.00	0.0000	100.0000
3676	105241	上海1901	0.00	0.0000	100.0000	105241	上海1901	0.00	0.0000	100.0000
3677	105242	上海1902	0.00	0.0000	100.0000	105242	上海1902	0.00	0.0000	100.0000
3678	105243	上海1903	0.00	0.0000	100.0000	105243	上海1903	0.00	0.0000	100.0000
3679	105244	新疆1902	0.00	0.0000	100.0000	105244	新疆1902	0.00	0.0000	100.0000
3680	105245	新疆1903	0.00	0.0000	100.0000	105245	新疆1903	0.00	0.0000	100.0000
3681	105247	新疆1905	0.00	0.0000	100.0000	105247	新疆1905	0.00	0.0000	100.0000
3682	105248	辽宁1901	0.00	0.0000	100.0000	105248	辽宁1901	0.00	0.0000	100.0000
3683	105249	辽宁1902	0.00	0.0000	100.0000	105249	辽宁1902	0.00	0.0000	100.0000
3684	105250	山东1906	0.00	0.0000	100.0000	105250	山东1906	0.00	0.0000	100.0000
3685	105251	山东1907	0.00	0.0000	100.0000	105251	山东1907	0.00	0.0000	100.0000
3686	105252	山东1908	0.00	0.0000	100.0000	105252	山东1908	0.00	0.0000	100.0000
3687	105253	山东1909	0.00	0.0000	100.0000	105253	山东1909	0.00	0.0000	100.0000
3688	105254	山东1910	0.00	0.0000	100.0000	105254	山东1910	0.00	0.0000	100.0000
3689	105255	山东1911	0.00	0.0000	100.0000	105255	山东1911	0.00	0.0000	100.0000
3690	105256	山东1912	0.00	0.0000	100.0000	105256	山东1912	0.00	0.0000	100.0000
3691	105257	陕西1902	0.00	0.0000	100.0000	105257	陕西1902	0.00	0.0000	100.0000
3692	105258	陕西1903	0.00	0.0000	100.0000	105258	陕西1903	0.00	0.0000	100.0000
3693	105259	重庆1901	0.00	0.0000	100.0000	105259	重庆1901	0.00	0.0000	100.0000
3694	105260	重庆1902	0.00	0.0000	100.0000	105260	重庆1902	0.00	0.0000	100.0000
3695	105261	重庆1903	0.00	0.0000	100.0000	105261	重庆1903	0.00	0.0000	100.0000
3696	105262	重庆1904	0.00	0.0000	100.0000	105262	重庆1904	0.00	0.0000	100.0000
3697	105263	重庆1905	0.00	0.0000	100.0000	105263	重庆1905	0.00	0.0000	100.0000
3698	105264	青海1901	0.00	0.0000	100.0000	105264	青海1901	0.00	0.0000	100.0000
3699	105265	广西1902	0.00	0.0000	100.0000	105265	广西1902	0.00	0.0000	100.0000
3700	105266	广西1903	0.00	0.0000	100.0000	105266	广西1903	0.00	0.0000	100.0000
3701	105267	广西1904	0.00	0.0000	100.0000	105267	广西1904	0.00	0.0000	100.0000
3702	105268	宁波1901	0.00	0.0000	100.0000	105268	宁波1901	0.00	0.0000	100.0000
3703	105269	宁波1902	0.00	0.0000	100.0000	105269	宁波1902	0.00	0.0000	100.0000
3704	105270	甘肃1903	0.00	0.0000	100.0000	105270	甘肃1903	0.00	0.0000	100.0000
3705	105271	宁夏1901	0.00	0.0000	100.0000	105271	宁夏1901	0.00	0.0000	100.0000
3706	105272	宁夏1902	0.00	0.0000	100.0000	105272	宁夏1902	0.00	0.0000	100.0000
3707	105273	湖北1903	0.00	0.0000	100.0000	105273	湖北1903	0.00	0.0000	100.0000
3708	105274	湖北1904	0.00	0.0000	100.0000	105274	湖北1904	0.00	0.0000	100.0000
3709	105275	湖北1905	0.00	0.0000	100.0000	105275	湖北1905	0.00	0.0000	100.0000

续表

名次 Rank	代码 Code	债券名称 Bond	成交面值 Trading Par	占市场 %of Total	累计 %	代码 Code	债券名称 Bond	成交金额 Value	占市场 %of Tatal	累计 %
3710	105276	湖北1906	0.00	0.0000	100.0000	105276	湖北1906	0.00	0.0000	100.0000
3711	105277	湖北1907	0.00	0.0000	100.0000	105277	湖北1907	0.00	0.0000	100.0000
3712	105278	湖北1908	0.00	0.0000	100.0000	105278	湖北1908	0.00	0.0000	100.0000
3713	105279	湖北1909	0.00	0.0000	100.0000	105279	湖北1909	0.00	0.0000	100.0000
3714	105280	湖北1910	0.00	0.0000	100.0000	105280	湖北1910	0.00	0.0000	100.0000
3715	105281	湖北1911	0.00	0.0000	100.0000	105281	湖北1911	0.00	0.0000	100.0000
3716	105282	湖北1912	0.00	0.0000	100.0000	105282	湖北1912	0.00	0.0000	100.0000
3717	105283	湖北1913	0.00	0.0000	100.0000	105283	湖北1913	0.00	0.0000	100.0000
3718	105284	内蒙1903	0.00	0.0000	100.0000	105284	内蒙1903	0.00	0.0000	100.0000
3719	105285	天津1912	0.00	0.0000	100.0000	105285	天津1912	0.00	0.0000	100.0000
3720	105286	天津1913	0.00	0.0000	100.0000	105286	天津1913	0.00	0.0000	100.0000
3721	105287	河南1908	0.00	0.0000	100.0000	105287	河南1908	0.00	0.0000	100.0000
3722	105288	河南1909	0.00	0.0000	100.0000	105288	河南1909	0.00	0.0000	100.0000
3723	105289	河南1910	0.00	0.0000	100.0000	105289	河南1910	0.00	0.0000	100.0000
3724	105290	河南1911	0.00	0.0000	100.0000	105290	河南1911	0.00	0.0000	100.0000
3725	105291	河南1912	0.00	0.0000	100.0000	105291	河南1912	0.00	0.0000	100.0000
3726	105292	河南1913	0.00	0.0000	100.0000	105292	河南1913	0.00	0.0000	100.0000
3727	105293	新疆1906	0.00	0.0000	100.0000	105293	新疆1906	0.00	0.0000	100.0000
3728	105294	新疆1907	0.00	0.0000	100.0000	105294	新疆1907	0.00	0.0000	100.0000
3729	105295	新疆1908	0.00	0.0000	100.0000	105295	新疆1908	0.00	0.0000	100.0000
3730	105296	新疆1909	0.00	0.0000	100.0000	105296	新疆1909	0.00	0.0000	100.0000
3731	105297	新疆1910	0.00	0.0000	100.0000	105297	新疆1910	0.00	0.0000	100.0000
3732	105298	福建1904	0.00	0.0000	100.0000	105298	福建1904	0.00	0.0000	100.0000
3733	105299	河北1903	0.00	0.0000	100.0000	105299	河北1903	0.00	0.0000	100.0000
3734	105300	湖北1914	0.00	0.0000	100.0000	105300	湖北1914	0.00	0.0000	100.0000
3735	105301	江苏1902	0.00	0.0000	100.0000	105301	江苏1902	0.00	0.0000	100.0000
3736	105302	江苏1903	0.00	0.0000	100.0000	105302	江苏1903	0.00	0.0000	100.0000
3737	105303	江苏1904	0.00	0.0000	100.0000	105303	江苏1904	0.00	0.0000	100.0000
3738	105304	江苏1905	0.00	0.0000	100.0000	105304	江苏1905	0.00	0.0000	100.0000
3739	105305	江苏1906	0.00	0.0000	100.0000	105305	江苏1906	0.00	0.0000	100.0000
3740	105306	江苏1907	0.00	0.0000	100.0000	105306	江苏1907	0.00	0.0000	100.0000
3741	105307	河北1904	0.00	0.0000	100.0000	105307	河北1904	0.00	0.0000	100.0000
3742	105308	河北1905	0.00	0.0000	100.0000	105308	河北1905	0.00	0.0000	100.0000
3743	105309	大连1901	0.00	0.0000	100.0000	105309	大连1901	0.00	0.0000	100.0000
3744	105310	大连1902	0.00	0.0000	100.0000	105310	大连1902	0.00	0.0000	100.0000
3745	105311	天津1914	0.00	0.0000	100.0000	105311	天津1914	0.00	0.0000	100.0000
3746	105312	天津1915	0.00	0.0000	100.0000	105312	天津1915	0.00	0.0000	100.0000
3747	105313	天津1916	0.00	0.0000	100.0000	105313	天津1916	0.00	0.0000	100.0000
3748	105314	天津1917	0.00	0.0000	100.0000	105314	天津1917	0.00	0.0000	100.0000
3749	105315	天津1918	0.00	0.0000	100.0000	105315	天津1918	0.00	0.0000	100.0000
3750	105316	江西1906	0.00	0.0000	100.0000	105316	江西1906	0.00	0.0000	100.0000
3751	105317	江西1907	0.00	0.0000	100.0000	105317	江西1907	0.00	0.0000	100.0000
3752	105318	江西1908	0.00	0.0000	100.0000	105318	江西1908	0.00	0.0000	100.0000
3753	105319	江西1909	0.00	0.0000	100.0000	105319	江西1909	0.00	0.0000	100.0000
3754	105320	江西1910	0.00	0.0000	100.0000	105320	江西1910	0.00	0.0000	100.0000
3755	105321	湖南1902	0.00	0.0000	100.0000	105321	湖南1902	0.00	0.0000	100.0000
3756	105322	湖南1903	0.00	0.0000	100.0000	105322	湖南1903	0.00	0.0000	100.0000
3757	105323	厦门1904	0.00	0.0000	100.0000	105323	厦门1904	0.00	0.0000	100.0000
3758	105324	河北1906	0.00	0.0000	100.0000	105324	河北1906	0.00	0.0000	100.0000
3759	105325	河北1907	0.00	0.0000	100.0000	105325	河北1907	0.00	0.0000	100.0000
3760	105326	河北1908	0.00	0.0000	100.0000	105326	河北1908	0.00	0.0000	100.0000
3761	105327	河北1909	0.00	0.0000	100.0000	105327	河北1909	0.00	0.0000	100.0000
3762	105328	河北1910	0.00	0.0000	100.0000	105328	河北1910	0.00	0.0000	100.0000
3763	105329	宁波1903	0.00	0.0000	100.0000	105329	宁波1903	0.00	0.0000	100.0000
3764	105330	宁波1904	0.00	0.0000	100.0000	105330	宁波1904	0.00	0.0000	100.0000
3765	105331	浙江1904	0.00	0.0000	100.0000	105331	浙江1904	0.00	0.0000	100.0000
3766	105332	四川1935	0.00	0.0000	100.0000	105332	四川1935	0.00	0.0000	100.0000
3767	105333	四川1936	0.00	0.0000	100.0000	105333	四川1936	0.00	0.0000	100.0000

续表

名次 Rank	代码 Code	债券名称 Bond	成交面值 Trading Par	占市场 %of Total	累计 %	代码 Code	债券名称 Bond	成交金额 Value	占市场 %of Tatal	累计 %
3768	105334	四川1937	0.00	0.0000	100.0000	105334	四川1937	0.00	0.0000	100.0000
3769	105335	四川1938	0.00	0.0000	100.0000	105335	四川1938	0.00	0.0000	100.0000
3770	105336	四川1939	0.00	0.0000	100.0000	105336	四川1939	0.00	0.0000	100.0000
3771	105337	四川1940	0.00	0.0000	100.0000	105337	四川1940	0.00	0.0000	100.0000
3772	105338	四川1941	0.00	0.0000	100.0000	105338	四川1941	0.00	0.0000	100.0000
3773	105339	四川1942	0.00	0.0000	100.0000	105339	四川1942	0.00	0.0000	100.0000
3774	105340	四川1943	0.00	0.0000	100.0000	105340	四川1943	0.00	0.0000	100.0000
3775	105341	四川1944	0.00	0.0000	100.0000	105341	四川1944	0.00	0.0000	100.0000
3776	105342	四川1945	0.00	0.0000	100.0000	105342	四川1945	0.00	0.0000	100.0000
3777	105343	四川1946	0.00	0.0000	100.0000	105343	四川1946	0.00	0.0000	100.0000
3778	105344	四川1947	0.00	0.0000	100.0000	105344	四川1947	0.00	0.0000	100.0000
3779	105345	四川1948	0.00	0.0000	100.0000	105345	四川1948	0.00	0.0000	100.0000
3780	105346	四川1949	0.00	0.0000	100.0000	105346	四川1949	0.00	0.0000	100.0000
3781	105347	四川1950	0.00	0.0000	100.0000	105347	四川1950	0.00	0.0000	100.0000
3782	105348	吉林1901	0.00	0.0000	100.0000	105348	吉林1901	0.00	0.0000	100.0000
3783	105349	吉林1902	0.00	0.0000	100.0000	105349	吉林1902	0.00	0.0000	100.0000
3784	105350	福建1905	0.00	0.0000	100.0000	105350	福建1905	0.00	0.0000	100.0000
3785	105351	福建1906	0.00	0.0000	100.0000	105351	福建1906	0.00	0.0000	100.0000
3786	105352	福建1907	0.00	0.0000	100.0000	105352	福建1907	0.00	0.0000	100.0000
3787	105353	福建1908	0.00	0.0000	100.0000	105353	福建1908	0.00	0.0000	100.0000
3788	105354	福建1909	0.00	0.0000	100.0000	105354	福建1909	0.00	0.0000	100.0000
3789	105355	福建1910	0.00	0.0000	100.0000	105355	福建1910	0.00	0.0000	100.0000
3790	105356	福建1911	0.00	0.0000	100.0000	105356	福建1911	0.00	0.0000	100.0000
3791	105357	青岛1903	0.00	0.0000	100.0000	105357	青岛1903	0.00	0.0000	100.0000
3792	105358	青岛1904	0.00	0.0000	100.0000	105358	青岛1904	0.00	0.0000	100.0000
3793	105359	青岛1905	0.00	0.0000	100.0000	105359	青岛1905	0.00	0.0000	100.0000
3794	105360	青岛1906	0.00	0.0000	100.0000	105360	青岛1906	0.00	0.0000	100.0000
3795	105361	青岛1907	0.00	0.0000	100.0000	105361	青岛1907	0.00	0.0000	100.0000
3796	105362	青岛1908	0.00	0.0000	100.0000	105362	青岛1908	0.00	0.0000	100.0000
3797	105363	西藏1901	0.00	0.0000	100.0000	105363	西藏1901	0.00	0.0000	100.0000
3798	105364	西藏1902	0.00	0.0000	100.0000	105364	西藏1902	0.00	0.0000	100.0000
3799	105365	西藏1903	0.00	0.0000	100.0000	105365	西藏1903	0.00	0.0000	100.0000
3800	105366	陕西1904	0.00	0.0000	100.0000	105366	陕西1904	0.00	0.0000	100.0000
3801	105367	陕西1905	0.00	0.0000	100.0000	105367	陕西1905	0.00	0.0000	100.0000
3802	105368	陕西1906	0.00	0.0000	100.0000	105368	陕西1906	0.00	0.0000	100.0000
3803	105369	陕西1907	0.00	0.0000	100.0000	105369	陕西1907	0.00	0.0000	100.0000
3804	105370	陕西1908	0.00	0.0000	100.0000	105370	陕西1908	0.00	0.0000	100.0000
3805	105371	陕西1909	0.00	0.0000	100.0000	105371	陕西1909	0.00	0.0000	100.0000
3806	105372	四川1951	0.00	0.0000	100.0000	105372	四川1951	0.00	0.0000	100.0000
3807	105373	四川1952	0.00	0.0000	100.0000	105373	四川1952	0.00	0.0000	100.0000
3808	105374	四川1953	0.00	0.0000	100.0000	105374	四川1953	0.00	0.0000	100.0000
3809	105375	四川1954	0.00	0.0000	100.0000	105375	四川1954	0.00	0.0000	100.0000
3810	105376	四川1955	0.00	0.0000	100.0000	105376	四川1955	0.00	0.0000	100.0000
3811	105377	四川1956	0.00	0.0000	100.0000	105377	四川1956	0.00	0.0000	100.0000
3812	105378	四川1957	0.00	0.0000	100.0000	105378	四川1957	0.00	0.0000	100.0000
3813	105379	四川1958	0.00	0.0000	100.0000	105379	四川1958	0.00	0.0000	100.0000
3814	105380	四川1959	0.00	0.0000	100.0000	105380	四川1959	0.00	0.0000	100.0000
3815	105381	青海1902	0.00	0.0000	100.0000	105381	青海1902	0.00	0.0000	100.0000
3816	105382	青海1903	0.00	0.0000	100.0000	105382	青海1903	0.00	0.0000	100.0000
3817	105383	青海1904	0.00	0.0000	100.0000	105383	青海1904	0.00	0.0000	100.0000
3818	105384	山东1913	0.00	0.0000	100.0000	105384	山东1913	0.00	0.0000	100.0000
3819	105385	山东1914	0.00	0.0000	100.0000	105385	山东1914	0.00	0.0000	100.0000
3820	105386	山东1915	0.00	0.0000	100.0000	105386	山东1915	0.00	0.0000	100.0000
3821	105387	山东1916	0.00	0.0000	100.0000	105387	山东1916	0.00	0.0000	100.0000
3822	105388	山东1917	0.00	0.0000	100.0000	105388	山东1917	0.00	0.0000	100.0000
3823	105389	山东1918	0.00	0.0000	100.0000	105389	山东1918	0.00	0.0000	100.0000
3824	105390	山东1919	0.00	0.0000	100.0000	105390	山东1919	0.00	0.0000	100.0000
3825	105391	山东1920	0.00	0.0000	100.0000	105391	山东1920	0.00	0.0000	100.0000

续表

名次 Rank	代码 Code	债券名称 Bond	成交面值 Trading Par	占市场 %of Total	累计 %	代码 Code	债券名称 Bond	成交金额 Value	占市场 %of Tatal	累计 %
3826	105393	安徽1903	0.00	0.0000	100.0000	105393	安徽1903	0.00	0.0000	100.0000
3827	105394	安徽1904	0.00	0.0000	100.0000	105394	安徽1904	0.00	0.0000	100.0000
3828	105395	内蒙1904	0.00	0.0000	100.0000	105395	内蒙1904	0.00	0.0000	100.0000
3829	105396	内蒙1905	0.00	0.0000	100.0000	105396	内蒙1905	0.00	0.0000	100.0000
3830	105397	内蒙1906	0.00	0.0000	100.0000	105397	内蒙1906	0.00	0.0000	100.0000
3831	105398	北京1908	0.00	0.0000	100.0000	105398	北京1908	0.00	0.0000	100.0000
3832	105399	北京1909	0.00	0.0000	100.0000	105399	北京1909	0.00	0.0000	100.0000
3833	105400	北京1910	0.00	0.0000	100.0000	105400	北京1910	0.00	0.0000	100.0000
3834	105401	北京1911	0.00	0.0000	100.0000	105401	北京1911	0.00	0.0000	100.0000
3835	105402	北京1912	0.00	0.0000	100.0000	105402	北京1912	0.00	0.0000	100.0000
3836	105403	辽宁1903	0.00	0.0000	100.0000	105403	辽宁1903	0.00	0.0000	100.0000
3837	105404	辽宁1904	0.00	0.0000	100.0000	105404	辽宁1904	0.00	0.0000	100.0000
3838	105405	贵州1903	0.00	0.0000	100.0000	105405	贵州1903	0.00	0.0000	100.0000
3839	105406	贵州1904	0.00	0.0000	100.0000	105406	贵州1904	0.00	0.0000	100.0000
3840	105407	内蒙1907	0.00	0.0000	100.0000	105407	内蒙1907	0.00	0.0000	100.0000
3841	105408	内蒙1908	0.00	0.0000	100.0000	105408	内蒙1908	0.00	0.0000	100.0000
3842	105409	内蒙1909	0.00	0.0000	100.0000	105409	内蒙1909	0.00	0.0000	100.0000
3843	105410	内蒙1910	0.00	0.0000	100.0000	105410	内蒙1910	0.00	0.0000	100.0000
3844	105411	内蒙1911	0.00	0.0000	100.0000	105411	内蒙1911	0.00	0.0000	100.0000
3845	105412	河北1911	0.00	0.0000	100.0000	105412	河北1911	0.00	0.0000	100.0000
3846	105413	河北1912	0.00	0.0000	100.0000	105413	河北1912	0.00	0.0000	100.0000
3847	105414	甘肃1907	0.00	0.0000	100.0000	105414	甘肃1907	0.00	0.0000	100.0000
3848	105415	龙江1904	0.00	0.0000	100.0000	105415	龙江1904	0.00	0.0000	100.0000
3849	105416	江苏1908	0.00	0.0000	100.0000	105416	江苏1908	0.00	0.0000	100.0000
3850	105417	江苏1909	0.00	0.0000	100.0000	105417	江苏1909	0.00	0.0000	100.0000
3851	105418	吉林1903	0.00	0.0000	100.0000	105418	吉林1903	0.00	0.0000	100.0000
3852	105419	吉林1904	0.00	0.0000	100.0000	105419	吉林1904	0.00	0.0000	100.0000
3853	105420	吉林1905	0.00	0.0000	100.0000	105420	吉林1905	0.00	0.0000	100.0000
3854	105421	吉林1906	0.00	0.0000	100.0000	105421	吉林1906	0.00	0.0000	100.0000
3855	105422	吉林1907	0.00	0.0000	100.0000	105422	吉林1907	0.00	0.0000	100.0000
3856	105423	吉林1908	0.00	0.0000	100.0000	105423	吉林1908	0.00	0.0000	100.0000
3857	105424	陕西1910	0.00	0.0000	100.0000	105424	陕西1910	0.00	0.0000	100.0000
3858	105425	陕西1911	0.00	0.0000	100.0000	105425	陕西1911	0.00	0.0000	100.0000
3859	105426	陕西1912	0.00	0.0000	100.0000	105426	陕西1912	0.00	0.0000	100.0000
3860	105427	辽宁1905	0.00	0.0000	100.0000	105427	辽宁1905	0.00	0.0000	100.0000
3861	105428	辽宁1906	0.00	0.0000	100.0000	105428	辽宁1906	0.00	0.0000	100.0000
3862	105429	广东1919	0.00	0.0000	100.0000	105429	广东1919	0.00	0.0000	100.0000
3863	105430	广东1920	0.00	0.0000	100.0000	105430	广东1920	0.00	0.0000	100.0000
3864	105431	海南1903	0.00	0.0000	100.0000	105431	海南1903	0.00	0.0000	100.0000
3865	105432	海南1904	0.00	0.0000	100.0000	105432	海南1904	0.00	0.0000	100.0000
3866	105433	海南1905	0.00	0.0000	100.0000	105433	海南1905	0.00	0.0000	100.0000
3867	105434	海南1906	0.00	0.0000	100.0000	105434	海南1906	0.00	0.0000	100.0000
3868	105435	海南1907	0.00	0.0000	100.0000	105435	海南1907	0.00	0.0000	100.0000
3869	105437	大连1903	0.00	0.0000	100.0000	105437	大连1903	0.00	0.0000	100.0000
3870	105438	大连1904	0.00	0.0000	100.0000	105438	大连1904	0.00	0.0000	100.0000
3871	105439	甘肃1908	0.00	0.0000	100.0000	105439	甘肃1908	0.00	0.0000	100.0000
3872	105440	四川1960	0.00	0.0000	100.0000	105440	四川1960	0.00	0.0000	100.0000
3873	105441	四川1961	0.00	0.0000	100.0000	105441	四川1961	0.00	0.0000	100.0000
3874	105442	四川1962	0.00	0.0000	100.0000	105442	四川1962	0.00	0.0000	100.0000
3875	105443	四川1963	0.00	0.0000	100.0000	105443	四川1963	0.00	0.0000	100.0000
3876	105444	四川1964	0.00	0.0000	100.0000	105444	四川1964	0.00	0.0000	100.0000
3877	105445	四川1965	0.00	0.0000	100.0000	105445	四川1965	0.00	0.0000	100.0000
3878	105446	四川1966	0.00	0.0000	100.0000	105446	四川1966	0.00	0.0000	100.0000
3879	105447	四川1967	0.00	0.0000	100.0000	105447	四川1967	0.00	0.0000	100.0000
3880	105448	四川1968	0.00	0.0000	100.0000	105448	四川1968	0.00	0.0000	100.0000
3881	105449	四川1969	0.00	0.0000	100.0000	105449	四川1969	0.00	0.0000	100.0000
3882	105450	四川1970	0.00	0.0000	100.0000	105450	四川1970	0.00	0.0000	100.0000
3883	105451	四川1971	0.00	0.0000	100.0000	105451	四川1971	0.00	0.0000	100.0000

续表

名次 Rank	代码 Code	债券名称 Bond	成交面值 Trading Par	占市场 %of Total	累计 %	代码 Code	债券名称 Bond	成交金额 Value	占市场 %of Tatal	累计 %
3884	105452	四川1972	0.00	0.0000	100.0000	105452	四川1972	0.00	0.0000	100.0000
3885	105453	四川1973	0.00	0.0000	100.0000	105453	四川1973	0.00	0.0000	100.0000
3886	105454	四川1974	0.00	0.0000	100.0000	105454	四川1974	0.00	0.0000	100.0000
3887	105455	四川1975	0.00	0.0000	100.0000	105455	四川1975	0.00	0.0000	100.0000
3888	105456	四川1976	0.00	0.0000	100.0000	105456	四川1976	0.00	0.0000	100.0000
3889	105457	四川1977	0.00	0.0000	100.0000	105457	四川1977	0.00	0.0000	100.0000
3890	105458	四川1978	0.00	0.0000	100.0000	105458	四川1978	0.00	0.0000	100.0000
3891	105459	四川1979	0.00	0.0000	100.0000	105459	四川1979	0.00	0.0000	100.0000
3892	105460	四川1980	0.00	0.0000	100.0000	105460	四川1980	0.00	0.0000	100.0000
3893	105461	四川1981	0.00	0.0000	100.0000	105461	四川1981	0.00	0.0000	100.0000
3894	105462	四川1982	0.00	0.0000	100.0000	105462	四川1982	0.00	0.0000	100.0000
3895	105463	四川1983	0.00	0.0000	100.0000	105463	四川1983	0.00	0.0000	100.0000
3896	105464	四川1984	0.00	0.0000	100.0000	105464	四川1984	0.00	0.0000	100.0000
3897	105465	天津1919	0.00	0.0000	100.0000	105465	天津1919	0.00	0.0000	100.0000
3898	105466	天津1920	0.00	0.0000	100.0000	105466	天津1920	0.00	0.0000	100.0000
3899	105467	天津1921	0.00	0.0000	100.0000	105467	天津1921	0.00	0.0000	100.0000
3900	105468	天津1922	0.00	0.0000	100.0000	105468	天津1922	0.00	0.0000	100.0000
3901	105469	天津1923	0.00	0.0000	100.0000	105469	天津1923	0.00	0.0000	100.0000
3902	105470	天津1924	0.00	0.0000	100.0000	105470	天津1924	0.00	0.0000	100.0000
3903	105471	河北1913	0.00	0.0000	100.0000	105471	河北1913	0.00	0.0000	100.0000
3904	105472	宁夏1912	0.00	0.0000	100.0000	105472	宁夏1912	0.00	0.0000	100.0000
3905	105473	宁夏1913	0.00	0.0000	100.0000	105473	宁夏1913	0.00	0.0000	100.0000
3906	105475	山东1922	0.00	0.0000	100.0000	105475	山东1922	0.00	0.0000	100.0000
3907	105476	山东1923	0.00	0.0000	100.0000	105476	山东1923	0.00	0.0000	100.0000
3908	105477	宁波1905	0.00	0.0000	100.0000	105477	宁波1905	0.00	0.0000	100.0000
3909	105478	宁波1906	0.00	0.0000	100.0000	105478	宁波1906	0.00	0.0000	100.0000
3910	105479	宁波1907	0.00	0.0000	100.0000	105479	宁波1907	0.00	0.0000	100.0000
3911	105480	宁波1908	0.00	0.0000	100.0000	105480	宁波1908	0.00	0.0000	100.0000
3912	105481	宁波1909	0.00	0.0000	100.0000	105481	宁波1909	0.00	0.0000	100.0000
3913	105482	内蒙1912	0.00	0.0000	100.0000	105482	内蒙1912	0.00	0.0000	100.0000
3914	105483	新疆1911	0.00	0.0000	100.0000	105483	新疆1911	0.00	0.0000	100.0000
3915	105484	新疆1912	0.00	0.0000	100.0000	105484	新疆1912	0.00	0.0000	100.0000
3916	105485	辽宁1907	0.00	0.0000	100.0000	105485	辽宁1907	0.00	0.0000	100.0000
3917	105486	贵州1905	0.00	0.0000	100.0000	105486	贵州1905	0.00	0.0000	100.0000
3918	105487	广西1911	0.00	0.0000	100.0000	105487	广西1911	0.00	0.0000	100.0000
3919	105488	广西1912	0.00	0.0000	100.0000	105488	广西1912	0.00	0.0000	100.0000
3920	105489	龙江1906	0.00	0.0000	100.0000	105489	龙江1906	0.00	0.0000	100.0000
3921	105490	湖北1917	0.00	0.0000	100.0000	105490	湖北1917	0.00	0.0000	100.0000
3922	105491	湖北1918	0.00	0.0000	100.0000	105491	湖北1918	0.00	0.0000	100.0000
3923	105492	甘肃1909	0.00	0.0000	100.0000	105492	甘肃1909	0.00	0.0000	100.0000
3924	105493	甘肃1910	0.00	0.0000	100.0000	105493	甘肃1910	0.00	0.0000	100.0000
3925	105494	河北1914	0.00	0.0000	100.0000	105494	河北1914	0.00	0.0000	100.0000
3926	105495	河北1915	0.00	0.0000	100.0000	105495	河北1915	0.00	0.0000	100.0000
3927	105496	天津1925	0.00	0.0000	100.0000	105496	天津1925	0.00	0.0000	100.0000
3928	105497	天津1926	0.00	0.0000	100.0000	105497	天津1926	0.00	0.0000	100.0000
3929	105498	天津1927	0.00	0.0000	100.0000	105498	天津1927	0.00	0.0000	100.0000
3930	105499	天津1928	0.00	0.0000	100.0000	105499	天津1928	0.00	0.0000	100.0000
3931	105500	天津1929	0.00	0.0000	100.0000	105500	天津1929	0.00	0.0000	100.0000
3932	105501	天津1930	0.00	0.0000	100.0000	105501	天津1930	0.00	0.0000	100.0000
3933	105502	天津1931	0.00	0.0000	100.0000	105502	天津1931	0.00	0.0000	100.0000
3934	105503	天津1932	0.00	0.0000	100.0000	105503	天津1932	0.00	0.0000	100.0000
3935	105504	天津1933	0.00	0.0000	100.0000	105504	天津1933	0.00	0.0000	100.0000
3936	105505	天津1934	0.00	0.0000	100.0000	105505	天津1934	0.00	0.0000	100.0000
3937	105506	宁夏1914	0.00	0.0000	100.0000	105506	宁夏1914	0.00	0.0000	100.0000
3938	105507	吉林1909	0.00	0.0000	100.0000	105507	吉林1909	0.00	0.0000	100.0000
3939	105508	吉林1910	0.00	0.0000	100.0000	105508	吉林1910	0.00	0.0000	100.0000
3940	105509	吉林1911	0.00	0.0000	100.0000	105509	吉林1911	0.00	0.0000	100.0000
3941	105510	吉林1912	0.00	0.0000	100.0000	105510	吉林1912	0.00	0.0000	100.0000

续表

名次 Rank	代码 Code	债券名称 Bond	成交面值 Trading Par	占市场 %of Total	累计 %	代码 Code	债券名称 Bond	成交金额 Value	占市场 %of Tatal	累计 %
3942	105511	北京1913	0.00	0.0000	100.0000	105511	北京1913	0.00	0.0000	100.0000
3943	105512	北京1914	0.00	0.0000	100.0000	105512	北京1914	0.00	0.0000	100.0000
3944	105513	北京1915	0.00	0.0000	100.0000	105513	北京1915	0.00	0.0000	100.0000
3945	105514	北京1916	0.00	0.0000	100.0000	105514	北京1916	0.00	0.0000	100.0000
3946	105515	甘肃1911	0.00	0.0000	100.0000	105515	甘肃1911	0.00	0.0000	100.0000
3947	105516	甘肃1912	0.00	0.0000	100.0000	105516	甘肃1912	0.00	0.0000	100.0000
3948	105517	甘肃1913	0.00	0.0000	100.0000	105517	甘肃1913	0.00	0.0000	100.0000
3949	105518	湖南1908	0.00	0.0000	100.0000	105518	湖南1908	0.00	0.0000	100.0000
3950	105519	重庆1906	0.00	0.0000	100.0000	105519	重庆1906	0.00	0.0000	100.0000
3951	105520	重庆1907	0.00	0.0000	100.0000	105520	重庆1907	0.00	0.0000	100.0000
3952	105521	重庆1908	0.00	0.0000	100.0000	105521	重庆1908	0.00	0.0000	100.0000
3953	105522	重庆1909	0.00	0.0000	100.0000	105522	重庆1909	0.00	0.0000	100.0000
3954	105523	重庆1910	0.00	0.0000	100.0000	105523	重庆1910	0.00	0.0000	100.0000
3955	105524	大连1905	0.00	0.0000	100.0000	105524	大连1905	0.00	0.0000	100.0000
3956	105525	大连1906	0.00	0.0000	100.0000	105525	大连1906	0.00	0.0000	100.0000
3957	105526	海南1908	0.00	0.0000	100.0000	105526	海南1908	0.00	0.0000	100.0000
3958	105527	海南1909	0.00	0.0000	100.0000	105527	海南1909	0.00	0.0000	100.0000
3959	105528	海南1910	0.00	0.0000	100.0000	105528	海南1910	0.00	0.0000	100.0000
3960	105529	海南1911	0.00	0.0000	100.0000	105529	海南1911	0.00	0.0000	100.0000
3961	105530	海南1912	0.00	0.0000	100.0000	105530	海南1912	0.00	0.0000	100.0000
3962	105531	海南1913	0.00	0.0000	100.0000	105531	海南1913	0.00	0.0000	100.0000
3963	105532	海南1914	0.00	0.0000	100.0000	105532	海南1914	0.00	0.0000	100.0000
3964	105533	山西1924	0.00	0.0000	100.0000	105533	山西1924	0.00	0.0000	100.0000
3965	105534	山西1925	0.00	0.0000	100.0000	105534	山西1925	0.00	0.0000	100.0000
3966	105535	山西1926	0.00	0.0000	100.0000	105535	山西1926	0.00	0.0000	100.0000
3967	105536	山西1927	0.00	0.0000	100.0000	105536	山西1927	0.00	0.0000	100.0000
3968	105537	山西1928	0.00	0.0000	100.0000	105537	山西1928	0.00	0.0000	100.0000
3969	105538	山西1929	0.00	0.0000	100.0000	105538	山西1929	0.00	0.0000	100.0000
3970	105539	山西1930	0.00	0.0000	100.0000	105539	山西1930	0.00	0.0000	100.0000
3971	105540	山西1931	0.00	0.0000	100.0000	105540	山西1931	0.00	0.0000	100.0000
3972	105541	山西1932	0.00	0.0000	100.0000	105541	山西1932	0.00	0.0000	100.0000
3973	105542	山西1933	0.00	0.0000	100.0000	105542	山西1933	0.00	0.0000	100.0000
3974	105543	山西1934	0.00	0.0000	100.0000	105543	山西1934	0.00	0.0000	100.0000
3975	105544	河南1916	0.00	0.0000	100.0000	105544	河南1916	0.00	0.0000	100.0000
3976	105545	河南1917	0.00	0.0000	100.0000	105545	河南1917	0.00	0.0000	100.0000
3977	105546	河南1918	0.00	0.0000	100.0000	105546	河南1918	0.00	0.0000	100.0000
3978	105547	河南1919	0.00	0.0000	100.0000	105547	河南1919	0.00	0.0000	100.0000
3979	105548	广东1936	0.00	0.0000	100.0000	105548	广东1936	0.00	0.0000	100.0000
3980	105549	广东1937	0.00	0.0000	100.0000	105549	广东1937	0.00	0.0000	100.0000
3981	105550	广东1938	0.00	0.0000	100.0000	105550	广东1938	0.00	0.0000	100.0000
3982	105551	广东1939	0.00	0.0000	100.0000	105551	广东1939	0.00	0.0000	100.0000
3983	105552	广东1940	0.00	0.0000	100.0000	105552	广东1940	0.00	0.0000	100.0000
3984	105553	广东1941	0.00	0.0000	100.0000	105553	广东1941	0.00	0.0000	100.0000
3985	105554	广东1942	0.00	0.0000	100.0000	105554	广东1942	0.00	0.0000	100.0000
3986	105555	广东1943	0.00	0.0000	100.0000	105555	广东1943	0.00	0.0000	100.0000
3987	105556	广东1944	0.00	0.0000	100.0000	105556	广东1944	0.00	0.0000	100.0000
3988	105557	广东1945	0.00	0.0000	100.0000	105557	广东1945	0.00	0.0000	100.0000
3989	105558	广东1946	0.00	0.0000	100.0000	105558	广东1946	0.00	0.0000	100.0000
3990	105559	广东1947	0.00	0.0000	100.0000	105559	广东1947	0.00	0.0000	100.0000
3991	105560	广东1948	0.00	0.0000	100.0000	105560	广东1948	0.00	0.0000	100.0000
3992	105561	广东1949	0.00	0.0000	100.0000	105561	广东1949	0.00	0.0000	100.0000
3993	105562	广东1950	0.00	0.0000	100.0000	105562	广东1950	0.00	0.0000	100.0000
3994	105563	广东1951	0.00	0.0000	100.0000	105563	广东1951	0.00	0.0000	100.0000
3995	105564	广东1952	0.00	0.0000	100.0000	105564	广东1952	0.00	0.0000	100.0000
3996	105565	广东1953	0.00	0.0000	100.0000	105565	广东1953	0.00	0.0000	100.0000
3997	105566	安徽1905	0.00	0.0000	100.0000	105566	安徽1905	0.00	0.0000	100.0000
3998	105567	安徽1906	0.00	0.0000	100.0000	105567	安徽1906	0.00	0.0000	100.0000
3999	105568	安徽1907	0.00	0.0000	100.0000	105568	安徽1907	0.00	0.0000	100.0000

续表

名次 Rank	代码 Code	债券名称 Bond	成交面值 Trading Par	占市场 %of Total	累计 %	代码 Code	债券名称 Bond	成交金额 Value	占市场 %of Tatal	累计 %
4000	105569	内蒙1913	0.00	0.0000	100.0000	105569	内蒙1913	0.00	0.0000	100.0000
4001	105570	内蒙1914	0.00	0.0000	100.0000	105570	内蒙1914	0.00	0.0000	100.0000
4002	105571	上海1904	0.00	0.0000	100.0000	105571	上海1904	0.00	0.0000	100.0000
4003	105572	上海1905	0.00	0.0000	100.0000	105572	上海1905	0.00	0.0000	100.0000
4004	105573	上海1906	0.00	0.0000	100.0000	105573	上海1906	0.00	0.0000	100.0000
4005	105574	上海1907	0.00	0.0000	100.0000	105574	上海1907	0.00	0.0000	100.0000
4006	105575	上海1908	0.00	0.0000	100.0000	105575	上海1908	0.00	0.0000	100.0000
4007	105576	上海1909	0.00	0.0000	100.0000	105576	上海1909	0.00	0.0000	100.0000
4008	105577	深圳1918	0.00	0.0000	100.0000	105577	深圳1918	0.00	0.0000	100.0000
4009	105578	深圳1919	0.00	0.0000	100.0000	105578	深圳1919	0.00	0.0000	100.0000
4010	105579	深圳1920	0.00	0.0000	100.0000	105579	深圳1920	0.00	0.0000	100.0000
4011	105580	江西1911	0.00	0.0000	100.0000	105580	江西1911	0.00	0.0000	100.0000
4012	105581	江西1912	0.00	0.0000	100.0000	105581	江西1912	0.00	0.0000	100.0000
4013	105582	江西1913	0.00	0.0000	100.0000	105582	江西1913	0.00	0.0000	100.0000
4014	105583	江西1914	0.00	0.0000	100.0000	105583	江西1914	0.00	0.0000	100.0000
4015	105584	江西1915	0.00	0.0000	100.0000	105584	江西1915	0.00	0.0000	100.0000
4016	105585	江西1916	0.00	0.0000	100.0000	105585	江西1916	0.00	0.0000	100.0000
4017	105586	广西1913	0.00	0.0000	100.0000	105586	广西1913	0.00	0.0000	100.0000
4018	105587	福建1913	0.00	0.0000	100.0000	105587	福建1913	0.00	0.0000	100.0000
4019	105588	福建1914	0.00	0.0000	100.0000	105588	福建1914	0.00	0.0000	100.0000
4020	105589	福建1915	0.00	0.0000	100.0000	105589	福建1915	0.00	0.0000	100.0000
4021	105590	浙江1909	0.00	0.0000	100.0000	105590	浙江1909	0.00	0.0000	100.0000
4022	105591	浙江1910	0.00	0.0000	100.0000	105591	浙江1910	0.00	0.0000	100.0000
4023	105592	浙江1911	0.00	0.0000	100.0000	105592	浙江1911	0.00	0.0000	100.0000
4024	105593	浙江1912	0.00	0.0000	100.0000	105593	浙江1912	0.00	0.0000	100.0000
4025	105594	浙江1913	0.00	0.0000	100.0000	105594	浙江1913	0.00	0.0000	100.0000
4026	105595	浙江1914	0.00	0.0000	100.0000	105595	浙江1914	0.00	0.0000	100.0000
4027	105596	河北1916	0.00	0.0000	100.0000	105596	河北1916	0.00	0.0000	100.0000
4028	105597	河北1917	0.00	0.0000	100.0000	105597	河北1917	0.00	0.0000	100.0000
4029	105598	河北1918	0.00	0.0000	100.0000	105598	河北1918	0.00	0.0000	100.0000
4030	105599	河北1919	0.00	0.0000	100.0000	105599	河北1919	0.00	0.0000	100.0000
4031	105600	湖北1919	0.00	0.0000	100.0000	105600	湖北1919	0.00	0.0000	100.0000
4032	105601	湖北1920	0.00	0.0000	100.0000	105601	湖北1920	0.00	0.0000	100.0000
4033	105602	湖北1921	0.00	0.0000	100.0000	105602	湖北1921	0.00	0.0000	100.0000
4034	105603	辽宁1908	0.00	0.0000	100.0000	105603	辽宁1908	0.00	0.0000	100.0000
4035	105604	辽宁1909	0.00	0.0000	100.0000	105604	辽宁1909	0.00	0.0000	100.0000
4036	105605	云南1909	0.00	0.0000	100.0000	105605	云南1909	0.00	0.0000	100.0000
4037	105606	龙江1907	0.00	0.0000	100.0000	105606	龙江1907	0.00	0.0000	100.0000
4038	105607	贵州1906	0.00	0.0000	100.0000	105607	贵州1906	0.00	0.0000	100.0000
4039	105608	贵州1907	0.00	0.0000	100.0000	105608	贵州1907	0.00	0.0000	100.0000
4040	105609	贵州1908	0.00	0.0000	100.0000	105609	贵州1908	0.00	0.0000	100.0000
4041	105610	山东1924	0.00	0.0000	100.0000	105610	山东1924	0.00	0.0000	100.0000
4042	105611	山东1925	0.00	0.0000	100.0000	105611	山东1925	0.00	0.0000	100.0000
4043	105612	山东1926	0.00	0.0000	100.0000	105612	山东1926	0.00	0.0000	100.0000
4044	105613	山东1927	0.00	0.0000	100.0000	105613	山东1927	0.00	0.0000	100.0000
4045	105614	山东1928	0.00	0.0000	100.0000	105614	山东1928	0.00	0.0000	100.0000
4046	105615	山东1929	0.00	0.0000	100.0000	105615	山东1929	0.00	0.0000	100.0000
4047	105616	山东1930	0.00	0.0000	100.0000	105616	山东1930	0.00	0.0000	100.0000
4048	105617	山东1931	0.00	0.0000	100.0000	105617	山东1931	0.00	0.0000	100.0000
4049	105618	湖南1909	0.00	0.0000	100.0000	105618	湖南1909	0.00	0.0000	100.0000
4050	105619	湖南1910	0.00	0.0000	100.0000	105619	湖南1910	0.00	0.0000	100.0000
4051	105620	湖南1911	0.00	0.0000	100.0000	105620	湖南1911	0.00	0.0000	100.0000
4052	105621	湖南1912	0.00	0.0000	100.0000	105621	湖南1912	0.00	0.0000	100.0000
4053	105622	湖南1913	0.00	0.0000	100.0000	105622	湖南1913	0.00	0.0000	100.0000
4054	105623	宁夏1915	0.00	0.0000	100.0000	105623	宁夏1915	0.00	0.0000	100.0000
4055	105624	新疆1913	0.00	0.0000	100.0000	105624	新疆1913	0.00	0.0000	100.0000
4056	105625	新疆1914	0.00	0.0000	100.0000	105625	新疆1914	0.00	0.0000	100.0000
4057	105626	新疆1915	0.00	0.0000	100.0000	105626	新疆1915	0.00	0.0000	100.0000

续表

名次 Rank	代码 Code	债券名称 Bond	成交面值 Trading Par	占市场 %of Total	累计 %	代码 Code	债券名称 Bond	成交金额 Value	占市场 %of Tatal	累计 %
4058	105627	新疆1916	0.00	0.0000	100.0000	105627	新疆1916	0.00	0.0000	100.0000
4059	105628	新疆1917	0.00	0.0000	100.0000	105628	新疆1917	0.00	0.0000	100.0000
4060	105629	深圳1921	0.00	0.0000	100.0000	105629	深圳1921	0.00	0.0000	100.0000
4061	105630	深圳1922	0.00	0.0000	100.0000	105630	深圳1922	0.00	0.0000	100.0000
4062	105631	江苏1910	0.00	0.0000	100.0000	105631	江苏1910	0.00	0.0000	100.0000
4063	105632	江苏1911	0.00	0.0000	100.0000	105632	江苏1911	0.00	0.0000	100.0000
4064	105633	江苏1912	0.00	0.0000	100.0000	105633	江苏1912	0.00	0.0000	100.0000
4065	105634	江苏1913	0.00	0.0000	100.0000	105634	江苏1913	0.00	0.0000	100.0000
4066	105635	北京1917	0.00	0.0000	100.0000	105635	北京1917	0.00	0.0000	100.0000
4067	105636	北京1918	0.00	0.0000	100.0000	105636	北京1918	0.00	0.0000	100.0000
4068	105637	北京1919	0.00	0.0000	100.0000	105637	北京1919	0.00	0.0000	100.0000
4069	105638	北京1920	0.00	0.0000	100.0000	105638	北京1920	0.00	0.0000	100.0000
4070	105639	北京1921	0.00	0.0000	100.0000	105639	北京1921	0.00	0.0000	100.0000
4071	105640	北京1922	0.00	0.0000	100.0000	105640	北京1922	0.00	0.0000	100.0000
4072	105641	北京1923	0.00	0.0000	100.0000	105641	北京1923	0.00	0.0000	100.0000
4073	105642	北京1924	0.00	0.0000	100.0000	105642	北京1924	0.00	0.0000	100.0000
4074	105643	北京1925	0.00	0.0000	100.0000	105643	北京1925	0.00	0.0000	100.0000
4075	105644	北京1926	0.00	0.0000	100.0000	105644	北京1926	0.00	0.0000	100.0000
4076	105645	北京1927	0.00	0.0000	100.0000	105645	北京1927	0.00	0.0000	100.0000
4077	105646	北京1928	0.00	0.0000	100.0000	105646	北京1928	0.00	0.0000	100.0000
4078	105647	北京1929	0.00	0.0000	100.0000	105647	北京1929	0.00	0.0000	100.0000
4079	105648	北京1930	0.00	0.0000	100.0000	105648	北京1930	0.00	0.0000	100.0000
4080	105649	北京1931	0.00	0.0000	100.0000	105649	北京1931	0.00	0.0000	100.0000
4081	105650	江西1917	0.00	0.0000	100.0000	105650	江西1917	0.00	0.0000	100.0000
4082	105651	江西1918	0.00	0.0000	100.0000	105651	江西1918	0.00	0.0000	100.0000
4083	105652	江西1919	0.00	0.0000	100.0000	105652	江西1919	0.00	0.0000	100.0000
4084	105653	江西1920	0.00	0.0000	100.0000	105653	江西1920	0.00	0.0000	100.0000
4085	105654	江西1921	0.00	0.0000	100.0000	105654	江西1921	0.00	0.0000	100.0000
4086	105655	江西1922	0.00	0.0000	100.0000	105655	江西1922	0.00	0.0000	100.0000
4087	105656	江西1923	0.00	0.0000	100.0000	105656	江西1923	0.00	0.0000	100.0000
4088	105657	江西1924	0.00	0.0000	100.0000	105657	江西1924	0.00	0.0000	100.0000
4089	105658	江西1925	0.00	0.0000	100.0000	105658	江西1925	0.00	0.0000	100.0000
4090	105659	江西1926	0.00	0.0000	100.0000	105659	江西1926	0.00	0.0000	100.0000
4091	105660	辽宁1910	0.00	0.0000	100.0000	105660	辽宁1910	0.00	0.0000	100.0000
4092	105662	厦门1906	0.00	0.0000	100.0000	105662	厦门1906	0.00	0.0000	100.0000
4093	105663	厦门1907	0.00	0.0000	100.0000	105663	厦门1907	0.00	0.0000	100.0000
4094	105664	宁夏1916	0.00	0.0000	100.0000	105664	宁夏1916	0.00	0.0000	100.0000
4095	105665	宁夏1917	0.00	0.0000	100.0000	105665	宁夏1917	0.00	0.0000	100.0000
4096	105666	宁夏1918	0.00	0.0000	100.0000	105666	宁夏1918	0.00	0.0000	100.0000
4097	105667	宁夏1919	0.00	0.0000	100.0000	105667	宁夏1919	0.00	0.0000	100.0000
4098	105668	宁夏1920	0.00	0.0000	100.0000	105668	宁夏1920	0.00	0.0000	100.0000
4099	105669	宁夏1921	0.00	0.0000	100.0000	105669	宁夏1921	0.00	0.0000	100.0000
4100	105670	宁夏1922	0.00	0.0000	100.0000	105670	宁夏1922	0.00	0.0000	100.0000
4101	105671	宁夏1923	0.00	0.0000	100.0000	105671	宁夏1923	0.00	0.0000	100.0000
4102	105672	宁夏1924	0.00	0.0000	100.0000	105672	宁夏1924	0.00	0.0000	100.0000
4103	105673	宁夏1925	0.00	0.0000	100.0000	105673	宁夏1925	0.00	0.0000	100.0000
4104	105674	青海1908	0.00	0.0000	100.0000	105674	青海1908	0.00	0.0000	100.0000
4105	105675	青海1909	0.00	0.0000	100.0000	105675	青海1909	0.00	0.0000	100.0000
4106	105676	青海1910	0.00	0.0000	100.0000	105676	青海1910	0.00	0.0000	100.0000
4107	105677	青海1911	0.00	0.0000	100.0000	105677	青海1911	0.00	0.0000	100.0000
4108	105678	青海1912	0.00	0.0000	100.0000	105678	青海1912	0.00	0.0000	100.0000
4109	105679	青海1913	0.00	0.0000	100.0000	105679	青海1913	0.00	0.0000	100.0000
4110	105680	青海1914	0.00	0.0000	100.0000	105680	青海1914	0.00	0.0000	100.0000
4111	105681	青海1915	0.00	0.0000	100.0000	105681	青海1915	0.00	0.0000	100.0000
4112	105682	青海1916	0.00	0.0000	100.0000	105682	青海1916	0.00	0.0000	100.0000
4113	105683	青海1917	0.00	0.0000	100.0000	105683	青海1917	0.00	0.0000	100.0000
4114	105684	青海1918	0.00	0.0000	100.0000	105684	青海1918	0.00	0.0000	100.0000
4115	105685	青海1919	0.00	0.0000	100.0000	105685	青海1919	0.00	0.0000	100.0000

续表

名次 Rank	代码 Code	债券名称 Bond	成交面值 Trading Par	占市场 %of Total	累计 %	代码 Code	债券名称 Bond	成交金额 Value	占市场 %of Tatal	累计 %
4116	105686	重庆1911	0.00	0.0000	100.0000	105686	重庆1911	0.00	0.0000	100.0000
4117	105687	重庆1912	0.00	0.0000	100.0000	105687	重庆1912	0.00	0.0000	100.0000
4118	105688	重庆1913	0.00	0.0000	100.0000	105688	重庆1913	0.00	0.0000	100.0000
4119	105689	重庆1914	0.00	0.0000	100.0000	105689	重庆1914	0.00	0.0000	100.0000
4120	105690	重庆1915	0.00	0.0000	100.0000	105690	重庆1915	0.00	0.0000	100.0000
4121	105691	山西1935	0.00	0.0000	100.0000	105691	山西1935	0.00	0.0000	100.0000
4122	105692	山西1936	0.00	0.0000	100.0000	105692	山西1936	0.00	0.0000	100.0000
4123	105693	山西1937	0.00	0.0000	100.0000	105693	山西1937	0.00	0.0000	100.0000
4124	105694	山西1938	0.00	0.0000	100.0000	105694	山西1938	0.00	0.0000	100.0000
4125	105695	山西1939	0.00	0.0000	100.0000	105695	山西1939	0.00	0.0000	100.0000
4126	105696	山西1940	0.00	0.0000	100.0000	105696	山西1940	0.00	0.0000	100.0000
4127	105697	山西1941	0.00	0.0000	100.0000	105697	山西1941	0.00	0.0000	100.0000
4128	105698	山西1942	0.00	0.0000	100.0000	105698	山西1942	0.00	0.0000	100.0000
4129	105699	山西1943	0.00	0.0000	100.0000	105699	山西1943	0.00	0.0000	100.0000
4130	105700	山西1944	0.00	0.0000	100.0000	105700	山西1944	0.00	0.0000	100.0000
4131	105701	山西1945	0.00	0.0000	100.0000	105701	山西1945	0.00	0.0000	100.0000
4132	105702	山西1946	0.00	0.0000	100.0000	105702	山西1946	0.00	0.0000	100.0000
4133	105703	湖南1914	0.00	0.0000	100.0000	105703	湖南1914	0.00	0.0000	100.0000
4134	105704	湖南1915	0.00	0.0000	100.0000	105704	湖南1915	0.00	0.0000	100.0000
4135	105705	湖南1916	0.00	0.0000	100.0000	105705	湖南1916	0.00	0.0000	100.0000
4136	105706	湖南1917	0.00	0.0000	100.0000	105706	湖南1917	0.00	0.0000	100.0000
4137	105707	湖南1918	0.00	0.0000	100.0000	105707	湖南1918	0.00	0.0000	100.0000
4138	105708	湖南1919	0.00	0.0000	100.0000	105708	湖南1919	0.00	0.0000	100.0000
4139	105709	辽宁1911	0.00	0.0000	100.0000	105709	辽宁1911	0.00	0.0000	100.0000
4140	105710	辽宁1912	0.00	0.0000	100.0000	105710	辽宁1912	0.00	0.0000	100.0000
4141	105711	辽宁1913	0.00	0.0000	100.0000	105711	辽宁1913	0.00	0.0000	100.0000
4142	105712	辽宁1914	0.00	0.0000	100.0000	105712	辽宁1914	0.00	0.0000	100.0000
4143	105713	陕西1917	0.00	0.0000	100.0000	105713	陕西1917	0.00	0.0000	100.0000
4144	105714	陕西1918	0.00	0.0000	100.0000	105714	陕西1918	0.00	0.0000	100.0000
4145	105715	陕西1919	0.00	0.0000	100.0000	105715	陕西1919	0.00	0.0000	100.0000
4146	105716	陕西1920	0.00	0.0000	100.0000	105716	陕西1920	0.00	0.0000	100.0000
4147	105717	陕西1921	0.00	0.0000	100.0000	105717	陕西1921	0.00	0.0000	100.0000
4148	105718	陕西1922	0.00	0.0000	100.0000	105718	陕西1922	0.00	0.0000	100.0000
4149	105719	云南1910	0.00	0.0000	100.0000	105719	云南1910	0.00	0.0000	100.0000
4150	105720	云南1911	0.00	0.0000	100.0000	105720	云南1911	0.00	0.0000	100.0000
4151	105721	云南1912	0.00	0.0000	100.0000	105721	云南1912	0.00	0.0000	100.0000
4152	105722	云南1913	0.00	0.0000	100.0000	105722	云南1913	0.00	0.0000	100.0000
4153	105723	云南1914	0.00	0.0000	100.0000	105723	云南1914	0.00	0.0000	100.0000
4154	105724	云南1915	0.00	0.0000	100.0000	105724	云南1915	0.00	0.0000	100.0000
4155	105725	贵州1909	0.00	0.0000	100.0000	105725	贵州1909	0.00	0.0000	100.0000
4156	105726	贵州1910	0.00	0.0000	100.0000	105726	贵州1910	0.00	0.0000	100.0000
4157	105727	贵州1911	0.00	0.0000	100.0000	105727	贵州1911	0.00	0.0000	100.0000
4158	105728	吉林1913	0.00	0.0000	100.0000	105728	吉林1913	0.00	0.0000	100.0000
4159	105729	吉林1914	0.00	0.0000	100.0000	105729	吉林1914	0.00	0.0000	100.0000
4160	105730	吉林1915	0.00	0.0000	100.0000	105730	吉林1915	0.00	0.0000	100.0000
4161	105731	吉林1916	0.00	0.0000	100.0000	105731	吉林1916	0.00	0.0000	100.0000
4162	105732	河北1920	0.00	0.0000	100.0000	105732	河北1920	0.00	0.0000	100.0000
4163	105733	河北1921	0.00	0.0000	100.0000	105733	河北1921	0.00	0.0000	100.0000
4164	105734	河北1922	0.00	0.0000	100.0000	105734	河北1922	0.00	0.0000	100.0000
4165	105735	河北1923	0.00	0.0000	100.0000	105735	河北1923	0.00	0.0000	100.0000
4166	105736	青岛1914	0.00	0.0000	100.0000	105736	青岛1914	0.00	0.0000	100.0000
4167	105737	青岛1915	0.00	0.0000	100.0000	105737	青岛1915	0.00	0.0000	100.0000
4168	105738	青岛1916	0.00	0.0000	100.0000	105738	青岛1916	0.00	0.0000	100.0000
4169	105739	青岛1917	0.00	0.0000	100.0000	105739	青岛1917	0.00	0.0000	100.0000
4170	105740	青岛1918	0.00	0.0000	100.0000	105740	青岛1918	0.00	0.0000	100.0000
4171	105741	青岛1919	0.00	0.0000	100.0000	105741	青岛1919	0.00	0.0000	100.0000
4172	105742	青岛1920	0.00	0.0000	100.0000	105742	青岛1920	0.00	0.0000	100.0000
4173	105743	福建1916	0.00	0.0000	100.0000	105743	福建1916	0.00	0.0000	100.0000

续表

名次 Rank	代码 Code	债券名称 Bond	成交面值 Trading Par	占市场 %of Total	累计 %	代码 Code	债券名称 Bond	成交金额 Value	占市场 %of Tatal	累计 %
4174	105744	福建1917	0.00	0.0000	100.0000	105744	福建1917	0.00	0.0000	100.0000
4175	105745	福建1918	0.00	0.0000	100.0000	105745	福建1918	0.00	0.0000	100.0000
4176	105746	福建1919	0.00	0.0000	100.0000	105746	福建1919	0.00	0.0000	100.0000
4177	105747	福建1920	0.00	0.0000	100.0000	105747	福建1920	0.00	0.0000	100.0000
4178	105748	福建1921	0.00	0.0000	100.0000	105748	福建1921	0.00	0.0000	100.0000
4179	105749	福建1922	0.00	0.0000	100.0000	105749	福建1922	0.00	0.0000	100.0000
4180	105750	福建1923	0.00	0.0000	100.0000	105750	福建1923	0.00	0.0000	100.0000
4181	105751	福建1924	0.00	0.0000	100.0000	105751	福建1924	0.00	0.0000	100.0000
4182	105752	福建1925	0.00	0.0000	100.0000	105752	福建1925	0.00	0.0000	100.0000
4183	105753	福建1926	0.00	0.0000	100.0000	105753	福建1926	0.00	0.0000	100.0000
4184	105754	福建1927	0.00	0.0000	100.0000	105754	福建1927	0.00	0.0000	100.0000
4185	105755	四川1997	0.00	0.0000	100.0000	105755	四川1997	0.00	0.0000	100.0000
4186	105756	四川1998	0.00	0.0000	100.0000	105756	四川1998	0.00	0.0000	100.0000
4187	105757	四川1999	0.00	0.0000	100.0000	105757	四川1999	0.00	0.0000	100.0000
4188	105758	川19100	0.00	0.0000	100.0000	105758	川19100	0.00	0.0000	100.0000
4189	105759	川19101	0.00	0.0000	100.0000	105759	川19101	0.00	0.0000	100.0000
4190	105760	川19102	0.00	0.0000	100.0000	105760	川19102	0.00	0.0000	100.0000
4191	105761	川19103	0.00	0.0000	100.0000	105761	川19103	0.00	0.0000	100.0000
4192	105762	川19104	0.00	0.0000	100.0000	105762	川19104	0.00	0.0000	100.0000
4193	105763	川19105	0.00	0.0000	100.0000	105763	川19105	0.00	0.0000	100.0000
4194	105764	川19106	0.00	0.0000	100.0000	105764	川19106	0.00	0.0000	100.0000
4195	105765	川19107	0.00	0.0000	100.0000	105765	川19107	0.00	0.0000	100.0000
4196	105766	川19108	0.00	0.0000	100.0000	105766	川19108	0.00	0.0000	100.0000
4197	105767	川19109	0.00	0.0000	100.0000	105767	川19109	0.00	0.0000	100.0000
4198	105768	川19110	0.00	0.0000	100.0000	105768	川19110	0.00	0.0000	100.0000
4199	105769	川19111	0.00	0.0000	100.0000	105769	川19111	0.00	0.0000	100.0000
4200	105770	川19112	0.00	0.0000	100.0000	105770	川19112	0.00	0.0000	100.0000
4201	105771	川19113	0.00	0.0000	100.0000	105771	川19113	0.00	0.0000	100.0000
4202	105772	川19114	0.00	0.0000	100.0000	105772	川19114	0.00	0.0000	100.0000
4203	105773	川19115	0.00	0.0000	100.0000	105773	川19115	0.00	0.0000	100.0000
4204	105774	川19116	0.00	0.0000	100.0000	105774	川19116	0.00	0.0000	100.0000
4205	105775	川19117	0.00	0.0000	100.0000	105775	川19117	0.00	0.0000	100.0000
4206	105776	青岛1913	0.00	0.0000	100.0000	105776	青岛1913	0.00	0.0000	100.0000
4207	105777	青岛1921	0.00	0.0000	100.0000	105777	青岛1921	0.00	0.0000	100.0000
4208	105778	青岛1922	0.00	0.0000	100.0000	105778	青岛1922	0.00	0.0000	100.0000
4209	105779	青岛1923	0.00	0.0000	100.0000	105779	青岛1923	0.00	0.0000	100.0000
4210	105780	青岛1924	0.00	0.0000	100.0000	105780	青岛1924	0.00	0.0000	100.0000
4211	105781	青岛1925	0.00	0.0000	100.0000	105781	青岛1925	0.00	0.0000	100.0000
4212	105782	青岛1926	0.00	0.0000	100.0000	105782	青岛1926	0.00	0.0000	100.0000
4213	105784	山东1933	0.00	0.0000	100.0000	105784	山东1933	0.00	0.0000	100.0000
4214	105785	山东1934	0.00	0.0000	100.0000	105785	山东1934	0.00	0.0000	100.0000
4215	105786	山东1935	0.00	0.0000	100.0000	105786	山东1935	0.00	0.0000	100.0000
4216	105787	山东1936	0.00	0.0000	100.0000	105787	山东1936	0.00	0.0000	100.0000
4217	105788	山东1937	0.00	0.0000	100.0000	105788	山东1937	0.00	0.0000	100.0000
4218	105789	山东1938	0.00	0.0000	100.0000	105789	山东1938	0.00	0.0000	100.0000
4219	105790	山东1939	0.00	0.0000	100.0000	105790	山东1939	0.00	0.0000	100.0000
4220	105791	内蒙1915	0.00	0.0000	100.0000	105791	内蒙1915	0.00	0.0000	100.0000
4221	105792	内蒙1916	0.00	0.0000	100.0000	105792	内蒙1916	0.00	0.0000	100.0000
4222	105793	内蒙1917	0.00	0.0000	100.0000	105793	内蒙1917	0.00	0.0000	100.0000
4223	105794	内蒙1918	0.00	0.0000	100.0000	105794	内蒙1918	0.00	0.0000	100.0000
4224	105795	内蒙1919	0.00	0.0000	100.0000	105795	内蒙1919	0.00	0.0000	100.0000
4225	105796	内蒙1920	0.00	0.0000	100.0000	105796	内蒙1920	0.00	0.0000	100.0000
4226	105797	内蒙1921	0.00	0.0000	100.0000	105797	内蒙1921	0.00	0.0000	100.0000
4227	105798	内蒙1922	0.00	0.0000	100.0000	105798	内蒙1922	0.00	0.0000	100.0000
4228	105799	内蒙1923	0.00	0.0000	100.0000	105799	内蒙1923	0.00	0.0000	100.0000
4229	105800	浙江1915	0.00	0.0000	100.0000	105800	浙江1915	0.00	0.0000	100.0000
4230	105801	浙江1916	0.00	0.0000	100.0000	105801	浙江1916	0.00	0.0000	100.0000
4231	105802	浙江1917	0.00	0.0000	100.0000	105802	浙江1917	0.00	0.0000	100.0000

续表

名次 Rank	代码 Code	债券名称 Bond	成交面值 Trading Par	占市场 %of Total	累计 %	代码 Code	债券名称 Bond	成交金额 Value	占市场 %of Tatal	累计 %
4232	105803	安徽1908	0.00	0.0000	100.0000	105803	安徽1908	0.00	0.0000	100.0000
4233	105804	安徽1909	0.00	0.0000	100.0000	105804	安徽1909	0.00	0.0000	100.0000
4234	105805	安徽1910	0.00	0.0000	100.0000	105805	安徽1910	0.00	0.0000	100.0000
4235	105806	安徽1911	0.00	0.0000	100.0000	105806	安徽1911	0.00	0.0000	100.0000
4236	105807	天津1941	0.00	0.0000	100.0000	105807	天津1941	0.00	0.0000	100.0000
4237	105808	天津1942	0.00	0.0000	100.0000	105808	天津1942	0.00	0.0000	100.0000
4238	105809	天津1943	0.00	0.0000	100.0000	105809	天津1943	0.00	0.0000	100.0000
4239	105810	天津1944	0.00	0.0000	100.0000	105810	天津1944	0.00	0.0000	100.0000
4240	105811	天津1945	0.00	0.0000	100.0000	105811	天津1945	0.00	0.0000	100.0000
4241	105812	天津1946	0.00	0.0000	100.0000	105812	天津1946	0.00	0.0000	100.0000
4242	105813	天津1947	0.00	0.0000	100.0000	105813	天津1947	0.00	0.0000	100.0000
4243	105814	北京1932	0.00	0.0000	100.0000	105814	北京1932	0.00	0.0000	100.0000
4244	105815	北京1933	0.00	0.0000	100.0000	105815	北京1933	0.00	0.0000	100.0000
4245	105816	北京1934	0.00	0.0000	100.0000	105816	北京1934	0.00	0.0000	100.0000
4246	105817	湖南1920	0.00	0.0000	100.0000	105817	湖南1920	0.00	0.0000	100.0000
4247	105818	湖南1921	0.00	0.0000	100.0000	105818	湖南1921	0.00	0.0000	100.0000
4248	105819	湖南1922	0.00	0.0000	100.0000	105819	湖南1922	0.00	0.0000	100.0000
4249	105820	湖南1923	0.00	0.0000	100.0000	105820	湖南1923	0.00	0.0000	100.0000
4250	105821	辽宁1915	0.00	0.0000	100.0000	105821	辽宁1915	0.00	0.0000	100.0000
4251	105822	辽宁1916	0.00	0.0000	100.0000	105822	辽宁1916	0.00	0.0000	100.0000
4252	105823	湖北1923	0.00	0.0000	100.0000	105823	湖北1923	0.00	0.0000	100.0000
4253	105824	湖北1924	0.00	0.0000	100.0000	105824	湖北1924	0.00	0.0000	100.0000
4254	105825	湖北1925	0.00	0.0000	100.0000	105825	湖北1925	0.00	0.0000	100.0000
4255	105826	湖北1926	0.00	0.0000	100.0000	105826	湖北1926	0.00	0.0000	100.0000
4256	105827	内蒙1924	0.00	0.0000	100.0000	105827	内蒙1924	0.00	0.0000	100.0000
4257	105828	内蒙1925	0.00	0.0000	100.0000	105828	内蒙1925	0.00	0.0000	100.0000
4258	105829	海南1915	0.00	0.0000	100.0000	105829	海南1915	0.00	0.0000	100.0000
4259	105830	海南1916	0.00	0.0000	100.0000	105830	海南1916	0.00	0.0000	100.0000
4260	105831	海南1917	0.00	0.0000	100.0000	105831	海南1917	0.00	0.0000	100.0000
4261	105832	海南1918	0.00	0.0000	100.0000	105832	海南1918	0.00	0.0000	100.0000
4262	105833	海南1919	0.00	0.0000	100.0000	105833	海南1919	0.00	0.0000	100.0000
4263	105834	海南1920	0.00	0.0000	100.0000	105834	海南1920	0.00	0.0000	100.0000
4264	105835	海南1921	0.00	0.0000	100.0000	105835	海南1921	0.00	0.0000	100.0000
4265	105836	上海1910	0.00	0.0000	100.0000	105836	上海1910	0.00	0.0000	100.0000
4266	105837	上海1911	0.00	0.0000	100.0000	105837	上海1911	0.00	0.0000	100.0000
4267	105838	上海1912	0.00	0.0000	100.0000	105838	上海1912	0.00	0.0000	100.0000
4268	105839	河北1924	0.00	0.0000	100.0000	105839	河北1924	0.00	0.0000	100.0000
4269	105840	河北1925	0.00	0.0000	100.0000	105840	河北1925	0.00	0.0000	100.0000
4270	105841	河北1926	0.00	0.0000	100.0000	105841	河北1926	0.00	0.0000	100.0000
4271	105842	河北1927	0.00	0.0000	100.0000	105842	河北1927	0.00	0.0000	100.0000
4272	105843	河北1928	0.00	0.0000	100.0000	105843	河北1928	0.00	0.0000	100.0000
4273	105844	辽宁1917	0.00	0.0000	100.0000	105844	辽宁1917	0.00	0.0000	100.0000
4274	105845	辽宁1918	0.00	0.0000	100.0000	105845	辽宁1918	0.00	0.0000	100.0000
4275	105846	天津1948	0.00	0.0000	100.0000	105846	天津1948	0.00	0.0000	100.0000
4276	105847	天津1949	0.00	0.0000	100.0000	105847	天津1949	0.00	0.0000	100.0000
4277	105848	天津1950	0.00	0.0000	100.0000	105848	天津1950	0.00	0.0000	100.0000
4278	105849	宁夏1926	0.00	0.0000	100.0000	105849	宁夏1926	0.00	0.0000	100.0000
4279	105850	宁夏1927	0.00	0.0000	100.0000	105850	宁夏1927	0.00	0.0000	100.0000
4280	105851	宁夏1928	0.00	0.0000	100.0000	105851	宁夏1928	0.00	0.0000	100.0000
4281	105852	宁夏1929	0.00	0.0000	100.0000	105852	宁夏1929	0.00	0.0000	100.0000
4282	105853	宁夏1930	0.00	0.0000	100.0000	105853	宁夏1930	0.00	0.0000	100.0000
4283	105854	河南1920	0.00	0.0000	100.0000	105854	河南1920	0.00	0.0000	100.0000
4284	105855	河南1921	0.00	0.0000	100.0000	105855	河南1921	0.00	0.0000	100.0000
4285	105856	河南1922	0.00	0.0000	100.0000	105856	河南1922	0.00	0.0000	100.0000
4286	105857	河南1923	0.00	0.0000	100.0000	105857	河南1923	0.00	0.0000	100.0000
4287	105858	河南1924	0.00	0.0000	100.0000	105858	河南1924	0.00	0.0000	100.0000
4288	105859	河南1925	0.00	0.0000	100.0000	105859	河南1925	0.00	0.0000	100.0000
4289	105860	河南1926	0.00	0.0000	100.0000	105860	河南1926	0.00	0.0000	100.0000

续表

名次 Rank	代码 Code	债券名称 Bond	成交面值 Trading Par	占市场 %of Total	累计 %	代码 Code	债券名称 Bond	成交金额 Value	占市场 %of Tatal	累计 %
4290	105861	河南1927	0.00	0.0000	100.0000	105861	河南1927	0.00	0.0000	100.0000
4291	105862	河南1928	0.00	0.0000	100.0000	105862	河南1928	0.00	0.0000	100.0000
4292	105863	河南1929	0.00	0.0000	100.0000	105863	河南1929	0.00	0.0000	100.0000
4293	105864	河南1930	0.00	0.0000	100.0000	105864	河南1930	0.00	0.0000	100.0000
4294	105865	河南1931	0.00	0.0000	100.0000	105865	河南1931	0.00	0.0000	100.0000
4295	105866	河南1932	0.00	0.0000	100.0000	105866	河南1932	0.00	0.0000	100.0000
4296	105867	河南1933	0.00	0.0000	100.0000	105867	河南1933	0.00	0.0000	100.0000
4297	105868	湖南1924	0.00	0.0000	100.0000	105868	湖南1924	0.00	0.0000	100.0000
4298	105869	湖南1925	0.00	0.0000	100.0000	105869	湖南1925	0.00	0.0000	100.0000
4299	105870	湖南1926	0.00	0.0000	100.0000	105870	湖南1926	0.00	0.0000	100.0000
4300	105871	湖南1927	0.00	0.0000	100.0000	105871	湖南1927	0.00	0.0000	100.0000
4301	105872	湖南1928	0.00	0.0000	100.0000	105872	湖南1928	0.00	0.0000	100.0000
4302	105873	湖南1929	0.00	0.0000	100.0000	105873	湖南1929	0.00	0.0000	100.0000
4303	105874	云南1916	0.00	0.0000	100.0000	105874	云南1916	0.00	0.0000	100.0000
4304	105875	云南1917	0.00	0.0000	100.0000	105875	云南1917	0.00	0.0000	100.0000
4305	105876	云南1918	0.00	0.0000	100.0000	105876	云南1918	0.00	0.0000	100.0000
4306	105877	云南1919	0.00	0.0000	100.0000	105877	云南1919	0.00	0.0000	100.0000
4307	105878	云南1920	0.00	0.0000	100.0000	105878	云南1920	0.00	0.0000	100.0000
4308	105879	云南1921	0.00	0.0000	100.0000	105879	云南1921	0.00	0.0000	100.0000
4309	105880	云南1922	0.00	0.0000	100.0000	105880	云南1922	0.00	0.0000	100.0000
4310	105881	云南1923	0.00	0.0000	100.0000	105881	云南1923	0.00	0.0000	100.0000
4311	105882	陕西1923	0.00	0.0000	100.0000	105882	陕西1923	0.00	0.0000	100.0000
4312	105883	陕西1924	0.00	0.0000	100.0000	105883	陕西1924	0.00	0.0000	100.0000
4313	105884	陕西1925	0.00	0.0000	100.0000	105884	陕西1925	0.00	0.0000	100.0000
4314	105885	陕西1926	0.00	0.0000	100.0000	105885	陕西1926	0.00	0.0000	100.0000
4315	105886	甘肃1915	0.00	0.0000	100.0000	105886	甘肃1915	0.00	0.0000	100.0000
4316	105887	甘肃1916	0.00	0.0000	100.0000	105887	甘肃1916	0.00	0.0000	100.0000
4317	105888	甘肃1917	0.00	0.0000	100.0000	105888	甘肃1917	0.00	0.0000	100.0000
4318	105889	甘肃1918	0.00	0.0000	100.0000	105889	甘肃1918	0.00	0.0000	100.0000
4319	105890	青岛1927	0.00	0.0000	100.0000	105890	青岛1927	0.00	0.0000	100.0000
4320	105891	贵州1912	0.00	0.0000	100.0000	105891	贵州1912	0.00	0.0000	100.0000
4321	105892	贵州1913	0.00	0.0000	100.0000	105892	贵州1913	0.00	0.0000	100.0000
4322	105893	西藏1904	0.00	0.0000	100.0000	105893	西藏1904	0.00	0.0000	100.0000
4323	105894	西藏1905	0.00	0.0000	100.0000	105894	西藏1905	0.00	0.0000	100.0000
4324	105895	西藏1906	0.00	0.0000	100.0000	105895	西藏1906	0.00	0.0000	100.0000
4325	105896	西藏1907	0.00	0.0000	100.0000	105896	西藏1907	0.00	0.0000	100.0000
4326	105897	西藏1908	0.00	0.0000	100.0000	105897	西藏1908	0.00	0.0000	100.0000
4327	105898	湖北1927	0.00	0.0000	100.0000	105898	湖北1927	0.00	0.0000	100.0000
4328	105900	吉林1917	0.00	0.0000	100.0000	105900	吉林1917	0.00	0.0000	100.0000
4329	105901	吉林1918	0.00	0.0000	100.0000	105901	吉林1918	0.00	0.0000	100.0000
4330	105902	吉林1919	0.00	0.0000	100.0000	105902	吉林1919	0.00	0.0000	100.0000
4331	105903	吉林1920	0.00	0.0000	100.0000	105903	吉林1920	0.00	0.0000	100.0000
4332	105904	吉林1921	0.00	0.0000	100.0000	105904	吉林1921	0.00	0.0000	100.0000
4333	105905	吉林1922	0.00	0.0000	100.0000	105905	吉林1922	0.00	0.0000	100.0000
4334	105906	吉林1923	0.00	0.0000	100.0000	105906	吉林1923	0.00	0.0000	100.0000
4335	105907	吉林1924	0.00	0.0000	100.0000	105907	吉林1924	0.00	0.0000	100.0000
4336	105908	江苏1916	0.00	0.0000	100.0000	105908	江苏1916	0.00	0.0000	100.0000
4337	105909	江苏1917	0.00	0.0000	100.0000	105909	江苏1917	0.00	0.0000	100.0000
4338	105910	江苏1918	0.00	0.0000	100.0000	105910	江苏1918	0.00	0.0000	100.0000
4339	105911	江苏1919	0.00	0.0000	100.0000	105911	江苏1919	0.00	0.0000	100.0000
4340	105912	青海1920	0.00	0.0000	100.0000	105912	青海1920	0.00	0.0000	100.0000
4341	105913	青海1921	0.00	0.0000	100.0000	105913	青海1921	0.00	0.0000	100.0000
4342	105914	青海1922	0.00	0.0000	100.0000	105914	青海1922	0.00	0.0000	100.0000
4343	105915	青海1923	0.00	0.0000	100.0000	105915	青海1923	0.00	0.0000	100.0000
4344	105916	青海1924	0.00	0.0000	100.0000	105916	青海1924	0.00	0.0000	100.0000
4345	105917	新疆1922	0.00	0.0000	100.0000	105917	新疆1922	0.00	0.0000	100.0000
4346	105918	新疆1923	0.00	0.0000	100.0000	105918	新疆1923	0.00	0.0000	100.0000
4347	105919	兵团1905	0.00	0.0000	100.0000	105919	兵团1905	0.00	0.0000	100.0000

续表

名次 Rank	代码 Code	债券名称 Bond	成交面值 Trading Par	占市场 %of Total	累计 %	代码 Code	债券名称 Bond	成交金额 Value	占市场 %of Tatal	累计 %
4348	105920	兵团1906	0.00	0.0000	100.0000	105920	兵团1906	0.00	0.0000	100.0000
4349	105921	兵团1907	0.00	0.0000	100.0000	105921	兵团1907	0.00	0.0000	100.0000
4350	105922	兵团1908	0.00	0.0000	100.0000	105922	兵团1908	0.00	0.0000	100.0000
4351	105923	天津1951	0.00	0.0000	100.0000	105923	天津1951	0.00	0.0000	100.0000
4352	105924	天津1952	0.00	0.0000	100.0000	105924	天津1952	0.00	0.0000	100.0000
4353	105925	宁夏1931	0.00	0.0000	100.0000	105925	宁夏1931	0.00	0.0000	100.0000
4354	105926	宁波1914	0.00	0.0000	100.0000	105926	宁波1914	0.00	0.0000	100.0000
4355	105927	宁波1915	0.00	0.0000	100.0000	105927	宁波1915	0.00	0.0000	100.0000
4356	105928	河北1929	0.00	0.0000	100.0000	105928	河北1929	0.00	0.0000	100.0000
4357	105929	河北1930	0.00	0.0000	100.0000	105929	河北1930	0.00	0.0000	100.0000
4358	105930	河北1931	0.00	0.0000	100.0000	105930	河北1931	0.00	0.0000	100.0000
4359	105931	河北1932	0.00	0.0000	100.0000	105931	河北1932	0.00	0.0000	100.0000
4360	105932	河北1933	0.00	0.0000	100.0000	105932	河北1933	0.00	0.0000	100.0000
4361	105933	河北1934	0.00	0.0000	100.0000	105933	河北1934	0.00	0.0000	100.0000
4362	105934	河北1935	0.00	0.0000	100.0000	105934	河北1935	0.00	0.0000	100.0000
4363	105935	河北1936	0.00	0.0000	100.0000	105935	河北1936	0.00	0.0000	100.0000
4364	105936	河北1937	0.00	0.0000	100.0000	105936	河北1937	0.00	0.0000	100.0000
4365	105937	山西1954	0.00	0.0000	100.0000	105937	山西1954	0.00	0.0000	100.0000
4366	105938	山西1955	0.00	0.0000	100.0000	105938	山西1955	0.00	0.0000	100.0000
4367	105939	山西1956	0.00	0.0000	100.0000	105939	山西1956	0.00	0.0000	100.0000
4368	105940	山西1957	0.00	0.0000	100.0000	105940	山西1957	0.00	0.0000	100.0000
4369	105941	山西1958	0.00	0.0000	100.0000	105941	山西1958	0.00	0.0000	100.0000
4370	105942	山西1959	0.00	0.0000	100.0000	105942	山西1959	0.00	0.0000	100.0000
4371	105943	山西1960	0.00	0.0000	100.0000	105943	山西1960	0.00	0.0000	100.0000
4372	105944	山西1961	0.00	0.0000	100.0000	105944	山西1961	0.00	0.0000	100.0000
4373	105945	山西1962	0.00	0.0000	100.0000	105945	山西1962	0.00	0.0000	100.0000
4374	105946	山西1963	0.00	0.0000	100.0000	105946	山西1963	0.00	0.0000	100.0000
4375	105947	河北1938	0.00	0.0000	100.0000	105947	河北1938	0.00	0.0000	100.0000
4376	105948	河北1939	0.00	0.0000	100.0000	105948	河北1939	0.00	0.0000	100.0000
4377	105949	甘肃1919	0.00	0.0000	100.0000	105949	甘肃1919	0.00	0.0000	100.0000
4378	105950	甘肃1920	0.00	0.0000	100.0000	105950	甘肃1920	0.00	0.0000	100.0000
4379	105951	甘肃1921	0.00	0.0000	100.0000	105951	甘肃1921	0.00	0.0000	100.0000
4380	105952	甘肃1922	0.00	0.0000	100.0000	105952	甘肃1922	0.00	0.0000	100.0000
4381	105953	湖北1930	0.00	0.0000	100.0000	105953	湖北1930	0.00	0.0000	100.0000
4382	105954	湖北1931	0.00	0.0000	100.0000	105954	湖北1931	0.00	0.0000	100.0000
4383	105955	湖北1932	0.00	0.0000	100.0000	105955	湖北1932	0.00	0.0000	100.0000
4384	105956	湖北1933	0.00	0.0000	100.0000	105956	湖北1933	0.00	0.0000	100.0000
4385	105957	湖北1934	0.00	0.0000	100.0000	105957	湖北1934	0.00	0.0000	100.0000
4386	105958	湖北1935	0.00	0.0000	100.0000	105958	湖北1935	0.00	0.0000	100.0000
4387	105959	湖北1936	0.00	0.0000	100.0000	105959	湖北1936	0.00	0.0000	100.0000
4388	105960	湖北1937	0.00	0.0000	100.0000	105960	湖北1937	0.00	0.0000	100.0000
4389	105961	湖北1938	0.00	0.0000	100.0000	105961	湖北1938	0.00	0.0000	100.0000
4390	105962	湖北1939	0.00	0.0000	100.0000	105962	湖北1939	0.00	0.0000	100.0000
4391	105963	湖北1940	0.00	0.0000	100.0000	105963	湖北1940	0.00	0.0000	100.0000
4392	105964	湖南1930	0.00	0.0000	100.0000	105964	湖南1930	0.00	0.0000	100.0000
4393	105965	湖南1931	0.00	0.0000	100.0000	105965	湖南1931	0.00	0.0000	100.0000
4394	105966	湖南1932	0.00	0.0000	100.0000	105966	湖南1932	0.00	0.0000	100.0000
4395	105967	湖南1933	0.00	0.0000	100.0000	105967	湖南1933	0.00	0.0000	100.0000
4396	105968	湖南1934	0.00	0.0000	100.0000	105968	湖南1934	0.00	0.0000	100.0000
4397	105969	湖南1935	0.00	0.0000	100.0000	105969	湖南1935	0.00	0.0000	100.0000
4398	105970	湖南1936	0.00	0.0000	100.0000	105970	湖南1936	0.00	0.0000	100.0000
4399	105971	湖南1937	0.00	0.0000	100.0000	105971	湖南1937	0.00	0.0000	100.0000
4400	105972	内蒙1926	0.00	0.0000	100.0000	105972	内蒙1926	0.00	0.0000	100.0000
4401	105973	内蒙1927	0.00	0.0000	100.0000	105973	内蒙1927	0.00	0.0000	100.0000
4402	105974	内蒙1928	0.00	0.0000	100.0000	105974	内蒙1928	0.00	0.0000	100.0000
4403	105975	青海1925	0.00	0.0000	100.0000	105975	青海1925	0.00	0.0000	100.0000
4404	105976	青海1926	0.00	0.0000	100.0000	105976	青海1926	0.00	0.0000	100.0000
4405	105977	贵州1914	0.00	0.0000	100.0000	105977	贵州1914	0.00	0.0000	100.0000

续表

名次 Rank	代码 Code	债券名称 Bond	成交面值 Trading Par	占市场 %of Total	累计 %	代码 Code	债券名称 Bond	成交金额 Value	占市场 %of Tatal	累计 %
4406	105978	吉林1925	0.00	0.0000	100.0000	105978	吉林1925	0.00	0.0000	100.0000
4407	105979	吉林1926	0.00	0.0000	100.0000	105979	吉林1926	0.00	0.0000	100.0000
4408	105980	吉林1927	0.00	0.0000	100.0000	105980	吉林1927	0.00	0.0000	100.0000
4409	105981	吉林1928	0.00	0.0000	100.0000	105981	吉林1928	0.00	0.0000	100.0000
4410	105982	吉林1929	0.00	0.0000	100.0000	105982	吉林1929	0.00	0.0000	100.0000
4411	105983	吉林1930	0.00	0.0000	100.0000	105983	吉林1930	0.00	0.0000	100.0000
4412	105984	吉林1931	0.00	0.0000	100.0000	105984	吉林1931	0.00	0.0000	100.0000
4413	105985	吉林1932	0.00	0.0000	100.0000	105985	吉林1932	0.00	0.0000	100.0000
4414	105986	龙江1918	0.00	0.0000	100.0000	105986	龙江1918	0.00	0.0000	100.0000
4415	105987	龙江1919	0.00	0.0000	100.0000	105987	龙江1919	0.00	0.0000	100.0000
4416	105988	贵州1915	0.00	0.0000	100.0000	105988	贵州1915	0.00	0.0000	100.0000
4417	105989	内蒙1929	0.00	0.0000	100.0000	105989	内蒙1929	0.00	0.0000	100.0000
4418	105990	浙江1918	0.00	0.0000	100.0000	105990	浙江1918	0.00	0.0000	100.0000
4419	105991	浙江1919	0.00	0.0000	100.0000	105991	浙江1919	0.00	0.0000	100.0000
4420	105992	海南1922	0.00	0.0000	100.0000	105992	海南1922	0.00	0.0000	100.0000
4421	105993	贵州1916	0.00	0.0000	100.0000	105993	贵州1916	0.00	0.0000	100.0000
4422	105994	贵州1917	0.00	0.0000	100.0000	105994	贵州1917	0.00	0.0000	100.0000
4423	105995	北京1935	0.00	0.0000	100.0000	105995	北京1935	0.00	0.0000	100.0000
4424	105996	北京1936	0.00	0.0000	100.0000	105996	北京1936	0.00	0.0000	100.0000
4425	105997	北京1937	0.00	0.0000	100.0000	105997	北京1937	0.00	0.0000	100.0000
4426	105998	大连1907	0.00	0.0000	100.0000	105998	大连1907	0.00	0.0000	100.0000
4427	105999	大连1908	0.00	0.0000	100.0000	105999	大连1908	0.00	0.0000	100.0000
4428	106001	山东1712	0.00	0.0000	100.0000	106001	山东1712	0.00	0.0000	100.0000
4429	106002	山东1713	0.00	0.0000	100.0000	106002	山东1713	0.00	0.0000	100.0000
4430	106003	山东1714	0.00	0.0000	100.0000	106003	山东1714	0.00	0.0000	100.0000
4431	106004	山东1715	0.00	0.0000	100.0000	106004	山东1715	0.00	0.0000	100.0000
4432	106005	山东1716	0.00	0.0000	100.0000	106005	山东1716	0.00	0.0000	100.0000
4433	106006	山东1717	0.00	0.0000	100.0000	106006	山东1717	0.00	0.0000	100.0000
4434	106007	山东1718	0.00	0.0000	100.0000	106007	山东1718	0.00	0.0000	100.0000
4435	106008	山东1719	0.00	0.0000	100.0000	106008	山东1719	0.00	0.0000	100.0000
4436	106009	山东1720	0.00	0.0000	100.0000	106009	山东1720	0.00	0.0000	100.0000
4437	106010	山东1721	0.00	0.0000	100.0000	106010	山东1721	0.00	0.0000	100.0000
4438	106011	山东1722	0.00	0.0000	100.0000	106011	山东1722	0.00	0.0000	100.0000
4439	106012	山东1723	0.00	0.0000	100.0000	106012	山东1723	0.00	0.0000	100.0000
4440	106013	山东1724	0.00	0.0000	100.0000	106013	山东1724	0.00	0.0000	100.0000
4441	106014	山东1725	0.00	0.0000	100.0000	106014	山东1725	0.00	0.0000	100.0000
4442	106015	山东1726	0.00	0.0000	100.0000	106015	山东1726	0.00	0.0000	100.0000
4443	106016	山东1727	0.00	0.0000	100.0000	106016	山东1727	0.00	0.0000	100.0000
4444	106017	江苏1711	0.00	0.0000	100.0000	106017	江苏1711	0.00	0.0000	100.0000
4445	106018	江苏1712	0.00	0.0000	100.0000	106018	江苏1712	0.00	0.0000	100.0000
4446	106019	江苏1713	0.00	0.0000	100.0000	106019	江苏1713	0.00	0.0000	100.0000
4447	106020	江苏1714	0.00	0.0000	100.0000	106020	江苏1714	0.00	0.0000	100.0000
4448	106021	江苏1715	0.00	0.0000	100.0000	106021	江苏1715	0.00	0.0000	100.0000
4449	106022	江苏1716	0.00	0.0000	100.0000	106022	江苏1716	0.00	0.0000	100.0000
4450	106023	江苏1717	0.00	0.0000	100.0000	106023	江苏1717	0.00	0.0000	100.0000
4451	106024	江苏1718	0.00	0.0000	100.0000	106024	江苏1718	0.00	0.0000	100.0000
4452	106025	江苏1719	0.00	0.0000	100.0000	106025	江苏1719	0.00	0.0000	100.0000
4453	106026	江苏1720	0.00	0.0000	100.0000	106026	江苏1720	0.00	0.0000	100.0000
4454	106031	西藏1702	0.00	0.0000	100.0000	106031	西藏1702	0.00	0.0000	100.0000
4455	106032	西藏1703	0.00	0.0000	100.0000	106032	西藏1703	0.00	0.0000	100.0000
4456	106033	西藏1704	0.00	0.0000	100.0000	106033	西藏1704	0.00	0.0000	100.0000
4457	106034	西藏1705	0.00	0.0000	100.0000	106034	西藏1705	0.00	0.0000	100.0000
4458	106035	西藏1706	0.00	0.0000	100.0000	106035	西藏1706	0.00	0.0000	100.0000
4459	106036	河南1714	0.00	0.0000	100.0000	106036	河南1714	0.00	0.0000	100.0000
4460	106037	河南1715	0.00	0.0000	100.0000	106037	河南1715	0.00	0.0000	100.0000
4461	106038	河南1716	0.00	0.0000	100.0000	106038	河南1716	0.00	0.0000	100.0000
4462	106039	河南1717	0.00	0.0000	100.0000	106039	河南1717	0.00	0.0000	100.0000
4463	106040	河南1718	0.00	0.0000	100.0000	106040	河南1718	0.00	0.0000	100.0000

续表

名次 Rank	代码 Code	债券名称 Bond	成交面值 Trading Par	占市场 %of Total	累计 %	代码 Code	债券名称 Bond	成交金额 Value	占市场 %of Tatal	累计 %
4464	106041	河南1719	0.00	0.0000	100.0000	106041	河南1719	0.00	0.0000	100.0000
4465	106042	河南1720	0.00	0.0000	100.0000	106042	河南1720	0.00	0.0000	100.0000
4466	106043	河南1721	0.00	0.0000	100.0000	106043	河南1721	0.00	0.0000	100.0000
4467	106044	河南1722	0.00	0.0000	100.0000	106044	河南1722	0.00	0.0000	100.0000
4468	106045	河南1723	0.00	0.0000	100.0000	106045	河南1723	0.00	0.0000	100.0000
4469	106046	河南1724	0.00	0.0000	100.0000	106046	河南1724	0.00	0.0000	100.0000
4470	106047	河南1725	0.00	0.0000	100.0000	106047	河南1725	0.00	0.0000	100.0000
4471	106048	河南1726	0.00	0.0000	100.0000	106048	河南1726	0.00	0.0000	100.0000
4472	106049	河南1727	0.00	0.0000	100.0000	106049	河南1727	0.00	0.0000	100.0000
4473	106050	河南1728	0.00	0.0000	100.0000	106050	河南1728	0.00	0.0000	100.0000
4474	106051	河南1729	0.00	0.0000	100.0000	106051	河南1729	0.00	0.0000	100.0000
4475	106052	河南1730	0.00	0.0000	100.0000	106052	河南1730	0.00	0.0000	100.0000
4476	106053	河南1731	0.00	0.0000	100.0000	106053	河南1731	0.00	0.0000	100.0000
4477	106054	新疆1721	0.00	0.0000	100.0000	106054	新疆1721	0.00	0.0000	100.0000
4478	106055	河北1722	0.00	0.0000	100.0000	106055	河北1722	0.00	0.0000	100.0000
4479	106056	河北1723	0.00	0.0000	100.0000	106056	河北1723	0.00	0.0000	100.0000
4480	106057	河北1724	0.00	0.0000	100.0000	106057	河北1724	0.00	0.0000	100.0000
4481	106058	河北1725	0.00	0.0000	100.0000	106058	河北1725	0.00	0.0000	100.0000
4482	106059	河北1726	0.00	0.0000	100.0000	106059	河北1726	0.00	0.0000	100.0000
4483	106060	河北1727	0.00	0.0000	100.0000	106060	河北1727	0.00	0.0000	100.0000
4484	106063	河北1730	0.00	0.0000	100.0000	106063	河北1730	0.00	0.0000	100.0000
4485	106064	河北1731	0.00	0.0000	100.0000	106064	河北1731	0.00	0.0000	100.0000
4486	106065	河北1732	0.00	0.0000	100.0000	106065	河北1732	0.00	0.0000	100.0000
4487	106066	江西1717	0.00	0.0000	100.0000	106066	江西1717	0.00	0.0000	100.0000
4488	106067	江西1718	0.00	0.0000	100.0000	106067	江西1718	0.00	0.0000	100.0000
4489	106068	江西1719	0.00	0.0000	100.0000	106068	江西1719	0.00	0.0000	100.0000
4490	106069	江西1720	0.00	0.0000	100.0000	106069	江西1720	0.00	0.0000	100.0000
4491	106071	青海1709	0.00	0.0000	100.0000	106071	青海1709	0.00	0.0000	100.0000
4492	106072	青海1710	0.00	0.0000	100.0000	106072	青海1710	0.00	0.0000	100.0000
4493	106073	青海1711	0.00	0.0000	100.0000	106073	青海1711	0.00	0.0000	100.0000
4494	106074	青海1712	0.00	0.0000	100.0000	106074	青海1712	0.00	0.0000	100.0000
4495	106075	青海1713	0.00	0.0000	100.0000	106075	青海1713	0.00	0.0000	100.0000
4496	106076	青海1714	0.00	0.0000	100.0000	106076	青海1714	0.00	0.0000	100.0000
4497	106077	青海1715	0.00	0.0000	100.0000	106077	青海1715	0.00	0.0000	100.0000
4498	106078	青海1716	0.00	0.0000	100.0000	106078	青海1716	0.00	0.0000	100.0000
4499	106079	青海1717	0.00	0.0000	100.0000	106079	青海1717	0.00	0.0000	100.0000
4500	106080	青海1718	0.00	0.0000	100.0000	106080	青海1718	0.00	0.0000	100.0000
4501	106081	青海1719	0.00	0.0000	100.0000	106081	青海1719	0.00	0.0000	100.0000
4502	106083	青海1721	0.00	0.0000	100.0000	106083	青海1721	0.00	0.0000	100.0000
4503	106084	青海1722	0.00	0.0000	100.0000	106084	青海1722	0.00	0.0000	100.0000
4504	106085	青海1723	0.00	0.0000	100.0000	106085	青海1723	0.00	0.0000	100.0000
4505	106086	湖北1714	0.00	0.0000	100.0000	106086	湖北1714	0.00	0.0000	100.0000
4506	106087	湖北1715	0.00	0.0000	100.0000	106087	湖北1715	0.00	0.0000	100.0000
4507	106088	湖北1716	0.00	0.0000	100.0000	106088	湖北1716	0.00	0.0000	100.0000
4508	106089	湖北1717	0.00	0.0000	100.0000	106089	湖北1717	0.00	0.0000	100.0000
4509	106090	湖北1718	0.00	0.0000	100.0000	106090	湖北1718	0.00	0.0000	100.0000
4510	106091	湖北1719	0.00	0.0000	100.0000	106091	湖北1719	0.00	0.0000	100.0000
4511	106092	湖北1720	0.00	0.0000	100.0000	106092	湖北1720	0.00	0.0000	100.0000
4512	106093	湖北1721	0.00	0.0000	100.0000	106093	湖北1721	0.00	0.0000	100.0000
4513	106094	湖北1722	0.00	0.0000	100.0000	106094	湖北1722	0.00	0.0000	100.0000
4514	106095	湖北1723	0.00	0.0000	100.0000	106095	湖北1723	0.00	0.0000	100.0000
4515	106096	湖北1724	0.00	0.0000	100.0000	106096	湖北1724	0.00	0.0000	100.0000
4516	106097	湖北1725	0.00	0.0000	100.0000	106097	湖北1725	0.00	0.0000	100.0000
4517	106098	湖北1726	0.00	0.0000	100.0000	106098	湖北1726	0.00	0.0000	100.0000
4518	106099	湖北1727	0.00	0.0000	100.0000	106099	湖北1727	0.00	0.0000	100.0000
4519	106100	重庆1711	0.00	0.0000	100.0000	106100	重庆1711	0.00	0.0000	100.0000
4520	106102	重庆1713	0.00	0.0000	100.0000	106102	重庆1713	0.00	0.0000	100.0000
4521	106103	重庆1714	0.00	0.0000	100.0000	106103	重庆1714	0.00	0.0000	100.0000

续表

名次 Rank	代码 Code	债券名称 Bond	成交面值 Trading Par	占市场 %of Total	累计 %	代码 Code	债券名称 Bond	成交金额 Value	占市场 %of Tatal	累计 %
4522	106104	重庆1715	0.00	0.0000	100.0000	106104	重庆1715	0.00	0.0000	100.0000
4523	106105	甘肃1707	0.00	0.0000	100.0000	106105	甘肃1707	0.00	0.0000	100.0000
4524	106106	甘肃1708	0.00	0.0000	100.0000	106106	甘肃1708	0.00	0.0000	100.0000
4525	106107	甘肃1709	0.00	0.0000	100.0000	106107	甘肃1709	0.00	0.0000	100.0000
4526	106108	甘肃1710	0.00	0.0000	100.0000	106108	甘肃1710	0.00	0.0000	100.0000
4527	106109	甘肃1711	0.00	0.0000	100.0000	106109	甘肃1711	0.00	0.0000	100.0000
4528	106110	甘肃1712	0.00	0.0000	100.0000	106110	甘肃1712	0.00	0.0000	100.0000
4529	106111	甘肃1713	0.00	0.0000	100.0000	106111	甘肃1713	0.00	0.0000	100.0000
4530	106112	甘肃1714	0.00	0.0000	100.0000	106112	甘肃1714	0.00	0.0000	100.0000
4531	106113	甘肃1715	0.00	0.0000	100.0000	106113	甘肃1715	0.00	0.0000	100.0000
4532	106114	甘肃1716	0.00	0.0000	100.0000	106114	甘肃1716	0.00	0.0000	100.0000
4533	106115	甘肃1717	0.00	0.0000	100.0000	106115	甘肃1717	0.00	0.0000	100.0000
4534	106116	甘肃1718	0.00	0.0000	100.0000	106116	甘肃1718	0.00	0.0000	100.0000
4535	106117	甘肃1719	0.00	0.0000	100.0000	106117	甘肃1719	0.00	0.0000	100.0000
4536	106118	甘肃1720	0.00	0.0000	100.0000	106118	甘肃1720	0.00	0.0000	100.0000
4537	106119	甘肃1721	0.00	0.0000	100.0000	106119	甘肃1721	0.00	0.0000	100.0000
4538	106121	安徽1708	0.00	0.0000	100.0000	106121	安徽1708	0.00	0.0000	100.0000
4539	106122	安徽1709	0.00	0.0000	100.0000	106122	安徽1709	0.00	0.0000	100.0000
4540	106123	云南1720	0.00	0.0000	100.0000	106123	云南1720	0.00	0.0000	100.0000
4541	106124	云南1721	0.00	0.0000	100.0000	106124	云南1721	0.00	0.0000	100.0000
4542	106129	青岛1709	0.00	0.0000	100.0000	106129	青岛1709	0.00	0.0000	100.0000
4543	106130	青岛1710	0.00	0.0000	100.0000	106130	青岛1710	0.00	0.0000	100.0000
4544	106131	青岛1711	0.00	0.0000	100.0000	106131	青岛1711	0.00	0.0000	100.0000
4545	106132	青岛1712	0.00	0.0000	100.0000	106132	青岛1712	0.00	0.0000	100.0000
4546	106133	青岛1713	0.00	0.0000	100.0000	106133	青岛1713	0.00	0.0000	100.0000
4547	106134	青岛1714	0.00	0.0000	100.0000	106134	青岛1714	0.00	0.0000	100.0000
4548	106135	青岛1715	0.00	0.0000	100.0000	106135	青岛1715	0.00	0.0000	100.0000
4549	106136	青岛1716	0.00	0.0000	100.0000	106136	青岛1716	0.00	0.0000	100.0000
4550	106138	四川1734	0.00	0.0000	100.0000	106138	四川1734	0.00	0.0000	100.0000
4551	106139	四川1735	0.00	0.0000	100.0000	106139	四川1735	0.00	0.0000	100.0000
4552	106140	四川1736	0.00	0.0000	100.0000	106140	四川1736	0.00	0.0000	100.0000
4553	106141	内蒙1708	0.00	0.0000	100.0000	106141	内蒙1708	0.00	0.0000	100.0000
4554	106142	内蒙1709	0.00	0.0000	100.0000	106142	内蒙1709	0.00	0.0000	100.0000
4555	106143	内蒙1710	0.00	0.0000	100.0000	106143	内蒙1710	0.00	0.0000	100.0000
4556	106144	内蒙1711	0.00	0.0000	100.0000	106144	内蒙1711	0.00	0.0000	100.0000
4557	106145	内蒙1712	0.00	0.0000	100.0000	106145	内蒙1712	0.00	0.0000	100.0000
4558	106146	广西1724	0.00	0.0000	100.0000	106146	广西1724	0.00	0.0000	100.0000
4559	106149	广西1727	0.00	0.0000	100.0000	106149	广西1727	0.00	0.0000	100.0000
4560	106150	广西1728	0.00	0.0000	100.0000	106150	广西1728	0.00	0.0000	100.0000
4561	106152	辽宁1716	0.00	0.0000	100.0000	106152	辽宁1716	0.00	0.0000	100.0000
4562	106153	辽宁1717	0.00	0.0000	100.0000	106153	辽宁1717	0.00	0.0000	100.0000
4563	106155	辽宁1719	0.00	0.0000	100.0000	106155	辽宁1719	0.00	0.0000	100.0000
4564	106156	辽宁1720	0.00	0.0000	100.0000	106156	辽宁1720	0.00	0.0000	100.0000
4565	106158	浙江1730	0.00	0.0000	100.0000	106158	浙江1730	0.00	0.0000	100.0000
4566	106159	浙江1731	0.00	0.0000	100.0000	106159	浙江1731	0.00	0.0000	100.0000
4567	106160	浙江1732	0.00	0.0000	100.0000	106160	浙江1732	0.00	0.0000	100.0000
4568	106161	浙江1733	0.00	0.0000	100.0000	106161	浙江1733	0.00	0.0000	100.0000
4569	106162	浙江1734	0.00	0.0000	100.0000	106162	浙江1734	0.00	0.0000	100.0000
4570	106164	贵州1718	0.00	0.0000	100.0000	106164	贵州1718	0.00	0.0000	100.0000
4571	106166	贵州1720	0.00	0.0000	100.0000	106166	贵州1720	0.00	0.0000	100.0000
4572	106167	贵州1721	0.00	0.0000	100.0000	106167	贵州1721	0.00	0.0000	100.0000
4573	106168	贵州1722	0.00	0.0000	100.0000	106168	贵州1722	0.00	0.0000	100.0000
4574	106170	江苏1725	0.00	0.0000	100.0000	106170	江苏1725	0.00	0.0000	100.0000
4575	106171	江苏1726	0.00	0.0000	100.0000	106171	江苏1726	0.00	0.0000	100.0000
4576	106172	江苏1727	0.00	0.0000	100.0000	106172	江苏1727	0.00	0.0000	100.0000
4577	106174	江苏1729	0.00	0.0000	100.0000	106174	江苏1729	0.00	0.0000	100.0000
4578	106176	上海1705	0.00	0.0000	100.0000	106176	上海1705	0.00	0.0000	100.0000
4579	106177	上海1706	0.00	0.0000	100.0000	106177	上海1706	0.00	0.0000	100.0000

续表

名次 Rank	代码 Code	债券名称 Bond	成交面值 Trading Par	占市场 %of Total	累计 %	代码 Code	债券名称 Bond	成交金额 Value	占市场 %of Tatal	累计 %
4580	106178	上海1707	0.00	0.0000	100.0000	106178	上海1707	0.00	0.0000	100.0000
4581	106180	新疆1723	0.00	0.0000	100.0000	106180	新疆1723	0.00	0.0000	100.0000
4582	106182	山东1729	0.00	0.0000	100.0000	106182	山东1729	0.00	0.0000	100.0000
4583	106183	山东1730	0.00	0.0000	100.0000	106183	山东1730	0.00	0.0000	100.0000
4584	106184	山东1731	0.00	0.0000	100.0000	106184	山东1731	0.00	0.0000	100.0000
4585	106185	山东1732	0.00	0.0000	100.0000	106185	山东1732	0.00	0.0000	100.0000
4586	106186	山东1733	0.00	0.0000	100.0000	106186	山东1733	0.00	0.0000	100.0000
4587	106187	宁夏1707	0.00	0.0000	100.0000	106187	宁夏1707	0.00	0.0000	100.0000
4588	106188	宁夏1708	0.00	0.0000	100.0000	106188	宁夏1708	0.00	0.0000	100.0000
4589	106189	宁夏1709	0.00	0.0000	100.0000	106189	宁夏1709	0.00	0.0000	100.0000
4590	106190	宁夏1710	0.00	0.0000	100.0000	106190	宁夏1710	0.00	0.0000	100.0000
4591	106191	宁夏1711	0.00	0.0000	100.0000	106191	宁夏1711	0.00	0.0000	100.0000
4592	106193	大连1702	0.00	0.0000	100.0000	106193	大连1702	0.00	0.0000	100.0000
4593	106194	大连1703	0.00	0.0000	100.0000	106194	大连1703	0.00	0.0000	100.0000
4594	106195	大连1704	0.00	0.0000	100.0000	106195	大连1704	0.00	0.0000	100.0000
4595	106197	大连1706	0.00	0.0000	100.0000	106197	大连1706	0.00	0.0000	100.0000
4596	106198	大连1707	0.00	0.0000	100.0000	106198	大连1707	0.00	0.0000	100.0000
4597	106199	大连1708	0.00	0.0000	100.0000	106199	大连1708	0.00	0.0000	100.0000
4598	106201	山西1720	0.00	0.0000	100.0000	106201	山西1720	0.00	0.0000	100.0000
4599	106202	山西1721	0.00	0.0000	100.0000	106202	山西1721	0.00	0.0000	100.0000
4600	106203	山西1722	0.00	0.0000	100.0000	106203	山西1722	0.00	0.0000	100.0000
4601	106204	山西1723	0.00	0.0000	100.0000	106204	山西1723	0.00	0.0000	100.0000
4602	106205	山西1724	0.00	0.0000	100.0000	106205	山西1724	0.00	0.0000	100.0000
4603	106206	山西1725	0.00	0.0000	100.0000	106206	山西1725	0.00	0.0000	100.0000
4604	106207	广东1741	0.00	0.0000	100.0000	106207	广东1741	0.00	0.0000	100.0000
4605	106208	广东1742	0.00	0.0000	100.0000	106208	广东1742	0.00	0.0000	100.0000
4606	106216	河南1733	0.00	0.0000	100.0000	106216	河南1733	0.00	0.0000	100.0000
4607	106217	河南1734	0.00	0.0000	100.0000	106217	河南1734	0.00	0.0000	100.0000
4608	106218	河南1735	0.00	0.0000	100.0000	106218	河南1735	0.00	0.0000	100.0000
4609	106219	河南1736	0.00	0.0000	100.0000	106219	河南1736	0.00	0.0000	100.0000
4610	106220	河南1737	0.00	0.0000	100.0000	106220	河南1737	0.00	0.0000	100.0000
4611	106222	海南1708	0.00	0.0000	100.0000	106222	海南1708	0.00	0.0000	100.0000
4612	106223	海南1709	0.00	0.0000	100.0000	106223	海南1709	0.00	0.0000	100.0000
4613	106224	海南1710	0.00	0.0000	100.0000	106224	海南1710	0.00	0.0000	100.0000
4614	106225	海南1711	0.00	0.0000	100.0000	106225	海南1711	0.00	0.0000	100.0000
4615	106226	海南1712	0.00	0.0000	100.0000	106226	海南1712	0.00	0.0000	100.0000
4616	106227	海南1713	0.00	0.0000	100.0000	106227	海南1713	0.00	0.0000	100.0000
4617	106228	海南1714	0.00	0.0000	100.0000	106228	海南1714	0.00	0.0000	100.0000
4618	106229	海南1715	0.00	0.0000	100.0000	106229	海南1715	0.00	0.0000	100.0000
4619	106230	海南1716	0.00	0.0000	100.0000	106230	海南1716	0.00	0.0000	100.0000
4620	106231	海南1717	0.00	0.0000	100.0000	106231	海南1717	0.00	0.0000	100.0000
4621	106232	海南1718	0.00	0.0000	100.0000	106232	海南1718	0.00	0.0000	100.0000
4622	106233	海南1719	0.00	0.0000	100.0000	106233	海南1719	0.00	0.0000	100.0000
4623	106234	海南1720	0.00	0.0000	100.0000	106234	海南1720	0.00	0.0000	100.0000
4624	106235	海南1721	0.00	0.0000	100.0000	106235	海南1721	0.00	0.0000	100.0000
4625	106236	海南1722	0.00	0.0000	100.0000	106236	海南1722	0.00	0.0000	100.0000
4626	106237	海南1723	0.00	0.0000	100.0000	106237	海南1723	0.00	0.0000	100.0000
4627	106240	河北1737	0.00	0.0000	100.0000	106240	河北1737	0.00	0.0000	100.0000
4628	106243	龙江1714	0.00	0.0000	100.0000	106243	龙江1714	0.00	0.0000	100.0000
4629	106244	龙江1715	0.00	0.0000	100.0000	106244	龙江1715	0.00	0.0000	100.0000
4630	106245	龙江1716	0.00	0.0000	100.0000	106245	龙江1716	0.00	0.0000	100.0000
4631	106246	龙江1717	0.00	0.0000	100.0000	106246	龙江1717	0.00	0.0000	100.0000
4632	106247	龙江1718	0.00	0.0000	100.0000	106247	龙江1718	0.00	0.0000	100.0000
4633	106248	龙江1719	0.00	0.0000	100.0000	106248	龙江1719	0.00	0.0000	100.0000
4634	106249	龙江1720	0.00	0.0000	100.0000	106249	龙江1720	0.00	0.0000	100.0000
4635	106250	龙江1721	0.00	0.0000	100.0000	106250	龙江1721	0.00	0.0000	100.0000
4636	106252	福建1717	0.00	0.0000	100.0000	106252	福建1717	0.00	0.0000	100.0000
4637	106254	福建1719	0.00	0.0000	100.0000	106254	福建1719	0.00	0.0000	100.0000

续表

名次 Rank	代码 Code	债券名称 Bond	成交面值 Trading Par	占市场 %of Total	累计 %	代码 Code	债券名称 Bond	成交金额 Value	占市场 %of Tatal	累计 %
4638	106255	福建1720	0.00	0.0000	100.0000	106255	福建1720	0.00	0.0000	100.0000
4639	106256	福建1721	0.00	0.0000	100.0000	106256	福建1721	0.00	0.0000	100.0000
4640	106257	福建1722	0.00	0.0000	100.0000	106257	福建1722	0.00	0.0000	100.0000
4641	106260	江西1723	0.00	0.0000	100.0000	106260	江西1723	0.00	0.0000	100.0000
4642	106261	江西1724	0.00	0.0000	100.0000	106261	江西1724	0.00	0.0000	100.0000
4643	106262	江西1725	0.00	0.0000	100.0000	106262	江西1725	0.00	0.0000	100.0000
4644	106263	江西1726	0.00	0.0000	100.0000	106263	江西1726	0.00	0.0000	100.0000
4645	106264	江西1727	0.00	0.0000	100.0000	106264	江西1727	0.00	0.0000	100.0000
4646	106265	江西1728	0.00	0.0000	100.0000	106265	江西1728	0.00	0.0000	100.0000
4647	106266	江西1729	0.00	0.0000	100.0000	106266	江西1729	0.00	0.0000	100.0000
4648	106267	江西1730	0.00	0.0000	100.0000	106267	江西1730	0.00	0.0000	100.0000
4649	106268	江西1731	0.00	0.0000	100.0000	106268	江西1731	0.00	0.0000	100.0000
4650	106269	江西1732	0.00	0.0000	100.0000	106269	江西1732	0.00	0.0000	100.0000
4651	106270	江西1733	0.00	0.0000	100.0000	106270	江西1733	0.00	0.0000	100.0000
4652	106271	江西1734	0.00	0.0000	100.0000	106271	江西1734	0.00	0.0000	100.0000
4653	106272	安徽1710	0.00	0.0000	100.0000	106272	安徽1710	0.00	0.0000	100.0000
4654	106273	安徽1711	0.00	0.0000	100.0000	106273	安徽1711	0.00	0.0000	100.0000
4655	106274	安徽1712	0.00	0.0000	100.0000	106274	安徽1712	0.00	0.0000	100.0000
4656	106275	安徽1713	0.00	0.0000	100.0000	106275	安徽1713	0.00	0.0000	100.0000
4657	106276	安徽1714	0.00	0.0000	100.0000	106276	安徽1714	0.00	0.0000	100.0000
4658	106277	安徽1715	0.00	0.0000	100.0000	106277	安徽1715	0.00	0.0000	100.0000
4659	106278	安徽1716	0.00	0.0000	100.0000	106278	安徽1716	0.00	0.0000	100.0000
4660	106281	安徽1719	0.00	0.0000	100.0000	106281	安徽1719	0.00	0.0000	100.0000
4661	106282	安徽1720	0.00	0.0000	100.0000	106282	安徽1720	0.00	0.0000	100.0000
4662	106283	安徽1721	0.00	0.0000	100.0000	106283	安徽1721	0.00	0.0000	100.0000
4663	106284	安徽1722	0.00	0.0000	100.0000	106284	安徽1722	0.00	0.0000	100.0000
4664	106286	四川1738	0.00	0.0000	100.0000	106286	四川1738	0.00	0.0000	100.0000
4665	106287	四川1739	0.00	0.0000	100.0000	106287	四川1739	0.00	0.0000	100.0000
4666	106288	四川1740	0.00	0.0000	100.0000	106288	四川1740	0.00	0.0000	100.0000
4667	106290	四川1742	0.00	0.0000	100.0000	106290	四川1742	0.00	0.0000	100.0000
4668	106291	四川1743	0.00	0.0000	100.0000	106291	四川1743	0.00	0.0000	100.0000
4669	106292	四川1744	0.00	0.0000	100.0000	106292	四川1744	0.00	0.0000	100.0000
4670	106293	四川1745	0.00	0.0000	100.0000	106293	四川1745	0.00	0.0000	100.0000
4671	106294	四川1746	0.00	0.0000	100.0000	106294	四川1746	0.00	0.0000	100.0000
4672	106295	四川1747	0.00	0.0000	100.0000	106295	四川1747	0.00	0.0000	100.0000
4673	106296	四川1748	0.00	0.0000	100.0000	106296	四川1748	0.00	0.0000	100.0000
4674	106297	四川1749	0.00	0.0000	100.0000	106297	四川1749	0.00	0.0000	100.0000
4675	106298	四川1750	0.00	0.0000	100.0000	106298	四川1750	0.00	0.0000	100.0000
4676	106299	四川1751	0.00	0.0000	100.0000	106299	四川1751	0.00	0.0000	100.0000
4677	106300	四川1752	0.00	0.0000	100.0000	106300	四川1752	0.00	0.0000	100.0000
4678	106301	四川1753	0.00	0.0000	100.0000	106301	四川1753	0.00	0.0000	100.0000
4679	106302	四川1754	0.00	0.0000	100.0000	106302	四川1754	0.00	0.0000	100.0000
4680	106303	四川1755	0.00	0.0000	100.0000	106303	四川1755	0.00	0.0000	100.0000
4681	106304	四川1756	0.00	0.0000	100.0000	106304	四川1756	0.00	0.0000	100.0000
4682	106305	四川1757	0.00	0.0000	100.0000	106305	四川1757	0.00	0.0000	100.0000
4683	106306	湖北1728	0.00	0.0000	100.0000	106306	湖北1728	0.00	0.0000	100.0000
4684	106307	湖北1729	0.00	0.0000	100.0000	106307	湖北1729	0.00	0.0000	100.0000
4685	106308	湖北1730	0.00	0.0000	100.0000	106308	湖北1730	0.00	0.0000	100.0000
4686	106309	青海1724	0.00	0.0000	100.0000	106309	青海1724	0.00	0.0000	100.0000
4687	106310	青海1725	0.00	0.0000	100.0000	106310	青海1725	0.00	0.0000	100.0000
4688	106311	青海1726	0.00	0.0000	100.0000	106311	青海1726	0.00	0.0000	100.0000
4689	106312	青海1727	0.00	0.0000	100.0000	106312	青海1727	0.00	0.0000	100.0000
4690	106314	青海1729	0.00	0.0000	100.0000	106314	青海1729	0.00	0.0000	100.0000
4691	106316	青海1731	0.00	0.0000	100.0000	106316	青海1731	0.00	0.0000	100.0000
4692	106317	青海1732	0.00	0.0000	100.0000	106317	青海1732	0.00	0.0000	100.0000
4693	106319	湖南1708	0.00	0.0000	100.0000	106319	湖南1708	0.00	0.0000	100.0000
4694	106320	湖南1709	0.00	0.0000	100.0000	106320	湖南1709	0.00	0.0000	100.0000
4695	106323	湖南1712	0.00	0.0000	100.0000	106323	湖南1712	0.00	0.0000	100.0000

续表

名次 Rank	代码 Code	债券名称 Bond	成交面值 Trading Par	占市场 %of Total	累计 %	代码 Code	债券名称 Bond	成交金额 Value	占市场 %of Tatal	累计 %
4696	106324	吉林1710	0.00	0.0000	100.0000	106324	吉林1710	0.00	0.0000	100.0000
4697	106325	吉林1711	0.00	0.0000	100.0000	106325	吉林1711	0.00	0.0000	100.0000
4698	106326	吉林1712	0.00	0.0000	100.0000	106326	吉林1712	0.00	0.0000	100.0000
4699	106328	北京1717	0.00	0.0000	100.0000	106328	北京1717	0.00	0.0000	100.0000
4700	106330	北京1719	0.00	0.0000	100.0000	106330	北京1719	0.00	0.0000	100.0000
4701	106331	陕西1717	0.00	0.0000	100.0000	106331	陕西1717	0.00	0.0000	100.0000
4702	106332	陕西1718	0.00	0.0000	100.0000	106332	陕西1718	0.00	0.0000	100.0000
4703	106333	陕西1719	0.00	0.0000	100.0000	106333	陕西1719	0.00	0.0000	100.0000
4704	106334	陕西1720	0.00	0.0000	100.0000	106334	陕西1720	0.00	0.0000	100.0000
4705	106335	陕西1721	0.00	0.0000	100.0000	106335	陕西1721	0.00	0.0000	100.0000
4706	106336	陕西1722	0.00	0.0000	100.0000	106336	陕西1722	0.00	0.0000	100.0000
4707	106337	陕西1723	0.00	0.0000	100.0000	106337	陕西1723	0.00	0.0000	100.0000
4708	106340	天津1727	0.00	0.0000	100.0000	106340	天津1727	0.00	0.0000	100.0000
4709	106341	甘肃1722	0.00	0.0000	100.0000	106341	甘肃1722	0.00	0.0000	100.0000
4710	106342	甘肃1723	0.00	0.0000	100.0000	106342	甘肃1723	0.00	0.0000	100.0000
4711	106343	青岛1717	0.00	0.0000	100.0000	106343	青岛1717	0.00	0.0000	100.0000
4712	106344	青岛1718	0.00	0.0000	100.0000	106344	青岛1718	0.00	0.0000	100.0000
4713	106345	青岛1719	0.00	0.0000	100.0000	106345	青岛1719	0.00	0.0000	100.0000
4714	106346	河南1738	0.00	0.0000	100.0000	106346	河南1738	0.00	0.0000	100.0000
4715	106348	内蒙1713	0.00	0.0000	100.0000	106348	内蒙1713	0.00	0.0000	100.0000
4716	106349	内蒙1714	0.00	0.0000	100.0000	106349	内蒙1714	0.00	0.0000	100.0000
4717	106350	内蒙1715	0.00	0.0000	100.0000	106350	内蒙1715	0.00	0.0000	100.0000
4718	106351	内蒙1716	0.00	0.0000	100.0000	106351	内蒙1716	0.00	0.0000	100.0000
4719	106352	内蒙1717	0.00	0.0000	100.0000	106352	内蒙1717	0.00	0.0000	100.0000
4720	106353	内蒙1718	0.00	0.0000	100.0000	106353	内蒙1718	0.00	0.0000	100.0000
4721	106354	内蒙1719	0.00	0.0000	100.0000	106354	内蒙1719	0.00	0.0000	100.0000
4722	106355	内蒙1720	0.00	0.0000	100.0000	106355	内蒙1720	0.00	0.0000	100.0000
4723	106356	内蒙1721	0.00	0.0000	100.0000	106356	内蒙1721	0.00	0.0000	100.0000
4724	106357	内蒙1722	0.00	0.0000	100.0000	106357	内蒙1722	0.00	0.0000	100.0000
4725	106358	内蒙1723	0.00	0.0000	100.0000	106358	内蒙1723	0.00	0.0000	100.0000
4726	106360	内蒙1725	0.00	0.0000	100.0000	106360	内蒙1725	0.00	0.0000	100.0000
4727	106361	内蒙1726	0.00	0.0000	100.0000	106361	内蒙1726	0.00	0.0000	100.0000
4728	106363	湖南1713	0.00	0.0000	100.0000	106363	湖南1713	0.00	0.0000	100.0000
4729	106364	新疆1801	0.00	0.0000	100.0000	106364	新疆1801	0.00	0.0000	100.0000
4730	106365	新疆1802	0.00	0.0000	100.0000	106365	新疆1802	0.00	0.0000	100.0000
4731	106366	广西1801	0.00	0.0000	100.0000	106366	广西1801	0.00	0.0000	100.0000
4732	106367	广西1802	0.00	0.0000	100.0000	106367	广西1802	0.00	0.0000	100.0000
4733	106368	广西1803	0.00	0.0000	100.0000	106368	广西1803	0.00	0.0000	100.0000
4734	106369	广西1804	0.00	0.0000	100.0000	106369	广西1804	0.00	0.0000	100.0000
4735	106370	内蒙1801	0.00	0.0000	100.0000	106370	内蒙1801	0.00	0.0000	100.0000
4736	106371	内蒙1802	0.00	0.0000	100.0000	106371	内蒙1802	0.00	0.0000	100.0000
4737	106372	内蒙1803	0.00	0.0000	100.0000	106372	内蒙1803	0.00	0.0000	100.0000
4738	106373	内蒙1804	0.00	0.0000	100.0000	106373	内蒙1804	0.00	0.0000	100.0000
4739	106374	内蒙1805	0.00	0.0000	100.0000	106374	内蒙1805	0.00	0.0000	100.0000
4740	106375	内蒙1806	0.00	0.0000	100.0000	106375	内蒙1806	0.00	0.0000	100.0000
4741	106376	贵州1801	0.00	0.0000	100.0000	106376	贵州1801	0.00	0.0000	100.0000
4742	106377	贵州1802	0.00	0.0000	100.0000	106377	贵州1802	0.00	0.0000	100.0000
4743	106378	贵州1803	0.00	0.0000	100.0000	106378	贵州1803	0.00	0.0000	100.0000
4744	106379	贵州1804	0.00	0.0000	100.0000	106379	贵州1804	0.00	0.0000	100.0000
4745	106380	河北1801	0.00	0.0000	100.0000	106380	河北1801	0.00	0.0000	100.0000
4746	106381	河北1802	0.00	0.0000	100.0000	106381	河北1802	0.00	0.0000	100.0000
4747	106382	河北1803	0.00	0.0000	100.0000	106382	河北1803	0.00	0.0000	100.0000
4748	106383	河北1804	0.00	0.0000	100.0000	106383	河北1804	0.00	0.0000	100.0000
4749	106384	河北1805	0.00	0.0000	100.0000	106384	河北1805	0.00	0.0000	100.0000
4750	106385	河北1806	0.00	0.0000	100.0000	106385	河北1806	0.00	0.0000	100.0000
4751	106386	江西1801	0.00	0.0000	100.0000	106386	江西1801	0.00	0.0000	100.0000
4752	106387	江西1802	0.00	0.0000	100.0000	106387	江西1802	0.00	0.0000	100.0000
4753	106388	江西1803	0.00	0.0000	100.0000	106388	江西1803	0.00	0.0000	100.0000

续表

名次 Rank	代码 Code	债券名称 Bond	成交面值 Trading Par	占市场 %of Total	累计 %	代码 Code	债券名称 Bond	成交金额 Value	占市场 %of Tatal	累计 %
4754	106389	江西1804	0.00	0.0000	100.0000	106389	江西1804	0.00	0.0000	100.0000
4755	106390	江西1805	0.00	0.0000	100.0000	106390	江西1805	0.00	0.0000	100.0000
4756	106391	江西1806	0.00	0.0000	100.0000	106391	江西1806	0.00	0.0000	100.0000
4757	106392	江西1807	0.00	0.0000	100.0000	106392	江西1807	0.00	0.0000	100.0000
4758	106393	江西1808	0.00	0.0000	100.0000	106393	江西1808	0.00	0.0000	100.0000
4759	106394	云南1801	0.00	0.0000	100.0000	106394	云南1801	0.00	0.0000	100.0000
4760	106395	云南1802	0.00	0.0000	100.0000	106395	云南1802	0.00	0.0000	100.0000
4761	106396	云南1803	0.00	0.0000	100.0000	106396	云南1803	0.00	0.0000	100.0000
4762	106398	湖北1802	0.00	0.0000	100.0000	106398	湖北1802	0.00	0.0000	100.0000
4763	106399	四川1801	0.00	0.0000	100.0000	106399	四川1801	0.00	0.0000	100.0000
4764	106400	四川1802	0.00	0.0000	100.0000	106400	四川1802	0.00	0.0000	100.0000
4765	106401	四川1803	0.00	0.0000	100.0000	106401	四川1803	0.00	0.0000	100.0000
4766	106402	山东1801	0.00	0.0000	100.0000	106402	山东1801	0.00	0.0000	100.0000
4767	106403	山东1802	0.00	0.0000	100.0000	106403	山东1802	0.00	0.0000	100.0000
4768	106404	山东1803	0.00	0.0000	100.0000	106404	山东1803	0.00	0.0000	100.0000
4769	106405	山东1804	0.00	0.0000	100.0000	106405	山东1804	0.00	0.0000	100.0000
4770	106406	辽宁1801	0.00	0.0000	100.0000	106406	辽宁1801	0.00	0.0000	100.0000
4771	106407	辽宁1802	0.00	0.0000	100.0000	106407	辽宁1802	0.00	0.0000	100.0000
4772	106408	辽宁1803	0.00	0.0000	100.0000	106408	辽宁1803	0.00	0.0000	100.0000
4773	106409	辽宁1804	0.00	0.0000	100.0000	106409	辽宁1804	0.00	0.0000	100.0000
4774	106410	辽宁1805	0.00	0.0000	100.0000	106410	辽宁1805	0.00	0.0000	100.0000
4775	106411	辽宁1806	0.00	0.0000	100.0000	106411	辽宁1806	0.00	0.0000	100.0000
4776	106412	山西1801	0.00	0.0000	100.0000	106412	山西1801	0.00	0.0000	100.0000
4777	106413	山西1802	0.00	0.0000	100.0000	106413	山西1802	0.00	0.0000	100.0000
4778	106414	山西1803	0.00	0.0000	100.0000	106414	山西1803	0.00	0.0000	100.0000
4779	106415	广东1801	0.00	0.0000	100.0000	106415	广东1801	0.00	0.0000	100.0000
4780	106416	广东1802	0.00	0.0000	100.0000	106416	广东1802	0.00	0.0000	100.0000
4781	106417	江苏1801	0.00	0.0000	100.0000	106417	江苏1801	0.00	0.0000	100.0000
4782	106418	宁夏1801	0.00	0.0000	100.0000	106418	宁夏1801	0.00	0.0000	100.0000
4783	106419	湖南1801	0.00	0.0000	100.0000	106419	湖南1801	0.00	0.0000	100.0000
4784	106420	湖南1802	0.00	0.0000	100.0000	106420	湖南1802	0.00	0.0000	100.0000
4785	106421	湖南1803	0.00	0.0000	100.0000	106421	湖南1803	0.00	0.0000	100.0000
4786	106422	福建1801	0.00	0.0000	100.0000	106422	福建1801	0.00	0.0000	100.0000
4787	106423	福建1802	0.00	0.0000	100.0000	106423	福建1802	0.00	0.0000	100.0000
4788	106424	福建1803	0.00	0.0000	100.0000	106424	福建1803	0.00	0.0000	100.0000
4789	106425	福建1804	0.00	0.0000	100.0000	106425	福建1804	0.00	0.0000	100.0000
4790	106426	福建1805	0.00	0.0000	100.0000	106426	福建1805	0.00	0.0000	100.0000
4791	106427	福建1806	0.00	0.0000	100.0000	106427	福建1806	0.00	0.0000	100.0000
4792	106428	福建1807	0.00	0.0000	100.0000	106428	福建1807	0.00	0.0000	100.0000
4793	106429	重庆1801	0.00	0.0000	100.0000	106429	重庆1801	0.00	0.0000	100.0000
4794	106430	重庆1802	0.00	0.0000	100.0000	106430	重庆1802	0.00	0.0000	100.0000
4795	106431	甘肃1801	0.00	0.0000	100.0000	106431	甘肃1801	0.00	0.0000	100.0000
4796	106432	陕西1801	0.00	0.0000	100.0000	106432	陕西1801	0.00	0.0000	100.0000
4797	106433	陕西1802	0.00	0.0000	100.0000	106433	陕西1802	0.00	0.0000	100.0000
4798	106434	陕西1803	0.00	0.0000	100.0000	106434	陕西1803	0.00	0.0000	100.0000
4799	106435	陕西1804	0.00	0.0000	100.0000	106435	陕西1804	0.00	0.0000	100.0000
4800	106436	陕西1805	0.00	0.0000	100.0000	106436	陕西1805	0.00	0.0000	100.0000
4801	106437	陕西1806	0.00	0.0000	100.0000	106437	陕西1806	0.00	0.0000	100.0000
4802	106438	陕西1807	0.00	0.0000	100.0000	106438	陕西1807	0.00	0.0000	100.0000
4803	106439	陕西1808	0.00	0.0000	100.0000	106439	陕西1808	0.00	0.0000	100.0000
4804	106440	新疆1803	0.00	0.0000	100.0000	106440	新疆1803	0.00	0.0000	100.0000
4805	106441	大连1801	0.00	0.0000	100.0000	106441	大连1801	0.00	0.0000	100.0000
4806	106442	大连1802	0.00	0.0000	100.0000	106442	大连1802	0.00	0.0000	100.0000
4807	106443	大连1803	0.00	0.0000	100.0000	106443	大连1803	0.00	0.0000	100.0000
4808	106444	大连1804	0.00	0.0000	100.0000	106444	大连1804	0.00	0.0000	100.0000
4809	106445	辽宁1807	0.00	0.0000	100.0000	106445	辽宁1807	0.00	0.0000	100.0000
4810	106446	辽宁1808	0.00	0.0000	100.0000	106446	辽宁1808	0.00	0.0000	100.0000
4811	106447	江苏1802	0.00	0.0000	100.0000	106447	江苏1802	0.00	0.0000	100.0000

续表

名次 Rank	代码 Code	债券名称 Bond	成交面值 Trading Par	占市场 %of Total	累计 %	代码 Code	债券名称 Bond	成交金额 Value	占市场 %of Tatal	累计 %
4812	106448	江苏1803	0.00	0.0000	100.0000	106448	江苏1803	0.00	0.0000	100.0000
4813	106449	江苏1804	0.00	0.0000	100.0000	106449	江苏1804	0.00	0.0000	100.0000
4814	106450	江苏1805	0.00	0.0000	100.0000	106450	江苏1805	0.00	0.0000	100.0000
4815	106451	山东1805	0.00	0.0000	100.0000	106451	山东1805	0.00	0.0000	100.0000
4816	106452	山东1806	0.00	0.0000	100.0000	106452	山东1806	0.00	0.0000	100.0000
4817	106453	广西1805	0.00	0.0000	100.0000	106453	广西1805	0.00	0.0000	100.0000
4818	106454	广西1806	0.00	0.0000	100.0000	106454	广西1806	0.00	0.0000	100.0000
4819	106455	广西1807	0.00	0.0000	100.0000	106455	广西1807	0.00	0.0000	100.0000
4820	106456	湖南1804	0.00	0.0000	100.0000	106456	湖南1804	0.00	0.0000	100.0000
4821	106457	湖南1805	0.00	0.0000	100.0000	106457	湖南1805	0.00	0.0000	100.0000
4822	106458	湖南1806	0.00	0.0000	100.0000	106458	湖南1806	0.00	0.0000	100.0000
4823	106459	湖南1807	0.00	0.0000	100.0000	106459	湖南1807	0.00	0.0000	100.0000
4824	106460	湖南1808	0.00	0.0000	100.0000	106460	湖南1808	0.00	0.0000	100.0000
4825	106461	云南1804	0.00	0.0000	100.0000	106461	云南1804	0.00	0.0000	100.0000
4826	106462	云南1805	0.00	0.0000	100.0000	106462	云南1805	0.00	0.0000	100.0000
4827	106463	云南1806	0.00	0.0000	100.0000	106463	云南1806	0.00	0.0000	100.0000
4828	106464	云南1807	0.00	0.0000	100.0000	106464	云南1807	0.00	0.0000	100.0000
4829	106465	河北1807	0.00	0.0000	100.0000	106465	河北1807	0.00	0.0000	100.0000
4830	106466	河北1808	0.00	0.0000	100.0000	106466	河北1808	0.00	0.0000	100.0000
4831	106467	河北1809	0.00	0.0000	100.0000	106467	河北1809	0.00	0.0000	100.0000
4832	106468	贵州1805	0.00	0.0000	100.0000	106468	贵州1805	0.00	0.0000	100.0000
4833	106469	贵州1806	0.00	0.0000	100.0000	106469	贵州1806	0.00	0.0000	100.0000
4834	106470	贵州1807	0.00	0.0000	100.0000	106470	贵州1807	0.00	0.0000	100.0000
4835	106471	贵州1808	0.00	0.0000	100.0000	106471	贵州1808	0.00	0.0000	100.0000
4836	106472	贵州1809	0.00	0.0000	100.0000	106472	贵州1809	0.00	0.0000	100.0000
4837	106473	贵州1810	0.00	0.0000	100.0000	106473	贵州1810	0.00	0.0000	100.0000
4838	106474	贵州1811	0.00	0.0000	100.0000	106474	贵州1811	0.00	0.0000	100.0000
4839	106475	贵州1812	0.00	0.0000	100.0000	106475	贵州1812	0.00	0.0000	100.0000
4840	106476	龙江1801	0.00	0.0000	100.0000	106476	龙江1801	0.00	0.0000	100.0000
4841	106477	龙江1802	0.00	0.0000	100.0000	106477	龙江1802	0.00	0.0000	100.0000
4842	106478	龙江1803	0.00	0.0000	100.0000	106478	龙江1803	0.00	0.0000	100.0000
4843	106479	安徽1801	0.00	0.0000	100.0000	106479	安徽1801	0.00	0.0000	100.0000
4844	106480	安徽1802	0.00	0.0000	100.0000	106480	安徽1802	0.00	0.0000	100.0000
4845	106481	安徽1803	0.00	0.0000	100.0000	106481	安徽1803	0.00	0.0000	100.0000
4846	106482	安徽1804	0.00	0.0000	100.0000	106482	安徽1804	0.00	0.0000	100.0000
4847	106483	安徽1805	0.00	0.0000	100.0000	106483	安徽1805	0.00	0.0000	100.0000
4848	106484	四川1804	0.00	0.0000	100.0000	106484	四川1804	0.00	0.0000	100.0000
4849	106485	四川1805	0.00	0.0000	100.0000	106485	四川1805	0.00	0.0000	100.0000
4850	106486	内蒙1807	0.00	0.0000	100.0000	106486	内蒙1807	0.00	0.0000	100.0000
4851	106487	内蒙1808	0.00	0.0000	100.0000	106487	内蒙1808	0.00	0.0000	100.0000
4852	106488	内蒙1809	0.00	0.0000	100.0000	106488	内蒙1809	0.00	0.0000	100.0000
4853	106489	内蒙1810	0.00	0.0000	100.0000	106489	内蒙1810	0.00	0.0000	100.0000
4854	106490	内蒙1811	0.00	0.0000	100.0000	106490	内蒙1811	0.00	0.0000	100.0000
4855	106491	内蒙1812	0.00	0.0000	100.0000	106491	内蒙1812	0.00	0.0000	100.0000
4856	106492	新疆1804	0.00	0.0000	100.0000	106492	新疆1804	0.00	0.0000	100.0000
4857	106493	新疆1805	0.00	0.0000	100.0000	106493	新疆1805	0.00	0.0000	100.0000
4858	106494	广西1808	0.00	0.0000	100.0000	106494	广西1808	0.00	0.0000	100.0000
4859	106495	重庆1803	0.00	0.0000	100.0000	106495	重庆1803	0.00	0.0000	100.0000
4860	106496	重庆1804	0.00	0.0000	100.0000	106496	重庆1804	0.00	0.0000	100.0000
4861	106497	重庆1805	0.00	0.0000	100.0000	106497	重庆1805	0.00	0.0000	100.0000
4862	106498	重庆1806	0.00	0.0000	100.0000	106498	重庆1806	0.00	0.0000	100.0000
4863	106499	陕西1809	0.00	0.0000	100.0000	106499	陕西1809	0.00	0.0000	100.0000
4864	106500	陕西1810	0.00	0.0000	100.0000	106500	陕西1810	0.00	0.0000	100.0000
4865	106501	陕西1811	0.00	0.0000	100.0000	106501	陕西1811	0.00	0.0000	100.0000
4866	106502	陕西1812	0.00	0.0000	100.0000	106502	陕西1812	0.00	0.0000	100.0000
4867	106503	河南1801	0.00	0.0000	100.0000	106503	河南1801	0.00	0.0000	100.0000
4868	106504	河南1802	0.00	0.0000	100.0000	106504	河南1802	0.00	0.0000	100.0000
4869	106505	河南1803	0.00	0.0000	100.0000	106505	河南1803	0.00	0.0000	100.0000

续表

名次 Rank	代码 Code	债券名称 Bond	成交面值 Trading Par	占市场 %of Total	累计 %	代码 Code	债券名称 Bond	成交金额 Value	占市场 %of Tatal	累计 %
4870	106506	广东1803	0.00	0.0000	100.0000	106506	广东1803	0.00	0.0000	100.0000
4871	106507	广东1804	0.00	0.0000	100.0000	106507	广东1804	0.00	0.0000	100.0000
4872	106508	吉林1801	0.00	0.0000	100.0000	106508	吉林1801	0.00	0.0000	100.0000
4873	106509	吉林1802	0.00	0.0000	100.0000	106509	吉林1802	0.00	0.0000	100.0000
4874	106510	吉林1803	0.00	0.0000	100.0000	106510	吉林1803	0.00	0.0000	100.0000
4875	106511	甘肃1802	0.00	0.0000	100.0000	106511	甘肃1802	0.00	0.0000	100.0000
4876	106512	甘肃1803	0.00	0.0000	100.0000	106512	甘肃1803	0.00	0.0000	100.0000
4877	106513	甘肃1804	0.00	0.0000	100.0000	106513	甘肃1804	0.00	0.0000	100.0000
4878	106514	甘肃1805	0.00	0.0000	100.0000	106514	甘肃1805	0.00	0.0000	100.0000
4879	106515	湖南1809	0.00	0.0000	100.0000	106515	湖南1809	0.00	0.0000	100.0000
4880	106516	湖南1810	0.00	0.0000	100.0000	106516	湖南1810	0.00	0.0000	100.0000
4881	106517	湖北1803	0.00	0.0000	100.0000	106517	湖北1803	0.00	0.0000	100.0000
4882	106518	湖北1804	0.00	0.0000	100.0000	106518	湖北1804	0.00	0.0000	100.0000
4883	106519	龙江1804	0.00	0.0000	100.0000	106519	龙江1804	0.00	0.0000	100.0000
4884	106520	龙江1805	0.00	0.0000	100.0000	106520	龙江1805	0.00	0.0000	100.0000
4885	106521	龙江1806	0.00	0.0000	100.0000	106521	龙江1806	0.00	0.0000	100.0000
4886	106522	龙江1807	0.00	0.0000	100.0000	106522	龙江1807	0.00	0.0000	100.0000
4887	106523	龙江1808	0.00	0.0000	100.0000	106523	龙江1808	0.00	0.0000	100.0000
4888	106524	山东1807	0.00	0.0000	100.0000	106524	山东1807	0.00	0.0000	100.0000
4889	106525	辽宁1809	0.00	0.0000	100.0000	106525	辽宁1809	0.00	0.0000	100.0000
4890	106526	辽宁1810	0.00	0.0000	100.0000	106526	辽宁1810	0.00	0.0000	100.0000
4891	106527	浙江1801	0.00	0.0000	100.0000	106527	浙江1801	0.00	0.0000	100.0000
4892	106528	浙江1802	0.00	0.0000	100.0000	106528	浙江1802	0.00	0.0000	100.0000
4893	106529	青海1801	0.00	0.0000	100.0000	106529	青海1801	0.00	0.0000	100.0000
4894	106530	青海1802	0.00	0.0000	100.0000	106530	青海1802	0.00	0.0000	100.0000
4895	106531	青海1803	0.00	0.0000	100.0000	106531	青海1803	0.00	0.0000	100.0000
4896	106533	天津1802	0.00	0.0000	100.0000	106533	天津1802	0.00	0.0000	100.0000
4897	106534	天津1803	0.00	0.0000	100.0000	106534	天津1803	0.00	0.0000	100.0000
4898	106535	天津1804	0.00	0.0000	100.0000	106535	天津1804	0.00	0.0000	100.0000
4899	106536	海南1801	0.00	0.0000	100.0000	106536	海南1801	0.00	0.0000	100.0000
4900	106537	海南1802	0.00	0.0000	100.0000	106537	海南1802	0.00	0.0000	100.0000
4901	106538	海南1803	0.00	0.0000	100.0000	106538	海南1803	0.00	0.0000	100.0000
4902	106539	海南1804	0.00	0.0000	100.0000	106539	海南1804	0.00	0.0000	100.0000
4903	106540	河北1810	0.00	0.0000	100.0000	106540	河北1810	0.00	0.0000	100.0000
4904	106541	河北1811	0.00	0.0000	100.0000	106541	河北1811	0.00	0.0000	100.0000
4905	106542	青岛1801	0.00	0.0000	100.0000	106542	青岛1801	0.00	0.0000	100.0000
4906	106543	青岛1802	0.00	0.0000	100.0000	106543	青岛1802	0.00	0.0000	100.0000
4907	106544	青岛1803	0.00	0.0000	100.0000	106544	青岛1803	0.00	0.0000	100.0000
4908	106545	天津1805	0.00	0.0000	100.0000	106545	天津1805	0.00	0.0000	100.0000
4909	106546	天津1806	0.00	0.0000	100.0000	106546	天津1806	0.00	0.0000	100.0000
4910	106547	天津1807	0.00	0.0000	100.0000	106547	天津1807	0.00	0.0000	100.0000
4911	106548	天津1808	0.00	0.0000	100.0000	106548	天津1808	0.00	0.0000	100.0000
4912	106549	天津1809	0.00	0.0000	100.0000	106549	天津1809	0.00	0.0000	100.0000
4913	106550	天津1810	0.00	0.0000	100.0000	106550	天津1810	0.00	0.0000	100.0000
4914	106551	天津1811	0.00	0.0000	100.0000	106551	天津1811	0.00	0.0000	100.0000
4915	106552	天津1812	0.00	0.0000	100.0000	106552	天津1812	0.00	0.0000	100.0000
4916	106553	天津1813	0.00	0.0000	100.0000	106553	天津1813	0.00	0.0000	100.0000
4917	106554	天津1814	0.00	0.0000	100.0000	106554	天津1814	0.00	0.0000	100.0000
4918	106555	贵州1813	0.00	0.0000	100.0000	106555	贵州1813	0.00	0.0000	100.0000
4919	106556	贵州1814	0.00	0.0000	100.0000	106556	贵州1814	0.00	0.0000	100.0000
4920	106557	贵州1815	0.00	0.0000	100.0000	106557	贵州1815	0.00	0.0000	100.0000
4921	106558	四川1806	0.00	0.0000	100.0000	106558	四川1806	0.00	0.0000	100.0000
4922	106559	四川1807	0.00	0.0000	100.0000	106559	四川1807	0.00	0.0000	100.0000
4923	106560	内蒙1813	0.00	0.0000	100.0000	106560	内蒙1813	0.00	0.0000	100.0000
4924	106561	江西1809	0.00	0.0000	100.0000	106561	江西1809	0.00	0.0000	100.0000
4925	106562	江西1810	0.00	0.0000	100.0000	106562	江西1810	0.00	0.0000	100.0000
4926	106563	江西1811	0.00	0.0000	100.0000	106563	江西1811	0.00	0.0000	100.0000
4927	106564	江西1812	0.00	0.0000	100.0000	106564	江西1812	0.00	0.0000	100.0000

续表

名次 Rank	代码 Code	债券名称 Bond	成交面值 Trading Par	占市场 %of Total	累计 %	代码 Code	债券名称 Bond	成交金额 Value	占市场 %of Tatal	累计 %
4928	106565	江西1813	0.00	0.0000	100.0000	106565	江西1813	0.00	0.0000	100.0000
4929	106566	江西1814	0.00	0.0000	100.0000	106566	江西1814	0.00	0.0000	100.0000
4930	106567	江西1815	0.00	0.0000	100.0000	106567	江西1815	0.00	0.0000	100.0000
4931	106568	江西1816	0.00	0.0000	100.0000	106568	江西1816	0.00	0.0000	100.0000
4932	106569	江西1817	0.00	0.0000	100.0000	106569	江西1817	0.00	0.0000	100.0000
4933	106570	新疆1806	0.00	0.0000	100.0000	106570	新疆1806	0.00	0.0000	100.0000
4934	106571	宁夏1802	0.00	0.0000	100.0000	106571	宁夏1802	0.00	0.0000	100.0000
4935	106572	宁夏1803	0.00	0.0000	100.0000	106572	宁夏1803	0.00	0.0000	100.0000
4936	106573	宁夏1804	0.00	0.0000	100.0000	106573	宁夏1804	0.00	0.0000	100.0000
4937	106574	宁夏1805	0.00	0.0000	100.0000	106574	宁夏1805	0.00	0.0000	100.0000
4938	106575	宁夏1806	0.00	0.0000	100.0000	106575	宁夏1806	0.00	0.0000	100.0000
4939	106576	山西1804	0.00	0.0000	100.0000	106576	山西1804	0.00	0.0000	100.0000
4940	106577	山西1805	0.00	0.0000	100.0000	106577	山西1805	0.00	0.0000	100.0000
4941	106578	山西1806	0.00	0.0000	100.0000	106578	山西1806	0.00	0.0000	100.0000
4942	106579	山西1807	0.00	0.0000	100.0000	106579	山西1807	0.00	0.0000	100.0000
4943	106580	山西1808	0.00	0.0000	100.0000	106580	山西1808	0.00	0.0000	100.0000
4944	106581	山西1809	0.00	0.0000	100.0000	106581	山西1809	0.00	0.0000	100.0000
4945	106582	山西1810	0.00	0.0000	100.0000	106582	山西1810	0.00	0.0000	100.0000
4946	106583	云南1808	0.00	0.0000	100.0000	106583	云南1808	0.00	0.0000	100.0000
4947	106584	云南1809	0.00	0.0000	100.0000	106584	云南1809	0.00	0.0000	100.0000
4948	106585	云南1810	0.00	0.0000	100.0000	106585	云南1810	0.00	0.0000	100.0000
4949	106586	云南1811	0.00	0.0000	100.0000	106586	云南1811	0.00	0.0000	100.0000
4950	106587	广东1805	0.00	0.0000	100.0000	106587	广东1805	0.00	0.0000	100.0000
4951	106588	广东1806	0.00	0.0000	100.0000	106588	广东1806	0.00	0.0000	100.0000
4952	106591	广东1809	0.00	0.0000	100.0000	106591	广东1809	0.00	0.0000	100.0000
4953	106592	广东1810	0.00	0.0000	100.0000	106592	广东1810	0.00	0.0000	100.0000
4954	106593	广东1811	0.00	0.0000	100.0000	106593	广东1811	0.00	0.0000	100.0000
4955	106594	广东1812	0.00	0.0000	100.0000	106594	广东1812	0.00	0.0000	100.0000
4956	106595	广东1813	0.00	0.0000	100.0000	106595	广东1813	0.00	0.0000	100.0000
4957	106596	广东1814	0.00	0.0000	100.0000	106596	广东1814	0.00	0.0000	100.0000
4958	106597	广东1815	0.00	0.0000	100.0000	106597	广东1815	0.00	0.0000	100.0000
4959	106598	广东1816	0.00	0.0000	100.0000	106598	广东1816	0.00	0.0000	100.0000
4960	106599	广东1817	0.00	0.0000	100.0000	106599	广东1817	0.00	0.0000	100.0000
4961	106600	广东1818	0.00	0.0000	100.0000	106600	广东1818	0.00	0.0000	100.0000
4962	106601	广东1819	0.00	0.0000	100.0000	106601	广东1819	0.00	0.0000	100.0000
4963	106602	宁波1801	0.00	0.0000	100.0000	106602	宁波1801	0.00	0.0000	100.0000
4964	106603	宁波1802	0.00	0.0000	100.0000	106603	宁波1802	0.00	0.0000	100.0000
4965	106604	宁波1803	0.00	0.0000	100.0000	106604	宁波1803	0.00	0.0000	100.0000
4966	106605	宁波1804	0.00	0.0000	100.0000	106605	宁波1804	0.00	0.0000	100.0000
4967	106606	宁波1805	0.00	0.0000	100.0000	106606	宁波1805	0.00	0.0000	100.0000
4968	106607	宁波1806	0.00	0.0000	100.0000	106607	宁波1806	0.00	0.0000	100.0000
4969	106608	宁波1807	0.00	0.0000	100.0000	106608	宁波1807	0.00	0.0000	100.0000
4970	106609	宁波1808	0.00	0.0000	100.0000	106609	宁波1808	0.00	0.0000	100.0000
4971	106610	龙江1809	0.00	0.0000	100.0000	106610	龙江1809	0.00	0.0000	100.0000
4972	106611	龙江1810	0.00	0.0000	100.0000	106611	龙江1810	0.00	0.0000	100.0000
4973	106612	湖南1811	0.00	0.0000	100.0000	106612	湖南1811	0.00	0.0000	100.0000
4974	106613	湖南1812	0.00	0.0000	100.0000	106613	湖南1812	0.00	0.0000	100.0000
4975	106614	江苏1806	0.00	0.0000	100.0000	106614	江苏1806	0.00	0.0000	100.0000
4976	106615	江苏1807	0.00	0.0000	100.0000	106615	江苏1807	0.00	0.0000	100.0000
4977	106616	江苏1808	0.00	0.0000	100.0000	106616	江苏1808	0.00	0.0000	100.0000
4978	106617	浙江1803	0.00	0.0000	100.0000	106617	浙江1803	0.00	0.0000	100.0000
4979	106618	陕西1813	0.00	0.0000	100.0000	106618	陕西1813	0.00	0.0000	100.0000
4980	106619	陕西1814	0.00	0.0000	100.0000	106619	陕西1814	0.00	0.0000	100.0000
4981	106620	陕西1815	0.00	0.0000	100.0000	106620	陕西1815	0.00	0.0000	100.0000
4982	106621	陕西1816	0.00	0.0000	100.0000	106621	陕西1816	0.00	0.0000	100.0000
4983	106622	陕西1817	0.00	0.0000	100.0000	106622	陕西1817	0.00	0.0000	100.0000
4984	106623	陕西1818	0.00	0.0000	100.0000	106623	陕西1818	0.00	0.0000	100.0000
4985	106624	辽宁1811	0.00	0.0000	100.0000	106624	辽宁1811	0.00	0.0000	100.0000

续表

名次 Rank	代码 Code	债券名称 Bond	成交面值 Trading Par	占市场 %of Total	累计 %	代码 Code	债券名称 Bond	成交金额 Value	占市场 %of Tatal	累计 %
4986	106625	辽宁1812	0.00	0.0000	100.0000	106625	辽宁1812	0.00	0.0000	100.0000
4987	106626	辽宁1813	0.00	0.0000	100.0000	106626	辽宁1813	0.00	0.0000	100.0000
4988	106627	辽宁1814	0.00	0.0000	100.0000	106627	辽宁1814	0.00	0.0000	100.0000
4989	106628	上海1801	0.00	0.0000	100.0000	106628	上海1801	0.00	0.0000	100.0000
4990	106629	上海1802	0.00	0.0000	100.0000	106629	上海1802	0.00	0.0000	100.0000
4991	106630	上海1803	0.00	0.0000	100.0000	106630	上海1803	0.00	0.0000	100.0000
4992	106631	上海1804	0.00	0.0000	100.0000	106631	上海1804	0.00	0.0000	100.0000
4993	106632	上海1805	0.00	0.0000	100.0000	106632	上海1805	0.00	0.0000	100.0000
4994	106633	上海1806	0.00	0.0000	100.0000	106633	上海1806	0.00	0.0000	100.0000
4995	106634	福建1808	0.00	0.0000	100.0000	106634	福建1808	0.00	0.0000	100.0000
4996	106635	福建1809	0.00	0.0000	100.0000	106635	福建1809	0.00	0.0000	100.0000
4997	106636	福建1810	0.00	0.0000	100.0000	106636	福建1810	0.00	0.0000	100.0000
4998	106637	福建1811	0.00	0.0000	100.0000	106637	福建1811	0.00	0.0000	100.0000
4999	106638	福建1812	0.00	0.0000	100.0000	106638	福建1812	0.00	0.0000	100.0000
5000	106639	福建1813	0.00	0.0000	100.0000	106639	福建1813	0.00	0.0000	100.0000
5001	106640	广西1809	0.00	0.0000	100.0000	106640	广西1809	0.00	0.0000	100.0000
5002	106641	广西1810	0.00	0.0000	100.0000	106641	广西1810	0.00	0.0000	100.0000
5003	106642	安徽1806	0.00	0.0000	100.0000	106642	安徽1806	0.00	0.0000	100.0000
5004	106643	安徽1807	0.00	0.0000	100.0000	106643	安徽1807	0.00	0.0000	100.0000
5005	106644	安徽1808	0.00	0.0000	100.0000	106644	安徽1808	0.00	0.0000	100.0000
5006	106645	重庆1807	0.00	0.0000	100.0000	106645	重庆1807	0.00	0.0000	100.0000
5007	106646	重庆1808	0.00	0.0000	100.0000	106646	重庆1808	0.00	0.0000	100.0000
5008	106647	重庆1809	0.00	0.0000	100.0000	106647	重庆1809	0.00	0.0000	100.0000
5009	106648	甘肃1806	0.00	0.0000	100.0000	106648	甘肃1806	0.00	0.0000	100.0000
5010	106649	甘肃1807	0.00	0.0000	100.0000	106649	甘肃1807	0.00	0.0000	100.0000
5011	106650	甘肃1808	0.00	0.0000	100.0000	106650	甘肃1808	0.00	0.0000	100.0000
5012	106651	大连1805	0.00	0.0000	100.0000	106651	大连1805	0.00	0.0000	100.0000
5013	106652	大连1806	0.00	0.0000	100.0000	106652	大连1806	0.00	0.0000	100.0000
5014	106653	大连1807	0.00	0.0000	100.0000	106653	大连1807	0.00	0.0000	100.0000
5015	106654	大连1808	0.00	0.0000	100.0000	106654	大连1808	0.00	0.0000	100.0000
5016	106655	四川1808	0.00	0.0000	100.0000	106655	四川1808	0.00	0.0000	100.0000
5017	106656	新疆1807	0.00	0.0000	100.0000	106656	新疆1807	0.00	0.0000	100.0000
5018	106657	新疆1808	0.00	0.0000	100.0000	106657	新疆1808	0.00	0.0000	100.0000
5019	106658	新疆1809	0.00	0.0000	100.0000	106658	新疆1809	0.00	0.0000	100.0000
5020	106659	河北1812	0.00	0.0000	100.0000	106659	河北1812	0.00	0.0000	100.0000
5021	106660	河北1813	0.00	0.0000	100.0000	106660	河北1813	0.00	0.0000	100.0000
5022	106661	河北1814	0.00	0.0000	100.0000	106661	河北1814	0.00	0.0000	100.0000
5023	106662	河北1815	0.00	0.0000	100.0000	106662	河北1815	0.00	0.0000	100.0000
5024	106663	河北1816	0.00	0.0000	100.0000	106663	河北1816	0.00	0.0000	100.0000
5025	106664	河北1817	0.00	0.0000	100.0000	106664	河北1817	0.00	0.0000	100.0000
5026	106665	河北1818	0.00	0.0000	100.0000	106665	河北1818	0.00	0.0000	100.0000
5027	106666	河北1819	0.00	0.0000	100.0000	106666	河北1819	0.00	0.0000	100.0000
5028	106667	河北1820	0.00	0.0000	100.0000	106667	河北1820	0.00	0.0000	100.0000
5029	106668	河北1821	0.00	0.0000	100.0000	106668	河北1821	0.00	0.0000	100.0000
5030	106669	河北1822	0.00	0.0000	100.0000	106669	河北1822	0.00	0.0000	100.0000
5031	106670	河北1823	0.00	0.0000	100.0000	106670	河北1823	0.00	0.0000	100.0000
5032	106671	河北1824	0.00	0.0000	100.0000	106671	河北1824	0.00	0.0000	100.0000
5033	106672	河北1825	0.00	0.0000	100.0000	106672	河北1825	0.00	0.0000	100.0000
5034	106673	贵州1816	0.00	0.0000	100.0000	106673	贵州1816	0.00	0.0000	100.0000
5035	106674	贵州1817	0.00	0.0000	100.0000	106674	贵州1817	0.00	0.0000	100.0000
5036	106675	贵州1818	0.00	0.0000	100.0000	106675	贵州1818	0.00	0.0000	100.0000
5037	106677	湖北1806	0.00	0.0000	100.0000	106677	湖北1806	0.00	0.0000	100.0000
5038	106678	湖北1807	0.00	0.0000	100.0000	106678	湖北1807	0.00	0.0000	100.0000
5039	106679	北京1801	0.00	0.0000	100.0000	106679	北京1801	0.00	0.0000	100.0000
5040	106680	北京1802	0.00	0.0000	100.0000	106680	北京1802	0.00	0.0000	100.0000
5041	106681	北京1803	0.00	0.0000	100.0000	106681	北京1803	0.00	0.0000	100.0000
5042	106682	北京1804	0.00	0.0000	100.0000	106682	北京1804	0.00	0.0000	100.0000
5043	106683	山东1808	0.00	0.0000	100.0000	106683	山东1808	0.00	0.0000	100.0000

续表

名次 Rank	代码 Code	债券名称 Bond	成交面值 Trading Par	占市场 %of Total	累计 %	代码 Code	债券名称 Bond	成交金额 Value	占市场 %of Tatal	累计 %
5044	106684	山东1809	0.00	0.0000	100.0000	106684	山东1809	0.00	0.0000	100.0000
5045	106685	吉林1804	0.00	0.0000	100.0000	106685	吉林1804	0.00	0.0000	100.0000
5046	106686	吉林1805	0.00	0.0000	100.0000	106686	吉林1805	0.00	0.0000	100.0000
5047	106687	吉林1806	0.00	0.0000	100.0000	106687	吉林1806	0.00	0.0000	100.0000
5048	106688	吉林1807	0.00	0.0000	100.0000	106688	吉林1807	0.00	0.0000	100.0000
5049	106689	吉林1808	0.00	0.0000	100.0000	106689	吉林1808	0.00	0.0000	100.0000
5050	106690	河南1804	0.00	0.0000	100.0000	106690	河南1804	0.00	0.0000	100.0000
5051	106691	河南1805	0.00	0.0000	100.0000	106691	河南1805	0.00	0.0000	100.0000
5052	106692	河南1806	0.00	0.0000	100.0000	106692	河南1806	0.00	0.0000	100.0000
5053	106693	河南1807	0.00	0.0000	100.0000	106693	河南1807	0.00	0.0000	100.0000
5054	106694	河南1808	0.00	0.0000	100.0000	106694	河南1808	0.00	0.0000	100.0000
5055	106695	河南1809	0.00	0.0000	100.0000	106695	河南1809	0.00	0.0000	100.0000
5056	106696	河南1810	0.00	0.0000	100.0000	106696	河南1810	0.00	0.0000	100.0000
5057	106697	河南1811	0.00	0.0000	100.0000	106697	河南1811	0.00	0.0000	100.0000
5058	106698	河南1812	0.00	0.0000	100.0000	106698	河南1812	0.00	0.0000	100.0000
5059	106699	河南1813	0.00	0.0000	100.0000	106699	河南1813	0.00	0.0000	100.0000
5060	106700	河南1814	0.00	0.0000	100.0000	106700	河南1814	0.00	0.0000	100.0000
5061	106701	河南1815	0.00	0.0000	100.0000	106701	河南1815	0.00	0.0000	100.0000
5062	106702	河南1816	0.00	0.0000	100.0000	106702	河南1816	0.00	0.0000	100.0000
5063	106703	河南1817	0.00	0.0000	100.0000	106703	河南1817	0.00	0.0000	100.0000
5064	106704	河南1818	0.00	0.0000	100.0000	106704	河南1818	0.00	0.0000	100.0000
5065	106705	河南1819	0.00	0.0000	100.0000	106705	河南1819	0.00	0.0000	100.0000
5066	106706	河南1820	0.00	0.0000	100.0000	106706	河南1820	0.00	0.0000	100.0000
5067	106707	河南1821	0.00	0.0000	100.0000	106707	河南1821	0.00	0.0000	100.0000
5068	106708	河南1822	0.00	0.0000	100.0000	106708	河南1822	0.00	0.0000	100.0000
5069	106709	河南1823	0.00	0.0000	100.0000	106709	河南1823	0.00	0.0000	100.0000
5070	106710	河南1824	0.00	0.0000	100.0000	106710	河南1824	0.00	0.0000	100.0000
5071	106711	云南1812	0.00	0.0000	100.0000	106711	云南1812	0.00	0.0000	100.0000
5072	106712	云南1813	0.00	0.0000	100.0000	106712	云南1813	0.00	0.0000	100.0000
5073	106713	云南1814	0.00	0.0000	100.0000	106713	云南1814	0.00	0.0000	100.0000
5074	106714	云南1815	0.00	0.0000	100.0000	106714	云南1815	0.00	0.0000	100.0000
5075	106715	天津1815	0.00	0.0000	100.0000	106715	天津1815	0.00	0.0000	100.0000
5076	106716	天津1816	0.00	0.0000	100.0000	106716	天津1816	0.00	0.0000	100.0000
5077	106717	天津1817	0.00	0.0000	100.0000	106717	天津1817	0.00	0.0000	100.0000
5078	106718	天津1818	0.00	0.0000	100.0000	106718	天津1818	0.00	0.0000	100.0000
5079	106719	天津1819	0.00	0.0000	100.0000	106719	天津1819	0.00	0.0000	100.0000
5080	106720	天津1820	0.00	0.0000	100.0000	106720	天津1820	0.00	0.0000	100.0000
5081	106721	天津1821	0.00	0.0000	100.0000	106721	天津1821	0.00	0.0000	100.0000
5082	106722	天津1822	0.00	0.0000	100.0000	106722	天津1822	0.00	0.0000	100.0000
5083	106723	天津1823	0.00	0.0000	100.0000	106723	天津1823	0.00	0.0000	100.0000
5084	106724	天津1824	0.00	0.0000	100.0000	106724	天津1824	0.00	0.0000	100.0000
5085	106725	天津1825	0.00	0.0000	100.0000	106725	天津1825	0.00	0.0000	100.0000
5086	106726	天津1826	0.00	0.0000	100.0000	106726	天津1826	0.00	0.0000	100.0000
5087	106727	厦门1801	0.00	0.0000	100.0000	106727	厦门1801	0.00	0.0000	100.0000
5088	106728	厦门1802	0.00	0.0000	100.0000	106728	厦门1802	0.00	0.0000	100.0000
5089	106730	厦门1804	0.00	0.0000	100.0000	106730	厦门1804	0.00	0.0000	100.0000
5090	106731	厦门1805	0.00	0.0000	100.0000	106731	厦门1805	0.00	0.0000	100.0000
5091	106732	厦门1806	0.00	0.0000	100.0000	106732	厦门1806	0.00	0.0000	100.0000
5092	106733	湖南1813	0.00	0.0000	100.0000	106733	湖南1813	0.00	0.0000	100.0000
5093	106734	湖南1814	0.00	0.0000	100.0000	106734	湖南1814	0.00	0.0000	100.0000
5094	106735	湖南1815	0.00	0.0000	100.0000	106735	湖南1815	0.00	0.0000	100.0000
5095	106736	陕西1819	0.00	0.0000	100.0000	106736	陕西1819	0.00	0.0000	100.0000
5096	106737	陕西1820	0.00	0.0000	100.0000	106737	陕西1820	0.00	0.0000	100.0000
5097	106738	陕西1821	0.00	0.0000	100.0000	106738	陕西1821	0.00	0.0000	100.0000
5098	106739	陕西1822	0.00	0.0000	100.0000	106739	陕西1822	0.00	0.0000	100.0000
5099	106740	陕西1823	0.00	0.0000	100.0000	106740	陕西1823	0.00	0.0000	100.0000
5100	106741	新疆1810	0.00	0.0000	100.0000	106741	新疆1810	0.00	0.0000	100.0000
5101	106742	新疆1811	0.00	0.0000	100.0000	106742	新疆1811	0.00	0.0000	100.0000

续表

名次 Rank	代码 Code	债券名称 Bond	成交面值 Trading Par	占市场 %of Total	累计 %	代码 Code	债券名称 Bond	成交金额 Value	占市场 %of Tatal	累计 %
5102	106743	新疆1812	0.00	0.0000	100.0000	106743	新疆1812	0.00	0.0000	100.0000
5103	106744	新疆1813	0.00	0.0000	100.0000	106744	新疆1813	0.00	0.0000	100.0000
5104	106746	新疆1815	0.00	0.0000	100.0000	106746	新疆1815	0.00	0.0000	100.0000
5105	106747	新疆1816	0.00	0.0000	100.0000	106747	新疆1816	0.00	0.0000	100.0000
5106	106748	新疆1817	0.00	0.0000	100.0000	106748	新疆1817	0.00	0.0000	100.0000
5107	106749	新疆1818	0.00	0.0000	100.0000	106749	新疆1818	0.00	0.0000	100.0000
5108	106750	新疆1819	0.00	0.0000	100.0000	106750	新疆1819	0.00	0.0000	100.0000
5109	106751	江苏1809	0.00	0.0000	100.0000	106751	江苏1809	0.00	0.0000	100.0000
5110	106752	江苏1810	0.00	0.0000	100.0000	106752	江苏1810	0.00	0.0000	100.0000
5111	106753	江苏1811	0.00	0.0000	100.0000	106753	江苏1811	0.00	0.0000	100.0000
5112	106754	广东1820	0.00	0.0000	100.0000	106754	广东1820	0.00	0.0000	100.0000
5113	106755	广东1821	0.00	0.0000	100.0000	106755	广东1821	0.00	0.0000	100.0000
5114	106756	龙江1811	0.00	0.0000	100.0000	106756	龙江1811	0.00	0.0000	100.0000
5115	106757	龙江1812	0.00	0.0000	100.0000	106757	龙江1812	0.00	0.0000	100.0000
5116	106758	龙江1813	0.00	0.0000	100.0000	106758	龙江1813	0.00	0.0000	100.0000
5117	106759	龙江1814	0.00	0.0000	100.0000	106759	龙江1814	0.00	0.0000	100.0000
5118	106760	龙江1815	0.00	0.0000	100.0000	106760	龙江1815	0.00	0.0000	100.0000
5119	106761	龙江1816	0.00	0.0000	100.0000	106761	龙江1816	0.00	0.0000	100.0000
5120	106762	龙江1817	0.00	0.0000	100.0000	106762	龙江1817	0.00	0.0000	100.0000
5121	106763	龙江1818	0.00	0.0000	100.0000	106763	龙江1818	0.00	0.0000	100.0000
5122	106764	贵州1819	0.00	0.0000	100.0000	106764	贵州1819	0.00	0.0000	100.0000
5123	106765	贵州1820	0.00	0.0000	100.0000	106765	贵州1820	0.00	0.0000	100.0000
5124	106766	贵州1821	0.00	0.0000	100.0000	106766	贵州1821	0.00	0.0000	100.0000
5125	106767	浙江1804	0.00	0.0000	100.0000	106767	浙江1804	0.00	0.0000	100.0000
5126	106768	浙江1805	0.00	0.0000	100.0000	106768	浙江1805	0.00	0.0000	100.0000
5127	106769	浙江1806	0.00	0.0000	100.0000	106769	浙江1806	0.00	0.0000	100.0000
5128	106770	浙江1807	0.00	0.0000	100.0000	106770	浙江1807	0.00	0.0000	100.0000
5129	106771	广东1822	0.00	0.0000	100.0000	106771	广东1822	0.00	0.0000	100.0000
5130	106772	广东1823	0.00	0.0000	100.0000	106772	广东1823	0.00	0.0000	100.0000
5131	106773	广东1824	0.00	0.0000	100.0000	106773	广东1824	0.00	0.0000	100.0000
5132	106774	广东1825	0.00	0.0000	100.0000	106774	广东1825	0.00	0.0000	100.0000
5133	106775	广东1826	0.00	0.0000	100.0000	106775	广东1826	0.00	0.0000	100.0000
5134	106776	广东1827	0.00	0.0000	100.0000	106776	广东1827	0.00	0.0000	100.0000
5135	106777	广东1828	0.00	0.0000	100.0000	106777	广东1828	0.00	0.0000	100.0000
5136	106778	广东1829	0.00	0.0000	100.0000	106778	广东1829	0.00	0.0000	100.0000
5137	106779	广东1830	0.00	0.0000	100.0000	106779	广东1830	0.00	0.0000	100.0000
5138	106780	广东1831	0.00	0.0000	100.0000	106780	广东1831	0.00	0.0000	100.0000
5139	106781	广东1832	0.00	0.0000	100.0000	106781	广东1832	0.00	0.0000	100.0000
5140	106782	广东1833	0.00	0.0000	100.0000	106782	广东1833	0.00	0.0000	100.0000
5141	106783	广东1834	0.00	0.0000	100.0000	106783	广东1834	0.00	0.0000	100.0000
5142	106784	海南1805	0.00	0.0000	100.0000	106784	海南1805	0.00	0.0000	100.0000
5143	106785	海南1806	0.00	0.0000	100.0000	106785	海南1806	0.00	0.0000	100.0000
5144	106786	海南1807	0.00	0.0000	100.0000	106786	海南1807	0.00	0.0000	100.0000
5145	106787	海南1808	0.00	0.0000	100.0000	106787	海南1808	0.00	0.0000	100.0000
5146	106788	海南1809	0.00	0.0000	100.0000	106788	海南1809	0.00	0.0000	100.0000
5147	106791	内蒙1816	0.00	0.0000	100.0000	106791	内蒙1816	0.00	0.0000	100.0000
5148	106792	内蒙1817	0.00	0.0000	100.0000	106792	内蒙1817	0.00	0.0000	100.0000
5149	106793	内蒙1818	0.00	0.0000	100.0000	106793	内蒙1818	0.00	0.0000	100.0000
5150	106794	内蒙1819	0.00	0.0000	100.0000	106794	内蒙1819	0.00	0.0000	100.0000
5151	106795	内蒙1820	0.00	0.0000	100.0000	106795	内蒙1820	0.00	0.0000	100.0000
5152	106796	四川1809	0.00	0.0000	100.0000	106796	四川1809	0.00	0.0000	100.0000
5153	106797	四川1810	0.00	0.0000	100.0000	106797	四川1810	0.00	0.0000	100.0000
5154	106798	四川1811	0.00	0.0000	100.0000	106798	四川1811	0.00	0.0000	100.0000
5155	106799	四川1812	0.00	0.0000	100.0000	106799	四川1812	0.00	0.0000	100.0000
5156	106800	四川1813	0.00	0.0000	100.0000	106800	四川1813	0.00	0.0000	100.0000
5157	106801	四川1814	0.00	0.0000	100.0000	106801	四川1814	0.00	0.0000	100.0000
5158	106802	四川1815	0.00	0.0000	100.0000	106802	四川1815	0.00	0.0000	100.0000
5159	106803	四川1816	0.00	0.0000	100.0000	106803	四川1816	0.00	0.0000	100.0000

续表

名次 Rank	代码 Code	债券名称 Bond	成交面值 Trading Par	占市场 %of Total	累计 %	代码 Code	债券名称 Bond	成交金额 Value	占市场 %of Tatal	累计 %
5160	106804	四川1817	0.00	0.0000	100.0000	106804	四川1817	0.00	0.0000	100.0000
5161	106805	云南1816	0.00	0.0000	100.0000	106805	云南1816	0.00	0.0000	100.0000
5162	106806	云南1817	0.00	0.0000	100.0000	106806	云南1817	0.00	0.0000	100.0000
5163	106807	云南1818	0.00	0.0000	100.0000	106807	云南1818	0.00	0.0000	100.0000
5164	106808	河北1826	0.00	0.0000	100.0000	106808	河北1826	0.00	0.0000	100.0000
5165	106809	河北1827	0.00	0.0000	100.0000	106809	河北1827	0.00	0.0000	100.0000
5166	106810	河北1828	0.00	0.0000	100.0000	106810	河北1828	0.00	0.0000	100.0000
5167	106811	河北1829	0.00	0.0000	100.0000	106811	河北1829	0.00	0.0000	100.0000
5168	106812	河北1830	0.00	0.0000	100.0000	106812	河北1830	0.00	0.0000	100.0000
5169	106813	河北1831	0.00	0.0000	100.0000	106813	河北1831	0.00	0.0000	100.0000
5170	106814	河北1832	0.00	0.0000	100.0000	106814	河北1832	0.00	0.0000	100.0000
5171	106815	河北1833	0.00	0.0000	100.0000	106815	河北1833	0.00	0.0000	100.0000
5172	106816	河北1834	0.00	0.0000	100.0000	106816	河北1834	0.00	0.0000	100.0000
5173	106817	河北1835	0.00	0.0000	100.0000	106817	河北1835	0.00	0.0000	100.0000
5174	106818	河北1836	0.00	0.0000	100.0000	106818	河北1836	0.00	0.0000	100.0000
5175	106819	甘肃1809	0.00	0.0000	100.0000	106819	甘肃1809	0.00	0.0000	100.0000
5176	106821	甘肃1811	0.00	0.0000	100.0000	106821	甘肃1811	0.00	0.0000	100.0000
5177	106822	重庆1810	0.00	0.0000	100.0000	106822	重庆1810	0.00	0.0000	100.0000
5178	106823	重庆1811	0.00	0.0000	100.0000	106823	重庆1811	0.00	0.0000	100.0000
5179	106824	重庆1812	0.00	0.0000	100.0000	106824	重庆1812	0.00	0.0000	100.0000
5180	106825	青岛1804	0.00	0.0000	100.0000	106825	青岛1804	0.00	0.0000	100.0000
5181	106826	青岛1805	0.00	0.0000	100.0000	106826	青岛1805	0.00	0.0000	100.0000
5182	106827	青岛1806	0.00	0.0000	100.0000	106827	青岛1806	0.00	0.0000	100.0000
5183	106828	青岛1807	0.00	0.0000	100.0000	106828	青岛1807	0.00	0.0000	100.0000
5184	106829	新疆1820	0.00	0.0000	100.0000	106829	新疆1820	0.00	0.0000	100.0000
5185	106830	广西1811	0.00	0.0000	100.0000	106830	广西1811	0.00	0.0000	100.0000
5186	106831	广西1812	0.00	0.0000	100.0000	106831	广西1812	0.00	0.0000	100.0000
5187	106832	广西1813	0.00	0.0000	100.0000	106832	广西1813	0.00	0.0000	100.0000
5188	106833	广西1814	0.00	0.0000	100.0000	106833	广西1814	0.00	0.0000	100.0000
5189	106834	青海1804	0.00	0.0000	100.0000	106834	青海1804	0.00	0.0000	100.0000
5190	106835	青海1805	0.00	0.0000	100.0000	106835	青海1805	0.00	0.0000	100.0000
5191	106836	青海1806	0.00	0.0000	100.0000	106836	青海1806	0.00	0.0000	100.0000
5192	106837	青海1807	0.00	0.0000	100.0000	106837	青海1807	0.00	0.0000	100.0000
5193	106838	青海1808	0.00	0.0000	100.0000	106838	青海1808	0.00	0.0000	100.0000
5194	106839	青海1809	0.00	0.0000	100.0000	106839	青海1809	0.00	0.0000	100.0000
5195	106840	安徽1809	0.00	0.0000	100.0000	106840	安徽1809	0.00	0.0000	100.0000
5196	106841	安徽1810	0.00	0.0000	100.0000	106841	安徽1810	0.00	0.0000	100.0000
5197	106842	安徽1811	0.00	0.0000	100.0000	106842	安徽1811	0.00	0.0000	100.0000
5198	106843	浙江1808	0.00	0.0000	100.0000	106843	浙江1808	0.00	0.0000	100.0000
5199	106844	浙江1809	0.00	0.0000	100.0000	106844	浙江1809	0.00	0.0000	100.0000
5200	106845	浙江1810	0.00	0.0000	100.0000	106845	浙江1810	0.00	0.0000	100.0000
5201	106846	浙江1811	0.00	0.0000	100.0000	106846	浙江1811	0.00	0.0000	100.0000
5202	106847	湖北1808	0.00	0.0000	100.0000	106847	湖北1808	0.00	0.0000	100.0000
5203	106848	湖北1809	0.00	0.0000	100.0000	106848	湖北1809	0.00	0.0000	100.0000
5204	106849	湖北1810	0.00	0.0000	100.0000	106849	湖北1810	0.00	0.0000	100.0000
5205	106850	山东1810	0.00	0.0000	100.0000	106850	山东1810	0.00	0.0000	100.0000
5206	106851	山东1811	0.00	0.0000	100.0000	106851	山东1811	0.00	0.0000	100.0000
5207	106852	山东1812	0.00	0.0000	100.0000	106852	山东1812	0.00	0.0000	100.0000
5208	106853	内蒙1821	0.00	0.0000	100.0000	106853	内蒙1821	0.00	0.0000	100.0000
5209	106854	天津1827	0.00	0.0000	100.0000	106854	天津1827	0.00	0.0000	100.0000
5210	106855	天津1828	0.00	0.0000	100.0000	106855	天津1828	0.00	0.0000	100.0000
5211	106856	天津1829	0.00	0.0000	100.0000	106856	天津1829	0.00	0.0000	100.0000
5212	106857	天津1830	0.00	0.0000	100.0000	106857	天津1830	0.00	0.0000	100.0000
5213	106858	山西1811	0.00	0.0000	100.0000	106858	山西1811	0.00	0.0000	100.0000
5214	106859	山西1812	0.00	0.0000	100.0000	106859	山西1812	0.00	0.0000	100.0000
5215	106860	山西1813	0.00	0.0000	100.0000	106860	山西1813	0.00	0.0000	100.0000
5216	106861	山西1814	0.00	0.0000	100.0000	106861	山西1814	0.00	0.0000	100.0000
5217	106862	山西1815	0.00	0.0000	100.0000	106862	山西1815	0.00	0.0000	100.0000

续表

名次 Rank	代码 Code	债券名称 Bond	成交面值 Trading Par	占市场 %of Total	累计 %	代码 Code	债券名称 Bond	成交金额 Value	占市场 %of Tatal	累计 %
5218	106863	山西1816	0.00	0.0000	100.0000	106863	山西1816	0.00	0.0000	100.0000
5219	106864	山西1817	0.00	0.0000	100.0000	106864	山西1817	0.00	0.0000	100.0000
5220	106865	大连1809	0.00	0.0000	100.0000	106865	大连1809	0.00	0.0000	100.0000
5221	106866	大连1810	0.00	0.0000	100.0000	106866	大连1810	0.00	0.0000	100.0000
5222	106867	大连1811	0.00	0.0000	100.0000	106867	大连1811	0.00	0.0000	100.0000
5223	106868	大连1812	0.00	0.0000	100.0000	106868	大连1812	0.00	0.0000	100.0000
5224	106870	深圳1802	0.00	0.0000	100.0000	106870	深圳1802	0.00	0.0000	100.0000
5225	106871	山东1813	0.00	0.0000	100.0000	106871	山东1813	0.00	0.0000	100.0000
5226	106872	山东1814	0.00	0.0000	100.0000	106872	山东1814	0.00	0.0000	100.0000
5227	106873	山东1815	0.00	0.0000	100.0000	106873	山东1815	0.00	0.0000	100.0000
5228	106874	山东1816	0.00	0.0000	100.0000	106874	山东1816	0.00	0.0000	100.0000
5229	106875	山东1817	0.00	0.0000	100.0000	106875	山东1817	0.00	0.0000	100.0000
5230	106876	内蒙1822	0.00	0.0000	100.0000	106876	内蒙1822	0.00	0.0000	100.0000
5231	106877	内蒙1823	0.00	0.0000	100.0000	106877	内蒙1823	0.00	0.0000	100.0000
5232	106878	浙江1812	0.00	0.0000	100.0000	106878	浙江1812	0.00	0.0000	100.0000
5233	106879	浙江1813	0.00	0.0000	100.0000	106879	浙江1813	0.00	0.0000	100.0000
5234	106880	宁夏1807	0.00	0.0000	100.0000	106880	宁夏1807	0.00	0.0000	100.0000
5235	106881	宁夏1808	0.00	0.0000	100.0000	106881	宁夏1808	0.00	0.0000	100.0000
5236	106882	宁夏1809	0.00	0.0000	100.0000	106882	宁夏1809	0.00	0.0000	100.0000
5237	106883	宁夏1810	0.00	0.0000	100.0000	106883	宁夏1810	0.00	0.0000	100.0000
5238	106884	宁夏1811	0.00	0.0000	100.0000	106884	宁夏1811	0.00	0.0000	100.0000
5239	106885	宁夏1812	0.00	0.0000	100.0000	106885	宁夏1812	0.00	0.0000	100.0000
5240	106886	宁夏1813	0.00	0.0000	100.0000	106886	宁夏1813	0.00	0.0000	100.0000
5241	106888	辽宁1816	0.00	0.0000	100.0000	106888	辽宁1816	0.00	0.0000	100.0000
5242	106889	上海1807	0.00	0.0000	100.0000	106889	上海1807	0.00	0.0000	100.0000
5243	106890	上海1808	0.00	0.0000	100.0000	106890	上海1808	0.00	0.0000	100.0000
5244	106891	上海1809	0.00	0.0000	100.0000	106891	上海1809	0.00	0.0000	100.0000
5245	106892	上海1810	0.00	0.0000	100.0000	106892	上海1810	0.00	0.0000	100.0000
5246	106893	上海1811	0.00	0.0000	100.0000	106893	上海1811	0.00	0.0000	100.0000
5247	106894	上海1812	0.00	0.0000	100.0000	106894	上海1812	0.00	0.0000	100.0000
5248	106895	上海1813	0.00	0.0000	100.0000	106895	上海1813	0.00	0.0000	100.0000
5249	106896	上海1814	0.00	0.0000	100.0000	106896	上海1814	0.00	0.0000	100.0000
5250	106897	青海1810	0.00	0.0000	100.0000	106897	青海1810	0.00	0.0000	100.0000
5251	106898	青海1811	0.00	0.0000	100.0000	106898	青海1811	0.00	0.0000	100.0000
5252	106899	青海1812	0.00	0.0000	100.0000	106899	青海1812	0.00	0.0000	100.0000
5253	106900	青海1813	0.00	0.0000	100.0000	106900	青海1813	0.00	0.0000	100.0000
5254	106901	青海1814	0.00	0.0000	100.0000	106901	青海1814	0.00	0.0000	100.0000
5255	106902	北京1805	0.00	0.0000	100.0000	106902	北京1805	0.00	0.0000	100.0000
5256	106903	北京1806	0.00	0.0000	100.0000	106903	北京1806	0.00	0.0000	100.0000
5257	106904	北京1807	0.00	0.0000	100.0000	106904	北京1807	0.00	0.0000	100.0000
5258	106905	北京1808	0.00	0.0000	100.0000	106905	北京1808	0.00	0.0000	100.0000
5259	106906	北京1809	0.00	0.0000	100.0000	106906	北京1809	0.00	0.0000	100.0000
5260	106907	贵州1822	0.00	0.0000	100.0000	106907	贵州1822	0.00	0.0000	100.0000
5261	106908	贵州1823	0.00	0.0000	100.0000	106908	贵州1823	0.00	0.0000	100.0000
5262	106909	江西1818	0.00	0.0000	100.0000	106909	江西1818	0.00	0.0000	100.0000
5263	106910	江西1819	0.00	0.0000	100.0000	106910	江西1819	0.00	0.0000	100.0000
5264	106911	甘肃1812	0.00	0.0000	100.0000	106911	甘肃1812	0.00	0.0000	100.0000
5265	106912	甘肃1813	0.00	0.0000	100.0000	106912	甘肃1813	0.00	0.0000	100.0000
5266	106913	四川1830	0.00	0.0000	100.0000	106913	四川1830	0.00	0.0000	100.0000
5267	106914	宁波1809	0.00	0.0000	100.0000	106914	宁波1809	0.00	0.0000	100.0000
5268	106915	宁波1810	0.00	0.0000	100.0000	106915	宁波1810	0.00	0.0000	100.0000
5269	106916	宁波1811	0.00	0.0000	100.0000	106916	宁波1811	0.00	0.0000	100.0000
5270	106917	宁波1812	0.00	0.0000	100.0000	106917	宁波1812	0.00	0.0000	100.0000
5271	106918	宁波1813	0.00	0.0000	100.0000	106918	宁波1813	0.00	0.0000	100.0000
5272	106919	宁波1814	0.00	0.0000	100.0000	106919	宁波1814	0.00	0.0000	100.0000
5273	106920	宁波1815	0.00	0.0000	100.0000	106920	宁波1815	0.00	0.0000	100.0000
5274	106921	河北1837	0.00	0.0000	100.0000	106921	河北1837	0.00	0.0000	100.0000
5275	106922	河北1838	0.00	0.0000	100.0000	106922	河北1838	0.00	0.0000	100.0000

续表

名次 Rank	代码 Code	债券名称 Bond	成交面值 Trading Par	占市场 %of Total	累计 %	代码 Code	债券名称 Bond	成交金额 Value	占市场 %of Tatal	累计 %
5276	106923	河北1839	0.00	0.0000	100.0000	106923	河北1839	0.00	0.0000	100.0000
5277	106924	河北1840	0.00	0.0000	100.0000	106924	河北1840	0.00	0.0000	100.0000
5278	106925	陕西1824	0.00	0.0000	100.0000	106925	陕西1824	0.00	0.0000	100.0000
5279	106926	陕西1825	0.00	0.0000	100.0000	106926	陕西1825	0.00	0.0000	100.0000
5280	106927	陕西1826	0.00	0.0000	100.0000	106927	陕西1826	0.00	0.0000	100.0000
5281	106928	陕西1827	0.00	0.0000	100.0000	106928	陕西1827	0.00	0.0000	100.0000
5282	106929	陕西1828	0.00	0.0000	100.0000	106929	陕西1828	0.00	0.0000	100.0000
5283	106930	湖北1811	0.00	0.0000	100.0000	106930	湖北1811	0.00	0.0000	100.0000
5284	106931	湖北1812	0.00	0.0000	100.0000	106931	湖北1812	0.00	0.0000	100.0000
5285	106932	湖北1813	0.00	0.0000	100.0000	106932	湖北1813	0.00	0.0000	100.0000
5286	106933	湖北1814	0.00	0.0000	100.0000	106933	湖北1814	0.00	0.0000	100.0000
5287	106934	四川1818	0.00	0.0000	100.0000	106934	四川1818	0.00	0.0000	100.0000
5288	106935	四川1819	0.00	0.0000	100.0000	106935	四川1819	0.00	0.0000	100.0000
5289	106936	四川1820	0.00	0.0000	100.0000	106936	四川1820	0.00	0.0000	100.0000
5290	106937	四川1821	0.00	0.0000	100.0000	106937	四川1821	0.00	0.0000	100.0000
5291	106938	四川1822	0.00	0.0000	100.0000	106938	四川1822	0.00	0.0000	100.0000
5292	106939	四川1823	0.00	0.0000	100.0000	106939	四川1823	0.00	0.0000	100.0000
5293	106940	四川1824	0.00	0.0000	100.0000	106940	四川1824	0.00	0.0000	100.0000
5294	106941	四川1825	0.00	0.0000	100.0000	106941	四川1825	0.00	0.0000	100.0000
5295	106942	四川1826	0.00	0.0000	100.0000	106942	四川1826	0.00	0.0000	100.0000
5296	106943	四川1827	0.00	0.0000	100.0000	106943	四川1827	0.00	0.0000	100.0000
5297	106944	四川1828	0.00	0.0000	100.0000	106944	四川1828	0.00	0.0000	100.0000
5298	106945	四川1829	0.00	0.0000	100.0000	106945	四川1829	0.00	0.0000	100.0000
5299	106946	广西1815	0.00	0.0000	100.0000	106946	广西1815	0.00	0.0000	100.0000
5300	106947	广西1816	0.00	0.0000	100.0000	106947	广西1816	0.00	0.0000	100.0000
5301	106948	广西1817	0.00	0.0000	100.0000	106948	广西1817	0.00	0.0000	100.0000
5302	106949	广西1818	0.00	0.0000	100.0000	106949	广西1818	0.00	0.0000	100.0000
5303	106950	广西1819	0.00	0.0000	100.0000	106950	广西1819	0.00	0.0000	100.0000
5304	106951	海南1810	0.00	0.0000	100.0000	106951	海南1810	0.00	0.0000	100.0000
5305	106952	海南1811	0.00	0.0000	100.0000	106952	海南1811	0.00	0.0000	100.0000
5306	106953	海南1812	0.00	0.0000	100.0000	106953	海南1812	0.00	0.0000	100.0000
5307	106954	福建1814	0.00	0.0000	100.0000	106954	福建1814	0.00	0.0000	100.0000
5308	106955	福建1815	0.00	0.0000	100.0000	106955	福建1815	0.00	0.0000	100.0000
5309	106956	福建1816	0.00	0.0000	100.0000	106956	福建1816	0.00	0.0000	100.0000
5310	106957	湖南1816	0.00	0.0000	100.0000	106957	湖南1816	0.00	0.0000	100.0000
5311	106958	湖南1817	0.00	0.0000	100.0000	106958	湖南1817	0.00	0.0000	100.0000
5312	106959	湖南1818	0.00	0.0000	100.0000	106959	湖南1818	0.00	0.0000	100.0000
5313	106960	湖南1819	0.00	0.0000	100.0000	106960	湖南1819	0.00	0.0000	100.0000
5314	106961	云南1819	0.00	0.0000	100.0000	106961	云南1819	0.00	0.0000	100.0000
5315	106962	云南1820	0.00	0.0000	100.0000	106962	云南1820	0.00	0.0000	100.0000
5316	106963	云南1821	0.00	0.0000	100.0000	106963	云南1821	0.00	0.0000	100.0000
5317	106964	云南1822	0.00	0.0000	100.0000	106964	云南1822	0.00	0.0000	100.0000
5318	106965	云南1823	0.00	0.0000	100.0000	106965	云南1823	0.00	0.0000	100.0000
5319	106966	江苏1812	0.00	0.0000	100.0000	106966	江苏1812	0.00	0.0000	100.0000
5320	106967	江苏1813	0.00	0.0000	100.0000	106967	江苏1813	0.00	0.0000	100.0000
5321	106968	江苏1814	0.00	0.0000	100.0000	106968	江苏1814	0.00	0.0000	100.0000
5322	106969	江苏1815	0.00	0.0000	100.0000	106969	江苏1815	0.00	0.0000	100.0000
5323	106970	广东1835	0.00	0.0000	100.0000	106970	广东1835	0.00	0.0000	100.0000
5324	106971	广东1836	0.00	0.0000	100.0000	106971	广东1836	0.00	0.0000	100.0000
5325	106972	河南1825	0.00	0.0000	100.0000	106972	河南1825	0.00	0.0000	100.0000
5326	106973	河南1826	0.00	0.0000	100.0000	106973	河南1826	0.00	0.0000	100.0000
5327	106974	河南1827	0.00	0.0000	100.0000	106974	河南1827	0.00	0.0000	100.0000
5328	106975	河南1828	0.00	0.0000	100.0000	106975	河南1828	0.00	0.0000	100.0000
5329	106976	河南1829	0.00	0.0000	100.0000	106976	河南1829	0.00	0.0000	100.0000
5330	106977	河南1830	0.00	0.0000	100.0000	106977	河南1830	0.00	0.0000	100.0000
5331	106978	河南1831	0.00	0.0000	100.0000	106978	河南1831	0.00	0.0000	100.0000
5332	106979	新疆1821	0.00	0.0000	100.0000	106979	新疆1821	0.00	0.0000	100.0000
5333	106980	新疆1822	0.00	0.0000	100.0000	106980	新疆1822	0.00	0.0000	100.0000

续表

名次 Rank	代码 Code	债券名称 Bond	成交面值 Trading Par	占市场 %of Total	累计 %	代码 Code	债券名称 Bond	成交金额 Value	占市场 %of Tatal	累计 %
5334	106981	新疆1823	0.00	0.0000	100.0000	106981	新疆1823	0.00	0.0000	100.0000
5335	106982	新疆1824	0.00	0.0000	100.0000	106982	新疆1824	0.00	0.0000	100.0000
5336	106983	新疆1825	0.00	0.0000	100.0000	106983	新疆1825	0.00	0.0000	100.0000
5337	106984	安徽1812	0.00	0.0000	100.0000	106984	安徽1812	0.00	0.0000	100.0000
5338	106985	安徽1813	0.00	0.0000	100.0000	106985	安徽1813	0.00	0.0000	100.0000
5339	106986	安徽1814	0.00	0.0000	100.0000	106986	安徽1814	0.00	0.0000	100.0000
5340	106987	安徽1815	0.00	0.0000	100.0000	106987	安徽1815	0.00	0.0000	100.0000
5341	106988	安徽1816	0.00	0.0000	100.0000	106988	安徽1816	0.00	0.0000	100.0000
5342	106989	青岛1808	0.00	0.0000	100.0000	106989	青岛1808	0.00	0.0000	100.0000
5343	106990	青岛1809	0.00	0.0000	100.0000	106990	青岛1809	0.00	0.0000	100.0000
5344	106991	青岛1810	0.00	0.0000	100.0000	106991	青岛1810	0.00	0.0000	100.0000
5345	106992	内蒙1824	0.00	0.0000	100.0000	106992	内蒙1824	0.00	0.0000	100.0000
5346	106993	内蒙1825	0.00	0.0000	100.0000	106993	内蒙1825	0.00	0.0000	100.0000
5347	106994	内蒙1826	0.00	0.0000	100.0000	106994	内蒙1826	0.00	0.0000	100.0000
5348	106995	内蒙1827	0.00	0.0000	100.0000	106995	内蒙1827	0.00	0.0000	100.0000
5349	106996	内蒙1828	0.00	0.0000	100.0000	106996	内蒙1828	0.00	0.0000	100.0000
5350	106997	福建1817	0.00	0.0000	100.0000	106997	福建1817	0.00	0.0000	100.0000
5351	106998	福建1818	0.00	0.0000	100.0000	106998	福建1818	0.00	0.0000	100.0000
5352	106999	福建1819	0.00	0.0000	100.0000	106999	福建1819	0.00	0.0000	100.0000
5353	107001	青海1608	0.00	0.0000	100.0000	107001	青海1608	0.00	0.0000	100.0000
5354	107003	青海16Z2	0.00	0.0000	100.0000	107003	青海16Z2	0.00	0.0000	100.0000
5355	107004	青海16Z3	0.00	0.0000	100.0000	107004	青海16Z3	0.00	0.0000	100.0000
5356	107005	青海16Z4	0.00	0.0000	100.0000	107005	青海16Z4	0.00	0.0000	100.0000
5357	107007	内蒙1606	0.00	0.0000	100.0000	107007	内蒙1606	0.00	0.0000	100.0000
5358	107008	内蒙1607	0.00	0.0000	100.0000	107008	内蒙1607	0.00	0.0000	100.0000
5359	107009	内蒙1608	0.00	0.0000	100.0000	107009	内蒙1608	0.00	0.0000	100.0000
5360	107011	河南1606	0.00	0.0000	100.0000	107011	河南1606	0.00	0.0000	100.0000
5361	107012	河南1607	0.00	0.0000	100.0000	107012	河南1607	0.00	0.0000	100.0000
5362	107013	河南1608	0.00	0.0000	100.0000	107013	河南1608	0.00	0.0000	100.0000
5363	107015	河南16Z2	0.00	0.0000	100.0000	107015	河南16Z2	0.00	0.0000	100.0000
5364	107016	河南16Z3	0.00	0.0000	100.0000	107016	河南16Z3	0.00	0.0000	100.0000
5365	107017	河南16Z4	0.00	0.0000	100.0000	107017	河南16Z4	0.00	0.0000	100.0000
5366	107019	天津1604	0.00	0.0000	100.0000	107019	天津1604	0.00	0.0000	100.0000
5367	107020	天津1605	0.00	0.0000	100.0000	107020	天津1605	0.00	0.0000	100.0000
5368	107021	天津1606	0.00	0.0000	100.0000	107021	天津1606	0.00	0.0000	100.0000
5369	107022	天津16Z4	0.00	0.0000	100.0000	107022	天津16Z4	0.00	0.0000	100.0000
5370	107023	天津16Z5	0.00	0.0000	100.0000	107023	天津16Z5	0.00	0.0000	100.0000
5371	107024	天津16Z6	0.00	0.0000	100.0000	107024	天津16Z6	0.00	0.0000	100.0000
5372	107026	河北1606	0.00	0.0000	100.0000	107026	河北1606	0.00	0.0000	100.0000
5373	107027	河北1607	0.00	0.0000	100.0000	107027	河北1607	0.00	0.0000	100.0000
5374	107028	河北1608	0.00	0.0000	100.0000	107028	河北1608	0.00	0.0000	100.0000
5375	107030	河北16Z6	0.00	0.0000	100.0000	107030	河北16Z6	0.00	0.0000	100.0000
5376	107031	河北16Z7	0.00	0.0000	100.0000	107031	河北16Z7	0.00	0.0000	100.0000
5377	107033	贵州1606	0.00	0.0000	100.0000	107033	贵州1606	0.00	0.0000	100.0000
5378	107034	贵州1607	0.00	0.0000	100.0000	107034	贵州1607	0.00	0.0000	100.0000
5379	107035	贵州1608	0.00	0.0000	100.0000	107035	贵州1608	0.00	0.0000	100.0000
5380	107036	湖北16Z3	0.00	0.0000	100.0000	107036	湖北16Z3	0.00	0.0000	100.0000
5381	107037	湖北16Z4	0.00	0.0000	100.0000	107037	湖北16Z4	0.00	0.0000	100.0000
5382	107039	湖北1610	0.00	0.0000	100.0000	107039	湖北1610	0.00	0.0000	100.0000
5383	107040	湖北1611	0.00	0.0000	100.0000	107040	湖北1611	0.00	0.0000	100.0000
5384	107041	湖北1612	0.00	0.0000	100.0000	107041	湖北1612	0.00	0.0000	100.0000
5385	107042	甘肃1604	0.00	0.0000	100.0000	107042	甘肃1604	0.00	0.0000	100.0000
5386	107044	山东16Z6	0.00	0.0000	100.0000	107044	山东16Z6	0.00	0.0000	100.0000
5387	107045	山东16Z7	0.00	0.0000	100.0000	107045	山东16Z7	0.00	0.0000	100.0000
5388	107046	山东16Z8	0.00	0.0000	100.0000	107046	山东16Z8	0.00	0.0000	100.0000
5389	107048	山东1609	0.00	0.0000	100.0000	107048	山东1609	0.00	0.0000	100.0000
5390	107049	山东1610	0.00	0.0000	100.0000	107049	山东1610	0.00	0.0000	100.0000
5391	107050	山东1611	0.00	0.0000	100.0000	107050	山东1611	0.00	0.0000	100.0000

续表

名次 Rank	代码 Code	债券名称 Bond	成交面值 Trading Par	占市场 %of Total	累计 %	代码 Code	债券名称 Bond	成交金额 Value	占市场 %of Tatal	累计 %
5392	107052	重庆16Z4	0.00	0.0000	100.0000	107052	重庆16Z4	0.00	0.0000	100.0000
5393	107053	重庆16Z5	0.00	0.0000	100.0000	107053	重庆16Z5	0.00	0.0000	100.0000
5394	107054	重庆16Z6	0.00	0.0000	100.0000	107054	重庆16Z6	0.00	0.0000	100.0000
5395	107056	重庆1606	0.00	0.0000	100.0000	107056	重庆1606	0.00	0.0000	100.0000
5396	107057	重庆1607	0.00	0.0000	100.0000	107057	重庆1607	0.00	0.0000	100.0000
5397	107058	重庆1608	0.00	0.0000	100.0000	107058	重庆1608	0.00	0.0000	100.0000
5398	107060	江苏1606	0.00	0.0000	100.0000	107060	江苏1606	0.00	0.0000	100.0000
5399	107061	江苏1607	0.00	0.0000	100.0000	107061	江苏1607	0.00	0.0000	100.0000
5400	107062	江苏1608	0.00	0.0000	100.0000	107062	江苏1608	0.00	0.0000	100.0000
5401	107064	江苏16Z6	0.00	0.0000	100.0000	107064	江苏16Z6	0.00	0.0000	100.0000
5402	107065	江苏16Z7	0.00	0.0000	100.0000	107065	江苏16Z7	0.00	0.0000	100.0000
5403	107066	江苏16Z8	0.00	0.0000	100.0000	107066	江苏16Z8	0.00	0.0000	100.0000
5404	107067	浙江16Z1	0.00	0.0000	100.0000	107067	浙江16Z1	0.00	0.0000	100.0000
5405	107068	浙江16Z2	0.00	0.0000	100.0000	107068	浙江16Z2	0.00	0.0000	100.0000
5406	107070	浙江1606	0.00	0.0000	100.0000	107070	浙江1606	0.00	0.0000	100.0000
5407	107071	浙江1607	0.00	0.0000	100.0000	107071	浙江1607	0.00	0.0000	100.0000
5408	107072	浙江1608	0.00	0.0000	100.0000	107072	浙江1608	0.00	0.0000	100.0000
5409	107074	广西1610	0.00	0.0000	100.0000	107074	广西1610	0.00	0.0000	100.0000
5410	107075	广西1611	0.00	0.0000	100.0000	107075	广西1611	0.00	0.0000	100.0000
5411	107076	广西1612	0.00	0.0000	100.0000	107076	广西1612	0.00	0.0000	100.0000
5412	107077	广西16Z3	0.00	0.0000	100.0000	107077	广西16Z3	0.00	0.0000	100.0000
5413	107078	广西16Z4	0.00	0.0000	100.0000	107078	广西16Z4	0.00	0.0000	100.0000
5414	107079	广西16Z5	0.00	0.0000	100.0000	107079	广西16Z5	0.00	0.0000	100.0000
5415	107081	新疆1610	0.00	0.0000	100.0000	107081	新疆1610	0.00	0.0000	100.0000
5416	107082	新疆1611	0.00	0.0000	100.0000	107082	新疆1611	0.00	0.0000	100.0000
5417	107083	新疆1612	0.00	0.0000	100.0000	107083	新疆1612	0.00	0.0000	100.0000
5418	107084	广东16Z7	0.00	0.0000	100.0000	107084	广东16Z7	0.00	0.0000	100.0000
5419	107085	广东16Z8	0.00	0.0000	100.0000	107085	广东16Z8	0.00	0.0000	100.0000
5420	107086	广东16Z9	0.00	0.0000	100.0000	107086	广东16Z9	0.00	0.0000	100.0000
5421	107088	广东1610	0.00	0.0000	100.0000	107088	广东1610	0.00	0.0000	100.0000
5422	107089	广东1611	0.00	0.0000	100.0000	107089	广东1611	0.00	0.0000	100.0000
5423	107090	广东1612	0.00	0.0000	100.0000	107090	广东1612	0.00	0.0000	100.0000
5424	107091	宁夏16Z5	0.00	0.0000	100.0000	107091	宁夏16Z5	0.00	0.0000	100.0000
5425	107092	宁夏16Z6	0.00	0.0000	100.0000	107092	宁夏16Z6	0.00	0.0000	100.0000
5426	107093	宁夏16Z7	0.00	0.0000	100.0000	107093	宁夏16Z7	0.00	0.0000	100.0000
5427	107095	宁夏1606	0.00	0.0000	100.0000	107095	宁夏1606	0.00	0.0000	100.0000
5428	107096	宁夏1607	0.00	0.0000	100.0000	107096	宁夏1607	0.00	0.0000	100.0000
5429	107097	宁夏1608	0.00	0.0000	100.0000	107097	宁夏1608	0.00	0.0000	100.0000
5430	107098	福建16Z1	0.00	0.0000	100.0000	107098	福建16Z1	0.00	0.0000	100.0000
5431	107099	福建16Z2	0.00	0.0000	100.0000	107099	福建16Z2	0.00	0.0000	100.0000
5432	107101	福建1602	0.00	0.0000	100.0000	107101	福建1602	0.00	0.0000	100.0000
5433	107102	福建1603	0.00	0.0000	100.0000	107102	福建1603	0.00	0.0000	100.0000
5434	107103	福建1604	0.00	0.0000	100.0000	107103	福建1604	0.00	0.0000	100.0000
5435	107105	四川1610	0.00	0.0000	100.0000	107105	四川1610	0.00	0.0000	100.0000
5436	107106	四川1611	0.00	0.0000	100.0000	107106	四川1611	0.00	0.0000	100.0000
5437	107107	四川1612	0.00	0.0000	100.0000	107107	四川1612	0.00	0.0000	100.0000
5438	107109	四川16Z6	0.00	0.0000	100.0000	107109	四川16Z6	0.00	0.0000	100.0000
5439	107110	四川16Z7	0.00	0.0000	100.0000	107110	四川16Z7	0.00	0.0000	100.0000
5440	107111	四川16Z8	0.00	0.0000	100.0000	107111	四川16Z8	0.00	0.0000	100.0000
5441	107113	吉林1602	0.00	0.0000	100.0000	107113	吉林1602	0.00	0.0000	100.0000
5442	107114	吉林1603	0.00	0.0000	100.0000	107114	吉林1603	0.00	0.0000	100.0000
5443	107115	吉林1604	0.00	0.0000	100.0000	107115	吉林1604	0.00	0.0000	100.0000
5444	107116	吉林16Z1	0.00	0.0000	100.0000	107116	吉林16Z1	0.00	0.0000	100.0000
5445	107117	吉林16Z2	0.00	0.0000	100.0000	107117	吉林16Z2	0.00	0.0000	100.0000
5446	107118	吉林16Z3	0.00	0.0000	100.0000	107118	吉林16Z3	0.00	0.0000	100.0000
5447	107120	江西1606	0.00	0.0000	100.0000	107120	江西1606	0.00	0.0000	100.0000
5448	107121	江西1607	0.00	0.0000	100.0000	107121	江西1607	0.00	0.0000	100.0000
5449	107122	江西1608	0.00	0.0000	100.0000	107122	江西1608	0.00	0.0000	100.0000

续表

名次 Rank	代码 Code	债券名称 Bond	成交面值 Trading Par	占市场 %of Total	累计 %	代码 Code	债券名称 Bond	成交金额 Value	占市场 %of Tatal	累计 %
5450	107124	江西16Z6	0.00	0.0000	100.0000	107124	江西16Z6	0.00	0.0000	100.0000
5451	107125	江西16Z7	0.00	0.0000	100.0000	107125	江西16Z7	0.00	0.0000	100.0000
5452	107126	江西16Z8	0.00	0.0000	100.0000	107126	江西16Z8	0.00	0.0000	100.0000
5453	107128	内蒙1610	0.00	0.0000	100.0000	107128	内蒙1610	0.00	0.0000	100.0000
5454	107129	内蒙1611	0.00	0.0000	100.0000	107129	内蒙1611	0.00	0.0000	100.0000
5455	107130	内蒙1612	0.00	0.0000	100.0000	107130	内蒙1612	0.00	0.0000	100.0000
5456	107132	内蒙16Z2	0.00	0.0000	100.0000	107132	内蒙16Z2	0.00	0.0000	100.0000
5457	107133	内蒙16Z3	0.00	0.0000	100.0000	107133	内蒙16Z3	0.00	0.0000	100.0000
5458	107134	内蒙16Z4	0.00	0.0000	100.0000	107134	内蒙16Z4	0.00	0.0000	100.0000
5459	107136	湖南16Z2	0.00	0.0000	100.0000	107136	湖南16Z2	0.00	0.0000	100.0000
5460	107138	山西1606	0.00	0.0000	100.0000	107138	山西1606	0.00	0.0000	100.0000
5461	107139	山西1607	0.00	0.0000	100.0000	107139	山西1607	0.00	0.0000	100.0000
5462	107140	山西1608	0.00	0.0000	100.0000	107140	山西1608	0.00	0.0000	100.0000
5463	107141	山西16Z1	0.00	0.0000	100.0000	107141	山西16Z1	0.00	0.0000	100.0000
5464	107142	山西16Z2	0.00	0.0000	100.0000	107142	山西16Z2	0.00	0.0000	100.0000
5465	107144	河南1610	0.00	0.0000	100.0000	107144	河南1610	0.00	0.0000	100.0000
5466	107145	河南1611	0.00	0.0000	100.0000	107145	河南1611	0.00	0.0000	100.0000
5467	107146	河南1612	0.00	0.0000	100.0000	107146	河南1612	0.00	0.0000	100.0000
5468	107148	河南16Z7	0.00	0.0000	100.0000	107148	河南16Z7	0.00	0.0000	100.0000
5469	107149	河南16Z6	0.00	0.0000	100.0000	107149	河南16Z6	0.00	0.0000	100.0000
5470	107150	河南16Z8	0.00	0.0000	100.0000	107150	河南16Z8	0.00	0.0000	100.0000
5471	107152	安徽1606	0.00	0.0000	100.0000	107152	安徽1606	0.00	0.0000	100.0000
5472	107153	安徽1607	0.00	0.0000	100.0000	107153	安徽1607	0.00	0.0000	100.0000
5473	107154	安徽1608	0.00	0.0000	100.0000	107154	安徽1608	0.00	0.0000	100.0000
5474	107155	安徽16Z1	0.00	0.0000	100.0000	107155	安徽16Z1	0.00	0.0000	100.0000
5475	107156	安徽16Z2	0.00	0.0000	100.0000	107156	安徽16Z2	0.00	0.0000	100.0000
5476	107158	北京1602	0.00	0.0000	100.0000	107158	北京1602	0.00	0.0000	100.0000
5477	107160	青海16Z6	0.00	0.0000	100.0000	107160	青海16Z6	0.00	0.0000	100.0000
5478	107161	青海16Z7	0.00	0.0000	100.0000	107161	青海16Z7	0.00	0.0000	100.0000
5479	107162	青海16Z8	0.00	0.0000	100.0000	107162	青海16Z8	0.00	0.0000	100.0000
5480	107164	辽宁1606	0.00	0.0000	100.0000	107164	辽宁1606	0.00	0.0000	100.0000
5481	107165	辽宁1607	0.00	0.0000	100.0000	107165	辽宁1607	0.00	0.0000	100.0000
5482	107166	辽宁1608	0.00	0.0000	100.0000	107166	辽宁1608	0.00	0.0000	100.0000
5483	107168	新疆16Z6	0.00	0.0000	100.0000	107168	新疆16Z6	0.00	0.0000	100.0000
5484	107169	新疆16Z7	0.00	0.0000	100.0000	107169	新疆16Z7	0.00	0.0000	100.0000
5485	107170	新疆16Z8	0.00	0.0000	100.0000	107170	新疆16Z8	0.00	0.0000	100.0000
5486	107172	新疆1614	0.00	0.0000	100.0000	107172	新疆1614	0.00	0.0000	100.0000
5487	107173	新疆1615	0.00	0.0000	100.0000	107173	新疆1615	0.00	0.0000	100.0000
5488	107174	新疆1616	0.00	0.0000	100.0000	107174	新疆1616	0.00	0.0000	100.0000
5489	107176	广东1614	0.00	0.0000	100.0000	107176	广东1614	0.00	0.0000	100.0000
5490	107177	广东1615	0.00	0.0000	100.0000	107177	广东1615	0.00	0.0000	100.0000
5491	107178	广东1616	0.00	0.0000	100.0000	107178	广东1616	0.00	0.0000	100.0000
5492	107179	广东1617	0.00	0.0000	100.0000	107179	广东1617	0.00	0.0000	100.0000
5493	107180	广东1618	0.00	0.0000	100.0000	107180	广东1618	0.00	0.0000	100.0000
5494	107181	广东1619	0.00	0.0000	100.0000	107181	广东1619	0.00	0.0000	100.0000
5495	107183	贵州1610	0.00	0.0000	100.0000	107183	贵州1610	0.00	0.0000	100.0000
5496	107184	贵州1611	0.00	0.0000	100.0000	107184	贵州1611	0.00	0.0000	100.0000
5497	107185	贵州1612	0.00	0.0000	100.0000	107185	贵州1612	0.00	0.0000	100.0000
5498	107187	贵州16Z6	0.00	0.0000	100.0000	107187	贵州16Z6	0.00	0.0000	100.0000
5499	107189	上海16Z2	0.00	0.0000	100.0000	107189	上海16Z2	0.00	0.0000	100.0000
5500	107190	上海16Z3	0.00	0.0000	100.0000	107190	上海16Z3	0.00	0.0000	100.0000
5501	107191	上海16Z4	0.00	0.0000	100.0000	107191	上海16Z4	0.00	0.0000	100.0000
5502	107192	龙江16Z5	0.00	0.0000	100.0000	107192	龙江16Z5	0.00	0.0000	100.0000
5503	107193	龙江16Z6	0.00	0.0000	100.0000	107193	龙江16Z6	0.00	0.0000	100.0000
5504	107195	龙江1606	0.00	0.0000	100.0000	107195	龙江1606	0.00	0.0000	100.0000
5505	107196	龙江1607	0.00	0.0000	100.0000	107196	龙江1607	0.00	0.0000	100.0000
5506	107197	龙江1608	0.00	0.0000	100.0000	107197	龙江1608	0.00	0.0000	100.0000
5507	107199	吉林1606	0.00	0.0000	100.0000	107199	吉林1606	0.00	0.0000	100.0000

续表

名次 Rank	代码 Code	债券名称 Bond	成交面值 Trading Par	占市场 %of Total	累计 %	代码 Code	债券名称 Bond	成交金额 Value	占市场 %of Tatal	累计 %
5508	107200	吉林1607	0.00	0.0000	100.0000	107200	吉林1607	0.00	0.0000	100.0000
5509	107201	吉林1608	0.00	0.0000	100.0000	107201	吉林1608	0.00	0.0000	100.0000
5510	107202	吉林16Z4	0.00	0.0000	100.0000	107202	吉林16Z4	0.00	0.0000	100.0000
5511	107203	吉林16Z5	0.00	0.0000	100.0000	107203	吉林16Z5	0.00	0.0000	100.0000
5512	107204	吉林16Z6	0.00	0.0000	100.0000	107204	吉林16Z6	0.00	0.0000	100.0000
5513	107206	江苏1610	0.00	0.0000	100.0000	107206	江苏1610	0.00	0.0000	100.0000
5514	107207	江苏1611	0.00	0.0000	100.0000	107207	江苏1611	0.00	0.0000	100.0000
5515	107208	江苏1612	0.00	0.0000	100.0000	107208	江苏1612	0.00	0.0000	100.0000
5516	107210	江苏1613	0.00	0.0000	100.0000	107210	江苏1613	0.00	0.0000	100.0000
5517	107211	江苏1614	0.00	0.0000	100.0000	107211	江苏1614	0.00	0.0000	100.0000
5518	107212	江苏1615	0.00	0.0000	100.0000	107212	江苏1615	0.00	0.0000	100.0000
5519	107214	陕西1613	0.00	0.0000	100.0000	107214	陕西1613	0.00	0.0000	100.0000
5520	107215	陕西1614	0.00	0.0000	100.0000	107215	陕西1614	0.00	0.0000	100.0000
5521	107216	陕西1615	0.00	0.0000	100.0000	107216	陕西1615	0.00	0.0000	100.0000
5522	107217	北京1603	0.00	0.0000	100.0000	107217	北京1603	0.00	0.0000	100.0000
5523	107218	北京1604	0.00	0.0000	100.0000	107218	北京1604	0.00	0.0000	100.0000
5524	107220	四川1614	0.00	0.0000	100.0000	107220	四川1614	0.00	0.0000	100.0000
5525	107221	四川1615	0.00	0.0000	100.0000	107221	四川1615	0.00	0.0000	100.0000
5526	107222	四川1616	0.00	0.0000	100.0000	107222	四川1616	0.00	0.0000	100.0000
5527	107224	四川1617	0.00	0.0000	100.0000	107224	四川1617	0.00	0.0000	100.0000
5528	107225	四川1618	0.00	0.0000	100.0000	107225	四川1618	0.00	0.0000	100.0000
5529	107226	四川1619	0.00	0.0000	100.0000	107226	四川1619	0.00	0.0000	100.0000
5530	107228	浙江1610	0.00	0.0000	100.0000	107228	浙江1610	0.00	0.0000	100.0000
5531	107229	浙江1611	0.00	0.0000	100.0000	107229	浙江1611	0.00	0.0000	100.0000
5532	107230	浙江1612	0.00	0.0000	100.0000	107230	浙江1612	0.00	0.0000	100.0000
5533	107232	浙江16Z4	0.00	0.0000	100.0000	107232	浙江16Z4	0.00	0.0000	100.0000
5534	107233	浙江16Z5	0.00	0.0000	100.0000	107233	浙江16Z5	0.00	0.0000	100.0000
5535	107234	浙江16Z6	0.00	0.0000	100.0000	107234	浙江16Z6	0.00	0.0000	100.0000
5536	107235	河北16Z8	0.00	0.0000	100.0000	107235	河北16Z8	0.00	0.0000	100.0000
5537	107237	河北1610	0.00	0.0000	100.0000	107237	河北1610	0.00	0.0000	100.0000
5538	107238	河北1611	0.00	0.0000	100.0000	107238	河北1611	0.00	0.0000	100.0000
5539	107239	河北1612	0.00	0.0000	100.0000	107239	河北1612	0.00	0.0000	100.0000
5540	107241	山西1610	0.00	0.0000	100.0000	107241	山西1610	0.00	0.0000	100.0000
5541	107242	山西1611	0.00	0.0000	100.0000	107242	山西1611	0.00	0.0000	100.0000
5542	107243	山西1612	0.00	0.0000	100.0000	107243	山西1612	0.00	0.0000	100.0000
5543	107244	山西16Z3	0.00	0.0000	100.0000	107244	山西16Z3	0.00	0.0000	100.0000
5544	107245	山西16Z4	0.00	0.0000	100.0000	107245	山西16Z4	0.00	0.0000	100.0000
5545	107247	云南1606	0.00	0.0000	100.0000	107247	云南1606	0.00	0.0000	100.0000
5546	107249	云南16Z6	0.00	0.0000	100.0000	107249	云南16Z6	0.00	0.0000	100.0000
5547	107250	云南16Z7	0.00	0.0000	100.0000	107250	云南16Z7	0.00	0.0000	100.0000
5548	107251	云南16Z8	0.00	0.0000	100.0000	107251	云南16Z8	0.00	0.0000	100.0000
5549	107253	湖北1614	0.00	0.0000	100.0000	107253	湖北1614	0.00	0.0000	100.0000
5550	107254	湖北1615	0.00	0.0000	100.0000	107254	湖北1615	0.00	0.0000	100.0000
5551	107255	湖北1616	0.00	0.0000	100.0000	107255	湖北1616	0.00	0.0000	100.0000
5552	107257	上海1602	0.00	0.0000	100.0000	107257	上海1602	0.00	0.0000	100.0000
5553	107258	上海1603	0.00	0.0000	100.0000	107258	上海1603	0.00	0.0000	100.0000
5554	107259	上海1604	0.00	0.0000	100.0000	107259	上海1604	0.00	0.0000	100.0000
5555	107261	湖南1606	0.00	0.0000	100.0000	107261	湖南1606	0.00	0.0000	100.0000
5556	107263	福建1606	0.00	0.0000	100.0000	107263	福建1606	0.00	0.0000	100.0000
5557	107264	福建1607	0.00	0.0000	100.0000	107264	福建1607	0.00	0.0000	100.0000
5558	107265	福建1608	0.00	0.0000	100.0000	107265	福建1608	0.00	0.0000	100.0000
5559	107266	福建16Z3	0.00	0.0000	100.0000	107266	福建16Z3	0.00	0.0000	100.0000
5560	107267	福建16Z4	0.00	0.0000	100.0000	107267	福建16Z4	0.00	0.0000	100.0000
5561	107268	海南1604	0.00	0.0000	100.0000	107268	海南1604	0.00	0.0000	100.0000
5562	107269	海南1605	0.00	0.0000	100.0000	107269	海南1605	0.00	0.0000	100.0000
5563	107270	海南1606	0.00	0.0000	100.0000	107270	海南1606	0.00	0.0000	100.0000
5564	107272	贵州1614	0.00	0.0000	100.0000	107272	贵州1614	0.00	0.0000	100.0000
5565	107273	贵州1615	0.00	0.0000	100.0000	107273	贵州1615	0.00	0.0000	100.0000

续表

名次 Rank	代码 Code	债券名称 Bond	成交面值 Trading Par	占市场 %of Total	累计 %	代码 Code	债券名称 Bond	成交金额 Value	占市场 %of Tatal	累计 %
5566	107274	贵州1616	0.00	0.0000	100.0000	107274	贵州1616	0.00	0.0000	100.0000
5567	107275	贵州16Z7	0.00	0.0000	100.0000	107275	贵州16Z7	0.00	0.0000	100.0000
5568	107276	贵州16Z8	0.00	0.0000	100.0000	107276	贵州16Z8	0.00	0.0000	100.0000
5569	107278	山东1613	0.00	0.0000	100.0000	107278	山东1613	0.00	0.0000	100.0000
5570	107279	山东1614	0.00	0.0000	100.0000	107279	山东1614	0.00	0.0000	100.0000
5571	107280	山东1615	0.00	0.0000	100.0000	107280	山东1615	0.00	0.0000	100.0000
5572	107282	宁夏1610	0.00	0.0000	100.0000	107282	宁夏1610	0.00	0.0000	100.0000
5573	107283	宁夏1611	0.00	0.0000	100.0000	107283	宁夏1611	0.00	0.0000	100.0000
5574	107284	宁夏1612	0.00	0.0000	100.0000	107284	宁夏1612	0.00	0.0000	100.0000
5575	107285	甘肃16Z3	0.00	0.0000	100.0000	107285	甘肃16Z3	0.00	0.0000	100.0000
5576	107287	甘肃1606	0.00	0.0000	100.0000	107287	甘肃1606	0.00	0.0000	100.0000
5577	107288	甘肃1607	0.00	0.0000	100.0000	107288	甘肃1607	0.00	0.0000	100.0000
5578	107290	江西1610	0.00	0.0000	100.0000	107290	江西1610	0.00	0.0000	100.0000
5579	107291	江西1611	0.00	0.0000	100.0000	107291	江西1611	0.00	0.0000	100.0000
5580	107292	江西1612	0.00	0.0000	100.0000	107292	江西1612	0.00	0.0000	100.0000
5581	107294	江西1613	0.00	0.0000	100.0000	107294	江西1613	0.00	0.0000	100.0000
5582	107295	江西1614	0.00	0.0000	100.0000	107295	江西1614	0.00	0.0000	100.0000
5583	107296	江西1615	0.00	0.0000	100.0000	107296	江西1615	0.00	0.0000	100.0000
5584	107298	北京16Z2	0.00	0.0000	100.0000	107298	北京16Z2	0.00	0.0000	100.0000
5585	107299	北京16Z3	0.00	0.0000	100.0000	107299	北京16Z3	0.00	0.0000	100.0000
5586	107300	北京16Z4	0.00	0.0000	100.0000	107300	北京16Z4	0.00	0.0000	100.0000
5587	107301	广西16Z6	0.00	0.0000	100.0000	107301	广西16Z6	0.00	0.0000	100.0000
5588	107302	广西16Z7	0.00	0.0000	100.0000	107302	广西16Z7	0.00	0.0000	100.0000
5589	107303	广西16Z8	0.00	0.0000	100.0000	107303	广西16Z8	0.00	0.0000	100.0000
5590	107305	广西1614	0.00	0.0000	100.0000	107305	广西1614	0.00	0.0000	100.0000
5591	107306	广西1615	0.00	0.0000	100.0000	107306	广西1615	0.00	0.0000	100.0000
5592	107307	广西1616	0.00	0.0000	100.0000	107307	广西1616	0.00	0.0000	100.0000
5593	107309	宁波1606	0.00	0.0000	100.0000	107309	宁波1606	0.00	0.0000	100.0000
5594	107310	宁波1607	0.00	0.0000	100.0000	107310	宁波1607	0.00	0.0000	100.0000
5595	107311	宁波1608	0.00	0.0000	100.0000	107311	宁波1608	0.00	0.0000	100.0000
5596	107313	宁波16Z6	0.00	0.0000	100.0000	107313	宁波16Z6	0.00	0.0000	100.0000
5597	107314	宁波16Z7	0.00	0.0000	100.0000	107314	宁波16Z7	0.00	0.0000	100.0000
5598	107315	宁波16Z8	0.00	0.0000	100.0000	107315	宁波16Z8	0.00	0.0000	100.0000
5599	107317	辽宁16Z6	0.00	0.0000	100.0000	107317	辽宁16Z6	0.00	0.0000	100.0000
5600	107318	辽宁16Z7	0.00	0.0000	100.0000	107318	辽宁16Z7	0.00	0.0000	100.0000
5601	107319	辽宁16Z8	0.00	0.0000	100.0000	107319	辽宁16Z8	0.00	0.0000	100.0000
5602	107321	陕西1617	0.00	0.0000	100.0000	107321	陕西1617	0.00	0.0000	100.0000
5603	107322	陕西1618	0.00	0.0000	100.0000	107322	陕西1618	0.00	0.0000	100.0000
5604	107323	陕西1619	0.00	0.0000	100.0000	107323	陕西1619	0.00	0.0000	100.0000
5605	107325	湖北1618	0.00	0.0000	100.0000	107325	湖北1618	0.00	0.0000	100.0000
5606	107326	湖北1619	0.00	0.0000	100.0000	107326	湖北1619	0.00	0.0000	100.0000
5607	107327	湖北1620	0.00	0.0000	100.0000	107327	湖北1620	0.00	0.0000	100.0000
5608	107328	湖北16Z5	0.00	0.0000	100.0000	107328	湖北16Z5	0.00	0.0000	100.0000
5609	107329	湖北16Z6	0.00	0.0000	100.0000	107329	湖北16Z6	0.00	0.0000	100.0000
5610	107331	河南1617	0.00	0.0000	100.0000	107331	河南1617	0.00	0.0000	100.0000
5611	107332	河南1618	0.00	0.0000	100.0000	107332	河南1618	0.00	0.0000	100.0000
5612	107333	河南1619	0.00	0.0000	100.0000	107333	河南1619	0.00	0.0000	100.0000
5613	107335	河南1614	0.00	0.0000	100.0000	107335	河南1614	0.00	0.0000	100.0000
5614	107336	河南1615	0.00	0.0000	100.0000	107336	河南1615	0.00	0.0000	100.0000
5615	107337	河南1616	0.00	0.0000	100.0000	107337	河南1616	0.00	0.0000	100.0000
5616	107339	新疆1618	0.00	0.0000	100.0000	107339	新疆1618	0.00	0.0000	100.0000
5617	107340	新疆1619	0.00	0.0000	100.0000	107340	新疆1619	0.00	0.0000	100.0000
5618	107341	新疆1620	0.00	0.0000	100.0000	107341	新疆1620	0.00	0.0000	100.0000
5619	107343	新疆1621	0.00	0.0000	100.0000	107343	新疆1621	0.00	0.0000	100.0000
5620	107344	新疆1622	0.00	0.0000	100.0000	107344	新疆1622	0.00	0.0000	100.0000
5621	107345	新疆1623	0.00	0.0000	100.0000	107345	新疆1623	0.00	0.0000	100.0000
5622	107347	江苏1617	0.00	0.0000	100.0000	107347	江苏1617	0.00	0.0000	100.0000
5623	107348	江苏1618	0.00	0.0000	100.0000	107348	江苏1618	0.00	0.0000	100.0000

续表

名次 Rank	代码 Code	债券名称 Bond	成交面值 Trading Par	占市场 %of Total	累计 %	代码 Code	债券名称 Bond	成交金额 Value	占市场 %of Tatal	累计 %
5624	107349	江苏1619	0.00	0.0000	100.0000	107349	江苏1619	0.00	0.0000	100.0000
5625	107350	江苏1621	0.00	0.0000	100.0000	107350	江苏1621	0.00	0.0000	100.0000
5626	107351	江苏1622	0.00	0.0000	100.0000	107351	江苏1622	0.00	0.0000	100.0000
5627	107352	江苏1623	0.00	0.0000	100.0000	107352	江苏1623	0.00	0.0000	100.0000
5628	107355	安徽1610	0.00	0.0000	100.0000	107355	安徽1610	0.00	0.0000	100.0000
5629	107356	安徽1611	0.00	0.0000	100.0000	107356	安徽1611	0.00	0.0000	100.0000
5630	107357	安徽1612	0.00	0.0000	100.0000	107357	安徽1612	0.00	0.0000	100.0000
5631	107358	安徽16Z3	0.00	0.0000	100.0000	107358	安徽16Z3	0.00	0.0000	100.0000
5632	107359	安徽16Z4	0.00	0.0000	100.0000	107359	安徽16Z4	0.00	0.0000	100.0000
5633	107361	湖南16Z4	0.00	0.0000	100.0000	107361	湖南16Z4	0.00	0.0000	100.0000
5634	107362	湖南16Z5	0.00	0.0000	100.0000	107362	湖南16Z5	0.00	0.0000	100.0000
5635	107364	青海1610	0.00	0.0000	100.0000	107364	青海1610	0.00	0.0000	100.0000
5636	107365	青海1611	0.00	0.0000	100.0000	107365	青海1611	0.00	0.0000	100.0000
5637	107366	青海1612	0.00	0.0000	100.0000	107366	青海1612	0.00	0.0000	100.0000
5638	107368	青岛1606	0.00	0.0000	100.0000	107368	青岛1606	0.00	0.0000	100.0000
5639	107369	青岛1607	0.00	0.0000	100.0000	107369	青岛1607	0.00	0.0000	100.0000
5640	107370	青岛1608	0.00	0.0000	100.0000	107370	青岛1608	0.00	0.0000	100.0000
5641	107371	青岛16Z4	0.00	0.0000	100.0000	107371	青岛16Z4	0.00	0.0000	100.0000
5642	107372	青岛16Z5	0.00	0.0000	100.0000	107372	青岛16Z5	0.00	0.0000	100.0000
5643	107373	青岛16Z6	0.00	0.0000	100.0000	107373	青岛16Z6	0.00	0.0000	100.0000
5644	107375	山东1617	0.00	0.0000	100.0000	107375	山东1617	0.00	0.0000	100.0000
5645	107376	山东1618	0.00	0.0000	100.0000	107376	山东1618	0.00	0.0000	100.0000
5646	107377	山东1619	0.00	0.0000	100.0000	107377	山东1619	0.00	0.0000	100.0000
5647	107379	山东1621	0.00	0.0000	100.0000	107379	山东1621	0.00	0.0000	100.0000
5648	107380	山东1622	0.00	0.0000	100.0000	107380	山东1622	0.00	0.0000	100.0000
5649	107381	山东1623	0.00	0.0000	100.0000	107381	山东1623	0.00	0.0000	100.0000
5650	107383	山东1625	0.00	0.0000	100.0000	107383	山东1625	0.00	0.0000	100.0000
5651	107384	山东1626	0.00	0.0000	100.0000	107384	山东1626	0.00	0.0000	100.0000
5652	107385	山东1627	0.00	0.0000	100.0000	107385	山东1627	0.00	0.0000	100.0000
5653	107387	内蒙1614	0.00	0.0000	100.0000	107387	内蒙1614	0.00	0.0000	100.0000
5654	107388	内蒙1615	0.00	0.0000	100.0000	107388	内蒙1615	0.00	0.0000	100.0000
5655	107389	内蒙1616	0.00	0.0000	100.0000	107389	内蒙1616	0.00	0.0000	100.0000
5656	107390	内蒙16Z5	0.00	0.0000	100.0000	107390	内蒙16Z5	0.00	0.0000	100.0000
5657	107391	内蒙16Z6	0.00	0.0000	100.0000	107391	内蒙16Z6	0.00	0.0000	100.0000
5658	107394	辽宁1611	0.00	0.0000	100.0000	107394	辽宁1611	0.00	0.0000	100.0000
5659	107395	辽宁1612	0.00	0.0000	100.0000	107395	辽宁1612	0.00	0.0000	100.0000
5660	107397	辽宁1613	0.00	0.0000	100.0000	107397	辽宁1613	0.00	0.0000	100.0000
5661	107398	辽宁1614	0.00	0.0000	100.0000	107398	辽宁1614	0.00	0.0000	100.0000
5662	107399	辽宁1615	0.00	0.0000	100.0000	107399	辽宁1615	0.00	0.0000	100.0000
5663	107401	重庆1610	0.00	0.0000	100.0000	107401	重庆1610	0.00	0.0000	100.0000
5664	107402	重庆1611	0.00	0.0000	100.0000	107402	重庆1611	0.00	0.0000	100.0000
5665	107403	重庆1612	0.00	0.0000	100.0000	107403	重庆1612	0.00	0.0000	100.0000
5666	107404	重庆16Z7	0.00	0.0000	100.0000	107404	重庆16Z7	0.00	0.0000	100.0000
5667	107405	重庆16Z8	0.00	0.0000	100.0000	107405	重庆16Z8	0.00	0.0000	100.0000
5668	107407	四川1621	0.00	0.0000	100.0000	107407	四川1621	0.00	0.0000	100.0000
5669	107408	四川1622	0.00	0.0000	100.0000	107408	四川1622	0.00	0.0000	100.0000
5670	107409	四川1623	0.00	0.0000	100.0000	107409	四川1623	0.00	0.0000	100.0000
5671	107411	四川1625	0.00	0.0000	100.0000	107411	四川1625	0.00	0.0000	100.0000
5672	107412	四川1626	0.00	0.0000	100.0000	107412	四川1626	0.00	0.0000	100.0000
5673	107413	四川1627	0.00	0.0000	100.0000	107413	四川1627	0.00	0.0000	100.0000
5674	107415	浙江1614	0.00	0.0000	100.0000	107415	浙江1614	0.00	0.0000	100.0000
5675	107416	浙江1615	0.00	0.0000	100.0000	107416	浙江1615	0.00	0.0000	100.0000
5676	107417	浙江1616	0.00	0.0000	100.0000	107417	浙江1616	0.00	0.0000	100.0000
5677	107419	浙江16Z8	0.00	0.0000	100.0000	107419	浙江16Z8	0.00	0.0000	100.0000
5678	107420	浙江16Z9	0.00	0.0000	100.0000	107420	浙江16Z9	0.00	0.0000	100.0000
5679	107421	浙江1617	0.00	0.0000	100.0000	107421	浙江1617	0.00	0.0000	100.0000
5680	107423	贵州1618	0.00	0.0000	100.0000	107423	贵州1618	0.00	0.0000	100.0000
5681	107424	贵州1619	0.00	0.0000	100.0000	107424	贵州1619	0.00	0.0000	100.0000

续表

名次 Rank	代码 Code	债券名称 Bond	成交面值 Trading Par	占市场 %of Total	累计 %	代码 Code	债券名称 Bond	成交金额 Value	占市场 %of Tatal	累计 %
5682	107425	贵州1620	0.00	0.0000	100.0000	107425	贵州1620	0.00	0.0000	100.0000
5683	107427	贵州1621	0.00	0.0000	100.0000	107427	贵州1621	0.00	0.0000	100.0000
5684	107428	贵州1622	0.00	0.0000	100.0000	107428	贵州1622	0.00	0.0000	100.0000
5685	107429	贵州1623	0.00	0.0000	100.0000	107429	贵州1623	0.00	0.0000	100.0000
5686	107431	广西1618	0.00	0.0000	100.0000	107431	广西1618	0.00	0.0000	100.0000
5687	107432	广西1619	0.00	0.0000	100.0000	107432	广西1619	0.00	0.0000	100.0000
5688	107433	广西1620	0.00	0.0000	100.0000	107433	广西1620	0.00	0.0000	100.0000
5689	107435	广西1621	0.00	0.0000	100.0000	107435	广西1621	0.00	0.0000	100.0000
5690	107436	广西1622	0.00	0.0000	100.0000	107436	广西1622	0.00	0.0000	100.0000
5691	107437	广西1623	0.00	0.0000	100.0000	107437	广西1623	0.00	0.0000	100.0000
5692	107438	广东1620	0.00	0.0000	100.0000	107438	广东1620	0.00	0.0000	100.0000
5693	107439	广东1621	0.00	0.0000	100.0000	107439	广东1621	0.00	0.0000	100.0000
5694	107440	广东1622	0.00	0.0000	100.0000	107440	广东1622	0.00	0.0000	100.0000
5695	107442	厦门1602	0.00	0.0000	100.0000	107442	厦门1602	0.00	0.0000	100.0000
5696	107443	厦门1603	0.00	0.0000	100.0000	107443	厦门1603	0.00	0.0000	100.0000
5697	107444	厦门1604	0.00	0.0000	100.0000	107444	厦门1604	0.00	0.0000	100.0000
5698	107445	厦门16Z1	0.00	0.0000	100.0000	107445	厦门16Z1	0.00	0.0000	100.0000
5699	107446	厦门16Z2	0.00	0.0000	100.0000	107446	厦门16Z2	0.00	0.0000	100.0000
5700	107448	山西1614	0.00	0.0000	100.0000	107448	山西1614	0.00	0.0000	100.0000
5701	107449	山西1615	0.00	0.0000	100.0000	107449	山西1615	0.00	0.0000	100.0000
5702	107450	山西1616	0.00	0.0000	100.0000	107450	山西1616	0.00	0.0000	100.0000
5703	107452	山西16Z6	0.00	0.0000	100.0000	107452	山西16Z6	0.00	0.0000	100.0000
5704	107454	湖南1608	0.00	0.0000	100.0000	107454	湖南1608	0.00	0.0000	100.0000
5705	107455	湖南16Z6	0.00	0.0000	100.0000	107455	湖南16Z6	0.00	0.0000	100.0000
5706	107456	湖南16Z7	0.00	0.0000	100.0000	107456	湖南16Z7	0.00	0.0000	100.0000
5707	107458	上海1606	0.00	0.0000	100.0000	107458	上海1606	0.00	0.0000	100.0000
5708	107459	上海1607	0.00	0.0000	100.0000	107459	上海1607	0.00	0.0000	100.0000
5709	107460	上海1608	0.00	0.0000	100.0000	107460	上海1608	0.00	0.0000	100.0000
5710	107462	陕西1621	0.00	0.0000	100.0000	107462	陕西1621	0.00	0.0000	100.0000
5711	107463	陕西1622	0.00	0.0000	100.0000	107463	陕西1622	0.00	0.0000	100.0000
5712	107464	陕西1623	0.00	0.0000	100.0000	107464	陕西1623	0.00	0.0000	100.0000
5713	107466	大连1602	0.00	0.0000	100.0000	107466	大连1602	0.00	0.0000	100.0000
5714	107467	大连1603	0.00	0.0000	100.0000	107467	大连1603	0.00	0.0000	100.0000
5715	107468	大连1604	0.00	0.0000	100.0000	107468	大连1604	0.00	0.0000	100.0000
5716	107470	大连16Z2	0.00	0.0000	100.0000	107470	大连16Z2	0.00	0.0000	100.0000
5717	107471	大连16Z3	0.00	0.0000	100.0000	107471	大连16Z3	0.00	0.0000	100.0000
5718	107472	大连16Z4	0.00	0.0000	100.0000	107472	大连16Z4	0.00	0.0000	100.0000
5719	107475	海南16Z2	0.00	0.0000	100.0000	107475	海南16Z2	0.00	0.0000	100.0000
5720	107476	海南16Z3	0.00	0.0000	100.0000	107476	海南16Z3	0.00	0.0000	100.0000
5721	107477	海南16Z4	0.00	0.0000	100.0000	107477	海南16Z4	0.00	0.0000	100.0000
5722	107480	云南1609	0.00	0.0000	100.0000	107480	云南1609	0.00	0.0000	100.0000
5723	107482	云南1610	0.00	0.0000	100.0000	107482	云南1610	0.00	0.0000	100.0000
5724	107484	新疆1625	0.00	0.0000	100.0000	107484	新疆1625	0.00	0.0000	100.0000
5725	107485	新疆1626	0.00	0.0000	100.0000	107485	新疆1626	0.00	0.0000	100.0000
5726	107486	新疆1627	0.00	0.0000	100.0000	107486	新疆1627	0.00	0.0000	100.0000
5727	107488	新疆1629	0.00	0.0000	100.0000	107488	新疆1629	0.00	0.0000	100.0000
5728	107489	新疆1630	0.00	0.0000	100.0000	107489	新疆1630	0.00	0.0000	100.0000
5729	107490	新疆1631	0.00	0.0000	100.0000	107490	新疆1631	0.00	0.0000	100.0000
5730	107493	西藏1602	0.00	0.0000	100.0000	107493	西藏1602	0.00	0.0000	100.0000
5731	107494	西藏1603	0.00	0.0000	100.0000	107494	西藏1603	0.00	0.0000	100.0000
5732	107495	西藏1604	0.00	0.0000	100.0000	107495	西藏1604	0.00	0.0000	100.0000
5733	107496	北京1605	0.00	0.0000	100.0000	107496	北京1605	0.00	0.0000	100.0000
5734	107498	北京16Z6	0.00	0.0000	100.0000	107498	北京16Z6	0.00	0.0000	100.0000
5735	107499	北京16Z7	0.00	0.0000	100.0000	107499	北京16Z7	0.00	0.0000	100.0000
5736	107501	天津1608	0.00	0.0000	100.0000	107501	天津1608	0.00	0.0000	100.0000
5737	107503	天津16Z8	0.00	0.0000	100.0000	107503	天津16Z8	0.00	0.0000	100.0000
5738	107504	天津16Z9	0.00	0.0000	100.0000	107504	天津16Z9	0.00	0.0000	100.0000
5739	107505	天津1609	0.00	0.0000	100.0000	107505	天津1609	0.00	0.0000	100.0000

续表

名次 Rank	代码 Code	债券名称 Bond	成交面值 Trading Par	占市场 %of Total	累计 %	代码 Code	债券名称 Bond	成交金额 Value	占市场 %of Tatal	累计 %
5740	107508	江苏1625	0.00	0.0000	100.0000	107508	江苏1625	0.00	0.0000	100.0000
5741	107509	江苏1626	0.00	0.0000	100.0000	107509	江苏1626	0.00	0.0000	100.0000
5742	107510	江苏1627	0.00	0.0000	100.0000	107510	江苏1627	0.00	0.0000	100.0000
5743	107512	江苏1629	0.00	0.0000	100.0000	107512	江苏1629	0.00	0.0000	100.0000
5744	107513	江苏1630	0.00	0.0000	100.0000	107513	江苏1630	0.00	0.0000	100.0000
5745	107514	江苏1631	0.00	0.0000	100.0000	107514	江苏1631	0.00	0.0000	100.0000
5746	107516	内蒙1618	0.00	0.0000	100.0000	107516	内蒙1618	0.00	0.0000	100.0000
5747	107517	内蒙1619	0.00	0.0000	100.0000	107517	内蒙1619	0.00	0.0000	100.0000
5748	107518	内蒙1620	0.00	0.0000	100.0000	107518	内蒙1620	0.00	0.0000	100.0000
5749	107519	内蒙16Z7	0.00	0.0000	100.0000	107519	内蒙16Z7	0.00	0.0000	100.0000
5750	107520	内蒙16Z8	0.00	0.0000	100.0000	107520	内蒙16Z8	0.00	0.0000	100.0000
5751	107521	新疆1632	0.00	0.0000	100.0000	107521	新疆1632	0.00	0.0000	100.0000
5752	107523	广东1624	0.00	0.0000	100.0000	107523	广东1624	0.00	0.0000	100.0000
5753	107524	广东1625	0.00	0.0000	100.0000	107524	广东1625	0.00	0.0000	100.0000
5754	107525	广东1626	0.00	0.0000	100.0000	107525	广东1626	0.00	0.0000	100.0000
5755	107526	新疆1633	0.00	0.0000	100.0000	107526	新疆1633	0.00	0.0000	100.0000
5756	107528	新疆1702	0.00	0.0000	100.0000	107528	新疆1702	0.00	0.0000	100.0000
5757	107530	新疆1704	0.00	0.0000	100.0000	107530	新疆1704	0.00	0.0000	100.0000
5758	107531	河北1701	0.00	0.0000	100.0000	107531	河北1701	0.00	0.0000	100.0000
5759	107532	河北1702	0.00	0.0000	100.0000	107532	河北1702	0.00	0.0000	100.0000
5760	107533	河北1703	0.00	0.0000	100.0000	107533	河北1703	0.00	0.0000	100.0000
5761	107535	辽宁1702	0.00	0.0000	100.0000	107535	辽宁1702	0.00	0.0000	100.0000
5762	107536	辽宁1703	0.00	0.0000	100.0000	107536	辽宁1703	0.00	0.0000	100.0000
5763	107537	辽宁1704	0.00	0.0000	100.0000	107537	辽宁1704	0.00	0.0000	100.0000
5764	107539	广西1702	0.00	0.0000	100.0000	107539	广西1702	0.00	0.0000	100.0000
5765	107540	广西1703	0.00	0.0000	100.0000	107540	广西1703	0.00	0.0000	100.0000
5766	107541	广西1704	0.00	0.0000	100.0000	107541	广西1704	0.00	0.0000	100.0000
5767	107542	广西1705	0.00	0.0000	100.0000	107542	广西1705	0.00	0.0000	100.0000
5768	107543	广西1706	0.00	0.0000	100.0000	107543	广西1706	0.00	0.0000	100.0000
5769	107544	广西1707	0.00	0.0000	100.0000	107544	广西1707	0.00	0.0000	100.0000
5770	107545	广西1708	0.00	0.0000	100.0000	107545	广西1708	0.00	0.0000	100.0000
5771	107546	广西1709	0.00	0.0000	100.0000	107546	广西1709	0.00	0.0000	100.0000
5772	107548	云南1702	0.00	0.0000	100.0000	107548	云南1702	0.00	0.0000	100.0000
5773	107550	云南1704	0.00	0.0000	100.0000	107550	云南1704	0.00	0.0000	100.0000
5774	107552	山西1702	0.00	0.0000	100.0000	107552	山西1702	0.00	0.0000	100.0000
5775	107553	山西1703	0.00	0.0000	100.0000	107553	山西1703	0.00	0.0000	100.0000
5776	107554	山西1704	0.00	0.0000	100.0000	107554	山西1704	0.00	0.0000	100.0000
5777	107555	山西1705	0.00	0.0000	100.0000	107555	山西1705	0.00	0.0000	100.0000
5778	107557	江西1702	0.00	0.0000	100.0000	107557	江西1702	0.00	0.0000	100.0000
5779	107558	江西1703	0.00	0.0000	100.0000	107558	江西1703	0.00	0.0000	100.0000
5780	107559	江西1704	0.00	0.0000	100.0000	107559	江西1704	0.00	0.0000	100.0000
5781	107561	江西1706	0.00	0.0000	100.0000	107561	江西1706	0.00	0.0000	100.0000
5782	107562	江西1707	0.00	0.0000	100.0000	107562	江西1707	0.00	0.0000	100.0000
5783	107563	江西1708	0.00	0.0000	100.0000	107563	江西1708	0.00	0.0000	100.0000
5784	107565	贵州1702	0.00	0.0000	100.0000	107565	贵州1702	0.00	0.0000	100.0000
5785	107566	山东1701	0.00	0.0000	100.0000	107566	山东1701	0.00	0.0000	100.0000
5786	107567	山东1702	0.00	0.0000	100.0000	107567	山东1702	0.00	0.0000	100.0000
5787	107569	江苏1702	0.00	0.0000	100.0000	107569	江苏1702	0.00	0.0000	100.0000
5788	107570	江苏1703	0.00	0.0000	100.0000	107570	江苏1703	0.00	0.0000	100.0000
5789	107571	江苏1704	0.00	0.0000	100.0000	107571	江苏1704	0.00	0.0000	100.0000
5790	107572	重庆1701	0.00	0.0000	100.0000	107572	重庆1701	0.00	0.0000	100.0000
5791	107573	重庆1702	0.00	0.0000	100.0000	107573	重庆1702	0.00	0.0000	100.0000
5792	107574	重庆1703	0.00	0.0000	100.0000	107574	重庆1703	0.00	0.0000	100.0000
5793	107575	重庆1704	0.00	0.0000	100.0000	107575	重庆1704	0.00	0.0000	100.0000
5794	107577	河南1702	0.00	0.0000	100.0000	107577	河南1702	0.00	0.0000	100.0000
5795	107579	河南1704	0.00	0.0000	100.0000	107579	河南1704	0.00	0.0000	100.0000
5796	107581	四川1702	0.00	0.0000	100.0000	107581	四川1702	0.00	0.0000	100.0000
5797	107582	四川1703	0.00	0.0000	100.0000	107582	四川1703	0.00	0.0000	100.0000

续表

名次 Rank	代码 Code	债券名称 Bond	成交面值 Trading Par	占市场 %of Total	累计 %	代码 Code	债券名称 Bond	成交金额 Value	占市场 %of Tatal	累计 %
5798	107583	四川1704	0.00	0.0000	100.0000	107583	四川1704	0.00	0.0000	100.0000
5799	107585	四川1706	0.00	0.0000	100.0000	107585	四川1706	0.00	0.0000	100.0000
5800	107586	四川1707	0.00	0.0000	100.0000	107586	四川1707	0.00	0.0000	100.0000
5801	107587	四川1708	0.00	0.0000	100.0000	107587	四川1708	0.00	0.0000	100.0000
5802	107588	浙江1701	0.00	0.0000	100.0000	107588	浙江1701	0.00	0.0000	100.0000
5803	107589	浙江1702	0.00	0.0000	100.0000	107589	浙江1702	0.00	0.0000	100.0000
5804	107590	浙江1703	0.00	0.0000	100.0000	107590	浙江1703	0.00	0.0000	100.0000
5805	107591	浙江1704	0.00	0.0000	100.0000	107591	浙江1704	0.00	0.0000	100.0000
5806	107592	浙江1705	0.00	0.0000	100.0000	107592	浙江1705	0.00	0.0000	100.0000
5807	107593	浙江1706	0.00	0.0000	100.0000	107593	浙江1706	0.00	0.0000	100.0000
5808	107595	青海1702	0.00	0.0000	100.0000	107595	青海1702	0.00	0.0000	100.0000
5809	107596	青海1703	0.00	0.0000	100.0000	107596	青海1703	0.00	0.0000	100.0000
5810	107597	青海1704	0.00	0.0000	100.0000	107597	青海1704	0.00	0.0000	100.0000
5811	107598	甘肃1701	0.00	0.0000	100.0000	107598	甘肃1701	0.00	0.0000	100.0000
5812	107599	甘肃1702	0.00	0.0000	100.0000	107599	甘肃1702	0.00	0.0000	100.0000
5813	107601	辽宁1706	0.00	0.0000	100.0000	107601	辽宁1706	0.00	0.0000	100.0000
5814	107602	辽宁1707	0.00	0.0000	100.0000	107602	辽宁1707	0.00	0.0000	100.0000
5815	107603	辽宁1708	0.00	0.0000	100.0000	107603	辽宁1708	0.00	0.0000	100.0000
5816	107605	贵州1704	0.00	0.0000	100.0000	107605	贵州1704	0.00	0.0000	100.0000
5817	107607	龙江1702	0.00	0.0000	100.0000	107607	龙江1702	0.00	0.0000	100.0000
5818	107608	龙江1703	0.00	0.0000	100.0000	107608	龙江1703	0.00	0.0000	100.0000
5819	107609	龙江1704	0.00	0.0000	100.0000	107609	龙江1704	0.00	0.0000	100.0000
5820	107610	龙江1705	0.00	0.0000	100.0000	107610	龙江1705	0.00	0.0000	100.0000
5821	107611	龙江1706	0.00	0.0000	100.0000	107611	龙江1706	0.00	0.0000	100.0000
5822	107613	新疆1706	0.00	0.0000	100.0000	107613	新疆1706	0.00	0.0000	100.0000
5823	107615	新疆1708	0.00	0.0000	100.0000	107615	新疆1708	0.00	0.0000	100.0000
5824	107616	北京1701	0.00	0.0000	100.0000	107616	北京1701	0.00	0.0000	100.0000
5825	107617	北京1702	0.00	0.0000	100.0000	107617	北京1702	0.00	0.0000	100.0000
5826	107619	河北1705	0.00	0.0000	100.0000	107619	河北1705	0.00	0.0000	100.0000
5827	107620	河北1706	0.00	0.0000	100.0000	107620	河北1706	0.00	0.0000	100.0000
5828	107621	河北1707	0.00	0.0000	100.0000	107621	河北1707	0.00	0.0000	100.0000
5829	107622	陕西1701	0.00	0.0000	100.0000	107622	陕西1701	0.00	0.0000	100.0000
5830	107623	陕西1702	0.00	0.0000	100.0000	107623	陕西1702	0.00	0.0000	100.0000
5831	107624	陕西1703	0.00	0.0000	100.0000	107624	陕西1703	0.00	0.0000	100.0000
5832	107625	陕西1704	0.00	0.0000	100.0000	107625	陕西1704	0.00	0.0000	100.0000
5833	107627	青岛1702	0.00	0.0000	100.0000	107627	青岛1702	0.00	0.0000	100.0000
5834	107628	青岛1703	0.00	0.0000	100.0000	107628	青岛1703	0.00	0.0000	100.0000
5835	107629	青岛1704	0.00	0.0000	100.0000	107629	青岛1704	0.00	0.0000	100.0000
5836	107630	青岛1705	0.00	0.0000	100.0000	107630	青岛1705	0.00	0.0000	100.0000
5837	107631	青岛1706	0.00	0.0000	100.0000	107631	青岛1706	0.00	0.0000	100.0000
5838	107632	青岛1707	0.00	0.0000	100.0000	107632	青岛1707	0.00	0.0000	100.0000
5839	107634	宁波1702	0.00	0.0000	100.0000	107634	宁波1702	0.00	0.0000	100.0000
5840	107635	宁波1703	0.00	0.0000	100.0000	107635	宁波1703	0.00	0.0000	100.0000
5841	107636	宁波1704	0.00	0.0000	100.0000	107636	宁波1704	0.00	0.0000	100.0000
5842	107638	宁波1706	0.00	0.0000	100.0000	107638	宁波1706	0.00	0.0000	100.0000
5843	107639	宁波1707	0.00	0.0000	100.0000	107639	宁波1707	0.00	0.0000	100.0000
5844	107640	宁波1708	0.00	0.0000	100.0000	107640	宁波1708	0.00	0.0000	100.0000
5845	107642	广东1702	0.00	0.0000	100.0000	107642	广东1702	0.00	0.0000	100.0000
5846	107643	广东1703	0.00	0.0000	100.0000	107643	广东1703	0.00	0.0000	100.0000
5847	107644	广东1704	0.00	0.0000	100.0000	107644	广东1704	0.00	0.0000	100.0000
5848	107645	广东1705	0.00	0.0000	100.0000	107645	广东1705	0.00	0.0000	100.0000
5849	107646	广东1706	0.00	0.0000	100.0000	107646	广东1706	0.00	0.0000	100.0000
5850	107647	广东1707	0.00	0.0000	100.0000	107647	广东1707	0.00	0.0000	100.0000
5851	107648	云南1705	0.00	0.0000	100.0000	107648	云南1705	0.00	0.0000	100.0000
5852	107649	云南1706	0.00	0.0000	100.0000	107649	云南1706	0.00	0.0000	100.0000
5853	107650	云南1707	0.00	0.0000	100.0000	107650	云南1707	0.00	0.0000	100.0000
5854	107651	云南1708	0.00	0.0000	100.0000	107651	云南1708	0.00	0.0000	100.0000
5855	107653	山东1704	0.00	0.0000	100.0000	107653	山东1704	0.00	0.0000	100.0000

续表

名次 Rank	代码 Code	债券名称 Bond	成交面值 Trading Par	占市场 %of Total	累计 %	代码 Code	债券名称 Bond	成交金额 Value	占市场 %of Tatal	累计 %
5856	107654	山东1705	0.00	0.0000	100.0000	107654	山东1705	0.00	0.0000	100.0000
5857	107655	山东1706	0.00	0.0000	100.0000	107655	山东1706	0.00	0.0000	100.0000
5858	107657	四川1710	0.00	0.0000	100.0000	107657	四川1710	0.00	0.0000	100.0000
5859	107658	四川1711	0.00	0.0000	100.0000	107658	四川1711	0.00	0.0000	100.0000
5860	107659	四川1712	0.00	0.0000	100.0000	107659	四川1712	0.00	0.0000	100.0000
5861	107661	四川1714	0.00	0.0000	100.0000	107661	四川1714	0.00	0.0000	100.0000
5862	107662	四川1715	0.00	0.0000	100.0000	107662	四川1715	0.00	0.0000	100.0000
5863	107663	四川1716	0.00	0.0000	100.0000	107663	四川1716	0.00	0.0000	100.0000
5864	107665	内蒙1702	0.00	0.0000	100.0000	107665	内蒙1702	0.00	0.0000	100.0000
5865	107666	内蒙1703	0.00	0.0000	100.0000	107666	内蒙1703	0.00	0.0000	100.0000
5866	107668	广西1711	0.00	0.0000	100.0000	107668	广西1711	0.00	0.0000	100.0000
5867	107669	广西1712	0.00	0.0000	100.0000	107669	广西1712	0.00	0.0000	100.0000
5868	107670	广西1713	0.00	0.0000	100.0000	107670	广西1713	0.00	0.0000	100.0000
5869	107671	湖北1701	0.00	0.0000	100.0000	107671	湖北1701	0.00	0.0000	100.0000
5870	107672	湖北1702	0.00	0.0000	100.0000	107672	湖北1702	0.00	0.0000	100.0000
5871	107674	河南1706	0.00	0.0000	100.0000	107674	河南1706	0.00	0.0000	100.0000
5872	107675	河南1707	0.00	0.0000	100.0000	107675	河南1707	0.00	0.0000	100.0000
5873	107676	河南1708	0.00	0.0000	100.0000	107676	河南1708	0.00	0.0000	100.0000
5874	107677	河南1709	0.00	0.0000	100.0000	107677	河南1709	0.00	0.0000	100.0000
5875	107678	上海1703	0.00	0.0000	100.0000	107678	上海1703	0.00	0.0000	100.0000
5876	107679	上海1702	0.00	0.0000	100.0000	107679	上海1702	0.00	0.0000	100.0000
5877	107680	上海1701	0.00	0.0000	100.0000	107680	上海1701	0.00	0.0000	100.0000
5878	107682	福建1702	0.00	0.0000	100.0000	107682	福建1702	0.00	0.0000	100.0000
5879	107683	福建1703	0.00	0.0000	100.0000	107683	福建1703	0.00	0.0000	100.0000
5880	107684	福建1704	0.00	0.0000	100.0000	107684	福建1704	0.00	0.0000	100.0000
5881	107685	福建1705	0.00	0.0000	100.0000	107685	福建1705	0.00	0.0000	100.0000
5882	107686	福建1706	0.00	0.0000	100.0000	107686	福建1706	0.00	0.0000	100.0000
5883	107687	福建1707	0.00	0.0000	100.0000	107687	福建1707	0.00	0.0000	100.0000
5884	107688	贵州1705	0.00	0.0000	100.0000	107688	贵州1705	0.00	0.0000	100.0000
5885	107689	贵州1706	0.00	0.0000	100.0000	107689	贵州1706	0.00	0.0000	100.0000
5886	107690	贵州1707	0.00	0.0000	100.0000	107690	贵州1707	0.00	0.0000	100.0000
5887	107691	贵州1708	0.00	0.0000	100.0000	107691	贵州1708	0.00	0.0000	100.0000
5888	107693	四川1718	0.00	0.0000	100.0000	107693	四川1718	0.00	0.0000	100.0000
5889	107694	四川1719	0.00	0.0000	100.0000	107694	四川1719	0.00	0.0000	100.0000
5890	107695	四川1720	0.00	0.0000	100.0000	107695	四川1720	0.00	0.0000	100.0000
5891	107697	宁夏1702	0.00	0.0000	100.0000	107697	宁夏1702	0.00	0.0000	100.0000
5892	107698	宁夏1703	0.00	0.0000	100.0000	107698	宁夏1703	0.00	0.0000	100.0000
5893	107699	宁夏1704	0.00	0.0000	100.0000	107699	宁夏1704	0.00	0.0000	100.0000
5894	107700	宁夏1705	0.00	0.0000	100.0000	107700	宁夏1705	0.00	0.0000	100.0000
5895	107701	宁夏1706	0.00	0.0000	100.0000	107701	宁夏1706	0.00	0.0000	100.0000
5896	107703	陕西1706	0.00	0.0000	100.0000	107703	陕西1706	0.00	0.0000	100.0000
5897	107704	陕西1707	0.00	0.0000	100.0000	107704	陕西1707	0.00	0.0000	100.0000
5898	107705	陕西1708	0.00	0.0000	100.0000	107705	陕西1708	0.00	0.0000	100.0000
5899	107706	陕西1709	0.00	0.0000	100.0000	107706	陕西1709	0.00	0.0000	100.0000
5900	107707	河北1708	0.00	0.0000	100.0000	107707	河北1708	0.00	0.0000	100.0000
5901	107708	河北1709	0.00	0.0000	100.0000	107708	河北1709	0.00	0.0000	100.0000
5902	107709	河北1710	0.00	0.0000	100.0000	107709	河北1710	0.00	0.0000	100.0000
5903	107710	河北1711	0.00	0.0000	100.0000	107710	河北1711	0.00	0.0000	100.0000
5904	107711	新疆1709	0.00	0.0000	100.0000	107711	新疆1709	0.00	0.0000	100.0000
5905	107712	新疆1710	0.00	0.0000	100.0000	107712	新疆1710	0.00	0.0000	100.0000
5906	107713	新疆1711	0.00	0.0000	100.0000	107713	新疆1711	0.00	0.0000	100.0000
5907	107715	海南1702	0.00	0.0000	100.0000	107715	海南1702	0.00	0.0000	100.0000
5908	107716	海南1703	0.00	0.0000	100.0000	107716	海南1703	0.00	0.0000	100.0000
5909	107718	甘肃1704	0.00	0.0000	100.0000	107718	甘肃1704	0.00	0.0000	100.0000
5910	107719	甘肃1706	0.00	0.0000	100.0000	107719	甘肃1706	0.00	0.0000	100.0000
5911	107721	山西1706	0.00	0.0000	100.0000	107721	山西1706	0.00	0.0000	100.0000
5912	107722	山西1707	0.00	0.0000	100.0000	107722	山西1707	0.00	0.0000	100.0000
5913	107723	山西1708	0.00	0.0000	100.0000	107723	山西1708	0.00	0.0000	100.0000

续表

名次 Rank	代码 Code	债券名称 Bond	成交面值 Trading Par	占市场 %of Total	累计 %	代码 Code	债券名称 Bond	成交金额 Value	占市场 %of Tatal	累计 %
5914	107724	山西1709	0.00	0.0000	100.0000	107724	山西1709	0.00	0.0000	100.0000
5915	107726	湖北1704	0.00	0.0000	100.0000	107726	湖北1704	0.00	0.0000	100.0000
5916	107727	湖北1705	0.00	0.0000	100.0000	107727	湖北1705	0.00	0.0000	100.0000
5917	107729	湖北1707	0.00	0.0000	100.0000	107729	湖北1707	0.00	0.0000	100.0000
5918	107730	湖北1708	0.00	0.0000	100.0000	107730	湖北1708	0.00	0.0000	100.0000
5919	107732	青海1706	0.00	0.0000	100.0000	107732	青海1706	0.00	0.0000	100.0000
5920	107733	青海1707	0.00	0.0000	100.0000	107733	青海1707	0.00	0.0000	100.0000
5921	107735	湖南1702	0.00	0.0000	100.0000	107735	湖南1702	0.00	0.0000	100.0000
5922	107737	天津1702	0.00	0.0000	100.0000	107737	天津1702	0.00	0.0000	100.0000
5923	107738	天津1703	0.00	0.0000	100.0000	107738	天津1703	0.00	0.0000	100.0000
5924	107739	天津1704	0.00	0.0000	100.0000	107739	天津1704	0.00	0.0000	100.0000
5925	107740	天津1705	0.00	0.0000	100.0000	107740	天津1705	0.00	0.0000	100.0000
5926	107741	安徽1701	0.00	0.0000	100.0000	107741	安徽1701	0.00	0.0000	100.0000
5927	107742	安徽1702	0.00	0.0000	100.0000	107742	安徽1702	0.00	0.0000	100.0000
5928	107743	安徽1703	0.00	0.0000	100.0000	107743	安徽1703	0.00	0.0000	100.0000
5929	107744	安徽1704	0.00	0.0000	100.0000	107744	安徽1704	0.00	0.0000	100.0000
5930	107745	山东1707	0.00	0.0000	100.0000	107745	山东1707	0.00	0.0000	100.0000
5931	107746	山东1708	0.00	0.0000	100.0000	107746	山东1708	0.00	0.0000	100.0000
5932	107748	浙江1708	0.00	0.0000	100.0000	107748	浙江1708	0.00	0.0000	100.0000
5933	107749	浙江1709	0.00	0.0000	100.0000	107749	浙江1709	0.00	0.0000	100.0000
5934	107750	浙江1710	0.00	0.0000	100.0000	107750	浙江1710	0.00	0.0000	100.0000
5935	107752	内蒙1705	0.00	0.0000	100.0000	107752	内蒙1705	0.00	0.0000	100.0000
5936	107753	内蒙1706	0.00	0.0000	100.0000	107753	内蒙1706	0.00	0.0000	100.0000
5937	107754	内蒙1707	0.00	0.0000	100.0000	107754	内蒙1707	0.00	0.0000	100.0000
5938	107756	江西1710	0.00	0.0000	100.0000	107756	江西1710	0.00	0.0000	100.0000
5939	107757	江西1711	0.00	0.0000	100.0000	107757	江西1711	0.00	0.0000	100.0000
5940	107758	江西1712	0.00	0.0000	100.0000	107758	江西1712	0.00	0.0000	100.0000
5941	107760	江西1714	0.00	0.0000	100.0000	107760	江西1714	0.00	0.0000	100.0000
5942	107761	江西1715	0.00	0.0000	100.0000	107761	江西1715	0.00	0.0000	100.0000
5943	107762	江西1716	0.00	0.0000	100.0000	107762	江西1716	0.00	0.0000	100.0000
5944	107763	云南1709	0.00	0.0000	100.0000	107763	云南1709	0.00	0.0000	100.0000
5945	107764	云南1710	0.00	0.0000	100.0000	107764	云南1710	0.00	0.0000	100.0000
5946	107765	云南1711	0.00	0.0000	100.0000	107765	云南1711	0.00	0.0000	100.0000
5947	107766	云南1712	0.00	0.0000	100.0000	107766	云南1712	0.00	0.0000	100.0000
5948	107767	云南1713	0.00	0.0000	100.0000	107767	云南1713	0.00	0.0000	100.0000
5949	107769	北京1704	0.00	0.0000	100.0000	107769	北京1704	0.00	0.0000	100.0000
5950	107770	北京1705	0.00	0.0000	100.0000	107770	北京1705	0.00	0.0000	100.0000
5951	107771	北京1706	0.00	0.0000	100.0000	107771	北京1706	0.00	0.0000	100.0000
5952	107772	广西1714	0.00	0.0000	100.0000	107772	广西1714	0.00	0.0000	100.0000
5953	107773	广西1715	0.00	0.0000	100.0000	107773	广西1715	0.00	0.0000	100.0000
5954	107774	广西1716	0.00	0.0000	100.0000	107774	广西1716	0.00	0.0000	100.0000
5955	107775	广西1717	0.00	0.0000	100.0000	107775	广西1717	0.00	0.0000	100.0000
5956	107776	新疆1712	0.00	0.0000	100.0000	107776	新疆1712	0.00	0.0000	100.0000
5957	107777	新疆1713	0.00	0.0000	100.0000	107777	新疆1713	0.00	0.0000	100.0000
5958	107778	新疆1714	0.00	0.0000	100.0000	107778	新疆1714	0.00	0.0000	100.0000
5959	107779	新疆1715	0.00	0.0000	100.0000	107779	新疆1715	0.00	0.0000	100.0000
5960	107780	江苏1705	0.00	0.0000	100.0000	107780	江苏1705	0.00	0.0000	100.0000
5961	107781	江苏1706	0.00	0.0000	100.0000	107781	江苏1706	0.00	0.0000	100.0000
5962	107783	江苏1708	0.00	0.0000	100.0000	107783	江苏1708	0.00	0.0000	100.0000
5963	107784	江苏1709	0.00	0.0000	100.0000	107784	江苏1709	0.00	0.0000	100.0000
5964	107785	江苏1710	0.00	0.0000	100.0000	107785	江苏1710	0.00	0.0000	100.0000
5965	107787	广东1709	0.00	0.0000	100.0000	107787	广东1709	0.00	0.0000	100.0000
5966	107788	广东1710	0.00	0.0000	100.0000	107788	广东1710	0.00	0.0000	100.0000
5967	107789	广东1711	0.00	0.0000	100.0000	107789	广东1711	0.00	0.0000	100.0000
5968	107790	广东1712	0.00	0.0000	100.0000	107790	广东1712	0.00	0.0000	100.0000
5969	107791	广东1713	0.00	0.0000	100.0000	107791	广东1713	0.00	0.0000	100.0000
5970	107792	广东1714	0.00	0.0000	100.0000	107792	广东1714	0.00	0.0000	100.0000
5971	107794	辽宁1710	0.00	0.0000	100.0000	107794	辽宁1710	0.00	0.0000	100.0000

续表

名次 Rank	代码 Code	债券名称 Bond	成交面值 Trading Par	占市场 %of Total	累计 %	代码 Code	债券名称 Bond	成交金额 Value	占市场 %of Tatal	累计 %
5972	107795	辽宁1711	0.00	0.0000	100.0000	107795	辽宁1711	0.00	0.0000	100.0000
5973	107797	辽宁1713	0.00	0.0000	100.0000	107797	辽宁1713	0.00	0.0000	100.0000
5974	107798	辽宁1714	0.00	0.0000	100.0000	107798	辽宁1714	0.00	0.0000	100.0000
5975	107800	河南1711	0.00	0.0000	100.0000	107800	河南1711	0.00	0.0000	100.0000
5976	107801	河南1712	0.00	0.0000	100.0000	107801	河南1712	0.00	0.0000	100.0000
5977	107802	河南1713	0.00	0.0000	100.0000	107802	河南1713	0.00	0.0000	100.0000
5978	107803	重庆1705	0.00	0.0000	100.0000	107803	重庆1705	0.00	0.0000	100.0000
5979	107804	重庆1706	0.00	0.0000	100.0000	107804	重庆1706	0.00	0.0000	100.0000
5980	107805	重庆1707	0.00	0.0000	100.0000	107805	重庆1707	0.00	0.0000	100.0000
5981	107807	重庆1709	0.00	0.0000	100.0000	107807	重庆1709	0.00	0.0000	100.0000
5982	107808	重庆1710	0.00	0.0000	100.0000	107808	重庆1710	0.00	0.0000	100.0000
5983	107809	北京1707	0.00	0.0000	100.0000	107809	北京1707	0.00	0.0000	100.0000
5984	107810	北京1708	0.00	0.0000	100.0000	107810	北京1708	0.00	0.0000	100.0000
5985	107811	北京1709	0.00	0.0000	100.0000	107811	北京1709	0.00	0.0000	100.0000
5986	107812	北京1710	0.00	0.0000	100.0000	107812	北京1710	0.00	0.0000	100.0000
5987	107814	北京1712	0.00	0.0000	100.0000	107814	北京1712	0.00	0.0000	100.0000
5988	107815	北京1713	0.00	0.0000	100.0000	107815	北京1713	0.00	0.0000	100.0000
5989	107816	北京1714	0.00	0.0000	100.0000	107816	北京1714	0.00	0.0000	100.0000
5990	107817	北京1715	0.00	0.0000	100.0000	107817	北京1715	0.00	0.0000	100.0000
5991	107819	厦门1702	0.00	0.0000	100.0000	107819	厦门1702	0.00	0.0000	100.0000
5992	107820	厦门1703	0.00	0.0000	100.0000	107820	厦门1703	0.00	0.0000	100.0000
5993	107821	厦门1704	0.00	0.0000	100.0000	107821	厦门1704	0.00	0.0000	100.0000
5994	107822	厦门1705	0.00	0.0000	100.0000	107822	厦门1705	0.00	0.0000	100.0000
5995	107823	厦门1706	0.00	0.0000	100.0000	107823	厦门1706	0.00	0.0000	100.0000
5996	107825	四川1722	0.00	0.0000	100.0000	107825	四川1722	0.00	0.0000	100.0000
5997	107826	四川1723	0.00	0.0000	100.0000	107826	四川1723	0.00	0.0000	100.0000
5998	107827	四川1724	0.00	0.0000	100.0000	107827	四川1724	0.00	0.0000	100.0000
5999	107829	四川1726	0.00	0.0000	100.0000	107829	四川1726	0.00	0.0000	100.0000
6000	107830	四川1727	0.00	0.0000	100.0000	107830	四川1727	0.00	0.0000	100.0000
6001	107831	四川1728	0.00	0.0000	100.0000	107831	四川1728	0.00	0.0000	100.0000
6002	107833	陕西1711	0.00	0.0000	100.0000	107833	陕西1711	0.00	0.0000	100.0000
6003	107834	陕西1712	0.00	0.0000	100.0000	107834	陕西1712	0.00	0.0000	100.0000
6004	107836	吉林1702	0.00	0.0000	100.0000	107836	吉林1702	0.00	0.0000	100.0000
6005	107837	吉林1703	0.00	0.0000	100.0000	107837	吉林1703	0.00	0.0000	100.0000
6006	107838	吉林1704	0.00	0.0000	100.0000	107838	吉林1704	0.00	0.0000	100.0000
6007	107839	吉林1705	0.00	0.0000	100.0000	107839	吉林1705	0.00	0.0000	100.0000
6008	107840	湖南1703	0.00	0.0000	100.0000	107840	湖南1703	0.00	0.0000	100.0000
6009	107841	湖南1704	0.00	0.0000	100.0000	107841	湖南1704	0.00	0.0000	100.0000
6010	107842	贵州1709	0.00	0.0000	100.0000	107842	贵州1709	0.00	0.0000	100.0000
6011	107843	贵州1710	0.00	0.0000	100.0000	107843	贵州1710	0.00	0.0000	100.0000
6012	107844	贵州1711	0.00	0.0000	100.0000	107844	贵州1711	0.00	0.0000	100.0000
6013	107845	贵州1712	0.00	0.0000	100.0000	107845	贵州1712	0.00	0.0000	100.0000
6014	107847	河北1713	0.00	0.0000	100.0000	107847	河北1713	0.00	0.0000	100.0000
6015	107848	河北1714	0.00	0.0000	100.0000	107848	河北1714	0.00	0.0000	100.0000
6016	107849	河北1715	0.00	0.0000	100.0000	107849	河北1715	0.00	0.0000	100.0000
6017	107850	河北1716	0.00	0.0000	100.0000	107850	河北1716	0.00	0.0000	100.0000
6018	107851	河北1717	0.00	0.0000	100.0000	107851	河北1717	0.00	0.0000	100.0000
6019	107853	福建1709	0.00	0.0000	100.0000	107853	福建1709	0.00	0.0000	100.0000
6020	107854	福建1710	0.00	0.0000	100.0000	107854	福建1710	0.00	0.0000	100.0000
6021	107855	福建1711	0.00	0.0000	100.0000	107855	福建1711	0.00	0.0000	100.0000
6022	107856	福建1712	0.00	0.0000	100.0000	107856	福建1712	0.00	0.0000	100.0000
6023	107857	福建1713	0.00	0.0000	100.0000	107857	福建1713	0.00	0.0000	100.0000
6024	107858	福建1714	0.00	0.0000	100.0000	107858	福建1714	0.00	0.0000	100.0000
6025	107859	福建1715	0.00	0.0000	100.0000	107859	福建1715	0.00	0.0000	100.0000
6026	107862	四川1731	0.00	0.0000	100.0000	107862	四川1731	0.00	0.0000	100.0000
6027	107863	四川1732	0.00	0.0000	100.0000	107863	四川1732	0.00	0.0000	100.0000
6028	107864	河北1718	0.00	0.0000	100.0000	107864	河北1718	0.00	0.0000	100.0000
6029	107865	河北1719	0.00	0.0000	100.0000	107865	河北1719	0.00	0.0000	100.0000

续表

名次 Rank	代码 Code	债券名称 Bond	成交面值 Trading Par	占市场 %of Total	累计 %	代码 Code	债券名称 Bond	成交金额 Value	占市场 %of Tatal	累计 %
6030	107866	河北1720	0.00	0.0000	100.0000	107866	河北1720	0.00	0.0000	100.0000
6031	107868	山东1709	0.00	0.0000	100.0000	107868	山东1709	0.00	0.0000	100.0000
6032	107869	山东1710	0.00	0.0000	100.0000	107869	山东1710	0.00	0.0000	100.0000
6033	107871	广东1737	0.00	0.0000	100.0000	107871	广东1737	0.00	0.0000	100.0000
6034	107872	广东1738	0.00	0.0000	100.0000	107872	广东1738	0.00	0.0000	100.0000
6035	107873	广东1739	0.00	0.0000	100.0000	107873	广东1739	0.00	0.0000	100.0000
6036	107874	广东1740	0.00	0.0000	100.0000	107874	广东1740	0.00	0.0000	100.0000
6037	107876	云南1715	0.00	0.0000	100.0000	107876	云南1715	0.00	0.0000	100.0000
6038	107877	云南1716	0.00	0.0000	100.0000	107877	云南1716	0.00	0.0000	100.0000
6039	107878	云南1717	0.00	0.0000	100.0000	107878	云南1717	0.00	0.0000	100.0000
6040	107879	云南1718	0.00	0.0000	100.0000	107879	云南1718	0.00	0.0000	100.0000
6041	107880	云南1719	0.00	0.0000	100.0000	107880	云南1719	0.00	0.0000	100.0000
6042	107882	湖北1710	0.00	0.0000	100.0000	107882	湖北1710	0.00	0.0000	100.0000
6043	107884	湖北1712	0.00	0.0000	100.0000	107884	湖北1712	0.00	0.0000	100.0000
6044	107885	湖北1713	0.00	0.0000	100.0000	107885	湖北1713	0.00	0.0000	100.0000
6045	107886	广东1715	0.00	0.0000	100.0000	107886	广东1715	0.00	0.0000	100.0000
6046	107887	广东1716	0.00	0.0000	100.0000	107887	广东1716	0.00	0.0000	100.0000
6047	107888	广东1717	0.00	0.0000	100.0000	107888	广东1717	0.00	0.0000	100.0000
6048	107889	广东1718	0.00	0.0000	100.0000	107889	广东1718	0.00	0.0000	100.0000
6049	107890	广东1719	0.00	0.0000	100.0000	107890	广东1719	0.00	0.0000	100.0000
6050	107891	广东1720	0.00	0.0000	100.0000	107891	广东1720	0.00	0.0000	100.0000
6051	107892	广东1721	0.00	0.0000	100.0000	107892	广东1721	0.00	0.0000	100.0000
6052	107893	广东1722	0.00	0.0000	100.0000	107893	广东1722	0.00	0.0000	100.0000
6053	107894	广东1723	0.00	0.0000	100.0000	107894	广东1723	0.00	0.0000	100.0000
6054	107895	广东1724	0.00	0.0000	100.0000	107895	广东1724	0.00	0.0000	100.0000
6055	107896	广东1725	0.00	0.0000	100.0000	107896	广东1725	0.00	0.0000	100.0000
6056	107897	广东1726	0.00	0.0000	100.0000	107897	广东1726	0.00	0.0000	100.0000
6057	107898	广东1727	0.00	0.0000	100.0000	107898	广东1727	0.00	0.0000	100.0000
6058	107899	广东1728	0.00	0.0000	100.0000	107899	广东1728	0.00	0.0000	100.0000
6059	107900	广东1729	0.00	0.0000	100.0000	107900	广东1729	0.00	0.0000	100.0000
6060	107901	广东1730	0.00	0.0000	100.0000	107901	广东1730	0.00	0.0000	100.0000
6061	107902	广东1731	0.00	0.0000	100.0000	107902	广东1731	0.00	0.0000	100.0000
6062	107903	广东1732	0.00	0.0000	100.0000	107903	广东1732	0.00	0.0000	100.0000
6063	107904	广东1733	0.00	0.0000	100.0000	107904	广东1733	0.00	0.0000	100.0000
6064	107905	广东1734	0.00	0.0000	100.0000	107905	广东1734	0.00	0.0000	100.0000
6065	107906	广东1735	0.00	0.0000	100.0000	107906	广东1735	0.00	0.0000	100.0000
6066	107908	陕西1714	0.00	0.0000	100.0000	107908	陕西1714	0.00	0.0000	100.0000
6067	107910	陕西1716	0.00	0.0000	100.0000	107910	陕西1716	0.00	0.0000	100.0000
6068	107912	广西1719	0.00	0.0000	100.0000	107912	广西1719	0.00	0.0000	100.0000
6069	107913	广西1720	0.00	0.0000	100.0000	107913	广西1720	0.00	0.0000	100.0000
6070	107915	广西1722	0.00	0.0000	100.0000	107915	广西1722	0.00	0.0000	100.0000
6071	107916	广西1723	0.00	0.0000	100.0000	107916	广西1723	0.00	0.0000	100.0000
6072	107917	海南1705	0.00	0.0000	100.0000	107917	海南1705	0.00	0.0000	100.0000
6073	107918	海南1706	0.00	0.0000	100.0000	107918	海南1706	0.00	0.0000	100.0000
6074	107919	海南1704	0.00	0.0000	100.0000	107919	海南1704	0.00	0.0000	100.0000
6075	107921	龙江1708	0.00	0.0000	100.0000	107921	龙江1708	0.00	0.0000	100.0000
6076	107922	龙江1709	0.00	0.0000	100.0000	107922	龙江1709	0.00	0.0000	100.0000
6077	107923	龙江1710	0.00	0.0000	100.0000	107923	龙江1710	0.00	0.0000	100.0000
6078	107924	龙江1711	0.00	0.0000	100.0000	107924	龙江1711	0.00	0.0000	100.0000
6079	107925	新疆1716	0.00	0.0000	100.0000	107925	新疆1716	0.00	0.0000	100.0000
6080	107926	新疆1717	0.00	0.0000	100.0000	107926	新疆1717	0.00	0.0000	100.0000
6081	107927	新疆1718	0.00	0.0000	100.0000	107927	新疆1718	0.00	0.0000	100.0000
6082	107928	新疆1719	0.00	0.0000	100.0000	107928	新疆1719	0.00	0.0000	100.0000
6083	107929	新疆1720	0.00	0.0000	100.0000	107929	新疆1720	0.00	0.0000	100.0000
6084	107930	安徽1705	0.00	0.0000	100.0000	107930	安徽1705	0.00	0.0000	100.0000
6085	107931	安徽1706	0.00	0.0000	100.0000	107931	安徽1706	0.00	0.0000	100.0000
6086	107932	浙江1711	0.00	0.0000	100.0000	107932	浙江1711	0.00	0.0000	100.0000
6087	107933	浙江1712	0.00	0.0000	100.0000	107933	浙江1712	0.00	0.0000	100.0000

续表

名次 Rank	代码 Code	债券名称 Bond	成交面值 Trading Par	占市场 %of Total	累计 %	代码 Code	债券名称 Bond	成交金额 Value	占市场 %of Tatal	累计 %
6088	107934	浙江1713	0.00	0.0000	100.0000	107934	浙江1713	0.00	0.0000	100.0000
6089	107935	浙江1714	0.00	0.0000	100.0000	107935	浙江1714	0.00	0.0000	100.0000
6090	107936	浙江1715	0.00	0.0000	100.0000	107936	浙江1715	0.00	0.0000	100.0000
6091	107937	浙江1716	0.00	0.0000	100.0000	107937	浙江1716	0.00	0.0000	100.0000
6092	107938	浙江1717	0.00	0.0000	100.0000	107938	浙江1717	0.00	0.0000	100.0000
6093	107939	浙江1718	0.00	0.0000	100.0000	107939	浙江1718	0.00	0.0000	100.0000
6094	107940	浙江1719	0.00	0.0000	100.0000	107940	浙江1719	0.00	0.0000	100.0000
6095	107941	浙江1720	0.00	0.0000	100.0000	107941	浙江1720	0.00	0.0000	100.0000
6096	107942	浙江1721	0.00	0.0000	100.0000	107942	浙江1721	0.00	0.0000	100.0000
6097	107943	浙江1722	0.00	0.0000	100.0000	107943	浙江1722	0.00	0.0000	100.0000
6098	107944	浙江1723	0.00	0.0000	100.0000	107944	浙江1723	0.00	0.0000	100.0000
6099	107945	浙江1724	0.00	0.0000	100.0000	107945	浙江1724	0.00	0.0000	100.0000
6100	107946	浙江1725	0.00	0.0000	100.0000	107946	浙江1725	0.00	0.0000	100.0000
6101	107947	浙江1726	0.00	0.0000	100.0000	107947	浙江1726	0.00	0.0000	100.0000
6102	107948	浙江1727	0.00	0.0000	100.0000	107948	浙江1727	0.00	0.0000	100.0000
6103	107949	浙江1728	0.00	0.0000	100.0000	107949	浙江1728	0.00	0.0000	100.0000
6104	107951	天津1707	0.00	0.0000	100.0000	107951	天津1707	0.00	0.0000	100.0000
6105	107952	天津1708	0.00	0.0000	100.0000	107952	天津1708	0.00	0.0000	100.0000
6106	107953	天津1709	0.00	0.0000	100.0000	107953	天津1709	0.00	0.0000	100.0000
6107	107954	天津1710	0.00	0.0000	100.0000	107954	天津1710	0.00	0.0000	100.0000
6108	107955	天津1711	0.00	0.0000	100.0000	107955	天津1711	0.00	0.0000	100.0000
6109	107956	天津1712	0.00	0.0000	100.0000	107956	天津1712	0.00	0.0000	100.0000
6110	107957	天津1713	0.00	0.0000	100.0000	107957	天津1713	0.00	0.0000	100.0000
6111	107958	天津1714	0.00	0.0000	100.0000	107958	天津1714	0.00	0.0000	100.0000
6112	107959	天津1715	0.00	0.0000	100.0000	107959	天津1715	0.00	0.0000	100.0000
6113	107960	天津1716	0.00	0.0000	100.0000	107960	天津1716	0.00	0.0000	100.0000
6114	107961	天津1717	0.00	0.0000	100.0000	107961	天津1717	0.00	0.0000	100.0000
6115	107962	天津1718	0.00	0.0000	100.0000	107962	天津1718	0.00	0.0000	100.0000
6116	107964	天津1720	0.00	0.0000	100.0000	107964	天津1720	0.00	0.0000	100.0000
6117	107965	天津1721	0.00	0.0000	100.0000	107965	天津1721	0.00	0.0000	100.0000
6118	107967	天津1723	0.00	0.0000	100.0000	107967	天津1723	0.00	0.0000	100.0000
6119	107968	天津1724	0.00	0.0000	100.0000	107968	天津1724	0.00	0.0000	100.0000
6120	107970	山西1711	0.00	0.0000	100.0000	107970	山西1711	0.00	0.0000	100.0000
6121	107971	山西1712	0.00	0.0000	100.0000	107971	山西1712	0.00	0.0000	100.0000
6122	107972	山西1713	0.00	0.0000	100.0000	107972	山西1713	0.00	0.0000	100.0000
6123	107973	山西1714	0.00	0.0000	100.0000	107973	山西1714	0.00	0.0000	100.0000
6124	107974	山西1715	0.00	0.0000	100.0000	107974	山西1715	0.00	0.0000	100.0000
6125	107975	山西1716	0.00	0.0000	100.0000	107975	山西1716	0.00	0.0000	100.0000
6126	107976	山西1717	0.00	0.0000	100.0000	107976	山西1717	0.00	0.0000	100.0000
6127	107977	山西1718	0.00	0.0000	100.0000	107977	山西1718	0.00	0.0000	100.0000
6128	107979	吉林1707	0.00	0.0000	100.0000	107979	吉林1707	0.00	0.0000	100.0000
6129	107980	吉林1708	0.00	0.0000	100.0000	107980	吉林1708	0.00	0.0000	100.0000
6130	107981	吉林1709	0.00	0.0000	100.0000	107981	吉林1709	0.00	0.0000	100.0000
6131	107983	贵州1714	0.00	0.0000	100.0000	107983	贵州1714	0.00	0.0000	100.0000
6132	107984	贵州1715	0.00	0.0000	100.0000	107984	贵州1715	0.00	0.0000	100.0000
6133	107985	贵州1716	0.00	0.0000	100.0000	107985	贵州1716	0.00	0.0000	100.0000
6134	107986	湖南1705	0.00	0.0000	100.0000	107986	湖南1705	0.00	0.0000	100.0000
6135	107987	湖南1706	0.00	0.0000	100.0000	107987	湖南1706	0.00	0.0000	100.0000
6136	107989	宁波1710	0.00	0.0000	100.0000	107989	宁波1710	0.00	0.0000	100.0000
6137	107990	宁波1711	0.00	0.0000	100.0000	107990	宁波1711	0.00	0.0000	100.0000
6138	107991	宁波1712	0.00	0.0000	100.0000	107991	宁波1712	0.00	0.0000	100.0000
6139	107992	宁波1713	0.00	0.0000	100.0000	107992	宁波1713	0.00	0.0000	100.0000
6140	107993	宁波1714	0.00	0.0000	100.0000	107993	宁波1714	0.00	0.0000	100.0000
6141	107994	宁波1715	0.00	0.0000	100.0000	107994	宁波1715	0.00	0.0000	100.0000
6142	107995	宁波1716	0.00	0.0000	100.0000	107995	宁波1716	0.00	0.0000	100.0000
6143	107996	宁波1717	0.00	0.0000	100.0000	107996	宁波1717	0.00	0.0000	100.0000
6144	107997	宁波1718	0.00	0.0000	100.0000	107997	宁波1718	0.00	0.0000	100.0000
6145	107998	宁波1719	0.00	0.0000	100.0000	107998	宁波1719	0.00	0.0000	100.0000

续表

名次 Rank	代码 Code	债券名称 Bond	成交面值 Trading Par	占市场 %of Total	累计 %	代码 Code	债券名称 Bond	成交金额 Value	占市场 %of Tatal	累计 %
6146	107999	山东1711	0.00	0.0000	100.0000	107999	山东1711	0.00	0.0000	100.0000
6147	108365	贴债2033	0.00	0.0000	100.0000	108365	贴债2033	0.00	0.0000	100.0000
6148	108370	贴债2038	0.00	0.0000	100.0000	108370	贴债2038	0.00	0.0000	100.0000
6149	108372	贴债2040	0.00	0.0000	100.0000	108372	贴债2040	0.00	0.0000	100.0000
6150	108375	贴债2043	0.00	0.0000	100.0000	108375	贴债2043	0.00	0.0000	100.0000
6151	108380	贴债2047	0.00	0.0000	100.0000	108380	贴债2047	0.00	0.0000	100.0000
6152	108381	贴债2049	0.00	0.0000	100.0000	108381	贴债2049	0.00	0.0000	100.0000
6153	108382	贴债2048	0.00	0.0000	100.0000	108382	贴债2048	0.00	0.0000	100.0000
6154	108383	贴债2050	0.00	0.0000	100.0000	108383	贴债2050	0.00	0.0000	100.0000
6155	108384	贴债2051	0.00	0.0000	100.0000	108384	贴债2051	0.00	0.0000	100.0000
6156	108385	贴债2052	0.00	0.0000	100.0000	108385	贴债2052	0.00	0.0000	100.0000
6157	108386	贴债2053	0.00	0.0000	100.0000	108386	贴债2053	0.00	0.0000	100.0000
6158	108388	贴债2055	0.00	0.0000	100.0000	108388	贴债2055	0.00	0.0000	100.0000
6159	108389	贴债2057	0.00	0.0000	100.0000	108389	贴债2057	0.00	0.0000	100.0000
6160	108390	贴债2056	0.00	0.0000	100.0000	108390	贴债2056	0.00	0.0000	100.0000
6161	108391	贴债2058	0.00	0.0000	100.0000	108391	贴债2058	0.00	0.0000	100.0000
6162	108392	贴债2060	0.00	0.0000	100.0000	108392	贴债2060	0.00	0.0000	100.0000
6163	108393	贴债2059	0.00	0.0000	100.0000	108393	贴债2059	0.00	0.0000	100.0000
6164	108394	贴债2061	0.00	0.0000	100.0000	108394	贴债2061	0.00	0.0000	100.0000
6165	108395	贴债2062	0.00	0.0000	100.0000	108395	贴债2062	0.00	0.0000	100.0000
6166	108396	贴债2064	0.00	0.0000	100.0000	108396	贴债2064	0.00	0.0000	100.0000
6167	108397	贴债2063	0.00	0.0000	100.0000	108397	贴债2063	0.00	0.0000	100.0000
6168	108398	贴债2101	0.00	0.0000	100.0000	108398	贴债2101	0.00	0.0000	100.0000
6169	108399	贴债2102	0.00	0.0000	100.0000	108399	贴债2102	0.00	0.0000	100.0000
6170	108400	贴债2103	0.00	0.0000	100.0000	108400	贴债2103	0.00	0.0000	100.0000
6171	108401	贴债2104	0.00	0.0000	100.0000	108401	贴债2104	0.00	0.0000	100.0000
6172	108402	贴债2105	0.00	0.0000	100.0000	108402	贴债2105	0.00	0.0000	100.0000
6173	108403	贴债2106	0.00	0.0000	100.0000	108403	贴债2106	0.00	0.0000	100.0000
6174	108404	贴债2107	0.00	0.0000	100.0000	108404	贴债2107	0.00	0.0000	100.0000
6175	108405	贴债2108	0.00	0.0000	100.0000	108405	贴债2108	0.00	0.0000	100.0000
6176	108406	贴债2109	0.00	0.0000	100.0000	108406	贴债2109	0.00	0.0000	100.0000
6177	108407	贴债2110	0.00	0.0000	100.0000	108407	贴债2110	0.00	0.0000	100.0000
6178	108408	贴债2111	0.00	0.0000	100.0000	108408	贴债2111	0.00	0.0000	100.0000
6179	108409	贴债2112	0.00	0.0000	100.0000	108409	贴债2112	0.00	0.0000	100.0000
6180	108410	贴债2113	0.00	0.0000	100.0000	108410	贴债2113	0.00	0.0000	100.0000
6181	108411	贴债2114	0.00	0.0000	100.0000	108411	贴债2114	0.00	0.0000	100.0000
6182	108412	贴债2115	0.00	0.0000	100.0000	108412	贴债2115	0.00	0.0000	100.0000
6183	108413	贴债2116	0.00	0.0000	100.0000	108413	贴债2116	0.00	0.0000	100.0000
6184	108414	贴债2117	0.00	0.0000	100.0000	108414	贴债2117	0.00	0.0000	100.0000
6185	108415	贴债2118	0.00	0.0000	100.0000	108415	贴债2118	0.00	0.0000	100.0000
6186	108416	贴债2119	0.00	0.0000	100.0000	108416	贴债2119	0.00	0.0000	100.0000
6187	108417	贴债2120	0.00	0.0000	100.0000	108417	贴债2120	0.00	0.0000	100.0000
6188	108418	贴债2121	0.00	0.0000	100.0000	108418	贴债2121	0.00	0.0000	100.0000
6189	108419	贴债2122	0.00	0.0000	100.0000	108419	贴债2122	0.00	0.0000	100.0000
6190	108420	贴债2123	0.00	0.0000	100.0000	108420	贴债2123	0.00	0.0000	100.0000
6191	108421	贴债2124	0.00	0.0000	100.0000	108421	贴债2124	0.00	0.0000	100.0000
6192	108422	贴债2126	0.00	0.0000	100.0000	108422	贴债2126	0.00	0.0000	100.0000
6193	108423	贴债2125	0.00	0.0000	100.0000	108423	贴债2125	0.00	0.0000	100.0000
6194	108424	贴债2127	0.00	0.0000	100.0000	108424	贴债2127	0.00	0.0000	100.0000
6195	108425	贴债2128	0.00	0.0000	100.0000	108425	贴债2128	0.00	0.0000	100.0000
6196	108426	贴债2129	0.00	0.0000	100.0000	108426	贴债2129	0.00	0.0000	100.0000
6197	108427	贴债2130	0.00	0.0000	100.0000	108427	贴债2130	0.00	0.0000	100.0000
6198	108428	贴债2131	0.00	0.0000	100.0000	108428	贴债2131	0.00	0.0000	100.0000
6199	108429	贴债2132	0.00	0.0000	100.0000	108429	贴债2132	0.00	0.0000	100.0000
6200	108430	贴债2133	0.00	0.0000	100.0000	108430	贴债2133	0.00	0.0000	100.0000
6201	108431	贴债2134	0.00	0.0000	100.0000	108431	贴债2134	0.00	0.0000	100.0000
6202	108432	贴债2135	0.00	0.0000	100.0000	108432	贴债2135	0.00	0.0000	100.0000
6203	108433	贴债2136	0.00	0.0000	100.0000	108433	贴债2136	0.00	0.0000	100.0000

续表

名次 Rank	代码 Code	债券名称 Bond	成交面值 Trading Par	占市场 %of Total	累计 %	代码 Code	债券名称 Bond	成交金额 Value	占市场 %of Tatal	累计 %
6204	108434	贴债2137	0.00	0.0000	100.0000	108434	贴债2137	0.00	0.0000	100.0000
6205	108435	贴债2138	0.00	0.0000	100.0000	108435	贴债2138	0.00	0.0000	100.0000
6206	108436	贴债2139	0.00	0.0000	100.0000	108436	贴债2139	0.00	0.0000	100.0000
6207	108437	贴债2140	0.00	0.0000	100.0000	108437	贴债2140	0.00	0.0000	100.0000
6208	108438	贴债2141	0.00	0.0000	100.0000	108438	贴债2141	0.00	0.0000	100.0000
6209	108439	贴债2142	0.00	0.0000	100.0000	108439	贴债2142	0.00	0.0000	100.0000
6210	108440	贴债2143	0.00	0.0000	100.0000	108440	贴债2143	0.00	0.0000	100.0000
6211	108441	贴债2144	0.00	0.0000	100.0000	108441	贴债2144	0.00	0.0000	100.0000
6212	108442	贴债2145	0.00	0.0000	100.0000	108442	贴债2145	0.00	0.0000	100.0000
6213	108443	贴债2147	0.00	0.0000	100.0000	108443	贴债2147	0.00	0.0000	100.0000
6214	108444	贴债2146	0.00	0.0000	100.0000	108444	贴债2146	0.00	0.0000	100.0000
6215	108445	贴债2148	0.00	0.0000	100.0000	108445	贴债2148	0.00	0.0000	100.0000
6216	108446	贴债2149	0.00	0.0000	100.0000	108446	贴债2149	0.00	0.0000	100.0000
6217	108447	贴债2150	0.00	0.0000	100.0000	108447	贴债2150	0.00	0.0000	100.0000
6218	108448	贴债2151	0.00	0.0000	100.0000	108448	贴债2151	0.00	0.0000	100.0000
6219	108449	贴债2152	0.00	0.0000	100.0000	108449	贴债2152	0.00	0.0000	100.0000
6220	108450	贴债2153	0.00	0.0000	100.0000	108450	贴债2153	0.00	0.0000	100.0000
6221	108451	贴债2154	0.00	0.0000	100.0000	108451	贴债2154	0.00	0.0000	100.0000
6222	108452	贴债2155	0.00	0.0000	100.0000	108452	贴债2155	0.00	0.0000	100.0000
6223	108453	贴债2156	0.00	0.0000	100.0000	108453	贴债2156	0.00	0.0000	100.0000
6224	108454	贴债2157	0.00	0.0000	100.0000	108454	贴债2157	0.00	0.0000	100.0000
6225	108455	贴债2158	0.00	0.0000	100.0000	108455	贴债2158	0.00	0.0000	100.0000
6226	108456	贴债2159	0.00	0.0000	100.0000	108456	贴债2159	0.00	0.0000	100.0000
6227	108457	贴债2160	0.00	0.0000	100.0000	108457	贴债2160	0.00	0.0000	100.0000
6228	108458	贴债2161	0.00	0.0000	100.0000	108458	贴债2161	0.00	0.0000	100.0000
6229	108459	贴债2162	0.00	0.0000	100.0000	108459	贴债2162	0.00	0.0000	100.0000
6230	108460	贴债2163	0.00	0.0000	100.0000	108460	贴债2163	0.00	0.0000	100.0000
6231	108461	贴债2164	0.00	0.0000	100.0000	108461	贴债2164	0.00	0.0000	100.0000
6232	108612	国开2010	0.00	0.0000	100.0000	108612	国开2010	0.00	0.0000	100.0000
6233	109122	广东1402	0.00	0.0000	100.0000	109122	广东1402	0.00	0.0000	100.0000
6234	109123	广东1403	0.00	0.0000	100.0000	109123	广东1403	0.00	0.0000	100.0000
6235	109124	地债1403	0.00	0.0000	100.0000	109124	地债1403	0.00	0.0000	100.0000
6236	109128	山东1402	0.00	0.0000	100.0000	109128	山东1402	0.00	0.0000	100.0000
6237	109129	山东1403	0.00	0.0000	100.0000	109129	山东1403	0.00	0.0000	100.0000
6238	109132	地债1408	0.00	0.0000	100.0000	109132	地债1408	0.00	0.0000	100.0000
6239	109134	江苏1402	0.00	0.0000	100.0000	109134	江苏1402	0.00	0.0000	100.0000
6240	109135	江苏1403	0.00	0.0000	100.0000	109135	江苏1403	0.00	0.0000	100.0000
6241	109137	江西1402	0.00	0.0000	100.0000	109137	江西1402	0.00	0.0000	100.0000
6242	109138	江西1403	0.00	0.0000	100.0000	109138	江西1403	0.00	0.0000	100.0000
6243	109140	宁夏1402	0.00	0.0000	100.0000	109140	宁夏1402	0.00	0.0000	100.0000
6244	109141	宁夏1403	0.00	0.0000	100.0000	109141	宁夏1403	0.00	0.0000	100.0000
6245	109145	青岛1402	0.00	0.0000	100.0000	109145	青岛1402	0.00	0.0000	100.0000
6246	109146	青岛1403	0.00	0.0000	100.0000	109146	青岛1403	0.00	0.0000	100.0000
6247	109148	浙江1402	0.00	0.0000	100.0000	109148	浙江1402	0.00	0.0000	100.0000
6248	109149	浙江1403	0.00	0.0000	100.0000	109149	浙江1403	0.00	0.0000	100.0000
6249	109151	北京1402	0.00	0.0000	100.0000	109151	北京1402	0.00	0.0000	100.0000
6250	109152	北京1403	0.00	0.0000	100.0000	109152	北京1403	0.00	0.0000	100.0000
6251	109154	上海1402	0.00	0.0000	100.0000	109154	上海1402	0.00	0.0000	100.0000
6252	109155	上海1403	0.00	0.0000	100.0000	109155	上海1403	0.00	0.0000	100.0000
6253	109158	地债1413	0.00	0.0000	100.0000	109158	地债1413	0.00	0.0000	100.0000
6254	109160	深圳1402	0.00	0.0000	100.0000	109160	深圳1402	0.00	0.0000	100.0000
6255	109161	深圳1403	0.00	0.0000	100.0000	109161	深圳1403	0.00	0.0000	100.0000
6256	109164	江苏1503	0.00	0.0000	100.0000	109164	江苏1503	0.00	0.0000	100.0000
6257	109165	江苏1504	0.00	0.0000	100.0000	109165	江苏1504	0.00	0.0000	100.0000
6258	109168	新疆1503	0.00	0.0000	100.0000	109168	新疆1503	0.00	0.0000	100.0000
6259	109169	新疆1504	0.00	0.0000	100.0000	109169	新疆1504	0.00	0.0000	100.0000
6260	109172	湖北1503	0.00	0.0000	100.0000	109172	湖北1503	0.00	0.0000	100.0000
6261	109173	湖北1504	0.00	0.0000	100.0000	109173	湖北1504	0.00	0.0000	100.0000

续表

名次 Rank	代码 Code	债券名称 Bond	成交面值 Trading Par	占市场 %of Total	累计 %	代码 Code	债券名称 Bond	成交金额 Value	占市场 %of Tatal	累计 %
6262	109176	广西1503	0.00	0.0000	100.0000	109176	广西1503	0.00	0.0000	100.0000
6263	109177	广西1504	0.00	0.0000	100.0000	109177	广西1504	0.00	0.0000	100.0000
6264	109180	山东1503	0.00	0.0000	100.0000	109180	山东1503	0.00	0.0000	100.0000
6265	109181	山东1504	0.00	0.0000	100.0000	109181	山东1504	0.00	0.0000	100.0000
6266	109184	重庆1503	0.00	0.0000	100.0000	109184	重庆1503	0.00	0.0000	100.0000
6267	109185	重庆1504	0.00	0.0000	100.0000	109185	重庆1504	0.00	0.0000	100.0000
6268	109188	贵州1503	0.00	0.0000	100.0000	109188	贵州1503	0.00	0.0000	100.0000
6269	109189	贵州1504	0.00	0.0000	100.0000	109189	贵州1504	0.00	0.0000	100.0000
6270	109192	安徽1503	0.00	0.0000	100.0000	109192	安徽1503	0.00	0.0000	100.0000
6271	109193	安徽1504	0.00	0.0000	100.0000	109193	安徽1504	0.00	0.0000	100.0000
6272	109196	天津1503	0.00	0.0000	100.0000	109196	天津1503	0.00	0.0000	100.0000
6273	109197	天津1504	0.00	0.0000	100.0000	109197	天津1504	0.00	0.0000	100.0000
6274	109200	湖北1507	0.00	0.0000	100.0000	109200	湖北1507	0.00	0.0000	100.0000
6275	109201	湖北1508	0.00	0.0000	100.0000	109201	湖北1508	0.00	0.0000	100.0000
6276	109205	浙江1504	0.00	0.0000	100.0000	109205	浙江1504	0.00	0.0000	100.0000
6277	109208	河北1503	0.00	0.0000	100.0000	109208	河北1503	0.00	0.0000	100.0000
6278	109209	河北1504	0.00	0.0000	100.0000	109209	河北1504	0.00	0.0000	100.0000
6279	109212	吉林1503	0.00	0.0000	100.0000	109212	吉林1503	0.00	0.0000	100.0000
6280	109213	吉林1504	0.00	0.0000	100.0000	109213	吉林1504	0.00	0.0000	100.0000
6281	109216	山西1503	0.00	0.0000	100.0000	109216	山西1503	0.00	0.0000	100.0000
6282	109217	山西1504	0.00	0.0000	100.0000	109217	山西1504	0.00	0.0000	100.0000
6283	109220	广东1503	0.00	0.0000	100.0000	109220	广东1503	0.00	0.0000	100.0000
6284	109221	广东1504	0.00	0.0000	100.0000	109221	广东1504	0.00	0.0000	100.0000
6285	109224	江西1503	0.00	0.0000	100.0000	109224	江西1503	0.00	0.0000	100.0000
6286	109225	江西1504	0.00	0.0000	100.0000	109225	江西1504	0.00	0.0000	100.0000
6287	109228	宁夏1503	0.00	0.0000	100.0000	109228	宁夏1503	0.00	0.0000	100.0000
6288	109229	宁夏1504	0.00	0.0000	100.0000	109229	宁夏1504	0.00	0.0000	100.0000
6289	109232	新疆1507	0.00	0.0000	100.0000	109232	新疆1507	0.00	0.0000	100.0000
6290	109233	新疆1508	0.00	0.0000	100.0000	109233	新疆1508	0.00	0.0000	100.0000
6291	109236	四川1503	0.00	0.0000	100.0000	109236	四川1503	0.00	0.0000	100.0000
6292	109237	四川1504	0.00	0.0000	100.0000	109237	四川1504	0.00	0.0000	100.0000
6293	109240	河北15Z3	0.00	0.0000	100.0000	109240	河北15Z3	0.00	0.0000	100.0000
6294	109243	河南1503	0.00	0.0000	100.0000	109243	河南1503	0.00	0.0000	100.0000
6295	109244	河南1504	0.00	0.0000	100.0000	109244	河南1504	0.00	0.0000	100.0000
6296	109247	辽宁1503	0.00	0.0000	100.0000	109247	辽宁1503	0.00	0.0000	100.0000
6297	109248	辽宁1504	0.00	0.0000	100.0000	109248	辽宁1504	0.00	0.0000	100.0000
6298	109251	云南1503	0.00	0.0000	100.0000	109251	云南1503	0.00	0.0000	100.0000
6299	109252	云南1504	0.00	0.0000	100.0000	109252	云南1504	0.00	0.0000	100.0000
6300	109255	海南1503	0.00	0.0000	100.0000	109255	海南1503	0.00	0.0000	100.0000
6301	109256	海南1504	0.00	0.0000	100.0000	109256	海南1504	0.00	0.0000	100.0000
6302	109259	青岛1503	0.00	0.0000	100.0000	109259	青岛1503	0.00	0.0000	100.0000
6303	109260	青岛1504	0.00	0.0000	100.0000	109260	青岛1504	0.00	0.0000	100.0000
6304	109262	江苏15Z2	0.00	0.0000	100.0000	109262	江苏15Z2	0.00	0.0000	100.0000
6305	109263	江苏15Z3	0.00	0.0000	100.0000	109263	江苏15Z3	0.00	0.0000	100.0000
6306	109266	山东1507	0.00	0.0000	100.0000	109266	山东1507	0.00	0.0000	100.0000
6307	109267	山东1508	0.00	0.0000	100.0000	109267	山东1508	0.00	0.0000	100.0000
6308	109270	陕西1503	0.00	0.0000	100.0000	109270	陕西1503	0.00	0.0000	100.0000
6309	109271	陕西1504	0.00	0.0000	100.0000	109271	陕西1504	0.00	0.0000	100.0000
6310	109274	大连1503	0.00	0.0000	100.0000	109274	大连1503	0.00	0.0000	100.0000
6311	109275	大连1504	0.00	0.0000	100.0000	109275	大连1504	0.00	0.0000	100.0000
6312	109278	大连15Z3	0.00	0.0000	100.0000	109278	大连15Z3	0.00	0.0000	100.0000
6313	109279	大连15Z4	0.00	0.0000	100.0000	109279	大连15Z4	0.00	0.0000	100.0000
6314	109282	贵州1507	0.00	0.0000	100.0000	109282	贵州1507	0.00	0.0000	100.0000
6315	109283	贵州1508	0.00	0.0000	100.0000	109283	贵州1508	0.00	0.0000	100.0000
6316	109286	内蒙1503	0.00	0.0000	100.0000	109286	内蒙1503	0.00	0.0000	100.0000
6317	109287	内蒙1504	0.00	0.0000	100.0000	109287	内蒙1504	0.00	0.0000	100.0000
6318	109290	新疆15Z3	0.00	0.0000	100.0000	109290	新疆15Z3	0.00	0.0000	100.0000
6319	109291	新疆15Z4	0.00	0.0000	100.0000	109291	新疆15Z4	0.00	0.0000	100.0000

续表

名次 Rank	代码 Code	债券名称 Bond	成交面值 Trading Par	占市场 %of Total	累计 %	代码 Code	债券名称 Bond	成交金额 Value	占市场 %of Tatal	累计 %
6320	109294	四川1507	0.00	0.0000	100.0000	109294	四川1507	0.00	0.0000	100.0000
6321	109295	四川1508	0.00	0.0000	100.0000	109295	四川1508	0.00	0.0000	100.0000
6322	109298	北京1503	0.00	0.0000	100.0000	109298	北京1503	0.00	0.0000	100.0000
6323	109299	北京1504	0.00	0.0000	100.0000	109299	北京1504	0.00	0.0000	100.0000
6324	109302	甘肃1503	0.00	0.0000	100.0000	109302	甘肃1503	0.00	0.0000	100.0000
6325	109303	甘肃1504	0.00	0.0000	100.0000	109303	甘肃1504	0.00	0.0000	100.0000
6326	109306	青海1503	0.00	0.0000	100.0000	109306	青海1503	0.00	0.0000	100.0000
6327	109307	青海1504	0.00	0.0000	100.0000	109307	青海1504	0.00	0.0000	100.0000
6328	109309	广东15Z2	0.00	0.0000	100.0000	109309	广东15Z2	0.00	0.0000	100.0000
6329	109310	广东15Z3	0.00	0.0000	100.0000	109310	广东15Z3	0.00	0.0000	100.0000
6330	109313	宁波1503	0.00	0.0000	100.0000	109313	宁波1503	0.00	0.0000	100.0000
6331	109314	宁波1504	0.00	0.0000	100.0000	109314	宁波1504	0.00	0.0000	100.0000
6332	109317	宁波15Z3	0.00	0.0000	100.0000	109317	宁波15Z3	0.00	0.0000	100.0000
6333	109318	宁波15Z4	0.00	0.0000	100.0000	109318	宁波15Z4	0.00	0.0000	100.0000
6334	109321	福建1503	0.00	0.0000	100.0000	109321	福建1503	0.00	0.0000	100.0000
6335	109322	福建1504	0.00	0.0000	100.0000	109322	福建1504	0.00	0.0000	100.0000
6336	109325	湖南1503	0.00	0.0000	100.0000	109325	湖南1503	0.00	0.0000	100.0000
6337	109326	湖南1504	0.00	0.0000	100.0000	109326	湖南1504	0.00	0.0000	100.0000
6338	109328	广西15Z2	0.00	0.0000	100.0000	109328	广西15Z2	0.00	0.0000	100.0000
6339	109331	广西1507	0.00	0.0000	100.0000	109331	广西1507	0.00	0.0000	100.0000
6340	109332	广西1508	0.00	0.0000	100.0000	109332	广西1508	0.00	0.0000	100.0000
6341	109335	湖北15Z3	0.00	0.0000	100.0000	109335	湖北15Z3	0.00	0.0000	100.0000
6342	109336	湖北15Z4	0.00	0.0000	100.0000	109336	湖北15Z4	0.00	0.0000	100.0000
6343	109339	湖北1511	0.00	0.0000	100.0000	109339	湖北1511	0.00	0.0000	100.0000
6344	109340	湖北1512	0.00	0.0000	100.0000	109340	湖北1512	0.00	0.0000	100.0000
6345	109343	广东1507	0.00	0.0000	100.0000	109343	广东1507	0.00	0.0000	100.0000
6346	109344	广东1508	0.00	0.0000	100.0000	109344	广东1508	0.00	0.0000	100.0000
6347	109346	山东15Z2	0.00	0.0000	100.0000	109346	山东15Z2	0.00	0.0000	100.0000
6348	109347	山东15Z3	0.00	0.0000	100.0000	109347	山东15Z3	0.00	0.0000	100.0000
6349	109349	福建15Z2	0.00	0.0000	100.0000	109349	福建15Z2	0.00	0.0000	100.0000
6350	109352	福建1507	0.00	0.0000	100.0000	109352	福建1507	0.00	0.0000	100.0000
6351	109353	福建1508	0.00	0.0000	100.0000	109353	福建1508	0.00	0.0000	100.0000
6352	109356	云南15Z3	0.00	0.0000	100.0000	109356	云南15Z3	0.00	0.0000	100.0000
6353	109357	云南15Z4	0.00	0.0000	100.0000	109357	云南15Z4	0.00	0.0000	100.0000
6354	109359	龙江15Z2	0.00	0.0000	100.0000	109359	龙江15Z2	0.00	0.0000	100.0000
6355	109360	龙江15Z3	0.00	0.0000	100.0000	109360	龙江15Z3	0.00	0.0000	100.0000
6356	109363	龙江1503	0.00	0.0000	100.0000	109363	龙江1503	0.00	0.0000	100.0000
6357	109364	龙江1504	0.00	0.0000	100.0000	109364	龙江1504	0.00	0.0000	100.0000
6358	109366	重庆15Z2	0.00	0.0000	100.0000	109366	重庆15Z2	0.00	0.0000	100.0000
6359	109369	重庆1507	0.00	0.0000	100.0000	109369	重庆1507	0.00	0.0000	100.0000
6360	109370	重庆1508	0.00	0.0000	100.0000	109370	重庆1508	0.00	0.0000	100.0000
6361	109373	新疆15Z7	0.00	0.0000	100.0000	109373	新疆15Z7	0.00	0.0000	100.0000
6362	109374	新疆15Z8	0.00	0.0000	100.0000	109374	新疆15Z8	0.00	0.0000	100.0000
6363	109377	新疆1511	0.00	0.0000	100.0000	109377	新疆1511	0.00	0.0000	100.0000
6364	109378	新疆1512	0.00	0.0000	100.0000	109378	新疆1512	0.00	0.0000	100.0000
6365	109380	上海1503	0.00	0.0000	100.0000	109380	上海1503	0.00	0.0000	100.0000
6366	109383	上海1504	0.00	0.0000	100.0000	109383	上海1504	0.00	0.0000	100.0000
6367	109384	上海15Z2	0.00	0.0000	100.0000	109384	上海15Z2	0.00	0.0000	100.0000
6368	109386	辽宁15Z2	0.00	0.0000	100.0000	109386	辽宁15Z2	0.00	0.0000	100.0000
6369	109389	辽宁1507	0.00	0.0000	100.0000	109389	辽宁1507	0.00	0.0000	100.0000
6370	109390	辽宁1508	0.00	0.0000	100.0000	109390	辽宁1508	0.00	0.0000	100.0000
6371	109393	青岛1507	0.00	0.0000	100.0000	109393	青岛1507	0.00	0.0000	100.0000
6372	109394	青岛1508	0.00	0.0000	100.0000	109394	青岛1508	0.00	0.0000	100.0000
6373	109396	青岛15Z2	0.00	0.0000	100.0000	109396	青岛15Z2	0.00	0.0000	100.0000
6374	109397	青岛15Z3	0.00	0.0000	100.0000	109397	青岛15Z3	0.00	0.0000	100.0000
6375	109399	天津15Z2	0.00	0.0000	100.0000	109399	天津15Z2	0.00	0.0000	100.0000
6376	109400	天津15Z3	0.00	0.0000	100.0000	109400	天津15Z3	0.00	0.0000	100.0000
6377	109403	天津1507	0.00	0.0000	100.0000	109403	天津1507	0.00	0.0000	100.0000

续表

名次 Rank	代码 Code	债券名称 Bond	成交面值 Trading Par	占市场 %of Total	累计 %	代码 Code	债券名称 Bond	成交金额 Value	占市场 %of Tatal	累计 %
6378	109404	天津1508	0.00	0.0000	100.0000	109404	天津1508	0.00	0.0000	100.0000
6379	109407	甘肃1507	0.00	0.0000	100.0000	109407	甘肃1507	0.00	0.0000	100.0000
6380	109408	甘肃1508	0.00	0.0000	100.0000	109408	甘肃1508	0.00	0.0000	100.0000
6381	109409	甘肃15Z2	0.00	0.0000	100.0000	109409	甘肃15Z2	0.00	0.0000	100.0000
6382	109414	安徽1508	0.00	0.0000	100.0000	109414	安徽1508	0.00	0.0000	100.0000
6383	109415	安徽1509	0.00	0.0000	100.0000	109415	安徽1509	0.00	0.0000	100.0000
6384	109417	安徽15Z2	0.00	0.0000	100.0000	109417	安徽15Z2	0.00	0.0000	100.0000
6385	109420	厦门1503	0.00	0.0000	100.0000	109420	厦门1503	0.00	0.0000	100.0000
6386	109421	厦门1504	0.00	0.0000	100.0000	109421	厦门1504	0.00	0.0000	100.0000
6387	109423	厦门15Z2	0.00	0.0000	100.0000	109423	厦门15Z2	0.00	0.0000	100.0000
6388	109426	青海1507	0.00	0.0000	100.0000	109426	青海1507	0.00	0.0000	100.0000
6389	109427	青海1508	0.00	0.0000	100.0000	109427	青海1508	0.00	0.0000	100.0000
6390	109430	青海15Z3	0.00	0.0000	100.0000	109430	青海15Z3	0.00	0.0000	100.0000
6391	109431	青海15Z4	0.00	0.0000	100.0000	109431	青海15Z4	0.00	0.0000	100.0000
6392	109434	北京15Z3	0.00	0.0000	100.0000	109434	北京15Z3	0.00	0.0000	100.0000
6393	109435	北京15Z4	0.00	0.0000	100.0000	109435	北京15Z4	0.00	0.0000	100.0000
6394	109438	陕西1507	0.00	0.0000	100.0000	109438	陕西1507	0.00	0.0000	100.0000
6395	109439	陕西1508	0.00	0.0000	100.0000	109439	陕西1508	0.00	0.0000	100.0000
6396	109442	陕西15Z3	0.00	0.0000	100.0000	109442	陕西15Z3	0.00	0.0000	100.0000
6397	109443	陕西15Z4	0.00	0.0000	100.0000	109443	陕西15Z4	0.00	0.0000	100.0000
6398	109446	陕西15Z7	0.00	0.0000	100.0000	109446	陕西15Z7	0.00	0.0000	100.0000
6399	109447	陕西15Z8	0.00	0.0000	100.0000	109447	陕西15Z8	0.00	0.0000	100.0000
6400	109450	河南15Z3	0.00	0.0000	100.0000	109450	河南15Z3	0.00	0.0000	100.0000
6401	109451	河南15Z4	0.00	0.0000	100.0000	109451	河南15Z4	0.00	0.0000	100.0000
6402	109454	河南1507	0.00	0.0000	100.0000	109454	河南1507	0.00	0.0000	100.0000
6403	109455	河南1508	0.00	0.0000	100.0000	109455	河南1508	0.00	0.0000	100.0000
6404	109458	内蒙1507	0.00	0.0000	100.0000	109458	内蒙1507	0.00	0.0000	100.0000
6405	109459	内蒙1508	0.00	0.0000	100.0000	109459	内蒙1508	0.00	0.0000	100.0000
6406	109462	内蒙15Z3	0.00	0.0000	100.0000	109462	内蒙15Z3	0.00	0.0000	100.0000
6407	109463	内蒙15Z4	0.00	0.0000	100.0000	109463	内蒙15Z4	0.00	0.0000	100.0000
6408	109466	宁夏1507	0.00	0.0000	100.0000	109466	宁夏1507	0.00	0.0000	100.0000
6409	109467	宁夏1508	0.00	0.0000	100.0000	109467	宁夏1508	0.00	0.0000	100.0000
6410	109470	江苏1507	0.00	0.0000	100.0000	109470	江苏1507	0.00	0.0000	100.0000
6411	109471	江苏1508	0.00	0.0000	100.0000	109471	江苏1508	0.00	0.0000	100.0000
6412	109474	江苏15Z6	0.00	0.0000	100.0000	109474	江苏15Z6	0.00	0.0000	100.0000
6413	109475	江苏15Z7	0.00	0.0000	100.0000	109475	江苏15Z7	0.00	0.0000	100.0000
6414	109478	山东15Z6	0.00	0.0000	100.0000	109478	山东15Z6	0.00	0.0000	100.0000
6415	109479	山东15Z7	0.00	0.0000	100.0000	109479	山东15Z7	0.00	0.0000	100.0000
6416	109482	山东1511	0.00	0.0000	100.0000	109482	山东1511	0.00	0.0000	100.0000
6417	109483	山东1512	0.00	0.0000	100.0000	109483	山东1512	0.00	0.0000	100.0000
6418	109486	新疆1515	0.00	0.0000	100.0000	109486	新疆1515	0.00	0.0000	100.0000
6419	109487	新疆1516	0.00	0.0000	100.0000	109487	新疆1516	0.00	0.0000	100.0000
6420	109491	广西1511	0.00	0.0000	100.0000	109491	广西1511	0.00	0.0000	100.0000
6421	109492	广西1512	0.00	0.0000	100.0000	109492	广西1512	0.00	0.0000	100.0000
6422	109495	新疆1518	0.00	0.0000	100.0000	109495	新疆1518	0.00	0.0000	100.0000
6423	109496	新疆1519	0.00	0.0000	100.0000	109496	新疆1519	0.00	0.0000	100.0000
6424	109497	广西15Z4	0.00	0.0000	100.0000	109497	广西15Z4	0.00	0.0000	100.0000
6425	109500	浙江1507	0.00	0.0000	100.0000	109500	浙江1507	0.00	0.0000	100.0000
6426	109501	浙江1508	0.00	0.0000	100.0000	109501	浙江1508	0.00	0.0000	100.0000
6427	109503	浙江15Z3	0.00	0.0000	100.0000	109503	浙江15Z3	0.00	0.0000	100.0000
6428	109504	浙江15Z4	0.00	0.0000	100.0000	109504	浙江15Z4	0.00	0.0000	100.0000
6429	109508	贵州1511	0.00	0.0000	100.0000	109508	贵州1511	0.00	0.0000	100.0000
6430	109509	贵州1512	0.00	0.0000	100.0000	109509	贵州1512	0.00	0.0000	100.0000
6431	109514	河北1507	0.00	0.0000	100.0000	109514	河北1507	0.00	0.0000	100.0000
6432	109515	河北1508	0.00	0.0000	100.0000	109515	河北1508	0.00	0.0000	100.0000
6433	109518	云南1507	0.00	0.0000	100.0000	109518	云南1507	0.00	0.0000	100.0000
6434	109519	云南1508	0.00	0.0000	100.0000	109519	云南1508	0.00	0.0000	100.0000
6435	109522	云南15Z7	0.00	0.0000	100.0000	109522	云南15Z7	0.00	0.0000	100.0000

续表

名次 Rank	代码 Code	债券名称 Bond	成交面值 Trading Par	占市场 %of Total	累计 %	代码 Code	债券名称 Bond	成交金额 Value	占市场 %of Tatal	累计 %
6436	109523	云南15Z8	0.00	0.0000	100.0000	109523	云南15Z8	0.00	0.0000	100.0000
6437	109526	福建1511	0.00	0.0000	100.0000	109526	福建1511	0.00	0.0000	100.0000
6438	109527	福建1512	0.00	0.0000	100.0000	109527	福建1512	0.00	0.0000	100.0000
6439	109529	福建15Z4	0.00	0.0000	100.0000	109529	福建15Z4	0.00	0.0000	100.0000
6440	109532	青海1511	0.00	0.0000	100.0000	109532	青海1511	0.00	0.0000	100.0000
6441	109533	青海1512	0.00	0.0000	100.0000	109533	青海1512	0.00	0.0000	100.0000
6442	109536	四川1511	0.00	0.0000	100.0000	109536	四川1511	0.00	0.0000	100.0000
6443	109537	四川1512	0.00	0.0000	100.0000	109537	四川1512	0.00	0.0000	100.0000
6444	109539	广东15Z5	0.00	0.0000	100.0000	109539	广东15Z5	0.00	0.0000	100.0000
6445	109540	广东15Z6	0.00	0.0000	100.0000	109540	广东15Z6	0.00	0.0000	100.0000
6446	109543	广东1511	0.00	0.0000	100.0000	109543	广东1511	0.00	0.0000	100.0000
6447	109544	广东1512	0.00	0.0000	100.0000	109544	广东1512	0.00	0.0000	100.0000
6448	109546	海南15Z2	0.00	0.0000	100.0000	109546	海南15Z2	0.00	0.0000	100.0000
6449	109547	海南15Z3	0.00	0.0000	100.0000	109547	海南15Z3	0.00	0.0000	100.0000
6450	109550	海南1507	0.00	0.0000	100.0000	109550	海南1507	0.00	0.0000	100.0000
6451	109551	海南1508	0.00	0.0000	100.0000	109551	海南1508	0.00	0.0000	100.0000
6452	109554	湖北1515	0.00	0.0000	100.0000	109554	湖北1515	0.00	0.0000	100.0000
6453	109555	湖北1516	0.00	0.0000	100.0000	109555	湖北1516	0.00	0.0000	100.0000
6454	109558	湖北15Z7	0.00	0.0000	100.0000	109558	湖北15Z7	0.00	0.0000	100.0000
6455	109559	湖北15Z8	0.00	0.0000	100.0000	109559	湖北15Z8	0.00	0.0000	100.0000
6456	109562	浙江1511	0.00	0.0000	100.0000	109562	浙江1511	0.00	0.0000	100.0000
6457	109563	浙江1512	0.00	0.0000	100.0000	109563	浙江1512	0.00	0.0000	100.0000
6458	109566	浙江15Z7	0.00	0.0000	100.0000	109566	浙江15Z7	0.00	0.0000	100.0000
6459	109570	江西15Z3	0.00	0.0000	100.0000	109570	江西15Z3	0.00	0.0000	100.0000
6460	109571	江西15Z4	0.00	0.0000	100.0000	109571	江西15Z4	0.00	0.0000	100.0000
6461	109574	江西1507	0.00	0.0000	100.0000	109574	江西1507	0.00	0.0000	100.0000
6462	109575	江西1508	0.00	0.0000	100.0000	109575	江西1508	0.00	0.0000	100.0000
6463	109578	江西15Z7	0.00	0.0000	100.0000	109578	江西15Z7	0.00	0.0000	100.0000
6464	109579	江西15Z8	0.00	0.0000	100.0000	109579	江西15Z8	0.00	0.0000	100.0000
6465	109581	甘肃15Z4	0.00	0.0000	100.0000	109581	甘肃15Z4	0.00	0.0000	100.0000
6466	109584	甘肃1511	0.00	0.0000	100.0000	109584	甘肃1511	0.00	0.0000	100.0000
6467	109585	甘肃1512	0.00	0.0000	100.0000	109585	甘肃1512	0.00	0.0000	100.0000
6468	109587	上海1506	0.00	0.0000	100.0000	109587	上海1506	0.00	0.0000	100.0000
6469	109588	上海1507	0.00	0.0000	100.0000	109588	上海1507	0.00	0.0000	100.0000
6470	109591	上海15Z5	0.00	0.0000	100.0000	109591	上海15Z5	0.00	0.0000	100.0000
6471	109592	上海15Z6	0.00	0.0000	100.0000	109592	上海15Z6	0.00	0.0000	100.0000
6472	109595	四川15Z3	0.00	0.0000	100.0000	109595	四川15Z3	0.00	0.0000	100.0000
6473	109596	四川15Z4	0.00	0.0000	100.0000	109596	四川15Z4	0.00	0.0000	100.0000
6474	109599	福建1515	0.00	0.0000	100.0000	109599	福建1515	0.00	0.0000	100.0000
6475	109600	福建1516	0.00	0.0000	100.0000	109600	福建1516	0.00	0.0000	100.0000
6476	109602	福建15Z6	0.00	0.0000	100.0000	109602	福建15Z6	0.00	0.0000	100.0000
6477	109604	福建15Z8	0.00	0.0000	100.0000	109604	福建15Z8	0.00	0.0000	100.0000
6478	109607	安徽1512	0.00	0.0000	100.0000	109607	安徽1512	0.00	0.0000	100.0000
6479	109608	安徽1513	0.00	0.0000	100.0000	109608	安徽1513	0.00	0.0000	100.0000
6480	109610	安徽15Z4	0.00	0.0000	100.0000	109610	安徽15Z4	0.00	0.0000	100.0000
6481	109611	宁夏15Z5	0.00	0.0000	100.0000	109611	宁夏15Z5	0.00	0.0000	100.0000
6482	109612	宁夏15Z6	0.00	0.0000	100.0000	109612	宁夏15Z6	0.00	0.0000	100.0000
6483	109615	宁夏1511	0.00	0.0000	100.0000	109615	宁夏1511	0.00	0.0000	100.0000
6484	109616	宁夏1512	0.00	0.0000	100.0000	109616	宁夏1512	0.00	0.0000	100.0000
6485	109619	宁夏15Z3	0.00	0.0000	100.0000	109619	宁夏15Z3	0.00	0.0000	100.0000
6486	109620	宁夏15Z4	0.00	0.0000	100.0000	109620	宁夏15Z4	0.00	0.0000	100.0000
6487	109622	天津15Z5	0.00	0.0000	100.0000	109622	天津15Z5	0.00	0.0000	100.0000
6488	109623	天津15Z6	0.00	0.0000	100.0000	109623	天津15Z6	0.00	0.0000	100.0000
6489	109626	天津1511	0.00	0.0000	100.0000	109626	天津1511	0.00	0.0000	100.0000
6490	109627	天津1512	0.00	0.0000	100.0000	109627	天津1512	0.00	0.0000	100.0000
6491	109630	广东1515	0.00	0.0000	100.0000	109630	广东1515	0.00	0.0000	100.0000
6492	109631	广东1516	0.00	0.0000	100.0000	109631	广东1516	0.00	0.0000	100.0000
6493	109633	山西15Z2	0.00	0.0000	100.0000	109633	山西15Z2	0.00	0.0000	100.0000

续表

名次 Rank	代码 Code	债券名称 Bond	成交面值 Trading Par	占市场 %of Total	累计 %	代码 Code	债券名称 Bond	成交金额 Value	占市场 %of Tatal	累计 %
6494	109636	山西1507	0.00	0.0000	100.0000	109636	山西1507	0.00	0.0000	100.0000
6495	109637	山西1508	0.00	0.0000	100.0000	109637	山西1508	0.00	0.0000	100.0000
6496	109640	河南1511	0.00	0.0000	100.0000	109640	河南1511	0.00	0.0000	100.0000
6497	109641	河南1512	0.00	0.0000	100.0000	109641	河南1512	0.00	0.0000	100.0000
6498	109644	河南15Z7	0.00	0.0000	100.0000	109644	河南15Z7	0.00	0.0000	100.0000
6499	109645	河南15Z8	0.00	0.0000	100.0000	109645	河南15Z8	0.00	0.0000	100.0000
6500	109648	云南1511	0.00	0.0000	100.0000	109648	云南1511	0.00	0.0000	100.0000
6501	109649	云南1512	0.00	0.0000	100.0000	109649	云南1512	0.00	0.0000	100.0000
6502	109652	云南1514	0.00	0.0000	100.0000	109652	云南1514	0.00	0.0000	100.0000
6503	109653	云南1515	0.00	0.0000	100.0000	109653	云南1515	0.00	0.0000	100.0000
6504	109656	内蒙15Z7	0.00	0.0000	100.0000	109656	内蒙15Z7	0.00	0.0000	100.0000
6505	109657	内蒙15Z8	0.00	0.0000	100.0000	109657	内蒙15Z8	0.00	0.0000	100.0000
6506	109660	内蒙1511	0.00	0.0000	100.0000	109660	内蒙1511	0.00	0.0000	100.0000
6507	109661	内蒙1512	0.00	0.0000	100.0000	109661	内蒙1512	0.00	0.0000	100.0000
6508	109664	厦门1507	0.00	0.0000	100.0000	109664	厦门1507	0.00	0.0000	100.0000
6509	109665	厦门1508	0.00	0.0000	100.0000	109665	厦门1508	0.00	0.0000	100.0000
6510	109667	厦门15Z4	0.00	0.0000	100.0000	109667	厦门15Z4	0.00	0.0000	100.0000
6511	109670	宁波15Z7	0.00	0.0000	100.0000	109670	宁波15Z7	0.00	0.0000	100.0000
6512	109671	宁波15Z8	0.00	0.0000	100.0000	109671	宁波15Z8	0.00	0.0000	100.0000
6513	109674	贵州15Z3	0.00	0.0000	100.0000	109674	贵州15Z3	0.00	0.0000	100.0000
6514	109675	贵州15Z4	0.00	0.0000	100.0000	109675	贵州15Z4	0.00	0.0000	100.0000
6515	109678	江苏1511	0.00	0.0000	100.0000	109678	江苏1511	0.00	0.0000	100.0000
6516	109679	江苏1512	0.00	0.0000	100.0000	109679	江苏1512	0.00	0.0000	100.0000
6517	109682	江苏1513	0.00	0.0000	100.0000	109682	江苏1513	0.00	0.0000	100.0000
6518	109683	江苏1514	0.00	0.0000	100.0000	109683	江苏1514	0.00	0.0000	100.0000
6519	109685	陕西1511	0.00	0.0000	100.0000	109685	陕西1511	0.00	0.0000	100.0000
6520	109686	陕西1512	0.00	0.0000	100.0000	109686	陕西1512	0.00	0.0000	100.0000
6521	109689	陕西1514	0.00	0.0000	100.0000	109689	陕西1514	0.00	0.0000	100.0000
6522	109690	陕西1515	0.00	0.0000	100.0000	109690	陕西1515	0.00	0.0000	100.0000
6523	109694	龙江1507	0.00	0.0000	100.0000	109694	龙江1507	0.00	0.0000	100.0000
6524	109695	龙江1508	0.00	0.0000	100.0000	109695	龙江1508	0.00	0.0000	100.0000
6525	109697	龙江15Z5	0.00	0.0000	100.0000	109697	龙江15Z5	0.00	0.0000	100.0000
6526	109700	宁波1507	0.00	0.0000	100.0000	109700	宁波1507	0.00	0.0000	100.0000
6527	109701	宁波1508	0.00	0.0000	100.0000	109701	宁波1508	0.00	0.0000	100.0000
6528	109704	大连15Z7	0.00	0.0000	100.0000	109704	大连15Z7	0.00	0.0000	100.0000
6529	109705	大连15Z8	0.00	0.0000	100.0000	109705	大连15Z8	0.00	0.0000	100.0000
6530	109708	大连1507	0.00	0.0000	100.0000	109708	大连1507	0.00	0.0000	100.0000
6531	109709	大连1508	0.00	0.0000	100.0000	109709	大连1508	0.00	0.0000	100.0000
6532	109712	吉林1507	0.00	0.0000	100.0000	109712	吉林1507	0.00	0.0000	100.0000
6533	109713	吉林1508	0.00	0.0000	100.0000	109713	吉林1508	0.00	0.0000	100.0000
6534	109715	吉林15Z2	0.00	0.0000	100.0000	109715	吉林15Z2	0.00	0.0000	100.0000
6535	109717	吉林15Z4	0.00	0.0000	100.0000	109717	吉林15Z4	0.00	0.0000	100.0000
6536	109720	北京1507	0.00	0.0000	100.0000	109720	北京1507	0.00	0.0000	100.0000
6537	109724	北京15Z7	0.00	0.0000	100.0000	109724	北京15Z7	0.00	0.0000	100.0000
6538	109725	北京15Z8	0.00	0.0000	100.0000	109725	北京15Z8	0.00	0.0000	100.0000
6539	109726	北京15Z9	0.00	0.0000	100.0000	109726	北京15Z9	0.00	0.0000	100.0000
6540	109729	湖南1507	0.00	0.0000	100.0000	109729	湖南1507	0.00	0.0000	100.0000
6541	109730	湖南1508	0.00	0.0000	100.0000	109730	湖南1508	0.00	0.0000	100.0000
6542	109733	贵州15Z8	0.00	0.0000	100.0000	109733	贵州15Z8	0.00	0.0000	100.0000
6543	109736	贵州15Z7	0.00	0.0000	100.0000	109736	贵州15Z7	0.00	0.0000	100.0000
6544	109739	贵州1515	0.00	0.0000	100.0000	109739	贵州1515	0.00	0.0000	100.0000
6545	109740	贵州1516	0.00	0.0000	100.0000	109740	贵州1516	0.00	0.0000	100.0000
6546	109743	山东1515	0.00	0.0000	100.0000	109743	山东1515	0.00	0.0000	100.0000
6547	109744	山东1516	0.00	0.0000	100.0000	109744	山东1516	0.00	0.0000	100.0000
6548	109747	浙江1515	0.00	0.0000	100.0000	109747	浙江1515	0.00	0.0000	100.0000
6549	109748	浙江1516	0.00	0.0000	100.0000	109748	浙江1516	0.00	0.0000	100.0000
6550	109751	福建1519	0.00	0.0000	100.0000	109751	福建1519	0.00	0.0000	100.0000
6551	109752	福建1520	0.00	0.0000	100.0000	109752	福建1520	0.00	0.0000	100.0000

续表

名次 Rank	代码 Code	债券名称 Bond	成交面值 Trading Par	占市场 %of Total	累计 %	代码 Code	债券名称 Bond	成交金额 Value	占市场 %of Tatal	累计 %
6552	109754	福建1521	0.00	0.0000	100.0000	109754	福建1521	0.00	0.0000	100.0000
6553	109757	青岛1511	0.00	0.0000	100.0000	109757	青岛1511	0.00	0.0000	100.0000
6554	109758	青岛1512	0.00	0.0000	100.0000	109758	青岛1512	0.00	0.0000	100.0000
6555	109761	内蒙1515	0.00	0.0000	100.0000	109761	内蒙1515	0.00	0.0000	100.0000
6556	109762	内蒙1516	0.00	0.0000	100.0000	109762	内蒙1516	0.00	0.0000	100.0000
6557	109764	内蒙1517	0.00	0.0000	100.0000	109764	内蒙1517	0.00	0.0000	100.0000
6558	109767	辽宁1511	0.00	0.0000	100.0000	109767	辽宁1511	0.00	0.0000	100.0000
6559	109768	辽宁1512	0.00	0.0000	100.0000	109768	辽宁1512	0.00	0.0000	100.0000
6560	109771	甘肃1515	0.00	0.0000	100.0000	109771	甘肃1515	0.00	0.0000	100.0000
6561	109772	甘肃1516	0.00	0.0000	100.0000	109772	甘肃1516	0.00	0.0000	100.0000
6562	109775	山西1511	0.00	0.0000	100.0000	109775	山西1511	0.00	0.0000	100.0000
6563	109776	山西1512	0.00	0.0000	100.0000	109776	山西1512	0.00	0.0000	100.0000
6564	109779	贵州1519	0.00	0.0000	100.0000	109779	贵州1519	0.00	0.0000	100.0000
6565	109780	贵州1520	0.00	0.0000	100.0000	109780	贵州1520	0.00	0.0000	100.0000
6566	109782	湖北1602	0.00	0.0000	100.0000	109782	湖北1602	0.00	0.0000	100.0000
6567	109783	湖北1603	0.00	0.0000	100.0000	109783	湖北1603	0.00	0.0000	100.0000
6568	109784	湖北1604	0.00	0.0000	100.0000	109784	湖北1604	0.00	0.0000	100.0000
6569	109785	广东16Z1	0.00	0.0000	100.0000	109785	广东16Z1	0.00	0.0000	100.0000
6570	109786	广东16Z2	0.00	0.0000	100.0000	109786	广东16Z2	0.00	0.0000	100.0000
6571	109787	广东16Z3	0.00	0.0000	100.0000	109787	广东16Z3	0.00	0.0000	100.0000
6572	109789	广东1603	0.00	0.0000	100.0000	109789	广东1603	0.00	0.0000	100.0000
6573	109790	广东1604	0.00	0.0000	100.0000	109790	广东1604	0.00	0.0000	100.0000
6574	109791	广东1602	0.00	0.0000	100.0000	109791	广东1602	0.00	0.0000	100.0000
6575	109793	浙江1602	0.00	0.0000	100.0000	109793	浙江1602	0.00	0.0000	100.0000
6576	109794	浙江1603	0.00	0.0000	100.0000	109794	浙江1603	0.00	0.0000	100.0000
6577	109795	浙江1604	0.00	0.0000	100.0000	109795	浙江1604	0.00	0.0000	100.0000
6578	109797	山东1602	0.00	0.0000	100.0000	109797	山东1602	0.00	0.0000	100.0000
6579	109798	山东1603	0.00	0.0000	100.0000	109798	山东1603	0.00	0.0000	100.0000
6580	109799	山东1604	0.00	0.0000	100.0000	109799	山东1604	0.00	0.0000	100.0000
6581	109801	山东16Z2	0.00	0.0000	100.0000	109801	山东16Z2	0.00	0.0000	100.0000
6582	109802	山东16Z3	0.00	0.0000	100.0000	109802	山东16Z3	0.00	0.0000	100.0000
6583	109803	山东16Z4	0.00	0.0000	100.0000	109803	山东16Z4	0.00	0.0000	100.0000
6584	109805	内蒙1602	0.00	0.0000	100.0000	109805	内蒙1602	0.00	0.0000	100.0000
6585	109806	内蒙1603	0.00	0.0000	100.0000	109806	内蒙1603	0.00	0.0000	100.0000
6586	109807	内蒙1604	0.00	0.0000	100.0000	109807	内蒙1604	0.00	0.0000	100.0000
6587	109809	江苏1602	0.00	0.0000	100.0000	109809	江苏1602	0.00	0.0000	100.0000
6588	109810	江苏1603	0.00	0.0000	100.0000	109810	江苏1603	0.00	0.0000	100.0000
6589	109811	江苏1604	0.00	0.0000	100.0000	109811	江苏1604	0.00	0.0000	100.0000
6590	109813	江苏16Z2	0.00	0.0000	100.0000	109813	江苏16Z2	0.00	0.0000	100.0000
6591	109814	江苏16Z3	0.00	0.0000	100.0000	109814	江苏16Z3	0.00	0.0000	100.0000
6592	109815	江苏16Z4	0.00	0.0000	100.0000	109815	江苏16Z4	0.00	0.0000	100.0000
6593	109816	重庆16Z1	0.00	0.0000	100.0000	109816	重庆16Z1	0.00	0.0000	100.0000
6594	109817	重庆16Z2	0.00	0.0000	100.0000	109817	重庆16Z2	0.00	0.0000	100.0000
6595	109819	重庆1602	0.00	0.0000	100.0000	109819	重庆1602	0.00	0.0000	100.0000
6596	109820	重庆1603	0.00	0.0000	100.0000	109820	重庆1603	0.00	0.0000	100.0000
6597	109821	重庆1604	0.00	0.0000	100.0000	109821	重庆1604	0.00	0.0000	100.0000
6598	109823	天津1602	0.00	0.0000	100.0000	109823	天津1602	0.00	0.0000	100.0000
6599	109824	天津16Z1	0.00	0.0000	100.0000	109824	天津16Z1	0.00	0.0000	100.0000
6600	109825	天津16Z2	0.00	0.0000	100.0000	109825	天津16Z2	0.00	0.0000	100.0000
6601	109826	天津16Z3	0.00	0.0000	100.0000	109826	天津16Z3	0.00	0.0000	100.0000
6602	109827	云南1601	0.00	0.0000	100.0000	109827	云南1601	0.00	0.0000	100.0000
6603	109828	云南1602	0.00	0.0000	100.0000	109828	云南1602	0.00	0.0000	100.0000
6604	109829	云南16Z1	0.00	0.0000	100.0000	109829	云南16Z1	0.00	0.0000	100.0000
6605	109830	云南16Z2	0.00	0.0000	100.0000	109830	云南16Z2	0.00	0.0000	100.0000
6606	109832	新疆1602	0.00	0.0000	100.0000	109832	新疆1602	0.00	0.0000	100.0000
6607	109833	新疆1603	0.00	0.0000	100.0000	109833	新疆1603	0.00	0.0000	100.0000
6608	109834	新疆1604	0.00	0.0000	100.0000	109834	新疆1604	0.00	0.0000	100.0000
6609	109836	宁夏1602	0.00	0.0000	100.0000	109836	宁夏1602	0.00	0.0000	100.0000

续表

名次 Rank	代码 Code	债券名称 Bond	成交面值 Trading Par	占市场 %of Total	累计 %	代码 Code	债券名称 Bond	成交金额 Value	占市场 %of Tatal	累计 %
6610	109837	宁夏1603	0.00	0.0000	100.0000	109837	宁夏1603	0.00	0.0000	100.0000
6611	109839	江西1602	0.00	0.0000	100.0000	109839	江西1602	0.00	0.0000	100.0000
6612	109840	江西1603	0.00	0.0000	100.0000	109840	江西1603	0.00	0.0000	100.0000
6613	109841	江西1604	0.00	0.0000	100.0000	109841	江西1604	0.00	0.0000	100.0000
6614	109843	江西16Z2	0.00	0.0000	100.0000	109843	江西16Z2	0.00	0.0000	100.0000
6615	109844	江西16Z3	0.00	0.0000	100.0000	109844	江西16Z3	0.00	0.0000	100.0000
6616	109845	江西16Z4	0.00	0.0000	100.0000	109845	江西16Z4	0.00	0.0000	100.0000
6617	109846	广西16Z1	0.00	0.0000	100.0000	109846	广西16Z1	0.00	0.0000	100.0000
6618	109847	广西16Z2	0.00	0.0000	100.0000	109847	广西16Z2	0.00	0.0000	100.0000
6619	109849	广西1602	0.00	0.0000	100.0000	109849	广西1602	0.00	0.0000	100.0000
6620	109850	广西1603	0.00	0.0000	100.0000	109850	广西1603	0.00	0.0000	100.0000
6621	109851	广西1604	0.00	0.0000	100.0000	109851	广西1604	0.00	0.0000	100.0000
6622	109853	辽宁1602	0.00	0.0000	100.0000	109853	辽宁1602	0.00	0.0000	100.0000
6623	109854	辽宁1603	0.00	0.0000	100.0000	109854	辽宁1603	0.00	0.0000	100.0000
6624	109855	辽宁1604	0.00	0.0000	100.0000	109855	辽宁1604	0.00	0.0000	100.0000
6625	109857	四川1602	0.00	0.0000	100.0000	109857	四川1602	0.00	0.0000	100.0000
6626	109858	四川1603	0.00	0.0000	100.0000	109858	四川1603	0.00	0.0000	100.0000
6627	109859	四川1604	0.00	0.0000	100.0000	109859	四川1604	0.00	0.0000	100.0000
6628	109860	宁夏1604	0.00	0.0000	100.0000	109860	宁夏1604	0.00	0.0000	100.0000
6629	109862	安徽1602	0.00	0.0000	100.0000	109862	安徽1602	0.00	0.0000	100.0000
6630	109863	安徽1603	0.00	0.0000	100.0000	109863	安徽1603	0.00	0.0000	100.0000
6631	109864	安徽1604	0.00	0.0000	100.0000	109864	安徽1604	0.00	0.0000	100.0000
6632	109866	青海1602	0.00	0.0000	100.0000	109866	青海1602	0.00	0.0000	100.0000
6633	109867	青海1603	0.00	0.0000	100.0000	109867	青海1603	0.00	0.0000	100.0000
6634	109868	青海1604	0.00	0.0000	100.0000	109868	青海1604	0.00	0.0000	100.0000
6635	109870	广东1606	0.00	0.0000	100.0000	109870	广东1606	0.00	0.0000	100.0000
6636	109871	广东1607	0.00	0.0000	100.0000	109871	广东1607	0.00	0.0000	100.0000
6637	109872	广东1608	0.00	0.0000	100.0000	109872	广东1608	0.00	0.0000	100.0000
6638	109873	广东16Z4	0.00	0.0000	100.0000	109873	广东16Z4	0.00	0.0000	100.0000
6639	109874	广东16Z5	0.00	0.0000	100.0000	109874	广东16Z5	0.00	0.0000	100.0000
6640	109875	广东16Z6	0.00	0.0000	100.0000	109875	广东16Z6	0.00	0.0000	100.0000
6641	109877	广西1606	0.00	0.0000	100.0000	109877	广西1606	0.00	0.0000	100.0000
6642	109878	广西1607	0.00	0.0000	100.0000	109878	广西1607	0.00	0.0000	100.0000
6643	109879	广西1608	0.00	0.0000	100.0000	109879	广西1608	0.00	0.0000	100.0000
6644	109881	贵州16Z2	0.00	0.0000	100.0000	109881	贵州16Z2	0.00	0.0000	100.0000
6645	109882	贵州16Z3	0.00	0.0000	100.0000	109882	贵州16Z3	0.00	0.0000	100.0000
6646	109883	贵州16Z4	0.00	0.0000	100.0000	109883	贵州16Z4	0.00	0.0000	100.0000
6647	109885	贵州1602	0.00	0.0000	100.0000	109885	贵州1602	0.00	0.0000	100.0000
6648	109886	贵州1603	0.00	0.0000	100.0000	109886	贵州1603	0.00	0.0000	100.0000
6649	109887	贵州1604	0.00	0.0000	100.0000	109887	贵州1604	0.00	0.0000	100.0000
6650	109889	新疆16Z2	0.00	0.0000	100.0000	109889	新疆16Z2	0.00	0.0000	100.0000
6651	109890	新疆16Z3	0.00	0.0000	100.0000	109890	新疆16Z3	0.00	0.0000	100.0000
6652	109891	新疆16Z4	0.00	0.0000	100.0000	109891	新疆16Z4	0.00	0.0000	100.0000
6653	109893	新疆1606	0.00	0.0000	100.0000	109893	新疆1606	0.00	0.0000	100.0000
6654	109894	新疆1607	0.00	0.0000	100.0000	109894	新疆1607	0.00	0.0000	100.0000
6655	109895	新疆1608	0.00	0.0000	100.0000	109895	新疆1608	0.00	0.0000	100.0000
6656	109897	龙江1602	0.00	0.0000	100.0000	109897	龙江1602	0.00	0.0000	100.0000
6657	109898	龙江1603	0.00	0.0000	100.0000	109898	龙江1603	0.00	0.0000	100.0000
6658	109899	龙江1604	0.00	0.0000	100.0000	109899	龙江1604	0.00	0.0000	100.0000
6659	109901	龙江16Z2	0.00	0.0000	100.0000	109901	龙江16Z2	0.00	0.0000	100.0000
6660	109902	龙江16Z3	0.00	0.0000	100.0000	109902	龙江16Z3	0.00	0.0000	100.0000
6661	109903	龙江16Z4	0.00	0.0000	100.0000	109903	龙江16Z4	0.00	0.0000	100.0000
6662	109904	湖南1601	0.00	0.0000	100.0000	109904	湖南1601	0.00	0.0000	100.0000
6663	109905	湖南1602	0.00	0.0000	100.0000	109905	湖南1602	0.00	0.0000	100.0000
6664	109907	河北16Z2	0.00	0.0000	100.0000	109907	河北16Z2	0.00	0.0000	100.0000
6665	109908	河北16Z3	0.00	0.0000	100.0000	109908	河北16Z3	0.00	0.0000	100.0000
6666	109909	河北16Z4	0.00	0.0000	100.0000	109909	河北16Z4	0.00	0.0000	100.0000
6667	109911	河北1602	0.00	0.0000	100.0000	109911	河北1602	0.00	0.0000	100.0000

续表

名次 Rank	代码 Code	债券名称 Bond	成交面值 Trading Par	占市场 %of Total	累计 %	代码 Code	债券名称 Bond	成交金额 Value	占市场 %of Tatal	累计 %
6668	109912	河北1603	0.00	0.0000	100.0000	109912	河北1603	0.00	0.0000	100.0000
6669	109913	河北1604	0.00	0.0000	100.0000	109913	河北1604	0.00	0.0000	100.0000
6670	109915	河南1602	0.00	0.0000	100.0000	109915	河南1602	0.00	0.0000	100.0000
6671	109916	河南1603	0.00	0.0000	100.0000	109916	河南1603	0.00	0.0000	100.0000
6672	109917	河南1604	0.00	0.0000	100.0000	109917	河南1604	0.00	0.0000	100.0000
6673	109918	湖北16Z1	0.00	0.0000	100.0000	109918	湖北16Z1	0.00	0.0000	100.0000
6674	109919	湖北16Z2	0.00	0.0000	100.0000	109919	湖北16Z2	0.00	0.0000	100.0000
6675	109921	湖北1606	0.00	0.0000	100.0000	109921	湖北1606	0.00	0.0000	100.0000
6676	109922	湖北1607	0.00	0.0000	100.0000	109922	湖北1607	0.00	0.0000	100.0000
6677	109923	湖北1608	0.00	0.0000	100.0000	109923	湖北1608	0.00	0.0000	100.0000
6678	109925	甘肃1602	0.00	0.0000	100.0000	109925	甘肃1602	0.00	0.0000	100.0000
6679	109926	甘肃1603	0.00	0.0000	100.0000	109926	甘肃1603	0.00	0.0000	100.0000
6680	109927	甘肃16Z1	0.00	0.0000	100.0000	109927	甘肃16Z1	0.00	0.0000	100.0000
6681	109928	甘肃16Z2	0.00	0.0000	100.0000	109928	甘肃16Z2	0.00	0.0000	100.0000
6682	109930	山西1602	0.00	0.0000	100.0000	109930	山西1602	0.00	0.0000	100.0000
6683	109931	山西1603	0.00	0.0000	100.0000	109931	山西1603	0.00	0.0000	100.0000
6684	109932	山西1604	0.00	0.0000	100.0000	109932	山西1604	0.00	0.0000	100.0000
6685	109934	山东1606	0.00	0.0000	100.0000	109934	山东1606	0.00	0.0000	100.0000
6686	109935	山东1607	0.00	0.0000	100.0000	109935	山东1607	0.00	0.0000	100.0000
6687	109936	山东1608	0.00	0.0000	100.0000	109936	山东1608	0.00	0.0000	100.0000
6688	109938	陕西1602	0.00	0.0000	100.0000	109938	陕西1602	0.00	0.0000	100.0000
6689	109939	陕西1603	0.00	0.0000	100.0000	109939	陕西1603	0.00	0.0000	100.0000
6690	109940	陕西1604	0.00	0.0000	100.0000	109940	陕西1604	0.00	0.0000	100.0000
6691	109942	陕西16Z2	0.00	0.0000	100.0000	109942	陕西16Z2	0.00	0.0000	100.0000
6692	109943	陕西16Z3	0.00	0.0000	100.0000	109943	陕西16Z3	0.00	0.0000	100.0000
6693	109944	陕西16Z4	0.00	0.0000	100.0000	109944	陕西16Z4	0.00	0.0000	100.0000
6694	109946	湖南1604	0.00	0.0000	100.0000	109946	湖南1604	0.00	0.0000	100.0000
6695	109948	海南1602	0.00	0.0000	100.0000	109948	海南1602	0.00	0.0000	100.0000
6696	109949	海南1603	0.00	0.0000	100.0000	109949	海南1603	0.00	0.0000	100.0000
6697	109951	宁波1602	0.00	0.0000	100.0000	109951	宁波1602	0.00	0.0000	100.0000
6698	109952	宁波1603	0.00	0.0000	100.0000	109952	宁波1603	0.00	0.0000	100.0000
6699	109953	宁波1604	0.00	0.0000	100.0000	109953	宁波1604	0.00	0.0000	100.0000
6700	109955	宁波16Z2	0.00	0.0000	100.0000	109955	宁波16Z2	0.00	0.0000	100.0000
6701	109956	宁波16Z3	0.00	0.0000	100.0000	109956	宁波16Z3	0.00	0.0000	100.0000
6702	109957	宁波16Z4	0.00	0.0000	100.0000	109957	宁波16Z4	0.00	0.0000	100.0000
6703	109959	青岛1602	0.00	0.0000	100.0000	109959	青岛1602	0.00	0.0000	100.0000
6704	109960	青岛1603	0.00	0.0000	100.0000	109960	青岛1603	0.00	0.0000	100.0000
6705	109961	青岛1604	0.00	0.0000	100.0000	109961	青岛1604	0.00	0.0000	100.0000
6706	109962	青岛16Z1	0.00	0.0000	100.0000	109962	青岛16Z1	0.00	0.0000	100.0000
6707	109963	青岛16Z2	0.00	0.0000	100.0000	109963	青岛16Z2	0.00	0.0000	100.0000
6708	109964	青岛16Z3	0.00	0.0000	100.0000	109964	青岛16Z3	0.00	0.0000	100.0000
6709	109966	四川16Z2	0.00	0.0000	100.0000	109966	四川16Z2	0.00	0.0000	100.0000
6710	109967	四川16Z3	0.00	0.0000	100.0000	109967	四川16Z3	0.00	0.0000	100.0000
6711	109968	四川16Z4	0.00	0.0000	100.0000	109968	四川16Z4	0.00	0.0000	100.0000
6712	109970	四川1606	0.00	0.0000	100.0000	109970	四川1606	0.00	0.0000	100.0000
6713	109971	四川1607	0.00	0.0000	100.0000	109971	四川1607	0.00	0.0000	100.0000
6714	109972	四川1608	0.00	0.0000	100.0000	109972	四川1608	0.00	0.0000	100.0000
6715	109974	宁夏16Z2	0.00	0.0000	100.0000	109974	宁夏16Z2	0.00	0.0000	100.0000
6716	109975	宁夏16Z3	0.00	0.0000	100.0000	109975	宁夏16Z3	0.00	0.0000	100.0000
6717	109976	宁夏16Z4	0.00	0.0000	100.0000	109976	宁夏16Z4	0.00	0.0000	100.0000
6718	109978	辽宁16Z2	0.00	0.0000	100.0000	109978	辽宁16Z2	0.00	0.0000	100.0000
6719	109979	辽宁16Z3	0.00	0.0000	100.0000	109979	辽宁16Z3	0.00	0.0000	100.0000
6720	109980	辽宁16Z4	0.00	0.0000	100.0000	109980	辽宁16Z4	0.00	0.0000	100.0000
6721	109981	云南16Z3	0.00	0.0000	100.0000	109981	云南16Z3	0.00	0.0000	100.0000
6722	109982	云南16Z4	0.00	0.0000	100.0000	109982	云南16Z4	0.00	0.0000	100.0000
6723	109983	云南1603	0.00	0.0000	100.0000	109983	云南1603	0.00	0.0000	100.0000
6724	109984	云南1604	0.00	0.0000	100.0000	109984	云南1604	0.00	0.0000	100.0000
6725	109986	陕西1606	0.00	0.0000	100.0000	109986	陕西1606	0.00	0.0000	100.0000

续表

名次 Rank	代码 Code	债券名称 Bond	成交面值 Trading Par	占市场 %of Total	累计 %	代码 Code	债券名称 Bond	成交金额 Value	占市场 %of Tatal	累计 %
6726	109987	陕西1607	0.00	0.0000	100.0000	109987	陕西1607	0.00	0.0000	100.0000
6727	109988	陕西1608	0.00	0.0000	100.0000	109988	陕西1608	0.00	0.0000	100.0000
6728	109990	陕西16Z6	0.00	0.0000	100.0000	109990	陕西16Z6	0.00	0.0000	100.0000
6729	109991	陕西16Z7	0.00	0.0000	100.0000	109991	陕西16Z7	0.00	0.0000	100.0000
6730	109992	陕西16Z8	0.00	0.0000	100.0000	109992	陕西16Z8	0.00	0.0000	100.0000
6731	109994	陕西1609	0.00	0.0000	100.0000	109994	陕西1609	0.00	0.0000	100.0000
6732	109995	陕西1610	0.00	0.0000	100.0000	109995	陕西1610	0.00	0.0000	100.0000
6733	109996	陕西1611	0.00	0.0000	100.0000	109996	陕西1611	0.00	0.0000	100.0000
6734	109998	青海1606	0.00	0.0000	100.0000	109998	青海1606	0.00	0.0000	100.0000
6735	109999	青海1607	0.00	0.0000	100.0000	109999	青海1607	0.00	0.0000	100.0000
6736	111080	18恒逸债	0.00	0.0000	100.0000	111080	18恒逸债	0.00	0.0000	100.0000
6737	111082	19木森G1	0.00	0.0000	100.0000	111082	19木森G1	0.00	0.0000	100.0000
6738	111085	19芜专01	0.00	0.0000	100.0000	111085	19芜专01	0.00	0.0000	100.0000
6739	111089	20芜专01	0.00	0.0000	100.0000	111089	20芜专01	0.00	0.0000	100.0000
6740	111902	铁道1818	0.00	0.0000	100.0000	111902	铁道1818	0.00	0.0000	100.0000
6741	111904	铁道1820	0.00	0.0000	100.0000	111904	铁道1820	0.00	0.0000	100.0000
6742	111905	铁道1821	0.00	0.0000	100.0000	111905	铁道1821	0.00	0.0000	100.0000
6743	111906	铁道1822	0.00	0.0000	100.0000	111906	铁道1822	0.00	0.0000	100.0000
6744	111908	铁道1824	0.00	0.0000	100.0000	111908	铁道1824	0.00	0.0000	100.0000
6745	111910	铁道1902	0.00	0.0000	100.0000	111910	铁道1902	0.00	0.0000	100.0000
6746	111911	铁道1903	0.00	0.0000	100.0000	111911	铁道1903	0.00	0.0000	100.0000
6747	111912	铁道1904	0.00	0.0000	100.0000	111912	铁道1904	0.00	0.0000	100.0000
6748	111913	铁道1905	0.00	0.0000	100.0000	111913	铁道1905	0.00	0.0000	100.0000
6749	111914	铁道1906	0.00	0.0000	100.0000	111914	铁道1906	0.00	0.0000	100.0000
6750	111915	铁道1907	0.00	0.0000	100.0000	111915	铁道1907	0.00	0.0000	100.0000
6751	111916	铁道1908	0.00	0.0000	100.0000	111916	铁道1908	0.00	0.0000	100.0000
6752	111917	铁道1909	0.00	0.0000	100.0000	111917	铁道1909	0.00	0.0000	100.0000
6753	111918	铁道1910	0.00	0.0000	100.0000	111918	铁道1910	0.00	0.0000	100.0000
6754	111919	铁道1911	0.00	0.0000	100.0000	111919	铁道1911	0.00	0.0000	100.0000
6755	111920	铁道1912	0.00	0.0000	100.0000	111920	铁道1912	0.00	0.0000	100.0000
6756	111921	铁道1913	0.00	0.0000	100.0000	111921	铁道1913	0.00	0.0000	100.0000
6757	111922	铁道1914	0.00	0.0000	100.0000	111922	铁道1914	0.00	0.0000	100.0000
6758	111923	铁道1915	0.00	0.0000	100.0000	111923	铁道1915	0.00	0.0000	100.0000
6759	111924	铁道1916	0.00	0.0000	100.0000	111924	铁道1916	0.00	0.0000	100.0000
6760	111925	铁道1917	0.00	0.0000	100.0000	111925	铁道1917	0.00	0.0000	100.0000
6761	111926	铁道1918	0.00	0.0000	100.0000	111926	铁道1918	0.00	0.0000	100.0000
6762	111927	铁道2001	0.00	0.0000	100.0000	111927	铁道2001	0.00	0.0000	100.0000
6763	111928	铁道2002	0.00	0.0000	100.0000	111928	铁道2002	0.00	0.0000	100.0000
6764	111929	铁道2003	0.00	0.0000	100.0000	111929	铁道2003	0.00	0.0000	100.0000
6765	111931	铁道2005	0.00	0.0000	100.0000	111931	铁道2005	0.00	0.0000	100.0000
6766	111932	铁道2006	0.00	0.0000	100.0000	111932	铁道2006	0.00	0.0000	100.0000
6767	111933	铁道2007	0.00	0.0000	100.0000	111933	铁道2007	0.00	0.0000	100.0000
6768	111934	铁道2008	0.00	0.0000	100.0000	111934	铁道2008	0.00	0.0000	100.0000
6769	111935	铁道2009	0.00	0.0000	100.0000	111935	铁道2009	0.00	0.0000	100.0000
6770	111936	铁道2010	0.00	0.0000	100.0000	111936	铁道2010	0.00	0.0000	100.0000
6771	111937	铁道2011	0.00	0.0000	100.0000	111937	铁道2011	0.00	0.0000	100.0000
6772	111938	铁道2012	0.00	0.0000	100.0000	111938	铁道2012	0.00	0.0000	100.0000
6773	111939	铁道2013	0.00	0.0000	100.0000	111939	铁道2013	0.00	0.0000	100.0000
6774	111940	铁道2014	0.00	0.0000	100.0000	111940	铁道2014	0.00	0.0000	100.0000
6775	111941	铁道2101	0.00	0.0000	100.0000	111941	铁道2101	0.00	0.0000	100.0000
6776	111942	铁道2102	0.00	0.0000	100.0000	111942	铁道2102	0.00	0.0000	100.0000
6777	111943	铁道2103	0.00	0.0000	100.0000	111943	铁道2103	0.00	0.0000	100.0000
6778	111944	铁道2104	0.00	0.0000	100.0000	111944	铁道2104	0.00	0.0000	100.0000
6779	111945	铁道2105	0.00	0.0000	100.0000	111945	铁道2105	0.00	0.0000	100.0000
6780	111946	铁道2106	0.00	0.0000	100.0000	111946	铁道2106	0.00	0.0000	100.0000
6781	111947	铁道2107	0.00	0.0000	100.0000	111947	铁道2107	0.00	0.0000	100.0000
6782	111948	铁道2108	0.00	0.0000	100.0000	111948	铁道2108	0.00	0.0000	100.0000
6783	111949	铁道2109	0.00	0.0000	100.0000	111949	铁道2109	0.00	0.0000	100.0000

续表

名次 Rank	代码 Code	债券名称 Bond	成交面值 Trading Par	占市场 %of Total	累计 %	代码 Code	债券名称 Bond	成交金额 Value	占市场 %of Tatal	累计 %
6784	111950	铁道2110	0.00	0.0000	100.0000	111950	铁道2110	0.00	0.0000	100.0000
6785	111951	铁道2111	0.00	0.0000	100.0000	111951	铁道2111	0.00	0.0000	100.0000
6786	111953	铁道2113	0.00	0.0000	100.0000	111953	铁道2113	0.00	0.0000	100.0000
6787	111954	铁道2114	0.00	0.0000	100.0000	111954	铁道2114	0.00	0.0000	100.0000
6788	111955	铁道2115	0.00	0.0000	100.0000	111955	铁道2115	0.00	0.0000	100.0000
6789	111957	铁道2117	0.00	0.0000	100.0000	111957	铁道2117	0.00	0.0000	100.0000
6790	111958	铁道2118	0.00	0.0000	100.0000	111958	铁道2118	0.00	0.0000	100.0000
6791	111959	铁道2119	0.00	0.0000	100.0000	111959	铁道2119	0.00	0.0000	100.0000
6792	111960	铁道2120	0.00	0.0000	100.0000	111960	铁道2120	0.00	0.0000	100.0000
6793	112154	H2盐湖01	0.00	0.0000	100.0000	112154	H2盐湖01	0.00	0.0000	100.0000
6794	112227	H4利源债	0.00	0.0000	100.0000	112227	H4利源债	0.00	0.0000	100.0000
6795	112308	H5银亿01	0.00	0.0000	100.0000	112308	H5银亿01	0.00	0.0000	100.0000
6796	112312	16徐工01	0.00	0.0000	100.0000	112312	16徐工01	0.00	0.0000	100.0000
6797	112316	16航空债	0.00	0.0000	100.0000	112316	16航空债	0.00	0.0000	100.0000
6798	112317	16太安01	0.00	0.0000	100.0000	112317	16太安01	0.00	0.0000	100.0000
6799	112321	16龙基01	0.00	0.0000	100.0000	112321	16龙基01	0.00	0.0000	100.0000
6800	112322	16涪陵01	0.00	0.0000	100.0000	112322	16涪陵01	0.00	0.0000	100.0000
6801	112331	16宝德01	0.00	0.0000	100.0000	112331	16宝德01	0.00	0.0000	100.0000
6802	112334	16国购01	0.00	0.0000	100.0000	112334	16国购01	0.00	0.0000	100.0000
6803	112335	16海资01	0.00	0.0000	100.0000	112335	16海资01	0.00	0.0000	100.0000
6804	112345	16劲嘉02	0.00	0.0000	100.0000	112345	16劲嘉02	0.00	0.0000	100.0000
6805	112354	16国购02	0.00	0.0000	100.0000	112354	16国购02	0.00	0.0000	100.0000
6806	112357	16海资02	0.00	0.0000	100.0000	112357	16海资02	0.00	0.0000	100.0000
6807	112362	16泛控02	0.00	0.0000	100.0000	112362	16泛控02	0.00	0.0000	100.0000
6808	112370	16新纶债	0.00	0.0000	100.0000	112370	16新纶债	0.00	0.0000	100.0000
6809	112397	16胜通01	0.00	0.0000	100.0000	112397	16胜通01	0.00	0.0000	100.0000
6810	112404	H6银亿04	0.00	0.0000	100.0000	112404	H6银亿04	0.00	0.0000	100.0000
6811	112412	H6银亿05	0.00	0.0000	100.0000	112412	H6银亿05	0.00	0.0000	100.0000
6812	112417	16国购03	0.00	0.0000	100.0000	112417	16国购03	0.00	0.0000	100.0000
6813	112433	H6银亿07	0.00	0.0000	100.0000	112433	H6银亿07	0.00	0.0000	100.0000
6814	112434	16正商03	0.00	0.0000	100.0000	112434	16正商03	0.00	0.0000	100.0000
6815	112440	16吉保01	0.00	0.0000	100.0000	112440	16吉保01	0.00	0.0000	100.0000
6816	112442	H6凯迪02	0.00	0.0000	100.0000	112442	H6凯迪02	0.00	0.0000	100.0000
6817	112443	16胜通03	0.00	0.0000	100.0000	112443	16胜通03	0.00	0.0000	100.0000
6818	112448	16莱蒙01	0.00	0.0000	100.0000	112448	16莱蒙01	0.00	0.0000	100.0000
6819	112459	16宜华01	0.00	0.0000	100.0000	112459	16宜华01	0.00	0.0000	100.0000
6820	112473	16海普瑞	0.00	0.0000	100.0000	112473	16海普瑞	0.00	0.0000	100.0000
6821	112504	17山证02	0.00	0.0000	100.0000	112504	17山证02	0.00	0.0000	100.0000
6822	112506	17温氏01	0.00	0.0000	100.0000	112506	17温氏01	0.00	0.0000	100.0000
6823	112522	17阳普S1	0.00	0.0000	100.0000	112522	17阳普S1	0.00	0.0000	100.0000
6824	112532	17凯撒03	0.00	0.0000	100.0000	112532	17凯撒03	0.00	0.0000	100.0000
6825	112561	17万科02	0.00	0.0000	100.0000	112561	17万科02	0.00	0.0000	100.0000
6826	112572	H7华讯03	0.00	0.0000	100.0000	112572	H7华讯03	0.00	0.0000	100.0000
6827	112578	17胜通01	0.00	0.0000	100.0000	112578	17胜通01	0.00	0.0000	100.0000
6828	112590	17厦港01	0.00	0.0000	100.0000	112590	17厦港01	0.00	0.0000	100.0000
6829	112593	17未名债	0.00	0.0000	100.0000	112593	17未名债	0.00	0.0000	100.0000
6830	112624	17鑫能G1	0.00	0.0000	100.0000	112624	17鑫能G1	0.00	0.0000	100.0000
6831	112634	18侨城01	0.00	0.0000	100.0000	112634	18侨城01	0.00	0.0000	100.0000
6832	112636	18国际P1	0.00	0.0000	100.0000	112636	18国际P1	0.00	0.0000	100.0000
6833	112645	18棕榈01	0.00	0.0000	100.0000	112645	18棕榈01	0.00	0.0000	100.0000
6834	112648	18桂投01	0.00	0.0000	100.0000	112648	18桂投01	0.00	0.0000	100.0000
6835	112651	18金科02	0.00	0.0000	100.0000	112651	18金科02	0.00	0.0000	100.0000
6836	112661	18传化01	0.00	0.0000	100.0000	112661	18传化01	0.00	0.0000	100.0000
6837	112663	18农四01	0.00	0.0000	100.0000	112663	18农四01	0.00	0.0000	100.0000
6838	112668	18中材Y1	0.00	0.0000	100.0000	112668	18中材Y1	0.00	0.0000	100.0000
6839	112669	18国购01	0.00	0.0000	100.0000	112669	18国购01	0.00	0.0000	100.0000
6840	112673	18华明01	0.00	0.0000	100.0000	112673	18华明01	0.00	0.0000	100.0000
6841	112699	18二三01	0.00	0.0000	100.0000	112699	18二三01	0.00	0.0000	100.0000

续表

名次 Rank	代码 Code	债券名称 Bond	成交面值 Trading Par	占市场 %of Total	累计 %	代码 Code	债券名称 Bond	成交金额 Value	占市场 %of Tatal	累计 %
6842	112709	18国购02	0.00	0.0000	100.0000	112709	18国购02	0.00	0.0000	100.0000
6843	112714	18英唐02	0.00	0.0000	100.0000	112714	18英唐02	0.00	0.0000	100.0000
6844	112746	18国购03	0.00	0.0000	100.0000	112746	18国购03	0.00	0.0000	100.0000
6845	112756	18国购04	0.00	0.0000	100.0000	112756	18国购04	0.00	0.0000	100.0000
6846	112759	H8东旭01	0.00	0.0000	100.0000	112759	H8东旭01	0.00	0.0000	100.0000
6847	112760	18通裕02	0.00	0.0000	100.0000	112760	18通裕02	0.00	0.0000	100.0000
6848	112771	18渤金03	0.00	0.0000	100.0000	112771	18渤金03	0.00	0.0000	100.0000
6849	112783	18渤金04	0.00	0.0000	100.0000	112783	18渤金04	0.00	0.0000	100.0000
6850	112793	18恒集03	0.00	0.0000	100.0000	112793	18恒集03	0.00	0.0000	100.0000
6851	112810	18渤租05	0.00	0.0000	100.0000	112810	18渤租05	0.00	0.0000	100.0000
6852	112829	19东林02	0.00	0.0000	100.0000	112829	19东林02	0.00	0.0000	100.0000
6853	112856	19美置02	0.00	0.0000	100.0000	112856	19美置02	0.00	0.0000	100.0000
6854	112859	19阳城01	0.00	0.0000	100.0000	112859	19阳城01	0.00	0.0000	100.0000
6855	112874	19物美01	0.00	0.0000	100.0000	112874	19物美01	0.00	0.0000	100.0000
6856	112884	19宝龙01	0.00	0.0000	100.0000	112884	19宝龙01	0.00	0.0000	100.0000
6857	112899	19三聚Y1	0.00	0.0000	100.0000	112899	19三聚Y1	0.00	0.0000	100.0000
6858	112909	19石榴03	0.00	0.0000	100.0000	112909	19石榴03	0.00	0.0000	100.0000
6859	112913	19英唐01	0.00	0.0000	100.0000	112913	19英唐01	0.00	0.0000	100.0000
6860	112920	19泛控01	0.00	0.0000	100.0000	112920	19泛控01	0.00	0.0000	100.0000
6861	112926	19万集01	0.00	0.0000	100.0000	112926	19万集01	0.00	0.0000	100.0000
6862	112995	19泛控02	0.00	0.0000	100.0000	112995	19泛控02	0.00	0.0000	100.0000
6863	114005	16麓谷债	0.00	0.0000	100.0000	114005	16麓谷债	0.00	0.0000	100.0000
6864	114008	16省房01	0.00	0.0000	100.0000	114008	16省房01	0.00	0.0000	100.0000
6865	114010	16华源01	0.00	0.0000	100.0000	114010	16华源01	0.00	0.0000	100.0000
6866	114012	H6弘债03	0.00	0.0000	100.0000	114012	H6弘债03	0.00	0.0000	100.0000
6867	114034	16润盛01	0.00	0.0000	100.0000	114034	16润盛01	0.00	0.0000	100.0000
6868	114040	16水城01	0.00	0.0000	100.0000	114040	16水城01	0.00	0.0000	100.0000
6869	114060	16交运02	0.00	0.0000	100.0000	114060	16交运02	0.00	0.0000	100.0000
6870	114077	16陕旅02	0.00	0.0000	100.0000	114077	16陕旅02	0.00	0.0000	100.0000
6871	114079	16国盛控	0.00	0.0000	100.0000	114079	16国盛控	0.00	0.0000	100.0000
6872	114086	16海空04	0.00	0.0000	100.0000	114086	16海空04	0.00	0.0000	100.0000
6873	114125	17陕旅01	0.00	0.0000	100.0000	114125	17陕旅01	0.00	0.0000	100.0000
6874	114130	H7天宝01	0.00	0.0000	100.0000	114130	H7天宝01	0.00	0.0000	100.0000
6875	114137	17云水01	0.00	0.0000	100.0000	114137	17云水01	0.00	0.0000	100.0000
6876	114144	H7丰盛01	0.00	0.0000	100.0000	114144	H7丰盛01	0.00	0.0000	100.0000
6877	114178	H7丰盛02	0.00	0.0000	100.0000	114178	H7丰盛02	0.00	0.0000	100.0000
6878	114210	17汉柏S1	0.00	0.0000	100.0000	114210	17汉柏S1	0.00	0.0000	100.0000
6879	114224	H7三胞02	0.00	0.0000	100.0000	114224	H7三胞02	0.00	0.0000	100.0000
6880	114233	17皋沿01	0.00	0.0000	100.0000	114233	17皋沿01	0.00	0.0000	100.0000
6881	114240	H7腾邦02	0.00	0.0000	100.0000	114240	H7腾邦02	0.00	0.0000	100.0000
6882	114242	17贵安债	0.00	0.0000	100.0000	114242	17贵安债	0.00	0.0000	100.0000
6883	114247	17汉柏S2	0.00	0.0000	100.0000	114247	17汉柏S2	0.00	0.0000	100.0000
6884	114253	H7丰盛03	0.00	0.0000	100.0000	114253	H7丰盛03	0.00	0.0000	100.0000
6885	114268	H7丰盛04	0.00	0.0000	100.0000	114268	H7丰盛04	0.00	0.0000	100.0000
6886	114272	H7三胞03	0.00	0.0000	100.0000	114272	H7三胞03	0.00	0.0000	100.0000
6887	114277	17大庆01	0.00	0.0000	100.0000	114277	17大庆01	0.00	0.0000	100.0000
6888	114278	17绵科发	0.00	0.0000	100.0000	114278	17绵科发	0.00	0.0000	100.0000
6889	114282	17国盛金	0.00	0.0000	100.0000	114282	17国盛金	0.00	0.0000	100.0000
6890	114290	18北讯01	0.00	0.0000	100.0000	114290	18北讯01	0.00	0.0000	100.0000
6891	114291	18东北01	0.00	0.0000	100.0000	114291	18东北01	0.00	0.0000	100.0000
6892	114298	18蒙资01	0.00	0.0000	100.0000	114298	18蒙资01	0.00	0.0000	100.0000
6893	114300	18雅投01	0.00	0.0000	100.0000	114300	18雅投01	0.00	0.0000	100.0000
6894	114302	18华谊01	0.00	0.0000	100.0000	114302	18华谊01	0.00	0.0000	100.0000
6895	114303	18广赛S1	0.00	0.0000	100.0000	114303	18广赛S1	0.00	0.0000	100.0000
6896	114304	H8华讯01	0.00	0.0000	100.0000	114304	H8华讯01	0.00	0.0000	100.0000
6897	114308	18唐德01	0.00	0.0000	100.0000	114308	18唐德01	0.00	0.0000	100.0000
6898	114311	18连农01	0.00	0.0000	100.0000	114311	18连农01	0.00	0.0000	100.0000
6899	114315	18鲁金01	0.00	0.0000	100.0000	114315	18鲁金01	0.00	0.0000	100.0000

续表

名次 Rank	代码 Code	债券名称 Bond	成交面值 Trading Par	占市场 %of Total	累计 %	代码 Code	债券名称 Bond	成交金额 Value	占市场 %of Tatal	累计 %
6900	114317	H8东集02	0.00	0.0000	100.0000	114317	H8东集02	0.00	0.0000	100.0000
6901	114320	18连农02	0.00	0.0000	100.0000	114320	18连农02	0.00	0.0000	100.0000
6902	114325	18蚌资债	0.00	0.0000	100.0000	114325	18蚌资债	0.00	0.0000	100.0000
6903	114330	18连农03	0.00	0.0000	100.0000	114330	18连农03	0.00	0.0000	100.0000
6904	114332	18金贵01	0.00	0.0000	100.0000	114332	18金贵01	0.00	0.0000	100.0000
6905	114334	18北讯03	0.00	0.0000	100.0000	114334	18北讯03	0.00	0.0000	100.0000
6906	114335	18必康01	0.00	0.0000	100.0000	114335	18必康01	0.00	0.0000	100.0000
6907	114342	18绵科发	0.00	0.0000	100.0000	114342	18绵科发	0.00	0.0000	100.0000
6908	114347	H8东集03	0.00	0.0000	100.0000	114347	H8东集03	0.00	0.0000	100.0000
6909	114350	H8华讯02	0.00	0.0000	100.0000	114350	H8华讯02	0.00	0.0000	100.0000
6910	114352	18美兰S1	0.00	0.0000	100.0000	114352	18美兰S1	0.00	0.0000	100.0000
6911	114354	18北讯04	0.00	0.0000	100.0000	114354	18北讯04	0.00	0.0000	100.0000
6912	114361	18天原01	0.00	0.0000	100.0000	114361	18天原01	0.00	0.0000	100.0000
6913	114371	18京路01	0.00	0.0000	100.0000	114371	18京路01	0.00	0.0000	100.0000
6914	114372	18海控01	0.00	0.0000	100.0000	114372	18海控01	0.00	0.0000	100.0000
6915	114375	18黔江G1	0.00	0.0000	100.0000	114375	18黔江G1	0.00	0.0000	100.0000
6916	114377	18苏电01	0.00	0.0000	100.0000	114377	18苏电01	0.00	0.0000	100.0000
6917	114384	18基石S1	0.00	0.0000	100.0000	114384	18基石S1	0.00	0.0000	100.0000
6918	114385	18翔控01	0.00	0.0000	100.0000	114385	18翔控01	0.00	0.0000	100.0000
6919	114401	18昆钢01	0.00	0.0000	100.0000	114401	18昆钢01	0.00	0.0000	100.0000
6920	114407	H8华讯03	0.00	0.0000	100.0000	114407	H8华讯03	0.00	0.0000	100.0000
6921	114411	18阳煤04	0.00	0.0000	100.0000	114411	18阳煤04	0.00	0.0000	100.0000
6922	114418	19康佳01	0.00	0.0000	100.0000	114418	19康佳01	0.00	0.0000	100.0000
6923	114421	19金控01	0.00	0.0000	100.0000	114421	19金控01	0.00	0.0000	100.0000
6924	114427	19唐德01	0.00	0.0000	100.0000	114427	19唐德01	0.00	0.0000	100.0000
6925	114431	19南国债	0.00	0.0000	100.0000	114431	19南国债	0.00	0.0000	100.0000
6926	114432	19美的01	0.00	0.0000	100.0000	114432	19美的01	0.00	0.0000	100.0000
6927	114439	19启迪G1	0.00	0.0000	100.0000	114439	19启迪G1	0.00	0.0000	100.0000
6928	114444	19昆钢01	0.00	0.0000	100.0000	114444	19昆钢01	0.00	0.0000	100.0000
6929	114458	19金控03	0.00	0.0000	100.0000	114458	19金控03	0.00	0.0000	100.0000
6930	114460	19湘高G1	0.00	0.0000	100.0000	114460	19湘高G1	0.00	0.0000	100.0000
6931	114468	19长江01	0.00	0.0000	100.0000	114468	19长江01	0.00	0.0000	100.0000
6932	114481	19金控06	0.00	0.0000	100.0000	114481	19金控06	0.00	0.0000	100.0000
6933	114492	19山投02	0.00	0.0000	100.0000	114492	19山投02	0.00	0.0000	100.0000
6934	114494	19怀化02	0.00	0.0000	100.0000	114494	19怀化02	0.00	0.0000	100.0000
6935	114508	19昆钢03	0.00	0.0000	100.0000	114508	19昆钢03	0.00	0.0000	100.0000
6936	114517	19西彭01	0.00	0.0000	100.0000	114517	19西彭01	0.00	0.0000	100.0000
6937	114533	19漳电01	0.00	0.0000	100.0000	114533	19漳电01	0.00	0.0000	100.0000
6938	114549	19泰丰01	0.00	0.0000	100.0000	114549	19泰丰01	0.00	0.0000	100.0000
6939	114551	19融投02	0.00	0.0000	100.0000	114551	19融投02	0.00	0.0000	100.0000
6940	114553	19西彭02	0.00	0.0000	100.0000	114553	19西彭02	0.00	0.0000	100.0000
6941	114555	19金一01	0.00	0.0000	100.0000	114555	19金一01	0.00	0.0000	100.0000
6942	114560	19昆钢05	0.00	0.0000	100.0000	114560	19昆钢05	0.00	0.0000	100.0000
6943	114578	19盛虹G1	0.00	0.0000	100.0000	114578	19盛虹G1	0.00	0.0000	100.0000
6944	114582	19蔡生01	0.00	0.0000	100.0000	114582	19蔡生01	0.00	0.0000	100.0000
6945	114589	19名家01	0.00	0.0000	100.0000	114589	19名家01	0.00	0.0000	100.0000
6946	114594	19新工债	0.00	0.0000	100.0000	114594	19新工债	0.00	0.0000	100.0000
6947	114596	19国恒01	0.00	0.0000	100.0000	114596	19国恒01	0.00	0.0000	100.0000
6948	114605	19利得01	0.00	0.0000	100.0000	114605	19利得01	0.00	0.0000	100.0000
6949	114606	19利得02	0.00	0.0000	100.0000	114606	19利得02	0.00	0.0000	100.0000
6950	114618	19融投08	0.00	0.0000	100.0000	114618	19融投08	0.00	0.0000	100.0000
6951	114636	19财信02	0.00	0.0000	100.0000	114636	19财信02	0.00	0.0000	100.0000
6952	114644	19建艺债	0.00	0.0000	100.0000	114644	19建艺债	0.00	0.0000	100.0000
6953	114654	20舜通01	0.00	0.0000	100.0000	114654	20舜通01	0.00	0.0000	100.0000
6954	114659	20天富D1	0.00	0.0000	100.0000	114659	20天富D1	0.00	0.0000	100.0000
6955	114680	20筑工01	0.00	0.0000	100.0000	114680	20筑工01	0.00	0.0000	100.0000
6956	114689	20天乾01	0.00	0.0000	100.0000	114689	20天乾01	0.00	0.0000	100.0000
6957	114690	20凯伦SG	0.00	0.0000	100.0000	114690	20凯伦SG	0.00	0.0000	100.0000

续表

名次 Rank	代码 Code	债券名称 Bond	成交面值 Trading Par	占市场 %of Total	累计 %	代码 Code	债券名称 Bond	成交金额 Value	占市场 %of Tatal	累计 %
6958	114692	20峰峰01	0.00	0.0000	100.0000	114692	20峰峰01	0.00	0.0000	100.0000
6959	114694	20深航D1	0.00	0.0000	100.0000	114694	20深航D1	0.00	0.0000	100.0000
6960	114699	20华昌置	0.00	0.0000	100.0000	114699	20华昌置	0.00	0.0000	100.0000
6961	114702	20江能01	0.00	0.0000	100.0000	114702	20江能01	0.00	0.0000	100.0000
6962	114712	20奇信01	0.00	0.0000	100.0000	114712	20奇信01	0.00	0.0000	100.0000
6963	114735	20峰峰03	0.00	0.0000	100.0000	114735	20峰峰03	0.00	0.0000	100.0000
6964	114762	20河池02	0.00	0.0000	100.0000	114762	20河池02	0.00	0.0000	100.0000
6965	114783	20渝垫01	0.00	0.0000	100.0000	114783	20渝垫01	0.00	0.0000	100.0000
6966	114786	20国恒01	0.00	0.0000	100.0000	114786	20国恒01	0.00	0.0000	100.0000
6967	114787	20汽投02	0.00	0.0000	100.0000	114787	20汽投02	0.00	0.0000	100.0000
6968	114791	20兴宁02	0.00	0.0000	100.0000	114791	20兴宁02	0.00	0.0000	100.0000
6969	114810	20铁岭01	0.00	0.0000	100.0000	114810	20铁岭01	0.00	0.0000	100.0000
6970	114834	20水投01	0.00	0.0000	100.0000	114834	20水投01	0.00	0.0000	100.0000
6971	114837	20望涛02	0.00	0.0000	100.0000	114837	20望涛02	0.00	0.0000	100.0000
6972	114840	20灞桥债	0.00	0.0000	100.0000	114840	20灞桥债	0.00	0.0000	100.0000
6973	114842	20西江D1	0.00	0.0000	100.0000	114842	20西江D1	0.00	0.0000	100.0000
6974	114859	21盱眙01	0.00	0.0000	100.0000	114859	21盱眙01	0.00	0.0000	100.0000
6975	114867	20富海S1	0.00	0.0000	100.0000	114867	20富海S1	0.00	0.0000	100.0000
6976	114878	20联新01	0.00	0.0000	100.0000	114878	20联新01	0.00	0.0000	100.0000
6977	114884	20铁物01	0.00	0.0000	100.0000	114884	20铁物01	0.00	0.0000	100.0000
6978	114904	21中法债	0.00	0.0000	100.0000	114904	21中法债	0.00	0.0000	100.0000
6979	114917	21金鑫01	0.00	0.0000	100.0000	114917	21金鑫01	0.00	0.0000	100.0000
6980	114934	21奉农G1	0.00	0.0000	100.0000	114934	21奉农G1	0.00	0.0000	100.0000
6981	114944	21铁岭01	0.00	0.0000	100.0000	114944	21铁岭01	0.00	0.0000	100.0000
6982	114946	21兴市02	0.00	0.0000	100.0000	114946	21兴市02	0.00	0.0000	100.0000
6983	114966	21乌当债	0.00	0.0000	100.0000	114966	21乌当债	0.00	0.0000	100.0000
6984	114976	21江科GK	0.00	0.0000	100.0000	114976	21江科GK	0.00	0.0000	100.0000
6985	114995	21夷发01	0.00	0.0000	100.0000	114995	21夷发01	0.00	0.0000	100.0000
6986	115104	20英大C1	0.00	0.0000	100.0000	115104	20英大C1	0.00	0.0000	100.0000
6987	117058	H6中基E1	0.00	0.0000	100.0000	117058	H6中基E1	0.00	0.0000	100.0000
6988	117063	H6神雾E1	0.00	0.0000	100.0000	117063	H6神雾E1	0.00	0.0000	100.0000
6989	117064	H6中基E2	0.00	0.0000	100.0000	117064	H6中基E2	0.00	0.0000	100.0000
6990	117118	18大族EB	0.00	0.0000	100.0000	117118	18大族EB	0.00	0.0000	100.0000
6991	117120	20鸿达E1	0.00	0.0000	100.0000	117120	20鸿达E1	0.00	0.0000	100.0000
6992	117132	19京源E1	0.00	0.0000	100.0000	117132	19京源E1	0.00	0.0000	100.0000
6993	117135	19海亮E2	0.00	0.0000	100.0000	117135	19海亮E2	0.00	0.0000	100.0000
6994	117136	19冀中E1	0.00	0.0000	100.0000	117136	19冀中E1	0.00	0.0000	100.0000
6995	117137	19蓝帆E1	0.00	0.0000	100.0000	117137	19蓝帆E1	0.00	0.0000	100.0000
6996	117140	19鸿达E1	0.00	0.0000	100.0000	117140	19鸿达E1	0.00	0.0000	100.0000
6997	117142	19奥华E1	0.00	0.0000	100.0000	117142	19奥华E1	0.00	0.0000	100.0000
6998	117144	19冀中E2	0.00	0.0000	100.0000	117144	19冀中E2	0.00	0.0000	100.0000
6999	117145	19原龙E1	0.00	0.0000	100.0000	117145	19原龙E1	0.00	0.0000	100.0000
7000	117146	19原龙E2	0.00	0.0000	100.0000	117146	19原龙E2	0.00	0.0000	100.0000
7001	117147	19原龙E3	0.00	0.0000	100.0000	117147	19原龙E3	0.00	0.0000	100.0000
7002	117148	19奥华E2	0.00	0.0000	100.0000	117148	19奥华E2	0.00	0.0000	100.0000
7003	117159	20中泰E1	0.00	0.0000	100.0000	117159	20中泰E1	0.00	0.0000	100.0000
7004	117162	20运达EB	0.00	0.0000	100.0000	117162	20运达EB	0.00	0.0000	100.0000
7005	117164	20蓝帆E1	0.00	0.0000	100.0000	117164	20蓝帆E1	0.00	0.0000	100.0000
7006	117170	20原龙E1	0.00	0.0000	100.0000	117170	20原龙E1	0.00	0.0000	100.0000
7007	117171	20楚江E1	0.00	0.0000	100.0000	117171	20楚江E1	0.00	0.0000	100.0000
7008	117172	20太控E1	0.00	0.0000	100.0000	117172	20太控E1	0.00	0.0000	100.0000
7009	117184	21歌尔EB	0.00	0.0000	100.0000	117184	21歌尔EB	0.00	0.0000	100.0000
7010	117187	21华强E1	0.00	0.0000	100.0000	117187	21华强E1	0.00	0.0000	100.0000
7011	117188	21天壕E2	0.00	0.0000	100.0000	117188	21天壕E2	0.00	0.0000	100.0000
7012	117189	21华强E2	0.00	0.0000	100.0000	117189	21华强E2	0.00	0.0000	100.0000
7013	117194	21湘金EB	0.00	0.0000	100.0000	117194	21湘金EB	0.00	0.0000	100.0000
7014	118476	16东泰债	0.00	0.0000	100.0000	118476	16东泰债	0.00	0.0000	100.0000
7015	118483	16银宝债	0.00	0.0000	100.0000	118483	16银宝债	0.00	0.0000	100.0000

续表

名次 Rank	代码 Code	债券名称 Bond	成交面值 Trading Par	占市场 %of Total	累计 %	代码 Code	债券名称 Bond	成交金额 Value	占市场 %of Tatal	累计 %
7016	118496	16株高01	0.00	0.0000	100.0000	118496	16株高01	0.00	0.0000	100.0000
7017	118498	16隆地01	0.00	0.0000	100.0000	118498	16隆地01	0.00	0.0000	100.0000
7018	118506	16万楼01	0.00	0.0000	100.0000	118506	16万楼01	0.00	0.0000	100.0000
7019	118515	16都兴01	0.00	0.0000	100.0000	118515	16都兴01	0.00	0.0000	100.0000
7020	118519	16德泰01	0.00	0.0000	100.0000	118519	16德泰01	0.00	0.0000	100.0000
7021	118529	16常建01	0.00	0.0000	100.0000	118529	16常建01	0.00	0.0000	100.0000
7022	118533	16蓟城01	0.00	0.0000	100.0000	118533	16蓟城01	0.00	0.0000	100.0000
7023	118534	16昆经01	0.00	0.0000	100.0000	118534	16昆经01	0.00	0.0000	100.0000
7024	118535	H6雏鹰01	0.00	0.0000	100.0000	118535	H6雏鹰01	0.00	0.0000	100.0000
7025	118552	16邵润城	0.00	0.0000	100.0000	118552	16邵润城	0.00	0.0000	100.0000
7026	118568	16桂铁投	0.00	0.0000	100.0000	118568	16桂铁投	0.00	0.0000	100.0000
7027	118588	H6天翔01	0.00	0.0000	100.0000	118588	H6天翔01	0.00	0.0000	100.0000
7028	118591	16精功01	0.00	0.0000	100.0000	118591	16精功01	0.00	0.0000	100.0000
7029	118594	16山投01	0.00	0.0000	100.0000	118594	16山投01	0.00	0.0000	100.0000
7030	118599	16福星01	0.00	0.0000	100.0000	118599	16福星01	0.00	0.0000	100.0000
7031	118602	16万通03	0.00	0.0000	100.0000	118602	16万通03	0.00	0.0000	100.0000
7032	118607	16紫光02	0.00	0.0000	100.0000	118607	16紫光02	0.00	0.0000	100.0000
7033	118613	16皋沿03	0.00	0.0000	100.0000	118613	16皋沿03	0.00	0.0000	100.0000
7034	118632	16丰县债	0.00	0.0000	100.0000	118632	16丰县债	0.00	0.0000	100.0000
7035	118635	16渝迈01	0.00	0.0000	100.0000	118635	16渝迈01	0.00	0.0000	100.0000
7036	118652	16郑公02	0.00	0.0000	100.0000	118652	16郑公02	0.00	0.0000	100.0000
7037	118664	16淮水01	0.00	0.0000	100.0000	118664	16淮水01	0.00	0.0000	100.0000
7038	118668	H6雏鹰02	0.00	0.0000	100.0000	118668	H6雏鹰02	0.00	0.0000	100.0000
7039	118669	16天恒02	0.00	0.0000	100.0000	118669	16天恒02	0.00	0.0000	100.0000
7040	118676	16粤租01	0.00	0.0000	100.0000	118676	16粤租01	0.00	0.0000	100.0000
7041	118685	16金控03	0.00	0.0000	100.0000	118685	16金控03	0.00	0.0000	100.0000
7042	118693	16科发债	0.00	0.0000	100.0000	118693	16科发债	0.00	0.0000	100.0000
7043	118697	16临投03	0.00	0.0000	100.0000	118697	16临投03	0.00	0.0000	100.0000
7044	118698	16福星02	0.00	0.0000	100.0000	118698	16福星02	0.00	0.0000	100.0000
7045	118704	16隆地02	0.00	0.0000	100.0000	118704	16隆地02	0.00	0.0000	100.0000
7046	118711	16海空02	0.00	0.0000	100.0000	118711	16海空02	0.00	0.0000	100.0000
7047	118712	16万通04	0.00	0.0000	100.0000	118712	16万通04	0.00	0.0000	100.0000
7048	118717	H6三胞02	0.00	0.0000	100.0000	118717	H6三胞02	0.00	0.0000	100.0000
7049	118729	16昆发01	0.00	0.0000	100.0000	118729	16昆发01	0.00	0.0000	100.0000
7050	118731	H6弘债02	0.00	0.0000	100.0000	118731	H6弘债02	0.00	0.0000	100.0000
7051	118743	H6三胞03	0.00	0.0000	100.0000	118743	H6三胞03	0.00	0.0000	100.0000
7052	118752	16湘高02	0.00	0.0000	100.0000	118752	16湘高02	0.00	0.0000	100.0000
7053	118758	16粤租02	0.00	0.0000	100.0000	118758	16粤租02	0.00	0.0000	100.0000
7054	118797	16富贵01	0.00	0.0000	100.0000	118797	16富贵01	0.00	0.0000	100.0000
7055	118801	16宁东01	0.00	0.0000	100.0000	118801	16宁东01	0.00	0.0000	100.0000
7056	118825	16柳建01	0.00	0.0000	100.0000	118825	16柳建01	0.00	0.0000	100.0000
7057	118826	16滇中01	0.00	0.0000	100.0000	118826	16滇中01	0.00	0.0000	100.0000
7058	118836	H6房信04	0.00	0.0000	100.0000	118836	H6房信04	0.00	0.0000	100.0000
7059	118844	16福星04	0.00	0.0000	100.0000	118844	16福星04	0.00	0.0000	100.0000
7060	118856	16海空03	0.00	0.0000	100.0000	118856	16海空03	0.00	0.0000	100.0000
7061	118859	16滇中02	0.00	0.0000	100.0000	118859	16滇中02	0.00	0.0000	100.0000
7062	118880	16盛润01	0.00	0.0000	100.0000	118880	16盛润01	0.00	0.0000	100.0000
7063	118881	16盛润02	0.00	0.0000	100.0000	118881	16盛润02	0.00	0.0000	100.0000
7064	118947	16中山02	0.00	0.0000	100.0000	118947	16中山02	0.00	0.0000	100.0000
7065	118998	19英大C1	0.00	0.0000	100.0000	118998	19英大C1	0.00	0.0000	100.0000
7066	133013	21来宾02	0.00	0.0000	100.0000	133013	21来宾02	0.00	0.0000	100.0000
7067	133015	21仁寿G1	0.00	0.0000	100.0000	133015	21仁寿G1	0.00	0.0000	100.0000
7068	133033	21融创04	0.00	0.0000	100.0000	133033	21融创04	0.00	0.0000	100.0000
7069	133034	21海投01	0.00	0.0000	100.0000	133034	21海投01	0.00	0.0000	100.0000
7070	133035	21渝垫01	0.00	0.0000	100.0000	133035	21渝垫01	0.00	0.0000	100.0000
7071	133036	21渝垫02	0.00	0.0000	100.0000	133036	21渝垫02	0.00	0.0000	100.0000
7072	133041	21海晟D1	0.00	0.0000	100.0000	133041	21海晟D1	0.00	0.0000	100.0000
7073	133055	21通灵G1	0.00	0.0000	100.0000	133055	21通灵G1	0.00	0.0000	100.0000

续表

名次 Rank	代码 Code	债券名称 Bond	成交面值 Trading Par	占市场 %of Total	累计 %	代码 Code	债券名称 Bond	成交金额 Value	占市场 %of Tatal	累计 %
7074	133067	21国恒01	0.00	0.0000	100.0000	133067	21国恒01	0.00	0.0000	100.0000
7075	133071	21富海S1	0.00	0.0000	100.0000	133071	21富海S1	0.00	0.0000	100.0000
7076	133079	21青信D2	0.00	0.0000	100.0000	133079	21青信D2	0.00	0.0000	100.0000
7077	133085	21新交02	0.00	0.0000	100.0000	133085	21新交02	0.00	0.0000	100.0000
7078	133089	21钦投01	0.00	0.0000	100.0000	133089	21钦投01	0.00	0.0000	100.0000
7079	133091	21明投03	0.00	0.0000	100.0000	133091	21明投03	0.00	0.0000	100.0000
7080	133120	21港发02	0.00	0.0000	100.0000	133120	21港发02	0.00	0.0000	100.0000
7081	133121	21利得01	0.00	0.0000	100.0000	133121	21利得01	0.00	0.0000	100.0000
7082	133126	21钦投02	0.00	0.0000	100.0000	133126	21钦投02	0.00	0.0000	100.0000
7083	133131	21张经D2	0.00	0.0000	100.0000	133131	21张经D2	0.00	0.0000	100.0000
7084	133137	21富皋D2	0.00	0.0000	100.0000	133137	21富皋D2	0.00	0.0000	100.0000
7085	133141	21天安02	0.00	0.0000	100.0000	133141	21天安02	0.00	0.0000	100.0000
7086	133143	21广发25	0.00	0.0000	100.0000	133143	21广发25	0.00	0.0000	100.0000
7087	133145	21桐资D1	0.00	0.0000	100.0000	133145	21桐资D1	0.00	0.0000	100.0000
7088	133154	21淮资03	0.00	0.0000	100.0000	133154	21淮资03	0.00	0.0000	100.0000
7089	133157	21文控01	0.00	0.0000	100.0000	133157	21文控01	0.00	0.0000	100.0000
7090	133158	21溧水D3	0.00	0.0000	100.0000	133158	21溧水D3	0.00	0.0000	100.0000
7091	133164	21渝双02	0.00	0.0000	100.0000	133164	21渝双02	0.00	0.0000	100.0000
7092	133172	21百福02	0.00	0.0000	100.0000	133172	21百福02	0.00	0.0000	100.0000
7093	149025	20物美01	0.00	0.0000	100.0000	149025	20物美01	0.00	0.0000	100.0000
7094	149027	20荣安01	0.00	0.0000	100.0000	149027	20荣安01	0.00	0.0000	100.0000
7095	149038	20金科02	0.00	0.0000	100.0000	149038	20金科02	0.00	0.0000	100.0000
7096	149044	20泛控02	0.00	0.0000	100.0000	149044	20泛控02	0.00	0.0000	100.0000
7097	149116	20泛控03	0.00	0.0000	100.0000	149116	20泛控03	0.00	0.0000	100.0000
7098	149199	20荣安02	0.00	0.0000	100.0000	149199	20荣安02	0.00	0.0000	100.0000
7099	149227	20兴城Y2	0.00	0.0000	100.0000	149227	20兴城Y2	0.00	0.0000	100.0000
7100	149338	20海能01	0.00	0.0000	100.0000	149338	20海能01	0.00	0.0000	100.0000
7101	149468	21北新R1	0.00	0.0000	100.0000	149468	21北新R1	0.00	0.0000	100.0000
7102	149531	21遵市01	0.00	0.0000	100.0000	149531	21遵市01	0.00	0.0000	100.0000
7103	149649	21岸资01	0.00	0.0000	100.0000	149649	21岸资01	0.00	0.0000	100.0000
7104	149693	21东华01	0.00	0.0000	100.0000	149693	21东华01	0.00	0.0000	100.0000
7105	149694	21金桂01	0.00	0.0000	100.0000	149694	21金桂01	0.00	0.0000	100.0000
7106	149721	21榕金V1	0.00	0.0000	100.0000	149721	21榕金V1	0.00	0.0000	100.0000
7107	149743	21建能02	0.00	0.0000	100.0000	149743	21建能02	0.00	0.0000	100.0000
7108	149749	21中海09	0.00	0.0000	100.0000	149749	21中海09	0.00	0.0000	100.0000
7109	149753	21泸发02	0.00	0.0000	100.0000	149753	21泸发02	0.00	0.0000	100.0000
7110	149759	21东财04	0.00	0.0000	100.0000	149759	21东财04	0.00	0.0000	100.0000
7111	149761	21申证C3	0.00	0.0000	100.0000	149761	21申证C3	0.00	0.0000	100.0000
7112	149762	21申证C4	0.00	0.0000	100.0000	149762	21申证C4	0.00	0.0000	100.0000
7113	190000	青海2008	0.00	0.0000	100.0000	190000	青海2008	0.00	0.0000	100.0000
7114	190002	青海2009	0.00	0.0000	100.0000	190002	青海2009	0.00	0.0000	100.0000
7115	190003	青海2010	0.00	0.0000	100.0000	190003	青海2010	0.00	0.0000	100.0000
7116	190004	青海2011	0.00	0.0000	100.0000	190004	青海2011	0.00	0.0000	100.0000
7117	190005	青海2012	0.00	0.0000	100.0000	190005	青海2012	0.00	0.0000	100.0000
7118	190006	青海2013	0.00	0.0000	100.0000	190006	青海2013	0.00	0.0000	100.0000
7119	190007	青海2014	0.00	0.0000	100.0000	190007	青海2014	0.00	0.0000	100.0000
7120	190008	广西2014	0.00	0.0000	100.0000	190008	广西2014	0.00	0.0000	100.0000
7121	190009	广西2015	0.00	0.0000	100.0000	190009	广西2015	0.00	0.0000	100.0000
7122	190011	广西2016	0.00	0.0000	100.0000	190011	广西2016	0.00	0.0000	100.0000
7123	190012	广西2017	0.00	0.0000	100.0000	190012	广西2017	0.00	0.0000	100.0000
7124	190013	龙江2014	0.00	0.0000	100.0000	190013	龙江2014	0.00	0.0000	100.0000
7125	190014	龙江2015	0.00	0.0000	100.0000	190014	龙江2015	0.00	0.0000	100.0000
7126	190015	内蒙2007	0.00	0.0000	100.0000	190015	内蒙2007	0.00	0.0000	100.0000
7127	190016	内蒙2008	0.00	0.0000	100.0000	190016	内蒙2008	0.00	0.0000	100.0000
7128	190017	内蒙2009	0.00	0.0000	100.0000	190017	内蒙2009	0.00	0.0000	100.0000
7129	190018	内蒙2010	0.00	0.0000	100.0000	190018	内蒙2010	0.00	0.0000	100.0000
7130	190019	内蒙2011	0.00	0.0000	100.0000	190019	内蒙2011	0.00	0.0000	100.0000
7131	190020	内蒙2012	0.00	0.0000	100.0000	190020	内蒙2012	0.00	0.0000	100.0000

续表

名次 Rank	代码 Code	债券名称 Bond	成交面值 Trading Par	占市场 %of Total	累计 %	代码 Code	债券名称 Bond	成交金额 Value	占市场 %of Tatal	累计 %
7132	190021	内蒙2013	0.00	0.0000	100.0000	190021	内蒙2013	0.00	0.0000	100.0000
7133	190022	内蒙2014	0.00	0.0000	100.0000	190022	内蒙2014	0.00	0.0000	100.0000
7134	190023	宁夏2007	0.00	0.0000	100.0000	190023	宁夏2007	0.00	0.0000	100.0000
7135	190024	宁夏2008	0.00	0.0000	100.0000	190024	宁夏2008	0.00	0.0000	100.0000
7136	190025	北京2012	0.00	0.0000	100.0000	190025	北京2012	0.00	0.0000	100.0000
7137	190026	北京2013	0.00	0.0000	100.0000	190026	北京2013	0.00	0.0000	100.0000
7138	190027	河北2020	0.00	0.0000	100.0000	190027	河北2020	0.00	0.0000	100.0000
7139	190028	河北2021	0.00	0.0000	100.0000	190028	河北2021	0.00	0.0000	100.0000
7140	190029	河北2022	0.00	0.0000	100.0000	190029	河北2022	0.00	0.0000	100.0000
7141	190030	湖北2024	0.00	0.0000	100.0000	190030	湖北2024	0.00	0.0000	100.0000
7142	190031	江苏2009	0.00	0.0000	100.0000	190031	江苏2009	0.00	0.0000	100.0000
7143	190032	江苏2010	0.00	0.0000	100.0000	190032	江苏2010	0.00	0.0000	100.0000
7144	190033	江苏2011	0.00	0.0000	100.0000	190033	江苏2011	0.00	0.0000	100.0000
7145	190035	辽宁2011	0.00	0.0000	100.0000	190035	辽宁2011	0.00	0.0000	100.0000
7146	190038	辽宁2012	0.00	0.0000	100.0000	190038	辽宁2012	0.00	0.0000	100.0000
7147	190039	青岛2011	0.00	0.0000	100.0000	190039	青岛2011	0.00	0.0000	100.0000
7148	190040	青岛2012	0.00	0.0000	100.0000	190040	青岛2012	0.00	0.0000	100.0000
7149	190041	四川2070	0.00	0.0000	100.0000	190041	四川2070	0.00	0.0000	100.0000
7150	190042	四川2071	0.00	0.0000	100.0000	190042	四川2071	0.00	0.0000	100.0000
7151	190043	四川2072	0.00	0.0000	100.0000	190043	四川2072	0.00	0.0000	100.0000
7152	190044	深圳2044	0.00	0.0000	100.0000	190044	深圳2044	0.00	0.0000	100.0000
7153	190045	深圳2045	0.00	0.0000	100.0000	190045	深圳2045	0.00	0.0000	100.0000
7154	190046	深圳2046	0.00	0.0000	100.0000	190046	深圳2046	0.00	0.0000	100.0000
7155	190047	深圳2047	0.00	0.0000	100.0000	190047	深圳2047	0.00	0.0000	100.0000
7156	190048	深圳2048	0.00	0.0000	100.0000	190048	深圳2048	0.00	0.0000	100.0000
7157	190049	深圳2049	0.00	0.0000	100.0000	190049	深圳2049	0.00	0.0000	100.0000
7158	190050	深圳2050	0.00	0.0000	100.0000	190050	深圳2050	0.00	0.0000	100.0000
7159	190051	深圳2051	0.00	0.0000	100.0000	190051	深圳2051	0.00	0.0000	100.0000
7160	190052	深圳2052	0.00	0.0000	100.0000	190052	深圳2052	0.00	0.0000	100.0000
7161	190053	深圳2053	0.00	0.0000	100.0000	190053	深圳2053	0.00	0.0000	100.0000
7162	190054	深圳2054	0.00	0.0000	100.0000	190054	深圳2054	0.00	0.0000	100.0000
7163	190055	深圳2055	0.00	0.0000	100.0000	190055	深圳2055	0.00	0.0000	100.0000
7164	190056	深圳2056	0.00	0.0000	100.0000	190056	深圳2056	0.00	0.0000	100.0000
7165	190057	深圳2057	0.00	0.0000	100.0000	190057	深圳2057	0.00	0.0000	100.0000
7166	190058	深圳2058	0.00	0.0000	100.0000	190058	深圳2058	0.00	0.0000	100.0000
7167	190059	四川2073	0.00	0.0000	100.0000	190059	四川2073	0.00	0.0000	100.0000
7168	190060	四川2074	0.00	0.0000	100.0000	190060	四川2074	0.00	0.0000	100.0000
7169	190061	四川2075	0.00	0.0000	100.0000	190061	四川2075	0.00	0.0000	100.0000
7170	190062	四川2076	0.00	0.0000	100.0000	190062	四川2076	0.00	0.0000	100.0000
7171	190063	四川2077	0.00	0.0000	100.0000	190063	四川2077	0.00	0.0000	100.0000
7172	190064	四川2078	0.00	0.0000	100.0000	190064	四川2078	0.00	0.0000	100.0000
7173	190065	四川2079	0.00	0.0000	100.0000	190065	四川2079	0.00	0.0000	100.0000
7174	190066	四川2080	0.00	0.0000	100.0000	190066	四川2080	0.00	0.0000	100.0000
7175	190067	四川2081	0.00	0.0000	100.0000	190067	四川2081	0.00	0.0000	100.0000
7176	190068	四川2082	0.00	0.0000	100.0000	190068	四川2082	0.00	0.0000	100.0000
7177	190069	四川2083	0.00	0.0000	100.0000	190069	四川2083	0.00	0.0000	100.0000
7178	190070	四川2084	0.00	0.0000	100.0000	190070	四川2084	0.00	0.0000	100.0000
7179	190071	四川2085	0.00	0.0000	100.0000	190071	四川2085	0.00	0.0000	100.0000
7180	190072	四川2086	0.00	0.0000	100.0000	190072	四川2086	0.00	0.0000	100.0000
7181	190073	四川2087	0.00	0.0000	100.0000	190073	四川2087	0.00	0.0000	100.0000
7182	190074	四川2088	0.00	0.0000	100.0000	190074	四川2088	0.00	0.0000	100.0000
7183	190075	四川2089	0.00	0.0000	100.0000	190075	四川2089	0.00	0.0000	100.0000
7184	190076	山东2025	0.00	0.0000	100.0000	190076	山东2025	0.00	0.0000	100.0000
7185	190077	山东2026	0.00	0.0000	100.0000	190077	山东2026	0.00	0.0000	100.0000
7186	190078	山东2027	0.00	0.0000	100.0000	190078	山东2027	0.00	0.0000	100.0000
7187	190079	山东2028	0.00	0.0000	100.0000	190079	山东2028	0.00	0.0000	100.0000
7188	190080	山东2029	0.00	0.0000	100.0000	190080	山东2029	0.00	0.0000	100.0000
7189	190081	山东2030	0.00	0.0000	100.0000	190081	山东2030	0.00	0.0000	100.0000

续表

名次 Rank	代码 Code	债券名称 Bond	成交面值 Trading Par	占市场 %of Total	累计 %	代码 Code	债券名称 Bond	成交金额 Value	占市场 %of Tatal	累计 %
7190	190082	山东2031	0.00	0.0000	100.0000	190082	山东2031	0.00	0.0000	100.0000
7191	190083	山东2032	0.00	0.0000	100.0000	190083	山东2032	0.00	0.0000	100.0000
7192	190084	山西2009	0.00	0.0000	100.0000	190084	山西2009	0.00	0.0000	100.0000
7193	190085	山西2010	0.00	0.0000	100.0000	190085	山西2010	0.00	0.0000	100.0000
7194	190086	山西2011	0.00	0.0000	100.0000	190086	山西2011	0.00	0.0000	100.0000
7195	190087	山西2012	0.00	0.0000	100.0000	190087	山西2012	0.00	0.0000	100.0000
7196	190088	山西2013	0.00	0.0000	100.0000	190088	山西2013	0.00	0.0000	100.0000
7197	190089	福建2019	0.00	0.0000	100.0000	190089	福建2019	0.00	0.0000	100.0000
7198	190090	福建2020	0.00	0.0000	100.0000	190090	福建2020	0.00	0.0000	100.0000
7199	190091	大连2002	0.00	0.0000	100.0000	190091	大连2002	0.00	0.0000	100.0000
7200	190092	大连2003	0.00	0.0000	100.0000	190092	大连2003	0.00	0.0000	100.0000
7201	190093	吉林2020	0.00	0.0000	100.0000	190093	吉林2020	0.00	0.0000	100.0000
7202	190094	吉林2021	0.00	0.0000	100.0000	190094	吉林2021	0.00	0.0000	100.0000
7203	190095	吉林2022	0.00	0.0000	100.0000	190095	吉林2022	0.00	0.0000	100.0000
7204	190096	广西2018	0.00	0.0000	100.0000	190096	广西2018	0.00	0.0000	100.0000
7205	190097	广西2019	0.00	0.0000	100.0000	190097	广西2019	0.00	0.0000	100.0000
7206	190098	广西2020	0.00	0.0000	100.0000	190098	广西2020	0.00	0.0000	100.0000
7207	190099	广西2021	0.00	0.0000	100.0000	190099	广西2021	0.00	0.0000	100.0000
7208	190100	广西2022	0.00	0.0000	100.0000	190100	广西2022	0.00	0.0000	100.0000
7209	190101	广西2023	0.00	0.0000	100.0000	190101	广西2023	0.00	0.0000	100.0000
7210	190102	广西2024	0.00	0.0000	100.0000	190102	广西2024	0.00	0.0000	100.0000
7211	190103	广西2025	0.00	0.0000	100.0000	190103	广西2025	0.00	0.0000	100.0000
7212	190104	广西2026	0.00	0.0000	100.0000	190104	广西2026	0.00	0.0000	100.0000
7213	190105	广西2027	0.00	0.0000	100.0000	190105	广西2027	0.00	0.0000	100.0000
7214	190106	广西2028	0.00	0.0000	100.0000	190106	广西2028	0.00	0.0000	100.0000
7215	190107	天津2032	0.00	0.0000	100.0000	190107	天津2032	0.00	0.0000	100.0000
7216	190108	天津2033	0.00	0.0000	100.0000	190108	天津2033	0.00	0.0000	100.0000
7217	190109	天津2034	0.00	0.0000	100.0000	190109	天津2034	0.00	0.0000	100.0000
7218	190110	天津2035	0.00	0.0000	100.0000	190110	天津2035	0.00	0.0000	100.0000
7219	190111	天津2036	0.00	0.0000	100.0000	190111	天津2036	0.00	0.0000	100.0000
7220	190112	天津2037	0.00	0.0000	100.0000	190112	天津2037	0.00	0.0000	100.0000
7221	190113	天津2038	0.00	0.0000	100.0000	190113	天津2038	0.00	0.0000	100.0000
7222	190115	天津2041	0.00	0.0000	100.0000	190115	天津2041	0.00	0.0000	100.0000
7223	190116	天津2042	0.00	0.0000	100.0000	190116	天津2042	0.00	0.0000	100.0000
7224	190117	天津2043	0.00	0.0000	100.0000	190117	天津2043	0.00	0.0000	100.0000
7225	190118	天津2044	0.00	0.0000	100.0000	190118	天津2044	0.00	0.0000	100.0000
7226	190119	天津2045	0.00	0.0000	100.0000	190119	天津2045	0.00	0.0000	100.0000
7227	190120	天津2046	0.00	0.0000	100.0000	190120	天津2046	0.00	0.0000	100.0000
7228	190121	天津2047	0.00	0.0000	100.0000	190121	天津2047	0.00	0.0000	100.0000
7229	190122	天津2048	0.00	0.0000	100.0000	190122	天津2048	0.00	0.0000	100.0000
7230	190123	天津2049	0.00	0.0000	100.0000	190123	天津2049	0.00	0.0000	100.0000
7231	190124	天津2050	0.00	0.0000	100.0000	190124	天津2050	0.00	0.0000	100.0000
7232	190125	天津2051	0.00	0.0000	100.0000	190125	天津2051	0.00	0.0000	100.0000
7233	190126	天津2052	0.00	0.0000	100.0000	190126	天津2052	0.00	0.0000	100.0000
7234	190127	天津2053	0.00	0.0000	100.0000	190127	天津2053	0.00	0.0000	100.0000
7235	190128	天津2054	0.00	0.0000	100.0000	190128	天津2054	0.00	0.0000	100.0000
7236	190129	天津2055	0.00	0.0000	100.0000	190129	天津2055	0.00	0.0000	100.0000
7237	190130	天津2031	0.00	0.0000	100.0000	190130	天津2031	0.00	0.0000	100.0000
7238	190131	辽宁2013	0.00	0.0000	100.0000	190131	辽宁2013	0.00	0.0000	100.0000
7239	190132	辽宁2014	0.00	0.0000	100.0000	190132	辽宁2014	0.00	0.0000	100.0000
7240	190133	辽宁2015	0.00	0.0000	100.0000	190133	辽宁2015	0.00	0.0000	100.0000
7241	190134	辽宁2016	0.00	0.0000	100.0000	190134	辽宁2016	0.00	0.0000	100.0000
7242	190135	辽宁2017	0.00	0.0000	100.0000	190135	辽宁2017	0.00	0.0000	100.0000
7243	190136	贵州2017	0.00	0.0000	100.0000	190136	贵州2017	0.00	0.0000	100.0000
7244	190137	贵州2018	0.00	0.0000	100.0000	190137	贵州2018	0.00	0.0000	100.0000
7245	190138	贵州2019	0.00	0.0000	100.0000	190138	贵州2019	0.00	0.0000	100.0000
7246	190139	贵州2020	0.00	0.0000	100.0000	190139	贵州2020	0.00	0.0000	100.0000
7247	190140	贵州2021	0.00	0.0000	100.0000	190140	贵州2021	0.00	0.0000	100.0000

续表

名次 Rank	代码 Code	债券名称 Bond	成交面值 Trading Par	占市场 %of Total	累计 %	代码 Code	债券名称 Bond	成交金额 Value	占市场 %of Tatal	累计 %
7248	190141	贵州2022	0.00	0.0000	100.0000	190141	贵州2022	0.00	0.0000	100.0000
7249	190142	贵州2023	0.00	0.0000	100.0000	190142	贵州2023	0.00	0.0000	100.0000
7250	190143	贵州2024	0.00	0.0000	100.0000	190143	贵州2024	0.00	0.0000	100.0000
7251	190144	贵州2025	0.00	0.0000	100.0000	190144	贵州2025	0.00	0.0000	100.0000
7252	190145	贵州2026	0.00	0.0000	100.0000	190145	贵州2026	0.00	0.0000	100.0000
7253	190146	贵州2027	0.00	0.0000	100.0000	190146	贵州2027	0.00	0.0000	100.0000
7254	190147	贵州2028	0.00	0.0000	100.0000	190147	贵州2028	0.00	0.0000	100.0000
7255	190148	贵州2029	0.00	0.0000	100.0000	190148	贵州2029	0.00	0.0000	100.0000
7256	190149	贵州2030	0.00	0.0000	100.0000	190149	贵州2030	0.00	0.0000	100.0000
7257	190150	贵州2031	0.00	0.0000	100.0000	190150	贵州2031	0.00	0.0000	100.0000
7258	190151	贵州2032	0.00	0.0000	100.0000	190151	贵州2032	0.00	0.0000	100.0000
7259	190152	贵州2033	0.00	0.0000	100.0000	190152	贵州2033	0.00	0.0000	100.0000
7260	190153	贵州2034	0.00	0.0000	100.0000	190153	贵州2034	0.00	0.0000	100.0000
7261	190154	贵州2035	0.00	0.0000	100.0000	190154	贵州2035	0.00	0.0000	100.0000
7262	190155	贵州2036	0.00	0.0000	100.0000	190155	贵州2036	0.00	0.0000	100.0000
7263	190156	宁波2006	0.00	0.0000	100.0000	190156	宁波2006	0.00	0.0000	100.0000
7264	190157	宁波2007	0.00	0.0000	100.0000	190157	宁波2007	0.00	0.0000	100.0000
7265	190158	宁波2008	0.00	0.0000	100.0000	190158	宁波2008	0.00	0.0000	100.0000
7266	190159	宁波2009	0.00	0.0000	100.0000	190159	宁波2009	0.00	0.0000	100.0000
7267	190160	宁波2010	0.00	0.0000	100.0000	190160	宁波2010	0.00	0.0000	100.0000
7268	190161	宁波2011	0.00	0.0000	100.0000	190161	宁波2011	0.00	0.0000	100.0000
7269	190162	新疆2016	0.00	0.0000	100.0000	190162	新疆2016	0.00	0.0000	100.0000
7270	190163	新疆2017	0.00	0.0000	100.0000	190163	新疆2017	0.00	0.0000	100.0000
7271	190164	新疆2018	0.00	0.0000	100.0000	190164	新疆2018	0.00	0.0000	100.0000
7272	190165	新疆2019	0.00	0.0000	100.0000	190165	新疆2019	0.00	0.0000	100.0000
7273	190166	新疆2020	0.00	0.0000	100.0000	190166	新疆2020	0.00	0.0000	100.0000
7274	190167	新疆2021	0.00	0.0000	100.0000	190167	新疆2021	0.00	0.0000	100.0000
7275	190168	新疆2022	0.00	0.0000	100.0000	190168	新疆2022	0.00	0.0000	100.0000
7276	190169	青海2015	0.00	0.0000	100.0000	190169	青海2015	0.00	0.0000	100.0000
7277	190170	青海2016	0.00	0.0000	100.0000	190170	青海2016	0.00	0.0000	100.0000
7278	190171	青海2017	0.00	0.0000	100.0000	190171	青海2017	0.00	0.0000	100.0000
7279	190172	青海2018	0.00	0.0000	100.0000	190172	青海2018	0.00	0.0000	100.0000
7280	190173	青海2019	0.00	0.0000	100.0000	190173	青海2019	0.00	0.0000	100.0000
7281	190174	河北2023	0.00	0.0000	100.0000	190174	河北2023	0.00	0.0000	100.0000
7282	190175	河北2024	0.00	0.0000	100.0000	190175	河北2024	0.00	0.0000	100.0000
7283	190176	河北2025	0.00	0.0000	100.0000	190176	河北2025	0.00	0.0000	100.0000
7284	190177	河北2026	0.00	0.0000	100.0000	190177	河北2026	0.00	0.0000	100.0000
7285	190178	河北2027	0.00	0.0000	100.0000	190178	河北2027	0.00	0.0000	100.0000
7286	190179	湖北2025	0.00	0.0000	100.0000	190179	湖北2025	0.00	0.0000	100.0000
7287	190180	湖北2026	0.00	0.0000	100.0000	190180	湖北2026	0.00	0.0000	100.0000
7288	190181	湖北2027	0.00	0.0000	100.0000	190181	湖北2027	0.00	0.0000	100.0000
7289	190182	湖北2028	0.00	0.0000	100.0000	190182	湖北2028	0.00	0.0000	100.0000
7290	190183	湖北2029	0.00	0.0000	100.0000	190183	湖北2029	0.00	0.0000	100.0000
7291	190184	湖北2030	0.00	0.0000	100.0000	190184	湖北2030	0.00	0.0000	100.0000
7292	190185	湖北2031	0.00	0.0000	100.0000	190185	湖北2031	0.00	0.0000	100.0000
7293	190186	湖北2032	0.00	0.0000	100.0000	190186	湖北2032	0.00	0.0000	100.0000
7294	190187	湖北2033	0.00	0.0000	100.0000	190187	湖北2033	0.00	0.0000	100.0000
7295	190188	河南2022	0.00	0.0000	100.0000	190188	河南2022	0.00	0.0000	100.0000
7296	190189	河南2023	0.00	0.0000	100.0000	190189	河南2023	0.00	0.0000	100.0000
7297	190190	河南2024	0.00	0.0000	100.0000	190190	河南2024	0.00	0.0000	100.0000
7298	190191	河南2025	0.00	0.0000	100.0000	190191	河南2025	0.00	0.0000	100.0000
7299	190192	河南2026	0.00	0.0000	100.0000	190192	河南2026	0.00	0.0000	100.0000
7300	190193	河南2027	0.00	0.0000	100.0000	190193	河南2027	0.00	0.0000	100.0000
7301	190194	河南2028	0.00	0.0000	100.0000	190194	河南2028	0.00	0.0000	100.0000
7302	190195	河南2029	0.00	0.0000	100.0000	190195	河南2029	0.00	0.0000	100.0000
7303	190196	河南2030	0.00	0.0000	100.0000	190196	河南2030	0.00	0.0000	100.0000
7304	190197	山东2033	0.00	0.0000	100.0000	190197	山东2033	0.00	0.0000	100.0000
7305	190198	山东2034	0.00	0.0000	100.0000	190198	山东2034	0.00	0.0000	100.0000

续表

名次 Rank	代码 Code	债券名称 Bond	成交面值 Trading Par	占市场 %of Total	累计 %	代码 Code	债券名称 Bond	成交金额 Value	占市场 %of Tatal	累计 %
7306	190199	山东2035	0.00	0.0000	100.0000	190199	山东2035	0.00	0.0000	100.0000
7307	190200	山东2036	0.00	0.0000	100.0000	190200	山东2036	0.00	0.0000	100.0000
7308	190201	山东2037	0.00	0.0000	100.0000	190201	山东2037	0.00	0.0000	100.0000
7309	190202	山东2038	0.00	0.0000	100.0000	190202	山东2038	0.00	0.0000	100.0000
7310	190203	山东2039	0.00	0.0000	100.0000	190203	山东2039	0.00	0.0000	100.0000
7311	190204	山东2040	0.00	0.0000	100.0000	190204	山东2040	0.00	0.0000	100.0000
7312	190205	山东2041	0.00	0.0000	100.0000	190205	山东2041	0.00	0.0000	100.0000
7313	190206	江西2014	0.00	0.0000	100.0000	190206	江西2014	0.00	0.0000	100.0000
7314	190207	江西2015	0.00	0.0000	100.0000	190207	江西2015	0.00	0.0000	100.0000
7315	190208	江西2016	0.00	0.0000	100.0000	190208	江西2016	0.00	0.0000	100.0000
7316	190209	江西2017	0.00	0.0000	100.0000	190209	江西2017	0.00	0.0000	100.0000
7317	190210	江西2018	0.00	0.0000	100.0000	190210	江西2018	0.00	0.0000	100.0000
7318	190211	江西2019	0.00	0.0000	100.0000	190211	江西2019	0.00	0.0000	100.0000
7319	190212	江西2020	0.00	0.0000	100.0000	190212	江西2020	0.00	0.0000	100.0000
7320	190213	江西2021	0.00	0.0000	100.0000	190213	江西2021	0.00	0.0000	100.0000
7321	190214	江西2022	0.00	0.0000	100.0000	190214	江西2022	0.00	0.0000	100.0000
7322	190215	海南2009	0.00	0.0000	100.0000	190215	海南2009	0.00	0.0000	100.0000
7323	190216	海南2010	0.00	0.0000	100.0000	190216	海南2010	0.00	0.0000	100.0000
7324	190217	海南2011	0.00	0.0000	100.0000	190217	海南2011	0.00	0.0000	100.0000
7325	190218	海南2012	0.00	0.0000	100.0000	190218	海南2012	0.00	0.0000	100.0000
7326	190220	海南2013	0.00	0.0000	100.0000	190220	海南2013	0.00	0.0000	100.0000
7327	190221	海南2014	0.00	0.0000	100.0000	190221	海南2014	0.00	0.0000	100.0000
7328	190222	海南2015	0.00	0.0000	100.0000	190222	海南2015	0.00	0.0000	100.0000
7329	190223	海南2016	0.00	0.0000	100.0000	190223	海南2016	0.00	0.0000	100.0000
7330	190224	海南2017	0.00	0.0000	100.0000	190224	海南2017	0.00	0.0000	100.0000
7331	190225	海南2018	0.00	0.0000	100.0000	190225	海南2018	0.00	0.0000	100.0000
7332	190226	上海2005	0.00	0.0000	100.0000	190226	上海2005	0.00	0.0000	100.0000
7333	190227	上海2006	0.00	0.0000	100.0000	190227	上海2006	0.00	0.0000	100.0000
7334	190228	上海2007	0.00	0.0000	100.0000	190228	上海2007	0.00	0.0000	100.0000
7335	190229	吉林2023	0.00	0.0000	100.0000	190229	吉林2023	0.00	0.0000	100.0000
7336	190230	吉林2024	0.00	0.0000	100.0000	190230	吉林2024	0.00	0.0000	100.0000
7337	190231	吉林2025	0.00	0.0000	100.0000	190231	吉林2025	0.00	0.0000	100.0000
7338	190233	吉林2026	0.00	0.0000	100.0000	190233	吉林2026	0.00	0.0000	100.0000
7339	190234	吉林2027	0.00	0.0000	100.0000	190234	吉林2027	0.00	0.0000	100.0000
7340	190235	吉林2028	0.00	0.0000	100.0000	190235	吉林2028	0.00	0.0000	100.0000
7341	190236	吉林2029	0.00	0.0000	100.0000	190236	吉林2029	0.00	0.0000	100.0000
7342	190237	宁夏2009	0.00	0.0000	100.0000	190237	宁夏2009	0.00	0.0000	100.0000
7343	190238	宁夏2010	0.00	0.0000	100.0000	190238	宁夏2010	0.00	0.0000	100.0000
7344	190239	宁夏2011	0.00	0.0000	100.0000	190239	宁夏2011	0.00	0.0000	100.0000
7345	190240	宁夏2012	0.00	0.0000	100.0000	190240	宁夏2012	0.00	0.0000	100.0000
7346	190241	北京2014	0.00	0.0000	100.0000	190241	北京2014	0.00	0.0000	100.0000
7347	190242	北京2015	0.00	0.0000	100.0000	190242	北京2015	0.00	0.0000	100.0000
7348	190243	北京2016	0.00	0.0000	100.0000	190243	北京2016	0.00	0.0000	100.0000
7349	190244	北京2017	0.00	0.0000	100.0000	190244	北京2017	0.00	0.0000	100.0000
7350	190245	北京2018	0.00	0.0000	100.0000	190245	北京2018	0.00	0.0000	100.0000
7351	190246	北京2019	0.00	0.0000	100.0000	190246	北京2019	0.00	0.0000	100.0000
7352	190247	北京2020	0.00	0.0000	100.0000	190247	北京2020	0.00	0.0000	100.0000
7353	190248	兵团2003	0.00	0.0000	100.0000	190248	兵团2003	0.00	0.0000	100.0000
7354	190249	兵团2004	0.00	0.0000	100.0000	190249	兵团2004	0.00	0.0000	100.0000
7355	190250	兵团2005	0.00	0.0000	100.0000	190250	兵团2005	0.00	0.0000	100.0000
7356	190251	江苏2012	0.00	0.0000	100.0000	190251	江苏2012	0.00	0.0000	100.0000
7357	190252	江苏2013	0.00	0.0000	100.0000	190252	江苏2013	0.00	0.0000	100.0000
7358	190253	青岛2013	0.00	0.0000	100.0000	190253	青岛2013	0.00	0.0000	100.0000
7359	190254	青岛2014	0.00	0.0000	100.0000	190254	青岛2014	0.00	0.0000	100.0000
7360	190255	青岛2015	0.00	0.0000	100.0000	190255	青岛2015	0.00	0.0000	100.0000
7361	190256	青岛2016	0.00	0.0000	100.0000	190256	青岛2016	0.00	0.0000	100.0000
7362	190257	青岛2017	0.00	0.0000	100.0000	190257	青岛2017	0.00	0.0000	100.0000
7363	190258	青岛2018	0.00	0.0000	100.0000	190258	青岛2018	0.00	0.0000	100.0000

续表

名次 Rank	代码 Code	债券名称 Bond	成交面值 Trading Par	占市场 %of Total	累计 %	代码 Code	债券名称 Bond	成交金额 Value	占市场 %of Tatal	累计 %
7364	190259	青岛2019	0.00	0.0000	100.0000	190259	青岛2019	0.00	0.0000	100.0000
7365	190260	厦门2007	0.00	0.0000	100.0000	190260	厦门2007	0.00	0.0000	100.0000
7366	190261	厦门2008	0.00	0.0000	100.0000	190261	厦门2008	0.00	0.0000	100.0000
7367	190262	厦门2009	0.00	0.0000	100.0000	190262	厦门2009	0.00	0.0000	100.0000
7368	190263	厦门2010	0.00	0.0000	100.0000	190263	厦门2010	0.00	0.0000	100.0000
7369	190264	厦门2011	0.00	0.0000	100.0000	190264	厦门2011	0.00	0.0000	100.0000
7370	190265	厦门2012	0.00	0.0000	100.0000	190265	厦门2012	0.00	0.0000	100.0000
7371	190266	厦门2013	0.00	0.0000	100.0000	190266	厦门2013	0.00	0.0000	100.0000
7372	190267	甘肃2010	0.00	0.0000	100.0000	190267	甘肃2010	0.00	0.0000	100.0000
7373	190268	甘肃2011	0.00	0.0000	100.0000	190268	甘肃2011	0.00	0.0000	100.0000
7374	190269	甘肃2012	0.00	0.0000	100.0000	190269	甘肃2012	0.00	0.0000	100.0000
7375	190270	甘肃2013	0.00	0.0000	100.0000	190270	甘肃2013	0.00	0.0000	100.0000
7376	190271	甘肃2014	0.00	0.0000	100.0000	190271	甘肃2014	0.00	0.0000	100.0000
7377	190272	甘肃2015	0.00	0.0000	100.0000	190272	甘肃2015	0.00	0.0000	100.0000
7378	190273	甘肃2016	0.00	0.0000	100.0000	190273	甘肃2016	0.00	0.0000	100.0000
7379	190274	甘肃2017	0.00	0.0000	100.0000	190274	甘肃2017	0.00	0.0000	100.0000
7380	190275	福建2021	0.00	0.0000	100.0000	190275	福建2021	0.00	0.0000	100.0000
7381	190276	福建2022	0.00	0.0000	100.0000	190276	福建2022	0.00	0.0000	100.0000
7382	190277	福建2023	0.00	0.0000	100.0000	190277	福建2023	0.00	0.0000	100.0000
7383	190278	福建2024	0.00	0.0000	100.0000	190278	福建2024	0.00	0.0000	100.0000
7384	190279	福建2025	0.00	0.0000	100.0000	190279	福建2025	0.00	0.0000	100.0000
7385	190280	福建2026	0.00	0.0000	100.0000	190280	福建2026	0.00	0.0000	100.0000
7386	190281	福建2027	0.00	0.0000	100.0000	190281	福建2027	0.00	0.0000	100.0000
7387	190282	福建2028	0.00	0.0000	100.0000	190282	福建2028	0.00	0.0000	100.0000
7388	190283	福建2029	0.00	0.0000	100.0000	190283	福建2029	0.00	0.0000	100.0000
7389	190284	福建2030	0.00	0.0000	100.0000	190284	福建2030	0.00	0.0000	100.0000
7390	190285	福建2031	0.00	0.0000	100.0000	190285	福建2031	0.00	0.0000	100.0000
7391	190286	福建2032	0.00	0.0000	100.0000	190286	福建2032	0.00	0.0000	100.0000
7392	190287	福建2033	0.00	0.0000	100.0000	190287	福建2033	0.00	0.0000	100.0000
7393	190288	安徽2013	0.00	0.0000	100.0000	190288	安徽2013	0.00	0.0000	100.0000
7394	190289	安徽2014	0.00	0.0000	100.0000	190289	安徽2014	0.00	0.0000	100.0000
7395	190290	安徽2015	0.00	0.0000	100.0000	190290	安徽2015	0.00	0.0000	100.0000
7396	190291	安徽2016	0.00	0.0000	100.0000	190291	安徽2016	0.00	0.0000	100.0000
7397	190292	安徽2017	0.00	0.0000	100.0000	190292	安徽2017	0.00	0.0000	100.0000
7398	190293	安徽2018	0.00	0.0000	100.0000	190293	安徽2018	0.00	0.0000	100.0000
7399	190294	安徽2019	0.00	0.0000	100.0000	190294	安徽2019	0.00	0.0000	100.0000
7400	190295	云南2016	0.00	0.0000	100.0000	190295	云南2016	0.00	0.0000	100.0000
7401	190296	云南2017	0.00	0.0000	100.0000	190296	云南2017	0.00	0.0000	100.0000
7402	190297	云南2018	0.00	0.0000	100.0000	190297	云南2018	0.00	0.0000	100.0000
7403	190298	云南2019	0.00	0.0000	100.0000	190298	云南2019	0.00	0.0000	100.0000
7404	190299	云南2020	0.00	0.0000	100.0000	190299	云南2020	0.00	0.0000	100.0000
7405	190300	云南2021	0.00	0.0000	100.0000	190300	云南2021	0.00	0.0000	100.0000
7406	190301	云南2022	0.00	0.0000	100.0000	190301	云南2022	0.00	0.0000	100.0000
7407	190302	云南2023	0.00	0.0000	100.0000	190302	云南2023	0.00	0.0000	100.0000
7408	190303	湖南2028	0.00	0.0000	100.0000	190303	湖南2028	0.00	0.0000	100.0000
7409	190304	湖南2029	0.00	0.0000	100.0000	190304	湖南2029	0.00	0.0000	100.0000
7410	190305	湖南2030	0.00	0.0000	100.0000	190305	湖南2030	0.00	0.0000	100.0000
7411	190306	湖南2031	0.00	0.0000	100.0000	190306	湖南2031	0.00	0.0000	100.0000
7412	190307	湖南2032	0.00	0.0000	100.0000	190307	湖南2032	0.00	0.0000	100.0000
7413	190308	湖南2033	0.00	0.0000	100.0000	190308	湖南2033	0.00	0.0000	100.0000
7414	190309	湖南2034	0.00	0.0000	100.0000	190309	湖南2034	0.00	0.0000	100.0000
7415	190310	湖南2035	0.00	0.0000	100.0000	190310	湖南2035	0.00	0.0000	100.0000
7416	190311	湖南2036	0.00	0.0000	100.0000	190311	湖南2036	0.00	0.0000	100.0000
7417	190312	湖南2037	0.00	0.0000	100.0000	190312	湖南2037	0.00	0.0000	100.0000
7418	190313	湖南2038	0.00	0.0000	100.0000	190313	湖南2038	0.00	0.0000	100.0000
7419	190314	湖南2039	0.00	0.0000	100.0000	190314	湖南2039	0.00	0.0000	100.0000
7420	190315	湖南2040	0.00	0.0000	100.0000	190315	湖南2040	0.00	0.0000	100.0000
7421	190316	湖南2041	0.00	0.0000	100.0000	190316	湖南2041	0.00	0.0000	100.0000

续表

名次 Rank	代码 Code	债券名称 Bond	成交面值 Trading Par	占市场 %of Total	累计 %	代码 Code	债券名称 Bond	成交金额 Value	占市场 %of Tatal	累计 %
7422	190317	湖南2042	0.00	0.0000	100.0000	190317	湖南2042	0.00	0.0000	100.0000
7423	190318	湖南2043	0.00	0.0000	100.0000	190318	湖南2043	0.00	0.0000	100.0000
7424	190319	湖南2044	0.00	0.0000	100.0000	190319	湖南2044	0.00	0.0000	100.0000
7425	190320	湖南2045	0.00	0.0000	100.0000	190320	湖南2045	0.00	0.0000	100.0000
7426	190321	陕西2018	0.00	0.0000	100.0000	190321	陕西2018	0.00	0.0000	100.0000
7427	190322	陕西2019	0.00	0.0000	100.0000	190322	陕西2019	0.00	0.0000	100.0000
7428	190323	陕西2020	0.00	0.0000	100.0000	190323	陕西2020	0.00	0.0000	100.0000
7429	190324	陕西2046	0.00	0.0000	100.0000	190324	陕西2046	0.00	0.0000	100.0000
7430	190325	陕西2021	0.00	0.0000	100.0000	190325	陕西2021	0.00	0.0000	100.0000
7431	190326	陕西2022	0.00	0.0000	100.0000	190326	陕西2022	0.00	0.0000	100.0000
7432	190327	陕西2023	0.00	0.0000	100.0000	190327	陕西2023	0.00	0.0000	100.0000
7433	190328	陕西2024	0.00	0.0000	100.0000	190328	陕西2024	0.00	0.0000	100.0000
7434	190329	陕西2025	0.00	0.0000	100.0000	190329	陕西2025	0.00	0.0000	100.0000
7435	190330	陕西2026	0.00	0.0000	100.0000	190330	陕西2026	0.00	0.0000	100.0000
7436	190331	陕西2027	0.00	0.0000	100.0000	190331	陕西2027	0.00	0.0000	100.0000
7437	190332	陕西2028	0.00	0.0000	100.0000	190332	陕西2028	0.00	0.0000	100.0000
7438	190333	陕西2029	0.00	0.0000	100.0000	190333	陕西2029	0.00	0.0000	100.0000
7439	190334	陕西2030	0.00	0.0000	100.0000	190334	陕西2030	0.00	0.0000	100.0000
7440	190335	陕西2031	0.00	0.0000	100.0000	190335	陕西2031	0.00	0.0000	100.0000
7441	190336	陕西2032	0.00	0.0000	100.0000	190336	陕西2032	0.00	0.0000	100.0000
7442	190337	陕西2033	0.00	0.0000	100.0000	190337	陕西2033	0.00	0.0000	100.0000
7443	190338	陕西2034	0.00	0.0000	100.0000	190338	陕西2034	0.00	0.0000	100.0000
7444	190339	陕西2035	0.00	0.0000	100.0000	190339	陕西2035	0.00	0.0000	100.0000
7445	190340	陕西2036	0.00	0.0000	100.0000	190340	陕西2036	0.00	0.0000	100.0000
7446	190341	陕西2037	0.00	0.0000	100.0000	190341	陕西2037	0.00	0.0000	100.0000
7447	190342	陕西2038	0.00	0.0000	100.0000	190342	陕西2038	0.00	0.0000	100.0000
7448	190343	陕西2039	0.00	0.0000	100.0000	190343	陕西2039	0.00	0.0000	100.0000
7449	190344	陕西2040	0.00	0.0000	100.0000	190344	陕西2040	0.00	0.0000	100.0000
7450	190345	陕西2041	0.00	0.0000	100.0000	190345	陕西2041	0.00	0.0000	100.0000
7451	190346	陕西2042	0.00	0.0000	100.0000	190346	陕西2042	0.00	0.0000	100.0000
7452	190347	陕西2043	0.00	0.0000	100.0000	190347	陕西2043	0.00	0.0000	100.0000
7453	190348	陕西2044	0.00	0.0000	100.0000	190348	陕西2044	0.00	0.0000	100.0000
7454	190349	陕西2045	0.00	0.0000	100.0000	190349	陕西2045	0.00	0.0000	100.0000
7455	190350	龙江2016	0.00	0.0000	100.0000	190350	龙江2016	0.00	0.0000	100.0000
7456	190351	龙江2017	0.00	0.0000	100.0000	190351	龙江2017	0.00	0.0000	100.0000
7457	190352	龙江2018	0.00	0.0000	100.0000	190352	龙江2018	0.00	0.0000	100.0000
7458	190353	龙江2019	0.00	0.0000	100.0000	190353	龙江2019	0.00	0.0000	100.0000
7459	190354	龙江2020	0.00	0.0000	100.0000	190354	龙江2020	0.00	0.0000	100.0000
7460	190355	龙江2021	0.00	0.0000	100.0000	190355	龙江2021	0.00	0.0000	100.0000
7461	190356	龙江2022	0.00	0.0000	100.0000	190356	龙江2022	0.00	0.0000	100.0000
7462	190357	龙江2023	0.00	0.0000	100.0000	190357	龙江2023	0.00	0.0000	100.0000
7463	190358	浙江2013	0.00	0.0000	100.0000	190358	浙江2013	0.00	0.0000	100.0000
7464	190359	浙江2014	0.00	0.0000	100.0000	190359	浙江2014	0.00	0.0000	100.0000
7465	190360	浙江2015	0.00	0.0000	100.0000	190360	浙江2015	0.00	0.0000	100.0000
7466	190361	浙江2016	0.00	0.0000	100.0000	190361	浙江2016	0.00	0.0000	100.0000
7467	190362	浙江2017	0.00	0.0000	100.0000	190362	浙江2017	0.00	0.0000	100.0000
7468	190363	浙江2018	0.00	0.0000	100.0000	190363	浙江2018	0.00	0.0000	100.0000
7469	190364	浙江2019	0.00	0.0000	100.0000	190364	浙江2019	0.00	0.0000	100.0000
7470	190365	浙江2020	0.00	0.0000	100.0000	190365	浙江2020	0.00	0.0000	100.0000
7471	190366	浙江2021	0.00	0.0000	100.0000	190366	浙江2021	0.00	0.0000	100.0000
7472	190367	浙江2022	0.00	0.0000	100.0000	190367	浙江2022	0.00	0.0000	100.0000
7473	190368	浙江2023	0.00	0.0000	100.0000	190368	浙江2023	0.00	0.0000	100.0000
7474	190369	浙江2024	0.00	0.0000	100.0000	190369	浙江2024	0.00	0.0000	100.0000
7475	190370	贵州2037	0.00	0.0000	100.0000	190370	贵州2037	0.00	0.0000	100.0000
7476	190371	四川2090	0.00	0.0000	100.0000	190371	四川2090	0.00	0.0000	100.0000
7477	190372	四川2091	0.00	0.0000	100.0000	190372	四川2091	0.00	0.0000	100.0000
7478	190373	大连2004	0.00	0.0000	100.0000	190373	大连2004	0.00	0.0000	100.0000
7479	190374	大连2005	0.00	0.0000	100.0000	190374	大连2005	0.00	0.0000	100.0000

续表

名次 Rank	代码 Code	债券名称 Bond	成交面值 Trading Par	占市场 %of Total	累计 %	代码 Code	债券名称 Bond	成交金额 Value	占市场 %of Tatal	累计 %
7480	190375	湖南2046	0.00	0.0000	100.0000	190375	湖南2046	0.00	0.0000	100.0000
7481	190376	重庆2008	0.00	0.0000	100.0000	190376	重庆2008	0.00	0.0000	100.0000
7482	190377	重庆2009	0.00	0.0000	100.0000	190377	重庆2009	0.00	0.0000	100.0000
7483	190378	湖北2034	0.00	0.0000	100.0000	190378	湖北2034	0.00	0.0000	100.0000
7484	190379	湖北2035	0.00	0.0000	100.0000	190379	湖北2035	0.00	0.0000	100.0000
7485	190380	湖北2036	0.00	0.0000	100.0000	190380	湖北2036	0.00	0.0000	100.0000
7486	190381	湖北2037	0.00	0.0000	100.0000	190381	湖北2037	0.00	0.0000	100.0000
7487	190382	湖北2038	0.00	0.0000	100.0000	190382	湖北2038	0.00	0.0000	100.0000
7488	190383	湖北2039	0.00	0.0000	100.0000	190383	湖北2039	0.00	0.0000	100.0000
7489	190384	湖北2040	0.00	0.0000	100.0000	190384	湖北2040	0.00	0.0000	100.0000
7490	190385	西藏2005	0.00	0.0000	100.0000	190385	西藏2005	0.00	0.0000	100.0000
7491	190386	西藏2006	0.00	0.0000	100.0000	190386	西藏2006	0.00	0.0000	100.0000
7492	190387	西藏2007	0.00	0.0000	100.0000	190387	西藏2007	0.00	0.0000	100.0000
7493	190388	西藏2008	0.00	0.0000	100.0000	190388	西藏2008	0.00	0.0000	100.0000
7494	190389	西藏2009	0.00	0.0000	100.0000	190389	西藏2009	0.00	0.0000	100.0000
7495	190390	西藏2010	0.00	0.0000	100.0000	190390	西藏2010	0.00	0.0000	100.0000
7496	190391	宁夏2013	0.00	0.0000	100.0000	190391	宁夏2013	0.00	0.0000	100.0000
7497	190392	北京2021	0.00	0.0000	100.0000	190392	北京2021	0.00	0.0000	100.0000
7498	190393	北京2022	0.00	0.0000	100.0000	190393	北京2022	0.00	0.0000	100.0000
7499	190394	北京2023	0.00	0.0000	100.0000	190394	北京2023	0.00	0.0000	100.0000
7500	190395	新疆2023	0.00	0.0000	100.0000	190395	新疆2023	0.00	0.0000	100.0000
7501	190396	辽宁2018	0.00	0.0000	100.0000	190396	辽宁2018	0.00	0.0000	100.0000
7502	190397	陕西2047	0.00	0.0000	100.0000	190397	陕西2047	0.00	0.0000	100.0000
7503	190399	陕西2048	0.00	0.0000	100.0000	190399	陕西2048	0.00	0.0000	100.0000
7504	190400	甘肃2018	0.00	0.0000	100.0000	190400	甘肃2018	0.00	0.0000	100.0000
7505	190401	江苏2014	0.00	0.0000	100.0000	190401	江苏2014	0.00	0.0000	100.0000
7506	190402	江苏2015	0.00	0.0000	100.0000	190402	江苏2015	0.00	0.0000	100.0000
7507	190403	青岛2020	0.00	0.0000	100.0000	190403	青岛2020	0.00	0.0000	100.0000
7508	190404	龙江2024	0.00	0.0000	100.0000	190404	龙江2024	0.00	0.0000	100.0000
7509	190405	龙江2025	0.00	0.0000	100.0000	190405	龙江2025	0.00	0.0000	100.0000
7510	190406	龙江2026	0.00	0.0000	100.0000	190406	龙江2026	0.00	0.0000	100.0000
7511	190407	龙江2027	0.00	0.0000	100.0000	190407	龙江2027	0.00	0.0000	100.0000
7512	190408	龙江2028	0.00	0.0000	100.0000	190408	龙江2028	0.00	0.0000	100.0000
7513	190409	湖北2041	0.00	0.0000	100.0000	190409	湖北2041	0.00	0.0000	100.0000
7514	190410	湖北2042	0.00	0.0000	100.0000	190410	湖北2042	0.00	0.0000	100.0000
7515	190411	湖北2043	0.00	0.0000	100.0000	190411	湖北2043	0.00	0.0000	100.0000
7516	190412	湖北2044	0.00	0.0000	100.0000	190412	湖北2044	0.00	0.0000	100.0000
7517	190413	湖北2045	0.00	0.0000	100.0000	190413	湖北2045	0.00	0.0000	100.0000
7518	190414	湖北2046	0.00	0.0000	100.0000	190414	湖北2046	0.00	0.0000	100.0000
7519	190415	大连2006	0.00	0.0000	100.0000	190415	大连2006	0.00	0.0000	100.0000
7520	190416	大连2007	0.00	0.0000	100.0000	190416	大连2007	0.00	0.0000	100.0000
7521	190417	大连2008	0.00	0.0000	100.0000	190417	大连2008	0.00	0.0000	100.0000
7522	190418	大连2009	0.00	0.0000	100.0000	190418	大连2009	0.00	0.0000	100.0000
7523	190419	大连2010	0.00	0.0000	100.0000	190419	大连2010	0.00	0.0000	100.0000
7524	190420	内蒙2016	0.00	0.0000	100.0000	190420	内蒙2016	0.00	0.0000	100.0000
7525	190421	内蒙2017	0.00	0.0000	100.0000	190421	内蒙2017	0.00	0.0000	100.0000
7526	190422	内蒙2018	0.00	0.0000	100.0000	190422	内蒙2018	0.00	0.0000	100.0000
7527	190423	内蒙2019	0.00	0.0000	100.0000	190423	内蒙2019	0.00	0.0000	100.0000
7528	190424	内蒙2020	0.00	0.0000	100.0000	190424	内蒙2020	0.00	0.0000	100.0000
7529	190425	内蒙2021	0.00	0.0000	100.0000	190425	内蒙2021	0.00	0.0000	100.0000
7530	190426	吉林2030	0.00	0.0000	100.0000	190426	吉林2030	0.00	0.0000	100.0000
7531	190427	吉林2031	0.00	0.0000	100.0000	190427	吉林2031	0.00	0.0000	100.0000
7532	190428	吉林2032	0.00	0.0000	100.0000	190428	吉林2032	0.00	0.0000	100.0000
7533	190429	吉林2033	0.00	0.0000	100.0000	190429	吉林2033	0.00	0.0000	100.0000
7534	190430	湖北2047	0.00	0.0000	100.0000	190430	湖北2047	0.00	0.0000	100.0000
7535	190431	湖北2048	0.00	0.0000	100.0000	190431	湖北2048	0.00	0.0000	100.0000
7536	190432	贵州2038	0.00	0.0000	100.0000	190432	贵州2038	0.00	0.0000	100.0000
7537	190433	贵州2039	0.00	0.0000	100.0000	190433	贵州2039	0.00	0.0000	100.0000

续表

名次 Rank	代码 Code	债券名称 Bond	成交面值 Trading Par	占市场 %of Total	累计 %	代码 Code	债券名称 Bond	成交金额 Value	占市场 %of Tatal	累计 %
7538	190434	辽宁2019	0.00	0.0000	100.0000	190434	辽宁2019	0.00	0.0000	100.0000
7539	190435	辽宁2020	0.00	0.0000	100.0000	190435	辽宁2020	0.00	0.0000	100.0000
7540	190436	天津2056	0.00	0.0000	100.0000	190436	天津2056	0.00	0.0000	100.0000
7541	190437	天津2057	0.00	0.0000	100.0000	190437	天津2057	0.00	0.0000	100.0000
7542	190438	北京2024	0.00	0.0000	100.0000	190438	北京2024	0.00	0.0000	100.0000
7543	190439	北京2025	0.00	0.0000	100.0000	190439	北京2025	0.00	0.0000	100.0000
7544	190440	山东2042	0.00	0.0000	100.0000	190440	山东2042	0.00	0.0000	100.0000
7545	190441	山东2043	0.00	0.0000	100.0000	190441	山东2043	0.00	0.0000	100.0000
7546	190442	山东2044	0.00	0.0000	100.0000	190442	山东2044	0.00	0.0000	100.0000
7547	190443	湖北2049	0.00	0.0000	100.0000	190443	湖北2049	0.00	0.0000	100.0000
7548	190444	湖北2050	0.00	0.0000	100.0000	190444	湖北2050	0.00	0.0000	100.0000
7549	190445	湖北2051	0.00	0.0000	100.0000	190445	湖北2051	0.00	0.0000	100.0000
7550	190446	湖北2052	0.00	0.0000	100.0000	190446	湖北2052	0.00	0.0000	100.0000
7551	190447	湖北2053	0.00	0.0000	100.0000	190447	湖北2053	0.00	0.0000	100.0000
7552	190448	湖北2054	0.00	0.0000	100.0000	190448	湖北2054	0.00	0.0000	100.0000
7553	190449	湖北2055	0.00	0.0000	100.0000	190449	湖北2055	0.00	0.0000	100.0000
7554	190450	湖北2056	0.00	0.0000	100.0000	190450	湖北2056	0.00	0.0000	100.0000
7555	190451	湖北2057	0.00	0.0000	100.0000	190451	湖北2057	0.00	0.0000	100.0000
7556	190452	湖北2058	0.00	0.0000	100.0000	190452	湖北2058	0.00	0.0000	100.0000
7557	190453	湖北2059	0.00	0.0000	100.0000	190453	湖北2059	0.00	0.0000	100.0000
7558	190454	湖北2060	0.00	0.0000	100.0000	190454	湖北2060	0.00	0.0000	100.0000
7559	190455	广西2029	0.00	0.0000	100.0000	190455	广西2029	0.00	0.0000	100.0000
7560	190456	广西2030	0.00	0.0000	100.0000	190456	广西2030	0.00	0.0000	100.0000
7561	190457	青岛2021	0.00	0.0000	100.0000	190457	青岛2021	0.00	0.0000	100.0000
7562	190458	龙江2029	0.00	0.0000	100.0000	190458	龙江2029	0.00	0.0000	100.0000
7563	190459	龙江2030	0.00	0.0000	100.0000	190459	龙江2030	0.00	0.0000	100.0000
7564	190460	山西2014	0.00	0.0000	100.0000	190460	山西2014	0.00	0.0000	100.0000
7565	190461	山西2015	0.00	0.0000	100.0000	190461	山西2015	0.00	0.0000	100.0000
7566	190462	陕西2049	0.00	0.0000	100.0000	190462	陕西2049	0.00	0.0000	100.0000
7567	190463	陕西2050	0.00	0.0000	100.0000	190463	陕西2050	0.00	0.0000	100.0000
7568	190464	兵团2006	0.00	0.0000	100.0000	190464	兵团2006	0.00	0.0000	100.0000
7569	190465	兵团2007	0.00	0.0000	100.0000	190465	兵团2007	0.00	0.0000	100.0000
7570	190466	吉林2034	0.00	0.0000	100.0000	190466	吉林2034	0.00	0.0000	100.0000
7571	190467	吉林2035	0.00	0.0000	100.0000	190467	吉林2035	0.00	0.0000	100.0000
7572	190468	厦门2014	0.00	0.0000	100.0000	190468	厦门2014	0.00	0.0000	100.0000
7573	190469	厦门2015	0.00	0.0000	100.0000	190469	厦门2015	0.00	0.0000	100.0000
7574	190470	四川2093	0.00	0.0000	100.0000	190470	四川2093	0.00	0.0000	100.0000
7575	190471	重庆2010	0.00	0.0000	100.0000	190471	重庆2010	0.00	0.0000	100.0000
7576	190472	重庆2011	0.00	0.0000	100.0000	190472	重庆2011	0.00	0.0000	100.0000
7577	190473	宁波2012	0.00	0.0000	100.0000	190473	宁波2012	0.00	0.0000	100.0000
7578	190474	宁波2013	0.00	0.0000	100.0000	190474	宁波2013	0.00	0.0000	100.0000
7579	190475	宁波2014	0.00	0.0000	100.0000	190475	宁波2014	0.00	0.0000	100.0000
7580	190476	宁波2015	0.00	0.0000	100.0000	190476	宁波2015	0.00	0.0000	100.0000
7581	190477	宁波2016	0.00	0.0000	100.0000	190477	宁波2016	0.00	0.0000	100.0000
7582	190478	内蒙2022	0.00	0.0000	100.0000	190478	内蒙2022	0.00	0.0000	100.0000
7583	190479	湖北2061	0.00	0.0000	100.0000	190479	湖北2061	0.00	0.0000	100.0000
7584	190480	湖北2062	0.00	0.0000	100.0000	190480	湖北2062	0.00	0.0000	100.0000
7585	190481	湖北2063	0.00	0.0000	100.0000	190481	湖北2063	0.00	0.0000	100.0000
7586	190482	湖北2064	0.00	0.0000	100.0000	190482	湖北2064	0.00	0.0000	100.0000
7587	190483	湖北2065	0.00	0.0000	100.0000	190483	湖北2065	0.00	0.0000	100.0000
7588	190484	湖北2066	0.00	0.0000	100.0000	190484	湖北2066	0.00	0.0000	100.0000
7589	190485	湖北2067	0.00	0.0000	100.0000	190485	湖北2067	0.00	0.0000	100.0000
7590	190486	湖北2068	0.00	0.0000	100.0000	190486	湖北2068	0.00	0.0000	100.0000
7591	190487	湖北2069	0.00	0.0000	100.0000	190487	湖北2069	0.00	0.0000	100.0000
7592	190488	湖北2070	0.00	0.0000	100.0000	190488	湖北2070	0.00	0.0000	100.0000
7593	190489	湖北2071	0.00	0.0000	100.0000	190489	湖北2071	0.00	0.0000	100.0000
7594	190490	湖北2072	0.00	0.0000	100.0000	190490	湖北2072	0.00	0.0000	100.0000
7595	190491	湖北2073	0.00	0.0000	100.0000	190491	湖北2073	0.00	0.0000	100.0000

续表

名次 Rank	代码 Code	债券名称 Bond	成交面值 Trading Par	占市场 %of Total	累计 %	代码 Code	债券名称 Bond	成交金额 Value	占市场 %of Tatal	累计 %
7596	190492	大连2011	0.00	0.0000	100.0000	190492	大连2011	0.00	0.0000	100.0000
7597	190493	河北2028	0.00	0.0000	100.0000	190493	河北2028	0.00	0.0000	100.0000
7598	190494	河北2029	0.00	0.0000	100.0000	190494	河北2029	0.00	0.0000	100.0000
7599	190495	辽宁2021	0.00	0.0000	100.0000	190495	辽宁2021	0.00	0.0000	100.0000
7600	190496	广西2031	0.00	0.0000	100.0000	190496	广西2031	0.00	0.0000	100.0000
7601	190497	广西2032	0.00	0.0000	100.0000	190497	广西2032	0.00	0.0000	100.0000
7602	190498	广西2033	0.00	0.0000	100.0000	190498	广西2033	0.00	0.0000	100.0000
7603	190499	广西2034	0.00	0.0000	100.0000	190499	广西2034	0.00	0.0000	100.0000
7604	190500	广西2035	0.00	0.0000	100.0000	190500	广西2035	0.00	0.0000	100.0000
7605	190501	广西2036	0.00	0.0000	100.0000	190501	广西2036	0.00	0.0000	100.0000
7606	190502	广西2037	0.00	0.0000	100.0000	190502	广西2037	0.00	0.0000	100.0000
7607	190503	云南2026	0.00	0.0000	100.0000	190503	云南2026	0.00	0.0000	100.0000
7608	190504	云南2027	0.00	0.0000	100.0000	190504	云南2027	0.00	0.0000	100.0000
7609	190505	云南2028	0.00	0.0000	100.0000	190505	云南2028	0.00	0.0000	100.0000
7610	190506	云南2029	0.00	0.0000	100.0000	190506	云南2029	0.00	0.0000	100.0000
7611	190507	云南2030	0.00	0.0000	100.0000	190507	云南2030	0.00	0.0000	100.0000
7612	190508	贵州2040	0.00	0.0000	100.0000	190508	贵州2040	0.00	0.0000	100.0000
7613	190509	江西2023	0.00	0.0000	100.0000	190509	江西2023	0.00	0.0000	100.0000
7614	190510	江西2024	0.00	0.0000	100.0000	190510	江西2024	0.00	0.0000	100.0000
7615	190511	江西2025	0.00	0.0000	100.0000	190511	江西2025	0.00	0.0000	100.0000
7616	190512	江西2026	0.00	0.0000	100.0000	190512	江西2026	0.00	0.0000	100.0000
7617	190513	江西2027	0.00	0.0000	100.0000	190513	江西2027	0.00	0.0000	100.0000
7618	190514	江西2028	0.00	0.0000	100.0000	190514	江西2028	0.00	0.0000	100.0000
7619	190515	江西2029	0.00	0.0000	100.0000	190515	江西2029	0.00	0.0000	100.0000
7620	190516	江西2030	0.00	0.0000	100.0000	190516	江西2030	0.00	0.0000	100.0000
7621	190517	江西2031	0.00	0.0000	100.0000	190517	江西2031	0.00	0.0000	100.0000
7622	190518	江西2032	0.00	0.0000	100.0000	190518	江西2032	0.00	0.0000	100.0000
7623	190519	山东2045	0.00	0.0000	100.0000	190519	山东2045	0.00	0.0000	100.0000
7624	190520	山东2046	0.00	0.0000	100.0000	190520	山东2046	0.00	0.0000	100.0000
7625	190521	山东2047	0.00	0.0000	100.0000	190521	山东2047	0.00	0.0000	100.0000
7626	190522	山东2048	0.00	0.0000	100.0000	190522	山东2048	0.00	0.0000	100.0000
7627	190523	山东2049	0.00	0.0000	100.0000	190523	山东2049	0.00	0.0000	100.0000
7628	190524	山东2050	0.00	0.0000	100.0000	190524	山东2050	0.00	0.0000	100.0000
7629	190525	山东2051	0.00	0.0000	100.0000	190525	山东2051	0.00	0.0000	100.0000
7630	190526	山东2052	0.00	0.0000	100.0000	190526	山东2052	0.00	0.0000	100.0000
7631	190527	山东2053	0.00	0.0000	100.0000	190527	山东2053	0.00	0.0000	100.0000
7632	190528	山东2054	0.00	0.0000	100.0000	190528	山东2054	0.00	0.0000	100.0000
7633	190529	山东2055	0.00	0.0000	100.0000	190529	山东2055	0.00	0.0000	100.0000
7634	190530	山东2056	0.00	0.0000	100.0000	190530	山东2056	0.00	0.0000	100.0000
7635	190531	山东2057	0.00	0.0000	100.0000	190531	山东2057	0.00	0.0000	100.0000
7636	190532	山东2058	0.00	0.0000	100.0000	190532	山东2058	0.00	0.0000	100.0000
7637	190533	山东2059	0.00	0.0000	100.0000	190533	山东2059	0.00	0.0000	100.0000
7638	190534	天津2058	0.00	0.0000	100.0000	190534	天津2058	0.00	0.0000	100.0000
7639	190535	天津2059	0.00	0.0000	100.0000	190535	天津2059	0.00	0.0000	100.0000
7640	190536	广东2065	0.00	0.0000	100.0000	190536	广东2065	0.00	0.0000	100.0000
7641	190537	广东2066	0.00	0.0000	100.0000	190537	广东2066	0.00	0.0000	100.0000
7642	190538	广东2067	0.00	0.0000	100.0000	190538	广东2067	0.00	0.0000	100.0000
7643	190539	广东2068	0.00	0.0000	100.0000	190539	广东2068	0.00	0.0000	100.0000
7644	190540	广东2069	0.00	0.0000	100.0000	190540	广东2069	0.00	0.0000	100.0000
7645	190541	广东2070	0.00	0.0000	100.0000	190541	广东2070	0.00	0.0000	100.0000
7646	190542	广东2071	0.00	0.0000	100.0000	190542	广东2071	0.00	0.0000	100.0000
7647	190543	广东2072	0.00	0.0000	100.0000	190543	广东2072	0.00	0.0000	100.0000
7648	190544	广东2073	0.00	0.0000	100.0000	190544	广东2073	0.00	0.0000	100.0000
7649	190545	广东2074	0.00	0.0000	100.0000	190545	广东2074	0.00	0.0000	100.0000
7650	190546	广东2075	0.00	0.0000	100.0000	190546	广东2075	0.00	0.0000	100.0000
7651	190547	广东2076	0.00	0.0000	100.0000	190547	广东2076	0.00	0.0000	100.0000
7652	190548	广东2077	0.00	0.0000	100.0000	190548	广东2077	0.00	0.0000	100.0000
7653	190549	广东2078	0.00	0.0000	100.0000	190549	广东2078	0.00	0.0000	100.0000

续表

名次 Rank	代码 Code	债券名称 Bond	成交面值 Trading Par	占市场 %of Total	累计 %	代码 Code	债券名称 Bond	成交金额 Value	占市场 %of Tatal	累计 %
7654	190550	广东2079	0.00	0.0000	100.0000	190550	广东2079	0.00	0.0000	100.0000
7655	190551	广东2080	0.00	0.0000	100.0000	190551	广东2080	0.00	0.0000	100.0000
7656	190552	广东2081	0.00	0.0000	100.0000	190552	广东2081	0.00	0.0000	100.0000
7657	190553	广东2082	0.00	0.0000	100.0000	190553	广东2082	0.00	0.0000	100.0000
7658	190554	广东2083	0.00	0.0000	100.0000	190554	广东2083	0.00	0.0000	100.0000
7659	190555	广东2084	0.00	0.0000	100.0000	190555	广东2084	0.00	0.0000	100.0000
7660	190556	广东2085	0.00	0.0000	100.0000	190556	广东2085	0.00	0.0000	100.0000
7661	190557	广东2086	0.00	0.0000	100.0000	190557	广东2086	0.00	0.0000	100.0000
7662	190558	广东2087	0.00	0.0000	100.0000	190558	广东2087	0.00	0.0000	100.0000
7663	190559	广东2088	0.00	0.0000	100.0000	190559	广东2088	0.00	0.0000	100.0000
7664	190560	广东2089	0.00	0.0000	100.0000	190560	广东2089	0.00	0.0000	100.0000
7665	190561	广东2090	0.00	0.0000	100.0000	190561	广东2090	0.00	0.0000	100.0000
7666	190562	广东2091	0.00	0.0000	100.0000	190562	广东2091	0.00	0.0000	100.0000
7667	190563	广东2092	0.00	0.0000	100.0000	190563	广东2092	0.00	0.0000	100.0000
7668	190564	广东2093	0.00	0.0000	100.0000	190564	广东2093	0.00	0.0000	100.0000
7669	190565	海南2019	0.00	0.0000	100.0000	190565	海南2019	0.00	0.0000	100.0000
7670	190566	海南2020	0.00	0.0000	100.0000	190566	海南2020	0.00	0.0000	100.0000
7671	190567	海南2021	0.00	0.0000	100.0000	190567	海南2021	0.00	0.0000	100.0000
7672	190568	海南2022	0.00	0.0000	100.0000	190568	海南2022	0.00	0.0000	100.0000
7673	190569	青岛2022	0.00	0.0000	100.0000	190569	青岛2022	0.00	0.0000	100.0000
7674	190570	青岛2023	0.00	0.0000	100.0000	190570	青岛2023	0.00	0.0000	100.0000
7675	190571	青岛2024	0.00	0.0000	100.0000	190571	青岛2024	0.00	0.0000	100.0000
7676	190572	西藏2011	0.00	0.0000	100.0000	190572	西藏2011	0.00	0.0000	100.0000
7677	190573	西藏2012	0.00	0.0000	100.0000	190573	西藏2012	0.00	0.0000	100.0000
7678	190574	西藏2013	0.00	0.0000	100.0000	190574	西藏2013	0.00	0.0000	100.0000
7679	190575	西藏2014	0.00	0.0000	100.0000	190575	西藏2014	0.00	0.0000	100.0000
7680	190576	西藏2015	0.00	0.0000	100.0000	190576	西藏2015	0.00	0.0000	100.0000
7681	190577	西藏2016	0.00	0.0000	100.0000	190577	西藏2016	0.00	0.0000	100.0000
7682	190578	西藏2017	0.00	0.0000	100.0000	190578	西藏2017	0.00	0.0000	100.0000
7683	190579	四川2094	0.00	0.0000	100.0000	190579	四川2094	0.00	0.0000	100.0000
7684	190580	四川2095	0.00	0.0000	100.0000	190580	四川2095	0.00	0.0000	100.0000
7685	190581	四川2096	0.00	0.0000	100.0000	190581	四川2096	0.00	0.0000	100.0000
7686	190582	四川2097	0.00	0.0000	100.0000	190582	四川2097	0.00	0.0000	100.0000
7687	190583	西藏2018	0.00	0.0000	100.0000	190583	西藏2018	0.00	0.0000	100.0000
7688	190584	西藏2019	0.00	0.0000	100.0000	190584	西藏2019	0.00	0.0000	100.0000
7689	190585	西藏2020	0.00	0.0000	100.0000	190585	西藏2020	0.00	0.0000	100.0000
7690	190586	新疆2024	0.00	0.0000	100.0000	190586	新疆2024	0.00	0.0000	100.0000
7691	190587	新疆2025	0.00	0.0000	100.0000	190587	新疆2025	0.00	0.0000	100.0000
7692	190588	新疆2026	0.00	0.0000	100.0000	190588	新疆2026	0.00	0.0000	100.0000
7693	190589	新疆2027	0.00	0.0000	100.0000	190589	新疆2027	0.00	0.0000	100.0000
7694	190590	新疆2028	0.00	0.0000	100.0000	190590	新疆2028	0.00	0.0000	100.0000
7695	190591	新疆2029	0.00	0.0000	100.0000	190591	新疆2029	0.00	0.0000	100.0000
7696	190592	新疆2030	0.00	0.0000	100.0000	190592	新疆2030	0.00	0.0000	100.0000
7697	190593	新疆2031	0.00	0.0000	100.0000	190593	新疆2031	0.00	0.0000	100.0000
7698	190594	新疆2032	0.00	0.0000	100.0000	190594	新疆2032	0.00	0.0000	100.0000
7699	190595	浙江2025	0.00	0.0000	100.0000	190595	浙江2025	0.00	0.0000	100.0000
7700	190596	浙江2026	0.00	0.0000	100.0000	190596	浙江2026	0.00	0.0000	100.0000
7701	190597	浙江2027	0.00	0.0000	100.0000	190597	浙江2027	0.00	0.0000	100.0000
7702	190598	浙江2028	0.00	0.0000	100.0000	190598	浙江2028	0.00	0.0000	100.0000
7703	190599	浙江2029	0.00	0.0000	100.0000	190599	浙江2029	0.00	0.0000	100.0000
7704	190600	河南2031	0.00	0.0000	100.0000	190600	河南2031	0.00	0.0000	100.0000
7705	190601	河南2032	0.00	0.0000	100.0000	190601	河南2032	0.00	0.0000	100.0000
7706	190602	河南2033	0.00	0.0000	100.0000	190602	河南2033	0.00	0.0000	100.0000
7707	190603	河南2034	0.00	0.0000	100.0000	190603	河南2034	0.00	0.0000	100.0000
7708	190604	河南2035	0.00	0.0000	100.0000	190604	河南2035	0.00	0.0000	100.0000
7709	190605	河南2036	0.00	0.0000	100.0000	190605	河南2036	0.00	0.0000	100.0000
7710	190606	河南2037	0.00	0.0000	100.0000	190606	河南2037	0.00	0.0000	100.0000
7711	190607	河南2038	0.00	0.0000	100.0000	190607	河南2038	0.00	0.0000	100.0000

续表

名次 Rank	代码 Code	债券名称 Bond	成交面值 Trading Par	占市场 %of Total	累计 %	代码 Code	债券名称 Bond	成交金额 Value	占市场 %of Tatal	累计 %
7712	190608	河南2039	0.00	0.0000	100.0000	190608	河南2039	0.00	0.0000	100.0000
7713	190609	河南2040	0.00	0.0000	100.0000	190609	河南2040	0.00	0.0000	100.0000
7714	190610	安徽2022	0.00	0.0000	100.0000	190610	安徽2022	0.00	0.0000	100.0000
7715	190611	安徽2023	0.00	0.0000	100.0000	190611	安徽2023	0.00	0.0000	100.0000
7716	190612	安徽2024	0.00	0.0000	100.0000	190612	安徽2024	0.00	0.0000	100.0000
7717	190613	甘肃2019	0.00	0.0000	100.0000	190613	甘肃2019	0.00	0.0000	100.0000
7718	190614	甘肃2020	0.00	0.0000	100.0000	190614	甘肃2020	0.00	0.0000	100.0000
7719	190615	甘肃2021	0.00	0.0000	100.0000	190615	甘肃2021	0.00	0.0000	100.0000
7720	190616	江苏2016	0.00	0.0000	100.0000	190616	江苏2016	0.00	0.0000	100.0000
7721	190617	江苏2017	0.00	0.0000	100.0000	190617	江苏2017	0.00	0.0000	100.0000
7722	190618	天津2060	0.00	0.0000	100.0000	190618	天津2060	0.00	0.0000	100.0000
7723	190619	天津2061	0.00	0.0000	100.0000	190619	天津2061	0.00	0.0000	100.0000
7724	190620	天津2062	0.00	0.0000	100.0000	190620	天津2062	0.00	0.0000	100.0000
7725	190621	天津2063	0.00	0.0000	100.0000	190621	天津2063	0.00	0.0000	100.0000
7726	190622	天津2064	0.00	0.0000	100.0000	190622	天津2064	0.00	0.0000	100.0000
7727	190623	天津2065	0.00	0.0000	100.0000	190623	天津2065	0.00	0.0000	100.0000
7728	190624	天津2066	0.00	0.0000	100.0000	190624	天津2066	0.00	0.0000	100.0000
7729	190625	天津2067	0.00	0.0000	100.0000	190625	天津2067	0.00	0.0000	100.0000
7730	190626	天津2068	0.00	0.0000	100.0000	190626	天津2068	0.00	0.0000	100.0000
7731	190627	天津2069	0.00	0.0000	100.0000	190627	天津2069	0.00	0.0000	100.0000
7732	190628	天津2070	0.00	0.0000	100.0000	190628	天津2070	0.00	0.0000	100.0000
7733	190629	天津2071	0.00	0.0000	100.0000	190629	天津2071	0.00	0.0000	100.0000
7734	190630	天津2072	0.00	0.0000	100.0000	190630	天津2072	0.00	0.0000	100.0000
7735	190631	天津2073	0.00	0.0000	100.0000	190631	天津2073	0.00	0.0000	100.0000
7736	190632	天津2074	0.00	0.0000	100.0000	190632	天津2074	0.00	0.0000	100.0000
7737	190633	天津2075	0.00	0.0000	100.0000	190633	天津2075	0.00	0.0000	100.0000
7738	190634	天津2076	0.00	0.0000	100.0000	190634	天津2076	0.00	0.0000	100.0000
7739	190635	天津2077	0.00	0.0000	100.0000	190635	天津2077	0.00	0.0000	100.0000
7740	190636	天津2078	0.00	0.0000	100.0000	190636	天津2078	0.00	0.0000	100.0000
7741	190637	天津2079	0.00	0.0000	100.0000	190637	天津2079	0.00	0.0000	100.0000
7742	190638	北京2026	0.00	0.0000	100.0000	190638	北京2026	0.00	0.0000	100.0000
7743	190639	龙江2031	0.00	0.0000	100.0000	190639	龙江2031	0.00	0.0000	100.0000
7744	190640	湖南2050	0.00	0.0000	100.0000	190640	湖南2050	0.00	0.0000	100.0000
7745	190641	湖南2051	0.00	0.0000	100.0000	190641	湖南2051	0.00	0.0000	100.0000
7746	190642	山西2016	0.00	0.0000	100.0000	190642	山西2016	0.00	0.0000	100.0000
7747	190643	山西2017	0.00	0.0000	100.0000	190643	山西2017	0.00	0.0000	100.0000
7748	190644	山西2018	0.00	0.0000	100.0000	190644	山西2018	0.00	0.0000	100.0000
7749	190645	山西2019	0.00	0.0000	100.0000	190645	山西2019	0.00	0.0000	100.0000
7750	190646	山西2020	0.00	0.0000	100.0000	190646	山西2020	0.00	0.0000	100.0000
7751	190647	山西2021	0.00	0.0000	100.0000	190647	山西2021	0.00	0.0000	100.0000
7752	190648	山西2022	0.00	0.0000	100.0000	190648	山西2022	0.00	0.0000	100.0000
7753	190649	陕西2051	0.00	0.0000	100.0000	190649	陕西2051	0.00	0.0000	100.0000
7754	190650	陕西2052	0.00	0.0000	100.0000	190650	陕西2052	0.00	0.0000	100.0000
7755	190651	吉林2036	0.00	0.0000	100.0000	190651	吉林2036	0.00	0.0000	100.0000
7756	190652	吉林2037	0.00	0.0000	100.0000	190652	吉林2037	0.00	0.0000	100.0000
7757	190653	吉林2038	0.00	0.0000	100.0000	190653	吉林2038	0.00	0.0000	100.0000
7758	190654	吉林2039	0.00	0.0000	100.0000	190654	吉林2039	0.00	0.0000	100.0000
7759	190655	吉林2040	0.00	0.0000	100.0000	190655	吉林2040	0.00	0.0000	100.0000
7760	190656	青岛2025	0.00	0.0000	100.0000	190656	青岛2025	0.00	0.0000	100.0000
7761	190657	青岛2026	0.00	0.0000	100.0000	190657	青岛2026	0.00	0.0000	100.0000
7762	190658	青岛2027	0.00	0.0000	100.0000	190658	青岛2027	0.00	0.0000	100.0000
7763	190659	青岛2028	0.00	0.0000	100.0000	190659	青岛2028	0.00	0.0000	100.0000
7764	190660	青岛2029	0.00	0.0000	100.0000	190660	青岛2029	0.00	0.0000	100.0000
7765	190661	青岛2030	0.00	0.0000	100.0000	190661	青岛2030	0.00	0.0000	100.0000
7766	190662	青岛2031	0.00	0.0000	100.0000	190662	青岛2031	0.00	0.0000	100.0000
7767	190663	北京2027	0.00	0.0000	100.0000	190663	北京2027	0.00	0.0000	100.0000
7768	190664	北京2028	0.00	0.0000	100.0000	190664	北京2028	0.00	0.0000	100.0000
7769	190665	北京2029	0.00	0.0000	100.0000	190665	北京2029	0.00	0.0000	100.0000

续表

名次 Rank	代码 Code	债券名称 Bond	成交面值 Trading Par	占市场 %of Total	累计 %	代码 Code	债券名称 Bond	成交金额 Value	占市场 %of Tatal	累计 %
7770	190666	北京2030	0.00	0.0000	100.0000	190666	北京2030	0.00	0.0000	100.0000
7771	190667	北京2031	0.00	0.0000	100.0000	190667	北京2031	0.00	0.0000	100.0000
7772	190668	北京2032	0.00	0.0000	100.0000	190668	北京2032	0.00	0.0000	100.0000
7773	190669	北京2033	0.00	0.0000	100.0000	190669	北京2033	0.00	0.0000	100.0000
7774	190670	云南2031	0.00	0.0000	100.0000	190670	云南2031	0.00	0.0000	100.0000
7775	190671	云南2032	0.00	0.0000	100.0000	190671	云南2032	0.00	0.0000	100.0000
7776	190672	云南2033	0.00	0.0000	100.0000	190672	云南2033	0.00	0.0000	100.0000
7777	190673	云南2034	0.00	0.0000	100.0000	190673	云南2034	0.00	0.0000	100.0000
7778	190674	云南2035	0.00	0.0000	100.0000	190674	云南2035	0.00	0.0000	100.0000
7779	190675	云南2036	0.00	0.0000	100.0000	190675	云南2036	0.00	0.0000	100.0000
7780	190676	龙江2032	0.00	0.0000	100.0000	190676	龙江2032	0.00	0.0000	100.0000
7781	190677	龙江2033	0.00	0.0000	100.0000	190677	龙江2033	0.00	0.0000	100.0000
7782	190678	龙江2034	0.00	0.0000	100.0000	190678	龙江2034	0.00	0.0000	100.0000
7783	190679	龙江2035	0.00	0.0000	100.0000	190679	龙江2035	0.00	0.0000	100.0000
7784	190680	上海2008	0.00	0.0000	100.0000	190680	上海2008	0.00	0.0000	100.0000
7785	190681	上海2009	0.00	0.0000	100.0000	190681	上海2009	0.00	0.0000	100.0000
7786	190682	上海2010	0.00	0.0000	100.0000	190682	上海2010	0.00	0.0000	100.0000
7787	190683	上海2011	0.00	0.0000	100.0000	190683	上海2011	0.00	0.0000	100.0000
7788	190684	四川2098	0.00	0.0000	100.0000	190684	四川2098	0.00	0.0000	100.0000
7789	190685	四川2099	0.00	0.0000	100.0000	190685	四川2099	0.00	0.0000	100.0000
7790	190686	川20100	0.00	0.0000	100.0000	190686	川20100	0.00	0.0000	100.0000
7791	190687	川20101	0.00	0.0000	100.0000	190687	川20101	0.00	0.0000	100.0000
7792	190688	川20102	0.00	0.0000	100.0000	190688	川20102	0.00	0.0000	100.0000
7793	190689	川20103	0.00	0.0000	100.0000	190689	川20103	0.00	0.0000	100.0000
7794	190690	川20104	0.00	0.0000	100.0000	190690	川20104	0.00	0.0000	100.0000
7795	190691	川20105	0.00	0.0000	100.0000	190691	川20105	0.00	0.0000	100.0000
7796	190692	川20106	0.00	0.0000	100.0000	190692	川20106	0.00	0.0000	100.0000
7797	190693	川20107	0.00	0.0000	100.0000	190693	川20107	0.00	0.0000	100.0000
7798	190694	川20108	0.00	0.0000	100.0000	190694	川20108	0.00	0.0000	100.0000
7799	190695	川20109	0.00	0.0000	100.0000	190695	川20109	0.00	0.0000	100.0000
7800	190696	龙江2036	0.00	0.0000	100.0000	190696	龙江2036	0.00	0.0000	100.0000
7801	190697	龙江2037	0.00	0.0000	100.0000	190697	龙江2037	0.00	0.0000	100.0000
7802	190698	龙江2038	0.00	0.0000	100.0000	190698	龙江2038	0.00	0.0000	100.0000
7803	190699	贵州2041	0.00	0.0000	100.0000	190699	贵州2041	0.00	0.0000	100.0000
7804	190700	贵州2042	0.00	0.0000	100.0000	190700	贵州2042	0.00	0.0000	100.0000
7805	190701	贵州2043	0.00	0.0000	100.0000	190701	贵州2043	0.00	0.0000	100.0000
7806	190702	贵州2044	0.00	0.0000	100.0000	190702	贵州2044	0.00	0.0000	100.0000
7807	190703	贵州2045	0.00	0.0000	100.0000	190703	贵州2045	0.00	0.0000	100.0000
7808	190704	贵州2046	0.00	0.0000	100.0000	190704	贵州2046	0.00	0.0000	100.0000
7809	190705	贵州2047	0.00	0.0000	100.0000	190705	贵州2047	0.00	0.0000	100.0000
7810	190706	贵州2048	0.00	0.0000	100.0000	190706	贵州2048	0.00	0.0000	100.0000
7811	190707	贵州2049	0.00	0.0000	100.0000	190707	贵州2049	0.00	0.0000	100.0000
7812	190708	贵州2050	0.00	0.0000	100.0000	190708	贵州2050	0.00	0.0000	100.0000
7813	190709	贵州2051	0.00	0.0000	100.0000	190709	贵州2051	0.00	0.0000	100.0000
7814	190710	贵州2052	0.00	0.0000	100.0000	190710	贵州2052	0.00	0.0000	100.0000
7815	190711	贵州2053	0.00	0.0000	100.0000	190711	贵州2053	0.00	0.0000	100.0000
7816	190712	贵州2054	0.00	0.0000	100.0000	190712	贵州2054	0.00	0.0000	100.0000
7817	190713	贵州2055	0.00	0.0000	100.0000	190713	贵州2055	0.00	0.0000	100.0000
7818	190714	贵州2056	0.00	0.0000	100.0000	190714	贵州2056	0.00	0.0000	100.0000
7819	190715	贵州2057	0.00	0.0000	100.0000	190715	贵州2057	0.00	0.0000	100.0000
7820	190716	贵州2058	0.00	0.0000	100.0000	190716	贵州2058	0.00	0.0000	100.0000
7821	190717	贵州2059	0.00	0.0000	100.0000	190717	贵州2059	0.00	0.0000	100.0000
7822	190718	贵州2060	0.00	0.0000	100.0000	190718	贵州2060	0.00	0.0000	100.0000
7823	190719	贵州2061	0.00	0.0000	100.0000	190719	贵州2061	0.00	0.0000	100.0000
7824	190720	贵州2062	0.00	0.0000	100.0000	190720	贵州2062	0.00	0.0000	100.0000
7825	190721	福建2034	0.00	0.0000	100.0000	190721	福建2034	0.00	0.0000	100.0000
7826	190722	福建2035	0.00	0.0000	100.0000	190722	福建2035	0.00	0.0000	100.0000
7827	190723	福建2036	0.00	0.0000	100.0000	190723	福建2036	0.00	0.0000	100.0000

续表

名次 Rank	代码 Code	债券名称 Bond	成交面值 Trading Par	占市场 %of Total	累计 %	代码 Code	债券名称 Bond	成交金额 Value	占市场 %of Tatal	累计 %
7828	190724	青海2020	0.00	0.0000	100.0000	190724	青海2020	0.00	0.0000	100.0000
7829	190725	青海2021	0.00	0.0000	100.0000	190725	青海2021	0.00	0.0000	100.0000
7830	190726	深圳2059	0.00	0.0000	100.0000	190726	深圳2059	0.00	0.0000	100.0000
7831	190727	深圳2060	0.00	0.0000	100.0000	190727	深圳2060	0.00	0.0000	100.0000
7832	190728	深圳2061	0.00	0.0000	100.0000	190728	深圳2061	0.00	0.0000	100.0000
7833	190729	深圳2062	0.00	0.0000	100.0000	190729	深圳2062	0.00	0.0000	100.0000
7834	190730	深圳2063	0.00	0.0000	100.0000	190730	深圳2063	0.00	0.0000	100.0000
7835	190731	深圳2064	0.00	0.0000	100.0000	190731	深圳2064	0.00	0.0000	100.0000
7836	190732	深圳2065	0.00	0.0000	100.0000	190732	深圳2065	0.00	0.0000	100.0000
7837	190733	深圳2066	0.00	0.0000	100.0000	190733	深圳2066	0.00	0.0000	100.0000
7838	190734	江苏2018	0.00	0.0000	100.0000	190734	江苏2018	0.00	0.0000	100.0000
7839	190735	浙江2030	0.00	0.0000	100.0000	190735	浙江2030	0.00	0.0000	100.0000
7840	190736	浙江2031	0.00	0.0000	100.0000	190736	浙江2031	0.00	0.0000	100.0000
7841	190737	浙江2032	0.00	0.0000	100.0000	190737	浙江2032	0.00	0.0000	100.0000
7842	190738	浙江2033	0.00	0.0000	100.0000	190738	浙江2033	0.00	0.0000	100.0000
7843	190739	浙江2034	0.00	0.0000	100.0000	190739	浙江2034	0.00	0.0000	100.0000
7844	190740	浙江2035	0.00	0.0000	100.0000	190740	浙江2035	0.00	0.0000	100.0000
7845	190741	浙江2036	0.00	0.0000	100.0000	190741	浙江2036	0.00	0.0000	100.0000
7846	190742	浙江2037	0.00	0.0000	100.0000	190742	浙江2037	0.00	0.0000	100.0000
7847	190743	浙江2038	0.00	0.0000	100.0000	190743	浙江2038	0.00	0.0000	100.0000
7848	190744	浙江2039	0.00	0.0000	100.0000	190744	浙江2039	0.00	0.0000	100.0000
7849	190745	浙江2040	0.00	0.0000	100.0000	190745	浙江2040	0.00	0.0000	100.0000
7850	190746	浙江2041	0.00	0.0000	100.0000	190746	浙江2041	0.00	0.0000	100.0000
7851	190747	浙江2042	0.00	0.0000	100.0000	190747	浙江2042	0.00	0.0000	100.0000
7852	190748	浙江2043	0.00	0.0000	100.0000	190748	浙江2043	0.00	0.0000	100.0000
7853	190749	浙江2044	0.00	0.0000	100.0000	190749	浙江2044	0.00	0.0000	100.0000
7854	190750	贵州2063	0.00	0.0000	100.0000	190750	贵州2063	0.00	0.0000	100.0000
7855	190751	贵州2064	0.00	0.0000	100.0000	190751	贵州2064	0.00	0.0000	100.0000
7856	190752	厦门2016	0.00	0.0000	100.0000	190752	厦门2016	0.00	0.0000	100.0000
7857	190753	厦门2017	0.00	0.0000	100.0000	190753	厦门2017	0.00	0.0000	100.0000
7858	190754	厦门2018	0.00	0.0000	100.0000	190754	厦门2018	0.00	0.0000	100.0000
7859	190755	厦门2019	0.00	0.0000	100.0000	190755	厦门2019	0.00	0.0000	100.0000
7860	190756	厦门2020	0.00	0.0000	100.0000	190756	厦门2020	0.00	0.0000	100.0000
7861	190757	天津2080	0.00	0.0000	100.0000	190757	天津2080	0.00	0.0000	100.0000
7862	190758	天津2081	0.00	0.0000	100.0000	190758	天津2081	0.00	0.0000	100.0000
7863	190759	内蒙2024	0.00	0.0000	100.0000	190759	内蒙2024	0.00	0.0000	100.0000
7864	190760	内蒙2025	0.00	0.0000	100.0000	190760	内蒙2025	0.00	0.0000	100.0000
7865	190761	宁夏2014	0.00	0.0000	100.0000	190761	宁夏2014	0.00	0.0000	100.0000
7866	190762	山东2064	0.00	0.0000	100.0000	190762	山东2064	0.00	0.0000	100.0000
7867	190763	山东2065	0.00	0.0000	100.0000	190763	山东2065	0.00	0.0000	100.0000
7868	190764	山东2066	0.00	0.0000	100.0000	190764	山东2066	0.00	0.0000	100.0000
7869	190765	山东2067	0.00	0.0000	100.0000	190765	山东2067	0.00	0.0000	100.0000
7870	190766	山东2068	0.00	0.0000	100.0000	190766	山东2068	0.00	0.0000	100.0000
7871	190767	山东2069	0.00	0.0000	100.0000	190767	山东2069	0.00	0.0000	100.0000
7872	190768	山东2070	0.00	0.0000	100.0000	190768	山东2070	0.00	0.0000	100.0000
7873	190769	辽宁2029	0.00	0.0000	100.0000	190769	辽宁2029	0.00	0.0000	100.0000
7874	190770	辽宁2030	0.00	0.0000	100.0000	190770	辽宁2030	0.00	0.0000	100.0000
7875	190771	河南2041	0.00	0.0000	100.0000	190771	河南2041	0.00	0.0000	100.0000
7876	190772	河南2042	0.00	0.0000	100.0000	190772	河南2042	0.00	0.0000	100.0000
7877	190773	河南2043	0.00	0.0000	100.0000	190773	河南2043	0.00	0.0000	100.0000
7878	190774	河南2044	0.00	0.0000	100.0000	190774	河南2044	0.00	0.0000	100.0000
7879	190775	河南2045	0.00	0.0000	100.0000	190775	河南2045	0.00	0.0000	100.0000
7880	190776	安徽2025	0.00	0.0000	100.0000	190776	安徽2025	0.00	0.0000	100.0000
7881	190777	安徽2026	0.00	0.0000	100.0000	190777	安徽2026	0.00	0.0000	100.0000
7882	190778	安徽2027	0.00	0.0000	100.0000	190778	安徽2027	0.00	0.0000	100.0000
7883	190779	安徽2028	0.00	0.0000	100.0000	190779	安徽2028	0.00	0.0000	100.0000
7884	190780	安徽2029	0.00	0.0000	100.0000	190780	安徽2029	0.00	0.0000	100.0000
7885	190781	安徽2030	0.00	0.0000	100.0000	190781	安徽2030	0.00	0.0000	100.0000

续表

名次 Rank	代码 Code	债券名称 Bond	成交面值 Trading Par	占市场 %of Total	累计 %	代码 Code	债券名称 Bond	成交金额 Value	占市场 %of Tatal	累计 %
7886	190782	安徽2031	0.00	0.0000	100.0000	190782	安徽2031	0.00	0.0000	100.0000
7887	190783	安徽2032	0.00	0.0000	100.0000	190783	安徽2032	0.00	0.0000	100.0000
7888	190784	安徽2033	0.00	0.0000	100.0000	190784	安徽2033	0.00	0.0000	100.0000
7889	190785	安徽2034	0.00	0.0000	100.0000	190785	安徽2034	0.00	0.0000	100.0000
7890	190786	安徽2035	0.00	0.0000	100.0000	190786	安徽2035	0.00	0.0000	100.0000
7891	190787	安徽2036	0.00	0.0000	100.0000	190787	安徽2036	0.00	0.0000	100.0000
7892	190788	安徽2037	0.00	0.0000	100.0000	190788	安徽2037	0.00	0.0000	100.0000
7893	190789	安徽2038	0.00	0.0000	100.0000	190789	安徽2038	0.00	0.0000	100.0000
7894	190790	河北2034	0.00	0.0000	100.0000	190790	河北2034	0.00	0.0000	100.0000
7895	190791	河北2035	0.00	0.0000	100.0000	190791	河北2035	0.00	0.0000	100.0000
7896	190792	河北2036	0.00	0.0000	100.0000	190792	河北2036	0.00	0.0000	100.0000
7897	190793	河北2037	0.00	0.0000	100.0000	190793	河北2037	0.00	0.0000	100.0000
7898	190794	内蒙2026	0.00	0.0000	100.0000	190794	内蒙2026	0.00	0.0000	100.0000
7899	190795	内蒙2027	0.00	0.0000	100.0000	190795	内蒙2027	0.00	0.0000	100.0000
7900	190796	内蒙2028	0.00	0.0000	100.0000	190796	内蒙2028	0.00	0.0000	100.0000
7901	190797	内蒙2029	0.00	0.0000	100.0000	190797	内蒙2029	0.00	0.0000	100.0000
7902	190798	内蒙2030	0.00	0.0000	100.0000	190798	内蒙2030	0.00	0.0000	100.0000
7903	190799	内蒙2031	0.00	0.0000	100.0000	190799	内蒙2031	0.00	0.0000	100.0000
7904	190800	内蒙2032	0.00	0.0000	100.0000	190800	内蒙2032	0.00	0.0000	100.0000
7905	190801	内蒙2033	0.00	0.0000	100.0000	190801	内蒙2033	0.00	0.0000	100.0000
7906	190802	内蒙2034	0.00	0.0000	100.0000	190802	内蒙2034	0.00	0.0000	100.0000
7907	190803	内蒙2035	0.00	0.0000	100.0000	190803	内蒙2035	0.00	0.0000	100.0000
7908	190804	内蒙2036	0.00	0.0000	100.0000	190804	内蒙2036	0.00	0.0000	100.0000
7909	190805	内蒙2037	0.00	0.0000	100.0000	190805	内蒙2037	0.00	0.0000	100.0000
7910	190806	内蒙2038	0.00	0.0000	100.0000	190806	内蒙2038	0.00	0.0000	100.0000
7911	190807	内蒙2039	0.00	0.0000	100.0000	190807	内蒙2039	0.00	0.0000	100.0000
7912	190808	福建2039	0.00	0.0000	100.0000	190808	福建2039	0.00	0.0000	100.0000
7913	190809	福建2040	0.00	0.0000	100.0000	190809	福建2040	0.00	0.0000	100.0000
7914	190810	福建2041	0.00	0.0000	100.0000	190810	福建2041	0.00	0.0000	100.0000
7915	190811	福建2042	0.00	0.0000	100.0000	190811	福建2042	0.00	0.0000	100.0000
7916	190812	福建2043	0.00	0.0000	100.0000	190812	福建2043	0.00	0.0000	100.0000
7917	190813	福建2044	0.00	0.0000	100.0000	190813	福建2044	0.00	0.0000	100.0000
7918	190814	福建2045	0.00	0.0000	100.0000	190814	福建2045	0.00	0.0000	100.0000
7919	190815	福建2046	0.00	0.0000	100.0000	190815	福建2046	0.00	0.0000	100.0000
7920	190816	福建2047	0.00	0.0000	100.0000	190816	福建2047	0.00	0.0000	100.0000
7921	190817	福建2048	0.00	0.0000	100.0000	190817	福建2048	0.00	0.0000	100.0000
7922	190818	福建2049	0.00	0.0000	100.0000	190818	福建2049	0.00	0.0000	100.0000
7923	190819	福建2050	0.00	0.0000	100.0000	190819	福建2050	0.00	0.0000	100.0000
7924	190820	福建2051	0.00	0.0000	100.0000	190820	福建2051	0.00	0.0000	100.0000
7925	190821	福建2052	0.00	0.0000	100.0000	190821	福建2052	0.00	0.0000	100.0000
7926	190822	福建2053	0.00	0.0000	100.0000	190822	福建2053	0.00	0.0000	100.0000
7927	190823	福建2054	0.00	0.0000	100.0000	190823	福建2054	0.00	0.0000	100.0000
7928	190824	福建2055	0.00	0.0000	100.0000	190824	福建2055	0.00	0.0000	100.0000
7929	190825	福建2056	0.00	0.0000	100.0000	190825	福建2056	0.00	0.0000	100.0000
7930	190826	福建2057	0.00	0.0000	100.0000	190826	福建2057	0.00	0.0000	100.0000
7931	190827	云南2037	0.00	0.0000	100.0000	190827	云南2037	0.00	0.0000	100.0000
7932	190828	云南2038	0.00	0.0000	100.0000	190828	云南2038	0.00	0.0000	100.0000
7933	190829	湖北2090	0.00	0.0000	100.0000	190829	湖北2090	0.00	0.0000	100.0000
7934	190830	湖北2091	0.00	0.0000	100.0000	190830	湖北2091	0.00	0.0000	100.0000
7935	190831	湖北2092	0.00	0.0000	100.0000	190831	湖北2092	0.00	0.0000	100.0000
7936	190832	湖北2093	0.00	0.0000	100.0000	190832	湖北2093	0.00	0.0000	100.0000
7937	190833	湖北2094	0.00	0.0000	100.0000	190833	湖北2094	0.00	0.0000	100.0000
7938	190834	湖北2095	0.00	0.0000	100.0000	190834	湖北2095	0.00	0.0000	100.0000
7939	190835	湖北2096	0.00	0.0000	100.0000	190835	湖北2096	0.00	0.0000	100.0000
7940	190836	湖北2097	0.00	0.0000	100.0000	190836	湖北2097	0.00	0.0000	100.0000
7941	190837	湖北2098	0.00	0.0000	100.0000	190837	湖北2098	0.00	0.0000	100.0000
7942	190838	湖北2099	0.00	0.0000	100.0000	190838	湖北2099	0.00	0.0000	100.0000
7943	190839	鄂20100	0.00	0.0000	100.0000	190839	鄂20100	0.00	0.0000	100.0000

续表

名次 Rank	代码 Code	债券名称 Bond	成交面值 Trading Par	占市场 %of Total	累计 %	代码 Code	债券名称 Bond	成交金额 Value	占市场 %of Tatal	累计 %
7944	190840	鄂20101	0.00	0.0000	100.0000	190840	鄂20101	0.00	0.0000	100.0000
7945	190841	鄂20102	0.00	0.0000	100.0000	190841	鄂20102	0.00	0.0000	100.0000
7946	190842	鄂20103	0.00	0.0000	100.0000	190842	鄂20103	0.00	0.0000	100.0000
7947	190843	鄂20104	0.00	0.0000	100.0000	190843	鄂20104	0.00	0.0000	100.0000
7948	190844	鄂20105	0.00	0.0000	100.0000	190844	鄂20105	0.00	0.0000	100.0000
7949	190845	鄂20106	0.00	0.0000	100.0000	190845	鄂20106	0.00	0.0000	100.0000
7950	190846	广东2094	0.00	0.0000	100.0000	190846	广东2094	0.00	0.0000	100.0000
7951	190847	广东2095	0.00	0.0000	100.0000	190847	广东2095	0.00	0.0000	100.0000
7952	190848	广东2096	0.00	0.0000	100.0000	190848	广东2096	0.00	0.0000	100.0000
7953	190849	重庆2012	0.00	0.0000	100.0000	190849	重庆2012	0.00	0.0000	100.0000
7954	190850	重庆2013	0.00	0.0000	100.0000	190850	重庆2013	0.00	0.0000	100.0000
7955	190851	重庆2014	0.00	0.0000	100.0000	190851	重庆2014	0.00	0.0000	100.0000
7956	190852	宁波2017	0.00	0.0000	100.0000	190852	宁波2017	0.00	0.0000	100.0000
7957	190853	宁波2018	0.00	0.0000	100.0000	190853	宁波2018	0.00	0.0000	100.0000
7958	190854	宁波2019	0.00	0.0000	100.0000	190854	宁波2019	0.00	0.0000	100.0000
7959	190855	宁波2020	0.00	0.0000	100.0000	190855	宁波2020	0.00	0.0000	100.0000
7960	190856	宁波2021	0.00	0.0000	100.0000	190856	宁波2021	0.00	0.0000	100.0000
7961	190857	宁波2022	0.00	0.0000	100.0000	190857	宁波2022	0.00	0.0000	100.0000
7962	190858	宁波2023	0.00	0.0000	100.0000	190858	宁波2023	0.00	0.0000	100.0000
7963	190859	兵团2008	0.00	0.0000	100.0000	190859	兵团2008	0.00	0.0000	100.0000
7964	190860	兵团2009	0.00	0.0000	100.0000	190860	兵团2009	0.00	0.0000	100.0000
7965	190861	兵团2010	0.00	0.0000	100.0000	190861	兵团2010	0.00	0.0000	100.0000
7966	190862	兵团2011	0.00	0.0000	100.0000	190862	兵团2011	0.00	0.0000	100.0000
7967	190863	兵团2012	0.00	0.0000	100.0000	190863	兵团2012	0.00	0.0000	100.0000
7968	190864	青岛2033	0.00	0.0000	100.0000	190864	青岛2033	0.00	0.0000	100.0000
7969	190865	青岛2034	0.00	0.0000	100.0000	190865	青岛2034	0.00	0.0000	100.0000
7970	190866	青岛2035	0.00	0.0000	100.0000	190866	青岛2035	0.00	0.0000	100.0000
7971	190867	青岛2036	0.00	0.0000	100.0000	190867	青岛2036	0.00	0.0000	100.0000
7972	190868	青岛2037	0.00	0.0000	100.0000	190868	青岛2037	0.00	0.0000	100.0000
7973	190869	青海2022	0.00	0.0000	100.0000	190869	青海2022	0.00	0.0000	100.0000
7974	190870	青海2023	0.00	0.0000	100.0000	190870	青海2023	0.00	0.0000	100.0000
7975	190871	青海2024	0.00	0.0000	100.0000	190871	青海2024	0.00	0.0000	100.0000
7976	190872	青海2025	0.00	0.0000	100.0000	190872	青海2025	0.00	0.0000	100.0000
7977	190873	青海2026	0.00	0.0000	100.0000	190873	青海2026	0.00	0.0000	100.0000
7978	190875	青海2027	0.00	0.0000	100.0000	190875	青海2027	0.00	0.0000	100.0000
7979	190876	吉林2041	0.00	0.0000	100.0000	190876	吉林2041	0.00	0.0000	100.0000
7980	190877	吉林2042	0.00	0.0000	100.0000	190877	吉林2042	0.00	0.0000	100.0000
7981	190878	吉林2043	0.00	0.0000	100.0000	190878	吉林2043	0.00	0.0000	100.0000
7982	190879	吉林2044	0.00	0.0000	100.0000	190879	吉林2044	0.00	0.0000	100.0000
7983	190880	吉林2045	0.00	0.0000	100.0000	190880	吉林2045	0.00	0.0000	100.0000
7984	190881	吉林2046	0.00	0.0000	100.0000	190881	吉林2046	0.00	0.0000	100.0000
7985	190882	上海2012	0.00	0.0000	100.0000	190882	上海2012	0.00	0.0000	100.0000
7986	190883	上海2013	0.00	0.0000	100.0000	190883	上海2013	0.00	0.0000	100.0000
7987	190884	上海2014	0.00	0.0000	100.0000	190884	上海2014	0.00	0.0000	100.0000
7988	190885	上海2015	0.00	0.0000	100.0000	190885	上海2015	0.00	0.0000	100.0000
7989	190886	上海2016	0.00	0.0000	100.0000	190886	上海2016	0.00	0.0000	100.0000
7990	190887	上海2017	0.00	0.0000	100.0000	190887	上海2017	0.00	0.0000	100.0000
7991	190888	上海2018	0.00	0.0000	100.0000	190888	上海2018	0.00	0.0000	100.0000
7992	190889	上海2019	0.00	0.0000	100.0000	190889	上海2019	0.00	0.0000	100.0000
7993	190890	上海2020	0.00	0.0000	100.0000	190890	上海2020	0.00	0.0000	100.0000
7994	190891	上海2021	0.00	0.0000	100.0000	190891	上海2021	0.00	0.0000	100.0000
7995	190892	湖南2066	0.00	0.0000	100.0000	190892	湖南2066	0.00	0.0000	100.0000
7996	190893	湖南2067	0.00	0.0000	100.0000	190893	湖南2067	0.00	0.0000	100.0000
7997	190894	湖南2068	0.00	0.0000	100.0000	190894	湖南2068	0.00	0.0000	100.0000
7998	190895	湖南2069	0.00	0.0000	100.0000	190895	湖南2069	0.00	0.0000	100.0000
7999	190896	湖南2070	0.00	0.0000	100.0000	190896	湖南2070	0.00	0.0000	100.0000
8000	190897	湖南2071	0.00	0.0000	100.0000	190897	湖南2071	0.00	0.0000	100.0000
8001	190898	湖南2072	0.00	0.0000	100.0000	190898	湖南2072	0.00	0.0000	100.0000

续表

名次 Rank	代码 Code	债券名称 Bond	成交面值 Trading Par	占市场 %of Total	累计 %	代码 Code	债券名称 Bond	成交金额 Value	占市场 %of Tatal	累计 %
8002	190899	湖南2073	0.00	0.0000	100.0000	190899	湖南2073	0.00	0.0000	100.0000
8003	190900	湖南2074	0.00	0.0000	100.0000	190900	湖南2074	0.00	0.0000	100.0000
8004	190901	湖南2075	0.00	0.0000	100.0000	190901	湖南2075	0.00	0.0000	100.0000
8005	190902	湖南2076	0.00	0.0000	100.0000	190902	湖南2076	0.00	0.0000	100.0000
8006	190903	湖南2077	0.00	0.0000	100.0000	190903	湖南2077	0.00	0.0000	100.0000
8007	190904	湖南2078	0.00	0.0000	100.0000	190904	湖南2078	0.00	0.0000	100.0000
8008	190905	湖南2079	0.00	0.0000	100.0000	190905	湖南2079	0.00	0.0000	100.0000
8009	190906	鄂20107	0.00	0.0000	100.0000	190906	鄂20107	0.00	0.0000	100.0000
8010	190907	甘肃2022	0.00	0.0000	100.0000	190907	甘肃2022	0.00	0.0000	100.0000
8011	190908	甘肃2023	0.00	0.0000	100.0000	190908	甘肃2023	0.00	0.0000	100.0000
8012	190909	甘肃2024	0.00	0.0000	100.0000	190909	甘肃2024	0.00	0.0000	100.0000
8013	190910	甘肃2025	0.00	0.0000	100.0000	190910	甘肃2025	0.00	0.0000	100.0000
8014	190911	甘肃2026	0.00	0.0000	100.0000	190911	甘肃2026	0.00	0.0000	100.0000
8015	190912	甘肃2027	0.00	0.0000	100.0000	190912	甘肃2027	0.00	0.0000	100.0000
8016	190913	甘肃2028	0.00	0.0000	100.0000	190913	甘肃2028	0.00	0.0000	100.0000
8017	190914	上海2022	0.00	0.0000	100.0000	190914	上海2022	0.00	0.0000	100.0000
8018	190915	上海2023	0.00	0.0000	100.0000	190915	上海2023	0.00	0.0000	100.0000
8019	190916	上海2024	0.00	0.0000	100.0000	190916	上海2024	0.00	0.0000	100.0000
8020	190917	新疆2033	0.00	0.0000	100.0000	190917	新疆2033	0.00	0.0000	100.0000
8021	190918	新疆2034	0.00	0.0000	100.0000	190918	新疆2034	0.00	0.0000	100.0000
8022	190919	海南2023	0.00	0.0000	100.0000	190919	海南2023	0.00	0.0000	100.0000
8023	190920	海南2024	0.00	0.0000	100.0000	190920	海南2024	0.00	0.0000	100.0000
8024	190921	海南2025	0.00	0.0000	100.0000	190921	海南2025	0.00	0.0000	100.0000
8025	190922	海南2026	0.00	0.0000	100.0000	190922	海南2026	0.00	0.0000	100.0000
8026	190923	海南2027	0.00	0.0000	100.0000	190923	海南2027	0.00	0.0000	100.0000
8027	190924	海南2028	0.00	0.0000	100.0000	190924	海南2028	0.00	0.0000	100.0000
8028	190925	海南2029	0.00	0.0000	100.0000	190925	海南2029	0.00	0.0000	100.0000
8029	190926	海南2030	0.00	0.0000	100.0000	190926	海南2030	0.00	0.0000	100.0000
8030	190927	龙江2039	0.00	0.0000	100.0000	190927	龙江2039	0.00	0.0000	100.0000
8031	190928	龙江2040	0.00	0.0000	100.0000	190928	龙江2040	0.00	0.0000	100.0000
8032	190929	龙江2041	0.00	0.0000	100.0000	190929	龙江2041	0.00	0.0000	100.0000
8033	190930	龙江2042	0.00	0.0000	100.0000	190930	龙江2042	0.00	0.0000	100.0000
8034	190931	宁夏2015	0.00	0.0000	100.0000	190931	宁夏2015	0.00	0.0000	100.0000
8035	190932	宁夏2016	0.00	0.0000	100.0000	190932	宁夏2016	0.00	0.0000	100.0000
8036	190933	陕西2053	0.00	0.0000	100.0000	190933	陕西2053	0.00	0.0000	100.0000
8037	190934	陕西2054	0.00	0.0000	100.0000	190934	陕西2054	0.00	0.0000	100.0000
8038	190935	陕西2055	0.00	0.0000	100.0000	190935	陕西2055	0.00	0.0000	100.0000
8039	190936	陕西2056	0.00	0.0000	100.0000	190936	陕西2056	0.00	0.0000	100.0000
8040	190937	陕西2057	0.00	0.0000	100.0000	190937	陕西2057	0.00	0.0000	100.0000
8041	190938	陕西2058	0.00	0.0000	100.0000	190938	陕西2058	0.00	0.0000	100.0000
8042	190939	陕西2059	0.00	0.0000	100.0000	190939	陕西2059	0.00	0.0000	100.0000
8043	190940	陕西2060	0.00	0.0000	100.0000	190940	陕西2060	0.00	0.0000	100.0000
8044	190941	陕西2061	0.00	0.0000	100.0000	190941	陕西2061	0.00	0.0000	100.0000
8045	190942	陕西2062	0.00	0.0000	100.0000	190942	陕西2062	0.00	0.0000	100.0000
8046	190943	陕西2063	0.00	0.0000	100.0000	190943	陕西2063	0.00	0.0000	100.0000
8047	190944	陕西2064	0.00	0.0000	100.0000	190944	陕西2064	0.00	0.0000	100.0000
8048	190945	陕西2065	0.00	0.0000	100.0000	190945	陕西2065	0.00	0.0000	100.0000
8049	190946	陕西2066	0.00	0.0000	100.0000	190946	陕西2066	0.00	0.0000	100.0000
8050	190947	陕西2067	0.00	0.0000	100.0000	190947	陕西2067	0.00	0.0000	100.0000
8051	190948	陕西2068	0.00	0.0000	100.0000	190948	陕西2068	0.00	0.0000	100.0000
8052	190949	陕西2069	0.00	0.0000	100.0000	190949	陕西2069	0.00	0.0000	100.0000
8053	190950	陕西2070	0.00	0.0000	100.0000	190950	陕西2070	0.00	0.0000	100.0000
8054	190951	陕西2071	0.00	0.0000	100.0000	190951	陕西2071	0.00	0.0000	100.0000
8055	190952	陕西2072	0.00	0.0000	100.0000	190952	陕西2072	0.00	0.0000	100.0000
8056	190953	陕西2073	0.00	0.0000	100.0000	190953	陕西2073	0.00	0.0000	100.0000
8057	190954	陕西2074	0.00	0.0000	100.0000	190954	陕西2074	0.00	0.0000	100.0000
8058	190955	陕西2075	0.00	0.0000	100.0000	190955	陕西2075	0.00	0.0000	100.0000
8059	190956	北京2034	0.00	0.0000	100.0000	190956	北京2034	0.00	0.0000	100.0000

续表

名次 Rank	代码 Code	债券名称 Bond	成交面值 Trading Par	占市场 %of Total	累计 %	代码 Code	债券名称 Bond	成交金额 Value	占市场 %of Tatal	累计 %
8060	190957	安徽2039	0.00	0.0000	100.0000	190957	安徽2039	0.00	0.0000	100.0000
8061	190958	安徽2040	0.00	0.0000	100.0000	190958	安徽2040	0.00	0.0000	100.0000
8062	190959	安徽2041	0.00	0.0000	100.0000	190959	安徽2041	0.00	0.0000	100.0000
8063	190960	内蒙2040	0.00	0.0000	100.0000	190960	内蒙2040	0.00	0.0000	100.0000
8064	190961	内蒙2041	0.00	0.0000	100.0000	190961	内蒙2041	0.00	0.0000	100.0000
8065	190962	浙江2045	0.00	0.0000	100.0000	190962	浙江2045	0.00	0.0000	100.0000
8066	190963	浙江2046	0.00	0.0000	100.0000	190963	浙江2046	0.00	0.0000	100.0000
8067	190964	浙江2047	0.00	0.0000	100.0000	190964	浙江2047	0.00	0.0000	100.0000
8068	190965	江苏2019	0.00	0.0000	100.0000	190965	江苏2019	0.00	0.0000	100.0000
8069	190966	川20126	0.00	0.0000	100.0000	190966	川20126	0.00	0.0000	100.0000
8070	190967	川20127	0.00	0.0000	100.0000	190967	川20127	0.00	0.0000	100.0000
8071	190968	鄂20108	0.00	0.0000	100.0000	190968	鄂20108	0.00	0.0000	100.0000
8072	190969	鄂20109	0.00	0.0000	100.0000	190969	鄂20109	0.00	0.0000	100.0000
8073	190970	鄂20110	0.00	0.0000	100.0000	190970	鄂20110	0.00	0.0000	100.0000
8074	190971	鄂20111	0.00	0.0000	100.0000	190971	鄂20111	0.00	0.0000	100.0000
8075	190972	鄂20112	0.00	0.0000	100.0000	190972	鄂20112	0.00	0.0000	100.0000
8076	190973	鄂20113	0.00	0.0000	100.0000	190973	鄂20113	0.00	0.0000	100.0000
8077	190974	鄂20114	0.00	0.0000	100.0000	190974	鄂20114	0.00	0.0000	100.0000
8078	190975	鄂20115	0.00	0.0000	100.0000	190975	鄂20115	0.00	0.0000	100.0000
8079	190976	鄂20116	0.00	0.0000	100.0000	190976	鄂20116	0.00	0.0000	100.0000
8080	190977	鄂20117	0.00	0.0000	100.0000	190977	鄂20117	0.00	0.0000	100.0000
8081	190978	鄂20118	0.00	0.0000	100.0000	190978	鄂20118	0.00	0.0000	100.0000
8082	190979	鄂20119	0.00	0.0000	100.0000	190979	鄂20119	0.00	0.0000	100.0000
8083	190980	鄂20120	0.00	0.0000	100.0000	190980	鄂20120	0.00	0.0000	100.0000
8084	190981	鄂20121	0.00	0.0000	100.0000	190981	鄂20121	0.00	0.0000	100.0000
8085	190982	鄂20122	0.00	0.0000	100.0000	190982	鄂20122	0.00	0.0000	100.0000
8086	190983	鄂20123	0.00	0.0000	100.0000	190983	鄂20123	0.00	0.0000	100.0000
8087	190984	鄂20124	0.00	0.0000	100.0000	190984	鄂20124	0.00	0.0000	100.0000
8088	190985	鄂20125	0.00	0.0000	100.0000	190985	鄂20125	0.00	0.0000	100.0000
8089	190986	青岛2038	0.00	0.0000	100.0000	190986	青岛2038	0.00	0.0000	100.0000
8090	190987	青岛2039	0.00	0.0000	100.0000	190987	青岛2039	0.00	0.0000	100.0000
8091	190988	青岛2040	0.00	0.0000	100.0000	190988	青岛2040	0.00	0.0000	100.0000
8092	190989	海南2031	0.00	0.0000	100.0000	190989	海南2031	0.00	0.0000	100.0000
8093	190990	广西2040	0.00	0.0000	100.0000	190990	广西2040	0.00	0.0000	100.0000
8094	190991	宁夏2017	0.00	0.0000	100.0000	190991	宁夏2017	0.00	0.0000	100.0000
8095	190992	宁夏2018	0.00	0.0000	100.0000	190992	宁夏2018	0.00	0.0000	100.0000
8096	190993	陕西2076	0.00	0.0000	100.0000	190993	陕西2076	0.00	0.0000	100.0000
8097	190994	陕西2077	0.00	0.0000	100.0000	190994	陕西2077	0.00	0.0000	100.0000
8098	190995	陕西2078	0.00	0.0000	100.0000	190995	陕西2078	0.00	0.0000	100.0000
8099	190996	陕西2079	0.00	0.0000	100.0000	190996	陕西2079	0.00	0.0000	100.0000
8100	190997	陕西2080	0.00	0.0000	100.0000	190997	陕西2080	0.00	0.0000	100.0000
8101	190998	河北2038	0.00	0.0000	100.0000	190998	河北2038	0.00	0.0000	100.0000
8102	190999	河北2039	0.00	0.0000	100.0000	190999	河北2039	0.00	0.0000	100.0000
8103	191000	河北2040	0.00	0.0000	100.0000	191000	河北2040	0.00	0.0000	100.0000
8104	191001	河北2041	0.00	0.0000	100.0000	191001	河北2041	0.00	0.0000	100.0000
8105	191002	河北2042	0.00	0.0000	100.0000	191002	河北2042	0.00	0.0000	100.0000
8106	191003	河北2043	0.00	0.0000	100.0000	191003	河北2043	0.00	0.0000	100.0000
8107	191004	河北2044	0.00	0.0000	100.0000	191004	河北2044	0.00	0.0000	100.0000
8108	191005	吉林2047	0.00	0.0000	100.0000	191005	吉林2047	0.00	0.0000	100.0000
8109	191006	吉林2048	0.00	0.0000	100.0000	191006	吉林2048	0.00	0.0000	100.0000
8110	191007	吉林2049	0.00	0.0000	100.0000	191007	吉林2049	0.00	0.0000	100.0000
8111	191008	吉林2050	0.00	0.0000	100.0000	191008	吉林2050	0.00	0.0000	100.0000
8112	191009	吉林2051	0.00	0.0000	100.0000	191009	吉林2051	0.00	0.0000	100.0000
8113	191010	湖南2089	0.00	0.0000	100.0000	191010	湖南2089	0.00	0.0000	100.0000
8114	191011	湖南2090	0.00	0.0000	100.0000	191011	湖南2090	0.00	0.0000	100.0000
8115	191012	湖南2091	0.00	0.0000	100.0000	191012	湖南2091	0.00	0.0000	100.0000
8116	191013	湖南2092	0.00	0.0000	100.0000	191013	湖南2092	0.00	0.0000	100.0000
8117	191014	湖南2093	0.00	0.0000	100.0000	191014	湖南2093	0.00	0.0000	100.0000

续表

名次 Rank	代码 Code	债券名称 Bond	成交面值 Trading Par	占市场 %of Total	累计 %	代码 Code	债券名称 Bond	成交金额 Value	占市场 %of Tatal	累计 %
8118	191015	湖南2094	0.00	0.0000	100.0000	191015	湖南2094	0.00	0.0000	100.0000
8119	191016	湖南2095	0.00	0.0000	100.0000	191016	湖南2095	0.00	0.0000	100.0000
8120	191017	湖南2096	0.00	0.0000	100.0000	191017	湖南2096	0.00	0.0000	100.0000
8121	191018	湖南2097	0.00	0.0000	100.0000	191018	湖南2097	0.00	0.0000	100.0000
8122	191019	湖南2098	0.00	0.0000	100.0000	191019	湖南2098	0.00	0.0000	100.0000
8123	191020	湖南2099	0.00	0.0000	100.0000	191020	湖南2099	0.00	0.0000	100.0000
8124	191021	湘20100	0.00	0.0000	100.0000	191021	湘20100	0.00	0.0000	100.0000
8125	191022	山东2071	0.00	0.0000	100.0000	191022	山东2071	0.00	0.0000	100.0000
8126	191023	山东2072	0.00	0.0000	100.0000	191023	山东2072	0.00	0.0000	100.0000
8127	191024	天津2082	0.00	0.0000	100.0000	191024	天津2082	0.00	0.0000	100.0000
8128	191025	天津2083	0.00	0.0000	100.0000	191025	天津2083	0.00	0.0000	100.0000
8129	191026	鄂20126	0.00	0.0000	100.0000	191026	鄂20126	0.00	0.0000	100.0000
8130	191027	鄂20127	0.00	0.0000	100.0000	191027	鄂20127	0.00	0.0000	100.0000
8131	191028	鄂20128	0.00	0.0000	100.0000	191028	鄂20128	0.00	0.0000	100.0000
8132	191029	鄂20129	0.00	0.0000	100.0000	191029	鄂20129	0.00	0.0000	100.0000
8133	191030	鄂20130	0.00	0.0000	100.0000	191030	鄂20130	0.00	0.0000	100.0000
8134	191031	鄂20131	0.00	0.0000	100.0000	191031	鄂20131	0.00	0.0000	100.0000
8135	191032	鄂20132	0.00	0.0000	100.0000	191032	鄂20132	0.00	0.0000	100.0000
8136	191033	鄂20133	0.00	0.0000	100.0000	191033	鄂20133	0.00	0.0000	100.0000
8137	191034	鄂20134	0.00	0.0000	100.0000	191034	鄂20134	0.00	0.0000	100.0000
8138	191035	鄂20135	0.00	0.0000	100.0000	191035	鄂20135	0.00	0.0000	100.0000
8139	191036	鄂20136	0.00	0.0000	100.0000	191036	鄂20136	0.00	0.0000	100.0000
8140	191037	鄂20137	0.00	0.0000	100.0000	191037	鄂20137	0.00	0.0000	100.0000
8141	191038	鄂20138	0.00	0.0000	100.0000	191038	鄂20138	0.00	0.0000	100.0000
8142	191039	鄂20139	0.00	0.0000	100.0000	191039	鄂20139	0.00	0.0000	100.0000
8143	191040	鄂20140	0.00	0.0000	100.0000	191040	鄂20140	0.00	0.0000	100.0000
8144	191041	鄂20141	0.00	0.0000	100.0000	191041	鄂20141	0.00	0.0000	100.0000
8145	191042	鄂20142	0.00	0.0000	100.0000	191042	鄂20142	0.00	0.0000	100.0000
8146	191043	鄂20143	0.00	0.0000	100.0000	191043	鄂20143	0.00	0.0000	100.0000
8147	191044	鄂20144	0.00	0.0000	100.0000	191044	鄂20144	0.00	0.0000	100.0000
8148	191045	大连2015	0.00	0.0000	100.0000	191045	大连2015	0.00	0.0000	100.0000
8149	191046	大连2016	0.00	0.0000	100.0000	191046	大连2016	0.00	0.0000	100.0000
8150	191047	江苏2020	0.00	0.0000	100.0000	191047	江苏2020	0.00	0.0000	100.0000
8151	191048	江苏2021	0.00	0.0000	100.0000	191048	江苏2021	0.00	0.0000	100.0000
8152	191049	江苏2022	0.00	0.0000	100.0000	191049	江苏2022	0.00	0.0000	100.0000
8153	191050	龙江2043	0.00	0.0000	100.0000	191050	龙江2043	0.00	0.0000	100.0000
8154	191051	龙江2044	0.00	0.0000	100.0000	191051	龙江2044	0.00	0.0000	100.0000
8155	191052	龙江2045	0.00	0.0000	100.0000	191052	龙江2045	0.00	0.0000	100.0000
8156	191053	上海2025	0.00	0.0000	100.0000	191053	上海2025	0.00	0.0000	100.0000
8157	191054	上海2026	0.00	0.0000	100.0000	191054	上海2026	0.00	0.0000	100.0000
8158	191055	湘20101	0.00	0.0000	100.0000	191055	湘20101	0.00	0.0000	100.0000
8159	191056	湘20102	0.00	0.0000	100.0000	191056	湘20102	0.00	0.0000	100.0000
8160	191057	湘20103	0.00	0.0000	100.0000	191057	湘20103	0.00	0.0000	100.0000
8161	191058	湘20104	0.00	0.0000	100.0000	191058	湘20104	0.00	0.0000	100.0000
8162	191059	湘20105	0.00	0.0000	100.0000	191059	湘20105	0.00	0.0000	100.0000
8163	191060	湘20106	0.00	0.0000	100.0000	191060	湘20106	0.00	0.0000	100.0000
8164	191061	湘20107	0.00	0.0000	100.0000	191061	湘20107	0.00	0.0000	100.0000
8165	191062	湘20108	0.00	0.0000	100.0000	191062	湘20108	0.00	0.0000	100.0000
8166	191063	湘20109	0.00	0.0000	100.0000	191063	湘20109	0.00	0.0000	100.0000
8167	191064	湘20110	0.00	0.0000	100.0000	191064	湘20110	0.00	0.0000	100.0000
8168	191065	山西2031	0.00	0.0000	100.0000	191065	山西2031	0.00	0.0000	100.0000
8169	191066	山西2032	0.00	0.0000	100.0000	191066	山西2032	0.00	0.0000	100.0000
8170	191067	山西2033	0.00	0.0000	100.0000	191067	山西2033	0.00	0.0000	100.0000
8171	191068	山西2034	0.00	0.0000	100.0000	191068	山西2034	0.00	0.0000	100.0000
8172	191069	山西2035	0.00	0.0000	100.0000	191069	山西2035	0.00	0.0000	100.0000
8173	191070	山西2036	0.00	0.0000	100.0000	191070	山西2036	0.00	0.0000	100.0000
8174	191071	山西2037	0.00	0.0000	100.0000	191071	山西2037	0.00	0.0000	100.0000
8175	191072	云南2039	0.00	0.0000	100.0000	191072	云南2039	0.00	0.0000	100.0000

续表

名次 Rank	代码 Code	债券名称 Bond	成交面值 Trading Par	占市场 %of Total	累计 %	代码 Code	债券名称 Bond	成交金额 Value	占市场 %of Tatal	累计 %
8176	191073	云南2040	0.00	0.0000	100.0000	191073	云南2040	0.00	0.0000	100.0000
8177	191074	兵团2013	0.00	0.0000	100.0000	191074	兵团2013	0.00	0.0000	100.0000
8178	191075	兵团2014	0.00	0.0000	100.0000	191075	兵团2014	0.00	0.0000	100.0000
8179	191076	宁波2024	0.00	0.0000	100.0000	191076	宁波2024	0.00	0.0000	100.0000
8180	191077	宁波2025	0.00	0.0000	100.0000	191077	宁波2025	0.00	0.0000	100.0000
8181	191078	宁波2026	0.00	0.0000	100.0000	191078	宁波2026	0.00	0.0000	100.0000
8182	191079	宁波2027	0.00	0.0000	100.0000	191079	宁波2027	0.00	0.0000	100.0000
8183	191081	北京2036	0.00	0.0000	100.0000	191081	北京2036	0.00	0.0000	100.0000
8184	191082	北京2037	0.00	0.0000	100.0000	191082	北京2037	0.00	0.0000	100.0000
8185	191083	湘20111	0.00	0.0000	100.0000	191083	湘20111	0.00	0.0000	100.0000
8186	191084	山西2038	0.00	0.0000	100.0000	191084	山西2038	0.00	0.0000	100.0000
8187	191085	山西2039	0.00	0.0000	100.0000	191085	山西2039	0.00	0.0000	100.0000
8188	191086	山西2040	0.00	0.0000	100.0000	191086	山西2040	0.00	0.0000	100.0000
8189	191087	新疆2035	0.00	0.0000	100.0000	191087	新疆2035	0.00	0.0000	100.0000
8190	191088	浙江2048	0.00	0.0000	100.0000	191088	浙江2048	0.00	0.0000	100.0000
8191	191089	浙江2049	0.00	0.0000	100.0000	191089	浙江2049	0.00	0.0000	100.0000
8192	191090	湘20112	0.00	0.0000	100.0000	191090	湘20112	0.00	0.0000	100.0000
8193	191091	湘20113	0.00	0.0000	100.0000	191091	湘20113	0.00	0.0000	100.0000
8194	191092	贵州2068	0.00	0.0000	100.0000	191092	贵州2068	0.00	0.0000	100.0000
8195	191093	贵州2069	0.00	0.0000	100.0000	191093	贵州2069	0.00	0.0000	100.0000
8196	191094	青岛2041	0.00	0.0000	100.0000	191094	青岛2041	0.00	0.0000	100.0000
8197	191095	天津2084	0.00	0.0000	100.0000	191095	天津2084	0.00	0.0000	100.0000
8198	191096	天津2085	0.00	0.0000	100.0000	191096	天津2085	0.00	0.0000	100.0000
8199	191097	辽宁2034	0.00	0.0000	100.0000	191097	辽宁2034	0.00	0.0000	100.0000
8200	191098	广东2097	0.00	0.0000	100.0000	191098	广东2097	0.00	0.0000	100.0000
8201	191099	上海2027	0.00	0.0000	100.0000	191099	上海2027	0.00	0.0000	100.0000
8202	191100	广西2041	0.00	0.0000	100.0000	191100	广西2041	0.00	0.0000	100.0000
8203	191102	山西2042	0.00	0.0000	100.0000	191102	山西2042	0.00	0.0000	100.0000
8204	191103	浙江2050	0.00	0.0000	100.0000	191103	浙江2050	0.00	0.0000	100.0000
8205	191104	广西2042	0.00	0.0000	100.0000	191104	广西2042	0.00	0.0000	100.0000
8206	191105	广西2043	0.00	0.0000	100.0000	191105	广西2043	0.00	0.0000	100.0000
8207	191106	广西2044	0.00	0.0000	100.0000	191106	广西2044	0.00	0.0000	100.0000
8208	191107	山东2073	0.00	0.0000	100.0000	191107	山东2073	0.00	0.0000	100.0000
8209	191108	山东2074	0.00	0.0000	100.0000	191108	山东2074	0.00	0.0000	100.0000
8210	191109	山东2075	0.00	0.0000	100.0000	191109	山东2075	0.00	0.0000	100.0000
8211	191110	甘肃2029	0.00	0.0000	100.0000	191110	甘肃2029	0.00	0.0000	100.0000
8212	191111	甘肃2030	0.00	0.0000	100.0000	191111	甘肃2030	0.00	0.0000	100.0000
8213	191112	天津2086	0.00	0.0000	100.0000	191112	天津2086	0.00	0.0000	100.0000
8214	191113	天津2087	0.00	0.0000	100.0000	191113	天津2087	0.00	0.0000	100.0000
8215	191114	宁夏2019	0.00	0.0000	100.0000	191114	宁夏2019	0.00	0.0000	100.0000
8216	191115	宁夏2020	0.00	0.0000	100.0000	191115	宁夏2020	0.00	0.0000	100.0000
8217	191116	龙江2046	0.00	0.0000	100.0000	191116	龙江2046	0.00	0.0000	100.0000
8218	191117	河北2045	0.00	0.0000	100.0000	191117	河北2045	0.00	0.0000	100.0000
8219	191118	河北2046	0.00	0.0000	100.0000	191118	河北2046	0.00	0.0000	100.0000
8220	191119	河北2047	0.00	0.0000	100.0000	191119	河北2047	0.00	0.0000	100.0000
8221	191120	河北2048	0.00	0.0000	100.0000	191120	河北2048	0.00	0.0000	100.0000
8222	191121	贵州2070	0.00	0.0000	100.0000	191121	贵州2070	0.00	0.0000	100.0000
8223	191122	贵州2071	0.00	0.0000	100.0000	191122	贵州2071	0.00	0.0000	100.0000
8224	191123	广西2045	0.00	0.0000	100.0000	191123	广西2045	0.00	0.0000	100.0000
8225	191124	广西2046	0.00	0.0000	100.0000	191124	广西2046	0.00	0.0000	100.0000
8226	191125	山西2043	0.00	0.0000	100.0000	191125	山西2043	0.00	0.0000	100.0000
8227	191126	山西2044	0.00	0.0000	100.0000	191126	山西2044	0.00	0.0000	100.0000
8228	191127	山西2045	0.00	0.0000	100.0000	191127	山西2045	0.00	0.0000	100.0000
8229	191128	山西2046	0.00	0.0000	100.0000	191128	山西2046	0.00	0.0000	100.0000
8230	191129	山西2047	0.00	0.0000	100.0000	191129	山西2047	0.00	0.0000	100.0000
8231	191130	内蒙2044	0.00	0.0000	100.0000	191130	内蒙2044	0.00	0.0000	100.0000
8232	191131	内蒙2045	0.00	0.0000	100.0000	191131	内蒙2045	0.00	0.0000	100.0000
8233	191132	大连2101	0.00	0.0000	100.0000	191132	大连2101	0.00	0.0000	100.0000

续表

名次 Rank	代码 Code	债券名称 Bond	成交面值 Trading Par	占市场 %of Total	累计 %	代码 Code	债券名称 Bond	成交金额 Value	占市场 %of Tatal	累计 %
8234	191133	大连2102	0.00	0.0000	100.0000	191133	大连2102	0.00	0.0000	100.0000
8235	191134	内蒙2101	0.00	0.0000	100.0000	191134	内蒙2101	0.00	0.0000	100.0000
8236	191135	内蒙2102	0.00	0.0000	100.0000	191135	内蒙2102	0.00	0.0000	100.0000
8237	191136	新疆2101	0.00	0.0000	100.0000	191136	新疆2101	0.00	0.0000	100.0000
8238	191137	新疆2102	0.00	0.0000	100.0000	191137	新疆2102	0.00	0.0000	100.0000
8239	191138	四川2101	0.00	0.0000	100.0000	191138	四川2101	0.00	0.0000	100.0000
8240	191139	四川2102	0.00	0.0000	100.0000	191139	四川2102	0.00	0.0000	100.0000
8241	191140	江苏2101	0.00	0.0000	100.0000	191140	江苏2101	0.00	0.0000	100.0000
8242	191141	江苏2102	0.00	0.0000	100.0000	191141	江苏2102	0.00	0.0000	100.0000
8243	191142	辽宁2101	0.00	0.0000	100.0000	191142	辽宁2101	0.00	0.0000	100.0000
8244	191143	辽宁2102	0.00	0.0000	100.0000	191143	辽宁2102	0.00	0.0000	100.0000
8245	191144	陕西2101	0.00	0.0000	100.0000	191144	陕西2101	0.00	0.0000	100.0000
8246	191145	陕西2102	0.00	0.0000	100.0000	191145	陕西2102	0.00	0.0000	100.0000
8247	191146	吉林2101	0.00	0.0000	100.0000	191146	吉林2101	0.00	0.0000	100.0000
8248	191147	吉林2102	0.00	0.0000	100.0000	191147	吉林2102	0.00	0.0000	100.0000
8249	191148	宁波2101	0.00	0.0000	100.0000	191148	宁波2101	0.00	0.0000	100.0000
8250	191149	宁波2102	0.00	0.0000	100.0000	191149	宁波2102	0.00	0.0000	100.0000
8251	191150	浙江2101	0.00	0.0000	100.0000	191150	浙江2101	0.00	0.0000	100.0000
8252	191151	浙江2102	0.00	0.0000	100.0000	191151	浙江2102	0.00	0.0000	100.0000
8253	191152	湖南2101	0.00	0.0000	100.0000	191152	湖南2101	0.00	0.0000	100.0000
8254	191153	湖南2102	0.00	0.0000	100.0000	191153	湖南2102	0.00	0.0000	100.0000
8255	191154	青海2101	0.00	0.0000	100.0000	191154	青海2101	0.00	0.0000	100.0000
8256	191155	青海2102	0.00	0.0000	100.0000	191155	青海2102	0.00	0.0000	100.0000
8257	191156	云南2101	0.00	0.0000	100.0000	191156	云南2101	0.00	0.0000	100.0000
8258	191157	云南2102	0.00	0.0000	100.0000	191157	云南2102	0.00	0.0000	100.0000
8259	191158	山东2101	0.00	0.0000	100.0000	191158	山东2101	0.00	0.0000	100.0000
8260	191159	山东2102	0.00	0.0000	100.0000	191159	山东2102	0.00	0.0000	100.0000
8261	191160	福建2101	0.00	0.0000	100.0000	191160	福建2101	0.00	0.0000	100.0000
8262	191161	福建2102	0.00	0.0000	100.0000	191161	福建2102	0.00	0.0000	100.0000
8263	191162	北京2101	0.00	0.0000	100.0000	191162	北京2101	0.00	0.0000	100.0000
8264	191163	北京2102	0.00	0.0000	100.0000	191163	北京2102	0.00	0.0000	100.0000
8265	191164	北京2103	0.00	0.0000	100.0000	191164	北京2103	0.00	0.0000	100.0000
8266	191165	北京2104	0.00	0.0000	100.0000	191165	北京2104	0.00	0.0000	100.0000
8267	191166	北京2105	0.00	0.0000	100.0000	191166	北京2105	0.00	0.0000	100.0000
8268	191167	北京2106	0.00	0.0000	100.0000	191167	北京2106	0.00	0.0000	100.0000
8269	191168	贵州2101	0.00	0.0000	100.0000	191168	贵州2101	0.00	0.0000	100.0000
8270	191169	贵州2102	0.00	0.0000	100.0000	191169	贵州2102	0.00	0.0000	100.0000
8271	191170	安徽2101	0.00	0.0000	100.0000	191170	安徽2101	0.00	0.0000	100.0000
8272	191171	安徽2102	0.00	0.0000	100.0000	191171	安徽2102	0.00	0.0000	100.0000
8273	191172	河南2101	0.00	0.0000	100.0000	191172	河南2101	0.00	0.0000	100.0000
8274	191173	河南2102	0.00	0.0000	100.0000	191173	河南2102	0.00	0.0000	100.0000
8275	191174	兵团2101	0.00	0.0000	100.0000	191174	兵团2101	0.00	0.0000	100.0000
8276	191175	兵团2102	0.00	0.0000	100.0000	191175	兵团2102	0.00	0.0000	100.0000
8277	191177	山东2104	0.00	0.0000	100.0000	191177	山东2104	0.00	0.0000	100.0000
8278	191178	山东2105	0.00	0.0000	100.0000	191178	山东2105	0.00	0.0000	100.0000
8279	191179	山东2106	0.00	0.0000	100.0000	191179	山东2106	0.00	0.0000	100.0000
8280	191180	安徽2103	0.00	0.0000	100.0000	191180	安徽2103	0.00	0.0000	100.0000
8281	191181	安徽2104	0.00	0.0000	100.0000	191181	安徽2104	0.00	0.0000	100.0000
8282	191182	内蒙2103	0.00	0.0000	100.0000	191182	内蒙2103	0.00	0.0000	100.0000
8283	191183	四川2103	0.00	0.0000	100.0000	191183	四川2103	0.00	0.0000	100.0000
8284	191184	四川2104	0.00	0.0000	100.0000	191184	四川2104	0.00	0.0000	100.0000
8285	191185	四川2105	0.00	0.0000	100.0000	191185	四川2105	0.00	0.0000	100.0000
8286	191186	四川2106	0.00	0.0000	100.0000	191186	四川2106	0.00	0.0000	100.0000
8287	191187	江西2101	0.00	0.0000	100.0000	191187	江西2101	0.00	0.0000	100.0000
8288	191188	江西2102	0.00	0.0000	100.0000	191188	江西2102	0.00	0.0000	100.0000
8289	191189	江西2103	0.00	0.0000	100.0000	191189	江西2103	0.00	0.0000	100.0000
8290	191190	江西2104	0.00	0.0000	100.0000	191190	江西2104	0.00	0.0000	100.0000
8291	191191	广东2101	0.00	0.0000	100.0000	191191	广东2101	0.00	0.0000	100.0000

续表

名次 Rank	代码 Code	债券名称 Bond	成交面值 Trading Par	占市场 %of Total	累计 %	代码 Code	债券名称 Bond	成交金额 Value	占市场 %of Tatal	累计 %
8292	191192	广东2102	0.00	0.0000	100.0000	191192	广东2102	0.00	0.0000	100.0000
8293	191193	广东2103	0.00	0.0000	100.0000	191193	广东2103	0.00	0.0000	100.0000
8294	191194	广东2104	0.00	0.0000	100.0000	191194	广东2104	0.00	0.0000	100.0000
8295	191195	贵州2103	0.00	0.0000	100.0000	191195	贵州2103	0.00	0.0000	100.0000
8296	191196	贵州2104	0.00	0.0000	100.0000	191196	贵州2104	0.00	0.0000	100.0000
8297	191197	湖北2101	0.00	0.0000	100.0000	191197	湖北2101	0.00	0.0000	100.0000
8298	191198	青岛2101	0.00	0.0000	100.0000	191198	青岛2101	0.00	0.0000	100.0000
8299	191199	青岛2102	0.00	0.0000	100.0000	191199	青岛2102	0.00	0.0000	100.0000
8300	191200	青岛2103	0.00	0.0000	100.0000	191200	青岛2103	0.00	0.0000	100.0000
8301	191201	江苏2103	0.00	0.0000	100.0000	191201	江苏2103	0.00	0.0000	100.0000
8302	191202	江苏2104	0.00	0.0000	100.0000	191202	江苏2104	0.00	0.0000	100.0000
8303	191203	天津2101	0.00	0.0000	100.0000	191203	天津2101	0.00	0.0000	100.0000
8304	191204	天津2102	0.00	0.0000	100.0000	191204	天津2102	0.00	0.0000	100.0000
8305	191205	天津2103	0.00	0.0000	100.0000	191205	天津2103	0.00	0.0000	100.0000
8306	191206	天津2104	0.00	0.0000	100.0000	191206	天津2104	0.00	0.0000	100.0000
8307	191207	广西2101	0.00	0.0000	100.0000	191207	广西2101	0.00	0.0000	100.0000
8308	191208	广西2102	0.00	0.0000	100.0000	191208	广西2102	0.00	0.0000	100.0000
8309	191209	云南2103	0.00	0.0000	100.0000	191209	云南2103	0.00	0.0000	100.0000
8310	191210	云南2104	0.00	0.0000	100.0000	191210	云南2104	0.00	0.0000	100.0000
8311	191211	新疆2103	0.00	0.0000	100.0000	191211	新疆2103	0.00	0.0000	100.0000
8312	191213	河北2102	0.00	0.0000	100.0000	191213	河北2102	0.00	0.0000	100.0000
8313	191214	宁夏2101	0.00	0.0000	100.0000	191214	宁夏2101	0.00	0.0000	100.0000
8314	191215	辽宁2103	0.00	0.0000	100.0000	191215	辽宁2103	0.00	0.0000	100.0000
8315	191216	辽宁2104	0.00	0.0000	100.0000	191216	辽宁2104	0.00	0.0000	100.0000
8316	191217	辽宁2105	0.00	0.0000	100.0000	191217	辽宁2105	0.00	0.0000	100.0000
8317	191218	吉林2103	0.00	0.0000	100.0000	191218	吉林2103	0.00	0.0000	100.0000
8318	191219	吉林2104	0.00	0.0000	100.0000	191219	吉林2104	0.00	0.0000	100.0000
8319	191220	陕西2103	0.00	0.0000	100.0000	191220	陕西2103	0.00	0.0000	100.0000
8320	191221	湖北2103	0.00	0.0000	100.0000	191221	湖北2103	0.00	0.0000	100.0000
8321	191222	湖北2105	0.00	0.0000	100.0000	191222	湖北2105	0.00	0.0000	100.0000
8322	191223	湖北2106	0.00	0.0000	100.0000	191223	湖北2106	0.00	0.0000	100.0000
8323	191224	湖北2107	0.00	0.0000	100.0000	191224	湖北2107	0.00	0.0000	100.0000
8324	191225	湖北2108	0.00	0.0000	100.0000	191225	湖北2108	0.00	0.0000	100.0000
8325	191226	湖北2109	0.00	0.0000	100.0000	191226	湖北2109	0.00	0.0000	100.0000
8326	191227	湖北2110	0.00	0.0000	100.0000	191227	湖北2110	0.00	0.0000	100.0000
8327	191228	湖北2111	0.00	0.0000	100.0000	191228	湖北2111	0.00	0.0000	100.0000
8328	191229	湖北2112	0.00	0.0000	100.0000	191229	湖北2112	0.00	0.0000	100.0000
8329	191230	湖北2113	0.00	0.0000	100.0000	191230	湖北2113	0.00	0.0000	100.0000
8330	191232	湖北2104	0.00	0.0000	100.0000	191232	湖北2104	0.00	0.0000	100.0000
8331	191233	龙江2101	0.00	0.0000	100.0000	191233	龙江2101	0.00	0.0000	100.0000
8332	191234	龙江2102	0.00	0.0000	100.0000	191234	龙江2102	0.00	0.0000	100.0000
8333	191235	山西2101	0.00	0.0000	100.0000	191235	山西2101	0.00	0.0000	100.0000
8334	191236	山西2102	0.00	0.0000	100.0000	191236	山西2102	0.00	0.0000	100.0000
8335	191237	山西2103	0.00	0.0000	100.0000	191237	山西2103	0.00	0.0000	100.0000
8336	191238	山西2104	0.00	0.0000	100.0000	191238	山西2104	0.00	0.0000	100.0000
8337	191239	贵州2105	0.00	0.0000	100.0000	191239	贵州2105	0.00	0.0000	100.0000
8338	191240	贵州2106	0.00	0.0000	100.0000	191240	贵州2106	0.00	0.0000	100.0000
8339	191241	浙江2103	0.00	0.0000	100.0000	191241	浙江2103	0.00	0.0000	100.0000
8340	191242	浙江2104	0.00	0.0000	100.0000	191242	浙江2104	0.00	0.0000	100.0000
8341	191243	浙江2105	0.00	0.0000	100.0000	191243	浙江2105	0.00	0.0000	100.0000
8342	191244	浙江2106	0.00	0.0000	100.0000	191244	浙江2106	0.00	0.0000	100.0000
8343	191245	河南2103	0.00	0.0000	100.0000	191245	河南2103	0.00	0.0000	100.0000
8344	191246	河南2104	0.00	0.0000	100.0000	191246	河南2104	0.00	0.0000	100.0000
8345	191247	河南2105	0.00	0.0000	100.0000	191247	河南2105	0.00	0.0000	100.0000
8346	191248	河南2106	0.00	0.0000	100.0000	191248	河南2106	0.00	0.0000	100.0000
8347	191249	河南2107	0.00	0.0000	100.0000	191249	河南2107	0.00	0.0000	100.0000
8348	191250	河南2108	0.00	0.0000	100.0000	191250	河南2108	0.00	0.0000	100.0000
8349	191251	河南2109	0.00	0.0000	100.0000	191251	河南2109	0.00	0.0000	100.0000

续表

名次 Rank	代码 Code	债券名称 Bond	成交面值 Trading Par	占市场 %of Total	累计 %	代码 Code	债券名称 Bond	成交金额 Value	占市场 %of Tatal	累计 %
8350	191252	河南2110	0.00	0.0000	100.0000	191252	河南2110	0.00	0.0000	100.0000
8351	191253	河南2111	0.00	0.0000	100.0000	191253	河南2111	0.00	0.0000	100.0000
8352	191254	河南2112	0.00	0.0000	100.0000	191254	河南2112	0.00	0.0000	100.0000
8353	191255	河南2113	0.00	0.0000	100.0000	191255	河南2113	0.00	0.0000	100.0000
8354	191256	河南2114	0.00	0.0000	100.0000	191256	河南2114	0.00	0.0000	100.0000
8355	191257	湖南2103	0.00	0.0000	100.0000	191257	湖南2103	0.00	0.0000	100.0000
8356	191258	湖南2104	0.00	0.0000	100.0000	191258	湖南2104	0.00	0.0000	100.0000
8357	191259	湖南2105	0.00	0.0000	100.0000	191259	湖南2105	0.00	0.0000	100.0000
8358	191260	湖南2106	0.00	0.0000	100.0000	191260	湖南2106	0.00	0.0000	100.0000
8359	191261	甘肃2101	0.00	0.0000	100.0000	191261	甘肃2101	0.00	0.0000	100.0000
8360	191262	甘肃2102	0.00	0.0000	100.0000	191262	甘肃2102	0.00	0.0000	100.0000
8361	191263	甘肃2103	0.00	0.0000	100.0000	191263	甘肃2103	0.00	0.0000	100.0000
8362	191264	海南2101	0.00	0.0000	100.0000	191264	海南2101	0.00	0.0000	100.0000
8363	191265	山东2107	0.00	0.0000	100.0000	191265	山东2107	0.00	0.0000	100.0000
8364	191266	山东2108	0.00	0.0000	100.0000	191266	山东2108	0.00	0.0000	100.0000
8365	191268	山东2110	0.00	0.0000	100.0000	191268	山东2110	0.00	0.0000	100.0000
8366	191269	山东2111	0.00	0.0000	100.0000	191269	山东2111	0.00	0.0000	100.0000
8367	191270	山东2112	0.00	0.0000	100.0000	191270	山东2112	0.00	0.0000	100.0000
8368	191271	山东2113	0.00	0.0000	100.0000	191271	山东2113	0.00	0.0000	100.0000
8369	191272	新疆2104	0.00	0.0000	100.0000	191272	新疆2104	0.00	0.0000	100.0000
8370	191273	新疆2105	0.00	0.0000	100.0000	191273	新疆2105	0.00	0.0000	100.0000
8371	191274	辽宁2106	0.00	0.0000	100.0000	191274	辽宁2106	0.00	0.0000	100.0000
8372	191275	辽宁2107	0.00	0.0000	100.0000	191275	辽宁2107	0.00	0.0000	100.0000
8373	191276	龙江2103	0.00	0.0000	100.0000	191276	龙江2103	0.00	0.0000	100.0000
8374	191277	龙江2104	0.00	0.0000	100.0000	191277	龙江2104	0.00	0.0000	100.0000
8375	191278	龙江2105	0.00	0.0000	100.0000	191278	龙江2105	0.00	0.0000	100.0000
8376	191279	龙江2106	0.00	0.0000	100.0000	191279	龙江2106	0.00	0.0000	100.0000
8377	191280	龙江2107	0.00	0.0000	100.0000	191280	龙江2107	0.00	0.0000	100.0000
8378	191281	龙江2108	0.00	0.0000	100.0000	191281	龙江2108	0.00	0.0000	100.0000
8379	191282	龙江2109	0.00	0.0000	100.0000	191282	龙江2109	0.00	0.0000	100.0000
8380	191283	龙江2110	0.00	0.0000	100.0000	191283	龙江2110	0.00	0.0000	100.0000
8381	191284	龙江2111	0.00	0.0000	100.0000	191284	龙江2111	0.00	0.0000	100.0000
8382	191285	贵州2107	0.00	0.0000	100.0000	191285	贵州2107	0.00	0.0000	100.0000
8383	191286	贵州2108	0.00	0.0000	100.0000	191286	贵州2108	0.00	0.0000	100.0000
8384	191287	陕西2104	0.00	0.0000	100.0000	191287	陕西2104	0.00	0.0000	100.0000
8385	191288	陕西2105	0.00	0.0000	100.0000	191288	陕西2105	0.00	0.0000	100.0000
8386	191289	广西2103	0.00	0.0000	100.0000	191289	广西2103	0.00	0.0000	100.0000
8387	191290	广西2104	0.00	0.0000	100.0000	191290	广西2104	0.00	0.0000	100.0000
8388	191291	广西2105	0.00	0.0000	100.0000	191291	广西2105	0.00	0.0000	100.0000
8389	191292	河北2103	0.00	0.0000	100.0000	191292	河北2103	0.00	0.0000	100.0000
8390	191293	河北2104	0.00	0.0000	100.0000	191293	河北2104	0.00	0.0000	100.0000
8391	191294	河北2105	0.00	0.0000	100.0000	191294	河北2105	0.00	0.0000	100.0000
8392	191295	河北2106	0.00	0.0000	100.0000	191295	河北2106	0.00	0.0000	100.0000
8393	191296	河北2107	0.00	0.0000	100.0000	191296	河北2107	0.00	0.0000	100.0000
8394	191297	深圳2101	0.00	0.0000	100.0000	191297	深圳2101	0.00	0.0000	100.0000
8395	191298	云南2105	0.00	0.0000	100.0000	191298	云南2105	0.00	0.0000	100.0000
8396	191299	云南2106	0.00	0.0000	100.0000	191299	云南2106	0.00	0.0000	100.0000
8397	191300	湖北2114	0.00	0.0000	100.0000	191300	湖北2114	0.00	0.0000	100.0000
8398	191301	湖北2115	0.00	0.0000	100.0000	191301	湖北2115	0.00	0.0000	100.0000
8399	191302	湖北2116	0.00	0.0000	100.0000	191302	湖北2116	0.00	0.0000	100.0000
8400	191303	湖北2117	0.00	0.0000	100.0000	191303	湖北2117	0.00	0.0000	100.0000
8401	191304	山东2114	0.00	0.0000	100.0000	191304	山东2114	0.00	0.0000	100.0000
8402	191305	山东2115	0.00	0.0000	100.0000	191305	山东2115	0.00	0.0000	100.0000
8403	191306	山东2116	0.00	0.0000	100.0000	191306	山东2116	0.00	0.0000	100.0000
8404	191307	山东2117	0.00	0.0000	100.0000	191307	山东2117	0.00	0.0000	100.0000
8405	191308	山东2118	0.00	0.0000	100.0000	191308	山东2118	0.00	0.0000	100.0000
8406	191309	山东2119	0.00	0.0000	100.0000	191309	山东2119	0.00	0.0000	100.0000
8407	191310	山东2120	0.00	0.0000	100.0000	191310	山东2120	0.00	0.0000	100.0000

续表

名次 Rank	代码 Code	债券名称 Bond	成交面值 Trading Par	占市场 %of Total	累计 %	代码 Code	债券名称 Bond	成交金额 Value	占市场 %of Tatal	累计 %
8408	191311	江西2105	0.00	0.0000	100.0000	191311	江西2105	0.00	0.0000	100.0000
8409	191312	江西2106	0.00	0.0000	100.0000	191312	江西2106	0.00	0.0000	100.0000
8410	191313	江西2107	0.00	0.0000	100.0000	191313	江西2107	0.00	0.0000	100.0000
8411	191314	江西2108	0.00	0.0000	100.0000	191314	江西2108	0.00	0.0000	100.0000
8412	191315	湖南2107	0.00	0.0000	100.0000	191315	湖南2107	0.00	0.0000	100.0000
8413	191316	海南2102	0.00	0.0000	100.0000	191316	海南2102	0.00	0.0000	100.0000
8414	191317	大连2103	0.00	0.0000	100.0000	191317	大连2103	0.00	0.0000	100.0000
8415	191318	大连2104	0.00	0.0000	100.0000	191318	大连2104	0.00	0.0000	100.0000
8416	191319	大连2105	0.00	0.0000	100.0000	191319	大连2105	0.00	0.0000	100.0000
8417	191320	大连2106	0.00	0.0000	100.0000	191320	大连2106	0.00	0.0000	100.0000
8418	191321	厦门2101	0.00	0.0000	100.0000	191321	厦门2101	0.00	0.0000	100.0000
8419	191322	厦门2102	0.00	0.0000	100.0000	191322	厦门2102	0.00	0.0000	100.0000
8420	191323	厦门2103	0.00	0.0000	100.0000	191323	厦门2103	0.00	0.0000	100.0000
8421	191324	厦门2104	0.00	0.0000	100.0000	191324	厦门2104	0.00	0.0000	100.0000
8422	191325	厦门2105	0.00	0.0000	100.0000	191325	厦门2105	0.00	0.0000	100.0000
8423	191326	厦门2106	0.00	0.0000	100.0000	191326	厦门2106	0.00	0.0000	100.0000
8424	191327	厦门2107	0.00	0.0000	100.0000	191327	厦门2107	0.00	0.0000	100.0000
8425	191328	厦门2108	0.00	0.0000	100.0000	191328	厦门2108	0.00	0.0000	100.0000
8426	191329	厦门2109	0.00	0.0000	100.0000	191329	厦门2109	0.00	0.0000	100.0000
8427	191330	厦门2110	0.00	0.0000	100.0000	191330	厦门2110	0.00	0.0000	100.0000
8428	191331	厦门2111	0.00	0.0000	100.0000	191331	厦门2111	0.00	0.0000	100.0000
8429	191332	厦门2112	0.00	0.0000	100.0000	191332	厦门2112	0.00	0.0000	100.0000
8430	191333	厦门2113	0.00	0.0000	100.0000	191333	厦门2113	0.00	0.0000	100.0000
8431	191334	厦门2114	0.00	0.0000	100.0000	191334	厦门2114	0.00	0.0000	100.0000
8432	191335	浙江2107	0.00	0.0000	100.0000	191335	浙江2107	0.00	0.0000	100.0000
8433	191336	四川2107	0.00	0.0000	100.0000	191336	四川2107	0.00	0.0000	100.0000
8434	191337	四川2108	0.00	0.0000	100.0000	191337	四川2108	0.00	0.0000	100.0000
8435	191338	四川2109	0.00	0.0000	100.0000	191338	四川2109	0.00	0.0000	100.0000
8436	191339	四川2110	0.00	0.0000	100.0000	191339	四川2110	0.00	0.0000	100.0000
8437	191340	湖北2118	0.00	0.0000	100.0000	191340	湖北2118	0.00	0.0000	100.0000
8438	191341	湖北2119	0.00	0.0000	100.0000	191341	湖北2119	0.00	0.0000	100.0000
8439	191342	青岛2104	0.00	0.0000	100.0000	191342	青岛2104	0.00	0.0000	100.0000
8440	191343	青岛2105	0.00	0.0000	100.0000	191343	青岛2105	0.00	0.0000	100.0000
8441	191344	青岛2106	0.00	0.0000	100.0000	191344	青岛2106	0.00	0.0000	100.0000
8442	191345	青岛2107	0.00	0.0000	100.0000	191345	青岛2107	0.00	0.0000	100.0000
8443	191346	青岛2108	0.00	0.0000	100.0000	191346	青岛2108	0.00	0.0000	100.0000
8444	191347	青岛2109	0.00	0.0000	100.0000	191347	青岛2109	0.00	0.0000	100.0000
8445	191348	青岛2110	0.00	0.0000	100.0000	191348	青岛2110	0.00	0.0000	100.0000
8446	191349	青岛2111	0.00	0.0000	100.0000	191349	青岛2111	0.00	0.0000	100.0000
8447	191350	青岛2112	0.00	0.0000	100.0000	191350	青岛2112	0.00	0.0000	100.0000
8448	191351	青岛2113	0.00	0.0000	100.0000	191351	青岛2113	0.00	0.0000	100.0000
8449	191352	青岛2114	0.00	0.0000	100.0000	191352	青岛2114	0.00	0.0000	100.0000
8450	191353	宁夏2102	0.00	0.0000	100.0000	191353	宁夏2102	0.00	0.0000	100.0000
8451	191354	宁夏2103	0.00	0.0000	100.0000	191354	宁夏2103	0.00	0.0000	100.0000
8452	191355	宁夏2104	0.00	0.0000	100.0000	191355	宁夏2104	0.00	0.0000	100.0000
8453	191356	广西2106	0.00	0.0000	100.0000	191356	广西2106	0.00	0.0000	100.0000
8454	191357	广西2107	0.00	0.0000	100.0000	191357	广西2107	0.00	0.0000	100.0000
8455	191358	广西2108	0.00	0.0000	100.0000	191358	广西2108	0.00	0.0000	100.0000
8456	191359	河北2108	0.00	0.0000	100.0000	191359	河北2108	0.00	0.0000	100.0000
8457	191360	河北2109	0.00	0.0000	100.0000	191360	河北2109	0.00	0.0000	100.0000
8458	191361	龙江2112	0.00	0.0000	100.0000	191361	龙江2112	0.00	0.0000	100.0000
8459	191362	龙江2113	0.00	0.0000	100.0000	191362	龙江2113	0.00	0.0000	100.0000
8460	191363	龙江2114	0.00	0.0000	100.0000	191363	龙江2114	0.00	0.0000	100.0000
8461	191364	龙江2115	0.00	0.0000	100.0000	191364	龙江2115	0.00	0.0000	100.0000
8462	191365	龙江2116	0.00	0.0000	100.0000	191365	龙江2116	0.00	0.0000	100.0000
8463	191366	龙江2117	0.00	0.0000	100.0000	191366	龙江2117	0.00	0.0000	100.0000
8464	191367	龙江2118	0.00	0.0000	100.0000	191367	龙江2118	0.00	0.0000	100.0000
8465	191368	贵州2109	0.00	0.0000	100.0000	191368	贵州2109	0.00	0.0000	100.0000

续表

名次 Rank	代码 Code	债券名称 Bond	成交面值 Trading Par	占市场 %of Total	累计 %	代码 Code	债券名称 Bond	成交金额 Value	占市场 %of Tatal	累计 %
8466	191369	贵州2110	0.00	0.0000	100.0000	191369	贵州2110	0.00	0.0000	100.0000
8467	191370	重庆2104	0.00	0.0000	100.0000	191370	重庆2104	0.00	0.0000	100.0000
8468	191371	重庆2105	0.00	0.0000	100.0000	191371	重庆2105	0.00	0.0000	100.0000
8469	191372	安徽2105	0.00	0.0000	100.0000	191372	安徽2105	0.00	0.0000	100.0000
8470	191373	安徽2106	0.00	0.0000	100.0000	191373	安徽2106	0.00	0.0000	100.0000
8471	191374	安徽2107	0.00	0.0000	100.0000	191374	安徽2107	0.00	0.0000	100.0000
8472	191375	安徽2108	0.00	0.0000	100.0000	191375	安徽2108	0.00	0.0000	100.0000
8473	191376	安徽2109	0.00	0.0000	100.0000	191376	安徽2109	0.00	0.0000	100.0000
8474	191377	安徽2110	0.00	0.0000	100.0000	191377	安徽2110	0.00	0.0000	100.0000
8475	191378	安徽2111	0.00	0.0000	100.0000	191378	安徽2111	0.00	0.0000	100.0000
8476	191379	安徽2112	0.00	0.0000	100.0000	191379	安徽2112	0.00	0.0000	100.0000
8477	191380	安徽2113	0.00	0.0000	100.0000	191380	安徽2113	0.00	0.0000	100.0000
8478	191381	安徽2114	0.00	0.0000	100.0000	191381	安徽2114	0.00	0.0000	100.0000
8479	191382	安徽2115	0.00	0.0000	100.0000	191382	安徽2115	0.00	0.0000	100.0000
8480	191383	甘肃2104	0.00	0.0000	100.0000	191383	甘肃2104	0.00	0.0000	100.0000
8481	191384	甘肃2105	0.00	0.0000	100.0000	191384	甘肃2105	0.00	0.0000	100.0000
8482	191385	甘肃2106	0.00	0.0000	100.0000	191385	甘肃2106	0.00	0.0000	100.0000
8483	191386	甘肃2107	0.00	0.0000	100.0000	191386	甘肃2107	0.00	0.0000	100.0000
8484	191387	甘肃2108	0.00	0.0000	100.0000	191387	甘肃2108	0.00	0.0000	100.0000
8485	191388	甘肃2109	0.00	0.0000	100.0000	191388	甘肃2109	0.00	0.0000	100.0000
8486	191389	甘肃2110	0.00	0.0000	100.0000	191389	甘肃2110	0.00	0.0000	100.0000
8487	191390	云南2107	0.00	0.0000	100.0000	191390	云南2107	0.00	0.0000	100.0000
8488	191391	云南2108	0.00	0.0000	100.0000	191391	云南2108	0.00	0.0000	100.0000
8489	191392	辽宁2108	0.00	0.0000	100.0000	191392	辽宁2108	0.00	0.0000	100.0000
8490	191393	辽宁2109	0.00	0.0000	100.0000	191393	辽宁2109	0.00	0.0000	100.0000
8491	191394	新疆2106	0.00	0.0000	100.0000	191394	新疆2106	0.00	0.0000	100.0000
8492	191395	新疆2107	0.00	0.0000	100.0000	191395	新疆2107	0.00	0.0000	100.0000
8493	191396	新疆2108	0.00	0.0000	100.0000	191396	新疆2108	0.00	0.0000	100.0000
8494	191397	新疆2109	0.00	0.0000	100.0000	191397	新疆2109	0.00	0.0000	100.0000
8495	191398	新疆2110	0.00	0.0000	100.0000	191398	新疆2110	0.00	0.0000	100.0000
8496	191399	新疆2111	0.00	0.0000	100.0000	191399	新疆2111	0.00	0.0000	100.0000
8497	191400	新疆2112	0.00	0.0000	100.0000	191400	新疆2112	0.00	0.0000	100.0000
8498	191401	四川2111	0.00	0.0000	100.0000	191401	四川2111	0.00	0.0000	100.0000
8499	191402	四川2112	0.00	0.0000	100.0000	191402	四川2112	0.00	0.0000	100.0000
8500	191403	湖南2108	0.00	0.0000	100.0000	191403	湖南2108	0.00	0.0000	100.0000
8501	191404	湖南2109	0.00	0.0000	100.0000	191404	湖南2109	0.00	0.0000	100.0000
8502	191405	河南2115	0.00	0.0000	100.0000	191405	河南2115	0.00	0.0000	100.0000
8503	191406	河南2116	0.00	0.0000	100.0000	191406	河南2116	0.00	0.0000	100.0000
8504	191407	河南2117	0.00	0.0000	100.0000	191407	河南2117	0.00	0.0000	100.0000
8505	191408	河南2118	0.00	0.0000	100.0000	191408	河南2118	0.00	0.0000	100.0000
8506	191409	河南2119	0.00	0.0000	100.0000	191409	河南2119	0.00	0.0000	100.0000
8507	191410	河南2120	0.00	0.0000	100.0000	191410	河南2120	0.00	0.0000	100.0000
8508	191411	河南2121	0.00	0.0000	100.0000	191411	河南2121	0.00	0.0000	100.0000
8509	191412	河南2122	0.00	0.0000	100.0000	191412	河南2122	0.00	0.0000	100.0000
8510	191413	河南2123	0.00	0.0000	100.0000	191413	河南2123	0.00	0.0000	100.0000
8511	191414	河南2124	0.00	0.0000	100.0000	191414	河南2124	0.00	0.0000	100.0000
8512	191415	河南2125	0.00	0.0000	100.0000	191415	河南2125	0.00	0.0000	100.0000
8513	191416	陕西2106	0.00	0.0000	100.0000	191416	陕西2106	0.00	0.0000	100.0000
8514	191417	贵州2111	0.00	0.0000	100.0000	191417	贵州2111	0.00	0.0000	100.0000
8515	191418	贵州2112	0.00	0.0000	100.0000	191418	贵州2112	0.00	0.0000	100.0000
8516	191419	宁波2103	0.00	0.0000	100.0000	191419	宁波2103	0.00	0.0000	100.0000
8517	191420	宁波2104	0.00	0.0000	100.0000	191420	宁波2104	0.00	0.0000	100.0000
8518	191421	宁波2105	0.00	0.0000	100.0000	191421	宁波2105	0.00	0.0000	100.0000
8519	191422	宁波2106	0.00	0.0000	100.0000	191422	宁波2106	0.00	0.0000	100.0000
8520	191423	宁波2107	0.00	0.0000	100.0000	191423	宁波2107	0.00	0.0000	100.0000
8521	191424	宁波2108	0.00	0.0000	100.0000	191424	宁波2108	0.00	0.0000	100.0000
8522	191425	宁波2109	0.00	0.0000	100.0000	191425	宁波2109	0.00	0.0000	100.0000
8523	191426	宁波2110	0.00	0.0000	100.0000	191426	宁波2110	0.00	0.0000	100.0000

续表

名次 Rank	代码 Code	债券名称 Bond	成交面值 Trading Par	占市场 %of Total	累计 %	代码 Code	债券名称 Bond	成交金额 Value	占市场 %of Tatal	累计 %
8524	191427	宁波2111	0.00	0.0000	100.0000	191427	宁波2111	0.00	0.0000	100.0000
8525	191428	宁波2112	0.00	0.0000	100.0000	191428	宁波2112	0.00	0.0000	100.0000
8526	191429	宁波2113	0.00	0.0000	100.0000	191429	宁波2113	0.00	0.0000	100.0000
8527	191430	宁波2114	0.00	0.0000	100.0000	191430	宁波2114	0.00	0.0000	100.0000
8528	191431	宁波2115	0.00	0.0000	100.0000	191431	宁波2115	0.00	0.0000	100.0000
8529	191432	内蒙2108	0.00	0.0000	100.0000	191432	内蒙2108	0.00	0.0000	100.0000
8530	191433	山东2121	0.00	0.0000	100.0000	191433	山东2121	0.00	0.0000	100.0000
8531	191434	山东2122	0.00	0.0000	100.0000	191434	山东2122	0.00	0.0000	100.0000
8532	191435	山东2123	0.00	0.0000	100.0000	191435	山东2123	0.00	0.0000	100.0000
8533	191436	山东2124	0.00	0.0000	100.0000	191436	山东2124	0.00	0.0000	100.0000
8534	191437	山东2125	0.00	0.0000	100.0000	191437	山东2125	0.00	0.0000	100.0000
8535	191438	山东2126	0.00	0.0000	100.0000	191438	山东2126	0.00	0.0000	100.0000
8536	191439	山东2127	0.00	0.0000	100.0000	191439	山东2127	0.00	0.0000	100.0000
8537	191440	山东2128	0.00	0.0000	100.0000	191440	山东2128	0.00	0.0000	100.0000
8538	191441	兵团2103	0.00	0.0000	100.0000	191441	兵团2103	0.00	0.0000	100.0000
8539	191442	兵团2104	0.00	0.0000	100.0000	191442	兵团2104	0.00	0.0000	100.0000
8540	191443	兵团2105	0.00	0.0000	100.0000	191443	兵团2105	0.00	0.0000	100.0000
8541	191444	兵团2106	0.00	0.0000	100.0000	191444	兵团2106	0.00	0.0000	100.0000
8542	191445	吉林2105	0.00	0.0000	100.0000	191445	吉林2105	0.00	0.0000	100.0000
8543	191446	吉林2106	0.00	0.0000	100.0000	191446	吉林2106	0.00	0.0000	100.0000
8544	191447	吉林2107	0.00	0.0000	100.0000	191447	吉林2107	0.00	0.0000	100.0000
8545	191448	吉林2108	0.00	0.0000	100.0000	191448	吉林2108	0.00	0.0000	100.0000
8546	191449	吉林2109	0.00	0.0000	100.0000	191449	吉林2109	0.00	0.0000	100.0000
8547	191450	吉林2110	0.00	0.0000	100.0000	191450	吉林2110	0.00	0.0000	100.0000
8548	191451	吉林2111	0.00	0.0000	100.0000	191451	吉林2111	0.00	0.0000	100.0000
8549	191452	吉林2112	0.00	0.0000	100.0000	191452	吉林2112	0.00	0.0000	100.0000
8550	191453	湖北2120	0.00	0.0000	100.0000	191453	湖北2120	0.00	0.0000	100.0000
8551	191454	湖北2121	0.00	0.0000	100.0000	191454	湖北2121	0.00	0.0000	100.0000
8552	191455	湖北2122	0.00	0.0000	100.0000	191455	湖北2122	0.00	0.0000	100.0000
8553	191456	湖北2123	0.00	0.0000	100.0000	191456	湖北2123	0.00	0.0000	100.0000
8554	191457	湖北2124	0.00	0.0000	100.0000	191457	湖北2124	0.00	0.0000	100.0000
8555	191458	湖北2125	0.00	0.0000	100.0000	191458	湖北2125	0.00	0.0000	100.0000
8556	191459	湖北2126	0.00	0.0000	100.0000	191459	湖北2126	0.00	0.0000	100.0000
8557	191460	湖北2127	0.00	0.0000	100.0000	191460	湖北2127	0.00	0.0000	100.0000
8558	191461	湖北2128	0.00	0.0000	100.0000	191461	湖北2128	0.00	0.0000	100.0000
8559	191462	湖北2129	0.00	0.0000	100.0000	191462	湖北2129	0.00	0.0000	100.0000
8560	191463	湖北2130	0.00	0.0000	100.0000	191463	湖北2130	0.00	0.0000	100.0000
8561	191464	湖北2131	0.00	0.0000	100.0000	191464	湖北2131	0.00	0.0000	100.0000
8562	191465	湖北2132	0.00	0.0000	100.0000	191465	湖北2132	0.00	0.0000	100.0000
8563	191466	湖北2133	0.00	0.0000	100.0000	191466	湖北2133	0.00	0.0000	100.0000
8564	191467	湖北2134	0.00	0.0000	100.0000	191467	湖北2134	0.00	0.0000	100.0000
8565	191468	湖北2135	0.00	0.0000	100.0000	191468	湖北2135	0.00	0.0000	100.0000
8566	191469	湖北2136	0.00	0.0000	100.0000	191469	湖北2136	0.00	0.0000	100.0000
8567	191470	湖北2137	0.00	0.0000	100.0000	191470	湖北2137	0.00	0.0000	100.0000
8568	191471	湖北2138	0.00	0.0000	100.0000	191471	湖北2138	0.00	0.0000	100.0000
8569	191472	湖北2139	0.00	0.0000	100.0000	191472	湖北2139	0.00	0.0000	100.0000
8570	191473	湖北2140	0.00	0.0000	100.0000	191473	湖北2140	0.00	0.0000	100.0000
8571	191474	湖北2141	0.00	0.0000	100.0000	191474	湖北2141	0.00	0.0000	100.0000
8572	191475	山西2105	0.00	0.0000	100.0000	191475	山西2105	0.00	0.0000	100.0000
8573	191476	山西2106	0.00	0.0000	100.0000	191476	山西2106	0.00	0.0000	100.0000
8574	191477	山西2107	0.00	0.0000	100.0000	191477	山西2107	0.00	0.0000	100.0000
8575	191478	山西2108	0.00	0.0000	100.0000	191478	山西2108	0.00	0.0000	100.0000
8576	191479	山西2109	0.00	0.0000	100.0000	191479	山西2109	0.00	0.0000	100.0000
8577	191480	山西2110	0.00	0.0000	100.0000	191480	山西2110	0.00	0.0000	100.0000
8578	191481	山西2111	0.00	0.0000	100.0000	191481	山西2111	0.00	0.0000	100.0000
8579	191482	广西2109	0.00	0.0000	100.0000	191482	广西2109	0.00	0.0000	100.0000
8580	191483	广西2110	0.00	0.0000	100.0000	191483	广西2110	0.00	0.0000	100.0000
8581	191484	广西2111	0.00	0.0000	100.0000	191484	广西2111	0.00	0.0000	100.0000

续表

名次 Rank	代码 Code	债券名称 Bond	成交面值 Trading Par	占市场 %of Total	累计 %	代码 Code	债券名称 Bond	成交金额 Value	占市场 %of Tatal	累计 %
8582	191485	广西2112	0.00	0.0000	100.0000	191485	广西2112	0.00	0.0000	100.0000
8583	191486	广西2113	0.00	0.0000	100.0000	191486	广西2113	0.00	0.0000	100.0000
8584	191487	广西2114	0.00	0.0000	100.0000	191487	广西2114	0.00	0.0000	100.0000
8585	191488	江苏2108	0.00	0.0000	100.0000	191488	江苏2108	0.00	0.0000	100.0000
8586	191489	江苏2109	0.00	0.0000	100.0000	191489	江苏2109	0.00	0.0000	100.0000
8587	191490	浙江2108	0.00	0.0000	100.0000	191490	浙江2108	0.00	0.0000	100.0000
8588	191491	浙江2109	0.00	0.0000	100.0000	191491	浙江2109	0.00	0.0000	100.0000
8589	191492	浙江2110	0.00	0.0000	100.0000	191492	浙江2110	0.00	0.0000	100.0000
8590	191493	浙江2111	0.00	0.0000	100.0000	191493	浙江2111	0.00	0.0000	100.0000
8591	191494	浙江2112	0.00	0.0000	100.0000	191494	浙江2112	0.00	0.0000	100.0000
8592	191495	浙江2113	0.00	0.0000	100.0000	191495	浙江2113	0.00	0.0000	100.0000
8593	191496	浙江2114	0.00	0.0000	100.0000	191496	浙江2114	0.00	0.0000	100.0000
8594	191497	浙江2115	0.00	0.0000	100.0000	191497	浙江2115	0.00	0.0000	100.0000
8595	191498	浙江2116	0.00	0.0000	100.0000	191498	浙江2116	0.00	0.0000	100.0000
8596	191499	浙江2117	0.00	0.0000	100.0000	191499	浙江2117	0.00	0.0000	100.0000
8597	191500	辽宁2110	0.00	0.0000	100.0000	191500	辽宁2110	0.00	0.0000	100.0000
8598	191501	辽宁2111	0.00	0.0000	100.0000	191501	辽宁2111	0.00	0.0000	100.0000
8599	191502	辽宁2112	0.00	0.0000	100.0000	191502	辽宁2112	0.00	0.0000	100.0000
8600	191503	辽宁2113	0.00	0.0000	100.0000	191503	辽宁2113	0.00	0.0000	100.0000
8601	191504	辽宁2114	0.00	0.0000	100.0000	191504	辽宁2114	0.00	0.0000	100.0000
8602	191505	辽宁2115	0.00	0.0000	100.0000	191505	辽宁2115	0.00	0.0000	100.0000
8603	191506	大连2107	0.00	0.0000	100.0000	191506	大连2107	0.00	0.0000	100.0000
8604	191507	大连2108	0.00	0.0000	100.0000	191507	大连2108	0.00	0.0000	100.0000
8605	191508	北京2107	0.00	0.0000	100.0000	191508	北京2107	0.00	0.0000	100.0000
8606	191509	北京2108	0.00	0.0000	100.0000	191509	北京2108	0.00	0.0000	100.0000
8607	191510	福建2103	0.00	0.0000	100.0000	191510	福建2103	0.00	0.0000	100.0000
8608	191511	福建2104	0.00	0.0000	100.0000	191511	福建2104	0.00	0.0000	100.0000
8609	191512	湖南2110	0.00	0.0000	100.0000	191512	湖南2110	0.00	0.0000	100.0000
8610	191513	宁夏2105	0.00	0.0000	100.0000	191513	宁夏2105	0.00	0.0000	100.0000
8611	191514	宁夏2106	0.00	0.0000	100.0000	191514	宁夏2106	0.00	0.0000	100.0000
8612	191515	宁夏2107	0.00	0.0000	100.0000	191515	宁夏2107	0.00	0.0000	100.0000
8613	191516	广东2133	0.00	0.0000	100.0000	191516	广东2133	0.00	0.0000	100.0000
8614	191517	广东2136	0.00	0.0000	100.0000	191517	广东2136	0.00	0.0000	100.0000
8615	191518	广东2137	0.00	0.0000	100.0000	191518	广东2137	0.00	0.0000	100.0000
8616	191519	广东2134	0.00	0.0000	100.0000	191519	广东2134	0.00	0.0000	100.0000
8617	191520	广东2135	0.00	0.0000	100.0000	191520	广东2135	0.00	0.0000	100.0000
8618	191521	广东2138	0.00	0.0000	100.0000	191521	广东2138	0.00	0.0000	100.0000
8619	191522	广东2139	0.00	0.0000	100.0000	191522	广东2139	0.00	0.0000	100.0000
8620	191523	广东2140	0.00	0.0000	100.0000	191523	广东2140	0.00	0.0000	100.0000
8621	191524	广东2141	0.00	0.0000	100.0000	191524	广东2141	0.00	0.0000	100.0000
8622	191525	广东2142	0.00	0.0000	100.0000	191525	广东2142	0.00	0.0000	100.0000
8623	191526	广东2143	0.00	0.0000	100.0000	191526	广东2143	0.00	0.0000	100.0000
8624	191527	广东2144	0.00	0.0000	100.0000	191527	广东2144	0.00	0.0000	100.0000
8625	191528	广东2145	0.00	0.0000	100.0000	191528	广东2145	0.00	0.0000	100.0000
8626	191529	广东2146	0.00	0.0000	100.0000	191529	广东2146	0.00	0.0000	100.0000
8627	191530	广东2147	0.00	0.0000	100.0000	191530	广东2147	0.00	0.0000	100.0000
8628	191531	广东2148	0.00	0.0000	100.0000	191531	广东2148	0.00	0.0000	100.0000
8629	191532	广东2149	0.00	0.0000	100.0000	191532	广东2149	0.00	0.0000	100.0000
8630	191533	广东2150	0.00	0.0000	100.0000	191533	广东2150	0.00	0.0000	100.0000
8631	191534	广东2151	0.00	0.0000	100.0000	191534	广东2151	0.00	0.0000	100.0000
8632	191535	广东2152	0.00	0.0000	100.0000	191535	广东2152	0.00	0.0000	100.0000
8633	191536	广东2153	0.00	0.0000	100.0000	191536	广东2153	0.00	0.0000	100.0000
8634	191537	广东2154	0.00	0.0000	100.0000	191537	广东2154	0.00	0.0000	100.0000
8635	191538	广东2155	0.00	0.0000	100.0000	191538	广东2155	0.00	0.0000	100.0000
8636	191539	广东2156	0.00	0.0000	100.0000	191539	广东2156	0.00	0.0000	100.0000
8637	191540	广东2157	0.00	0.0000	100.0000	191540	广东2157	0.00	0.0000	100.0000
8638	191541	广东2158	0.00	0.0000	100.0000	191541	广东2158	0.00	0.0000	100.0000
8639	191542	广东2159	0.00	0.0000	100.0000	191542	广东2159	0.00	0.0000	100.0000

续表

名次 Rank	代码 Code	债券名称 Bond	成交面值 Trading Par	占市场 %of Total	累计 %	代码 Code	债券名称 Bond	成交金额 Value	占市场 %of Tatal	累计 %
8640	191543	广东2160	0.00	0.0000	100.0000	191543	广东2160	0.00	0.0000	100.0000
8641	191544	广东2161	0.00	0.0000	100.0000	191544	广东2161	0.00	0.0000	100.0000
8642	191545	广东2162	0.00	0.0000	100.0000	191545	广东2162	0.00	0.0000	100.0000
8643	191546	天津2109	0.00	0.0000	100.0000	191546	天津2109	0.00	0.0000	100.0000
8644	191547	天津2110	0.00	0.0000	100.0000	191547	天津2110	0.00	0.0000	100.0000
8645	191548	天津2111	0.00	0.0000	100.0000	191548	天津2111	0.00	0.0000	100.0000
8646	191549	天津2112	0.00	0.0000	100.0000	191549	天津2112	0.00	0.0000	100.0000
8647	191550	天津2113	0.00	0.0000	100.0000	191550	天津2113	0.00	0.0000	100.0000
8648	191551	天津2114	0.00	0.0000	100.0000	191551	天津2114	0.00	0.0000	100.0000
8649	191552	天津2115	0.00	0.0000	100.0000	191552	天津2115	0.00	0.0000	100.0000
8650	191553	天津2116	0.00	0.0000	100.0000	191553	天津2116	0.00	0.0000	100.0000
8651	191554	天津2117	0.00	0.0000	100.0000	191554	天津2117	0.00	0.0000	100.0000
8652	191555	浙江2118	0.00	0.0000	100.0000	191555	浙江2118	0.00	0.0000	100.0000
8653	191556	浙江2119	0.00	0.0000	100.0000	191556	浙江2119	0.00	0.0000	100.0000
8654	191557	浙江2120	0.00	0.0000	100.0000	191557	浙江2120	0.00	0.0000	100.0000
8655	191558	福建2105	0.00	0.0000	100.0000	191558	福建2105	0.00	0.0000	100.0000
8656	191559	福建2106	0.00	0.0000	100.0000	191559	福建2106	0.00	0.0000	100.0000
8657	191560	福建2107	0.00	0.0000	100.0000	191560	福建2107	0.00	0.0000	100.0000
8658	191561	福建2108	0.00	0.0000	100.0000	191561	福建2108	0.00	0.0000	100.0000
8659	191562	福建2109	0.00	0.0000	100.0000	191562	福建2109	0.00	0.0000	100.0000
8660	191563	福建2110	0.00	0.0000	100.0000	191563	福建2110	0.00	0.0000	100.0000
8661	191564	福建2111	0.00	0.0000	100.0000	191564	福建2111	0.00	0.0000	100.0000
8662	191565	福建2112	0.00	0.0000	100.0000	191565	福建2112	0.00	0.0000	100.0000
8663	191566	福建2113	0.00	0.0000	100.0000	191566	福建2113	0.00	0.0000	100.0000
8664	191567	福建2114	0.00	0.0000	100.0000	191567	福建2114	0.00	0.0000	100.0000
8665	191568	福建2115	0.00	0.0000	100.0000	191568	福建2115	0.00	0.0000	100.0000
8666	191569	福建2116	0.00	0.0000	100.0000	191569	福建2116	0.00	0.0000	100.0000
8667	191570	福建2117	0.00	0.0000	100.0000	191570	福建2117	0.00	0.0000	100.0000
8668	191571	福建2118	0.00	0.0000	100.0000	191571	福建2118	0.00	0.0000	100.0000
8669	191572	福建2119	0.00	0.0000	100.0000	191572	福建2119	0.00	0.0000	100.0000
8670	191573	福建2120	0.00	0.0000	100.0000	191573	福建2120	0.00	0.0000	100.0000
8671	191574	四川2113	0.00	0.0000	100.0000	191574	四川2113	0.00	0.0000	100.0000
8672	191575	四川2114	0.00	0.0000	100.0000	191575	四川2114	0.00	0.0000	100.0000
8673	191576	四川2115	0.00	0.0000	100.0000	191576	四川2115	0.00	0.0000	100.0000
8674	191577	四川2116	0.00	0.0000	100.0000	191577	四川2116	0.00	0.0000	100.0000
8675	191578	四川2117	0.00	0.0000	100.0000	191578	四川2117	0.00	0.0000	100.0000
8676	191579	四川2118	0.00	0.0000	100.0000	191579	四川2118	0.00	0.0000	100.0000
8677	191580	四川2119	0.00	0.0000	100.0000	191580	四川2119	0.00	0.0000	100.0000
8678	191581	四川2120	0.00	0.0000	100.0000	191581	四川2120	0.00	0.0000	100.0000
8679	191582	四川2121	0.00	0.0000	100.0000	191582	四川2121	0.00	0.0000	100.0000
8680	191583	四川2122	0.00	0.0000	100.0000	191583	四川2122	0.00	0.0000	100.0000
8681	191584	四川2123	0.00	0.0000	100.0000	191584	四川2123	0.00	0.0000	100.0000
8682	191585	四川2124	0.00	0.0000	100.0000	191585	四川2124	0.00	0.0000	100.0000
8683	191586	四川2125	0.00	0.0000	100.0000	191586	四川2125	0.00	0.0000	100.0000
8684	191587	四川2126	0.00	0.0000	100.0000	191587	四川2126	0.00	0.0000	100.0000
8685	191588	四川2127	0.00	0.0000	100.0000	191588	四川2127	0.00	0.0000	100.0000
8686	191589	四川2128	0.00	0.0000	100.0000	191589	四川2128	0.00	0.0000	100.0000
8687	191590	四川2129	0.00	0.0000	100.0000	191590	四川2129	0.00	0.0000	100.0000
8688	191591	四川2130	0.00	0.0000	100.0000	191591	四川2130	0.00	0.0000	100.0000
8689	191592	四川2131	0.00	0.0000	100.0000	191592	四川2131	0.00	0.0000	100.0000
8690	191593	四川2132	0.00	0.0000	100.0000	191593	四川2132	0.00	0.0000	100.0000
8691	191594	四川2133	0.00	0.0000	100.0000	191594	四川2133	0.00	0.0000	100.0000
8692	191595	四川2134	0.00	0.0000	100.0000	191595	四川2134	0.00	0.0000	100.0000
8693	191596	四川2135	0.00	0.0000	100.0000	191596	四川2135	0.00	0.0000	100.0000
8694	191597	四川2136	0.00	0.0000	100.0000	191597	四川2136	0.00	0.0000	100.0000
8695	191598	四川2137	0.00	0.0000	100.0000	191598	四川2137	0.00	0.0000	100.0000
8696	191599	江西2110	0.00	0.0000	100.0000	191599	江西2110	0.00	0.0000	100.0000
8697	191600	江西2111	0.00	0.0000	100.0000	191600	江西2111	0.00	0.0000	100.0000

续表

名次 Rank	代码 Code	债券名称 Bond	成交面值 Trading Par	占市场 %of Total	累计 %	代码 Code	债券名称 Bond	成交金额 Value	占市场 %of Tatal	累计 %
8698	191601	江西2112	0.00	0.0000	100.0000	191601	江西2112	0.00	0.0000	100.0000
8699	191602	江西2113	0.00	0.0000	100.0000	191602	江西2113	0.00	0.0000	100.0000
8700	191603	江西2114	0.00	0.0000	100.0000	191603	江西2114	0.00	0.0000	100.0000
8701	191604	江西2115	0.00	0.0000	100.0000	191604	江西2115	0.00	0.0000	100.0000
8702	191605	江西2116	0.00	0.0000	100.0000	191605	江西2116	0.00	0.0000	100.0000
8703	191606	天津2118	0.00	0.0000	100.0000	191606	天津2118	0.00	0.0000	100.0000
8704	191607	天津2119	0.00	0.0000	100.0000	191607	天津2119	0.00	0.0000	100.0000
8705	191608	江西2109	0.00	0.0000	100.0000	191608	江西2109	0.00	0.0000	100.0000
8706	191609	安徽2116	0.00	0.0000	100.0000	191609	安徽2116	0.00	0.0000	100.0000
8707	191610	安徽2117	0.00	0.0000	100.0000	191610	安徽2117	0.00	0.0000	100.0000
8708	191611	安徽2118	0.00	0.0000	100.0000	191611	安徽2118	0.00	0.0000	100.0000
8709	191612	安徽2119	0.00	0.0000	100.0000	191612	安徽2119	0.00	0.0000	100.0000
8710	191613	安徽2120	0.00	0.0000	100.0000	191613	安徽2120	0.00	0.0000	100.0000
8711	191614	安徽2121	0.00	0.0000	100.0000	191614	安徽2121	0.00	0.0000	100.0000
8712	191615	河北2110	0.00	0.0000	100.0000	191615	河北2110	0.00	0.0000	100.0000
8713	191616	河北2111	0.00	0.0000	100.0000	191616	河北2111	0.00	0.0000	100.0000
8714	191617	河北2112	0.00	0.0000	100.0000	191617	河北2112	0.00	0.0000	100.0000
8715	191618	河北2113	0.00	0.0000	100.0000	191618	河北2113	0.00	0.0000	100.0000
8716	191619	河北2114	0.00	0.0000	100.0000	191619	河北2114	0.00	0.0000	100.0000
8717	191620	河北2115	0.00	0.0000	100.0000	191620	河北2115	0.00	0.0000	100.0000
8718	191621	河北2116	0.00	0.0000	100.0000	191621	河北2116	0.00	0.0000	100.0000
8719	191622	海南2103	0.00	0.0000	100.0000	191622	海南2103	0.00	0.0000	100.0000
8720	191623	海南2104	0.00	0.0000	100.0000	191623	海南2104	0.00	0.0000	100.0000
8721	191624	河南2126	0.00	0.0000	100.0000	191624	河南2126	0.00	0.0000	100.0000
8722	191625	河南2127	0.00	0.0000	100.0000	191625	河南2127	0.00	0.0000	100.0000
8723	191626	河南2128	0.00	0.0000	100.0000	191626	河南2128	0.00	0.0000	100.0000
8724	191627	河南2129	0.00	0.0000	100.0000	191627	河南2129	0.00	0.0000	100.0000
8725	191628	河南2130	0.00	0.0000	100.0000	191628	河南2130	0.00	0.0000	100.0000
8726	191629	河南2131	0.00	0.0000	100.0000	191629	河南2131	0.00	0.0000	100.0000
8727	191630	河南2132	0.00	0.0000	100.0000	191630	河南2132	0.00	0.0000	100.0000
8728	191631	内蒙2109	0.00	0.0000	100.0000	191631	内蒙2109	0.00	0.0000	100.0000
8729	191632	内蒙2110	0.00	0.0000	100.0000	191632	内蒙2110	0.00	0.0000	100.0000
8730	191633	内蒙2111	0.00	0.0000	100.0000	191633	内蒙2111	0.00	0.0000	100.0000
8731	191634	内蒙2112	0.00	0.0000	100.0000	191634	内蒙2112	0.00	0.0000	100.0000
8732	191635	云南2109	0.00	0.0000	100.0000	191635	云南2109	0.00	0.0000	100.0000
8733	191636	云南2110	0.00	0.0000	100.0000	191636	云南2110	0.00	0.0000	100.0000
8734	191637	云南2111	0.00	0.0000	100.0000	191637	云南2111	0.00	0.0000	100.0000
8735	191638	云南2112	0.00	0.0000	100.0000	191638	云南2112	0.00	0.0000	100.0000
8736	191639	云南2113	0.00	0.0000	100.0000	191639	云南2113	0.00	0.0000	100.0000
8737	191640	云南2114	0.00	0.0000	100.0000	191640	云南2114	0.00	0.0000	100.0000
8738	191641	云南2115	0.00	0.0000	100.0000	191641	云南2115	0.00	0.0000	100.0000
8739	191642	云南2116	0.00	0.0000	100.0000	191642	云南2116	0.00	0.0000	100.0000
8740	191643	四川2138	0.00	0.0000	100.0000	191643	四川2138	0.00	0.0000	100.0000
8741	191644	龙江2119	0.00	0.0000	100.0000	191644	龙江2119	0.00	0.0000	100.0000
8742	191645	龙江2120	0.00	0.0000	100.0000	191645	龙江2120	0.00	0.0000	100.0000
8743	191646	龙江2121	0.00	0.0000	100.0000	191646	龙江2121	0.00	0.0000	100.0000
8744	191647	龙江2122	0.00	0.0000	100.0000	191647	龙江2122	0.00	0.0000	100.0000
8745	191648	龙江2123	0.00	0.0000	100.0000	191648	龙江2123	0.00	0.0000	100.0000
8746	191649	龙江2124	0.00	0.0000	100.0000	191649	龙江2124	0.00	0.0000	100.0000
8747	191650	龙江2125	0.00	0.0000	100.0000	191650	龙江2125	0.00	0.0000	100.0000
8748	191651	龙江2126	0.00	0.0000	100.0000	191651	龙江2126	0.00	0.0000	100.0000
8749	191652	龙江2127	0.00	0.0000	100.0000	191652	龙江2127	0.00	0.0000	100.0000
8750	191653	龙江2128	0.00	0.0000	100.0000	191653	龙江2128	0.00	0.0000	100.0000
8751	191654	龙江2129	0.00	0.0000	100.0000	191654	龙江2129	0.00	0.0000	100.0000
8752	191655	湖北2142	0.00	0.0000	100.0000	191655	湖北2142	0.00	0.0000	100.0000
8753	191656	湖北2143	0.00	0.0000	100.0000	191656	湖北2143	0.00	0.0000	100.0000
8754	191657	湖北2144	0.00	0.0000	100.0000	191657	湖北2144	0.00	0.0000	100.0000
8755	191658	湖北2145	0.00	0.0000	100.0000	191658	湖北2145	0.00	0.0000	100.0000

续表

名次 Rank	代码 Code	债券名称 Bond	成交面值 Trading Par	占市场 %of Total	累计 %	代码 Code	债券名称 Bond	成交金额 Value	占市场 %of Tatal	累计 %
8756	191659	湖北2146	0.00	0.0000	100.0000	191659	湖北2146	0.00	0.0000	100.0000
8757	191660	湖北2147	0.00	0.0000	100.0000	191660	湖北2147	0.00	0.0000	100.0000
8758	191661	湖北2148	0.00	0.0000	100.0000	191661	湖北2148	0.00	0.0000	100.0000
8759	191662	湖北2149	0.00	0.0000	100.0000	191662	湖北2149	0.00	0.0000	100.0000
8760	191663	湖北2150	0.00	0.0000	100.0000	191663	湖北2150	0.00	0.0000	100.0000
8761	191664	湖北2151	0.00	0.0000	100.0000	191664	湖北2151	0.00	0.0000	100.0000
8762	191665	湖北2152	0.00	0.0000	100.0000	191665	湖北2152	0.00	0.0000	100.0000
8763	191666	湖北2153	0.00	0.0000	100.0000	191666	湖北2153	0.00	0.0000	100.0000
8764	191667	贵州2113	0.00	0.0000	100.0000	191667	贵州2113	0.00	0.0000	100.0000
8765	191668	吉林2113	0.00	0.0000	100.0000	191668	吉林2113	0.00	0.0000	100.0000
8766	191669	吉林2114	0.00	0.0000	100.0000	191669	吉林2114	0.00	0.0000	100.0000
8767	191670	吉林2115	0.00	0.0000	100.0000	191670	吉林2115	0.00	0.0000	100.0000
8768	191671	吉林2116	0.00	0.0000	100.0000	191671	吉林2116	0.00	0.0000	100.0000
8769	191672	吉林2117	0.00	0.0000	100.0000	191672	吉林2117	0.00	0.0000	100.0000
8770	191673	吉林2118	0.00	0.0000	100.0000	191673	吉林2118	0.00	0.0000	100.0000
8771	191674	山西2112	0.00	0.0000	100.0000	191674	山西2112	0.00	0.0000	100.0000
8772	191675	山西2113	0.00	0.0000	100.0000	191675	山西2113	0.00	0.0000	100.0000
8773	191676	山西2114	0.00	0.0000	100.0000	191676	山西2114	0.00	0.0000	100.0000
8774	191677	山西2115	0.00	0.0000	100.0000	191677	山西2115	0.00	0.0000	100.0000
8775	191678	山东2129	0.00	0.0000	100.0000	191678	山东2129	0.00	0.0000	100.0000
8776	191679	山东2130	0.00	0.0000	100.0000	191679	山东2130	0.00	0.0000	100.0000
8777	191680	山东2131	0.00	0.0000	100.0000	191680	山东2131	0.00	0.0000	100.0000
8778	191681	山东2132	0.00	0.0000	100.0000	191681	山东2132	0.00	0.0000	100.0000
8779	191682	山东2133	0.00	0.0000	100.0000	191682	山东2133	0.00	0.0000	100.0000
8780	191683	山东2134	0.00	0.0000	100.0000	191683	山东2134	0.00	0.0000	100.0000
8781	191684	山东2135	0.00	0.0000	100.0000	191684	山东2135	0.00	0.0000	100.0000
8782	191685	山东2136	0.00	0.0000	100.0000	191685	山东2136	0.00	0.0000	100.0000
8783	191686	西藏2103	0.00	0.0000	100.0000	191686	西藏2103	0.00	0.0000	100.0000
8784	191687	西藏2104	0.00	0.0000	100.0000	191687	西藏2104	0.00	0.0000	100.0000
8785	191688	西藏2105	0.00	0.0000	100.0000	191688	西藏2105	0.00	0.0000	100.0000
8786	191689	西藏2106	0.00	0.0000	100.0000	191689	西藏2106	0.00	0.0000	100.0000
8787	191690	西藏2107	0.00	0.0000	100.0000	191690	西藏2107	0.00	0.0000	100.0000
8788	191691	西藏2108	0.00	0.0000	100.0000	191691	西藏2108	0.00	0.0000	100.0000
8789	191692	西藏2109	0.00	0.0000	100.0000	191692	西藏2109	0.00	0.0000	100.0000
8790	191693	西藏2110	0.00	0.0000	100.0000	191693	西藏2110	0.00	0.0000	100.0000
8791	191694	西藏2111	0.00	0.0000	100.0000	191694	西藏2111	0.00	0.0000	100.0000
8792	191695	福建2121	0.00	0.0000	100.0000	191695	福建2121	0.00	0.0000	100.0000
8793	191696	新疆2113	0.00	0.0000	100.0000	191696	新疆2113	0.00	0.0000	100.0000
8794	191697	新疆2114	0.00	0.0000	100.0000	191697	新疆2114	0.00	0.0000	100.0000
8795	191698	新疆2115	0.00	0.0000	100.0000	191698	新疆2115	0.00	0.0000	100.0000
8796	191699	新疆2116	0.00	0.0000	100.0000	191699	新疆2116	0.00	0.0000	100.0000
8797	191700	新疆2117	0.00	0.0000	100.0000	191700	新疆2117	0.00	0.0000	100.0000
8798	191701	新疆2118	0.00	0.0000	100.0000	191701	新疆2118	0.00	0.0000	100.0000
8799	191702	新疆2119	0.00	0.0000	100.0000	191702	新疆2119	0.00	0.0000	100.0000
8800	191703	江苏2110	0.00	0.0000	100.0000	191703	江苏2110	0.00	0.0000	100.0000
8801	191704	江苏2111	0.00	0.0000	100.0000	191704	江苏2111	0.00	0.0000	100.0000
8802	191705	江苏2112	0.00	0.0000	100.0000	191705	江苏2112	0.00	0.0000	100.0000
8803	191706	北京2109	0.00	0.0000	100.0000	191706	北京2109	0.00	0.0000	100.0000
8804	191707	北京2110	0.00	0.0000	100.0000	191707	北京2110	0.00	0.0000	100.0000
8805	191708	北京2111	0.00	0.0000	100.0000	191708	北京2111	0.00	0.0000	100.0000
8806	191709	北京2112	0.00	0.0000	100.0000	191709	北京2112	0.00	0.0000	100.0000
8807	191710	北京2113	0.00	0.0000	100.0000	191710	北京2113	0.00	0.0000	100.0000
8808	191711	北京2114	0.00	0.0000	100.0000	191711	北京2114	0.00	0.0000	100.0000
8809	191712	北京2115	0.00	0.0000	100.0000	191712	北京2115	0.00	0.0000	100.0000
8810	191713	北京2116	0.00	0.0000	100.0000	191713	北京2116	0.00	0.0000	100.0000
8811	191714	北京2117	0.00	0.0000	100.0000	191714	北京2117	0.00	0.0000	100.0000
8812	191715	北京2118	0.00	0.0000	100.0000	191715	北京2118	0.00	0.0000	100.0000
8813	191716	宁夏2108	0.00	0.0000	100.0000	191716	宁夏2108	0.00	0.0000	100.0000

续表

名次 Rank	代码 Code	债券名称 Bond	成交面值 Trading Par	占市场 %of Total	累计 %	代码 Code	债券名称 Bond	成交金额 Value	占市场 %of Tatal	累计 %
8814	191717	宁夏2109	0.00	0.0000	100.0000	191717	宁夏2109	0.00	0.0000	100.0000
8815	191718	北京2119	0.00	0.0000	100.0000	191718	北京2119	0.00	0.0000	100.0000
8816	191719	北京2120	0.00	0.0000	100.0000	191719	北京2120	0.00	0.0000	100.0000
8817	191720	浙江2121	0.00	0.0000	100.0000	191720	浙江2121	0.00	0.0000	100.0000
8818	191721	浙江2122	0.00	0.0000	100.0000	191721	浙江2122	0.00	0.0000	100.0000
8819	191722	浙江2123	0.00	0.0000	100.0000	191722	浙江2123	0.00	0.0000	100.0000
8820	191723	浙江2124	0.00	0.0000	100.0000	191723	浙江2124	0.00	0.0000	100.0000
8821	191724	浙江2125	0.00	0.0000	100.0000	191724	浙江2125	0.00	0.0000	100.0000
8822	191725	浙江2126	0.00	0.0000	100.0000	191725	浙江2126	0.00	0.0000	100.0000
8823	191726	浙江2127	0.00	0.0000	100.0000	191726	浙江2127	0.00	0.0000	100.0000
8824	191727	湖南2111	0.00	0.0000	100.0000	191727	湖南2111	0.00	0.0000	100.0000
8825	191728	湖南2112	0.00	0.0000	100.0000	191728	湖南2112	0.00	0.0000	100.0000
8826	191729	湖南2113	0.00	0.0000	100.0000	191729	湖南2113	0.00	0.0000	100.0000
8827	191730	湖南2114	0.00	0.0000	100.0000	191730	湖南2114	0.00	0.0000	100.0000
8828	191731	湖南2115	0.00	0.0000	100.0000	191731	湖南2115	0.00	0.0000	100.0000
8829	191732	湖南2116	0.00	0.0000	100.0000	191732	湖南2116	0.00	0.0000	100.0000
8830	191733	湖南2117	0.00	0.0000	100.0000	191733	湖南2117	0.00	0.0000	100.0000
8831	191734	湖南2118	0.00	0.0000	100.0000	191734	湖南2118	0.00	0.0000	100.0000
8832	191735	湖南2119	0.00	0.0000	100.0000	191735	湖南2119	0.00	0.0000	100.0000
8833	191736	湖南2120	0.00	0.0000	100.0000	191736	湖南2120	0.00	0.0000	100.0000
8834	191737	湖南2121	0.00	0.0000	100.0000	191737	湖南2121	0.00	0.0000	100.0000
8835	191738	湖南2122	0.00	0.0000	100.0000	191738	湖南2122	0.00	0.0000	100.0000
8836	191739	湖南2123	0.00	0.0000	100.0000	191739	湖南2123	0.00	0.0000	100.0000
8837	191740	云南2117	0.00	0.0000	100.0000	191740	云南2117	0.00	0.0000	100.0000
8838	191741	云南2118	0.00	0.0000	100.0000	191741	云南2118	0.00	0.0000	100.0000
8839	191742	山西2116	0.00	0.0000	100.0000	191742	山西2116	0.00	0.0000	100.0000
8840	191743	山西2117	0.00	0.0000	100.0000	191743	山西2117	0.00	0.0000	100.0000
8841	191744	山西2118	0.00	0.0000	100.0000	191744	山西2118	0.00	0.0000	100.0000
8842	191745	山西2119	0.00	0.0000	100.0000	191745	山西2119	0.00	0.0000	100.0000
8843	191746	山西2120	0.00	0.0000	100.0000	191746	山西2120	0.00	0.0000	100.0000
8844	191747	山西2121	0.00	0.0000	100.0000	191747	山西2121	0.00	0.0000	100.0000
8845	191748	山西2122	0.00	0.0000	100.0000	191748	山西2122	0.00	0.0000	100.0000
8846	191749	辽宁2116	0.00	0.0000	100.0000	191749	辽宁2116	0.00	0.0000	100.0000
8847	191750	辽宁2117	0.00	0.0000	100.0000	191750	辽宁2117	0.00	0.0000	100.0000
8848	191751	辽宁2118	0.00	0.0000	100.0000	191751	辽宁2118	0.00	0.0000	100.0000
8849	191752	辽宁2119	0.00	0.0000	100.0000	191752	辽宁2119	0.00	0.0000	100.0000
8850	191753	陕西2107	0.00	0.0000	100.0000	191753	陕西2107	0.00	0.0000	100.0000
8851	191754	陕西2108	0.00	0.0000	100.0000	191754	陕西2108	0.00	0.0000	100.0000
8852	191755	陕西2109	0.00	0.0000	100.0000	191755	陕西2109	0.00	0.0000	100.0000
8853	191756	陕西2110	0.00	0.0000	100.0000	191756	陕西2110	0.00	0.0000	100.0000
8854	191757	陕西2111	0.00	0.0000	100.0000	191757	陕西2111	0.00	0.0000	100.0000
8855	191758	陕西2112	0.00	0.0000	100.0000	191758	陕西2112	0.00	0.0000	100.0000
8856	191759	陕西2113	0.00	0.0000	100.0000	191759	陕西2113	0.00	0.0000	100.0000
8857	191760	陕西2114	0.00	0.0000	100.0000	191760	陕西2114	0.00	0.0000	100.0000
8858	191761	陕西2115	0.00	0.0000	100.0000	191761	陕西2115	0.00	0.0000	100.0000
8859	191762	陕西2116	0.00	0.0000	100.0000	191762	陕西2116	0.00	0.0000	100.0000
8860	191763	陕西2117	0.00	0.0000	100.0000	191763	陕西2117	0.00	0.0000	100.0000
8861	191764	陕西2118	0.00	0.0000	100.0000	191764	陕西2118	0.00	0.0000	100.0000
8862	191765	陕西2119	0.00	0.0000	100.0000	191765	陕西2119	0.00	0.0000	100.0000
8863	191766	陕西2120	0.00	0.0000	100.0000	191766	陕西2120	0.00	0.0000	100.0000
8864	191767	陕西2121	0.00	0.0000	100.0000	191767	陕西2121	0.00	0.0000	100.0000
8865	191768	陕西2122	0.00	0.0000	100.0000	191768	陕西2122	0.00	0.0000	100.0000
8866	191769	陕西2123	0.00	0.0000	100.0000	191769	陕西2123	0.00	0.0000	100.0000
8867	191770	陕西2124	0.00	0.0000	100.0000	191770	陕西2124	0.00	0.0000	100.0000
8868	191771	陕西2125	0.00	0.0000	100.0000	191771	陕西2125	0.00	0.0000	100.0000
8869	191772	陕西2126	0.00	0.0000	100.0000	191772	陕西2126	0.00	0.0000	100.0000
8870	191773	陕西2127	0.00	0.0000	100.0000	191773	陕西2127	0.00	0.0000	100.0000
8871	191774	陕西2128	0.00	0.0000	100.0000	191774	陕西2128	0.00	0.0000	100.0000

续表

名次 Rank	代码 Code	债券名称 Bond	成交面值 Trading Par	占市场 %of Total	累计 %	代码 Code	债券名称 Bond	成交金额 Value	占市场 %of Tatal	累计 %
8872	191775	陕西2129	0.00	0.0000	100.0000	191775	陕西2129	0.00	0.0000	100.0000
8873	191776	河南2133	0.00	0.0000	100.0000	191776	河南2133	0.00	0.0000	100.0000
8874	191777	河南2134	0.00	0.0000	100.0000	191777	河南2134	0.00	0.0000	100.0000
8875	191778	河南2135	0.00	0.0000	100.0000	191778	河南2135	0.00	0.0000	100.0000
8876	191779	河南2136	0.00	0.0000	100.0000	191779	河南2136	0.00	0.0000	100.0000
8877	191780	河南2137	0.00	0.0000	100.0000	191780	河南2137	0.00	0.0000	100.0000
8878	191781	河南2138	0.00	0.0000	100.0000	191781	河南2138	0.00	0.0000	100.0000
8879	191782	河南2139	0.00	0.0000	100.0000	191782	河南2139	0.00	0.0000	100.0000
8880	191783	河南2140	0.00	0.0000	100.0000	191783	河南2140	0.00	0.0000	100.0000
8881	191784	河南2141	0.00	0.0000	100.0000	191784	河南2141	0.00	0.0000	100.0000
8882	191785	河南2142	0.00	0.0000	100.0000	191785	河南2142	0.00	0.0000	100.0000
8883	191786	重庆2106	0.00	0.0000	100.0000	191786	重庆2106	0.00	0.0000	100.0000
8884	191787	重庆2107	0.00	0.0000	100.0000	191787	重庆2107	0.00	0.0000	100.0000
8885	191788	重庆2108	0.00	0.0000	100.0000	191788	重庆2108	0.00	0.0000	100.0000
8886	191789	重庆2109	0.00	0.0000	100.0000	191789	重庆2109	0.00	0.0000	100.0000
8887	191790	贵州2114	0.00	0.0000	100.0000	191790	贵州2114	0.00	0.0000	100.0000
8888	191791	河北2117	0.00	0.0000	100.0000	191791	河北2117	0.00	0.0000	100.0000
8889	191792	河北2118	0.00	0.0000	100.0000	191792	河北2118	0.00	0.0000	100.0000
8890	191793	河北2119	0.00	0.0000	100.0000	191793	河北2119	0.00	0.0000	100.0000
8891	191794	河北2120	0.00	0.0000	100.0000	191794	河北2120	0.00	0.0000	100.0000
8892	191795	河北2121	0.00	0.0000	100.0000	191795	河北2121	0.00	0.0000	100.0000
8893	191796	河北2122	0.00	0.0000	100.0000	191796	河北2122	0.00	0.0000	100.0000
8894	191797	河北2123	0.00	0.0000	100.0000	191797	河北2123	0.00	0.0000	100.0000
8895	191798	河北2124	0.00	0.0000	100.0000	191798	河北2124	0.00	0.0000	100.0000
8896	191799	大连2109	0.00	0.0000	100.0000	191799	大连2109	0.00	0.0000	100.0000
8897	191800	大连2110	0.00	0.0000	100.0000	191800	大连2110	0.00	0.0000	100.0000
8898	191802	大连2112	0.00	0.0000	100.0000	191802	大连2112	0.00	0.0000	100.0000
8899	191803	大连2113	0.00	0.0000	100.0000	191803	大连2113	0.00	0.0000	100.0000
8900	191804	大连2114	0.00	0.0000	100.0000	191804	大连2114	0.00	0.0000	100.0000
8901	191805	大连2115	0.00	0.0000	100.0000	191805	大连2115	0.00	0.0000	100.0000
8902	191806	大连2116	0.00	0.0000	100.0000	191806	大连2116	0.00	0.0000	100.0000
8903	191807	厦门2115	0.00	0.0000	100.0000	191807	厦门2115	0.00	0.0000	100.0000
8904	191808	厦门2116	0.00	0.0000	100.0000	191808	厦门2116	0.00	0.0000	100.0000
8905	191809	厦门2117	0.00	0.0000	100.0000	191809	厦门2117	0.00	0.0000	100.0000
8906	191810	厦门2118	0.00	0.0000	100.0000	191810	厦门2118	0.00	0.0000	100.0000
8907	191811	厦门2119	0.00	0.0000	100.0000	191811	厦门2119	0.00	0.0000	100.0000
8908	191812	厦门2120	0.00	0.0000	100.0000	191812	厦门2120	0.00	0.0000	100.0000
8909	191813	厦门2121	0.00	0.0000	100.0000	191813	厦门2121	0.00	0.0000	100.0000
8910	191814	厦门2122	0.00	0.0000	100.0000	191814	厦门2122	0.00	0.0000	100.0000
8911	191815	厦门2123	0.00	0.0000	100.0000	191815	厦门2123	0.00	0.0000	100.0000
8912	191816	湖北2154	0.00	0.0000	100.0000	191816	湖北2154	0.00	0.0000	100.0000
8913	191817	湖北2155	0.00	0.0000	100.0000	191817	湖北2155	0.00	0.0000	100.0000
8914	191818	湖北2156	0.00	0.0000	100.0000	191818	湖北2156	0.00	0.0000	100.0000
8915	191819	湖北2157	0.00	0.0000	100.0000	191819	湖北2157	0.00	0.0000	100.0000
8916	191820	湖北2158	0.00	0.0000	100.0000	191820	湖北2158	0.00	0.0000	100.0000
8917	191821	湖北2159	0.00	0.0000	100.0000	191821	湖北2159	0.00	0.0000	100.0000
8918	191822	湖北2160	0.00	0.0000	100.0000	191822	湖北2160	0.00	0.0000	100.0000
8919	191823	湖北2161	0.00	0.0000	100.0000	191823	湖北2161	0.00	0.0000	100.0000
8920	191824	湖北2162	0.00	0.0000	100.0000	191824	湖北2162	0.00	0.0000	100.0000
8921	191825	吉林2119	0.00	0.0000	100.0000	191825	吉林2119	0.00	0.0000	100.0000
8922	191826	吉林2120	0.00	0.0000	100.0000	191826	吉林2120	0.00	0.0000	100.0000
8923	191827	吉林2121	0.00	0.0000	100.0000	191827	吉林2121	0.00	0.0000	100.0000
8924	191828	吉林2122	0.00	0.0000	100.0000	191828	吉林2122	0.00	0.0000	100.0000
8925	191829	吉林2123	0.00	0.0000	100.0000	191829	吉林2123	0.00	0.0000	100.0000
8926	191830	吉林2124	0.00	0.0000	100.0000	191830	吉林2124	0.00	0.0000	100.0000
8927	191831	北京2121	0.00	0.0000	100.0000	191831	北京2121	0.00	0.0000	100.0000
8928	191832	北京2122	0.00	0.0000	100.0000	191832	北京2122	0.00	0.0000	100.0000
8929	191833	北京2123	0.00	0.0000	100.0000	191833	北京2123	0.00	0.0000	100.0000

续表

名次 Rank	代码 Code	债券名称 Bond	成交面值 Trading Par	占市场 %of Total	累计 %	代码 Code	债券名称 Bond	成交金额 Value	占市场 %of Tatal	累计 %
8930	191834	北京2124	0.00	0.0000	100.0000	191834	北京2124	0.00	0.0000	100.0000
8931	191835	北京2125	0.00	0.0000	100.0000	191835	北京2125	0.00	0.0000	100.0000
8932	191836	北京2126	0.00	0.0000	100.0000	191836	北京2126	0.00	0.0000	100.0000
8933	191837	龙江2130	0.00	0.0000	100.0000	191837	龙江2130	0.00	0.0000	100.0000
8934	191838	龙江2131	0.00	0.0000	100.0000	191838	龙江2131	0.00	0.0000	100.0000
8935	191839	龙江2132	0.00	0.0000	100.0000	191839	龙江2132	0.00	0.0000	100.0000
8936	191840	龙江2133	0.00	0.0000	100.0000	191840	龙江2133	0.00	0.0000	100.0000
8937	191841	龙江2134	0.00	0.0000	100.0000	191841	龙江2134	0.00	0.0000	100.0000
8938	191842	龙江2135	0.00	0.0000	100.0000	191842	龙江2135	0.00	0.0000	100.0000
8939	191843	龙江2136	0.00	0.0000	100.0000	191843	龙江2136	0.00	0.0000	100.0000
8940	191844	龙江2137	0.00	0.0000	100.0000	191844	龙江2137	0.00	0.0000	100.0000
8941	191845	山东2137	0.00	0.0000	100.0000	191845	山东2137	0.00	0.0000	100.0000
8942	191846	山东2138	0.00	0.0000	100.0000	191846	山东2138	0.00	0.0000	100.0000
8943	191847	山东2139	0.00	0.0000	100.0000	191847	山东2139	0.00	0.0000	100.0000
8944	191848	山东2140	0.00	0.0000	100.0000	191848	山东2140	0.00	0.0000	100.0000
8945	191849	山东2141	0.00	0.0000	100.0000	191849	山东2141	0.00	0.0000	100.0000
8946	191850	安徽2122	0.00	0.0000	100.0000	191850	安徽2122	0.00	0.0000	100.0000
8947	191851	安徽2123	0.00	0.0000	100.0000	191851	安徽2123	0.00	0.0000	100.0000
8948	191852	安徽2124	0.00	0.0000	100.0000	191852	安徽2124	0.00	0.0000	100.0000
8949	191853	安徽2125	0.00	0.0000	100.0000	191853	安徽2125	0.00	0.0000	100.0000
8950	191855	江苏2113	0.00	0.0000	100.0000	191855	江苏2113	0.00	0.0000	100.0000
8951	191856	江苏2114	0.00	0.0000	100.0000	191856	江苏2114	0.00	0.0000	100.0000
8952	191857	江苏2115	0.00	0.0000	100.0000	191857	江苏2115	0.00	0.0000	100.0000
8953	191858	江苏2116	0.00	0.0000	100.0000	191858	江苏2116	0.00	0.0000	100.0000
8954	191859	江苏2117	0.00	0.0000	100.0000	191859	江苏2117	0.00	0.0000	100.0000
8955	191860	江苏2118	0.00	0.0000	100.0000	191860	江苏2118	0.00	0.0000	100.0000
8956	191861	上海2101	0.00	0.0000	100.0000	191861	上海2101	0.00	0.0000	100.0000
8957	191862	上海2102	0.00	0.0000	100.0000	191862	上海2102	0.00	0.0000	100.0000
8958	191863	上海2103	0.00	0.0000	100.0000	191863	上海2103	0.00	0.0000	100.0000
8959	191864	上海2104	0.00	0.0000	100.0000	191864	上海2104	0.00	0.0000	100.0000
8960	191865	上海2105	0.00	0.0000	100.0000	191865	上海2105	0.00	0.0000	100.0000
8961	191866	上海2106	0.00	0.0000	100.0000	191866	上海2106	0.00	0.0000	100.0000
8962	191867	上海2107	0.00	0.0000	100.0000	191867	上海2107	0.00	0.0000	100.0000
8963	191868	上海2108	0.00	0.0000	100.0000	191868	上海2108	0.00	0.0000	100.0000
8964	191869	上海2109	0.00	0.0000	100.0000	191869	上海2109	0.00	0.0000	100.0000
8965	191870	上海2110	0.00	0.0000	100.0000	191870	上海2110	0.00	0.0000	100.0000
8966	191871	上海2111	0.00	0.0000	100.0000	191871	上海2111	0.00	0.0000	100.0000
8967	191872	天津2120	0.00	0.0000	100.0000	191872	天津2120	0.00	0.0000	100.0000
8968	191873	陕西2130	0.00	0.0000	100.0000	191873	陕西2130	0.00	0.0000	100.0000
8969	191874	陕西2131	0.00	0.0000	100.0000	191874	陕西2131	0.00	0.0000	100.0000
8970	191875	四川2139	0.00	0.0000	100.0000	191875	四川2139	0.00	0.0000	100.0000
8971	191876	四川2140	0.00	0.0000	100.0000	191876	四川2140	0.00	0.0000	100.0000
8972	191877	湖北2163	0.00	0.0000	100.0000	191877	湖北2163	0.00	0.0000	100.0000
8973	191878	湖北2164	0.00	0.0000	100.0000	191878	湖北2164	0.00	0.0000	100.0000
8974	191879	湖北2165	0.00	0.0000	100.0000	191879	湖北2165	0.00	0.0000	100.0000
8975	191880	湖北2166	0.00	0.0000	100.0000	191880	湖北2166	0.00	0.0000	100.0000
8976	191881	湖北2167	0.00	0.0000	100.0000	191881	湖北2167	0.00	0.0000	100.0000
8977	191882	湖北2168	0.00	0.0000	100.0000	191882	湖北2168	0.00	0.0000	100.0000
8978	191883	湖北2169	0.00	0.0000	100.0000	191883	湖北2169	0.00	0.0000	100.0000
8979	191884	湖北2170	0.00	0.0000	100.0000	191884	湖北2170	0.00	0.0000	100.0000
8980	191885	湖北2171	0.00	0.0000	100.0000	191885	湖北2171	0.00	0.0000	100.0000
8981	191886	湖北2172	0.00	0.0000	100.0000	191886	湖北2172	0.00	0.0000	100.0000
8982	191887	湖北2173	0.00	0.0000	100.0000	191887	湖北2173	0.00	0.0000	100.0000
8983	191888	湖北2174	0.00	0.0000	100.0000	191888	湖北2174	0.00	0.0000	100.0000
8984	191889	湖北2175	0.00	0.0000	100.0000	191889	湖北2175	0.00	0.0000	100.0000
8985	191890	湖北2176	0.00	0.0000	100.0000	191890	湖北2176	0.00	0.0000	100.0000
8986	191891	湖北2177	0.00	0.0000	100.0000	191891	湖北2177	0.00	0.0000	100.0000
8987	191892	湖北2178	0.00	0.0000	100.0000	191892	湖北2178	0.00	0.0000	100.0000

续表

名次 Rank	代码 Code	债券名称 Bond	成交面值 Trading Par	占市场 %of Total	累计 %	代码 Code	债券名称 Bond	成交金额 Value	占市场 %of Tatal	累计 %
8988	191893	新疆2120	0.00	0.0000	100.0000	191893	新疆2120	0.00	0.0000	100.0000
8989	191894	新疆2121	0.00	0.0000	100.0000	191894	新疆2121	0.00	0.0000	100.0000
8990	191895	新疆2122	0.00	0.0000	100.0000	191895	新疆2122	0.00	0.0000	100.0000
8991	191896	新疆2123	0.00	0.0000	100.0000	191896	新疆2123	0.00	0.0000	100.0000
8992	191897	新疆2124	0.00	0.0000	100.0000	191897	新疆2124	0.00	0.0000	100.0000
8993	191898	新疆2125	0.00	0.0000	100.0000	191898	新疆2125	0.00	0.0000	100.0000
8994	191899	新疆2126	0.00	0.0000	100.0000	191899	新疆2126	0.00	0.0000	100.0000
8995	191900	辽宁2120	0.00	0.0000	100.0000	191900	辽宁2120	0.00	0.0000	100.0000
8996	191901	辽宁2121	0.00	0.0000	100.0000	191901	辽宁2121	0.00	0.0000	100.0000
8997	191902	辽宁2122	0.00	0.0000	100.0000	191902	辽宁2122	0.00	0.0000	100.0000
8998	191903	辽宁2123	0.00	0.0000	100.0000	191903	辽宁2123	0.00	0.0000	100.0000
8999	191904	辽宁2124	0.00	0.0000	100.0000	191904	辽宁2124	0.00	0.0000	100.0000
9000	191905	辽宁2125	0.00	0.0000	100.0000	191905	辽宁2125	0.00	0.0000	100.0000
9001	191906	辽宁2126	0.00	0.0000	100.0000	191906	辽宁2126	0.00	0.0000	100.0000
9002	191907	辽宁2127	0.00	0.0000	100.0000	191907	辽宁2127	0.00	0.0000	100.0000
9003	191908	辽宁2128	0.00	0.0000	100.0000	191908	辽宁2128	0.00	0.0000	100.0000
9004	191909	辽宁2129	0.00	0.0000	100.0000	191909	辽宁2129	0.00	0.0000	100.0000
9005	191910	河北2125	0.00	0.0000	100.0000	191910	河北2125	0.00	0.0000	100.0000
9006	191911	河北2126	0.00	0.0000	100.0000	191911	河北2126	0.00	0.0000	100.0000
9007	191912	河北2127	0.00	0.0000	100.0000	191912	河北2127	0.00	0.0000	100.0000
9008	191913	河北2128	0.00	0.0000	100.0000	191913	河北2128	0.00	0.0000	100.0000
9009	191914	河北2129	0.00	0.0000	100.0000	191914	河北2129	0.00	0.0000	100.0000
9010	191915	青海2106	0.00	0.0000	100.0000	191915	青海2106	0.00	0.0000	100.0000
9011	191916	青海2107	0.00	0.0000	100.0000	191916	青海2107	0.00	0.0000	100.0000
9012	191917	青海2108	0.00	0.0000	100.0000	191917	青海2108	0.00	0.0000	100.0000
9013	191918	贵州2115	0.00	0.0000	100.0000	191918	贵州2115	0.00	0.0000	100.0000
9014	191919	贵州2116	0.00	0.0000	100.0000	191919	贵州2116	0.00	0.0000	100.0000
9015	191920	贵州2117	0.00	0.0000	100.0000	191920	贵州2117	0.00	0.0000	100.0000
9016	191921	贵州2118	0.00	0.0000	100.0000	191921	贵州2118	0.00	0.0000	100.0000
9017	191922	贵州2119	0.00	0.0000	100.0000	191922	贵州2119	0.00	0.0000	100.0000
9018	191923	贵州2120	0.00	0.0000	100.0000	191923	贵州2120	0.00	0.0000	100.0000
9019	191924	贵州2121	0.00	0.0000	100.0000	191924	贵州2121	0.00	0.0000	100.0000
9020	191925	贵州2122	0.00	0.0000	100.0000	191925	贵州2122	0.00	0.0000	100.0000
9021	191926	贵州2123	0.00	0.0000	100.0000	191926	贵州2123	0.00	0.0000	100.0000
9022	191927	贵州2124	0.00	0.0000	100.0000	191927	贵州2124	0.00	0.0000	100.0000
9023	191928	贵州2125	0.00	0.0000	100.0000	191928	贵州2125	0.00	0.0000	100.0000
9024	191929	贵州2126	0.00	0.0000	100.0000	191929	贵州2126	0.00	0.0000	100.0000
9025	191930	深圳2126	0.00	0.0000	100.0000	191930	深圳2126	0.00	0.0000	100.0000
9026	191931	深圳2127	0.00	0.0000	100.0000	191931	深圳2127	0.00	0.0000	100.0000
9027	191932	深圳2128	0.00	0.0000	100.0000	191932	深圳2128	0.00	0.0000	100.0000
9028	191933	深圳2129	0.00	0.0000	100.0000	191933	深圳2129	0.00	0.0000	100.0000
9029	191934	深圳2130	0.00	0.0000	100.0000	191934	深圳2130	0.00	0.0000	100.0000
9030	191935	深圳2131	0.00	0.0000	100.0000	191935	深圳2131	0.00	0.0000	100.0000
9031	191936	深圳2132	0.00	0.0000	100.0000	191936	深圳2132	0.00	0.0000	100.0000
9032	191937	深圳2133	0.00	0.0000	100.0000	191937	深圳2133	0.00	0.0000	100.0000
9033	191938	深圳2134	0.00	0.0000	100.0000	191938	深圳2134	0.00	0.0000	100.0000
9034	191939	深圳2135	0.00	0.0000	100.0000	191939	深圳2135	0.00	0.0000	100.0000
9035	191940	深圳2136	0.00	0.0000	100.0000	191940	深圳2136	0.00	0.0000	100.0000
9036	191941	深圳2137	0.00	0.0000	100.0000	191941	深圳2137	0.00	0.0000	100.0000
9037	191942	深圳2138	0.00	0.0000	100.0000	191942	深圳2138	0.00	0.0000	100.0000
9038	191943	深圳2139	0.00	0.0000	100.0000	191943	深圳2139	0.00	0.0000	100.0000
9039	191944	深圳2140	0.00	0.0000	100.0000	191944	深圳2140	0.00	0.0000	100.0000
9040	191945	深圳2141	0.00	0.0000	100.0000	191945	深圳2141	0.00	0.0000	100.0000
9041	191946	深圳2142	0.00	0.0000	100.0000	191946	深圳2142	0.00	0.0000	100.0000
9042	191947	深圳2143	0.00	0.0000	100.0000	191947	深圳2143	0.00	0.0000	100.0000
9043	191948	深圳2144	0.00	0.0000	100.0000	191948	深圳2144	0.00	0.0000	100.0000
9044	191949	深圳2145	0.00	0.0000	100.0000	191949	深圳2145	0.00	0.0000	100.0000
9045	191950	深圳2146	0.00	0.0000	100.0000	191950	深圳2146	0.00	0.0000	100.0000

续表

名次 Rank	代码 Code	债券名称 Bond	成交面值 Trading Par	占市场 %of Total	累计 %	代码 Code	债券名称 Bond	成交金额 Value	占市场 %of Tatal	累计 %
9046	191951	深圳2147	0.00	0.0000	100.0000	191951	深圳2147	0.00	0.0000	100.0000
9047	191952	深圳2148	0.00	0.0000	100.0000	191952	深圳2148	0.00	0.0000	100.0000
9048	191953	深圳2149	0.00	0.0000	100.0000	191953	深圳2149	0.00	0.0000	100.0000
9049	191954	深圳2150	0.00	0.0000	100.0000	191954	深圳2150	0.00	0.0000	100.0000
9050	191955	深圳2151	0.00	0.0000	100.0000	191955	深圳2151	0.00	0.0000	100.0000
9051	191956	深圳2152	0.00	0.0000	100.0000	191956	深圳2152	0.00	0.0000	100.0000
9052	191957	深圳2153	0.00	0.0000	100.0000	191957	深圳2153	0.00	0.0000	100.0000
9053	191958	深圳2154	0.00	0.0000	100.0000	191958	深圳2154	0.00	0.0000	100.0000
9054	191959	云南2119	0.00	0.0000	100.0000	191959	云南2119	0.00	0.0000	100.0000
9055	191960	云南2120	0.00	0.0000	100.0000	191960	云南2120	0.00	0.0000	100.0000
9056	191961	甘肃2111	0.00	0.0000	100.0000	191961	甘肃2111	0.00	0.0000	100.0000
9057	191962	甘肃2112	0.00	0.0000	100.0000	191962	甘肃2112	0.00	0.0000	100.0000
9058	191963	山西2123	0.00	0.0000	100.0000	191963	山西2123	0.00	0.0000	100.0000
9059	191965	山西2125	0.00	0.0000	100.0000	191965	山西2125	0.00	0.0000	100.0000
9060	191966	山西2126	0.00	0.0000	100.0000	191966	山西2126	0.00	0.0000	100.0000
9061	191967	山西2127	0.00	0.0000	100.0000	191967	山西2127	0.00	0.0000	100.0000
9062	191968	山西2128	0.00	0.0000	100.0000	191968	山西2128	0.00	0.0000	100.0000
9063	191969	山西2129	0.00	0.0000	100.0000	191969	山西2129	0.00	0.0000	100.0000
9064	191970	山西2130	0.00	0.0000	100.0000	191970	山西2130	0.00	0.0000	100.0000
9065	191971	山西2131	0.00	0.0000	100.0000	191971	山西2131	0.00	0.0000	100.0000
9066	191972	湖南2124	0.00	0.0000	100.0000	191972	湖南2124	0.00	0.0000	100.0000
9067	191973	湖南2125	0.00	0.0000	100.0000	191973	湖南2125	0.00	0.0000	100.0000
9068	191974	湖南2126	0.00	0.0000	100.0000	191974	湖南2126	0.00	0.0000	100.0000
9069	191975	湖南2127	0.00	0.0000	100.0000	191975	湖南2127	0.00	0.0000	100.0000
9070	191976	湖南2128	0.00	0.0000	100.0000	191976	湖南2128	0.00	0.0000	100.0000
9071	191977	湖南2129	0.00	0.0000	100.0000	191977	湖南2129	0.00	0.0000	100.0000
9072	191978	湖南2130	0.00	0.0000	100.0000	191978	湖南2130	0.00	0.0000	100.0000
9073	191979	湖南2131	0.00	0.0000	100.0000	191979	湖南2131	0.00	0.0000	100.0000
9074	191980	湖南2132	0.00	0.0000	100.0000	191980	湖南2132	0.00	0.0000	100.0000
9075	191981	湖南2133	0.00	0.0000	100.0000	191981	湖南2133	0.00	0.0000	100.0000
9076	191982	湖南2134	0.00	0.0000	100.0000	191982	湖南2134	0.00	0.0000	100.0000
9077	191983	湖南2135	0.00	0.0000	100.0000	191983	湖南2135	0.00	0.0000	100.0000
9078	191984	湖南2136	0.00	0.0000	100.0000	191984	湖南2136	0.00	0.0000	100.0000
9079	191985	湖南2137	0.00	0.0000	100.0000	191985	湖南2137	0.00	0.0000	100.0000
9080	191986	湖南2138	0.00	0.0000	100.0000	191986	湖南2138	0.00	0.0000	100.0000
9081	191987	天津2123	0.00	0.0000	100.0000	191987	天津2123	0.00	0.0000	100.0000
9082	191988	天津2124	0.00	0.0000	100.0000	191988	天津2124	0.00	0.0000	100.0000
9083	191989	天津2125	0.00	0.0000	100.0000	191989	天津2125	0.00	0.0000	100.0000
9084	191990	天津2126	0.00	0.0000	100.0000	191990	天津2126	0.00	0.0000	100.0000
9085	191991	天津2127	0.00	0.0000	100.0000	191991	天津2127	0.00	0.0000	100.0000
9086	191992	天津2128	0.00	0.0000	100.0000	191992	天津2128	0.00	0.0000	100.0000
9087	191993	天津2129	0.00	0.0000	100.0000	191993	天津2129	0.00	0.0000	100.0000
9088	191994	天津2121	0.00	0.0000	100.0000	191994	天津2121	0.00	0.0000	100.0000
9089	191995	天津2130	0.00	0.0000	100.0000	191995	天津2130	0.00	0.0000	100.0000
9090	191996	天津2122	0.00	0.0000	100.0000	191996	天津2122	0.00	0.0000	100.0000
9091	191997	宁夏2110	0.00	0.0000	100.0000	191997	宁夏2110	0.00	0.0000	100.0000
9092	191998	宁夏2111	0.00	0.0000	100.0000	191998	宁夏2111	0.00	0.0000	100.0000
9093	191999	兵团2107	0.00	0.0000	100.0000	191999	兵团2107	0.00	0.0000	100.0000
9094	192000	兵团2108	0.00	0.0000	100.0000	192000	兵团2108	0.00	0.0000	100.0000
9095	192001	兵团2109	0.00	0.0000	100.0000	192001	兵团2109	0.00	0.0000	100.0000
9096	192002	兵团2110	0.00	0.0000	100.0000	192002	兵团2110	0.00	0.0000	100.0000
9097	192003	吉林2125	0.00	0.0000	100.0000	192003	吉林2125	0.00	0.0000	100.0000
9098	192004	吉林2126	0.00	0.0000	100.0000	192004	吉林2126	0.00	0.0000	100.0000
9099	192005	吉林2127	0.00	0.0000	100.0000	192005	吉林2127	0.00	0.0000	100.0000
9100	192006	吉林2128	0.00	0.0000	100.0000	192006	吉林2128	0.00	0.0000	100.0000
9101	192007	吉林2129	0.00	0.0000	100.0000	192007	吉林2129	0.00	0.0000	100.0000
9102	192008	吉林2130	0.00	0.0000	100.0000	192008	吉林2130	0.00	0.0000	100.0000
9103	192009	吉林2131	0.00	0.0000	100.0000	192009	吉林2131	0.00	0.0000	100.0000

续表

名次 Rank	代码 Code	债券名称 Bond	成交面值 Trading Par	占市场 %of Total	累计 %	代码 Code	债券名称 Bond	成交金额 Value	占市场 %of Tatal	累计 %
9104	192010	浙江2128	0.00	0.0000	100.0000	192010	浙江2128	0.00	0.0000	100.0000
9105	192011	浙江2129	0.00	0.0000	100.0000	192011	浙江2129	0.00	0.0000	100.0000
9106	192012	浙江2130	0.00	0.0000	100.0000	192012	浙江2130	0.00	0.0000	100.0000
9107	192013	浙江2131	0.00	0.0000	100.0000	192013	浙江2131	0.00	0.0000	100.0000
9108	192014	贵州2127	0.00	0.0000	100.0000	192014	贵州2127	0.00	0.0000	100.0000
9109	192015	海南2105	0.00	0.0000	100.0000	192015	海南2105	0.00	0.0000	100.0000
9110	192016	海南2106	0.00	0.0000	100.0000	192016	海南2106	0.00	0.0000	100.0000
9111	192017	河南2143	0.00	0.0000	100.0000	192017	河南2143	0.00	0.0000	100.0000
9112	192018	河南2144	0.00	0.0000	100.0000	192018	河南2144	0.00	0.0000	100.0000
9113	192019	河南2145	0.00	0.0000	100.0000	192019	河南2145	0.00	0.0000	100.0000
9114	192020	河南2146	0.00	0.0000	100.0000	192020	河南2146	0.00	0.0000	100.0000
9115	192021	河南2147	0.00	0.0000	100.0000	192021	河南2147	0.00	0.0000	100.0000
9116	192022	河南2148	0.00	0.0000	100.0000	192022	河南2148	0.00	0.0000	100.0000
9117	192023	河南2149	0.00	0.0000	100.0000	192023	河南2149	0.00	0.0000	100.0000
9118	192024	河南2150	0.00	0.0000	100.0000	192024	河南2150	0.00	0.0000	100.0000
9119	192025	河南2151	0.00	0.0000	100.0000	192025	河南2151	0.00	0.0000	100.0000
9120	192026	河南2152	0.00	0.0000	100.0000	192026	河南2152	0.00	0.0000	100.0000
9121	192027	内蒙2113	0.00	0.0000	100.0000	192027	内蒙2113	0.00	0.0000	100.0000
9122	192028	内蒙2114	0.00	0.0000	100.0000	192028	内蒙2114	0.00	0.0000	100.0000
9123	192029	内蒙2115	0.00	0.0000	100.0000	192029	内蒙2115	0.00	0.0000	100.0000
9124	192030	内蒙2116	0.00	0.0000	100.0000	192030	内蒙2116	0.00	0.0000	100.0000
9125	192031	内蒙2117	0.00	0.0000	100.0000	192031	内蒙2117	0.00	0.0000	100.0000
9126	192032	内蒙2118	0.00	0.0000	100.0000	192032	内蒙2118	0.00	0.0000	100.0000
9127	192033	内蒙2119	0.00	0.0000	100.0000	192033	内蒙2119	0.00	0.0000	100.0000
9128	192034	内蒙2120	0.00	0.0000	100.0000	192034	内蒙2120	0.00	0.0000	100.0000
9129	192035	内蒙2121	0.00	0.0000	100.0000	192035	内蒙2121	0.00	0.0000	100.0000
9130	192036	内蒙2122	0.00	0.0000	100.0000	192036	内蒙2122	0.00	0.0000	100.0000
9131	192037	内蒙2123	0.00	0.0000	100.0000	192037	内蒙2123	0.00	0.0000	100.0000
9132	192038	天津2131	0.00	0.0000	100.0000	192038	天津2131	0.00	0.0000	100.0000
9133	192039	天津2132	0.00	0.0000	100.0000	192039	天津2132	0.00	0.0000	100.0000
9134	192040	广东2164	0.00	0.0000	100.0000	192040	广东2164	0.00	0.0000	100.0000
9135	192041	广东2165	0.00	0.0000	100.0000	192041	广东2165	0.00	0.0000	100.0000
9136	192042	广东2166	0.00	0.0000	100.0000	192042	广东2166	0.00	0.0000	100.0000
9137	192043	广东2163	0.00	0.0000	100.0000	192043	广东2163	0.00	0.0000	100.0000
9138	192044	广东2168	0.00	0.0000	100.0000	192044	广东2168	0.00	0.0000	100.0000
9139	192045	广东2169	0.00	0.0000	100.0000	192045	广东2169	0.00	0.0000	100.0000
9140	192046	广东2170	0.00	0.0000	100.0000	192046	广东2170	0.00	0.0000	100.0000
9141	192047	广东2171	0.00	0.0000	100.0000	192047	广东2171	0.00	0.0000	100.0000
9142	192048	广东2172	0.00	0.0000	100.0000	192048	广东2172	0.00	0.0000	100.0000
9143	192049	广东2173	0.00	0.0000	100.0000	192049	广东2173	0.00	0.0000	100.0000
9144	192050	广东2174	0.00	0.0000	100.0000	192050	广东2174	0.00	0.0000	100.0000
9145	192051	广东2175	0.00	0.0000	100.0000	192051	广东2175	0.00	0.0000	100.0000
9146	192052	广东2176	0.00	0.0000	100.0000	192052	广东2176	0.00	0.0000	100.0000
9147	192053	广东2167	0.00	0.0000	100.0000	192053	广东2167	0.00	0.0000	100.0000
9148	192054	广东2177	0.00	0.0000	100.0000	192054	广东2177	0.00	0.0000	100.0000
9149	192055	广东2178	0.00	0.0000	100.0000	192055	广东2178	0.00	0.0000	100.0000
9150	192056	广东2179	0.00	0.0000	100.0000	192056	广东2179	0.00	0.0000	100.0000
9151	192057	海南2107	0.00	0.0000	100.0000	192057	海南2107	0.00	0.0000	100.0000
9152	192058	海南2108	0.00	0.0000	100.0000	192058	海南2108	0.00	0.0000	100.0000
9153	192059	海南2109	0.00	0.0000	100.0000	192059	海南2109	0.00	0.0000	100.0000
9154	192060	海南2110	0.00	0.0000	100.0000	192060	海南2110	0.00	0.0000	100.0000
9155	192061	海南2111	0.00	0.0000	100.0000	192061	海南2111	0.00	0.0000	100.0000
9156	192062	新疆2127	0.00	0.0000	100.0000	192062	新疆2127	0.00	0.0000	100.0000
9157	192063	新疆2128	0.00	0.0000	100.0000	192063	新疆2128	0.00	0.0000	100.0000
9158	192064	新疆2129	0.00	0.0000	100.0000	192064	新疆2129	0.00	0.0000	100.0000
9159	192065	新疆2130	0.00	0.0000	100.0000	192065	新疆2130	0.00	0.0000	100.0000
9160	192066	新疆2131	0.00	0.0000	100.0000	192066	新疆2131	0.00	0.0000	100.0000
9161	192067	新疆2132	0.00	0.0000	100.0000	192067	新疆2132	0.00	0.0000	100.0000

续表

名次 Rank	代码 Code	债券名称 Bond	成交面值 Trading Par	占市场 %of Total	累计 %	代码 Code	债券名称 Bond	成交金额 Value	占市场 %of Tatal	累计 %
9162	192068	新疆2133	0.00	0.0000	100.0000	192068	新疆2133	0.00	0.0000	100.0000
9163	192069	江苏2119	0.00	0.0000	100.0000	192069	江苏2119	0.00	0.0000	100.0000
9164	192070	江苏2120	0.00	0.0000	100.0000	192070	江苏2120	0.00	0.0000	100.0000
9165	192071	江苏2121	0.00	0.0000	100.0000	192071	江苏2121	0.00	0.0000	100.0000
9166	192072	湖北2179	0.00	0.0000	100.0000	192072	湖北2179	0.00	0.0000	100.0000
9167	192073	湖北2180	0.00	0.0000	100.0000	192073	湖北2180	0.00	0.0000	100.0000
9168	192074	湖北2181	0.00	0.0000	100.0000	192074	湖北2181	0.00	0.0000	100.0000
9169	192075	湖北2182	0.00	0.0000	100.0000	192075	湖北2182	0.00	0.0000	100.0000
9170	192076	湖北2183	0.00	0.0000	100.0000	192076	湖北2183	0.00	0.0000	100.0000
9171	192077	湖北2184	0.00	0.0000	100.0000	192077	湖北2184	0.00	0.0000	100.0000
9172	192078	湖北2185	0.00	0.0000	100.0000	192078	湖北2185	0.00	0.0000	100.0000
9173	192079	湖北2186	0.00	0.0000	100.0000	192079	湖北2186	0.00	0.0000	100.0000
9174	192080	陕西2132	0.00	0.0000	100.0000	192080	陕西2132	0.00	0.0000	100.0000
9175	192081	陕西2133	0.00	0.0000	100.0000	192081	陕西2133	0.00	0.0000	100.0000
9176	192082	陕西2134	0.00	0.0000	100.0000	192082	陕西2134	0.00	0.0000	100.0000
9177	192083	陕西2135	0.00	0.0000	100.0000	192083	陕西2135	0.00	0.0000	100.0000
9178	192084	陕西2136	0.00	0.0000	100.0000	192084	陕西2136	0.00	0.0000	100.0000
9179	192085	陕西2137	0.00	0.0000	100.0000	192085	陕西2137	0.00	0.0000	100.0000
9180	192086	陕西2138	0.00	0.0000	100.0000	192086	陕西2138	0.00	0.0000	100.0000
9181	192087	陕西2139	0.00	0.0000	100.0000	192087	陕西2139	0.00	0.0000	100.0000
9182	192088	陕西2140	0.00	0.0000	100.0000	192088	陕西2140	0.00	0.0000	100.0000
9183	192089	陕西2141	0.00	0.0000	100.0000	192089	陕西2141	0.00	0.0000	100.0000
9184	192090	北京2127	0.00	0.0000	100.0000	192090	北京2127	0.00	0.0000	100.0000
9185	192091	北京2128	0.00	0.0000	100.0000	192091	北京2128	0.00	0.0000	100.0000
9186	192092	北京2129	0.00	0.0000	100.0000	192092	北京2129	0.00	0.0000	100.0000
9187	192093	北京2130	0.00	0.0000	100.0000	192093	北京2130	0.00	0.0000	100.0000
9188	192094	北京2131	0.00	0.0000	100.0000	192094	北京2131	0.00	0.0000	100.0000
9189	192095	北京2132	0.00	0.0000	100.0000	192095	北京2132	0.00	0.0000	100.0000
9190	192096	北京2133	0.00	0.0000	100.0000	192096	北京2133	0.00	0.0000	100.0000
9191	192097	北京2134	0.00	0.0000	100.0000	192097	北京2134	0.00	0.0000	100.0000
9192	192098	北京2135	0.00	0.0000	100.0000	192098	北京2135	0.00	0.0000	100.0000
9193	192099	北京2136	0.00	0.0000	100.0000	192099	北京2136	0.00	0.0000	100.0000
9194	192100	北京2137	0.00	0.0000	100.0000	192100	北京2137	0.00	0.0000	100.0000
9195	192101	北京2138	0.00	0.0000	100.0000	192101	北京2138	0.00	0.0000	100.0000
9196	192102	北京2139	0.00	0.0000	100.0000	192102	北京2139	0.00	0.0000	100.0000
9197	192103	北京2140	0.00	0.0000	100.0000	192103	北京2140	0.00	0.0000	100.0000
9198	192104	西藏2112	0.00	0.0000	100.0000	192104	西藏2112	0.00	0.0000	100.0000
9199	192105	安徽2127	0.00	0.0000	100.0000	192105	安徽2127	0.00	0.0000	100.0000
9200	192106	安徽2128	0.00	0.0000	100.0000	192106	安徽2128	0.00	0.0000	100.0000
9201	192107	安徽2129	0.00	0.0000	100.0000	192107	安徽2129	0.00	0.0000	100.0000
9202	192108	安徽2130	0.00	0.0000	100.0000	192108	安徽2130	0.00	0.0000	100.0000
9203	192109	安徽2131	0.00	0.0000	100.0000	192109	安徽2131	0.00	0.0000	100.0000
9204	192110	安徽2132	0.00	0.0000	100.0000	192110	安徽2132	0.00	0.0000	100.0000
9205	192111	龙江2138	0.00	0.0000	100.0000	192111	龙江2138	0.00	0.0000	100.0000
9206	192112	江西2117	0.00	0.0000	100.0000	192112	江西2117	0.00	0.0000	100.0000
9207	192113	江西2118	0.00	0.0000	100.0000	192113	江西2118	0.00	0.0000	100.0000
9208	192114	江西2119	0.00	0.0000	100.0000	192114	江西2119	0.00	0.0000	100.0000
9209	192115	山东2142	0.00	0.0000	100.0000	192115	山东2142	0.00	0.0000	100.0000
9210	192116	山东2143	0.00	0.0000	100.0000	192116	山东2143	0.00	0.0000	100.0000
9211	192117	山东2144	0.00	0.0000	100.0000	192117	山东2144	0.00	0.0000	100.0000
9212	192118	山东2145	0.00	0.0000	100.0000	192118	山东2145	0.00	0.0000	100.0000
9213	192119	山东2146	0.00	0.0000	100.0000	192119	山东2146	0.00	0.0000	100.0000
9214	192120	山东2147	0.00	0.0000	100.0000	192120	山东2147	0.00	0.0000	100.0000
9215	192121	山东2148	0.00	0.0000	100.0000	192121	山东2148	0.00	0.0000	100.0000
9216	192122	山东2149	0.00	0.0000	100.0000	192122	山东2149	0.00	0.0000	100.0000
9217	192123	山东2150	0.00	0.0000	100.0000	192123	山东2150	0.00	0.0000	100.0000
9218	192124	山东2151	0.00	0.0000	100.0000	192124	山东2151	0.00	0.0000	100.0000
9219	192125	贵州2128	0.00	0.0000	100.0000	192125	贵州2128	0.00	0.0000	100.0000

续表

名次 Rank	代码 Code	债券名称 Bond	成交面值 Trading Par	占市场 %of Total	累计 %	代码 Code	债券名称 Bond	成交金额 Value	占市场 %of Tatal	累计 %
9220	192126	贵州2129	0.00	0.0000	100.0000	192126	贵州2129	0.00	0.0000	100.0000
9221	192127	河北2130	0.00	0.0000	100.0000	192127	河北2130	0.00	0.0000	100.0000
9222	192128	河北2131	0.00	0.0000	100.0000	192128	河北2131	0.00	0.0000	100.0000
9223	192129	河北2132	0.00	0.0000	100.0000	192129	河北2132	0.00	0.0000	100.0000
9224	192130	河北2133	0.00	0.0000	100.0000	192130	河北2133	0.00	0.0000	100.0000
9225	192131	河北2134	0.00	0.0000	100.0000	192131	河北2134	0.00	0.0000	100.0000
9226	192132	河北2135	0.00	0.0000	100.0000	192132	河北2135	0.00	0.0000	100.0000
9227	192133	河北2136	0.00	0.0000	100.0000	192133	河北2136	0.00	0.0000	100.0000
9228	192134	河北2137	0.00	0.0000	100.0000	192134	河北2137	0.00	0.0000	100.0000
9229	192135	广西2115	0.00	0.0000	100.0000	192135	广西2115	0.00	0.0000	100.0000
9230	192136	广西2116	0.00	0.0000	100.0000	192136	广西2116	0.00	0.0000	100.0000
9231	192137	广西2117	0.00	0.0000	100.0000	192137	广西2117	0.00	0.0000	100.0000
9232	192138	广西2118	0.00	0.0000	100.0000	192138	广西2118	0.00	0.0000	100.0000
9233	192139	广西2119	0.00	0.0000	100.0000	192139	广西2119	0.00	0.0000	100.0000
9234	192140	广西2120	0.00	0.0000	100.0000	192140	广西2120	0.00	0.0000	100.0000
9235	192141	广西2121	0.00	0.0000	100.0000	192141	广西2121	0.00	0.0000	100.0000
9236	192142	广西2122	0.00	0.0000	100.0000	192142	广西2122	0.00	0.0000	100.0000
9237	192143	青岛2115	0.00	0.0000	100.0000	192143	青岛2115	0.00	0.0000	100.0000
9238	192144	青岛2116	0.00	0.0000	100.0000	192144	青岛2116	0.00	0.0000	100.0000
9239	192145	青岛2117	0.00	0.0000	100.0000	192145	青岛2117	0.00	0.0000	100.0000
9240	192146	青岛2118	0.00	0.0000	100.0000	192146	青岛2118	0.00	0.0000	100.0000
9241	192147	青岛2119	0.00	0.0000	100.0000	192147	青岛2119	0.00	0.0000	100.0000
9242	192148	青岛2120	0.00	0.0000	100.0000	192148	青岛2120	0.00	0.0000	100.0000
9243	192149	青岛2121	0.00	0.0000	100.0000	192149	青岛2121	0.00	0.0000	100.0000
9244	192150	青岛2122	0.00	0.0000	100.0000	192150	青岛2122	0.00	0.0000	100.0000
9245	192151	青岛2123	0.00	0.0000	100.0000	192151	青岛2123	0.00	0.0000	100.0000
9246	192152	青岛2124	0.00	0.0000	100.0000	192152	青岛2124	0.00	0.0000	100.0000
9247	192153	青岛2125	0.00	0.0000	100.0000	192153	青岛2125	0.00	0.0000	100.0000
9248	192154	重庆2110	0.00	0.0000	100.0000	192154	重庆2110	0.00	0.0000	100.0000
9249	192155	重庆2111	0.00	0.0000	100.0000	192155	重庆2111	0.00	0.0000	100.0000
9250	192156	重庆2112	0.00	0.0000	100.0000	192156	重庆2112	0.00	0.0000	100.0000
9251	192157	吉林2132	0.00	0.0000	100.0000	192157	吉林2132	0.00	0.0000	100.0000
9252	192158	吉林2133	0.00	0.0000	100.0000	192158	吉林2133	0.00	0.0000	100.0000
9253	192159	吉林2134	0.00	0.0000	100.0000	192159	吉林2134	0.00	0.0000	100.0000
9254	192160	吉林2135	0.00	0.0000	100.0000	192160	吉林2135	0.00	0.0000	100.0000
9255	192161	吉林2136	0.00	0.0000	100.0000	192161	吉林2136	0.00	0.0000	100.0000
9256	192163	吉林2138	0.00	0.0000	100.0000	192163	吉林2138	0.00	0.0000	100.0000
9257	192164	吉林2139	0.00	0.0000	100.0000	192164	吉林2139	0.00	0.0000	100.0000
9258	192165	甘肃2113	0.00	0.0000	100.0000	192165	甘肃2113	0.00	0.0000	100.0000
9259	192166	湖北2187	0.00	0.0000	100.0000	192166	湖北2187	0.00	0.0000	100.0000
9260	192167	湖北2188	0.00	0.0000	100.0000	192167	湖北2188	0.00	0.0000	100.0000
9261	192168	湖北2189	0.00	0.0000	100.0000	192168	湖北2189	0.00	0.0000	100.0000
9262	192169	湖北2190	0.00	0.0000	100.0000	192169	湖北2190	0.00	0.0000	100.0000
9263	192170	湖北2191	0.00	0.0000	100.0000	192170	湖北2191	0.00	0.0000	100.0000
9264	192171	湖北2192	0.00	0.0000	100.0000	192171	湖北2192	0.00	0.0000	100.0000
9265	192172	湖北2193	0.00	0.0000	100.0000	192172	湖北2193	0.00	0.0000	100.0000
9266	192173	湖北2194	0.00	0.0000	100.0000	192173	湖北2194	0.00	0.0000	100.0000
9267	192174	湖北2195	0.00	0.0000	100.0000	192174	湖北2195	0.00	0.0000	100.0000
9268	192175	湖北2196	0.00	0.0000	100.0000	192175	湖北2196	0.00	0.0000	100.0000
9269	192176	湖北2197	0.00	0.0000	100.0000	192176	湖北2197	0.00	0.0000	100.0000
9270	192177	湖北2198	0.00	0.0000	100.0000	192177	湖北2198	0.00	0.0000	100.0000
9271	192178	湖北2199	0.00	0.0000	100.0000	192178	湖北2199	0.00	0.0000	100.0000
9272	192179	鄂21100	0.00	0.0000	100.0000	192179	鄂21100	0.00	0.0000	100.0000
9273	192180	鄂21101	0.00	0.0000	100.0000	192180	鄂21101	0.00	0.0000	100.0000
9274	192181	鄂21102	0.00	0.0000	100.0000	192181	鄂21102	0.00	0.0000	100.0000
9275	192182	鄂21103	0.00	0.0000	100.0000	192182	鄂21103	0.00	0.0000	100.0000
9276	192183	鄂21104	0.00	0.0000	100.0000	192183	鄂21104	0.00	0.0000	100.0000
9277	192184	鄂21105	0.00	0.0000	100.0000	192184	鄂21105	0.00	0.0000	100.0000

续表

名次 Rank	代码 Code	债券名称 Bond	成交面值 Trading Par	占市场 %of Total	累计 %	代码 Code	债券名称 Bond	成交金额 Value	占市场 %of Tatal	累计 %
9278	192185	辽宁2130	0.00	0.0000	100.0000	192185	辽宁2130	0.00	0.0000	100.0000
9279	192186	辽宁2131	0.00	0.0000	100.0000	192186	辽宁2131	0.00	0.0000	100.0000
9280	192187	辽宁2132	0.00	0.0000	100.0000	192187	辽宁2132	0.00	0.0000	100.0000
9281	192188	河北2138	0.00	0.0000	100.0000	192188	河北2138	0.00	0.0000	100.0000
9282	192189	河北2139	0.00	0.0000	100.0000	192189	河北2139	0.00	0.0000	100.0000
9283	192190	河北2140	0.00	0.0000	100.0000	192190	河北2140	0.00	0.0000	100.0000
9284	192191	河北2141	0.00	0.0000	100.0000	192191	河北2141	0.00	0.0000	100.0000
9285	192192	宁夏2112	0.00	0.0000	100.0000	192192	宁夏2112	0.00	0.0000	100.0000
9286	192193	云南2121	0.00	0.0000	100.0000	192193	云南2121	0.00	0.0000	100.0000
9287	192194	云南2122	0.00	0.0000	100.0000	192194	云南2122	0.00	0.0000	100.0000
9288	192195	云南2123	0.00	0.0000	100.0000	192195	云南2123	0.00	0.0000	100.0000
9289	192196	云南2124	0.00	0.0000	100.0000	192196	云南2124	0.00	0.0000	100.0000
9290	192197	云南2125	0.00	0.0000	100.0000	192197	云南2125	0.00	0.0000	100.0000
9291	192198	云南2126	0.00	0.0000	100.0000	192198	云南2126	0.00	0.0000	100.0000
9292	192199	云南2127	0.00	0.0000	100.0000	192199	云南2127	0.00	0.0000	100.0000
9293	192200	云南2128	0.00	0.0000	100.0000	192200	云南2128	0.00	0.0000	100.0000
9294	192201	云南2129	0.00	0.0000	100.0000	192201	云南2129	0.00	0.0000	100.0000
9295	192202	广西2123	0.00	0.0000	100.0000	192202	广西2123	0.00	0.0000	100.0000
9296	192203	青海2109	0.00	0.0000	100.0000	192203	青海2109	0.00	0.0000	100.0000
9297	192204	青海2110	0.00	0.0000	100.0000	192204	青海2110	0.00	0.0000	100.0000
9298	192205	青海2111	0.00	0.0000	100.0000	192205	青海2111	0.00	0.0000	100.0000
9299	192206	青海2112	0.00	0.0000	100.0000	192206	青海2112	0.00	0.0000	100.0000
9300	192207	青海2113	0.00	0.0000	100.0000	192207	青海2113	0.00	0.0000	100.0000
9301	192208	青海2114	0.00	0.0000	100.0000	192208	青海2114	0.00	0.0000	100.0000
9302	192209	青海2115	0.00	0.0000	100.0000	192209	青海2115	0.00	0.0000	100.0000
9303	192210	贵州2130	0.00	0.0000	100.0000	192210	贵州2130	0.00	0.0000	100.0000
9304	192211	贵州2131	0.00	0.0000	100.0000	192211	贵州2131	0.00	0.0000	100.0000
9305	192212	贵州2132	0.00	0.0000	100.0000	192212	贵州2132	0.00	0.0000	100.0000
9306	192213	贵州2133	0.00	0.0000	100.0000	192213	贵州2133	0.00	0.0000	100.0000
9307	192214	贵州2134	0.00	0.0000	100.0000	192214	贵州2134	0.00	0.0000	100.0000
9308	192215	贵州2135	0.00	0.0000	100.0000	192215	贵州2135	0.00	0.0000	100.0000
9309	192216	贵州2136	0.00	0.0000	100.0000	192216	贵州2136	0.00	0.0000	100.0000
9310	192217	贵州2137	0.00	0.0000	100.0000	192217	贵州2137	0.00	0.0000	100.0000
9311	192218	贵州2138	0.00	0.0000	100.0000	192218	贵州2138	0.00	0.0000	100.0000
9312	192219	贵州2139	0.00	0.0000	100.0000	192219	贵州2139	0.00	0.0000	100.0000
9313	192220	贵州2140	0.00	0.0000	100.0000	192220	贵州2140	0.00	0.0000	100.0000
9314	192221	贵州2141	0.00	0.0000	100.0000	192221	贵州2141	0.00	0.0000	100.0000
9315	192222	山东2152	0.00	0.0000	100.0000	192222	山东2152	0.00	0.0000	100.0000
9316	192223	山东2153	0.00	0.0000	100.0000	192223	山东2153	0.00	0.0000	100.0000
9317	192224	山东2154	0.00	0.0000	100.0000	192224	山东2154	0.00	0.0000	100.0000
9318	192225	山东2155	0.00	0.0000	100.0000	192225	山东2155	0.00	0.0000	100.0000
9319	192226	山东2156	0.00	0.0000	100.0000	192226	山东2156	0.00	0.0000	100.0000
9320	192227	山东2157	0.00	0.0000	100.0000	192227	山东2157	0.00	0.0000	100.0000
9321	192228	龙江2139	0.00	0.0000	100.0000	192228	龙江2139	0.00	0.0000	100.0000
9322	192229	龙江2140	0.00	0.0000	100.0000	192229	龙江2140	0.00	0.0000	100.0000
9323	192230	龙江2141	0.00	0.0000	100.0000	192230	龙江2141	0.00	0.0000	100.0000
9324	192231	龙江2142	0.00	0.0000	100.0000	192231	龙江2142	0.00	0.0000	100.0000
9325	192232	龙江2143	0.00	0.0000	100.0000	192232	龙江2143	0.00	0.0000	100.0000
9326	192233	龙江2144	0.00	0.0000	100.0000	192233	龙江2144	0.00	0.0000	100.0000
9327	192234	龙江2145	0.00	0.0000	100.0000	192234	龙江2145	0.00	0.0000	100.0000
9328	192235	龙江2146	0.00	0.0000	100.0000	192235	龙江2146	0.00	0.0000	100.0000
9329	192236	内蒙2124	0.00	0.0000	100.0000	192236	内蒙2124	0.00	0.0000	100.0000
9330	192237	内蒙2125	0.00	0.0000	100.0000	192237	内蒙2125	0.00	0.0000	100.0000
9331	192238	内蒙2126	0.00	0.0000	100.0000	192238	内蒙2126	0.00	0.0000	100.0000
9332	192239	甘肃2114	0.00	0.0000	100.0000	192239	甘肃2114	0.00	0.0000	100.0000
9333	192240	甘肃2115	0.00	0.0000	100.0000	192240	甘肃2115	0.00	0.0000	100.0000
9334	192241	甘肃2116	0.00	0.0000	100.0000	192241	甘肃2116	0.00	0.0000	100.0000
9335	192242	甘肃2117	0.00	0.0000	100.0000	192242	甘肃2117	0.00	0.0000	100.0000

续表

名次 Rank	代码 Code	债券名称 Bond	成交面值 Trading Par	占市场 %of Total	累计 %	代码 Code	债券名称 Bond	成交金额 Value	占市场 %of Tatal	累计 %
9336	192243	甘肃2118	0.00	0.0000	100.0000	192243	甘肃2118	0.00	0.0000	100.0000
9337	192244	吉林2140	0.00	0.0000	100.0000	192244	吉林2140	0.00	0.0000	100.0000
9338	192245	吉林2141	0.00	0.0000	100.0000	192245	吉林2141	0.00	0.0000	100.0000
9339	192246	陕西2142	0.00	0.0000	100.0000	192246	陕西2142	0.00	0.0000	100.0000
9340	192247	陕西2143	0.00	0.0000	100.0000	192247	陕西2143	0.00	0.0000	100.0000
9341	192248	江西2120	0.00	0.0000	100.0000	192248	江西2120	0.00	0.0000	100.0000
9342	192249	江西2121	0.00	0.0000	100.0000	192249	江西2121	0.00	0.0000	100.0000
9343	192250	江西2122	0.00	0.0000	100.0000	192250	江西2122	0.00	0.0000	100.0000
9344	192251	江西2123	0.00	0.0000	100.0000	192251	江西2123	0.00	0.0000	100.0000
9345	192252	江西2124	0.00	0.0000	100.0000	192252	江西2124	0.00	0.0000	100.0000
9346	192253	江西2125	0.00	0.0000	100.0000	192253	江西2125	0.00	0.0000	100.0000
9347	192254	江西2126	0.00	0.0000	100.0000	192254	江西2126	0.00	0.0000	100.0000
9348	192255	福建2124	0.00	0.0000	100.0000	192255	福建2124	0.00	0.0000	100.0000
9349	192256	福建2125	0.00	0.0000	100.0000	192256	福建2125	0.00	0.0000	100.0000
9350	192257	福建2126	0.00	0.0000	100.0000	192257	福建2126	0.00	0.0000	100.0000
9351	192258	福建2127	0.00	0.0000	100.0000	192258	福建2127	0.00	0.0000	100.0000
9352	192259	福建2128	0.00	0.0000	100.0000	192259	福建2128	0.00	0.0000	100.0000
9353	192260	福建2129	0.00	0.0000	100.0000	192260	福建2129	0.00	0.0000	100.0000
9354	192261	福建2130	0.00	0.0000	100.0000	192261	福建2130	0.00	0.0000	100.0000
9355	192262	福建2131	0.00	0.0000	100.0000	192262	福建2131	0.00	0.0000	100.0000
9356	192263	福建2132	0.00	0.0000	100.0000	192263	福建2132	0.00	0.0000	100.0000
9357	192264	福建2133	0.00	0.0000	100.0000	192264	福建2133	0.00	0.0000	100.0000
9358	192265	福建2134	0.00	0.0000	100.0000	192265	福建2134	0.00	0.0000	100.0000
9359	192266	福建2135	0.00	0.0000	100.0000	192266	福建2135	0.00	0.0000	100.0000
9360	192267	福建2136	0.00	0.0000	100.0000	192267	福建2136	0.00	0.0000	100.0000
9361	192268	福建2137	0.00	0.0000	100.0000	192268	福建2137	0.00	0.0000	100.0000
9362	192269	福建2138	0.00	0.0000	100.0000	192269	福建2138	0.00	0.0000	100.0000
9363	192270	福建2139	0.00	0.0000	100.0000	192270	福建2139	0.00	0.0000	100.0000
9364	192271	福建2140	0.00	0.0000	100.0000	192271	福建2140	0.00	0.0000	100.0000
9365	192273	河南2154	0.00	0.0000	100.0000	192273	河南2154	0.00	0.0000	100.0000
9366	192274	河南2155	0.00	0.0000	100.0000	192274	河南2155	0.00	0.0000	100.0000
9367	192275	河南2156	0.00	0.0000	100.0000	192275	河南2156	0.00	0.0000	100.0000
9368	192276	河南2157	0.00	0.0000	100.0000	192276	河南2157	0.00	0.0000	100.0000
9369	192277	河南2158	0.00	0.0000	100.0000	192277	河南2158	0.00	0.0000	100.0000
9370	192278	河南2159	0.00	0.0000	100.0000	192278	河南2159	0.00	0.0000	100.0000
9371	192279	河南2160	0.00	0.0000	100.0000	192279	河南2160	0.00	0.0000	100.0000
9372	192280	河南2161	0.00	0.0000	100.0000	192280	河南2161	0.00	0.0000	100.0000
9373	192281	河南2162	0.00	0.0000	100.0000	192281	河南2162	0.00	0.0000	100.0000
9374	192282	河南2163	0.00	0.0000	100.0000	192282	河南2163	0.00	0.0000	100.0000
9375	192283	河南2164	0.00	0.0000	100.0000	192283	河南2164	0.00	0.0000	100.0000
9376	192284	河南2165	0.00	0.0000	100.0000	192284	河南2165	0.00	0.0000	100.0000
9377	192285	河南2166	0.00	0.0000	100.0000	192285	河南2166	0.00	0.0000	100.0000
9378	192286	浙江2132	0.00	0.0000	100.0000	192286	浙江2132	0.00	0.0000	100.0000
9379	192287	浙江2133	0.00	0.0000	100.0000	192287	浙江2133	0.00	0.0000	100.0000
9380	192288	浙江2135	0.00	0.0000	100.0000	192288	浙江2135	0.00	0.0000	100.0000
9381	192289	浙江2136	0.00	0.0000	100.0000	192289	浙江2136	0.00	0.0000	100.0000
9382	192290	浙江2137	0.00	0.0000	100.0000	192290	浙江2137	0.00	0.0000	100.0000
9383	192291	浙江2138	0.00	0.0000	100.0000	192291	浙江2138	0.00	0.0000	100.0000
9384	192292	浙江2134	0.00	0.0000	100.0000	192292	浙江2134	0.00	0.0000	100.0000
9385	192293	安徽2135	0.00	0.0000	100.0000	192293	安徽2135	0.00	0.0000	100.0000
9386	192294	安徽2136	0.00	0.0000	100.0000	192294	安徽2136	0.00	0.0000	100.0000
9387	192295	安徽2137	0.00	0.0000	100.0000	192295	安徽2137	0.00	0.0000	100.0000
9388	192296	安徽2138	0.00	0.0000	100.0000	192296	安徽2138	0.00	0.0000	100.0000
9389	192297	安徽2139	0.00	0.0000	100.0000	192297	安徽2139	0.00	0.0000	100.0000
9390	192298	安徽2140	0.00	0.0000	100.0000	192298	安徽2140	0.00	0.0000	100.0000
9391	192299	安徽2141	0.00	0.0000	100.0000	192299	安徽2141	0.00	0.0000	100.0000
9392	192300	安徽2142	0.00	0.0000	100.0000	192300	安徽2142	0.00	0.0000	100.0000
9393	192301	安徽2143	0.00	0.0000	100.0000	192301	安徽2143	0.00	0.0000	100.0000

续表

名次 Rank	代码 Code	债券名称 Bond	成交面值 Trading Par	占市场 %of Total	累计 %	代码 Code	债券名称 Bond	成交金额 Value	占市场 %of Tatal	累计 %
9394	192302	安徽2144	0.00	0.0000	100.0000	192302	安徽2144	0.00	0.0000	100.0000
9395	192303	安徽2145	0.00	0.0000	100.0000	192303	安徽2145	0.00	0.0000	100.0000
9396	192304	安徽2146	0.00	0.0000	100.0000	192304	安徽2146	0.00	0.0000	100.0000
9397	192305	安徽2147	0.00	0.0000	100.0000	192305	安徽2147	0.00	0.0000	100.0000
9398	192306	西藏2113	0.00	0.0000	100.0000	192306	西藏2113	0.00	0.0000	100.0000
9399	192307	西藏2114	0.00	0.0000	100.0000	192307	西藏2114	0.00	0.0000	100.0000
9400	192308	山东2158	0.00	0.0000	100.0000	192308	山东2158	0.00	0.0000	100.0000
9401	192309	山东2159	0.00	0.0000	100.0000	192309	山东2159	0.00	0.0000	100.0000
9402	192310	山东2160	0.00	0.0000	100.0000	192310	山东2160	0.00	0.0000	100.0000
9403	192311	海南2112	0.00	0.0000	100.0000	192311	海南2112	0.00	0.0000	100.0000
9404	192312	海南2113	0.00	0.0000	100.0000	192312	海南2113	0.00	0.0000	100.0000
9405	192313	海南2114	0.00	0.0000	100.0000	192313	海南2114	0.00	0.0000	100.0000
9406	192314	海南2115	0.00	0.0000	100.0000	192314	海南2115	0.00	0.0000	100.0000
9407	192315	海南2116	0.00	0.0000	100.0000	192315	海南2116	0.00	0.0000	100.0000
9408	192316	海南2117	0.00	0.0000	100.0000	192316	海南2117	0.00	0.0000	100.0000
9409	192317	海南2118	0.00	0.0000	100.0000	192317	海南2118	0.00	0.0000	100.0000
9410	192318	海南2119	0.00	0.0000	100.0000	192318	海南2119	0.00	0.0000	100.0000
9411	192319	海南2120	0.00	0.0000	100.0000	192319	海南2120	0.00	0.0000	100.0000
9412	192320	大连2117	0.00	0.0000	100.0000	192320	大连2117	0.00	0.0000	100.0000
9413	192321	大连2118	0.00	0.0000	100.0000	192321	大连2118	0.00	0.0000	100.0000
9414	192322	大连2119	0.00	0.0000	100.0000	192322	大连2119	0.00	0.0000	100.0000
9415	192323	大连2120	0.00	0.0000	100.0000	192323	大连2120	0.00	0.0000	100.0000
9416	192324	大连2121	0.00	0.0000	100.0000	192324	大连2121	0.00	0.0000	100.0000
9417	192325	大连2122	0.00	0.0000	100.0000	192325	大连2122	0.00	0.0000	100.0000
9418	192326	大连2123	0.00	0.0000	100.0000	192326	大连2123	0.00	0.0000	100.0000
9419	192327	大连2124	0.00	0.0000	100.0000	192327	大连2124	0.00	0.0000	100.0000
9420	192328	宁波2116	0.00	0.0000	100.0000	192328	宁波2116	0.00	0.0000	100.0000
9421	192329	宁波2117	0.00	0.0000	100.0000	192329	宁波2117	0.00	0.0000	100.0000
9422	192330	宁波2118	0.00	0.0000	100.0000	192330	宁波2118	0.00	0.0000	100.0000
9423	192331	宁波2119	0.00	0.0000	100.0000	192331	宁波2119	0.00	0.0000	100.0000
9424	192332	宁波2120	0.00	0.0000	100.0000	192332	宁波2120	0.00	0.0000	100.0000
9425	192333	宁波2121	0.00	0.0000	100.0000	192333	宁波2121	0.00	0.0000	100.0000
9426	192334	宁波2122	0.00	0.0000	100.0000	192334	宁波2122	0.00	0.0000	100.0000
9427	192335	宁波2123	0.00	0.0000	100.0000	192335	宁波2123	0.00	0.0000	100.0000
9428	192336	宁波2124	0.00	0.0000	100.0000	192336	宁波2124	0.00	0.0000	100.0000
9429	192337	宁波2125	0.00	0.0000	100.0000	192337	宁波2125	0.00	0.0000	100.0000
9430	192338	上海2112	0.00	0.0000	100.0000	192338	上海2112	0.00	0.0000	100.0000
9431	192339	上海2113	0.00	0.0000	100.0000	192339	上海2113	0.00	0.0000	100.0000
9432	192340	上海2114	0.00	0.0000	100.0000	192340	上海2114	0.00	0.0000	100.0000
9433	192341	上海2115	0.00	0.0000	100.0000	192341	上海2115	0.00	0.0000	100.0000
9434	192342	上海2116	0.00	0.0000	100.0000	192342	上海2116	0.00	0.0000	100.0000
9435	192343	上海2117	0.00	0.0000	100.0000	192343	上海2117	0.00	0.0000	100.0000
9436	192344	上海2118	0.00	0.0000	100.0000	192344	上海2118	0.00	0.0000	100.0000
9437	192345	上海2119	0.00	0.0000	100.0000	192345	上海2119	0.00	0.0000	100.0000
9438	192346	鄂21106	0.00	0.0000	100.0000	192346	鄂21106	0.00	0.0000	100.0000
9439	192347	鄂21107	0.00	0.0000	100.0000	192347	鄂21107	0.00	0.0000	100.0000
9440	192348	鄂21108	0.00	0.0000	100.0000	192348	鄂21108	0.00	0.0000	100.0000
9441	192349	鄂21109	0.00	0.0000	100.0000	192349	鄂21109	0.00	0.0000	100.0000
9442	192350	鄂21110	0.00	0.0000	100.0000	192350	鄂21110	0.00	0.0000	100.0000
9443	192351	鄂21111	0.00	0.0000	100.0000	192351	鄂21111	0.00	0.0000	100.0000
9444	192352	鄂21112	0.00	0.0000	100.0000	192352	鄂21112	0.00	0.0000	100.0000
9445	192353	鄂21113	0.00	0.0000	100.0000	192353	鄂21113	0.00	0.0000	100.0000
9446	192354	鄂21114	0.00	0.0000	100.0000	192354	鄂21114	0.00	0.0000	100.0000
9447	192355	鄂21115	0.00	0.0000	100.0000	192355	鄂21115	0.00	0.0000	100.0000
9448	192356	鄂21116	0.00	0.0000	100.0000	192356	鄂21116	0.00	0.0000	100.0000
9449	192357	鄂21117	0.00	0.0000	100.0000	192357	鄂21117	0.00	0.0000	100.0000
9450	192358	鄂21118	0.00	0.0000	100.0000	192358	鄂21118	0.00	0.0000	100.0000
9451	192359	鄂21119	0.00	0.0000	100.0000	192359	鄂21119	0.00	0.0000	100.0000

续表

名次 Rank	代码 Code	债券名称 Bond	成交面值 Trading Par	占市场 %of Total	累计 %	代码 Code	债券名称 Bond	成交金额 Value	占市场 %of Tatal	累计 %
9452	192360	吉林2142	0.00	0.0000	100.0000	192360	吉林2142	0.00	0.0000	100.0000
9453	192361	吉林2143	0.00	0.0000	100.0000	192361	吉林2143	0.00	0.0000	100.0000
9454	192362	吉林2144	0.00	0.0000	100.0000	192362	吉林2144	0.00	0.0000	100.0000
9455	192363	吉林2145	0.00	0.0000	100.0000	192363	吉林2145	0.00	0.0000	100.0000
9456	192364	吉林2146	0.00	0.0000	100.0000	192364	吉林2146	0.00	0.0000	100.0000
9457	192365	吉林2147	0.00	0.0000	100.0000	192365	吉林2147	0.00	0.0000	100.0000
9458	192366	吉林2148	0.00	0.0000	100.0000	192366	吉林2148	0.00	0.0000	100.0000
9459	192367	吉林2149	0.00	0.0000	100.0000	192367	吉林2149	0.00	0.0000	100.0000
9460	192368	山西2132	0.00	0.0000	100.0000	192368	山西2132	0.00	0.0000	100.0000
9461	192369	山西2133	0.00	0.0000	100.0000	192369	山西2133	0.00	0.0000	100.0000
9462	192370	山西2134	0.00	0.0000	100.0000	192370	山西2134	0.00	0.0000	100.0000
9463	192371	山西2135	0.00	0.0000	100.0000	192371	山西2135	0.00	0.0000	100.0000
9464	192372	山西2136	0.00	0.0000	100.0000	192372	山西2136	0.00	0.0000	100.0000
9465	192373	山西2137	0.00	0.0000	100.0000	192373	山西2137	0.00	0.0000	100.0000
9466	192374	湖南2161	0.00	0.0000	100.0000	192374	湖南2161	0.00	0.0000	100.0000
9467	192375	福建2141	0.00	0.0000	100.0000	192375	福建2141	0.00	0.0000	100.0000
9468	192376	福建2142	0.00	0.0000	100.0000	192376	福建2142	0.00	0.0000	100.0000
9469	192377	安徽2148	0.00	0.0000	100.0000	192377	安徽2148	0.00	0.0000	100.0000
9470	192378	云南2130	0.00	0.0000	100.0000	192378	云南2130	0.00	0.0000	100.0000
9471	192379	贵州2142	0.00	0.0000	100.0000	192379	贵州2142	0.00	0.0000	100.0000
9472	192380	贵州2143	0.00	0.0000	100.0000	192380	贵州2143	0.00	0.0000	100.0000
9473	192381	贵州2144	0.00	0.0000	100.0000	192381	贵州2144	0.00	0.0000	100.0000
9474	192382	贵州2145	0.00	0.0000	100.0000	192382	贵州2145	0.00	0.0000	100.0000
9475	192383	贵州2146	0.00	0.0000	100.0000	192383	贵州2146	0.00	0.0000	100.0000
9476	192384	贵州2147	0.00	0.0000	100.0000	192384	贵州2147	0.00	0.0000	100.0000
9477	192385	贵州2148	0.00	0.0000	100.0000	192385	贵州2148	0.00	0.0000	100.0000
9478	192386	贵州2149	0.00	0.0000	100.0000	192386	贵州2149	0.00	0.0000	100.0000
9479	192387	贵州2150	0.00	0.0000	100.0000	192387	贵州2150	0.00	0.0000	100.0000
9480	192388	贵州2151	0.00	0.0000	100.0000	192388	贵州2151	0.00	0.0000	100.0000
9481	192389	贵州2152	0.00	0.0000	100.0000	192389	贵州2152	0.00	0.0000	100.0000
9482	192390	贵州2153	0.00	0.0000	100.0000	192390	贵州2153	0.00	0.0000	100.0000
9483	192391	贵州2154	0.00	0.0000	100.0000	192391	贵州2154	0.00	0.0000	100.0000
9484	192392	贵州2155	0.00	0.0000	100.0000	192392	贵州2155	0.00	0.0000	100.0000
9485	192393	贵州2156	0.00	0.0000	100.0000	192393	贵州2156	0.00	0.0000	100.0000
9486	192394	河北2142	0.00	0.0000	100.0000	192394	河北2142	0.00	0.0000	100.0000
9487	192395	河北2143	0.00	0.0000	100.0000	192395	河北2143	0.00	0.0000	100.0000
9488	192396	河北2144	0.00	0.0000	100.0000	192396	河北2144	0.00	0.0000	100.0000
9489	192397	河北2145	0.00	0.0000	100.0000	192397	河北2145	0.00	0.0000	100.0000
9490	192398	河北2146	0.00	0.0000	100.0000	192398	河北2146	0.00	0.0000	100.0000
9491	192399	河北2147	0.00	0.0000	100.0000	192399	河北2147	0.00	0.0000	100.0000
9492	192400	浙江2139	0.00	0.0000	100.0000	192400	浙江2139	0.00	0.0000	100.0000
9493	192401	浙江2140	0.00	0.0000	100.0000	192401	浙江2140	0.00	0.0000	100.0000
9494	192402	浙江2141	0.00	0.0000	100.0000	192402	浙江2141	0.00	0.0000	100.0000
9495	192403	浙江2142	0.00	0.0000	100.0000	192403	浙江2142	0.00	0.0000	100.0000
9496	192404	浙江2143	0.00	0.0000	100.0000	192404	浙江2143	0.00	0.0000	100.0000
9497	192405	浙江2144	0.00	0.0000	100.0000	192405	浙江2144	0.00	0.0000	100.0000
9498	192406	浙江2145	0.00	0.0000	100.0000	192406	浙江2145	0.00	0.0000	100.0000
9499	192407	陕西2144	0.00	0.0000	100.0000	192407	陕西2144	0.00	0.0000	100.0000
9500	192408	陕西2145	0.00	0.0000	100.0000	192408	陕西2145	0.00	0.0000	100.0000
9501	192409	陕西2146	0.00	0.0000	100.0000	192409	陕西2146	0.00	0.0000	100.0000
9502	192410	陕西2147	0.00	0.0000	100.0000	192410	陕西2147	0.00	0.0000	100.0000
9503	192411	陕西2148	0.00	0.0000	100.0000	192411	陕西2148	0.00	0.0000	100.0000
9504	192412	陕西2149	0.00	0.0000	100.0000	192412	陕西2149	0.00	0.0000	100.0000
9505	192413	陕西2150	0.00	0.0000	100.0000	192413	陕西2150	0.00	0.0000	100.0000
9506	192414	辽宁2133	0.00	0.0000	100.0000	192414	辽宁2133	0.00	0.0000	100.0000
9507	192415	辽宁2134	0.00	0.0000	100.0000	192415	辽宁2134	0.00	0.0000	100.0000
9508	192416	青岛2126	0.00	0.0000	100.0000	192416	青岛2126	0.00	0.0000	100.0000
9509	192417	青岛2127	0.00	0.0000	100.0000	192417	青岛2127	0.00	0.0000	100.0000

续表

名次 Rank	代码 Code	债券名称 Bond	成交面值 Trading Par	占市场 %of Total	累计 %	代码 Code	债券名称 Bond	成交金额 Value	占市场 %of Tatal	累计 %
9510	192418	鄂21120	0.00	0.0000	100.0000	192418	鄂21120	0.00	0.0000	100.0000
9511	192419	鄂21121	0.00	0.0000	100.0000	192419	鄂21121	0.00	0.0000	100.0000
9512	192420	鄂21122	0.00	0.0000	100.0000	192420	鄂21122	0.00	0.0000	100.0000
9513	192421	鄂21123	0.00	0.0000	100.0000	192421	鄂21123	0.00	0.0000	100.0000
9514	192422	鄂21124	0.00	0.0000	100.0000	192422	鄂21124	0.00	0.0000	100.0000
9515	192423	鄂21125	0.00	0.0000	100.0000	192423	鄂21125	0.00	0.0000	100.0000
9516	192424	天津2133	0.00	0.0000	100.0000	192424	天津2133	0.00	0.0000	100.0000
9517	192425	天津2134	0.00	0.0000	100.0000	192425	天津2134	0.00	0.0000	100.0000
9518	192426	天津2135	0.00	0.0000	100.0000	192426	天津2135	0.00	0.0000	100.0000
9519	192427	天津2136	0.00	0.0000	100.0000	192427	天津2136	0.00	0.0000	100.0000
9520	192428	天津2137	0.00	0.0000	100.0000	192428	天津2137	0.00	0.0000	100.0000
9521	192429	天津2138	0.00	0.0000	100.0000	192429	天津2138	0.00	0.0000	100.0000
9522	192430	天津2139	0.00	0.0000	100.0000	192430	天津2139	0.00	0.0000	100.0000
9523	192431	天津2140	0.00	0.0000	100.0000	192431	天津2140	0.00	0.0000	100.0000
9524	192432	内蒙2127	0.00	0.0000	100.0000	192432	内蒙2127	0.00	0.0000	100.0000
9525	192433	内蒙2128	0.00	0.0000	100.0000	192433	内蒙2128	0.00	0.0000	100.0000
9526	192434	四川2141	0.00	0.0000	100.0000	192434	四川2141	0.00	0.0000	100.0000
9527	192435	四川2142	0.00	0.0000	100.0000	192435	四川2142	0.00	0.0000	100.0000
9528	192436	四川2143	0.00	0.0000	100.0000	192436	四川2143	0.00	0.0000	100.0000
9529	192437	山东2161	0.00	0.0000	100.0000	192437	山东2161	0.00	0.0000	100.0000
9530	192438	山东2162	0.00	0.0000	100.0000	192438	山东2162	0.00	0.0000	100.0000
9531	192439	山东2163	0.00	0.0000	100.0000	192439	山东2163	0.00	0.0000	100.0000
9532	192440	山东2164	0.00	0.0000	100.0000	192440	山东2164	0.00	0.0000	100.0000
9533	192441	山东2165	0.00	0.0000	100.0000	192441	山东2165	0.00	0.0000	100.0000
9534	192442	山东2166	0.00	0.0000	100.0000	192442	山东2166	0.00	0.0000	100.0000
9535	192443	山东2167	0.00	0.0000	100.0000	192443	山东2167	0.00	0.0000	100.0000
9536	192444	江苏2122	0.00	0.0000	100.0000	192444	江苏2122	0.00	0.0000	100.0000
9537	192445	江苏2123	0.00	0.0000	100.0000	192445	江苏2123	0.00	0.0000	100.0000
9538	192446	江苏2124	0.00	0.0000	100.0000	192446	江苏2124	0.00	0.0000	100.0000
9539	192447	江苏2125	0.00	0.0000	100.0000	192447	江苏2125	0.00	0.0000	100.0000
9540	192448	江苏2126	0.00	0.0000	100.0000	192448	江苏2126	0.00	0.0000	100.0000
9541	192449	江西2127	0.00	0.0000	100.0000	192449	江西2127	0.00	0.0000	100.0000
9542	192450	江西2128	0.00	0.0000	100.0000	192450	江西2128	0.00	0.0000	100.0000
9543	192451	江西2129	0.00	0.0000	100.0000	192451	江西2129	0.00	0.0000	100.0000
9544	192452	江西2130	0.00	0.0000	100.0000	192452	江西2130	0.00	0.0000	100.0000
9545	192453	江西2131	0.00	0.0000	100.0000	192453	江西2131	0.00	0.0000	100.0000
9546	192454	江西2132	0.00	0.0000	100.0000	192454	江西2132	0.00	0.0000	100.0000
9547	192455	江西2133	0.00	0.0000	100.0000	192455	江西2133	0.00	0.0000	100.0000
9548	192456	江西2134	0.00	0.0000	100.0000	192456	江西2134	0.00	0.0000	100.0000
9549	192457	新疆2134	0.00	0.0000	100.0000	192457	新疆2134	0.00	0.0000	100.0000
9550	192458	新疆2135	0.00	0.0000	100.0000	192458	新疆2135	0.00	0.0000	100.0000
9551	192459	重庆2113	0.00	0.0000	100.0000	192459	重庆2113	0.00	0.0000	100.0000
9552	192460	重庆2114	0.00	0.0000	100.0000	192460	重庆2114	0.00	0.0000	100.0000
9553	192461	重庆2115	0.00	0.0000	100.0000	192461	重庆2115	0.00	0.0000	100.0000
9554	192462	广东2190	0.00	0.0000	100.0000	192462	广东2190	0.00	0.0000	100.0000
9555	192463	广东2191	0.00	0.0000	100.0000	192463	广东2191	0.00	0.0000	100.0000
9556	192464	广东2192	0.00	0.0000	100.0000	192464	广东2192	0.00	0.0000	100.0000
9557	192465	广东2193	0.00	0.0000	100.0000	192465	广东2193	0.00	0.0000	100.0000
9558	192466	广东2194	0.00	0.0000	100.0000	192466	广东2194	0.00	0.0000	100.0000
9559	192467	青海2116	0.00	0.0000	100.0000	192467	青海2116	0.00	0.0000	100.0000
9560	192468	陕西2151	0.00	0.0000	100.0000	192468	陕西2151	0.00	0.0000	100.0000
9561	192469	陕西2152	0.00	0.0000	100.0000	192469	陕西2152	0.00	0.0000	100.0000
9562	192470	陕西2153	0.00	0.0000	100.0000	192470	陕西2153	0.00	0.0000	100.0000
9563	192471	陕西2154	0.00	0.0000	100.0000	192471	陕西2154	0.00	0.0000	100.0000
9564	192472	陕西2155	0.00	0.0000	100.0000	192472	陕西2155	0.00	0.0000	100.0000
9565	192473	陕西2156	0.00	0.0000	100.0000	192473	陕西2156	0.00	0.0000	100.0000
9566	192474	陕西2157	0.00	0.0000	100.0000	192474	陕西2157	0.00	0.0000	100.0000
9567	192475	陕西2158	0.00	0.0000	100.0000	192475	陕西2158	0.00	0.0000	100.0000

续表

名次 Rank	代码 Code	债券名称 Bond	成交面值 Trading Par	占市场 %of Total	累计 %	代码 Code	债券名称 Bond	成交金额 Value	占市场 %of Tatal	累计 %
9568	192476	贵州2157	0.00	0.0000	100.0000	192476	贵州2157	0.00	0.0000	100.0000
9569	192477	贵州2158	0.00	0.0000	100.0000	192477	贵州2158	0.00	0.0000	100.0000
9570	192478	湖南2162	0.00	0.0000	100.0000	192478	湖南2162	0.00	0.0000	100.0000
9571	192479	湖南2163	0.00	0.0000	100.0000	192479	湖南2163	0.00	0.0000	100.0000
9572	192480	湖南2164	0.00	0.0000	100.0000	192480	湖南2164	0.00	0.0000	100.0000
9573	192481	湖南2165	0.00	0.0000	100.0000	192481	湖南2165	0.00	0.0000	100.0000
9574	192482	湖南2166	0.00	0.0000	100.0000	192482	湖南2166	0.00	0.0000	100.0000
9575	192483	湖南2167	0.00	0.0000	100.0000	192483	湖南2167	0.00	0.0000	100.0000
9576	192484	湖南2168	0.00	0.0000	100.0000	192484	湖南2168	0.00	0.0000	100.0000
9577	192485	湖南2169	0.00	0.0000	100.0000	192485	湖南2169	0.00	0.0000	100.0000
9578	192486	湖南2170	0.00	0.0000	100.0000	192486	湖南2170	0.00	0.0000	100.0000
9579	192487	湖南2171	0.00	0.0000	100.0000	192487	湖南2171	0.00	0.0000	100.0000
9580	192488	湖南2172	0.00	0.0000	100.0000	192488	湖南2172	0.00	0.0000	100.0000
9581	192489	湖南2173	0.00	0.0000	100.0000	192489	湖南2173	0.00	0.0000	100.0000
9582	192490	湖南2174	0.00	0.0000	100.0000	192490	湖南2174	0.00	0.0000	100.0000
9583	192491	湖南2175	0.00	0.0000	100.0000	192491	湖南2175	0.00	0.0000	100.0000
9584	192492	湖南2176	0.00	0.0000	100.0000	192492	湖南2176	0.00	0.0000	100.0000
9585	192493	湖南2177	0.00	0.0000	100.0000	192493	湖南2177	0.00	0.0000	100.0000
9586	192494	湖南2178	0.00	0.0000	100.0000	192494	湖南2178	0.00	0.0000	100.0000
9587	192495	湖南2179	0.00	0.0000	100.0000	192495	湖南2179	0.00	0.0000	100.0000
9588	192496	湖南2180	0.00	0.0000	100.0000	192496	湖南2180	0.00	0.0000	100.0000
9589	192497	湖南2181	0.00	0.0000	100.0000	192497	湖南2181	0.00	0.0000	100.0000
9590	192498	湖南2182	0.00	0.0000	100.0000	192498	湖南2182	0.00	0.0000	100.0000
9591	192499	湖南2183	0.00	0.0000	100.0000	192499	湖南2183	0.00	0.0000	100.0000
9592	192500	湖南2184	0.00	0.0000	100.0000	192500	湖南2184	0.00	0.0000	100.0000
9593	192501	湖南2185	0.00	0.0000	100.0000	192501	湖南2185	0.00	0.0000	100.0000
9594	192502	湖南2186	0.00	0.0000	100.0000	192502	湖南2186	0.00	0.0000	100.0000
9595	192503	湖南2187	0.00	0.0000	100.0000	192503	湖南2187	0.00	0.0000	100.0000
9596	192504	湖南2188	0.00	0.0000	100.0000	192504	湖南2188	0.00	0.0000	100.0000
9597	192505	云南2131	0.00	0.0000	100.0000	192505	云南2131	0.00	0.0000	100.0000
9598	192506	云南2132	0.00	0.0000	100.0000	192506	云南2132	0.00	0.0000	100.0000
9599	192507	云南2133	0.00	0.0000	100.0000	192507	云南2133	0.00	0.0000	100.0000
9600	192508	云南2134	0.00	0.0000	100.0000	192508	云南2134	0.00	0.0000	100.0000
9601	192509	云南2135	0.00	0.0000	100.0000	192509	云南2135	0.00	0.0000	100.0000
9602	192510	云南2136	0.00	0.0000	100.0000	192510	云南2136	0.00	0.0000	100.0000
9603	192511	云南2137	0.00	0.0000	100.0000	192511	云南2137	0.00	0.0000	100.0000
9604	192512	云南2138	0.00	0.0000	100.0000	192512	云南2138	0.00	0.0000	100.0000
9605	192513	山东2168	0.00	0.0000	100.0000	192513	山东2168	0.00	0.0000	100.0000
9606	192514	山东2169	0.00	0.0000	100.0000	192514	山东2169	0.00	0.0000	100.0000
9607	192515	山东2170	0.00	0.0000	100.0000	192515	山东2170	0.00	0.0000	100.0000
9608	192516	山东2171	0.00	0.0000	100.0000	192516	山东2171	0.00	0.0000	100.0000
9609	192517	山东2172	0.00	0.0000	100.0000	192517	山东2172	0.00	0.0000	100.0000
9610	192518	河北2148	0.00	0.0000	100.0000	192518	河北2148	0.00	0.0000	100.0000
9611	192519	河北2149	0.00	0.0000	100.0000	192519	河北2149	0.00	0.0000	100.0000
9612	192520	河北2150	0.00	0.0000	100.0000	192520	河北2150	0.00	0.0000	100.0000
9613	192521	河北2151	0.00	0.0000	100.0000	192521	河北2151	0.00	0.0000	100.0000
9614	192522	鄂21126	0.00	0.0000	100.0000	192522	鄂21126	0.00	0.0000	100.0000
9615	192523	鄂21127	0.00	0.0000	100.0000	192523	鄂21127	0.00	0.0000	100.0000
9616	192524	鄂21128	0.00	0.0000	100.0000	192524	鄂21128	0.00	0.0000	100.0000
9617	192525	鄂21129	0.00	0.0000	100.0000	192525	鄂21129	0.00	0.0000	100.0000
9618	192526	鄂21130	0.00	0.0000	100.0000	192526	鄂21130	0.00	0.0000	100.0000
9619	192527	鄂21131	0.00	0.0000	100.0000	192527	鄂21131	0.00	0.0000	100.0000
9620	192528	鄂21132	0.00	0.0000	100.0000	192528	鄂21132	0.00	0.0000	100.0000
9621	192529	鄂21133	0.00	0.0000	100.0000	192529	鄂21133	0.00	0.0000	100.0000
9622	192530	鄂21134	0.00	0.0000	100.0000	192530	鄂21134	0.00	0.0000	100.0000
9623	192531	鄂21135	0.00	0.0000	100.0000	192531	鄂21135	0.00	0.0000	100.0000
9624	192532	鄂21136	0.00	0.0000	100.0000	192532	鄂21136	0.00	0.0000	100.0000
9625	192533	鄂21137	0.00	0.0000	100.0000	192533	鄂21137	0.00	0.0000	100.0000

续表

名次 Rank	代码 Code	债券名称 Bond	成交面值 Trading Par	占市场 %of Total	累计 %	代码 Code	债券名称 Bond	成交金额 Value	占市场 %of Tatal	累计 %
9626	192534	鄂21138	0.00	0.0000	100.0000	192534	鄂21138	0.00	0.0000	100.0000
9627	192535	鄂21139	0.00	0.0000	100.0000	192535	鄂21139	0.00	0.0000	100.0000
9628	192536	鄂21140	0.00	0.0000	100.0000	192536	鄂21140	0.00	0.0000	100.0000
9629	192537	鄂21141	0.00	0.0000	100.0000	192537	鄂21141	0.00	0.0000	100.0000
9630	192538	鄂21142	0.00	0.0000	100.0000	192538	鄂21142	0.00	0.0000	100.0000
9631	192539	鄂21143	0.00	0.0000	100.0000	192539	鄂21143	0.00	0.0000	100.0000
9632	192540	鄂21144	0.00	0.0000	100.0000	192540	鄂21144	0.00	0.0000	100.0000
9633	192541	天津2141	0.00	0.0000	100.0000	192541	天津2141	0.00	0.0000	100.0000
9634	192542	天津2142	0.00	0.0000	100.0000	192542	天津2142	0.00	0.0000	100.0000
9635	192543	天津2143	0.00	0.0000	100.0000	192543	天津2143	0.00	0.0000	100.0000
9636	192544	天津2144	0.00	0.0000	100.0000	192544	天津2144	0.00	0.0000	100.0000
9637	192545	天津2145	0.00	0.0000	100.0000	192545	天津2145	0.00	0.0000	100.0000
9638	192546	北京2141	0.00	0.0000	100.0000	192546	北京2141	0.00	0.0000	100.0000
9639	192547	北京2142	0.00	0.0000	100.0000	192547	北京2142	0.00	0.0000	100.0000
9640	192548	北京2143	0.00	0.0000	100.0000	192548	北京2143	0.00	0.0000	100.0000
9641	192549	北京2144	0.00	0.0000	100.0000	192549	北京2144	0.00	0.0000	100.0000
9642	192550	北京2145	0.00	0.0000	100.0000	192550	北京2145	0.00	0.0000	100.0000
9643	192551	北京2146	0.00	0.0000	100.0000	192551	北京2146	0.00	0.0000	100.0000
9644	192552	北京2147	0.00	0.0000	100.0000	192552	北京2147	0.00	0.0000	100.0000
9645	192553	北京2148	0.00	0.0000	100.0000	192553	北京2148	0.00	0.0000	100.0000
9646	192554	北京2149	0.00	0.0000	100.0000	192554	北京2149	0.00	0.0000	100.0000
9647	192555	北京2150	0.00	0.0000	100.0000	192555	北京2150	0.00	0.0000	100.0000
9648	192556	北京2151	0.00	0.0000	100.0000	192556	北京2151	0.00	0.0000	100.0000
9649	192557	海南2121	0.00	0.0000	100.0000	192557	海南2121	0.00	0.0000	100.0000
9650	192558	海南2122	0.00	0.0000	100.0000	192558	海南2122	0.00	0.0000	100.0000
9651	192559	海南2123	0.00	0.0000	100.0000	192559	海南2123	0.00	0.0000	100.0000
9652	192560	海南2124	0.00	0.0000	100.0000	192560	海南2124	0.00	0.0000	100.0000
9653	192561	海南2125	0.00	0.0000	100.0000	192561	海南2125	0.00	0.0000	100.0000
9654	192562	海南2126	0.00	0.0000	100.0000	192562	海南2126	0.00	0.0000	100.0000
9655	192563	海南2127	0.00	0.0000	100.0000	192563	海南2127	0.00	0.0000	100.0000
9656	192564	海南2128	0.00	0.0000	100.0000	192564	海南2128	0.00	0.0000	100.0000
9657	192565	甘肃2119	0.00	0.0000	100.0000	192565	甘肃2119	0.00	0.0000	100.0000
9658	192566	甘肃2120	0.00	0.0000	100.0000	192566	甘肃2120	0.00	0.0000	100.0000
9659	192567	甘肃2121	0.00	0.0000	100.0000	192567	甘肃2121	0.00	0.0000	100.0000
9660	192568	甘肃2122	0.00	0.0000	100.0000	192568	甘肃2122	0.00	0.0000	100.0000
9661	192569	甘肃2123	0.00	0.0000	100.0000	192569	甘肃2123	0.00	0.0000	100.0000
9662	192570	四川2144	0.00	0.0000	100.0000	192570	四川2144	0.00	0.0000	100.0000
9663	192571	四川2145	0.00	0.0000	100.0000	192571	四川2145	0.00	0.0000	100.0000
9664	192572	四川2146	0.00	0.0000	100.0000	192572	四川2146	0.00	0.0000	100.0000
9665	192573	四川2147	0.00	0.0000	100.0000	192573	四川2147	0.00	0.0000	100.0000
9666	192574	四川2148	0.00	0.0000	100.0000	192574	四川2148	0.00	0.0000	100.0000
9667	192575	四川2149	0.00	0.0000	100.0000	192575	四川2149	0.00	0.0000	100.0000
9668	192576	四川2150	0.00	0.0000	100.0000	192576	四川2150	0.00	0.0000	100.0000
9669	192577	四川2151	0.00	0.0000	100.0000	192577	四川2151	0.00	0.0000	100.0000
9670	192578	四川2152	0.00	0.0000	100.0000	192578	四川2152	0.00	0.0000	100.0000
9671	192579	四川2153	0.00	0.0000	100.0000	192579	四川2153	0.00	0.0000	100.0000
9672	192580	四川2154	0.00	0.0000	100.0000	192580	四川2154	0.00	0.0000	100.0000
9673	192581	贵州2159	0.00	0.0000	100.0000	192581	贵州2159	0.00	0.0000	100.0000
9674	192582	贵州2160	0.00	0.0000	100.0000	192582	贵州2160	0.00	0.0000	100.0000
9675	192583	贵州2161	0.00	0.0000	100.0000	192583	贵州2161	0.00	0.0000	100.0000
9676	192584	贵州2162	0.00	0.0000	100.0000	192584	贵州2162	0.00	0.0000	100.0000
9677	192585	贵州2163	0.00	0.0000	100.0000	192585	贵州2163	0.00	0.0000	100.0000
9678	192586	贵州2164	0.00	0.0000	100.0000	192586	贵州2164	0.00	0.0000	100.0000
9679	192587	吉林2150	0.00	0.0000	100.0000	192587	吉林2150	0.00	0.0000	100.0000
9680	192588	吉林2151	0.00	0.0000	100.0000	192588	吉林2151	0.00	0.0000	100.0000
9681	192589	吉林2152	0.00	0.0000	100.0000	192589	吉林2152	0.00	0.0000	100.0000
9682	192590	吉林2153	0.00	0.0000	100.0000	192590	吉林2153	0.00	0.0000	100.0000
9683	192591	吉林2154	0.00	0.0000	100.0000	192591	吉林2154	0.00	0.0000	100.0000

续表

名次 Rank	代码 Code	债券名称 Bond	成交面值 Trading Par	占市场 %of Total	累计 %	代码 Code	债券名称 Bond	成交金额 Value	占市场 %of Tatal	累计 %
9684	192592	吉林2155	0.00	0.0000	100.0000	192592	吉林2155	0.00	0.0000	100.0000
9685	192593	浙江2146	0.00	0.0000	100.0000	192593	浙江2146	0.00	0.0000	100.0000
9686	192594	浙江2147	0.00	0.0000	100.0000	192594	浙江2147	0.00	0.0000	100.0000
9687	192595	浙江2148	0.00	0.0000	100.0000	192595	浙江2148	0.00	0.0000	100.0000
9688	192596	浙江2149	0.00	0.0000	100.0000	192596	浙江2149	0.00	0.0000	100.0000
9689	192597	浙江2150	0.00	0.0000	100.0000	192597	浙江2150	0.00	0.0000	100.0000
9690	192598	浙江2151	0.00	0.0000	100.0000	192598	浙江2151	0.00	0.0000	100.0000
9691	192599	浙江2152	0.00	0.0000	100.0000	192599	浙江2152	0.00	0.0000	100.0000
9692	192600	浙江2153	0.00	0.0000	100.0000	192600	浙江2153	0.00	0.0000	100.0000
9693	192601	浙江2154	0.00	0.0000	100.0000	192601	浙江2154	0.00	0.0000	100.0000
9694	192602	河北2152	0.00	0.0000	100.0000	192602	河北2152	0.00	0.0000	100.0000
9695	192603	河北2153	0.00	0.0000	100.0000	192603	河北2153	0.00	0.0000	100.0000
9696	192604	河北2154	0.00	0.0000	100.0000	192604	河北2154	0.00	0.0000	100.0000
9697	192605	河北2155	0.00	0.0000	100.0000	192605	河北2155	0.00	0.0000	100.0000
9698	192606	河北2156	0.00	0.0000	100.0000	192606	河北2156	0.00	0.0000	100.0000
9699	192607	河北2157	0.00	0.0000	100.0000	192607	河北2157	0.00	0.0000	100.0000
9700	192608	河北2158	0.00	0.0000	100.0000	192608	河北2158	0.00	0.0000	100.0000
9701	192609	龙江2147	0.00	0.0000	100.0000	192609	龙江2147	0.00	0.0000	100.0000
9702	192610	龙江2148	0.00	0.0000	100.0000	192610	龙江2148	0.00	0.0000	100.0000
9703	192611	西藏2115	0.00	0.0000	100.0000	192611	西藏2115	0.00	0.0000	100.0000
9704	192612	四川2155	0.00	0.0000	100.0000	192612	四川2155	0.00	0.0000	100.0000
9705	192613	四川2156	0.00	0.0000	100.0000	192613	四川2156	0.00	0.0000	100.0000
9706	192614	四川2157	0.00	0.0000	100.0000	192614	四川2157	0.00	0.0000	100.0000
9707	192615	四川2158	0.00	0.0000	100.0000	192615	四川2158	0.00	0.0000	100.0000
9708	192616	四川2159	0.00	0.0000	100.0000	192616	四川2159	0.00	0.0000	100.0000
9709	192617	四川2160	0.00	0.0000	100.0000	192617	四川2160	0.00	0.0000	100.0000
9710	192618	四川2161	0.00	0.0000	100.0000	192618	四川2161	0.00	0.0000	100.0000
9711	192619	四川2162	0.00	0.0000	100.0000	192619	四川2162	0.00	0.0000	100.0000
9712	192620	四川2163	0.00	0.0000	100.0000	192620	四川2163	0.00	0.0000	100.0000
9713	192621	四川2164	0.00	0.0000	100.0000	192621	四川2164	0.00	0.0000	100.0000
9714	192622	四川2165	0.00	0.0000	100.0000	192622	四川2165	0.00	0.0000	100.0000
9715	192623	四川2166	0.00	0.0000	100.0000	192623	四川2166	0.00	0.0000	100.0000
9716	192624	四川2167	0.00	0.0000	100.0000	192624	四川2167	0.00	0.0000	100.0000
9717	192625	四川2168	0.00	0.0000	100.0000	192625	四川2168	0.00	0.0000	100.0000
9718	192626	四川2169	0.00	0.0000	100.0000	192626	四川2169	0.00	0.0000	100.0000
9719	192627	四川2170	0.00	0.0000	100.0000	192627	四川2170	0.00	0.0000	100.0000
9720	192628	四川2171	0.00	0.0000	100.0000	192628	四川2171	0.00	0.0000	100.0000
9721	192629	四川2172	0.00	0.0000	100.0000	192629	四川2172	0.00	0.0000	100.0000
9722	192630	四川2173	0.00	0.0000	100.0000	192630	四川2173	0.00	0.0000	100.0000
9723	192631	四川2174	0.00	0.0000	100.0000	192631	四川2174	0.00	0.0000	100.0000
9724	192632	四川2175	0.00	0.0000	100.0000	192632	四川2175	0.00	0.0000	100.0000
9725	192633	兵团2111	0.00	0.0000	100.0000	192633	兵团2111	0.00	0.0000	100.0000
9726	192634	兵团2112	0.00	0.0000	100.0000	192634	兵团2112	0.00	0.0000	100.0000
9727	192635	广西2124	0.00	0.0000	100.0000	192635	广西2124	0.00	0.0000	100.0000
9728	192636	广西2125	0.00	0.0000	100.0000	192636	广西2125	0.00	0.0000	100.0000
9729	192637	广西2126	0.00	0.0000	100.0000	192637	广西2126	0.00	0.0000	100.0000
9730	192638	广西2127	0.00	0.0000	100.0000	192638	广西2127	0.00	0.0000	100.0000
9731	192639	广西2128	0.00	0.0000	100.0000	192639	广西2128	0.00	0.0000	100.0000
9732	192640	广西2129	0.00	0.0000	100.0000	192640	广西2129	0.00	0.0000	100.0000
9733	192641	云南2139	0.00	0.0000	100.0000	192641	云南2139	0.00	0.0000	100.0000
9734	192642	云南2140	0.00	0.0000	100.0000	192642	云南2140	0.00	0.0000	100.0000
9735	192643	福建2143	0.00	0.0000	100.0000	192643	福建2143	0.00	0.0000	100.0000
9736	192644	福建2144	0.00	0.0000	100.0000	192644	福建2144	0.00	0.0000	100.0000
9737	192645	福建2145	0.00	0.0000	100.0000	192645	福建2145	0.00	0.0000	100.0000
9738	192646	福建2146	0.00	0.0000	100.0000	192646	福建2146	0.00	0.0000	100.0000
9739	192647	福建2147	0.00	0.0000	100.0000	192647	福建2147	0.00	0.0000	100.0000
9740	192648	福建2148	0.00	0.0000	100.0000	192648	福建2148	0.00	0.0000	100.0000
9741	192649	福建2149	0.00	0.0000	100.0000	192649	福建2149	0.00	0.0000	100.0000

续表

名次 Rank	代码 Code	债券名称 Bond	成交面值 Trading Par	占市场 %of Total	累计 %	代码 Code	债券名称 Bond	成交金额 Value	占市场 %of Tatal	累计 %
9742	192650	福建2150	0.00	0.0000	100.0000	192650	福建2150	0.00	0.0000	100.0000
9743	192651	福建2151	0.00	0.0000	100.0000	192651	福建2151	0.00	0.0000	100.0000
9744	192652	福建2152	0.00	0.0000	100.0000	192652	福建2152	0.00	0.0000	100.0000
9745	192653	福建2153	0.00	0.0000	100.0000	192653	福建2153	0.00	0.0000	100.0000
9746	192654	福建2154	0.00	0.0000	100.0000	192654	福建2154	0.00	0.0000	100.0000
9747	192655	福建2155	0.00	0.0000	100.0000	192655	福建2155	0.00	0.0000	100.0000
9748	192656	福建2156	0.00	0.0000	100.0000	192656	福建2156	0.00	0.0000	100.0000
9749	192657	福建2157	0.00	0.0000	100.0000	192657	福建2157	0.00	0.0000	100.0000
9750	192658	福建2158	0.00	0.0000	100.0000	192658	福建2158	0.00	0.0000	100.0000
9751	192659	青岛2128	0.00	0.0000	100.0000	192659	青岛2128	0.00	0.0000	100.0000
9752	192660	青岛2129	0.00	0.0000	100.0000	192660	青岛2129	0.00	0.0000	100.0000
9753	192661	青岛2130	0.00	0.0000	100.0000	192661	青岛2130	0.00	0.0000	100.0000
9754	192662	青岛2131	0.00	0.0000	100.0000	192662	青岛2131	0.00	0.0000	100.0000
9755	192663	青岛2132	0.00	0.0000	100.0000	192663	青岛2132	0.00	0.0000	100.0000
9756	192664	青岛2133	0.00	0.0000	100.0000	192664	青岛2133	0.00	0.0000	100.0000
9757	192665	青岛2134	0.00	0.0000	100.0000	192665	青岛2134	0.00	0.0000	100.0000
9758	192666	陕西2159	0.00	0.0000	100.0000	192666	陕西2159	0.00	0.0000	100.0000
9759	192667	陕西2160	0.00	0.0000	100.0000	192667	陕西2160	0.00	0.0000	100.0000
9760	192668	陕西2161	0.00	0.0000	100.0000	192668	陕西2161	0.00	0.0000	100.0000
9761	192669	陕西2162	0.00	0.0000	100.0000	192669	陕西2162	0.00	0.0000	100.0000
9762	192670	陕西2163	0.00	0.0000	100.0000	192670	陕西2163	0.00	0.0000	100.0000
9763	192671	陕西2164	0.00	0.0000	100.0000	192671	陕西2164	0.00	0.0000	100.0000
9764	192672	陕西2165	0.00	0.0000	100.0000	192672	陕西2165	0.00	0.0000	100.0000
9765	192673	宁夏2113	0.00	0.0000	100.0000	192673	宁夏2113	0.00	0.0000	100.0000
9766	192674	宁夏2114	0.00	0.0000	100.0000	192674	宁夏2114	0.00	0.0000	100.0000
9767	192675	宁夏2115	0.00	0.0000	100.0000	192675	宁夏2115	0.00	0.0000	100.0000
9768	192676	宁夏2116	0.00	0.0000	100.0000	192676	宁夏2116	0.00	0.0000	100.0000
9769	192677	山西2144	0.00	0.0000	100.0000	192677	山西2144	0.00	0.0000	100.0000
9770	192678	山西2145	0.00	0.0000	100.0000	192678	山西2145	0.00	0.0000	100.0000
9771	192679	山西2146	0.00	0.0000	100.0000	192679	山西2146	0.00	0.0000	100.0000
9772	192680	山西2147	0.00	0.0000	100.0000	192680	山西2147	0.00	0.0000	100.0000
9773	192681	山西2148	0.00	0.0000	100.0000	192681	山西2148	0.00	0.0000	100.0000
9774	192682	山西2149	0.00	0.0000	100.0000	192682	山西2149	0.00	0.0000	100.0000
9775	192683	山西2150	0.00	0.0000	100.0000	192683	山西2150	0.00	0.0000	100.0000
9776	192684	重庆2116	0.00	0.0000	100.0000	192684	重庆2116	0.00	0.0000	100.0000
9777	192685	重庆2117	0.00	0.0000	100.0000	192685	重庆2117	0.00	0.0000	100.0000
9778	192686	广东2195	0.00	0.0000	100.0000	192686	广东2195	0.00	0.0000	100.0000
9779	192687	广东2196	0.00	0.0000	100.0000	192687	广东2196	0.00	0.0000	100.0000
9780	192688	广东2197	0.00	0.0000	100.0000	192688	广东2197	0.00	0.0000	100.0000
9781	192689	广东2198	0.00	0.0000	100.0000	192689	广东2198	0.00	0.0000	100.0000
9782	192690	广东2199	0.00	0.0000	100.0000	192690	广东2199	0.00	0.0000	100.0000
9783	192691	粤21100	0.00	0.0000	100.0000	192691	粤21100	0.00	0.0000	100.0000
9784	192692	粤21101	0.00	0.0000	100.0000	192692	粤21101	0.00	0.0000	100.0000
9785	192693	粤21102	0.00	0.0000	100.0000	192693	粤21102	0.00	0.0000	100.0000
9786	192694	粤21103	0.00	0.0000	100.0000	192694	粤21103	0.00	0.0000	100.0000
9787	192695	粤21104	0.00	0.0000	100.0000	192695	粤21104	0.00	0.0000	100.0000
9788	192696	河北2159	0.00	0.0000	100.0000	192696	河北2159	0.00	0.0000	100.0000
9789	192697	河北2160	0.00	0.0000	100.0000	192697	河北2160	0.00	0.0000	100.0000
9790	192698	河北2161	0.00	0.0000	100.0000	192698	河北2161	0.00	0.0000	100.0000
9791	192699	河北2162	0.00	0.0000	100.0000	192699	河北2162	0.00	0.0000	100.0000
9792	192700	河北2163	0.00	0.0000	100.0000	192700	河北2163	0.00	0.0000	100.0000
9793	192701	深圳2165	0.00	0.0000	100.0000	192701	深圳2165	0.00	0.0000	100.0000
9794	192702	深圳2166	0.00	0.0000	100.0000	192702	深圳2166	0.00	0.0000	100.0000
9795	192703	深圳2167	0.00	0.0000	100.0000	192703	深圳2167	0.00	0.0000	100.0000
9796	192704	深圳2168	0.00	0.0000	100.0000	192704	深圳2168	0.00	0.0000	100.0000
9797	192705	深圳2169	0.00	0.0000	100.0000	192705	深圳2169	0.00	0.0000	100.0000
9798	192706	深圳2170	0.00	0.0000	100.0000	192706	深圳2170	0.00	0.0000	100.0000
9799	192707	深圳2171	0.00	0.0000	100.0000	192707	深圳2171	0.00	0.0000	100.0000

续表

名次 Rank	代码 Code	债券名称 Bond	成交面值 Trading Par	占市场 %of Total	累计 %	代码 Code	债券名称 Bond	成交金额 Value	占市场 %of Tatal	累计 %
9800	192708	深圳2172	0.00	0.0000	100.0000	192708	深圳2172	0.00	0.0000	100.0000
9801	192709	深圳2173	0.00	0.0000	100.0000	192709	深圳2173	0.00	0.0000	100.0000
9802	192710	深圳2174	0.00	0.0000	100.0000	192710	深圳2174	0.00	0.0000	100.0000
9803	192711	深圳2175	0.00	0.0000	100.0000	192711	深圳2175	0.00	0.0000	100.0000
9804	192712	深圳2176	0.00	0.0000	100.0000	192712	深圳2176	0.00	0.0000	100.0000
9805	192713	深圳2177	0.00	0.0000	100.0000	192713	深圳2177	0.00	0.0000	100.0000
9806	192714	深圳2178	0.00	0.0000	100.0000	192714	深圳2178	0.00	0.0000	100.0000
9807	192715	深圳2179	0.00	0.0000	100.0000	192715	深圳2179	0.00	0.0000	100.0000
9808	192716	深圳2180	0.00	0.0000	100.0000	192716	深圳2180	0.00	0.0000	100.0000
9809	192717	深圳2181	0.00	0.0000	100.0000	192717	深圳2181	0.00	0.0000	100.0000
9810	192718	湖南2190	0.00	0.0000	100.0000	192718	湖南2190	0.00	0.0000	100.0000
9811	192719	湖南2191	0.00	0.0000	100.0000	192719	湖南2191	0.00	0.0000	100.0000
9812	192720	湖南2192	0.00	0.0000	100.0000	192720	湖南2192	0.00	0.0000	100.0000
9813	192721	湖南2193	0.00	0.0000	100.0000	192721	湖南2193	0.00	0.0000	100.0000
9814	192722	湖南2194	0.00	0.0000	100.0000	192722	湖南2194	0.00	0.0000	100.0000
9815	192723	湖南2195	0.00	0.0000	100.0000	192723	湖南2195	0.00	0.0000	100.0000
9816	192724	湖南2196	0.00	0.0000	100.0000	192724	湖南2196	0.00	0.0000	100.0000
9817	192725	湖南2197	0.00	0.0000	100.0000	192725	湖南2197	0.00	0.0000	100.0000
9818	192726	湖南2198	0.00	0.0000	100.0000	192726	湖南2198	0.00	0.0000	100.0000
9819	192727	湖南2199	0.00	0.0000	100.0000	192727	湖南2199	0.00	0.0000	100.0000
9820	192728	湘21100	0.00	0.0000	100.0000	192728	湘21100	0.00	0.0000	100.0000
9821	192729	湘21101	0.00	0.0000	100.0000	192729	湘21101	0.00	0.0000	100.0000
9822	192730	湘21102	0.00	0.0000	100.0000	192730	湘21102	0.00	0.0000	100.0000
9823	192731	湘21103	0.00	0.0000	100.0000	192731	湘21103	0.00	0.0000	100.0000
9824	192732	湘21104	0.00	0.0000	100.0000	192732	湘21104	0.00	0.0000	100.0000
9825	192733	湘21105	0.00	0.0000	100.0000	192733	湘21105	0.00	0.0000	100.0000
9826	192734	湘21106	0.00	0.0000	100.0000	192734	湘21106	0.00	0.0000	100.0000
9827	192735	湘21107	0.00	0.0000	100.0000	192735	湘21107	0.00	0.0000	100.0000
9828	192736	湘21108	0.00	0.0000	100.0000	192736	湘21108	0.00	0.0000	100.0000
9829	192737	湘21109	0.00	0.0000	100.0000	192737	湘21109	0.00	0.0000	100.0000
9830	192738	湘21110	0.00	0.0000	100.0000	192738	湘21110	0.00	0.0000	100.0000
9831	192739	北京2152	0.00	0.0000	100.0000	192739	北京2152	0.00	0.0000	100.0000
9832	192740	北京2153	0.00	0.0000	100.0000	192740	北京2153	0.00	0.0000	100.0000
9833	192741	河南2174	0.00	0.0000	100.0000	192741	河南2174	0.00	0.0000	100.0000
9834	192742	河南2175	0.00	0.0000	100.0000	192742	河南2175	0.00	0.0000	100.0000
9835	192743	河南2176	0.00	0.0000	100.0000	192743	河南2176	0.00	0.0000	100.0000
9836	192744	河南2177	0.00	0.0000	100.0000	192744	河南2177	0.00	0.0000	100.0000
9837	192745	河南2178	0.00	0.0000	100.0000	192745	河南2178	0.00	0.0000	100.0000
9838	192746	河南2179	0.00	0.0000	100.0000	192746	河南2179	0.00	0.0000	100.0000
9839	192747	河南2180	0.00	0.0000	100.0000	192747	河南2180	0.00	0.0000	100.0000
9840	192748	河南2181	0.00	0.0000	100.0000	192748	河南2181	0.00	0.0000	100.0000
9841	192749	河南2182	0.00	0.0000	100.0000	192749	河南2182	0.00	0.0000	100.0000
9842	192750	河南2183	0.00	0.0000	100.0000	192750	河南2183	0.00	0.0000	100.0000
9843	192751	安徽2149	0.00	0.0000	100.0000	192751	安徽2149	0.00	0.0000	100.0000
9844	192752	安徽2150	0.00	0.0000	100.0000	192752	安徽2150	0.00	0.0000	100.0000
9845	192753	安徽2151	0.00	0.0000	100.0000	192753	安徽2151	0.00	0.0000	100.0000
9846	192754	安徽2152	0.00	0.0000	100.0000	192754	安徽2152	0.00	0.0000	100.0000
9847	192755	安徽2153	0.00	0.0000	100.0000	192755	安徽2153	0.00	0.0000	100.0000
9848	192756	安徽2154	0.00	0.0000	100.0000	192756	安徽2154	0.00	0.0000	100.0000
9849	192757	安徽2155	0.00	0.0000	100.0000	192757	安徽2155	0.00	0.0000	100.0000
9850	192758	安徽2156	0.00	0.0000	100.0000	192758	安徽2156	0.00	0.0000	100.0000
9851	192759	安徽2157	0.00	0.0000	100.0000	192759	安徽2157	0.00	0.0000	100.0000
9852	192760	吉林2156	0.00	0.0000	100.0000	192760	吉林2156	0.00	0.0000	100.0000
9853	192761	吉林2157	0.00	0.0000	100.0000	192761	吉林2157	0.00	0.0000	100.0000
9854	192762	吉林2158	0.00	0.0000	100.0000	192762	吉林2158	0.00	0.0000	100.0000
9855	192763	吉林2159	0.00	0.0000	100.0000	192763	吉林2159	0.00	0.0000	100.0000
9856	192764	吉林2160	0.00	0.0000	100.0000	192764	吉林2160	0.00	0.0000	100.0000
9857	192765	吉林2161	0.00	0.0000	100.0000	192765	吉林2161	0.00	0.0000	100.0000

续表

名次 Rank	代码 Code	债券名称 Bond	成交面值 Trading Par	占市场 %of Total	累计 %	代码 Code	债券名称 Bond	成交金额 Value	占市场 %of Tatal	累计 %
9858	192766	吉林2162	0.00	0.0000	100.0000	192766	吉林2162	0.00	0.0000	100.0000
9859	192767	宁波2126	0.00	0.0000	100.0000	192767	宁波2126	0.00	0.0000	100.0000
9860	192768	宁波2127	0.00	0.0000	100.0000	192768	宁波2127	0.00	0.0000	100.0000
9861	192769	宁波2128	0.00	0.0000	100.0000	192769	宁波2128	0.00	0.0000	100.0000
9862	192770	宁波2129	0.00	0.0000	100.0000	192770	宁波2129	0.00	0.0000	100.0000
9863	192771	宁波2130	0.00	0.0000	100.0000	192771	宁波2130	0.00	0.0000	100.0000
9864	192772	天津2147	0.00	0.0000	100.0000	192772	天津2147	0.00	0.0000	100.0000
9865	192773	天津2148	0.00	0.0000	100.0000	192773	天津2148	0.00	0.0000	100.0000
9866	192774	天津2149	0.00	0.0000	100.0000	192774	天津2149	0.00	0.0000	100.0000
9867	192775	天津2150	0.00	0.0000	100.0000	192775	天津2150	0.00	0.0000	100.0000
9868	192776	天津2146	0.00	0.0000	100.0000	192776	天津2146	0.00	0.0000	100.0000
9869	192777	新疆2136	0.00	0.0000	100.0000	192777	新疆2136	0.00	0.0000	100.0000
9870	192778	新疆2137	0.00	0.0000	100.0000	192778	新疆2137	0.00	0.0000	100.0000
9871	192779	江西2135	0.00	0.0000	100.0000	192779	江西2135	0.00	0.0000	100.0000
9872	192780	江西2136	0.00	0.0000	100.0000	192780	江西2136	0.00	0.0000	100.0000
9873	192781	江西2137	0.00	0.0000	100.0000	192781	江西2137	0.00	0.0000	100.0000
9874	192782	江西2138	0.00	0.0000	100.0000	192782	江西2138	0.00	0.0000	100.0000
9875	192783	江西2139	0.00	0.0000	100.0000	192783	江西2139	0.00	0.0000	100.0000
9876	192784	江西2140	0.00	0.0000	100.0000	192784	江西2140	0.00	0.0000	100.0000
9877	192785	江西2141	0.00	0.0000	100.0000	192785	江西2141	0.00	0.0000	100.0000
9878	192786	江西2142	0.00	0.0000	100.0000	192786	江西2142	0.00	0.0000	100.0000
9879	192787	陕西2166	0.00	0.0000	100.0000	192787	陕西2166	0.00	0.0000	100.0000
9880	192788	陕西2167	0.00	0.0000	100.0000	192788	陕西2167	0.00	0.0000	100.0000
9881	192789	陕西2168	0.00	0.0000	100.0000	192789	陕西2168	0.00	0.0000	100.0000
9882	192790	陕西2169	0.00	0.0000	100.0000	192790	陕西2169	0.00	0.0000	100.0000
9883	192791	陕西2170	0.00	0.0000	100.0000	192791	陕西2170	0.00	0.0000	100.0000
9884	192792	厦门2126	0.00	0.0000	100.0000	192792	厦门2126	0.00	0.0000	100.0000
9885	192793	厦门2127	0.00	0.0000	100.0000	192793	厦门2127	0.00	0.0000	100.0000
9886	192794	厦门2128	0.00	0.0000	100.0000	192794	厦门2128	0.00	0.0000	100.0000
9887	192795	厦门2129	0.00	0.0000	100.0000	192795	厦门2129	0.00	0.0000	100.0000
9888	192796	厦门2130	0.00	0.0000	100.0000	192796	厦门2130	0.00	0.0000	100.0000
9889	192797	贵州2165	0.00	0.0000	100.0000	192797	贵州2165	0.00	0.0000	100.0000
9890	192798	贵州2166	0.00	0.0000	100.0000	192798	贵州2166	0.00	0.0000	100.0000
9891	192799	贵州2167	0.00	0.0000	100.0000	192799	贵州2167	0.00	0.0000	100.0000
9892	192800	贵州2168	0.00	0.0000	100.0000	192800	贵州2168	0.00	0.0000	100.0000
9893	192801	贵州2169	0.00	0.0000	100.0000	192801	贵州2169	0.00	0.0000	100.0000
9894	192802	贵州2170	0.00	0.0000	100.0000	192802	贵州2170	0.00	0.0000	100.0000
9895	192803	江苏2127	0.00	0.0000	100.0000	192803	江苏2127	0.00	0.0000	100.0000
9896	192804	江苏2128	0.00	0.0000	100.0000	192804	江苏2128	0.00	0.0000	100.0000
9897	192805	江苏2129	0.00	0.0000	100.0000	192805	江苏2129	0.00	0.0000	100.0000
9898	192806	山东2173	0.00	0.0000	100.0000	192806	山东2173	0.00	0.0000	100.0000
9899	192807	山东2174	0.00	0.0000	100.0000	192807	山东2174	0.00	0.0000	100.0000
9900	192808	山东2175	0.00	0.0000	100.0000	192808	山东2175	0.00	0.0000	100.0000
9901	192809	山东2176	0.00	0.0000	100.0000	192809	山东2176	0.00	0.0000	100.0000
9902	192810	山东2177	0.00	0.0000	100.0000	192810	山东2177	0.00	0.0000	100.0000
9903	192811	山东2178	0.00	0.0000	100.0000	192811	山东2178	0.00	0.0000	100.0000
9904	192812	山东2179	0.00	0.0000	100.0000	192812	山东2179	0.00	0.0000	100.0000
9905	192813	湘21111	0.00	0.0000	100.0000	192813	湘21111	0.00	0.0000	100.0000
9906	192814	湘21112	0.00	0.0000	100.0000	192814	湘21112	0.00	0.0000	100.0000
9907	192815	湘21113	0.00	0.0000	100.0000	192815	湘21113	0.00	0.0000	100.0000
9908	192816	湘21114	0.00	0.0000	100.0000	192816	湘21114	0.00	0.0000	100.0000
9909	192817	湘21115	0.00	0.0000	100.0000	192817	湘21115	0.00	0.0000	100.0000
9910	192818	湘21116	0.00	0.0000	100.0000	192818	湘21116	0.00	0.0000	100.0000
9911	192819	湘21117	0.00	0.0000	100.0000	192819	湘21117	0.00	0.0000	100.0000
9912	192820	湘21118	0.00	0.0000	100.0000	192820	湘21118	0.00	0.0000	100.0000
9913	192821	湘21119	0.00	0.0000	100.0000	192821	湘21119	0.00	0.0000	100.0000
9914	192822	湘21120	0.00	0.0000	100.0000	192822	湘21120	0.00	0.0000	100.0000
9915	192823	湘21121	0.00	0.0000	100.0000	192823	湘21121	0.00	0.0000	100.0000

续表

名次 Rank	代码 Code	债券名称 Bond	成交面值 Trading Par	占市场 %of Total	累计 %	代码 Code	债券名称 Bond	成交金额 Value	占市场 %of Tatal	累计 %
9916	192824	湘21122	0.00	0.0000	100.0000	192824	湘21122	0.00	0.0000	100.0000
9917	192825	湘21123	0.00	0.0000	100.0000	192825	湘21123	0.00	0.0000	100.0000
9918	192826	湘21124	0.00	0.0000	100.0000	192826	湘21124	0.00	0.0000	100.0000
9919	192827	湘21125	0.00	0.0000	100.0000	192827	湘21125	0.00	0.0000	100.0000
9920	192828	湘21126	0.00	0.0000	100.0000	192828	湘21126	0.00	0.0000	100.0000
9921	192829	湘21127	0.00	0.0000	100.0000	192829	湘21127	0.00	0.0000	100.0000
9922	192830	湘21128	0.00	0.0000	100.0000	192830	湘21128	0.00	0.0000	100.0000
9923	192831	湘21129	0.00	0.0000	100.0000	192831	湘21129	0.00	0.0000	100.0000
9924	192832	湘21130	0.00	0.0000	100.0000	192832	湘21130	0.00	0.0000	100.0000
9925	192833	湘21131	0.00	0.0000	100.0000	192833	湘21131	0.00	0.0000	100.0000
9926	192834	浙江2155	0.00	0.0000	100.0000	192834	浙江2155	0.00	0.0000	100.0000
9927	192835	浙江2156	0.00	0.0000	100.0000	192835	浙江2156	0.00	0.0000	100.0000
9928	192836	浙江2157	0.00	0.0000	100.0000	192836	浙江2157	0.00	0.0000	100.0000
9929	192837	浙江2158	0.00	0.0000	100.0000	192837	浙江2158	0.00	0.0000	100.0000
9930	192838	浙江2159	0.00	0.0000	100.0000	192838	浙江2159	0.00	0.0000	100.0000
9931	192839	浙江2160	0.00	0.0000	100.0000	192839	浙江2160	0.00	0.0000	100.0000
9932	192840	浙江2161	0.00	0.0000	100.0000	192840	浙江2161	0.00	0.0000	100.0000
9933	192841	浙江2162	0.00	0.0000	100.0000	192841	浙江2162	0.00	0.0000	100.0000
9934	192842	浙江2163	0.00	0.0000	100.0000	192842	浙江2163	0.00	0.0000	100.0000
9935	192843	浙江2164	0.00	0.0000	100.0000	192843	浙江2164	0.00	0.0000	100.0000
9936	192844	浙江2165	0.00	0.0000	100.0000	192844	浙江2165	0.00	0.0000	100.0000
9937	192845	浙江2166	0.00	0.0000	100.0000	192845	浙江2166	0.00	0.0000	100.0000
9938	192846	浙江2167	0.00	0.0000	100.0000	192846	浙江2167	0.00	0.0000	100.0000
9939	192847	河北2164	0.00	0.0000	100.0000	192847	河北2164	0.00	0.0000	100.0000
9940	192848	河北2165	0.00	0.0000	100.0000	192848	河北2165	0.00	0.0000	100.0000
9941	192849	河北2166	0.00	0.0000	100.0000	192849	河北2166	0.00	0.0000	100.0000
9942	192850	山西2151	0.00	0.0000	100.0000	192850	山西2151	0.00	0.0000	100.0000
9943	192851	山西2152	0.00	0.0000	100.0000	192851	山西2152	0.00	0.0000	100.0000
9944	192852	山西2153	0.00	0.0000	100.0000	192852	山西2153	0.00	0.0000	100.0000
9945	192853	山西2154	0.00	0.0000	100.0000	192853	山西2154	0.00	0.0000	100.0000
9946	192854	山西2155	0.00	0.0000	100.0000	192854	山西2155	0.00	0.0000	100.0000
9947	192855	山西2156	0.00	0.0000	100.0000	192855	山西2156	0.00	0.0000	100.0000
9948	192856	鄂21145	0.00	0.0000	100.0000	192856	鄂21145	0.00	0.0000	100.0000
9949	192857	鄂21146	0.00	0.0000	100.0000	192857	鄂21146	0.00	0.0000	100.0000
9950	192858	鄂21147	0.00	0.0000	100.0000	192858	鄂21147	0.00	0.0000	100.0000
9951	192859	鄂21148	0.00	0.0000	100.0000	192859	鄂21148	0.00	0.0000	100.0000
9952	192860	鄂21149	0.00	0.0000	100.0000	192860	鄂21149	0.00	0.0000	100.0000
9953	192861	鄂21150	0.00	0.0000	100.0000	192861	鄂21150	0.00	0.0000	100.0000
9954	192862	鄂21151	0.00	0.0000	100.0000	192862	鄂21151	0.00	0.0000	100.0000
9955	192863	鄂21152	0.00	0.0000	100.0000	192863	鄂21152	0.00	0.0000	100.0000
9956	192864	鄂21153	0.00	0.0000	100.0000	192864	鄂21153	0.00	0.0000	100.0000
9957	192865	鄂21154	0.00	0.0000	100.0000	192865	鄂21154	0.00	0.0000	100.0000
9958	192866	鄂21155	0.00	0.0000	100.0000	192866	鄂21155	0.00	0.0000	100.0000
9959	192867	鄂21156	0.00	0.0000	100.0000	192867	鄂21156	0.00	0.0000	100.0000
9960	192868	鄂21157	0.00	0.0000	100.0000	192868	鄂21157	0.00	0.0000	100.0000
9961	192869	鄂21158	0.00	0.0000	100.0000	192869	鄂21158	0.00	0.0000	100.0000
9962	192870	鄂21159	0.00	0.0000	100.0000	192870	鄂21159	0.00	0.0000	100.0000
9963	192871	重庆2118	0.00	0.0000	100.0000	192871	重庆2118	0.00	0.0000	100.0000
9964	192872	内蒙2129	0.00	0.0000	100.0000	192872	内蒙2129	0.00	0.0000	100.0000
9965	192873	内蒙2130	0.00	0.0000	100.0000	192873	内蒙2130	0.00	0.0000	100.0000
9966	192874	内蒙2131	0.00	0.0000	100.0000	192874	内蒙2131	0.00	0.0000	100.0000
9967	192875	内蒙2132	0.00	0.0000	100.0000	192875	内蒙2132	0.00	0.0000	100.0000
9968	192876	内蒙2133	0.00	0.0000	100.0000	192876	内蒙2133	0.00	0.0000	100.0000
9969	192877	内蒙2134	0.00	0.0000	100.0000	192877	内蒙2134	0.00	0.0000	100.0000
9970	192878	内蒙2135	0.00	0.0000	100.0000	192878	内蒙2135	0.00	0.0000	100.0000
9971	192879	内蒙2136	0.00	0.0000	100.0000	192879	内蒙2136	0.00	0.0000	100.0000
9972	192880	内蒙2137	0.00	0.0000	100.0000	192880	内蒙2137	0.00	0.0000	100.0000
9973	192881	内蒙2138	0.00	0.0000	100.0000	192881	内蒙2138	0.00	0.0000	100.0000

续表

名次 Rank	代码 Code	债券名称 Bond	成交面值 Trading Par	占市场 %of Total	累计 %	代码 Code	债券名称 Bond	成交金额 Value	占市场 %of Tatal	累计 %
9974	192882	内蒙2139	0.00	0.0000	100.0000	192882	内蒙2139	0.00	0.0000	100.0000
9975	192883	内蒙2140	0.00	0.0000	100.0000	192883	内蒙2140	0.00	0.0000	100.0000
9976	192884	湘21132	0.00	0.0000	100.0000	192884	湘21132	0.00	0.0000	100.0000
9977	192885	湘21133	0.00	0.0000	100.0000	192885	湘21133	0.00	0.0000	100.0000
9978	192886	湘21134	0.00	0.0000	100.0000	192886	湘21134	0.00	0.0000	100.0000
9979	192887	湘21135	0.00	0.0000	100.0000	192887	湘21135	0.00	0.0000	100.0000
9980	192888	湘21136	0.00	0.0000	100.0000	192888	湘21136	0.00	0.0000	100.0000
9981	192889	湘21137	0.00	0.0000	100.0000	192889	湘21137	0.00	0.0000	100.0000
9982	192890	湘21138	0.00	0.0000	100.0000	192890	湘21138	0.00	0.0000	100.0000
9983	192891	湘21139	0.00	0.0000	100.0000	192891	湘21139	0.00	0.0000	100.0000
9984	192892	湘21140	0.00	0.0000	100.0000	192892	湘21140	0.00	0.0000	100.0000
9985	192893	湘21141	0.00	0.0000	100.0000	192893	湘21141	0.00	0.0000	100.0000
9986	192894	湘21142	0.00	0.0000	100.0000	192894	湘21142	0.00	0.0000	100.0000
9987	192895	湘21143	0.00	0.0000	100.0000	192895	湘21143	0.00	0.0000	100.0000
9988	192896	青海2117	0.00	0.0000	100.0000	192896	青海2117	0.00	0.0000	100.0000
9989	192897	青海2118	0.00	0.0000	100.0000	192897	青海2118	0.00	0.0000	100.0000
9990	192898	青海2119	0.00	0.0000	100.0000	192898	青海2119	0.00	0.0000	100.0000
9991	192899	青海2120	0.00	0.0000	100.0000	192899	青海2120	0.00	0.0000	100.0000
9992	192900	青海2121	0.00	0.0000	100.0000	192900	青海2121	0.00	0.0000	100.0000
9993	192901	青海2122	0.00	0.0000	100.0000	192901	青海2122	0.00	0.0000	100.0000
9994	192902	青海2123	0.00	0.0000	100.0000	192902	青海2123	0.00	0.0000	100.0000
9995	192903	青海2124	0.00	0.0000	100.0000	192903	青海2124	0.00	0.0000	100.0000
9996	192904	甘肃2124	0.00	0.0000	100.0000	192904	甘肃2124	0.00	0.0000	100.0000
9997	192905	甘肃2125	0.00	0.0000	100.0000	192905	甘肃2125	0.00	0.0000	100.0000
9998	192906	鄂21164	0.00	0.0000	100.0000	192906	鄂21164	0.00	0.0000	100.0000
9999	192907	鄂21165	0.00	0.0000	100.0000	192907	鄂21165	0.00	0.0000	100.0000
10000	192908	鄂21166	0.00	0.0000	100.0000	192908	鄂21166	0.00	0.0000	100.0000
10001	192909	鄂21167	0.00	0.0000	100.0000	192909	鄂21167	0.00	0.0000	100.0000
10002	192910	鄂21168	0.00	0.0000	100.0000	192910	鄂21168	0.00	0.0000	100.0000
10003	192911	鄂21169	0.00	0.0000	100.0000	192911	鄂21169	0.00	0.0000	100.0000
10004	192912	鄂21170	0.00	0.0000	100.0000	192912	鄂21170	0.00	0.0000	100.0000
10005	192913	鄂21171	0.00	0.0000	100.0000	192913	鄂21171	0.00	0.0000	100.0000
10006	192914	鄂21172	0.00	0.0000	100.0000	192914	鄂21172	0.00	0.0000	100.0000
10007	192915	鄂21173	0.00	0.0000	100.0000	192915	鄂21173	0.00	0.0000	100.0000
10008	192916	鄂21174	0.00	0.0000	100.0000	192916	鄂21174	0.00	0.0000	100.0000
10009	192917	鄂21175	0.00	0.0000	100.0000	192917	鄂21175	0.00	0.0000	100.0000
10010	192918	鄂21176	0.00	0.0000	100.0000	192918	鄂21176	0.00	0.0000	100.0000
10011	192919	鄂21177	0.00	0.0000	100.0000	192919	鄂21177	0.00	0.0000	100.0000
10012	192920	鄂21178	0.00	0.0000	100.0000	192920	鄂21178	0.00	0.0000	100.0000
10013	192921	西藏2116	0.00	0.0000	100.0000	192921	西藏2116	0.00	0.0000	100.0000
10014	192922	西藏2117	0.00	0.0000	100.0000	192922	西藏2117	0.00	0.0000	100.0000
10015	192923	西藏2118	0.00	0.0000	100.0000	192923	西藏2118	0.00	0.0000	100.0000
10016	192924	西藏2119	0.00	0.0000	100.0000	192924	西藏2119	0.00	0.0000	100.0000
10017	192925	西藏2120	0.00	0.0000	100.0000	192925	西藏2120	0.00	0.0000	100.0000
10018	192926	西藏2121	0.00	0.0000	100.0000	192926	西藏2121	0.00	0.0000	100.0000
10019	192927	西藏2122	0.00	0.0000	100.0000	192927	西藏2122	0.00	0.0000	100.0000
10020	192928	西藏2123	0.00	0.0000	100.0000	192928	西藏2123	0.00	0.0000	100.0000
10021	192929	粤21105	0.00	0.0000	100.0000	192929	粤21105	0.00	0.0000	100.0000
10022	192930	粤21106	0.00	0.0000	100.0000	192930	粤21106	0.00	0.0000	100.0000
10023	192931	吉林2163	0.00	0.0000	100.0000	192931	吉林2163	0.00	0.0000	100.0000
10024	192932	吉林2164	0.00	0.0000	100.0000	192932	吉林2164	0.00	0.0000	100.0000
10025	192933	吉林2165	0.00	0.0000	100.0000	192933	吉林2165	0.00	0.0000	100.0000
10026	192934	吉林2166	0.00	0.0000	100.0000	192934	吉林2166	0.00	0.0000	100.0000
10027	192935	吉林2167	0.00	0.0000	100.0000	192935	吉林2167	0.00	0.0000	100.0000
10028	192936	吉林2168	0.00	0.0000	100.0000	192936	吉林2168	0.00	0.0000	100.0000
10029	192937	深圳2182	0.00	0.0000	100.0000	192937	深圳2182	0.00	0.0000	100.0000
10030	192938	青岛2135	0.00	0.0000	100.0000	192938	青岛2135	0.00	0.0000	100.0000
10031	192939	青岛2136	0.00	0.0000	100.0000	192939	青岛2136	0.00	0.0000	100.0000

续表

名次 Rank	代码 Code	债券名称 Bond	成交面值 Trading Par	占市场 %of Total	累计 %	代码 Code	债券名称 Bond	成交金额 Value	占市场 %of Tatal	累计 %
10032	192940	青岛2137	0.00	0.0000	100.0000	192940	青岛2137	0.00	0.0000	100.0000
10033	192941	青岛2138	0.00	0.0000	100.0000	192941	青岛2138	0.00	0.0000	100.0000
10034	192942	天津2151	0.00	0.0000	100.0000	192942	天津2151	0.00	0.0000	100.0000
10035	192943	天津2152	0.00	0.0000	100.0000	192943	天津2152	0.00	0.0000	100.0000
10036	192944	天津2153	0.00	0.0000	100.0000	192944	天津2153	0.00	0.0000	100.0000
10037	192945	宁夏2117	0.00	0.0000	100.0000	192945	宁夏2117	0.00	0.0000	100.0000
10038	192946	鄂21179	0.00	0.0000	100.0000	192946	鄂21179	0.00	0.0000	100.0000
10039	192947	鄂21180	0.00	0.0000	100.0000	192947	鄂21180	0.00	0.0000	100.0000
10040	192948	鄂21181	0.00	0.0000	100.0000	192948	鄂21181	0.00	0.0000	100.0000
10041	192949	鄂21182	0.00	0.0000	100.0000	192949	鄂21182	0.00	0.0000	100.0000
10042	192950	鄂21183	0.00	0.0000	100.0000	192950	鄂21183	0.00	0.0000	100.0000
10043	192951	鄂21184	0.00	0.0000	100.0000	192951	鄂21184	0.00	0.0000	100.0000
10044	192952	鄂21185	0.00	0.0000	100.0000	192952	鄂21185	0.00	0.0000	100.0000
10045	192953	鄂21186	0.00	0.0000	100.0000	192953	鄂21186	0.00	0.0000	100.0000
10046	192954	鄂21187	0.00	0.0000	100.0000	192954	鄂21187	0.00	0.0000	100.0000
10047	192955	鄂21188	0.00	0.0000	100.0000	192955	鄂21188	0.00	0.0000	100.0000
10048	192956	山东2180	0.00	0.0000	100.0000	192956	山东2180	0.00	0.0000	100.0000
10049	192957	山东2181	0.00	0.0000	100.0000	192957	山东2181	0.00	0.0000	100.0000
10050	192958	山东2182	0.00	0.0000	100.0000	192958	山东2182	0.00	0.0000	100.0000
10051	192959	山东2183	0.00	0.0000	100.0000	192959	山东2183	0.00	0.0000	100.0000
10052	192960	山东2184	0.00	0.0000	100.0000	192960	山东2184	0.00	0.0000	100.0000
10053	198000	广东2126	0.00	0.0000	100.0000	198000	广东2126	0.00	0.0000	100.0000
10054	198001	广东2127	0.00	0.0000	100.0000	198001	广东2127	0.00	0.0000	100.0000
10055	198002	广东2128	0.00	0.0000	100.0000	198002	广东2128	0.00	0.0000	100.0000
10056	198004	广东2130	0.00	0.0000	100.0000	198004	广东2130	0.00	0.0000	100.0000
10057	198006	广东2132	0.00	0.0000	100.0000	198006	广东2132	0.00	0.0000	100.0000
10058	198007	青海2103	0.00	0.0000	100.0000	198007	青海2103	0.00	0.0000	100.0000
10059	198008	青海2104	0.00	0.0000	100.0000	198008	青海2104	0.00	0.0000	100.0000
10060	198009	青海2105	0.00	0.0000	100.0000	198009	青海2105	0.00	0.0000	100.0000
10061	198010	天津2105	0.00	0.0000	100.0000	198010	天津2105	0.00	0.0000	100.0000
10062	198011	天津2106	0.00	0.0000	100.0000	198011	天津2106	0.00	0.0000	100.0000
10063	198012	天津2107	0.00	0.0000	100.0000	198012	天津2107	0.00	0.0000	100.0000
10064	198013	天津2108	0.00	0.0000	100.0000	198013	天津2108	0.00	0.0000	100.0000
10065	198021	深圳2102	0.00	0.0000	100.0000	198021	深圳2102	0.00	0.0000	100.0000
10066	198022	深圳2103	0.00	0.0000	100.0000	198022	深圳2103	0.00	0.0000	100.0000
10067	198023	深圳2104	0.00	0.0000	100.0000	198023	深圳2104	0.00	0.0000	100.0000
10068	198024	深圳2105	0.00	0.0000	100.0000	198024	深圳2105	0.00	0.0000	100.0000
10069	198025	深圳2106	0.00	0.0000	100.0000	198025	深圳2106	0.00	0.0000	100.0000
10070	198026	深圳2107	0.00	0.0000	100.0000	198026	深圳2107	0.00	0.0000	100.0000
10071	198027	深圳2108	0.00	0.0000	100.0000	198027	深圳2108	0.00	0.0000	100.0000
10072	198028	深圳2109	0.00	0.0000	100.0000	198028	深圳2109	0.00	0.0000	100.0000
10073	198029	深圳2110	0.00	0.0000	100.0000	198029	深圳2110	0.00	0.0000	100.0000
10074	198030	深圳2111	0.00	0.0000	100.0000	198030	深圳2111	0.00	0.0000	100.0000
10075	198031	深圳2112	0.00	0.0000	100.0000	198031	深圳2112	0.00	0.0000	100.0000
10076	198032	深圳2113	0.00	0.0000	100.0000	198032	深圳2113	0.00	0.0000	100.0000
10077	198033	深圳2114	0.00	0.0000	100.0000	198033	深圳2114	0.00	0.0000	100.0000
10078	198034	深圳2115	0.00	0.0000	100.0000	198034	深圳2115	0.00	0.0000	100.0000
10079	198035	深圳2116	0.00	0.0000	100.0000	198035	深圳2116	0.00	0.0000	100.0000
10080	198036	深圳2117	0.00	0.0000	100.0000	198036	深圳2117	0.00	0.0000	100.0000
10081	198037	深圳2118	0.00	0.0000	100.0000	198037	深圳2118	0.00	0.0000	100.0000
10082	198038	深圳2119	0.00	0.0000	100.0000	198038	深圳2119	0.00	0.0000	100.0000
10083	198039	深圳2120	0.00	0.0000	100.0000	198039	深圳2120	0.00	0.0000	100.0000
10084	198040	深圳2121	0.00	0.0000	100.0000	198040	深圳2121	0.00	0.0000	100.0000
10085	198041	深圳2122	0.00	0.0000	100.0000	198041	深圳2122	0.00	0.0000	100.0000
10086	198042	深圳2123	0.00	0.0000	100.0000	198042	深圳2123	0.00	0.0000	100.0000
10087	198043	深圳2124	0.00	0.0000	100.0000	198043	深圳2124	0.00	0.0000	100.0000
10088	198044	深圳2125	0.00	0.0000	100.0000	198044	深圳2125	0.00	0.0000	100.0000
10089	198048	福建2122	0.00	0.0000	100.0000	198048	福建2122	0.00	0.0000	100.0000

续表

名次 Rank	代码 Code	债券名称 Bond	成交面值 Trading Par	占市场 %of Total	累计 %	代码 Code	债券名称 Bond	成交金额 Value	占市场 %of Tatal	累计 %
10090	198049	福建2123	0.00	0.0000	100.0000	198049	福建2123	0.00	0.0000	100.0000
10091	198050	安徽2133	0.00	0.0000	100.0000	198050	安徽2133	0.00	0.0000	100.0000
10092	198051	安徽2134	0.00	0.0000	100.0000	198051	安徽2134	0.00	0.0000	100.0000
10093	198052	湖南2139	0.00	0.0000	100.0000	198052	湖南2139	0.00	0.0000	100.0000
10094	198053	湖南2140	0.00	0.0000	100.0000	198053	湖南2140	0.00	0.0000	100.0000
10095	198054	湖南2141	0.00	0.0000	100.0000	198054	湖南2141	0.00	0.0000	100.0000
10096	198055	湖南2142	0.00	0.0000	100.0000	198055	湖南2142	0.00	0.0000	100.0000
10097	198056	湖南2143	0.00	0.0000	100.0000	198056	湖南2143	0.00	0.0000	100.0000
10098	198057	湖南2144	0.00	0.0000	100.0000	198057	湖南2144	0.00	0.0000	100.0000
10099	198058	湖南2145	0.00	0.0000	100.0000	198058	湖南2145	0.00	0.0000	100.0000
10100	198059	湖南2146	0.00	0.0000	100.0000	198059	湖南2146	0.00	0.0000	100.0000
10101	198060	湖南2147	0.00	0.0000	100.0000	198060	湖南2147	0.00	0.0000	100.0000
10102	198061	湖南2148	0.00	0.0000	100.0000	198061	湖南2148	0.00	0.0000	100.0000
10103	198062	湖南2149	0.00	0.0000	100.0000	198062	湖南2149	0.00	0.0000	100.0000
10104	198063	湖南2150	0.00	0.0000	100.0000	198063	湖南2150	0.00	0.0000	100.0000
10105	198064	湖南2151	0.00	0.0000	100.0000	198064	湖南2151	0.00	0.0000	100.0000
10106	198065	湖南2152	0.00	0.0000	100.0000	198065	湖南2152	0.00	0.0000	100.0000
10107	198066	湖南2153	0.00	0.0000	100.0000	198066	湖南2153	0.00	0.0000	100.0000
10108	198067	湖南2154	0.00	0.0000	100.0000	198067	湖南2154	0.00	0.0000	100.0000
10109	198068	湖南2155	0.00	0.0000	100.0000	198068	湖南2155	0.00	0.0000	100.0000
10110	198069	湖南2156	0.00	0.0000	100.0000	198069	湖南2156	0.00	0.0000	100.0000
10111	198070	湖南2157	0.00	0.0000	100.0000	198070	湖南2157	0.00	0.0000	100.0000
10112	198071	湖南2158	0.00	0.0000	100.0000	198071	湖南2158	0.00	0.0000	100.0000
10113	198072	湖南2159	0.00	0.0000	100.0000	198072	湖南2159	0.00	0.0000	100.0000
10114	198073	湖南2160	0.00	0.0000	100.0000	198073	湖南2160	0.00	0.0000	100.0000
10115	198076	河南2167	0.00	0.0000	100.0000	198076	河南2167	0.00	0.0000	100.0000
10116	198077	河南2168	0.00	0.0000	100.0000	198077	河南2168	0.00	0.0000	100.0000
10117	198078	河南2169	0.00	0.0000	100.0000	198078	河南2169	0.00	0.0000	100.0000
10118	198079	河南2170	0.00	0.0000	100.0000	198079	河南2170	0.00	0.0000	100.0000
10119	198080	河南2171	0.00	0.0000	100.0000	198080	河南2171	0.00	0.0000	100.0000
10120	198081	河南2172	0.00	0.0000	100.0000	198081	河南2172	0.00	0.0000	100.0000
10121	198082	河南2173	0.00	0.0000	100.0000	198082	河南2173	0.00	0.0000	100.0000
10122	198083	深圳2155	0.00	0.0000	100.0000	198083	深圳2155	0.00	0.0000	100.0000
10123	198084	深圳2156	0.00	0.0000	100.0000	198084	深圳2156	0.00	0.0000	100.0000
10124	198085	深圳2157	0.00	0.0000	100.0000	198085	深圳2157	0.00	0.0000	100.0000
10125	198086	深圳2158	0.00	0.0000	100.0000	198086	深圳2158	0.00	0.0000	100.0000
10126	198087	深圳2159	0.00	0.0000	100.0000	198087	深圳2159	0.00	0.0000	100.0000
10127	198088	深圳2160	0.00	0.0000	100.0000	198088	深圳2160	0.00	0.0000	100.0000
10128	198089	深圳2161	0.00	0.0000	100.0000	198089	深圳2161	0.00	0.0000	100.0000
10129	198090	深圳2162	0.00	0.0000	100.0000	198090	深圳2162	0.00	0.0000	100.0000
10130	198091	深圳2163	0.00	0.0000	100.0000	198091	深圳2163	0.00	0.0000	100.0000
10131	198092	深圳2164	0.00	0.0000	100.0000	198092	深圳2164	0.00	0.0000	100.0000
10132	198093	厦门2124	0.00	0.0000	100.0000	198093	厦门2124	0.00	0.0000	100.0000
10133	198094	厦门2125	0.00	0.0000	100.0000	198094	厦门2125	0.00	0.0000	100.0000
10134	198095	山西2138	0.00	0.0000	100.0000	198095	山西2138	0.00	0.0000	100.0000
10135	198096	山西2139	0.00	0.0000	100.0000	198096	山西2139	0.00	0.0000	100.0000
10136	198097	山西2140	0.00	0.0000	100.0000	198097	山西2140	0.00	0.0000	100.0000
10137	198098	山西2141	0.00	0.0000	100.0000	198098	山西2141	0.00	0.0000	100.0000
10138	198099	山西2142	0.00	0.0000	100.0000	198099	山西2142	0.00	0.0000	100.0000
10139	198100	山西2143	0.00	0.0000	100.0000	198100	山西2143	0.00	0.0000	100.0000
10140	198101	广东2180	0.00	0.0000	100.0000	198101	广东2180	0.00	0.0000	100.0000
10141	198102	广东2181	0.00	0.0000	100.0000	198102	广东2181	0.00	0.0000	100.0000
10142	198103	广东2182	0.00	0.0000	100.0000	198103	广东2182	0.00	0.0000	100.0000
10143	198104	广东2183	0.00	0.0000	100.0000	198104	广东2183	0.00	0.0000	100.0000
10144	198105	广东2184	0.00	0.0000	100.0000	198105	广东2184	0.00	0.0000	100.0000
10145	198106	广东2185	0.00	0.0000	100.0000	198106	广东2185	0.00	0.0000	100.0000
10146	198107	广东2186	0.00	0.0000	100.0000	198107	广东2186	0.00	0.0000	100.0000
10147	198108	广东2187	0.00	0.0000	100.0000	198108	广东2187	0.00	0.0000	100.0000

续表

名次 Rank	代码 Code	债券名称 Bond	成交面值 Trading Par	占市场 %of Total	累计 %	代码 Code	债券名称 Bond	成交金额 Value	占市场 %of Tatal	累计 %
10148	198109	广东2188	0.00	0.0000	100.0000	198109	广东2188	0.00	0.0000	100.0000
10149	198110	广东2189	0.00	0.0000	100.0000	198110	广东2189	0.00	0.0000	100.0000
10150	198111	大连2125	0.00	0.0000	100.0000	198111	大连2125	0.00	0.0000	100.0000
10151	198112	大连2126	0.00	0.0000	100.0000	198112	大连2126	0.00	0.0000	100.0000
10152	198113	湖南2189	0.00	0.0000	100.0000	198113	湖南2189	0.00	0.0000	100.0000
10153	198114	海南2129	0.00	0.0000	100.0000	198114	海南2129	0.00	0.0000	100.0000
10154	198115	海南2130	0.00	0.0000	100.0000	198115	海南2130	0.00	0.0000	100.0000
10155	198116	海南2131	0.00	0.0000	100.0000	198116	海南2131	0.00	0.0000	100.0000
10156	198117	海南2132	0.00	0.0000	100.0000	198117	海南2132	0.00	0.0000	100.0000
10157	198118	海南2133	0.00	0.0000	100.0000	198118	海南2133	0.00	0.0000	100.0000
10158	198119	鄂21160	0.00	0.0000	100.0000	198119	鄂21160	0.00	0.0000	100.0000
10159	198120	鄂21161	0.00	0.0000	100.0000	198120	鄂21161	0.00	0.0000	100.0000
10160	198121	鄂21162	0.00	0.0000	100.0000	198121	鄂21162	0.00	0.0000	100.0000
10161	198122	鄂21163	0.00	0.0000	100.0000	198122	鄂21163	0.00	0.0000	100.0000
累计 Total			7 415 269.94	100.0000		累计 Total		11 798 775.39	100.0000	

（3）债券每日成交面值表（2021年）

DAILY TRADING PAR OF BONDS, 2021

百万元人民币，RMB Mil.

日期 Date	一月 Jan.	二月 Feb.	三月 Mar.	四月 Apr.	五月 May	六月 Jun.	七月 Jul.	八月 Aug.	九月 Sep.	十月 Oct.	十一月 Nov.	十二月 Dec.
1		20 021.15	18 033.29	18 295.49		22 036.09	27 824.31		34 583.72		36 757.59	34 932.13
2		23 920.33	19 795.03	16 682.70		27 250.66	32 424.95	42 394.96	32 944.30		46 206.75	36 647.03
3		25 100.85	17 319.12			24 735.95		42 707.34	31 381.95		41 389.14	36 328.56
4	22 487.06	22 734.23	19 918.32			22 400.24		39 153.23			40 435.88	
5	28 439.05	22 155.07	16 301.40				30 122.97	42 630.69			44 860.52	
6	37 001.96			16 172.71	27 245.83		34 508.55	38 340.33	30 290.28			33 793.88
7	38 588.98			17 730.91	40 088.79	19 827.08	35 040.21		34 542.73			36 703.77
8	30 225.95	21 904.18	15 902.91	16 293.34		15 938.34	37 861.96		36 175.78	23 977.64	46 849.08	34 078.84
9		22 191.19	20 665.86	16 334.88		20 798.71	34 718.64	37 034.75	36 649.51		40 372.73	35 440.92
10		14 418.81	31 826.49		42 545.64	22 706.10		43 209.03	42 029.69		43 037.89	28 975.76
11	27 376.13		26 504.04		59 944.39	25 497.95		41 128.37		25 796.22	44 793.59	
12	25 713.16		20 038.21	18 564.30	46 674.21		34 570.47	36 435.76		26 647.03	42 581.31	
13	29 519.85			15 744.01	51 235.32		43 558.86	39 034.29	43 818.02	25 145.83		30 506.16
14	34 741.12			18 324.55	43 364.94		43 222.32		41 816.85	27 579.17		30 196.90
15	27 309.35		20 470.60	15 243.48		23 984.63	51 579.02		42 250.47	22 797.37	45 225.80	30 333.98
16			19 805.44	12 589.10		27 854.61	34 477.49	34 467.61	39 025.17		42 496.87	33 951.50
17			24 266.90		31 355.00	24 882.98		32 681.43	37 590.09		50 686.88	27 772.10
18	26 161.71	13 816.45	21 921.91		33 444.07	22 331.00		38 315.13		24 883.15	49 957.92	
19	24 437.50	16 593.89	18 900.06	16 633.25	41 475.54		34 024.29	34 748.02		24 906.91	44 583.87	
20	21 603.17			18 535.27	44 528.19		36 882.64	29 901.12		27 630.25		26 323.78
21	21 858.89			27 880.60	35 594.54	24 211.38	39 776.37			27 976.99		27 197.55
22	26 159.15	24 784.00	18 232.60	20 000.61		28 195.08	45 414.43		25 976.60	29 063.22	37 912.90	29 021.93
23		17 799.22	21 062.55	22 233.79		32 919.10	40 041.06	33 115.11	32 371.39		38 947.68	34 506.96
24		19 694.54	23 875.70		29 053.97	32 531.68		31 935.55	34 581.48		39 915.89	30 804.41
25	24 492.44	16 990.25	18 735.42		31 136.04	33 486.91		32 132.36		34 925.30	36 720.63	
26	22 599.41	14 573.10	18 911.14	33 309.28	39 187.44		40 073.94	31 642.23		33 523.25	39 449.57	
27	23 379.18			24 789.89	34 103.15		41 851.75	29 205.87	36 362.93	42 289.70		29 666.23
28	26 882.02			21 720.28	27 510.29	30 826.07	44 019.32		29 945.26	42 382.76		25 918.15
29	20 168.10		19 979.44	27 126.10		28 283.18	47 704.76		32 489.46	43 353.90	44 440.15	24 947.70
30			20 102.44	24 288.92		23 521.45	40 013.68	29 532.53	34 378.69		39 759.45	24 509.66
31			19 695.48		21 727.71			29 756.00				22 999.69
最高 High	38 588.98	25 100.85	31 826.49	33 309.28	59 944.39	33 486.91	51 579.02	43 209.03	43 818.02	43 353.90	50 686.88	36 703.77
最低 Low	20 168.10	13 816.45	15 902.91	12 589.10	21 727.71	15 938.34	27 824.31	29 205.87	25 976.60	22 797.37	36 720.63	22 999.69
平均 Avg.	26 957.21	19 779.82	20 533.23	19 928.26	37 789.73	25 439.01	38 623.27	35 886.44	35 460.22	30 179.92	42 608.28	30 676.42
累计 Total	539 144.18	296 697.26	472 264.36	418 493.48	680 215.06	534 219.16	849 712.02	789 501.70	709 204.35	482 878.70	937 382.07	705 557.60
全年累计	Total of 2021	7 415 269.94										

（4）债券每日成交金额表（2021年）

DAILY TRADING VALUE OF BONDS,2021

百万元人民币，RMB Mil.

日期 Date	一月 Jan.	二月 Feb.	三月 Mar.	四月 Apr.	五月 May	六月 Jun.	七月 Jul.	八月 Aug.	九月 Sep.	十月 Oct.	十一月 Nov.	十二月 Dec.
1		28 341.45	23 576.35	23 447.81		32 638.87	41 259.49		56 328.79		60 966.59	61 239.25
2		36 891.31	28 738.99	21 764.53		37 129.51	49 018.02	74 984.28	58 034.96		68 178.77	58 568.52
3		37 638.67	23 733.76			32 266.64		71 161.05	54 274.82		63 720.26	64 005.27
4	38 269.26	33 211.74	26 543.73			32 536.04		72 630.02			66 526.95	
5	52 018.95	31 625.91	20 998.08				48 457.34	73 716.65			84 961.15	
6	64 793.63			19 304.25	39 817.50		52 749.09	65 061.79	48 639.45			56 330.96
7	71 188.07			22 000.51	61 298.24	27 062.78	56 070.09		56 186.31			58 833.56
8	58 532.30	30 875.58	19 925.84	19 315.49		21 716.56	62 357.02		61 852.68	37 069.88	79 115.29	54 062.15
9		31 288.08	27 303.98	19 738.88		26 741.96	57 868.50	65 571.56	57 728.91		69 703.12	53 950.71
10		21 725.23	43 705.27		68 894.00	30 822.54		77 535.12	72 954.82		85 836.47	46 308.16
11	51 649.35		38 555.82		95 716.94	37 489.18		74 697.13		37 511.84	82 930.75	
12	46 345.35		27 072.22	21 543.18	70 417.31		58 639.56	70 560.88		38 406.71	77 089.69	
13	53 025.87			18 575.01	74 103.97		72 115.87	73 534.44	75 775.96	35 895.95		47 140.18
14	53 848.60			23 153.41	67 746.96		75 283.70		84 280.14	41 904.12		47 183.32
15	46 287.75		26 844.56	21 725.53		32 390.00	85 037.77		82 554.77	35 814.19	76 422.69	45 761.87
16			25 779.60	15 376.98		38 976.54	59 608.89	63 968.96	65 482.61		71 843.56	47 545.06
17			30 781.31		45 055.66	35 792.23		57 055.34	67 979.01		92 625.16	38 788.27
18	41 339.17	21 138.21	27 587.82		50 335.00	31 317.08		63 327.52		38 584.49	94 967.54	
19	41 688.45	22 846.48	23 995.75	21 293.40	63 603.72		55 494.83	61 097.75		37 922.49	85 903.06	
20	36 552.67			23 053.52	64 102.88		56 335.04	53 217.43		44 196.34		37 831.89
21	35 400.46			32 428.16	53 143.65	31 858.03	66 342.60			48 409.47		39 556.40
22	43 491.15	33 589.65	22 727.53	23 775.80		37 148.08	84 163.78		44 448.79	52 749.51	71 546.68	44 222.39
23		24 127.88	29 601.95	30 441.20		48 642.51	65 811.19	54 801.91	51 264.05		70 564.27	52 593.55
24		28 244.49	30 267.54		41 942.90	47 463.76		50 008.27	54 916.16		71 645.70	46 554.67
25	41 914.53	23 859.41	22 782.86		42 709.86	46 782.39		53 993.65		61 141.34	62 462.29	
26	36 033.39	21 026.27	24 123.52	41 977.60	53 862.21		65 141.38	50 428.72		57 979.20	76 758.99	
27	37 473.39			31 998.11	49 279.80		68 528.21	49 886.72	56 646.47	68 995.77		45 003.05
28	40 513.59			28 230.28	39 706.15	44 875.01	76 186.94		46 524.23	65 145.42		41 964.86
29	31 244.93		25 172.68	37 389.98		39 456.71	82 652.36		51 699.78	71 724.79	74 734.26	39 267.30
30			25 533.00	35 883.27		37 240.18	73 400.92	51 514.10	57 343.48		70 190.62	36 743.49
31			25 673.54		32 048.28			52 140.68				39 226.96
最高 High	71 188.07	37 638.67	43 705.27	41 977.60	95 716.94	48 642.51	85 037.77	77 535.12	84 280.14	71 724.79	94 967.54	64 005.27
最低 Low	31 244.93	21 026.27	19 925.84	15 376.98	32 048.28	21 716.56	41 259.49	49 886.72	44 448.79	35 814.19	60 966.59	36 743.49
平均 Avg.	46 080.54	28 428.69	27 001.12	25 353.19	56 321.39	35 730.79	64 205.57	62 767.91	60 245.81	48 340.72	75 395.18	47 942.69
累计 Total	921 610.85	426 430.35	621 025.69	532 416.89	1 013 785.04	750 346.60	1 412 522.60	1 380 893.97	1 204 916.21	773 451.49	1 658 693.87	1 102 681.85
全年累计	Total of 2021	11 798 775.39										

（5）债券每日成交笔数表（2021年）

DAILY DEALS OF BONDS, 2021

笔，Deal

日期 Date	一月 Jan.	二月 Feb.	三月 Mar.	四月 Apr.	五月 May	六月 Jun.	七月 Jul.	八月 Aug.	九月 Sep.	十月 Oct.	十一月 Nov.	十二月 Dec.
1		1 710 446	1 511 922	1 738 733		2 032 091	3 006 881		3 991 748		3 933 724	4 372 876
2		2 011 719	1 582 705	1 262 391		2 109 424	3 117 121	4 494 054	3 787 116		3 979 228	4 116 701
3		1 808 958	1 319 062			1 807 346		4 323 341	3 856 698		4 122 975	4 412 593
4	1 997 628	1 768 303	1 380 622			2 020 473		4 070 192			4 118 999	
5	2 512 081	1 767 338	1 140 608				2 887 866	4 505 259			5 132 994	
6	2 980 742			1 034 059	2 222 442		3 066 336	4 480 790	3 336 169			4 067 706
7	3 143 247			1 150 995	3 181 501	1 677 670	3 264 441		3 642 958			4 483 001
8	2 978 554	1 684 204	1 297 025	976 283		1 461 384	3 425 634		4 166 087	3 066 524	4 760 491	3 472 066
9		1 568 765	1 644 927	1 124 994		1 623 607	3 624 471	4 012 041	4 011 821		4 381 949	3 480 649
10		1 396 957	2 457 621		3 653 260	1 873 690		5 168 818	4 714 771		5 249 694	3 417 306
11	2 412 165		2 231 402		5 150 706	2 439 614		5 170 366		2 708 812	5 010 443	
12	2 321 492		1 557 406	959 165 5	644 787		3 642 699	4 238 960		2 707 754	4 867 955	
13	2 449 400			894 595	4 280 540		4 167 707	4 268 617	5 137 684	2 453 726		3 356 911
14	2 869 395			1 179 567	3 913 671		4 754 729		5 230 767	2 783 898		3 309 507
15	2 670 091		1 336 455	1 127 689		2 151 579	5 490 167		5 175 077	2 812 635	4 984 299	3 094 048
16			1 411 961	945 278		2 257 073	3 901 370	3 947 942	4 800 144		4 615 209	3 194 700
17			1 595 757		2 709 392	2 017 863		3 866 391	4 793 812		5 227 550	2 876 213
18	2 514 109	1 355 465	1 252 963		2 846 233	2 143 008		4 000 124		2 661 056	6 223 946	
19	2 283 825	1 338 865	1 375 861	2 244 497	3 239 474		3 454 298	3 902 126		2 681 281	5 634 641	
20	2 023 725			1 516 475	3 470 082		3 648 737	3 730 854		2 852 804		2 889 250
21	1 882 703			2 668 294	3 067 898	1 723 284	3 962 926			2 992 572		2 884 528
22	2 711 431	1 670 489	1 203 642	1 340 214		2 115 628	4 674 210		3 382 999	3 359 952	4 804 532	3 345 155
23		1 309 984	1 507 839	3 364 667		2 698 351	5 185 365	3 680 978	3 811 154		4 530 645	3 673 011
24		1 461 567	1 887 246		2 799 008	2 624 305		3 577 532	3 979 906		5 033 584	3 457 145
25	2 167 504	1 208 103	1 319 406		2 711 782	2 426 068		3 607 554		3 757 854	4 552 914	
26	1 854 613	1 287 008	1 262 739	4 196 241	3 155 698		4 490 971	3 455 571		3 608 529	5 212 205	
27	2 227 862			2 116 995	2 810 814		4 500 207	3 554 571	4 022 312	3 974 625		3 307 116
28	2 367 996			1 595 155	2 674 832	2 491 518	4 846 540		3 219 618	4 164 141		3 049 853
29	2 043 123		1 475 571	2 060 746		2 298 474	4 796 417		3 634 459	4 651 250	6 132 540	2 849 396
30			1 376 304	2 091 674		2 693 739	4 797 943	3 700 152	4 258 476		5 210 385	2 696 202
31			2 148 985		2 163 931			3 559 419				3 055 520
最高 High	3 143 247	2 011 719	2 457 621	4 196 241	5 644 787	2 698 351	5 490 167	5 170 366	5 230 767	4 651 250	6 223 946	4 483 001
最低 Low	1 854 613	1 208 103	1 140 608	894 595	2 163 931	1 461 384	2 887 866	3 455 571	3 219 618	2 453 726	3 933 724	2 696 202
平均 Avg.	2 420 584	1 556 544	1 533 827	1 694 700	3 316 447	2 127 913	4 032 138	4 059 802	4 147 688	3 202 338	4 896 404	3 428 758
累计 Total	48 411 686	23 348 171	35 278 029	35 588 707	59 696 051	44 686 189	88 707 036	89 315 652	82 953 776	51 237 413	107 720 902	78 861 453
全年累计	Total of 2021	745 805 065										

3.债券回购成交统计

TRANSACTION OF BOND REPURCHASE

（1）各回购品种利率标价情况（2021 年）

PRICE CHANGE OF BOND REPURCHASES,2021

序号 No	代码 Code	回购品种 Repurchase	利率标价与成交日期(Trading Price and Date)							
			开市 Open	日期 Date	最高 High	日期 Date	最低 Low	日期 Date	年收市 Close	日期 Date
2	131801	R-007	2.60	01/04/2021	9.01	01/28/2021	0.01	07/06/2021	2.88	12/31/2021
3	131802	R-014	2.60	01/04/2021	8.00	01/28/2021	0.10	01/05/2021	2.49	12/31/2021
4	131803	R-028	2.60	01/04/2021	4.00	01/28/2021	0.00	02/19/2021	2.68	12/31/2021
5	131805	R-091	2.52	01/04/2021	3.00	01/28/2021	0.01	07/06/2021	2.35	12/31/2021
6	131806	R-182	2.50	01/04/2021	2.72	10/12/2021	0.01	07/09/2021	2.32	12/31/2021
7	131809	R-004	2.40	01/04/2021	10.00	12/24/2021	0.00	05/06/2021	4.00	12/31/2021
8	131810	R-001	2.80	01/04/2021	9.80	01/28/2021	0.00	04/19/2021	5.00	12/31/2021
9	131811	R-002	2.40	01/04/2021	7.70	01/29/2021	0.00	01/29/2021	5.35	12/31/2021

（2）债券回购各品种成交金额及占市场比例（2021 年）

BOND REPURCHASES TRADING VALUE & MARKET SHARE, 2021

序号 No	代码 Code	回购品种 Repurchase	全年成交金额(百万元) Value Traded (RMB Mil.)	占回购成交比重 %of Tatal	累计 %
1	131810	R-001	32 552 863.91	89.6021	89.6021
2	131801	R-007	2 604 201.64	7.1681	96.7701
3	131800	R-003	353 438.83	0.9728	97.7430
4	131811	R-002	309 714.61	0.8525	98.5955
5	131802	R-014	239 174.72	0.6583	99.2538
6	131809	R-004	178 087.60	0.4902	99.7440
7	131803	R-028	85 342.61	0.2349	99.9789
8	131805	R-091	6 584.67	0.0181	99.9970
9	131806	R-182	1 080.66	0.0030	100.0000
合计 Total			36 330 489.26	100.0000	100.0000

（3）债券回购每日成交金额表（2021年）

DAILY TRADING VALUE OF BOND REPURCHASES, 2021

亿元人民币，RMB 100 Mil.

日期 Date	一月 Jan.	二月 Feb.	三月 Mar.	四月 Apr.	五月 May	六月 Jun.	七月 Jul.	八月 Aug.	九月 Sep.	十月 Oct.	十一月 Nov.	十二月 Dec.
1		1 613.89	1 370.87	1 400.71		1 369.98	1 668.60		1 607.03		1 718.46	1 838.00
2		1 524.28	1 293.87	1 279.30		1 314.77	1 544.17	1 570.08	1 647.42		1 648.90	1 791.89
3		1 416.85	1 220.34			1 430.62		1 525.88	1 573.13		1 611.59	1 824.26
4	1 453.79	1 373.64	1 374.86			1 389.95		1 484.49			1 592.05	
5	1 305.08	1 326.91	1 199.33				1 469.57	1 569.17			1 713.33	
6	1 305.90			1 340.32	1 516.63		1 394.18	1 498.06	1 607.37			1 838.84
7	1 280.49			1 218.28	1 354.21	1 371.73	1 372.95		1 549.23			1 731.48
8	1 165.78	1 414.53	1 229.16	1 330.66		1 341.57	1 459.08		1 597.91	2 131.39	1 735.50	1 835.01
9		1 280.43	1 198.20	1 217.16		1 312.06	1 455.23	1 568.59	1 649.63		1 665.49	1 823.83
10		1 139.14	1 245.28		1 270.86	1 440.98		1 508.13	1 599.89		1 677.54	1 865.44
11	1 290.37		1 335.70		1 182.19	1 416.25		1 502.50		1 736.36	1 645.00	
12	1 228.95		1 231.27	1 192.78	1 177.23		1 462.89	1 578.86		1 571.96	1 709.39	
13	1 212.39			1 236.91	1 370.78		1 457.88	1 539.74	1 616.36	1 544.48		1 848.80
14	1 194.52			1 232.75	1 283.88		1 464.68		1 615.59	1 489.39		1 727.03
15	1 152.58		1 252.76	1 364.01		1 429.13	1 560.28		1 615.41	1 702.81	1 664.76	1 774.02
16			1 174.21	1 261.18		1 324.68	1 492.43	1 527.65	1 701.36		1 624.46	1 800.79
17			1 200.54		1 287.35	1 499.24		1 485.24	1 614.54		1 671.87	1 945.52
18	1 295.43	1 624.79	1 324.53		1 227.60	1 454.30		1 509.83		1 597.02	1 647.17	
19	1 292.43	1 323.62	1 240.33	1 207.29	1 206.15		1 485.42	1 560.18		1 581.09	1 690.61	
20	1 309.21			1 250.21	1 352.02		1 444.03	1 516.29		1 549.81		1 929.20
21	1 339.71			1 208.83	1 300.06	1 371.38	1 480.47			1 560.33		1 806.17
22	1 315.88	1 352.95	1 271.32	1 334.57		1 446.64	1 582.63		1 814.25	1 696.11	1 740.35	1 787.62
23		1 318.29	1 200.49	1 296.04		1 395.48	1 508.63	1 531.37	1 701.38		1 745.87	1 746.14
24		1 264.23	1 231.18		1 280.96	1 578.79		1 515.41	1 666.42		1 753.58	1 932.44
25	1 423.66	1 480.08	1 401.23		1 314.78	1 559.46		1 555.40		1 654.63	1 762.79	
26	1 418.42	1 294.15	1 291.67	1 272.92	1 271.25		1 544.93	1 638.02		1 604.85	1 829.22	
27	1 419.11			1 271.71	1 443.93		1 445.31	1 592.53	1 672.00	1 605.35		1 981.56
28	1 538.90			1 224.85	1 416.40	1 607.12	1 486.41		1 602.92	1 611.00		1 915.14
29	1 512.97		1 358.88	1 332.64		1 661.22	1 625.07		1 691.32	1 711.41	1 929.85	1 939.65
30			1 336.94	1 279.07		1 601.54	1 548.89	1 677.24	1 580.00		1 815.47	1 872.20
31			1 290.44		1 390.70			1 572.96	1 911.35			
最高 High	1 538.90	1 624.79	1 401.23	1 400.71	1 516.63	1 661.22	1 668.60	1 677.24	1 814.25	2 131.39	1 929.85	1 981.56
最低 Low	1 152.58	1 139.14	1 174.21	1 192.78	1 177.23	1 312.06	1 372.95	1 484.49	1 549.23	1 489.39	1 592.05	1 727.03
平均 Avg.	1 322.78	1 383.19	1 272.76	1 273.91	1 313.72	1 443.66	1 497.90	1 546.71	1 636.16	1 646.75	1 708.78	1 846.36
累计 Total	26 455.57	20 747.79	29 273.41	26 752.19	23 646.99	30 316.90	32 953.70	34 027.59	32 723.14	26 347.98	37 593.26	42 466.38
全年累计	Total of 2021	363 304.89										

（4）债券回购每日成交笔数表（2021年）

DAILY DEALS OF BOND REPURCHASES, 2021

笔, Deal

日期 Date	一月 Jan.	二月 Feb.	三月 Mar.	四月 Apr.	五月 May	六月 Jun.	七月 Jul.	八月 Aug.	九月 Sep.	十月 Oct.	十一月 Nov.	十二月 Dec.
1		1 571 176	1 229 096	1 404 355		1 370 440	1 615 380		1 544 779		1 456 157	1 731 473
2		1 166 252	995 190	1 206 763		1 245 250	1 329 696	1 350 969	1 579 839		1 365 486	1 624 692
3		1 130 110	1 054 679			1 309 346		1 249 696	1 411 072		1 332 736	1 600 936
4	1 224 274	1 312 091	1 127 364			1 300 846		1 291 280			1 473 239	
5	1 017 210	1 191 424	1 033 176				1 260 802	1 361 861			1 384 912	
6	1 026 906			1 057 346	1 313 014		1 215 443	1 335 779	1 490 767			1 551 741
7	1 117 969			1 015 353	1 181 886	1 251 538	1 313 046		1 488 471			1 606 845
8	1 008 762	1 217 614	992 388	1 168 817		1 197 010	1 366 059		1 465 707	1 810 013	1 422 572	1 674 993
9		1 405 854	979 991	1 050 420		1 216 962	1 323 230	1 394 364	1 616 424		1 408 842	1 765 448
10		1 106 324	958 502		1 031 914	1 377 767		1 381 983	1 499 384		1 395 593	1 657 159
11	984 745		1 153 758		1 052 424	1 244 540		1 358 095		1 427 594	1 545 304	
12	969 871		1 052 591	950 705	1 096 109		1 331 808	1 470 363		1 262 059	1 448 052	
13	954 537			1 009 539	1 274 993		1 393 538	1 403 942	1 497 260	1 292 040		1 650 555
14	1 121 428			1 060 544	1 253 182		1 290 327		1 486 766	1 404 244		1 656 803
15	1 063 856		1 048 370	1 153 632		1 235 690	1 468 274		1 488 883	1 428 298	1 428 383	1 662 532
16			1 040 957	1 137 140		1 158 554	1 350 265	1 363 107	1 694 632		1 413 550	1 808 565
17			1 013 360		1 221 137	1 361 697		1 236 975	1 477 327		1 528 796	1 627 466
18	1 110 095	1 352 379	1 222 549		1 167 419	1 326 670		1 338 421		1 377 315	1 529 174	
19	1 130 931	1 165 865	1 095 600	1 107 839	1 127 448		1 275 147	1 439 509		1 378 319	1 601 274	
20	1 227 329			1 101 946	1 301 559		1 319 898	1 333 641		1 336 948		1 515 338
21	1 419 391			1 081 295	1 198 863	1 266 908	1 372 484			1 388 736		1 442 644
22	1 233 738	1 120 364	1 157 839	1 282 025		1 351 602	1 444 392		1 512 730	1 348 490	1 563 376	1 494 479
23		1 142 847	1 085 393	1 251 809		1 340 323	1 375 294	1 450 851	1 603 237		1 561 787	1 660 498
24		1 113 849	1 080 572		1 249 099	1 417 833		1 469 357	1 522 767		1 522 558	1 696 905
25	1 273 002	1 342 688	1 197 231		1 295 454	1 418 449		1 480 046		1 335 831	1 630 779	
26	1 538 587	1 161 120	1 201 655	1 222 119	1 303 542		1 281 802	1 552 470		1 363 548	1 572 274	
27	1 513 420			1 151 230	1 465 311		1 251 881	1 489 946	1 578 150	1 332 888		1 788 668
28	2 030 700			1 217 976	1 572 350	1 666 087	1 230 028		1 688 142	1 450 962		1 843 304
29	1 414 544		1 224 402	1 602 075		1 538 630	1 456 721		2 078 178	1 405 057	1 985 850	1 939 235
30			1 445 284	1 163 585		1 737 830	1 320 010	1 694 262	1 520 219		1 880 406	2 179 220
31			1 202 054		1 428 632			1 448 527				2 202 300
最高 High	2 030 700	1 571 176	1 445 284	1 602 075	1 572 350	1 737 830	1 615 380	1 694 262	2 078 178	1 810 013	1 985 850	2 202 300
最低 Low	954 537	1 106 324	958 502	950 705	1 031 914	1 158 554	1 215 443	1 236 975	1 411 072	1 262 059	1 332 736	1 442 644
平均 Avg.	1 219 064	1 233 330	1 112 695	1 161 738	1 251 907	1 349 236	1 344 796	1 404 338	1 562 236	1 396 396	1 520 504	1 712 252
累计 Total	24 381 295	18 499 957	25 592 001	24 396 513	22 534 336	28 333 972	29 585 525	30 895 444	31 244 734	22 342 342	33 451 100	39 381 799
全年累计	Total of 2021	330 639 018										

4.资产证券化产品成交统计

TRANSACTION OF ABS

（1）资产证券化产品每日成交面值表（2021年）

DAILY TRADING PAR OF ABS, 2021

百万元人民币，RMB Mil.

日期 Date	一月 Jan.	二月 Feb.	三月 Mar.	四月 Apr.	五月 May	六月 Jun.	七月 Jul.	八月 Aug.	九月 Sep.	十月 Oct.	十一月 Nov.	十二月 Dec.
1		406.00	658.05	658.67		167.92	622.30		678.65		1 256.99	509.91
2		447.23	1 099.00	310.70		499.60	530.64	303.63	373.95		615.20	2 142.39
3		1 114.33	1 057.27			729.59		1 249.10	1 253.42		2 396.50	1 061.32
4	250.79	1 729.79	654.24			278.21		1 195.80			2 052.16	
5	552.00	881.90	649.20				710.80	1 208.30			1 156.93	
6	696.00			642.82	201.00		685.60	1 410.41	855.20			1 042.15
7	463.92			660.14	116.50	769.85	418.36		1 807.93			1 189.08
8	300.34	795.80	202.55	832.25		876.60	539.36		1 846.64	320.19	1 949.06	1 503.95
9		1 360.00	884.36	537.50		2 187.40	828.89	1 070.40	724.26		1 061.00	1 210.49
10		311.80	926.67		452.00	1 578.60		986.63	618.73		639.67	1 703.69
11	1 066.67		2 638.14		324.93	854.20		740.00		867.90	1 331.26	
12	717.30		429.01	900.12	1 132.33		251.59	814.60		1 794.84	1 160.13	
13	665.50			567.22	494.00		540.30	796.00	263.00	879.00		1 235.18
14	893.32			1 407.71	545.16		382.68		992.13	2 195.81		1 455.30
15	1 315.51		399.65	486.34		109.90	143.66		998.93	895.47	748.86	1 970.83
16			797.00	612.00		796.97	443.29	344.50	1 813.75		1 150.91	2 189.50
17			812.11		715.23	364.00		1 554.00	607.17		828.05	1 259.70
18	498.33	128.00	661.53		501.65	1 222.69		483.80		257.40	1 666.10	
19	392.30	1 059.60	266.69	441.08	551.50		867.60	994.27		955.62	819.54	
20	1 029.85			764.39	463.74		2 650.96	472.20		528.60		869.24
21	3 508.76			999.12	1 693.15	899.39	593.19			1 153.33		1 415.52
22	1 015.83	938.33	968.00	533.95		783.84	1 167.70		556.90	1 550.05	1 519.85	1 107.81
23		529.12	864.13	1 061.65		991.34	2 192.00	997.50	2 370.50		3 636.95	1 052.11
24		223.00	575.10		534.24	2 001.45		931.90	910.19		1 539.19	1 010.35
25	516.15	1 338.50	1 443.30		572.60	463.20		875.95		1 111.20	1 068.11	
26	516.34	770.25	736.70	736.52	583.01		945.50	980.65		1 228.37	1 347.34	
27	442.08			499.70	263.41		1 319.73	768.69	1 323.57	859.10		1 301.65
28	1 059.60			1 063.08	412.75	1 431.60	979.85		1 197.10	1 475.28		1 327.15
29	537.67		550.40	766.97		1 066.20	2 022.14		1 454.78	864.50	1 629.70	1 912.45
30			1 052.47	481.30		356.30	1 372.15	358.50	319.29		894.90	1 691.70
31			410.99		326.30			559.16				943.80
最高 High	3 508.76	1 729.79	2 638.14	1 407.71	1 693.15	2 187.40	2 650.96	1 554.00	2 370.50	2 195.81	3 636.95	2 189.50
最低 Low	250.79	128.00	202.55	310.70	116.50	167.92	143.66	303.63	263.00	257.40	615.20	509.91
平均 Avg.	821.91	802.24	814.63	712.53	549.08	877.56	918.56	868.00	1 048.30	1 058.54	1 384.93	1 356.40
累计 Total	16 438.26	12 033.65	18 736.56	14 963.23	9 883.50	18 428.85	20 208.29	19 096.00	20 966.09	16 936.66	30 468.40	31 105.27
全年累计	Total of 2021	229 264.75										

（2）资产证券化产品每日成交金额表（2021年）

DAILY TRADING VALUE OF ABS, 2021

百万元人民币，RMB Mil.

日期 Date	一月 Jan.	二月 Feb.	三月 Mar.	四月 Apr.	五月 May	六月 Jun.	七月 Jul.	八月 Aug.	九月 Sep.	十月 Oct.	十一月 Nov.	十二月 Dec.
1		353.11	660.08	584.00		163.98	581.79		572.86		1 216.85	535.87
2		423.18	1 110.90	286.28		487.22	452.80	310.12	236.17		623.14	2 097.29
3		733.69	995.01			749.35		1 294.75	1 116.80		2 335.44	1 053.78
4	249.53	1 617.13	500.76			261.18		1 209.10			1 900.68	
5	567.31	746.24	654.26				729.32	765.77			799.09	
6	716.08			635.26	210.11		687.50	1 385.12	852.45			1 027.95
7	459.75			686.55	111.71	791.10	421.37		1 599.99			1 190.58
8	302.00	558.63	209.57	837.92		885.25	564.32		1 883.49	223.74	1 877.68	1 499.97
9		1 323.87	856.23	471.37		2 138.32	864.42	775.84	616.28		1 056.52	1 204.20
10		285.77	936.08		459.05	1 432.70		912.33	573.64		567.73	1 681.44
11	903.95		2 640.20		334.99	814.86		616.72		856.13	1 096.88	
12	726.82		436.59	873.16	987.98		253.89	797.09		1 711.64	1 097.03	
13	674.83			545.36	460.08		532.55	671.42	268.71	788.85		1 133.94
14	913.32			1 382.74	571.45		357.72		924.26	2 057.46		1 389.57
15	1 333.19		404.76	472.91		102.47	143.55		944.28	841.92	747.06	1 840.67
16			792.36	590.40		616.94	459.25	349.18	1 848.76		978.67	1 899.84
17			674.66		725.13	375.06		1 491.36	599.27		669.40	1 205.90
18	504.46	49.67	668.51		440.38	1 222.38		471.53		258.86	1 549.68	
19	422.94	1 016.38	272.18	390.97	499.47		875.34	989.36		983.28	783.44	
20	1 014.85			747.64	466.68		2 631.46	481.55		534.00		824.66
21	3 517.06			829.56	1 691.27	868.46	563.12			1 070.10		1 304.47
22	1 043.56	875.22	980.61	528.77		816.38	1 151.37		533.97	1 424.11	1 500.53	919.91
23		511.64	833.43	1 078.21		1 022.76	2 158.06	969.18	2 210.96		3 557.87	1 005.41
24		225.56	543.80		525.44	1 614.73		795.42	807.63		1 484.45	888.76
25	515.06	1 274.33	1 386.53		535.35	449.79		882.75		897.72	1 044.68	
26	524.70	767.38	639.02	668.36	524.72		951.57	997.72		1 330.11	1 320.76	
27	456.60			502.38	216.51		1 328.29	680.24	1 291.92	890.90		1 270.79
28	1 046.32			954.81	411.21	1 345.93	1 015.24		1 221.33	1 507.40		1 157.72
29	526.77		521.06	781.67		1 069.45	2 035.96		1 353.40	847.24	1 449.40	1 886.07
30			908.41	479.96		274.23	1 232.78	316.51	280.02		890.92	1 651.71
31			372.65		313.61			524.07				692.39
最高 High	3 517.06	1 617.13	2 640.20	1 382.74	1 691.27	2 138.32	2 631.46	1 491.36	2 210.96	2 057.46	3 557.87	2 097.29
最低 Low	249.53	49.67	209.57	286.28	111.71	163.98	143.55	310.12	236.17	223.74	567.73	535.87
平均 Avg.	820.96	717.45	782.51	682.30	526.95	833.45	908.71	803.96	986.81	1 013.97	1 297.63	1 276.65
累计 Total	16 419.10	10 761.80	17 997.66	14 328.28	9 485.14	17 502.54	19 991.67	17 687.13	19 736.19	16 223.46	28 547.90	29 362.89
全年累计	Total of 2021	218 043.76										

（3）资产证券化产品每日成交笔数表（2021年）

DAILY DEALS OF ABS, 2021

笔，Deal

日期 Date	一月 Jan.	二月 Feb.	三月 Mar.	四月 Apr.	五月 May	六月 Jun.	七月 Jul.	八月 Aug.	九月 Sep.	十月 Oct.	十一月 Nov.	十二月 Dec.
1		18	26	23		20	19		48		59	35
2		46	41	20		25	25	21	12		16	57
3		39	35			32		42	31		49	48
4	14	50	29			11		28			52	
5	19	41	23				23	26			66	
6	21			29	15		38	61	35			46
7	19			23	11	22	31		39			76
8	11	36	15	30		27	40		59	9	64	48
9		29	41	59		41	24	36	33		39	64
10		10	45		22	52		58	37		35	61
11	23		100		23	27		33		25	68	
12	18		17	37	44		34	40		88	66	
13	21			26	31		18	32	14	42		60
14	29			38	22		22		19	41		44
15	28		28	26		10	12		36	26	40	62
16			31	24		40	22	15	41		44	90
17			25		48	18		37	18		49	55
18	25	5	39		34	11		21		9	86	
19	14	18	19	28	29		36	31		30	67	
20	46			25	22		56	25		25		43
21	51			36	24	43	24			45		47
22	23	30	40	34		31	46		27	34	54	81
23		19	41	31		39	55	40	67		62	52
24		11	26		26	37		25	35		74	60
25	28	42	34		24	16		8		34	42	
26	23	38	45	23	32		37	43		33	39	
27	27			28	24		49	32	40	30		63
28	30			54	18	41	41		36	74		62
29	22		42	40		41	63		38	34	42	53
30			42	18		17	47	14	9		42	77
31			29		16			25				28
最高 High	51	50	100	59	48	52	63	61	67	88	86	90
最低 Low	11	5	15	18	11	10	12	8	9	9	16	28
平均 Avg.	25	29	31	31	26	34	35	32	34	36	53	57
累计 Total	492	432	813	652	465	704	762	693	674	579	1 155	1 312
全年累计	Total of 2021	8 733										

（七）期权
OPTIONS

（1）期权每日成交量表（2021年）
DAILY TRADING VOLUME OF OPTIONS, 2021

百份, 100

日期 Date	一月 Jan.	二月 Feb.	三月 Mar.	四月 Apr.	五月 May	六月 Jun.	七月 Jul.	八月 Aug.	九月 Sep.	十月 Oct.	十一月 Nov.	十二月 Dec.
1		2 166	2 166	1 851		2 705	2 857		3 658		1 257	1 186
2		2 719	3 498	2 351		2 966	3 093	4 001	2 031		2 729	1 399
3		2 451	2 680			2 691		2 150	2 582		1 707	1 957
4	3 796	3 115	3 865			4 378		2 108			1 536	
5	4 111	3 371	3 841				1 861	2 227			1 516	
6	4 535			1 655	3 348		2 284	2 345	2 930			2 569
7	5 101			1 770	3 304	2 156	2 718		2 611			2 460
8	5 553	3 181	4 970	2 035		3 910	2 410		2 154	2 352	1 528	3 517
9		3 787	5 797	2 317		2 667	3 327	2 937	2 195		1 654	5 530
10		4 843	3 439		2 987	3 920		3 291	3 744		3 155	2 299
11	4 891		3 469		3 582	2 966		2 365		2 081	2 923	
12	4 743		2 415	2 744	2 810		3 167	2 048		3 278	1 520	
13	5 288			2 284	2 875		1 903	2 995	3 134	2 622		3 871
14	4 234			2 049	4 435		2 919		4 034	2 080		1 928
15	4 752		3 255	2 885		3 463	3 044		3 591	2 543	1 392	2 643
16			2 681	2 348		3 282	2 378	2 200	4 558		1 965	2 382
17			3 161		3 999	3 041		4 587	3 955		1 367	3 718
18	4 009	4 624	2 875		2 384	3 641		3 684		3 867	2 603	
19	3 465	3 483	3 638	4 237	2 589		2 928	3 596		2 691	2 836	
20	3 287			2 484	3 099		2 336	5 940		2 386		4 459
21	4 473			2 569	3 827	3 543	2 874			3 011		2 851
22	3 864	4 330	2 971	2 462		3 031	2 219		2 919	4 048	2 004	2 843
23		3 413	3 018	3 667		3 090	3 318	3 898	1 772		1 788	1 746
24		4 652	2 730		3 213	1 673		3 702	1 832		2 324	1 573
25	4 331	2 666	2 032		5 279	3 170		2 064		2 634	1 090	
26	3 584	3 753	2 299	3 813	2 839		5 698	2 570		2 867	1 440	
27	3 611			2 741	3 358		5 330	2 390	3 201	3 275		1 515
28	3 241			2 408	3 086	1 706	5 618		1 831	1 842		1 819
29	3 122		1 991	2 656		2 168	3 020		3 003	1 624	1 671	2 375
30			1 471	3 033		1 886	3 408	2 720	1 639		1 774	2 290
31			1 652		2 133			3 108				1 702
最高 High	5 553	4 843	5 797	4 237	5 279	4 378	5 698	4 587	4 558	4 048	3 155	5 530
最低 Low	3 122	2 166	1 471	1 655	2 133	1 673	1 861	2 108	1 639	1 624	1 090	1 186
平均 Avg.	4 200	3 504	3 040	2 589	3 286	2 955	3 123	3 042	2 869	2 700	1 899	2 549
累计 Total	83 991	52 554	69 914	54 359	59 147	62 053	68 710	66 926	57 374	43 201	41 779	58 632
全年累计	Total of 2021	718 640										

（2）期权每日成交金额表（2021年）

DAILY TRADING VALUE OF OPTIONS, 2021

百万元人民币，RMB Mil.

日期 Date	一月 Jan.	二月 Feb.	三月 Mar.	四月 Apr.	五月 May	六月 Jun.	七月 Jul.	八月 Aug.	九月 Sep.	十月 Oct.	十一月 Nov.	十二月 Dec.
1		253.31	214.31	192.99		288.39	263.45		319.94		92.40	77.78
2		269.70	339.80	233.87		318.35	257.54	299.78	161.09		202.43	86.50
3		274.88	224.23			269.52		164.37	206.41		118.20	110.99
4	372.81	307.47	360.64			421.99		156.77			99.07	
5	427.55	354.46	399.32				169.38	183.98			100.55	
6	541.43			175.99	337.24		203.99	177.73	223.53			146.18
7	625.85			155.14	313.84	218.78	236.20		174.44			145.65
8	692.18	337.07	484.47	204.58		392.62	189.59		145.63	144.69	97.51	216.79
9		385.14	550.43	204.19		224.00	244.75	246.99	133.18		98.64	413.58
10		513.57	280.18		272.29	352.81		218.67	288.71		194.67	156.78
11	533.27		281.91		275.21	251.16		157.78		131.29	164.94	
12	469.31		190.81	281.00	266.27		216.52	133.94		204.09	88.30	
13	545.91			232.41	259.86		153.37	198.71	223.48	157.02		257.74
14	454.77			208.71	344.50		209.18		258.98	120.67		128.94
15	437.25		259.95	286.98		258.31	214.79		216.84	147.51	77.48	146.05
16			231.77	221.22		246.22	165.21	142.77	333.95		106.26	130.94
17			302.15		347.36	212.61		284.18	249.62		73.55	185.65
18	396.12	453.27	257.44		201.04	299.44		234.03		218.01	137.24	
19	286.07	299.91	295.80	384.11	228.80		197.06	236.14		132.57	135.18	
20	276.03			237.97	266.62		137.97	402.92		119.88		229.70
21	386.75			207.85	339.02	318.86	190.18			147.55		130.34
22	335.97	390.82	242.53	228.05		254.53	149.93		204.67	236.45	94.67	122.14
23		296.67	253.50	286.08		285.54	203.67	229.25	139.02		82.14	114.98
24		479.28	268.95		251.26	162.42		213.12	145.97		123.80	109.40
25	405.35	301.99	233.09		390.53	290.99		139.47		141.23	71.52	
26	325.90	421.62	243.46	346.07	249.72		405.99	211.04		158.36	96.62	
27	314.68			221.46	359.82		393.88	182.62	257.73	167.90		97.53
28	384.24			215.08	315.13	148.94	477.39		140.31	118.67		120.17
29	376.07		218.37	278.26		206.42	241.06		240.18	110.24	100.31	151.32
30			151.38	353.82		177.14	255.13	243.57	119.99		113.86	139.85
31			163.71		214.37			264.24				105.11
最高 High	692.18	513.57	550.43	384.11	390.53	421.99	477.39	402.92	319.94	236.45	202.43	413.58
最低 Low	276.03	253.31	151.38	155.14	201.04	148.94	137.97	139.47	119.99	110.24	71.52	77.78
平均 Avg.	429.38	355.94	280.36	245.52	290.72	266.62	235.28	214.64	209.18	153.51	112.24	153.22
累计 Total	8 587.51	5 339.14	6 448.20	5 155.83	5 232.88	5 599.04	5 176.23	4 722.07	4 183.67	2 456.13	2 469.34	3 524.11
全年累计	Total of 2021	58 895.33										

（3）期权每日成交笔数表（2021年）

DAILY DEALS OF OPTIONS, 2021

笔, Deal

日期 Date	一月 Jan.	二月 Feb.	三月 Mar.	四月 Apr.	五月 May	六月 Jun.	七月 Jul.	八月 Aug.	九月 Sep.	十月 Oct.	十一月 Nov.	十二月 Dec.
1		59 837	63 737	48 467		67 567	72 021		91 093		38 683	31 824
2		66 875	97 545	62 107		72 042	75 326	106 213	50 486		70 713	35 771
3		66 443	74 774		70 397		55 441	67 476		47 157	46 969	
4	83 922	81 574	107 777		106 690		54 749		41 829			
5	91 925	86 695	96 119			47 271	61 388		40 851			
6	106 527		42 337	77 027		64 184	67 194	74 188		55 717		
7	119 377		47 237	74 382	55 452	69 416		66 782		58 979		
8	127 244	80 440	118 973	49 945		95 054	62 749		58 667	65 670	39 547	78 469
9		94 195	129 863	58 379		63 771	79 334	75 428	62 609		44 414	117 664
10		107 453	83 954		70 630	90 022		82 635	86 360		82 961	56 511
11	95 491		88 450		85 330	68 151		60 575		57 366	74 031	
12	109 501		60 925	65 378	67 120		74 117	52 340		87 898	40 029	
13	114 721		53 697	72 257		49 442	77 241	75 970	69 695		93 171	
14	97 590		48 333	101 694		71 028		103 763	50 798		47 597	
15	106 964		75 919	65 874		78 664	77 717		93 305	61 545	36 418	64 309
16		63 590	54 820		78 001	58 654	55 951	110 385		49 087	56 044	
17		72 456		90 414	71 152		109 806	96 285		37 713	86 850	
18	92 302	106 096	67 367		52 894	88 223		90 365		92 701	65 711	
19	82 691	89 509	91 049	93 168	58 137		69 813	84 226		67 603	76 688	
20	79 945		60 205	70 536		53 585	159 421		62 416		101 815	
21	98 738		60 053	84 776	85 034	70 472		79 649		71 296		
22	94 274	100 121	72 537	57 729		69 276	58 789		81 489	98 143	54 232	64 856
23		76 495	71 275	84 553		70 645	78 118	106 459	50 292		44 553	42 446
24		114 457	68 873		73 249	44 624		98 913	52 185		57 468	41 533
25	101 896	76 515	47 565		114 997	80 480		56 346		72 000	29 831	
26	89 272	97 471	57 569	84 056	65 949		132 250	68 161		71 614	35 716	
27	82 358		58 891	80 845		126 594	61 883	84 632	75 515		37 860	
28	78 497		55 891	72 856	43 632	133 812		51 631	47 823		44 507	
29	79 612		51 462	60 786		54 941	77 642		81 075	42 152	42 238	57 392
30		41 439	67 780		49 716	85 764	66 751	48 358		44 704	53 091	
31		46 243		50 878		78 173			36 871			
最高 High	114 721	114 457	129 863	93 168	114 997	106 690	133 812	159 421	110 385	98 143	76 688	117 664
最低 Low	78 497	59 837	41 439	42 337	50 878	43 632	47 271	52 340	50 292	42 152	29 831	31 824
平均 Avg.	96 642	86 945	76 063	60 937	75 776	71 597	76 732	78 621	74 352	68 912	49 753	60 067
累计 Total	1 932 847	1 304 176	1 749 461	1 279 686	1 363 971	1 503 534	1 688 098	1 729 659	1 487 031	1 102 588	1 094 574	1 381 542
全年累计	Total of 2021	17 617 167										

（八）融资融券
MARGIN TRADING

（1）标的证券融资买入、融券卖出金额及占市场比例（2021 年）
STOCK MARGIN TRADING VALUE & MARKET SHARE, 2021

百万 Mil.

名次 Rank	代码 Code	证券简称 Stock	融资买入 Purchasse	百分比 %of Total	累计 %	代码 Code	证券简称 Stock	融券卖出 Sale	百分比 %of Total	累计 %
1	300059	东方财富	269,030.32	2.4989	2.4989	300999	金龙鱼	12,637.17	2.4905	2.4905
2	002594	比亚迪	224,472.16	2.0850	4.5838	300750	宁德时代	12,123.22	2.3892	4.8798
3	000725	京东方A	189,238.74	1.7577	6.3416	002460	赣锋锂业	10,916.61	2.1514	7.0312
4	002466	天齐锂业	183,896.47	1.7081	8.0497	300059	东方财富	10,590.39	2.0871	9.1183
5	300750	宁德时代	161,162.56	1.4969	9.5466	002594	比亚迪	10,191.71	2.0086	11.1269
6	002460	赣锋锂业	147,930.70	1.3740	10.9206	000858	五粮液	9,667.13	1.9052	13.0321
7	000858	五粮液	125,191.19	1.1628	12.0835	000333	美的集团	8,109.70	1.5983	14.6303
8	002340	格林美	123,835.87	1.1502	13.2337	300274	阳光电源	7,522.12	1.4825	16.1128
9	300142	沃森生物	121,217.51	1.1259	14.3596	002340	格林美	6,309.53	1.2435	17.3563
10	300274	阳光电源	114,928.98	1.0675	15.4271	000568	泸州老窖	5,588.78	1.1014	18.4577
11	000100	TCL 科技	110,382.85	1.0253	16.4524	300014	亿纬锂能	5,342.09	1.0528	19.5105
12	002129	中环股份	84,224.32	0.7823	17.2347	000625	长安汽车	5,016.48	0.9886	20.4992
13	300014	亿纬锂能	82,358.55	0.7650	17.9997	002241	歌尔股份	4,771.51	0.9404	21.4395
14	002074	国轩高科	81,126.29	0.7535	18.7532	002475	立讯精密	4,759.93	0.9381	22.3776
15	002714	牧原股份	80,306.05	0.7459	19.4991	002415	海康威视	4,746.40	0.9354	23.3130
16	000625	长安汽车	79,727.04	0.7405	20.2397	300142	沃森生物	4,687.31	0.9238	24.2368
17	002230	科大讯飞	76,427.13	0.7099	20.9496	300122	智飞生物	4,599.17	0.9064	25.1432
18	000723	美锦能源	74,883.77	0.6956	21.6451	000001	平安银行	4,581.16	0.9029	26.0460
19	002241	歌尔股份	74,033.17	0.6877	22.3328	000002	万科A	4,428.78	0.8728	26.9189
20	159934	黄金 ETF	73,646.39	0.6841	23.0168	000338	潍柴动力	4,286.97	0.8449	27.7637
21	002497	雅化集团	71,149.16	0.6609	23.6777	300957	贝泰妮	4,248.87	0.8374	28.6011
22	002407	多氟多	69,435.45	0.6449	24.3226	002371	北方华创	4,227.36	0.8331	29.4342
23	000063	中兴通讯	65,256.11	0.6061	24.9287	002812	恩捷股份	4,206.37	0.8290	30.2632
24	300339	润和软件	64,770.42	0.6016	25.5303	300760	迈瑞医疗	3,993.93	0.7871	31.0503
25	002475	立讯精密	63,978.19	0.5943	26.1246	002714	牧原股份	3,975.04	0.7834	31.8337
26	000002	万科A	62,150.73	0.5773	26.7019	002129	中环股份	3,795.83	0.7481	32.5818
27	000338	潍柴动力	61,952.02	0.5754	27.2773	002709	天赐材料	3,795.09	0.7479	33.3297
28	000568	泸州老窖	60,901.96	0.5657	27.8430	000799	酒鬼酒	3,682.20	0.7257	34.0554
29	000963	华东医药	60,585.76	0.5627	28.4057	002074	国轩高科	3,632.22	0.7158	34.7712
30	002202	金风科技	59,774.25	0.5552	28.9609	000166	申万宏源	3,558.61	0.7013	35.4726
31	300122	智飞生物	59,541.17	0.5530	29.5140	300015	爱尔眼科	3,516.85	0.6931	36.1657
32	000762	西藏矿业	57,782.11	0.5367	30.0507	002304	洋河股份	3,390.70	0.6682	36.8339
33	159920	恒生 ETF	55,888.96	0.5191	30.5698	000728	国元证券	3,331.70	0.6566	37.4905
34	000776	广发证券	54,613.39	0.5073	31.0771	000725	京东方A	3,302.30	0.6508	38.1413
35	000799	酒鬼酒	54,585.23	0.5070	31.5841	002185	华天科技	3,207.58	0.6322	38.7735
36	000591	太阳能	54,137.04	0.5029	32.0869	300782	卓胜微	3,204.40	0.6315	39.4050
37	000661	长春高新	54,007.51	0.5016	32.5886	000651	格力电器	3,187.65	0.6282	40.0332
38	002240	盛新锂能	52,967.45	0.4920	33.0805	000963	华东医药	3,138.70	0.6186	40.6518
39	000651	格力电器	52,756.16	0.4900	33.5706	300896	爱美客	3,046.31	0.6004	41.2522
40	002176	江特电机	50,549.95	0.4695	34.0401	002407	多氟多	3,036.36	0.5984	41.8506
41	300999	金龙鱼	44,258.84	0.4111	34.4512	300433	蓝思科技	2,976.41	0.5866	42.4371
42	002709	天赐材料	43,516.93	0.4042	34.8554	000762	西藏矿业	2,771.79	0.5463	42.9834
43	300118	东方日升	43,516.67	0.4042	35.2596	300223	北京君正	2,701.79	0.5325	43.5159
44	000333	美的集团	42,949.55	0.3989	35.6585	000768	中航西飞	2,627.32	0.5178	44.0337
45	000831	五矿稀土	42,469.49	0.3945	36.0530	002311	海大集团	2,622.21	0.5168	44.5504
46	002617	露笑科技	42,360.79	0.3935	36.4464	002049	紫光国微	2,610.62	0.5145	45.0649
47	002385	大北农	41,979.41	0.3899	36.8364	300618	寒锐钴业	2,603.81	0.5132	45.5781
48	300015	爱尔眼科	41,575.91	0.3862	37.2225	000661	长春高新	2,552.62	0.5031	46.0812
49	000768	中航西飞	41,360.21	0.3842	37.6067	300207	欣旺达	2,548.34	0.5022	46.5834
50	002326	永太科技	41,344.20	0.3840	37.9907	300124	汇川技术	2,494.87	0.4917	47.0751
51	000009	中国宝安	37,599.67	0.3492	38.3400	300347	泰格医药	2,360.35	0.4652	47.5403

续表

名次 Rank	代码 Code	证券简称 Stock	融资买入 Purchasse	百分比 %of Total	累计 %	代码 Code	证券简称 Stock	融券卖出 Sale	百分比 %of Total	累计 %
52	002415	海康威视	36,783.09	0.3417	38.6816	002230	科大讯飞	2,325.58	0.4583	47.9986
53	000977	浪潮信息	36,750.57	0.3414	39.0230	002202	金风科技	2,294.10	0.4521	48.4507
54	000807	云铝股份	36,249.88	0.3367	39.3597	000063	中兴通讯	2,276.45	0.4486	48.8994
55	000001	平安银行	35,980.23	0.3342	39.6939	000100	TCL 科技	2,213.05	0.4362	49.3355
56	000155	川能动力	35,286.45	0.3278	40.0216	300601	康泰生物	2,121.02	0.4180	49.7535
57	002371	北方华创	35,215.30	0.3271	40.3487	300339	润和软件	2,100.64	0.4140	50.1675
58	002049	紫光国微	35,139.32	0.3264	40.6751	002736	国信证券	2,068.72	0.4077	50.5752
59	300207	欣旺达	34,412.17	0.3196	40.9947	159922	中证 500ETF 嘉实	2,004.92	0.3951	50.9703
60	002610	爱康科技	34,245.63	0.3181	41.3128	300073	当升科技	1,953.28	0.3850	51.3553
61	300433	蓝思科技	34,116.85	0.3169	41.6297	002142	宁波银行	1,941.63	0.3827	51.7379
62	000066	中国长城	33,930.63	0.3152	41.9449	000776	广发证券	1,917.76	0.3780	52.1159
63	300124	汇川技术	33,318.19	0.3095	42.2543	000708	中信特钢	1,879.34	0.3704	52.4863
64	300618	寒锐钴业	33,072.89	0.3072	42.5615	300450	先导智能	1,851.74	0.3649	52.8512
65	300346	南大光电	32,766.25	0.3044	42.8659	002352	顺丰控股	1,849.17	0.3644	53.2156
66	300896	爱美客	32,684.41	0.3036	43.1695	300474	景嘉微	1,842.42	0.3631	53.5787
67	000630	铜陵有色	31,626.12	0.2938	43.4632	300373	扬杰科技	1,835.57	0.3618	53.9405
68	002008	大族激光	31,306.60	0.2908	43.7540	300033	同花顺	1,779.53	0.3507	54.2912
69	000519	中兵红箭	31,259.66	0.2904	44.0444	000860	顺鑫农业	1,715.70	0.3381	54.6293
70	000960	锡业股份	30,907.46	0.2871	44.3315	300595	欧普康视	1,713.90	0.3378	54.9671
71	300782	卓胜微	30,504.74	0.2833	44.6148	300346	南大光电	1,711.41	0.3373	55.3044
72	002304	洋河股份	30,472.78	0.2830	44.8978	300919	中伟股份	1,710.28	0.3371	55.6414
73	300373	扬杰科技	29,893.91	0.2777	45.1755	300458	全志科技	1,692.85	0.3336	55.9751
74	002352	顺丰控股	29,250.35	0.2717	45.4472	000998	隆平高科	1,691.42	0.3333	56.3084
75	300079	数码视讯	29,179.92	0.2710	45.7182	002179	中航光电	1,684.27	0.3319	56.6403
76	002092	中泰化学	29,159.07	0.2708	45.9891	300316	晶盛机电	1,659.83	0.3271	56.9675
77	300760	迈瑞医疗	29,113.62	0.2704	46.2595	002249	大洋电机	1,638.97	0.3230	57.2905
78	002185	华天科技	29,057.88	0.2699	46.5294	002271	东方雨虹	1,624.71	0.3202	57.6107
79	300601	康泰生物	28,506.92	0.2648	46.7942	000009	中国宝安	1,616.56	0.3186	57.9293
80	000157	中联重科	28,160.48	0.2616	47.0557	002156	通富微电	1,611.49	0.3176	58.2468
81	300677	英科医疗	28,037.78	0.2604	47.3162	300037	新宙邦	1,608.54	0.3170	58.5639
82	159937	黄金 ETF 基金	27,689.18	0.2572	47.5734	002030	达安基因	1,591.88	0.3137	58.8776
83	000830	鲁西化工	27,313.94	0.2537	47.8271	000783	长江证券	1,586.28	0.3126	59.1902
84	000636	风华高科	27,039.08	0.2512	48.0782	002610	爱康科技	1,576.83	0.3108	59.5010
85	000932	华菱钢铁	26,205.72	0.2434	48.3216	300496	中科创达	1,558.78	0.3072	59.8082
86	159949	创业板 50ETF	26,124.70	0.2427	48.5643	300118	东方日升	1,556.50	0.3068	60.1149
87	002405	四维图新	26,096.30	0.2424	48.8067	300001	特锐德	1,541.04	0.3037	60.4186
88	002236	大华股份	25,923.64	0.2408	49.0475	002027	分众传媒	1,536.74	0.3029	60.7215
89	000825	太钢不锈	25,906.56	0.2406	49.2881	000596	古井贡酒	1,530.34	0.3016	61.0231
90	300088	长信科技	25,542.84	0.2373	49.5253	000876	新希望	1,479.73	0.2916	61.3147
91	300458	全志科技	25,393.42	0.2359	49.7612	002240	盛新锂能	1,469.19	0.2896	61.6043
92	002002	鸿达兴业	25,274.98	0.2348	49.9960	000591	太阳能	1,392.27	0.2744	61.8786
93	300136	信维通信	25,184.07	0.2339	50.2299	000157	中联重科	1,383.40	0.2726	62.1513
94	000938	紫光股份	25,091.48	0.2331	50.4629	300661	圣邦股份	1,372.39	0.2705	62.4218
95	300748	金力永磁	24,952.20	0.2318	50.6947	002236	大华股份	1,346.65	0.2654	62.6872
96	300073	当升科技	24,819.90	0.2305	50.9252	000807	云铝股份	1,301.32	0.2565	62.9436
97	000933	神火股份	24,417.51	0.2268	51.1520	000066	中国长城	1,300.12	0.2562	63.1998
98	000027	深圳能源	24,414.64	0.2268	51.3788	159919	沪深 300ETF	1,289.87	0.2542	63.4541
99	300033	同花顺	24,407.85	0.2267	51.6055	300759	康龙化成	1,278.34	0.2519	63.7060
100	300001	特锐德	24,189.86	0.2247	51.8302	002601	龙佰集团	1,260.26	0.2484	63.9544
101	002493	荣盛石化	24,139.78	0.2242	52.0544	002092	中泰化学	1,258.54	0.2480	64.2024
102	002027	分众传媒	23,845.03	0.2215	52.2759	002920	德赛西威	1,209.21	0.2383	64.4407
103	000876	新希望	23,696.07	0.2201	52.4960	000895	双汇发展	1,205.27	0.2375	64.6782
104	002601	龙佰集团	23,384.21	0.2172	52.7132	300677	英科医疗	1,199.79	0.2365	64.9147
105	002271	东方雨虹	22,797.35	0.2118	52.9250	000738	航发控制	1,199.64	0.2364	65.1511
106	002080	中材科技	22,775.23	0.2116	53.1365	002385	大北农	1,197.15	0.2359	65.3870
107	300343	联创股份	22,740.55	0.2112	53.3477	000733	振华科技	1,191.05	0.2347	65.6218
108	002812	恩捷股份	22,536.72	0.2093	53.5571	000538	云南白药	1,190.45	0.2346	65.8564
109	002555	三七互娱	22,313.56	0.2073	53.7643	300623	捷捷微电	1,183.01	0.2332	66.0895

续表

名次 Rank	代码 Code	证券简称 Stock	融资买入 Purchasse	百分比 %of Total	累计 %	代码 Code	证券简称 Stock	融券卖出 Sale	百分比 %of Total	累计 %
110	002145	中核钛白	22,075.38	0.2050	53.9694	002821	凯莱英	1,181.80	0.2329	66.3224
111	000983	山西焦煤	21,839.41	0.2029	54.1722	000723	美锦能源	1,179.34	0.2324	66.5548
112	002056	横店东磁	21,740.09	0.2019	54.3741	300285	国瓷材料	1,152.40	0.2271	66.7820
113	300450	先导智能	21,305.66	0.1979	54.5720	300676	华大基因	1,134.15	0.2235	67.0055
114	300296	利亚德	21,148.69	0.1964	54.7685	002389	航天彩虹	1,133.98	0.2235	67.2290
115	000538	云南白药	21,025.95	0.1953	54.9638	002041	登海种业	1,130.01	0.2227	67.4517
116	000703	恒逸石化	20,943.40	0.1945	55.1583	002617	露笑科技	1,113.12	0.2194	67.6710
117	002127	南极电商	20,895.22	0.1941	55.3524	002056	横店东磁	1,101.88	0.2172	67.8882
118	000425	徐工机械	20,631.55	0.1916	55.5440	000933	神火股份	1,091.91	0.2152	68.1034
119	300418	昆仑万维	20,553.97	0.1909	55.7349	000830	鲁西化工	1,084.92	0.2138	68.3172
120	000998	隆平高科	20,493.67	0.1904	55.9253	002797	第一创业	1,076.03	0.2121	68.5293
121	300003	乐普医疗	20,434.38	0.1898	56.1151	300699	光威复材	1,062.42	0.2094	68.7386
122	002273	水晶光电	20,373.40	0.1892	56.3043	002555	三七互娱	1,059.37	0.2088	68.9474
123	000966	长源电力	20,288.47	0.1885	56.4928	300413	芒果超媒	1,053.87	0.2077	69.1551
124	002624	完美世界	20,071.72	0.1864	56.6792	300748	金力永磁	1,034.29	0.2038	69.3590
125	000166	申万宏源	19,886.01	0.1847	56.8639	002916	深南电路	1,032.28	0.2034	69.5624
126	002156	通富微电	19,813.71	0.1840	57.0479	000938	紫光股份	1,027.01	0.2024	69.7648
127	000878	云南铜业	19,720.12	0.1832	57.2311	300136	信维通信	1,024.72	0.2020	69.9667
128	002007	华兰生物	19,623.98	0.1823	57.4134	002670	国盛金控	1,017.83	0.2006	70.1673
129	002249	大洋电机	19,390.83	0.1801	57.5935	002268	卫士通	989.53	0.1950	70.3624
130	002797	第一创业	19,380.54	0.1800	57.7735	300308	中际旭创	969.53	0.1911	70.5534
131	002268	卫士通	19,266.92	0.1790	57.9525	000547	航天发展	967.00	0.1906	70.7440
132	300058	蓝色光标	19,240.23	0.1787	58.1312	002007	华兰生物	962.02	0.1896	70.9336
133	000400	许继电气	19,027.90	0.1767	58.3079	002466	天齐锂业	953.02	0.1878	71.1214
134	300223	北京君正	19,009.75	0.1766	58.4845	002624	完美世界	951.80	0.1876	71.3090
135	300759	康龙化成	18,853.50	0.1751	58.6596	000932	华菱钢铁	948.68	0.1870	71.4960
136	300316	晶盛机电	18,838.18	0.1750	58.8346	002080	中材科技	935.50	0.1844	71.6803
137	002030	达安基因	18,817.49	0.1748	59.0094	301048	金鹰重工	935.00	0.1843	71.8646
138	002001	新和成	18,659.61	0.1733	59.1827	002493	荣盛石化	919.11	0.1811	72.0457
139	002192	融捷股份	18,653.03	0.1733	59.3560	002044	美年健康	912.66	0.1799	72.2256
140	000683	远兴能源	18,623.95	0.1730	59.5289	300725	药石科技	894.66	0.1763	72.4019
141	000612	焦作万方	18,505.15	0.1719	59.7008	002013	中航机电	890.52	0.1755	72.5774
142	000547	航天发展	18,406.13	0.1710	59.8718	000977	浪潮信息	881.41	0.1737	72.7511
143	000718	苏宁环球	18,276.58	0.1698	60.0415	000767	晋控电力	872.81	0.1720	72.9231
144	300379	东方通	18,025.88	0.1674	60.2090	300168	万达信息	859.21	0.1693	73.0925
145	300663	科蓝软件	17,999.62	0.1672	60.3762	000158	常山北明	859.15	0.1693	73.2618
146	300347	泰格医药	17,959.88	0.1668	60.5430	002926	华西证券	858.88	0.1693	73.4311
147	159995	芯片 ETF	17,849.57	0.1658	60.7088	000983	山西焦煤	850.04	0.1675	73.5986
148	002182	云海金属	17,805.85	0.1654	60.8742	002648	卫星化学	849.66	0.1675	73.7660
149	000301	东方盛虹	17,691.15	0.1643	61.0385	300987	川网传媒	849.17	0.1674	73.9334
150	002531	天顺风能	17,672.89	0.1642	61.2026	300751	迈为股份	833.37	0.1642	74.0976
151	000738	航发控制	17,483.59	0.1624	61.3650	300115	长盈精密	831.88	0.1640	74.2616
152	000875	吉电股份	17,404.14	0.1617	61.5267	300003	乐普医疗	831.21	0.1638	74.4254
153	000488	晨鸣纸业	17,399.20	0.1616	61.6883	000050	深天马A	817.01	0.1610	74.5864
154	000818	航锦科技	17,397.27	0.1616	61.8499	002382	蓝帆医疗	808.53	0.1593	74.7458
155	002384	东山精密	17,358.77	0.1612	62.0111	300498	温氏股份	807.89	0.1592	74.9050
156	300496	中科创达	17,237.29	0.1601	62.1712	300088	长信科技	803.89	0.1584	75.0634
157	002389	航天彩虹	17,193.88	0.1597	62.3309	000786	北新建材	800.09	0.1577	75.2211
158	000069	华侨城A	17,189.78	0.1597	62.4906	300418	昆仑万维	783.42	0.1544	75.3755
159	002408	齐翔腾达	17,176.84	0.1596	62.6501	002008	大族激光	782.48	0.1542	75.5297
160	002036	联创电子	16,958.23	0.1575	62.8077	002050	三花智控	771.01	0.1520	75.6816
161	300474	景嘉微	16,876.26	0.1568	62.9644	300236	上海新阳	770.47	0.1518	75.8335
162	002274	华昌化工	16,872.01	0.1567	63.1211	159949	创业板 50ETF	769.67	0.1517	75.9852
163	000829	天音控股	16,850.97	0.1565	63.2776	002600	领益智造	766.80	0.1511	76.1363
164	002600	领益智造	16,691.76	0.1550	63.4327	002409	雅克科技	751.00	0.1480	76.2843
165	300036	超图软件	16,315.70	0.1516	63.5842	002410	广联达	742.88	0.1464	76.4307
166	002602	世纪华通	16,198.37	0.1505	63.7347	002078	太阳纸业	740.84	0.1460	76.5767
167	002506	协鑫集成	16,078.62	0.1493	63.8840	300327	中颖电子	740.09	0.1459	76.7226

续表

名次 Rank	代码 Code	证券简称 Stock	融资买入 Purchasse	百分比 %of Total	累计 %	代码 Code	证券简称 Stock	融券卖出 Sale	百分比 %of Total	累计 %
168	000988	华工科技	16,031.45	0.1489	64.0329	300296	利亚德	738.69	0.1456	76.8682
169	300676	华大基因	15,990.85	0.1485	64.1815	002939	长城证券	736.22	0.1451	77.0132
170	002157	正邦科技	15,779.02	0.1466	64.3280	002353	杰瑞股份	730.84	0.1440	77.1573
171	002091	江苏国泰	15,770.53	0.1465	64.4745	300146	汤臣倍健	726.76	0.1432	77.3005
172	002382	蓝帆医疗	15,716.15	0.1460	64.6205	000960	锡业股份	724.25	0.1427	77.4432
173	000158	常山北明	15,595.74	0.1449	64.7653	300012	华测检测	721.57	0.1422	77.5854
174	000516	国际医学	15,583.00	0.1447	64.9101	300888	稳健医疗	720.08	0.1419	77.7274
175	002079	苏州固锝	15,558.92	0.1445	65.0546	002273	水晶光电	707.93	0.1395	77.8669
176	000970	中科三环	15,502.96	0.1440	65.1986	300034	钢研高纳	706.59	0.1393	78.0061
177	300598	诚迈科技	15,413.09	0.1432	65.3418	300454	深信服	705.00	0.1389	78.1451
178	002821	凯莱英	15,397.60	0.1430	65.4848	002500	山西证券	704.32	0.1388	78.2839
179	002169	智光电气	15,261.79	0.1418	65.6265	300009	安科生物	699.13	0.1378	78.4217
180	002013	中航机电	15,081.82	0.1401	65.7666	300482	万孚生物	693.13	0.1366	78.5583
181	000049	德赛电池	15,057.79	0.1399	65.9065	000636	风华高科	689.78	0.1359	78.6942
182	300101	振芯科技	14,992.33	0.1393	66.0457	002157	正邦科技	687.69	0.1355	78.8297
183	000930	中粮科技	14,825.92	0.1377	66.1835	301017	漱玉平民	686.73	0.1353	78.9651
184	002152	广电运通	14,663.55	0.1362	66.3197	002568	百润股份	685.52	0.1351	79.1002
185	002518	科士达	14,534.01	0.1350	66.4547	002597	金禾实业	681.78	0.1344	79.2345
186	300502	新易盛	14,422.11	0.1340	66.5886	300244	迪安诊断	681.19	0.1343	79.3688
187	300471	厚普股份	14,422.05	0.1340	66.7226	300502	新易盛	675.66	0.1332	79.5019
188	002044	美年健康	14,420.26	0.1339	66.8565	300383	光环新网	673.75	0.1328	79.6347
189	002939	长城证券	14,183.64	0.1317	66.9883	000630	铜陵有色	672.07	0.1325	79.7672
190	000629	攀钢钒钛	14,139.62	0.1313	67.1196	002151	北斗星通	660.73	0.1302	79.8974
191	300068	南都电源	14,137.86	0.1313	67.2509	002079	苏州固锝	653.53	0.1288	80.0262
192	300567	精测电子	14,098.10	0.1310	67.3819	000672	上峰水泥	632.84	0.1247	80.1509
193	000021	深科技	14,012.26	0.1302	67.5120	002456	欧菲光	629.87	0.1241	80.2750
194	002414	高德红外	14,009.67	0.1301	67.6421	300998	宁波方正	625.62	0.1233	80.3983
195	000060	中金岭南	14,009.57	0.1301	67.7723	002028	思源电气	620.51	0.1223	80.5206
196	002756	永兴材料	13,945.15	0.1295	67.9018	002506	协鑫集成	607.54	0.1197	80.6404
197	000860	顺鑫农业	13,917.10	0.1293	68.0311	300123	亚光科技	606.04	0.1194	80.7598
198	000928	中钢国际	13,767.75	0.1279	68.1589	002223	鱼跃医疗	605.43	0.1193	80.8791
199	002128	电投能源	13,650.46	0.1268	68.2857	159915	创业板 ETF 易方达	604.57	0.1192	80.9983
200	002739	万达电影	13,504.80	0.1254	68.4112	000878	云南铜业	601.29	0.1185	81.1168
201	002402	和而泰	13,455.14	0.1250	68.5362	002131	利欧股份	598.29	0.1179	81.2347
202	002436	兴森科技	13,380.52	0.1243	68.6604	300979	华利集团	597.97	0.1179	81.3525
203	300115	长盈精密	13,365.28	0.1241	68.7846	002152	广电运通	593.78	0.1170	81.4695
204	300146	汤臣倍健	13,356.64	0.1241	68.9086	000970	中科三环	588.09	0.1159	81.5854
205	002123	梦网科技	13,285.88	0.1234	69.0320	000039	中集集团	584.81	0.1153	81.7007
206	002456	欧菲光	12,966.60	0.1204	69.1525	002138	顺络电子	579.56	0.1142	81.8149
207	001896	豫能控股	12,964.63	0.1204	69.2729	002025	航天电器	578.25	0.1140	81.9289
208	002177	御银股份	12,872.27	0.1196	69.3925	300357	我武生物	578.07	0.1139	82.0428
209	002179	中航光电	12,839.74	0.1193	69.5117	002414	高德红外	568.88	0.1121	82.1549
210	300457	赢合科技	12,829.24	0.1192	69.6309	000021	深科技	568.48	0.1120	82.2670
211	300065	海兰信	12,815.94	0.1190	69.7499	000513	丽珠集团	565.66	0.1115	82.3784
212	300144	宋城演艺	12,751.20	0.1184	69.8684	300408	三环集团	560.51	0.1105	82.4889
213	002648	卫星化学	12,653.17	0.1175	69.9859	000425	徐工机械	559.75	0.1103	82.5992
214	000895	双汇发展	12,601.19	0.1170	70.1029	000825	太钢不锈	558.21	0.1100	82.7092
215	002108	沧州明珠	12,549.67	0.1166	70.2195	300058	蓝色光标	557.35	0.1098	82.8191
216	300054	鼎龙股份	12,481.36	0.1159	70.3354	000750	国海证券	549.20	0.1082	82.9273
217	300699	光威复材	12,479.85	0.1159	70.4513	002518	科士达	548.44	0.1081	83.0354
218	002916	深南电路	12,407.77	0.1153	70.5666	000988	华工科技	546.15	0.1076	83.1430
219	002625	光启技术	12,371.28	0.1149	70.6815	002128	电投能源	543.96	0.1072	83.2502
220	000012	南玻 A	12,364.03	0.1148	70.7963	002507	涪陵榨菜	543.71	0.1072	83.3574
221	002138	顺络电子	12,350.29	0.1147	70.9111	002673	西部证券	543.00	0.1070	83.4644
222	300236	上海新阳	12,305.29	0.1143	71.0254	002221	东华能源	540.10	0.1064	83.5708
223	159915	创业板 ETF 易方达	12,270.98	0.1140	71.1393	300212	易华录	538.69	0.1062	83.6770
224	002028	思源电气	12,253.68	0.1138	71.2532	002124	天邦股份	536.60	0.1058	83.7827
225	002745	木林森	12,159.11	0.1129	71.3661	002607	中公教育	534.13	0.1053	83.8880

续表

名次 Rank	代码 Code	证券简称 Stock	融资买入 Purchasse	百分比 %of Total	累计 %	代码 Code	证券简称 Stock	融券卖出 Sale	百分比 %of Total	累计 %
226	000733	振华科技	12,142.81	0.1128	71.4789	002511	中顺洁柔	530.83	0.1046	83.9926
227	300725	药石科技	11,993.55	0.1114	71.5903	002001	新和成	529.52	0.1044	84.0970
228	300002	神州泰岳	11,879.59	0.1103	71.7006	002065	东华软件	523.52	0.1032	84.2002
229	300595	欧普康视	11,813.34	0.1097	71.8104	002683	宏大爆破	520.71	0.1026	84.3028
230	300037	新宙邦	11,810.61	0.1097	71.9201	300558	贝达药业	516.59	0.1018	84.4046
231	002191	劲嘉股份	11,808.67	0.1097	72.0297	300529	健帆生物	516.22	0.1017	84.5063
232	000883	湖北能源	11,766.43	0.1093	72.1390	002444	巨星科技	516.05	0.1017	84.6080
233	002004	华邦健康	11,672.68	0.1084	72.2474	301009	可靠股份	515.55	0.1016	84.7096
234	000877	天山股份	11,637.99	0.1081	72.3555	300457	赢合科技	513.76	0.1013	84.8109
235	002425	凯撒文化	11,571.30	0.1075	72.4630	002434	万里扬	510.62	0.1006	84.9115
236	000650	仁和药业	11,487.06	0.1067	72.5697	002439	启明星辰	507.12	0.0999	85.0115
237	300212	易华录	11,377.23	0.1057	72.6754	000519	中兵红箭	494.73	0.0975	85.1090
238	002223	鱼跃医疗	11,303.23	0.1050	72.7804	300567	精测电子	493.78	0.0973	85.2063
239	300498	温氏股份	11,264.78	0.1046	72.8850	000703	恒逸石化	493.14	0.0972	85.3035
240	002142	宁波银行	11,236.00	0.1044	72.9894	002497	雅化集团	489.10	0.0964	85.3998
241	002673	西部证券	11,234.74	0.1044	73.0937	002281	光迅科技	486.88	0.0960	85.4958
242	002409	雅克科技	11,228.90	0.1043	73.1980	000301	东方盛虹	481.28	0.0949	85.5906
243	300383	光环新网	11,174.47	0.1038	73.3018	300144	宋城演艺	466.33	0.0919	85.6825
244	002149	西部材料	11,102.22	0.1031	73.4049	301050	雷电微力	464.58	0.0916	85.7741
245	000902	新洋丰	11,064.17	0.1028	73.5077	300898	熊猫乳品	462.80	0.0912	85.8653
246	002511	中顺洁柔	11,040.64	0.1026	73.6103	300253	卫宁健康	461.83	0.0910	85.9563
247	300327	中颖电子	10,967.48	0.1019	73.7121	002557	洽洽食品	459.46	0.0906	86.0469
248	002050	三花智控	10,915.60	0.1014	73.8135	000686	东北证券	458.15	0.0903	86.1372
249	000758	中色股份	10,902.44	0.1013	73.9148	002405	四维图新	456.72	0.0900	86.2272
250	300294	博雅生物	10,851.17	0.1008	74.0156	301039	中集车辆	451.65	0.0890	86.3162
251	000039	中集集团	10,815.60	0.1005	74.1160	002396	星网锐捷	448.92	0.0885	86.4047
252	002155	湖南黄金	10,788.79	0.1002	74.2163	002958	青农商行	446.08	0.0879	86.4926
253	002222	福晶科技	10,733.03	0.0997	74.3159	002384	东山精密	445.86	0.0879	86.5804
254	002041	登海种业	10,730.93	0.0997	74.4156	000739	普洛药业	442.41	0.0872	86.6676
255	002023	海特高新	10,635.35	0.0988	74.5144	301089	拓新药业	440.83	0.0869	86.7545
256	002064	华峰化学	10,619.48	0.0986	74.6130	300315	掌趣科技	439.59	0.0866	86.8411
257	300773	拉卡拉	10,618.57	0.0986	74.7117	002463	沪电股份	431.36	0.0850	86.9262
258	300222	科大智能	10,563.97	0.0981	74.8098	000012	南玻A	427.56	0.0843	87.0104
259	300287	飞利信	10,496.58	0.0975	74.9073	301011	华立科技	426.88	0.0841	87.0945
260	000969	安泰科技	10,478.58	0.0973	75.0046	000400	许继电气	425.49	0.0839	87.1784
261	002538	司尔特	10,423.87	0.0968	75.1014	002064	华峰化学	409.31	0.0807	87.2591
262	002626	金达威	10,312.62	0.0958	75.1972	002299	圣农发展	407.90	0.0804	87.3395
263	000050	深天马A	10,280.12	0.0955	75.2927	301030	仕净科技	407.80	0.0804	87.4198
264	002075	沙钢股份	10,243.39	0.0951	75.3879	002603	以岭药业	407.57	0.0803	87.5002
265	002151	北斗星通	10,157.74	0.0944	75.4822	300726	宏达电子	404.53	0.0797	87.5799
266	002174	游族网络	10,046.93	0.0933	75.5755	300363	博腾股份	404.49	0.0797	87.6596
267	300315	掌趣科技	9,976.87	0.0927	75.6682	300628	亿联网络	403.42	0.0795	87.7391
268	002131	利欧股份	9,965.34	0.0926	75.7608	000488	晨鸣纸业	400.82	0.0790	87.8181
269	300413	芒果超媒	9,924.72	0.0922	75.8529	002180	纳思达	399.96	0.0788	87.8969
270	002221	东华能源	9,909.54	0.0920	75.9450	002127	南极电商	397.99	0.0784	87.9754
271	002171	楚江新材	9,836.57	0.0914	76.0364	300463	迈克生物	397.32	0.0783	88.0537
272	300182	捷成股份	9,821.83	0.0912	76.1276	000761	本钢板材	395.11	0.0779	88.1315
273	002124	天邦股份	9,790.00	0.0909	76.2185	000516	国际医学	393.54	0.0776	88.2091
274	002603	以岭药业	9,773.76	0.0908	76.3093	300166	东方国信	393.19	0.0775	88.2866
275	002130	沃尔核材	9,745.65	0.0905	76.3998	300024	机器人	393.09	0.0775	88.3640
276	300957	贝泰妮	9,646.82	0.0896	76.4894	300113	顺网科技	386.42	0.0762	88.4402
277	000887	中鼎股份	9,612.85	0.0893	76.5787	000069	华侨城A	385.98	0.0761	88.5163
278	300529	健帆生物	9,598.33	0.0892	76.6679	159902	中小100ETF	383.75	0.0756	88.5919
279	002428	云南锗业	9,593.99	0.0891	76.7570	000718	苏宁环球	382.30	0.0753	88.6672
280	300009	安科生物	9,562.75	0.0888	76.8458	300017	网宿科技	380.11	0.0749	88.7422
281	300091	金通灵	9,531.72	0.0885	76.9343	002572	索菲亚	379.54	0.0748	88.8170
282	002607	中公教育	9,524.75	0.0885	77.0228	002368	太极股份	376.42	0.0742	88.8911
283	000750	国海证券	9,502.45	0.0883	77.1110	002036	联创电子	374.38	0.0738	88.9649

续表

名次 Rank	代码 Code	证券简称 Stock	融资买入 Purchasse	百分比 %of Total	累计 %	代码 Code	证券简称 Stock	融券卖出 Sale	百分比 %of Total	累计 %
284	002261	拓维信息	9,493.71	0.0882	77.1992	002602	世纪华通	373.23	0.0736	89.0385
285	000993	闽东电力	9,464.57	0.0879	77.2871	000629	攀钢钒钛	372.23	0.0734	89.1118
286	000937	冀中能源	9,403.13	0.0873	77.3745	000875	吉电股份	370.72	0.0731	89.1849
287	002463	沪电股份	9,369.46	0.0870	77.4615	003035	南网能源	368.77	0.0727	89.2576
288	002378	章源钨业	9,331.98	0.0867	77.5482	301026	浩通科技	368.42	0.0726	89.3302
289	300476	胜宏科技	9,329.86	0.0867	77.6348	002002	鸿达兴业	368.35	0.0726	89.4028
290	300377	赢时胜	9,312.28	0.0865	77.7213	000060	中金岭南	366.14	0.0722	89.4749
291	300352	北信源	9,261.90	0.0860	77.8074	002756	永兴材料	361.96	0.0713	89.5463
292	002010	传化智联	9,252.33	0.0859	77.8933	300036	超图软件	359.14	0.0708	89.6170
293	002110	三钢闽光	9,143.01	0.0849	77.9782	300251	光线传媒	357.68	0.0705	89.6875
294	002683	宏大爆破	9,139.39	0.0849	78.0631	002422	科伦药业	357.61	0.0705	89.7580
295	300123	亚光科技	9,135.28	0.0849	78.1480	002123	梦网科技	356.61	0.0703	89.8283
296	000623	吉林敖东	9,131.21	0.0848	78.2328	300666	江丰电子	353.67	0.0697	89.8980
297	300311	任子行	9,128.62	0.0848	78.3176	300773	拉卡拉	352.96	0.0696	89.9676
298	300166	东方国信	9,023.58	0.0838	78.4014	002705	新宝股份	350.71	0.0691	90.0367
299	002291	星期六	9,001.28	0.0836	78.4850	300294	博雅生物	350.65	0.0691	90.1058
300	002373	千方科技	8,934.12	0.0830	78.5680	300070	碧水源	345.37	0.0681	90.1739
301	002416	爱施德	8,904.93	0.0827	78.6507	000887	中鼎股份	337.55	0.0665	90.2404
302	002288	超华科技	8,901.69	0.0827	78.7334	002203	海亮股份	337.26	0.0665	90.3068
303	300366	创意信息	8,870.63	0.0824	78.8158	000581	威孚高科	336.37	0.0663	90.3731
304	300070	碧水源	8,858.87	0.0823	78.8980	300866	安克创新	336.26	0.0663	90.4394
305	002368	太极股份	8,843.04	0.0821	78.9802	002258	利尔化学	330.95	0.0652	90.5046
306	002670	国盛金控	8,831.80	0.0820	79.0622	002402	和而泰	329.43	0.0649	90.5695
307	300623	捷捷微电	8,830.28	0.0820	79.1442	002625	光启技术	327.28	0.0645	90.6340
308	300408	三环集团	8,783.01	0.0816	79.2258	300271	华宇软件	326.06	0.0643	90.6983
309	300017	网宿科技	8,774.71	0.0815	79.3073	002465	海格通信	325.05	0.0641	90.7624
310	002258	利尔化学	8,739.94	0.0812	79.3885	002408	齐翔腾达	321.08	0.0633	90.8256
311	002078	太阳纸业	8,734.23	0.0811	79.4696	000930	中粮科技	317.72	0.0626	90.8883
312	002429	兆驰股份	8,725.85	0.0811	79.5507	002155	湖南黄金	311.92	0.0615	90.9497
313	000997	新大陆	8,723.84	0.0810	79.6317	000975	银泰黄金	309.24	0.0609	91.0107
314	300770	新媒股份	8,718.05	0.0810	79.7127	300968	格林精密	303.65	0.0598	91.0705
315	000537	广宇发展	8,711.92	0.0809	79.7936	301099	雅创电子	303.03	0.0597	91.1302
316	300034	钢研高纳	8,685.15	0.0807	79.8743	002424	贵州百灵	302.39	0.0596	91.1898
317	000581	威孚高科	8,670.86	0.0805	79.9548	002745	木林森	301.97	0.0595	91.2493
318	002639	雪人股份	8,661.83	0.0805	80.0353	002508	老板电器	300.72	0.0593	91.3086
319	002396	星网锐捷	8,618.63	0.0801	80.1153	000997	新大陆	300.62	0.0593	91.3679
320	300661	圣邦股份	8,471.53	0.0787	80.1940	000027	深圳能源	296.90	0.0585	91.4264
321	002465	海格通信	8,466.97	0.0786	80.2726	002174	游族网络	292.98	0.0577	91.4841
322	300183	东软载波	8,401.79	0.0780	80.3507	002250	联化科技	290.47	0.0573	91.5414
323	002646	青青稞酒	8,374.94	0.0778	80.4285	002626	金达威	287.51	0.0567	91.5980
324	002439	启明星辰	8,368.01	0.0777	80.5062	002400	省广集团	285.53	0.0563	91.6543
325	000783	长江证券	8,365.07	0.0777	80.5839	001979	招商蛇口	285.17	0.0562	91.7105
326	300751	迈为股份	8,296.55	0.0771	80.6610	002373	千方科技	283.61	0.0559	91.7664
327	000712	锦龙股份	8,213.26	0.0763	80.7372	000758	中色股份	283.49	0.0559	91.8222
328	000655	金岭矿业	8,190.65	0.0761	80.8133	300887	谱尼测试	281.65	0.0555	91.8778
329	300355	蒙草生态	8,145.52	0.0757	80.8890	000665	湖北广电	280.06	0.0552	91.9329
330	000513	丽珠集团	8,079.22	0.0750	80.9640	159995	芯片 ETF	277.69	0.0547	91.9877
331	300244	迪安诊断	8,077.55	0.0750	81.0391	300366	创意信息	277.04	0.0546	92.0423
332	300558	贝达药业	8,037.94	0.0747	81.1137	301066	万事利	276.97	0.0546	92.0969
333	002507	涪陵榨菜	7,989.36	0.0742	81.1879	300679	电连技术	275.55	0.0543	92.1512
334	002063	远光软件	7,979.51	0.0741	81.2620	002024	苏宁易购	275.04	0.0542	92.2054
335	300113	顺网科技	7,960.97	0.0739	81.3360	300630	普利制药	274.96	0.0542	92.2596
336	000728	国元证券	7,951.81	0.0739	81.4098	002075	沙钢股份	271.61	0.0535	92.3131
337	002299	圣农发展	7,945.53	0.0738	81.4836	002701	奥瑞金	270.14	0.0532	92.3663
338	300098	高新兴	7,911.72	0.0735	81.5571	002212	天融信	267.23	0.0527	92.4190
339	002266	浙富控股	7,903.87	0.0734	81.6305	300476	胜宏科技	266.96	0.0526	92.4716
340	000975	银泰黄金	7,890.17	0.0733	81.7038	301179	泽宇智能	266.24	0.0525	92.5241
341	002353	杰瑞股份	7,848.90	0.0729	81.7767	000869	张裕A	265.23	0.0523	92.5763

续表

名次 Rank	代码 Code	证券简称 Stock	融资买入 Purchasse	百分比 %of Total	累计 %	代码 Code	证券简称 Stock	融券卖出 Sale	百分比 %of Total	累计 %
342	002733	雄韬股份	7,848.55	0.0729	81.8496	300398	飞凯材料	263.89	0.0520	92.6284
343	000811	冰轮环境	7,837.31	0.0728	81.9224	002019	亿帆医药	263.35	0.0519	92.6803
344	300253	卫宁健康	7,831.89	0.0728	81.9952	300747	锐科激光	263.05	0.0518	92.7321
345	002665	首航高科	7,808.97	0.0725	82.0677	301018	申菱环境	260.88	0.0514	92.7835
346	000786	北新建材	7,797.42	0.0724	82.1401	002048	宁波华翔	260.82	0.0514	92.8349
347	002422	科伦药业	7,778.65	0.0723	82.2124	002110	三钢闽光	260.71	0.0514	92.8863
348	000681	视觉中国	7,691.31	0.0714	82.2838	000902	新洋丰	259.46	0.0511	92.9374
349	300576	容大感光	7,661.95	0.0712	82.3550	002063	远光软件	259.07	0.0511	92.9885
350	300666	江丰电子	7,583.18	0.0704	82.4254	000937	冀中能源	258.78	0.0510	93.0395
351	002597	金禾实业	7,523.72	0.0699	82.4953	300638	广和通	258.55	0.0510	93.0904
352	000987	越秀金控	7,503.64	0.0697	82.5650	300369	绿盟科技	257.88	0.0508	93.1413
353	300271	华宇软件	7,491.58	0.0696	82.6346	002120	韵达股份	256.20	0.0505	93.1918
354	002400	省广集团	7,446.17	0.0692	82.7038	002372	伟星新材	255.41	0.0503	93.2421
355	000898	鞍钢股份	7,412.02	0.0689	82.7726	002773	康弘药业	253.90	0.0500	93.2921
356	000528	柳工	7,390.63	0.0687	82.8413	002004	华邦健康	252.95	0.0499	93.3420
357	000426	兴业矿业	7,379.70	0.0686	82.9098	000898	鞍钢股份	252.05	0.0497	93.3917
358	300099	精准信息	7,374.08	0.0685	82.9783	301118	恒光股份	250.30	0.0493	93.4410
359	000767	晋控电力	7,368.35	0.0684	83.0467	300394	天孚通信	248.03	0.0489	93.4899
360	000717	韶钢松山	7,329.88	0.0681	83.1148	002841	视源股份	247.49	0.0488	93.5386
361	002926	华西证券	7,310.03	0.0679	83.1827	002739	万达电影	247.44	0.0488	93.5874
362	000848	承德露露	7,294.05	0.0678	83.2505	000877	天山股份	247.05	0.0487	93.6361
363	000812	陕西金叶	7,248.02	0.0673	83.3178	159934	黄金 ETF	244.52	0.0482	93.6843
364	300026	红日药业	7,236.01	0.0672	83.3850	300929	华骐环保	243.53	0.0480	93.7323
365	002736	国信证券	7,179.88	0.0667	83.4517	000712	锦龙股份	241.88	0.0477	93.7800
366	300326	凯利泰	7,179.82	0.0667	83.5184	000681	视觉中国	238.38	0.0470	93.8269
367	002537	海联金汇	7,119.54	0.0661	83.5845	300671	富满微	235.70	0.0465	93.8734
368	000672	上峰水泥	7,118.99	0.0661	83.6506	301082	久盛电气	233.98	0.0461	93.9195
369	000731	四川美丰	7,060.63	0.0656	83.7162	002294	信立泰	228.74	0.0451	93.9646
370	300397	天和防务	7,047.54	0.0655	83.7817	002191	劲嘉股份	227.78	0.0449	94.0095
371	000951	中国重汽	6,966.46	0.0647	83.8464	300002	神州泰岳	225.05	0.0444	94.0538
372	002239	奥特佳	6,922.01	0.0643	83.9107	300182	捷成股份	223.65	0.0441	94.0979
373	300308	中际旭创	6,915.56	0.0642	83.9749	301081	严牌股份	222.71	0.0439	94.1418
374	000709	河钢股份	6,888.55	0.0640	84.0389	300133	华策影视	222.28	0.0438	94.1856
375	300188	美亚柏科	6,868.02	0.0638	84.1027	300188	美亚柏科	220.24	0.0434	94.2290
376	002285	世联行	6,758.23	0.0628	84.1654	300054	鼎龙股份	220.12	0.0434	94.2724
377	300012	华测检测	6,743.77	0.0626	84.2281	300471	厚普股份	219.00	0.0432	94.3155
378	000423	东阿阿胶	6,740.56	0.0626	84.2907	002505	鹏都农牧	215.40	0.0425	94.3580
379	002180	纳思达	6,731.83	0.0625	84.3532	002032	苏泊尔	215.29	0.0424	94.4004
380	002237	恒邦股份	6,729.48	0.0625	84.4157	000623	吉林敖东	214.69	0.0423	94.4427
381	000656	金科股份	6,717.37	0.0624	84.4781	002266	浙富控股	213.80	0.0421	94.4849
382	002281	光迅科技	6,706.94	0.0623	84.5404	002690	美亚光电	211.38	0.0417	94.5265
383	002048	宁波华翔	6,654.40	0.0618	84.6022	159901	深证 100ETF 易方达	211.33	0.0417	94.5682
384	000059	华锦股份	6,638.22	0.0617	84.6639	000729	燕京啤酒	209.79	0.0414	94.6095
385	300679	电连技术	6,631.76	0.0616	84.7255	000709	河钢股份	209.66	0.0413	94.6508
386	300285	国瓷材料	6,538.89	0.0607	84.7862	300101	振芯科技	208.80	0.0412	94.6920
387	002019	亿帆医药	6,526.79	0.0606	84.8469	300663	科蓝软件	206.29	0.0407	94.7327
388	000935	四川双马	6,526.26	0.0606	84.9075	002531	天顺风能	205.56	0.0405	94.7732
389	001979	招商蛇口	6,499.48	0.0604	84.9678	000690	宝新能源	205.56	0.0405	94.8137
390	000686	东北证券	6,460.11	0.0600	85.0278	159952	创业板 ETF 广发	204.83	0.0404	94.8540
391	000034	神州数码	6,457.14	0.0600	85.0878	000883	湖北能源	203.64	0.0401	94.8942
392	000690	宝新能源	6,385.93	0.0593	85.1471	002081	金螳螂	203.34	0.0401	94.9342
393	000543	皖能电力	6,342.12	0.0589	85.2060	301111	粤万年青	201.42	0.0397	94.9739
394	002100	天康生物	6,334.84	0.0588	85.2649	301055	张小泉	200.42	0.0395	95.0134
395	300378	鼎捷软件	6,310.07	0.0586	85.3235	002326	永太科技	197.08	0.0388	95.0523
396	300527	中船应急	6,172.41	0.0573	85.3808	300053	欧比特	194.05	0.0382	95.0905
397	300919	中伟股份	6,167.13	0.0573	85.4381	002567	唐人神	192.93	0.0380	95.1285
398	300398	飞凯材料	6,149.87	0.0571	85.4952	000999	华润三九	189.55	0.0374	95.1659
399	000778	新兴铸管	6,141.48	0.0570	85.5523	301087	可孚医疗	189.25	0.0373	95.2032

续表

名次 Rank	代码 Code	证券简称 Stock	融资买入 Purchasse	百分比 %of Total	累计 %	代码 Code	证券简称 Stock	融券卖出 Sale	百分比 %of Total	累计 %
400	300747	锐科激光	6,135.01	0.0570	85.6092	002153	石基信息	188.93	0.0372	95.2404
401	002572	索菲亚	6,121.77	0.0569	85.6661	300026	红日药业	188.73	0.0372	95.2776
402	300762	上海瀚讯	6,112.07	0.0568	85.7229	300079	数码视讯	188.65	0.0372	95.3148
403	300342	天银机电	6,090.41	0.0566	85.7794	000402	金融街	187.39	0.0369	95.3517
404	002065	东华软件	6,082.48	0.0565	85.8359	301188	力诺特玻	185.32	0.0365	95.3883
405	000592	平潭发展	6,032.55	0.0560	85.8920	002733	雄韬股份	184.96	0.0365	95.4247
406	002183	怡亚通	5,999.99	0.0557	85.9477	300134	大富科技	181.53	0.0358	95.4605
407	002203	海亮股份	5,995.34	0.0557	86.0034	002925	盈趣科技	181.30	0.0357	95.4962
408	002413	雷科防务	5,857.77	0.0544	86.0578	002242	九阳股份	178.87	0.0353	95.5315
409	000961	中南建设	5,842.54	0.0543	86.1121	002100	天康生物	177.31	0.0349	95.5664
410	002505	鹏都农牧	5,828.42	0.0541	86.1662	002458	益生股份	177.07	0.0349	95.6013
411	300085	银之杰	5,828.18	0.0541	86.2203	000035	中国天楹	176.40	0.0348	95.6361
412	000596	古井贡酒	5,809.41	0.0540	86.2743	000656	金科股份	176.14	0.0347	95.6708
413	300024	机器人	5,805.06	0.0539	86.3282	002390	信邦制药	175.82	0.0347	95.7054
414	300177	中海达	5,795.88	0.0538	86.3821	000612	焦作万方	174.88	0.0345	95.7399
415	002140	东华科技	5,785.53	0.0537	86.4358	002010	传化智联	174.73	0.0344	95.7743
416	000789	万年青	5,732.73	0.0533	86.4890	301083	百胜智能	173.93	0.0343	95.8086
417	300010	豆神教育	5,731.41	0.0532	86.5423	300072	三聚环保	173.23	0.0341	95.8428
418	002411	延安必康	5,715.88	0.0531	86.5954	000990	诚志股份	173.15	0.0341	95.8769
419	300072	三聚环保	5,680.29	0.0528	86.6481	000401	冀东水泥	171.85	0.0339	95.9108
420	002073	软控股份	5,633.68	0.0523	86.7005	300762	上海瀚讯	171.76	0.0339	95.9446
421	300348	长亮科技	5,623.18	0.0522	86.7527	002011	盾安环境	170.91	0.0337	95.9783
422	002254	泰和新材	5,616.79	0.0522	86.8049	002042	华孚时尚	169.79	0.0335	96.0117
423	002233	塔牌集团	5,611.20	0.0521	86.8570	000049	德赛电池	169.77	0.0335	96.0452
424	002214	大立科技	5,592.80	0.0520	86.9089	000848	承德露露	168.02	0.0331	96.0783
425	000800	一汽解放	5,587.13	0.0519	86.9608	000967	盈峰环境	167.99	0.0331	96.1114
426	002195	二三四五	5,581.08	0.0518	87.0127	002747	埃斯顿	165.86	0.0327	96.1441
427	002297	博云新材	5,581.05	0.0518	87.0645	002595	豪迈科技	165.86	0.0327	96.1768
428	000016	深康佳A	5,539.07	0.0515	87.1160	002317	众生药业	163.71	0.0323	96.2091
429	002544	杰赛科技	5,500.00	0.0511	87.1671	002233	塔牌集团	161.32	0.0318	96.2409
430	300053	欧比特	5,496.99	0.0511	87.2181	300326	凯利泰	159.71	0.0315	96.2723
431	002434	万里扬	5,469.72	0.0508	87.2689	000959	首钢股份	159.42	0.0314	96.3037
432	000959	首钢股份	5,451.28	0.0506	87.3195	002073	软控股份	159.41	0.0314	96.3352
433	300055	万邦达	5,440.85	0.0505	87.3701	002237	恒邦股份	157.52	0.0310	96.3662
434	002106	莱宝高科	5,438.85	0.0505	87.4206	002195	二三四五	155.87	0.0307	96.3969
435	002430	杭氧股份	5,429.46	0.0504	87.4710	002544	杰赛科技	154.20	0.0304	96.4273
436	002318	久立特材	5,399.24	0.0502	87.5212	300010	豆神教育	154.12	0.0304	96.4577
437	002158	汉钟精机	5,375.13	0.0499	87.5711	000717	韶钢松山	154.09	0.0304	96.4881
438	002558	巨人网络	5,374.46	0.0499	87.6210	000961	中南建设	152.36	0.0300	96.5181
439	000552	靖远煤电	5,374.22	0.0499	87.6710	002631	德尔未来	152.12	0.0300	96.5481
440	002498	汉缆股份	5,363.30	0.0498	87.7208	000778	新兴铸管	151.13	0.0298	96.5779
441	002747	埃斯顿	5,331.98	0.0495	87.7703	300353	东土科技	150.70	0.0297	96.6076
442	300251	光线传媒	5,330.90	0.0495	87.8198	300322	硕贝德	150.60	0.0297	96.6372
443	002701	奥瑞金	5,330.87	0.0495	87.8693	300735	光弘科技	150.50	0.0297	96.6669
444	002773	康弘药业	5,227.22	0.0486	87.9179	002416	爱施德	150.49	0.0297	96.6966
445	300357	我武生物	5,221.38	0.0485	87.9664	000537	广宇发展	150.08	0.0296	96.7261
446	002311	海大集团	5,197.81	0.0483	88.0147	300890	翔丰华	149.67	0.0295	96.7556
447	000401	冀东水泥	5,196.14	0.0483	88.0629	000528	柳工	148.95	0.0294	96.7850
448	300671	富满微	5,194.53	0.0483	88.1112	001914	招商积余	147.62	0.0291	96.8141
449	002727	一心堂	5,174.65	0.0481	88.1592	301096	百诚医药	147.15	0.0290	96.8431
450	300726	宏达电子	5,163.19	0.0480	88.2072	002182	云海金属	146.43	0.0289	96.8719
451	002017	东信和平	5,144.93	0.0478	88.2550	300287	飞利信	145.40	0.0287	96.9006
452	000559	万向钱潮	5,107.36	0.0474	88.3024	002563	森马服饰	142.75	0.0281	96.9287
453	002146	荣盛发展	5,107.09	0.0474	88.3499	002558	巨人网络	141.14	0.0278	96.9565
454	300369	绿盟科技	5,099.27	0.0474	88.3972	000800	一汽解放	140.68	0.0277	96.9843
455	002570	贝因美	5,094.22	0.0473	88.4446	002214	大立科技	139.06	0.0274	97.0117
456	300454	深信服	5,083.78	0.0472	88.4918	000559	万向钱潮	137.35	0.0271	97.0387
457	300638	广和通	5,066.41	0.0471	88.5388	002387	维信诺	135.81	0.0268	97.0655

续表

名次 Rank	代码 Code	证券简称 Stock	融资买入 Purchasse	百分比 %of Total	累计 %	代码 Code	证券简称 Stock	融券卖出 Sale	百分比 %of Total	累计 %
458	002055	得润电子	5,001.30	0.0465	88.5853	002429	兆驰股份	134.59	0.0265	97.0920
459	300429	强力新材	4,983.11	0.0463	88.6316	301211	亨迪药业	133.41	0.0263	97.1183
460	002252	上海莱士	4,977.12	0.0462	88.6778	002146	荣盛发展	133.39	0.0263	97.1446
461	002500	山西证券	4,928.56	0.0458	88.7236	000951	中国重汽	132.63	0.0261	97.1708
462	300130	新国都	4,889.33	0.0454	88.7690	000155	川能动力	131.99	0.0260	97.1968
463	300394	天孚通信	4,883.40	0.0454	88.8144	000550	江铃汽车	131.99	0.0260	97.2228
464	000402	金融街	4,877.91	0.0453	88.8597	300770	新媒股份	130.07	0.0256	97.2484
465	000990	诚志股份	4,849.38	0.0450	88.9047	002643	万润股份	128.65	0.0254	97.2738
466	159967	创成长 ETF	4,849.00	0.0450	88.9497	002038	双鹭药业	128.30	0.0253	97.2991
467	002568	百润股份	4,826.10	0.0448	88.9946	000671	阳光城	127.94	0.0252	97.3243
468	300020	银江技术	4,817.43	0.0448	89.0393	002183	怡亚通	127.90	0.0252	97.3495
469	300322	硕贝德	4,799.51	0.0446	89.0839	002646	青青稞酒	127.16	0.0251	97.3745
470	300232	洲明科技	4,785.22	0.0445	89.1284	300379	东方通	126.39	0.0249	97.3994
471	000739	普洛药业	4,773.30	0.0443	89.1727	300527	中船应急	125.04	0.0246	97.4241
472	002025	航天电器	4,766.66	0.0443	89.2170	300869	康泰医学	123.79	0.0244	97.4485
473	300888	稳健医疗	4,758.44	0.0442	89.2612	002149	西部材料	123.14	0.0243	97.4728
474	002022	科华生物	4,758.27	0.0442	89.3054	300917	特发服务	122.80	0.0242	97.4970
475	000671	阳光城	4,697.52	0.0436	89.3490	000540	中天金融	122.15	0.0241	97.5210
476	002556	辉隆股份	4,683.16	0.0435	89.3925	002640	*ST 跨境	121.95	0.0240	97.5451
477	000603	盛达资源	4,628.47	0.0430	89.4355	002440	闰土股份	121.31	0.0239	97.5690
478	002449	国星光电	4,620.31	0.0429	89.4784	000028	国药一致	120.24	0.0237	97.5927
479	002726	龙大美食	4,602.02	0.0428	89.5212	301133	金钟股份	119.56	0.0236	97.6162
480	002410	广联达	4,594.82	0.0427	89.5638	000818	航锦科技	116.63	0.0230	97.6392
481	002081	金螳螂	4,555.46	0.0423	89.6061	000683	远兴能源	116.13	0.0229	97.6621
482	300133	华策影视	4,534.70	0.0421	89.6483	000423	东阿阿胶	115.50	0.0228	97.6849
483	300191	潜能恒信	4,529.95	0.0421	89.6903	000598	兴蓉环境	114.70	0.0226	97.7075
484	002167	东方锆业	4,499.08	0.0418	89.7321	300348	长亮科技	114.38	0.0225	97.7300
485	000869	张裕A	4,487.69	0.0417	89.7738	000089	深圳机场	109.70	0.0216	97.7516
486	000555	神州信息	4,473.22	0.0416	89.8154	002252	上海莱士	108.36	0.0214	97.7730
487	002920	德赛西威	4,472.11	0.0415	89.8569	159997	电子 ETF	108.03	0.0213	97.7943
488	300189	神农科技	4,432.43	0.0412	89.8981	002461	珠江啤酒	108.03	0.0213	97.8156
489	000823	超声电子	4,398.23	0.0409	89.9389	002085	万丰奥威	108.00	0.0213	97.8369
490	300134	大富科技	4,373.40	0.0406	89.9795	000090	天健集团	107.09	0.0211	97.8580
491	000550	江铃汽车	4,290.80	0.0399	90.0194	000811	冰轮环境	106.54	0.0210	97.8790
492	002643	万润股份	4,275.25	0.0397	90.0591	159967	创成长 ETF	105.41	0.0208	97.8997
493	002276	万马股份	4,268.76	0.0397	90.0988	002399	海普瑞	104.88	0.0207	97.9204
494	002189	中光学	4,262.14	0.0396	90.1383	002130	沃尔核材	104.60	0.0206	97.9410
495	002839	张家港行	4,229.56	0.0393	90.1776	300222	科大智能	102.52	0.0202	97.9612
496	002557	洽洽食品	4,194.42	0.0390	90.2166	002839	张家港行	102.44	0.0202	97.9814
497	002038	双鹭药业	4,168.52	0.0387	90.2553	002653	海思科	101.04	0.0199	98.0013
498	300203	聚光科技	4,131.71	0.0384	90.2937	000831	五矿稀土	99.67	0.0196	98.0210
499	000915	华特达因	4,124.20	0.0383	90.3320	002192	融捷股份	99.12	0.0195	98.0405
500	300891	惠云钛业	4,107.21	0.0382	90.3702	000969	安泰科技	98.40	0.0194	98.0599
501	300018	中元股份	4,102.14	0.0381	90.4083	000789	万年青	96.83	0.0191	98.0790
502	300128	锦富技术	4,069.49	0.0378	90.4461	000813	德展健康	96.45	0.0190	98.0980
503	002294	信立泰	4,068.55	0.0378	90.4838	301053	远信工业	95.77	0.0189	98.1168
504	002444	巨星科技	4,022.74	0.0374	90.5212	002302	西部建设	95.08	0.0187	98.1356
505	002067	景兴纸业	4,018.19	0.0373	90.5585	300257	开山股份	94.05	0.0185	98.1541
506	300237	美晨生态	3,995.69	0.0371	90.5956	301193	家联科技	93.12	0.0184	98.1725
507	000501	鄂武商A	3,991.54	0.0371	90.6327	002375	亚厦股份	91.60	0.0181	98.1905
508	300735	光弘科技	3,964.45	0.0368	90.6695	300451	创业慧康	87.66	0.0173	98.2078
509	300482	万孚生物	3,957.53	0.0368	90.7063	300598	诚迈科技	87.19	0.0172	98.2250
510	002269	美邦服饰	3,934.33	0.0365	90.7428	002413	雷科防务	87.04	0.0172	98.2421
511	300042	朗科科技	3,892.69	0.0362	90.7790	002158	汉钟精机	86.39	0.0170	98.2592
512	002317	众生药业	3,889.87	0.0361	90.8151	300180	华峰超纤	85.65	0.0169	98.2760
513	300302	同有科技	3,875.51	0.0360	90.8511	301013	利和兴	84.52	0.0167	98.2927
514	300739	明阳电路	3,867.33	0.0359	90.8870	000543	皖能电力	84.38	0.0166	98.3093
515	002154	报喜鸟	3,865.29	0.0359	90.9229	002635	安洁科技	84.30	0.0166	98.3259

续表

名次 Rank	代码 Code	证券简称 Stock	融资买入 Purchasse	百分比 %of Total	累计 %	代码 Code	证券简称 Stock	融券卖出 Sale	百分比 %of Total	累计 %
516	000901	航天科技	3,846.76	0.0357	90.9587	002428	云南锗业	84.05	0.0166	98.3425
517	000680	山推股份	3,825.59	0.0355	90.9942	002285	世联行	80.94	0.0160	98.3584
518	300168	万达信息	3,813.51	0.0354	91.0296	000987	越秀金控	80.48	0.0159	98.3743
519	002567	唐人神	3,787.41	0.0352	91.0648	300352	北信源	79.98	0.0158	98.3901
520	002440	闰土股份	3,784.92	0.0352	91.1000	002291	星期六	79.58	0.0157	98.4057
521	000968	蓝焰控股	3,779.39	0.0351	91.1351	000555	神州信息	79.21	0.0156	98.4214
522	300170	汉得信息	3,770.14	0.0350	91.1701	300377	赢时胜	78.08	0.0154	98.4367
523	301155	海力风电	3,766.63	0.0350	91.2051	002171	楚江新材	78.01	0.0154	98.4521
524	300900	广联航空	3,757.22	0.0349	91.2400	300894	火星人	77.28	0.0152	98.4673
525	000999	华润三九	3,754.36	0.0349	91.2748	000685	中山公用	76.80	0.0151	98.4825
526	300273	和佳医疗	3,726.73	0.0346	91.3095	300068	南都电源	76.40	0.0151	98.4975
527	002120	韵达股份	3,701.03	0.0344	91.3438	002244	滨江集团	76.08	0.0150	98.5125
528	002446	盛路通信	3,686.81	0.0342	91.3781	000989	九芝堂	75.82	0.0149	98.5275
529	002508	老板电器	3,673.63	0.0341	91.4122	300761	立华股份	75.52	0.0149	98.5423
530	300363	博腾股份	3,671.52	0.0341	91.4463	301062	上海艾录	74.41	0.0147	98.5570
531	000828	东莞控股	3,653.57	0.0339	91.4802	000552	靖远煤电	73.92	0.0146	98.5716
532	002522	浙江众成	3,633.47	0.0338	91.5140	000563	陕国投A	73.08	0.0144	98.5860
533	002611	东方精工	3,607.63	0.0335	91.5475	002727	一心堂	72.49	0.0143	98.6003
534	000159	国际实业	3,606.33	0.0335	91.5810	000403	派林生物	72.16	0.0142	98.6145
535	000540	中天金融	3,589.13	0.0333	91.6143	002912	中新赛克	71.53	0.0141	98.6286
536	300981	中红医疗	3,578.78	0.0332	91.6476	300085	银之杰	71.52	0.0141	98.6427
537	002424	贵州百灵	3,573.04	0.0332	91.6808	000501	鄂武商A	70.21	0.0138	98.6565
538	002705	新宝股份	3,572.62	0.0332	91.7139	002436	兴森科技	70.15	0.0138	98.6703
539	000793	华闻集团	3,548.64	0.0330	91.7469	000062	深圳华强	69.73	0.0137	98.6841
540	002212	天融信	3,545.13	0.0329	91.7798	300183	东软载波	69.66	0.0137	98.6978
541	000761	本钢板材	3,542.14	0.0329	91.8127	300900	广联航空	69.21	0.0136	98.7115
542	000899	赣能股份	3,538.63	0.0329	91.8456	002275	桂林三金	68.05	0.0134	98.7249
543	002565	顺灏股份	3,534.89	0.0328	91.8784	002430	杭氧股份	66.48	0.0131	98.7380
544	300941	创识科技	3,524.37	0.0327	91.9112	300602	飞荣达	66.22	0.0131	98.7510
545	300451	创业慧康	3,503.31	0.0325	91.9437	002099	海翔药业	65.52	0.0129	98.7639
546	000667	美好置业	3,496.59	0.0325	91.9762	000415	渤海租赁	65.49	0.0129	98.7768
547	002488	金固股份	3,494.51	0.0325	92.0087	002091	江苏国泰	63.94	0.0126	98.7894
548	002024	苏宁易购	3,492.14	0.0324	92.0411	002023	海特高新	63.59	0.0125	98.8020
549	000503	国新健康	3,490.06	0.0324	92.0735	300378	鼎捷软件	63.47	0.0125	98.8145
550	002085	万丰奥威	3,486.92	0.0324	92.1059	301093	华兰股份	63.42	0.0125	98.8270
551	000600	建投能源	3,486.09	0.0324	92.1383	300226	上海钢联	63.21	0.0125	98.8394
552	000859	国风塑业	3,472.13	0.0323	92.1705	002791	坚朗五金	63.18	0.0125	98.8519
553	300979	华利集团	3,462.69	0.0322	92.2027	002468	申通快递	62.69	0.0124	98.8642
554	300324	旋极信息	3,454.73	0.0321	92.2348	002376	新北洋	62.15	0.0123	98.8765
555	000903	云内动力	3,454.63	0.0321	92.2669	002573	清新环境	61.62	0.0121	98.8886
556	000729	燕京啤酒	3,438.89	0.0319	92.2988	002446	盛路通信	61.28	0.0121	98.9007
557	000790	华神科技	3,435.95	0.0319	92.3307	000901	航天科技	61.26	0.0121	98.9128
558	002099	海翔药业	3,435.12	0.0319	92.3626	002695	煌上煌	60.71	0.0120	98.9247
559	300860	锋尚文化	3,426.02	0.0318	92.3945	002378	章源钨业	59.14	0.0117	98.9364
560	000560	我爱我家	3,419.63	0.0318	92.4262	000650	仁和药业	57.99	0.0114	98.9478
561	002662	京威股份	3,361.35	0.0312	92.4574	000061	农产品	57.78	0.0114	98.9592
562	300869	康泰医学	3,335.90	0.0310	92.4884	300922	天秦装备	57.74	0.0114	98.9706
563	000912	泸天化	3,311.87	0.0308	92.5192	002254	泰和新材	57.51	0.0113	98.9819
564	300890	翔丰华	3,290.79	0.0306	92.5498	301033	迈普医学	57.42	0.0113	98.9932
565	300463	迈克生物	3,286.52	0.0305	92.5803	002726	龙大美食	56.69	0.0112	99.0044
566	002958	青农商行	3,283.02	0.0305	92.6108	002239	奥特佳	56.55	0.0111	99.0155
567	002011	盾安环境	3,260.81	0.0303	92.6411	002583	海能达	56.25	0.0111	99.0266
568	300614	百川畅银	3,256.19	0.0302	92.6713	300975	商络电子	56.13	0.0111	99.0377
569	002292	奥飞娱乐	3,254.55	0.0302	92.7015	300768	迪普科技	56.08	0.0111	99.0487
570	003035	南网能源	3,239.11	0.0301	92.7316	159845	中证1000ETF	54.89	0.0108	99.0596
571	001696	宗申动力	3,235.40	0.0301	92.7617	002570	贝因美	52.68	0.0104	99.0699
572	301071	力量钻石	3,235.35	0.0301	92.7917	000826	启迪环境	52.55	0.0104	99.0803
573	002588	史丹利	3,232.85	0.0300	92.8218	002145	中核钛白	52.48	0.0103	99.0906

续表

名次 Rank	代码 Code	证券简称 Stock	融资买入 Purchasse	百分比 %of Total	累计 %	代码 Code	证券简称 Stock	融券卖出 Sale	百分比 %of Total	累计 %
574	300925	法本信息	3,222.34	0.0299	92.8517	300302	同有科技	52.12	0.0103	99.1009
575	300078	思创医惠	3,219.05	0.0299	92.8816	000921	海信家电	51.90	0.0102	99.1111
576	300205	天喻信息	3,188.65	0.0296	92.9112	000426	兴业矿业	51.73	0.0102	99.1213
577	000735	罗牛山	3,185.82	0.0296	92.9408	300020	银江技术	51.46	0.0101	99.1315
578	000777	中核科技	3,184.25	0.0296	92.9704	002093	国脉科技	50.31	0.0099	99.1414
579	000813	德展健康	3,156.09	0.0293	92.9997	000928	中钢国际	50.16	0.0099	99.1513
580	002421	达实智能	3,149.92	0.0293	93.0290	002419	天虹股份	49.80	0.0098	99.1611
581	000989	九芝堂	3,139.07	0.0292	93.0581	002297	博云新材	49.16	0.0097	99.1708
582	300602	飞荣达	3,134.34	0.0291	93.0872	002022	科华生物	48.48	0.0096	99.1804
583	002351	漫步者	3,121.41	0.0290	93.1162	002579	中京电子	48.20	0.0095	99.1899
584	300006	莱美药业	3,097.30	0.0288	93.1450	000078	海王生物	47.99	0.0095	99.1993
585	300147	香雪制药	3,086.18	0.0287	93.1737	000046	泛海控股	47.95	0.0095	99.2088
586	000851	高鸿股份	3,083.37	0.0286	93.2023	000031	大悦城	47.89	0.0094	99.2182
587	300985	致远新能	3,079.74	0.0286	93.2309	002261	拓维信息	47.19	0.0093	99.2275
588	159992	创新药 ETF	3,063.35	0.0285	93.2594	000156	华数传媒	44.73	0.0088	99.2363
589	300180	华峰超纤	3,058.24	0.0284	93.2878	002307	北新路桥	44.61	0.0088	99.2451
590	300987	川网传媒	3,045.85	0.0283	93.3161	301166	C 优宁维	43.78	0.0086	99.2537
591	002481	双塔食品	3,043.49	0.0283	93.3443	000036	华联控股	43.72	0.0086	99.2624
592	000551	创元科技	3,042.99	0.0283	93.3726	300006	莱美药业	43.50	0.0086	99.2709
593	300226	上海钢联	3,041.99	0.0283	93.4008	002301	齐心集团	42.65	0.0084	99.2793
594	002635	安洁科技	3,034.73	0.0282	93.4290	300205	天喻信息	42.48	0.0084	99.2877
595	002503	搜于特	3,025.37	0.0281	93.4571	002737	葵花药业	42.42	0.0084	99.2961
596	300953	震裕科技	3,003.60	0.0279	93.4850	002222	福晶科技	42.21	0.0083	99.3044
597	301047	义翘神州	2,998.52	0.0279	93.5129	159920	恒生 ETF	41.69	0.0082	99.3126
598	159928	消费 ETF	2,991.06	0.0278	93.5407	300342	天银机电	41.61	0.0082	99.3208
599	000062	深圳华强	2,985.91	0.0277	93.5684	002481	双塔食品	41.35	0.0082	99.3289
600	000967	盈峰环境	2,972.78	0.0276	93.5960	002117	东港股份	40.44	0.0080	99.3369
601	000589	贵州轮胎	2,964.81	0.0275	93.6235	002318	久立特材	40.10	0.0079	99.3448
602	300194	福安药业	2,956.93	0.0275	93.6510	000600	建投能源	38.87	0.0077	99.3525
603	000852	石化机械	2,945.39	0.0274	93.6784	300907	康平科技	38.72	0.0076	99.3601
604	000617	中油资本	2,939.81	0.0273	93.7057	000505	京粮控股	37.85	0.0075	99.3676
605	000958	东方能源	2,924.74	0.0272	93.7329	002796	世嘉科技	37.76	0.0074	99.3750
606	300630	普利制药	2,914.74	0.0271	93.7599	159806	新能源车 ETF	37.15	0.0073	99.3823
607	300353	东土科技	2,914.34	0.0271	93.7870	000973	佛塑科技	35.56	0.0070	99.3893
608	300414	中光防雷	2,913.56	0.0271	93.8141	002792	通宇通讯	35.39	0.0070	99.3963
609	300401	花园生物	2,911.42	0.0270	93.8411	000777	中核科技	35.38	0.0070	99.4033
610	300328	宜安科技	2,883.07	0.0268	93.8679	000851	高鸿股份	35.17	0.0069	99.4102
611	002468	申通快递	2,882.20	0.0268	93.8946	000735	罗牛山	34.71	0.0068	99.4170
612	002047	宝鹰股份	2,874.00	0.0267	93.9213	002217	合力泰	34.45	0.0068	99.4238
613	000976	华铁股份	2,847.45	0.0265	93.9478	300199	翰宇药业	34.43	0.0068	99.4306
614	000801	四川九洲	2,839.82	0.0264	93.9742	300078	思创医惠	34.01	0.0067	99.4373
615	002783	凯龙股份	2,816.31	0.0262	94.0003	300324	旋极信息	33.66	0.0066	99.4440
616	002235	安妮股份	2,809.89	0.0261	94.0264	002161	远望谷	33.52	0.0066	99.4506
617	300256	*ST 星星	2,791.73	0.0259	94.0524	300065	海兰信	33.45	0.0066	99.4572
618	300946	恒而达	2,771.55	0.0257	94.0781	002425	凯撒文化	33.24	0.0066	99.4637
619	300872	天阳科技	2,759.60	0.0256	94.1037	002106	莱宝高科	31.15	0.0061	99.4698
620	000708	中信特钢	2,733.92	0.0254	94.1291	300170	汉得信息	31.02	0.0061	99.4760
621	300266	兴源环境	2,727.59	0.0253	94.1544	002051	中工国际	30.84	0.0061	99.4820
622	300922	天秦装备	2,725.32	0.0253	94.1798	002383	合众思壮	30.33	0.0060	99.4880
623	300867	圣元环保	2,724.63	0.0253	94.2051	300401	花园生物	29.00	0.0057	99.4937
624	002737	葵花药业	2,719.03	0.0253	94.2303	300908	仲景食品	28.91	0.0057	99.4994
625	002387	维信诺	2,717.58	0.0252	94.2556	002411	延安必康	28.78	0.0057	99.5051
626	002287	奇正藏药	2,715.99	0.0252	94.2808	000790	华神科技	28.75	0.0057	99.5108
627	300937	药易购	2,712.97	0.0252	94.3060	002431	棕榈股份	28.53	0.0056	99.5164
628	000685	中山公用	2,700.78	0.0251	94.3311	002503	搜于特	28.46	0.0056	99.5220
629	300895	铜牛信息	2,698.82	0.0251	94.3562	300191	潜能恒信	28.43	0.0056	99.5276
630	000910	大亚圣象	2,696.81	0.0251	94.3812	001872	招商港口	28.32	0.0056	99.5332
631	000652	泰达股份	2,682.34	0.0249	94.4061	002274	华昌化工	28.02	0.0055	99.5387

续表

名次 Rank	代码 Code	证券简称 Stock	融资买入 Purchasse	百分比 %of Total	累计 %	代码 Code	证券简称 Stock	融券卖出 Sale	百分比 %of Total	累计 %
632	300493	润欣科技	2,674.15	0.0248	94.4310	002675	东诚药业	27.74	0.0055	99.5442
633	002675	东诚药业	2,670.69	0.0248	94.4558	000531	穗恒运A	27.68	0.0055	99.5496
634	000917	电广传媒	2,662.26	0.0247	94.4805	002238	天威视讯	27.21	0.0054	99.5550
635	000531	穗恒运A	2,652.94	0.0246	94.5051	002367	康力电梯	27.14	0.0054	99.5603
636	002234	民和股份	2,647.03	0.0246	94.5297	002017	东信和平	27.14	0.0054	99.5657
637	300310	宜通世纪	2,630.74	0.0244	94.5542	000603	盛达资源	26.43	0.0052	99.5709
638	002153	石基信息	2,609.15	0.0242	94.5784	000935	四川双马	26.37	0.0052	99.5761
639	300297	蓝盾股份	2,602.83	0.0242	94.6026	000957	中通客车	26.17	0.0052	99.5813
640	000700	模塑科技	2,591.31	0.0241	94.6266	002421	达实智能	26.00	0.0051	99.5864
641	002925	盈趣科技	2,589.97	0.0241	94.6507	300297	蓝盾股份	25.16	0.0050	99.5913
642	002262	恩华药业	2,562.69	0.0238	94.6745	000034	神州数码	24.72	0.0049	99.5962
643	300866	安克创新	2,562.22	0.0238	94.6983	002332	仙琚制药	24.46	0.0048	99.6010
644	000936	华西股份	2,553.08	0.0237	94.7220	000413	东旭光电	24.04	0.0047	99.6058
645	001914	招商积余	2,544.64	0.0236	94.7457	000732	泰禾集团	22.44	0.0044	99.6102
646	000973	佛塑科技	2,529.07	0.0235	94.7691	000639	西王食品	22.21	0.0044	99.6146
647	300139	晓程科技	2,520.77	0.0234	94.7926	002589	瑞康医药	22.14	0.0044	99.6189
648	300333	兆日科技	2,495.41	0.0232	94.8157	000008	神州高铁	22.04	0.0043	99.6233
649	002267	陕天然气	2,481.21	0.0231	94.8388	002498	汉缆股份	21.93	0.0043	99.6276
650	000539	粤电力A	2,472.77	0.0230	94.8618	000828	东莞控股	21.61	0.0043	99.6318
651	300066	三川智慧	2,470.13	0.0229	94.8847	000655	金岭矿业	21.60	0.0043	99.6361
652	000090	天健集团	2,466.01	0.0229	94.9076	300349	金卡智能	21.50	0.0042	99.6403
653	002243	力合科创	2,462.90	0.0229	94.9305	000099	中信海直	21.46	0.0042	99.6446
654	002563	森马服饰	2,456.73	0.0228	94.9533	002177	御银股份	21.34	0.0042	99.6488
655	002838	道恩股份	2,451.53	0.0228	94.9761	000040	东旭蓝天	20.69	0.0041	99.6529
656	002166	莱茵生物	2,418.22	0.0225	94.9985	300311	任子行	20.50	0.0040	99.6569
657	000598	兴蓉环境	2,416.15	0.0224	95.0210	000810	创维数字	20.12	0.0040	99.6609
658	300299	富春股份	2,407.64	0.0224	95.0433	300915	海融科技	19.72	0.0039	99.6648
659	300145	中金环境	2,407.46	0.0224	95.0657	002547	春兴精工	19.62	0.0039	99.6686
660	002104	恒宝股份	2,392.88	0.0222	95.0879	000966	长源电力	19.51	0.0038	99.6725
661	000861	海印股份	2,391.90	0.0222	95.1101	000823	超声电子	18.99	0.0037	99.6762
662	000639	西王食品	2,389.45	0.0222	95.1323	300895	铜牛信息	18.63	0.0037	99.6799
663	301069	凯盛新材	2,388.03	0.0222	95.1545	002657	中科金财	18.45	0.0036	99.6835
664	002547	春兴精工	2,387.23	0.0222	95.1767	000996	中国中期	18.28	0.0036	99.6871
665	002375	亚厦股份	2,377.56	0.0221	95.1988	000801	四川九洲	18.22	0.0036	99.6907
666	000028	国药一致	2,372.20	0.0220	95.2208	000016	深康佳A	18.17	0.0036	99.6943
667	002474	榕基软件	2,368.75	0.0220	95.2428	002108	沧州明珠	17.46	0.0034	99.6977
668	002332	仙琚制药	2,359.52	0.0219	95.2647	300098	高新兴	17.40	0.0034	99.7012
669	002458	益生股份	2,357.88	0.0219	95.2866	002344	海宁皮城	17.37	0.0034	99.7046
670	002198	嘉应制药	2,356.94	0.0219	95.3085	002474	榕基软件	17.27	0.0034	99.7080
671	300152	科融环境	2,344.22	0.0218	95.3303	000652	泰达股份	17.19	0.0034	99.7114
672	002217	合力泰	2,314.57	0.0215	95.3518	002262	恩华药业	17.12	0.0034	99.7147
673	000403	派林生物	2,300.16	0.0214	95.3731	002310	东方园林	16.91	0.0033	99.7181
674	002573	清新环境	2,299.79	0.0214	95.3945	300973	立高食品	16.88	0.0033	99.7214
675	301050	雷电微力	2,297.64	0.0213	95.4158	000829	天音控股	16.35	0.0032	99.7246
676	002461	珠江啤酒	2,294.66	0.0213	95.4371	000070	特发信息	16.23	0.0032	99.7278
677	301046	能辉科技	2,292.26	0.0213	95.4584	159825	农业 ETF	15.93	0.0031	99.7310
678	002320	海峡股份	2,292.10	0.0213	95.4797	159755	电池 ETF	15.93	0.0031	99.7341
679	000030	富奥股份	2,290.58	0.0213	95.5010	002234	民和股份	15.53	0.0031	99.7372
680	300982	苏文电能	2,287.39	0.0213	95.5223	002467	二六三	15.49	0.0031	99.7402
681	002242	九阳股份	2,287.29	0.0213	95.5435	002746	仙坛股份	15.47	0.0031	99.7433
682	300267	尔康制药	2,283.55	0.0212	95.5647	002369	卓翼科技	15.36	0.0030	99.7463
683	300863	卡倍亿	2,281.30	0.0212	95.5859	300232	洲明科技	15.33	0.0030	99.7493
684	002579	中京电子	2,278.65	0.0212	95.6071	002596	海南瑞泽	15.12	0.0030	99.7523
685	002390	信邦制药	2,278.40	0.0212	95.6282	002055	得润电子	15.04	0.0030	99.7552
686	000810	创维数字	2,261.96	0.0210	95.6492	002303	美盈森	14.89	0.0029	99.7582
687	300628	亿联网络	2,257.61	0.0210	95.6702	000836	富通信息	14.88	0.0029	99.7611
688	000931	中关村	2,248.64	0.0209	95.6911	000627	天茂集团	14.77	0.0029	99.7640
689	000035	中国天楹	2,246.61	0.0209	95.7120	002320	海峡股份	14.68	0.0029	99.7669

续表

名次 Rank	代码 Code	证券简称 Stock	融资买入 Purchasse	百分比 %of Total	累计 %	代码 Code	证券简称 Stock	融券卖出 Sale	百分比 %of Total	累计 %
690	002517	恺英网络	2,244.08	0.0208	95.7328	300414	中光防雷	14.64	0.0029	99.7698
691	300157	恒泰艾普	2,243.24	0.0208	95.7537	300091	金通灵	14.59	0.0029	99.7727
692	301089	拓新药业	2,242.81	0.0208	95.7745	000617	中油资本	14.39	0.0028	99.7755
693	300933	中辰股份	2,241.38	0.0208	95.7953	300177	中海达	14.32	0.0028	99.7783
694	300966	共同药业	2,235.12	0.0208	95.8161	002140	东华科技	13.92	0.0027	99.7811
695	002054	德美化工	2,216.34	0.0206	95.8367	002169	智光电气	13.86	0.0027	99.7838
696	002521	齐峰新材	2,192.47	0.0204	95.8570	300429	强力新材	13.75	0.0027	99.7865
697	300300	海峡创新	2,192.39	0.0204	95.8774	002243	力合科创	13.55	0.0027	99.7892
698	002372	伟星新材	2,173.06	0.0202	95.8976	000541	佛山照明	13.44	0.0027	99.7918
699	300861	美畅股份	2,164.62	0.0201	95.9177	300130	新国都	13.32	0.0026	99.7945
700	000996	中国中期	2,160.71	0.0201	95.9377	002491	通鼎互联	12.95	0.0026	99.7970
701	000089	深圳机场	2,152.91	0.0200	95.9577	000503	国新健康	12.85	0.0025	99.7995
702	000505	京粮控股	2,152.22	0.0200	95.9777	000905	厦门港务	12.69	0.0025	99.8020
703	301018	申菱环境	2,144.29	0.0199	95.9976	001696	宗申动力	12.68	0.0025	99.8045
704	300908	仲景食品	2,141.46	0.0199	96.0175	300867	圣元环保	12.49	0.0025	99.8070
705	300892	品渥食品	2,133.98	0.0198	96.0374	002288	超华科技	12.41	0.0025	99.8094
706	002369	卓翼科技	2,131.91	0.0198	96.0572	002351	漫步者	12.23	0.0024	99.8119
707	300284	苏交科	2,116.69	0.0197	96.0768	301002	崧盛股份	12.09	0.0024	99.8142
708	300997	欢乐家	2,107.16	0.0196	96.0964	002537	海联金汇	12.07	0.0024	99.8166
709	000665	湖北广电	2,100.77	0.0195	96.1159	000812	陕西金叶	11.84	0.0023	99.8189
710	300894	火星人	2,100.42	0.0195	96.1354	000910	大亚圣象	11.59	0.0023	99.8212
711	300950	德固特	2,095.04	0.0195	96.1549	300055	万邦达	11.48	0.0023	99.8235
712	300561	汇金科技	2,093.39	0.0194	96.1743	300066	三川智慧	11.43	0.0023	99.8257
713	000099	中信海直	2,075.44	0.0193	96.1936	000839	中信国安	11.39	0.0023	99.8280
714	300199	翰宇药业	2,059.27	0.0191	96.2127	300875	捷强装备	11.32	0.0022	99.8302
715	002250	联化科技	2,058.93	0.0191	96.2318	002517	恺英网络	11.25	0.0022	99.8324
716	300945	曼卡龙	2,053.34	0.0191	96.2509	002118	紫鑫药业	11.09	0.0022	99.8346
717	300174	元力股份	2,050.25	0.0190	96.2699	000560	我爱我家	11.08	0.0022	99.8368
718	300940	南极光	2,048.17	0.0190	96.2890	300981	中红医疗	11.02	0.0022	99.8390
719	002399	海普瑞	2,045.68	0.0190	96.3080	000793	华闻集团	10.94	0.0022	99.8411
720	300887	谱尼测试	2,043.92	0.0190	96.3269	002276	万马股份	10.85	0.0021	99.8433
721	000070	特发信息	2,026.54	0.0188	96.3458	301078	孩子王	10.80	0.0021	99.8454
722	002467	二六三	2,002.24	0.0186	96.3644	300099	精准信息	10.76	0.0021	99.8475
723	301011	华立科技	1,989.83	0.0185	96.3828	300397	天和防务	10.59	0.0021	99.8496
724	300761	立华股份	1,988.31	0.0185	96.4013	000958	东方能源	10.54	0.0021	99.8517
725	002204	大连重工	1,982.07	0.0184	96.4197	300739	明阳电路	10.54	0.0021	99.8538
726	002042	华孚时尚	1,981.08	0.0184	96.4381	300110	华仁药业	10.43	0.0021	99.8558
727	300967	晓鸣股份	1,964.91	0.0183	96.4564	002449	国星光电	10.19	0.0020	99.8578
728	002302	西部建设	1,937.04	0.0180	96.4744	002054	德美化工	9.88	0.0020	99.8598
729	002912	中新赛克	1,933.74	0.0180	96.4923	002401	中远海科	9.86	0.0019	99.8617
730	300257	开山股份	1,929.36	0.0179	96.5102	300333	兆日科技	9.55	0.0019	99.8636
731	002244	滨江集团	1,927.36	0.0179	96.5281	300299	富春股份	9.47	0.0019	99.8655
732	002596	海南瑞泽	1,924.48	0.0179	96.5460	000159	国际实业	9.32	0.0018	99.8673
733	002020	京新药业	1,924.19	0.0179	96.5639	001896	豫能控股	9.27	0.0018	99.8691
734	002215	诺普信	1,923.06	0.0179	96.5818	002104	恒宝股份	9.26	0.0018	99.8710
735	002841	视源股份	1,916.97	0.0178	96.5996	000517	荣安地产	9.25	0.0018	99.8728
736	301012	扬电科技	1,913.61	0.0178	96.6173	002488	金固股份	9.12	0.0018	99.8746
737	000563	陕国投A	1,907.50	0.0177	96.6351	000766	通化金马	8.93	0.0018	99.8764
738	300976	达瑞电子	1,905.21	0.0177	96.6528	002204	大连重工	8.72	0.0017	99.8781
739	002690	美亚光电	1,886.31	0.0175	96.6703	159783	双创基金 ETF	8.65	0.0017	99.8798
740	300039	上海凯宝	1,884.06	0.0175	96.6878	300202	*ST 聚龙	8.46	0.0017	99.8814
741	159901	深证 100ETF 易方达	1,882.80	0.0175	96.7053	000006	深振业A	8.41	0.0017	99.8831
742	301039	中集车辆	1,878.62	0.0175	96.7227	300935	盈建科	8.41	0.0017	99.8848
743	000921	海信家电	1,872.76	0.0174	96.7401	002621	美吉姆	8.22	0.0016	99.8864
744	002548	金新农	1,862.83	0.0173	96.7574	300873	海晨股份	8.21	0.0016	99.8880
745	002035	华帝股份	1,857.65	0.0173	96.7747	002639	雪人股份	8.20	0.0016	99.8896
746	300943	春晖智控	1,848.29	0.0172	96.7918	300913	兆龙互连	8.12	0.0016	99.8912
747	000156	华数传媒	1,839.44	0.0171	96.8089	000915	华特达因	7.98	0.0016	99.8928

续表

名次 Rank	代码 Code	证券简称 Stock	融资买入 Purchasse	百分比 %of Total	累计 %	代码 Code	证券简称 Stock	融券卖出 Sale	百分比 %of Total	累计 %
748	159919	沪深 300ETF	1,826.64	0.0170	96.8259	000917	电广传媒	7.98	0.0016	99.8944
749	002366	台海核电	1,822.90	0.0169	96.8428	000025	特力A	7.90	0.0016	99.8959
750	301017	漱玉平民	1,814.09	0.0169	96.8597	300194	福安药业	7.74	0.0015	99.8975
751	002595	豪迈科技	1,813.92	0.0169	96.8765	002750	龙津药业	7.71	0.0015	99.8990
752	300973	立高食品	1,812.53	0.0168	96.8934	002292	奥飞娱乐	7.66	0.0015	99.9005
753	300903	科翔股份	1,812.00	0.0168	96.9102	002035	华帝股份	7.51	0.0015	99.9020
754	301026	浩通科技	1,799.18	0.0167	96.9269	002020	京新药业	7.41	0.0015	99.9034
755	300110	华仁药业	1,768.01	0.0164	96.9433	000700	模塑科技	7.39	0.0015	99.9049
756	000889	中嘉博创	1,765.32	0.0164	96.9597	300561	汇金科技	7.38	0.0015	99.9063
757	300948	冠中生态	1,760.08	0.0164	96.9761	002235	安妮股份	7.22	0.0014	99.9078
758	002383	合众思壮	1,752.15	0.0163	96.9923	002698	博实股份	7.22	0.0014	99.9092
759	300910	瑞丰新材	1,750.78	0.0163	97.0086	300493	润欣科技	7.20	0.0014	99.9106
760	002698	博实股份	1,740.15	0.0162	97.0248	002287	奇正藏药	7.11	0.0014	99.9120
761	000918	嘉凯城	1,725.86	0.0160	97.0408	000680	山推股份	7.01	0.0014	99.9134
762	002512	达华智能	1,724.94	0.0160	97.0568	002229	鸿博股份	6.77	0.0013	99.9147
763	300898	熊猫乳品	1,720.12	0.0160	97.0728	002181	粤传媒	6.70	0.0013	99.9160
764	002583	海能达	1,717.24	0.0160	97.0887	300300	海峡创新	6.69	0.0013	99.9173
765	300927	江天化学	1,699.85	0.0158	97.1045	300042	朗科科技	6.61	0.0013	99.9186
766	300990	同飞股份	1,693.05	0.0157	97.1203	000918	嘉凯城	6.46	0.0013	99.9199
767	002695	煌上煌	1,688.68	0.0157	97.1359	002313	日海智能	6.34	0.0013	99.9212
768	000061	农产品	1,681.85	0.0156	97.1516	002198	嘉应制药	6.27	0.0012	99.9224
769	300027	华谊兄弟	1,675.71	0.0156	97.1671	002154	报喜鸟	6.17	0.0012	99.9236
770	300955	嘉亨家化	1,674.14	0.0156	97.1827	002293	罗莱生活	6.03	0.0012	99.9248
771	002791	坚朗五金	1,673.69	0.0156	97.1982	002189	中光学	6.03	0.0012	99.9260
772	002029	七匹狼	1,655.13	0.0154	97.2136	002662	京威股份	6.01	0.0012	99.9272
773	300942	易瑞生物	1,653.15	0.0154	97.2290	159977	创业板 ETF 天弘	5.99	0.0012	99.9284
774	300932	三友联众	1,652.43	0.0154	97.2443	300245	天玑科技	5.99	0.0012	99.9295
775	000885	城发环境	1,650.40	0.0153	97.2596	159781	双创 50ETF	5.96	0.0012	99.9307
776	300969	恒帅股份	1,650.00	0.0153	97.2750	300145	中金环境	5.67	0.0011	99.9318
777	300864	南大环境	1,646.39	0.0153	97.2903	300284	苏交科	5.64	0.0011	99.9329
778	300962	中金辐照	1,637.53	0.0152	97.3055	300355	蒙草生态	5.64	0.0011	99.9341
779	002491	通鼎互联	1,632.75	0.0152	97.3206	300273	和佳医疗	5.60	0.0011	99.9352
780	300197	节能铁汉	1,629.18	0.0151	97.3358	300861	美畅股份	5.47	0.0011	99.9362
781	300951	博硕科技	1,618.97	0.0150	97.3508	002577	雷柏科技	5.43	0.0011	99.9373
782	002401	中远海科	1,611.90	0.0150	97.3658	000566	海南海药	5.43	0.0011	99.9384
783	002653	海思科	1,602.79	0.0149	97.3807	300911	亿田智能	5.35	0.0011	99.9394
784	300349	金卡智能	1,590.74	0.0148	97.3954	002451	摩恩电气	5.35	0.0011	99.9405
785	000826	启迪环境	1,588.62	0.0148	97.4102	000912	泸天化	5.34	0.0011	99.9415
786	000404	长虹华意	1,583.83	0.0147	97.4249	300328	宜安科技	5.33	0.0011	99.9426
787	002117	东港股份	1,580.94	0.0147	97.4396	000589	贵州轮胎	5.32	0.0011	99.9436
788	002095	生意宝	1,576.28	0.0146	97.4542	159966	创蓝筹 ETF	5.30	0.0010	99.9447
789	002355	兴民智通	1,575.15	0.0146	97.4689	000151	中成股份	5.29	0.0010	99.9457
790	002032	苏泊尔	1,571.89	0.0146	97.4835	300256	*ST 星星	5.29	0.0010	99.9467
791	301031	中熔电气	1,564.82	0.0145	97.4980	159948	创业板 ETF 南方	5.29	0.0010	99.9478
792	300882	万胜智能	1,561.50	0.0145	97.5125	002522	浙江众成	5.27	0.0010	99.9488
793	002631	德尔未来	1,558.35	0.0145	97.5270	002548	金新农	5.23	0.0010	99.9499
794	300939	秋田微	1,550.83	0.0144	97.5414	300863	卡倍亿	5.22	0.0010	99.9509
795	000150	宜华健康	1,547.71	0.0144	97.5557	301035	润丰股份	5.18	0.0010	99.9519
796	000566	海南海药	1,536.18	0.0143	97.5700	002269	美邦服饰	5.13	0.0010	99.9529
797	300998	宁波方正	1,526.71	0.0142	97.5842	300027	华谊兄弟	5.09	0.0010	99.9539
798	300926	博俊科技	1,522.46	0.0141	97.5983	002489	浙江永强	5.02	0.0010	99.9549
799	159993	龙头券商 ETF	1,518.35	0.0141	97.6124	300157	恒泰艾普	4.99	0.0010	99.9559
800	002640	*ST 跨境	1,515.72	0.0141	97.6265	000931	中关村	4.84	0.0010	99.9568
801	301040	中环海陆	1,507.02	0.0140	97.6405	002115	三维通信	4.63	0.0009	99.9577
802	002293	罗莱生活	1,504.50	0.0140	97.6545	002215	诺普信	4.58	0.0009	99.9586
803	002308	威创股份	1,493.54	0.0139	97.6684	000551	创元科技	4.49	0.0009	99.9595
804	300768	迪普科技	1,481.51	0.0138	97.6821	000852	石化机械	4.30	0.0009	99.9604
805	300928	华安鑫创	1,475.57	0.0137	97.6958	002565	顺灏股份	4.27	0.0008	99.9612

续表

名次 Rank	代码 Code	证券简称 Stock	融资买入 Purchasse	百分比 %of Total	累计 %	代码 Code	证券简称 Stock	融券卖出 Sale	百分比 %of Total	累计 %
806	300245	天玑科技	1,475.49	0.0137	97.7095	000885	城发环境	4.22	0.0008	99.9621
807	000040	东旭蓝天	1,474.26	0.0137	97.7232	300147	香雪制药	4.15	0.0008	99.9629
808	002161	远望谷	1,472.68	0.0137	97.7369	002166	莱茵生物	4.10	0.0008	99.9637
809	300931	通用电梯	1,468.66	0.0136	97.7505	000926	福星股份	4.06	0.0008	99.9645
810	301020	密封科技	1,468.50	0.0136	97.7642	000059	华锦股份	4.04	0.0008	99.9653
811	002697	红旗连锁	1,455.43	0.0135	97.7777	159828	医疗 ETF	4.01	0.0008	99.9661
812	300996	普联软件	1,452.51	0.0135	97.7912	002251	步步高	4.00	0.0008	99.9669
813	159941	纳指 ETF	1,445.36	0.0134	97.8046	000859	国风塑业	4.00	0.0008	99.9677
814	300881	盛德鑫泰	1,438.60	0.0134	97.8180	002783	凯龙股份	3.89	0.0008	99.9684
815	301048	金鹰重工	1,437.76	0.0134	97.8313	300310	宜通世纪	3.86	0.0008	99.9692
816	000008	神州高铁	1,436.07	0.0133	97.8447	000088	盐田港	3.82	0.0008	99.9699
817	300958	建工修复	1,431.47	0.0133	97.8580	300128	锦富技术	3.71	0.0007	99.9707
818	300913	兆龙互连	1,427.16	0.0133	97.8712	002672	东江环保	3.66	0.0007	99.9714
819	000565	渝三峡A	1,426.93	0.0133	97.8845	002308	威创股份	3.55	0.0007	99.9721
820	000850	华茂股份	1,413.73	0.0131	97.8976	159968	中证 500ETF 博时	3.46	0.0007	99.9728
821	002301	齐心集团	1,411.80	0.0131	97.9107	002665	首航高科	3.43	0.0007	99.9734
822	300873	海晨股份	1,409.30	0.0131	97.9238	000667	美好置业	3.39	0.0007	99.9741
823	300961	深水海纳	1,404.59	0.0131	97.9369	300025	华星创业	3.38	0.0007	99.9748
824	000006	深振业A	1,397.40	0.0130	97.9498	002095	生意宝	3.26	0.0006	99.9754
825	000836	富通信息	1,368.42	0.0127	97.9625	000726	鲁泰A	3.12	0.0006	99.9760
826	300893	松原股份	1,368.30	0.0127	97.9753	000719	中原传媒	3.06	0.0006	99.9766
827	300911	亿田智能	1,365.03	0.0127	97.9879	002611	东方精工	3.04	0.0006	99.9772
828	300875	捷强装备	1,356.25	0.0126	98.0005	000968	蓝焰控股	2.97	0.0006	99.9778
829	002093	国脉科技	1,346.12	0.0125	98.0130	002697	红旗连锁	2.96	0.0006	99.9784
830	300916	朗特智能	1,345.55	0.0125	98.0255	000417	合肥百货	2.89	0.0006	99.9790
831	300906	日月明	1,341.08	0.0125	98.0380	000899	赣能股份	2.85	0.0006	99.9795
832	002051	中工国际	1,330.07	0.0124	98.0503	002176	江特电机	2.68	0.0005	99.9801
833	002118	紫鑫药业	1,325.63	0.0123	98.0627	300891	惠云钛业	2.67	0.0005	99.9806
834	000905	厦门港务	1,320.28	0.0123	98.0749	300930	屹通新材	2.59	0.0005	99.9811
835	002148	北纬科技	1,317.60	0.0122	98.0872	002608	江苏国信	2.54	0.0005	99.9816
836	002310	东方园林	1,315.66	0.0122	98.0994	300203	聚光科技	2.54	0.0005	99.9821
837	003039	顺控发展	1,315.08	0.0122	98.1116	300197	节能铁汉	2.49	0.0005	99.9826
838	002419	天虹股份	1,314.01	0.0122	98.1238	300871	回盛生物	2.47	0.0005	99.9831
839	300902	国安达	1,313.73	0.0122	98.1360	300881	盛德鑫泰	2.45	0.0005	99.9836
840	301030	仕净科技	1,310.21	0.0122	98.1482	000850	华茂股份	2.35	0.0005	99.9840
841	002277	友阿股份	1,308.38	0.0122	98.1603	000731	四川美丰	2.33	0.0005	99.9845
842	301021	英诺激光	1,306.60	0.0121	98.1724	002321	*ST 华英	2.24	0.0004	99.9849
843	002344	海宁皮城	1,302.25	0.0121	98.1845	300039	上海凯宝	2.23	0.0004	99.9854
844	002431	棕榈股份	1,300.76	0.0121	98.1966	300937	药易购	2.20	0.0004	99.9858
845	002657	中科金财	1,297.09	0.0121	98.2087	300872	天阳科技	2.15	0.0004	99.9862
846	300929	华骐环保	1,294.24	0.0120	98.2207	002482	广田集团	1.95	0.0004	99.9866
847	000554	泰山石油	1,281.96	0.0119	98.2326	000030	富奥股份	1.88	0.0004	99.9870
848	002489	浙江永强	1,275.77	0.0119	98.2445	000539	粤电力A	1.86	0.0004	99.9873
849	301028	东亚机械	1,270.22	0.0118	98.2563	000592	平潭发展	1.78	0.0004	99.9877
850	300915	海融科技	1,267.24	0.0118	98.2680	300967	晓鸣股份	1.67	0.0003	99.9880
851	300978	东箭科技	1,265.40	0.0118	98.2798	300266	兴源环境	1.66	0.0003	99.9883
852	000839	中信国安	1,263.38	0.0117	98.2915	300870	欧陆通	1.66	0.0003	99.9887
853	000627	天茂集团	1,262.94	0.0117	98.3032	300174	元力股份	1.56	0.0003	99.9890
854	301058	中粮工科	1,261.73	0.0117	98.3150	002618	*ST 丹邦	1.52	0.0003	99.9893
855	300862	蓝盾光电	1,243.82	0.0116	98.3265	300992	泰福泵业	1.48	0.0003	99.9896
856	300870	欧陆通	1,239.59	0.0115	98.3380	300950	德固特	1.47	0.0003	99.9899
857	300880	迦南智能	1,224.38	0.0114	98.3494	300267	尔康制药	1.46	0.0003	99.9902
858	002367	康力电梯	1,223.82	0.0114	98.3608	301021	英诺激光	1.46	0.0003	99.9904
859	300917	特发服务	1,221.14	0.0113	98.3721	000565	渝三峡A	1.42	0.0003	99.9907
860	002947	恒铭达	1,218.97	0.0113	98.3834	301025	读客文化	1.41	0.0003	99.9910
861	002451	摩恩电气	1,216.49	0.0113	98.3947	000976	华铁股份	1.36	0.0003	99.9913
862	002115	三维通信	1,215.97	0.0113	98.4060	002437	誉衡药业	1.36	0.0003	99.9915
863	300970	华绿生物	1,215.39	0.0113	98.4173	000903	云内动力	1.31	0.0003	99.9918

续表

名次 Rank	代码 Code	证券简称 Stock	融资买入 Purchasse	百分比 %of Total	累计 %	代码 Code	证券简称 Stock	融券卖出 Sale	百分比 %of Total	累计 %
864	000036	华联控股	1,213.38	0.0113	98.4286	002647	仁东控股	1.31	0.0003	99.9921
865	301015	百洋医药	1,209.84	0.0112	98.4398	300985	致远新能	1.28	0.0003	99.9923
866	300936	中英科技	1,198.75	0.0111	98.4509	002538	司尔特	1.27	0.0003	99.9926
867	000719	中原传媒	1,187.42	0.0110	98.4620	000936	华西股份	1.25	0.0003	99.9928
868	300202	*ST 聚龙	1,186.84	0.0110	98.4730	300946	恒而达	1.24	0.0002	99.9931
869	301009	可靠股份	1,185.01	0.0110	98.4840	002512	达华智能	1.22	0.0002	99.9933
870	300918	南山智尚	1,179.36	0.0110	98.4949	002366	台海核电	1.18	0.0002	99.9935
871	300935	盈建科	1,178.42	0.0110	98.5059	301012	扬电科技	1.15	0.0002	99.9938
872	300905	宝丽迪	1,169.46	0.0109	98.5168	300997	欢乐家	1.10	0.0002	99.9940
873	300930	屹通新材	1,168.78	0.0109	98.5276	300902	国安达	1.06	0.0002	99.9942
874	000926	福星股份	1,165.20	0.0108	98.5384	002267	陕天然气	1.04	0.0002	99.9944
875	000517	荣安地产	1,164.86	0.0108	98.5493	300941	创识科技	0.97	0.0002	99.9946
876	000151	中成股份	1,163.19	0.0108	98.5601	159819	人工智能 ETF	0.96	0.0002	99.9948
877	002307	北新路桥	1,162.49	0.0108	98.5709	300942	易瑞生物	0.88	0.0002	99.9949
878	300871	回盛生物	1,159.15	0.0108	98.5816	002168	惠程科技	0.79	0.0002	99.9951
879	002746	仙坛股份	1,155.99	0.0107	98.5924	002358	ST 森源	0.78	0.0002	99.9952
880	002437	誉衡药业	1,154.85	0.0107	98.6031	002148	北纬科技	0.78	0.0002	99.9954
881	002618	*ST 丹邦	1,149.61	0.0107	98.6138	301001	凯淳股份	0.73	0.0001	99.9955
882	002229	鸿博股份	1,149.10	0.0107	98.6244	301031	中熔电气	0.73	0.0001	99.9957
883	300949	奥雅设计	1,147.99	0.0107	98.6351	300910	瑞丰新材	0.73	0.0001	99.9958
884	300965	恒宇信通	1,145.65	0.0106	98.6457	300969	恒帅股份	0.70	0.0001	99.9960
885	002589	瑞康医药	1,144.75	0.0106	98.6564	300990	同飞股份	0.68	0.0001	99.9961
886	301060	兰卫医学	1,137.06	0.0106	98.6669	300966	共同药业	0.68	0.0001	99.9962
887	300909	汇创达	1,127.24	0.0105	98.6774	002277	友阿股份	0.68	0.0001	99.9963
888	300884	狄耐克	1,125.45	0.0105	98.6879	000150	宜华健康	0.67	0.0001	99.9965
889	000541	佛山照明	1,119.34	0.0104	98.6983	301020	密封科技	0.65	0.0001	99.9966
890	002792	通宇通讯	1,113.46	0.0103	98.7086	002464	*ST 众应	0.65	0.0001	99.9967
891	300912	凯龙高科	1,096.42	0.0102	98.7188	301023	江南奕帆	0.65	0.0001	99.9969
892	002303	美盈森	1,095.02	0.0102	98.7289	300901	中胤时尚	0.64	0.0001	99.9970
893	002275	桂林三金	1,092.34	0.0102	98.7391	301029	怡合达	0.61	0.0001	99.9971
894	300025	华星创业	1,091.11	0.0101	98.7492	002556	辉隆股份	0.60	0.0001	99.9972
895	002376	新北洋	1,084.75	0.0101	98.7593	301038	深水规院	0.59	0.0001	99.9974
896	301029	怡合达	1,080.20	0.0100	98.7693	000889	中嘉博创	0.57	0.0001	99.9975
897	002672	东江环保	1,071.57	0.0100	98.7793	002588	史丹利	0.55	0.0001	99.9976
898	000088	盐田港	1,069.15	0.0099	98.7892	159780	双创 ETF	0.54	0.0001	99.9977
899	300971	博亚精工	1,062.28	0.0099	98.7991	002067	景兴纸业	0.47	0.0001	99.9978
900	000025	特力A	1,052.93	0.0098	98.8089	000631	顺发恒业	0.43	0.0001	99.9979
901	000607	华媒控股	1,049.69	0.0098	98.8186	300978	东箭科技	0.42	0.0001	99.9979
902	002796	世嘉科技	1,039.07	0.0097	98.8283	301065	本立科技	0.39	0.0001	99.9980
903	300968	格林精密	1,039.00	0.0097	98.8379	300854	中兰环保	0.39	0.0001	99.9981
904	000957	中通客车	1,035.98	0.0096	98.8475	002838	道恩股份	0.39	0.0001	99.9982
905	301007	德迈仕	1,034.55	0.0096	98.8571	000900	现代投资	0.38	0.0001	99.9982
906	300960	通业科技	1,033.00	0.0096	98.8667	300940	南极光	0.37	0.0001	99.9983
907	002608	江苏国信	1,027.82	0.0096	98.8763	159928	消费 ETF	0.35	0.0001	99.9984
908	000078	海王生物	1,023.59	0.0095	98.8858	300906	日月明	0.33	0.0001	99.9985
909	002251	步步高	1,020.20	0.0095	98.8953	002325	洪涛股份	0.32	0.0001	99.9985
910	300920	润阳科技	1,013.75	0.0094	98.9047	002521	齐峰新材	0.31	0.0001	99.9986
911	301072	中捷精工	1,011.87	0.0094	98.9141	300943	春晖智控	0.30	0.0001	99.9986
912	159952	创业板 ETF 广发	1,006.91	0.0094	98.9234	301059	金三江	0.29	0.0001	99.9987
913	300959	线上线下	1,004.62	0.0093	98.9328	300899	上海凯鑫	0.29	0.0001	99.9988
914	300975	商络电子	1,000.40	0.0093	98.9421	300960	通业科技	0.29	0.0001	99.9988
915	301087	可孚医疗	997.88	0.0093	98.9513	002029	七匹狼	0.28	0.0001	99.9989
916	159994	5GETF	995.79	0.0093	98.9606	300996	普联软件	0.28	0.0001	99.9989
917	300907	康平科技	992.61	0.0092	98.9698	300892	品渥食品	0.27	0.0001	99.9990
918	301025	读客文化	977.99	0.0091	98.9789	301032	新柴股份	0.27	0.0001	99.9990
919	300883	龙利得	974.64	0.0091	98.9879	301071	力量钻石	0.26	0.0001	99.9991
920	159825	农业 ETF	974.24	0.0091	98.9970	300879	大叶股份	0.26	0.0001	99.9991
921	300963	中洲特材	973.03	0.0090	99.0060	300576	容大感光	0.26	0.0001	99.9992

续表

名次 Rank	代码 Code	证券简称 Stock	融资买入 Purchasse	百分比 %of Total	累计 %	代码 Code	证券简称 Stock	融券卖出 Sale	百分比 %of Total	累计 %
922	301013	利和兴	972.22	0.0090	99.0151	002047	宝鹰股份	0.23	0.0001	99.9992
923	301002	崧盛股份	957.67	0.0089	99.0240	301051	信濠光电	0.22	0.0000	99.9993
924	002577	雷柏科技	951.46	0.0088	99.0328	300958	建工修复	0.22	0.0000	99.9993
925	002313	日海智能	947.51	0.0088	99.0416	300938	信测标准	0.20	0.0000	99.9993
926	300885	海昌新材	946.42	0.0088	99.0504	002167	东方锆业	0.19	0.0000	99.9994
927	301090	华润材料	934.18	0.0087	99.0591	000404	长虹华意	0.17	0.0000	99.9994
928	300938	信测标准	928.13	0.0086	99.0677	301015	百洋医药	0.17	0.0000	99.9994
929	002476	宝莫股份	927.18	0.0086	99.0763	002412	汉森制药	0.16	0.0000	99.9995
930	300986	志特新材	921.04	0.0086	99.0848	300343	联创股份	0.14	0.0000	99.9995
931	301063	海锅股份	914.97	0.0085	99.0933	000993	闽东电力	0.13	0.0000	99.9995
932	301177	迪阿股份	914.82	0.0085	99.1018	301040	中环海陆	0.12	0.0000	99.9995
933	000415	渤海租赁	904.42	0.0084	99.1102	301058	中粮工科	0.12	0.0000	99.9996
934	301118	恒光股份	888.84	0.0083	99.1185	301060	兰卫医学	0.12	0.0000	99.9996
935	000732	泰禾集团	882.62	0.0082	99.1267	300947	德必集团	0.12	0.0000	99.9996
936	002750	龙津药业	879.37	0.0082	99.1349	301168	通灵股份	0.11	0.0000	99.9996
937	159806	新能源车 ETF	878.80	0.0082	99.1430	300939	秋田微	0.11	0.0000	99.9996
938	300876	蒙泰高新	874.34	0.0081	99.1512	003039	顺控发展	0.10	0.0000	99.9997
939	301179	泽宇智能	855.18	0.0079	99.1591	301069	凯盛新材	0.09	0.0000	99.9997
940	002412	汉森制药	853.93	0.0079	99.1670	000607	华媒控股	0.08	0.0000	99.9997
941	300901	中胤时尚	853.31	0.0079	99.1750	301075	多瑞医药	0.08	0.0000	99.9997
942	001872	招商港口	847.35	0.0079	99.1828	300880	迦南智能	0.07	0.0000	99.9997
943	301032	新柴股份	846.06	0.0079	99.1907	301063	海锅股份	0.07	0.0000	99.9997
944	000620	新华联	845.86	0.0079	99.1985	000620	新华联	0.07	0.0000	99.9998
945	300877	金春股份	845.64	0.0079	99.2064	300860	锋尚文化	0.07	0.0000	99.9998
946	300956	英力股份	843.40	0.0078	99.2142	002355	兴民智通	0.07	0.0000	99.9998
947	301022	海泰科	837.02	0.0078	99.2220	000802	ST 北文	0.06	0.0000	99.9998
948	300814	中富电路	836.95	0.0078	99.2298	002016	世荣兆业	0.05	0.0000	99.9998
949	000046	泛海控股	835.59	0.0078	99.2375	300495	*ST 美尚	0.04	0.0000	99.9998
950	300977	深圳瑞捷	834.89	0.0078	99.2453	300038	*ST 数知	0.04	0.0000	99.9998
951	300995	奇德新材	834.26	0.0078	99.2530	002574	明牌珠宝	0.03	0.0000	99.9998
952	301099	雅创电子	824.55	0.0077	99.2607	000506	中润资源	0.03	0.0000	99.9998
953	301082	久盛电气	818.03	0.0076	99.2683	300152	科融环境	0.02	0.0000	99.9998
954	301078	孩子王	813.89	0.0076	99.2758	002561	徐家汇	0.01	0.0000	99.9998
955	300921	南凌科技	802.21	0.0075	99.2833	300918	南山智尚	0.00	0.0000	99.9998
956	000900	现代投资	798.63	0.0074	99.2907	002476	宝莫股份	0.00	0.0000	99.9998
957	002370	亚太药业	796.28	0.0074	99.2981	300883	龙利得	0.00	0.0000	99.9998
958	000417	合肥百货	795.65	0.0074	99.3055	000525	ST 红太阳	0.00	0.0000	99.9998
959	002482	广田集团	789.57	0.0073	99.3128	000554	泰山石油	0.00	0.0000	99.9998
960	000726	鲁泰A	789.25	0.0073	99.3202	000616	ST 海投	0.00	0.0000	99.9998
961	000506	中润资源	789.14	0.0073	99.3275	000861	海印股份	0.00	0.0000	99.9998
962	300886	华业香料	787.25	0.0073	99.3348	002370	亚太药业	0.00	0.0000	99.9998
963	000631	顺发恒业	780.70	0.0073	99.3421	002393	力生制药	0.00	0.0000	99.9998
964	301036	双乐股份	779.61	0.0072	99.3493	002947	恒铭达	0.00	0.0000	99.9998
965	301051	信濠光电	768.59	0.0071	99.3564	159782	双创 50ETF 基金	0.00	0.0000	99.9998
966	301111	粤万年青	762.13	0.0071	99.3635	159790	碳中和 ETF	0.00	0.0000	99.9998
967	300356	ST 光一	753.68	0.0070	99.3705	159801	芯片龙头 ETF	0.00	0.0000	99.9998
968	002325	洪涛股份	749.25	0.0070	99.3775	159807	科技 ETF	0.00	0.0000	99.9998
969	300994	久祺股份	749.03	0.0070	99.3844	159808	创业板 ETF 融通	0.00	0.0000	99.9998
970	301005	超捷股份	745.37	0.0069	99.3914	159811	5G50ETF	0.00	0.0000	99.9998
971	301041	金百泽	739.66	0.0069	99.3982	159813	半导体 ETF	0.00	0.0000	99.9998
972	301019	宁波色母	737.01	0.0069	99.4051	159820	中证 500ETF 天弘	0.00	0.0000	99.9998
973	300774	倍杰特	730.65	0.0068	99.4119	159822	新经济 ETF	0.00	0.0000	99.9998
974	002181	粤传媒	718.55	0.0067	99.4185	159824	新能车 ETF	0.00	0.0000	99.9998
975	300991	创益通	717.23	0.0067	99.4252	159827	农业 50ETF	0.00	0.0000	99.9998
976	300879	大叶股份	708.94	0.0066	99.4318	159837	生物科技 ETF	0.00	0.0000	99.9998
977	300495	*ST 美尚	706.61	0.0066	99.4383	159841	证券 ETF	0.00	0.0000	99.9998
978	159841	证券 ETF	705.98	0.0066	99.4449	159850	恒生国企 ETF	0.00	0.0000	99.9998
979	301035	润丰股份	704.23	0.0065	99.4514	159856	互联网龙头 ETF	0.00	0.0000	99.9998

续表

名次 Rank	代码 Code	证券简称 Stock	融资买入 Purchasse	百分比 %of Total	累计 %	代码 Code	证券简称 Stock	融券卖出 Sale	百分比 %of Total	累计 %
980	300878	维康药业	694.88	0.0065	99.4579	159857	光伏 ETF	0.00	0.0000	99.9998
981	301023	江南奕帆	693.40	0.0064	99.4643	159864	光伏 50ETF	0.00	0.0000	99.9998
982	159801	芯片龙头 ETF	691.41	0.0064	99.4707	159865	养殖 ETF	0.00	0.0000	99.9998
983	301001	凯淳股份	691.28	0.0064	99.4772	159867	畜牧 ETF	0.00	0.0000	99.9998
984	002574	明牌珠宝	690.21	0.0064	99.4836	159869	游戏 ETF	0.00	0.0000	99.9998
985	002393	力生制药	689.64	0.0064	99.4900	159870	化工 ETF	0.00	0.0000	99.9998
986	300952	恒辉安防	689.07	0.0064	99.4964	159885	碳中和 ETF 基金	0.00	0.0000	99.9998
987	300992	泰福泵业	688.11	0.0064	99.5028	159905	深红利 ETF	0.00	0.0000	99.9998
988	300923	研奥股份	686.27	0.0064	99.5091	159910	基本面 120ETF	0.00	0.0000	99.9998
989	301010	晶雪节能	683.42	0.0064	99.5155	159925	沪深 300ETF 南方	0.00	0.0000	99.9998
990	301006	迈拓股份	676.68	0.0063	99.5218	159929	医药 ETF	0.00	0.0000	99.9998
991	300899	上海凯鑫	676.48	0.0063	99.5281	159937	黄金 ETF 基金	0.00	0.0000	99.9998
992	002238	天威视讯	675.63	0.0063	99.5343	159938	医药卫生 ETF	0.00	0.0000	99.9998
993	300972	万辰生物	671.36	0.0062	99.5406	159939	信息技术 ETF	0.00	0.0000	99.9998
994	301049	超越科技	666.95	0.0062	99.5468	159940	金融 ETF 基金	0.00	0.0000	99.9998
995	301081	严牌股份	659.97	0.0061	99.5529	159941	纳指 ETF	0.00	0.0000	99.9998
996	300983	尤安设计	656.72	0.0061	99.5590	159960	H 股 ETF 港股通	0.00	0.0000	99.9998
997	301066	万事利	654.55	0.0061	99.5651	159992	创新药 ETF	0.00	0.0000	99.9998
998	000766	通化金马	644.12	0.0060	99.5711	159993	龙头券商 ETF	0.00	0.0000	99.9998
999	000413	东旭光电	631.46	0.0059	99.5769	159994	5GETF	0.00	0.0000	99.9998
1000	002621	美吉姆	630.96	0.0059	99.5828	159996	家电 ETF	0.00	0.0000	99.9998
1001	301092	争光股份	624.42	0.0058	99.5886	159998	计算机 ETF	0.00	0.0000	99.9998
1002	300980	祥源新材	620.45	0.0058	99.5944	300018	中元股份	0.00	0.0000	99.9998
1003	300993	玉马遮阳	615.25	0.0057	99.6001	300139	晓程科技	0.00	0.0000	99.9998
1004	301000	肇民科技	598.88	0.0056	99.6056	300189	神农科技	0.00	0.0000	99.9998
1005	159929	医药 ETF	596.88	0.0055	99.6112	300237	美晨生态	0.00	0.0000	99.9998
1006	000031	大悦城	595.29	0.0055	99.6167	300356	ST 光一	0.00	0.0000	99.9998
1007	159997	电子 ETF	591.80	0.0055	99.6222	300370	ST 安控	0.00	0.0000	99.9998
1008	300988	津荣天宇	590.44	0.0055	99.6277	300614	百川畅银	0.00	0.0000	99.9998
1009	301065	本立科技	589.07	0.0055	99.6331	300774	倍杰特	0.00	0.0000	99.9998
1010	301016	雷尔伟	588.24	0.0055	99.6386	300814	中富电路	0.00	0.0000	99.9998
1011	301128	强瑞技术	582.03	0.0054	99.6440	300844	山水比德	0.00	0.0000	99.9998
1012	002016	世荣兆业	577.60	0.0054	99.6494	300862	蓝盾光电	0.00	0.0000	99.9998
1013	301080	百普赛斯	575.65	0.0054	99.6547	300864	南大环境	0.00	0.0000	99.9998
1014	300865	大宏立	571.96	0.0053	99.6600	300865	大宏立	0.00	0.0000	99.9998
1015	002647	仁东控股	568.97	0.0053	99.6653	300868	杰美特	0.00	0.0000	99.9998
1016	300854	中兰环保	565.01	0.0053	99.6706	300876	蒙泰高新	0.00	0.0000	99.9998
1017	301188	力诺特玻	556.06	0.0052	99.6757	300877	金春股份	0.00	0.0000	99.9998
1018	301003	江苏博云	537.82	0.0050	99.6807	300878	维康药业	0.00	0.0000	99.9998
1019	301129	瑞纳智能	537.08	0.0050	99.6857	300882	万胜智能	0.00	0.0000	99.9998
1020	159996	家电 ETF	530.22	0.0049	99.6906	300884	狄耐克	0.00	0.0000	99.9998
1021	159790	碳中和 ETF	523.29	0.0049	99.6955	300885	海昌新材	0.00	0.0000	99.9998
1022	300868	杰美特	521.19	0.0048	99.7003	300886	华业香料	0.00	0.0000	99.9998
1023	159783	双创基金 ETF	518.58	0.0048	99.7052	300889	爱克股份	0.00	0.0000	99.9998
1024	301149	隆华新材	510.79	0.0047	99.7099	300893	松原股份	0.00	0.0000	99.9998
1025	300889	爱克股份	506.62	0.0047	99.7146	300897	山科智能	0.00	0.0000	99.9998
1026	301168	通灵股份	505.25	0.0047	99.7193	300903	科翔股份	0.00	0.0000	99.9998
1027	301213	观想科技	499.74	0.0046	99.7239	300905	宝丽迪	0.00	0.0000	99.9998
1028	159837	生物科技 ETF	499.63	0.0046	99.7286	300909	汇创达	0.00	0.0000	99.9998
1029	301079	邵阳液压	493.46	0.0046	99.7332	300912	凯龙高科	0.00	0.0000	99.9998
1030	301038	深水规院	492.38	0.0046	99.7377	300916	朗特智能	0.00	0.0000	99.9998
1031	301052	果麦文化	490.03	0.0046	99.7423	300920	润阳科技	0.00	0.0000	99.9998
1032	300947	德必集团	489.04	0.0045	99.7468	300921	南凌科技	0.00	0.0000	99.9998
1033	159807	科技 ETF	485.70	0.0045	99.7513	300923	研奥股份	0.00	0.0000	99.9998
1034	301093	华兰股份	484.31	0.0045	99.7558	300925	法本信息	0.00	0.0000	99.9998
1035	159870	化工 ETF	474.71	0.0044	99.7602	300926	博俊科技	0.00	0.0000	99.9998
1036	301055	张小泉	474.35	0.0044	99.7647	300927	江天化学	0.00	0.0000	99.9998
1037	301061	匠心家居	471.45	0.0044	99.7690	300928	华安鑫创	0.00	0.0000	99.9998

续表

名次 Rank	代码 Code	证券简称 Stock	融资买入 Purchasse	百分比 %of Total	累计 %	代码 Code	证券简称 Stock	融券卖出 Sale	百分比 %of Total	累计 %
1038	301169	零点有数	468.72	0.0044	99.7734	300931	通用电梯	0.00	0.0000	99.9998
1039	301073	君亭酒店	465.31	0.0043	99.7777	300932	三友联众	0.00	0.0000	99.9998
1040	301027	华蓝集团	454.19	0.0042	99.7819	300933	中辰股份	0.00	0.0000	99.9998
1041	300964	本川智能	421.82	0.0039	99.7858	300936	中英科技	0.00	0.0000	99.9998
1042	301221	光庭信息	413.81	0.0038	99.7897	300945	曼卡龙	0.00	0.0000	99.9998
1043	301075	多瑞医药	406.73	0.0038	99.7935	300948	冠中生态	0.00	0.0000	99.9998
1044	301083	百胜智能	404.19	0.0038	99.7972	300949	奥雅设计	0.00	0.0000	99.9998
1045	300984	金沃股份	403.25	0.0038	99.8010	300951	博硕科技	0.00	0.0000	99.9998
1046	300897	山科智能	402.78	0.0037	99.8047	300952	恒辉安防	0.00	0.0000	99.9998
1047	301008	宏昌科技	401.50	0.0037	99.8084	300953	震裕科技	0.00	0.0000	99.9998
1048	002358	ST 森源	398.01	0.0037	99.8121	300955	嘉亨家化	0.00	0.0000	99.9998
1049	301042	安联锐视	397.72	0.0037	99.8158	300956	英力股份	0.00	0.0000	99.9998
1050	301059	金三江	397.14	0.0037	99.8195	300959	线上线下	0.00	0.0000	99.9998
1051	000802	ST 北文	394.56	0.0037	99.8232	300961	深水海纳	0.00	0.0000	99.9998
1052	301086	鸿富瀚	387.55	0.0036	99.8268	300962	中金辐照	0.00	0.0000	99.9998
1053	301178	天亿马	386.58	0.0036	99.8304	300963	中洲特材	0.00	0.0000	99.9998
1054	301138	华研精机	385.98	0.0036	99.8340	300964	本川智能	0.00	0.0000	99.9998
1055	301062	上海艾录	384.00	0.0036	99.8375	300965	恒宇信通	0.00	0.0000	99.9998
1056	301211	亨迪药业	376.16	0.0035	99.8410	300970	华绿生物	0.00	0.0000	99.9998
1057	159938	医药卫生 ETF	369.10	0.0034	99.8444	300971	博亚精工	0.00	0.0000	99.9998
1058	301088	戎美股份	358.89	0.0033	99.8478	300972	万辰生物	0.00	0.0000	99.9998
1059	159922	中证 500ETF 嘉实	358.27	0.0033	99.8511	300976	达瑞电子	0.00	0.0000	99.9998
1060	301033	迈普医学	357.83	0.0033	99.8544	300977	深圳瑞捷	0.00	0.0000	99.9998
1061	301037	保立佳	353.27	0.0033	99.8577	300980	祥源新材	0.00	0.0000	99.9998
1062	301085	亚康股份	352.31	0.0033	99.8610	300982	苏文电能	0.00	0.0000	99.9998
1063	301004	嘉益股份	343.71	0.0032	99.8642	300983	尤安设计	0.00	0.0000	99.9998
1064	301119	正强股份	343.27	0.0032	99.8674	300984	金沃股份	0.00	0.0000	99.9998
1065	159905	深红利 ETF	330.37	0.0031	99.8704	300986	志特新材	0.00	0.0000	99.9998
1066	301091	深城交	328.83	0.0031	99.8735	300988	津荣天宇	0.00	0.0000	99.9998
1067	301180	万祥科技	326.64	0.0030	99.8765	300989	蕾奥规划	0.00	0.0000	99.9998
1068	301077	星华反光	325.24	0.0030	99.8795	300991	创益通	0.00	0.0000	99.9998
1069	301133	金钟股份	314.67	0.0029	99.8824	300993	玉马遮阳	0.00	0.0000	99.9998
1070	159813	半导体 ETF	313.81	0.0029	99.8854	300994	久祺股份	0.00	0.0000	99.9998
1071	159819	人工智能 ETF	312.63	0.0029	99.8883	300995	奇德新材	0.00	0.0000	99.9998
1072	301166	C 优宁维	309.61	0.0029	99.8911	301000	肇民科技	0.00	0.0000	99.9998
1073	159755	电池 ETF	309.36	0.0029	99.8940	301003	江苏博云	0.00	0.0000	99.9998
1074	301053	远信工业	307.76	0.0029	99.8969	301004	嘉益股份	0.00	0.0000	99.9998
1075	002168	惠程科技	299.62	0.0028	99.8996	301005	超捷股份	0.00	0.0000	99.9998
1076	000525	ST 红太阳	299.04	0.0028	99.9024	301006	迈拓股份	0.00	0.0000	99.9998
1077	300844	山水比德	297.31	0.0028	99.9052	301007	德迈仕	0.00	0.0000	99.9998
1078	159966	创蓝筹 ETF	296.77	0.0028	99.9079	301008	宏昌科技	0.00	0.0000	99.9998
1079	159781	双创 50ETF	289.57	0.0027	99.9106	301010	晶雪节能	0.00	0.0000	99.9998
1080	301096	百诚医药	287.48	0.0027	99.9133	301016	雷尔伟	0.00	0.0000	99.9998
1081	301126	达嘉维康	286.40	0.0027	99.9160	301019	宁波色母	0.00	0.0000	99.9998
1082	301056	森赫股份	279.92	0.0026	99.9186	301022	海泰科	0.00	0.0000	99.9998
1083	159939	信息技术 ETF	276.70	0.0026	99.9211	301024	霍普股份	0.00	0.0000	99.9998
1084	301185	鸥玛软件	272.25	0.0025	99.9237	301027	华蓝集团	0.00	0.0000	99.9998
1085	301068	大地海洋	272.13	0.0025	99.9262	301028	东亚机械	0.00	0.0000	99.9998
1086	159902	中小 100ETF	271.76	0.0025	99.9287	301036	双乐股份	0.00	0.0000	99.9998
1087	301043	绿岛风	271.73	0.0025	99.9312	301037	保立佳	0.00	0.0000	99.9998
1088	301045	天禄科技	270.81	0.0025	99.9338	301041	金百泽	0.00	0.0000	99.9998
1089	000616	ST 海投	270.54	0.0025	99.9363	301042	安联锐视	0.00	0.0000	99.9998
1090	002321	*ST 华英	269.05	0.0025	99.9388	301043	绿岛风	0.00	0.0000	99.9998
1091	300989	蕾奥规划	261.01	0.0024	99.9412	301045	天禄科技	0.00	0.0000	99.9998
1092	301076	新瀚新材	258.13	0.0024	99.9436	301046	能辉科技	0.00	0.0000	99.9998
1093	301167	建研设计	255.65	0.0024	99.9460	301047	义翘神州	0.00	0.0000	99.9998
1094	301067	显盈科技	253.99	0.0024	99.9483	301049	超越科技	0.00	0.0000	99.9998
1095	002464	*ST 众应	253.80	0.0024	99.9507	301052	果麦文化	0.00	0.0000	99.9998

续表

名次 Rank	代码 Code	证券简称 Stock	融资买入 Purchasse	百分比 %of Total	累计 %	代码 Code	证券简称 Stock	融券卖出 Sale	百分比 %of Total	累计 %
1096	301101	明月镜片	247.63	0.0023	99.9530	301056	森赫股份	0.00	0.0000	99.9998
1097	159948	创业板 ETF 南方	243.01	0.0023	99.9552	301057	汇隆新材	0.00	0.0000	99.9998
1098	301057	汇隆新材	231.30	0.0022	99.9574	301061	匠心家居	0.00	0.0000	99.9998
1099	301070	开勒股份	230.04	0.0021	99.9595	301067	显盈科技	0.00	0.0000	99.9998
1100	002561	徐家汇	225.12	0.0021	99.9616	301068	大地海洋	0.00	0.0000	99.9998
1101	301198	喜悦智行	220.64	0.0021	99.9637	301070	开勒股份	0.00	0.0000	99.9998
1102	159828	医疗 ETF	219.38	0.0020	99.9657	301072	中捷精工	0.00	0.0000	99.9998
1103	301108	洁雅股份	217.85	0.0020	99.9677	301073	君亭酒店	0.00	0.0000	99.9998
1104	301199	迈赫股份	213.33	0.0020	99.9697	301076	新瀚新材	0.00	0.0000	99.9998
1105	301098	金埔园林	206.67	0.0019	99.9716	301077	星华反光	0.00	0.0000	99.9998
1106	300038	*ST 数知	196.98	0.0018	99.9735	301079	邵阳液压	0.00	0.0000	99.9998
1107	301024	霍普股份	192.21	0.0018	99.9752	301080	百普赛斯	0.00	0.0000	99.9998
1108	159865	养殖 ETF	183.25	0.0017	99.9769	301085	亚康股份	0.00	0.0000	99.9998
1109	159857	光伏 ETF	168.94	0.0016	99.9785	301086	鸿富瀚	0.00	0.0000	99.9998
1110	301193	家联科技	166.05	0.0015	99.9801	301088	戎美股份	0.00	0.0000	99.9998
1111	159822	新经济 ETF	157.95	0.0015	99.9815	301090	华润材料	0.00	0.0000	99.9998
1112	301100	风光股份	145.89	0.0014	99.9829	301091	深城交	0.00	0.0000	99.9998
1113	159977	创业板 ETF 天弘	137.74	0.0013	99.9842	301092	争光股份	0.00	0.0000	99.9998
1114	300370	ST 安控	135.37	0.0013	99.9854	301098	金埔园林	0.00	0.0000	99.9998
1115	159867	畜牧 ETF	127.88	0.0012	99.9866	301100	风光股份	0.00	0.0000	99.9998
1116	301186	超达装备	121.27	0.0011	99.9877	301101	明月镜片	0.00	0.0000	99.9998
1117	159780	双创 ETF	117.53	0.0011	99.9888	301108	洁雅股份	0.00	0.0000	99.9998
1118	159827	农业 50ETF	114.13	0.0011	99.9899	301113	雅艺科技	0.00	0.0000	99.9998
1119	301113	雅艺科技	109.78	0.0010	99.9909	301119	正强股份	0.00	0.0000	99.9998
1120	301189	C 奥尼	100.59	0.0009	99.9918	301126	达嘉维康	0.00	0.0000	99.9998
1121	159998	计算机 ETF	99.54	0.0009	99.9928	301127	C 天源	0.00	0.0000	99.9998
1122	301190	善水科技	72.37	0.0007	99.9934	301128	强瑞技术	0.00	0.0000	99.9998
1123	159850	恒生国企 ETF	66.89	0.0006	99.9941	301129	瑞纳智能	0.00	0.0000	99.9998
1124	159940	金融 ETF 基金	66.58	0.0006	99.9947	301138	华研精机	0.00	0.0000	99.9998
1125	301127	C 天源	61.68	0.0006	99.9952	301149	隆华新材	0.00	0.0000	99.9998
1126	301182	凯旺科技	58.41	0.0005	99.9958	301155	海力风电	0.00	0.0000	99.9998
1127	159820	中证 500ETF 天弘	58.06	0.0005	99.9963	301167	建研设计	0.00	0.0000	99.9998
1128	159811	5G50ETF	54.04	0.0005	99.9968	301169	零点有数	0.00	0.0000	99.9998
1129	159864	光伏 50ETF	53.94	0.0005	99.9973	301177	迪阿股份	0.00	0.0000	99.9998
1130	159885	碳中和 ETF 基金	48.43	0.0005	99.9978	301178	天亿马	0.00	0.0000	99.9998
1131	159968	中证 500ETF 博时	39.11	0.0004	99.9981	301180	万祥科技	0.00	0.0000	99.9998
1132	159845	中证 1000ETF	37.87	0.0004	99.9985	301182	凯旺科技	0.00	0.0000	99.9998
1133	159869	游戏 ETF	33.73	0.0003	99.9988	301185	鸥玛软件	0.00	0.0000	99.9998
1134	159824	新能车 ETF	32.98	0.0003	99.9991	301186	超达装备	0.00	0.0000	99.9998
1135	159856	互联网龙头 ETF	32.95	0.0003	99.9994	301189	C 奥尼	0.00	0.0000	99.9998
1136	159782	双创 50ETF 基金	25.17	0.0002	99.9996	301190	善水科技	0.00	0.0000	99.9998
1137	159925	沪深 300ETF 南方	17.49	0.0002	99.9998	301198	喜悦智行	0.00	0.0000	99.9998
1138	159960	H 股 ETF 港股通	5.42	0.0001	99.9999	301199	迈赫股份	0.00	0.0000	99.9998
1139	159910	基本面 120ETF	0.88	0.0000	99.9999	301213	观想科技	0.00	0.0000	99.9998
1140	159808	创业板 ETF 融通	0.79	0.0000	100.0000	301221	光庭信息	0.00	0.0000	100.0000
累计	Total		10 766 131.36	100.0000		累计	Total	507 410.68	100.0000	

（2）每日融资买入金额表（2021年）

DAILY MARGIN PURCHASE VALUE,2021

百万元人民币，RMB Mil.

日期 Date	一月 Jan.	二月 Feb.	三月 Mar.	四月 Apr.	五月 May	六月 Jun.	七月 Jul.	八月 Aug.	九月 Sep.	十月 Oct.	十一月 Nov.	十二月 Dec.
1		38 591.21	33 879.40	26 780.17		46 929.12	47 598.84		64 558.97		43 151.57	42 957.32
2		43 791.40	36 875.62	31 278.78		43 083.18	40 791.44	71 242.02	54 920.37		43 108.59	42 507.15
3		46 382.28	33 284.02		40 147.02		61 997.67	60 293.62		34 323.61	41 216.08	
4	63 579.25	41 514.61	38 511.13		39 752.02		60 429.76		41 217.68			
5	65 351.00	39 593.93	33 731.50			42 074.66	60 250.92		42 787.84			
6	57 109.88		31 447.32	39 133.30		47 362.96	56 710.77	58 704.78		44 496.67		
7	61 557.92		32 254.20	37 104.91	41 622.77	46 992.65		58 586.08		42 218.86		
8	55 905.83	36 602.58	39 824.53	30 693.14		43 492.84	53 655.30		63 968.66	40 670.54	40 314.38	40 385.67
9		41 599.56	36 473.84	27 866.72		35 638.62	51 163.20	57 321.08	58 795.84		39 960.10	46 791.52
10		42 405.05	26 569.58		35 168.80	44 890.37		60 875.54	62 580.54		43 887.73	41 273.46
11	61 940.60		32 772.36		34 480.58	48 308.51		57 625.93		35 037.06	44 264.06	
12	58 648.78		31 022.60	31 462.00	32 479.14		63 325.76	58 387.53		32 649.76	45 490.14	
13	65 979.58		26 425.73	33 324.91		59 487.57	57 126.21	59 593.02	32 282.10		47 705.35	
14	55 474.43		28 187.24	40 244.53		57 678.55		61 236.86	32 975.70		41 450.28	
15	48 319.70		32 479.21	27 494.66		43 857.04	53 736.09		53 638.22	36 367.05	45 682.47	41 453.40
16		28 697.27	27 179.03		37 677.65	54 945.42	51 948.70	55 081.09		41 737.33	43 062.22	
17		29 484.71		41 288.02	39 142.04		50 620.49	50 025.77		42 051.11	40 364.36	
18	51 541.49	60 005.33	30 529.38		36 995.37	44 301.08		47 547.77		35 607.95	44 306.59	
19	49 873.17	51 286.03	30 710.57	39 144.89	40 322.62		49 571.15	48 551.66		35 687.19	44 311.97	
20	44 280.18		37 590.66	37 384.60		40 857.87	49 779.96		38 843.81		41 263.24	
21	58 599.75		30 993.63	35 874.23	46 706.09	59 158.65		35 251.23		34 421.36		
22	57 027.21	63 307.66	31 607.69	32 640.99		44 626.42	59 355.07		42 930.03	35 944.91	53 554.38	39 313.86
23	44 037.16	31 164.42	35 413.71		48 689.82	61 585.54	56 782.89	47 329.76		48 241.21	40 824.71	
24	48 609.59	29 880.45		37 989.84	41 993.09		59 882.86	45 271.76		50 310.50	43 869.89	
25	64 302.09	38 796.46	25 952.98		43 834.04	46 573.31		51 785.05		40 059.60	43 940.77	
26	49 404.20	34 250.71	30 817.87	42 418.33	43 486.02		59 292.52	54 034.60		41 286.06	43 559.04	
27	43 808.22		32 147.60	41 706.72		63 256.42	54 503.58	48 294.62	39 226.10		38 673.09	
28	43 046.71		34 818.92	47 278.65	48 141.42	45 664.84		33 769.49	37 774.00		37 414.26	
29	40 209.25		30 999.22	35 154.30		43 308.26	53 183.31		36 306.11	39 431.07	44 155.39	35 495.03
30		28 559.18	35 637.24		45 047.37	60 060.22	68 283.66	31 782.33		47 621.97	38 494.62	
31		25 447.66		46 992.65		58 045.62			39 151.93			
最高 High	65 979.58	63 307.66	39 824.53	42 418.33	47 278.65	48 689.82	63 325.76	71 242.02	64 558.97	41 286.06	53 554.38	47 705.35
最低 Low	40 209.25	34 250.71	25 447.66	26 425.73	32 479.14	35 638.62	40 791.44	47 547.77	31 782.33	32 282.10	34 323.61	34 421.36
平均 Avg.	54 797.96	44 718.24	31 707.62	32 239.49	39 171.61	43 520.38	53 218.09	56 987.92	52 383.40	36 818.38	43 999.02	41 078.45
累计 Total	1 095 959.25	670 773.55	729 275.18	677 029.26	705 088.93	913 928.05	1 170 798.03	1 253 734.30	1 047 667.90	589 094.14	967 978.44	944 804.33
全年累计	Total of 2021	10 766 131.36										

（3）每日融券卖出金额表（2021年）

DAILY MARGIN SALE VALUE,2021

百万元人民币，RMB Mil.

日期 Date	一月 Jan.	二月 Feb.	三月 Mar.	四月 Apr.	五月 May	六月 Jun.	七月 Jul.	八月 Aug.	九月 Sep.	十月 Oct.	十一月 Nov.	十二月 Dec.
1		1 563.75	2 888.77	2 016.66		1 637.31	1 740.80		2 844.08		2 136.13	1 592.79
2		2 079.42	2 416.43	1 933.11		1 582.03	1 832.19	2 796.55	2 737.78		2 264.90	1 596.42
3		2 168.07	1 969.43		1 546.74		2 820.36	2 625.71		2 039.81	1 772.71	
4	2 419.56	1 759.45	1 887.42		1 405.42		2 607.73		2 144.03			
5	2 779.07	1 754.47	1 889.32			3 085.07	2 729.90		2 316.37			
6	2 030.59		1 589.63	1 515.59		2 480.60	2 710.89	2 686.98		1 673.59		
7	2 958.93		1 727.45	1 602.36	1 381.08	2 809.18		2 612.99		1 678.78		
8	2 653.21	1 505.60	2 417.80	1 665.05		1 597.15	2 352.84		2 668.32	1 704.93	1 985.08	1 761.12
9		1 564.29	2 455.43	1 831.78		1 292.62	2 272.91	2 462.02	2 516.00		1 870.44	1 679.16
10		1 550.88	2 221.85		1 343.71	1 753.97		2 565.12	2 431.26		2 157.72	1 444.20
11	2 778.55		2 157.37		1 732.80	1 450.89		2 223.01		1 908.12	1 940.55	
12	2 557.43		1 969.53	1 716.48	1 714.08		2 166.76	2 564.59		1 838.83	1 845.87	
13	2 352.00		1 771.86	1 584.19		2 067.22	2 360.61	2 359.32	2 068.75		1 474.85	
14	2 596.05		1 944.00	1 861.04		2 133.47		2 656.75	2 107.39		1 658.43	
15	2 341.88		2 041.52	2 018.71		1 620.98	2 097.31		2 638.79	2 257.84	1 696.68	2 088.20
16		2 237.48	1 729.34		2 295.02	2 619.06	2 413.85	2 275.59		1 922.80	2 208.71	
17		2 587.31		1 777.84	2 666.85		2 454.55	2 536.03		1 740.11	2 017.07	
18	2 181.16	2 222.32	2 254.39		1 533.66	2 274.57		2 779.31		2 252.36	2 092.03	
19	2 537.67	1 999.40	2 406.75	1 591.54	1 457.50		1 927.72	2 260.23		2 217.84	1 910.54	
20	2 811.05		1 778.18	1 516.81		1 856.07	2 324.47		2 066.00		2 100.54	
21	2 428.78		1 741.34	1 370.56	2 090.16	2 158.00		1 931.17		1 782.13		
22	1 998.37	2 152.96	2 093.36	1 638.79		2 024.26	2 200.45		2 080.09	1 870.60	2 008.58	2 137.03
23		1 927.45	2 041.05	1 960.06		2 574.23	2 385.88	2 624.25	2 568.16		1 993.16	1 874.39
24		2 177.38	2 129.11		1 661.00	2 228.54		2 440.78	2 561.09		1 736.51	1 969.83
25	2 725.42	2 100.97	2 653.18		1 626.41	1 965.90		2 414.48		2 085.34	1 651.78	
26	2 244.85	2 155.86	2 388.41	2 027.81	1 613.46		2 124.77	2 426.70		2 043.48	1 722.48	
27	1 963.50		1 693.70	1 537.22		2 657.04	2 568.53	2 199.78	2 086.74		1 743.50	
28	2 135.70		1 630.80	1 578.30	1 861.85	3 023.06		1 862.21	1 851.33		2 032.34	
29	2 933.04		2 449.98	1 828.82		1 913.68	2 859.50		1 545.47	2 175.48	1 573.27	1 864.89
30		1 747.00	1 576.34		2 062.44	2 916.38	2 866.42	1 554.63		1 679.19	2 409.47	
31		1 822.98		1 640.89		2 471.51			1 803.60			
最高 High	2 958.93	2 222.32	2 888.77	2 027.81	1 861.04	2 666.85	3 085.07	2 866.42	2 844.08	2 257.84	2 316.37	2 409.47
最低 Low	1 963.50	1 505.60	1 747.00	1 576.34	1 343.71	1 292.62	1 740.80	2 223.01	1 545.47	1 704.93	1 573.27	1 444.20
平均 Avg.	2 471.34	1 912.15	2 222.86	1 781.50	1 592.64	1 867.89	2 353.01	2 540.27	2 398.05	2 029.14	1 928.55	1 841.90
累计 Total	49 426.82	28 682.24	51 125.87	37 411.46	28 667.44	39 225.69	51 766.28	55 885.87	47 961.01	32 466.21	42 428.04	42 363.74
全年累计	Total of 2021	507 410.68										

三、上市公司

LISTED COMPANIES

（一）上市公司活动纪录

NEW LISTED COMPANIES AND SECURITIES

1. 新上市公司和证券

NEW LISTED COMPANIES AND SECURITIES

（1）新上市股票

NEW LISTED STOCKS

代码 Code	证券简称 Security	发行方式 Issuing Method	发行日期 Issuing Date	发行价 IPO Price	发行市盈率 Issuing P/E	中签率 %	总股本（股 Share）Issued Capital	流通股本（股 Share）Negotiable Capital	集资金额（元 Yuan）Funds Raised	上市日期 Listing Date	上市首日市场表现 Trading Record on the First Trading Day 开市价 Open	收市价 Close	成交量（股）Volume	成交金额（元）Value
001201	N东瑞	上网定价发行	04/14/2021	63.38	11.78	0.0224	126 670 000	31 670 000	2 007 244 600	04/28/2021	76.06	91.27	796 115	72 454 785
001201	N东瑞	网下询价发行	04/14/2021	63.38	11.78	0.0299	126 670 000	31 670 000	2 007 244 600	04/28/2021	76.06	91.27	796 115	72 454 785
001202	N炬申	上网定价发行	04/19/2021	15.09	22.99	0.0210	128 800 000	32 242 000	486 531 800	04/29/2021	18.11	21.73	359 709	7 792 784
001202	N炬申	网下询价发行	04/19/2021	15.09	22.99	0.0064	128 800 000	32 242 000	486 531 800	04/29/2021	18.11	21.73	359 709	7 792 784
001203	N大中	上网定价发行	04/20/2021	8.98	22.99	0.0689	1 508 000 000	218 940 000	1 966 081 200	05/10/2021	10.78	12.93	2 356 166	30 402 156
001203	N大中	网下询价发行	04/20/2021	8.98	22.99	0.0294	1 508 000 000	218 940 000	1 966 081 200	05/10/2021	10.78	12.93	2 356 166	30 402 156
001205	N盛航	上网定价发行	04/28/2021	16.52	17.78	0.0212	120 266 667	30 066 667	496 701 300	05/13/2021	19.82	23.79	313 489	7 434 059
001205	N盛航	网下询价发行	04/28/2021	16.52	17.78	0.0070	120 266 667	30 066 667	496 701 300	05/13/2021	19.82	23.79	313 489	7 434 059
001206	N依依	上网定价发行	05/06/2021	44.60	22.99	0.0200	94 333 576	23 583 400	1 051 819 600	05/18/2021	53.52	64.22	306 586	19 627 745
001206	N依依	网下询价发行	05/06/2021	44.60	22.99	0.0137	94 333 576	23 583 400	1 051 819 600	05/18/2021	53.52	64.22	306 586	19 627 745
001207	N联科	上网定价发行	06/09/2021	14.27	22.99	0.0240	182 000 000	45 500 000	649 285 000	06/23/2021	17.12	20.55	203 148	4 157 360
001207	N联科	网下询价发行	06/09/2021	14.27	22.99	0.0085	182 000 000	45 500 000	649 285 000	06/23/2021	17.12	20.55	203 148	4 157 360
001208	N华菱	上网定价发行	06/10/2021	3.67	22.98	0.0471	534 424 000	133 606 000	490 334 000	06/24/2021	4.40	5.28	609 301	3 209 881
001208	N华菱	网下询价发行	06/10/2021	3.67	22.98	0.0067	534 424 000	133 606 000	490 334 000	06/24/2021	4.40	5.28	609 301	3 209 881
001209	N洪兴	上网定价发行	07/08/2021	29.88	21.70	0.0185	93 944 800	23 486 500	701 776 620	07/23/2021	35.86	43.03	300 334	12 864 740
001209	N洪兴	网下询价发行	07/08/2021	29.88	21.70	0.0088	93 944 800	23 486 500	701 776 620	07/23/2021	35.86	43.03	300 334	12 864 740
001210	N金房	上网定价发行	07/16/2021	28.01	22.99	0.0178	90 748 077	22 690 000	635 546 900	07/29/2021	33.61	40.33	241 578	9 698 604
001210	N金房	网下询价发行	07/16/2021	28.01	22.99	0.0079	90 748 077	22 690 000	635 546 900	07/29/2021	33.61	40.33	241 578	9 698 604
001211	N双枪	上网定价发行	07/26/2021	26.40	22.99	0.0102	72 000 000	18 000 000	475 200 000	08/05/2021	31.68	38.02	223 024	8 455 914
001212	N中旗	上网定价发行	08/12/2021	31.67	22.99	0.0171	90 670 000	22 670 000	717 958 900	08/23/2021	38.00	45.60	417 346	18 994 736
001212	N中旗	网下询价发行	08/12/2021	31.67	22.99	0.0054	90 670 000	22 670 000	717 958 900	08/23/2021	38.00	45.60	417 346	18 994 736
001213	N中铁	上网定价发行	08/27/2021	3.96	50.69	0.1018	4 444 444 444	444 444 444	1 759 999 998	09/08/2021	4.75	5.70	11 447 640	64 894 188
001213	N中铁	网下询价发行	08/27/2021	3.96	50.69	0.0228	4 444 444 444	444 444 444	1 759 999 998	09/08/2021	4.75	5.70	11 447 640	64 894 188
001215	N千味	上网定价发行	08/26/2021	15.71	22.99	0.0168	85 104 136	21 280 000	334 308 800	09/06/2021	18.85	22.62	347 449	7 837 490
001215	N千味	网下询价发行	08/26/2021	15.71	22.99	0.0025	85 104 136	21 280 000	334 308 800	09/06/2021	18.85	22.62	347 449	7 837 490
001216	N华瓷	上网定价发行	10/08/2021	9.37	22.99	0.0254	251 866 700	62 966 700	589 997 979	10/19/2021	11.24	13.49	878 138	11 790 866
001216	N华瓷	网下询价发行	10/08/2021	9.37	22.99	0.0078	251 866 700	62 966 700	589 997 979	10/19/2021	11.24	13.49	878 138	11 790 866
001217	N华尔泰	上网定价发行	09/16/2021	10.46	22.98	0.0299	331 870 000	82 970 000	867 866 200	09/29/2021	12.55	15.06	1 013 256	15 210 718
001217	N华尔泰	网下询价发行	09/16/2021	10.46	22.98	0.0026	331 870 000	82 970 000	867 866 200	09/29/2021	12.55	15.06	1 013 256	15 210 718
001218	N丽臣	上网定价发行	09/24/2021	45.51	21.31	0.0171	89 995 500	22 500 000	1 023 975 000	10/15/2021	54.61	65.53	849 390	55 514 120
001218	N丽臣	网下询价发行	09/24/2021	45.51	21.31	0.0158	89 995 500	22 500 000	1 023 975 000	10/15/2021	54.61	65.53	849 390	55 514 120
001219	N青岛食	上网定价发行	09/30/2021	17.20	22.99	0.0177	88 750 000	22 200 000	381 840 000	10/21/2021	20.64	24.77	623 915	15 425 834
001219	N青岛食	网下询价发行	09/30/2021	17.20	22.99	0.0051	88 750 000	22 200 000	381 840 000	10/21/2021	20.64	24.77	623 915	15 425 834
001288	N运机	上网定价发行	10/20/2021	14.55	22.99	0.0217	160 000 000	40 000 000	582 000 000	11/01/2021	17.46	20.00	19 413 099	391 106 226
001288	N运机	网下询价发行	10/20/2021	14.55	22.99	0.0069	160 000 000	40 000 000	582 000 000	11/01/2021	17.46	20.00	19 413 099	391 106 226
001296	N长江	上网定价发行	12/15/2021	25.56	18.78	0.0177	82 199 410	20 550 000	525 258 000	12/24/2021	30.67	36.81	566 100	20 734 610
001296	N长江	网下询价发行	12/15/2021	25.56	18.78	0.0064	82 199 410	20 550 000	525 258 000	12/24/2021	30.67	36.81	566 100	20 734 610
001317	N三羊马	上网定价发行	11/18/2021	16.00	22.99	0.0183	80 040 000	20 010 000	320 160 000	11/30/2021	19.20	23.04	565 775	12 982 861
001317	N三羊马	网下询价发行	11/18/2021	16.00	22.99	0.0067	80 040 000	20 010 000	320 160 000	11/30/2021	19.20	23.04	565 775	12 982 861
003030	N祖名	上网定价发行	12/23/2020	15.18	22.99	0.0221	124 780 000	31 200 000	473 616 000	01/06/2021	18.22	21.86	190 505	4 161 315
003030	N祖名	网下询价发行	12/23/2020	15.18	22.99	0.0064	124 780 000	31 200 000	473 616 000	01/06/2021	18.22	21.86	190 505	4 161 315
003031	N中瓷	上网定价发行	12/22/2020	15.27	22.98	0.0204	106 666 667	26 666 667	407 200 000	01/04/2021	18.32	21.99	177 841	3 902 461
003031	N中瓷	网下询价发行	12/22/2020	15.27	22.98	0.0057	106 666 667	26 666 667	407 200 000	01/04/2021	18.32	21.99	177 841	3 902 461
003032	N传智	上网定价发行	12/31/2020	8.46	22.98	0.0293	402 447 500	40 244 750	340 470 600	01/12/2021	10.15	12.18	566 488	6 880 953
003032	N传智	网下询价发行	12/31/2020	8.46	22.98	0.0047	402 447 500	40 244 750	340 470 600	01/12/2021	10.15	12.18	566 488	6 880 953
003033	N征和	上网定价发行	12/30/2020	23.28	22.99	0.0197	81 750 000	20 450 000	476 076 000	01/11/2021	27.94	33.52	210 128	7 030 286
003033	N征和	网下询价发行	12/30/2020	23.28	22.99	0.0069	81 750 000	20 450 000	476 076 000	01/11/2021	27.94	33.52	210 128	7 030 286
003035	N南网	上网定价发行	01/08/2021	1.40	22.88	0.1807	3 787 878 787	757 575 757	1 060 606 100	01/19/2021	1.68	2.02	5 902 479	11 893 600

续表

代码 Code	证券简称 Security	发行方式 Issuing Method	发行日期 Issuing Date	发行价 IPO Price	发行市盈率 Issuing P/E	中签率 %	总股本（股 Share）Issued Capital	流通股本（股 Share）Negotiable Capital	集资金额（元 Yuan）Funds Raised	上市日期 Listing Date	上市首日市场表现 Trading Record on the First Trading Day 开市价 Open	收市价 Close	成交量（股）Volume	成交金额（元）Value
003035	N南网	网下询价发行	01/08/2021	1.40	22.88	0.0145	3 787 878 787	757 575 757	1 060 606 100	01/19/2021	1.68	2.02	5 902 479	11 893 600
003036	N泰坦	上网定价发行	01/19/2021	5.72	22.96	0.0322	216 000 000	54 000 000	308 880 000	01/28/2021	6.86	8.24	592 194	4 855 418
003036	N泰坦	网下询价发行	01/19/2021	5.72	22.96	0.0062	216 000 000	54 000 000	308 880 000	01/28/2021	6.86	8.24	592 194	4 855 418
003037	N三和	上网定价发行	01/26/2021	6.38	22.75	0.0370	503 836 583	68 000 000	433 840 000	02/04/2021	7.66	9.19	530 103	4 852 713
003037	N三和	网下询价发行	01/26/2021	6.38	22.75	0.0071	503 836 583	68 000 000	433 840 000	02/04/2021	7.66	9.19	530 103	4 852 713
003038	N鑫铂	上网定价发行	02/01/2021	18.08	22.98	0.0203	106 437 540	26 610 000	481 108 800	02/10/2021	21.70	26.04	284 229	7 396 332
003038	N鑫铂	网下询价发行	02/01/2021	18.08	22.98	0.0066	106 437 540	26 610 000	481 108 800	02/10/2021	21.70	26.04	284 229	7 396 332
003039	N顺控	上网定价发行	02/23/2021	5.86	15.95	0.0346	617 518 730	62 000 000	363 320 000	03/08/2021	7.03	8.44	614 353	5 170 070
003039	N顺控	网下询价发行	02/23/2021	5.86	15.95	0.0062	617 518 730	62 000 000	363 320 000	03/08/2021	7.03	8.44	614 353	5 170 070
003040	N楚天龙	上网定价发行	03/09/2021	4.62	22.99	0.0403	461 135 972	78 393 115	362 176 200	03/22/2021	5.54	6.65	535 450	3 545 241
003040	N楚天龙	网下询价发行	03/09/2021	4.62	22.99	0.0064	461 135 972	78 393 115	362 176 200	03/22/2021	5.54	6.65	535 450	3 545 241
003041	N真爱	上网定价发行	03/25/2021	18.00	19.02	0.0204	100 000 000	25 000 000	450 000 000	04/06/2021	21.60	25.92	216 117	5 585 868
003041	N真爱	网下询价发行	03/25/2021	18.00	19.02	0.0064	100 000 000	25 000 000	450 000 000	04/06/2021	21.60	25.92	216 117	5 585 868
003042	N中农	上网定价发行	03/25/2021	21.56	22.99	0.0216	109 600 000	27 400 000	590 744 000	04/06/2021	25.87	31.05	235 086	7 277 141
003042	N中农	网下询价发行	03/25/2021	21.56	22.99	0.0084	109 600 000	27 400 000	590 744 000	04/06/2021	25.87	31.05	235 086	7 277 141
003043	N华亚	上网定价发行	03/25/2021	19.81	22.99	0.0119	80 000 000	20 000 000	396 200 000	04/06/2021	23.77	28.53	162 529	4 626 792
300614	N百川	上网定价发行	05/14/2021	9.19	11.78	0.0183	160 434 469	38 039 259	368 610 900	05/25/2021	40.15	35.90	26 649 868	1 000 653 926
300614	N百川	网下询价发行	05/14/2021	9.19	11.78	0.0190	160 434 469	38 039 259	368 610 900	05/25/2021	40.15	35.90	26 649 868	1 000 653 926
300774	N倍杰特	上网定价发行	07/22/2021	4.57	13.65	0.0181	408 763 660	38 378 581	186 805 000	08/04/2021	20.10	17.79	26 973 325	493 484 815
300774	N倍杰特	网下询价发行	07/22/2021	4.57	13.65	0.0197	408 763 660	38 378 581	186 805 000	08/04/2021	20.10	17.79	26 973 325	493 484 815
300814	N中富	上网定价发行	08/02/2021	8.40	15.87	0.0167	175 796 000	41 694 699	369 264 000	08/12/2021	29.00	30.70	28 325 201	838 679 591
300814	N中富	网下询价发行	08/02/2021	8.40	15.87	0.0168	175 796 000	41 694 699	369 264 000	08/12/2021	29.00	30.70	28 325 201	838 679 591
300844	N山水	上网定价发行	08/03/2021	80.23	32.63	0.0090	40 400 000	10 100 000	810 323 000	08/13/2021	110.10	93.70	5 588 458	565 272 271
300854	N中兰	上网定价发行	09/06/2021	9.96	11.32	0.0136	99 094 000	23 519 651	247 008 000	09/16/2021	33.11	36.09	15 933 253	583 719 860
300854	N中兰	网下询价发行	09/06/2021	9.96	11.32	0.0170	99 094 000	23 519 651	247 008 000	09/16/2021	33.11	36.09	15 933 253	583 719 860
300926	N博俊	上网定价发行	12/25/2020	10.76	25.28	0.0178	142 133 400	33 698 662	382 339 400	01/07/2021	36.50	31.15	23 438 751	792 479 926
300926	N博俊	网下询价发行	12/25/2020	10.76	25.28	0.0230	142 133 400	33 698 662	382 339 400	01/07/2021	36.50	31.15	23 438 751	792 479 926
300927	N江天	上网定价发行	12/25/2020	13.39	20.94	0.0158	80 200 000	19 015 038	268 469 500	01/07/2021	45.66	41.23	13 594 754	573 514 683
300927	N江天	网下询价发行	12/25/2020	13.39	20.94	0.0538	80 200 000	19 015 038	268 469 500	01/07/2021	45.66	41.23	13 594 754	573 514 683
300928	N华安	上网定价发行	12/24/2020	38.05	37.15	0.0135	80 000 000	20 000 000	761 000 000	01/06/2021	101.00	87.03	11 194 787	1 105 710 433
300929	N华骐	上网定价发行	01/08/2021	13.87	17.25	0.0157	82 583 098	17 931 079	286 415 500	01/20/2021	45.00	47.59	14 260 155	680 148 246
300929	N华骐	网下询价发行	01/08/2021	13.87	17.25	0.0232	82 583 098	17 931 079	286 415 500	01/20/2021	45.00	47.59	14 260 155	680 148 246
300930	N屹通	上网定价发行	01/11/2021	13.11	25.22	0.0158	100 000 000	23 711 575	327 750 000	01/21/2021	40.00	36.48	16 263 335	626 453 889
300930	N屹通	网下询价发行	01/11/2021	13.11	25.22	0.0307	100 000 000	23 711 575	327 750 000	01/21/2021	40.00	36.48	16 263 335	626 453 889
300931	N通用	上网定价发行	01/11/2021	4.31	17.37	0.0206	240 146 000	56 944 102	258 772 400	01/21/2021	16.20	16.20	38 728 162	612 809 529
300931	N通用	网下询价发行	01/11/2021	4.31	17.37	0.0251	240 146 000	56 944 102	258 772 400	01/21/2021	16.20	16.20	38 728 162	612 809 529
300932	N三友	上网定价发行	01/13/2021	24.69	33.63	0.0173	125 629 513	29 876 414	777 735 000	01/22/2021	52.00	53.76	19 744 823	1 156 783 823
300932	N三友	网下询价发行	01/13/2021	24.69	33.63	0.0342	125 629 513	29 876 414	777 735 000	01/22/2021	52.00	53.76	19 744 823	1 156 783 823
300933	N中辰	上网定价发行	01/13/2021	3.37	18.23	0.0254	458 500 000	86 105 161	309 029 000	01/22/2021	12.25	12.96	59 524 553	743 969 031
300933	N中辰	网下询价发行	01/13/2021	3.37	18.23	0.0255	458 500 000	86 105 161	309 029 000	01/22/2021	12.25	12.96	59 524 553	743 969 031
300935	N盈建科	上网定价发行	01/08/2021	56.96	49.69	0.0115	56 505 000	14 130 000	804 844 800	01/20/2021	130.00	164.50	9 292 843	1 393 732 782
300936	N中英	上网定价发行	01/11/2021	30.39	50.99	0.0126	75 200 000	18 800 000	571 332 000	01/26/2021	74.00	66.74	9 563 135	710 926 750
300937	N药易购	上网定价发行	01/18/2021	12.25	18.71	0.0162	95 666 682	22 716 390	292 979 200	01/27/2021	37.00	39.94	15 552 181	623 577 011
300937	N药易购	网下询价发行	01/18/2021	12.25	18.71	0.0216	95 666 682	22 716 390	292 979 200	01/27/2021	37.00	39.94	15 552 181	623 577 011
300938	N信测	上网定价发行	01/18/2021	37.28	36.04	0.0118	65 100 000	16 275 000	606 732 000	01/27/2021	70.50	55.20	7 965 877	491 200 631
300939	N秋田微	上网定价发行	01/18/2021	37.18	39.98	0.0127	80 000 000	20 000 000	743 600 000	01/28/2021	67.55	62.24	9 310 879	600 862 693
300940	N南极光	上网定价发行	01/25/2021	12.76	19.93	0.0172	118 425 692	28 078 527	377 778 000	02/03/2021	61.00	106.03	22 134 536	1 864 725 426
300940	N南极光	网下询价发行	01/25/2021	12.76	19.93	0.0229	118 425 692	28 078 527	377 778 000	02/03/2021	61.00	106.03	22 134 536	1 864 725 426
300941	N创识	上网定价发行	01/29/2021	21.31	30.75	0.0177	136 500 000	32 365 656	727 203 800	02/09/2021	90.00	59.56	21 737 396	1 461 565 900
300941	N创识	网下询价发行	01/29/2021	21.31	30.75	0.0302	136 500 000	32 365 656	727 203 800	02/09/2021	90.00	59.56	21 737 396	1 461 565 900
300942	N易瑞	上网定价发行	01/29/2021	5.31	28.11	0.0203	400 860 000	38 364 876	216 966 600	02/09/2021	43.00	36.04	27 978 606	1 072 097 700
300942	N易瑞	网下询价发行	01/29/2021	5.31	28.11	0.0236	400 860 000	38 364 876	216 966 600	02/09/2021	43.00	36.04	27 978 606	1 072 097 700
300943	N春晖	上网定价发行	02/01/2021	9.79	20.88	0.0166	135 880 000	29 014 567	332 860 000	02/10/2021	29.35	36.20	19 002 718	657 796 087
300943	N春晖	网下询价发行	02/01/2021	9.79	20.88	0.0211	135 880 000	29 014 567	332 860 000	02/10/2021	29.35	36.20	19 002 718	657 796 087
300945	N曼卡龙	上网定价发行	02/01/2021	4.56	15.28	0.0192	204 000 000	48 366 804	232 560 000	02/10/2021	23.00	21.92	32 769 277	766 751 652
300945	N曼卡龙	网下询价发行	02/01/2021	4.56	15.28	0.0219	204 000 000	48 366 804	232 560 000	02/10/2021	23.00	21.92	32 769 277	766 751 652

续表

代码 证券简称 Code Security	发行方式 Issuing Method	发行日期 Issuing Date	发行价 IPO Price	发行市盈率 Issuing P/E	中签率 %	总股本（股 Share）Issued Capital	流通股本（股 Share）Negotiable Capital	集资金额（元 Yuan）Funds Raised	上市日期 Listing Date	上市首日市场表现 Trading Record on the First Trading Day			
										开市价 Open	收市价 Close	成交量（股）Volume	成交金额（元）Value
300946 N 恒而达	上网定价发行	01/28/2021	29.45	32.02	0.0123	66 670 000	16 670 000	490 931 500	02/08/2021	139.66	141.60	11 883 021	1 786 638 965
300947 N 德必	上网定价发行	02/01/2021	51.47	32.00	0.0113	53 895 999	13 474 000	693 506 800	02/10/2021	100.98	86.90	6 304 979	625 906 231
300948 N 冠中	上网定价发行	02/09/2021	13.00	20.38	0.0162	93 340 000	22 132 101	303 420 000	02/25/2021	54.90	71.69	17 249 652	1 029 367 761
300948 N 冠中	网下询价发行	02/09/2021	13.00	20.38	0.0198	93 340 000	22 132 101	303 420 000	02/25/2021	54.90	71.69	17 249 652	1 029 367 761
300949 N 奥雅	上网定价发行	02/09/2021	54.23	31.92	0.0119	60 000 000	15 000 000	813 450 000	02/26/2021	110.00	109.00	8 633 897	1 039 774 381
300950 N 德固特	上网定价发行	02/22/2021	8.41	14.60	0.0158	100 000 000	23 710 435	210 250 000	03/03/2021	60.00	61.39	18 811 693	1 086 845 941
300950 N 德固特	网下询价发行	02/22/2021	8.41	14.60	0.0204	100 000 000	23 710 435	210 250 000	03/03/2021	60.00	61.39	18 811 693	1 086 845 941
300951 N 博硕	上网定价发行	02/10/2021	75.18	54.04	0.0136	80 000 000	20 000 000	1 503 600 000	02/26/2021	170.00	135.20	10 108 890	1 570 519 699
300952 N 恒辉	上网定价发行	03/01/2021	11.72	20.62	0.0176	144 927 653	34 362 417	424 639 040	03/11/2021	53.98	65.25	27 042 144	1 403 226 591
300952 N 恒辉	网下询价发行	03/01/2021	11.72	20.62	0.0220	144 927 653	34 362 417	424 639 040	03/11/2021	53.98	65.25	27 042 144	1 403 226 591
300953 N 震裕	上网定价发行	03/09/2021	28.77	35.69	0.0170	93 080 000	19 857 846	669 477 900	03/18/2021	95.00	96.02	14 572 607	1 426 811 323
300953 N 震裕	网下询价发行	03/09/2021	28.77	35.69	0.0243	93 080 000	19 857 846	669 477 900	03/18/2021	95.00	96.02	14 572 607	1 426 811 323
300955 N 嘉亨	上网定价发行	03/12/2021	16.53	26.75	0.0163	100 800 000	23 878 829	416 556 000	03/24/2021	60.00	70.00	18 042 120	1 173 383 145
300955 N 嘉亨	网下询价发行	03/12/2021	16.53	26.75	0.0219	100 800 000	23 878 829	416 556 000	03/24/2021	60.00	70.00	18 042 120	1 173 383 145
300956 N 英力	上网定价发行	03/12/2021	12.85	16.75	0.0179	132 000 000	31 299 187	424 050 000	03/26/2021	42.00	44.18	22 536 205	1 000 233 822
300956 N 英力	网下询价发行	03/12/2021	12.85	16.75	0.0291	132 000 000	31 299 187	424 050 000	03/26/2021	42.00	44.18	22 536 205	1 000 233 822
300957 N 贝泰妮	上网定价发行	03/16/2021	47.33	51.25	0.0222	423 600 000	53 738 412	3 010 188 000	03/25/2021	176.11	162.82	38 242 139	6 314 460 503
300957 N 贝泰妮	网下询价发行	03/16/2021	47.33	51.25	0.0385	423 600 000	53 738 412	3 010 188 000	03/25/2021	176.11	162.82	38 242 139	6 314 460 503
300958 N 建工	上网定价发行	03/16/2021	8.53	17.23	0.0172	142 656 479	30 434 354	304 214 900	03/29/2021	58.00	60.00	24 302 487	1 413 943 953
300958 N 建工	网下询价发行	03/16/2021	8.53	17.23	0.0232	142 656 479	30 434 354	304 214 900	03/29/2021	58.00	60.00	24 302 487	1 413 943 953
300959 N 线上	上网定价发行	03/11/2021	41.00	56.88	0.0135	80 000 000	20 000 000	820 000 000	03/22/2021	123.00	119.50	13 016 969	1 574 096 169
300960 N 通业	上网定价发行	03/18/2021	12.08	17.31	0.0168	102 385 812	24 278 373	309 248 000	03/29/2021	40.00	41.31	17 706 786	705 681 714
300960 N 通业	网下询价发行	03/18/2021	12.08	17.31	0.0232	102 385 812	24 278 373	309 248 000	03/29/2021	40.00	41.31	17 706 786	705 681 714
300961 N 深水	上网定价发行	03/19/2021	8.48	15.86	0.0195	177 280 000	42 034 150	375 871 600	03/30/2021	41.00	49.44	31 980 520	1 374 170 498
300961 N 深水	网下询价发行	03/19/2021	8.48	15.86	0.0212	177 280 000	42 034 150	375 871 600	03/30/2021	41.00	49.44	31 980 520	1 374 170 498
300962 N 中金辐	上网定价发行	03/25/2021	3.40	15.95	0.0222	264 001 897	62 597 111	224 401 700	04/09/2021	25.88	34.70	47 782 622	1 276 093 745
300962 N 中金辐	网下询价发行	03/25/2021	3.40	15.95	0.0201	264 001 897	62 597 111	224 401 700	04/09/2021	25.88	34.70	47 782 622	1 276 093 745
300963 N 中洲	上网定价发行	03/26/2021	12.13	23.65	0.0168	120 000 000	28 453 578	363 900 000	04/09/2021	37.50	50.11	21 070 370	895 237 809
300963 N 中洲	网下询价发行	03/26/2021	12.13	23.65	0.0215	120 000 000	28 453 578	363 900 000	04/09/2021	37.50	50.11	21 070 370	895 237 809
300964 N 本川	上网定价发行	07/27/2021	32.12	36.88	0.0118	77 298 284	19 324 600	620 706 200	08/05/2021	69.00	68.60	9 677 351	680 557 774
300964 N 本川	网下询价发行		32.12	36.88		77 298 284	19 324 600	620 706 200	08/05/2021	69.00	68.60	9 677 351	680 557 774
300965 N 恒宇	上网定价发行	03/23/2021	61.72	49.97	0.0119	60 000 000	15 000 000	925 800 000	04/02/2021	136.00	128.38	8 156 949	1 070 424 882
300966 N 共同	上网定价发行	03/29/2021	8.24	16.33	0.0165	115 277 000	27 503 009	238 960 000	04/09/2021	35.00	56.99	20 438 451	849 356 757
300966 N 共同	网下询价发行	03/29/2021	8.24	16.33	0.0214	115 277 000	27 503 009	238 960 000	04/09/2021	35.00	56.99	20 438 451	849 356 757
300967 N 晓鸣	上网定价发行	03/31/2021	4.54	7.98	0.0201	187 506 000	44 575 849	213 380 000	04/13/2021	30.00	30.95	33 909 405	1 055 606 509
300967 N 晓鸣	网下询价发行	03/31/2021	4.54	7.98	0.0232	187 506 000	44 575 849	213 380 000	04/13/2021	30.00	30.95	33 909 405	1 055 606 509
300968 N 格林	上网定价发行	04/01/2021	6.87	24.34	0.0260	413 380 000	87 355 101	710 220 600	04/15/2021	25.00	21.81	69 053 434	1 681 696 541
300968 N 格林	网下询价发行	04/01/2021	6.87	24.34	0.0255	413 380 000	87 355 101	710 220 600	04/15/2021	25.00	21.81	69 053 434	1 681 696 541
300969 N 恒帅	上网定价发行	03/29/2021	20.68	26.30	0.0129	80 000 000	20 000 000	413 600 000	04/12/2021	70.00	57.26	11 308 888	734 362 767
300970 N 华绿	上网定价发行	03/29/2021	44.77	22.98	0.0114	58 350 000	14 590 000	653 194 300	04/12/2021	100.00	83.88	8 042 783	745 042 266
300971 N 博亚	上网定价发行	04/02/2021	18.24	22.73	0.0165	84 000 000	19 915 411	383 040 000	04/15/2021	50.00	45.26	13 905 514	696 376 308
300971 N 博亚	网下询价发行	04/02/2021	18.24	22.73	0.0271	84 000 000	19 915 411	383 040 000	04/15/2021	50.00	45.26	13 905 514	696 376 308
300972 N 万辰	上网定价发行	04/06/2021	7.19	12.15	0.0178	153 500 000	36 398 574	275 916 300	04/19/2021	28.88	27.30	26 106 995	719 037 764
300972 N 万辰	网下询价发行	04/06/2021	7.19	12.15	0.0217	153 500 000	36 398 574	275 916 300	04/19/2021	28.88	27.30	26 106 995	719 037 764
300973 N 立高	上网定价发行	04/06/2021	28.28	27.70	0.0176	169 340 000	36 133 423	1 197 375 200	04/15/2021	94.18	103.00	27 109 365	2 496 811 069
300973 N 立高	网下询价发行	04/06/2021	28.28	27.70	0.0258	169 340 000	36 133 423	1 197 375 200	04/15/2021	94.18	103.00	27 109 365	2 496 811 069
300975 N 商络	上网定价发行	04/12/2021	5.48	26.49	0.0202	420 000 000	42 586 414	276 192 000	04/21/2021	25.00	30.12	32 572 372	918 583 406
300975 N 商络	网下询价发行	04/12/2021	5.48	26.49	0.0220	420 000 000	42 586 414	276 192 000	04/21/2021	25.00	30.12	32 572 372	918 583 406
300976 N 达瑞	上网定价发行	04/06/2021	168.00	38.71	0.0108	52 214 667	13 053 667	2 193 016 100	04/19/2021	252.00	231.00	6 154 120	1 526 096 709
300976 N 达瑞	网下询价发行		168.00	38.71		52 214 667	13 053 667	2 193 016 100	04/19/2021	252.00	231.00	6 154 120	1 526 096 709
300977 N 瑞捷	上网定价发行	04/07/2021	89.66	29.43	0.0106	44 800 000	11 200 000	1 004 192 000	04/20/2021	120.00	102.00	5 239 974	595 037 635
300978 N 东箭	上网定价发行	04/13/2021	8.42	18.24	0.0200	422 702 739	39 904 806	357 850 000	04/26/2021	29.99	30.18	29 922 551	904 936 143
300978 N 东箭	网下询价发行	04/13/2021	8.42	18.24	0.0258	422 702 739	39 904 806	357 850 000	04/26/2021	29.99	30.18	29 922 551	904 936 143
300979 N 华利	上网定价发行	04/13/2021	33.22	22.17	0.0247	1 167 000 000	76 983 681	3 886 740 000	04/26/2021	76.00	100.00	52 390 277	4 588 303 387
300979 N 华利	网下询价发行	04/13/2021	33.22	22.17	0.0458	1 167 000 000	76 983 681	3 886 740 000	04/26/2021	76.00	100.00	52 390 277	4 588 303 387
300980 N 祥源	上网定价发行	04/08/2021	32.77	42.50	0.0126	71 898 056	17 974 514	589 024 800	04/21/2021	56.00	54.54	9 111 528	532 779 374

续表

代码 Code	证券简称 Security	发行方式 Issuing Method	发行日期 Issuing Date	发行价 IPO Price	发行市盈率 Issuing P/E	中签率 %	总股本（股 Share）Issued Capital	流通股本（股 Share）Negotiable Capital	集资金额（元 Yuan）Funds Raised	上市日期 Listing Date	上市首日市场表现 Trading Record on the First Trading Day 开市价 Open	收市价 Close	成交量（股）Volume	成交金额（元）Value
300980	N祥源	网下询价发行		32.77	42.50		71 898 056	17 974 514	589 024 800	04/21/2021	56.00	54.54	9 111 528	532 779 374
300981	N中红	上网定价发行	04/15/2021	48.59	94.99	0.0188	166 670 000	39 520 703	2 024 745 300	04/27/2021	152.35	120.90	25 640 272	3 392 004 242
300981	N中红	网下询价发行	04/15/2021	48.59	94.99	0.0392	166 670 000	39 520 703	2 024 745 300	04/27/2021	152.35	120.90	25 640 272	3 392 004 242
300982	N苏文	上网定价发行	04/15/2021	15.83	17.45	0.0181	140 318 267	33 271 360	555 309 500	04/27/2021	42.10	35.98	22 042 832	897 826 760
300982	N苏文	网下询价发行	04/15/2021	15.83	17.45	0.0835	140 318 267	33 271 360	555 309 500	04/27/2021	42.10	35.98	22 042 832	897 826 760
300983	N尤安	上网定价发行	04/08/2021	120.80	35.60	0.0131	80 000 000	20 000 000	2 416 000 000	04/20/2021	145.05	130.06	8 759 870	1 245 771 775
300984	N金沃	上网定价发行	06/08/2021	30.97	29.28	0.0103	48 000 000	12 000 000	371 640 000	06/18/2021	56.00	56.73	5 604 088	331 655 587
300985	N致远	上网定价发行	04/19/2021	24.90	14.91	0.0160	133 333 400	31 612 152	830 001 700	04/29/2021	50.00	44.98	20 356 410	930 859 190
300985	N致远	网下询价发行	04/19/2021	24.90	14.91	0.0241	133 333 400	31 612 152	830 001 700	04/29/2021	50.00	44.98	20 356 410	930 859 190
300986	N志特	上网定价发行	04/19/2021	14.79	13.56	0.0160	117 066 667	27 754 571	432 854 000	04/30/2021	44.43	48.10	19 703 193	870 591 435
300986	N志特	网下询价发行	04/19/2021	14.79	13.56	0.0204	117 066 667	27 754 571	432 854 000	04/30/2021	44.43	48.10	19 703 193	870 591 435
300987	N川网	上网定价发行	04/26/2021	6.79	18.42	0.0158	133 360 000	28 468 988	226 514 400	05/11/2021	45.00	51.29	24 239 341	1 149 490 872
300987	N川网	网下询价发行	04/26/2021	6.79	18.42	0.0228	133 360 000	28 468 988	226 514 400	05/11/2021	45.00	51.29	24 239 341	1 149 490 872
300988	N津荣	上网定价发行	04/22/2021	23.73	32.73	0.0125	73 880 000	18 476 800	438 454 500	05/12/2021	51.00	62.00	11 278 362	656 450 114
300988	N津荣	网下询价发行		23.73	32.73		73 880 000	18 476 800	438 454 500	05/12/2021	51.00	62.00	11 278 362	656 450 114
300989	N蕾奥	上网定价发行	04/22/2021	51.62	36.01	0.0113	60 000 000	15 000 000	774 300 000	05/07/2021	79.00	76.30	7 363 549	602 207 689
300990	N同飞	上网定价发行	04/26/2021	85.50	36.27	0.0106	52 000 000	13 000 000	1 111 500 000	05/12/2021	110.00	103.42	5 402 624	593 346 460
300991	N创益通	上网定价发行	05/10/2021	13.06	16.78	0.0159	90 000 000	21 338 204	293 850 000	05/20/2021	56.00	51.69	15 250 264	820 599 940
300991	N创益通	网下询价发行	05/10/2021	13.06	16.78	0.0253	90 000 000	21 338 204	293 850 000	05/20/2021	56.00	51.69	15 250 264	820 599 940
300992	N泰福	上网定价发行	05/13/2021	9.36	13.10	0.0162	90 800 000	21 529 330	212 472 000	05/25/2021	36.01	49.98	16 127 521	622 537 425
300992	N泰福	网下询价发行	05/13/2021	9.36	13.10	0.0196	90 800 000	21 529 330	212 472 000	05/25/2021	36.01	49.98	16 127 521	622 537 425
300993	N玉马	上网定价发行	05/13/2021	12.10	16.45	0.0172	131 680 000	31 223 318	398 332 000	05/24/2021	33.20	34.74	21 618 981	755 645 579
300993	N玉马	网下询价发行	05/13/2021	12.10	16.45	0.0271	131 680 000	31 223 318	398 332 000	05/24/2021	33.20	34.74	21 618 981	755 645 579
300994	N久祺	上网定价发行	07/29/2021	11.90	16.44	0.0177	194 240 000	46 055 537	577 864 000	08/12/2021	25.00	34.50	32 040 598	950 601 383
300994	N久祺	网下询价发行	07/29/2021	11.90	16.44	0.0184	194 240 000	46 055 537	577 864 000	08/12/2021	25.00	34.50	32 040 598	950 601 383
300995	N奇德	上网定价发行	05/13/2021	14.72	17.52	0.0161	84 160 000	19 955 189	309 708 800	05/26/2021	42.00	47.61	13 703 532	632 460 664
300995	N奇德	网下询价发行	05/13/2021	14.72	17.52	0.0268	84 160 000	19 955 189	309 708 800	05/26/2021	42.00	47.61	13 703 532	632 460 664
300996	N普联	上网定价发行	05/24/2021	20.81	23.16	0.0153	88 131 662	20 960 165	459 901 000	06/03/2021	61.20	68.20	14 262 196	941 612 863
300996	N普联	网下询价发行	05/24/2021	20.81	23.16	0.0247	88 131 662	20 960 165	459 901 000	06/03/2021	61.20	68.20	14 262 196	941 612 863
300997	N欢乐家	上网定价发行	05/24/2021	4.94	12.76	0.0241	450 000 000	84 507 994	444 600 000	06/02/2021	31.00	31.00	63 313 016	1 980 103 512
300997	N欢乐家	网下询价发行	05/24/2021	4.94	12.76	0.0220	450 000 000	84 507 994	444 600 000	06/02/2021	31.00	31.00	63 313 016	1 980 103 512
300998	N方正	上网定价发行	05/21/2021	6.02	16.94	0.0160	106 400 000	22 699 400	160 132 000	06/02/2021	40.00	44.80	19 411 895	804 803 500
300998	N方正	网下询价发行	05/21/2021	6.02	16.94	0.0192	106 400 000	22 699 400	160 132 000	06/02/2021	40.00	44.80	19 411 895	804 803 500
301000	N肇民	上网定价发行	05/19/2021	64.31	35.00	0.0110	53 333 500	13 333 500	857 477 400	05/28/2021	110.00	94.01	6 637 752	670 840 228
301001	N凯淳	上网定价发行	05/19/2021	25.54	26.19	0.0127	80 000 000	20 000 000	510 800 000	05/28/2021	66.88	60.67	11 305 820	723 789 617
301002	N崧盛	上网定价发行	05/25/2021	18.71	18.12	0.0156	94 520 000	22 406 254	442 117 300	06/07/2021	85.00	102.88	16 633 790	1 579 049 901
301002	N崧盛	网下询价发行	05/25/2021	18.71	18.12	0.0201	94 520 000	22 406 254	442 117 300	06/07/2021	85.00	102.88	16 633 790	1 579 049 901
301003	N博云	上网定价发行	05/20/2021	55.88	32.01	0.0117	58 266 667	14 566 667	813 985 400	06/01/2021	82.00	74.09	6 807 482	527 630 979
301003	N博云	网下询价发行		55.88	32.01		58 266 667	14 566 667	813 985 400	06/01/2021	82.00	74.09	6 807 482	527 630 979
301004	N嘉益	上网定价发行	06/16/2021	7.81	14.98	0.0154	100 000 000	23 711 016	195 250 000	06/25/2021	31.20	31.89	17 017 723	544 421 004
301004	N嘉益	网下询价发行	06/16/2021	7.81	14.98	0.0276	100 000 000	23 711 016	195 250 000	06/25/2021	31.20	31.89	17 017 723	544 421 004
301005	N超捷	上网定价发行	05/21/2021	36.45	26.64	0.0115	57 126 903	14 281 726	520 568 900	06/01/2021	68.00	58.82	7 332 397	465 438 612
301005	N超捷	网下询价发行		36.45	26.64		57 126 903	14 281 726	520 568 900	06/01/2021	68.00	58.82	7 332 397	465 438 612
301006	N迈拓	上网定价发行	05/27/2021	14.42	12.61	0.0171	139 280 000	33 041 584	502 104 400	06/07/2021	31.00	31.75	20 799 982	679 982 241
301006	N迈拓	网下询价发行	05/27/2021	14.42	12.61	0.0306	139 280 000	33 041 584	502 104 400	06/07/2021	31.00	31.75	20 799 982	679 982 241
301007	N德迈仕	上网定价发行	06/02/2021	5.29	17.30	0.0177	153 340 000	36 359 728	202 818 600	06/16/2021	28.00	30.25	25 740 128	741 898 572
301007	N德迈仕	网下询价发行	06/02/2021	5.29	17.30	0.0191	153 340 000	36 359 728	202 818 600	06/16/2021	28.00	30.25	25 740 128	741 898 572
301008	N宏昌	上网定价发行	05/28/2021	37.60	35.20	0.0118	66 666 667	16 666 667	626 666 700	06/11/2021	79.00	72.67	9 179 860	709 963 111
301008	N宏昌	网下询价发行		37.60	35.20		66 666 667	16 666 667	626 666 700	06/11/2021	79.00	72.67	9 179 860	709 963 111
301009	N可靠	上网定价发行	06/04/2021	12.54	16.92	0.0207	271 860 000	58 009 264	852 343 800	06/17/2021	30.00	25.85	40 056 384	1 121 541 139
301009	N可靠	网下询价发行	06/04/2021	12.54	16.92	0.0294	271 860 000	58 009 264	852 343 800	06/17/2021	30.00	25.85	40 056 384	1 121 541 139
301010	N晶雪	上网定价发行	06/07/2021	7.83	15.23	0.0152	108 000 000	25 602 586	211 410 000	06/18/2021	30.50	30.52	17 070 474	539 636 684
301010	N晶雪	网下询价发行	06/07/2021	7.83	15.23	0.0178	108 000 000	25 602 586	211 410 000	06/18/2021	30.50	30.52	17 070 474	539 636 684
301011	N华立	上网定价发行	06/07/2021	14.20	26.76	0.0140	86 800 000	18 519 044	308 140 000	06/17/2021	61.00	61.50	14 995 423	960 535 473
301011	N华立	网下询价发行	06/07/2021	14.20	26.76	0.0197	86 800 000	18 519 044	308 140 000	06/17/2021	61.00	61.50	14 995 423	960 535 473
301012	N扬电	上网定价发行	06/10/2021	8.05	14.60	0.0152	84 000 000	19 912 152	169 050 000	06/22/2021	40.18	48.85	14 390 814	626 774 645

续表

代码 证券简称 Code Security	发行方式 Issuing Method	发行日期 Issuing Date	发行价 IPO Price	发行市盈率 Issuing P/E	中签率 %	总股本（股 Share）Issued Capital	流通股本（股 Share）Negotiable Capital	集资金额（元 Yuan）Funds Raised	上市日期 Listing Date	上市首日市场表现 Trading Record on the First Trading Day			
										开市价 Open	收市价 Close	成交量（股）Volume	成交金额（元）Value
301012 N 扬电	网下询价发行	06/10/2021	8.05	14.60	0.0185	84 000 000	19 912 152	169 050 000	06/22/2021	40.18	48.85	14 390 814	626 774 645
301013 N 利和兴	上网定价发行	06/17/2021	8.72	17.15	0.0168	155 828 704	33 246 306	339 706 600	06/29/2021	32.80	34.65	24 320 126	846 380 898
301013 N 利和兴	网下询价发行	06/17/2021	8.72	17.15	0.0295	155 828 704	33 246 306	339 706 600	06/29/2021	32.80	34.65	24 320 126	846 380 898
301015 N 百洋	上网定价发行	06/18/2021	7.64	15.25	0.0196	525 100 000	44 442 177	401 864 000	06/30/2021	35.10	56.16	31 672 667	1 235 746 077
301015 N 百洋	网下询价发行	06/18/2021	7.64	15.25	0.0184	525 100 000	44 442 177	401 864 000	06/30/2021	35.10	56.16	31 672 667	1 235 746 077
301016 N 雷尔伟	上网定价发行	06/21/2021	13.75	15.06	0.0151	120 000 000	28 452 437	412 500 000	06/30/2021	35.00	43.14	18 641 315	635 971 893
301016 N 雷尔伟	网下询价发行	06/21/2021	13.75	15.06	0.0187	120 000 000	28 452 437	412 500 000	06/30/2021	35.00	43.14	18 641 315	635 971 893
301017 N 漱玉	上网定价发行	06/21/2021	8.86	16.60	0.0180	405 340 000	34 255 193	359 184 400	07/05/2021	33.84	29.55	28 496 858	949 060 696
301017 N 漱玉	网下询价发行	06/21/2021	8.86	16.60	0.0343	405 340 000	34 255 193	359 184 400	07/05/2021	33.84	29.55	28 496 858	949 060 696
301018 N 申菱	上网定价发行	06/24/2021	8.29	18.23	0.0184	240 010 000	51 214 073	497 482 900	07/07/2021	25.00	28.32	37 093 063	1 037 519 329
301018 N 申菱	网下询价发行	06/24/2021	8.29	18.23	0.0308	240 010 000	51 214 073	497 482 900	07/07/2021	25.00	28.32	37 093 063	1 037 519 329
301019 N 色母	上网定价发行	06/17/2021	28.94	23.70	0.0122	80 000 000	20 000 000	578 800 000	06/28/2021	74.00	57.93	10 512 187	646 945 104
301020 N 密封	上网定价发行	06/24/2021	10.64	16.70	0.0165	146 400 000	34 712 856	389 424 000	07/06/2021	26.33	33.33	23 714 328	695 198 993
301020 N 密封	网下询价发行	06/24/2021	10.64	16.70	0.0211	146 400 000	34 712 856	389 424 000	07/06/2021	26.33	33.33	23 714 328	695 198 993
301021 N 英诺	上网定价发行	06/24/2021	9.46	26.48	0.0159	151 645 082	32 427 666	359 480 000	07/06/2021	41.00	45.70	22 809 888	1 020 636 823
301021 N 英诺	网下询价发行	06/24/2021	9.46	26.48	0.0186	151 645 082	32 427 666	359 480 000	07/06/2021	41.00	45.70	22 809 888	1 020 636 823
301022 N 海泰科	上网定价发行	06/18/2021	32.29	34.82	0.0111	64 000 000	16 000 000	516 640 000	07/02/2021	72.01	58.27	8 362 435	529 280 723
301023 N 江南	上网定价发行	06/25/2021	58.31	35.18	0.0095	37 333 500	9 333 500	544 236 400	07/07/2021	119.00	104.20	4 809 608	535 168 631
301024 N 霍普	上网定价发行	07/16/2021	48.52	29.98	0.0096	42 390 000	10 600 000	514 312 000	07/28/2021	75.00	72.32	5 245 860	422 472 540
301025 N 读客	上网定价发行	07/02/2021	1.55	13.06	0.0191	400 010 000	37 564 892	62 015 500	07/19/2021	13.95	31.66	28 753 798	674 090 058
301025 N 读客	网下询价发行	07/02/2021	1.55	13.06	0.0179	400 010 000	37 564 892	62 015 500	07/19/2021	13.95	31.66	28 753 798	674 090 058
301026 N 浩通	上网定价发行	07/06/2021	18.03	16.95	0.0151	113 333 334	24 178 318	510 850 000	07/16/2021	113.00	97.45	19 824 782	1 962 643 232
301026 N 浩通	网下询价发行	07/06/2021	18.03	16.95	0.0187	113 333 334	24 178 318	510 850 000	07/16/2021	113.00	97.45	19 824 782	1 962 643 232
301027 N 华蓝	上网定价发行	07/06/2021	11.45	15.11	0.0167	147 000 000	34 902 749	421 360 000	07/15/2021	26.00	29.38	21 407 613	636 049 842
301027 N 华蓝	网下询价发行	07/06/2021	11.45	15.11	0.0178	147 000 000	34 902 749	421 360 000	07/15/2021	26.00	29.38	21 407 613	636 049 842
301028 N 东亚	上网定价发行	07/08/2021	5.31	15.77	0.0234	378 912 000	90 105 692	504 450 000	07/20/2021	22.80	16.77	57 813 510	1 064 985 120
301028 N 东亚	网下询价发行	07/08/2021	5.31	15.77	0.0181	378 912 000	90 105 692	504 450 000	07/20/2021	22.80	16.77	57 813 510	1 064 985 120
301029 N 怡合达	上网定价发行	07/12/2021	14.14	21.75	0.0177	400 010 000	33 805 479	565 741 400	07/23/2021	115.00	109.80	24 866 643	2 761 991 649
301029 N 怡合达	网下询价发行	07/12/2021	14.14	21.75	0.0258	400 010 000	33 805 479	565 741 400	07/23/2021	115.00	109.80	24 866 643	2 761 991 649
301030 N 仕净	上网定价发行	07/13/2021	6.10	13.82	0.0149	133 333 334	28 447 890	203 333 337	07/22/2021	34.00	27.17	22 674 535	709 679 947
301030 N 仕净	网下询价发行	07/13/2021	6.10	13.82	0.0203	133 333 334	28 447 890	203 333 337	07/22/2021	34.00	27.17	22 674 535	709 679 947
301031 N 中熔	上网定价发行	07/06/2021	26.78	37.95	0.0111	66 277 427	16 570 000	443 744 600	07/15/2021	95.00	128.11	11 755 717	1 386 347 803
301032 N 新柴	上网定价发行	07/13/2021	4.97	14.77	0.0188	241 133 400	57 176 164	299 608 500	07/22/2021	16.31	14.38	35 996 901	562 868 527
301032 N 新柴	网下询价发行	07/13/2021	4.97	14.77	0.0181	241 133 400	57 176 164	299 608 500	07/22/2021	16.31	14.38	35 996 901	562 868 527
301033 N 迈普	上网定价发行	07/13/2021	15.14	44.99	0.0135	66 062 951	14 093 703	250 048 697	07/26/2021	85.00	71.03	9 754 191	733 685 257
301033 N 迈普	网下询价发行	07/13/2021	15.14	44.99	0.0168	66 062 951	14 093 703	250 048 697	07/26/2021	85.00	71.03	9 754 191	733 685 257
301035 N 润丰	上网定价发行	07/19/2021	22.04	13.91	0.0198	276 180 000	65 490 645	1 521 862 000	07/28/2021	33.00	38.26	37 222 217	1 495 421 645
301035 N 润丰	网下询价发行	07/19/2021	22.04	13.91	0.0257	276 180 000	65 490 645	1 521 862 000	07/28/2021	33.00	38.26	37 222 217	1 495 421 645
301036 N 双乐	上网定价发行	07/19/2021	23.38	15.36	0.0144	100 000 000	23 710 046	584 500 000	07/29/2021	48.18	50.66	15 379 411	737 968 445
301036 N 双乐	网下询价发行	07/19/2021	23.38	15.36	0.0187	100 000 000	23 710 046	584 500 000	07/29/2021	48.18	50.66	15 379 411	737 968 445
301037 N 保立佳	上网定价发行	07/19/2021	14.82	15.33	0.0147	90 100 000	21 358 977	333 820 500	07/30/2021	37.88	31.00	13 377 305	455 088 674
301037 N 保立佳	网下询价发行	07/19/2021	14.82	15.33	0.0180	90 100 000	21 358 977	333 820 500	07/30/2021	37.88	31.00	13 377 305	455 088 674
301038 N 深水	上网定价发行	07/20/2021	6.68	9.70	0.0157	132 000 000	28 162 290	220 440 000	08/04/2021	27.00	23.87	19 628 661	498 231 130
301038 N 深水	网下询价发行	07/20/2021	6.68	9.70	0.0199	132 000 000	28 162 290	220 440 000	08/04/2021	27.00	23.87	19 628 661	498 231 130
301039 N 中集	上网定价发行	06/29/2021	6.96	16.52	0.0328	1 453 680 000	172 478 045	1 758 096 000	07/08/2021	21.00	15.93	119 999 572	2 154 400 716
301039 N 中集	网下询价发行	06/29/2021	6.96	16.52	0.0300	1 453 680 000	172 478 045	1 758 096 000	07/08/2021	21.00	15.93	119 999 572	2 154 400 716
301040 N 中环	上网定价发行	07/22/2021	13.57	10.53	0.0145	100 000 000	23 708 621	339 250 000	08/03/2021	41.59	45.96	16 175 303	722 363 231
301040 N 中环	网下询价发行	07/22/2021	13.57	10.53	0.0199	100 000 000	23 708 621	339 250 000	08/03/2021	41.59	45.96	16 175 303	722 363 231
301041 N 金百泽	上网定价发行	07/29/2021	7.31	15.32	0.0148	106 680 000	25 305 432	195 030 800	08/11/2021	32.00	38.27	18 197 994	650 326 862
301041 N 金百泽	网下询价发行	07/29/2021	7.31	15.32	0.0177	106 680 000	25 305 432	195 030 800	08/11/2021	32.00	38.27	18 197 994	650 326 862
301042 N 安联	上网定价发行	07/26/2021	41.91	39.00	0.0113	68 800 000	17 200 000	720 852 000	08/05/2021	78.50	65.70	8 032 541	550 906 133
301043 N 绿岛风	上网定价发行	07/27/2021	26.75	29.00	0.0111	68 000 000	17 000 000	454 750 000	08/11/2021	47.97	40.58	8 307 372	353 397 848
301045 N 天禄	上网定价发行	08/04/2021	15.81	15.64	0.0147	103 154 344	24 460 606	407 739 900	08/13/2021	48.95	39.42	16 306 884	683 910 190
301045 N 天禄	网下询价发行	08/04/2021	15.81	15.64	0.0329	103 154 344	24 460 606	407 739 900	08/13/2021	48.95	39.42	16 306 884	683 910 190
301046 N 能辉	上网定价发行	08/06/2021	8.34	14.61	0.0161	149 480 000	35 437 980	311 665 800	08/17/2021	48.00	52.05	26 658 731	1 351 442 375
301046 N 能辉	网下询价发行	08/06/2021	8.34	14.61	0.0183	149 480 000	35 437 980	311 665 800	08/17/2021	48.00	52.05	26 658 731	1 351 442 375

续表

代码 Code	证券简称 Security	发行方式 Issuing Method	发行日期 Issuing Date	发行价 IPO Price	发行市盈率 Issuing P/E	中签率 %	总股本（股 Share）Issued Capital	流通股本（股 Share）Negotiable Capital	集资金额（元 Yuan）Funds Raised	上市日期 Listing Date	上市首日市场表现 Trading Record on the First Trading Day 开市价 Open	收市价 Close	成交量（股）Volume	成交金额（元）Value
301047	N 义翘	上网定价发行	08/03/2021	292.92	17.76	0.0107	68 000 000	17 000 000	4 979 640 000	08/16/2021	599.90	493.32	8 529 977	4 519 940 655
301048	N 金鹰	上网定价发行	08/09/2021	4.13	12.74	0.0220	533 333 400	87 727 627	550 666 900	08/18/2021	14.50	18.00	78 038 033	1 265 802 098
301048	N 金鹰	网下询价发行	08/09/2021	4.13	12.74	0.0179	533 333 400	87 727 627	550 666 900	08/18/2021	14.50	18.00	78 038 033	1 265 802 098
301049	N 超越	上网定价发行	08/13/2021	19.34	13.80	0.0142	94 253 334	22 344 182	455 714 900	08/24/2021	47.00	42.30	15 060 949	681 806 662
301049	N 超越	网下询价发行	08/13/2021	19.34	13.80	0.0182	94 253 334	22 344 182	455 714 900	08/24/2021	47.00	42.30	15 060 949	681 806 662
301050	N 雷电	上网定价发行	08/13/2021	60.64	50.33	0.0138	96 800 000	18 413 548	1 467 488 000	08/24/2021	270.00	282.09	13 795 226	3 745 486 941
301050	N 雷电	网下询价发行	08/13/2021	60.64	50.33	0.0281	96 800 000	18 413 548	1 467 488 000	08/24/2021	270.00	282.09	13 795 226	3 745 486 941
301051	N 信濠	上网定价发行	08/11/2021	98.80	38.98	0.0117	80 000 000	20 000 000	1 976 000 000	08/27/2021	140.00	137.03	9 050 389	1 360 011 155
301052	N 果麦	上网定价发行	08/19/2021	8.11	15.30	0.0139	72 039 937	17 082 013	146 061 100	08/30/2021	45.00	39.55	12 561 597	517 758 716
301052	N 果麦	网下询价发行	08/19/2021	8.11	15.30	0.0325	72 039 937	17 082 013	146 061 100	08/30/2021	45.00	39.55	12 561 597	517 758 716
301053	N 远信	上网定价发行	08/23/2021	11.87	15.84	0.0135	81 752 500	17 442 347	242 622 800	09/01/2021	39.93	36.88	13 158 556	503 084 076
301053	N 远信	网下询价发行	08/23/2021	11.87	15.84	0.0216	81 752 500	17 442 347	242 622 800	09/01/2021	39.93	36.88	13 158 556	503 084 076
301055	N 张小泉	上网定价发行	08/24/2021	6.90	14.98	0.0160	156 000 000	33 281 193	269 100 000	09/06/2021	29.80	34.09	28 318 626	908 599 464
301055	N 张小泉	网下询价发行	08/24/2021	6.90	14.98	0.0213	156 000 000	33 281 193	269 100 000	09/06/2021	29.80	34.09	28 318 626	908 599 464
301056	N 森赫	上网定价发行	08/25/2021	3.93	17.64	0.0196	266 786 667	63 258 453	262 117 900	09/07/2021	15.50	14.82	42 581 780	645 567 768
301056	N 森赫	网下询价发行	08/25/2021	3.93	17.64	0.0187	266 786 667	63 258 453	262 117 900	09/07/2021	15.50	14.82	42 581 780	645 567 768
301057	N 汇隆	上网定价发行	08/27/2021	8.03	14.58	0.0149	109 200 000	25 890 054	219 219 000	09/09/2021	26.80	25.39	17 451 634	472 951 616
301057	N 汇隆	网下询价发行	08/27/2021	8.03	14.58	0.0185	109 200 000	25 890 054	219 219 000	09/09/2021	26.80	25.39	17 451 634	472 951 616
301058	N 中粮	上网定价发行	08/30/2021	3.55	14.88	0.0231	512 274 245	95 737 209	361 958 000	09/09/2021	15.01	13.60	67 424 908	990 112 449
301058	N 中粮	网下询价发行	08/30/2021	3.55	14.88	0.0236	512 274 245	95 737 209	361 958 000	09/09/2021	15.01	13.60	67 424 908	990 112 449
301059	N 金三江	上网定价发行	09/01/2021	8.09	16.91	0.0151	121 660 000	28 858 972	246 178 700	09/13/2021	26.60	29.70	20 434 247	571 137 831
301059	N 金三江	网下询价发行	09/01/2021	8.09	16.91	0.0191	121 660 000	28 858 972	246 178 700	09/13/2021	26.60	29.70	20 434 247	571 137 831
301060	N 兰卫	上网定价发行	09/02/2021	4.17	15.82	0.0174	400 517 000	40 609 907	200 418 540	09/13/2021	18.25	18.27	27 734 403	526 972 583
301060	N 兰卫	网下询价发行	09/02/2021	4.17	15.82	0.0212	400 517 000	40 609 907	200 418 540	09/13/2021	18.25	18.27	27 734 403	526 972 583
301061	N 匠心	上网定价发行	08/30/2021	72.69	29.40	0.0113	80 000 000	20 000 000	1 453 800 000	09/13/2021	103.98	86.15	8 321 007	758 205 644
301062	N 艾录	上网定价发行	09/03/2021	3.31	12.33	0.0184	400 391 800	41 027 339	160 535 000	09/14/2021	17.80	22.80	29 852 410	514 124 947
301062	N 艾录	网下询价发行	09/03/2021	3.31	12.33	0.0235	400 391 800	41 027 339	160 535 000	09/14/2021	17.80	22.80	29 852 410	514 124 947
301063	N 海锅	上网定价发行	09/07/2021	17.40	14.88	0.0133	84 240 000	19 970 639	366 444 000	09/24/2021	52.00	51.58	13 339 027	717 511 976
301063	N 海锅	网下询价发行	09/07/2021	17.40	14.88	0.0166	84 240 000	19 970 639	366 444 000	09/24/2021	52.00	51.58	13 339 027	717 511 976
301065	N 本立	上网定价发行	09/02/2021	42.50	33.54	0.0108	70 680 000	17 680 000	751 400 000	09/14/2021	62.26	78.37	9 040 407	733 223 724
301066	N 万事利	上网定价发行	09/09/2021	5.24	11.16	0.0145	134 537 280	28 703 706	176 243 800	09/22/2021	22.00	20.20	22 046 913	465 672 399
301066	N 万事利	网下询价发行	09/09/2021	5.24	11.16	0.0263	134 537 280	28 703 706	176 243 800	09/22/2021	22.00	20.20	22 046 913	465 672 399
301067	N 显盈	上网定价发行	09/06/2021	47.58	39.60	0.0096	54 020 000	13 510 000	642 805 800	09/22/2021	81.00	72.97	6 445 028	506 997 132
301068	N 大地	上网定价发行	09/14/2021	13.98	18.46	0.0138	84 000 000	17 919 706	293 580 000	09/28/2021	33.18	36.13	11 941 796	450 216 690
301068	N 大地	网下询价发行	09/14/2021	13.98	18.46	0.0172	84 000 000	17 919 706	293 580 000	09/28/2021	33.18	36.13	11 941 796	450 216 690
301069	N 凯盛	上网定价发行	09/14/2021	5.17	13.78	0.0193	420 640 000	56 334 652	310 200 000	09/27/2021	35.00	33.50	41 010 130	1 329 171 754
301069	N 凯盛	网下询价发行	09/14/2021	5.17	13.78	0.0200	420 640 000	56 334 652	310 200 000	09/27/2021	35.00	33.50	41 010 130	1 329 171 754
301070	N 开勒	上网定价发行	09/09/2021	27.55	33.75	0.0104	64 555 200	16 180 000	445 759 000	09/23/2021	55.55	46.85	8 885 054	438 809 593
301071	N 力量	上网定价发行	09/09/2021	20.62	18.54	0.0101	60 371 980	15 092 995	311 217 600	09/24/2021	185.58	250.00	12 794 192	2 887 286 590
301071	N 力量	网下询价发行		20.62	18.54		60 371 980	15 092 995	311 217 600	09/24/2021	185.58	250.00	12 794 192	2 887 286 590
301072	N 中捷	上网定价发行	09/16/2021	7.46	15.44	0.0148	105 054 800	24 906 044	195 927 202	09/29/2021	25.00	24.26	17 021 179	419 608 352
301072	N 中捷	网下询价发行	09/16/2021	7.46	15.44	0.0157	105 054 800	24 906 044	195 927 202	09/29/2021	25.00	24.26	17 021 179	419 608 352
301073	N 君亭	上网定价发行	09/16/2021	12.24	32.47	0.0135	80 540 000	19 066 558	246 452 400	09/30/2021	30.25	28.64	13 537 045	408 418 771
301073	N 君亭	网下询价发行	09/16/2021	12.24	32.47	0.0157	80 540 000	19 066 558	246 452 400	09/30/2021	30.25	28.64	13 537 045	408 418 771
301075	N 多瑞	上网定价发行	09/15/2021	27.27	37.53	0.0116	80 000 000	20 000 000	545 400 000	09/29/2021	54.55	44.91	9 481 729	465 826 197
301076	N 新瀚	上网定价发行	09/17/2021	31.00	36.47	0.0116	79 600 000	20 000 000	620 000 000	10/11/2021	49.72	46.90	9 872 163	506 624 089
301077	N 星华	上网定价发行	09/17/2021	61.46	42.00	0.0104	60 000 000	15 000 000	921 900 000	09/30/2021	79.00	73.80	6 986 227	559 206 566
301078	N 孩子王	上网定价发行	09/28/2021	5.77	20.23	0.0210	1 088 000 000	74 136 266	628 391 469	10/14/2021	21.00	23.30	52 924 101	1 188 886 815
301078	N 孩子王	网下询价发行	09/28/2021	5.77	20.23	0.0185	1 088 000 000	74 136 266	628 391 469	10/14/2021	21.00	23.30	52 924 101	1 188 886 815
301079	N 邵阳	上网定价发行	09/30/2021	11.92	19.27	0.0141	83 893 334	17 897 385	250 002 100	10/19/2021	30.00	32.19	12 370 046	387 482 011
301079	N 邵阳	网下询价发行	09/30/2021	11.92	19.27	0.0170	83 893 334	17 897 385	250 002 100	10/19/2021	30.00	32.19	12 370 046	387 482 011
301080	N 百普	上网定价发行	09/28/2021	112.50	77.66	0.0114	80 000 000	20 000 000	2 250 000 000	10/18/2021	198.00	168.82	8 831 629	1 568 173 484
301081	N 严牌	上网定价发行	10/11/2021	12.95	29.29	0.0159	170 670 000	37 320 250	552 576 500	10/20/2021	19.93	20.90	26 673 686	569 784 632
301081	N 严牌	网下询价发行	10/11/2021	12.95	29.29	0.0213	170 670 000	37 320 250	552 576 500	10/20/2021	19.93	20.90	26 673 686	569 784 632
301082	N 久盛	上网定价发行	10/12/2021	15.48	32.43	0.0159	161 649 410	33 978 604	625 583 200	10/27/2021	23.51	26.21	24 666 865	661 745 403
301082	N 久盛	网下询价发行	10/12/2021	15.48	32.43	0.0518	161 649 410	33 978 604	625 583 200	10/27/2021	23.51	26.21	24 666 865	661 745 403

续表

代码 Code	证券简称 Security	发行方式 Issuing Method	发行日期 Issuing Date	发行价 IPO Price	发行市盈率 Issuing P/E	中签率 %	总股本（股 Share）Issued Capital	流通股本（股 Share）Negotiable Capital	集资金额（元 Yuan）Funds Raised	上市日期 Listing Date	上市首日市场表现 Trading Record on the First Trading Day			
											开市价 Open	收市价 Close	成交量（股）Volume	成交金额（元）Value
301083	N 百胜	上网定价发行	10/11/2021	9.08	25.86	0.0158	177 866 667	37 474 843	403 757 300	10/21/2021	16.51	16.88	25 978 712	443 893 405
301083	N 百胜	网下询价发行	10/11/2021	9.08	25.86	0.0203	177 866 667	37 474 843	403 757 300	10/21/2021	16.51	16.88	25 978 712	443 893 405
301085	N 亚康	上网定价发行	09/29/2021	21.44	17.47	0.0117	80 000 000	20 000 000	428 800 000	10/18/2021	42.77	35.45	9 991 576	376 038 884
301086	N 鸿富瀚	上网定价发行	09/30/2021	96.66	47.19	0.0103	60 000 000	15 000 000	1 449 900 000	10/20/2021	129.70	111.99	6 864 346	811 282 424
301087	N 可孚	上网定价发行	10/13/2021	93.09	37.15	0.0167	160 000 000	36 948 960	3 723 600 000	10/25/2021	82.95	88.97	17 720 825	1 565 254 924
301087	N 可孚	网下询价发行	10/13/2021	93.09	37.15	0.0523	160 000 000	36 948 960	3 723 600 000	10/25/2021	82.95	88.97	17 720 825	1 565 254 924
301088	N 戎美	上网定价发行	10/15/2021	33.16	49.01	0.0181	228 000 000	52 396 674	1 890 120 000	10/28/2021	30.00	28.79	21 905 573	646 745 576
301088	N 戎美	网下询价发行	10/15/2021	33.16	49.01	0.0313	228 000 000	52 396 674	1 890 120 000	10/28/2021	30.00	28.79	21 905 573	646 745 576
301089	N 拓新	上网定价发行	10/18/2021	19.11	22.65	0.0146	126 000 000	27 506 432	601 965 000	10/27/2021	26.51	28.82	17 521 495	512 346 770
301089	N 拓新	网下询价发行	10/18/2021	19.11	22.65	0.0202	126 000 000	27 506 432	601 965 000	10/27/2021	26.51	28.82	17 521 495	512 346 770
301090	N 华润材	上网定价发行	10/15/2021	10.45	26.64	0.0306	1 479 416 553	167 401 937	2 318 985 400	10/26/2021	14.60	18.97	112 004 081	1 657 199 492
301090	N 华润材	网下询价发行	10/15/2021	10.45	26.64	0.0370	1 479 416 553	167 401 937	2 318 985 400	10/26/2021	14.60	18.97	112 004 081	1 657 199 492
301091	N 深城交	上网定价发行	10/18/2021	36.50	40.69	0.0155	160 000 000	33 666 880	1 460 000 000	10/29/2021	33.50	33.59	15 354 189	510 366 477
301091	N 深城交	网下询价发行	10/18/2021	36.50	40.69	0.0354	160 000 000	33 666 880	1 460 000 000	10/29/2021	33.50	33.59	15 354 189	510 366 477
301092	N 争光	上网定价发行	10/19/2021	36.31	54.59	0.0151	133 333 334	31 614 501	1 210 333 400	11/02/2021	32.20	36.09	18 415 049	674 547 039
301092	N 争光	网下询价发行	10/19/2021	36.31	54.59	0.0236	133 333 334	31 614 501	1 210 333 400	11/02/2021	32.20	36.09	18 415 049	674 547 039
301093	N 华兰	上网定价发行	10/19/2021	58.08	101.40	0.0153	134 666 667	30 901 264	1 955 360 019	11/01/2021	51.55	52.22	15 121 476	795 682 305
301093	N 华兰	网下询价发行	10/19/2021	58.08	101.40	0.0333	134 666 667	30 901 264	1 955 360 019	11/01/2021	51.55	52.22	15 121 476	795 682 305
301096	N 百诚	上网定价发行	12/09/2021	79.60	156.93	0.0167	108 166 667	24 523 782	2 152 516 700	12/20/2021	100.02	101.08	17 472 473	1 868 545 775
301096	N 百诚	网下询价发行	12/09/2021	79.60	156.93	0.0309	108 166 667	24 523 782	2 152 516 700	12/20/2021	100.02	101.08	17 472 473	1 868 545 775
301098	N 金埔	上网定价发行	11/02/2021	12.36	17.59	0.0166	105 600 000	22 986 876	326 304 000	11/12/2021	33.00	34.00	17 413 063	560 785 529
301098	N 金埔	网下询价发行	11/02/2021	12.36	17.59	0.0325	105 600 000	22 986 876	326 304 000	11/12/2021	33.00	34.00	17 413 063	560 785 529
301099	N 雅创	上网定价发行	11/08/2021	21.99	31.81	0.0147	80 000 000	16 315 164	439 800 000	11/22/2021	58.00	61.55	13 651 914	781 512 023
301099	N 雅创	网下询价发行	11/08/2021	21.99	31.81	0.0391	80 000 000	16 315 164	439 800 000	11/22/2021	58.00	61.55	13 651 914	781 512 023
301100	N 风光	上网定价发行	12/08/2021	27.81	38.74	0.0182	200 000 000	47 421 959	1 390 500 000	12/17/2021	51.98	54.18	32 824 602	1 884 597 897
301100	N 风光	网下询价发行	12/08/2021	27.81	38.74	0.0292	200 000 000	47 421 959	1 390 500 000	12/17/2021	51.98	54.18	32 824 602	1 884 597 897
301101	N 明月	上网定价发行	12/07/2021	26.91	56.97	0.0167	134 341 400	29 631 539	903 783 100	12/16/2021	60.00	67.09	22 195 919	1 493 852 165
301101	N 明月	网下询价发行	12/07/2021	26.91	56.97	0.0262	134 341 400	29 631 539	903 783 100	12/16/2021	60.00	67.09	22 195 919	1 493 852 165
301108	N 洁雅	上网定价发行	11/23/2021	57.27	27.05	0.0154	81 209 818	19 254 692	1 162 721 800	12/03/2021	90.00	82.68	13 185 698	1 168 447 974
301108	N 洁雅	网下询价发行	11/23/2021	57.27	27.05	0.0231	81 209 818	19 254 692	1 162 721 800	12/03/2021	90.00	82.68	13 185 698	1 168 447 974
301111	N 粤万年	上网定价发行	11/26/2021	10.48	29.58	0.0170	160 000 000	35 181 836	419 200 000	12/07/2021	30.00	32.98	28 132 303	907 100 605
301111	N 粤万年	网下询价发行	11/26/2021	10.48	29.58	0.0235	160 000 000	35 181 836	419 200 000	12/07/2021	30.00	32.98	28 132 303	907 100 605
301113	N 雅艺	上网定价发行	12/10/2021	31.18	26.68	0.0114	70 000 000	17 500 000	545 650 000	12/22/2021	68.88	66.66	12 435 265	896 540 184
301118	N 恒光	上网定价发行	11/05/2021	22.70	25.51	0.0160	106 670 000	24 065 985	605 409 000	11/18/2021	48.00	59.00	18 419 646	1 002 914 203
301118	N 恒光	网下询价发行	11/05/2021	22.70	25.51	0.0244	106 670 000	24 065 985	605 409 000	11/18/2021	48.00	59.00	18 419 646	1 002 914 203
301119	N 正强	上网定价发行	11/11/2021	17.88	29.99	0.0125	80 000 000	20 000 000	357 600 000	11/22/2021	49.89	52.42	14 289 524	687 060 685
301126	N 达嘉	上网定价发行	11/26/2021	12.37	40.58	0.0189	206 505 700	48 963 943	638 618 900	12/07/2021	26.00	23.70	33 856 035	841 649 587
301126	N 达嘉	网下询价发行	11/26/2021	12.37	40.58	0.0263	206 505 700	48 963 943	638 618 900	12/07/2021	26.00	23.70	33 856 035	841 649 587
301127	N 天源	上网定价发行	12/21/2021	12.03	34.53	0.0251	409 995 800	96 244 076	1 233 075 000	12/30/2021	19.51	23.27	69 107 056	1 483 560 112
301127	N 天源	网下询价发行	12/21/2021	12.03	34.53	0.0377	409 995 800	96 244 076	1 233 075 000	12/30/2021	19.51	23.27	69 107 056	1 483 560 112
301128	N 强瑞	上网定价发行	10/29/2021	29.82	38.00	0.0135	73 886 622	18 471 700	550 826 094	11/10/2021	38.00	56.10	13 039 021	563 037 296
301128	N 强瑞	网下询价发行		29.82	38.00		73 886 622	18 471 700	550 826 094	11/10/2021	38.00	56.10	13 039 021	563 037 296
301129	N 瑞纳	上网定价发行	10/18/2021	55.66	33.12	0.0112	73 660 000	18 420 000	1 025 257 200	11/02/2021	55.66	64.91	10 073 305	675 369 098
301133	N 金钟	上网定价发行	11/17/2021	14.33	32.55	0.0152	106 096 616	23 943 191	380 174 900	11/26/2021	44.00	56.93	19 596 369	972 297 404
301133	N 金钟	网下询价发行	11/17/2021	14.33	32.55	0.0255	106 096 616	23 943 191	380 174 900	11/26/2021	44.00	56.93	19 596 369	972 297 404
301138	N 华研	上网定价发行	12/06/2021	26.17	42.59	0.0155	120 000 000	28 452 668	785 100 000	12/15/2021	40.00	81.18	20 956 362	1 053 847 046
301138	N 华研	网下询价发行	12/06/2021	26.17	42.59	0.0228	120 000 000	28 452 668	785 100 000	12/15/2021	40.00	81.18	20 956 362	1 053 847 046
301149	N 隆华	上网定价发行	11/01/2021	10.07	42.80	0.0224	430 000 018	61 934 172	704 900 000	11/10/2021	18.00	24.80	45 108 110	888 651 074
301149	N 隆华	网下询价发行	11/01/2021	10.07	42.80	0.0331	430 000 018	61 934 172	704 900 000	11/10/2021	18.00	24.80	45 108 110	888 651 074
301155	N 海力	上网定价发行	11/15/2021	60.66	21.54	0.0202	217 391 478	51 547 094	3 296 749 680	11/24/2021	163.00	167.00	37 239 698	6 014 721 012
301155	N 海力	网下询价发行	11/15/2021	60.66	21.54	0.0575	217 391 478	51 547 094	3 296 749 680	11/24/2021	163.00	167.00	37 239 698	6 014 721 012
301166	N 优宁维	上网定价发行	12/17/2021	86.06	104.09	0.0161	86 666 668	20 136 997	1 864 633 400	12/28/2021	92.00	105.04	13 616 075	1 425 468 746
301166	N 优宁维	网下询价发行	12/17/2021	86.06	104.09	0.0348	86 666 668	20 136 997	1 864 633 400	12/28/2021	92.00	105.04	13 616 075	1 425 468 746
301167	N 建研	上网定价发行	11/25/2021	26.33	28.98	0.0126	80 000 000	20 000 000	526 600 000	12/06/2021	40.00	40.53	11 281 598	488 693 106
301168	N 通灵	上网定价发行	11/30/2021	39.08	49.67	0.0158	120 000 000	28 451 010	1 172 400 000	12/10/2021	52.32	61.51	19 147 797	1 057 913 816
301168	N 通灵	网下询价发行	11/30/2021	39.08	49.67	0.0268	120 000 000	28 451 010	1 172 400 000	12/10/2021	52.32	61.51	19 147 797	1 057 913 816

续表

代码 Code	证券简称 Security	发行方式 Issuing Method	发行日期 Issuing Date	发行价 IPO Price	发行市盈率 Issuing P/E	中签率 %	总股本（股 Share）Issued Capital	流通股本（股 Share）Negotiable Capital	集资金额（元 Yuan）Funds Raised	上市日期 Listing Date	上市首日市场表现 Trading Record on the First Trading Day 开市价 Open	收市价 Close	成交量（股）Volume	成交金额（元）Value
301169	N 零点	上网定价发行	10/21/2021	19.39	29.27	0.0115	72 239 774	18 059 944	350 182 300	11/03/2021	40.02	46.82	12 663 707	586 800 471
301169	N 零点	网下询价发行		19.39	29.27		72 239 774	18 059 944	350 182 300	11/03/2021	40.02	46.82	12 663 707	586 800 471
301177	N 迪阿	上网定价发行	12/06/2021	116.88	86.51	0.0201	400 010 000	34 185 497	4 676 368 800	12/15/2021	162.00	165.01	22 885 869	3 802 607 959
301177	N 迪阿	网下询价发行	12/06/2021	116.88	86.51	0.0563	400 010 000	34 185 497	4 676 368 800	12/15/2021	162.00	165.01	22 885 869	3 802 607 959
301178	N 天亿马	上网定价发行	11/01/2021	48.66	44.96	0.0110	47 112 000	11 778 000	573 117 480	11/12/2021	81.88	78.90	7 932 917	629 824 224
301179	N 泽宇	上网定价发行	11/29/2021	43.99	42.32	0.0168	132 000 000	28 780 416	1 451 670 000	12/08/2021	60.00	58.47	20 230 444	1 213 159 662
301179	N 泽宇	网下询价发行	11/29/2021	43.99	42.32	0.0258	132 000 000	28 780 416	1 451 670 000	12/08/2021	60.00	58.47	20 230 444	1 213 159 662
301180	N 万祥	上网定价发行	11/05/2021	12.20	51.80	0.0199	400 010 000	37 566 750	488 122 000	11/16/2021	41.00	37.33	27 618 405	1 053 829 561
301180	N 万祥	网下询价发行	11/05/2021	12.20	51.80	0.0309	400 010 000	37 566 750	488 122 000	11/16/2021	41.00	37.33	27 618 405	1 053 829 561
301182	N 凯旺	上网定价发行	12/14/2021	27.12	79.93	0.0158	95 821 700	22 722 198	649 795 200	12/23/2021	48.00	48.34	15 967 581	758 883 845
301182	N 凯旺	网下询价发行	12/14/2021	27.12	79.93	0.0235	95 821 700	22 722 198	649 795 200	12/23/2021	48.00	48.34	15 967 581	758 883 845
301185	N 鸥玛	上网定价发行	11/09/2021	11.88	34.04	0.0183	153 417 600	36 381 100	455 716 800	11/19/2021	34.00	31.58	25 744 181	828 493 880
301185	N 鸥玛	网下询价发行	11/09/2021	11.88	34.04	0.0278	153 417 600	36 381 100	455 716 800	11/19/2021	34.00	31.58	25 744 181	828 493 880
301186	N 超达	上网定价发行	12/13/2021	28.12	35.99	0.0115	72 758 822	18 200 000	511 784 000	12/23/2021	58.80	61.10	11 971 960	706 769 674
301188	N 力诺	上网定价发行	11/02/2021	13.00	35.57	0.0200	232 410 000	45 788 593	755 427 100	11/11/2021	28.01	27.12	36 335 680	993 105 786
301188	N 力诺	网下询价发行	11/02/2021	13.00	35.57	0.0296	232 410 000	45 788 593	755 427 100	11/11/2021	28.01	27.12	36 335 680	993 105 786
301189	N 奥尼	上网定价发行	12/17/2021	66.18	40.18	0.0166	114 896 465	28 452 071	1 985 400 000	12/28/2021	65.00	58.19	12 625 451	746 730 070
301189	N 奥尼	网下询价发行	12/17/2021	66.18	40.18	0.0385	114 896 465	28 452 071	1 985 400 000	12/28/2021	65.00	58.19	12 625 451	746 730 070
301190	N 善水	上网定价发行	12/15/2021	27.85	58.47	0.0187	214 636 500	50 891 587	1 494 431 000	12/24/2021	37.00	37.46	32 240 956	1 249 843 636
301190	N 善水	网下询价发行	12/15/2021	27.85	58.47	0.0282	214 636 500	50 891 587	1 494 431 000	12/24/2021	37.00	37.46	32 240 956	1 249 843 636
301193	N 家联	上网定价发行	11/30/2021	30.73	41.35	0.0159	120 000 000	26 869 989	921 900 000	12/09/2021	40.00	40.79	18 206 905	750 709 312
301193	N 家联	网下询价发行	11/30/2021	30.73	41.35	0.0259	120 000 000	26 869 989	921 900 000	12/09/2021	40.00	40.79	18 206 905	750 709 312
301198	N 喜悦	上网定价发行	11/23/2021	21.76	39.23	0.0155	100 000 000	23 706 963	544 000 000	12/02/2021	55.02	57.90	16 850 642	976 085 405
301198	N 喜悦	网下询价发行	11/23/2021	21.76	39.23	0.0223	100 000 000	23 706 963	544 000 000	12/02/2021	55.02	57.90	16 850 642	976 085 405
301199	N 迈赫	上网定价发行	11/26/2021	29.28	48.22	0.0163	133 340 000	31 619 714	976 195 200	12/07/2021	44.99	41.00	19 835 728	839 136 254
301199	N 迈赫	网下询价发行	11/26/2021	29.28	48.22	0.0277	133 340 000	31 619 714	976 195 200	12/07/2021	44.99	41.00	19 835 728	839 136 254
301211	N 亨迪	上网定价发行	12/10/2021	25.80	36.84	0.0191	240 000 000	54 767 687	1 548 000 000	12/22/2021	42.00	37.32	38 986 967	1 576 659 401
301211	N 亨迪	网下询价发行	12/10/2021	25.80	36.84	0.0365	240 000 000	54 767 687	1 548 000 000	12/22/2021	42.00	37.32	38 986 967	1 576 659 401
301213	N 观想	上网定价发行	11/22/2021	31.50	44.56	0.0122	79 999 999	20 000 000	630 000 000	12/06/2021	66.66	58.30	11 562 340	736 901 829
301221	N 光庭	上网定价发行	12/13/2021	69.89	99.42	0.0159	92 622 300	21 325 537	1 618 344 900	12/22/2021	100.00	88.02	14 324 203	1 358 987 611
301221	N 光庭	网下询价发行	12/13/2021	69.89	99.42	0.0325	92 622 300	21 325 537	1 618 344 900	12/22/2021	100.00	88.02	14 324 203	1 358 987 611
合计	Total						49 409 539 053	8 871 911 389	169 719 615 255					

注：货币单位是A股为人民币，B股为港币，合计为人民币（汇率：0.8167 RMB/HKD），以下表格类似。

（2）新上市债券

NEW LISTED BONDS

代码 Code	债券名称 Bond	发行价（元） Issue Price	流通量（亿元） Listed Volume	年利率% Interest%	到期日 Maturity Date	上市日期 Listing Date
137403	中联 6A1	100.00	7.80	3.9500	10/26/2021	01/04/2021
137404	中联 6A2	100.00	5.14	4.2000	01/19/2023	01/04/2021
137405	中联 6 次	100.00	0.69		01/18/2024	01/04/2021
137421	20 招蛇 A	100.00	18.00	4.6000	11/30/2025	01/04/2021
137422	20 招蛇 B	100.00	3.00	5.2000	11/30/2025	01/04/2021
137470	徐矿 22A	100.00	2.83	4.0500	07/01/2021	01/04/2021
191116	龙江 2046	100.00	0.50	4.0300	12/30/2050	01/04/2021
191117	河北 2045	100.00	82.00	3.4500	12/30/2030	01/04/2021
191118	河北 2046	100.00	17.00	3.2700	12/30/2025	01/04/2021
191119	河北 2047	100.00	33.00	3.4500	12/30/2030	01/04/2021
191120	河北 2048	100.00	48.00	3.2700	12/30/2025	01/04/2021
114890	20 广发 14	100.00	32.00	3.6500	01/27/2022	01/05/2021
117179	20 中希 E1	100.00	2.99	1.0000	12/25/2023	01/05/2021
123087	明电转债	100.00	6.73	0.4000	12/14/2026	01/05/2021
137446	温州技优	100.00	1.72	4.5000	09/25/2023	01/05/2021
137457	20 融 01 优	100.00	1.42	6.5000	12/09/2021	01/05/2021
149337	20 科城 Y1	100.00	46.00	5.5000	12/29/2035	01/05/2021
191121	贵州 2070	100.00	54.08	3.4400	12/31/2030	01/05/2021
191122	贵州 2071	100.00	76.53	3.4400	12/31/2030	01/05/2021
191125	山西 2043	100.00	20.51	3.2600	12/31/2025	01/05/2021
191126	山西 2044	100.00	25.08	3.4500	12/31/2027	01/05/2021
191127	山西 2045	100.00	28.41	3.4900	12/31/2030	01/05/2021
191128	山西 2046	100.00	24.71	3.4500	12/31/2027	01/05/2021
191129	山西 2047	100.00	34.29	3.4900	12/31/2030	01/05/2021
191130	内蒙 2044	100.00	55.00	3.5400	12/31/2030	01/05/2021
191131	内蒙 2045	100.00	30.00	3.5400	12/31/2030	01/05/2021
114889	20 海仰 01	100.00	5.00	4.8400	12/29/2025	01/06/2021
123083	朗新转债	100.00	8.00	0.3000	12/08/2026	01/06/2021
123088	威唐转债	100.00	3.01	0.5000	12/14/2026	01/06/2021
137117	20 广 EB01	100.00	1.93	2.0000	12/30/2023	01/06/2021
137434	20 善融优	100.00	2.77	5.0000	11/04/2025	01/06/2021
139463	20 曲控 Y1	100.00	5.00	5.6000	12/24/2023	01/06/2021
114887	20 遂昌 01	100.00	8.00	4.6000	12/30/2025	01/07/2021
114888	20 遂昌 02	100.00	2.00	5.5000	12/30/2025	01/07/2021
137463	CM02 优	100.00	3.91	3.8400	12/15/2021	01/07/2021
137479	弘保 1A1	100.00	1.48	7.0000	12/14/2021	01/07/2021
137484	象屿 2A1	100.00	1.91	4.2000	12/16/2021	01/07/2021
149338	20 海能 01	100.00	1.40	6.5000	12/29/2023	01/07/2021
149339	20 兴城 Y5	100.00	15.00	4.7400	12/30/2065	01/07/2021
123084	高澜转债	100.00	2.80	0.5000	12/09/2026	01/08/2021
123089	九洲转 2	100.00	5.00	0.4000	12/20/2026	01/08/2021
137402	链融 33A1	100.00	5.10	3.9000	11/18/2021	01/11/2021
137448	20 睿成 03	100.00	9.60	3.8400	12/01/2021	01/11/2021
117173	20 金财 E1	100.00	15.00	0.4000	01/05/2024	01/12/2021
123090	三诺转债	100.00	5.00	0.3000	12/20/2026	01/12/2021
137419	恒煦 03A1	100.00	6.58	3.9000	11/25/2021	01/12/2021
137464	至合 6A1	100.00	6.00	4.1800	10/18/2021	01/12/2021
137465	至合 6A2	100.00	3.00	4.3800	03/09/2022	01/12/2021
137466	至合 6B	100.00	0.30	4.5800	03/09/2022	01/12/2021
137467	至合 6 次	100.00	0.70		06/12/2022	01/12/2021

续表

代码 Code	债券名称 Bond	发行价（元） Issue Price	流通量（亿元） Listed Volume	年利率% Interest%	到期日 Maturity Date	上市日期 Listing Date
137475	安裕 9A1	100.00	8.76	4.1000	12/16/2021	01/12/2021
137478	瑞新 23A1	100.00	10.63	3.7000	12/09/2021	01/12/2021
137488	荣捷 01 优	100.00	1.49	5.9000	12/21/2021	01/12/2021
108398	贴债 2101	98.97	300.00		07/12/2021	01/13/2021
108399	贴债 2102	99.54	300.00		04/12/2021	01/13/2021
114892	21 惠科 S1	100.00	6.00	4.9900	01/07/2028	01/13/2021
137372	东二 3 优	100.00	8.90	3.8500	11/29/2021	01/13/2021
137373	东二 3 中	100.00	0.60	5.8000	11/29/2021	01/13/2021
137374	东二 3 次	100.00	0.50		11/29/2021	01/13/2021
137452	国链 26A1	100.00	8.00	3.8000	12/02/2021	01/13/2021
137459	携程 6A	100.00	2.34	4.5000	12/05/2022	01/13/2021
137460	携程 6B	100.00	0.21	5.0000	12/05/2022	01/13/2021
137461	携程 6C	100.00	0.15	6.0000	12/05/2022	01/13/2021
137531	20 合生 A	100.00	1.49	7.0000	12/16/2021	01/13/2021
149340	20 广开 Y6	100.00	10.00	4.2800	12/31/2035	01/13/2021
149341	21 福投 01	100.00	15.00	3.5300	01/08/2024	01/13/2021
191132	大连 2101	100.00	124.00	3.3900	01/11/2031	01/13/2021
191133	大连 2102	100.00	101.00	3.6400	01/11/2031	01/13/2021
114894	21 康佳 01	100.00	10.00	4.4600	01/08/2024	01/14/2021
127026	超声转债	100.00	7.00	0.3000	12/07/2026	01/14/2021
137431	金科优 01	100.00	10.50	6.5000	12/07/2022	01/14/2021
114896	21 华西 01	100.00	20.00	3.8300	01/11/2023	01/15/2021
123091	长海转债	100.00	5.50	0.3000	12/22/2026	01/15/2021
123092	天壕转债	100.00	4.23	0.5000	12/23/2026	01/15/2021
137476	建银 5 优 A	100.00	1.42	6.8000	12/09/2021	01/15/2021
137490	荣耀 10A	100.00	6.43	4.9500	12/21/2021	01/15/2021
137492	诚意 4A1	100.00	9.30	3.7000	12/16/2021	01/15/2021
137501	20 中荣 1A	100.00	1.45	6.9000	12/22/2021	01/15/2021
137533	臻林 01A1	100.00	6.18	4.6000	05/22/2022	01/15/2021
137534	臻林 01A2	100.00	4.12	4.6000	05/22/2022	01/15/2021
137539	20 星顺 05	100.00	1.50	6.9000	12/28/2021	01/15/2021
114895	21 东财 01	100.00	20.00	3.7500	01/12/2023	01/18/2021
114898	21 奉交 01	100.00	10.00	4.9700	01/12/2026	01/18/2021
121531	20 宝湾 A	100.00	11.00	4.8000	12/17/2056	01/18/2021
121532	20 宝湾 B	100.00	7.50		12/17/2056	01/18/2021
128141	旺能转债	100.00	14.00	0.3000	12/16/2026	01/18/2021
137496	20 度消 A	100.00	3.77	4.7900	06/23/2021	01/18/2021
137497	20 度消 B	100.00	0.24	5.6500	07/22/2021	01/18/2021
137498	20 度消 C	100.00	0.24	7.0000	08/22/2021	01/18/2021
137499	20 度消 D	100.00	0.34	9.0000	11/22/2021	01/18/2021
137509	安路通 6A	100.00	1.34	5.5000	12/22/2021	01/18/2021
137523	中宏 3 优 1	100.00	7.26	4.1800	03/12/2022	01/18/2021
137524	中宏 3 优 2	100.00	3.78	4.7800	06/12/2023	01/18/2021
137548	惠安 12A1	100.00	3.00	4.7000	11/25/2021	01/18/2021
137549	惠安 12A2	100.00	3.00	4.9900	02/25/2023	01/18/2021
137550	惠安 12A3	100.00	3.85	5.3000	12/25/2023	01/18/2021
149342	21 侨城 01	100.00	20.00	3.5800	01/11/2026	01/18/2021
149343	21 侨城 02	100.00	5.00	3.8900	01/11/2028	01/18/2021
191134	内蒙 2101	100.00	104.00	3.4900	01/14/2031	01/18/2021
191135	内蒙 2102	100.00	84.00	3.4900	01/14/2031	01/18/2021
114893	21 城投 01	100.00	23.00	4.1000	01/12/2026	01/19/2021

续表

代码 Code	债券名称 Bond	发行价（元） Issue Price	流通量（亿元） Listed Volume	年利率% Interest%	到期日 Maturity Date	上市日期 Listing Date
128142	新乳转债	100.00	7.18	0.3000	12/17/2026	01/19/2021
137486	万科 17 优	100.00	13.36	3.7000	12/20/2021	01/19/2021
137503	20 瑞链 04	100.00	10.00	3.7000	12/15/2021	01/19/2021
137519	锦绣 1 优	100.00	1.49	4.9500	12/23/2021	01/19/2021
137526	龙高 1A1	100.00	2.42	4.2000	12/24/2021	01/19/2021
137544	20 乐雅 3A	100.00	1.23	5.8800	12/15/2021	01/19/2021
137562	光联 03 优	100.00	1.42	5.7000	12/23/2021	01/19/2021
149344	21 金街 01	100.00	9.00	3.5400	01/12/2026	01/19/2021
149345	21 长江 01	100.00	41.00	3.7400	01/11/2024	01/19/2021
191136	新疆 2101	100.00	53.00	3.3900	01/15/2031	01/19/2021
191137	新疆 2102	100.00	42.00	3.3900	01/15/2031	01/19/2021
108400	贴债 2103	99.56	300.00		04/19/2021	01/20/2021
114897	21 安信 01	100.00	48.70	3.9200	01/12/2024	01/20/2021
114900	21 来宾 01	100.00	4.28	7.0000	01/14/2026	01/20/2021
114901	21 溧水 01	100.00	6.00	4.0500	01/15/2022	01/20/2021
137512	20 捷美 2A	100.00	1.49	4.9800	12/12/2021	01/20/2021
137540	鹏举 07 优	100.00	1.49	5.3000	12/29/2021	01/20/2021
137542	阳欣 03 优	100.00	1.49	6.5000	12/29/2021	01/20/2021
149347	21 湘路 02	100.00	20.00	3.7500	01/14/2026	01/20/2021
191138	四川 2101	100.00	187.00	3.3900	01/18/2031	01/20/2021
191139	四川 2102	100.00	152.00	3.3900	01/18/2031	01/20/2021
191140	江苏 2101	100.00	178.00	3.3800	01/18/2028	01/20/2021
191141	江苏 2102	100.00	144.00	3.3800	01/18/2028	01/20/2021
114899	21 广发 01	100.00	37.00	3.4300	02/11/2022	01/21/2021
114903	21 阳山 01	100.00	5.00	5.1000	01/18/2031	01/21/2021
137518	20 合信 06	100.00	10.01	2.7900	12/16/2021	01/21/2021
137521	金联 03 优	100.00	1.48	5.9800	12/21/2021	01/21/2021
137552	声信 01 优	100.00	1.49	6.0000	12/29/2021	01/21/2021
137563	21 路劲 A	100.00	2.70	5.5000	11/03/2032	01/21/2021
137564	21 路劲 B	100.00	4.40	6.5000	11/03/2032	01/21/2021
114904	21 中法债	100.00	6.80	6.1000	01/18/2026	01/22/2021
114905	21 河公 01	100.00	5.00	5.4000	01/19/2028	01/22/2021
127027	靖远转债	100.00	28.00	0.4000	12/09/2026	01/22/2021
137445	链融 34A1	100.00	10.00	3.8700	12/02/2021	01/22/2021
137449	链融 35A1	100.00	4.90	3.8400	12/02/2021	01/22/2021
137507	20 睿成 04	100.00	10.40	3.6300	12/16/2021	01/22/2021
137559	中梁 1 优	100.00	1.49	6.8000	12/16/2021	01/22/2021
137569	21 合信 07	100.00	4.43	3.4500	12/29/2021	01/22/2021
149353	21 侨城 03	100.00	15.00	3.5700	01/18/2026	01/22/2021
149354	21 侨城 04	100.00	5.00	3.8900	01/18/2028	01/22/2021
191142	辽宁 2101	100.00	92.00	3.1900	01/20/2026	01/22/2021
191143	辽宁 2102	100.00	101.00	3.5300	01/20/2031	01/22/2021
191144	陕西 2101	100.00	137.00	3.3900	01/20/2031	01/22/2021
191145	陕西 2102	100.00	111.00	3.3900	01/20/2031	01/22/2021
102101	国债 2101	100.00	590.00	2.4300	01/21/2022	01/25/2021
114902	21 新交 01	100.00	5.00	5.0000	01/18/2026	01/25/2021
137493	荟享 047A	100.00	8.90	4.6000	12/21/2021	01/25/2021
137494	荟享 047B	100.00	0.30	5.2000	12/21/2021	01/25/2021
137495	荟享 047C	100.00	0.80		12/21/2021	01/25/2021
137557	旭日 09A	100.00	1.49	4.6900	12/28/2021	01/25/2021
137566	融茂优 A	100.00	12.00	6.3000	12/26/2032	01/25/2021

续表

代码 Code	债券名称 Bond	发行价（元） Issue Price	流通量（亿元） Listed Volume	年利率% Interest%	到期日 Maturity Date	上市日期 Listing Date
137567	融茂优 B	100.00	7.00	6.7000	12/26/2032	01/25/2021
149349	21 华控 01	100.00	6.00	4.0600	01/19/2026	01/25/2021
149352	21 越控 01	100.00	10.00	3.5900	01/19/2026	01/25/2021
149356	21 长城 01	100.00	10.00	3.5700	01/20/2024	01/25/2021
191146	吉林 2101	100.00	38.00	3.3900	01/21/2028	01/25/2021
191147	吉林 2102	100.00	30.00	3.3900	01/21/2028	01/25/2021
137508	链融 36A1	100.00	10.00	3.7000	12/09/2021	01/26/2021
137528	国链 28A1	100.00	5.14	3.5800	12/16/2021	01/26/2021
139462	20 柳房债	100.00	10.00	6.9000	12/30/2027	01/26/2021
149348	21 穗交 01	100.00	10.00	3.7900	01/15/2026	01/26/2021
149350	21 融创 01	100.00	15.80	6.8000	01/19/2025	01/26/2021
108401	贴债 2104	99.52	300.00		04/26/2021	01/27/2021
114907	21 兴市 01	100.00	4.00	6.3000	01/20/2024	01/27/2021
137573	桂语 8A1	100.00	7.85	3.5800	12/23/2021	01/27/2021
149359	21 穗城 01	100.00	5.00	3.8000	01/21/2026	01/27/2021
149360	21 申证 C1	100.00	30.00	3.9300	01/21/2024	01/27/2021
191148	宁波 2101	100.00	62.00	3.4000	01/25/2028	01/27/2021
191149	宁波 2102	100.00	50.00	3.4000	01/25/2028	01/27/2021
191150	浙江 2101	100.00	88.00	3.2200	01/25/2026	01/27/2021
191151	浙江 2102	100.00	72.00	3.2200	01/25/2026	01/27/2021
191152	湖南 2101	100.00	84.18	3.4000	01/25/2031	01/27/2021
191153	湖南 2102	100.00	63.19	3.5500	01/25/2031	01/27/2021
114908	21 象滨 01	100.00	4.00	4.9900	01/21/2026	01/28/2021
137581	元熹 7 优 1	100.00	9.69	4.3000	12/29/2021	01/28/2021
137586	永熙优 34	100.00	12.77	3.4500	12/23/2021	01/28/2021
149355	21 广资 01	100.00	10.00	3.7900	01/22/2024	01/28/2021
191154	青海 2101	100.00	39.00	3.5000	01/26/2031	01/28/2021
191155	青海 2102	100.00	32.00	3.5000	01/26/2031	01/28/2021
191156	云南 2101	100.00	54.00	3.3900	01/26/2028	01/28/2021
191157	云南 2102	100.00	43.00	3.3900	01/26/2028	01/28/2021
114910	21 南国债	100.00	5.95	5.1800	01/26/2024	01/29/2021
128143	锋龙转债	100.00	2.45	0.5000	01/07/2027	01/29/2021
137572	绿金 14A1	100.00	4.75	3.6000	12/29/2021	01/29/2021
149357	21 万科 01	100.00	19.00	3.3800	01/22/2024	01/29/2021
149358	21 万科 02	100.00	11.00	3.9800	01/22/2028	01/29/2021
191158	山东 2101	100.00	100.85	3.3900	01/27/2031	01/29/2021
191159	山东 2102	100.00	94.60	3.3900	01/27/2031	01/29/2021
191160	福建 2101	100.00	167.00	3.3800	01/27/2028	01/29/2021
191161	福建 2102	100.00	135.00	3.3900	01/27/2031	01/29/2021
114913	21 晋文 01	100.00	8.00	4.8000	01/26/2026	02/01/2021
137481	20 国药 3A	100.00	5.73	4.3500	08/12/2021	02/01/2021
137482	20 国药 3B	100.00	0.81	4.4000	09/13/2021	02/01/2021
137504	国链 27A1	100.00	6.89	3.7000	12/16/2021	02/01/2021
137546	迪链 1 优	100.00	4.70	3.2000	05/05/2021	02/01/2021
137613	武城镇 01	100.00	3.70	5.0000	02/07/2021	02/01/2021
137614	武城镇 02	100.00	2.70	6.5000	01/24/2022	02/01/2021
137615	武城镇 03	100.00	2.60	6.7000	01/15/2023	02/01/2021
149364	21 厦贸 01	100.00	19.00	4.0300	01/25/2026	02/01/2021
149370	21 润置 01	100.00	10.00	3.3000	01/26/2024	02/01/2021
191162	北京 2101	100.00	35.80	3.0400	01/28/2024	02/01/2021
191163	北京 2102	100.00	55.20	3.3900	01/28/2028	02/01/2021

续表

代码 Code	债券名称 Bond	发行价（元） Issue Price	流通量（亿元） Listed Volume	年利率% Interest%	到期日 Maturity Date	上市日期 Listing Date
191164	北京 2103	100.00	20.00	3.3900	01/28/2031	02/01/2021
191165	北京 2104	100.00	12.30	3.0400	01/28/2024	02/01/2021
191166	北京 2105	100.00	63.10	3.2100	01/28/2026	02/01/2021
191167	北京 2106	100.00	13.60	3.3900	01/28/2028	02/01/2021
191168	贵州 2101	100.00	110.55	3.2100	01/28/2026	02/01/2021
191169	贵州 2102	100.00	52.99	3.2100	01/28/2026	02/01/2021
114912	21 富皋 D1	100.00	5.00	4.2500	01/26/2022	02/02/2021
137413	万科 16 优	100.00	9.50	3.9000	12/07/2021	02/02/2021
137575	惠安 13A1	100.00	3.00	4.5000	12/25/2021	02/02/2021
137576	惠安 13A2	100.00	3.00	4.8500	03/25/2023	02/02/2021
137577	惠安 13A3	100.00	3.85	5.2000	01/25/2024	02/02/2021
137593	澜悦 02A1	100.00	3.89	5.2500	03/10/2022	02/02/2021
137594	澜悦 02A2	100.00	3.89	5.5000	03/10/2022	02/02/2021
137595	澜悦 02A3	100.00	2.94	4.5700	03/10/2022	02/02/2021
149362	21 招租 01	100.00	10.00	3.7900	01/22/2024	02/02/2021
149366	21 交通 01	100.00	5.00	3.9000	01/26/2026	02/02/2021
149367	21 不动 01	100.00	20.00	3.8000	01/26/2024	02/02/2021
149368	21DJLQ01	100.00	10.00	3.7900	01/26/2026	02/02/2021
191170	安徽 2101	100.00	122.00	3.4100	01/29/2028	02/02/2021
191171	安徽 2102	100.00	99.00	3.4100	01/29/2028	02/02/2021
104969	重庆 2101	100.00	276.00	3.2300	02/01/2026	02/03/2021
108402	贴债 2105	99.34	200.00		05/03/2021	02/03/2021
108613	国开 2103	100.00	20.00	2.9300	02/01/2024	02/03/2021
108614	国开 2104	100.00	20.00	3.1500	02/01/2026	02/03/2021
114906	21 皋发 D1	100.00	11.50	4.3000	01/20/2022	02/03/2021
114909	21 皋通 D1	100.00	10.00	4.0800	01/26/2022	02/03/2021
114915	21 吉控 01	100.00	15.00	4.9500	01/27/2026	02/03/2021
117180	21 天壕 E1	100.00	1.50	3.0000	01/27/2024	02/03/2021
137505	南祺 02 优	100.00	2.48	4.7500	11/08/2021	02/03/2021
137529	滨江 1 优	100.00	1.49	4.7800	12/20/2021	02/03/2021
137536	链融 37A1	100.00	10.00	3.6300	12/16/2021	02/03/2021
137588	海诺 2 优 1	100.00	10.06	4.3000	12/29/2021	02/03/2021
137602	睿思 03A	100.00	5.53	4.2600	12/29/2021	02/03/2021
149363	21 阳城 01	100.00	10.00	6.9000	01/22/2026	02/03/2021
149369	21 粤电 01	100.00	10.00	3.5700	01/27/2024	02/03/2021
149371	21 金科 01	100.00	7.50	6.2000	01/28/2025	02/03/2021
149373	21 安居 01	100.00	10.00	3.6900	01/29/2024	02/03/2021
114911	21 广发 02	100.00	30.00	3.5000	02/23/2022	02/04/2021
114916	21 长兴 01	100.00	7.70	6.0000	01/29/2024	02/04/2021
114917	21 金鑫 01	100.00	1.00	6.8000	01/29/2024	02/04/2021
114918	21 温泉 01	100.00	3.50	5.4500	01/29/2024	02/04/2021
114919	21 创投 D1	100.00	10.00	5.5000	01/29/2022	02/04/2021
114920	21 江水 01	100.00	10.00	4.7000	01/29/2026	02/04/2021
137587	链融 38A1	100.00	7.50	3.4500	12/23/2021	02/04/2021
137617	度小满 2A	100.00	9.60	5.1000	12/19/2022	02/04/2021
137618	度小满 2B	100.00	0.36	5.5000	12/19/2022	02/04/2021
137619	度小满 2C	100.00	0.84	6.4000	12/19/2022	02/04/2021
137620	度小满 2D	100.00	0.60	8.0000	12/19/2022	02/04/2021
111101	21SZMC01	100.00	20.00	3.5900	01/26/2024	02/05/2021
111102	21SZMC02	100.00	5.00	3.8000	01/26/2026	02/05/2021
114921	21 海鸿 D1	100.00	10.00	4.3000	02/01/2022	02/05/2021

续表

代码 Code	债券名称 Bond	发行价（元） Issue Price	流通量（亿元） Listed Volume	年利率% Interest%	到期日 Maturity Date	上市日期 Listing Date
114923	21 苏电 01	100.00	28.54	7.3000	02/02/2023	02/05/2021
137599	美满 01A	100.00	7.12	4.3800	01/13/2022	02/05/2021
137600	美满 01B	100.00	0.40	5.2000	01/13/2022	02/05/2021
137604	招慧 10A	100.00	8.14	4.3000	12/23/2021	02/05/2021
149374	21 国信 01	100.00	30.00	3.1500	02/11/2022	02/05/2021
149375	21 国信 02	100.00	20.00	3.6400	02/01/2024	02/05/2021
123086	海兰转债	100.00	7.30	0.4000	12/10/2026	02/08/2021
137579	广开 01 优	100.00	1.93	4.8000	12/09/2023	02/08/2021
114922	21 徐盛 01	100.00	5.00	5.5000	02/03/2024	02/09/2021
114924	21 工租 01	100.00	5.00	5.2000	02/03/2026	02/09/2021
137606	旭日 10A	100.00	2.86	4.4500	01/06/2022	02/09/2021
137608	21 业达 1A	100.00	0.90	3.5000	04/05/2022	02/09/2021
137609	21 业达 1B	100.00	1.95	4.8000	10/11/2024	02/09/2021
137626	紫薇 1A1	100.00	0.30	5.4000	01/20/2022	02/09/2021
137630	21 中交 1A	100.00	10.31	4.1000	01/20/2022	02/09/2021
137638	惠安 14A1	100.00	3.00	4.4000	01/25/2022	02/09/2021
137639	惠安 14A2	100.00	3.00	4.7000	04/25/2023	02/09/2021
137640	惠安 14A3	100.00	3.85	5.1000	01/25/2024	02/09/2021
149377	21 东北 D1	100.00	11.00	3.5500	01/20/2022	02/09/2021
169107	20 国泰 A1	100.00	4.86	4.8000	09/14/2021	02/09/2021
169108	20 国泰 A2	100.00	1.64	5.0000	03/14/2022	02/09/2021
191172	河南 2101	100.00	102.82	3.4400	02/05/2028	02/09/2021
191173	河南 2102	100.00	106.42	3.4400	02/05/2028	02/09/2021
108403	贴债 2106	98.78	300.00		08/09/2021	02/10/2021
108404	贴债 2107	99.41	200.00		05/10/2021	02/10/2021
137632	永熙优 35	100.00	7.20	3.3700	12/29/2021	02/10/2021
137633	21 重药 A	100.00	4.80	4.4000	11/07/2022	02/10/2021
137634	21 重药 B	100.00	0.72	5.0000	11/07/2022	02/10/2021
137635	21 重药次	100.00	0.48		11/07/2022	02/10/2021
137642	CM03 优	100.00	1.85	3.4500	01/26/2022	02/10/2021
149378	21 福投 02	100.00	5.00	3.6900	02/05/2024	02/10/2021
191174	兵团 2101	100.00	192.00	3.4500	02/08/2031	02/10/2021
191175	兵团 2102	100.00	156.00	3.4500	02/08/2031	02/10/2021
117181	21 鲁银 EB	100.00	4.00	0.1000	02/05/2024	02/18/2021
123093	金陵转债	100.00	2.50	0.5000	01/18/2027	02/18/2021
137628	21 融惠 1A	100.00	8.82	3.4700	01/20/2022	02/18/2021
114925	21 达发 01	100.00	5.00	6.3000	02/05/2028	02/19/2021
114933	21 绵科 02	100.00	2.00	6.6000	02/09/2026	02/19/2021
149379	21 深航 D1	100.00	5.00	3.0900	02/05/2022	02/19/2021
114926	21 株国 02	100.00	6.50	6.0000	02/08/2026	02/22/2021
114928	21 株纾 01	100.00	9.00	4.8000	02/10/2026	02/22/2021
114930	21 筑工 01	100.00	9.00	6.0000	02/09/2024	02/22/2021
114934	21 奉农 G1	100.00	5.00	5.2000	02/10/2024	02/22/2021
137622	荟享 054A	100.00	8.90	3.9000	01/18/2022	02/22/2021
137623	荟享 054B	100.00	0.30	4.5000	01/18/2022	02/22/2021
137624	荟享 054C	100.00	0.80		01/18/2022	02/22/2021
149380	21 恒集 01	100.00	5.00	7.5000	02/08/2024	02/22/2021
149381	21 华股 01	100.00	15.00	3.8600	02/09/2024	02/22/2021
149382	21 远东 D1	100.00	18.00	4.0500	01/15/2022	02/22/2021
149383	21 山证 C1	100.00	10.00	4.6800	02/09/2024	02/22/2021
114935	21 红胜 01	100.00	5.80	5.5000	02/10/2024	02/23/2021

续表

代码 Code	债券名称 Bond	发行价（元） Issue Price	流通量（亿元） Listed Volume	年利率% Interest%	到期日 Maturity Date	上市日期 Listing Date
123098	一品转债	100.00	4.80	0.4000	01/27/2027	02/23/2021
137636	睿思 04A	100.00	4.59	4.2600	12/29/2021	02/23/2021
137643	南链优 11	100.00	10.00	3.3700	01/13/2022	02/23/2021
137644	21 新源 1A	100.00	2.71	5.3000	01/12/2023	02/23/2021
108405	贴债 2108	99.52	200.00		05/24/2021	02/24/2021
123097	美力转债	100.00	3.00	0.5000	01/26/2027	02/24/2021
137583	狮桥 28A1	100.00	7.59	4.4000	06/27/2022	02/24/2021
137584	狮桥 28A2	100.00	1.55	5.3900	12/27/2022	02/24/2021
137585	狮桥 28C	100.00	1.22		12/27/2023	02/24/2021
137611	致远 11 优	100.00	7.47	3.5000	01/18/2022	02/24/2021
137649	招慧 11A	100.00	7.04	4.5000	12/28/2021	02/24/2021
137662	21 合信 08	100.00	5.55	3.6500	01/27/2022	02/24/2021
149376	21 珠华 01	100.00	15.00	4.3200	02/05/2026	02/24/2021
137590	荟享 051A	100.00	8.90	4.0000	01/12/2022	02/25/2021
137591	荟享 051B	100.00	0.30	4.5000	01/12/2022	02/25/2021
137592	荟享 051C	100.00	0.80		01/12/2022	02/25/2021
137671	20 乐雅 4A	100.00	10.50	5.9600	12/02/2021	02/25/2021
117182	21 万泽 E1	100.00	1.52	3.0000	02/22/2023	02/26/2021
137471	锋誉 1A	100.00	1.51	5.1000	12/16/2021	02/26/2021
137625	安裕 1 优	100.00	8.16	3.7400	01/13/2022	02/26/2021
137652	佳尾 2A2	100.00	3.70	7.0000	02/15/2022	02/26/2021
137653	佳尾 2B2	100.00	1.30	7.5000	02/15/2022	02/26/2021
114931	21 许昌 D1	100.00	10.00	4.6000	02/19/2022	03/01/2021
123096	思创转债	100.00	8.17	0.4000	01/25/2027	03/01/2021
137675	南链优 12	100.00	9.99	3.6500	01/27/2022	03/01/2021
137678	安路通 7A	100.00	1.21	5.5000	12/30/2021	03/01/2021
137679	安路通 7B	100.00	1.42	5.5000	01/12/2022	03/01/2021
137684	潮鸣 1 优	100.00	9.98	3.8000	01/27/2022	03/01/2021
137691	21 合信 09	100.00	9.99	3.6000	01/27/2022	03/01/2021
137694	平阳 A1	100.00	1.60	5.0000	04/07/2022	03/01/2021
137695	平阳 A2	100.00	2.60	5.5000	04/06/2023	03/01/2021
114936	21 临投 01	100.00	10.00	7.5000	02/25/2026	03/02/2021
137667	元熹 8 优 1	100.00	9.98	4.8000	01/27/2022	03/02/2021
137669	瑞新 24A1	100.00	9.98	3.4300	12/29/2021	03/02/2021
137670	瑞新 25A1	100.00	9.81	3.4300	12/29/2021	03/02/2021
137712	21 星顺 06	100.00	2.50	6.9000	01/27/2022	03/02/2021
108406	贴债 2109	99.53	200.00		05/31/2021	03/03/2021
137651	21 瑞链 05	100.00	10.00	3.4300	01/20/2022	03/03/2021
137708	CM04 优	100.00	3.93	3.6000	02/07/2022	03/03/2021
137711	21 祥云 A	100.00	1.36	6.0000	08/09/2022	03/03/2021
137731	惠安 15A1	100.00	3.00	4.4000	01/25/2022	03/03/2021
137732	惠安 15A2	100.00	3.00	4.7000	04/25/2023	03/03/2021
137733	惠安 15A3	100.00	3.85	5.1000	02/25/2024	03/03/2021
137597	天著优 11	100.00	7.42	3.6200	01/12/2022	03/04/2021
137647	21 弘基 1A	100.00	5.57	4.3000	12/28/2021	03/04/2021
137665	东桥 1 优	100.00	1.71	3.9700	07/22/2021	03/04/2021
137676	天马 1 优	100.00	1.61	3.8000	10/14/2021	03/04/2021
137686	21 泛悦优	100.00	7.50	5.1500	06/29/2032	03/04/2021
137699	绿金 15A1	100.00	9.98	3.8000	01/27/2022	03/04/2021
137709	诚意 5A1	100.00	9.92	3.6000	01/27/2022	03/04/2021
137710	21 合信 10	100.00	9.99	3.6000	01/27/2022	03/04/2021

续表

代码 Code	债券名称 Bond	发行价（元） Issue Price	流通量（亿元） Listed Volume	年利率% Interest%	到期日 Maturity Date	上市日期 Listing Date
137714	链融 39A1	100.00	4.50	3.6000	01/27/2022	03/04/2021
137715	东台 A1	100.00	1.00	5.3000	10/25/2021	03/04/2021
137716	东台 A2	100.00	2.00	5.8000	10/25/2022	03/04/2021
137717	东台 A3	100.00	1.00	6.0000	10/24/2023	03/04/2021
137723	绿金 16A1	100.00	7.26	3.7500	01/27/2022	03/04/2021
137657	中铁 8 优 A	100.00	10.50	3.8000	01/27/2022	03/05/2021
137658	锦绣 07A	100.00	9.32	5.8000	10/28/2021	03/05/2021
137704	天淇 7A	100.00	4.15	5.5000	02/01/2023	03/05/2021
137705	天淇 7B	100.00	0.28	6.5000	02/01/2023	03/05/2021
137706	天淇 7C	100.00	0.18	7.5000	02/01/2023	03/05/2021
149361	21 申证 D1	100.00	35.00	2.9700	08/26/2021	03/05/2021
149385	21 恒集 02	100.00	5.00	7.4000	03/02/2024	03/05/2021
191176	山东 2103	100.00	25.56	3.3400	03/03/2026	03/05/2021
191177	山东 2104	100.00	53.28	3.4900	03/03/2028	03/05/2021
191178	山东 2105	100.00	91.78	3.5200	03/03/2031	03/05/2021
191179	山东 2106	100.00	169.27	3.4900	03/03/2028	03/05/2021
123099	普利转债	100.00	8.50	0.4000	02/08/2027	03/08/2021
137663	辉润 02A	100.00	6.95	4.4000	01/27/2022	03/08/2021
137725	致远 13 优	100.00	4.47	3.7000	01/27/2022	03/08/2021
137729	致远 8 优	100.00	7.00	3.7000	01/27/2022	03/08/2021
149384	21 深铁 G1	100.00	10.00	3.5000	03/02/2024	03/08/2021
137655	仟金顶 1A	100.00	5.12	3.7400	01/18/2022	03/09/2021
137692	金易 08 优	100.00	4.93	3.7000	01/25/2022	03/09/2021
137740	悦盈 2 优	100.00	1.18	3.7000	01/05/2022	03/09/2021
137741	坪南 1A1	100.00	1.00	4.3000	02/09/2022	03/09/2021
139465	21 兖矿 01	100.00	15.00	4.3500	03/03/2026	03/09/2021
149386	21 北港 01	100.00	11.20	4.9500	03/03/2026	03/09/2021
108407	贴债 2110	98.92	200.00		09/06/2021	03/10/2021
108408	贴债 2111	99.51	200.00		06/07/2021	03/10/2021
127028	英特转债	100.00	6.00	0.3000	01/04/2027	03/10/2021
137660	21 大悦优	100.00	19.00	4.1300	01/28/2023	03/10/2021
137677	惠和 01A	100.00	9.99	3.6200	01/27/2022	03/10/2021
137682	惠和 02A	100.00	9.99	3.6000	01/27/2022	03/10/2021
137683	21 弘基 2A	100.00	4.63	4.8000	12/28/2021	03/10/2021
137688	国链 30A1	100.00	7.00	3.6000	01/27/2022	03/10/2021
137689	国链 29A1	100.00	7.86	3.6000	01/27/2022	03/10/2021
137697	东裕 01A	100.00	6.91	3.6800	01/27/2022	03/10/2021
137743	兴邦 1A	100.00	4.00	4.8000	02/08/2022	03/10/2021
137754	21 绍兴 A1	100.00	2.80	3.8400	02/04/2022	03/10/2021
137755	21 绍兴 A2	100.00	6.35	4.1900	02/04/2023	03/10/2021
137756	21 绍兴 A3	100.00	6.65	4.3600	02/04/2024	03/10/2021
149388	21 金科 03	100.00	22.00	6.3000	03/04/2025	03/10/2021
114859	21 盱眙 01	100.00	1.10	7.0000	03/05/2026	03/11/2021
137645	福高 1A1	100.00	1.38	4.2000	01/27/2022	03/11/2021
137673	21 融惠 2A	100.00	4.75	3.5200	01/27/2022	03/11/2021
137721	桂语 9A1	100.00	8.85	3.7400	01/27/2022	03/11/2021
137727	致远 12 优	100.00	8.03	3.7000	01/27/2022	03/11/2021
137737	链融 41A1	100.00	10.00	3.6000	01/27/2022	03/11/2021
137748	21 元顺 1A	100.00	6.26	3.7000	01/27/2022	03/11/2021
149387	21 绵投 01	100.00	5.00	5.3000	03/05/2026	03/11/2021
137735	海诺 3 优 1	100.00	4.81	4.7500	01/27/2022	03/12/2021

续表

代码 Code	债券名称 Bond	发行价（元） Issue Price	流通量（亿元） Listed Volume	年利率% Interest%	到期日 Maturity Date	上市日期 Listing Date
137745	创汇 01A1	100.00	0.80	4.3000	05/23/2021	03/12/2021
137746	创汇 01A2	100.00	1.35	4.5000	11/02/2021	03/12/2021
137747	创汇 01B	100.00	0.02		11/02/2021	03/12/2021
137766	美满 02A	100.00	8.90	4.4800	03/03/2022	03/12/2021
137767	美满 02B	100.00	0.50	5.2000	03/03/2022	03/12/2021
139466	G21 武 Y1	100.00	20.00	4.2300	03/07/2024	03/12/2021
149389	21 青城 01	100.00	3.00	3.8000	03/05/2030	03/12/2021
149390	21 青城 02	100.00	10.00	4.2400	03/05/2029	03/12/2021
149393	21 申宏 01	100.00	15.00	3.6800	03/08/2026	03/12/2021
149394	21 申宏 02	100.00	5.00	3.9500	03/08/2028	03/12/2021
149396	21 湘路 04	100.00	13.00	3.8000	03/08/2026	03/12/2021
191180	安徽 2103	100.00	62.83	3.5200	03/10/2031	03/12/2021
191181	安徽 2104	100.00	142.73	3.5200	03/10/2031	03/12/2021
191182	内蒙 2103	100.00	175.46	3.1700	03/10/2024	03/12/2021
191183	四川 2103	100.00	133.94	3.4800	03/10/2028	03/12/2021
191184	四川 2104	100.00	75.64	3.5000	03/10/2031	03/12/2021
191185	四川 2105	100.00	72.12	3.5000	03/10/2031	03/12/2021
191186	四川 2106	100.00	114.00	3.5000	03/10/2031	03/12/2021
102102	国债 2102	100.00	500.00	3.0300	03/11/2026	03/15/2021
114939	21 张经 D1	100.00	8.00	3.6800	03/09/2022	03/15/2021
137750	惠毓 1A	100.00	2.49	5.5000	02/09/2023	03/15/2021
137751	惠毓 1B	100.00	0.17	6.5000	02/09/2023	03/15/2021
137752	惠毓 1C	100.00	0.11	7.5000	02/09/2023	03/15/2021
149397	21 涪陵 01	100.00	10.00	4.6000	03/09/2026	03/15/2021
149400	21 广能 G1	100.00	5.00	5.3000	03/10/2026	03/15/2021
149401	21 皖能 01	100.00	10.00	3.2400	03/08/2022	03/15/2021
149403	21 深铁 02	100.00	20.00	3.6400	03/10/2024	03/15/2021
191187	江西 2101	100.00	100.88	3.4800	03/11/2028	03/15/2021
191188	江西 2102	100.00	85.00	3.4800	03/11/2028	03/15/2021
191189	江西 2103	100.00	43.70	3.5000	03/11/2031	03/15/2021
191190	江西 2104	100.00	69.00	3.5000	03/11/2031	03/15/2021
111941	铁道 2101	100.00	150.00	3.6500	03/12/2031	03/16/2021
123100	朗科转债	100.00	3.80	0.4000	02/08/2027	03/16/2021
137702	招慧 12A	100.00	9.94	4.7000	12/28/2021	03/16/2021
137724	链融 40A1	100.00	8.00	3.6000	01/27/2022	03/16/2021
137738	辉润 01A	100.00	6.70	4.6000	01/20/2022	03/16/2021
191191	广东 2101	100.00	85.92	3.4800	03/12/2028	03/16/2021
191192	广东 2102	100.00	182.92	3.5000	03/12/2031	03/16/2021
191193	广东 2103	100.00	15.00	3.4800	03/12/2028	03/16/2021
191194	广东 2104	100.00	226.87	3.5000	03/12/2031	03/16/2021
191195	贵州 2103	100.00	119.32	3.4800	03/12/2028	03/16/2021
191196	贵州 2104	100.00	43.97	3.4800	03/12/2028	03/16/2021
191197	湖北 2101	100.00	176.45	3.4800	03/12/2028	03/16/2021
108409	贴债 2112	99.51	200.00		06/14/2021	03/17/2021
137719	自贸 1A1	100.00	10.50	5.0000	12/25/2035	03/17/2021
149399	21 珠华 G1	100.00	10.00	4.3400	03/11/2026	03/17/2021
191198	青岛 2101	100.00	17.18	3.3400	03/15/2026	03/17/2021
191199	青岛 2102	100.00	12.42	3.3400	03/15/2026	03/17/2021
191200	青岛 2103	100.00	4.23	3.3400	03/15/2026	03/17/2021
191201	江苏 2103	100.00	234.12	3.4900	03/15/2031	03/17/2021
191202	江苏 2104	100.00	216.18	3.4900	03/15/2031	03/17/2021

续表

代码 Code	债券名称 Bond	发行价（元） Issue Price	流通量（亿元） Listed Volume	年利率% Interest%	到期日 Maturity Date	上市日期 Listing Date
137760	宏洋 1 优	100.00	5.00	3.9000	02/15/2022	03/18/2021
137762	链融 42A1	100.00	10.00	3.5900	02/10/2022	03/18/2021
137765	南链优 13	100.00	7.10	3.5900	02/10/2022	03/18/2021
191203	天津 2101	100.00	29.72	3.3400	03/16/2026	03/18/2021
191204	天津 2102	100.00	97.40	3.4800	03/16/2028	03/18/2021
191205	天津 2103	100.00	101.03	3.3400	03/16/2026	03/18/2021
191206	天津 2104	100.00	98.00	3.4800	03/16/2028	03/18/2021
114940	21 香集 01	100.00	10.00	4.9000	03/09/2026	03/19/2021
114941	21 穗城投	100.00	18.00	3.8600	03/11/2026	03/19/2021
137700	21 如樾 1A	100.00	5.17	3.8000	02/02/2022	03/19/2021
139467	21 天投 Y1	100.00	10.00	4.7900	03/11/2024	03/19/2021
149404	21 创投 K1	100.00	15.00	3.7800	03/11/2024	03/19/2021
149405	21 申证 C2	100.00	38.00	3.9400	03/11/2024	03/19/2021
149406	21 盐港 01	100.00	20.00	3.5000	03/16/2024	03/19/2021
149408	21 深能 Y1	100.00	30.00	3.9300	03/16/2066	03/19/2021
191207	广西 2101	100.00	88.57	3.4800	03/17/2028	03/19/2021
191208	广西 2102	100.00	116.06	3.5000	03/17/2031	03/19/2021
149391	21 中南 01	100.00	10.00	7.3000	03/17/2025	03/22/2021
149407	21 碧地 01	100.00	20.00	4.8000	03/12/2026	03/22/2021
191209	云南 2103	100.00	75.64	3.3400	03/18/2026	03/22/2021
191210	云南 2104	100.00	60.59	3.3400	03/18/2026	03/22/2021
114943	21 江科 K1	100.00	10.00	4.2800	03/17/2028	03/23/2021
114944	21 铁岭 01	100.00	3.20	8.0000	03/22/2024	03/23/2021
137118	21 顾 01EB	100.00	10.00	0.5000	03/17/2024	03/23/2021
137785	漳龙 1 优	100.00	4.65	4.1800	01/26/2022	03/23/2021
149409	21 深铁 D3	100.00	20.00	3.1300	03/17/2022	03/23/2021
149410	21 深铁 04	100.00	10.00	3.6300	03/17/2024	03/23/2021
191211	新疆 2103	100.00	43.10	3.3400	03/19/2026	03/23/2021
191212	河北 2101	100.00	170.55	3.3400	03/19/2026	03/23/2021
191213	河北 2102	100.00	34.01	3.3400	03/19/2026	03/23/2021
102103	国债 2103	100.00	300.00	3.7600	03/22/2071	03/24/2021
108410	贴债 2113	99.52	200.00		06/21/2021	03/24/2021
114947	21 煤机 01	100.00	3.00	6.5000	03/19/2024	03/24/2021
128144	利民转债	100.00	9.80	0.3000	02/28/2027	03/24/2021
137777	平新 01 优	100.00	2.71	3.8000	03/01/2022	03/24/2021
149411	21 中盈 01	100.00	2.60	4.6000	03/18/2026	03/24/2021
115122	21 长城 C1	100.00	10.00	4.2500	03/22/2024	03/25/2021
137781	惠安 16A1	100.00	3.00	4.4000	02/25/2022	03/25/2021
137782	惠安 16A2	100.00	3.00	4.7000	04/25/2023	03/25/2021
137783	惠安 16A3	100.00	3.85	5.1000	02/25/2024	03/25/2021
149412	21 广电 01	100.00	30.00	3.8500	03/18/2026	03/25/2021
114945	21 徐盛 02	100.00	5.00	5.4000	03/19/2024	03/26/2021
137758	天铭优 01	100.00	7.67	3.7000	01/27/2022	03/26/2021
137773	21 高港 A1	100.00	1.00	5.0000	02/25/2022	03/26/2021
137774	21 高港 A2	100.00	1.00	6.7000	02/25/2023	03/26/2021
137775	21 高港 A3	100.00	3.00	6.9000	02/25/2024	03/26/2021
149417	21 泉旅 01	100.00	4.00	4.1000	03/22/2024	03/26/2021
191214	宁夏 2101	100.00	13.72	3.3100	03/24/2026	03/26/2021
191215	辽宁 2103	100.00	60.00	3.3100	03/24/2026	03/26/2021
191216	辽宁 2104	100.00	272.35	3.1800	03/24/2024	03/26/2021
191217	辽宁 2105	100.00	22.00	3.5000	03/24/2031	03/26/2021

续表

代码 Code	债券名称 Bond	发行价（元） Issue Price	流通量（亿元） Listed Volume	年利率% Interest%	到期日 Maturity Date	上市日期 Listing Date
111942	铁道 2102	100.00	70.00	3.5600	03/25/2031	03/29/2021
111943	铁道 2103	100.00	80.00	3.8200	03/25/2041	03/29/2021
114946	21 兴市 02	100.00	1.00	6.3000	03/19/2024	03/29/2021
123101	拓斯转债	100.00	6.70	0.3000	03/09/2027	03/29/2021
149414	21 中材 01	100.00	10.00	3.9000	03/22/2024	03/29/2021
149415	21 川能 Y1	100.00	15.00	4.6800	03/23/2066	03/29/2021
149422	21 国元 01	100.00	32.00	3.6900	03/23/2024	03/29/2021
114949	21 明投 01	100.00	1.10	7.0000	03/25/2024	03/30/2021
137763	罗高 1A1	100.00	0.99	4.2000	02/25/2022	03/30/2021
137771	铁建 Y08	100.00	19.92	3.9500	02/25/2023	03/30/2021
149413	21 粤垦 01	100.00	10.00	3.7000	03/19/2026	03/30/2021
149420	21 湘路 06	100.00	10.00	3.8500	03/23/2026	03/30/2021
149421	21 粤海 01	100.00	10.00	3.4000	03/22/2024	03/30/2021
191218	吉林 2103	100.00	80.31	3.4800	03/26/2031	03/30/2021
191219	吉林 2104	100.00	106.88	3.4800	03/26/2031	03/30/2021
191220	陕西 2103	100.00	116.50	3.4600	03/26/2028	03/30/2021
191221	湖北 2103	100.00	100.00	3.4800	03/26/2031	03/30/2021
191222	湖北 2105	100.00	6.82	3.4800	03/26/2031	03/30/2021
191223	湖北 2106	100.00	14.20	3.8300	03/26/2036	03/30/2021
191224	湖北 2107	100.00	25.00	3.9500	03/26/2041	03/30/2021
191225	湖北 2108	100.00	0.97	3.4800	03/26/2031	03/30/2021
191226	湖北 2109	100.00	9.25	3.8300	03/26/2036	03/30/2021
191227	湖北 2110	100.00	1.00	3.9500	03/26/2041	03/30/2021
191228	湖北 2111	100.00	18.00	3.9800	03/26/2051	03/30/2021
191229	湖北 2112	100.00	43.60	3.2900	03/26/2026	03/30/2021
191230	湖北 2113	100.00	31.16	3.4600	03/26/2028	03/30/2021
191231	湖北 2102	100.00	44.57	3.2900	03/26/2026	03/30/2021
191232	湖北 2104	100.00	117.73	3.2900	03/26/2026	03/30/2021
108411	贴债 2114	99.52	200.00		06/28/2021	03/31/2021
114927	21 晋佳 01	100.00	10.00	4.6000	03/25/2026	03/31/2021
114948	21 滨江 01	100.00	20.00	3.9700	03/23/2026	03/31/2021
123094	星源转 2	100.00	10.00	0.4000	01/19/2027	03/31/2021
123103	震安转债	100.00	2.85	0.5000	03/11/2027	03/31/2021
123104	卫宁转债	100.00	9.70	0.3000	03/15/2027	03/31/2021
137825	国保 3A01	100.00	2.90	3.5500	10/19/2021	03/31/2021
137826	国保 3A02	100.00	4.10	3.8500	10/18/2022	03/31/2021
137827	国保 3A03	100.00	7.50	3.9500	10/18/2023	03/31/2021
149426	21 南网 02	100.00	25.00	3.5500	03/24/2024	03/31/2021
114951	21 武经 01	100.00	15.00	5.2000	03/29/2026	04/01/2021
123102	华自转债	100.00	6.70	0.4000	03/11/2027	04/01/2021
137791	东五 5 优 A	100.00	8.40	3.8000	03/09/2023	04/01/2021
137792	东五 5 优 B	100.00	0.45	4.1000	03/09/2023	04/01/2021
137793	东五 5 中	100.00	0.55	6.1000	03/09/2023	04/01/2021
137794	东五 5 次	100.00	0.60		03/09/2023	04/01/2021
137798	21 申弘 1A	100.00	4.68	4.8000	03/01/2022	04/01/2021
149428	21 龙控 01	100.00	4.27	4.9000	03/25/2025	04/01/2021
114942	21 海发 D1	100.00	3.00	4.2000	03/25/2022	04/02/2021
114950	21 湖投 01	100.00	5.00	6.0000	03/26/2024	04/02/2021
114952	21 国海 01	100.00	8.80	4.6000	03/26/2024	04/02/2021
114957	21 镇城 D1	100.00	10.00	5.7000	03/29/2022	04/02/2021
114961	21 金龙 01	100.00	5.00	5.9500	03/30/2024	04/02/2021

续表

代码 Code	债券名称 Bond	发行价（元） Issue Price	流通量（亿元） Listed Volume	年利率% Interest%	到期日 Maturity Date	上市日期 Listing Date
137800	21 印力 A	100.00	15.00	4.6000	03/10/2039	04/02/2021
149429	21 广物 01	100.00	12.00	4.1000	03/29/2026	04/02/2021
149433	21 桂交 01	100.00	20.00	4.1300	03/29/2026	04/02/2021
104970	西藏 2101	100.00	12.00	3.4300	04/01/2028	04/06/2021
104971	西藏 2102	100.00	10.00	3.4300	04/01/2028	04/06/2021
114953	21 吉控 03	100.00	15.00	4.8300	03/30/2026	04/06/2021
114954	21 漳经 01	100.00	4.00	5.1900	03/31/2026	04/06/2021
114956	21 邳经 01	100.00	11.40	6.3000	03/30/2026	04/06/2021
114962	21 莞港 01	100.00	4.00	4.3000	03/31/2026	04/06/2021
114963	21 黄城发	100.00	5.00	5.1000	03/31/2028	04/06/2021
137120	21 南山 EB	100.00	10.00	2.0000	03/29/2024	04/06/2021
137804	21 润厦优	100.00	30.00	3.9000	12/25/2032	04/06/2021
137809	宝高 1A1	100.00	3.22	4.2000	03/11/2022	04/06/2021
137817	东四 6 优 A	100.00	8.40	3.8000	03/09/2023	04/06/2021
137818	东四 6 优 B	100.00	0.45	4.0400	03/09/2023	04/06/2021
137819	东四 6 中	100.00	0.55	6.1000	03/09/2023	04/06/2021
137820	东四 6 次	100.00	0.60		03/09/2023	04/06/2021
114955	21 经开 01	100.00	5.00	6.0000	03/30/2026	04/07/2021
114958	21 峨眉 01	100.00	2.00	8.2000	03/31/2023	04/07/2021
114964	21 兴市 03	100.00	10.00	7.3000	03/30/2024	04/07/2021
137769	21 深担 1A	100.00	1.50	3.7000	12/13/2021	04/07/2021
137795	荟享 053A	100.00	8.90	3.7900	03/10/2022	04/07/2021
137796	荟享 053B	100.00	0.30	4.3000	03/10/2022	04/07/2021
137797	荟享 053C	100.00	0.80		03/10/2022	04/07/2021
137806	金安 A1	100.00	2.50	4.6000	02/23/2039	04/07/2021
137807	金安 A2	100.00	2.50	4.6000	02/23/2039	04/07/2021
149434	21TCLK1	100.00	5.00	3.6500	09/25/2021	04/07/2021
149435	21 嘉投 02	100.00	15.00	4.6400	04/01/2031	04/07/2021
191233	龙江 2101	100.00	158.02	3.4500	04/02/2031	04/07/2021
191234	龙江 2102	100.00	67.05	3.8100	04/02/2036	04/07/2021
191235	山西 2101	100.00	20.34	3.2500	04/02/2026	04/07/2021
191236	山西 2102	100.00	29.50	3.1300	04/02/2024	04/07/2021
191237	山西 2103	100.00	40.15	3.2500	04/02/2026	04/07/2021
191238	山西 2104	100.00	40.14	3.4300	04/02/2028	04/07/2021
191239	贵州 2105	100.00	149.89	3.4500	04/02/2031	04/07/2021
191240	贵州 2106	100.00	89.98	3.9300	04/02/2041	04/07/2021
108412	贴债 2115	98.92	150.00		10/05/2021	04/08/2021
108413	贴债 2116	99.53	151.50		07/06/2021	04/08/2021
114960	21 桂建 01	100.00	10.00	5.2000	03/31/2024	04/08/2021
137779	成建 01 优	100.00	4.20	4.5700	12/17/2023	04/08/2021
137780	成建 01 次	100.00	0.23		12/17/2023	04/08/2021
137829	21 满易 1A	100.00	12.71	4.8400	03/19/2023	04/08/2021
137830	21 满易 1B	100.00	0.70	5.5000	03/19/2023	04/08/2021
137831	21 满易 1C	100.00	0.84	8.0000	03/19/2023	04/08/2021
149427	21 特信 01	100.00	1.00	4.3000	03/26/2026	04/08/2021
114965	21 光控 K1	100.00	4.10	4.8800	04/02/2026	04/09/2021
137842	21 中海 3A	100.00	10.00	3.8500	03/22/2039	04/09/2021
191241	浙江 2103	100.00	11.30	3.1200	04/07/2024	04/09/2021
191242	浙江 2104	100.00	253.60	3.4500	04/07/2031	04/09/2021
191243	浙江 2105	100.00	18.00	3.1200	04/07/2024	04/09/2021
191244	浙江 2106	100.00	155.30	3.4500	04/07/2031	04/09/2021

续表

代码 Code	债券名称 Bond	发行价（元） Issue Price	流通量（亿元） Listed Volume	年利率% Interest%	到期日 Maturity Date	上市日期 Listing Date
102104	国债 2104	100.00	570.00	2.8400	04/08/2024	04/12/2021
114966	21 乌当债	100.00	5.00	5.4000	04/02/2026	04/12/2021
137802	荣耀 11A	100.00	7.36	4.9500	03/03/2022	04/12/2021
137849	奥盈 02 优	100.00	7.36	5.8000	02/24/2022	04/12/2021
149423	21 昆投 01	100.00	10.00	6.0000	04/02/2026	04/12/2021
149437	21 粤航 01	100.00	5.00	3.7700	04/06/2024	04/12/2021
149440	21 深铁 05	100.00	15.00	3.5500	04/06/2024	04/12/2021
149441	21 深铁 06	100.00	5.00	3.8000	04/06/2026	04/12/2021
104972	重庆 2102	100.00	148.70	3.4500	04/09/2031	04/13/2021
104973	重庆 2103	100.00	224.00	3.2600	04/09/2026	04/13/2021
114967	21 桂铁 01	100.00	10.00	4.7000	04/02/2026	04/13/2021
114968	21 杭湾 01	100.00	4.00	4.2800	04/07/2026	04/13/2021
137787	汇裕 3 优	100.00	7.11	4.8000	02/10/2022	04/13/2021
149438	21 侨城 05	100.00	2.60	3.5500	04/07/2026	04/13/2021
149439	21 侨城 06	100.00	15.00	3.9500	04/07/2028	04/13/2021
149442	21 万和 01	100.00	5.00	4.0400	04/06/2024	04/13/2021
191245	河南 2103	100.00	169.09	3.2600	04/09/2026	04/13/2021
191246	河南 2104	100.00	143.92	3.4400	04/09/2028	04/13/2021
191247	河南 2105	100.00	26.98	3.2600	04/09/2026	04/13/2021
191248	河南 2106	100.00	11.35	3.4500	04/09/2031	04/13/2021
191249	河南 2107	100.00	56.50	3.8100	04/09/2036	04/13/2021
191250	河南 2108	100.00	13.98	3.9700	04/09/2051	04/13/2021
191251	河南 2109	100.00	94.26	3.2600	04/09/2026	04/13/2021
191252	河南 2110	100.00	20.00	3.4400	04/09/2028	04/13/2021
191253	河南 2111	100.00	4.99	3.4500	04/09/2031	04/13/2021
191254	河南 2112	100.00	17.62	3.4500	04/09/2031	04/13/2021
191255	河南 2113	100.00	23.46	3.8100	04/09/2036	04/13/2021
191256	河南 2114	100.00	4.50	3.9700	04/09/2051	04/13/2021
102105	国债 2105	100.00	350.00	3.7200	04/12/2051	04/14/2021
108414	贴债 2117	99.52	150.70		07/12/2021	04/14/2021
111944	铁道 2104	100.00	50.00	3.5400	04/12/2031	04/14/2021
111945	铁道 2105	100.00	50.00	3.8400	04/12/2041	04/14/2021
117184	21 歌尔 EB	100.00	25.00	0.1000	04/09/2024	04/14/2021
149436	21 融创 03	100.00	20.00	7.0000	04/02/2025	04/14/2021
149443	21 电建 01	100.00	17.60	4.2000	04/08/2026	04/14/2021
191257	湖南 2103	100.00	22.82	3.4600	04/12/2031	04/14/2021
191258	湖南 2104	100.00	110.00	3.4600	04/12/2031	04/14/2021
191259	湖南 2105	100.00	22.81	3.4600	04/12/2031	04/14/2021
191260	湖南 2106	100.00	90.00	3.4600	04/12/2031	04/14/2021
117185	21 恒集 E1	100.00	10.00	2.0000	04/12/2023	04/15/2021
137837	国新 04A1	100.00	5.00	3.3000	07/28/2021	04/15/2021
137838	国新 04A2	100.00	11.15	4.1000	10/26/2023	04/15/2021
114969	21 仲恺 01	100.00	12.00	4.8800	04/08/2026	04/16/2021
114970	21 丰县 01	100.00	9.30	7.0000	04/12/2023	04/16/2021
115123	21 国信 Y1	100.00	50.00	4.5500	04/12/2071	04/16/2021
128145	日丰转债	100.00	3.80	0.3000	03/21/2027	04/16/2021
137833	富阳优先	100.00	17.00	4.4000	02/24/2023	04/16/2021
149445	21 东北 01	100.00	36.60	4.3800	04/09/2024	04/16/2021
149447	21 川机 G1	100.00	10.00	3.5800	04/12/2024	04/16/2021
191261	甘肃 2101	100.00	60.00	3.4600	04/14/2031	04/16/2021
191262	甘肃 2102	100.00	107.36	3.4400	04/14/2028	04/16/2021

续表

代码 Code	债券名称 Bond	发行价（元） Issue Price	流通量（亿元） Listed Volume	年利率% Interest%	到期日 Maturity Date	上市日期 Listing Date
191263	甘肃 2103	100.00	68.19	3.4600	04/14/2031	04/16/2021
191264	海南 2101	100.00	55.23	3.2800	04/14/2026	04/16/2021
123108	乐普转 2	100.00	16.38	0.3000	03/29/2026	04/19/2021
123109	昌红转债	100.00	4.60	0.4000	03/31/2027	04/19/2021
137811	安裕 2 优	100.00	15.54	3.9000	01/27/2022	04/19/2021
137813	越微 04A1	100.00	4.30	3.7000	02/20/2022	04/19/2021
137814	越微 04A2	100.00	2.73	3.9000	02/19/2023	04/19/2021
137815	越微 04A3	100.00	1.27	4.1000	11/19/2023	04/19/2021
137851	21 申弘 2A	100.00	4.25	4.8000	03/15/2022	04/19/2021
137859	狮桥 29A1	100.00	5.75	4.2000	12/28/2022	04/19/2021
137860	狮桥 29A2	100.00	1.20	5.2000	06/28/2023	04/19/2021
137861	狮桥 29C	100.00	0.39		12/28/2023	04/19/2021
137864	交润 01A1	100.00	3.92		07/17/2022	04/19/2021
137865	交润 01A2	100.00	4.08		07/17/2022	04/19/2021
137869	度小满 3A	100.00	12.15	4.8300	05/19/2022	04/19/2021
137870	度小满 3B	100.00	0.45	5.3000	06/20/2022	04/19/2021
137871	度小满 3C	100.00	0.90	6.4000	06/20/2022	04/19/2021
137872	度小满 3D	100.00	0.75	7.5000	06/20/2022	04/19/2021
191265	山东 2107	100.00	30.25	3.4500	04/15/2031	04/19/2021
191266	山东 2108	100.00	38.39	3.9300	04/15/2041	04/19/2021
191267	山东 2109	100.00	45.65	3.9700	04/15/2051	04/19/2021
191268	山东 2110	100.00	5.00	3.9700	04/15/2051	04/19/2021
191269	山东 2111	100.00	9.90	3.2700	04/15/2026	04/19/2021
191270	山东 2112	100.00	88.12	3.4500	04/15/2031	04/19/2021
191271	山东 2113	100.00	206.80	3.4300	04/15/2028	04/19/2021
114971	21 海口 01	100.00	6.00	4.6200	04/12/2026	04/20/2021
123106	正丹转债	100.00	3.20	0.4000	03/23/2027	04/20/2021
137821	惠安 17A1	100.00	3.00	4.2000	03/25/2022	04/20/2021
137822	惠安 17A2	100.00	3.00	4.4700	06/25/2023	04/20/2021
137823	惠安 17A3	100.00	3.85	5.1000	03/25/2024	04/20/2021
149448	21 蛇口 01	100.00	3.00	3.8000	04/14/2026	04/20/2021
149449	21 蛇口 02	100.00	7.00	3.5600	04/14/2024	04/20/2021
149450	21 广新 01	100.00	10.00	3.6000	04/14/2024	04/20/2021
191272	新疆 2104	100.00	120.30	3.4400	04/16/2031	04/20/2021
191273	新疆 2105	100.00	44.40	3.2600	04/16/2026	04/20/2021
108415	贴债 2118	99.52	151.00		07/19/2021	04/21/2021
123107	温氏转债	100.00	92.97	0.2000	03/28/2027	04/21/2021
127030	盛虹转债	100.00	50.00	0.2000	03/21/2027	04/21/2021
137835	东裕 02A	100.00	4.98	3.6500	03/17/2022	04/21/2021
137874	惠毓 2A	100.00	4.18	5.0000	06/24/2022	04/21/2021
137875	惠毓 2B	100.00	0.28	6.0000	06/24/2022	04/21/2021
137876	惠毓 2C	100.00	0.18	7.0000	06/24/2022	04/21/2021
149453	21 天投 Y2	100.00	10.00	4.4300	04/16/2066	04/21/2021
191274	辽宁 2106	100.00	76.73	3.4100	04/19/2028	04/21/2021
191275	辽宁 2107	100.00	74.86	3.7900	04/19/2036	04/21/2021
114972	21 榕城 01	100.00	6.00	3.8000	04/14/2026	04/22/2021
114976	21 江科 GK	100.00	0.50	4.7500	04/16/2028	04/22/2021
137789	汇宇 1A3	100.00	5.69	4.7000	02/24/2022	04/22/2021
137855	21 溧阳 A1	100.00	2.40	4.5000	03/23/2022	04/22/2021
137856	21 溧阳 A2	100.00	3.30	4.9000	03/23/2023	04/22/2021
137857	21 溧阳 A3	100.00	5.30	5.3000	03/23/2024	04/22/2021

续表

代码 Code	债券名称 Bond	发行价（元） Issue Price	流通量（亿元） Listed Volume	年利率% Interest%	到期日 Maturity Date	上市日期 Listing Date
137883	象屿 3A1	100.00	2.56	4.1000	03/10/2022	04/22/2021
137885	徐矿 23A	100.00	2.78	3.4600	11/14/2021	04/22/2021
149452	21 深铁 D7	100.00	10.00	2.9800	04/15/2022	04/22/2021
149456	21 越控 02	100.00	10.00	3.5800	04/19/2026	04/22/2021
191276	龙江 2103	100.00	21.55	3.4200	04/20/2031	04/22/2021
191277	龙江 2104	100.00	1.65	3.2400	04/20/2026	04/22/2021
191278	龙江 2105	100.00	3.83	3.4200	04/20/2031	04/22/2021
191279	龙江 2106	100.00	3.88	3.7800	04/20/2036	04/22/2021
191280	龙江 2107	100.00	10.98	3.9000	04/20/2041	04/22/2021
191281	龙江 2108	100.00	5.27	3.9400	04/20/2051	04/22/2021
191282	龙江 2109	100.00	224.79	3.4200	04/20/2031	04/22/2021
191283	龙江 2110	100.00	15.13	3.2400	04/20/2026	04/22/2021
191284	龙江 2111	100.00	36.31	3.7800	04/20/2036	04/22/2021
104979	广东 2105	100.00	55.96	3.3900	04/21/2028	04/23/2021
104980	广东 2106	100.00	178.16	3.4100	04/21/2031	04/23/2021
104981	广东 2107	100.00	113.14	3.4100	04/21/2031	04/23/2021
104982	广东 2108	100.00	44.30	3.3900	04/21/2028	04/23/2021
104983	广东 2109	100.00	74.33	3.4100	04/21/2031	04/23/2021
104984	广东 2110	100.00	21.17	3.7700	04/21/2036	04/23/2021
104985	广东 2111	100.00	48.38	3.8900	04/21/2041	04/23/2021
104986	广东 2112	100.00	30.50	3.9200	04/21/2051	04/23/2021
104987	广东 2113	100.00	14.40	3.4100	04/21/2031	04/23/2021
104988	广东 2114	100.00	7.04	3.8900	04/21/2041	04/23/2021
104989	广东 2115	100.00	6.72	3.9200	04/21/2051	04/23/2021
104990	广东 2116	100.00	31.48	3.4100	04/21/2031	04/23/2021
104991	广东 2117	100.00	27.97	3.8900	04/21/2041	04/23/2021
104992	广东 2118	100.00	12.93	3.9200	04/21/2051	04/23/2021
104993	广东 2119	100.00	24.83	3.4100	04/21/2031	04/23/2021
104994	广东 2120	100.00	23.23	3.7700	04/21/2036	04/23/2021
104995	广东 2121	100.00	15.14	3.8900	04/21/2041	04/23/2021
104996	广东 2122	100.00	11.94	3.9200	04/21/2051	04/23/2021
104997	广东 2123	100.00	7.46	3.7700	04/21/2036	04/23/2021
104998	广东 2124	100.00	102.53	3.4100	04/21/2031	04/23/2021
104999	广东 2125	100.00	28.08	3.8900	04/21/2041	04/23/2021
114973	21 银产 01	100.00	5.00	6.5000	04/14/2024	04/23/2021
114974	21 海仰 01	100.00	10.00	4.3000	04/20/2026	04/23/2021
123110	九典转债	100.00	2.70	0.4000	03/31/2027	04/23/2021
123111	东财转 3	100.00	158.00	0.2000	04/06/2027	04/23/2021
123112	万讯转债	100.00	2.46	0.4000	04/07/2027	04/23/2021
127029	中钢转债	100.00	9.60	0.2000	03/18/2027	04/23/2021
127031	洋丰转债	100.00	10.00	0.3000	03/24/2027	04/23/2021
137880	21 中交 A	100.00	7.20	4.2400	03/29/2023	04/23/2021
137881	21 中交 B	100.00	1.68	4.9900	03/29/2023	04/23/2021
191285	贵州 2107	100.00	77.15	3.3900	04/21/2028	04/23/2021
191286	贵州 2108	100.00	116.41	3.7700	04/21/2036	04/23/2021
191287	陕西 2104	100.00	206.72	3.3900	04/21/2028	04/23/2021
191288	陕西 2105	100.00	101.13	3.3900	04/21/2028	04/23/2021
198000	广东 2126	100.00	46.43	3.9200	04/21/2051	04/23/2021
198001	广东 2127	100.00	9.99	3.4100	04/21/2031	04/23/2021
198002	广东 2128	100.00	5.44	3.8900	04/21/2041	04/23/2021
198003	广东 2129	100.00	2.82	3.7700	04/21/2036	04/23/2021

续表

代码 Code	债券名称 Bond	发行价（元） Issue Price	流通量（亿元） Listed Volume	年利率% Interest%	到期日 Maturity Date	上市日期 Listing Date
198004	广东 2130	100.00	15.84	3.4100	04/21/2031	04/23/2021
198005	广东 2131	100.00	12.72	3.7700	04/21/2036	04/23/2021
198006	广东 2132	100.00	15.66	3.4100	04/21/2031	04/23/2021
102106	国债 2106	100.00	541.70	2.3600	04/22/2022	04/26/2021
111946	铁道 2106	100.00	50.00	3.5400	04/22/2031	04/26/2021
111947	铁道 2107	100.00	50.00	3.8000	04/22/2041	04/26/2021
137844	阳光 2 优	100.00	8.00	6.4000	10/28/2038	04/26/2021
137878	21 佳 01 优	100.00	5.10	7.5000	03/29/2022	04/26/2021
137897	20 凯京 1A	100.00	3.17	5.8000	02/27/2022	04/26/2021
137898	20 凯京 1B	100.00	0.46	7.3000	06/26/2022	04/26/2021
149454	21 大族 01	100.00	5.00	4.6900	04/20/2024	04/26/2021
149455	21 广铁 01	100.00	25.00	3.7800	04/19/2026	04/26/2021
149458	21 深铁 08	100.00	20.00	3.4600	04/21/2024	04/26/2021
149459	21 深铁 09	100.00	10.00	3.7400	04/21/2026	04/26/2021
149460	21 海能 01	100.00	3.60	6.0000	04/21/2024	04/26/2021
191289	广西 2103	100.00	14.10	3.8900	04/22/2041	04/26/2021
191290	广西 2104	100.00	81.65	3.8900	04/22/2041	04/26/2021
191291	广西 2105	100.00	14.25	3.9100	04/22/2051	04/26/2021
108803	进出 2102	100.00	26.20	2.9900	04/23/2024	04/27/2021
123105	拓尔转债	100.00	8.00	0.4000	03/18/2027	04/27/2021
137895	瑞新 26A1	100.00	4.65	3.4000	03/24/2022	04/27/2021
137902	21 阳光优	100.00	2.39	7.0000	04/07/2022	04/27/2021
137909	惠安 18A1	100.00	3.00	4.0000	03/25/2022	04/27/2021
137910	惠安 18A2	100.00	3.00	4.3000	06/25/2023	04/27/2021
137911	惠安 18A3	100.00	3.85	5.1000	03/25/2024	04/27/2021
149457	21 粤桥 01	100.00	15.00	3.8300	04/20/2029	04/27/2021
191293	河北 2104	100.00	150.76	3.4100	04/23/2031	04/27/2021
191294	河北 2105	100.00	30.00	3.4100	04/23/2031	04/27/2021
191295	河北 2106	100.00	58.00	3.9000	04/23/2051	04/27/2021
191296	河北 2107	100.00	54.68	3.7600	04/23/2036	04/27/2021
104974	江苏 2105	100.00	252.98	3.4100	04/26/2031	04/28/2021
104975	江苏 2106	100.00	26.38	3.2100	04/26/2026	04/28/2021
104976	江苏 2107	100.00	35.99	3.4100	04/26/2031	04/28/2021
108416	贴债 2119	99.54	153.00		07/26/2021	04/28/2021
114978	21 皋发 D3	100.00	5.00	3.7500	04/21/2022	04/28/2021
114980	21 联新 01	100.00	10.00	4.5000	04/22/2024	04/28/2021
114981	21 狮产 01	100.00	4.00	4.9500	04/22/2024	04/28/2021
114984	21 邳经 02	100.00	0.85	6.3000	04/23/2026	04/28/2021
137840	汇宇 1A4	100.00	4.20	4.8000	03/03/2022	04/28/2021
137853	天铭优 02	100.00	3.53	3.7000	03/16/2022	04/28/2021
137886	东六 1 优 A	100.00	8.40	3.9000	03/29/2023	04/28/2021
137887	东六 1 优 B	100.00	0.45	4.1000	03/29/2023	04/28/2021
137888	东六 1 中	100.00	0.55	6.1000	03/29/2023	04/28/2021
137889	东六 1 次	100.00	0.60		03/29/2023	04/28/2021
114982	21 镇城 D2	100.00	6.00	5.9000	04/23/2022	04/29/2021
114989	21 广元 01	100.00	8.00	7.5000	04/26/2026	04/29/2021
115124	21 国信 Y2	100.00	50.00	4.3800	04/26/2071	04/29/2021
191292	河北 2103	100.00	98.00	3.2200	04/27/2026	04/29/2021
191297	深圳 2101	100.00	9.00	3.2100	04/27/2026	04/29/2021
191298	云南 2105	100.00	76.95	3.2100	04/27/2026	04/29/2021
191299	云南 2106	100.00	80.50	3.3800	04/27/2028	04/29/2021

续表

代码 Code	债券名称 Bond	发行价（元） Issue Price	流通量（亿元） Listed Volume	年利率% Interest%	到期日 Maturity Date	上市日期 Listing Date
104977	内蒙 2106	100.00	44.29	3.4400	04/28/2028	04/30/2021
104978	内蒙 2107	100.00	36.26	3.2700	04/28/2026	04/30/2021
114985	21 绵科 03	100.00	20.00	6.6000	04/27/2026	04/30/2021
137891	链融 43A1	100.00	4.60	3.4000	03/17/2022	04/30/2021
139469	G21 港 Y1	100.00	4.00	5.5000	04/20/2024	04/30/2021
149466	21 顺丰 G1	100.00	5.00	3.7900	04/26/2024	04/30/2021
191300	湖北 2114	100.00	136.22	3.3900	04/28/2028	04/30/2021
191301	湖北 2115	100.00	0.70	3.4200	04/28/2031	04/30/2021
191302	湖北 2116	100.00	5.00	3.2200	04/28/2026	04/30/2021
191303	湖北 2117	100.00	15.94	3.3900	04/28/2028	04/30/2021
191304	山东 2114	100.00	125.30	3.4200	04/28/2031	04/30/2021
191305	山东 2115	100.00	96.69	3.7700	04/28/2036	04/30/2021
191306	山东 2116	100.00	199.44	3.8900	04/28/2041	04/30/2021
191307	山东 2117	100.00	52.38	3.9100	04/28/2051	04/30/2021
191308	山东 2118	100.00	12.65	3.2200	04/28/2026	04/30/2021
191309	山东 2119	100.00	174.84	3.3900	04/28/2028	04/30/2021
191310	山东 2120	100.00	23.88	3.3900	04/28/2028	04/30/2021
114979	21 许昌 01	100.00	5.00	4.6900	04/26/2026	05/06/2021
114983	21 海经 01	100.00	5.00	4.0900	04/27/2026	05/06/2021
114988	21 坪投 01	100.00	5.00	3.9000	04/27/2024	05/06/2021
149463	21 深资 01	100.00	20.00	3.5500	04/26/2024	05/06/2021
149465	21 粤路 01	100.00	10.00	3.7800	04/27/2028	05/06/2021
191311	江西 2105	100.00	209.42	3.4000	04/29/2028	05/06/2021
191312	江西 2106	100.00	22.00	3.9000	04/29/2041	05/06/2021
191313	江西 2107	100.00	45.67	3.2300	04/29/2026	05/06/2021
191314	江西 2108	100.00	10.00	3.7800	04/29/2036	05/06/2021
191315	湖南 2107	100.00	481.51	3.4400	04/29/2031	05/06/2021
114991	21 株循 02	100.00	4.80	7.6000	04/29/2026	05/07/2021
114993	21 榕建 01	100.00	30.00	3.9500	04/28/2026	05/07/2021
114997	21 新沂 01	100.00	5.00	7.0000	04/29/2024	05/07/2021
137904	鼎诚 1A	100.00	6.27	5.5000	04/18/2023	05/07/2021
137905	鼎诚 1B	100.00	2.09	6.5000	04/18/2023	05/07/2021
137906	鼎诚 1C	100.00	0.52	8.0000	04/18/2023	05/07/2021
137907	鼎诚 1D	100.00	0.52	9.0000	04/18/2023	05/07/2021
114995	21 夷发 01	100.00	5.00	6.8000	04/29/2026	05/10/2021
114996	21 赤峰 01	100.00	2.20	7.5000	04/28/2026	05/10/2021
114999	21 汽投 01	100.00	5.00	5.0000	04/30/2024	05/10/2021
114992	21 镇城 D3	100.00	6.00	5.9000	04/28/2022	05/11/2021
137892	广物 01 优	100.00	2.37	4.1000	09/26/2023	05/11/2021
137893	广物 01 次	100.00	0.13		09/26/2023	05/11/2021
149418	21 粤电 02	100.00	15.00	3.5000	04/28/2026	05/11/2021
149432	21 涪陵 03	100.00	5.00	4.4300	04/30/2026	05/11/2021
149468	21 北新 R1	100.00	1.80	5.5000	04/28/2026	05/11/2021
149472	21 深投 01	100.00	15.00	3.4500	05/07/2024	05/11/2021
108417	贴债 2120	99.01	152.30		11/08/2021	05/12/2021
108418	贴债 2121	99.55	150.90		08/09/2021	05/12/2021
114987	21 会展 01	100.00	10.00	4.1000	04/28/2048	05/12/2021
114998	21 桂金 D1	100.00	9.00	5.5000	04/29/2022	05/12/2021
127032	苏行转债	100.00	50.00	0.2000	04/11/2027	05/12/2021
149424	21 广铁 02	100.00	15.00	3.8000	04/28/2026	05/12/2021
191316	海南 2102	100.00	55.61	3.4000	05/10/2028	05/12/2021

续表

代码 Code	债券名称 Bond	发行价（元） Issue Price	流通量（亿元） Listed Volume	年利率% Interest%	到期日 Maturity Date	上市日期 Listing Date
191317	大连 2103	100.00	19.00	3.2300	05/10/2026	05/12/2021
191318	大连 2104	100.00	62.68	3.4000	05/10/2028	05/12/2021
191319	大连 2105	100.00	13.54	3.2300	05/10/2026	05/12/2021
191320	大连 2106	100.00	4.41	3.9000	05/10/2041	05/12/2021
191321	厦门 2101	100.00	22.00	3.4000	05/10/2028	05/12/2021
191322	厦门 2102	100.00	3.69	3.4300	05/10/2031	05/12/2021
191323	厦门 2103	100.00	7.77	3.7800	05/10/2036	05/12/2021
191324	厦门 2104	100.00	68.00	3.4300	05/10/2031	05/12/2021
191325	厦门 2105	100.00	6.00	3.9000	05/10/2041	05/12/2021
191326	厦门 2106	100.00	5.00	3.9000	05/10/2041	05/12/2021
191327	厦门 2107	100.00	6.00	3.9000	05/10/2041	05/12/2021
191328	厦门 2108	100.00	7.00	3.4000	05/10/2028	05/12/2021
191329	厦门 2109	100.00	10.00	3.0300	05/10/2024	05/12/2021
191330	厦门 2110	100.00	10.00	3.4000	05/10/2028	05/12/2021
191331	厦门 2111	100.00	3.00	3.9000	05/10/2041	05/12/2021
191332	厦门 2112	100.00	1.40	3.9000	05/10/2041	05/12/2021
191333	厦门 2113	100.00	0.60	3.9000	05/10/2041	05/12/2021
191334	厦门 2114	100.00	2.00	3.4300	05/10/2031	05/12/2021
114975	21 宿安居	100.00	2.20	5.5000	04/26/2026	05/13/2021
139470	21 首集 Y1	100.00	10.00	4.0100	05/06/2024	05/13/2021
149425	21 申证 01	100.00	25.00	3.4500	04/29/2024	05/13/2021
149431	21 申证 02	100.00	20.00	4.0500	04/29/2031	05/13/2021
149461	21 粤高 01	100.00	15.00	3.7800	04/23/2031	05/13/2021
149462	21 粤高 02	100.00	5.00	4.0500	04/23/2036	05/13/2021
149471	21 华润 02	100.00	10.00	3.6000	05/06/2026	05/13/2021
191335	浙江 2107	100.00	231.20	3.4100	05/11/2031	05/13/2021
191336	四川 2107	100.00	100.00	3.3800	05/11/2028	05/13/2021
191337	四川 2108	100.00	107.00	3.4100	05/11/2031	05/13/2021
191338	四川 2109	100.00	58.14	3.3800	05/11/2028	05/13/2021
191339	四川 2110	100.00	114.85	3.4100	05/11/2031	05/13/2021
191340	湖北 2118	100.00	30.10	3.0100	05/11/2024	05/13/2021
191341	湖北 2119	100.00	63.63	3.0100	05/11/2024	05/13/2021
123113	仙乐转债	100.00	10.25	0.4000	04/18/2027	05/14/2021
137890	G 龙源 2A	100.00	10.30	4.0000	05/25/2023	05/14/2021
149467	21 恒大 01	100.00	82.00	7.0000	04/27/2026	05/14/2021
191342	青岛 2104	100.00	32.07	3.1900	05/12/2026	05/14/2021
191343	青岛 2105	100.00	17.21	3.1900	05/12/2026	05/14/2021
191344	青岛 2106	100.00	3.36	3.1900	05/12/2026	05/14/2021
191345	青岛 2107	100.00	55.00	3.4100	05/12/2031	05/14/2021
191346	青岛 2108	100.00	95.40	3.4100	05/12/2031	05/14/2021
191347	青岛 2109	100.00	7.14	3.7600	05/12/2036	05/14/2021
191348	青岛 2110	100.00	16.16	3.8800	05/12/2041	05/14/2021
191349	青岛 2111	100.00	8.20	3.9100	05/12/2051	05/14/2021
191350	青岛 2112	100.00	11.60	3.7600	05/12/2036	05/14/2021
191351	青岛 2113	100.00	18.30	3.8800	05/12/2041	05/14/2021
191352	青岛 2114	100.00	33.20	3.4100	05/12/2031	05/14/2021
191353	宁夏 2102	100.00	7.44	3.3800	05/12/2028	05/14/2021
191354	宁夏 2103	100.00	12.00	3.1900	05/12/2026	05/14/2021
191355	宁夏 2104	100.00	13.89	3.4300	05/12/2031	05/14/2021
102107	国债 2107	100.00	401.20	3.0100	05/13/2028	05/17/2021
137900	21 晶耀优	100.00	12.00	4.3900	11/28/2032	05/17/2021

续表

代码 Code	债券名称 Bond	发行价（元） Issue Price	流通量（亿元） Listed Volume	年利率% Interest%	到期日 Maturity Date	上市日期 Listing Date
137945	科租 3A	100.00	3.51	3.8000	04/14/2022	05/17/2021
137948	科租 3B	100.00	2.34	4.9800	10/16/2023	05/17/2021
191356	广西 2106	100.00	205.82	3.3700	05/13/2028	05/17/2021
191357	广西 2107	100.00	67.39	3.3700	05/13/2028	05/17/2021
191358	广西 2108	100.00	49.39	3.8700	05/13/2041	05/17/2021
191359	河北 2108	100.00	214.40	3.3700	05/13/2028	05/17/2021
191360	河北 2109	100.00	54.66	3.4000	05/13/2031	05/17/2021
111103	21 粤能 01	100.00	10.00	3.4500	04/26/2024	05/18/2021
137894	万科 18 优	100.00	10.10	3.3800	04/11/2022	05/18/2021
137913	合景 9A1	100.00	1.64	5.8000	12/29/2021	05/18/2021
137940	美满 03A	100.00	8.90	4.0900	04/21/2022	05/18/2021
137941	美满 03B	100.00	0.50	4.9000	04/21/2022	05/18/2021
137942	美满 03 次	100.00	0.60		01/19/2023	05/18/2021
137946	20 乐雅 5A	100.00	8.24	6.0000	03/10/2022	05/18/2021
191361	龙江 2112	100.00	211.18	3.4000	05/14/2031	05/18/2021
191362	龙江 2113	100.00	0.62	3.1800	05/14/2026	05/18/2021
191363	龙江 2114	100.00	1.63	3.4000	05/14/2031	05/18/2021
191364	龙江 2115	100.00	0.88	3.7500	05/14/2036	05/18/2021
191365	龙江 2116	100.00	24.58	3.8700	05/14/2041	05/18/2021
191366	龙江 2117	100.00	6.13	3.9000	05/14/2051	05/18/2021
191367	龙江 2118	100.00	0.80	3.1800	05/14/2026	05/18/2021
191368	贵州 2109	100.00	40.11	3.4000	05/14/2031	05/18/2021
191369	贵州 2110	100.00	29.38	3.4000	05/14/2031	05/18/2021
108419	贴债 2122	99.56	151.00		08/16/2021	05/19/2021
137923	东裕 03A	100.00	3.38	3.4500	04/12/2022	05/19/2021
137934	鹏程 10A1	100.00	4.49	3.3400	03/30/2022	05/19/2021
137936	东六 2 优 A	100.00	8.40	3.8000	04/19/2023	05/19/2021
137937	东六 2 优 B	100.00	0.45	4.0000	04/19/2023	05/19/2021
137938	东六 2 中	100.00	0.55	5.9000	04/19/2023	05/19/2021
137939	东六 2 次	100.00	0.60		04/19/2023	05/19/2021
191370	重庆 2104	100.00	67.00	3.1800	05/17/2026	05/19/2021
191371	重庆 2105	100.00	294.97	3.8900	05/17/2051	05/19/2021
137952	建银 6 优 A	100.00	2.30	6.7000	04/21/2022	05/20/2021
149473	21 金街 02	100.00	11.30	3.4800	05/13/2026	05/20/2021
133002	21 明投 02	100.00	0.50	7.0000	05/18/2024	05/21/2021
137915	21 泰富优	100.00	17.90	3.8800	04/14/2039	05/21/2021
137925	万科 19 优	100.00	11.17		04/24/2022	05/21/2021
137930	惠毓 3A	100.00	6.64	5.2000	04/18/2023	05/21/2021
137931	惠毓 3B	100.00	0.44	6.2000	04/18/2023	05/21/2021
137932	惠毓 3C	100.00	0.28	7.2000	04/18/2023	05/21/2021
137935	南链优 14	100.00	4.12	3.3400	04/14/2022	05/21/2021
137954	惠安 19A1	100.00	3.00	3.9000	04/25/2022	05/21/2021
137955	惠安 19A2	100.00	3.00	4.2000	06/25/2023	05/21/2021
137956	惠安 19A3	100.00	3.85	4.9000	04/25/2024	05/21/2021
137962	南链优 15	100.00	8.78	3.3000	04/21/2022	05/21/2021
149474	21 深投 02	100.00	15.00	3.7000	05/18/2026	05/21/2021
191372	安徽 2105	100.00	123.00	3.4100	05/19/2031	05/21/2021
191373	安徽 2106	100.00	99.12	3.4100	05/19/2031	05/21/2021
191374	安徽 2107	100.00	7.37	3.1900	05/19/2026	05/21/2021
191375	安徽 2108	100.00	19.60	3.3700	05/19/2028	05/21/2021
191376	安徽 2109	100.00	71.82	3.7400	05/19/2036	05/21/2021

续表

代码 Code	债券名称 Bond	发行价（元） Issue Price	流通量（亿元） Listed Volume	年利率% Interest%	到期日 Maturity Date	上市日期 Listing Date
191377	安徽 2110	100.00	42.22	3.8600	05/19/2041	05/21/2021
191378	安徽 2111	100.00	8.30	3.8900	05/19/2051	05/21/2021
191379	安徽 2112	100.00	73.33	3.4100	05/19/2031	05/21/2021
191380	安徽 2113	100.00	41.53	3.4100	05/19/2031	05/21/2021
191381	安徽 2114	100.00	8.82	3.4100	05/19/2031	05/21/2021
191382	安徽 2115	100.00	26.08	3.4100	05/19/2031	05/21/2021
191383	甘肃 2104	100.00	65.46	3.3500	05/19/2028	05/21/2021
191384	甘肃 2105	100.00	5.97	3.3900	05/19/2031	05/21/2021
191385	甘肃 2106	100.00	115.59	3.8600	05/19/2041	05/21/2021
191386	甘肃 2107	100.00	45.50	3.8900	05/19/2051	05/21/2021
191387	甘肃 2108	100.00	28.89	3.3500	05/19/2028	05/21/2021
191388	甘肃 2109	100.00	5.55	3.3900	05/19/2031	05/21/2021
191389	甘肃 2110	100.00	73.50	3.8600	05/19/2041	05/21/2021
102108	国债 2108	100.00	403.80	2.5700	05/20/2023	05/24/2021
127033	中装转 2	100.00	11.60	0.3000	04/15/2027	05/24/2021
191390	云南 2107	100.00	207.04	3.1900	05/20/2026	05/24/2021
191391	云南 2108	100.00	70.84	3.0000	05/20/2024	05/24/2021
191392	辽宁 2108	100.00	100.00	3.3900	05/20/2031	05/24/2021
191393	辽宁 2109	100.00	61.00	3.8600	05/20/2041	05/24/2021
117186	21 许继 EB	100.00	5.61	0.0100	05/18/2023	05/25/2021
137950	万科 20 优	100.00	12.00	3.2800	05/02/2022	05/25/2021
137961	惠和 03A	100.00	5.62	3.3000	04/21/2022	05/25/2021
137966	21 满易 2A	100.00	16.00	3.9900	07/19/2022	05/25/2021
137967	21 满易 2B	100.00	1.80	5.0000	07/19/2022	05/25/2021
137968	21 满易 2C	100.00	0.20	6.4000	07/19/2022	05/25/2021
137969	21 满易 2D	100.00	1.00	7.2000	07/19/2022	05/25/2021
191394	新疆 2106	100.00	5.50	3.1900	05/21/2026	05/25/2021
191395	新疆 2107	100.00	80.00	3.3900	05/21/2031	05/25/2021
191396	新疆 2108	100.00	66.10	3.3900	05/21/2031	05/25/2021
191397	新疆 2109	100.00	14.10	3.3900	05/21/2031	05/25/2021
191398	新疆 2110	100.00	49.80	3.7400	05/21/2036	05/25/2021
191399	新疆 2111	100.00	15.70	3.7400	05/21/2036	05/25/2021
191400	新疆 2112	100.00	20.80	3.8600	05/21/2041	05/25/2021
198010	天津 2105	100.00	142.29	3.0100	05/21/2024	05/25/2021
198011	天津 2106	100.00	15.40	3.3400	05/21/2028	05/25/2021
198012	天津 2107	100.00	110.56	3.0100	05/21/2024	05/25/2021
198013	天津 2108	100.00	4.60	3.3400	05/21/2028	05/25/2021
108420	贴债 2123	99.57	152.00		08/23/2021	05/26/2021
133003	21 康佳 02	100.00	5.00	4.0000	05/21/2024	05/26/2021
137986	重药 03A	100.00	3.85	4.4000	03/29/2023	05/26/2021
137987	重药 03B	100.00	0.90	5.0000	03/29/2023	05/26/2021
137988	重药 03 次	100.00	0.25		03/29/2023	05/26/2021
149475	21 火炬 01	100.00	5.00	4.2500	05/18/2024	05/26/2021
149476	21 火炬 02	100.00	5.00	4.4000	05/18/2026	05/26/2021
149477	21 万科 03	100.00	10.00	3.4000	05/20/2026	05/26/2021
149478	21 万科 04	100.00	5.66	3.7000	05/20/2028	05/26/2021
191402	四川 2112	100.00	100.78	3.3200	05/24/2028	05/26/2021
191419	宁波 2103	100.00	51.72	3.1900	05/24/2026	05/26/2021
191421	宁波 2105	100.00	9.00	3.3800	05/24/2031	05/26/2021
191422	宁波 2106	100.00	4.17	3.1900	05/24/2026	05/26/2021
191423	宁波 2107	100.00	8.03	3.3800	05/24/2031	05/26/2021

续表

代码 Code	债券名称 Bond	发行价（元） Issue Price	流通量（亿元） Listed Volume	年利率% Interest%	到期日 Maturity Date	上市日期 Listing Date
191424	宁波 2108	100.00	9.96	3.7300	05/24/2036	05/26/2021
191425	宁波 2109	100.00	8.00	3.7300	05/24/2036	05/26/2021
191426	宁波 2110	100.00	0.80	3.1900	05/24/2026	05/26/2021
191427	宁波 2111	100.00	18.80	3.3800	05/24/2031	05/26/2021
191428	宁波 2112	100.00	5.30	3.3800	05/24/2031	05/26/2021
191429	宁波 2113	100.00	11.40	3.7300	05/24/2036	05/26/2021
191430	宁波 2114	100.00	40.50	3.8500	05/24/2041	05/26/2021
191431	宁波 2115	100.00	34.20	3.8700	05/24/2051	05/26/2021
137917	2 金易 1A	100.00	5.59	3.4600	04/12/2022	05/27/2021
137927	安裕 3 优	100.00	3.62	3.7500	04/14/2022	05/27/2021
137943	21 融惠 3A	100.00	0.93	3.4000	04/21/2022	05/27/2021
191403	湖南 2108	100.00	31.00	3.0000	05/25/2024	05/27/2021
191404	湖南 2109	100.00	64.00	3.8600	05/25/2051	05/27/2021
191405	河南 2115	100.00	145.25	3.3100	05/25/2028	05/27/2021
191406	河南 2116	100.00	112.97	3.3700	05/25/2031	05/27/2021
191407	河南 2117	100.00	17.98	3.3700	05/25/2031	05/27/2021
191408	河南 2118	100.00	87.76	3.7200	05/25/2036	05/27/2021
191409	河南 2119	100.00	24.29	3.8600	05/25/2051	05/27/2021
191410	河南 2120	100.00	140.13	3.1800	05/25/2026	05/27/2021
191411	河南 2121	100.00	24.18	3.3100	05/25/2028	05/27/2021
191412	河南 2122	100.00	7.60	3.3700	05/25/2031	05/27/2021
191413	河南 2123	100.00	16.36	3.3700	05/25/2031	05/27/2021
191414	河南 2124	100.00	49.30	3.7200	05/25/2036	05/27/2021
191415	河南 2125	100.00	11.76	3.8600	05/25/2051	05/27/2021
191416	陕西 2106	100.00	93.92	3.1800	05/25/2026	05/27/2021
191417	贵州 2111	100.00	160.00	3.1800	05/25/2026	05/27/2021
191418	贵州 2112	100.00	57.00	3.8400	05/25/2041	05/27/2021
127034	绿茵转债	100.00	7.12	0.4000	04/29/2027	05/28/2021
133007	21 太和 01	100.00	4.00	6.0000	05/25/2024	05/28/2021
149479	21 申证 03	100.00	26.00	3.6300	05/24/2026	05/28/2021
149480	21 顺丰 D1	100.00	10.00	2.9400	02/15/2022	05/28/2021
149482	21 长城 02	100.00	14.00	3.3900	05/25/2024	05/28/2021
149483	21 长城 03	100.00	6.00	3.2000	05/25/2023	05/28/2021
191432	内蒙 2108	100.00	85.20	3.4100	05/26/2031	05/28/2021
191433	山东 2121	100.00	11.05	3.3600	05/26/2031	05/28/2021
191434	山东 2122	100.00	46.76	3.7100	05/26/2036	05/28/2021
191435	山东 2123	100.00	40.17	3.8300	05/26/2041	05/28/2021
191436	山东 2124	100.00	32.40	3.8500	05/26/2051	05/28/2021
191437	山东 2125	100.00	38.70	3.3600	05/26/2031	05/28/2021
191438	山东 2126	100.00	48.36	3.8300	05/26/2041	05/28/2021
191439	山东 2127	100.00	55.55	3.3000	05/26/2028	05/28/2021
191440	山东 2128	100.00	182.97	3.3000	05/26/2028	05/28/2021
191441	兵团 2103	100.00	35.56	3.3000	05/26/2028	05/28/2021
191442	兵团 2104	100.00	12.44	3.7100	05/26/2036	05/28/2021
191443	兵团 2105	100.00	7.89	3.7100	05/26/2036	05/28/2021
191444	兵团 2106	100.00	16.11	3.8300	05/26/2041	05/28/2021
198007	青海 2103	100.00	72.00	3.1600	05/26/2026	05/28/2021
198008	青海 2104	100.00	79.50	3.3000	05/26/2028	05/28/2021
198009	青海 2105	100.00	4.57	3.4100	05/26/2031	05/28/2021
102109	国债 2109	100.00	401.60	3.0200	05/27/2031	05/31/2021
133001	21 涪陵 05	100.00	20.00	4.6000	05/25/2028	05/31/2021

续表

代码 Code	债券名称 Bond	发行价（元） Issue Price	流通量（亿元） Listed Volume	年利率% Interest%	到期日 Maturity Date	上市日期 Listing Date
133005	21 光谷 01	100.00	2.75	6.9000	05/25/2024	05/31/2021
191401	四川 2111	100.00	23.00	3.0100	05/27/2024	05/31/2021
191420	宁波 2104	100.00	3.00	3.1900	05/27/2026	05/31/2021
191453	湖北 2120	100.00	22.62	2.5900	05/27/2022	05/31/2021
191454	湖北 2121	100.00	15.46	2.8500	05/27/2023	05/31/2021
191455	湖北 2122	100.00	6.72	2.9900	05/27/2024	05/31/2021
191456	湖北 2123	100.00	6.28	3.1500	05/27/2026	05/31/2021
191457	湖北 2124	100.00	11.36	3.2900	05/27/2028	05/31/2021
191458	湖北 2125	100.00	13.46	3.3500	05/27/2031	05/31/2021
191459	湖北 2126	100.00	33.03	3.3500	05/27/2031	05/31/2021
191460	湖北 2127	100.00	36.35	2.5900	05/27/2022	05/31/2021
191461	湖北 2128	100.00	20.67	2.9900	05/27/2024	05/31/2021
191462	湖北 2129	100.00	16.95	3.1500	05/27/2026	05/31/2021
191463	湖北 2130	100.00	33.40	3.2900	05/27/2028	05/31/2021
191464	湖北 2131	100.00	2.75	3.3500	05/27/2031	05/31/2021
191465	湖北 2132	100.00	7.27	3.3500	05/27/2031	05/31/2021
191466	湖北 2133	100.00	0.71	3.6900	05/27/2036	05/31/2021
191467	湖北 2134	100.00	2.43	3.3500	05/27/2031	05/31/2021
191468	湖北 2135	100.00	4.47	3.6900	05/27/2036	05/31/2021
191469	湖北 2136	100.00	14.40	3.8200	05/27/2041	05/31/2021
191470	湖北 2137	100.00	0.59	3.8200	05/27/2041	05/31/2021
191471	湖北 2138	100.00	10.00	3.8400	05/27/2051	05/31/2021
191472	湖北 2139	100.00	17.15	3.1500	05/27/2026	05/31/2021
191473	湖北 2140	100.00	10.90	3.2900	05/27/2028	05/31/2021
191474	湖北 2141	100.00	8.00	3.3500	05/27/2031	05/31/2021
133004	21 海鸿 D2	100.00	15.00	3.6000	05/25/2022	06/01/2021
149481	21 不动 02	100.00	20.00	3.9000	05/24/2024	06/01/2021
149485	21 光大 Y2	100.00	30.00	3.9500	05/26/2071	06/01/2021
191445	吉林 2105	100.00	73.55	3.2800	05/28/2028	06/01/2021
191446	吉林 2106	100.00	115.00	3.2800	05/28/2028	06/01/2021
191447	吉林 2107	100.00	49.00	3.6800	05/28/2036	06/01/2021
191448	吉林 2108	100.00	9.76	3.2800	05/28/2028	06/01/2021
191449	吉林 2109	100.00	14.30	3.6800	05/28/2036	06/01/2021
191450	吉林 2110	100.00	20.55	3.8000	05/28/2041	06/01/2021
191451	吉林 2111	100.00	10.00	3.8300	05/28/2051	06/01/2021
191452	吉林 2112	100.00	16.21	3.8300	05/28/2051	06/01/2021
191475	山西 2105	100.00	19.16	3.1500	05/28/2026	06/01/2021
191476	山西 2106	100.00	76.48	3.2800	05/28/2028	06/01/2021
191477	山西 2107	100.00	21.70	3.3300	05/28/2031	06/01/2021
191478	山西 2108	100.00	41.73	3.6800	05/28/2036	06/01/2021
191479	山西 2109	100.00	11.50	3.8000	05/28/2041	06/01/2021
191480	山西 2110	100.00	13.60	3.8300	05/28/2051	06/01/2021
191481	山西 2111	100.00	20.97	3.3300	05/28/2031	06/01/2021
191483	广西 2110	100.00	114.10	3.2800	05/28/2028	06/01/2021
191484	广西 2111	100.00	23.13	3.8300	05/28/2051	06/01/2021
191485	广西 2112	100.00	18.25	3.8300	05/28/2051	06/01/2021
191486	广西 2113	100.00	31.62	3.8000	05/28/2041	06/01/2021
191487	广西 2114	100.00	190.00	3.8000	05/28/2041	06/01/2021
108421	贴债 2124	99.56	151.80		08/30/2021	06/02/2021
136006	永熙优 36	100.00	8.69	3.2800	04/28/2022	06/02/2021
137919	东二 4 优 A	100.00	8.40	3.9000	03/29/2023	06/02/2021

续表

代码 Code	债券名称 Bond	发行价（元） Issue Price	流通量（亿元） Listed Volume	年利率% Interest%	到期日 Maturity Date	上市日期 Listing Date
137920	东二 4 优 B	100.00	0.45	4.1000	03/29/2023	06/02/2021
137921	东二 4 中	100.00	0.55	6.1000	03/29/2023	06/02/2021
137922	东二 4 次	100.00	0.60		03/29/2023	06/02/2021
137928	天铭优 03	100.00	4.10	3.5000	04/11/2022	06/02/2021
149489	21 广铁 03	100.00	20.00	3.6700	05/27/2026	06/02/2021
198021	深圳 2102	100.00	4.60	3.6800	05/31/2036	06/02/2021
198022	深圳 2103	100.00	0.65	3.1500	05/31/2026	06/02/2021
198023	深圳 2104	100.00	0.80	3.1500	05/31/2026	06/02/2021
198024	深圳 2105	100.00	82.20	3.2800	05/31/2028	06/02/2021
198025	深圳 2106	100.00	13.00	3.3300	05/31/2031	06/02/2021
198026	深圳 2107	100.00	1.20	3.8000	05/31/2041	06/02/2021
198027	深圳 2108	100.00	6.80	3.6800	05/31/2036	06/02/2021
198028	深圳 2109	100.00	7.60	3.6800	05/31/2036	06/02/2021
198029	深圳 2110	100.00	0.60	3.2800	05/31/2028	06/02/2021
198030	深圳 2111	100.00	2.40	3.6800	05/31/2036	06/02/2021
198031	深圳 2112	100.00	12.69	3.6800	05/31/2036	06/02/2021
198032	深圳 2113	100.00	3.40	3.3300	05/31/2031	06/02/2021
198033	深圳 2114	100.00	4.00	3.3300	05/31/2031	06/02/2021
198034	深圳 2115	100.00	19.60	3.6800	05/31/2036	06/02/2021
198035	深圳 2116	100.00	4.98	3.6800	05/31/2036	06/02/2021
198036	深圳 2117	100.00	4.50	3.3300	05/31/2031	06/02/2021
198037	深圳 2118	100.00	0.40	3.6800	05/31/2036	06/02/2021
198038	深圳 2119	100.00	1.00	3.3300	05/31/2031	06/02/2021
198039	深圳 2120	100.00	7.10	3.6800	05/31/2036	06/02/2021
198040	深圳 2121	100.00	10.21	3.8000	05/31/2041	06/02/2021
198041	深圳 2122	100.00	1.30	3.6800	05/31/2036	06/02/2021
198042	深圳 2123	100.00	0.50	3.6800	05/31/2036	06/02/2021
198043	深圳 2124	100.00	1.20	3.3300	05/31/2031	06/02/2021
198044	深圳 2125	100.00	1.30	3.6800	05/31/2036	06/02/2021
133009	21 杭湾 02	100.00	4.00	4.0500	05/31/2026	06/03/2021
137971	天星 01 优	100.00	2.57	4.0000	02/16/2022	06/03/2021
137972	天星 01 次	100.00	0.01		02/16/2022	06/03/2021
137993	21 即墨 A1	100.00	1.10	4.0000	05/10/2022	06/03/2021
137994	21 即墨 A2	100.00	1.61	4.4000	05/10/2023	06/03/2021
137995	21 即墨 A3	100.00	1.26	4.6000	05/10/2024	06/03/2021
191488	江苏 2108	100.00	218.00	3.3300	06/01/2031	06/03/2021
191489	江苏 2109	100.00	131.54	3.2900	06/01/2028	06/03/2021
191490	浙江 2108	100.00	26.00	3.1600	06/01/2026	06/03/2021
191491	浙江 2109	100.00	15.70	3.2900	06/01/2028	06/03/2021
191492	浙江 2110	100.00	58.50	3.3300	06/01/2031	06/03/2021
191493	浙江 2111	100.00	69.30	3.6800	06/01/2036	06/03/2021
191494	浙江 2112	100.00	82.80	3.8000	06/01/2041	06/03/2021
191496	浙江 2114	100.00	52.80	3.2900	06/01/2028	06/03/2021
191497	浙江 2115	100.00	7.60	3.3300	06/01/2031	06/03/2021
191498	浙江 2116	100.00	18.00	3.6800	06/01/2036	06/03/2021
191499	浙江 2117	100.00	6.50	3.6800	06/01/2036	06/03/2021
191500	辽宁 2110	100.00	30.50	3.3300	06/01/2031	06/03/2021
191501	辽宁 2111	100.00	15.30	3.8300	06/01/2051	06/03/2021
191502	辽宁 2112	100.00	1.00	3.8000	06/01/2041	06/03/2021
191503	辽宁 2113	100.00	3.60	3.3300	06/01/2031	06/03/2021
191504	辽宁 2114	100.00	14.50	3.6800	06/01/2036	06/03/2021

续表

代码 Code	债券名称 Bond	发行价（元） Issue Price	流通量（亿元） Listed Volume	年利率% Interest%	到期日 Maturity Date	上市日期 Listing Date
191505	辽宁 2115	100.00	19.50	3.8000	06/01/2041	06/03/2021
137963	狮桥 30A1	100.00	7.92	4.2000	03/05/2023	06/04/2021
137964	狮桥 30A2	100.00	1.68	5.0000	08/29/2023	06/04/2021
137965	狮桥 30C	100.00	0.43		03/04/2024	06/04/2021
137973	萧城投 01	100.00	0.60	4.5000	05/19/2022	06/04/2021
137974	萧城投 02	100.00	1.40	4.8000	05/21/2023	06/04/2021
137975	萧城投 03	100.00	3.70	5.5000	05/19/2024	06/04/2021
137976	萧城投 04	100.00	3.80	5.5000	05/19/2025	06/04/2021
137977	萧城投 05	100.00	4.00	5.5000	05/19/2026	06/04/2021
137984	21 金优 01	100.00	16.00	6.0000	05/16/2039	06/04/2021
137989	创恒 04A	100.00	8.85	4.6900	04/28/2022	06/04/2021
149490	21 申证 04	100.00	20.00	3.2700	05/28/2024	06/04/2021
149491	21 申证 05	100.00	25.00	4.0000	05/28/2031	06/04/2021
191482	广西 2109	100.00	4.20	2.9000	06/02/2023	06/04/2021
137991	济建 1 优	100.00	5.15	3.7400	08/31/2022	06/07/2021
137997	越汇 01A	100.00	11.48	4.1000	05/10/2023	06/07/2021
137998	越汇 01B	100.00	5.74	4.2000	05/10/2023	06/07/2021
137999	越汇 01C	100.00	2.26	4.3000	05/10/2023	06/07/2021
149488	21 山路 01	100.00	3.00	3.7800	06/01/2026	06/07/2021
191506	大连 2107	100.00	9.70	3.1700	06/03/2026	06/07/2021
191507	大连 2108	100.00	9.77	3.7900	06/03/2041	06/07/2021
137958	中和 12A	100.00	4.35	5.8000	04/19/2023	06/08/2021
137959	中和 12B	100.00	0.40	6.8000	04/19/2023	06/08/2021
149492	21 希望 Y1	100.00	10.00	5.5000	06/01/2071	06/08/2021
149494	21 珠华 02	100.00	8.00	4.5000	06/01/2026	06/08/2021
191495	浙江 2113	100.00	21.20	3.1600	06/04/2026	06/08/2021
191508	北京 2107	100.00	25.70	2.9000	06/04/2023	06/08/2021
191509	北京 2108	100.00	53.46	3.1800	06/04/2026	06/08/2021
191510	福建 2103	100.00	95.30	3.2900	06/04/2028	06/08/2021
191511	福建 2104	100.00	164.30	3.2900	06/04/2028	06/08/2021
191512	湖南 2110	100.00	154.00	3.0000	06/04/2024	06/08/2021
108422	贴债 2126	99.57	150.10		09/06/2021	06/09/2021
108423	贴债 2125	99.03	151.00		12/06/2021	06/09/2021
137121	21 顾 02EB	100.00	15.00	0.5000	06/03/2024	06/09/2021
149486	21 惠交 01	100.00	7.00	3.5000	05/27/2026	06/09/2021
149487	21 惠交 02	100.00	8.00	3.9800	05/27/2026	06/09/2021
133012	21 工租 02	100.00	5.00	4.9000	06/07/2026	06/10/2021
136004	德远 1 优	100.00	5.00	5.0000	11/10/2022	06/10/2021
137979	21 越 01A1	100.00	3.50	3.5000	03/20/2022	06/10/2021
137980	21 越 01A2	100.00	3.00	3.8000	03/19/2023	06/10/2021
137981	21 越 01A3	100.00	2.50	4.0000	12/19/2023	06/10/2021
137982	21 越 01A4	100.00	2.30	4.4000	12/19/2024	06/10/2021
123114	三角转债	100.00	9.04	0.4000	05/24/2027	06/11/2021
136001	合景 10A1	100.00	2.56	5.8000	04/28/2022	06/11/2021
136007	21 瑞链 06	100.00	5.20	3.1900	04/28/2022	06/11/2021
136008	链融 44A1	100.00	5.20	3.1900	04/28/2022	06/11/2021
136011	惠安 20A1	100.00	3.00	3.7000	04/25/2022	06/11/2021
136012	惠安 20A2	100.00	3.00	4.0000	06/25/2023	06/11/2021
136013	惠安 20A3	100.00	3.85	4.7000	05/25/2024	06/11/2021
136038	2 致远 1 优	100.00	8.02	3.4500	05/18/2022	06/11/2021
149496	21 顺丰 D2	100.00	5.00	2.9800	06/04/2022	06/11/2021

续表

代码 Code	债券名称 Bond	发行价（元） Issue Price	流通量（亿元） Listed Volume	年利率% Interest%	到期日 Maturity Date	上市日期 Listing Date
149497	21 蛇口 03	100.00	10.00	3.6600	06/07/2026	06/11/2021
149498	21 蛇口 04	100.00	11.60	3.3700	06/07/2024	06/11/2021
191513	宁夏 2105	100.00	10.10	3.2000	06/09/2026	06/11/2021
191514	宁夏 2106	100.00	26.00	3.3500	06/09/2031	06/11/2021
191515	宁夏 2107	100.00	17.52	3.3100	06/09/2028	06/11/2021
191516	广东 2133	100.00	127.21	3.2100	06/09/2028	06/11/2021
191517	广东 2136	100.00	86.63	3.6700	06/09/2036	06/11/2021
191518	广东 2137	100.00	95.11	3.7800	06/09/2041	06/11/2021
191520	广东 2135	100.00	80.18	3.3200	06/09/2031	06/11/2021
191521	广东 2138	100.00	5.70	3.2100	06/09/2028	06/11/2021
191522	广东 2139	100.00	82.02	3.3200	06/09/2031	06/11/2021
191523	广东 2140	100.00	3.04	3.6700	06/09/2036	06/11/2021
191524	广东 2141	100.00	3.87	3.7900	06/09/2041	06/11/2021
191525	广东 2142	100.00	22.84	3.7400	06/09/2051	06/11/2021
191526	广东 2143	100.00	9.31	3.3200	06/09/2031	06/11/2021
191527	广东 2144	100.00	9.22	3.7900	06/09/2041	06/11/2021
191528	广东 2145	100.00	9.09	3.7700	06/09/2051	06/11/2021
191529	广东 2146	100.00	12.25	3.3200	06/09/2031	06/11/2021
191530	广东 2147	100.00	3.13	3.7900	06/09/2041	06/11/2021
191531	广东 2148	100.00	4.65	3.7700	06/09/2051	06/11/2021
191532	广东 2149	100.00	21.80	3.3200	06/09/2031	06/11/2021
191533	广东 2150	100.00	26.15	3.6500	06/09/2036	06/11/2021
191534	广东 2151	100.00	13.18	3.7700	06/09/2041	06/11/2021
191535	广东 2152	100.00	11.85	3.7900	06/09/2051	06/11/2021
191536	广东 2153	100.00	8.75	3.6500	06/09/2036	06/11/2021
191537	广东 2154	100.00	69.61	3.3200	06/09/2031	06/11/2021
191538	广东 2155	100.00	23.88	3.7600	06/09/2041	06/11/2021
191539	广东 2156	100.00	40.22	3.7800	06/09/2051	06/11/2021
191540	广东 2157	100.00	6.05	3.3200	06/09/2031	06/11/2021
191541	广东 2158	100.00	8.41	3.7000	06/09/2041	06/11/2021
191542	广东 2159	100.00	1.03	3.5800	06/09/2036	06/11/2021
191543	广东 2160	100.00	6.99	3.3200	06/09/2031	06/11/2021
191544	广东 2161	100.00	10.38	3.5800	06/09/2036	06/11/2021
191545	广东 2162	100.00	7.33	3.3200	06/09/2031	06/11/2021
191546	天津 2109	100.00	12.00	3.8400	06/09/2051	06/11/2021
191547	天津 2110	100.00	29.00	3.0300	06/09/2024	06/11/2021
191548	天津 2111	100.00	60.40	3.3100	06/09/2028	06/11/2021
191549	天津 2112	100.00	6.90	3.2000	06/09/2026	06/11/2021
191550	天津 2113	100.00	25.22	3.3100	06/09/2028	06/11/2021
191551	天津 2114	100.00	64.80	3.3200	06/09/2031	06/11/2021
191552	天津 2115	100.00	88.38	3.6800	06/09/2036	06/11/2021
191553	天津 2116	100.00	54.70	3.8000	06/09/2041	06/11/2021
191554	天津 2117	100.00	80.68	3.8400	06/09/2051	06/11/2021
149499	21 广发 03	100.00	45.00	3.4000	06/08/2024	06/15/2021
149500	21 广发 04	100.00	10.00	3.6800	06/08/2026	06/15/2021
149502	21 长江 C1	100.00	30.00	3.8700	06/08/2024	06/15/2021
133011	21 河口 01	100.00	6.50	7.5000	06/09/2024	06/16/2021
136019	荟享 056A	100.00	8.70	3.6700	11/17/2022	06/16/2021
136020	荟享 056B	100.00	0.40	4.0900	11/17/2022	06/16/2021
136021	荟享 056C	100.00	0.90		11/17/2022	06/16/2021
137000	21 恒力 EB	100.00	120.00	0.5000	06/08/2024	06/16/2021

续表

代码 Code	债券名称 Bond	发行价（元） Issue Price	流通量（亿元） Listed Volume	年利率% Interest%	到期日 Maturity Date	上市日期 Listing Date
149503	21 国经 01	100.00	4.00	4.2000	06/09/2026	06/16/2021
149504	21 新兴 01	100.00	10.00	3.7000	06/10/2026	06/16/2021
191555	浙江 2118	100.00	154.00	3.3400	06/11/2031	06/16/2021
191556	浙江 2119	100.00	8.50	2.9700	06/11/2024	06/16/2021
191557	浙江 2120	100.00	51.20	3.3400	06/11/2031	06/16/2021
191558	福建 2105	100.00	73.20	3.3400	06/11/2028	06/16/2021
191559	福建 2106	100.00	48.80	3.3400	06/11/2031	06/16/2021
191560	福建 2107	100.00	3.40	3.2300	06/11/2026	06/16/2021
191561	福建 2108	100.00	34.13	3.3400	06/11/2028	06/16/2021
191562	福建 2109	100.00	22.21	3.3400	06/11/2031	06/16/2021
191563	福建 2110	100.00	18.47	3.7100	06/11/2036	06/16/2021
191564	福建 2111	100.00	31.12	3.7100	06/11/2036	06/16/2021
191565	福建 2112	100.00	3.10	3.3400	06/11/2031	06/16/2021
191566	福建 2113	100.00	215.27	3.8300	06/11/2041	06/16/2021
191567	福建 2114	100.00	15.13	3.3400	06/11/2031	06/16/2021
191568	福建 2115	100.00	68.06	3.7100	06/11/2036	06/16/2021
191569	福建 2116	100.00	44.67	3.8300	06/11/2041	06/16/2021
191570	福建 2117	100.00	18.34	3.8300	06/11/2041	06/16/2021
191571	福建 2118	100.00	16.32	3.3400	06/11/2031	06/16/2021
191572	福建 2119	100.00	10.81	3.7100	06/11/2036	06/16/2021
191573	福建 2120	100.00	21.96	3.8300	06/11/2041	06/16/2021
191574	四川 2113	100.00	44.00	3.7100	06/11/2036	06/16/2021
191575	四川 2114	100.00	16.80	3.8300	06/11/2041	06/16/2021
191576	四川 2115	100.00	1.85	3.2300	06/11/2026	06/16/2021
191577	四川 2116	100.00	19.60	3.3400	06/11/2028	06/16/2021
191578	四川 2117	100.00	110.08	3.3400	06/11/2031	06/16/2021
191579	四川 2118	100.00	110.51	3.7100	06/11/2036	06/16/2021
191580	四川 2119	100.00	68.10	3.8300	06/11/2041	06/16/2021
191581	四川 2120	100.00	56.50	3.8600	06/11/2051	06/16/2021
191582	四川 2121	100.00	66.87	3.8600	06/11/2051	06/16/2021
191583	四川 2122	100.00	9.58	3.2300	06/11/2026	06/16/2021
191584	四川 2123	100.00	44.33	3.3400	06/11/2028	06/16/2021
191585	四川 2124	100.00	29.38	3.3400	06/11/2031	06/16/2021
191586	四川 2125	100.00	11.37	3.7100	06/11/2036	06/16/2021
191587	四川 2126	100.00	3.71	3.3400	06/11/2028	06/16/2021
191588	四川 2127	100.00	24.02	3.3400	06/11/2031	06/16/2021
191589	四川 2128	100.00	2.26	3.7100	06/11/2036	06/16/2021
191590	四川 2129	100.00	3.00	3.8300	06/11/2041	06/16/2021
191591	四川 2130	100.00	3.23	3.3400	06/11/2031	06/16/2021
191592	四川 2131	100.00	3.07	3.7100	06/11/2036	06/16/2021
191593	四川 2132	100.00	11.82	3.8300	06/11/2041	06/16/2021
191594	四川 2133	100.00	11.76	3.3400	06/11/2028	06/16/2021
191595	四川 2134	100.00	73.70	3.3400	06/11/2031	06/16/2021
191596	四川 2135	100.00	46.78	3.7100	06/11/2036	06/16/2021
191597	四川 2136	100.00	26.00	3.8300	06/11/2041	06/16/2021
191598	四川 2137	100.00	6.71	3.8600	06/11/2051	06/16/2021
108424	贴债 2127	99.56	150.50		09/14/2021	06/17/2021
133010	21 深航 D2	100.00	20.00	3.1000	06/04/2022	06/17/2021
136031	21 国泰 A1	100.00	3.50	4.9000	03/20/2022	06/17/2021
136032	21 国泰 A2	100.00	3.50	5.2000	03/19/2023	06/17/2021
136033	21 国泰 B	100.00	2.05	5.4000	09/19/2023	06/17/2021

续表

代码 Code	债券名称 Bond	发行价（元） Issue Price	流通量（亿元） Listed Volume	年利率% Interest%	到期日 Maturity Date	上市日期 Listing Date
136048	21 华发 3A	100.00	3.86	4.2300	04/27/2022	06/17/2021
127035	濮耐转债	100.00	6.26	0.6000	05/25/2026	06/18/2021
133014	21 镇城 D4	100.00	3.00	5.6000	06/11/2022	06/18/2021
133016	21 晋控 Y1	100.00	3.00	7.5000	06/11/2071	06/18/2021
136003	绿金 17A1	100.00	4.38	3.2800	04/28/2022	06/18/2021
136022	东六 3 优	100.00	8.90	3.5000	05/23/2022	06/18/2021
136023	东六 3 中	100.00	0.60	5.6000	05/23/2022	06/18/2021
136024	东六 3 次	100.00	0.50		05/23/2022	06/18/2021
149505	21 冀东 01	100.00	10.00	3.6700	06/11/2026	06/18/2021
149508	21 华股 02	100.00	15.00	3.4900	06/11/2024	06/18/2021
191519	广东 2134	100.00	22.90	3.1000	06/16/2026	06/18/2021
191599	江西 2110	100.00	11.96	3.2400	06/16/2026	06/18/2021
191600	江西 2111	100.00	8.22	3.3600	06/16/2028	06/18/2021
191601	江西 2112	100.00	16.03	3.3600	06/16/2028	06/18/2021
191602	江西 2113	100.00	39.35	3.3600	06/16/2031	06/18/2021
191603	江西 2114	100.00	157.86	3.7300	06/16/2036	06/18/2021
191604	江西 2115	100.00	15.74	3.8500	06/16/2041	06/18/2021
191605	江西 2116	100.00	81.89	3.8900	06/16/2051	06/18/2021
191608	江西 2109	100.00	82.33	3.2400	06/16/2026	06/18/2021
191609	安徽 2116	100.00	137.00	3.3600	06/16/2031	06/18/2021
191610	安徽 2117	100.00	177.96	3.2400	06/16/2026	06/18/2021
191611	安徽 2118	100.00	96.18	3.2400	06/16/2026	06/18/2021
191612	安徽 2119	100.00	53.26	3.3600	06/16/2028	06/18/2021
191613	安徽 2120	100.00	4.06	3.3600	06/16/2031	06/18/2021
191614	安徽 2121	100.00	19.62	3.3600	06/16/2031	06/18/2021
191615	河北 2110	100.00	80.00	3.3600	06/16/2031	06/18/2021
191616	河北 2111	100.00	37.33	3.3600	06/16/2031	06/18/2021
191617	河北 2112	100.00	4.60	3.3600	06/16/2031	06/18/2021
191618	河北 2113	100.00	26.56	3.7300	06/16/2036	06/18/2021
191619	河北 2114	100.00	52.93	3.3600	06/16/2031	06/18/2021
191620	河北 2115	100.00	53.90	3.3600	06/16/2031	06/18/2021
191621	河北 2116	100.00	100.00	3.7900	06/16/2051	06/18/2021
121535	21 盐田港	100.00	18.40		06/28/2057	06/21/2021
121536	蛇口 RE01	100.00	20.79		09/28/2062	06/21/2021
121537	中航首钢	100.00	13.38		06/07/2042	06/21/2021
121538	平安广河	100.00	91.14		12/15/2038	06/21/2021
133017	21 溧水 02	100.00	10.00	4.3000	06/15/2026	06/21/2021
136042	21 睿成 05	100.00	7.22	3.2000	05/19/2022	06/21/2021
136050	凤梧 1A1	100.00	5.00	4.2400	05/19/2022	06/21/2021
136054	永熙优 37	100.00	6.32	3.1900	05/26/2022	06/21/2021
149510	21 深 D10	100.00	20.00	2.9500	06/15/2022	06/21/2021
149512	21 中海 01	100.00	20.00	3.2500	06/15/2024	06/21/2021
149513	21 中海 02	100.00	10.00	3.5500	06/15/2026	06/21/2021
191606	天津 2118	100.00	55.20	3.3600	06/17/2028	06/21/2021
191607	天津 2119	100.00	38.92	3.0900	06/17/2024	06/21/2021
191624	河南 2126	100.00	95.18	3.3600	06/17/2028	06/21/2021
191625	河南 2127	100.00	55.49	3.3600	06/17/2031	06/21/2021
191626	河南 2128	100.00	61.00	3.7300	06/17/2036	06/21/2021
191627	河南 2129	100.00	53.58	3.3600	06/17/2028	06/21/2021
191628	河南 2130	100.00	51.41	3.3600	06/17/2031	06/21/2021
191629	河南 2131	100.00	3.94	3.3600	06/17/2028	06/21/2021

续表

代码 Code	债券名称 Bond	发行价（元） Issue Price	流通量（亿元） Listed Volume	年利率% Interest%	到期日 Maturity Date	上市日期 Listing Date
191630	河南 2132	100.00	9.82	3.3600	06/17/2031	06/21/2021
149507	21 广新 03	100.00	8.00	3.9800	06/11/2026	06/22/2021
191622	海南 2103	100.00	25.00	3.2500	06/18/2026	06/22/2021
191623	海南 2104	100.00	25.01	3.3700	06/18/2031	06/22/2021
191631	内蒙 2109	100.00	64.17	3.2500	06/18/2026	06/22/2021
191632	内蒙 2110	100.00	30.21	3.2500	06/18/2026	06/22/2021
191633	内蒙 2111	100.00	131.10	3.2500	06/18/2026	06/22/2021
191634	内蒙 2112	100.00	66.00	3.9000	06/18/2051	06/22/2021
191635	云南 2109	100.00	101.74	3.9000	06/18/2051	06/22/2021
191636	云南 2110	100.00	32.00	3.3600	06/18/2028	06/22/2021
191637	云南 2111	100.00	81.80	3.3600	06/18/2028	06/22/2021
191638	云南 2112	100.00	25.29	3.3700	06/18/2031	06/22/2021
191639	云南 2113	100.00	58.06	3.3700	06/18/2031	06/22/2021
191640	云南 2114	100.00	79.69	3.3700	06/18/2031	06/22/2021
191641	云南 2115	100.00	31.42	3.3600	06/18/2028	06/22/2021
191642	云南 2116	100.00	50.00	3.9000	06/18/2051	06/22/2021
191644	龙江 2119	100.00	36.88	3.3700	06/18/2031	06/22/2021
191645	龙江 2120	100.00	123.00	3.5700	06/18/2031	06/22/2021
191646	龙江 2121	100.00	3.15	3.2500	06/18/2026	06/22/2021
191647	龙江 2122	100.00	3.14	3.3600	06/18/2028	06/22/2021
191648	龙江 2123	100.00	28.15	3.3700	06/18/2031	06/22/2021
191649	龙江 2124	100.00	6.24	3.7400	06/18/2036	06/22/2021
191650	龙江 2125	100.00	21.03	3.8500	06/18/2041	06/22/2021
191651	龙江 2126	100.00	12.90	3.9000	06/18/2051	06/22/2021
191652	龙江 2127	100.00	3.95	3.2500	06/18/2026	06/22/2021
191653	龙江 2128	100.00	1.00	3.2500	06/18/2026	06/22/2021
191654	龙江 2129	100.00	10.00	3.3700	06/18/2031	06/22/2021
108425	贴债 2128	99.56	150.90		09/20/2021	06/23/2021
136015	桂语 10A1	100.00	6.21	3.2800	05/19/2022	06/23/2021
136018	瑞新 27A1	100.00	7.85	3.1900	05/11/2022	06/23/2021
136043	荣耀 12A	100.00	6.51	4.2900	05/23/2022	06/23/2021
149511	21 恒集 03	100.00	5.00	7.4800	06/17/2024	06/23/2021
133018	21 济高 D1	100.00	10.00	3.4000	06/18/2022	06/24/2021
133020	21 太和 02	100.00	4.00	7.5000	06/18/2026	06/24/2021
133024	21 新沂 02	100.00	1.95	7.3000	06/18/2024	06/24/2021
133025	21 新沂 03	100.00	3.05	7.3000	06/18/2026	06/24/2021
149516	21 建能 01	100.00	15.00	3.7200	06/18/2026	06/24/2021
149518	21 广新 V1	100.00	5.00	3.9700	06/18/2026	06/24/2021
149519	21 广新 04	100.00	3.00	4.0000	06/18/2026	06/24/2021
191643	四川 2138	100.00	111.31	3.3700	06/22/2028	06/24/2021
191655	湖北 2142	100.00	0.73	3.3800	06/22/2031	06/24/2021
191656	湖北 2143	100.00	0.50	3.3800	06/22/2031	06/24/2021
191657	湖北 2144	100.00	1.00	3.7600	06/22/2036	06/24/2021
191658	湖北 2145	100.00	4.82	3.7600	06/22/2036	06/24/2021
191659	湖北 2146	100.00	0.75	3.8500	06/22/2041	06/24/2021
191660	湖北 2147	100.00	3.10	3.8500	06/22/2041	06/24/2021
191661	湖北 2148	100.00	5.00	3.8500	06/22/2041	06/24/2021
191662	湖北 2149	100.00	5.45	3.9400	06/22/2051	06/24/2021
191663	湖北 2150	100.00	5.00	3.2600	06/22/2026	06/24/2021
191664	湖北 2151	100.00	1.32	3.3700	06/22/2028	06/24/2021
191665	湖北 2152	100.00	20.00	3.3800	06/22/2031	06/24/2021

续表

代码 Code	债券名称 Bond	发行价（元） Issue Price	流通量（亿元） Listed Volume	年利率% Interest%	到期日 Maturity Date	上市日期 Listing Date
191666	湖北 2153	100.00	0.50	3.3800	06/22/2031	06/24/2021
133008	21 潍财 G1	100.00	4.00	6.5000	06/21/2026	06/25/2021
133023	21 张经 01	100.00	5.00	3.8600	06/22/2024	06/25/2021
136009	21 融惠 4A	100.00	2.50	3.2800	05/19/2022	06/25/2021
136017	安裕 4 优	100.00	4.69	3.5800	05/19/2022	06/25/2021
136040	铁建 Y10A	100.00	14.32	3.1400	05/24/2022	06/25/2021
149520	21 远东 D2	100.00	10.00	3.7400	06/21/2022	06/25/2021
191667	贵州 2113	100.00	49.94	3.8300	06/23/2041	06/25/2021
191668	吉林 2113	100.00	2.65	3.3700	06/23/2031	06/25/2021
191669	吉林 2114	100.00	12.85	3.8300	06/23/2041	06/25/2021
191670	吉林 2115	100.00	1.80	3.7600	06/23/2036	06/25/2021
191671	吉林 2116	100.00	13.43	3.8300	06/23/2041	06/25/2021
191672	吉林 2117	100.00	13.11	3.9400	06/23/2051	06/25/2021
191673	吉林 2118	100.00	4.41	3.9400	06/23/2051	06/25/2021
191674	山西 2112	100.00	36.24	3.3700	06/23/2028	06/25/2021
191675	山西 2113	100.00	16.40	3.3700	06/23/2031	06/25/2021
191676	山西 2114	100.00	4.60	3.2500	06/23/2026	06/25/2021
191677	山西 2115	100.00	20.00	3.9400	06/23/2051	06/25/2021
191678	山东 2129	100.00	13.55	3.3700	06/23/2031	06/25/2021
191679	山东 2130	100.00	9.56	3.7600	06/23/2036	06/25/2021
191680	山东 2131	100.00	37.26	3.8300	06/23/2041	06/25/2021
191681	山东 2132	100.00	5.04	3.9400	06/23/2051	06/25/2021
191682	山东 2133	100.00	9.43	3.3700	06/23/2031	06/25/2021
191683	山东 2134	100.00	13.57	3.3700	06/23/2028	06/25/2021
191684	山东 2135	100.00	59.73	3.3700	06/23/2028	06/25/2021
191685	山东 2136	100.00	18.87	3.3700	06/23/2028	06/25/2021
133019	21 穗高债	100.00	10.00	3.8000	06/21/2026	06/28/2021
133021	21 杭高新	100.00	17.00	3.4500	06/22/2026	06/28/2021
149509	21 碧地 02	100.00	11.00	4.8000	06/15/2026	06/28/2021
149515	21 万和 02	100.00	5.00	3.8000	06/22/2024	06/28/2021
149517	21 广电 02	100.00	20.00	3.6400	06/18/2026	06/28/2021
149523	21 桐投 01	100.00	15.00	4.3000	06/23/2026	06/28/2021
149524	21 长城 04	100.00	10.00	3.6700	06/23/2024	06/28/2021
191686	西藏 2103	100.00	16.01	3.3600	06/24/2028	06/28/2021
191687	西藏 2104	100.00	6.99	3.3600	06/24/2031	06/28/2021
191688	西藏 2105	100.00	2.10	3.3600	06/24/2031	06/28/2021
191689	西藏 2106	100.00	1.49	3.7500	06/24/2036	06/28/2021
191690	西藏 2107	100.00	13.50	3.8200	06/24/2041	06/28/2021
191691	西藏 2108	100.00	0.98	3.7500	06/24/2036	06/28/2021
191692	西藏 2109	100.00	0.36	3.7500	06/24/2036	06/28/2021
191693	西藏 2110	100.00	0.17	3.8200	06/24/2041	06/28/2021
191694	西藏 2111	100.00	1.40	3.7500	06/24/2036	06/28/2021
191695	福建 2121	100.00	50.00	3.3600	06/24/2031	06/28/2021
121533	钜大 2 优	100.00	26.00	5.0500	05/27/2024	06/29/2021
123115	捷捷转债	100.00	11.95	0.4000	06/07/2027	06/29/2021
136027	诚悦 04 优	100.00	8.49	6.0000	06/09/2022	06/29/2021
136035	创恒 06A	100.00	4.29	4.1800	05/19/2022	06/29/2021
136045	荟享 057A	100.00	8.70	3.6200	11/24/2022	06/29/2021
136046	荟享 057B	100.00	0.40	4.0500	11/24/2022	06/29/2021
136047	荟享 057C	100.00	0.90		11/24/2022	06/29/2021
136061	万科 21 优	100.00	12.00	3.1900	06/08/2022	06/29/2021

续表

代码 Code	债券名称 Bond	发行价（元） Issue Price	流通量（亿元） Listed Volume	年利率% Interest%	到期日 Maturity Date	上市日期 Listing Date
136080	二七 A1	100.00	3.00	4.3000	04/25/2022	06/29/2021
136081	二七 A2	100.00	4.50	4.6000	04/26/2023	06/29/2021
136082	二七 A3	100.00	2.00	4.9000	04/24/2024	06/29/2021
149521	21 鄂科 Y1	100.00	13.00	4.3100	06/18/2051	06/29/2021
149522	21 鄂科 Y2	100.00	7.00	4.7000	06/18/2066	06/29/2021
149529	21 申证 Y1	100.00	20.00	4.1000	06/24/2041	06/29/2021
191697	新疆 2114	100.00	5.00	3.3500	06/25/2028	06/29/2021
191698	新疆 2115	100.00	68.00	3.3600	06/25/2031	06/29/2021
191699	新疆 2116	100.00	9.40	3.3600	06/25/2031	06/29/2021
191700	新疆 2117	100.00	58.60	3.7400	06/25/2036	06/29/2021
191701	新疆 2118	100.00	11.20	3.7400	06/25/2036	06/29/2021
191702	新疆 2119	100.00	36.30	3.8000	06/25/2041	06/29/2021
108426	贴债 2129	99.55	151.90		09/27/2021	06/30/2021
127036	三花转债	100.00	30.00	0.2000	05/31/2027	06/30/2021
133013	21 来宾 02	100.00	2.87	7.0000	06/28/2026	06/30/2021
133015	21 仁寿 G1	100.00	4.00	7.5000	06/25/2026	06/30/2021
133022	21 北创 01	100.00	8.50	4.2900	06/25/2026	06/30/2021
133026	21 玉开债	100.00	15.00	6.9500	06/24/2026	06/30/2021
133028	21 佳房 01	100.00	3.00	7.0000	06/25/2023	06/30/2021
136025	创恒 05A	100.00	6.79	4.2500	05/19/2022	06/30/2021
136056	度小满 4A	100.00	12.00	4.1800	05/18/2023	06/30/2021
136057	度小满 4B	100.00	0.45	4.5000	05/18/2023	06/30/2021
136058	度小满 4C	100.00	1.05	6.0000	05/18/2023	06/30/2021
136059	度小满 4D	100.00	0.75	7.0000	05/18/2023	06/30/2021
139471	21 臻龙 01	100.00	10.00	4.7900	06/23/2028	06/30/2021
149495	21 金科 04	100.00	10.00	6.3000	06/24/2025	06/30/2021
149525	21 越租 01	100.00	6.00	3.8800	06/24/2026	06/30/2021
149530	21 赣水 01	100.00	10.00	3.5200	06/25/2024	06/30/2021
191703	江苏 2110	100.00	187.53	3.3400	06/28/2031	06/30/2021
191704	江苏 2111	100.00	176.66	3.2300	06/28/2028	06/30/2021
191705	江苏 2112	100.00	132.19	3.3400	06/28/2031	06/30/2021
123116	万兴转债	100.00	3.79	0.4000	06/08/2027	07/01/2021
133030	21 西江 01	100.00	5.00	6.0000	06/25/2026	07/01/2021
133032	21 钦州 01	100.00	1.50	7.5000	06/28/2024	07/01/2021
136037	链融 45A1	100.00	10.00	3.1800	05/19/2022	07/01/2021
136055	21 瑞链 07	100.00	5.00	3.1900	05/19/2022	07/01/2021
149528	21 招路 01	100.00	18.00	3.4900	06/24/2024	07/01/2021
191706	北京 2109	100.00	44.22	3.2200	06/29/2028	07/01/2021
191707	北京 2110	100.00	28.82	3.3400	06/29/2031	07/01/2021
191708	北京 2111	100.00	5.00	3.6700	06/29/2036	07/01/2021
191709	北京 2112	100.00	11.83	2.8500	06/29/2023	07/01/2021
191710	北京 2113	100.00	43.02	2.9400	06/29/2024	07/01/2021
191711	北京 2114	100.00	113.11	3.1000	06/29/2026	07/01/2021
191712	北京 2115	100.00	27.64	3.3200	06/29/2028	07/01/2021
191713	北京 2116	100.00	89.30	3.3400	06/29/2031	07/01/2021
191714	北京 2117	100.00	35.00	3.7200	06/29/2041	07/01/2021
191715	北京 2118	100.00	24.37	3.7000	06/29/2041	07/01/2021
114959	21 狮投 01	100.00	5.00	6.0000	06/29/2024	07/02/2021
133027	21 东投 01	100.00	10.00	4.0500	06/28/2026	07/02/2021
136029	桂语 11A1	100.00	3.96	3.2800	05/19/2022	07/02/2021
136063	瑞新 28A1	100.00	7.50	3.1600	05/26/2022	07/02/2021

续表

代码 Code	债券名称 Bond	发行价（元） Issue Price	流通量（亿元） Listed Volume	年利率% Interest%	到期日 Maturity Date	上市日期 Listing Date
136071	美满 04A	100.00	7.12	3.9800	06/09/2022	07/02/2021
136072	美满 04B	100.00	0.40	4.5000	06/09/2022	07/02/2021
136073	美满 04 次	100.00	0.48		03/09/2023	07/02/2021
136084	鹏程 11A1	100.00	8.11	3.1800	06/01/2022	07/02/2021
191696	新疆 2113	100.00	5.70	3.0700	06/30/2024	07/02/2021
133033	21 融创 04	100.00	6.00	7.0000	06/29/2025	07/05/2021
133035	21 渝垫 01	100.00	3.00	6.2000	06/30/2026	07/05/2021
133036	21 渝垫 02	100.00	3.00	6.8000	06/30/2026	07/05/2021
136099	美月 1A	100.00	8.46	3.7000	06/23/2022	07/05/2021
136100	美月 1B	100.00	0.44	4.3700	06/23/2022	07/05/2021
136101	美月 1 次	100.00	1.10		04/23/2023	07/05/2021
191716	宁夏 2108	100.00	10.00	3.0300	07/01/2024	07/05/2021
191717	宁夏 2109	100.00	14.27	3.2100	07/01/2026	07/05/2021
136064	21 度教 1A	100.00	7.70	4.4600	05/18/2023	07/06/2021
136065	21 度教 1B	100.00	0.50	5.0000	05/18/2023	07/06/2021
136066	21 度教 1C	100.00	0.50	6.1900	05/18/2023	07/06/2021
136067	21 度教 1D	100.00	0.80	7.5000	05/18/2023	07/06/2021
136085	晨煜 1A1	100.00	2.40	3.3000	05/25/2022	07/06/2021
136086	晨煜 1A2	100.00	2.40	3.6000	08/25/2023	07/06/2021
136087	晨煜 1A3	100.00	3.08	4.5000	05/25/2024	07/06/2021
108427	贴债 2130	99.55	200.00		10/04/2021	07/07/2021
136096	缤纷城优	100.00	20.00	5.5000	06/09/2039	07/07/2021
136127	惠毓 4A	100.00	4.15	5.0000	06/17/2023	07/07/2021
136128	惠毓 4B	100.00	0.28	6.0000	06/17/2023	07/07/2021
136129	惠毓 4C	100.00	0.18	7.0000	06/17/2023	07/07/2021
149526	21 广金 01	100.00	16.00	3.5900	06/25/2024	07/07/2021
149527	21 广金 02	100.00	10.00	3.9000	06/25/2026	07/07/2021
149533	21 嘉城 01	100.00	15.00	3.8600	07/01/2026	07/07/2021
191718	北京 2119	100.00	14.40	3.1100	07/05/2026	07/07/2021
191719	北京 2120	100.00	74.70	3.3300	07/05/2031	07/07/2021
191720	浙江 2121	100.00	12.20	3.1100	07/05/2026	07/07/2021
191721	浙江 2122	100.00	5.60	3.2400	07/05/2028	07/07/2021
191722	浙江 2123	100.00	30.00	3.6600	07/05/2036	07/07/2021
191723	浙江 2124	100.00	7.50	3.6900	07/05/2041	07/07/2021
191724	浙江 2125	100.00	38.80	3.3300	07/05/2031	07/07/2021
191725	浙江 2126	100.00	31.00	3.6600	07/05/2036	07/07/2021
191726	浙江 2127	100.00	64.20	3.7300	07/05/2041	07/07/2021
149531	21 遵市 01	100.00	6.40	6.5000	06/28/2026	07/08/2021
149532	21 柳工 01	100.00	2.00	3.5000	06/29/2023	07/08/2021
191727	湖南 2111	100.00	26.88	3.3300	07/06/2031	07/08/2021
191728	湖南 2112	100.00	16.97	3.3300	07/06/2031	07/08/2021
191729	湖南 2113	100.00	76.75	3.7000	07/06/2036	07/08/2021
191730	湖南 2114	100.00	9.73	3.7600	07/06/2041	07/08/2021
191731	湖南 2115	100.00	12.34	3.7000	07/06/2036	07/08/2021
191732	湖南 2116	100.00	7.44	3.3300	07/06/2031	07/08/2021
191733	湖南 2117	100.00	25.05	3.7000	07/06/2036	07/08/2021
191734	湖南 2118	100.00	9.44	3.7600	07/06/2041	07/08/2021
191735	湖南 2119	100.00	2.50	3.3300	07/06/2031	07/08/2021
191736	湖南 2120	100.00	7.11	3.7000	07/06/2036	07/08/2021
191737	湖南 2121	100.00	6.58	3.7600	07/06/2041	07/08/2021
191738	湖南 2122	100.00	2.00	3.7000	07/06/2036	07/08/2021

续表

代码 Code	债券名称 Bond	发行价（元） Issue Price	流通量（亿元） Listed Volume	年利率% Interest%	到期日 Maturity Date	上市日期 Listing Date
191739	湖南 2123	100.00	1.20	3.7600	07/06/2041	07/08/2021
127037	银轮转债	100.00	7.00	0.3000	06/06/2027	07/09/2021
136052	万科 22 优	100.00	12.80	3.1900	06/07/2022	07/09/2021
136070	徐矿 24A	100.00	3.22	3.2400	01/23/2022	07/09/2021
136075	川投 3A	100.00	1.99	4.4000	01/18/2033	07/09/2021
136088	21 阳城优	100.00	5.00	6.5000	06/04/2022	07/09/2021
136113	和晟 2A	100.00	3.50	5.5000	08/25/2022	07/09/2021
136114	和晟 2B	100.00	0.50	7.3000	12/25/2022	07/09/2021
136116	南链优 16	100.00	10.00	3.1800	06/02/2022	07/09/2021
191740	云南 2117	100.00	58.80	3.0300	07/07/2024	07/09/2021
191741	云南 2118	100.00	39.00	3.3400	07/07/2028	07/09/2021
123117	健帆转债	100.00	10.00	0.3000	06/22/2027	07/12/2021
136104	东五 8 优	100.00	8.90	3.4000	06/16/2022	07/12/2021
136105	东五 8 中	100.00	0.60	5.6000	06/16/2022	07/12/2021
136106	东五 8 次	100.00	0.50		06/16/2022	07/12/2021
149535	21 国信 03	100.00	20.00	3.3500	07/06/2024	07/12/2021
149536	21 国信 04	100.00	30.00	3.6800	07/06/2026	07/12/2021
191743	山西 2117	100.00	20.99	3.0200	07/08/2024	07/12/2021
191744	山西 2118	100.00	13.41	3.3300	07/08/2031	07/12/2021
191745	山西 2119	100.00	24.17	3.7000	07/08/2036	07/12/2021
191746	山西 2120	100.00	13.95	3.7500	07/08/2041	07/12/2021
191747	山西 2121	100.00	10.00	3.9100	07/08/2051	07/12/2021
191748	山西 2122	100.00	10.72	3.3300	07/08/2031	07/12/2021
191749	辽宁 2116	100.00	21.30	3.2000	07/08/2026	07/12/2021
191750	辽宁 2117	100.00	156.53	3.3400	07/08/2028	07/12/2021
191751	辽宁 2118	100.00	76.43	3.7000	07/08/2036	07/12/2021
191752	辽宁 2119	100.00	8.10	3.2000	07/08/2026	07/12/2021
136069	21 瑞链 08	100.00	9.80	3.1600	05/26/2022	07/13/2021
136169	起航 01 优	100.00	3.93	3.2500	06/27/2022	07/13/2021
149514	21 福投 03	100.00	10.00	3.6500	07/08/2026	07/13/2021
191753	陕西 2107	100.00	55.08	3.0200	07/09/2024	07/13/2021
191754	陕西 2108	100.00	62.94	3.2000	07/09/2026	07/13/2021
191755	陕西 2109	100.00	25.00	3.3300	07/09/2031	07/13/2021
191756	陕西 2110	100.00	2.77	3.6900	07/09/2036	07/13/2021
191757	陕西 2111	100.00	8.09	3.7500	07/09/2041	07/13/2021
191758	陕西 2112	100.00	15.00	3.9000	07/09/2051	07/13/2021
191759	陕西 2113	100.00	4.82	3.7500	07/09/2041	07/13/2021
191760	陕西 2114	100.00	3.50	3.9000	07/09/2051	07/13/2021
191761	陕西 2115	100.00	1.34	3.3300	07/09/2031	07/13/2021
191762	陕西 2116	100.00	5.63	3.7500	07/09/2041	07/13/2021
191763	陕西 2117	100.00	13.42	3.3300	07/09/2031	07/13/2021
191764	陕西 2118	100.00	15.20	3.7500	07/09/2041	07/13/2021
191765	陕西 2119	100.00	0.92	3.3300	07/09/2031	07/13/2021
191766	陕西 2120	100.00	3.02	3.7500	07/09/2041	07/13/2021
191767	陕西 2121	100.00	1.60	3.3300	07/09/2031	07/13/2021
191768	陕西 2122	100.00	3.30	3.6900	07/09/2036	07/13/2021
191769	陕西 2123	100.00	44.96	3.7500	07/09/2041	07/13/2021
191770	陕西 2124	100.00	3.00	3.6900	07/09/2036	07/13/2021
191771	陕西 2125	100.00	36.90	3.7500	07/09/2041	07/13/2021
191773	陕西 2127	100.00	3.35	3.3400	07/09/2028	07/13/2021
191774	陕西 2128	100.00	1.00	3.3300	07/09/2031	07/13/2021

续表

代码 Code	债券名称 Bond	发行价（元） Issue Price	流通量（亿元） Listed Volume	年利率% Interest%	到期日 Maturity Date	上市日期 Listing Date
191775	陕西 2129	100.00	19.93	3.7500	07/09/2041	07/13/2021
191776	河南 2133	100.00	34.86	3.3400	07/09/2028	07/13/2021
191777	河南 2134	100.00	2.42	3.3400	07/09/2028	07/13/2021
191778	河南 2135	100.00	2.96	3.3300	07/09/2031	07/13/2021
191779	河南 2136	100.00	18.34	3.6900	07/09/2036	07/13/2021
191780	河南 2137	100.00	5.84	3.9000	07/09/2051	07/13/2021
191781	河南 2138	100.00	2.00	3.3300	07/09/2031	07/13/2021
191782	河南 2139	100.00	6.38	3.6900	07/09/2036	07/13/2021
191783	河南 2140	100.00	2.80	3.9000	07/09/2051	07/13/2021
191784	河南 2141	100.00	17.29	3.2000	07/09/2026	07/13/2021
191785	河南 2142	100.00	7.87	3.3400	07/09/2028	07/13/2021
108428	贴债 2131	99.57	201.00		10/11/2021	07/14/2021
127038	国微转债	100.00	15.00	0.2000	06/09/2027	07/14/2021
133039	21 图影 01	100.00	5.00	5.6000	07/09/2026	07/14/2021
133040	21 康佳 03	100.00	8.00	3.9500	07/09/2024	07/14/2021
136109	铁建 024A	100.00	24.93	3.4900	06/16/2023	07/14/2021
149538	21 招路 02	100.00	25.00	3.3800	07/08/2024	07/14/2021
191786	重庆 2106	100.00	128.92	3.0100	07/12/2024	07/14/2021
191787	重庆 2107	100.00	219.00	3.7300	07/12/2041	07/14/2021
191788	重庆 2108	100.00	91.87	3.8800	07/12/2051	07/14/2021
191789	重庆 2109	100.00	5.22	3.3100	07/12/2031	07/14/2021
133038	21 天安 01	100.00	4.00	4.7500	07/07/2023	07/15/2021
136093	顺丰 3A	100.00	3.70	5.2000	06/10/2024	07/15/2021
136094	顺丰 3B	100.00	0.30	6.0000	06/10/2024	07/15/2021
136123	万科 23 优	100.00	12.70	3.2000	06/26/2022	07/15/2021
136138	链融 46A1	100.00	6.00	3.2000	06/09/2022	07/15/2021
136139	臻林 02A1	100.00	3.90	3.5000	05/22/2022	07/15/2021
136140	臻林 02A2	100.00	2.60	4.2000	05/22/2022	07/15/2021
149540	21 滨房 01	100.00	6.00	3.9600	07/09/2023	07/15/2021
149546	21 长江 C2	100.00	20.00	3.8300	07/12/2024	07/15/2021
191742	山西 2116	100.00	21.36	3.0200	07/13/2024	07/15/2021
191791	河北 2117	100.00	63.63	3.1700	07/13/2026	07/15/2021
191792	河北 2118	100.00	17.71	3.1700	07/13/2026	07/15/2021
191793	河北 2119	100.00	9.77	3.3000	07/13/2028	07/15/2021
191794	河北 2120	100.00	62.27	3.6500	07/13/2036	07/15/2021
191795	河北 2121	100.00	6.58	3.7100	07/13/2041	07/15/2021
191796	河北 2122	100.00	18.82	3.8600	07/13/2051	07/15/2021
191797	河北 2123	100.00	17.06	3.6500	07/13/2036	07/15/2021
191798	河北 2124	100.00	38.00	3.6500	07/13/2036	07/15/2021
136077	荟享 061A	100.00	8.70	3.6800	12/08/2022	07/16/2021
136078	荟享 061B	100.00	0.40	4.0500	12/08/2022	07/16/2021
136079	荟享 061C	100.00	0.90		12/08/2022	07/16/2021
136102	招慧 13A	100.00	2.96	4.1000	06/12/2022	07/16/2021
136133	金联 04 优	100.00	6.48	6.2000	06/09/2022	07/16/2021
136161	东五 9 优 A	100.00	8.40	3.7000	06/28/2023	07/16/2021
136162	东五 9 优 B	100.00	0.45	4.0000	06/28/2023	07/16/2021
136163	东五 9 中	100.00	0.55	5.9000	06/28/2023	07/16/2021
136164	东五 9 次	100.00	0.60		06/28/2023	07/16/2021
136180	东四 7 优 A	100.00	8.40	3.5000	06/22/2023	07/16/2021
136181	东四 7 优 B	100.00	0.45	3.9000	06/22/2023	07/16/2021
136182	东四 7 中	100.00	0.55	5.9000	06/22/2023	07/16/2021

续表

代码 Code	债券名称 Bond	发行价（元） Issue Price	流通量（亿元） Listed Volume	年利率% Interest%	到期日 Maturity Date	上市日期 Listing Date
136183	东四 7 次	100.00	0.60		06/22/2023	07/16/2021
136186	弘保 2A1	100.00	1.48	7.0000	06/29/2022	07/16/2021
149539	21 建房 01	100.00	6.95	4.3800	07/13/2028	07/16/2021
149545	21 阳城 02	100.00	10.00	7.3000	07/12/2025	07/16/2021
149548	21 中海 03	100.00	10.00	3.1000	07/12/2025	07/16/2021
149549	21 中海 04	100.00	20.00	3.2500	07/12/2025	07/16/2021
191772	陕西 2126	100.00	10.81	3.2000	07/14/2026	07/16/2021
191790	贵州 2114	100.00	93.66	2.9800	07/14/2024	07/16/2021
133041	21 海晟 D1	100.00	5.00	3.0000	07/14/2022	07/19/2021
136098	21 睿成 06	100.00	7.23	3.2000	06/09/2022	07/19/2021
136135	荟享 062A	100.00	8.70	3.6800	12/15/2022	07/19/2021
136136	荟享 062B	100.00	0.40	4.0500	12/15/2022	07/19/2021
136137	荟享 062C	100.00	0.90		12/15/2022	07/19/2021
136142	荟享 065A	100.00	8.70	3.6800	12/22/2022	07/19/2021
136143	荟享 065B	100.00	0.40	4.1000	12/22/2022	07/19/2021
136144	荟享 065C	100.00	0.90		12/22/2022	07/19/2021
149537	21 天马 01	100.00	10.00	3.9500	07/08/2026	07/19/2021
149542	21 光大 Y4	100.00	30.00	3.7500	07/12/2071	07/19/2021
149543	21 广资 02	100.00	10.00	3.4900	07/12/2026	07/19/2021
191799	大连 2109	100.00	30.40	3.2300	07/15/2028	07/19/2021
191800	大连 2110	100.00	6.75	3.6600	07/15/2041	07/19/2021
191801	大连 2111	100.00	12.36	3.2300	07/15/2031	07/19/2021
191802	大连 2112	100.00	9.90	3.6000	07/15/2036	07/19/2021
191803	大连 2113	100.00	15.81	3.6600	07/15/2041	07/19/2021
191804	大连 2114	100.00	4.11	3.6600	07/15/2041	07/19/2021
191805	大连 2115	100.00	0.87	3.6600	07/15/2041	07/19/2021
191806	大连 2116	100.00	2.73	3.8100	07/15/2051	07/19/2021
133042	21 江水 02	100.00	7.00	3.8700	07/15/2026	07/20/2021
136151	21 中海 4A	100.00	21.00	3.6000	06/22/2039	07/20/2021
136173	21 合 1 优	100.00	6.30	7.5000	06/22/2023	07/20/2021
136175	荟享 063A	100.00	8.90	3.5000	06/23/2022	07/20/2021
136176	荟享 063B	100.00	0.30	4.0000	06/23/2022	07/20/2021
136177	荟享 063C	100.00	0.80		06/23/2022	07/20/2021
149547	21 金街 03	100.00	20.00	3.3200	07/13/2026	07/20/2021
149550	21 润租 G1	100.00	8.00	3.4400	07/12/2024	07/20/2021
191807	厦门 2115	100.00	7.00	3.2100	07/16/2028	07/20/2021
191808	厦门 2116	100.00	83.00	3.2100	07/16/2031	07/20/2021
191809	厦门 2117	100.00	10.00	3.7900	07/16/2051	07/20/2021
191810	厦门 2118	100.00	3.00	3.6400	07/16/2041	07/20/2021
191811	厦门 2119	100.00	2.00	3.6400	07/16/2041	07/20/2021
191812	厦门 2120	100.00	15.00	3.2100	07/16/2031	07/20/2021
191814	厦门 2122	100.00	4.00	3.6400	07/16/2041	07/20/2021
191815	厦门 2123	100.00	2.00	3.2100	07/16/2031	07/20/2021
108429	贴债 2132	99.57	201.40		10/18/2021	07/21/2021
136121	21 深担 2A	100.00	2.71	3.7000	05/04/2022	07/21/2021
149553	21 申宏 04	100.00	30.00	3.6500	07/15/2028	07/21/2021
149556	21 创投 K2	100.00	4.00	3.3000	07/14/2024	07/21/2021
111104	21SZMC03	100.00	10.00	3.2500	07/12/2024	07/22/2021
111105	21SZMC04	100.00	10.00	3.5300	07/12/2026	07/22/2021
133034	21 海投 01	100.00	4.00	7.2000	07/16/2024	07/22/2021
136145	狮桥 31A1	100.00	8.36	4.1000	05/03/2023	07/22/2021

续表

代码 Code	债券名称 Bond	发行价（元） Issue Price	流通量（亿元） Listed Volume	年利率% Interest%	到期日 Maturity Date	上市日期 Listing Date
136146	狮桥 31A2	100.00	1.71	4.6000	11/02/2023	07/22/2021
136147	狮桥 31C	100.00	0.55		04/29/2024	07/22/2021
136211	21 宝湾 A	100.00	4.00	4.5000	01/30/2039	07/22/2021
136212	21 宝湾 B	100.00	2.00	4.7000	01/30/2039	07/22/2021
136221	荟享 064A	100.00	8.70	3.6500	12/29/2022	07/22/2021
136222	荟享 064B	100.00	0.40	4.1000	12/29/2022	07/22/2021
136223	荟享 064C	100.00	0.90		12/29/2022	07/22/2021
149551	21 莞金 01	100.00	5.00	3.7800	07/14/2026	07/22/2021
191816	湖北 2154	100.00	6.10	3.0900	07/20/2031	07/22/2021
191817	湖北 2155	100.00	9.41	3.4700	07/20/2036	07/22/2021
191818	湖北 2156	100.00	7.00	3.5200	07/20/2041	07/22/2021
191819	湖北 2157	100.00	4.33	3.0900	07/20/2031	07/22/2021
191820	湖北 2158	100.00	3.11	3.4700	07/20/2036	07/22/2021
191821	湖北 2159	100.00	26.03	3.5200	07/20/2041	07/22/2021
191822	湖北 2160	100.00	15.91	3.6700	07/20/2051	07/22/2021
191823	湖北 2161	100.00	11.50	2.9400	07/20/2026	07/22/2021
191824	湖北 2162	100.00	4.58	3.0900	07/20/2028	07/22/2021
127039	北港转债	100.00	30.00	0.2000	06/28/2027	07/23/2021
136090	凤梧 1A2	100.00	9.45	4.1400	06/01/2022	07/23/2021
136111	申联优	100.00	5.00	6.2000	11/17/2022	07/23/2021
136131	陕增 01 优	100.00	0.92	6.5000	06/17/2022	07/23/2021
136150	链融 47A1	100.00	8.50	3.2500	06/09/2022	07/23/2021
136159	宝高 2A1	100.00	2.52	4.0000	06/23/2022	07/23/2021
136170	永熙优 38	100.00	4.98	3.2500	06/08/2022	07/23/2021
136171	21 融 01 优	100.00	3.14	7.0000	04/21/2022	07/23/2021
136188	21 捷美 1A	100.00	6.49	4.4000	06/16/2022	07/23/2021
136191	21 如樾 2A	100.00	2.06	3.4000	06/29/2022	07/23/2021
136193	晨煜 2A1	100.00	3.00	3.5800	06/25/2022	07/23/2021
136194	晨煜 2A2	100.00	3.00	3.8000	08/25/2023	07/23/2021
136195	晨煜 2A3	100.00	3.85	4.3000	06/25/2024	07/23/2021
136197	携程 7A	100.00	2.72	4.0000	06/04/2023	07/23/2021
136198	携程 7B	100.00	0.25	4.9500	06/04/2023	07/23/2021
136199	携程 7C	100.00	0.18	6.0000	06/04/2023	07/23/2021
136204	奥盈 03 优	100.00	8.38	6.2000	05/24/2022	07/23/2021
191813	厦门 2121	100.00	8.00	3.0700	07/21/2026	07/23/2021
191826	吉林 2120	100.00	21.30	3.6200	07/21/2041	07/23/2021
191827	吉林 2121	100.00	35.48	3.1900	07/21/2028	07/23/2021
191828	吉林 2122	100.00	12.98	3.1900	07/21/2031	07/23/2021
191829	吉林 2123	100.00	11.00	3.5700	07/21/2036	07/23/2021
191830	吉林 2124	100.00	22.40	3.7700	07/21/2051	07/23/2021
191831	北京 2121	100.00	6.73	2.7900	07/21/2024	07/23/2021
191832	北京 2122	100.00	63.80	3.0900	07/21/2028	07/23/2021
191833	北京 2123	100.00	19.00	3.0900	07/21/2031	07/23/2021
191834	北京 2124	100.00	8.20	2.4300	07/21/2022	07/23/2021
191835	北京 2125	100.00	20.03	2.6600	07/21/2023	07/23/2021
191836	北京 2126	100.00	8.40	2.7900	07/21/2024	07/23/2021
102110	国债 2110	100.00	702.00	2.0000	07/22/2022	07/26/2021
123118	惠城转债	100.00	3.20	0.5000	07/06/2027	07/26/2021
133043	21 南武 01	100.00	8.50	4.2600	07/21/2026	07/27/2021
133044	21 国盛 S1	100.00	4.00	3.9000	07/20/2026	07/27/2021
136125	21 融惠 5A	100.00	3.49	3.3000	06/16/2022	07/27/2021

续表

代码 Code	债券名称 Bond	发行价（元） Issue Price	流通量（亿元） Listed Volume	年利率% Interest%	到期日 Maturity Date	上市日期 Listing Date
136148	2 致远 2 优	100.00	6.30	3.7300	06/23/2022	07/27/2021
136178	仟金顶 2A	100.00	4.13	3.5000	06/22/2022	07/27/2021
136179	仟金顶 2B	100.00	0.01		06/22/2022	07/27/2021
149555	21 青城 06	100.00	5.90	3.6900	07/20/2029	07/27/2021
149557	21 国信 05	100.00	24.00	3.1600	07/21/2024	07/27/2021
149558	21 国信 06	100.00	33.00	3.4800	07/21/2026	07/27/2021
191837	龙江 2130	100.00	87.89	3.1900	07/23/2031	07/27/2021
191838	龙江 2131	100.00	0.74	3.0200	07/23/2026	07/27/2021
191839	龙江 2132	100.00	9.60	3.1800	07/23/2028	07/27/2021
191840	龙江 2133	100.00	2.57	3.1900	07/23/2031	07/27/2021
191841	龙江 2134	100.00	2.71	3.5700	07/23/2036	07/27/2021
191842	龙江 2135	100.00	22.83	3.6200	07/23/2041	07/27/2021
191843	龙江 2136	100.00	53.53	3.7700	07/23/2051	07/27/2021
191844	龙江 2137	100.00	19.76	3.0200	07/23/2026	07/27/2021
191845	山东 2137	100.00	15.46	3.4700	07/23/2036	07/27/2021
191846	山东 2138	100.00	21.54	3.5500	07/23/2041	07/27/2021
191847	山东 2139	100.00	13.10	3.6700	07/23/2051	07/27/2021
191848	山东 2140	100.00	20.26	3.1800	07/23/2028	07/27/2021
191849	山东 2141	100.00	312.77	3.1800	07/23/2028	07/27/2021
108430	贴债 2133	99.07	401.30		01/24/2022	07/28/2021
108431	贴债 2134	99.58	200.70		10/25/2021	07/28/2021
136117	东三 5 优 A	100.00	8.40	3.5000	06/15/2023	07/28/2021
136118	东三 5 优 B	100.00	0.45	4.0000	06/15/2023	07/28/2021
136119	东三 5 中	100.00	0.55	5.9000	06/15/2023	07/28/2021
136120	东三 5 次	100.00	0.60		06/15/2023	07/28/2021
136165	东五 7 优 A	100.00	8.40	3.5000	06/20/2023	07/28/2021
136166	东五 7 优 B	100.00	0.45	3.9000	06/20/2023	07/28/2021
136167	东五 7 中	100.00	0.55	5.9000	06/20/2023	07/28/2021
136168	东五 7 次	100.00	0.60		06/20/2023	07/28/2021
136190	瑞新 29A1	100.00	9.89	3.2500	06/22/2022	07/28/2021
136202	南高 1A1	100.00	3.60	4.0000	06/29/2022	07/28/2021
136209	鹏举 08 优	100.00	5.78	5.8000	06/29/2022	07/28/2021
136225	21 奥创 A	100.00	7.10	6.9000	07/19/2023	07/28/2021
149561	21 华西债	100.00	3.00	4.3900	07/22/2024	07/28/2021
191825	吉林 2119	100.00	49.72	3.0400	07/26/2026	07/28/2021
191850	安徽 2122	100.00	8.11	3.1800	07/26/2028	07/28/2021
191851	安徽 2123	100.00	68.00	3.1800	07/26/2031	07/28/2021
191852	安徽 2124	100.00	69.90	3.5600	07/26/2036	07/28/2021
191853	安徽 2125	100.00	69.40	3.6100	07/26/2041	07/28/2021
191854	安徽 2126	100.00	12.54	3.7600	07/26/2051	07/28/2021
191855	江苏 2113	100.00	29.90	3.5400	07/26/2036	07/28/2021
191856	江苏 2114	100.00	166.20	3.1800	07/26/2031	07/28/2021
191857	江苏 2115	100.00	380.97	3.5400	07/26/2036	07/28/2021
191858	江苏 2116	100.00	17.81	3.6600	07/26/2051	07/28/2021
191859	江苏 2117	100.00	23.06	3.1800	07/26/2031	07/28/2021
191860	江苏 2118	100.00	128.70	3.5400	07/26/2036	07/28/2021
133046	21 涪陵 07	100.00	20.00	4.1400	07/23/2026	07/29/2021
136229	21 瑞链 09	100.00	10.00	3.2000	06/30/2022	07/29/2021
149559	21 申证 06	100.00	20.00	3.1300	07/21/2024	07/29/2021
149560	21 申证 07	100.00	30.00	3.7700	07/21/2031	07/29/2021
149562	21 广发 05	100.00	30.00	3.1300	07/23/2024	07/29/2021

续表

代码 Code	债券名称 Bond	发行价（元） Issue Price	流通量（亿元） Listed Volume	年利率% Interest%	到期日 Maturity Date	上市日期 Listing Date
149563	21 广发 06	100.00	45.00	3.4500	07/23/2026	07/29/2021
149564	21 广发 07	100.00	15.00	3.7700	07/23/2031	07/29/2021
149567	21 万科 05	100.00	23.00	3.1900	07/26/2026	07/29/2021
149568	21 万科 06	100.00	7.00	3.4900	07/26/2028	07/29/2021
149569	21 远东 D3	100.00	10.00	3.5900	07/26/2022	07/29/2021
191862	上海 2102	100.00	40.20	2.9000	07/27/2026	07/29/2021
191863	上海 2103	100.00	104.80	3.0800	07/27/2031	07/29/2021
191864	上海 2104	100.00	32.00	3.6600	07/27/2051	07/29/2021
191865	上海 2105	100.00	11.70	2.9000	07/27/2026	07/29/2021
191866	上海 2106	100.00	21.20	3.0700	07/27/2028	07/29/2021
191867	上海 2107	100.00	47.70	3.0800	07/27/2031	07/29/2021
191868	上海 2108	100.00	96.00	3.4500	07/27/2036	07/29/2021
191869	上海 2109	100.00	27.00	3.6600	07/27/2051	07/29/2021
191870	上海 2110	100.00	178.00	2.9000	07/27/2026	07/29/2021
191871	上海 2111	100.00	65.00	3.0700	07/27/2028	07/29/2021
191873	陕西 2130	100.00	182.63	3.1700	07/27/2028	07/29/2021
191874	陕西 2131	100.00	75.20	3.0000	07/27/2026	07/29/2021
133045	21 诸交 G1	100.00	7.00	4.0000	07/27/2031	07/30/2021
133048	21 穗高 02	100.00	10.00	3.5000	07/26/2026	07/30/2021
133050	21 江滨 01	100.00	10.00	4.2000	07/27/2026	07/30/2021
136074	惠和 04A	100.00	8.33	3.1800	06/01/2022	07/30/2021
136157	万科 24 优	100.00	12.85	3.2500	06/28/2022	07/30/2021
136216	21 睿成 07	100.00	5.55	3.2500	06/22/2022	07/30/2021
149534	21 海资 01	100.00	5.00	4.0800	07/23/2031	07/30/2021
149570	21 长城 05	100.00	10.00	3.0700	07/27/2023	07/30/2021
149571	21 长城 06	100.00	10.00	3.2400	07/27/2024	07/30/2021
149572	21DJLQ02	100.00	9.00	3.2000	07/26/2024	07/30/2021
149573	21DJLQ03	100.00	6.00	3.5700	07/26/2026	07/30/2021
191875	四川 2139	100.00	131.82	2.8900	07/28/2026	07/30/2021
191876	四川 2140	100.00	83.73	3.0500	07/28/2028	07/30/2021
191877	湖北 2163	100.00	2.08	2.3100	07/28/2022	07/30/2021
191878	湖北 2164	100.00	3.77	2.6300	07/28/2023	07/30/2021
191879	湖北 2165	100.00	3.71	2.7200	07/28/2024	07/30/2021
191880	湖北 2166	100.00	6.11	2.8900	07/28/2026	07/30/2021
191881	湖北 2167	100.00	3.79	3.0500	07/28/2028	07/30/2021
191882	湖北 2168	100.00	4.06	3.0600	07/28/2031	07/30/2021
191883	湖北 2169	100.00	0.59	3.0600	07/28/2031	07/30/2021
191884	湖北 2170	100.00	1.13	3.4400	07/28/2036	07/30/2021
191885	湖北 2171	100.00	5.40	3.0600	07/28/2031	07/30/2021
191886	湖北 2172	100.00	0.50	3.4400	07/28/2036	07/30/2021
191887	湖北 2173	100.00	0.45	3.4400	07/28/2036	07/30/2021
191888	湖北 2174	100.00	13.21	3.4900	07/28/2041	07/30/2021
191889	湖北 2175	100.00	0.70	3.4900	07/28/2041	07/30/2021
191890	湖北 2176	100.00	10.00	3.6400	07/28/2051	07/30/2021
191891	湖北 2177	100.00	11.60	2.8900	07/28/2026	07/30/2021
191892	湖北 2178	100.00	14.50	3.0500	07/28/2028	07/30/2021
121539	步步高 1	100.00	3.35	6.0000	06/21/2038	08/02/2021
121540	步步高 2	100.00	2.10	6.5000	06/21/2038	08/02/2021
121541	步步高 3	100.00	1.60	7.0000	06/21/2038	08/02/2021
136201	21 星璨 02	100.00	5.00	5.5000	06/29/2022	08/02/2021
136214	荣耀 13A	100.00	7.73	4.3400	06/22/2022	08/02/2021

续表

代码 Code	债券名称 Bond	发行价（元） Issue Price	流通量（亿元） Listed Volume	年利率% Interest%	到期日 Maturity Date	上市日期 Listing Date
136220	惠和 05A	100.00	6.05	3.2500	06/22/2022	08/02/2021
136224	南链优 17	100.00	10.00	3.2500	06/23/2022	08/02/2021
136244	光联 04 优	100.00	3.39	6.8000	03/07/2022	08/02/2021
137124	21 盛 01EB	100.00	1.00	1.0000	07/25/2024	08/02/2021
191893	新疆 2120	100.00	80.50	3.1500	07/29/2028	08/02/2021
191894	新疆 2121	100.00	95.80	3.1500	07/29/2028	08/02/2021
191895	新疆 2122	100.00	66.20	3.1600	07/29/2031	08/02/2021
191896	新疆 2123	100.00	22.30	3.1600	07/29/2031	08/02/2021
191897	新疆 2124	100.00	69.10	3.5300	07/29/2036	08/02/2021
191898	新疆 2125	100.00	16.90	3.5900	07/29/2041	08/02/2021
191899	新疆 2126	100.00	41.10	3.1600	07/29/2031	08/02/2021
191900	辽宁 2120	100.00	24.20	2.9900	07/29/2026	08/02/2021
191901	辽宁 2121	100.00	15.40	3.7400	07/29/2051	08/02/2021
191902	辽宁 2122	100.00	8.00	3.5900	07/29/2041	08/02/2021
191903	辽宁 2123	100.00	6.00	3.7400	07/29/2051	08/02/2021
191904	辽宁 2124	100.00	16.20	3.1600	07/29/2031	08/02/2021
191905	辽宁 2125	100.00	17.70	3.5300	07/29/2036	08/02/2021
191906	辽宁 2126	100.00	27.20	3.5900	07/29/2041	08/02/2021
191907	辽宁 2127	100.00	3.00	3.1600	07/29/2031	08/02/2021
191908	辽宁 2128	100.00	8.10	3.5300	07/29/2036	08/02/2021
191909	辽宁 2129	100.00	5.50	3.5900	07/29/2041	08/02/2021
191918	贵州 2115	100.00	8.66	3.5300	07/29/2036	08/02/2021
191919	贵州 2116	100.00	20.75	3.5300	07/29/2036	08/02/2021
191920	贵州 2117	100.00	1.80	3.5900	07/29/2041	08/02/2021
191921	贵州 2118	100.00	14.40	3.5300	07/29/2036	08/02/2021
191922	贵州 2119	100.00	2.51	3.5900	07/29/2041	08/02/2021
191923	贵州 2120	100.00	2.17	3.7400	07/29/2051	08/02/2021
191924	贵州 2121	100.00	17.99	3.5300	07/29/2036	08/02/2021
191925	贵州 2122	100.00	21.85	3.7400	07/29/2051	08/02/2021
191926	贵州 2123	100.00	6.42	3.5300	07/29/2036	08/02/2021
191927	贵州 2124	100.00	2.75	3.5900	07/29/2041	08/02/2021
191928	贵州 2125	100.00	3.86	3.7400	07/29/2051	08/02/2021
191929	贵州 2126	100.00	6.13	3.5300	07/29/2036	08/02/2021
133049	21 许昌 D2	100.00	10.00	3.6000	07/26/2022	08/03/2021
136217	徐租 13A1	100.00	4.82	3.7400	06/20/2023	08/03/2021
136218	徐租 13A2	100.00	1.00	4.0000	12/19/2024	08/03/2021
136231	链融 48A1	100.00	5.50	3.2000	06/23/2022	08/03/2021
136241	21 国投 1A	100.00	13.53	5.5000	07/06/2023	08/03/2021
136242	21 国投 1B	100.00	0.34	6.9000	07/06/2023	08/03/2021
136246	2 金易 2A	100.00	5.28	3.2800	07/07/2022	08/03/2021
136258	21 中交 2A	100.00	4.56	3.7000	06/16/2022	08/03/2021
136275	至泰 1A1	100.00	6.00	3.3300	08/09/2022	08/03/2021
136276	至泰 1A2	100.00	3.00	3.3800	12/11/2022	08/03/2021
136277	至泰 1B	100.00	0.30	3.9000	12/11/2022	08/03/2021
136278	至泰 1 次	100.00	0.70		04/12/2023	08/03/2021
136288	晨煜 3A1	100.00	3.00	3.4300	06/25/2022	08/03/2021
136289	晨煜 3A2	100.00	3.00	3.7000	08/25/2023	08/03/2021
136290	晨煜 3A3	100.00	3.85	4.3000	07/25/2024	08/03/2021
149574	21 申证 08	100.00	28.00	3.0400	07/28/2024	08/03/2021
149575	21 申证 09	100.00	42.00	3.3800	07/28/2026	08/03/2021
191861	上海 2101	100.00	65.00	2.7400	07/30/2024	08/03/2021

续表

代码 Code	债券名称 Bond	发行价（元） Issue Price	流通量（亿元） Listed Volume	年利率% Interest%	到期日 Maturity Date	上市日期 Listing Date
191872	天津 2120	100.00	20.00	2.8400	07/30/2024	08/03/2021
108432	贴债 2135	99.59	200.70		11/01/2021	08/04/2021
133051	21 胶投 01	100.00	10.00	4.1000	07/30/2026	08/04/2021
133053	21 防旅债	100.00	6.00	7.0000	07/30/2025	08/04/2021
136227	21 引力 1A	100.00	9.63	4.4000	06/28/2022	08/04/2021
191910	河北 2125	100.00	75.32	2.8800	08/02/2026	08/04/2021
191911	河北 2126	100.00	71.57	3.0400	08/02/2028	08/04/2021
191912	河北 2127	100.00	89.04	3.1500	08/02/2031	08/04/2021
191913	河北 2128	100.00	41.63	3.0400	08/02/2028	08/04/2021
191914	河北 2129	100.00	80.89	3.1500	08/02/2031	08/04/2021
123119	康泰转 2	100.00	20.00	0.3000	07/14/2027	08/05/2021
136253	融昆优 A	100.00	20.00	6.3000	01/29/2033	08/05/2021
136254	融昆优 B	100.00	2.00	7.0000	01/29/2033	08/05/2021
149576	21 深投 03	100.00	20.00	3.3800	08/02/2026	08/05/2021
149577	21 广能 01	100.00	5.00	5.0000	07/30/2024	08/05/2021
191915	青海 2106	100.00	59.00	3.1400	08/03/2031	08/05/2021
191916	青海 2107	100.00	41.00	3.1200	08/03/2028	08/05/2021
191917	青海 2108	100.00	9.21	3.1400	08/03/2031	08/05/2021
136107	安裕 5 优	100.00	8.50	3.7000	06/09/2022	08/06/2021
136206	东六 4 优	100.00	8.90	3.4000	06/28/2022	08/06/2021
136207	东六 4 中	100.00	0.60	5.6000	06/28/2022	08/06/2021
136208	东六 4 次	100.00	0.50		06/28/2022	08/06/2021
136248	熙悦 1A1	100.00	3.60	3.7000	07/14/2022	08/06/2021
136249	熙悦 1A2	100.00	3.72	3.8500	07/16/2023	08/06/2021
136250	熙悦 1A3	100.00	1.68	4.5000	01/14/2024	08/06/2021
136251	熙悦 1A4	100.00	0.60	4.6000	03/14/2024	08/06/2021
136252	熙悦 1 次	100.00	0.40		07/14/2024	08/06/2021
136304	兴融 1A	93.28	21.42	4.8000	07/04/2023	08/06/2021
136305	兴融 1B	100.00	2.50	6.1000	07/04/2023	08/06/2021
191932	深圳 2128	100.00	6.91	3.5100	08/04/2036	08/06/2021
191933	深圳 2129	100.00	3.00	3.1300	08/04/2031	08/06/2021
191934	深圳 2130	100.00	2.00	3.5100	08/04/2036	08/06/2021
191935	深圳 2131	100.00	1.50	3.5600	08/04/2041	08/06/2021
191936	深圳 2132	100.00	0.50	3.5100	08/04/2036	08/06/2021
191937	深圳 2133	100.00	17.66	3.5100	08/04/2036	08/06/2021
191938	深圳 2134	100.00	18.17	3.5100	08/04/2036	08/06/2021
191939	深圳 2135	100.00	0.48	3.5100	08/04/2036	08/06/2021
191940	深圳 2136	100.00	1.09	3.1300	08/04/2031	08/06/2021
191941	深圳 2137	100.00	12.90	3.5600	08/04/2041	08/06/2021
191942	深圳 2138	100.00	2.00	3.5100	08/04/2036	08/06/2021
191943	深圳 2139	100.00	1.67	3.5100	08/04/2036	08/06/2021
191944	深圳 2140	100.00	5.20	3.5600	08/04/2041	08/06/2021
191945	深圳 2141	100.00	9.05	3.5600	08/04/2041	08/06/2021
191946	深圳 2142	100.00	20.86	3.5600	08/04/2041	08/06/2021
191947	深圳 2143	100.00	3.00	3.5100	08/04/2036	08/06/2021
191948	深圳 2144	100.00	4.20	3.5100	08/04/2036	08/06/2021
191949	深圳 2145	100.00	7.60	3.5600	08/04/2041	08/06/2021
191950	深圳 2146	100.00	10.01	3.1300	08/04/2031	08/06/2021
191951	深圳 2147	100.00	1.56	3.5100	08/04/2036	08/06/2021
191952	深圳 2148	100.00	0.63	3.1200	08/04/2028	08/06/2021
191953	深圳 2149	100.00	2.90	3.5100	08/04/2036	08/06/2021

续表

代码 Code	债券名称 Bond	发行价（元） Issue Price	流通量（亿元） Listed Volume	年利率% Interest%	到期日 Maturity Date	上市日期 Listing Date
191954	深圳 2150	100.00	4.14	3.5600	08/04/2041	08/06/2021
191955	深圳 2151	100.00	0.85	3.1200	08/04/2028	08/06/2021
191956	深圳 2152	100.00	0.70	3.5100	08/04/2036	08/06/2021
191957	深圳 2153	100.00	9.54	3.5100	08/04/2036	08/06/2021
191958	深圳 2154	100.00	0.50	3.1200	08/04/2028	08/06/2021
191959	云南 2119	100.00	24.95	2.9600	08/04/2026	08/06/2021
191960	云南 2120	100.00	30.91	2.9600	08/04/2026	08/06/2021
198048	福建 2122	100.00	108.03	3.1200	08/04/2031	08/06/2021
198049	福建 2123	100.00	43.01	3.1300	08/04/2031	08/06/2021
114938	21 安顺 01	100.00	6.60	5.4000	08/04/2026	08/09/2021
133052	21 桂铁 02	100.00	15.00	4.3900	07/28/2026	08/09/2021
133054	21 宜产 01	100.00	5.00	3.7700	08/03/2026	08/09/2021
136234	惠和 06A	100.00	10.00	3.2000	06/30/2022	08/09/2021
136256	21 元顺 2A	100.00	7.14	3.2700	07/07/2022	08/09/2021
136266	东五 10A1	100.00	8.40	3.4400	07/13/2023	08/09/2021
136267	东五 10B1	100.00	0.45	3.8000	07/13/2023	08/09/2021
136268	东五 10 中	100.00	0.55	5.9000	07/13/2023	08/09/2021
136269	东五 10 次	100.00	0.60		07/13/2023	08/09/2021
136282	万科 26 优	100.00	11.15	3.1500	07/24/2022	08/09/2021
136299	东四 8 优 A	100.00	8.40	3.4400	07/13/2023	08/09/2021
136300	东四 8 优 B	100.00	0.45	3.7800	07/13/2023	08/09/2021
136301	东四 8 中	100.00	0.55	5.9000	07/13/2023	08/09/2021
136302	东四 8 次	100.00	0.60		07/13/2023	08/09/2021
136303	永熙优 39	100.00	10.00	3.1500	07/13/2022	08/09/2021
136326	21 嘉融 A1	100.00	2.90	3.6000	05/26/2022	08/09/2021
136327	21 嘉融 A2	100.00	3.20	4.0000	08/22/2023	08/09/2021
149583	21 海垦 V1	100.00	8.00	3.4900	08/03/2026	08/09/2021
149584	21 广新 05	100.00	8.00	2.9900	08/04/2023	08/09/2021
191962	甘肃 2112	100.00	21.71	3.1100	08/05/2031	08/09/2021
127040	国泰转债	100.00	45.57	0.2000	07/06/2027	08/10/2021
127041	弘亚转债	100.00	6.00	0.5000	07/11/2026	08/10/2021
136260	安裕 6 优	100.00	7.13	3.5500	07/07/2022	08/10/2021
136320	美满 05A	100.00	6.23	3.6000	07/21/2022	08/10/2021
136321	美满 05B	100.00	0.35	4.0500	07/21/2022	08/10/2021
136322	美满 05 次	100.00	0.42		04/21/2023	08/10/2021
149578	21 申宏 05	100.00	5.00	2.9900	08/04/2024	08/10/2021
149579	21 申宏 06	100.00	25.00	3.3800	08/04/2026	08/10/2021
191963	山西 2123	100.00	38.76	3.0900	08/06/2031	08/10/2021
191964	山西 2124	100.00	25.97	2.7500	08/06/2024	08/10/2021
191965	山西 2125	100.00	44.55	2.7500	08/06/2024	08/10/2021
191966	山西 2126	100.00	4.12	3.4800	08/06/2036	08/10/2021
191967	山西 2127	100.00	3.93	3.0900	08/06/2031	08/10/2021
191968	山西 2128	100.00	2.20	3.4800	08/06/2036	08/10/2021
191969	山西 2129	100.00	2.00	3.5300	08/06/2041	08/10/2021
191970	山西 2130	100.00	2.80	3.6300	08/06/2051	08/10/2021
191971	山西 2131	100.00	20.00	3.4800	08/06/2036	08/10/2021
191972	湖南 2124	100.00	91.00	3.0900	08/06/2031	08/10/2021
191973	湖南 2125	100.00	1.50	3.3800	08/06/2036	08/10/2021
191974	湖南 2126	100.00	3.36	3.0900	08/06/2031	08/10/2021
191975	湖南 2127	100.00	15.90	3.3800	08/06/2036	08/10/2021
191976	湖南 2128	100.00	35.80	3.4300	08/06/2041	08/10/2021

续表

代码 Code	债券名称 Bond	发行价（元） Issue Price	流通量（亿元） Listed Volume	年利率% Interest%	到期日 Maturity Date	上市日期 Listing Date
191977	湖南 2129	100.00	3.06	3.3800	08/06/2036	08/10/2021
191978	湖南 2130	100.00	5.10	3.4300	08/06/2041	08/10/2021
191979	湖南 2131	100.00	7.31	3.0900	08/06/2031	08/10/2021
191980	湖南 2132	100.00	19.95	3.3800	08/06/2036	08/10/2021
191981	湖南 2133	100.00	17.77	3.4300	08/06/2041	08/10/2021
191982	湖南 2134	100.00	5.16	3.3800	08/06/2036	08/10/2021
191983	湖南 2135	100.00	11.60	2.8300	08/06/2026	08/10/2021
191984	湖南 2136	100.00	9.76	2.9900	08/06/2028	08/10/2021
191985	湖南 2137	100.00	4.00	3.3800	08/06/2036	08/10/2021
191986	湖南 2138	100.00	5.40	3.4300	08/06/2041	08/10/2021
108433	贴债 2136	99.03	451.50		02/07/2022	08/11/2021
108434	贴债 2137	99.57	300.00		11/08/2021	08/11/2021
136237	建银 7 优 A	100.00	3.51	6.9500	07/06/2022	08/11/2021
136262	创享 02A1	100.00	50.00	3.3700	07/13/2022	08/11/2021
136263	创享 02A2	100.00	10.00	3.6000	07/18/2022	08/11/2021
136264	创享 02A3	100.00	10.00	4.1000	07/10/2023	08/11/2021
136265	创享 02 次	100.00	0.09	10.0000	07/10/2023	08/11/2021
136272	狮桥 32A1	100.00	5.30	4.1000	08/30/2023	08/11/2021
136273	狮桥 32A2	100.00	1.04	4.6000	03/04/2024	08/11/2021
136274	狮桥 32C	100.00	0.39		03/03/2025	08/11/2021
136295	21 满易 3A	100.00	12.00	3.7500	07/19/2023	08/11/2021
136296	21 满易 3B	100.00	1.20	4.5000	07/19/2023	08/11/2021
136297	21 满易 3C	100.00	1.05	6.9100	07/19/2023	08/11/2021
136307	21 深担 3A	100.00	1.37	3.9000	05/15/2022	08/11/2021
136329	佳尾 3A3	100.00	3.50	7.0000	08/07/2022	08/11/2021
136330	佳尾 3B3	100.00	1.50	7.5000	08/07/2022	08/11/2021
136332	21 安联优	100.00	11.00	3.6800	07/22/2039	08/11/2021
149580	21 绵投 02	100.00	6.00	5.5000	08/05/2026	08/11/2021
149581	21 青城 07	100.00	6.00	3.2300	08/04/2030	08/11/2021
149582	21 青城 08	100.00	9.00	3.5700	08/04/2029	08/11/2021
149585	21 滨房 02	100.00	8.50	3.8400	08/05/2023	08/11/2021
191930	深圳 2126	100.00	1.80	2.8100	08/09/2024	08/11/2021
191931	深圳 2127	100.00	5.16	2.8100	08/09/2024	08/11/2021
191987	天津 2123	100.00	27.70	2.8200	08/09/2026	08/11/2021
191988	天津 2124	100.00	12.60	2.9700	08/09/2028	08/11/2021
191989	天津 2125	100.00	160.26	3.0700	08/09/2031	08/11/2021
191990	天津 2126	100.00	88.69	3.3600	08/09/2036	08/11/2021
191991	天津 2127	100.00	7.60	3.4100	08/09/2041	08/11/2021
191992	天津 2128	100.00	19.14	3.5600	08/09/2051	08/11/2021
191993	天津 2129	100.00	93.00	3.0700	08/09/2031	08/11/2021
191994	天津 2121	100.00	37.29	2.6900	08/09/2024	08/11/2021
191995	天津 2130	100.00	8.80	2.6900	08/09/2024	08/11/2021
191996	天津 2122	100.00	5.00	2.6900	08/09/2024	08/11/2021
133058	21 榕城 02	100.00	5.30	3.3000	08/06/2026	08/12/2021
136284	交润 02A1	100.00	4.41	3.1200	07/17/2022	08/12/2021
136285	交润 02A2	100.00	4.59	4.1300	07/17/2022	08/12/2021
136314	悦盈 3 优	100.00	0.72	3.2800	05/26/2022	08/12/2021
149587	21 中海 05	100.00	5.00	2.7500	08/09/2025	08/12/2021
149588	21 中海 06	100.00	15.00	3.2500	08/09/2028	08/12/2021
191961	甘肃 2111	100.00	56.13	2.8100	08/10/2024	08/12/2021
136232	绿城 21 优	100.00	17.36	3.8000	07/04/2023	08/13/2021

续表

代码 Code	债券名称 Bond	发行价（元） Issue Price	流通量（亿元） Listed Volume	年利率% Interest%	到期日 Maturity Date	上市日期 Listing Date
136279	21 国农 1A	100.00	4.40	4.9000	07/13/2022	08/13/2021
136280	21 国农 1B	100.00	0.35	6.0000	07/13/2022	08/13/2021
136334	荟柒 1A	100.00	8.70	3.5200	01/19/2023	08/13/2021
136335	荟柒 1B	100.00	0.40	4.1000	01/19/2023	08/13/2021
136336	荟柒 1 次	100.00	0.90		01/19/2023	08/13/2021
149501	21 广资 03	100.00	10.00	3.2800	08/09/2026	08/13/2021
191997	宁夏 2110	100.00	13.00	2.9200	08/11/2026	08/13/2021
191998	宁夏 2111	100.00	19.83	2.9200	08/11/2026	08/13/2021
102111	国债 2111	100.00	650.00	2.6900	08/12/2026	08/16/2021
117187	21 华强 E1	100.00	5.70	5.0000	08/11/2023	08/16/2021
136316	21 鲁渝 A	100.00	6.20	4.1000	08/03/2033	08/16/2021
149589	21 深担 01	100.00	25.00	3.2000	08/09/2024	08/16/2021
191999	兵团 2107	100.00	22.73	3.0900	08/12/2028	08/16/2021
192000	兵团 2108	100.00	9.27	3.4700	08/12/2036	08/16/2021
192001	兵团 2109	100.00	3.22	3.4700	08/12/2036	08/16/2021
192002	兵团 2110	100.00	12.78	3.5100	08/12/2041	08/16/2021
192003	吉林 2125	100.00	6.29	3.0900	08/12/2031	08/16/2021
192004	吉林 2126	100.00	2.74	3.4700	08/12/2036	08/16/2021
192005	吉林 2127	100.00	2.75	3.4700	08/12/2036	08/16/2021
192006	吉林 2128	100.00	5.23	3.5100	08/12/2041	08/16/2021
192007	吉林 2129	100.00	4.24	3.5100	08/12/2041	08/16/2021
192008	吉林 2130	100.00	1.51	3.6500	08/12/2051	08/16/2021
192009	吉林 2131	100.00	16.52	3.6500	08/12/2051	08/16/2021
133057	21 招资 Y1	100.00	12.00	4.9500	08/05/2071	08/17/2021
149590	21 万马 01	100.00	4.00	4.3000	08/10/2026	08/17/2021
192010	浙江 2128	100.00	32.20	3.0000	08/13/2031	08/17/2021
192011	浙江 2129	100.00	12.20	3.0000	08/13/2031	08/17/2021
192012	浙江 2130	100.00	86.00	3.3800	08/13/2036	08/17/2021
192013	浙江 2131	100.00	20.20	3.4200	08/13/2041	08/17/2021
108435	贴债 2138	99.56	302.00		11/15/2021	08/18/2021
118001	N 金博转	100.00	6.00	0.5000	07/22/2027	08/18/2021
136230	瑞新 30A1	100.00	9.93	3.2000	06/29/2022	08/18/2021
136235	21 弘基 3A	100.00	9.76	4.3400	07/03/2022	08/18/2021
136292	东六 5 优	100.00	8.90	3.1000	07/20/2022	08/18/2021
136293	东六 5 中	100.00	0.60	5.6000	07/20/2022	08/18/2021
136294	东六 5 次	100.00	0.50		07/20/2022	08/18/2021
149586	21 金街 04	100.00	19.00	3.0800	08/09/2026	08/18/2021
136309	21 越 02A1	100.00	5.70	3.2700	05/19/2022	08/19/2021
136310	21 越 02A2	100.00	5.00	3.5400	05/21/2023	08/19/2021
136311	21 越 02A3	100.00	3.80	3.7500	05/19/2024	08/19/2021
136312	21 越 02A4	100.00	1.68	4.0000	02/19/2025	08/19/2021
136339	荟享 067A	100.00	8.70	3.4600	01/19/2023	08/19/2021
136340	荟享 067B	100.00	0.40	4.1500	01/19/2023	08/19/2021
136341	荟享 067C	100.00	0.90		01/19/2023	08/19/2021
136345	蛇口 WS1A	100.00	1.82	3.8000	01/27/2023	08/19/2021
136372	庐陵 01 优	100.00	2.83	4.4700	08/01/2022	08/19/2021
136381	晨煜 4A1	100.00	3.00	3.4000	07/25/2022	08/19/2021
136382	晨煜 4A2	100.00	3.00	3.7000	09/25/2023	08/19/2021
136383	晨煜 4A3	100.00	3.85	4.3000	07/25/2024	08/19/2021
137122	21 广 01EB	100.00	5.20	7.8000	01/29/2024	08/19/2021
149597	21 越控 03	100.00	5.00	3.1300	08/13/2026	08/19/2021

续表

代码 Code	债券名称 Bond	发行价（元） Issue Price	流通量（亿元） Listed Volume	年利率% Interest%	到期日 Maturity Date	上市日期 Listing Date
149598	21 越控 04	100.00	5.00	3.5200	08/13/2028	08/19/2021
192014	贵州 2127	100.00	159.56	3.1200	08/17/2031	08/19/2021
192015	海南 2105	100.00	54.59	2.8400	08/17/2024	08/19/2021
192036	内蒙 2122	100.00	62.00	3.1200	08/17/2031	08/19/2021
192037	内蒙 2123	100.00	15.00	3.1200	08/17/2031	08/19/2021
192057	海南 2107	100.00	12.27	2.9700	08/17/2026	08/19/2021
192058	海南 2108	100.00	4.50	3.1200	08/17/2028	08/19/2021
192059	海南 2109	100.00	22.64	3.1200	08/17/2031	08/19/2021
192060	海南 2110	100.00	15.00	3.1200	08/17/2031	08/19/2021
192061	海南 2111	100.00	5.70	3.5000	08/17/2036	08/19/2021
136318	21 融惠 6A	100.00	3.92	3.1800	07/20/2022	08/20/2021
136347	荣耀 14A	100.00	5.60	4.2500	07/21/2022	08/20/2021
149593	21 广发 08	100.00	46.00	2.6900	09/07/2022	08/20/2021
149594	21 广发 09	100.00	34.00	2.9000	08/13/2023	08/20/2021
149599	21 国元 02	100.00	33.00	3.1800	08/16/2024	08/20/2021
192017	河南 2143	100.00	106.93	3.1300	08/18/2028	08/20/2021
192018	河南 2144	100.00	17.66	3.1300	08/18/2031	08/20/2021
192019	河南 2145	100.00	90.51	3.5100	08/18/2036	08/20/2021
192020	河南 2146	100.00	29.40	3.6800	08/18/2051	08/20/2021
192021	河南 2147	100.00	22.82	3.1300	08/18/2031	08/20/2021
192022	河南 2148	100.00	47.43	3.5100	08/18/2036	08/20/2021
192023	河南 2149	100.00	15.39	3.6800	08/18/2051	08/20/2021
192024	河南 2150	100.00	186.46	2.9700	08/18/2026	08/20/2021
192025	河南 2151	100.00	29.90	3.1300	08/18/2028	08/20/2021
192026	河南 2152	100.00	13.50	3.1300	08/18/2031	08/20/2021
192027	内蒙 2113	100.00	106.02	3.1300	08/18/2028	08/20/2021
192028	内蒙 2114	100.00	91.58	3.1300	08/18/2031	08/20/2021
192029	内蒙 2115	100.00	36.20	3.1300	08/18/2031	08/20/2021
192030	内蒙 2116	100.00	1.10	3.5100	08/18/2036	08/20/2021
192031	内蒙 2117	100.00	19.58	3.1300	08/18/2031	08/20/2021
192032	内蒙 2118	100.00	21.33	3.5100	08/18/2036	08/20/2021
192033	内蒙 2119	100.00	27.58	3.5400	08/18/2041	08/20/2021
192034	内蒙 2120	100.00	2.80	3.6800	08/18/2051	08/20/2021
192035	内蒙 2121	100.00	9.32	2.9700	08/18/2026	08/20/2021
123120	隆华转债	100.00	7.99	0.4000	07/29/2027	08/23/2021
133055	21 通灵 G1	100.00	0.72	5.0000	08/18/2022	08/23/2021
136349	徐矿 25A	100.00	3.19	3.2300	03/27/2022	08/23/2021
136385	21 瑞链 10	100.00	5.00	3.0800	07/14/2022	08/23/2021
149591	21 广开 01	100.00	13.00	3.0900	08/12/2026	08/23/2021
192038	天津 2131	100.00	19.14	2.7400	08/19/2024	08/23/2021
192039	天津 2132	100.00	99.08	2.7400	08/19/2024	08/23/2021
192040	广东 2164	100.00	100.00	3.1200	08/19/2028	08/23/2021
192041	广东 2165	100.00	71.02	3.4100	08/19/2036	08/23/2021
192042	广东 2166	100.00	100.00	3.4500	08/19/2041	08/23/2021
192043	广东 2163	100.00	54.80	3.0300	08/19/2028	08/23/2021
192044	广东 2168	100.00	38.79	3.0300	08/19/2028	08/23/2021
192045	广东 2169	100.00	80.30	3.1300	08/19/2031	08/23/2021
192046	广东 2170	100.00	86.16	3.1300	08/19/2031	08/23/2021
192047	广东 2171	100.00	194.93	3.1300	08/19/2031	08/23/2021
192048	广东 2172	100.00	163.66	3.4100	08/19/2036	08/23/2021
192049	广东 2173	100.00	96.61	3.4500	08/19/2041	08/23/2021

续表

代码 Code	债券名称 Bond	发行价（元） Issue Price	流通量（亿元） Listed Volume	年利率% Interest%	到期日 Maturity Date	上市日期 Listing Date
192050	广东 2174	100.00	89.97	3.4500	08/19/2041	08/23/2021
192051	广东 2175	100.00	100.99	3.5800	08/19/2051	08/23/2021
192052	广东 2176	100.00	98.45	3.5800	08/19/2051	08/23/2021
192054	广东 2177	100.00	3.15	3.4100	08/19/2036	08/23/2021
192055	广东 2178	100.00	8.68	3.4100	08/19/2036	08/23/2021
192056	广东 2179	100.00	6.00	3.0300	08/19/2031	08/23/2021
123122	富瀚转债	100.00	5.81	0.3000	08/05/2027	08/24/2021
136239	21 融担 2A	100.00	2.90	4.3000	01/02/2023	08/24/2021
136324	21 大悦 A	100.00	18.00	3.8000	07/13/2036	08/24/2021
136399	21 星璨 01	100.00	7.00	6.7000	08/08/2022	08/24/2021
149600	21 宝安 01	100.00	3.00	7.3000	08/18/2024	08/24/2021
149606	21 长江 02	100.00	20.00	3.2000	08/18/2024	08/24/2021
149607	21 长江 03	100.00	10.00	3.5800	08/18/2026	08/24/2021
192016	海南 2106	100.00	40.50	2.9700	08/20/2026	08/24/2021
192062	新疆 2127	100.00	5.00	2.8300	08/20/2024	08/24/2021
192063	新疆 2128	100.00	5.80	3.1300	08/20/2028	08/24/2021
192064	新疆 2129	100.00	92.60	3.1200	08/20/2031	08/24/2021
192065	新疆 2130	100.00	37.80	3.1200	08/20/2031	08/24/2021
192066	新疆 2131	100.00	73.60	3.5100	08/20/2036	08/24/2021
192067	新疆 2132	100.00	5.00	3.5100	08/20/2036	08/24/2021
192068	新疆 2133	100.00	21.70	3.5400	08/20/2041	08/24/2021
108436	贴债 2139	99.03	450.00		02/21/2022	08/25/2021
108437	贴债 2140	99.55	300.00		11/22/2021	08/25/2021
133059	21 桂金 D2	100.00	11.00	5.5000	08/18/2022	08/25/2021
133061	21 榕建 02	100.00	8.00	3.5000	08/18/2026	08/25/2021
149601	21 重发 01	100.00	10.00	3.5700	08/17/2026	08/25/2021
149602	21 重发 02	100.00	20.00	3.2700	08/17/2026	08/25/2021
149605	21 申证 Y2	100.00	33.00	3.7000	08/19/2041	08/25/2021
192069	江苏 2119	100.00	166.38	3.0200	08/23/2028	08/25/2021
192070	江苏 2120	100.00	13.95	2.7300	08/23/2024	08/25/2021
192071	江苏 2121	100.00	150.49	3.5700	08/23/2051	08/25/2021
192072	湖北 2179	100.00	1.57	3.0200	08/23/2031	08/25/2021
192073	湖北 2180	100.00	0.42	3.4400	08/23/2041	08/25/2021
192074	湖北 2181	100.00	14.09	3.0200	08/23/2031	08/25/2021
192075	湖北 2182	100.00	3.40	3.4000	08/23/2036	08/25/2021
192076	湖北 2183	100.00	3.75	3.4000	08/23/2036	08/25/2021
192077	湖北 2184	100.00	36.74	3.4400	08/23/2041	08/25/2021
192078	湖北 2185	100.00	14.00	3.5700	08/23/2051	08/25/2021
192079	湖北 2186	100.00	6.90	3.5700	08/23/2051	08/25/2021
192090	北京 2127	100.00	5.50	2.6600	08/23/2023	08/25/2021
192091	北京 2128	100.00	12.50	2.7300	08/23/2024	08/25/2021
192092	北京 2129	100.00	27.80	2.8700	08/23/2026	08/25/2021
192093	北京 2130	100.00	5.00	2.8700	08/23/2026	08/25/2021
192094	北京 2131	100.00	13.25	3.0200	08/23/2028	08/25/2021
192095	北京 2132	100.00	18.12	3.1200	08/23/2031	08/25/2021
192096	北京 2133	100.00	5.00	3.4000	08/23/2036	08/25/2021
192097	北京 2134	100.00	17.00	2.6600	08/23/2023	08/25/2021
192099	北京 2136	100.00	106.23	2.8700	08/23/2026	08/25/2021
192100	北京 2137	100.00	7.97	3.0200	08/23/2028	08/25/2021
192101	北京 2138	100.00	55.40	3.1200	08/23/2031	08/25/2021
192102	北京 2139	100.00	8.72	3.4400	08/23/2041	08/25/2021

续表

代码 Code	债券名称 Bond	发行价（元） Issue Price	流通量（亿元） Listed Volume	年利率% Interest%	到期日 Maturity Date	上市日期 Listing Date
192103	北京 2140	100.00	13.00	3.4400	08/23/2041	08/25/2021
136315	链融 49A1	100.00	10.00	3.1000	07/07/2022	08/26/2021
136350	东曦 1A1	100.00	1.80	3.5000	07/14/2022	08/26/2021
136351	东曦 1A2	100.00	2.40	3.8000	07/16/2023	08/26/2021
136352	东曦 1A3	100.00	1.71	4.3000	06/16/2024	08/26/2021
136361	21 引力 2A	100.00	4.65	4.3500	07/21/2022	08/26/2021
149596	21 广新 06	100.00	5.00	3.0300	08/17/2023	08/26/2021
149603	21 风电 01	100.00	5.00	3.0700	08/19/2024	08/26/2021
149608	21 东北 03	100.00	25.00	3.5000	08/20/2024	08/26/2021
192053	广东 2167	100.00	15.02	3.1100	08/24/2028	08/26/2021
192080	陕西 2132	100.00	66.14	3.1100	08/24/2031	08/26/2021
192081	陕西 2133	100.00	11.40	2.9600	08/24/2026	08/26/2021
192082	陕西 2134	100.00	9.31	3.1100	08/24/2031	08/26/2021
192083	陕西 2135	100.00	15.44	3.4500	08/24/2036	08/26/2021
192084	陕西 2136	100.00	70.82	3.4800	08/24/2041	08/26/2021
192085	陕西 2137	100.00	21.57	3.0700	08/24/2028	08/26/2021
192086	陕西 2138	100.00	14.90	3.1100	08/24/2031	08/26/2021
192087	陕西 2139	100.00	1.15	3.4500	08/24/2036	08/26/2021
192088	陕西 2140	100.00	7.14	3.4800	08/24/2041	08/26/2021
192089	陕西 2141	100.00	46.00	3.1600	08/24/2031	08/26/2021
192104	西藏 2112	100.00	23.59	3.1100	08/24/2031	08/26/2021
123121	帝尔转债	100.00	8.40	0.4000	08/04/2027	08/27/2021
133060	21 东财 02	100.00	20.00	2.9500	08/23/2022	08/27/2021
136323	惠和 07A	100.00	9.86	3.1000	07/14/2022	08/27/2021
136354	天星 04 优	100.00	2.42	5.3000	05/16/2022	08/27/2021
136356	度小满 5A	100.00	12.00	3.8000	06/19/2023	08/27/2021
136357	度小满 5B	100.00	0.45	4.2000	06/19/2023	08/27/2021
136358	度小满 5C	100.00	1.05	5.8000	06/19/2023	08/27/2021
136359	度小满 5D	100.00	0.75	6.8900	06/19/2023	08/27/2021
136363	康工 3A1	100.00	2.20	4.5000	06/19/2022	08/27/2021
136364	康工 3A2	100.00	1.80	5.1000	03/19/2023	08/27/2021
136365	康工 3B	100.00	0.75	6.5000	09/19/2023	08/27/2021
136379	万科 25 优	100.00	13.00	2.9900	08/09/2022	08/27/2021
136386	21 联合优	100.00	1.20	4.5000	08/02/2022	08/27/2021
136403	晨煜 5A1	100.00	2.40	3.3500	07/25/2022	08/27/2021
136404	晨煜 5A2	100.00	2.40	3.6500	09/25/2023	08/27/2021
136405	晨煜 5A3	100.00	3.08	4.2500	07/25/2024	08/27/2021
136410	至泰 2A1	100.00	12.00	3.0300	09/12/2022	08/27/2021
136411	至泰 2A2	100.00	6.00	3.0900	01/11/2023	08/27/2021
136412	至泰 2B	100.00	0.60	3.6000	01/11/2023	08/27/2021
136413	至泰 2 次	100.00	1.40		05/10/2023	08/27/2021
149565	21 绿景 01	100.00	14.00	8.5000	08/17/2026	08/27/2021
149566	21 绿景 02	100.00	2.00	8.8000	08/17/2026	08/27/2021
149604	21 红日 01	100.00	6.00	3.7800	08/18/2026	08/27/2021
149609	21 越租 02	100.00	5.00	3.3800	08/24/2026	08/27/2021
192106	安徽 2128	100.00	2.25	3.0100	08/25/2028	08/27/2021
192107	安徽 2129	100.00	33.48	3.1100	08/25/2031	08/27/2021
192108	安徽 2130	100.00	67.95	3.3900	08/25/2036	08/27/2021
192109	安徽 2131	100.00	37.22	3.4200	08/25/2041	08/27/2021
192110	安徽 2132	100.00	47.99	3.5600	08/25/2051	08/27/2021
192112	江西 2117	100.00	92.81	2.9600	08/25/2026	08/27/2021

续表

代码 Code	债券名称 Bond	发行价（元） Issue Price	流通量（亿元） Listed Volume	年利率% Interest%	到期日 Maturity Date	上市日期 Listing Date
192113	江西 2118	100.00	40.24	2.9600	08/25/2026	08/27/2021
192114	江西 2119	100.00	79.00	3.1100	08/25/2031	08/27/2021
192115	山东 2142	100.00	81.52	3.1100	08/25/2031	08/27/2021
192116	山东 2143	100.00	57.38	3.4400	08/25/2036	08/27/2021
192117	山东 2144	100.00	81.79	3.4700	08/25/2041	08/27/2021
192118	山东 2145	100.00	51.01	3.5600	08/25/2051	08/27/2021
192119	山东 2146	100.00	127.98	3.0600	08/25/2028	08/27/2021
192120	山东 2147	100.00	12.17	3.4400	08/25/2036	08/27/2021
192121	山东 2148	100.00	19.26	3.4700	08/25/2041	08/27/2021
192122	山东 2149	100.00	259.10	2.8600	08/25/2026	08/27/2021
192123	山东 2150	100.00	386.36	3.0600	08/25/2028	08/27/2021
192124	山东 2151	100.00	3.00	3.0600	08/25/2028	08/27/2021
133031	21 商丘 01	100.00	6.00	4.7500	08/23/2026	08/30/2021
133056	21 徐工 01	100.00	8.00	3.8000	08/23/2024	08/30/2021
133063	21 新沂 04	100.00	10.00	7.3000	08/24/2024	08/30/2021
133065	21 淮资 02	100.00	5.88	5.8800	08/24/2027	08/30/2021
149610	21 中交债	100.00	11.00	3.5200	08/25/2026	08/30/2021
192098	北京 2135	100.00	34.67	2.8300	08/26/2024	08/30/2021
192127	河北 2130	100.00	8.00	3.1000	08/26/2031	08/30/2021
192128	河北 2131	100.00	103.77	3.4600	08/26/2036	08/30/2021
192129	河北 2132	100.00	6.31	2.8500	08/26/2026	08/30/2021
192130	河北 2133	100.00	4.00	3.3800	08/26/2036	08/30/2021
192131	河北 2134	100.00	11.35	2.8500	08/26/2026	08/30/2021
192132	河北 2135	100.00	12.95	3.0100	08/26/2028	08/30/2021
192133	河北 2136	100.00	42.50	3.3800	08/26/2036	08/30/2021
192134	河北 2137	100.00	14.18	3.4200	08/26/2041	08/30/2021
111106	21SZMC05	100.00	10.00	3.0500	08/20/2024	08/31/2021
111107	21SZMC06	100.00	10.00	3.3600	08/20/2026	08/31/2021
136342	荟享 066A	100.00	8.70	3.4700	01/19/2023	08/31/2021
136343	荟享 066B	100.00	0.40	4.1000	01/19/2023	08/31/2021
136344	荟享 066C	100.00	0.90		01/19/2023	08/31/2021
136418	特建发优	100.00	18.00	3.5700	06/26/2033	08/31/2021
149611	21 一创 01	100.00	10.00	3.3000	08/25/2024	08/31/2021
149612	21 一创 02	100.00	5.00	3.8000	08/25/2026	08/31/2021
192125	贵州 2128	100.00	59.83	3.1100	08/27/2028	08/31/2021
192126	贵州 2129	100.00	119.98	3.4800	08/27/2036	08/31/2021
192135	广西 2115	100.00	70.22	3.4800	08/27/2036	08/31/2021
192136	广西 2116	100.00	11.89	3.1000	08/27/2031	08/31/2021
192137	广西 2117	100.00	25.63	3.6000	08/27/2051	08/31/2021
192138	广西 2118	100.00	49.54	3.6000	08/27/2051	08/31/2021
192139	广西 2119	100.00	9.73	3.5200	08/27/2041	08/31/2021
192140	广西 2120	100.00	210.60	3.5200	08/27/2041	08/31/2021
192141	广西 2121	100.00	3.50	3.5200	08/27/2041	08/31/2021
192142	广西 2122	100.00	73.94	3.6000	08/27/2051	08/31/2021
108438	贴债 2141	99.52	300.00		11/29/2021	09/01/2021
118002	N 天合转	100.00	52.52	0.3000	08/12/2027	09/01/2021
123123	江丰转债	100.00	5.17	0.4000	08/11/2027	09/01/2021
136287	国链 31A1	100.00	7.60	3.1500	06/30/2022	09/01/2021
136367	鼎欣 02A	100.00	3.51	5.5000	02/28/2022	09/01/2021
136368	鼎欣 02B	100.00	0.52	12.0000	03/29/2022	09/01/2021
136369	鼎欣 02C	100.00	0.41	12.0000	03/29/2022	09/01/2021

续表

代码 Code	债券名称 Bond	发行价（元） Issue Price	流通量（亿元） Listed Volume	年利率% Interest%	到期日 Maturity Date	上市日期 Listing Date
136370	鼎欣 02D	100.00	0.46	8.0000	04/25/2022	09/01/2021
136374	鼎欣 03A	100.00	4.46	5.5000	02/23/2022	09/01/2021
136375	鼎欣 03B	100.00	0.64	12.0000	03/29/2022	09/01/2021
136376	鼎欣 03C	100.00	0.38	12.0000	03/29/2022	09/01/2021
136377	鼎欣 03D	100.00	0.57	8.0000	03/29/2022	09/01/2021
136388	建信 1A	100.00	24.32	4.8000	04/11/2022	09/01/2021
136389	建信 1B	100.00	4.23	6.1000	08/14/2022	09/01/2021
136396	南链优 18	100.00	7.00	2.9900	07/28/2022	09/01/2021
136400	G 科租 A	100.00	1.60	3.3000	03/15/2023	09/01/2021
136401	G 科租 B	100.00	1.00	4.0800	03/17/2024	09/01/2021
136414	天淇 8A	100.00	4.15	5.1000	08/05/2023	09/01/2021
136415	天淇 8B	100.00	0.28	6.0000	08/05/2023	09/01/2021
136416	天淇 8C	100.00	0.18	7.0000	08/05/2023	09/01/2021
136420	永熙优 40	100.00	5.50	2.9500	08/04/2022	09/01/2021
192105	安徽 2127	100.00	21.10	2.8200	08/30/2024	09/01/2021
192111	龙江 2138	100.00	7.00	2.8200	08/30/2024	09/01/2021
192144	青岛 2116	100.00	54.97	2.9600	08/30/2026	09/01/2021
192145	青岛 2117	100.00	28.95	2.9600	08/30/2026	09/01/2021
192146	青岛 2118	100.00	49.10	3.1100	08/30/2031	09/01/2021
192147	青岛 2119	100.00	15.70	3.4900	08/30/2036	09/01/2021
192148	青岛 2120	100.00	1.70	3.5200	08/30/2041	09/01/2021
192149	青岛 2121	100.00	20.00	3.6600	08/30/2051	09/01/2021
192150	青岛 2122	100.00	3.50	3.4900	08/30/2036	09/01/2021
192151	青岛 2123	100.00	29.20	3.5200	08/30/2041	09/01/2021
192152	青岛 2124	100.00	10.00	3.1100	08/30/2031	09/01/2021
192153	青岛 2125	100.00	40.70	3.1100	08/30/2031	09/01/2021
192154	重庆 2110	100.00	94.63	2.9600	08/30/2026	09/01/2021
192155	重庆 2111	100.00	85.38	3.5200	08/30/2041	09/01/2021
192156	重庆 2112	100.00	123.32	3.5200	08/30/2041	09/01/2021
133067	21 国恒 01	100.00	5.40	6.8000	08/27/2024	09/02/2021
136407	CM05 优	100.00	4.15	2.9000	08/10/2022	09/02/2021
136429	鹏程 12A1	100.00	7.28	2.9500	08/11/2022	09/02/2021
149614	21 申证 10	100.00	30.00	3.0200	08/26/2024	09/02/2021
149615	21 申证 11	100.00	30.00	3.7500	08/26/2031	09/02/2021
117188	21 天壕 E2	100.00	1.20	6.0000	08/30/2024	09/03/2021
133066	21 龙城 01	100.00	20.00	3.4700	08/27/2026	09/03/2021
136337	象屿 4A1	100.00	2.23	3.8000	07/21/2022	09/03/2021
136391	阳欣 04 优	100.00	8.55	6.9000	08/04/2022	09/03/2021
149616	21 山证 C2	100.00	7.00	3.9800	08/30/2024	09/03/2021
192157	吉林 2132	100.00	3.00	3.1100	09/01/2031	09/03/2021
192158	吉林 2133	100.00	7.91	3.4900	09/01/2036	09/03/2021
192159	吉林 2134	100.00	14.76	3.5200	09/01/2041	09/03/2021
192160	吉林 2135	100.00	14.59	3.5200	09/01/2041	09/03/2021
192161	吉林 2136	100.00	15.22	3.6600	09/01/2051	09/03/2021
192162	吉林 2137	100.00	71.36	3.6600	09/01/2051	09/03/2021
192163	吉林 2138	100.00	2.35	3.1100	09/01/2031	09/03/2021
192164	吉林 2139	100.00	14.00	3.5200	09/01/2041	09/03/2021
102112	国债 2112	100.00	580.00	2.4700	09/02/2024	09/06/2021
133068	21 九江 01	100.00	15.00	3.6900	08/31/2026	09/06/2021
133071	21 富海 S1	100.00	1.10	6.0000	08/31/2024	09/06/2021
133073	21 经开 02	100.00	5.00	5.3000	08/31/2026	09/06/2021

续表

代码 Code	债券名称 Bond	发行价（元） Issue Price	流通量（亿元） Listed Volume	年利率% Interest%	到期日 Maturity Date	上市日期 Listing Date
149613	21 广开 03	100.00	13.00	3.1900	08/27/2027	09/06/2021
192143	青岛 2115	100.00	20.00	2.8200	09/02/2024	09/06/2021
123124	晶瑞转 2	100.00	5.23	0.2000	08/15/2027	09/07/2021
133070	21 青信 D1	100.00	10.00	2.8500	10/31/2021	09/07/2021
139473	21 鄂交 Y3	100.00	20.00	3.7000	09/01/2024	09/07/2021
139474	G21 武 Y2	100.00	20.00	3.4800	08/31/2024	09/07/2021
192165	甘肃 2113	100.00	126.00	3.1000	09/03/2031	09/07/2021
192166	湖北 2187	100.00	3.58	2.4600	09/03/2022	09/07/2021
192167	湖北 2188	100.00	6.51	2.6400	09/03/2023	09/07/2021
192168	湖北 2189	100.00	2.16	3.0000	09/03/2031	09/07/2021
192169	湖北 2190	100.00	16.00	2.4600	09/03/2022	09/07/2021
192170	湖北 2191	100.00	8.57	2.6400	09/03/2023	09/07/2021
192171	湖北 2192	100.00	18.71	2.7100	09/03/2024	09/07/2021
192172	湖北 2193	100.00	7.03	2.8400	09/03/2026	09/07/2021
192173	湖北 2194	100.00	3.04	3.0100	09/03/2028	09/07/2021
192174	湖北 2195	100.00	3.25	3.0000	09/03/2031	09/07/2021
192175	湖北 2196	100.00	0.48	3.0000	09/03/2031	09/07/2021
192176	湖北 2197	100.00	2.05	3.0000	09/03/2031	09/07/2021
192177	湖北 2198	100.00	3.55	3.3900	09/03/2036	09/07/2021
192178	湖北 2199	100.00	22.18	3.3900	09/03/2036	09/07/2021
192179	鄂 21100	100.00	1.00	3.4200	09/03/2041	09/07/2021
192180	鄂 21101	100.00	20.00	3.4200	09/03/2041	09/07/2021
192181	鄂 21102	100.00	40.61	3.4200	09/03/2041	09/07/2021
192182	鄂 21103	100.00	33.00	3.5600	09/03/2051	09/07/2021
192183	鄂 21104	100.00	17.86	2.8400	09/03/2026	09/07/2021
192184	鄂 21105	100.00	4.13	3.0100	09/03/2028	09/07/2021
108439	贴债 2142	98.95	450.00		03/07/2022	09/08/2021
108440	贴债 2143	99.52	301.60		12/06/2021	09/08/2021
127042	嘉美转债	100.00	7.50	0.3000	08/08/2027	09/08/2021
136397	铁一 P1 优	100.00	26.18	4.9000	12/26/2036	09/08/2021
136398	铁一 P1 次	100.00	1.75		12/26/2036	09/08/2021
136421	鼎欣 05A	100.00	4.90	5.5000	05/09/2022	09/08/2021
136422	鼎欣 05B	100.00	0.86	8.8000	05/09/2022	09/08/2021
136423	鼎欣 05C	100.00	0.72	8.8000	05/09/2022	09/08/2021
136424	鼎欣 05D	100.00	0.36	8.8000	05/09/2022	09/08/2021
136427	云庐 5 优	100.00	7.57	2.9600	08/11/2022	09/08/2021
136438	东六 6 优	100.00	8.90	2.9700	08/11/2022	09/08/2021
136439	东六 6 中	100.00	0.60	5.6000	08/11/2022	09/08/2021
136440	东六 6 次	100.00	0.50		08/11/2022	09/08/2021
149618	21 盐港 02	100.00	5.00	3.5000	09/03/2026	09/08/2021
149619	21 盐港 03	100.00	10.00	3.1300	09/03/2024	09/08/2021
108615	国开 2105	100.00	30.00	2.3800	09/07/2023	09/09/2021
133074	21 新园 01	100.00	8.00	4.4000	09/06/2028	09/09/2021
133075	21 皋通 D2	100.00	6.00	3.2000	09/02/2022	09/09/2021
136426	链融 50A1	100.00	5.00	2.9000	07/28/2022	09/09/2021
136454	创惠 02A1	100.00	2.50	3.5000	10/18/2021	09/09/2021
136455	创惠 02A2	100.00	0.90	3.6900	02/09/2022	09/09/2021
136456	创惠 02A3	100.00	0.27	3.7500	05/11/2022	09/09/2021
136461	惠毓 5A	100.00	4.18	4.9000	11/16/2022	09/09/2021
136462	惠毓 5B	100.00	0.28	6.0000	11/16/2022	09/09/2021
136463	惠毓 5C	100.00	0.18	7.0000	11/16/2022	09/09/2021

续表

代码 Code	债券名称 Bond	发行价（元） Issue Price	流通量（亿元） Listed Volume	年利率% Interest%	到期日 Maturity Date	上市日期 Listing Date
149617	21 穗交 03	100.00	12.00	3.4400	09/01/2026	09/09/2021
149621	21 榕金 01	100.00	5.00	3.5000	09/03/2024	09/09/2021
149622	21 顺丰 D3	100.00	5.00	2.7900	09/06/2022	09/09/2021
108804	进出 2104	100.00	34.00	2.3800	09/08/2023	09/10/2021
127045	牧原转债	100.00	95.50	0.2000	08/15/2027	09/10/2021
136452	21 中交 3A	100.00	4.25	3.2600	08/18/2022	09/10/2021
136467	熙悦 2A1	100.00	2.75	3.3000	09/14/2022	09/10/2021
136468	熙悦 2A2	100.00	2.95	3.5000	09/14/2023	09/10/2021
136469	熙悦 2A3	100.00	1.50	4.0700	03/14/2024	09/10/2021
136470	熙悦 2A4	100.00	0.48	4.3500	06/16/2024	09/10/2021
136471	熙悦 2 次	100.00	0.32		08/14/2024	09/10/2021
149624	21 深 G11	100.00	15.00	3.3500	09/06/2026	09/10/2021
149625	21 深 G12	100.00	10.00	3.7000	09/06/2031	09/10/2021
192185	辽宁 2130	100.00	104.06	2.7800	09/08/2024	09/10/2021
192186	辽宁 2131	100.00	78.40	3.6400	09/08/2051	09/10/2021
192187	辽宁 2132	100.00	96.00	3.0800	09/08/2031	09/10/2021
192188	河北 2138	100.00	55.00	3.0800	09/08/2031	09/10/2021
192189	河北 2139	100.00	12.00	3.3700	09/08/2036	09/10/2021
192190	河北 2140	100.00	103.00	3.5400	09/08/2051	09/10/2021
192191	河北 2141	100.00	60.00	3.0800	09/08/2031	09/10/2021
115125	21 广发 Y1	100.00	10.00	3.9500	09/06/2071	09/13/2021
133072	21 江夏 01	100.00	10.00	3.9800	09/02/2026	09/13/2021
136490	晨煜 6A1	100.00	3.00	3.2500	09/25/2022	09/13/2021
136491	晨煜 6A2	100.00	3.00	3.5500	12/25/2023	09/13/2021
136492	晨煜 6A3	100.00	3.85	4.1500	08/25/2024	09/13/2021
192193	云南 2121	100.00	32.65	2.9300	09/10/2026	09/14/2021
192194	云南 2122	100.00	38.33	3.1000	09/10/2028	09/14/2021
192195	云南 2123	100.00	59.96	3.1000	09/10/2028	09/14/2021
192196	云南 2124	100.00	28.55	3.1000	09/10/2028	09/14/2021
192197	云南 2125	100.00	51.60	3.1000	09/10/2031	09/14/2021
192198	云南 2126	100.00	16.24	3.1000	09/10/2031	09/14/2021
192199	云南 2127	100.00	17.85	3.1000	09/10/2031	09/14/2021
192200	云南 2128	100.00	92.82	3.1000	09/10/2031	09/14/2021
192201	云南 2129	100.00	62.11	3.1000	09/10/2031	09/14/2021
198050	安徽 2133	100.00	35.00	3.1000	09/10/2031	09/14/2021
198051	安徽 2134	100.00	4.40	2.9300	09/10/2026	09/14/2021
198052	湖南 2139	100.00	16.36	3.1000	09/10/2031	09/14/2021
198053	湖南 2140	100.00	1.50	3.0000	09/10/2028	09/14/2021
198054	湖南 2141	100.00	1.70	3.1000	09/10/2031	09/14/2021
198055	湖南 2142	100.00	4.06	3.4700	09/10/2036	09/14/2021
198056	湖南 2143	100.00	1.00	3.5200	09/10/2041	09/14/2021
198057	湖南 2144	100.00	4.68	3.4700	09/10/2036	09/14/2021
198058	湖南 2145	100.00	2.57	3.5200	09/10/2041	09/14/2021
198059	湖南 2146	100.00	0.80	3.1000	09/10/2031	09/14/2021
198060	湖南 2147	100.00	1.37	3.4700	09/10/2036	09/14/2021
198061	湖南 2148	100.00	1.00	3.5200	09/10/2041	09/14/2021
198062	湖南 2149	100.00	2.86	3.1000	09/10/2031	09/14/2021
198063	湖南 2150	100.00	17.67	3.4600	09/10/2036	09/14/2021
198064	湖南 2151	100.00	7.12	3.5200	09/10/2041	09/14/2021
198065	湖南 2152	100.00	1.00	3.0000	09/10/2028	09/14/2021
198066	湖南 2153	100.00	10.01	3.1000	09/10/2031	09/14/2021

续表

代码 Code	债券名称 Bond	发行价（元） Issue Price	流通量（亿元） Listed Volume	年利率% Interest%	到期日 Maturity Date	上市日期 Listing Date
198067	湖南 2154	100.00	22.74	3.4700	09/10/2036	09/14/2021
198068	湖南 2155	100.00	8.41	3.5200	09/10/2041	09/14/2021
198069	湖南 2156	100.00	5.45	2.8300	09/10/2026	09/14/2021
198070	湖南 2157	100.00	5.41	3.0000	09/10/2028	09/14/2021
198071	湖南 2158	100.00	6.47	3.1000	09/10/2031	09/14/2021
198072	湖南 2159	100.00	4.01	3.4700	09/10/2036	09/14/2021
198073	湖南 2160	100.00	2.19	3.5200	09/10/2041	09/14/2021
108441	贴债 2144	99.53	302.10		12/13/2021	09/15/2021
136444	荟享 055A	100.00	8.70	3.4000	02/16/2023	09/15/2021
136445	荟享 055B	100.00	0.40	4.0000	02/16/2023	09/15/2021
136446	荟享 055C	100.00	0.90		02/16/2023	09/15/2021
136447	北控 1 优	100.00	18.00	3.4500	07/24/2035	09/15/2021
136483	21 瑞链 11	100.00	5.00	2.9000	08/04/2022	09/15/2021
136510	CM06 优	100.00	3.65	2.9100	08/29/2022	09/15/2021
149623	21 中旅 02	100.00	15.00	3.5000	09/07/2026	09/15/2021
192192	宁夏 2112	100.00	21.08	3.1000	09/13/2031	09/15/2021
127044	蒙娜转债	100.00	11.69	0.3000	08/15/2027	09/16/2021
133078	21 长农 01	100.00	5.00	7.0000	09/13/2024	09/16/2021
136393	瑞新 31A1	100.00	6.32	3.0000	07/28/2022	09/16/2021
136394	21 如樾 3A	100.00	3.86	3.1800	08/04/2022	09/16/2021
136430	东曦 2A1	100.00	1.80	3.5000	07/14/2022	09/16/2021
136431	东曦 2A2	100.00	2.40	3.8000	07/16/2023	09/16/2021
136432	东曦 2A3	100.00	1.71	4.3000	07/14/2024	09/16/2021
136434	东曦 3A1	100.00	1.80	3.5000	07/14/2022	09/16/2021
136435	东曦 3A2	100.00	2.40	3.8000	07/16/2023	09/16/2021
136436	东曦 3A3	100.00	1.71	4.3000	07/14/2024	09/16/2021
149628	21 穗环 G1	100.00	10.00	3.4700	09/10/2066	09/16/2021
192204	青海 2110	100.00	8.00	3.1100	09/14/2028	09/16/2021
192205	青海 2111	100.00	22.30	3.1100	09/14/2031	09/16/2021
192206	青海 2112	100.00	6.24	3.5000	09/14/2036	09/16/2021
192207	青海 2113	100.00	4.46	3.5300	09/14/2041	09/16/2021
192208	青海 2114	100.00	1.73	3.6600	09/14/2051	09/16/2021
192209	青海 2115	100.00	14.00	3.1100	09/14/2031	09/16/2021
192211	贵州 2131	100.00	14.26	2.8100	09/14/2024	09/16/2021
192212	贵州 2132	100.00	19.10	2.9400	09/14/2026	09/16/2021
192213	贵州 2133	100.00	1.68	3.1100	09/14/2031	09/16/2021
192214	贵州 2134	100.00	13.60	3.5000	09/14/2036	09/16/2021
192215	贵州 2135	100.00	5.02	3.5300	09/14/2041	09/16/2021
192216	贵州 2136	100.00	8.26	3.5000	09/14/2036	09/16/2021
192217	贵州 2137	100.00	3.42	3.5300	09/14/2041	09/16/2021
192218	贵州 2138	100.00	2.65	3.6600	09/14/2051	09/16/2021
192219	贵州 2139	100.00	10.49	3.5000	09/14/2036	09/16/2021
192220	贵州 2140	100.00	3.52	3.1100	09/14/2031	09/16/2021
192221	贵州 2141	100.00	8.95	3.5000	09/14/2036	09/16/2021
192223	山东 2153	100.00	38.74	3.1100	09/14/2031	09/16/2021
192224	山东 2154	100.00	27.01	3.4700	09/14/2036	09/16/2021
192225	山东 2155	100.00	67.26	3.5300	09/14/2041	09/16/2021
192226	山东 2156	100.00	36.76	3.1000	09/14/2028	09/16/2021
192227	山东 2157	100.00	100.00	3.1100	09/14/2031	09/16/2021
133079	21 青信 D2	100.00	4.90	2.8800	09/09/2022	09/17/2021
136449	21 界城 01	100.00	2.50	5.8000	08/17/2023	09/17/2021

续表

代码 Code	债券名称 Bond	发行价（元） Issue Price	流通量（亿元） Listed Volume	年利率% Interest%	到期日 Maturity Date	上市日期 Listing Date
136450	21 界城 02	100.00	4.50	6.3000	08/17/2024	09/17/2021
136458	耀达优 A1	100.00	0.95	3.7600	06/24/2022	09/17/2021
136459	耀达优 A2	100.00	1.05	3.9500	09/24/2023	09/17/2021
136484	荟享 068A	100.00	8.70	3.5200	02/19/2023	09/17/2021
136485	荟享 068B	100.00	0.40	4.2000	02/19/2023	09/17/2021
136486	荟享 068C	100.00	0.90		02/19/2023	09/17/2021
137537	逸锟 16A1	100.00	8.38	6.0000	08/04/2022	09/17/2021
149626	21 申证 12	100.00	48.00	3.0500	09/09/2024	09/17/2021
149627	21 申证 13	100.00	10.00	3.4000	09/09/2026	09/17/2021
149629	21 深投 04	100.00	10.00	3.0500	09/14/2024	09/17/2021
149632	21 碧地 03	100.00	14.35	4.3300	09/14/2025	09/17/2021
192228	龙江 2139	100.00	22.79	3.1200	09/15/2031	09/17/2021
192229	龙江 2140	100.00	1.52	2.9600	09/15/2026	09/17/2021
192230	龙江 2141	100.00	1.03	3.1200	09/15/2028	09/17/2021
192231	龙江 2142	100.00	12.32	3.1200	09/15/2031	09/17/2021
192232	龙江 2143	100.00	10.59	3.5100	09/15/2036	09/17/2021
192233	龙江 2144	100.00	20.38	3.5400	09/15/2041	09/17/2021
192234	龙江 2145	100.00	30.99	3.6700	09/15/2051	09/17/2021
192235	龙江 2146	100.00	16.54	2.9600	09/15/2026	09/17/2021
192237	内蒙 2125	100.00	46.63	2.8200	09/15/2024	09/17/2021
192238	内蒙 2126	100.00	6.56	2.9600	09/15/2026	09/17/2021
136408	21 信联 1A	100.00	5.01	3.0000	08/10/2022	09/22/2021
136441	狮桥 33A1	100.00	9.32	4.0000	06/28/2023	09/22/2021
136442	狮桥 33A2	100.00	1.80	4.5000	12/28/2023	09/22/2021
136443	狮桥 33C	100.00	0.71		10/07/2024	09/22/2021
136476	宁创优 01	100.00	0.36	3.0000	08/23/2022	09/22/2021
136477	宁创优 02	100.00	0.46	3.4000	08/23/2023	09/22/2021
136478	宁创优 03	100.00	0.59	3.5000	08/25/2024	09/22/2021
136479	宁创优 04	100.00	1.90	3.5500	08/24/2025	09/22/2021
136480	宁创优 05	100.00	2.00	3.7500	08/23/2026	09/22/2021
136481	宁创优 06	100.00	2.19	3.8000	08/23/2027	09/22/2021
136497	龙知 1A1	100.00	2.01	4.2000	08/28/2022	09/22/2021
136504	荣耀 15A	100.00	4.99	4.3500	08/23/2022	09/22/2021
136530	荟柒 3A	100.00	8.70	3.3000	02/27/2023	09/22/2021
136531	荟柒 3B	100.00	0.40	3.9800	02/27/2023	09/22/2021
136532	荟柒 3 次	100.00	0.90		02/27/2023	09/22/2021
192239	甘肃 2114	100.00	3.74	3.1300	09/16/2031	09/22/2021
192240	甘肃 2115	100.00	171.29	3.5400	09/16/2041	09/22/2021
192241	甘肃 2116	100.00	8.28	3.6700	09/16/2051	09/22/2021
192242	甘肃 2117	100.00	79.33	3.1300	09/16/2028	09/22/2021
192243	甘肃 2118	100.00	34.36	3.5400	09/16/2041	09/22/2021
192244	吉林 2140	100.00	25.00	3.1300	09/16/2031	09/22/2021
192245	吉林 2141	100.00	126.00	3.1300	09/16/2031	09/22/2021
192246	陕西 2142	100.00	24.07	3.1300	09/16/2031	09/22/2021
192247	陕西 2143	100.00	18.17	2.7800	09/16/2023	09/22/2021
111948	铁道 2108	100.00	200.00	3.3000	09/17/2031	09/23/2021
127043	川恒转债	100.00	11.60	0.4000	08/11/2027	09/23/2021
133083	21 工投 02	100.00	5.00	7.4000	09/16/2026	09/23/2021
149544	21 国信 07	100.00	27.00	3.0900	09/15/2024	09/23/2021
192202	广西 2123	100.00	10.00	2.8100	09/17/2024	09/23/2021
192203	青海 2109	100.00	6.00	2.8600	09/17/2024	09/23/2021

续表

代码 Code	债券名称 Bond	发行价（元） Issue Price	流通量（亿元） Listed Volume	年利率% Interest%	到期日 Maturity Date	上市日期 Listing Date
192210	贵州 2130	100.00	22.00	2.8100	09/17/2024	09/23/2021
192222	山东 2152	100.00	10.84	2.9400	09/17/2026	09/23/2021
192236	内蒙 2124	100.00	17.20	2.8200	09/18/2024	09/23/2021
192248	江西 2120	100.00	14.00	3.5000	09/17/2041	09/23/2021
192249	江西 2121	100.00	7.01	2.8800	09/17/2026	09/23/2021
192250	江西 2122	100.00	4.40	3.0300	09/17/2028	09/23/2021
192251	江西 2123	100.00	16.97	3.4200	09/17/2036	09/23/2021
192252	江西 2124	100.00	9.05	3.4500	09/17/2041	09/23/2021
192253	江西 2125	100.00	23.47	3.5800	09/17/2051	09/23/2021
192254	江西 2126	100.00	2.06	2.8800	09/17/2026	09/23/2021
192255	福建 2124	100.00	35.88	3.4700	09/17/2036	09/23/2021
192257	福建 2126	100.00	38.05	3.1300	09/17/2028	09/23/2021
192258	福建 2127	100.00	24.37	3.1300	09/17/2031	09/23/2021
192259	福建 2128	100.00	24.98	3.4700	09/17/2036	09/23/2021
192260	福建 2129	100.00	6.86	3.5000	09/17/2041	09/23/2021
192261	福建 2130	100.00	24.71	3.4700	09/17/2036	09/23/2021
192262	福建 2131	100.00	27.38	3.5000	09/17/2041	09/23/2021
192263	福建 2132	100.00	53.86	3.1300	09/17/2031	09/23/2021
192264	福建 2133	100.00	74.86	3.4700	09/17/2036	09/23/2021
192265	福建 2134	100.00	49.07	3.5000	09/17/2041	09/23/2021
192266	福建 2135	100.00	7.26	3.1300	09/17/2031	09/23/2021
192267	福建 2136	100.00	10.97	3.4700	09/17/2036	09/23/2021
192268	福建 2137	100.00	36.03	3.5000	09/17/2041	09/23/2021
192269	福建 2138	100.00	19.70	3.1300	09/17/2031	09/23/2021
192270	福建 2139	100.00	23.04	3.4700	09/17/2036	09/23/2021
192271	福建 2140	100.00	25.43	3.5000	09/17/2041	09/23/2021
108442	贴债 2145	99.53	151.00		12/22/2021	09/24/2021
133081	21 台商债	100.00	5.00	5.1800	09/16/2030	09/24/2021
136465	21 融惠 7A	100.00	3.92	2.9400	08/18/2022	09/24/2021
136522	奥盈 21 优	100.00	6.11	6.2000	07/26/2022	09/24/2021
136533	21 东华优	100.00	4.90	3.9700	08/25/2033	09/24/2021
149620	21 广基 01	100.00	2.00	3.6900	09/17/2026	09/24/2021
149633	21 广发 10	100.00	30.00	3.1000	09/16/2024	09/24/2021
149634	21 广发 11	100.00	20.00	3.5000	09/16/2026	09/24/2021
149635	21 广发 12	100.00	20.00	3.9000	09/16/2031	09/24/2021
149637	21 广新 Y1	100.00	15.00	3.9500	09/16/2066	09/24/2021
192273	河南 2154	100.00	11.00	3.5200	09/22/2036	09/24/2021
192274	河南 2155	100.00	46.31	3.1300	09/22/2028	09/24/2021
192275	河南 2156	100.00	257.00	3.1400	09/22/2031	09/24/2021
192276	河南 2157	100.00	25.28	3.1300	09/22/2028	09/24/2021
192277	河南 2158	100.00	11.15	3.1400	09/22/2031	09/24/2021
192278	河南 2159	100.00	63.14	3.5200	09/22/2036	09/24/2021
192279	河南 2160	100.00	33.71	3.6800	09/22/2051	09/24/2021
192280	河南 2161	100.00	11.74	3.1400	09/22/2031	09/24/2021
192281	河南 2162	100.00	30.38	3.5200	09/22/2036	09/24/2021
192282	河南 2163	100.00	23.42	3.6800	09/22/2051	09/24/2021
192283	河南 2164	100.00	48.21	2.9900	09/22/2026	09/24/2021
192284	河南 2165	100.00	6.47	3.1300	09/22/2028	09/24/2021
192285	河南 2166	100.00	2.12	3.1400	09/22/2031	09/24/2021
192286	浙江 2132	100.00	70.60	3.0400	09/22/2031	09/24/2021
192287	浙江 2133	100.00	29.60	2.8900	09/22/2026	09/24/2021

续表

代码 Code	债券名称 Bond	发行价（元） Issue Price	流通量（亿元） Listed Volume	年利率% Interest%	到期日 Maturity Date	上市日期 Listing Date
192288	浙江 2135	100.00	6.40	2.8900	09/22/2026	09/24/2021
192289	浙江 2136	100.00	46.20	3.0400	09/22/2031	09/24/2021
192290	浙江 2137	100.00	32.55	3.4200	09/22/2036	09/24/2021
192291	浙江 2138	100.00	62.70	3.5800	09/22/2051	09/24/2021
192292	浙江 2134	100.00	36.20	3.0300	09/22/2028	09/24/2021
133080	21 乌铁 G1	100.00	5.00	4.8000	09/15/2026	09/27/2021
136514	荟柒 2A	100.00	8.70	3.3000	02/23/2023	09/27/2021
136515	荟柒 2B	100.00	0.40	3.9900	02/23/2023	09/27/2021
136516	荟柒 2 次	100.00	0.90		02/23/2023	09/27/2021
136517	东六 7 优 A	100.00	8.40	3.4500	08/24/2023	09/27/2021
136518	东六 7 优 B	100.00	0.45	3.8000	08/24/2023	09/27/2021
136519	东六 7 中	100.00	0.55	5.9000	08/24/2023	09/27/2021
136520	东六 7 次	100.00	0.60		08/24/2023	09/27/2021
149639	21 金街 05	100.00	25.00	3.3300	09/22/2026	09/27/2021
192293	安徽 2135	100.00	3.78	2.9900	09/23/2026	09/27/2021
192294	安徽 2136	100.00	10.21	3.1300	09/23/2028	09/27/2021
192295	安徽 2137	100.00	72.89	3.1400	09/23/2031	09/27/2021
192296	安徽 2138	100.00	95.50	3.5100	09/23/2036	09/27/2021
192297	安徽 2139	100.00	87.17	3.5400	09/23/2041	09/27/2021
192298	安徽 2140	100.00	15.41	3.5800	09/23/2051	09/27/2021
192299	安徽 2141	100.00	81.54	2.9900	09/23/2026	09/27/2021
192300	安徽 2142	100.00	62.88	3.1300	09/23/2028	09/27/2021
192301	安徽 2143	100.00	29.63	3.1400	09/23/2031	09/27/2021
192302	安徽 2144	100.00	16.44	3.1400	09/23/2031	09/27/2021
192304	安徽 2146	100.00	40.00	3.1300	09/23/2028	09/27/2021
192305	安徽 2147	100.00	75.86	3.5100	09/23/2036	09/27/2021
192307	西藏 2114	100.00	3.00	3.1400	09/23/2031	09/27/2021
133084	21 两山 01	100.00	10.00	5.4000	09/22/2026	09/28/2021
133085	21 新交 02	100.00	5.00	4.3500	09/22/2026	09/28/2021
136494	21 引力 3A	100.00	5.66	4.2900	08/22/2022	09/28/2021
136506	至容 01A1	100.00	12.00	3.0300	12/11/2022	09/28/2021
136507	至容 01A2	100.00	6.00	3.0800	04/12/2023	09/28/2021
136508	至容 01B	100.00	0.60	3.5800	04/12/2023	09/28/2021
136509	至容 01C	100.00	1.40		08/09/2023	09/28/2021
136528	21 徐矿 1A	100.00	7.21	3.2500	06/26/2023	09/28/2021
136535	起航 02 优	100.00	4.01	2.9000	09/05/2022	09/28/2021
139475	21 河钢 01	100.00	10.00	3.7800	09/15/2024	09/28/2021
149595	21 申证 14	100.00	23.00	2.9500	09/22/2023	09/28/2021
149640	21 申证 15	100.00	23.00	3.1000	09/22/2024	09/28/2021
192256	福建 2125	100.00	12.70	2.9800	09/24/2026	09/28/2021
192308	山东 2158	100.00	78.50	3.5800	09/24/2051	09/28/2021
192309	山东 2159	100.00	71.92	3.0700	09/24/2028	09/28/2021
192310	山东 2160	100.00	52.30	3.0700	09/24/2028	09/28/2021
192311	海南 2112	100.00	8.93	2.9800	09/24/2026	09/28/2021
192312	海南 2113	100.00	14.70	2.9800	09/24/2026	09/28/2021
192313	海南 2114	100.00	18.00	3.1200	09/24/2028	09/28/2021
192314	海南 2115	100.00	8.48	2.9800	09/24/2026	09/28/2021
192315	海南 2116	100.00	5.77	3.1300	09/24/2031	09/28/2021
192316	海南 2117	100.00	42.67	3.1300	09/24/2031	09/28/2021
192317	海南 2118	100.00	20.90	3.1300	09/24/2031	09/28/2021
192318	海南 2119	100.00	13.79	3.5100	09/24/2036	09/28/2021

续表

代码 Code	债券名称 Bond	发行价（元） Issue Price	流通量（亿元） Listed Volume	年利率% Interest%	到期日 Maturity Date	上市日期 Listing Date
192319	海南 2120	100.00	7.30	3.5100	09/24/2036	09/28/2021
192320	大连 2117	100.00	46.86	3.1200	09/24/2028	09/28/2021
192322	大连 2119	100.00	1.94	3.1300	09/24/2031	09/28/2021
192323	大连 2120	100.00	0.50	3.5100	09/24/2036	09/28/2021
192324	大连 2121	100.00	9.79	3.5400	09/24/2041	09/28/2021
192325	大连 2122	100.00	3.89	3.5400	09/24/2041	09/28/2021
192326	大连 2123	100.00	0.93	3.5400	09/24/2041	09/28/2021
192327	大连 2124	100.00	1.17	3.5800	09/24/2051	09/28/2021
192328	宁波 2116	100.00	43.71	3.0200	09/24/2028	09/28/2021
192329	宁波 2117	100.00	46.98	3.0300	09/24/2031	09/28/2021
192330	宁波 2118	100.00	7.72	3.0300	09/24/2031	09/28/2021
192331	宁波 2119	100.00	11.09	3.4100	09/24/2036	09/28/2021
192332	宁波 2120	100.00	2.50	3.0300	09/24/2031	09/28/2021
192334	宁波 2122	100.00	4.10	3.0300	09/24/2031	09/28/2021
192335	宁波 2123	100.00	11.30	3.4100	09/24/2036	09/28/2021
192336	宁波 2124	100.00	40.60	3.4400	09/24/2041	09/28/2021
192337	宁波 2125	100.00	30.40	3.5800	09/24/2051	09/28/2021
192338	上海 2112	100.00	4.40	3.0300	09/24/2031	09/28/2021
192339	上海 2113	100.00	174.00	3.0200	09/24/2028	09/28/2021
192340	上海 2114	100.00	14.50	2.8800	09/24/2026	09/28/2021
192341	上海 2115	100.00	16.30	3.0200	09/24/2028	09/28/2021
192342	上海 2116	100.00	170.30	3.0300	09/24/2031	09/28/2021
192343	上海 2117	100.00	33.10	2.8800	09/24/2026	09/28/2021
192344	上海 2118	100.00	63.10	3.0200	09/24/2028	09/28/2021
192345	上海 2119	100.00	46.80	3.0300	09/24/2031	09/28/2021
108443	贴债 2147	99.56	153.40		12/27/2021	09/29/2021
108444	贴债 2146	98.93	302.00		03/28/2022	09/29/2021
114994	21 淮发 D1	100.00	12.00	3.4800	09/23/2022	09/29/2021
117189	21 华强 E2	100.00	4.30	5.0000	09/22/2023	09/29/2021
133082	21 桂铁 03	100.00	10.00	4.2700	09/17/2026	09/29/2021
136526	3 致远 1 优	100.00	4.41	3.4800	08/25/2022	09/29/2021
136536	中集 01 优	100.00	2.38	4.0000	05/10/2022	09/29/2021
136537	中集 01 次	100.00	1.02		11/09/2023	09/29/2021
192272	河南 2153	100.00	12.00	2.8400	09/27/2024	09/29/2021
192303	安徽 2145	100.00	10.00	2.9900	09/27/2026	09/29/2021
192306	西藏 2113	100.00	1.00	3.0300	09/27/2024	09/29/2021
192346	鄂 21106	100.00	159.58	3.0100	09/27/2028	09/29/2021
192347	鄂 21107	100.00	37.00	3.1200	09/27/2031	09/29/2021
192348	鄂 21108	100.00	1.00	3.0200	09/27/2031	09/29/2021
192349	鄂 21109	100.00	18.53	3.4000	09/27/2036	09/29/2021
192350	鄂 21110	100.00	1.00	3.0200	09/27/2031	09/29/2021
192351	鄂 21111	100.00	4.49	3.0200	09/27/2031	09/29/2021
192352	鄂 21112	100.00	12.33	3.4000	09/27/2036	09/29/2021
192353	鄂 21113	100.00	3.07	3.4000	09/27/2036	09/29/2021
192354	鄂 21114	100.00	1.00	3.4300	09/27/2041	09/29/2021
192355	鄂 21115	100.00	2.50	3.4300	09/27/2041	09/29/2021
192356	鄂 21116	100.00	13.25	3.5700	09/27/2051	09/29/2021
192357	鄂 21117	100.00	1.00	3.5700	09/27/2051	09/29/2021
192358	鄂 21118	100.00	5.00	2.8700	09/27/2026	09/29/2021
192359	鄂 21119	100.00	2.26	3.0100	09/27/2028	09/29/2021
192360	吉林 2142	100.00	2.98	3.1200	09/27/2031	09/29/2021

续表

代码 Code	债券名称 Bond	发行价（元） Issue Price	流通量（亿元） Listed Volume	年利率% Interest%	到期日 Maturity Date	上市日期 Listing Date
192361	吉林 2143	100.00	11.92	3.5000	09/27/2036	09/29/2021
192362	吉林 2144	100.00	1.24	3.1200	09/27/2031	09/29/2021
192363	吉林 2145	100.00	4.34	3.5000	09/27/2036	09/29/2021
192364	吉林 2146	100.00	11.81	3.5300	09/27/2041	09/29/2021
192365	吉林 2147	100.00	7.23	3.5300	09/27/2041	09/29/2021
192366	吉林 2148	100.00	12.52	3.6700	09/27/2051	09/29/2021
192367	吉林 2149	100.00	50.13	3.6700	09/27/2051	09/29/2021
123125	元力转债	100.00	9.00	0.1000	09/05/2027	09/30/2021
133076	21 漳交 Y1	100.00	5.00	5.8000	09/24/2066	09/30/2021
136472	东曦 4A1	100.00	3.00	3.5500	08/14/2022	09/30/2021
136473	东曦 4A2	100.00	4.00	3.8500	08/14/2023	09/30/2021
136474	东曦 4A3	100.00	2.85	4.4500	07/14/2024	09/30/2021
136496	瑞新 32A1	100.00	5.91	2.9000	08/18/2022	09/30/2021
136499	徐租 14A1	100.00	4.00	3.1500	06/20/2023	09/30/2021
136500	徐租 14A2	100.00	1.82	4.3000	12/19/2024	09/30/2021
136524	招慧 14A	100.00	4.15	3.9800	08/22/2022	09/30/2021
137126	21 广 02EB	100.00	4.00	7.8000	03/11/2024	09/30/2021
149641	21 长城 07	100.00	13.00	3.3000	09/24/2024	09/30/2021
149642	21 长城 08	100.00	7.00	3.6900	09/24/2026	09/30/2021
192321	大连 2118	100.00	3.00	2.8400	09/28/2024	09/30/2021
192333	宁波 2121	100.00	1.10	2.9800	09/28/2026	09/30/2021
192368	山西 2132	100.00	8.48	3.1200	09/28/2031	09/30/2021
192369	山西 2133	100.00	46.74	3.5000	09/28/2036	09/30/2021
192370	山西 2134	100.00	17.01	3.5300	09/28/2041	09/30/2021
192371	山西 2135	100.00	16.82	3.6200	09/28/2051	09/30/2021
192372	山西 2136	100.00	10.00	3.6200	09/28/2051	09/30/2021
192373	山西 2137	100.00	16.08	3.1200	09/28/2031	09/30/2021
192374	湖南 2161	100.00	200.00	3.5700	09/28/2051	09/30/2021
192375	福建 2141	100.00	15.55	3.1200	09/28/2031	09/30/2021
192376	福建 2142	100.00	84.47	3.1200	09/28/2031	09/30/2021
149643	21DJLQ04	100.00	10.00	3.4300	09/24/2024	10/08/2021
192377	安徽 2148	100.00	30.00	3.1200	09/29/2031	10/08/2021
192378	云南 2130	100.00	44.00	3.1200	09/29/2031	10/08/2021
111949	铁道 2109	100.00	150.00	3.1600	09/30/2026	10/11/2021
111950	铁道 2110	100.00	50.00	3.7800	09/30/2051	10/11/2021
133077	21 东财 03	100.00	20.00	3.1800	09/29/2022	10/11/2021
133086	21 榕城 03	100.00	8.70	3.6000	09/28/2026	10/11/2021
133091	21 明投 03	100.00	2.00	6.9000	09/29/2023	10/11/2021
149645	21 江门 01	100.00	3.00	3.5400	09/28/2026	10/11/2021
149646	21 江门 02	100.00	5.00	4.1800	09/28/2026	10/11/2021
149647	21 青城 09	100.00	20.00	3.4300	09/27/2030	10/11/2021
149648	21 青城 10	100.00	8.00	3.8800	09/27/2029	10/11/2021
133089	21 钦投 01	100.00	5.00	7.5000	09/28/2026	10/12/2021
133095	21 晋控 Y2	100.00	3.00	7.5000	09/30/2066	10/12/2021
136553	惠和 08A	100.00	8.52	2.8800	08/25/2022	10/12/2021
136561	重药 04A	100.00	4.92	4.1800	07/03/2023	10/12/2021
136562	重药 04B	100.00	0.78	4.8000	07/03/2023	10/12/2021
136563	重药 04 次	100.00	0.30		07/03/2023	10/12/2021
192379	贵州 2142	100.00	5.46	3.1300	10/08/2031	10/12/2021
192380	贵州 2143	100.00	58.13	3.5000	10/08/2036	10/12/2021
192381	贵州 2144	100.00	15.47	3.5300	10/08/2041	10/12/2021

续表

代码 Code	债券名称 Bond	发行价（元） Issue Price	流通量（亿元） Listed Volume	年利率% Interest%	到期日 Maturity Date	上市日期 Listing Date
192382	贵州 2145	100.00	38.02	3.6700	10/08/2051	10/12/2021
192383	贵州 2146	100.00	17.61	3.5000	10/08/2036	10/12/2021
192384	贵州 2147	100.00	7.53	3.5300	10/08/2041	10/12/2021
192385	贵州 2148	100.00	4.54	3.6700	10/08/2051	10/12/2021
192386	贵州 2149	100.00	23.25	3.1300	10/08/2031	10/12/2021
192387	贵州 2150	100.00	59.20	3.5000	10/08/2036	10/12/2021
192388	贵州 2151	100.00	4.64	3.5300	10/08/2041	10/12/2021
192389	贵州 2152	100.00	5.39	3.1300	10/08/2031	10/12/2021
192390	贵州 2153	100.00	32.12	3.5000	10/08/2036	10/12/2021
192391	贵州 2154	100.00	8.41	3.5300	10/08/2041	10/12/2021
192392	贵州 2155	100.00	2.20	3.6700	10/08/2051	10/12/2021
192393	贵州 2156	100.00	2.25	3.6700	10/08/2051	10/12/2021
192394	河北 2142	100.00	16.53	2.8700	10/08/2026	10/12/2021
192395	河北 2143	100.00	7.81	3.1300	10/08/2031	10/12/2021
192396	河北 2144	100.00	43.50	3.4000	10/08/2036	10/12/2021
192397	河北 2145	100.00	7.02	3.4300	10/08/2041	10/12/2021
192398	河北 2146	100.00	21.59	2.8700	10/08/2026	10/12/2021
192399	河北 2147	100.00	36.00	3.1300	10/08/2031	10/12/2021
192401	浙江 2140	100.00	4.50	3.0300	10/08/2031	10/12/2021
192402	浙江 2141	100.00	4.40	3.4000	10/08/2036	10/12/2021
192403	浙江 2142	100.00	4.00	3.4300	10/08/2041	10/12/2021
192404	浙江 2143	100.00	7.70	3.0100	10/08/2028	10/12/2021
192405	浙江 2144	100.00	29.05	3.4000	10/08/2036	10/12/2021
192406	浙江 2145	100.00	137.90	3.4300	10/08/2041	10/12/2021
192407	陕西 2144	100.00	21.91	3.5000	10/08/2036	10/12/2021
192408	陕西 2145	100.00	1.70	2.9700	10/08/2026	10/12/2021
192409	陕西 2146	100.00	3.95	3.1100	10/08/2028	10/12/2021
192410	陕西 2147	100.00	12.53	3.1300	10/08/2031	10/12/2021
192411	陕西 2148	100.00	18.81	3.5000	10/08/2036	10/12/2021
192412	陕西 2149	100.00	49.33	3.5300	10/08/2041	10/12/2021
192413	陕西 2150	100.00	38.20	3.6700	10/08/2051	10/12/2021
108445	贴债 2148	98.95	500.00		04/11/2022	10/13/2021
133087	21 通顺 01	100.00	3.20	6.0000	09/29/2026	10/13/2021
133088	21 蒙高 01	100.00	5.00	4.7700	09/29/2023	10/14/2021
133094	21 武侯 02	100.00	19.40	4.3500	09/30/2026	10/14/2021
136511	东六 8 优	100.00	8.90	2.9000	08/30/2022	10/14/2021
136512	东六 8 中	100.00	0.60	5.6000	08/30/2022	10/14/2021
136513	东六 8 次	100.00	0.50		08/30/2022	10/14/2021
136557	21 四季 A1	100.00	17.00	5.0000	08/24/2033	10/14/2021
192400	浙江 2139	100.00	10.30	2.7900	10/12/2024	10/14/2021
192414	辽宁 2133	100.00	216.50	2.9800	10/12/2026	10/14/2021
133092	21 恒基 01	100.00	2.15	5.5000	09/30/2026	10/15/2021
136521	国链 32A1	100.00	5.20	2.8900	08/11/2022	10/15/2021
149651	21 粤海 02	100.00	20.00	3.2800	09/29/2026	10/15/2021
192416	青岛 2126	100.00	22.92	2.8900	10/13/2026	10/15/2021
192417	青岛 2127	100.00	8.00	2.8900	10/13/2026	10/15/2021
192418	鄂 21120	100.00	1.30	2.4900	10/13/2022	10/15/2021
192419	鄂 21121	100.00	41.74	2.6700	10/13/2023	10/15/2021
192420	鄂 21122	100.00	48.53	2.6900	10/13/2024	10/15/2021
192421	鄂 21123	100.00	32.22	2.9900	10/13/2026	10/15/2021
192422	鄂 21124	100.00	18.19	3.1300	10/13/2028	10/15/2021

续表

代码 Code	债券名称 Bond	发行价（元） Issue Price	流通量（亿元） Listed Volume	年利率% Interest%	到期日 Maturity Date	上市日期 Listing Date
192423	鄂 21125	100.00	17.66	3.1600	10/13/2031	10/15/2021
102113	国债 2113	100.00	681.20	2.9100	10/14/2028	10/18/2021
123126	瑞丰转债	100.00	3.40	0.5000	09/09/2027	10/18/2021
136549	链融 51A1	100.00	5.00	2.8800	08/25/2022	10/18/2021
137128	21 康控 EB	100.00	3.76	0.1000	10/11/2024	10/18/2021
149653	21 仁寿 03	100.00	5.00	5.4000	10/11/2024	10/18/2021
192424	天津 2133	100.00	10.00	2.7100	10/14/2024	10/18/2021
192425	天津 2134	100.00	18.98	2.7100	10/14/2024	10/18/2021
192426	天津 2135	100.00	6.43	2.9100	10/14/2026	10/18/2021
192427	天津 2136	100.00	52.00	3.1800	10/14/2031	10/18/2021
192428	天津 2137	100.00	115.20	3.5500	10/14/2036	10/18/2021
192429	天津 2138	100.00	9.00	3.5500	10/14/2036	10/18/2021
192430	天津 2139	100.00	31.60	3.5700	10/14/2041	10/18/2021
192431	天津 2140	100.00	30.20	3.6100	10/14/2051	10/18/2021
111951	铁道 2111	100.00	100.00	3.5100	10/15/2031	10/19/2021
111952	铁道 2112	100.00	100.00	3.7400	10/15/2041	10/19/2021
133090	21 西江 D1	100.00	5.30	5.1000	03/28/2022	10/19/2021
133097	21 潍财 02	100.00	4.00	6.5000	10/14/2026	10/19/2021
136538	绿金 18A1	100.00	7.53	3.0000	09/01/2022	10/19/2021
136567	南高 2A1	100.00	2.28	3.9000	09/12/2022	10/19/2021
136576	桂语 12A1	100.00	7.22	2.9500	09/15/2022	10/19/2021
136602	耀达 2 优	100.00	2.39	3.6000	07/25/2024	10/19/2021
149636	21 冀东 02	100.00	10.00	3.5700	10/13/2026	10/19/2021
192415	辽宁 2134	100.00	49.46	2.7800	10/15/2024	10/19/2021
192432	内蒙 2127	100.00	100.95	3.1700	10/15/2028	10/19/2021
192433	内蒙 2128	100.00	9.07	3.0300	10/15/2026	10/19/2021
102114	国债 2114	100.00	260.00	3.5300	10/18/2051	10/20/2021
108446	贴债 2149	99.55	500.00		01/17/2022	10/20/2021
133096	21 宣经 01	100.00	6.00	4.3000	10/15/2026	10/20/2021
136539	荟柒 5A	100.00	8.70	3.2900	03/06/2023	10/20/2021
136540	荟柒 5B	100.00	0.40	3.9700	03/06/2023	10/20/2021
136541	荟柒 5 次	100.00	0.90		03/06/2023	10/20/2021
136544	21 满馨 1A	100.00	8.10	3.5900	08/17/2022	10/20/2021
136545	21 满馨 1B	100.00	0.30	4.2000	08/17/2022	10/20/2021
136546	21 满馨 1C	100.00	0.60	5.8000	08/17/2022	10/20/2021
136547	21 满馨 1D	100.00	0.50	6.9000	08/17/2022	10/20/2021
136550	荟柒 7A	100.00	8.70	3.2900	03/08/2023	10/20/2021
136551	荟柒 7B	100.00	0.40	3.9000	03/08/2023	10/20/2021
136552	荟柒 7 次	100.00	0.90		03/08/2023	10/20/2021
136589	21 天珞 1A	100.00	15.75	5.0000	09/27/2023	10/20/2021
136590	21 天珞 1B	100.00	3.40	5.2000	09/29/2024	10/20/2021
136592	悦盈 4 期	100.00	0.99	2.9500	07/28/2022	10/20/2021
136594	荟柒 4A	100.00	17.40	3.6000	03/23/2023	10/20/2021
136595	荟柒 4B	100.00	0.80	3.8700	03/23/2023	10/20/2021
136596	荟柒 4 次	100.00	1.80		03/23/2023	10/20/2021
192435	四川 2142	100.00	85.33	3.1800	10/18/2028	10/20/2021
192436	四川 2143	100.00	23.00	3.5900	10/18/2041	10/20/2021
136556	桂融 1 期	100.00	0.96	3.9800	08/31/2022	10/21/2021
149656	21 长江 04	100.00	25.00	2.8500	10/17/2022	10/21/2021
149657	21 长江 05	100.00	25.00	3.3500	10/14/2024	10/21/2021
149658	21 广发 13	100.00	30.00	3.3000	10/15/2024	10/21/2021

续表

代码 Code	债券名称 Bond	发行价（元） Issue Price	流通量（亿元） Listed Volume	年利率% Interest%	到期日 Maturity Date	上市日期 Listing Date
192438	山东 2162	100.00	27.00	3.1900	10/19/2028	10/21/2021
192439	山东 2163	100.00	24.64	3.2100	10/19/2031	10/21/2021
192440	山东 2164	100.00	30.89	3.5800	10/19/2036	10/21/2021
192441	山东 2165	100.00	57.25	3.6100	10/19/2041	10/21/2021
192442	山东 2166	100.00	18.08	3.6500	10/19/2051	10/21/2021
192443	山东 2167	100.00	42.21	3.1900	10/19/2028	10/21/2021
136502	西高 1A1	100.00	0.19	3.6000	08/26/2022	10/22/2021
136564	21 微聚 1A	100.00	2.49	5.1000	02/27/2023	10/22/2021
136565	21 微聚 1B	100.00	0.27	7.5000	02/27/2023	10/22/2021
136644	荟柒 6A	100.00	8.70	3.6000	03/29/2023	10/22/2021
136645	荟柒 6B	100.00	0.40	4.1000	03/29/2023	10/22/2021
136646	荟柒 6 次	100.00	0.90		03/29/2023	10/22/2021
149638	21 澄港 04	100.00	8.00	4.1100	10/18/2026	10/22/2021
149667	21 珠港 01	100.00	2.00	4.2000	10/19/2026	10/22/2021
192445	江苏 2123	100.00	40.60	3.1100	10/20/2028	10/22/2021
192446	江苏 2124	100.00	25.66	3.1300	10/20/2031	10/22/2021
192447	江苏 2125	100.00	174.38	3.4900	10/20/2036	10/22/2021
192448	江苏 2126	100.00	30.00	3.4900	10/20/2036	10/22/2021
192449	江西 2127	100.00	87.37	3.2300	10/20/2031	10/22/2021
192451	江西 2129	100.00	34.25	3.0700	10/20/2026	10/22/2021
192452	江西 2130	100.00	90.85	3.2100	10/20/2028	10/22/2021
192453	江西 2131	100.00	69.11	3.2300	10/20/2031	10/22/2021
192454	江西 2132	100.00	157.19	3.5900	10/20/2036	10/22/2021
192455	江西 2133	100.00	42.74	3.6300	10/20/2041	10/22/2021
192456	江西 2134	100.00	102.61	3.6700	10/20/2051	10/22/2021
102115	国债 2115	100.00	672.90	2.5600	10/21/2023	10/25/2021
136554	21 元顺 3A	100.00	6.54	2.9600	09/07/2022	10/25/2021
136593	徐矿 26A	100.00	2.89	3.1900	06/09/2022	10/25/2021
136632	起航 03 优	100.00	2.00	3.1500	09/28/2022	10/25/2021
192434	四川 2141	100.00	15.00	2.7500	10/21/2024	10/25/2021
136580	熙悦 3A1	100.00	2.30	3.2900	10/16/2022	10/26/2021
136581	熙悦 3A2	100.00	2.50	3.4800	10/15/2023	10/26/2021
136582	熙悦 3A3	100.00	1.50	3.9500	05/14/2024	10/26/2021
136583	熙悦 3A4	100.00	0.42	4.2400	07/14/2024	10/26/2021
136584	熙悦 3 次	100.00	0.28		10/14/2024	10/26/2021
136604	21 新沂 A1	100.00	1.42	6.5000	03/23/2022	10/26/2021
136605	21 新沂 A2	100.00	0.77	6.7000	09/22/2022	10/26/2021
136606	21 新沂 A3	100.00	0.93	7.0000	03/23/2023	10/26/2021
136607	21 新沂 A4	100.00	1.26	7.2000	09/21/2023	10/26/2021
136608	21 新沂 A5	100.00	1.42	7.5000	03/21/2024	10/26/2021
136623	携程 8A	100.00	2.72	3.9000	09/04/2023	10/26/2021
136624	携程 8B	100.00	0.24	4.8000	09/04/2023	10/26/2021
136625	携程 8C	100.00	0.18	6.0000	09/04/2023	10/26/2021
136641	乐信 2A	100.00	2.52	5.2000	09/28/2023	10/26/2021
136642	乐信 2B	100.00	0.24	6.8800	09/28/2023	10/26/2021
149661	21 圆融 K1	100.00	10.00	3.4000	10/19/2024	10/26/2021
149662	21 圆融 K2	100.00	5.00	3.8700	10/19/2026	10/26/2021
149668	21 徐工 02	100.00	27.00	3.5800	10/20/2024	10/26/2021
192437	山东 2161	100.00	4.00	3.0500	10/22/2026	10/26/2021
192457	新疆 2134	100.00	38.20	3.2500	10/22/2028	10/26/2021
192458	新疆 2135	100.00	10.20	3.2500	10/22/2031	10/26/2021

续表

代码 Code	债券名称 Bond	发行价（元） Issue Price	流通量（亿元） Listed Volume	年利率% Interest%	到期日 Maturity Date	上市日期 Listing Date
198083	深圳 2155	100.00	25.35	3.5400	10/22/2041	10/26/2021
198084	深圳 2156	100.00	18.84	3.1500	10/22/2028	10/26/2021
198085	深圳 2157	100.00	0.67	3.1500	10/22/2031	10/26/2021
198086	深圳 2158	100.00	3.05	3.0000	10/22/2026	10/26/2021
198087	深圳 2159	100.00	3.94	3.5100	10/22/2036	10/26/2021
198088	深圳 2160	100.00	10.25	3.5100	10/22/2036	10/26/2021
198089	深圳 2161	100.00	3.64	3.1500	10/22/2031	10/26/2021
198090	深圳 2162	100.00	0.60	3.5100	10/22/2036	10/26/2021
198091	深圳 2163	100.00	3.27	3.0000	10/22/2026	10/26/2021
198092	深圳 2164	100.00	1.01	3.5100	10/22/2036	10/26/2021
108447	贴债 2150	98.92	500.00		04/25/2022	10/27/2021
108448	贴债 2151	99.51	200.00		01/24/2022	10/27/2021
108903	农发 2101	100.00	30.00	2.2700	10/25/2022	10/27/2021
108904	农发 2102	100.00	50.00	3.0400	10/25/2025	10/27/2021
108905	农发 2103	100.00	20.00	3.2100	10/25/2027	10/27/2021
133098	21 晋煤 D1	100.00	15.00	4.9000	10/19/2022	10/27/2021
133101	21 江科 K2	100.00	4.50	4.1800	10/21/2028	10/27/2021
136599	国新 11A1	100.00	4.30	3.2000	08/30/2022	10/27/2021
136600	国新 11A2	100.00	12.25	3.9500	02/28/2024	10/27/2021
149665	21 特信 02	100.00	3.00	3.5000	10/21/2024	10/27/2021
149666	21 特信 03	100.00	4.00	3.6000	10/21/2026	10/27/2021
149671	21 厦港 01	100.00	9.00	3.4300	10/21/2026	10/27/2021
192444	江苏 2122	100.00	71.00	2.9700	10/25/2026	10/27/2021
192450	江西 2128	100.00	5.00	3.0700	10/25/2026	10/27/2021
192460	重庆 2114	100.00	217.19	3.7900	10/25/2051	10/27/2021
192461	重庆 2115	100.00	19.65	3.2500	10/25/2031	10/27/2021
192462	广东 2190	100.00	167.40	3.2100	10/25/2028	10/27/2021
192463	广东 2191	100.00	184.67	3.2100	10/25/2028	10/27/2021
192464	广东 2192	100.00	192.02	3.2100	10/25/2028	10/27/2021
192465	广东 2193	100.00	89.90	3.2100	10/25/2028	10/27/2021
192466	广东 2194	100.00	117.64	3.2100	10/25/2028	10/27/2021
198076	河南 2167	100.00	30.45	3.2600	10/25/2028	10/27/2021
198077	河南 2168	100.00	3.62	3.6100	10/25/2036	10/27/2021
198078	河南 2169	100.00	1.84	3.7900	10/25/2051	10/27/2021
198079	河南 2170	100.00	1.46	3.2600	10/25/2028	10/27/2021
198080	河南 2171	100.00	10.57	3.2500	10/25/2031	10/27/2021
198081	河南 2172	100.00	8.73	3.6100	10/25/2036	10/27/2021
198082	河南 2173	100.00	7.00	3.1100	10/25/2026	10/27/2021
198101	广东 2180	100.00	31.54	3.2500	10/25/2028	10/27/2021
198102	广东 2181	100.00	185.11	3.2500	10/25/2031	10/27/2021
198103	广东 2182	100.00	190.25	3.6100	10/25/2036	10/27/2021
198104	广东 2183	100.00	199.80	3.6300	10/25/2041	10/27/2021
198105	广东 2184	100.00	204.35	3.6900	10/25/2051	10/27/2021
198106	广东 2185	100.00	1.56	3.6100	10/25/2036	10/27/2021
198107	广东 2186	100.00	10.82	3.6100	10/25/2036	10/27/2021
198108	广东 2187	100.00	6.68	3.1500	10/25/2031	10/27/2021
198109	广东 2188	100.00	30.98	3.2500	10/25/2031	10/27/2021
198110	广东 2189	100.00	37.43	3.2500	10/25/2031	10/27/2021
149664	21 湘路 08	100.00	20.00	3.5500	10/20/2026	10/28/2021
149672	21 润租 G2	100.00	7.00	3.4300	10/22/2024	10/28/2021
149673	21 国信 10	100.00	40.00	3.2800	10/22/2024	10/28/2021

续表

代码 Code	债券名称 Bond	发行价（元） Issue Price	流通量（亿元） Listed Volume	年利率% Interest%	到期日 Maturity Date	上市日期 Listing Date
149674	21 国信 11	100.00	10.00	3.6300	10/22/2026	10/28/2021
149676	21 深能 01	100.00	10.00	3.5700	10/25/2026	10/28/2021
149677	21 深能 02	100.00	10.00	3.8800	10/25/2031	10/28/2021
192467	青海 2116	100.00	46.06	3.1100	10/26/2026	10/28/2021
192469	陕西 2152	100.00	13.86	3.2200	10/26/2028	10/28/2021
192470	陕西 2153	100.00	6.63	3.2500	10/26/2031	10/28/2021
192471	陕西 2154	100.00	5.74	3.6100	10/26/2036	10/28/2021
192472	陕西 2155	100.00	66.59	3.6300	10/26/2041	10/28/2021
192473	陕西 2156	100.00	8.00	3.6900	10/26/2051	10/28/2021
192474	陕西 2157	100.00	40.00	3.6000	10/26/2036	10/28/2021
192475	陕西 2158	100.00	31.30	3.6300	10/26/2041	10/28/2021
192476	贵州 2157	100.00	2.88	2.9400	10/26/2024	10/28/2021
192477	贵州 2158	100.00	100.00	3.7900	10/26/2051	10/28/2021
192479	湖南 2163	100.00	22.00	3.6900	10/26/2051	10/28/2021
192480	湖南 2164	100.00	5.00	3.2600	10/26/2028	10/28/2021
192481	湖南 2165	100.00	3.35	3.2500	10/26/2031	10/28/2021
192482	湖南 2166	100.00	13.14	3.6000	10/26/2036	10/28/2021
192483	湖南 2167	100.00	13.73	3.6300	10/26/2041	10/28/2021
192484	湖南 2168	100.00	1.30	3.2500	10/26/2031	10/28/2021
192485	湖南 2169	100.00	5.95	3.6100	10/26/2036	10/28/2021
192486	湖南 2170	100.00	1.82	3.6300	10/26/2041	10/28/2021
192487	湖南 2171	100.00	1.60	3.2500	10/26/2031	10/28/2021
192488	湖南 2172	100.00	11.96	3.6000	10/26/2036	10/28/2021
192489	湖南 2173	100.00	13.58	3.6300	10/26/2041	10/28/2021
192490	湖南 2174	100.00	2.00	3.6900	10/26/2051	10/28/2021
192491	湖南 2175	100.00	9.22	3.2500	10/26/2031	10/28/2021
192492	湖南 2176	100.00	27.74	3.5100	10/26/2036	10/28/2021
192493	湖南 2177	100.00	19.71	3.5300	10/26/2041	10/28/2021
192494	湖南 2178	100.00	6.71	3.1700	10/26/2028	10/28/2021
192495	湖南 2179	100.00	23.44	3.2500	10/26/2031	10/28/2021
192496	湖南 2180	100.00	75.57	3.5100	10/26/2036	10/28/2021
192497	湖南 2181	100.00	22.95	3.5300	10/26/2041	10/28/2021
192498	湖南 2182	100.00	4.50	3.0100	10/26/2026	10/28/2021
192499	湖南 2183	100.00	9.22	3.1700	10/26/2028	10/28/2021
192500	湖南 2184	100.00	5.72	3.2500	10/26/2031	10/28/2021
192501	湖南 2185	100.00	5.34	3.5100	10/26/2036	10/28/2021
192502	湖南 2186	100.00	2.40	3.5300	10/26/2041	10/28/2021
192503	湖南 2187	100.00	0.41	3.2500	10/26/2031	10/28/2021
192504	湖南 2188	100.00	5.42	3.5100	10/26/2036	10/28/2021
133100	21 百福 01	100.00	12.00	7.5000	10/21/2024	10/29/2021
136585	东六 9 优 A	100.00	8.40	3.1800	09/14/2023	10/29/2021
136586	东六 9 优 B	100.00	0.45	3.5800	09/14/2023	10/29/2021
136587	东六 9 中	100.00	0.55	5.9000	09/14/2023	10/29/2021
136588	东六 9 次	100.00	0.60		09/14/2023	10/29/2021
149675	21 山证 01	100.00	10.00	3.5000	10/22/2024	10/29/2021
149678	21 深投 05	100.00	15.00	3.2700	10/26/2024	10/29/2021
192505	云南 2131	100.00	157.89	3.7800	10/27/2051	10/29/2021
192506	云南 2132	100.00	38.27	3.6000	10/27/2036	10/29/2021
192507	云南 2133	100.00	54.56	3.2400	10/27/2031	10/29/2021
192508	云南 2134	100.00	67.46	3.2400	10/27/2031	10/29/2021
192509	云南 2135	100.00	15.40	3.6200	10/27/2041	10/29/2021

续表

代码 Code	债券名称 Bond	发行价（元） Issue Price	流通量（亿元） Listed Volume	年利率% Interest%	到期日 Maturity Date	上市日期 Listing Date
192510	云南 2136	100.00	16.33	3.2400	10/27/2031	10/29/2021
192511	云南 2137	100.00	56.45	3.2400	10/27/2031	10/29/2021
192512	云南 2138	100.00	21.64	3.2400	10/27/2031	10/29/2021
192513	山东 2168	100.00	30.79	3.2400	10/27/2031	10/29/2021
192514	山东 2169	100.00	19.60	3.5900	10/27/2036	10/29/2021
192515	山东 2170	100.00	63.72	3.6200	10/27/2041	10/29/2021
192516	山东 2171	100.00	64.36	3.6800	10/27/2051	10/29/2021
192517	山东 2172	100.00	21.94	3.2500	10/27/2028	10/29/2021
192518	河北 2148	100.00	25.30	3.5000	10/27/2036	10/29/2021
192519	河北 2149	100.00	10.00	3.5000	10/27/2036	10/29/2021
192520	河北 2150	100.00	21.02	3.0100	10/27/2026	10/29/2021
192521	河北 2151	100.00	50.00	3.6800	10/27/2051	10/29/2021
192523	鄂 21127	100.00	0.45	3.0100	10/27/2026	10/29/2021
192524	鄂 21128	100.00	0.32	3.1600	10/27/2028	10/29/2021
192525	鄂 21129	100.00	1.39	3.1400	10/27/2031	10/29/2021
192526	鄂 21130	100.00	1.21	3.5000	10/27/2036	10/29/2021
192527	鄂 21131	100.00	0.51	3.5200	10/27/2041	10/29/2021
192528	鄂 21132	100.00	3.56	3.1600	10/27/2028	10/29/2021
192529	鄂 21133	100.00	8.97	3.1400	10/27/2031	10/29/2021
192530	鄂 21134	100.00	9.68	3.5000	10/27/2036	10/29/2021
192531	鄂 21135	100.00	2.30	3.5000	10/27/2036	10/29/2021
192532	鄂 21136	100.00	18.82	3.5200	10/27/2041	10/29/2021
192533	鄂 21137	100.00	3.95	3.5200	10/27/2041	10/29/2021
192534	鄂 21138	100.00	5.10	3.6800	10/27/2051	10/29/2021
192535	鄂 21139	100.00	1.50	3.6800	10/27/2051	10/29/2021
192536	鄂 21140	100.00	11.50	3.0100	10/27/2026	10/29/2021
192537	鄂 21141	100.00	14.01	3.1600	10/27/2028	10/29/2021
192538	鄂 21142	100.00	0.35	3.1400	10/27/2031	10/29/2021
192539	鄂 21143	100.00	27.50	3.1400	10/27/2031	10/29/2021
192540	鄂 21144	100.00	14.68	3.5200	10/27/2041	10/29/2021
198095	山西 2138	100.00	29.66	3.2600	10/27/2028	10/29/2021
198096	山西 2139	100.00	26.76	3.6000	10/27/2036	10/29/2021
198097	山西 2140	100.00	7.91	3.6000	10/27/2036	10/29/2021
198098	山西 2141	100.00	4.30	3.2400	10/27/2031	10/29/2021
198099	山西 2142	100.00	51.51	3.2400	10/27/2031	10/29/2021
198100	山西 2143	100.00	0.90	3.2400	10/27/2031	10/29/2021
102116	国债 2116	100.00	350.00	2.2200	10/28/2022	11/01/2021
136574	21 深担 4A	100.00	1.51	3.9000	08/16/2022	11/01/2021
136633	天工 02 优	100.00	10.20	3.6800	09/17/2024	11/01/2021
136634	天工 02 次	100.00	0.55		09/17/2024	11/01/2021
136637	光高 1A1	100.00	1.37	4.0000	09/29/2022	11/01/2021
149670	21 基建 01	100.00	4.00	6.5000	10/19/2024	11/01/2021
149679	21 一创 C1	100.00	5.00	4.7800	10/26/2024	11/01/2021
192459	重庆 2113	100.00	59.00	2.9400	10/28/2024	11/01/2021
192541	天津 2141	100.00	15.00	2.8100	10/28/2024	11/01/2021
192542	天津 2142	100.00	16.60	3.0000	10/28/2026	11/01/2021
192543	天津 2143	100.00	28.50	3.2400	10/28/2031	11/01/2021
192544	天津 2144	100.00	23.90	3.4900	10/28/2036	11/01/2021
192545	天津 2145	100.00	31.90	3.5200	10/28/2041	11/01/2021
192558	海南 2122	100.00	27.51	2.9100	10/28/2024	11/01/2021
192559	海南 2123	100.00	43.92	3.2600	10/28/2028	11/01/2021

续表

代码 Code	债券名称 Bond	发行价（元） Issue Price	流通量（亿元） Listed Volume	年利率% Interest%	到期日 Maturity Date	上市日期 Listing Date
192560	海南 2124	100.00	5.00	3.1000	10/28/2026	11/01/2021
192561	海南 2125	100.00	16.46	3.2400	10/28/2031	11/01/2021
192562	海南 2126	100.00	10.41	3.2400	10/28/2031	11/01/2021
192563	海南 2127	100.00	5.60	3.2400	10/28/2031	11/01/2021
192564	海南 2128	100.00	5.97	3.5900	10/28/2036	11/01/2021
111953	铁道 2113	100.00	150.00	3.4700	10/29/2031	11/02/2021
111954	铁道 2114	100.00	50.00	3.8200	10/29/2051	11/02/2021
136542	宝高 3A1	100.00	2.95	4.0000	09/08/2022	11/02/2021
136578	福高 3A1	100.00	1.93	4.0000	09/16/2022	11/02/2021
136597	龙高 2A1	100.00	1.11	4.0000	09/22/2022	11/02/2021
136617	东六 10A1	100.00	8.40	3.2500	09/27/2023	11/02/2021
136618	东六 10B1	100.00	0.45	3.5700	09/27/2023	11/02/2021
136619	东六 10 中	100.00	0.55	5.9000	09/27/2023	11/02/2021
136620	东六 10 次	100.00	0.60		09/27/2023	11/02/2021
136639	高投 3A1	100.00	1.90	4.8000	09/12/2023	11/02/2021
192468	陕西 2151	100.00	2.80	3.1100	10/29/2026	11/02/2021
192478	湖南 2162	100.00	62.71	2.9400	10/29/2024	11/02/2021
192546	北京 2141	100.00	2.54	3.1600	10/29/2028	11/02/2021
192547	北京 2142	100.00	3.00	2.9900	10/29/2026	11/02/2021
192548	北京 2143	100.00	21.70	3.1600	10/29/2028	11/02/2021
192549	北京 2144	100.00	16.84	3.1300	10/29/2031	11/02/2021
192550	北京 2145	100.00	3.53	2.7400	10/29/2023	11/02/2021
192552	北京 2147	100.00	55.56	2.9900	10/29/2026	11/02/2021
192553	北京 2148	100.00	15.89	3.1600	10/29/2028	11/02/2021
192554	北京 2149	100.00	109.60	3.1300	10/29/2031	11/02/2021
192555	北京 2150	100.00	7.71	3.5200	10/29/2041	11/02/2021
192556	北京 2151	100.00	34.50	3.5200	10/29/2041	11/02/2021
192565	甘肃 2119	100.00	2.00	3.2300	10/29/2031	11/02/2021
192566	甘肃 2120	100.00	1.50	3.6200	10/29/2041	11/02/2021
192567	甘肃 2121	100.00	36.50	3.7200	10/29/2051	11/02/2021
192568	甘肃 2122	100.00	4.00	3.2300	10/29/2031	11/02/2021
192569	甘肃 2123	100.00	46.00	3.6200	10/29/2041	11/02/2021
192570	四川 2144	100.00	33.35	3.2000	10/29/2028	11/02/2021
192571	四川 2145	100.00	75.00	3.5900	10/29/2036	11/02/2021
192572	四川 2146	100.00	151.97	3.2300	10/29/2031	11/02/2021
192573	四川 2147	100.00	153.33	3.5900	10/29/2036	11/02/2021
192574	四川 2148	100.00	164.87	3.6200	10/29/2041	11/02/2021
192575	四川 2149	100.00	39.40	3.6700	10/29/2051	11/02/2021
192576	四川 2150	100.00	65.75	3.6700	10/29/2051	11/02/2021
192577	四川 2151	100.00	102.51	3.2300	10/29/2031	11/02/2021
192578	四川 2152	100.00	60.84	3.5900	10/29/2036	11/02/2021
192579	四川 2153	100.00	46.01	3.2500	10/29/2028	11/02/2021
192580	四川 2154	100.00	30.65	3.2300	10/29/2031	11/02/2021
192587	吉林 2150	100.00	2.06	3.2300	10/29/2031	11/02/2021
192588	吉林 2151	100.00	8.42	3.5900	10/29/2036	11/02/2021
192589	吉林 2152	100.00	7.11	3.6200	10/29/2041	11/02/2021
192590	吉林 2153	100.00	3.64	3.6200	10/29/2041	11/02/2021
192591	吉林 2154	100.00	5.92	3.7700	10/29/2051	11/02/2021
192592	吉林 2155	100.00	3.99	3.7700	10/29/2051	11/02/2021
198093	厦门 2124	100.00	52.23	3.1600	10/29/2028	11/02/2021
198094	厦门 2125	100.00	75.02	3.4900	10/29/2036	11/02/2021

续表

代码 Code	债券名称 Bond	发行价（元） Issue Price	流通量（亿元） Listed Volume	年利率% Interest%	到期日 Maturity Date	上市日期 Listing Date
108449	贴债 2152	99.47	500.00		01/31/2022	11/03/2021
127046	百润转债	100.00	11.28	0.3000	09/28/2027	11/03/2021
133105	21 哈密 01	100.00	5.00	6.0000	10/28/2026	11/03/2021
136569	万宝 1A1	100.00	1.90	3.0500	07/25/2022	11/03/2021
136570	万宝 1A2	100.00	2.80	3.2900	04/25/2024	11/03/2021
136621	天星 02 优	100.00	2.39	3.3900	07/26/2022	11/03/2021
136622	天星 02 次	100.00	0.01		07/26/2022	11/03/2021
136635	兴租优 01	100.00	1.42	3.9500	05/14/2024	11/03/2021
136649	信也 1 优	100.00	1.80	5.5000	12/28/2022	11/03/2021
149655	21 申证 D2	100.00	52.00	2.7400	04/27/2022	11/03/2021
149680	21 北新 G1	100.00	10.00	3.2000	10/27/2024	11/03/2021
149681	21 申证 D3	100.00	28.00	2.7800	07/27/2022	11/03/2021
149682	21 越租 03	100.00	9.00	3.3900	10/27/2023	11/03/2021
192522	鄂 21126	100.00	7.00	2.9200	11/01/2024	11/03/2021
192581	贵州 2159	100.00	35.83	3.1000	11/01/2026	11/03/2021
192582	贵州 2160	100.00	24.00	3.7700	11/01/2051	11/03/2021
192583	贵州 2161	100.00	9.96	3.5900	11/01/2036	11/03/2021
192584	贵州 2162	100.00	1.60	3.5900	11/01/2036	11/03/2021
192585	贵州 2163	100.00	6.01	3.5900	11/01/2036	11/03/2021
192586	贵州 2164	100.00	6.45	3.6200	11/01/2041	11/03/2021
192593	浙江 2146	100.00	15.00	2.8200	11/01/2024	11/03/2021
192594	浙江 2147	100.00	223.20	3.2300	11/01/2031	11/03/2021
192595	浙江 2148	100.00	34.20	2.8200	11/01/2024	11/03/2021
192596	浙江 2149	100.00	245.10	3.2300	11/01/2031	11/03/2021
192597	浙江 2150	100.00	7.90	3.0000	11/01/2026	11/03/2021
192598	浙江 2151	100.00	15.20	3.4900	11/01/2036	11/03/2021
192599	浙江 2152	100.00	25.05	3.1300	11/01/2031	11/03/2021
192600	浙江 2153	100.00	12.10	3.4900	11/01/2036	11/03/2021
192601	浙江 2154	100.00	18.49	3.5200	11/01/2041	11/03/2021
192602	河北 2152	100.00	35.33	3.0000	11/01/2026	11/03/2021
192603	河北 2153	100.00	10.70	3.1600	11/01/2028	11/03/2021
192604	河北 2154	100.00	112.34	3.4900	11/01/2036	11/03/2021
192605	河北 2155	100.00	10.76	3.5200	11/01/2041	11/03/2021
192606	河北 2156	100.00	35.27	3.6700	11/01/2051	11/03/2021
192607	河北 2157	100.00	77.04	3.4900	11/01/2036	11/03/2021
192608	河北 2158	100.00	32.92	3.0000	11/01/2026	11/03/2021
133108	21 两山 02	100.00	2.00	5.3000	10/29/2026	11/04/2021
133109	21 淮发 D2	100.00	10.00	3.5900	11/01/2022	11/04/2021
133111	21 渝滨 01	100.00	5.00	6.3000	10/29/2023	11/04/2021
136647	悦融 1 优	100.00	1.99	3.4800	09/29/2022	11/04/2021
149650	21 广发 16	100.00	42.00	3.1000	10/29/2023	11/04/2021
149683	21 深投 06	100.00	10.00	3.5200	11/01/2026	11/04/2021
149684	21 深担 02	100.00	15.00	3.3500	11/01/2024	11/04/2021
149687	21 广发 17	100.00	48.00	3.3000	10/29/2024	11/04/2021
192557	海南 2121	100.00	14.30	3.1000	11/02/2026	11/04/2021
133102	21 商丘 03	100.00	8.00	4.8500	10/27/2026	11/05/2021
133112	21 中山 01	100.00	5.00	5.0000	11/02/2024	11/05/2021
136610	惠毓 6A	100.00	4.15	5.1000	09/15/2023	11/05/2021
136611	惠毓 6B	100.00	0.28	6.0000	09/15/2023	11/05/2021
136612	惠毓 6C	100.00	0.18	7.0000	09/15/2023	11/05/2021
136614	创享 03A1	100.00	71.00	3.0000	09/13/2022	11/05/2021

续表

代码 Code	债券名称 Bond	发行价（元） Issue Price	流通量（亿元） Listed Volume	年利率% Interest%	到期日 Maturity Date	上市日期 Listing Date
136615	创享 03A2	100.00	6.00	3.4000	09/22/2022	11/05/2021
136616	创享 03 次	100.00	0.11	12.0000	09/22/2022	11/05/2021
149689	21 国际 P1	100.00	40.00	3.2900	10/29/2027	11/05/2021
149693	21 东华 01	100.00	3.00	4.6500	11/02/2026	11/05/2021
149694	21 金桂 01	100.00	4.00	7.4500	11/02/2026	11/05/2021
192551	北京 2146	100.00	25.95	2.9100	11/03/2024	11/05/2021
198113	湖南 2189	100.00	150.00	3.6500	11/03/2051	11/05/2021
133104	21 宁置业	100.00	2.80	4.2700	10/28/2024	11/08/2021
133110	21 吉安 01	100.00	10.00	4.3300	11/02/2026	11/08/2021
133113	21 张家 01	100.00	15.00	6.5000	11/03/2026	11/08/2021
136660	熙悦 4A1	100.00	2.55	3.2000	11/14/2022	11/08/2021
136661	熙悦 4A2	100.00	2.78	3.4800	11/14/2023	11/08/2021
136662	熙悦 4A3	100.00	1.87	4.2000	07/14/2024	11/08/2021
136663	熙悦 4A4	100.00	0.48	4.5000	09/15/2024	11/08/2021
136664	熙悦 4 次	100.00	0.32		11/14/2024	11/08/2021
136667	G 节能水 1	100.00	0.92	3.2000	09/27/2022	11/08/2021
136668	G 节能水 2	100.00	0.92	3.5000	09/27/2023	11/08/2021
136669	G 节能水 3	100.00	0.93	3.7000	09/29/2024	11/08/2021
136670	G 节能水 4	100.00	0.97	3.8500	09/28/2025	11/08/2021
136671	G 节能水 5	100.00	1.01	3.8500	09/27/2026	11/08/2021
136688	21 科商 1A	100.00	1.88	4.3000	06/19/2023	11/08/2021
136689	21 科商 1B	100.00	0.87	4.9000	03/19/2024	11/08/2021
149691	21 粤海 03	100.00	15.00	3.1800	10/29/2026	11/08/2021
149692	21 广新 D1	100.00	20.00	2.8900	12/24/2021	11/08/2021
136627	平安寿 A1	100.00	25.00	2.9500	09/22/2022	11/09/2021
192609	龙江 2147	100.00	10.38	3.2000	11/05/2031	11/09/2021
192610	龙江 2148	100.00	10.10	3.5700	11/05/2041	11/09/2021
198111	大连 2125	100.00	45.58	3.2300	11/05/2028	11/09/2021
198112	大连 2126	100.00	34.03	3.5700	11/05/2041	11/09/2021
108450	贴债 2153	98.91	500.00		05/09/2022	11/10/2021
108451	贴债 2154	99.48	500.60		02/07/2022	11/10/2021
121543	21 韵达 1A	100.00	2.45	4.2000	08/07/2039	11/10/2021
121544	21 韵达 1B	100.00	3.05	4.5000	08/07/2039	11/10/2021
137129	21 方大 EB	100.00	30.00	3.5000	11/04/2024	11/10/2021
133107	21 桂铁 04	100.00	5.00	4.2700	10/29/2026	11/11/2021
136665	成建 02 优	100.00	4.85	4.0000	09/18/2024	11/11/2021
136666	成建 02 次	100.00	0.26		09/18/2024	11/11/2021
149695	21 广新 D2	100.00	5.00	2.7500	12/29/2021	11/11/2021
149696	21 广新 D3	100.00	5.00	2.8000	03/04/2022	11/11/2021
192611	西藏 2115	100.00	14.63	3.1800	11/09/2031	11/11/2021
111955	铁道 2115	100.00	100.00	3.3900	11/10/2031	11/12/2021
111956	铁道 2116	100.00	100.00	3.7700	11/10/2051	11/12/2021
133114	21 溧水 D2	100.00	15.00	3.2000	11/08/2022	11/12/2021
133115	21 乌铁 G2	100.00	5.00	4.6300	11/09/2026	11/12/2021
136628	21 国药 4A	100.00	7.91	3.6000	09/18/2022	11/12/2021
136629	21 国药 4B	100.00	0.90	3.9900	09/18/2022	11/12/2021
136630	21 国药 4C	100.00	0.70	7.0000	12/29/2022	11/12/2021
192612	四川 2155	100.00	16.06	3.0200	11/10/2026	11/12/2021
192613	四川 2156	100.00	37.62	3.1700	11/10/2031	11/12/2021
192614	四川 2157	100.00	5.18	3.5100	11/10/2036	11/12/2021
192615	四川 2158	100.00	8.90	3.1700	11/10/2031	11/12/2021

续表

代码 Code	债券名称 Bond	发行价（元） Issue Price	流通量（亿元） Listed Volume	年利率% Interest%	到期日 Maturity Date	上市日期 Listing Date
192616	四川 2159	100.00	5.50	3.5100	11/10/2036	11/12/2021
192617	四川 2160	100.00	18.77	3.5400	11/10/2041	11/12/2021
192618	四川 2161	100.00	2.70	3.0200	11/10/2026	11/12/2021
192619	四川 2162	100.00	6.01	3.1700	11/10/2028	11/12/2021
192620	四川 2163	100.00	3.60	3.5100	11/10/2036	11/12/2021
192621	四川 2164	100.00	8.59	3.5400	11/10/2041	11/12/2021
192622	四川 2165	100.00	0.90	3.0200	11/10/2026	11/12/2021
192623	四川 2166	100.00	14.78	3.1700	11/10/2028	11/12/2021
192624	四川 2167	100.00	0.99	3.1700	11/10/2031	11/12/2021
192625	四川 2168	100.00	2.05	3.5000	11/10/2036	11/12/2021
192626	四川 2169	100.00	41.86	3.5400	11/10/2041	11/12/2021
192627	四川 2170	100.00	23.37	3.5800	11/10/2051	11/12/2021
192628	四川 2171	100.00	5.10	3.0200	11/10/2026	11/12/2021
192629	四川 2172	100.00	25.58	3.1700	11/10/2028	11/12/2021
192630	四川 2173	100.00	12.15	3.1700	11/10/2031	11/12/2021
192631	四川 2174	100.00	5.32	3.5000	11/10/2036	11/12/2021
192632	四川 2175	100.00	13.62	3.5400	11/10/2041	11/12/2021
133116	21 江水 03	100.00	13.00	3.9400	11/10/2026	11/15/2021
192633	兵团 2111	100.00	3.63	3.1800	11/11/2028	11/15/2021
192634	兵团 2112	100.00	2.81	3.1800	11/11/2028	11/15/2021
192635	广西 2124	100.00	16.75	3.6200	11/11/2051	11/15/2021
192636	广西 2125	100.00	42.54	3.6000	11/11/2051	11/15/2021
192637	广西 2126	100.00	3.25	3.5400	11/11/2041	11/15/2021
192638	广西 2127	100.00	37.46	3.5400	11/11/2041	11/15/2021
192639	广西 2128	100.00	19.60	3.6200	11/11/2051	11/15/2021
192640	广西 2129	100.00	19.27	3.1600	11/11/2031	11/15/2021
136651	21 满馨 2A	100.00	8.10	3.8000	12/19/2022	11/16/2021
136652	21 满馨 2B	100.00	0.30	4.2000	12/19/2022	11/16/2021
136653	21 满馨 2C	100.00	0.60	5.8000	12/19/2022	11/16/2021
136654	21 满馨 2D	100.00	0.50	8.5000	12/19/2022	11/16/2021
136655	21 满馨 2E	100.00	0.50		12/19/2022	11/16/2021
149697	21 穗交 04	100.00	20.00	3.4600	11/05/2026	11/16/2021
149698	21 泉旅 02	100.00	6.00	3.6500	11/11/2024	11/16/2021
108452	贴债 2155	99.48	501.70		02/14/2022	11/17/2021
133099	21 东交 01	100.00	5.00	3.9700	11/11/2026	11/17/2021
149699	21 广金 03	100.00	15.00	3.1000	11/11/2024	11/17/2021
123128	首华转债	100.00	13.79	0.3000	10/31/2027	11/18/2021
133117	21 海交 01	100.00	4.00	3.7000	11/12/2026	11/18/2021
133121	21 利得 01	100.00	6.50	8.5000	11/15/2024	11/18/2021
123127	耐普转债	100.00	4.00	0.4000	10/28/2027	11/19/2021
133119	21 光控 K2	100.00	10.00	4.4000	11/12/2026	11/19/2021
136656	东七 1 优 A	100.00	8.40	3.2500	09/27/2023	11/19/2021
136657	东七 1 优 B	100.00	0.45	3.6000	09/27/2023	11/19/2021
136658	东七 1 中	100.00	0.55	5.9000	09/27/2023	11/19/2021
136659	东七 1 次	100.00	0.60		09/27/2023	11/19/2021
136701	至泰 3A1	100.00	12.00	3.2500	11/09/2022	11/19/2021
136702	至泰 3A2	100.00	6.00	3.4000	03/09/2023	11/19/2021
136703	至泰 3B	100.00	0.60	3.8500	03/09/2023	11/19/2021
136704	至泰 3 次	100.00	1.40		07/11/2023	11/19/2021
149700	21 申证 Y3	100.00	47.00	3.8800	11/15/2041	11/19/2021
149701	21 国经 02	100.00	5.00	4.2500	11/15/2026	11/19/2021

续表

代码 Code	债券名称 Bond	发行价（元） Issue Price	流通量（亿元） Listed Volume	年利率% Interest%	到期日 Maturity Date	上市日期 Listing Date
192642	云南 2140	100.00	55.46	3.0100	11/17/2026	11/19/2021
192643	福建 2143	100.00	3.00	3.4200	11/17/2036	11/19/2021
192644	福建 2144	100.00	7.87	3.1700	11/17/2031	11/19/2021
192645	福建 2145	100.00	19.22	3.5100	11/17/2036	11/19/2021
192646	福建 2146	100.00	3.35	3.5500	11/17/2041	11/19/2021
192647	福建 2147	100.00	7.43	3.5200	11/17/2036	11/19/2021
192648	福建 2148	100.00	1.44	3.5200	11/17/2036	11/19/2021
192649	福建 2149	100.00	6.73	3.5500	11/17/2041	11/19/2021
192650	福建 2150	100.00	20.16	3.1700	11/17/2031	11/19/2021
192651	福建 2151	100.00	32.00	3.5200	11/17/2036	11/19/2021
192652	福建 2152	100.00	22.57	3.5000	11/17/2041	11/19/2021
192653	福建 2153	100.00	1.66	3.1700	11/17/2031	11/19/2021
192654	福建 2154	100.00	2.28	3.5200	11/17/2036	11/19/2021
192655	福建 2155	100.00	26.25	3.5500	11/17/2041	11/19/2021
192656	福建 2156	100.00	8.07	3.1700	11/17/2031	11/19/2021
192657	福建 2157	100.00	13.92	3.5200	11/17/2036	11/19/2021
192658	福建 2158	100.00	11.76	3.5500	11/17/2041	11/19/2021
102117	国债 2117	100.00	540.00	2.8900	11/18/2031	11/22/2021
121546	21 信驿 A	100.00	14.04	5.2000	10/12/2028	11/22/2021
121547	21 信驿 B	100.00	4.16	6.0000	10/12/2028	11/22/2021
121549	长万优 A	100.00	6.00	4.4000	10/28/2029	11/22/2021
121550	长万优 B	100.00	2.20	4.7000	10/28/2029	11/22/2021
121551	长万次级	100.00	3.80		10/28/2029	11/22/2021
133120	21 港发 02	100.00	6.50	6.8500	11/11/2026	11/22/2021
133124	21 南武 02	100.00	4.50	4.0700	11/17/2024	11/22/2021
136674	21 国农 2A	100.00	4.40	4.9000	09/14/2022	11/22/2021
136675	21 国农 2B	100.00	0.35	5.9000	09/14/2022	11/22/2021
136696	和旭 1A	100.00	3.50	5.3000	01/29/2023	11/22/2021
136697	和旭 1B	100.00	0.46	6.8000	05/25/2023	11/22/2021
149705	21 福投 04	100.00	10.00	3.1200	11/17/2024	11/22/2021
192659	青岛 2128	100.00	39.40	3.1800	11/18/2031	11/22/2021
192660	青岛 2129	100.00	4.70	3.4200	11/18/2036	11/22/2021
192661	青岛 2130	100.00	8.20	3.4500	11/18/2041	11/22/2021
192662	青岛 2131	100.00	0.70	3.4200	11/18/2036	11/22/2021
192663	青岛 2132	100.00	4.60	3.4500	11/18/2041	11/22/2021
192664	青岛 2133	100.00	1.00	2.9100	11/18/2026	11/22/2021
192665	青岛 2134	100.00	16.50	3.1800	11/18/2031	11/22/2021
192666	陕西 2159	100.00	0.20	2.9600	11/18/2026	11/22/2021
192667	陕西 2160	100.00	3.81	3.1300	11/18/2028	11/22/2021
192668	陕西 2161	100.00	6.33	3.1800	11/18/2031	11/22/2021
192669	陕西 2162	100.00	23.56	3.5200	11/18/2036	11/22/2021
192670	陕西 2163	100.00	79.46	3.5000	11/18/2041	11/22/2021
192671	陕西 2164	100.00	23.57	3.5900	11/18/2051	11/22/2021
192672	陕西 2165	100.00	15.90	3.1800	11/18/2031	11/22/2021
111957	铁道 2117	100.00	100.00	3.3900	11/19/2031	11/23/2021
111958	铁道 2118	100.00	100.00	3.7500	11/19/2051	11/23/2021
133118	21 棕榈 01	100.00	5.00	6.0000	11/16/2026	11/23/2021
133122	21 杭高 02	100.00	18.00	3.4000	11/18/2026	11/23/2021
136673	21 西建优	100.00	4.86	3.4100	10/19/2022	11/23/2021
136685	荟享 083A	100.00	8.70	3.5900	04/26/2023	11/23/2021
136686	荟享 083B	100.00	0.40	3.9500	04/26/2023	11/23/2021

续表

代码 Code	债券名称 Bond	发行价（元） Issue Price	流通量（亿元） Listed Volume	年利率% Interest%	到期日 Maturity Date	上市日期 Listing Date
136687	荟享 083C	100.00	0.90		04/26/2023	11/23/2021
136691	南高 3A1	100.00	4.97	4.0000	10/25/2022	11/23/2021
149702	21 广发 19	100.00	40.00	3.1500	11/17/2024	11/23/2021
149703	21 广发 20	100.00	35.00	3.5000	11/17/2026	11/23/2021
149704	21 广发 21	100.00	10.00	3.8500	11/17/2031	11/23/2021
192674	宁夏 2114	100.00	7.40	3.2000	11/19/2031	11/23/2021
192675	宁夏 2115	100.00	20.61	3.2000	11/19/2031	11/23/2021
192676	宁夏 2116	100.00	3.81	3.2000	11/19/2031	11/23/2021
192686	广东 2195	100.00	58.44	3.4800	11/19/2036	11/23/2021
192687	广东 2196	100.00	67.40	3.1800	11/19/2031	11/23/2021
192688	广东 2197	100.00	47.59	3.5000	11/19/2036	11/23/2021
192689	广东 2198	100.00	96.52	3.4500	11/19/2041	11/23/2021
192690	广东 2199	100.00	89.05	3.5900	11/19/2051	11/23/2021
192691	粤 21100	100.00	1.57	3.5200	11/19/2036	11/23/2021
192692	粤 21101	100.00	16.18	2.9100	11/19/2026	11/23/2021
192693	粤 21102	100.00	58.70	3.5000	11/19/2036	11/23/2021
192694	粤 21103	100.00	171.17	2.9100	11/19/2026	11/23/2021
192695	粤 21104	100.00	36.99	2.9100	11/19/2026	11/23/2021
108453	贴债 2156	98.92	350.00		05/23/2022	11/24/2021
108454	贴债 2157	99.47	500.00		02/21/2022	11/24/2021
123129	锦鸡转债	100.00	6.00	0.4000	11/03/2027	11/24/2021
127048	中大转债	100.00	2.70	0.4000	10/25/2027	11/24/2021
133125	21 高控 05	100.00	10.00	4.6700	11/18/2026	11/24/2021
133126	21 钦投 02	100.00	10.00	7.5000	11/17/2026	11/24/2021
133129	21 榕城 04	100.00	7.00	3.4500	11/19/2026	11/24/2021
136699	南高 4A1	100.00	2.92	4.0000	10/27/2022	11/24/2021
136717	天淇 9A	100.00	4.98	5.4000	10/28/2023	11/24/2021
136718	天淇 9B	100.00	0.33	6.4000	10/28/2023	11/24/2021
136719	天淇 9C	100.00	0.21	7.4000	10/28/2023	11/24/2021
149706	21 电科投	100.00	5.00	3.7500	11/18/2024	11/24/2021
149707	21 深 D13	100.00	30.00	2.7700	11/19/2022	11/24/2021
192641	云南 2139	100.00	72.47	2.8800	11/22/2024	11/24/2021
192677	山西 2144	100.00	23.64	3.0100	11/22/2026	11/24/2021
192678	山西 2145	100.00	1.04	3.0100	11/22/2026	11/24/2021
192679	山西 2146	100.00	26.13	3.1800	11/22/2031	11/24/2021
192680	山西 2147	100.00	58.91	3.5200	11/22/2036	11/24/2021
192681	山西 2148	100.00	44.96	3.5500	11/22/2041	11/24/2021
192682	山西 2149	100.00	19.78	3.6400	11/22/2051	11/24/2021
192683	山西 2150	100.00	12.92	3.1800	11/22/2031	11/24/2021
192684	重庆 2116	100.00	272.79	3.6900	11/22/2051	11/24/2021
192685	重庆 2117	100.00	24.63	3.1800	11/22/2031	11/24/2021
192696	河北 2159	100.00	13.49	3.0700	11/22/2028	11/24/2021
192697	河北 2160	100.00	19.40	3.1800	11/22/2031	11/24/2021
192698	河北 2161	100.00	121.82	3.4200	11/22/2036	11/24/2021
192699	河北 2162	100.00	27.44	3.5500	11/22/2041	11/24/2021
192700	河北 2163	100.00	39.02	3.5900	11/22/2051	11/24/2021
133128	21 汴投 01	100.00	10.00	4.3500	11/22/2026	11/25/2021
136677	中小担 1A	100.00	1.93	3.8000	10/20/2022	11/25/2021
136712	度小满 6A	100.00	10.53	4.1000	12/21/2022	11/25/2021
136713	度小满 6B	100.00	0.39	4.3000	01/30/2023	11/25/2021
136714	度小满 6C	100.00	0.78	5.5000	01/30/2023	11/25/2021

续表

代码 Code	债券名称 Bond	发行价（元） Issue Price	流通量（亿元） Listed Volume	年利率% Interest%	到期日 Maturity Date	上市日期 Listing Date
136715	度小满 6D	100.00	0.65	8.5000	01/30/2023	11/25/2021
136721	21 深担 5A	100.00	1.89	3.8000	09/08/2022	11/25/2021
149708	21 山证 02	100.00	15.00	3.2400	11/19/2024	11/25/2021
192701	深圳 2165	100.00	0.30	2.7600	11/23/2024	11/25/2021
192702	深圳 2166	100.00	25.53	3.4200	11/23/2036	11/25/2021
192703	深圳 2167	100.00	1.00	3.0700	11/23/2028	11/25/2021
192704	深圳 2168	100.00	2.42	3.4200	11/23/2036	11/25/2021
192705	深圳 2169	100.00	0.70	3.4400	11/23/2041	11/25/2021
192706	深圳 2170	100.00	0.28	3.4200	11/23/2036	11/25/2021
192707	深圳 2171	100.00	3.67	3.4400	11/23/2041	11/25/2021
192708	深圳 2172	100.00	3.11	3.4200	11/23/2036	11/25/2021
192709	深圳 2173	100.00	0.37	3.0700	11/23/2028	11/25/2021
192710	深圳 2174	100.00	0.90	3.4400	11/23/2041	11/25/2021
192711	深圳 2175	100.00	0.90	3.4200	11/23/2036	11/25/2021
192712	深圳 2176	100.00	3.25	3.4200	11/23/2036	11/25/2021
192713	深圳 2177	100.00	0.82	3.4400	11/23/2041	11/25/2021
192714	深圳 2178	100.00	3.44	3.0800	11/23/2031	11/25/2021
192715	深圳 2179	100.00	1.43	3.0800	11/23/2031	11/25/2021
192716	深圳 2180	100.00	1.30	3.4400	11/23/2041	11/25/2021
192717	深圳 2181	100.00	1.35	3.4400	11/23/2041	11/25/2021
192718	湖南 2190	100.00	7.77	3.5400	11/23/2041	11/25/2021
192719	湖南 2191	100.00	5.50	3.1800	11/23/2031	11/25/2021
192720	湖南 2192	100.00	10.68	3.5200	11/23/2036	11/25/2021
192721	湖南 2193	100.00	5.53	3.5400	11/23/2041	11/25/2021
192722	湖南 2194	100.00	35.00	3.5800	11/23/2051	11/25/2021
192723	湖南 2195	100.00	10.36	3.5200	11/23/2036	11/25/2021
192724	湖南 2196	100.00	1.05	3.1800	11/23/2031	11/25/2021
192725	湖南 2197	100.00	19.73	3.5200	11/23/2036	11/25/2021
192726	湖南 2198	100.00	15.97	3.5400	11/23/2041	11/25/2021
192727	湖南 2199	100.00	2.98	3.1800	11/23/2031	11/25/2021
192728	湘 21100	100.00	46.84	3.5100	11/23/2036	11/25/2021
192729	湘 21101	100.00	27.90	3.5400	11/23/2041	11/25/2021
192730	湘 21102	100.00	4.43	3.5200	11/23/2036	11/25/2021
192731	湘 21103	100.00	1.77	3.5400	11/23/2041	11/25/2021
192732	湘 21104	100.00	17.92	3.1800	11/23/2031	11/25/2021
192733	湘 21105	100.00	56.19	3.5100	11/23/2036	11/25/2021
192734	湘 21106	100.00	43.33	3.5400	11/23/2041	11/25/2021
192735	湘 21107	100.00	2.03	3.0000	11/23/2026	11/25/2021
192736	湘 21108	100.00	3.93	3.1600	11/23/2028	11/25/2021
192737	湘 21109	100.00	10.86	3.5200	11/23/2036	11/25/2021
192738	湘 21110	100.00	3.69	3.5400	11/23/2041	11/25/2021
127047	帝欧转债	100.00	15.00	0.3000	10/24/2027	11/26/2021
133130	21 台山 02	100.00	5.00	4.1800	11/23/2026	11/26/2021
133131	21 张经 D2	100.00	8.00	3.0000	11/22/2022	11/26/2021
133132	21 通顺 02	100.00	7.00	5.9800	11/22/2026	11/26/2021
136679	荟享 081A	100.00	8.70	3.6000	04/20/2023	11/26/2021
136680	荟享 081B	100.00	0.40	4.1000	04/20/2023	11/26/2021
136681	荟享 081C	100.00	0.90		04/20/2023	11/26/2021
136693	荟享 082A	100.00	8.70	3.6000	04/25/2023	11/26/2021
136694	荟享 082B	100.00	0.40	4.0000	04/25/2023	11/26/2021
136695	荟享 082C	100.00	0.90		04/25/2023	11/26/2021

续表

代码 Code	债券名称 Bond	发行价（元） Issue Price	流通量（亿元） Listed Volume	年利率% Interest%	到期日 Maturity Date	上市日期 Listing Date
136705	荟享 084A	100.00	8.90	3.3600	10/27/2022	11/26/2021
136706	荟享 084B	100.00	0.30	3.9500	10/27/2022	11/26/2021
136707	荟享 084C	100.00	0.80		10/27/2022	11/26/2021
192673	宁夏 2113	100.00	1.00	3.0200	11/24/2024	11/26/2021
192739	北京 2152	100.00	12.19	2.9000	11/24/2026	11/26/2021
192740	北京 2153	100.00	16.50	2.9000	11/24/2026	11/26/2021
192741	河南 2174	100.00	39.00	3.1700	11/24/2028	11/26/2021
192742	河南 2175	100.00	5.50	3.1700	11/24/2031	11/26/2021
192743	河南 2176	100.00	65.72	3.5200	11/24/2036	11/26/2021
192744	河南 2177	100.00	61.97	3.6800	11/24/2051	11/26/2021
192745	河南 2178	100.00	15.24	3.1700	11/24/2031	11/26/2021
192746	河南 2179	100.00	36.16	3.5200	11/24/2036	11/26/2021
192747	河南 2180	100.00	20.33	3.6800	11/24/2051	11/26/2021
192748	河南 2181	100.00	76.90	3.0000	11/24/2026	11/26/2021
192749	河南 2182	100.00	11.97	3.1700	11/24/2028	11/26/2021
192750	河南 2183	100.00	10.35	3.1700	11/24/2031	11/26/2021
101001	21 天津 48	100.00	56.90	3.5200	11/24/2036	11/29/2021
101002	21 天津 49	100.00	1.00	3.5400	11/24/2041	11/29/2021
101003	21 天津 50	100.00	16.80	3.5800	11/24/2051	11/29/2021
101004	21 吉林 56	100.00	2.34	3.1600	11/24/2031	11/29/2021
101005	21 吉林 57	100.00	2.12	3.5200	11/24/2036	11/29/2021
101006	21 吉林 58	100.00	14.20	3.5200	11/24/2036	11/29/2021
101007	21 吉林 59	100.00	9.08	3.5400	11/24/2041	11/29/2021
101008	21 吉林 60	100.00	11.90	3.5400	11/24/2041	11/29/2021
101009	21 吉林 61	100.00	22.81	3.6500	11/24/2051	11/29/2021
101010	21 吉林 62	100.00	45.93	3.6500	11/24/2051	11/29/2021
117190	21 电投 E1	100.00	10.00	0.3000	11/22/2024	11/29/2021
127049	希望转 2	100.00	81.50	0.2000	11/01/2027	11/29/2021
133127	21 广发 22	100.00	37.00	2.8500	12/16/2022	11/29/2021
133137	21 富皋 D2	100.00	1.00	3.7000	11/24/2022	11/29/2021
136708	21 重万优	100.00	41.00	3.5800	08/25/2039	11/29/2021
136710	川担 1 优	100.00	1.58	4.8000	09/28/2022	11/29/2021
149709	21 国信 12	100.00	30.00	3.0900	11/23/2024	11/29/2021
149710	21 国信 13	100.00	20.00	3.4300	11/23/2026	11/29/2021
192751	安徽 2149	100.00	5.11	3.1200	11/25/2028	11/29/2021
192752	安徽 2150	100.00	60.45	3.1600	11/25/2031	11/29/2021
192753	安徽 2151	100.00	98.65	3.5200	11/25/2036	11/29/2021
192754	安徽 2152	100.00	58.76	3.5400	11/25/2041	11/29/2021
192755	安徽 2153	100.00	7.91	3.5800	11/25/2051	11/29/2021
192756	安徽 2154	100.00	8.47	2.9500	11/25/2026	11/29/2021
192757	安徽 2155	100.00	6.03	3.1200	11/25/2028	11/29/2021
192758	安徽 2156	100.00	3.10	3.1600	11/25/2031	11/29/2021
192759	安徽 2157	100.00	22.04	3.1600	11/25/2031	11/29/2021
192760	吉林 2156	100.00	2.34	3.1600	11/25/2031	11/29/2021
192761	吉林 2157	100.00	2.12	3.5200	11/25/2036	11/29/2021
192762	吉林 2158	100.00	14.20	3.5200	11/25/2036	11/29/2021
192763	吉林 2159	100.00	9.08	3.5400	11/25/2041	11/29/2021
192764	吉林 2160	100.00	11.90	3.5400	11/25/2041	11/29/2021
192765	吉林 2161	100.00	22.81	3.6500	11/25/2051	11/29/2021
192766	吉林 2162	100.00	45.93	3.6500	11/25/2051	11/29/2021
192767	宁波 2126	100.00	24.75	3.4200	11/25/2036	11/29/2021

续表

代码 Code	债券名称 Bond	发行价（元） Issue Price	流通量（亿元） Listed Volume	年利率% Interest%	到期日 Maturity Date	上市日期 Listing Date
192768	宁波 2127	100.00	0.40	3.0600	11/25/2031	11/29/2021
192769	宁波 2128	100.00	8.30	3.4200	11/25/2036	11/29/2021
192770	宁波 2129	100.00	11.80	3.4400	11/25/2041	11/29/2021
192771	宁波 2130	100.00	34.75	3.5800	11/25/2051	11/29/2021
192772	天津 2147	100.00	5.30	3.1600	11/25/2031	11/29/2021
192773	天津 2148	100.00	56.90	3.5200	11/25/2036	11/29/2021
192774	天津 2149	100.00	1.00	3.5400	11/25/2041	11/29/2021
192775	天津 2150	100.00	16.80	3.5800	11/25/2051	11/29/2021
192776	天津 2146	100.00	60.01	3.0000	11/25/2026	11/29/2021
101011	21 新疆 36	100.00	18.20	2.8500	11/25/2024	11/30/2021
101012	21 新疆 37	100.00	7.40	3.1500	11/25/2031	11/30/2021
101013	21 江西 35	100.00	40.65	3.1500	11/25/2031	11/30/2021
101014	21 江西 36	100.00	18.16	2.8900	11/25/2026	11/30/2021
101015	21 江西 37	100.00	23.99	3.0600	11/25/2028	11/30/2021
101016	21 江西 38	100.00	19.61	3.1500	11/25/2031	11/30/2021
101017	21 江西 39	100.00	129.59	3.5000	11/25/2036	11/30/2021
101018	21 江西 40	100.00	44.50	3.5300	11/25/2041	11/30/2021
101019	21 江西 41	100.00	125.84	3.5700	11/25/2051	11/30/2021
101020	21 江西 42	100.00	11.23	3.5700	11/25/2051	11/30/2021
101021	21 海南 29	100.00	5.05	2.9900	11/25/2026	11/30/2021
101022	21 海南 30	100.00	28.44	3.1500	11/25/2031	11/30/2021
101023	21 海南 31	100.00	47.58	3.1500	11/25/2031	11/30/2021
101024	21 海南 32	100.00	17.67	3.1500	11/25/2031	11/30/2021
101025	21 海南 33	100.00	11.07	3.5100	11/25/2036	11/30/2021
133134	21 镇城 D5	100.00	10.00	5.0000	11/23/2022	11/30/2021
133135	21 漳交 Y2	100.00	5.00	5.5000	11/23/2051	11/30/2021
136682	狮桥 34A1	100.00	5.40	3.9500	07/30/2023	11/30/2021
136683	狮桥 34A2	100.00	0.99	4.5000	02/04/2024	11/30/2021
136684	狮桥 34C	100.00	0.38		11/03/2024	11/30/2021
136727	21 川能优	100.00	2.71	3.4000	10/27/2022	11/30/2021
192777	新疆 2136	100.00	18.20	2.8500	11/26/2024	11/30/2021
192778	新疆 2137	100.00	7.40	3.1500	11/26/2031	11/30/2021
192779	江西 2135	100.00	40.65	3.1500	11/26/2031	11/30/2021
192780	江西 2136	100.00	18.16	2.8900	11/26/2026	11/30/2021
192781	江西 2137	100.00	23.99	3.0600	11/26/2028	11/30/2021
192782	江西 2138	100.00	19.61	3.1500	11/26/2031	11/30/2021
192783	江西 2139	100.00	129.59	3.5000	11/26/2036	11/30/2021
192784	江西 2140	100.00	44.50	3.5300	11/26/2041	11/30/2021
192785	江西 2141	100.00	125.84	3.5700	11/26/2051	11/30/2021
192786	江西 2142	100.00	11.23	3.5700	11/26/2051	11/30/2021
198114	海南 2129	100.00	5.05	2.9900	11/26/2026	11/30/2021
198115	海南 2130	100.00	28.44	3.1500	11/26/2031	11/30/2021
198116	海南 2131	100.00	47.58	3.1500	11/26/2031	11/30/2021
198117	海南 2132	100.00	17.67	3.1500	11/26/2031	11/30/2021
198118	海南 2133	100.00	11.07	3.5100	11/26/2036	11/30/2021
101026	21 陕西 66	100.00	4.00	2.9300	11/28/2026	12/01/2021
101027	21 陕西 67	100.00	9.27	3.1000	11/28/2028	12/01/2021
101028	21 陕西 68	100.00	4.10	3.1300	11/28/2031	12/01/2021
101029	21 陕西 69	100.00	10.37	3.5000	11/28/2036	12/01/2021
101030	21 陕西 70	100.00	22.90	3.5200	11/28/2041	12/01/2021
108455	贴债 2158	99.48	501.80		02/28/2022	12/01/2021

续表

代码 Code	债券名称 Bond	发行价（元） Issue Price	流通量（亿元） Listed Volume	年利率% Interest%	到期日 Maturity Date	上市日期 Listing Date
117191	21 明德 EB	100.00	80.00	0.0100	11/23/2024	12/01/2021
117192	21 甘电 E1	100.00	6.00	0.0100	11/24/2024	12/01/2021
133123	21 基石 S1	100.00	3.00	6.2900	11/25/2024	12/01/2021
149649	21 岸资 01	100.00	5.00	3.3500	11/25/2026	12/01/2021
149686	21 重发 04	100.00	20.00	3.4900	10/28/2026	12/01/2021
149711	21 粤电 03	100.00	8.00	3.4100	11/24/2026	12/01/2021
149712	21 中海 07	100.00	17.00	3.0800	11/25/2024	12/01/2021
149713	21 中海 08	100.00	12.00	3.3800	11/25/2026	12/01/2021
149714	21 广金 04	100.00	12.00	3.4500	11/25/2026	12/01/2021
149715	21 广金 05	100.00	3.00	3.9400	11/25/2031	12/01/2021
192787	陕西 2166	100.00	4.00	2.9300	11/29/2026	12/01/2021
192788	陕西 2167	100.00	9.27	3.1000	11/29/2028	12/01/2021
192789	陕西 2168	100.00	4.10	3.1300	11/29/2031	12/01/2021
192790	陕西 2169	100.00	10.37	3.5000	11/29/2036	12/01/2021
192791	陕西 2170	100.00	22.90	3.5200	11/29/2041	12/01/2021
101031	21 厦门 26	100.00	30.00	3.1100	11/29/2031	12/02/2021
101032	21 厦门 27	100.00	5.00	3.5500	11/29/2051	12/02/2021
101033	21 厦门 28	100.00	3.00	3.4100	11/29/2041	12/02/2021
101034	21 厦门 29	100.00	5.00	3.1100	11/29/2031	12/02/2021
101035	21 厦门 30	100.00	1.00	3.4100	11/29/2041	12/02/2021
101036	21 贵州 65	100.00	8.80	3.4900	11/29/2036	12/02/2021
101037	21 贵州 66	100.00	11.93	3.6500	11/29/2051	12/02/2021
101038	21 贵州 67	100.00	6.45	3.4900	11/29/2036	12/02/2021
101039	21 贵州 68	100.00	9.08	3.4900	11/29/2036	12/02/2021
101040	21 贵州 69	100.00	9.00	3.5100	11/29/2041	12/02/2021
101041	21 贵州 70	100.00	7.60	3.6500	11/29/2051	12/02/2021
123130	设研转债	100.00	3.76	0.3000	11/10/2027	12/02/2021
149718	21 热力 01	100.00	10.00	3.0900	11/26/2024	12/02/2021
149720	21 克投 01	100.00	11.00	3.8800	11/29/2026	12/02/2021
192792	厦门 2126	100.00	30.00	3.1100	11/30/2031	12/02/2021
192793	厦门 2127	100.00	5.00	3.5500	11/30/2051	12/02/2021
192794	厦门 2128	100.00	3.00	3.4100	11/30/2041	12/02/2021
192795	厦门 2129	100.00	5.00	3.1100	11/30/2031	12/02/2021
192796	厦门 2130	100.00	1.00	3.4100	11/30/2041	12/02/2021
192797	贵州 2165	100.00	8.80	3.4900	11/30/2036	12/02/2021
192798	贵州 2166	100.00	11.93	3.6500	11/30/2051	12/02/2021
192799	贵州 2167	100.00	6.45	3.4900	11/30/2036	12/02/2021
192800	贵州 2168	100.00	9.08	3.4900	11/30/2036	12/02/2021
192801	贵州 2169	100.00	9.00	3.5100	11/30/2041	12/02/2021
192802	贵州 2170	100.00	7.60	3.6500	11/30/2051	12/02/2021
192813	湘 21111	100.00	10.72	3.1100	11/30/2031	12/02/2021
192814	湘 21112	100.00	3.98	3.4900	11/30/2036	12/02/2021
192815	湘 21113	100.00	1.68	3.5100	11/30/2041	12/02/2021
192816	湘 21114	100.00	1.36	3.4900	11/30/2036	12/02/2021
192817	湘 21115	100.00	2.50	3.1100	11/30/2031	12/02/2021
192818	湘 21116	100.00	5.02	3.4800	11/30/2036	12/02/2021
192819	湘 21117	100.00	9.60	3.5100	11/30/2041	12/02/2021
192820	湘 21118	100.00	2.00	3.1100	11/30/2031	12/02/2021
192821	湘 21119	100.00	6.73	3.4800	11/30/2036	12/02/2021
192822	湘 21120	100.00	2.06	3.5100	11/30/2041	12/02/2021
192823	湘 21121	100.00	0.42	3.5500	11/30/2051	12/02/2021

续表

代码 Code	债券名称 Bond	发行价（元） Issue Price	流通量（亿元） Listed Volume	年利率% Interest%	到期日 Maturity Date	上市日期 Listing Date
192824	湘 21122	100.00	4.20	3.1100	11/30/2031	12/02/2021
192825	湘 21123	100.00	1.00	3.1400	11/30/2028	12/02/2021
192826	湘 21124	100.00	1.75	3.1100	11/30/2031	12/02/2021
192827	湘 21125	100.00	21.93	3.4700	11/30/2036	12/02/2021
192828	湘 21126	100.00	7.96	3.5100	11/30/2041	12/02/2021
192829	湘 21127	100.00	2.00	3.4900	11/30/2036	12/02/2021
192830	湘 21128	100.00	1.60	2.9700	11/30/2026	12/02/2021
192831	湘 21129	100.00	0.97	3.1400	11/30/2028	12/02/2021
192832	湘 21130	100.00	0.33	3.4900	11/30/2036	12/02/2021
192833	湘 21131	100.00	1.00	3.5100	11/30/2041	12/02/2021
101101	21 鄂 157	100.00	5.22	3.5400	11/30/2051	12/03/2021
101102	21 鄂 158	100.00	0.63	3.1000	11/30/2031	12/03/2021
101103	21 鄂 159	100.00	4.00	3.4900	11/30/2041	12/03/2021
101104	21 河北 64	100.00	15.00	3.1000	11/30/2031	12/03/2021
101105	21 河北 65	100.00	215.00	3.5400	11/30/2051	12/03/2021
101106	21 河北 66	100.00	38.57	3.1000	11/30/2031	12/03/2021
101119	21 湘 132	100.00	23.08	3.3700	11/30/2036	12/03/2021
101120	21 湘 133	100.00	16.61	3.4000	11/30/2041	12/03/2021
101121	21 湘 134	100.00	10.10	3.3700	11/30/2036	12/03/2021
101122	21 湘 135	100.00	3.25	3.4000	11/30/2041	12/03/2021
101123	21 湘 136	100.00	13.78	3.3700	11/30/2036	12/03/2021
101124	21 湘 137	100.00	0.81	3.4000	11/30/2041	12/03/2021
101125	21 湘 138	100.00	2.85	3.3700	11/30/2036	12/03/2021
133139	21 淮发 D3	100.00	4.00	3.6000	11/29/2022	12/03/2021
136731	21 苏电 A1	100.00	0.93	3.4000	05/24/2022	12/03/2021
136732	21 苏电 A2	100.00	0.94	3.6000	05/24/2023	12/03/2021
136733	21 苏电 A3	100.00	0.95	3.8500	05/24/2024	12/03/2021
136734	21 苏电 A4	100.00	0.96	3.9500	05/24/2025	12/03/2021
136735	21 苏电 A5	100.00	0.97	3.9800	05/24/2026	12/03/2021
136742	21 中海 5A	100.00	19.00	3.5000	11/09/2039	12/03/2021
149716	21 深水 01	100.00	5.00	3.0900	11/26/2024	12/03/2021
149717	21 深水 02	100.00	5.00	3.4100	11/26/2026	12/03/2021
149719	21 桂交 02	100.00	15.00	3.4800	11/29/2026	12/03/2021
192803	江苏 2127	100.00	75.01	3.0300	12/01/2028	12/03/2021
192804	江苏 2128	100.00	199.63	3.3700	12/01/2036	12/03/2021
192805	江苏 2129	100.00	74.54	3.3700	12/01/2036	12/03/2021
192806	山东 2173	100.00	30.70	3.1000	12/01/2031	12/03/2021
192807	山东 2174	100.00	22.37	3.4700	12/01/2036	12/03/2021
192808	山东 2175	100.00	40.44	3.5000	12/01/2041	12/03/2021
192809	山东 2176	100.00	16.84	3.5400	12/01/2051	12/03/2021
192810	山东 2177	100.00	37.33	3.1300	12/01/2028	12/03/2021
192811	山东 2178	100.00	60.00	3.4700	12/01/2036	12/03/2021
192812	山东 2179	100.00	36.37	3.5000	12/01/2041	12/03/2021
192834	浙江 2155	100.00	30.00	3.0300	12/01/2028	12/03/2021
192835	浙江 2156	100.00	8.40	2.7300	12/01/2024	12/03/2021
192836	浙江 2157	100.00	27.70	2.8600	12/01/2026	12/03/2021
192837	浙江 2158	100.00	35.91	3.0300	12/01/2028	12/03/2021
192838	浙江 2159	100.00	30.80	3.3700	12/01/2036	12/03/2021
192839	浙江 2160	100.00	0.30	3.0000	12/01/2031	12/03/2021
192840	浙江 2161	100.00	6.64	3.3700	12/01/2036	12/03/2021

续表

代码 Code	债券名称 Bond	发行价（元） Issue Price	流通量（亿元） Listed Volume	年利率% Interest%	到期日 Maturity Date	上市日期 Listing Date
192841	浙江 2162	100.00	12.13	3.5000	12/01/2041	12/03/2021
192842	浙江 2163	100.00	2.40	2.8600	12/01/2026	12/03/2021
192843	浙江 2164	100.00	7.25	3.0300	12/01/2028	12/03/2021
192844	浙江 2165	100.00	122.32	3.1000	12/01/2031	12/03/2021
192845	浙江 2166	100.00	123.60	3.3700	12/01/2036	12/03/2021
192846	浙江 2167	100.00	412.21	3.5000	12/01/2041	12/03/2021
192847	河北 2164	100.00	15.00	3.1000	12/01/2031	12/03/2021
192848	河北 2165	100.00	215.00	3.5400	12/01/2051	12/03/2021
192849	河北 2166	100.00	38.57	3.1000	12/01/2031	12/03/2021
192850	山西 2151	100.00	2.02	3.5000	12/01/2041	12/03/2021
192851	山西 2152	100.00	5.62	3.1000	12/01/2031	12/03/2021
192852	山西 2153	100.00	15.00	3.1300	12/01/2028	12/03/2021
192853	山西 2154	100.00	8.80	3.1000	12/01/2031	12/03/2021
192854	山西 2155	100.00	2.90	3.4700	12/01/2036	12/03/2021
192855	山西 2156	100.00	16.18	3.4500	12/01/2041	12/03/2021
192856	鄂 21145	100.00	1.07	2.8600	12/01/2026	12/03/2021
192857	鄂 21146	100.00	0.21	3.0300	12/01/2028	12/03/2021
192858	鄂 21147	100.00	2.99	3.1000	12/01/2031	12/03/2021
192859	鄂 21148	100.00	0.34	3.4700	12/01/2036	12/03/2021
192860	鄂 21149	100.00	1.12	3.5000	12/01/2041	12/03/2021
192861	鄂 21150	100.00	2.00	3.0300	12/01/2028	12/03/2021
192862	鄂 21151	100.00	13.46	3.1000	12/01/2031	12/03/2021
192863	鄂 21152	100.00	28.83	3.3700	12/01/2036	12/03/2021
192864	鄂 21153	100.00	6.69	3.4500	12/01/2036	12/03/2021
192865	鄂 21154	100.00	65.32	3.5000	12/01/2041	12/03/2021
192866	鄂 21155	100.00	18.80	3.5000	12/01/2041	12/03/2021
192867	鄂 21156	100.00	12.00	3.5400	12/01/2051	12/03/2021
192868	鄂 21157	100.00	5.22	3.5400	12/01/2051	12/03/2021
192869	鄂 21158	100.00	0.63	3.1000	12/01/2031	12/03/2021
192870	鄂 21159	100.00	4.00	3.4900	12/01/2041	12/03/2021
192884	湘 21132	100.00	23.08	3.3700	12/01/2036	12/03/2021
192885	湘 21133	100.00	16.61	3.4000	12/01/2041	12/03/2021
192886	湘 21134	100.00	10.10	3.3700	12/01/2036	12/03/2021
192887	湘 21135	100.00	3.25	3.4000	12/01/2041	12/03/2021
192888	湘 21136	100.00	13.78	3.3700	12/01/2036	12/03/2021
192889	湘 21137	100.00	0.81	3.4000	12/01/2041	12/03/2021
192890	湘 21138	100.00	2.85	3.3700	12/01/2036	12/03/2021
192891	湘 21139	100.00	32.78	3.3700	12/01/2036	12/03/2021
192892	湘 21140	100.00	29.04	3.4000	12/01/2041	12/03/2021
192893	湘 21141	100.00	8.61	2.8600	12/01/2026	12/03/2021
192894	湘 21142	100.00	4.27	3.3700	12/01/2036	12/03/2021
192895	湘 21143	100.00	10.00	3.5400	12/01/2051	12/03/2021
101107	21 内蒙 29	100.00	4.80	2.8200	12/01/2024	12/06/2021
101108	21 内蒙 30	100.00	43.67	2.9500	12/01/2026	12/06/2021
101109	21 内蒙 31	100.00	13.75	3.1200	12/01/2028	12/06/2021
101110	21 内蒙 32	100.00	55.50	3.0900	12/01/2031	12/06/2021
101111	21 内蒙 33	100.00	4.21	3.4600	12/01/2036	12/06/2021
101112	21 内蒙 34	100.00	9.70	3.0900	12/01/2031	12/06/2021
101113	21 内蒙 35	100.00	15.10	3.4600	12/01/2036	12/06/2021
101114	21 内蒙 36	100.00	13.60	3.4900	12/01/2041	12/06/2021
101115	21 内蒙 37	100.00	3.50	3.6300	12/01/2051	12/06/2021

续表

代码 Code	债券名称 Bond	发行价（元） Issue Price	流通量（亿元） Listed Volume	年利率% Interest%	到期日 Maturity Date	上市日期 Listing Date
101116	21 内蒙 38	100.00	6.30	3.0900	12/01/2031	12/06/2021
101117	21 内蒙 39	100.00	0.80	3.4600	12/01/2036	12/06/2021
101118	21 内蒙 40	100.00	0.70	3.4900	12/01/2041	12/06/2021
111001	N 山玻转	100.00	6.00	0.3000	11/07/2027	12/06/2021
117193	21 盛 EB01	100.00	5.00	0.4000	12/01/2024	12/06/2021
127050	麒麟转债	100.00	21.99	0.3000	11/10/2027	12/06/2021
133141	21 天安 02	100.00	4.00	4.5000	11/29/2024	12/06/2021
133142	21 广发 24	100.00	42.00	2.8400	12/24/2022	12/06/2021
133143	21 广发 25	100.00	8.00	3.0500	05/25/2023	12/06/2021
192872	内蒙 2129	100.00	55.50	3.0900	12/02/2031	12/06/2021
192873	内蒙 2130	100.00	4.21	3.4600	12/02/2036	12/06/2021
192874	内蒙 2131	100.00	9.70	3.0900	12/02/2031	12/06/2021
192875	内蒙 2132	100.00	15.10	3.4600	12/02/2036	12/06/2021
192876	内蒙 2133	100.00	13.60	3.4900	12/02/2041	12/06/2021
192877	内蒙 2134	100.00	3.50	3.6300	12/02/2051	12/06/2021
192878	内蒙 2135	100.00	6.30	3.0900	12/02/2031	12/06/2021
192879	内蒙 2136	100.00	0.80	3.4600	12/02/2036	12/06/2021
192880	内蒙 2137	100.00	0.70	3.4900	12/02/2041	12/06/2021
192881	内蒙 2138	100.00	4.80	2.8200	12/02/2024	12/06/2021
192882	内蒙 2139	100.00	43.67	2.9500	12/02/2026	12/06/2021
192883	内蒙 2140	100.00	13.75	3.1200	12/02/2028	12/06/2021
111959	铁道 2119	100.00	100.00	3.1100	12/03/2026	12/07/2021
111960	铁道 2120	100.00	100.00	3.7300	12/03/2051	12/07/2021
133138	21 新园 02	100.00	5.60	4.4000	12/01/2028	12/07/2021
133140	21 正方 01	100.00	5.00	3.9400	11/29/2026	12/07/2021
133146	21 宣经 02	100.00	6.00	4.0500	12/02/2026	12/07/2021
136723	东七 2 优 A	100.00	8.40	3.6000	10/25/2023	12/07/2021
136724	东七 2 优 B	100.00	0.45	4.0000	10/25/2023	12/07/2021
136725	东七 2 中	100.00	0.55	5.9000	10/25/2023	12/07/2021
136726	东七 2 次	100.00	0.60		10/25/2023	12/07/2021
136739	21 满馨 3A	100.00	12.00	4.0000	01/19/2023	12/07/2021
136740	21 满馨 3B	100.00	0.45	4.3000	01/19/2023	12/07/2021
136741	21 满馨 3C	100.00	1.05	5.8000	01/19/2023	12/07/2021
136744	21 满馨 3D	100.00	0.75	8.5000	01/19/2023	12/07/2021
136745	21 满馨 3E	100.00	0.75		01/19/2023	12/07/2021
149724	21 湘路 10	100.00	18.00	3.2400	12/01/2026	12/07/2021
149726	21 武铁 Y1	100.00	20.00	3.2400	12/01/2066	12/07/2021
198119	鄂 21160	100.00	1.00	2.7300	12/03/2024	12/07/2021
198120	鄂 21161	100.00	71.78	2.8500	12/03/2026	12/07/2021
198121	鄂 21162	100.00	10.10	2.9800	12/03/2031	12/07/2021
198122	鄂 21163	100.00	2.00	2.9800	12/03/2031	12/07/2021
108456	贴债 2159	98.89	500.00		06/06/2022	12/08/2021
108457	贴债 2160	99.47	600.00		03/07/2022	12/08/2021
133149	21 高控 06	100.00	30.00	4.6000	12/02/2024	12/08/2021
136737	21 印力 2A	100.00	10.05	4.3000	10/31/2039	12/08/2021
149725	21 深铁 14	100.00	20.00	2.8900	12/02/2023	12/08/2021
149727	21 泸发展	100.00	8.00	5.5000	12/02/2026	12/08/2021
192871	重庆 2118	100.00	165.36	3.5300	12/06/2051	12/08/2021
133145	21 桐资 D1	100.00	5.00	3.5000	12/03/2022	12/09/2021
133147	21 驻投 V1	100.00	5.00	3.8800	12/02/2026	12/09/2021
133148	21 驻投 V2	100.00	2.00	5.0800	12/02/2026	12/09/2021

续表

代码 Code	债券名称 Bond	发行价（元） Issue Price	流通量（亿元） Listed Volume	年利率% Interest%	到期日 Maturity Date	上市日期 Listing Date
136748	起航 04 优	100.00	3.76	3.1200	11/10/2022	12/09/2021
136755	熙悦 5A1	100.00	1.95	3.1900	12/14/2022	12/09/2021
136756	熙悦 5A2	100.00	2.10	3.4500	12/14/2023	12/09/2021
136757	熙悦 5A3	100.00	1.35	4.0900	08/14/2024	12/09/2021
136758	熙悦 5A4	100.00	0.36	4.2900	09/17/2024	12/09/2021
136759	熙悦 5 次	100.00	0.24		11/14/2024	12/09/2021
149728	21 科城 01	100.00	30.00	3.7600	12/02/2024	12/09/2021
149729	21 广金 06	100.00	10.00	3.0600	12/03/2024	12/09/2021
149730	21 广金 07	100.00	10.00	3.4500	12/03/2026	12/09/2021
149733	21 华资 01	100.00	20.00	3.1400	12/06/2024	12/09/2021
149734	21 华资 02	100.00	10.00	3.5300	12/06/2026	12/09/2021
192897	青海 2118	100.00	0.17	3.1300	12/07/2028	12/09/2021
192898	青海 2119	100.00	5.10	3.0900	12/07/2031	12/09/2021
192899	青海 2120	100.00	3.29	3.4600	12/07/2036	12/09/2021
192900	青海 2121	100.00	4.25	3.4900	12/07/2041	12/09/2021
192901	青海 2122	100.00	1.00	3.6300	12/07/2051	12/09/2021
192902	青海 2123	100.00	24.23	2.9700	12/07/2026	12/09/2021
192903	青海 2124	100.00	6.70	3.0900	12/07/2031	12/09/2021
136729	宝高 4A1	100.00	2.03	4.0000	11/06/2022	12/10/2021
136746	中小担 2A	100.00	2.19	3.8000	11/15/2022	12/10/2021
136752	三一优 01	100.00	7.03	3.0500	11/17/2022	12/10/2021
136753	三一优 02	100.00	6.10	3.5800	02/17/2024	12/10/2021
149731	21 鄂交 Y4	100.00	10.00	3.3000	12/03/2066	12/10/2021
149732	21 鄂交 Y5	100.00	10.00	3.8000	12/03/2071	12/10/2021
192904	甘肃 2124	100.00	28.97	3.0900	12/08/2031	12/10/2021
192905	甘肃 2125	100.00	43.00	3.0900	12/08/2031	12/10/2021
133150	21 青莱 D1	100.00	5.00	4.6700	12/07/2022	12/13/2021
136760	安悦 1A1	100.00	8.00	6.2000	10/26/2023	12/13/2021
136761	安悦 1A2	100.00	6.00	6.5000	10/26/2023	12/13/2021
136762	安悦 1A3	100.00	2.60	6.5000	10/26/2023	12/13/2021
136763	安悦 1B	100.00	2.20	7.3000	10/26/2023	12/13/2021
136764	安悦 1C	100.00	2.00	9.5000	10/26/2023	12/13/2021
121552	华夏越通	100.00	21.30		12/08/2036	12/14/2021
133144	21 鹤山 02	100.00	10.00	4.6000	12/03/2026	12/14/2021
133153	21 中山 02	100.00	5.00	4.6700	12/09/2024	12/14/2021
136767	龙知 2A1	100.00	4.30	4.0000	11/23/2022	12/14/2021
136775	江南 01 优	100.00	15.90	3.6000	12/11/2024	12/14/2021
149742	21 深能 Y2	100.00	10.00	3.2300	12/09/2066	12/14/2021
192896	青海 2117	100.00	14.04	2.9000	12/10/2024	12/14/2021
108458	贴债 2161	99.47	601.80		03/14/2022	12/15/2021
133154	21 淮资 03	100.00	2.80	6.0000	12/10/2027	12/15/2021
133155	21 晋煤 07	100.00	8.50	5.4800	12/09/2023	12/15/2021
133156	21 金龙 02	100.00	6.40	4.1000	12/10/2024	12/15/2021
149740	21 华股 03	100.00	20.00	3.1300	12/09/2024	12/15/2021
149741	21 天马 02	100.00	10.00	3.7000	12/09/2026	12/15/2021
192906	鄂 21164	100.00	5.02	2.8800	12/13/2026	12/15/2021
192907	鄂 21165	100.00	4.88	3.1200	12/13/2028	12/15/2021
192908	鄂 21166	100.00	8.49	3.1000	12/13/2031	12/15/2021
192909	鄂 21167	100.00	6.36	3.4600	12/13/2036	12/15/2021
192910	鄂 21168	100.00	1.93	3.4800	12/13/2041	12/15/2021
192911	鄂 21169	100.00	38.98	3.1000	12/13/2031	12/15/2021

续表

代码 Code	债券名称 Bond	发行价（元） Issue Price	流通量（亿元） Listed Volume	年利率% Interest%	到期日 Maturity Date	上市日期 Listing Date
192912	鄂 21170	100.00	40.91	3.3600	12/13/2036	12/15/2021
192913	鄂 21171	100.00	26.24	3.4300	12/13/2036	12/15/2021
192914	鄂 21172	100.00	114.59	3.4800	12/13/2041	12/15/2021
192915	鄂 21173	100.00	5.93	3.4800	12/13/2041	12/15/2021
192916	鄂 21174	100.00	52.59	3.5300	12/13/2051	12/15/2021
192917	鄂 21175	100.00	24.25	3.5300	12/13/2051	12/15/2021
192918	鄂 21176	100.00	102.89	3.1300	12/13/2028	12/15/2021
192919	鄂 21177	100.00	4.15	3.0800	12/13/2028	12/15/2021
192920	鄂 21178	100.00	7.49	3.4800	12/13/2041	12/15/2021
149735	21 申证 D4	100.00	33.00	2.6400	08/08/2022	12/16/2021
149736	21 申证 D5	100.00	47.00	2.6800	12/08/2022	12/16/2021
149739	21 天健 Y1	100.00	25.00	4.1500	12/10/2066	12/16/2021
127051	博杰转债	100.00	5.26	0.4000	11/16/2027	12/17/2021
133151	21 漳交 Y3	100.00	6.00	5.4000	12/09/2066	12/17/2021
133152	21 漳交 Y4	100.00	4.00	4.7800	12/09/2051	12/17/2021
136777	云庐 6A1	100.00	5.60	3.4500	11/24/2022	12/17/2021
149737	21 青城 11	100.00	20.00	3.2000	12/08/2030	12/17/2021
118003	N 华兴转	100.00	8.00	0.3000	11/28/2027	12/20/2021
149721	21 榕金 V1	100.00	1.00	3.3100	12/14/2024	12/20/2021
192921	西藏 2116	100.00	19.00	3.1300	12/16/2028	12/20/2021
192922	西藏 2117	100.00	8.00	3.1000	12/16/2031	12/20/2021
192923	西藏 2118	100.00	10.00	3.4800	12/16/2041	12/20/2021
192924	西藏 2119	100.00	1.26	3.4800	12/16/2041	12/20/2021
192925	西藏 2120	100.00	3.05	3.4600	12/16/2036	12/20/2021
192926	西藏 2121	100.00	0.23	3.4800	12/16/2041	12/20/2021
192927	西藏 2122	100.00	5.27	3.1000	12/16/2031	12/20/2021
192928	西藏 2123	100.00	8.28	3.4800	12/16/2041	12/20/2021
192929	粤 21105	100.00	96.87	2.8700	12/16/2026	12/20/2021
192930	粤 21106	100.00	16.25	2.8700	12/16/2026	12/20/2021
133136	21 沛国 GV	100.00	2.00	4.9800	12/15/2024	12/21/2021
133157	21 文控 01	100.00	5.00	6.0000	12/15/2026	12/21/2021
149722	21 科城 02	100.00	10.00	3.6900	12/14/2024	12/21/2021
149744	21 津保 01	100.00	10.00	6.5000	12/15/2024	12/21/2021
108459	贴债 2162	99.46	600.00		03/21/2022	12/22/2021
123131	奥飞转债	100.00	6.35	0.5000	12/02/2027	12/22/2021
133158	21 溧水 D3	100.00	6.20	2.9800	06/15/2022	12/22/2021
149743	21 建能 02	100.00	10.00	3.1700	12/15/2026	12/22/2021
117194	21 湘金 EB	100.00	8.00	0.1000	12/17/2024	12/23/2021
149745	21 金街 06	100.00	10.00	3.2800	12/16/2026	12/23/2021
149746	21 金街 07	100.00	5.00	3.7000	12/16/2026	12/23/2021
136749	越微 05A1	100.00	4.50	3.1800	08/25/2022	12/24/2021
136750	越微 05A2	100.00	3.45	3.5500	11/26/2023	12/24/2021
136769	徐租 15A1	100.00	5.30	3.4000	08/20/2023	12/24/2021
136770	徐租 15A2	100.00	1.50	3.4500	08/20/2024	12/24/2021
136781	荟享 085A	100.00	8.70	3.6500	05/25/2023	12/24/2021
136782	荟享 085B	100.00	0.40	3.9000	05/25/2023	12/24/2021
136783	荟享 085C	100.00	0.90		05/25/2023	12/24/2021
136789	21 国药 5A	100.00	7.97	3.8500	09/25/2022	12/24/2021
136790	21 国药 5B	100.00	1.00	4.2000	10/23/2022	12/24/2021
136791	21 国药 5C	100.00	0.49	7.0000	10/23/2022	12/24/2021
149747	21 润置 02	100.00	25.00	3.0500	12/20/2024	12/24/2021

续表

代码 Code	债券名称 Bond	发行价（元） Issue Price	流通量（亿元） Listed Volume	年利率% Interest%	到期日 Maturity Date	上市日期 Listing Date
149749	21 中海 09	100.00	13.00	2.9800	12/20/2024	12/24/2021
149750	21 中海 10	100.00	8.00	3.3800	12/20/2026	12/24/2021
149751	21 仁寿 07	100.00	8.00	6.0000	12/20/2024	12/24/2021
192931	吉林 2163	100.00	0.70	3.1100	12/22/2031	12/24/2021
192932	吉林 2164	100.00	0.44	3.1000	12/22/2031	12/24/2021
192933	吉林 2165	100.00	8.15	3.4800	12/22/2041	12/24/2021
192934	吉林 2166	100.00	2.87	3.4800	12/22/2041	12/24/2021
192935	吉林 2167	100.00	18.60	3.5300	12/22/2051	12/24/2021
192936	吉林 2168	100.00	23.37	3.5300	12/22/2051	12/24/2021
149748	21 碧地 04	100.00	10.00	6.3000	12/17/2025	12/27/2021
117195	21 船材 EB	100.00	6.00	0.5000	12/22/2024	12/28/2021
133159	21 光控 K3	100.00	3.20	4.5000	12/22/2026	12/28/2021
133160	21 晋城 01	100.00	10.00	5.9000	12/21/2026	12/28/2021
149753	21 泸发 02	100.00	1.00	5.5000	12/22/2026	12/28/2021
108460	贴债 2163	98.87	500.00		06/27/2022	12/29/2021
108461	贴债 2164	99.43	600.00		03/28/2022	12/29/2021
133164	21 渝双 02	100.00	7.00	7.5000	12/23/2026	12/29/2021
136784	徐矿 27A	100.00	2.78	3.1000	08/09/2022	12/29/2021
136793	21 徐矿 2A	100.00	2.85	3.5000	12/26/2023	12/29/2021
149754	21 山证 C3	100.00	10.00	3.8000	12/24/2024	12/29/2021
192937	深圳 2182	100.00	48.20	2.7300	12/27/2024	12/29/2021
111002	N 特纸转	100.00	6.70	0.3000	12/07/2027	12/30/2021
136765	天星 03 优	100.00	2.33	4.5000	06/16/2022	12/30/2021
136766	天星 03 次	100.00	0.01		06/16/2022	12/30/2021
149759	21 东财 04	100.00	17.00	3.0000	12/27/2023	12/30/2021
149760	21 东财 05	100.00	6.00	3.1000	12/27/2024	12/30/2021
149761	21 申证 C3	100.00	18.00	3.0800	12/27/2023	12/30/2021
149762	21 申证 C4	100.00	12.00	3.2000	12/27/2024	12/30/2021
192938	青岛 2135	100.00	2.00	2.9800	12/28/2031	12/30/2021
192939	青岛 2136	100.00	4.80	2.9800	12/28/2031	12/30/2021
192940	青岛 2137	100.00	1.70	3.5200	12/28/2051	12/30/2021
192941	青岛 2138	100.00	1.50	3.3700	12/28/2041	12/30/2021
133172	21 百福 02	100.00	5.00	6.8000	12/28/2023	12/31/2021
136785	科租 4A1	100.00	3.10	4.0000	10/24/2022	12/31/2021
136786	科租 4A2	100.00	1.67	4.2000	04/17/2023	12/31/2021
136787	科租 4B	100.00	2.09	5.3000	10/22/2024	12/31/2021
136797	庐陵 02 优	100.00	4.68	4.3000	12/07/2022	12/31/2021
149757	21 铁隧 Y1	100.00	10.00	3.3000	12/27/2051	12/31/2021
149758	21 铁隧 Y2	100.00	10.00	3.5000	12/27/2066	12/31/2021
149763	21 嘉投 03	100.00	25.00	4.2000	12/28/2031	12/31/2021
192942	天津 2151	100.00	2.00	2.6300	12/29/2023	12/31/2021
192943	天津 2152	100.00	10.80	3.0800	12/29/2031	12/31/2021
192944	天津 2153	100.00	0.20	3.4200	12/29/2036	12/31/2021
192945	宁夏 2117	100.00	47.74	3.1000	12/29/2028	12/31/2021
192946	鄂 21179	100.00	17.23	3.0000	12/29/2028	12/31/2021
192947	鄂 21180	100.00	0.30	2.8400	12/29/2026	12/31/2021
192948	鄂 21181	100.00	1.56	2.9800	12/29/2031	12/31/2021
192949	鄂 21182	100.00	1.00	3.3200	12/29/2036	12/31/2021
192950	鄂 21183	100.00	2.79	3.3200	12/29/2036	12/31/2021
192951	鄂 21184	100.00	1.00	3.3600	12/29/2041	12/31/2021
192952	鄂 21185	100.00	1.25	3.3600	12/29/2041	12/31/2021

续表

代码 Code	债券名称 Bond	发行价（元） Issue Price	流通量（亿元） Listed Volume	年利率% Interest%	到期日 Maturity Date	上市日期 Listing Date
192953	鄂 21186	100.00	5.80	3.5200	12/29/2051	12/31/2021
192954	鄂 21187	100.00	2.42	3.5200	12/29/2051	12/31/2021
192955	鄂 21188	100.00	10.88	3.0000	12/29/2028	12/31/2021
192956	山东 2180	100.00	5.50	3.0500	12/29/2028	12/31/2021
192957	山东 2181	100.00	19.80	3.4100	12/29/2041	12/31/2021
192958	山东 2182	100.00	12.75	3.5200	12/29/2051	12/31/2021
192959	山东 2183	100.00	5.95	3.0500	12/29/2028	12/31/2021
192960	山东 2184	100.00	4.00	3.0500	12/29/2028	12/31/2021
合计 Total			123 510.31			

2. 除牌证券

DELISTING SECURITIES

代码 Code	证券简称 Security	除牌原因 Reason	上市日期 Listing Date	最后买卖日期 Last Trading Date
000662	天夏退	退市	12/16/1996	04/09/2021
000760	斯太退	退市	06/27/1997	07/22/2021
002071	长城退	退市	10/12/2006	05/06/2021
002359	北讯退	退市	02/10/2010	07/22/2021
002450	康得退	退市	07/16/2010	05/28/2021
002711	欧浦退	退市	01/27/2014	07/14/2021
100619	国债 0619	交易期满	11/23/2006	11/12/2021
101102	国债 1102	交易期满	01/26/2011	01/19/2021
101108	国债 1108	交易期满	03/23/2011	03/16/2021
101115	国债 1115	交易期满	06/22/2011	06/15/2021
101119	国债 1119	交易期满	08/24/2011	08/17/2021
101124	国债 1124	交易期满	11/23/2011	11/16/2021
101403	国债 1403	交易期满	01/22/2014	01/15/2021
101406	国债 1406	交易期满	04/09/2014	04/02/2021
101413	国债 1413	交易期满	07/09/2014	07/02/2021
101424	国债 1424	交易期满	10/29/2014	10/22/2021
101602	国债 1602	交易期满	01/18/2016	01/13/2021
101607	国债 1607	交易期满	04/18/2016	04/13/2021
101615	国债 1615	交易期满	07/18/2016	07/13/2021
101621	国债 1621	交易期满	10/24/2016	10/19/2021
101802	国债 1802	交易期满	01/29/2018	01/22/2021
101807	国债 1807	交易期满	04/16/2018	04/09/2021
101814	国债 1814	交易期满	07/09/2018	07/02/2021
101821	国债 1821	交易期满	10/15/2018	10/08/2021
101902	国债 1902	交易期满	02/25/2019	02/19/2021
101909	国债 1909	交易期满	07/15/2019	07/09/2021
101914	国债 1914	交易期满	11/18/2019	11/12/2021
101917	国债 917	交易期满	08/20/2001	07/30/2021
102001	国债 2001	交易期满	01/13/2020	01/08/2021
102010	国债 2010	交易期满	07/20/2020	07/15/2021
102015	国债 2015	交易期满	11/23/2020	11/18/2021
104503	深圳 1901	交易期满	02/11/2019	01/29/2021
105013	宁夏 1814	交易期满	10/12/2018	10/08/2021
105025	辽宁 1817	交易期满	10/19/2018	10/15/2021
105040	新疆 1826	交易期满	10/23/2018	10/18/2021
105042	西藏 1802	交易期满	10/23/2018	10/18/2021
105062	四川 1833	交易期满	10/30/2018	10/25/2021
105082	河南 1833	交易期满	10/31/2018	10/28/2021
105083	贵州 1824	交易期满	10/31/2018	10/28/2021
105091	山西 1821	交易期满	11/05/2018	10/29/2021
105092	山西 1822	交易期满	11/05/2018	10/29/2021
105096	天津 1835	交易期满	11/05/2018	10/29/2021
105098	北京 1810	交易期满	11/05/2018	10/29/2021
105101	北京 1813	交易期满	11/05/2018	10/29/2021
105105	大连 1813	交易期满	11/16/2018	11/12/2021
105129	青海 1817	交易期满	12/27/2018	12/24/2021
105170	天津 1901	交易期满	01/30/2019	01/27/2021
105512	北京 1914	交易期满	06/14/2019	06/11/2021
105637	北京 1919	交易期满	07/03/2019	06/30/2021

续表

代码 Code	证券简称 Security	除牌原因 Reason	上市日期 Listing Date	最后买卖日期 Last Trading Date
105645	北京 1927	交易期满	07/03/2019	06/30/2021
105815	北京 1933	交易期满	08/09/2019	08/06/2021
105893	西藏 1904	交易期满	09/02/2019	08/27/2021
106364	新疆 1801	交易期满	03/02/2018	02/26/2021
106365	新疆 1802	交易期满	03/02/2018	02/26/2021
106370	内蒙 1801	交易期满	03/16/2018	03/12/2021
106376	贵州 1801	交易期满	03/16/2018	03/12/2021
106378	贵州 1803	交易期满	03/16/2018	03/12/2021
106380	河北 1801	交易期满	03/20/2018	03/15/2021
106386	江西 1801	交易期满	03/21/2018	03/18/2021
106390	江西 1805	交易期满	03/21/2018	03/18/2021
106394	云南 1801	交易期满	03/27/2018	03/22/2021
106396	云南 1803	交易期满	03/27/2018	03/22/2021
106398	湖北 1802	交易期满	03/28/2018	03/25/2021
106399	四川 1801	交易期满	03/27/2018	03/22/2021
106404	山东 1803	交易期满	04/10/2018	04/02/2021
106406	辽宁 1801	交易期满	04/10/2018	04/02/2021
106412	山西 1801	交易期满	04/12/2018	04/09/2021
106419	湖南 1801	交易期满	04/23/2018	04/16/2021
106421	湖南 1803	交易期满	04/23/2018	04/16/2021
106422	福建 1801	交易期满	04/24/2018	04/19/2021
106429	重庆 1801	交易期满	04/25/2018	04/22/2021
106432	陕西 1801	交易期满	05/11/2018	05/07/2021
106436	陕西 1805	交易期满	05/11/2018	05/07/2021
106441	大连 1801	交易期满	05/18/2018	05/14/2021
106443	大连 1803	交易期满	05/18/2018	05/14/2021
106447	江苏 1802	交易期满	05/23/2018	05/20/2021
106453	广西 1805	交易期满	05/22/2018	05/17/2021
106454	广西 1806	交易期满	05/22/2018	05/17/2021
106463	云南 1806	交易期满	05/25/2018	05/21/2021
106465	河北 1807	交易期满	05/30/2018	05/27/2021
106467	河北 1809	交易期满	05/30/2018	05/27/2021
106468	贵州 1805	交易期满	05/30/2018	05/27/2021
106472	贵州 1809	交易期满	05/30/2018	05/27/2021
106476	龙江 1801	交易期满	06/01/2018	05/28/2021
106479	安徽 1801	交易期满	06/05/2018	05/31/2021
106486	内蒙 1807	交易期满	06/04/2018	05/28/2021
106493	新疆 1805	交易期满	06/07/2018	06/04/2021
106497	重庆 1805	交易期满	06/13/2018	06/10/2021
106499	陕西 1809	交易期满	06/14/2018	06/11/2021
106503	河南 1801	交易期满	06/14/2018	06/11/2021
106519	龙江 1804	交易期满	06/22/2018	06/18/2021
106529	青海 1801	交易期满	06/26/2018	06/21/2021
106536	海南 1801	交易期满	06/27/2018	06/24/2021
106549	天津 1809	交易期满	06/25/2018	06/18/2021
106552	天津 1812	交易期满	06/25/2018	06/18/2021
106553	天津 1813	交易期满	06/25/2018	06/18/2021
106554	天津 1814	交易期满	06/25/2018	06/18/2021
106556	贵州 1814	交易期满	06/28/2018	06/25/2021
106558	四川 1806	交易期满	07/05/2018	07/02/2021
106561	江西 1809	交易期满	07/06/2018	07/02/2021

续表

代码 Code	证券简称 Security	除牌原因 Reason	上市日期 Listing Date	最后买卖日期 Last Trading Date
106565	江西 1813	交易期满	07/06/2018	07/02/2021
106571	宁夏 1802	交易期满	07/10/2018	07/05/2021
106583	云南 1808	交易期满	07/11/2018	07/08/2021
106589	广东 1807	交易期满	07/12/2018	07/09/2021
106602	宁波 1801	交易期满	07/13/2018	07/09/2021
106606	宁波 1805	交易期满	07/13/2018	07/09/2021
106612	湖南 1811	交易期满	07/17/2018	07/12/2021
106616	江苏 1808	交易期满	07/18/2018	07/15/2021
106618	陕西 1813	交易期满	07/20/2018	07/16/2021
106620	陕西 1815	交易期满	07/20/2018	07/16/2021
106624	辽宁 1811	交易期满	07/20/2018	07/16/2021
106625	辽宁 1812	交易期满	07/20/2018	07/16/2021
106628	上海 1801	交易期满	07/24/2018	07/19/2021
106645	重庆 1807	交易期满	07/25/2018	07/22/2021
106657	新疆 1808	交易期满	07/31/2018	07/26/2021
106668	河北 1821	交易期满	07/27/2018	07/23/2021
106673	贵州 1816	交易期满	08/01/2018	07/29/2021
106679	北京 1801	交易期满	08/03/2018	07/30/2021
106683	山东 1808	交易期满	08/09/2018	08/06/2021
106698	河南 1812	交易期满	08/14/2018	08/09/2021
106710	河南 1824	交易期满	08/14/2018	08/09/2021
106715	天津 1815	交易期满	08/15/2018	08/12/2021
106717	天津 1817	交易期满	08/15/2018	08/12/2021
106733	湖南 1813	交易期满	08/17/2018	08/13/2021
106751	江苏 1809	交易期满	08/22/2018	08/19/2021
106768	浙江 1805	交易期满	08/24/2018	08/20/2021
106784	海南 1805	交易期满	08/23/2018	08/20/2021
106787	海南 1808	交易期满	08/23/2018	08/20/2021
106791	内蒙 1816	交易期满	08/27/2018	08/20/2021
106796	四川 1809	交易期满	08/23/2018	08/20/2021
106805	云南 1816	交易期满	08/27/2018	08/20/2021
106808	河北 1826	交易期满	08/28/2018	08/23/2021
106819	甘肃 1809	交易期满	08/29/2018	08/26/2021
106825	青岛 1804	交易期满	08/30/2018	08/27/2021
106828	青岛 1807	交易期满	08/30/2018	08/27/2021
106843	浙江 1808	交易期满	09/05/2018	09/02/2021
106850	山东 1810	交易期满	09/05/2018	09/02/2021
106852	山东 1812	交易期满	09/05/2018	09/02/2021
106854	天津 1827	交易期满	09/11/2018	09/06/2021
106856	天津 1829	交易期满	09/11/2018	09/06/2021
106871	山东 1813	交易期满	09/14/2018	09/10/2021
106873	山东 1815	交易期满	09/14/2018	09/10/2021
106874	山东 1816	交易期满	09/14/2018	09/10/2021
106875	山东 1817	交易期满	09/14/2018	09/10/2021
106881	宁夏 1808	交易期满	09/18/2018	09/13/2021
106887	辽宁 1815	交易期满	09/18/2018	09/13/2021
106889	上海 1807	交易期满	09/19/2018	09/16/2021
106894	上海 1812	交易期满	09/19/2018	09/16/2021
106925	陕西 1824	交易期满	09/21/2018	09/17/2021
106930	湖北 1811	交易期满	09/21/2018	09/17/2021
106934	四川 1818	交易期满	09/20/2018	09/17/2021

续表

代码 Code	证券简称 Security	除牌原因 Reason	上市日期 Listing Date	最后买卖日期 Last Trading Date
106952	海南 1811	交易期满	09/26/2018	09/17/2021
106966	江苏 1812	交易期满	09/27/2018	09/24/2021
106970	广东 1835	交易期满	09/26/2018	09/17/2021
106974	河南 1827	交易期满	09/27/2018	09/24/2021
106984	安徽 1812	交易期满	10/09/2018	09/27/2021
106992	内蒙 1824	交易期满	10/08/2018	09/24/2021
107003	青海 16Z2	交易期满	06/01/2016	05/28/2021
107007	内蒙 1606	交易期满	06/02/2016	05/28/2021
107011	河南 1606	交易期满	06/02/2016	05/28/2021
107015	河南 16Z2	交易期满	06/02/2016	05/28/2021
107019	天津 1604	交易期满	06/03/2016	05/31/2021
107022	天津 16Z4	交易期满	06/03/2016	05/31/2021
107026	河北 1606	交易期满	06/06/2016	06/01/2021
107030	河北 16Z6	交易期满	06/06/2016	06/01/2021
107033	贵州 1606	交易期满	06/07/2016	06/02/2021
107036	湖北 16Z3	交易期满	06/08/2016	06/04/2021
107039	湖北 1610	交易期满	06/08/2016	06/04/2021
107044	山东 16Z6	交易期满	06/13/2016	06/04/2021
107048	山东 1609	交易期满	06/13/2016	06/04/2021
107052	重庆 16Z4	交易期满	06/14/2016	06/07/2021
107056	重庆 1606	交易期满	06/14/2016	06/07/2021
107060	江苏 1606	交易期满	06/16/2016	06/11/2021
107064	江苏 16Z6	交易期满	06/16/2016	06/11/2021
107067	浙江 16Z1	交易期满	06/17/2016	06/11/2021
107070	浙江 1606	交易期满	06/17/2016	06/11/2021
107074	广西 1610	交易期满	06/14/2016	06/07/2021
107077	广西 16Z3	交易期满	06/14/2016	06/07/2021
107081	新疆 1610	交易期满	06/20/2016	06/15/2021
107084	广东 16Z7	交易期满	06/21/2016	06/16/2021
107088	广东 1610	交易期满	06/21/2016	06/16/2021
107091	宁夏 16Z5	交易期满	06/21/2016	06/16/2021
107095	宁夏 1606	交易期满	06/21/2016	06/16/2021
107098	福建 16Z1	交易期满	06/22/2016	06/18/2021
107101	福建 1602	交易期满	06/22/2016	06/18/2021
107105	四川 1610	交易期满	06/22/2016	06/18/2021
107109	四川 16Z6	交易期满	06/22/2016	06/18/2021
107113	吉林 1602	交易期满	06/23/2016	06/18/2021
107116	吉林 16Z1	交易期满	06/23/2016	06/18/2021
107120	江西 1606	交易期满	06/24/2016	06/21/2021
107124	江西 16Z6	交易期满	06/24/2016	06/21/2021
107128	内蒙 1610	交易期满	06/28/2016	06/23/2021
107132	内蒙 16Z2	交易期满	06/28/2016	06/23/2021
107138	山西 1606	交易期满	06/29/2016	06/25/2021
107141	山西 16Z1	交易期满	06/29/2016	06/25/2021
107144	河南 1610	交易期满	07/01/2016	06/28/2021
107149	河南 16Z6	交易期满	07/01/2016	06/28/2021
107152	安徽 1606	交易期满	07/05/2016	06/30/2021
107155	安徽 16Z1	交易期满	07/05/2016	06/30/2021
107158	北京 1602	交易期满	07/12/2016	07/07/2021
107160	青海 16Z6	交易期满	07/13/2016	07/09/2021
107164	辽宁 1606	交易期满	07/15/2016	07/12/2021

续表

代码 Code	证券简称 Security	除牌原因 Reason	上市日期 Listing Date	最后买卖日期 Last Trading Date
107168	新疆 16Z6	交易期满	07/15/2016	07/12/2021
107172	新疆 1614	交易期满	07/15/2016	07/12/2021
107176	广东 1614	交易期满	07/21/2016	07/16/2021
107179	广东 1617	交易期满	07/21/2016	07/16/2021
107183	贵州 1610	交易期满	07/22/2016	07/19/2021
107189	上海 16Z2	交易期满	07/27/2016	07/23/2021
107192	龙江 16Z5	交易期满	07/29/2016	07/26/2021
107195	龙江 1606	交易期满	07/29/2016	07/26/2021
107199	吉林 1606	交易期满	08/03/2016	07/30/2021
107202	吉林 16Z4	交易期满	08/03/2016	07/30/2021
107206	江苏 1610	交易期满	08/03/2016	07/30/2021
107210	江苏 1613	交易期满	08/03/2016	07/30/2021
107214	陕西 1613	交易期满	08/05/2016	08/02/2021
107220	四川 1614	交易期满	08/09/2016	08/04/2021
107224	四川 1617	交易期满	08/09/2016	08/04/2021
107228	浙江 1610	交易期满	08/11/2016	08/06/2021
107232	浙江 16Z4	交易期满	08/11/2016	08/06/2021
107235	河北 16Z8	交易期满	08/12/2016	08/09/2021
107237	河北 1610	交易期满	08/12/2016	08/09/2021
107241	山西 1610	交易期满	08/16/2016	08/11/2021
107244	山西 16Z3	交易期满	08/16/2016	08/11/2021
107249	云南 16Z6	交易期满	08/10/2016	08/06/2021
107253	湖北 1614	交易期满	08/17/2016	08/13/2021
107257	上海 1602	交易期满	08/23/2016	08/18/2021
107263	福建 1606	交易期满	08/26/2016	08/23/2021
107266	福建 16Z3	交易期满	08/26/2016	08/23/2021
107268	海南 1604	交易期满	08/30/2016	08/25/2021
107272	贵州 1614	交易期满	09/06/2016	09/01/2021
107275	贵州 16Z7	交易期满	09/06/2016	09/01/2021
107278	山东 1613	交易期满	09/08/2016	09/03/2021
107282	宁夏 1610	交易期满	09/09/2016	09/06/2021
107285	甘肃 16Z3	交易期满	09/12/2016	09/07/2021
107287	甘肃 1606	交易期满	09/12/2016	09/07/2021
107290	江西 1610	交易期满	09/13/2016	09/08/2021
107294	江西 1613	交易期满	09/13/2016	09/08/2021
107298	北京 16Z2	交易期满	09/13/2016	09/08/2021
107301	广西 16Z6	交易期满	09/14/2016	09/10/2021
107305	广西 1614	交易期满	09/14/2016	09/10/2021
107309	宁波 1606	交易期满	09/20/2016	09/13/2021
107313	宁波 16Z6	交易期满	09/20/2016	09/13/2021
107317	辽宁 16Z6	交易期满	09/23/2016	09/17/2021
107321	陕西 1617	交易期满	09/23/2016	09/17/2021
107325	湖北 1618	交易期满	09/28/2016	09/24/2021
107328	湖北 16Z5	交易期满	09/28/2016	09/24/2021
107331	河南 1617	交易期满	09/30/2016	09/27/2021
107335	河南 1614	交易期满	09/30/2016	09/27/2021
107339	新疆 1618	交易期满	10/10/2016	09/28/2021
107343	新疆 1621	交易期满	10/10/2016	09/28/2021
107347	江苏 1617	交易期满	10/13/2016	10/08/2021
107350	江苏 1621	交易期满	10/13/2016	10/08/2021
107355	安徽 1610	交易期满	10/14/2016	10/11/2021

续表

代码 Code	证券简称 Security	除牌原因 Reason	上市日期 Listing Date	最后买卖日期 Last Trading Date
107358	安徽 16Z3	交易期满	10/14/2016	10/11/2021
107361	湖南 16Z4	交易期满	10/18/2016	10/13/2021
107364	青海 1610	交易期满	10/19/2016	10/15/2021
107368	青岛 1606	交易期满	10/20/2016	10/15/2021
107371	青岛 16Z4	交易期满	10/20/2016	10/15/2021
107375	山东 1617	交易期满	10/21/2016	10/18/2021
107379	山东 1621	交易期满	10/21/2016	10/18/2021
107383	山东 1625	交易期满	10/21/2016	10/18/2021
107387	内蒙 1614	交易期满	10/25/2016	10/20/2021
107390	内蒙 16Z5	交易期满	10/25/2016	10/20/2021
107393	辽宁 1610	交易期满	10/28/2016	10/25/2021
107397	辽宁 1613	交易期满	10/28/2016	10/25/2021
107401	重庆 1610	交易期满	10/28/2016	10/25/2021
107404	重庆 16Z7	交易期满	10/28/2016	10/25/2021
107407	四川 1621	交易期满	11/02/2016	10/29/2021
107411	四川 1625	交易期满	11/02/2016	10/29/2021
107415	浙江 1614	交易期满	11/08/2016	11/03/2021
107419	浙江 16Z8	交易期满	11/08/2016	11/03/2021
107423	贵州 1618	交易期满	11/09/2016	11/05/2021
107427	贵州 1621	交易期满	11/09/2016	11/05/2021
107431	广西 1618	交易期满	11/09/2016	11/05/2021
107435	广西 1621	交易期满	11/09/2016	11/05/2021
107438	广东 1620	交易期满	11/10/2016	11/05/2021
107442	厦门 1602	交易期满	11/11/2016	11/08/2021
107445	厦门 16Z1	交易期满	11/11/2016	11/08/2021
107448	山西 1614	交易期满	11/11/2016	11/08/2021
107455	湖南 16Z6	交易期满	11/15/2016	11/10/2021
107458	上海 1606	交易期满	11/16/2016	11/12/2021
107462	陕西 1621	交易期满	11/17/2016	11/12/2021
107466	大连 1602	交易期满	11/18/2016	11/15/2021
107470	大连 16Z2	交易期满	11/18/2016	11/15/2021
107475	海南 16Z2	交易期满	11/22/2016	11/17/2021
107479	云南 1608	交易期满	11/23/2016	11/19/2021
107482	云南 1610	交易期满	11/23/2016	11/19/2021
107484	新疆 1625	交易期满	11/25/2016	11/22/2021
107488	新疆 1629	交易期满	11/25/2016	11/22/2021
107493	西藏 1602	交易期满	12/02/2016	11/29/2021
107498	北京 16Z6	交易期满	12/05/2016	11/30/2021
107503	天津 16Z8	交易期满	12/06/2016	12/01/2021
107508	江苏 1625	交易期满	12/07/2016	12/03/2021
107512	江苏 1629	交易期满	12/07/2016	12/03/2021
107516	内蒙 1618	交易期满	12/09/2016	12/06/2021
107519	内蒙 16Z7	交易期满	12/09/2016	12/06/2021
107521	新疆 1632	交易期满	12/20/2016	12/15/2021
107523	广东 1624	交易期满	12/14/2016	12/10/2021
108365	贴债 2033	交易期满	07/22/2020	01/15/2021
108370	贴债 2038	交易期满	08/19/2020	02/10/2021
108372	贴债 2040	交易期满	08/26/2020	02/19/2021
108375	贴债 2043	交易期满	09/09/2020	03/05/2021
108380	贴债 2047	交易期满	09/30/2020	03/26/2021
108381	贴债 2049	交易期满	10/14/2020	04/09/2021

续表

代码 Code	证券简称 Security	除牌原因 Reason	上市日期 Listing Date	最后买卖日期 Last Trading Date
108382	贴债 2048	交易期满	10/14/2020	01/08/2021
108383	贴债 2050	交易期满	10/21/2020	01/15/2021
108384	贴债 2051	交易期满	10/28/2020	01/22/2021
108385	贴债 2052	交易期满	10/28/2020	04/23/2021
108386	贴债 2053	交易期满	11/04/2020	01/29/2021
108387	贴债 2054	交易期满	11/11/2020	05/07/2021
108388	贴债 2055	交易期满	11/18/2020	02/10/2021
108389	贴债 2057	交易期满	11/25/2020	05/21/2021
108390	贴债 2056	交易期满	11/25/2020	02/19/2021
108391	贴债 2058	交易期满	12/02/2020	02/26/2021
108392	贴债 2060	交易期满	12/09/2020	06/04/2021
108393	贴债 2059	交易期满	12/09/2020	03/05/2021
108394	贴债 2061	交易期满	12/16/2020	03/12/2021
108395	贴债 2062	交易期满	12/23/2020	03/19/2021
108396	贴债 2064	交易期满	12/30/2020	06/25/2021
108397	贴债 2063	交易期满	12/30/2020	03/26/2021
108398	贴债 2101	交易期满	01/13/2021	07/09/2021
108399	贴债 2102	交易期满	01/13/2021	04/09/2021
108400	贴债 2103	交易期满	01/20/2021	04/16/2021
108401	贴债 2104	交易期满	01/27/2021	04/23/2021
108402	贴债 2105	交易期满	02/03/2021	04/30/2021
108403	贴债 2106	交易期满	02/10/2021	08/06/2021
108404	贴债 2107	交易期满	02/10/2021	05/07/2021
108405	贴债 2108	交易期满	02/24/2021	05/21/2021
108406	贴债 2109	交易期满	03/03/2021	05/28/2021
108407	贴债 2110	交易期满	03/10/2021	09/03/2021
108408	贴债 2111	交易期满	03/10/2021	06/04/2021
108409	贴债 2112	交易期满	03/17/2021	06/11/2021
108410	贴债 2113	交易期满	03/24/2021	06/18/2021
108411	贴债 2114	交易期满	03/31/2021	06/25/2021
108412	贴债 2115	交易期满	04/08/2021	09/30/2021
108413	贴债 2116	交易期满	04/08/2021	07/05/2021
108414	贴债 2117	交易期满	04/14/2021	07/09/2021
108415	贴债 2118	交易期满	04/21/2021	07/16/2021
108416	贴债 2119	交易期满	04/28/2021	07/23/2021
108417	贴债 2120	交易期满	05/12/2021	11/05/2021
108418	贴债 2121	交易期满	05/12/2021	08/06/2021
108419	贴债 2122	交易期满	05/19/2021	08/13/2021
108420	贴债 2123	交易期满	05/26/2021	08/20/2021
108421	贴债 2124	交易期满	06/02/2021	08/27/2021
108422	贴债 2126	交易期满	06/09/2021	09/03/2021
108423	贴债 2125	交易期满	06/09/2021	12/03/2021
108424	贴债 2127	交易期满	06/17/2021	09/13/2021
108425	贴债 2128	交易期满	06/23/2021	09/17/2021
108426	贴债 2129	交易期满	06/30/2021	09/24/2021
108427	贴债 2130	交易期满	07/07/2021	09/30/2021
108428	贴债 2131	交易期满	07/14/2021	10/08/2021
108429	贴债 2132	交易期满	07/21/2021	10/15/2021
108431	贴债 2134	交易期满	07/28/2021	10/22/2021
108432	贴债 2135	交易期满	08/04/2021	10/29/2021
108434	贴债 2137	交易期满	08/11/2021	11/05/2021

续表

代码 Code	证券简称 Security	除牌原因 Reason	上市日期 Listing Date	最后买卖日期 Last Trading Date
108435	贴债 2138	交易期满	08/18/2021	11/12/2021
108437	贴债 2140	交易期满	08/25/2021	11/19/2021
108438	贴债 2141	交易期满	09/01/2021	11/26/2021
108440	贴债 2143	交易期满	09/08/2021	12/03/2021
108441	贴债 2144	交易期满	09/15/2021	12/10/2021
108442	贴债 2145	交易期满	09/24/2021	12/21/2021
108443	贴债 2147	交易期满	09/29/2021	12/24/2021
108604	国开 1805	交易期满	08/30/2018	08/27/2021
108802	进出 1902	交易期满	07/19/2019	07/16/2021
109122	广东 1402	交易期满	06/30/2014	06/23/2021
109124	地债 1403	交易期满	06/27/2014	06/22/2021
109128	山东 1402	交易期满	07/18/2014	07/13/2021
109132	地债 1408	交易期满	07/25/2014	07/20/2021
109134	江苏 1402	交易期满	07/31/2014	07/23/2021
109137	江西 1402	交易期满	08/12/2014	08/05/2021
109140	宁夏 1402	交易期满	08/18/2014	08/11/2021
109145	青岛 1402	交易期满	08/25/2014	08/18/2021
109148	浙江 1402	交易期满	08/26/2014	08/19/2021
109151	北京 1402	交易期满	08/28/2014	08/20/2021
109154	上海 1402	交易期满	09/18/2014	09/10/2021
109158	地债 1413	交易期满	09/30/2014	09/24/2021
109160	深圳 1402	交易期满	10/30/2014	10/22/2021
109782	湖北 1602	交易期满	02/23/2016	02/18/2021
109785	广东 16Z1	交易期满	02/26/2016	02/23/2021
109791	广东 1602	交易期满	03/04/2016	03/01/2021
109793	浙江 1602	交易期满	03/15/2016	03/10/2021
109797	山东 1602	交易期满	03/15/2016	03/10/2021
109801	山东 16Z2	交易期满	03/15/2016	03/10/2021
109805	内蒙 1602	交易期满	03/16/2016	03/12/2021
109809	江苏 1602	交易期满	03/18/2016	03/15/2021
109813	江苏 16Z2	交易期满	03/18/2016	03/15/2021
109816	重庆 16Z1	交易期满	03/22/2016	03/17/2021
109819	重庆 1602	交易期满	03/22/2016	03/17/2021
109823	天津 1602	交易期满	03/23/2016	03/19/2021
109824	天津 16Z1	交易期满	03/23/2016	03/19/2021
109832	新疆 1602	交易期满	03/25/2016	03/22/2021
109836	宁夏 1602	交易期满	03/29/2016	03/24/2021
109839	江西 1602	交易期满	03/29/2016	03/24/2021
109843	江西 16Z2	交易期满	03/29/2016	03/24/2021
109846	广西 16Z1	交易期满	03/30/2016	03/26/2021
109849	广西 1602	交易期满	03/30/2016	03/26/2021
109853	辽宁 1602	交易期满	03/31/2016	03/26/2021
109857	四川 1602	交易期满	03/31/2016	03/26/2021
109862	安徽 1602	交易期满	04/06/2016	03/31/2021
109866	青海 1602	交易期满	04/06/2016	03/31/2021
109870	广东 1606	交易期满	04/08/2016	04/02/2021
109873	广东 16Z4	交易期满	04/08/2016	04/02/2021
109877	广西 1606	交易期满	04/11/2016	04/06/2021
109881	贵州 16Z2	交易期满	04/12/2016	04/07/2021
109885	贵州 1602	交易期满	04/12/2016	04/07/2021
109889	新疆 16Z2	交易期满	04/12/2016	04/07/2021

续表

代码 Code	证券简称 Security	除牌原因 Reason	上市日期 Listing Date	最后买卖日期 Last Trading Date
109893	新疆 1606	交易期满	04/12/2016	04/07/2021
109897	龙江 1602	交易期满	04/13/2016	04/09/2021
109901	龙江 16Z2	交易期满	04/13/2016	04/09/2021
109907	河北 16Z2	交易期满	04/19/2016	04/14/2021
109911	河北 1602	交易期满	04/19/2016	04/14/2021
109915	河南 1602	交易期满	04/19/2016	04/14/2021
109918	湖北 16Z1	交易期满	04/20/2016	04/16/2021
109921	湖北 1606	交易期满	04/20/2016	04/16/2021
109925	甘肃 1602	交易期满	04/20/2016	04/16/2021
109927	甘肃 16Z1	交易期满	04/20/2016	04/16/2021
109930	山西 1602	交易期满	04/22/2016	04/19/2021
109934	山东 1606	交易期满	04/29/2016	04/26/2021
109938	陕西 1602	交易期满	05/04/2016	04/28/2021
109942	陕西 16Z2	交易期满	05/04/2016	04/28/2021
109946	湖南 1604	交易期满	05/11/2016	05/07/2021
109948	海南 1602	交易期满	05/17/2016	05/12/2021
109951	宁波 1602	交易期满	05/18/2016	05/14/2021
109955	宁波 16Z2	交易期满	05/18/2016	05/14/2021
109959	青岛 1602	交易期满	05/19/2016	05/14/2021
109962	青岛 16Z1	交易期满	05/19/2016	05/14/2021
109966	四川 16Z2	交易期满	05/20/2016	05/17/2021
109970	四川 1606	交易期满	05/20/2016	05/17/2021
109974	宁夏 16Z2	交易期满	05/24/2016	05/19/2021
109978	辽宁 16Z2	交易期满	05/27/2016	05/24/2021
109981	云南 16Z3	交易期满	05/31/2016	05/26/2021
109983	云南 1603	交易期满	05/31/2016	05/26/2021
109986	陕西 1606	交易期满	05/31/2016	05/26/2021
109990	陕西 16Z6	交易期满	05/31/2016	05/26/2021
109994	陕西 1609	交易期满	05/31/2016	05/26/2021
109998	青海 1606	交易期满	06/01/2016	05/28/2021
111023	03 中铁债	交易期满	12/28/2004	08/24/2021
111032	06 鲁能债	交易期满	08/15/2006	07/30/2021
111069	16 格林 G1	交易期满	02/14/2017	12/24/2021
111075	18 亚迪 G1	交易期满	01/29/2019	12/20/2021
111080	18 恒逸债	交易期满	04/26/2019	12/03/2021
112027	11 新兴 02	交易期满	04/18/2011	03/17/2021
112227	H4 利源债	交易期满	12/03/2014	11/09/2020
112229	14 白药 01	交易期满	01/14/2015	10/15/2021
112273	15 金街 01	交易期满	11/19/2015	08/19/2021
112292	16 冀中 01	交易期满	04/08/2016	03/22/2021
112312	16 徐工 01	交易期满	02/25/2016	01/08/2021
112315	16 宝龙债	交易期满	03/23/2016	01/15/2021
112316	16 航空债	交易期满	03/10/2016	01/15/2021
112317	16 太安 01	交易期满	05/09/2016	01/15/2021
112321	16 龙基 01	交易期满	04/18/2016	01/19/2021
112322	16 涪陵 01	交易期满	04/06/2016	01/19/2021
112325	16 中南 01	交易期满	04/05/2016	01/21/2021
112329	16 太安 02	交易期满	05/23/2016	01/15/2021
112331	16 宝德 01	交易期满	04/25/2016	01/27/2021
112334	16 国购 01	交易期满	04/22/2016	11/19/2018
112335	16 海资 01	交易期满	06/16/2016	02/01/2021

续表

代码 Code	证券简称 Security	除牌原因 Reason	上市日期 Listing Date	最后买卖日期 Last Trading Date
112336	16 太安债	交易期满	04/07/2016	02/01/2021
112339	16 积余债	交易期满	04/15/2016	02/26/2021
112340	16 泛控 01	交易期满	04/29/2016	03/05/2021
112341	16 宝龙 02	交易期满	04/14/2016	03/05/2021
112342	16 厦贸 01	交易期满	05/27/2016	03/08/2021
112343	16 魏桥 01	交易期满	05/23/2016	03/09/2021
112344	16 魏桥 02	交易期满	05/23/2016	03/09/2021
112345	16 劲嘉 02	交易期满	04/25/2016	03/10/2021
112346	16 惠誉 01	交易期满	04/28/2016	03/12/2021
112347	16 惠誉 02	交易期满	04/28/2016	03/12/2021
112353	16TCL02	交易期满	04/19/2016	03/15/2021
112354	16 国购 02	交易期满	05/24/2016	11/19/2018
112357	16 海资 02	交易期满	06/21/2016	03/19/2021
112359	16 魏桥 03	交易期满	05/23/2016	03/19/2021
112362	16 泛控 02	交易期满	04/29/2016	03/22/2021
112364	16 云白 01	交易期满	07/04/2016	04/07/2021
112366	16 宝安 01	交易期满	04/26/2016	03/26/2021
112367	16 华西 01	交易期满	04/29/2016	03/26/2021
112369	16 峨旅 01	交易期满	06/24/2016	03/29/2021
112370	16 新纶债	交易期满	04/22/2016	03/29/2021
112373	16 奥瑞金	交易期满	05/23/2016	04/09/2021
112375	16 昆投 01	交易期满	06/29/2016	04/09/2021
112377	16 侨城 02	交易期满	05/12/2016	04/12/2021
112378	16 盛润债	交易期满	05/12/2016	04/07/2021
112383	16 当代债	交易期满	06/23/2016	04/19/2021
112384	16 歌尔 01	交易期满	06/30/2016	04/19/2021
112385	16 奥燃 01	交易期满	06/03/2016	04/30/2021
112386	16 申宏 01	交易期满	06/15/2016	04/23/2021
112389	16 华西 02	交易期满	07/06/2016	05/14/2021
112390	16 三聚债	交易期满	07/01/2016	05/14/2021
112391	16 龙基 02	交易期满	09/05/2016	05/18/2021
112396	16 华美 02	交易期满	08/17/2016	05/25/2021
112397	16 胜通 01	交易期满	07/20/2016	03/15/2019
112402	16 华股 01	交易期满	07/22/2016	05/31/2021
112403	16 农四 01	交易期满	07/04/2016	06/15/2021
112406	16 力合债	交易期满	08/04/2016	06/25/2021
112407	16 厦港 01	交易期满	08/16/2016	06/25/2021
112408	16 新兴 01	交易期满	09/07/2016	06/29/2021
112409	16TCL03	交易期满	08/11/2016	07/06/2021
112410	16 中房债	交易期满	08/18/2016	07/05/2021
112413	16 兴蓉 01	交易期满	09/01/2016	07/27/2021
112416	16 奥燃 02	交易期满	09/29/2016	07/26/2021
112417	16 国购 03	交易期满	10/19/2016	11/19/2018
112418	16 中南 02	交易期满	09/06/2016	07/26/2021
112421	16 信利 01	交易期满	10/10/2016	07/27/2021
112423	16 株国投	交易期满	11/08/2016	08/04/2021
112424	16 文化 01	交易期满	11/15/2016	11/04/2021
112426	16 东林 02	交易期满	09/09/2016	08/09/2021
112427	16 滨房 01	交易期满	10/25/2016	08/09/2021
112430	16 宝龙 03	交易期满	11/21/2016	08/23/2021
112432	16 冀中 02	交易期满	09/07/2016	08/20/2021

续表

代码 Code	证券简称 Security	除牌原因 Reason	上市日期 Listing Date	最后买卖日期 Last Trading Date
112434	16 正商 03	交易期满	09/30/2016	08/25/2021
112435	16 绿景 01	交易期满	11/08/2016	08/25/2021
112436	16 阳城 01	交易期满	10/13/2016	08/27/2021
112440	16 吉保 01	交易期满	11/25/2016	09/01/2021
112443	16 胜通 03	交易期满	12/19/2016	03/15/2019
112444	16 万集 01	交易期满	12/29/2016	09/07/2021
112446	16 申宏 03	交易期满	10/27/2016	09/08/2021
112448	16 莱蒙 01	交易期满	11/25/2016	06/28/2021
112451	16 利德 01	交易期满	11/24/2016	09/22/2021
112452	16 阳城 02	交易期满	11/03/2016	09/24/2021
112455	16 金街 01	交易期满	11/29/2016	10/12/2021
112456	16 金街 02	交易期满	11/29/2016	10/12/2021
112458	16 盐港 01	交易期满	12/08/2016	10/18/2021
112459	16 宜华 01	交易期满	12/14/2016	05/27/2020
112460	16 安控债	交易期满	11/22/2016	10/22/2021
112461	16 龙控 02	交易期满	12/21/2016	10/20/2021
112462	16 徐工 02	交易期满	11/22/2016	10/22/2021
112463	16 天保 01	交易期满	11/22/2016	10/22/2021
112464	16 东林 03	交易期满	12/05/2016	10/22/2021
112465	16 厦港 02	交易期满	01/18/2017	10/22/2021
112470	16 江控 01	交易期满	12/19/2016	10/26/2021
112473	16 海普瑞	交易期满	12/15/2016	11/05/2021
112474	16 合泰 01	交易期满	12/19/2016	11/08/2021
112476	16 鄂能 01	交易期满	12/14/2016	11/10/2021
112478	16 奥燃 03	交易期满	01/26/2017	11/17/2021
112479	16 珠海债	交易期满	12/26/2016	11/19/2021
112483	16 宝新 01	交易期满	12/29/2016	11/26/2021
112484	16 一创 02	交易期满	01/24/2017	11/26/2021
112488	16 峨旅 02	交易期满	02/22/2017	12/06/2021
112489	16 嘉美债	交易期满	02/22/2017	12/07/2021
112491	16 宝新 02	交易期满	03/10/2017	12/10/2021
112493	16 华能资	交易期满	01/26/2017	12/14/2021
112551	17 合泰 01	交易期满	11/01/2017	09/24/2021
112561	17 万科 02	交易期满	09/05/2017	01/19/2021
112570	17 晨债 01	交易期满	09/29/2017	08/23/2021
112593	17 未名债	交易期满	10/20/2017	01/15/2021
112600	H7 巴安债	交易期满	11/08/2017	10/15/2021
112630	17 中南 02	交易期满	01/23/2018	12/27/2021
112634	18 侨城 01	交易期满	03/05/2018	01/15/2021
112636	18 国际 P1	交易期满	03/14/2018	01/21/2021
112645	18 棕榈 01	交易期满	03/09/2018	02/05/2021
112648	18 桂投 01	交易期满	05/11/2018	04/14/2021
112651	18 金科 02	交易期满	03/14/2018	02/08/2021
112653	18 恒逸 R1	交易期满	03/21/2018	03/04/2021
112654	18 新泰 01	交易期满	04/24/2018	07/22/2021
112655	18 侨城 05	交易期满	05/11/2018	03/18/2021
112660	18 恒逸 01	交易期满	04/20/2018	03/19/2021
112661	18 传化 01	交易期满	04/27/2018	03/19/2021
112663	18 农四 01	交易期满	05/15/2018	03/25/2021
112667	18 河钢 Y1	交易期满	05/10/2018	04/02/2021
112668	18 中材 Y1	交易期满	05/04/2018	04/02/2021

续表

代码 Code	证券简称 Security	除牌原因 Reason	上市日期 Listing Date	最后买卖日期 Last Trading Date
112673	18 华明 01	交易期满	06/06/2018	05/25/2021
112674	18 亚迪 01	交易期满	06/04/2018	06/23/2021
112675	18 厦贸 Y1	交易期满	05/18/2018	04/12/2021
112676	18 瑞康 01	交易期满	05/28/2018	04/16/2021
112679	18 蛇口 02	交易期满	05/07/2018	04/16/2021
112680	18 物美 01	交易期满	06/06/2018	04/16/2021
112681	18 恒逸 02	交易期满	05/04/2018	04/16/2021
112682	18 苏宁 01	交易期满	06/08/2018	04/16/2021
112687	18 青信 Y1	交易期满	05/24/2018	04/23/2021
112688	18 象屿 Y1	交易期满	06/08/2018	04/23/2021
112689	18 厦港 01	交易期满	05/17/2018	04/23/2021
112690	18 广发 01	交易期满	05/28/2018	04/26/2021
112695	18 制药 01	交易期满	06/13/2018	04/30/2021
112697	18 苏宁 02	交易期满	06/14/2018	05/07/2021
112699	18 二三 01	交易期满	07/31/2018	03/08/2021
112701	18 航技 01	交易期满	06/04/2018	05/14/2021
112708	18 国微 01	交易期满	06/05/2018	06/23/2021
112713	18 深能 01	交易期满	06/26/2018	05/21/2021
112718	18 蛇口 04	交易期满	07/02/2018	06/10/2021
112719	18 电科 01	交易期满	08/10/2018	06/07/2021
112720	18 信产债	交易期满	08/01/2018	06/11/2021
112723	18 渤金 01	交易期满	07/06/2018	02/02/2021
112724	18 万集 01	交易期满	08/08/2018	07/08/2021
112727	18GLPR5	交易期满	08/07/2018	07/29/2021
112731	18 粤科 03	交易期满	08/27/2018	07/16/2021
112732	18 航技 03	交易期满	08/01/2018	07/16/2021
112733	18 苏宁 04	交易期满	08/16/2018	07/16/2021
112734	18 招路 01	交易期满	08/16/2018	07/16/2021
112735	18 河钢 Y2	交易期满	08/23/2018	07/23/2021
112736	18 象屿 Y2	交易期满	08/16/2018	07/23/2021
112737	18 侨集 01	交易期满	09/03/2018	07/23/2021
112739	18 顺丰 01	交易期满	09/03/2018	07/30/2021
112740	18 国信 03	交易期满	08/21/2018	08/06/2021
112742	18 万科 01	交易期满	08/31/2018	08/06/2021
112743	18 苏宁 05	交易期满	09/12/2018	08/12/2021
112751	18 广发 02	交易期满	09/11/2018	08/23/2021
112754	18 穗控 Y1	交易期满	09/21/2018	08/26/2021
112757	18 新化 01	交易期满	09/17/2018	08/27/2021
112760	18 通裕 02	交易期满	11/21/2018	03/09/2021
112763	18 青信 Y2	交易期满	10/15/2018	09/03/2021
112764	18 恒集 01	交易期满	10/10/2018	09/03/2021
112765	18 渤金 02	交易期满	10/08/2018	02/02/2021
112768	18 新化 03	交易期满	11/12/2018	11/01/2021
112770	18 阳城 01	交易期满	11/15/2018	10/21/2021
112771	18 渤金 03	交易期满	10/26/2018	02/02/2021
112772	18 航技 04	交易期满	10/26/2018	10/15/2021
112773	18 东北债	交易期满	11/02/2018	10/18/2021
112776	18 中海 01	交易期满	11/09/2018	12/09/2021
112781	18 华锦 01	交易期满	12/07/2018	11/19/2021
112783	18 渤金 04	交易期满	11/08/2018	02/02/2021
112784	18 万科 02	交易期满	11/19/2018	10/28/2021

续表

代码 Code	证券简称 Security	除牌原因 Reason	上市日期 Listing Date	最后买卖日期 Last Trading Date
112785	18 恒集 02	交易期满	11/15/2018	10/28/2021
112786	18 涪陵 01	交易期满	11/15/2018	10/29/2021
112788	18 深纾 01	交易期满	11/09/2018	10/29/2021
112789	18 深投 03	交易期满	11/09/2018	10/29/2021
112793	18 恒集 03	交易期满	11/28/2018	11/05/2021
112794	18 厦港 02	交易期满	12/07/2018	11/11/2021
112797	18 圆纾 01	交易期满	12/07/2018	11/12/2021
112798	18 国际 P2	交易期满	12/12/2018	11/12/2021
112799	18 苏宁 06	交易期满	12/20/2018	11/15/2021
112802	18 电科 02	交易期满	01/08/2019	11/15/2021
112803	18 恒集 04	交易期满	12/07/2018	11/18/2021
112804	18 清 PGY1	交易期满	12/14/2018	11/26/2021
112806	18 深能 Y1	交易期满	12/17/2018	11/26/2021
112808	18 海集 Y1	交易期满	01/04/2019	12/03/2021
112810	18 渤租 05	交易期满	12/19/2018	02/02/2021
112811	18 通裕 03	交易期满	12/24/2018	12/03/2021
112814	18 徐工 Y1	交易期满	12/24/2018	12/09/2021
112815	18 穗控 Y2	交易期满	01/18/2019	12/10/2021
112817	18 怡亚 01	交易期满	12/24/2018	12/10/2021
112818	18 怡亚 02	交易期满	12/24/2018	12/10/2021
112819	18 涪陵 Y1	交易期满	01/17/2019	12/17/2021
112821	18 天马 01	交易期满	01/09/2019	12/10/2021
112824	19 中环 02	交易期满	08/19/2019	08/06/2021
112827	18 卓越 06	交易期满	01/25/2019	11/12/2021
112829	19 东林 02	交易期满	02/28/2019	01/29/2021
112831	18 天健 Y1	交易期满	01/08/2019	12/20/2021
112833	18 电科 03	交易期满	02/01/2019	12/17/2021
112836	18 赛格 01	交易期满	01/18/2019	12/24/2021
112838	19 美置 01	交易期满	01/18/2019	12/31/2020
112842	19 东林 01	交易期满	01/29/2019	01/14/2021
112856	19 美置 02	交易期满	03/18/2019	03/12/2021
112859	19 阳城 01	交易期满	03/21/2019	02/26/2021
112860	19 中环 01	交易期满	03/25/2019	03/05/2021
112866	19 金科 01	交易期满	03/27/2019	03/10/2021
112874	19 物美 01	交易期满	06/19/2019	06/04/2021
112883	19 恒逸 01	交易期满	04/09/2019	03/25/2021
112884	19 宝龙 01	交易期满	04/10/2019	03/31/2021
112885	19 阳城 02	交易期满	04/18/2019	04/09/2021
112894	19 科伦 01	交易期满	04/30/2019	04/22/2021
112909	19 石榴 03	交易期满	06/13/2019	05/28/2021
112910	19 恒逸 02	交易期满	06/17/2019	06/03/2021
112914	19 荣盛 G1	交易期满	12/02/2019	11/25/2021
112918	19 亚迪 Y1	交易期满	07/04/2019	06/18/2021
112935	19 物美 02	交易期满	07/30/2019	07/16/2021
112957	19 物美 04	交易期满	09/03/2019	08/25/2021
112972	19 物美 07	交易期满	09/30/2019	09/17/2021
112975	19 华媒 01	交易期满	10/10/2019	09/24/2021
112982	19 长城 05	交易期满	10/28/2019	10/20/2021
112993	19 物美 09	交易期满	11/15/2019	11/05/2021
112995	19 泛控 02	交易期满	01/15/2020	12/24/2021
114005	16 麓谷债	交易期满	12/21/2016	09/27/2021

续表

代码 Code	证券简称 Security	除牌原因 Reason	上市日期 Listing Date	最后买卖日期 Last Trading Date
114008	16 省房 01	交易期满	11/09/2016	09/28/2021
114010	16 华源 01	交易期满	01/24/2017	10/22/2021
114021	16 百福 01	交易期满	01/16/2017	10/22/2021
114024	16 昆发 02	交易期满	12/07/2016	10/18/2021
114025	16 常建 03	交易期满	12/15/2016	10/22/2021
114034	16 润盛 01	交易期满	01/24/2017	11/19/2021
114040	16 水城 01	交易期满	12/29/2016	10/19/2021
114041	16 东方 03	交易期满	01/04/2017	11/05/2021
114043	16 余投 03	交易期满	12/20/2016	11/05/2021
114044	16 长交 01	交易期满	03/30/2017	11/08/2021
114046	16 绍柯 01	交易期满	02/06/2017	11/05/2021
114050	16 邦资 01	交易期满	03/14/2017	11/16/2021
114052	16 柯建 01	交易期满	01/16/2017	11/09/2021
114059	16 嘉高 03	交易期满	12/21/2016	11/12/2021
114060	16 交运 02	交易期满	02/06/2017	11/17/2021
114063	16 连城 03	交易期满	04/13/2017	11/12/2021
114066	16 舟蓬 01	交易期满	01/04/2017	11/23/2021
114071	16 兴宁 01	交易期满	01/16/2017	09/14/2021
114076	16 海发 01	交易期满	02/06/2017	11/29/2021
114077	16 陕旅 02	交易期满	02/27/2017	11/26/2021
114079	16 国盛控	交易期满	01/06/2017	12/20/2021
114080	16 皋沿 04	交易期满	02/16/2017	12/03/2021
114082	16 华福 03	交易期满	01/25/2017	12/07/2021
114085	16 淮水 07	交易期满	02/16/2017	12/07/2021
114086	16 海空 04	交易期满	02/08/2017	09/15/2021
114090	16 周口 02	交易期满	11/17/2017	12/29/2021
114094	16 淮交通	交易期满	02/27/2017	12/13/2021
114241	17 新工 01	交易期满	12/14/2017	11/08/2021
114277	17 大庆 01	交易期满	01/23/2018	01/07/2021
114278	17 绵科发	交易期满	01/03/2018	01/06/2021
114290	18 北讯 01	交易期满	02/12/2018	01/14/2019
114291	18 东北 01	交易期满	03/13/2018	01/21/2021
114298	18 蒙资 01	交易期满	03/09/2018	01/29/2021
114300	18 雅投 01	交易期满	03/13/2018	02/05/2021
114302	18 华谊 01	交易期满	04/04/2018	02/05/2021
114303	18 广赛 S1	交易期满	03/13/2018	02/10/2021
114306	18 洞庭 01	交易期满	03/29/2018	03/01/2021
114308	18 唐德 01	交易期满	03/29/2018	03/05/2021
114311	18 连农 01	交易期满	04/17/2018	03/05/2021
114315	18 鲁金 01	交易期满	04/20/2018	03/22/2021
114320	18 连农 02	交易期满	05/23/2018	03/26/2021
114322	18 柳工 01	交易期满	05/30/2018	03/29/2021
114325	18 蚌资债	交易期满	04/27/2018	03/29/2021
114327	18 远东二	交易期满	05/30/2018	04/16/2021
114329	18 国元 02	交易期满	05/23/2018	04/22/2021
114330	18 连农 03	交易期满	05/30/2018	04/16/2021
114332	18 金贵 01	交易期满	06/19/2018	11/05/2020
114334	18 北讯 03	交易期满	05/25/2018	01/14/2019
114335	18 必康 01	交易期满	06/04/2018	04/23/2021
114348	18 远东三	交易期满	09/05/2018	07/16/2021
114352	18 美兰 S1	交易期满	07/27/2018	01/14/2021

续表

代码 Code	证券简称 Security	除牌原因 Reason	上市日期 Listing Date	最后买卖日期 Last Trading Date
114354	18 北讯 04	交易期满	08/02/2018	01/14/2019
114361	18 天原 01	交易期满	09/18/2018	08/13/2021
114362	18 湘高 G1	交易期满	09/28/2018	08/23/2021
114364	18 远东四	交易期满	09/21/2018	08/27/2021
114365	18 融创 01	交易期满	10/12/2018	08/27/2021
114371	18 京路 01	交易期满	11/07/2018	09/17/2021
114372	18 海控 01	交易期满	10/12/2018	09/09/2021
114375	18 黔江 G1	交易期满	10/23/2018	09/17/2021
114381	18 湘高 G2	交易期满	11/21/2018	10/25/2021
114382	18 融创 03	交易期满	11/14/2018	10/08/2021
114384	18 基石 S1	交易期满	11/07/2018	10/08/2021
114389	18 碧桂 01	交易期满	12/21/2018	11/15/2021
114397	18 苏电 03	交易期满	12/07/2018	11/03/2021
114401	18 昆钢 01	交易期满	12/07/2018	11/12/2021
114402	18 昆钢 02	交易期满	12/07/2018	11/12/2021
114403	18 沭东债	交易期满	11/27/2018	11/05/2021
114405	18 阳光 04	交易期满	12/10/2018	11/01/2021
114406	18 申证 02	交易期满	12/19/2018	11/18/2021
114408	18 国信 04	交易期满	01/03/2019	11/18/2021
114411	18 阳煤 04	交易期满	01/03/2019	01/05/2021
114414	18 克投 01	交易期满	01/03/2019	12/10/2021
114415	18 黔江 G2	交易期满	01/10/2019	11/18/2021
114418	19 康佳 01	交易期满	02/01/2019	01/13/2021
114420	18 京汽投	交易期满	01/10/2019	12/24/2021
114421	19 金控 01	交易期满	02/13/2019	01/15/2021
114431	19 南国债	交易期满	02/13/2019	03/01/2021
114432	19 美的 01	交易期满	02/22/2019	01/27/2021
114439	19 启迪 G1	交易期满	04/04/2019	02/26/2021
114444	19 昆钢 01	交易期满	03/29/2019	03/12/2021
114451	19 同经债	交易期满	04/04/2019	05/17/2021
114453	19 碧桂 01	交易期满	04/17/2019	03/31/2021
114458	19 金控 03	交易期满	04/23/2019	04/07/2021
114460	19 湘高 G1	交易期满	04/19/2019	04/08/2021
114465	19 冀中 01	交易期满	04/25/2019	04/15/2021
114479	19 长江 02	交易期满	05/31/2019	05/20/2021
114480	19 金控 05	交易期满	06/13/2019	05/21/2021
114486	19 新沂债	交易期满	06/18/2019	06/25/2021
114488	19 康佳 03	交易期满	06/14/2019	06/02/2021
114492	19 山投 02	交易期满	06/17/2019	06/03/2021
114494	19 怀化 02	交易期满	06/25/2019	07/05/2021
114495	19 中武 R1	交易期满	06/17/2019	07/05/2021
114498	19 矿扶 01	交易期满	07/05/2019	06/18/2021
114499	19 申证 07	交易期满	07/01/2019	06/11/2021
114501	19 物流 01	交易期满	06/24/2019	06/11/2021
114502	19 同煤 02	交易期满	07/05/2019	06/24/2021
114508	19 昆钢 03	交易期满	07/12/2019	06/25/2021
114523	19 康佳 05	交易期满	07/31/2019	07/21/2021
114525	19 长江 03	交易期满	08/05/2019	07/21/2021
114526	19 昆高 01	交易期满	08/08/2019	08/31/2021
114548	19 阳煤 03	交易期满	09/03/2019	08/27/2021
114550	19 融投 01	交易期满	08/29/2019	08/26/2021

续表

代码 Code	证券简称 Security	除牌原因 Reason	上市日期 Listing Date	最后买卖日期 Last Trading Date
114560	19 昆钢 05	交易期满	09/09/2019	09/03/2021
114583	19 通顺 01	交易期满	10/21/2019	10/14/2021
114589	19 名家 01	交易期满	10/29/2019	10/22/2021
114591	19 长江 04	交易期满	10/31/2019	10/27/2021
114594	19 新工债	交易期满	11/04/2019	11/08/2021
114596	19 国恒 01	交易期满	11/11/2019	11/04/2021
114600	19 融投 04	交易期满	11/15/2019	11/11/2021
114605	19 利得 01	交易期满	11/28/2019	11/19/2021
114606	19 利得 02	交易期满	11/28/2019	10/21/2021
114635	19 阳煤 04	交易期满	12/24/2019	12/17/2021
114636	19 财信 02	交易期满	01/02/2020	03/03/2021
114638	19 同煤 07	交易期满	12/23/2019	12/17/2021
114640	19 江夏 01	交易期满	12/26/2019	12/17/2021
114644	19 建艺债	交易期满	01/02/2020	12/24/2021
114659	20 天富 D1	交易期满	02/03/2020	01/19/2021
114682	20 海发 D1	交易期满	03/20/2020	03/11/2021
114690	20 凯伦 SG	交易期满	03/17/2020	03/10/2021
114692	20 峰峰 01	交易期满	03/24/2020	04/16/2021
114694	20 深航 D1	交易期满	03/25/2020	03/18/2021
114699	20 华昌置	交易期满	03/23/2020	03/22/2021
114722	20 海门 D1	交易期满	05/07/2020	04/20/2021
114731	20 桂金 D1	交易期满	05/11/2020	04/28/2021
114749	20 桂金 D2	交易期满	06/04/2020	05/27/2021
114825	20 广发 05	交易期满	09/28/2020	09/16/2021
114839	20 泰城 D1	交易期满	10/26/2020	10/14/2021
114841	20 广发 06	交易期满	10/30/2020	10/26/2021
114842	20 西江 D1	交易期满	10/30/2020	08/06/2021
114847	20 广发 07	交易期满	11/17/2020	11/08/2021
114849	20 东财 01	交易期满	11/16/2020	11/11/2021
114851	20 富皋 D1	交易期满	11/16/2020	11/08/2021
114856	20 海鸿 D1	交易期满	11/18/2020	11/11/2021
114862	20 广发 09	交易期满	12/02/2020	11/23/2021
114875	20 广发 12	交易期满	12/14/2020	12/14/2021
115104	20 英大 C1	交易期满	02/27/2020	02/19/2021
116005	广交投 A6	交易期满	12/24/2015	06/29/2021
116133	深南优 10	交易期满	03/18/2016	01/20/2021
116167	蛟川汽 05	交易期满	07/25/2016	01/14/2021
116267	16 苏源 05	交易期满	07/20/2016	06/02/2021
116277	通天生 05	交易期满	07/26/2016	06/02/2021
116288	融侨 A10	交易期满	09/07/2016	05/28/2021
116289	融侨 A11	交易期满	09/07/2016	05/28/2021
116290	融侨 A12	交易期满	09/07/2016	05/28/2021
116291	融侨 A13	交易期满	09/07/2016	06/28/2021
116292	融侨 A14	交易期满	09/07/2016	06/28/2021
116293	融侨 A15	交易期满	09/07/2016	06/28/2021
116294	融侨 A16	交易期满	09/07/2016	06/28/2021
116304	16 阳光 A5	交易期满	08/11/2016	06/28/2021
116305	16 阳光 A6	交易期满	08/11/2016	06/28/2021
116306	16 阳光 A7	交易期满	08/11/2016	06/28/2021
116364	彩 1 号优 5	交易期满	01/04/2017	08/27/2021
116547	银亿优 05	交易期满	04/25/2017	12/21/2018

续表

代码 Code	证券简称 Security	除牌原因 Reason	上市日期 Listing Date	最后买卖日期 Last Trading Date
116626	三局一次	交易期满	09/22/2017	12/17/2021
116679	17 金地 04	交易期满	12/11/2017	09/13/2021
116732	17 云龙 04	交易期满	12/28/2017	02/10/2021
116733	17 云龙 05	交易期满	12/28/2017	06/18/2021
116744	17 平安 3B	交易期满	01/04/2018	06/22/2021
116796	17 平租 B	交易期满	02/12/2018	12/22/2021
116837	18 天元 04	交易期满	03/30/2018	10/15/2021
116850	阳光城 03	交易期满	04/13/2018	01/27/2021
116851	阳光城 04	交易期满	04/13/2018	07/27/2021
117115	18 郑公 EB	交易期满	05/25/2018	04/19/2021
117118	18 大族 EB	交易期满	09/18/2018	08/23/2021
117120	20 鸿达 E1	交易期满	04/23/2020	02/09/2021
117135	19 海亮 E2	交易期满	06/11/2019	10/21/2021
117136	19 冀中 E1	交易期满	07/22/2019	03/30/2021
117140	19 鸿达 E1	交易期满	08/02/2019	01/18/2021
117144	19 冀中 E2	交易期满	09/19/2019	09/15/2021
117145	19 原龙 E1	交易期满	09/12/2019	09/03/2021
117157	20 国新 E1	交易期满	02/06/2020	09/27/2021
117159	20 中泰 E1	交易期满	04/03/2020	06/17/2021
117160	20 中兵 EB	交易期满	05/28/2020	09/02/2021
117161	20 新风 EB	交易期满	05/29/2020	10/22/2021
117177	20 黑猫 EB	交易期满	11/06/2020	09/22/2021
117178	20 中兵 E2	交易期满	12/10/2020	09/02/2021
117180	21 天壕 E1	交易期满	02/03/2021	11/17/2021
117182	21 万泽 E1	交易期满	02/26/2021	10/18/2021
117599	20 西部 D1	交易期满	12/03/2020	11/26/2021
118463	16 紫光 01	交易期满	04/07/2016	01/13/2021
118476	16 东泰债	交易期满	03/04/2016	01/14/2021
118480	16 皋沿 02	交易期满	03/18/2016	01/26/2021
118483	16 银宝债	交易期满	04/07/2016	01/26/2021
118485	16 苏宁 01	交易期满	04/05/2016	01/29/2021
118493	16 桂投 01	交易期满	03/25/2016	01/29/2021
118496	16 株高 01	交易期满	03/25/2016	01/28/2021
118506	16 万楼 01	交易期满	04/15/2016	01/08/2021
118515	16 都兴 01	交易期满	05/09/2016	01/21/2021
118517	16 怀化债	交易期满	04/28/2016	03/03/2021
118519	16 德泰 01	交易期满	05/11/2016	01/28/2021
118529	16 常建 01	交易期满	06/16/2016	01/21/2021
118533	16 蓟城 01	交易期满	04/15/2016	03/03/2021
118534	16 昆经 01	交易期满	04/28/2016	01/25/2021
118543	16 临开债	交易期满	06/21/2016	03/09/2021
118544	16 湘高 01	交易期满	05/25/2016	03/10/2021
118545	16 郑公 01	交易期满	06/16/2016	03/08/2021
118549	16 余投 01	交易期满	06/02/2016	03/22/2021
118552	16 邳润城	交易期满	04/07/2016	02/24/2021
118558	16 高投 01	交易期满	04/28/2016	03/12/2021
118559	16 东方 01	交易期满	07/06/2016	03/19/2021
118566	16 化纤债	交易期满	04/27/2016	03/19/2021
118568	16 桂铁投	交易期满	05/11/2016	03/23/2021
118569	16 内江 01	交易期满	05/11/2016	03/19/2021
118570	16 铁岭 01	交易期满	05/25/2016	03/19/2021

续表

代码 Code	证券简称 Security	除牌原因 Reason	上市日期 Listing Date	最后买卖日期 Last Trading Date
118574	16 昆经 02	交易期满	06/08/2016	03/23/2021
118577	16 漳龙债	交易期满	07/06/2016	04/19/2021
118584	16 江油 01	交易期满	05/04/2016	03/22/2021
118587	16 道桥 01	交易期满	05/18/2016	03/26/2021
118588	H6 天翔 01	交易期满	07/29/2019	01/04/2021
118589	16 袍工 01	交易期满	06/08/2016	03/26/2021
118591	16 精功 01	交易期满	05/25/2016	07/15/2019
118594	16 山投 01	交易期满	08/29/2016	03/26/2021
118599	16 福星 01	交易期满	07/06/2016	03/29/2021
118602	16 万通 03	交易期满	07/14/2016	04/06/2021
118607	16 紫光 02	交易期满	07/06/2016	04/02/2021
118610	16 连房政	交易期满	07/06/2016	04/27/2021
118613	16 皋沿 03	交易期满	06/24/2016	04/02/2021
118623	16 鄂宏泰	交易期满	02/06/2017	04/13/2021
118631	16 浙太湖	交易期满	08/29/2016	05/17/2021
118632	16 丰县债	交易期满	08/11/2016	04/16/2021
118635	16 渝迈 01	交易期满	06/24/2016	04/21/2021
118643	16 万楼 02	交易期满	07/21/2016	05/10/2021
118647	16 穗建 03	交易期满	08/17/2016	05/28/2021
118648	16 桐庐 02	交易期满	09/07/2016	04/26/2021
118652	16 郑公 02	交易期满	07/06/2016	04/28/2021
118658	16 遵汇 01	交易期满	06/02/2016	04/30/2021
118663	16 启东 01	交易期满	08/29/2016	04/28/2021
118664	16 淮水 01	交易期满	07/06/2016	04/30/2021
118665	16 株国 01	交易期满	08/25/2016	04/30/2021
118669	16 天恒 02	交易期满	07/19/2016	05/11/2021
118672	16 东建债	交易期满	07/19/2016	05/24/2021
118673	16 遵汇 02	交易期满	09/02/2016	05/19/2021
118676	16 粤租 01	交易期满	09/02/2016	05/21/2021
118677	16 榕建 01	交易期满	08/25/2016	05/21/2021
118680	16 东资 01	交易期满	08/03/2016	05/28/2021
118681	16 商丘 01	交易期满	09/02/2016	05/28/2021
118685	16 金控 03	交易期满	09/02/2016	05/31/2021
118693	16 科发债	交易期满	09/20/2016	06/15/2021
118694	16 芦淞债	交易期满	09/02/2016	06/29/2021
118698	16 福星 02	交易期满	08/25/2016	06/07/2021
118700	16 周口 01	交易期满	09/20/2016	06/25/2021
118704	16 隆地 02	交易期满	08/05/2016	02/18/2021
118708	16 宁置业	交易期满	08/17/2016	06/16/2021
118709	16 株高 02	交易期满	08/17/2016	06/15/2021
118711	16 海空 02	交易期满	09/28/2016	06/15/2021
118712	16 万通 04	交易期满	09/20/2016	07/09/2021
118719	16 云铁 01	交易期满	09/30/2016	06/22/2021
118722	16 渝迈 02	交易期满	09/28/2016	06/23/2021
118723	16 泰滨 02	交易期满	08/05/2016	06/25/2021
118726	16 中关村	交易期满	08/29/2016	06/28/2021
118727	16 袍工 02	交易期满	11/25/2016	06/25/2021
118729	16 昆发 01	交易期满	10/27/2016	06/25/2021
118730	16 铜发 01	交易期满	09/07/2016	07/09/2021
118737	16 温经开	交易期满	09/07/2016	07/07/2021
118738	16 淮新 02	交易期满	09/19/2016	07/06/2021

续表

代码 Code	证券简称 Security	除牌原因 Reason	上市日期 Listing Date	最后买卖日期 Last Trading Date
118739	16 金控 04	交易期满	09/20/2016	07/09/2021
118742	16 江油 02	交易期满	08/25/2016	07/09/2021
118744	16 靖投债	交易期满	10/17/2016	07/07/2021
118747	16 株发 01	交易期满	08/29/2016	07/14/2021
118752	16 湘高 02	交易期满	11/01/2016	07/27/2021
118755	16 余投 02	交易期满	12/20/2016	07/20/2021
118758	16 粤租 02	交易期满	11/02/2016	06/24/2021
118764	16 龙控 01	交易期满	01/24/2017	07/23/2021
118765	16 常建 02	交易期满	09/30/2016	07/26/2021
118766	16 东资 02	交易期满	12/27/2016	07/23/2021
118768	16 公投 01	交易期满	11/02/2016	07/27/2021
118776	16 连城 02	交易期满	04/13/2017	07/27/2021
118787	16 上投债	交易期满	10/20/2016	08/06/2021
118790	16 筑铁 01	交易期满	10/25/2016	09/07/2021
118791	16 淮新 03	交易期满	09/30/2016	08/09/2021
118797	16 富贵 01	交易期满	02/22/2017	04/23/2018
118801	16 宁东 01	交易期满	12/19/2016	08/13/2021
118807	16 淮水 03	交易期满	10/17/2016	08/16/2021
118808	16 淮水 04	交易期满	10/17/2016	08/16/2021
118825	16 柳建 01	交易期满	12/08/2016	08/27/2021
118826	16 滇中 01	交易期满	12/07/2016	08/25/2021
118829	16 泰高 01	交易期满	11/02/2016	08/25/2021
118831	16 信投 02	交易期满	12/22/2016	08/27/2021
118844	16 福星 04	交易期满	04/21/2017	07/29/2021
118845	16 东方 02	交易期满	09/22/2016	09/01/2021
118847	16 济源债	交易期满	12/05/2016	09/03/2021
118854	16 文旅 02	交易期满	12/07/2016	09/08/2021
118856	16 海空 03	交易期满	12/22/2016	09/08/2021
118859	16 滇中 02	交易期满	12/07/2016	09/13/2021
118862	16 嘉高 02	交易期满	12/05/2016	09/10/2021
118868	16 袍工 03	交易期满	12/29/2016	09/10/2021
118874	16 启东 02	交易期满	12/21/2016	09/17/2021
118880	16 盛润 01	交易期满	12/23/2016	04/07/2021
118881	16 盛润 02	交易期满	12/23/2016	04/07/2021
118885	16 江阴 01	交易期满	11/25/2016	09/24/2021
118891	16 柳建 02	交易期满	01/10/2017	09/24/2021
118894	16 商丘 02	交易期满	01/04/2017	09/28/2021
118898	16 昆经 03	交易期满	01/04/2017	09/27/2021
118947	16 中山 02	交易期满	12/20/2016	08/09/2021
118952	16 一创 C1	交易期满	12/07/2016	09/24/2021
118955	16 华西 C1	交易期满	01/06/2017	11/05/2021
118956	16 东北 C2	交易期满	01/06/2017	11/19/2021
118977	18 申证 C2	交易期满	05/03/2018	04/09/2021
118981	18 广证 C1	交易期满	07/13/2018	06/21/2021
118982	18 一创 C1	交易期满	08/02/2018	07/08/2021
118986	18 安信 C3	交易期满	10/23/2018	09/16/2021
118987	18 广发 C1	交易期满	12/07/2018	11/08/2021
118988	18 安信 C4	交易期满	12/19/2018	11/22/2021
118989	18 山证 C1	交易期满	01/03/2019	12/03/2021
118990	18 国海 C1	交易期满	01/10/2019	12/10/2021
118991	18 安信 C5	交易期满	01/14/2019	12/23/2021

续表

代码 Code	证券简称 Security	除牌原因 Reason	上市日期 Listing Date	最后买卖日期 Last Trading Date
118997	19 安信 C3	交易期满	04/02/2019	03/18/2021
118998	19 英大 C1	交易期满	08/08/2019	07/30/2021
118999	19 安信 C4	交易期满	05/10/2019	04/22/2021
119130	14 长热 06	交易期满	03/17/2015	01/25/2021
119202	陕交通 05	交易期满	11/18/2015	01/08/2021
119215	长经 06	交易期满	09/14/2015	04/16/2021
119426	亿利 2A	交易期满	09/29/2017	03/18/2021
119427	亿利 2B	交易期满	09/29/2017	03/18/2021
119428	亿利 2C	交易期满	09/29/2017	03/18/2021
119430	17 悦方 A1	交易期满	12/14/2017	10/19/2021
119431	17 悦方 A2	交易期满	12/14/2017	10/19/2021
119450	越秀 RE1A	交易期满	09/17/2018	09/30/2021
119461	顺丰 01 优	交易期满	01/29/2019	12/21/2021
119462	顺丰 01 次	交易期满	01/29/2019	12/21/2021
119463	19 印力 2A	交易期满	04/09/2019	11/29/2021
119464	19 印力 2B	交易期满	04/09/2019	11/29/2021
119489	中集 RE1A	交易期满	01/08/2020	09/03/2021
119491	19 阳光优	交易期满	01/06/2020	11/01/2021
119492	19 阳光次	交易期满	01/06/2020	11/01/2021
119497	19 世博优	交易期满	02/24/2020	12/28/2021
119498	19 世博次	交易期满	02/24/2020	12/28/2021
120003	19 华菱 EB	交易期满	12/02/2019	10/21/2021
120004	20 华菱 EB	交易期满	01/17/2020	10/21/2021
121502	中交 RE1A	交易期满	07/14/2020	12/20/2021
121503	中交 RE1B	交易期满	07/14/2020	12/20/2021
123007	道氏转债	交易期满	01/26/2018	08/12/2021
123017	寒锐转债	交易期满	12/24/2018	02/23/2021
123028	清水转债	交易期满	07/15/2019	11/29/2021
123030	九洲转债	交易期满	09/12/2019	09/14/2021
123033	金力转债	交易期满	11/25/2019	08/30/2021
123047	久吾转债	交易期满	04/17/2020	10/20/2021
123051	今天转债	交易期满	06/30/2020	10/14/2021
123055	晨光转债	交易期满	07/13/2020	02/24/2021
123058	欣旺转债	交易期满	08/07/2020	07/05/2021
123066	赛意转债	交易期满	10/15/2020	08/13/2021
123068	弘信转债	交易期满	11/04/2020	10/11/2021
123069	金诺转债	交易期满	11/05/2020	11/05/2021
123074	隆利转债	交易期满	11/16/2020	12/15/2021
123079	运达转债	交易期满	12/25/2020	09/08/2021
123081	精研转债	交易期满	12/22/2020	12/17/2021
123094	星源转 2	交易期满	03/31/2021	09/06/2021
123102	华自转债	交易期满	04/01/2021	11/18/2021
127008	特发转债	交易期满	12/25/2018	03/04/2021
127023	华菱转 2	交易期满	11/19/2020	07/15/2021
128010	蔚蓝转债	交易期满	02/23/2016	02/26/2021
128018	时达转债	交易期满	12/04/2017	10/27/2021
128019	久立转 2	交易期满	12/01/2017	01/06/2021
128028	赣锋转债	交易期满	01/19/2018	03/05/2021
128032	双环转债	交易期满	01/25/2018	07/27/2021
128051	光华转债	交易期满	01/09/2019	09/07/2021
128052	凯龙转债	交易期满	01/21/2019	03/23/2021

续表

代码 Code	证券简称 Security	除牌原因 Reason	上市日期 Listing Date	最后买卖日期 Last Trading Date
128057	博彦转债	交易期满	04/02/2019	11/29/2021
128064	司尔转债	交易期满	05/07/2019	08/24/2021
128065	雅化转债	交易期满	05/10/2019	03/01/2021
128104	裕同转债	交易期满	04/28/2020	01/04/2021
128110	永兴转债	交易期满	07/08/2020	02/22/2021
128112	歌尔转 2	交易期满	07/13/2020	03/02/2021
128115	巨星转债	交易期满	07/16/2020	02/23/2021
128126	赣锋转 2	交易期满	09/08/2020	05/11/2021
133070	21 青信 D1	交易期满	09/07/2021	10/29/2021
136011	惠安 20A1	交易期满	06/11/2021	12/24/2021
136454	创惠 02A1	交易期满	09/09/2021	10/18/2021
137003	永熙优 30	交易期满	09/04/2020	08/05/2021
137007	南高 I2	交易期满	09/23/2020	08/17/2021
137011	链融 29A1	交易期满	09/04/2020	07/29/2021
137012	惠安 6A1	交易期满	09/09/2020	02/25/2021
137013	惠安 6A2	交易期满	09/09/2020	07/23/2021
137016	瑞新 18A1	交易期满	09/04/2020	08/12/2021
137017	中借 01A	交易期满	09/16/2020	08/30/2021
137018	中借 01B	交易期满	09/16/2020	08/30/2021
137019	中借 01C	交易期满	09/16/2020	08/30/2021
137023	科租 1A1	交易期满	09/09/2020	05/20/2021
137024	科租 1A2	交易期满	09/09/2020	11/15/2021
137027	20 乐雅 1A	交易期满	09/09/2020	08/23/2021
137029	国链 22A1	交易期满	09/23/2020	08/05/2021
137030	荣耀 08A	交易期满	09/09/2020	08/17/2021
137036	20 西建优	交易期满	09/10/2020	08/26/2021
137037	兴恒 5A	交易期满	09/16/2020	02/26/2021
137038	兴恒 5B	交易期满	09/16/2020	02/26/2021
137039	兴恒 5C	交易期满	09/16/2020	02/26/2021
137040	兴恒 5 次	交易期满	09/16/2020	02/26/2021
137041	万科 14 优	交易期满	09/16/2020	09/01/2021
137043	20 融惠 6A	交易期满	09/15/2020	08/26/2021
137047	厚德 07A	交易期满	09/22/2020	07/22/2021
137048	厚德 07B	交易期满	09/22/2020	07/22/2021
137049	厚德 07C	交易期满	09/22/2020	07/22/2021
137050	厚德 07D	交易期满	09/22/2020	07/22/2021
137055	安裕 5A1	交易期满	09/16/2020	07/22/2021
137056	瑞新 19A1	交易期满	09/18/2020	08/19/2021
137057	20 星顺 03	交易期满	09/11/2020	08/05/2021
137058	绿金 11A1	交易期满	09/23/2020	09/02/2021
137059	20 如樾 1A	交易期满	10/14/2020	08/30/2021
137061	桂语 6A1	交易期满	09/25/2020	09/02/2021
137063	20 瑞链 1A	交易期满	09/25/2020	08/19/2021
137064	中交 9 优 A	交易期满	09/24/2020	09/02/2021
137065	20 越 01A1	交易期满	09/25/2020	03/19/2021
137066	20 越 01A2	交易期满	09/25/2020	12/17/2021
137070	中借 03A	交易期满	10/15/2020	09/17/2021
137071	中借 03B	交易期满	10/15/2020	09/17/2021
137072	中借 03C	交易期满	10/15/2020	09/17/2021
137073	南链优 08	交易期满	09/24/2020	08/26/2021
137076	金联 02 优	交易期满	09/25/2020	09/09/2021

续表

代码 Code	证券简称 Security	除牌原因 Reason	上市日期 Listing Date	最后买卖日期 Last Trading Date
137080	蛇口 10 优	交易期满	09/23/2020	09/08/2021
137081	金易 07 优	交易期满	10/16/2020	09/07/2021
137083	至合 2A1	交易期满	09/28/2020	04/12/2021
137084	至合 2A2	交易期满	09/28/2020	04/12/2021
137085	至合 2B	交易期满	09/28/2020	04/12/2021
137086	至合 2 次	交易期满	09/28/2020	04/12/2021
137098	20 星顺 04	交易期满	09/25/2020	09/09/2021
137099	20 合信 04	交易期满	09/25/2020	09/02/2021
137107	蚁信 14A	交易期满	10/16/2020	07/20/2021
137108	蚁信 14B	交易期满	10/16/2020	07/20/2021
137109	蚁信 14 次	交易期满	10/16/2020	07/20/2021
137113	南高 I3	交易期满	10/14/2020	09/16/2021
137115	20 合信 05	交易期满	10/20/2020	09/02/2021
137116	20 睿成 01	交易期满	09/30/2020	08/26/2021
137120	惠安 7A1	交易期满	10/22/2020	03/25/2021
137121	惠安 7A2	交易期满	10/22/2020	07/23/2021
137124	裕智 01A	交易期满	10/19/2020	09/08/2021
137126	象屿 1A1	交易期满	10/19/2020	08/19/2021
137128	20 科专 1A	交易期满	10/22/2020	11/23/2021
137131	天著优 10	交易期满	10/26/2020	09/09/2021
137133	链融 31A1	交易期满	10/29/2020	09/02/2021
137134	蚁信 15A	交易期满	10/28/2020	07/20/2021
137135	蚁信 15B	交易期满	10/28/2020	07/20/2021
137136	蚁信 15 次	交易期满	10/28/2020	07/20/2021
137137	链融 30A1	交易期满	10/21/2020	09/02/2021
137138	中新 03 优	交易期满	10/14/2020	09/09/2021
137143	20 绍兴 A1	交易期满	10/23/2020	09/17/2021
137147	新昌优 01	交易期满	11/02/2020	09/17/2021
137154	苏宁 12A	交易期满	10/23/2020	10/08/2021
137158	荣耀 09A	交易期满	10/19/2020	09/16/2021
137164	国链 23A1	交易期满	10/19/2020	09/16/2021
137165	荟享 042A	交易期满	10/26/2020	09/07/2021
137166	荟享 042B	交易期满	10/26/2020	09/07/2021
137167	荟享 042C	交易期满	10/26/2020	09/24/2021
137168	20 阳城优	交易期满	10/30/2020	09/10/2021
137170	致远 7 优	交易期满	11/04/2020	09/16/2021
137172	世武 01	交易期满	10/23/2020	09/22/2021
137174	安裕 6A1	交易期满	10/27/2020	09/09/2021
137179	瑞新 20A1	交易期满	10/22/2020	09/16/2021
137180	惠安 8A1	交易期满	11/02/2020	04/23/2021
137181	惠安 8A2	交易期满	11/02/2020	08/25/2021
137183	20 乐雅 2A	交易期满	10/22/2020	09/23/2021
137188	至合 3A1	交易期满	10/27/2020	04/12/2021
137189	至合 3A2	交易期满	10/27/2020	04/12/2021
137190	至合 3B	交易期满	10/27/2020	04/12/2021
137191	至合 3 次	交易期满	10/27/2020	04/12/2021
137195	东四 4 优	交易期满	10/29/2020	08/30/2021
137196	东四 4 中	交易期满	10/29/2020	09/13/2021
137197	东四 4 次	交易期满	10/29/2020	10/20/2021
137199	20 睿成 02	交易期满	11/03/2020	09/09/2021
137204	20 融惠 7A	交易期满	11/04/2020	09/16/2021

续表

代码 Code	证券简称 Security	除牌原因 Reason	上市日期 Listing Date	最后买卖日期 Last Trading Date
137206	云庐 3A1	交易期满	10/26/2020	09/16/2021
137208	20 住总 1A	交易期满	11/02/2020	09/29/2021
137212	荟享 043A	交易期满	11/17/2020	09/10/2021
137213	荟享 043B	交易期满	11/17/2020	09/10/2021
137214	荟享 043C	交易期满	11/17/2020	09/29/2021
137218	东五 1 优 A	交易期满	11/06/2020	09/01/2021
137219	东五 1 中	交易期满	11/06/2020	09/15/2021
137220	东五 1 次	交易期满	11/06/2020	10/08/2021
137221	蛇口 11 优	交易期满	11/06/2020	10/14/2021
137222	中借 05A	交易期满	11/06/2020	10/26/2021
137223	中借 05B	交易期满	11/06/2020	10/26/2021
137224	中借 05C	交易期满	11/06/2020	10/26/2021
137225	惠安 9A1	交易期满	11/12/2020	04/23/2021
137226	惠安 9A2	交易期满	11/12/2020	08/25/2021
137231	蚁信 16A	交易期满	11/23/2020	10/20/2021
137232	蚁信 16B	交易期满	11/23/2020	10/20/2021
137233	蚁信 16 次	交易期满	11/23/2020	10/20/2021
137234	链融 32A1	交易期满	11/26/2020	09/23/2021
137235	高投 2A1	交易期满	11/18/2020	03/26/2021
137237	裕智 02A	交易期满	11/05/2020	10/14/2021
137239	至合 4A1	交易期满	11/06/2020	05/12/2021
137240	至合 4A2	交易期满	11/06/2020	05/12/2021
137241	至合 4B	交易期满	11/06/2020	05/12/2021
137242	至合 4 次	交易期满	11/06/2020	05/12/2021
137243	鹏程 6A1	交易期满	11/05/2020	09/29/2021
137248	荟享 044A	交易期满	11/25/2020	10/22/2021
137249	荟享 044B	交易期满	11/25/2020	10/22/2021
137250	荟享 044C	交易期满	11/25/2020	10/22/2021
137251	荟享 045A	交易期满	12/01/2020	10/26/2021
137252	荟享 045B	交易期满	12/01/2020	10/26/2021
137253	荟享 045C	交易期满	12/01/2020	10/26/2021
137254	东五 2 优 A	交易期满	11/30/2020	10/11/2021
137255	东五 2 中	交易期满	11/30/2020	10/25/2021
137256	东五 2 次	交易期满	11/30/2020	10/25/2021
137263	越微 03A1	交易期满	12/03/2020	08/19/2021
137272	安裕 7A1	交易期满	11/30/2020	10/21/2021
137273	徐矿 21A	交易期满	11/20/2020	06/17/2021
137274	20 瑞链 2A	交易期满	11/20/2020	10/21/2021
137277	恒煦 01A1	交易期满	12/03/2020	09/29/2021
137278	佳尾 1A1	交易期满	11/20/2020	08/10/2021
137279	佳尾 1B1	交易期满	11/20/2020	11/09/2021
137281	永熙优 31	交易期满	11/18/2020	10/20/2021
137282	20 国药 2A	交易期满	11/23/2020	06/15/2021
137283	20 国药 2B	交易期满	11/23/2020	07/13/2021
137290	汇恒优 01	交易期满	11/24/2020	10/28/2021
137297	惠安 10A1	交易期满	11/23/2020	04/23/2021
137298	惠安 10A2	交易期满	11/23/2020	08/25/2021
137303	鹏程 7A1	交易期满	11/24/2020	10/27/2021
137304	绿金 12A1	交易期满	12/09/2020	10/28/2021
137305	蛇口 12 优	交易期满	12/07/2020	11/08/2021
137306	中交 10 优	交易期满	11/23/2020	11/04/2021

续表

代码 Code	证券简称 Security	除牌原因 Reason	上市日期 Listing Date	最后买卖日期 Last Trading Date
137307	新郑优 A1	交易期满	11/30/2020	04/23/2021
137311	国链 24A1	交易期满	12/08/2020	10/28/2021
137312	蚁信 17A	交易期满	12/21/2020	02/08/2021
137313	蚁信 17B	交易期满	12/21/2020	02/08/2021
137314	蚁信 17 次	交易期满	12/21/2020	02/08/2021
137321	永熙优 32	交易期满	11/30/2020	11/03/2021
137322	中联 5A1	交易期满	12/08/2020	07/20/2021
137326	20 晋建 1A	交易期满	12/08/2020	11/08/2021
137327	度小满 1A	交易期满	11/30/2020	12/17/2021
137328	度小满 1B	交易期满	11/30/2020	12/17/2021
137329	度小满 1C	交易期满	11/30/2020	12/17/2021
137332	澜悦 01A1	交易期满	12/03/2020	11/25/2021
137333	澜悦 01A2	交易期满	12/03/2020	11/25/2021
137334	澜悦 01A3	交易期满	12/03/2020	11/25/2021
137336	诚悦 02 优	交易期满	12/08/2020	11/18/2021
137342	至合 5A1	交易期满	12/15/2020	06/09/2021
137343	至合 5A2	交易期满	12/15/2020	06/09/2021
137344	至合 5B	交易期满	12/15/2020	06/09/2021
137345	至合 5 次	交易期满	12/15/2020	06/09/2021
137346	安路通 5A	交易期满	12/07/2020	11/03/2021
137349	东五 4 优 A	交易期满	12/29/2020	11/01/2021
137350	东五 4 中	交易期满	12/29/2020	11/15/2021
137351	东五 4 次	交易期满	12/29/2020	11/29/2021
137352	康工 2A1	交易期满	12/10/2020	06/18/2021
137353	康工 2A2	交易期满	12/10/2020	12/17/2021
137357	裕智 03A	交易期满	12/18/2020	11/11/2021
137359	20 瑞链 3A	交易期满	12/08/2020	11/04/2021
137360	永熙优 33	交易期满	12/08/2020	11/04/2021
137363	链诚 3A1	交易期满	12/03/2020	11/04/2021
137366	20 普富 A	交易期满	12/15/2020	02/08/2021
137367	20 普富 B	交易期满	12/15/2020	02/08/2021
137369	东四 5 优	交易期满	12/16/2020	11/01/2021
137370	东四 5 中	交易期满	12/16/2020	11/15/2021
137371	东四 5 次	交易期满	12/16/2020	11/29/2021
137372	东二 3 优	交易期满	01/13/2021	11/03/2021
137373	东二 3 中	交易期满	01/13/2021	11/17/2021
137374	东二 3 次	交易期满	01/13/2021	12/01/2021
137375	东五 6 优	交易期满	12/15/2020	11/08/2021
137376	东五 6 中	交易期满	12/15/2020	11/22/2021
137377	东五 6 次	交易期满	12/15/2020	12/03/2021
137378	东道 3 优 4	交易期满	12/21/2020	11/09/2021
137379	东道 3 中 4	交易期满	12/21/2020	11/23/2021
137380	东道 3 次 4	交易期满	12/21/2020	12/08/2021
137381	瑞新 21A1	交易期满	12/17/2020	11/11/2021
137384	安裕 8A1	交易期满	12/14/2020	11/18/2021
137385	惠安 11A1	交易期满	12/21/2020	05/25/2021
137386	惠安 11A2	交易期满	12/21/2020	09/24/2021
137389	南链优 09	交易期满	12/11/2020	11/11/2021
137390	恒煦 02A1	交易期满	12/29/2020	11/10/2021
137391	荟享 046A	交易期满	12/21/2020	11/23/2021
137392	荟享 046B	交易期满	12/21/2020	11/23/2021

续表

代码 Code	证券简称 Security	除牌原因 Reason	上市日期 Listing Date	最后买卖日期 Last Trading Date
137393	荟享 046C	交易期满	12/21/2020	11/23/2021
137394	荟享 048A	交易期满	12/28/2020	05/26/2021
137395	荟享 048C	交易期满	12/28/2020	05/26/2021
137396	云庐 4A1	交易期满	12/14/2020	11/25/2021
137398	瑞新 22A1	交易期满	12/23/2020	11/18/2021
137399	悦盈 1 优	交易期满	12/24/2020	09/29/2021
137402	链融 33A1	交易期满	01/11/2021	11/18/2021
137403	中联 6A1	交易期满	01/04/2021	10/26/2021
137406	CM01 优	交易期满	12/21/2020	12/02/2021
137409	科租 2A1	交易期满	12/21/2020	08/16/2021
137413	万科 16 优	交易期满	02/02/2021	12/07/2021
137415	20 如樾 2A	交易期满	12/31/2020	12/02/2021
137417	20 融惠 8A	交易期满	12/22/2020	12/02/2021
137419	恒煦 03A1	交易期满	01/12/2021	11/25/2021
137420	绿金 13A1	交易期满	12/29/2020	12/02/2021
137427	玄武 1 优	交易期满	12/31/2020	12/03/2021
137433	国链 25A1	交易期满	12/30/2020	11/25/2021
137436	南链优 10	交易期满	12/28/2020	11/25/2021
137437	20 宝泰 A1	交易期满	12/28/2020	06/30/2021
137438	20 宝泰 A2	交易期满	12/28/2020	12/30/2021
137445	链融 34A1	交易期满	01/22/2021	12/02/2021
137448	20 睿成 03	交易期满	01/11/2021	12/01/2021
137449	链融 35A1	交易期满	01/22/2021	12/02/2021
137450	徐租 8A	交易期满	12/30/2020	08/30/2021
137452	国链 26A1	交易期满	01/13/2021	12/02/2021
137453	高投 4A1	交易期满	12/29/2020	01/06/2021
137454	高投 4A2	交易期满	12/29/2020	01/27/2021
137455	高投 4A3	交易期满	12/29/2020	03/11/2021
137457	20 融 01 优	交易期满	01/05/2021	12/09/2021
137463	CM02 优	交易期满	01/07/2021	12/15/2021
137464	至合 6A1	交易期满	01/12/2021	07/09/2021
137465	至合 6A2	交易期满	01/12/2021	07/09/2021
137466	至合 6B	交易期满	01/12/2021	07/09/2021
137467	至合 6 次	交易期满	01/12/2021	07/09/2021
137468	鹏程 8A1	交易期满	12/31/2020	11/25/2021
137469	鹏程 9A1	交易期满	12/31/2020	12/01/2021
137470	徐矿 22A	交易期满	01/04/2021	07/01/2021
137471	锋誉 1A	交易期满	02/26/2021	12/16/2021
137473	桂语 7A1	交易期满	12/31/2020	12/09/2021
137475	安裕 9A1	交易期满	01/12/2021	12/16/2021
137476	建银 5 优 A	交易期满	01/15/2021	12/09/2021
137478	瑞新 23A1	交易期满	01/12/2021	12/09/2021
137479	弘保 1A1	交易期满	01/07/2021	12/14/2021
137481	20 国药 3A	交易期满	02/01/2021	08/12/2021
137482	20 国药 3B	交易期满	02/01/2021	09/13/2021
137484	象屿 2A1	交易期满	01/07/2021	12/16/2021
137486	万科 17 优	交易期满	01/19/2021	12/20/2021
137488	荣捷 01 优	交易期满	01/12/2021	12/21/2021
137490	荣耀 10A	交易期满	01/15/2021	12/21/2021
137492	诚意 4A1	交易期满	01/15/2021	12/16/2021
137493	荟享 047A	交易期满	01/25/2021	12/07/2021

续表

代码 Code	证券简称 Security	除牌原因 Reason	上市日期 Listing Date	最后买卖日期 Last Trading Date
137494	荟享 047B	交易期满	01/25/2021	12/21/2021
137495	荟享 047C	交易期满	01/25/2021	12/21/2021
137496	20 度消 A	交易期满	01/18/2021	04/23/2021
137497	20 度消 B	交易期满	01/18/2021	05/26/2021
137498	20 度消 C	交易期满	01/18/2021	06/23/2021
137499	20 度消 D	交易期满	01/18/2021	08/20/2021
137501	20 中荣 1A	交易期满	01/15/2021	12/14/2021
137503	20 瑞链 04	交易期满	01/19/2021	12/15/2021
137504	国链 27A1	交易期满	02/01/2021	12/16/2021
137505	南祺 02 优	交易期满	02/03/2021	11/08/2021
137507	20 睿成 04	交易期满	01/22/2021	12/16/2021
137508	链融 36A1	交易期满	01/26/2021	12/09/2021
137509	安路通 6A	交易期满	01/18/2021	12/23/2021
137512	20 捷美 2A	交易期满	01/20/2021	12/10/2021
137518	20 合信 06	交易期满	01/21/2021	12/16/2021
137519	锦绣 1 优	交易期满	01/19/2021	12/23/2021
137521	金联 03 优	交易期满	01/21/2021	12/21/2021
137523	中宏 3 优 1	交易期满	01/18/2021	12/10/2021
137526	龙高 1A1	交易期满	01/19/2021	12/24/2021
137528	国链 28A1	交易期满	01/26/2021	12/16/2021
137529	滨江 1 优	交易期满	02/03/2021	12/20/2021
137531	20 合生 A	交易期满	01/13/2021	12/16/2021
137536	链融 37A1	交易期满	02/03/2021	12/16/2021
137539	20 星顺 05	交易期满	01/15/2021	12/28/2021
137540	鹏举 07 优	交易期满	01/20/2021	12/29/2021
137544	20 乐雅 3A	交易期满	01/19/2021	12/15/2021
137546	迪链 1 优	交易期满	02/01/2021	04/30/2021
137548	惠安 12A1	交易期满	01/18/2021	06/25/2021
137549	惠安 12A2	交易期满	01/18/2021	10/25/2021
137552	声信 01 优	交易期满	01/21/2021	12/29/2021
137557	旭日 09A	交易期满	01/25/2021	12/28/2021
137559	中梁 1 优	交易期满	01/22/2021	12/16/2021
137562	光联 03 优	交易期满	01/19/2021	12/23/2021
137569	21 合信 07	交易期满	01/22/2021	12/29/2021
137572	绿金 14A1	交易期满	01/29/2021	12/29/2021
137573	桂语 8A1	交易期满	01/27/2021	12/23/2021
137575	惠安 13A1	交易期满	02/02/2021	07/23/2021
137576	惠安 13A2	交易期满	02/02/2021	11/25/2021
137581	元熹 7 优 1	交易期满	01/28/2021	12/29/2021
137586	永熙优 34	交易期满	01/28/2021	12/23/2021
137587	链融 38A1	交易期满	02/04/2021	12/23/2021
137588	海诺 2 优 1	交易期满	02/03/2021	12/29/2021
137593	澜悦 02A1	交易期满	02/02/2021	11/25/2021
137594	澜悦 02A2	交易期满	02/02/2021	11/25/2021
137595	澜悦 02A3	交易期满	02/02/2021	11/25/2021
137599	美满 01A	交易期满	02/05/2021	10/19/2021
137600	美满 01B	交易期满	02/05/2021	10/19/2021
137602	睿思 03A	交易期满	02/03/2021	12/29/2021
137604	招慧 10A	交易期满	02/05/2021	12/23/2021
137613	武城镇 01	交易期满	02/01/2021	02/05/2021
137622	荟享 054A	交易期满	02/22/2021	12/30/2021

续表

代码 Code	证券简称 Security	除牌原因 Reason	上市日期 Listing Date	最后买卖日期 Last Trading Date
137623	荟享 054B	交易期满	02/22/2021	12/30/2021
137632	永熙优 35	交易期满	02/10/2021	12/29/2021
137636	睿思 04A	交易期满	02/23/2021	12/29/2021
137638	惠安 14A1	交易期满	02/09/2021	08/25/2021
137639	惠安 14A2	交易期满	02/09/2021	11/25/2021
137647	21 弘基 1A	交易期满	03/04/2021	12/28/2021
137649	招慧 11A	交易期满	02/24/2021	12/28/2021
137652	佳尾 2A2	交易期满	02/26/2021	11/05/2021
137658	锦绣 07A	交易期满	03/05/2021	10/28/2021
137665	东桥 1 优	交易期满	03/04/2021	07/22/2021
137669	瑞新 24A1	交易期满	03/02/2021	12/29/2021
137670	瑞新 25A1	交易期满	03/02/2021	12/29/2021
137671	20 乐雅 4A	交易期满	02/25/2021	12/02/2021
137676	天马 1 优	交易期满	03/04/2021	10/14/2021
137683	21 弘基 2A	交易期满	03/10/2021	12/28/2021
137702	招慧 12A	交易期满	03/16/2021	12/28/2021
137715	东台 A1	交易期满	03/04/2021	10/25/2021
137731	惠安 15A1	交易期满	03/03/2021	08/25/2021
137732	惠安 15A2	交易期满	03/03/2021	12/24/2021
137745	创汇 01A1	交易期满	03/12/2021	05/11/2021
137746	创汇 01A2	交易期满	03/12/2021	10/20/2021
137747	创汇 01B	交易期满	03/12/2021	10/20/2021
137760	宏洋 1 优	交易期满	03/18/2021	11/10/2021
137766	美满 02A	交易期满	03/12/2021	12/14/2021
137767	美满 02B	交易期满	03/12/2021	12/14/2021
137769	21 深担 1A	交易期满	04/07/2021	12/13/2021
137777	平新 01 优	交易期满	03/24/2021	11/10/2021
137781	惠安 16A1	交易期满	03/25/2021	09/24/2021
137821	惠安 17A1	交易期满	04/20/2021	10/25/2021
137825	国保 3A01	交易期满	03/31/2021	10/19/2021
137837	国新 04A1	交易期满	04/15/2021	07/28/2021
137885	徐矿 23A	交易期满	04/22/2021	11/12/2021
137909	惠安 18A1	交易期满	04/27/2021	11/25/2021
137913	合景 9A1	交易期满	05/18/2021	12/29/2021
137954	惠安 19A1	交易期满	05/21/2021	11/25/2021
137979	21 越 01A1	交易期满	06/10/2021	12/17/2021
138002	19 国润 02	交易期满	10/30/2019	08/25/2021
138013	携程 4B	交易期满	10/22/2019	01/05/2021
138014	携程 4C	交易期满	10/22/2019	02/02/2021
138022	19 佳源优	交易期满	11/05/2019	08/13/2021
138035	天淇 1A	交易期满	11/07/2019	08/13/2021
138036	天淇 1B	交易期满	11/07/2019	08/13/2021
138037	天淇 1C	交易期满	11/07/2019	08/13/2021
138046	19 航洋 A2	交易期满	12/05/2019	10/21/2021
138066	越微 01A2	交易期满	11/21/2019	03/19/2021
138067	越微 01A3	交易期满	11/21/2019	09/17/2021
138068	越微 01A4	交易期满	11/21/2019	09/17/2021
138076	集铁路 02	交易期满	11/26/2019	10/22/2021
138090	科租 19B	交易期满	11/28/2019	10/22/2021
138093	19 济三 02	交易期满	12/11/2019	02/19/2021
138101	海陵优 A4	交易期满	11/28/2019	06/23/2021

续表

代码 Code	证券简称 Security	除牌原因 Reason	上市日期 Listing Date	最后买卖日期 Last Trading Date
138102	海陵优 A5	交易期满	11/28/2019	12/23/2021
138107	19 车家 A	交易期满	11/29/2019	03/30/2021
138108	19 车家 B	交易期满	11/29/2019	03/30/2021
138110	京东 21A1	交易期满	12/03/2019	04/12/2021
138111	京东 21B1	交易期满	12/03/2019	04/12/2021
138112	京东 21C1	交易期满	12/03/2019	04/26/2021
138113	京东 21D1	交易期满	12/03/2019	05/25/2021
138142	狮桥 JX1A	交易期满	12/12/2019	04/21/2021
138143	狮桥 JX1B	交易期满	12/12/2019	10/27/2021
138144	狮桥 JX1S	交易期满	12/12/2019	10/27/2021
138151	天淇 2A	交易期满	12/13/2019	08/20/2021
138152	天淇 2B	交易期满	12/13/2019	09/17/2021
138153	天淇 2C	交易期满	12/13/2019	09/17/2021
138165	东二 1 优 A	交易期满	12/25/2019	10/27/2021
138166	东二 1 优 B	交易期满	12/25/2019	10/27/2021
138167	东二 1 中	交易期满	12/25/2019	11/10/2021
138168	东二 1 次	交易期满	12/25/2019	12/08/2021
138171	平汽 3B	交易期满	12/24/2019	02/25/2021
138172	平汽 3 次	交易期满	12/24/2019	08/25/2021
138178	19 石光 03	交易期满	02/14/2020	05/20/2021
138179	19 石光 04	交易期满	02/14/2020	11/19/2021
138209	19 重药 A	交易期满	12/31/2019	06/30/2021
138210	19 重药 B	交易期满	12/31/2019	06/30/2021
138211	19 重药次	交易期满	12/31/2019	06/30/2021
138216	平汽 4A1	交易期满	12/25/2019	02/25/2021
138217	平汽 4A2	交易期满	12/25/2019	11/25/2021
138226	铁建 Y04A	交易期满	12/25/2019	12/03/2021
138232	苏小贷 1A	交易期满	12/31/2019	04/09/2021
138233	苏小贷 1B	交易期满	12/31/2019	04/09/2021
138234	苏小贷 1C	交易期满	12/31/2019	04/09/2021
138238	新发展 A	交易期满	12/30/2019	12/08/2021
138243	东道 02A1	交易期满	01/13/2020	11/04/2021
138244	东道 02B1	交易期满	01/13/2020	11/18/2021
138245	东道 02C1	交易期满	01/13/2020	12/02/2021
138246	东道 02D1	交易期满	01/13/2020	12/16/2021
138247	粤湾 01 优	交易期满	01/02/2020	12/14/2021
138269	中宏 1 优	交易期满	01/13/2020	09/24/2021
138272	携程 5A	交易期满	01/10/2020	03/05/2021
138274	携程 5C	交易期满	01/10/2020	05/07/2021
138283	越租 02A3	交易期满	02/03/2020	09/17/2021
138297	科技城 02	交易期满	01/15/2020	12/17/2021
138336	苏宁 6A	交易期满	01/22/2020	01/07/2021
138356	19 中拓 1A	交易期满	01/23/2020	05/24/2021
138357	19 中拓 1B	交易期满	01/23/2020	05/24/2021
138358	19 中拓 1C	交易期满	01/23/2020	05/24/2021
138359	20 招和 1A	交易期满	02/18/2020	09/23/2021
138360	20 招和 1C	交易期满	02/18/2020	10/28/2021
138362	20 捷美 1A	交易期满	02/06/2020	01/07/2021
138367	鹏举 03 优	交易期满	02/04/2020	01/08/2021
138371	惠贷 01A3	交易期满	02/28/2020	02/25/2021
138372	惠贷 01B	交易期满	02/28/2020	02/25/2021

续表

代码 Code	证券简称 Security	除牌原因 Reason	上市日期 Listing Date	最后买卖日期 Last Trading Date
138374	20 融惠 1A	交易期满	02/20/2020	01/06/2021
138376	20 财先 A2	交易期满	02/20/2020	03/24/2021
138377	20 财先 B	交易期满	02/20/2020	04/20/2021
138381	云庐 1A1	交易期满	02/18/2020	01/06/2021
138383	中交 6 优 A	交易期满	02/12/2020	01/07/2021
138384	20 华发 2A	交易期满	02/14/2020	01/11/2021
138385	20 奥创优	交易期满	02/11/2020	08/09/2021
138389	瑞新 12A1	交易期满	02/19/2020	01/07/2021
138391	海诺 1A1	交易期满	03/19/2020	01/13/2021
138393	云庐 2A1	交易期满	02/25/2020	01/13/2021
138396	绿金 8A1	交易期满	02/28/2020	01/13/2021
138397	20 汇裕 03	交易期满	02/25/2020	01/07/2021
138398	冀中链 01	交易期满	02/14/2020	01/08/2021
138399	鹏程 2A1	交易期满	02/20/2020	01/07/2021
138401	文化 1–A2	交易期满	02/17/2020	06/25/2021
138404	天著优 08	交易期满	03/20/2020	01/07/2021
138405	中铁 6 优 A	交易期满	02/19/2020	01/13/2021
138406	蛇口 05 优	交易期满	02/26/2020	01/14/2021
138407	联易融 18	交易期满	02/26/2020	01/14/2021
138408	元熹 2 优 1	交易期满	02/17/2020	01/06/2021
138416	20 桃源 1A	交易期满	02/21/2020	01/06/2021
138418	迅捷 01 优	交易期满	02/24/2020	01/18/2021
138420	金易 03	交易期满	02/18/2020	01/12/2021
138422	信捷 16 优	交易期满	02/28/2020	01/11/2021
138424	禹洲 3 优	交易期满	02/28/2020	01/20/2021
138426	瑞新 13A1	交易期满	02/28/2020	01/14/2021
138427	桂语 1A1	交易期满	02/27/2020	01/20/2021
138435	渝水投 01	交易期满	02/28/2020	01/14/2021
138445	链融 21A1	交易期满	02/26/2020	01/06/2021
138446	长供 01A1	交易期满	02/25/2020	02/01/2021
138452	瑞新 14A1	交易期满	03/13/2020	01/14/2021
138453	招联 02 优	交易期满	02/28/2020	02/04/2021
138455	安裕 3A1	交易期满	03/11/2020	02/04/2021
138456	链融 22A1	交易期满	03/10/2020	01/07/2021
138457	鹏程 3A1	交易期满	03/09/2020	01/14/2021
138458	奥发 06 优	交易期满	03/12/2020	02/04/2021
138460	光联 02 优	交易期满	03/18/2020	02/09/2021
138462	狮桥 ZY3A	交易期满	03/26/2020	06/21/2021
138463	狮桥 ZY3B	交易期满	03/26/2020	09/22/2021
138464	狮桥 ZY3S	交易期满	03/26/2020	11/12/2021
138465	联易融 19	交易期满	03/16/2020	02/04/2021
138466	20 华弘 1A	交易期满	03/18/2020	02/09/2021
138468	禹洲 4 优	交易期满	03/16/2020	02/09/2021
138470	鹏举 04 优	交易期满	03/18/2020	02/23/2021
138472	集顺优 11	交易期满	03/18/2020	02/04/2021
138473	南链优 05	交易期满	03/16/2020	01/14/2021
138474	元熹 4 优 1	交易期满	03/13/2020	02/25/2021
138476	招联 03 优	交易期满	03/18/2020	03/04/2021
138478	旭日 05A	交易期满	03/31/2020	01/14/2021
138483	川投 2A2	交易期满	04/07/2020	07/20/2021
138486	锦绣 06A	交易期满	03/24/2020	02/25/2021

续表

代码 Code	证券简称 Security	除牌原因 Reason	上市日期 Listing Date	最后买卖日期 Last Trading Date
138488	滇中 01 优	交易期满	03/23/2020	03/18/2021
138490	逸锟 13A1	交易期满	03/31/2020	04/15/2021
138492	东二 2 优	交易期满	03/20/2020	02/03/2021
138493	东二 2 中	交易期满	03/20/2020	02/24/2021
138494	东二 2 次	交易期满	03/20/2020	03/10/2021
138495	20 汇裕 04	交易期满	03/19/2020	02/04/2021
138497	平汽 5A2	交易期满	03/31/2020	05/25/2021
138498	平汽 5B	交易期满	03/31/2020	05/25/2021
138499	平汽 5 次	交易期满	03/31/2020	11/25/2021
138500	天淇 3A	交易期满	03/23/2020	11/26/2021
138501	天淇 3B	交易期满	03/23/2020	11/26/2021
138502	天淇 3C	交易期满	03/23/2020	11/26/2021
138504	牟中优 A1	交易期满	03/30/2020	01/25/2021
138509	小淀 A2	交易期满	03/24/2020	11/24/2021
138512	奥发 07 优	交易期满	03/31/2020	03/04/2021
138514	元熹 5 优 1	交易期满	03/30/2020	03/04/2021
138516	20 车家 A	交易期满	04/07/2020	07/29/2021
138517	20 车家 B	交易期满	04/07/2020	10/28/2021
138518	20 车家 C	交易期满	04/07/2020	10/28/2021
138519	苏宁 7A	交易期满	03/27/2020	03/16/2021
138521	东逸 2A1	交易期满	03/31/2020	04/21/2021
138523	金易 04	交易期满	04/09/2020	03/16/2021
138525	惠安 2A2	交易期满	04/07/2020	01/25/2021
138533	南高 I1	交易期满	04/10/2020	03/19/2021
138535	20 链雅 9A	交易期满	04/15/2020	03/24/2021
138537	信捷 17 优	交易期满	04/17/2020	02/05/2021
138540	厚德 01A	交易期满	04/10/2020	03/23/2021
138541	厚德 01B	交易期满	04/10/2020	03/23/2021
138542	厚德 01C	交易期满	04/10/2020	03/23/2021
138543	厚德 01D	交易期满	04/10/2020	03/23/2021
138544	元熹 6 优 1	交易期满	04/09/2020	03/18/2021
138546	20 星顺 02	交易期满	04/09/2020	03/23/2021
138547	狮桥 JX2A	交易期满	04/15/2020	11/02/2021
138550	聚量医 A	交易期满	04/16/2020	02/25/2021
138551	聚量医 B	交易期满	04/16/2020	04/20/2021
138553	厚德 02A	交易期满	04/13/2020	03/23/2021
138554	厚德 02B	交易期满	04/13/2020	03/23/2021
138555	厚德 02C	交易期满	04/13/2020	03/23/2021
138556	厚德 02D	交易期满	04/13/2020	03/23/2021
138557	阳欣 02 优	交易期满	04/15/2020	03/25/2021
138561	国新 01A3	交易期满	04/23/2020	12/27/2021
138563	20 华弘 2A	交易期满	04/15/2020	03/30/2021
138565	云能 04 优	交易期满	04/23/2020	03/25/2021
138567	东道 3 优 2	交易期满	04/29/2020	03/16/2021
138568	东道 3 中 2	交易期满	04/29/2020	03/30/2021
138569	东道 3 次 2	交易期满	04/29/2020	04/16/2021
138570	嘉泰 01 优	交易期满	04/20/2020	04/01/2021
138571	红星 5 优	交易期满	04/17/2020	03/18/2021
138573	国保 2A01	交易期满	04/20/2020	01/12/2021
138577	苏小贷 2A	交易期满	04/24/2020	08/06/2021
138578	苏小贷 2B	交易期满	04/24/2020	09/07/2021

续表

代码 Code	证券简称 Security	除牌原因 Reason	上市日期 Listing Date	最后买卖日期 Last Trading Date
138579	鹏举 05 优	交易期满	04/30/2020	04/06/2021
138581	微聚 1A	交易期满	05/06/2020	08/02/2021
138582	微聚 1B	交易期满	05/06/2020	08/02/2021
138584	旭日 06A	交易期满	05/07/2020	03/17/2021
138586	绿金 9A1	交易期满	04/30/2020	03/31/2021
138587	睿思 01A	交易期满	04/23/2020	04/08/2021
138589	链融 23A1	交易期满	05/08/2020	02/18/2021
138590	链融 23A2	交易期满	05/08/2020	03/04/2021
138591	蛇口 06 优	交易期满	04/27/2020	04/08/2021
138592	奥发 08 优	交易期满	04/30/2020	04/14/2021
138596	京东 22A1	交易期满	05/13/2020	03/16/2021
138597	京东 22B1	交易期满	05/13/2020	03/30/2021
138598	京东 22C1	交易期满	05/13/2020	04/14/2021
138604	创恒 01A	交易期满	05/15/2020	04/08/2021
138606	华联 06 优	交易期满	05/18/2020	04/21/2021
138609	牟山湖 A2	交易期满	05/12/2020	09/17/2021
138612	逸锟 14A1	交易期满	05/12/2020	05/13/2021
138617	荣耀 04A	交易期满	05/11/2020	04/22/2021
138619	滇中 02 优	交易期满	05/12/2020	03/30/2021
138621	招慧 08A	交易期满	05/14/2020	04/22/2021
138623	时联 03 优	交易期满	05/15/2020	10/14/2021
138625	20 融惠 2A	交易期满	05/20/2020	04/21/2021
138627	惠安 3A2	交易期满	05/15/2020	02/25/2021
138633	海诺 2A1	交易期满	05/18/2020	04/22/2021
138635	20 碧华 A1	交易期满	05/20/2020	03/10/2021
138637	建银 3 优 A	交易期满	05/25/2020	04/21/2021
138639	集顺优 12	交易期满	05/25/2020	04/22/2021
138641	20 苏电 A2	交易期满	05/15/2020	09/24/2021
138647	20 佳尾 A	交易期满	05/22/2020	02/02/2021
138648	20 佳尾 B	交易期满	05/22/2020	04/30/2021
138650	万科 13 优	交易期满	06/03/2020	04/27/2021
138658	中宏 2 优 1	交易期满	05/25/2020	03/12/2021
138665	永熙优 24	交易期满	05/19/2020	04/15/2021
138666	链雅 10A	交易期满	05/18/2020	04/27/2021
138668	20 中集 A	交易期满	05/25/2020	02/09/2021
138669	20 中集 B	交易期满	05/25/2020	02/09/2021
138670	20 中集 C	交易期满	05/25/2020	05/14/2021
138671	20 中集 D	交易期满	05/25/2020	05/14/2021
138673	中交 7 优 A	交易期满	05/20/2020	04/29/2021
138674	生态园 01	交易期满	06/04/2020	01/25/2021
138678	创恒 02A	交易期满	05/25/2020	04/22/2021
138684	桂语 2A1	交易期满	06/01/2020	04/28/2021
138686	合景 6A1	交易期满	05/26/2020	04/28/2021
138688	中南 20 优	交易期满	06/03/2020	04/27/2021
138690	东道 04A1	交易期满	05/29/2020	03/29/2021
138691	东道 04B1	交易期满	05/29/2020	04/13/2021
138692	中联 2A1	交易期满	06/01/2020	04/20/2021
138695	东道 04C1	交易期满	05/29/2020	04/27/2021
138696	东道 04D1	交易期满	05/29/2020	04/27/2021
138699	越微 02A1	交易期满	05/26/2020	02/19/2021
138700	越微 02A2	交易期满	05/26/2020	11/19/2021

续表

代码 Code	证券简称 Security	除牌原因 Reason	上市日期 Listing Date	最后买卖日期 Last Trading Date
138703	海诺 3A1	交易期满	05/28/2020	04/28/2021
138705	狮桥 SG1A	交易期满	06/05/2020	09/27/2021
138706	狮桥 SG1B	交易期满	06/05/2020	12/27/2021
138709	惠安 4A2	交易期满	06/02/2020	03/25/2021
138712	天著优 09	交易期满	06/18/2020	05/13/2021
138713	金易 05	交易期满	06/03/2020	05/17/2021
138714	20 荣发 A	交易期满	06/11/2020	05/18/2021
138715	20 荣发 B	交易期满	06/11/2020	11/17/2021
138716	20 荣发 C	交易期满	06/11/2020	11/17/2021
138718	苏宁 11A	交易期满	06/11/2020	05/26/2021
138720	永熙优 25	交易期满	06/04/2020	05/13/2021
138721	20 汇裕 05	交易期满	06/18/2020	05/13/2021
138722	致远 1 优	交易期满	06/09/2020	05/17/2021
138723	信捷 18 优	交易期满	06/11/2020	04/19/2021
138725	链雅 11A	交易期满	06/08/2020	05/24/2021
138732	荣耀 05A	交易期满	06/12/2020	05/24/2021
138738	汇宇 1A1	交易期满	06/18/2020	05/18/2021
138740	兴恒 1A	交易期满	06/17/2020	05/24/2021
138741	兴恒 1B	交易期满	06/17/2020	05/24/2021
138742	兴恒 1C	交易期满	06/17/2020	05/24/2021
138743	兴恒 1 次	交易期满	06/17/2020	05/24/2021
138744	蛇口 07 优	交易期满	06/16/2020	05/25/2021
138745	厚德 03A	交易期满	06/16/2020	04/21/2021
138746	厚德 03B	交易期满	06/16/2020	04/21/2021
138747	厚德 03C	交易期满	06/16/2020	04/21/2021
138748	厚德 03D	交易期满	06/16/2020	04/21/2021
138751	20 融惠 3A	交易期满	06/12/2020	05/26/2021
138752	鹏举 06 优	交易期满	06/15/2020	05/26/2021
138754	东道 05A1	交易期满	06/24/2020	04/21/2021
138755	东道 05B1	交易期满	06/24/2020	04/21/2021
138756	东道 05C1	交易期满	06/24/2020	05/10/2021
138757	东道 05D1	交易期满	06/24/2020	06/07/2021
138758	中铁 7 优 A	交易期满	06/18/2020	05/27/2021
138759	创恒 03A	交易期满	06/24/2020	05/27/2021
138761	徐矿 3A	交易期满	06/17/2020	03/04/2021
138762	南链 6 优 1	交易期满	06/18/2020	04/22/2021
138763	南链 6 优 2	交易期满	06/18/2020	05/13/2021
138764	合景 7A1	交易期满	06/17/2020	05/20/2021
138766	国新 03A1	交易期满	06/30/2020	03/01/2021
138771	牧原 1A1	交易期满	06/23/2020	06/01/2021
138777	永熙优 26	交易期满	06/17/2020	05/20/2021
138778	20 首开 1A	交易期满	07/02/2020	05/27/2021
138780	20 华弘 3A	交易期满	06/30/2020	06/03/2021
138782	云能 05 优	交易期满	07/02/2020	05/27/2021
138784	20 联荣 1A	交易期满	07/02/2020	05/10/2021
138786	链融 24A1	交易期满	07/06/2020	05/20/2021
138787	诚悦 01 优	交易期满	07/02/2020	06/10/2021
138789	汇裕 1 优	交易期满	07/02/2020	06/03/2021
138791	旭日 07A	交易期满	07/07/2020	05/24/2021
138793	睿思 02A	交易期满	06/22/2020	06/03/2021
138795	永熙优 27	交易期满	06/24/2020	05/20/2021

续表

代码 Code	证券简称 Security	除牌原因 Reason	上市日期 Listing Date	最后买卖日期 Last Trading Date
138796	东四 1 优	交易期满	06/30/2020	04/27/2021
138797	东四 1 中	交易期满	06/30/2020	05/12/2021
138798	东四 1 次	交易期满	06/30/2020	06/16/2021
138799	中联 3A1	交易期满	07/06/2020	01/19/2021
138800	中联 3A2	交易期满	07/06/2020	10/25/2021
138809	厚德 04A	交易期满	07/15/2020	05/20/2021
138810	厚德 04B	交易期满	07/15/2020	05/20/2021
138811	厚德 04C	交易期满	07/15/2020	05/20/2021
138812	厚德 04D	交易期满	07/15/2020	05/20/2021
138813	北清链优	交易期满	07/07/2020	04/30/2021
138815	国链 18A1	交易期满	07/07/2020	05/27/2021
138816	中裕 01 优	交易期满	07/09/2020	06/10/2021
138818	兴恒 2A	交易期满	07/06/2020	05/20/2021
138819	兴恒 2B	交易期满	07/06/2020	05/20/2021
138820	兴恒 2C	交易期满	07/06/2020	05/20/2021
138821	兴恒 2 次	交易期满	07/06/2020	05/20/2021
138822	康工 1A1	交易期满	07/07/2020	03/19/2021
138823	康工 1A2	交易期满	07/07/2020	12/17/2021
138826	致远 2 优	交易期满	07/10/2020	06/09/2021
138827	永熙优 28	交易期满	07/06/2020	06/03/2021
138828	前租优	交易期满	07/14/2020	06/02/2021
138830	汇宇 1A2	交易期满	07/17/2020	06/09/2021
138832	徐租 6A1	交易期满	07/17/2020	12/20/2021
138839	奥发 09 优	交易期满	07/17/2020	06/16/2021
138841	集顺优 13	交易期满	07/13/2020	06/17/2021
138842	20 如皋 A1	交易期满	07/13/2020	06/16/2021
138848	链雅 12A	交易期满	07/17/2020	06/22/2021
138850	海诺 1 优 1	交易期满	07/15/2020	06/17/2021
138852	苏小贷 3A	交易期满	07/20/2020	11/22/2021
138853	苏小贷 3B	交易期满	07/20/2020	11/22/2021
138854	苏小贷 3C	交易期满	07/20/2020	11/29/2021
138855	20 合信 01	交易期满	07/24/2020	06/17/2021
138856	桂语 3A1	交易期满	07/16/2020	06/17/2021
138858	20 融惠 4A	交易期满	07/10/2020	06/17/2021
138859	中新 01 优	交易期满	07/13/2020	06/17/2021
138861	荣耀 06A	交易期满	07/16/2020	06/22/2021
138863	狮桥 SG2A	交易期满	07/28/2020	11/29/2021
138864	狮桥 SG2B	交易期满	07/28/2020	11/29/2021
138865	狮桥 SG2S	交易期满	07/28/2020	12/16/2021
138866	20 蓝海 A1	交易期满	07/20/2020	06/29/2021
138878	20 柳新 01	交易期满	07/21/2020	06/28/2021
138882	嘉泰 02 优	交易期满	07/24/2020	06/28/2021
138883	链融 25A1	交易期满	07/23/2020	06/03/2021
138884	链融 25A2	交易期满	07/23/2020	06/10/2021
138885	荟享 041A	交易期满	07/17/2020	05/27/2021
138886	荟享 041B	交易期满	07/17/2020	06/10/2021
138887	荟享 041C	交易期满	07/17/2020	06/23/2021
138888	旭日 08A	交易期满	07/23/2020	06/22/2021
138890	信捷 19 优	交易期满	07/23/2020	06/11/2021
138892	中交 8 优 A	交易期满	07/21/2020	07/01/2021
138893	万科 15 优	交易期满	07/17/2020	06/28/2021

续表

代码 Code	证券简称 Security	除牌原因 Reason	上市日期 Listing Date	最后买卖日期 Last Trading Date
138895	铁建 Y06A	交易期满	07/23/2020	06/23/2021
138900	川发 01 优	交易期满	08/03/2020	06/21/2021
138901	瑞新 15A1	交易期满	07/24/2020	06/17/2021
138902	链融 26A1	交易期满	07/29/2020	06/17/2021
138903	蛇口 08 优	交易期满	07/29/2020	07/05/2021
138904	20 佳 01 优	交易期满	07/28/2020	07/08/2021
138906	国链 19A1	交易期满	07/29/2020	06/17/2021
138907	绿金 10A1	交易期满	07/27/2020	07/01/2021
138908	惠安 5A1	交易期满	07/24/2020	01/25/2021
138909	惠安 5A2	交易期满	07/24/2020	05/25/2021
138912	瑞新 16A1	交易期满	07/27/2020	06/17/2021
138913	瑞新 17A1	交易期满	07/27/2020	07/01/2021
138914	逸锟 15A1	交易期满	07/29/2020	07/28/2021
138916	金易 06	交易期满	07/31/2020	07/13/2021
138917	鹏程 4A1	交易期满	07/29/2020	07/01/2021
138918	招慧 09A	交易期满	08/03/2020	07/07/2021
138921	青墅优 02	交易期满	07/31/2020	11/23/2021
138924	链融 27A1	交易期满	08/03/2020	06/24/2021
138929	桂语 4A1	交易期满	07/31/2020	07/14/2021
138931	20 汇裕 06	交易期满	08/06/2020	07/13/2021
138932	国链 20A1	交易期满	08/10/2020	07/01/2021
138933	合景 8A1	交易期满	08/12/2020	07/14/2021
138938	致远 3 优	交易期满	08/13/2020	07/19/2021
138939	桂语 5A1	交易期满	08/11/2020	07/22/2021
138941	建银 4 优 A	交易期满	08/10/2020	07/08/2021
138943	鹏程 5A1	交易期满	08/12/2020	07/08/2021
138944	徐矿 4A	交易期满	08/18/2020	04/16/2021
138945	20 新尾 A	交易期满	08/28/2020	05/06/2021
138946	20 新尾 B	交易期满	08/28/2020	08/02/2021
138948	20 融惠 5A	交易期满	08/12/2020	07/28/2021
138950	汇裕 2 优	交易期满	08/19/2020	07/22/2021
138952	荣耀 07A	交易期满	08/14/2020	07/20/2021
138954	20 广交 01	交易期满	08/19/2020	06/18/2021
138960	新保 A1	交易期满	08/19/2020	05/26/2021
138964	国链 21A1	交易期满	08/18/2020	07/15/2021
138968	至合 1A1	交易期满	08/24/2020	05/12/2021
138969	至合 1A2	交易期满	08/24/2020	05/12/2021
138970	至合 1B	交易期满	08/24/2020	05/12/2021
138971	至合 1 次	交易期满	08/24/2020	05/12/2021
138972	大族 1A	交易期满	08/21/2020	06/08/2021
138973	牧原 2A1	交易期满	08/21/2020	08/03/2021
138977	20 申太 A1	交易期满	08/26/2020	07/29/2021
138981	链融 28A1	交易期满	08/25/2020	07/15/2021
138984	20 合信 02	交易期满	08/28/2020	07/22/2021
138985	安裕 4A1	交易期满	08/25/2020	04/08/2021
138986	信借 04A	交易期满	08/31/2020	08/17/2021
138987	信借 04B	交易期满	08/31/2020	08/17/2021
138988	信借 04C	交易期满	08/31/2020	08/17/2021
138989	中新 02 优	交易期满	08/31/2020	07/29/2021
138991	蛇口 09 优	交易期满	08/28/2020	08/10/2021
138992	南链优 07	交易期满	09/01/2020	07/22/2021

续表

代码 Code	证券简称 Security	除牌原因 Reason	上市日期 Listing Date	最后买卖日期 Last Trading Date
138993	汇致 1 优	交易期满	08/27/2020	08/25/2021
138995	永熙优 29	交易期满	08/27/2020	07/29/2021
138996	致远 6 优	交易期满	09/04/2020	08/12/2021
138998	金联 01 优	交易期满	09/08/2020	08/12/2021
139013	星河 01 优	交易期满	08/09/2018	07/09/2021
139076	电建优 03	交易期满	09/13/2018	06/11/2021
139077	电建优 04	交易期满	09/13/2018	06/11/2021
139078	电建优 05	交易期满	09/13/2018	06/11/2021
139079	电建优 06	交易期满	09/13/2018	06/11/2021
139080	电建优 07	交易期满	09/13/2018	06/11/2021
139081	电建优 08	交易期满	09/13/2018	06/11/2021
139082	电建优 09	交易期满	09/13/2018	06/11/2021
139098	五局 1 优	交易期满	10/19/2018	03/24/2021
139099	五局 1 次	交易期满	10/19/2018	03/24/2021
139117	18 海昌 03	交易期满	11/02/2018	09/17/2021
139118	18 海昌 04	交易期满	11/02/2018	12/29/2021
139119	18 海昌 05	交易期满	11/02/2018	12/29/2021
139122	18 五冶优	交易期满	11/08/2018	03/17/2021
139123	18 五冶次	交易期满	11/08/2018	03/17/2021
139128	18 卓越 A3	交易期满	10/25/2018	09/17/2021
139129	18 卓越 A4	交易期满	10/25/2018	09/17/2021
139130	18 卓越 A5	交易期满	10/25/2018	09/17/2021
139131	18 卓越 A6	交易期满	10/25/2018	09/17/2021
139132	18 卓越 A7	交易期满	10/25/2018	09/17/2021
139133	18 卓越 A8	交易期满	10/25/2018	09/17/2021
139134	18 卓越 A9	交易期满	10/25/2018	09/17/2021
139135	18 卓越 10	交易期满	10/25/2018	09/17/2021
139136	18 卓越 11	交易期满	10/25/2018	09/17/2021
139137	18 卓越 12	交易期满	10/25/2018	09/17/2021
139139	18 阳光 A	交易期满	10/23/2018	09/16/2021
139140	18 阳光 B	交易期满	10/23/2018	09/16/2021
139141	18 阳光次	交易期满	10/23/2018	09/16/2021
139161	18 平安 5C	交易期满	11/08/2018	03/12/2021
139162	18 平安 5D	交易期满	11/08/2018	06/08/2021
139164	18 四局优	交易期满	11/21/2018	03/24/2021
139165	18 四局次	交易期满	11/21/2018	03/24/2021
139168	18 亚租 A3	交易期满	11/09/2018	04/29/2021
139190	七局 1 优	交易期满	12/05/2018	06/21/2021
139191	七局 1 次	交易期满	12/05/2018	06/21/2021
139198	18 桂金 A3	交易期满	11/15/2018	10/25/2021
139201	18 绿地优	交易期满	11/27/2018	10/14/2021
139213	18 远东 2A	交易期满	11/28/2018	02/25/2021
139214	18 远东 2B	交易期满	11/28/2018	08/25/2021
139241	18 金建优	交易期满	12/17/2018	11/11/2021
139290	越租优 03	交易期满	12/28/2018	06/18/2021
139338	徐租 3A2	交易期满	12/28/2018	07/21/2021
139391	18 通商优	交易期满	01/23/2019	11/19/2021
139395	祥达优 B	交易期满	01/28/2019	01/18/2021
139404	天工优	交易期满	02/21/2019	10/27/2021
139458	19 远洋 A1	交易期满	03/06/2019	01/20/2021
139475	利园优 03	交易期满	03/14/2019	09/29/2021

续表

代码 Code	证券简称 Security	除牌原因 Reason	上市日期 Listing Date	最后买卖日期 Last Trading Date
139490	19 远东 3A	交易期满	04/03/2019	05/25/2021
139491	19 远东 3B	交易期满	04/03/2019	11/25/2021
139496	铁建 Y01A	交易期满	04/10/2019	03/12/2021
139500	广铁 1 优 3	交易期满	04/24/2019	12/20/2021
139501	广铁 1 优 4	交易期满	04/24/2019	12/20/2021
139502	广铁 1 优 5	交易期满	04/24/2019	12/20/2021
139508	招商 2 优	交易期满	04/16/2019	03/17/2021
139529	桐水务 05	交易期满	04/16/2019	06/11/2021
139530	桐水务 06	交易期满	04/16/2019	12/14/2021
139531	桐水务 07	交易期满	04/16/2019	12/10/2021
139532	桐水务 08	交易期满	04/16/2019	12/10/2021
139533	桐水务 09	交易期满	04/16/2019	12/14/2021
139534	桐水务 10	交易期满	04/16/2019	12/14/2021
139538	顺丰 2A	交易期满	04/15/2019	06/09/2021
139539	顺丰 2B	交易期满	04/15/2019	06/09/2021
139542	19 鹏星 02	交易期满	04/19/2019	03/19/2021
139555	文化 A3	交易期满	04/12/2019	06/25/2021
139575	滨丽二 02	交易期满	05/09/2019	01/22/2021
139592	19 启东 A4	交易期满	05/20/2019	05/06/2021
139593	19 启东 A5	交易期满	05/20/2019	06/03/2021
139594	19 启东 A6	交易期满	05/20/2019	06/03/2021
139602	19 佳尾 A1	交易期满	05/22/2019	01/28/2021
139603	19 佳尾 B1	交易期满	05/22/2019	01/28/2021
139630	京东 24A	交易期满	05/30/2019	04/09/2021
139631	京东 24B	交易期满	05/30/2019	04/09/2021
139632	京东 24 中	交易期满	05/30/2019	04/09/2021
139633	京东 24 次	交易期满	05/30/2019	05/11/2021
139638	狮桥 ZY1C	交易期满	06/03/2019	02/25/2021
139639	狮桥 ZY1S	交易期满	06/03/2019	03/18/2021
139641	华通 02	交易期满	05/24/2019	04/28/2021
139661	19 版纳 04	交易期满	07/02/2019	03/19/2021
139662	19 版纳 05	交易期满	07/02/2019	04/26/2021
139663	19 版纳 06	交易期满	07/02/2019	04/26/2021
139664	19 版纳 07	交易期满	07/02/2019	04/26/2021
139665	19 版纳 08	交易期满	07/02/2019	04/26/2021
139666	19 版纳 09	交易期满	07/02/2019	04/26/2021
139667	19 版纳 10	交易期满	07/02/2019	04/26/2021
139701	铁建 Y02A	交易期满	06/28/2019	06/03/2021
139709	京东 09A1	交易期满	07/09/2019	04/15/2021
139710	京东 09B1	交易期满	07/09/2019	05/17/2021
139711	京东 09 中	交易期满	07/09/2019	05/17/2021
139712	京东 09 次	交易期满	07/09/2019	06/18/2021
139735	蚁信 07A	交易期满	07/19/2019	06/23/2021
139736	蚁信 07B	交易期满	07/19/2019	06/23/2021
139737	蚁信 07 次	交易期满	07/19/2019	06/23/2021
139755	19 镇海 A2	交易期满	07/04/2019	01/22/2021
139777	狮桥 17C	交易期满	07/11/2019	03/18/2021
139778	狮桥 17 次	交易期满	07/11/2019	03/18/2021
139790	京东 18C1	交易期满	08/30/2019	01/06/2021
139791	京东 18D1	交易期满	08/30/2019	01/06/2021
139804	平汽 1B	交易期满	08/01/2019	03/25/2021

续表

代码 Code	证券简称 Security	除牌原因 Reason	上市日期 Listing Date	最后买卖日期 Last Trading Date
139805	平汽 1 次	交易期满	08/01/2019	06/25/2021
139846	中关 4A	交易期满	08/26/2019	06/18/2021
139847	中关 4B	交易期满	08/26/2019	12/17/2021
139868	平汽 2A2	交易期满	09/18/2019	06/25/2021
139869	平汽 2B	交易期满	09/18/2019	09/24/2021
139874	京东 25A	交易期满	09/25/2019	08/03/2021
139875	京东 25B	交易期满	09/25/2019	08/03/2021
139876	京东 25 中	交易期满	09/25/2019	08/03/2021
139877	京东 25 次	交易期满	09/25/2019	09/01/2021
139881	佳租 1 优	交易期满	09/19/2019	08/16/2021
139891	19 神码 A	交易期满	10/15/2019	11/12/2021
139892	19 神码 B	交易期满	10/15/2019	11/12/2021
139896	19 越租 A3	交易期满	10/15/2019	06/18/2021
139897	19 越租 A4	交易期满	10/15/2019	09/17/2021
139912	平安 5A3	交易期满	09/26/2019	09/24/2021
139917	狮桥 ZY2A	交易期满	09/24/2019	02/25/2021
139918	狮桥 ZY2B	交易期满	09/24/2019	02/25/2021
139919	狮桥 ZY2C	交易期满	09/24/2019	05/25/2021
139920	狮桥 ZY2S	交易期满	09/24/2019	06/22/2021
139921	中和 10A	交易期满	10/14/2019	04/19/2021
139922	中和 10B	交易期满	10/14/2019	04/19/2021
139944	蚁信 09A	交易期满	10/21/2019	09/23/2021
139945	蚁信 09B	交易期满	10/21/2019	09/23/2021
139946	蚁信 09 次	交易期满	10/21/2019	09/23/2021
139952	京东 19A1	交易期满	11/05/2019	09/02/2021
139953	京东 19B1	交易期满	11/05/2019	09/02/2021
139954	京东 19C1	交易期满	11/05/2019	09/02/2021
139955	京东 19D1	交易期满	11/05/2019	10/12/2021
139957	19YD7A2	交易期满	11/01/2019	08/25/2021
139961	19 华强 02	交易期满	10/25/2019	07/29/2021
139971	京东 20A1	交易期满	11/05/2019	03/09/2021
139972	京东 20B1	交易期满	11/05/2019	03/09/2021
139973	京东 20C1	交易期满	11/05/2019	04/07/2021
139974	京东 20D1	交易期满	11/05/2019	04/07/2021
139979	川投 1A3	交易期满	11/13/2019	01/21/2021
139980	川投 1A4	交易期满	11/13/2019	07/20/2021
139998	中联 1A2	交易期满	10/24/2019	10/22/2021
139999	中联 1 次	交易期满	10/24/2019	11/23/2021
140003	晨鸣优 01	交易期满	04/08/2016	03/15/2021
140004	晨鸣优 02	交易期满	09/12/2016	08/13/2021
140005	晨鸣优 03	交易期满	10/24/2016	09/17/2021
149025	20 物美 01	交易期满	01/20/2020	01/12/2021
149080	20 深铁 G3	交易期满	04/02/2020	03/23/2021
149136	20 牧原 D1	交易期满	06/10/2020	06/02/2021
149137	20 物美 04	交易期满	06/16/2020	06/04/2021
149149	20 桂投 D1	交易期满	06/24/2020	06/18/2021
149158	20 穗控 D1	交易期满	07/07/2020	06/17/2021
149163	20 劲嘉 01	交易期满	07/03/2020	12/09/2021
149172	20 申证 D5	交易期满	07/31/2020	07/26/2021
149177	20 远东 D1	交易期满	08/05/2020	07/27/2021
149182	20 长城 02	交易期满	08/06/2020	07/30/2021

续表

代码 Code	证券简称 Security	除牌原因 Reason	上市日期 Listing Date	最后买卖日期 Last Trading Date
149203	20 远东 D2	交易期满	08/27/2020	08/19/2021
149224	20 远东 D3	交易期满	09/16/2020	09/06/2021
149229	20 申证 D7	交易期满	09/17/2020	06/09/2021
149235	20 碧水 G1	交易期满	09/25/2020	09/29/2021
149239	20 深投 D1	交易期满	09/25/2020	09/17/2021
149251	20 远东 D4	交易期满	10/16/2020	05/14/2021
149273	20 申证 09	交易期满	11/02/2020	11/04/2021
149288	20 长江 06	交易期满	11/16/2020	11/12/2021
149324	20 远东 D5	交易期满	12/15/2020	10/15/2021
149325	20 国信 03	交易期满	12/18/2020	12/23/2021
149333	20 申证 13	交易期满	12/24/2020	09/17/2021
149334	20 国信 05	交易期满	12/28/2020	12/24/2021
149336	20 广开 Y5	交易期满	12/31/2020	12/23/2021
149337	20 科城 Y1	交易期满	01/05/2021	12/28/2021
149340	20 广开 Y6	交易期满	01/13/2021	12/30/2021
149361	21 申证 D1	交易期满	03/05/2021	08/25/2021
149434	21TCLK1	交易期满	04/07/2021	09/24/2021
149692	21 广新 D1	交易期满	11/08/2021	12/23/2021
149695	21 广新 D2	交易期满	11/11/2021	12/28/2021
159803	浙江新动能 ETF	交易期满	05/26/2020	09/16/2021
159809	大湾区 ETF 基金	交易期满	05/21/2020	10/12/2021
159963	恒生中国	交易期满	03/26/2019	05/14/2021
160131	南方聚利	交易期满	01/21/2014	06/11/2021
160136	改革基金	交易期满	12/11/2020	04/16/2021
160520	弘盈 A	交易期满	10/26/2016	04/28/2021
160522	博时睿益 LOF	交易期满	11/16/2016	09/10/2021
161714	招商金砖	交易期满	05/11/2011	01/14/2021
166904	民生添利定开	交易期满	10/29/2013	12/27/2021
168106	九泰盈华 LOF	交易期满	06/16/2017	10/14/2021
168108	九泰锐诚	交易期满	07/11/2017	07/05/2021
200168	*ST 舜喆 B	退市	10/27/2000	04/12/2021
200986	粤华包B	退市	07/06/2000	06/10/2021
300362	天翔退	交易期满	01/21/2014	08/27/2021

3. 红股与派息

BONUS ISSUES / DIVIDENDS

代码 Code	股票名称 Stock	红股息 Bonus	现金息 Dividend	除息日期 Ex-Date	分红方案 Particulars
002984	森麒麟	0	107 845 044.04	01/15/2021	10 派 1.66 元 (含税) Div ¥ 1.66 for 10
002299	圣农发展	0	1 244 501 917.00	01/20/2021	10 派 10 元 (含税) Div ¥ 10.00 for 10
300617	安靠智电	0	64 671 802.50	03/02/2021	10 派 5 元 (含税) Div ¥ 5.00 for 10
000690	宝新能源	0	652 766 358.60	03/04/2021	10 派 3 元 (含税) Div ¥ 3.00 for 10
300314	戴维医疗	0	43 200 000.00	03/16/2021	10 派 1.5 元 (含税) Div ¥ 1.50 for 10
300896	爱美客	96 160 000	420 700 000.00	03/16/2021	10 转增 8 股派 35 元 (含税), Bonus 8 Div ¥ 35.00 for 10
300443	金雷股份	0	157 052 090.40	03/17/2021	10 派 6 元 (含税) Div ¥ 6.00 for 10
002130	沃尔核材	0	37 767 811.86	03/19/2021	10 派 0.3 元 (含税) Div ¥ 0.30 for 10
002846	英联股份	119 382 706	29 839 906.39	03/30/2021	10 转增 6 股派 1.49971 元 (含税), Bonus 6 Div ¥ 1.50 for 10
002138	顺络电子	0	161 263 670.80	03/31/2021	10 派 2 元 (含税) Div ¥ 2.00 for 10
002402	和而泰	0	91 401 692.80	03/31/2021	10 派 1 元 (含税) Div ¥ 1.00 for 10
300033	同花顺	0	645 120 000.00	03/31/2021	10 派 12 元 (含税) Div ¥ 12.00 for 10
300214	日科化学	0	36 194 072.19	03/31/2021	10 派 0.85 元 (含税) Div ¥ 0.85 for 10
000708	中信特钢	0	3 533 000 403.10	04/01/2021	10 派 7 元 (含税) Div ¥ 7.00 for 10
300860	锋尚文化	64 866 651	72 074 057.00	04/06/2021	10 转增 9 股派 10 元 (含税), Bonus 9 Div ¥ 10.00 for 10
300146	汤臣倍健	0	1 106 714 387.80	04/08/2021	10 派 7 元 (含税) Div ¥ 7.00 for 10
300738	奥飞数据	169 619 846	15 901 860.60	04/08/2021	10 转增 8 股派 0.75 元 (含税), Bonus 8 Div ¥ 0.75 for 10
002054	德美化工	0	33 748 081.64	04/09/2021	10 派 0.7 元 (含税) Div ¥ 0.70 for 10
002107	沃华医药	0	150 074 496.00	04/09/2021	10 派 2.6 元 (含税) Div ¥ 2.60 for 10
002139	拓邦股份	0	57 307 470.45	04/09/2021	10 派 0.5 元 (含税) Div ¥ 0.50 for 10
002258	利尔化学	0	104 928 652.60	04/13/2021	10 派 2 元 (含税) Div ¥ 2.00 for 10
002887	绿茵生态	0	156 000 000.00	04/13/2021	10 派 5 元 (含税) Div ¥ 5.00 for 10
002014	永新股份	0	257 008 362.00	04/14/2021	10 派 5 元 (含税) Div ¥ 5.00 for 10
002419	天虹股份	0	252 063 000.00	04/14/2021	10 派 2.1 元 (含税) Div ¥ 2.10 for 10
300697	电工合金	124 800 000	83 200 000.00	04/14/2021	10 转增 6 股派 4 元 (含税), Bonus 6 Div ¥ 4.00 for 10
300821	东岳硅材	0	150 000 000.00	04/14/2021	10 派 1.25 元 (含税) Div ¥ 1.25 for 10
300822	贝仕达克	53 335 000	53 335 000.00	04/14/2021	10 转增 5 股派 5 元 (含税), Bonus 5 Div ¥ 5.00 for 10
300363	博腾股份	0	65 672 511.78	04/15/2021	10 派 1.210436 元 (含税) Div ¥ 1.21 for 10
002245	蔚蓝锂芯	0	31 074 645.78	04/16/2021	10 派 0.3 元 (含税) Div ¥ 0.30 for 10
300231	银信科技	0	88 420 044.00	04/16/2021	10 派 2 元 (含税) Div ¥ 2.00 for 10
300285	国瓷材料	0	100 381 033.80	04/16/2021	10 派 1 元 (含税) Div ¥ 1.00 for 10
300556	丝路视觉	0	9 438 146.00	04/16/2021	10 派 0.8 元 (含税) Div ¥ 0.80 for 10
300563	神宇股份	85 119 533	14 186 588.85	04/16/2021	10 转增 9 股派 1.5 元 (含税), Bonus 9 Div ¥ 1.50 for 10
300629	新劲刚	0	13 152 634.10	04/16/2021	10 派 1 元 (含税) Div ¥ 1.00 for 10
300801	泰和科技	0	54 000 000.00	04/16/2021	10 派 2.5 元 (含税) Div ¥ 2.50 for 10
300016	北陆药业	0	29 669 668.56	04/19/2021	10 派 0.6 元 (含税) Div ¥ 0.60 for 10
000989	九 芝 堂	0	347 741 694.40	04/20/2021	10 派 4 元 (含税) Div ¥ 4.00 for 10
002352	顺丰控股	0	1 503 625 350.15	04/20/2021	10 派 3.3 元 (含税) Div ¥ 3.30 for 10
300403	汉宇集团	0	66 330 000.00	04/20/2021	10 派 1.1 元 (含税) Div ¥ 1.10 for 10
300483	首华燃气	119 347 429	0.00	04/20/2021	10 转增 8 股 , Bonus 8 for 10
300496	中科创达	0	93 093 023.54	04/20/2021	10 派 2.2 元 (含税) Div ¥ 2.20 for 10
300677	英科医疗	0	1 056 685 788.00	04/20/2021	10 派 30 元 (含税) Div ¥ 30.00 for 10
300848	美瑞新材	66 670 000	13 334 000.00	04/20/2021	10 转增 10 股派 2 元 (含税), Bonus 10 Div ¥ 2.00 for 10
000612	焦作万方	0	59 609 969.70	04/21/2021	10 派 0.5 元 (含税) Div ¥ 0.50 for 10
002727	一心堂	0	178 857 157.50	04/21/2021	10 派 3 元 (含税) Div ¥ 3.00 for 10
002925	盈趣科技	321 813 651	459 733 788.00	04/21/2021	10 转增 7 股派 10 元 (含税), Bonus 7 Div ¥ 10.00 for 10

续表

代码 Code	股票名称 Stock	红股息 Bonus	现金息 Dividend	除息日期 Ex-Date	分红方案 Particulars
300224	正海磁材	0	164 043 311.20	04/21/2021	10 派 2 元 (含税) Div ¥ 2.00 for 10
300416	苏试试验	61 013 084	30 506 542.20	04/21/2021	10 转增 3 股派 1.5 元 (含税), Bonus 3 Div ¥ 1.50 for 10
300761	立华股份	0	60 582 000.00	04/21/2021	10 派 1.5 元 (含税) Div ¥ 1.50 for 10
002649	博彦科技	0	116 021 551.97	04/22/2021	10 派 2.18 元 (含税) Div ¥ 2.18 for 10
002911	佛燃能源	389 200 000	333 600 000.00	04/22/2021	10 转增 7 股派 6 元 (含税), Bonus 7 Div ¥ 6.00 for 10
300119	瑞普生物	0	161 743 745.20	04/22/2021	10 派 4 元 (含税) Div ¥ 4.00 for 10
300138	晨光生物	0	56 308 050.60	04/22/2021	10 派 1 元 (含税) Div ¥ 1.00 for 10
300887	谱尼测试	60 800 000	38 000 000.00	04/22/2021	10 转增 8 股派 5 元 (含税), Bonus 8 Div ¥ 5.00 for 10
000062	深圳华强	0	209 181 864.40	04/23/2021	10 派 2 元 (含税) Div ¥ 2.00 for 10
002315	焦点科技	0	152 750 000.00	04/23/2021	10 派 5 元 (含税) Div ¥ 5.00 for 10
002876	三利谱	49 920 000	24 960 000.00	04/23/2021	10 转增 4 股派 2 元 (含税), Bonus 4 Div ¥ 2.00 for 10
002988	豪美新材	0	30 260 100.00	04/23/2021	10 派 1.3 元 (含税) Div ¥ 1.30 for 10
300741	华宝股份	0	985 408 000.00	04/23/2021	10 派 16 元 (含税) Div ¥ 16.00 for 10
300902	国安达	0	51 192 000.00	04/23/2021	10 派 4 元 (含税) Div ¥ 4.00 for 10
002522	浙江众成	0	72 462 350.96	04/26/2021	10 派 0.8 元 (含税) Div ¥ 0.80 for 10
200986	粤华包B	0	20 378 736.00	04/26/2021	10 派 0.34 元 (含税) Div HK$ 0.40 for 10
300558	贝达药业	0	128 080 503.03	04/26/2021	10 派 3.1 元 (含税) Div ¥ 3.10 for 10
300690	双一科技	55 439 252	110 878 505.00	04/26/2021	10 转增 5 股派 10 元 (含税), Bonus 5 Div ¥ 10.00 for 10
300725	药石科技	46 084 545	15 361 515.10	04/26/2021	10 转增 3 股派 1 元 (含税), Bonus 3 Div ¥ 1.00 for 10
000791	甘肃电投	0	176 744 968.40	04/27/2021	10 派 1.3 元 (含税) Div ¥ 1.30 for 10
002079	苏州固锝	0	30 754 586.92	04/27/2021	10 派 0.4 元 (含税) Div ¥ 0.40 for 10
002706	良信股份	235 421 068	235 421 068.50	04/27/2021	10 转增 3 股派 3 元 (含税), Bonus 3 Div ¥ 3.00 for 10
002709	天赐材料	382 290 614	109 225 889.80	04/27/2021	10 送 7 股派 2 元 (含税), Bonus 7 Div ¥ 2.00 for 10
002825	纳尔股份	0	68 488 738.80	04/27/2021	10 派 4 元 (含税) Div ¥ 4.00 for 10
300790	宇瞳光学	0	63 035 743.20	04/27/2021	10 派 3 元 (含税) Div ¥ 3.00 for 10
300824	北鼎股份	0	54 350 000.00	04/27/2021	10 派 2.5 元 (含税) Div ¥ 2.50 for 10
300837	浙矿股份	0	30 000 000.00	04/27/2021	10 派 3 元 (含税) Div ¥ 3.00 for 10
300845	捷安高科	0	55 413 600.00	04/27/2021	10 派 6 元 (含税) Div ¥ 6.00 for 10
000910	大亚圣象	0	87 583 600.00	04/28/2021	10 派 1.6 元 (含税) Div ¥ 1.60 for 10
002233	塔牌集团	0	512 678 256.88	04/28/2021	10 派 4.3 元 (含税) Div ¥ 4.30 for 10
002653	海思科	0	399 706 418.64	04/28/2021	10 派 3.72 元 (含税) Div ¥ 3.72 for 10
300179	四方达	0	74 149 349.85	04/28/2021	10 派 1.5 元 (含税) Div ¥ 1.50 for 10
300206	理邦仪器	0	251 902 312.91	04/28/2021	10 派 4.330288 元 (含税) Div ¥ 4.33 for 10
300727	润禾材料	0	15 860 000.00	04/28/2021	10 派 1.25 元 (含税) Div ¥ 1.25 for 10
300765	新诺威	126 000 000	42 000 000.00	04/28/2021	10 转增 3 股派 1 元 (含税), Bonus 3 Div ¥ 1.00 for 10
300816	艾可蓝	0	25 280 000.00	04/28/2021	10 派 3.16 元 (含税) Div ¥ 3.16 for 10
000739	普洛药业	0	286 381 208.56	04/29/2021	10 派 2.43 元 (含税) Div ¥ 2.43 for 10
002117	东港股份	0	218 266 568.40	04/29/2021	10 派 4 元 (含税) Div ¥ 4.00 for 10
002135	东南网架	0	27 928 859.40	04/29/2021	10 派 0.27 元 (含税) Div ¥ 0.27 for 10
002320	海峡股份	742 977 729	208 033 764.12	04/29/2021	10 转增 5 股派 1.4 元 (含税), Bonus 5 Div ¥ 1.40 for 10
002404	嘉欣丝绸	0	115 534 728.20	04/29/2021	10 派 2 元 (含税) Div ¥ 2.00 for 10
002546	新联电子	0	100 085 891.52	04/29/2021	10 派 1.2 元 (含税) Div ¥ 1.20 for 10
002850	科达利	0	46 584 090.20	04/29/2021	10 派 2 元 (含税) Div ¥ 2.00 for 10
002993	奥海科技	54 240 000	54 240 000.00	04/29/2021	10 转增 3 股派 3 元 (含税), Bonus 3 Div ¥ 3.00 for 10
300019	硅宝科技	0	78 232 040.00	04/29/2021	10 派 2 元 (含税) Div ¥ 2.00 for 10
300371	汇中股份	0	38 584 229.60	04/29/2021	10 派 2.3 元 (含税) Div ¥ 2.30 for 10
300453	三鑫医疗	131 342 500	52 537 000.00	04/29/2021	10 送 1.5 转增 3.5 股派 2 元 (含税), Bonus 5 Div ¥ 2.00 for 10

续表

代码 Code	股票名称 Stock	红股息 Bonus	现金息 Dividend	除息日期 Ex-Date	分红方案 Particulars
300501	海顺新材	0	7 826 490.00	04/29/2021	10 派 0.5 元 (含税) Div ¥ 0.50 for 10
300623	捷捷微电	245 499 099	78 559 711.84	04/29/2021	10 转增 5 股派 1.6 元 (含税), Bonus 5 Div ¥ 1.60 for 10
300682	朗新科技	0	122 535 636.72	04/29/2021	10 派 1.2 元 (含税) Div ¥ 1.20 for 10
300723	一品红	128 678 640	40 212 075.00	04/29/2021	10 转增 8 股派 2.5 元 (含税), Bonus 8 Div ¥ 2.50 for 10
300866	安克创新	0	325 141 765.60	04/29/2021	10 派 8 元 (含税) Div ¥ 8.00 for 10
300877	金春股份	0	84 000 000.00	04/29/2021	10 派 7 元 (含税) Div ¥ 7.00 for 10
000011	深物业 A	0	216 633 278.09	04/30/2021	10 派 4.1 元 (含税) Div ¥ 4.10 for 10
000034	神州数码	0	124 768 093.00	04/30/2021	10 派 1.891577 元 (含税) Div ¥ 1.89 for 10
000099	中信海直	0	45 455 281.50	04/30/2021	10 派 0.75 元 (含税) Div ¥ 0.75 for 10
000830	鲁西化工	0	952 159 505.50	04/30/2021	10 派 5 元 (含税) Div ¥ 5.00 for 10
000878	云南铜业	0	169 967 856.00	04/30/2021	10 派 1 元 (含税) Div ¥ 1.00 for 10
000928	中钢国际	0	180 959 463.65	04/30/2021	10 派 1.44 元 (含税) Div ¥ 1.44 for 10
000975	银泰黄金	0	694 180 566.25	04/30/2021	10 派 2.5 元 (含税) Div ¥ 2.50 for 10
002004	华邦健康	0	435 582 222.02	04/30/2021	10 派 2.2 元 (含税) Div ¥ 2.20 for 10
002206	海 利 得	0	244 605 729.00	04/30/2021	10 派 2 元 (含税) Div ¥ 2.00 for 10
002225	濮耐股份	0	60 619 256.16	04/30/2021	10 派 0.6 元 (含税) Div ¥ 0.60 for 10
002469	三维化学	0	97 329 394.50	04/30/2021	10 派 1.5 元 (含税) Div ¥ 1.50 for 10
002553	南方轴承	0	34 800 000.00	04/30/2021	10 派 1 元 (含税) Div ¥ 1.00 for 10
002614	奥佳华	0	187 575 882.60	04/30/2021	10 派 3 元 (含税) Div ¥ 3.00 for 10
002616	长青集团	0	148 379 090.40	04/30/2021	10 派 2 元 (含税) Div ¥ 2.00 for 10
002688	金河生物	0	63 528 965.50	04/30/2021	10 派 1 元 (含税) Div ¥ 1.00 for 10
002726	龙大美食	0	181 988 026.50	04/30/2021	10 派 1.819845 元 (含税) Div ¥ 1.82 for 10
002798	帝欧家居	0	77 781 112.80	04/30/2021	10 派 2 元 (含税) Div ¥ 2.00 for 10
002812	恩捷股份	0	150 716 241.49	04/30/2021	10 派 1.696948 元 (含税) Div ¥ 1.70 for 10
002937	兴瑞科技	0	53 554 770.00	04/30/2021	10 派 1.8 元 (含税) Div ¥ 1.80 for 10
002961	瑞达期货	0	120 151 720.71	04/30/2021	10 派 2.7 元 (含税) Div ¥ 2.70 for 10
002968	新大正	53 732 000	59 105 200.00	04/30/2021	10 转增 5 股派 5.5 元 (含税), Bonus 5 Div ¥ 5.50 for 10
200011	深物业 B	0	33 155 639.32	04/30/2021	10 派 4.1 元 (含税) Div HK$ 4.90 for 10
300211	亿通科技	0	1 816 055.84	04/30/2021	10 派 0.06 元 (含税) Div ¥ 0.06 for 10
300286	安科瑞	0	42 987 925.00	04/30/2021	10 派 2 元 (含税) Div ¥ 2.00 for 10
300481	濮阳惠成	0	51 411 900.00	04/30/2021	10 派 2 元 (含税) Div ¥ 2.00 for 10
300488	恒锋工具	0	24 851 892.15	04/30/2021	10 派 1.5 元 (含税) Div ¥ 1.50 for 10
300542	新晨科技	0	27 007 513.11	04/30/2021	10 派 0.9 元 (含税) Div ¥ 0.90 for 10
300715	凯伦股份	136 601 600	102 451 200.00	04/30/2021	10 转增 8 股派 6 元 (含税), Bonus 8 Div ¥ 6.00 for 10
300732	设研院	45 923 036	57 403 795.00	04/30/2021	10 转增 2 股派 2.5 元 (含税), Bonus 2 Div ¥ 2.50 for 10
300782	卓胜微	148 249 235	185 311 544.00	04/30/2021	10 转增 8 股派 10 元 (含税), Bonus 8 Div ¥ 10.00 for 10
300823	建科机械	0	40 043 290.95	04/30/2021	10 派 4.28 元 (含税) Div ¥ 4.28 for 10
300852	四会富仕	45 302 560	22 651 280.00	04/30/2021	10 转增 8 股派 4 元 (含税), Bonus 8 Div ¥ 4.00 for 10
300999	金龙鱼	0	601 796 660.50	04/30/2021	10 派 1.11 元 (含税) Div ¥ 1.11 for 10
003000	劲仔食品	0	80 002 000.00	05/06/2021	10 派 2 元 (含税) Div ¥ 2.00 for 10
300509	新美星	0	35 568 000.00	05/06/2021	10 派 1.2 元 (含税) Div ¥ 1.20 for 10
300726	宏达电子	0	64 016 000.00	05/06/2021	10 派 1.6 元 (含税) Div ¥ 1.60 for 10
300787	海能实业	25 464 000	44 562 000.00	05/06/2021	10 转增 2 股派 3.5 元 (含税), Bonus 2 Div ¥ 3.50 for 10
002367	康力电梯	0	239 295 806.10	05/07/2021	10 派 3 元 (含税) Div ¥ 3.00 for 10
002818	富森美	0	451 043 556.00	05/07/2021	10 派 6 元 (含税) Div ¥ 6.00 for 10
003022	联泓新科	308 208 000	205 472 000.00	05/07/2021	10 转增 3 股派 2 元 (含税), Bonus 3 Div ¥ 2.00 for 10
300655	晶瑞电材	150 988 707	37 747 172.13	05/07/2021	10 转增 8.001493 股派 2.000373 元 (含税), Bonus 8 Div ¥ 2.00 for 10

续表

代码 Code	股票名称 Stock	红股息 Bonus	现金息 Dividend	除息日期 Ex-Date	分红方案 Particulars
300850	新强联	74 200 000	43 460 000.00	05/07/2021	10 转增 7 股派 4.1 元 (含税), Bonus 7 Div ¥ 4.10 for 10
000048	京基智农	120 747 519	603 737 596.50	05/10/2021	10 送 3 股派 15 元 (含税), Bonus 3 Div ¥ 15.00 for 10
000932	华菱钢铁	0	1 287 106 214.31	05/10/2021	10 派 2.1 元 (含税) Div ¥ 2.10 for 10
002410	广联达	0	296 753 099.50	05/10/2021	10 派 2.5 元 (含税) Div ¥ 2.50 for 10
002484	江海股份	0	98 853 575.88	05/10/2021	10 派 1.2 元 (含税) Div ¥ 1.20 for 10
002945	华林证券	0	245 700 000.00	05/10/2021	10 派 0.91 元 (含税) Div ¥ 0.91 for 10
300485	赛升药业	0	31 308 316.00	05/10/2021	10 派 0.65 元 (含税) Div ¥ 0.65 for 10
300871	回盛生物	55 253 509	45 307 877.38	05/10/2021	10 转增 5 股派 4.1 元 (含税), Bonus 5 Div ¥ 4.10 for 10
000049	德赛电池	93 238 982	207 197 738.00	05/11/2021	10 送 4.5 股派 10 元 (含税), Bonus 5 Div ¥ 10.00 for 10
000902	新洋丰	0	260 905 858.00	05/11/2021	10 派 2 元 (含税) Div ¥ 2.00 for 10
002918	蒙娜丽莎	0	192 451 981.00	05/11/2021	10 派 4.7 元 (含税) Div ¥ 4.70 for 10
002921	联诚精密	24 480 118	32 640 155.52	05/11/2021	10 转增 2.999998 股派 3.999997 元 (含税), Bonus 3 Div ¥ 4.00 for 10
003018	金富科技	0	98 800 000.00	05/11/2021	10 派 3.8 元 (含税) Div ¥ 3.80 for 10
300130	新国都	0	122 299 319.50	05/11/2021	10 派 2.5 元 (含税) Div ¥ 2.50 for 10
000949	新乡化纤	0	12 576 560.49	05/12/2021	10 派 0.1 元 (含税) Div ¥ 0.10 for 10
002050	三花智控	0	897 900 367.00	05/12/2021	10 派 2.5 元 (含税) Div ¥ 2.50 for 10
002236	大华股份	0	802 815 330.12	05/12/2021	10 派 2.68 元 (含税) Div ¥ 2.68 for 10
002381	双箭股份	0	205 786 132.00	05/12/2021	10 派 5 元 (含税) Div ¥ 5.00 for 10
002454	松芝股份	0	50 286 528.00	05/12/2021	10 派 0.8 元 (含税) Div ¥ 0.80 for 10
002782	可立克	0	71 541 184.05	05/12/2021	10 派 1.5 元 (含税) Div ¥ 1.50 for 10
002982	湘佳股份	0	20 376 000.00	05/12/2021	10 派 2 元 (含税) Div ¥ 2.00 for 10
300529	健帆生物	0	531 015 518.88	05/12/2021	10 派 6.6 元 (含税) Div ¥ 6.60 for 10
300532	今天国际	0	27 322 695.94	05/12/2021	10 派 0.99998 元 (含税) Div ¥ 1.00 for 10
300692	中环环保	200 723 892	17 842 123.76	05/12/2021	10 转增 9 股派 0.8 元 (含税), Bonus 9 Div ¥ 0.80 for 10
300838	浙江力诺	0	20 451 000.00	05/12/2021	10 派 1.5 元 (含税) Div ¥ 1.50 for 10
300886	华业香料	17 205 000	11 470 000.00	05/12/2021	10 转增 3 股派 2 元 (含税), Bonus 3 Div ¥ 2.00 for 10
002008	大族激光	0	213 414 432.40	05/13/2021	10 派 2 元 (含税) Div ¥ 2.00 for 10
002561	徐家汇	0	49 891 560.00	05/13/2021	10 派 1.2 元 (含税) Div ¥ 1.20 for 10
002807	江阴银行	0	390 960 983.34	05/13/2021	10 派 1.8 元 (含税) Div ¥ 1.80 for 10
002886	沃特股份	93 294 982	13 327 854.70	05/13/2021	10 转增 7 股派 1 元 (含税), Bonus 7 Div ¥ 1.00 for 10
002947	恒铭达	37 994 853	37 994 853.00	05/13/2021	10 转增 3 股派 3 元 (含税), Bonus 3 Div ¥ 3.00 for 10
003027	同兴环保	43 335 000	43 335 000.00	05/13/2021	10 转增 5 股派 5 元 (含税), Bonus 5 Div ¥ 5.00 for 10
300584	海辰药业	0	15 000 000.00	05/13/2021	10 派 1.25 元 (含税) Div ¥ 1.25 for 10
300748	金力永磁	259 022 788	86 340 929.40	05/13/2021	10 转增 6 股派 2 元 (含税), Bonus 6 Div ¥ 2.00 for 10
300946	恒而达	0	28 001 400.00	05/13/2021	10 派 4.2 元 (含税) Div ¥ 4.20 for 10
000001	平安银行	0	3 493 065 275.64	05/14/2021	10 派 1.8 元 (含税) Div ¥ 1.80 for 10
000838	财信发展	0	23 109 705.57	05/14/2021	10 派 0.21 元 (含税) Div ¥ 0.21 for 10
002092	中泰化学	0	21 464 495.98	05/14/2021	10 派 0.1 元 (含税) Div ¥ 0.10 for 10
002108	沧州明珠	0	141 792 419.90	05/14/2021	10 派 1 元 (含税) Div ¥ 1.00 for 10
002273	水晶光电	0	243 537 666.40	05/14/2021	10 派 2 元 (含税) Div ¥ 2.00 for 10
002567	唐人神	0	156 782 280.46	05/14/2021	10 派 1.3 元 (含税) Div ¥ 1.30 for 10
002695	煌上煌	0	66 662 170.64	05/14/2021	10 派 1.3 元 (含税) Div ¥ 1.30 for 10
002697	红旗连锁	0	114 240 000.00	05/14/2021	10 派 0.84 元 (含税) Div ¥ 0.84 for 10
002878	元隆雅图	0	79 709 078.52	05/14/2021	10 派 3.6 元 (含税) Div ¥ 3.60 for 10
002922	伊戈尔	122 014 305	34 861 230.00	05/14/2021	10 转增 7 股派 2 元 (含税), Bonus 7 Div ¥ 2.00 for 10
002977	天箭科技	0	21 450 000.00	05/14/2021	10 派 3 元 (含税) Div ¥ 3.00 for 10
002985	北摩高科	105 112 000	45 048 000.00	05/14/2021	10 送 7 股派 3 元 (含税), Bonus 7 Div ¥ 3.00 for 10

续表

代码 Code	股票名称 Stock	红股息 Bonus	现金息 Dividend	除息日期 Ex-Date	分红方案 Particulars
003001	中岩大地	29 152 591	34 983 111.35	05/14/2021	10 转增 2.963104 股派 3.555725 元 (含税), Bonus 3 Div ¥ 3.56 for 10
300009	安科生物	273 077 593	273 077 593.00	05/14/2021	10 转增 2 股派 2 元 (含税), Bonus 2 Div ¥ 2.00 for 10
300194	福安药业	0	59 485 619.10	05/14/2021	10 派 0.5 元 (含税) Div ¥ 0.50 for 10
300360	炬华科技	0	75 658 068.90	05/14/2021	10 派 1.5 元 (含税) Div ¥ 1.50 for 10
300476	胜宏科技	0	147 736 676.45	05/14/2021	10 派 1.9 元 (含税) Div ¥ 1.90 for 10
300504	天邑股份	0	53 481 600.00	05/14/2021	10 派 2 元 (含税) Div ¥ 2.00 for 10
300511	雪榕生物	0	53 051 549.40	05/14/2021	10 派 1.2 元 (含税) Div ¥ 1.20 for 10
300538	同益股份	0	12 127 904.88	05/14/2021	10 派 0.8 元 (含税) Div ¥ 0.80 for 10
300722	新余国科	29 120 000	32 032 000.00	05/14/2021	10 转增 2 股派 2.2 元 (含税), Bonus 2 Div ¥ 2.20 for 10
300951	博硕科技	0	100 000 000.00	05/14/2021	10 派 12.5 元 (含税) Div ¥ 12.50 for 10
002019	亿帆医药	0	61 733 853.85	05/17/2021	10 派 0.5 元 (含税) Div ¥ 0.50 for 10
002601	龙佰集团	0	2 015 649 230.40	05/17/2021	10 派 9 元 (含税) Div ¥ 9.00 for 10
002658	雪迪龙	0	75 598 060.20	05/17/2021	10 派 1.2 元 (含税) Div ¥ 1.20 for 10
002669	康达新材	0	50 498 584.20	05/17/2021	10 派 2 元 (含税) Div ¥ 2.00 for 10
002775	文科园林	0	256 383 526.50	05/17/2021	10 派 5 元 (含税) Div ¥ 5.00 for 10
002903	宇环数控	0	15 240 000.00	05/17/2021	10 派 1 元 (含税) Div ¥ 1.00 for 10
003021	兆威机电	64 288 020	106 669 993.62	05/17/2021	10 转增 6 股派 9.955509 元 (含税), Bonus 6 Div ¥ 9.96 for 10
300057	万顺新材	0	26 982 613.52	05/17/2021	10 派 0.4 元 (含税) Div ¥ 0.40 for 10
300421	力星股份	0	24 769 540.40	05/17/2021	10 派 1 元 (含税) Div ¥ 1.00 for 10
300468	四方精创	0	28 329 899.01	05/17/2021	10 派 1.000028 元 (含税) Div ¥ 1.00 for 10
300582	英飞特	98 862 725	23 529 328.55	05/17/2021	10 转增 5 股派 1.19 元 (含税), Bonus 5 Div ¥ 1.19 for 10
300773	拉卡拉	0	800 020 000.00	05/17/2021	10 派 10 元 (含税) Div ¥ 10.00 for 10
300775	三角防务	0	41 126 500.00	05/17/2021	10 派 0.83 元 (含税) Div ¥ 0.83 for 10
300876	蒙泰高新	0	19 200 000.00	05/17/2021	10 派 2 元 (含税) Div ¥ 2.00 for 10
300905	宝丽迪	72 000 000	72 000 000.00	05/17/2021	10 转增 10 股派 10 元 (含税), Bonus 10 Div ¥ 10.00 for 10
002033	丽江股份	0	109 898 142.20	05/18/2021	10 派 2 元 (含税) Div ¥ 2.00 for 10
002075	沙钢股份	0	220 677 177.20	05/18/2021	10 派 1 元 (含税) Div ¥ 1.00 for 10
002125	湘潭电化	0	12 589 634.26	05/18/2021	10 派 0.2 元 (含税) Div ¥ 0.20 for 10
002126	银轮股份	0	63 367 608.32	05/18/2021	10 派 0.8 元 (含税) Div ¥ 0.80 for 10
002398	垒知集团	0	57 639 232.48	05/18/2021	10 派 0.8 元 (含税) Div ¥ 0.80 for 10
002439	启明星辰	0	47 612 770.84	05/18/2021	10 派 0.51 元 (含税) Div ¥ 0.51 for 10
002566	益盛药业	0	9 928 548.00	05/18/2021	10 派 0.3 元 (含税) Div ¥ 0.30 for 10
002593	日上集团	0	35 055 500.00	05/18/2021	10 派 0.5 元 (含税) Div ¥ 0.50 for 10
002677	浙江美大	0	387 630 988.20	05/18/2021	10 派 6 元 (含税) Div ¥ 6.00 for 10
002891	中宠股份	98 037 566	13 725 259.24	05/18/2021	10 转增 5 股派 0.7 元 (含税), Bonus 5 Div ¥ 0.70 for 10
002965	祥鑫科技	0	48 676 100.00	05/18/2021	10 派 3.23 元 (含税) Div ¥ 3.23 for 10
002979	雷赛智能	93 600 000	104 000 000.00	05/18/2021	10 转增 4.5 股派 5 元 (含税), Bonus 5 Div ¥ 5.00 for 10
003007	直真科技	24 000 000	32 000 000.00	05/18/2021	10 转增 3 股派 4 元 (含税), Bonus 3 Div ¥ 4.00 for 10
300036	超图软件	0	23 526 632.48	05/18/2021	10 派 0.52 元 (含税) Div ¥ 0.52 for 10
300037	新宙邦	0	164 317 165.20	05/18/2021	10 派 4 元 (含税) Div ¥ 4.00 for 10
300092	科新机电	0	11 579 950.00	05/18/2021	10 派 0.5 元 (含税) Div ¥ 0.50 for 10
300196	长海股份	0	40 870 037.90	05/18/2021	10 派 1 元 (含税) Div ¥ 1.00 for 10
300322	硕贝德	0	9 314 928.54	05/18/2021	10 派 0.2 元 (含税) Div ¥ 0.20 for 10
300508	维宏股份	0	3 091 008.00	05/18/2021	10 派 0.34 元 (含税) Div ¥ 0.34 for 10
300636	同和药业	77 182 515	10 934 189.71	05/18/2021	10 转增 6 股派 0.85 元 (含税), Bonus 6 Div ¥ 0.85 for 10
300751	迈为股份	45 822 980	85 918 087.50	05/18/2021	10 转增 8 股派 15 元 (含税), Bonus 8 Div ¥ 15.00 for 10

续表

代码 Code	股票名称 Stock	红股息 Bonus	现金息 Dividend	除息日期 Ex-Date	分红方案 Particulars
300820	英杰电气	0	38 004 000.00	05/18/2021	10 派 4 元 (含税) Div ¥ 4.00 for 10
300869	康泰医学	0	100 449 200.00	05/18/2021	10 派 2.5 元 (含税) Div ¥ 2.50 for 10
300870	欧陆通	0	33 396 000.00	05/18/2021	10 派 3.3 元 (含税) Div ¥ 3.30 for 10
300873	海晨股份	0	20 000 000.10	05/18/2021	10 派 1.5 元 (含税) Div ¥ 1.50 for 10
000100	TCL 科技	0	1 683 694 603.44	05/19/2021	10 派 1.2 元 (含税) Div ¥ 1.20 for 10
000517	荣安地产	0	111 437 286.98	05/19/2021	10 派 0.35 元 (含税) Div ¥ 0.35 for 10
000661	长春高新	0	323 776 232.00	05/19/2021	10 派 8 元 (含税) Div ¥ 8.00 for 10
002001	新 和 成	429 732 460	1 504 063 610.00	05/19/2021	10 转增 2 股派 7 元 (含税), Bonus 2 Div ¥ 7.00 for 10
002030	达安基因	526 292 262	482 434 573.50	05/19/2021	10 送 6 股派 5.5 元 (含税), Bonus 6 Div ¥ 5.50 for 10
002136	安 纳 达	0	21 502 000.00	05/19/2021	10 派 1 元 (含税) Div ¥ 1.00 for 10
002216	三全食品	79 925 822	479 554 935.60	05/19/2021	10 转增 1 股派 6 元 (含税), Bonus 1 Div ¥ 6.00 for 10
002223	鱼跃医疗	0	300 743 078.70	05/19/2021	10 派 3 元 (含税) Div ¥ 3.00 for 10
002237	恒邦股份	0	86 101 080.00	05/19/2021	10 派 0.75 元 (含税) Div ¥ 0.75 for 10
002434	万里扬	0	603 000 000.00	05/19/2021	10 派 4.5 元 (含税) Div ¥ 4.50 for 10
002479	富春环保	0	129 750 000.00	05/19/2021	10 派 1.5 元 (含税) Div ¥ 1.50 for 10
002539	云图控股	0	202 020 000.00	05/19/2021	10 派 2 元 (含税) Div ¥ 2.00 for 10
002637	赞宇科技	0	70 560 150.00	05/19/2021	10 派 1.5 元 (含税) Div ¥ 1.50 for 10
002667	鞍重股份	0	693 396.00	05/19/2021	10 派 0.03 元 (含税) Div ¥ 0.03 for 10
002687	乔治白	0	70 000 000.00	05/19/2021	10 派 2 元 (含税) Div ¥ 2.00 for 10
002896	中大力德	24 000 000	32 000 000.00	05/19/2021	10 转增 3 股派 4 元 (含税), Bonus 3 Div ¥ 4.00 for 10
003003	天元股份	0	26 508 000.00	05/19/2021	10 派 1.5 元 (含税) Div ¥ 1.50 for 10
003009	中天火箭	0	10 566 677.28	05/19/2021	10 派 0.68 元 (含税) Div ¥ 0.68 for 10
300047	天源迪科	0	15 943 616.80	05/19/2021	10 派 0.25 元 (含税) Div ¥ 0.25 for 10
300127	银河磁体	0	113 101 226.00	05/19/2021	10 派 3.5 元 (含税) Div ¥ 3.50 for 10
300142	沃森生物	0	78 309 349.20	05/19/2021	10 派 0.5 元 (含税) Div ¥ 0.50 for 10
300257	开山股份	0	29 809 050.54	05/19/2021	10 派 0.3 元 (含税) Div ¥ 0.30 for 10
300259	新天科技	0	105 809 216.22	05/19/2021	10 派 0.9 元 (含税) Div ¥ 0.90 for 10
300541	先进数通	70 741 209	21 222 362.97	05/19/2021	10 转增 3 股派 0.9 元 (含税), Bonus 3 Div ¥ 0.90 for 10
300659	中孚信息	0	56 672 285.25	05/19/2021	10 派 2.5 元 (含税) Div ¥ 2.50 for 10
300705	九典制药	0	10 091 240.00	05/19/2021	10 派 0.43 元 (含税) Div ¥ 0.43 for 10
300786	国林科技	0	16 233 600.00	05/19/2021	10 派 1.9 元 (含税) Div ¥ 1.90 for 10
300922	天秦装备	0	39 202 800.00	05/19/2021	10 派 3.5 元 (含税) Div ¥ 3.50 for 10
300926	博俊科技	0	7 106 670.00	05/19/2021	10 派 0.5 元 (含税) Div ¥ 0.50 for 10
300928	华安鑫创	0	24 000 000.00	05/19/2021	10 派 3 元 (含税) Div ¥ 3.00 for 10
000728	国元证券	0	436 377 789.10	05/20/2021	10 派 1 元 (含税) Div ¥ 1.00 for 10
000750	国海证券	0	653 343 061.68	05/20/2021	10 派 1.2 元 (含税) Div ¥ 1.20 for 10
002124	天邦股份	525 483 607	788 225 411.40	05/20/2021	10 转增 4 股派 6 元 (含税), Bonus 4 Div ¥ 6.00 for 10
002241	歌尔股份	0	512 448 155.40	05/20/2021	10 派 1.5 元 (含税) Div ¥ 1.50 for 10
002416	爱施德	0	495 712 722.40	05/20/2021	10 派 4 元 (含税) Div ¥ 4.00 for 10
002516	旷达科技	0	73 541 934.10	05/20/2021	10 派 0.5 元 (含税) Div ¥ 0.50 for 10
002521	齐峰新材	0	49 468 581.90	05/20/2021	10 派 1 元 (含税) Div ¥ 1.00 for 10
002534	杭锅股份	0	295 680 420.00	05/20/2021	10 派 4 元 (含税) Div ¥ 4.00 for 10
002580	圣阳股份	0	11 346 724.83	05/20/2021	10 派 0.25 元 (含税) Div ¥ 0.25 for 10
002690	美亚光电	0	540 800 000.00	05/20/2021	10 派 8 元 (含税) Div ¥ 8.00 for 10
002772	众兴菌业	0	36 771 946.60	05/20/2021	10 派 1 元 (含税) Div ¥ 1.00 for 10
002777	久远银海	0	47 103 581.40	05/20/2021	10 派 1.5 元 (含税) Div ¥ 1.50 for 10
002815	崇达技术	0	220 637 245.00	05/20/2021	10 派 2.5 元 (含税) Div ¥ 2.50 for 10

续表

代码 Code	股票名称 Stock	红股息 Bonus	现金息 Dividend	除息日期 Ex-Date	分红方案 Particulars
002890	弘宇股份	26 668 000	9 333 800.00	05/20/2021	10 转增 4 股派 1.4 元 (含税), Bonus 4 Div ¥ 1.40 for 10
002996	顺博合金	0	43 900 000.00	05/20/2021	10 派 1 元 (含税) Div ¥ 1.00 for 10
300218	安利股份	0	23 868 570.00	05/20/2021	10 派 1.1 元 (含税) Div ¥ 1.10 for 10
300452	山河药辅	0	45 116 767.50	05/20/2021	10 派 2.5 元 (含税) Div ¥ 2.50 for 10
300653	正海生物	0	30 000 000.00	05/20/2021	10 派 2.5 元 (含税) Div ¥ 2.50 for 10
300703	创源股份	0	27 573 237.00	05/20/2021	10 派 1.5 元 (含税) Div ¥ 1.50 for 10
300806	斯迪克	71 252 627	23 750 875.80	05/20/2021	10 转增 6 股派 2 元 (含税), Bonus 6 Div ¥ 2.00 for 10
300855	图南股份	0	40 000 000.00	05/20/2021	10 派 2 元 (含税) Div ¥ 2.00 for 10
300888	稳健医疗	0	767 686 154.40	05/20/2021	10 派 18 元 (含税) Div ¥ 18.00 for 10
300910	瑞丰新材	0	120 000 000.00	05/20/2021	10 派 8 元 (含税) Div ¥ 8.00 for 10
000600	建投能源	0	304 576 483.92	05/21/2021	10 派 1.7 元 (含税) Div ¥ 1.70 for 10
000895	双汇发展	0	5 820 630 837.84	05/21/2021	10 派 16.8 元 (含税) Div ¥ 16.80 for 10
002056	横店东磁	0	358 304 800.00	05/21/2021	10 派 2.18 元 (含税) Div ¥ 2.18 for 10
002254	泰和新材	0	479 076 151.40	05/21/2021	10 派 7 元 (含税) Div ¥ 7.00 for 10
002346	柘中股份	0	88 315 083.20	05/21/2021	10 派 2 元 (含税) Div ¥ 2.00 for 10
002515	金字火腿	0	29 349 398.40	05/21/2021	10 派 0.3 元 (含税) Div ¥ 0.30 for 10
002550	千红制药	0	153 576 000.00	05/21/2021	10 派 1.2 元 (含税) Div ¥ 1.20 for 10
002563	森马服饰	0	674 398 195.00	05/21/2021	10 派 2.5 元 (含税) Div ¥ 2.50 for 10
002597	金禾实业	0	252 407 956.05	05/21/2021	10 派 4.5 元 (含税) Div ¥ 4.50 for 10
002768	国恩股份	0	84 087 500.00	05/21/2021	10 派 3.1 元 (含税) Div ¥ 3.10 for 10
002868	绿康生化	0	21 758 217.18	05/21/2021	10 派 1.4 元 (含税) Div ¥ 1.40 for 10
002920	德赛西威	0	165 000 000.00	05/21/2021	10 派 3 元 (含税) Div ¥ 3.00 for 10
003020	立方制药	0	46 320 000.00	05/21/2021	10 派 5 元 (含税) Div ¥ 5.00 for 10
300007	汉威科技	0	17 581 368.36	05/21/2021	10 派 0.6 元 (含税) Div ¥ 0.60 for 10
300012	华测检测	0	58 490 922.49	05/21/2021	10 派 0.35 元 (含税) Div ¥ 0.35 for 10
300066	三川智慧	0	41 601 330.48	05/21/2021	10 派 0.4 元 (含税) Div ¥ 0.40 for 10
300190	维尔利	0	78 158 419.52	05/21/2021	10 派 0.999997 元 (含税) Div ¥ 1.00 for 10
300321	同大股份	0	17 760 000.00	05/21/2021	10 派 2 元 (含税) Div ¥ 2.00 for 10
300458	全志科技	0	132 400 302.80	05/21/2021	10 派 4 元 (含税) Div ¥ 4.00 for 10
300573	兴齐眼药	0	20 591 350.00	05/21/2021	10 派 2.5 元 (含税) Div ¥ 2.50 for 10
300575	中旗股份	69 005 250	55 204 200.00	05/21/2021	10 转增 5 股派 4 元 (含税), Bonus 5 Div ¥ 4.00 for 10
300595	欧普康视	243 049 141	124 562 685.48	05/21/2021	10 送 3.5 转增 0.5 股派 2.05 元 (含税), Bonus 4 Div ¥ 2.05 for 10
300596	利安隆	0	44 077 240.30	05/21/2021	10 派 2.15 元 (含税) Div ¥ 2.15 for 10
300624	万兴科技	0	25 989 408.00	05/21/2021	10 派 2 元 (含税) Div ¥ 2.00 for 10
300627	华测导航	0	86 453 459.50	05/21/2021	10 派 2.5 元 (含税) Div ¥ 2.50 for 10
300832	新产业	371 115 000	412 350 000.00	05/21/2021	10 转增 9 股派 10 元 (含税), Bonus 9 Div ¥ 10.00 for 10
300937	药易购	0	19 133 336.40	05/21/2021	10 派 2 元 (含税) Div ¥ 2.00 for 10
300947	德必集团	26 947 999	53 895 999.00	05/21/2021	10 转增 5 股派 10 元 (含税), Bonus 5 Div ¥ 10.00 for 10
000045	深纺织 A	0	13 710 655.47	05/24/2021	10 派 0.3 元 (含税) Div ¥ 0.30 for 10
002049	紫光国微	0	81 920 425.68	05/24/2021	10 派 1.35 元 (含税) Div ¥ 1.35 for 10
002394	联发股份	0	99 829 080.00	05/24/2021	10 派 3 元 (含税) Div ¥ 3.00 for 10
002465	海格通信	0	304 187 224.57	05/24/2021	10 派 1.32 元 (含税) Div ¥ 1.32 for 10
002572	索菲亚	0	547 422 022.80	05/24/2021	10 派 6 元 (含税) Div ¥ 6.00 for 10
002583	海能达	0	20 235 313.90	05/24/2021	10 派 0.11 元 (含税) Div ¥ 0.11 for 10
002631	德尔未来	0	19 967 446.05	05/24/2021	10 派 0.3 元 (含税) Div ¥ 0.30 for 10
002973	侨银股份	0	40 866 000.00	05/24/2021	10 派 1 元 (含税) Div ¥ 1.00 for 10
002975	博杰股份	0	102 393 902.20	05/24/2021	10 派 7.330186 元 (含税) Div ¥ 7.33 for 10

续表

代码 Code	股票名称 Stock	红股息 Bonus	现金息 Dividend	除息日期 Ex-Date	分红方案 Particulars
003008	开普检测	0	48 000 000.00	05/24/2021	10 派 6 元 (含税) Div ¥ 6.00 for 10
200045	深纺织B	0	1 766 160.00	05/24/2021	10 派 0.3 元 (含税) Div HK$ 0.36 for 10
300296	利亚德	0	50 858 029.56	05/24/2021	10 派 0.2 元 (含税) Div ¥ 0.20 for 10
300354	东华测试	0	15 215 222.11	05/24/2021	10 派 1.1 元 (含税) Div ¥ 1.10 for 10
300386	飞天诚信	0	8 360 880.00	05/24/2021	10 派 0.2 元 (含税) Div ¥ 0.20 for 10
300456	赛微电子	0	22 369 253.80	05/24/2021	10 派 0.35 元 (含税) Div ¥ 0.35 for 10
300490	华自科技	0	5 123 430.92	05/24/2021	10 派 0.2 元 (含税) Div ¥ 0.20 for 10
300580	贝斯特	0	50 000 185.75	05/24/2021	10 派 2.5 元 (含税) Div ¥ 2.50 for 10
300739	明阳电路	0	83 766 000.00	05/24/2021	10 派 3 元 (含税) Div ¥ 3.00 for 10
300965	恒宇信通	0	18 000 000.00	05/24/2021	10 派 3 元 (含税) Div ¥ 3.00 for 10
000544	中原环保	0	243 671 122.00	05/25/2021	10 派 2.5 元 (含税) Div ¥ 2.50 for 10
000565	渝三峡A	0	10 839 805.50	05/25/2021	10 派 0.25 元 (含税) Div ¥ 0.25 for 10
002032	苏 泊 尔	0	1 053 765 732.69	05/25/2021	10 派 12.9 元 (含税) Div ¥ 12.90 for 10
002166	莱茵生物	0	28 260 737.00	05/25/2021	10 派 0.5 元 (含税) Div ¥ 0.50 for 10
002226	江南化工	499 592 676	68 693 992.95	05/25/2021	10 转增 4 股派 0.55 元 (含税), Bonus 4 Div ¥ 0.55 for 10
002302	西部建设	0	113 611 887.36	05/25/2021	10 派 0.9 元 (含税) Div ¥ 0.90 for 10
002360	同德化工	0	39 833 741.80	05/25/2021	10 派 1 元 (含税) Div ¥ 1.00 for 10
002452	长高集团	0	37 403 940.00	05/25/2021	10 派 0.7 元 (含税) Div ¥ 0.70 for 10
002481	双塔食品	0	124 339 000.00	05/25/2021	10 派 1 元 (含税) Div ¥ 1.00 for 10
002861	瀛通通讯	36 541 655	9 135 413.85	05/25/2021	10 送 3 股派 0.75 元 (含税), Bonus 3 Div ¥ 0.75 for 10
002949	华阳国际	0	78 413 792.40	05/25/2021	10 派 4 元 (含税) Div ¥ 4.00 for 10
002970	锐明技术	0	86 550 000.00	05/25/2021	10 派 5 元 (含税) Div ¥ 5.00 for 10
300014	亿纬锂能	0	47 221 525.82	05/25/2021	10 派 0.250053 元 (含税) Div ¥ 0.25 for 10
300277	海联讯	0	13 400 000.00	05/25/2021	10 派 0.4 元 (含税) Div ¥ 0.40 for 10
300320	海达股份	0	22 846 899.26	05/25/2021	10 派 0.38 元 (含税) Div ¥ 0.38 for 10
300342	天银机电	0	64 766 740.80	05/25/2021	10 派 1.5 元 (含税) Div ¥ 1.50 for 10
300383	光环新网	0	38 578 498.03	05/25/2021	10 派 0.25 元 (含税) Div ¥ 0.25 for 10
300551	古鳌科技	101 376 000	4 055 040.00	05/25/2021	10 转增 5 股派 0.2 元 (含税), Bonus 5 Div ¥ 0.20 for 10
300559	佳发教育	0	79 902 913.40	05/25/2021	10 派 2 元 (含税) Div ¥ 2.00 for 10
300622	博士眼镜	0	59 826 058.95	05/25/2021	10 派 3.5 元 (含税) Div ¥ 3.50 for 10
300638	广和通	169 332 963	72 571 270.20	05/25/2021	10 转增 7 股派 3 元 (含税), Bonus 7 Div ¥ 3.00 for 10
300675	建科院	0	13 200 003.00	05/25/2021	10 派 0.9 元 (含税) Div ¥ 0.90 for 10
300735	光弘科技	0	154 924 224.00	05/25/2021	10 派 2 元 (含税) Div ¥ 2.00 for 10
300826	测绘股份	32 000 000	60 000 000.00	05/25/2021	10 转增 4 股派 7.5 元 (含税), Bonus 4 Div ¥ 7.50 for 10
300899	上海凯鑫	0	19 135 039.80	05/25/2021	10 派 3 元 (含税) Div ¥ 3.00 for 10
300920	润阳科技	0	40 000 000.00	05/25/2021	10 派 4 元 (含税) Div ¥ 4.00 for 10
000877	天山股份	0	503 387 020.32	05/26/2021	10 派 4.8 元 (含税) Div ¥ 4.80 for 10
000977	浪潮信息	0	159 909 344.10	05/26/2021	10 派 1.1 元 (含税) Div ¥ 1.10 for 10
002003	伟星股份	0	310 340 171.20	05/26/2021	10 派 4 元 (含税) Div ¥ 4.00 for 10
002088	鲁阳节能	0	307 431 513.05	05/26/2021	10 派 8.5 元 (含税) Div ¥ 8.50 for 10
002140	东华科技	0	54 531 144.00	05/26/2021	10 派 1 元 (含税) Div ¥ 1.00 for 10
002190	成飞集成	0	35 872 934.30	05/26/2021	10 派 1 元 (含税) Div ¥ 1.00 for 10
002253	川大智胜	0	27 075 131.40	05/26/2021	10 派 1.2 元 (含税) Div ¥ 1.20 for 10
002489	浙江永强	0	326 360 475.45	05/26/2021	10 派 1.5 元 (含税) Div ¥ 1.50 for 10
002533	金杯电工	0	183 533 979.25	05/26/2021	10 派 2.5 元 (含税) Div ¥ 2.50 for 10
002624	完美世界	0	310 394 944.64	05/26/2021	10 派 1.6 元 (含税) Div ¥ 1.60 for 10
002661	克明食品	0	101 103 024.90	05/26/2021	10 派 3 元 (含税) Div ¥ 3.00 for 10

续表

代码 Code	股票名称 Stock	红股息 Bonus	现金息 Dividend	除息日期 Ex-Date	分红方案 Particulars
002800	天顺股份	29 872 000	5 899 720.00	05/26/2021	10 转增 4 股派 0.79 元 (含税), Bonus 4 Div ¥ 0.79 for 10
002838	道恩股份	0	81 598 104.00	05/26/2021	10 派 2 元 (含税) Div ¥ 2.00 for 10
002852	道道全	0	28 900 000.00	05/26/2021	10 派 1 元 (含税) Div ¥ 1.00 for 10
002865	钧达股份	0	6 623 510.45	05/26/2021	10 派 0.5 元 (含税) Div ¥ 0.50 for 10
002884	凌霄泵业	101 599 355	330 197 904.40	05/26/2021	10 转增 4 股派 13 元 (含税), Bonus 4 Div ¥ 13.00 for 10
002962	五方光电	48 939 800	48 939 800.00	05/26/2021	10 转增 2 股派 2 元 (含税), Bonus 2 Div ¥ 2.00 for 10
002987	京北方	64 264 952	32 132 476.40	05/26/2021	10 转增 4 股派 2 元 (含税), Bonus 4 Div ¥ 2.00 for 10
002991	甘源食品	0	69 911 873.25	05/26/2021	10 派 7.5 元 (含税) Div ¥ 7.50 for 10
003002	壶化股份	0	80 000 000.00	05/26/2021	10 派 4 元 (含税) Div ¥ 4.00 for 10
003013	地铁设计	0	264 006 600.00	05/26/2021	10 派 6.6 元 (含税) Div ¥ 6.60 for 10
003015	日久光电	0	42 160 000.05	05/26/2021	10 派 1.5 元 (含税) Div ¥ 1.50 for 10
300158	振东制药	0	71 924 626.20	05/26/2021	10 派 0.7 元 (含税) Div ¥ 0.70 for 10
300229	拓尔思	0	35 850 841.50	05/26/2021	10 派 0.5 元 (含税) Div ¥ 0.50 for 10
300284	苏交科	0	114 625 905.64	05/26/2021	10 派 1.18 元 (含税) Div ¥ 1.18 for 10
300294	博雅生物	0	28 166 116.10	05/26/2021	10 派 0.65 元 (含税) Div ¥ 0.65 for 10
300305	裕兴股份	0	47 066 739.00	05/26/2021	10 派 1.63 元 (含税) Div ¥ 1.63 for 10
300401	花园生物	0	56 753 778.37	05/26/2021	10 派 1.03 元 (含税) Div ¥ 1.03 for 10
300412	迦南科技	0	41 155 984.00	05/26/2021	10 派 1.6 元 (含税) Div ¥ 1.60 for 10
300427	红相股份	0	46 828 977.38	05/26/2021	10 派 1.299999 元 (含税) Div ¥ 1.30 for 10
300448	浩云科技	0	12 464 922.58	05/26/2021	10 派 0.18 元 (含税) Div ¥ 0.18 for 10
300482	万孚生物	102 775 548	171 292 581.00	05/26/2021	10 转增 3 股派 5 元 (含税), Bonus 3 Div ¥ 5.00 for 10
300543	朗科智能	61 883 910	51 569 925.00	05/26/2021	10 转增 3 股派 2.5 元 (含税), Bonus 3 Div ¥ 2.50 for 10
300608	思特奇	47 296 095	12 612 292.08	05/26/2021	10 转增 3 股派 0.8 元 (含税), Bonus 3 Div ¥ 0.80 for 10
300768	迪普科技	0	50 001 250.00	05/26/2021	10 派 1.25 元 (含税) Div ¥ 1.25 for 10
300778	新城市	25 000 000	40 000 000.00	05/26/2021	10 转增 2.5 股派 4 元 (含税), Bonus 3 Div ¥ 4.00 for 10
300813	泰林生物	0	10 394 000.00	05/26/2021	10 派 2 元 (含税) Div ¥ 2.00 for 10
300861	美畅股份	0	200 005 000.00	05/26/2021	10 派 5 元 (含税) Div ¥ 5.00 for 10
300884	狄耐克	60 000 000	24 000 000.00	05/26/2021	10 转增 5 股派 2 元 (含税), Bonus 5 Div ¥ 2.00 for 10
300936	中英科技	0	37 600 000.00	05/26/2021	10 派 5 元 (含税) Div ¥ 5.00 for 10
300939	秋田微	0	40 000 000.00	05/26/2021	10 派 5 元 (含税) Div ¥ 5.00 for 10
000411	英特集团	0	16 181 095.78	05/27/2021	10 派 0.65 元 (含税) Div ¥ 0.65 for 10
000597	东北制药	0	10 805 619.81	05/27/2021	10 派 0.08 元 (含税) Div ¥ 0.08 for 10
000722	湖南发展	0	46 415 828.20	05/27/2021	10 派 1 元 (含税) Div ¥ 1.00 for 10
000789	万年青	0	558 178 628.70	05/27/2021	10 派 7 元 (含税) Div ¥ 7.00 for 10
000880	潍柴重机	55 220 100	13 805 025.00	05/27/2021	10 转增 2 股派 0.5 元 (含税), Bonus 2 Div ¥ 0.50 for 10
000922	佳电股份	0	95 873 928.48	05/27/2021	10 派 1.6 元 (含税) Div ¥ 1.60 for 10
000951	中国重汽	0	570 650 832.00	05/27/2021	10 派 6.8 元 (含税) Div ¥ 6.80 for 10
002062	宏润建设	0	132 300 000.00	05/27/2021	10 派 1.2 元 (含税) Div ¥ 1.20 for 10
002091	江苏国泰	0	390 884 149.50	05/27/2021	10 派 2.5 元 (含税) Div ¥ 2.50 for 10
002145	中核钛白	0	82 146 932.84	05/27/2021	10 派 0.4 元 (含税) Div ¥ 0.40 for 10
002234	民和股份	0	104 688 063.60	05/27/2021	10 派 3 元 (含税) Div ¥ 3.00 for 10
002318	久立特材	0	371 324 873.60	05/27/2021	10 派 3.8 元 (含税) Div ¥ 3.80 for 10
002328	新朋股份	0	100 102 600.00	05/27/2021	10 派 1.3 元 (含税) Div ¥ 1.30 for 10
002455	百川股份	0	52 289 585.00	05/27/2021	10 派 1 元 (含税) Div ¥ 1.00 for 10
002457	青龙管业	0	60 298 560.00	05/27/2021	10 派 1.8 元 (含税) Div ¥ 1.80 for 10
002733	雄韬股份	0	38 421 491.30	05/27/2021	10 派 1 元 (含税) Div ¥ 1.00 for 10
002792	通宇通讯	0	101 352 060.00	05/27/2021	10 派 3 元 (含税) Div ¥ 3.00 for 10

续表

代码 Code	股票名称 Stock	红股息 Bonus	现金息 Dividend	除息日期 Ex-Date	分红方案 Particulars
002799	环球印务	72 000 000	14 400 000.00	05/27/2021	10 转增 4 股派 0.8 元 (含税), Bonus 4 Div ¥ 0.80 for 10
002829	星网宇达	0	15 468 504.00	05/27/2021	10 派 1 元 (含税) Div ¥ 1.00 for 10
002837	英维克	0	58 002 508.80	05/27/2021	10 派 1.8 元 (含税) Div ¥ 1.80 for 10
002855	捷荣技术	0	21 302 054.17	05/27/2021	10 派 0.85 元 (含税) Div ¥ 0.85 for 10
002966	苏州银行	0	800 000 000.16	05/27/2021	10 派 2.4 元 (含税) Div ¥ 2.40 for 10
002990	盛视科技	126 240 000	63 120 000.00	05/27/2021	10 转增 10 股派 5 元 (含税), Bonus 10 Div ¥ 5.00 for 10
003028	振邦智能	0	32 880 000.00	05/27/2021	10 派 3 元 (含税) Div ¥ 3.00 for 10
300021	大禹节水	0	79 735 959.11	05/27/2021	10 派 0.999924 元 (含税) Div ¥ 1.00 for 10
300059	东方财富	1 722 627 298	516 788 189.46	05/27/2021	10 转增 2 股派 0.6 元 (含税), Bonus 2 Div ¥ 0.60 for 10
300170	汉得信息	0	26 520 508.17	05/27/2021	10 派 0.3 元 (含税) Div ¥ 0.30 for 10
300172	中电环保	156 213 165	26 035 527.50	05/27/2021	10 转增 3 股派 0.5 元 (含税), Bonus 3 Div ¥ 0.50 for 10
300213	佳讯飞鸿	0	29 809 682.40	05/27/2021	10 派 0.5 元 (含税) Div ¥ 0.50 for 10
300329	海伦钢琴	0	3 549 838.32	05/27/2021	10 派 0.14 元 (含税) Div ¥ 0.14 for 10
300346	南大光电	0	16 275 633.80	05/27/2021	10 派 0.4 元 (含税) Div ¥ 0.40 for 10
300358	楚天科技	0	28 311 732.10	05/27/2021	10 派 0.5 元 (含税) Div ¥ 0.50 for 10
300390	天华超净	0	58 288 053.80	05/27/2021	10 派 1 元 (含税) Div ¥ 1.00 for 10
300406	九强生物	0	58 512 105.41	05/27/2021	10 派 0.993419 元 (含税) Div ¥ 0.99 for 10
300643	万通智控	0	18 000 000.00	05/27/2021	10 派 0.9 元 (含税) Div ¥ 0.90 for 10
300671	富满微	47 296 729	31 531 153.00	05/27/2021	10 转增 3 股派 2 元 (含税), Bonus 3 Div ¥ 2.00 for 10
300696	爱乐达	53 631 000	21 452 400.00	05/27/2021	10 转增 3 股派 1.2 元 (含税), Bonus 3 Div ¥ 1.20 for 10
300699	光威复材	0	259 175 000.00	05/27/2021	10 派 5 元 (含税) Div ¥ 5.00 for 10
300729	乐歌股份	41 668 925	25 001 355.06	05/27/2021	10 转增 3 股派 1.8 元 (含税), Bonus 3 Div ¥ 1.80 for 10
300819	聚杰微纤	0	29 841 000.00	05/27/2021	10 派 3 元 (含税) Div ¥ 3.00 for 10
300829	金丹科技	67 745 455	22 581 818.40	05/27/2021	10 转增 6 股派 2 元 (含税), Bonus 6 Div ¥ 2.00 for 10
300841	康华生物	30 000 000	90 000 000.00	05/27/2021	10 转增 5 股派 15 元 (含税), Bonus 5 Div ¥ 15.00 for 10
300864	南大环境	43 200 000	48 000 000.00	05/27/2021	10 转增 9 股派 10 元 (含税), Bonus 9 Div ¥ 10.00 for 10
300891	惠云钛业	0	30 000 000.00	05/27/2021	10 派 0.75 元 (含税) Div ¥ 0.75 for 10
300894	火星人	0	243 000 000.00	05/27/2021	10 派 6 元 (含税) Div ¥ 6.00 for 10
300895	铜牛信息	19 394 030	7 757 612.00	05/27/2021	10 转增 2 股派 0.8 元 (含税), Bonus 2 Div ¥ 0.80 for 10
300898	熊猫乳品	0	18 600 000.00	05/27/2021	10 派 1.5 元 (含税) Div ¥ 1.50 for 10
300956	英力股份	0	39 600 000.00	05/27/2021	10 派 3 元 (含税) Div ¥ 3.00 for 10
000088	盐 田 港	0	40 484 911.45	05/28/2021	10 派 0.18 元 (含税) Div ¥ 0.18 for 10
000543	皖能电力	0	172 281 613.16	05/28/2021	10 派 0.76 元 (含税) Div ¥ 0.76 for 10
000759	中百集团	0	34 051 075.00	05/28/2021	10 派 0.5 元 (含税) Div ¥ 0.50 for 10
000952	广济药业	0	20 819 702.34	05/28/2021	10 派 0.6 元 (含税) Div ¥ 0.60 for 10
002020	京新药业	141 101 555	246 927 721.60	05/28/2021	10 转增 2 股派 3.5 元 (含税), Bonus 2 Div ¥ 3.50 for 10
002041	登海种业	0	30 800 000.00	05/28/2021	10 派 0.35 元 (含税) Div ¥ 0.35 for 10
002080	中材科技	0	671 249 433.60	05/28/2021	10 派 4 元 (含税) Div ¥ 4.00 for 10
002243	力合科创	0	96 848 337.52	05/28/2021	10 派 0.8 元 (含税) Div ¥ 0.80 for 10
002317	众生药业	0	162 892 215.20	05/28/2021	10 派 2 元 (含税) Div ¥ 2.00 for 10
002324	普利特	169 010 386	42 252 596.55	05/28/2021	10 送 2 股派 0.5 元 (含税), Bonus 2 Div ¥ 0.50 for 10
002344	海宁皮城	0	24 372 155.87	05/28/2021	10 派 0.19 元 (含税) Div ¥ 0.19 for 10
002385	大北农	0	207 064 092.65	05/28/2021	10 派 0.5 元 (含税) Div ¥ 0.50 for 10
002409	雅克科技	0	83 313 630.54	05/28/2021	10 派 1.8 元 (含税) Div ¥ 1.80 for 10
002415	海康威视	0	7 474 733 752.00	05/28/2021	10 派 8 元 (含税) Div ¥ 8.00 for 10
002474	榕基软件	0	9 333 000.00	05/28/2021	10 派 0.15 元 (含税) Div ¥ 0.15 for 10
002478	常宝股份	0	91 983 068.60	05/28/2021	10 派 1 元 (含税) Div ¥ 1.00 for 10

续表

代码 Code	股票名称 Stock	红股息 Bonus	现金息 Dividend	除息日期 Ex-Date	分红方案 Particulars
002609	捷顺科技	0	64 427 644.10	05/28/2021	10 派 1 元 (含税) Div ￥ 1.00 for 10
002724	海洋王	0	120 000 198.24	05/28/2021	10 派 1.5388 元 (含税) Div ￥ 1.54 for 10
002871	伟隆股份	52 506 000	52 506 000.00	05/28/2021	10 转增 4.5 股派 4.5 元 (含税), Bonus 5 Div ￥ 4.50 for 10
002879	长缆科技	0	44 414 757.20	05/28/2021	10 派 2.3 元 (含税) Div ￥ 2.30 for 10
002906	华阳集团	0	94 620 000.00	05/28/2021	10 派 2 元 (含税) Div ￥ 2.00 for 10
002923	润都股份	0	74 347 840.00	05/28/2021	10 派 4 元 (含税) Div ￥ 4.00 for 10
002948	青岛银行	0	494 397 903.60	05/28/2021	10 派 1.8 元 (含税) Div ￥ 1.80 for 10
002971	和远气体	0	32 000 000.00	05/28/2021	10 派 2 元 (含税) Div ￥ 2.00 for 10
002972	科安达	0	35 264 000.00	05/28/2021	10 派 2 元 (含税) Div ￥ 2.00 for 10
002992	宝明科技	41 388 285	51 045 551.50	05/28/2021	10 转增 3 股派 3.7 元 (含税), Bonus 3 Div ￥ 3.70 for 10
003006	百亚股份	0	128 333 340.00	05/28/2021	10 派 3 元 (含税) Div ￥ 3.00 for 10
003011	海象新材	29 336 000	22 002 000.00	05/28/2021	10 转增 4 股派 3 元 (含税), Bonus 4 Div ￥ 3.00 for 10
003036	泰坦股份	0	12 744 000.00	05/28/2021	10 派 0.59 元 (含税) Div ￥ 0.59 for 10
300073	当升科技	0	74 847 388.77	05/28/2021	10 派 1.65 元 (含税) Div ￥ 1.65 for 10
300087	荃银高科	0	43 033 007.10	05/28/2021	10 派 1 元 (含税) Div ￥ 1.00 for 10
300112	万讯自控	0	57 149 577.20	05/28/2021	10 派 2 元 (含税) Div ￥ 2.00 for 10
300133	华策影视	0	39 922 547.72	05/28/2021	10 派 0.21 元 (含税) Div ￥ 0.21 for 10
300191	潜能恒信	0	6 400 000.00	05/28/2021	10 派 0.2 元 (含税) Div ￥ 0.20 for 10
300251	光线传媒	0	29 336 084.32	05/28/2021	10 派 0.1 元 (含税) Div ￥ 0.10 for 10
300274	阳光电源	0	203 971 509.00	05/28/2021	10 派 1.4 元 (含税) Div ￥ 1.40 for 10
300304	云意电气	0	30 311 260.63	05/28/2021	10 派 0.35 元 (含税) Div ￥ 0.35 for 10
300306	远方信息	0	44 647 157.15	05/28/2021	10 派 1.66 元 (含税) Div ￥ 1.66 for 10
300373	扬杰科技	0	76 860 016.35	05/28/2021	10 派 1.5 元 (含税) Div ￥ 1.50 for 10
300393	中来股份	311 322 102	0.00	05/28/2021	10 转增 4 股 , Bonus 4 for 10
300400	劲拓股份	0	24 262 580.00	05/28/2021	10 派 1 元 (含税) Div ￥ 1.00 for 10
300417	南华仪器	0	34 252 094.00	05/28/2021	10 派 2.5 元 (含税) Div ￥ 2.50 for 10
300440	运达科技	0	29 113 500.00	05/28/2021	10 派 0.65 元 (含税) Div ￥ 0.65 for 10
300462	华铭智能	0	28 239 753.75	05/28/2021	10 派 1.5 元 (含税) Div ￥ 1.50 for 10
300513	恒实科技	0	21 958 380.85	05/28/2021	10 派 0.7 元 (含税) Div ￥ 0.70 for 10
300519	新光药业	0	96 000 000.00	05/28/2021	10 派 6 元 (含税) Div ￥ 6.00 for 10
300522	世名科技	90 331 371	36 132 548.40	05/28/2021	10 转增 5 股派 2 元 (含税), Bonus 5 Div ￥ 2.00 for 10
300552	万集科技	0	120 729 065.88	05/28/2021	10 派 6.09969 元 (含税) Div ￥ 6.10 for 10
300553	集智股份	0	9 600 000.00	05/28/2021	10 派 2 元 (含税) Div ￥ 2.00 for 10
300567	精测电子	0	83 438 955.90	05/28/2021	10 派 3 元 (含税) Div ￥ 3.00 for 10
300576	容大感光	31 350 669	12 540 267.92	05/28/2021	10 转增 2 股派 0.8 元 (含税), Bonus 2 Div ￥ 0.80 for 10
300615	欣天科技	0	9 360 000.00	05/28/2021	10 派 0.5 元 (含税) Div ￥ 0.50 for 10
300631	久吾高科	0	19 552 667.58	05/28/2021	10 派 1.8 元 (含税) Div ￥ 1.80 for 10
300639	凯普生物	59 177 938	59 177 938.86	05/28/2021	10 转增 2.514125 股派 2.514125 元 (含税), Bonus 3 Div ￥ 2.51 for 10
300656	民德电子	10 890 000	10 890 000.00	05/28/2021	10 转增 1 股派 1 元 (含税), Bonus 1 Div ￥ 1.00 for 10
300660	江苏雷利	0	119 298 540.85	05/28/2021	10 派 4.600037 元 (含税) Div ￥ 4.60 for 10
300669	沪宁股份	0	19 989 340.56	05/28/2021	10 派 1.8 元 (含税) Div ￥ 1.80 for 10
300686	智动力	0	10 630 089.60	05/28/2021	10 派 0.4 元 (含税) Div ￥ 0.40 for 10
300687	赛意信息	130 966 810	37 107 262.89	05/28/2021	10 转增 6 股派 1.7 元 (含税), Bonus 6 Div ￥ 1.70 for 10
300707	威唐工业	0	4 711 875.00	05/28/2021	10 派 0.3 元 (含税) Div ￥ 0.30 for 10
300749	顶固集创	0	20 516 940.00	05/28/2021	10 派 1 元 (含税) Div ￥ 1.00 for 10
300760	迈瑞医疗	0	3 039 228 165.00	05/28/2021	10 派 25 元 (含税) Div ￥ 25.00 for 10
300771	智莱科技	0	64 000 000.00	05/28/2021	10 派 4 元 (含税) Div ￥ 4.00 for 10

续表

代码 Code	股票名称 Stock	红股息 Bonus	现金息 Dividend	除息日期 Ex-Date	分红方案 Particulars
300792	壹网壹创	72 152 990	79 368 292.38	05/28/2021	10 转增 5.002308 股派 5.502539 元 (含税), Bonus 5 Div ¥ 5.50 for 10
300811	铂科新材	46 080 000	16 128 000.00	05/28/2021	10 转增 8 股派 2.8 元 (含税), Bonus 8 Div ¥ 2.80 for 10
300847	中船汉光	98 670 000	18 155 280.00	05/28/2021	10 转增 5 股派 0.92 元 (含税), Bonus 5 Div ¥ 0.92 for 10
300863	卡倍亿	0	19 330 500.00	05/28/2021	10 派 3.5 元 (含税) Div ¥ 3.50 for 10
300930	屹通新材	0	10 000 000.00	05/28/2021	10 派 1 元 (含税) Div ¥ 1.00 for 10
300932	三友联众	0	43 970 329.55	05/28/2021	10 派 3.5 元 (含税) Div ¥ 3.50 for 10
000029	深深房A	0	77 574 420.00	05/31/2021	10 派 0.87 元 (含税) Div ¥ 0.87 for 10
000610	西安旅游	0	2 840 974.81	05/31/2021	10 派 0.12 元 (含税) Div ¥ 0.12 for 10
000630	铜陵有色	0	421 061 332.32	05/31/2021	10 派 0.4 元 (含税) Div ¥ 0.40 for 10
000650	仁和药业	0	279 987 646.80	05/31/2021	10 派 2 元 (含税) Div ¥ 2.00 for 10
000672	上峰水泥	0	691 576 890.35	05/31/2021	10 派 8.5 元 (含税) Div ¥ 8.50 for 10
000686	东北证券	0	234 045 291.50	05/31/2021	10 派 1 元 (含税) Div ¥ 1.00 for 10
000848	承德露露	0	279 868 940.00	05/31/2021	10 派 2.6 元 (含税) Div ¥ 2.60 for 10
000985	大庆华科	0	5 963 417.00	05/31/2021	10 派 0.46 元 (含税) Div ¥ 0.46 for 10
002034	旺能环境	0	210 682 522.50	05/31/2021	10 派 5 元 (含税) Div ¥ 5.00 for 10
002082	万邦德	0	123 644 565.80	05/31/2021	10 派 2 元 (含税) Div ¥ 2.00 for 10
002148	北纬科技	0	5 657 737.27	05/31/2021	10 派 0.1 元 (含税) Div ¥ 0.10 for 10
002171	楚江新材	0	133 368 042.20	05/31/2021	10 派 1 元 (含税) Div ¥ 1.00 for 10
002194	武汉凡谷	0	101 450 865.90	05/31/2021	10 派 1.5 元 (含税) Div ¥ 1.50 for 10
002271	东方雨虹	0	757 068 423.60	05/31/2021	10 派 3 元 (含税) Div ¥ 3.00 for 10
002303	美盈森	0	183 758 842.20	05/31/2021	10 派 1.2 元 (含税) Div ¥ 1.20 for 10
002483	润邦股份	0	47 114 436.75	05/31/2021	10 派 0.5 元 (含税) Div ¥ 0.50 for 10
002508	老板电器	0	474 512 025.00	05/31/2021	10 派 5 元 (含税) Div ¥ 5.00 for 10
002538	司尔特	0	179 539 318.75	05/31/2021	10 派 2.5 元 (含税) Div ¥ 2.50 for 10
002582	好想你	0	515 684 160.00	05/31/2021	10 派 10 元 (含税) Div ¥ 10.00 for 10
002635	安洁科技	0	140 277 127.60	05/31/2021	10 派 2 元 (含税) Div ¥ 2.00 for 10
002702	海欣食品	0	24 038 000.00	05/31/2021	10 派 0.5 元 (含税) Div ¥ 0.50 for 10
002722	金轮股份	0	17 547 709.50	05/31/2021	10 派 1 元 (含税) Div ¥ 1.00 for 10
002757	南兴股份	0	88 636 773.90	05/31/2021	10 派 3 元 (含税) Div ¥ 3.00 for 10
002760	凤形股份	0	10 560 000.00	05/31/2021	10 派 1.2 元 (含税) Div ¥ 1.20 for 10
002823	凯中精密	0	29 999 986.84	05/31/2021	10 派 1.044979 元 (含税) Div ¥ 1.04 for 10
002864	盘龙药业	0	13 000 500.00	05/31/2021	10 派 1.5 元 (含税) Div ¥ 1.50 for 10
002951	金时科技	0	60 750 000.00	05/31/2021	10 派 1.5 元 (含税) Div ¥ 1.50 for 10
002969	嘉美包装	0	9 603 335.35	05/31/2021	10 派 0.1 元 (含税) Div ¥ 0.10 for 10
200029	深深房B	0	12 522 000.00	05/31/2021	10 派 0.87 元 (含税) Div HK$ 1.04 for 10
300082	奥克股份	0	242 795 057.40	05/31/2021	10 派 3.57 元 (含税) Div ¥ 3.57 for 10
300109	新开源	0	6 461 379.66	05/31/2021	10 派 0.2 元 (含税) Div ¥ 0.20 for 10
300181	佐力药业	0	60 862 484.80	05/31/2021	10 派 1 元 (含税) Div ¥ 1.00 for 10
300234	开尔新材	0	8 182 785.38	05/31/2021	10 派 0.16 元 (含税) Div ¥ 0.16 for 10
300263	隆华科技	0	27 431 799.12	05/31/2021	10 派 0.3 元 (含税) Div ¥ 0.30 for 10
300398	飞凯材料	0	33 530 771.17	05/31/2021	10 派 0.65 元 (含税) Div ¥ 0.65 for 10
300409	道氏技术	0	27 762 221.80	05/31/2021	10 派 0.5 元 (含税) Div ¥ 0.50 for 10
300415	伊之密	0	87 120 000.00	05/31/2021	10 派 2 元 (含税) Div ¥ 2.00 for 10
300525	博思软件	112 950 154	33 885 046.20	05/31/2021	10 转增 4 股派 1.2 元 (含税), Bonus 4 Div ¥ 1.20 for 10
300561	汇金科技	75 735 204	20 196 054.64	05/31/2021	10 转增 3 股派 0.8 元 (含税), Bonus 3 Div ¥ 0.80 for 10
300590	移为通信	48 443 400	24 221 700.00	05/31/2021	10 转增 2 股派 1 元 (含税), Bonus 2 Div ¥ 1.00 for 10

续表

代码 Code	股票名称 Stock	红股息 Bonus	现金息 Dividend	除息日期 Ex-Date	分红方案 Particulars
300598	诚迈科技	52 779 642	6 861 353.79	05/31/2021	10 转增 4.999646 股派 0.649954 元 (含税), Bonus 5 Div ¥ 0.65 for 10
300666	江丰电子	0	30 519 520.40	05/31/2021	10 派 1.359497 元 (含税) Div ¥ 1.36 for 10
300779	惠城环保	0	10 000 000.00	05/31/2021	10 派 1 元 (含税) Div ¥ 1.00 for 10
300789	唐源电气	36 786 207	12 875 172.52	05/31/2021	10 转增 8 股派 2.8 元 (含税), Bonus 8 Div ¥ 2.80 for 10
300812	易天股份	62 009 346	11 626 752.45	05/31/2021	10 转增 8 股派 1.5 元 (含税), Bonus 8 Div ¥ 1.50 for 10
300878	维康药业	0	80 439 068.00	05/31/2021	10 派 10 元 (含税) Div ¥ 10.00 for 10
300893	松原股份	50 000 000	50 000 000.00	05/31/2021	10 转增 5 股派 5 元 (含税), Bonus 5 Div ¥ 5.00 for 10
300901	中胤时尚	0	12 000 000.00	05/31/2021	10 派 0.5 元 (含税) Div ¥ 0.50 for 10
300906	日月明	0	40 000 000.00	05/31/2021	10 派 5 元 (含税) Div ¥ 5.00 for 10
300935	盈建科	0	45 204 000.00	05/31/2021	10 派 8 元 (含税) Div ¥ 8.00 for 10
000026	飞亚达	0	150 562 092.35	06/01/2021	10 派 4.084341 元 (含税) Div ¥ 4.08 for 10
000513	丽珠集团	0	776 896 955.00	06/01/2021	10 派 12.5 元 (含税) Div ¥ 12.50 for 10
000582	北部湾港	0	303 959 937.18	06/01/2021	10 派 1.860864 元 (含税) Div ¥ 1.86 for 10
000813	德展健康	0	470 711 178.00	06/01/2021	10 派 2.1 元 (含税) Div ¥ 2.10 for 10
000863	三湘印象	0	490 083 264.00	06/01/2021	10 派 4 元 (含税) Div ¥ 4.00 for 10
000915	华特达因	0	82 016 019.75	06/01/2021	10 派 3.5 元 (含税) Div ¥ 3.50 for 10
002084	海鸥住工	55 443 377	0.00	06/01/2021	10 转增 1 股 , Bonus 1 for 10
002275	桂林三金	0	236 080 000.00	06/01/2021	10 派 4 元 (含税) Div ¥ 4.00 for 10
002361	神剑股份	0	83 757 411.60	06/01/2021	10 派 1 元 (含税) Div ¥ 1.00 for 10
002414	高德红外	670 445 229	419 028 268.25	06/01/2021	10 转增 4 股派 2.5 元 (含税), Bonus 4 Div ¥ 2.50 for 10
002436	兴森科技	0	119 032 797.84	06/01/2021	10 派 0.8 元 (含税) Div ¥ 0.80 for 10
002493	荣盛石化	3 375 175 000	1 012 552 500.00	06/01/2021	10 转增 5 股派 1.5 元 (含税), Bonus 5 Div ¥ 1.50 for 10
002756	永兴材料	0	125 844 546.50	06/01/2021	10 派 3.1 元 (含税) Div ¥ 3.10 for 10
002769	普路通	0	13 439 449.94	06/01/2021	10 派 0.36 元 (含税) Div ¥ 0.36 for 10
002866	传艺科技	0	28 607 876.60	06/01/2021	10 派 1 元 (含税) Div ¥ 1.00 for 10
002916	深南电路	0	464 850 053.70	06/01/2021	10 派 9.5 元 (含税) Div ¥ 9.50 for 10
003029	吉大正元	0	30 126 800.00	06/01/2021	10 派 1.67 元 (含税) Div ¥ 1.67 for 10
003032	传智教育	0	6 841 607.50	06/01/2021	10 派 0.17 元 (含税) Div ¥ 0.17 for 10
200026	飞亚达B	0	32 949 754.02	06/01/2021	10 派 4.084341 元 (含税) Div HK$ 4.92 for 10
300149	睿智医药	0	35 086 137.02	06/01/2021	10 派 0.702036 元 (含税) Div ¥ 0.70 for 10
300155	安居宝	0	20 104 712.27	06/01/2021	10 派 0.37 元 (含税) Div ¥ 0.37 for 10
300223	北京君正	0	60 967 061.09	06/01/2021	10 派 1.3 元 (含税) Div ¥ 1.30 for 10
300235	方直科技	0	9 230 709.95	06/01/2021	10 派 0.55 元 (含税) Div ¥ 0.55 for 10
300261	雅本化学	0	48 165 473.55	06/01/2021	10 派 0.5 元 (含税) Div ¥ 0.50 for 10
300347	泰格医药	0	224 807 612.40	06/01/2021	10 派 3 元 (含税) Div ¥ 3.00 for 10
300357	我武生物	0	83 773 440.00	06/01/2021	10 派 1.6 元 (含税) Div ¥ 1.60 for 10
300387	富邦股份	0	14 534 150.90	06/01/2021	10 派 0.5 元 (含税) Div ¥ 0.50 for 10
300395	菲利华	0	60 830 791.92	06/01/2021	10 派 1.8 元 (含税) Div ¥ 1.80 for 10
300413	芒果超媒	0	231 449 076.43	06/01/2021	10 派 1.3 元 (含税) Div ¥ 1.30 for 10
300463	迈克生物	0	239 929 447.62	06/01/2021	10 派 4.308854 元 (含税) Div ¥ 4.31 for 10
300517	海波重科	85 380 800	5 336 300.00	06/01/2021	10 转增 8 股派 0.5 元 (含税), Bonus 8 Div ¥ 0.50 for 10
300547	川环科技	0	60 083 010.20	06/01/2021	10 派 2.77 元 (含税) Div ¥ 2.77 for 10
300577	开润股份	0	25 217 226.86	06/01/2021	10 派 1.049995 元 (含税) Div ¥ 1.05 for 10
300602	飞荣达	0	25 320 568.85	06/01/2021	10 派 0.5 元 (含税) Div ¥ 0.50 for 10
300654	世纪天鸿	0	15 472 762.50	06/01/2021	10 派 0.85 元 (含税) Div ¥ 0.85 for 10
300700	岱勒新材	24 722 943	0.00	06/01/2021	10 转增 3 股 , Bonus 3 for 10
300709	精研科技	23 108 183	23 108 183.20	06/01/2021	10 转增 2 股派 2 元 (含税), Bonus 2 Div ¥ 2.00 for 10

续表

代码 Code	股票名称 Stock	红股息 Bonus	现金息 Dividend	除息日期 Ex-Date	分红方案 Particulars
300731	科创新源	0	12 587 286.70	06/01/2021	10 派 1 元 (含税) Div ¥ 1.00 for 10
300770	新媒股份	0	184 846 516.80	06/01/2021	10 派 8 元 (含税) Div ¥ 8.00 for 10
300776	帝尔激光	0	79 350 180.00	06/01/2021	10 派 7.5 元 (含税) Div ¥ 7.50 for 10
300785	值得买	0	39 974 965.20	06/01/2021	10 派 4.5 元 (含税) Div ¥ 4.50 for 10
300828	锐新科技	0	33 084 000.00	06/01/2021	10 派 3 元 (含税) Div ¥ 3.00 for 10
300865	大宏立	0	19 518 720.00	06/01/2021	10 派 2.04 元 (含税) Div ¥ 2.04 for 10
300897	山科智能	0	40 800 000.00	06/01/2021	10 派 6 元 (含税) Div ¥ 6.00 for 10
300915	海融科技	30 000 000	36 000 000.00	06/01/2021	10 转增 5 股派 6 元 (含税), Bonus 5 Div ¥ 6.00 for 10
300950	德固特	0	10 000 000.00	06/01/2021	10 派 1 元 (含税) Div ¥ 1.00 for 10
000090	天健集团	0	710 047 264.92	06/02/2021	10 派 3.8 元 (含税) Div ¥ 3.80 for 10
000333	美的集团	0	11 276 374 216.65	06/02/2021	10 派 16.005847 元 (含税) Div ¥ 16.01 for 10
000401	冀东水泥	0	706 824 048.50	06/02/2021	10 派 5 元 (含税) Div ¥ 5.00 for 10
000825	太钢不锈	0	871 525 912.79	06/02/2021	10 派 1.53 元 (含税) Div ¥ 1.53 for 10
002129	中环股份	0	181 975 592.52	06/02/2021	10 派 0.6 元 (含税) Div ¥ 0.60 for 10
002232	启明信息	0	17 159 035.11	06/02/2021	10 派 0.42 元 (含税) Div ¥ 0.42 for 10
002251	步 步 高	0	86 390 395.10	06/02/2021	10 派 1 元 (含税) Div ¥ 1.00 for 10
002262	恩华药业	0	100 758 809.20	06/02/2021	10 派 1 元 (含税) Div ¥ 1.00 for 10
002282	博深股份	0	43 515 549.12	06/02/2021	10 派 0.8 元 (含税) Div ¥ 0.80 for 10
002335	科华数据	0	138 470 217.30	06/02/2021	10 派 3 元 (含税) Div ¥ 3.00 for 10
002421	达实智能	0	76 985 169.16	06/02/2021	10 派 0.4 元 (含税) Div ¥ 0.40 for 10
002495	佳隆股份	0	7 485 004.80	06/02/2021	10 派 0.08 元 (含税) Div ¥ 0.08 for 10
002518	科士达	0	116 489 078.80	06/02/2021	10 派 2 元 (含税) Div ¥ 2.00 for 10
002734	利民股份	0	93 128 610.25	06/02/2021	10 派 2.5 元 (含税) Div ¥ 2.50 for 10
002753	永东股份	0	31 912 269.44	06/02/2021	10 派 0.85 元 (含税) Div ¥ 0.85 for 10
002810	山东赫达	140 568 663	0.00	06/02/2021	10 转增 7 股 , Bonus 7 for 10
002953	日丰股份	69 537 251	20 861 175.36	06/02/2021	10 转增 4 股派 1.2 元 (含税), Bonus 4 Div ¥ 1.20 for 10
003004	声迅股份	0	24 552 000.00	06/02/2021	10 派 3 元 (含税) Div ¥ 3.00 for 10
003030	祖名股份	0	31 195 000.00	06/02/2021	10 派 2.5 元 (含税) Div ¥ 2.50 for 10
003033	征和工业	0	32 700 000.00	06/02/2021	10 派 4 元 (含税) Div ¥ 4.00 for 10
300075	数字政通	0	19 259 892.20	06/02/2021	10 派 0.4 元 (含税) Div ¥ 0.40 for 10
300137	先河环保	0	55 103 255.00	06/02/2021	10 派 1 元 (含税) Div ¥ 1.00 for 10
300144	宋城演艺	0	130 734 702.00	06/02/2021	10 派 0.5 元 (含税) Div ¥ 0.50 for 10
300151	昌红科技	0	100 500 000.00	06/02/2021	10 派 2 元 (含税) Div ¥ 2.00 for 10
300271	华宇软件	0	29 386 211.35	06/02/2021	10 派 0.354432 元 (含税) Div ¥ 0.35 for 10
300290	荣科科技	0	16 730 746.03	06/02/2021	10 派 0.26258 元 (含税) Div ¥ 0.26 for 10
300328	宜安科技	0	6 904 236.00	06/02/2021	10 派 0.1 元 (含税) Div ¥ 0.10 for 10
300438	鹏辉能源	0	41 953 728.59	06/02/2021	10 派 0.999987 元 (含税) Div ¥ 1.00 for 10
300492	华图山鼎	0	4 231 421.10	06/02/2021	10 派 0.3 元 (含税) Div ¥ 0.30 for 10
300507	苏奥传感	122 507 884	30 626 971.20	06/02/2021	10 转增 4 股派 1 元 (含税), Bonus 4 Div ¥ 1.00 for 10
300610	晨化股份	60 269 200	60 269 200.00	06/02/2021	10 转增 4 股派 4 元 (含税), Bonus 4 Div ¥ 4.00 for 10
300628	亿联网络	0	586 940 601.00	06/02/2021	10 派 6.5 元 (含税) Div ¥ 6.50 for 10
300635	中达安	0	2 999 084.00	06/02/2021	10 派 0.22 元 (含税) Div ¥ 0.22 for 10
300684	中石科技	0	176 999 575.41	06/02/2021	10 派 6.3 元 (含税) Div ¥ 6.30 for 10
300688	创业黑马	0	10 920 897.60	06/02/2021	10 派 1 元 (含税) Div ¥ 1.00 for 10
300693	盛弘股份	68 425 164	21 896 052.64	06/02/2021	10 转增 5 股派 1.6 元 (含税), Bonus 5 Div ¥ 1.60 for 10
300720	海川智能	86 400 000	32 400 000.00	06/02/2021	10 转增 8 股派 3 元 (含税), Bonus 8 Div ¥ 3.00 for 10
300753	爱朋医疗	21 008 000	31 512 000.00	06/02/2021	10 转增 2 股派 3 元 (含税), Bonus 2 Div ¥ 3.00 for 10

续表

代码 Code	股票名称 Stock	红股息 Bonus	现金息 Dividend	除息日期 Ex-Date	分红方案 Particulars
300800	力合科技	80 000 000	40 000 000.00	06/02/2021	10 转增 5 股派 2.5 元 (含税), Bonus 5 Div ¥ 2.50 for 10
300856	科思股份	0	16 932 000.00	06/02/2021	10 派 1.5 元 (含税) Div ¥ 1.50 for 10
300875	捷强装备	0	23 038 788.90	06/02/2021	10 派 3 元 (含税) Div ¥ 3.00 for 10
300942	易瑞生物	0	18 038 700.00	06/02/2021	10 派 0.45 元 (含税) Div ¥ 0.45 for 10
300976	达瑞电子	41 771 733	52 214 667.00	06/02/2021	10 转增 8 股派 10 元 (含税), Bonus 8 Div ¥ 10.00 for 10
000552	靖远煤电	0	228 697 105.00	06/03/2021	10 派 1 元 (含税) Div ¥ 1.00 for 10
000970	中科三环	0	53 260 000.00	06/03/2021	10 派 0.5 元 (含税) Div ¥ 0.50 for 10
002081	金 螳 螂	0	536 671 737.80	06/03/2021	10 派 2 元 (含税) Div ¥ 2.00 for 10
002154	报 喜 鸟	0	73 056 712.44	06/03/2021	10 派 0.6 元 (含税) Div ¥ 0.60 for 10
002286	保龄宝	0	22 155 360.00	06/03/2021	10 派 0.6 元 (含税) Div ¥ 0.60 for 10
002345	潮宏基	0	181 082 541.40	06/03/2021	10 派 2 元 (含税) Div ¥ 2.00 for 10
002391	长青股份	0	130 780 910.00	06/03/2021	10 派 2 元 (含税) Div ¥ 2.00 for 10
002432	九安医疗	0	28 716 181.32	06/03/2021	10 派 0.6 元 (含税) Div ¥ 0.60 for 10
002559	亚威股份	0	83 508 451.80	06/03/2021	10 派 1.5 元 (含税) Div ¥ 1.50 for 10
002627	三峡旅游	0	28 390 312.20	06/03/2021	10 派 0.5 元 (含税) Div ¥ 0.50 for 10
002648	卫星化学	491 442 128	208 862 904.57	06/03/2021	10 转增 4 股派 1.7 元 (含税), Bonus 4 Div ¥ 1.70 for 10
002714	牧原股份	1 503 732 118	5 492 381 563.92	06/03/2021	10 转增 4 股派 14.61 元 (含税), Bonus 4 Div ¥ 14.61 for 10
002715	登云股份	0	6 900 000.00	06/03/2021	10 派 0.5 元 (含税) Div ¥ 0.50 for 10
002719	麦趣尔	0	3 016 095.40	06/03/2021	10 派 0.1732 元 (含税) Div ¥ 0.17 for 10
002728	特一药业	0	132 304 419.00	06/03/2021	10 派 6.5 元 (含税) Div ¥ 6.50 for 10
002788	鹭燕医药	0	77 703 347.20	06/03/2021	10 派 2 元 (含税) Div ¥ 2.00 for 10
002801	微光股份	76 544 000	45 926 400.00	06/03/2021	10 转增 5 股派 3 元 (含税), Bonus 5 Div ¥ 3.00 for 10
002833	弘亚数控	86 577 152	173 154 304.00	06/03/2021	10 转增 4 股派 8 元 (含税), Bonus 4 Div ¥ 8.00 for 10
002841	视源股份	0	668 030 956.00	06/03/2021	10 派 10 元 (含税) Div ¥ 10.00 for 10
002859	洁美科技	0	81 999 959.80	06/03/2021	10 派 1.999996 元 (含税) Div ¥ 2.00 for 10
002888	惠威科技	24 935 280	9 974 112.00	06/03/2021	10 转增 2 股派 0.8 元 (含税), Bonus 2 Div ¥ 0.80 for 10
002913	奥士康	0	198 585 190.00	06/03/2021	10 派 12.5 元 (含税) Div ¥ 12.50 for 10
300193	佳士科技	0	253 450 655.00	06/03/2021	10 派 5 元 (含税) Div ¥ 5.00 for 10
300258	精锻科技	0	48 177 075.30	06/03/2021	10 派 1 元 (含税) Div ¥ 1.00 for 10
300407	凯发电气	0	19 999 993.15	06/03/2021	10 派 0.655537 元 (含税) Div ¥ 0.66 for 10
300435	中泰股份	0	30 255 224.00	06/03/2021	10 派 0.8 元 (含税) Div ¥ 0.80 for 10
300450	先导智能	544 393 512	272 196 756.30	06/03/2021	10 转增 6 股派 3 元 (含税), Bonus 6 Div ¥ 3.00 for 10
300491	通合科技	0	4 019 037.58	06/03/2021	10 派 0.25 元 (含税) Div ¥ 0.25 for 10
300503	昊志机电	0	14 079 350.46	06/03/2021	10 派 0.46 元 (含税) Div ¥ 0.46 for 10
300594	朗进科技	0	17 996 340.00	06/03/2021	10 派 2 元 (含税) Div ¥ 2.00 for 10
300665	飞鹿股份	49 593 892	7 439 083.80	06/03/2021	10 转增 4 股派 0.6 元 (含税), Bonus 4 Div ¥ 0.60 for 10
300667	必创科技	0	19 878 629.90	06/03/2021	10 派 1 元 (含税) Div ¥ 1.00 for 10
300746	汉嘉设计	0	22 573 832.80	06/03/2021	10 派 1 元 (含税) Div ¥ 1.00 for 10
300752	隆利科技	72 313 384	9 641 776.62	06/03/2021	10 转增 5.99999 股派 0.799998 元 (含税), Bonus 6 Div ¥ 0.80 for 10
300762	上海瀚讯	146 981 238	16 902 842.37	06/03/2021	10 转增 6 股派 0.69 元 (含税), Bonus 6 Div ¥ 0.69 for 10
300818	耐普矿机	0	4 946 151.00	06/03/2021	10 派 0.706593 元 (含税) Div ¥ 0.71 for 10
300907	康平科技	0	24 000 000.00	06/03/2021	10 派 2.5 元 (含税) Div ¥ 2.50 for 10
300921	南凌科技	58 527 720	58 527 720.00	06/03/2021	10 转增 8 股派 8 元 (含税), Bonus 8 Div ¥ 8.00 for 10
300952	恒辉安防	0	31 884 083.66	06/03/2021	10 派 2.2 元 (含税) Div ¥ 2.20 for 10
300969	恒帅股份	0	20 000 000.00	06/03/2021	10 派 2.5 元 (含税) Div ¥ 2.50 for 10
000016	深康佳A	0	159 659 380.00	06/04/2021	10 派 1 元 (含税) Div ¥ 1.00 for 10

续表

代码 Code	股票名称 Stock	红股息 Bonus	现金息 Dividend	除息日期 Ex-Date	分红方案 Particulars
000576	甘化科工	0	87 777 461.58	06/04/2021	10 派 1.982053 元 (含税) Div ¥ 1.98 for 10
000627	天茂集团	0	49 406 291.65	06/04/2021	10 派 0.1 元 (含税) Div ¥ 0.10 for 10
000655	金岭矿业	0	59 534 023.00	06/04/2021	10 派 1 元 (含税) Div ¥ 1.00 for 10
000725	京东方A	0	3 386 228 527.50	06/04/2021	10 派 1 元 (含税) Div ¥ 1.00 for 10
000753	漳州发展	0	29 744 432.13	06/04/2021	10 派 0.3 元 (含税) Div ¥ 0.30 for 10
000779	甘咨询	0	76 066 103.60	06/04/2021	10 派 2 元 (含税) Div ¥ 2.00 for 10
000801	四川九洲	0	26 592 972.80	06/04/2021	10 派 0.26 元 (含税) Div ¥ 0.26 for 10
000905	厦门港务	0	11 253 447.40	06/04/2021	10 派 0.18 元 (含税) Div ¥ 0.18 for 10
000938	紫光股份	0	286 007 987.40	06/04/2021	10 派 1 元 (含税) Div ¥ 1.00 for 10
002017	东信和平	0	13 394 582.52	06/04/2021	10 派 0.3 元 (含税) Div ¥ 0.30 for 10
002047	宝鹰股份	0	13 412 969.21	06/04/2021	10 派 0.1 元 (含税) Div ¥ 0.10 for 10
002158	汉钟精机	0	176 510 995.65	06/04/2021	10 派 3.3 元 (含税) Div ¥ 3.30 for 10
002244	滨江集团	0	703 186 319.14	06/04/2021	10 派 2.26 元 (含税) Div ¥ 2.26 for 10
002274	华昌化工	0	95 236 464.60	06/04/2021	10 派 1 元 (含税) Div ¥ 1.00 for 10
002276	万马股份	0	36 242 118.43	06/04/2021	10 派 0.35 元 (含税) Div ¥ 0.35 for 10
002332	仙琚制药	0	148 380 729.90	06/04/2021	10 派 1.5 元 (含税) Div ¥ 1.50 for 10
002339	积成电子	0	15 354 144.00	06/04/2021	10 派 0.3 元 (含税) Div ¥ 0.30 for 10
002372	伟星新材	0	796 056 494.00	06/04/2021	10 派 5 元 (含税) Div ¥ 5.00 for 10
002376	新北洋	0	166 430 397.75	06/04/2021	10 派 2.5 元 (含税) Div ¥ 2.50 for 10
002467	二六三	0	204 879 417.45	06/04/2021	10 派 1.5 元 (含税) Div ¥ 1.50 for 10
002472	双环传动	0	13 732 336.74	06/04/2021	10 派 0.2 元 (含税) Div ¥ 0.20 for 10
002573	清新环境	0	140 372 107.90	06/04/2021	10 派 1 元 (含税) Div ¥ 1.00 for 10
002675	东诚药业	0	200 553 581.50	06/04/2021	10 派 2.5 元 (含税) Div ¥ 2.50 for 10
002749	国光股份	0	96 001 399.11	06/04/2021	10 派 2.199997 元 (含税) Div ¥ 2.20 for 10
002762	金发拉比	0	21 241 500.00	06/04/2021	10 派 0.6 元 (含税) Div ¥ 0.60 for 10
002778	中晟高科	35 643 800	8 910 950.00	06/04/2021	10 送 4 股派 1 元 (含税), Bonus 4 Div ¥ 1.00 for 10
002802	洪汇新材	0	54 173 250.00	06/04/2021	10 派 5 元 (含税) Div ¥ 5.00 for 10
002927	泰永长征	0	26 839 644.00	06/04/2021	10 派 1.2 元 (含税) Div ¥ 1.20 for 10
002933	新兴装备	0	36 378 500.00	06/04/2021	10 派 3.1 元 (含税) Div ¥ 3.10 for 10
002952	亚世光电	0	49 302 000.00	06/04/2021	10 派 3 元 (含税) Div ¥ 3.00 for 10
002960	青鸟消防	98 483 988	110 794 483.99	06/04/2021	10 转增 3.990697 股派 4.489534 元 (含税), Bonus 4 Div ¥ 4.49 for 10
002995	天地在线	25 868 000	32 335 000.00	06/04/2021	10 转增 4 股派 5 元 (含税), Bonus 4 Div ¥ 5.00 for 10
002999	天禾股份	99 312 000	37 242 000.00	06/04/2021	10 转增 4 股派 1.5 元 (含税), Bonus 4 Div ¥ 1.50 for 10
003012	东鹏控股	0	351 900 000.00	06/04/2021	10 派 3 元 (含税) Div ¥ 3.00 for 10
200016	深康佳B	0	96 794 246.83	06/04/2021	10 派 1 元 (含税) Div HK$ 1.19 for 10
200725	京东方B	0	113 129 315.02	06/04/2021	10 派 1 元 (含税) Div HK$ 1.21 for 10
300107	建新股份	0	55 124 962.20	06/04/2021	10 派 1 元 (含税) Div ¥ 1.00 for 10
300110	华仁药业	0	17 733 194.73	06/04/2021	10 派 0.15 元 (含税) Div ¥ 0.15 for 10
300114	中航电测	0	29 774 447.30	06/04/2021	10 派 0.504002 元 (含税) Div ¥ 0.50 for 10
300115	长盈精密	200 171 286	100 085 643.00	06/04/2021	10 转增 2 股派 1 元 (含税), Bonus 2 Div ¥ 1.00 for 10
300124	汇川技术	859 861 720	619 100 438.40	06/04/2021	10 转增 5 股派 3.6 元 (含税), Bonus 5 Div ¥ 3.60 for 10
300177	中海达	0	11 906 705.06	06/04/2021	10 派 0.16 元 (含税) Div ¥ 0.16 for 10
300183	东软载波	0	92 521 827.40	06/04/2021	10 派 2 元 (含税) Div ¥ 2.00 for 10
300207	欣旺达	0	110 248 486.35	06/04/2021	10 派 0.70052 元 (含税) Div ¥ 0.70 for 10
300226	上海钢联	0	24 820 980.60	06/04/2021	10 派 1.3 元 (含税) Div ¥ 1.30 for 10
300233	金城医药	0	78 776 936.68	06/04/2021	10 派 2.018424 元 (含税) Div ¥ 2.02 for 10
300281	金明精机	0	11 729 860.24	06/04/2021	10 派 0.28 元 (含税) Div ¥ 0.28 for 10

续表

代码 Code	股票名称 Stock	红股息 Bonus	现金息 Dividend	除息日期 Ex-Date	分红方案 Particulars
300348	长亮科技	0	50 503 563.46	06/04/2021	10 派 0.7 元 (含税) Div ¥ 0.70 for 10
300369	绿盟科技	0	62 269 917.29	06/04/2021	10 派 0.78 元 (含税) Div ¥ 0.78 for 10
300464	星徽股份	0	21 187 330.50	06/04/2021	10 派 0.6 元 (含税) Div ¥ 0.60 for 10
300484	蓝海华腾	0	15 600 000.00	06/04/2021	10 派 0.75 元 (含税) Div ¥ 0.75 for 10
300566	激智科技	77 600 250	15 520 050.00	06/04/2021	10 转增 5 股派 1 元 (含税), Bonus 5 Div ¥ 1.00 for 10
300578	会畅通讯	0	17 387 839.50	06/04/2021	10 派 1 元 (含税) Div ¥ 1.00 for 10
300620	光库科技	0	21 703 335.40	06/04/2021	10 派 2 元 (含税) Div ¥ 2.00 for 10
300640	德艺文创	0	14 342 512.70	06/04/2021	10 派 0.5 元 (含税) Div ¥ 0.50 for 10
300670	大烨智能	0	18 953 428.74	06/04/2021	10 派 0.6 元 (含税) Div ¥ 0.60 for 10
300724	捷佳伟创	0	62 586 044.10	06/04/2021	10 派 1.8 元 (含税) Div ¥ 1.80 for 10
300755	华致酒行	0	75 023 712.00	06/04/2021	10 派 1.8 元 (含税) Div ¥ 1.80 for 10
300851	交大思诺	0	30 426 690.00	06/04/2021	10 派 3.5 元 (含税) Div ¥ 3.50 for 10
300948	冠中生态	46 670 000	7 467 200.00	06/04/2021	10 转增 5 股派 0.8 元 (含税), Bonus 5 Div ¥ 0.80 for 10
300977	深圳瑞捷	22 400 000	39 961 600.00	06/04/2021	10 转增 5 股派 8.92 元 (含税), Bonus 5 Div ¥ 8.92 for 10
000538	云南白药	0	4 981 872 936.30	06/07/2021	10 派 39 元 (含税) Div ¥ 39.00 for 10
000698	沈阳化工	0	73 756 295.55	06/07/2021	10 派 0.9 元 (含税) Div ¥ 0.90 for 10
000823	超声电子	0	69 805 580.00	06/07/2021	10 派 1.3 元 (含税) Div ¥ 1.30 for 10
000887	中鼎股份	0	244 167 498.40	06/07/2021	10 派 2 元 (含税) Div ¥ 2.00 for 10
002036	联创电子	0	16 765 964.33	06/07/2021	10 派 0.157701 元 (含税) Div ¥ 0.16 for 10
002127	南极电商	0	409 116 672.50	06/07/2021	10 派 1.666551 元 (含税) Div ¥ 1.67 for 10
002363	隆基机械	0	83 220 060.20	06/07/2021	10 派 2 元 (含税) Div ¥ 2.00 for 10
002758	浙农股份	0	87 838 179.48	06/07/2021	10 派 1.8 元 (含税) Div ¥ 1.80 for 10
002819	东方中科	0	9 567 789.36	06/07/2021	10 派 0.6 元 (含税) Div ¥ 0.60 for 10
002929	润建股份	0	33 111 952.05	06/07/2021	10 派 1.5 元 (含税) Div ¥ 1.50 for 10
300272	开能健康	0	28 848 246.11	06/07/2021	10 派 0.500081 元 (含税) Div ¥ 0.50 for 10
300545	联得装备	0	17 773 834.80	06/07/2021	10 派 1 元 (含税) Div ¥ 1.00 for 10
300554	三超新材	0	3 744 426.00	06/07/2021	10 派 0.4 元 (含税) Div ¥ 0.40 for 10
300564	筑博设计	0	50 000 000.00	06/07/2021	10 派 5 元 (含税) Div ¥ 5.00 for 10
300579	数字认证	0	18 000 000.00	06/07/2021	10 派 1 元 (含税) Div ¥ 1.00 for 10
300616	尚品宅配	0	29 801 250.00	06/07/2021	10 派 1.5 元 (含税) Div ¥ 1.50 for 10
300658	延江股份	75 885 000	98 650 500.00	06/07/2021	10 转增 5 股派 6.5 元 (含税), Bonus 5 Div ¥ 6.50 for 10
300706	阿石创	0	1 411 200.00	06/07/2021	10 派 0.1 元 (含税) Div ¥ 0.10 for 10
300713	英可瑞	14 343 750	0.00	06/07/2021	10 转增 1 股 , Bonus 1 for 10
300718	长盛轴承	99 074 000	99 074 000.00	06/07/2021	10 转增 5 股派 5 元 (含税), Bonus 5 Div ¥ 5.00 for 10
300872	天阳科技	0	44 936 406.00	06/07/2021	10 派 2 元 (含税) Div ¥ 2.00 for 10
300912	凯龙高科	0	19 930 304.00	06/07/2021	10 派 1.78 元 (含税) Div ¥ 1.78 for 10
000573	粤宏远 A	0	38 296 836.24	06/08/2021	10 派 0.6 元 (含税) Div ¥ 0.60 for 10
000828	东莞控股	0	259 879 248.00	06/08/2021	10 派 2.5 元 (含税) Div ¥ 2.50 for 10
000966	长源电力	0	127 483 023.90	06/08/2021	10 派 0.5 元 (含税) Div ¥ 0.50 for 10
000969	安泰科技	0	20 520 161.94	06/08/2021	10 派 0.2 元 (含税) Div ¥ 0.20 for 10
002012	凯恩股份	0	4 255 391.78	06/08/2021	10 派 0.091 元 (含税) Div ¥ 0.09 for 10
002131	利欧股份	0	67 548 042.05	06/08/2021	10 派 0.1 元 (含税) Div ¥ 0.10 for 10
002230	科大讯飞	0	444 826 459.40	06/08/2021	10 派 2 元 (含税) Div ¥ 2.00 for 10
002293	罗莱生活	0	496 599 528.60	06/08/2021	10 派 6 元 (含税) Div ¥ 6.00 for 10
002327	富安娜	0	413 529 513.50	06/08/2021	10 派 5 元 (含税) Div ¥ 5.00 for 10
002438	江苏神通	0	24 287 807.80	06/08/2021	10 派 0.5 元 (含税) Div ¥ 0.50 for 10
002520	日发精机	0	43 056 709.70	06/08/2021	10 派 0.57 元 (含税) Div ¥ 0.57 for 10

续表

代码 Code	股票名称 Stock	红股息 Bonus	现金息 Dividend	除息日期 Ex-Date	分红方案 Particulars
002543	万和电气	0	245 388 000.00	06/08/2021	10 派 3.3 元 (含税) Div ¥ 3.30 for 10
002568	百润股份	214 340 970	267 926 213.00	06/08/2021	10 转增 4 股派 5 元 (含税), Bonus 4 Div ¥ 5.00 for 10
002585	双星新材	0	231 255 617.00	06/08/2021	10 派 2 元 (含税) Div ¥ 2.00 for 10
002590	万安科技	0	23 982 346.30	06/08/2021	10 派 0.5 元 (含税) Div ¥ 0.50 for 10
002606	大连电瓷	0	10 965 855.50	06/08/2021	10 派 0.25 元 (含税) Div ¥ 0.25 for 10
002683	宏大爆破	0	164 870 681.14	06/08/2021	10 派 2.2 元 (含税) Div ¥ 2.20 for 10
002730	电光科技	0	25 813 920.00	06/08/2021	10 派 0.8 元 (含税) Div ¥ 0.80 for 10
002860	星帅尔	0	29 956 105.35	06/08/2021	10 派 1.5 元 (含税) Div ¥ 1.50 for 10
002931	锋龙股份	56 883 200	21 331 200.00	06/08/2021	10 转增 4 股派 1.5 元 (含税), Bonus 4 Div ¥ 1.50 for 10
300070	碧水源	0	174 052 812.67	06/08/2021	10 派 0.55 元 (含税) Div ¥ 0.55 for 10
300232	洲明科技	0	21 881 789.54	06/08/2021	10 派 0.2 元 (含税) Div ¥ 0.20 for 10
300302	同有科技	0	4 879 712.30	06/08/2021	10 派 0.1 元 (含税) Div ¥ 0.10 for 10
300335	迪森股份	0	55 941 089.10	06/08/2021	10 派 1.5 元 (含税) Div ¥ 1.50 for 10
300378	鼎捷软件	0	26 642 362.65	06/08/2021	10 派 0.999971 元 (含税) Div ¥ 1.00 for 10
300502	新易盛	144 973 496	98 413 923.49	06/08/2021	10 转增 4.002532 股派 2.717082 元 (含税), Bonus 4 Div ¥ 2.72 for 10
300649	杭州园林	0	10 240 000.00	06/08/2021	10 派 0.8 元 (含税) Div ¥ 0.80 for 10
300674	宇信科技	248 019 120	111 608 604.00	06/08/2021	10 转增 6 股派 2.7 元 (含税), Bonus 6 Div ¥ 2.70 for 10
300701	森霸传感	60 000 000	60 000 000.00	06/08/2021	10 转增 5 股派 5 元 (含税), Bonus 5 Div ¥ 5.00 for 10
300791	仙乐健康	60 000 000	72 000 000.00	06/08/2021	10 转增 5 股派 6 元 (含税), Bonus 5 Div ¥ 6.00 for 10
300802	矩子科技	0	19 981 655.29	06/08/2021	10 派 1.23 元 (含税) Div ¥ 1.23 for 10
300815	玉禾田	138 400 000	155 008 000.00	06/08/2021	10 转增 10 股派 11.2 元 (含税), Bonus 10 Div ¥ 11.20 for 10
300830	金现代	0	9 892 875.00	06/08/2021	10 派 0.23 元 (含税) Div ¥ 0.23 for 10
300833	浩洋股份	0	33 730 800.00	06/08/2021	10 派 4 元 (含税) Div ¥ 4.00 for 10
300835	龙磁科技	0	14 134 000.00	06/08/2021	10 派 2 元 (含税) Div ¥ 2.00 for 10
300917	特发服务	30 000 000	35 000 000.00	06/08/2021	10 转增 3 股派 3.5 元 (含税), Bonus 3 Div ¥ 3.50 for 10
300967	晓鸣股份	0	18 750 600.00	06/08/2021	10 派 1 元 (含税) Div ¥ 1.00 for 10
300975	商络电子	0	15 120 000.00	06/08/2021	10 派 0.36 元 (含税) Div ¥ 0.36 for 10
000069	华侨城 A	0	3 280 717 566.00	06/09/2021	10 派 4 元 (含税) Div ¥ 4.00 for 10
000548	湖南投资	0	9 984 316.22	06/09/2021	10 派 0.2 元 (含税) Div ¥ 0.20 for 10
000581	威孚高科	0	1 254 855 855.00	06/09/2021	10 派 15 元 (含税) Div ¥ 15.00 for 10
000596	古井贡酒	0	575 400 000.00	06/09/2021	10 派 15 元 (含税) Div ¥ 15.00 for 10
000717	韶钢松山	0	483 904 882.00	06/09/2021	10 派 2 元 (含税) Div ¥ 2.00 for 10
000818	航锦科技	0	88 739 820.00	06/09/2021	10 派 1.3 元 (含税) Div ¥ 1.30 for 10
000906	浙商中拓	0	202 330 893.30	06/09/2021	10 派 3 元 (含税) Div ¥ 3.00 for 10
000963	华东医药	0	402 456 196.04	06/09/2021	10 派 2.3 元 (含税) Div ¥ 2.30 for 10
002060	粤 水 电	0	78 147 033.77	06/09/2021	10 派 0.65 元 (含税) Div ¥ 0.65 for 10
002100	天康生物	0	494 784 900.08	06/09/2021	10 派 4.6 元 (含税) Div ¥ 4.60 for 10
002157	正邦科技	0	2 203 497 692.90	06/09/2021	10 派 7 元 (含税) Div ¥ 7.00 for 10
002169	智光电气	0	78 779 199.40	06/09/2021	10 派 1 元 (含税) Div ¥ 1.00 for 10
002182	云海金属	0	64 642 253.80	06/09/2021	10 派 1 元 (含税) Div ¥ 1.00 for 10
002214	大立科技	99 985 140	39 994 056.32	06/09/2021	10 转增 2 股派 0.8 元 (含税), Bonus 2 Div ¥ 0.80 for 10
002270	华明装备	0	20 499 456.51	06/09/2021	10 派 0.27 元 (含税) Div ¥ 0.27 for 10
002541	鸿路钢构	0	120 455 310.40	06/09/2021	10 派 2.29998 元 (含税) Div ¥ 2.30 for 10
002558	巨人网络	0	323 900 789.12	06/09/2021	10 派 1.6 元 (含税) Div ¥ 1.60 for 10
002596	海南瑞泽	0	11 475 805.18	06/09/2021	10 派 0.1 元 (含税) Div ¥ 0.10 for 10
002643	万润股份	0	186 372 309.08	06/09/2021	10 派 2.05 元 (含税) Div ¥ 2.05 for 10

续表

代码 Code	股票名称 Stock	红股息 Bonus	现金息 Dividend	除息日期 Ex-Date	分红方案 Particulars
002701	奥瑞金	0	96 905 527.76	06/09/2021	10 派 0.4 元 (含税) Div ¥ 0.40 for 10
002746	仙坛股份	286 846 242	172 107 745.50	06/09/2021	10 转增 5 股派 3 元 (含税), Bonus 5 Div ¥ 3.00 for 10
002763	汇洁股份	0	410 025 000.00	06/09/2021	10 派 10 元 (含税) Div ¥ 10.00 for 10
002817	黄山胶囊	66 302 550	8 840 340.00	06/09/2021	10 转增 4.5 股派 0.6 元 (含税), Bonus 5 Div ¥ 0.60 for 10
002820	桂发祥	0	30 720 000.00	06/09/2021	10 派 1.5 元 (含税) Div ¥ 1.50 for 10
002830	名雕股份	0	16 000 800.00	06/09/2021	10 派 1.2 元 (含税) Div ¥ 1.20 for 10
002980	华盛昌	0	146 666 740.00	06/09/2021	10 派 11 元 (含税) Div ¥ 11.00 for 10
200581	苏威孚B	0	312 169 837.20	06/09/2021	10 派 15 元 (含税) Div HK$ 18.11 for 10
200596	古井贡B	0	217 970 400.00	06/09/2021	10 派 15 元 (含税) Div HK$ 18.16 for 10
300039	上海凯宝	0	31 380 000.00	06/09/2021	10 派 0.3 元 (含税) Div ¥ 0.30 for 10
300136	信维通信	0	96 756 863.80	06/09/2021	10 派 1 元 (含税) Div ¥ 1.00 for 10
300267	尔康制药	0	103 130 243.50	06/09/2021	10 派 0.5 元 (含税) Div ¥ 0.50 for 10
300308	中际旭创	0	86 274 970.00	06/09/2021	10 派 1.21 元 (含税) Div ¥ 1.21 for 10
300379	东方通	170 280 724	34 056 144.96	06/09/2021	10 转增 6 股派 1.2 元 (含税), Bonus 6 Div ¥ 1.20 for 10
300581	晨曦航空	137 408 000	0.00	06/09/2021	10 转增 8 股 , Bonus 8 for 10
300645	正元智慧	0	3 819 418.50	06/09/2021	10 派 0.299983 元 (含税) Div ¥ 0.30 for 10
300651	金陵体育	0	12 874 678.00	06/09/2021	10 派 1 元 (含税) Div ¥ 1.00 for 10
300664	鹏鹞环保	0	46 425 912.00	06/09/2021	10 派 0.65 元 (含税) Div ¥ 0.65 for 10
300681	英搏尔	0	3 780 000.00	06/09/2021	10 派 0.5 元 (含税) Div ¥ 0.50 for 10
300685	艾德生物	0	55 430 625.00	06/09/2021	10 派 2.5 元 (含税) Div ¥ 2.50 for 10
300781	因赛集团	25 362 426	5 072 485.20	06/09/2021	10 转增 3 股派 0.6 元 (含税), Bonus 3 Div ¥ 0.60 for 10
300817	双飞股份	20 212 800	25 266 000.00	06/09/2021	10 转增 2 股派 2.5 元 (含税), Bonus 2 Div ¥ 2.50 for 10
300849	锦盛新材	50 000 000	25 000 000.00	06/09/2021	10 转增 5 股派 2.5 元 (含税), Bonus 5 Div ¥ 2.50 for 10
300885	海昌新材	72 000 000	60 000 000.00	06/09/2021	10 转增 9 股派 7.5 元 (含税), Bonus 9 Div ¥ 7.50 for 10
300889	爱克股份	0	15 600 000.00	06/09/2021	10 派 1 元 (含税) Div ¥ 1.00 for 10
300945	曼卡龙	0	19 380 000.00	06/09/2021	10 派 0.95 元 (含税) Div ¥ 0.95 for 10
000021	深科技	0	249 694 014.08	06/10/2021	10 派 1.6 元 (含税) Div ¥ 1.60 for 10
000810	创维数字	0	106 336 413.40	06/10/2021	10 派 1 元 (含税) Div ¥ 1.00 for 10
002183	怡 亚 通	0	42 453 956.38	06/10/2021	10 派 0.2 元 (含税) Div ¥ 0.20 for 10
002492	恒基达鑫	0	8 100 000.00	06/10/2021	10 派 0.2 元 (含税) Div ¥ 0.20 for 10
002870	香山股份	0	19 920 600.00	06/10/2021	10 派 1.8 元 (含税) Div ¥ 1.80 for 10
002889	东方嘉盛	0	19 748 504.35	06/10/2021	10 派 1.43 元 (含税) Div ¥ 1.43 for 10
003010	若羽臣	0	9 735 987.20	06/10/2021	10 派 0.8 元 (含税) Div ¥ 0.80 for 10
003025	思进智能	32 156 000	43 410 600.00	06/10/2021	10 转增 4 股派 5.4 元 (含税), Bonus 4 Div ¥ 5.40 for 10
003031	中瓷电子	42 666 666	27 733 333.42	06/10/2021	10 转增 4 股派 2.6 元 (含税), Bonus 4 Div ¥ 2.60 for 10
300017	网宿科技	0	24 529 995.60	06/10/2021	10 派 0.100068 元 (含税) Div ¥ 0.10 for 10
300026	红日药业	0	120 166 193.48	06/10/2021	10 派 0.4 元 (含税) Div ¥ 0.40 for 10
300113	顺网科技	0	55 542 979.20	06/10/2021	10 派 0.8 元 (含税) Div ¥ 0.80 for 10
300429	强力新材	0	20 610 144.43	06/10/2021	10 派 0.399998 元 (含税) Div ¥ 0.40 for 10
300625	三雄极光	0	196 000 000.00	06/10/2021	10 派 7 元 (含税) Div ¥ 7.00 for 10
300678	中科信息	0	9 000 000.00	06/10/2021	10 派 0.5 元 (含税) Div ¥ 0.50 for 10
300694	蠡湖股份	0	7 105 460.24	06/10/2021	10 派 0.33 元 (含税) Div ¥ 0.33 for 10
300711	广哈通信	0	7 890 402.54	06/10/2021	10 派 0.38 元 (含税) Div ¥ 0.38 for 10
300840	酷特智能	0	4 320 000.00	06/10/2021	10 派 0.18 元 (含税) Div ¥ 0.18 for 10
300853	申昊科技	65 302 400	29 386 080.00	06/10/2021	10 转增 8 股派 3.6 元 (含税), Bonus 8 Div ¥ 3.60 for 10
300892	品渥食品	0	27 000 000.00	06/10/2021	10 派 2.7 元 (含税) Div ¥ 2.70 for 10
300903	科翔股份	0	11 201 950.11	06/10/2021	10 派 0.65 元 (含税) Div ¥ 0.65 for 10

续表

代码 Code	股票名称 Stock	红股息 Bonus	现金息 Dividend	除息日期 Ex-Date	分红方案 Particulars
300919	中伟股份	0	45 572 000.00	06/10/2021	10 派 0.8 元 (含税) Div ¥ 0.80 for 10
300962	中金辐照	0	42 240 303.52	06/10/2021	10 派 1.6 元 (含税) Div ¥ 1.60 for 10
000014	沙河股份	0	1 613 641.50	06/11/2021	10 派 0.08 元 (含税) Div ¥ 0.08 for 10
000059	华锦股份	0	126 355 960.42	06/11/2021	10 派 0.79 元 (含税) Div ¥ 0.79 for 10
000416	民生控股	0	15 956 144.82	06/11/2021	10 派 0.3 元 (含税) Div ¥ 0.30 for 10
000521	长虹美菱	0	44 086 694.05	06/11/2021	10 派 0.5 元 (含税) Div ¥ 0.50 for 10
000532	华金资本	0	20 682 500.40	06/11/2021	10 派 0.6 元 (含税) Div ¥ 0.60 for 10
000589	贵州轮胎	0	143 447 919.30	06/11/2021	10 派 1.5 元 (含税) Div ¥ 1.50 for 10
000619	海螺型材	0	18 000 000.00	06/11/2021	10 派 0.5 元 (含税) Div ¥ 0.50 for 10
000786	北新建材	0	929 229 313.10	06/11/2021	10 派 5.5 元 (含税) Div ¥ 5.50 for 10
000829	天音控股	0	56 380 524.09	06/11/2021	10 派 0.55 元 (含税) Div ¥ 0.55 for 10
000935	四川双马	0	160 322 469.93	06/11/2021	10 派 2.1 元 (含税) Div ¥ 2.10 for 10
002048	宁波华翔	0	313 113 657.00	06/11/2021	10 派 5 元 (含税) Div ¥ 5.00 for 10
002097	山河智能	0	110 023 967.28	06/11/2021	10 派 1.011717 元 (含税) Div ¥ 1.01 for 10
002099	海翔药业	0	32 374 305.06	06/11/2021	10 派 0.2 元 (含税) Div ¥ 0.20 for 10
002106	莱宝高科	0	105 872 424.00	06/11/2021	10 派 1.5 元 (含税) Div ¥ 1.50 for 10
002191	劲嘉股份	0	512 704 657.50	06/11/2021	10 派 3.5 元 (含税) Div ¥ 3.50 for 10
002204	大连重工	0	67 597 951.12	06/11/2021	10 派 0.35 元 (含税) Div ¥ 0.35 for 10
002222	福晶科技	0	42 750 000.00	06/11/2021	10 派 1 元 (含税) Div ¥ 1.00 for 10
002238	天威视讯	0	80 255 916.00	06/11/2021	10 派 1 元 (含税) Div ¥ 1.00 for 10
002350	北京科锐	0	38 508 199.78	06/11/2021	10 派 0.71 元 (含税) Div ¥ 0.71 for 10
002351	漫步者	0	177 821 400.00	06/11/2021	10 派 2 元 (含税) Div ¥ 2.00 for 10
002373	千方科技	0	110 819 637.20	06/11/2021	10 派 0.701002 元 (含税) Div ¥ 0.70 for 10
002393	力生制药	0	18 245 499.20	06/11/2021	10 派 1 元 (含税) Div ¥ 1.00 for 10
002430	杭氧股份	0	241 150 944.25	06/11/2021	10 派 2.5 元 (含税) Div ¥ 2.50 for 10
002557	洽洽食品	0	405 600 492.80	06/11/2021	10 派 8 元 (含税) Div ¥ 8.00 for 10
002588	史丹利	0	80 981 880.00	06/11/2021	10 派 0.7 元 (含税) Div ¥ 0.70 for 10
002679	福建金森	0	7 072 680.00	06/11/2021	10 派 0.3 元 (含税) Div ¥ 0.30 for 10
002732	燕塘乳业	0	23 602 500.00	06/11/2021	10 派 1.5 元 (含税) Div ¥ 1.50 for 10
002752	昇兴股份	0	9 769 184.68	06/11/2021	10 派 0.1 元 (含税) Div ¥ 0.10 for 10
002771	真视通	0	4 195 282.00	06/11/2021	10 派 0.2 元 (含税) Div ¥ 0.20 for 10
002773	康弘药业	0	91 946 395.40	06/11/2021	10 派 1 元 (含税) Div ¥ 1.00 for 10
002787	华源控股	0	15 798 757.00	06/11/2021	10 派 0.5 元 (含税) Div ¥ 0.50 for 10
002831	裕同科技	0	262 416 920.64	06/11/2021	10 派 2.8 元 (含税) Div ¥ 2.80 for 10
002843	泰嘉股份	0	21 000 000.00	06/11/2021	10 派 1 元 (含税) Div ¥ 1.00 for 10
002881	美格智能	0	3 690 780.00	06/11/2021	10 派 0.2 元 (含税) Div ¥ 0.20 for 10
002885	京泉华	0	6 300 000.00	06/11/2021	10 派 0.35 元 (含税) Div ¥ 0.35 for 10
002908	德生科技	0	20 090 607.40	06/11/2021	10 派 1 元 (含税) Div ¥ 1.00 for 10
002915	中欣氟材	0	51 960 113.75	06/11/2021	10 派 2.5 元 (含税) Div ¥ 2.50 for 10
002935	天奥电子	0	52 001 625.00	06/11/2021	10 派 2.5 元 (含税) Div ¥ 2.50 for 10
002938	鹏鼎控股	0	1 155 715 408.00	06/11/2021	10 派 5 元 (含税) Div ¥ 5.00 for 10
002978	安宁股份	0	200 500 000.00	06/11/2021	10 派 5 元 (含税) Div ¥ 5.00 for 10
200521	虹美菱 B	0	9 766 954.08	06/11/2021	10 派 0.5 元 (含税) Div HK$ 0.60 for 10
300030	阳普医疗	0	9 881 466.08	06/11/2021	10 派 0.32 元 (含税) Div ¥ 0.32 for 10
300132	青松股份	0	92 984 559.48	06/11/2021	10 派 1.8 元 (含税) Div ¥ 1.80 for 10
300288	朗玛信息	0	5 069 121.03	06/11/2021	10 派 0.15 元 (含税) Div ¥ 0.15 for 10
300298	三诺生物	0	113 062 946.80	06/11/2021	10 派 2 元 (含税) Div ¥ 2.00 for 10

续表

代码 Code	股票名称 Stock	红股息 Bonus	现金息 Dividend	除息日期 Ex-Date	分红方案 Particulars
300380	安硕信息	0	28 201 950.00	06/11/2021	10 派 2 元 (含税) Div ¥ 2.00 for 10
300423	昇辉科技	0	52 334 539.95	06/11/2021	10 派 1.05 元 (含税) Div ¥ 1.05 for 10
300515	三德科技	0	30 880 425.00	06/11/2021	10 派 1.5 元 (含税) Div ¥ 1.50 for 10
300523	辰安科技	0	18 145 735.76	06/11/2021	10 派 0.78 元 (含税) Div ¥ 0.78 for 10
300593	新雷能	99 323 640	10 760 061.00	06/11/2021	10 转增 6 股派 0.65 元 (含税), Bonus 6 Div ¥ 0.65 for 10
300606	金太阳	0	26 161 520.00	06/11/2021	10 派 2.8 元 (含税) Div ¥ 2.80 for 10
300679	电连技术	140 400 000	112 320 000.00	06/11/2021	10 转增 5 股派 4 元 (含税), Bonus 5 Div ¥ 4.00 for 10
300767	震安科技	57 600 000	32 256 000.00	06/11/2021	10 转增 4 股派 2.24 元 (含税), Bonus 4 Div ¥ 2.24 for 10
300798	锦鸡股份	0	8 354 978.90	06/11/2021	10 派 0.2 元 (含税) Div ¥ 0.20 for 10
300879	大叶股份	0	16 000 000.00	06/11/2021	10 派 1 元 (含税) Div ¥ 1.00 for 10
300961	深水海纳	0	9 395 840.00	06/11/2021	10 派 0.53 元 (含税) Div ¥ 0.53 for 10
300963	中洲特材	0	18 000 000.00	06/11/2021	10 派 1.5 元 (含税) Div ¥ 1.50 for 10
300971	博亚精工	0	33 600 000.00	06/11/2021	10 派 4 元 (含税) Div ¥ 4.00 for 10
000551	创元科技	0	40 008 040.50	06/15/2021	10 派 1 元 (含税) Div ¥ 1.00 for 10
000555	神州信息	0	48 815 363.70	06/15/2021	10 派 0.499892 元 (含税) Div ¥ 0.50 for 10
000899	赣能股份	0	97 567 776.00	06/15/2021	10 派 1 元 (含税) Div ¥ 1.00 for 10
002039	黔源电力	0	109 943 518.32	06/15/2021	10 派 3.6 元 (含税) Div ¥ 3.60 for 10
002068	黑猫股份	0	74 479 359.60	06/15/2021	10 派 1 元 (含税) Div ¥ 1.00 for 10
002448	中原内配	0	60 314 410.50	06/15/2021	10 派 1 元 (含税) Div ¥ 1.00 for 10
002461	珠江啤酒	0	254 532 775.20	06/15/2021	10 派 1.15 元 (含税) Div ¥ 1.15 for 10
002579	中京电子	101 917 177	30 575 153.16	06/15/2021	10 转增 2 股派 0.6 元 (含税), Bonus 2 Div ¥ 0.60 for 10
002811	郑中设计	0	108 009 256.80	06/15/2021	10 派 4 元 (含税) Div ¥ 4.00 for 10
002899	英派斯	0	4 680 000.00	06/15/2021	10 派 0.39 元 (含税) Div ¥ 0.39 for 10
300396	迪瑞医疗	0	135 254 700.00	06/15/2021	10 派 4.9 元 (含税) Div ¥ 4.90 for 10
300500	启迪设计	0	17 413 902.40	06/15/2021	10 派 1 元 (含税) Div ¥ 1.00 for 10
300569	天能重工	279 977 680	103 991 709.90	06/15/2021	10 转增 7 股派 2.6 元 (含税), Bonus 7 Div ¥ 2.60 for 10
300572	安车检测	0	19 364 095.40	06/15/2021	10 派 0.845635 元 (含税) Div ¥ 0.85 for 10
300597	吉大通信	0	6 000 000.00	06/15/2021	10 派 0.25 元 (含税) Div ¥ 0.25 for 10
300911	亿田智能	0	53 333 350.00	06/15/2021	10 派 5 元 (含税) Div ¥ 5.00 for 10
300925	法本信息	90 629 068	12 947 009.80	06/15/2021	10 转增 7 股派 1 元 (含税), Bonus 7 Div ¥ 1.00 for 10
000400	许继电气	0	100 832 730.90	06/16/2021	10 派 1 元 (含税) Div ¥ 1.00 for 10
000417	合肥百货	0	46 793 052.00	06/16/2021	10 派 0.6 元 (含税) Div ¥ 0.60 for 10
002153	石基信息	428 444 873	42 844 487.32	06/16/2021	10 转增 4 股派 0.4 元 (含税), Bonus 4 Div ¥ 0.40 for 10
002184	海得控制	112 514 921	23 939 344.90	06/16/2021	10 转增 4.7 股派 1 元 (含税), Bonus 5 Div ¥ 1.00 for 10
002201	正威新材	132 986 988	3 657 142.17	06/16/2021	10 转增 4 股派 0.11 元 (含税), Bonus 4 Div ¥ 0.11 for 10
002342	巨力索具	0	4 800 000.00	06/16/2021	10 派 0.05 元 (含税) Div ¥ 0.05 for 10
002397	梦洁股份	0	45 495 686.58	06/16/2021	10 派 0.6 元 (含税) Div ¥ 0.60 for 10
002536	飞龙股份	0	50 071 181.40	06/16/2021	10 派 1 元 (含税) Div ¥ 1.00 for 10
002645	华宏科技	0	46 615 335.84	06/16/2021	10 派 0.8 元 (含税) Div ¥ 0.80 for 10
002729	好利科技	0	2 667 200.00	06/16/2021	10 派 0.4 元 (含税) Div ¥ 0.40 for 10
002774	快意电梯	0	16 834 395.00	06/16/2021	10 派 0.5 元 (含税) Div ¥ 0.50 for 10
002836	新宏泽	0	48 000 000.00	06/16/2021	10 派 3 元 (含税) Div ¥ 3.00 for 10
002845	同兴达	0	28 117 716.48	06/16/2021	10 派 1.2 元 (含税) Div ¥ 1.20 for 10
002847	盐津铺子	0	129 360 000.00	06/16/2021	10 派 10 元 (含税) Div ¥ 10.00 for 10
002880	卫光生物	64 800 000	40 500 000.00	06/16/2021	10 转增 4 股派 2.5 元 (含税), Bonus 4 Div ¥ 2.50 for 10
002950	奥美医疗	0	557 273 558.16	06/16/2021	10 派 8.8 元 (含税) Div ¥ 8.80 for 10
002976	瑞玛精密	20 000 000	10 000 000.00	06/16/2021	10 转增 2 股派 1 元 (含税), Bonus 2 Div ¥ 1.00 for 10

续表

代码 Code	股票名称 Stock	红股息 Bonus	现金息 Dividend	除息日期 Ex-Date	分红方案 Particulars
200771	杭汽轮B	0	227 824 242.36	06/16/2021	10 派 2.5 元 (含税) Div HK$ 3.02 for 10
300001	特锐德	0	52 035 535.65	06/16/2021	10 派 0.5 元 (含税) Div ¥ 0.50 for 10
300171	东富龙	0	138 234 148.80	06/16/2021	10 派 2.2 元 (含税) Div ¥ 2.20 for 10
300174	元力股份	0	30 990 316.80	06/16/2021	10 派 1 元 (含税) Div ¥ 1.00 for 10
300428	立中集团	0	50 379 324.07	06/16/2021	10 派 0.84 元 (含税) Div ¥ 0.84 for 10
300474	景嘉微	0	39 162 276.14	06/16/2021	10 派 1.3 元 (含税) Div ¥ 1.30 for 10
300550	和仁科技	75 712 983	6 624 886.03	06/16/2021	10 转增 4 股派 0.35 元 (含税), Bonus 4 Div ¥ 0.35 for 10
300680	隆盛科技	57 671 825	14 417 956.30	06/16/2021	10 转增 4 股派 1 元 (含税), Bonus 4 Div ¥ 1.00 for 10
300743	天地数码	39 555 160	29 666 365.06	06/16/2021	10 转增 3.996274 股派 2.997205 元 (含税), Bonus 4 Div ¥ 3.00 for 10
300857	协创数据	0	10 327 889.10	06/16/2021	10 派 0.5 元 (含税) Div ¥ 0.50 for 10
300923	研奥股份	0	14 148 000.00	06/16/2021	10 派 1.8 元 (含税) Div ¥ 1.80 for 10
000012	南 玻A	0	196 132 304.70	06/17/2021	10 派 1 元 (含税) Div ¥ 1.00 for 10
000030	富奥股份	0	528 819 958.80	06/17/2021	10 派 3 元 (含税) Div ¥ 3.00 for 10
000501	鄂武商A	0	115 348 909.65	06/17/2021	10 派 1.5 元 (含税) Div ¥ 1.50 for 10
000920	沃顿科技	0	37 136 000.00	06/17/2021	10 派 0.88 元 (含税) Div ¥ 0.88 for 10
000930	中粮科技	0	121 271 669.22	06/17/2021	10 派 0.65 元 (含税) Div ¥ 0.65 for 10
001914	招商积余	0	137 844 987.80	06/17/2021	10 派 1.3 元 (含税) Div ¥ 1.30 for 10
002026	山东威达	0	42 322 621.90	06/17/2021	10 派 1 元 (含税) Div ¥ 1.00 for 10
002150	通润装备	0	53 477 557.95	06/17/2021	10 派 1.5 元 (含税) Div ¥ 1.50 for 10
002152	广电运通	0	372 507 434.70	06/17/2021	10 派 1.5 元 (含税) Div ¥ 1.50 for 10
002179	中航光电	0	439 978 021.20	06/17/2021	10 派 4 元 (含税) Div ¥ 4.00 for 10
002187	广百股份	0	17 121 128.40	06/17/2021	10 派 0.5 元 (含税) Div ¥ 0.50 for 10
002209	达 意 隆	0	1 952 440.50	06/17/2021	10 派 0.1 元 (含税) Div ¥ 0.10 for 10
002215	诺 普 信	0	91 375 638.40	06/17/2021	10 派 1 元 (含税) Div ¥ 1.00 for 10
002266	浙富控股	0	214 791 838.48	06/17/2021	10 派 0.4 元 (含税) Div ¥ 0.40 for 10
002285	世联行	0	111 846 848.96	06/17/2021	10 派 0.55 元 (含税) Div ¥ 0.55 for 10
002440	闰土股份	0	402 675 000.00	06/17/2021	10 派 3.5 元 (含税) Div ¥ 3.50 for 10
002705	新宝股份	0	496 036 668.00	06/17/2021	10 派 6 元 (含税) Div ¥ 6.00 for 10
002736	国信证券	0	2 210 858 756.71	06/17/2021	10 派 2.3 元 (含税) Div ¥ 2.30 for 10
002822	中装建设	0	36 072 291.80	06/17/2021	10 派 0.5 元 (含税) Div ¥ 0.50 for 10
002997	瑞鹄模具	0	36 720 000.00	06/17/2021	10 派 2 元 (含税) Div ¥ 2.00 for 10
003023	彩虹集团	0	32 412 800.00	06/17/2021	10 派 4 元 (含税) Div ¥ 4.00 for 10
003026	中晶科技	0	99 760 000.00	06/17/2021	10 派 10 元 (含税) Div ¥ 10.00 for 10
200012	南 玻B	0	133 734 440.18	06/17/2021	10 派 1 元 (含税) Div HK$ 1.21 for 10
200030	富奥 B	0	17 392 695.76	06/17/2021	10 派 3 元 (含税) Div HK$ 3.64 for 10
300088	长信科技	0	245 480 577.68	06/17/2021	10 派 0.999981 元 (含税) Div ¥ 1.00 for 10
300215	电科院	0	90 998 698.44	06/17/2021	10 派 1.2 元 (含税) Div ¥ 1.20 for 10
300217	东方电热	0	19 102 405.59	06/17/2021	10 派 0.15 元 (含税) Div ¥ 0.15 for 10
300349	金卡智能	0	203 800 804.38	06/17/2021	10 派 4.75 元 (含税) Div ¥ 4.75 for 10
300377	赢时胜	0	75 207 708.00	06/17/2021	10 派 1 元 (含税) Div ¥ 1.00 for 10
300399	天利科技	0	4 940 000.00	06/17/2021	10 派 0.25 元 (含税) Div ¥ 0.25 for 10
300408	三环集团	0	454 226 488.00	06/17/2021	10 派 2.5 元 (含税) Div ¥ 2.50 for 10
300486	东杰智能	135 503 127	10 840 250.16	06/17/2021	10 转增 5 股派 0.4 元 (含税), Bonus 5 Div ¥ 0.40 for 10
300613	富瀚微	40 000 313	8 800 096.17	06/17/2021	10 转增 4.99483 股派 1.098866 元 (含税), Bonus 5 Div ¥ 1.10 for 10
300719	安达维尔	0	50 805 850.00	06/17/2021	10 派 2 元 (含税) Div ¥ 2.00 for 10
300799	左江科技	0	13 780 800.00	06/17/2021	10 派 1.35 元 (含税) Div ¥ 1.35 for 10

续表

代码 Code	股票名称 Stock	红股息 Bonus	现金息 Dividend	除息日期 Ex-Date	分红方案 Particulars
300808	久量股份	0	4 800 000.00	06/17/2021	10 派 0.3 元 (含税) Div ¥ 0.30 for 10
300880	迦南智能	26 672 000	26 672 000.00	06/17/2021	10 转增 2 股派 2 元 (含税), Bonus 2 Div ¥ 2.00 for 10
300943	春晖智控	0	13 588 000.00	06/17/2021	10 派 1 元 (含税) Div ¥ 1.00 for 10
300953	震裕科技	0	13 031 200.00	06/17/2021	10 派 1.4 元 (含税) Div ¥ 1.40 for 10
000027	深圳能源	0	1 236 921 378.16	06/18/2021	10 派 2.6 元 (含税) Div ¥ 2.60 for 10
000060	中金岭南	0	299 853 492.46	06/18/2021	10 派 0.839939 元 (含税) Div ¥ 0.84 for 10
000096	广聚能源	0	10 560 000.00	06/18/2021	10 派 0.2 元 (含税) Div ¥ 0.20 for 10
000301	东方盛虹	0	483 486 386.60	06/18/2021	10 派 1 元 (含税) Div ¥ 1.00 for 10
000404	长虹华意	0	69 599 597.90	06/18/2021	10 派 1 元 (含税) Div ¥ 1.00 for 10
000528	柳　工	0	413 067 445.28	06/18/2021	10 派 2.8 元 (含税) Div ¥ 2.80 for 10
000726	鲁 泰A	0	29 309 083.35	06/18/2021	10 派 0.5 元 (含税) Div ¥ 0.50 for 10
000790	华神科技	0	6 163 605.64	06/18/2021	10 派 0.1 元 (含税) Div ¥ 0.10 for 10
000860	顺鑫农业	0	74 176 698.90	06/18/2021	10 派 1 元 (含税) Div ¥ 1.00 for 10
000973	佛塑科技	0	29 022 695.13	06/18/2021	10 派 0.3 元 (含税) Div ¥ 0.30 for 10
002057	中钢天源	0	74 618 777.60	06/18/2021	10 派 1 元 (含税) Div ¥ 1.00 for 10
002110	三钢闽光	0	1 103 209 307.10	06/18/2021	10 派 4.5 元 (含税) Div ¥ 4.50 for 10
002149	西部材料	0	73 232 141.10	06/18/2021	10 派 1.5 元 (含税) Div ¥ 1.50 for 10
002185	华天科技	0	60 280 083.03	06/18/2021	10 派 0.22 元 (含税) Div ¥ 0.22 for 10
002340	格林美	0	71 752 833.86	06/18/2021	10 派 0.15 元 (含税) Div ¥ 0.15 for 10
002389	航天彩虹	0	37 842 507.40	06/18/2021	10 派 0.4 元 (含税) Div ¥ 0.40 for 10
002435	长江健康	0	61 799 151.00	06/18/2021	10 派 0.5 元 (含税) Div ¥ 0.50 for 10
002462	嘉事堂	0	96 263 349.60	06/18/2021	10 派 3.3 元 (含税) Div ¥ 3.30 for 10
002487	大金重工	0	4 445 744.00	06/18/2021	10 派 0.08 元 (含税) Div ¥ 0.08 for 10
002605	姚记科技	0	201 283 043.50	06/18/2021	10 派 5 元 (含税) Div ¥ 5.00 for 10
002626	金达威	0	369 889 156.20	06/18/2021	10 派 6 元 (含税) Div ¥ 6.00 for 10
002745	木林森	0	187 004 966.27	06/18/2021	10 派 1.26 元 (含税) Div ¥ 1.26 for 10
002755	奥赛康	0	185 632 070.20	06/18/2021	10 派 2 元 (含税) Div ¥ 2.00 for 10
002867	周大生	365 407 800	438 489 360.60	06/18/2021	10 转增 5 股派 6 元 (含税), Bonus 5 Div ¥ 6.00 for 10
002959	小熊电器	0	187 732 800.00	06/18/2021	10 派 12 元 (含税) Div ¥ 12.00 for 10
003017	大洋生物	0	36 000 000.00	06/18/2021	10 派 6 元 (含税) Div ¥ 6.00 for 10
200726	鲁 泰B	0	17 676 529.87	06/18/2021	10 派 0.5 元 (含税) Div HK$ 0.60 for 10
300034	钢研高纳	0	65 619 270.59	06/18/2021	10 派 1.35 元 (含税) Div ¥ 1.35 for 10
300058	蓝色光标	0	151 606 804.51	06/18/2021	10 派 0.608609 元 (含税) Div ¥ 0.61 for 10
300062	中能电气	0	6 160 000.00	06/18/2021	10 派 0.2 元 (含税) Div ¥ 0.20 for 10
300105	龙源技术	0	51 321 588.90	06/18/2021	10 派 0.982081 元 (含税) Div ¥ 0.98 for 10
300188	美亚柏科	0	104 875 239.95	06/18/2021	10 派 1.3 元 (含税) Div ¥ 1.30 for 10
300243	瑞丰高材	0	27 878 742.12	06/18/2021	10 派 1.2 元 (含税) Div ¥ 1.20 for 10
300260	新莱应材	0	11 327 965.35	06/18/2021	10 派 0.5 元 (含税) Div ¥ 0.50 for 10
300374	中铁装配	0	2 459 123.37	06/18/2021	10 派 0.1 元 (含税) Div ¥ 0.10 for 10
300493	润欣科技	0	14 597 068.86	06/18/2021	10 派 0.3 元 (含税) Div ¥ 0.30 for 10
300516	久之洋	0	18 540 000.00	06/18/2021	10 派 1.03 元 (含税) Div ¥ 1.03 for 10
300648	星云股份	0	5 911 355.84	06/18/2021	10 派 0.4 元 (含税) Div ¥ 0.40 for 10
300661	圣邦股份	78 246 572	78 246 572.00	06/18/2021	10 转增 5 股派 5 元 (含税), Bonus 5 Div ¥ 5.00 for 10
300702	天宇股份	154 656 515	96 660 322.00	06/18/2021	10 转增 8 股派 5 元 (含税), Bonus 8 Div ¥ 5.00 for 10
300730	科创信息	0	9 571 991.88	06/18/2021	10 派 0.6 元 (含税) Div ¥ 0.60 for 10
300908	仲景食品	0	50 000 000.00	06/18/2021	10 派 5 元 (含税) Div ¥ 5.00 for 10
300929	华骐环保	0	9 909 971.76	06/18/2021	10 派 1.2 元 (含税) Div ¥ 1.20 for 10

续表

代码 Code	股票名称 Stock	红股息 Bonus	现金息 Dividend	除息日期 Ex-Date	分红方案 Particulars
300933	中辰股份	0	13 755 000.00	06/18/2021	10 派 0.3 元 (含税) Div ¥ 0.30 for 10
300940	南极光	0	9 355 629.67	06/18/2021	10 派 0.79 元 (含税) Div ¥ 0.79 for 10
300982	苏文电能	0	70 159 133.50	06/18/2021	10 派 5 元 (含税) Div ¥ 5.00 for 10
000019	深粮控股	0	220 157 194.80	06/21/2021	10 派 2 元 (含税) Div ¥ 2.00 for 10
000028	国药一致	0	298 593 106.40	06/21/2021	10 派 8 元 (含税) Div ¥ 8.00 for 10
000531	穗恒运A	0	171 270 705.00	06/21/2021	10 派 2.5 元 (含税) Div ¥ 2.50 for 10
000681	视觉中国	0	14 712 126.16	06/21/2021	10 派 0.21 元 (含税) Div ¥ 0.21 for 10
000933	神火股份	0	223 146 180.90	06/21/2021	10 派 1 元 (含税) Div ¥ 1.00 for 10
002035	华帝股份	0	130 384 548.60	06/21/2021	10 派 1.5 元 (含税) Div ¥ 1.50 for 10
002511	中顺洁柔	0	131 194 855.50	06/21/2021	10 派 1 元 (含税) Div ¥ 1.00 for 10
002963	豪尔赛	0	4 510 797.90	06/21/2021	10 派 0.3 元 (含税) Div ¥ 0.30 for 10
200019	深粮 B	0	12 507 283.48	06/21/2021	10 派 2 元 (含税) Div HK$ 2.42 for 10
200028	一致B	0	52 667 124.05	06/21/2021	10 派 8 元 (含税) Div HK$ 9.60 for 10
200512	闽灿坤B	0	33 589 264.58	06/21/2021	10 派 1.5 元 (含税) Div HK$ 1.81 for 10
300245	天玑科技	0	7 836 437.33	06/21/2021	10 派 0.25 元 (含税) Div ¥ 0.25 for 10
300248	新开普	0	28 865 549.70	06/21/2021	10 派 0.6 元 (含税) Div ¥ 0.60 for 10
300414	中光防雷	0	4 870 970.24	06/21/2021	10 派 0.149785 元 (含税) Div ¥ 0.15 for 10
300562	乐心医疗	0	42 930 645.33	06/21/2021	10 派 1.999749 元 (含税) Div ¥ 2.00 for 10
300621	维业股份	0	7 281 984.50	06/21/2021	10 派 0.35 元 (含税) Div ¥ 0.35 for 10
300673	佩蒂股份	84 470 400	16 894 080.00	06/21/2021	10 转增 5 股派 1 元 (含税), Bonus 5 Div ¥ 1.00 for 10
300766	每日互动	0	20 005 000.00	06/21/2021	10 派 0.5 元 (含税) Div ¥ 0.50 for 10
300783	三只松鼠	0	101 052 000.00	06/21/2021	10 派 2.52 元 (含税) Div ¥ 2.52 for 10
300797	钢研纳克	0	7 942 400.00	06/21/2021	10 派 0.32 元 (含税) Div ¥ 0.32 for 10
300809	华辰装备	0	31 384 000.00	06/21/2021	10 派 2 元 (含税) Div ¥ 2.00 for 10
300882	万胜智能	47 176 020	47 176 020.00	06/21/2021	10 转增 3 股派 3 元 (含税), Bonus 3 Div ¥ 3.00 for 10
300890	翔丰华	0	10 000 000.00	06/21/2021	10 派 1 元 (含税) Div ¥ 1.00 for 10
300916	朗特智能	21 290 000	12 774 000.00	06/21/2021	10 送 1 转增 4 股派 3 元 (含税), Bonus 5 Div ¥ 3.00 for 10
300927	江天化学	0	16 842 000.00	06/21/2021	10 派 2.1 元 (含税) Div ¥ 2.10 for 10
000563	陕国投A	0	118 920 385.38	06/22/2021	10 派 0.3 元 (含税) Div ¥ 0.30 for 10
001696	宗申动力	0	343 508 076.00	06/22/2021	10 派 3 元 (含税) Div ¥ 3.00 for 10
002002	鸿达兴业	0	28 464 361.35	06/22/2021	10 派 0.094591 元 (含税) Div ¥ 0.09 for 10
002015	协鑫能科	0	202 869 196.80	06/22/2021	10 派 1.5 元 (含税) Div ¥ 1.50 for 10
002064	华峰化学	0	463 351 922.10	06/22/2021	10 派 1 元 (含税) Div ¥ 1.00 for 10
002177	御银股份	0	7 611 912.94	06/22/2021	10 派 0.1 元 (含税) Div ¥ 0.10 for 10
002224	三 力 士	0	14 591 401.12	06/22/2021	10 派 0.2 元 (含税) Div ¥ 0.20 for 10
002277	友阿股份	0	13 941 728.00	06/22/2021	10 派 0.1 元 (含税) Div ¥ 0.10 for 10
002425	凯撒文化	0	17 219 971.19	06/22/2021	10 派 0.18 元 (含税) Div ¥ 0.18 for 10
002449	国星光电	0	37 108 630.14	06/22/2021	10 派 0.6 元 (含税) Div ¥ 0.60 for 10
002498	汉缆股份	0	119 764 656.00	06/22/2021	10 派 0.36 元 (含税) Div ¥ 0.36 for 10
002578	闽发铝业	0	29 642 798.88	06/22/2021	10 派 0.3 元 (含税) Div ¥ 0.30 for 10
002613	北玻股份	0	32 800 950.00	06/22/2021	10 派 0.35 元 (含税) Div ¥ 0.35 for 10
002698	博实股份	0	204 510 000.00	06/22/2021	10 派 2 元 (含税) Div ¥ 2.00 for 10
002986	宇新股份	45 336 000	13 600 800.00	06/22/2021	10 转增 4 股派 1.2 元 (含税), Bonus 4 Div ¥ 1.20 for 10
003040	楚天龙	0	36 890 877.76	06/22/2021	10 派 0.8 元 (含税) Div ¥ 0.80 for 10
300341	麦克奥迪	0	30 609 800.16	06/22/2021	10 派 0.6 元 (含税) Div ¥ 0.60 for 10
300637	扬帆新材	0	7 042 503.90	06/22/2021	10 派 0.3 元 (含税) Div ¥ 0.30 for 10
300973	立高食品	0	84 670 000.00	06/22/2021	10 派 5 元 (含税) Div ¥ 5.00 for 10
000006	深振业A	0	260 549 043.88	06/23/2021	10 派 1.93 元 (含税) Div ¥ 1.93 for 10

续表

代码 Code	股票名称 Stock	红股息 Bonus	现金息 Dividend	除息日期 Ex-Date	分红方案 Particulars
000635	英力特	0	42 432 264.28	06/23/2021	10 派 1.4 元 (含税) Div ¥ 1.40 for 10
000898	鞍钢股份	0	671 471 656.88	06/23/2021	10 派 0.84 元 (含税) Div ¥ 0.84 for 10
002007	华兰生物	0	547 310 017.80	06/23/2021	10 派 3 元 (含税) Div ¥ 3.00 for 10
002013	中航机电	0	310 785 983.12	06/23/2021	10 派 0.8 元 (含税) Div ¥ 0.80 for 10
002028	思源电气	0	152 627 739.44	06/23/2021	10 派 1.999798 元 (含税) Div ¥ 2.00 for 10
002116	中国海诚	0	34 997 305.00	06/23/2021	10 派 0.838 元 (含税) Div ¥ 0.84 for 10
002156	通富微电	0	34 554 960.13	06/23/2021	10 派 0.26 元 (含税) Div ¥ 0.26 for 10
002203	海亮股份	0	147 512 821.43	06/23/2021	10 派 0.75 元 (含税) Div ¥ 0.75 for 10
002540	亚太科技	0	76 231 770.00	06/23/2021	10 派 0.6 元 (含税) Div ¥ 0.60 for 10
002589	瑞康医药	0	27 084 788.48	06/23/2021	10 派 0.18 元 (含税) Div ¥ 0.18 for 10
002738	中矿资源	0	16 093 780.20	06/23/2021	10 派 0.5 元 (含税) Div ¥ 0.50 for 10
002917	金奥博	0	27 134 400.00	06/23/2021	10 派 1 元 (含税) Div ¥ 1.00 for 10
002946	新乳业	0	60 708 946.62	06/23/2021	10 派 0.7 元 (含税) Div ¥ 0.70 for 10
003019	宸展光电	0	55 040 000.00	06/23/2021	10 派 4.3 元 (含税) Div ¥ 4.30 for 10
003039	顺控发展	0	76 572 322.52	06/23/2021	10 派 1.24 元 (含税) Div ¥ 1.24 for 10
300035	中科电气	0	64 236 582.40	06/23/2021	10 派 1 元 (含税) Div ¥ 1.00 for 10
300154	瑞凌股份	0	68 294 400.00	06/23/2021	10 派 1.5 元 (含税) Div ¥ 1.50 for 10
300228	富瑞特装	0	8 631 095.24	06/23/2021	10 派 0.15 元 (含税) Div ¥ 0.15 for 10
300420	五洋停车	257 626 975	25 762 697.58	06/23/2021	10 转增 3 股派 0.3 元 (含税), Bonus 3 Div ¥ 0.30 for 10
300470	中密控股	0	41 637 270.40	06/23/2021	10 派 2 元 (含税) Div ¥ 2.00 for 10
300960	通业科技	0	40 954 324.80	06/23/2021	10 派 4 元 (含税) Div ¥ 4.00 for 10
000061	农产品	0	101 817 847.86	06/24/2021	10 派 0.6 元 (含税) Div ¥ 0.60 for 10
000539	粤电力A	0	534 225 118.32	06/24/2021	10 派 1.2 元 (含税) Div ¥ 1.20 for 10
000599	青岛双星	0	8 222 568.29	06/24/2021	10 派 0.100669 元 (含税) Div ¥ 0.10 for 10
000768	中航西飞	0	235 334 831.04	06/24/2021	10 派 0.85 元 (含税) Div ¥ 0.85 for 10
000968	蓝焰控股	0	48 375 133.00	06/24/2021	10 派 0.5 元 (含税) Div ¥ 0.50 for 10
002029	七匹狼	0	75 567 000.00	06/24/2021	10 派 1 元 (含税) Div ¥ 1.00 for 10
002364	中恒电气	0	56 356 496.00	06/24/2021	10 派 1 元 (含税) Div ¥ 1.00 for 10
002587	奥拓电子	0	12 972 353.32	06/24/2021	10 派 0.198949 元 (含税) Div ¥ 0.20 for 10
002851	麦格米特	0	85 324 280.78	06/24/2021	10 派 1.7 元 (含税) Div ¥ 1.70 for 10
002907	华森制药	0	11 247 661.46	06/24/2021	10 派 0.28 元 (含税) Div ¥ 0.28 for 10
003035	南网能源	0	40 151 515.14	06/24/2021	10 派 0.106 元 (含税) Div ¥ 0.11 for 10
200539	粤电力B	0	115 785 128.16	06/24/2021	10 派 1.2 元 (含税) Div HK$ 1.45 for 10
300015	爱尔眼科	1 236 455 204	618 227 602.23	06/24/2021	10 转增 2.965786 股派 1.482893 元 (含税), Bonus 3 Div ¥ 1.48 for 10
300043	星辉娱乐	0	12 441 984.01	06/24/2021	10 派 0.1 元 (含税) Div ¥ 0.10 for 10
300054	鼎龙股份	0	28 162 311.33	06/24/2021	10 派 0.3 元 (含税) Div ¥ 0.30 for 10
300165	天瑞仪器	0	4 472 917.83	06/24/2021	10 派 0.09 元 (含税) Div ¥ 0.09 for 10
300227	光韵达	0	19 874 659.72	06/24/2021	10 派 0.4 元 (含税) Div ¥ 0.40 for 10
300244	迪安诊断	0	80 659 578.48	06/24/2021	10 派 1.3 元 (含税) Div ¥ 1.30 for 10
300454	深信服	0	82 774 855.60	06/24/2021	10 派 2 元 (含税) Div ¥ 2.00 for 10
300487	蓝晓科技	0	43 955 577.40	06/24/2021	10 派 2 元 (含税) Div ¥ 2.00 for 10
300514	友讯达	0	10 000 000.00	06/24/2021	10 派 0.5 元 (含税) Div ¥ 0.50 for 10
300549	优德精密	0	13 334 000.00	06/24/2021	10 派 1 元 (含税) Div ¥ 1.00 for 10
300619	金银河	0	1 493 712.08	06/24/2021	10 派 0.2 元 (含税) Div ¥ 0.20 for 10
300796	贝斯美	0	6 057 500.00	06/24/2021	10 派 0.5 元 (含税) Div ¥ 0.50 for 10
300957	贝泰妮	0	190 620 000.00	06/24/2021	10 派 4.5 元 (含税) Div ¥ 4.50 for 10
000065	北方国际	0	75 412 552.62	06/25/2021	10 派 0.973733 元 (含税) Div ¥ 0.97 for 10

续表

代码 Code	股票名称 Stock	红股息 Bonus	现金息 Dividend	除息日期 Ex-Date	分红方案 Particulars
000560	我爱我家	0	30 621 511.06	06/25/2021	10 派 0.13 元 (含税) Div ¥ 0.13 for 10
000636	风华高科	0	44 761 655.55	06/25/2021	10 派 0.5 元 (含税) Div ¥ 0.50 for 10
000819	岳阳兴长	0	2 991 502.55	06/25/2021	10 派 0.1 元 (含税) Div ¥ 0.10 for 10
000900	现代投资	0	242 852 533.44	06/25/2021	10 派 1.6 元 (含税) Div ¥ 1.60 for 10
001201	东瑞股份	50 668 000	126 670 000.00	06/25/2021	10 转增 4 股派 10 元 (含税), Bonus 4 Div ¥ 10.00 for 10
001965	招商公路	0	1 093 546 604.69	06/25/2021	10 派 1.77 元 (含税) Div ¥ 1.77 for 10
002010	传化智联	0	330 644 967.80	06/25/2021	10 派 1 元 (含税) Div ¥ 1.00 for 10
002025	航天电器	0	85 800 000.00	06/25/2021	10 派 2 元 (含税) Div ¥ 2.00 for 10
002144	宏达高科	0	17 676 252.80	06/25/2021	10 派 1 元 (含税) Div ¥ 1.00 for 10
002278	神开股份	0	18 195 482.40	06/25/2021	10 派 0.5 元 (含税) Div ¥ 0.50 for 10
002283	天润工业	0	56 781 693.90	06/25/2021	10 派 0.5 元 (含税) Div ¥ 0.50 for 10
002408	齐翔腾达	0	499 995 064.55	06/25/2021	10 派 2.514069 元 (含税) Div ¥ 2.51 for 10
002500	山西证券	0	394 874 870.17	06/25/2021	10 派 1.1 元 (含税) Div ¥ 1.10 for 10
002548	金新农	0	20 721 589.65	06/25/2021	10 派 0.3 元 (含税) Div ¥ 0.30 for 10
002549	凯美特气	0	31 185 000.00	06/25/2021	10 派 0.5 元 (含税) Div ¥ 0.50 for 10
002576	通达动力	0	16 510 000.00	06/25/2021	10 派 1 元 (含税) Div ¥ 1.00 for 10
002664	长鹰信质	0	40 386 000.00	06/25/2021	10 派 1 元 (含税) Div ¥ 1.00 for 10
002673	西部证券	0	339 688 209.58	06/25/2021	10 派 0.76 元 (含税) Div ¥ 0.76 for 10
002700	ST 浩源	0	14 784 940.80	06/25/2021	10 派 0.35 元 (含税) Div ¥ 0.35 for 10
002827	高争民爆	0	41 400 000.00	06/25/2021	10 派 1.5 元 (含税) Div ¥ 1.50 for 10
002957	科瑞技术	0	94 718 393.00	06/25/2021	10 派 2.3 元 (含税) Div ¥ 2.30 for 10
003037	三和管桩	0	66 002 592.37	06/25/2021	10 派 1.31 元 (含税) Div ¥ 1.31 for 10
300003	乐普医疗	0	411 444 494.68	06/25/2021	10 派 2.28 元 (含税) Div ¥ 2.28 for 10
300275	梅安森	0	4 705 518.88	06/25/2021	10 派 0.25 元 (含税) Div ¥ 0.25 for 10
300394	天孚通信	173 560 530	130 170 397.80	06/25/2021	10 转增 8 股派 6 元 (含税), Bonus 8 Div ¥ 6.00 for 10
300445	康斯特	0	10 957 509.09	06/25/2021	10 派 0.506401 元 (含税) Div ¥ 0.51 for 10
300641	正丹股份	0	9 792 000.00	06/25/2021	10 派 0.2 元 (含税) Div ¥ 0.20 for 10
300717	华信新材	0	10 240 000.00	06/25/2021	10 派 1 元 (含税) Div ¥ 1.00 for 10
300843	胜蓝股份	0	22 335 000.00	06/25/2021	10 派 1.5 元 (含税) Div ¥ 1.50 for 10
300938	信测标准	0	19 530 000.00	06/25/2021	10 派 3 元 (含税) Div ¥ 3.00 for 10
300978	东箭科技	0	211 351 369.50	06/25/2021	10 派 5 元 (含税) Div ¥ 5.00 for 10
000025	特 力A	0	7 855 566.40	06/28/2021	10 派 0.2 元 (含税) Div ¥ 0.20 for 10
000885	城发环境	0	61 639 512.48	06/28/2021	10 派 0.96 元 (含税) Div ¥ 0.96 for 10
002170	芭田股份	0	8 868 626.27	06/28/2021	10 派 0.1 元 (含税) Div ¥ 0.10 for 10
002723	金莱特	76 961 600	3 463 272.00	06/28/2021	10 转增 4 股派 0.18 元 (含税), Bonus 4 Div ¥ 0.18 for 10
200025	特 力B	0	921 782.40	06/28/2021	10 派 0.2 元 (含税) Div HK$ 0.24 for 10
300031	宝通科技	0	119 031 325.50	06/28/2021	10 派 3 元 (含税) Div ¥ 3.00 for 10
300246	宝莱特	0	58 436 252.80	06/28/2021	10 派 4 元 (含税) Div ¥ 4.00 for 10
300265	通光线缆	0	7 299 062.34	06/28/2021	10 派 0.199999 元 (含税) Div ¥ 0.20 for 10
300451	创业慧康	357 643 313	35 764 331.37	06/28/2021	10 转增 3 股派 0.3 元 (含税), Bonus 3 Div ¥ 0.30 for 10
300539	横河精密	0	17 759 449.45	06/28/2021	10 派 0.799081 元 (含税) Div ¥ 0.80 for 10
300955	嘉亨家化	0	41 328 000.00	06/28/2021	10 派 4.1 元 (含税) Div ¥ 4.10 for 10
000507	珠海港	0	55 652 606.66	06/29/2021	10 派 0.605094 元 (含税) Div ¥ 0.61 for 10
000713	丰乐种业	175 432 851	8 771 642.58	06/29/2021	10 转增 4 股派 0.2 元 (含税), Bonus 4 Div ¥ 0.20 for 10
002063	远光软件	220 497 222	55 124 305.60	06/29/2021	10 送 2 股派 0.5 元 (含税), Bonus 2 Div ¥ 0.50 for 10
002497	雅化集团	0	17 288 437.80	06/29/2021	10 派 0.15 元 (含税) Div ¥ 0.15 for 10
002791	坚朗五金	0	176 847 000.00	06/29/2021	10 派 5.5 元 (含税) Div ¥ 5.50 for 10

续表

代码 Code	股票名称 Stock	红股息 Bonus	现金息 Dividend	除息日期 Ex-Date	分红方案 Particulars
002919	名臣健康	0	31 144 614.98	06/29/2021	10 派 2.55 元 (含税) Div ¥ 2.55 for 10
002981	朝阳科技	0	4 800 000.00	06/29/2021	10 派 0.5 元 (含税) Div ¥ 0.50 for 10
300121	阳谷华泰	0	56 269 755.90	06/29/2021	10 派 1.5 元 (含税) Div ¥ 1.50 for 10
300135	宝利国际	0	9 216 000.00	06/29/2021	10 派 0.1 元 (含税) Div ¥ 0.10 for 10
300368	汇金股份	0	9 043 039.08	06/29/2021	10 派 0.17 元 (含税) Div ¥ 0.17 for 10
300568	星源材质	269 123 717	44 853 923.05	06/29/2021	10 转增 5.995096 股派 0.999182 元 (含税), Bonus 6 Div ¥ 1.00 for 10
300691	联合光电	0	22 520 212.80	06/29/2021	10 派 1 元 (含税) Div ¥ 1.00 for 10
300941	创识科技	0	40 950 000.00	06/29/2021	10 派 3 元 (含税) Div ¥ 3.00 for 10
300959	线上线下	0	24 000 000.00	06/29/2021	10 派 3 元 (含税) Div ¥ 3.00 for 10
000407	胜利股份	0	17 601 693.12	06/30/2021	10 派 0.2 元 (含税) Div ¥ 0.20 for 10
000688	国城矿业	0	15 922 285.04	06/30/2021	10 派 0.14 元 (含税) Div ¥ 0.14 for 10
000736	中交地产	0	34 771 684.45	06/30/2021	10 派 0.5 元 (含税) Div ¥ 0.50 for 10
000738	航发控制	0	51 553 905.71	06/30/2021	10 派 0.45 元 (含税) Div ¥ 0.45 for 10
000778	新兴铸管	0	598 632 026.40	06/30/2021	10 派 1.5 元 (含税) Div ¥ 1.50 for 10
000988	华工科技	0	60 330 162.42	06/30/2021	10 派 0.6 元 (含税) Div ¥ 0.60 for 10
002046	国机精工	0	23 595 708.51	06/30/2021	10 派 0.45 元 (含税) Div ¥ 0.45 for 10
002213	大为股份	0	2 060 000.00	06/30/2021	10 派 0.1 元 (含税) Div ¥ 0.10 for 10
002349	精华制药	0	34 264 699.33	06/30/2021	10 派 0.41 元 (含税) Div ¥ 0.41 for 10
002353	杰瑞股份	0	172 413 718.56	06/30/2021	10 派 1.8 元 (含税) Div ¥ 1.80 for 10
002608	江苏国信	0	755 615 940.80	06/30/2021	10 派 2 元 (含税) Div ¥ 2.00 for 10
002641	永高股份	0	154 422 983.25	06/30/2021	10 派 1.25 元 (含税) Div ¥ 1.25 for 10
002790	瑞尔特	0	62 749 350.00	06/30/2021	10 派 1.5 元 (含税) Div ¥ 1.50 for 10
002808	恒久科技	0	5 376 000.00	06/30/2021	10 派 0.2 元 (含税) Div ¥ 0.20 for 10
002840	华统股份	0	14 323 726.30	06/30/2021	10 派 0.319988 元 (含税) Div ¥ 0.32 for 10
300129	泰胜风能	0	71 915 325.60	06/30/2021	10 派 1 元 (含税) Div ¥ 1.00 for 10
300253	卫宁健康	0	53 535 822.38	06/30/2021	10 派 0.25 元 (含税) Div ¥ 0.25 for 10
300303	聚飞光电	0	127 771 365.10	06/30/2021	10 派 1 元 (含税) Div ¥ 1.00 for 10
300382	斯莱克	0	14 114 373.65	06/30/2021	10 派 0.25 元 (含税) Div ¥ 0.25 for 10
300479	神思电子	0	3 391 104.74	06/30/2021	10 派 0.2 元 (含税) Div ¥ 0.20 for 10
300533	冰川网络	0	37 708 350.00	06/30/2021	10 派 2.5 元 (含税) Div ¥ 2.50 for 10
300759	康龙化成	0	198 111 288.60	06/30/2021	10 派 3 元 (含税) Div ¥ 3.00 for 10
300763	锦浪科技	101 944 807	0.00	06/30/2021	10 转增 7 股 , Bonus 7 for 10
300827	上能电气	58 666 880	14 666 720.00	06/30/2021	10 转增 8 股派 2 元 (含税), Bonus 8 Div ¥ 2.00 for 10
000625	长安汽车	1 815 042 172	1 388 507 262.19	07/01/2021	10 转增 4 股派 3.06 元 (含税), Bonus 4 Div ¥ 3.06 for 10
000719	中原传媒	0	317 193 162.19	07/01/2021	10 派 3.1 元 (含税) Div ¥ 3.10 for 10
000859	国风塑业	0	26 879 288.13	07/01/2021	10 派 0.3 元 (含税) Div ¥ 0.30 for 10
000881	中广核技	0	31 199 051.90	07/01/2021	10 派 0.33 元 (含税) Div ¥ 0.33 for 10
002532	天山铝业	0	930 377 083.00	07/01/2021	10 派 2 元 (含税) Div ¥ 2.00 for 10
002767	先锋电子	0	4 200 000.00	07/01/2021	10 派 0.28 元 (含税) Div ¥ 0.28 for 10
002892	科力尔	56 848 000	63 954 000.00	07/01/2021	10 转增 4 股派 4.5 元 (含税), Bonus 4 Div ¥ 4.50 for 10
002901	大博医疗	0	324 111 856.00	07/01/2021	10 派 8 元 (含税) Div ¥ 8.00 for 10
003016	欣贺股份	0	172 667 480.00	07/01/2021	10 派 4 元 (含税) Div ¥ 4.00 for 10
200625	长 安B	360 794 456	333 383 097.94	07/01/2021	10 转增 4 股派 3.06 元 (含税), Bonus 4 Div HK$ 3.70 for 10
300422	博世科	0	20 285 820.70	07/01/2021	10 派 0.5 元 (含税) Div ¥ 0.50 for 10
300652	雷迪克	0	47 039 361.31	07/01/2021	10 派 4.999926 元 (含税) Div ¥ 5.00 for 10
300737	科顺股份	509 274 480	95 488 965.00	07/01/2021	10 转增 8 股派 1.5 元 (含税), Bonus 8 Div ¥ 1.50 for 10

续表

代码 Code	股票名称 Stock	红股息 Bonus	现金息 Dividend	除息日期 Ex-Date	分红方案 Particulars
300780	德恩精工	0	17 600 400.00	07/01/2021	10 派 1.2 元 (含税) Div ¥ 1.20 for 10
300793	佳禾智能	0	26 668 800.00	07/01/2021	10 派 1 元 (含税) Div ¥ 1.00 for 10
300810	中科海讯	39 350 000	3 935 000.00	07/01/2021	10 转增 5 股派 0.5 元 (含税), Bonus 5 Div ¥ 0.50 for 10
000498	山东路桥	0	155 701 620.30	07/02/2021	10 派 1 元 (含税) Div ¥ 1.00 for 10
002101	广东鸿图	0	79 509 504.90	07/02/2021	10 派 1.5 元 (含税) Div ¥ 1.50 for 10
002252	上海莱士	0	168 519 697.68	07/02/2021	10 派 0.25 元 (含税) Div ¥ 0.25 for 10
002531	天顺风能	0	270 376 359.30	07/02/2021	10 派 1.5 元 (含税) Div ¥ 1.50 for 10
002678	珠江钢琴	0	50 257 851.95	07/02/2021	10 派 0.37 元 (含税) Div ¥ 0.37 for 10
002877	智能自控	0	12 635 899.92	07/02/2021	10 派 0.38 元 (含税) Div ¥ 0.38 for 10
300237	美晨生态	0	8 718 435.06	07/02/2021	10 派 0.06 元 (含税) Div ¥ 0.06 for 10
300326	凯利泰	0	36 148 816.65	07/02/2021	10 派 0.5 元 (含税) Div ¥ 0.50 for 10
300668	杰恩设计	0	31 731 555.36	07/02/2021	10 派 3.010584 元 (含税) Div ¥ 3.01 for 10
300858	科拓生物	66 014 153	82 517 692.00	07/02/2021	10 转增 8 股派 10 元 (含税), Bonus 8 Div ¥ 10.00 for 10
000042	中洲控股	0	33 241 556.95	07/05/2021	10 派 0.5 元 (含税) Div ¥ 0.50 for 10
000671	阳 光 城	0	1 576 005 717.05	07/05/2021	10 派 3.806425 元 (含税) Div ¥ 3.81 for 10
002009	天奇股份	0	18 156 922.27	07/05/2021	10 派 0.49 元 (含税) Div ¥ 0.49 for 10
002043	兔 宝 宝	0	154 951 200.40	07/05/2021	10 派 2 元 (含税) Div ¥ 2.00 for 10
002863	今飞凯达	0	6 484 569.78	07/05/2021	10 派 0.13 元 (含税) Div ¥ 0.13 for 10
002869	金溢科技	0	191 474 262.82	07/05/2021	10 派 10.6 元 (含税) Div ¥ 10.60 for 10
002900	哈三联	0	25 328 004.00	07/05/2021	10 派 0.8 元 (含税) Div ¥ 0.80 for 10
002989	中天精装	0	60 560 000.00	07/05/2021	10 派 4 元 (含税) Div ¥ 4.00 for 10
300439	美康生物	0	60 024 956.61	07/05/2021	10 派 1.567232 元 (含税) Div ¥ 1.57 for 10
300750	宁德时代	0	559 073 664.85	07/05/2021	10 派 2.40048 元 (含税) Div ¥ 2.40 for 10
000529	广弘控股	0	64 216 936.30	07/06/2021	10 派 1.1 元 (含税) Div ¥ 1.10 for 10
000598	兴蓉环境	0	298 621 860.20	07/06/2021	10 派 1 元 (含税) Div ¥ 1.00 for 10
000617	中油资本	0	2 364 068 787.77	07/06/2021	10 派 1.87 元 (含税) Div ¥ 1.87 for 10
000703	恒逸石化	0	1 104 496 204.20	07/06/2021	10 派 3 元 (含税) Div ¥ 3.00 for 10
002027	分众传媒	0	1 687 956 232.20	07/06/2021	10 派 1.15 元 (含税) Div ¥ 1.15 for 10
002314	南山控股	0	270 778 251.30	07/06/2021	10 派 1 元 (含税) Div ¥ 1.00 for 10
002395	双象股份	0	40 231 350.00	07/06/2021	10 派 1.5 元 (含税) Div ¥ 1.50 for 10
002399	海普瑞	0	187 080 255.60	07/06/2021	10 派 1.5 元 (含税) Div ¥ 1.50 for 10
002828	贝肯能源	0	12 059 256.00	07/06/2021	10 派 0.6 元 (含税) Div ¥ 0.60 for 10
002940	昂利康	0	47 973 409.50	07/06/2021	10 派 5 元 (含税) Div ¥ 5.00 for 10
300042	朗科科技	0	10 020 000.00	07/06/2021	10 派 0.5 元 (含税) Div ¥ 0.50 for 10
300120	经纬辉开	0	37 158 263.52	07/06/2021	10 派 0.8 元 (含税) Div ¥ 0.80 for 10
300185	通裕重工	0	194 839 161.05	07/06/2021	10 派 0.5 元 (含税) Div ¥ 0.50 for 10
300384	三联虹普	0	47 494 765.05	07/06/2021	10 派 1.5 元 (含税) Div ¥ 1.50 for 10
300424	航新科技	0	2 398 828.02	07/06/2021	10 派 0.1 元 (含税) Div ¥ 0.10 for 10
300430	诚益通	0	4 352 142.34	07/06/2021	10 派 0.16 元 (含税) Div ¥ 0.16 for 10
300605	恒锋信息	0	8 262 923.45	07/06/2021	10 派 0.5 元 (含税) Div ¥ 0.50 for 10
300607	拓斯达	159 701 043	93 691 278.91	07/06/2021	10 转增 6 股派 3.52 元 (含税), Bonus 6 Div ¥ 3.52 for 10
300632	光莆股份	0	30 722 594.64	07/06/2021	10 派 1.003451 元 (含税) Div ¥ 1.00 for 10
300644	南京聚隆	44 800 000	19 200 000.00	07/06/2021	10 转增 7 股派 3 元 (含税), Bonus 7 Div ¥ 3.00 for 10
000157	中联重科	0	2 269 477 756.48	07/07/2021	10 派 3.2 元 (含税) Div ¥ 3.20 for 10
000776	广发证券	0	2 663 681 158.80	07/07/2021	10 派 4.5 元 (含税) Div ¥ 4.50 for 10
000909	数源科技	0	15 884 001.00	07/07/2021	10 派 0.35 元 (含税) Div ¥ 0.35 for 10
002038	双鹭药业	0	102 735 000.00	07/07/2021	10 派 1 元 (含税) Div ¥ 1.00 for 10

续表

代码 Code	股票名称 Stock	红股息 Bonus	现金息 Dividend	除息日期 Ex-Date	分红方案 Particulars
002040	南 京 港	0	21 778 506.00	07/07/2021	10 派 0.45 元 (含税) Div ¥ 0.45 for 10
002090	金智科技	0	40 426 493.60	07/07/2021	10 派 1 元 (含税) Div ¥ 1.00 for 10
002300	太阳电缆	0	78 800 040.00	07/07/2021	10 派 1.2 元 (含税) Div ¥ 1.20 for 10
002322	理工环科	0	257 830 433.25	07/07/2021	10 派 6.5 元 (含税) Div ¥ 6.50 for 10
002382	蓝帆医疗	0	402 680 472.80	07/07/2021	10 派 4 元 (含税) Div ¥ 4.00 for 10
002542	中化岩土	0	54 168 070.32	07/07/2021	10 派 0.3 元 (含税) Div ¥ 0.30 for 10
002603	以岭药业	477 344 393	1 193 360 983.00	07/07/2021	10 转增 4 股派 10 元 (含税), Bonus 4 Div ¥ 10.00 for 10
002718	友邦吊顶	0	17 088 217.77	07/07/2021	10 派 1.3 元 (含税) Div ¥ 1.30 for 10
002832	比音勒芬	0	164 406 977.10	07/07/2021	10 派 3 元 (含税) Div ¥ 3.00 for 10
002930	宏川智慧	0	133 610 132.40	07/07/2021	10 派 3 元 (含税) Div ¥ 3.00 for 10
002958	青农商行	0	833 338 945.20	07/07/2021	10 派 1.5 元 (含税) Div ¥ 1.50 for 10
300095	华伍股份	0	18 935 542.70	07/07/2021	10 派 0.5 元 (含税) Div ¥ 0.50 for 10
300200	高盟新材	0	127 657 329.90	07/07/2021	10 派 3 元 (含税) Div ¥ 3.00 for 10
300283	温州宏丰	0	8 741 704.60	07/07/2021	10 派 0.2 元 (含税) Div ¥ 0.20 for 10
300316	晶盛机电	0	173 551 058.19	07/07/2021	10 派 1.35 元 (含税) Div ¥ 1.35 for 10
300587	天铁股份	236 987 383	44 011 942.25	07/07/2021	10 转增 6.926107 股派 1.286277 元 (含税), Bonus 7 Div ¥ 1.29 for 10
300676	华大基因	0	144 870 013.75	07/07/2021	10 派 3.5 元 (含税) Div ¥ 3.50 for 10
300710	万隆光电	0	3 430 700.00	07/07/2021	10 派 0.5 元 (含税) Div ¥ 0.50 for 10
300867	圣元环保	0	32 608 926.36	07/07/2021	10 派 1.2 元 (含税) Div ¥ 1.20 for 10
300881	盛德鑫泰	0	13 000 000.00	07/07/2021	10 派 1.3 元 (含税) Div ¥ 1.30 for 10
000058	深 赛 格	0	9 891 949.31	07/08/2021	10 派 0.1 元 (含税) Div ¥ 0.10 for 10
000530	冰山冷热	0	6 017 125.07	07/08/2021	10 派 0.1 元 (含税) Div ¥ 0.10 for 10
000547	航天发展	0	56 189 757.61	07/08/2021	10 派 0.35 元 (含税) Div ¥ 0.35 for 10
000559	万向钱潮	0	660 758 268.80	07/08/2021	10 派 2 元 (含税) Div ¥ 2.00 for 10
000628	高新发展	0	41 216 760.00	07/08/2021	10 派 1.17 元 (含税) Div ¥ 1.17 for 10
000652	泰达股份	0	14 755 738.52	07/08/2021	10 派 0.1 元 (含税) Div ¥ 0.10 for 10
000709	河钢股份	0	1 061 860 785.20	07/08/2021	10 派 1 元 (含税) Div ¥ 1.00 for 10
000811	冰轮环境	0	37 291 890.20	07/08/2021	10 派 0.5 元 (含税) Div ¥ 0.50 for 10
000948	南天信息	0	19 058 283.85	07/08/2021	10 派 0.5 元 (含税) Div ¥ 0.50 for 10
000967	盈峰环境	0	379 570 320.60	07/08/2021	10 派 1.2 元 (含税) Div ¥ 1.20 for 10
000997	新 大 陆	0	363 185 114.86	07/08/2021	10 派 3.519021 元 (含税) Div ¥ 3.52 for 10
002078	太阳纸业	0	262 470 310.10	07/08/2021	10 派 1 元 (含税) Div ¥ 1.00 for 10
002111	威海广泰	152 731 001	152 731 001.60	07/08/2021	10 转增 4 股派 4 元 (含税), Bonus 4 Div ¥ 4.00 for 10
002189	中光学	0	51 454 930.98	07/08/2021	10 派 1.960448 元 (含税) Div ¥ 1.96 for 10
002287	奇正藏药	0	180 318 789.88	07/08/2021	10 派 3.4 元 (含税) Div ¥ 3.40 for 10
002301	齐心集团	0	51 381 406.93	07/08/2021	10 派 0.7 元 (含税) Div ¥ 0.70 for 10
002330	得利斯	0	5 019 989.65	07/08/2021	10 派 0.099545 元 (含税) Div ¥ 0.10 for 10
002401	中远海科	62 028 460	31 014 230.00	07/08/2021	10 转增 2 股派 1 元 (含税), Bonus 2 Div ¥ 1.00 for 10
002443	金洲管道	0	182 187 432.00	07/08/2021	10 派 3.5 元 (含税) Div ¥ 3.50 for 10
002475	立讯精密	0	773 896 467.54	07/08/2021	10 派 1.099999 元 (含税) Div ¥ 1.10 for 10
002666	德联集团	0	80 713 231.68	07/08/2021	10 派 1.07 元 (含税) Div ¥ 1.07 for 10
002793	罗欣药业	0	73 361 130.00	07/08/2021	10 派 0.5 元 (含税) Div ¥ 0.50 for 10
002824	和胜股份	0	11 562 821.95	07/08/2021	10 派 0.63002 元 (含税) Div ¥ 0.63 for 10
002839	张家港行	0	289 273 250.24	07/08/2021	10 派 1.6 元 (含税) Div ¥ 1.60 for 10
003816	中国广核	0	3 146 798 888.00	07/08/2021	10 派 0.8 元 (含税) Div ¥ 0.80 for 10
200058	深赛格 B	0	2 969 858.88	07/08/2021	10 派 0.1 元 (含税) Div HK$ 0.12 for 10
200530	冰山 B	0	2 917 320.00	07/08/2021	10 派 0.1 元 (含税) Div HK$ 0.12 for 10

续表

代码 Code	股票名称 Stock	红股息 Bonus	现金息 Dividend	除息日期 Ex-Date	分红方案 Particulars
300096	易联众	0	2 150 000.00	07/08/2021	10 派 0.05 元 (含税) Div ¥ 0.05 for 10
300118	东方日升	0	180 271 988.20	07/08/2021	10 派 2 元 (含税) Div ¥ 2.00 for 10
300327	中颖电子	28 285 416	135 770 000.64	07/08/2021	10 转增 1 股派 4.8 元 (含税), Bonus 1 Div ¥ 4.80 for 10
300352	北信源	0	5 799 296.35	07/08/2021	10 派 0.04 元 (含税) Div ¥ 0.04 for 10
300376	易事特	0	69 402 194.28	07/08/2021	10 派 0.3 元 (含税) Div ¥ 0.30 for 10
300497	富祥药业	0	110 000 966.80	07/08/2021	10 派 2 元 (含税) Div ¥ 2.00 for 10
300498	温氏股份	0	1 274 692 768.00	07/08/2021	10 派 2 元 (含税) Div ¥ 2.00 for 10
300520	科大国创	0	24 951 498.95	07/08/2021	10 派 1.023081 元 (含税) Div ¥ 1.02 for 10
300535	达威股份	0	9 394 203.87	07/08/2021	10 派 0.9 元 (含税) Div ¥ 0.90 for 10
300570	太辰光	0	68 999 040.00	07/08/2021	10 派 3 元 (含税) Div ¥ 3.00 for 10
300805	电声股份	0	21 161 500.00	07/08/2021	10 派 0.5 元 (含税) Div ¥ 0.50 for 10
300918	南山智尚	0	21 600 000.00	07/08/2021	10 派 0.6 元 (含税) Div ¥ 0.60 for 10
000159	国际实业	0	9 613 719.86	07/09/2021	10 派 0.2 元 (含税) Div ¥ 0.20 for 10
000402	金 融 街	0	896 678 972.10	07/09/2021	10 派 3 元 (含税) Div ¥ 3.00 for 10
000421	南京公用	0	37 222 050.71	07/09/2021	10 派 0.65 元 (含税) Div ¥ 0.65 for 10
000546	金圆股份	0	42 878 663.76	07/09/2021	10 派 0.6 元 (含税) Div ¥ 0.60 for 10
000553	安道麦 A	0	34 833 151.38	07/09/2021	10 派 0.16 元 (含税) Div ¥ 0.16 for 10
000623	吉林敖东	0	232 608 972.60	07/09/2021	10 派 2 元 (含税) Div ¥ 2.00 for 10
000656	金科股份	0	2 402 872 117.20	07/09/2021	10 派 4.5 元 (含税) Div ¥ 4.50 for 10
000799	酒鬼酒	0	227 450 286.00	07/09/2021	10 派 7 元 (含税) Div ¥ 7.00 for 10
000858	五 粮 液	0	10 014 548 652.90	07/09/2021	10 派 25.8 元 (含税) Div ¥ 25.80 for 10
000921	海信家电	0	313 388 040.01	07/09/2021	10 派 3.47 元 (含税) Div ¥ 3.47 for 10
000936	华西股份	0	44 300 644.35	07/09/2021	10 派 0.5 元 (含税) Div ¥ 0.50 for 10
000999	华润三九	0	489 450 000.00	07/09/2021	10 派 5 元 (含税) Div ¥ 5.00 for 10
002093	国脉科技	0	10 075 000.00	07/09/2021	10 派 0.1 元 (含税) Div ¥ 0.10 for 10
002105	信隆健康	0	73 700 000.00	07/09/2021	10 派 2 元 (含税) Div ¥ 2.00 for 10
002119	康强电子	0	9 757 384.00	07/09/2021	10 派 0.26 元 (含税) Div ¥ 0.26 for 10
002142	宁波银行	0	3 004 008 143.00	07/09/2021	10 派 5 元 (含税) Div ¥ 5.00 for 10
002180	纳思达	0	129 186 616.44	07/09/2021	10 派 1.2 元 (含税) Div ¥ 1.20 for 10
002205	国统股份	0	1 858 432.28	07/09/2021	10 派 0.1 元 (含税) Div ¥ 0.10 for 10
002212	天融信	0	47 068 123.86	07/09/2021	10 派 0.396851 元 (含税) Div ¥ 0.40 for 10
002228	合兴包装	0	123 863 003.80	07/09/2021	10 派 1 元 (含税) Div ¥ 1.00 for 10
002246	北化股份	0	21 961 391.76	07/09/2021	10 派 0.4 元 (含税) Div ¥ 0.40 for 10
002281	光迅科技	0	118 583 316.06	07/09/2021	10 派 1.7 元 (含税) Div ¥ 1.70 for 10
002304	洋河股份	0	4 520 964 000.00	07/09/2021	10 派 30 元 (含税) Div ¥ 30.00 for 10
002311	海大集团	0	531 571 539.52	07/09/2021	10 派 3.2 元 (含税) Div ¥ 3.20 for 10
002347	泰尔股份	0	44 701 966.20	07/09/2021	10 派 1 元 (含税) Div ¥ 1.00 for 10
002365	永安药业	0	29 468 250.00	07/09/2021	10 派 1 元 (含税) Div ¥ 1.00 for 10
002371	北方华创	0	54 120 947.05	07/09/2021	10 派 1.09 元 (含税) Div ¥ 1.09 for 10
002423	中粮资本	0	103 684 750.88	07/09/2021	10 派 0.45 元 (含税) Div ¥ 0.45 for 10
002441	众业达	0	136 135 902.25	07/09/2021	10 派 2.5 元 (含税) Div ¥ 2.50 for 10
002523	天桥起重	0	28 332 816.00	07/09/2021	10 派 0.2 元 (含税) Div ¥ 0.20 for 10
002644	佛慈制药	0	61 278 840.00	07/09/2021	10 派 1.2 元 (含税) Div ¥ 1.20 for 10
002650	加加食品	0	11 520 000.00	07/09/2021	10 派 0.1 元 (含税) Div ¥ 0.10 for 10
002672	东江环保	0	74 704 256.22	07/09/2021	10 派 1.1 元 (含税) Div ¥ 1.10 for 10
002912	中新赛克	0	70 028 672.00	07/09/2021	10 派 4 元 (含税) Div ¥ 4.00 for 10
002983	芯瑞达	42 504 000	42 504 000.00	07/09/2021	10 转增 3 股派 3 元 (含税), Bonus 3 Div ¥ 3.00 for 10

续表

代码 Code	股票名称 Stock	红股息 Bonus	现金息 Dividend	除息日期 Ex-Date	分红方案 Particulars
200553	安道麦 B	0	2 946 350.84	07/09/2021	10 派 0.16 元 (含税) Div HK$ 0.19 for 10
300055	万邦达	0	12 977 772.23	07/09/2021	10 派 0.15 元 (含税) Div ￥ 0.15 for 10
300085	银之杰	0	7 066 405.35	07/09/2021	10 派 0.1 元 (含税) Div ￥ 0.10 for 10
300388	节能国祯	0	83 875 242.12	07/09/2021	10 派 1.2 元 (含税) Div ￥ 1.20 for 10
300418	昆仑万维	0	204 152 158.83	07/09/2021	10 派 1.733181 元 (含税) Div ￥ 1.73 for 10
300425	中建环能	0	33 785 439.30	07/09/2021	10 派 0.5 元 (含税) Div ￥ 0.50 for 10
300531	优博讯	0	10 626 749.27	07/09/2021	10 派 0.320698 元 (含税) Div ￥ 0.32 for 10
300611	美力科技	0	10 495 002.38	07/09/2021	10 派 0.586475 元 (含税) Div ￥ 0.59 for 10
300630	普利制药	0	81 724 475.17	07/09/2021	10 派 1.87 元 (含税) Div ￥ 1.87 for 10
300788	中信出版	0	91 272 727.20	07/09/2021	10 派 4.8 元 (含税) Div ￥ 4.80 for 10
300970	华绿生物	58 350 000	30 342 000.00	07/09/2021	10 转增 10 股派 5.2 元 (含税), Bonus 10 Div ￥ 5.20 for 10
002368	太极股份	0	110 711 463.12	07/12/2021	10 派 1.909992 元 (含税) Div ￥ 1.91 for 10
002380	科远智慧	0	71 997 494.70	07/12/2021	10 派 3 元 (含税) Div ￥ 3.00 for 10
002657	中科金财	0	1 080 245.40	07/12/2021	10 派 0.032 元 (含税) Div ￥ 0.03 for 10
002737	葵花药业	0	204 400 000.00	07/12/2021	10 派 3.5 元 (含税) Div ￥ 3.50 for 10
002803	吉宏股份	0	37 840 928.80	07/12/2021	10 派 1 元 (含税) Div ￥ 1.00 for 10
002897	意华股份	0	17 067 200.00	07/12/2021	10 派 1 元 (含税) Div ￥ 1.00 for 10
300332	天壕环境	0	11 442 535.87	07/12/2021	10 派 0.129999 元 (含税) Div ￥ 0.13 for 10
300455	康拓红外	0	35 888 396.80	07/12/2021	10 派 0.5 元 (含税) Div ￥ 0.50 for 10
300571	平治信息	0	12 458 165.00	07/12/2021	10 派 1 元 (含税) Div ￥ 1.00 for 10
300618	寒锐钴业	0	68 115 770.58	07/12/2021	10 派 2.2 元 (含税) Div ￥ 2.20 for 10
300900	广联航空	0	21 024 000.00	07/12/2021	10 派 1 元 (含税) Div ￥ 1.00 for 10
000537	广宇发展	0	465 630 180.00	07/13/2021	10 派 2.5 元 (含税) Div ￥ 2.50 for 10
000869	张 裕A	0	181 384 320.00	07/13/2021	10 派 4 元 (含税) Div ￥ 4.00 for 10
000923	河钢资源	0	65 272 896.10	07/13/2021	10 派 1 元 (含税) Div ￥ 1.00 for 10
002061	浙江交科	0	165 077 618.37	07/13/2021	10 派 1.199956 元 (含税) Div ￥ 1.20 for 10
002128	电投能源	0	768 629 397.20	07/13/2021	10 派 4 元 (含税) Div ￥ 4.00 for 10
002242	九阳股份	0	767 033 000.00	07/13/2021	10 派 10 元 (含税) Div ￥ 10.00 for 10
002406	远东传动	0	156 037 040.00	07/13/2021	10 派 2.5 元 (含税) Div ￥ 2.50 for 10
002544	杰赛科技	0	48 515 707.58	07/13/2021	10 派 0.71 元 (含税) Div ￥ 0.71 for 10
002821	凯莱英	0	145 576 015.80	07/13/2021	10 派 6 元 (含税) Div ￥ 6.00 for 10
002835	同为股份	0	21 961 270.80	07/13/2021	10 派 1 元 (含税) Div ￥ 1.00 for 10
200869	张 裕B	0	112 786 035.65	07/13/2021	10 派 4 元 (含税) Div HK$ 4.86 for 10
300457	赢合科技	0	32 476 898.15	07/13/2021	10 派 0.5 元 (含税) Div ￥ 0.50 for 10
300536	农尚环境	0	718 555.93	07/13/2021	10 派 0.0245 元 (含税) Div ￥ 0.02 for 10
300657	弘信电子	68 347 699	20 504 309.70	07/13/2021	10 转增 2 股派 0.6 元 (含税), Bonus 2 Div ￥ 0.60 for 10
300839	博汇股份	31 200 000	10 400 000.00	07/13/2021	10 转增 3 股派 1 元 (含税), Bonus 3 Div ￥ 1.00 for 10
000036	华联控股	0	341 304 825.75	07/14/2021	10 派 2.3 元 (含税) Div ￥ 2.30 for 10
000425	徐工机械	0	783 366 843.00	07/14/2021	10 派 1 元 (含税) Div ￥ 1.00 for 10
000729	燕京啤酒	0	62 007 865.50	07/14/2021	10 派 0.22 元 (含税) Div ￥ 0.22 for 10
000733	振华科技	0	77 220 842.70	07/14/2021	10 派 1.5 元 (含税) Div ￥ 1.50 for 10
000797	中国武夷	0	94 259 892.78	07/14/2021	10 派 0.6 元 (含税) Div ￥ 0.60 for 10
002096	南岭民爆	0	7 425 740.00	07/14/2021	10 派 0.2 元 (含税) Div ￥ 0.20 for 10
002133	广宇集团	0	61 931 534.00	07/14/2021	10 派 0.8 元 (含税) Div ￥ 0.80 for 10
002249	大洋电机	0	212 897 714.76	07/14/2021	10 派 0.9 元 (含税) Div ￥ 0.90 for 10
002375	亚厦股份	0	33 499 912.45	07/14/2021	10 派 0.25 元 (含税) Div ￥ 0.25 for 10
002460	赣锋锂业	0	344 763 504.00	07/14/2021	10 派 3 元 (含税) Div ￥ 3.00 for 10

续表

代码 Code	股票名称 Stock	红股息 Bonus	现金息 Dividend	除息日期 Ex-Date	分红方案 Particulars
002545	东方铁塔	0	124 406 208.30	07/14/2021	10 派 1 元 (含税) Div ¥ 1.00 for 10
002620	瑞和股份	0	30 263 360.00	07/14/2021	10 派 0.8 元 (含税) Div ¥ 0.80 for 10
002731	萃华珠宝	0	3 842 340.00	07/14/2021	10 派 0.15 元 (含税) Div ¥ 0.15 for 10
002743	富煌钢构	0	26 986 645.64	07/14/2021	10 派 0.62 元 (含税) Div ¥ 0.62 for 10
002826	易明医药	0	15 295 230.00	07/14/2021	10 派 0.8 元 (含税) Div ¥ 0.80 for 10
002853	皮阿诺	0	46 635 687.00	07/14/2021	10 派 2.5 元 (含税) Div ¥ 2.50 for 10
002873	新天药业	0	14 059 200.24	07/14/2021	10 派 1.2 元 (含税) Div ¥ 1.20 for 10
002883	中设股份	0	10 420 628.16	07/14/2021	10 派 0.8 元 (含税) Div ¥ 0.80 for 10
002941	新疆交建	0	25 800 900.40	07/14/2021	10 派 0.4 元 (含税) Div ¥ 0.40 for 10
002942	新农股份	36 000 000	36 000 000.00	07/14/2021	10 转增 3 股派 3 元 (含税), Bonus 3 Div ¥ 3.00 for 10
300040	九洲集团	152 159 628	19 019 944.08	07/14/2021	10 转增 3.998922 股派 0.499865 元 (含税), Bonus 4 Div ¥ 0.50 for 10
300078	思创医惠	0	11 302 349.06	07/14/2021	10 派 0.13 元 (含税) Div ¥ 0.13 for 10
300381	溢多利	0	34 304 373.04	07/14/2021	10 派 0.7 元 (含税) Div ¥ 0.70 for 10
300505	川金诺	0	8 495 330.22	07/14/2021	10 派 0.65 元 (含税) Div ¥ 0.65 for 10
300642	透景生命	0	36 427 142.00	07/14/2021	10 派 4 元 (含税) Div ¥ 4.00 for 10
300689	澄天伟业	47 600 000		07/14/2021	10 转增 7 股 , Bonus 7 for 10
000429	粤高速A	0	506 938 332.67	07/15/2021	10 派 2.91 元 (含税) Div ¥ 2.91 for 10
000700	模塑科技	0	199 917 445.24	07/15/2021	10 派 2.179963 元 (含税) Div ¥ 2.18 for 10
000800	一汽解放	0	2 325 326 934.50	07/15/2021	10 派 5 元 (含税) Div ¥ 5.00 for 10
002422	科伦药业	0	454 424 808.41	07/15/2021	10 派 3.188 元 (含税) Div ¥ 3.19 for 10
002735	王子新材	60 996 116	19 823 737.70	07/15/2021	10 转增 4 股派 1.3 元 (含税), Bonus 4 Div ¥ 1.30 for 10
002783	凯龙股份	0	38 173 033.40	07/15/2021	10 派 1 元 (含税) Div ¥ 1.00 for 10
002928	华夏航空	0	61 827 626.28	07/15/2021	10 派 0.61 元 (含税) Div ¥ 0.61 for 10
200429	粤高速B	0	121 964 850.00	07/15/2021	10 派 2.91 元 (含税) Div HK$ 3.50 for 10
300065	海兰信	198 605 034		07/15/2021	10 转增 5 股 , Bonus 5 for 10
300068	南都电源	0	31 005 930.75	07/15/2021	10 派 0.359955 元 (含税) Div ¥ 0.36 for 10
300355	蒙草生态	0	35 293 325.78	07/15/2021	10 派 0.22 元 (含税) Div ¥ 0.22 for 10
300512	中亚股份	0	10 965 097.09	07/15/2021	10 派 0.400859 元 (含税) Div ¥ 0.40 for 10
300604	长川科技	282 411 451	31 379 050.20	07/15/2021	10 转增 9 股派 1 元 (含税), Bonus 9 Div ¥ 1.00 for 10
300663	科蓝软件	155 496 139	9 329 768.34	07/15/2021	10 转增 5 股派 0.3 元 (含税), Bonus 5 Div ¥ 0.30 for 10
300831	派瑞股份	0	5 440 000.00	07/15/2021	10 派 0.17 元 (含税) Div ¥ 0.17 for 10
000066	中国长城	0	254 130 575.70	07/16/2021	10 派 0.864862 元 (含税) Div ¥ 0.86 for 10
000541	佛山照明	0	107 727 440.40	07/16/2021	10 派 1 元 (含税) Div ¥ 1.00 for 10
000550	江铃汽车	0	1 804 787 864.00	07/16/2021	10 派 34.76 元 (含税) Div ¥ 34.76 for 10
000605	渤海股份	0	7 053 172.00	07/16/2021	10 派 0.2 元 (含税) Div ¥ 0.20 for 10
000666	经纬纺机	0	58 612 960.00	07/16/2021	10 派 1.12 元 (含税) Div ¥ 1.12 for 10
000715	中兴商业	0	20 785 947.00	07/16/2021	10 派 0.5 元 (含税) Div ¥ 0.50 for 10
000785	居然之家	0	339 509 918.75	07/16/2021	10 派 0.52 元 (含税) Div ¥ 0.52 for 10
000831	五矿稀土	0	49 044 449.05	07/16/2021	10 派 0.5 元 (含税) Div ¥ 0.50 for 10
000882	华联股份	0	8 212 055.84	07/16/2021	10 派 0.03 元 (含税) Div ¥ 0.03 for 10
000883	湖北能源	0	780 893 938.32	07/16/2021	10 派 1.2 元 (含税) Div ¥ 1.20 for 10
000961	中南建设	0	2 127 566 748.96	07/16/2021	10 派 5.56 元 (含税) Div ¥ 5.56 for 10
000983	山西焦煤	0	409 656 000.00	07/16/2021	10 派 1 元 (含税) Div ¥ 1.00 for 10
002022	科华生物	0	102 940 748.00	07/16/2021	10 派 2 元 (含税) Div ¥ 2.00 for 10
002065	东华软件	0	155 774 118.75	07/16/2021	10 派 0.5 元 (含税) Div ¥ 0.50 for 10
002085	万丰奥威	0	218 687 967.80	07/16/2021	10 派 1 元 (含税) Div ¥ 1.00 for 10
002120	韵达股份	0	142 235 535.37	07/16/2021	10 派 0.49 元 (含税) Div ¥ 0.49 for 10

续表

代码 Code	股票名称 Stock	红股息 Bonus	现金息 Dividend	除息日期 Ex-Date	分红方案 Particulars
002221	东华能源	0	380 924 272.34	07/16/2021	10 派 2.31 元 (含税) Div ¥ 2.31 for 10
002268	卫 士 通	0	16 925 892.06	07/16/2021	10 派 0.2 元 (含税) Div ¥ 0.20 for 10
002338	奥普光电	0	19 200 000.00	07/16/2021	10 派 0.8 元 (含税) Div ¥ 0.80 for 10
002384	东山精密	0	170 986 732.70	07/16/2021	10 派 1 元 (含税) Div ¥ 1.00 for 10
002463	沪电股份	172 438 176	344 876 353.60	07/16/2021	10 转增 1 股派 2 元 (含税), Bonus 1 Div ¥ 2.00 for 10
002612	朗姿股份	0	132 733 612.50	07/16/2021	10 派 3 元 (含税) Div ¥ 3.00 for 10
002651	利君股份	0	103 346 000.00	07/16/2021	10 派 1 元 (含税) Div ¥ 1.00 for 10
002849	威星智能	0	6 617 802.50	07/16/2021	10 派 0.5 元 (含税) Div ¥ 0.50 for 10
002956	西麦食品	64 000 000	60 000 000.00	07/16/2021	10 转增 4 股派 3.75 元 (含税), Bonus 4 Div ¥ 3.75 for 10
200541	粤照明B	0	38 822 528.75	07/16/2021	10 派 1 元 (含税) Div HK$ 1.21 for 10
200550	江 铃B	0	1 437 018 720.00	07/16/2021	10 派 34.76 元 (含税) Div HK$ 41.77 for 10
300091	金通灵	0	17 721 054.15	07/16/2021	10 派 0.119 元 (含税) Div ¥ 0.12 for 10
300103	达刚控股	0	12 704 040.00	07/16/2021	10 派 0.4 元 (含税) Div ¥ 0.40 for 10
300203	聚光科技	0	9 058 674.32	07/16/2021	10 派 0.200184 元 (含税) Div ¥ 0.20 for 10
300236	上海新阳	0	62 676 280.40	07/16/2021	10 派 2 元 (含税) Div ¥ 2.00 for 10
300433	蓝思科技	0	1 740 717 999.30	07/16/2021	10 派 3.5 元 (含税) Div ¥ 3.50 for 10
300672	国科微	0	57 701 645.44	07/16/2021	10 派 3.2 元 (含税) Div ¥ 3.20 for 10
300712	永福股份	0	18 210 400.00	07/16/2021	10 派 1 元 (含税) Div ¥ 1.00 for 10
300777	中简科技	0	42 001 050.00	07/16/2021	10 派 1.05 元 (含税) Div ¥ 1.05 for 10
300868	杰美特	0	48 640 000.00	07/16/2021	10 派 3.8 元 (含税) Div ¥ 3.80 for 10
300883	龙利得	0	3 460 000.00	07/16/2021	10 派 0.1 元 (含税) Div ¥ 0.10 for 10
300913	兆龙互连	0	14 700 000.00	07/16/2021	10 派 1.2 元 (含税) Div ¥ 1.20 for 10
300996	普联软件	52 878 997	26 439 498.60	07/16/2021	10 转增 6 股派 3 元 (含税), Bonus 6 Div ¥ 3.00 for 10
000156	华数传媒	0	314 998 515.14	07/19/2021	10 派 1.7 元 (含税) Div ¥ 1.70 for 10
000685	中山公用	0	413 031 178.28	07/19/2021	10 派 2.8 元 (含税) Div ¥ 2.80 for 10
000761	本钢板材	0	34 763 517.12	07/19/2021	10 派 0.09975 元 (含税) Div ¥ 0.10 for 10
000886	海南高速	0	49 441 415.00	07/19/2021	10 派 0.5 元 (含税) Div ¥ 0.50 for 10
002059	云南旅游	0	16 198 957.01	07/19/2021	10 派 0.16 元 (含税) Div ¥ 0.16 for 10
002909	集泰股份	106 607 259	39 977 722.20	07/19/2021	10 转增 4 股派 1.5 元 (含税), Bonus 4 Div ¥ 1.50 for 10
200761	本钢板B	0	4 848 000.00	07/19/2021	10 派 0.09975 元 (含税) Div HK$ 0.12 for 10
300280	紫天科技	0	1 620 657.44	07/19/2021	10 派 0.1 元 (含税) Div ¥ 0.10 for 10
301002	崧盛股份	0	118 150 000.00	07/19/2021	10 派 12.5 元 (含税) Div ¥ 12.50 for 10
000039	中集集团	0	429 834 064.80	07/20/2021	10 派 2.8 元 (含税) Div ¥ 2.80 for 10
000783	长江证券	0	829 491 295.65	07/20/2021	10 派 1.5 元 (含税) Div ¥ 1.50 for 10
002016	世荣兆业	0	80 909 563.20	07/20/2021	10 派 1 元 (含税) Div ¥ 1.00 for 10
002193	如意集团	0	2 617 155.50	07/20/2021	10 派 0.1 元 (含税) Div ¥ 0.10 for 10
002298	中电兴发	0	13 799 219.73	07/20/2021	10 派 0.186448 元 (含税) Div ¥ 0.19 for 10
002403	爱仕达	0	26 274 060.08	07/20/2021	10 派 0.75 元 (含税) Div ¥ 0.75 for 10
002556	辉隆股份	0	94 475 056.00	07/20/2021	10 派 1 元 (含税) Div ¥ 1.00 for 10
002932	明德生物	27 602 058	138 010 294.00	07/20/2021	10 转增 4 股派 20 元 (含税), Bonus 4 Div ¥ 20.00 for 10
300600	国瑞科技	0	14 842 386.00	07/20/2021	10 派 0.5 元 (含税) Div ¥ 0.50 for 10
000050	深天马A	0	172 042 336.27	07/21/2021	10 派 0.7 元 (含税) Div ¥ 0.70 for 10
000591	太阳能	0	372 880 155.97	07/21/2021	10 派 1.24 元 (含税) Div ¥ 1.24 for 10
000861	海印股份	0	23 254 801.94	07/21/2021	10 派 0.099999 元 (含税) Div ¥ 0.10 for 10
001872	招商港口	0	662 138 483.72	07/21/2021	10 派 3.8 元 (含税) Div ¥ 3.80 for 10
002208	合肥城建	0	80 329 189.40	07/21/2021	10 派 1 元 (含税) Div ¥ 1.00 for 10
002527	新时达	0	24 911 488.84	07/21/2021	10 派 0.4 元 (含税) Div ¥ 0.40 for 10

续表

代码 Code	股票名称 Stock	红股息 Bonus	现金息 Dividend	除息日期 Ex-Date	分红方案 Particulars
002785	万里石	0	1 400 000.00	07/21/2021	10 派 0.07 元 (含税) Div ¥ 0.07 for 10
201872	招港 B	0	83 325 764.22	07/21/2021	10 派 3.8 元 (含税) Div HK$ 4.63 for 10
300527	中船应急	0	23 343 307.22	07/21/2021	10 派 0.242355 元 (含税) Div ¥ 0.24 for 10
300803	指南针	0	20 249 999.95	07/21/2021	10 派 0.5 元 (含税) Div ¥ 0.50 for 10
000833	粤桂股份	0	10 026 027.77	07/22/2021	10 派 0.15 元 (含税) Div ¥ 0.15 for 10
002037	保利联合	0	25 356 516.07	07/22/2021	10 派 0.52 元 (含税) Div ¥ 0.52 for 10
003005	竞业达	0	37 100 000.00	07/22/2021	10 派 3.5 元 (含税) Div ¥ 3.50 for 10
300045	华力创通	0	6 142 170.87	07/22/2021	10 派 0.1 元 (含税) Div ¥ 0.10 for 10
000166	申万宏源	0	2 253 594 456.00	07/23/2021	10 派 1 元 (含税) Div ¥ 1.00 for 10
000777	中核科技	0	31 701 002.63	07/23/2021	10 派 0.82 元 (含税) Div ¥ 0.82 for 10
000926	福星股份	0	48 123 123.70	07/23/2021	10 派 0.5 元 (含税) Div ¥ 0.50 for 10
002095	生 意 宝	0	12 636 000.00	07/23/2021	10 派 0.5 元 (含税) Div ¥ 0.50 for 10
002146	荣盛发展	0	1 521 857 347.85	07/23/2021	10 派 3.5 元 (含税) Div ¥ 3.50 for 10
002388	新亚制程	0	51 046 410.00	07/23/2021	10 派 1 元 (含税) Div ¥ 1.00 for 10
002459	晶澳科技	0	319 675 478.00	07/23/2021	10 派 2 元 (含税) Div ¥ 2.00 for 10
002636	金安国纪	0	43 680 000.00	07/23/2021	10 派 0.6 元 (含税) Div ¥ 0.60 for 10
002882	金龙羽	0	129 870 000.00	07/23/2021	10 派 3 元 (含税) Div ¥ 3.00 for 10
000554	泰山石油	0	4 807 933.18	07/27/2021	10 派 0.1 元 (含税) Div ¥ 0.10 for 10
000705	浙江震元	0	23 388 630.02	07/28/2021	10 派 0.7 元 (含税) Div ¥ 0.70 for 10
001979	招商蛇口	0	5 070 875 258.88	07/28/2021	10 派 6.4 元 (含税) Div ¥ 6.40 for 10
002939	长城证券	0	310 340 535.10	07/28/2021	10 派 1 元 (含税) Div ¥ 1.00 for 10
000903	云内动力	0	68 978 030.00	07/29/2021	10 派 0.35 元 (含税) Div ¥ 0.35 for 10
002250	联化科技	0	46 162 312.80	07/29/2021	10 派 0.5 元 (含税) Div ¥ 0.50 for 10
002751	易尚展示	0	4 635 888.39	07/29/2021	10 派 0.3 元 (含税) Div ¥ 0.30 for 10
000756	新华制药	0	64 855 117.05	07/30/2021	10 派 1.5 元 (含税) Div ¥ 1.50 for 10
002267	陕天然气	0	222 415 089.00	07/30/2021	10 派 2 元 (含税) Div ¥ 2.00 for 10
300988	津荣天宇	0	29 552 000.00	08/02/2021	10 派 4 元 (含税) Div ¥ 4.00 for 10
002761	浙江建投	0	216 268 019.60	08/03/2021	10 派 2 元 (含税) Div ¥ 2.00 for 10
301000	肇民科技	0	64 000 200.00	08/04/2021	10 派 12 元 (含税) Div ¥ 12.00 for 10
300402	宝色股份	0	101 000 000.00	08/05/2021	10 派 5 元 (含税) Div ¥ 5.00 for 10
300958	建工修复	0	22 539 723.68	08/05/2021	10 派 1.58 元 (含税) Div ¥ 1.58 for 10
000782	美达股份	0	10 562 792.46	08/06/2021	10 派 0.2 元 (含税) Div ¥ 0.20 for 10
002594	比亚迪	0	268 345 142.54	08/06/2021	10 派 1.48 元 (含税) Div ¥ 1.48 for 10
002797	第一创业	0	168 096 000.00	08/06/2021	10 派 0.4 元 (含税) Div ¥ 0.40 for 10
300122	智飞生物	0	800 000 000.00	08/06/2021	10 派 5 元 (含税) Div ¥ 5.00 for 10
000514	渝 开 发	0	21 094 274.13	08/09/2021	10 派 0.25 元 (含税) Div ¥ 0.25 for 10
000419	通程控股	0	81 537 398.25	08/10/2021	10 派 1.5 元 (含税) Div ¥ 1.50 for 10
301006	迈拓股份	0	69 640 000.00	08/10/2021	10 派 5 元 (含税) Div ¥ 5.00 for 10
000488	晨鸣纸业	0	323 660 771.54	08/12/2021	10 派 1.85 元 (含税) Div ¥ 1.85 for 10
000919	金陵药业	0	50 400 000.00	08/12/2021	10 派 1 元 (含税) Div ¥ 1.00 for 10
200488	晨 鸣B	0	157 163 657.83	08/12/2021	10 派 1.85 元 (含税) Div HK$ 2.22 for 10
000937	冀中能源	0	1 413 418 740.00	08/13/2021	10 派 4 元 (含税) Div ¥ 4.00 for 10
002396	星网锐捷	0	58 328 027.80	08/13/2021	10 派 1 元 (含税) Div ¥ 1.00 for 10
300086	康芝药业	0	9 000 000.00	08/13/2021	10 派 0.2 元 (含税) Div ¥ 0.20 for 10
300747	锐科激光	144 000 000	28 800 000.00	08/13/2021	10 转增 5 股派 1 元 (含税), Bonus 5 Div ¥ 1.00 for 10
301017	漱玉平民	0	44 587 400.00	08/16/2021	10 派 1.1 元 (含税) Div ¥ 1.10 for 10
002202	金风科技	0	862 873 812.00	08/17/2021	10 派 2.5 元 (含税) Div ¥ 2.50 for 10

续表

代码 Code	股票名称 Stock	红股息 Bonus	现金息 Dividend	除息日期 Ex-Date	分红方案 Particulars
000976	华铁股份	0	50 263 882.07	08/18/2021	10 派 0.315 元 (含税) Div ¥ 0.32 for 10
002555	三七互娱	0	443 572 856.20	08/18/2021	10 派 2 元 (含税) Div ¥ 2.00 for 10
000850	华茂股份	0	47 183 250.45	08/19/2021	10 派 0.5 元 (含税) Div ¥ 0.50 for 10
002181	粤 传 媒	0	69 663 490.44	08/19/2021	10 派 0.6 元 (含税) Div ¥ 0.60 for 10
000063	中兴通讯	0	776 441 428.20	08/20/2021	10 派 2 元 (含税) Div ¥ 2.00 for 10
000423	东阿阿胶	0	199 266 824.08	08/20/2021	10 派 3.046793 元 (含税) Div ¥ 3.05 for 10
000568	泸州老窖	0	3 004 207 328.28	08/20/2021	10 派 20.51 元 (含税) Div ¥ 20.51 for 10
300117	嘉寓股份	0	9 317 880.00	08/20/2021	10 派 0.13 元 (含税) Div ¥ 0.13 for 10
300126	锐奇股份	0	3 039 576.00	08/20/2021	10 派 0.1 元 (含税) Div ¥ 0.10 for 10
300441	鲍斯股份	0	98 578 456.20	08/20/2021	10 派 1.5 元 (含税) Div ¥ 1.50 for 10
000651	格力电器	0	18 047 192 634.00	08/23/2021	10 派 30 元 (含税) Div ¥ 30.00 for 10
002926	华西证券	0	291 375 000.00	08/24/2021	10 派 1.11 元 (含税) Div ¥ 1.11 for 10
000002	万 科A	0	12 155 245 666.25	08/25/2021	10 派 12.5 元 (含税) Div ¥ 12.50 for 10
000987	越秀金控	963 509 663	688 221 188.50	08/25/2021	10 转增 3.5 股派 2.5 元 (含税), Bonus 4 Div ¥ 2.50 for 10
300225	金力泰	0	9 784 106.00	08/25/2021	10 派 0.2 元 (含税) Div ¥ 0.20 for 10
000009	中国宝安	0	77 376 418.95	08/26/2021	10 派 0.3 元 (含税) Div ¥ 0.30 for 10
002087	新野纺织	0	18 786 269.71	08/26/2021	10 派 0.23 元 (含税) Div ¥ 0.23 for 10
002910	庄园牧场	0	3 967 073.31	08/26/2021	10 派 0.201118 元 (含税) Div ¥ 0.20 for 10
000338	潍柴动力	0	1 580 559 419.29	08/27/2021	10 派 2.33 元 (含税) Div ¥ 2.33 for 10
000534	万泽股份	0	29 697 785.76	08/27/2021	10 派 0.6 元 (含税) Div ¥ 0.60 for 10
000601	韶能股份	0	54 027 583.45	08/27/2021	10 派 0.5 元 (含税) Div ¥ 0.50 for 10
300560	中富通	0	40 049 756.72	08/27/2021	10 派 1.77 元 (含税) Div ¥ 1.77 for 10
000822	山东海化	0	98 460 111.86	09/03/2021	10 派 1.1 元 (含税) Div ¥ 1.10 for 10
002978	安宁股份	0	501 250 000.00	09/06/2021	10 派 12.5 元 (含税) Div ¥ 12.50 for 10
002932	明德生物	0	144 927 127.50	09/07/2021	10 派 15 元 (含税) Div ¥ 15.00 for 10
300984	金沃股份	0	24 000 000.00	09/08/2021	10 派 5 元 (含税) Div ¥ 5.00 for 10
300158	振东制药	0	102 749 466.00	09/13/2021	10 派 1 元 (含税) Div ¥ 1.00 for 10
300763	锦浪科技	0	123 790 123.00	09/14/2021	10 派 5 元 (含税) Div ¥ 5.00 for 10
300997	欢乐家	0	45 000 000.00	09/14/2021	10 派 1 元 (含税) Div ¥ 1.00 for 10
002132	恒星科技	0	62 824 920.15	09/15/2021	10 派 0.5 元 (含税) Div ¥ 0.50 for 10
000818	航锦科技	0	81 913 680.00	09/16/2021	10 派 1.2 元 (含税) Div ¥ 1.20 for 10
002154	报 喜 鸟	0	182 641 781.10	09/16/2021	10 派 1.5 元 (含税) Div ¥ 1.50 for 10
002697	红旗连锁	0	100 640 000.00	09/16/2021	10 派 0.74 元 (含税) Div ¥ 0.74 for 10
300642	透景生命	72 854 284	0.00	09/16/2021	10 转增 8 股 , Bonus 8 for 10
300979	华利集团	0	1 167 000 000.00	09/16/2021	10 派 10 元 (含税) Div ¥ 10.00 for 10
300975	商络电子	0	21 000 000.00	09/17/2021	10 派 0.5 元 (含税) Div ¥ 0.50 for 10
301003	江苏博云	0	58 266 667.00	09/17/2021	10 派 10 元 (含税) Div ¥ 10.00 for 10
301042	安联锐视	0	55 040 000.00	09/22/2021	10 派 8 元 (含税) Div ¥ 8.00 for 10
300099	精准信息	0	66 733 525.50	09/23/2021	10 派 1 元 (含税) Div ¥ 1.00 for 10
300995	奇德新材	0	21 881 600.00	09/23/2021	10 派 2.6 元 (含税) Div ¥ 2.60 for 10
301005	超捷股份	0	25 707 106.35	09/23/2021	10 派 4.5 元 (含税) Div ¥ 4.50 for 10
301035	润丰股份	0	149 137 200.00	09/23/2021	10 派 5.4 元 (含税) Div ¥ 5.40 for 10
000928	中钢国际	0	125 666 294.20	09/24/2021	10 派 1 元 (含税) Div ¥ 1.00 for 10
001206	依依股份	0	75 466 860.80	09/24/2021	10 派 8 元 (含税) Div ¥ 8.00 for 10
300403	汉宇集团	0	30 150 000.00	09/24/2021	10 派 0.5 元 (含税) Div ¥ 0.50 for 10
300990	同飞股份	0	41 600 000.00	09/24/2021	10 派 8 元 (含税) Div ¥ 8.00 for 10
301018	申菱环境	0	36 001 500.00	09/27/2021	10 派 1.5 元 (含税) Div ¥ 1.50 for 10

续表

代码 Code	股票名称 Stock	红股息 Bonus	现金息 Dividend	除息日期 Ex-Date	分红方案 Particulars
002249	大洋电机	0	212 897 714.76	09/28/2021	10 派 0.9 元 (含税) Div ¥ 0.90 for 10
002563	森马服饰	0	673 522 540.00	09/28/2021	10 派 2.5 元 (含税) Div ¥ 2.50 for 10
300983	尤安设计	0	96 000 000.00	09/28/2021	10 派 12 元 (含税) Div ¥ 12.00 for 10
000951	中国重汽	335 676 960	0.00	09/29/2021	10 转增 4 股 , Bonus 4 for 10
002408	齐翔腾达	802 504 696		09/29/2021	10 转增 4 股 , Bonus 4 for 10
002595	豪迈科技	0	300 000 000.00	09/29/2021	10 派 3.75 元 (含税) Div ¥ 3.75 for 10
300573	兴齐眼药	0	20 583 150.00	09/29/2021	10 派 2.5 元 (含税) Div ¥ 2.50 for 10
300601	康泰生物	0	206 109 823.20	09/29/2021	10 派 3 元 (含税) Div ¥ 3.00 for 10
300708	聚灿光电	241 614 109	6 040 352.74	09/29/2021	10 转增 8 股派 0.2 元 (含税), Bonus 8 Div ¥ 0.20 for 10
300998	宁波方正	0	10 640 000.00	09/29/2021	10 派 1 元 (含税) Div ¥ 1.00 for 10
301023	江南奕帆	0	7 466 700.00	09/29/2021	10 派 2 元 (含税) Div ¥ 2.00 for 10
001203	大中矿业	0	603 200 000.00	09/30/2021	10 派 4 元 (含税) Div ¥ 4.00 for 10
002651	利君股份	0	155 019 000.00	09/30/2021	10 派 1.5 元 (含税) Div ¥ 1.50 for 10
002747	埃斯顿	0	39 088 726.79	09/30/2021	10 派 0.45 元 (含税) Div ¥ 0.45 for 10
300192	科德教育	0	98 742 998.70	09/30/2021	10 派 3 元 (含税) Div ¥ 3.00 for 10
300677	英科医疗	183 186 657		09/30/2021	10 转增 5 股 , Bonus 5 for 10
300981	中红医疗	0	250 005 000.00	09/30/2021	10 派 15 元 (含税) Div ¥ 15.00 for 10
301028	东亚机械	0	60 625 920.00	09/30/2021	10 派 1.6 元 (含税) Div ¥ 1.60 for 10
001211	双枪科技	0	36 000 000.00	10/08/2021	10 派 5 元 (含税) Div ¥ 5.00 for 10
000552	靖远煤电	0	228 697 105.00	10/12/2021	10 派 1 元 (含税) Div ¥ 1.00 for 10
000761	本钢板材	0	1 753 391 452.60	10/13/2021	10 派 4.728471 元 (含税) Div ¥ 4.73 for 10
001208	华菱线缆	0	53 442 400.00	10/13/2021	10 派 1 元 (含税) Div ¥ 1.00 for 10
002729	好利科技	26 672 000	0.00	10/13/2021	10 转增 4 股 , Bonus 4 for 10
200761	本钢板B	0	228 788 000.00	10/13/2021	10 派 4.728471 元 (含税) Div HK$ 5.72 for 10
300634	彩讯股份	0	26 640 666.00	10/13/2021	10 派 0.6 元 (含税) Div ¥ 0.60 for 10
301008	宏昌科技	0	40 000 000.20	10/13/2021	10 派 6 元 (含税) Div ¥ 6.00 for 10
000950	重药控股	0	69 734 693.48	10/18/2021	10 派 0.4 元 (含税) Div ¥ 0.40 for 10
002165	红 宝 丽	0	58 821 586.96	10/18/2021	10 派 0.8 元 (含税) Div ¥ 0.80 for 10
002507	涪陵榨菜	0	266 289 006.60	10/18/2021	10 派 3 元 (含税) Div ¥ 3.00 for 10
300907	康平科技	0	24 000 000.00	10/18/2021	10 派 2.5 元 (含税) Div ¥ 2.50 for 10
300994	久祺股份	0	69 926 400.00	10/18/2021	10 派 3.6 元 (含税) Div ¥ 3.60 for 10
002658	雪迪龙	0	94 504 649.25	10/19/2021	10 派 1.5 元 (含税) Div ¥ 1.50 for 10
301004	嘉益股份	0	20 000 000.00	10/19/2021	10 派 2 元 (含税) Div ¥ 2.00 for 10
002088	鲁阳节能	144 666 453	0.00	10/20/2021	10 转增 4 股 , Bonus 4 for 10
300512	中亚股份	0	15 044 700.00	10/20/2021	10 派 0.55 元 (含税) Div ¥ 0.55 for 10
300758	七彩化学	168 981 120	120 700 800.00	10/20/2021	10 转增 7 股派 5 元 (含税), Bonus 7 Div ¥ 5.00 for 10
000680	山推股份	0	15 018 532.12	10/21/2021	10 派 0.1 元 (含税) Div ¥ 0.10 for 10
002104	恒宝股份	0	149 838 091.11	10/21/2021	10 派 2.15 元 (含税) Div ¥ 2.15 for 10
000338	潍柴动力	0	1 254 950 611.89	10/22/2021	10 派 1.85 元 (含税) Div ¥ 1.85 for 10
002027	分众传媒	0	3 003 977 543.01	10/22/2021	10 派 2.08 元 (含税) Div ¥ 2.08 for 10
002270	华明装备	0	121 478 260.80	10/22/2021	10 派 1.6 元 (含税) Div ¥ 1.60 for 10
300599	雄塑科技	0	71 626 313.40	10/22/2021	10 派 2 元 (含税) Div ¥ 2.00 for 10
002407	多氟多	0	153 217 517.80	10/25/2021	10 派 2 元 (含税) Div ¥ 2.00 for 10
002801	微光股份	0	45 926 400.00	10/26/2021	10 派 2 元 (含税) Div ¥ 2.00 for 10
002998	优彩资源	0	32 639 840.00	10/28/2021	10 派 1 元 (含税) Div ¥ 1.00 for 10
002068	黑猫股份	0	111 719 018.44	11/01/2021	10 派 1.493331 元 (含税) Div ¥ 1.49 for 10
300620	光库科技	54 687 338		11/01/2021	10 转增 5 股 , Bonus 5 for 10

续表

代码 Code	股票名称 Stock	红股息 Bonus	现金息 Dividend	除息日期 Ex-Date	分红方案 Particulars
001212	中旗新材	0	27 201 000.00	11/02/2021	10 派 3 元 (含税) Div ¥ 3.00 for 10
300662	科锐国际	0	18 704 340.53	11/02/2021	10 派 0.95 元 (含税) Div ¥ 0.95 for 10
000728	国元证券	0	436 377 789.10	11/09/2021	10 派 1 元 (含税) Div ¥ 1.00 for 10
002555	三七互娱	0	332 679 642.15	11/09/2021	10 派 1.5 元 (含税) Div ¥ 1.50 for 10
301039	中集车辆	0	436 104 000.00	11/09/2021	10 派 3 元 (含税) Div ¥ 3.00 for 10
002873	新天药业	46 865 110		11/10/2021	10 转增 4 股 , Bonus 4 for 10
000958	东方能源	0	323 005 111.20	11/15/2021	10 派 0.6 元 (含税) Div ¥ 0.60 for 10
002601	龙佰集团	0	595 367 564.00	11/19/2021	10 派 2.5 元 (含税) Div ¥ 2.50 for 10
002042	华孚时尚	0	322 857 790.20	11/23/2021	10 派 1.8 元 (含税) Div ¥ 1.80 for 10
002048	宁波华翔	0	2 003 927 404.80	11/23/2021	10 派 32 元 (含税) Div ¥ 32.00 for 10
000825	太钢不锈	0	3 338 001 208.46	11/25/2021	10 派 5.86 元 (含税) Div ¥ 5.86 for 10
002275	桂林三金	0	236 080 000.00	11/25/2021	10 派 4 元 (含税) Div ¥ 4.00 for 10
002293	罗莱生活	0	503 398 728.60	11/25/2021	10 派 6 元 (含税) Div ¥ 6.00 for 10
002867	周大生	0	328 867 020.30	11/25/2021	10 派 3 元 (含税) Div ¥ 3.00 for 10
001217	华尔泰	0	33 187 000.00	12/01/2021	10 派 1 元 (含税) Div ¥ 1.00 for 10
000959	首钢股份	0	668 542 361.00	12/08/2021	10 派 1 元 (含税) Div ¥ 1.00 for 10
002556	辉隆股份	0	190 798 596.00	12/09/2021	10 派 2 元 (含税) Div ¥ 2.00 for 10
002218	拓日新能	0	49 455 719.22	12/17/2021	10 派 0.35 元 (含税) Div ¥ 0.35 for 10
002936	郑州银行	584 432 509	0.00	12/20/2021	10 转增 1 股 , Bonus 1 for 10
002532	天山铝业	0	930 377 083.00	12/22/2021	10 派 2 元 (含税) Div ¥ 2.00 for 10
001209	洪兴股份	0	46 972 400.00	12/24/2021	10 派 5 元 (含税) Div ¥ 5.00 for 10
300212	易华录	0	46 607 001.63	12/28/2021	10 派 0.7 元 (含税) Div ¥ 0.70 for 10
合计 Total		41 700 350 468	367 110 225 235.42		

4. 配股

RIGHTS ISSUES

代码 Code	股票名称 Stock	配股价 Price	实际配股数 Rts Issue	集资金额 Funds Raised	除权日期 Ex-Date	配股上市交易日 Listed Date	配股方案 Particulars
002142	宁波银行	19.97	595 574 506	11 893 622 884.82	12/02/2021	12/15/2021	每10股配1股, Rts 1 for 10 @ $ 19.97
合计	Total		595 574 506	11 893 622 884.82			

5. 增发

SECONDARY PUBLIC OFFERING

代码 Code	股票名称 Stock	增发价 Price	增发股数 Offering Volume	集资金额 Funds Raised	增发日 SPO Date	股份上市日 Listed Date	增发方案 Particulars
000509	*ST华塑	1.00	247 644 935.00	247 644 935.00	12/22/2020	01/06/2021	非公开发行
002398	垒知集团	5.81	10 595 000.00	61 556 950.00	12/07/2020	01/06/2021	限制性股票授予
300073	当升科技	24.30	16 897 765.00	410 615 690.00	12/28/2020	01/06/2021	非公开发行
300725	药石科技	111.50	8 385 650.00	934 999 975.00	12/08/2020	01/06/2021	非公开发行
002554	惠博普	2.33	299 783 772.00	698 496 189.00	12/15/2020	01/07/2021	非公开发行
300595	欧普康视	33.78	512 000.00	17 295 360.00	12/14/2020	01/07/2021	限制性股票授予
000927	中国铁物	3.29	478 552 206.00	1 574 436 758.00	12/04/2020	01/08/2021	非公开发行
002299	圣农发展	13.30	376 686.00	5 009 924.00	11/30/2020	01/08/2021	限制性股票授予
002562	兄弟科技	4.71	115 222 923.00	542 699 967.00	12/07/2020	01/08/2021	非公开发行
002909	集泰股份	9.17	32 715 375.00	299 999 989.00	12/17/2020	01/08/2021	非公开发行
300257	开山股份	8.11	135 635 018.00	1 099 999 996.00	12/23/2020	01/08/2021	非公开发行
002866	传艺科技	11.05	18 000.00	198 900.00	01/14/2020	01/11/2021	激励期权行权
002580	圣阳股份	4.72	104 738 998.00	494 368 071.00	12/22/2020	01/12/2021	非公开发行
002705	新宝股份	38.25	25 254 895.00	965 999 734.00	12/18/2020	01/12/2021	非公开发行
300165	天瑞仪器	4.76	6 805 040.00	32 391 990.00	12/09/2020	01/12/2021	非公开发行
002714	牧原股份	41.54	11 840 900.00	491 870 986.00	11/23/2020	01/13/2021	限制性股票授予
300322	硕贝德	11.53	58 976 577.00	679 999 933.00	12/11/2020	01/13/2021	非公开发行
300630	普利制药	24.24	40 000.00	969 600.00	01/04/2021	01/13/2021	限制性股票授予
300458	全志科技	16.96	390 000.00	6 614 400.00	12/11/2020	01/15/2021	限制性股票授予
000859	国风塑业	4.52	156 526 541.00	707 499 965.00	12/06/2020	01/18/2021	非公开发行
002159	三特索道	9.40	38 634 659.00	363 165 795.00	12/23/2020	01/18/2021	非公开发行
002635	安洁科技	15.09	67 183 558.00	1 013 799 890.00	12/02/2020	01/18/2021	非公开发行
000756	新华制药	5.76	5 508 000.00	31 726 080.00	12/28/2020	01/19/2021	激励期权行权
002673	西部证券	7.75	967 741 935.00	7 499 999 996.00	12/16/2020	01/19/2021	非公开发行
300556	丝路视觉	10.34	250 000.00	2 585 000.00	12/28/2020	01/19/2021	限制性股票授予
002362	汉王科技	20.73	27 465 354.00	569 356 788.00	12/15/2020	01/20/2021	非公开发行
300702	天宇股份	80.95	11 117 974.00	899 999 995.00	12/24/2020	01/20/2021	非公开发行
000830	鲁西化工	7.50	439 458 233.00	3 295 936 748.00	12/25/2020	01/21/2021	非公开发行
002544	杰赛科技	13.06	105 325 838.00	1 375 555 444.00	12/10/2020	01/21/2021	非公开发行
300497	富祥药业	12.68	79 191 640.00	1 004 149 995.00	12/22/2020	01/21/2021	非公开发行
300721	怡达股份	26.86	6 031 267.00	161 999 832.00	12/24/2020	01/21/2021	非公开发行
002587	奥拓电子	5.20	39 423 074.00	204 999 985.00	12/18/2020	01/22/2021	非公开发行
002738	中矿资源	9.99	620 000.00	6 193 800.00	01/07/2021	01/22/2021	限制性股票授予
300686	智动力	17.59	61 327 440.00	1 078 749 670.00	12/23/2020	01/22/2021	非公开发行
000922	佳电股份	3.52	1 176 000.00	4 139 520.00	12/14/2020	01/25/2021	限制性股票授予
002506	协鑫集成	3.25	773 230 764.00	2 512 999 983.00	12/14/2020	01/25/2021	非公开发行
300648	星云股份	32.30	12 383 896.00	399 999 841.00	12/29/2020	01/25/2021	非公开发行
000680	山推股份	1.81	25 270 000.00	45 738 700.00	12/18/2020	01/26/2021	限制性股票授予
002853	皮阿诺	19.23	31 201 248.00	599 999 999.00	12/28/2020	01/27/2021	非公开发行
300433	蓝思科技	25.44	589 622 641.00	14 999 999 987.00	12/15/2020	01/27/2021	非公开发行
300748	金力永磁	33.13	15 725 922.00	520 999 796.00	01/05/2021	01/27/2021	非公开发行
300373	扬杰科技	37.00	40 283 216.00	1 490 478 992.00	01/05/2021	01/28/2021	非公开发行
000026	飞亚达	7.60	7 660 000.00	58 216 000.00	01/15/2021	01/29/2021	限制性股票授予
000403	派林生物	17.47	191 595 895.00	3 347 180 286.00	01/18/2021	01/29/2021	非公开发行
000723	美锦能源	5.60	196 124 996.00	1 098 299 978.00	12/08/2020	01/29/2021	非公开发行
002054	德美化工	7.35	62 884 624.00	462 201 986.00	12/31/2020	01/29/2021	非公开发行

续表

代码 Code	股票名称 Stock	增发价 Price	增发股数 Offering Volume	集资金额 Funds Raised	增发日 SPO Date	股份上市日 Listed Date	增发方案 Particulars
002268	卫士通	11.42	152 000.00	1 735 840.00	12/28/2020	01/29/2021	限制性股票授予
002268	卫士通	11.42	7 806 575.00	89 151 087.00	12/28/2020	01/29/2021	限制性股票授予
002497	雅化集团	14.01	107 066 381.00	1 499 999 998.00	12/24/2020	01/29/2021	非公开发行
300266	兴源环境	1.92	17 100 000.00	32 832 000.00	01/11/2021	01/29/2021	限制性股票授予
300470	中密控股	40.02	11 494 252.00	459 999 965.00	12/22/2020	01/29/2021	非公开发行
300576	容大感光	27.61	753 349.00	20 799 966.00	12/28/2020	01/29/2021	非公开发行
000516	国际医学	3.28	304 878 048.00	999 999 997.00	01/20/2021	02/01/2021	非公开发行
002157	正邦科技	13.16	569 908 811.00	7 499 999 953.00	12/29/2020	02/01/2021	非公开发行
300327	中颖电子	17.37	3 425 900.00	59 507 883.00	12/11/2020	02/01/2021	限制性股票授予
300421	力星股份	4.57	5 230 000.00	23 901 100.00	01/18/2021	02/01/2021	限制性股票授予
300737	科顺股份	9.77	23 600 000.00	230 572 000.00	01/06/2021	02/01/2021	非公开发行
300751	迈为股份	120.70	5 041 425.00	608 499 998.00	01/18/2021	02/01/2021	非公开发行
002149	西部材料	12.50	62 800 000.00	785 000 000.00	12/24/2020	02/03/2021	非公开发行
002282	博深股份	8.01	53 119 213.00	425 484 896.00	01/04/2021	02/03/2021	非公开发行
300227	光韵达	9.31	21 052 630.00	195 999 985.00	01/07/2021	02/03/2021	非公开发行
002076	ST雪莱	1.00	15 000 000.00	15 000 000.00	12/14/2020	02/04/2021	限制性股票授予
300394	天孚通信	42.66	18 424 753.00	785 999 963.00	01/06/2021	02/04/2021	非公开发行
300792	壹网壹创	55.27	55 800.00	3 084 066.00	01/04/2021	02/04/2021	限制性股票授予
000800	一汽解放	7.54	40 987 657.00	309 046 934.00	01/15/2021	02/05/2021	限制性股票授予
002925	盈趣科技	30.97	938 700.00	29 071 539.00	01/22/2021	02/05/2021	限制性股票授予
300397	天和防务	12.54	47 049 434.00	589 999 902.00	01/05/2021	02/05/2021	非公开发行
300642	透景生命	27.01	380 000.00	10 263 800.00	01/15/2021	02/05/2021	限制性股票授予
002212	天融信	11.98	5 120 000.00	61 337 600.00	09/29/2020	02/08/2021	限制性股票授予
002645	华宏科技	4.66	14 970 000.00	69 760 200.00	01/15/2021	02/08/2021	限制性股票授予
300627	华测导航	20.45	2 150 000.00	43 967 500.00	12/28/2020	02/08/2021	限制性股票授予
300782	卓胜微	565.85	5 311 544.00	3 005 537 172.00	01/18/2021	02/08/2021	非公开发行
000420	吉林化纤	1.67	197 604 787.00	329 999 994.00	12/21/2020	02/09/2021	非公开发行
002821	凯莱英	149.88	176 000.00	26 378 880.00	01/08/2021	02/09/2021	限制性股票授予
300197	节能铁汉	3.00	469 000 000.00	1 407 000 000.00	01/14/2021	02/09/2021	非公开发行
300676	华大基因	145.00	13 814 325.00	2 003 077 125.00	01/21/2021	02/09/2021	非公开发行
000157	中联重科	10.17	511 209 439.00	5 198 999 995.00	01/12/2021	02/10/2021	非公开发行
002937	兴瑞科技	7.00	3 126 500.00	21 885 500.00	01/25/2021	02/10/2021	限制性股票授予
300091	金通灵	3.09	258 899 676.00	799 999 999.00	01/21/2021	02/10/2021	非公开发行
002637	赞宇科技	8.57	47 841 000.00	409 997 370.00	01/20/2021	02/19/2021	非公开发行
300531	优博讯	12.22	8 310 000.00	101 548 200.00	01/28/2021	02/19/2021	非公开发行
000403	派林生物	33.33	48 004 800.00	1 599 999 984.00	01/27/2021	02/23/2021	非公开发行
002413	雷科防务	5.81	103 683 304.00	602 399 996.00	01/22/2021	02/23/2021	非公开发行
002512	达华智能	2.84	2 385 400.00	6 774 536.00	11/26/2020	02/23/2021	限制性股票授予
002560	通达股份	4.27	7 929 000.00	33 856 830.00	01/29/2021	02/23/2021	限制性股票授予
002405	四维图新	12.50	320 000 000.00	4 000 000 000.00	01/28/2021	02/25/2021	非公开发行
002600	领益智造	6.39	14 255 339.00	91 091 616.00	01/18/2021	02/26/2021	限制性股票授予
300674	宇信科技	15.84	1 376 000.00	21 795 840.00	02/05/2021	02/26/2021	限制性股票授予
002825	纳尔股份	11.36	24 280 803.00	275 829 922.00	01/22/2021	03/01/2021	非公开发行
300444	双杰电气	4.30	139 534 883.00	599 999 997.00	01/18/2021	03/01/2021	非公开发行
002214	大立科技	23.51	41 259 038.00	969 999 983.00	01/20/2021	03/02/2021	非公开发行
002601	龙佰集团	10.91	207 589 367.00	2 264 799 994.00	02/09/2021	03/03/2021	非公开发行
300185	通裕重工	1.50	629 039 293.00	943 558 940.00	02/04/2021	03/03/2021	非公开发行

续表

代码 Code	股票名称 Stock	增发价 Price	增发股数 Offering Volume	集资金额 Funds Raised	增发日 SPO Date	股份上市日 Listed Date	增发方案 Particulars
002333	罗普斯金	3.37	150 000 000.00	505 500 000.00	02/03/2021	03/04/2021	非公开发行
002606	大连电瓷	4.72	27 538 220.00	129 980 398.00	02/01/2021	03/04/2021	非公开发行
002617	露笑科技	6.91	93 002 892.00	642 649 984.00	01/21/2021	03/04/2021	非公开发行
300177	中海达	8.37	60 931 891.00	509 999 928.00	01/22/2021	03/04/2021	非公开发行
000625	长安汽车	6.66	76 195 400.00	507 461 364.00	02/22/2021	03/05/2021	限制性股票授予
002239	奥特佳	3.95	111 898 727.00	441 999 972.00	01/14/2021	03/05/2021	非公开发行
300409	道氏技术	12.60	95 238 095.00	1 199 999 997.00	02/04/2021	03/05/2021	非公开发行
002567	唐人神	6.83	226 939 960.00	1 549 999 927.00	01/27/2021	03/08/2021	非公开发行
002425	凯撒文化	6.30	142 920 634.00	900 399 994.00	01/29/2021	03/09/2021	非公开发行
002708	光洋股份	3.23	18 550 000.00	59 916 500.00	02/25/2021	03/09/2021	限制性股票授予
002167	东方锆业	2.93	65 453 000.00	191 777 290.00	02/10/2021	03/10/2021	限制性股票授予
002555	三七互娱	27.77	105 612 584.00	2 932 861 458.00	02/02/2021	03/10/2021	非公开发行
000534	万泽股份	6.85	3 178 000.00	21 769 300.00	02/08/2021	03/11/2021	限制性股票授予
002648	卫星化学	15.88	3 070 000.00	48 751 600.00	02/26/2021	03/11/2021	限制性股票授予
300562	乐心医疗	16.48	23 998 780.00	395 499 894.00	01/22/2021	03/11/2021	非公开发行
300275	梅安森	8.07	19 118 955.00	154 289 967.00	02/03/2021	03/12/2021	非公开发行
300688	创业黑马	15.59	14 008 976.00	218 399 936.00	01/29/2021	03/12/2021	非公开发行
000951	中国重汽	29.82	168 111 600.00	5 013 087 912.00	01/27/2021	03/15/2021	非公开发行
002664	长鹰信质	6.37	3 840 000.00	24 460 800.00	03/01/2021	03/15/2021	限制性股票授予
300019	硅宝科技	13.94	60 258 249.00	839 999 991.00	01/28/2021	03/15/2021	非公开发行
300472	新元科技	7.80	59 628 202.00	465 099 976.00	02/22/2021	03/15/2021	非公开发行
300799	左江科技	32.00	80 000.00	2 560 000.00	02/10/2021	03/15/2021	限制性股票授予
300271	华宇软件	9.98	12 831 700.00	128 060 366.00	02/26/2021	03/16/2021	限制性股票授予
002913	奥士康	40.77	11 000 000.00	448 470 000.00	01/29/2021	03/18/2021	非公开发行
300083	创世纪	4.09	97 799 511.00	400 000 000.00	03/03/2021	03/18/2021	非公开发行
300512	中亚股份	5.83	3 540 000.00	20 638 200.00	01/27/2021	03/18/2021	限制性股票授予
000526	学大教育	38.53	21 567 602.00	830 999 705.00	01/27/2021	03/19/2021	非公开发行
002312	川发龙蟒	5.12	385 865 200.00	1 975 629 824.00	03/02/2021	03/19/2021	非公开发行
002407	多氟多	11.01	1 890 000.00	20 808 900.00	02/23/2021	03/19/2021	限制性股票授予
002432	九安医疗	6.90	45 797 101.00	315 999 997.00	02/26/2021	03/19/2021	非公开发行
002752	昇兴股份	5.19	143 737 949.00	745 999 955.00	01/29/2021	03/22/2021	非公开发行
300006	莱美药业	4.45	243 670 000.00	1 084 331 500.00	03/02/2021	03/22/2021	非公开发行
300493	润欣科技	3.62	1 908 000.00	6 906 960.00	02/03/2021	03/22/2021	限制性股票授予
300493	润欣科技	3.62	7 592 000.00	27 483 040.00	02/03/2021	03/22/2021	限制性股票授予
002727	一心堂	19.08	878 000.00	16 752 240.00	01/26/2021	03/23/2021	限制性股票授予
300691	联合光电	6.23	450 000.00	2 803 500.00	01/25/2021	03/23/2021	限制性股票授予
300487	蓝晓科技	24.69	5 194 410.00	128 249 983.00	03/02/2021	03/24/2021	非公开发行
300358	楚天科技	9.15	37 158 469.00	339 999 991.00	03/01/2021	03/25/2021	非公开发行
300785	值得买	46.62	127 250.00	5 932 395.00	01/29/2021	03/25/2021	限制性股票授予
002152	广电运通	9.41	74 388 947.00	699 999 991.00	03/05/2021	03/26/2021	非公开发行
002157	正邦科技	8.47	50 908 250.00	431 192 878.00	02/25/2021	03/26/2021	限制性股票授予
300718	长盛轴承	9.00	148 000.00	1 332 000.00	03/02/2021	03/26/2021	限制性股票授予
000589	贵州轮胎	6.30	158 730 158.00	999 999 995.00	03/02/2021	03/29/2021	非公开发行
300228	富瑞特装	4.53	103 989 757.00	471 073 599.00	03/03/2021	03/29/2021	非公开发行
002749	国光股份	5.54	5 483 730.00	30 379 864.00	03/22/2021	03/30/2021	限制性股票授予
300439	美康生物	15.00	39 999 995.00	599 999 925.00	03/11/2021	03/31/2021	非公开发行
300640	德艺文创	5.18	66 076 254.00	342 274 996.00	03/08/2021	03/31/2021	非公开发行

续表

代码 Code	股票名称 Stock	增发价 Price	增发股数 Offering Volume	集资金额 Funds Raised	增发日 SPO Date	股份上市日 Listed Date	增发方案 Particulars
300034	钢研高纳	18.51	16 207 455.00	299 999 992.00	03/18/2021	04/01/2021	非公开发行
002057	中钢天源	5.56	170 900 000.00	950 204 000.00	03/04/2021	04/02/2021	非公开发行
300548	博创科技	27.71	22 576 136.00	625 584 729.00	03/12/2021	04/06/2021	非公开发行
002271	东方雨虹	45.50	175 824 175.00	7 999 999 963.00	03/04/2021	04/08/2021	非公开发行
000875	吉电股份	3.48	643 894 194.00	2 240 751 795.00	03/10/2021	04/13/2021	非公开发行
300046	台基股份	14.95	23 411 371.00	349 999 996.00	03/16/2021	04/14/2021	非公开发行
002531	天顺风能	6.51	23 490 015.00	152 919 998.00	03/26/2021	04/15/2021	非公开发行
002573	清新环境	4.90	322 448 979.00	1 579 999 997.00	03/11/2021	04/15/2021	非公开发行
002786	银宝山新	4.73	114 372 000.00	540 979 560.00	03/15/2021	04/15/2021	非公开发行
300733	西菱动力	12.72	11 399 371.00	144 999 999.00	03/30/2021	04/19/2021	非公开发行
002903	宇环数控	6.83	365 000.00	2 492 950.00	01/27/2021	04/20/2021	限制性股票授予
003021	兆威机电	35.63	476 700.00	16 984 821.00	02/25/2021	04/22/2021	限制性股票授予
300236	上海新阳	34.84	22 732 486.00	791 999 812.00	03/19/2021	04/22/2021	非公开发行
300428	立中集团	14.52	21 384 605.00	310 504 465.00	03/30/2021	04/22/2021	非公开发行
300545	联得装备	19.00	31 578 947.00	599 999 993.00	03/30/2021	04/22/2021	非公开发行
002234	民和股份	12.15	46 913 580.00	569 999 997.00	03/15/2021	04/23/2021	非公开发行
003001	中岩大地	14.88	1 210 000.00	18 004 800.00	03/03/2021	04/23/2021	限制性股票授予
300232	洲明科技	7.90	111 835 443.00	883 500 000.00	03/23/2021	04/26/2021	非公开发行
300390	天华超净	24.68	31 604 538.00	779 999 998.00	03/31/2021	04/27/2021	非公开发行
300724	捷佳伟创	94.41	26 480 245.00	2 499 999 930.00	03/31/2021	04/27/2021	非公开发行
000680	山推股份	2.88	236 705 601.00	681 712 131.00	04/15/2021	04/28/2021	非公开发行
000966	长源电力	3.61	1 441 376 398.00	5 203 368 797.00	04/02/2021	04/28/2021	非公开发行
002414	高德红外	29.67	84 260 195.00	2 499 999 986.00	03/25/2021	04/28/2021	非公开发行
300503	昊志机电	10.03	22 083 747.00	221 499 982.00	04/16/2021	04/29/2021	非公开发行
000950	重药控股	2.76	15 182 641.00	41 904 089.00	03/04/2021	04/30/2021	限制性股票授予
002291	星期六	9.11	5 316 432.00	48 432 696.00	02/04/2021	04/30/2021	限制性股票授予
300067	安诺其	3.63	123 966 942.00	449 999 999.00	03/30/2021	04/30/2021	非公开发行
300647	超频三	7.18	73 816 143.00	529 999 907.00	04/08/2021	04/30/2021	非公开发行
300001	特锐德	23.18	43 140 638.00	999 999 989.00	03/30/2021	05/06/2021	非公开发行
002130	沃尔核材	5.49	971 500.00	5 333 535.00	05/26/2020	05/07/2021	激励期权行权
300133	华策影视	5.00	145 400 000.00	727 000 000.00	04/08/2021	05/07/2021	非公开发行
300535	达威股份	13.18	354 950.00	4 678 241.00	05/18/2020	05/07/2021	激励期权行权
300572	安车检测	32.50	35 347 692.00	1 148 799 990.00	04/16/2021	05/07/2021	非公开发行
000701	厦门信达	4.84	120 345 320.00	582 471 349.00	04/13/2021	05/10/2021	非公开发行
300363	博腾股份	21.40	1 556 000.00	33 298 400.00	03/25/2021	05/10/2021	限制性股票授予
002693	双成药业	1.91	7 000 000.00	13 370 000.00	03/18/2021	05/11/2021	限制性股票授予
002970	锐明技术	28.41	300 000.00	8 523 000.00	03/19/2021	05/11/2021	限制性股票授予
002975	博杰股份	49.68	754 600.00	37 488 528.00	04/23/2021	05/11/2021	限制性股票授予
300290	荣科科技	4.44	39 639 639.00	175 999 997.00	03/12/2021	05/11/2021	非公开发行
300568	星源材质	14.75	384 767.00	5 675 313.00	03/18/2021	05/11/2021	限制性股票授予
002946	新乳业	9.35	13 560 000.00	126 786 000.00	02/01/2021	05/12/2021	限制性股票授予
300105	龙源技术	3.67	9 364 000.00	34 365 880.00	02/25/2021	05/12/2021	限制性股票授予
300460	惠伦晶体	12.37	40 420 371.00	499 999 989.00	04/07/2021	05/12/2021	非公开发行
002036	联创电子	5.60	15 247 500.00	85 386 000.00	04/29/2021	05/13/2021	限制性股票授予
002459	晶澳科技	17.65	454 300.00	8 018 395.00	02/26/2021	05/13/2021	限制性股票授予
300567	精测电子	47.51	31 446 011.00	1 493 999 983.00	04/14/2021	05/13/2021	非公开发行
300762	上海瀚讯	32.50	30 769 230.00	999 999 975.00	04/09/2021	05/13/2021	非公开发行

续表

代码 Code	股票名称 Stock	增发价 Price	增发股数 Offering Volume	集资金额 Funds Raised	增发日 SPO Date	股份上市日 Listed Date	增发方案 Particulars
300921	南凌科技	21.55	240 000.00	5 172 000.00	03/09/2021	05/14/2021	限制性股票授予
000032	深桑达A	11.29	658 011 817.00	7 428 953 414.00	04/15/2021	05/17/2021	非公开发行
300628	亿联网络	27.94	702 000.00	19 613 880.00	03/16/2021	05/17/2021	限制性股票授予
002507	涪陵榨菜	33.58	98 272 781.00	3 299 999 986.00	04/12/2021	05/18/2021	非公开发行
002912	中新赛克	24.49	808 000.00	19 787 920.00	03/26/2021	05/18/2021	限制性股票授予
300473	德尔股份	14.24	21 000 000.00	299 040 000.00	04/14/2021	05/18/2021	非公开发行
000777	中核科技	7.55	3 180 000.00	24 009 000.00	05/06/2021	05/19/2021	限制性股票授予
002915	中欣氟材	8.39	3 820 000.00	32 049 800.00	03/01/2021	05/19/2021	限制性股票授予
300161	华中数控	16.52	25 931 355.00	428 385 985.00	04/15/2021	05/19/2021	非公开发行
300241	瑞丰光电	5.20	134 458 230.00	699 182 796.00	04/22/2021	05/19/2021	非公开发行
300758	七彩化学	12.00	49 377 600.00	592 531 200.00	05/06/2021	05/19/2021	非公开发行
000021	深科技	16.50	89 328 225.00	1 473 915 713.00	04/21/2021	05/20/2021	非公开发行
002212	天融信	13.01	7 377 234.00	95 977 814.00	03/19/2021	05/20/2021	激励期权行权
000959	首钢股份	4.51	1 234 898 985.00	5 569 394 422.00	04/22/2021	05/21/2021	非公开发行
002298	中电兴发	6.81	48 604 986.00	330 999 955.00	04/26/2021	05/21/2021	非公开发行
300146	汤臣倍健	26.20	119 288 209.00	3 125 351 076.00	04/18/2021	05/21/2021	非公开发行
003016	欣贺股份	4.86	5 002 000.00	24 309 720.00	02/22/2021	05/24/2021	限制性股票授予
002272	川润股份	2.33	6 650 000.00	15 461 250.00	04/22/2021	05/25/2021	限制性股票授予
003000	劲仔食品	7.16	3 190 000.00	22 840 400.00	05/07/2021	05/25/2021	限制性股票授予
300292	吴通控股	2.69	66 914 498.00	180 000 000.00	03/25/2021	05/26/2021	非公开发行
002307	北新路桥	3.89	154 263 874.00	600 086 470.00	03/23/2021	05/27/2021	非公开发行
002747	埃斯顿	6.58	349 180.00	2 297 604.00	04/26/2021	05/27/2021	激励期权行权
300599	雄塑科技	9.25	54 131 567.00	500 716 995.00	04/29/2021	05/28/2021	非公开发行
300730	科创信息	7.16	120 000.00	859 200.00	05/12/2021	05/28/2021	限制性股票授予
300772	运达股份	7.88	7 860 000.00	61 936 800.00	04/27/2021	05/28/2021	限制性股票授予
002968	新大正	17.58	1 579 500.00	27 767 610.00	05/19/2021	05/31/2021	限制性股票授予
300302	同有科技	4.77	8 100 000.00	38 637 000.00	02/25/2021	05/31/2021	限制性股票授予
300350	华鹏飞	4.69	85 287 846.00	399 999 998.00	05/11/2021	05/31/2021	非公开发行
000338	潍柴动力	16.40	792 682 926.00	12 999 999 986.00	04/30/2021	06/01/2021	非公开发行
002196	方正电机	3.50	30 750 000.00	107 625 000.00	05/06/2021	06/01/2021	限制性股票授予
002328	新朋股份	2.40	1 750 000.00	4 200 000.00	02/03/2021	06/01/2021	限制性股票授予
002413	雷科防务	3.16	23 700 000.00	74 892 000.00	05/06/2021	06/01/2021	限制性股票授予
300477	合纵科技	4.02	249 846 509.00	1 004 382 966.00	04/27/2021	06/02/2021	非公开发行
002139	拓邦股份	11.40	92 105 263.00	1 049 999 998.00	04/29/2021	06/03/2021	非公开发行
300529	健帆生物	38.32	460 000.00	17 627 200.00	02/26/2021	06/03/2021	限制性股票授予
300743	天地数码	7.34	92 200.00	676 748.00	05/13/2021	06/03/2021	限制性股票授予
002930	宏川智慧	14.53	481 026.00	6 989 308.00	03/15/2021	06/04/2021	激励期权行权
300723	一品红	13.36	1 622 600.00	21 677 936.00	05/12/2021	06/04/2021	限制性股票授予
000726	鲁 泰A	3.31	24 285 000.00	80 383 350.00	05/17/2021	06/07/2021	限制性股票授予
300708	聚灿光电	17.05	41 146 637.00	701 550 161.00	04/26/2021	06/08/2021	非公开发行
000151	中成股份	6.04	41 390 728.00	249 999 997.00	05/20/2021	06/09/2021	非公开发行
002959	小熊电器	38.92	444 000.00	17 280 480.00	05/21/2021	06/09/2021	限制性股票授予
300166	东方国信	7.88	101 522 842.00	799 999 995.00	04/22/2021	06/09/2021	非公开发行
300212	易华录	30.59	16 345 210.00	499 999 974.00	05/19/2021	06/10/2021	非公开发行
000403	派林生物	19.27	421 770.00	8 127 508.00	04/27/2021	06/11/2021	限制性股票授予
002407	多氟多	16.60	69 277 108.00	1 149 999 993.00	04/09/2021	06/11/2021	非公开发行
002442	龙星化工	2.77	9 680 000.00	26 813 600.00	05/19/2021	06/11/2021	限制性股票授予

续表

代码 Code	股票名称 Stock	增发价 Price	增发股数 Offering Volume	集资金额 Funds Raised	增发日 SPO Date	股份上市日 Listed Date	增发方案 Particulars
002901	大博医疗	26.08	3 042 200.00	79 340 576.00	05/14/2021	06/11/2021	限制性股票授予
300109	新开源	5.81	20 550 000.00	119 395 500.00	03/26/2021	06/11/2021	限制性股票授予
300481	濮阳惠成	21.48	37 243 947.00	799 999 982.00	05/20/2021	06/11/2021	非公开发行
300638	广和通	15.07	2 112 930.00	31 841 855.00	04/13/2021	06/11/2021	限制性股票授予
002079	苏州固锝	7.72	39 021 943.00	301 249 400.00	05/18/2021	06/15/2021	非公开发行
002709	天赐材料	68.00	24 489 816.00	1 665 307 488.00	05/24/2021	06/15/2021	非公开发行
002967	广电计量	32.50	46 153 846.00	1 499 999 995.00	04/27/2021	06/15/2021	非公开发行
300015	爱尔眼科	27.00	47 546 100.00	1 283 744 700.00	06/02/2021	06/15/2021	限制性股票授予
300239	东宝生物	5.60	72 728 875.00	407 281 700.00	05/19/2021	06/15/2021	非公开发行
300634	彩讯股份	11.46	44 001 100.00	504 252 606.00	05/24/2021	06/15/2021	非公开发行
300021	大禹节水	2.53	3 010 000.00	7 615 300.00	06/02/2021	06/16/2021	限制性股票授予
000851	高鸿股份	4.96	252 016 129.00	1 250 000 000.00	05/12/2021	06/18/2021	非公开发行
002120	韵达股份	7.92	6 349 300.00	50 286 456.00	05/28/2021	06/18/2021	限制性股票授予
002388	新亚制程	2.87	6 697 500.00	19 221 825.00	05/11/2021	06/18/2021	限制性股票授予
300539	横河精密	3.47	255 000.00	884 850.00	04/26/2021	06/18/2021	限制性股票授予
300715	凯伦股份	19.28	77 800 828.00	1 499 999 964.00	05/28/2021	06/22/2021	非公开发行
300610	晨化股份	5.69	1 937 600.00	11 024 944.00	06/08/2021	06/23/2021	限制性股票授予
002162	悦心健康	2.75	72 725 000.00	199 993 750.00	06/03/2021	06/24/2021	非公开发行
002294	信立泰	28.37	68 800 535.00	1 951 871 178.00	05/17/2021	06/24/2021	非公开发行
300564	筑博设计	12.37	2 930 000.00	36 244 100.00	06/11/2021	06/24/2021	限制性股票授予
300715	凯伦股份	11.07	5 001 600.00	55 367 712.00	06/04/2021	06/24/2021	限制性股票授予
300790	宇瞳光学	16.13	9 000 000.00	145 170 000.00	06/01/2021	06/24/2021	非公开发行
000821	京山轻机	6.38	84 639 498.00	539 999 997.00	05/27/2021	06/25/2021	非公开发行
002606	大连电瓷	3.66	900 000.00	3 294 000.00	06/09/2021	06/25/2021	限制性股票授予
002805	丰元股份	13.82	32 561 505.00	449 999 999.00	05/20/2021	06/25/2021	非公开发行
002819	东方中科	16.05	250 000.00	4 012 500.00	04/28/2021	06/25/2021	限制性股票授予
002390	信邦制药	4.20	360 000 000.00	1 512 000 000.00	06/07/2021	06/28/2021	非公开发行
002330	得利斯	2.92	2 293 500.00	6 697 020.00	06/16/2021	06/29/2021	限制性股票授予
002502	鼎龙文化	1.36	62 000 000.00	84 320 000.00	06/17/2021	06/29/2021	限制性股票授予
002527	新时达	3.09	2 371 821.00	7 328 927.00	05/25/2021	06/29/2021	限制性股票授予
002990	盛视科技	16.04	4 499 000.00	72 141 465.00	06/02/2021	06/29/2021	限制性股票授予
300148	天舟文化	1.74	3 791 297.00	6 596 857.00	05/21/2021	06/29/2021	限制性股票授予
002212	天融信	9.75	2 505 800.00	24 431 550.00	06/18/2021	06/30/2021	限制性股票授予
002623	亚玛顿	25.60	39 062 500.00	1 000 000 000.00	05/26/2021	06/30/2021	非公开发行
002866	传艺科技	11.86	635 025.00	7 531 397.00	12/10/2020	06/30/2021	激励期权行权
002866	传艺科技	10.95	941 220.00	10 306 359.00	01/14/2021	06/30/2021	激励期权行权
300622	博士眼镜	8.73	1 570 000.00	13 706 100.00	06/11/2021	06/30/2021	限制性股票授予
300404	博济医药	10.26	33 450 584.00	343 202 992.00	06/09/2021	07/01/2021	非公开发行
000925	众合科技	8.07	875 700.00	7 066 899.00	07/14/2020	07/02/2021	激励期权行权
002601	龙佰集团	15.64	139 060 000.00	2 174 898 400.00	05/28/2021	07/02/2021	限制性股票授予
300504	天邑股份	7.21	4 492 000.00	32 387 320.00	05/31/2021	07/02/2021	限制性股票授予
300592	华凯创意	8.80	144 067 253.00	1 267 791 826.00	06/11/2021	07/02/2021	非公开发行
000570	苏常柴A	4.40	144 318 181.00	634 999 996.00	06/07/2021	07/05/2021	非公开发行
000959	首钢股份	5.11	161 135 025.00	823 399 978.00	04/26/2021	07/05/2021	非公开发行
002883	中设股份	6.12	1 125 360.00	6 887 203.00	06/23/2021	07/05/2021	限制性股票授予
000949	新乡化纤	4.74	209 071 729.00	990 999 995.00	06/02/2021	07/06/2021	非公开发行
300820	英杰电气	19.77	317 000.00	6 267 090.00	06/09/2021	07/06/2021	限制性股票授予

续表

代码 Code	股票名称 Stock	增发价 Price	增发股数 Offering Volume	集资金额 Funds Raised	增发日 SPO Date	股份上市日 Listed Date	增发方案 Particulars
300832	新产业	40.56	3 194 285.00	129 560 200.00	07/06/2020	07/06/2021	限制性股票授予
000933	神火股份	4.88	19 524 800.00	95 281 024.00	06/23/2021	07/07/2021	限制性股票授予
002187	广百股份	8.03	275 196 611.00	2 209 828 786.00	05/27/2021	07/07/2021	非公开发行
002747	埃斯顿	28.00	28 392 857.00	794 999 996.00	06/04/2021	07/07/2021	非公开发行
300450	先导智能	22.35	111 856 823.00	2 499 999 994.00	06/10/2021	07/07/2021	非公开发行
300472	新元科技	5.53	1 736 000.00	9 600 080.00	06/15/2021	07/07/2021	限制性股票授予
002960	青鸟消防	13.45	2 172 056.00	29 214 153.00	05/14/2021	07/08/2021	限制性股票授予
300615	欣天科技	5.16	1 300 000.00	6 708 000.00	06/25/2021	07/08/2021	限制性股票授予
300674	宇信科技	8.89	768 480.00	6 834 861.00	06/04/2021	07/08/2021	限制性股票授予
002148	北纬科技	2.10	5 601 000.00	11 762 100.00	05/25/2021	07/09/2021	限制性股票授予
002938	鹏鼎控股	16.44	10 045 000.00	165 139 800.00	06/15/2021	07/09/2021	限制性股票授予
003028	振邦智能	20.20	1 402 880.00	28 338 176.00	06/10/2021	07/09/2021	限制性股票授予
300436	广生堂	27.40	18 777 000.00	514 489 800.00	06/10/2021	07/09/2021	非公开发行
300627	华测导航	26.02	30 745 580.00	799 999 992.00	06/10/2021	07/09/2021	非公开发行
300586	美联新材	6.80	68 461 617.00	465 538 996.00	06/16/2021	07/12/2021	非公开发行
003029	吉大正元	12.33	5 000 000.00	61 665 000.00	06/15/2021	07/13/2021	限制性股票授予
002397	梦洁股份	1.98	5 240 000.00	10 375 200.00	06/29/2021	07/14/2021	限制性股票授予
300124	汇川技术	58.00	36 732 241.00	2 130 469 978.00	06/15/2021	07/15/2021	非公开发行
300214	日科化学	6.38	45 000 000.00	287 100 000.00	04/23/2021	07/15/2021	非公开发行
300643	万通智控	9.92	30 000 000.00	297 600 000.00	06/23/2021	07/15/2021	非公开发行
300319	麦捷科技	8.50	157 647 058.00	1 339 999 993.00	06/16/2021	07/16/2021	非公开发行
300617	安靠智电	38.18	38 803 081.00	1 481 501 633.00	06/06/2021	07/16/2021	非公开发行
002230	科大讯飞	33.38	76 393 048.00	2 549 999 942.00	07/06/2021	07/19/2021	非公开发行
300271	华宇软件	9.94	160 000.00	1 590 400.00	07/07/2021	07/19/2021	限制性股票授予
002627	三峡旅游	4.79	170 341 873.00	815 937 572.00	06/25/2021	07/20/2021	非公开发行
300582	英飞特	5.57	202 936.00	1 129 745.00	06/25/2021	07/20/2021	限制性股票授予
300887	谱尼测试	36.39	220 570.00	8 026 542.00	07/02/2021	07/20/2021	限制性股票授予
000596	古井贡酒	200.00	25 000 000.00	5 000 000 000.00	06/23/2021	07/22/2021	非公开发行
000657	中钨高新	3.56	19 573 400.00	69 681 304.00	07/02/2021	07/22/2021	限制性股票授予
300080	易成新能	4.05	80 740 735.00	326 999 977.00	06/24/2021	07/22/2021	非公开发行
300077	国民技术	6.10	35 049 000.00	213 798 900.00	06/28/2021	07/26/2021	限制性股票授予
300432	富临精工	4.64	4 350 000.00	20 184 000.00	06/09/2021	07/26/2021	限制性股票授予
300490	华自科技	6.08	600 000.00	3 648 000.00	07/09/2021	07/26/2021	限制性股票授予
002183	怡 亚 通	4.69	474 311 272.00	2 224 519 866.00	07/01/2021	07/27/2021	非公开发行
300592	华凯创意	22.00	22 727 268.00	499 999 896.00	07/09/2021	07/29/2021	非公开发行
000803	北清环能	11.68	51 823 630.00	605 299 998.00	07/09/2021	07/30/2021	非公开发行
002078	太阳纸业	8.35	62 281 000.00	520 046 350.00	06/08/2021	07/30/2021	限制性股票授予
300036	超图软件	21.00	34 442 619.00	723 294 999.00	07/13/2021	08/02/2021	非公开发行
300569	天能重工	8.99	111 356 603.00	1 001 095 861.00	07/13/2021	08/02/2021	非公开发行
002240	盛新锂能	8.29	114 595 897.00	949 999 986.00	07/22/2021	08/03/2021	非公开发行
300344	立方数科	3.82	148 834 450.00	568 547 599.00	07/16/2021	08/03/2021	非公开发行
300447	全信股份	15.01	21 319 120.00	319 999 991.00	07/08/2021	08/05/2021	非公开发行
002273	水晶光电	13.01	172 943 889.00	2 249 999 996.00	07/16/2021	08/06/2021	非公开发行
002297	博云新材	6.20	101 789 774.00	631 096 599.00	07/07/2021	08/06/2021	非公开发行
300507	苏奥传感	7.22	65 927 971.00	475 999 951.00	07/09/2021	08/06/2021	非公开发行
300662	科锐国际	53.92	14 094 955.00	759 999 974.00	07/14/2021	08/06/2021	非公开发行
002092	中泰化学	8.88	429 289 919.00	3 812 094 481.00	07/13/2021	08/10/2021	非公开发行

续表

代码 Code	股票名称 Stock	增发价 Price	增发股数 Offering Volume	集资金额 Funds Raised	增发日 SPO Date	股份上市日 Listed Date	增发方案 Particulars
300174	元力股份	9.90	2 328 000.00	23 047 200.00	07/23/2020	08/10/2021	限制性股票授予
002551	尚荣医疗	4.61	24 295 004.00	111 999 968.00	06/25/2021	08/11/2021	非公开发行
002892	科力尔	19.20	26 041 666.00	499 999 987.00	07/13/2021	08/11/2021	非公开发行
300193	佳士科技	3.36	4 470 677.00	15 021 475.00	07/27/2020	08/11/2021	限制性股票授予
002688	金河生物	5.65	145 132 743.00	819 999 998.00	06/25/2021	08/12/2021	非公开发行
002726	龙大美食	8.16	76 029 409.00	620 399 977.00	07/22/2021	08/12/2021	非公开发行
300331	苏大维格	23.80	33 613 445.00	799 999 991.00	07/21/2021	08/13/2021	非公开发行
300087	荃银高科	23.14	23 768 366.00	549 999 989.00	07/13/2021	08/16/2021	非公开发行
300221	银禧科技	3.17	34 720 000.00	110 062 400.00	08/06/2021	08/16/2021	限制性股票授予
002789	建艺集团	9.22	21 583 514.00	198 999 999.00	07/26/2021	08/18/2021	非公开发行
300650	太龙股份	19.79	21 222 839.00	419 999 984.00	07/19/2021	08/18/2021	非公开发行
002646	青青稞酒	18.26	22 562 974.00	411 999 905.00	07/21/2021	08/19/2021	非公开发行
002932	明德生物	31.76	129 600.00	4 116 096.00	06/25/2021	08/19/2021	限制性股票授予
300346	南大光电	40.09	15 290 596.00	612 999 994.00	07/22/2021	08/19/2021	非公开发行
000725	京东方A	5.57	3 650 377 019.00	20 332 599 996.00	07/23/2021	08/20/2021	非公开发行
002858	力盛赛车	11.62	33 605 838.00	390 499 838.00	06/22/2021	08/20/2021	非公开发行
300792	壹网壹创	40.13	22 310 037.00	895 301 785.00	07/19/2021	08/20/2021	非公开发行
000925	众合科技	3.11	13 105 981.00	40 759 601.00	06/23/2021	08/23/2021	限制性股票授予
002165	红 宝 丽	3.82	133 211 727.00	508 868 797.00	07/21/2021	08/23/2021	非公开发行
300529	健帆生物	38.32	160 000.00	6 131 200.00	02/26/2021	08/23/2021	限制性股票授予
300696	爱乐达	42.01	11 901 928.00	499 999 995.00	07/29/2021	08/23/2021	非公开发行
300413	芒果超媒	49.81	90 343 304.00	4 499 999 972.00	08/03/2021	08/24/2021	非公开发行
300850	新强联	106.21	13 746 351.00	1 459 999 940.00	07/22/2021	08/24/2021	非公开发行
002915	中欣氟材	17.05	25 914 956.00	441 850 000.00	07/27/2021	08/26/2021	非公开发行
300578	会畅通讯	22.68	26 452 645.00	599 945 989.00	08/03/2021	08/26/2021	非公开发行
000755	山西路桥	3.41	857 266 275.00	2 923 277 998.00	08/02/2021	08/27/2021	非公开发行
300706	阿石创	25.57	11 732 499.00	299 999 999.00	08/05/2021	08/27/2021	非公开发行
300786	国林科技	21.44	16 791 044.00	359 999 983.00	08/03/2021	08/30/2021	非公开发行
002151	北斗星通	21.24	4 470 000.00	94 942 800.00	07/16/2021	08/31/2021	限制性股票授予
003012	东鹏控股	9.09	17 660 000.00	160 529 400.00	07/23/2021	08/31/2021	限制性股票授予
002970	锐明技术	27.91	20 000.00	558 200.00	08/19/2021	09/01/2021	限制性股票授予
002194	武汉凡谷	5.10	4 212 000.00	21 481 200.00	04/10/2021	09/02/2021	激励期权行权
002194	武汉凡谷	5.10	529 200.00	2 698 920.00	07/04/2021	09/02/2021	激励期权行权
002327	富安娜	3.94	2 400 000.00	9 456 000.00	07/19/2021	09/03/2021	限制性股票授予
002824	和胜股份	20.75	1 213 740.00	25 181 464.00	07/15/2021	09/03/2021	限制性股票授予
300290	荣科科技	3.95	2 070 000.00	8 184 780.00	02/13/2021	09/03/2021	激励期权行权
300415	伊之密	5.29	34 026 084.00	179 997 984.00	08/17/2021	09/03/2021	非公开发行
300590	移为通信	23.26	14 445 399.00	335 999 981.00	08/11/2021	09/03/2021	非公开发行
002803	吉宏股份	12.96	9 070 800.00	117 557 568.00	06/25/2021	09/06/2021	限制性股票授予
300007	汉威科技	19.13	31 364 349.00	599 999 996.00	08/09/2021	09/06/2021	非公开发行
300289	利德曼	4.41	126 213 152.00	556 600 000.00	08/17/2021	09/06/2021	非公开发行
300649	杭州园林	15.17	4 416 609.00	66 999 959.00	08/18/2021	09/06/2021	非公开发行
002520	日发精机	6.50	107 518 456.00	698 869 964.00	08/03/2021	09/07/2021	非公开发行
000837	秦川机床	3.88	206 000 000.00	799 280 000.00	08/19/2021	09/08/2021	非公开发行
002452	长高集团	4.70	79 969 085.00	375 854 700.00	08/23/2021	09/08/2021	非公开发行
002593	日上集团	3.08	106 948 029.00	329 399 929.00	08/13/2021	09/08/2021	非公开发行
002947	恒铭达	20.10	17 412 935.00	349 999 994.00	08/05/2021	09/08/2021	非公开发行

续表

代码 Code	股票名称 Stock	增发价 Price	增发股数 Offering Volume	集资金额 Funds Raised	增发日 SPO Date	股份上市日 Listed Date	增发方案 Particulars
300397	天和防务	15.29	38 587 311.00	589 999 985.00	08/11/2021	09/08/2021	非公开发行
300456	赛微电子	25.81	90 857 535.00	2 345 032 978.00	08/17/2021	09/08/2021	非公开发行
300661	圣邦股份	34.46	148 677.00	5 123 409.00	09/03/2021	09/08/2021	激励期权行权
000099	中信海直	6.50	169 699 717.00	1 103 048 161.00	08/14/2021	09/09/2021	非公开发行
002020	京新药业	7.40	67 567 567.00	499 999 996.00	08/20/2021	09/10/2021	非公开发行
002409	雅克科技	91.00	13 074 175.00	1 189 749 925.00	07/30/2021	09/10/2021	非公开发行
300036	超图软件	15.65	2 672 204.00	41 819 993.00	06/10/2019	09/10/2021	激励期权行权
300478	杭州高新	5.00	2 075 000.00	10 375 000.00	06/28/2021	09/10/2021	限制性股票授予
300871	回盛生物	19.50	488 000.00	9 516 000.00	08/24/2021	09/10/2021	限制性股票授予
002453	华软科技	3.86	165 803 108.00	639 999 997.00	08/27/2021	09/14/2021	非公开发行
300590	移为通信	9.63	215 000.00	2 070 450.00	07/27/2021	09/14/2021	限制性股票授予
002025	航天电器	60.46	23 662 256.00	1 430 619 998.00	08/09/2021	09/15/2021	非公开发行
300585	奥联电子	12.96	11 111 111.00	143 999 999.00	08/30/2021	09/15/2021	非公开发行
300222	科大智能	11.08	56 480 144.00	625 799 996.00	08/19/2021	09/16/2021	非公开发行
300541	先进数通	6.90	982 800.00	6 781 320.00	08/28/2021	09/16/2021	限制性股票授予
300623	捷捷微电	17.15	237 000.00	4 064 550.00	08/24/2021	09/16/2021	限制性股票授予
002290	禾盛新材	3.91	5 100 000.00	19 941 000.00	08/20/2021	09/17/2021	限制性股票授予
300682	朗新科技	9.13	8 119 575.00	74 131 720.00	07/27/2021	09/17/2021	限制性股票授予
002995	天地在线	16.46	833 000.00	13 711 180.00	07/22/2021	09/22/2021	限制性股票授予
300015	爱尔眼科	20.71	588 516.00	12 188 166.00	09/01/2021	09/22/2021	限制性股票授予
300496	中科创达	47.84	894 375.00	42 786 900.00	08/31/2021	09/22/2021	限制性股票授予
300747	锐科激光	32.96	4 023 500.00	132 614 560.00	08/17/2021	09/22/2021	限制性股票授予
300284	苏交科	8.09	291 421 794.00	2 357 602 313.00	09/03/2021	09/23/2021	非公开发行
300791	仙乐健康	19.73	169 620.00	3 346 603.00	09/09/2021	09/23/2021	限制性股票授予
002240	盛新锂能	28.61	1 110 000.00	31 757 100.00	08/31/2021	09/24/2021	限制性股票授予
002601	龙佰集团	15.64	2 800 000.00	43 792 000.00	09/03/2021	09/24/2021	限制性股票授予
002821	凯莱英	185.52	2 048 200.00	379 982 064.00	07/05/2021	09/24/2021	限制性股票授予
002918	蒙娜丽莎	15.38	4 420 000.00	67 979 600.00	07/16/2021	09/24/2021	限制性股票授予
300428	立中集团	18.02	17 203 107.00	309 999 988.00	08/25/2021	09/24/2021	非公开发行
300620	光库科技	26.03	896 800.00	23 343 704.00	09/10/2021	09/24/2021	限制性股票授予
002717	岭南股份	2.41	155 601 655.00	374 999 989.00	08/19/2021	09/27/2021	非公开发行
300450	先导智能	13.96	1 229 760.00	17 168 679.00	09/12/2021	09/27/2021	激励期权行权
300450	先导智能	23.25	338 400.00	7 867 800.00	08/17/2021	09/27/2021	激励期权行权
300566	激智科技	9.63	1 367 100.00	13 165 173.00	07/21/2021	09/27/2021	限制性股票授予
003027	同兴环保	13.28	2 063 000.00	27 396 640.00	08/30/2021	09/28/2021	限制性股票授予
002456	欧菲光	6.22	567 524 112.00	3 529 999 977.00	08/13/2021	09/29/2021	非公开发行
002760	凤形股份	17.71	19 988 706.00	353 999 983.00	09/08/2021	09/29/2021	非公开发行
300768	迪普科技	34.71	29 242 293.00	1 014 999 990.00	08/25/2021	09/29/2021	非公开发行
002068	黑猫股份	3.84	3 326 000.00	12 771 840.00	07/26/2021	09/30/2021	限制性股票授予
002226	江南化工	3.52	900 348 489.00	3 169 226 681.00	08/02/2021	09/30/2021	非公开发行
002261	拓维信息	6.22	147 250 800.00	915 899 976.00	09/03/2021	09/30/2021	非公开发行
002281	光迅科技	12.40	2 276 000.00	28 222 400.00	08/27/2021	09/30/2021	限制性股票授予
002446	盛路通信	4.02	600 000.00	2 412 000.00	08/25/2021	09/30/2021	限制性股票授予
300167	迪威迅	2.28	25 990 000.00	59 257 200.00	07/12/2021	09/30/2021	限制性股票授予
300604	长川科技	45.75	8 126 775.00	371 799 956.00	07/23/2021	09/30/2021	非公开发行
300977	深圳瑞捷	31.52	1 178 900.00	37 158 928.00	09/03/2021	09/30/2021	限制性股票授予
000503	国新健康	5.06	8 393 000.00	42 468 580.00	09/13/2021	10/08/2021	限制性股票授予

续表

代码 Code	股票名称 Stock	增发价 Price	增发股数 Offering Volume	集资金额 Funds Raised	增发日 SPO Date	股份上市日 Listed Date	增发方案 Particulars
002218	拓日新能	5.66	176 678 445.00	999 999 999.00	09/09/2021	10/08/2021	非公开发行
002042	华孚时尚	4.16	274 278 835.00	1 140 999 954.00	09/07/2021	10/14/2021	非公开发行
300683	海特生物	32.00	18 749 125.00	599 972 000.00	09/13/2021	10/15/2021	非公开发行
002291	星期六	17.90	166 037 692.00	2 972 074 687.00	09/14/2021	10/19/2021	非公开发行
000755	山西路桥	3.41	140 779 300.00	480 057 413.00	08/31/2021	10/20/2021	非公开发行
002405	四维图新	7.15	105 792 000.00	756 412 800.00	07/23/2021	10/20/2021	限制性股票授予
300480	光力科技	27.10	20 295 202.00	549 999 974.00	09/16/2021	10/20/2021	非公开发行
002780	三夫户外	15.81	12 218 843.00	193 179 908.00	09/08/2021	10/21/2021	非公开发行
300274	阳光电源	128.00	28 418 634.00	3 637 585 152.00	09/15/2021	10/22/2021	非公开发行
300745	欣锐科技	29.25	8 714 526.00	254 899 886.00	09/16/2021	10/22/2021	非公开发行
000738	航发控制	25.35	169 541 652.00	4 297 880 878.00	09/27/2021	10/25/2021	非公开发行
002293	罗莱生活	5.76	11 750 000.00	67 680 000.00	09/17/2021	10/25/2021	限制性股票授予
002837	英维克	25.58	12 079 744.00	308 999 852.00	09/14/2021	10/25/2021	非公开发行
300422	博世科	7.63	99 155 880.00	756 559 364.00	09/29/2021	10/25/2021	非公开发行
002065	东华软件	6.82	90 000 000.00	613 800 000.00	09/19/2021	10/26/2021	非公开发行
300501	海顺新材	16.18	37 181 705.00	601 599 987.00	09/17/2021	10/26/2021	非公开发行
002292	奥飞娱乐	4.48	121 540 172.00	544 499 971.00	09/23/2021	10/27/2021	非公开发行
002800	天顺股份	11.71	4 200 191.00	49 184 237.00	09/15/2021	10/27/2021	非公开发行
300155	安居宝	5.60	17 857 142.00	99 999 995.00	09/22/2021	10/27/2021	非公开发行
300366	创意信息	8.89	82 000 000.00	728 980 000.00	09/27/2021	10/28/2021	非公开发行
002664	长鹰信质	9.27	560 000.00	5 191 200.00	09/01/2021	10/29/2021	限制性股票授予
300461	田中精机	11.74	598 000.00	7 020 520.00	09/22/2021	10/29/2021	限制性股票授予
300825	阿尔特	32.88	23 990 729.00	788 815 170.00	09/16/2021	10/29/2021	非公开发行
300217	东方电热	3.63	167 722 975.00	608 834 399.00	09/22/2021	11/01/2021	非公开发行
300729	乐歌股份	18.08	38 716 814.00	699 999 997.00	09/16/2021	11/01/2021	非公开发行
300816	艾可蓝	40.96	367 500.00	15 052 800.00	09/03/2021	11/01/2021	限制性股票授予
300911	亿田智能	30.01	1 426 500.00	42 809 265.00	09/27/2021	11/01/2021	限制性股票授予
000877	天山股份	12.90	7 300 082 968.00	94 171 070 287.00	09/16/2021	11/02/2021	非公开发行
300272	开能健康	5.63	81 600.00	459 408.00	11/22/2020	11/02/2021	激励期权行权
002570	贝因美	4.50	57 523 333.00	258 854 999.00	09/22/2021	11/03/2021	非公开发行
002962	五方光电	6.72	474 960.00	3 191 731.00	09/17/2021	11/03/2021	限制性股票授予
300272	开能健康	7.28	218 880.00	1 593 446.00	11/03/2020	11/03/2021	激励期权行权
002180	纳思达	29.31	171 136 112.00	5 015 999 443.00	10/09/2021	11/04/2021	非公开发行
002371	北方华创	304.00	27 960 526.00	8 499 999 904.00	09/30/2021	11/04/2021	非公开发行
002643	万润股份	9.78	21 202 000.00	207 355 560.00	09/23/2021	11/04/2021	限制性股票授予
002129	中环股份	45.27	198 807 157.00	8 999 999 997.00	10/15/2021	11/05/2021	非公开发行
300308	中际旭创	31.00	87 080 000.00	2 699 480 000.00	09/27/2021	11/05/2021	非公开发行
300418	昆仑万维	13.32	13 707 000.00	182 536 119.00	08/17/2021	11/05/2021	限制性股票授予
300749	顶固集创	4.51	1 727 000.00	7 788 770.00	10/27/2021	11/05/2021	限制性股票授予
300691	联合光电	7.93	871 000.00	6 907 030.00	09/09/2021	11/08/2021	限制性股票授予
002185	华天科技	10.98	464 480 874.00	5 099 999 997.00	10/15/2021	11/09/2021	非公开发行
000063	中兴通讯	30.60	85 321 143.00	2 610 826 976.00	10/27/2021	11/10/2021	非公开发行
002009	天奇股份	5.96	8 750 000.00	52 150 000.00	09/03/2021	11/10/2021	限制性股票授予
300481	濮阳惠成	12.44	1 889 000.00	23 499 160.00	08/20/2021	11/10/2021	限制性股票授予
002361	神剑股份	4.61	140 997 830.00	649 999 996.00	09/28/2021	11/12/2021	非公开发行
300223	北京君正	103.77	12 592 518.00	1 306 725 593.00	10/20/2021	11/16/2021	非公开发行
300750	宁德时代	231.62	1 843 398.00	426 967 845.00	11/04/2021	11/16/2021	限制性股票授予

续表

代码 Code	股票名称 Stock	增发价 Price	增发股数 Offering Volume	集资金额 Funds Raised	增发日 SPO Date	股份上市日 Listed Date	增发方案 Particulars
300825	阿尔特	11.79	2 105 000.00	24 817 950.00	08/28/2021	11/16/2021	限制性股票授予
000032	深桑达A	14.96	67 513 362.00	1 009 999 896.00	09/30/2021	11/17/2021	非公开发行
000534	万泽股份	6.99	750 000.00	5 242 500.00	06/18/2021	11/17/2021	限制性股票授予
002347	泰尔股份	3.97	57 682 614.00	228 999 978.00	09/24/2021	11/17/2021	非公开发行
002387	维信诺	4.75	14 875 100.00	70 656 725.00	09/28/2021	11/17/2021	限制性股票授予
002389	航天彩虹	21.56	42 240 259.00	910 699 984.00	10/21/2021	11/17/2021	非公开发行
002932	明德生物	56.43	8 259 846.00	466 103 110.00	10/14/2021	11/17/2021	非公开发行
300293	蓝英装备	11.61	10 335 917.00	119 999 996.00	09/28/2021	11/17/2021	非公开发行
002073	软控股份	2.55	19 600 000.00	49 980 000.00	10/22/2021	11/18/2021	限制性股票授予
300661	圣邦股份	14.07	412 951.00	5 810 221.00	10/09/2021	11/18/2021	激励期权行权
002352	顺丰控股	57.18	349 772 647.00	19 999 999 955.00	10/20/2021	11/19/2021	非公开发行
002842	翔鹭钨业	5.39	4 670 000.00	25 171 300.00	11/03/2021	11/19/2021	限制性股票授予
300119	瑞普生物	20.88	63 984 674.00	1 335 999 993.00	10/20/2021	11/19/2021	非公开发行
300757	罗博特科	31.85	6 279 436.00	200 000 037.00	11/01/2021	11/19/2021	非公开发行
300776	帝尔激光	89.07	470 400.00	41 898 528.00	11/15/2021	11/19/2021	限制性股票授予
002819	东方中科	21.72	27 624 309.00	599 999 991.00	10/26/2021	11/24/2021	非公开发行
002819	东方中科	22.76	130 922 004.00	2 979 784 811.00	10/19/2021	11/24/2021	非公开发行
300476	胜宏科技	23.23	86 095 566.00	1 999 999 998.00	10/29/2021	11/24/2021	非公开发行
002969	嘉美包装	3.71	1 932 200.00	7 168 462.00	10/29/2021	11/25/2021	限制性股票授予
300294	博雅生物	31.37	78 308 575.00	2 456 539 998.00	11/05/2021	11/25/2021	非公开发行
002122	ST天马	1.59	3 434 125.00	5 460 259.00	11/05/2021	11/26/2021	限制性股票授予
002810	山东赫达	22.34	1 195 000.00	26 696 300.00	10/26/2021	11/26/2021	限制性股票授予
002852	道道全	11.31	70 000 000.00	791 700 000.00	10/27/2021	11/26/2021	非公开发行
300748	金力永磁	13.39	3 372 800.00	45 153 360.00	08/26/2021	11/26/2021	限制性股票授予
300207	欣旺达	41.90	93 438 233.00	3 915 061 963.00	10/29/2021	11/29/2021	非公开发行
300538	同益股份	20.50	30 319 762.00	621 555 121.00	10/26/2021	11/29/2021	非公开发行
002197	证通电子	5.68	99 205 980.00	563 489 966.00	11/03/2021	11/30/2021	非公开发行
002965	祥鑫科技	12.86	2 770 000.00	35 622 200.00	11/12/2021	11/30/2021	限制性股票授予
300124	汇川技术	25.37	2 863 500.00	72 646 995.00	10/28/2021	11/30/2021	限制性股票授予
002728	特一药业	10.92	18 040 287.00	196 999 934.00	11/04/2021	12/01/2021	非公开发行
002191	劲嘉股份	5.37	6 017 100.00	32 311 827.00	11/12/2021	12/02/2021	限制性股票授予
300919	中伟股份	138.80	36 023 053.00	4 999 999 756.00	11/09/2021	12/02/2021	非公开发行
000155	川能动力	3.45	178 995 523.00	617 534 554.00	11/12/2021	12/03/2021	非公开发行
002287	奇正藏药	16.80	138 000.00	2 318 400.00	10/28/2021	12/03/2021	限制性股票授予
300073	当升科技	87.84	52 880 236.00	4 644 999 930.00	11/08/2021	12/03/2021	非公开发行
300587	天铁股份	16.58	48 854 041.00	810 000 000.00	11/18/2021	12/07/2021	非公开发行
002648	卫星化学	11.22	429 800.00	4 822 356.00	11/24/2021	12/08/2021	限制性股票授予
300669	沪宁股份	14.41	17 418 459.00	250 999 994.00	11/05/2021	12/08/2021	非公开发行
300790	宇瞳光学	18.39	5 643 300.00	103 780 287.00	11/24/2021	12/08/2021	限制性股票授予
300454	深信服	104.68	112 800.00	11 807 904.00	11/03/2021	12/09/2021	限制性股票授予
300454	深信服	98.06	1 768 560.00	173 424 994.00	09/27/2021	12/09/2021	限制性股票授予
300594	朗进科技	15.24	960 750.00	14 641 830.00	11/15/2021	12/09/2021	限制性股票授予
002115	三维通信	4.60	101 695 646.00	467 799 972.00	11/18/2021	12/10/2021	非公开发行
002132	恒星科技	4.40	145 046 295.00	638 203 698.00	11/18/2021	12/10/2021	非公开发行
002442	龙星化工	2.77	1 140 000.00	3 157 800.00	11/01/2021	12/10/2021	限制性股票授予
002708	光洋股份	3.23	4 600 000.00	14 858 000.00	11/05/2021	12/10/2021	限制性股票授予
002792	通宇通讯	12.64	64 216 766.00	811 699 922.00	11/08/2021	12/10/2021	非公开发行

续表

代码 Code	股票名称 Stock	增发价 Price	增发股数 Offering Volume	集资金额 Funds Raised	增发日 SPO Date	股份上市日 Listed Date	增发方案 Particulars
003029	吉大正元	12.33	1 000 000.00	12 333 000.00	10/28/2021	12/10/2021	限制性股票授予
300081	恒信东方	8.50	82 352 941.00	699 999 999.00	11/15/2021	12/10/2021	非公开发行
300479	神思电子	11.30	27 433 628.00	309 999 996.00	11/16/2021	12/10/2021	非公开发行
300619	金银河	14.99	7 150 000.00	107 178 500.00	11/17/2021	12/10/2021	非公开发行
300678	中科信息	19.27	8 903 321.00	171 566 996.00	10/29/2021	12/10/2021	非公开发行
300687	赛意信息	24.00	27 083 333.00	649 999 992.00	11/15/2021	12/10/2021	非公开发行
300745	欣锐科技	9.73	1 447 800.00	14 087 094.00	11/24/2021	12/10/2021	限制性股票授予
300793	佳禾智能	14.16	70 000 000.00	991 200 000.00	11/18/2021	12/10/2021	非公开发行
002286	保龄宝	7.04	2 655 900.00	18 697 536.00	11/08/2021	12/13/2021	限制性股票授予
002325	洪涛股份	1.50	16 124 400.00	24 186 600.00	11/25/2021	12/13/2021	限制性股票授予
300793	佳禾智能	11.41	1 700 800.00	19 406 128.00	11/18/2021	12/13/2021	限制性股票授予
002723	金莱特	11.93	48 030 176.00	573 000 000.00	11/23/2021	12/14/2021	非公开发行
300494	盛天网络	15.36	31 665 598.00	486 383 585.00	11/15/2021	12/14/2021	非公开发行
300589	江龙船艇	19.38	19 349 845.00	374 999 996.00	11/23/2021	12/14/2021	非公开发行
002074	国轩高科	19.01	384 163 346.00	7 302 945 207.00	11/05/2021	12/15/2021	非公开发行
002230	科大讯飞	26.48	24 249 200.00	642 118 816.00	11/10/2021	12/15/2021	限制性股票授予
002272	川润股份	3.33	1 800 000.00	5 994 000.00	11/17/2021	12/15/2021	限制性股票授予
000401	冀东水泥	12.78	1 065 988 043.00	13 623 327 190.00	11/15/2021	12/16/2021	非公开发行
000737	南风化工	2.78	1 142 527 336.00	3 176 225 994.00	11/12/2021	12/16/2021	非公开发行
002096	南岭民爆	4.14	8 891 200.00	36 809 568.00	11/24/2021	12/16/2021	限制性股票授予
300460	惠伦晶体	5.77	3 000 000.00	17 310 000.00	09/15/2021	12/16/2021	限制性股票授予
300588	熙菱信息	9.90	30 303 030.00	299 999 997.00	11/24/2021	12/16/2021	非公开发行
002139	拓邦股份	7.23	18 705 400.00	135 240 042.00	11/02/2021	12/17/2021	限制性股票授予
300408	三环集团	39.16	99 591 419.00	3 899 999 968.00	11/16/2021	12/17/2021	非公开发行
300491	通合科技	17.68	14 140 271.00	249 999 991.00	11/19/2021	12/17/2021	非公开发行
300593	新雷能	7.05	1 122 272.00	7 912 018.00	12/03/2021	12/17/2021	限制性股票授予
300672	国科微	55.00	2 014 200.00	110 781 000.00	10/22/2021	12/17/2021	限制性股票授予
000546	金圆股份	7.50	66 137 566.00	496 031 745.00	11/30/2021	12/20/2021	非公开发行
002227	奥 特 迅	13.22	27 208 770.00	359 699 939.00	11/19/2021	12/20/2021	非公开发行
300363	博腾股份	45.04	314 000.00	14 142 560.00	11/18/2021	12/20/2021	限制性股票授予
300638	广和通	8.76	871 242.00	7 632 080.00	11/23/2021	12/20/2021	激励期权行权
002639	雪人股份	6.80	98 529 411.00	669 999 995.00	11/29/2021	12/21/2021	非公开发行
002653	海思科	8.80	2 700 000.00	23 760 000.00	11/25/2021	12/21/2021	限制性股票授予
002180	纳思达	32.11	155 714 730.00	4 999 999 980.00	11/19/2021	12/22/2021	非公开发行
300316	晶盛机电	15.28	911 320.00	13 920 413.00	11/08/2021	12/22/2021	限制性股票授予
300412	迦南科技	7.59	35 573 122.00	269 999 996.00	11/29/2021	12/22/2021	非公开发行
300751	迈为股份	645.00	4 359 007.00	2 811 559 515.00	12/02/2021	12/22/2021	非公开发行
000733	振华科技	11.67	3 328 000.00	38 837 760.00	10/10/2021	12/23/2021	激励期权行权
002003	伟星股份	4.44	22 000 000.00	97 680 000.00	11/29/2021	12/23/2021	限制性股票授予
300037	新宙邦	41.14	1 679 400.00	69 090 516.00	12/22/2021	12/23/2021	限制性股票授予
300124	汇川技术	35.99	9 149 625.00	329 295 004.00	10/28/2021	12/23/2021	限制性股票授予
000411	英特集团	6.08	6 360 000.00	38 668 800.00	11/17/2021	12/24/2021	限制性股票授予
000959	首钢股份	3.25	64 901 800.00	210 930 850.00	12/09/2021	12/24/2021	限制性股票授予
002100	天康生物	7.45	277 449 664.00	2 066 999 997.00	11/10/2021	12/24/2021	非公开发行
300319	麦捷科技	6.63	7 531 200.00	49 931 856.00	12/07/2021	12/24/2021	限制性股票授予
300430	诚益通	5.54	898 200.00	4 976 028.00	11/18/2021	12/24/2021	限制性股票授予
300504	天邑股份	7.21	1 191 000.00	8 587 110.00	12/03/2021	12/24/2021	限制性股票授予

续表

代码 Code	股票名称 Stock	增发价 Price	增发股数 Offering Volume	集资金额 Funds Raised	增发日 SPO Date	股份上市日 Listed Date	增发方案 Particulars
300566	激智科技	25.00	27 920 000.00	698 000 000.00	12/01/2021	12/24/2021	非公开发行
300724	捷佳伟创	60.00	589 000.00	35 340 000.00	11/18/2021	12/24/2021	限制性股票授予
300938	信测标准	24.93	1 647 700.00	41 077 161.00	10/28/2021	12/24/2021	限制性股票授予
002690	美亚光电	20.38	2 268 000.00	46 221 840.00	12/09/2021	12/27/2021	限制性股票授予
002709	天赐材料	75.38	4 573 650.00	344 761 737.00	12/13/2021	12/27/2021	限制性股票授予
300671	富满微	76.71	11 732 499.00	899 999 998.00	11/26/2021	12/27/2021	非公开发行
000807	云铝股份	8.83	339 750 849.00	2 999 999 997.00	11/25/2021	12/28/2021	非公开发行
001215	千味央厨	31.01	1 526 200.00	47 327 462.00	12/15/2021	12/28/2021	限制性股票授予
002825	纳尔股份	17.94	4 200.00	75 348.00	08/10/2021	12/28/2021	激励期权行权
002825	纳尔股份	16.07	172 330.00	2 769 343.00	08/10/2021	12/28/2021	激励期权行权
003027	同兴环保	13.28	471 000.00	6 254 880.00	11/22/2021	12/28/2021	限制性股票授予
300030	阳普医疗	6.83	391 500.00	2 673 945.00	09/28/2021	12/28/2021	限制性股票授予
300070	碧水源	7.61	469 612 769.00	3 573 753 172.00	12/14/2021	12/28/2021	非公开发行
300095	华伍股份	14.50	41 379 310.00	599 999 995.00	12/01/2021	12/28/2021	非公开发行
300733	西菱动力	8.55	723 648.00	6 187 190.00	11/01/2021	12/28/2021	限制性股票授予
002215	诺 普 信	4.76	73 529 411.00	349 999 996.00	12/01/2021	12/29/2021	非公开发行
002920	德赛西威	48.03	5 274 000.00	253 310 220.00	11/26/2021	12/29/2021	限制性股票授予
300860	锋尚文化	26.63	321 400.00	8 558 882.00	11/16/2021	12/29/2021	限制性股票授予
001896	豫能控股	4.06	205 000 000.00	832 300 000.00	09/14/2021	12/30/2021	非公开发行
002413	雷科防务	3.16	2 500 000.00	7 900 000.00	12/10/2021	12/30/2021	限制性股票授予
300506	名家汇	6.30	40 550 793.00	255 469 996.00	10/28/2021	12/30/2021	非公开发行
300571	平治信息	38.70	15 112 919.00	584 869 965.00	12/15/2021	12/30/2021	非公开发行
300691	联合光电	12.11	39 223 781.00	474 999 988.00	12/14/2021	12/30/2021	非公开发行
301042	安联锐视	24.05	50 000.00	1 202 500.00	12/16/2021	12/30/2021	限制性股票授予
000625	长安汽车	9.93	17 761 200.00	176 368 716.00	11/19/2021	12/31/2021	限制性股票授予
000790	华神科技	2.70	9 413 000.00	25 415 100.00	11/18/2021	12/31/2021	限制性股票授予
000911	南宁糖业	7.87	76 238 881.00	599 999 993.00	12/15/2021	12/31/2021	非公开发行
002026	山东威达	9.08	17 500 165.00	158 901 498.00	12/08/2021	12/31/2021	非公开发行
002615	哈尔斯	2.90	1 930 000.00	5 597 000.00	11/01/2021	12/31/2021	限制性股票授予
300383	光环新网	11.79	254 452 926.00	2 999 999 998.00	11/30/2021	12/31/2021	非公开发行
300726	宏达电子	85.18	11 739 845.00	999 999 997.00	12/10/2021	12/31/2021	非公开发行
合计 Total			54 090 709 067.00	593 943 751 071.00			

（二）上市公司统计资料
STATISTICS OF LISTED COMPANIES

1. 上市公司分类 (证券分类)
LISTED COMPANIES BY INDUSTRY

2021年底 End of 2021

行业分类 Industry		数目 No.	比例 %	市价总值(百万元) Market Value(Mil.)	比例 %	流通市值(百万元) Nego. Market Value(Mil.)	比例 %
农林牧渔	Agriculture	32	1.24	650 119.62	1.64	475 052.47	1.50
采矿业	Mining	29	1.12	368 725.01	0.93	312 926.75	0.99
制造业	Manufacturing	1734	67.26	28 631 996.27	72.23	22 881 506.43	72.39
水电煤气	Utilities	47	1.82	641 331.50	1.62	454 738.15	1.44
建筑业	Construction	56	2.17	321 433.24	0.81	257 282.88	0.81
批发零售	Wholesale & Retail	86	3.34	806 317.41	2.03	577 360.73	1.83
运输仓储	Transportation	36	1.40	708 863.21	1.79	574 728.56	1.82
住宿餐饮	Hotels & Catering	5	0.19	12 215.44	0.03	9 809.64	0.03
信息技术	IT	248	9.62	2 382 668.64	6.01	1 912 022.86	6.05
金融业	Finance	39	1.51	2 082 781.34	5.25	1 847 180.93	5.84
房地产	Real Estate	56	2.17	778 819.28	1.96	719 390.87	2.28
商务服务	Business Support	44	1.71	440 600.95	1.11	370 512.59	1.17
科研服务	Research & Development	54	2.09	579 131.63	1.46	317 082.09	1.00
公共环保	Environmental Protection	56	2.17	355 161.80	0.90	239 524.06	0.76
居民服务	Resident Services	1	0.04	1 514.75	0.00	1 215.06	0.00
教育	Education	7	0.27	69 848.84	0.18	24 862.35	0.08
卫生	Public Health	11	0.43	350 312.72	0.88	285 154.07	0.90
文化传播	Media	31	1.20	403 569.66	1.02	297 441.35	0.94
综合	Conglomerates	6	0.23	53 573.09	0.14	51 190.06	0.16
总额	Total	2578	100.00	39 638 984.39	100.00	31 608 981.89	100.00

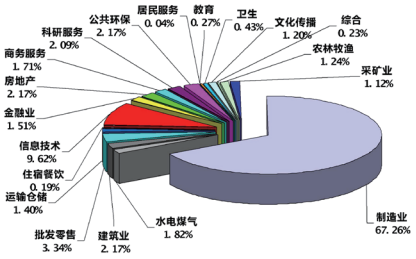

2021年底上市公司数量行业份额

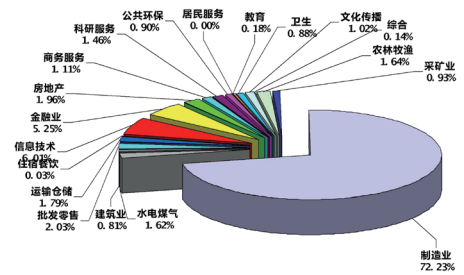

2021年底上市公司市价总值行业份额

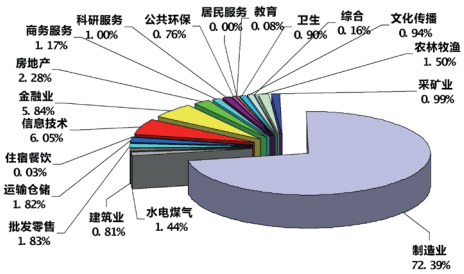

2021年底上市公司流通市值行业份额

2. 集资总额（2011至2021年）

FUNDS RAISED YEARLY, 2011 – 2021

百万元人民币, Mil. RMB

年份 Year	股票 Stocks	主板 Main Board		创业板 ChiNext		基金 Funds	公司/企业债 Co. Bonds
		首发 IPO	增发/配股 SPO/Rts	首发 IPO	增发/配股 SPO/Rts		
2011	445 898.78		218 217.84	79 146.68	191.47	8 136.81	32 840.00
2012	202 700.33		88 566.32	35 149.33	1 892.07	25 441.48	69 920.00
2013	176 797.12		114 667.89		8 464.07	16 160.28	72 055.00
2014	422 952.47		203 025.41	15 945.68	34 061.94	15 683.94	24 808.00
2015	669 221.82		189 970.53	30 762.86	125 652.34	20 021.99	70 470.00
2016	1 061 838.07		367 494.19	25 764.30	198 359.89	12 208.18	211 795.00
2017	782 135.80		288 984.93	52 184.66	97 335.17	6 301.56	140 221.00
2018	394 561.85		128 374.74	28 688.84	69 952.74	11 221.65	197 188.00
2019	508 930.04		224 598.76	30 121.23	61 538.41	27 261.33	209 600.00
2020	563 818.00		137 712.63	89 295.01	87 601.11	49 020.82	399 098.00
2021	775 556.99	22 208.12	437 095.28	147 511.49	168 742.10	90 033.42	563 263.00
总额	6 004 411.24					281 491.45	1 991 258.00

注: 公司债券筹资包括公司债券、企业债券筹资。

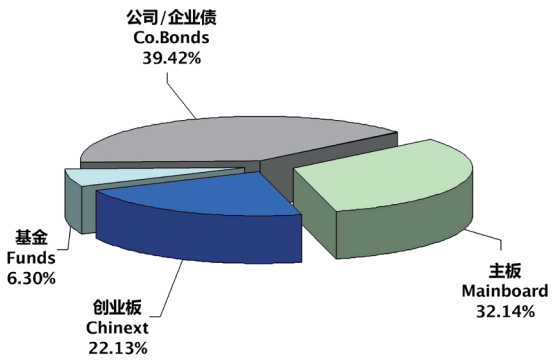

2021年深圳市场集资金额分类

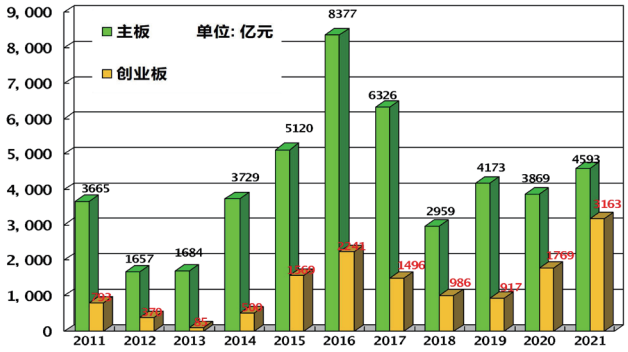

近十年各板块上市公司集资额

3. 地区集资(2021年)

FUND RAISED BY PROVINCES (2021)

百万元人民币，RMB Mil.

省份 Prov	股票 Stocks	主板 Main Board		创业板 ChiNext	
		首发 IPO	增发/配股 SPO/Rts	首发 IPO	增发/配股 SPO/Rts
安徽	35 496.57	1 348.98	26 046.90	3 880.76	4 219.93
北京	91 860.05	2 395.55	55 127.49	10 991.29	23 345.73
福建	8 343.94		3 482.49	2 415.06	2 446.39
甘肃	5 107.62		5 100.00		7.62
广东	161 984.21	6 133.45	75 384.17	39 804.79	40 661.79
广西	1 777.92		600.00	421.36	756.56
贵州	10 231.46		5 231.46		5 000.00
海南	126.49		125.52		0.97
河北	18 529.97	407.20	14 116.01	3 136.25	870.50
河南	14 929.93	334.31	8 784.14	1 931.59	3 879.89
黑龙江	4.14		4.14		
湖北	19 652.17		9 948.29	6 161.11	3 542.77
湖南	42 530.58	2 104.31	11 183.04	5 217.63	24 025.61
吉林	4 279.83		3 449.83	830.00	
江苏	65 896.02	1 233.37	12 923.35	27 780.74	23 958.56
江西	15 461.94		8 029.35	2 331.04	5 101.54
辽宁	2 922.35		133.27	1 593.32	1 195.76
内蒙古	3 193.36	1 966.08	820.00		407.28
宁夏	213.38			213.38	
青海	412.00		412.00		
山东	41 783.23	2 097.95	25 271.73	7 763.32	6 650.24
山西	12 633.17		12 633.17		
陕西	11 836.27		10 084.28	443.74	1 308.25
上海	18 446.51		3 393.70	9 695.21	5 357.60
四川	11 363.85	582.00	5 241.03	2 616.98	2 923.84
天津	14 123.07	1 051.82	11 296.80	438.45	1 336.00
西藏	607.72		26.08	545.40	36.24
新疆	100 999.44		100 699.44		300.00
云南	6 026.94		3 016.75	3 010.19	
浙江	48 597.89	1 707.70	20 477.35	16 289.88	10 122.96
重庆	6 184.98	845.42	4 053.50		1 286.06
总额 Total	775 556.99	22 208.12	437 095.27	147 511.49	168 742.10

四、投资者与地区统计

INVESTORS AND AREAS

（一）投资者开户分布
INVESTOR'S DISTRIBUTION

1.A股投资者总开户数

INVESTORS OF A-SHARE

万户, 10000

日期 DATE	累计开户总数 TOTAL			本地 LOCAL			异地 NON-LOCAL		
	总数 TOTAL	个人 PERSONAL	机构 CORP.	总数 TOTAL	个人 PERSONAL	机构 CORP.	总数 TOTAL	个人 PERSONAL	机构 CORP.
12/30/2011	10025.14	9993.08	32.06	551.50	546.65	4.84	9473.64	9446.42	27.22
12/31/2012	10473.43	10439.34	34.09	564.74	559.81	4.94	9908.69	9879.53	29.15
12/31/2013	10985.15	10948.55	36.61	580.11	574.99	5.12	10405.04	10373.55	31.49
12/31/2014	11935.93	11895.86	40.08	474.07	470.60	3.48	11461.86	11425.26	36.60
12/31/2015	16783.70	16736.06	47.65	668.48	664.00	4.48	16115.23	16072.06	43.17
12/30/2016	20791.27	20736.72	54.55	798.43	793.32	5.11	19992.84	19943.40	49.44
12/29/2017	24438.57	24377.63	60.94	915.72	910.24	5.48	23522.85	23467.39	55.45
12/28/2018	27578.60	27516.13	62.47	1019.59	1014.02	5.57	26559.01	26502.11	56.90
12/31/2019	22012.35	21955.21	57.14	844.94	839.80	5.14	21167.41	21115.41	52.00
12/31/2020	24716.09	24652.65	63.44	939.20	933.29	5.91	23776.89	23719.36	57.52
12/31/2021	27663.93	27592.39	71.53	1047.68	1040.80	6.87	26616.25	26551.59	64.66
01/29/2021	25042.92	24978.88	64.04	949.69	943.69	6.00	24093.23	24035.19	58.04
02/26/2021	25288.76	25224.21	64.56	957.33	951.26	6.07	24331.43	24272.95	58.49
03/31/2021	25670.52	25605.33	65.19	971.89	965.73	6.16	24698.63	24639.60	59.03
04/30/2021	25921.52	25855.81	65.72	984.05	977.82	6.23	24937.47	24877.99	59.48
05/31/2021	26127.51	26061.34	66.17	993.15	986.87	6.28	25134.36	25074.48	59.89
06/30/2021	26359.09	26292.25	66.84	1002.97	996.61	6.37	25356.12	25295.64	60.48
07/30/2021	26593.79	26526.22	67.57	1013.14	1006.68	6.46	25580.65	25519.54	61.10
08/31/2021	26866.85	26798.49	68.36	1022.06	1015.52	6.54	25844.79	25782.97	61.82
09/30/2021	27104.76	27035.55	69.21	1029.41	1022.78	6.64	26075.35	26012.77	62.58
10/29/2021	27251.69	27181.95	69.74	1034.25	1027.55	6.70	26217.44	26154.40	63.05
11/30/2021	27455.28	27384.61	70.68	1040.98	1034.20	6.78	26414.31	26350.41	63.90
12/31/2021	27663.93	27592.39	71.53	1047.68	1040.80	6.87	26616.25	26551.59	64.66

注: 因2019年结算公司清理数据, 使得2019年帐户数发生较大变化。

2. A股投资者新开户数

NEW INVESTORS OF A-SHARE

万户, 10000

日期 DATE	新增开户总数 TOTAL			本地 LOCAL			异地 NON-LOCAL		
	总数 TOTAL	个人 PERSONAL	机构 CORP.	总数 TOTAL	个人 PERSONAL	机构 CORP.	总数 TOTAL	个人 PERSONAL	机构 CORP.
2011	713.87	711.12	2.75	25.34	25.21	0.13	688.53	685.91	2.62
2012	464.15	461.75	2.41	14.48	14.37	0.11	449.67	447.38	2.29
2013	530.38	527.46	2.91	16.79	16.58	0.21	513.59	510.88	2.70
2014	984.02	980.14	3.89	38.71	38.28	0.43	945.31	941.86	3.45
2015	4910.29	4902.15	8.14	197.01	195.95	1.06	4713.27	4706.19	7.08
2016	4017.37	4009.29	8.08	129.24	128.40	0.84	3888.13	3880.89	7.24
2017	3597.71	3589.70	8.01	116.33	115.66	0.66	3481.38	3474.04	7.34
2018	3190.11	3183.57	6.54	106.16	105.61	0.55	3083.95	3077.96	5.99
2019	2542.62	2534.01	8.62	76.58	75.76	0.82	2466.04	2458.25	7.79
2020	2782.88	2773.84	9.03	97.77	96.73	1.04	2685.11	2677.12	7.99
2021	3045.60	3034.24	11.36	110.87	109.55	1.31	2934.73	2924.69	10.04
2021.01	335.29	334.45	0.84	10.89	10.78	0.11	324.40	323.67	0.73
2021.02	251.46	250.78	0.68	7.93	7.84	0.09	243.53	242.94	0.59
2021.03	388.95	388.00	0.95	14.61	14.49	0.12	374.33	373.51	0.83
2021.04	259.31	258.51	0.80	12.30	12.20	0.10	247.01	246.31	0.70
2021.05	212.59	211.92	0.67	9.22	9.15	0.08	203.37	202.78	0.59
2021.06	239.49	238.57	0.92	10.00	9.89	0.11	229.50	228.69	0.81
2021.07	243.78	242.78	1.00	10.39	10.27	0.12	233.39	232.51	0.88
2021.08	282.40	281.31	1.09	9.06	8.95	0.11	273.34	272.36	0.98
2021.09	246.95	245.84	1.12	7.53	7.41	0.12	239.42	238.43	0.99
2021.10	152.87	152.12	0.75	4.94	4.85	0.08	147.93	147.26	0.67
2021.11	212.75	211.46	1.29	6.97	6.85	0.12	205.78	204.61	1.17
2021.12	219.74	218.50	1.24	7.02	6.88	0.14	212.73	211.62	1.10

3. B股投资者总开户数

INVESTORS OF B-SHARE

户

日期 DATE	总数 TOTAL	个人 PERSONAL	机构 CORP.	基金 FUNDS
12/30/2011	994364	981016	5387	7961
12/31/2012	998673	984739	5529	8405
12/31/2013	1004032	989575	5647	8810
12/31/2014	1009379	994372	5951	9056
12/31/2015	1052158	1036455	6324	9379
12/30/2016	1058533	1042784	6354	9395
12/29/2017	1065151	1049402	6410	9339
12/28/2018	1067219	1051382	6429	9408
12/31/2019	1067548	1052353	6259	8936
12/31/2020	1069192	1054132	6226	8834
12/31/2021	1070794	1055821	6241	8732
01/29/2021	1069452	1054384	6232	8836
02/26/2021	1069750	1054757	6227	8766
03/31/2021	1069786	1054892	6222	8672
04/30/2021	1069780	1054889	6224	8667
05/31/2021	1069861	1054990	6213	8658
06/30/2021	1069995	1055106	6218	8671
07/30/2021	1070274	1055373	6214	8687
08/31/2021	1070759	1055835	6222	8702
09/30/2021	1070831	1055896	6222	8713
10/29/2021	1070850	1055887	6229	8734
11/30/2021	1070790	1055805	6237	8748
12/31/2021	1070794	1055821	6241	8732

注: 因2019年结算公司清理数据，使得2019年帐户数发生较大变化。

4. B股投资者新开户数

NEW INVESTORS OF B-SHARE

户

日期 DATE	总数 TOTAL	个人 PERSONAL	机构 CORP.	基金 FUNDS
2011	10896	9602	259	1035
2012	6055	5034	204	817
2013	7123	6180	176	767
2014	7176	6238	367	571
2015	45539	44480	429	630
2016	9403	8643	161	599
2017	9787	9035	179	573
2018	4935	4238	164	533
2019	4298	3802	90	406
2020	4920	4562	115	243
2021	5489	5054	128	307
2021.01	558	525	11	22
2021.02	622	599	8	15
2021.03	524	498	11	15
2021.04	370	327	14	29
2021.05	363	325	9	29
2021.06	423	378	10	35
2021.07	594	565	5	24
2021.08	778	734	13	31
2021.09	366	329	7	30
2021.10	255	217	11	27
2021.11	266	226	13	27
2021.12	370	331	16	23

（二）2021 年底股东持股统计
SHAREHOLDING DATA, END OF 2021

托管流通股单位:万, 10000

代码 Code	证券简称 Security	托管流通股数 Negotiable	股东总数 Holders	持股 <1000 股		1000—5000		5000—10000		10000—50000		50000—100000		100000 股以上	
				股东数 Holders	持股率 %	股东数 Holders	持股率 %	股东数 Holders	持股率 %	股东数 Holders	持股率 %	股东数 Holders	持股率 %	股东数 Holders	持股率 %
000001	平安银行	1940576.21	512369	226285	0.429	189958	2.113	46286	1.589	41016	3.931	4022	1.388	4802	90.549
000002	万科A	972419.65	555564	286610	1.007	185574	4.091	40945	2.807	34052	6.626	3925	2.721	4458	82.748
000004	国华网安	11633.68	25529	14914	4.118	7898	13.815	1450	8.262	1095	17.589	98	5.789	74	50.427
000005	ST 星源	105794.62	98909	42501	1.258	32805	6.655	8940	5.614	11608	21.549	1686	10.550	1369	54.374
000006	深振业A	134999.50	66252	22970	0.557	23375	3.844	7398	3.634	9714	14.331	1467	7.237	1328	70.398
000007	*ST 全新	30894.80	11210	6269	0.505	2500	1.760	684	1.515	1051	7.386	280	6.324	426	82.510
000008	神州高铁	278079.53	121695	47591	0.556	41175	3.244	12174	2.923	16282	11.716	2340	5.669	2133	75.892
000009	中国宝安	255428.06	299904	148436	2.074	106665	8.930	21864	5.715	19116	14.128	1998	5.287	1825	63.867
000010	美丽生态	52217.15	32486	13330	0.784	11043	4.515	3074	3.878	3895	15.003	565	7.233	579	68.588
000011	深物业 A	52647.55	39547	20195	1.151	13261	5.390	2966	3.730	2729	9.796	248	3.111	148	76.823
000012	南玻A	196132.30	114019	49598	0.841	42088	4.618	10230	3.479	9728	9.461	1146	3.942	1229	77.660
000014	沙河股份	20170.52	20349	10270	1.427	6439	6.812	1525	5.005	1675	16.406	258	8.654	182	61.695
000016	深康佳A	159659.38	75166	30958	0.615	25869	3.511	7065	2.948	8703	10.844	1240	5.215	1331	76.867
000017	深中华 A	30298.50	26904	12622	1.183	8356	5.962	2219	4.881	2838	19.000	463	10.152	406	58.822
000019	深粮控股	41621.64	47125	20773	1.625	16939	8.861	4403	7.082	4262	19.627	461	7.250	287	55.554
000020	深华发A	18116.54	12997	7285	1.079	3862	4.472	787	2.898	884	9.305	92	3.457	87	78.789
000021	深科技	156058.76	122484	52571	1.188	45454	6.230	11115	4.717	11081	13.634	1235	5.331	1028	68.900
000023	深天地A	13875.62	8631	5248	0.971	2176	3.223	485	2.337	547	7.748	75	3.739	100	81.982
000025	特力A	39277.83	41153	23256	1.954	12924	6.987	2613	4.425	2080	9.941	173	3.006	107	73.687
000026	飞亚达	35845.45	27572	11045	1.061	10457	6.271	2719	5.032	2785	14.915	333	6.165	233	66.557
000027	深圳能源	475738.99	190043	78653	0.582	72422	3.287	17942	2.515	17645	7.107	1888	2.644	1493	83.865
000028	国药一致	36773.56	38245	22101	1.975	11907	6.579	2194	3.946	1788	8.966	158	2.865	97	75.668
000029	深深房A	89166.00	40260	22525	0.666	12016	2.728	2395	1.761	2615	5.728	363	2.800	346	86.317
000030	富奥股份	176273.32	25322	10289	0.183	8730	1.105	2532	0.961	2898	3.246	422	1.616	451	92.890
000031	大悦城	189075.71	119806	54406	0.945	40694	4.587	10326	3.641	11679	12.161	1457	5.150	1244	73.515
000032	深桑达A	41243.41	18418	9110	0.670	5651	3.013	1513	2.495	1696	8.415	238	3.904	210	81.504
000034	神州数码	65916.96	62515	29493	1.522	22042	7.137	5008	5.065	5035	14.885	534	5.439	403	65.952
000035	中国天楹	252377.73	38781	13660	0.172	13392	1.161	4095	1.087	5789	4.587	919	2.478	926	90.515
000036	华联控股	148393.40	49123	19034	0.397	15324	2.313	5070	2.283	6869	9.589	1231	5.549	1595	79.869
000037	深南电 A	33890.82	27435	11780	1.119	9819	6.249	2573	5.090	2587	14.792	367	7.228	309	65.522
000038	深大通	23817.80	21164	10548	1.443	7334	6.498	1644	4.571	1411	11.016	118	3.283	109	73.190
000039	中集集团	153512.17	94335	44504	0.970	32701	4.506	7487	3.255	7803	9.835	940	4.146	900	77.287
000040	东旭蓝天	106034.07	78826	29875	0.871	25813	5.317	8163	5.098	11767	22.429	1800	11.299	1408	54.985
000042	中洲控股	66483.11	15582	6984	0.339	5369	1.710	1292	1.289	1474	4.344	210	2.136	253	90.183
000045	深纺织A	45702.18	20823	8799	0.580	6832	3.196	1995	2.888	2538	11.000	350	5.178	309	77.159
000046	泛海控股	519620.07	67514	22184	0.135	21622	0.932	7586	0.975	11998	4.725	2060	2.655	2064	90.579
000048	京基智农	52323.93	15616	8750	0.531	4632	1.830	976	1.246	992	3.705	123	1.648	143	91.040
000049	德赛电池	29850.19	48200	33776	3.245	10623	7.140	1873	4.196	1522	9.878	218	5.063	188	70.479
000050	深天马A	230488.08	98442	37826	0.581	38322	3.614	9901	2.855	10262	8.559	1196	3.470	935	80.919
000055	方大集团	67971.55	47697	15624	0.749	17457	5.729	5704	5.540	7129	20.541	977	9.463	806	57.979
000056	皇庭国际	90373.32	20658	9685	0.304	6257	1.489	1681	1.248	2113	4.758	415	3.151	507	89.051
000058	深赛格	53833.77	51612	22891	1.353	18169	7.220	4823	5.967	4795	16.999	589	7.349	345	61.112
000059	华锦股份	159944.25	54651	20690	0.402	19340	2.603	5640	2.338	6884	8.499	1082	4.545	1015	81.613
000060	中金岭南	365003.46	165863	51138	0.502	60906	3.860	20239	3.739	26351	14.367	3930	7.210	3299	70.323
000061	农产品	169696.41	62446	25109	0.488	23089	2.931	6180	2.426	6621	7.488	810	3.218	637	83.450
000062	深圳华强	104590.93	30037	15107	0.468	9641	1.993	2240	1.453	2407	4.566	320	2.086	322	89.433
000063	中兴通讯	388997.23	454387	251305	2.208	146533	7.795	27698	4.735	24263	11.743	2297	3.982	2291	69.538
000065	北方国际	67805.99	36226	13615	0.694	13818	4.474	3844	3.779	4117	12.002	507	5.011	325	74.040
000066	中国长城	294019.59	203392	87270	1.047	73957	5.376	18148	4.103	19261	12.885	2521	5.756	2235	70.832
000068	华控赛格	100667.15	44020	17220	0.498	13760	3.011	4394	2.919	6569	13.326	1113	7.461	964	72.784
000069	华侨城A	706364.16	114384	40889	0.179	36920	1.158	12156	1.152	17939	5.161	2980	2.853	3500	89.497
000070	特发信息	82342.72	63143	22457	0.949	24218	6.603	7195	5.818	7751	18.354	912	7.463	610	60.814
000078	海王生物	263112.33	169550	57650	0.728	63935	5.392	19860	4.992	23643	17.303	2668	6.746	1794	64.839
000088	盐田港	224916.17	69992	27428	0.410	26138	2.597	7054	2.101	7823	6.674	900	2.678	649	85.541

续表

代码 Code	证券简称 Security	托管流通股数 Negotiable	股东总数 Holders	持股 <1000 股		1000—5000		5000—10000		10000—50000		50000—100000		100000 股以上	
				股东数 Holders	持股率 %	股东数 Holders	持股率 %	股东数 Holders	持股率 %	股东数 Holders	持股率 %	股东数 Holders	持股率 %	股东数 Holders	持股率 %
000089	深圳机场	205076.95	88257	35419	0.577	32353	3.354	8633	2.766	9647	8.998	1157	3.734	1048	80.570
000090	天健集团	186854.54	48425	13664	0.239	16722	2.060	6169	2.216	8940	9.721	1463	5.223	1467	80.541
000096	广聚能源	51084.80	25135	13470	0.822	8476	3.351	1585	2.026	1327	4.843	150	1.887	127	87.071
000099	中信海直	60607.04	52344	21673	1.143	19358	6.780	4989	5.439	5178	16.518	644	7.169	502	62.952
000100	TCL 科技	1403064.24	811563	269859	0.679	307280	4.891	95318	4.526	113195	15.757	14428	6.853	11483	67.294
000150	宜华健康	80599.02	76438	34229	1.357	26802	7.249	6899	5.713	7307	17.168	769	6.372	432	62.141
000151	中成股份	26654.40	28388	13841	1.580	9647	7.516	2195	5.462	2208	15.936	271	6.920	226	62.586
000153	丰原药业	31197.72	29335	13769	1.358	9821	6.542	2471	5.313	2630	17.016	353	7.717	291	62.053
000155	川能动力	127000.00	171629	96686	2.641	54633	8.793	9968	5.207	8661	13.003	945	4.983	736	65.373
000156	华数传媒	128029.53	43028	16659	0.421	14772	2.538	4479	2.337	5581	8.666	823	4.355	714	81.682
000157	中联重科	709602.77	426180	150899	0.764	168030	5.187	46929	4.384	50550	13.600	5703	5.325	4069	70.740
000158	常山北明	159861.67	145825	59729	1.306	55362	7.509	14108	5.905	13975	16.725	1518	6.322	1133	62.234
000159	国际实业	48068.60	51067	22328	1.423	18122	8.031	4521	6.243	4854	19.684	684	9.471	558	55.148
000166	申万宏源	2253550.73	319841	95115	0.147	114754	1.179	41137	1.230	55065	4.876	7656	2.282	6114	90.286
000301	东方盛虹	173191.32	123058	64354	1.309	40930	4.929	8103	3.143	7795	8.802	911	3.619	965	78.197
000333	美的集团	692193.39	381399	281550	1.215	75832	2.115	10362	1.000	9533	2.757	1738	1.724	2384	91.190
000338	潍柴动力	514098.58	481754	217783	1.544	176138	7.205	40255	5.154	39299	14.525	4488	5.799	3791	65.772
000400	许继电气	100832.73	95412	56419	1.821	27726	5.537	4912	3.255	5014	9.884	701	4.660	640	74.842
000401	冀东水泥	141337.07	111533	48664	1.187	41538	6.303	10024	4.706	9539	12.915	979	4.608	789	70.280
000402	金融街	298892.99	83301	30546	0.308	29303	2.167	9009	2.001	11516	7.623	1545	3.462	1382	84.439
000403	派林生物	53665.98	17402	7416	0.495	5909	2.495	1610	2.049	1766	6.831	287	3.710	414	84.419
000404	长虹华意	69599.60	32906	11323	0.491	10989	3.522	3731	3.572	5212	15.362	857	8.358	794	68.695
000407	胜利股份	87580.46	47998	16660	0.625	17406	4.378	5322	4.036	6803	15.060	945	7.209	862	68.692
000408	藏格矿业	47350.27	40245	22867	1.449	10549	4.647	2618	3.757	3063	13.300	501	7.207	647	69.640
000409	云鼎科技	40563.12	34342	17289	1.040	9586	5.181	2796	4.661	3513	17.661	569	9.633	589	61.823
000410	ST 沈机	168091.59	71474	34342	0.631	23508	2.893	5256	2.079	6296	7.512	1022	4.129	1050	82.755
000411	英特集团	20744.70	31031	16961	2.698	10604	10.413	1889	6.037	1399	12.236	125	3.984	53	64.633
000413	东旭光电	486422.41	307660	92865	0.637	106396	4.986	38088	5.213	55497	22.986	8292	11.375	6522	54.803
000415	渤海租赁	354860.70	82398	26169	0.245	28048	1.768	9355	1.763	13692	7.944	2509	4.754	2625	83.526
000416	民生控股	53168.08	34522	13154	0.762	12011	4.937	3510	4.373	4463	16.731	724	9.072	660	64.124
000417	合肥百货	77902.75	30924	9979	0.416	10947	3.129	3483	2.974	5016	12.810	786	6.760	713	73.911
000419	通程控股	54358.27	21703	7680	0.429	7483	3.092	2311	2.804	3291	12.148	514	6.300	424	75.227
000420	吉林化纤	216761.82	61596	21738	0.315	20933	2.143	6262	1.937	9249	8.731	1669	5.217	1745	81.657
000421	南京公用	57264.69	34073	12894	0.746	13042	4.946	3554	4.089	3857	12.696	448	5.232	278	72.292
000422	湖北宜化	89786.67	183950	104645	4.126	59888	13.678	10170	7.552	8046	16.745	666	4.968	535	52.931
000423	东阿阿胶	65402.15	69336	40994	1.928	19431	6.198	3914	4.060	3966	11.685	515	5.349	516	70.780
000425	徐工机械	782129.91	272027	86229	0.386	102461	2.897	32310	2.727	40413	10.129	5638	4.814	4976	79.047
000426	兴业矿业	147547.72	68024	23784	0.550	25100	3.711	7365	3.305	9080	12.338	1356	6.195	1339	73.901
000428	华天酒店	101892.60	31792	13079	0.369	9802	2.107	3017	2.013	4442	8.780	702	4.672	750	82.058
000429	粤高速 A	130291.05	31175	13556	0.324	11530	1.897	2781	1.419	2796	3.970	268	1.364	244	91.025
000430	张家界	33173.88	26087	11913	1.101	8506	5.376	2387	4.816	2751	15.518	301	6.065	229	67.123
000488	晨鸣纸业	166991.77	163406	59948	1.287	64017	8.394	17562	6.999	18370	21.067	2054	8.245	1455	54.009
000498	山东路桥	145497.57	42470	17757	0.377	14204	2.092	3870	1.765	5383	7.458	681	3.162	575	85.146
000501	鄂武商 A	76899.27	41821	16596	0.717	14940	4.266	4251	3.700	4804	12.443	655	5.767	575	73.107
000502	*ST 绿景	18334.96	12279	7611	0.939	2762	3.143	655	2.387	838	9.293	181	6.663	232	77.576
000503	国新健康	89882.22	67391	33491	1.141	19634	4.689	5265	3.945	6806	15.561	1108	8.318	1087	66.347
000504	南华生物	31067.32	12911	7399	0.574	3157	2.145	821	1.783	1058	7.138	204	4.503	272	83.857
000505	京粮控股	61951.59	55405	24635	1.287	20213	6.902	5058	5.398	4637	14.050	535	5.710	327	66.653
000506	中润资源	92867.10	53952	26668	0.765	16001	3.725	4237	3.028	5415	11.613	805	5.847	826	75.022
000507	珠海港	83053.13	91881	38397	1.514	33755	8.767	8768	6.979	9399	21.363	912	7.321	650	54.056
000509	*ST 华塑	82548.31	31687	12811	0.453	9223	2.445	2808	2.279	4737	12.020	942	7.789	1166	75.015
000510	新金路	60912.55	48737	19831	0.958	16617	5.924	4699	5.161	6159	19.941	757	8.193	674	59.824
000513	丽珠集团	60732.32	64639	35323	1.994	20884	7.116	4119	4.496	3571	11.123	405	4.383	337	70.890
000514	渝开发	84377.10	51058	22977	0.815	17629	4.503	4614	3.642	4826	10.973	585	4.691	427	75.376
000516	国际医学	193527.83	125022	53154	0.970	44471	4.948	11383	3.925	12609	12.935	1749	6.079	1656	71.144
000517	荣安地产	318226.73	40393	15287	0.146	12990	0.916	4219	0.882	6016	3.800	986	2.063	895	92.193
000518	四环生物	102955.62	118961	51416	1.515	42981	8.920	11028	7.061	11767	21.233	1133	7.242	636	54.029

续表

代码 Code	证券简称 Security	托管流通股数 Negotiable	股东总数 Holders	持股 <1000 股		1000—5000		5000—10000		10000—50000		50000—100000		100000 股以上	
				股东数 Holders	持股率 %	股东数 Holders	持股率 %	股东数 Holders	持股率 %	股东数 Holders	持股率 %	股东数 Holders	持股率 %	股东数 Holders	持股率 %
000519	中兵红箭	139150.06	105066	63687	1.478	29450	4.213	5007	2.403	5241	7.837	844	4.110	837	79.959
000520	长航凤凰	101208.35	81415	37338	1.142	27071	5.738	6905	4.536	8104	15.841	1078	7.153	919	65.590
000521	长虹美菱	87597.89	55780	23267	0.795	18164	4.519	5262	3.984	7130	16.515	1062	8.065	895	66.122
000523	*ST 浪奇	157176.97	27038	12440	0.225	7938	1.138	2257	0.963	3199	4.157	585	2.521	619	90.996
000524	岭南控股	67020.86	26014	13600	0.598	8401	2.650	1746	1.721	1839	5.327	238	2.389	190	87.316
000525	ST 红太阳	58062.51	27830	13237	0.614	8016	2.937	2430	2.788	2992	10.650	558	6.537	597	76.474
000526	学大教育	11176.74	20940	12371	3.464	6317	11.623	1166	6.898	948	15.793	70	4.069	68	58.153
000528	柳工	146762.24	95804	34249	0.791	36529	5.492	10726	4.824	11798	15.472	1456	6.619	1046	66.802
000529	广弘控股	56988.44	39447	19852	1.152	12201	4.477	3052	3.533	3563	12.066	449	5.139	330	73.633
000530	冰山冷热	60171.25	47433	19547	1.034	16478	6.007	4648	5.180	5305	17.414	767	8.577	688	61.787
000531	穗恒运 A	68508.28	30169	12316	0.561	10797	3.399	3004	2.886	3258	9.518	410	4.027	384	79.609
000532	华金资本	34354.97	38300	18250	1.661	13577	8.494	3173	6.126	2831	15.581	270	5.215	199	62.923
000533	顺钠股份	68490.24	63542	29348	1.348	21667	6.757	5417	5.272	5842	16.534	752	7.363	516	62.725
000534	万泽股份	49178.51	18280	9027	0.502	5432	2.416	1336	1.831	1740	7.495	373	5.150	372	82.606
000536	华映科技	276308.25	60338	20685	0.227	18509	1.557	6645	1.611	10577	7.967	1934	4.712	1988	83.926
000537	广宇发展	173140.69	30627	17966	0.302	8030	0.966	1776	0.691	2069	2.412	313	1.231	473	94.397
000538	云南白药	61428.50	150322	115459	5.337	27484	8.522	3769	4.039	2921	9.113	322	3.579	367	69.409
000539	粤电力 A	255391.27	50350	22702	0.289	17322	1.466	4098	1.074	4890	3.813	688	1.835	650	91.524
000540	中天金融	700525.47	180283	50252	0.265	62060	2.117	22845	2.235	33588	9.929	5870	5.652	5668	79.803
000541	佛山照明	107351.08	57007	22663	0.690	20685	4.353	5810	3.662	6423	11.690	804	5.091	622	74.515
000543	皖能电力	179039.60	57242	22366	0.400	19241	2.361	5584	2.085	7301	8.330	1302	4.941	1448	81.883
000544	中原环保	97468.45	32319	13727	0.436	11060	2.521	3131	2.157	3604	7.231	476	3.249	321	84.407
000545	金浦钛业	98540.31	88383	31467	1.045	33936	7.576	9913	6.576	11077	21.316	1200	8.087	790	55.400
000546	金圆股份	71451.24	51197	24712	1.174	17382	5.135	3990	3.763	4191	11.517	494	4.656	428	73.756
000547	航天发展	123310.11	159177	78613	2.266	57066	9.480	11437	6.056	10001	15.186	1045	5.646	1015	61.366
000548	湖南投资	49921.58	52360	25714	1.202	16154	6.827	4306	5.687	5070	19.903	640	8.647	476	57.733
000550	江铃汽车	51846.41	45095	25399	1.557	14744	5.796	2639	3.332	2004	7.120	179	2.289	130	79.906
000551	创元科技	40008.04	30440	14579	1.191	10490	5.417	2395	3.958	2416	11.653	298	5.014	262	72.769
000552	靖远煤电	234765.00	71299	26135	0.340	23862	2.240	7502	2.121	10524	9.047	1638	4.677	1638	81.575
000553	安道麦 A	217707.20	31553	13594	0.187	10826	1.068	2953	0.897	3351	3.034	473	1.446	356	93.368
000554	泰山石油	36265.32	40744	18922	1.476	13090	7.703	3609	6.668	4068	22.089	534	9.952	521	52.112
000555	神州信息	97974.44	72118	30644	1.105	26641	5.862	6855	4.635	6690	13.104	757	5.184	531	70.111
000557	西部创业	145791.62	46504	19097	0.395	14580	2.203	4604	2.110	6085	8.463	1091	5.073	1047	81.756
000558	莱茵体育	128869.88	66407	27569	0.702	21983	3.836	6497	3.388	8058	12.545	1235	6.478	1065	73.050
000559	万向钱潮	275315.95	98135	37947	0.464	34809	2.834	10071	2.476	12115	8.795	1674	4.096	1519	81.334
000560	我爱我家	235550.09	41659	13446	0.188	14282	1.375	4807	1.375	6747	5.818	1138	3.271	1239	87.973
000561	烽火电子	60223.97	48572	23566	1.192	16372	5.761	3960	4.343	3931	12.266	398	4.436	345	72.002
000563	陕国投 A	396401.28	100159	26150	0.214	34687	2.027	13540	2.279	20037	10.227	3126	5.275	2619	79.977
000564	*ST 大集	1518175.41	60810	19756	0.056	16067	0.277	7401	0.354	11038	1.685	2715	1.268	3833	96.359
000565	渝三峡 A	43359.22	31946	13001	0.968	11609	5.758	3021	4.561	3449	15.370	479	7.365	387	65.978
000566	海南海药	116622.88	60629	23897	0.674	21425	3.992	6020	3.461	7241	12.184	1082	6.268	964	73.420
000567	海德股份	63992.21	21015	10955	0.497	6123	2.091	1569	1.667	1828	5.783	281	2.942	259	87.020
000568	泸州老窖	146475.25	145791	119562	2.057	19241	2.533	2697	1.250	3041	4.300	475	2.247	775	87.612
000570	苏常柴 A	41137.43	35745	14856	1.123	12707	6.662	3373	5.397	3970	18.784	502	8.100	337	59.934
000571	ST 大洲	81406.40	49664	27240	0.934	14198	3.563	3026	2.453	3773	9.144	639	5.318	788	78.588
000572	海马汽车	164215.52	93218	39983	0.772	31763	4.131	8372	3.405	10083	12.264	1502	6.185	1515	73.243
000573	粤宏远 A	63784.73	43000	17612	0.887	14430	4.853	4124	4.277	5210	16.179	888	9.344	736	64.460
000576	甘化科工	43643.55	44612	20877	1.660	16103	7.727	3556	5.423	3377	15.146	389	5.961	310	64.083
000581	威孚高科	81703.06	68584	29227	1.275	26023	6.698	6088	4.899	5989	13.664	655	5.381	602	68.082
000582	北部湾港	126682.24	36661	14724	0.395	13355	2.304	3766	1.981	4037	6.215	479	2.490	300	86.616
000584	哈工智能	74830.37	57016	22651	1.006	20763	5.986	5562	4.952	6399	16.703	892	7.991	749	63.362
000585	*ST 东电	60942.10	47172	22403	1.177	14947	5.076	3455	3.732	4604	15.257	856	9.324	907	65.434
000586	汇源通信	19344.00	19737	9401	1.466	6639	7.153	1613	5.527	1712	17.251	202	6.969	170	61.634
000587	*ST 金洲	121301.19	34014	14086	0.320	9829	1.815	3245	1.802	4859	8.264	917	5.110	1078	82.689
000589	贵州轮胎	86514.68	52380	20111	0.744	18419	4.615	5297	4.060	6709	15.307	928	7.223	916	68.051
000590	启迪药业	23937.62	17234	8336	1.031	5417	4.772	1420	3.931	1646	13.274	219	6.303	196	70.689
000591	太阳能	203713.44	246730	111254	1.923	91388	9.330	20051	6.519	19623	18.434	2327	7.617	2087	56.177

续表

代码 Code	证券简称 Security	托管流通股数 Negotiable	股东总数 Holders	持股 <1000 股		1000—5000		5000—10000		10000—50000		50000—100000		100000 股以上	
				股东数 Holders	持股率 %	股东数 Holders	持股率 %	股东数 Holders	持股率 %	股东数 Holders	持股率 %	股东数 Holders	持股率 %	股东数 Holders	持股率 %
000592	平潭发展	191434.57	108947	34985	0.578	37203	4.452	12640	4.424	18605	19.540	2941	10.310	2573	60.695
000593	大通燃气	35848.32	37081	16847	1.463	13373	7.812	3129	5.732	3111	16.630	357	6.537	264	61.826
000595	宝塔实业	113864.00	44027	18516	0.501	15072	2.877	4157	2.424	4957	8.474	712	4.208	613	81.516
000596	古井贡酒	38360.00	22989	19143	1.168	2780	1.406	412	0.745	440	2.477	82	1.529	132	92.675
000597	东北制药	134510.26	35562	14339	0.367	12356	2.106	3410	1.717	4057	6.090	658	3.318	742	86.402
000598	兴蓉环境	298621.86	93174	30828	0.333	35211	2.567	10503	2.322	13445	8.926	1799	3.989	1388	81.863
000599	青岛双星	81675.90	52677	21245	0.806	18666	4.928	5105	4.113	6212	14.864	800	6.475	649	68.814
000600	建投能源	109005.09	64122	23960	0.705	23576	4.689	6845	4.167	8021	14.218	1016	6.288	704	69.933
000601	韶能股份	108055.17	57095	19657	0.578	22633	4.401	5855	3.552	7047	12.698	1008	6.232	895	72.539
000603	盛达资源	60326.27	35648	15097	0.832	12804	4.617	3280	3.623	3629	11.818	434	4.878	404	74.232
000605	渤海股份	35265.86	19087	7852	0.730	6539	4.245	1905	3.648	2263	12.730	299	5.817	229	72.829
000606	ST 顺利	76579.94	34940	13362	0.486	10943	3.180	3556	3.089	5503	14.541	836	7.264	740	71.440
000607	华媒控股	88520.68	43948	19228	0.655	14962	3.612	3984	2.978	4526	10.076	627	4.771	621	77.908
000608	阳光股份	74991.33	27557	11700	0.462	9124	2.635	2537	2.282	3202	8.271	490	4.426	504	81.924
000609	*ST 中迪	29208.95	18195	8803	0.792	5343	3.913	1365	3.135	1970	13.843	347	8.106	367	70.210
000610	西安旅游	23548.39	45677	24367	3.180	15223	13.293	3048	8.580	2692	20.967	215	5.957	132	48.023
000611	*ST 天首	31934.79	15888	6760	0.553	4473	3.061	1406	2.948	2214	14.667	490	10.404	545	68.368
000612	焦作万方	119219.94	110624	44593	1.306	42433	7.591	10650	5.872	10831	17.241	1201	6.753	916	61.236
000613	*ST 东海 A	26687.98	22493	11056	1.183	7021	5.539	1745	4.388	2099	15.247	276	7.072	296	66.571
000615	奥园美谷	78118.03	103547	49591	2.249	37475	10.232	8214	7.060	7253	17.552	672	5.831	342	57.075
000616	ST 海投	143023.44	76744	28213	0.615	25230	3.888	8087	3.737	11438	16.062	1856	8.637	1920	67.061
000617	中油资本	1264207.91	45582	14637	0.040	16169	0.290	5402	0.289	7335	1.167	1139	0.609	900	97.604
000619	海螺型材	36000.00	24049	9838	0.826	8462	5.045	2327	4.307	2719	15.100	378	7.044	325	67.678
000620	新华联	189669.04	45070	18994	0.320	14626	1.671	4257	1.487	5574	5.937	810	2.858	809	87.727
000622	恒立实业	42522.60	27474	11122	0.791	9310	4.875	2788	4.355	3413	15.993	458	7.280	383	66.706
000623	吉林敖东	116304.62	86033	34886	1.023	30788	5.809	8652	4.973	9593	16.094	1161	6.700	953	65.402
000625	长安汽车	584958.04	581727	303875	1.947	206794	7.392	38039	4.324	28439	8.968	2524	2.907	2056	74.463
000626	远大控股	50853.55	15842	8248	0.474	4610	1.969	1138	1.512	1318	5.432	244	3.417	284	87.196
000627	天茂集团	494062.92	83316	25761	0.167	29448	1.332	10046	1.360	14006	5.696	2153	2.903	1902	88.541
000628	高新发展	19207.40	19759	9547	1.515	6468	7.169	1552	5.412	1725	17.758	248	8.575	219	59.572
000629	攀钢钒钛	858960.41	241694	101784	0.364	82983	2.073	21661	1.662	27437	6.246	3950	3.080	3879	86.576
000630	铜陵有色	1052653.33	410890	130723	0.408	147635	3.111	49557	3.085	65306	12.094	9284	5.854	8385	75.448
000631	顺发恒业	243251.92	23200	9474	0.116	7402	0.684	2039	0.568	2912	2.486	571	1.594	802	94.552
000632	三木集团	46548.54	29717	12470	0.740	9630	4.474	3098	4.451	3576	15.303	515	7.453	428	67.580
000633	合金投资	38510.64	26215	10675	0.869	8919	5.061	2624	4.636	3040	16.187	510	9.027	447	64.220
000635	英力特	30308.76	35603	16177	1.801	13481	9.384	3009	6.514	2596	15.713	224	4.842	116	61.745
000636	风华高科	89523.31	109465	56279	2.136	36534	8.479	7588	5.602	7318	15.897	865	6.427	881	61.460
000637	茂化实华	36801.43	29977	11140	0.923	10390	6.211	3387	6.215	4017	21.602	578	10.583	465	54.465
000638	*ST 万方	30940.00	25933	12738	1.247	8250	5.650	2006	4.336	2275	14.964	345	7.393	319	66.410
000639	西王食品	107942.81	37674	13340	0.432	13722	2.850	4169	2.595	5174	9.406	701	4.325	568	80.391
000650	仁和药业	139993.82	91365	45837	1.030	30451	4.411	6428	3.012	6803	9.470	907	4.305	939	77.772
000651	格力电器	591446.90	965221	614763	3.468	271268	9.178	42414	4.755	31461	9.813	2894	3.274	2421	69.513
000652	泰达股份	147446.24	121182	47686	1.056	43835	6.534	12517	5.655	14102	18.549	1763	7.982	1279	60.224
000655	金岭矿业	59534.02	47401	21799	1.163	17302	6.092	3937	4.316	3785	11.919	339	3.772	239	72.738
000656	金科股份	533142.58	115296	42702	0.266	41446	1.700	11968	1.486	15301	5.716	2077	2.587	1802	88.246
000657	中钨高新	94769.44	45926	22269	0.795	14850	3.324	3521	2.506	4096	9.107	568	3.996	622	80.273
000659	珠海中富	128570.25	44221	17664	0.386	13181	2.288	4097	2.142	6228	10.233	1305	6.877	1746	78.074
000661	长春高新	38093.64	140544	117160	8.329	18733	9.367	2157	3.815	1944	9.853	261	4.695	289	63.941
000663	永安林业	30630.12	15704	7450	0.650	4697	3.325	1297	2.829	1654	11.035	291	6.531	315	75.629
000665	湖北广电	101436.39	78721	38471	1.303	27249	5.755	6076	4.043	5854	10.920	652	4.320	419	73.659
000666	经纬纺机	29373.81	36534	13982	1.507	13255	9.983	3942	8.909	4411	29.219	545	12.275	399	38.107
000667	美好置业	246698.86	167719	69223	0.855	54766	4.789	16182	4.323	21535	17.225	3142	8.535	2871	64.274
000668	荣丰控股	14668.84	7115	3459	0.673	2032	3.034	560	2.592	808	11.612	129	5.949	127	76.139
000669	ST 金鸿	68040.88	24581	9869	0.453	7270	2.437	2455	2.433	3723	11.250	627	6.067	637	77.360
000670	*ST 盈方	60181.95	67187	31623	1.592	21894	7.778	5405	5.899	6392	20.602	1011	11.083	862	53.046
000671	阳光城	412820.97	83674	24720	0.200	28822	1.600	10734	1.748	15127	7.359	2217	3.590	2054	85.503
000672	上峰水泥	81361.99	50178	26405	1.067	16517	4.203	3480	2.826	3080	7.216	315	2.588	381	82.100

续表

代码 Code	证券简称 Security	托管流通股数 Negotiable	股东总数 Holders	持股 <1000 股		1000—5000		5000—10000		10000—50000		50000—100000		100000 股以上	
				股东数 Holders	持股率 %	股东数 Holders	持股率 %	股东数 Holders	持股率 %	股东数 Holders	持股率 %	股东数 Holders	持股率 %	股东数 Holders	持股率 %
000673	*ST 当代	78960.41	26104	12221	0.430	7533	2.057	2178	1.818	2970	7.721	530	4.548	672	83.426
000676	智度股份	118816.53	83218	34402	0.956	29667	5.386	7915	4.436	8884	14.769	1322	7.490	1028	66.963
000677	恒天海龙	86397.79	47254	20253	0.745	14598	3.790	4261	3.311	6111	14.497	1109	8.692	922	68.965
000678	襄阳轴承	45961.18	25693	10500	0.705	9056	4.303	2549	3.711	2894	12.223	391	5.653	303	73.404
000679	大连友谊	35640.00	17426	7119	0.617	5485	3.347	1613	3.028	2320	13.437	413	7.913	476	71.657
000680	山推股份	105700.03	91209	31510	0.977	34258	7.168	10090	6.344	12422	23.019	1665	10.605	1264	51.887
000681	视觉中国	69850.29	43974	25843	1.123	11539	3.437	2519	2.455	3142	9.437	495	4.740	436	78.808
000682	东方电子	134072.70	86993	41643	1.012	29203	4.466	6526	3.195	7547	11.022	1034	5.121	1040	75.184
000683	远兴能源	333993.70	173081	66550	0.714	65804	4.309	17355	3.458	18740	10.865	2465	4.935	2167	75.719
000685	中山公用	125322.99	39800	13234	0.352	14840	2.636	4665	2.469	5593	8.662	761	4.110	707	81.772
000686	东北证券	234045.29	102258	32027	0.465	37756	3.647	12659	3.640	16210	13.727	2108	6.001	1498	72.520
000687	*ST 华讯	75680.22	45989	20040	0.778	14810	4.251	4146	3.630	5473	14.455	820	7.131	700	69.755
000688	国城矿业	113730.43	22972	12045	0.293	6570	1.237	1722	1.022	1958	3.566	317	1.928	360	91.953
000690	宝新能源	217588.79	104858	40000	0.612	37897	3.739	10525	3.203	12397	11.392	1990	6.162	2049	74.893
000691	亚太实业	32327.00	18301	7636	0.702	5971	4.077	1613	3.342	2374	14.880	380	7.891	327	69.108
000692	惠天热电	53283.30	34049	13651	0.829	11892	4.833	3164	3.913	4185	15.704	597	7.619	560	67.101
000695	滨海能源	22172.13	12484	6047	0.754	3723	3.563	991	3.001	1275	11.626	202	6.339	246	74.716
000697	炼石航空	67161.61	42368	17184	0.837	14886	4.802	4039	4.028	4850	14.405	755	7.667	654	68.261
000698	沈阳化工	78571.44	70654	27674	1.184	27641	7.474	6952	5.792	7134	16.828	735	6.148	518	62.574
000700	模塑科技	91707.69	72317	27568	0.989	26781	6.460	7556	5.513	8599	18.010	1069	7.809	744	61.219
000701	厦门信达	40661.31	30482	13252	0.967	10275	5.476	2815	4.627	3344	16.159	444	7.286	352	65.484
000702	正虹科技	26663.46	27075	14236	1.828	7879	6.179	1981	4.959	2403	17.786	329	8.417	247	60.830
000703	恒逸石化	340736.60	67595	23286	0.252	26132	1.698	7482	1.472	8458	4.881	1117	2.226	1120	89.471
000705	浙江震元	28204.83	24679	9544	1.127	9292	7.033	2511	5.869	2700	18.537	345	8.096	287	59.338
000707	*ST 双环	46414.58	30161	13263	0.778	9398	4.305	2727	3.884	3599	15.660	613	8.794	561	66.578
000708	中信特钢	125915.61	34464	18323	0.484	11144	1.858	2326	1.241	2095	3.250	259	1.399	317	91.767
000709	河钢股份	1061690.06	294131	119813	0.383	108177	2.114	24508	1.533	32258	6.047	4908	3.094	4467	86.830
000710	贝瑞基因	35460.59	41045	21822	2.176	13866	8.238	2724	5.196	2209	11.625	223	4.263	201	68.504
000711	京蓝科技	89419.43	40884	15691	0.561	14247	3.544	4291	3.228	5357	11.639	727	5.417	571	75.610
000712	锦龙股份	89600.00	46057	19694	0.728	15832	3.890	4288	3.201	4860	10.897	708	5.295	675	75.989
000713	丰乐种业	55894.76	96118	45442	2.825	35779	13.464	7656	9.059	6440	21.215	493	5.763	308	47.672
000715	中兴商业	41506.27	12220	5137	0.376	3899	2.154	1151	1.918	1590	7.772	243	3.899	200	83.881
000716	黑芝麻	74345.39	41717	15611	0.633	14019	4.139	4502	4.030	6120	16.590	803	7.295	662	67.313
000717	韶钢松山	241952.44	108288	43696	0.568	38909	3.429	10477	2.849	12221	9.787	1637	4.545	1348	78.821
000718	苏宁环球	302325.18	117379	46306	0.517	42918	3.121	11917	2.630	13200	8.546	1677	3.718	1361	81.469
000719	中原传媒	66714.75	19031	7440	0.348	6499	2.159	2023	2.036	2456	7.156	308	3.081	305	85.219
000720	新能泰山	128965.10	50602	21847	0.507	16474	2.677	4277	2.206	5826	9.122	1029	5.430	1149	80.058
000721	西安饮食	43597.19	53913	24251	1.681	18471	9.039	4875	7.355	5268	23.251	611	9.319	437	49.354
000722	湖南发展	46415.83	39519	19013	1.287	13506	6.101	3165	4.512	3263	13.414	353	5.091	219	69.594
000723	美锦能源	397208.91	415336	215306	1.885	140954	7.307	28270	4.705	26026	12.526	2737	4.623	2043	68.954
000725	京东方A	3354047.15	1649659	533301	0.544	592805	3.972	194893	3.876	260135	15.322	36966	7.355	31559	68.930
000726	鲁泰A	56189.82	45550	17585	1.015	16631	6.456	4637	5.531	5599	19.460	632	7.482	466	60.057
000727	冠捷科技	341922.22	115295	38894	0.333	36205	2.379	12678	2.445	19820	11.779	3632	7.123	4066	75.942
000728	国元证券	429129.03	112595	35542	0.286	39971	2.169	14510	2.290	18194	8.475	2472	3.828	1906	82.952
000729	燕京啤酒	250962.47	68653	31563	0.370	21053	1.774	5737	1.540	7771	6.426	1304	3.519	1225	86.371
000731	四川美丰	58572.38	82577	38172	2.192	30372	10.575	6408	7.178	6260	20.113	766	8.746	599	51.196
000732	泰禾集团	248890.14	53906	19520	0.241	17042	1.547	5656	1.522	8481	7.103	1579	4.330	1628	85.257
000733	振华科技	51813.36	25216	15901	0.833	5901	2.426	1419	1.858	1337	5.376	258	3.493	400	86.014
000735	罗牛山	115151.36	136121	56759	1.586	50082	9.360	12720	7.370	13695	22.933	1687	9.893	1178	48.858
000736	中交地产	69543.37	10723	5049	0.216	3355	1.067	858	0.836	1117	3.296	160	1.551	184	93.033
000737	南风化工	54876.00	31496	13773	0.711	9842	3.822	2703	3.287	3848	14.538	694	8.638	636	69.003
000738	航发控制	114564.23	71294	39420	1.068	22092	3.945	4326	2.483	4299	7.272	553	3.252	604	81.979
000739	普洛药业	117852.35	29125	16543	0.412	8009	1.436	1786	1.023	1764	3.006	405	2.425	618	91.699
000750	国海证券	544452.55	185130	48694	0.300	62428	2.730	25181	3.133	38119	14.351	5983	7.343	4725	72.143
000751	锌业股份	140986.93	166379	66775	1.632	61221	9.560	16861	7.931	18341	24.643	1943	9.195	1238	47.039
000752	*ST 西发	26375.85	21012	11810	1.063	5520	4.328	1382	3.464	1705	12.894	299	7.544	296	70.707
000753	漳州发展	99148.11	68829	24358	0.817	25756	5.700	7570	5.059	9237	18.121	1135	7.600	773	62.704

续表

代码 Code	证券简称 Security	托管流通股数 Negotiable	股东总数 Holders	持股 <1000 股		1000—5000		5000—10000		10000—50000		50000—100000		100000 股以上	
				股东数 Holders	持股率 %	股东数 Holders	持股率 %	股东数 Holders	持股率 %	股东数 Holders	持股率 %	股东数 Holders	持股率 %	股东数 Holders	持股率 %
000755	山西路桥	46926.46	34252	15656	0.999	11322	5.162	2917	4.154	3477	14.583	468	6.751	412	68.352
000756	新华制药	43236.74	39913	19785	1.548	14005	6.833	2938	4.509	2671	11.747	302	4.639	212	70.723
000757	浩物股份	51116.89	38741	14608	0.944	14423	6.159	4004	5.190	4670	17.604	580	7.649	456	62.454
000758	中色股份	196937.84	127293	43181	0.732	48561	5.468	14400	4.872	17266	17.087	2271	7.749	1614	64.092
000759	中百集团	68069.80	21493	9264	0.401	7551	2.377	1963	1.918	2221	6.296	276	2.764	218	86.244
000761	本钢板材	370819.14	51774	19627	0.170	18108	1.056	5486	0.980	6899	3.692	906	1.651	748	92.453
000762	西藏矿业	52081.92	146019	103789	6.062	32705	12.368	4786	6.139	3841	14.624	490	6.271	408	54.537
000766	通化金马	70702.44	42809	18124	0.811	14694	4.451	3887	3.627	4727	13.323	711	6.840	666	70.949
000767	晋控电力	291230.13	137079	53464	0.613	52765	3.873	13284	3.008	14477	9.538	1809	4.176	1280	78.791
000768	中航西飞	276864.51	145795	83361	0.948	43524	3.187	8330	2.004	8319	5.850	1023	2.511	1238	85.500
000776	广发证券	591929.15	182034	91079	0.507	59897	2.109	13193	1.479	13716	4.556	1826	2.073	2323	89.275
000777	中核科技	38341.76	57453	30508	2.449	18683	10.166	4003	6.903	3588	17.847	379	6.617	292	56.018
000778	新兴铸管	388527.11	144028	46602	0.396	52001	2.951	16403	2.785	22362	11.407	3513	6.032	3147	76.429
000779	甘咨询	17851.68	15074	6641	1.146	5208	6.649	1435	5.327	1473	15.957	181	6.782	136	64.139
000780	ST 平能	101430.63	24166	12493	0.332	7233	1.440	1566	1.008	1972	3.891	369	2.449	533	90.880
000782	美达股份	52813.96	35268	15572	0.911	11362	4.544	3123	3.963	3961	15.128	616	7.930	634	67.524
000783	长江证券	552995.05	179628	55746	0.342	68552	2.760	22453	2.698	27186	9.568	3221	3.871	2470	80.762
000785	居然之家	275200.48	38666	13987	0.171	14095	1.152	4165	1.017	5218	3.755	679	1.653	522	92.252
000786	北新建材	168950.78	73925	43935	0.864	21654	2.609	3800	1.503	3392	3.888	463	1.921	681	89.215
000788	北大医药	59598.74	37620	15405	0.799	12986	4.654	3633	4.045	4342	14.386	685	7.730	569	68.386
000789	万年青	79740.23	67677	28977	1.236	25641	6.837	6156	5.099	5784	13.618	649	5.360	470	67.850
000790	华神科技	61636.06	45365	18593	0.942	15544	5.518	4405	4.827	5338	17.214	774	8.512	711	62.988
000791	甘肃电投	135957.67	72151	30637	0.763	26552	4.206	6770	3.308	6826	9.598	774	3.792	592	78.334
000792	盐湖股份	542894.17	232905	140086	0.816	65262	2.448	12222	1.497	11764	4.230	1595	1.978	1976	89.030
000793	华闻集团	196100.86	90891	34138	0.513	29632	3.312	9109	3.064	13159	13.738	2482	8.631	2371	70.741
000795	英洛华	113368.41	155761	75457	2.294	58316	10.621	11467	6.712	9299	14.897	792	4.643	430	60.832
000796	凯撒旅业	80300.03	55224	26438	1.081	18680	4.957	4683	3.912	4519	10.714	529	4.333	375	75.002
000797	中国武夷	157040.33	33175	10368	0.221	10678	1.618	3924	1.698	5991	8.160	1098	4.755	1116	83.547
000798	中水渔业	31945.50	28559	14444	1.411	9788	6.375	2220	4.704	1815	10.257	162	3.426	130	73.826
000799	酒鬼酒	32492.90	102707	85265	6.701	13794	8.070	1697	3.522	1528	9.256	201	4.349	222	68.102
000800	一汽解放	141175.41	88210	39602	0.910	30793	4.625	7509	3.539	8341	11.565	1074	5.035	891	74.327
000801	四川九洲	102280.66	35859	13263	0.416	12368	2.621	3755	2.442	4956	9.735	769	5.058	748	79.728
000802	ST 北文	71590.03	41532	22195	0.900	12799	3.717	2817	2.620	2958	8.013	419	3.896	344	80.853
000803	北清环能	14937.84	8989	4344	0.854	2649	3.880	724	3.279	920	12.614	154	7.074	198	72.298
000806	ST 银河	69930.47	53644	25375	1.028	16173	4.902	4173	3.982	5672	16.485	1066	10.296	1185	63.307
000807	云铝股份	281415.59	232620	102583	1.298	88733	6.643	19602	4.616	18167	12.322	1940	4.664	1595	70.457
000809	铁岭新城	82479.13	22645	8591	0.299	6743	1.877	2261	1.866	3480	8.865	718	5.958	852	81.135
000810	创维数字	106323.71	43769	19555	0.583	15106	3.048	3978	2.501	4192	7.667	497	3.125	441	83.076
000811	冰轮环境	74583.78	39883	18222	0.803	13087	3.716	3382	3.075	3918	10.475	617	5.603	657	76.327
000812	陕西金叶	76869.26	173947	96072	4.322	58210	15.504	10685	9.332	7995	19.226	620	5.394	365	46.222
000813	德展健康	221986.96	50374	16085	0.227	16858	1.734	5920	1.785	8667	8.121	1499	4.541	1345	83.591
000815	美利云	69526.30	42330	17224	0.795	14993	4.647	4068	3.913	4896	13.814	641	6.289	508	70.541
000816	智慧农业	134706.13	121832	51423	1.181	41732	6.673	11515	5.648	13713	19.892	1816	9.044	1633	57.561
000818	航锦科技	67915.60	43745	20983	0.984	13615	4.291	3596	3.587	4167	12.431	729	7.255	655	71.452
000819	岳阳兴长	29915.03	33249	18983	1.988	9882	7.026	2001	4.499	1931	12.588	232	5.269	220	68.631
000820	*ST 节能	28765.69	28250	14236	1.381	7780	5.908	2202	5.103	3080	21.299	499	11.739	453	54.569
000821	京山轻机	60505.48	68835	33145	1.953	25663	8.810	5033	5.515	4266	13.392	396	4.293	332	66.037
000822	山东海化	89509.19	76721	29224	1.120	30694	7.350	7683	5.673	7748	16.254	825	6.086	547	63.517
000823	超声电子	53698.68	42543	18260	1.031	14498	5.753	3865	4.793	4826	18.031	620	7.680	474	62.712
000825	太钢不锈	569624.78	200953	79157	0.476	77071	2.885	19399	2.243	20786	6.924	2496	2.909	2044	84.564
000826	启迪环境	143057.88	54591	19552	0.449	18204	2.904	6181	2.933	8350	11.926	1233	5.826	1071	75.961
000828	东莞控股	103951.70	34728	15249	0.453	11575	2.374	3057	1.956	3817	7.172	567	3.677	463	84.368
000829	天音控股	102510.04	70571	38463	1.196	21361	4.355	4488	2.961	4741	9.416	751	4.926	767	77.146
000830	鲁西化工	146486.08	150622	68999	1.665	56185	8.025	12044	5.410	11072	14.358	1238	5.692	1084	64.851
000831	五矿稀土	98088.90	251694	170782	5.538	63973	12.687	8848	5.994	6931	13.225	655	4.545	505	58.011
000833	粤桂股份	37808.89	45032	20469	1.681	15373	8.541	3909	6.846	4402	22.692	550	9.790	329	50.451
000835	*ST 长动	30537.00	27569	14192	1.214	7947	5.494	2000	4.360	2555	17.230	465	10.204	410	61.498

续表

代码 Code	证券简称 Security	托管流通股数 Negotiable	股东总数 Holders	持股 <1000 股		1000—5000		5000—10000		10000—50000		50000—100000		100000 股以上	
				股东数 Holders	持股率 %	股东数 Holders	持股率 %	股东数 Holders	持股率 %	股东数 Holders	持股率 %	股东数 Holders	持股率 %	股东数 Holders	持股率 %
000836	富通信息	120845.52	54764	16861	0.438	17954	3.384	6479	3.592	10152	17.545	1789	9.893	1529	65.149
000837	秦川机床	69337.09	80636	35612	1.797	30950	9.340	6711	6.406	6151	16.808	666	6.494	546	59.155
000838	财信发展	84717.39	57208	28760	1.086	19039	4.716	4073	3.206	4261	9.766	563	4.522	512	76.704
000839	中信国安	391982.64	166473	54744	0.442	56922	3.293	19509	3.312	27293	14.003	4180	7.139	3825	71.811
000848	承德露露	107641.90	69883	36229	1.088	22623	4.355	4971	3.091	4896	8.825	575	3.637	589	79.003
000850	华茂股份	94366.50	37328	13248	0.430	12621	2.965	3983	2.837	5782	12.303	877	6.283	817	75.182
000851	高鸿股份	109871.38	70749	23730	0.718	24995	5.160	8093	4.953	10673	19.921	1768	10.871	1490	58.377
000852	石化机械	77760.50	47553	20499	0.837	16736	4.644	4389	3.782	4907	12.453	599	5.192	423	73.092
000856	冀东装备	22700.00	30796	14964	2.022	10224	9.705	2658	7.852	2508	21.294	268	7.983	174	51.144
000858	五粮液	388160.80	604171	502871	3.496	82996	3.950	8672	1.483	7452	3.758	974	1.718	1206	85.595
000859	国风塑业	84022.41	47872	17960	0.654	15747	4.096	4985	3.952	6862	16.778	1221	9.715	1097	64.805
000860	顺鑫农业	74176.70	118883	78971	3.450	31075	8.203	4513	4.025	3588	9.337	393	3.652	343	71.333
000861	海印股份	224224.20	69185	24902	0.368	23059	2.338	7340	2.217	10211	9.422	1780	5.381	1893	80.274
000862	银星能源	50135.29	85642	40175	2.671	31401	13.010	6676	8.773	6308	23.628	639	8.489	443	43.428
000863	三湘印象	122520.82	32570	13263	0.337	10901	1.917	3148	1.700	3977	6.476	614	3.400	667	86.170
000868	安凯客车	73332.92	47706	19576	0.799	15885	4.682	4535	4.097	6153	16.349	841	7.630	716	66.443
000869	张裕A	45346.08	37485	23916	1.641	10351	4.528	1677	2.437	1305	5.357	148	2.169	88	83.868
000875	吉电股份	244584.77	186904	84559	1.257	67950	5.706	14255	3.831	15455	12.424	2320	6.428	2365	70.353
000876	新希望	432701.72	270305	142653	1.133	89403	4.318	18474	2.836	16555	7.329	1786	2.766	1434	81.618
000877	天山股份	88010.13	92880	45160	1.658	31948	7.586	7439	5.580	6988	15.150	750	5.751	595	64.275
000878	云南铜业	164196.40	155173	73790	1.480	54609	7.027	12300	4.975	12069	14.073	1358	5.546	1047	66.899
000880	潍柴重机	16216.20	22367	10195	2.054	7739	10.366	2046	8.395	2022	24.206	226	9.583	139	45.396
000881	中广核技	77118.76	42598	17178	0.726	15440	4.297	4108	3.543	4673	11.641	689	6.029	510	73.763
000882	华联股份	273735.19	101056	35189	0.398	33083	2.652	11196	2.710	16280	11.872	2675	6.512	2633	75.857
000883	湖北能源	650575.65	117658	44629	0.231	43252	1.426	11761	1.188	14322	4.291	2003	2.079	1691	90.784
000885	城发环境	64207.83	28211	12524	0.614	9891	3.380	2487	2.583	2700	8.381	367	3.843	242	81.199
000886	海南高速	97400.09	69178	28716	0.923	24270	5.256	6193	4.191	7809	15.744	1121	7.676	1069	66.210
000887	中鼎股份	122092.99	50289	24309	0.657	16187	2.768	3840	2.088	4458	7.243	618	3.451	877	83.793
000888	峨眉山A	52691.31	35956	14331	0.888	12959	5.246	3566	4.496	4130	15.073	528	6.931	442	67.366
000889	中嘉博创	86986.33	53311	18679	0.714	19265	5.021	6083	4.656	7365	16.926	1191	9.170	728	63.513
000890	法尔胜	37964.16	23525	11050	0.814	7547	4.178	1838	3.205	2336	12.474	367	6.659	387	72.671
000892	欢瑞世纪	53893.56	44220	18708	1.089	15260	6.095	4053	4.990	4969	18.166	622	7.691	608	61.969
000893	亚钾国际	75690.33	24784	12418	0.501	7379	2.114	1966	1.740	2272	6.149	348	3.067	401	86.430
000895	双汇发展	148936.17	361183	258167	5.713	85413	10.989	9875	4.378	6600	8.045	575	2.600	553	68.275
000897	津滨发展	161727.22	106713	41796	0.805	37658	5.084	10606	4.342	13265	16.510	1858	7.622	1530	65.636
000898	鞍钢股份	794691.02	123574	46230	0.193	42003	1.188	13224	1.112	17412	4.359	2519	2.126	2186	91.021
000899	赣能股份	97567.78	44361	18800	0.624	16507	3.630	4195	2.856	4080	7.904	471	3.213	308	81.772
000900	现代投资	151782.83	49436	13670	0.305	17949	2.842	6598	2.979	8952	11.781	1289	5.649	978	76.444
000901	航天科技	79820.14	84682	37351	1.547	30299	8.133	7671	6.417	7856	18.994	880	7.328	625	57.582
000902	新洋丰	124646.63	37443	16773	0.456	13033	2.256	3343	1.798	3217	4.987	464	2.560	613	87.943
000903	云内动力	197080.09	80379	23171	0.383	28637	3.312	9994	3.364	14423	14.701	2185	7.349	1969	70.891
000905	厦门港务	53100.00	43371	19524	1.140	15498	6.214	3751	4.702	3923	13.901	398	4.933	277	69.110
000906	浙商中拓	67020.91	15770	6219	0.283	5420	1.794	1518	1.530	1896	5.915	328	3.365	389	87.113
000908	景峰医药	87977.44	93482	37832	1.452	34928	8.642	9306	7.021	9736	21.060	1022	7.739	658	54.087
000909	数源科技	38742.75	24858	10950	0.893	9048	4.987	2183	3.793	2176	10.723	271	4.795	230	74.810
000910	大亚圣象	54739.75	24733	10758	0.671	9126	3.529	2104	2.537	2239	8.017	267	3.206	239	82.041
000911	南宁糖业	32408.09	42928	21877	2.139	14659	9.451	3189	6.553	2771	16.148	252	5.226	180	60.482
000912	泸天化	156800.00	62411	27313	0.560	22123	2.987	5604	2.374	5996	7.344	779	3.348	596	83.388
000913	钱江摩托	45353.60	26479	12344	0.915	9333	4.466	2356	3.464	2040	8.644	215	3.138	191	79.373
000915	华特达因	23416.13	18791	9501	1.289	5886	5.368	1417	4.039	1502	12.818	236	6.856	249	69.630
000917	电广传媒	141755.63	85215	34003	0.751	28531	4.368	8630	4.064	10951	15.513	1571	7.458	1529	67.845
000918	嘉凯城	180419.15	63918	23837	0.426	21173	2.626	6648	2.479	9438	10.661	1478	5.511	1344	78.298
000919	金陵药业	50400.00	33514	13589	0.872	12371	5.248	3360	4.382	3491	13.236	402	5.375	301	70.888
000920	沃顿科技	42200.00	30526	14032	1.026	10422	5.279	2632	4.177	2773	12.881	359	5.770	308	70.867
000921	海信家电	90313.56	23200	13569	0.430	6534	1.466	1303	0.960	1345	2.868	190	1.431	259	92.844
000922	佳电股份	58236.35	24942	11493	0.609	7775	2.953	2196	2.559	2596	8.954	428	4.956	454	79.968
000923	河钢资源	62790.14	44915	20145	1.121	16486	5.589	3892	4.112	3695	11.123	370	3.840	327	74.215

续表

代码 Code	证券简称 Security	托管流通股数 Negotiable	股东总数 Holders	持股 <1000 股		1000—5000		5000—10000		10000—50000		50000—100000		100000 股以上	
				股东数 Holders	持股率 %	股东数 Holders	持股率 %	股东数 Holders	持股率 %	股东数 Holders	持股率 %	股东数 Holders	持股率 %	股东数 Holders	持股率 %
000925	众合科技	53892.11	33730	12563	0.794	12158	4.961	3570	4.425	4308	15.650	619	7.770	512	66.399
000926	福星股份	94932.25	41604	13543	0.444	14206	3.342	4808	3.392	6902	14.748	1104	7.810	1041	70.264
000927	中国铁物	446045.27	54265	20380	0.132	17121	0.843	5460	0.817	8228	3.793	1606	2.439	1470	91.975
000928	中钢国际	128091.91	57022	26782	0.669	19409	3.214	4730	2.472	4766	7.278	627	3.290	708	83.077
000929	兰州黄河	18576.60	29825	15043	2.601	10342	11.351	2207	7.854	1915	19.207	160	5.895	158	53.092
000930	中粮科技	96441.11	135099	63528	2.156	47678	10.241	10736	7.312	10758	21.416	1301	9.124	1098	49.750
000931	中关村	74632.70	89331	46535	1.953	28449	7.838	6188	5.479	6653	17.188	867	7.768	639	59.774
000932	华菱钢铁	571812.31	157851	50038	0.311	58207	2.293	18193	2.129	23805	8.334	3721	4.399	3887	82.534
000933	神火股份	223146.18	162591	66122	1.047	63262	5.990	14981	4.427	15045	12.728	1694	5.069	1487	70.739
000935	四川双马	76344.03	38262	23215	0.867	10145	2.747	2141	1.875	2117	5.437	315	2.760	329	86.314
000936	华西股份	88601.29	60173	22255	0.823	22439	5.572	6445	4.835	7382	16.157	943	7.054	709	65.558
000937	冀中能源	290659.98	115186	48003	0.556	43226	3.210	10554	2.394	10934	7.271	1376	3.214	1093	83.355
000938	紫光股份	286007.99	153913	75645	0.950	52267	3.898	11658	2.745	11546	7.998	1406	3.348	1391	81.061
000948	南天信息	33456.74	37524	18181	1.796	12609	8.131	2985	5.974	3028	18.047	402	8.183	319	57.869
000949	新乡化纤	125765.60	72564	25376	0.663	27154	4.785	8264	4.366	9648	15.155	1207	6.428	915	68.603
000950	重药控股	172818.47	41346	14529	0.266	14810	1.884	4544	1.733	6038	6.901	783	3.024	642	86.191
000951	中国重汽	117486.94	75522	36545	1.159	26501	4.838	6008	3.444	5433	8.916	574	3.299	461	78.344
000952	广济药业	30646.08	32616	14798	1.571	11232	8.146	2785	6.073	3103	19.868	383	8.356	315	55.986
000953	河化股份	31992.15	16936	8076	0.738	5265	3.492	1365	2.849	1670	10.537	281	5.989	279	76.395
000955	欣龙控股	53839.50	56018	22432	1.330	20180	8.200	5789	7.156	6404	23.221	710	8.792	503	51.302
000957	中通客车	59290.39	45915	18816	1.028	16572	6.132	4664	5.252	4904	16.088	556	6.379	403	65.121
000958	东方能源	110227.32	65144	24528	0.716	22918	4.545	6821	4.127	8600	15.476	1247	7.631	1030	67.506
000959	首钢股份	505710.32	99971	48243	0.317	35043	1.376	6766	0.884	7727	3.093	1207	1.601	985	92.729
000960	锡业股份	166877.64	90976	42925	0.811	29126	3.725	7479	3.000	9019	11.119	1303	5.247	1124	76.098
000961	中南建设	382655.89	86438	23997	0.210	30639	1.851	11528	2.008	15767	8.327	2501	4.399	2006	83.205
000962	东方钽业	44083.26	53212	26162	1.953	19430	9.181	3740	5.620	3313	14.206	332	4.983	235	64.057
000963	华东医药	174980.95	159071	96731	1.788	45152	5.243	8252	3.124	7263	7.932	860	3.312	813	78.601
000965	天保基建	110983.09	40689	13359	0.395	13676	2.867	4977	3.041	6813	12.581	1055	6.363	809	74.754
000966	长源电力	110828.41	137448	58820	1.919	54511	10.494	12246	7.339	10511	17.445	883	5.299	477	57.503
000967	盈峰环境	216147.44	32006	11080	0.175	10822	1.120	3592	1.123	4792	4.558	795	2.425	925	90.598
000968	蓝焰控股	96750.27	37766	18285	0.583	12430	2.709	2849	1.974	3436	7.280	373	2.624	393	84.829
000969	安泰科技	102600.81	83640	34602	1.126	30777	6.310	7582	4.875	8679	16.775	1153	7.580	847	63.333
000970	中科三环	106520.00	95831	46878	1.377	31890	6.179	6986	4.332	7945	14.955	1191	7.463	941	65.694
000971	ST 高升	85803.97	23649	8228	0.276	6952	1.834	2337	1.821	3984	9.826	908	7.213	1240	79.028
000972	*ST 中基	77128.36	30175	12828	0.466	9201	2.564	2583	2.205	3996	10.722	736	6.458	831	77.585
000973	佛塑科技	96742.32	78543	29309	0.948	28126	6.353	8442	5.830	10377	21.210	1275	8.834	1014	56.825
000975	银泰黄金	277672.23	61224	23254	0.289	22328	1.777	6316	1.527	7023	5.018	1070	2.615	1233	88.774
000976	华铁股份	159567.88	41835	15115	0.284	13098	1.801	4308	1.815	6516	8.408	1262	5.423	1536	82.269
000977	浪潮信息	145372.13	158306	87009	1.969	50110	7.131	10251	4.715	9032	11.734	957	4.445	947	70.006
000978	桂林旅游	36010.00	37479	17797	1.504	12047	7.072	3311	6.167	3599	18.781	413	7.802	312	58.674
000980	*ST 众泰	428745.16	80741	29994	0.228	25571	1.341	8495	1.356	12404	6.132	2250	3.589	2027	87.354
000981	*ST 银亿	257431.56	26551	9865	0.106	7195	0.615	2405	0.620	4430	3.701	1125	2.972	1531	91.986
000982	中银绒业	426187.71	129866	38901	0.298	41874	2.229	15375	2.404	24312	11.655	4387	6.910	5017	76.504
000983	山西焦煤	409656.00	186941	85047	0.713	67655	3.518	15510	2.517	15173	7.148	1808	2.954	1748	83.149
000985	大庆华科	12963.95	10276	5048	1.229	3558	5.658	799	4.096	718	11.026	100	5.200	53	72.790
000987	越秀金控	371639.44	77015	26080	0.266	28635	1.823	9219	1.710	10642	5.766	1428	2.594	1011	87.841
000988	华工科技	100550.27	61723	28613	0.918	20577	4.306	4902	3.245	5953	11.769	769	5.208	909	74.553
000989	九芝堂	86935.42	41768	18640	0.656	13833	3.370	3718	2.850	4438	10.086	596	4.689	543	78.349
000990	诚志股份	125301.19	44479	18132	0.502	16357	2.801	4078	2.160	4782	7.536	582	3.156	548	83.844
000993	闽东电力	43974.76	74069	40633	3.208	25806	11.907	4313	6.471	3041	12.376	181	2.722	95	63.317
000995	皇台酒业	17740.80	68120	46567	8.517	17734	19.400	2274	8.429	1401	14.129	82	3.126	62	46.400
000996	中国中期	34500.00	38910	16477	1.462	13312	8.602	3729	7.257	4444	26.214	580	11.394	368	45.072
000997	新大陆	103206.29	77445	34659	1.130	27319	5.648	6709	4.322	7101	13.406	871	5.665	786	69.829
000998	隆平高科	112315.46	124005	73071	2.104	36997	6.587	6379	3.791	5944	10.381	788	4.759	826	72.379
000999	华润三九	97839.68	32340	18597	0.571	9431	1.996	1797	1.225	1922	3.911	272	1.885	321	90.413
001201	东瑞股份	4433.80	33373	24088	28.344	7991	33.263	791	11.712	460	17.613	28	3.992	15	5.075
001202	炬申股份	3224.20	18941	12488	14.829	5264	32.417	734	15.176	420	22.448	18	3.474	17	11.657

续表

代码 Code	证券简称 Security	托管流通股数 Negotiable	股东总数 Holders	持股 <1000 股		1000—5000		5000—10000		10000—50000		50000—100000		100000 股以上	
				股东数 Holders	持股率 %	股东数 Holders	持股率 %	股东数 Holders	持股率 %	股东数 Holders	持股率 %	股东数 Holders	持股率 %	股东数 Holders	持股率 %
001203	大中矿业	21894.00	73748	41500	7.767	23089	22.043	4797	14.528	3934	33.076	286	8.545	142	14.041
001205	盛航股份	3006.67	16558	11077	13.760	4320	28.438	658	14.484	454	27.059	33	7.141	16	9.118
001206	依依股份	2358.34	16281	11815	17.253	3673	30.437	467	13.232	292	21.379	20	5.139	14	12.560
001207	联科科技	4550.00	23443	15010	13.153	6550	28.565	1059	15.515	760	29.401	41	6.169	23	7.198
001208	华菱线缆	13360.60	66061	39416	10.901	20931	31.335	3309	16.257	2226	29.465	130	6.553	49	5.489
001209	洪兴股份	2348.65	17636	12912	23.021	3916	31.033	500	14.072	277	19.908	23	6.497	8	5.469
001210	金房节能	2269.00	18226	13205	22.839	4264	36.237	477	13.918	263	19.580	12	3.484	5	3.942
001211	双枪科技	1800.00	12331	8888	18.757	2861	31.411	333	12.424	228	21.658	9	3.309	12	12.442
001212	中旗新材	2267.00	17228	12512	21.855	3944	32.903	469	13.785	273	19.756	20	6.051	10	5.650
001213	中铁特货	44444.44	140954	89387	8.749	35637	16.656	7745	11.466	7107	29.790	679	10.066	399	23.273
001215	千味央厨	2128.00	10439	8340	12.140	1666	15.027	186	5.818	172	16.177	35	11.591	40	39.246
001216	华瓷股份	6296.67	30952	20491	13.178	7905	25.033	1392	14.662	1069	30.665	63	6.883	32	9.580
001217	华尔泰	8297.00	39180	26831	13.923	9345	22.552	1589	12.692	1260	28.027	100	7.896	55	14.911
001218	丽臣实业	2250.00	24465	19923	35.497	3898	31.422	406	11.800	229	17.222	6	1.706	3	2.353
001219	青岛食品	2220.00	15699	11621	18.571	3352	29.215	412	12.529	286	22.413	16	4.844	12	12.428
001267	汇绿生态	28625.89	54775	27290	3.412	19805	14.329	3987	9.242	3228	21.049	277	6.385	188	45.582
001288	运机集团	4000.00	22648	15806	15.429	5475	26.655	764	12.687	544	24.634	35	5.832	24	14.763
001296	长江材料	2055.00	38632	37502	66.162	951	8.248	84	2.759	72	6.694	11	3.708	12	12.429
001317	三羊马	2001.00	37744	33645	41.627	3701	33.427	259	8.380	122	10.562	15	4.687	2	1.317
001696	宗申动力	89273.48	78220	27674	1.050	29901	7.302	8459	6.253	9972	21.735	1289	9.713	925	53.947
001872	招商港口	59382.10	20106	11316	0.542	6058	2.098	1281	1.423	1214	3.867	134	1.509	103	90.562
001896	豫能控股	115058.78	88289	40554	1.179	32382	5.934	7375	4.266	6850	11.211	700	4.027	428	73.383
001914	招商积余	66696.14	18677	9973	0.438	5378	1.749	1261	1.262	1507	4.675	210	2.212	348	89.665
001965	招商公路	193280.47	33843	18758	0.309	9515	1.056	2403	0.841	2503	2.534	311	1.099	353	94.160
001979	招商蛇口	792324.26	75542	33767	0.132	23976	0.661	6899	0.590	8014	2.015	1183	1.012	1703	95.590
002001	新和成	257839.48	85921	40902	0.538	28006	2.356	6923	1.814	7682	5.965	1010	2.703	1398	86.624
002002	鸿达兴业	312048.55	190657	54640	0.617	72009	5.073	24052	5.065	31552	19.729	4581	9.743	3823	59.772
002003	伟星股份	75802.04	18281	8164	0.316	5502	1.650	1846	1.677	1989	5.237	313	2.794	467	88.327
002004	华邦健康	197991.92	104090	36656	0.650	39727	4.334	11178	3.731	13001	12.747	1839	6.178	1689	72.361
002005	ST 德豪	175242.49	50703	18520	0.313	15494	1.948	5108	1.952	8197	9.731	1643	6.332	1741	79.724
002006	精功科技	45516.00	31887	18644	1.178	8501	3.845	1948	2.902	2136	9.195	268	3.990	390	78.890
002007	华兰生物	182004.94	223733	131162	2.506	70049	7.895	11769	4.297	9296	9.515	807	2.979	650	72.809
002008	大族激光	106707.27	79123	48401	1.328	21159	3.991	3980	2.487	4204	7.893	620	3.947	759	80.354
002009	天奇股份	37054.94	36876	20467	1.696	11163	6.213	2475	4.424	2168	11.156	260	4.764	343	71.746
002010	传化智联	304221.57	36038	11917	0.123	11528	0.837	4094	0.907	6124	4.179	1091	2.428	1284	91.527
002011	盾安环境	91721.22	52174	27118	0.946	16886	3.812	3476	2.514	3673	7.793	477	3.481	544	81.453
002012	凯恩股份	46762.55	39063	14283	0.949	13915	6.494	4301	6.083	5282	22.144	748	10.775	534	53.554
002013	中航机电	388482.48	76345	38324	0.308	23459	1.239	5297	0.903	6445	3.467	1270	2.248	1550	91.835
002014	永新股份	50673.67	16484	6464	0.412	6030	2.634	1717	2.267	1825	6.973	218	2.957	230	84.757
002015	协鑫能科	51293.33	42264	21099	1.372	14070	5.688	3104	4.023	3157	12.152	408	5.390	426	71.374
002016	世荣兆业	80909.56	19226	8243	0.290	6320	1.697	1764	1.446	2278	5.545	304	2.572	317	88.450
002017	东信和平	44648.61	44236	22754	1.558	14124	6.668	3178	4.752	3479	15.500	390	5.883	311	65.638
002019	亿帆医药	122423.83	53711	21751	0.601	18325	3.275	5291	2.883	6465	10.735	962	5.286	917	77.220
002020	京新药业	83775.14	37674	13058	0.562	14223	3.863	4415	3.586	4803	11.202	641	5.137	534	75.650
002021	ST 中捷	68781.50	22826	9279	0.344	6036	1.935	2199	2.135	3590	10.837	783	7.729	939	77.021
002022	科华生物	51426.19	71265	31962	2.128	26645	10.774	6045	7.757	5693	20.640	519	6.658	401	52.043
002023	海特高新	75679.10	110358	47375	2.280	43747	12.000	9453	8.205	8395	20.845	814	7.254	574	49.418
002024	苏宁易购	931003.97	296639	133909	0.459	99471	2.302	25958	1.866	30067	6.423	4163	2.991	3071	85.960
002025	航天电器	42900.00	17348	11033	0.694	3821	1.850	820	1.295	1062	5.604	255	4.090	357	86.466
002026	山东威达	42322.62	49281	24637	2.053	16990	8.411	3552	5.577	3340	15.102	388	6.105	374	62.753
002027	分众传媒	1444219.97	265910	97712	0.237	97731	1.491	29196	1.351	32373	4.328	4142	1.941	4756	90.652
002028	思源电气	76604.18	30532	18000	0.673	7704	2.103	1709	1.518	2158	5.737	326	2.934	635	87.036
002029	七匹狼	75567.00	29582	12286	0.502	9770	2.789	2803	2.484	3661	9.621	538	4.744	524	79.860
002030	达安基因	140344.60	213486	104494	2.766	77193	11.793	16202	7.713	13580	18.096	1210	5.806	807	53.825
002031	巨轮智能	219939.57	99345	27790	0.404	31859	3.365	12954	3.933	20824	19.156	3232	9.772	2686	63.371
002032	苏泊尔	80867.85	18621	13782	0.483	3441	0.853	656	0.550	545	1.380	101	0.864	96	95.869
002033	丽江股份	54949.07	36517	15746	0.934	12480	4.990	3538	4.293	3928	13.882	470	5.644	355	70.257

续表

代码 Code	证券简称 Security	托管流通股数 Negotiable	股东总数 Holders	持股 <1000 股		1000—5000		5000—10000		10000—50000		50000—100000		100000 股以上	
				股东数 Holders	持股率 %	股东数 Holders	持股率 %	股东数 Holders	持股率 %	股东数 Holders	持股率 %	股东数 Holders	持股率 %	股东数 Holders	持股率 %
002034	旺能环境	42666.90	20781	9972	0.793	7228	3.578	1634	2.547	1600	7.098	171	2.753	176	83.231
002035	华帝股份	84765.36	55907	18929	0.796	21262	5.614	6570	5.184	7646	17.500	896	7.146	604	63.760
002036	联创电子	104757.75	56243	27917	0.849	17166	3.500	4261	2.731	5140	10.052	806	5.175	953	77.693
002037	保利联合	32736.82	18295	6838	0.660	6390	4.382	2005	4.076	2355	14.548	337	6.891	370	69.443
002038	双鹭药业	102735.00	57600	21470	0.746	21195	4.560	6077	3.974	7087	13.781	992	6.580	779	70.359
002039	黔源电力	30539.87	22306	11091	1.193	7853	5.422	1642	3.590	1370	8.620	158	3.623	192	77.552
002040	南京港	48396.68	24765	10238	0.694	9047	4.189	2404	3.335	2620	10.487	273	3.717	183	77.577
002041	登海种业	88000.00	62570	38978	1.383	17901	4.074	2827	2.121	2314	4.901	273	2.116	277	85.405
002042	华孚时尚	142640.25	24751	7885	0.180	8315	1.356	3090	1.459	4088	5.918	685	3.291	688	87.795
002043	兔宝宝	74392.18	37345	20455	0.806	10863	3.011	2466	2.235	2856	7.586	363	3.267	342	83.095
002044	美年健康	391425.39	202250	80516	0.763	75832	4.258	20184	3.467	21040	10.435	2597	4.429	2081	76.648
002045	国光电器	46838.39	46682	22032	1.549	15732	7.199	3921	5.614	4042	16.685	509	7.218	446	61.735
002046	国机精工	52434.91	41745	22026	1.401	14436	5.673	2745	3.465	2170	7.584	170	2.138	198	79.738
002047	宝鹰股份	134129.69	74715	28134	0.681	26318	4.313	7941	3.923	9823	14.429	1393	6.989	1106	69.665
002048	宁波华翔	62622.73	41920	19658	1.043	14526	4.903	3353	3.575	3478	10.921	463	4.995	442	74.564
002049	紫光国微	60683.72	54107	40138	1.684	9225	3.121	1851	2.074	1935	6.718	361	4.112	597	82.291
002050	三花智控	358047.51	62424	34078	0.310	18851	1.091	3962	0.741	4217	2.286	560	1.072	756	94.500
002051	中工国际	111267.32	39561	12904	0.398	14537	2.968	4797	2.910	5854	10.363	859	5.179	610	78.182
002052	ST 同洲	74595.97	40995	18068	0.707	13106	3.797	3612	3.197	4637	12.458	771	6.844	801	72.997
002053	云南能投	55832.93	20653	9273	0.518	7231	2.692	1824	2.153	1857	6.295	258	3.088	210	85.253
002054	德美化工	47373.08	20497	9319	0.569	6843	3.067	1708	2.377	2017	8.552	297	4.330	313	81.104
002055	得润电子	46886.96	44950	22467	1.523	14525	6.615	3454	4.931	3588	15.092	456	6.616	460	65.224
002056	横店东磁	162671.21	113347	58647	1.229	38344	4.821	7429	2.997	7272	8.723	831	3.442	824	78.787
002057	中钢天源	74618.78	43707	17321	0.735	15488	4.468	4373	3.900	5243	13.988	703	6.357	579	70.552
002058	*ST 威尔	14344.83	6225	2967	0.526	1739	2.645	503	2.374	731	10.645	157	7.478	128	76.333
002059	云南旅游	73079.26	38624	19247	0.809	12752	3.621	2869	2.600	3126	8.393	360	3.291	270	81.285
002060	粤水电	120226.21	68214	24459	0.669	25445	4.595	7092	3.904	8934	14.720	1235	6.770	1049	69.343
002061	浙江交科	137570.26	30660	10457	0.229	10364	1.676	3575	1.742	4978	7.334	708	3.467	578	85.551
002062	宏润建设	110250.00	38263	12073	0.372	14246	2.924	4825	2.911	5689	10.201	815	4.909	615	78.683
002063	远光软件	132298.33	53241	20347	0.498	17794	3.008	5358	2.754	7174	11.382	1302	6.749	1266	75.610
002064	华峰化学	201216.00	89502	34862	0.616	34049	3.653	8879	2.946	9395	9.070	1225	4.077	1092	79.638
002065	东华软件	311548.24	150229	44755	0.528	57732	4.164	19066	4.096	23219	14.765	3032	6.472	2425	69.975
002066	瑞泰科技	23100.00	20335	9283	1.285	7247	6.707	1756	4.990	1664	13.918	194	5.676	191	67.422
002067	景兴纸业	119392.88	78508	27879	0.725	26750	4.936	8647	4.796	11690	19.548	1890	10.620	1652	59.375
002068	黑猫股份	72706.36	32813	15436	0.608	10390	2.998	2686	2.470	3370	9.247	458	4.235	473	80.442
002069	獐子岛	71021.62	46487	21024	0.885	14889	4.555	4192	3.937	5147	14.416	673	6.433	562	69.774
002072	*ST 凯瑞	36768.00	9804	4786	0.326	2391	1.392	826	1.524	1254	7.260	296	5.584	251	83.915
002073	软控股份	93398.67	65156	24859	0.894	24176	5.657	6802	4.868	7553	15.732	939	6.739	827	66.110
002074	国轩高科	128054.45	130809	76099	1.941	36292	5.940	7783	4.107	8087	12.605	1333	7.180	1215	68.228
002075	沙钢股份	220677.18	112910	37777	0.600	41847	4.256	12992	3.935	16136	14.678	2245	6.802	1913	69.729
002076	ST 雪莱	75457.16	37111	13428	0.529	11530	3.444	3894	3.421	6030	16.379	1095	9.776	1134	66.452
002077	大港股份	58034.85	33542	12747	0.691	11852	4.494	3558	4.054	4368	14.782	614	7.052	403	68.926
002078	太阳纸业	262472.18	117765	49443	0.692	45202	3.679	10828	2.747	10072	7.279	1099	2.811	1121	82.793
002079	苏州固锝	79076.20	109994	50342	2.291	42560	11.152	8537	7.084	7317	17.144	700	5.933	538	56.396
002080	中材科技	167812.36	103080	55891	1.169	34648	4.176	6163	2.418	5223	5.849	593	2.360	562	84.028
002081	金螳螂	265532.37	101068	32145	0.445	38465	3.269	12508	3.145	14732	10.913	1832	4.603	1386	77.625
002082	万邦德	23800.00	31684	17062	2.377	10223	8.813	2036	5.714	1910	15.467	223	6.382	230	61.247
002083	孚日股份	90804.60	53636	19977	0.679	18955	4.532	5692	4.162	7364	15.827	974	7.164	674	67.636
002084	海鸥住工	60542.97	33738	12969	0.710	11998	4.500	3663	4.099	4192	13.734	516	5.728	400	71.229
002085	万丰奥威	218687.97	51173	14466	0.228	18407	1.906	6582	2.012	9054	8.302	1413	4.324	1251	83.228
002086	ST 东洋	63235.00	23965	9175	0.405	7067	2.469	2354	2.484	3828	12.484	729	7.820	812	74.339
002087	新野纺织	81679.43	47921	17197	0.715	15775	4.249	5185	4.238	7639	18.704	1230	10.127	895	61.967
002088	鲁阳节能	50334.69	14588	7682	0.507	4397	1.931	1008	1.366	1072	4.348	174	2.390	255	89.457
002089	ST 新海	137466.96	36552	12970	0.277	11311	1.833	3758	1.834	5875	8.805	1146	5.627	1492	81.624
002090	金智科技	40426.49	25505	10110	0.876	9689	5.141	2489	4.073	2573	12.254	320	5.407	324	72.248
002091	江苏国泰	156353.66	53389	24786	0.514	17765	2.409	4316	1.839	4964	6.481	760	3.231	798	85.525
002092	中泰化学	214644.96	159795	56095	0.946	65340	6.560	17035	5.227	17506	15.489	2079	6.480	1740	65.297

续表

代码 Code	证券简称 Security	托管流通股数 Negotiable	股东总数 Holders	持股 <1000 股		1000—5000		5000—10000		10000—50000		50000—100000		100000 股以上	
				股东数 Holders	持股率 %	股东数 Holders	持股率 %	股东数 Holders	持股率 %	股东数 Holders	持股率 %	股东数 Holders	持股率 %	股东数 Holders	持股率 %
002093	国脉科技	100750.00	63623	24108	0.794	23743	5.158	6659	4.408	7658	14.843	874	5.759	581	69.039
002094	青岛金王	69089.75	28580	10639	0.472	9249	3.001	2930	2.856	4375	12.862	670	6.596	717	74.212
002095	生意宝	25272.00	33035	18213	2.260	10225	8.719	2251	5.999	2014	15.348	217	5.802	115	61.872
002096	南岭民爆	37128.70	30263	14584	1.347	10895	6.312	2449	4.416	2059	10.271	166	2.962	110	74.692
002097	山河智能	108721.25	74520	27987	0.867	27851	5.517	7661	4.666	9020	16.067	1112	6.864	889	66.019
002098	浔兴股份	35800.00	20222	9557	0.816	6888	4.041	1675	3.084	1729	9.264	199	3.670	174	79.125
002099	海翔药业	161871.53	35101	13811	0.267	11804	1.588	3253	1.342	4319	5.337	832	3.523	1082	87.943
002100	天康生物	107640.69	71369	32266	0.968	25066	4.843	5993	3.670	6570	11.859	780	4.842	694	73.819
002101	广东鸿图	52887.89	26893	12680	0.809	9004	3.709	2229	2.873	2378	8.813	316	4.060	286	79.735
002102	ST 冠福	236150.89	39619	14005	0.167	11569	1.082	4069	1.144	6629	5.905	1372	3.935	1975	87.767
002103	广博股份	53427.30	32760	12476	0.726	11689	4.788	3369	4.210	4388	16.132	523	6.525	315	67.619
002104	恒宝股份	69692.14	66005	25230	1.182	23724	7.486	7012	6.701	8221	23.528	1065	10.119	753	50.984
002105	信隆健康	36850.00	21092	10001	0.813	7081	3.976	1708	3.075	1873	9.969	226	4.121	203	78.045
002106	莱宝高科	70581.62	65777	25326	1.152	24229	7.508	6927	6.487	7729	21.208	918	8.733	648	54.912
002107	沃华医药	57720.96	46163	18164	1.153	17800	6.837	4774	5.556	4676	15.469	475	5.471	274	65.514
002108	沧州明珠	141792.42	94863	38479	0.935	36601	5.576	8973	4.186	8974	12.043	967	4.595	869	72.666
002109	兴化股份	105294.48	41806	15309	0.470	15982	3.318	4515	2.845	4997	9.120	567	3.539	436	80.707
002110	三钢闽光	245157.62	68137	22315	0.311	25530	2.325	7999	2.162	9836	7.813	1316	3.601	1141	83.788
002111	威海广泰	52509.60	35625	13300	0.967	13927	5.950	3886	5.005	3813	13.908	400	5.067	299	69.103
002112	三变科技	20160.00	21898	9683	1.515	8034	8.385	1936	6.435	1851	17.262	218	7.234	176	59.170
002113	ST 天润	98280.90	47911	18046	0.593	14377	3.321	5040	3.424	7688	16.310	1393	9.393	1367	66.959
002114	罗平锌电	32339.53	42183	18888	1.863	15093	9.973	3797	7.835	3700	21.846	425	8.740	280	49.743
002115	三维通信	71696.29	61638	21736	1.034	23062	7.252	7055	6.568	8238	22.522	936	8.676	611	53.948
002116	中国海诚	41762.89	16798	6086	0.486	6394	3.474	1847	2.955	2027	9.497	263	4.402	181	79.187
002117	东港股份	54566.64	28659	9422	0.586	10075	4.215	3449	4.310	4452	16.214	715	8.816	546	65.860
002118	紫鑫药业	128075.98	96157	37841	0.921	32702	5.610	9852	5.117	12701	19.537	1617	8.515	1444	60.300
002119	康强电子	37528.40	58212	27825	2.652	22118	12.257	4315	7.685	3476	16.975	288	5.071	190	55.361
002120	韵达股份	289404.72	36745	20194	0.214	10865	0.803	2316	0.541	2336	1.559	337	0.834	697	96.048
002121	科陆电子	137608.05	70824	27011	0.668	25483	4.029	7269	3.515	8708	12.592	1228	5.994	1125	73.202
002122	ST 天马	120014.49	45364	19500	0.484	14235	2.520	3865	2.156	5643	9.615	1010	5.635	1111	79.590
002123	梦网科技	79625.63	56518	25413	1.079	19549	5.236	4669	3.913	5378	13.380	761	6.475	748	69.917
002124	天邦股份	183919.26	104014	39372	0.774	38256	4.654	10995	4.063	12319	13.206	1597	5.833	1475	71.470
002125	湘潭电化	59324.98	54034	21877	1.327	20145	7.319	5187	5.858	5682	19.058	653	7.412	490	59.026
002126	银轮股份	79211.28	29134	11537	0.471	10567	2.875	2674	2.236	3259	8.117	432	3.710	665	82.590
002127	南极电商	245487.04	154042	54490	0.817	58519	5.330	17537	4.816	19357	15.532	2361	6.472	1778	67.033
002128	电投能源	176741.19	42019	20428	0.339	12353	1.452	3174	1.201	4651	5.535	728	2.795	685	88.678
002129	中环股份	303292.65	250820	144580	1.623	74780	5.041	14081	3.109	13574	8.782	1788	3.983	2017	77.462
002130	沃尔核材	125989.86	95736	33475	0.912	38409	6.595	10233	5.356	11228	17.007	1347	7.095	1044	63.035
002131	利欧股份	670902.50	250882	64104	0.302	80888	2.794	32689	3.249	54788	16.708	9451	9.441	8962	67.505
002132	恒星科技	125649.84	62668	23636	0.613	21888	3.779	6344	3.377	8141	13.111	1449	7.704	1210	71.416
002133	广宇集团	77414.42	36781	11929	0.474	12876	3.682	4266	3.672	6006	15.528	899	7.680	805	68.963
002134	天津普林	24584.98	14582	6921	0.823	4753	4.176	1251	3.348	1296	10.116	164	4.497	197	77.040
002135	东南网架	103440.22	61051	27322	0.868	21415	4.293	5507	3.554	5382	10.287	795	5.161	630	75.836
002136	安纳达	21502.00	34625	17171	2.689	12666	12.123	2421	7.392	2023	17.734	193	6.012	151	54.050
002137	实益达	57750.49	42888	15802	0.874	15772	6.083	4771	5.526	5545	18.201	609	6.974	389	62.342
002138	顺络电子	80631.84	34235	17406	0.687	10844	2.872	2430	2.004	2545	6.221	371	3.161	639	85.054
002139	拓邦股份	122343.38	63643	30779	0.851	21538	3.709	4941	2.691	4890	7.760	652	3.533	843	81.457
002140	东华科技	53524.14	37254	18323	1.151	12513	4.920	2852	3.546	2947	10.843	337	4.219	282	75.322
002141	贤丰控股	113465.65	47384	20421	0.593	16425	3.128	4313	2.555	4918	8.731	705	4.228	602	80.765
002142	宁波银行	652773.57	111743	67794	0.333	29586	0.974	5672	0.593	5374	1.661	1095	1.200	2222	95.239
002144	宏达高科	17676.25	18000	7140	1.331	6781	8.220	1822	6.843	1904	20.736	209	7.796	144	55.074
002145	中核钛白	159124.56	119972	54245	1.229	44655	5.863	9688	4.015	9207	11.077	1123	4.733	1054	73.082
002146	荣盛发展	434816.39	96746	30978	0.225	32369	1.688	11748	1.803	17003	7.926	2568	3.945	2080	84.412
002147	*ST 新光	56780.99	13794	6188	0.259	3145	1.209	1046	1.241	1945	7.492	600	7.263	870	82.538
002148	北纬科技	56577.37	41559	14462	0.819	14748	5.817	4807	5.716	6167	22.069	774	9.269	601	56.311
002149	西部材料	48821.43	48540	25807	1.753	16171	6.790	3247	4.424	2736	10.477	282	3.850	297	72.705
002150	通润装备	35651.71	13762	4923	0.436	4791	3.060	1562	2.964	1967	10.901	296	5.613	223	77.026

续表

代码 Code	证券简称 Security	托管流通股数 Negotiable	股东总数 Holders	持股 <1000 股		1000—5000		5000—10000		10000—50000		50000—100000		100000 股以上	
				股东数 Holders	持股率 %	股东数 Holders	持股率 %	股东数 Holders	持股率 %	股东数 Holders	持股率 %	股东数 Holders	持股率 %	股东数 Holders	持股率 %
002151	北斗星通	50773.00	137797	84417	5.594	41768	16.509	6558	8.538	4540	16.111	306	4.039	208	49.210
002152	广电运通	240899.40	115201	43893	0.652	43227	3.893	11854	3.268	13053	10.599	1714	4.793	1460	76.794
002153	石基信息	149955.71	14848	8233	0.177	4352	0.624	927	0.416	902	1.211	147	0.683	287	96.889
002154	报喜鸟	121761.19	69540	29537	0.784	24758	4.329	6389	3.480	7126	11.306	872	4.762	858	75.339
002155	湖南黄金	120203.95	116056	53725	1.490	42253	7.342	9286	5.092	8901	14.095	1075	5.969	816	66.011
002156	通富微电	132903.69	177562	82854	2.305	68602	10.812	13923	6.879	10687	14.693	885	4.438	611	60.873
002157	正邦科技	244225.29	161956	68297	0.991	60242	5.298	14911	4.056	15293	12.078	1776	4.856	1437	72.721
002158	汉钟精机	53472.41	25782	13477	0.799	8331	3.273	1757	2.197	1718	6.123	234	2.985	265	84.624
002159	三特索道	13866.67	9976	5335	1.101	2918	4.393	703	3.437	773	11.209	114	5.677	133	74.183
002160	常铝股份	79558.20	65965	25591	0.999	23304	6.345	6828	5.737	8454	21.090	1053	8.694	735	57.134
002161	远望谷	73975.74	76370	31135	1.339	27545	8.184	7628	6.875	8494	22.502	915	8.336	653	52.764
002162	悦心健康	85377.50	71556	30018	1.175	26748	6.828	7027	5.454	6739	14.856	664	5.096	360	66.591
002163	海南发展	80355.00	64269	27254	1.169	23261	6.233	5807	4.839	6444	15.889	831	7.059	672	64.811
002164	宁波东力	48343.13	42528	17854	1.148	15464	6.888	3973	5.458	4352	17.215	493	6.741	392	62.550
002165	红宝丽	60205.81	58456	23633	1.333	22370	7.899	5557	6.119	5711	18.465	688	7.740	497	58.444
002166	莱茵生物	56521.47	46963	22897	1.230	15403	5.715	3738	4.386	4061	14.062	490	5.802	374	68.805
002167	东方锆业	62094.60	68588	28369	1.557	25777	8.861	6279	6.705	6904	21.600	733	7.781	526	53.496
002168	惠程科技	79622.96	52710	19489	0.745	17311	4.806	5751	4.835	7902	20.074	1207	10.204	1050	59.336
002169	智光电气	78779.20	92712	36020	1.665	37539	10.089	8904	7.462	8672	20.873	881	7.403	696	52.508
002170	芭田股份	88686.26	56168	23505	0.833	19720	4.747	5223	3.921	6110	13.518	872	6.565	738	70.416
002171	楚江新材	125326.06	61697	25548	0.674	22114	3.774	5814	3.092	6358	9.868	977	5.243	886	77.349
002172	澳洋健康	77648.14	69557	27622	1.149	25437	7.186	6839	5.874	8021	20.137	988	8.530	650	57.123
002173	创新医疗	39281.65	35460	19466	1.601	11663	6.094	2161	3.645	1822	8.765	190	3.150	158	76.745
002174	游族网络	91586.17	73232	31449	1.152	24965	5.944	6954	5.114	7930	17.729	1081	7.880	853	62.180
002175	*ST 东网	127678.07	40317	18219	0.433	12458	2.113	3271	1.705	4563	7.375	810	4.284	996	84.090
002176	江特电机	170632.56	249107	146666	2.849	73655	8.766	13230	5.162	12573	14.413	1597	6.315	1386	62.496
002177	御银股份	76119.13	128437	54401	2.388	49325	13.819	11639	10.083	11282	27.588	1124	9.863	666	36.259
002178	延华智能	71215.30	85394	37115	1.786	31935	9.657	7835	7.392	7349	19.582	701	6.590	459	54.992
002179	中航光电	106985.25	34766	22248	0.604	7905	1.540	1610	1.023	1890	3.714	404	2.655	709	90.465
002180	纳思达	107730.59	20542	10314	0.292	5672	1.140	1602	1.005	1935	3.641	351	2.283	668	91.639
002181	粤传媒	113443.26	37914	16521	0.442	12710	2.437	3460	2.043	4126	7.195	558	3.253	539	84.631
002182	云海金属	64642.25	56453	27670	1.360	17959	5.911	4311	4.464	5211	16.256	729	7.414	573	64.596
002183	怡亚通	212269.78	108586	37699	0.612	39931	4.112	11785	3.700	14931	14.177	2183	6.878	2057	70.521
002184	海得控制	35190.84	47788	22627	2.330	17826	10.794	3757	7.140	3131	16.465	270	5.048	177	58.222
002185	华天科技	274000.38	361212	140376	1.920	147673	11.612	36054	8.702	32462	21.987	2864	6.938	1783	48.840
002186	全聚德	30846.40	24771	11120	1.125	8534	5.981	2100	4.549	2469	16.017	309	6.671	239	65.657
002187	广百股份	34242.26	18094	8475	0.784	6058	3.782	1527	2.952	1646	9.003	207	4.003	181	79.476
002188	*ST 巴士	24088.33	9094	4500	0.475	2323	2.040	645	1.781	1076	9.395	242	6.805	308	79.505
002189	中光学	22262.82	32278	16320	2.477	11132	10.323	2392	7.161	2054	17.768	226	6.901	154	55.371
002190	成飞集成	35872.93	37547	22217	1.821	10453	5.995	2136	3.984	2187	11.477	296	5.594	258	71.129
002191	劲嘉股份	144375.61	54159	24122	0.541	18140	2.643	4332	2.006	5636	8.005	907	4.190	1022	82.615
002192	融捷股份	25965.52	36663	24749	2.736	8063	6.673	1732	4.578	1623	12.509	231	6.229	265	67.275
002193	如意集团	26171.56	15266	7068	0.781	5168	4.194	1353	3.481	1306	9.809	178	4.767	193	76.968
002194	武汉凡谷	67791.83	69778	31418	1.609	26584	8.442	6044	5.944	5105	13.773	399	3.943	228	66.289
002195	二三四五	572484.77	240899	63646	0.360	75866	3.126	31879	3.741	52050	18.729	9220	10.822	8238	63.222
002196	方正电机	46869.49	29561	13176	0.875	9095	4.163	2675	3.856	3656	16.053	467	6.619	492	68.434
002197	证通电子	51515.69	65660	27279	1.789	24718	10.279	6281	8.062	6315	23.278	668	8.464	399	48.128
002198	嘉应制药	50750.98	35949	14794	0.961	12635	5.305	3435	4.484	3947	15.592	573	7.599	565	66.060
002199	东晶电子	24344.24	21854	9062	1.156	7812	6.904	2298	6.372	2309	18.035	224	6.096	149	61.437
002200	ST 云投	18413.29	8681	4541	0.607	2306	2.651	633	2.302	888	10.013	155	5.629	158	78.797
002201	正威新材	46545.45	37390	18331	1.322	12344	5.744	3050	4.402	2934	12.553	372	5.370	359	70.609
002202	金风科技	345149.52	327684	156776	1.618	120271	7.268	24645	4.717	21844	11.955	2271	4.434	1877	70.008
002203	海亮股份	196673.63	19404	7828	0.117	6044	0.664	1901	0.664	2677	2.715	386	1.352	568	94.488
002204	大连重工	193137.00	49793	17440	0.279	17199	1.992	5404	1.853	7645	7.821	1120	3.873	985	84.182
002205	国统股份	18584.32	17402	7281	1.285	5972	7.291	1941	7.095	1826	19.255	245	8.904	137	56.170
002206	海利得	121357.86	30536	11743	0.319	10768	1.924	3149	1.739	3754	5.983	479	2.687	643	87.349
002207	准油股份	23917.74	20717	9478	1.180	6858	6.199	1919	5.348	1950	15.955	269	7.510	243	63.809

续表

代码 Code	证券简称 Security	托管流通股数 Negotiable	股东总数 Holders	持股 <1000 股		1000—5000		5000—10000		10000—50000		50000—100000		100000 股以上	
				股东数 Holders	持股率 %	股东数 Holders	持股率 %	股东数 Holders	持股率 %	股东数 Holders	持股率 %	股东数 Holders	持股率 %	股东数 Holders	持股率 %
002208	合肥城建	62314.78	46766	17547	0.956	17962	6.339	5022	5.360	5294	16.284	595	6.407	346	64.654
002209	达意隆	19524.41	12795	5392	0.823	4333	4.914	1304	4.513	1426	14.464	189	6.628	151	68.658
002210	飞马国际	266123.28	49540	16998	0.203	16041	1.380	5602	1.431	8217	6.335	1333	3.367	1349	87.284
002211	宏达新材	43247.58	39389	16455	1.215	13895	6.979	3795	5.810	4358	19.336	524	8.109	362	58.551
002212	天融信	116253.75	23947	9661	0.266	7506	1.410	2206	1.290	3064	5.565	613	3.588	897	87.881
002213	大为股份	20600.00	10624	4745	0.692	3257	3.408	957	3.154	1195	12.270	212	6.915	258	73.562
002214	大立科技	59923.79	39918	18335	1.067	13563	4.901	3209	3.615	3659	12.106	551	6.223	601	72.088
002215	诺普信	89923.89	44894	15721	0.576	16158	3.946	5020	3.724	6265	13.749	927	6.798	803	71.207
002216	三全食品	87918.40	65861	40527	1.508	19038	4.433	3162	2.384	2598	5.603	243	1.841	293	84.231
002217	合力泰	311641.62	92611	24605	0.261	31851	2.358	12363	2.658	18258	11.897	2906	6.213	2628	76.614
002218	拓日新能	123634.21	90045	32411	0.910	35798	6.226	9746	5.189	10136	15.446	1135	6.022	819	66.207
002219	*ST 恒康	186523.64	26295	10681	0.151	7031	0.835	2427	0.875	3970	4.537	889	3.206	1297	90.396
002221	东华能源	164902.28	41750	16036	0.325	14994	1.956	4205	1.700	4905	5.957	767	3.166	843	86.897
002222	福晶科技	42750.00	52636	23695	1.834	18211	8.946	4729	7.322	5004	22.732	590	9.205	407	49.962
002223	鱼跃医疗	100247.69	64353	37957	1.174	18363	3.774	3572	2.369	3457	6.619	468	3.155	536	82.910
002224	三力士	72958.66	54994	18982	0.876	20569	6.278	6389	5.846	7561	20.416	958	8.660	535	57.923
002225	濮耐股份	101035.31	42888	14685	0.454	15415	3.362	4899	3.213	6246	12.122	856	5.695	787	75.154
002226	江南化工	134161.08	63104	21699	0.595	23515	3.941	7097	3.561	8534	12.581	1226	6.164	1033	73.158
002227	奥特迅	22059.74	29962	16700	2.457	9797	9.054	1835	5.497	1438	12.241	112	3.273	80	67.479
002228	合兴包装	123863.10	33596	10124	0.260	11311	2.094	4182	2.239	6122	9.950	946	5.127	911	80.330
002229	鸿博股份	49834.43	29090	11688	0.730	9600	4.323	2909	3.959	3702	15.236	591	8.060	600	67.693
002230	科大讯飞	220535.46	242767	148424	2.183	66947	6.178	12453	3.784	11722	10.381	1566	4.895	1655	72.579
002231	奥维通信	34685.00	32639	13884	1.246	11571	7.146	3228	6.195	3360	18.608	359	6.895	237	59.909
002232	启明信息	40854.85	96378	62551	5.060	27102	13.254	3826	6.285	2607	11.506	185	2.995	107	60.900
002233	塔牌集团	119227.50	74211	29354	0.835	28603	5.083	7171	3.979	7541	12.037	798	4.517	744	73.550
002234	民和股份	34896.02	44775	21617	2.065	15631	9.658	3749	7.099	3272	17.819	289	5.508	217	57.850
002235	安妮股份	57423.09	60151	23944	1.309	21498	8.250	6051	7.079	7246	25.232	865	10.005	547	48.125
002236	大华股份	295842.35	102302	49720	0.569	34181	2.425	7745	1.745	8134	5.413	1034	2.337	1488	87.512
002237	恒邦股份	91040.00	66849	26690	0.988	24986	5.894	6630	4.845	7023	15.197	876	6.441	644	66.635
002238	天威视讯	80255.92	24246	9425	0.382	8926	2.524	2571	2.161	2762	6.746	337	2.769	225	85.418
002239	奥特佳	324325.81	144778	47864	0.490	51759	3.587	16970	3.481	22026	13.479	3217	6.668	2942	72.295
002240	盛新锂能	69866.19	125933	85284	3.761	30237	8.717	5049	4.874	4478	12.481	470	4.474	415	65.694
002241	歌尔股份	341632.10	182712	114695	1.010	46262	2.752	9046	1.778	9390	5.450	1374	2.755	1945	86.254
002242	九阳股份	76701.70	40590	24987	1.032	11889	3.146	1958	1.693	1469	3.524	155	1.377	132	89.228
002243	力合科创	60249.89	31869	13700	0.755	10829	3.899	2841	3.168	3617	12.633	522	5.881	360	73.663
002244	滨江集团	311144.39	32302	11479	0.109	10726	0.774	3419	0.729	4877	3.154	808	1.749	993	93.484
002245	蔚蓝锂芯	97209.03	65648	39558	1.280	18289	3.741	3310	2.267	3384	6.796	426	2.962	681	82.954
002246	北化股份	54903.48	33885	13952	0.834	12666	4.938	3113	3.740	3412	12.138	405	4.866	337	73.484
002247	聚力文化	67163.17	36080	12550	0.583	12375	4.152	4025	3.979	5568	16.561	838	8.387	724	66.338
002248	华东数控	30749.56	69908	33600	3.778	26576	17.763	5121	10.930	4062	23.914	333	7.089	216	36.526
002249	大洋电机	236553.02	168316	69810	0.999	62463	5.506	15433	4.286	16633	13.684	2253	6.277	1724	69.247
002250	联化科技	92324.63	16579	7340	0.269	5735	1.371	1332	0.966	1372	3.007	227	1.688	573	92.699
002251	步步高	86390.40	34081	13616	0.510	11938	3.042	3405	2.627	4083	9.373	605	4.714	434	79.735
002252	上海莱士	497462.21	139636	42186	0.305	53289	2.385	17435	2.328	21359	8.438	2969	3.986	2398	82.558
002253	川大智胜	22562.61	48430	26094	3.998	16589	15.029	2960	8.651	2427	19.572	212	6.376	148	46.374
002254	泰和新材	42670.61	38751	15503	1.274	14281	7.365	3773	5.953	4216	19.876	483	7.650	495	57.883
002255	海陆重工	74476.14	53611	20596	0.912	19808	5.662	5349	4.746	6241	16.469	847	7.521	770	64.690
002256	兆新股份	139640.48	181869	75777	1.830	65627	10.202	17642	8.414	19097	26.040	2165	10.340	1561	43.173
002258	利尔化学	52677.33	22348	10466	0.623	7136	2.924	1898	2.417	2098	8.142	343	4.557	407	81.338
002259	ST 升达	75232.83	19928	8308	0.284	5704	1.654	1716	1.504	2733	7.518	601	5.524	866	83.516
002260	*ST 德奥	55692.00	24953	11929	0.652	7855	3.038	2082	2.485	2419	8.513	356	4.342	312	80.971
002261	拓维信息	108517.31	108744	43775	1.364	41104	8.092	10580	6.452	11000	19.562	1352	8.313	933	56.218
002262	恩华药业	100758.81	36281	15924	0.536	12710	2.732	3258	2.160	3403	6.575	465	3.130	521	84.867
002263	大东南	187836.01	91858	30949	0.515	31399	3.714	10312	3.634	14777	15.798	2302	8.171	2119	68.168
002264	新华都	68258.61	26612	12501	0.522	8461	2.655	2287	2.232	2657	7.832	354	3.417	352	83.342
002265	西仪股份	31856.62	63024	41759	4.214	16798	10.563	2509	5.296	1744	10.012	118	2.516	96	67.398
002266	浙富控股	314859.64	115078	41139	0.455	43251	2.975	12390	2.594	14598	9.092	1983	4.220	1717	80.664

续表

代码 Code	证券简称 Security	托管流通股数 Negotiable	股东总数 Holders	持股 <1000 股		1000—5000		5000—10000		10000—50000		50000—100000		100000 股以上	
				股东数 Holders	持股率 %	股东数 Holders	持股率 %	股东数 Holders	持股率 %	股东数 Holders	持股率 %	股东数 Holders	持股率 %	股东数 Holders	持股率 %
002267	陕天然气	111207.54	47914	17754	0.548	18964	3.636	4895	2.909	5321	8.973	573	3.422	407	80.512
002268	卫士通	83833.60	37095	20870	0.758	9459	2.411	2453	2.010	3241	7.924	446	3.647	626	83.250
002269	美邦服饰	251250.00	127215	53051	0.678	43827	3.851	12587	3.366	14945	11.555	1713	4.551	1092	75.999
002270	华明装备	75923.91	61826	24428	1.155	24427	6.880	5900	5.169	5958	14.990	627	5.500	486	66.307
002271	东方雨虹	249039.09	103494	66623	0.834	25451	2.060	4504	1.207	4818	4.052	857	2.363	1241	89.484
002272	川润股份	42983.00	38714	15362	1.105	14587	7.310	3866	5.952	4073	18.224	465	7.267	361	60.143
002273	水晶光电	121768.83	97567	45592	1.236	33160	5.707	7842	4.257	8589	14.199	1269	6.987	1115	67.613
002274	华昌化工	93844.91	90021	34662	1.334	36170	8.187	8795	6.181	8830	17.784	936	6.589	628	59.925
002275	桂林三金	59020.00	15314	7797	0.409	4848	1.765	1110	1.240	1202	4.074	166	1.889	191	90.623
002276	万马股份	103548.91	84193	36384	1.144	29077	6.014	7601	4.931	8986	17.525	1311	8.475	834	61.911
002277	友阿股份	139417.28	49433	14292	0.323	17201	2.857	6239	2.979	8962	13.019	1409	6.755	1330	74.066
002278	神开股份	36390.96	16324	6710	0.506	5394	3.118	1512	2.754	2016	11.307	361	6.636	331	75.679
002279	久其软件	71054.80	49895	17659	0.839	18066	5.739	5869	5.559	6919	18.964	823	7.776	559	61.123
002280	联络互动	217714.97	111176	41495	0.627	37581	3.865	11497	3.564	15623	14.804	2541	7.953	2439	69.188
002281	光迅科技	66386.28	80807	37533	2.087	30629	9.700	6481	6.463	5349	14.920	497	5.023	318	61.807
002282	博深股份	51567.38	19726	8767	0.564	6807	2.854	1785	2.321	1882	7.092	262	3.491	223	83.678
002283	天润工业	113945.72	49010	18969	0.564	18567	3.469	4873	2.819	5081	8.704	741	4.315	779	80.128
002284	亚太股份	73768.39	54820	26461	1.150	18242	5.160	4201	3.785	4737	12.820	672	6.090	507	70.996
002285	世联行	203357.91	78247	27144	0.451	27874	3.093	9067	2.999	11379	11.089	1573	5.204	1210	77.164
002286	保龄宝	36925.60	46732	20751	1.983	17185	9.941	4016	7.317	4054	21.444	424	7.677	302	51.637
002287	奇正藏药	52863.21	31207	20697	1.182	8115	3.008	1280	1.615	978	3.345	84	1.061	53	89.790
002288	超华科技	93164.37	89277	34404	1.281	35090	7.990	8924	6.306	9058	18.746	1020	7.316	781	58.362
002289	宇顺电子	28025.37	15763	7020	0.790	5061	4.020	1437	3.484	1751	12.672	234	5.667	260	73.367
002290	禾盛新材	21647.40	15241	7457	1.050	4928	4.790	1244	3.788	1309	11.799	160	4.839	143	73.734
002291	星期六	61567.69	40028	21311	1.130	11893	4.038	2733	2.994	3031	10.027	480	5.374	580	76.436
002292	奥飞娱乐	135715.95	74603	32333	0.759	24771	4.024	6957	3.472	8554	12.731	1096	5.431	892	73.583
002293	罗莱生活	82710.29	24071	11710	0.481	7536	2.018	1886	1.559	2238	5.689	339	2.803	362	87.450
002294	信立泰	111481.65	40895	18678	0.561	13711	2.696	3567	2.163	4040	7.206	483	2.968	416	84.406
002295	精艺股份	25061.60	15324	6284	0.825	5235	4.584	1574	4.185	1819	14.422	213	5.624	199	70.359
002296	辉煌科技	38184.04	37523	14366	1.254	13796	7.828	3994	6.932	4555	23.097	464	8.091	348	52.798
002297	博云新材	47131.50	67278	29599	2.174	25691	11.374	5605	7.855	5388	21.882	569	8.122	426	48.593
002298	中电兴发	74011.09	61761	20511	0.957	24161	7.183	7272	6.527	8210	21.381	958	8.634	649	55.317
002299	圣农发展	123993.42	40597	20781	0.523	12698	2.185	3094	1.677	3091	4.894	428	2.323	505	88.397
002300	太阳电缆	65666.04	50247	23466	1.185	18265	5.942	3968	4.034	3907	11.060	378	3.858	263	73.919
002301	齐心集团	73402.01	31300	11631	0.552	11546	3.469	3362	3.049	3905	10.477	473	4.288	383	78.167
002302	西部建设	126235.43	72278	30778	0.837	27127	4.569	6621	3.472	6501	9.821	730	3.830	521	77.470
002303	美盈森	153132.37	50407	16499	0.359	17441	2.600	5734	2.515	8341	11.154	1298	5.652	1094	77.721
002304	洋河股份	125750.80	190664	159991	3.470	25624	3.739	2535	1.355	1866	2.866	274	1.542	374	87.028
002305	南国置业	173421.58	56227	20959	0.367	17952	2.267	5657	2.172	8632	10.475	1542	5.954	1485	78.765
002306	中科云网	81898.75	34265	14305	0.486	10469	2.776	3103	2.523	4631	11.434	783	6.447	974	76.334
002307	北新路桥	105247.03	68823	24659	0.817	25508	5.539	7843	5.010	8946	16.526	1103	7.024	764	65.084
002308	威创股份	90621.47	38678	13919	0.482	12915	3.166	4097	3.031	5892	13.815	977	7.215	878	72.290
002309	中利集团	87178.71	57197	23241	0.911	20837	5.156	5520	4.241	6139	14.137	827	6.400	633	69.154
002310	东方园林	268546.20	82999	27994	0.335	27593	2.329	9330	2.333	13823	10.576	2305	5.816	1954	78.611
002311	海大集团	166116.11	20763	11997	0.210	4981	0.645	1105	0.459	1478	2.042	441	1.822	761	94.821
002312	川发龙蟒	132840.11	123398	53805	1.444	44828	7.266	10795	5.436	11288	16.780	1413	7.142	1269	61.932
002313	日海智能	37440.00	20755	8238	0.717	7311	4.380	2169	3.892	2462	12.856	303	5.385	272	72.769
002314	南山控股	133854.69	43982	15854	0.371	14617	2.398	4538	2.256	6501	9.860	1237	6.266	1235	78.848
002315	焦点科技	30604.41	27526	12613	1.422	10026	7.042	2534	5.532	2069	13.022	185	3.988	99	68.995
002316	亚联发展	31512.00	37548	15990	1.623	13559	9.230	3600	7.618	3717	23.155	404	8.493	278	49.880
002317	众生药业	81446.11	48905	22610	0.918	16647	4.275	3818	3.101	4434	10.982	665	5.466	731	75.258
002318	久立特材	97717.07	26011	11977	0.355	7927	1.740	2262	1.566	2808	5.751	441	3.089	596	87.501
002319	乐通股份	20000.00	10853	6190	0.845	2900	2.954	608	2.051	788	8.223	154	5.465	213	80.462
002320	海峡股份	222893.32	43698	13719	0.217	15439	1.621	5479	1.666	7050	6.398	1019	3.084	992	87.014
002321	*ST 华英	53429.11	38318	16215	0.880	12360	4.932	3534	4.393	4725	17.841	778	9.763	706	62.190
002322	理工环科	38449.65	23864	9855	0.868	8952	5.003	2260	3.928	2230	11.464	312	5.495	255	73.242
002323	*ST 雅博	169752.53	18947	8307	0.143	5602	0.715	1687	0.678	2398	2.933	442	1.761	511	93.770

续表

代码 Code	证券简称 Security	托管流通股数 Negotiable	股东总数 Holders	持股 <1000 股		1000—5000		5000—10000		10000—50000		50000—100000		100000 股以上	
				股东数 Holders	持股率 %	股东数 Holders	持股率 %	股东数 Holders	持股率 %	股东数 Holders	持股率 %	股东数 Holders	持股率 %	股东数 Holders	持股率 %
002324	普利特	101406.23	18797	6938	0.232	6415	1.474	1963	1.340	2507	5.050	418	2.836	556	89.069
002325	洪涛股份	130152.09	41280	13278	0.324	13284	2.373	4778	2.484	7349	11.867	1363	7.129	1228	75.822
002326	永太科技	87656.63	108460	70950	2.541	26525	6.159	4754	3.647	4918	11.801	713	5.500	600	70.352
002327	富安娜	81867.67	23306	10962	0.438	8133	2.083	1851	1.483	1864	4.390	229	1.893	267	89.714
002328	新朋股份	76177.00	39586	12190	0.539	14892	4.289	4634	4.049	6270	16.507	890	7.842	710	66.774
002329	皇氏集团	73308.49	52013	20736	0.927	18424	5.539	5171	4.732	6162	16.801	840	7.679	680	64.323
002330	得利斯	50200.00	27485	12485	0.770	9581	4.000	2553	3.388	2412	9.111	259	3.571	195	79.160
002331	皖通科技	38315.18	28555	12716	1.083	10159	5.848	2544	4.424	2584	13.261	294	5.224	258	70.161
002332	仙琚制药	97347.14	32571	13380	0.462	11910	2.603	3085	2.114	3147	6.326	431	2.983	618	85.511
002333	罗普斯金	50260.36	15550	5887	0.367	5607	2.427	1589	2.108	1955	7.885	283	3.855	229	83.359
002334	英威腾	76614.72	73142	27812	1.224	27833	7.738	7489	6.403	8245	21.183	1012	8.806	751	54.645
002335	科华数据	46156.74	62565	36582	2.754	19055	8.450	3455	5.018	2933	11.995	305	4.334	235	67.449
002336	人人乐	44000.00	13099	6963	0.527	3648	1.751	949	1.455	1182	5.476	178	2.746	179	88.044
002337	赛象科技	58861.58	57306	22884	1.332	21087	7.889	5666	6.429	6451	21.096	761	8.544	457	54.710
002338	奥普光电	24000.00	31853	17293	2.497	10761	9.152	1924	5.292	1600	12.547	140	3.877	135	66.635
002339	积成电子	51180.48	46562	18727	1.265	16977	7.253	4697	6.186	5102	19.521	622	8.192	437	57.583
002340	格林美	478352.23	590631	247592	1.914	229651	10.199	52948	7.325	50550	19.988	5547	7.690	4343	52.884
002341	新纶新材	115221.46	60617	23699	0.652	20915	3.956	6109	3.558	7676	13.479	1171	6.800	1047	71.555
002342	巨力索具	96000.00	92075	36021	1.192	34368	7.662	9305	6.389	10452	20.803	1169	8.097	760	55.857
002343	慈文传媒	47494.97	26070	9919	0.673	8620	4.086	2722	3.864	3795	16.775	536	7.634	478	66.968
002344	海宁皮城	128274.50	35776	12372	0.308	11806	2.072	3917	2.050	5742	9.172	1056	5.623	883	80.774
002345	潮宏基	90541.27	29410	11305	0.404	10102	2.406	2865	2.105	3811	8.474	609	4.555	718	82.055
002346	柘中股份	44157.54	29672	16150	1.210	9985	4.565	1803	2.702	1489	6.462	141	2.230	104	82.832
002347	泰尔股份	44701.97	28160	10653	0.748	10221	4.940	2769	4.150	3593	16.209	489	7.348	435	66.606
002348	高乐股份	94720.00	57346	20457	0.676	19872	4.726	6370	4.467	8584	18.294	1223	8.521	840	63.316
002349	精华制药	83572.44	53790	27127	1.030	17674	4.388	3961	3.111	4103	9.374	479	3.833	446	78.264
002350	北京科锐	54236.90	54125	23759	1.514	20435	7.933	4615	5.662	4514	15.954	466	5.782	336	63.155
002351	漫步者	88910.70	81413	36496	1.487	30930	7.518	7193	5.377	5938	12.445	530	3.995	326	69.178
002352	顺丰控股	455593.03	184883	137377	0.868	34943	1.490	5463	0.805	5222	2.300	811	1.213	1067	93.323
002353	杰瑞股份	95785.40	42229	25700	0.843	11936	2.506	2060	1.425	1786	3.695	322	2.349	425	89.182
002354	天神娱乐	149331.59	73239	29483	0.646	24753	3.607	7087	3.189	9053	11.986	1419	6.484	1444	74.087
002355	兴民智通	61957.04	25460	10554	0.515	8565	2.986	2361	2.565	2981	9.918	474	5.130	525	78.887
002356	*ST 赫美	52780.65	19161	9096	0.517	5455	2.239	1510	1.937	2181	8.747	442	5.779	477	80.779
002357	富临运业	31348.90	34960	13393	1.539	13677	9.437	3614	7.680	3628	22.073	394	8.358	254	50.913
002358	ST 森源	92975.70	48753	18987	0.624	15726	3.799	5128	3.706	7012	15.329	1024	7.431	876	69.111
002360	同德化工	40237.64	17328	6795	0.535	6025	3.219	1512	2.495	2147	11.166	378	6.216	471	76.369
002361	神剑股份	83757.41	43908	14108	0.563	16414	4.319	5222	4.177	6562	15.447	864	6.878	738	68.617
002362	汉王科技	24445.46	41081	21481	2.815	13963	11.832	2821	7.610	2451	19.021	214	5.843	151	52.880
002363	隆基机械	41610.03	30294	12101	0.942	10709	5.647	3271	5.261	3531	16.593	382	6.088	300	65.469
002364	中恒电气	56356.50	43891	17919	1.085	16267	6.188	4253	4.993	4636	15.760	460	5.306	356	66.669
002365	永安药业	29468.25	27613	11046	1.263	10047	7.361	2814	6.493	3075	20.312	353	8.039	278	56.532
002366	台海核电	60462.05	66506	27208	1.429	22939	8.182	6322	6.980	8051	26.546	1120	12.369	866	44.494
002367	康力电梯	79765.27	40155	13830	0.604	15833	4.320	4483	3.729	5005	11.936	548	4.675	456	74.736
002368	太极股份	57965.99	37219	16809	1.019	12800	4.820	3132	3.624	3454	11.809	511	6.003	513	72.725
002369	卓翼科技	57676.92	43791	17274	0.947	15311	5.728	4334	5.034	5336	18.712	823	9.679	713	59.898
002370	亚太药业	53661.81	35775	14917	0.858	12112	4.881	3480	4.352	4241	15.424	504	6.283	521	68.202
002371	北方华创	46069.99	57447	46613	2.594	7692	3.315	1230	1.826	1361	6.027	236	3.531	315	82.707
002372	伟星新材	157881.30	45961	31641	0.578	10538	1.319	1637	0.693	1590	1.954	207	0.869	348	94.588
002373	千方科技	157141.97	90896	35960	0.838	34325	4.774	9090	3.871	9444	11.700	1157	4.995	920	73.822
002374	中锐股份	100023.45	107065	54516	1.830	34001	7.106	7885	5.311	8520	16.859	1181	8.024	962	60.870
002375	亚厦股份	133999.65	28959	11737	0.282	9997	1.640	2900	1.454	3467	5.024	413	2.085	445	89.515
002376	新北洋	66572.21	30409	11296	0.567	11049	3.608	3197	3.224	3786	11.185	544	5.437	537	75.979
002377	国创高新	91632.52	23417	8774	0.282	7433	1.780	2311	1.679	3266	7.348	715	5.285	918	83.626
002378	章源钨业	91973.85	70238	31326	1.153	26712	6.102	6132	4.435	5326	10.603	445	3.251	297	74.455
002379	宏创控股	92640.00	37048	13940	0.447	11756	2.801	3612	2.598	5669	12.578	990	7.131	1081	74.445
002380	科远智慧	23999.16	20127	9085	1.317	7389	6.520	1743	4.800	1585	12.546	209	5.803	116	69.014
002381	双箭股份	41157.23	29485	11808	1.004	10942	5.729	2929	4.688	3149	14.810	348	5.579	309	68.190

续表

代码 Code	证券简称 Security	托管流通股数 Negotiable	股东总数 Holders	持股 <1000 股		1000—5000		5000—10000		10000—50000		50000—100000		100000 股以上	
				股东数 Holders	持股率 %	股东数 Holders	持股率 %	股东数 Holders	持股率 %	股东数 Holders	持股率 %	股东数 Holders	持股率 %	股东数 Holders	持股率 %
002382	蓝帆医疗	100705.39	125476	56126	2.038	47761	10.061	10690	7.008	9368	17.446	924	6.113	607	57.334
002383	合众思壮	74036.03	45443	17758	0.796	16387	4.818	4694	4.221	5313	14.128	729	6.598	562	69.440
002384	东山精密	170986.73	73064	36463	0.691	23523	2.886	5075	1.972	5794	6.936	1080	4.292	1129	83.223
002385	大北农	405568.18	184360	85673	0.687	62666	3.212	14367	2.336	15979	7.806	2554	4.318	3121	81.641
002386	天原股份	78085.70	91160	39936	1.853	34150	9.166	7896	6.708	7623	18.685	898	7.635	657	55.953
002387	维信诺	136766.30	50516	19999	0.490	17377	2.772	5024	2.466	6381	9.374	956	4.711	779	80.187
002388	新亚制程	50376.66	31153	11541	0.725	11466	5.031	3546	4.673	3859	14.900	434	5.792	307	68.879
002389	航天彩虹	94606.27	62648	34341	1.161	19033	4.123	3998	2.835	4195	8.931	559	3.878	522	79.071
002390	信邦制药	166722.86	66231	25841	0.549	25345	3.269	6592	2.610	6898	8.043	815	3.251	740	82.279
002391	长青股份	64547.66	31786	10638	0.538	11868	4.164	3819	3.970	4441	13.323	552	5.794	468	72.212
002392	北京利尔	101172.46	64289	21625	0.717	24690	5.391	7352	4.814	8866	16.670	1028	6.700	728	65.708
002393	力生制药	18245.50	18781	9286	1.752	6437	7.457	1412	5.156	1397	14.825	134	4.699	115	66.110
002394	联发股份	32370.00	21256	7344	0.768	8246	5.567	2305	4.734	2808	16.528	309	6.364	244	66.039
002395	双象股份	26820.90	12713	5726	0.730	4654	3.699	1057	2.621	1047	7.441	118	3.006	111	82.503
002396	星网锐捷	58328.03	65168	29955	1.837	23758	8.702	5499	6.307	5041	16.439	516	5.965	399	60.750
002397	梦洁股份	74778.14	43368	17660	0.771	15418	4.522	4417	3.914	4857	12.630	569	5.073	447	73.089
002398	垒知集团	69244.34	24357	7221	0.348	9142	3.028	3044	2.977	3759	10.640	531	5.215	660	77.792
002399	海普瑞	124720.17	32397	14059	0.381	11550	2.020	2910	1.559	3165	5.002	403	2.185	310	88.853
002400	省广集团	172616.79	175211	68139	1.338	64496	8.275	18397	7.165	20127	22.515	2415	9.455	1637	51.251
002401	中远海科	36388.80	24194	9674	0.930	8880	5.580	2392	4.502	2727	14.837	285	5.306	236	68.845
002402	和而泰	91401.69	51871	25155	0.889	16766	3.843	4022	2.914	4357	9.517	672	5.014	899	77.824
002403	爱仕达	35032.08	15411	6642	0.734	5185	3.210	1401	2.662	1781	10.196	240	4.639	162	78.560
002404	嘉欣丝绸	57767.36	32868	12290	0.723	12515	4.710	3268	3.753	3813	13.042	558	6.480	424	71.291
002405	四维图新	226875.51	169016	77499	1.161	58757	5.519	13957	4.107	15037	13.112	1969	5.888	1797	70.213
002406	远东传动	62415.81	42560	13012	0.735	17089	5.984	5084	5.375	6159	19.161	717	7.592	499	61.153
002407	多氟多	75759.76	224507	142568	6.309	62649	16.524	10085	8.902	7889	19.359	735	6.543	581	42.363
002408	齐翔腾达	284263.71	88756	31017	0.404	32418	2.551	9757	2.326	12064	8.543	1783	4.259	1717	81.917
002409	雅克科技	46285.35	23760	15264	1.006	5885	2.586	1027	1.491	1051	4.763	216	3.241	317	86.912
002410	广联达	118068.53	34317	22020	0.571	8108	1.417	1661	0.942	1717	2.974	267	1.583	544	92.514
002411	延安必康	153228.39	118590	55927	1.260	42359	5.777	9373	4.087	9174	11.600	1009	4.410	748	72.866
002412	汉森制药	50320.00	27569	10487	0.722	9847	4.319	3125	4.140	3373	12.673	407	5.337	330	72.810
002413	雷科防务	125588.94	112434	39026	1.069	42998	7.433	12422	6.558	14905	23.699	1812	9.658	1271	51.584
002414	高德红外	234655.83	104132	51373	0.809	36685	3.317	7503	2.142	6961	5.723	782	2.311	828	85.698
002415	海康威视	926704.34	278203	188071	0.638	67221	1.425	10033	0.724	8564	1.830	1506	1.125	2808	94.258
002416	爱施德	123928.18	42093	18149	0.470	14414	2.506	3710	2.015	4466	7.134	648	3.535	706	84.340
002417	深南股份	27000.00	32859	13918	1.588	11597	9.438	3312	8.264	3469	23.797	350	8.516	213	48.397
002418	康盛股份	113640.00	58321	20912	0.611	21134	4.073	6130	3.569	7866	13.610	1178	6.960	1101	71.177
002419	天虹股份	120030.00	32880	11166	0.319	12280	2.326	3796	2.124	4560	7.535	576	3.232	502	84.464
002420	毅昌科技	40100.00	18372	6887	0.554	6017	3.263	1889	3.122	2472	12.619	498	8.569	609	71.873
002421	达实智能	191037.14	85302	22928	0.415	30092	3.598	11277	3.927	16378	17.171	2512	8.886	2115	66.003
002422	科伦药业	142542.29	60384	23946	0.602	22538	3.452	5916	2.774	6228	8.500	830	3.940	926	80.732
002423	中粮资本	119667.73	23714	10423	0.261	8096	1.440	2133	1.199	2482	4.099	320	1.800	260	91.201
002424	贵州百灵	141120.00	93134	38929	0.950	33738	5.146	8736	4.140	9603	13.272	1221	5.813	907	70.679
002425	凯撒文化	95666.51	97944	45716	1.564	33126	7.280	7921	5.507	8716	18.195	1444	10.321	1021	57.134
002426	胜利精密	341011.07	106141	32058	0.301	34621	2.301	12502	2.434	20036	11.956	3407	6.711	3517	76.297
002427	ST 尤夫	43797.01	8494	3835	0.233	2314	1.170	670	1.041	1168	5.963	242	3.691	265	87.902
002428	云南锗业	65312.00	71730	30552	1.581	25943	8.514	6705	6.817	6985	20.851	900	9.351	645	52.886
002429	兆驰股份	452694.06	119418	31938	0.249	45541	2.292	16007	2.344	20956	9.117	2784	4.108	2192	81.890
002430	杭氧股份	96460.38	33439	17068	0.600	11301	2.417	2357	1.649	2138	4.230	261	1.838	314	89.266
002431	棕榈股份	148698.55	70469	24900	0.547	24293	3.657	7812	3.539	10492	14.127	1575	7.108	1397	71.023
002432	九安医疗	48137.36	181036	137027	8.163	35554	14.442	4509	6.306	3339	12.993	348	4.892	259	53.204
002433	太安堂	76677.32	80527	30807	1.376	31016	8.541	8174	6.959	8865	21.950	991	8.586	674	52.586
002434	万里扬	134000.00	25345	11232	0.271	8281	1.327	2251	1.129	2658	3.994	379	1.942	544	91.338
002435	长江健康	123598.30	48395	17947	0.495	18625	3.307	5125	2.755	5683	8.808	610	3.268	405	81.367
002436	兴森科技	148793.08	88643	36966	0.854	32056	4.561	8100	3.606	9067	12.171	1288	5.802	1166	73.005
002437	誉衡药业	219214.25	98632	28979	0.443	34945	3.627	12595	3.810	17637	15.903	2478	7.507	1998	68.710
002438	江苏神通	48575.62	15560	7057	0.449	5084	2.280	1273	1.749	1595	6.371	205	2.817	346	86.334

续表

代码 Code	证券简称 Security	托管流通股数 Negotiable	股东总数 Holders	持股 <1000 股		1000—5000		5000—10000		10000—50000		50000—100000		100000 股以上	
				股东数 Holders	持股率 %	股东数 Holders	持股率 %	股东数 Holders	持股率 %	股东数 Holders	持股率 %	股东数 Holders	持股率 %	股东数 Holders	持股率 %
002439	启明星辰	93358.37	55400	29872	1.070	17841	4.024	3438	2.465	3293	6.748	443	3.255	513	82.439
002440	闰土股份	115050.00	43625	15520	0.467	16856	3.235	4642	2.664	5318	9.026	688	4.020	601	80.588
002441	众业达	54454.36	35954	13719	0.887	14117	5.563	3578	4.353	3821	13.598	416	5.066	303	70.533
002442	龙星化工	48000.00	48378	18239	1.278	19178	8.592	5090	6.994	5095	20.185	488	6.661	288	56.290
002443	金洲管道	52053.55	38213	14833	0.919	13600	5.544	3724	4.737	4758	18.717	691	8.923	607	61.159
002444	巨星科技	114343.85	24041	13454	0.365	7489	1.347	1301	0.752	1235	2.097	191	1.161	371	94.278
002445	中南文化	238144.18	38793	12080	0.161	11868	1.155	4475	1.244	7175	6.113	1532	4.350	1663	86.976
002446	盛路通信	90379.57	65434	22759	0.859	24126	5.915	7338	5.431	9083	19.897	1154	8.579	974	59.319
002447	*ST 晨鑫	142719.30	44716	16227	0.343	13249	2.090	4484	2.099	7276	10.698	1516	7.135	1964	77.634
002448	中原内配	60314.41	66728	24103	1.426	26895	9.687	7205	7.893	7262	22.826	759	8.324	504	49.844
002449	国星光电	61847.72	45755	16127	0.879	17026	5.997	4976	5.386	6331	20.250	725	7.902	570	59.586
002451	摩恩电气	43920.00	32526	13911	1.015	11927	5.862	2993	4.543	3141	13.826	316	4.873	238	69.880
002452	长高集团	54013.70	38333	16733	1.040	13991	5.428	3266	4.050	3495	12.416	402	5.065	446	72.002
002453	华软科技	61127.60	24795	10759	0.544	7538	2.706	2354	2.603	2920	10.070	556	6.249	668	77.827
002454	松芝股份	62858.16	38769	14622	0.845	15303	5.351	4060	4.325	3957	12.176	452	4.785	375	72.518
002455	百川股份	56594.93	129303	66622	4.313	46525	17.196	8708	10.228	6639	21.478	523	6.042	286	40.743
002456	欧菲光	269473.93	297038	126094	1.622	110794	8.780	27298	6.711	27688	19.676	3026	7.487	2138	55.725
002457	青龙管业	33499.20	52741	25067	2.382	19158	12.038	4228	8.375	3743	20.674	349	6.889	196	49.642
002458	益生股份	99291.00	81300	34071	1.236	30784	6.735	7865	5.312	7459	14.064	658	4.442	463	68.211
002459	晶澳科技	76032.08	40203	29525	1.053	6969	1.819	1198	1.076	1635	4.633	328	3.058	548	88.360
002460	赣锋锂业	114921.17	249661	193871	4.885	42881	7.302	6218	3.654	5377	9.074	598	3.549	716	71.536
002461	珠江啤酒	221332.85	50816	24842	0.373	18190	1.691	3701	1.101	3359	2.769	324	0.976	400	93.088
002462	嘉事堂	25052.63	24114	9592	1.363	8892	7.710	2479	6.600	2665	20.162	276	7.533	210	56.631
002463	沪电股份	189665.88	152517	74640	1.357	52296	6.019	11861	4.226	11326	11.687	1323	4.685	1071	72.026
002464	*ST 众应	52179.44	27769	12104	0.658	8431	3.548	2451	3.165	3482	13.860	674	8.941	627	69.827
002465	海格通信	230444.87	136289	45158	0.708	53482	5.091	15558	4.484	18044	15.374	2192	6.350	1855	67.994
002466	天齐锂业	147709.94	270482	205938	3.859	47856	6.424	7407	3.389	6943	9.532	1207	5.490	1131	71.305
002467	二六三	136861.19	107613	36375	0.925	40818	6.672	12558	6.112	14724	20.919	1780	8.723	1358	56.650
002468	申通快递	153080.22	67915	32241	0.682	22520	3.132	5475	2.377	6296	8.357	769	3.347	614	82.106
002469	三维化学	62794.21	35512	11654	0.634	12657	4.509	4351	4.676	5399	16.785	757	8.135	694	65.262
002470	ST 金正	328602.77	60260	18339	0.172	17929	1.246	6681	1.369	11674	7.557	2482	5.152	3155	84.504
002471	中超控股	126800.00	88630	29418	0.780	32386	5.764	10295	5.397	13383	20.914	1745	9.062	1403	58.083
002472	双环传动	77769.16	30687	16832	0.709	9594	2.562	1876	1.595	1724	4.251	243	2.129	418	88.753
002473	*ST 圣莱	16000.00	5000	2577	0.386	1133	1.556	405	1.731	599	8.193	154	6.710	132	81.423
002474	榕基软件	62220.00	58798	22654	1.220	22028	7.779	6047	6.466	6767	20.843	751	8.088	551	55.605
002475	立讯精密	707132.28	276194	184435	0.803	66787	1.871	10626	1.005	9932	2.787	1742	1.712	2672	91.823
002476	宝莫股份	61200.00	44663	15744	0.775	15473	5.641	4834	5.303	6735	22.315	1064	11.636	813	54.330
002478	常宝股份	76168.93	24309	6412	0.271	9625	2.702	2903	2.554	4227	11.128	603	5.332	539	78.013
002479	富春环保	86500.00	45446	15784	0.603	16887	4.297	5126	3.935	6131	13.798	824	6.379	694	70.988
002480	新筑股份	64683.57	70532	33736	1.776	24705	8.024	5430	5.622	5441	16.234	619	6.466	601	61.876
002481	双塔食品	123369.65	65709	25802	0.743	25187	4.427	6587	3.570	6743	10.555	758	4.150	632	76.555
002482	广田集团	153186.27	29384	8800	0.184	9695	1.459	3693	1.610	5441	7.215	888	3.895	867	85.636
002483	润邦股份	86458.03	33330	11737	0.455	12393	3.111	3360	2.606	4534	10.652	669	5.267	637	77.908
002484	江海股份	83042.09	16744	7600	0.274	5098	1.334	1501	1.227	1629	3.908	321	2.726	595	90.531
002485	雪松发展	54400.00	11411	4666	0.251	3923	1.565	1052	1.289	1321	5.038	215	2.690	234	89.167
002486	嘉麟杰	83200.00	66107	24707	0.947	22645	5.989	6793	5.494	9592	23.007	1327	10.639	1043	53.924
002487	大金重工	55419.10	81790	59204	3.351	18482	6.337	2225	2.672	1482	4.838	158	1.967	239	80.834
002488	金固股份	99967.66	44883	19473	0.648	15136	3.331	4102	2.762	4885	10.006	663	4.447	624	78.804
002489	浙江永强	217573.65	94894	32980	0.511	34680	3.575	10996	3.357	13176	11.939	1748	5.306	1314	75.311
002490	山东墨龙	54172.20	36172	17078	0.918	11966	4.621	3096	3.843	3302	12.037	386	4.779	344	73.803
002491	通鼎互联	122915.14	72826	27408	0.757	26083	4.683	7800	4.280	9434	15.214	1209	6.604	892	68.462
002492	恒基达鑫	40500.00	23302	8244	0.644	8457	4.562	2597	4.248	3256	16.027	434	7.090	314	67.429
002493	荣盛石化	1012552.50	89055	38571	0.142	31290	0.668	7729	0.510	8434	1.680	1275	0.856	1756	96.144
002494	华斯股份	38556.08	35020	14322	1.226	12510	7.138	3620	6.317	3831	19.446	417	7.248	320	58.626
002495	佳隆股份	93562.56	61424	20745	0.743	22720	5.519	7207	5.141	8881	18.446	1047	7.498	824	62.654
002496	ST 辉丰	150758.97	37047	12445	0.245	11498	1.758	4182	1.855	6487	8.771	1145	5.073	1290	82.299
002497	雅化集团	115256.25	171596	93553	2.827	55517	9.927	10698	6.191	9788	16.206	1097	6.409	943	58.441

续表

代码 Code	证券简称 Security	托管流通股数 Negotiable	股东总数 Holders	持股 <1000 股		1000—5000		5000—10000		10000—50000		50000—100000		100000 股以上	
				股东数 Holders	持股率 %	股东数 Holders	持股率 %	股东数 Holders	持股率 %	股东数 Holders	持股率 %	股东数 Holders	持股率 %	股东数 Holders	持股率 %
002498	汉缆股份	332679.60	132556	48032	0.484	50353	3.294	14055	2.802	16688	9.628	1997	4.033	1431	79.760
002499	*ST 科林	18900.00	8062	4455	0.599	2117	2.289	509	1.814	674	7.437	125	4.544	182	83.318
002500	山西证券	358977.15	139289	46318	0.447	49515	3.168	16930	3.190	21131	11.868	3034	5.707	2361	75.620
002501	*ST 利源	354111.90	48184	16999	0.153	15801	0.991	4876	0.913	7352	4.266	1431	2.729	1725	90.948
002502	鼎龙文化	85799.46	32065	11319	0.419	10993	2.867	3423	2.680	4757	11.513	771	6.080	802	76.441
002503	搜于特	309286.83	149891	52166	0.516	47141	3.449	17191	3.713	26179	17.048	3980	8.586	3234	66.688
002504	ST 弘高	41454.90	30972	12301	0.883	10143	5.364	3050	4.867	4197	20.652	632	10.177	649	58.058
002505	鹏都农牧	637426.11	102042	42152	0.203	31571	1.118	9928	1.049	12651	4.035	2373	2.558	3367	91.036
002506	协鑫集成	585031.64	212910	77557	0.437	74650	2.836	22731	2.597	29080	9.955	4503	5.196	4389	78.978
002507	涪陵榨菜	88763.00	61450	39187	1.378	16298	3.653	2464	1.844	2475	5.600	428	3.326	598	84.200
002508	老板电器	94902.41	71016	51906	1.601	14693	3.005	1999	1.406	1649	3.312	270	2.000	499	88.676
002510	天汽模	94161.66	83361	29133	1.016	31452	7.370	9186	6.464	11215	23.104	1404	9.839	971	52.207
002511	中顺洁柔	130504.21	153995	84430	2.326	51831	8.195	9242	4.671	7336	10.442	639	3.269	517	71.097
002512	达华智能	109538.61	56575	21175	0.603	19523	3.946	6101	3.719	7815	13.988	1042	6.437	919	71.307
002513	蓝丰生化	31450.12	14694	6455	0.625	4912	3.381	1353	2.877	1543	9.645	231	4.983	200	78.489
002514	宝馨科技	55403.43	24220	8389	0.479	8115	3.277	2756	3.342	3893	14.479	556	6.624	511	71.799
002515	金字火腿	97831.33	53932	18767	0.653	19528	4.480	6164	4.207	7640	15.292	993	6.820	840	68.548
002516	旷达科技	147083.87	38350	13814	0.294	13327	2.002	3990	1.799	5323	7.343	897	4.138	999	84.423
002517	恺英网络	213283.49	57719	21653	0.309	18332	1.904	5723	1.801	8631	8.554	1806	5.699	1574	81.733
002518	科士达	58244.54	59491	36415	2.142	17722	6.148	2742	3.117	2271	7.306	196	2.274	145	79.013
002519	银河电子	112643.09	36062	12443	0.358	12353	2.436	3993	2.332	5607	9.822	831	4.919	835	80.133
002520	日发精机	60162.13	48720	18787	1.137	19417	7.023	4924	5.447	4784	15.427	494	5.471	314	65.495
002521	齐峰新材	49468.58	30855	9892	0.662	12041	5.228	3483	4.707	4315	17.227	598	8.304	526	63.872
002522	浙江众成	90577.94	40648	14354	0.535	14530	3.550	4462	3.292	5759	12.770	789	5.858	754	73.995
002523	天桥起重	141664.08	35914	9295	0.214	12094	2.045	4840	2.296	7145	10.439	1252	6.013	1288	78.993
002524	光正眼科	51027.82	53795	22641	1.521	20186	8.532	4958	6.472	5046	18.882	551	7.217	413	57.377
002526	山东矿机	178279.38	79340	21819	0.393	25803	3.395	10552	3.953	16381	18.695	2640	9.955	2145	63.609
002527	新时达	65278.19	41340	15683	0.814	15388	5.118	4302	4.367	4932	14.984	589	6.036	446	68.681
002528	英飞拓	119867.51	39011	14210	0.375	13811	2.656	4229	2.362	5466	9.268	756	4.209	539	81.130
002529	海源复材	26000.00	24141	13979	1.700	6718	5.424	1406	3.632	1539	12.333	234	6.110	265	70.800
002530	金财互联	77919.82	40777	15972	0.699	15508	4.389	4119	3.522	4235	10.587	530	4.592	413	76.211
002531	天顺风能	177901.90	80744	44083	0.830	25732	2.973	4821	1.777	4652	5.207	668	2.530	788	86.681
002532	天山铝业	126643.88	91743	32694	0.947	37116	6.363	9765	5.098	10187	15.455	1098	5.801	883	66.336
002533	金杯电工	62920.66	41389	15796	0.847	15917	5.388	4028	4.226	4463	13.974	640	6.826	545	68.737
002534	杭锅股份	73920.11	15521	9146	0.397	4377	1.237	850	0.769	837	2.183	127	1.214	184	94.200
002535	ST 林重	80168.31	38113	13718	0.536	12859	3.578	4189	3.462	5700	14.176	864	7.179	783	71.068
002536	飞龙股份	50071.18	43739	17232	1.218	17213	7.354	4245	5.602	4236	16.008	462	6.236	351	63.582
002537	海联金汇	117401.67	67772	25239	0.732	25449	4.705	6863	3.890	8173	13.990	1152	6.533	896	70.150
002538	司尔特	85355.58	59856	23747	0.973	22383	5.544	5583	4.357	6455	15.104	911	7.183	777	66.840
002539	云图控股	101010.00	80357	36440	1.307	30107	6.244	6636	4.349	6047	11.568	606	4.051	521	72.481
002540	亚太科技	127052.95	56588	22741	0.610	21559	3.642	5441	2.825	5633	8.358	606	3.206	608	81.359
002541	鸿路钢构	53077.72	11374	6740	0.388	3153	1.214	466	0.592	560	2.426	171	2.250	284	93.131
002542	中化岩土	180533.98	64265	20426	0.373	22522	2.823	7860	2.932	10722	11.826	1583	5.807	1152	76.238
002543	万和电气	74360.00	19578	6895	0.323	7903	2.346	2024	1.792	2255	5.886	284	2.561	217	87.093
002544	杰赛科技	66584.64	27004	12506	0.598	8361	2.759	2303	2.344	3118	9.323	343	3.481	373	81.495
002545	东方铁塔	122406.21	28832	11000	0.291	10234	1.830	3054	1.673	3571	5.842	517	2.856	456	87.509
002546	新联电子	83404.91	42628	13956	0.553	15354	4.161	4999	3.982	6746	15.780	882	6.981	691	68.544
002547	春兴精工	112805.72	117751	46165	1.355	44212	8.602	12273	7.239	12865	21.872	1374	8.102	862	52.829
002548	金新农	55169.31	62212	24835	1.575	24165	9.472	6141	7.403	6014	20.644	661	7.991	396	52.915
002549	凯美特气	62370.00	22674	11727	0.593	6937	2.310	1614	1.722	1856	5.817	241	2.627	299	86.931
002550	千红制药	127980.00	52791	16764	0.445	19648	3.424	6277	3.261	8044	12.404	1122	5.876	936	74.591
002551	尚荣医疗	82038.79	73235	26736	1.123	27971	7.537	8062	6.565	8850	20.647	1029	8.330	587	55.798
002552	宝鼎科技	30623.23	18661	9887	1.034	6195	4.201	1235	2.672	1119	7.092	116	2.530	109	82.471
002553	南方轴承	34800.00	30173	13472	1.299	11253	6.770	2500	4.764	2424	13.456	295	5.803	229	67.908
002554	惠博普	104707.40	57247	20640	0.597	19213	4.030	6189	3.921	8747	16.926	1366	8.660	1092	65.867
002555	三七互娱	221786.43	111937	66574	0.968	31848	2.969	5987	1.808	5729	5.080	712	2.202	1087	86.972
002556	辉隆股份	82752.57	28501	12136	0.439	9080	2.434	2559	2.095	3378	8.347	613	4.975	735	81.710

续表

代码 Code	证券简称 Security	托管流通股数 Negotiable	股东总数 Holders	持股 <1000 股		1000—5000		5000—10000		10000—50000		50000—100000		100000 股以上	
				股东数 Holders	持股率 %	股东数 Holders	持股率 %	股东数 Holders	持股率 %	股东数 Holders	持股率 %	股东数 Holders	持股率 %	股东数 Holders	持股率 %
002557	洽洽食品	50700.20	23012	15638	0.899	5104	1.967	770	1.043	942	4.098	216	2.975	342	89.017
002558	巨人网络	202437.99	60883	27279	0.464	21390	2.273	5247	1.739	5623	5.705	769	2.559	575	87.261
002559	亚威股份	53665.79	49115	18214	1.241	19577	8.000	5143	6.383	5179	18.690	555	6.969	447	58.716
002560	通达股份	51452.52	48883	16993	1.169	19876	8.415	5351	6.878	5686	21.103	586	7.567	391	54.868
002561	徐家汇	41576.30	24631	10545	0.832	8716	4.442	2233	3.569	2537	11.590	338	5.346	262	74.221
002562	兄弟科技	106287.53	45988	14953	0.471	16825	3.587	5291	3.343	7118	13.164	982	6.170	819	73.265
002563	森马服饰	269409.02	49520	17738	0.233	20444	1.700	5306	1.308	4898	3.513	583	1.480	551	91.767
002564	天沃科技	86937.53	62332	23595	0.882	23224	5.767	6156	4.673	7451	17.002	1048	8.050	858	63.625
002565	顺灏股份	105998.89	71631	31967	0.996	24681	5.115	6331	4.025	6876	12.738	938	5.995	838	71.132
002566	益盛药业	33095.16	23470	8943	0.901	9066	5.786	2204	4.413	2661	15.602	344	6.953	252	66.346
002567	唐人神	120601.75	72033	29517	0.773	25449	4.579	7161	3.958	8198	13.348	929	5.179	779	72.162
002568	百润股份	74978.51	33362	24413	1.006	6689	1.742	925	0.832	879	2.496	151	1.396	305	92.528
002569	ST 步森	14001.00	4926	2263	0.421	1283	2.018	444	2.121	646	9.693	125	6.181	165	79.565
002570	贝因美	102252.00	90108	40043	1.260	30978	6.448	7921	5.185	9005	17.232	1158	7.641	1003	62.233
002571	德力股份	39195.07	23325	9478	0.777	8389	4.644	2237	3.832	2614	13.561	345	5.979	262	71.208
002572	索菲亚	91237.00	77305	44965	1.637	23513	5.244	4259	3.087	3690	7.702	427	3.172	451	79.159
002573	清新环境	108127.21	63685	24549	0.768	23761	4.830	6509	3.999	7161	12.924	997	6.160	708	71.320
002574	明牌珠宝	52800.00	29192	10641	0.640	11137	4.535	2973	3.734	3620	13.620	443	5.621	378	71.851
002575	*ST 群兴	58872.00	13701	6238	0.282	4102	1.495	992	1.131	1520	5.535	354	4.121	495	87.437
002576	通达动力	16510.00	23743	11567	2.422	8410	10.589	1859	7.444	1665	18.935	139	5.536	103	55.074
002577	雷柏科技	28288.00	27482	13599	1.548	9675	7.184	2008	4.746	1906	12.940	181	4.258	113	69.324
002578	闽发铝业	98809.33	46371	14875	0.504	17762	4.019	5437	3.625	6785	13.175	864	5.764	648	72.913
002579	中京电子	58714.38	29775	11063	0.655	11072	4.218	3198	3.740	3575	11.926	494	5.694	373	73.767
002580	圣阳股份	34913.00	58356	24379	2.535	23213	14.225	5294	10.013	4748	25.436	439	8.345	283	39.446
002581	未名医药	40079.12	68171	38621	3.116	20361	10.503	4016	6.757	4205	20.676	519	8.842	449	50.105
002582	好想你	45697.80	50224	21712	1.626	19285	8.986	4528	6.546	4070	16.458	367	5.295	262	61.088
002583	海能达	181607.97	71014	21790	0.415	26797	3.349	9073	3.337	11051	11.843	1320	4.884	983	76.172
002584	西陇科学	57934.13	82945	43596	2.561	27717	9.912	5704	6.554	5025	16.461	538	6.226	365	58.286
002585	双星新材	114363.61	46881	21714	0.639	14892	2.832	3901	2.292	4714	8.349	746	4.500	914	81.388
002586	*ST 围海	89778.51	14413	4934	0.154	4214	1.050	1340	0.986	2574	6.036	556	4.174	795	87.599
002587	奥拓电子	64589.42	48494	18545	1.017	18804	6.390	4881	5.046	5422	16.014	522	5.379	320	66.154
002588	史丹利	115688.40	58380	20486	0.610	22236	4.207	6570	3.773	7507	12.336	900	5.212	681	73.863
002589	瑞康医药	150471.05	65372	20274	0.465	23700	3.553	8202	3.646	10603	14.037	1424	6.391	1169	71.909
002590	万安科技	47964.69	45118	21388	1.520	16869	7.371	3483	4.849	2916	11.402	289	3.951	173	70.908
002591	恒大高新	30019.95	21489	8328	0.891	7723	5.751	2366	5.259	2543	16.472	301	6.606	228	65.020
002592	ST 八菱	28333.12	24821	10426	1.164	8672	6.826	2594	6.118	2671	18.212	279	6.456	179	61.224
002593	日上集团	70111.00	25835	8177	0.380	9303	3.028	3122	2.978	4218	11.676	543	5.086	472	76.852
002594	比亚迪	181314.29	363744	307701	4.390	44579	4.626	5395	2.000	4618	5.072	666	2.511	785	81.401
002595	豪迈科技	80000.00	15881	8388	0.340	5053	1.338	1033	0.867	970	2.544	142	1.216	295	93.695
002596	海南瑞泽	114758.05	61298	19514	0.556	21679	4.312	7624	4.469	10026	17.524	1370	7.948	1085	65.190
002597	金禾实业	56091.37	24025	12373	0.698	7686	2.936	1648	1.956	1643	6.156	287	3.465	388	84.790
002598	山东章鼓	31200.00	44341	20571	2.289	17028	11.288	3404	7.204	2915	17.286	267	5.652	156	56.280
002599	盛通股份	54226.63	45786	20134	1.303	17040	6.635	3974	4.865	3929	14.017	437	5.369	272	67.812
002600	领益智造	700817.78	270912	95449	0.495	109131	3.402	29637	2.811	30848	8.445	3378	3.203	2469	81.644
002601	龙佰集团	203202.09	136212	69972	1.251	47891	4.871	9005	2.949	7883	7.292	762	2.561	699	81.076
002602	世纪华通	583379.94	146166	48761	0.287	52713	2.012	16864	1.925	21257	7.342	3296	3.816	3275	84.618
002603	以岭药业	167070.54	130694	67262	1.446	43715	5.549	9287	3.718	8653	9.880	947	3.778	830	75.629
002605	姚记科技	40411.37	39086	21034	1.706	12811	6.610	2769	4.560	2101	9.540	205	3.461	166	74.124
002606	大连电瓷	40875.60	49372	21111	1.726	18621	9.666	4347	7.066	4456	20.592	459	7.419	378	53.531
002607	中公教育	246901.38	160746	82513	1.168	55515	4.730	11261	3.039	9824	7.587	957	2.583	676	80.894
002608	江苏国信	377807.97	21255	8752	0.071	7627	0.432	1961	0.343	2300	1.211	324	0.581	291	97.362
002609	捷顺科技	63899.05	33340	13988	0.752	12759	4.256	3095	3.199	2885	8.693	328	3.426	285	79.675
002610	爱康科技	447953.25	317030	113768	0.870	114715	5.694	34478	5.150	42800	18.964	6003	9.009	5266	60.313
002611	东方精工	131045.82	55635	17920	0.490	20891	3.621	6612	3.357	8128	12.249	1120	5.795	964	74.489
002612	朗姿股份	42714.18	101808	68664	5.333	27150	12.518	3578	5.572	2184	9.050	134	2.118	98	65.409
002613	北玻股份	93717.00	42566	15358	0.524	15540	3.710	4601	3.280	5887	12.377	665	4.711	515	75.398
002614	奥佳华	63069.30	39089	17709	1.001	14779	4.937	3047	3.207	2845	8.761	355	3.796	354	78.297

续表

代码 Code	证券简称 Security	托管流通股数 Negotiable	股东总数 Holders	持股 <1000 股		1000—5000		5000—10000		10000—50000		50000—100000		100000 股以上	
				股东数 Holders	持股率 %	股东数 Holders	持股率 %	股东数 Holders	持股率 %	股东数 Holders	持股率 %	股东数 Holders	持股率 %	股东数 Holders	持股率 %
002615	哈尔斯	40531.81	19642	7649	0.621	6867	3.797	1959	3.276	2616	12.439	322	5.429	229	74.439
002616	长青集团	74194.21	27252	10440	0.467	10246	3.013	2751	2.484	3068	8.184	406	3.636	341	82.217
002617	露笑科技	132519.06	156676	73375	2.016	57088	9.044	12039	6.054	11631	17.127	1374	6.995	1169	58.764
002618	*ST 丹邦	54792.00	37531	13751	0.780	12072	4.945	4107	5.032	5831	21.519	924	11.439	846	56.286
002619	*ST 艾格	145060.08	53796	18268	0.383	15654	2.477	5908	2.733	9896	14.407	2014	9.426	2056	70.574
002620	瑞和股份	37449.40	31038	11690	1.065	12198	7.056	3203	5.680	3301	16.906	395	7.109	251	62.185
002621	美吉姆	81402.62	19477	7278	0.300	7123	1.995	2017	1.649	2431	5.894	319	2.636	309	87.525
002622	融钰集团	84000.00	57481	22007	0.850	20259	5.319	5928	4.733	7401	17.402	1062	8.533	824	63.163
002623	亚玛顿	19906.25	28430	18010	2.980	7909	7.864	1283	4.279	1005	9.543	127	4.310	96	71.024
002624	完美世界	193996.84	135964	73418	1.287	43166	4.632	8614	2.981	8467	8.745	1131	3.978	1168	78.377
002625	光启技术	148829.50	108916	48413	1.130	36804	5.308	9674	4.374	11033	14.817	1655	7.562	1337	66.809
002626	金达威	61648.19	45068	24027	1.320	14545	4.985	3047	3.301	2869	8.759	320	3.476	260	78.160
002627	三峡旅游	53501.48	12945	3855	0.247	4624	1.975	1629	2.038	2141	8.233	358	4.600	338	82.908
002628	成都路桥	75213.60	46193	15712	0.649	16210	4.803	5314	4.678	7138	18.951	999	8.929	820	61.990
002629	仁智股份	34460.04	48062	22541	2.145	16621	10.313	3943	7.772	4060	23.165	471	9.224	426	47.380
002630	华西能源	118080.00	62972	23614	0.628	20533	3.914	6687	3.776	9361	16.188	1473	8.313	1304	67.181
002631	德尔未来	65863.09	43820	18455	0.953	16346	5.353	4137	4.183	4193	12.242	444	4.473	245	72.797
002632	道明光学	62459.91	28581	10079	0.557	11033	3.907	3143	3.331	3546	10.849	427	4.589	353	76.766
002633	申科股份	15000.00	8059	4010	0.822	2384	3.374	657	2.948	789	10.427	114	5.116	105	77.314
002634	棒杰股份	45935.25	17303	7277	0.458	5523	2.668	1731	2.573	2078	8.788	314	4.569	380	80.946
002635	安洁科技	67597.60	56263	27237	1.352	19524	6.093	4423	4.344	4325	12.884	460	4.480	294	70.846
002636	金安国纪	72800.00	50606	23170	1.100	19043	5.483	4065	3.677	3754	9.728	373	3.333	201	76.678
002637	赞宇科技	42256.00	20129	7641	0.597	7146	3.745	2139	3.363	2429	11.500	372	5.923	402	74.872
002638	勤上股份	100179.97	36136	13855	0.399	11118	2.442	3691	2.419	5515	10.994	900	6.059	1057	77.686
002639	雪人股份	67407.28	146441	85829	4.232	44890	13.546	8027	7.980	6524	18.132	676	6.731	495	49.379
002640	*ST 跨境	154351.80	62894	21070	0.417	19883	2.917	7159	3.137	11083	14.905	1990	8.707	1709	69.917
002641	永高股份	122303.39	33429	10937	0.311	13121	2.422	3852	2.098	4449	6.955	553	3.008	517	85.206
002642	荣联科技	66158.03	45842	17243	0.853	15665	5.251	4840	4.945	6272	18.990	1020	10.537	802	59.425
002643	万润股份	90913.32	17793	8076	0.280	5694	1.364	1508	1.109	1747	3.887	314	2.404	454	90.956
002644	佛慈制药	51065.70	32878	15973	1.028	11341	4.526	2501	3.237	2499	9.382	307	4.077	257	77.750
002645	华宏科技	51959.21	22301	12149	0.764	7094	2.860	1459	1.870	1214	4.419	130	1.663	255	88.424
002646	青青稞酒	45000.00	69635	43737	3.129	20192	8.816	3032	4.432	2298	9.366	214	3.192	162	71.065
002647	仁东控股	55993.67	117667	61326	3.671	40273	15.097	8290	9.951	6895	22.971	582	6.986	301	41.324
002648	卫星化学	171532.05	34117	16687	0.321	10212	1.300	2855	1.145	2992	3.556	547	2.215	824	91.464
002649	博彦科技	59166.48	53589	18511	1.144	20500	7.619	6049	6.802	7026	23.399	891	10.015	612	51.020
002650	加加食品	115200.00	43016	15192	0.412	13887	2.690	4855	2.815	6732	11.959	1180	6.931	1170	75.193
002651	利君股份	102388.40	27639	13267	0.430	10130	2.039	1996	1.287	1810	3.309	207	1.376	229	91.559
002652	扬子新材	51206.40	19352	7556	0.489	6629	2.902	2071	2.716	2475	9.431	327	4.392	294	80.071
002653	海思科	107141.80	16122	8620	0.251	5120	0.982	1004	0.616	1061	1.917	163	1.058	154	95.176
002654	万润科技	82734.82	42266	15113	0.597	14820	3.934	4615	3.704	6116	14.678	877	7.069	725	70.018
002655	共达电声	36000.00	43843	24016	2.085	13431	7.640	2782	5.117	2787	15.274	399	7.457	428	62.427
002656	ST 摩登	59630.70	17147	6517	0.296	4713	1.777	1715	1.922	2886	10.028	540	6.189	776	79.788
002657	中科金财	33757.67	50159	24687	2.406	16923	10.911	4026	7.966	3838	22.110	406	8.079	279	48.527
002658	雪迪龙	63005.72	52703	23767	1.293	20125	6.709	4413	4.607	3814	11.389	356	3.729	228	72.274
002659	凯文教育	58830.90	18624	6677	0.333	5481	2.090	1987	2.265	3190	11.720	595	6.797	694	76.795
002660	茂硕电源	27432.77	27454	10964	1.275	10147	7.946	2836	6.981	2995	20.802	282	6.893	230	56.103
002661	克明食品	33701.01	45590	20822	2.229	17177	10.791	3759	7.347	3326	18.392	293	5.846	213	55.395
002662	京威股份	150000.00	53483	17907	0.379	19041	2.797	6062	2.662	8199	10.853	1232	5.521	1042	77.787
002663	普邦股份	179589.05	83746	26840	0.507	28973	3.669	9991	3.732	14074	15.798	2192	8.154	1676	68.140
002664	长鹰信质	40002.00	20651	10504	0.878	7075	3.648	1359	2.264	1327	6.606	177	3.110	209	83.494
002665	首航高科	253871.70	155848	66662	0.828	52361	4.403	14482	3.785	17550	13.477	2415	6.349	2378	71.158
002666	德联集团	75432.93	35300	10635	0.464	13263	3.945	4543	3.985	5606	14.738	748	6.559	505	70.310
002667	鞍重股份	23113.20	31642	17802	2.632	9809	8.919	2083	6.052	1664	14.046	158	4.572	126	63.780
002668	ST 奥马	108411.14	35984	16582	0.418	10865	2.191	3127	1.944	4233	7.840	591	3.695	586	83.912
002669	康达新材	25249.29	19421	8795	1.174	6556	5.455	1714	4.613	1904	14.789	205	5.482	247	68.486
002670	国盛金控	162335.06	53807	20581	0.428	20437	2.724	5590	2.295	6127	7.197	601	2.484	471	84.871
002671	龙泉股份	46069.18	34474	14213	1.038	12655	5.862	3141	4.531	3592	15.248	449	6.626	424	66.694

续表

代码 Code	证券简称 Security	托管流通股数 Negotiable	股东总数 Holders	持股 <1000 股		1000—5000		5000—10000		10000—50000		50000—100000		100000 股以上	
				股东数 Holders	持股率 %	股东数 Holders	持股率 %	股东数 Holders	持股率 %	股东数 Holders	持股率 %	股东数 Holders	持股率 %	股东数 Holders	持股率 %
002672	东江环保	67912.96	39893	14156	0.737	15108	4.870	4533	4.439	5048	14.635	621	6.140	427	69.179
002673	西部证券	410919.46	183075	67394	0.565	66136	3.611	20261	3.321	24047	11.598	3052	4.976	2185	75.929
002674	兴业科技	29186.29	13552	5735	0.711	4968	3.633	1153	2.666	1361	9.206	166	3.833	169	79.951
002675	东诚药业	80221.43	27902	11559	0.510	10073	2.735	2619	2.193	2741	6.892	393	3.271	517	84.398
002676	顺威股份	72000.00	23185	9390	0.382	7438	2.294	2261	2.099	3040	8.715	502	4.741	554	81.768
002677	浙江美大	64605.16	95971	66665	3.337	23686	7.055	3093	3.140	2163	6.058	202	2.175	162	78.234
002678	珠江钢琴	135832.03	17609	7697	0.184	6401	1.019	1583	0.783	1572	2.224	177	0.887	179	94.903
002679	福建金森	23575.60	27999	15563	2.283	9493	8.425	1627	4.567	1188	9.073	82	2.313	46	73.340
002681	奋达科技	179483.24	62795	20459	0.385	21330	2.727	7777	2.911	10377	11.637	1613	6.050	1239	76.290
002682	龙洲股份	55936.86	68754	29676	1.931	26310	10.291	6256	7.528	5658	19.113	515	6.164	339	54.972
002683	宏大爆破	73469.82	49361	23068	1.099	16443	4.740	3932	3.633	4563	12.456	686	6.283	669	71.789
002684	*ST 猛狮	51477.12	21376	9856	0.564	6469	2.754	1874	2.459	2340	9.113	389	5.133	448	79.976
002685	华东重机	100769.06	46919	16056	0.559	17514	3.794	5052	3.345	6509	12.899	953	6.439	835	72.964
002686	亿利达	43556.86	19158	7079	0.537	7274	3.713	1990	3.087	2223	10.345	327	5.093	265	77.225
002687	乔治白	34063.80	23997	9402	0.907	9109	5.816	2382	4.660	2602	14.413	267	5.309	235	68.895
002688	金河生物	63528.97	36716	12191	0.642	13954	4.838	4441	4.606	5015	15.377	632	6.671	483	67.866
002689	远大智能	104331.07	54004	20782	0.681	19885	4.262	5541	3.574	6448	12.188	768	4.967	580	74.328
002690	美亚光电	67600.00	22878	14080	0.703	6633	2.001	1074	1.056	861	2.461	110	1.122	120	92.659
002691	冀凯股份	34000.00	19306	8064	0.776	6998	4.522	1925	3.787	1968	10.929	197	3.988	154	75.998
002692	ST 远程	71814.60	13814	5017	0.198	4216	1.328	1396	1.295	2211	6.371	420	3.893	554	86.914
002693	双成药业	40500.00	24542	10294	0.811	8800	4.672	2382	3.899	2477	11.732	301	4.975	288	73.912
002694	顾地科技	55296.00	25156	10999	0.604	8021	3.222	2362	2.879	2955	10.696	395	4.858	424	77.740
002695	煌上煌	51230.42	52970	30252	2.006	17110	6.858	2958	3.826	2314	8.238	207	2.714	129	76.358
002696	百洋股份	34938.69	14471	5557	0.483	4616	2.995	1704	3.377	2019	11.557	306	5.954	269	75.634
002697	红旗连锁	136000.00	61785	22440	0.541	22858	3.751	6952	3.411	7864	11.277	994	4.884	677	76.135
002698	博实股份	102255.00	25195	10097	0.354	9162	1.952	2487	1.631	2736	5.162	366	2.407	347	88.494
002699	美盛文化	90957.27	126153	57712	2.282	47290	11.138	10593	7.824	9169	18.965	848	6.296	541	53.495
002700	ST 浩源	42242.69	19208	7745	0.554	6420	3.303	1909	3.000	2455	11.391	376	5.874	303	75.879
002701	奥瑞金	244765.20	53444	16411	0.228	18656	1.720	6372	1.748	8837	7.382	1549	4.307	1619	84.615
002702	海欣食品	48076.00	44957	20158	1.391	15742	7.048	3988	5.535	4293	17.106	449	6.188	327	62.731
002703	浙江世宝	57285.96	31019	12577	0.710	11241	4.281	3210	3.764	3321	11.284	393	4.581	277	75.379
002705	新宝股份	82672.78	30792	17623	0.728	9654	2.448	1723	1.381	1392	3.181	175	1.434	225	90.827
002706	良信股份	101912.37	21019	9723	0.345	7137	1.509	1692	1.120	1804	3.563	255	1.706	408	91.757
002707	众信旅游	89990.02	54805	22608	0.811	18479	4.486	5563	4.146	6610	14.557	922	6.850	623	69.150
002708	光洋股份	42986.60	27821	11726	0.882	10251	5.103	2575	3.967	2635	11.876	376	5.833	258	72.339
002709	天赐材料	95276.36	120148	91059	2.838	21875	4.582	3247	2.324	3144	6.498	324	2.333	499	81.425
002712	思美传媒	57552.37	20484	7214	0.398	6811	2.681	2287	2.684	3326	11.642	477	5.594	369	77.000
002713	东易日盛	41953.70	13531	5544	0.445	4545	2.423	1372	2.227	1650	8.152	239	3.843	181	82.910
002714	牧原股份	519569.43	282779	197605	1.172	60663	2.360	10679	1.397	10467	4.011	1577	2.090	1788	88.970
002715	登云股份	13800.00	6190	3062	0.721	1835	2.932	503	2.444	576	8.899	86	4.485	128	80.519
002716	金贵银业	210673.71	64139	23368	0.363	21207	2.280	6863	2.188	9713	9.351	1480	4.686	1508	81.132
002717	岭南股份	152321.19	64869	18766	0.413	21714	3.268	8400	3.702	12377	16.616	1940	8.586	1672	67.415
002718	友邦吊顶	13144.78	7857	3805	1.010	2703	4.431	634	3.274	621	8.754	44	2.254	50	80.277
002719	麦趣尔	17047.02	11064	5225	1.041	3696	4.802	954	3.803	1001	11.428	109	4.207	79	74.719
002721	金一文化	83471.82	37617	15417	0.580	12387	3.256	3705	2.959	4793	11.453	719	5.825	596	75.928
002722	金轮股份	17547.86	20019	10389	1.919	6640	7.913	1420	5.440	1334	14.197	137	5.233	99	65.297
002723	金莱特	26084.17	9345	4383	0.532	2931	2.441	716	1.869	930	7.764	169	4.299	216	83.095
002724	海洋王	74829.93	12112	7021	0.345	3437	0.962	711	0.646	665	1.800	91	0.806	187	95.441
002725	跃岭股份	25600.00	37128	19632	2.690	13011	10.577	2287	5.965	1935	14.128	164	4.274	99	62.366
002726	龙大美食	99427.18	42862	20216	0.690	15062	3.128	3261	2.170	3365	6.584	489	3.323	469	84.105
002727	一心堂	59223.53	26142	15040	0.796	7711	2.598	1392	1.589	1445	4.868	205	2.367	349	87.782
002728	特一药业	20360.36	27379	15533	2.503	8785	8.513	1530	5.002	1332	12.576	116	3.662	83	67.743
002729	好利科技	9335.20	5521	3094	1.127	1455	3.368	349	2.527	492	11.231	79	5.716	52	76.031
002730	电光科技	32267.40	19694	9411	1.014	7229	4.550	1377	2.847	1331	8.013	177	3.768	169	79.808
002731	萃华珠宝	25615.60	16331	8328	1.070	4776	4.072	1241	3.247	1539	12.367	224	5.909	223	73.335
002732	燕塘乳业	15735.00	18122	10932	2.305	5386	6.869	894	3.737	753	8.934	87	3.734	70	74.420
002733	雄韬股份	38421.49	51244	27269	2.398	17082	9.091	3315	5.699	3036	15.103	305	5.309	237	62.400

续表

代码 Code	证券简称 Security	托管流通股数 Negotiable	股东总数 Holders	持股 <1000 股		1000—5000		5000—10000		10000—50000		50000—100000		100000 股以上	
				股东数 Holders	持股率 %	股东数 Holders	持股率 %	股东数 Holders	持股率 %	股东数 Holders	持股率 %	股东数 Holders	持股率 %	股东数 Holders	持股率 %
002734	利民股份	37120.87	18071	6549	0.623	7147	4.296	1864	3.368	1990	10.304	254	4.554	267	76.854
002735	王子新材	19963.68	7058	3501	0.600	2148	2.310	495	1.665	657	6.819	112	3.839	145	84.766
002736	国信证券	882711.86	117222	44165	0.184	44120	1.076	12405	0.939	13671	2.976	1566	1.182	1295	93.642
002737	葵花药业	58400.00	44528	20982	1.247	16366	5.830	3343	3.798	3230	10.407	348	3.952	259	74.766
002738	中矿资源	32277.50	35938	20447	2.063	9709	6.366	2515	5.349	2660	16.183	291	6.146	316	63.892
002739	万达电影	215116.55	134325	70690	1.118	41581	4.125	9511	2.968	10246	9.336	1180	3.713	1117	78.740
002740	爱迪尔	34040.17	26633	11244	1.075	9311	5.961	2569	5.034	2872	16.560	336	6.518	301	64.852
002741	光华科技	39336.07	27557	14265	1.189	9096	4.843	1871	3.171	1751	9.011	293	5.054	281	76.732
002742	三圣股份	43200.00	17134	7574	0.534	5590	2.838	1546	2.416	1869	8.836	269	4.220	286	81.157
002743	富煌钢构	41865.22	26626	9246	0.764	9766	5.092	3111	5.002	3717	17.549	429	6.848	357	64.746
002745	木林森	148416.64	54648	20993	0.507	20528	2.962	5481	2.462	6026	8.107	783	3.544	837	82.418
002746	仙坛股份	86053.87	40281	19659	0.768	13228	3.295	3057	2.412	3291	7.705	504	3.993	542	81.827
002747	埃斯顿	83584.51	46468	25670	1.089	15536	3.839	2593	2.066	2173	4.876	278	2.247	218	85.882
002748	世龙实业	24000.00	18583	8220	1.168	6903	6.074	1691	4.724	1507	12.169	139	3.822	123	72.043
002749	国光股份	43015.06	11095	4258	0.353	4193	2.168	1050	1.632	1250	5.820	165	2.550	179	87.476
002750	龙津药业	40050.00	68011	44844	3.547	18172	8.962	2810	4.667	1920	8.783	165	2.741	100	71.300
002751	易尚展示	15452.96	38222	21729	4.753	12115	16.102	2275	9.943	1864	22.566	158	6.929	81	39.707
002752	昇兴股份	97691.85	23068	9747	0.407	7065	1.660	2259	1.597	3090	6.604	520	3.604	387	86.128
002753	永东股份	37544.07	22198	8723	0.822	8856	4.995	2006	3.521	2217	11.552	226	4.041	170	75.070
002755	奥赛康	35368.98	22070	9883	1.051	7812	4.787	1938	3.646	1963	10.741	223	4.253	251	75.522
002756	永兴材料	40092.02	20508	12513	0.931	4614	2.677	1459	2.483	1457	7.662	209	3.619	256	82.629
002757	南兴股份	29545.59	17856	6961	0.875	7151	5.139	1708	3.851	1667	11.087	204	4.589	165	74.460
002758	浙农股份	21015.72	14821	5935	0.986	5430	5.665	1472	4.693	1613	15.315	209	6.770	162	66.570
002759	天际股份	40215.26	76281	44263	3.911	24580	12.448	4086	6.768	2888	13.109	257	4.336	207	59.428
002760	凤形股份	8800.00	11107	6446	2.405	3163	7.323	650	4.960	659	15.224	108	8.226	81	61.861
002761	浙江建投	24333.80	19564	7706	1.114	7422	6.579	1909	5.259	2140	16.803	229	6.307	158	63.938
002762	金发拉比	35402.50	55580	29289	2.916	19945	11.743	3587	6.764	2504	12.588	173	3.220	82	62.769
002763	汇洁股份	40605.20	17878	8276	0.894	5930	3.097	1524	2.503	1766	8.334	207	3.375	175	81.797
002765	蓝黛科技	55760.79	37337	14119	0.883	14784	5.444	3532	4.219	4003	14.375	498	5.983	401	69.097
002766	*ST 索菱	39172.82	12764	5176	0.400	4201	2.154	1047	1.792	1657	8.841	313	5.472	370	81.342
002767	先锋电子	15000.00	12788	7070	1.691	4023	5.514	825	3.725	743	9.519	70	3.122	57	76.429
002768	国恩股份	27125.00	28678	15049	1.913	9929	7.598	1982	4.817	1492	9.852	111	2.726	115	73.094
002769	普路通	37331.81	24638	10115	0.900	8849	5.210	2349	4.243	2697	14.079	366	6.522	262	69.046
002770	*ST 科迪	61017.78	31873	12559	0.633	10051	3.641	2944	3.238	4529	15.317	856	9.410	934	67.762
002771	真视通	20976.41	16199	6948	1.126	6130	6.251	1375	4.406	1399	13.140	167	5.506	180	69.571
002772	众兴菌业	40742.18	56900	26088	2.228	21780	11.088	4666	7.625	3847	17.365	330	5.500	189	56.193
002773	康弘药业	91946.40	66968	35198	1.319	22496	5.136	4586	3.306	4028	8.180	386	2.798	274	79.260
002774	快意电梯	33668.79	24680	12075	1.356	8758	5.415	1953	3.801	1673	9.204	143	2.758	78	77.467
002775	文科园林	51276.71	25621	7958	0.547	10000	4.416	3009	3.929	3810	14.596	496	6.490	348	70.022
002776	ST 柏龙	53798.91	20205	7955	0.429	6668	2.734	1936	2.392	2659	10.016	469	5.831	518	78.598
002777	久远银海	31402.39	19650	10782	1.167	6297	4.094	1132	2.425	1084	6.618	164	3.563	191	82.134
002778	中晟高科	12475.33	9085	4850	1.549	2865	4.936	581	3.147	563	9.027	86	4.882	140	76.459
002779	中坚科技	13200.00	8696	5230	1.399	2490	3.835	454	2.307	424	6.141	46	2.350	52	83.967
002780	三夫户外	14536.86	15113	7342	1.793	4688	6.929	1272	5.903	1442	20.055	207	9.843	162	55.476
002781	奇信股份	22500.00	19076	9327	1.452	6206	5.948	1549	4.554	1685	14.839	188	5.578	121	67.629
002782	可立克	47197.30	33331	19074	1.263	10138	4.282	1898	2.661	1810	7.624	215	3.140	196	81.029
002783	凯龙股份	38173.03	29363	12252	1.118	10918	6.142	2603	4.547	2822	14.642	389	6.753	379	66.798
002785	万里石	20000.00	15179	7688	1.233	4180	4.613	1175	4.017	1579	17.047	286	9.807	271	63.283
002786	银宝山新	49561.20	28520	13003	0.852	10079	4.254	2359	3.196	2516	9.987	306	4.126	257	77.585
002787	华源控股	31597.54	15533	5351	0.596	6052	3.931	1782	3.799	1873	11.550	243	5.197	232	74.927
002788	鹭燕医药	38851.67	29605	9341	0.932	12159	7.110	3617	6.310	3779	18.682	454	7.794	255	59.171
002789	建艺集团	13804.00	10205	4812	1.326	3569	5.535	787	3.841	811	11.465	104	4.962	122	72.871
002790	瑞尔特	41221.27	15033	6265	0.510	5770	2.874	1313	2.148	1372	6.547	144	2.304	169	85.617
002791	坚朗五金	32154.00	14584	11530	1.005	1911	1.189	324	0.698	508	3.438	127	2.725	184	90.945
002792	通宇通讯	33784.02	27070	11959	1.290	10424	6.466	2329	4.616	2015	11.271	214	4.071	129	72.285
002793	罗欣药业	38345.10	19646	7903	0.715	7308	4.123	1900	3.319	2059	10.713	287	5.099	189	76.031
002795	永和智控	20916.86	16260	8090	1.277	5599	5.494	1194	3.802	1105	10.219	133	4.399	139	74.810

续表

代码 Code	证券简称 Security	托管流通股数 Negotiable	股东总数 Holders	持股 <1000 股		1000—5000		5000—10000		10000—50000		50000—100000		100000 股以上	
				股东数 Holders	持股率 %	股东数 Holders	持股率 %	股东数 Holders	持股率 %	股东数 Holders	持股率 %	股东数 Holders	持股率 %	股东数 Holders	持股率 %
002796	世嘉科技	25242.69	24168	10138	1.473	9173	8.046	2235	5.953	2298	17.760	190	5.124	134	61.644
002797	第一创业	413240.00	259486	88358	0.780	97755	5.304	30439	4.932	35605	16.978	4323	6.992	3006	65.013
002798	帝欧家居	38496.06	34047	15696	1.509	12829	7.003	2716	4.647	2392	11.698	233	3.988	181	71.155
002799	环球印务	25200.00	15850	6901	0.985	6102	5.230	1312	3.483	1279	9.849	130	3.392	126	77.060
002800	天顺股份	10455.20	12827	6555	2.395	4395	9.234	952	6.272	790	14.556	77	4.755	58	62.788
002801	微光股份	22963.20	15367	7753	1.277	5528	4.965	1062	3.086	874	7.114	90	2.669	60	80.890
002802	洪汇新材	10729.70	10751	6221	1.994	3204	6.162	614	3.808	575	10.518	71	4.498	66	73.020
002803	吉宏股份	37840.93	40529	20598	1.944	14112	7.725	2801	4.978	2556	12.630	263	4.668	199	68.056
002805	丰元股份	17793.22	25116	14951	2.901	7528	8.821	1267	4.796	1094	11.290	123	4.868	153	67.322
002806	华锋股份	18159.55	21405	11027	2.164	7090	8.307	1589	5.892	1436	15.098	161	5.949	102	62.590
002807	江阴银行	217193.63	64670	20124	0.329	20831	2.261	7910	2.431	12166	11.278	1673	5.043	1966	78.658
002808	恒久科技	26880.00	20288	7964	1.037	8096	6.348	1893	4.707	1983	14.080	201	4.790	151	69.039
002809	红墙股份	20689.09	17262	6704	1.191	6870	7.078	1760	5.714	1656	15.291	182	5.884	90	64.842
002810	山东赫达	32329.59	10148	5399	0.540	3015	2.004	530	1.117	730	4.790	172	3.871	302	87.677
002811	郑中设计	27002.37	13090	6382	1.032	4356	3.633	1039	2.590	1056	7.699	131	3.313	126	81.734
002812	恩捷股份	89240.68	48050	36494	1.096	7747	1.786	1446	1.139	1628	3.697	285	2.245	450	90.037
002813	路畅科技	12000.00	21892	13914	3.927	6477	10.632	868	4.724	580	8.516	29	1.558	24	70.644
002815	崇达技术	87564.64	35898	15699	0.623	13533	3.173	2881	2.216	3181	6.992	332	2.506	272	84.491
002816	和科达	10000.00	8552	4444	1.525	2534	5.573	661	4.473	706	14.166	88	5.784	119	68.479
002817	黄山胶囊	21364.16	14000	5526	0.967	5323	5.534	1343	4.332	1385	13.060	220	7.026	203	69.081
002818	富森美	74845.89	22672	10250	0.584	8031	2.373	2106	1.896	1962	4.943	178	1.600	145	88.603
002819	东方中科	14784.83	10187	5830	1.323	2884	4.120	661	2.994	614	8.448	110	5.324	88	77.791
002820	桂发祥	20480.00	18869	8093	1.551	6652	7.079	1868	6.094	1941	17.764	196	6.195	119	61.317
002821	凯莱英	24163.04	25544	19494	2.150	4307	3.443	696	1.962	687	5.965	154	4.426	206	82.054
002822	中装建设	69961.15	54099	19061	0.950	21933	6.550	5532	5.242	6253	17.209	728	6.884	592	63.165
002823	凯中精密	28709.29	16373	7325	1.079	5872	4.519	1446	3.378	1430	9.640	167	3.860	133	77.523
002824	和胜股份	18353.10	12703	8177	1.415	3216	3.541	598	2.193	532	5.793	69	2.539	111	84.519
002825	纳尔股份	16610.35	17348	9775	2.059	5310	6.627	1082	4.441	1013	11.643	90	3.526	78	71.704
002826	易明医药	19020.56	18882	9275	1.729	6314	7.048	1514	5.293	1476	15.132	166	5.880	137	64.918
002827	高争民爆	27600.00	16531	7347	1.071	5999	4.711	1492	3.608	1427	10.067	164	3.895	102	76.648
002828	贝肯能源	20098.76	21748	9504	1.781	7819	8.347	2168	7.160	1897	18.283	199	6.552	161	57.878
002829	星网宇达	15468.50	14541	7471	1.685	5059	6.343	881	3.752	898	11.651	114	5.010	118	71.559
002830	名雕股份	13334.00	9449	4547	1.132	3500	5.398	671	3.384	618	8.841	61	3.281	52	77.964
002831	裕同科技	93051.36	11484	5528	0.208	4147	0.816	658	0.482	716	1.595	139	1.059	296	95.841
002832	比音勒芬	55032.67	9884	4436	0.284	3783	1.522	669	0.818	706	2.655	100	1.229	190	93.493
002833	弘亚数控	30302.00	24419	12962	1.545	8224	5.516	1624	3.586	1320	8.392	138	3.084	151	77.877
002835	同为股份	21761.54	16582	6834	1.085	6618	6.459	1620	4.948	1298	11.005	127	3.892	85	72.610
002836	新宏泽	16000.00	11385	6033	1.211	3781	4.813	746	3.087	715	8.600	57	2.461	53	79.828
002837	英维克	32222.58	24496	15676	1.549	6632	4.107	998	2.102	917	5.292	96	2.059	177	84.891
002838	道恩股份	40814.90	38677	20703	1.713	13093	6.756	2500	4.098	2062	9.445	190	3.090	129	74.899
002839	张家港行	152282.12	71858	26509	0.564	24558	3.564	7609	3.312	10210	13.473	1505	6.449	1467	72.637
002840	华统股份	44490.32	12785	6122	0.443	4120	1.948	952	1.476	1130	5.336	207	3.129	254	87.669
002841	视源股份	66654.97	20068	14460	0.671	4242	1.295	570	0.564	538	1.678	103	1.085	155	94.707
002842	翔鹭钨业	27300.17	22837	8901	1.135	8980	7.035	2403	5.765	2216	15.475	218	5.349	119	65.241
002843	泰嘉股份	21000.00	12299	5598	0.982	4251	4.515	1134	3.697	1115	10.040	121	3.841	80	76.926
002845	同兴达	23169.44	21653	10400	1.601	8017	7.131	1591	4.567	1389	11.252	128	3.749	128	71.701
002846	英联股份	31839.37	19298	7602	0.871	7742	5.360	1893	3.991	1789	10.634	157	3.230	115	75.914
002847	盐津铺子	12489.33	15635	12955	2.854	2162	3.212	209	1.116	197	3.362	43	2.393	69	87.062
002848	高斯贝尔	16715.00	17277	8706	1.778	5703	7.304	1303	5.236	1302	14.903	133	5.281	130	65.499
002849	威星智能	13232.04	11415	5185	1.611	4080	6.791	1004	5.126	973	13.959	79	4.135	94	68.378
002850	科达利	23292.05	14613	9965	1.341	3222	3.037	636	1.847	498	4.735	119	3.533	173	85.507
002851	麦格米特	49756.93	17400	9817	0.641	5549	2.102	921	1.246	770	3.003	95	1.337	248	91.671
002852	道道全	28900.00	18111	9509	1.079	6295	4.348	1173	2.718	928	6.036	96	2.225	110	83.594
002853	皮阿诺	18654.27	20036	10550	2.004	7163	7.716	1276	4.516	902	8.626	65	2.396	80	74.742
002855	捷荣技术	24641.97	17928	8762	1.359	5981	5.166	1490	4.000	1472	11.439	136	3.709	87	74.327
002856	美芝股份	13531.28	10321	5102	1.340	3399	5.377	842	4.144	830	11.869	85	4.377	63	72.893
002857	三晖电气	12800.00	5352	2823	0.938	1477	2.504	421	2.213	468	7.879	82	4.435	81	82.031

续表

代码 Code	证券简称 Security	托管流通股数 Negotiable	股东总数 Holders	持股 <1000 股		1000—5000		5000—10000		10000—50000		50000—100000		100000 股以上	
				股东数 Holders	持股率 %	股东数 Holders	持股率 %	股东数 Holders	持股率 %	股东数 Holders	持股率 %	股东数 Holders	持股率 %	股东数 Holders	持股率 %
002858	力盛赛车	12632.00	9149	4064	1.150	3431	5.481	627	3.364	794	13.191	112	5.880	121	70.934
002859	洁美科技	41002.08	16923	7691	0.660	5820	3.092	1336	2.189	1533	7.748	268	4.405	275	81.907
002860	星帅尔	20420.66	13616	6349	1.101	4976	5.002	992	3.277	998	9.982	137	4.496	164	76.141
002861	瀛通通讯	15553.83	12631	6299	1.651	4332	6.118	955	4.183	890	10.811	91	3.922	64	73.315
002862	实丰文化	11325.00	9326	4902	1.582	3057	5.778	597	3.606	623	10.682	71	4.441	76	73.912
002863	今飞凯达	49881.89	30088	12486	0.977	10504	4.615	3051	4.080	3434	13.387	353	4.767	260	72.174
002864	盘龙药业	8667.00	15370	9019	3.398	4720	11.086	824	6.250	694	14.940	58	4.607	55	59.719
002865	钧达股份	13729.15	7369	4620	1.047	1853	2.799	339	1.681	428	6.228	64	3.108	65	85.136
002866	传艺科技	28627.64	17734	7419	1.113	6534	4.915	1644	3.799	1756	11.998	228	5.373	153	72.801
002867	周大生	109017.62	41473	19736	0.669	15623	2.806	2757	1.686	2588	4.633	335	2.095	434	88.112
002868	绿康生化	15541.58	9438	5173	1.390	2929	4.086	616	2.687	618	7.564	59	2.562	43	81.711
002869	金溢科技	17955.63	31470	16740	3.410	10857	12.563	2069	7.641	1584	16.235	132	4.905	88	55.246
002870	香山股份	11067.00	10087	6821	2.064	2553	4.448	364	2.219	275	4.645	32	1.844	42	84.780
002871	伟隆股份	16631.26	7977	3444	0.761	2961	3.814	703	2.908	723	8.184	78	3.151	68	81.181
002872	ST 天圣	21503.83	17084	7834	1.733	4952	5.188	1523	4.710	2101	20.172	350	11.019	324	57.178
002873	新天药业	15961.00	16206	9016	1.904	5161	6.627	946	4.001	870	10.549	111	4.852	102	72.066
002875	安奈儿	16966.51	11990	5963	1.328	4118	5.182	878	3.452	897	9.685	86	3.487	48	76.867
002876	三利谱	17388.49	10507	6331	1.328	2721	3.284	549	2.143	593	7.053	109	4.327	204	81.865
002877	智能自控	33252.71	17658	6946	0.754	6601	4.309	1768	3.514	1999	11.607	229	4.507	115	75.308
002878	元隆雅图	22138.62	18594	9656	1.556	6412	5.932	1239	3.747	1080	9.094	126	3.776	81	75.894
002879	长缆科技	19310.76	12166	7000	1.317	3636	3.960	682	2.380	611	6.242	99	3.663	138	82.438
002880	卫光生物	22680.00	13010	6747	1.089	4357	3.954	873	2.639	881	7.679	85	2.641	67	81.998
002881	美格智能	18251.16	10850	6884	1.260	2851	3.313	603	2.247	408	4.148	43	1.604	61	87.427
002882	金龙羽	43290.00	23532	11681	1.020	8301	4.004	1814	2.773	1506	6.362	126	1.934	104	83.907
002883	中设股份	12913.25	15192	7644	2.187	5542	8.769	1000	5.128	870	12.478	70	3.539	66	67.899
002884	凌霄泵业	35716.23	10344	5129	0.499	3754	2.264	624	1.192	581	3.382	88	1.822	168	90.842
002885	京泉华	18000.00	21496	13554	2.460	5761	6.475	1063	4.037	976	9.426	75	2.888	67	74.713
002886	沃特股份	22576.43	12507	7008	1.026	3944	3.631	660	1.957	644	5.634	116	3.442	135	84.309
002887	绿茵生态	31200.00	20185	7400	0.894	8514	5.847	2057	4.396	1988	12.021	147	3.144	79	73.698
002888	惠威科技	14961.17	12404	6187	1.563	4294	6.397	981	4.468	827	10.079	70	3.234	45	74.260
002889	东方嘉盛	13810.14	11037	6031	1.601	3556	5.358	715	3.430	635	8.676	61	2.935	39	77.999
002890	弘宇股份	9333.80	8200	4466	1.749	2517	5.645	548	3.934	526	11.520	88	6.779	55	70.373
002891	中宠股份	29411.27	32690	19707	2.308	10033	6.780	1517	3.419	1212	7.596	112	2.540	109	77.357
002892	科力尔	19896.80	11018	6093	0.970	3270	3.388	681	2.300	743	7.757	107	3.761	124	81.825
002893	华通热力	20280.00	25760	11364	2.091	9911	10.459	2263	7.407	1958	17.871	173	5.589	91	56.582
002895	川恒股份	48801.75	39485	22799	1.639	11858	5.061	2295	3.201	2169	8.318	178	2.557	186	79.225
002896	中大力德	10400.00	10697	5603	1.991	3511	7.199	774	5.081	679	12.020	79	5.044	51	68.665
002897	意华股份	17067.20	9648	6389	1.253	2277	2.861	452	1.763	351	4.369	60	2.464	119	87.290
002898	赛隆药业	17600.00	12577	6619	1.461	4112	4.994	853	3.290	830	8.925	87	3.281	76	78.049
002899	英派斯	12000.00	16164	8146	2.492	5428	9.563	1237	6.874	1193	18.568	93	5.176	67	57.327
002900	哈三联	31660.01	50412	31015	3.530	15590	9.845	2248	4.706	1451	7.956	65	1.324	43	72.639
002901	大博医疗	40123.49	27799	20380	1.637	6251	2.933	689	1.145	399	1.788	44	0.711	36	91.786
002902	铭普光磁	21000.00	31893	15358	2.731	11609	11.679	2530	8.065	2156	19.301	163	5.181	77	53.043
002903	宇环数控	15079.40	29679	16378	3.830	10152	13.503	1760	7.600	1253	14.856	86	3.715	50	56.496
002905	金逸影视	37632.00	22590	10737	0.953	8062	4.426	1879	3.370	1672	8.487	151	2.698	89	80.067
002906	华阳集团	47270.37	18563	12340	0.850	4349	1.880	850	1.239	726	3.070	120	1.782	178	91.179
002907	华森制药	40103.17	26948	17204	1.403	7521	3.733	1222	2.034	899	4.197	61	1.038	41	87.594
002908	德生科技	20069.01	19123	9063	1.650	6604	7.134	1518	5.039	1605	15.534	179	5.982	154	64.659
002909	集泰股份	37204.59	11663	4451	0.445	4598	2.644	1014	1.844	1228	6.654	185	3.341	187	85.071
002910	庄园牧场	19521.00	18406	9227	1.624	6244	6.787	1433	4.890	1286	12.460	135	4.652	81	69.588
002911	佛燃能源	94520.00	25864	12429	0.560	9405	2.094	2043	1.423	1749	3.448	162	1.137	76	91.338
002912	中新赛克	12522.50	25859	15553	4.323	7833	12.787	1258	6.746	1049	15.474	102	5.467	64	55.202
002913	奥士康	14768.03	12480	8672	2.005	2917	3.952	460	2.083	342	4.671	40	2.022	49	85.266
002915	中欣氟材	18265.59	13087	7348	1.405	4122	4.831	766	2.808	676	7.233	83	3.047	92	80.677
002916	深南电路	48624.66	57131	42749	2.497	11345	4.652	1607	2.215	1125	4.585	136	1.899	169	84.152
002917	金奥博	27134.40	14099	6090	0.802	5626	4.310	1117	2.721	1031	7.273	121	2.982	114	81.912
002918	蒙娜丽莎	41052.40	17858	10601	0.843	5616	2.685	754	1.206	636	3.215	97	1.611	154	90.439

续表

代码 Code	证券简称 Security	托管流通股数 Negotiable	股东总数 Holders	持股 <1000 股		1000—5000		5000—10000		10000—50000		50000—100000		100000 股以上	
				股东数 Holders	持股率 %	股东数 Holders	持股率 %	股东数 Holders	持股率 %	股东数 Holders	持股率 %	股东数 Holders	持股率 %	股东数 Holders	持股率 %
002919	名臣健康	12213.57	4823	3003	0.838	1085	1.892	285	1.587	299	5.256	62	3.396	89	87.030
002920	德赛西威	55000.00	22456	16986	0.906	3654	1.347	634	0.798	774	3.045	175	2.251	233	91.653
002921	联诚精密	10462.48	10528	5392	1.983	3584	7.208	762	4.820	656	12.067	71	4.849	63	69.074
002922	伊戈尔	29075.12	67306	39062	4.887	21894	15.408	3608	8.236	2431	15.076	186	4.202	125	52.191
002923	润都股份	18400.73	14098	8307	1.675	4222	4.688	688	2.521	701	7.815	94	3.387	86	79.914
002925	盈趣科技	77605.11	24454	14775	0.776	7002	1.856	1203	1.033	1152	2.829	143	1.227	179	92.279
002926	华西证券	262500.00	103984	49497	0.809	29572	2.480	9766	2.466	12276	9.240	1608	4.105	1265	80.900
002927	泰永长征	22235.82	17618	7638	1.220	6763	6.549	1615	4.870	1409	11.961	134	4.059	59	71.341
002928	华夏航空	101356.76	20819	10913	0.347	6938	1.369	1287	0.842	1208	2.341	190	1.299	283	93.802
002929	润建股份	22872.88	18600	10767	1.668	5416	4.942	1110	3.247	1075	9.468	125	3.621	107	77.055
002930	宏川智慧	44655.37	13365	7969	0.637	3771	1.813	672	0.999	729	3.215	99	1.509	125	91.828
002931	锋龙股份	19914.01	10772	4857	0.912	4110	4.527	897	3.049	743	7.195	85	2.934	80	81.384
002932	明德生物	9452.29	27991	19859	6.852	6555	13.685	912	6.425	606	11.747	32	2.371	27	58.921
002933	新兴装备	11735.00	12828	8028	2.344	3532	6.025	561	3.183	524	8.898	89	5.452	94	74.098
002935	天奥电子	20800.65	15236	8785	1.552	4406	4.375	837	2.676	934	8.944	108	3.453	166	79.000
002936	郑州银行	587533.16	101439	44522	0.373	25742	1.046	9850	1.170	16963	6.121	2583	2.984	1779	88.307
002937	兴瑞科技	9838.70	9910	5442	2.098	2832	6.097	688	4.778	739	13.768	72	4.976	137	68.282
002938	鹏鼎控股	220038.26	44413	29278	0.476	10922	0.999	1781	0.541	1733	1.549	248	0.776	451	95.659
002939	长城证券	310340.54	72516	33418	0.399	23894	1.654	6179	1.345	7113	4.637	1076	2.319	836	89.646
002940	昂利康	9594.68	12287	7017	2.541	3683	7.957	725	5.012	703	14.290	88	6.060	71	64.140
002941	新疆交建	64504.69	43658	20555	1.106	15601	5.214	3979	4.135	3087	8.965	286	2.951	150	77.629
002942	新农股份	15600.00	10519	5693	1.370	3463	4.728	696	2.942	577	7.140	36	1.630	54	82.191
002943	宇晶股份	10000.00	14635	11163	3.208	2554	4.983	337	2.299	393	8.474	71	4.673	117	76.363
002945	华林证券	75478.91	76911	40495	2.008	26687	7.267	5159	4.552	4024	9.893	329	2.920	217	73.361
002946	新乳业	15931.75	26460	14384	3.196	8591	11.248	1745	7.231	1431	17.536	162	6.831	147	53.958
002947	恒铭达	6404.64	9184	5313	3.125	2645	8.656	548	5.820	500	15.616	83	8.995	95	57.788
002948	青岛银行	60505.26	67184	30509	2.019	20603	7.576	6326	6.898	8368	26.024	797	8.654	581	48.828
002949	华阳国际	10230.74	15643	8746	3.045	4925	9.841	975	6.265	830	15.349	89	5.917	78	59.584
002950	奥美医疗	39272.26	65741	37271	3.349	21427	11.146	3860	6.461	2880	13.179	191	3.337	112	62.528
002951	金时科技	7166.67	18375	9187	4.684	6462	18.911	1410	13.032	1175	30.804	81	7.604	60	24.966
002952	亚世光电	10411.65	12969	5717	2.027	5347	10.558	995	6.328	820	14.767	58	3.684	32	62.635
002953	日丰股份	7478.15	20816	10909	5.538	7143	20.284	1428	12.856	1157	28.768	113	9.907	66	22.648
002955	鸿合科技	9908.23	21297	11302	4.857	7200	15.245	1487	10.034	1172	22.111	83	5.690	53	42.062
002956	西麦食品	9571.22	22652	11404	4.607	8365	18.140	1519	10.621	1184	23.410	116	8.185	64	35.037
002957	科瑞技术	15464.94	16380	9741	2.340	5063	6.733	809	3.473	603	7.382	73	3.144	91	76.928
002958	青农商行	270567.02	108269	42206	0.608	33108	2.728	11644	2.872	16600	12.312	2371	5.752	2340	75.729
002959	小熊电器	7622.94	34341	27559	10.580	5692	13.799	623	5.383	383	9.178	45	3.957	39	57.103
002960	青鸟消防	21265.28	10737	6836	1.318	2473	2.562	606	1.950	584	5.407	97	3.169	141	85.594
002961	瑞达期货	10870.66	18090	10021	3.332	5891	11.317	1132	7.017	904	14.968	65	4.117	77	59.248
002962	五方光电	19301.59	26517	12225	2.775	9836	11.396	2226	7.740	1989	19.274	133	4.529	108	54.285
002963	豪尔赛	6899.45	18257	9886	5.872	5982	18.054	1276	12.190	990	26.468	72	6.857	51	30.559
002965	祥鑫科技	8320.16	15944	9583	4.268	4729	11.485	846	6.773	662	14.923	78	6.301	46	56.251
002966	苏州银行	162500.02	90859	34955	0.901	28734	3.945	10189	4.136	13228	15.554	2059	9.081	1694	66.384
002967	广电计量	23779.48	29068	15579	2.572	9599	8.421	1845	5.156	1663	13.202	185	5.350	197	65.299
002968	新大正	6968.39	5645	3223	1.577	1696	4.537	276	2.721	292	8.663	57	5.396	101	77.107
002969	嘉美包装	44417.70	23227	10110	0.810	7823	3.864	2285	3.466	2518	10.917	306	4.656	185	76.287
002970	锐明技术	9213.00	20231	12789	4.667	5858	12.199	800	5.762	661	13.444	72	5.290	51	58.637
002971	和远气体	10702.15	13868	8369	2.789	3956	7.600	725	4.490	679	12.298	67	4.245	72	68.577
002972	科安达	5932.83	12784	7021	4.620	3981	13.917	837	9.367	794	26.106	89	9.733	62	36.257
002973	侨银股份	10647.43	16104	8094	2.902	5625	11.135	1216	7.679	1008	16.981	100	6.331	61	54.972
002975	博杰股份	3893.34	18094	11629	9.895	5226	26.027	735	12.484	453	20.986	28	4.858	23	25.750
002976	瑞玛精密	3526.50	12753	7912	8.765	3712	22.214	552	10.488	498	25.644	52	10.207	27	22.682
002977	天箭科技	4575.00	14468	10485	7.491	3220	13.782	401	5.802	313	12.670	25	3.440	24	56.815
002978	安宁股份	9500.00	24800	15260	5.905	7417	15.604	1183	8.313	836	16.010	60	4.243	44	49.924
002979	雷赛智能	16323.62	24609	13652	3.434	8028	10.247	1403	5.700	1214	14.214	138	5.850	174	60.555
002980	华盛昌	3333.34	17806	11135	11.958	5333	32.667	787	15.764	508	26.370	32	6.319	11	6.923
002981	朝阳科技	2400.00	11955	7326	10.773	3625	30.714	552	15.375	423	31.344	25	7.068	4	4.726

续表

代码 Code	证券简称 Security	托管流通股数 Negotiable	股东总数 Holders	持股 <1000 股		1000—5000		5000—10000		10000—50000		50000—100000		100000 股以上	
				股东数 Holders	持股率 %	股东数 Holders	持股率 %	股东数 Holders	持股率 %	股东数 Holders	持股率 %	股东数 Holders	持股率 %	股东数 Holders	持股率 %
002982	湘佳股份	4718.75	14265	9866	6.727	3524	14.821	491	6.873	321	13.161	25	3.573	38	54.845
002983	芯瑞达	5256.46	22424	13379	9.785	7013	27.755	1225	15.472	737	24.973	43	5.212	27	16.803
002984	森麒麟	32312.79	16630	11423	1.375	3602	2.280	594	1.235	634	4.087	145	3.228	232	87.795
002985	北摩高科	16573.61	21139	15289	3.158	4377	5.180	627	2.524	588	7.420	103	4.494	155	77.224
002986	宇新股份	11055.10	10537	6374	2.376	2866	5.365	567	3.480	515	9.289	83	5.372	132	74.118
002987	京北方	9341.40	24351	14337	6.155	7423	16.588	1350	9.706	1091	21.528	86	6.327	64	39.695
002988	豪美新材	8421.94	11792	7377	3.282	3094	8.069	613	4.858	564	12.775	57	4.421	87	66.594
002989	中天精装	8381.00	13678	8819	3.628	3800	9.008	565	4.487	433	9.439	32	2.526	29	70.911
002990	盛视科技	6312.00	18834	9371	5.486	7358	21.965	1102	11.795	857	24.878	82	8.411	64	27.464
002991	甘源食品	4078.89	10802	7955	6.172	2180	10.567	306	5.034	262	14.006	49	8.679	50	55.542
002992	宝明科技	7404.92	18275	10549	6.411	5850	16.869	1015	9.215	737	18.622	73	6.559	51	42.324
002993	奥海科技	6344.00	31104	19812	11.879	8925	28.321	1393	14.699	891	24.583	51	5.362	32	15.156
002995	天地在线	4057.30	11074	7316	7.141	2893	14.478	470	7.788	326	15.813	32	5.298	37	49.482
002996	顺博合金	12606.47	29723	15590	4.686	10564	17.305	1960	10.339	1446	20.573	102	5.304	61	41.792
002997	瑞鹄模具	11445.00	18911	10688	3.753	6064	11.032	1133	6.515	878	14.242	81	4.690	67	59.769
002998	优彩资源	15201.14	24782	12495	3.370	8325	11.401	1924	8.275	1782	21.898	157	6.944	99	48.112
002999	天禾股份	22425.20	24523	11541	2.632	8078	7.977	2205	6.562	2304	19.659	218	6.439	177	56.731
003000	劲仔食品	23937.34	15568	8420	1.264	5225	4.554	987	2.731	819	6.371	62	1.757	55	83.323
003001	中岩大地	4775.72	16098	9427	7.652	5269	22.473	781	10.943	557	21.250	42	5.779	22	31.902
003002	壶化股份	8565.00	15699	8600	4.165	5122	12.600	1018	7.843	815	16.742	85	6.998	59	51.652
003003	天元股份	9307.95	18443	10616	4.716	5617	12.475	1090	7.733	965	19.481	72	5.046	83	50.549
003004	声迅股份	3539.30	10666	7293	7.914	2657	14.810	349	6.580	313	16.146	24	4.641	30	49.910
003005	竞业达	4741.00	13353	8537	7.332	3754	16.074	594	8.273	424	16.099	30	4.325	14	47.897
003006	百亚股份	21546.78	18495	10472	1.857	6062	5.675	1029	3.147	804	6.633	63	1.952	65	80.736
003007	直真科技	4011.70	9780	5923	6.923	2761	14.253	562	9.372	465	21.767	46	7.481	23	40.204
003008	开普检测	3944.56	15695	10667	10.137	4094	20.275	531	8.975	329	14.614	27	4.300	47	41.699
003009	中天火箭	4401.41	27679	20850	16.196	5677	24.370	683	10.431	419	16.794	24	3.683	26	28.526
003010	若羽臣	7303.28	15069	9439	4.829	4428	12.088	688	6.311	432	10.390	45	4.210	37	62.171
003011	海象新材	5972.04	9078	5887	4.153	2252	7.849	401	4.596	391	12.980	61	7.180	86	63.242
003012	东鹏控股	64262.02	37604	22203	1.407	10831	3.530	2331	2.408	1912	5.644	149	1.490	178	85.521
003013	地铁设计	6020.69	14974	9199	6.010	4315	14.533	791	8.682	585	17.555	52	5.541	32	47.678
003015	日久光电	19613.48	30179	15853	3.280	10316	10.820	2114	7.077	1654	15.226	124	4.126	118	59.471
003016	欣贺股份	14559.47	22884	12258	3.514	7097	10.387	1718	7.865	1530	20.303	151	6.719	130	51.212
003017	大洋生物	4291.88	12532	8704	6.930	2977	13.540	408	6.239	316	14.762	49	7.863	78	50.666
003018	金富科技	7758.42	22276	12865	7.030	6646	17.976	1412	12.074	1206	28.237	95	8.290	52	26.392
003019	宸展光电	8824.96	17662	11568	4.918	4810	10.676	746	5.643	468	9.319	31	2.352	39	67.091
003020	立方制药	4861.14	9270	6673	4.793	2038	8.068	255	3.458	226	8.443	25	3.655	53	71.583
003021	兆威机电	6027.20	7947	5907	4.281	1250	4.135	241	2.763	418	15.062	74	8.469	57	65.291
003022	联泓新科	30669.60	68087	43865	5.536	18320	12.094	3087	6.774	2479	15.308	180	4.038	156	56.251
003023	彩虹集团	3952.18	12795	7000	6.661	4576	23.036	765	12.818	384	17.191	31	5.278	39	35.015
003025	思进智能	4931.24	11845	8005	6.501	3014	11.892	432	5.737	326	12.029	36	4.831	32	59.010
003026	中晶科技	6229.49	19707	15232	7.599	3691	11.370	426	4.556	289	8.758	30	2.976	39	64.742
003027	同兴环保	6574.50	16463	10042	6.929	5091	15.491	762	7.639	514	13.987	39	3.967	15	51.987
003028	振邦智能	2740.00	13753	9060	12.817	3616	26.174	575	13.805	456	30.610	32	7.766	14	8.828
003029	吉大正元	11172.37	18070	11785	4.309	4522	8.214	862	5.161	772	13.279	58	3.508	71	65.529
003030	祖名股份	3120.00	12368	7828	8.900	3365	21.724	577	12.301	522	30.826	50	10.565	26	15.684
003031	中瓷电子	4962.75	10844	7720	5.599	2195	8.682	376	5.117	425	17.030	62	8.464	66	55.108
003032	传智教育	4024.48	22410	14744	12.848	6211	30.302	865	14.514	542	23.037	32	5.029	16	14.269
003033	征和工业	2045.00	10999	7137	12.272	3082	29.990	440	14.449	300	24.666	28	9.139	12	9.483
003035	南网能源	75757.58	198797	105645	5.371	66040	17.944	13545	11.801	11868	29.043	1076	9.443	623	26.398
003036	泰坦股份	5400.00	22220	13210	9.301	6886	26.080	1231	15.010	825	27.646	39	4.876	29	17.087
003037	三和管桩	6800.00	24672	13815	8.087	8045	24.693	1544	15.007	1129	30.135	97	9.685	42	12.393
003038	鑫铂股份	2661.00	9795	8011	8.880	1384	9.851	156	3.972	183	14.503	23	6.072	38	56.721
003039	顺控发展	6200.00	40699	28193	15.132	10345	32.547	1308	13.899	762	21.655	75	7.820	16	8.947
003040	楚天龙	7839.31	45281	29693	13.214	12619	32.140	1693	14.330	1168	26.023	71	5.893	37	8.401
003041	真爱美家	2500.00	11147	7308	11.079	3035	25.386	444	11.869	308	22.750	32	9.049	20	19.867
003042	中农联合	2740.00	16465	11032	15.437	4340	30.698	629	15.428	431	27.420	26	6.255	7	4.762

续表

代码 Code	证券简称 Security	托管流通股数 Negotiable	股东总数 Holders	持股 <1000 股		1000—5000		5000—10000		10000—50000		50000—100000		100000 股以上	
				股东数 Holders	持股率 %	股东数 Holders	持股率 %	股东数 Holders	持股率 %	股东数 Holders	持股率 %	股东数 Holders	持股率 %	股东数 Holders	持股率 %
003043	华亚智能	2000.00	8735	6641	10.583	1701	16.675	170	5.650	169	18.243	22	7.502	32	41.347
003816	中国广核	975435.57	289469	131491	0.550	80945	1.783	25627	1.720	39837	8.065	6076	4.138	5493	83.744
159001	货币 ETF	3776.78	2331	1811	0.515	281	1.691	58	1.053	70	4.057	19	3.274	92	89.409
159003	招商快线 ETF	625.54	2655	1981	7.884	523	16.997	86	9.515	40	13.616	10	12.766	15	39.221
159005	汇添富快钱 ETF	22.25	240	193	18.637	38	38.355	7	19.722	2	23.286				
159601	A50ETF	1024898.81	96321	12921	0.043	27284	0.531	11433	0.686	30258	5.598	7047	4.103	7378	89.039
159602	中国 A50ETF	394054.29	32666	2604	0.022	9973	0.473	3814	0.577	10891	5.158	2636	3.885	2748	89.885
159605	中概互联 ETF	233448.62	35596	2398	0.037	7751	0.701	3953	1.073	12607	11.191	3986	10.579	4901	76.419
159606	中证 500 成长 ETF	91222.28	14021	43	0.001	2613	0.527	1364	0.856	5555	11.609	2041	12.686	2405	74.321
159607	中概互联网 ETF	51382.91	10522	724	0.051	2742	1.059	1137	1.404	3453	13.787	1125	13.354	1341	70.344
159608	稀有金属 ETF	42321.01	7589	299	0.019	1518	0.693	812	1.164	2936	13.210	945	12.949	1079	71.965
159701	物联网 ETF 招商	4570.56	1390	30	0.018	570	1.550	81	1.085	447	19.088	152	19.468	110	58.790
159702	AIETF	1293.11	628	162	0.350	196	2.979	67	3.127	150	22.494	33	15.638	20	55.412
159703	新材料 ETF	5478.16	2552	636	0.354	780	3.084	321	3.797	593	21.749	126	14.812	96	56.204
159706	深证 100ETF 华安	17288.68	2045	31	0.004	250	0.266	157	0.533	891	10.338	333	11.290	383	77.569
159707	地产 ETF	2954.82	1479	286	0.285	695	3.604	132	2.854	273	17.327	53	10.792	40	65.137
159708	红利 ETF	26652.83	5202	1295	0.143	1239	0.932	461	1.090	1245	9.383	439	9.925	523	78.528
159709	物联网 ETF 工银	16348.41	4154	255	0.043	725	0.939	496	1.850	1726	20.856	523	18.893	429	57.417
159710	智能电车 ETF	6434.49	2116	271	0.126	504	1.618	297	2.852	744	21.641	163	15.612	137	58.150
159711	港股通 ETF	28846.52	2073	55	0.006	460	0.288	190	0.392	769	5.155	277	5.477	322	88.682
159712	港股通 50ETF	9577.88	1287	79	0.026	304	0.599	137	0.892	467	9.855	154	9.552	146	79.077
159713	稀土 ETF	27125.51	12679	3024	0.375	3917	3.231	1622	3.931	3078	22.652	557	13.314	481	56.496
159715	稀土 ETF 易方达	39403.03	12454	1464	0.119	2897	1.647	1664	2.668	4515	22.587	1048	16.398	866	56.581
159716	深创 100ETF	19366.67	4644	419	0.052	1012	1.039	542	1.726	1770	17.754	494	14.865	407	64.564
159717	ESGETF	5787.32	2482	159	0.068	1113	3.235	279	2.706	649	19.726	158	15.578	124	58.688
159718	港股医药 ETF	22483.26	1687	37	0.004	531	0.336	118	0.324	521	4.583	213	5.797	267	88.956
159719	开放共赢 ETF	9819.60	752	16	0.005	692	0.738	8	0.047	10	0.178	4	0.317	22	98.714
159720	智能电动车 ETF	12181.24	3351	475	0.107	1009	1.611	422	2.162	1012	15.941	238	11.878	195	68.300
159721	深创龙头 ETF	10143.17	2404	302	0.098	734	1.455	296	1.807	748	14.066	182	10.783	142	71.791
159723	科技龙头 ETF	6702.56	1597	120	0.060	331	1.004	177	1.613	602	17.920	186	16.252	181	63.152
159725	线上消费 ETF	10142.49	2369	245	0.061	451	0.899	259	1.565	861	16.825	293	16.857	260	63.793
159726	恒生红利 ETF	7741.14	1026	72	0.029	383	0.850	108	0.813	286	7.208	92	7.165	85	83.934
159729	互联网 ETF	22876.06	4355	291	0.041	837	0.769	506	1.383	1657	15.122	518	14.107	546	68.576
159730	家电 ETF 基金	5057.13	1278	127	0.071	497	1.616	122	1.435	324	12.197	112	12.692	96	71.988
159731	石化 ETF	2037.58	960	53	0.074	584	3.664	76	2.253	162	15.350	51	14.788	34	63.871
159732	消费电子 ETF	12344.79	4370	825	0.196	1288	2.161	544	2.781	1226	19.131	259	12.613	228	63.118
159733	消费电子 50ETF	3915.69	1609	347	0.216	399	2.169	193	3.114	512	24.335	87	13.372	71	56.794
159735	港股消费 ETF	10856.14	2202	268	0.086	468	0.962	215	1.258	750	14.478	233	13.336	268	69.881
159736	饮食 ETF	676939.45	1382	296	0.001	459	0.014	188	0.018	324	0.090	48	0.044	67	99.834
159739	大数据 ETF	9658.06	1737	153	0.046	423	0.818	194	1.236	576	11.614	179	11.082	212	75.205
159740	恒生科技 ETF	66412.04	13064	1416	0.077	3040	1.047	1618	1.637	4391	14.416	1243	12.508	1356	70.315
159741	恒生科技 ETF 基金	40879.67	6358	490	0.040	1362	0.736	741	1.195	2229	11.768	689	11.054	847	75.206
159742	恒生科技指数 ETF	35292.83	6308	520	0.050	1326	0.833	766	1.427	2253	13.861	695	12.816	748	71.013
159745	建材 ETF	29268.83	8167	1961	0.201	2373	1.765	959	2.094	2081	13.694	379	8.143	414	74.104
159747	香港科技 ETF	42042.37	6655	327	0.024	1225	0.648	737	1.138	2484	12.706	894	13.472	988	72.013
159748	沪港深创新药 ETF	28469.21	4242	92	0.010	617	0.440	397	0.851	1795	12.814	648	13.777	693	72.107
159751	港股科技 ETF	21562.96	1248	18	0.002	287	0.248	126	0.355	451	4.055	159	4.210	207	91.129
159752	新能源龙头 ETF	19495.89	7411	1514	0.249	1901	2.161	960	3.233	2199	22.708	441	14.002	396	57.648
159755	电池 ETF	147464.67	43412	8933	0.209	12847	2.034	6100	2.778	11531	16.162	2101	9.354	1900	69.463
159757	电池 30ETF	40693.19	10751	1168	0.080	2531	1.374	1458	2.289	3981	19.750	852	13.209	761	63.298
159758	红利 50ETF	21429.08	4123	198	0.030	807	0.720	394	1.102	1705	15.131	484	13.227	535	69.789
159760	公共卫生健康 ETF	27036.02	4238	65	0.007	1542	0.730	309	0.670	1250	9.055	467	9.787	605	79.751
159761	新材料 50ETF	38973.41	7208	148	0.011	1358	0.704	776	1.197	2988	15.110	965	14.519	973	68.459
159763	新材料 ETF 基金	15070.77	5067	223	0.034	1087	1.447	660	2.629	2202	27.448	532	20.765	363	47.677
159766	旅游 ETF	45214.10	10428	2640	0.180	3035	1.424	1186	1.678	2463	10.770	533	7.121	571	78.828
159767	电池龙头 ETF	15787.37	4667	661	0.132	1059	1.520	587	2.435	1626	21.327	384	15.540	350	59.046
159770	机器人 ETF	8308.78	3171	487	0.202	916	2.368	431	3.289	991	22.912	185	13.435	161	57.793

续表

代码 Code	证券简称 Security	托管流通股数 Negotiable	股东总数 Holders	持股 <1000 股		1000—5000		5000—10000		10000—50000		50000—100000		100000 股以上	
				股东数 Holders	持股率 %	股东数 Holders	持股率 %	股东数 Holders	持股率 %	股东数 Holders	持股率 %	股东数 Holders	持股率 %	股东数 Holders	持股率 %
159773	创科技 ETF	8750.31	1240	90	0.033	298	0.642	142	1.004	485	10.022	112	7.184	113	81.116
159777	创科技 ETF 基金	1828.06	645	61	0.065	176	1.688	80	2.627	230	23.963	58	18.691	40	52.966
159779	消费电子 ETF 招商	10386.93	2219	119	0.035	499	0.895	230	1.319	843	15.645	278	15.572	250	66.533
159780	双创 ETF	473804.86	99553	10778	0.124	21591	1.199	15037	2.323	34898	17.318	9133	13.386	8116	65.650
159781	双创 50ETF	835086.05	146098	16577	0.083	36135	1.007	19208	1.551	49029	12.355	12702	9.729	12447	75.275
159782	双创 50ETF 基金	129619.03	36424	3052	0.084	10119	1.619	4427	2.165	12397	19.457	3229	15.623	3200	61.052
159783	双创基金 ETF	673625.94	140463	14006	0.096	30996	1.128	22095	2.181	49907	16.449	12578	12.353	10881	67.793
159786	VRETF	18870.12	7746	2002	0.315	2278	2.497	867	2.946	1862	19.181	374	12.289	363	62.772
159789	饮料 ETF	7587.90	1463	107	0.042	289	0.747	152	1.231	542	14.042	175	13.407	198	70.531
159790	碳中和 ETF	364052.85	112396	16162	0.156	30426	1.834	15125	2.684	35851	19.935	7771	13.477	7061	61.913
159792	港股通互联网 ETF	27885.52	5793	475	0.061	1224	1.067	708	1.660	2518	16.985	403	9.189	465	71.038
159793	线上消费 ETF 平安	10075.89	1856	68	0.018	372	0.686	195	1.187	728	14.442	249	14.595	244	69.072
159801	芯片龙头 ETF	120556.01	31025	9498	0.227	7834	1.445	3625	1.957	7391	12.476	1423	7.504	1254	76.391
159804	创中盘 88ETF	14389.97	831	308	0.049	193	0.271	96	0.426	163	2.138	37	1.503	34	95.612
159805	传媒 ETF	16995.25	8507	2224	0.338	2232	2.924	1111	4.330	2163	25.261	440	16.248	337	50.899
159806	新能源车 ETF	73369.65	25175	8579	0.394	8274	2.521	2899	2.590	4266	11.463	679	5.985	478	77.046
159807	科技 ETF	83505.14	20441	3506	0.139	5014	1.413	2350	1.910	6335	16.639	1546	12.434	1690	67.466
159808	创业板 ETF 融通	5148.48	2410	586	0.259	614	2.340	249	2.958	691	24.818	160	18.528	110	51.097
159810	浦银创业板 ETF	1247.55	618	268	0.511	145	2.263	51	2.629	98	15.286	32	16.039	24	63.273
159811	5G50ETF	22754.34	9886	2870	0.354	2658	2.606	1172	3.376	2361	20.803	480	12.763	345	60.098
159812	黄金基金 ETF	1531.31	856	389	0.771	257	3.829	89	3.767	106	13.394	12	5.036	3	73.203
159813	半导体 ETF	73886.24	29114	8279	0.379	8590	2.674	3594	3.325	6597	18.341	1166	10.560	888	64.722
159814	创业大盘 ETF	51024.65	2970	735	0.036	626	0.288	297	0.390	873	3.625	191	2.530	248	93.129
159815	浙江 100ETF	3203.87	337	90	0.049	65	0.407	42	0.833	97	5.618	22	4.049	21	89.045
159816	0-4 地债 ETF	1701.75	65	46	0.041	4	0.042	1	0.044	3	0.593			11	99.279
159819	人工智能 ETF	167322.97	33904	3428	0.050	5314	0.677	3354	1.243	12935	15.666	4364	15.638	4509	66.726
159820	中证 500ETF 天弘	205640.85	6481	2530	0.040	1991	0.201	594	0.188	1051	0.993	190	0.573	125	98.005
159821	BOCI 创业板 ETF	3042.00	518	247	0.206	99	0.696	35	0.657	95	6.294	20	3.789	22	88.357
159822	新经济 ETF	42873.43	14229	2170	0.176	3959	2.046	1818	2.836	4426	21.613	1010	15.270	846	58.059
159823	H 股 ETF 基金	7856.32	2865	508	0.233	756	2.164	385	3.217	853	21.802	201	16.792	162	55.793
159824	新能车 ETF	23413.51	10511	2478	0.328	2964	2.818	1324	3.700	2806	24.227	545	14.758	394	54.169
159825	农业 ETF	256307.74	52849	11962	0.137	13949	1.224	6762	1.718	14573	11.444	2897	7.224	2706	78.253
159827	农业 50ETF	17971.65	9252	2303	0.377	2591	3.164	1119	4.052	2404	25.778	450	15.604	385	51.026
159828	医疗 ETF	165343.95	48502	6352	0.141	12343	1.807	6836	2.790	15984	20.668	3706	14.827	3281	59.768
159830	上海金 ETF	760.92	515	186	0.788	112	3.483	74	6.422	121	29.637	17	13.999	5	45.671
159835	创新药 50ETF	6750.41	2880	465	0.191	758	2.388	362	3.485	943	28.605	214	19.851	138	45.479
159836	创 300ETF	5574.71	1081	208	0.094	365	1.253	125	1.486	285	9.638	54	5.973	44	81.556
159837	生物科技 ETF	217715.28	42060	3331	0.048	7875	0.828	5012	1.503	16226	16.020	4825	14.168	4791	67.433
159838	医药 ETF 基金	15376.35	4527	560	0.122	1053	1.520	549	2.272	1553	20.444	417	16.680	395	58.963
159839	生物药 ETF	43673.52	11131	1128	0.087	2296	1.224	1474	2.226	4007	19.987	1154	16.931	1072	59.545
159840	锂电池 ETF	54257.49	27075	6023	0.397	8270	3.447	3594	4.373	6874	25.849	1294	15.618	1020	50.316
159841	证券 ETF	400723.85	26043	4540	0.037	6736	0.381	3444	0.569	7911	4.084	1662	2.735	1750	92.193
159842	券商 ETF	33525.06	13467	2860	0.290	3772	2.566	1715	3.447	3710	22.540	760	15.054	650	56.102
159843	食品饮料 ETF	28495.51	10085	1814	0.195	2769	2.101	1313	2.940	3023	21.112	639	14.079	527	59.573
159845	中证 1000ETF	62902.23	5342	1597	0.069	1453	0.499	597	0.618	1210	3.907	212	2.242	273	92.663
159846	中证 1000ETF 基金	1979.04	640	135	0.235	188	1.962	64	2.150	174	17.622	35	10.420	44	67.612
159847	医疗 50ETF	37082.54	7999	837	0.082	2174	1.338	1062	1.928	2567	14.609	651	11.231	708	70.813
159848	证券 ETF 基金	30131.12	2955	570	0.056	722	0.524	364	0.776	866	5.803	233	5.095	200	87.745
159849	生物科技 ETF 招商	14737.24	4739	584	0.127	1259	1.878	595	2.635	1587	21.758	380	16.554	334	57.048
159850	恒生国企 ETF	90070.65	17954	682	0.022	3393	0.821	2133	1.508	7456	17.032	2220	15.198	2070	65.419
159851	金融科技 ETF	8095.21	2490	652	0.249	762	2.073	326	2.627	559	13.239	102	7.931	89	73.881
159852	软件 ETF	28662.39	6794	1229	0.121	1821	1.364	913	2.021	2153	14.707	356	7.728	322	74.059
159853	科技 100ETF	3525.20	1380	177	0.119	435	2.182	164	2.796	431	23.788	90	14.829	83	56.285
159855	影视 ETF	8892.52	4148	1159	0.358	1082	2.544	476	3.427	1017	22.444	220	15.126	194	56.101
159856	互联网龙头 ETF	69737.25	13370	938	0.045	2401	0.795	1547	1.446	5185	15.784	1609	14.428	1690	67.503
159857	光伏 ETF	82351.57	46842	13646	0.576	15612	4.294	6079	4.920	9026	22.058	1389	10.976	1090	57.175
159858	创新药指 ETF	9209.83	2451	338	0.122	590	1.426	344	2.416	828	18.462	179	12.719	172	64.855

续表

代码 Code	证券简称 Security	托管流通股数 Negotiable	股东总数 Holders	持股 <1000 股		1000—5000		5000—10000		10000—50000		50000—100000		100000 股以上	
				股东数 Holders	持股率 %	股东数 Holders	持股率 %	股东数 Holders	持股率 %	股东数 Holders	持股率 %	股东数 Holders	持股率 %	股东数 Holders	持股率 %
159859	生物医药 ETF	146924.01	8050	889	0.021	2017	0.310	1071	0.469	2839	4.121	608	2.694	626	92.385
159861	碳中和 50ETF	31511.75	7955	2406	0.259	2684	1.869	1001	2.119	1489	9.418	201	4.155	174	82.180
159862	食品 ETF	6300.06	2090	273	0.121	639	1.951	245	2.371	642	19.314	161	15.353	130	60.890
159863	光伏 ETF 基金	25272.94	9844	2580	0.365	2866	2.709	1233	3.431	2335	20.019	472	12.948	358	60.527
159864	光伏 50ETF	60752.68	15719	2523	0.139	4299	1.571	2100	2.243	4877	16.313	1055	11.008	865	68.727
159865	养殖 ETF	134545.57	23250	4891	0.108	6458	1.018	2793	1.334	6156	9.319	1406	6.639	1546	81.582
159866	日经 ETF	9097.94	580	178	0.056	245	0.428	52	0.344	79	1.524	9	0.672	17	96.976
159867	畜牧 ETF	48514.36	15432	3298	0.198	3984	1.785	1868	2.456	4210	17.288	1032	13.178	1040	65.096
159869	游戏 ETF	45308.21	13295	4228	0.318	3500	1.803	1824	2.761	2808	12.880	521	7.848	414	74.390
159870	化工 ETF	80510.70	28604	5581	0.255	7942	2.300	4651	3.684	7987	19.946	1459	11.395	984	62.421
159871	有色金属 ETF	3586.63	3400	1103	1.036	1149	6.929	402	7.436	626	33.199	74	12.944	46	38.456
159872	车联网 ETF	5079.97	1700	315	0.147	455	1.669	210	2.573	505	18.770	106	12.294	109	64.547
159873	医疗设备 ETF	16192.00	4234	744	0.150	1323	1.742	612	2.466	1217	15.304	188	7.550	150	72.787
159875	新能源 ETF	42466.29	17236	3477	0.286	5175	2.707	2199	3.409	4635	21.957	961	14.503	789	57.139
159876	有色龙头 ETF	2728.85	2462	855	1.030	794	6.452	303	7.312	414	29.392	53	13.074	43	42.740
159877	医疗产业 ETF	12979.23	3704	206	0.041	730	1.124	428	1.976	1595	23.179	426	18.836	319	54.844
159880	有色 ETF 基金	3255.15	2136	623	0.606	666	4.627	275	5.595	447	27.388	74	14.612	51	47.172
159881	有色 60ETF	12224.96	1855	457	0.119	625	1.173	228	1.220	407	6.497	72	3.636	66	87.356
159883	医疗器械 ETF	91103.78	21021	3157	0.125	5566	1.408	2851	2.058	6742	15.501	1369	9.754	1336	71.153
159885	碳中和 ETF 基金	75346.73	14862	3142	0.157	4592	1.465	2025	1.883	3856	10.970	662	5.948	585	79.577
159886	机械 ETF	3784.26	1205	401	0.322	406	2.191	124	2.027	203	9.980	29	4.901	42	80.579
159887	银行 ETF	34231.60	8946	1348	0.127	2162	1.400	1055	1.985	2990	17.882	715	12.956	676	65.651
159888	智能车 ETF	8344.61	4457	1109	0.365	1286	3.171	542	4.113	1106	25.731	246	18.012	168	48.608
159889	智能汽车 ETF	8040.08	2707	526	0.208	851	2.040	333	2.693	732	17.479	138	10.436	127	67.145
159890	云计算 ETF	3659.07	1761	399	0.311	565	3.217	248	4.448	422	21.343	73	12.182	54	58.499
159891	医疗 ETF 基金	19502.48	7155	1191	0.206	1808	2.063	880	2.927	2261	24.160	547	17.898	468	52.746
159892	恒生生物科技 ETF	16126.60	4811	679	0.164	1360	1.736	581	2.340	1462	18.375	359	14.060	370	63.324
159895	物联网 50ETF	4124.19	1143	126	0.069	328	1.560	142	2.034	396	16.917	76	10.764	75	68.656
159896	物联网龙头 ETF	12205.60	2541	126	0.022	458	0.727	278	1.356	1095	17.668	310	14.881	274	65.347
159897	物联网 ETF 基金	2524.60	1083	220	0.236	285	2.237	128	3.158	327	23.112	71	17.084	52	54.173
159898	医疗器械 ETF 招商	21009.88	5403	451	0.068	1191	1.240	640	1.966	2085	20.225	554	16.495	482	60.006
159899	软件基金 ETF	17997.77	4593	282	0.041	955	1.090	496	1.660	1824	20.216	543	17.857	493	59.134
159901	深证 100ETF 易方达	205913.49	26094	8780	0.104	7200	0.852	3066	1.013	5306	5.322	932	3.073	810	89.636
159902	中小 100ETF	11946.08	15148	6657	1.425	4701	8.596	1454	7.949	1952	31.299	238	12.981	146	37.749
159903	深成 ETF	17215.45	4182	1910	0.240	769	1.033	429	1.698	794	9.917	155	6.177	125	80.934
159905	深红利 ETF	153744.40	92953	37257	0.902	35118	5.126	9442	4.147	9530	11.941	982	4.237	624	73.647
159906	深成长龙头 ETF	9563.97	991	447	0.119	260	0.571	91	0.626	152	3.123	15	1.090	26	94.471
159907	中小 300ETF	5959.88	882	377	0.176	230	0.907	98	1.136	147	5.351	15	1.747	15	90.683
159908	创业板 ETF 博时	19972.90	991	489	0.048	251	0.278	77	0.244	136	1.294	19	0.686	19	97.449
159909	TMT50ETF	22906.20	945	265	0.044	292	0.328	98	0.308	204	1.982	44	1.330	42	96.007
159910	基本面 120ETF	19090.61	1467	616	0.099	483	0.545	158	0.570	171	1.817	26	0.958	13	96.011
159912	深 300ETF	4794.90	2250	1245	0.552	539	2.350	147	1.989	253	10.349	36	5.198	30	79.562
159913	深价值 ETF	2232.97	435	251	0.266	110	1.040	30	0.928	38	3.463	3	0.922	3	93.381
159915	创业板 ETF 易方达	390145.49	96035	33932	0.251	28677	1.685	11122	1.901	17254	8.912	2764	4.709	2286	82.542
159916	深 F60ETF	8456.60	970	534	0.201	317	0.812	54	0.427	56	1.266	6	0.504	3	96.790
159918	中创 400ETF	3256.13	246	105	0.094	65	0.431	20	0.414	47	2.713	4	0.827	5	95.521
159919	沪深 300ETF	459651.67	31934	10947	0.076	10227	0.508	3647	0.538	5490	2.469	776	1.132	847	95.277
159920	恒生 ETF	962355.92	197458	48302	0.191	60497	1.495	27087	1.968	47203	10.823	7942	5.580	6427	79.943
159922	中证 500ETF 嘉实	44913.19	13944	8272	0.564	3908	1.803	819	1.220	782	3.289	76	1.151	87	91.972
159923	中证 100ETF	1128.58	1251	550	1.219	364	7.104	110	6.144	189	34.368	26	15.368	12	35.797
159925	沪深 300ETF 南方	83519.95	16643	7866	0.485	4653	1.393	1737	1.541	1952	4.882	259	2.153	176	89.546
159926	国债 ETF	5.27	43	37	16.522	3	5.883	2	26.663	1	50.932				
159928	消费 ETF	966862.90	103548	22716	0.095	31856	0.799	14654	1.045	25194	5.533	4716	3.294	4412	89.234
159929	医药 ETF	47370.42	32822	8410	0.660	11509	5.687	4560	6.374	6719	27.924	999	13.856	625	45.499
159930	能源 ETF	21439.82	13518	4394	0.609	3896	3.941	1552	4.765	2858	26.539	462	14.292	356	49.855
159931	金融 ETF	4582.85	3006	825	0.553	808	3.970	417	5.947	751	33.405	122	17.493	83	38.632
159932	中证 500 深 ETF	2050.76	505	243	0.358	151	1.543	39	1.244	57	5.572	10	3.269	5	88.014

续表

代码 Code	证券简称 Security	托管流通股数 Negotiable	股东总数 Holders	持股 <1000 股		1000—5000		5000—10000		10000—50000		50000—100000		100000 股以上	
				股东数 Holders	持股率 %	股东数 Holders	持股率 %	股东数 Holders	持股率 %	股东数 Holders	持股率 %	股东数 Holders	持股率 %	股东数 Holders	持股率 %
159933	国投金融地产 ETF	7237.89	752	382	0.146	186	0.573	72	0.653	90	2.921	13	1.284	9	94.423
159934	黄金 ETF	143626.26	14874	6033	0.131	4844	0.728	1416	0.649	1985	2.729	298	1.381	298	94.382
159935	景顺中证 500ETF	3357.30	458	253	0.206	132	0.757	28	0.572	38	1.933	4	0.842	3	95.689
159936	可选消费 ETF	11215.61	1654	754	0.221	513	0.989	163	0.953	196	3.137	21	1.106	7	93.593
159937	黄金 ETF 基金	249192.20	4673	2305	0.026	1312	0.112	353	0.094	526	0.438	89	0.237	88	99.092
159938	医药卫生 ETF	87328.36	39553	17041	0.725	13495	3.151	3570	2.699	4323	10.010	654	5.034	470	78.381
159939	信息技术 ETF	91482.81	19412	5795	0.221	6536	1.678	2658	1.979	3594	7.692	478	3.481	351	84.950
159940	金融 ETF 基金	196506.00	11644	2211	0.043	4002	0.496	1873	0.673	2835	2.933	408	1.357	315	94.498
159941	纳指 ETF	35105.25	11882	4906	0.430	3513	2.250	1121	2.196	1671	10.076	299	5.799	372	79.249
159943	深证成指 ETF	7122.99	2683	451	0.338	649	2.255	432	4.448	817	28.110	215	22.064	119	42.785
159944	材料 ETF	1960.83	1715	683	1.068	493	5.399	195	6.700	280	27.872	34	10.411	30	48.550
159945	能源 ETF 基金	7757.23	5517	1956	0.700	1584	4.373	556	4.729	1094	27.601	177	14.781	150	47.815
159948	创业板 ETF 南方	65969.77	4177	1599	0.075	1321	0.445	450	0.460	664	2.030	79	0.783	64	96.207
159949	创业板 50ETF	600078.51	120496	33796	0.160	30862	1.181	14688	1.638	28969	10.184	6005	6.664	6176	80.173
159951	中关村 ETF	482.29	481	218	1.245	123	4.796	50	6.380	66	25.968	16	21.961	8	39.650
159952	创业板 ETF 广发	70758.49	17511	5932	0.229	4712	1.517	2090	1.924	3626	10.422	633	5.850	518	80.058
159954	H 股 ETF	33110.51	4084	757	0.075	1008	0.697	522	1.079	1245	8.290	279	5.544	273	84.315
159955	创业板 ETF 嘉实	813.48	878	386	1.171	232	5.957	85	6.971	136	34.065	26	21.139	13	30.698
159956	创业板 ETF 建信	4997.87	534	261	0.120	117	0.437	40	0.516	79	2.586	21	2.410	16	93.931
159957	创业板 ETF 华夏	13278.46	1192	514	0.096	317	0.516	124	0.621	179	2.643	32	1.602	26	94.522
159958	创业板 ETF 工银	12021.14	2927	1180	0.250	767	1.418	321	1.746	518	8.574	81	4.460	60	83.552
159959	央企 ETF	182489.18	808	438	0.004	139	0.015	58	0.021	122	0.146	24	0.083	27	99.731
159960	H 股 ETF 港股通	55957.40	2223	448	0.026	641	0.257	246	0.300	650	2.435	128	1.545	110	95.438
159961	深 100ETF 方正富邦	27824.52	439	158	0.016	116	0.091	48	0.116	81	0.545	22	0.501	14	98.731
159962	四川 ETF	2339.31	280	121	0.128	119	0.796	16	0.435	19	1.957	1	0.221	4	96.462
159964	平安创业板 ETF	21548.19	639	394	0.043	142	0.110	36	0.109	55	0.532	4	0.114	8	99.093
159965	央视 50ETF	5542.70	3148	1198	0.798	1061	4.074	300	3.602	448	16.033	74	8.671	67	66.822
159966	创蓝筹 ETF	117989.95	11957	3314	0.077	2649	0.527	1328	0.768	3182	5.852	734	4.192	750	88.584
159967	创成长 ETF	408690.58	34068	7539	0.056	8031	0.454	3897	0.638	9164	4.853	2325	3.802	3112	90.197
159968	中证 500ETF 博时	7489.51	3006	1376	0.517	929	2.920	336	3.331	306	8.510	26	2.341	33	82.381
159969	深 100ETF 银华	2090.30	817	204	0.181	192	1.812	77	2.217	246	23.527	56	15.509	42	56.754
159970	深 100ETF 工银	564.48	379	139	0.806	131	5.827	32	4.004	67	17.937	4	5.464	6	65.962
159971	创业板 ETF 富国	401.01	362	174	1.247	118	5.264	22	3.222	41	18.698	4	6.224	3	65.345
159972	5 年地债 ETF	3584.59	110	85	0.032	12	0.064	1	0.018	2	0.211			10	99.675
159973	民企领先 100ETF	37097.64	338	123	0.011	158	0.059	22	0.038	29	0.134	2	0.046	4	99.711
159974	央企创新 ETF	43443.24	536	189	0.013	158	0.080	60	0.093	96	0.419	10	0.151	23	99.244
159975	深 100ETF 招商	17193.78	1566	415	0.069	386	0.485	160	0.626	357	4.610	97	3.856	151	90.353
159976	湾创 ETF	12288.59	2406	486	0.099	573	0.983	278	1.467	748	11.603	184	9.071	137	76.778
159977	创业板 ETF 天弘	108693.64	7950	4678	0.112	1994	0.398	553	0.340	622	1.141	73	0.443	30	97.566
159978	大湾区 ETF	3091.91	1200	277	0.187	248	1.746	113	2.355	382	23.974	100	19.278	80	52.460
159979	湾创 100ETF	1192.89	475	113	0.265	118	2.065	49	2.615	130	22.028	37	18.762	28	54.266
159980	有色 ETF	47882.48	3723	1568	0.096	1141	0.507	349	0.491	532	2.272	79	1.105	54	95.529
159981	能源化工 ETF	17853.70	8369	2614	0.471	2670	3.449	1061	3.985	1586	17.844	257	9.546	181	64.705
159982	中证 500ETF 鹏华	23221.13	13492	4585	0.695	4223	4.050	1569	4.556	2410	21.288	428	11.917	277	57.495
159983	粤港澳大湾区 ETF	8575.19	1364	410	0.131	345	0.853	128	1.021	360	8.289	62	4.682	59	85.023
159984	湾区 100ETF	5859.16	1270	227	0.082	300	1.058	151	1.598	409	13.774	106	10.982	77	72.507
159985	豆粕 ETF	13392.41	3307	1320	0.260	867	1.433	352	1.774	562	8.268	98	4.853	108	83.412
159986	消费 100ETF	6515.22	3078	845	0.416	1018	3.440	408	4.062	662	20.513	94	9.220	51	62.348
159987	科技创新 ETF	4745.76	2143	562	0.315	581	2.619	269	3.626	538	22.449	103	13.625	90	57.366
159988	粤债 ETF	11131.38	196	116	0.019	62	0.074	8	0.049	6	0.074	2	0.108	2	99.677
159990	小盘价值 ETF	7791.96	2157	562	0.214	579	1.678	273	2.305	546	13.526	113	8.829	84	73.448
159991	创大盘 ETF	12506.32	2710	698	0.159	567	1.014	285	1.530	774	13.589	182	9.724	204	73.984
159992	创新药 ETF	315178.12	93651	15321	0.165	24515	1.870	13634	2.922	28825	19.357	6065	12.576	5291	63.110
159993	龙头券商 ETF	116219.80	24877	4717	0.123	5563	1.115	3168	1.827	7570	13.976	1851	10.536	2008	72.424
159994	5GETF	233800.17	52570	12776	0.152	12122	1.159	6194	1.729	14886	13.286	3453	9.526	3139	74.147
159995	芯片 ETF	1077136.30	222187	61684	0.175	62808	1.318	28155	1.717	52110	9.808	9446	5.677	7984	81.306
159996	家电 ETF	148855.48	24790	6707	0.155	7882	1.230	3274	1.494	5299	7.157	828	3.685	800	86.279

续表

代码 Code	证券简称 Security	托管流通股数 Negotiable	股东总数 Holders	持股 <1000 股		1000—5000		5000—10000		10000—50000		50000—100000		100000 股以上	
				股东数 Holders	持股率 %	股东数 Holders	持股率 %	股东数 Holders	持股率 %	股东数 Holders	持股率 %	股东数 Holders	持股率 %	股东数 Holders	持股率 %
159997	电子 ETF	97630.66	8537	2497	0.070	2294	0.524	963	0.638	1972	3.980	407	2.601	404	92.188
159998	计算机 ETF	146625.54	3946	1080	0.022	1077	0.165	494	0.218	945	1.279	183	0.803	167	97.513
159999	永赢中证 500ETF	4834.43	392	104	0.057	88	0.384	34	0.448	99	3.763	38	4.953	29	90.395
160105	南方积配 LOF	1364.16	1451	597	0.922	337	5.802	160	7.740	289	41.954	52	25.228	16	18.355
160106	南方高增 LOF	4871.51	2284	562	0.290	564	2.718	291	3.990	667	29.859	119	17.103	81	46.039
160119	500ETF 联接 LOF	7749.94	11926	6114	2.554	3342	9.210	997	8.529	1192	30.895	173	14.903	108	33.909
160125	南方香港 LOF	1110.49	833	367	0.813	205	4.076	76	4.573	135	23.899	24	14.524	26	52.115
160127	南方消费 LOF	5842.66	2491	810	0.346	566	2.479	286	3.345	573	22.789	148	17.454	108	53.588
160128	南方金利定开	2037.32	257	81	0.098	42	0.413	19	0.752	52	5.600	29	9.952	34	83.185
160133	南方天元 LOF	17785.94	14168	4702	1.645	4590	7.136	2035	8.526	2198	26.464	368	14.472	275	41.758
160135	高铁基金 LOF	899.02	900	468	1.135	171	4.065	54	4.017	171	46.801	27	21.336	9	22.645
160140	美国 REIT 精选 LOF	811.81	1390	782	2.803	374	9.368	75	6.558	123	29.966	21	17.557	15	33.747
160142	南方优势产业 LOF	12054.45	2401	643	0.166	347	0.805	321	2.275	664	15.225	196	12.331	230	69.199
160143	创业板定开南方	18506.64	1988	346	0.067	425	0.480	226	0.844	559	6.408	192	6.712	240	85.488
160211	国泰小盘 LOF	2392.35	2091	809	0.916	576	5.768	233	6.563	388	32.005	48	12.622	37	42.126
160212	国泰估值 LOF	1761.21	1703	741	0.805	410	5.401	185	7.194	285	32.537	55	21.024	27	33.040
160215	国泰价值 LOF	337.27	368	178	1.396	71	3.879	53	10.254	49	27.324	10	19.570	7	37.577
160216	国泰商品 LOF	24338.72	24931	21798	1.033	1011	0.930	384	1.086	1003	9.152	284	8.038	451	79.760
160218	房地产 LOF	4758.50	7426	5446	1.732	1114	5.169	330	4.835	377	16.574	82	12.002	77	59.688
160219	医药 LOF	25759.15	23583	13337	1.118	4618	4.411	1981	5.505	2676	22.885	517	13.754	454	52.327
160220	国泰民益 LOF	1100.82	473	264	0.421	74	1.379	22	1.318	68	12.674	29	17.834	16	66.374
160221	有色金属 LOF	6819.09	8126	4776	1.655	1893	6.412	514	5.196	730	21.831	109	10.817	104	54.088
160222	食品 LOF	9533.86	6677	3410	0.959	1748	4.226	512	3.757	751	17.169	123	8.965	133	64.923
160223	创业板 LOF	853.80	1006	581	1.509	224	5.459	69	5.549	99	21.283	17	14.162	16	52.037
160225	新能源汽车 LOF	2848.50	4372	2077	2.167	1298	9.946	378	8.912	515	35.597	69	15.160	35	28.219
160311	华夏蓝筹 LOF	7603.97	8626	2350	0.853	2516	8.497	1682	13.664	1885	42.375	132	11.309	61	23.301
160314	华夏行业 LOF	7736.52	3834	1082	0.344	885	3.084	508	4.878	1092	31.797	170	15.252	97	44.646
160322	港股精选 LOF	1518.09	972	227	0.531	299	4.467	139	5.971	230	32.808	48	21.050	29	35.173
160323	华夏磐泰 LOF	56.16	54	17	0.837	19	8.134	6	6.143	8	23.467	3	32.476	1	28.943
160324	华夏磐晟 LOF	502.49	199	53	0.256	42	1.823	17	1.852	66	26.488	12	15.000	9	54.582
160325	华夏创业板定开	46836.39	4005	355	0.022	576	0.292	411	0.595	1436	6.781	516	6.953	711	85.357
160415	华安量化 LOF	55.66	142	81	3.739	37	15.928	13	16.945	9	35.671	1	9.238	1	18.479
160416	石油基金 LOF	9190.19	6176	2603	0.690	1648	3.991	592	4.421	1033	23.029	155	11.596	145	56.273
160421	华安智增 LOF	4737.08	841	189	0.085	222	0.994	101	1.417	213	9.708	54	7.398	62	80.399
160505	博时主题 LOF	42572.63	11544	2680	0.183	3076	1.715	1549	2.420	3016	14.747	670	10.467	553	70.468
160512	博时卓越 LOF	1588.09	2085	829	1.312	557	8.094	223	9.400	420	46.255	40	15.678	16	19.261
160513	稳健债 LOF	197.52	200	80	0.920	42	5.139	28	8.919	42	48.332	6	20.819	2	15.870
160515	安丰 18 定开	1448.03	158	45	0.072	35	0.517	8	0.356	41	6.667	12	5.098	17	87.292
160518	博时睿远 LOF	3139.67	976	270	0.167	187	1.205	93	1.937	271	18.881	76	15.441	79	62.369
160519	博时睿利 LOF	628.98	190	53	0.205	32	1.033	15	1.518	52	17.747	24	25.008	14	54.489
160526	博时优势企业	1906.72	447	63	0.122	120	1.324	57	2.104	117	12.242	47	16.349	43	67.859
160527	博时研究优选	5007.21	851	100	0.064	205	0.911	116	1.560	267	12.327	83	10.661	80	74.477
160529	创业板博时定开	26397.16	2455	246	0.026	408	0.373	303	0.782	871	7.089	269	6.415	358	85.314
160607	鹏华价值优势 LOF	7270.62	5204	1604	0.597	1306	4.313	723	6.746	1288	33.928	173	15.418	110	38.998
160610	鹏华动力 LOF	3598.78	3118	945	0.702	938	6.282	406	7.439	665	37.551	101	18.549	63	29.478
160611	鹏华优质治理 LOF	7002.29	7156	2050	0.925	2713	9.904	1076	10.500	1166	30.616	98	9.382	53	38.673
160613	鹏华盛世创新 LOF	301.38	299	125	1.046	92	7.149	23	4.978	43	26.248	10	20.585	6	39.994
160615	鹏华 300LOF	3377.68	461	205	0.124	127	0.759	35	0.675	76	4.089	8	1.543	10	92.811
160616	鹏华 500LOF	633.11	786	321	1.344	239	7.749	99	10.414	95	29.619	20	21.093	12	29.781
160617	鹏华丰润 LOF	146.61	125	46	0.435	27	4.047	17	7.654	26	34.426	7	27.121	2	26.318
160618	鹏华丰泽 LOF	5884.08	311	75	0.039	71	0.271	27	0.317	74	3.158	28	3.324	36	92.890
160620	资源 LOF	1528.58	2526	1606	1.953	467	7.123	139	6.304	251	35.431	38	15.990	25	33.199
160621	鹏华丰和 LOF	2272.30	248	37	0.039	33	0.371	143	4.322	25	2.383	4	1.482	6	91.403
160622	鹏华丰利 LOF	592.64	408	175	0.974	103	3.529	37	4.888	61	22.555	23	26.934	9	41.120
160625	证保 LOF	7994.17	10800	6913	1.724	2191	6.271	604	5.316	795	21.891	166	14.227	131	50.572
160626	信息 LOF	1891.10	5156	3700	4.269	959	11.670	206	7.503	226	23.681	31	11.628	34	41.249
160628	地产 LOF	1414.09	4173	3237	3.355	537	8.607	145	7.118	202	30.460	32	15.148	20	35.311

续表

代码 Code	证券简称 Security	托管流通股数 Negotiable	股东总数 Holders	持股 <1000 股		1000—5000		5000—10000		10000—50000		50000—100000		100000 股以上	
				股东数 Holders	持股率 %	股东数 Holders	持股率 %	股东数 Holders	持股率 %	股东数 Holders	持股率 %	股东数 Holders	持股率 %	股东数 Holders	持股率 %
160629	传媒 LOF	1628.49	6092	4758	4.722	844	11.696	197	8.451	234	29.262	36	14.324	23	31.545
160630	国防 LOF	16575.89	29103	21893	2.467	4475	6.043	1107	4.671	1237	15.637	189	7.791	202	63.392
160631	银行 LOF 基金	37291.61	11308	4789	0.395	2382	1.739	1199	2.534	1850	11.708	509	9.832	579	73.792
160632	酒 LOF	6886.42	5625	1749	0.847	1715	5.698	625	6.184	1304	43.027	146	13.951	86	30.294
160633	券商 LOF	2592.70	4861	3288	2.231	871	7.559	257	6.961	343	29.386	66	17.922	36	35.941
160635	医药 LOF 基金	814.60	1004	402	1.736	325	8.418	90	7.288	153	38.384	24	19.163	10	25.011
160637	创业板 LOF 基金	1446.67	3099	2086	2.436	533	8.588	194	9.025	240	35.448	28	14.224	18	30.278
160638	带路 LOF	519.41	2510	1809	8.545	474	20.514	115	15.227	98	35.529	12	14.939	2	5.246
160639	高铁 LOF	1069.81	5341	4401	7.267	632	12.813	137	8.719	132	25.400	21	14.152	18	31.649
160642	鹏华增瑞 LOF	50.67	94	28	1.935	53	15.449	4	5.627	8	31.299			1	45.689
160643	空天军工 LOF	1722.39	1769	704	1.325	510	6.419	185	6.990	297	35.942	43	16.053	30	33.270
160644	港美互联网 LOF	334.48	432	158	1.406	147	9.731	45	9.268	72	39.994	5	9.279	5	30.321
160645	鹏华精选回报定开	2726.85	719	166	0.215	190	1.621	92	2.379	182	14.446	49	11.451	40	69.888
160706	沪深 300LOF	32670.87	16938	5220	0.426	4485	3.173	2149	4.380	3838	23.813	657	13.337	589	54.871
160716	基本面 50LOF	3141.83	5729	2987	3.362	1726	11.641	424	9.065	485	30.384	74	15.234	33	30.314
160717	H 股 LOF	8344.85	2907	835	0.255	738	2.016	291	2.291	725	18.339	141	10.951	177	66.148
160719	嘉实黄金 LOF	1421.00	1782	1194	1.523	283	4.137	91	4.221	161	23.405	28	12.702	25	54.011
160722	嘉实惠泽 LOF	670.92	357	94	0.361	74	2.015	44	4.264	96	25.893	31	27.246	18	40.220
160723	嘉实原油 LOF	10762.85	4782	1931	0.432	1115	2.219	472	2.961	919	17.941	166	10.146	179	66.301
160726	嘉实瑞享定开	10699.11	1654	223	0.064	337	0.756	205	1.345	545	11.062	153	9.562	191	77.210
160805	长盛同智 LOF	3747.41	4568	1413	1.067	1794	13.148	642	12.120	644	32.505	48	8.458	27	32.702
160806	长盛中证 800LOF	4385.06	3276	1872	0.862	559	3.123	254	4.169	417	22.389	95	16.265	79	53.192
160807	长盛沪深 300LOF	182.77	262	121	1.645	67	8.368	25	9.420	41	46.022	6	18.961	2	15.583
160812	长盛同益 LOF	6425.77	5718	1194	0.432	2282	7.762	927	8.950	1082	31.226	136	13.483	97	38.146
160813	长盛同盛 LOF	12490.81	14026	1811	0.381	8885	13.320	1109	6.268	1766	28.685	250	13.738	205	37.609
160910	创新成长 LOF	2849.82	2294	900	0.840	606	5.325	225	5.607	458	34.139	67	15.877	38	38.212
160916	优选 LOF	10536.51	9866	4309	0.959	2212	5.421	1220	8.337	1776	35.895	217	14.100	132	35.288
160918	中小盘 LOF	6615.05	7540	2755	0.966	2263	7.426	880	8.411	1398	39.300	151	14.994	93	28.903
160919	产业升级 LOF	11310.25	7864	2495	0.520	2196	4.275	1046	5.856	1765	29.516	192	11.091	170	48.742
160921	多策略 LOF	385.79	136	42	0.346	35	1.833	13	2.271	30	16.422	9	14.744	7	64.383
160922	恒生中小 LOF	119.02	169	65	1.538	49	9.539	13	8.088	37	55.864	5	24.972		
160924	恒生指数 LOF	555.57	547	191	1.038	178	6.739	59	7.378	103	39.080	9	11.320	7	34.445
160925	沪深港 300LOF	111.72	95	44	0.983	27	5.756	7	4.248	11	13.708	2	12.652	4	62.653
160926	创业板定开	47256.98	4534	506	0.033	757	0.383	492	0.709	1571	7.347	526	7.282	682	84.247
161005	富国天惠 LOF	89454.41	75219	23554	0.999	26861	7.019	9102	6.876	12420	28.165	1807	13.617	1475	43.324
161010	富国天丰 LOF	16006.80	1966	455	0.059	316	0.464	180	0.800	530	7.502	187	8.044	298	83.130
161014	富国汇利定开	24192.72	655	217	0.014	97	0.096	67	0.194	124	1.224	57	1.517	93	96.954
161015	富国天盈 LOF	1568.45	213	82	0.144	45	0.660	19	0.858	40	5.223	11	5.001	16	88.115
161017	500 增强 LOF	7393.75	8584	3246	1.636	2929	9.086	898	8.346	1222	33.707	174	15.780	115	31.445
161019	富国天锋 LOF	1315.24	270	64	0.128	68	1.130	28	1.490	73	13.399	18	9.928	19	73.925
161022	创业板指数 LOF	21676.23	42496	31180	2.579	6485	6.695	1831	5.783	2315	22.413	346	10.844	339	51.687
161024	军工 LOF	25256.82	77586	55785	4.621	14642	12.975	3201	8.798	3208	25.561	429	11.707	321	36.337
161025	互联网 LOF	9974.23	31708	24304	4.596	4613	10.539	1196	8.197	1287	26.251	167	11.641	141	38.776
161026	国企改革 LOF	33073.01	54275	33382	2.135	11578	8.635	3822	8.287	4418	28.244	622	13.040	453	39.659
161027	证券 LOF	36995.52	12683	8072	0.392	2148	1.332	596	1.152	1094	6.610	303	5.664	470	84.850
161028	新能源车 LOF	17826.44	19218	8691	1.393	5524	6.984	1922	7.226	2418	27.018	388	14.737	275	42.642
161029	银行龙头 LOF	2935.68	1713	602	0.663	486	3.873	194	4.593	323	23.740	61	14.449	47	52.682
161030	体育 LOF	756.23	1238	796	1.808	233	6.757	76	6.689	105	27.979	16	14.295	12	42.472
161031	工业 40LOF	1903.11	1670	999	0.993	266	3.281	103	3.932	204	31.113	61	23.864	37	36.817
161032	煤炭龙头 LOF	2442.71	3969	2001	2.332	1146	10.208	364	9.857	377	30.293	53	14.673	28	32.637
161033	智能汽车 LOF	610.99	1250	673	3.248	349	13.054	101	10.806	107	35.355	12	12.380	8	25.156
161035	医药增强 LOF	501.83	571	222	1.461	180	7.398	65	8.543	85	37.642	10	15.089	9	29.866
161036	娱乐增强 LOF	1646.47	367	118	0.178	80	0.888	29	1.216	90	10.720	30	10.859	20	76.139
161037	高端制造 LOF	1704.64	2623	1065	2.118	891	11.748	282	11.154	327	36.310	35	12.839	23	25.831
161038	成长 LOF	91.78	187	81	3.248	67	17.329	15	11.084	21	40.827	2	15.089	1	12.423
161039	1000 增强 LOF	2589.55	2011	750	1.020	669	6.024	196	5.017	299	23.639	50	12.693	47	51.605
161040	创业富国定开	49422.45	2852	316	0.018	449	0.215	282	0.375	974	4.360	355	4.641	476	90.390

续表

代码 Code	证券简称 Security	托管流通股数 Negotiable	股东总数 Holders	持股 <1000 股		1000—5000		5000—10000		10000—50000		50000—100000		100000 股以上	
				股东数 Holders	持股率 %	股东数 Holders	持股率 %	股东数 Holders	持股率 %	股东数 Holders	持股率 %	股东数 Holders	持股率 %	股东数 Holders	持股率 %
161115	易基岁丰添利 LOF	12119.57	1548	285	0.071	278	0.549	156	0.864	469	8.717	155	8.370	205	81.429
161116	黄金主题 LOF	1918.55	2171	980	1.459	633	7.072	149	5.229	317	34.520	52	18.784	40	32.936
161117	易基永旭添利定开	15262.06	88	32	0.006	22	0.031	7	0.028	14	0.141	4	0.148	9	99.646
161118	中小企业 100LOF	3456.03	3643	2382	1.384	761	4.780	195	3.804	235	14.591	40	7.519	30	67.921
161119	易方达新综债 LOF	1792.24	330	91	0.142	82	1.073	39	1.560	84	10.126	18	6.922	16	80.176
161121	银行 LOF 易方达	2957.54	2108	725	0.808	630	4.881	251	5.802	368	25.051	79	17.967	55	45.492
161122	生物科技 LOF	2829.50	1618	531	0.576	440	3.560	181	4.377	313	24.314	100	24.505	53	42.668
161123	并购重组 LOF	3898.77	3609	2244	0.706	504	2.798	130	2.270	629	37.123	60	11.120	42	45.984
161124	港股小盘 LOF	221.09	489	389	7.530	53	4.436	15	4.675	25	22.414	4	11.652	3	49.294
161125	标普 500LOF	2916.63	3188	1685	1.850	870	6.065	264	6.051	274	19.270	48	11.054	47	55.710
161126	标普医疗保健 LOF	386.35	488	267	2.205	107	6.250	39	6.815	55	27.090	10	16.077	10	41.564
161127	标普生物科技 LOF	2422.29	2787	1424	2.378	775	6.446	192	5.581	298	25.390	63	17.915	35	42.291
161128	标普信息科技 LOF	3221.75	3470	1992	2.144	794	5.431	226	4.731	352	23.657	47	10.398	59	53.638
161129	原油 LOF 易方达	10888.39	7032	3075	0.850	1841	3.647	646	4.009	1081	20.854	193	11.853	196	58.788
161130	纳斯达克 100LOF	5303.82	5358	3151	2.289	1277	5.117	292	3.648	462	18.102	83	10.426	93	60.417
161131	易方达科润 LOF	10597.05	2265	602	0.161	340	0.873	290	2.336	608	15.289	214	15.991	211	65.349
161132	易方达科顺定开	1408.71	716	186	0.450	211	3.728	101	4.803	168	26.923	29	14.510	21	49.586
161213	国投消费 LOF	60.16	166	94	4.271	42	15.136	12	13.121	15	38.635	3	28.836		
161216	国投双债 LOF	2515.53	184	54	0.058	40	0.336	24	0.688	41	3.625	14	4.127	11	91.166
161217	国投资源 LOF	651.91	649	301	1.257	174	5.950	47	4.553	101	30.222	15	15.434	11	42.585
161219	国投新兴产业 LOF	307.67	373	150	1.387	93	7.220	49	11.224	64	40.969	15	30.670	2	8.530
161222	国投瑞利 LOF	736.56	369	113	0.400	83	2.876	43	3.884	92	24.823	21	17.844	17	50.173
161224	国投新丝路 LOF	817.46	471	164	0.592	115	3.175	48	4.144	102	24.524	19	14.553	23	53.012
161225	国投瑞盈 LOF	449.44	330	128	0.613	76	3.665	43	6.336	59	27.693	12	17.407	12	44.284
161226	国投白银 LOF	99077.45	20079	3841	0.117	4620	1.113	2461	1.690	5213	11.581	2399	16.637	1545	68.862
161227	国投深证 100LOF	18872.98	12595	6028	0.804	2630	3.609	1282	4.979	1963	22.530	358	13.247	334	54.830
161229	国投中国价值 LOF	450.38	177	93	0.543	53	2.982	10	1.643	13	5.371	3	4.878	5	84.583
161232	国投瑞盛 LOF	2075.62	577	111	0.067	122	1.141	56	1.687	176	17.467	59	17.238	53	62.399
161233	国投瑞泰 LOF	59.33	46	16	0.598	17	7.364	5	5.724	6	21.692	1	13.522	1	51.101
161505	银河通利债券 LOF	51.65	83	37	1.978	22	12.584	9	12.720	13	41.273	2	31.444		
161607	巨潮 100LOF	826.88	1133	398	1.268	334	9.294	165	12.465	212	46.513	17	14.098	7	16.362
161610	融通领先成长 LOF	6793.08	5940	1330	0.604	2015	7.571	1210	12.798	1186	34.681	131	12.832	68	31.514
161614	融通四季添利 LOF	74.07	128	58	1.921	39	10.819	9	8.532	20	57.369	2	21.360		
161626	融通通福 LOF	109.47	58	27	0.528	13	2.885	4	2.881	8	19.268	3	18.422	3	56.015
161631	人工智能 LOF	3490.48	3919	1770	1.464	1079	6.628	371	7.058	554	31.359	80	15.084	65	38.407
161706	招商成长 LOF	2208.66	2197	752	1.020	637	6.890	276	8.358	455	40.834	53	16.248	24	26.650
161713	招商信用添利 LOF	5889.87	404	121	0.045	74	0.255	32	0.402	91	3.349	41	4.811	45	91.138
161715	大宗商品 LOF	975.86	1738	1009	2.393	383	9.025	144	10.464	162	33.236	29	20.397	11	24.485
161716	招商双债 LOF	53006.01	4266	693	0.041	812	0.387	511	0.679	1168	5.223	389	5.133	693	88.537
161720	证券基金 LOF	42287.26	26180	17635	0.837	4282	2.399	1229	2.079	1902	9.906	438	7.305	694	77.474
161722	招商丰泰 LOF	36.89	56	31	1.712	13	10.872	4	7.807	7	28.966			1	50.643
161724	煤炭等权 LOF	1539.59	3163	1765	3.063	857	12.411	248	10.490	246	33.459	31	14.312	16	26.267
161725	白酒基金 LOF	94258.18	81688	28882	1.106	28158	6.759	9613	6.871	12207	25.743	1622	11.497	1206	48.023
161726	生物医药 LOF	20469.58	11181	2611	0.468	3314	3.836	1528	5.075	2840	29.324	522	16.923	366	44.373
161727	招商增荣 LOF	58.94	64	32	1.588	17	5.279	5	4.982	8	26.216			2	61.935
161728	招商优选 LOF	6175.12	1315	340	0.145	218	0.916	172	2.284	335	14.634	125	16.508	125	65.513
161729	招商瑞利	1244.35	299	58	0.155	73	1.278	25	1.286	83	14.266	26	15.575	34	67.439
161810	银华内需 LOF	6923.34	6540	2152	0.884	2051	7.675	860	8.950	1222	35.536	165	15.900	90	31.053
161811	沪深 300LOF 银华	1193.85	866	520	0.668	150	3.051	57	3.389	97	17.953	26	15.765	16	59.175
161812	深证 100LOF	30977.08	16850	9951	0.591	2794	2.074	1047	2.362	2037	14.666	443	9.944	578	70.362
161815	抗通胀 LOF	2571.84	2362	1541	1.040	338	2.703	134	3.462	253	20.137	47	12.455	49	60.203
161816	中证 90LOF	5462.93	6169	3717	1.146	1115	4.797	430	5.597	697	27.965	127	16.317	83	44.178
161820	银华纯债 LOF	139.29	147	62	0.973	40	6.143	9	4.358	31	60.227	5	28.298		
161823	银华永兴 LOF	156.10	105	40	0.718	31	4.580	10	4.800	16	19.599	5	26.396	3	43.906
161831	恒生国企 LOF	25534.38	6250	2139	0.247	1417	1.362	690	2.037	1220	11.427	343	9.541	441	75.386
161834	银华鑫锐 LOF	4651.93	1073	231	0.106	237	1.128	130	1.734	291	13.965	100	13.842	84	69.224
161837	银华大盘定开	3334.29	1261	298	0.309	329	2.231	143	2.804	331	19.892	76	15.098	84	59.665

续表

代码 Code	证券简称 Security	托管流通股数 Negotiable	股东总数 Holders	持股 <1000 股		1000—5000		5000—10000		10000—50000		50000—100000		100000 股以上	
				股东数 Holders	持股率 %	股东数 Holders	持股率 %	股东数 Holders	持股率 %	股东数 Holders	持股率 %	股东数 Holders	持股率 %	股东数 Holders	持股率 %
161903	万家行业优选 LOF	45621.92	17978	4405	0.323	4856	2.590	2405	3.599	4487	21.393	980	14.371	845	57.724
161907	万家中证红利 LOF	1338.63	1769	708	1.792	543	9.609	211	11.267	259	39.225	36	18.783	12	19.324
161908	万家添利 LOF	116.97	113	56	0.957	24	4.949	10	5.540	17	37.529	3	16.444	3	34.581
161911	万家强化收益定开	17539.85	986	115	0.017	109	0.147	78	0.307	291	4.070	129	4.931	264	90.528
161912	社会责任定开	13391.22	3469	758	0.182	914	1.661	461	2.305	915	14.814	192	9.768	229	71.270
161914	创业板 2 年定开	35307.23	3780	235	0.018	542	0.338	363	0.685	1512	9.262	510	8.986	618	80.711
162006	长城久富 LOF	3546.73	4292	1779	1.612	1491	9.651	415	7.669	524	28.703	54	9.909	29	42.457
162105	金鹰持久增利 LOF	96.88	126	47	0.936	37	7.940	23	16.290	15	34.410	2	13.610	2	26.813
162108	金鹰元盛债券 LOF	196.69	119	65	0.491	27	3.197	6	1.775	11	14.394	4	12.795	6	67.348
162207	泰达效率混合 LOF	1621.24	1997	803	1.287	518	7.272	238	9.687	380	44.831	36	13.964	22	22.959
162215	泰达聚利债券 LOF	2376.92	198	118	0.088	32	0.299	9	0.257	20	2.013	3	0.957	16	96.386
162216	泰达 500 增强 LOF	1185.56	1051	620	0.988	223	4.359	74	4.413	109	18.502	16	9.552	9	62.186
162307	海富通 100LOF	162.71	133	80	1.216	24	2.957	8	3.184	15	19.572	3	12.563	3	60.509
162411	华宝油气 LOF	204779.23	43035	14959	0.175	9210	1.034	3979	1.323	9346	9.986	2425	8.043	3116	79.438
162412	医疗基金 LOF	13428.82	13188	4553	1.162	4245	7.539	1653	8.557	2220	35.689	332	16.826	185	30.228
162414	新机遇 LOF	145.07	141	68	1.115	32	4.627	10	4.419	24	39.543	5	20.185	2	30.109
162415	美国消费 LOF	855.27	1216	535	1.916	361	9.618	117	9.245	174	42.012	21	17.046	8	20.163
162416	香港本地 LOF	194.43	178	71	0.727	45	4.797	19	6.763	31	34.901	9	31.685	3	21.127
162509	中证 100LOF	8286.79	3820	2117	0.514	705	2.051	258	2.253	488	13.317	121	10.329	131	71.537
162510	中小企业综指 LOF	346.55	233	122	0.718	54	3.574	21	3.818	25	13.780	4	7.061	7	71.048
162605	景顺鼎益 LOF	61170.53	39857	11059	0.685	13598	5.219	5039	5.619	7823	26.720	1252	13.894	1086	47.864
162607	景顺资源 LOF	7987.32	6984	3939	0.774	1108	3.246	561	4.678	1061	26.830	168	13.778	147	50.694
162703	广发小盘 LOF	23259.56	15999	4706	0.631	4764	4.784	2089	5.985	3441	30.655	582	16.511	417	41.435
162711	中证 500LOF	1192.85	1303	638	1.517	301	5.438	75	4.217	225	35.601	43	24.176	21	29.051
162712	广发聚利 LOF	1031.60	185	57	0.140	35	0.674	21	1.452	56	11.534	7	4.632	9	81.568
162715	广发聚源 LOF	67.60	145	91	6.824	33	12.277	8	9.699	10	28.612	1	11.834	2	30.754
162717	再融资 LOF	208.86	107	53	0.766	26	2.513	6	1.792	14	13.382	5	15.609	3	65.937
162719	石油 LOF	1923.87	2148	1047	1.293	635	7.056	155	5.579	239	24.690	29	10.101	43	51.282
162720	广发创业板定开	66280.76	6394	695	0.031	1169	0.394	634	0.651	2168	7.200	708	6.828	1020	84.897
163001	长信医疗 LOF	762.88	894	321	1.286	302	10.100	95	8.517	142	36.154	22	19.183	12	24.760
163003	长信利鑫 LOF	95.57	109	66	1.454	22	5.566	8	5.490	7	21.526	5	41.532	1	24.432
163005	长信利众 LOF	90.73	83	41	0.716	13	3.335	7	5.483	18	42.032	3	26.981	1	21.453
163109	申万深成 LOF	29722.55	17475	12950	0.527	1719	1.379	778	1.781	1269	9.452	323	7.423	436	79.438
163110	申万量化 LOF	492.75	417	173	0.993	104	4.638	55	7.753	63	24.452	14	19.774	8	42.391
163111	申万中小 LOF	1922.96	3964	2826	2.237	684	8.118	181	6.561	217	22.477	34	12.699	22	47.908
163113	申万证券 LOF	47953.67	55094	41585	1.622	8060	3.692	1952	2.788	2449	10.905	478	6.844	570	74.149
163114	申万环保 LOF	5926.69	16754	12053	4.035	3076	11.707	780	9.325	702	24.396	87	9.615	56	40.922
163115	申万军工 LOF	3154.09	14796	11026	7.001	2594	18.573	574	12.821	519	33.391	47	10.116	36	18.098
163116	申万电子 LOF	788.75	1186	727	2.065	243	7.343	68	5.719	108	27.445	31	26.021	9	31.406
163118	医药生物 LOF	4949.12	2744	1718	0.237	324	1.588	153	2.160	285	14.208	159	24.772	105	57.035
163208	全球油气能源 LOF	2871.71	1540	790	0.656	324	2.377	98	2.282	227	16.789	52	12.202	49	65.693
163210	诺安纯债定开	4986.91	937	197	0.138	208	1.011	102	1.557	253	11.781	77	10.680	100	74.833
163302	大摩资源 LOF	1582.53	1040	344	0.610	304	4.470	156	6.377	197	23.492	25	10.817	14	54.235
163402	兴全趋势 LOF	204326.78	55849	10581	0.178	15055	1.736	7253	2.428	15326	15.906	3638	11.904	3996	67.847
163406	兴全合润 LOF	69765.35	37107	9408	0.488	14776	4.762	4068	3.918	6313	19.398	1232	11.732	1310	59.702
163407	兴全沪深 300LOF	3648.34	3627	1316	1.242	1141	7.177	436	8.137	604	33.643	80	14.450	50	35.350
163409	兴全绿色 LOF	11507.61	4977	1273	0.411	1437	2.916	526	3.071	1310	24.530	224	13.208	207	55.863
163412	兴全轻资产 LOF	6218.23	4540	1406	0.727	1372	5.148	575	6.239	912	30.582	151	16.435	124	40.870
163415	兴全商业模式 LOF	20646.43	12374	3572	0.649	4322	4.792	1377	4.467	2346	23.669	433	13.974	324	52.449
163417	兴全合宜 LOF	394313.05	69608	11339	0.101	16851	1.071	8859	1.521	19733	10.887	5856	9.602	6970	76.818
163418	兴全合兴	53406.87	15367	1424	0.126	3498	1.716	2885	3.770	5346	22.358	1195	15.087	1019	56.944
163503	天治核心 LOF	6177.24	10388	6641	1.704	1502	5.479	683	7.381	1333	40.843	150	15.174	79	29.419
163801	中银中国 LOF	2062.70	1761	621	0.920	518	5.709	222	7.276	319	32.013	49	15.852	32	38.231
163819	中银信用增利 LOF	5153.84	96	39	0.015	17	0.079	8	0.118	26	1.204	2	0.277	4	98.306
163821	沪深 300 等权 LOF	41.24	83	44	3.110	23	12.136	4	6.279	11	54.710	1	23.765		
163907	中海惠裕 LOF	84.21	55	27	0.607	14	3.052	4	3.615	5	19.400	3	22.489	2	50.836
164105	华富强债 LOF	2594.18	126	36	0.027	31	0.295	13	0.320	26	2.511	13	3.503	7	93.345

续表

代码 Code	证券简称 Security	托管流通股数 Negotiable	股东总数 Holders	持股 <1000 股		1000—5000		5000—10000		10000—50000		50000—100000		100000 股以上	
				股东数 Holders	持股率 %	股东数 Holders	持股率 %	股东数 Holders	持股率 %	股东数 Holders	持股率 %	股东数 Holders	持股率 %	股东数 Holders	持股率 %
164206	天弘添利 LOF	4887.43	1680	408	0.304	409	1.862	263	3.544	407	17.854	99	13.864	94	62.571
164208	天弘丰利 LOF	406.94	224	69	0.388	49	2.980	31	5.293	56	27.896	7	12.302	12	51.141
164210	天弘同利 LOF	85.59	147	70	1.988	37	11.472	18	14.904	19	41.988	2	17.642	1	12.006
164403	农业精选 LOF	2270.70	2097	791	1.064	639	6.498	227	6.437	350	32.485	57	15.895	33	37.621
164508	国富中证 100LOF	326.95	222	124	0.875	40	2.682	16	3.238	25	17.965	8	17.123	9	58.117
164509	国富恒利债券 LOF	68.73	81	35	1.406	23	7.590	8	8.350	12	30.350	1	7.508	2	44.796
164606	信用增利 LOF	56.60	76	36	1.730	30	8.327	3	3.812	4	16.005	1	8.834	2	61.291
164701	贵金属 LOF	902.26	959	553	1.241	186	4.340	69	5.000	114	24.156	16	11.337	21	53.925
164702	汇添富季季红定开	250.83	113	38	0.463	26	2.130	10	2.583	25	19.489	9	22.965	5	52.369
164703	汇添富纯债 LOF	156.95	129	63	0.891	35	4.711	13	6.068	13	17.563	3	11.710	2	59.058
164705	恒生 LOF	5872.35	3179	1275	0.494	804	2.926	307	3.403	596	20.760	105	11.763	92	60.655
164808	工银四季 LOF	684.30	200	62	0.218	45	1.519	31	3.378	40	12.838	11	10.643	11	71.405
164810	工银纯债定开	2546.57	164	71	0.066	30	0.220	17	0.467	29	1.841	9	2.335	8	95.072
164814	工银双债 LOF	114.63	123	48	0.918	34	6.258	19	12.078	15	21.647	4	19.058	3	40.041
164824	印度基金 LOF	5014.99	2334	737	0.495	684	3.285	266	3.688	471	19.972	95	13.084	81	59.475
164902	交银添利 LOF	45.80	110	56	2.770	30	14.086	8	11.646	16	71.498				
164906	中概互联网 LOF	245850.90	114058	26116	0.511	37125	3.652	15843	4.488	26001	23.149	4885	13.617	4088	54.583
165309	沪深 300LOF 建信	292.00	384	201	1.876	100	7.467	34	7.672	37	24.678	9	19.618	3	38.688
165311	信用债 LOF	53.35	87	47	2.007	20	7.681	8	9.058	9	34.757	2	26.338	1	20.159
165313	建信优势 LOF	3785.53	3671	2012	0.639	533	3.178	328	6.134	654	34.787	83	14.019	61	41.243
165317	建信丰裕 LOF	37.27	97	49	4.520	32	18.786	8	15.532	6	33.135	2	28.026		
165508	信诚深度 LOF	37.23	114	57	4.360	38	18.573	8	15.093	10	48.539	1	13.434		
165509	信诚增强 LOF	338.06	194	67	0.458	42	2.794	31	6.568	35	18.311	10	19.234	9	52.636
165510	信诚四国 LOF	830.76	536	235	0.589	123	3.327	46	3.880	116	26.525	9	6.827	7	58.852
165511	信诚 500LOF	1722.96	5852	4434	3.874	856	11.342	224	9.053	265	31.751	51	19.922	22	24.059
165512	信诚机遇 LOF	36.71	103	51	3.632	30	18.191	9	16.821	12	45.116	1	16.240		
165513	信诚商品 LOF	7453.10	3664	2608	0.510	400	1.143	148	1.310	321	9.099	71	6.362	116	81.575
165515	信诚 300LOF	4243.64	4526	2848	1.129	818	4.436	288	4.636	408	19.613	79	12.722	85	57.464
165516	信诚周期 LOF	2003.44	2752	995	1.775	986	11.405	329	11.199	378	39.142	37	12.521	27	23.958
165517	信诚双盈 LOF	90.01	50	26	0.647	11	2.473	4	2.883	7	15.998			2	77.999
165519	医药生物科技 LOF	1378.76	2415	1631	1.923	419	6.924	123	6.168	180	28.566	36	19.238	26	37.181
165520	有色 LOF	1585.35	5212	3686	4.350	957	13.309	266	11.411	256	32.833	26	10.315	21	27.782
165521	金融 LOF	15326.73	9976	5917	0.504	1553	2.311	684	3.055	1278	17.746	263	11.756	281	64.628
165522	TMTLOF	1640.58	5654	4300	4.850	908	12.533	192	8.289	206	27.076	29	12.336	19	34.916
165525	基建工程 LOF	46831.53	16552	4004	0.262	4396	2.156	2075	2.977	4282	19.416	924	13.265	871	61.924
165528	信诚鼎利 LOF	708.90	278	79	0.200	66	1.904	32	2.863	62	18.421	20	18.797	19	57.816
166001	中欧趋势 LOF	5677.61	3848	1135	0.607	1010	4.074	508	5.857	949	33.423	154	17.067	92	38.971
166006	中欧成长 LOF	4330.46	2877	955	0.695	807	4.403	340	5.348	610	30.553	87	13.869	78	45.132
166008	中欧强债 LOF	114.90	135	66	1.475	38	7.899	3	1.906	23	38.008	2	11.548	3	39.164
166009	中欧动力 LOF	245.42	441	200	2.246	125	11.186	57	15.447	49	35.009	6	14.825	4	21.286
166011	中欧盛世 LOF	550.80	559	225	1.166	165	6.947	64	7.882	77	28.228	17	22.377	11	33.400
166012	中欧信用 LOF	164.67	145	53	0.924	42	5.324	21	9.303	25	33.210	3	12.018	1	39.221
166016	中欧纯债 LOF	52.25	67	28	1.579	17	6.665	8	10.791	12	48.544	1	9.569	1	22.852
166023	中欧瑞丰 LOF	3727.82	1422	305	0.329	351	2.140	179	3.301	403	23.415	106	18.665	78	52.149
166024	中欧恒利定开	12824.60	2622	461	0.109	605	1.099	304	1.611	783	13.144	216	10.967	253	73.070
166025	中欧远见定开	15355.22	2895	396	0.087	559	0.865	378	1.704	937	13.331	292	12.625	333	71.387
166027	中欧创业定开	29045.21	2498	193	0.020	368	0.281	237	0.551	940	7.187	327	7.084	433	84.876
166105	信达鑫安 LOF	41.06	85	51	3.042	18	11.046	3	4.383	12	60.683	1	20.846		
166107	多因子 LOF	115.24	125	60	2.038	34	6.885	12	7.368	16	20.187	1	4.339	2	59.184
166401	稳健增利 LOF	168.81	118	52	0.570	30	3.592	6	2.362	19	23.722	6	24.503	5	45.252
166402	基本面 100LOF	179.76	143	62	0.683	39	4.273	10	4.380	19	23.905	10	38.851	3	27.908
166902	民生增利定开	951.51	169	46	0.119	29	0.772	17	1.299	46	11.545	10	6.720	21	79.546
167001	鼎泰 LOF	3960.26	1731	399	0.280	473	2.748	230	4.022	446	24.006	100	16.611	83	52.332
167002	鼎越 LOF	620.08	612	200	1.120	191	7.223	88	9.734	108	35.704	16	17.056	9	29.163
167003	鼎弘 LOF	51.30	77	38	2.180	19	9.153	11	16.773	6	30.982	3	40.912		
167301	保险主题 LOF	46441.00	16273	3351	0.274	4530	2.244	2087	3.061	4369	20.400	1037	15.013	899	59.007
167302	大湾区 LOF	119.47	155	71	2.589	40	7.058	17	9.728	21	34.413	4	26.128	2	20.085

续表

代码 Code	证券简称 Security	托管流通股数 Negotiable	股东总数 Holders	持股 <1000 股		1000—5000		5000—10000		10000—50000		50000—100000		100000 股以上	
				股东数 Holders	持股率 %	股东数 Holders	持股率 %	股东数 Holders	持股率 %	股东数 Holders	持股率 %	股东数 Holders	持股率 %	股东数 Holders	持股率 %
167501	安信宝利债券 LOF	2060.61	179	63	0.050	26	0.243	11	0.362	36	3.587	23	6.676	20	89.083
167506	安信深圳科技 LOF	906.05	536	188	0.575	131	3.342	41	3.038	131	30.081	29	20.139	16	42.825
167508	安信价值发现定开	14519.68	1486	165	0.041	278	0.443	211	0.999	482	7.370	167	7.641	183	83.506
168002	国寿精选 LOF	108.81	191	68	2.216	72	13.715	23	13.792	25	44.447	2	11.146	1	14.685
168101	九泰锐智 LOF	1426.56	508	184	0.286	117	2.068	51	2.566	95	12.701	32	14.586	29	67.792
168102	九泰锐富 LOF	3054.68	857	194	0.149	193	1.313	90	1.969	239	16.975	61	13.122	80	66.472
168103	九泰锐益 LOF	18250.45	3730	849	0.090	739	0.881	382	1.352	1091	12.447	313	10.895	356	74.335
168104	九泰锐丰 LOF	85.96	123	60	2.416	34	9.108	9	8.105	13	27.055	6	41.471	1	11.844
168105	九泰泰富 LOF	3495.39	946	193	0.150	200	1.377	116	2.148	291	18.305	64	12.139	82	65.881
168203	钢铁 LOF	1036.65	1572	1059	1.611	280	5.871	89	5.699	114	23.569	13	8.623	17	54.627
168204	煤炭 LOF	2008.49	2362	1492	1.273	467	5.175	160	5.348	179	18.717	29	9.887	35	59.600
168207	创业定开	15135.25	2215	308	0.065	478	0.683	220	1.011	693	9.776	249	10.709	267	77.757
168301	东海祥龙 LOF	557.85	178	59	0.187	38	1.301	23	2.798	35	13.861	10	12.696	13	69.156
168401	红土创新精选 LOF	371.54	358	147	1.089	96	5.909	41	7.618	57	33.496	12	21.031	5	30.858
168701	金融科技 LOF	1567.78	606	162	0.304	139	1.964	59	2.544	170	23.144	34	12.654	42	59.391
169101	东方红睿丰 LOF	8494.82	5447	2137	0.653	1469	3.984	538	4.243	937	23.485	202	16.308	164	51.327
169102	东方红睿阳定开	6672.90	2450	556	0.340	757	2.799	319	3.187	573	18.391	120	12.692	125	62.591
169103	东方红睿轩定开	3423.94	823	168	0.175	211	1.330	123	2.429	224	14.848	46	8.901	51	72.317
169104	东方红睿满 LOF	5125.81	4367	1267	1.088	1915	8.609	389	5.033	601	24.340	104	13.593	91	47.338
169105	东方红睿华 LOF	12269.26	2336	486	0.123	495	0.980	262	1.435	673	12.352	202	11.156	218	73.955
169106	东方红创优定开	22931.07	2508	464	0.134	421	0.480	342	1.128	732	7.996	222	6.786	327	83.476
169107	东方红恒阳定开	5022.16	1625	260	0.195	427	2.238	203	2.794	523	23.572	120	16.379	92	54.822
169201	浙商鼎盈 LOF	164.26	106	55	0.770	28	3.914	3	1.205	11	16.702	3	11.127	6	66.282
180101	博时蛇口产园 REIT	29742.26	160647	129686	7.701	25217	15.876	3084	6.670	2430	13.845	131	2.815	99	53.093
180201	平安广州广河 REIT	14507.94	62276	54824	8.168	6583	7.924	511	2.294	292	3.415	22	0.982	44	77.217
180202	华夏越秀高速 REIT	8521.03	86695	76593	13.606	8916	17.898	738	5.475	391	6.896	15	1.181	42	54.945
180301	红土盐田港 REIT	31918.09	93936	73057	5.965	17049	10.384	2141	4.422	1529	8.186	98	2.055	62	68.987
180801	中航首钢绿能 REIT	3982.98	79783	73285	23.450	5825	25.014	442	7.091	199	8.150	10	1.643	22	34.651
184801	鹏华前海 REIT	964.60	1451	858	2.871	446	9.325	79	5.493	57	10.383	5	3.647	6	68.281
300001	特锐德	104071.07	80083	36305	1.291	30102	6.127	6399	4.116	5998	11.177	687	4.430	592	72.858
300002	神州泰岳	196109.20	83805	24907	0.392	28455	3.266	10538	3.589	14966	15.708	2643	9.109	2296	67.935
300003	乐普医疗	171161.09	135173	55650	1.243	53506	6.732	12436	4.857	11413	12.617	1218	4.791	950	69.760
300004	南风股份	47999.36	23163	8624	0.537	8091	3.775	2554	3.563	3069	12.564	446	6.284	379	73.276
300005	探路者	88370.22	25226	9499	0.318	8047	2.076	2684	2.041	3478	8.335	651	4.947	867	82.284
300006	莱美药业	81224.12	43086	12688	0.535	16111	4.416	5359	4.411	6974	17.247	1046	8.657	908	64.734
300007	汉威科技	29302.28	30725	14179	1.602	10542	7.615	2528	5.791	2851	19.001	340	7.781	285	58.209
300008	天海防务	143171.66	117680	32623	0.767	46125	7.343	15949	7.418	19650	26.486	2067	9.553	1266	48.432
300009	安科生物	162781.07	94857	29951	0.718	39279	5.368	10971	4.536	12125	14.460	1418	5.897	1113	69.021
300010	豆神教育	86832.46	58643	19818	0.703	19781	5.214	6882	5.338	9639	22.740	1492	11.514	1031	54.490
300011	鼎汉技术	55865.04	39567	13501	0.792	14957	5.985	4700	5.614	5274	18.368	655	7.819	480	61.423
300012	华测检测	167308.82	42538	20081	0.427	15205	1.893	3156	1.258	3024	3.513	414	1.695	658	91.214
300013	新宁物流	44668.71	24142	8176	0.555	7650	3.926	2762	4.192	4353	20.462	640	9.663	561	61.202
300014	亿纬锂能	189833.01	105604	69153	1.138	24146	2.606	4657	1.671	5478	6.102	956	3.400	1214	85.082
300015	爱尔眼科	524869.53	298836	176804	1.263	95070	3.685	14363	1.841	10349	3.714	1024	1.322	1226	88.175
300016	北陆药业	49071.36	33303	10663	0.749	12489	5.742	4090	5.570	4917	19.854	710	9.786	434	58.299
300017	网宿科技	242995.65	145070	39188	0.543	54017	5.126	20057	5.535	25650	20.921	3540	9.793	2618	58.081
300018	中元股份	48083.15	38745	13724	0.916	14467	6.596	4245	5.863	5083	20.751	708	9.842	518	56.032
300019	硅宝科技	38911.54	43277	19286	1.766	17221	9.375	3507	5.966	2893	13.666	207	3.485	163	65.741
300020	银江技术	62797.52	48955	15690	0.830	17923	6.452	5851	6.234	7710	24.627	1037	10.920	744	50.937
300021	大禹节水	78826.46	32605	10402	0.376	10921	3.105	4056	3.428	5662	14.410	871	7.371	693	71.310
300022	吉峰科技	38024.04	36299	13964	1.047	12902	7.477	3748	6.551	4636	23.936	647	11.408	402	49.581
300023	*ST 宝德	25874.33	11995	5295	0.562	3691	3.197	1131	2.939	1476	11.470	225	5.836	177	75.996
300024	机器人	156023.96	130872	50991	1.147	49607	6.982	13267	5.721	14290	17.811	1633	7.010	1084	61.328
300025	华星创业	42853.06	29418	10297	0.734	10046	5.339	3401	5.345	4483	20.833	670	10.469	521	57.280
300026	红日药业	300415.48	132914	50040	0.561	47810	3.429	13917	3.085	16703	10.994	2363	5.281	2081	76.651
300027	华谊兄弟	277450.59	103706	36285	0.395	34100	2.766	11423	2.785	16355	12.154	2988	7.301	2555	74.600
300029	*ST 天龙	20000.00	10043	4528	0.539	2627	2.901	884	2.964	1447	15.362	303	10.267	254	67.966

续表

代码 Code	证券简称 Security	托管流通股数 Negotiable	股东总数 Holders	持股 <1000 股		1000—5000		5000—10000		10000—50000		50000—100000		100000 股以上	
				股东数 Holders	持股率 %	股东数 Holders	持股率 %	股东数 Holders	持股率 %	股东数 Holders	持股率 %	股东数 Holders	持股率 %	股东数 Holders	持股率 %
300030	阳普医疗	30918.73	36051	13918	1.516	14503	10.026	3615	7.806	3487	21.145	349	7.572	179	51.935
300031	宝通科技	41173.59	47308	20447	1.797	17830	9.367	4210	6.862	4093	19.008	395	6.489	333	56.477
300032	金龙机电	80316.96	39513	13243	0.520	14200	3.986	4754	3.929	5903	14.413	789	6.645	624	70.507
300033	同花顺	49932.63	39434	27370	1.614	8949	3.627	1452	1.967	1238	4.952	180	2.513	245	85.327
300034	钢研高纳	45000.60	22420	12991	0.886	6225	2.866	1221	1.847	1333	5.953	270	4.188	380	84.261
300035	中科电气	61516.46	40035	19678	1.141	13829	4.649	2708	2.947	2935	9.296	380	4.243	505	77.724
300036	超图软件	45510.74	45078	20675	1.534	15799	7.389	3660	5.414	4117	17.875	443	6.516	384	61.272
300037	新宙邦	41079.29	30199	18726	1.492	7860	4.016	1780	3.043	1427	6.483	168	2.783	238	82.184
300038	*ST 数知	117182.71	48277	13604	0.343	14948	2.944	6055	3.422	10087	17.653	1898	10.870	1685	64.768
300039	上海凯宝	104600.00	44314	13141	0.424	16177	3.528	5508	3.532	7409	14.206	1171	7.606	908	70.704
300040	九洲集团	58764.55	53002	15675	0.964	22506	8.564	6794	7.735	6879	22.469	722	8.321	426	51.947
300041	回天新材	42571.24	25667	9431	0.750	9661	4.993	2734	4.246	2992	14.053	393	6.249	456	69.709
300042	朗科科技	20040.00	20273	8091	1.363	7832	8.557	1989	6.721	2015	19.007	204	6.850	142	57.503
300043	星辉娱乐	124419.84	49357	14862	0.368	16664	3.068	6119	3.304	9119	15.361	1522	8.287	1071	69.612
300044	*ST 赛为	76386.92	42213	12876	0.524	14090	4.291	5296	4.670	7630	20.266	1273	11.196	1048	59.053
300045	华力创通	61421.71	67335	24316	1.443	28101	9.916	7125	7.739	6774	20.689	644	6.883	375	53.329
300046	台基股份	23653.14	50148	23752	3.673	19565	17.315	3734	10.459	2799	21.387	194	5.607	104	41.559
300047	天源迪科	63774.47	44688	12055	0.664	17291	6.169	5899	6.162	7783	24.179	981	10.286	679	52.541
300048	合康新能	110220.14	32559	9703	0.254	9717	2.048	3759	2.298	6601	12.839	1319	8.177	1460	74.383
300049	福瑞股份	25620.82	22305	8419	1.117	8737	7.424	2284	6.014	2348	17.892	265	6.901	252	60.652
300050	世纪鼎利	53895.27	27371	7680	0.440	9740	4.202	3617	4.545	5026	18.643	688	8.631	620	63.538
300051	ST 三五	36569.87	30191	13071	1.004	10156	6.095	2876	5.207	3295	17.146	432	8.102	361	62.446
300052	中青宝	26185.87	95443	56861	7.367	30227	23.348	4848	12.299	3187	21.800	201	5.006	119	30.180
300053	欧比特	70215.82	49842	15745	0.759	19077	6.022	6176	5.919	7243	20.479	952	9.181	649	57.639
300054	鼎龙股份	92800.65	25020	8764	0.316	8334	1.998	2595	1.888	3830	8.605	636	4.669	861	82.524
300055	万邦达	86518.48	46415	18643	0.694	16582	4.211	4570	3.534	5187	11.934	686	5.435	747	74.192
300056	中创环保	38549.04	18701	8713	0.551	5589	3.255	1694	3.036	2067	10.952	333	5.840	305	76.366
300057	万顺新材	68364.49	22974	7386	0.331	8121	2.624	2641	2.595	3685	10.875	610	6.011	531	77.564
300058	蓝色光标	249103.78	116638	39932	0.541	42449	3.758	13004	3.524	16472	13.351	2625	7.144	2156	71.681
300059	东方财富	1036632.79	450339	214138	0.718	154157	3.207	35411	2.304	35660	6.755	4855	3.193	6118	83.822
300061	旗天科技	66094.42	56069	21602	1.172	22253	7.370	5699	5.816	5586	16.550	606	6.075	323	63.016
300062	中能电气	30800.00	35794	14063	1.615	14593	10.262	3600	7.765	3148	18.835	283	6.159	107	55.363
300063	天龙集团	74000.20	38451	11443	0.476	13158	4.060	5007	4.564	7268	20.366	957	8.545	618	61.988
300064	*ST 金刚	76869.50	31598	12566	0.437	9078	2.602	3155	2.725	5101	13.533	869	7.655	829	73.048
300065	海兰信	62666.19	50669	19139	1.126	18905	6.647	5139	5.560	6050	19.516	739	7.982	697	59.168
300066	三川智慧	104003.33	40563	11530	0.355	14854	3.230	5317	3.380	7085	13.319	964	6.247	813	73.468
300067	安诺其	105027.62	40836	9763	0.304	14479	3.281	5958	3.778	8349	16.028	1311	8.247	976	68.362
300068	南都电源	86487.09	53899	19780	0.767	20495	5.134	5631	4.336	6417	14.848	811	6.277	765	68.639
300069	金利华电	11700.00	5052	2443	0.646	1379	2.616	447	2.604	560	9.961	116	7.007	107	77.166
300070	碧水源	315459.66	89798	23526	0.258	33128	2.401	12095	2.582	16403	10.431	2433	5.198	2213	79.130
300071	*ST 嘉信	89148.48	18363	6518	0.196	5350	1.347	1952	1.457	3096	7.238	585	4.475	862	85.286
300072	三聚环保	234972.03	49750	15494	0.203	15461	1.514	5830	1.682	9320	8.399	1819	5.203	1826	82.999
300073	当升科技	43672.28	44483	27063	2.007	12555	5.915	2197	3.384	2103	9.416	247	3.874	318	75.404
300074	华平股份	53102.09	28656	8714	0.492	9600	4.177	3771	4.779	5135	19.885	797	10.119	639	60.548
300075	数字政通	49415.57	70048	31461	2.282	25851	11.116	6061	8.179	5724	22.109	606	8.111	345	48.204
300076	GQY 视讯	42400.00	29882	11226	0.812	10805	5.648	3325	5.238	3822	17.579	394	6.142	310	64.582
300077	国民技术	55761.50	100255	48283	3.134	36958	13.977	7406	8.889	6441	21.928	626	7.606	541	44.465
300078	思创医惠	85477.04	52461	14185	0.582	19904	5.312	7215	5.650	9186	21.199	1149	8.984	822	58.273
300079	数码视讯	142900.89	110118	34715	0.831	42984	6.623	12898	5.998	15396	21.488	2313	10.853	1812	54.208
300080	易成新能	109899.59	39886	12061	0.340	14759	2.995	4873	2.960	6382	11.774	997	6.102	814	75.829
300081	恒信东方	52476.29	62928	27112	1.851	23475	9.702	5752	7.394	5583	20.720	643	8.179	363	52.154
300082	奥克股份	68009.82	45232	16824	0.903	18579	6.062	4703	4.591	4315	12.136	490	4.752	321	71.557
300083	创世纪	142858.09	74861	25506	0.634	29245	4.483	8237	3.839	9309	12.948	1311	6.174	1253	71.922
300084	海默科技	38476.57	31724	10675	0.875	11669	6.729	3631	6.335	4659	23.999	637	11.065	453	50.997
300085	银之杰	70664.05	59730	25210	1.224	22107	6.891	5884	5.579	5624	15.310	554	5.231	351	65.765
300086	康芝药业	45000.00	49758	20961	1.602	18761	8.841	4677	6.929	4608	19.324	458	6.807	293	56.498
300087	荃银高科	43033.01	50114	25145	2.144	18275	8.850	3433	5.297	2744	12.103	292	4.593	225	67.014

续表

代码 Code	证券简称 Security	托管流通股数 Negotiable	股东总数 Holders	持股 <1000 股		1000—5000		5000—10000		10000—50000		50000—100000		100000 股以上	
				股东数 Holders	持股率 %	股东数 Holders	持股率 %	股东数 Holders	持股率 %	股东数 Holders	持股率 %	股东数 Holders	持股率 %	股东数 Holders	持股率 %
300088	长信科技	245488.71	114054	39352	0.526	41466	3.659	12392	3.341	15647	12.906	2673	7.348	2524	72.221
300089	ST 文化	40562.69	8398	3795	0.213	2146	1.136	654	1.068	1125	6.087	275	4.524	403	86.973
300091	金通灵	123026.45	51184	14615	0.380	18162	3.311	6556	3.536	9036	14.698	1499	8.241	1316	69.833
300092	科新机电	23159.90	19097	7860	1.117	7323	6.706	1822	5.203	1748	14.646	191	5.575	153	66.753
300093	金刚玻璃	21600.00	11167	5694	0.741	3084	3.209	956	3.016	994	9.832	213	6.770	226	76.431
300094	国联水产	90692.83	37922	10936	0.353	12428	3.137	4913	3.639	7467	17.113	1301	9.623	877	66.134
300095	华伍股份	37871.09	20008	9140	0.761	6982	3.909	1666	2.910	1716	8.661	208	3.742	296	80.017
300096	易联众	43000.00	35168	12958	0.967	13078	6.728	3872	6.020	4388	19.979	485	7.562	387	58.746
300097	智云股份	28854.97	21451	7773	0.871	8205	6.372	2401	5.572	2560	17.520	284	6.576	228	63.088
300098	高新兴	173718.33	82676	22065	0.419	29093	3.835	10654	4.114	15768	18.588	2841	11.061	2255	61.983
300099	精准信息	66733.53	46771	16544	0.793	17870	5.783	5226	5.193	5986	17.421	693	6.939	452	63.871
300100	双林股份	39508.62	33247	12752	1.076	12955	7.203	3501	5.925	3459	16.682	369	6.245	211	62.869
300101	振芯科技	56006.60	75142	33603	2.218	29651	11.121	6037	7.158	4993	16.742	478	5.638	380	57.122
300102	乾照光电	70739.08	86877	28208	1.367	36093	11.094	10213	9.538	10611	28.259	1103	10.401	649	39.341
300103	达刚控股	31760.10	13143	5111	0.498	4645	3.269	1389	2.960	1570	9.973	222	4.682	206	78.618
300105	龙源技术	51321.60	29001	9589	0.576	10668	4.657	3419	4.437	4275	16.272	612	8.076	438	65.981
300106	西部牧业	21133.23	28474	11859	1.939	11201	11.386	2719	8.541	2415	21.369	174	5.700	106	51.066
300107	建新股份	55173.11	29802	10404	0.587	11005	4.468	3436	4.167	4144	14.523	482	5.768	331	70.486
300108	吉药控股	65656.47	37025	12395	0.592	13399	4.566	4436	4.521	5574	16.580	694	7.010	527	66.731
300109	新开源	32306.90	18447	7495	0.774	6352	4.422	1755	3.711	2153	13.753	357	7.548	335	69.791
300110	华仁药业	118221.30	48747	14890	0.396	17502	3.357	5975	3.369	8289	13.980	1169	6.642	922	72.257
300111	向日葵	111980.00	93917	28535	0.798	34481	6.914	11949	7.081	15745	27.467	1966	11.640	1241	46.099
300112	万讯自控	28577.91	26675	10791	1.247	10001	7.487	2623	6.094	2712	18.356	341	7.715	207	59.101
300113	顺网科技	69428.72	52415	20198	1.004	19802	6.272	5515	5.329	5831	16.339	682	6.516	387	64.538
300114	中航电测	59076.05	29966	11070	0.668	12295	4.404	2943	3.273	2981	9.495	366	4.212	311	77.948
300115	长盈精密	120102.77	45586	19898	0.550	15662	2.861	4024	2.244	4448	7.600	746	4.191	808	82.554
300116	保力新	399980.24	132133	34672	0.262	39759	2.348	17251	2.887	30336	15.622	5378	9.090	4737	69.791
300117	嘉寓股份	71676.00	36974	11120	0.484	13417	4.291	4774	4.457	6220	17.225	843	7.912	600	65.631
300118	东方日升	90135.99	67968	33136	1.226	22060	5.224	5202	3.904	6041	13.622	822	6.294	707	69.730
300119	瑞普生物	40122.02	25431	11828	1.043	9629	5.043	1884	3.117	1757	8.377	175	2.931	158	79.489
300120	经纬辉开	43484.29	39260	13082	1.071	16277	8.221	4574	7.010	4601	19.944	440	6.721	286	57.033
300121	阳谷华泰	37513.17	17591	5586	0.505	6897	4.085	2132	3.809	2489	12.619	256	4.493	231	74.489
300122	智飞生物	160000.00	114886	79724	1.607	26407	3.307	4064	1.705	3522	4.423	520	2.261	649	86.697
300123	亚光科技	100763.08	86045	25829	0.934	36734	8.173	10846	7.163	10845	20.713	1107	7.324	684	55.692
300124	汇川技术	254733.32	117251	69484	0.971	34497	2.726	5941	1.558	5666	4.357	739	1.974	924	88.414
300125	聆达股份	26550.00	9289	3527	0.420	3282	2.775	915	2.342	1141	8.825	162	4.147	262	81.491
300126	锐奇股份	27165.35	20514	7451	0.844	7711	6.337	2267	5.586	2633	18.898	282	6.813	170	61.523
300127	银河磁体	32314.64	35161	18311	1.961	12900	8.167	2175	4.449	1586	8.659	122	2.478	67	74.286
300128	锦富技术	109411.54	37394	10979	0.294	11998	2.566	4541	2.763	7252	13.558	1325	8.232	1299	72.587
300129	泰胜风能	71915.33	71829	20988	1.046	30455	9.281	8992	8.234	9756	25.959	1013	9.408	625	46.071
300130	新国都	48919.73	34749	12942	0.944	13455	6.001	3605	4.943	3902	15.587	497	6.933	348	65.592
300131	英唐智控	106952.64	69253	20951	0.636	25874	5.402	8641	5.380	10977	20.492	1589	9.873	1221	58.217
300132	青松股份	47887.81	36259	11725	0.932	14795	6.786	4376	6.091	4388	17.531	476	6.699	499	61.961
300133	华策影视	190107.37	40774	12087	0.205	13724	1.644	4957	1.764	7495	8.182	1267	4.493	1244	83.711
300134	大富科技	76749.80	48186	20367	0.878	17957	5.050	4387	3.842	4635	11.614	493	4.332	347	74.283
300135	宝利国际	92160.00	44541	13500	0.431	14977	3.714	5762	4.166	8064	17.547	1260	9.225	978	64.916
300136	信维通信	96756.86	115267	46928	1.840	45456	10.209	10951	7.568	10232	20.194	986	6.801	714	53.388
300137	先河环保	54537.40	46350	15869	0.963	16984	7.134	5564	6.888	6495	23.565	839	10.291	599	51.160
300138	晨光生物	53277.40	13165	4795	0.294	4775	2.002	1337	1.697	1568	5.871	238	2.953	452	87.182
300139	晓程科技	27400.00	49691	20459	2.556	19735	15.472	4783	11.599	4186	28.472	368	8.925	160	32.975
300140	中环装备	38570.71	26390	9747	0.780	9368	5.409	2951	5.113	3524	17.760	461	7.998	339	62.941
300141	和顺电气	25388.46	24479	10514	1.401	9632	8.177	2149	5.651	1922	14.072	165	4.376	97	66.322
300142	沃森生物	160134.49	148469	70916	1.615	49579	6.713	12264	5.219	12469	15.534	1675	7.070	1566	63.849
300143	盈康生命	54585.43	19579	6066	0.400	7581	3.155	2342	2.872	2752	10.243	383	4.794	455	78.536
300144	宋城演艺	261469.40	75641	26556	0.389	29446	2.516	8399	2.151	8904	6.793	1124	2.904	1212	85.247
300145	中金环境	192343.82	43633	9324	0.151	13226	1.628	6170	2.162	10829	11.713	2006	6.995	2078	77.351
300146	汤臣倍健	158658.01	63677	28849	0.651	22804	3.077	5115	2.161	5535	6.824	689	2.926	685	84.361

续表

代码 Code	证券简称 Security	托管流通股数 Negotiable	股东总数 Holders	持股 <1000 股		1000—5000		5000—10000		10000—50000		50000—100000		100000 股以上	
				股东数 Holders	持股率 %	股东数 Holders	持股率 %	股东数 Holders	持股率 %	股东数 Holders	持股率 %	股东数 Holders	持股率 %	股东数 Holders	持股率 %
300147	香雪制药	65871.85	55927	19203	0.969	21450	7.195	6511	6.580	7289	21.572	852	8.603	622	55.081
300148	天舟文化	83533.93	61351	19863	0.750	21918	5.945	7538	6.064	9712	23.142	1340	10.829	980	53.270
300149	睿智医药	47742.25	17744	6902	0.480	6498	2.988	1669	2.343	2045	8.731	294	4.165	336	81.293
300150	世纪瑞尔	58510.61	29888	9170	0.512	11103	4.272	3775	4.293	4754	15.665	586	6.711	500	68.547
300151	昌红科技	50250.62	11094	5902	0.330	3103	1.291	718	0.962	843	3.474	191	2.698	337	91.245
300152	科融环境	71280.00	58633	20265	0.852	20886	6.567	6885	6.415	8725	23.833	1109	10.429	763	51.904
300153	科泰电源	32000.00	44826	17950	1.933	18612	12.590	4284	8.909	3590	20.634	271	5.535	119	50.398
300154	瑞凌股份	45529.60	15485	4439	0.307	6038	2.980	1982	2.898	2481	10.457	310	4.518	235	78.840
300155	安居宝	54337.06	27455	10104	0.553	9901	4.141	3080	3.768	3678	13.312	410	5.110	282	73.117
300157	恒泰艾普	71211.33	36130	12520	0.512	12363	3.909	4119	3.876	5489	15.605	860	8.159	779	67.939
300158	振东制药	102749.47	36092	10660	0.332	13549	2.892	4078	2.642	5921	11.913	1004	6.570	880	75.651
300159	新研股份	149036.02	110510	31287	0.712	42960	6.581	14612	6.523	17927	23.243	2235	10.050	1489	52.890
300160	秀强股份	60317.24	46701	15818	0.853	18654	6.882	5517	6.064	5741	18.157	584	6.483	387	61.562
300161	华中数控	17276.56	32011	17463	3.484	10524	12.511	1936	7.523	1805	19.701	182	7.171	101	49.610
300162	雷曼光电	34951.00	33320	13045	1.256	13113	8.179	3353	6.416	3309	18.053	295	5.512	205	60.583
300163	先锋新材	47400.00	28578	8147	0.539	9976	4.834	3804	5.399	5287	22.290	803	11.326	561	55.613
300164	通源石油	51284.78	23660	8881	0.491	7707	3.332	2464	3.249	3479	14.361	555	7.342	574	71.226
300165	天瑞仪器	49255.34	51049	19172	1.364	20197	8.989	5329	7.258	5390	21.377	606	8.133	355	52.877
300166	东方国信	115238.14	70167	19089	0.603	27641	5.429	9382	5.469	11387	19.852	1559	8.990	1109	59.657
300167	迪威迅	30024.00	17231	5995	0.593	5759	4.378	2217	5.013	2565	17.013	359	7.983	336	65.019
300168	万达信息	118758.48	46809	17211	0.467	16362	3.118	4989	2.849	6335	10.916	992	5.707	920	76.943
300169	天晟新材	32598.43	13607	4274	0.383	4517	3.163	1675	3.450	2303	14.545	410	8.590	428	69.869
300170	汉得信息	85609.18	47968	15162	0.574	17525	4.611	5885	4.613	7419	17.425	1067	8.404	910	64.372
300171	东富龙	62833.70	16957	9855	0.492	4820	1.556	984	1.055	903	2.938	141	1.575	254	92.384
300172	中电环保	67671.00	43083	12981	0.668	16531	5.714	5670	5.646	6624	19.187	760	7.591	517	61.193
300173	福能东方	66918.81	39139	11690	0.591	15162	5.177	5038	5.043	5928	17.424	764	7.610	557	64.155
300174	元力股份	31223.12	13112	4624	0.526	4795	3.396	1425	3.086	1696	11.081	309	6.493	263	75.420
300175	朗源股份	47080.00	23612	7893	0.490	7958	3.779	2752	3.935	3814	16.300	624	8.964	571	66.532
300176	派生科技	38728.08	23917	9606	0.773	8447	4.867	2511	4.381	2762	13.628	340	5.804	251	70.549
300177	中海达	74416.91	54948	16426	0.774	21669	6.540	6852	6.174	8179	21.664	1025	9.348	797	55.500
300178	*ST 腾邦	59940.55	34195	13066	0.629	10677	3.971	3574	3.976	5210	17.779	875	9.818	793	63.828
300179	四方达	48794.20	35821	14169	0.980	14457	6.328	3551	4.800	3043	11.883	314	4.241	287	71.768
300180	华峰超纤	153400.70	33529	7645	0.151	10376	1.613	4589	2.038	7849	10.673	1444	6.375	1626	79.151
300181	佐力药业	60862.48	46642	17722	0.974	17672	6.187	4849	5.244	5262	16.554	622	6.844	515	64.198
300182	捷成股份	253532.70	76494	20794	0.275	26735	2.361	9628	2.542	13721	11.251	2682	7.236	2934	76.335
300183	东软载波	46260.91	34073	14759	1.101	12986	5.894	2976	4.302	2754	11.437	353	5.189	245	72.076
300184	力源信息	116468.19	80320	22207	0.663	31176	6.032	10660	6.087	13370	22.681	1731	9.788	1176	54.749
300185	通裕重工	326774.39	181230	40059	0.390	62383	4.498	27364	5.540	41147	25.079	6053	12.335	4224	52.158
300187	永清环保	64450.02	30428	10192	0.543	12233	4.189	3599	3.707	3733	10.980	383	3.963	288	76.617
300188	美亚柏科	80380.51	48851	17725	0.816	19384	5.239	5173	4.305	5418	13.058	631	5.301	520	71.281
300189	神农科技	102400.00	71218	22220	0.670	26562	5.838	9033	5.832	11236	21.448	1326	8.589	841	57.622
300190	维尔利	78158.76	26686	6646	0.294	9779	2.929	3854	3.262	5216	13.329	684	5.821	507	74.364
300191	潜能恒信	32000.00	20479	9467	0.930	6684	4.552	1720	3.636	2073	12.966	321	6.847	214	71.069
300192	科德教育	32914.33	20583	7024	0.705	7745	5.226	2409	4.905	2863	16.788	297	6.111	245	66.264
300193	佳士科技	48291.95	19248	6906	0.463	8481	3.430	1702	2.347	1714	6.735	190	2.692	255	84.334
300194	福安药业	118971.24	52824	14231	0.390	19062	3.686	6913	3.862	9675	16.218	1606	9.159	1337	66.685
300195	长荣股份	37546.24	24156	7116	0.630	8891	5.324	3141	5.616	4049	21.204	566	10.020	393	57.205
300196	长海股份	40871.47	14174	4847	0.442	5839	3.091	1563	2.574	1511	7.110	184	3.021	230	83.763
300197	节能铁汉	235387.18	50559	12058	0.162	15507	1.578	6733	1.928	11705	10.398	2270	6.478	2286	79.457
300198	纳川股份	103154.85	32848	9005	0.271	11416	2.606	4122	2.678	6339	12.408	1049	6.841	917	75.196
300199	翰宇药业	91692.70	47721	20537	0.773	16970	4.002	4311	3.144	4639	9.969	653	4.893	611	77.219
300200	高盟新材	42314.27	35407	10731	0.915	15328	8.029	4378	6.824	4331	19.103	414	6.568	225	58.561
300201	海伦哲	104092.15	49517	13937	0.442	18015	3.999	6682	4.266	8721	16.570	1208	7.693	954	67.031
300202	*ST 聚龙	54950.40	24754	8496	0.464	8088	3.350	2837	3.442	4051	15.061	723	8.802	559	68.882
300203	聚光科技	45251.74	12278	6179	0.407	3441	1.674	985	1.483	1138	5.144	174	2.646	361	88.647
300204	舒泰神	47603.45	25762	10776	0.784	9056	4.168	2479	3.530	2801	11.632	357	5.090	293	74.795
300205	天喻信息	43005.60	21297	8271	0.587	7441	3.832	2124	3.323	2676	12.936	414	6.583	371	72.740

续表

代码 Code	证券简称 Security	托管流通股数 Negotiable	股东总数 Holders	持股 <1000 股		1000—5000		5000—10000		10000—50000		50000—100000		100000 股以上	
				股东数 Holders	持股率 %	股东数 Holders	持股率 %	股东数 Holders	持股率 %	股东数 Holders	持股率 %	股东数 Holders	持股率 %	股东数 Holders	持股率 %
300206	理邦仪器	58172.18	30314	10701	0.651	12277	4.658	3391	3.862	3333	11.041	360	4.148	252	75.640
300207	欣旺达	159776.58	62898	31048	0.683	20823	2.739	4543	1.933	4817	6.133	733	3.124	934	85.387
300208	青岛中程	74947.50	44457	16270	0.743	17090	5.065	5023	4.501	5079	13.348	575	5.190	420	71.153
300209	天泽信息	42210.73	29616	11632	0.886	11225	5.846	3100	4.923	3078	14.112	330	5.258	251	68.975
300210	森远股份	48422.00	16511	4677	0.289	5512	2.698	2074	2.869	3328	14.168	503	6.972	417	73.004
300211	亿通科技	30267.60	11200	4436	0.504	3909	2.818	1107	2.445	1346	9.363	209	4.716	193	80.154
300212	易华录	64547.80	29429	11945	0.636	9937	3.515	3126	3.324	3359	10.548	525	5.586	537	76.390
300213	佳讯飞鸿	59371.86	57688	21192	1.284	22506	8.150	6004	6.731	6657	21.717	765	8.583	564	53.535
300214	日科化学	42581.26	16718	4957	0.376	6664	3.353	1871	2.902	2449	11.308	386	6.112	391	75.949
300215	电科院	75832.25	30963	11077	0.481	12228	3.536	3321	2.926	3587	9.079	419	3.644	331	80.334
300217	东方电热	127349.37	57176	17335	0.423	20524	3.593	7046	3.674	9786	15.132	1368	7.193	1117	69.986
300218	安利股份	21698.70	8093	3566	0.512	2952	2.894	707	2.169	631	5.858	103	3.360	134	85.207
300219	鸿利智汇	70794.35	20232	7476	0.347	7406	2.273	2080	1.978	2389	6.797	356	3.407	525	85.197
300220	金运激光	15120.00	23789	12345	2.836	8363	11.603	1680	7.463	1235	14.782	101	4.572	65	58.744
300221	银禧科技	44148.79	52677	16168	1.239	21127	10.757	6627	9.966	7440	32.237	851	13.072	464	32.729
300222	科大智能	70896.53	72882	25258	1.290	30351	9.417	8089	7.576	7862	21.026	834	7.791	488	52.900
300223	北京君正	39629.80	47360	34256	2.582	9942	5.103	1650	2.852	1182	5.683	143	2.476	187	81.304
300224	正海磁材	82021.66	80581	35317	1.608	32318	8.258	6683	5.402	5433	12.219	490	4.052	340	68.462
300225	金力泰	47542.96	22056	7334	0.493	7455	3.563	2569	3.675	3478	15.494	611	8.716	609	68.058
300226	上海钢联	19093.06	17098	9167	1.639	5471	6.079	1147	4.107	1027	10.433	119	4.170	167	73.572
300227	光韵达	48044.77	38001	10783	0.811	15495	7.170	4945	6.846	5628	22.929	657	9.271	493	52.973
300228	富瑞特装	57540.63	69802	23483	1.411	28130	10.733	8030	9.282	8610	29.124	965	11.088	584	38.362
300229	拓尔思	71399.19	39611	12787	0.646	15389	4.879	4898	4.649	5394	14.627	667	6.166	476	69.033
300230	永利股份	81620.60	26791	6450	0.253	9130	2.621	3860	3.161	5714	14.196	910	7.464	727	72.305
300231	银信科技	44210.02	37105	11163	0.878	14514	7.421	4857	7.311	5580	24.444	590	8.955	401	50.990
300232	洲明科技	109408.95	32241	8139	0.260	11997	2.482	4341	2.654	5872	10.736	939	5.767	953	78.101
300233	金城医药	38741.10	29277	13300	1.248	10289	5.675	2493	4.376	2559	12.832	313	5.465	323	70.405
300234	开尔新材	51142.41	43800	14368	0.978	17920	7.762	5305	6.899	5388	20.247	547	7.253	272	56.861
300235	方直科技	16783.11	28158	14107	2.875	10132	12.592	2103	8.402	1643	17.998	111	4.446	62	53.688
300236	上海新阳	31338.14	54358	29062	3.322	18915	12.387	3432	7.287	2599	15.132	203	4.430	147	57.442
300237	美晨生态	145307.25	52740	13228	0.283	16804	2.725	7112	3.288	11577	16.294	2045	9.462	1974	67.948
300238	冠昊生物	26515.57	34897	15243	2.032	13199	10.708	3128	7.832	2851	20.437	281	7.120	195	51.871
300239	东宝生物	52789.20	28982	9662	0.559	10413	4.377	3428	4.329	4353	16.410	647	8.248	479	66.077
300240	飞力达	36802.43	15927	5887	0.497	5792	3.523	1722	3.129	2033	10.920	259	4.738	234	77.193
300241	瑞丰光电	67425.07	50726	13749	0.712	20993	7.003	6759	6.656	7660	22.019	955	9.306	610	54.303
300242	佳云科技	60610.09	38652	11606	0.611	14032	5.226	4914	5.390	6590	21.702	852	9.385	658	57.686
300243	瑞丰高材	23232.29	20290	7381	1.149	7981	7.558	2155	6.246	2273	19.085	290	8.461	210	57.500
300244	迪安诊断	62045.83	36654	18200	1.035	12838	4.357	2636	2.871	2382	7.474	288	3.123	310	81.138
300245	天玑科技	31345.75	24668	8868	0.931	9492	6.602	2634	5.606	2998	18.753	384	8.137	292	59.970
300246	宝莱特	14609.15	22495	10614	2.493	8323	12.076	1716	7.791	1604	20.624	155	7.042	83	49.974
300247	融捷健康	80404.03	52757	17736	0.709	19543	5.368	5954	4.903	7445	18.042	1098	9.302	981	61.676
300248	新开普	48109.25	47534	21655	1.557	17088	7.704	4170	5.812	3936	15.752	404	5.619	281	63.556
300249	依米康	43747.02	22750	6576	0.485	8303	4.318	3125	4.767	3891	17.597	502	7.756	353	65.077
300250	初灵信息	21998.99	22400	8818	1.385	8634	8.558	2361	7.262	2236	19.580	211	6.376	140	56.838
300251	光线传媒	293360.84	43493	19701	0.202	14216	1.038	3746	0.857	4408	2.963	648	1.507	774	93.433
300252	金信诺	57715.38	32290	10396	0.611	12500	4.919	3973	4.644	4507	15.551	566	6.586	348	67.689
300253	卫宁健康	214642.45	63993	24010	0.387	23689	2.466	6766	2.119	7430	6.900	1022	3.243	1076	84.885
300254	仟源医药	22797.09	23912	9481	1.457	9055	8.596	2383	7.045	2524	21.253	270	7.964	199	53.685
300255	常山药业	93496.69	37727	12046	0.428	14343	3.415	4602	3.254	5401	11.497	706	5.016	629	76.390
300256	*ST 星星	95793.64	42584	13427	0.416	13524	3.238	5154	3.574	7740	16.807	1406	9.950	1333	66.014
300257	开山股份	85800.00	10841	4086	0.161	3437	0.873	1087	0.855	1491	3.701	299	2.411	441	91.998
300258	精锻科技	47415.46	16705	5409	0.417	6878	3.237	1837	2.627	2074	8.361	244	3.473	263	81.884
300259	新天科技	117565.80	38138	8621	0.248	13817	2.712	5612	3.185	8083	13.588	1086	6.170	919	74.097
300260	新莱应材	22634.56	11582	6493	0.905	3515	3.268	684	2.029	661	5.709	95	3.001	134	85.089
300261	雅本化学	96330.95	47918	22578	0.727	14190	3.221	4104	2.883	5331	11.267	879	6.187	836	75.716
300262	巴安水务	66976.70	29287	8566	0.398	9978	3.520	3879	3.870	5512	16.659	772	7.753	580	67.799
300263	隆华科技	91422.13	45023	13227	0.509	17944	4.420	5518	4.030	6683	14.351	867	6.316	784	70.374

续表

代码 Code	证券简称 Security	托管流通股数 Negotiable	股东总数 Holders	持股 <1000 股		1000—5000		5000—10000		10000—50000		50000—100000		100000 股以上	
				股东数 Holders	持股率 %	股东数 Holders	持股率 %	股东数 Holders	持股率 %	股东数 Holders	持股率 %	股东数 Holders	持股率 %	股东数 Holders	持股率 %
300264	佳创视讯	41310.00	61706	24189	2.099	24829	13.106	6210	10.116	5636	26.105	532	8.664	310	39.911
300265	通光线缆	36497.15	35130	13330	1.265	14709	8.556	3563	6.502	3172	16.027	238	4.315	118	63.335
300266	兴源环境	155380.73	38253	10065	0.192	11674	1.752	4974	2.147	8266	11.117	1592	6.912	1682	77.881
300267	尔康制药	206260.49	45620	11589	0.178	15258	1.717	6039	1.947	9394	9.262	1665	5.470	1675	81.426
300268	佳沃食品	13400.00	9375	4052	0.954	3239	5.481	850	4.267	952	14.773	139	7.088	143	67.437
300269	ST 联建	51768.19	22929	8181	0.442	7143	3.091	2516	3.261	3845	15.341	647	8.443	597	69.422
300270	中威电子	30280.60	21015	7412	0.797	8360	6.104	2274	5.002	2467	15.931	291	6.468	211	65.697
300271	华宇软件	81627.55	64445	20749	0.971	26339	7.131	7384	6.060	8295	19.896	920	7.477	758	58.465
300272	开能健康	57717.19	31922	10346	0.586	11892	4.649	3952	4.565	4790	16.243	554	6.316	388	67.640
300273	和佳医疗	78983.09	46303	14252	0.574	16438	4.697	5711	4.831	7823	19.948	1146	9.829	933	60.120
300274	阳光电源	145346.94	138166	100483	2.122	28299	3.827	4214	1.950	3830	5.157	525	2.489	815	84.456
300275	梅安森	18516.75	18076	7059	1.276	6877	8.191	1861	6.743	1856	19.638	242	8.980	181	55.172
300276	三丰智能	133628.11	52380	14010	0.346	19222	3.326	7591	3.791	9579	14.082	1206	6.086	772	72.369
300277	海联讯	33500.00	26867	9940	1.062	10907	6.990	2805	5.598	2720	15.766	278	5.647	217	64.937
300278	*ST 华昌	129906.36	22602	9215	0.191	6733	1.139	2121	1.086	3242	5.181	646	3.421	645	88.982
300279	和晶科技	44894.20	23071	7757	0.519	7968	4.008	2701	4.002	3608	16.478	565	8.381	472	66.613
300280	紫天科技	16047.42	16094	7725	1.608	5619	7.460	1230	5.217	1252	14.952	151	6.533	117	64.230
300281	金明精机	41892.36	16834	4650	0.357	6426	3.563	2198	3.509	2840	13.520	419	6.701	301	72.349
300282	三盛教育	37430.65	15230	4858	0.371	4698	2.918	1890	3.467	2946	15.684	440	8.051	398	69.509
300283	温州宏丰	43708.52	30397	8814	0.689	12370	6.324	3914	5.937	4507	19.620	478	7.284	314	60.146
300284	苏交科	97140.60	31062	8056	0.284	11950	2.843	4101	2.837	5468	11.336	787	5.455	700	77.245
300285	国瓷材料	96334.11	33493	18718	0.686	10702	2.217	1918	1.329	1667	3.350	196	1.412	292	91.006
300286	安科瑞	21339.85	9395	4939	0.727	3036	3.040	625	1.952	555	5.153	105	3.389	135	85.739
300287	飞利信	142476.69	111124	34029	0.776	40551	6.408	14141	6.648	17919	25.131	2678	12.680	1806	48.358
300288	朗玛信息	33794.14	33116	14271	1.391	11859	7.632	3200	6.325	3271	18.774	334	6.527	181	59.351
300289	利德曼	41779.83	25583	8954	0.703	9526	4.980	3001	4.758	3282	15.463	466	7.584	354	66.512
300290	荣科科技	61794.80	27596	8258	0.466	9676	3.555	3568	3.914	4576	14.930	739	8.249	779	68.885
300291	华录百纳	76706.60	30992	10298	0.429	10822	3.211	3730	3.256	4789	12.615	701	6.183	652	74.306
300292	吴通控股	134176.50	70600	18715	0.432	24388	4.189	9526	4.731	14304	21.574	2105	10.560	1562	58.513
300293	蓝英装备	27000.00	42642	18262	2.405	17018	13.649	3930	9.725	3111	21.186	217	5.327	104	47.709
300294	博雅生物	43332.49	27498	11765	0.992	10026	5.017	2393	3.729	2617	11.840	368	5.832	329	72.590
300295	三六五网	19082.47	28162	11343	2.026	10822	12.320	2795	9.877	2760	27.539	261	9.126	181	39.112
300296	利亚德	254290.15	98401	26843	0.376	37732	3.297	12447	3.280	16450	13.182	2574	6.799	2355	73.066
300297	蓝盾股份	124784.36	76259	24259	0.614	27007	4.889	9553	5.099	12456	19.897	1724	9.162	1260	60.339
300298	三诺生物	56422.10	12534	6824	0.394	3839	1.411	773	0.916	768	2.700	93	1.147	237	93.432
300299	富春股份	69122.95	43784	14648	0.689	16242	5.290	5155	4.979	6266	18.298	893	8.690	580	62.053
300300	海峡创新	67139.69	30208	8929	0.416	9853	3.442	3824	3.834	5800	17.988	1011	10.237	791	64.083
300301	长方集团	79010.88	44945	14504	0.552	15285	4.408	5373	4.521	7815	20.107	1182	9.888	786	60.523
300302	同有科技	46059.24	28606	9832	0.727	11051	5.389	3339	4.858	3621	15.742	418	6.120	345	67.163
300303	聚飞光电	133996.63	102438	25189	0.674	41590	7.088	15054	7.458	17323	25.053	2013	9.923	1269	49.804
300304	云意电气	86603.60	53471	17377	0.647	20269	5.259	6617	5.092	7659	17.087	908	7.042	641	64.872
300305	裕兴股份	28875.30	17078	6221	0.784	7153	5.392	1775	4.060	1565	10.659	190	4.469	174	74.635
300306	远方信息	23088.31	13939	4792	0.669	5415	5.129	1611	4.652	1793	14.836	201	5.840	127	68.874
300307	慈星股份	78054.18	28810	9378	0.368	11918	3.121	2985	2.534	3410	8.834	562	4.833	557	80.310
300308	中际旭创	71258.44	27196	13391	0.661	9052	2.664	2021	1.897	2073	5.686	258	2.506	401	86.585
300309	吉艾科技	87124.69	41420	11872	0.412	13361	3.600	5432	4.165	8406	19.812	1251	9.686	1098	62.325
300310	宜通世纪	84567.30	44234	12491	0.462	15203	4.169	5777	4.627	8558	20.361	1260	10.011	945	60.370
300311	任子行	67363.02	75789	28033	1.421	29763	9.758	8034	7.982	8576	24.626	857	8.490	526	47.723
300312	*ST 邦讯	31700.25	19414	8017	0.684	5876	4.090	1961	4.182	2781	17.809	407	8.703	372	64.532
300313	ST 天山	18422.15	21615	10692	1.760	7118	8.415	1781	6.560	1765	18.179	174	6.357	85	58.729
300314	戴维医疗	28800.00	25112	11356	1.333	9532	7.079	2215	5.089	1784	11.415	151	3.565	74	71.517
300315	掌趣科技	275748.42	174162	50452	0.581	62151	5.147	22835	5.525	30529	22.227	4635	11.301	3560	55.219
300316	晶盛机电	128575.47	44416	24365	0.631	13258	2.177	2807	1.484	2995	4.702	397	2.142	594	88.864
300317	珈伟新能	82428.39	51025	18042	0.722	20252	5.405	5871	4.724	5915	13.692	580	4.783	365	70.674
300318	博晖创新	81690.05	58093	22789	0.972	23145	6.147	5802	4.721	5552	12.762	517	4.203	288	71.195
300319	麦捷科技	69435.77	39938	14046	0.713	14947	4.739	4573	4.446	5113	14.829	653	6.272	606	69.001
300320	海达股份	60123.42	15837	6599	0.332	4834	1.792	1452	1.629	2021	7.106	358	4.116	573	85.025

续表

代码 Code	证券简称 Security	托管流通股数 Negotiable	股东总数 Holders	持股 <1000 股		1000—5000		5000—10000		10000—50000		50000—100000		100000 股以上	
				股东数 Holders	持股率 %	股东数 Holders	持股率 %	股东数 Holders	持股率 %	股东数 Holders	持股率 %	股东数 Holders	持股率 %	股东数 Holders	持股率 %
300321	同大股份	8880.00	6220	2970	1.072	2073	4.898	508	3.837	528	11.550	69	5.368	72	73.275
300322	硕贝德	46574.64	38242	14124	1.018	14361	6.784	4130	5.940	4536	19.934	611	8.886	480	57.438
300323	华灿光电	111091.76	39152	13082	0.402	15250	2.995	4396	2.656	5100	9.189	688	4.167	636	80.591
300324	旋极信息	172759.06	59296	15382	0.283	19431	2.635	8008	3.109	12482	14.909	2161	8.516	1832	70.547
300325	*ST 德威	100107.24	36791	11994	0.316	10208	2.307	4053	2.675	7241	15.348	1570	10.712	1725	68.642
300326	凯利泰	71702.63	66840	20362	1.072	27885	8.697	8538	7.912	8564	22.890	860	7.911	631	51.517
300327	中颖电子	30733.07	30449	18239	1.914	8669	5.968	1758	3.863	1348	8.753	195	4.344	240	75.158
300328	宜安科技	69042.36	29748	8851	0.437	10960	3.643	3822	3.728	4866	14.073	696	6.753	553	71.365
300329	海伦钢琴	25288.88	30495	12564	1.642	11836	10.242	2970	7.895	2805	20.682	212	5.593	108	53.947
300330	华虹计通	16800.00	13512	4307	0.840	5349	6.950	1564	6.216	1886	22.100	236	9.406	170	54.489
300331	苏大维格	22084.25	13845	7126	1.048	4436	4.194	959	2.925	960	8.793	174	5.349	190	77.691
300332	天壕环境	88140.89	22897	7552	0.251	7184	1.837	2761	2.136	3894	9.248	672	5.239	834	81.290
300333	兆日科技	33600.00	39694	14598	1.382	14683	9.882	4379	8.740	5098	29.713	601	12.013	335	38.270
300334	津膜科技	30206.54	25198	10085	1.057	9525	6.895	2510	5.554	2581	16.564	287	6.265	210	63.665
300335	迪森股份	37295.00	25180	7829	0.663	9550	5.694	3072	5.477	3865	20.093	508	9.298	356	58.775
300336	新文化	76850.53	46421	15090	0.630	15824	4.757	5858	5.149	7730	20.056	1070	9.302	849	60.106
300337	银邦股份	82192.00	30852	12297	0.446	10327	2.759	3147	2.571	3988	9.698	589	4.826	504	79.700
300338	开元教育	33961.97	22377	7222	0.698	8346	5.577	2745	5.462	3411	20.000	377	7.304	276	60.959
300339	润和软件	79641.08	185115	86654	4.073	70769	18.913	14474	12.227	11755	27.495	947	7.953	516	29.338
300340	科恒股份	20913.96	29803	12666	2.112	11042	11.549	2941	9.521	2695	24.135	278	8.950	181	43.734
300341	麦克奥迪	51016.33	18949	7280	0.445	6793	2.904	1965	2.550	2315	9.111	343	4.546	253	80.443
300342	天银机电	42503.51	27012	9348	0.762	10497	5.533	3004	4.766	3369	15.662	453	7.141	341	66.136
300343	联创股份	106739.09	124827	50098	1.785	49398	10.218	12036	7.609	11235	20.393	1168	7.430	892	52.565
300344	立方数科	49287.20	23403	9331	0.613	7928	3.586	2304	3.146	2833	11.773	469	6.501	538	74.380
300345	华民股份	44129.55	24136	8157	0.562	8607	4.408	2775	4.202	3661	16.454	535	7.970	401	66.404
300346	南大光电	40568.08	110954	63140	5.654	36994	18.671	6174	10.113	4164	18.578	295	4.787	187	42.196
300347	泰格医药	74683.63	52877	37462	1.587	11641	3.111	1681	1.508	1506	4.082	212	1.987	375	87.724
300348	长亮科技	72100.06	45263	15575	0.795	17647	5.453	5052	4.711	5674	15.601	693	6.380	622	67.060
300349	金卡智能	42905.43	17747	5601	0.474	6833	3.588	2178	3.377	2520	11.602	314	4.862	301	76.097
300350	华鹏飞	53149.92	39115	12599	0.808	15534	6.631	4737	5.979	5224	19.158	545	6.963	476	60.462
300351	永贵电器	38364.19	15756	6457	0.544	5797	3.331	1491	2.601	1546	8.067	226	4.022	239	81.435
300352	北信源	144982.41	95146	25644	0.591	36036	5.655	12868	5.910	16659	22.970	2276	10.566	1663	54.309
300353	东土科技	50694.22	43938	15537	1.030	17033	7.369	4964	6.541	5326	20.579	676	8.871	402	55.611
300354	东华测试	13832.02	8342	4897	1.091	2414	3.556	432	2.112	444	6.227	75	3.755	80	83.259
300355	蒙草生态	160424.21	67156	21733	0.416	22764	3.183	7937	3.305	10990	14.069	1931	8.113	1801	70.914
300356	ST 光一	40790.46	20948	7361	0.506	6812	3.790	2362	3.857	3265	16.364	598	9.973	550	65.509
300357	我武生物	52358.40	24074	14813	0.957	6710	2.606	1176	1.503	1014	3.735	147	1.925	214	89.274
300358	楚天科技	52635.11	20511	8539	0.537	7151	3.022	1838	2.351	2219	8.614	324	4.255	440	81.221
300359	全通教育	63333.34	40861	16770	0.835	13893	4.879	4172	4.424	4953	15.506	625	6.499	448	67.858
300360	炬华科技	50438.71	24094	8228	0.586	9098	4.048	2710	3.632	3367	13.378	355	4.687	336	73.670
300363	博腾股份	54124.34	21748	13385	0.791	5851	2.284	1133	1.427	920	3.503	156	2.002	303	89.994
300364	中文在线	70797.82	82993	34923	1.808	32060	9.918	7704	7.322	7081	19.477	734	6.928	491	54.546
300365	恒华科技	59985.55	24817	7695	0.473	9995	3.775	3074	3.442	3212	10.496	469	5.242	372	76.572
300366	创意信息	52557.62	46980	16680	1.140	18776	7.956	5237	6.697	5379	19.803	549	6.979	359	57.426
300367	ST 网力	119381.96	34101	11238	0.280	9674	1.913	3804	2.145	6504	11.463	1302	7.471	1579	76.728
300368	汇金股份	53194.35	56095	21046	1.353	22187	9.234	6026	7.642	5925	21.535	568	7.107	343	53.129
300369	绿盟科技	79858.44	28591	10828	0.489	11079	3.082	2797	2.333	3040	7.554	389	3.304	458	83.238
300370	ST 安控	94499.62	37288	11331	0.340	11125	2.711	4446	3.150	7372	16.001	1404	10.168	1610	67.631
300371	汇中股份	16768.11	9164	3714	0.764	3538	4.749	929	3.675	840	9.866	66	2.692	77	78.255
300373	扬杰科技	51240.01	41183	24218	1.511	11675	4.698	2414	3.201	2373	9.191	222	2.950	281	78.449
300374	中铁装配	24591.23	11041	4765	0.625	4054	3.533	910	2.503	1056	8.586	126	3.435	130	81.318
300375	鹏翎股份	62904.26	23342	5840	0.289	8102	3.026	3290	3.484	4780	15.428	725	7.773	605	70.001
300376	易事特	232089.60	140321	45568	0.726	59603	5.655	16375	4.708	16234	13.184	1580	4.547	961	71.181
300377	赢时胜	74232.51	54422	18273	0.839	20698	6.192	6270	5.654	7456	19.806	1005	9.047	720	58.462
300378	鼎捷软件	26644.14	32176	14460	1.928	12039	9.479	2609	6.578	2600	18.144	258	6.584	210	57.286
300379	东方通	45665.51	43902	18208	1.534	16375	7.854	3983	5.897	4247	18.633	543	8.113	546	57.969
300380	安硕信息	13843.91	15715	7922	1.874	5245	8.139	1263	6.175	1097	15.213	105	5.095	83	63.504

续表

代码 Code	证券简称 Security	托管流通股数 Negotiable	股东总数 Holders	持股 <1000 股		1000—5000		5000—10000		10000—50000		50000—100000		100000 股以上	
				股东数 Holders	持股率 %	股东数 Holders	持股率 %	股东数 Holders	持股率 %	股东数 Holders	持股率 %	股东数 Holders	持股率 %	股东数 Holders	持股率 %
300381	溢多利	47991.50	22722	7679	0.554	8706	4.039	2660	3.716	2858	11.720	397	5.552	422	74.420
300382	斯莱克	58038.13	16651	6517	0.381	5373	2.139	1737	2.061	2212	8.021	389	4.642	423	82.757
300383	光环新网	154313.99	114560	36286	0.905	46822	6.796	13913	6.033	14820	18.584	1571	6.800	1148	60.882
300384	三联虹普	31744.84	12841	5916	0.638	4550	3.139	995	2.107	1029	6.673	156	3.407	195	84.036
300385	雪浪环境	33314.59	16863	5428	0.566	6573	4.420	2093	4.186	2301	13.593	281	5.621	187	71.614
300386	飞天诚信	41804.40	46069	21930	1.827	17039	8.630	3573	5.643	3098	13.917	286	4.431	143	65.551
300387	富邦股份	28905.70	13475	3544	0.416	5123	4.116	1808	4.218	2416	16.885	347	8.040	237	66.325
300388	节能国祯	69896.19	25971	7641	0.400	9993	3.289	3395	3.242	4074	11.489	504	4.850	364	76.730
300389	艾比森	31899.42	14944	5798	0.583	5508	3.793	1687	3.554	1608	9.599	195	4.267	148	78.203
300390	天华超净	58288.05	45011	26573	1.575	12667	4.628	2496	2.899	2571	8.759	318	3.644	386	78.495
300391	康跃科技	35033.61	11823	3919	0.386	4166	2.667	1284	2.508	1737	10.636	325	6.423	392	77.379
300392	腾信股份	29552.00	17648	7536	0.794	6062	4.621	1642	3.728	1893	12.792	299	6.889	216	71.175
300393	中来股份	91583.86	62832	25443	1.005	23502	5.556	5975	4.375	6336	13.657	790	5.808	786	69.599
300394	天孚通信	39095.58	15786	7393	0.678	5672	3.097	1130	1.931	1112	5.616	188	3.522	291	85.157
300395	菲利华	33794.88	9643	5041	0.491	2949	1.841	594	1.188	639	3.985	115	2.269	305	90.226
300396	迪瑞医疗	27412.26	13679	5594	0.748	5160	4.030	1303	3.211	1322	9.450	154	3.742	146	78.820
300397	天和防务	43200.00	53673	20727	1.744	21834	11.148	5487	8.546	4906	21.329	451	6.965	268	50.268
300398	飞凯材料	51401.73	33150	13693	0.926	12269	5.249	3162	4.090	3250	12.620	394	5.129	382	71.986
300399	天利科技	19760.00	14832	6734	1.144	5262	5.725	1340	4.563	1290	12.578	125	4.322	81	71.668
300400	劲拓股份	24262.58	14525	6308	0.891	5332	4.707	1248	3.419	1301	10.466	164	4.572	172	75.946
300401	花园生物	55100.76	24894	8192	0.533	9557	3.812	2791	3.370	3332	12.221	500	6.102	522	73.962
300402	宝色股份	20200.00	23187	12493	2.177	8058	8.246	1470	4.884	1031	9.358	86	2.800	49	72.535
300403	汉宇集团	60300.00	25330	7013	0.402	9651	3.646	3359	3.712	4350	14.517	580	6.457	377	71.265
300404	博济医药	26145.64	19598	7471	1.019	7644	6.544	2062	5.334	2005	15.247	261	6.735	155	65.122
300405	科隆股份	21874.82	15965	5875	0.911	6111	6.089	1698	5.284	1839	16.219	246	7.599	196	63.897
300406	九强生物	49693.50	28641	12515	0.925	10869	4.668	2424	3.273	2289	8.806	284	3.877	260	78.451
300407	凯发电气	30509.64	14055	5264	0.552	5139	3.755	1495	3.292	1757	11.353	219	4.760	181	76.288
300408	三环集团	181690.60	28806	13187	0.246	9397	1.103	2309	0.867	2514	2.872	513	1.979	886	92.933
300409	道氏技术	57883.00	50991	20759	1.388	20155	7.480	4706	5.472	4520	15.123	455	5.308	396	65.230
300410	正业科技	36468.18	27149	9429	0.912	10796	6.601	3009	5.548	3277	17.305	386	7.043	252	62.591
300411	金盾股份	24481.42	19027	6882	0.923	7189	6.587	2156	5.935	2374	18.923	261	7.145	165	60.487
300412	迦南科技	25722.49	32040	18971	2.377	9098	7.166	1703	4.512	1918	14.910	177	4.605	173	66.429
300413	芒果超媒	93135.78	44177	26953	0.991	11837	2.594	2146	1.556	2228	4.891	369	2.815	644	87.153
300414	中光防雷	32601.95	24442	8694	0.952	9947	6.780	2640	5.437	2677	16.088	309	6.415	175	64.328
300415	伊之密	42793.42	15192	5973	0.482	5862	3.037	1499	2.361	1458	6.600	175	2.818	225	84.703
300416	苏试试验	26374.17	11219	5559	0.715	3578	2.849	786	2.002	877	7.000	175	4.468	244	82.966
300417	南华仪器	13700.84	14182	5776	1.485	5644	9.077	1344	6.563	1243	17.026	111	5.232	64	60.617
300418	昆仑万维	119778.15	89198	37704	1.058	32449	5.811	8010	4.485	8881	14.868	1284	7.212	870	66.567
300419	浩丰科技	36775.38	35639	12443	1.091	12997	7.951	4263	7.760	4956	26.461	597	10.775	383	45.962
300420	五洋停车	110498.40	41919	8751	0.271	13768	3.094	6259	3.844	10163	19.140	1678	10.251	1300	63.400
300421	力星股份	24246.54	10849	5225	0.787	3558	3.130	798	2.225	843	7.091	147	4.323	278	82.444
300422	博世科	40571.66	26185	7270	0.636	10348	5.814	3520	5.759	4185	20.396	541	8.818	321	58.576
300423	昇辉科技	49751.13	23847	8254	0.613	9803	4.311	2563	3.416	2621	10.165	326	4.434	280	77.062
300424	航新科技	23988.86	31168	13702	2.273	11650	10.535	2787	7.783	2575	20.206	259	7.165	195	52.038
300425	中建环能	67570.88	22721	5713	0.287	8024	2.805	3278	3.266	4520	13.365	638	6.378	548	73.899
300426	唐德影视	40000.00	12918	5062	0.392	4455	2.480	1328	2.219	1486	7.544	270	4.640	317	82.725
300427	红相股份	35680.49	27603	10173	1.048	11109	6.854	3025	5.665	2807	15.096	292	5.587	197	65.750
300428	立中集团	35039.73	16453	7815	0.702	5260	3.251	1446	2.834	1528	8.589	202	3.990	202	80.634
300429	强力新材	51526.07	44351	14619	1.033	18145	7.839	5203	6.717	5409	20.217	594	7.832	381	56.363
300430	诚益通	26995.71	15787	6463	0.837	5721	4.585	1511	3.800	1665	12.263	234	5.989	193	72.527
300432	富临精工	73903.22	67880	31976	1.663	26013	7.489	5199	4.739	3950	9.772	390	3.555	352	72.782
300433	蓝思科技	497348.00	165730	69787	0.527	65891	2.839	14364	1.929	13003	4.975	1396	1.886	1289	87.845
300434	金石亚药	40174.39	12662	4471	0.394	4944	2.681	1327	2.215	1487	7.441	231	3.839	202	83.430
300435	中泰股份	34019.03	42244	19840	2.161	16369	9.987	3140	6.210	2567	13.835	184	3.579	144	64.227
300436	广生堂	14000.00	22968	13678	3.184	6826	9.642	1222	5.816	1107	14.781	91	4.295	44	62.282
300437	清水源	24926.31	46647	23895	3.559	16872	14.336	3237	8.754	2373	16.941	172	4.552	98	51.859
300438	鹏辉能源	43162.94	36263	20569	1.607	10962	5.252	2101	3.338	2193	9.564	204	3.154	234	77.085

续表

代码 Code	证券简称 Security	托管流通股数 Negotiable	股东总数 Holders	持股 <1000 股		1000—5000		5000—10000		10000—50000		50000—100000		100000 股以上	
				股东数 Holders	持股率 %	股东数 Holders	持股率 %	股东数 Holders	持股率 %	股东数 Holders	持股率 %	股东数 Holders	持股率 %	股东数 Holders	持股率 %
300439	美康生物	38299.98	19136	7598	0.686	7129	3.981	1733	3.027	2104	11.026	296	5.223	276	76.057
300440	运达科技	44392.80	25575	8447	0.682	10488	5.119	2771	4.157	3168	13.929	383	5.771	318	70.342
300441	鲍斯股份	65718.97	24859	7539	0.417	9817	3.377	3103	3.184	3478	10.710	463	4.797	459	77.515
300442	普丽盛	10000.00	6776	3314	1.046	1893	4.236	548	3.714	793	16.656	123	8.425	105	65.922
300443	金雷股份	26175.35	24778	13955	1.801	7556	6.030	1506	3.879	1336	10.077	186	4.826	239	73.387
300444	双杰电气	72525.55	50472	14849	0.711	20299	6.341	6619	6.110	7360	19.752	815	7.488	530	59.597
300445	康斯特	21243.00	9129	3408	0.591	3590	3.871	902	2.908	1011	9.512	108	3.573	110	79.545
300446	*ST 乐材	20262.00	10692	3909	0.619	3508	3.888	1119	3.743	1629	16.799	270	9.218	257	65.733
300447	全信股份	28734.67	18632	7691	0.943	7262	5.321	1709	3.981	1567	10.571	225	5.241	178	73.942
300448	浩云科技	68409.51	32889	8491	0.435	12716	4.425	4660	4.596	5704	16.720	747	7.308	571	66.516
300449	汉邦高科	29681.46	26177	8602	0.987	9825	7.314	3205	7.329	3752	25.448	497	11.258	296	47.663
300450	先导智能	145088.19	48222	28758	0.684	13238	1.906	2585	1.244	2574	3.632	419	2.028	648	90.507
300451	创业慧康	153552.40	34274	10297	0.242	12172	1.840	4444	1.983	5495	7.296	865	3.812	1001	84.826
300452	山河药辅	17945.52	22216	11173	2.218	7774	9.107	1600	6.015	1421	15.086	131	4.746	117	62.828
300453	三鑫医疗	39402.75	22333	8048	0.751	8705	4.851	2276	3.890	2549	13.423	380	6.582	375	70.504
300454	深信服	41399.32	15746	10811	0.835	3042	1.568	701	1.158	714	3.886	197	3.383	281	89.170
300455	康拓红外	56505.21	26614	8045	0.517	11153	4.361	3122	3.688	3502	12.215	488	5.712	304	73.506
300456	赛微电子	53356.49	57470	24831	1.758	22484	9.052	4891	6.136	4465	15.923	487	6.110	312	61.022
300457	赢合科技	56115.97	24077	9489	0.600	8317	3.341	2341	2.897	3132	11.233	393	4.810	405	77.118
300458	全志科技	33061.08	74455	45906	4.996	23061	13.532	3058	6.142	2086	11.573	193	3.886	151	59.872
300459	汤姆猫	340288.61	177307	52377	0.527	66931	4.399	22684	4.452	28925	16.665	3708	7.257	2682	66.701
300460	惠伦晶体	27900.43	36112	15118	2.127	14137	10.924	3385	7.998	2968	20.282	305	7.204	199	51.465
300461	田中精机	12263.46	13142	6610	2.047	4684	8.199	922	5.029	817	12.594	70	3.853	39	68.278
300462	华铭智能	17800.07	20036	7838	1.593	8330	9.814	1892	7.115	1715	17.783	165	6.344	96	57.351
300463	迈克生物	55646.96	35134	16120	1.113	13700	5.086	2657	3.162	2164	7.169	222	2.644	271	80.825
300464	星徽股份	31573.43	27286	9300	1.046	11113	7.775	3193	6.760	3200	19.394	298	6.364	182	58.662
300465	高伟达	44676.23	53761	20633	1.629	21350	10.324	5552	8.331	5442	23.009	480	7.176	304	49.532
300466	赛摩智能	53552.99	36778	13847	0.887	14282	5.867	3875	4.810	4091	14.975	446	5.510	237	67.951
300467	迅游科技	19182.69	23439	10600	1.859	8313	9.505	2141	7.634	2035	20.049	205	7.168	145	53.785
300468	四方精创	28329.11	39509	16158	2.087	15680	11.933	3828	9.079	3367	22.318	311	7.328	165	47.255
300469	信息发展	20513.54	14417	5908	0.979	5105	5.523	1443	4.768	1549	15.106	217	7.184	195	66.440
300470	中密控股	20505.87	9657	4572	0.812	3425	3.478	627	2.043	714	7.359	113	3.841	206	82.467
300471	厚普股份	36472.00	54446	26498	2.637	20061	11.533	3995	7.349	3388	17.541	306	5.688	198	55.253
300472	新元科技	26314.91	28357	11209	1.590	11508	9.459	2829	7.231	2391	16.885	221	5.650	199	59.185
300473	德尔股份	13491.90	13285	6420	1.718	4543	7.292	1211	6.020	943	13.349	84	4.185	84	67.436
300474	景嘉微	30123.78	30843	20853	2.131	7297	4.920	1373	3.128	1060	6.911	126	2.911	134	80.000
300475	香农芯创	42000.00	7579	3419	0.261	2866	1.253	422	0.686	605	3.048	91	1.468	176	93.284
300476	胜宏科技	77333.44	25218	10134	0.466	9607	2.687	2210	1.941	2465	6.425	383	3.430	419	85.051
300477	合纵科技	107201.87	65259	16908	0.594	26914	5.729	8829	5.497	10394	19.340	1233	7.718	981	61.122
300478	杭州高新	12667.30	8330	3259	0.999	2960	5.418	992	5.254	929	13.845	103	5.562	87	68.921
300479	神思电子	16960.72	30234	13785	2.864	11696	14.218	2391	9.365	2092	22.564	186	7.514	84	43.475
300480	光力科技	24934.38	11588	5565	0.757	3928	3.317	811	2.212	898	7.308	171	4.767	215	81.639
300481	濮阳惠成	29430.34	17469	7237	0.848	6509	4.793	1584	3.630	1693	11.269	183	4.363	263	75.096
300482	万孚生物	44375.24	38565	20936	1.720	13121	6.117	2382	3.574	1705	7.148	181	2.787	240	78.655
300483	首华燃气	23027.30	20819	9351	1.600	7931	7.383	1779	5.166	1504	12.389	141	4.072	113	69.389
300484	蓝海华腾	20669.00	23258	9751	1.648	9056	9.517	2233	7.270	1922	17.091	160	5.142	136	59.332
300485	赛升药业	48166.64	35063	13131	0.982	14330	6.456	3613	5.022	3456	13.595	336	4.690	197	69.254
300486	东杰智能	40650.94	11714	4159	0.380	4535	2.382	1186	2.023	1389	6.950	192	3.305	253	84.961
300487	蓝晓科技	21361.90	16516	10119	1.485	4385	4.217	850	2.670	873	8.294	150	4.853	139	78.481
300488	恒锋工具	16567.93	16620	8675	1.944	6234	7.653	985	3.962	672	7.535	38	1.485	16	77.421
300489	光智科技	13612.50	14115	6363	1.674	5326	8.436	1117	5.495	1051	15.298	147	7.245	111	61.853
300490	华自科技	32722.44	47700	21285	2.404	18820	12.163	3797	7.799	3293	19.143	295	6.202	210	52.289
300491	通合科技	15280.85	16347	7905	1.878	5808	8.126	1323	5.911	1143	13.920	101	4.466	67	65.700
300492	华图山鼎	14104.74	4484	2385	0.653	1190	1.878	361	1.777	417	6.332	64	3.109	67	86.251
300493	润欣科技	47706.90	33613	10102	0.741	13666	6.368	4242	5.907	4714	19.085	549	7.612	340	60.288
300494	盛天网络	24000.00	32561	15236	2.189	12356	10.408	2538	6.984	2189	16.842	142	3.905	100	59.672
300495	*ST 美尚	67427.95	26538	7566	0.341	8921	3.145	3443	3.454	5077	15.543	872	8.752	659	68.765

续表

代码 Code	证券简称 Security	托管流通股数 Negotiable	股东总数 Holders	持股 <1000 股		1000—5000		5000—10000		10000—50000		50000—100000		100000 股以上	
				股东数 Holders	持股率 %	股东数 Holders	持股率 %	股东数 Holders	持股率 %	股东数 Holders	持股率 %	股东数 Holders	持股率 %	股东数 Holders	持股率 %
300496	中科创达	42505.79	37945	24874	1.836	9383	4.497	1636	2.618	1482	7.092	245	3.962	325	79.994
300497	富祥药业	55000.48	25529	8897	0.563	9406	3.786	2841	3.519	3322	12.246	515	6.448	548	73.437
300498	温氏股份	635179.54	117773	49319	0.257	40340	1.379	10407	1.095	12643	4.086	2069	2.214	2995	90.969
300499	高澜股份	28061.16	24851	9129	1.214	9934	7.779	2743	6.625	2458	17.021	286	6.746	301	60.614
300500	启迪设计	17179.73	23260	11653	2.444	8612	10.437	1555	6.020	1310	13.767	64	2.554	66	64.777
300501	海顺新材	15497.06	11614	4914	1.140	4477	6.135	1043	4.523	1007	12.297	110	5.071	63	70.834
300502	新易盛	50708.62	48626	24765	1.774	17061	7.058	3241	4.266	2799	10.582	332	4.636	428	71.685
300503	昊志机电	30607.28	28752	11097	1.337	11686	8.213	2841	6.218	2685	16.643	279	6.031	164	61.557
300504	天邑股份	26740.80	27662	13352	1.823	9898	8.003	2364	5.883	1821	12.841	144	3.575	83	67.876
300505	川金诺	14979.41	34561	18708	4.529	12207	16.875	2102	9.460	1363	16.815	110	4.955	71	47.366
300506	名家汇	65504.58	28709	10267	0.559	9945	3.478	3277	3.391	3953	12.272	636	6.581	631	73.720
300507	苏奥传感	42866.12	31016	13253	1.103	12264	6.083	2670	4.137	2381	10.667	245	3.837	203	74.173
300508	维宏股份	9091.20	12454	7646	2.883	3764	8.398	603	4.366	396	8.057	21	1.660	24	74.636
300509	新美星	29640.00	12510	3805	0.468	4876	3.758	1639	3.758	1792	11.851	234	5.342	164	74.822
300510	金冠股份	82222.68	45764	11343	0.502	18590	5.231	6372	5.200	7659	18.380	1014	8.272	786	62.415
300511	雪榕生物	43310.29	38888	11909	0.994	16007	8.174	4860	7.462	5223	22.928	590	8.945	299	51.497
300512	中亚股份	27000.00	11644	5378	0.671	4268	3.196	910	2.254	890	6.225	99	2.380	99	85.274
300513	恒实科技	31369.12	30318	10417	1.213	12342	8.600	3382	7.255	3507	21.817	371	7.954	299	53.161
300514	友讯达	20000.00	18503	7379	1.304	7553	8.041	1825	6.100	1521	13.891	145	4.804	80	65.861
300515	三德科技	20306.35	14109	5497	0.929	5749	6.026	1366	4.488	1278	11.939	135	4.464	84	72.153
300516	久之洋	18000.00	17755	10292	2.115	5437	6.308	1045	3.867	879	8.944	62	2.346	40	76.420
300517	海波重科	18992.62	9040	4131	0.950	2876	3.404	872	3.133	893	9.838	150	5.272	118	77.403
300518	盛讯达	9334.00	11670	7067	2.593	3306	7.362	575	4.196	576	12.519	93	6.974	53	66.355
300519	新光药业	16000.00	19594	9523	2.083	7490	9.574	1335	5.493	1111	12.562	74	3.064	61	67.223
300520	科大国创	23761.88	31815	14262	2.109	12259	10.868	2728	7.603	2271	17.914	196	5.328	99	56.177
300521	爱司凯	14400.00	10259	4542	1.216	3584	5.468	922	4.395	999	13.644	117	5.515	95	69.763
300522	世名科技	27016.06	10572	4171	0.569	3993	3.237	1016	2.527	1101	8.309	138	3.477	153	81.882
300523	辰安科技	23049.48	12074	4759	0.767	4574	4.182	1130	3.356	1313	11.355	159	4.706	139	75.634
300525	博思软件	39974.14	15317	5419	0.522	5565	3.274	1595	2.746	2048	10.705	323	5.462	367	77.291
300526	中潜股份	20424.90	29772	15101	2.664	10918	11.334	2070	6.862	1549	13.753	87	2.801	47	62.585
300527	中船应急	96321.12	51050	21678	0.940	17881	4.070	5079	3.542	5414	10.954	602	4.198	396	76.296
300528	幸福蓝海	37260.81	20910	9652	0.972	6609	4.037	1993	3.617	2190	11.891	275	4.960	191	74.523
300529	健帆生物	80487.73	63907	37866	1.743	19580	4.889	3246	2.704	2527	5.960	312	2.652	376	82.053
300530	*ST 达志	15813.95	5696	2222	0.486	1995	2.732	624	2.722	696	8.541	93	3.984	66	81.536
300531	优博讯	30413.30	19913	8398	0.949	7836	5.471	1712	3.768	1616	10.208	168	3.844	183	75.761
300532	今天国际	30383.83	18003	6194	0.718	6829	4.979	2191	4.938	2308	14.729	279	6.236	202	68.400
300533	冰川网络	15082.89	16542	8334	2.149	5704	8.196	1292	5.752	1056	13.028	99	4.422	57	66.453
300534	陇神戎发	30334.50	43284	22361	2.532	14805	10.237	3060	6.804	2592	16.160	281	6.171	185	58.096
300535	达威股份	10324.58	10081	4400	1.715	3632	7.743	990	6.447	875	16.300	119	7.739	65	60.055
300536	农尚环境	29328.81	7542	2855	0.323	2346	1.730	673	1.563	1114	8.277	234	5.547	320	82.561
300537	广信材料	19302.76	29484	13005	2.490	11514	12.775	2560	8.804	2165	20.929	161	5.417	79	49.585
300538	同益股份	15159.88	9158	4815	1.068	3110	4.080	585	2.565	538	7.070	45	1.945	65	83.272
300539	横河精密	22055.80	11149	4157	0.613	4240	4.218	1222	3.754	1304	11.318	119	3.608	107	76.490
300540	深冷股份	12469.20	16710	9595	2.726	5253	8.781	981	5.268	745	10.977	84	4.452	52	67.796
300541	先进数通	30706.70	33727	11995	1.449	14109	10.078	3617	7.923	3437	21.268	313	6.874	256	52.408
300542	新晨科技	29709.57	21018	9299	1.063	7876	5.606	1840	4.139	1705	10.968	174	3.906	124	74.318
300543	朗科智能	26610.04	26462	9198	1.311	11319	9.368	2773	6.994	2781	19.969	254	6.342	137	56.016
300545	联得装备	17774.21	17483	7769	1.588	6997	8.336	1370	5.123	1174	12.300	103	3.870	70	68.783
300546	雄帝科技	13581.48	14460	6205	1.616	5547	8.677	1412	7.112	1121	15.712	97	4.713	78	62.169
300547	川环科技	18995.39	17014	6714	1.257	6628	7.498	1666	5.869	1673	16.780	184	6.415	149	62.180
300548	博创科技	17336.63	22844	11384	2.571	8327	9.986	1616	6.119	1283	13.906	122	4.745	112	62.674
300549	优德精密	13334.00	14915	6688	1.816	6006	9.374	1174	5.846	955	12.920	56	2.714	36	67.329
300550	和仁科技	26256.01	10149	3525	0.530	4406	3.597	954	2.492	977	7.295	140	3.716	147	82.370
300551	古鳌科技	30196.53	9325	3117	0.373	3242	2.370	924	2.109	1389	10.133	313	7.113	340	77.902
300552	万集科技	19790.08	22481	13040	2.376	6907	7.075	1235	4.181	1086	10.220	130	4.304	83	71.844
300553	集智股份	4800.00	7351	4423	3.194	2116	9.169	422	5.897	340	13.797	24	3.157	26	64.787
300554	三超新材	9361.34	12333	5704	2.281	4728	10.773	958	6.802	837	16.420	78	5.627	28	58.097

续表

代码 Code	证券简称 Security	托管流通股数 Negotiable	股东总数 Holders	持股 <1000 股		1000—5000		5000—10000		10000—50000		50000—100000		100000 股以上	
				股东数 Holders	持股率 %	股东数 Holders	持股率 %	股东数 Holders	持股率 %	股东数 Holders	持股率 %	股东数 Holders	持股率 %	股东数 Holders	持股率 %
300555	路通视信	20000.00	15478	5770	0.936	5890	6.416	1658	5.518	1784	17.400	218	7.004	158	62.726
300556	丝路视觉	11738.69	23044	11530	3.473	7858	14.534	1887	10.931	1577	25.012	107	6.210	85	39.840
300557	理工光科	5566.85	8011	4360	2.860	2554	9.730	516	6.242	491	16.955	54	6.726	36	57.487
300558	贝达药业	41538.87	29548	17498	1.471	8410	4.259	1576	2.574	1594	7.954	207	3.367	263	80.376
300559	佳发教育	39951.46	14735	4519	0.412	5932	3.406	1897	3.239	1959	9.619	235	3.961	193	79.363
300560	中富通	18932.40	16895	6460	1.238	6928	7.821	1690	6.071	1564	15.946	184	6.345	69	62.579
300561	汇金科技	32810.80	20438	7673	0.842	8094	5.636	2146	4.419	2221	13.156	183	3.698	121	72.249
300562	乐心医疗	21444.25	29130	13738	2.309	11058	10.681	2259	7.039	1842	15.920	151	4.539	82	59.513
300563	神宇股份	17874.27	19981	7591	1.769	8111	10.193	2208	8.250	1851	19.492	138	5.129	82	55.168
300564	筑博设计	3375.00	11308	6079	6.853	3847	24.120	742	14.463	585	32.437	34	6.679	21	15.447
300565	科信技术	20800.00	21528	9252	1.727	8008	8.299	1986	6.430	1944	17.811	187	6.082	151	59.652
300566	激智科技	23416.79	13663	6199	0.947	5197	4.593	1013	2.875	993	8.326	128	3.753	133	79.507
300567	精测电子	27814.39	19349	10597	1.238	5976	4.581	1253	3.034	1082	7.820	205	5.030	236	78.297
300568	星源材质	76319.58	63884	31382	1.556	22558	6.272	4526	4.019	4465	11.756	449	4.013	504	72.384
300569	天能重工	68602.97	38114	14444	0.745	14786	4.778	3924	3.842	4050	11.577	493	4.859	417	74.199
300570	太辰光	22999.68	21776	9169	1.682	8772	8.255	1970	5.676	1642	13.683	127	3.732	96	66.971
300571	平治信息	12027.46	12542	7003	1.954	3881	6.673	775	4.361	711	11.265	88	4.830	84	70.917
300572	安车检测	22898.88	19867	8838	1.418	7547	7.028	1644	4.798	1523	12.889	146	4.365	169	69.502
300573	兴齐眼药	8162.16	10996	7775	2.914	2363	5.857	365	3.061	334	8.235	66	5.552	93	74.381
300575	中旗股份	20073.62	7789	3332	0.621	3069	3.142	624	2.099	541	5.290	92	3.158	131	85.689
300576	容大感光	18720.00	32943	18709	3.547	11215	12.242	1764	6.406	1158	10.883	61	2.106	36	64.816
300577	开润股份	23978.94	6316	2833	0.431	2294	2.008	466	1.306	505	4.094	88	2.470	130	89.690
300578	会畅通讯	17047.36	29063	15689	3.332	10049	12.094	1796	7.059	1373	14.538	91	3.617	65	59.361
300579	数字认证	18000.00	24864	13625	2.651	8520	9.564	1433	5.308	1143	11.654	90	3.435	53	67.389
300580	贝斯特	20001.08	13078	7335	1.367	4059	4.194	796	2.669	743	7.242	76	2.533	69	81.995
300581	晨曦航空	30916.80	47127	24444	2.949	17616	11.940	3007	6.465	1886	10.789	116	2.448	58	65.409
300582	英飞特	29273.26	37505	16122	2.147	15538	11.233	3113	7.121	2405	15.010	185	4.197	142	60.291
300583	赛托生物	10692.21	12398	7010	2.535	3908	7.571	787	4.924	618	10.389	43	2.552	32	72.029
300584	海辰药业	12000.00	8565	4226	1.363	2814	4.973	707	3.952	678	11.337	79	4.454	61	73.920
300585	奥联电子	16000.00	11315	4566	0.931	4188	5.742	1187	4.930	1088	12.861	157	6.551	129	68.986
300586	美联新材	45601.21	16273	6374	0.464	5834	2.787	1595	2.350	1886	8.459	315	4.617	269	81.323
300587	天铁股份	57936.74	13386	4467	0.284	5002	1.978	1424	1.693	1756	6.221	290	3.465	447	86.359
300588	熙菱信息	16116.80	16606	7377	1.617	6028	8.155	1600	6.738	1363	15.496	137	5.603	101	62.391
300589	江龙船艇	19790.54	24463	12520	2.215	8864	9.359	1760	5.930	1149	10.806	103	3.341	67	68.348
300590	移为通信	28986.66	24455	11776	1.465	8914	6.495	1817	4.216	1661	10.876	159	3.739	128	73.209
300591	万里马	32972.44	20971	9595	0.968	6854	4.455	1857	3.781	2180	12.964	237	4.848	248	72.983
300592	华凯创意	11038.11	7398	3391	1.100	2166	4.332	620	3.880	918	17.126	162	10.095	141	63.468
300593	新雷能	26437.79	13928	7511	0.977	4536	3.508	725	1.895	734	5.732	146	3.870	276	84.018
300594	朗进科技	6915.27	12457	6014	3.319	4452	13.753	995	9.590	859	23.848	85	8.501	52	40.989
300595	欧普康视	84846.57	53735	31264	1.351	16386	4.052	3003	2.404	2442	5.614	275	2.235	365	84.343
300596	利安隆	18562.73	10363	5488	1.167	3357	3.802	668	2.404	647	6.684	99	3.807	104	82.136
300597	吉大通信	24000.00	23442	9402	1.438	8504	7.840	2524	7.000	2535	20.200	266	7.427	211	56.095
300598	诚迈科技	15998.03	44997	28647	6.251	12969	16.621	1943	8.196	1275	14.841	109	4.645	54	49.447
300599	雄塑科技	35813.16	19988	8235	0.890	7324	4.419	1983	3.693	2046	10.996	216	4.074	184	75.928
300600	国瑞科技	29423.45	21724	8246	0.992	8884	6.463	2217	5.041	2073	13.375	181	4.190	123	69.938
300601	康泰生物	68703.36	72582	48132	2.366	18137	5.356	2971	2.940	2655	7.636	323	3.171	364	78.531
300602	飞荣达	50636.19	21076	9436	0.666	7928	3.416	1649	2.199	1629	6.445	203	2.647	231	84.627
300603	立昂技术	33902.44	31247	11447	1.203	12385	8.017	3454	6.936	3440	19.927	325	6.376	196	57.542
300604	长川科技	59338.16	22441	12095	0.699	6919	2.524	1446	1.652	1334	4.621	266	3.085	381	87.419
300605	恒锋信息	16446.30	15167	6233	1.537	5812	7.681	1462	5.934	1426	16.164	133	5.377	101	63.307
300606	金太阳	9095.39	10845	5474	2.144	3813	8.841	826	6.061	614	12.734	69	4.899	49	65.320
300607	拓斯达	42480.55	40569	14431	1.376	17131	9.184	4509	7.185	3974	17.751	338	5.276	186	59.227
300608	思特奇	20991.01	31088	13022	2.328	12609	12.782	2864	9.147	2321	20.621	184	5.896	88	49.225
300609	汇纳科技	12082.84	13734	6078	1.802	4774	8.783	1505	8.490	1193	18.613	98	5.641	86	56.671
300610	晨化股份	21093.94	19999	8953	1.489	7528	7.360	1600	5.071	1531	13.886	211	6.853	176	65.341
300611	美力科技	17896.32	12947	5502	1.076	5038	5.779	1141	4.267	1072	11.519	111	4.166	83	73.193
300612	宣亚国际	15904.00	31443	17625	3.908	10398	13.538	1879	7.972	1370	15.795	116	4.926	55	53.861

续表

代码 Code	证券简称 Security	托管流通股数 Negotiable	股东总数 Holders	持股 <1000 股		1000—5000		5000—10000		10000—50000		50000—100000		100000 股以上	
				股东数 Holders	持股率 %	股东数 Holders	持股率 %	股东数 Holders	持股率 %	股东数 Holders	持股率 %	股东数 Holders	持股率 %	股东数 Holders	持股率 %
300613	富瀚微	12022.97	19651	14682	3.628	3980	6.353	465	2.576	401	6.876	48	2.724	75	77.843
300614	百川畅银	4011.00	12769	7777	7.035	3602	19.221	680	11.332	588	29.024	78	12.487	44	20.901
300615	欣天科技	18720.00	14747	5978	1.079	6040	7.034	1360	4.907	1229	12.294	77	2.676	63	72.011
300616	尚品宅配	19867.50	14030	8574	1.614	4217	4.244	665	2.224	460	4.395	49	1.748	65	85.774
300617	安靠智电	12780.64	8699	5534	1.561	2222	3.533	394	2.075	421	6.487	69	3.745	59	82.599
300618	寒锐钴业	30961.71	55015	35112	3.676	14629	9.632	2707	5.929	2126	13.235	233	5.131	208	62.397
300619	金银河	7751.45	18377	13271	5.380	3911	10.084	569	4.972	517	13.182	54	4.795	55	61.587
300620	光库科技	16158.01	13336	7499	1.714	4164	5.538	822	3.394	675	8.246	88	3.727	88	77.381
300621	维业股份	20805.67	11840	4845	1.010	4265	4.615	1173	3.808	1296	12.068	146	4.653	115	73.847
300622	博士眼镜	17069.86	7237	3864	0.907	1912	2.398	491	1.974	711	8.918	105	4.173	154	81.629
300623	捷捷微电	73257.76	87745	42286	2.214	33868	9.760	6339	5.742	4610	11.419	374	3.407	268	67.458
300624	万兴科技	12989.72	24453	14782	3.834	7219	11.404	1272	6.562	997	14.985	105	5.379	78	57.835
300625	三雄极光	28000.00	22435	11901	1.705	7266	5.411	1626	3.835	1461	9.787	115	2.757	66	76.504
300626	华瑞股份	18000.00	12533	4697	1.108	4786	5.952	1372	5.095	1410	15.460	157	5.970	111	66.415
300627	华测导航	34581.76	14131	7214	0.700	4995	2.876	859	1.672	756	4.270	114	2.368	193	88.114
300628	亿联网络	89851.49	14339	7911	0.300	4137	0.959	1178	0.857	730	1.630	117	0.914	266	95.339
300629	新劲刚	12936.76	20713	10367	2.988	7623	12.386	1431	7.384	1072	15.124	121	6.157	99	55.961
300630	普利制药	43564.52	10787	5006	0.392	3759	1.793	729	1.131	745	3.720	202	3.331	346	89.633
300631	久吾高科	11952.08	32202	19836	5.736	9659	16.202	1515	8.435	1012	15.575	107	5.892	73	48.159
300632	光莆股份	30518.16	19300	6904	0.806	8189	5.640	1934	4.207	1900	11.949	201	4.447	172	72.951
300633	开立医疗	40001.00	19042	8706	0.798	6757	3.642	1562	2.638	1585	7.861	211	3.598	221	81.462
300634	彩讯股份	44226.59	24524	10925	0.883	9042	4.441	2299	3.478	1950	8.414	191	2.889	117	79.895
300635	中达安	13632.20	8594	3678	1.034	2804	4.527	845	4.151	974	14.682	162	8.234	131	67.372
300636	同和药业	20590.63	8594	3985	0.693	3188	3.060	535	1.769	621	6.219	105	3.365	160	84.894
300637	扬帆新材	23475.01	15216	5398	1.034	5583	5.293	1719	4.912	2088	17.666	261	7.459	167	63.635
300638	广和通	41205.77	16583	8351	0.723	5552	2.871	1147	1.910	1149	5.479	158	2.590	226	86.427
300639	凯普生物	29252.64	35695	16392	2.150	14080	9.998	2718	6.146	2184	13.612	164	3.758	157	64.337
300640	德艺文创	27571.25	12839	4070	0.536	4998	3.875	1483	3.606	1871	13.361	244	5.936	173	72.686
300641	正丹股份	48960.28	24728	9025	0.873	8644	4.042	2890	3.944	3555	14.146	389	5.284	225	71.711
300642	透景生命	16323.81	16515	8023	1.909	6134	7.779	1155	4.763	1015	11.938	114	4.779	74	68.832
300643	万通智控	20000.00	17257	7414	1.302	6114	6.665	1831	6.310	1650	15.301	146	4.830	102	65.593
300644	南京聚隆	10727.28	13224	6493	2.302	4687	9.254	1008	6.247	914	15.906	65	4.197	57	62.092
300645	正元智慧	12765.06	16181	7557	2.310	6103	10.358	1272	6.748	1057	15.456	103	5.503	89	59.625
300647	超频三	43061.88	32327	10876	0.865	13053	6.738	3914	6.108	3865	17.321	398	6.266	221	62.702
300648	星云股份	14778.39	23086	13304	3.127	7565	10.336	1100	5.011	911	11.526	110	5.264	96	64.737
300649	杭州园林	12800.00	10649	5032	1.365	4096	6.672	759	3.944	668	9.551	48	2.438	46	76.030
300650	太龙股份	10735.16	12349	6695	2.362	3976	7.880	829	5.226	703	12.470	84	5.157	62	66.904
300651	金陵体育	12874.71	9925	4945	1.453	3303	5.569	771	4.029	727	10.834	103	5.775	76	72.340
300652	雷迪克	9408.20	10114	5116	2.130	3517	7.998	798	5.731	586	11.123	53	3.894	44	69.124
300653	正海生物	12000.00	16026	9382	2.797	4712	8.059	916	5.185	843	13.187	109	6.321	64	64.451
300654	世纪天鸿	18203.25	10263	4233	0.875	3500	4.304	1108	4.101	1201	12.849	113	4.298	108	73.574
300655	晶瑞电材	30362.40	48023	25642	3.059	16403	11.144	2837	6.312	2690	16.760	230	5.058	221	57.667
300656	民德电子	11979.00	7763	5147	1.470	1880	3.069	316	1.770	306	5.133	49	2.833	65	85.726
300657	弘信电子	43217.44	23849	8379	0.723	9515	4.865	2563	3.983	2624	12.201	377	5.867	391	72.362
300658	延江股份	22654.20	12645	5116	0.809	4843	4.695	1271	3.818	1207	10.383	130	3.962	78	76.333
300659	中孚信息	22492.15	15552	7990	1.244	5172	4.885	1103	3.337	984	8.679	134	4.134	169	77.722
300660	江苏雷利	25932.63	15453	7487	1.015	6010	4.560	976	2.499	839	6.177	78	2.116	63	83.633
300661	圣邦股份	23626.80	15144	11396	1.432	2591	2.126	392	1.162	509	4.597	94	2.749	162	87.934
300662	科锐国际	18086.78	5734	3619	0.685	1321	1.510	301	1.146	315	3.617	57	2.093	121	90.950
300663	科蓝软件	46217.84	76122	34848	2.832	29033	13.406	6128	8.885	5394	22.128	441	6.564	278	46.184
300664	鹏鹞环保	70479.93	43185	13082	0.851	15269	5.035	5737	5.462	7552	21.060	946	8.848	599	58.744
300665	飞鹿股份	17259.73	10529	3247	0.690	4299	5.495	1234	4.778	1377	15.677	185	7.208	187	66.153
300666	江丰电子	22762.19	35360	20423	3.054	10931	9.784	2004	5.900	1677	13.690	182	5.555	143	62.016
300667	必创科技	18932.31	13519	5807	1.117	4851	5.408	1187	4.234	1310	13.573	188	6.600	176	69.069
300668	杰恩设计	10540.00	6290	2656	0.834	2465	4.902	519	3.324	534	9.939	51	3.246	65	77.755
300669	沪宁股份	11064.65	8817	4536	1.513	3065	5.737	625	3.780	513	8.465	39	2.207	39	78.298
300670	大烨智能	29991.71	23318	8092	0.943	9840	7.058	2492	5.505	2440	15.461	287	6.383	167	64.650

续表

代码 Code	证券简称 Security	托管流通股数 Negotiable	股东总数 Holders	持股 <1000 股		1000—5000		5000—10000		10000—50000		50000—100000		100000 股以上	
				股东数 Holders	持股率 %	股东数 Holders	持股率 %	股东数 Holders	持股率 %	股东数 Holders	持股率 %	股东数 Holders	持股率 %	股东数 Holders	持股率 %
300671	富满微	20495.25	64978	43192	7.372	17542	16.911	2382	7.768	1657	14.582	110	3.550	95	49.817
300672	国科微	17933.24	21933	15560	2.588	4728	5.376	849	3.203	601	6.779	97	3.828	98	78.226
300673	佩蒂股份	25341.12	16938	7312	1.090	6400	5.361	1494	3.981	1343	10.453	217	5.768	172	73.347
300674	宇信科技	64716.09	28998	12567	0.756	10351	3.495	2602	2.728	2783	8.517	341	3.602	354	80.903
300675	建科院	14666.67	19673	10374	2.404	6734	9.661	1361	6.160	1081	13.598	84	3.891	39	64.287
300676	华大基因	26514.04	78542	52709	6.576	20433	15.115	2909	7.295	2110	14.830	194	4.838	187	51.346
300677	英科医疗	51665.46	102100	58864	4.255	32330	13.173	5693	7.495	4467	16.125	443	5.803	303	53.148
300678	中科信息	18000.00	29419	14919	3.056	10705	12.424	2016	7.377	1520	15.400	144	5.491	115	56.252
300679	电连技术	42120.00	14163	6647	0.551	4901	2.356	881	1.445	1149	5.807	247	4.074	338	85.767
300680	隆盛科技	20185.14	9034	3710	0.656	3391	3.561	754	2.539	850	8.813	135	4.595	194	79.836
300681	英搏尔	7659.40	6771	4819	1.993	1413	3.725	211	1.921	217	5.759	52	4.896	59	81.706
300682	朗新科技	74191.55	14031	7321	0.358	4143	1.195	990	0.924	1169	3.089	156	1.413	252	93.020
300683	海特生物	10335.50	11856	6890	2.239	3300	6.644	784	5.243	759	14.169	69	4.490	54	67.216
300684	中石科技	28085.25	23154	9729	1.234	9014	6.925	2093	4.993	1938	13.118	215	5.123	165	68.607
300685	艾德生物	21981.26	18095	11457	1.833	5026	4.434	726	2.168	664	5.987	81	2.551	141	83.027
300686	智动力	26562.42	18591	7483	1.098	7318	5.944	1840	4.585	1663	11.830	148	3.755	139	72.788
300687	赛意信息	36969.58	13058	5739	0.572	4936	2.843	917	1.669	1035	5.743	160	3.002	271	86.171
300688	创业黑马	10920.90	26404	15255	4.961	8698	16.513	1404	8.600	928	15.494	76	4.805	43	49.627
300689	澄天伟业	11560.00	10357	5040	1.720	3802	7.142	795	4.610	639	10.073	43	2.479	38	73.976
300690	双一科技	16534.89	25391	12083	2.798	9935	12.372	1849	7.468	1347	14.991	110	4.381	67	57.991
300691	联合光电	22414.76	20938	8968	1.480	8290	7.843	1705	5.071	1662	14.032	174	5.307	139	66.267
300692	中环环保	42375.04	30471	9636	0.865	12243	6.400	3762	5.929	4093	18.393	440	6.922	297	61.492
300693	盛弘股份	20527.55	35531	19482	3.457	12255	12.179	2120	6.916	1478	12.782	118	3.846	78	60.820
300694	蠡湖股份	21531.70	15445	6638	1.112	5359	5.623	1569	4.898	1512	13.957	200	6.092	167	68.319
300695	兆丰股份	6667.77	8722	5871	3.171	2252	6.675	330	3.285	235	6.596	21	2.121	13	78.153
300696	爱乐达	23124.86	12547	6431	0.988	4279	3.894	862	2.519	710	6.056	110	3.275	155	83.267
300697	电工合金	33280.00	20210	7853	0.845	8443	5.239	1983	4.001	1722	9.729	132	2.636	77	77.550
300698	万马科技	13400.00	9537	5414	1.309	2815	4.473	589	2.965	573	8.310	69	3.434	77	79.508
300699	光威复材	51835.00	41663	26591	1.820	10655	4.157	2010	2.589	1760	6.561	302	3.870	345	81.003
300700	岱勒新材	10713.76	11763	5224	1.739	4146	8.814	1152	7.299	1089	19.798	85	5.411	67	56.939
300701	森霸传感	18000.00	16699	6937	1.497	6993	8.083	1433	5.305	1190	12.629	75	2.704	71	69.781
300702	天宇股份	34797.72	13286	7534	0.747	4091	2.323	710	1.372	675	3.819	112	2.288	164	89.451
300703	创源股份	18199.96	10983	4252	0.811	4302	4.835	973	3.629	1139	12.950	164	6.028	153	71.746
300705	九典制药	23468.73	11080	5656	0.804	3668	3.109	696	2.000	756	6.641	110	3.219	194	84.228
300706	阿石创	14112.00	24806	13167	3.423	8801	12.893	1630	7.667	1115	14.397	58	2.799	35	58.820
300707	威唐工业	15672.76	12931	6052	1.293	4563	6.044	1051	4.507	1019	13.235	128	5.617	118	69.305
300708	聚灿光电	54249.95	71566	30789	2.391	29131	11.550	6296	7.781	4822	16.043	353	4.404	175	57.832
300709	精研科技	15467.32	14621	8265	1.870	4190	5.895	1038	4.668	881	11.415	115	5.216	132	70.937
300710	万隆光电	6861.40	6691	3555	1.798	1941	6.004	509	5.075	533	16.669	96	9.427	57	61.027
300711	广哈通信	20764.22	15593	7304	1.346	5449	5.686	1349	4.387	1306	12.048	127	4.112	58	72.421
300712	永福股份	18210.40	22668	13799	2.691	6621	7.476	1142	4.230	872	9.440	135	5.045	99	71.117
300713	英可瑞	15778.13	17265	8335	1.889	6678	8.860	1239	5.185	910	10.254	66	2.756	37	71.056
300715	凯伦股份	30710.88	15818	6110	0.784	6533	4.592	1515	3.281	1390	8.726	156	3.423	114	79.195
300716	国立科技	16002.00	10676	4832	1.216	3601	5.005	950	3.982	1059	12.663	127	5.274	107	71.860
300717	华信新材	10240.00	9996	4665	1.791	3571	7.540	915	5.937	732	13.612	72	4.599	41	66.522
300718	长盛轴承	29477.25	10855	4361	0.551	4522	3.194	893	2.033	839	5.650	106	2.424	134	86.148
300719	安达维尔	25369.48	28745	12358	1.955	11353	9.708	2693	7.147	2101	15.106	154	4.026	86	62.058
300720	海川智能	19487.73	11942	4718	0.913	4874	5.219	1086	3.712	1073	10.476	119	4.370	72	75.309
300721	怡达股份	8445.05	7447	3910	1.584	2237	5.732	568	4.558	565	13.720	92	7.380	75	67.026
300722	新余国科	17472.00	23717	14087	2.886	7787	8.968	1135	4.299	639	6.355	41	1.544	28	75.949
300723	一品红	28481.95	10558	6023	0.983	3082	2.272	597	1.403	635	4.386	93	2.224	128	88.731
300724	捷佳伟创	34696.36	52760	38065	3.600	11586	6.541	1497	2.919	1193	6.792	175	3.468	244	76.680
300725	药石科技	19848.32	22433	14813	2.397	5305	5.440	920	3.152	1026	10.694	167	5.878	202	72.440
300726	宏达电子	40010.00	14838	9466	0.760	3802	1.965	631	1.068	670	3.447	99	1.689	170	91.071
300727	润禾材料	12688.00	19062	10422	2.970	6729	11.110	1115	5.873	745	10.236	32	1.626	19	68.186
300729	乐歌股份	18200.17	9385	4559	0.885	3293	3.705	616	2.292	720	8.002	93	3.469	104	81.647
300730	科创信息	15847.43	15488	7376	1.644	5492	7.435	1197	5.046	1217	14.490	112	4.810	94	66.576

续表

代码 Code	证券简称 Security	托管流通股数 Negotiable	股东总数 Holders	持股 <1000 股		1000—5000		5000—10000		10000—50000		50000—100000		100000 股以上	
				股东数 Holders	持股率 %	股东数 Holders	持股率 %	股东数 Holders	持股率 %	股东数 Holders	持股率 %	股东数 Holders	持股率 %	股东数 Holders	持股率 %
300731	科创新源	12432.81	8531	4450	1.280	2530	4.383	679	3.667	677	11.058	91	5.137	104	74.475
300732	设研院	26966.20	16875	5428	0.755	7323	5.982	1784	4.490	1949	14.193	195	4.876	196	69.704
300733	西菱动力	16072.36	8407	5085	1.130	2204	2.822	466	1.962	470	5.741	82	3.505	100	84.839
300735	光弘科技	76532.11	39150	15782	0.953	14559	4.167	3956	3.495	3962	9.970	469	4.158	422	77.257
300736	百邦科技	12976.59	5903	2465	0.617	2288	3.447	488	2.585	531	8.345	54	2.919	77	82.087
300737	科顺股份	110214.64	37007	16544	0.786	12729	2.572	3385	2.069	3423	6.150	433	2.654	493	85.770
300738	奥飞数据	38164.47	25790	10317	1.047	10096	5.914	2556	4.510	2318	11.799	254	4.486	249	72.244
300739	明阳电路	29357.37	23317	9894	1.235	9667	6.695	1910	4.334	1595	10.181	160	3.696	91	73.859
300740	水羊股份	40901.14	25169	9516	0.881	10373	5.454	2454	4.000	2381	11.179	230	3.843	215	74.642
300741	华宝股份	61588.00	23024	14401	0.856	6470	2.170	1122	1.231	856	2.594	90	1.034	85	92.115
300742	越博动力	7849.86	15828	9597	4.229	4816	12.528	765	6.519	571	13.881	41	3.686	38	59.157
300743	天地数码	13738.32	10199	3901	1.082	4038	6.420	1140	5.740	961	13.645	95	4.872	64	68.241
300745	欣锐科技	11598.42	9425	5295	1.444	2809	5.344	659	3.869	474	7.950	79	4.885	109	76.508
300746	汉嘉设计	21979.89	18764	8482	1.389	7089	6.952	1593	4.846	1424	12.494	116	3.542	60	70.778
300747	锐科激光	43200.00	24007	13076	1.127	7968	3.821	1440	2.229	1210	5.581	151	2.427	162	84.815
300748	金力永磁	70853.01	56508	31744	1.557	17768	5.189	3237	3.068	3168	8.745	299	2.763	292	78.676
300749	顶固集创	20516.94	13651	5179	1.016	5427	5.674	1443	4.724	1369	12.268	134	4.179	99	72.138
300750	宁德时代	231829.47	146283	119264	1.355	18320	1.526	3136	0.942	3862	3.503	687	2.079	1014	90.594
300751	迈为股份	9466.48	21002	17549	4.856	2655	5.360	333	2.432	364	7.988	45	3.276	56	76.088
300752	隆利科技	20502.84	10929	6097	0.971	3257	3.288	772	2.524	579	5.438	96	3.258	128	84.522
300753	爱朋医疗	12604.80	12526	5950	1.950	4550	7.770	1001	5.323	880	13.377	76	4.040	69	67.541
300755	华致酒行	11979.84	15008	8689	3.074	4374	7.892	909	5.241	796	13.064	108	6.000	132	64.730
300756	金马游乐	10114.99	7519	3531	1.191	2944	6.082	508	3.440	440	8.005	46	2.990	50	78.293
300757	罗博特科	5486.78	6710	3592	2.371	2146	8.362	429	5.299	428	15.545	56	7.193	59	61.230
300758	七彩化学	20285.27	18513	6593	1.325	7604	8.095	1969	6.517	1954	19.222	215	6.996	178	57.844
300759	康龙化成	28474.27	31166	22412	2.556	6638	4.698	991	2.334	819	5.376	98	2.437	208	82.598
300760	迈瑞医疗	121569.13	67656	55750	1.267	8379	1.334	1268	0.707	1545	2.646	283	1.651	431	92.396
300761	立华股份	12825.50	12117	7084	1.880	3455	5.763	762	3.989	638	9.762	63	3.375	115	75.232
300762	上海瀚讯	22259.30	26792	11085	1.963	10817	10.004	2237	6.656	2146	19.344	273	8.387	234	53.646
300763	锦浪科技	10738.34	28963	22300	6.040	5176	9.317	752	4.777	536	9.734	97	6.177	102	63.955
300765	新诺威	13650.00	23716	8856	2.477	10249	15.403	2236	11.051	2051	28.452	182	8.886	142	33.731
300766	每日互动	30950.31	36493	14419	1.766	14226	10.047	3639	7.899	3644	22.477	345	7.515	220	50.296
300767	震安科技	12064.47	10726	6071	1.697	3113	5.298	602	3.433	661	11.032	117	6.965	162	71.576
300768	迪普科技	14332.71	10983	6232	1.650	3246	4.768	654	3.023	641	8.749	99	4.626	111	77.184
300769	德方纳米	5486.40	15187	11449	5.815	2839	11.106	357	4.384	356	14.376	88	11.154	98	53.166
300770	新媒股份	14153.40	27401	15565	4.105	8635	12.627	1591	7.596	1325	17.770	156	7.280	129	50.622
300771	智莱科技	8956.00	16757	8308	3.838	6150	14.377	1227	9.130	959	19.803	68	5.160	45	47.691
300772	运达股份	19613.02	27084	15449	2.911	8171	8.694	1567	5.469	1511	14.410	133	4.579	253	63.937
300773	拉卡拉	38617.23	62853	27337	2.661	24806	13.323	5174	8.950	4731	23.065	463	7.888	342	44.112
300774	倍杰特	3837.86	12224	6619	6.622	4038	22.462	791	13.751	696	34.706	55	9.852	25	12.606
300775	三角防务	26402.17	24320	13633	1.789	7369	5.714	1416	3.600	1403	10.495	206	5.381	293	73.019
300776	帝尔激光	5811.97	10383	8018	4.119	1587	5.425	300	3.517	335	12.780	62	7.848	81	66.311
300777	中简科技	26225.87	26363	15206	2.032	8107	6.376	1460	3.653	1218	8.897	149	3.800	223	75.242
300778	新城市	5762.26	10631	5740	4.210	3511	12.814	739	8.547	572	17.900	52	5.860	17	50.670
300779	惠城环保	7211.13	12500	5702	2.885	4708	13.889	1066	10.021	894	23.124	72	7.018	58	43.062
300780	德恩精工	8237.00	14131	6905	3.178	4985	12.841	1157	9.376	966	21.754	76	6.158	42	46.693
300781	因赛集团	3581.06	10995	5805	5.948	3673	22.232	846	15.851	600	30.101	43	7.895	28	17.973
300782	卓胜微	21632.78	59789	47929	6.474	9542	8.429	1033	3.237	909	8.583	168	5.449	208	67.828
300783	三只松鼠	22697.60	36102	22498	3.488	10854	9.432	1527	4.472	1043	8.181	85	2.505	95	71.922
300785	值得买	3132.30	11134	7830	8.386	2673	16.880	367	7.762	202	12.627	29	6.215	33	48.130
300786	国林科技	5607.04	11431	6364	4.284	3488	12.933	815	9.819	626	21.694	65	7.835	73	43.435
300787	海能实业	5979.60	14515	7684	5.178	5089	17.966	959	10.734	715	22.400	43	4.974	25	38.748
300788	中信出版	5039.02	11036	6129	4.662	3518	14.458	702	9.404	562	21.112	69	9.255	56	41.109
300789	唐源电气	3578.90	7459	3984	4.871	2564	15.334	510	9.566	351	17.196	32	6.084	18	46.949
300790	宇瞳光学	10939.89	12687	7337	2.828	3818	7.216	738	4.528	614	10.947	68	4.214	112	70.267
300791	仙乐健康	5471.71	10058	5492	3.761	3456	12.137	521	6.375	465	16.639	57	7.385	67	53.703
300792	壹网壹创	10907.10	21581	12771	4.323	6993	12.936	1009	6.178	679	11.653	71	4.427	58	60.483

续表

代码 Code	证券简称 Security	托管流通股数 Negotiable	股东总数 Holders	持股 <1000 股		1000—5000		5000—10000		10000—50000		50000—100000		100000 股以上	
				股东数 Holders	持股率 %	股东数 Holders	持股率 %	股东数 Holders	持股率 %	股东数 Holders	持股率 %	股东数 Holders	持股率 %	股东数 Holders	持股率 %
300793	佳禾智能	10358.88	22864	11324	4.146	8107	16.978	1756	11.402	1458	26.298	128	8.415	91	32.762
300795	*ST 米奥	4309.78	3712	2185	1.728	898	4.336	215	3.397	281	14.462	55	8.680	78	67.396
300796	贝斯美	6185.28	9049	4631	2.942	3047	10.238	686	7.472	573	17.370	67	7.320	45	54.658
300797	钢研纳克	7636.70	16522	8256	3.890	5578	15.535	1347	11.630	1191	29.255	92	7.927	58	31.763
300798	锦鸡股份	22904.06	13838	5989	0.933	5220	4.943	1272	3.692	1210	9.922	93	2.761	54	77.749
300799	左江科技	3315.00	10323	7407	7.077	2159	13.074	343	6.902	326	19.202	45	9.406	43	44.339
300800	力合科技	14480.00	10802	4569	1.161	4574	6.364	740	3.493	726	10.122	81	3.644	112	75.215
300801	泰和科技	9093.60	13988	7067	3.316	4725	11.071	1013	7.446	1012	20.869	101	7.284	70	50.014
300802	矩子科技	10788.00	15067	8276	2.997	4840	9.254	923	5.722	828	14.402	112	7.013	88	60.612
300803	指南针	22560.27	25331	13318	2.059	8021	7.552	1748	5.211	1702	14.620	259	8.007	283	62.552
300805	电声股份	12803.00	21004	9632	2.834	7928	13.341	1820	9.639	1436	20.687	113	5.810	75	47.689
300806	斯迪克	10597.12	8936	5369	2.119	2348	4.611	493	3.132	510	9.657	91	6.126	125	74.355
300807	天迈科技	3009.75	13588	7917	9.454	4420	29.821	722	16.084	490	28.852	25	5.782	14	10.008
300808	久量股份	4960.00	15688	8494	6.753	5205	22.232	1051	13.936	853	31.923	58	7.592	27	17.564
300809	华辰装备	4692.00	27920	17712	13.712	8467	35.727	1059	15.095	641	23.831	30	4.408	11	7.229
300810	中科海讯	7810.91	17196	8974	5.042	5983	16.276	1179	10.154	948	22.239	70	5.973	42	40.316
300811	铂科新材	7215.29	8750	5776	3.003	2111	6.075	379	3.582	379	10.539	45	4.264	60	72.536
300812	易天股份	6662.10	14246	6911	4.710	5299	17.085	1072	10.892	846	23.881	68	7.023	50	36.409
300813	泰林生物	1739.00	5286	4020	7.062	969	10.870	113	4.198	123	14.717	27	11.121	34	52.033
300814	中富电路	4169.47	15811	9397	8.974	4926	24.323	809	12.910	589	24.916	51	7.889	39	20.989
300815	玉禾田	11657.04	20173	9872	3.202	7904	13.523	1331	7.671	955	15.008	70	4.181	41	56.416
300816	艾可蓝	4739.14	8671	5717	4.314	2364	9.942	324	4.506	219	8.333	16	2.147	31	70.757
300817	双飞股份	5316.48	10808	5441	4.340	3933	16.011	829	10.373	551	18.585	33	4.165	21	46.527
300818	耐普矿机	3264.30	7668	4894	5.406	2060	12.715	340	6.987	311	17.900	29	6.085	34	50.908
300819	聚杰微纤	2947.00	11413	6037	7.575	4066	28.588	773	17.433	492	29.816	35	7.729	10	8.858
300820	英杰电气	2980.00	9774	6486	7.106	2413	17.117	511	11.439	291	17.130	34	7.680	39	39.529
300821	东岳硅材	41700.00	91822	45339	4.322	33296	16.914	7119	11.325	5413	24.085	411	6.472	244	36.882
300822	贝仕达克	4600.50	12800	6589	6.669	4499	20.951	924	13.692	703	27.785	57	7.838	28	23.065
300823	建科机械	3817.45	10051	5103	5.297	3629	19.645	706	12.253	524	25.456	59	10.215	30	27.135
300824	北鼎股份	10356.40	15215	8047	3.034	4980	10.103	1104	7.151	892	16.638	93	6.087	99	56.987
300825	阿尔特	25913.17	19291	8796	1.349	6445	5.428	1618	4.213	1875	14.522	256	6.717	301	67.771
300826	测绘股份	5656.13	11217	5758	4.837	3783	14.522	842	10.123	689	22.679	55	6.746	90	41.095
300827	上能电气	8025.05	28806	21191	8.682	6222	15.250	874	7.306	451	9.969	36	3.039	32	55.753
300828	锐新科技	5594.40	13259	7668	4.983	4273	15.612	722	8.597	520	17.424	39	4.599	37	48.784
300829	金丹科技	12160.49	15741	8998	3.009	4815	8.369	949	5.241	814	12.776	77	4.475	88	66.131
300830	金现代	24177.50	38668	16652	2.744	14933	13.329	3699	10.195	3042	22.854	234	6.376	108	44.502
300831	派瑞股份	18448.42	28778	14826	2.972	9706	11.206	2022	7.354	1917	19.920	157	5.944	150	52.605
300832	新产业	29078.85	25170	14620	2.209	7889	5.729	1357	3.174	982	6.465	130	3.018	192	79.405
300833	浩洋股份	2108.20	5682	4249	6.985	1123	10.594	132	4.111	120	11.807	26	8.267	32	58.236
300835	龙磁科技	4030.10	12318	7678	6.818	3595	19.320	593	9.713	367	17.426	52	8.506	33	38.217
300836	佰奥智能	3692.12	7738	4788	4.701	2326	12.855	377	6.774	215	10.375	14	2.631	18	62.665
300837	浙矿股份	3325.00	7192	4728	5.120	1769	11.023	302	6.161	315	17.849	40	7.846	38	52.002
300838	浙江力诺	5268.40	14445	7637	5.831	4825	19.428	1015	12.852	840	29.314	73	9.062	55	23.514
300839	博汇股份	6413.32	8922	5011	3.434	2689	9.048	530	5.558	543	17.040	63	6.510	86	58.410
300840	酷特智能	15431.35	18274	8499	2.166	6591	9.246	1613	6.973	1404	16.437	102	4.627	65	60.550
300841	康华生物	6312.66	23462	18797	9.230	3881	11.621	399	4.195	308	9.803	34	3.697	43	61.455
300842	帝科股份	6951.12	18071	12527	6.158	4343	12.256	643	6.154	448	13.038	54	5.385	56	57.008
300843	胜蓝股份	5298.00	12401	7885	5.373	3450	12.993	538	6.848	428	15.832	50	6.299	50	52.655
300844	山水比德	1010.00	9920	8036	29.068	1616	29.429	150	10.046	107	21.360	8	5.331	3	4.766
300845	捷安高科	6324.30	16969	9844	5.991	5529	17.855	921	9.836	604	17.103	44	4.522	27	44.694
300846	首都在线	29031.29	34324	15650	2.070	12873	9.371	2862	6.612	2592	16.874	217	4.955	130	60.118
300847	中船汉光	15102.64	23700	12297	3.439	8267	11.608	1630	7.197	1321	15.792	107	4.835	78	57.130
300848	美瑞新材	6153.80	12536	6100	3.654	5038	15.310	754	8.227	580	17.416	42	4.623	22	50.769
300849	锦盛新材	9733.24	10936	5575	2.757	3677	8.353	845	5.911	718	13.904	64	4.498	57	64.577
300850	新强联	10361.50	18015	13108	4.140	3440	6.679	685	4.621	547	11.084	96	6.598	139	66.877
300851	交大思诺	4107.14	11999	7601	7.551	3449	16.643	553	9.050	339	14.482	37	5.849	20	46.425
300852	四会富仕	3559.54	14137	8396	9.861	4506	26.046	682	12.784	475	24.471	52	9.806	26	17.031

续表

代码 Code	证券简称 Security	托管流通股数 Negotiable	股东总数 Holders	持股 <1000 股		1000—5000		5000—10000		10000—50000		50000—100000		100000 股以上	
				股东数 Holders	持股率 %	股东数 Holders	持股率 %	股东数 Holders	持股率 %	股东数 Holders	持股率 %	股东数 Holders	持股率 %	股东数 Holders	持股率 %
300853	申昊科技	9916.85	10958	6385	2.896	3191	6.659	608	4.098	585	11.852	91	6.275	98	68.220
300854	中兰环保	2351.97	11522	7035	11.708	3480	29.704	575	16.497	396	29.877	28	7.268	8	4.946
300855	图南股份	12601.00	11486	7382	2.126	2985	5.147	563	3.055	363	5.897	68	3.913	125	79.862
300856	科思股份	3882.00	13684	9450	8.275	3293	16.757	516	8.801	351	15.768	33	5.610	41	44.789
300857	协创数据	14173.88	26659	15781	4.399	8384	12.116	1409	6.707	970	12.098	75	3.675	40	61.005
300858	科拓生物	6042.53	12100	7031	4.994	3705	12.775	696	7.705	557	17.024	59	6.719	52	50.782
300859	*ST 西域	9571.25	9621	5348	1.852	2833	6.190	649	4.545	672	13.269	65	4.596	54	69.547
300860	锋尚文化	4194.07	20053	15127	11.852	4074	18.906	465	7.334	324	16.086	31	4.907	32	40.916
300861	美畅股份	20161.67	10913	6776	1.208	2835	3.008	572	1.896	532	5.380	78	2.724	120	85.784
300862	蓝盾光电	8586.47	18353	10645	4.770	6009	14.196	1021	7.953	605	12.441	26	1.942	47	58.699
300863	卡倍亿	1872.00	13174	9798	15.861	2824	29.884	290	10.460	224	22.920	26	9.399	12	11.475
300864	南大环境	2280.00	11226	6767	12.019	3500	31.515	568	16.931	355	27.867	33	9.567	3	2.101
300865	大宏立	2816.67	11650	6840	8.778	3771	27.601	621	14.803	384	24.365	24	6.065	10	18.388
300866	安克创新	16372.62	17867	12741	2.602	3807	4.625	587	2.445	537	6.867	86	3.527	109	79.934
300867	圣元环保	15577.82	31139	16231	4.007	11006	14.762	2096	8.911	1608	18.903	94	4.163	104	49.254
300868	杰美特	5022.26	17685	9836	7.618	6225	25.315	974	13.002	609	20.759	19	2.715	22	30.591
300869	康泰医学	21360.75	50306	30427	5.091	15890	15.133	2400	7.489	1431	11.797	82	2.541	76	57.948
300870	欧陆通	3909.67	5960	4311	3.584	1218	6.377	160	2.762	157	8.457	57	10.436	57	68.384
300871	回盛生物	8296.05	15680	9413	4.732	4761	11.615	789	6.389	617	14.022	48	4.066	52	59.176
300872	天阳科技	14237.32	31250	17242	4.648	10514	15.278	1914	8.996	1430	17.850	93	4.366	57	48.863
300873	海晨股份	6718.35	12011	7803	4.288	3181	9.635	529	5.397	389	10.345	50	4.911	59	65.425
300875	捷强装备	3767.26	15830	11244	10.980	3835	19.968	452	7.862	255	11.714	16	2.723	28	46.754
300876	蒙泰高新	2832.00	10757	6413	7.982	3339	24.056	578	13.575	371	23.464	35	8.079	21	22.844
300877	金春股份	5680.00	15327	8614	5.586	5174	19.044	887	10.447	599	18.090	33	3.936	20	42.896
300878	维康药业	2274.25	13992	9606	14.696	3610	31.084	481	14.131	270	20.616	13	3.413	12	16.060
300879	大叶股份	5500.00	17389	9205	6.153	5993	23.537	1232	15.206	890	29.331	40	4.929	29	20.844
300880	迦南智能	7001.40	16936	9173	4.953	5862	18.029	1023	9.824	812	21.310	39	3.602	27	42.282
300881	盛德鑫泰	2500.00	11308	6679	9.586	3536	29.537	588	15.895	473	32.939	24	6.613	8	5.430
300882	万胜智能	5760.74	17339	8997	6.318	6040	22.344	1250	14.553	970	30.849	50	5.485	32	20.452
300883	龙利得	23889.71	26086	10876	1.731	9521	8.890	2643	7.424	2671	21.731	224	6.238	151	53.986
300884	狄耐克	9339.48	18933	9142	4.128	6958	16.198	1566	11.218	1146	21.835	72	4.945	49	41.676
300885	海昌新材	5510.00	12533	6235	5.616	4476	17.528	1017	12.281	731	24.528	54	6.795	20	33.252
300886	华业香料	4931.16	9726	5784	4.271	3077	12.805	497	6.781	337	12.225	19	2.555	12	61.363
300887	谱尼测试	3420.00	9026	6073	6.362	2273	13.451	346	6.692	267	14.579	23	4.601	44	54.316
300888	稳健医疗	13605.35	34976	24693	6.283	8481	12.063	1000	4.873	690	9.238	65	3.198	47	64.345
300889	爱克股份	8162.70	19163	9954	4.653	6779	17.687	1389	11.414	944	21.083	50	3.912	47	41.250
300890	翔丰华	7793.95	11598	6857	3.106	3611	9.958	560	4.714	425	10.463	63	5.796	82	65.964
300891	惠云钛业	23072.00	36482	15866	2.702	14559	13.378	3228	9.354	2552	19.698	179	5.034	98	49.833
300892	品渥食品	4750.00	11934	7531	5.538	3445	14.583	564	7.903	360	12.884	17	2.453	17	56.640
300893	松原股份	3750.00	6565	4212	4.132	1720	9.628	291	5.141	239	11.999	39	7.817	64	61.283
300894	火星人	14040.00	14020	9036	2.295	4036	5.680	533	2.518	337	4.362	31	1.562	47	83.583
300895	铜牛信息	5819.62	20354	12020	7.539	6502	22.511	1018	11.769	734	22.648	46	5.294	34	30.238
300896	爱美客	10410.85	52412	46153	11.143	5014	9.066	562	3.598	512	10.073	94	6.087	77	60.033
300897	山科智能	2043.62	10169	6382	12.132	3054	30.384	453	14.561	260	21.967	10	3.339	10	17.617
300898	熊猫乳品	5816.30	16768	10611	6.268	4731	16.332	793	9.037	563	17.742	30	3.420	40	47.201
300899	上海凯鑫	3181.77	10573	6502	7.735	3222	20.701	503	10.343	307	16.339	23	5.012	16	39.871
300900	广联航空	13865.00	25237	14011	3.791	8491	12.977	1503	7.284	1057	13.701	99	4.649	76	57.598
300901	中胤时尚	12166.80	18560	9321	2.860	6344	11.346	1530	8.495	1239	18.683	85	4.643	41	53.972
300902	国安达	6012.30	8638	5511	3.051	2179	7.546	393	4.342	407	14.228	68	8.036	80	62.796
300903	科翔股份	9648.71	22090	11888	4.649	7659	16.700	1470	10.162	986	17.995	50	3.234	37	47.259
300905	宝丽迪	5257.79	14448	6217	4.420	6471	23.184	1010	12.761	677	23.386	47	5.903	26	30.345
300906	日月明	3302.30	12422	7795	8.712	3614	22.301	567	11.381	408	22.620	19	3.817	19	31.169
300907	康平科技	3696.00	12927	7791	7.502	4106	22.547	624	11.125	368	16.986	25	4.560	13	37.280
300908	仲景食品	4407.00	15689	10625	8.117	4037	18.039	542	8.136	404	16.929	27	4.087	54	44.691
300909	汇创达	4039.56	14480	9036	8.204	4288	21.671	693	11.367	417	17.537	27	4.603	19	36.620
300910	瑞丰新材	7166.69	7395	5326	2.472	1526	4.184	214	1.982	230	6.083	33	3.195	66	82.085
300911	亿田智能	4193.33	7762	5096	4.075	1886	9.365	338	5.520	321	15.218	52	8.296	69	57.527

续表

代码 Code	证券简称 Security	托管流通股数 Negotiable	股东总数 Holders	持股 <1000 股		1000—5000		5000—10000		10000—50000		50000—100000		100000 股以上	
				股东数 Holders	持股率 %	股东数 Holders	持股率 %	股东数 Holders	持股率 %	股东数 Holders	持股率 %	股东数 Holders	持股率 %	股东数 Holders	持股率 %
300912	凯龙高科	6159.30	9958	5663	3.472	3201	10.968	580	6.299	429	12.347	35	3.896	50	63.019
300913	兆龙互连	3062.50	12542	7141	8.724	4099	27.895	727	16.058	523	31.024	39	8.842	13	7.458
300915	海融科技	2250.00	9631	6790	12.655	2161	19.357	367	11.134	254	23.236	36	11.717	23	21.902
300916	朗特智能	2152.30	10791	7598	13.991	2682	24.205	316	9.752	179	14.622	8	2.493	8	34.937
300917	特发服务	6662.50	8839	5579	3.179	2542	7.551	370	3.709	283	7.797	28	2.789	37	74.976
300918	南山智尚	10842.75	19153	9558	3.512	6142	12.108	1596	9.822	1592	27.765	164	10.030	101	36.762
300919	中伟股份	15106.26	16119	11365	2.518	3585	5.080	643	2.911	379	4.728	56	2.535	91	82.227
300920	润阳科技	5408.18	6826	4330	3.059	1907	7.085	277	3.361	236	7.935	32	3.704	44	74.855
300921	南凌科技	6154.14	12712	7161	6.464	4128	14.149	814	8.859	552	15.858	39	3.924	18	50.746
300922	天秦装备	7315.21	16643	9850	5.039	5405	14.777	791	7.159	509	12.678	37	3.439	51	56.907
300923	研奥股份	3692.00	11078	7040	7.605	3162	17.510	480	8.721	354	16.981	19	3.887	23	45.296
300925	法本信息	11294.46	21096	11447	4.231	7305	13.388	1298	7.749	922	14.846	69	4.083	55	55.703
300926	博俊科技	3553.34	13947	7850	8.301	4649	27.016	815	15.370	577	28.506	38	7.185	18	13.622
300927	江天化学	2005.00	9902	5937	10.352	3130	32.174	497	16.661	310	28.024	19	6.231	9	6.559
300928	华安鑫创	2000.00	9885	7277	13.177	1996	19.804	305	10.185	255	24.558	30	10.524	22	21.752
300929	华骐环保	1891.96	9092	5202	9.852	2980	32.648	543	19.009	353	32.361	10	3.205	4	2.925
300930	屹通新材	2500.00	6594	3813	5.854	1994	17.807	456	12.143	275	21.441	30	8.043	26	34.712
300931	通用电梯	6004.00	17447	8365	5.279	6305	22.876	1422	15.729	1242	37.309	80	8.647	33	10.160
300932	三友联众	3150.00	11933	7676	9.132	3160	20.275	530	11.354	485	27.882	54	11.546	28	19.811
300933	中辰股份	9170.00	26236	12126	5.158	10004	23.191	2143	15.564	1772	35.392	137	10.034	54	10.660
300935	盈建科	1413.00	10680	7577	19.440	2575	36.031	337	15.829	175	20.347	14	6.669	2	1.684
300936	中英科技	1880.00	12019	8177	16.695	3091	33.030	442	15.579	291	26.931	14	4.782	4	2.985
300937	药易购	2391.67	15010	10087	14.078	4004	33.873	539	14.911	352	26.267	20	5.598	8	5.273
300938	信测标准	1627.50	8646	6077	13.650	1998	24.273	311	12.797	228	26.371	17	7.387	15	15.521
300939	秋田微	2000.00	13861	9763	17.355	3363	33.220	436	14.605	277	23.608	13	4.239	9	6.972
300940	南极光	2960.64	16075	9893	11.520	4969	34.584	754	17.126	423	25.108	25	5.786	11	5.875
300941	创识科技	3412.50	19971	13088	13.900	5513	32.266	831	16.171	498	26.224	31	6.409	10	5.030
300942	易瑞生物	4086.00	15436	8961	8.192	4815	24.323	900	14.677	678	31.859	60	9.729	22	11.220
300943	春晖智控	3060.00	21931	15290	16.467	5443	35.152	766	16.899	401	22.713	28	6.516	3	2.253
300945	曼卡龙	5100.00	17810	9839	7.289	5920	24.659	1149	15.264	824	29.021	46	5.861	32	17.907
300946	恒而达	1667.00	13911	10110	20.796	3202	37.321	388	15.396	199	20.930	10	3.732	2	1.824
300947	德必集团	2021.10	10917	7116	16.762	3037	30.227	436	14.550	300	26.090	21	6.804	7	5.567
300948	冠中生态	3501.00	13795	7526	8.356	4734	28.586	855	16.394	633	32.453	31	6.139	16	8.072
300949	奥雅设计	1500.00	12973	9739	22.611	2734	35.063	310	13.672	176	20.467	10	4.807	4	3.379
300950	德固特	2500.00	14374	9043	12.765	4320	34.866	607	16.372	376	26.298	22	6.261	6	3.437
300951	博硕科技	2000.00	15960	12016	22.317	3253	31.213	423	14.115	241	22.334	23	7.332	4	2.688
300952	恒辉安防	3623.20	13846	7971	7.897	4339	25.342	865	15.901	616	31.369	28	5.156	27	14.335
300953	震裕科技	2094.30	6116	4024	6.220	1510	16.361	327	10.369	195	18.878	29	10.225	31	37.948
300955	嘉亨家化	2520.00	9836	6128	8.872	2853	23.449	455	12.181	340	24.355	35	9.551	25	21.593
300956	英力股份	3300.00	15314	8782	10.155	5113	31.982	826	16.468	552	30.394	27	5.192	14	5.809
300957	贝泰妮	6168.30	22590	19194	9.051	2574	7.875	318	3.611	341	12.163	64	7.444	99	59.856
300958	建工修复	3209.77	13969	7912	9.168	4576	30.311	855	17.716	582	31.187	34	6.920	10	4.698
300959	线上线下	2000.00	15031	10333	19.278	3952	38.862	478	16.102	254	21.013	13	4.169	1	0.575
300960	通业科技	2560.00	12147	7095	10.121	3914	31.411	674	17.642	431	29.227	23	6.274	10	5.325
300961	深水海纳	4432.45	17461	9914	8.364	5632	26.811	1058	16.007	782	30.679	54	7.833	21	10.307
300962	中金辐照	6600.05	21066	11251	6.556	7042	22.824	1485	15.037	1157	31.797	82	8.154	49	15.632
300963	中洲特材	3000.00	13828	8107	10.280	4383	30.473	792	17.569	513	30.168	24	5.428	9	6.082
300964	本川智能	1932.46	15143	10648	22.442	3781	38.350	479	16.349	230	20.892	4	1.376	1	0.590
300965	恒宇信通	1500.00	13059	9664	23.853	2917	37.086	308	13.338	155	18.041	14	6.975	1	0.707
300966	共同药业	2900.00	15348	9687	11.927	4559	31.648	653	15.149	416	24.383	24	5.666	9	11.227
300967	晓鸣股份	4700.00	19951	11585	9.075	6345	28.201	1170	16.597	780	29.171	47	6.587	24	10.369
300968	格林精密	9304.20	30014	15082	6.530	10572	23.882	2336	16.552	1861	36.117	118	8.431	45	8.489
300969	恒帅股份	2000.00	8461	6331	10.840	1723	17.071	185	6.398	183	20.176	18	6.720	21	38.796
300970	华绿生物	2918.00	13633	6823	8.628	5614	34.312	674	15.401	479	28.024	34	7.691	9	5.944
300971	博亚精工	2100.00	9298	5823	10.027	2647	25.759	468	14.609	312	27.301	33	10.845	15	11.459
300972	万辰生物	3837.50	15000	8501	8.457	4817	26.170	970	17.029	651	30.256	41	7.279	20	10.809
300973	立高食品	3810.60	7096	5360	4.541	1075	5.889	228	4.117	288	16.592	67	12.338	78	56.524

续表

代码 Code	证券简称 Security	托管流通股数 Negotiable	股东总数 Holders	持股 <1000 股		1000—5000		5000—10000		10000—50000		50000—100000		100000 股以上	
				股东数 Holders	持股率 %	股东数 Holders	持股率 %	股东数 Holders	持股率 %	股东数 Holders	持股率 %	股东数 Holders	持股率 %	股东数 Holders	持股率 %
300975	商络电子	4603.70	15843	8361	6.974	5497	25.436	1049	15.248	847	33.526	62	9.021	27	9.795
300976	达瑞电子	2349.66	18901	13230	25.821	4917	39.536	499	13.926	241	16.790	12	3.000	2	0.927
300977	深圳瑞捷	1680.00	8420	5809	15.473	2109	24.163	283	11.234	187	19.560	18	7.144	14	22.427
300978	东箭科技	4250.00	14821	7961	7.221	4999	24.641	1030	16.066	753	33.184	53	8.612	25	10.277
300979	华利集团	8344.04	10512	7644	3.323	1799	4.302	429	3.709	449	12.161	70	5.990	121	70.515
300980	祥源新材	1797.45	9922	6977	15.479	2335	25.470	327	11.848	255	23.353	15	6.081	13	17.769
300981	中红医疗	4167.00	27351	19684	17.023	6498	30.137	714	11.428	427	18.233	16	2.350	12	20.829
300982	苏文电能	3507.96	8448	5680	5.767	2064	11.734	273	5.176	300	18.191	62	12.130	69	47.003
300983	尤安设计	2000.00	22054	17444	35.509	4105	36.959	366	12.048	128	10.525	8	2.840	3	2.121
300984	金沃股份	1200.00	5325	3998	12.645	1055	17.566	115	6.346	121	21.745	21	11.894	15	29.804
300985	致远新能	3333.34	19260	12580	13.223	5329	32.148	799	16.168	511	26.830	30	5.836	11	5.795
300986	志特新材	2926.67	4663	3377	3.797	795	5.512	159	3.615	216	15.280	51	11.459	65	60.337
300987	川网传媒	3327.90	16898	10771	10.948	4841	29.637	775	15.600	457	25.631	37	6.905	17	11.279
300988	津荣天宇	1847.68	10568	7028	14.794	2779	30.246	448	16.251	287	26.935	21	7.419	5	4.355
300989	蕾奥规划	1500.00	12444	9014	24.817	2911	36.496	349	15.210	166	18.290	2	0.747	2	4.439
300990	同飞股份	1300.00	5919	4834	13.068	846	11.923	99	5.093	95	15.647	19	9.549	26	44.720
300991	创益通	2250.00	10774	6646	10.848	3234	28.962	523	15.395	331	26.152	27	8.067	13	10.575
300992	泰福泵业	2270.00	11031	6468	10.073	3528	32.445	612	18.007	404	31.702	14	4.027	5	3.745
300993	玉马遮阳	3292.00	7426	4473	5.142	2049	13.712	425	8.575	365	22.572	62	12.710	52	37.290
300994	久祺股份	4605.55	5870	3889	3.145	1398	7.009	221	3.150	206	9.611	57	8.840	99	68.245
300995	奇德新材	2104.00	10580	6381	10.538	3240	31.368	563	17.754	376	31.817	16	4.588	4	3.936
300996	普联软件	3536.00	13952	8293	9.945	4190	24.988	825	15.802	588	30.554	32	5.853	24	12.859
300997	欢乐家	9000.00	28461	14769	6.601	9867	23.020	2050	15.031	1600	31.962	120	8.978	55	14.408
300998	宁波方正	2450.54	12755	7924	11.035	3830	31.860	577	15.785	393	27.858	17	4.492	14	8.971
300999	金龙鱼	54264.71	211046	139087	9.161	57528	21.002	8138	9.953	5435	18.026	454	5.603	404	36.255
301000	肇民科技	1333.35	10908	8030	23.100	2405	34.671	301	15.056	161	21.931	10	4.476	1	0.766
301001	凯淳股份	2000.00	12407	8325	16.604	3283	33.181	494	16.651	279	23.896	23	7.610	3	2.059
301002	崧盛股份	2363.00	11031	7405	10.897	2922	24.504	397	11.097	256	19.229	30	8.476	21	25.797
301003	江苏博云	1456.67	11108	7934	21.710	2650	34.857	312	13.876	200	23.310	11	5.093	1	1.153
301004	嘉益股份	2500.00	10294	6355	9.277	2812	23.679	658	17.653	429	30.604	25	7.068	15	11.718
301005	超捷股份	1428.17	9387	6531	17.560	2304	31.762	306	14.171	230	27.295	13	6.355	3	2.857
301006	迈拓股份	3482.00	11239	6211	7.257	3705	22.201	772	14.226	477	25.199	43	8.498	31	22.618
301007	德迈仕	3834.00	15982	8990	8.833	5300	28.746	956	16.509	674	31.766	45	7.958	17	6.189
301008	宏昌科技	1666.67	12546	8791	20.502	3185	37.308	366	14.761	187	19.079	13	4.903	4	3.448
301009	可靠股份	6468.86	18281	10429	6.749	5601	18.368	1193	12.254	902	26.125	76	8.007	80	28.496
301010	晶雪节能	2700.00	12362	7533	9.920	3726	28.262	631	15.714	434	28.971	26	6.355	12	10.778
301011	华立科技	1953.00	11518	7906	13.396	2933	30.235	405	14.010	248	23.647	14	4.939	12	13.774
301012	扬电科技	2100.00	13143	9059	14.270	3352	31.737	442	14.246	261	22.661	13	4.041	16	13.045
301013	利和兴	3506.15	12073	7493	8.306	3218	19.350	672	12.946	600	33.059	60	11.887	30	14.451
301015	百洋医药	4734.00	21387	13467	10.552	6119	26.442	1011	14.165	718	27.754	39	5.645	33	15.442
301016	雷尔伟	3000.00	15061	9587	11.554	4172	28.700	722	16.018	538	31.885	34	7.226	8	4.618
301017	漱玉平民	3604.34	15623	8871	9.281	5265	30.429	843	15.789	598	30.336	32	5.730	14	8.434
301018	申菱环境	5121.41	17690	10129	7.622	5631	22.966	1084	14.326	759	26.844	49	6.212	38	22.030
301019	宁波色母	2000.00	12649	9007	18.094	2874	28.014	434	14.283	314	28.693	13	3.759	7	7.157
301020	密封科技	3471.29	15589	9309	10.324	4821	28.495	826	15.603	585	29.923	32	6.216	16	9.439
301021	英诺激光	3242.77	15483	9706	11.203	4548	28.191	734	15.038	446	25.188	32	6.395	17	13.985
301022	海泰科	1600.00	11499	7792	17.919	3090	37.671	409	17.102	195	21.046	11	4.383	2	1.879
301023	江南奕帆	933.35	8650	6652	25.684	1698	34.430	181	12.984	111	19.350	6	4.364	2	3.189
301024	霍普股份	1060.00	8935	6626	24.688	2003	35.632	190	12.072	109	18.727	3	2.203	4	6.677
301025	读客文化	3756.49	17165	10299	9.449	5271	28.662	934	16.599	600	28.960	41	7.343	20	8.986
301026	浩通科技	2478.39	12518	8355	12.395	3251	26.223	510	13.737	354	26.230	33	8.718	15	12.697
301027	华蓝集团	3490.27	14652	8112	9.559	4965	29.502	892	16.889	634	31.995	38	7.194	11	4.861
301028	东亚机械	9010.57	27066	14406	6.796	8711	20.444	2041	14.920	1702	34.825	133	9.825	73	13.190
301029	怡合达	3380.55	5417	3885	3.904	1074	6.676	162	3.321	195	12.313	37	7.571	64	66.216
301030	仕净科技	2910.87	7383	4635	5.885	1970	13.712	365	8.481	328	21.369	46	10.694	39	39.859
301031	中熔电气	1657.00	8098	6735	12.803	1052	11.840	140	5.788	132	16.537	13	5.256	26	47.776
301032	新柴股份	5717.62	17822	9526	6.918	5781	22.121	1302	15.227	1085	35.389	98	11.003	30	9.342

续表

代码 Code	证券简称 Security	托管流通股数 Negotiable	股东总数 Holders	持股 <1000 股		1000—5000		5000—10000		10000—50000		50000—100000		100000 股以上	
				股东数 Holders	持股率 %	股东数 Holders	持股率 %	股东数 Holders	持股率 %	股东数 Holders	持股率 %	股东数 Holders	持股率 %	股东数 Holders	持股率 %
301033	迈普医学	1409.37	6204	4562	11.816	1287	17.613	188	8.870	138	18.245	17	7.578	12	35.878
301035	润丰股份	6549.06	9282	7261	4.439	1384	4.198	273	2.777	219	6.776	57	5.924	88	75.886
301036	双乐股份	2371.00	10123	5997	10.063	3113	26.660	535	14.853	445	33.955	23	6.279	10	8.190
301037	保立佳	2135.90	8022	5124	9.505	2302	21.149	342	10.464	225	18.833	14	5.010	15	35.039
301038	深水规院	2816.23	9994	5778	7.911	3074	22.301	580	13.843	528	34.894	20	4.671	14	16.380
301039	中集车辆	17329.30	47182	24859	6.031	15238	18.805	3545	13.621	3160	34.006	253	9.777	127	17.759
301040	中环海陆	2370.86	11762	7282	11.367	3564	29.849	544	15.332	347	27.485	17	4.639	8	11.329
301041	金百泽	2530.54	12244	7343	10.894	3917	31.090	569	14.898	373	26.469	29	6.946	13	9.702
301042	安联锐视	1720.00	13415	9573	22.486	3216	35.680	399	15.425	217	22.547	9	3.221	1	0.641
301043	绿岛风	1700.00	10553	7859	17.795	2158	24.472	278	10.867	223	25.756	21	8.595	14	12.515
301045	天禄科技	2446.06	12710	7948	12.983	3852	31.740	555	14.844	325	23.070	21	5.276	9	12.088
301046	能辉科技	3543.80	17769	11356	11.905	5200	29.857	698	13.392	448	22.309	41	7.568	26	14.969
301047	义翘神州	1700.00	33453	30338	53.414	2878	28.664	147	5.759	85	8.277	3	1.132	2	2.754
301048	金鹰重工	8883.24	27092	13164	6.149	9757	23.408	2242	16.885	1763	36.618	117	8.812	49	8.127
301049	超越科技	2234.42	11101	6937	11.845	3226	28.912	533	15.872	372	30.189	23	6.449	10	6.733
301050	雷电微力	1871.89	9835	7892	12.308	1492	15.655	214	7.798	178	19.604	34	13.027	25	31.608
301051	信濠光电	2000.00	11857	10001	18.709	1375	13.453	221	7.610	199	20.487	32	10.505	29	29.237
301052	果麦文化	1708.20	8388	5477	11.703	2266	26.839	343	13.373	274	29.412	16	6.566	12	12.106
301053	远信工业	1747.93	8335	5060	11.227	2518	28.844	453	17.253	281	29.033	15	5.666	8	7.978
301055	张小泉	3350.22	13779	8396	9.431	4086	25.749	732	14.698	506	26.208	29	5.505	30	18.409
301056	森赫股份	6325.85	20876	11732	7.677	6422	20.822	1473	15.159	1115	32.207	90	9.560	44	14.575
301057	汇隆新材	2589.01	11140	6469	10.146	3573	28.205	611	15.771	451	30.688	22	5.757	14	9.433
301058	中粮工科	9573.72	24960	14556	5.997	7295	15.812	1520	10.615	1348	26.163	132	9.050	109	32.364
301059	金三江	2885.90	12894	7509	10.069	4108	29.057	717	16.505	523	31.964	24	5.468	13	6.937
301060	兰卫医学	4060.99	24858	15928	14.242	7302	36.086	1034	17.000	557	24.099	25	4.062	12	4.509
301061	匠心家居	2000.00	14267	11906	23.656	1972	17.512	201	6.756	138	13.388	25	8.229	25	30.460
301062	上海艾录	4118.75	8387	4991	4.801	2329	12.474	480	7.893	473	22.734	68	11.041	46	41.056
301063	海锅股份	1997.06	10863	6949	13.216	3121	30.829	496	16.525	269	24.307	21	6.758	7	8.366
301065	本立科技	1768.00	15062	11128	24.470	3320	36.636	403	15.130	203	19.410	7	2.745	1	1.609
301066	万事利	3037.57	8768	5048	6.395	2766	19.475	526	11.603	387	23.614	29	6.456	12	32.456
301067	显盈科技	1351.00	13067	9913	29.103	2743	37.662	277	13.443	129	15.678	3	1.466	2	2.647
301068	大地海洋	1791.97	9010	6053	12.870	2319	25.849	344	13.069	253	24.753	29	10.887	12	12.570
301069	凯盛新材	5633.47	18467	11142	7.232	5480	20.537	996	11.698	748	24.080	62	7.593	39	28.860
301070	开勒股份	1618.00	11885	8636	21.690	2681	31.629	334	13.677	223	24.343	6	2.582	5	6.079
301071	力量钻石	1509.30	12888	11285	19.761	1290	16.085	146	6.618	136	18.617	18	8.204	13	30.714
301072	中捷精工	2490.60	15556	9841	14.456	4740	37.854	634	16.721	316	22.753	20	5.537	5	2.679
301073	君亭酒店	1906.66	3660	2363	4.727	831	8.545	197	6.838	209	21.679	24	8.180	36	50.031
301075	多瑞医药	2000.00	15320	11120	22.708	3455	33.644	483	16.002	249	21.998	11	3.439	2	2.209
301076	新瀚新材	2000.00	14880	10941	22.961	3212	31.560	446	14.889	264	23.196	13	4.175	4	3.218
301077	星华反光	1500.00	15585	12300	33.761	2864	34.982	268	11.614	146	16.290	6	2.593	1	0.760
301078	孩子王	7413.63	27128	15068	8.207	8698	24.557	1904	17.157	1333	32.981	86	7.837	39	9.260
301079	邵阳液压	1789.74	9721	5868	12.752	3096	34.257	440	16.520	301	30.138	15	5.675	1	0.658
301080	百普赛斯	2000.00	11031	9897	16.381	864	7.992	96	3.195	124	13.557	22	7.696	28	51.178
301081	严牌股份	3783.70	15336	9134	9.826	4734	26.001	810	14.237	608	27.836	28	4.964	22	17.136
301082	久盛电气	3430.41	16700	9762	11.751	5400	32.279	942	18.669	561	28.251	24	4.503	11	4.547
301083	百胜智能	3804.84	15902	9126	9.783	5081	27.475	971	17.029	680	31.337	29	5.078	15	9.299
301085	亚康股份	2000.00	12720	9105	19.220	2874	29.035	429	14.116	280	24.584	25	8.226	7	4.819
301086	鸿富瀚	1500.00	18841	15555	42.289	2962	34.879	218	9.581	101	11.277	5	1.973		
301087	可孚医疗	3706.28	28143	23685	27.855	3909	18.664	286	5.103	185	10.068	32	6.186	46	32.124
301088	戎美股份	5239.67	41958	30672	27.548	9597	33.558	1144	14.310	503	15.594	28	3.664	14	5.327
301089	拓新药业	2997.78	23334	17305	18.438	5020	32.640	570	12.749	400	23.189	23	4.942	16	8.042
301090	华润材料	16740.19	54731	31436	8.352	16195	20.340	3590	14.298	3214	35.456	198	7.994	98	13.561
301091	深城交	3366.69	27202	20973	29.169	5287	30.287	574	11.352	336	17.203	22	4.599	10	7.390
301092	争光股份	3161.45	17605	11924	15.297	4584	29.513	653	13.642	403	23.300	32	6.572	9	11.676
301093	华兰股份	3156.88	31018	24193	33.902	6027	35.381	516	10.723	258	13.666	20	4.021	4	2.307
301096	百诚医药	2565.44	23897	19819	26.480	3573	26.249	263	6.631	195	15.053	26	7.320	21	18.267
301098	金埔园林	2298.69	13900	8674	14.577	4318	38.918	588	16.908	305	21.447	10	2.991	5	5.160

续表

代码 Code	证券简称 Security	托管流通股数 Negotiable	股东总数 Holders	持股 <1000 股		1000—5000		5000—10000		10000—50000		50000—100000		100000 股以上	
				股东数 Holders	持股率 %	股东数 Holders	持股率 %	股东数 Holders	持股率 %	股东数 Holders	持股率 %	股东数 Holders	持股率 %	股东数 Holders	持股率 %
301099	雅创电子	1745.73	8739	6842	11.960	1538	17.365	164	6.331	144	17.115	25	9.195	26	38.033
301100	风光股份	4742.20	41657	30680	24.926	9319	38.304	1199	16.229	437	16.044	16	2.234	6	2.264
301101	明月镜片	2963.15	23258	18412	20.519	4127	26.891	430	9.716	228	13.909	32	8.071	29	20.893
301108	洁雅股份	1925.47	18882	14221	26.942	4090	40.769	394	13.610	166	14.166	9	2.981	2	1.532
301111	粤万年青	3804.43	28211	20303	17.973	6727	34.910	700	12.478	430	20.094	32	5.863	19	8.681
301113	雅艺科技	1750.00	19470	15628	33.429	3373	35.996	317	11.950	140	13.787	10	3.612	2	1.226
301118	恒光股份	2468.50	16446	11491	16.373	4062	33.081	546	14.883	314	23.089	21	5.518	12	7.055
301119	正强股份	2000.00	15774	11360	21.671	3703	35.957	474	15.674	220	19.087	12	3.871	5	3.741
301126	达嘉维康	4896.39	28044	18270	15.073	7696	31.630	1300	17.518	728	25.766	36	5.252	14	4.761
301127	C 天源	9624.41	72578	54531	23.080	14407	29.623	2094	14.635	1469	25.487	54	3.729	23	3.446
301128	强瑞技术	1847.17	13759	10001	19.947	3134	33.811	391	14.299	207	19.085	17	6.173	9	6.685
301129	瑞纳智能	1842.00	6941	5873	12.021	769	8.131	115	4.263	121	14.537	25	9.817	38	51.231
301133	金钟股份	2468.39	16967	11352	17.100	4743	38.396	546	14.951	307	21.871	13	3.599	6	4.083
301138	华研精机	2845.27	28569	22161	25.667	5612	37.580	517	11.844	255	16.315	15	3.406	9	5.187
301149	隆华新材	6193.42	28071	16227	10.634	9153	30.521	1550	16.681	1070	29.384	46	5.040	25	7.740
301155	海力风电	5154.71	47869	38025	24.874	8337	30.400	903	12.016	549	19.335	41	5.356	14	8.020
301166	C 优宁维	2051.40	23469	19753	31.336	3302	30.020	248	8.029	141	11.729	8	2.398	17	16.487
301167	建研设计	2000.00	17922	13399	26.714	3888	38.106	404	13.457	221	18.308	9	2.807	1	0.608
301168	通灵股份	2845.10	23383	18054	21.277	4509	31.473	474	10.928	304	19.215	23	5.116	19	11.993
301169	零点有数	1805.99	12447	8605	18.163	3155	35.037	428	15.749	244	23.379	10	3.419	5	4.253
301177	迪阿股份	3418.55	18232	14673	13.980	2778	16.028	441	8.711	250	15.579	45	9.009	45	36.693
301178	天亿马	1177.80	12051	9341	27.852	2359	38.206	242	13.360	100	13.926	8	4.594	1	2.062
301179	泽宇智能	3140.59	19743	14508	17.196	4337	27.395	488	10.453	363	21.676	26	5.930	21	17.350
301180	万祥科技	3756.68	21153	13059	13.598	6429	34.270	1075	18.890	553	24.961	29	5.066	8	3.214
301182	凯旺科技	2272.22	22110	16861	27.925	4578	38.845	442	12.940	219	16.304	9	3.005	1	0.979
301185	鸥玛软件	3638.11	24203	15913	17.158	6826	36.333	960	16.903	476	22.963	20	3.649	8	2.994
301186	超达装备	1820.00	19851	16338	34.749	3026	31.008	330	12.036	145	13.807	8	2.818	4	5.583
301188	力诺特玻	4671.84	23401	14554	12.542	6953	29.958	1151	16.257	674	26.086	45	6.406	24	8.752
301189	C 奥尼	2845.21	36371	31585	46.952	4355	29.268	278	6.353	134	9.545	11	2.966	8	4.916
301190	善水科技	5089.16	44802	34036	27.313	8896	34.514	1312	16.356	521	16.585	32	4.077	5	1.155
301193	家联科技	2849.33	20181	14277	19.945	4955	34.138	568	13.377	349	21.758	22	5.561	10	5.222
301198	喜悦智行	2370.70	19176	13472	21.003	4895	40.335	550	15.602	243	17.909	14	3.948	2	1.201
301199	迈赫股份	3161.97	24759	17702	22.545	5966	37.391	698	14.650	374	20.821	17	3.490	2	1.104
301211	亨迪药业	5702.48	42540	30731	21.269	9728	34.522	1362	16.265	672	19.967	33	3.587	14	4.390
301213	观想科技	2000.00	20406	16299	28.675	3483	33.193	405	13.566	206	18.450	11	3.769	2	2.347
301221	光庭信息	2132.55	13547	10999	17.534	2048	19.112	253	8.163	186	16.560	37	12.205	24	26.426

（三）上市证券成交金额分布（按每笔成交金额大小分类）

TRADING VALUE OF SECURITIES BY TRADE SIZE

元人民币，RMB Yuan

代码 Code	证券简称 Stock	总成交金额 Total Value	按每笔成交金额大小分类的成交金额（元）Value by Trade Size (Yuan)					
			<1,000	1,000—5,000	5,000—10,000	10,000—50,000	50,000—100,000	>100,000
000001	平安银行	488307814152.82	40169547.42	25367954658.17	31514680039.75	160030903500.50	76863427917.28	194490678489.70
000002	万科A	527753006593.47	27251307.38	23829941461.27	33263780780.77	162013665957.54	80845974764.24	227772392322.27
000004	国华网安	22763815298.31	1225341.14	2728363520.95	3011060869.24	10257722371.88	3255291031.88	3510152163.22
000005	ST星源	6834975270.09	89222984.69	680940958.41	765253681.81	3254115722.61	997968636.05	1047473286.52
000006	深振业A	9938464147.62	225523631.09	1096452605.47	1091979982.42	3956089587.04	1503050268.95	2065368072.65
000007	*ST全新	16680253479.63	239345873.88	1630504502.13	1716287447.61	6551464596.41	2617545582.58	3925105477.02
000008	神州高铁	15066168668.00	305812895.00	1673916072.61	1604161901.68	6108190306.84	2107320742.85	3266766749.02
000009	中国宝安	374875691135.88	595962617.38	25024369445.12	30067157232.08	126038513697.35	57456524505.08	135693163638.87
000010	美丽生态	10165615986.28	174621013.91	1011416669.39	1007841578.05	4253725429.17	1534718752.60	2183292543.16
000011	深物业A	25596194567.47	6326282.31	3147884784.02	3204430746.22	11028797491.08	3706528968.56	4502226295.28
000012	南玻A	126379491489.39	1212709662.88	12617286940.89	14165297470.17	47900985871.61	18701308943.67	31781902600.17
000014	沙河股份	4184675464.93	125511039.07	464793649.53	507754726.85	1665616388.60	608561242.52	812438418.36
000016	深康佳A	36280781292.29	579522090.07	3053717510.06	3794734192.12	12997188486.15	6023314809.59	9832304204.30
000017	深中华A	5490354389.11	132963289.06	684532598.21	649506503.14	2385992091.23	772077842.72	865282064.75
000019	深粮控股	12360425610.75	224394756.21	1206909620.93	1616448159.12	5245850647.91	1903846928.81	2162975497.77
000020	深华发A	3485749255.39	160516303.17	443093947.68	473971226.14	1388390425.49	459719166.82	560058186.09
000021	深科技	95286502235.32	7521353.54	5978814143.12	8905116580.22	36013365949.45	15815006460.12	28566677748.87
000023	深天地A	1697964803.75	201480.56	318744144.12	194665237.42	655191835.10	241691168.09	287470938.46
000025	特力A	12355504694.63	6152662.03	1340837855.39	1409475403.78	5775196801.65	1959735886.34	1864106085.44
000026	飞亚达	21781884446.37	3672104.20	4046533647.56	3032166398.08	8729854132.51	2826243078.29	3143415085.73
000027	深圳能源	213266156370.65	1318933283.77	14868468920.56	23751389294.35	84420144047.41	35024600687.81	53882620136.75
000028	国药一致	24617223469.28	2338015.67	3534044843.89	2462778766.30	10609874480.48	3320975366.10	4687211996.84
000029	深深房A	10343359752.23	301211426.23	1107223203.60	1328016010.59	4466229314.09	1589994094.72	1550685703.00
000030	富奥股份	20340430383.18	674333171.75	2468482172.98	2528283296.07	7647515110.39	3031181730.44	3990634901.55
000031	大悦城	7731627435.37	371258502.57	1494123286.02	1114564116.51	2946793545.51	816450153.46	988437831.30
000032	深桑达A	10362273244.25	1110744.15	998117573.98	968254478.48	3934707387.89	1721528908.55	2738554151.20
000034	神州数码	46485520724.04	4822597.77	3712485923.13	4738760333.12	18572626334.97	7643743855.93	11813081679.12
000035	中国天楹	19255156364.38	480745960.05	2049308770.15	1976398210.41	7210505751.84	2912064587.03	4626133084.90
000036	华联控股	12169400132.92	449546726.84	1550938921.57	1268947287.45	4741793635.74	1708184696.53	2449988864.79
000037	深南电A	16955521959.92	298465159.72	1701667687.58	2277738125.06	7341467339.19	2675398963.37	2660784685.00
000038	深大通	6899439799.16	98645072.46	847395115.67	975732207.68	3173786671.56	938743664.71	865137067.08
000039	中集集团	103867626168.75	24331881.62	10961813468.98	11565713148.28	39315982636.61	14924654835.39	27075130197.87
000040	东旭蓝天	32927294134.86	639198181.73	3716927132.55	4120731911.55	14152677160.89	5017070152.67	5280689595.47
000042	中洲控股	2539660716.47	130591652.56	286588763.59	304761011.84	913857568.81	327665801.65	576195918.02
000045	深纺织A	11953118866.92	678044973.36	1617036586.85	1537138443.26	4608687960.03	1735799356.25	1776411547.17
000046	泛海控股	16464045596.98	482271473.73	2228796095.17	2025438270.10	6501815569.26	2362383172.75	2863341015.97
000048	京基智农	8869486678.44	5121824.90	1144088084.33	1107253908.92	3552506413.33	1289850808.57	1770665638.39
000049	德赛电池	117587909368.74	15332901.62	9238239736.61	15020702791.33	44365982908.30	17639789964.35	31307861066.53
000050	深天马A	72336642312.58	8443707.19	5843421988.13	6925670556.49	28203772412.62	11727256858.83	19628076789.32
000055	方大集团	11094823759.04	302951482.31	1348648643.98	1298272611.05	4898910352.91	1537759735.17	1708280933.62
000056	皇庭国际	19727291453.60	521388063.51	2173044151.05	2016036716.12	6981081607.48	2902066078.36	5133674837.08
000058	深赛格	13895641681.85	247250741.60	1514813883.81	1886828370.34	5999206615.07	2111949334.99	2135592736.04
000059	华锦股份	54366694551.59	1451186462.34	6098969453.36	6360158088.38	19193641845.18	8234015368.29	13028723334.04
000060	中金岭南	98625523989.31	1352774220.92	8211781354.56	9845707915.98	36231066370.05	15664386335.15	27319807792.65
000061	农产品	15884664488.57	372657293.21	2051726672.78	2167373251.20	6406403491.10	2298699364.87	2587804415.41
000062	深圳华强	26807946681.92	10951222.10	4220094158.32	3204889240.17	10052379168.06	3677069030.12	5642563863.15
000063	中兴通讯	504365858821.44	26807265.30	23529888447.13	36497590550.21	186074688506.53	80794281091.43	177442602960.84
000065	北方国际	22836721848.41	313378990.29	1950486404.21	2808769775.76	9471683565.17	3668739449.40	4623663663.58
000066	中国长城	238452325531.97	20836759.91	12985667507.43	19376786551.78	85371710399.53	39682938169.37	81014386143.95
000068	华控赛格	9785209057.42	291112569.90	1189711257.78	1187279011.48	4075998377.84	1498938537.72	1542169302.70
000069	华侨城A	118177734046.02	1387982623.81	7564762236.62	9976304627.18	38165734058.99	19973784160.10	41109166339.32
000070	特发信息	21184331779.96	392778202.61	2096918686.50	2826352864.24	8902576739.75	3276379976.18	3689325310.68
000078	海王生物	14163919148.58	313925397.31	1916729717.20	1998392294.84	6033174082.58	1934241186.95	1967456469.70
000088	盐田港	10440876997.33	165153180.65	1011834832.80	1258977494.82	4492067932.63	1693659067.03	1819184489.40
000089	深圳机场	23019961156.75	663081767.48	2600633670.92	3008294701.14	8839995726.09	3397561444.87	4510393846.25

续表

代码 Code	证券简称 Stock	总成交金额 Total Value	按每笔成交金额大小分类的成交金额（元）Value by Trade Size (Yuan)					
			<1,000	1,000—5,000	5,000—10,000	10,000—50,000	50,000—100,000	>100,000
000090	天健集团	19154768795.31	393361561.07	2159608863.22	2294860837.59	7076756354.76	2956791521.01	4273389657.66
000096	广聚能源	3341204280.79	135127410.02	416119799.88	513860148.39	1457394850.45	448893677.96	369808394.09
000099	中信海直	14856435536.16	580309820.06	1790937516.90	1885792629.19	5795964103.64	2248728403.59	2554703062.78
000100	TCL 科技	707856353185.31	4113741667.03	33640897256.39	58555390527.54	220319819551.04	113864871953.75	277361632229.56
000150	宜华健康	46242698153.42	728842898.87	5955231331.43	6456932917.61	20290050704.80	6115560480.83	6696079819.88
000151	中成股份	8611852024.34	247256055.88	883101028.17	1038720929.64	3446845567.39	1333491693.49	1662436749.77
000153	丰原药业	23275352761.97	345754519.72	3715440910.01	3141233663.68	9213136194.04	3279447338.70	3580340135.82
000155	川能动力	450426978232.39	70750142.84	24010674496.24	35479310204.95	153448182770.10	70580880821.99	166837179796.27
000156	华数传媒	13441220290.33	597376301.68	1831713593.71	1735199824.06	5139787516.75	1985159528.86	2151983525.27
000157	中联重科	276053084189.51	1045035665.77	17429343316.57	26695063406.34	103405587912.86	45242869076.90	82235184811.07
000158	常山北明	139418761098.89	1203239512.83	11799434067.37	16171684759.84	55324763728.96	21988509045.60	32931129984.29
000159	国际实业	33819350046.66	902138389.57	3651093004.03	3931832813.40	12529397553.64	5350778008.96	7454110277.06
000166	申万宏源	133092989571.61	694374652.25	6267500122.97	9799648530.30	46370859067.48	22806222184.96	47154385013.65
000301	东方盛虹	242005969298.96	26583270.55	18228623649.97	19479984519.83	80006645193.30	36022648520.16	88241484145.15
000333	美的集团	681331384050.09	21314562.22	487206552.59	84997971686.44	219843387570.82	118806191449.93	257175312228.09
000338	潍柴动力	445571463859.83	33418475.05	20185232907.18	35896567569.83	159688429006.42	78221442050.64	151546373850.71
000400	许继电气	163945180759.42	11833953.01	12926205056.21	16716787784.87	62216736743.43	25051168230.23	47022448991.67
000401	冀东水泥	45714749725.98	6686917.18	3778961168.81	4834356776.99	18861495134.52	7179164667.29	11054085061.19
000402	金融街	34436407486.22	414774350.83	2652841548.29	3433625176.78	12861558546.04	5908817920.24	9164789944.04
000403	派林生物	28089882032.82	2804144.55	3835300642.35	3109902404.31	9529252944.73	3749617745.12	7863004151.76
000404	长虹华意	10801189219.14	454695510.04	1462438626.26	1216804608.52	4399688527.69	1461906486.53	1805655460.10
000407	胜利股份	13477273442.68	440352289.10	1771759972.32	1575769039.44	5558258803.64	1847802228.28	2283331109.90
000408	藏格矿业	151541676587.70	15744578.10	8830940622.86	12276342828.37	48535990037.49	23708305841.69	58174352679.19
000409	云鼎科技	12252074454.76	187286903.66	1073848422.05	1327604806.12	5329691686.49	2018656405.06	2314986231.38
000410	ST 沈机	6029707880.31	40728620.92	515105368.72	690869631.69	2887346018.61	927474807.51	968183432.86
000411	英特集团	14297290841.73	1154295.06	1889274373.16	2097912414.94	6831429342.99	1933926114.48	1543594301.10
000413	东旭光电	33877787412.91	482680339.36	3880126042.01	3822813422.80	15318126096.19	4729104950.20	5644936562.35
000415	渤海租赁	17327203399.43	586876381.02	2443798129.29	2209397547.22	6589525253.93	2428604968.45	3069001119.52
000416	民生控股	9423409634.87	318048624.42	1215766021.98	1085084561.33	3933599795.58	1281720489.01	1589190142.55
000417	合肥百货	6292042873.58	332503441.00	886867632.81	684435837.51	2584808566.69	872189571.72	931237823.85
000419	通程控股	3312016734.70	106500408.87	369623020.36	356953159.03	1523425502.74	450092112.40	505422531.30
000420	吉林化纤	54132479018.52	1158294922.16	5461177483.13	5322907618.38	18658796180.54	8437926983.31	15093375831.00
000421	南京公用	8507086228.65	163370402.89	1011685068.20	1235672604.82	3892358514.59	1178187472.63	1025812165.52
000422	湖北宜化	248029805707.63	252045849.39	15870465980.65	21146909886.07	89077781070.03	38839692175.75	82842910745.74
000423	东阿阿胶	75272290067.32	3636477.52	10114721041.91	7030120864.77	29656907849.99	10069132231.93	18397771601.20
000425	徐工机械	174384719672.34	1226481545.91	10320568885.33	16325825352.36	60854469636.20	29052271442.56	56605102809.98
000426	兴业矿业	65609908938.91	847852604.94	4583845412.91	6069324755.32	21932494684.23	11512770932.59	20663620548.92
000428	华天酒店	9201073048.43	380066434.71	1315645279.68	1155464016.28	3828786820.46	1282183896.87	1238926600.43
000429	粤高速 A	7194286947.01	472254235.60	1361490241.50	1131385252.03	2620539245.68	712906247.76	895711724.44
000430	张家界	8325747398.38	349036374.03	1349780234.50	1141250885.27	3392069113.50	1127515622.00	966095169.08
000488	晨鸣纸业	151514233466.33	1196266032.77	11782310110.67	16435486429.03	58366312554.56	24346611587.95	39387246751.35
000498	山东路桥	19171423772.50	833359152.91	3469852138.56	2885986987.53	7268928296.84	2125986186.82	2587311009.84
000501	鄂武商 A	30635141756.06	31933190.95	3986521476.09	3115799449.08	11475746520.12	4859984335.46	7165156784.36
000502	*ST 绿景	2490274884.54	84142412.25	274511998.08	287123244.17	978855157.98	387016319.74	478625752.32
000503	国新健康	35814200048.47	449865916.19	2780493104.21	3379533466.91	12900118373.37	6062382639.07	10241806548.72
000504	南华生物	9204548757.35	257429.46	809628039.49	614414694.75	2849029433.09	1583081119.59	3348138040.97
000505	京粮控股	19061154475.56	394377048.05	2038341238.28	2674654205.39	8264338118.32	2924372911.88	2765070953.64
000506	中润资源	23650417213.38	466005163.13	2933764434.84	2836712491.96	9543323347.56	3237255479.95	4633356295.94
000507	珠海港	31459889359.43	658734337.31	3310897416.22	3933076440.05	12442147694.38	4966630432.17	6148403039.30
000509	*ST 华塑	4804710439.24	24269707.70	272922089.46	430008791.78	2194224523.65	910655761.22	972629565.43
000510	新金路	25901715969.03	906893454.46	3607938787.71	3267175152.44	9618491694.20	3693320273.05	4807896607.17
000513	丽珠集团	81568832375.55	5746686.98	8492340106.67	7773302858.61	32625805905.01	11878503220.02	20793133598.26
000514	渝开发	5279346227.05	130618108.67	558925612.70	603281807.27	2290722173.00	760650516.87	935148008.54
000516	国际医学	164854291383.80	50867993.89	13368663210.33	16005692961.49	61380487506.25	26189525542.02	47859054169.82
000517	荣安地产	10080254682.82	223352685.09	981692933.31	1051059809.57	4048931079.48	1662059357.90	2113158817.47
000518	四环生物	12164762198.77	170517812.11	1699545411.77	1796496498.20	5649537194.38	1463193684.17	1385471598.14
000519	中兵红箭	260547427753.80	183800687.32	18676906570.13	25874637560.88	93350823402.57	39868468172.07	82592791360.83

续表

代码 Code	证券简称 Stock	总成交金额 Total Value	按每笔成交金额大小分类的成交金额（元）Value by Trade Size (Yuan)					
			<1,000	1,000—5,000	5,000—10,000	10,000—50,000	50,000—100,000	>100,000
000520	长航凤凰	8194651174.31	261319477.16	1119662913.15	1059529541.87	3617664859.28	1114030446.44	1022443936.41
000521	长虹美菱	29169250935.46	567521118.79	3353836178.20	3595907016.17	12665476204.82	4250313618.28	4736196799.20
000523	*ST 浪奇	7560337155.38	97838195.45	716937739.86	865950045.32	3336754554.67	1111915928.98	1430940691.10
000524	岭南控股	4801762012.24	216766185.73	693928851.37	736132525.87	2074596508.79	617014252.32	463323688.16
000525	ST 红太阳	18963783485.66	143432554.40	1265513826.57	1772284627.25	7703761812.69	3327615403.65	4751175261.10
000526	学大教育	19176440461.44	694683.73	3560652049.35	2641295439.27	7658202565.07	2535224562.50	2780371161.52
000528	柳工	57188082205.99	794181394.75	4533974096.42	6627610431.32	22192556838.55	9453059109.04	13586700335.91
000529	广弘控股	5381170812.85	189813405.83	761656407.49	738062507.44	2366805195.37	763641630.20	561191666.52
000530	冰山冷热	13442465991.80	248337694.33	1422633003.66	1462459022.96	6058945362.31	1938774753.10	2311316155.44
000531	穗恒运A	18762509959.97	325904506.73	1722647858.58	2208101428.49	7633196574.81	3123445727.99	3749213863.37
000532	华金资本	29138519539.12	5313079.35	2389331533.92	2848308890.40	11868323079.95	4890750025.68	7136492929.82
000533	顺钠股份	19808602081.11	376066411.76	2147514059.97	2310892658.68	8237216613.93	2923532543.72	3813379793.05
000534	万泽股份	16390168950.01	1234456.97	2212286328.20	1547458233.27	5360245300.49	2554555240.17	4714389390.91
000536	华映科技	14843541433.23	203609167.66	1188319722.52	1412948452.77	6067007680.92	2592869875.23	3378786534.13
000537	广宇发展	64634024024.66	133045660.96	5483949159.46	5086515450.76	18997446352.05	8769702082.48	26163365318.95
000538	云南白药	218025453591.08	5512693.21	98452793.13	12777647128.17	96760993722.92	35822175759.27	72560671494.38
000539	粤电力A	23572190021.86	506780921.27	2558765475.32	2456439190.25	8976360893.38	3308393825.63	5765449716.01
000540	中天金融	28249544573.91	330350788.89	2328115336.34	3175061777.20	11291222217.71	4496588806.26	6628205647.51
000541	佛山照明	9004616434.69	176097587.33	832196152.96	1045638085.06	3761408651.50	1519332177.14	1669943780.70
000543	皖能电力	39460228028.89	612048737.98	3390409662.78	3524328754.06	14223267722.44	5819758413.42	11890414738.21
000544	中原环保	6979773912.07	221269984.88	902572648.39	987958275.11	2990857072.87	1015403965.83	861711964.99
000545	金浦钛业	51816810278.77	919529753.07	6422864546.99	6876510913.37	22474932207.66	7214370398.53	7908602459.15
000546	金圆股份	56133314617.26	255676376.38	5389328186.56	5939892976.13	20286649783.83	8448019125.63	15813748168.73
000547	航天发展	176048877369.79	15350696.47	12176652692.33	17362904187.80	70405740468.45	28754767283.24	47333462041.50
000548	湖南投资	3852348566.27	83645527.37	425281768.45	414426901.19	1766247486.71	564718469.95	598028412.60
000550	江铃汽车	52578247327.14	6694838.70	6676219384.20	6582322808.35	22465176699.91	7186349890.34	9661483705.64
000551	创元科技	21645247999.92	78479316.64	2173336491.44	2285232616.83	8373495878.66	3452089688.38	5282614007.97
000552	靖远煤电	43827106952.73	851088870.88	4343257759.72	4628881878.64	16693414879.11	6949481418.03	10360982146.35
000553	安道麦 A	11913092654.63	513439595.73	1775668423.41	1680100520.80	4519143999.43	1535976949.78	1888763165.48
000554	泰山石油	11431129456.64	456884575.92	1567720790.03	1273583614.56	4410487501.71	1648498666.92	2073954307.50
000555	神州信息	34422090680.95	4537554.85	3247150996.61	3751788684.56	14796252385.27	5498845600.70	7123515458.96
000557	西部创业	13231293261.32	238666735.41	1422735114.18	1463611261.83	5987955727.59	1976419325.54	2141905096.77
000558	莱茵体育	20364097639.56	425352150.87	2182877258.37	2255083449.20	8466137384.48	3305618778.73	3729028617.91
000559	万向钱潮	37917193107.17	723849179.63	4062714569.56	4461475672.90	14775676294.66	6039720122.36	7853757268.06
000560	我爱我家	27730292759.93	640875167.91	2864027186.64	2716611492.93	9969157127.01	4091397148.62	7448224636.82
000561	烽火电子	18673905814.18	386742665.12	2203238128.73	2858992499.99	8130179624.41	2622217994.45	2472534901.48
000563	陕国投A	13988206210.19	295974818.59	1614565590.83	1704306955.37	5610879597.63	2010295876.56	2752183371.21
000564	*ST 大集	23182095300.27	170710971.45	1609739347.35	1952269293.36	8825124563.67	3684760884.25	6939490240.19
000565	渝三峡A	12303068496.44	367581537.98	1477737149.12	1483341460.39	4898143367.84	1896640125.60	2179624855.51
000566	海南海药	20218198165.06	273212297.75	1853630552.98	2299347368.81	8175707643.33	3344000582.89	4272299719.30
000567	海德股份	22113981524.63	147597855.04	3582089699.21	2823243927.46	8256388678.14	3257405782.24	4047255582.54
000568	泸州老窖	859295845971.42	7920294.75	123323537.29	371384228.35	355471427888.18	131241434394.43	372080355628.42
000570	苏常柴A	21839139376.69	462711243.31	2454623488.11	2818320796.38	9333492583.75	3352925002.49	3417066262.65
000571	ST 大洲	3777742156.22	23897240.34	226164311.28	283337409.71	1618784575.86	694674302.32	930884316.71
000572	海马汽车	74986814706.16	614643685.99	5399906035.77	7680807957.37	27610731393.26	12181005253.61	21499720380.16
000573	粤宏远A	6938922267.41	312205003.21	990617611.05	860783484.78	2772099030.24	1008009796.97	995207341.16
000576	甘化科工	43160404693.19	9841254.39	5063862441.64	5053088037.33	17997736494.25	6545469216.76	8490407248.82
000581	威孚高科	65193219758.77	6210313.88	6828163736.26	5494396110.29	27012739898.45	9225490575.82	16626219124.07
000582	北部湾港	12722797526.41	206262366.51	1337542296.81	1685997740.74	5445216775.79	1940625886.49	2107152460.07
000584	哈工智能	27624055347.32	420026502.01	2587014373.21	3466336375.78	11471765774.39	4674792955.95	5004119365.98
000585	*ST 东电	2697793590.90	27267750.48	229040171.68	316938592.29	1350525845.00	445353354.35	328667877.10
000586	汇源通信	10083423590.66	462957617.34	1422136573.34	1472314434.88	4107943521.24	1302044029.84	1316027414.02
000587	*ST 金洲	5125053327.33	41596756.62	331637689.11	480188254.69	2201556126.01	956841089.84	1113233411.06
000589	贵州轮胎	24135953197.95	436246261.83	2392292854.30	2895845700.87	9808903133.76	4016837888.95	4585827358.24
000590	启迪药业	4453378294.70	268671293.17	576391201.12	631886009.20	1797949249.12	621029151.38	557451390.71
000591	太阳能	394245619146.59	1565274234.92	22216537973.24	35565833747.76	143023631978.27	66669592971.42	125204748240.98
000592	平潭发展	51255316172.86	446869070.42	3791454381.78	5312019370.10	21286688963.62	8671121509.37	11747162877.57

续表

代码 Code	证券简称 Stock	总成交金额 Total Value	按每笔成交金额大小分类的成交金额（元）Value by Trade Size (Yuan)					
			<1,000	1,000—5,000	5,000—10,000	10,000—50,000	50,000—100,000	>100,000
000593	大通燃气	15873955429.16	383419115.03	2223622927.07	2467136171.22	6838594833.42	2109244896.01	1851937486.41
000595	宝塔实业	7963385829.05	114496117.55	776607155.35	904567036.66	3472702718.05	1248559257.62	1446453543.82
000596	古井贡酒	143593568241.74	1558678.36	22693192.67	60757263.10	78804450088.91	21842315810.36	42861793208.34
000597	东北制药	7499555715.96	295057390.39	1029194818.70	831457206.97	2814213380.59	1135594388.44	1394038530.87
000598	兴蓉环境	22456953529.40	616276460.35	3321638170.56	3221490050.95	8911928556.40	2963009466.69	3422610824.45
000599	青岛双星	6318861544.91	235841126.63	898254252.84	762465972.49	2770562733.26	768364264.16	883373195.53
000600	建投能源	29370152232.19	525799298.86	3202660696.79	3500119783.80	11932970186.30	4478965477.32	5729636789.12
000601	韶能股份	11167173749.10	269553679.39	1189574466.57	1223071478.10	4519066914.45	1832143910.20	2133763300.39
000603	盛达资源	37887307126.80	5005772.23	3732087998.25	3767179713.41	14496682079.02	6180222270.30	9706129293.59
000605	渤海股份	4768500308.30	150237590.00	611568593.72	640240628.62	2079802822.92	657283209.02	629367464.02
000606	ST 顺利	14735814691.96	182599426.41	1506356574.36	1706353113.89	6741540626.54	2227491349.99	2371473600.77
000607	华媒控股	9527613256.61	268223837.24	1005156653.28	958816828.43	3876577015.82	1380267238.25	2038571683.59
000608	阳光股份	6218255486.82	263521214.31	877484197.51	771498244.86	2583275989.03	850835549.44	871640291.67
000609	*ST 中迪	6601027017.50	99509329.17	506605108.92	589107651.95	2691683632.00	1144984523.41	1569136772.05
000610	西安旅游	19879242592.26	396508354.00	2384892833.62	3021681719.57	8664019913.04	2902300490.98	2509839281.05
000611	*ST 天首	4402126117.84	18293404.09	215138647.05	311574699.12	1848683165.66	857250073.67	1151186128.25
000612	焦作万方	141198830119.94	1274029905.65	10673520643.60	16467375317.71	56065704331.14	23037994845.11	33680205076.73
000613	*ST 东海 A	9719123333.59	173881795.36	1214111600.03	1295385241.21	4315021959.09	1311599530.14	1409123207.76
000615	奥园美谷	164824525004.33	141386949.68	14444067614.87	15653993108.01	59920099705.85	24234681418.55	50430296207.37
000616	ST 海投	10104247965.34	105782516.28	781533059.91	998370972.46	4456688727.89	1747341970.07	2014530718.73
000617	中油资本	21641101682.21	258860411.98	1496430032.78	1932849085.34	7830594974.46	3476020281.72	6646346895.93
000619	海螺型材	3531314702.39	135257250.82	470293344.81	382979787.71	1411730003.57	495407118.57	635647196.91
000620	新华联	12442022103.89	310857964.77	1371276770.58	1364215500.87	5185556156.46	1901799000.22	2308316710.99
000622	恒立实业	6817535651.01	189728328.28	945376620.61	824099760.19	3009327252.13	937911645.65	911092044.15
000623	吉林敖东	52706156618.91	12542872.65	4601701968.28	5092807107.50	19405718852.71	8498652856.51	15094732961.26
000625	长安汽车	724643398599.43	171811184.89	45546378651.50	63977761879.65	270921727210.55	109613121969.58	234412597703.26
000626	远大控股	19864937841.30	838969.06	3159563547.11	1911563539.44	6510807290.30	2853124337.06	5429040158.33
000627	天茂集团	11861861129.96	331040597.83	1500722826.98	1369117399.85	4928443613.20	1583098557.49	2149438134.61
000628	高新发展	7481602289.74	140694162.45	924768369.65	915641326.63	3021420239.25	1153940096.64	1325138095.12
000629	攀钢钒钛	122014333180.28	1506975214.05	10740109072.03	11543091172.90	45514530595.42	18147599858.40	34562027267.48
000630	铜陵有色	254276145006.10	2032774944.48	16872108665.73	20460126499.22	88801286914.32	39704328052.37	86405519929.98
000631	顺发恒业	6350687953.95	177119884.42	633568018.57	611118224.38	2398624594.15	938805093.72	1591452138.71
000632	三木集团	4569671575.03	169723857.42	536168372.77	480653528.07	1941596128.05	654707477.78	786822210.94
000633	合金投资	20753760060.89	538473796.27	2400823416.64	2688439295.24	8453358941.96	3251858164.84	3420806445.94
000635	英力特	33355869679.49	277296548.16	5814974864.44	4652631521.20	13744493485.80	4391387488.28	4475085771.61
000636	风华高科	210795272068.42	7874750.24	13546745677.26	19981666581.06	78666207918.26	33695734248.02	64897042893.58
000637	茂化实华	6442039198.16	375739704.31	992210123.64	756973314.63	2717704088.33	799668698.55	799743268.70
000638	*ST 万方	9038616855.33	167635536.12	945118983.71	1049837035.09	3924649397.02	1403117369.97	1548258533.42
000639	西王食品	17373494952.12	371334300.56	1844921865.47	1947570194.10	6930410576.03	2789804836.55	3489453179.41
000650	仁和药业	97441211247.74	1022480932.10	7524354313.31	9877845289.40	32629400707.36	14817054179.89	31570075825.68
000651	格力电器	603578963826.07	26217380.79	18421376377.47	47601178077.66	221460973146.90	101150273889.02	214918944954.23
000652	泰达股份	21262872810.50	293168857.17	2145296468.28	2337019828.13	9145887989.38	3157910220.04	4183589447.50
000655	金岭矿业	61215048448.39	670882663.69	5418130149.53	6741869948.19	23974544549.62	9840926050.66	14568695086.70
000656	金科股份	66246104969.04	1211452501.67	6244777957.54	7115020149.01	24886809591.52	9883545575.57	16904499193.73
000657	中钨高新	84313546028.82	482833334.61	9935759083.58	9811775628.92	31593239577.47	12358475096.59	20131463307.65
000659	珠海中富	21048294779.19	671853359.57	2341641629.86	1930739557.49	7725161035.50	3519680026.46	4859219170.31
000661	长春高新	537333950971.53	5676444.13	64822871.18	169816980.44	222650853461.16	92203439073.30	222239342141.32
000662	天夏退	278363697.91	7706873.70	32509220.92	30994175.87	115673778.92	45186996.05	46292652.45
000663	永安林业	14223296431.86	69005910.61	673422531.15	882333101.18	4418704296.46	2611822039.63	5568008552.83
000665	湖北广电	18835421120.77	278449545.47	1594181629.90	1841186743.65	7036878231.77	2882788600.72	5201936369.26
000666	经纬纺机	11118249651.72	562805348.50	1482952801.59	1577184983.95	4566544707.24	1564282921.42	1364478889.02
000667	美好置业	40391732941.23	480091245.60	3378960883.63	4130108799.56	15495742163.17	6393675057.79	10513154791.48
000668	荣丰控股	5111117487.01	243081.79	681533466.96	487125661.94	1956245206.92	843296128.11	1142673941.29
000669	ST 金鸿	7248724573.14	42961698.31	507369418.76	685422809.10	3396777051.12	1242996037.39	1373197558.46
000671	阳光城	44951161926.92	834741436.62	4423406886.04	4767204215.96	16545177922.07	6593781111.57	11786850354.66
000672	上峰水泥	66755039221.78	4525052.26	6312909595.17	6971508510.09	27244577774.00	10276047977.32	15945470312.94
000673	*ST 当代	6800504743.53	54199525.52	474471007.00	656752305.31	2837255135.46	1288235424.46	1489591345.78

续表

代码 Code	证券简称 Stock	总成交金额 Total Value	按每笔成交金额大小分类的成交金额（元）Value by Trade Size (Yuan)					
			<1,000	1,000—5,000	5,000—10,000	10,000—50,000	50,000—100,000	>100,000
000676	智度股份	84753081281.73	1184302457.73	7721595399.11	10470237909.08	34833124116.64	13462406743.23	17081414655.94
000677	恒天海龙	7088586376.34	404573187.04	1153196763.47	976702160.43	2954481231.00	926239801.02	673393233.38
000678	襄阳轴承	4656177249.74	237586026.17	661874504.01	528383981.82	1849412710.69	614719352.38	764200674.67
000679	大连友谊	2653799372.47	136451650.09	341494150.84	333544733.37	1191108875.71	333977944.80	317222017.66
000680	山推股份	29008079175.16	466493319.27	2851047696.02	2878451188.59	12211730650.81	4443666206.81	6156690113.66
000681	视觉中国	69225460546.09	7868543.83	8460458210.59	7292494635.07	24780492197.29	9996768045.46	18687378913.85
000682	东方电子	33927189641.27	801360339.06	3766840730.28	4132695349.46	12965756885.73	5055504200.88	7205032135.86
000683	远兴能源	225014725244.75	2290146114.42	16971354214.39	21679456318.04	78895844305.47	34957346711.47	70220577580.96
000685	中山公用	16907210568.15	597536994.58	1927681323.87	2081798382.28	6245448590.92	2604901843.42	3449843433.08
000686	东北证券	41977519687.98	795481874.28	3276020738.29	5102914900.62	16401666605.26	6900608872.24	9500826697.29
000687	*ST 华讯	7841251717.04	82146763.31	710294271.41	914567476.21	3570892898.71	1241764969.04	1321585338.36
000688	国城矿业	40561129412.78	385371656.97	4932912643.96	4690111326.96	15157295017.78	6162458010.47	9232980756.64
000690	宝新能源	53590586433.98	827619011.31	5150438293.52	6236835340.45	20134491350.79	8500059022.14	12741143415.77
000691	亚太实业	10424820416.15	243648336.70	1263448987.86	1307666346.60	4519488979.08	1462366996.08	1628200769.83
000692	惠天热电	8802533938.13	265577907.40	1166816683.39	1038597531.89	3689457574.55	1268185754.85	1373898486.05
000695	滨海能源	9673131740.68	331797229.38	1334086429.69	1218792680.93	3746851040.12	1349889603.07	1691714757.49
000697	炼石航空	22966776139.17	454751714.54	2435915979.64	3031101867.54	9487811764.92	3499141270.93	4058053541.60
000698	沈阳化工	56384729683.31	735489598.75	5345979112.40	6910624438.66	22234272566.47	9086199575.71	12072164391.32
000700	模塑科技	26916318061.15	513214859.72	3053506117.42	3299045175.22	10704338136.95	3971736475.02	5374477296.82
000701	厦门信达	4623190182.08	259917783.11	759743857.82	595683075.87	1897710003.06	614000603.85	496134858.37
000702	正虹科技	5962326693.91	228945569.38	839089105.24	746442593.59	2468316037.69	856960013.78	822573374.23
000703	恒逸石化	137831761126.33	9804032.76	6367449779.80	8518116230.49	40567220016.36	21702319063.96	60666852002.96
000705	浙江震元	6382952240.01	199414898.23	685789000.29	777610356.77	2632025907.08	1003020222.00	1085091855.64
000707	*ST 双环	16387327885.95	55914002.36	657411268.56	1122247062.54	5316255413.91	2987060639.14	6248439499.44
000708	中信特钢	45845211656.89	6578621.69	6551079767.35	6155540613.49	19464157761.44	5932520733.31	7735334159.61
000709	河钢股份	49189342873.22	844661389.48	4626587855.60	4755544243.78	17395513038.52	7052323040.01	14514713305.83
000710	贝瑞基因	31312554020.35	3124854.43	3775905240.59	3562915199.26	13026742735.86	4509038120.45	6434827869.76
000711	京蓝科技	12586354608.06	289020975.26	1616654585.02	1730473766.42	5505490052.18	1694358274.15	1750356955.03
000712	锦龙股份	57897160564.73	4395725.13	4238278551.29	5167005618.49	22328736685.78	10266416413.42	15892327570.62
000713	丰乐种业	96885303865.83	484079644.22	9131775976.27	14091903650.28	44725502479.81	14281992853.85	14170049261.40
000715	中兴商业	3270178996.07	139446599.00	427682355.71	398677107.71	1432379480.37	407034956.47	464958496.81
000716	黑芝麻	9590568548.35	318257571.87	1271787071.61	1192487096.01	4018138843.86	1400327557.56	1389570407.44
000717	韶钢松山	59232873162.79	1237479062.55	6134333404.76	5962493814.45	21257915724.67	8905250381.05	15735400775.31
000718	苏宁环球	139988616207.24	1294130761.32	10345896179.53	13750884217.34	50211637966.71	21594007481.01	42792059601.33
000719	中原传媒	7181145208.04	237721650.84	735433242.26	734725196.10	2793802391.14	1228770719.90	1450692007.80
000720	新能泰山	9485831541.73	386981059.94	1298719988.53	1005450752.57	3551764283.37	1391929020.26	1850986437.06
000721	西安饮食	9826983973.26	256937123.86	1403117210.77	1267345466.36	4479043975.16	1256344971.33	1164195225.78
000722	湖南发展	26001269746.71	478827233.77	2561904176.96	3511716101.28	11327616830.30	4033284931.77	4087920472.63
000723	美锦能源	560681563533.93	1264153866.81	32168051213.00	49789042423.01	202774943418.52	94367493983.96	180317878628.63
000725	京东方A	1106195209541.88	3886207453.04	42050027312.53	72156875699.21	307285981264.96	171004036208.16	509812081603.98
000726	鲁泰A	6649145695.89	323340310.67	982640291.22	799358432.82	2587180086.38	928488941.56	1028137633.24
000727	冠捷科技	34632676791.34	358887144.41	2489844663.71	3221477839.05	13441993498.39	6041985284.02	9078488361.76
000728	国元证券	56023352016.27	711536033.91	3738140352.80	5440101125.89	21076313506.10	9610012629.10	15447248368.47
000729	燕京啤酒	44177425357.76	1101587442.41	5408320139.79	6430952362.71	17557137797.47	6155760428.93	7523667186.45
000731	四川美丰	63809249297.92	1076477843.30	7060339310.48	7661793888.57	23697754074.65	9416151135.86	14896733045.06
000732	泰禾集团	18812636895.58	657734265.75	2652100447.89	2202079557.34	7263453094.92	2730138748.22	3307130781.46
000733	振华科技	165258366100.10	2994286.34	1275950237.43	19354519009.08	65891558752.39	25786250884.46	52947092930.40
000735	罗牛山	32210826401.94	361333016.66	2693099625.95	4403786700.02	14019452685.82	5319815740.48	5413338633.01
000736	中交地产	4572600846.73	196126716.43	541990421.26	495059946.26	1696189417.68	683047975.04	960186370.06
000737	南风化工	17859251848.73	406891846.50	1747971251.84	2024346826.55	6857730601.72	2883852576.94	3938458745.18
000738	航发控制	146848867515.16	7131665.50	11283938897.60	14070656475.08	57337362350.29	22770013119.20	41379765007.49
000739	普洛药业	86598439136.83	6589225.59	10504485975.60	9912246137.15	32694821402.29	12172907067.81	21307389328.39
000750	国海证券	64857612702.12	507934151.38	4348609333.81	5791971005.13	25737937173.43	10009991597.60	18461169440.77
000751	锌业股份	47248315691.07	690567739.04	5179341621.74	5568305355.27	19835620705.13	6972843654.15	9001636615.74
000752	*ST 西发	5539051169.83	34719693.33	363712272.94	532794419.48	2242008699.40	977044197.98	1388771886.70
000753	漳州发展	7125859251.63	151975986.31	743318428.47	795962699.72	3117448048.23	1025998337.86	1291155751.04
000755	山西路桥	5830154995.08	354897075.83	858207577.66	674596196.81	2296387450.08	745627498.75	900439195.95

续表

代码 Code	证券简称 Stock	总成交金额 Total Value	按每笔成交金额大小分类的成交金额（元）Value by Trade Size (Yuan)					
			<1,000	1,000—5,000	5,000—10,000	10,000—50,000	50,000—100,000	>100,000
000756	新华制药	12399534924.66	209263489.19	1450758378.29	1656052997.12	4937500716.82	1749852955.63	2396106387.61
000757	浩物股份	8188923682.21	307446263.93	1056778449.97	879548000.39	3240379443.21	1073717309.69	1631054215.02
000758	中色股份	86486745386.25	838804053.50	7023274514.04	8983827677.90	32554725211.07	14555119828.84	22530994100.90
000759	中百集团	2770585650.94	113677585.86	446178839.84	386301921.49	1194705093.59	342371920.41	287350289.75
000760	斯太退	196749492.03	4069286.62	15820326.16	16376314.46	70929675.47	39696491.80	49857397.52
000761	本钢板材	36671743330.80	1018583998.35	4589034622.15	4418690339.38	13705314238.64	5128106756.96	7812013375.32
000762	西藏矿业	509718199671.27	12421271.49	16603667328.13	48678169705.17	158130722986.93	75986356942.98	210306861436.57
000766	通化金马	10795006545.78	356459669.01	1465352948.45	1298180900.63	4583342702.39	1512982083.42	1578688241.88
000767	晋控电力	75092447616.18	838332161.15	7252254538.11	8179744568.88	30876757119.83	11151013545.70	16794345682.51
000768	中航西飞	312474638601.91	12060810.79	17300723955.87	24901619089.48	114851793358.53	50738149803.83	104670291583.41
000776	广发证券	379679335176.57	15300347.86	17690216308.47	21904238769.23	120902567576.53	59858258664.32	159308753510.16
000777	中核科技	26322553739.22	3011877.24	2842332124.30	2778304141.33	10646393453.13	4260834818.24	5791677324.98
000778	新兴铸管	48275016809.41	947385936.20	5047334144.04	5142652547.13	19054851156.40	6622138165.59	11460654860.05
000779	甘咨询	2220161159.32	86208002.27	239135909.32	311627183.88	1029332850.80	300683682.93	253173530.12
000780	ST 平能	9488800160.81	25442331.06	285845759.54	493054723.72	2817982812.39	1751625472.75	4114849061.35
000782	美达股份	11667531497.75	338440596.03	1567919671.20	1362817242.58	4759713627.53	1700094731.88	1938545628.53
000783	长江证券	64480573452.21	674695845.26	4032018804.42	6658476886.21	25026968362.54	11174082459.23	16914331094.55
000785	居然之家	10228199647.58	326089736.39	1427487980.83	1547440188.76	4267904493.71	1256605856.40	1402671391.49
000786	北新建材	136289052482.03	6722127.84	13940742875.15	14529739599.13	54331655652.51	19882262941.97	33597929285.43
000788	北大医药	9563166718.98	272187319.91	1035967672.19	1152064516.37	3945636139.72	1535982244.07	1621328826.72
000789	万年青	46996143911.49	10952129.68	4636835378.57	4967881186.86	19308215951.81	7549257634.77	10523001629.80
000790	华神科技	27648761705.81	387962532.65	2727428149.42	3299828152.49	10940977581.61	4403823114.10	5888742175.54
000791	甘肃电投	58988110504.32	849211291.06	5842145432.42	7100770837.06	24658556404.70	9055253155.00	11482173384.08
000792	盐湖股份	460999635013.99	6243695.98	18129622380.16	24992872430.50	131071355726.52	64893204340.37	221906336440.46
000793	华闻集团	39102302190.95	624906584.04	3885158008.54	4318015749.91	16181083709.56	5999651904.71	8093486234.19
000795	英洛华	75651936341.54	999494489.12	7318505800.11	9695336795.66	30614702645.66	11544176568.82	15479720042.17
000796	凯撒旅业	25349685421.78	558799035.94	2939649376.04	3522756074.74	10500498893.07	3721378538.01	4106603503.98
000797	中国武夷	8478775926.83	246302920.18	920248748.17	878736865.22	3375593416.87	1383651703.99	1674242272.40
000798	中水渔业	26077352657.90	753395278.88	3780143014.75	4443046316.74	11433135517.24	3155598977.96	2512033552.33
000799	酒鬼酒	511672832599.69	5007310.05	98749019.15	247784322.01	248813370728.35	80184912726.59	182323008493.54
000800	一汽解放	45141347542.51	7468184.60	3943910059.43	4317312847.30	18186693739.34	7238133676.90	11447829034.94
000801	四川九洲	20917451124.79	747820742.19	2483612735.37	2455767731.79	7734002285.66	3281415251.94	4214832377.84
000802	ST 北文	10640247844.34	164938076.93	1170473349.37	1291848430.59	4482595369.75	1653088062.47	1877304555.23
000803	北清环能	14932046715.40	293203.05	1933359894.83	1487671166.97	5293881906.29	2238687577.52	3978152966.74
000806	ST 银河	8646344704.43	54628441.93	610321163.19	817744886.60	3932450419.03	1540058018.44	1691141775.24
000807	云铝股份	339180032731.41	609819810.93	23137642659.92	28770607563.41	119808114149.26	54395685712.55	112458162835.34
000809	铁岭新城	8356575557.90	289046773.78	985903253.55	877254465.47	3039098162.20	1293997521.56	1871275381.34
000810	创维数字	20577449883.29	532512075.71	2184189599.80	2804300768.99	8519079813.40	3083263707.82	3454103917.57
000811	冰轮环境	61465120593.73	256585912.88	7614806463.24	6756238320.17	22696340986.24	9404658108.35	14736490802.85
000812	陕西金叶	68683665750.57	565513516.48	6329645503.02	7380547749.03	27054006255.32	10459948788.07	16894003938.65
000813	德展健康	31178319291.91	474903302.85	2932862663.09	3195579832.46	12746303050.76	4908419423.11	6920251019.64
000815	美利云	21786276064.91	321324820.38	2056657872.89	2679900238.11	9346642214.58	3427682583.45	3954068335.50
000816	智慧农业	50047256016.65	662484991.23	6075408258.91	6683926777.81	22033541271.61	6775610072.54	7816284644.55
000818	航锦科技	111677756272.12	3637614.00	9236797041.04	9150127476.26	38158248254.44	16808275897.41	38320669988.97
000819	岳阳兴长	11748046936.22	334484730.61	1552816949.94	1490592030.44	4478834427.12	1611537074.31	2279781723.80
000820	*ST 节能	13645865215.65	126956830.87	1330550787.59	1610192614.25	6305824797.84	2116179812.11	2156160372.99
000821	京山轻机	72637576723.95	439861817.52	6899240579.96	8414799459.35	29261805784.05	11167668547.69	16454200535.38
000822	山东海化	76394435806.53	1276190393.41	9243400515.23	9339558191.06	28408012931.19	10673273190.43	17454000585.21
000823	超声电子	29058365347.63	39009176.77	3519092478.23	3183466136.77	11613411913.89	4614610292.64	6088775349.33
000825	太钢不锈	251252130633.62	2462130041.19	18065881618.27	23876459061.40	87905292038.03	40349845926.73	78592521948.00
000826	启迪环境	14891788889.72	425035914.50	1974698405.61	1901493281.21	6002235479.02	2177641720.68	2410684088.70
000828	东莞控股	22679169706.64	126914139.48	2047091053.85	2101042543.77	8697995323.57	3971589183.04	5734537462.93
000829	天音控股	139808979363.84	306445770.60	1225664877.79	12082280339.75	43589978592.06	19871147004.88	51702485778.76
000830	鲁西化工	246390930929.34	19937533.69	20462132322.93	23423997502.13	93526910454.21	38767575387.04	70190377729.34
000831	五矿稀土	509343656176.98	15472004.63	31338425532.53	40299054300.27	178016297046.69	78518227650.80	181156179642.06
000833	粤桂股份	20516667337.25	1001208886.62	3094341087.09	2807899497.14	7707094153.56	2641640624.29	3264483088.55
000835	*ST 长动	5282394299.07	40636234.12	377276457.44	526745055.22	2369487553.22	978593310.28	989655688.79

续表

代码 Code	证券简称 Stock	总成交金额 Total Value	按每笔成交金额大小分类的成交金额（元）Value by Trade Size (Yuan)					
			<1,000	1,000—5,000	5,000—10,000	10,000—50,000	50,000—100,000	>100,000
000836	富通信息	13792552877.08	365909472.79	1753784368.19	1607516933.73	5606797068.14	2080406426.30	2378138607.93
000837	秦川机床	43085308522.71	246807417.14	4448845476.48	5495854386.31	18316738685.09	6665702347.34	7911360210.35
000838	财信发展	20617026036.67	533024527.36	2174745826.55	2337221290.20	7749516487.82	2988002049.11	4834515855.63
000839	中信国安	23846299719.81	402379193.23	2409313353.89	2402221844.77	9915072713.91	3532866553.73	5184446060.28
000848	承德露露	81928807559.23	522274271.48	9399146297.69	9490155049.33	30636115025.39	11975677212.19	19905439703.15
000850	华茂股份	9262627123.93	360145119.95	1113781831.59	910701232.84	3546737753.03	1346611398.27	1984649788.25
000851	高鸿股份	24040062478.62	485060140.28	2272051025.51	2598929443.72	9197255223.87	4049387898.96	5437378746.28
000852	石化机械	28449651943.03	749715254.42	3245385056.41	3455112378.01	11145989293.08	4231566364.49	5621883596.62
000856	冀东装备	6628012627.06	389176982.87	1076397862.42	983297691.40	2760305596.62	810413123.53	608421370.22
000858	五粮液	1562243768185.50	19798767.41	255398118.18	679634011.90	582195056394.59	258105279343.96	720988601549.46
000859	国风塑业	26726026946.35	877671157.26	3373975039.86	3170403461.80	10139296415.80	4222479483.64	4942201387.99
000860	顺鑫农业	156096137785.17	8051245.04	12286393767.76	18008742278.71	63578632000.20	23606175248.60	38608143244.86
000861	海印股份	21326629691.55	429864002.64	2092481949.93	2028688188.85	8104964743.88	3311170199.96	5359460606.29
000862	银星能源	77736159335.56	1120024347.37	7425466090.59	9853717699.95	31760648239.14	11927757016.44	15648545942.07
000863	三湘印象	9177937293.35	432626356.00	1293407228.50	1033030291.55	3367147512.07	1244828135.12	1806897770.11
000868	安凯客车	17007121691.24	296946117.06	1747908309.66	1855059614.80	7435889220.97	2510471680.34	3160846748.41
000869	张裕A	33912901192.14	1945446.82	4932419636.61	3966787776.31	13037779712.71	4632676962.09	7341291657.60
000875	吉电股份	151831404870.54	1926593965.60	11404170926.67	14981419026.17	54529826605.17	25027652948.81	43961741398.12
000876	新希望	213167209754.43	18856004.67	14253130043.38	18160215538.80	82892809255.17	34540659644.02	63301539268.39
000877	天山股份	103609334011.39	11193389.91	8043910157.70	10910948068.62	41569262345.15	17079193231.33	25994826818.68
000878	云南铜业	137253515277.47	9632544.74	8339406251.44	12421361659.79	51942778475.65	23398928886.57	41141407459.28
000880	潍柴重机	8933207406.95	394742372.51	1130468050.48	1262023062.96	3677747512.09	1223337552.82	1244888856.09
000881	中广核技	31629572621.08	224881420.12	2791205406.96	3433516925.15	13134162532.64	5284969360.53	6760836975.68
000882	华联股份	7898651715.57	180156670.98	833488785.18	888821346.41	3157955883.78	1272104483.57	1566124545.65
000883	湖北能源	98943349547.81	1070116511.29	8379773000.88	10498045619.87	38071862110.70	15073716545.11	25849835759.96
000885	城发环境	14329275785.23	343737176.68	2062712969.92	1758632527.18	5466874637.72	2105546221.93	2591772251.80
000886	海南高速	7804797596.37	174281369.33	833297089.22	792118753.87	3229254509.20	1166837491.58	1609008383.17
000887	中鼎股份	96231205572.02	115170975.11	12661821861.18	11028595199.61	37484987021.10	13766777442.09	21173853072.93
000888	峨眉山A	11662012760.40	470386782.89	1641415232.54	1527883334.45	4639821202.90	1714600343.67	1667905863.95
000889	中嘉博创	20645416168.53	496974035.68	2375162009.89	2319605014.93	8051830296.94	2954910991.58	4446933819.51
000890	法尔胜	5451996618.75	163555850.62	613524587.71	580231020.82	2220588659.94	844570707.55	1029525792.11
000892	欢瑞世纪	14806927260.84	410034662.51	1818195599.83	1824741217.28	6255028112.49	2092299038.96	2406628629.77
000893	亚钾国际	53335190839.11	68473501.14	6332121130.48	5691592022.60	19150279050.98	8110792424.02	13981932709.89
000895	双汇发展	156477298774.18	13967631.26	14679281770.24	18891956313.58	64454057542.97	22859550810.11	35578484706.02
000897	津滨发展	11596910178.64	228318650.54	1351420577.74	1378680370.50	5082584180.96	1618919519.60	1936986879.30
000898	鞍钢股份	86119003959.92	1851610637.12	9277217420.77	9566781879.69	31118218079.37	12287895851.98	22017280090.99
000899	赣能股份	30123915301.86	507395179.51	3247075147.49	3857629668.36	12451045800.27	4560194619.04	5500574887.19
000900	现代投资	6343507933.22	220039261.93	829706739.57	715500104.13	2760407885.60	874632442.57	943221499.42
000901	航天科技	33663452610.36	705680355.39	3379062355.33	4422374504.48	13493224356.64	5226832623.68	6436278414.84
000902	新洋丰	98747663081.38	6733274.10	9261984914.72	9755985795.52	35158115145.68	14888182059.08	29676661892.28
000903	云内动力	31691587108.25	403806368.72	3129382206.23	3369128532.39	13656302638.32	4777881901.88	6355085460.71
000905	厦门港务	9358587768.69	317733869.78	1092424389.94	1166057442.97	3809800508.83	1457984897.65	1514586659.52
000906	浙商中拓	13792564521.20	203095370.66	2621847766.26	1846310973.68	5009015825.15	1815028410.83	2297266174.62
000908	景峰医药	54866347094.00	650698712.26	6228746128.07	7377849730.71	23517456790.11	7656186430.09	9435409302.76
000909	数源科技	5880169742.03	165642882.90	622585793.20	744254005.35	2338966197.76	859172664.97	1149548197.85
000910	大亚圣象	22447497957.66	3940323.94	2739019656.13	2423761668.48	8956756067.85	3473207853.41	4850812387.85
000911	南宁糖业	28167323583.82	215109642.32	3858427747.66	3861103801.51	12102909414.59	4087347580.91	4042425396.83
000912	泸天化	35185259626.39	976477457.42	4336192198.18	4414762147.02	14077303782.02	5104387200.23	6276136841.52
000913	钱江摩托	26403208212.13	2059793.93	4301611333.24	3563321365.74	10825050895.10	3519227758.21	4191937065.91
000915	华特达因	29160051966.88	2448882.96	3505524336.64	3466208541.14	10708591700.38	4315161699.32	7162116806.44
000917	电广传媒	24825136725.62	835663468.45	3173290425.78	2819113592.45	9046663605.06	3566022996.28	5384382637.60
000918	嘉凯城	26406048326.95	574369238.90	2948638790.92	2854450601.20	9888863472.13	4050198237.82	6089527985.98
000919	金陵药业	17733685802.00	348601824.40	1761493139.17	2378274763.39	7492457442.58	2728756445.27	3024102187.19
000920	沃顿科技	29402404266.99	546491508.30	3598974707.25	3957862640.48	12078754731.10	4309679305.72	4910641374.14
000921	海信家电	27799085880.24	5000381.24	4542547483.60	3931985670.93	11502856164.03	3522367498.90	4294328681.54
000922	佳电股份	31881720134.35	437177366.01	3619846302.73	3822654408.85	12436174948.29	5188396637.19	6377470471.28
000923	河钢资源	63254909860.69	3135231.37	8570154865.76	7151887656.77	23387559028.56	8697716864.17	15444456214.06

续表

代码 Code	证券简称 Stock	总成交金额 Total Value	按每笔成交金额大小分类的成交金额（元）Value by Trade Size (Yuan)					
			<1,000	1,000—5,000	5,000—10,000	10,000—50,000	50,000—100,000	>100,000
000925	众合科技	22435736409.57	477218868.64	1991299368.81	2714248468.27	9109848746.45	3709455317.76	4433665639.64
000926	福星股份	5863607957.25	234677269.69	726037805.33	589759100.18	2388366336.34	833915675.49	1090851770.22
000927	中国铁物	18658515099.57	347122601.13	1843100771.94	1929030405.24	7498848899.56	2750063266.59	4290349155.11
000928	中钢国际	121229736736.64	1268623305.99	10120183787.00	13337218825.59	46583708078.08	19091521974.72	30828480765.26
000929	兰州黄河	25993935599.13	603862235.41	3704371843.78	4043886079.18	11120337278.83	3334332402.19	3187145759.74
000930	中粮科技	111673301390.43	928566115.42	9025992010.69	12176781387.00	43492835834.72	18622907553.64	27426218488.96
000931	中关村	20686153512.41	286187950.77	1910171958.39	2685086515.85	8640591737.22	3295120490.07	3868994860.11
000932	华菱钢铁	224319215653.50	2120959330.67	14050109120.78	19407593318.62	74999750785.77	37011254329.66	76729548768.00
000933	神火股份	251747661961.23	1467137198.67	19516815911.07	24255051645.98	89410197962.18	39867181665.53	77231277577.80
000935	四川双马	58343181139.13	4549361.45	6092710776.37	5745964973.20	23329291678.66	8651949552.08	14518714797.37
000936	华西股份	23284978432.44	497798691.45	2494779461.90	2939464375.13	9449564065.27	3749100987.79	4154270850.90
000937	冀中能源	90018854372.90	1605485234.92	8778645526.24	9498082400.11	31053129436.44	12790396214.77	26293115560.42
000938	紫光股份	2102733309800.56	35637276.32	12376697587.94	16471165182.93	78891522069.51	33844135606.68	68654152077.18
000948	南天信息	40254561900.60	83232273.94	4398293448.87	4667908249.50	17256158043.74	6262381739.34	7586588145.21
000949	新乡化纤	66980573943.99	1475353821.24	7420569517.38	8189494849.63	25420951964.98	9730659141.49	14743544649.27
000950	重药控股	10617725413.82	177278138.85	1020677403.98	1222919289.73	4615763562.14	1726195695.98	1854891323.14
000951	中国重汽	72407787756.74	20565341.26	7378854725.29	7630528528.83	28800329419.47	10889313818.23	17688195923.66
000952	广济药业	5349980676.22	212688045.92	578478864.48	616777174.58	2077684812.31	804258037.32	1060093741.61
000953	河化股份	2729179559.25	76550189.88	294508145.28	311349561.66	1252388705.40	426398180.46	367984776.57
000955	欣龙控股	14931480010.99	206887259.91	1622023724.36	2146469943.53	6873989502.57	2129631679.19	1952477901.43
000957	中通客车	9496694019.15	230124283.01	1190747144.90	1312329688.46	4056513169.74	1374235201.37	1332744531.67
000958	东方能源	25305152882.37	547322502.25	2645133949.96	2775598598.40	10400081678.49	3771997460.98	5165018692.29
000959	首钢股份	67829645464.03	1772521983.30	8554705146.71	8354879102.10	23648312128.07	9156458960.28	16342768143.57
000960	锡业股份	215831147342.81	49240584.04	16734314599.28	18268726537.24	71229741021.87	33767187558.03	75781937042.35
000961	中南建设	57262206010.43	1085282789.90	5935228899.32	6408625950.85	21903113484.34	8621038044.42	13308916841.60
000962	东方钽业	37912449692.03	281805464.28	5480172609.85	4887226522.55	15026385743.78	5393725238.69	6843134112.88
000963	华东医药	403424930714.03	20279267.54	22266499315.00	26779086955.06	144782078164.56	64238582958.06	145338404053.81
000965	天保基建	4282706309.43	129392778.22	434818561.83	477388447.21	1843639952.74	633420806.67	764045762.76
000966	长源电力	193475699419.69	929600855.75	15492621520.48	22414588325.59	77372820217.59	29358987748.85	47907080751.43
000967	盈峰环境	30801329586.01	692668022.32	3006811667.42	3372496368.11	11115914639.55	4754799011.06	7858639877.55
000968	蓝焰控股	36476960430.19	654857300.78	4718311890.11	4349353213.08	13265028803.67	5191500513.19	8297908709.36
000969	安泰科技	74604298427.28	858318327.41	7180340847.13	8736144728.02	29392627911.57	12040979192.09	16395887421.06
000970	中科三环	113653113872.31	404660005.26	10190758891.10	11354675129.05	42552835629.29	17791786864.95	31358397352.66
000971	ST 高升	4321747976.46	17281090.85	211628380.05	331244655.97	1949788897.38	832948968.55	978855983.66
000972	*ST 中基	3551566163.54	24793633.78	235022824.17	353584097.64	1626373770.67	631765525.59	680026311.69
000973	佛塑科技	19092190812.33	708672542.88	2658446335.31	2274286502.30	7749753675.04	2631075368.87	3069956387.93
000975	银泰黄金	80664137255.00	1202620386.46	6531807127.29	9176138433.82	29521873711.41	12759461838.18	21472235757.84
000976	华铁股份	22721725356.54	439906936.80	2072641531.22	2069126123.30	7893101063.95	3839406014.85	6407543686.42
000977	浪潮信息	267835078007.63	28364218.86	12517315593.42	23884029986.77	102174357426.61	46594967911.22	82636042870.75
000978	桂林旅游	19594834375.97	513492802.91	2622201424.56	2748325329.68	8038092062.39	2778963363.83	2893759392.60
000980	*ST 众泰	56864671316.26	416238258.09	3820155368.83	5770466823.87	22726555871.76	10156563164.80	13974691828.91
000981	*ST 银亿	11554918196.94	35548506.29	436052322.38	704837280.30	4425780899.50	2291932977.01	3660766211.46
000982	中银绒业	89266616199.85	710452242.24	6311809312.60	8143399901.98	34725548252.46	14506833787.54	24868572703.03
000983	山西焦煤	210720009195.28	2068280212.09	15816605801.68	20114055410.57	71744739521.09	32848650623.92	68127677625.93
000985	大庆华科	4100746453.19	270179.97	758304627.22	508844161.29	1824295037.15	524212493.81	484819953.75
000987	越秀金控	54510455138.50	402429043.39	3746640764.23	5445870287.11	22479662475.45	9440425446.32	12995427122.00
000988	华工科技	103186625172.41	4267847.55	7447042054.74	9018230877.58	35623063176.14	15358507307.14	35735513909.26
000989	九芝堂	25592672474.22	538530444.02	2744279524.95	3302415377.84	10026940514.63	4049979641.84	4930526970.94
000990	诚志股份	47262657809.43	6642255.03	7593878056.63	6157439715.97	17746185554.86	6387879123.53	9370633103.41
000993	闽东电力	106426436908.61	535674078.13	10474095329.22	13828475571.11	44080161560.17	15847619414.39	21660410955.59
000995	皇台酒业	111465839713.24	1965442.14	10571053123.54	15315833156.84	50096759348.21	16451114676.61	19029113965.90
000996	中国中期	17878242812.20	255383970.83	1600970847.13	2156313447.89	7811344919.80	2997902573.03	3056327053.52
000997	新大陆	63870473161.50	6002050.11	5085104231.02	6516752150.36	24803390102.07	10590655933.57	16868568694.37
000998	隆平高科	190558318409.99	12096389.79	15697969024.53	17547629713.89	73190769372.29	29436304134.78	54673549774.71
000999	华润三九	43042679023.99	4840217.18	4932216984.30	5518680016.01	17461253758.89	5862431698.38	9263256349.23
001201	东瑞股份	13208727037.24	6272773.63	967044832.62	1711940385.08	7142930370.72	1732570144.58	1647968530.61
001202	炬申股份	9464651561.61	5079852.80	1025735292.28	1405892371.20	4468563749.75	1165487491.48	1393892804.10

续表

代码 Code	证券简称 Stock	总成交金额 Total Value	按每笔成交金额大小分类的成交金额（元）Value by Trade Size (Yuan)					
			<1,000	1,000—5,000	5,000—10,000	10,000—50,000	50,000—100,000	>100,000
001203	大中矿业	65216639754.62	10848716.02	4460405471.72	6642383189.11	30102153573.10	9899107280.41	14101741524.26
001205	盛航股份	14782143321.60	4604674.28	1607989143.80	2077069998.78	7118476674.18	2025904940.36	1948097890.20
001206	依依股份	17447972281.38	1970124.27	599446522.14	2535874057.51	7901278910.07	3250910534.84	3158492132.55
001207	联科科技	15163621957.90	6349440.80	1480180135.47	1948246728.48	7490519240.42	1969709914.87	2268616497.86
001208	华菱线缆	59463226075.55	47759178.18	6491501014.00	9305856714.04	25423432445.48	8144410770.63	10050265953.22
001209	洪兴股份	4888500151.04	6191145.93	434968810.39	746368958.33	2522201123.43	611189612.61	567580500.35
001210	金房节能	11278241781.02	6063024.47	1295639408.47	1162793884.23	5855882356.37	1492358678.79	1465504428.69
001211	双枪科技	5242777827.87	363709.36	494822923.50	670789135.09	2585169334.61	681947035.78	809685689.53
001212	中旗新材	5569890121.48	4130470.93	663813613.83	773187439.03	2883749669.58	647818477.39	597190450.72
001213	中铁特货	25709615977.48	252750232.23	4554291470.51	2989960753.63	9590594272.21	3549336767.93	4772682480.97
001215	千味央厨	11668430664.96	2982101.42	71389889.84	2262915148.14	5010499036.50	1518815380.35	2801829108.71
001216	华瓷股份	13772653483.65	8216173.18	1628502977.87	2600005847.79	5729235068.25	1864029003.70	1942664412.86
001217	华尔泰	17315392058.74	8640937.48	1622292670.64	2398889025.80	7492347075.80	2476777965.80	3316444383.22
001218	丽臣实业	5774087478.40	1754383.08	914110689.75	748333877.26	2935797227.31	615805983.49	558285317.51
001219	青岛食品	7540802839.09	3307949.79	690681614.67	1088877163.33	3471184974.36	1061799240.08	1224951896.86
001267	汇绿生态	13064983167.79	107069219.61	1133181490.80	1597644256.19	5058555557.41	1825766258.33	3342766385.45
001288	运机集团	6985905348.87	8916424.55	728060805.22	1258310420.05	2925907518.92	912495466.53	1152214713.60
001296	长江材料	583487182.54	635763.91	23659194.44	43197904.71	419261564.32	23833971.05	72898784.11
001317	三羊马	6444230813.16	1778398.91	234356083.34	717250169.75	2731806871.47	941803859.43	1817235430.26
001696	宗申动力	23683939057.02	415148728.10	2134867273.96	2821956429.07	9628147612.19	3930548191.13	4753270822.57
001872	招商港口	9272016878.95	2801316.06	2120553184.93	1322861975.92	3503181511.70	1067793234.76	1254825655.58
001896	豫能控股	136053609292.46	1552056552.59	12062042778.94	17915810273.47	56651857719.14	20953784040.74	26918057927.58
001914	招商积余	37934454927.73	4037245.09	7053552799.55	4741752692.23	13977584186.58	4931850823.51	7225677180.77
001965	招商公路	9411124475.59	639894066.60	1836564458.35	1520931757.83	3545318260.46	963563874.73	904852057.62
001979	招商蛇口	77745574520.37	195957879.68	7776909198.10	7713789435.81	28675850193.33	11539911176.37	21843156637.08
002001	新和成	168849974161.43	18690666.22	8386633036.02	12110455038.06	61546171308.56	27968172043.85	58819852068.72
002002	鸿达兴业	201078574188.20	1367406667.24	13072580408.40	18344536398.56	77217108751.50	34286392587.64	56790549374.86
002003	伟星股份	14922740650.47	391542986.53	2450757214.30	2188405139.80	5976046183.66	1899229964.01	2016759162.17
002004	华邦健康	83027298747.00	1070283260.86	6268522544.88	8299404701.05	29750441431.79	14216671699.28	23421975109.14
002005	ST 德豪	9781541378.76	55223212.88	545207081.60	869537443.34	4370575075.44	1893697327.74	2047301237.76
002006	精功科技	63878009625.47	211447221.20	8003119311.44	7855340811.43	23608708508.69	9085094592.83	15114299179.88
002007	华兰生物	193292276579.03	16026643.34	12996956975.96	16554415108.82	77867274385.69	30900177680.04	54957425785.18
002008	大族激光	260254613021.43	10706622.94	17602593838.25	19237917696.55	100961842906.87	40990089680.60	81451462276.22
002009	天奇股份	76393275290.14	173478391.17	8830658393.37	9106999222.12	30574503204.48	11541338274.10	16166297804.90
002010	传化智联	70620045387.17	1148169469.53	5161518745.41	6724000135.61	24360201350.30	12174348442.81	21051807243.51
002011	盾安环境	47665994415.74	760782507.05	5590985317.66	5185634115.34	16980541664.95	7081182526.02	12066868284.72
002012	凯恩股份	19748602212.00	344259637.38	1990299315.81	2388765335.17	8475619502.50	3179279035.70	3370379385.44
002013	中航机电	185079705345.42	370290596.33	16845880870.64	19583657904.79	72342344237.52	28707830798.32	47229700937.82
002014	永新股份	3465872655.02	148623770.60	494579363.99	507116222.88	1455816473.46	426406249.88	433330574.21
002015	协鑫能科	84108400181.69	564148094.03	8826251221.13	9456363230.44	30716659702.43	12444952952.93	22100024980.73
002016	世荣兆业	4561310441.27	143742884.55	458079382.56	471723812.07	1729646921.75	768025204.66	990092235.68
002017	东信和平	46815533155.35	103341584.61	5374774887.77	5788357373.17	19813707927.03	6927980091.96	8807371290.81
002019	亿帆医药	51071687573.18	4543829.28	4423862141.24	5461933913.34	19979618316.25	8283242049.80	12918487323.27
002020	京新药业	18980183174.54	506758853.83	2708416340.99	2537851376.07	7267899492.38	2658739571.69	3300517539.58
002021	ST 中捷	4622202931.38	23741515.58	251875755.37	384806218.56	2140744187.53	879326434.69	941708819.65
002022	科华生物	40281822927.83	6577929.35	4546875940.36	5091338434.55	16589891241.29	6128757860.81	7918381521.47
002023	海特高新	78036957382.48	12182234.45	6776573072.70	8489985812.61	32916854909.77	12286201360.97	17555159991.98
002024	苏宁易购	41094884574.07	494044075.96	3645075522.38	4816750284.14	16315876893.99	6221798761.29	9601339036.31
002025	航天电器	82470546396.02	2199867.41	2513868145.23	15635378119.70	31814454666.60	12680442718.53	19824202878.55
002026	山东威达	71991534268.79	130361691.90	8903877430.00	8376945898.85	27601457516.57	10443867280.41	16535024451.06
002027	分众传媒	328127992173.78	2114421679.11	20519699492.43	29467207890.99	117552262496.81	54023488026.22	104450912588.22
002028	思源电气	136550434476.45	6090924.89	10070342862.80	13631214957.73	48551359620.46	20662457801.25	43628968309.32
002029	七匹狼	10026661996.27	380608188.51	1317786528.28	1135382244.74	3772894225.66	1516389958.87	1903600850.21
002030	达安基因	192077347473.77	74292131.22	13452048912.83	18680558430.00	83813950132.44	30825675536.99	45230822330.29
002031	巨轮智能	15099382142.38	374448952.34	1829738146.49	1758160714.73	6110361656.88	2178830168.46	2847842503.48
002032	苏泊尔	37021353233.61	2262315.25	1327648733.96	10100084583.85	14740977485.67	4737313510.75	6113066604.13
002033	丽江股份	9515037714.60	342728930.13	1266662133.56	1255324855.28	3832634651.68	1369850119.85	1447837024.10

续表

代码 Code	证券简称 Stock	总成交金额 Total Value	按每笔成交金额大小分类的成交金额（元）Value by Trade Size (Yuan)					
			<1,000	1,000—5,000	5,000—10,000	10,000—50,000	50,000—100,000	>100,000
002034	旺能环境	20489131227.78	5987905.09	3265305839.77	2795466608.18	8167848190.33	2791744871.54	3462777812.87
002035	华帝股份	18945233709.09	490290762.65	2219430507.95	2508391585.27	7868594643.24	2866054192.27	2992472017.71
002036	联创电子	138619522464.57	55905174.96	10898748763.99	11747728364.13	49352316918.25	22118297638.27	44446525604.97
002037	保利联合	5060626600.94	311329642.72	745148267.40	618673157.39	2030337995.69	697460558.33	657676979.41
002038	双鹭药业	31595015246.85	356386283.49	3379064672.52	3634411988.53	12885318053.67	4971760599.26	6368073649.38
002039	黔源电力	27734404747.56	1965940.19	4456012035.47	3046500541.04	10609527850.72	3784555953.80	5835842426.34
002040	南京港	5474174437.47	155424857.55	567742454.72	677203631.55	2481112663.38	843989942.83	748700887.44
002041	登海种业	98027238990.61	9198203.00	9593944882.39	11469132686.88	41256541667.18	14739151366.40	20959270184.76
002042	华孚时尚	20246601513.89	765421817.28	2721812776.96	2237176779.33	6800671688.93	2578762752.41	5142755698.98
002043	兔宝宝	38642976796.09	419218961.89	5581174022.52	5656977641.89	16377073806.23	5042199364.28	5566332999.28
002044	美年健康	155786845663.64	750662265.22	11525065489.42	15326729665.40	58549513116.34	24840983259.34	44793891867.92
002045	国光电器	63261143125.09	238542473.67	5627724258.48	6278292004.39	23538796111.61	9928890166.83	17648898110.11
002046	国机精工	49556403450.91	326949619.45	6349338943.45	6570674501.60	20409183894.59	7210557834.26	8689698657.56
002047	宝鹰股份	24160049453.11	356852150.33	2080395550.06	2343910491.41	9348536145.77	3727485900.63	6302869214.91
002048	宁波华翔	64397473054.54	5826524.18	8569354086.40	6866285728.81	25128729341.06	8973031830.69	14854245543.40
002049	紫光国微	413179355811.23	4150908.30	80677424.44	969941452.10	194593241079.26	65273889670.53	152257455276.60
002050	三花智控	153476159033.97	20831932.56	12516886897.48	12652956899.97	64302418373.80	24919429209.62	39063635720.54
002051	中工国际	10993483317.02	539587069.69	1522386443.07	1330923277.26	4105807269.99	1660841294.04	1833937962.97
002052	ST 同洲	4388685569.51	36834323.11	312319264.59	416741720.95	1891974039.20	784925476.41	945890745.25
002053	云南能投	13113220028.14	336071773.03	1495064447.73	1749920594.94	5471486780.30	1935321261.62	2125355170.52
002054	德美化工	17958069825.99	465281251.58	2338435417.20	2090286139.70	6596179491.12	2806478452.89	3661409073.50
002055	得润电子	38820950685.08	39313824.19	4231806659.40	4131155170.75	15287539576.11	6128749914.71	9002385539.92
002056	横店东磁	172565514919.65	15169831.24	12973413198.98	17131349540.87	67086807566.90	27730192812.46	47628581969.20
002057	中钢天源	50941813393.67	1298681730.92	5105810953.88	6318025424.30	19721909929.73	7904503523.15	10592881831.69
002058	*ST 威尔	3230619330.39	30252086.12	372791270.28	360678084.28	1408526291.20	526596508.31	531775090.20
002059	云南旅游	10092795800.12	285881509.21	1354688282.54	1321331678.12	4072985818.19	1432848602.64	1625059909.42
002060	粤水电	52376178335.90	683733315.81	5341841608.66	6145008990.93	21788754692.06	7972638943.47	10444200784.97
002061	浙江交科	9006205791.50	270523102.33	1104497950.48	1011649410.07	3538910317.24	1459774835.95	1620850175.43
002062	宏润建设	7534021896.45	192946936.69	876300535.67	836198352.97	3216567711.85	1021800573.98	1390207785.29
002063	远光软件	55025755745.68	714560931.04	4356353121.59	6190548570.27	20988879209.78	9442329044.16	13333084868.84
002064	华峰化学	124298494055.65	23439224.96	12730224310.06	13842076148.87	50352219002.77	18713405471.01	28637129897.98
002065	东华软件	48554849188.58	807335408.92	4406333367.57	6082052702.30	19516527244.97	7912064047.51	9830536417.31
002066	瑞泰科技	6804424985.51	252388834.53	1126038104.51	872159742.71	2696999998.88	951660089.08	905178215.80
002067	景兴纸业	29132281992.31	632653531.42	3260712819.31	3042474878.48	11902643690.26	4518313884.83	5775483188.01
002068	黑猫股份	59211238812.41	1357362202.76	6225330410.36	7055576247.62	21958023122.28	9185125348.15	13429821481.24
002069	獐子岛	8330735571.72	193538412.64	1185644512.52	1162745250.53	3754835864.32	1084581201.24	949390330.47
002071	长城退	484829513.95	14220718.21	58681382.09	64144489.57	211927641.22	72647703.68	63207579.18
002072	*ST 凯瑞	2911191891.62	12528100.44	150396620.45	244391199.85	1252897152.79	540468900.38	710509917.71
002073	软控股份	47657723805.18	1309619891.17	5212596618.44	5501819193.05	17715783547.80	7172430446.76	10745474107.96
002074	国轩高科	560634543770.18	10156352.77	11949638815.54	37803495222.42	158066072599.59	85423091089.53	267382089690.33
002075	沙钢股份	98924391795.85	921762260.64	7669732002.33	9839382546.25	35651043995.17	16281815592.99	28560655398.47
002076	ST 雪莱	6829810505.89	43828797.65	430941088.02	586827284.13	2944709711.02	1260904847.97	1562598777.10
002077	大港股份	24813988831.94	482662943.44	2292944355.35	3205474910.50	10618915003.28	4048118862.32	4165872757.05
002078	太阳纸业	114596767284.65	21519265.82	13979202462.38	13617782957.66	47251312392.45	16333742935.83	23393207270.51
002079	苏州固锝	119897037146.07	178006698.50	10482841980.85	13618271352.02	49426345520.40	18503124771.70	27688446822.60
002080	中材科技	219629846687.85	14666365.73	17975199585.92	18627612676.67	85291426709.38	34611128219.17	63109813130.98
002081	金螳螂	44189739488.19	695553019.60	3820285097.05	5478706478.69	18135679944.13	7177387258.52	8882127690.20
002082	万邦德	11147030608.21	6700295.60	1170755235.84	1111675094.28	4481239880.92	1815261726.40	2561398375.17
002083	孚日股份	7533187239.48	209049056.61	917183735.53	874427298.54	3481569759.85	1014266935.20	1036690453.75
002084	海鸥住工	16989751991.14	531674926.16	2368735031.13	2332404100.81	7054254096.27	2405828257.68	2296855579.09
002085	万丰奥威	28178735480.63	344332254.32	2426483331.69	2936911037.94	10663075340.71	4823264353.21	6984669162.76
002086	ST 东洋	4639362529.80	30055954.03	268444807.12	407087045.43	1936910276.91	941417373.42	1055447072.89
002087	新野纺织	10599204612.95	170094515.02	1034308868.98	1073691287.63	4814531974.08	1693365017.52	1813212949.72
002088	鲁阳节能	26348433059.37	7893107.85	4670106800.98	3506802348.97	10212647576.93	3421699692.77	4529283531.87
002089	ST 新海	8243198452.60	42526222.90	442617134.78	635964488.09	3398401162.11	1589489986.73	2134199457.99
002090	金智科技	13296112333.86	296835818.75	1503724520.25	1779256045.87	5563824296.02	1979170055.46	2173301597.51
002091	江苏国泰	112299653163.09	328921086.64	8582015051.91	10155428620.06	38748076528.56	17716893208.13	36768318667.79

续表

代码 Code	证券简称 Stock	总成交金额 Total Value	按每笔成交金额大小分类的成交金额（元）Value by Trade Size (Yuan)					
			<1,000	1,000—5,000	5,000—10,000	10,000—50,000	50,000—100,000	>100,000
002092	中泰化学	241833498307.81	1129062802.59	17979219127.40	22335742405.80	86699286041.87	38854622858.06	74835565072.09
002093	国脉科技	12547166510.99	406238444.73	1642396102.62	1706044442.34	5181523009.33	1825375772.41	1785588739.56
002094	青岛金王	18103498904.52	715853532.53	2572242657.20	2107984970.01	7102718214.51	2409562713.14	3195136817.13
002095	生意宝	13131374286.04	1543021.66	1743302821.32	1621883465.82	5393399795.73	1993137688.27	2378107493.24
002096	南岭民爆	26453446491.17	385762399.50	3001966452.06	3752299651.31	11594243611.34	3857819384.98	3861354991.98
002097	山河智能	54840324931.67	619443034.33	4765299476.65	6336628574.25	22025107241.45	8824510079.98	12269336525.01
002098	浔兴股份	5556942142.99	199623425.58	743276681.03	752325904.65	2462061509.96	797815022.02	601839599.75
002099	海翔药业	29526571377.32	392599816.86	2209654579.10	2609249199.81	9834539613.42	5254676120.25	9225852047.88
002100	天康生物	55865844716.79	408310326.40	5291507556.19	6837337504.11	23030479023.83	8754921457.15	11543288849.11
002101	广东鸿图	21351935704.97	516584516.46	2338504244.53	2593544302.16	8462745182.71	3127847455.58	4312710003.53
002102	ST 冠福	12848034784.56	36897050.15	462277541.25	722074868.86	4714436234.00	2613228009.61	4299121080.69
002103	广博股份	11512548480.45	413230286.46	1569168144.79	1428401817.65	5118174465.75	1519622011.94	1463951753.86
002104	恒宝股份	20899214741.74	422371329.11	2178865248.15	2724239366.90	8969895870.36	3301136608.75	3302706318.47
002105	信隆健康	11889985267.69	502866483.21	1738499128.38	1835360492.25	4903154657.81	1513183406.67	1396921099.37
002106	莱宝高科	37900313055.48	87192322.80	4409489609.32	4078273395.75	15396412731.71	5885770584.02	8043174411.88
002107	沃华医药	6984485761.40	141806827.79	871530754.08	1176607516.30	3132591633.02	942602084.21	719346946.00
002108	沧州明珠	110737842712.41	1599248186.42	9345457350.39	12709359992.24	41784678811.74	17619937167.89	27679161203.73
002109	兴化股份	48091628366.21	856439561.56	5373358049.50	6080544386.46	19451236820.16	7143437831.85	9186611716.68
002110	三钢闽光	77825834726.62	1808829446.93	7992505140.03	8689421446.95	27284863327.20	11657692992.26	20392522373.25
002111	威海广泰	22819720897.07	10662225.16	2794645711.46	2895270060.81	9753662760.22	3506549982.62	3858930156.80
002112	三变科技	8908931496.57	334675513.43	1174896424.59	1279605040.87	3710359170.78	1211902106.10	1197493240.80
002113	ST 天润	9637474910.41	61032818.44	602257434.71	904515906.36	4230840104.06	1808514366.02	2030314280.82
002114	罗平锌电	31878851622.30	1089535038.93	3977474902.61	4267601813.96	12788333315.87	4738238830.43	5017667720.50
002115	三维通信	13838232323.75	491920233.27	2087448497.27	1919260602.18	5665155936.58	1934883599.30	1739563455.15
002116	中国海诚	3350062187.81	221477183.32	556652664.74	489533760.82	1328335062.04	388557411.78	365506105.11
002117	东港股份	12391548133.61	451620874.10	1337950378.28	1493964231.09	4909129909.63	2023107903.12	2175774837.39
002118	紫鑫药业	23326938232.49	371746028.53	2438199298.35	2843432000.56	9492750281.74	3519260403.36	4661550219.95
002119	康强电子	62652238316.33	63357593.90	8293962695.44	7815711937.56	24821431453.24	8620361834.76	13037412801.43
002120	韵达股份	73445084981.07	12065467.38	8177035834.61	8173316834.45	28147057888.20	10770324519.69	18165284436.74
002121	科陆电子	29714561190.37	351133149.47	2518027054.10	3120925433.20	11518077815.47	4908932773.54	7297464964.59
002122	ST 天马	7817983507.40	44079769.36	487339661.28	729003993.56	3398371167.45	1406513017.60	1752675898.15
002123	梦网科技	89389885906.69	5112306.11	7277395790.16	7608864804.51	30542854963.15	14276751218.76	29678906824.00
002124	天邦股份	99391606984.03	528037659.29	8497471657.56	10501480287.61	37190846718.58	15364865608.95	27308905052.04
002125	湘潭电化	81420606504.38	416607393.40	9112078024.48	9366168448.77	31500063107.53	12467850428.09	18557839102.11
002126	银轮股份	42193404497.30	27968612.85	4677683784.10	4635958400.13	17021088259.37	6417827346.04	9412878094.81
002127	南极电商	181659037079.35	1146276543.41	11851050799.46	18216188549.77	70596715910.20	30723137656.97	49125667619.54
002128	电投能源	103523741636.89	234282580.05	10235702183.41	9818306817.61	35845053958.02	15869156013.09	31521240084.71
002129	中环股份	596490667010.42	16183476.45	29114075502.21	38196899833.25	187731874411.33	94589430177.65	246842203609.53
002130	沃尔核材	74237786732.68	786326507.74	5638657631.73	8448043664.09	29143882648.00	12613761180.39	17607115100.73
002131	利欧股份	89388185187.01	751713072.21	6529403926.02	8633274887.29	36670053363.71	14174980357.43	22628759580.35
002132	恒星科技	62373402139.49	906532346.40	5796446948.03	6888532101.04	24410850822.66	9935831292.85	14435208628.51
002133	广宇集团	6056107070.49	218224589.75	778698468.25	746293047.63	2500150131.20	874426418.39	938314415.27
002134	天津普林	5215636651.39	305127083.15	722675309.36	698712769.92	2040277552.57	694634857.93	754209078.46
002135	东南网架	64537473632.34	747822236.81	7740986065.50	7988187871.67	25166278423.26	9119344004.52	13774855030.58
002136	安纳达	57563580058.83	210211681.74	7238423061.41	7088359003.52	22863897423.08	8341604156.63	11821084732.45
002137	实益达	10269810183.80	227596497.26	1205922068.93	1334209716.30	4456112024.35	1539757751.50	1506212125.46
002138	顺络电子	123539176525.18	5919835.98	13135159044.67	10986569717.77	47116226995.23	17585386834.03	34709914097.50
002139	拓邦股份	145465642658.82	206252515.88	15393501296.65	16629491736.27	58255254746.61	22128281217.79	32852861145.62
002140	东华科技	50066655259.57	145476589.63	6009023209.69	5810677405.87	19362529624.12	7276514610.73	11462433819.53
002141	贤丰控股	39687462183.68	1469404580.93	5701846737.44	5357433698.36	14640999562.65	5285159731.78	7232617872.52
002142	宁波银行	257086809441.24	17395010.29	18755124147.26	16517078673.53	96198759192.79	40296173402.84	85302279014.53
002144	宏达高科	6117044181.77	250399596.63	928982842.70	802011447.86	2483318074.20	836845896.98	815486323.40
002145	中核钛白	180445608076.74	368821908.14	12093580697.71	16893928972.19	61612638888.05	28778372533.50	60698265077.15
002146	荣盛发展	34536029196.06	644242405.37	3200381025.62	3752990451.14	12997100828.09	5186602394.82	8754712091.02
002147	*ST 新光	13242290025.14	49359693.01	447932889.70	666613733.13	4306831993.34	2486437684.27	5285114031.69
002148	北纬科技	12148176037.44	584589464.60	2062334067.60	1604897633.53	4995279874.24	1515577522.58	1385497474.89
002149	西部材料	101961220930.42	7427495.00	10307740255.89	11872210128.92	41593726076.39	15214118833.01	22965998141.21

续表

代码 Code	证券简称 Stock	总成交金额 Total Value	按每笔成交金额大小分类的成交金额（元）Value by Trade Size (Yuan)					
			<1,000	1,000—5,000	5,000—10,000	10,000—50,000	50,000—100,000	>100,000
002150	通润装备	2379100266.05	115738581.84	373847865.26	350920356.28	1049359615.51	291670943.34	197562903.82
002151	北斗星通	91890874797.45	4421114.04	7166872500.92	8194506087.29	39534395547.42	14723419108.89	22267260438.89
002152	广电运通	104489438867.85	158614030.92	7379695761.12	10439224846.98	43513771571.34	17382187854.90	25615944802.59
002153	石基信息	39874018450.10	10137172.78	5381270022.31	5009361684.51	15446122156.97	5509778121.05	8517349292.48
002154	报喜鸟	43132856019.77	1131790932.75	5628829949.78	5394124488.85	16454789776.31	6113770747.85	8409550124.23
002155	湖南黄金	95720199822.76	630879571.56	8899305157.84	9996635663.37	35531518414.12	14978956468.47	25682904547.40
002156	通富微电	197536422151.76	20053207.45	15764613505.22	19090565185.94	86543329114.84	29299580598.13	46818280540.18
002157	正邦科技	129779236929.18	419345348.98	8220184561.28	12374189753.23	47857909370.15	21401496656.56	39506111238.98
002158	汉钟精机	53042439622.20	4801288.35	7074123746.78	6293441836.84	20805349283.63	7573261371.63	11291462094.97
002159	三特索道	4426072608.83	4862307.76	976251762.91	565732384.86	1691144974.10	509944907.73	678136271.47
002160	常铝股份	43462267401.09	1137074199.22	5994204963.19	5668531409.31	18468525592.94	5837131045.78	6356800190.65
002161	远望谷	14459589617.11	338998724.06	1644647027.07	1778583764.51	6223258163.10	2127993814.84	2346108123.53
002162	悦心健康	52756412437.42	746158179.36	6026965002.22	7468349728.88	22942769937.50	7339320635.15	8232848954.31
002163	海南发展	43772212366.68	1686598.95	3651975492.04	4415308845.41	16361230036.14	6983162500.64	12358848893.50
002164	宁波东力	36156915852.64	616625515.17	4224814806.40	5481540453.20	15477432527.17	5192381282.18	5164121268.52
002165	红宝丽	40982606017.99	585888426.64	3608322005.93	4515970636.46	15859385571.90	6422042347.06	9990997030.00
002166	莱茵生物	19918581760.43	492536783.96	1910144400.53	2313139862.81	7270954400.62	3191111142.04	4740695170.47
002167	东方锆业	54833816517.83	850155058.06	5437578255.45	6666499405.08	21224277260.01	8401888116.84	12253418422.39
002168	惠程科技	24287187556.34	471577761.58	2695784382.76	2761578971.47	10227898598.96	3440163119.06	4690184722.51
002169	智光电气	107935321524.07	320025272.33	8263054060.45	11523669320.49	44482916640.73	17800130518.33	25545525711.74
002170	芭田股份	43029189049.71	962617124.75	4971866572.73	5406110920.83	17108433554.48	6357503142.63	8222657734.29
002171	楚江新材	69292589646.35	593790224.95	5884521885.78	7388736956.26	27000004997.99	11225974869.35	17199560712.02
002172	澳洋健康	58109189354.86	722119882.31	5602249826.48	6786495988.37	23120739200.52	8651858105.09	13225726352.09
002173	创新医疗	12707458455.74	241665513.15	1348393353.99	1697451664.74	5171546638.15	1831871259.96	2416530025.75
002174	游族网络	105369819616.52	21564571.97	9578248471.99	10396174579.73	39690095660.06	17421319944.47	28262416388.30
002175	*ST 东网	9486197086.09	65146162.95	624028865.56	865444842.47	3966300207.98	1759111345.97	2206165661.16
002176	江特电机	517044608339.83	424370070.60	28538916310.73	33982459942.70	164835889169.93	75787494246.21	213475478599.66
002177	御银股份	116240893119.87	1080833846.58	10063227653.63	15268390335.38	48040217999.47	18240039317.60	23548183967.21
002178	延华智能	25137507503.71	407431446.14	2752985872.89	2983733378.50	10427959684.99	3556791020.02	5008606101.17
002179	中航光电	205919620631.14	5351401.96	116693314.31	37895044365.82	74507325735.21	34712564634.27	58682641179.57
002180	纳思达	81854137324.32	3109589.22	8031296025.35	7282300476.22	31269969302.64	12764407941.23	22503053989.66
002181	粤传媒	5930163710.83	199454425.85	707791873.20	626940385.92	2605312532.10	831438252.63	959226241.13
002182	云海金属	136114053130.02	18690021.99	11756316027.20	11915616232.54	48167307445.09	20916747762.65	43339375640.55
002183	怡亚通	55866015739.81	1326637997.34	6632113692.21	6888820072.23	20607971781.72	8307877335.26	12102594861.05
002184	海得控制	57548555075.54	21718768.53	5616332490.02	7273867995.80	25707873022.38	9161360936.99	9767401861.82
002185	华天科技	263611297625.59	55752337.88	19518552829.95	29080336567.91	112774104191.28	40789523288.64	61393028409.93
002186	全聚德	7100461575.18	161688296.52	1044100301.34	879601803.59	2992335096.47	1049504544.03	973231533.23
002187	广百股份	6235343432.72	300438265.56	890969844.44	919805975.76	2626383786.03	826872004.53	670873556.40
002188	*ST 巴士	1974676893.57	12604366.03	137259044.63	204929241.04	934415199.46	332047055.92	353421986.49
002189	中光学	30295011110.01	1791595.71	3336951520.84	3145793301.39	12324688011.70	4907025460.47	6578761219.90
002190	成飞集成	35875126187.30	1114988.98	2820172556.66	3741704219.19	14061637023.64	6264052345.33	8986445053.50
002191	劲嘉股份	90074357396.50	242858206.04	9486658511.27	8405065330.09	30057511559.67	13375074861.02	28507188928.41
002192	融捷股份	292627808889.63	1608570.51	1167362506.11	8572117890.59	107231886285.41	43199784602.14	132455049034.87
002193	如意集团	4066037972.69	185293487.06	581153161.94	575413669.18	1682189685.30	521534492.29	520453476.92
002194	武汉凡谷	33129603113.47	15981180.77	3025186663.64	4200772176.33	15325523034.41	4972767841.13	5589372217.19
002195	二三四五	73169890638.16	912570470.51	6752742592.68	7753367538.83	30200101402.30	10667912310.09	16883196323.75
002196	方正电机	46531016395.99	1049659237.72	5836869318.34	6002800211.32	17833583265.35	6864024824.32	8944079538.94
002197	证通电子	17499737253.80	468344873.03	1952489037.26	2504234615.24	7582823500.41	2531906832.02	2459938395.84
002198	嘉应制药	28228729137.92	783251960.17	2708787269.62	2871802253.52	9729397627.48	4833672917.48	7301817109.65
002199	东晶电子	10801515074.50	693044515.57	1789563014.16	1639661421.81	4252949851.36	1321607426.24	1104688845.36
002200	ST 云投	2265531528.27	11829716.00	121863847.63	219269548.58	1037766104.38	397016463.31	477785848.37
002201	正威新材	68509331841.72	16637431.83	6460484184.84	6192686057.35	24075392972.64	10042461114.02	21721670081.04
002202	金风科技	429709409700.79	53429399.15	20808335199.54	35524895817.25	153922667375.49	73793537577.38	145606544331.98
002203	海亮股份	35925333554.49	205334915.09	5223708760.41	4021679641.84	11462763419.94	4772312247.02	10239534570.19
002204	大连重工	17312883398.67	510890301.31	2220717986.79	2024765351.10	7297685314.21	2370869850.39	2887954594.87
002205	国统股份	7504540171.53	356348099.25	1089800219.38	1074297845.93	3131713601.53	977227965.11	875152440.33
002206	海利得	50557964317.90	1644050555.63	6774783965.09	6567607312.01	18812809656.15	6868981899.32	9889730929.70

续表

代码 Code	证券简称 Stock	总成交金额 Total Value	按每笔成交金额大小分类的成交金额（元）Value by Trade Size (Yuan)					
			<1,000	1,000—5,000	5,000—10,000	10,000—50,000	50,000—100,000	>100,000
002207	准油股份	10859953078.76	281451860.06	1378713339.86	1470754169.11	4590515492.64	1571606520.14	1566911696.95
002208	合肥城建	24765024970.69	440596935.28	2309666017.85	3227125215.47	10752326046.35	3940085244.26	4095225511.48
002209	达意隆	4681975586.25	357533358.87	886730304.40	642545046.29	1851033295.74	527635422.91	416498158.04
002210	飞马国际	16607934947.35	123894884.92	1181541070.39	1507649713.26	7006568476.43	2822127877.41	3966152924.94
002211	宏达新材	11591807736.13	452469768.16	1834286764.69	1579730901.51	4858574940.47	1492717581.65	1374027779.65
002212	天融信	45448752836.73	4771526.86	5766506818.72	4936525017.88	15839531218.55	6348388072.25	12553030182.47
002213	大为股份	14185605655.22	531944.94	2325070515.19	1381896732.74	4859756299.94	2116247051.04	3502103111.37
002214	大立科技	46639810724.44	14279981.19	4701791506.41	4156632853.83	17426712140.28	7252816772.43	13087577470.30
002215	诺普信	14102093161.36	275755405.39	1410789295.15	1523084679.92	5533113092.42	2344992041.60	3014358646.88
002216	三全食品	61619722733.85	30587685.76	6414453453.97	8179111467.78	26968428722.52	8956409242.64	11070732161.18
002217	合力泰	22704121894.38	440314366.06	2450210231.66	2457855509.76	9320559504.88	3359450924.93	4675731357.09
002218	拓日新能	70489947041.38	921453023.58	6671628784.82	9063475765.49	29263896178.13	11035421257.41	13534072031.95
002219	*ST 恒康	10098773347.75	40948329.87	436147158.74	607502087.39	3703128452.58	1906791924.10	3404255395.07
002221	东华能源	63948152208.54	18956949.74	4902978557.89	5655997089.51	22774612807.53	10513059371.33	20082547432.54
002222	福晶科技	73925772184.19	6949958.85	5697635344.71	7957171528.15	30082220348.18	12849090289.71	17332704714.59
002223	鱼跃医疗	121270664165.22	7000461.76	9982259529.77	11402533938.09	49545038581.74	19172351754.25	31161479899.61
002224	三力士	7496795864.47	188274282.54	943500871.39	1017057157.66	3460911065.39	1046272154.29	840780333.20
002225	濮耐股份	14034684494.85	277620837.18	1379273996.58	1479203918.92	6037906874.51	2197863456.11	2662815411.55
002226	江南化工	30258717883.33	366206410.48	2539685831.09	3336140479.80	12142028255.60	5148976067.80	6725680838.56
002227	奥特迅	17557363256.62	718660.81	2652449019.14	2403914842.46	7387051931.25	2550240212.26	2562988590.70
002228	合兴包装	8377504632.56	170753655.54	869787484.87	849442631.62	3508338165.02	1239423624.03	1739759071.48
002229	鸿博股份	8755490187.29	188221788.85	808396597.41	844599973.73	3418055193.45	1512815937.91	1983400695.94
002230	科大讯飞	485204901681.67	11220801.13	8990895033.46	36299235869.63	155098702209.40	82162679768.94	202642167999.11
002231	奥维通信	6392021489.14	287944062.34	1128487480.01	949684918.53	2676253525.08	771939844.15	577711659.03
002232	启明信息	58316233764.18	13677306.06	4508282994.08	6589883387.27	24931931569.17	9268945714.24	13003512793.36
002233	塔牌集团	49545777037.75	83772484.93	5438546706.14	5278968266.98	19159346638.39	7476138941.59	12109003999.72
002234	民和股份	27001282551.47	2497697.77	4156439948.59	3313652656.79	10994236095.52	3930243180.79	4604212972.01
002235	安妮股份	39677893814.58	715487581.84	4761998950.32	5242005859.70	17328328352.87	5515847205.86	6114225863.99
002236	大华股份	225069805241.62	10694483.38	14542244878.22	14463204615.25	82135968317.49	34976875708.81	78940817238.47
002237	恒邦股份	43517328868.57	4260832.05	3192064983.00	3767764891.56	17048025170.52	7476806638.76	12028406352.68
002238	天威视讯	5939442311.15	154711006.95	690689065.26	803362151.31	2616446295.78	897471378.17	776762413.68
002239	奥特佳	74311117654.79	792517015.76	6677369217.27	7409012192.01	30281302513.68	11336323793.24	17814592922.83
002240	盛新锂能	457209400105.74	9872509.86	14311514183.87	44406093195.28	144868915132.50	69973908263.99	183639096820.24
002241	歌尔股份	786109416173.22	34641439.41	37975749337.86	51442971404.36	275431396858.49	125646728572.81	295577928560.29
002242	九阳股份	34873300277.18	4450403.25	4835178233.89	5040519273.31	15295355446.12	4606150766.22	5091646154.39
002243	力合科创	21945130959.11	302518422.78	2910235007.98	2544262045.43	8361776129.12	3164468036.88	4661871316.92
002244	滨江集团	18567477853.56	769290474.99	2548080561.69	2154990040.02	6707170677.37	2141903216.11	4246042883.38
002245	蔚蓝锂芯	179556771180.13	45765710.06	18397490709.80	19442055302.85	69697069666.30	25600832349.50	46373557441.62
002246	北化股份	9609142630.66	301043630.91	989446443.42	1175006501.37	4002952724.76	1510139000.12	1630554330.08
002247	聚力文化	11906953393.78	238588843.95	1188884924.75	1277751627.64	5038621595.90	1888142806.64	2274963594.90
002248	华东数控	39934292171.76	375212583.46	4719804216.61	5859728205.36	17711412015.24	5333241536.86	5934893614.23
002249	大洋电机	158768883458.43	1524281553.75	12045048515.70	17760239108.35	62478888058.64	26393641691.99	38566784530.00
002250	联化科技	34159944460.10	2138491.13	5412543784.24	4556810513.63	13000823743.30	4368893557.10	6818734370.70
002251	步步高	9417244833.40	321682168.66	1064194817.85	1118583327.06	3726365889.07	1371750964.80	1814667665.96
002252	上海莱士	46689728413.77	514640059.05	3150349144.68	4754351086.07	16954593100.39	7717820000.32	13597975023.26
002253	川大智胜	18461621101.67	3317907.73	2173052435.67	2148779091.99	7952267687.29	2799431001.58	3384772977.41
002254	泰和新材	58761325898.24	7843424.28	8919800287.23	6714899052.96	22015733593.01	7921226634.50	13181822906.26
002255	海陆重工	33155738520.53	675923272.98	3657778158.04	3869590682.14	13203942285.19	5141150286.26	6607353835.92
002256	兆新股份	91085284781.71	899818831.44	8364136598.78	9971998859.44	36148577210.39	13423151342.28	22277601939.38
002258	利尔化学	84942319434.02	6022997.23	9615497472.27	9730178284.07	33063581697.96	12744473060.52	19782565921.97
002259	ST 升达	4476772061.27	14338625.59	201909928.49	289245131.70	1882933610.25	832826928.28	1255517836.96
002261	拓维信息	80061084157.43	1006506925.53	7113759660.27	10560411759.46	33567130690.44	12657018204.24	15156256917.49
002262	恩华药业	24943952714.21	4706171.79	3623267918.81	2835446764.08	9640904675.95	3374566107.93	5465061075.65
002263	大东南	54220667762.55	618773865.51	4761868020.15	6049264953.26	23067293060.38	8668891157.55	11054576705.70
002264	新华都	6880911107.84	177976001.14	814638528.22	791880104.58	2889791991.32	1010850587.04	1195773895.54
002265	西仪股份	18197982618.72	287347926.24	1313661567.24	1838506502.31	6370774343.55	2680879912.76	5706812366.62
002266	浙富控股	70643479264.37	1131875306.43	6635473040.00	7910933473.56	27021711074.58	11296152554.62	16647333815.18

续表

代码 Code	证券简称 Stock	总成交金额 Total Value	按每笔成交金额大小分类的成交金额（元）Value by Trade Size (Yuan)					
			<1,000	1,000—5,000	5,000—10,000	10,000—50,000	50,000—100,000	>100,000
002267	陕天然气	18787621618.08	370694979.01	1767558944.79	2283752371.37	7388447371.94	3042629852.33	3934538098.64
002268	卫士通	160277669933.45	5875784.11	11614762753.53	16693075266.87	50243199961.61	21608339991.77	60112416175.56
002269	美邦服饰	82977463647.60	1232580947.93	9617268670.38	10658481203.19	35273171649.37	11608786587.56	14587174589.17
002270	华明装备	49625222860.63	769307803.12	5308362779.41	6479892942.84	20290660355.85	7450998293.41	9326000686.00
002271	东方雨虹	346410021160.28	11624381.65	17563355517.14	32045494809.32	127726812954.67	56388693200.69	112674040296.81
002272	川润股份	32240688566.63	680044881.96	3855296330.11	4451217716.34	13694303567.23	4782020087.18	4777805983.81
002273	水晶光电	149719568105.80	19760350.39	10549545930.89	14296813750.46	56956557437.93	24409584670.31	43487305965.82
002274	华昌化工	139909336781.38	580069636.55	12615993392.67	15032506166.08	53745795570.92	22015027510.90	35919944504.26
002275	桂林三金	8004845185.65	1279982.26	1072011283.84	886627658.45	3209334387.07	1206458009.27	1629133864.76
002276	万马股份	35330700024.97	992737317.82	3797409467.02	4589437311.55	14247789046.70	5324413896.45	6378912985.43
002277	友阿股份	8728816654.67	265435962.61	1026285539.43	957620487.15	3537805255.10	1312674947.18	1628994463.20
002278	神开股份	5687231956.49	229374645.80	654439388.78	568802002.94	2144332367.33	980885228.84	1109398322.80
002279	久其软件	10001439136.79	292954468.06	1264990351.46	1286724103.57	4408338046.26	1382152284.62	1366279882.82
002280	联络互动	72811920472.87	597572855.72	5314576434.48	7366169522.25	27717546871.48	12175505085.43	19640549703.51
002281	光迅科技	57946900164.94	5603821.78	6704107572.21	6411740398.24	25797850960.48	8359226859.39	10668370552.84
002282	博深股份	8392195808.78	139693722.92	1375099019.01	893162849.78	2951485135.65	1240476181.87	1792278899.55
002283	天润工业	56134219321.60	865059675.84	5684591884.29	6235999356.50	20673677921.48	8572461303.53	14102429179.96
002284	亚太股份	49718952011.23	1123495784.84	5687641516.19	6669873624.15	19847791706.28	7393506413.62	8996642966.15
002285	世联行	51288747600.02	1006200906.42	4924591373.82	5098613356.13	17231881857.39	7702610686.81	15324849419.45
002286	保龄宝	61910030822.98	131393550.88	7430405436.97	7715372707.37	25936872549.23	9034422694.71	11661563883.82
002287	奇正藏药	26439035634.40	4292812.80	2982692489.97	3719013088.02	11559645853.85	3892726821.13	4280664568.63
002288	超华科技	80644814959.77	1196354809.70	6997428009.71	10212000786.36	31163140419.73	12941918552.02	18133972382.25
002289	宇顺电子	10562291367.64	290953203.26	1128808670.57	1326715055.92	4247419839.89	1676532195.46	1891862402.54
002290	禾盛新材	5722517182.56	184936999.54	644044118.80	780928585.60	2431036321.76	834352449.51	847218707.35
002291	星期六	88296441413.53	2720002.06	8519307740.18	8352243758.64	30382809209.15	13090800206.15	27948560497.35
002292	奥飞娱乐	27996155243.68	515528358.87	2772684281.15	3083571306.53	10866872236.78	4559714606.99	6197784453.36
002293	罗莱生活	16154049541.32	11363833.03	3192787352.88	2169281129.28	5976387175.48	2072650049.91	2731580000.74
002294	信立泰	33270718404.94	3133145.52	3805744448.97	3886132415.82	13099916086.36	4944154686.77	7531637621.50
002295	精艺股份	5022558358.38	396563732.15	1060911420.83	762382050.95	1865982881.10	534337733.33	402380540.02
002296	辉煌科技	7883178312.80	313180430.43	1055427658.87	1117081443.86	3456894379.15	1112756751.76	827837648.73
002297	博云新材	54022289639.51	627430483.40	5948625184.29	6827571591.88	21411511940.13	8123170496.82	11083979942.99
002298	中电兴发	19929087857.80	371990275.76	1892675204.85	2641565187.97	8543061750.09	3130600678.79	3349194760.34
002299	圣农发展	78910640852.65	6113586.04	6829449938.48	7604474571.56	29646462835.39	12100438379.88	22723701541.30
002300	太阳电缆	26981765580.11	498613402.58	2859329373.26	3900302422.54	11448738039.52	3936444068.98	4338338273.23
002301	齐心集团	14457661121.19	240239857.93	1855382680.94	1838039755.30	6100687539.04	2139922424.09	2283388863.89
002302	西部建设	19016647153.72	438968272.04	1992888360.00	2623423783.40	7913615728.60	2952755195.34	3094995814.34
002303	美盈森	8293792261.34	143979631.73	828593961.33	874038629.90	3621807211.14	1281824465.29	1543548361.95
002304	洋河股份	467521365153.57	4470617.95	87942655.03	260321352.38	218225355076.24	73625481580.18	175317793871.79
002305	南国置业	17703511994.71	285530960.68	1768566167.58	1878704519.86	7378606976.57	2742347921.18	3649755448.84
002306	中科云网	4970674752.99	162910888.46	560207921.98	594879605.98	2157983189.83	762943971.59	731749175.15
002307	北新路桥	9952242737.61	248959166.13	1200320868.33	1195649183.30	4372266816.89	1403362742.08	1531683960.88
002308	威创股份	13722824372.23	504230002.32	1807096297.85	1579509456.38	5734039737.58	1866576787.07	2231372091.03
002309	中利集团	45480895044.51	953911312.76	5004985083.68	5880313033.49	17812217970.14	6737009029.42	9092458615.02
002310	东方园林	14281819031.08	314498986.73	1602918575.52	1614942680.20	6036482227.60	2108530988.01	2604445573.02
002311	海大集团	149106360376.91	5142959.19	118449681.30	29455606965.25	54678432846.21	22666182623.63	42182545301.33
002312	川发龙蟒	146340491815.27	456610331.89	10590568806.31	14200955442.02	53776771255.93	24367089387.44	42948496591.68
002313	日海智能	9039998536.86	14993210.47	1746500556.08	975418198.45	3471488936.80	1266186827.51	1565410807.55
002314	南山控股	10443820971.84	361430178.04	1353175098.23	1229117200.17	4141538166.88	1354144921.28	2004415407.24
002315	焦点科技	25203512814.38	6445500.41	4350962687.46	3470425227.72	10197580937.22	3462362947.05	3715735514.52
002316	亚联发展	20549085187.40	389002580.13	2502436834.45	2716645288.78	8682516454.28	2851060121.65	3407423908.11
002317	众生药业	39271267111.88	867239972.20	4416968860.12	4950660801.81	14978736278.83	5941061576.35	8116599622.57
002318	久立特材	64025773330.72	11336902.20	7828341017.08	7167586711.79	24924390945.73	9471850021.80	14622267732.12
002319	乐通股份	7688803099.81	5079973.43	1087227597.23	737917295.51	2707411758.01	1275966331.19	1875200144.44
002320	海峡股份	22073793104.25	490813765.71	2361346609.34	2644022654.74	8439484392.87	3518778520.31	4619347161.28
002321	*ST 华英	12863834704.17	152053794.02	1055991637.81	1308492988.91	5493912856.77	2181134993.25	2672248433.41
002322	理工环科	12374753513.88	73859571.45	1547133012.00	1461385320.08	5092725365.87	1847225993.39	2352424251.09
002323	*ST 雅博	4899288482.99	17715987.16	217247599.78	349773999.72	1865474444.54	895257201.34	1553819250.45

续表

代码 Code	证券简称 Stock	总成交金额 Total Value	按每笔成交金额大小分类的成交金额（元）Value by Trade Size (Yuan)					
			<1,000	1,000—5,000	5,000—10,000	10,000—50,000	50,000—100,000	>100,000
002324	普利特	32054184843.51	9545409.71	3014446622.40	2728708467.16	10131984519.17	5462564565.86	10706935259.21
002325	洪涛股份	6253791747.02	304999948.36	885328481.91	679745084.81	2609958141.69	855276819.96	918483270.29
002326	永太科技	365692316916.04	145602745.36	10332652623.34	37260786300.49	113703876429.29	54514716190.00	149734682627.56
002327	富安娜	7294390382.96	330456419.39	984554711.20	1003763464.81	3025777771.09	1004422082.57	945415933.90
002328	新朋股份	17363439222.02	622449155.54	2505741728.89	2217366955.38	7070369644.72	2368658015.11	2578853722.38
002329	皇氏集团	14811541038.46	463738552.95	1944929761.83	1785516396.92	5885307621.98	2073233440.09	2658815264.69
002330	得利斯	6324501963.05	281627492.53	1054885253.18	1026733517.62	2694947432.99	713541704.50	552766562.23
002331	皖通科技	23289820059.60	152143220.41	2185881718.18	2297375446.79	8074054132.48	3393348932.79	7187016608.95
002332	仙琚制药	31945312099.76	6835219.70	4255701398.50	3666274550.60	13175475305.81	4671373866.25	6169651758.90
002333	罗普斯金	3798693741.51	63590572.59	321574060.20	396824414.05	1614043299.48	660671443.97	741989951.22
002334	英威腾	49880686480.93	789335638.18	4921456640.31	6385019150.24	20918619820.66	8072827596.53	8793427635.01
002335	科华数据	143214088474.48	10274277.35	12728657436.35	11100644185.88	50206125856.20	21381573198.77	47786813519.93
002336	人人乐	1934007409.05	60011741.21	242725793.58	246182543.41	920211426.33	236433261.73	228442642.79
002337	赛象科技	4987730102.03	340321323.94	879127519.01	679237072.61	2082713230.11	557221777.18	449109179.18
002338	奥普光电	24995896720.52	908691.31	2859954866.70	3122893942.11	11142721019.14	3689520999.63	4179897201.63
002339	积成电子	20029664884.09	429959066.55	1969822901.73	2466056812.83	8327320253.08	3189552036.15	3646953813.75
002340	格林美	818901968399.95	2312833148.45	44108934852.65	70849376015.72	290957367346.31	136193675342.87	274479781693.95
002341	新纶新材	55992327947.87	833061774.29	5609360596.11	6276920060.27	21641713604.38	8893273356.58	12737998556.24
002342	巨力索具	54533394114.92	736032078.04	6399189834.73	7112622030.14	24190593525.76	7376535798.69	8718420847.56
002343	慈文传媒	8599965255.49	340774598.61	1140434471.61	1018432072.08	3561677540.11	1264916499.04	1273730074.04
002344	海宁皮城	9686074243.13	396645657.30	1327405602.21	1110890085.63	4041455116.22	1297934913.52	1511742868.25
002345	潮宏基	22541969902.77	783162631.94	3319677754.86	2754643070.77	8543876719.97	3191512896.02	3949096829.21
002346	柘中股份	37694810310.62	15147659.90	3910606040.60	4694299832.47	16381733481.92	5542974548.79	7150048746.94
002347	泰尔股份	6041411027.57	439346966.04	970147598.21	691931149.76	2440059149.61	746466024.61	753460139.34
002348	高乐股份	24286585700.19	401632793.09	2787044159.56	2963533526.93	10271874330.53	3394155105.80	4468345784.28
002349	精华制药	18498636283.31	337828990.84	1963799111.62	2252430272.98	7481974081.33	2761779585.03	3700824241.51
002350	北京科锐	37691707409.95	716431869.72	4049069238.95	5364114349.86	15510264192.73	5589342071.20	6462485687.49
002351	漫步者	34448099400.22	13347431.24	3813892103.16	4384156312.02	15044661171.80	4944465034.10	6247577347.90
002352	顺丰控股	412958504431.38	8814705.20	200587404.46	46093185007.96	139365169251.79	71010225486.98	156280522574.99
002353	杰瑞股份	103349402459.74	7117894.74	11301114348.64	9181081510.14	39098767783.92	14599845243.25	29161475679.05
002354	天神娱乐	23905908884.04	394548446.18	2145236816.41	2325695189.52	9269086208.02	3690285489.55	6081056734.36
002355	兴民智通	18540723778.52	561994611.34	2023702165.12	1879856237.03	6541525092.42	3043072754.87	4490572917.74
002356	*ST 赫美	10488227376.18	63627830.72	643529003.90	868837725.49	3912072906.33	1840548893.18	3159611016.56
002357	富临运业	8809709280.21	214336697.78	891256947.03	1019792390.50	3440636092.28	1241834448.92	2001852703.70
002358	ST 森源	12101540290.55	160021932.88	1039100920.59	1296207338.25	5443860533.25	2083419211.95	2078930353.63
002359	北讯退	206941773.30	4246554.62	20606757.82	19499800.74	79449617.54	39111984.91	44027057.67
002360	同德化工	23113543311.09	484234813.29	2249548071.47	2526978706.94	8453960905.69	3836042734.07	5562778079.63
002361	神剑股份	18593032251.11	540693593.22	2622030032.19	2360664354.09	7657913361.20	2629012565.44	2782718344.97
002362	汉王科技	16084691282.23	922227.18	2107659843.65	2100450637.28	6994634474.44	2408672766.88	2472351332.80
002363	隆基机械	9144931719.70	253171368.41	1226270601.15	1232817910.66	3959634378.04	1286515375.08	1186522086.36
002364	中恒电气	26076411423.18	538024197.02	2561320053.77	3514515550.84	11321739392.34	4022569051.04	4118243178.17
002365	永安药业	11495101586.81	209833883.04	1213008611.51	1488636363.70	4913217403.17	1771966343.39	1898438982.00
002366	台海核电	47590912555.39	855287707.92	5735777749.40	5875738278.20	20026554553.95	6735883571.76	8361670694.16
002367	康力电梯	12444883791.68	262570167.03	1657737152.52	1811074681.14	5400414119.26	1750086323.16	1563001348.57
002368	太极股份	61877977859.48	8132052.41	6408689647.54	6326491945.85	22377124754.94	8882875106.46	17874664352.28
002369	卓翼科技	26448974080.03	790086030.16	3138168276.03	3189469397.54	9908332421.45	3943255975.49	5479661979.36
002370	亚太药业	16940908283.20	639896014.55	2625448670.74	2242830908.61	7078024418.21	2146124152.37	2208584118.72
002371	北方华创	485621586239.29	4207833.07	68837965.00	186579332.34	214411748165.18	74717958029.46	196232254914.24
002372	伟星新材	48330649301.19	12355276.91	8906970390.58	6950771016.18	19864567738.76	5376752275.27	7219232603.49
002373	千方科技	64588519765.72	5512893.19	4715940235.04	6230424327.04	25049977388.84	10786411696.08	17800253225.53
002374	中锐股份	37304428130.72	506159404.07	2748923626.98	3195080048.88	12714279458.39	5918189276.78	12221796315.62
002375	亚厦股份	25668616907.69	869332624.66	3162020126.66	3352258134.43	9662613649.14	3595731676.08	5026660696.72
002376	新北洋	10407308282.84	352467501.02	1038881771.79	1225154782.02	4062423554.67	1527534145.21	2200846528.13
002377	国创高新	7823335208.25	304610073.35	965549184.31	742213533.78	2790159849.44	1140208916.89	1880593650.48
002378	章源钨业	101534081445.61	960634271.98	10242130045.67	13038444027.44	41931888376.25	15306950218.73	20054034505.54
002379	宏创控股	15005393142.81	468938153.87	1743114253.77	1598241282.76	5861577039.93	2356107301.61	2977415110.87
002380	科远智慧	9664524860.16	641710.12	1304508432.55	1141564583.75	4250324934.66	1479704815.02	1487780384.06

续表

代码 Code	证券简称 Stock	总成交金额 Total Value	按每笔成交金额大小分类的成交金额（元）Value by Trade Size (Yuan)					
			<1,000	1,000—5,000	5,000—10,000	10,000—50,000	50,000—100,000	>100,000
002381	双箭股份	10206221511.72	205788982.85	1285126637.74	1436653818.28	4283382674.26	1508228615.63	1487040782.96
002382	蓝帆医疗	126497391251.96	20088895.67	10143690112.91	11666417755.35	51108301957.47	19332004642.97	34226887887.59
002383	合众思壮	23337830687.00	458532923.93	2400297980.29	3048109338.82	9727554163.36	3582557248.90	4120779031.70
002384	东山精密	183709565484.07	9533546.80	12009064490.66	16067658355.11	74190151395.46	29681396528.95	51751761167.09
002385	大北农	286518579751.31	2233306286.37	18418896892.53	28949735248.45	103817214845.98	45518074311.70	87581352166.28
002386	天原股份	124201085849.28	366656491.33	10522729488.17	12736751974.71	48399993074.54	19923043834.27	32251910986.26
002387	维信诺	26713704909.72	481374326.91	2760226683.56	3210149853.76	10580991744.04	4219314737.55	5461647563.90
002388	新亚制程	6251865869.16	242278041.34	931998858.33	825292237.70	2674036313.51	829104984.90	749155433.38
002389	航天彩虹	142602000940.00	6476121.16	10609264973.71	12753135111.52	57634721345.24	22260128548.12	39338274840.25
002390	信邦制药	41312661450.67	1346017755.02	5417481079.14	5482051788.88	15228431729.42	5743802210.18	8094876888.03
002391	长青股份	9561984926.38	406967786.09	1138527919.06	1194069838.19	3795991534.91	1416012014.90	1610415833.23
002392	北京利尔	19649339015.44	500973651.30	2343911816.07	2312484684.18	8017165678.41	2856964204.33	3617838981.15
002393	力生制药	5204063282.62	376728.21	612313255.66	634947633.94	2309976674.15	823514684.69	822934305.97
002394	联发股份	3462471889.58	129275994.02	404747456.82	472520853.88	1545902327.77	507143891.12	402881365.97
002395	双象股份	4627421404.79	26575097.24	771997522.35	582812039.01	1911253264.82	607231324.43	727552156.94
002396	星网锐捷	72398579527.07	5285789.78	788663127.71	7752377002.45	28787845243.45	10416430343.12	17550009870.56
002397	梦洁股份	8694475454.47	186352001.76	1097144884.68	1043206021.35	3908671914.17	1147357530.15	1311743102.36
002398	垒知集团	11478269170.47	333343244.56	1272775771.19	1431346604.71	4855645476.82	1697106444.23	1888051628.96
002399	海普瑞	16109942718.42	3344129.53	1934669140.40	1919359304.64	6491169226.27	2510967569.61	3250433347.97
002400	省广集团	79129897209.89	733313632.24	7155281900.40	9406075903.79	34582283645.82	12185829906.93	15067112220.71
002401	中远海科	9657917663.62	147630768.87	1003834557.13	1085101727.70	4119010515.56	1523657192.19	1778682902.17
002402	和而泰	121494152626.12	8012166.38	10846555119.39	11092284422.49	48308957377.62	18765387192.87	32472956347.37
002403	爱仕达	2559586602.00	80947767.40	276505802.45	360710499.28	1157356215.73	370792207.55	313274109.59
002404	嘉欣丝绸	13379620237.38	300258483.92	1430750453.35	1641351469.49	5602366160.33	2219055558.15	2185838112.14
002405	四维图新	194186305089.72	29443881.75	12028289269.19	15980143113.60	71587914109.48	31234379663.90	63326135051.80
002406	远东传动	9491848578.37	318864415.03	1161073945.86	1199042139.46	4037214724.03	1486187070.59	1289466283.40
002407	多氟多	543668649142.15	18097883.49	20355631669.24	45435968172.78	189090447303.62	88661771554.41	200106732558.61
002408	齐翔腾达	128553481156.41	769815642.60	11025278919.66	12649806046.06	46021775850.89	21149172482.26	36937632214.94
002409	雅克科技	126216810676.42	2830982.94	58706034.73	23130639521.38	42709036330.53	19792137299.43	40523460507.41
002410	广联达	115997526631.37	4663720.48	101534898.48	25555745908.72	47777708484.74	17346781270.75	25211092348.20
002411	延安必康	140394147481.70	738945244.81	11925588266.46	15017442785.00	54185600180.81	22044411127.18	36482159877.44
002412	汉森制药	6526797487.61	190651746.19	731250150.71	766341167.20	2701910448.00	1046607961.79	1090036013.72
002413	雷科防务	54904338995.27	821496677.31	5309943244.05	7101714389.53	22515228709.84	8687790505.22	10468165469.32
002414	高德红外	124658740983.30	22793989.26	9913596030.65	11440615313.11	50300961559.27	19432130516.14	33548643574.87
002415	海康威视	552613935435.48	12138788.45	2181951303.09	46938838902.48	174706042339.58	92270472986.64	236504491115.24
002416	爱施德	78062811699.47	683195382.85	7484039573.10	8035979101.78	27538656130.18	11849171874.62	22471769636.94
002417	深南股份	8447596075.13	299401507.25	1170489188.39	1250080106.78	3741442534.11	1130863356.59	855319382.01
002418	康盛股份	32558800656.13	398115264.58	3092283646.07	3406428958.69	13581561296.52	5081106845.32	6999304644.95
002419	天虹股份	14825149536.95	593816097.43	2280888285.61	2113848975.26	5894304531.11	1985688327.32	1956603320.22
002420	毅昌科技	10793468465.29	404480968.87	1252623889.37	1202782560.41	3998972912.46	1727409638.20	2207198495.98
002421	达实智能	22774577755.59	353443390.82	2261171653.11	2376585956.86	9506016399.10	3344279005.14	4933081350.56
002422	科伦药业	62806675202.64	5422280.43	6496668069.09	6235042479.84	23064762824.80	9246450675.20	17758328873.28
002423	中粮资本	9120209883.95	604681743.59	1276287320.56	1227364706.40	3209385217.46	1062151210.14	1740339685.80
002424	贵州百灵	30957972658.89	551971624.52	2877186089.08	3514968651.31	11419803490.74	4944247282.46	7649795520.78
002425	凯撒文化	91913409194.17	1373998049.61	7440253961.67	10643597566.97	35808230840.92	15030315523.45	21617013251.55
002426	胜利精密	54621558996.82	407184565.92	3688973947.38	4984034954.54	20881322861.78	9315850020.53	15344192646.67
002427	ST 尤夫	2747962284.56	12948223.08	154322471.57	238089299.28	1115660914.30	504128456.56	722812919.77
002428	云南锗业	76390423976.93	86745548.56	6439394202.37	7626844775.86	30212012761.38	12608687334.19	19416739354.57
002429	兆驰股份	70281449441.85	613030900.49	5317124183.58	7487663604.25	26596914641.28	11447908344.68	18818807767.57
002430	杭氧股份	68026674098.63	4645913.34	7877960006.25	8779938337.23	27525648896.47	9559445034.35	14279035910.99
002431	棕榈股份	11260530086.03	290780517.02	1186643055.63	1213103278.08	4383055447.81	1783875912.33	2403071875.16
002432	九安医疗	73052087213.73	177989702.69	5475303640.14	6976869461.94	26418514423.79	10935825224.94	23067584760.23
002433	太安堂	38702752358.62	867140970.72	4826652519.41	5244888019.41	16036540776.88	5549076088.96	6178453983.24
002434	万里扬	49975687314.74	433771081.01	5009373927.60	5169246435.79	17658653151.36	7702553536.28	14002089182.70
002435	长江健康	41989158708.23	493188210.00	4253776545.32	5636172016.62	18096601127.14	6165153462.80	7344267346.35
002436	兴森科技	113238826747.06	262346676.70	10185833510.45	11787957025.25	41706548000.01	17324998068.76	31971143465.89
002437	誉衡药业	14050289807.70	246349296.87	1519453398.62	1742794329.22	6150499386.62	2076440165.38	2314753230.99

续表

代码 Code	证券简称 Stock	总成交金额 Total Value	按每笔成交金额大小分类的成交金额（元）Value by Trade Size (Yuan)					
			<1,000	1,000—5,000	5,000—10,000	10,000—50,000	50,000—100,000	>100,000
002438	江苏神通	33234073713.91	2235384.93	4509590907.74	3430377794.20	11249401216.57	4852758081.98	9189710328.49
002439	启明星辰	88028663306.85	4213448.84	7609234506.60	10579448921.85	36425053200.11	13559551360.47	19851161868.98
002440	闰土股份	25559703240.35	430665403.62	2516832994.38	3009038961.87	9934189860.50	3994461390.92	5674514629.06
002441	众业达	14497919791.45	474705047.85	1724307923.36	1969440700.98	5931719598.32	2099606941.00	2298139579.94
002442	龙星化工	49323735496.10	920336314.40	5425599195.89	7000556451.40	21170633767.87	7297366212.19	7509243554.35
002443	金洲管道	16496436905.51	372291120.12	1740034853.02	2091152357.23	6954475918.72	2603021387.60	2735461268.82
002444	巨星科技	74437611004.32	6049362.53	8658057393.61	8497867411.41	30077534636.23	10679041590.35	16519060610.19
002445	中南文化	14306378545.48	215096658.97	1147663552.82	1328891561.08	5847727980.90	2454772336.49	3312226455.22
002446	盛路通信	35178548802.22	682923050.34	3763308270.16	4375514115.58	14380417111.08	5555239728.76	6421146526.30
002447	*ST 晨鑫	7153945620.85	32104262.19	322224289.87	498358733.57	2687607584.44	1343391961.25	2270258789.53
002448	中原内配	32817810269.92	665055318.38	3117841434.73	3744349211.86	12435264565.60	5445884814.31	7409414925.04
002449	国星光电	33955201321.81	340488407.10	4085459677.76	4156729832.31	13525036839.67	5273824000.78	6573662564.19
002450	康得退	355228492.61	11520950.56	48342191.92	36979745.49	129260523.93	60227775.36	68897305.35
002451	摩恩电气	14363472052.33	446999490.64	1820164848.88	2041186076.85	6151269011.10	2000971013.58	1902881611.28
002452	长高集团	29848362956.25	567585940.23	3371349754.28	3699476162.56	11210525906.37	4429648581.91	6569776610.90
002453	华软科技	56436362998.16	375638092.82	7349255143.22	5867950613.46	18559015022.85	8527055791.64	15757448334.17
002454	松芝股份	28096663752.88	657606830.44	3302323274.54	3643506734.58	11103075422.81	4131938259.82	5258213230.69
002455	百川股份	147846350942.89	379466295.79	13029313163.02	16211594515.68	58722867737.41	22666240318.58	36836868912.41
002456	欧菲光	130109113166.19	1223064637.99	10434280046.73	16310907640.26	54040387886.77	21025830951.95	27074642002.49
002457	青龙管业	23608136171.80	315233042.37	2181107722.46	3404149446.61	11036267668.30	3599631296.44	3071746995.62
002458	益生股份	31156508835.80	235024590.37	5018219962.41	4520304569.03	12979407698.62	3936747304.64	4466804710.73
002459	晶澳科技	244231786481.39	5766099.81	7645122215.20	35487389332.38	81233537050.22	37090064221.62	82769907562.16
002460	赣锋锂业	1190908082872.65	18678030.88	339153219.62	17328747612.78	415177103962.65	196609772517.56	561434627529.16
002461	珠江啤酒	32080695640.37	477777697.97	4854815292.27	4883957157.81	13099197113.44	4148334929.14	4616613449.74
002462	嘉事堂	5600494311.92	852235.01	740241268.85	721607841.01	2488334873.53	836166927.01	813291166.51
002463	沪电股份	101996725851.02	75555188.36	9080914015.53	11695550580.10	43372096646.62	15858906738.10	21913702682.31
002464	*ST 众应	19856176477.44	248315827.79	1883454450.05	2251477356.08	8426211584.15	3132573630.69	3914143628.68
002465	海格通信	71100596993.93	540757340.59	6507313818.12	8271997523.66	30403868002.18	11120946474.80	14255713834.58
002466	天齐锂业	1509406052114.93	25027012.15	11319038814.22	79920372811.39	422382480322.80	222415293421.36	773343839733.01
002467	二六三	17840618771.21	261677241.37	1982386776.24	2252010779.59	7894772829.13	2547055550.00	2902715594.88
002468	申通快递	29747554860.46	755542919.41	3467919699.86	4001908099.68	11769055362.58	4162868233.44	5590260545.49
002469	三维化学	18411783025.88	553743768.79	2423369594.18	2437520810.95	7521570998.89	2726511451.85	2749066401.22
002470	ST 金正	26637665863.31	120673086.12	1296080873.51	2108932220.10	10873940988.91	5023720599.03	7214318095.64
002471	中超控股	22362822681.59	585141729.45	2385817200.50	2298063769.30	8317903214.14	3369577087.81	5406319680.39
002472	双环传动	69958630822.38	223088896.66	7632593431.07	8406968027.81	28294009397.75	10322920173.90	15079050895.19
002473	*ST 圣莱	2988947530.47	7165810.74	125922240.97	200407901.72	1057594098.63	550365603.72	1047491874.69
002474	榕基软件	19928169085.88	531673689.55	2313734519.15	2633997312.75	8067337649.27	3025193822.83	3356232092.33
002475	立讯精密	840046048882.94	60339733.17	41498838633.37	53403380973.52	297509693740.03	136652738261.80	310921057541.05
002476	宝莫股份	8558979282.18	430961575.88	1344527930.66	1053272052.36	3636312058.56	1096850473.76	997055190.96
002478	常宝股份	5031877668.50	273956526.79	727143481.18	605446288.34	2126175007.17	574064784.29	725091580.73
002479	富春环保	18514532544.51	671113263.50	2666930960.52	2278398626.64	6971434036.43	2779583606.01	3147072051.41
002480	新筑股份	14764391403.39	253335148.05	1336784552.82	1516216897.66	5686204303.28	2185452047.11	3786398454.47
002481	双塔食品	28145334858.33	122437430.78	2829512202.16	3413237554.59	11651647340.37	4555136380.00	5573363950.43
002482	广田集团	7345237622.13	277941892.52	906421229.30	814630938.29	3070551844.04	1102615055.50	1173076662.48
002483	润邦股份	29392775479.83	961322896.37	3513136041.27	3439930092.98	10879369184.97	4391892114.40	6207125149.84
002484	江海股份	59050134228.24	38571719.67	7263833117.31	6547272222.17	21064857105.74	8833873499.82	15301726563.53
002485	雪松发展	3655337791.48	154484919.21	448879706.66	396835490.12	1580772074.56	473078004.12	601287596.81
002486	嘉麟杰	7645829116.53	122645940.38	787882798.70	989571235.90	3481247787.55	1144574056.41	1119907297.59
002487	大金重工	113893528158.89	486009094.44	12431921037.83	11775129454.40	44162281710.98	16720162517.13	28318024344.11
002488	金固股份	32235019344.60	741355076.11	3121179374.78	3638201696.90	12101880349.69	5093440713.15	7538962133.97
002489	浙江永强	11156130936.44	178010210.94	1125966567.03	1170277084.83	4795807382.63	1554505706.53	2331563984.48
002490	山东墨龙	28321154798.09	672513925.10	3329519807.53	3537826702.04	11293106502.18	3982238598.39	5505949262.85
002491	通鼎互联	18664382702.40	608872322.95	2651624446.28	2293760054.05	7473305498.81	2561864072.03	3074956308.28
002492	恒基达鑫	9732167691.96	155401386.81	968953423.66	1131822192.27	4181079973.19	1618958177.48	1675952538.55
002493	荣盛石化	258190837054.10	42907484.30	13144001185.75	18522993217.78	84116624383.34	41288825535.75	101075485247.18
002494	华斯股份	5709221746.08	334970691.46	973438039.19	740464157.05	2387707177.97	627264106.63	645377573.78
002495	佳隆股份	9219447785.39	405798296.41	1340714726.49	1101750286.04	3742079714.46	1239084057.51	1390020704.48

续表

代码 Code	证券简称 Stock	总成交金额 Total Value	按每笔成交金额大小分类的成交金额（元）Value by Trade Size (Yuan)					
			<1,000	1,000—5,000	5,000—10,000	10,000—50,000	50,000—100,000	>100,000
002496	ST 辉丰	8044781664.10	33554492.41	381382351.96	642601403.20	3287020413.19	1636776584.85	2063446418.49
002497	雅化集团	463871194149.99	18577169.89	20963684392.79	32621218460.45	148304339215.24	73005616131.48	188957758780.14
002498	汉缆股份	50566673045.79	688954469.68	5241523824.43	6009953878.75	21743317051.85	7405808014.52	9477115806.56
002499	*ST 科林	1241148604.48	6478080.39	67691101.98	112105842.09	500622090.58	233136165.51	321115323.93
002500	山西证券	37545920088.33	439403587.89	2831889409.34	4512079628.38	15371424719.96	6289652587.32	8101470155.44
002501	*ST 利源	6402733554.60	33608402.91	397084782.83	527316274.98	2847852916.93	1124107360.50	1472763816.45
002502	鼎龙文化	16909143935.65	459109526.30	1778959871.04	1667467634.48	6253426949.49	2535908082.31	4214271872.03
002503	搜于特	46355968710.89	606808559.92	4491301311.36	5392925616.70	19618439647.23	7178045776.43	9068447799.25
002504	ST 弘高	6403314994.21	95855293.02	582706097.25	696780566.29	2846224792.87	1051035848.28	1130712396.50
002505	鹏都农牧	65312697721.97	1306021390.58	7310941525.25	7255069049.94	24206083088.77	8963043360.07	16271539307.36
002506	协鑫集成	152541292921.51	1135565124.83	10087960827.48	12354086032.41	52353398723.35	21813579751.24	54796702462.20
002507	涪陵榨菜	105981451293.20	7235092.73	12231929581.35	11113229378.59	42049233863.32	15098547138.15	25481276239.06
002508	老板电器	89198363212.14	6982490.87	13553482614.28	9734297976.86	36453100660.82	11580721861.39	17869777607.92
002510	天汽模	31416071759.12	535334873.06	3610497041.27	3819167502.32	14057799850.84	4334219706.42	5059052785.21
002511	中顺洁柔	128437692784.39	15733295.55	13296155030.99	15255367323.28	54009089698.38	18665301229.32	27196046206.87
002512	达华智能	21038591868.72	384087320.59	2308812707.83	2417032599.79	8950305883.18	3058695585.78	3919657771.55
002513	蓝丰生化	3276256910.60	141617760.86	406932473.22	408706560.11	1422899888.77	445265744.98	450834482.66
002514	宝馨科技	16621260049.71	545420626.93	2155252027.72	1865225355.16	6793653875.38	2327598272.22	2934109892.30
002515	金字火腿	15519999397.65	359906734.29	1960976676.73	2009022667.82	6582782142.83	2288960185.92	2318350990.06
002516	旷达科技	21828068788.59	437121003.30	2292755128.59	2552660575.09	8734219854.86	3424372571.17	4386939655.58
002517	恺英网络	36612211745.81	1030922562.09	4546624836.88	4101881195.38	14195197383.10	5117204641.68	7620381126.68
002518	科士达	109080492758.66	8447633.57	9251485923.23	11088994192.07	38933806586.45	16654660946.88	33143097476.46
002519	银河电子	13518187289.51	352736686.36	1642458589.76	1494289920.51	5405018543.81	1849986449.07	2773697100.00
002520	日发精机	51184726318.14	467764872.85	4642641663.76	6149443191.76	21805837600.64	8654226609.92	9464812379.21
002521	齐峰新材	15479627868.26	301478192.43	1512247445.32	1834286738.46	6708420445.15	2592010705.51	2531184341.39
002522	浙江众成	27346471066.15	602494890.39	2576032363.86	3020812846.93	10232679157.50	4507129165.40	6407322642.07
002523	天桥起重	7530166156.87	256599223.41	877348133.86	788756416.33	3242852937.38	1131053396.83	1233556049.06
002524	光正眼科	40308785700.41	79253852.22	4226088928.56	4850116162.44	17307564622.95	6374418821.27	7471343312.97
002526	山东矿机	11829093100.87	210072915.94	1256543363.50	1184265507.73	5416942877.66	1737686206.04	2023582230.00
002527	新时达	17108428598.85	530774438.37	2023332413.32	2260853499.57	7116531189.38	2584841568.19	2592095490.02
002528	英飞拓	4753117280.71	214117352.47	685139172.20	567782659.02	2133051366.46	635586997.77	517439732.79
002529	海源复材	66695539140.85	15885100.47	6945455148.05	6812421148.52	23614372092.38	10272969553.58	19034436097.85
002530	金财互联	25477580912.97	563387724.59	2577770837.80	3057606553.87	9526611938.94	3696085957.21	6056117900.56
002531	天顺风能	164396429369.22	692485067.68	12399678787.94	17057913973.54	62409462924.91	27318445772.21	44518442842.94
002532	天山铝业	129800446483.30	1093132924.61	10464998736.86	14244086902.88	50642438940.71	20169383586.05	33186405392.19
002533	金杯电工	34065773405.23	1165679115.81	4405295346.65	4685344646.27	12797975241.67	4828373103.52	6183105951.31
002534	杭锅股份	36139169633.45	71035611.88	4443425257.46	4096677255.71	13917452964.44	5443976878.23	8166601665.73
002535	ST 林重	5937430918.69	47186693.25	414463305.62	659457619.27	2703431636.28	1143268324.26	969623340.01
002536	飞龙股份	45660914552.04	941146112.50	4837525592.05	6687241003.53	19348232961.13	6725942870.21	7120826012.62
002537	海联金汇	59095381945.01	814070380.80	5450434532.15	6793773501.14	23033882340.61	9707271086.81	13295950103.50
002538	司尔特	80918664898.94	688271412.19	8254148901.24	8541916534.39	28283083355.54	12247103755.40	22904140940.18
002539	云图控股	99026408251.97	756834735.71	11647176157.38	11737672027.15	37335023885.39	13724922220.08	23824779226.26
002540	亚太科技	21934676157.61	753384540.42	2975855232.72	2992022760.07	8582455327.72	2955136554.20	3675821742.48
002541	鸿路钢构	63210473653.18	3500287.31	5308972233.49	11177599016.26	26183447776.75	8032149646.48	12504804692.89
002542	中化岩土	14626143038.09	202088609.87	1520456468.82	1847277936.89	6508298517.77	2139046182.41	2408975322.33
002543	万和电气	6108288758.00	376919118.08	923093037.85	849936162.77	2410060948.75	780527318.87	767752171.68
002544	杰赛科技	45384205669.62	3441632.73	5530259612.49	5079303662.16	16624007606.86	6592109686.92	11555083468.46
002545	东方铁塔	31692337634.60	860150058.08	3259608511.61	3653733844.09	11619541027.45	4759786586.70	7539517606.67
002546	新联电子	8655330281.00	304446559.80	1210881952.52	1021474648.28	3742434193.31	1165927357.92	1210165569.17
002547	春兴精工	34119513457.71	573068707.43	4443927346.82	4668305999.17	15412012377.00	4438111025.08	4584088002.21
002548	金新农	19396886248.63	275581836.80	1999612562.35	2711845468.31	8196877284.86	2941530037.57	3271439058.74
002549	凯美特气	49610087638.21	295533445.78	5908800622.28	6334602993.39	19774713639.17	7267544813.20	10028892124.39
002550	千红制药	9101465774.13	307417400.02	1292571118.81	1133884321.34	3989731407.76	1160678188.48	1217183337.72
002551	尚荣医疗	15254194569.62	187442234.82	1543777035.90	2047433393.24	6919972291.26	2296858383.48	2258711230.92
002552	宝鼎科技	6388785763.03	382324.08	913220968.48	869395100.39	2959438622.50	874252724.00	772096023.58
002553	南方轴承	45266224150.72	80311070.46	5470878028.06	6145022491.46	19648339536.05	6355138640.51	7566534384.18
002554	惠博普	35502672135.88	738389764.43	3998644351.46	4296339007.77	14689966694.92	5139144482.68	6640187834.62

续表

代码 Code	证券简称 Stock	总成交金额 Total Value	按每笔成交金额大小分类的成交金额（元）Value by Trade Size (Yuan)					
			<1,000	1,000—5,000	5,000—10,000	10,000—50,000	50,000—100,000	>100,000
002555	三七互娱	236472251913.56	15884770.71	16866471431.35	21725185018.15	92268453790.05	37397712991.25	68198543912.05
002556	辉隆股份	29567154615.41	356419088.19	3064713043.82	2756862312.89	10241042212.15	4919766639.75	8228351318.61
002557	洽洽食品	77278309092.60	5935366.79	4756075210.11	14326935263.46	32451377825.90	10564465252.96	15173520173.38
002558	巨人网络	42240221066.58	44631301.88	4449219058.81	4402190944.51	16044629510.97	6540512440.61	10759037809.80
002559	亚威股份	31108523353.00	882804250.03	3512533555.82	4212701079.23	12417448323.99	4540900163.02	5542135980.91
002560	通达股份	15574208426.40	430248977.50	1960883609.54	2169497304.72	6616413081.99	2173198483.44	2223966969.21
002561	徐家汇	2173439707.87	74120718.02	256421068.50	275927113.04	921267543.88	324393741.83	321309522.60
002562	兄弟科技	11645642738.75	377953607.06	1466847404.51	1379381972.12	5074014227.03	1590471877.79	1756973650.24
002563	森马服饰	35693398824.90	821263984.40	5775761668.65	5334459010.83	14597963442.95	4305877823.08	4858072894.99
002564	天沃科技	35149220397.56	608267479.46	3978234787.46	4303936857.66	15445457555.20	5022178310.25	5791145407.53
002565	顺灏股份	33655415016.81	552591638.88	3261468601.47	3370975960.01	12631649959.04	4986062460.85	8852666396.56
002566	益盛药业	10716485794.91	314009186.50	1157730859.76	1446053080.04	4638268997.17	1703994302.64	1456429368.80
002567	唐人神	32862721092.48	525623496.55	2976402040.73	4221944315.10	13630038578.25	5343730537.70	6164982124.15
002568	百润股份	111770662672.37	3612960.99	217001215.19	19659739386.63	53403245235.83	14484276847.57	24002787026.16
002569	ST 步森	1790874775.93	10761591.88	89167349.66	170640569.01	781584867.31	316816793.37	421903604.70
002570	贝因美	57137561905.68	518359267.32	4652153878.63	6423934262.50	22998064175.70	9208194251.09	13336856070.44
002571	德力股份	17153881701.43	387926595.46	1923751599.09	2159358981.35	7020675399.74	2579913471.36	3082255654.43
002572	索菲亚	84882833676.63	8135769.24	11081452644.28	10957396686.13	35374455288.86	11459246674.03	16002146614.09
002573	清新环境	19222980289.22	509721346.78	2369781777.12	2488093106.90	7824777714.95	2909973647.65	3120632695.82
002574	明牌珠宝	7821754522.00	348258736.69	1252514286.15	990114786.93	3256189898.54	1010240680.14	964436133.55
002575	*ST 群兴	4028612469.41	16023032.31	174297480.18	254397239.15	1548432272.43	787157749.26	1248304696.08
002576	通达动力	24253353708.65	15925217.13	3885644804.88	3276046753.07	9939811630.52	3440501013.75	3695424289.30
002577	雷柏科技	7897032741.78	7269699.17	1082046881.08	982829254.27	3618977068.62	1133660143.41	1072249695.23
002578	闽发铝业	21322867712.03	388140078.31	2503207588.26	2521118381.17	9330978386.38	2958400818.85	3621022459.06
002579	中京电子	17647679028.78	239554509.47	2677804245.84	1945339143.94	6737636813.07	2576063509.91	3471280806.55
002580	圣阳股份	47384505148.96	525343200.67	4573575088.65	6143838275.44	19972722091.55	7280738687.91	8888287804.74
002581	未名医药	111334348123.31	97918369.37	11409502271.57	12616456613.68	45715317710.43	16830140439.38	24665012718.88
002582	好想你	17369205969.49	118576210.33	1485159278.64	2165084505.09	8084140144.74	2721662638.12	2794583192.57
002583	海能达	18196403844.59	387446029.54	2428405312.11	2532524687.34	7632739587.99	2612068839.25	2603219388.36
002584	西陇科学	44704467004.85	824384913.26	4668043279.36	5811246107.44	18701133692.05	6823330254.17	7876328758.57
002585	双星新材	126013837081.49	238650618.65	11732865671.99	13370179441.62	46186615921.99	19628193979.35	34857331447.89
002586	*ST 围海	4666012704.78	17755400.43	190621604.09	304487287.63	1895043972.30	948453515.49	1309650924.84
002587	奥拓电子	13237888333.71	382796542.26	1664081119.40	1675180838.78	5597463551.71	1810614603.62	2107751677.94
002588	史丹利	31047654393.74	681519362.74	3770786822.58	3994573881.27	12765634132.93	4750866753.81	5084273440.41
002589	瑞康医药	12118651824.66	254579907.74	1474728317.37	1486999101.99	5158841918.85	1648413813.80	2095088764.91
002590	万安科技	18644784714.86	194113238.73	1620926784.30	2273387066.51	7900082874.80	2930712663.45	3725562087.07
002591	恒大高新	6970948830.99	185401485.07	858931362.57	879973583.85	2828661375.87	931177959.66	1286803063.97
002592	ST 八菱	20189036814.50	139198078.82	1570679702.88	2507897478.13	9124049716.30	3332069331.02	3515142507.35
002593	日上集团	6919782049.43	412114435.96	1176699409.62	868053766.88	2910043048.30	833855640.48	719015748.19
002594	比亚迪	1791947044248.49	17265735.16	306196180.25	960011055.09	650918234384.76	302352571359.12	837392765534.11
002595	豪迈科技	24121473435.62	2539131.66	2913622021.11	3901120500.95	9671901877.10	3261647930.26	4370641974.54
002596	海南瑞泽	18853016672.73	247782805.57	1829133131.74	2037312570.84	7876627477.24	3109137541.46	3753023145.88
002597	金禾实业	83831837921.80	3222782.13	10251197677.71	8709387053.99	32647968983.29	12027912972.35	20192148452.33
002598	山东章鼓	36117537544.10	150808539.59	3975693941.31	4870089728.37	16397773387.84	5303981741.79	5419190205.20
002599	盛通股份	33484247528.38	698839488.39	3577338715.91	3997034146.67	12338371222.93	4733426307.46	8139237647.02
002600	领益智造	167799160295.84	1161426051.25	12431417454.90	20258651257.24	68798428961.00	26724988843.30	38424247728.15
002601	龙佰集团	252007616718.23	9853626.59	15735380361.96	20892102428.60	98186065363.51	39722396724.99	77461818212.58
002602	世纪华通	128308829975.77	929624455.67	7352913899.52	11870776566.52	45624277840.28	22951649416.05	39579587797.73
002603	以岭药业	93411134643.58	33678719.62	7807641609.00	11137213139.19	38844787123.04	14593639269.99	20994174782.74
002605	姚记科技	23811039981.74	1461538.78	2454686597.21	2685749440.28	10364061876.45	3443059430.62	4862021098.40
002606	大连电瓷	39192317651.35	688778573.06	4154786708.61	4969750477.73	15937345468.88	5963832663.77	7477823759.30
002607	中公教育	146622799605.56	274602099.31	15422417613.69	16558394540.23	58250680971.60	20526330240.60	35590374140.13
002608	江苏国信	9664557516.82	275799622.45	1002069595.32	1115582311.66	3715454446.16	1464826088.13	2090825453.10
002609	捷顺科技	15585578237.68	341853952.38	1952202930.29	2041631827.38	6310519748.05	2257487176.44	2681882603.14
002610	爱康科技	311573163152.99	1807403413.14	18451340555.75	23716970635.36	101449219248.69	47069112526.90	119079116773.15
002611	东方精工	28703662534.46	553865591.86	2837691318.13	3168730943.16	11321254190.68	4532938630.36	6289181860.27
002612	朗姿股份	254660866031.67	3834963.00	19596526131.74	28818341337.02	104993441085.37	38367289683.49	62881432831.05

续表

代码 Code	证券简称 Stock	总成交金额 Total Value	按每笔成交金额大小分类的成交金额（元）Value by Trade Size (Yuan)					
			<1,000	1,000—5,000	5,000—10,000	10,000—50,000	50,000—100,000	>100,000
002613	北玻股份	9649164193.24	344347620.88	1434675441.99	1271670711.60	4274073445.68	1237928320.71	1086468652.38
002614	奥佳华	44502959751.09	6619994.37	7374504609.06	5647300566.84	17373200862.03	6251156581.97	7850177136.82
002615	哈尔斯	8733356558.59	599071648.68	1758715178.70	1228793522.49	3338687468.44	950426374.59	857662365.69
002616	长青集团	12444096483.98	259118742.82	1236645019.24	1563793510.74	5223227506.96	1890604932.97	2270706771.25
002617	露笑科技	306213150701.44	332878472.84	19457295531.55	28282510555.65	110610447293.87	48272669486.33	99257349361.20
002618	*ST 丹邦	26260175135.75	357522822.02	2556537283.33	3067777847.13	11495739067.32	4290519078.99	4492079036.96
002619	*ST 艾格	20792738846.87	234481972.10	1766845898.62	2304919765.29	9067913375.18	3642395355.32	3776182480.36
002620	瑞和股份	20878125844.62	455920237.60	2295744623.01	2784502557.39	8834802986.86	3116323253.96	3390832185.80
002621	美吉姆	6957029332.01	184645574.85	868989932.01	869033464.77	2957675056.50	952696953.10	1123988350.78
002622	融钰集团	50300662712.62	712818259.55	4780129050.91	5478655623.90	19745726480.57	7652079434.08	11931253863.61
002623	亚玛顿	45314850981.33	667055.79	6056311411.07	4377788956.04	17379889495.38	6570028615.37	10930165447.68
002624	完美世界	210467859534.12	25991750.92	17071708268.69	20470500143.15	84771027985.71	33260145727.14	54868485658.51
002625	光启技术	193887858433.69	9176918.85	12210280839.34	13646664198.97	74153782620.63	30739758990.51	63128194865.39
002626	金达威	66180645059.62	2183112.25	5469242184.67	5690460679.10	25601994949.55	10972778286.67	18443985847.38
002627	三峡旅游	12219750072.10	156813212.85	908354876.69	1027260962.79	4589461739.13	2410066651.40	3127792629.24
002628	成都路桥	7562742579.99	201377940.46	953319735.04	909367366.92	3412497425.12	1007237258.28	1078942854.17
002629	仁智股份	6621040752.54	39424836.05	368207206.88	488989414.87	2299166136.53	1030728228.34	2394524929.87
002630	华西能源	31018909348.85	606500104.55	3610257550.79	3736588249.13	13060270580.82	4444434324.57	5560858538.99
002631	德尔未来	16727708243.74	581144319.03	2065623675.09	2355202108.00	6864289757.99	2422088875.63	2439359508.00
002632	道明光学	14474851717.03	497549226.19	1670123767.75	1814003874.52	5860479123.27	2227004913.41	2405690811.89
002633	申科股份	2372510935.90	173891105.20	342787231.76	319853853.21	935812943.04	284209036.77	315956765.92
002634	棒杰股份	7998010495.18	273663621.45	968621536.19	868614941.55	3058120277.92	1253815374.15	1575174743.92
002635	安洁科技	34222620140.51	5766945.93	4899567548.13	4577743227.59	13684786662.43	4834059420.79	6220696335.64
002636	金安国纪	57707343346.03	117442311.77	7471027076.23	7291963804.30	22975246054.86	8273256919.36	11578407179.51
002637	赞宇科技	31954941986.62	1764139.05	4754886328.26	3765281465.78	12069542530.69	5193985306.88	6169482215.96
002638	勤上股份	12527452597.17	150187178.82	891975026.64	1113348557.25	5005967790.05	2368793916.27	2997180128.14
002639	雪人股份	86816478076.64	951680946.70	6975599630.80	9772870479.44	34165578789.90	14246775887.43	20703972342.37
002640	*ST 跨境	42167423665.08	370009018.98	3261809114.70	4063354498.03	18602652043.97	7009104871.31	8860494118.09
002641	永高股份	12555020453.25	342926973.25	1583709247.05	1759787553.27	5402448933.15	1744092240.63	1722055505.90
002642	荣联科技	20491099466.18	502346941.20	2245079472.02	2228429745.66	8578979023.28	3110605311.88	3825658972.14
002643	万润股份	47544196947.60	6229572.51	6124725433.07	5431064507.74	18881193248.41	6836813677.06	10264170508.81
002644	佛慈制药	7365154203.47	253685928.48	818127812.54	966210920.27	2954003088.78	1092701886.94	1280424566.46
002645	华宏科技	60426702848.27	117567947.02	9201066942.02	7880297983.78	23819976071.51	8362468023.55	11045325880.39
002646	青青稞酒	97564583311.38	7684582.88	11601970809.31	12507587527.58	42362680332.65	13614771381.74	17469888677.22
002647	仁东控股	161174203146.79	1001804130.29	15434171921.42	20905561265.06	70853395641.10	24406097375.40	28573172813.52
002648	卫星化学	150643126358.00	15322081.77	19103877650.05	12918926293.35	55192440247.66	21290241441.30	42122318643.87
002649	博彦科技	41450726826.38	346738070.19	4326579706.08	4681014704.53	17415426304.40	6882993237.45	7797974803.73
002650	加加食品	30350437654.39	346137555.46	2423641991.29	3171311104.17	12199881907.75	5226775693.58	6982689402.14
002651	利君股份	31478728762.23	98269270.39	4986713471.73	3876006166.16	11915851312.30	4235893730.17	6365994811.48
002652	扬子新材	4489935601.45	198198373.81	587561727.96	520968440.18	1837856289.82	620019734.66	725331035.02
002653	海思科	19829333260.68	2890726.49	3538019946.54	2462014474.34	7444841372.60	2546117675.72	3835449064.99
002654	万润科技	9282762757.69	222696775.28	1109516728.58	1054787805.23	4183409158.27	1327577982.94	1384774307.39
002655	共达电声	52941385315.80	402845356.69	6703356713.32	7028420212.70	20766398633.00	7760431320.14	10279933079.95
002656	ST 摩登	11930340295.16	77376269.46	816424839.18	1149566976.55	4982247368.71	2077694330.25	2827030511.01
002657	中科金财	13766024988.34	28495649.05	1826702717.88	1511727094.22	5809020938.93	2160227178.63	2429851409.63
002658	雪迪龙	48753503258.79	595676830.82	5317133419.84	7244297821.57	21515447740.53	6793943348.48	7287004097.55
002659	凯文教育	10038540045.04	440859737.28	1311845348.84	978244570.68	3855350444.34	1483432460.19	1968807483.71
002660	茂硕电源	10755493814.33	495020499.67	1518933967.50	1590547373.72	4473586952.78	1449449089.98	1227955930.68
002661	克明食品	17878635302.95	2195429.52	2194372278.40	2312055755.27	7842523487.42	2681859339.38	2845629012.96
002662	京威股份	29938810171.82	647623432.77	3288651998.02	3314467759.41	12584470597.62	4287581996.80	5816014387.20
002663	普邦股份	8695664482.75	245723881.31	1075351765.85	1105632311.98	3641130220.86	1248480999.93	1379345302.82
002664	长鹰信质	31156499611.26	1382679.42	3365405765.88	3273558339.83	12066789503.41	4837661003.83	7611702318.89
002665	首航高科	98677576096.69	1019548096.05	8695068612.67	10080006353.93	39921554146.63	15073608151.99	23887790735.42
002666	德联集团	11727166340.06	465205789.32	1654057562.29	1427652210.89	4858396363.53	1708130012.48	1613724401.55
002667	鞍重股份	54404717212.11	82981950.41	6725382536.27	5370078842.07	17781953780.87	7659936383.33	16784383719.16
002668	ST 奥马	32828038344.87	336339652.76	2882856813.81	3708915425.84	13201585358.85	5341703549.50	7356637544.11
002669	康达新材	24249434413.04	1171903.41	3478279320.04	2960664179.66	9693773054.87	3518910813.98	4596635141.08

续表

代码 Code	证券简称 Stock	总成交金额 Total Value	按每笔成交金额大小分类的成交金额（元）Value by Trade Size (Yuan)					
			<1,000	1,000—5,000	5,000—10,000	10,000—50,000	50,000—100,000	>100,000
002670	国盛金控	84963752446.09	686016745.01	6372501957.09	9478601512.44	34972360841.67	14112621792.23	19341649597.65
002671	龙泉股份	5764010984.48	211289988.52	634599939.03	622276519.19	2348545131.93	795635239.16	1151664166.65
002672	东江环保	9363133549.88	224524506.60	929803254.97	1260476304.99	4051802556.88	1462004104.50	1434522821.94
002673	西部证券	81816601621.01	504432210.57	4452311633.97	7747004173.05	31603860739.92	14795371736.39	22713621127.11
002674	兴业科技	9811545215.39	528744.62	2197512670.71	1155015891.63	3654088034.29	1320961755.74	1483438118.40
002675	东诚药业	29067119964.77	3289135.76	4118799415.57	3322124557.12	10759299632.20	4020376879.21	6843230344.91
002676	顺威股份	13100822542.70	433854651.81	1751593830.86	1558558820.91	5445389241.84	1824378546.09	2087047451.19
002677	浙江美大	28823145290.79	6642613.19	5543916682.90	4654777973.72	11796131355.41	3218400111.96	3603276553.61
002678	珠江钢琴	6168214436.24	125940046.69	602825846.59	822522914.66	2845191159.19	933556112.12	838178356.99
002679	福建金森	42809512466.00	18178120.19	4458289366.38	4987524503.91	18184705213.86	6277635824.62	8883179437.04
002681	奋达科技	24906833230.87	294271922.97	2254884224.70	2649051443.86	10794405307.33	3799047899.99	5115172432.02
002682	龙洲股份	18765607493.16	538574415.49	2137271071.22	2149946487.33	7120396969.49	2684602049.95	4134816499.68
002683	宏大爆破	73279630916.15	2675992.70	5576213018.55	7595641045.08	26627143789.65	12304599220.09	21173357850.08
002684	*ST 猛狮	13281859812.94	81591502.33	906239455.04	1231362650.38	5346309112.17	2300292988.00	3416064105.02
002685	华东重机	14732553876.05	519978755.39	2011913302.45	1614426488.83	5608071688.93	2098700620.82	2879463019.63
002686	亿利达	7904208329.75	281824520.54	963484403.04	926652878.91	3170998750.79	1142497162.86	1418750613.61
002687	乔治白	16410652019.83	637763457.87	2395213060.12	2091128636.22	6081695454.73	2248746305.41	2956105105.48
002688	金河生物	13630442788.49	382088444.52	1717220998.20	1795844256.46	5476998794.15	2024497878.39	2233792416.77
002689	远大智能	6381289301.52	221176397.33	815869827.87	854059813.48	2837050587.68	852508353.45	800624321.71
002690	美亚光电	29058303935.67	2632780.92	5111936869.48	4092202346.10	12217301694.04	3392194724.58	4242035520.55
002691	冀凯股份	5948563946.55	329048445.01	965664008.70	807007035.89	2477959073.40	680362101.97	688523281.58
002692	ST 远程	2503943637.81	12014071.58	130259904.79	231040612.78	1185639314.31	471378182.67	473611551.68
002693	双成药业	4450287498.36	278869943.43	698912097.76	565137901.45	1928417190.66	522553150.50	456397214.56
002694	顾地科技	6688156727.19	279320053.46	916014728.96	732304494.73	2707338102.98	951227441.87	1101951905.19
002695	煌上煌	23690997896.48	4167844.16	3278305234.02	3100597456.20	10470724192.10	3275032118.52	3562171051.48
002696	百洋股份	6725741023.66	263939868.67	949897740.59	860646784.52	2870274310.45	936296726.12	844685593.31
002697	红旗连锁	16398748505.30	299540462.76	1840150789.34	2061012415.42	6767239137.32	2439156169.93	2991649530.53
002698	博实股份	15358518211.90	5339269.20	1527855803.36	1630548030.29	6412484979.08	2571225636.72	3211064493.25
002699	美盛文化	46568868649.63	870075900.80	4704140321.10	5467339527.86	18056867852.53	6707897904.02	10762547143.32
002700	ST 浩源	3297194501.12	20622011.02	248283283.67	333789649.45	1624257415.96	537106977.99	533135163.03
002701	奥瑞金	49345884485.68	986430451.56	5196108167.55	5509675832.69	18049995466.80	7562726587.57	12040947979.51
002702	海欣食品	12935627149.68	358792501.95	1777691956.49	1968679789.52	5557659985.69	1768388118.61	1504414797.42
002703	浙江世宝	17482203860.55	367155761.42	2047472398.69	2286905810.49	7428949960.23	2630965443.18	2720754486.54
002705	新宝股份	58252573306.55	4282027.52	8264056954.98	7332392971.44	23550406283.90	7761139213.14	11340295855.57
002706	良信股份	44148514386.88	12520704.14	6497407440.30	6004058200.16	17656501842.47	6006809303.84	7971216895.97
002707	众信旅游	29314655743.72	641619956.37	3545075649.94	3835418930.74	12108939245.21	4403056899.26	4780545062.20
002708	光洋股份	10426727672.93	202741799.93	1122692822.95	1403549005.81	4522955431.76	1574735622.44	1600052990.04
002709	天赐材料	527262132618.72	18707512.38	532630741.07	28295574610.82	230787895229.61	83873688876.33	183753635648.51
002711	欧浦退	225577255.48	4121482.51	19112290.55	19203263.24	78007002.75	46983756.02	58149460.41
002712	思美传媒	10183787947.78	485830268.38	1465029702.34	1233837015.58	4266910972.94	1347645988.11	1384534000.43
002713	东易日盛	4057010497.70	251334858.07	714254116.64	624692222.81	1594973721.58	461223602.53	410531976.07
002714	牧原股份	653219141757.63	32932394.94	11440754121.64	44163140183.06	201335433287.74	103491771570.61	292755110199.64
002715	登云股份	2336227722.56	1408283.91	409638437.23	307342747.71	970745458.88	319245773.57	327847021.26
002716	金贵银业	19170353730.04	240132437.62	1698612855.33	1933042416.76	8148632447.87	3033241346.12	4116692226.34
002717	岭南股份	27742506329.52	330695678.07	2386673584.46	2947264553.60	11463083092.83	4273064303.69	6341725116.87
002718	友邦吊顶	3300487073.02	1387449.75	584399529.98	396151113.57	1436954480.88	449362842.32	432231656.52
002719	麦趣尔	5212790894.87	11266358.44	223891519.92	447784623.02	2318722434.97	1062803338.73	1148322619.79
002721	金一文化	9491338369.84	364317900.65	1298274095.76	1144329547.11	3891952698.96	1363089714.83	1429374412.53
002722	金轮股份	7918300298.95	6219392.11	1804999611.20	1090890413.58	3222015439.75	945750577.04	848424865.27
002723	金莱特	12964485534.93	4440313.24	2005362588.48	1245699450.29	4635150373.52	2085983327.04	2987849482.36
002724	海洋王	14344596960.55	171164989.53	2519526453.90	2057014009.45	5752495049.41	1902227990.34	1942168467.92
002725	跃岭股份	13752500999.09	163248925.80	1507078222.57	1794227561.90	5953289867.55	1944483617.21	2390172804.06
002726	龙大美食	36246425346.20	160787411.82	4148046956.30	4032797976.87	13159505335.61	5151185134.45	9594102531.15
002727	一心堂	72106473376.24	3683652.61	10899325226.59	7723911181.72	27117151890.96	9455438773.87	16906962650.49
002728	特一药业	23696922064.60	2028889.29	3389813610.66	3103686970.09	9914511937.00	3338352065.76	3948528591.80
002729	好利科技	6567596596.44	954162.01	797188479.13	728748736.80	2249090324.92	941310541.76	1850304351.82
002730	电光科技	16781467281.67	49780823.05	2284171789.35	1680611226.02	6199152330.71	2570435702.89	3997315409.65

续表

代码 Code	证券简称 Stock	总成交金额 Total Value	按每笔成交金额大小分类的成交金额（元）Value by Trade Size (Yuan)					
			<1,000	1,000—5,000	5,000—10,000	10,000—50,000	50,000—100,000	>100,000
002731	萃华珠宝	10691824096.59	328992983.65	1498206900.53	1396036894.68	4156929584.53	1507312386.29	1804345346.91
002732	燕塘乳业	13734780274.35	458119.21	2029245307.06	1935716467.93	5899403093.23	1849497429.62	2020459857.30
002733	雄韬股份	59387512269.35	4424122.31	6369779581.77	6091772881.90	23678511703.10	9258564275.23	13984459705.04
002734	利民股份	9836140105.71	7021086.40	1230577181.34	1140259938.63	4370563021.92	1512960562.30	1574758315.12
002735	王子新材	13580983971.43	3807795.67	1710060692.73	1345251988.27	4752712272.15	2074867124.82	3694284097.79
002736	国信证券	63731484973.62	8972211.52	5236386872.25	5756091097.44	24902449641.07	10169241203.77	17658343947.57
002737	葵花药业	21953442525.28	3072898.16	2445998714.44	2443594111.90	9378564223.56	3435348115.93	4246864461.29
002738	中矿资源	202091256265.95	3626112.62	6446824523.05	26157035049.14	66080222345.61	32070135469.71	71333412765.82
002739	万达电影	116387474881.58	21231949.25	8299387868.57	9885270395.34	41323077713.08	19316752033.97	37541754921.37
002740	爱迪尔	6539111938.90	212181402.16	1009685216.62	867703483.15	2887491157.23	814818225.40	747232454.34
002741	光华科技	38684702852.00	5247916.61	5205880996.55	3691927787.26	13528802645.53	5733090662.09	10519752843.96
002742	三圣股份	9070056857.89	291899734.43	1165724838.07	1022369983.56	3482506727.93	1381265596.68	1726289977.22
002743	富煌钢构	15366160511.51	669273761.54	2066803474.46	1933802277.01	5808559403.43	2246927053.48	2640794541.59
002745	木林森	100784443919.93	9184931.91	8728912043.39	9661995343.06	37365190803.69	16403461274.92	28615699522.96
002746	仙坛股份	13021794413.13	295430576.20	1434280251.67	1557994852.06	5184716429.03	1881292884.84	2668079419.33
002747	埃斯顿	81596372424.68	4205164.33	9255497896.34	10207992064.37	34814082583.55	11260387067.50	16054207648.59
002748	世龙实业	15184259464.53	271422673.45	2628100771.49	1811213339.76	5350709347.47	1949080332.72	3173732999.64
002749	国光股份	4060053065.15	177997591.70	690766803.28	593520686.54	1591332861.05	483617623.87	522817498.71
002750	龙津药业	10851947024.45	185459970.65	1105090802.56	1395100199.19	4511146629.05	1608423726.57	2046725696.43
002751	易尚展示	31484309025.74	848088.31	3020071919.81	3140077213.23	13117043311.89	4978491875.76	7227776616.74
002752	昇兴股份	13379289076.70	609239923.43	1792773609.12	1588048613.32	4678180458.15	1849100861.68	2861945611.00
002753	永东股份	16903426621.84	558883455.60	2702871354.62	2252321584.94	6598791377.38	2289381587.06	2501177262.24
002755	奥赛康	6169248461.99	2535356.33	811057851.35	794266049.39	2862263708.17	873280726.85	825844769.90
002756	永兴材料	240891482699.45	4642267.48	4163623028.23	24583695318.17	91642541402.97	35831244398.49	84665736284.11
002757	南兴股份	9712969242.05	3722907.16	1490160140.20	1044368191.14	3886870687.69	1434034084.33	1853813231.53
002758	浙农股份	6066654768.92	107652651.01	1022086341.90	791269043.01	2484044764.15	833113932.08	828488036.77
002759	天际股份	184853822296.82	1575801.72	18033861628.98	16672128331.19	66222017241.24	26823055379.89	57101183913.80
002760	凤形股份	18256447352.39	248576.32	2606027448.79	1853903585.42	6972522917.98	2567183347.98	4256561475.90
002761	浙江建投	4748339900.68	151735303.37	558245947.54	678375407.04	2088987734.44	608228222.85	662767285.44
002762	金发拉比	77156679351.89	203415501.55	8768241890.55	10057869142.63	32579811542.02	10633348175.02	14913993100.12
002763	汇洁股份	13464685417.63	399222454.39	1850297464.33	1850786986.06	5492337733.28	1947466412.91	1924574366.66
002765	蓝黛科技	37758663745.01	1089920412.52	4737390887.32	5264591195.35	15018904933.74	5245948752.59	6401907563.49
002766	*ST 索菱	2842084511.53	15848136.44	196002667.31	287907437.42	1371832524.47	467229575.18	503264170.71
002767	先锋电子	7742283889.89	8792565.04	1038687949.41	1012964081.93	3366680109.37	1104314105.10	1210845079.04
002768	国恩股份	15691016020.90	497630.36	1276610759.27	1859463732.12	7251391666.83	2569628793.91	2733423438.41
002769	普路通	6117659316.31	196880451.29	778688016.08	824100745.11	2688088523.40	878261040.89	751640539.54
002770	*ST 科迪	8466638142.76	57738800.65	550010293.55	824658957.13	3804949799.11	1561959187.55	1667321104.77
002771	真视通	4317046346.99	22547394.27	692526766.41	510149657.62	1806699574.91	626713412.35	658409541.43
002772	众兴菌业	43915715705.75	416710743.55	4726261978.37	5566703597.48	18176110800.07	6331041961.85	8698886624.43
002773	康弘药业	63824155335.45	8433830.58	7066356880.79	6517219040.10	26883182831.12	9538355094.37	13810607658.49
002774	快意电梯	9833346198.86	415649271.00	1650738050.96	1547195045.63	4075213359.36	1117137419.47	1027413052.44
002775	文科园林	4613236765.14	109232087.23	544937430.03	529854440.38	2040203686.89	633287433.34	755721687.27
002776	ST 柏龙	13864748587.34	206744441.86	1347795954.19	1463241922.25	5855539300.34	2179700470.99	2811726497.71
002777	久远银海	16533666417.48	5275336.58	3091899492.18	2314270401.34	6863723509.29	2162143839.36	2096353838.73
002778	中晟高科	6194161413.18	2286674.84	1152629978.83	730359213.32	2364116703.24	874812482.47	1069956360.48
002779	中坚科技	5190655142.54	5064345.38	1105531999.46	658634719.42	2024224595.71	628531492.86	768667989.71
002780	三夫户外	9965427389.89	2063166.67	1550650450.08	1225593139.25	3982701852.51	1558682475.61	1645736305.77
002781	奇信股份	13214892778.18	375504780.53	1677292037.34	1795374340.06	5494695420.91	1879746396.24	1992279803.10
002782	可立克	31844500617.41	6491615.36	3500942579.40	3852215824.60	13860045395.20	4779695098.59	5845110104.26
002783	凯龙股份	20516895631.38	319836197.48	2165677371.53	2134856521.83	7715186067.04	3467376056.30	4713963417.20
002785	万里石	33384557532.54	265460.76	4318087748.33	3557220976.69	9989122919.24	5024466096.85	10495394330.67
002786	银宝山新	16004481417.01	299076378.45	1717004982.11	2146698551.16	6796107689.39	2380160734.21	2665433081.69
002787	华源控股	3617484376.50	209187139.01	578321162.14	451830292.85	1477778364.72	474502645.60	425864772.18
002788	鹭燕医药	5387752374.40	136472289.76	589631349.81	773011633.07	2443570924.52	805046059.19	640020118.05
002789	建艺集团	6930490717.24	2910076.23	1143046014.66	751076624.49	2777681807.33	934574592.54	1321201601.99
002790	瑞尔特	8070735156.18	288716398.16	1065604389.34	1107459487.97	3288920933.33	1108213301.70	1211820645.68
002791	坚朗五金	77720433666.14	870808.79	17236840.23	75424966.13	50057079460.28	10532069732.70	17037751858.01

续表

代码 Code	证券简称 Stock	总成交金额 Total Value	按每笔成交金额大小分类的成交金额（元）Value by Trade Size (Yuan)					
			<1,000	1,000—5,000	5,000—10,000	10,000—50,000	50,000—100,000	>100,000
002792	通宇通讯	9865111683.84	4175558.17	1648225418.31	1312032919.01	4120321068.08	1413960982.22	1366395738.05
002793	罗欣药业	6474973489.49	143885609.16	809928769.61	874924058.71	2714675358.20	941966538.18	989593155.63
002795	永和智控	10871516636.34	16405300.01	1759916066.99	1193354221.71	4159855350.50	1506473847.15	2235511849.98
002796	世嘉科技	10735751857.95	133204920.37	1355486571.25	1378490810.27	4744239974.02	1558109468.71	1566220113.33
002797	第一创业	153886219788.06	1030032717.25	9052930421.24	15932901661.61	62002171318.70	27148355843.97	38719827825.29
002798	帝欧家居	23437069489.40	3370210.84	2999031206.33	2975642173.38	10261374445.18	3307329864.68	3890321588.99
002799	环球印务	13294709562.72	7878295.74	1839810018.14	1598787762.64	5754125405.77	1981051164.92	2113056915.51
002800	天顺股份	4032037807.52	3734614.52	738927941.14	553798233.08	1774855693.54	515404655.18	445316670.06
002801	微光股份	18130023634.81	4318572.45	2185535082.99	1827564535.64	7214915255.87	2775795952.99	4121894234.87
002802	洪汇新材	9925051177.47	424589.38	1559961139.54	1032563990.21	3600018914.06	1408706315.00	2323376229.28
002803	吉宏股份	46122790950.30	3892445.24	4303819879.91	5019757396.76	18072465295.94	7149791677.21	11573064255.24
002805	丰元股份	56572151192.92	3597024.22	9525244968.69	6588925404.95	21486236276.12	7749843911.20	11218303607.74
002806	华锋股份	22597631429.41	39228841.85	3620414512.29	2733107420.75	8637301371.27	3152303696.82	4415275586.43
002807	江阴银行	13613340801.65	309772411.65	1510545451.49	1533797848.45	6053102986.10	1839818340.25	2366303763.71
002808	恒久科技	10226949415.19	348347464.29	1145754468.29	1217238401.51	3863940743.57	1500543343.98	2151124993.55
002809	红墙股份	4314421202.85	39782442.38	629038565.39	560760550.77	2065398849.61	586535049.46	432905745.24
002810	山东赫达	39285707875.87	5167934.60	3120174239.78	7509048764.31	15984612561.75	5168150459.49	7498553915.94
002811	郑中设计	2444209548.07	143485619.84	328756570.06	372187707.45	1061431324.20	285955168.74	252393157.78
002812	恩捷股份	413347398750.53	4466000.97	79282585.85	216850051.19	173621055157.55	75656699640.04	163769045314.93
002813	路畅科技	38766820499.16	512606.89	3923584662.51	5261283803.41	17344279244.90	5757633729.62	6479526451.83
002815	崇达技术	29591149577.15	3913079.58	4724087192.59	3924228534.50	12113750781.42	3916446375.72	4908723613.34
002816	和科达	6751167155.52	207326.87	1441306542.55	695848481.09	2401103848.97	929443183.59	1283257772.45
002817	黄山胶囊	6582934682.22	86856603.26	1080934988.62	754199298.12	2606672892.26	978939173.74	1075331726.22
002818	富森美	8142899080.62	9466751.31	2075819577.65	1280129430.99	3116061196.55	832898408.69	828523715.43
002819	东方中科	11759462979.53	623130.35	1644874089.18	1027790860.41	4365129172.52	1809323766.55	2911721960.52
002820	桂发祥	3678649599.33	64565916.02	634073539.91	545762540.65	1580021183.37	428483281.47	425743137.91
002821	凯莱英	230771489503.39	1742024.41	21061170.86	46731090.04	106862974199.50	37123574032.82	86715406985.76
002822	中装建设	18167811222.18	271062457.23	1674004338.16	2017920195.05	7379611179.62	3092511452.66	3732701599.46
002823	凯中精密	7004087120.69	85622623.49	1199501151.47	878480835.79	2992276674.81	952753742.84	895452092.29
002824	和胜股份	40125910700.31	1845920.74	8085396355.50	5258583945.98	15206061738.68	4919608073.63	6654414665.78
002825	纳尔股份	16093829612.68	2939931.17	2371536818.87	1728224769.82	6113153025.08	2313518073.05	3564456994.69
002826	易明医药	4705807476.34	135906997.91	637119749.50	731962839.02	2015400584.29	636810942.08	548606363.54
002827	高争民爆	7378649426.12	36115569.45	1011042182.76	883408843.69	3197427141.39	1123784886.32	1126870802.51
002828	贝肯能源	14309599648.97	470076320.16	1671005095.46	2056005092.43	6228352934.73	2067521574.96	1816638631.23
002829	星网宇达	24787337184.51	426214.79	4050870907.77	2595703154.12	9844380293.27	3490360359.45	4805596255.11
002830	名雕股份	3776083371.46	193554861.97	751994053.59	590301628.04	1603818409.38	359925467.62	276488950.86
002831	裕同科技	29605189151.23	2354795.78	4124092248.16	4398823414.27	11202988053.31	3751585124.96	6125345514.75
002832	比音勒芬	22354718013.76	5329840.50	3396237414.70	2882439634.40	9124722764.67	3005235619.60	3940752739.89
002833	弘亚数控	35924497711.25	6806618.04	5466413088.04	5653936091.14	15065631822.17	4262728433.95	5468981657.91
002835	同为股份	9440181338.31	54086858.58	1557387772.49	1285919803.87	4095128222.08	1224251590.11	1223407091.18
002836	新宏泽	4000337463.98	154122885.54	514448213.96	586652667.63	1576150337.72	467153484.78	701809874.35
002837	英维克	60715254314.34	3887265.40	7170448395.01	6588553894.82	23164506221.31	8699685956.54	15088172581.26
002838	道恩股份	24255873797.80	2512482.23	2101877931.42	2795168343.06	10841988974.77	3949309855.99	4565016210.33
002839	张家港行	33500340666.52	640264842.20	3731886419.30	3964120400.75	13103129539.79	5340039942.84	6720899521.64
002840	华统股份	14330687667.03	272885137.40	2632453491.68	1794014476.55	4900288995.22	1798523507.87	2932522058.31
002841	视源股份	45441756078.77	813665.99	25575848.58	4113825514.96	25213129289.37	6028585562.73	10059826197.14
002842	翔鹭钨业	16352696429.03	486930944.61	3064141571.91	2275028443.65	6438150504.09	2088631823.71	1999813141.06
002843	泰嘉股份	6367861670.70	302002504.31	1062890943.81	875456809.37	2480542981.77	812214206.67	834754224.77
002845	同兴达	32772986234.85	1417549.93	3805218028.04	3312489323.71	12342465625.62	4796682997.78	8514712709.77
002846	英联股份	11923680096.94	123781111.90	1092218767.27	1503663329.35	4960774886.87	1827881897.52	2415360104.03
002847	盐津铺子	48522386244.00	1449101.57	26821596.74	7916884925.35	24801270867.07	6620795893.83	9155163859.44
002848	高斯贝尔	4131081713.44	208134717.67	510173080.15	586737322.53	1753249589.56	517357744.03	555429259.50
002849	威星智能	3789036761.77	1863030.22	646032177.91	480234874.39	1668476900.98	496255447.37	496174330.90
002850	科达利	86223381968.51	1307370.02	38025111.44	7404256650.19	48418486432.14	11617451557.53	18743854847.19
002851	麦格米特	24435003521.51	2875435.88	3299297134.80	3049035015.40	10374106921.11	3295342947.39	4414346066.93
002852	道道全	13742386666.27	4225081.11	2355431396.19	1807013869.50	5696298652.20	1810673446.61	2068744220.66
002853	皮阿诺	8661244899.40	868767.76	1408849686.86	1161547153.41	3876173267.78	1166328485.44	1047477538.15

续表

代码 Code	证券简称 Stock	总成交金额 Total Value	按每笔成交金额大小分类的成交金额（元）Value by Trade Size (Yuan)					
			<1,000	1,000—5,000	5,000—10,000	10,000—50,000	50,000—100,000	>100,000
002855	捷荣技术	3242945434.30	232489304.15	605626946.50	526251617.50	1335823135.80	335074175.80	207680254.55
002856	美芝股份	3413815150.64	1065192.70	536852197.90	400408390.13	1426565635.84	426086725.16	622837008.91
002857	三晖电气	5053929261.28	837827.91	892379787.24	561189657.37	1948004571.81	712117817.89	939399599.06
002858	力盛赛车	14582664759.91	9759478.27	2740392090.67	1536477562.04	4660703255.04	2055355309.48	3579977064.41
002859	洁美科技	51601640195.32	3283223.25	5779150216.93	5903676050.18	19064979539.32	7992823196.25	12857727969.39
002860	星帅尔	18202767689.70	3674085.05	2612137072.58	1976630555.26	6515135704.82	2878015578.50	4217174693.49
002861	瀛通通讯	3718380173.71	3188222.83	562075483.99	491773895.49	1634750188.89	493055549.35	533536833.16
002862	实丰文化	18981557700.56	117684616.25	2888480995.14	2400917312.75	7904651152.40	2647548007.26	3022275616.76
002863	今飞凯达	13116888131.29	337074162.28	1775210516.31	1836362821.36	5670525192.19	1836264136.44	1661451302.71
002864	盘龙药业	7502120505.38	150536.60	1261747433.44	968318561.52	3325927194.23	964270184.13	981706595.46
002865	钧达股份	23410363547.49	1929195.82	2365423879.50	4100468782.62	7821466612.55	3134044678.78	5987030398.22
002866	传艺科技	10755178713.07	3210491.17	1478508436.92	1235681798.40	4591828979.51	1612299599.28	1833649407.79
002867	周大生	47003106126.62	24521091.06	7297487018.66	7144738431.56	18239187103.84	5972790472.82	8324382008.68
002868	绿康生化	2139903364.19	16374142.45	356152210.78	294040972.26	937701857.36	260362556.64	275271624.70
002869	金溢科技	19278970341.72	4656981.18	2531691673.79	2484276742.12	8809557559.78	2725841916.74	2722945468.11
002870	香山股份	13450515071.60	318355.51	2482033316.76	1538408265.30	5431194650.31	1774394137.43	2224166346.29
002871	伟隆股份	2930101609.39	59358823.44	502620585.93	421926831.08	1304086746.90	335482183.90	306626438.14
002872	ST 天圣	1902782671.39	12054662.88	138274612.23	206209052.38	946617237.82	283632964.24	315994141.84
002873	新天药业	10620109211.65	7420178.50	1735512616.91	1449592410.41	4266010690.49	1490618532.49	1670954782.85
002875	安奈儿	8837968872.49	206520585.86	1329787478.07	1260909484.13	3831823796.56	1173545414.56	1035382113.31
002876	三利谱	49924914273.25	1389650.21	744420273.64	11862886910.86	18441647551.28	6901238594.45	11973331292.81
002877	智能自控	2861468384.59	138798988.22	394591377.44	429535928.29	1292402929.31	354773397.80	251365763.53
002878	元隆雅图	17031714160.57	2737609.87	2578517538.35	2224645786.06	6782609301.03	2469777801.39	2973426123.87
002879	长缆科技	12377269982.69	2644188.91	2328055045.79	1504981157.97	4986169022.78	1616630043.84	1938790523.40
002880	卫光生物	8292125910.16	1888107.78	924777962.41	907638181.04	3468060235.82	1193826394.67	1795935028.44
002881	美格智能	27132139759.48	1841835.79	4160798581.76	4401717026.05	11321429187.25	3528949551.63	3717403577.00
002882	金龙羽	16974925559.25	73051264.96	1953017935.00	2163481349.27	7294597003.31	2425726437.07	3065051569.64
002883	中设股份	2760879836.50	7839857.30	431065238.49	325816846.19	1141844410.27	362970819.60	491342664.65
002884	凌霄泵业	12370280409.83	6314121.40	2055211900.78	1705661603.98	5339815691.95	1571802941.04	1691474150.68
002885	京泉华	31001947852.42	2988911.47	4120374247.67	3922607551.80	12819046637.80	4289112190.14	5847818313.54
002886	沃特股份	24987333942.59	10694589.58	3343177567.66	2817517500.97	10144963616.51	3635603354.64	5035377313.23
002887	绿茵生态	8033389556.66	26854052.44	1106718146.12	1114395984.92	3697766210.90	1063614629.51	1024040532.77
002888	惠威科技	2900806312.84	5032066.20	615566765.29	426057465.81	1304095420.88	325483035.56	224571559.10
002889	东方嘉盛	5990799946.88	96642.22	966047166.13	691414287.10	2524220328.48	845391923.32	963629599.63
002890	弘宇股份	7062755073.29	2995649.32	1046832452.26	949904866.71	3208326828.08	962455106.92	892240170.00
002891	中宠股份	35514508262.64	3920865.89	4646235851.78	5539150214.93	14398980598.08	4760111749.66	6166108982.30
002892	科力尔	18869864554.28	5442565.64	2270947729.50	2171321044.38	7602169673.40	2875248077.86	3944735463.50
002893	华通热力	28158276278.55	326426380.76	3222136989.23	4017179743.20	12504741387.42	3962512103.18	4125279674.76
002895	川恒股份	71789749010.46	7241831.32	9790196756.71	8294445418.16	26908601031.87	9811692101.60	16977571870.80
002896	中大力德	9660444220.00	4854997.98	2250564379.40	1204742859.47	3698705898.27	1212506931.25	1289069153.63
002897	意华股份	35896402354.00	1895485.86	5462718728.35	4501734570.82	14006911791.49	4789826078.48	7133315699.00
002898	赛隆药业	2643467318.19	133464799.62	394657321.12	396069905.81	1069283414.33	309741389.58	340250487.73
002899	英派斯	8276238595.75	218384.15	1078172750.21	876023746.90	3518236998.10	1302187295.70	1501399420.69
002900	哈三联	84114501682.33	20113960.83	9129806369.16	10468976774.62	37526875059.43	11989953166.24	14978776352.05
002901	大博医疗	27029890025.04	983112.58	981425575.18	5896072597.65	10895548807.98	3659856631.38	5596003300.27
002902	铭普光磁	21377033803.17	3878419.40	3234559603.17	2901666178.14	9531354999.52	2915086887.13	2790487715.81
002903	宇环数控	21195758846.04	3034994.59	2812059763.03	2970889814.27	9616649473.94	2992665835.81	2800458964.40
002905	金逸影视	7156227057.51	360513657.33	1020409946.65	1000063222.92	2985685911.06	969967182.42	819587137.13
002906	华阳集团	63907793778.06	3400261.55	7356468534.03	9676230757.99	25832433032.32	8575191803.99	12464069388.18
002907	华森制药	6347161533.75	992767.59	857407713.11	932356823.60	3012465112.46	833765666.64	710173450.35
002908	德生科技	25764600733.95	5422685.87	2976897545.77	2734312815.54	9416584391.91	3929598073.44	6701785221.42
002909	集泰股份	4827892806.74	190952689.71	677947988.52	646808460.13	2004699334.01	699801984.31	607682350.06
002910	庄园牧场	13538275883.09	168247231.48	2195690382.62	1842476626.97	5821982431.60	1860395532.45	1649483677.97
002911	佛燃能源	14323121026.53	87595919.53	1650806698.93	2000683837.69	6522654563.92	2078663614.93	1982716391.53
002912	中新赛克	17965478086.93	2876034.25	2249681263.04	2267690643.46	7279428308.60	2595483557.25	3570318280.33
002913	奥士康	22505934761.76	634982.74	11862977.61	5423948310.84	8798207356.62	3095524649.52	5175756484.43
002915	中欣氟材	24244382741.42	2458429.30	4295960259.65	3246711608.13	9336632644.38	3279290564.80	4083329235.16

续表

代码 Code	证券简称 Stock	总成交金额 Total Value	按每笔成交金额大小分类的成交金额（元）Value by Trade Size (Yuan)					
			<1,000	1,000—5,000	5,000—10,000	10,000—50,000	50,000—100,000	>100,000
002916	深南电路	119309755836.35	6383345.69	131282995.53	8047634328.94	57162634507.86	20085862942.66	33875957715.67
002917	金奥博	4540150462.73	158956515.81	582574014.33	672643219.13	1910683783.16	581653529.78	633639400.52
002918	蒙娜丽莎	28941815194.11	3128180.59	4371110136.62	3807931880.29	12288314482.00	3737475629.84	4733854884.77
002919	名臣健康	8981152089.30	201534.54	1831580735.00	968379255.31	2971036189.18	1136466742.49	2073487632.78
002920	德赛西威	111962552596.50	3363942.73	64142951.59	11057366216.35	57128677996.51	16385203642.79	27323797846.53
002921	联诚精密	4769622581.91	4630351.73	974499345.97	640181356.86	2061363325.80	603570569.09	485377632.46
002922	伊戈尔	94304860075.01	51815710.07	9596120493.61	10731277984.46	38539681075.89	13865926009.16	21520038801.82
002923	润都股份	16528033281.66	1575917.54	2063888797.25	1590205295.93	6037739282.26	2513362852.01	4321261136.67
002925	盈趣科技	32123243113.22	6148386.42	2877622653.51	6077430707.18	12921886419.56	4402389811.46	5837765135.09
002926	华西证券	49149996143.51	625911513.51	3477682359.83	5045681038.67	18601322909.03	8199364157.27	13200034165.20
002927	泰永长征	9568933309.53	29812650.56	1660499030.68	1323299251.64	4209152063.29	1271814286.41	1074356026.95
002928	华夏航空	32502077445.41	44767436.68	4740833113.66	4123840172.92	13042297792.40	4541177183.10	6009161746.65
002929	润建股份	19086182795.92	1114879.30	3663890101.45	2640955845.83	7582865549.10	2407543127.58	2789813292.66
002930	宏川智慧	18249167520.01	5501730.07	2628980924.37	2448585655.88	7484584853.28	2503410140.18	3178104216.23
002931	锋龙股份	9208210004.47	9151246.71	1963322744.25	1192743986.14	3730169475.18	1160578587.21	1152243964.98
002932	明德生物	50508815029.85	495869.81	118284909.35	11828463292.27	20585465420.47	8244152074.49	9731953463.46
002933	新兴装备	14190758144.46	292789.09	2608725787.73	1839875581.45	5610278012.96	1848642492.80	2282943480.43
002935	天奥电子	28129876090.33	3645797.95	4515165838.65	3186023338.86	11104634610.27	3945350933.17	5375055571.43
002936	郑州银行	22032459166.69	209142942.32	1799647646.78	2086899547.95	9500267463.63	3312141922.72	5124359643.29
002937	兴瑞科技	14246178358.99	2491415.64	2333739330.97	1649628517.37	5393087617.93	1978385774.31	2888845702.77
002938	鹏鼎控股	105058863888.55	3911440.23	10984956422.12	11032744199.76	45222782706.88	15259203453.93	22555265665.63
002939	长城证券	112089070907.71	89330976.37	8974431512.41	10523019434.18	41070394445.35	17377502297.78	34054392241.62
002940	昂利康	16405159210.53	316175.33	2195989106.02	1589814917.46	6705426642.85	2431745151.26	3481867217.61
002941	新疆交建	35097612157.25	21239359.40	4175459154.89	4403124261.96	15736174274.42	5110943132.08	5650671974.50
002942	新农股份	5146827330.62	3401270.21	808910889.29	704887609.10	2290158016.58	705314069.00	634155476.44
002943	宇晶股份	27566908617.50	589981.06	2938150565.64	2862331059.45	10505653579.28	3825765642.81	7434417789.26
002945	华林证券	51275531754.48	3323947.89	4345374513.90	5593356603.65	21818254036.01	8078564333.00	11436658320.03
002946	新乳业	23827103401.36	4352509.61	4634090072.31	3531409667.96	9612236264.39	2817482389.20	3227532497.89
002947	恒铭达	11201200960.61	3937079.41	1484680879.38	1310554828.49	4553146143.04	1593058406.91	2255823623.38
002948	青岛银行	21688642353.17	403056530.78	2275828109.11	2622420003.60	9275469845.81	3305225856.44	3806642007.43
002949	华阳国际	9668363243.60	744820.15	1889874588.87	1388836450.15	4222369166.10	1140201457.38	1026336760.95
002950	奥美医疗	22539492138.80	7863116.43	2368133440.04	3017673591.68	10706030624.24	3212438506.02	3227352860.39
002951	金时科技	4063391808.41	56856335.29	516037338.62	594212803.68	1904175565.33	529844430.12	462265335.37
002952	亚世光电	2538304689.22	2161043.17	342286986.09	395024030.65	1277741407.09	286687139.02	234404083.20
002953	日丰股份	12578178240.10	9143209.90	1818476606.54	1786068650.18	5614583760.75	1721727224.79	1628178787.94
002955	鸿合科技	10489566297.86	5196967.77	1753789266.74	1419739538.03	4578250222.72	1401321304.60	1331268998.00
002956	西麦食品	16259444738.89	4547760.91	1812039457.64	2326082592.12	7295615533.72	2468213647.63	2352945746.87
002957	科瑞技术	20728161857.14	1072137.23	3257322227.09	2849000941.95	8633327405.53	2709892740.94	3277546404.40
002958	青农商行	23806035941.50	317171752.72	2096210058.30	2385760378.74	9670019145.99	3414517294.66	5922357311.09
002959	小熊电器	34472897805.58	2276163.21	421807749.11	6547345586.40	16539726229.29	5143033017.47	5818709060.10
002960	青鸟消防	29614201394.50	6105336.00	4845445968.32	3152106415.69	11195858118.74	4012672017.08	6402013538.67
002961	瑞达期货	19153587882.17	1281821.40	3420402734.36	2351077408.04	7688987706.05	2341058840.31	3350779372.01
002962	五方光电	10838919119.17	8620951.48	1243865104.18	1481705615.40	5156996584.95	1572110096.70	1375620766.46
002963	豪尔赛	4355376501.37	213443.21	606087689.31	610528432.25	2080950690.10	571973032.63	485623213.87
002965	祥鑫科技	11197978043.95	382588.08	1431379361.75	1309019619.39	4578240640.42	1653248719.88	2225707114.43
002966	苏州银行	35533224075.27	728546285.33	3338664362.34	4242621494.50	14186969001.64	5647185748.89	7389237182.57
002967	广电计量	37063257623.36	3541718.26	5322610990.06	4120657377.37	15216849766.89	5229224654.68	7170373116.10
002968	新大正	7453688440.04	472679.49	1186961456.54	1377540109.61	2947091356.61	826567875.72	1115054962.07
002969	嘉美包装	8186218094.13	208722252.09	1113629716.44	1219404475.40	3682126198.94	1090324318.21	872011133.05
002970	锐明技术	19742768784.45	945718.13	2076840482.43	2544782208.64	8367453224.12	2905285006.06	3847462145.07
002971	和远气体	11287957720.92	520562.62	1408280782.44	1449633384.68	5132389724.62	1698745679.71	1598387586.85
002972	科安达	2965063752.71	273217.47	348221435.77	465967290.15	1365168401.41	442218643.42	343214764.49
002973	侨银股份	6604905964.19	1076495.71	1079299112.02	867768908.29	2991056194.20	864771516.00	800933737.97
002975	博杰股份	24462982437.48	385784.90	10906913.29	4334595532.77	10711506674.36	4053219818.07	5352367714.09
002976	瑞玛精密	5862458658.43	3087429.57	883631687.32	676528212.24	2712708250.75	730675219.18	855827859.37
002977	天箭科技	25488860577.07	432480.76	10457070.33	5095479984.11	11341443668.29	3858554761.63	5182492611.95
002978	安宁股份	39190789096.50	787844.49	3205349429.23	5892940165.13	15921198792.72	5987805989.54	8182706875.39

续表

代码 Code	证券简称 Stock	总成交金额 Total Value	按每笔成交金额大小分类的成交金额（元）Value by Trade Size (Yuan)					
			<1,000	1,000—5,000	5,000—10,000	10,000—50,000	50,000—100,000	>100,000
002979	雷赛智能	24084574498.75	6240389.09	3678235914.75	3042292885.09	10150020502.70	3326440187.10	3881344620.02
002980	华盛昌	8532311030.81	364227.35	1086540789.88	1059517974.82	4012271095.09	1197622874.55	1175994069.12
002981	朝阳科技	4162425974.48	158581.99	598518301.85	573738692.53	2109574858.72	506721627.57	373713911.82
002982	湘佳股份	13773172818.50	757178.37	1686883072.39	2148199021.50	6062942936.01	1875406396.26	1998984213.97
002983	芯瑞达	11997453214.58	5118650.65	1371030797.35	1757736426.74	5985671459.43	1590792598.57	1287103281.84
002984	森麒麟	34984369954.89	1074385.78	4353137927.21	3582877644.91	14327258214.29	4927947022.33	7792074760.37
002985	北摩高科	72795373628.86	3735667.05	111913141.97	3569744076.18	40582735338.82	10627737185.48	17899508219.36
002986	宇新股份	14887211390.78	3369821.71	3061252874.37	1503752937.34	5384533884.63	1784134832.45	3150167040.28
002987	京北方	18019997695.93	3786837.43	1562571344.51	2280452255.56	7881622107.16	2802821022.00	3488744129.27
002988	豪美新材	13099356638.95	759834.47	2211002117.35	1697270530.54	5471378722.76	1677536391.32	2041409042.51
002989	中天精装	9843509977.82	250881.92	1423611128.21	1122546775.98	4558738718.96	1439496126.07	1298866346.68
002990	盛视科技	10471067337.92	447012.72	564262777.72	1776931339.31	4582175505.54	1686720975.01	1860529727.62
002991	甘源食品	19709263599.81	520721.42	286718931.23	4354314764.53	8108133655.76	3042415199.53	3917160327.34
002992	宝明科技	7920873734.86	4970045.29	979540111.42	1015122740.54	3709932482.03	1085062616.82	1126245738.76
002993	奥海科技	39882216126.55	6396591.96	2335276935.90	5030712944.79	19280395620.80	6526692235.68	6702741797.42
002995	天地在线	7328169696.25	1824266.76	974777337.35	966431776.36	3238065716.41	1019493745.44	1127576853.93
002996	顺博合金	40919654007.38	1978275.24	4713135541.94	5346738214.93	18542128996.22	5806767283.23	6508905695.82
002997	瑞鹄模具	17856897414.58	1457381.18	2056272222.35	2536780286.33	7855056554.42	2575865175.04	2831465795.26
002998	优彩资源	19975021947.74	83420864.58	2168684403.36	2830658352.03	9074234180.28	2856169646.98	2961854500.51
002999	天禾股份	10977726627.65	108150490.53	1251008874.93	1497979714.15	5036513361.59	1563780013.95	1520294172.50
003000	劲仔食品	14120780823.43	66324751.16	1830824367.56	2007129553.24	6257715961.84	1883084299.71	2075701889.92
003001	中岩大地	18858073410.10	6058592.81	1644601926.16	2243589097.78	8671123199.33	2810456909.71	3482243684.31
003002	壶化股份	8831697357.80	572697.76	1130197013.59	1190047788.34	4113532175.40	1212119413.60	1185228269.11
003003	天元股份	11061870732.30	1155590.60	1313986340.91	1501361297.91	4979783357.57	1575791630.11	1689792515.20
003004	声迅股份	7699961669.92	1171916.74	758626002.61	1117007496.19	3759249875.70	1108678893.94	955227484.74
003005	竞业达	7614624949.59	720414.44	914108806.38	747830804.02	3457678332.35	1140883459.04	1353403133.36
003006	百亚股份	14703987290.87	926062.93	2205375785.95	2035845978.47	6690445785.84	1893364554.80	1878029122.88
003007	直真科技	6822239799.33	2950227.21	770974677.36	851189452.25	3193683933.69	1011408324.18	992033184.64
003008	开普检测	8066855216.28	153478.55	788594662.99	902976333.57	3683215715.09	1144660636.14	1547254389.94
003009	中天火箭	57184863987.30	554436.36	364807761.37	10145573857.94	25684789501.83	9622164006.56	11366974423.24
003010	若羽臣	12142729449.80	575826.13	1389372375.18	1691297334.49	5536103188.80	1789822979.59	1735557745.61
003011	海象新材	11752210792.38	2492909.75	1093104342.77	2019806423.36	4929132252.80	1728118182.44	1979556681.26
003012	东鹏控股	24319133602.76	2467892.42	3435422249.16	3219317183.79	10330197071.43	3332921971.61	3998807234.35
003013	地铁设计	10959669381.67	1420055.34	1332055481.63	1429017964.18	5212557157.99	1455137836.10	1529480886.43
003015	日久光电	18645445694.43	1957265.70	2196392173.37	2549764915.34	8495626062.96	2556909844.13	2844795432.93
003016	欣贺股份	27269385494.66	60104076.43	3688974513.26	3349044888.44	10819939214.46	3779329316.61	5571993485.46
003017	大洋生物	6924042527.35	38610.73	956696513.73	706310588.01	3172265813.42	952754983.51	1135976017.95
003018	金富科技	9259925130.30	3840440.57	1071529774.39	1354999240.03	4491738822.29	1262517575.88	1075299277.14
003019	宸展光电	13935964928.10	1190738.28	1473704436.29	1898299590.68	6324291890.74	1975829582.07	2262648690.04
003020	立方制药	15714472383.73	1686608.25	1614665054.44	2174427554.09	6885238654.45	2225276344.00	2813178168.50
003021	兆威机电	21928193205.55	1458934.97	90216906.39	5485158080.00	9405929513.42	3124450415.35	3820979355.42
003022	联泓新科	131422784417.31	15372759.49	11371608748.33	16185524865.05	52740589923.10	20401006604.73	30708681516.61
003023	彩虹集团	8341647923.68	1120272.80	869956609.92	1221027398.21	3933480060.58	1263347767.40	1052715814.77
003025	思进智能	17531650463.74	4360370.83	2038113835.01	2155452084.06	8154588685.30	2597308135.27	2581827353.27
003026	中晶科技	75114454462.75	2811309.91	104212424.54	16792356316.16	31840127486.25	12065185109.15	14309761816.74
003027	同兴环保	18313655491.36	2333035.93	1831330197.24	2107372856.95	8533503361.88	2725005714.35	3114110325.01
003028	振邦智能	23035713784.83	3362152.79	2375629304.71	2833478482.69	10571985674.90	3351349699.93	3899908469.81
003029	吉大正元	18666388196.81	6130997.32	2154408477.06	2202386978.89	9040913183.24	2546854466.04	2715694094.26
003030	祖名股份	15602530695.69	2900260.94	1724485428.55	1622299093.72	7221580126.85	2174936279.37	2856329506.26
003031	中瓷电子	40593074643.46	6734604.63	140780894.43	7791428423.17	17773845185.86	6297109747.69	8583175787.68
003032	传智教育	36285733998.28	5977576.65	4593040366.92	4878502114.37	16030343850.11	4716048170.85	6061821919.38
003033	征和工业	16912701745.79	3221732.14	1524889153.73	2068420884.25	7804969790.60	2442114332.34	3069085852.73
003035	南网能源	211095311617.20	1362758742.33	20822416695.81	25469710195.78	81898047657.64	31565116734.64	49977261591.00
003036	泰坦股份	25546893319.37	12970731.60	3195631509.31	4015174340.70	10897657029.22	3223125566.20	4202334142.34
003037	三和管桩	25713251167.33	20342476.54	2964352148.40	4199526937.56	11464957651.39	3481394894.67	3582677058.77
003038	鑫铂股份	35131711864.59	3885147.26	2663687252.11	6204254433.04	14547895727.77	4819382239.39	6892607065.02
003039	顺控发展	93419852577.79	12441672.23	8564449716.09	11326599895.72	38963636896.13	13868196467.03	20684527930.59

续表

代码 Code	证券简称 Stock	总成交金额 Total Value	按每笔成交金额大小分类的成交金额（元）Value by Trade Size (Yuan)					
			<1,000	1,000—5,000	5,000—10,000	10,000—50,000	50,000—100,000	>100,000
003040	楚天龙	75127796433.23	6543790.98	6779074744.65	9094283999.29	34503475804.43	10794262446.09	13950155647.79
003041	真爱美家	13305479077.81	3266204.93	1463365941.64	1834606686.95	6246695453.19	1724324628.78	2033220162.32
003042	中农联合	10897256462.98	8091871.68	1170650080.80	1503155734.58	5669250742.46	1350469733.91	1195638299.55
003043	华亚智能	36344788860.86	613067.87	153352478.87	7598718082.28	15301523411.06	5474849907.28	7815731913.50
003816	中国广核	82637640806.73	709075359.95	5405374388.24	8004950797.94	32780218873.61	13822828586.42	21915192800.57
100303	国债 0303	123320598.91	94492.41	87403842.74	26575819.51	6098801.74	1190179.87	1957462.64
101014	国债 1014	4060.00		4060.00				
101115	国债 1115	200.05	200.05					
101119	国债 1119	202.71	202.71					
101124	国债 1124	396.70	396.70					
101204	国债 1204	388.49	388.49					
101209	国债 1209	391.95	391.95					
101215	国债 1215	193.19	193.19					
101305	国债 1305	194.21	194.21					
101311	国债 1311	1981182.48	17676.22	1068125.33	443577.99	451802.94		
101405	国债 1405	305.69	305.69					
101406	国债 1406	200.45	200.45					
101412	国债 1412	196.91	196.91					
101413	国债 1413	200.23	200.23					
101421	国债 1421	294.54	294.54					
101424	国债 1424	100.22	100.22					
101425	国债 1425	625849200.00						625849200.00
101502	国债 1502	26612.95	601.46	4004.89	5928.67	16077.92		
101505	国债 1505	42643.71	1110.00	2000.02		39533.69		
101507	国债 1507	101.32	101.32					
101510	国债 1510	24656.00		8459.00	5399.50	10797.50		
101516	国债 1516	403.01	403.01					
101523	国债 1523	99.57	99.57					
101528	国债 1528	5479081.33		154901.42	312426.33	867278.19	359998.80	3784476.59
101604	国债 1604	777.01	777.01					
101606	国债 1606	310125.28	43371.65	125414.96	126188.67	15150.00		
101607	国债 1607	202.71	202.71					
101613	国债 1613	22124506.65	309549.57	2586924.82	2053105.03	8832880.11	3978072.41	4363974.71
101614	国债 1614	124663.87	2587.62	24936.33	97139.92			
101617	国债 1617	17277.02	98.00	12179.02	5000.00			
101619	国债 1619	43472036.14	2266178.50	5871916.28	5414225.32	12873070.48	4386327.07	12660318.49
101621	国债 1621	99.83	99.83					
101623	国债 1623	295.69	295.69					
101625	国债 1625	100.00	100.00					
101701	国债 1701	193.30	193.30					
101704	国债 1704	191.24	191.24					
101707	国债 1707	100.11	100.11					
101718	国债 1718	289.92	289.92					
101801	国债 1801	294.51	294.51					
101804	国债 1804	190.09	190.09					
101805	国债 1805	105.42	105.42					
101807	国债 1807	200.04	200.04					
101809	国债 1809	100.13	100.13					
101814	国债 1814	200.11	200.11					
101819	国债 1819	192.41	192.41					
101821	国债 1821	100.00	100.00					
101915	国债 1915	1350693136.00						1350693136.00
101917	国债 917	2357911.42	1717.10	145226.12	139996.91	1410452.31	660518.98	
101983	国债 1903	99.61	99.61					
101984	国债 1904	100.55	100.55					
102002	国债 2002	93.51	93.51					
102004	国债 2004	1618601912.00	3876.00	11800.00		49714.00	61908.00	1618474614.00

续表

代码 Code	证券简称 Stock	总成交金额 Total Value	按每笔成交金额大小分类的成交金额（元）Value by Trade Size (Yuan)					
			<1,000	1,000—5,000	5,000—10,000	10,000—50,000	50,000—100,000	>100,000
102005	国债 2005	212053703.07	2153.07	16550.00				212035000.00
102006	国债 2006	520514400.00						520514400.00
102008	国债 2008	78164178.30	1978.30	1000.00				78161200.00
102010	国债 2010	99.82	99.82					
102011	国债 2011	100076000.00						100076000.00
102014	国债 2014	40222000.00						40222000.00
102064	特国 2004	185.00	185.00					
102104	国债 2104	100769000.00						100769000.00
102111	国债 2111	100260000.00						100260000.00
102112	国债 2112	149809500.00						149809500.00
104105	江西 2005	31543054.95					69440.00	31473614.95
104234	北京 2006	199219000.00						199219000.00
104418	海南 2007	37507200.00					87840.00	37419360.00
104421	云南 2014	67853040.00						67853040.00
104422	云南 2015	37884340.00						37884340.00
104842	湖南 2047	39968200.00						39968200.00
104989	广东 2115	1067000.00						1067000.00
104996	广东 2122	20000000.00						20000000.00
104997	广东 2123	15000000.00						15000000.00
105025	辽宁 1817	6029400.00						6029400.00
105105	大连 1813	40236400.00						40236400.00
105157	兵团 1904	20345000.00						20345000.00
105246	新疆 1904	33493921.20						33493921.20
105392	安徽 1902	5033050.00						5033050.00
105436	龙江 1905	10783200.00						10783200.00
105474	山东 1921	28142575.50						28142575.50
105661	厦门 1905	91312200.00						91312200.00
105783	山东 1932	50567500.00						50567500.00
105899	湖北 1928	50570000.00						50570000.00
106126	河北 1733	79090.30		19229.10		59861.20		
106127	河北 1734	3661819.00		153995.20	40794.10	361164.90	383724.00	2722140.80
106253	福建 1718	1516794.30		34732.10	22425.00	227310.00	285982.20	946345.00
106347	深圳 1701	3905555.63		134327.44	62649.11	514282.77	168489.14	3025807.17
106359	内蒙 1724	894131.25		14334.60	49956.95	228047.70	92990.00	508802.00
106589	广东 1807	80045.18	4960.13	19029.05		56056.00		
106590	广东 1808	44946498.45		2041.00	15189.95	106040.00	1112990.50	43710237.00
106745	新疆 1814	153475500.00						153475500.00
106820	甘肃 1810	286749100.00						286749100.00
106887	辽宁 1815	30201000.00						30201000.00
107393	辽宁 1610	26010780.00						26010780.00
107479	云南 1608	125229800.00						125229800.00
107861	四川 1730	19119.30		7050.00	12069.30			
108387	贴债 2054	246784800.00						246784800.00
108604	国开 1805	15935487797.80	27125.42	3193034.73	1900312.57	50881532.49	99782282.62	15779703509.96
108605	国开 1901	8786093.29			11987.94			8774105.35
108606	国开 2001	204665302.16	1641.70	163220.38	215410.23	1684603.49	2001944.97	200598481.39
108608	19 国开 G1	66221656.04	32812.21	52568.32	78054.61	43190.90		66015030.00
108610	国开 2008	146339.21	38156.75	74544.46	33638.00			
108611	国开 2009	1304601.95	17676.52	183611.97	144832.16	233626.80	297785.00	427069.50
108613	国开 2103	529148904.20		4985.10				529143919.10
108614	国开 2104	1686574985.99		4041.14		92735.70		1686478209.15
108615	国开 2105	2375285885.86		46812.96	160294.64	417395.55	494367.64	2374167015.07
108802	进出 1902	1698512209.72	5702.31	59066.93	29040.80	402461.95	1466905.48	1696549032.25
108803	进出 2102	468971307.53	4985.78	30110.36	85230.30	555059.62	1358327.62	466937593.85
108804	进出 2104	3296804600.00						3296804600.00
108903	农发 2101	5428150594.17	18177.48	10988.92	146828.09	889345.02	2285262.46	5424799992.20
108904	农发 2102	4280064581.91	2996.13	16079.30	15021.50	230539.85	254496.00	4279545449.13

续表

代码 Code	证券简称 Stock	总成交金额 Total Value	按每笔成交金额大小分类的成交金额（元）Value by Trade Size (Yuan)					
			<1,000	1,000—5,000	5,000—10,000	10,000—50,000	50,000—100,000	>100,000
108905	农发 2103	1985676300.00						1985676300.00
109204	浙江 1503	11207760.00						11207760.00
109567	浙江 15Z8	14339261.92	3988.01	5028.00	48555.00	567966.90	1946860.01	11766864.00
109721	北京 1508	15206409.82	2984.60	1005.00	9900.00	935462.50	1913478.18	12343579.54
111023	03 中铁债	49387159.46	8485.98	162610.85	243666.22	1053157.62	2390413.91	45528824.88
111032	06 鲁能债	113567.70	1196.90	14894.00	27099.20	19977.60	50400.00	
111069	16 格林 G1	277853900.00						277853900.00
111070	17 恒逸 01	95624498.00		1032.00				95623466.00
111071	18 河钢 G1	303291169.70		3880.00				303287289.70
111072	18 美尚 01	130000000.00						130000000.00
111073	18 投控 01	315899700.00						315899700.00
111074	18 投控 02	521912690.00						521912690.00
111075	18 亚迪 G1	161530200.00						161530200.00
111076	19 新兴 G1	60221400.00						60221400.00
111077	19 深能 G1	988537800.00						988537800.00
111078	19 新兴 G2	115747600.00						115747600.00
111079	19 恒逸债	1089500.00					461600.00	627900.00
111081	19 兴蓉 G1	998190900.00						998190900.00
111083	19 亚迪 G1	440505800.00						440505800.00
111084	19 深能 G2	346611800.00						346611800.00
111086	19 华发债	760085468.00	988.00					760084480.00
111087	19 兴蓉 G2	381630000.00						381630000.00
111088	20 华发债	443012400.00						443012400.00
111090	20SZMC01	1028460600.00						1028460600.00
111091	20SZMC02	1457948700.00						1457948700.00
111092	20SZMC03	2272099550.00						2272099550.00
111093	20 珠华 02	126838200.00				44850.00		126793350.00
111094	20SZMC04	1022624400.00						1022624400.00
111095	20SZMC05	1215031500.00						1215031500.00
111096	20SZMC06	272195060.00						272195060.00
111097	20SZMC07	1455864600.00						1455864600.00
111098	20 桂资 01	1098223749.00	4939.00	1000.00				1098217810.00
111099	20SZMC08	945329600.00						945329600.00
111100	20 川交 01	1319097900.00						1319097900.00
111101	21SZMC01	1148503100.00						1148503100.00
111102	21SZMC02	371957200.00						371957200.00
111103	21 粤能 01	780779550.00						780779550.00
111104	21SZMC03	571103200.00						571103200.00
111105	21SZMC04	30167100.00						30167100.00
111106	21SZMC05	589566600.00						589566600.00
111107	21SZMC06	957221400.00						957221400.00
111901	铁道 1817	533765601.20				14350.00	58425.00	533692826.20
111903	铁道 1819	11236110.00					51100.00	11185010.00
111907	铁道 1823	143483900.00						143483900.00
111909	铁道 1901	40524200.00						40524200.00
111930	铁道 2004	99038000.00						99038000.00
111952	铁道 2112	49710000.00						49710000.00
111956	铁道 2116	19900000.00						19900000.00
112027	11 新兴 02	10910.00		10910.00				
112048	H1 凯迪债	110481314.06		57800.00	212000.00	731620.00	118000.00	109361894.06
112115	12 冀东 03	241149893.20		1000.00				241148893.20
112183	13 广发 03	1471931500.00						1471931500.00
112209	H4 雏鹰债	735400.00		155200.00	64400.00	150800.00		365000.00
112229	14 白药 01	130315877.10	5200.50	25439.60	20078.00	148388.20	461062.60	129655708.20
112273	15 金街 01	3092324971.07				29200.10	70420.00	3092225350.97
112277	15 金街 03	41232571.30	981.30		41231590.00			
112292	16 冀中 01	1335180157.81	262389.68	1512333.45	4905547.96	68407446.24	126405961.82	1133686478.67

续表

代码 Code	证券简称 Stock	总成交金额 Total Value	按每笔成交金额大小分类的成交金额（元）Value by Trade Size (Yuan)					
			<1,000	1,000—5,000	5,000—10,000	10,000—50,000	50,000—100,000	>100,000
112301	15 中武债	264213295.64						264213295.64
112307	15 投资 01	2743261349.92	201.20	5025.00		56488.00	213747.00	2742985888.72
112315	16 宝龙债	211895757.30		19994.00	95993.00	734898.80		211044871.50
112323	16 投资 01	1145973281.40		1012.00				1145972269.40
112325	16 中南 01	32090305.88		50000.00				32040305.88
112326	H6 中弘 01	20.00	20.00					
112329	16 太安 02	822880.00	960.00				98000.00	723920.00
112336	16 太安债	48133500.00						48133500.00
112339	16 积余债	390307400.00						390307400.00
112340	16 泛控 01	48000.00				48000.00		
112341	16 宝龙 02	58995640.00				19000.00	140080.00	58836560.00
112342	16 厦贸 01	160022400.00						160022400.00
112343	16 魏桥 01	351530804.51	7589.54		42853.38	992627.87	3124188.31	347363545.41
112344	16 魏桥 02	10407046.30			9970.00	311068.20	166499.00	9919509.10
112346	16 惠誉 01	507000.91	997.01			36000.00	99800.00	370203.90
112347	16 惠誉 02	16372120.57	9912.51	7911.87	6986.00	1202926.59	2016891.61	13127491.99
112353	16TCL02	46989940.00						46989940.00
112355	16 桂资 01	138857370.00						138857370.00
112359	16 魏桥 03	227553227.51	3199.51	2199.78		344391.26	1956940.54	225246496.42
112364	16 云白 01	565986.20	1997.70	17958.20	19974.00	161725.20	168723.10	195608.00
112365	16 广业 01	20026100.00						20026100.00
112366	16 宝安 01	5608974.00		1998.00	19975.00	337634.00	900278.00	4349089.00
112367	16 华西 01	317740.00					99500.00	218240.00
112369	16 峨旅 01	192142610.00						192142610.00
112373	16 奥瑞金	44772823.86	399.60	3401.00		417786.50	1123204.91	43228031.85
112375	16 昆投 01	181020885.00						181020885.00
112377	16 侨城 02	90086600.00						90086600.00
112378	16 盛润债	37503168.00						37503168.00
112383	16 当代债	17187590.80			9991.00	71938.00	557590.00	16548071.80
112384	16 歌尔 01	106156851.20				60099.00	100000.00	105996752.20
112385	16 奥燃 01	82246069.54	1950.00	29259.86	19650.00	813790.00	1484006.28	79897413.40
112386	16 申宏 01	412492582.20		1000.20		40052.00		412451530.00
112389	16 华西 02	8970090.49	998.70		15979.40	587232.59	837784.40	7528095.40
112390	16 三聚债	18980035.20	5877.99	12672.00	50788.06	1434848.28	3180485.27	14295363.60
112391	16 龙基 02	23959000.00				463000.00	402000.00	23094000.00
112394	H6 泰禾 02	260.00	260.00					
112395	H6 泰禾 03	327559420.00		5000.00	4777620.00	9732580.00		313044220.00
112396	16 华美 02	79518000.00						79518000.00
112399	H6 凯迪债	149130.00						149130.00
112402	16 华股 01	477196712.24						477196712.24
112403	16 农四 01	360012100.00						360012100.00
112406	16 力合债	23973.04	2964.81	1000.00	9999.00	10009.23		
112407	16 厦港 01	9950.00		1990.00	7960.00			
112408	16 新兴 01	291143300.00						291143300.00
112409	16TCL03	794740448.00						794740448.00
112410	16 中房债	60042900.00						60042900.00
112413	16 兴蓉 01	441910239.90	980.10	16215.80		47870.00		441845174.00
112416	16 奥燃 02	34131107.04	1929.90	3960.00		587599.60	644430.00	32893187.54
112418	16 中南 02	354401179.78		3003.00		278811.00	1550058.50	352569307.28
112421	16 信利 01	38000.00		38000.00				
112423	16 株国投	761552354.53						761552354.53
112424	16 文化 01	316124500.00						316124500.00
112426	16 东林 02	220378484.50		77653.00	90090.00			220210741.50
112427	16 滨房 01	1577820668.00		11066.00	50340.00			1577759262.00
112428	16 桂资 03	2574032360.00						2574032360.00
112430	16 宝龙 03	7864550.00		49750.00	99500.00			7715300.00
112432	16 冀中 02	1711106745.12	590281.26	1552854.68	4948967.40	85020425.60	156721149.45	1462273066.73

续表

代码 Code	证券简称 Stock	总成交金额 Total Value	按每笔成交金额大小分类的成交金额（元）Value by Trade Size (Yuan)					
			<1,000	1,000—5,000	5,000—10,000	10,000—50,000	50,000—100,000	>100,000
112435	16 绿景 01	591963267.40	960.00		29992.52	831088.63	1667457.55	589433768.70
112436	16 阳城 01	730767505.00		19960.00	141601.50	727043.50		729878900.00
112441	H6 凯迪 01	3808246.00	1245.00	8290.00	8300.00	13050.00		3777361.00
112444	16 万集 01	14705228.33	5740.02	1940.00	7760.00	1095635.98	2393394.00	11200758.33
112446	16 申宏 03	4480197166.20	500.00	6000.00		50060.00		4480140606.20
112451	16 利德 01	5535376.75		1001.70		75127.50	314498.80	5144748.75
112452	16 阳城 02	1120836907.74	995.00	5985.00		235770.50	298361.00	1120295796.24
112455	16 金街 01	791665600.00						791665600.00
112456	16 金街 02	1940195550.00						1940195550.00
112457	16 魏桥 05	9607967364.61	57495.26	324198.19	1007355.92	17474308.86	35299669.50	9553804336.89
112458	16 盐港 01	234864700.00						234864700.00
112460	16 安控债	49495.00		49495.00				
112461	16 龙控 02	807558993.00		68229.80	393024.00	807097739.20		
112462	16 徐工 02	1317869234.00		57114.00	1317812120.00			
112463	16 天保 01	164657734.80						164657734.80
112464	16 东林 03	316552256.42		5008.10	7014.00	310630.00	984395.20	315245209.12
112465	16 厦港 02	20026000.00						20026000.00
112467	H6 天广 01	285872262.50	300.00	5000.00	10000.00	258495.00	360050.00	285238417.50
112468	16 景峰 01	483721301.25		8853.00		198000.00		483514448.25
112470	16 江控 01	3334318533.00		2004.60		3334316528.40		
112474	16 合泰 01	59868605.89	997.00	2000.11	5000.00	360351.80	1130476.70	58369780.28
112476	16 鄂能 01	580552759.60	1978.00	1003.00		105205.00	50015.00	580394558.60
112478	16 奥燃 03	696128747.57		124999.50	665000.00			695338748.07
112479	16 珠海债	756512630.00						756512630.00
112483	16 宝新 01	55043043.50		175005.00	539290.00			54328748.50
112484	16 一创 02	734103530.00						734103530.00
112488	16 峨旅 02	216958936.30						216958936.30
112489	16 嘉美债	10957125.84		3007.50	5000.00	55000.00	417482.00	10476636.34
112491	16 宝新 02	32540682.00		126746.00	32413936.00			
112493	16 华能资	2639729664.66		1003.00				2639728661.66
112494	H6 凯迪 03	4502000.00		2000.00				4500000.00
112497	17 金旗 01	79988000.00						79988000.00
112498	17 万集 01	798850709.52		5000.00				798845709.52
112500	17 山路 01	622034373.00						622034373.00
112502	17 科伦 01	493127400.00						493127400.00
112505	H7 金洲 01	31948500.00						31948500.00
112509	17 余投 01	329369450.00						329369450.00
112510	H7 盛运 01	2241300.00		28900.00	1104800.00	302000.00		805600.00
112511	17 正通 01	129034401.76		3040.00		47500.00		128983861.76
112512	17 华茂 01	160711842.00		2988.00		137488.00	100000.00	160471366.00
112513	17 华股 01	1274484618.00						1274484618.00
112515	17 昆投 01	1827036996.00	1983.30	1000.00	9800.00	78696.00	372760.00	1826572756.70
112517	17 西航 01	31844000.00						31844000.00
112518	17TCL01	1368173998.00						1368173998.00
112523	17 株国 01	1002843700.00						1002843700.00
112526	H7 腾邦 01	612690.50		24775.00	103770.00	484145.50		
112530	17 亚迪 01	795406802.00	1980.00		19720.00	10000.00	298950.00	795076152.00
112538	17 汇通 01	15145369.90		1009.90		70700.00	232300.00	14841360.00
112542	17TCL02	150295600.00						150295600.00
112546	17 万科 01	71744.40		71744.40				
112548	17 兴森 01	125755144.00		1010.00		70350.00	291575.00	125392209.00
112549	17 余投 02	537739210.90		3063.90	5109.00	146171.66	147462.00	537437404.34
112551	17 合泰 01	577240800.00						577240800.00
112553	H7 华讯 02	396640.00						396640.00
112555	17 新野 01	2230776.90	999.90		27997.20	156984.30		2044795.50
112557	17 冀中 01	90703842.73	169360.86	161648.23	749890.13	6493987.67	10852381.96	72276573.88
112558	17 美晨 01	434358578.80	2978.90		111000.00			434244599.90

续表

代码 Code	证券简称 Stock	总成交金额 Total Value	按每笔成交金额大小分类的成交金额（元）Value by Trade Size (Yuan)					
			<1,000	1,000—5,000	5,000—10,000	10,000—50,000	50,000—100,000	>100,000
112562	17 招路 01	1965447416.00						1965447416.00
112563	17 招路 02	32347800.00						32347800.00
112564	17 广业 01	255040700.00						255040700.00
112565	17 万集 02	768278508.00		167400.00				768111108.00
112566	17 涪陵 01	2039506490.91		4024.00		46276.00	67469.00	2039388721.91
112570	17 晨债 01	54574142.86	10900.01	13668.00	147978.83	2398392.50	5607883.58	46395319.94
112571	17 深投 02	170700200.00						170700200.00
112573	17 西煤 01	274370566.82						274370566.82
112576	17 齐科 01	150177975.00						150177975.00
112577	17 宝安 02	946475430.00						946475430.00
112584	17 创维 P1	23675571.40		18000.00	159840.00			23497731.40
112585	17 桂建 01	651205361.44	161793.03	709459.97	2768281.59	31486811.91	45363606.54	570715408.40
112587	17 越租 01	1537246490.00						1537246490.00
112594	17 万集 03	574953622.00						574953622.00
112597	17 顺丰 01	478713900.00						478713900.00
112599	17 昆投 02	1001431191.90		4854.00	9717.90			1001416620.00
112600	H7 巴安债	281663733.00						281663733.00
112604	17 美尚 01	423922350.00						423922350.00
112607	17 滨房 01	968241150.00						968241150.00
112609	17 余投 03	678012800.00						678012800.00
112611	17 青信 Y1	2744064400.00						2744064400.00
112612	17 正邦 01	78915935.00						78915935.00
112613	17 蛇口 01	1052414000.00						1052414000.00
112615	17 深能 01	356033500.00						356033500.00
112617	17 深能 G1	60447400.00						60447400.00
112619	17 中南 01	1800000.00						1800000.00
112620	17 制药 02	379486720.00						379486720.00
112621	17 昆投 03	1953380.00						1953380.00
112623	17 丽鹏 G1	38519000.00						38519000.00
112627	17 创投 S1	671356230.00						671356230.00
112630	17 中南 02	161320490.32	6425.31	49894.56	338243.24	4462441.22	8829582.37	147633903.62
112631	18 英唐 01	22006600.00						22006600.00
112633	18 一创 02	10341700.00						10341700.00
112635	18 侨城 02	506989250.00						506989250.00
112637	18 华联 01	100000000.00						100000000.00
112638	18 湘电 01	230672300.00		99500.00				230572800.00
112641	18 晨债 01	169963584.70		2250.00	5250.00	42000.00		169914084.70
112642	18 侨城 03	273344139.00	995.00		55104.00			273288040.00
112643	18 侨城 04	952216900.00						952216900.00
112644	18GLPR1	7443984.90	1285.70		217582.40	858283.30		6366833.50
112646	18 棕榈 02	239969446.00		80960.00	68816.00	239819670.00		
112650	18 金科 01	640676428.76	25514.49	152546.46	470997.92	6216300.22	14925289.63	618885780.04
112653	18 恒逸 R1	27206580.00						27206580.00
112654	18 新泰 01	123210800.00		48000.00	288000.00			122874800.00
112655	18 侨城 05	270653500.00						270653500.00
112656	18 侨城 06	41238800.00						41238800.00
112658	18 朗姿 01	632799530.25		10000.25		74700.00		632714830.00
112659	18 创投 S1	394653700.00						394653700.00
112660	18 恒逸 01	157826624.06	999.65		9970.00	95981.24	884822.80	156834850.37
112664	18 合和 01	484608840.00						484608840.00
112667	18 河钢 Y1	233545250.00						233545250.00
112670	18GLPR2	1317000646.40	2294.40		51000.00			1316947352.00
112672	18 深建 01	4509570442.00		33330.00				4509537112.00
112674	18 亚迪 01	579190991.40		4014.40		50102.00		579136875.00
112675	18 厦贸 Y1	465208420.00						465208420.00
112676	18 瑞康 01	398000.00						398000.00
112677	18 创投 S2	345460350.00						345460350.00

续表

代码 Code	证券简称 Stock	总成交金额 Total Value	按每笔成交金额大小分类的成交金额（元）Value by Trade Size (Yuan)					
			<1,000	1,000—5,000	5,000—10,000	10,000—50,000	50,000—100,000	>100,000
112678	18 蛇口 01	1168471380.00						1168471380.00
112679	18 蛇口 02	446829100.00						446829100.00
112680	18 物美 01	189157461.50		1001.50		189156460.00		
112681	18 恒逸 02	284576620.00						284576620.00
112682	18 苏宁 01	1018142259.33	272138.16	1699718.06	7145754.83	84402375.27	141601306.57	783020966.45
112683	18 圆融 01	290070576.30		31226.30		290039350.00		
112684	18 联创债	643449900.00						643449900.00
112685	18 粤科 01	1098578440.00						1098578440.00
112687	18 青信 Y1	643380550.00	300.00		643380250.00			
112688	18 象屿 Y1	352874400.00						352874400.00
112689	18 厦港 01	103712400.00						103712400.00
112690	18 广发 01	995198320.00				42180.60	190492.50	994965646.90
112692	18GLPR3	547129027.41	199.20					547128828.21
112694	18 合和 02	728457580.00						728457580.00
112695	18 制药 01	61203820.00						61203820.00
112697	18 苏宁 02	883623310.52	464016.84	1863415.66	6085509.31	83122490.39	142928351.94	649159526.39
112698	18 南方 01	123082140.00		51480.00				123030660.00
112701	18 航技 01	20019400.00						20019400.00
112703	18 深投 01	315140100.00						315140100.00
112707	18 岸资 01	536619650.00						536619650.00
112708	18 国微 01	98367100.74	15425.39	34422.82	191397.34	3280410.78	6803578.59	88041865.82
112711	18 新泰 03	63887250.00						63887250.00
112712	18 中山 01	459605090.00						459605090.00
112713	18 深能 01	361495840.00		10040.00				361485800.00
112715	18 蛇口 03	292493370.00						292493370.00
112717	18TCL01	549732408.00		50065.50	131342.50			549551000.00
112718	18 蛇口 04	854269845.00						854269845.00
112719	18 电科 01	220988580.00						220988580.00
112720	18 信产债	80300800.00						80300800.00
112721	18 苏宁 03	609104826.52	130217.59	782837.25	2723004.80	46732373.94	79057220.85	479679172.10
112723	18 渤金 01	19283583.40	15698.87	78140.91	185240.80	1664352.90	2560852.92	14779297.00
112724	18 万集 01	170312756.80						170312756.80
112727	18GLPR5	614868527.30	502.00					614868025.30
112728	18 申宏 01	206797236.10						206797236.10
112729	18 申宏 02	7855323798.11	620.10		38760.00			7855284418.01
112730	18 粤科 02	1634598550.00						1634598550.00
112731	18 粤科 03	26963020.00						26963020.00
112732	18 航技 03	685154200.00						685154200.00
112733	18 苏宁 04	932169451.72	273067.04	1633199.46	5434773.16	73246369.60	130526215.89	721055826.56
112734	18 招路 01	2302474009.58						2302474009.58
112735	18 河钢 Y2	1987881645.50	980.00		266802.00	1224774.00		1986389089.50
112736	18 象屿 Y2	200771500.00						200771500.00
112737	18 侨集 01	1154829500.00						1154829500.00
112738	18 侨集 02	1175821350.00						1175821350.00
112739	18 顺丰 01	341351500.00						341351500.00
112740	18 国信 03	1985428428.00		48048.00				1985380380.00
112741	19BOEY1	5576505536.40		94789.60	5576410746.80			
112742	18 万科 01	516815638.60						516815638.60
112743	18 苏宁 05	1376082728.98	348815.70	2330919.22	7309243.00	111031652.18	189848282.87	1065213816.01
112744	18 圆融 02	563717040.00						563717040.00
112747	18TCL02	2070720125.19		24012.00	76042.50	39959343.00		2030660727.69
112750	18 深建 02	2668269900.00						2668269900.00
112751	18 广发 02	784512700.00						784512700.00
112752	18 智光 01	717584270.00						717584270.00
112754	18 穗控 Y1	1189544000.00						1189544000.00
112757	18 新化 01	409109817.67		1000.00		409108817.67		
112763	18 青信 Y2	1841845360.00						1841845360.00

续表

代码 Code	证券简称 Stock	总成交金额 Total Value	按每笔成交金额大小分类的成交金额（元）Value by Trade Size (Yuan)					
			<1,000	1,000—5,000	5,000—10,000	10,000—50,000	50,000—100,000	>100,000
112764	18 恒集 01	114948844.00	2980.30		38960.00	45816.00	482277.50	114378810.20
112765	18 渤金 02	17444621.00	3873.00	17348.00		17423400.00		
112766	18 远致 01	1517198537.50		99500.00	1517099037.50			
112768	18 新化 03	789784079.00	961.00	1000.00	8649.00	31142.00		789742327.00
112770	18 阳城 01	471638762.21	5659.47	26847.66	153327.18	1934833.27	5276752.78	464241341.85
112772	18 航技 04	643597100.00						643597100.00
112773	18 东北债	1850131910.00						1850131910.00
112775	18 华股 01	147268400.00						147268400.00
112776	18 中海 01	3081744419.50		5002.50		96048.00		3081643369.00
112781	18 华锦 01	982212786.00		38000.00				982174786.00
112782	H8 东旭 02	17160000.00						17160000.00
112784	18 万科 02	729070787.52	402.11		242122.00			728828263.41
112785	18 恒集 02	123840803.10		8936.10				123831867.00
112786	18 涪陵 01	2461697188.00						2461697188.00
112788	18 深纾 01	864213500.00						864213500.00
112789	18 深投 03	661692160.00						661692160.00
112791	18 翰宇 02	45164000.00						45164000.00
112794	18 厦港 02	543356240.00						543356240.00
112796	19 伊犁 01	20057200.00						20057200.00
112797	18 圆纾 01	653572900.00						653572900.00
112798	18 国际 P2	2528644602.00						2528644602.00
112799	18 苏宁 06	40080255.32	17444.65	58564.88	188666.78	1586826.80	3418785.76	34809966.44
112800	18 苏宁 07	1003830280.95	298506.91	2464848.29	6015254.08	96786076.69	142200686.92	756064908.07
112801	18 龙控 05	3567381853.00	952.00		251415.00	464456.00		3566665030.00
112802	18 电科 02	956232700.00						956232700.00
112803	18 恒集 04	435909250.00						435909250.00
112804	18 清 PGY1	484316211.37	8857.71	31227.35	176598.83	2420101.44	3392296.64	478287129.40
112805	18 中联 01	1428055960.00						1428055960.00
112806	18 深能 Y1	569682600.00						569682600.00
112808	18 海集 Y1	2033407540.00						2033407540.00
112809	18 航空 01	70350000.00						70350000.00
112811	18 通裕 03	13058650.00	950.00					13057700.00
112812	18 申证 03	1478765200.00						1478765200.00
112814	18 徐工 Y1	130939200.00						130939200.00
112815	18 穗控 Y2	2014666842.08						2014666842.08
112816	18 穗控 Y3	1002106900.00						1002106900.00
112817	18 怡亚 01	411324500.00						411324500.00
112818	18 怡亚 02	315720550.00						315720550.00
112819	18 涪陵 Y1	856841200.00						856841200.00
112821	18 天马 01	838442700.00						838442700.00
112822	18 南集 01	502728100.00						502728100.00
112823	19 深投 02	1827503400.00						1827503400.00
112824	19 中环 02	24029965.00		7021.00				24022944.00
112825	18 鲁西 01	843352150.00						843352150.00
112827	18 卓越 06	2077357546.59	10741.10	90795.41	222806.28	2786861.70	6257253.70	2067989088.40
112830	18 越租 01	1250121650.00						1250121650.00
112831	18 天健 Y1	2049332170.00						2049332170.00
112833	18 电科 03	744006400.00						744006400.00
112836	18 赛格 01	305778165.00						305778165.00
112839	19 越租 01	399199606.00						399199606.00
112840	19 申证 01	1982076180.00		60210.00	50200.00			1981965770.00
112842	19 东林 01	1199400.00		49975.00				1149425.00
112843	19 岸资 01	120824000.00						120824000.00
112844	19 万科 01	2524232200.00						2524232200.00
112845	19 中海 01	1234054100.00						1234054100.00
112846	19 中海 02	519081700.00						519081700.00
112847	19 长城 01	1152746900.00						1152746900.00

续表

代码 Code	证券简称 Stock	总成交金额 Total Value	按每笔成交金额大小分类的成交金额（元）Value by Trade Size (Yuan)					
			<1,000	1,000—5,000	5,000—10,000	10,000—50,000	50,000—100,000	>100,000
112849	19 牧原 01	893368300.50		14106.00		20270.00	457906.50	892876018.00
112850	19 珠控 01	881919283.13		1010.00		142260.00		881776013.13
112851	19 山证 01	352466355.00						352466355.00
112852	19 航空 01	208830800.00						208830800.00
112853	19 潍投 01	313373500.00						313373500.00
112854	19 亚迪 01	1916724940.00		1110.00				1916723830.00
112857	19 广发 03	6441747555.00		5000.00				6441742555.00
112860	19 中环 01	46000900.00						46000900.00
112861	19 中山 01	1185296980.00						1185296980.00
112862	19 天马 01	180889600.00						180889600.00
112863	19 华股 01	387271840.00						387271840.00
112864	19 申证 03	6378265490.00		100324.00	80288.00			6378084878.00
112866	19 金科 01	591970170.00						591970170.00
112868	19 穗控 Y1	1800097900.00						1800097900.00
112871	19 珠纾 02	1372368530.00		1000.00				1372367530.00
112872	19GLPR1	1909012070.00						1909012070.00
112875	19 龙控 01	1413723301.80		2001.80				1413721300.00
112876	19 太阳 G1	533335200.00						533335200.00
112878	19 侨城 01	3000408050.00						3000408050.00
112880	19 桂投 01	1309529280.00						1309529280.00
112882	19 魏桥 01	2431704121.06	84615.79	560247.49	1283378.55	15933254.31	34835437.78	2379007187.14
112883	19 恒逸 01	68047300.00						68047300.00
112885	19 阳城 02	292688890.00		5005.00	127078.00	289289.00		292267518.00
112886	19 侨集 01	1722992502.00		10052.00				1722982450.00
112888	19 华菱 01	598450900.00						598450900.00
112890	19 涪陵 Y1	2493152495.00						2493152495.00
112892	19 宝德 01	348097300.00						348097300.00
112893	19 深投 03	1079685400.00						1079685400.00
112894	19 科伦 01	19998700.00						19998700.00
112897	19 润租 02	226863200.00						226863200.00
112898	19 莞纾 01	964320000.00						964320000.00
112900	19 七狼 01	49246600.00						49246600.00
112901	19 申证 05	4915510732.00		99792.00				4915410940.00
112903	19 电科 01	60202400.00						60202400.00
112905	19TCL01	1148043999.00						1148043999.00
112906	19 广基 01	1403748400.00						1403748400.00
112907	19 深湾 01	789330100.00						789330100.00
112908	19 沃尔 01	70262300.00						70262300.00
112910	19 恒逸 02	142060849.33						142060849.33
112912	19 恒达 01	20023250.00						20023250.00
112914	19 荣盛 G1	603134646.68		1003.10				603133643.58
112915	19 深投 01	1081497340.00						1081497340.00
112916	19 潍投 02	598588300.00						598588300.00
112917	19 润资 01	1133866340.00						1133866340.00
112918	19 亚迪 Y1	271240800.00						271240800.00
112921	19 蛇口 01	1246414123.50		1023.50				1246413100.00
112922	19 蛇口 02	1541618900.00						1541618900.00
112923	19 国厚 01	297721286.10	994.10		9800.00	20520.00		297689972.00
112924	19 金科 03	813423883.89	4954.79	27245.00	45286.10	273802.00	341884.00	812730712.00
112927	19 中联 01	198742000.00						198742000.00
112928	19 华菱 03	978328000.00						978328000.00
112929	19 蛇口 03	1269416580.00						1269416580.00
112930	19 蛇口 04	411239050.00		1007.00				411238043.00
112931	19 渝债 01	301547120.00						301547120.00
112932	19 长城 03	1238358400.00						1238358400.00
112934	19 新兴 01	213054310.00						213054310.00
112935	19 物美 02	144385440.00						144385440.00

续表

代码 Code	证券简称 Stock	总成交金额 Total Value	按每笔成交金额大小分类的成交金额（元）Value by Trade Size (Yuan)					
			<1,000	1,000—5,000	5,000—10,000	10,000—50,000	50,000—100,000	>100,000
112937	19 皖能 01	613239887.50						613239887.50
112938	19TCL02	458244200.00						458244200.00
112939	19 电建 01	607849160.00						607849160.00
112940	19 昆仑 01	1507517000.00						1507517000.00
112942	19 中骏 01	100620900.00						100620900.00
112943	19 华南 01	24258000.00						24258000.00
112944	19 华南 02	34684000.00						34684000.00
112945	19 桂纾 01	693165400.00						693165400.00
112946	19 亚迪 03	1072419720.00						1072419720.00
112947	19 太钢 01	231888820.00						231888820.00
112948	19 太钢 02	288003500.00						288003500.00
112949	19 特发 01	1646080000.00						1646080000.00
112950	19 石榴 04	1866758180.50	1970.50					1866756210.00
112951	19 投资 01	283442410.00						283442410.00
112952	19 投资 02	70270050.00		1006.00				70269044.00
112953	19 南集 01	772327771.60		261820.00				772065951.60
112954	19 珠控 02	794769250.00						794769250.00
112955	19 广基 02	533060603.00						533060603.00
112957	19 物美 04	45247490.00						45247490.00
112959	19 老窖 01	1959291450.00						1959291450.00
112960	19 深能 Y1	2630486950.00						2630486950.00
112961	19 苏投 S1	313654700.00						313654700.00
112962	19 深建 01	2403625135.00						2403625135.00
112963	19 温氏 01	310077870.00						310077870.00
112964	19 海康 01	1023306700.00						1023306700.00
112965	19 粤控 01	360880900.00						360880900.00
112966	19 粤控 02	150148430.00		1053.38				150147376.62
112967	19 福投 01	41294000.00						41294000.00
112968	19 信利 S1	411894330.00						411894330.00
112969	19 中电科	226306280.00						226306280.00
112970	19 鲁机场	462018300.00						462018300.00
112972	19 物美 07	120989320.00						120989320.00
112973	19 顺丰 01	164033500.00						164033500.00
112974	19 华菱 04	180666700.00						180666700.00
112975	19 华媒 01	310278950.00						310278950.00
112976	19 万科 02	2526385200.00		50050.00				2526335150.00
112977	19 宜运 01	93765724.00						93765724.00
112978	19 启迪 G2	149892000.00						149892000.00
112979	19 海集 01	522816450.00						522816450.00
112980	19 燃投 01	2266390300.00						2266390300.00
112982	19 长城 05	536049250.00						536049250.00
112983	19TCL03	1999088000.00						1999088000.00
112985	19 恒集 01	222035920.00						222035920.00
112986	19 华股 02	942076100.00						942076100.00
112988	19CATL01	1822454046.00						1822454046.00
112990	19 北港 01	728841260.00						728841260.00
112993	19 物美 09	211216660.00						211216660.00
112994	19 山路 01	210915500.00						210915500.00
112996	19 海康 02	1156515700.00						1156515700.00
112997	19 中南 03	633228751.80	2982.60	3964.40	9950.00	288738.00	669407.00	632253709.80
112998	19 海控 02	1044299700.00						1044299700.00
112999	19 河钢 01	1321074740.00						1321074740.00
114021	16 百福 01	1280078330.20						1280078330.20
114022	16 富力 11	598443480.00						598443480.00
114024	16 昆发 02	816998200.00						816998200.00
114025	16 常建 03	498824460.00						498824460.00
114041	16 东方 03	213929140.00						213929140.00

续表

代码 Code	证券简称 Stock	总成交金额 Total Value	按每笔成交金额大小分类的成交金额（元）Value by Trade Size (Yuan)					
			<1,000	1,000—5,000	5,000—10,000	10,000—50,000	50,000—100,000	>100,000
114043	16 余投 03	1234569500.00						1234569500.00
114044	16 长交 01	408064100.00						408064100.00
114046	16 绍柯 01	873781825.00						873781825.00
114050	16 邦资 01	1976882500.00						1976882500.00
114052	16 柯建 01	219404654.00						219404654.00
114059	16 嘉高 03	288820300.00						288820300.00
114063	16 连城 03	1247668097.00						1247668097.00
114066	16 舟蓬 01	68419650.00						68419650.00
114071	16 兴宁 01	15560175.00						15560175.00
114076	16 海发 01	400055060.00						400055060.00
114080	16 皋沿 04	299001800.00						299001800.00
114082	16 华福 03	73457080.00						73457080.00
114085	16 淮水 07	480410400.00						480410400.00
114090	16 周口 02	185115049.25						185115049.25
114094	16 淮交通	728089510.00						728089510.00
114095	16 泰丰债	573993200.00						573993200.00
114098	H6 东集 06	50000.00		50000.00				
114106	17 周口 01	143949421.61						143949421.61
114107	17 简阳 01	47595340.00						47595340.00
114108	17 商丘 01	285065330.00						285065330.00
114109	H7 东集 01	304393720.00						304393720.00
114120	17 新密 01	46250600.00						46250600.00
114121	17 邦资 01	2042705213.00						2042705213.00
114126	17 商丘 02	634990187.00						634990187.00
114127	17 长交 01	1777364350.00						1777364350.00
114135	17 简阳 02	306626235.00						306626235.00
114139	17 紫光 03	43345000.00						43345000.00
114141	17 徐工 01	252339810.00						252339810.00
114152	17 杭高新	518687700.00						518687700.00
114153	17 交运债	427042175.00						427042175.00
114173	17 常德 01	375657930.00						375657930.00
114176	17 海动迁	265284480.00						265284480.00
114177	17 远东二	915822640.00						915822640.00
114180	17 济高债	2290612155.00						2290612155.00
114183	17 株发债	627257800.00						627257800.00
114190	17 邳恒润	150042800.00						150042800.00
114197	17 蚌资 01	144630600.00						144630600.00
114199	17 长证 02	2404044700.00						2404044700.00
114202	17 江夏 01	235877700.00						235877700.00
114205	H7 泰禾 01	232000.00		232000.00				
114207	17 远东三	141159600.00						141159600.00
114219	H7 泰禾 02	14062297.00						14062297.00
114221	17 润盛 03	5252175.00						5252175.00
114225	H7 东集 02	2224994.00						2224994.00
114226	17 明城 01	1403364700.00						1403364700.00
114228	17 远东六	399255300.00						399255300.00
114229	17 同煤 03	348033700.00						348033700.00
114236	17 文蓝 01	2018235960.00						2018235960.00
114238	17 渝物 01	2419127500.00						2419127500.00
114241	17 新工 01	614590000.00						614590000.00
114246	17 动迁 02	94937430.00						94937430.00
114251	17 诚志债	207057000.00						207057000.00
114259	17 昆交 01	63908676.00						63908676.00
114292	18 星城 02	307531500.00						307531500.00
114294	18 海伦 01	1189731429.91						1189731429.91
114295	18 山重 01	1123384200.00						1123384200.00
114305	18 远东一	52956400.00						52956400.00

续表

代码 Code	证券简称 Stock	总成交金额 Total Value	按每笔成交金额大小分类的成交金额（元）Value by Trade Size (Yuan)					
			<1,000	1,000—5,000	5,000—10,000	10,000—50,000	50,000—100,000	>100,000
114306	18 洞庭 01	258196600.00						258196600.00
114307	18 洞庭 02	94464100.00						94464100.00
114321	18 昆交 01	639234050.00						639234050.00
114322	18 柳工 01	28124917.50						28124917.50
114323	18 津金 02	1872315820.00						1872315820.00
114326	18 夷陵 01	302844000.00						302844000.00
114327	18 远东二	340482800.00						340482800.00
114329	18 国元 02	314190000.00						314190000.00
114346	18 津金 04	1158393200.00						1158393200.00
114348	18 远东三	390161100.00						390161100.00
114349	18 贵安债	22184480.00						22184480.00
114356	18 榕建 01	2503126560.00						2503126560.00
114357	H8 泰禾 01	60592873.60		196000.00				60396873.60
114360	18 榕建 02	4418073060.00						4418073060.00
114362	18 湘高 G1	62211200.00						62211200.00
114363	18 济高 01	1425700000.00						1425700000.00
114364	18 远东四	44824870.00						44824870.00
114365	18 融创 01	529727960.00						529727960.00
114367	18 大庆 01	506324409.00						506324409.00
114373	H8 泰禾 02	74140559.40						74140559.40
114374	18 太国债	328140117.00						328140117.00
114381	18 湘高 G2	597456200.00						597456200.00
114382	18 融创 03	336388995.00						336388995.00
114388	18 阳煤 02	1139151656.00						1139151656.00
114389	18 碧桂 01	234174800.00						234174800.00
114391	18 大庆 03	19477800.00						19477800.00
114393	18 信投 S1	632991650.00						632991650.00
114397	18 苏电 03	29708249.00						29708249.00
114402	18 昆钢 02	206972000.00						206972000.00
114403	18 沭东债	857118100.00						857118100.00
114404	18 翠屏债	126896000.00						126896000.00
114405	18 阳光 04	372690000.00						372690000.00
114406	18 申证 02	1027544160.00						1027544160.00
114408	18 国信 04	669268890.00						669268890.00
114409	18 武政 03	285893000.00						285893000.00
114414	18 克投 01	1052788950.00						1052788950.00
114415	18 黔江 G2	28896300.00						28896300.00
114416	18 海伦 02	2665606069.20						2665606069.20
114420	18 京汽投	763471780.00						763471780.00
114423	19 康佳 02	919838940.00						919838940.00
114424	19 石榴 01	786824236.20						786824236.20
114425	19 苏电 01	1385226765.00						1385226765.00
114428	19 金控 02	380965400.00						380965400.00
114429	19 国信 01	246719600.00						246719600.00
114430	19 曲文 01	1320598450.00						1320598450.00
114435	19 翔控 03	171074880.00						171074880.00
114436	19 广发 01	661445000.00						661445000.00
114437	19 广发 02	451877400.00						451877400.00
114438	19 中交 01	238194300.00						238194300.00
114440	19 工控 01	399331200.00						399331200.00
114441	19 汽投 01	1655515810.00						1655515810.00
114442	19 石榴 02	1146836666.49						1146836666.49
114443	19 申宏 01	656440940.00						656440940.00
114445	19 广发 05	256911500.00						256911500.00
114446	19 冀东 01	742952740.00						742952740.00
114447	19 长证 01	280102750.00						280102750.00
114449	19 兴纾 01	887277340.00						887277340.00

续表

代码 Code	证券简称 Stock	总成交金额 Total Value	按每笔成交金额大小分类的成交金额（元）Value by Trade Size (Yuan)					
			<1,000	1,000—5,000	5,000—10,000	10,000—50,000	50,000—100,000	>100,000
114451	19 同经债	42239200.00						42239200.00
114452	19 漳龙 01	293044200.00						293044200.00
114453	19 碧桂 01	183251760.00						183251760.00
114454	19 甘公 Y1	1869412440.00						1869412440.00
114455	19 海普瑞	696050400.00						696050400.00
114456	19 汽投 02	319217350.00						319217350.00
114457	19 国信 02	409511640.00						409511640.00
114459	19 金控 04	537508307.00						537508307.00
114461	19 申宏 02	1697458500.00						1697458500.00
114463	19 漳龙 02	2479936710.00						2479936710.00
114464	19 国元 01	811413100.00						811413100.00
114465	19 冀中 01	111840275.00						111840275.00
114467	19 翔控 05	31093340.00						31093340.00
114469	19 洪涛 01	29585600.00						29585600.00
114470	19 道桥 01	2229284628.60						2229284628.60
114472	19 潍坊 02	1182436820.00						1182436820.00
114473	19 苏电 03	484667640.00						484667640.00
114475	19 赣金 01	104104500.00						104104500.00
114476	19 惠城铁	471046650.00						471046650.00
114477	19 信投 01	1003597300.00						1003597300.00
114478	19 山投 01	318793985.00						318793985.00
114479	19 长江 02	146292130.00						146292130.00
114480	19 金控 05	82678400.00						82678400.00
114482	19 蒙高 01	761709200.00						761709200.00
114483	19 翔控 06	777018820.00						777018820.00
114485	19 蒙高 02	104011000.00						104011000.00
114486	19 新沂债	148577000.00						148577000.00
114487	19 广发 06	1335353000.00						1335353000.00
114488	19 康佳 03	41367600.00						41367600.00
114489	19 康佳 04	404658000.00						404658000.00
114490	19 潍坊 03	1409235110.00						1409235110.00
114491	19 甘公 Y2	744645543.00						744645543.00
114495	19 中武 R1	76631268.00						76631268.00
114497	19 绵纾 01	989483765.00						989483765.00
114498	19 矿扶 01	371008319.50						371008319.50
114499	19 申证 07	123602400.00						123602400.00
114501	19 物流 01	8777210.00						8777210.00
114502	19 同煤 02	615264910.00						615264910.00
114504	19 金控 08	153621500.00						153621500.00
114506	19 中南 02	696325547.40						696325547.40
114509	19 苏电 05	434318370.00						434318370.00
114511	19 甘公 01	92189400.00						92189400.00
114512	19 国信 03	190010800.00						190010800.00
114513	19 涪陵 01	1365655200.00						1365655200.00
114514	19 湘高 G2	2398691200.00						2398691200.00
114516	19 榕建 01	1666001510.00						1666001510.00
114519	19 阳煤 02	669876820.00						669876820.00
114520	19 科陆 01	181730743.00						181730743.00
114521	19 涪纾 01	608390840.00						608390840.00
114523	19 康佳 05	748826850.00						748826850.00
114524	19 康佳 06	689075100.00						689075100.00
114525	19 长江 03	216705500.00						216705500.00
114526	19 昆高 01	107494680.00						107494680.00
114527	19 义水 01	74320270.00						74320270.00
114529	19 泾河 01	2949993190.00						2949993190.00
114530	19 招资 01	239305600.00						239305600.00
114531	19 龙控 02	417375247.21						417375247.21

续表

代码 Code	证券简称 Stock	总成交金额 Total Value	按每笔成交金额大小分类的成交金额（元）Value by Trade Size (Yuan)					
			<1,000	1,000—5,000	5,000—10,000	10,000—50,000	50,000—100,000	>100,000
114532	19 龙控 03	666308190.00						666308190.00
114534	19 义水 03	334050182.00						334050182.00
114536	19 同煤 03	161238540.00						161238540.00
114537	19 同煤 04	373623700.00						373623700.00
114539	19 信投 03	1269257400.00						1269257400.00
114540	19 柳扶 01	430371181.00						430371181.00
114541	19 湘九华	58765200.00						58765200.00
114542	19 国资 01	763670950.00						763670950.00
114543	19 新化 01	301005300.00						301005300.00
114544	19 中金 01	711930400.00						711930400.00
114545	19 湘江 01	473252470.00						473252470.00
114546	19 湘江 02	593917400.00						593917400.00
114547	19 中交债	676936600.00						676936600.00
114548	19 阳煤 03	752962300.00						752962300.00
114550	19 融投 01	568535150.00						568535150.00
114554	19 合展 01	1539701940.00						1539701940.00
114556	19 江阴 01	770944714.00						770944714.00
114557	19 新交 01	262870000.00						262870000.00
114558	19 中金 02	142879100.00						142879100.00
114561	19 同煤 05	1462642330.00						1462642330.00
114562	19 同煤 06	582884332.60						582884332.60
114563	19 鑫控 01	72169200.00						72169200.00
114564	19 泰丰 02	103476000.00						103476000.00
114565	19 湘高 02	2931401500.00						2931401500.00
114566	19 昌吉 01	1560260550.00						1560260550.00
114567	19 泰城 01	125620300.00						125620300.00
114568	19 茂名 01	45535500.00						45535500.00
114569	19 中金 03	620793010.00						620793010.00
114570	19 株纾 01	434150250.00						434150250.00
114571	19 泰城 02	215313100.00						215313100.00
114574	19 奉开 01	299902868.00						299902868.00
114575	19 饶投 01	2448115450.00						2448115450.00
114579	19 益阳 01	426779420.00						426779420.00
114580	19 阜投 01	60983100.00						60983100.00
114581	19 黔扶债	474677260.00						474677260.00
114583	19 通顺 01	459205289.20						459205289.20
114584	19 榕建 02	185794500.00						185794500.00
114585	19 商丘 01	643585000.00						643585000.00
114586	19 扬化 01	1558948330.00						1558948330.00
114587	19 招资 02	367703800.00						367703800.00
114588	19 美晨 G1	199429747.33						199429747.33
114590	19 申宏 04	1871946500.00						1871946500.00
114591	19 长江 04	643962700.00						643962700.00
114592	19 冀东 02	921159010.00						921159010.00
114595	19 甘公 02	1719431000.00						1719431000.00
114597	19 株循 01	429013950.00						429013950.00
114598	19 赣金 02	659768040.00						659768040.00
114599	19 鑫控 02	1419469400.00						1419469400.00
114600	19 融投 04	782318194.00						782318194.00
114604	19 番禺债	1323528381.00						1323528381.00
114607	19 昆高 04	1146306217.00						1146306217.00
114609	19 鲁纾 01	2022676540.00						2022676540.00
114610	19 兴城 Y1	910558180.00						910558180.00
114611	19 株纾 02	205567000.00						205567000.00
114613	19 正商 02	158805000.00						158805000.00
114615	19 狮产 01	446582108.00						446582108.00
114616	19 漳电 02	250864497.05						250864497.05

续表

代码 Code	证券简称 Stock	总成交金额 Total Value	按每笔成交金额大小分类的成交金额（元）Value by Trade Size (Yuan)					
			<1,000	1,000—5,000	5,000—10,000	10,000—50,000	50,000—100,000	>100,000
114620	19 城铁债	624230260.00						624230260.00
114623	19 任城 03	1158523793.00						1158523793.00
114624	19 甘公 03	604848300.00						604848300.00
114625	19 寿光 G1	238516070.00						238516070.00
114626	19 铁纾 01	162989450.00						162989450.00
114627	19 铁纾 02	122931600.00						122931600.00
114628	19 兴城 03	347446640.00						347446640.00
114629	19 绵纾 02	841395150.00						841395150.00
114632	19 产城 02	375921800.00						375921800.00
114633	19 奉开 02	543612800.00						543612800.00
114634	19 中金 05	855164055.00						855164055.00
114635	19 阳煤 04	927108960.00						927108960.00
114638	19 同煤 07	1306105960.00						1306105960.00
114640	19 江夏 01	277293600.00						277293600.00
114641	19 潍坊 Y1	832758120.00						832758120.00
114642	19 扬化 02	54134540.00						54134540.00
114643	19 泰城 03	249878700.00						249878700.00
114645	19 新国都	152497720.00						152497720.00
114646	20 中武 R1	366614150.00						366614150.00
114648	20 泰城 01	734279200.00						734279200.00
114649	20 阳煤 01	357428810.00						357428810.00
114650	20 国信 01	1204054200.00						1204054200.00
114651	20 海控 02	1131115900.00						1131115900.00
114652	20 申证 01	1768745900.00						1768745900.00
114653	20 申证 02	1628208900.00						1628208900.00
114655	20 广发 01	3755022500.00						3755022500.00
114656	20 同煤 01	2025116900.00						2025116900.00
114657	20 桂建 01	295706000.00						295706000.00
114658	20 织里 01	102861000.00						102861000.00
114660	20 柳扶 01	2199294976.62						2199294976.62
114661	20 泸灞 01	530627980.00						530627980.00
114662	20 永经 01	62302000.00						62302000.00
114663	20 桂建 02	488130500.00						488130500.00
114664	20 安信 01	1427384700.00						1427384700.00
114665	20 申证 03	51102000.00						51102000.00
114666	20 申证 04	1452188400.00						1452188400.00
114667	20 福汽 01	268310000.00						268310000.00
114668	20 仁寿 01	210572000.00						210572000.00
114669	20 寿光 G1	297279100.00						297279100.00
114670	20 阳煤 02	337675840.00						337675840.00
114671	20 同煤 02	2706835330.00						2706835330.00
114672	20 昆高 01	83689910.00						83689910.00
114673	20 国信 02	1916325800.00						1916325800.00
114674	20 汽投 01	152202640.00						152202640.00
114675	20 涪陵 01	373733470.00						373733470.00
114676	20 涪陵 02	818796000.00						818796000.00
114677	20 川商 01	129251700.00						129251700.00
114678	20 川商 02	4008120.00						4008120.00
114679	20 淮发 01	832683010.00						832683010.00
114681	20DFCX01	271385200.00						271385200.00
114682	20 海发 D1	279406500.00						279406500.00
114683	20 奉开 01	196502180.00						196502180.00
114684	20 广元 01	904974840.00						904974840.00
114685	20 泰城 02	92821800.00						92821800.00
114686	20 云水债	187736200.00						187736200.00
114687	20 广发 02	4318134300.00						4318134300.00
114691	20 华西 01	687373166.00						687373166.00

续表

代码 Code	证券简称 Stock	总成交金额 Total Value	按每笔成交金额大小分类的成交金额（元）Value by Trade Size (Yuan)					
			<1,000	1,000—5,000	5,000—10,000	10,000—50,000	50,000—100,000	>100,000
114696	20 蔡生 01	262626900.00						262626900.00
114697	20 柳扶 02	609252134.46						609252134.46
114698	20 榕建 01	40346200.00						40346200.00
114700	20 临汾 01	634167850.00						634167850.00
114704	20 什邡 01	193759800.00						193759800.00
114705	20 安交 01	557739070.00						557739070.00
114706	20 鄞城 01	565846700.00						565846700.00
114707	20 鄞城 02	31094550.00						31094550.00
114708	20 新资 01	20431000.00						20431000.00
114709	20 狮产 01	328261837.00						328261837.00
114710	20 钦州 01	516087600.00						516087600.00
114711	20 遵桥 02	959564160.00						959564160.00
114713	20 晋桥 01	234199900.00						234199900.00
114714	20 同煤 03	1456119108.97						1456119108.97
114715	20 商丘 01	652711640.00						652711640.00
114716	20 广开 01	938080650.00						938080650.00
114718	20 嘉湘 01	357139200.00						357139200.00
114719	20 昆高 02	165252850.00						165252850.00
114720	20 江阴 01	401518580.00						401518580.00
114721	20 济金控	625494518.00						625494518.00
114722	20 海门 D1	91960200.00						91960200.00
114723	20 穗城 01	1558203870.00						1558203870.00
114724	20 湘高 02	353892000.00						353892000.00
114725	20 江能 03	107008920.00						107008920.00
114727	20 四水 G1	1364800273.00						1364800273.00
114728	20 赣云 01	1112396270.00						1112396270.00
114729	20 国海 01	1767344870.00						1767344870.00
114731	20 桂金 D1	129965070.00						129965070.00
114732	20 鑫鸿 G1	408858000.00						408858000.00
114733	20 天乾 02	484719995.00						484719995.00
114736	20HG01	905858000.00						905858000.00
114738	20 广开 03	462177600.00						462177600.00
114739	20 淮发 02	1257628738.00						1257628738.00
114741	20 济宁 01	2463892770.00						2463892770.00
114743	20 河池 01	535922091.90						535922091.90
114744	20 长新 01	2075720540.00						2075720540.00
114745	20 恒业 01	1282920000.00						1282920000.00
114746	20 万和 01	264936200.00						264936200.00
114747	20 徐国盛	892428400.00						892428400.00
114748	20 东投 02	197918200.00						197918200.00
114749	20 桂金 D2	69858225.00						69858225.00
114750	20 漳经 01	345497428.00						345497428.00
114751	20 潍坊 02	341597800.00						341597800.00
114752	20 潍坊 01	116960270.00						116960270.00
114753	20 榕发 02	215206500.00						215206500.00
114754	20 嵊城 01	1119578040.00						1119578040.00
114755	20 长金 01	1171699125.00						1171699125.00
114756	20 曲文债	622103438.00						622103438.00
114757	20 建艺债	148327400.00						148327400.00
114758	20 临汾 03	122953955.00						122953955.00
114760	20 兰城 01	134504000.00						134504000.00
114761	20 科陆 01	10594300.00						10594300.00
114763	20 泉港 01	430908492.00						430908492.00
114764	20 兴兰 01	203161200.00						203161200.00
114765	20 金鑫 01	62103000.00						62103000.00
114766	20 茂名 01	386216010.00						386216010.00
114767	20 任城 01	1617315217.20						1617315217.20

续表

代码 Code	证券简称 Stock	总成交金额 Total Value	按每笔成交金额大小分类的成交金额（元）Value by Trade Size (Yuan)					
			<1,000	1,000—5,000	5,000—10,000	10,000—50,000	50,000—100,000	>100,000
114768	20 舜通 02	362327500.00						362327500.00
114769	20 泛海 01	84896845.00						84896845.00
114770	20 望涛 01	123570700.00						123570700.00
114771	20 明投 01	801114730.00						801114730.00
114772	20 江滨 01	303697030.00						303697030.00
114773	20 长新 02	189106200.00						189106200.00
114774	20 广开 04	365222790.00						365222790.00
114776	20 济宁 03	1354365254.00						1354365254.00
114777	20 安交 02	140401590.00						140401590.00
114778	20 钦州 02	276054404.50						276054404.50
114779	20 河池 03	93249600.00						93249600.00
114780	20 湘高 03	342259350.00						342259350.00
114781	20 武矿债	2149878090.00						2149878090.00
114782	20 兴宁 01	5066650.00						5066650.00
114784	20 泛海 02	5260892.00						5260892.00
114788	20 江滨 02	498091955.00						498091955.00
114789	20 柯开 01	578029004.70						578029004.70
114790	20 绵交 01	124601600.00						124601600.00
114792	20 吉控 01	4487418000.00						4487418000.00
114794	20 嵊城 02	510849900.00						510849900.00
114795	20 城铁债	344084500.00						344084500.00
114796	20DFCX02	1082834244.00						1082834244.00
114797	20 潍坊 03	2045102390.00						2045102390.00
114798	20 盱眙 01	600758856.00						600758856.00
114800	20 文蓝 02	2133556850.00						2133556850.00
114801	20 南平 02	458368485.00						458368485.00
114802	20 商丘 02	225757700.00						225757700.00
114803	20 国海 03	279071720.00						279071720.00
114804	20 铁纾 01	1994716200.00						1994716200.00
114805	20 铁基 02	2781503740.00						2781503740.00
114806	20 钦州 03	729878400.00						729878400.00
114807	20 漳经 02	108960300.00						108960300.00
114808	20 文蓝 03	390990396.00						390990396.00
114809	20 鼎通 G1	450913400.00						450913400.00
114811	20 许昌 01	246960700.00						246960700.00
114812	20 绿装 01	106496250.00						106496250.00
114813	20 淮建 03	158613410.00						158613410.00
114815	20 江夏 01	733678988.00						733678988.00
114816	20 仁寿 G1	170277800.00						170277800.00
114817	20 延旅 01	862939500.00						862939500.00
114818	20 晋文 01	252635900.00						252635900.00
114819	20 广发 04	4035685650.00						4035685650.00
114820	20 科创 S1	261854100.00						261854100.00
114821	20 融创 03	774536310.00						774536310.00
114822	20 嘉南 01	1478310350.00						1478310350.00
114823	20 阳山 02	735708950.00						735708950.00
114824	20 许昌 02	671109140.00						671109140.00
114825	20 广发 05	1479125300.00						1479125300.00
114826	20 淮建 05	691577530.00						691577530.00
114828	20 济宁 04	257866089.00						257866089.00
114829	20 西建 01	923757500.00						923757500.00
114830	20 来宾 01	383254586.90						383254586.90
114831	20 广能 01	77748000.00						77748000.00
114832	20 渝迈瑞	686934600.00						686934600.00
114835	20 红胜 01	371790600.00						371790600.00
114836	20 涪陵 05	600834200.00						600834200.00
114838	20 徐新债	1083602140.00						1083602140.00

续表

代码 Code	证券简称 Stock	总成交金额 Total Value	按每笔成交金额大小分类的成交金额（元）Value by Trade Size (Yuan)					
			<1,000	1,000—5,000	5,000—10,000	10,000—50,000	50,000—100,000	>100,000
114839	20 泰城 D1	50868500.00						50868500.00
114841	20 广发 06	688484000.00						688484000.00
114843	20 淄金 02	1413632732.00						1413632732.00
114844	20 阳煤 04	352349200.00						352349200.00
114846	20 万和 02	386602700.00						386602700.00
114847	20 广发 07	341045130.00						341045130.00
114848	20 广发 08	586695300.00						586695300.00
114849	20 东财 01	112352800.00						112352800.00
114850	20 泉港 03	268517100.00						268517100.00
114851	20 富皋 D1	20472600.00						20472600.00
114853	20 国海 04	671172900.00						671172900.00
114856	20 海鸿 D1	943415890.00						943415890.00
114857	20 鸿业 01	222895590.00						222895590.00
114858	20 泸工 01	739940000.00						739940000.00
114860	20 新工 01	186830720.00						186830720.00
114861	20 新交 01	206571851.00						206571851.00
114862	20 广发 09	470849200.00						470849200.00
114864	20 光谷 01	590052195.00						590052195.00
114868	20 香投 01	324019160.00						324019160.00
114870	20 广发 11	1385672970.00						1385672970.00
114871	20 滨投 03	462306376.17						462306376.17
114872	20 祥生 01	900060641.26						900060641.26
114873	20 红胜 02	66285440.00						66285440.00
114875	20 广发 12	1913004100.00						1913004100.00
114876	20 狮产 02	99340000.00						99340000.00
114877	20 黄城发	129641020.00						129641020.00
114879	20 招资 01	411440700.00						411440700.00
114880	20 广发 13	155475100.00						155475100.00
114881	20 任城 04	2970334485.00						2970334485.00
114882	20 盱眙 02	10400400.00						10400400.00
114883	20 晋佳 01	897485800.00						897485800.00
114885	20 来宾 02	165324200.00						165324200.00
114886	20 德晟 01	100973000.00						100973000.00
114887	20 遂昌 01	438184500.00						438184500.00
114888	20 遂昌 02	82420400.00						82420400.00
114889	20 海仰 01	40049500.00						40049500.00
114890	20 广发 14	398949700.00						398949700.00
114891	20 金龙湖	411067700.00						411067700.00
114892	21 惠科 S1	126409500.00						126409500.00
114893	21 城投 01	1382245500.00						1382245500.00
114894	21 康佳 01	645720900.00						645720900.00
114895	21 东财 01	589437900.00						589437900.00
114896	21 华西 01	1607631140.00						1607631140.00
114897	21 安信 01	3069038500.00						3069038500.00
114898	21 奉交 01	1162749260.00						1162749260.00
114899	21 广发 01	1066135600.00						1066135600.00
114900	21 来宾 01	301711134.00						301711134.00
114901	21 溧水 01	196494020.00						196494020.00
114902	21 新交 01	458322720.00						458322720.00
114903	21 阳山 01	1040313600.00						1040313600.00
114905	21 河公 01	871410960.00						871410960.00
114906	21 皋发 D1	470268040.00						470268040.00
114907	21 兴市 01	120766300.00						120766300.00
114908	21 象滨 01	407124200.00						407124200.00
114909	21 皋通 D1	619495400.00						619495400.00
114910	21 南国债	236976400.00						236976400.00
114911	21 广发 02	782444710.00						782444710.00

续表

代码 Code	证券简称 Stock	总成交金额 Total Value	按每笔成交金额大小分类的成交金额（元）Value by Trade Size (Yuan)					
			<1,000	1,000—5,000	5,000—10,000	10,000—50,000	50,000—100,000	>100,000
114912	21 富皋 D1	877724295.00						877724295.00
114913	21 晋文 01	426404000.00						426404000.00
114915	21 吉控 01	1854806640.00						1854806640.00
114916	21 长兴 01	787247683.00						787247683.00
114918	21 温泉 01	263763410.00						263763410.00
114919	21 创投 D1	1824246216.00						1824246216.00
114920	21 江水 01	798335979.00						798335979.00
114921	21 海鸿 D1	932551240.00						932551240.00
114922	21 徐盛 01	694819930.00						694819930.00
114923	21 苏电 01	1802824214.40						1802824214.40
114924	21 工租 01	140495950.00						140495950.00
114925	21 达发 01	280114950.00						280114950.00
114926	21 株国 02	261862300.00						261862300.00
114927	21 晋佳 01	245870800.00						245870800.00
114928	21 株纾 01	420514500.00						420514500.00
114930	21 筑工 01	329971090.00						329971090.00
114931	21 许昌 D1	188465500.00						188465500.00
114933	21 绵科 02	299029980.00						299029980.00
114935	21 红胜 01	174792860.00						174792860.00
114936	21 临投 01	2651608230.00						2651608230.00
114938	21 安顺 01	95337380.00						95337380.00
114939	21 张经 D1	343360240.00						343360240.00
114940	21 香集 01	163010800.00						163010800.00
114941	21 穗城投	437816200.00						437816200.00
114942	21 海发 D1	30047000.00						30047000.00
114943	21 江科 K1	247666280.00						247666280.00
114945	21 徐盛 02	451310300.00						451310300.00
114947	21 煤机 01	1044350066.21						1044350066.21
114948	21 滨江 01	200218000.00						200218000.00
114949	21 明投 01	128384000.00						128384000.00
114950	21 湖投 01	219257900.00						219257900.00
114951	21 武经 01	377107050.00						377107050.00
114952	21 国海 01	42711660.00						42711660.00
114953	21 吉控 03	2164739185.00						2164739185.00
114954	21 漳经 01	112723990.00						112723990.00
114955	21 经开 01	209349245.00						209349245.00
114956	21 邳经 01	163786800.00						163786800.00
114957	21 镇城 D1	2847000980.00						2847000980.00
114958	21 峨眉 01	80539200.00						80539200.00
114959	21 狮投 01	678082290.00						678082290.00
114960	21 桂建 01	627549410.00						627549410.00
114961	21 金龙 01	447629000.00						447629000.00
114962	21 莞港 01	206959210.00						206959210.00
114963	21 黄城发	440054950.00						440054950.00
114964	21 兴市 03	150864000.00						150864000.00
114965	21 光控 K1	120693000.00						120693000.00
114967	21 桂铁 01	100698000.00						100698000.00
114968	21 杭湾 01	186708500.00						186708500.00
114969	21 仲恺 01	1434562810.00						1434562810.00
114970	21 丰县 01	1257349150.00						1257349150.00
114971	21 海口 01	304554300.00						304554300.00
114972	21 榕城 01	243942700.00						243942700.00
114973	21 银产 01	977566190.00						977566190.00
114974	21 海仰 01	2088920300.00						2088920300.00
114975	21 宿安居	114030690.00						114030690.00
114978	21 皋发 D3	223516200.00						223516200.00
114979	21 许昌 01	433025900.00						433025900.00

续表

代码 Code	证券简称 Stock	总成交金额 Total Value	按每笔成交金额大小分类的成交金额（元）Value by Trade Size (Yuan)					
			<1,000	1,000—5,000	5,000—10,000	10,000—50,000	50,000—100,000	>100,000
114980	21 联新 01	231429500.00						231429500.00
114981	21 狮产 01	474359820.00						474359820.00
114982	21 镇城 D2	465911800.00						465911800.00
114983	21 海经 01	85313350.00						85313350.00
114984	21 邵经 02	91879600.00						91879600.00
114985	21 绵科 03	1879425320.00						1879425320.00
114987	21 会展 01	212001300.00						212001300.00
114988	21 坪投 01	391458150.00						391458150.00
114989	21 广元 01	403155006.00						403155006.00
114991	21 株循 02	534063134.40						534063134.40
114992	21 镇城 D3	470874850.00						470874850.00
114993	21 榕建 01	1167703950.00						1167703950.00
114994	21 淮发 D1	408477260.00						408477260.00
114996	21 赤峰 01	165980072.00						165980072.00
114997	21 新沂 01	233161900.00						233161900.00
114998	21 桂金 D1	1039688940.00						1039688940.00
114999	21 汽投 01	152214000.00						152214000.00
115100	19 东北 C2	241139400.00						241139400.00
115101	19 东北 C1	840814095.00						840814095.00
115102	19 国元 C1	365875600.00						365875600.00
115103	19 一创 C1	1184173128.00						1184173128.00
115105	20 广发 C1	2248831400.00						2248831400.00
115106	20 广发 C2	2723284000.00						2723284000.00
115107	20 长城 C1	142882000.00						142882000.00
115108	20 一创 C1	679112650.00						679112650.00
115109	20 国海 C1	2214603740.60						2214603740.60
115112	20 申证 C2	2393711880.00						2393711880.00
115113	20 东北 C1	3006713985.00						3006713985.00
115114	20 申证 C3	4751148269.00						4751148269.00
115115	20 长城 C2	1017081380.00						1017081380.00
115117	20 国信 Y1	3027632589.00						3027632589.00
115118	20 长城 C3	677626530.00						677626530.00
115119	20 国信 Y2	4622025930.00						4622025930.00
115120	20 华西 C1	1551166490.00						1551166490.00
115121	20 东北 C2	2486093400.00						2486093400.00
115122	21 长城 C1	395284600.00						395284600.00
115123	21 国信 Y1	4399230650.00						4399230650.00
115124	21 国信 Y2	2935032240.00						2935032240.00
115125	21 广发 Y1	211435700.00						211435700.00
116005	广交投 A6	114323000.00						114323000.00
116029	H 凯迪 2-4	118022198.85						118022198.85
116030	H 凯迪 2-5	102470595.30						102470595.30
116031	H 凯迪 2-6	112477138.59		36900.00				112440238.59
116291	融侨 A13	50000000.00						50000000.00
116292	融侨 A14	50000000.00						50000000.00
116293	融侨 A15	55000000.00						55000000.00
116294	融侨 A16	55000000.00						55000000.00
116306	16 阳光 A7	181239300.00						181239300.00
116679	17 金地 04	54491000.00						54491000.00
116680	17 金地 05	171373000.00						171373000.00
116681	17 金地 06	69441600.00						69441600.00
116682	17 金地 07	80704000.00						80704000.00
116840	18 蛇口优	2444499000.00						2444499000.00
116863	云纺优 B	379585600.00						379585600.00
116986	18 天资 1A	365734000.00						365734000.00
116987	18 天资 1B	61461000.00						61461000.00
117115	18 郑公 EB	56726750.00						56726750.00

续表

代码 Code	证券简称 Stock	总成交金额 Total Value	按每笔成交金额大小分类的成交金额（元）Value by Trade Size (Yuan)					
			<1,000	1,000—5,000	5,000—10,000	10,000—50,000	50,000—100,000	>100,000
117125	19 招商 EB	9976257900.00						9976257900.00
117127	19 大族 EB	259333000.00						259333000.00
117133	19 海亮 E1	742400000.00						742400000.00
117152	19 荣盛 E1	315580600.00						315580600.00
117156	20 光线 E1	3082350.00						3082350.00
117157	20 国新 E1	1114860000.00						1114860000.00
117158	20 新鹭 E1	42423530.00						42423530.00
117160	20 中兵 EB	277417350.00						277417350.00
117161	20 新风 EB	101844044.40						101844044.40
117163	20 招广 EB	3365614350.20						3365614350.20
117165	20 船材 EB	33349000.00						33349000.00
117166	20 光线 E2	237926840.00						237926840.00
117167	20 盈峰 EB	138311500.00						138311500.00
117168	20 三花 EB	3228223480.00						3228223480.00
117169	20 烽火 E1	127631350.00						127631350.00
117173	20 金财 E1	601799995.00						601799995.00
117174	20 浪潮 E1	241807050.00						241807050.00
117175	20 浪潮 E2	184898850.00						184898850.00
117176	20 奥城 EB	10000000.00						10000000.00
117177	20 黑猫 EB	77457600.00						77457600.00
117178	20 中兵 E2	100005000.00						100005000.00
117179	20 中希 E1	50491400.00						50491400.00
117180	21 天壕 E1	80680810.00						80680810.00
117181	21 鲁银 EB	5700000.00						5700000.00
117182	21 万泽 E1	16138250.00						16138250.00
117185	21 恒集 E1	110847960.00						110847960.00
117186	21 许继 EB	456314384.00						456314384.00
117190	21 电投 E1	506447315.00						506447315.00
117191	21 明德 EB	685692530.00						685692530.00
117192	21 甘电 E1	43147316.00						43147316.00
117193	21 盛 EB01	77790320.00						77790320.00
117195	21 船材 EB	70427980.00						70427980.00
117599	20 西部 D1	1392121800.00						1392121800.00
118430	H5 国广债	67745526.73						67745526.73
118463	16 紫光 01	47293400.00						47293400.00
118465	15 泛海债	5520246187.50						5520246187.50
118470	16 融地 01	6790417361.69						6790417361.69
118480	16 皋沿 02	21370400.00						21370400.00
118485	16 苏宁 01	156460400.00						156460400.00
118493	16 桂投 01	41950400.00						41950400.00
118517	16 怀化债	643116000.00						643116000.00
118523	H6 弘债 01	190000000.00						190000000.00
118531	H6 天房 01	167693440.00						167693440.00
118543	16 临开债	83406800.00						83406800.00
118544	16 湘高 01	119687650.00						119687650.00
118545	16 郑公 01	31422300.00						31422300.00
118546	16 临投 01	5563667740.00						5563667740.00
118549	16 余投 01	167117200.00						167117200.00
118558	16 高投 01	269236200.00						269236200.00
118559	16 东方 01	31999600.00						31999600.00
118563	H6 天房 02	869600000.00						869600000.00
118566	16 化纤债	54055620.00						54055620.00
118569	16 内江 01	10716100.00						10716100.00
118570	16 铁岭 01	344304000.00						344304000.00
118574	16 昆经 02	41925600.00						41925600.00
118577	16 漳龙债	52135700.00						52135700.00
118579	H6 环保债	127500.00		37500.00	90000.00			

续表

代码 Code	证券简称 Stock	总成交金额 Total Value	按每笔成交金额大小分类的成交金额（元）Value by Trade Size (Yuan)					
			<1,000	1,000—5,000	5,000—10,000	10,000—50,000	50,000—100,000	>100,000
118584	16 江油 01	48251250.00						48251250.00
118587	16 道桥 01	1166316102.00						1166316102.00
118589	16 袍工 01	402124800.00						402124800.00
118595	H6 房信 01	115393000.00						115393000.00
118600	16 苏宁 02	606444087.80						606444087.80
118610	16 连房政	222471215.00						222471215.00
118623	16 鄂宏泰	104246000.00						104246000.00
118631	16 浙太湖	609244960.00						609244960.00
118638	H6 房信 02	453656000.00						453656000.00
118643	16 万楼 02	351829310.00						351829310.00
118647	16 穗建 03	140262950.00						140262950.00
118648	16 桐庐 02	361148800.00						361148800.00
118658	16 遵汇 01	334726665.00						334726665.00
118663	16 启东 01	157917880.00						157917880.00
118665	16 株国 01	254332600.00						254332600.00
118666	16 万通 02	1809770865.00						1809770865.00
118672	16 东建债	62468000.00						62468000.00
118673	16 遵汇 02	191768400.00						191768400.00
118677	16 榕建 01	536595994.00						536595994.00
118680	16 东资 01	62012400.00						62012400.00
118681	16 商丘 01	345631080.00						345631080.00
118686	16 高投 02	894487940.00						894487940.00
118694	16 芦淞债	586073681.00						586073681.00
118695	16 临投 02	3176882799.40						3176882799.40
118700	16 周口 01	147505876.28						147505876.28
118708	16 宁置业	130107240.00						130107240.00
118709	16 株高 02	156191100.00						156191100.00
118719	16 云铁 01	272365300.00						272365300.00
118722	16 渝迈 02	329901600.00						329901600.00
118723	16 泰滨 02	190774800.00						190774800.00
118726	16 中关村	242948800.00						242948800.00
118727	16 袍工 02	94918900.00						94918900.00
118730	16 铜发 01	148676390.00						148676390.00
118737	16 温经开	547146580.00						547146580.00
118738	16 淮新 02	755743240.00						755743240.00
118739	16 金控 04	307949240.00						307949240.00
118742	16 江油 02	136055400.00						136055400.00
118744	16 靖投债	754532800.00						754532800.00
118747	16 株发 01	508966700.00						508966700.00
118755	16 余投 02	356333170.00						356333170.00
118764	16 龙控 01	582177700.00						582177700.00
118765	16 常建 02	257093200.00						257093200.00
118766	16 东资 02	119817060.00						119817060.00
118768	16 公投 01	465113000.00						465113000.00
118769	H6 房信 03	555775000.00						555775000.00
118776	16 连城 02	72060000.00						72060000.00
118787	16 上投债	1785480330.00						1785480330.00
118790	16 筑铁 01	372019000.00						372019000.00
118791	16 淮新 03	707667090.00						707667090.00
118807	16 淮水 03	105964200.00						105964200.00
118808	16 淮水 04	487166960.00						487166960.00
118829	16 泰高 01	98188120.00						98188120.00
118831	16 信投 02	785195865.00						785195865.00
118845	16 东方 02	219113700.00						219113700.00
118847	16 济源债	389488100.00						389488100.00
118854	16 文旅 02	30390600.00						30390600.00
118862	16 嘉高 02	331002200.00						331002200.00

续表

代码 Code	证券简称 Stock	总成交金额 Total Value	按每笔成交金额大小分类的成交金额（元）Value by Trade Size (Yuan)					
			<1,000	1,000—5,000	5,000—10,000	10,000—50,000	50,000—100,000	>100,000
118865	16 临投 05	1600685258.00						1600685258.00
118868	16 袍工 03	344674780.00						344674780.00
118874	16 启东 02	694441360.00						694441360.00
118885	16 江阴 01	30815210.00						30815210.00
118891	16 柳建 02	23548800.00						23548800.00
118894	16 商丘 02	197380300.00						197380300.00
118898	16 昆经 03	477200600.00						477200600.00
118952	16 一创 C1	718306000.00						718306000.00
118955	16 华西 C1	808587582.00						808587582.00
118956	16 东北 C2	1293692300.00						1293692300.00
118963	17 一创 C1	138652100.00						138652100.00
118969	17 东财 C1	1422669300.00						1422669300.00
118977	18 申证 C2	20922000.00						20922000.00
118981	18 广证 C1	52347000.00						52347000.00
118982	18 一创 C1	275524870.00						275524870.00
118986	18 安信 C3	1067257640.00						1067257640.00
118987	18 广发 C1	2835623870.00						2835623870.00
118988	18 安信 C4	770535800.00						770535800.00
118989	18 山证 C1	532773900.00						532773900.00
118990	18 国海 C1	642762550.00						642762550.00
118991	18 安信 C5	1339879000.00						1339879000.00
118992	19 山证 C1	303370100.00						303370100.00
118993	19 广发 C1	2371254090.00						2371254090.00
118994	19 安信 C1	380531173.00						380531173.00
118995	19 安信 C2	202822000.00						202822000.00
118996	19 长江 C1	1499108200.00						1499108200.00
118997	19 安信 C3	130010000.00						130010000.00
118999	19 安信 C4	22877360.00						22877360.00
119182	H 星美 05	34000000.00						34000000.00
119420	17 福晟 A	1363257000.00						1363257000.00
119421	17 福晟 B	754130000.00						754130000.00
119423	17 勒泰 A1	640770000.00						640770000.00
119424	17 勒泰 A2	879551000.00						879551000.00
119430	17 悦方 A1	1060243000.00						1060243000.00
119431	17 悦方 A2	208447500.00						208447500.00
119434	新派优先	84451000.00						84451000.00
119435	新派权益	168000000.00						168000000.00
119447	18 苏宁 1A	1696389724.13						1696389724.13
119448	18 苏宁 1B	1082839063.50						1082839063.50
119450	越秀 RE1A	211000000.00						211000000.00
119454	18 慕盛次	7320000.00						7320000.00
119455	安居 01 优	1274465500.00						1274465500.00
119458	苏宁 181A	1241431800.00						1241431800.00
119459	苏宁 181B	526336336.00						526336336.00
119461	顺丰 01 优	237901200.00						237901200.00
119462	顺丰 01 次	61023891.00						61023891.00
119463	19 印力 2A	92245000.00						92245000.00
119466	海人才 1A	118499700.00						118499700.00
119468	阳光优 A	65200387.52						65200387.52
119469	阳光优 B	24206400.00						24206400.00
119471	阳光权益	473799016.20						473799016.20
119473	大融城 1B	230937000.00						230937000.00
119477	大融城 2A	60399000.00						60399000.00
119480	侨城 RE1A	488985000.00						488985000.00
119483	顺丰 02 次	489336780.40						489336780.40
119485	贵和优 B	81700000.00						81700000.00
119491	19 阳光优	547832000.00						547832000.00

续表

代码 Code	证券简称 Stock	总成交金额 Total Value	按每笔成交金额大小分类的成交金额（元）Value by Trade Size (Yuan)					
			<1,000	1,000—5,000	5,000—10,000	10,000—50,000	50,000—100,000	>100,000
119492	19 阳光次	1173499296.00						1173499296.00
119493	19 隆纳优	564739296.60						564739296.60
119495	万纬 20 优	67029200.00						67029200.00
120002	18 中原 EB	370664526.20	678.00	4470.00	9040.00	112577.00	191597.60	370346163.60
120003	19 华菱 EB	6745005978.56	189019.55	39298522.32	51652463.21	553326043.59	501408235.22	5599131694.66
120004	20 华菱 EB	4715270684.00	281855.43	23941749.09	33274549.07	395447739.68	353795320.12	3908529470.61
121503	中交 RE1B	71740800.00						71740800.00
121505	20 云享 A	400138800.00						400138800.00
121508	世茂优 A	659626100.00						659626100.00
121509	世茂优 B	141926400.00						141926400.00
121511	20 益田优	964775000.00						964775000.00
121514	大融城 3A	363965000.00						363965000.00
121515	大融城 3B	148811000.00						148811000.00
121519	招蛇 01A	80141600.00						80141600.00
121524	天虹 20 优	253054000.00						253054000.00
121526	顺丰 03 优	713458020.00						713458020.00
121527	顺丰 03 次	119696940.00						119696940.00
121528	20 电建 A	360275000.00						360275000.00
121529	20 电建 B	41106000.00						41106000.00
121531	20 宝湾 A	482778000.00						482778000.00
121533	钜大 2 优	1317830120.00						1317830120.00
121539	步步高 1	91009000.00						91009000.00
121543	21 韵达 1A	44198000.00						44198000.00
121550	长万优 B	30624900.00						30624900.00
123002	国祯转债	1574575935.32	530886.02	211243395.88	174203119.21	634988819.36	222503451.09	331106263.76
123004	铁汉转债	3259859727.91	22895420.69	414284891.43	396718314.19	1277647886.44	464845860.09	683467355.08
123007	道氏转债	50611184870.64	1401129.32	3374343248.72	5230534240.18	27598693447.27	8295856864.26	6110355940.89
123010	博世转债	2202146728.81	16626690.87	320692553.39	285784908.43	945903759.91	308328047.20	324810769.02
123011	德尔转债	16845231240.16	22406127.10	1617007149.68	1935163950.14	8788605874.84	2608809705.95	1873238432.45
123012	万顺转债	60745189296.23	472650.94	5559314366.04	7442794941.83	32027995159.82	9273897075.08	6440715102.52
123013	横河转债	97194348663.03	337847.58	5654396767.17	7016904054.91	50996978603.29	19136191279.47	14389540110.61
123014	凯发转债	34376839056.01	249558.44	2767163094.23	3932162596.60	19184137324.85	5255988497.95	3237137983.94
123015	蓝盾转债	208393530514.63	1769933.73	11851665636.70	17941148193.49	108346645198.99	38943252036.67	31309049515.05
123017	寒锐转债	37253721580.77	1115913.65	1604905904.57	3124544403.81	19659551822.11	7196545583.58	5667057953.05
123018	溢利转债	57478859032.38	298965.14	4086297305.97	5391541057.34	32222183187.49	9057855000.35	6720683516.11
123022	长信转债	88027018967.85	2607634.59	6885549296.90	8715366417.00	44473038462.08	14197105485.62	13753351671.65
123023	迪森转债	18744060535.72	45587656.40	1926439303.88	2192126377.92	9238988138.40	2981969692.36	2358949366.76
123024	岱勒转债	6894712943.70	5264686.56	918877529.34	879498689.88	3546159663.97	953555809.23	591356564.72
123025	精测转债	27958033489.24	5248811.46	3144640999.54	3506516965.29	14579563367.77	3869228637.13	2852834708.05
123027	蓝晓转债	211024829414.62	536784.56	12357677001.98	15198581439.23	113506390764.07	37152063715.37	32809579709.40
123028	清水转债	278549012432.09	62539287.35	13246231752.24	20150923324.10	132979559352.95	53526846604.16	58582912111.29
123029	英科转债	120359712998.76	3861430.96	18529019.45	59992451458.54	27930224487.15		32414646602.66
123030	九洲转债	144808066420.18	665372.80	8543615446.96	13195316047.56	78668489281.77	25599702358.34	18800277912.75
123031	晶瑞转债	219786496664.98	566802.99	7699874555.64	18366681405.71	112147698986.22	43633301311.89	37938373602.52
123033	金力转债	69747134062.52	1490298.75	5016468991.79	7033213544.70	36372975637.82	12003341263.34	9319644326.13
123034	通光转债	134170403974.42	419412.87	8364390997.26	12156276470.74	72992396411.44	23160139567.00	17496781115.10
123035	利德转债	35790050406.36	9783478.64	3478281965.00	4104004425.48	17509323835.52	5457491916.29	5231164785.42
123038	联得转债	39993352972.60	836992.74	3337454224.87	4633741377.62	21655197262.07	6185595367.65	4180527747.66
123039	开润转债	3092741642.87	2666863.77	358802930.47	365482737.94	1498716472.28	458634347.80	408438290.61
123042	银河转债	347584728252.06	4232220.79	21348811110.93	31365674754.75	180011960416.82	59490148091.43	55363901657.32
123043	正元转债	205431430570.90	1016939.94	13473001931.38	20413887532.86	108349833266.69	35229196147.45	27964494752.59
123044	红相转债	10241678617.66	15096947.11	1306445656.06	1262715598.71	4978889137.87	1399874303.80	1278656974.12
123045	雷迪转债	43995431299.87	4431053.23	3869007141.19	4864338351.21	23053219616.49	6852307402.08	5352127735.67
123046	天铁转债	81230201261.18	541953.58	6417555795.83	7944133646.61	44428311457.35	13368828369.81	9070830038.00
123047	久吾转债	314525879377.87	1967253.47	13624481757.26	21165648522.24	154011999462.11	64541401038.05	61180381344.74
123048	应急转债	53447638258.57	3877848.00	4519619030.06	6337724946.69	26911965722.13	8611549645.85	7062901065.84
123049	维尔转债	3956263265.21	3915791.60	424749612.10	403193693.68	1567748987.63	532958961.76	1023696218.45

续表

代码 Code	证券简称 Stock	总成交金额 Total Value	按每笔成交金额大小分类的成交金额（元）Value by Trade Size (Yuan)					
			<1,000	1,000—5,000	5,000—10,000	10,000—50,000	50,000—100,000	>100,000
123050	聚飞转债	62051876584.41	4246968.52	4539335932.09	5754011450.24	30508409619.22	10653199828.64	10592672785.70
123051	今天转债	17531115190.68	1120342.70	1585679176.75	1917431774.24	8970454120.20	2930887950.93	2125541825.86
123052	飞鹿转债	27166237302.91	2359687.02	2707211586.29	3171804216.09	13884160902.25	4224008601.12	3176692310.14
123053	宝通转债	192902029727.86	8355149.82	12200882704.44	18476736592.79	94580257287.92	33721972262.01	33913825730.89
123054	思特转债	221521422864.72	23385102.36	12464381337.46	19295154412.72	111001399120.94	40732962158.33	38004140732.91
123055	晨光转债	4008401140.76	5905634.51	404015167.44	539013362.47	1953185073.48	596121348.23	510160554.63
123056	雪榕转债	3571367735.71	6681098.82	498736466.88	484619697.77	1543201609.20	458050159.56	580078703.47
123057	美联转债	51233175229.27	26949634.33	5143177455.39	6255902792.14	25969631441.20	7774866650.99	6062647255.23
123058	欣旺转债	22292444843.19	4170672.98	1662631040.74	2222327168.20	10580085016.28	3457879240.57	4365351704.43
123059	银信转债	2419213410.89	10307901.97	396975863.30	333157414.65	1014286566.98	300098735.44	364386928.56
123060	苏试转债	11424946479.50	1866142.23	1381309281.28	1581662706.60	5537250244.28	1489081667.86	1433776437.24
123061	航新转债	68044067347.22	7431485.23	5353882289.45	7391038307.48	36112050642.80	11077006336.80	8102658285.47
123062	三超转债	22636174705.27	2280234.75	2141018060.62	2542473195.63	12172462034.73	3392611639.89	2385329539.66
123063	大禹转债	8695510633.44	6113774.94	1109286203.38	1055889201.81	4113933011.24	1280042551.69	1130245890.39
123064	万孚转债	4468313473.49	1220178.84	565201677.96	464001462.41	1844515677.83	566984826.21	1026389650.25
123065	宝莱转债	22951027825.81	22218673.82	1841659541.85	2526399030.35	12284187885.19	3531460590.69	2745102103.92
123066	赛意转债	41160533087.77	3353901.81	3180937954.72	4226439058.16	21614591377.74	6819164926.52	5316045868.83
123067	斯莱转债	69375059199.67	21319306.58	6321433952.21	8953385163.22	37445370884.74	9727471894.50	6906077998.40
123068	弘信转债	21953789095.98	9457079.17	2219946566.34	2525769149.74	10878104877.21	3398421393.91	2922090029.63
123069	金诺转债	190327768221.13	27252756.87	11085631223.19	16947674839.52	98061397891.75	34108914182.56	30096897327.23
123070	鹏辉转债	138147333834.40	19530574.01	9049976086.05	14052736973.53	67577007110.01	22588162381.95	24859920708.86
123071	天能转债	88319439322.66	27431976.95	7377744792.52	9207110935.17	44352716584.22	14260127551.93	13094307481.87
123072	乐歌转债	49883666593.95	745642.94	3543680249.90	5213490771.94	27591861101.89	8075684493.61	5458204333.67
123073	同和转债	19898010999.88	6529463.23	2249581362.65	2590348244.23	10178747282.78	2837875338.79	2034929308.21
123074	隆利转债	165006267526.10	2201180.31	11675505162.46	17690950562.93	87167186606.31	27504964737.79	20965459276.29
123075	贝斯转债	13971266176.26	15422018.76	1386482440.43	1697835105.07	6814263714.17	2003363480.70	2053899417.15
123076	强力转债	3661535822.92	73456331.25	495309857.77	461772776.98	1363139694.88	497636002.98	770221159.06
123077	汉得转债	9206279709.84	62158927.55	968644130.59	920433723.16	3963728708.47	1437602991.57	1853711228.50
123078	飞凯转债	17279694192.16	10617688.22	1811070041.89	1913645088.26	8032216718.83	2502364895.00	3009779759.97
123079	运达转债	35950219729.17	8540806.32	2794458190.92	3785300448.76	18929384806.72	5846230615.69	4586304860.77
123080	海波转债	6215263798.66	31791861.17	841476015.71	781943012.12	3093112125.24	890737861.42	576202923.00
123081	精研转债	24006828970.26	21240318.25	2751621673.34	2905376755.94	11762126454.67	3225695369.70	3340768398.36
123082	北陆转债	4989301367.15	23082328.99	581673778.41	464123926.12	1940586396.58	727166266.57	1252668670.49
123083	朗新转债	41133429400.52	16681159.29	4083081669.68	4650817950.67	20461502625.65	5478948452.82	6442397542.40
123084	高澜转债	95457118596.28	94733883.30	7873470972.52	9350090680.86	47107754225.10	15474884913.71	15556183920.80
123085	万顺转 2	19557150610.89	196540189.86	2361445049.23	2164839702.78	8653189831.94	2750089158.75	3431046678.34
123086	海兰转债	174980309380.70	197060065.95	11443944598.75	16615404664.27	82786827258.19	29027888850.08	34909183943.46
123087	明电转债	48144261215.41	91376576.44	3717236567.56	4861663361.57	23378730849.99	8450324093.05	7644929766.80
123088	威唐转债	19116999063.06	142785889.44	2048310744.96	2483533699.93	9693619387.63	2752829627.76	1995919713.33
123089	九洲转 2	102821530859.76	170761041.49	7801227151.88	10505630256.49	51730265339.05	16941799573.57	15671847497.28
123090	三诺转债	9211760337.76	6222666.37	1201398227.33	1077591986.70	4160136636.14	1273310014.13	1493100807.10
123091	长海转债	10866327679.27	14892655.41	1225315627.45	1145947527.03	4472992945.39	1492496503.89	2514682420.10
123092	天壕转债	84131506765.53	60245095.14	6652538034.54	8503475554.59	42927943072.29	13831543681.16	12155761327.81
123093	金陵转债	34109153651.75	4555296.94	2667341360.69	3671656516.07	18866799090.35	5417598159.23	3481203228.47
123094	星源转 2	62458138807.13	16210183.30	4890632970.13	5725434792.90	31307436040.63	10100596446.50	10417828373.67
123096	思创转债	5395722309.99	44470466.38	840036625.33	499757723.33	2078980038.84	799372292.77	1133105163.34
123097	美力转债	15876899199.04	8347777.18	1968873054.29	2015381984.01	7737191304.32	2371673020.41	1775432058.84
123098	一品转债	20823302502.87	5698337.23	2077900146.29	2387242652.28	10566885080.15	3099633204.54	2685943082.37
123099	普利转债	4972652551.90	9683927.43	737727343.66	459307489.76	1705401473.33	591703278.86	1468829038.85
123100	朗科转债	18813167771.33	20312375.17	2464755498.39	2300879226.32	9120039638.91	2670435127.46	2236745905.09
123101	拓斯转债	8257276859.77	14308687.18	1174503255.99	915110459.49	3635649919.58	1127344887.61	1390359649.93
123102	华自转债	228882608088.54	20627216.54	13558126524.67	19388635431.78	115015299260.29	41495312908.50	39404606746.78
123103	震安转债	66546658945.16	7076794.32	5609705514.24	6667825645.19	35231645690.15	10468162819.93	8562242481.32
123104	卫宁转债	4933820234.82	22750254.09	917177747.09	351186160.90	1538659632.22	589370575.93	1514675864.59
123105	拓尔转债	13568311125.12	72017686.71	1679179770.78	1510373274.73	6424830139.99	2132358330.09	1749551922.82
123106	正丹转债	6910281125.48	19964076.81	1196865981.46	806805476.39	3073136059.74	959351010.50	854158520.58
123107	温氏转债	32076844657.83	53745953.69	2412900345.69	1196210159.06	5535569167.16	3140510163.58	19737908868.64

续表

代码 Code	证券简称 Stock	总成交金额 Total Value	按每笔成交金额大小分类的成交金额（元）Value by Trade Size (Yuan)					
			<1,000	1,000—5,000	5,000—10,000	10,000—50,000	50,000—100,000	>100,000
123108	乐普转 2	8088176636.16	56273201.21	1915706035.47	489279734.41	2092571554.65	1013608064.42	2520738046.01
123109	昌红转债	12654007947.44	10868338.71	1995031461.36	1631351664.44	6078675239.15	1533108601.39	1404972642.39
123110	九典转债	34107327528.19	5267479.81	3525212756.81	3815240829.04	17866561117.12	5073922422.33	3821122923.07
123111	东财转 3	172663064280.14	149965891.79	16152243483.17	11065193819.84	56495057953.53	28353452739.59	60447150392.22
123112	万讯转债	27300707607.92	14085708.03	3303934783.58	3408501207.35	13458002476.61	4072841580.02	3043341852.32
123113	仙乐转债	6163956681.35	4240443.99	796034456.44	629346371.01	2604483639.69	832919483.97	1296932286.26
123114	三角转债	47310948601.55	12760386.71	5199466324.46	5978036355.73	23274946883.84	6974666256.99	5871072393.81
123115	捷捷转债	20614211763.94	24598111.47	2698329444.56	2341423798.43	9425504364.29	2963535079.85	3160820965.35
123116	万兴转债	19932349245.08	14038422.29	2308748144.70	2401056608.14	9972213778.15	3040084560.26	2196207731.53
123117	健帆转债	3449799851.62	13588138.22	667188952.41	348204863.86	1279721947.31	443242214.97	697853734.86
123118	惠城转债	6258620044.96	9641544.79	1042445363.51	724348191.54	2903560109.83	914419029.27	664205806.03
123119	康泰转 2	10593636086.26	43249155.04	2611723163.37	862162913.92	3264946616.45	1424775091.53	2386779145.97
123120	隆华转债	27747167920.92	17115870.09	3659004272.50	3366533350.46	13106848411.80	3955845980.19	3641820035.87
123121	帝尔转债	15999008527.53	6357420.32	2226337472.76	2158080288.22	7832156840.96	2092881259.16	1683195246.11
123122	富瀚转债	15687939393.34	8150391.08	2126320549.86	1760845820.10	7404983976.11	2353329229.86	2034309426.35
123123	江丰转债	3563871781.20	23678999.46	843320432.81	350688389.13	1177834528.42	425639233.03	742710198.35
123124	晶瑞转 2	10249286036.37	20530539.58	1586739135.97	1091058602.82	4512597649.12	1679665871.35	1358694237.53
123125	元力转债	5216066033.55	14206879.60	1073305052.87	431369066.42	1937612490.20	732530124.68	1027042419.77
123126	瑞丰转债	1454920897.33	10458502.67	382494012.06	155607787.53	516778275.23	200987858.87	188594460.97
123127	耐普转债	8839835556.89	10052713.61	914492275.26	719053239.05	4045953822.22	1670758720.52	1479524786.23
123128	首华转债	5216303383.87	24888555.50	1538701113.84	367212720.99	1499621636.68	676820070.86	1109059286.01
123129	锦鸡转债	2249291031.06	13008345.16	733631388.71	214136574.69	781945223.52	257178492.49	249391006.49
123130	设研转债	1564517626.98	6181292.58	364347296.15	176165544.02	593797744.77	211472350.03	212553399.43
123131	奥飞转债	1143566620.47	5951968.90	281317595.53	98726346.31	363982977.22	130936909.61	262650822.90
127003	海印转债	5355934455.11	1612278.55	963516107.51	668760907.96	2330486916.35	723883017.32	667675227.42
127004	模塑转债	84503616268.62	444202.66	5205786990.02	8341153807.40	45871927348.32	14662669361.06	10421634559.16
127005	长证转债	15067933720.41	9368616.02	782356663.69	780241368.87	3457673973.34	1875245994.46	8163047104.03
127006	敖东转债	4925051913.53	4574492.07	409525576.18	297343987.87	1123712134.62	549896509.47	2539999213.33
127007	湖广转债	34464101565.92	11790244.98	2764253056.77	3624013925.50	15373855697.68	5421618949.37	7268569691.62
127008	特发转债	8398492193.84	311883.29	509718113.09	930676204.42	4925240696.04	1277965567.71	754579729.30
127011	中鼎转 2	23067438305.07	19523521.73	2274130596.35	2373373574.61	9981722863.67	3114725634.61	5303962114.10
127012	招路转债	6694427839.35	3551767.74	306035184.26	224656612.93	1059647762.09	622565730.83	4477970781.51
127013	创维转债	3891001780.68	16273686.05	513409767.50	364709524.04	1342207539.67	473783207.33	1180618056.10
127014	北方转债	23466427985.60	5342413.84	1854467219.55	2328477504.71	11554336909.91	4050310091.44	3673493846.15
127015	希望转债	15403782244.98	3138825.58	1560075253.14	1691979021.55	7017094274.58	2261105524.35	2870389345.78
127016	鲁泰转债	1516753326.31	13817580.95	167541495.71	112094771.16	298589506.63	113881335.13	810828636.73
127017	万青转债	6992808713.93	7201010.09	746859188.59	676638646.22	2590687283.99	871025853.28	2100396731.76
127018	本钢转债	46172518413.74	360570829.22	4301116169.65	4154806040.02	17579369904.40	7189596716.21	12587058754.24
127019	国城转债	7382017278.05	180048890.73	1096231269.48	1007434151.48	3192804577.98	994732926.17	910765462.20
127020	中金转债	22360195389.65	6266734.03	2217073233.83	1956852057.89	7830963399.07	3389384950.27	6959655014.57
127021	特发转 2	3255908743.64	16291741.10	422032879.82	418678608.25	1461382871.99	414283829.12	523238813.36
127022	恒逸转债	16720003643.24	8179331.73	1154455623.91	1339306155.61	5438377515.71	2278348208.93	6501336807.36
127023	华菱转 2	53191068797.74	32393155.30	2868001360.89	4146706247.84	21759312409.81	9095171854.84	15289483769.06
127024	盈峰转债	5868941031.72	8098695.56	594195155.49	469185317.38	1754545369.55	704226325.06	2338690168.69
127025	冀东转债	4923849905.47	11994832.19	470095332.21	320114286.65	1261809126.19	627237368.91	2232598959.33
127026	超声转债	4624672586.93	219968368.89	736971372.01	421303381.27	1406143176.91	524156741.03	1316129546.82
127027	靖远转债	39827692863.66	1527989619.73	4170160865.15	3661657619.92	14296497529.12	5720033471.79	10451353757.95
127028	英特转债	17324065442.40	158939895.06	1813778771.99	1868712925.47	7882566344.40	2735930160.24	2864137345.24
127029	中钢转债	132955311921.80	34233943.66	10275822408.83	11744435532.21	63077777600.03	24099570159.34	23723472277.74
127030	盛虹转债	65648719658.32	35370060.33	7384413106.29	6750354393.10	29112279567.14	9047989755.06	13318312776.41
127031	洋丰转债	12115073021.91	7690762.43	1783886721.85	1528738980.69	5435514951.11	1570096571.47	1789145034.37
127032	苏行转债	16656943744.98	64369058.48	3893775318.46	473910534.66	2280170965.25	1452406040.53	8492311827.61
127033	中装转 2	14950323409.44	175796167.65	1920442443.14	1339040163.28	5843638160.79	2314262714.15	3357143760.43
127034	绿茵转债	4178598560.16	21217851.22	1128835212.09	445084457.83	1343815246.73	531002239.81	708643552.49
127035	濮耐转债	6289547336.01	17476878.20	1156156675.82	669011331.33	2522362056.47	874626494.70	1049913899.49
127036	三花转债	9065694332.48	39272060.58	1845145221.79	779349833.62	2608106178.79	1120148395.78	2673672641.91
127037	银轮转债	8062902733.47	11471054.07	1176737006.20	902184091.23	3358082324.99	1057698460.80	1556729796.18

续表

代码 Code	证券简称 Stock	总成交金额 Total Value	按每笔成交金额大小分类的成交金额（元）Value by Trade Size (Yuan)					
			<1,000	1,000—5,000	5,000—10,000	10,000—50,000	50,000—100,000	>100,000
127038	国微转债	30496090215.95	33376310.66	4647793376.63	3551259895.91	13302319451.38	4182821594.29	4778519587.08
127039	北港转债	6714239075.68	27608737.56	2112813395.31	272084740.67	1270598891.33	665411754.98	2365721555.84
127040	国泰转债	38058729629.25	29405546.93	6255382888.58	3424256011.16	13501798738.11	5647201394.36	9200685050.12
127041	弘亚转债	3025359648.42	15933672.48	822849273.59	246828483.87	922386267.34	319158233.65	698203717.49
127042	嘉美转债	5287296982.98	26889376.15	1501317590.23	515902703.42	1787812003.99	655318541.55	800056767.64
127043	川恒转债	29328059335.04	25470425.78	4460078551.17	3718629076.86	12424406402.61	4209726670.09	4489748208.52
127044	蒙娜转债	6508701835.17	9596621.60	946958848.87	757337526.77	3030112963.53	882262805.54	882433068.86
127045	牧原转债	23577377030.85	97315398.59	3495394255.07	1942095597.56	7317927898.75	3612293855.87	7112350025.00
127046	百润转债	3744338393.18	8399095.29	670255178.41	422624034.54	1505164364.73	521718652.47	616177067.74
127047	帝欧转债	5101953942.24	23446015.26	1314268312.47	387940389.76	1404191059.12	600628195.66	1371479969.97
127048	中大转债	2784443125.21	9078581.15	575969129.65	309304360.41	1197853530.36	336693078.46	355544445.16
127049	希望转 2	9680915778.19	57626098.96	3057387409.70	459669080.91	1808958527.27	865001855.83	3432272805.53
127050	麒麟转债	2972688601.96	6820027.12	561841319.19	217231789.23	741676428.14	357837598.25	1087281440.02
127051	博杰转债	760964886.80	5680640.89	195111578.27	92147681.44	291136778.90	82964507.51	93923699.80
128010	蔚蓝转债	19012832243.27	320217.91	1213951668.04	2067865772.02	10354753747.96	3058607360.53	2317333476.83
128013	洪涛转债	11774253207.17	9734646.48	1501811757.55	1267226604.82	4762881526.08	1957331969.95	2275266702.30
128014	永东转债	3456569976.42	1316628.84	527381947.03	401804112.96	1513807697.96	501283805.72	510975783.90
128015	久其转债	5075173391.74	24715089.03	564691261.49	534758631.61	2115397088.68	898483923.85	937127397.09
128017	金禾转债	40291163908.25	7810359.39	4156670549.92	4798480900.40	21052989854.71	5522456638.35	4752755605.49
128018	时达转债	7210942064.69	9045069.83	754354945.69	829444076.92	3295600259.83	1127267726.52	1195229985.91
128019	久立转 2	331723662.59	149003.05	18842126.12	27637655.67	152152491.04	60837087.58	72105299.13
128021	兄弟转债	2829685536.01	7449689.18	397069467.70	338925026.46	1261766730.44	398321732.97	426152889.26
128022	众信转债	8786949806.93	25117176.95	1066360137.19	1036655091.13	4000312634.38	1272391625.71	1386113141.57
128023	亚太转债	24261558544.95	25786682.26	2051177580.51	2649474600.62	11899867440.20	3927469836.69	3707782404.68
128025	特一转债	79114421542.76	12760936.17	6072484616.32	8517031248.78	40447348910.00	12917067682.01	11147728149.49
128026	众兴转债	60237061678.48	38147330.53	4288749528.83	5844604212.35	29678917523.82	10268421683.73	10118221399.22
128028	赣锋转债	62408488264.60	1211322.82	1848850082.09	4687544899.32	30009061949.11	13494248566.66	12367571444.61
128029	太阳转债	34396483452.81	12029829.23	3059870434.98	3849376379.65	17864660707.63	4912639297.38	4697906803.93
128030	天康转债	25087421551.79	309866.55	1723007636.40	2378817597.46	13505046751.06	4258284705.21	3221954995.11
128032	双环转债	17187168706.03	4513506.65	1473196698.67	2043254532.82	8317225850.11	2650493235.13	2698484882.66
128033	迪龙转债	147223403179.01	7065140.90	8847421999.27	13242599834.65	76176536162.33	26248282479.58	22701497562.29
128034	江银转债	3090193145.99	869109.41	257789074.42	202205052.98	687599316.99	362346731.38	1579383860.82
128035	大族转债	9352118540.68	2044963.98	989777582.38	754002010.98	3047323364.72	1154397030.36	3404573588.26
128036	金农转债	31669072187.42	428545.21	2275423429.40	3157929715.63	16858636418.65	5475696495.00	3900957583.54
128037	岩土转债	3868303415.28	47575434.00	545366216.81	479235926.80	1590843483.88	579729310.46	625553043.33
128039	三力转债	7218312976.31	2741001.70	719242379.05	820372865.79	3539756459.22	1177562350.49	958637920.05
128040	华通转债	6569396950.55	397776.11	638077815.69	707305463.54	3335975840.20	1063764550.57	823875504.45
128041	盛路转债	142867419020.54	459400.32	7056910218.20	12630336413.42	75858015944.52	26903940695.18	20417756348.91
128042	凯中转债	2487485543.32	6591023.91	335942174.40	275845538.39	1035917928.21	339127562.61	494061315.81
128044	岭南转债	19758150864.33	155593440.43	1795473280.21	2058914035.30	9208471998.84	3408374406.01	3131323703.54
128046	利尔转债	28542362407.39	4663093.41	2931656737.24	3530827074.37	13906444299.08	3695346911.20	4473424292.09
128048	张行转债	6771739473.24	2814123.01	456278399.27	398946039.11	1703200775.38	713366466.99	3497133669.49
128049	华源转债	1023481229.56	7209212.26	156217915.81	118550972.63	336814285.33	117730106.24	286958737.30
128050	钧达转债	133174928090.30	430456.47	11567722111.87	13788952217.93	70655049015.30	20774103973.52	16388670315.21
128051	光华转债	19339503529.04	1143895.32	2271377511.40	2592209617.89	10234324572.49	2478770429.28	1761677502.67
128052	凯龙转债	36357740492.75	279016.86	1937502966.14	3105209883.71	20993996441.64	6152397936.02	4168354248.39
128053	尚荣转债	85115528891.94	600008.88	5703397030.07	8472144658.90	45026692671.82	14461388367.72	11451306154.55
128056	今飞转债	9392818702.78	9755441.92	960504418.14	1179464714.51	5037846857.95	1306311094.40	898936175.86
128057	博彦转债	11354753805.48	1032092.77	1235362807.06	1318915168.48	5397395190.78	1752396630.44	1649651915.95
128062	亚药转债	13830186517.68	453773989.41	1384207944.45	1889303499.11	6643192394.70	2130180245.19	1329528444.81
128063	未来转债	15514249890.66	6987925.07	1415973939.06	1487923041.65	7347681165.54	2691318765.72	2564365053.63
128064	司尔转债	17081678971.12	1981056.72	1373885242.40	1662460810.39	8346931042.72	2779811047.70	2916609771.20
128065	雅化转债	41431657327.65	742431.18	1430807075.59	3099970028.71	19145526411.47	8906041915.39	8848569465.30
128066	亚泰转债	2307720174.97	29784278.54	374458965.03	308347642.74	895256286.14	316431512.32	383441490.20
128069	华森转债	10378053126.64	26068541.59	1022466025.57	1173356589.46	5130192874.82	1690252430.27	1335716664.94
128070	智能转债	18289335313.42	20358505.89	1687155048.68	2200130731.22	10041257183.27	2629199016.52	1711234827.84
128071	合兴转债	1081471770.04	1062442.90	172190488.15	124648477.74	359401059.27	111819866.30	312349435.68

续表

代码 Code	证券简称 Stock	总成交金额 Total Value	按每笔成交金额大小分类的成交金额（元）Value by Trade Size (Yuan)					
			<1,000	1,000—5,000	5,000—10,000	10,000—50,000	50,000—100,000	>100,000
128072	翔鹭转债	6467150837.34	38355227.03	738084841.24	790908027.07	3262854882.52	992936830.70	644011028.78
128073	哈尔转债	12636547414.02	17864676.52	1429941372.55	1522954890.63	6383923015.40	1888050991.47	1393812467.46
128074	游族转债	33947441660.43	68942473.48	3166034172.51	3878167165.50	17253784997.44	5250745412.53	4329767438.98
128075	远东转债	3432412743.64	511153.90	396439557.08	342089063.87	1244459067.48	433350633.81	1015563267.49
128076	金轮转债	6250786006.39	17903484.50	851510949.97	870560496.39	3124240557.89	830446196.56	556124321.09
128078	太极转债	8086085451.79	1510953.75	939268130.36	890748715.80	3493052502.22	1086693814.86	1674811334.81
128079	英联转债	53956746701.61	420533.40	3646085674.44	5676486204.71	29823795600.39	8588742640.21	6221216048.47
128081	海亮转债	14679587234.31	22390671.09	1459317236.03	1364306731.83	5060525470.38	2040491314.66	4732555810.32
128082	华锋转债	67844564361.26	8492959.72	6531470103.90	8307912340.26	35430316193.95	10192100076.64	7374272686.80
128083	新北转债	1745599676.90	7625853.04	181006415.32	141421670.03	477401646.97	197776992.64	740367098.89
128085	鸿达转债	80125222445.72	275415467.25	7556964254.03	9142068933.67	39865505178.00	12344115791.27	10941152821.50
128087	孚日转债	3691658512.37	33855857.42	579478687.64	451179484.73	1390427171.03	516788769.26	719928542.29
128090	汽模转 2	32872436937.60	1838058.97	2771301154.75	3644096977.60	16659749592.52	5507621806.73	4287829347.04
128091	新天转债	60609322746.23	410665.37	4537448053.67	6788366018.96	31869784778.37	9615813227.64	7797500002.23
128093	百川转债	259773270043.84	18513653.66	14253021576.52	20272202507.51	124958205520.39	49999458219.67	50271868566.09
128094	星帅转债	30096220615.87	1043532.88	2995553254.98	3686478139.64	15249119250.20	4534344020.17	3629682418.00
128095	恩捷转债	90062519593.02	686615.04	7307027746.14	8757535142.55	48182566148.22	13104254066.71	12710449874.37
128096	奥瑞转债	18054101347.46	1748854.81	1589781360.40	1824218321.95	8720672840.23	2833555277.50	3084124692.58
128097	奥佳转债	21266005135.50	2608742.12	2369100207.75	2785359343.24	11252227682.29	2787898160.41	2068810999.70
128100	搜特转债	26737650660.98	379400712.32	2625540683.40	3217607031.79	12308886936.55	4294221498.31	3911993798.62
128101	联创转债	57230895704.44	16519472.83	5418986285.31	6854815237.85	30919217437.01	8185020303.33	5836336968.11
128103	同德转债	76956773428.86	473403.76	5325984596.42	7643568253.29	40273164281.98	13449690189.34	10263892704.08
128104	裕同转债	75336786.46	42415.31	6682472.71	6472312.01	26006978.25	10725853.10	25406755.08
128105	长集转债	9642757421.76	11292389.04	886989050.16	1042376027.65	4275466401.34	1573136625.22	1853496928.35
128106	华统转债	17509690872.89	6448626.27	1928075076.08	2149585698.95	8458623155.47	2459768886.74	2507189429.38
128107	交科转债	5056693296.99	4199724.33	464754935.28	334638633.10	1223095828.64	533745286.14	2496258889.50
128108	蓝帆转债	48956082558.58	4504533.00	3501990426.21	4292622916.30	23512568948.80	8381508600.55	9262887133.73
128109	楚江转债	17125395300.54	16685939.35	1699166116.22	1683409296.13	6579380602.65	2306906147.82	4839847198.37
128110	永兴转债	38343691740.04	642938.30	1591117147.21	2494007509.77	19830362927.21	7743824641.40	6683736576.16
128111	中矿转债	193778376803.32	645109.91	14839312918.79	16671678213.96	101817360483.12	32379136291.15	28070243786.39
128112	歌尔转 2	27402894262.37	4950320.18	1375171527.92	2163263899.92	13094249226.40	4533369795.82	6231889492.13
128113	比音转债	16963261825.26	6088682.40	1985242213.40	2392338005.09	8366938536.50	2109543763.27	2103110624.60
128114	正邦转债	13091107604.01	19171264.45	1145339312.21	1053678261.24	4435558530.20	1807746912.03	4629613323.88
128115	巨星转债	11156109615.52	848578.37	541181511.56	1113118199.84	5582733311.41	1704849627.64	2213378386.70
128116	瑞达转债	4881023016.40	33602493.19	757076689.03	607067668.02	2082982054.12	612480080.01	787814032.04
128117	道恩转债	7300964217.73	26303326.00	780454530.32	939784927.56	3679021526.24	1120772314.86	754627592.75
128118	赢通转债	1968465964.72	20741605.34	267327120.27	256294365.79	833692382.12	279957323.87	310453167.34
128119	龙大转债	8134529012.41	5482223.35	808633780.51	858329484.22	3233280914.39	1126484519.93	2102318090.01
128120	联诚转债	1414278227.23	16549582.19	258156939.69	193825071.07	594178074.86	187910796.45	163657762.97
128121	宏川转债	6003417475.83	4558386.19	757320963.21	708578108.89	2353624852.89	742405593.74	1436929570.91
128122	兴森转债	17826721312.70	8066384.58	2000837992.51	2380142040.61	9325291336.21	2481631351.62	1630752207.18
128123	国光转债	847156154.32	857511.47	119552752.76	89657069.89	279784453.74	97164173.54	260140192.93
128124	科华转债	6091378330.26	24460514.36	614600882.79	600851470.21	2802803160.72	1008347293.42	1040315008.76
128125	华阳转债	2051531118.55	2340293.79	340997600.13	238082562.36	765864657.62	223922604.69	480323399.96
128126	赣锋转 2	81184219019.12	5732319.12	4307007087.71	6561053017.97	41152072143.58	14603455738.33	14554898712.41
128127	文科转债	7691307692.27	258247059.74	919998534.74	884900524.45	2978571801.54	1064140979.27	1585448792.52
128128	齐翔转 2	51095946330.86	35592997.60	4890484684.82	5666849038.26	24601690215.14	7617664822.48	8283664572.55
128129	青农转债	7847657812.03	10199272.44	658343706.68	459323168.90	1713643921.78	921465208.00	4084682534.22
128130	景兴转债	12472632738.85	2883446.80	1254652672.24	1272518149.71	5121815991.29	1977806761.57	2842955717.24
128131	崇达转 2	4702698727.96	8826282.55	563194102.96	514761029.50	1858233395.42	614981012.00	1142702905.52
128132	交建转债	12022360080.50	192165379.75	1245318247.10	1353644052.16	5429925962.71	1910148750.85	1891157687.94
128133	奇正转债	8850647096.83	2169741.26	1259616096.20	1017011892.47	3998936373.26	1260982712.54	1311930281.11
128134	鸿路转债	15961380299.64	25223261.73	1489886809.64	1670081501.16	5897022158.45	2072321144.90	4806845423.77
128135	洽洽转债	6303390974.01	4310431.76	607456072.35	524228646.25	1922220694.46	772831708.00	2472343421.19
128136	立讯转债	15371301936.25	23987356.71	1412328594.93	1265523564.23	5472842201.31	2076835079.56	5119785139.52
128137	洁美转债	5417884546.14	4383995.99	566216524.07	529859559.02	1934763146.85	657523822.61	1725137497.61
128138	侨银转债	1494598226.24	3925217.39	216948935.31	156668860.87	542628110.97	215988502.22	358438599.48

续表

代码 Code	证券简称 Stock	总成交金额 Total Value	按每笔成交金额大小分类的成交金额（元）Value by Trade Size (Yuan)					
			<1,000	1,000—5,000	5,000—10,000	10,000—50,000	50,000—100,000	>100,000
128139	祥鑫转债	3889629516.16	47904326.85	536961436.59	453704516.97	1492452975.18	509189639.97	849416620.60
128140	润建转债	7559270994.89	72311613.01	959140788.41	871805163.32	3058166670.76	945771738.07	1652075021.32
128141	旺能转债	13119002477.72	15528380.87	1678075496.59	1144664071.42	4245537286.55	1748994944.51	4286202297.79
128142	新乳转债	4477996931.24	7357780.37	530605023.56	423178888.71	1705246589.77	563957257.47	1247651391.38
128143	锋龙转债	11642109982.80	56800286.98	1289272620.92	1362742649.90	5670472072.33	1744161167.25	1518661185.42
128144	利民转债	6884928718.10	18740865.47	1279386324.42	563006482.15	2212176762.19	887026457.24	1924591826.62
128145	日丰转债	18445890868.56	7683459.48	1934700634.50	2021809216.94	8984400185.96	2809338775.93	2687958595.74
131800	R -003	353438828000.00	1695188000.00	2868130000.00	42391788000.00	62730445000.00		243753277000.00
131801	R -007	2604201645000.00	2282545000.00	4277948000.00	67883789000.00	99374346000.00		2430383017000.00
131802	R -014	239174724000.00	499458000.00	908338000.00	12895852000.00	17841512000.00		207029564000.00
131803	R -028	85342613000.00	248574000.00	474558000.00	6199464000.00	8092944000.00		70327073000.00
131805	R -091	6584666000.00	41828000.00	73847000.00	657007000.00	755670000.00		5056314000.00
131806	R -182	1080658000.00	23787000.00	31619000.00	194619000.00	200615000.00		630018000.00
131809	R -004	178087605000.00	1159318000.00	1743242000.00	21672429000.00	29707725000.00		123804891000.00
131810	R -001	32552863910000.00	81958653000.00	173016150000.00	3085397060000.00	5188421320000.00		24024070727000.00
131811	R -002	309714614000.00	2272222000.00	3208745000.00	38395448000.00	52672303000.00		213165896000.00
133001	21 涪陵 05	643584980.00						643584980.00
133002	21 明投 02	147816230.00						147816230.00
133003	21 康佳 02	64265360.00						64265360.00
133004	21 海鸿 D2	548206400.00						548206400.00
133005	21 光谷 01	45153000.00						45153000.00
133007	21 太和 01	75594260.00						75594260.00
133008	21 潍财 G1	537209900.00						537209900.00
133009	21 杭湾 02	10068000.00						10068000.00
133010	21 深航 D2	391914600.00						391914600.00
133011	21 河口 01	3024249390.00						3024249390.00
133012	21 工租 02	79770400.00						79770400.00
133014	21 镇城 D4	210620650.00						210620650.00
133016	21 晋控 Y1	895294811.97						895294811.97
133017	21 溧水 02	370068214.00						370068214.00
133018	21 济高 D1	251936500.00						251936500.00
133019	21 穗高债	414292800.00						414292800.00
133020	21 太和 02	30673650.00						30673650.00
133021	21 杭高新	3254543200.00						3254543200.00
133022	21 北创 01	282845200.00						282845200.00
133023	21 张经 01	231426600.00						231426600.00
133024	21 新沂 02	10119400.00						10119400.00
133025	21 新沂 03	287790870.00						287790870.00
133026	21 玉开债	1010747052.00						1010747052.00
133027	21 东投 01	6108280.00						6108280.00
133028	21 佳房 01	389372179.14						389372179.14
133030	21 西江 01	721124400.00						721124400.00
133031	21 商丘 01	565269800.00						565269800.00
133032	21 钦州 01	116470575.00						116470575.00
133038	21 天安 01	30188500.00						30188500.00
133039	21 图影 01	130010550.00						130010550.00
133040	21 康佳 03	40757600.00						40757600.00
133042	21 江水 02	283091700.00						283091700.00
133043	21 南武 01	218591240.00						218591240.00
133044	21 国盛 S1	93533210.00						93533210.00
133045	21 诸交 G1	467795840.00						467795840.00
133046	21 涪陵 07	1256449470.00						1256449470.00
133048	21 穗高 02	309700400.00						309700400.00
133049	21 许昌 D2	302767420.00						302767420.00
133050	21 江滨 01	964977320.00						964977320.00
133051	21 胶投 01	464377860.00						464377860.00
133052	21 桂铁 02	365996500.00						365996500.00

续表

代码 Code	证券简称 Stock	总成交金额 Total Value	按每笔成交金额大小分类的成交金额（元）Value by Trade Size (Yuan)					
			<1,000	1,000—5,000	5,000—10,000	10,000—50,000	50,000—100,000	>100,000
133053	21 防旅债	151281000.00						151281000.00
133054	21 宜产 01	150164000.00						150164000.00
133056	21 徐工 01	295314300.00						295314300.00
133057	21 招资 Y1	111604600.00						111604600.00
133058	21 榕城 02	368960500.00						368960500.00
133059	21 桂金 D2	204134900.00						204134900.00
133060	21 东财 02	572539600.00						572539600.00
133061	21 榕建 02	490344700.00						490344700.00
133063	21 新沂 04	827897804.90						827897804.90
133065	21 淮资 02	271732900.00						271732900.00
133066	21 龙城 01	3780840400.00						3780840400.00
133068	21 九江 01	2425136100.00						2425136100.00
133070	21 青信 D1	150060000.00						150060000.00
133072	21 江夏 01	434092300.00						434092300.00
133073	21 经开 02	657398190.00						657398190.00
133074	21 新园 01	60065400.00						60065400.00
133075	21 皋通 D2	145079550.00						145079550.00
133076	21 漳交 Y1	234844173.00						234844173.00
133077	21 东财 03	971389000.00						971389000.00
133078	21 长农 01	150115500.00						150115500.00
133080	21 乌铁 G1	210361000.00						210361000.00
133081	21 台商债	482575350.00						482575350.00
133082	21 桂铁 03	402407300.00						402407300.00
133083	21 工投 02	96852958.00						96852958.00
133084	21 两山 01	268729640.00						268729640.00
133086	21 榕城 03	59985600.00						59985600.00
133087	21 通顺 01	191186500.00						191186500.00
133088	21 蒙高 01	132344500.00						132344500.00
133090	21 西江 D1	70547400.00						70547400.00
133092	21 恒基 01	10034700.00						10034700.00
133094	21 武侯 02	849638300.00						849638300.00
133095	21 晋控 Y2	883021316.91						883021316.91
133096	21 宣经 01	80056800.00						80056800.00
133097	21 潍财 02	400676400.00						400676400.00
133098	21 晋煤 D1	120775200.00						120775200.00
133099	21 东交 01	130074200.00						130074200.00
133100	21 百福 01	40350800.00						40350800.00
133101	21 江科 K2	186475040.00						186475040.00
133102	21 商丘 03	211765700.00						211765700.00
133104	21 宁置业	116166400.00						116166400.00
133105	21 哈密 01	160192160.00						160192160.00
133107	21 桂铁 04	161576720.00						161576720.00
133108	21 两山 02	110205200.00						110205200.00
133109	21 淮发 D2	100414000.00						100414000.00
133110	21 吉安 01	563667600.00						563667600.00
133111	21 渝滨 01	509354320.00						509354320.00
133112	21 中山 01	170384900.00						170384900.00
133113	21 张家 01	647236960.00						647236960.00
133114	21 溧水 D2	530095010.00						530095010.00
133115	21 乌铁 G2	250199700.00						250199700.00
133116	21 江水 03	889292400.00						889292400.00
133117	21 海交 01	40029000.00						40029000.00
133118	21 棕榈 01	185261800.00						185261800.00
133119	21 光控 K2	230202600.00						230202600.00
133122	21 杭高 02	80000000.00						80000000.00
133123	21 基石 S1	20128200.00						20128200.00
133124	21 南武 02	42199920.00						42199920.00

续表

代码 Code	证券简称 Stock	总成交金额 Total Value	按每笔成交金额大小分类的成交金额（元）Value by Trade Size (Yuan)					
			<1,000	1,000—5,000	5,000—10,000	10,000—50,000	50,000—100,000	>100,000
133125	21 高控 05	1438926360.00						1438926360.00
133127	21 广发 22	940894600.00						940894600.00
133128	21 汴投 01	178405120.00						178405120.00
133129	21 榕城 04	152426960.00						152426960.00
133130	21 台山 02	440788000.00						440788000.00
133132	21 通顺 02	390461250.00						390461250.00
133134	21 镇城 D5	775680000.00						775680000.00
133135	21 漳交 Y2	444551595.00						444551595.00
133136	21 沛国 GV	80076800.00						80076800.00
133138	21 新园 02	199539000.00						199539000.00
133139	21 淮发 D3	66125700.00						66125700.00
133140	21 正方 01	168603700.00						168603700.00
133142	21 广发 24	900144000.00						900144000.00
133144	21 鹤山 02	270213100.00						270213100.00
133146	21 宣经 02	90128100.00						90128100.00
133147	21 驻投 V1	176203300.00						176203300.00
133148	21 驻投 V2	100222000.00						100222000.00
133149	21 高控 06	3341583480.00						3341583480.00
133150	21 青茉 D1	210176000.00						210176000.00
133151	21 漳交 Y3	125226850.00						125226850.00
133152	21 漳交 Y4	70082600.00						70082600.00
133153	21 中山 02	25019900.00						25019900.00
133155	21 晋煤 07	60063000.00						60063000.00
133156	21 金龙 02	60040200.00						60040200.00
133159	21 光控 K3	30006600.00						30006600.00
133160	21 晋城 01	75100150.00						75100150.00
136001	合景 10A1	182376300.00						182376300.00
136003	绿金 17A1	135440500.00						135440500.00
136004	德远 1 优	193266000.00						193266000.00
136006	永熙优 36	745981800.00						745981800.00
136007	21 瑞链 06	50615000.00						50615000.00
136009	21 融惠 4A	10107000.00						10107000.00
136011	惠安 20A1	7071500.00						7071500.00
136012	惠安 20A2	20043000.00						20043000.00
136013	惠安 20A3	91701000.00						91701000.00
136015	桂语 10A1	379181700.00						379181700.00
136018	瑞新 27A1	541000000.00						541000000.00
136019	荟享 056A	20106000.00						20106000.00
136021	荟享 056C	225094870.00						225094870.00
136022	东六 3 优	150120000.00						150120000.00
136023	东六 3 中	39780300.00						39780300.00
136024	东六 3 次	25175250.00						25175250.00
136025	创恒 05A	129093900.00						129093900.00
136027	诚悦 04 优	80930000.00						80930000.00
136029	桂语 11A1	20094000.00						20094000.00
136037	链融 45A1	202015000.00						202015000.00
136038	2 致远 1 优	236036400.00						236036400.00
136040	铁建 Y10A	345461100.00						345461100.00
136043	荣耀 12A	437152600.00						437152600.00
136046	荟享 057B	30112500.00						30112500.00
136047	荟享 057C	112500000.00						112500000.00
136050	凤梧 1A1	243113000.00						243113000.00
136052	万科 22 优	60278000.00						60278000.00
136054	永熙优 37	95970500.00						95970500.00
136055	21 瑞链 07	171882000.00						171882000.00
136056	度小满 4A	272246000.00						272246000.00
136059	度小满 4D	25383410.00						25383410.00

续表

代码 Code	证券简称 Stock	总成交金额 Total Value	按每笔成交金额大小分类的成交金额（元）Value by Trade Size (Yuan)					
			<1,000	1,000—5,000	5,000—10,000	10,000—50,000	50,000—100,000	>100,000
136063	瑞新 28A1	331201500.00						331201500.00
136067	21 度教 1D	43289300.00						43289300.00
136069	21 瑞链 08	606972400.00						606972400.00
136071	美满 04A	617079600.00						617079600.00
136073	美满 04 次	48307200.00						48307200.00
136074	惠和 04A	202876000.00						202876000.00
136077	荟享 061A	332223000.00						332223000.00
136079	荟享 061C	112500000.00						112500000.00
136080	二七 A1	181655000.00						181655000.00
136081	二七 A2	140962000.00						140962000.00
136084	鹏程 11A1	682026100.00						682026100.00
136087	晨煜 1A3	6069000.00						6069000.00
136088	21 阳城优	1052104639.00						1052104639.00
136098	21 睿成 06	100335000.00						100335000.00
136099	美月 1A	708536600.00						708536600.00
136101	美月 1 次	248186400.00						248186400.00
136102	招慧 13A	52867900.00						52867900.00
136105	东五 8 中	57998850.00						57998850.00
136106	东五 8 次	6158172O.00						6158172O.00
136107	安裕 5 优	172687000.00						172687000.00
136109	铁建 024A	100755000.00						100755000.00
136111	申联优	253402000.00						253402000.00
136113	和晟 2A	34225800.00						34225800.00
136114	和晟 2B	12004800.00						12004800.00
136116	南链优 16	80442000.00						80442000.00
136119	东三 5 中	41271275.00						41271275.00
136120	东三 5 次	11332520.00						11332520.00
136123	万科 23 优	40120000.00						40120000.00
136125	21 融惠 5A	40128000.00						40128000.00
136127	惠毓 4A	85550700.00						85550700.00
136133	金联 04 优	100610000.00						100610000.00
136136	荟享 062B	20122000.00						20122000.00
136137	荟享 062C	176257800.00						176257800.00
136138	链融 46A1	20159000.00						20159000.00
136142	荟享 065A	75443000.00						75443000.00
136143	荟享 065B	20121000.00						20121000.00
136144	荟享 065C	191257500.00						191257500.00
136145	狮桥 31A1	120451800.00						120451800.00
136148	2 致远 2 优	492966900.00						492966900.00
136150	链融 47A1	535194200.00						535194200.00
136151	21 中海 4A	253933400.00						253933400.00
136157	万科 24 优	190832000.00						190832000.00
136162	东五 9 优 B	20826425.00						20826425.00
136163	东五 9 中	44979000.00						44979000.00
136164	东五 9 次	16759050.00						16759050.00
136165	东五 7 优 A	199950000.00						199950000.00
136167	东五 7 中	11777550.00						11777550.00
136169	起航 01 优	191966900.00						191966900.00
136170	永熙优 38	20095000.00						20095000.00
136171	21 融 01 优	178572300.00						178572300.00
136173	21 合 1 优	252556667.30						252556667.30
136175	荟享 063A	80321000.00						80321000.00
136176	荟享 063B	10048000.00						10048000.00
136177	荟享 063C	80324600.00						80324600.00
136178	仟金顶 2A	137346300.00						137346300.00
136180	东四 7 优 A	200010000.00						200010000.00
136182	东四 7 中	10231000.00						10231000.00

续表

代码 Code	证券简称 Stock	总成交金额 Total Value	按每笔成交金额大小分类的成交金额（元）Value by Trade Size (Yuan)					
			<1,000	1,000—5,000	5,000—10,000	10,000—50,000	50,000—100,000	>100,000
136186	弘保 2A1	255265100.00						255265100.00
136188	21 捷美 1A	192134300.00						192134300.00
136190	瑞新 29A1	165728000.00						165728000.00
136191	21 如樾 2A	140664000.00						140664000.00
136193	晨煜 2A1	39849000.00						39849000.00
136194	晨煜 2A2	30087000.00						30087000.00
136195	晨煜 2A3	547695580.00						547695580.00
136201	21 星璨 02	150802000.00						150802000.00
136202	南高 1A1	24200400.00						24200400.00
136204	奥盈 03 优	404449000.00						404449000.00
136207	东六 4 中	40740250.00						40740250.00
136208	东六 4 次	20131570.00						20131570.00
136209	鹏举 08 优	124054000.00						124054000.00
136211	21 宝湾 A	60630000.00						60630000.00
136212	21 宝湾 B	30672000.00						30672000.00
136214	荣耀 13A	97372600.00						97372600.00
136216	21 睿成 07	166510500.00						166510500.00
136221	荟享 064A	20162000.00						20162000.00
136222	荟享 064B	28875020.00						28875020.00
136223	荟享 064C	215990250.00						215990250.00
136224	南链优 17	15195000.00						15195000.00
136225	21 奥创 A	55379653.50						55379653.50
136227	21 引力 1A	672988900.00						672988900.00
136229	21 瑞链 09	302006000.00						302006000.00
136230	瑞新 30A1	40118000.00						40118000.00
136231	链融 48A1	132355200.00						132355200.00
136232	绿城 21 优	465355600.00						465355600.00
136235	21 弘基 3A	312902400.00						312902400.00
136237	建银 7 优 A	416575763.60						416575763.60
136239	21 融担 2A	8044000.00						8044000.00
136241	21 国投 1A	2508053500.00						2508053500.00
136246	2 金易 2A	342573000.00						342573000.00
136248	熙悦 1A1	2304000.00						2304000.00
136249	熙悦 1A2	580445200.00						580445200.00
136250	熙悦 1A3	69563090.00						69563090.00
136253	融昆优 A	422611117.60						422611117.60
136256	21 元顺 2A	32355200.00						32355200.00
136258	21 中交 2A	56112000.00						56112000.00
136260	安裕 6 优	50085000.00						50085000.00
136262	创享 02A1	1469639800.00						1469639800.00
136263	创享 02A2	50100000.00						50100000.00
136265	创享 02 次	6337800.00						6337800.00
136266	东五 10A1	47218580.00						47218580.00
136275	至泰 1A1	393951000.00						393951000.00
136276	至泰 1A2	60570000.00						60570000.00
136277	至泰 1B	5085000.00						5085000.00
136280	21 国农 1B	106505000.00						106505000.00
136282	万科 26 优	100170000.00						100170000.00
136284	交润 02A1	221573000.00						221573000.00
136285	交润 02A2	47319700.00						47319700.00
136288	晨煜 3A1	35600000.00						35600000.00
136289	晨煜 3A2	50125000.00						50125000.00
136290	晨煜 3A3	394756590.00						394756590.00
136293	东六 5 中	53557220.00						53557220.00
136294	东六 5 次	21824080.00						21824080.00
136295	21 满易 3A	60006000.00						60006000.00
136296	21 满易 3B	12010800.00						12010800.00

续表

代码 Code	证券简称 Stock	总成交金额 Total Value	按每笔成交金额大小分类的成交金额（元）Value by Trade Size (Yuan)					
			<1,000	1,000—5,000	5,000—10,000	10,000—50,000	50,000—100,000	>100,000
136302	东四 8 次	33000000.00						33000000.00
136303	永熙优 39	42328800.00						42328800.00
136307	21 深担 3A	7442180.00						7442180.00
136310	21 越 02A2	80732000.00						80732000.00
136314	悦盈 3 优	43320350.00						43320350.00
136316	21 鲁渝 A	135087000.00						135087000.00
136318	21 融惠 6A	100715000.00						100715000.00
136320	美满 05A	90295000.00						90295000.00
136323	惠和 07A	201780000.00						201780000.00
136324	21 大悦 A	727590400.00						727590400.00
136326	21 嘉融 A1	104967800.00						104967800.00
136327	21 嘉融 A2	17390000.00						17390000.00
136329	佳尾 3A3	296274500.00						296274500.00
136330	佳尾 3B3	192089150.00						192089150.00
136334	荟柒 1A	40228000.00						40228000.00
136335	荟柒 1B	20142000.00						20142000.00
136336	荟柒 1 次	163124668.00						163124668.00
136339	荟享 067A	29168200.00						29168200.00
136340	荟享 067B	40198000.00						40198000.00
136341	荟享 067C	250771000.00						250771000.00
136342	荟享 066A	339921900.00						339921900.00
136343	荟享 066B	48024460.00						48024460.00
136344	荟享 066C	250483000.00						250483000.00
136345	蛇口 WS1A	27438300.00						27438300.00
136347	荣耀 14A	56156800.00						56156800.00
136349	徐矿 25A	40472000.00						40472000.00
136350	东曦 1A1	9754200.00						9754200.00
136351	东曦 1A2	127713800.00						127713800.00
136352	东曦 1A3	24904620.00						24904620.00
136354	天星 04 优	70745000.00						70745000.00
136356	度小满 5A	79858000.00						79858000.00
136357	度小满 5B	26617400.00						26617400.00
136361	21 引力 2A	386550500.00						386550500.00
136363	康工 3A1	3261000.00						3261000.00
136367	鼎欣 02A	165242239.20						165242239.20
136368	鼎欣 02B	10637457.60						10637457.60
136370	鼎欣 02D	140365167.00						140365167.00
136372	庐陵 01 优	100227300.00						100227300.00
136374	鼎欣 03A	342866011.20						342866011.20
136375	鼎欣 03B	109909254.90						109909254.90
136377	鼎欣 03D	130271958.00						130271958.00
136379	万科 25 优	301278000.00						301278000.00
136381	晨煜 4A1	100341500.00						100341500.00
136382	晨煜 4A2	9912500.00						9912500.00
136383	晨煜 4A3	135331730.00						135331730.00
136385	21 瑞链 10	80629000.00						80629000.00
136391	阳欣 04 优	1031198497.00						1031198497.00
136393	瑞新 31A1	80494000.00						80494000.00
136394	21 如樾 3A	40174000.00						40174000.00
136396	南链优 18	100205000.00						100205000.00
136401	G 科租 B	6015400.00						6015400.00
136403	晨煜 5A1	78221500.00						78221500.00
136404	晨煜 5A2	44811000.00						44811000.00
136405	晨煜 5A3	174495300.00						174495300.00
136408	21 信联 1A	40210000.00						40210000.00
136410	至泰 2A1	120858000.00						120858000.00
136414	天淇 8A	155709500.00						155709500.00

续表

代码 Code	证券简称 Stock	总成交金额 Total Value	按每笔成交金额大小分类的成交金额（元）Value by Trade Size (Yuan)					
			<1,000	1,000—5,000	5,000—10,000	10,000—50,000	50,000—100,000	>100,000
136420	永熙优 40	363194000.00						363194000.00
136421	鼎欣 05A	262548000.00						262548000.00
136422	鼎欣 05B	265202777.64						265202777.64
136426	链融 50A1	128183200.00						128183200.00
136427	云庐 5 优	190337000.00						190337000.00
136430	东曦 2A1	33112800.00						33112800.00
136431	东曦 2A2	38064600.00						38064600.00
136432	东曦 2A3	148464800.00						148464800.00
136434	东曦 3A1	32896800.00						32896800.00
136435	东曦 3A2	38064600.00						38064600.00
136436	东曦 3A3	148470400.00						148470400.00
136439	东六 6 中	63832900.00						63832900.00
136440	东六 6 次	41566250.00						41566250.00
136441	狮桥 33A1	50432000.00						50432000.00
136442	狮桥 33A2	64493860.00						64493860.00
136444	荟享 055A	284530600.00						284530600.00
136446	荟享 055C	168750000.00						168750000.00
136449	21 界城 01	145684000.00						145684000.00
136452	21 中交 3A	253543300.00						253543300.00
136461	惠毓 5A	79221200.00						79221200.00
136465	21 融惠 7A	117245700.00						117245700.00
136469	熙悦 2A3	69079700.00						69079700.00
136470	熙悦 2A4	22034000.00						22034000.00
136472	东曦 4A1	18329000.00						18329000.00
136473	东曦 4A2	140083000.00						140083000.00
136474	东曦 4A3	199638890.00						199638890.00
136481	宁创优 06	20284000.00						20284000.00
136484	荟享 068A	30222000.00						30222000.00
136486	荟享 068C	112500000.00						112500000.00
136490	晨煜 6A1	51030000.00						51030000.00
136491	晨煜 6A2	59751000.00						59751000.00
136492	晨煜 6A3	90024000.00						90024000.00
136494	21 引力 3A	245490200.00						245490200.00
136497	龙知 1A1	112656200.00						112656200.00
136504	荣耀 15A	160272000.00						160272000.00
136510	CM06 优	50315000.00						50315000.00
136512	东六 8 中	38427400.00						38427400.00
136514	荟柒 2A	362157900.00						362157900.00
136515	荟柒 2B	10019000.00						10019000.00
136516	荟柒 2 次	130524480.00						130524480.00
136519	东六 7 中	10118000.00						10118000.00
136520	东六 7 次	27081000.00						27081000.00
136521	国链 32A1	155976500.00						155976500.00
136522	奥盈 21 优	19286000.00						19286000.00
136524	招慧 14A	18141300.00						18141300.00
136526	3 致远 1 优	67114000.00						67114000.00
136530	荟柒 3A	261887400.00						261887400.00
136531	荟柒 3B	10073000.00						10073000.00
136532	荟柒 3 次	130521600.00						130521600.00
136533	21 东华优	19946000.00						19946000.00
136535	起航 02 优	40296000.00						40296000.00
136537	中集 01 次	35248500.00						35248500.00
136538	绿金 18A1	53333900.00						53333900.00
136539	荟柒 5A	100460000.00						100460000.00
136540	荟柒 5B	17168300.00						17168300.00
136541	荟柒 5 次	112500000.00						112500000.00
136542	宝高 3A1	27207900.00						27207900.00

续表

代码 Code	证券简称 Stock	总成交金额 Total Value	按每笔成交金额大小分类的成交金额（元）Value by Trade Size (Yuan)					
			<1,000	1,000—5,000	5,000—10,000	10,000—50,000	50,000—100,000	>100,000
136544	21 满馨 1A	20100000.00						20100000.00
136545	21 满馨 1B	20152000.00						20152000.00
136546	21 满馨 1C	12638750.00						12638750.00
136550	荟柒 7A	139186700.00						139186700.00
136552	荟柒 7 次	112500000.00						112500000.00
136553	惠和 08A	285937500.00						285937500.00
136554	21 元顺 3A	249650000.00						249650000.00
136557	21 四季 A1	5033500.00						5033500.00
136564	21 微聚 1A	29557500.00						29557500.00
136567	南高 2A1	20194000.00						20194000.00
136574	21 深担 4A	8091200.00						8091200.00
136576	桂语 12A1	167780000.00						167780000.00
136578	福高 3A1	174407600.00						174407600.00
136582	熙悦 3A3	45063000.00						45063000.00
136583	熙悦 3A4	22449860.00						22449860.00
136587	东六 9 中	21186620.00						21186620.00
136592	悦盈 4 期	47914896.00						47914896.00
136594	荟柒 4A	201620000.00						201620000.00
136596	荟柒 4 次	225000000.00						225000000.00
136599	国新 11A1	29476600.00						29476600.00
136604	21 新沂 A1	50690921.40						50690921.40
136605	21 新沂 A2	15000000.00						15000000.00
136608	21 新沂 A5	365209740.00						365209740.00
136610	惠毓 6A	231810500.00						231810500.00
136614	创享 03A1	1506149000.00						1506149000.00
136615	创享 03A2	40224000.00						40224000.00
136619	东六 10 中	22452475.00						22452475.00
136620	东六 10 次	6028800.00						6028800.00
136621	天星 02 优	50250000.00						50250000.00
136623	携程 8A	16033600.00						16033600.00
136628	21 国药 4A	171275000.00						171275000.00
136629	21 国药 4B	45588720.00						45588720.00
136635	兴租优 01	18304000.00						18304000.00
136637	光高 1A1	15078500.00						15078500.00
136641	乐信 2A	124562500.00						124562500.00
136642	乐信 2B	23949600.00						23949600.00
136645	荟柒 6B	22057200.00						22057200.00
136646	荟柒 6 次	225768768.00						225768768.00
136647	悦融 1 优	28142800.00						28142800.00
136649	信也 1 优	59406000.00						59406000.00
136651	21 满馨 2A	201000000.00						201000000.00
136652	21 满馨 2B	45324000.00						45324000.00
136653	21 满馨 2C	15150000.00						15150000.00
136654	21 满馨 2D	50580000.00						50580000.00
136662	熙悦 4A3	23235070.00						23235070.00
136665	成建 02 优	142477200.00						142477200.00
136681	荟享 081C	194364600.00						194364600.00
136685	荟享 083A	20068000.00						20068000.00
136687	荟享 083C	108000000.00						108000000.00
136688	21 科商 1A	105078440.00						105078440.00
136689	21 科商 1B	46802010.00						46802010.00
136691	南高 3A1	10038500.00						10038500.00
136693	荟享 082A	60339000.00						60339000.00
136695	荟享 082C	108000000.00						108000000.00
136696	和旭 1A	147734544.00						147734544.00
136697	和旭 1B	46225400.00						46225400.00
136699	南高 4A1	18063400.00						18063400.00

续表

代码 Code	证券简称 Stock	总成交金额 Total Value	按每笔成交金额大小分类的成交金额（元）Value by Trade Size (Yuan)					
			<1,000	1,000—5,000	5,000—10,000	10,000—50,000	50,000—100,000	>100,000
136701	至泰 3A1	39992000.00						39992000.00
136702	至泰 3A2	70178000.00						70178000.00
136707	荟享 084C	96000000.00						96000000.00
136712	度小满 6A	321864000.00						321864000.00
136713	度小满 6B	19070300.00						19070300.00
136717	天淇 9A	48192000.00						48192000.00
136723	东七 2 优 A	36122400.00						36122400.00
136726	东七 2 次	10113000.00						10113000.00
136729	宝高 4A1	5026500.00						5026500.00
136737	21 印力 2A	150600000.00						150600000.00
136739	21 满馨 3A	140556000.00						140556000.00
136740	21 满馨 3B	35164500.00						35164500.00
136741	21 满馨 3C	5032500.00						5032500.00
136749	越微 05A1	20078000.00						20078000.00
136760	安悦 1A1	59987461.00						59987461.00
136761	安悦 1A2	110532500.00						110532500.00
136764	安悦 1C	160000000.00						160000000.00
136765	天星 03 优	38163400.00						38163400.00
136769	徐租 15A1	50165000.00						50165000.00
136775	江南 01 优	415024200.00						415024200.00
136777	云庐 6A1	18010800.00						18010800.00
136797	庐陵 02 优	21056700.00						21056700.00
137000	信借 05A	252406000.00						252406000.00
137004	狮桥 SG3A	90803000.00						90803000.00
137005	狮桥 SG3B	151780000.00						151780000.00
137006	狮桥 SG3S	84772720.00						84772720.00
137013	惠安 6A2	7720000.00						7720000.00
137014	惠安 6A3	45216800.00						45216800.00
137017	中借 01A	30543000.00						30543000.00
137018	中借 01B	229072500.00						229072500.00
137020	中借 02A	433362000.00						433362000.00
137030	荣耀 08A	184129000.00						184129000.00
137032	厚德 06A	720685000.00						720685000.00
137034	厚德 06C	20376000.00						20376000.00
137039	兴恒 5C	8164000.00						8164000.00
137045	H 融联 2 优	395938580.00		116200.00				395822380.00
137047	厚德 07A	102680000.00						102680000.00
137049	厚德 07C	27145160.00						27145160.00
137050	厚德 07D	24071810.00						24071810.00
137051	兴恒 4A	309441600.00						309441600.00
137054	兴恒 4 次	44402540.00						44402540.00
137056	瑞新 19A1	111786000.00						111786000.00
137057	20 星顺 03	87406900.00						87406900.00
137058	绿金 11A1	30928000.00						30928000.00
137059	20 如樾 1A	10352000.00						10352000.00
137061	桂语 6A1	241482200.00						241482200.00
137066	20 越 01A2	10845900.00						10845900.00
137068	20 越 01A4	80619300.00						80619300.00
137070	中借 03A	850551050.00						850551050.00
137074	君玺 1 优	609401000.00						609401000.00
137076	金联 02 优	197125500.00						197125500.00
137078	时誉 01 优	309489860.00						309489860.00
137087	厚德 08A	387176000.00						387176000.00
137089	厚德 08C	248552000.00						248552000.00
137090	厚德 08D	80768700.00						80768700.00
137091	信借 06A	1382275000.00						1382275000.00
137092	信借 06B	30879000.00						30879000.00

续表

代码 Code	证券简称 Stock	总成交金额 Total Value	按每笔成交金额大小分类的成交金额（元）Value by Trade Size (Yuan)					
			<1,000	1,000—5,000	5,000—10,000	10,000—50,000	50,000—100,000	>100,000
137094	厚德 05A	303485000.00						303485000.00
137098	20 星顺 04	661875000.00						661875000.00
137099	20 合信 04	67093000.00						67093000.00
137102	中关 5B	39413400.00						39413400.00
137104	中借 04A	810202400.00						810202400.00
137105	中借 04B	279277750.00						279277750.00
137107	蚁信 14A	305135000.00						305135000.00
137108	蚁信 14B	74109600.00						74109600.00
137110	SQSG4A1	244474000.00						244474000.00
137112	SQSG4S	220667200.00						220667200.00
137115	20 合信 05	184392000.00						184392000.00
137116	20 睿成 01	51310000.00						51310000.00
137117	徐租 7A1	13664000.00						13664000.00
137118	徐租 7A2	68132300.00						68132300.00
137120	惠安 7A1	13620000.00						13620000.00
137124	裕智 01A	51749700.00						51749700.00
137126	象屿 1A1	4127600.00						4127600.00
137135	蚁信 15B	74185200.00						74185200.00
137136	蚁信 15 次	79389500.00						79389500.00
137137	链融 30A1	61132000.00						61132000.00
137140	狮桥 25A1	197116000.00						197116000.00
137141	狮桥 25A2	6110400.00						6110400.00
137142	狮桥 25 次	514436119.20						514436119.20
137143	20 绍兴 A1	209781600.00						209781600.00
137147	新昌优 01	28315560.00						28315560.00
137148	新昌优 02	69532160.00						69532160.00
137154	苏宁 12A	357371627.60						357371627.60
137156	时领 01 优	459685520.00						459685520.00
137158	荣耀 09A	774754200.00						774754200.00
137160	东道 07A1	696396000.00						696396000.00
137162	东道 07C1	159691040.00						159691040.00
137163	东道 07D1	116050385.00						116050385.00
137165	荟享 042A	362060000.00						362060000.00
137167	荟享 042C	79711200.00						79711200.00
137168	20 阳城优	327257689.00						327257689.00
137170	致远 7 优	231637100.00						231637100.00
137172	世武 01	10315000.00						10315000.00
137174	安裕 6A1	44624800.00						44624800.00
137175	新睿 1 优 A	1479325560.00						1479325560.00
137179	瑞新 20A1	143843000.00						143843000.00
137180	惠安 8A1	68835000.00						68835000.00
137182	惠安 8A3	451482325.00						451482325.00
137183	20 乐雅 2A	188179000.00						188179000.00
137185	滨江优 A	145689700.00						145689700.00
137186	滨江优 B	412246100.00						412246100.00
137189	至合 3A2	20328000.00						20328000.00
137192	维冠优 A	32507600.00						32507600.00
137193	维冠优 B	59861400.00						59861400.00
137196	东四 4 中	25053600.00						25053600.00
137197	东四 4 次	27348100.00						27348100.00
137199	20 睿成 02	61656000.00						61656000.00
137200	20 恒鑫 1A	59517000.00						59517000.00
137202	20 恒鑫 1B	301050000.00						301050000.00
137206	云庐 3A1	154552000.00						154552000.00
137210	和晟 1B	10042000.00						10042000.00
137212	荟享 043A	79635100.00						79635100.00
137214	荟享 043C	5300000.00						5300000.00

续表

代码 Code	证券简称 Stock	总成交金额 Total Value	按每笔成交金额大小分类的成交金额（元）Value by Trade Size (Yuan)					
			<1,000	1,000—5,000	5,000—10,000	10,000—50,000	50,000—100,000	>100,000
137215	信和 02A	1690070000.00						1690070000.00
137217	信和 02 次	220534800.00						220534800.00
137218	东五 1 优 A	11002200.00						11002200.00
137219	东五 1 中	25362070.00						25362070.00
137220	东五 1 次	62293800.00						62293800.00
137221	蛇口 11 优	112975000.00						112975000.00
137222	中借 05A	536252600.00						536252600.00
137223	中借 05B	59078250.00						59078250.00
137224	中借 05C	180468937.50						180468937.50
137225	惠安 9A1	22671000.00						22671000.00
137227	惠安 9A3	353992000.00						353992000.00
137229	20 首开优	197260000.00						197260000.00
137231	蚁信 16A	503703000.00						503703000.00
137232	蚁信 16B	10302000.00						10302000.00
137233	蚁信 16 次	169745750.00						169745750.00
137234	链融 32A1	527202000.00						527202000.00
137240	至合 4A2	77725200.00						77725200.00
137244	东五 3 优 A	241753400.00						241753400.00
137249	荟享 044B	17130900.00						17130900.00
137250	荟享 044C	151806240.00						151806240.00
137251	荟享 045A	286731800.00						286731800.00
137253	荟享 045C	37848000.00						37848000.00
137256	东五 2 次	8403200.00						8403200.00
137257	时领 02 优	303145440.00						303145440.00
137259	天淇 6A	86751000.00						86751000.00
137267	20 印力 2A	171632000.00						171632000.00
137269	20 中交 A	508045400.00						508045400.00
137275	耀达专优	100118506.21						100118506.21
137277	恒煦 01A1	297517000.00						297517000.00
137278	佳尾 1A1	275625564.04						275625564.04
137279	佳尾 1B1	128602633.07						128602633.07
137282	20 国药 2A	49994700.00						49994700.00
137283	20 国药 2B	29467620.00						29467620.00
137285	20 弘阳 A	336836865.90						336836865.90
137286	20 弘阳 B	56000000.00						56000000.00
137288	20 雅居 1A	899087700.00						899087700.00
137290	汇恒优 01	109388200.00						109388200.00
137297	惠安 10A1	52953000.00						52953000.00
137299	惠安 10A3	234602000.00						234602000.00
137301	影都 1 优	1598875294.90						1598875294.90
137303	鹏程 7A1	164094100.00						164094100.00
137304	绿金 12A1	20568000.00						20568000.00
137306	中交 10 优	10074000.00						10074000.00
137307	新郑优 A1	22575000.00						22575000.00
137308	新郑优 A2	52181600.00						52181600.00
137309	新郑优 A3	10231000.00						10231000.00
137311	国链 24A1	551003000.00						551003000.00
137316	20 中梁 B	86799912.60						86799912.60
137318	狮桥 27A1	155231000.00						155231000.00
137321	永熙优 32	20499000.00						20499000.00
137322	中联 5A1	106872000.00						106872000.00
137323	中联 5A2	49324150.00						49324150.00
137324	中联 5A3	16643550.00						16643550.00
137326	20 晋建 1A	60102000.00						60102000.00
137327	度小满 1A	88540500.00						88540500.00
137329	度小满 1C	19472900.00						19472900.00
137330	度小满 1D	11407000.00						11407000.00

续表

代码 Code	证券简称 Stock	总成交金额 Total Value	按每笔成交金额大小分类的成交金额（元）Value by Trade Size (Yuan)					
			<1,000	1,000—5,000	5,000—10,000	10,000—50,000	50,000—100,000	>100,000
137332	澜悦 01A1	36790000.00						36790000.00
137333	澜悦 01A2	600000.00						600000.00
137336	诚悦 02 优	1344653200.00						1344653200.00
137343	至合 5A2	91617000.00						91617000.00
137346	安路通 5A	2540400.00						2540400.00
137350	东五 4 中	67236220.00						67236220.00
137351	东五 4 次	25740340.00						25740340.00
137354	康工 2A3	119208000.00						119208000.00
137357	裕智 03A	30969000.00						30969000.00
137360	永熙优 33	195754300.00						195754300.00
137361	20 成万优	101460000.00						101460000.00
137363	链诚 3A1	260551800.00						260551800.00
137364	H20 阳优	1185006800.00		85200.00	418500.00			1184503100.00
137370	东四 5 中	96981480.00						96981480.00
137371	东四 5 次	86537150.00						86537150.00
137373	东二 3 中	54030100.00						54030100.00
137374	东二 3 次	48354500.00						48354500.00
137375	东五 6 优	10031000.00						10031000.00
137376	东五 6 中	20090100.00						20090100.00
137377	东五 6 次	11179660.00						11179660.00
137378	东道 3 优 4	383924600.00						383924600.00
137379	东道 3 中 4	59580600.00						59580600.00
137380	东道 3 次 4	161116390.00						161116390.00
137381	瑞新 21A1	245359000.00						245359000.00
137382	吾悦 2 优	169288000.00						169288000.00
137384	安裕 8A1	51310000.00						51310000.00
137386	惠安 11A2	71472900.00						71472900.00
137387	惠安 11A3	83259850.00						83259850.00
137389	南链优 09	223082400.00						223082400.00
137390	恒煦 02A1	70745700.00						70745700.00
137391	荟享 046A	345624000.00						345624000.00
137392	荟享 046B	20193000.00						20193000.00
137393	荟享 046C	187708850.00						187708850.00
137394	荟享 048A	20137000.00						20137000.00
137396	云庐 4A1	12163200.00						12163200.00
137398	瑞新 22A1	112906000.00						112906000.00
137400	卓越优先	420971800.00						420971800.00
137402	链融 33A1	234580000.00						234580000.00
137404	中联 6A2	144775400.00						144775400.00
137407	20 天府优	191189200.00						191189200.00
137409	科租 2A1	52393900.00						52393900.00
137415	20 如樾 2A	266450000.00						266450000.00
137417	20 融惠 8A	123518000.00						123518000.00
137419	恒煦 03A1	225208500.00						225208500.00
137420	绿金 13A1	37042200.00						37042200.00
137421	20 招蛇 A	589963000.00						589963000.00
137427	玄武 1 优	81019000.00						81019000.00
137429	奥盈 01 优	223050200.00						223050200.00
137431	金科优 01	237314700.00						237314700.00
137433	国链 25A1	61677000.00						61677000.00
137434	20 善融优	289528000.00						289528000.00
137436	南链优 10	182752000.00						182752000.00
137438	20 宝泰 A2	329450970.00						329450970.00
137439	20 宝泰 A3	1080661140.00						1080661140.00
137440	20 宝泰 A4	679497780.00						679497780.00
137441	20 宝泰 B	251449380.00						251449380.00
137443	君玺 2 优	627150000.00						627150000.00

续表

代码 Code	证券简称 Stock	总成交金额 Total Value	按每笔成交金额大小分类的成交金额（元）Value by Trade Size (Yuan)					
			<1,000	1,000—5,000	5,000—10,000	10,000—50,000	50,000—100,000	>100,000
137445	链融 34A1	352475000.00						352475000.00
137446	温州技优	51836400.00						51836400.00
137449	链融 35A1	10064000.00						10064000.00
137452	国链 26A1	239802800.00						239802800.00
137457	20 融 01 优	80075900.00						80075900.00
137459	携程 6A	93609360.00						93609360.00
137460	携程 6B	23079630.00						23079630.00
137461	携程 6C	15562500.00						15562500.00
137468	鹏程 8A1	15045000.00						15045000.00
137469	鹏程 9A1	341004000.00						341004000.00
137471	锋誉 1A	213415300.00						213415300.00
137473	桂语 7A1	291025900.00						291025900.00
137475	安裕 9A1	12109200.00						12109200.00
137476	建银 5 优 A	224685379.40						224685379.40
137478	瑞新 23A1	416880000.00						416880000.00
137479	弘保 1A1	532928600.00						532928600.00
137484	象屿 2A1	17688500.00						17688500.00
137486	万科 17 优	101310000.00						101310000.00
137488	荣捷 01 优	237469600.00						237469600.00
137490	荣耀 10A	255824700.00						255824700.00
137493	荟享 047A	366209895.00						366209895.00
137494	荟享 047B	10109500.00						10109500.00
137495	荟享 047C	280947635.00						280947635.00
137498	20 度消 C	24127200.00						24127200.00
137499	20 度消 D	34415900.00						34415900.00
137501	20 中荣 1A	186460100.00						186460100.00
137504	国链 27A1	31623100.00						31623100.00
137505	南祺 02 优	129912400.00						129912400.00
137507	20 睿成 04	134729500.00						134729500.00
137508	链融 36A1	20664000.00						20664000.00
137509	安路通 6A	62260400.00						62260400.00
137512	20 捷美 2A	3125600.00						3125600.00
137518	20 合信 06	184393000.00						184393000.00
137521	金联 03 优	70533000.00						70533000.00
137528	国链 28A1	30933000.00						30933000.00
137531	20 合生 A	476008338.60						476008338.60
137533	臻林 01A1	203245000.00						203245000.00
137534	臻林 01A2	161136400.00						161136400.00
137537	逸锟 16A1	236512100.00						236512100.00
137539	20 星顺 05	153915800.00						153915800.00
137540	鹏举 07 优	109753320.00						109753320.00
137542	阳欣 03 优	275766000.00						275766000.00
137544	20 乐雅 3A	105222400.00						105222400.00
137546	迪链 1 优	70217000.00						70217000.00
137548	惠安 12A1	77539500.00						77539500.00
137549	惠安 12A2	142108500.00						142108500.00
137550	惠安 12A3	210661800.00						210661800.00
137552	声信 01 优	176485500.00						176485500.00
137557	旭日 09A	48427800.00						48427800.00
137559	中梁 1 优	117374474.90						117374474.90
137562	光联 03 优	70886000.00						70886000.00
137563	21 路劲 A	198970480.00						198970480.00
137564	21 路劲 B	104641400.00						104641400.00
137566	融茂优 A	306539690.00						306539690.00
137570	玄武 2 优	134919600.00						134919600.00
137572	绿金 14A1	30496000.00						30496000.00
137573	桂语 8A1	224679000.00						224679000.00

续表

代码 Code	证券简称 Stock	总成交金额 Total Value	按每笔成交金额大小分类的成交金额（元）Value by Trade Size (Yuan)					
			<1,000	1,000—5,000	5,000—10,000	10,000—50,000	50,000—100,000	>100,000
137575	惠安 13A1	71406000.00						71406000.00
137576	惠安 13A2	213309800.00						213309800.00
137577	惠安 13A3	271743250.00						271743250.00
137579	广开 01 优	52658167.14						52658167.14
137581	元熹 7 优 1	796245550.00						796245550.00
137583	狮桥 28A1	94058000.00						94058000.00
137584	狮桥 28A2	38629200.00						38629200.00
137586	永熙优 34	243487300.00						243487300.00
137587	链融 38A1	10028000.00						10028000.00
137588	海诺 2 优 1	253076500.00						253076500.00
137590	荟享 051A	912169300.00						912169300.00
137591	荟享 051B	16086400.00						16086400.00
137592	荟享 051C	260514500.00						260514500.00
137595	澜悦 02A3	10084000.00						10084000.00
137597	天著优 11	92547800.00						92547800.00
137599	美满 01A	385265400.00						385265400.00
137602	睿思 03A	228866700.00						228866700.00
137604	招慧 10A	76024325.00						76024325.00
137606	旭日 10A	121069800.00						121069800.00
137614	武城镇 02	179982000.00						179982000.00
137617	度小满 2A	918139150.00						918139150.00
137619	度小满 2C	131591800.00						131591800.00
137620	度小满 2D	55192850.00						55192850.00
137622	荟享 054A	69427800.00						69427800.00
137624	荟享 054C	275101800.00						275101800.00
137625	安裕 1 优	105030200.00						105030200.00
137630	21 中交 1A	420429000.00						420429000.00
137632	永熙优 35	171123000.00						171123000.00
137633	21 重药 A	84834300.00						84834300.00
137634	21 重药 B	21063000.00						21063000.00
137636	睿思 04A	40312000.00						40312000.00
137638	惠安 14A1	22959000.00						22959000.00
137640	惠安 14A3	753373900.00						753373900.00
137642	CM03 优	77107500.00						77107500.00
137643	南链优 11	306726000.00						306726000.00
137644	21 新源 1A	158618500.00						158618500.00
137645	福高 1A1	41171050.00						41171050.00
137647	21 弘基 1A	20582000.00						20582000.00
137649	招慧 11A	41255000.00						41255000.00
137651	21 瑞链 05	40164000.00						40164000.00
137652	佳尾 2A2	339786000.00						339786000.00
137653	佳尾 2B2	282580500.00						282580500.00
137655	仟金顶 1A	77488700.00						77488700.00
137657	中铁 8 优 A	522158300.00						522158300.00
137658	锦绣 07A	775427100.00						775427100.00
137660	21 大悦优	50550000.00						50550000.00
137662	21 合信 08	177468500.00						177468500.00
137663	辉润 02A	925681700.00						925681700.00
137667	元熹 8 优 1	407670000.00						407670000.00
137669	瑞新 24A1	100937900.00						100937900.00
137670	瑞新 25A1	244471200.00						244471200.00
137671	20 乐雅 4A	1263636200.00						1263636200.00
137675	南链优 12	69822600.00						69822600.00
137677	惠和 01A	153662500.00						153662500.00
137678	安路通 7A	19892000.00						19892000.00
137682	惠和 02A	412169100.00						412169100.00
137683	21 弘基 2A	51977300.00						51977300.00

续表

代码 Code	证券简称 Stock	总成交金额 Total Value	按每笔成交金额大小分类的成交金额（元）Value by Trade Size (Yuan)					
			<1,000	1,000—5,000	5,000—10,000	10,000—50,000	50,000—100,000	>100,000
137684	潮鸣 1 优	101610000.00						101610000.00
137686	21 泛悦优	20112000.00						20112000.00
137689	国链 29A1	143373800.00						143373800.00
137691	21 合信 09	154497000.00						154497000.00
137692	金易 08 优	30885000.00						30885000.00
137694	平阳 A1	45152000.00						45152000.00
137695	平阳 A2	111250500.00						111250500.00
137699	绿金 15A1	125873000.00						125873000.00
137700	21 如樾 1A	78329400.00						78329400.00
137702	招慧 12A	280932100.00						280932100.00
137704	天淇 7A	78456000.00						78456000.00
137709	诚意 5A1	177637200.00						177637200.00
137710	21 合信 10	143723000.00						143723000.00
137711	21 祥云 A	51924000.00						51924000.00
137714	链融 39A1	41112000.00						41112000.00
137719	自贸 1A1	90726000.00						90726000.00
137721	桂语 9A1	246853200.00						246853200.00
137723	绿金 16A1	145720500.00						145720500.00
137724	链融 40A1	133593000.00						133593000.00
137725	致远 13 优	60909000.00						60909000.00
137729	致远 8 优	213337900.00						213337900.00
137731	惠安 15A1	25072500.00						25072500.00
137732	惠安 15A2	125917500.00						125917500.00
137733	惠安 15A3	56192700.00						56192700.00
137735	海诺 3 优 1	207271000.00						207271000.00
137737	链融 41A1	102135000.00						102135000.00
137738	辉润 01A	267290900.00						267290900.00
137743	兴邦 1A	363847000.00						363847000.00
137746	创汇 01A2	61254300.00						61254300.00
137748	21 元顺 1A	87339300.00						87339300.00
137750	惠毓 1A	259994720.00						259994720.00
137755	21 绍兴 A2	100550000.00						100550000.00
137758	天铭优 01	255504600.00						255504600.00
137762	链融 42A1	70690000.00						70690000.00
137765	南链优 13	91040000.00						91040000.00
137766	美满 02A	211458000.00						211458000.00
137771	铁建 Y08	201523000.00						201523000.00
137773	21 高港 A1	60134000.00						60134000.00
137774	21 高港 A2	60540000.00						60540000.00
137775	21 高港 A3	121642000.00						121642000.00
137777	平新 01 优	8963100.00						8963100.00
137779	成建 01 优	170324700.00						170324700.00
137783	惠安 16A3	55280500.00						55280500.00
137785	漳龙 1 优	70049000.00						70049000.00
137787	汇裕 3 优	218781600.00						218781600.00
137789	汇宇 1A3	299210000.00						299210000.00
137793	东五 5 中	86196805.00						86196805.00
137794	东五 5 次	5517090.00						5517090.00
137795	荟享 053A	40170000.00						40170000.00
137797	荟享 053C	201364720.00						201364720.00
137798	21 申弘 1A	154762500.00						154762500.00
137802	荣耀 11A	656749000.00						656749000.00
137804	21 润厦优	372546600.00						372546600.00
137809	宝高 1A1	56347800.00						56347800.00
137811	安裕 2 优	26754000.00						26754000.00
137819	东四 6 中	55153000.00						55153000.00
137820	东四 6 次	39742400.00						39742400.00

续表

代码 Code	证券简称 Stock	总成交金额 Total Value	按每笔成交金额大小分类的成交金额（元）Value by Trade Size (Yuan)					
			<1,000	1,000—5,000	5,000—10,000	10,000—50,000	50,000—100,000	>100,000
137821	惠安 17A1	30120000.00						30120000.00
137822	惠安 17A2	40172000.00						40172000.00
137823	惠安 17A3	622543400.00						622543400.00
137829	21 满易 1A	859191200.00						859191200.00
137830	21 满易 1B	34395860.00						34395860.00
137831	21 满易 1C	42294000.00						42294000.00
137835	东裕 02A	56485000.00						56485000.00
137838	国新 04A2	31942800.00						31942800.00
137840	汇宇 1A4	231985700.00						231985700.00
137842	21 中海 3A	1258091600.00						1258091600.00
137844	阳光 2 优	101049060.00						101049060.00
137846	财华 01A	2677149820.00						2677149820.00
137847	财华 01B	1701911400.00						1701911400.00
137849	奥盈 02 优	554254000.00						554254000.00
137853	天铭优 02	328209000.00						328209000.00
137859	狮桥 29A1	54032000.00						54032000.00
137860	狮桥 29A2	61128000.00						61128000.00
137864	交润 01A1	153930000.00						153930000.00
137865	交润 01A2	10125000.00						10125000.00
137869	度小满 3A	46302600.00						46302600.00
137871	度小满 3C	79906200.00						79906200.00
137872	度小满 3D	53329300.00						53329300.00
137874	惠毓 2A	115526600.00						115526600.00
137878	21 佳 01 优	335756400.00						335756400.00
137880	21 中交 A	100870000.00						100870000.00
137881	21 中交 B	98855000.00						98855000.00
137883	象屿 3A1	297173800.00						297173800.00
137888	东六 1 中	41324945.00						41324945.00
137890	G 龙源 2A	309030000.00						309030000.00
137892	广物 01 优	25005000.00						25005000.00
137895	瑞新 26A1	106778100.00						106778100.00
137897	20 凯京 1A	140685800.00						140685800.00
137898	20 凯京 1B	12999536.20						12999536.20
137900	21 晶耀优	39968000.00						39968000.00
137902	21 阳光优	359521528.00						359521528.00
137904	鼎诚 1A	302436880.00						302436880.00
137911	惠安 18A3	55356000.00						55356000.00
137913	合景 9A1	166782300.00						166782300.00
137921	东二 4 中	26650125.00						26650125.00
137925	万科 19 优	80460000.00						80460000.00
137930	惠毓 3A	542071480.00						542071480.00
137934	鹏程 10A1	40108000.00						40108000.00
137936	东六 2 优 A	301990000.00						301990000.00
137938	东六 2 中	33275925.00						33275925.00
137939	东六 2 次	32524800.00						32524800.00
137942	美满 03 次	31083000.00						31083000.00
137946	20 乐雅 5A	1369969850.00						1369969850.00
137950	万科 20 优	403702500.00						403702500.00
137952	建银 6 优 A	339346107.28						339346107.28
137954	惠安 19A1	128746000.00						128746000.00
137955	惠安 19A2	160478000.00						160478000.00
137956	惠安 19A3	161681125.00						161681125.00
137958	中和 12A	621537500.00						621537500.00
137961	惠和 03A	40854000.00						40854000.00
137962	南链优 15	336615200.00						336615200.00
137963	狮桥 30A1	33332000.00						33332000.00
137964	狮桥 30A2	24760800.00						24760800.00

续表

代码 Code	证券简称 Stock	总成交金额 Total Value	按每笔成交金额大小分类的成交金额（元）Value by Trade Size (Yuan)					
			<1,000	1,000—5,000	5,000—10,000	10,000—50,000	50,000—100,000	>100,000
137966	21 满易 2A	191019000.00						191019000.00
137967	21 满易 2B	85567600.00						85567600.00
137968	21 满易 2C	10221200.00						10221200.00
137969	21 满易 2D	60753000.00						60753000.00
137971	天星 01 优	56212800.00						56212800.00
137976	萧城投 04	302800000.00						302800000.00
137977	萧城投 05	60566000.00						60566000.00
137984	21 金优 01	554210000.00						554210000.00
137989	创恒 04A	182217000.00						182217000.00
137991	济建 1 优	113766700.00						113766700.00
137995	21 即墨 A3	91561500.00						91561500.00
138003	19 国润 03	3459160.00						3459160.00
138004	19 国润 04	187515600.00						187515600.00
138037	天淇 1C	36874625.00						36874625.00
138067	越微 01A3	10263600.00						10263600.00
138073	19 鲁能 A	309900400.00						309900400.00
138077	集铁路 03	40179000.00						40179000.00
138078	集铁路 04	108126350.00						108126350.00
138079	集铁路 05	61293000.00						61293000.00
138096	19 济三 05	345897000.00						345897000.00
138107	19 车家 A	4953000.00						4953000.00
138112	京东 21C1	6859930.00						6859930.00
138153	天淇 2C	38062807.00						38062807.00
138167	东二 1 中	108505800.00						108505800.00
138168	东二 1 次	114900200.00						114900200.00
138178	19 石光 03	5078500.00						5078500.00
138179	19 石光 04	6088500.00						6088500.00
138180	19 石光 05	16237800.00						16237800.00
138181	19 石光 06	10196500.00						10196500.00
138182	19 石光 07	17297600.00						17297600.00
138183	19 石光 08	10196200.00						10196200.00
138184	19 石光 09	17315100.00						17315100.00
138185	19 石光 10	11237300.00						11237300.00
138186	19 石光 11	17315600.00						17315600.00
138187	19 石光 12	12231600.00						12231600.00
138188	19 石光 13	19379200.00						19379200.00
138189	19 石光 14	13263000.00						13263000.00
138190	19 石光 15	20392400.00						20392400.00
138191	19 石光 16	14247700.00						14247700.00
138192	19 石光 17	21391300.00						21391300.00
138193	19 石光 18	15279500.00						15279500.00
138194	19 石光 19	21391300.00						21391300.00
138195	19 石光 20	16311300.00						16311300.00
138196	19 石光 21	22383000.00						22383000.00
138197	19 石光 22	17303100.00						17303100.00
138198	19 石光 23	23414700.00						23414700.00
138199	19 石光 24	15279500.00						15279500.00
138200	19 石光 25	21390700.00						21390700.00
138201	19 石光 26	17303100.00						17303100.00
138202	19 石光 27	23414800.00						23414800.00
138203	19 石光 28	17303100.00						17303100.00
138204	19 石光 29	23414700.00						23414700.00
138205	19 石光 30	18334900.00						18334900.00
138210	19 重药 B	46689100.00						46689100.00
138217	平汽 4A2	100530000.00						100530000.00
138219	平汽 4 次	2902500.00						2902500.00
138226	铁建 Y04A	529239200.00						529239200.00

续表

代码 Code	证券简称 Stock	总成交金额 Total Value	按每笔成交金额大小分类的成交金额（元）Value by Trade Size (Yuan)					
			<1,000	1,000—5,000	5,000—10,000	10,000—50,000	50,000—100,000	>100,000
138245	东道 02C1	4466880.00						4466880.00
138246	东道 02D1	74594957.50						74594957.50
138247	粤湾 01 优	675319050.00						675319050.00
138258	广州港优	18384400.00						18384400.00
138267	19 中航 2B	145203500.00						145203500.00
138269	中宏 1 优	8023320.00						8023320.00
138284	越租 02A4	977114000.00						977114000.00
138286	科技园优	59562000.00						59562000.00
138360	20 招和 1C	16476000.00						16476000.00
138385	20 奥创优	1297268800.00						1297268800.00
138401	文化 1-A2	132430000.00						132430000.00
138418	迅捷 01 优	9511500.00						9511500.00
138421	G 龙源 1A	59692150.00						59692150.00
138433	惠安 1A3	123921800.00						123921800.00
138440	渝水投 06	70693000.00						70693000.00
138441	渝水投 07	78772200.00						78772200.00
138442	渝水投 08	82811800.00						82811800.00
138443	渝水投 09	70693000.00						70693000.00
138458	奥发 06 优	5265500.00						5265500.00
138460	光联 02 优	29215200.00						29215200.00
138462	狮桥 ZY3A	69570000.00						69570000.00
138464	狮桥 ZY3S	76437046.00						76437046.00
138470	鹏举 04 优	234212500.00						234212500.00
138476	招联 03 优	50384400.00						50384400.00
138480	铁建 Y05A	311580000.00						311580000.00
138484	川投 2A3	147633200.00						147633200.00
138486	锦绣 06A	52505100.00						52505100.00
138490	逸锟 13A1	83152000.00						83152000.00
138493	东二 2 中	8446600.00						8446600.00
138497	平汽 5A2	2879700.00						2879700.00
138500	天淇 3A	69012000.00						69012000.00
138501	天淇 3B	17745000.00						17745000.00
138505	牟中优 A2	88942200.00						88942200.00
138506	牟中优 A3	202773400.00						202773400.00
138510	小淀 A3	732372200.00						732372200.00
138514	元熹 5 优 1	20664000.00						20664000.00
138519	苏宁 7A	164151128.60						164151128.60
138521	东逸 2A1	72646000.00						72646000.00
138523	金易 04	10305000.00						10305000.00
138526	惠安 2A3	101128276.30						101128276.30
138528	星河 03A	402065000.00						402065000.00
138537	信捷 17 优	8519200.00						8519200.00
138543	厚德 01D	42630000.00						42630000.00
138546	20 星顺 02	168384000.00						168384000.00
138547	狮桥 JX2A	11104620.00						11104620.00
138548	狮桥 JX2B	58761200.00						58761200.00
138557	阳欣 02 优	44449800.00						44449800.00
138561	国新 01A3	3837000.00						3837000.00
138563	20 华弘 2A	70529600.00						70529600.00
138577	苏小贷 2A	332451166.30						332451166.30
138579	鹏举 05 优	51454000.00						51454000.00
138584	旭日 06A	20586000.00						20586000.00
138592	奥发 08 优	44889800.00						44889800.00
138594	H 迅捷 2 优	422478200.00		90450.00	1079500.00			421308250.00
138598	京东 22C1	74665340.00						74665340.00
138599	金融街优	1257875000.00						1257875000.00
138602	信农 01B	37933000.00						37933000.00

续表

代码 Code	证券简称 Stock	总成交金额 Total Value	按每笔成交金额大小分类的成交金额（元）Value by Trade Size (Yuan)					
			<1,000	1,000—5,000	5,000—10,000	10,000—50,000	50,000—100,000	>100,000
138604	创恒 01A	133529000.00						133529000.00
138606	华联 06 优	161174500.00						161174500.00
138612	逸锟 14A1	106637200.00						106637200.00
138615	20 京基 B	100713880.00						100713880.00
138621	招慧 08A	49650300.00						49650300.00
138623	时联 03 优	141231020.00						141231020.00
138633	海诺 2A1	64138700.00						64138700.00
138637	建银 3 优 A	63350844.80						63350844.80
138648	20 佳尾 B	152606400.20						152606400.20
138652	20 印力 A	843770800.00						843770800.00
138659	中宏 2 优 2	18837000.00						18837000.00
138661	东道 03A1	475712500.00						475712500.00
138663	东道 03C1	26797650.00						26797650.00
138664	东道 03D1	398442255.00						398442255.00
138675	生态园 02	97497600.00						97497600.00
138678	创恒 02A	82449000.00						82449000.00
138680	20 金科优	1078589400.00						1078589400.00
138684	桂语 2A1	34554200.00						34554200.00
138688	中南 20 优	648610202.60						648610202.60
138693	中联 2A2	38232000.00						38232000.00
138694	中联 2 次	51690800.00						51690800.00
138703	海诺 3A1	39299200.00						39299200.00
138705	狮桥 SG1A	24174000.00						24174000.00
138706	狮桥 SG1B	97974020.00						97974020.00
138707	狮桥 SG1S	52095000.00						52095000.00
138712	天著优 09	10202000.00						10202000.00
138715	20 荣发 B	40250000.00						40250000.00
138716	20 荣发 C	2000300.00						2000300.00
138718	苏宁 11A	552529653.00						552529653.00
138720	永熙优 25	70805000.00						70805000.00
138721	20 汇裕 05	122417000.00						122417000.00
138725	链雅 11A	113697000.00						113697000.00
138727	20 开投 1A	18632500.00						18632500.00
138730	H 迅捷 3 优	75164900.00						75164900.00
138732	荣耀 05A	66925000.00						66925000.00
138734	天淇 4A	38110000.00						38110000.00
138735	天淇 4B	50064510.00						50064510.00
138736	天淇 4C	17955450.00						17955450.00
138738	汇宇 1A1	5125500.00						5125500.00
138745	厚德 03A	81124000.00						81124000.00
138749	20 奥创 2A	306166220.00						306166220.00
138752	鹏举 06 优	153314000.00						153314000.00
138756	东道 05C1	86633250.00						86633250.00
138757	东道 05D1	40572600.00						40572600.00
138763	南链 6 优 2	51826200.00						51826200.00
138764	合景 7A1	53925600.00						53925600.00
138767	国新 03A2	74148000.00						74148000.00
138771	牧原 1A1	61001160.00						61001160.00
138775	东道 3 中 3	158348510.00						158348510.00
138776	东道 3 次 3	140106900.00						140106900.00
138784	20 联荣 1A	108990700.00						108990700.00
138787	诚悦 01 优	90171600.00						90171600.00
138789	汇裕 1 优	24673000.00						24673000.00
138791	旭日 07A	74643400.00						74643400.00
138795	永熙优 27	56243000.00						56243000.00
138796	东四 1 优	532771800.00						532771800.00
138798	东四 1 次	42628000.00						42628000.00

续表

代码 Code	证券简称 Stock	总成交金额 Total Value	按每笔成交金额大小分类的成交金额（元）Value by Trade Size (Yuan)					
			<1,000	1,000—5,000	5,000—10,000	10,000—50,000	50,000—100,000	>100,000
138800	中联 3A2	16916000.00						16916000.00
138803	东四 2 优 A	298501600.00						298501600.00
138804	东四 2 优 B	13474350.00						13474350.00
138805	东四 2 中	50473425.00						50473425.00
138806	东四 2 次	20250200.00						20250200.00
138807	绿城 20 优	856989800.00						856989800.00
138815	国链 18A1	5081500.00						5081500.00
138816	中裕 01 优	515596100.00						515596100.00
138823	康工 1A2	48080000.00						48080000.00
138824	康工 1B	70388000.00						70388000.00
138828	前租优	218423600.00						218423600.00
138833	徐租 6A2	23128800.00						23128800.00
138835	兴恒 3A	50890000.00						50890000.00
138836	兴恒 3B	30510000.00						30510000.00
138837	兴恒 3C	107194408.00						107194408.00
138841	集顺优 13	49144800.00						49144800.00
138844	20 如皋 A3	77820600.00						77820600.00
138845	20 如皋 A4	69839000.00						69839000.00
138846	20 如皋 A5	135945000.00						135945000.00
138848	链雅 12A	20692000.00						20692000.00
138850	海诺 1 优 1	156135000.00						156135000.00
138852	苏小贷 3A	370207031.40						370207031.40
138853	苏小贷 3B	58592400.00						58592400.00
138861	荣耀 06A	165531800.00						165531800.00
138863	狮桥 SG2A	83763000.00						83763000.00
138865	狮桥 SG2S	340516200.00						340516200.00
138867	20 蓝海 A2	20420000.00						20420000.00
138868	20 蓝海 A3	24536400.00						24536400.00
138870	东四 3 优 A	1511697600.00						1511697600.00
138871	东四 3 优 B	17414250.00						17414250.00
138872	东四 3 中	157535620.00						157535620.00
138873	东四 3 次	94239650.00						94239650.00
138874	东道 06A1	992962200.00						992962200.00
138875	东道 06B1	21887800.00						21887800.00
138876	东道 06C1	203112375.00						203112375.00
138877	东道 06D1	202488980.00						202488980.00
138882	嘉泰 02 优	337053000.00						337053000.00
138885	荟享 041A	150974000.00						150974000.00
138887	荟享 041C	3993880.00						3993880.00
138888	旭日 08A	49451200.00						49451200.00
138897	乐信 1A	181266000.00						181266000.00
138901	瑞新 15A1	50805000.00						50805000.00
138902	链融 26A1	40895000.00						40895000.00
138907	绿金 10A1	64262100.00						64262100.00
138914	逸锟 15A1	377172600.00						377172600.00
138922	青墅优 03	18942000.00						18942000.00
138925	天淇 5A	361758860.00						361758860.00
138926	天淇 5B	36771700.00						36771700.00
138927	天淇 5C	23343040.00						23343040.00
138933	合景 8A1	99293700.00						99293700.00
138935	中和 11A	412628270.00						412628270.00
138938	致远 3 优	8263200.00						8263200.00
138941	建银 4 优 A	23937800.00						23937800.00
138943	鹏程 5A1	10172000.00						10172000.00
138944	徐矿 4A	25440000.00						25440000.00
138946	20 新尾 B	97504743.60						97504743.60
138950	汇裕 2 优	128725800.00						128725800.00

续表

代码 Code	证券简称 Stock	总成交金额 Total Value	按每笔成交金额大小分类的成交金额（元）Value by Trade Size (Yuan)					
			<1,000	1,000—5,000	5,000—10,000	10,000—50,000	50,000—100,000	>100,000
138952	荣耀 07A	155283000.00						155283000.00
138961	新保 A2	58168200.00						58168200.00
138962	新保 A3	101277900.00						101277900.00
138964	国链 21A1	10287000.00						10287000.00
138965	中联 4A1	2310000.00						2310000.00
138966	中联 4A2	63541800.00						63541800.00
138973	牧原 2A1	135693900.00						135693900.00
138982	H 融联 1 优	77099100.00						77099100.00
138984	20 合信 02	1276346500.00						1276346500.00
138993	汇致 1 优	203483000.00						203483000.00
138996	致远 6 优	61568000.00						61568000.00
138998	金联 01 优	31162000.00						31162000.00
139041	18 三全优	6004200.00						6004200.00
139100	18 侨鑫 A	2453336199.90						2453336199.90
139101	18 侨鑫 B	18234000.00						18234000.00
139117	18 海昌 03	103645000.00						103645000.00
139118	18 海昌 04	103460000.00						103460000.00
139141	18 阳光次	902793590.00						902793590.00
139169	18 亚租 A4	72661400.00						72661400.00
139170	18 亚租 A5	75017200.00						75017200.00
139214	18 远东 2B	9327400.00						9327400.00
139241	18 金建优	182439488.00						182439488.00
139328	渔阳优 01	105504529.20						105504529.20
139329	渔阳优 02	757492000.00						757492000.00
139348	18 三特 05	148496400.00						148496400.00
139431	19 印力 A	392125646.70						392125646.70
139439	宝湾 01 优	352254647.00						352254647.00
139491	19 远东 3B	97462880.00						97462880.00
139510	19 云智优	282601000.00						282601000.00
139538	顺丰 2A	101325000.00						101325000.00
139571	星河 01A	18160100.00						18160100.00
139572	星河 01B	199299000.00						199299000.00
139576	滨丽二 03	323833700.00						323833700.00
139593	19 启东 A5	46382670.00						46382670.00
139594	19 启东 A6	184049300.00						184049300.00
139602	19 佳尾 A1	15222000.00						15222000.00
139605	招商 3 优	44347600.00						44347600.00
139633	京东 24 次	11197524.00						11197524.00
139675	19 天琦 1A	3820656000.00						3820656000.00
139676	19 天琦 1B	912287000.00						912287000.00
139709	京东 09A1	51072280.00						51072280.00
139712	京东 09 次	80711120.00						80711120.00
139735	蚁信 07A	69572800.00						69572800.00
139737	蚁信 07 次	3504600.00						3504600.00
139770	徐租 4A2	2970000.00						2970000.00
139779	信和 01A1	47545000.00						47545000.00
139780	信和 01A2	150594300.00						150594300.00
139781	信和 01B	332165500.00						332165500.00
139783	信和 01 次	483348000.00						483348000.00
139847	中关 4B	6470100.00						6470100.00
139868	平汽 2A2	8530000.00						8530000.00
139871	19 京基优	343420000.00						343420000.00
139877	京东 25 次	53455800.00						53455800.00
139881	佳租 1 优	257523000.00						257523000.00
139896	19 越租 A3	7618000.00						7618000.00
139897	19 越租 A4	10085000.00						10085000.00
139913	平安 5B	74744400.00						74744400.00

续表

代码 Code	证券简称 Stock	总成交金额 Total Value	按每笔成交金额大小分类的成交金额（元）Value by Trade Size (Yuan)					
			<1,000	1,000—5,000	5,000—10,000	10,000—50,000	50,000—100,000	>100,000
139920	狮桥 ZY2S	52359615.00						52359615.00
139944	蚁信 09A	247924000.00						247924000.00
139945	蚁信 09B	30708000.00						30708000.00
139946	蚁信 09 次	50596180.00						50596180.00
139947	广铁 2 优	2459827000.00						2459827000.00
139954	京东 19C1	97944113.00						97944113.00
139955	京东 19D1	87152884.00						87152884.00
139958	19YD7B	79648800.00						79648800.00
139982	川投 1A6	24880975.00						24880975.00
139983	川投 1A7	12822335.00						12822335.00
139985	川投 1A9	13450884.50						13450884.50
139986	川投 1A10	13912772.00						13912772.00
139987	川投 1A11	28304928.80						28304928.80
139988	川投 1A12	14646853.20						14646853.20
139989	川投 1A13	15014734.80						15014734.80
139990	川投 1A14	15341941.60						15341941.60
139991	川投 1A15	15797934.00						15797934.00
139992	川投 1A16	16206500.40						16206500.40
139993	川投 1A17	16421043.00						16421043.00
139994	川投 1A18	16842679.80						16842679.80
139995	川投 1A19	8898573.80						8898573.80
139998	中联 1A2	2677200.00						2677200.00
139999	中联 1 次	12367100.00						12367100.00
140001	宁行优 01	3811116600.00						3811116600.00
140002	平银优 01	8255179650.00						8255179650.00
140004	晨鸣优 02	200000000.00						200000000.00
140006	牧原优 01	1000000000.00						1000000000.00
140007	宁行优 02	4377876700.00						4377876700.00
149001	19 广核 01	1426452574.00						1426452574.00
149002	19 伊犁 02	492210858.00		100830.00				492110028.00
149003	19 产控 01	275411900.00						275411900.00
149004	19 许继 01	211085700.00						211085700.00
149005	19 苏投 S2	430877930.00						430877930.00
149007	19 北控 PG	178750600.00						178750600.00
149008	19 电科投	433080850.00						433080850.00
149010	19 基建 01	226355080.00						226355080.00
149011	19 河钢 02	341496300.00						341496300.00
149012	19 和佳 S1	17540000.00						17540000.00
149013	19 杰赛债	261534200.00						261534200.00
149014	19 怡亚 01	54725550.00						54725550.00
149015	19 赛格 01	510342400.00						510342400.00
149016	19 浙建 01	708299150.00						708299150.00
149018	19 穗湾 01	41265600.00						41265600.00
149019	20 冀峰 01	698895161.61	713302.67	2451828.73	9392282.04	83602097.36	99335377.81	503400273.00
149021	20 恒大 01	1765592929.73	471645.61	2308245.53	8755261.96	96580198.54	114151923.24	1543325654.85
149022	20 深投 01	1256073800.00						1256073800.00
149023	20 长源 01	462310600.00						462310600.00
149024	20 太钢 Y1	885216700.00		99950.00				885116750.00
149026	20 物美 02	218328240.00						218328240.00
149028	20CATL01	1944502192.00						1944502192.00
149029	20 圆融 S1	552276200.00						552276200.00
149030	20 领益 01	196407357.00						196407357.00
149032	20 卫星 02	248797112.00						248797112.00
149033	20 中证 01	1307104800.00						1307104800.00
149034	20 中证 02	928408270.00						928408270.00
149035	20 泛控 01	626800000.00						626800000.00
149036	20 长城 01	651002300.00						651002300.00

续表

代码 Code	证券简称 Stock	总成交金额 Total Value	按每笔成交金额大小分类的成交金额（元）Value by Trade Size (Yuan)					
			<1,000	1,000—5,000	5,000—10,000	10,000—50,000	50,000—100,000	>100,000
149037	20 金科 01	2868922305.10	676453.66	5279598.84	9554494.40	94874555.33	134798323.64	2623738879.23
149039	20 国投 Y1	318867120.00						318867120.00
149040	20 深铁 01	3637998180.00		9980.00				3637988200.00
149041	20 长江 01	3034384300.00						3034384300.00
149043	20 华股 01	636706800.00						636706800.00
149045	20 海普瑞	437209200.00						437209200.00
149046	20BOEY1	2963186776.00						2963186776.00
149047	20 合力 01	761955893.70	7788.98	1928.00	86878.60	366927.76	1848300.70	759644069.66
149048	20 火炬 01	273627840.00						273627840.00
149049	20 火炬 02	620014756.00						620014756.00
149050	20 中南 01	1311149885.64	2740.02	10980.04	205100.00	1274485.00	2437893.98	1307218686.60
149051	20 中南 02	978043370.00						978043370.00
149052	20 深铁 G2	1637039800.00						1637039800.00
149053	20 和佳 S1	118259420.39		289956.10	458936.40			117510527.89
149054	20 中联 01	1938723886.70	996.70					1938722890.00
149055	20 太钢 Y2	593897850.00						593897850.00
149056	20 万科 01	2574263500.00						2574263500.00
149057	20 万科 02	486816100.00						486816100.00
149058	20 涪陵 Y1	762213840.00						762213840.00
149059	20 涪陵 Y2	822938100.00						822938100.00
149060	20 清新 G1	198685760.00						198685760.00
149061	20 恒逸 01	1164352170.50		2000.00		199300.00	507720.50	1163643150.00
149062	20 老窖 01	1135548530.00						1135548530.00
149063	20 华控 01	1137430688.00		156921.00				1137273767.00
149064	20 港纾 01	572982408.80		72108.80				572910300.00
149065	20BOEY2	2606808180.00						2606808180.00
149066	20 宝龙 02	1479448268.27	29411.34	160983.38	406023.84	5414756.60	15680698.41	1457756394.70
149068	20 浙建 Y1	425621070.00						425621070.00
149069	20 光大 Y1	1339972670.00						1339972670.00
149070	20 长江 03	2369685187.00	997.00	1006.00				2369683184.00
149072	20 中粮 01	1424597600.00						1424597600.00
149073	20 中粮 02	731040100.00						731040100.00
149074	20 赛格 01	365912490.00						365912490.00
149075	20 天马 01	1235243150.00						1235243150.00
149077	20 厦贸 01	1083801570.00	990.00	1000.00				1083799580.00
149078	20 厦贸 02	197143600.00						197143600.00
149079	20 南玻 01	1237143200.00						1237143200.00
149080	20 深铁 G3	199874940.00						199874940.00
149081	20 泰达 01	263720461.80	1952.40	4881.00		186636.10		263526992.30
149082	20 特发 01	870062580.00		198380.00				869864200.00
149083	20 粤控 01	284479500.00						284479500.00
149084	20 海康 01	205246100.00						205246100.00
149085	20 卓越 02	448552118.00						448552118.00
149086	20 赣金 01	150276000.00						150276000.00
149087	20 荣盛 G1	1085014996.00	996.00	1000.00				1085013000.00
149088	20 光大 Y2	2702490040.00						2702490040.00
149089	20 东信 S1	73472530.00						73472530.00
149090	20 七狼 01	235067899.61	1720.01		70399.60	86000.00		234909780.00
149091	20 穗控 01	4062314.00						4062314.00
149092	20 穗控 02	931729910.00		9910.00		99800.00		931620200.00
149093	20 山路 01	238894800.00						238894800.00
149094	20 华控 02	1123801870.00						1123801870.00
149095	20 天健 Y1	240768200.00						240768200.00
149096	20 核租 G1	336756000.00						336756000.00
149097	20 万集 01	276093000.00						276093000.00
149098	20 蓝焰 01	1045306640.00						1045306640.00
149099	20HBIS01	593399850.00						593399850.00

续表

代码 Code	证券简称 Stock	总成交金额 Total Value	按每笔成交金额大小分类的成交金额（元）Value by Trade Size (Yuan)					
			<1,000	1,000—5,000	5,000—10,000	10,000—50,000	50,000—100,000	>100,000
149100	20 国元 01	1997696330.00						1997696330.00
149101	20 亚迪 01	1192740450.00						1192740450.00
149102	20 深资 01	1073494300.00						1073494300.00
149103	20 阳城 01	860128640.61	54431.14	302926.42	1170309.17	16252059.98	22699388.63	819649525.27
149104	20 阳城 02	2405624452.78	37531.36	172909.42	762431.91	6480690.47	6101853.54	2392069036.08
149105	20 华大 01	215300686.00						215300686.00
149106	20 华大 02	219208800.00						219208800.00
149107	20STO01	513395400.00		9000.00	171000.00	180000.00		513035400.00
149108	20BOEY3	1704701900.00						1704701900.00
149109	20 越控 01	743766400.00						743766400.00
149111	20 海控 03	1422522100.00		1000.00				1422521100.00
149112	20 海控 04	987600.00						987600.00
149113	20 粤电 01	1682767300.00						1682767300.00
149114	20 物美 03	59929800.00						59929800.00
149115	20 北控 PG	471660490.00		1000.00	19824.00	29736.00		471609930.00
149117	20 深投 02	668915300.00						668915300.00
149118	20 金桂 01	110328289.38						110328289.38
149119	20 太钢 Y3	148888100.00						148888100.00
149120	20 湘建 01	1350625050.00		9050.00				1350616000.00
149121	20 天马 03	892874000.00						892874000.00
149123	20 万科 03	1385149900.00						1385149900.00
149124	20 万科 04	785911620.00		199280.00				785712340.00
149125	20 深投 03	1430419200.00						1430419200.00
149126	20 皖能 01	884756250.00						884756250.00
149127	20 招路 Y1	2531802000.00						2531802000.00
149128	20 恒大 02	1383591293.44	191099.75	680749.58	2081143.56	24279770.42	33226406.84	1323132123.29
149129	20 金科 03	1762222225.41	124571.84	979008.38	3724745.24	32461607.05	33816138.66	1691116154.24
149130	20 金科 04	668835450.00						668835450.00
149131	20 鞍钢 Y1	1492797290.00		99600.00				1492697690.00
149133	20 怡亚 01	53026655.00						53026655.00
149134	20 云铜 01	378980800.00						378980800.00
149135	20 工控 01	631760850.00						631760850.00
149136	20 牧原 D1	249572700.00						249572700.00
149137	20 物美 04	29970000.00						29970000.00
149139	20 恒大 03	1175425000.00						1175425000.00
149141	20 万科 05	822614600.00						822614600.00
149142	20 万科 06	746835500.00						746835500.00
149143	20 中证 Y1	1805574700.00						1805574700.00
149145	20 产控 01	340310500.00						340310500.00
149146	20 深机 01	475970500.00						475970500.00
149147	20 不动 02	2949981000.00						2949981000.00
149148	20 怡亚 02	247103334.80						247103334.80
149149	20 桂投 D1	64942650.00						64942650.00
149150	20 桂投 01	448093506.00		19416.00	19579.80			448054510.20
149151	20 中环 01	842798300.00						842798300.00
149152	20 沃尔 01	242903915.00						242903915.00
149153	20 榕金 01	1490906060.00						1490906060.00
149154	20 赣金 02	167968780.00						167968780.00
149155	20 安纾 01	8337062558.60						8337062558.60
149156	20 鞍钢 Y2	791830300.00		45908.00	99800.00			791684592.00
149157	20 欣旺 01	61333660.00						61333660.00
149158	20 穗控 D1	432888326.50		89984.50	389972.00			432408370.00
149159	20 湘路 01	70698100.00						70698100.00
149160	20 湘路 02	1415216337.00		6087.00				1415210250.00
149161	20 穗控 03	60903890.00						60903890.00
149162	20 华发 Y1	1382925340.00						1382925340.00
149163	20 劲嘉 01	453943805.00		120853.20				453822951.80

续表

代码 Code	证券简称 Stock	总成交金额 Total Value	按每笔成交金额大小分类的成交金额（元）Value by Trade Size (Yuan)					
			<1,000	1,000—5,000	5,000—10,000	10,000—50,000	50,000—100,000	>100,000
149164	20 鞍钢 Y3	466260490.00						466260490.00
149166	20 中骏 02	925752349.96	12573.02	14880.04	126382.70	1074950.55	3687546.95	920836016.70
149167	20 温氏 01	1713113641.00						1713113641.00
149168	20 深投 04	1574539113.75		3051.00	5033.50			1574531029.25
149169	20 广物 01	1002674900.00						1002674900.00
149170	20 招港 01	3103428700.00						3103428700.00
149171	20 兴投 02	1039452400.00		197300.00				1039255100.00
149172	20 申证 D5	1650088500.00						1650088500.00
149173	20 申证 06	3542139500.00						3542139500.00
149174	20 金街 01	2027236500.00						2027236500.00
149175	20 连金 01	443575400.00						443575400.00
149176	20 西部 01	1542235050.00						1542235050.00
149177	20 远东 D1	379027000.00						379027000.00
149178	20 工控 02	1068684860.00						1068684860.00
149179	20 润置 01	2536982000.00						2536982000.00
149180	20 长江 04	2009827000.00						2009827000.00
149181	20HBIS02	55068400.00						55068400.00
149182	20 长城 02	360131700.00						360131700.00
149183	20 长城 03	611248815.00						611248815.00
149184	20 鞍钢 Y4	466199700.00						466199700.00
149185	20 涪陵 03	2822260200.00						2822260200.00
149187	20 穗环 G1	1501614590.00						1501614590.00
149188	20 珠海 01	714646240.00						714646240.00
149189	20 大悦 01	1952786200.00						1952786200.00
149191	20 广物 02	923685500.00						923685500.00
149192	20 中交债	592865400.00						592865400.00
149193	20 兴蓉 01	2585505200.00						2585505200.00
149194	20 宝龙 04	1074999252.66	7384.92	5580.04	22059.90	524798.43	1997060.00	1072442369.37
149195	20 润金 01	647576780.00						647576780.00
149196	20 金街 02	2002419400.00						2002419400.00
149197	20 中海 01	3638430600.00						3638430600.00
149202	20 深投 05	1317500320.00						1317500320.00
149203	20 远东 D2	518439400.00						518439400.00
149204	20 兴投 03	1418358819.00	1971.00	6018.00				1418350830.00
149205	20 安纾 02	1578450700.00						1578450700.00
149206	20 高铁 01	1015067482.00						1015067482.00
149207	20 华发 Y2	1172715850.00						1172715850.00
149208	20 阳城 03	815929053.37	100951.38	385981.74	757731.18	18936488.90	17687613.62	778060286.55
149209	20 金街 03	583021100.00						583021100.00
149210	20 滨房 01	785997900.00						785997900.00
149211	20 徐工 01	899493500.00						899493500.00
149213	20 北新 R1	293591866.00		99500.00				293492366.00
149214	20 联发 01	695976300.00						695976300.00
149216	20 西部 02	1346479800.00						1346479800.00
149217	20 长城 04	802043000.00						802043000.00
149218	20 欣旺 02	209764250.00						209764250.00
149219	20 欣旺 03	239542310.00						239542310.00
149220	20 荣盛 G2	683994551.00	4971.00					683989580.00
149221	20 山证 01	2046156300.00						2046156300.00
149223	20 湘路 04	1873040300.00						1873040300.00
149224	20 远东 D3	504149840.00						504149840.00
149225	20 创投 S1	1334591600.00						1334591600.00
149226	20 兴城 Y1	772863200.00						772863200.00
149228	20 粤科 01	502390200.00						502390200.00
149229	20 申证 D7	480077900.00						480077900.00
149230	20 申证 08	3083393609.20		7109.20				3083386500.00
149231	20 潍投 01	470096600.00						470096600.00

续表

代码 Code	证券简称 Stock	总成交金额 Total Value	按每笔成交金额大小分类的成交金额（元）Value by Trade Size (Yuan)					
			<1,000	1,000—5,000	5,000—10,000	10,000—50,000	50,000—100,000	>100,000
149232	20 潍投 02	121387800.00						121387800.00
149233	20 长新 03	677630000.00						677630000.00
149234	20 华润 01	4211218240.00						4211218240.00
149235	20 碧水 G1	357016400.00						357016400.00
149236	20 首迁 01	1335489204.20		10154.20				1335479050.00
149237	20 侨集 Y1	1047046800.00						1047046800.00
149239	20 深投 D1	1265944476.63		7001.40		50025.00		1265887450.23
149240	20 长江 05	3333248420.00						3333248420.00
149241	20 深能 Y1	3246596200.00						3246596200.00
149242	20 湘路 05	102351500.00						102351500.00
149243	20 湘路 06	1238303900.00						1238303900.00
149245	20 长新 05	838789200.00						838789200.00
149246	20 天投 Y1	602780400.00						602780400.00
149247	20 恒大 04	1640425000.00						1640425000.00
149248	20 长城 05	352976300.00						352976300.00
149249	20 深铁 G4	2039953300.00						2039953300.00
149250	20 黄石 01	916396300.00						916396300.00
149251	20 远东 D4	199916600.00						199916600.00
149253	20DJLQY2	351881360.00						351881360.00
149254	20 兴城 Y3	468297600.00						468297600.00
149255	20STO02	213316550.00						213316550.00
149256	20 阳城 04	1355239765.69	127462.91	1108354.07	1845563.96	21631445.65	20526214.07	1310000725.03
149258	20 恒大 05	441000000.00						441000000.00
149259	20 怡亚 03	86268600.00						86268600.00
149260	20 怡亚 04	145254820.00						145254820.00
149261	20 招路 Y2	1470363150.00						1470363150.00
149262	20 招路 Y3	235342150.00						235342150.00
149263	20 东林 G1	234027800.00						234027800.00
149264	20 合和 01	421803900.00						421803900.00
149265	20 深铁 05	1068871900.00						1068871900.00
149266	20 兴投 04	834915370.00						834915370.00
149267	20 中骏 03	1679883640.00	800.00		22780.00	444690.00	427610.00	1678987760.00
149268	20 长城 06	1455046820.00						1455046820.00
149269	20 长城 07	1938706950.00						1938706950.00
149270	20 华润 Y1	1154782400.00						1154782400.00
149271	20 福投 01	663096600.00						663096600.00
149272	20 深能 Y2	885506000.00						885506000.00
149273	20 申证 09	639761420.00		60036.00				639701384.00
149274	20 申证 10	7691637985.00						7691637985.00
149275	20 攀钢 Y1	1410482850.00						1410482850.00
149276	20 润金 Y1	371755700.00						371755700.00
149278	20 湘路 08	1534522500.00						1534522500.00
149279	20 川能 Y1	3395338010.00						3395338010.00
149281	20 华发 Y3	304250100.00						304250100.00
149282	20 大族 01	311671950.00						311671950.00
149283	20 中海 03	4032456600.00						4032456600.00
149285	20 深铁 06	1675074800.00						1675074800.00
149286	20 鄂交 Y3	3008475750.00						3008475750.00
149287	20 海垦 01	134845100.00						134845100.00
149288	20 长江 06	2369273800.00						2369273800.00
149289	20 川机 G1	404475300.00						404475300.00
149291	20 力合 01	50810750.00						50810750.00
149292	20 成华 01	182572700.00						182572700.00
149293	20 穗交 01	558078400.00						558078400.00
149294	20 穗交 02	1380269200.00						1380269200.00
149295	20 润创 01	402442693.00		12328.00	5185.00			402425180.00
149296	20 万科 07	465039805.00						465039805.00

续表

代码 Code	证券简称 Stock	总成交金额 Total Value	按每笔成交金额大小分类的成交金额（元）Value by Trade Size (Yuan)					
			<1,000	1,000—5,000	5,000—10,000	10,000—50,000	50,000—100,000	>100,000
149297	20 万科 08	341451000.00						341451000.00
149299	20 申证 12	794460080.00						794460080.00
149300	20DJLQY1	223927200.00						223927200.00
149301	20 蛇口 01	82208600.00						82208600.00
149303	20 桂交 02	121823200.00						121823200.00
149304	20 甘电债	697715900.00						697715900.00
149305	20 广开 Y1	1188910400.00						1188910400.00
149307	20 广金 01	107887000.00						107887000.00
149310	20 深能 01	1407343250.00						1407343250.00
149311	20 山证 C1	860874700.00						860874700.00
149312	20 创投 S2	1055191560.00						1055191560.00
149313	20 热力 Y1	302198140.00						302198140.00
149314	20 电建 01	843721200.00						843721200.00
149316	20 珠华 01	1076029460.00						1076029460.00
149317	20 国投 Y2	402634700.00						402634700.00
149318	20 嘉投 02	70053700.00						70053700.00
149320	20 青城 05	1008540600.00						1008540600.00
149321	20 青城 06	568396090.00		1010.00				568395080.00
149322	20 高铁 02	401889070.00						401889070.00
149323	20 华发 Y4	781860900.00						781860900.00
149324	20 远东 D5	1353924690.00						1353924690.00
149325	20 国信 03	1062162700.00						1062162700.00
149326	20 国信 04	2053604500.00						2053604500.00
149327	20 华润 Y2	473276280.00						473276280.00
149328	20 安纾 03	4333603020.00						4333603020.00
149329	20 长新 06	498291500.00						498291500.00
149330	20 广开 Y3	383247240.00						383247240.00
149332	20 金桂 02	413333978.70						413333978.70
149333	20 申证 13	270284400.00						270284400.00
149334	20 国信 05	1261028800.00						1261028800.00
149335	20 国信 06	2878100650.00						2878100650.00
149336	20 广开 Y5	2559909400.00						2559909400.00
149337	20 科城 Y1	8116013430.00						8116013430.00
149339	20 兴城 Y5	1826900960.00						1826900960.00
149340	20 广开 Y6	1022032900.00						1022032900.00
149341	21 福投 01	2238255100.00						2238255100.00
149342	21 侨城 01	2035455410.00						2035455410.00
149343	21 侨城 02	349312640.00						349312640.00
149344	21 金街 01	1132401300.00						1132401300.00
149345	21 长江 01	7083987160.00		20300.00				7083966860.00
149347	21 湘路 02	1480348900.00						1480348900.00
149348	21 穗交 01	1646364500.00						1646364500.00
149349	21 华控 01	479490800.00						479490800.00
149350	21 融创 01	2144665926.13	66351.74	493051.70	1297408.78	14327226.71	23702469.07	2104779418.13
149352	21 越控 01	2253493136.00						2253493136.00
149353	21 侨城 03	1885670920.00		2020.00				1885668900.00
149354	21 侨城 04	581341500.00						581341500.00
149355	21 广资 01	1060312880.00						1060312880.00
149356	21 长城 01	1107052100.00						1107052100.00
149357	21 万科 01	3639078100.00						3639078100.00
149358	21 万科 02	951473900.00						951473900.00
149359	21 穗城 01	816150300.00						816150300.00
149360	21 申证 C1	2262829300.00						2262829300.00
149361	21 申证 D1	2051597200.00						2051597200.00
149362	21 招租 01	1072126100.00						1072126100.00
149363	21 阳城 01	2175077158.15	9443.63	22922.90	44180.00	2741307.09	6124021.60	2166135282.93
149364	21 厦贸 01	2374317891.00		5143.00	5075.00	20123.00		2374287550.00

续表

代码 Code	证券简称 Stock	总成交金额 Total Value	按每笔成交金额大小分类的成交金额（元）Value by Trade Size (Yuan)					
			<1,000	1,000—5,000	5,000—10,000	10,000—50,000	50,000—100,000	>100,000
149366	21 交通 01	472284700.00						472284700.00
149367	21 不动 01	2165850800.00						2165850800.00
149368	21DJLQ01	1173252600.00						1173252600.00
149369	21 粤电 01	157244720.00						157244720.00
149370	21 润置 01	2168113400.00						2168113400.00
149371	21 金科 01	542679810.00						542679810.00
149373	21 安居 01	2411238724.00		60808.00	91251.00			2411086665.00
149374	21 国信 01	2174222800.00						2174222800.00
149375	21 国信 02	522992000.00						522992000.00
149376	21 珠华 01	809837700.00						809837700.00
149377	21 东北 D1	1487682870.00						1487682870.00
149378	21 福投 02	493082200.00						493082200.00
149379	21 深航 D1	693956160.00						693956160.00
149380	21 恒集 01	183428850.00						183428850.00
149381	21 华股 01	974861685.00						974861685.00
149382	21 远东 D1	1135629300.00						1135629300.00
149383	21 山证 C1	517191000.00						517191000.00
149384	21 深铁 G1	1459863800.00						1459863800.00
149385	21 恒集 02	581260372.00						581260372.00
149386	21 北港 01	758316100.00						758316100.00
149387	21 绵投 01	329152700.00						329152700.00
149388	21 金科 03	377964538.00						377964538.00
149389	21 青城 01	186598550.00						186598550.00
149390	21 青城 02	1388511800.00						1388511800.00
149391	21 中南 01	2160996582.37						2160996582.37
149393	21 申宏 01	1754017250.00						1754017250.00
149394	21 申宏 02	621723100.00						621723100.00
149396	21 湘路 04	1557465700.00						1557465700.00
149397	21 涪陵 01	1822962820.00						1822962820.00
149399	21 珠华 G1	370553100.00						370553100.00
149400	21 广能 G1	383476624.00						383476624.00
149401	21 皖能 01	800106150.00						800106150.00
149403	21 深铁 02	2472686572.00						2472686572.00
149404	21 创投 K1	1676872700.00						1676872700.00
149405	21 申证 C2	3736489400.00						3736489400.00
149406	21 盐港 01	3769828100.00						3769828100.00
149407	21 碧地 01	1253274570.00		48750.00				1253225820.00
149408	21 深能 Y1	1883858100.00						1883858100.00
149409	21 深铁 D3	2040738400.00						2040738400.00
149410	21 深铁 04	1705185360.00						1705185360.00
149411	21 中盈 01	70798000.00						70798000.00
149412	21 广电 01	3482688700.00						3482688700.00
149413	21 粤垦 01	1659172700.00						1659172700.00
149414	21 中材 01	1021295300.00						1021295300.00
149415	21 川能 Y1	1339114250.00						1339114250.00
149417	21 泉旅 01	477682080.00						477682080.00
149418	21 粤电 02	1147184400.00						1147184400.00
149420	21 湘路 06	1104118800.00						1104118800.00
149421	21 粤海 01	1870352100.00						1870352100.00
149422	21 国元 01	2308465310.00						2308465310.00
149423	21 昆投 01	396581000.00						396581000.00
149424	21 广铁 02	2927517650.00						2927517650.00
149425	21 申证 01	1937958100.00						1937958100.00
149426	21 南网 02	1934754020.00		1000.00				1934753020.00
149427	21 特信 01	20022800.00						20022800.00
149428	21 龙控 01	549260200.00						549260200.00
149429	21 广物 01	331427900.00						331427900.00

续表

代码 Code	证券简称 Stock	总成交金额 Total Value	按每笔成交金额大小分类的成交金额（元）Value by Trade Size (Yuan)					
			<1,000	1,000—5,000	5,000—10,000	10,000—50,000	50,000—100,000	>100,000
149431	21 申证 02	540677200.00						540677200.00
149432	21 涪陵 03	258407760.00						258407760.00
149433	21 桂交 01	3131107210.00						3131107210.00
149434	21TCLK1	160136950.00						160136950.00
149435	21 嘉投 02	917053100.00						917053100.00
149436	21 融创 03	1162106912.07	34139.89	141414.25	345107.33	3432254.36	5787124.99	1152366871.25
149437	21 粤航 01	331840600.00						331840600.00
149438	21 侨城 05	251011100.00						251011100.00
149439	21 侨城 06	1748327900.00						1748327900.00
149440	21 深铁 05	1926516900.00						1926516900.00
149441	21 深铁 06	386422360.00						386422360.00
149442	21 万和 01	301821950.00						301821950.00
149443	21 电建 01	695224700.00						695224700.00
149445	21 东北 01	1577142260.00						1577142260.00
149447	21 川机 G1	481583380.00						481583380.00
149448	21 蛇口 01	80421000.00						80421000.00
149449	21 蛇口 02	240540300.00						240540300.00
149450	21 广新 01	2656158386.54		9176.60				2656149209.94
149452	21 深铁 D7	1159713100.00						1159713100.00
149453	21 天投 Y2	352836400.00						352836400.00
149454	21 大族 01	286496380.00						286496380.00
149455	21 广铁 01	2427024100.00						2427024100.00
149456	21 越控 02	1471890000.00						1471890000.00
149457	21 粤桥 01	2106685700.00						2106685700.00
149458	21 深铁 08	5553412800.00						5553412800.00
149459	21 深铁 09	2578785590.00						2578785590.00
149460	21 海能 01	426848150.00						426848150.00
149461	21 粤高 01	1518649000.00						1518649000.00
149462	21 粤高 02	373132350.00						373132350.00
149463	21 深资 01	2172542760.00						2172542760.00
149465	21 粤路 01	1801600100.00						1801600100.00
149466	21 顺丰 G1	329835550.00						329835550.00
149467	21 恒大 01	4226232400.00						4226232400.00
149471	21 华润 02	1583965700.00						1583965700.00
149472	21 深投 01	3998258800.00						3998258800.00
149473	21 金街 02	993287900.00						993287900.00
149474	21 深投 02	1196373650.00						1196373650.00
149475	21 火炬 01	151435800.00						151435800.00
149476	21 火炬 02	541696600.00						541696600.00
149477	21 万科 03	1883445800.00						1883445800.00
149478	21 万科 04	538225320.00						538225320.00
149479	21 申证 03	4908644700.00						4908644700.00
149480	21 顺丰 D1	600239500.00						600239500.00
149481	21 不动 02	1144267200.00						1144267200.00
149482	21 长城 02	1947618600.00						1947618600.00
149483	21 长城 03	570781700.00						570781700.00
149485	21 光大 Y2	3935394000.00						3935394000.00
149486	21 惠交 01	678308700.00						678308700.00
149487	21 惠交 02	1260234500.00						1260234500.00
149488	21 山路 01	249464700.00						249464700.00
149489	21 广铁 03	4330577480.00						4330577480.00
149490	21 申证 04	2545252840.00						2545252840.00
149491	21 申证 05	904967700.00						904967700.00
149492	21 希望 Y1	250000000.00		40000.00				249960000.00
149494	21 珠华 02	1080251400.00						1080251400.00
149495	21 金科 04	40000000.00						40000000.00
149496	21 顺丰 D2	289813900.00						289813900.00

续表

代码 Code	证券简称 Stock	总成交金额 Total Value	按每笔成交金额大小分类的成交金额（元）Value by Trade Size (Yuan)					
			<1,000	1,000—5,000	5,000—10,000	10,000—50,000	50,000—100,000	>100,000
149497	21 蛇口 03	999921310.00						999921310.00
149498	21 蛇口 04	1113781000.00						1113781000.00
149499	21 广发 03	7017383700.00						7017383700.00
149500	21 广发 04	221641100.00						221641100.00
149501	21 广资 03	898848260.00						898848260.00
149502	21 长江 C1	2459548200.00						2459548200.00
149503	21 国经 01	250915635.00		1035.00				250914600.00
149504	21 新兴 01	672686200.00						672686200.00
149505	21 冀东 01	518712600.00						518712600.00
149507	21 广新 03	1520417600.00						1520417600.00
149508	21 华股 02	715130400.00						715130400.00
149509	21 碧地 02	597591500.00						597591500.00
149510	21 深 D10	2555753530.00						2555753530.00
149511	21 恒集 03	492377930.00						492377930.00
149512	21 中海 01	4097059500.00						4097059500.00
149513	21 中海 02	2005681000.00						2005681000.00
149514	21 福投 03	443751200.00						443751200.00
149515	21 万和 02	200776750.00						200776750.00
149516	21 建能 01	876017700.00						876017700.00
149517	21 广电 02	2748278330.00						2748278330.00
149518	21 广新 V1	859378000.00						859378000.00
149519	21 广新 04	302307600.00						302307600.00
149520	21 远东 D2	390272400.00						390272400.00
149521	21 鄂科 Y1	1345616500.00						1345616500.00
149522	21 鄂科 Y2	1111863200.00						1111863200.00
149523	21 桐投 01	583091900.00						583091900.00
149524	21 长城 04	746626600.00						746626600.00
149525	21 越租 01	261444700.00						261444700.00
149526	21 广金 01	1274841290.00						1274841290.00
149527	21 广金 02	1085333500.00						1085333500.00
149528	21 招路 01	2607329300.00						2607329300.00
149529	21 申证 Y1	1122064800.00						1122064800.00
149530	21 赣水 01	1466185300.00						1466185300.00
149532	21 柳工 01	370678400.00						370678400.00
149533	21 嘉城 01	1253212710.00		1010.00				1253211700.00
149534	21 海资 01	120586800.00						120586800.00
149535	21 国信 03	1972860100.00						1972860100.00
149536	21 国信 04	2850086690.00						2850086690.00
149537	21 天马 01	413485600.00						413485600.00
149538	21 招路 02	2707693100.00						2707693100.00
149539	21 建房 01	427252850.00						427252850.00
149540	21 滨房 01	158490230.00						158490230.00
149542	21 光大 Y4	4978050305.00						4978050305.00
149543	21 广资 02	930450400.00						930450400.00
149544	21 国信 07	750414300.00						750414300.00
149545	21 阳城 02	1763067698.00	910.00					1763066788.00
149546	21 长江 C2	1581813100.00						1581813100.00
149547	21 金街 03	2153318900.00						2153318900.00
149548	21 中海 03	741326400.00						741326400.00
149549	21 中海 04	2554767900.00						2554767900.00
149550	21 润租 G1	318883000.00						318883000.00
149551	21 莞金 01	470209900.00						470209900.00
149553	21 申宏 04	2149315800.00						2149315800.00
149555	21 青城 06	571684300.00						571684300.00
149556	21 创投 K2	340706200.00						340706200.00
149557	21 国信 05	1494535992.90	992.90	1000.00				1494534000.00
149558	21 国信 06	5309916400.00						5309916400.00

续表

代码 Code	证券简称 Stock	总成交金额 Total Value	按每笔成交金额大小分类的成交金额（元）Value by Trade Size (Yuan)					
			<1,000	1,000—5,000	5,000—10,000	10,000—50,000	50,000—100,000	>100,000
149559	21 申证 06	1273895463.42		3171.80				1273892291.62
149560	21 申证 07	1914779500.00						1914779500.00
149561	21 华西债	123285050.00						123285050.00
149562	21 广发 05	4088411800.00						4088411800.00
149563	21 广发 06	5045079380.00						5045079380.00
149564	21 广发 07	1008425300.00						1008425300.00
149565	21 绿景 01	1202611600.00						1202611600.00
149566	21 绿景 02	384463198.80						384463198.80
149567	21 万科 05	3542697900.00						3542697900.00
149568	21 万科 06	410370500.00						410370500.00
149569	21 远东 D3	110019300.00						110019300.00
149570	21 长城 05	1071704860.00						1071704860.00
149571	21 长城 06	967367700.00						967367700.00
149572	21DJLQ02	369499100.00						369499100.00
149573	21DJLQ03	100080900.00						100080900.00
149574	21 申证 08	3061215100.00						3061215100.00
149575	21 申证 09	8795104700.00						8795104700.00
149576	21 深投 03	3233139200.00						3233139200.00
149577	21 广能 01	20933430.00						20933430.00
149578	21 申宏 05	739139800.00						739139800.00
149579	21 申宏 06	3716603600.00						3716603600.00
149580	21 绵投 02	342799300.00						342799300.00
149581	21 青城 07	224850600.00						224850600.00
149582	21 青城 08	842948880.00		10050.00				842938830.00
149583	21 海垦 V1	588855600.00						588855600.00
149584	21 广新 05	939356300.00						939356300.00
149585	21 滨房 02	489067500.00						489067500.00
149586	21 金街 04	2007418000.00						2007418000.00
149587	21 中海 05	777520900.00						777520900.00
149588	21 中海 06	3051924400.00						3051924400.00
149589	21 深担 01	1737639600.00						1737639600.00
149590	21 万马 01	9938200.00						9938200.00
149591	21 广开 01	1979955600.00						1979955600.00
149593	21 广发 08	619646600.00						619646600.00
149594	21 广发 09	1759170300.00						1759170300.00
149595	21 申证 14	1590601800.00						1590601800.00
149596	21 广新 06	412861400.00						412861400.00
149597	21 越控 03	757857900.00						757857900.00
149598	21 越控 04	284025800.00						284025800.00
149599	21 国元 02	1289561100.00						1289561100.00
149600	21 宝安 01	178560000.00						178560000.00
149601	21 重发 01	868429900.00		198500.00				868231400.00
149602	21 重发 02	1816154265.00						1816154265.00
149603	21 风电 01	400019800.00						400019800.00
149604	21 红日 01	89908200.00						89908200.00
149605	21 申证 Y2	1665737600.00						1665737600.00
149606	21 长江 02	2881259200.00						2881259200.00
149607	21 长江 03	600819400.00						600819400.00
149608	21 东北 03	1081930600.00						1081930600.00
149609	21 越租 02	396837100.00						396837100.00
149610	21 中交债	210045200.00						210045200.00
149611	21 一创 01	648733580.00						648733580.00
149612	21 一创 02	218986000.00						218986000.00
149613	21 广开 03	991966500.00						991966500.00
149614	21 申证 10	2970719099.60	2980.00	9219.60				2970706900.00
149615	21 申证 11	1528377400.00						1528377400.00
149616	21 山证 C2	559799100.00						559799100.00

续表

代码 Code	证券简称 Stock	总成交金额 Total Value	按每笔成交金额大小分类的成交金额（元）Value by Trade Size (Yuan)					
			<1,000	1,000—5,000	5,000—10,000	10,000—50,000	50,000—100,000	>100,000
149617	21 穗交 03	1368135000.00						1368135000.00
149618	21 盐港 02	680221900.00						680221900.00
149619	21 盐港 03	759630100.00						759630100.00
149620	21 广基 01	200104200.00						200104200.00
149621	21 榕金 01	149570000.00						149570000.00
149622	21 顺丰 D3	89996800.00						89996800.00
149623	21 中旅 02	1607956800.00						1607956800.00
149624	21 深 G11	638594200.00						638594200.00
149625	21 深 G12	359946200.00						359946200.00
149626	21 申证 12	1349848200.00						1349848200.00
149627	21 申证 13	588893100.00						588893100.00
149628	21 穗环 G1	1111072560.00		99460.00				1110973100.00
149629	21 深投 04	1097495600.00						1097495600.00
149632	21 碧地 03	339075450.00						339075450.00
149633	21 广发 10	779218748.60						779218748.60
149634	21 广发 11	2024754900.00						2024754900.00
149635	21 广发 12	1661147300.00						1661147300.00
149636	21 冀东 02	297775700.00						297775700.00
149637	21 广新 Y1	1231486800.00						1231486800.00
149638	21 澄港 04	671384150.00						671384150.00
149639	21 金街 05	3633477200.00						3633477200.00
149640	21 申证 15	749582000.00						749582000.00
149641	21 长城 07	730021000.00						730021000.00
149642	21 长城 08	442747300.00						442747300.00
149643	21DJLQ04	719803100.00						719803100.00
149645	21 江门 01	209983500.00						209983500.00
149646	21 江门 02	80269000.00						80269000.00
149647	21 青城 09	2410128700.00						2410128700.00
149648	21 青城 10	840805600.00						840805600.00
149650	21 广发 16	3442412050.00						3442412050.00
149651	21 粤海 02	3066406800.00						3066406800.00
149653	21 仁寿 03	181079900.00						181079900.00
149655	21 申证 D2	100000000.00						100000000.00
149656	21 长江 04	1059910500.00						1059910500.00
149657	21 长江 05	3696695000.00						3696695000.00
149658	21 广发 13	2396602800.00						2396602800.00
149661	21 圆融 K1	581043900.00						581043900.00
149662	21 圆融 K2	239959300.00						239959300.00
149664	21 湘路 08	392312160.00						392312160.00
149665	21 特信 02	139479500.00						139479500.00
149666	21 特信 03	330160850.00						330160850.00
149667	21 珠港 01	150410100.00						150410100.00
149668	21 徐工 02	1507436100.00						1507436100.00
149670	21 基建 01	604272200.00						604272200.00
149671	21 厦港 01	150486200.00						150486200.00
149672	21 润租 G2	69833000.00						69833000.00
149673	21 国信 10	2981538706.50	997.40	1009.10				2981536700.00
149674	21 国信 11	100000000.00						100000000.00
149675	21 山证 01	281615000.00						281615000.00
149676	21 深能 01	710535000.00						710535000.00
149677	21 深能 02	580000000.00						580000000.00
149678	21 深投 05	933072100.00						933072100.00
149679	21 一创 C1	50114700.00						50114700.00
149680	21 北新 G1	549610500.00						549610500.00
149681	21 申证 D3	90048400.00						90048400.00
149682	21 越租 03	10000000.00						10000000.00
149683	21 深投 06	751848000.00						751848000.00

续表

代码 Code	证券简称 Stock	总成交金额 Total Value	按每笔成交金额大小分类的成交金额（元）Value by Trade Size (Yuan)					
			<1,000	1,000—5,000	5,000—10,000	10,000—50,000	50,000—100,000	>100,000
149684	21 深担 02	1202899500.00						1202899500.00
149686	21 重发 04	652375800.00						652375800.00
149687	21 广发 17	5027135980.00						5027135980.00
149689	21 国际 P1	3146931300.00						3146931300.00
149691	21 粤海 03	2481917800.00						2481917800.00
149692	21 广新 D1	710010400.00						710010400.00
149695	21 广新 D2	229984800.00						229984800.00
149696	21 广新 D3	119975000.00						119975000.00
149697	21 穗交 04	2872228500.00						2872228500.00
149698	21 泉旅 02	508576800.00						508576800.00
149699	21 广金 03	1904094950.00						1904094950.00
149700	21 申证 Y3	1690072250.00						1690072250.00
149701	21 国经 02	1600000000.00						1600000000.00
149702	21 广发 19	1653848900.00						1653848900.00
149703	21 广发 20	3382356800.00						3382356800.00
149704	21 广发 21	1072839700.00						1072839700.00
149705	21 福投 04	130237400.00						130237400.00
149706	21 电科投	1100000000.00						1100000000.00
149707	21 深 D13	2689318900.00						2689318900.00
149708	21 山证 02	260189400.00						260189400.00
149709	21 国信 12	230270900.00						230270900.00
149710	21 国信 13	1083653500.00						1083653500.00
149711	21 粤电 03	289997300.00						289997300.00
149712	21 中海 07	1329196400.00						1329196400.00
149713	21 中海 08	1007942500.00						1007942500.00
149714	21 广金 04	810154700.00						810154700.00
149715	21 广金 05	411045900.00						411045900.00
149716	21 深水 01	359974600.00						359974600.00
149717	21 深水 02	49985000.00						49985000.00
149718	21 热力 01	500000000.00						500000000.00
149719	21 桂交 02	560510300.00						560510300.00
149720	21 克投 01	600000000.00						600000000.00
149722	21 科城 02	209769600.00						209769600.00
149724	21 湘路 10	370632700.00						370632700.00
149725	21 深铁 14	1649450200.00						1649450200.00
149726	21 武铁 Y1	959626600.00						959626600.00
149727	21 泸发展	1500000000.00						1500000000.00
149728	21 科城 01	1150609400.00						1150609400.00
149729	21 广金 06	1089685400.00						1089685400.00
149730	21 广金 07	345108000.00						345108000.00
149731	21 鄂交 Y4	1600000000.00						1600000000.00
149732	21 鄂交 Y5	110141300.00						110141300.00
149733	21 华资 01	571090600.00						571090600.00
149734	21 华资 02	575265700.00						575265700.00
149735	21 申证 D4	1400000000.00						1400000000.00
149736	21 申证 D5	519672800.00						519672800.00
149737	21 青城 11	299884400.00						299884400.00
149739	21 天健 Y1	29738300.00						29738300.00
149740	21 华股 03	260252000.00						260252000.00
149741	21 天马 02	309636700.00						309636700.00
149742	21 深能 Y2	120033400.00						120033400.00
149744	21 津保 01	3000000000.00						3000000000.00
149745	21 金街 06	8400000000.00						8400000000.00
149746	21 金街 07	500000000.00						500000000.00
149747	21 润置 02	1499227300.00						1499227300.00
149748	21 碧地 04	169999000.00						169999000.00
149750	21 中海 10	568414900.00						568414900.00

续表

代码 Code	证券简称 Stock	总成交金额 Total Value	按每笔成交金额大小分类的成交金额（元）Value by Trade Size (Yuan)					
			<1,000	1,000—5,000	5,000—10,000	10,000—50,000	50,000—100,000	>100,000
149751	21 仁寿 07	200000000.00						200000000.00
149754	21 山证 C3	130000000.00						130000000.00
149757	21 铁隧 Y1	15000000.00						15000000.00
149758	21 铁隧 Y2	90000000.00						90000000.00
149760	21 东财 05	49995500.00						49995500.00
149763	21 嘉投 03	100000000.00						100000000.00
159001	货币 ETF	154864160621.01	81748250.74	27183471.32	193031196.19	14449606425.67	2033581819.82	138079009457.27
159003	招商快线 ETF	12039828621.35	3415006.54	7635503.25	530564574.05	1723271887.68	1679681550.25	8095260099.59
159005	汇添富快钱 ETF	403878412.72	3301190.89	990503.99	13543111.92	89533449.25	78610299.36	217899857.31
159601	A50ETF	109791363281.81	66651530.51	329374777.78	580463731.10	2946237745.13	3267055751.53	102601579745.76
159602	中国 A50ETF	40454414200.52	20689941.93	87198060.78	152459692.80	1351513509.87	1100458975.66	37742094019.48
159605	中概互联 ETF	4390919130.85	18714242.57	93713728.63	159555200.07	680417854.97	571739240.52	2866778864.09
159606	中证 500 成长 ETF	104284045.79	174699.10	844794.89	1896282.55	12137625.04	14342638.90	74888005.31
159607	中概互联网 ETF	1051659724.87	5557652.31	26197930.63	39434477.38	166553015.24	146628944.45	667287704.86
159608	稀有金属 ETF	298372952.38	1092908.94	5959136.41	10676102.69	46021063.48	35659052.24	198964688.63
159701	物联网 ETF 招商	159785834.64	255021.51	356828.26	779482.14	5595237.47	16692619.29	136106645.97
159702	AIETF	559114711.36	757270.80	6386776.21	8187844.13	54377763.76	56858582.44	432546474.01
159703	新材料 ETF	2793381173.33	7881017.05	54068362.29	69332880.37	312612650.03	237325760.84	2112160502.75
159706	深证 100ETF 华安	173541120.70	156984.70	644028.40	1896244.30	12412778.50	17775676.00	140655408.80
159707	地产 ETF	463534608.33	3098065.28	10848795.49	12646904.56	50224465.49	32240614.43	354475763.08
159708	红利 ETF	1407686145.45	9489435.23	29732810.96	45143582.56	166352169.30	107951109.53	1049017037.87
159709	物联网 ETF 工银	816069647.69	2563643.54	21431844.59	40323568.78	196536406.96	130760899.51	424453284.33
159710	智能电车 ETF	441549764.23	3460825.63	24463275.20	36152410.85	122178474.54	65077997.76	190216780.25
159711	港股通 ETF	140850021.32	133855.88	626059.38	2071533.83	13078275.03	15073809.63	109866487.58
159712	港股通 50ETF	866805329.70	688346.18	3083499.84	6156498.49	44859223.33	84774499.31	727243262.57
159713	稀土 ETF	3974780723.82	42249029.54	247362448.79	304343979.86	1028931483.61	535112416.01	1816781366.01
159715	稀土 ETF 易方达	3328463998.00	19661393.75	127115703.43	206727681.73	644884009.04	471043264.15	1859031945.91
159716	深创 100ETF	1351940156.14	4063057.04	31069216.09	54867619.00	260009015.89	173834701.15	828096546.97
159717	ESGETF	467567126.82	599434.14	4688866.22	6570962.93	53806004.07	60886728.73	341015130.73
159718	港股医药 ETF	199764648.69	278674.99	1097378.92	1969389.09	24094558.89	31250237.92	141074408.89
159719	开放共赢 ETF	172061453.01	467960.13	129248.43	186525.78	2990669.29	12544435.26	155742614.12
159720	智能电动车 ETF	3792402949.36	5766408.98	42593412.73	67419130.68	352294828.02	365422689.77	2958906479.16
159721	深创龙头 ETF	1228175405.30	5466587.52	25570839.75	48601773.27	236142595.42	183979447.47	728414161.88
159723	科技龙头 ETF	261372811.35	839210.72	5118459.31	10035481.01	42598614.63	31198048.68	171582997.00
159725	线上消费 ETF	301943626.91	2638727.87	12471162.89	19301344.17	56107135.27	43215453.77	168209802.94
159726	恒生红利 ETF	366485327.17	717046.94	2136359.58	3736050.53	27663727.13	38042481.75	294189661.24
159729	互联网 ETF	340058010.25	4116893.94	25035746.42	34139651.82	101120075.49	68168133.67	107477508.90
159730	家电 ETF 基金	228130774.95	259112.85	1609660.18	1898528.77	13816624.36	33622730.22	176924118.58
159731	石化 ETF	239343243.44	297825.12	3409319.96	2707661.62	12625635.33	29132554.32	191170247.10
159732	消费电子 ETF	838058466.33	7567441.42	42378682.47	62943383.62	218210881.15	130446796.61	376511281.06
159733	消费电子 50ETF	1091903159.04	1335284.83	11389374.88	18322203.04	140898901.69	121187195.54	798770199.07
159735	港股消费 ETF	1240268265.40	5286654.49	25519032.88	35641662.70	146306372.14	127079460.90	900435082.30
159736	饮食 ETF	2443301623.34	1554735.70	12766442.64	18565955.39	102244981.35	146256419.72	2161913088.54
159739	大数据 ETF	313805659.69	828659.36	4678614.75	8632961.69	39056628.39	49128623.04	211480172.47
159740	恒生科技 ETF	3349042181.75	28412947.85	154171679.05	228567277.27	813003780.80	499498485.86	1625388010.92
159741	恒生科技 ETF 基金	2254221155.72	12106520.92	66769629.46	110936619.08	443187013.16	401552328.86	1219669044.24
159742	恒生科技指数 ETF	3954870952.36	11669696.62	75888804.50	101154924.16	434721808.94	342822977.79	2988612740.36
159745	建材 ETF	5915392434.80	34296389.61	166502397.36	228719829.69	935434362.61	780824845.26	3769614610.27
159747	香港科技 ETF	2755174871.05	7755170.04	38683942.41	74560080.76	343706773.83	373025399.99	1917443504.02
159748	沪港深创新药 ETF	285292423.89	812725.02	5917727.54	12804958.76	48081991.89	45778338.30	171896682.38
159751	港股科技 ETF	112412133.25	153354.56	847515.33	1423229.52	10681909.28	16187684.92	83118439.64
159752	新能源龙头 ETF	1599082933.55	13964598.71	103314395.38	133095197.08	539160857.94	244462110.79	565085773.66
159755	电池 ETF	25746947078.54	208240299.24	1251196619.55	1538949796.34	6712505328.52	3647645333.01	12388409701.88
159757	电池 30ETF	5357010732.26	17343398.94	172609736.80	282314404.30	1198262846.42	678405793.01	3008074552.80
159758	红利 50ETF	77115835.80	327503.97	1327625.05	2043153.77	8621415.32	9005978.41	55790159.28
159760	公共卫生健康 ETF	279004875.11	1095576.35	1047272.24	1917095.56	12394892.21	25637958.22	236912080.53
159761	新材料 50ETF	442789710.65	1045680.46	7763185.04	14315874.37	54897402.80	53768564.62	310999003.35

续表

代码 Code	证券简称 Stock	总成交金额 Total Value	按每笔成交金额大小分类的成交金额（元）Value by Trade Size (Yuan)					
			<1,000	1,000—5,000	5,000—10,000	10,000—50,000	50,000—100,000	>100,000
159763	新材料 ETF 基金	400202585.25	3045603.47	22101662.47	28640061.35	122872811.45	65208139.29	158334307.22
159766	旅游 ETF	2786970806.93	34424859.54	146922966.41	197053568.36	709116822.03	438070871.70	1261381718.90
159767	电池龙头 ETF	1431675273.73	6669194.08	61547220.88	101561810.33	478281581.69	252101922.91	531513543.85
159770	机器人 ETF	1014868462.31	1649953.87	11552719.12	17069430.06	99848625.06	90198201.50	794549532.71
159773	创科技 ETF	802835018.69	495539.41	4188621.37	6627982.30	58466589.91	85298072.46	647758213.25
159777	创科技 ETF 基金	233793549.74	197180.63	1766300.52	5283475.86	31311371.18	31326129.75	163909091.81
159779	消费电子 ETF 招商	421464651.81	491493.15	3572408.35	6682880.63	47908805.56	46877885.06	315931179.07
159780	双创 ETF	44571473121.80	159775314.17	963104624.48	1807258443.46	5821331716.04	3889499728.97	31930503294.68
159781	双创 50ETF	98924821895.35	282751812.81	1463778813.31	2629760976.41	9590756524.31	7635955923.90	77321817844.61
159782	双创 50ETF 基金	4305083366.75	58526917.74	308112256.02	505511371.14	1374026408.21	613346662.12	1445559751.51
159783	双创基金 ETF	71763756651.02	230160107.04	1258023956.46	2269422751.15	7576442857.47	5897758135.90	54531948843.00
159786	VRETF	1633703730.20	11777885.48	71259674.81	97601663.52	403036898.04	263672235.16	786355373.20
159789	饮料 ETF	214152404.42	252243.61	2754169.06	4514635.80	20077760.51	25565135.79	160988459.65
159790	碳中和 ETF	27869120795.79	180789231.61	1346851785.93	2118219246.19	8687244661.73	4013945695.80	11522070174.52
159792	港股通互联网 ETF	2218674866.74	5794677.33	47356096.81	102249591.82	420568181.56	291451353.11	1351254966.10
159793	线上消费 ETF 平安	250412163.94	550792.72	2843256.23	5314753.52	33085443.44	46675742.07	161942175.96
159801	芯片龙头 ETF	18727063435.75	119314684.98	930589492.26	1254609995.43	5295477460.40	2625544784.14	8501527018.53
159803	浙江新动能 ETF	55094706.93	1501413.68	8019145.75	7488546.06	19033827.77	7315557.71	11736215.96
159804	创中盘 88ETF	404259795.09	2512574.79	18309415.36	23988782.36	99424657.34	80016736.76	180007628.47
159805	传媒 ETF	2610524889.64	28196608.47	151704692.75	189566510.82	792111139.68	526412493.89	922533444.03
159806	新能源车 ETF	19345127331.09	148810697.56	990943477.03	1089313425.14	4997364669.85	2848136818.99	9270558242.52
159807	科技 ETF	13076058881.92	62322381.72	384552261.35	544285188.24	2236462595.25	2209543640.00	7638892815.36
159808	创业板 ETF 融通	822872071.52	6186960.29	48547803.45	61034468.26	221347087.21	115523033.14	370232719.18
159809	大湾区 ETF 基金	157766965.79	1575463.04	4591148.67	4080852.51	14831368.50	8712844.98	123975288.10
159810	浦银创业板 ETF	1497610036.20	2913807.20	27547864.50	38153863.20	161689425.80	93887219.90	1173417855.60
159811	5G50ETF	3968758985.47	36233502.98	206541731.91	241235220.36	961584383.20	464899620.11	2058264526.92
159812	黄金基金 ETF	246383286.83	1443904.78	8693323.22	8931884.54	45206974.86	26293182.63	155814016.80
159813	半导体 ETF	11383322796.30	136290102.70	877774333.86	1078691045.60	4022405374.32	1740429431.27	3527732508.55
159814	创业大盘 ETF	4047586655.66	18006901.61	111350627.43	176326506.86	711392873.18	630403355.38	2400106391.20
159815	浙江 100ETF	122703701.70	469725.48	2798848.16	3510807.22	24262328.15	15322335.54	76339657.15
159816	0-4 地债 ETF	2522012199.89	998.50	200421.86	205967.47	88628687.99	56132096.77	2376844027.30
159819	人工智能 ETF	15058034213.45	60909925.85	398034384.82	757291824.71	3097767487.37	2475492135.25	8268538455.45
159820	中证 500ETF 天弘	6292532406.10	18759136.12	99039640.35	188403524.14	1246690980.64	548435019.67	4191204105.19
159821	BOCI 创业板 ETF	301391680.70	2082698.10	10421271.80	12623207.00	37649563.50	16584518.00	222030422.30
159822	新经济 ETF	3813107905.47	44313749.33	194260887.10	240687810.77	942709903.16	695358927.46	1695776627.66
159823	H 股 ETF 基金	1908628100.27	8401291.05	49954622.44	71497143.93	315955412.48	251033088.57	1211786541.81
159824	新能车 ETF	11168984777.78	74499911.41	498625990.02	660590648.65	2612789955.57	1390242416.73	5932235855.40
159825	农业 ETF	29151880717.67	306624386.37	1835979730.50	2678139765.62	9558728350.44	4612611128.22	10159797356.51
159827	农业 50ETF	3979372672.01	51149113.08	305272636.15	385272249.45	1340644261.39	605343645.75	1291690766.19
159828	医疗 ETF	16555709417.99	197080468.70	1058375120.51	1432164301.09	4509611152.15	2434127318.26	6924351057.29
159830	上海金 ETF	1811917009.79	1102241.63	1808766.90	2152040.05	23352582.28	21023790.67	1762477588.26
159835	创新药 50ETF	699786170.95	5598721.04	38719121.78	47196809.39	211248525.88	117272021.22	279750971.64
159836	创 300ETF	1048046014.21	4425821.88	22957377.46	26357215.51	113436817.49	124216130.06	756652651.81
159837	生物科技 ETF	22330751869.88	127072641.26	895709847.37	1569911038.13	5506603448.08	3336757320.09	10894697574.95
159838	医药 ETF 基金	716708340.83	6184170.14	38899892.67	62833242.89	189191696.06	90128922.55	329470416.52
159839	生物药 ETF	4526222180.32	41263527.50	250531814.42	373477028.32	1258651660.60	786379205.51	1815918943.97
159840	锂电池 ETF	4722171578.94	64936765.14	365338099.59	435261332.36	1443707246.36	767128766.16	1645799369.33
159841	证券 ETF	19480154122.33	105240019.68	827782842.90	1291865047.42	5051110538.54	2585121681.33	9619033992.46
159842	券商 ETF	4737108151.52	50144931.00	343476427.72	438984190.67	1702061164.25	824206332.07	1378235105.82
159843	食品饮料 ETF	5285761617.34	42204874.84	223009558.77	297325543.36	1067403531.75	891978795.31	2763839313.31
159845	中证 1000ETF	9531640470.04	15059434.83	75484968.54	115645300.91	775972234.77	781249234.25	7768229296.73
159846	中证 1000ETF 基金	354897490.85	879895.86	3806857.33	5751440.35	32357885.62	40047633.02	272053778.68
159847	医疗 50ETF	2649320208.93	17485344.06	92739212.34	131260585.05	506753721.31	420662980.26	1480418365.92
159848	证券 ETF 基金	1986246728.26	13322008.62	75859547.65	128744127.83	414825034.09	306367825.93	1047128184.15
159849	生物科技 ETF 招商	1485865113.63	15929055.37	93163547.03	127696190.57	448268228.28	225919543.63	574888548.75
159850	恒生国企 ETF	4348371368.08	20855099.31	123122527.96	229380345.06	885494458.84	626718856.65	2462800080.26
159851	金融科技 ETF	1122383292.79	7371895.66	46039397.88	56003922.42	245367574.71	150633927.48	616966574.62

续表

代码 Code	证券简称 Stock	总成交金额 Total Value	按每笔成交金额大小分类的成交金额（元）Value by Trade Size (Yuan)					
			<1,000	1,000—5,000	5,000—10,000	10,000—50,000	50,000—100,000	>100,000
159852	软件 ETF	7717924640.11	25910560.80	157665800.78	223811631.66	1064003444.17	780859881.24	5465673321.47
159853	科技 100ETF	483984554.82	524312.50	4568160.06	6991982.24	62152300.23	82878135.08	326869664.71
159855	影视 ETF	1748296857.70	14730819.87	68561566.22	98509395.70	393664815.64	463561943.26	709268317.02
159856	互联网龙头 ETF	2152100998.01	22293026.71	141379549.47	207006001.16	611957051.39	346677763.84	822787605.45
159857	光伏 ETF	21482378702.15	262046912.98	1483637090.28	1655188835.30	5423277217.10	2358335368.78	10299893277.72
159858	创新药指 ETF	3474036021.35	7246386.03	42937031.03	55064849.25	337531075.82	330904248.77	2700352430.45
159859	生物医药 ETF	3333786182.53	16802098.25	98874813.22	151582555.14	541519206.95	397303724.08	2127703784.89
159861	碳中和 50ETF	6358276835.37	29120776.25	165039354.58	194425642.58	829033761.27	655667970.20	4484989330.50
159862	食品 ETF	489009543.18	1392033.86	9840418.91	15407580.64	81867006.54	60860303.32	319642199.90
159863	光伏 ETF 基金	3757640876.13	42635599.10	236448867.10	262694939.84	1043124710.26	507974313.63	1664762446.20
159864	光伏 50ETF	6581311829.57	32991337.30	244361541.21	349839619.40	1483191801.61	912215107.54	3558712422.51
159865	养殖 ETF	11509408611.80	97741137.54	447432967.55	609368545.09	2271668154.73	1822561248.91	6260636557.99
159866	日经 ETF	272690143.85	3377688.05	8699589.55	11226352.96	36910631.47	21034486.58	191441395.24
159867	畜牧 ETF	4467324307.82	71293419.30	324869580.42	453408980.70	1467289422.32	738990890.48	1411472014.61
159869	游戏 ETF	6580108399.65	75060770.83	298332541.46	380095194.13	1339480125.73	855527357.81	3631612409.70
159870	化工 ETF	12601304489.85	109462915.20	694902255.50	984571432.10	3426954225.25	1811875370.10	5573538291.71
159871	有色金属 ETF	1943290296.85	19097312.40	89216234.95	95810697.43	399464436.20	249258634.68	1090442981.20
159872	车联网 ETF	893416448.53	2856903.84	21301040.74	31588221.46	163157942.27	169877794.43	504634545.79
159873	医疗设备 ETF	2635548537.85	12364565.93	64350630.21	79551552.69	313769409.49	262211814.83	1903300564.70
159875	新能源 ETF	3011382779.05	28983878.60	194110498.09	249535694.70	908968305.05	451681273.92	1178103128.69
159876	有色龙头 ETF	1406301440.08	18340902.30	83969724.83	87700818.67	299917652.27	244510359.49	671861982.53
159877	医疗产业 ETF	727142690.84	849396.21	8576973.43	15764551.69	120382802.61	133087210.39	448481756.50
159880	有色 ETF 基金	1489842839.29	9968529.84	58892606.92	71679360.63	289674616.39	225807684.84	833820040.68
159881	有色 60ETF	3983310280.73	8001357.59	48965020.91	56739997.20	360403725.06	394937467.15	3114262712.83
159883	医疗器械 ETF	4645754595.22	57055974.27	336070958.27	440109457.53	1422835864.40	714430620.26	1675251720.50
159885	碳中和 ETF 基金	5604946197.76	52011666.44	315253467.46	362270921.04	1500080532.42	751919713.73	2623409896.67
159886	机械 ETF	2437816790.10	10610853.15	41365675.44	39128529.05	181734858.71	143517419.50	2021459454.27
159887	银行 ETF	3264766926.48	22542275.50	120948300.97	198282093.76	691384227.74	455840724.13	1775769304.38
159888	智能车 ETF	2454882138.29	8448205.02	61351465.95	89099229.15	469401317.52	451402731.38	1375179189.28
159889	智能汽车 ETF	2027166372.72	3503457.58	22331997.88	33728709.53	181235093.98	203632279.56	1582734834.19
159890	云计算 ETF	1228190759.44	3463869.61	22588949.29	28876904.49	160429966.97	198201311.05	814629758.02
159891	医疗 ETF 基金	668813343.03	16537443.53	78206600.36	93347880.14	222396534.39	71662857.53	186662027.08
159892	恒生生物科技 ETF	614996044.25	8101481.18	36101644.51	40271125.02	140651712.76	137057301.52	252812779.27
159895	物联网 50ETF	508366650.07	464599.85	3473056.03	5834469.15	44456996.29	49495100.11	404642428.64
159896	物联网龙头 ETF	609260270.82	550771.25	4029642.97	7796650.97	52687644.10	58943211.62	485252349.91
159897	物联网 ETF 基金	629418500.87	2502124.26	16347020.71	23769921.56	137786517.38	101806135.52	347206781.45
159898	医疗器械 ETF 招商	745428056.85	7493976.94	42969367.53	61650876.95	200533478.91	118197704.14	314582652.38
159899	软件基金 ETF	576570291.59	4698628.46	28582235.05	45126899.24	141617223.42	85477726.24	271067579.18
159901	深证 100ETF 易方达	37604001960.10	85924859.52	749285423.09	1108832634.65	6857224214.08	5215137747.33	23587597081.43
159902	中小 100ETF	4978359663.83	42049083.48	233825274.01	290653724.51	1599196750.64	840199741.57	1972435089.62
159903	深成 ETF	376164376.77	5311476.17	28575499.17	40261613.60	161846720.07	62931732.11	77237335.65
159905	深红利 ETF	12637372296.04	259048875.22	949705862.88	685434024.13	2727029035.38	1600350531.78	6415803966.67
159906	深成长龙头 ETF	1173769678.90	4192635.38	19714456.20	20427499.10	110018293.49	62503702.50	956913092.22
159907	中小 300ETF	40690163.63	863564.91	4753620.55	6496127.92	16479406.52	5121625.51	6975818.23
159908	创业板 ETF 博时	843662937.84	4725181.08	33944867.87	48420073.60	319686588.05	115235092.13	321651135.11
159909	TMT50ETF	148776011.94	3029311.25	12142875.36	13516756.21	44074099.24	22983953.57	53029016.32
159910	基本面 120ETF	79275371.84	1409441.14	8043697.50	7933157.79	39743771.23	9428362.68	12716941.50
159912	深 300ETF	120059814.13	3198818.39	16029484.70	14769710.27	49092604.58	12447399.59	24521796.60
159913	深价值 ETF	143518286.66	712205.01	3551670.53	2868796.32	7245321.67	1606177.90	127534115.24
159915	创业板 ETF 易方达	160959643782.10	474687242.22	4056707858.51	6390371999.95	33895187869.21	20349371978.49	95793316833.72
159916	深 F60ETF	49333009.12	838452.83	5394084.62	5303588.00	11311341.35	4202404.35	22283137.98
159918	中创 400ETF	18778508.47	506207.97	3194106.75	2477268.40	6804747.35	2091339.00	3704839.00
159919	沪深 300ETF	122339333489.92	81890361.06	736365351.04	1059923765.91	7194304047.34	7066711252.89	106200138711.68
159920	恒生 ETF	255768239891.97	456726144.43	2503788427.14	3039767630.61	18985281254.91	16610053764.56	214172622670.32
159922	中证 500ETF 嘉实	26038409946.83	59491135.18	268607342.24	377003748.77	2526749590.99	2968068169.37	19838489960.29
159923	中证 100ETF	80956206.36	1990812.52	13676310.81	11740414.49	37093565.07	7192534.17	9262569.30
159925	沪深 300ETF 南方	1408889100.31	7661771.30	43617333.00	39983729.89	154711544.82	97204654.22	1065710067.08

续表

代码 Code	证券简称 Stock	总成交金额 Total Value	按每笔成交金额大小分类的成交金额（元）Value by Trade Size (Yuan)					
			<1,000	1,000—5,000	5,000—10,000	10,000—50,000	50,000—100,000	>100,000
159926	国债 ETF	31403267.16		22751.80	137078.16	17690448.30	3516582.60	10036406.30
159928	消费 ETF	39469694618.43	370995084.54	2255494995.09	2479653006.26	11009458684.21	5630477844.10	17723615004.23
159929	医药 ETF	7194752391.44	79603418.72	639718646.00	659806275.81	2874262917.95	973971258.59	1967389874.37
159930	能源 ETF	5077661934.14	82996100.08	430452091.07	540335994.13	1720475759.38	854814492.98	1448587496.50
159931	金融 ETF	547768197.16	9455838.47	62479243.37	81095556.71	218688404.97	68732944.91	107316208.73
159932	中证 500 深 ETF	45434952.84	1101613.80	4945445.69	5655916.86	18184483.83	7365117.27	8182375.39
159933	国投金融地产 ETF	49950354.73	1388463.91	7904428.69	7264479.46	21093389.75	4999182.93	7300410.00
159934	黄金 ETF	201678185103.65	117292423.21	455555284.86	931472570.24	4446256463.39	6585247312.40	189142361049.55
159935	景顺中证 500ETF	44202053.55	1743756.35	7541203.00	5752573.50	15808349.85	8205038.35	5151132.50
159936	可选消费 ETF	127725149.56	4981175.72	19883610.10	19863641.25	56234099.24	13920717.48	12841905.78
159937	黄金 ETF 基金	65691857620.34	13553006.01	183429333.71	123836743.47	1221068335.92	1771288881.57	62378681319.67
159938	医药卫生 ETF	4748934977.00	82542942.33	480061766.01	607028305.05	1618376462.26	585793398.93	1375132102.43
159939	信息技术 ETF	4754528014.37	37886760.04	311868883.77	402921725.06	1505709191.86	678721424.43	1817420029.21
159940	金融 ETF 基金	1512801598.83	17773353.91	111344021.98	129225292.50	555108740.49	167186569.32	532163620.63
159941	纳指 ETF	7302437970.14	68537770.40	328182977.43	453778009.52	2026701255.87	1171365714.18	3253872242.73
159943	深证成指 ETF	246325538.34	545805.47	13801938.70	20531593.29	108748776.98	53531448.88	49165975.01
159944	材料 ETF	341648987.85	6803245.76	39038195.26	40126320.81	124761452.33	46382129.78	84537643.91
159945	能源 ETF 基金	895317073.42	25762345.43	102595478.01	120795947.10	328283686.06	140499815.49	177379801.34
159948	创业板 ETF 南方	7549142034.72	27500127.83	231466773.07	313810417.16	1861271168.63	1378839327.32	3736254220.73
159949	创业板 50ETF	249744860503.43	761436829.31	6026880194.21	8652416534.79	51698058678.05	33028724784.22	149577343482.86
159951	中关村 ETF	32851931.31	1251185.45	5155554.88	5463834.85	10173319.07	3977135.85	6830901.22
159952	创业板 ETF 广发	17729451093.08	119968229.03	947744093.64	1567839841.86	6066630090.88	2830970507.92	6196298329.74
159954	H 股 ETF	4019050615.50	17326631.50	97472769.19	143143998.29	609470881.79	538790262.95	2612846071.79
159955	创业板 ETF 嘉实	326108486.35	4742379.20	30111428.76	37455729.26	126287562.50	42265453.21	85245933.41
159956	创业板 ETF 建信	83016773.13	2252860.42	11208244.26	12171961.77	26107880.46	5260943.51	26014882.71
159957	创业板 ETF 华夏	494473357.51	5174411.58	31168076.54	38998111.44	139174151.42	55798982.60	224159623.94
159958	创业板 ETF 工银	2163829177.01	23244692.35	186241405.38	272964751.70	890184239.79	396215224.71	394978863.07
159959	央企 ETF	252957729.00	781555.94	3896502.16	4431458.99	24099794.14	16179711.64	203568706.13
159960	H 股 ETF 港股通	763231037.32	8127766.40	37118143.92	55937315.40	200035155.77	76516984.02	385495671.83
159961	深 100ETF 方正富邦	136176224.29	1846840.79	10201913.61	8315112.40	44456866.04	15669959.91	55685531.53
159962	四川 ETF	333029004.46	657245.54	2822101.31	3357971.90	9921921.10	10066055.50	306203709.12
159963	恒生中国	481976025.87	1281618.87	10248133.30	13859980.36	63541328.80	56156539.73	336888424.81
159964	平安创业板 ETF	54006214.88	2077459.48	8908763.15	8718114.96	16705005.35	3564123.24	14032748.70
159965	央视 50ETF	202218397.35	5764480.26	22584280.75	19675669.21	67955983.77	40341968.53	45896014.84
159966	创蓝筹 ETF	8612831470.59	55790354.00	308218273.71	392170208.02	1624988165.98	1158316069.30	5073348399.58
159967	创成长 ETF	59083949583.73	347341854.58	1960853718.42	3081260142.25	13448155366.16	9226149822.66	31020188679.66
159968	中证 500ETF 博时	5792080362.35	12825536.40	48006491.61	88173352.88	508160799.70	585830234.96	4549083946.81
159969	深 100ETF 银华	775311711.30	1531581.65	7130396.64	15205975.18	63860751.68	101247956.66	586335049.49
159970	深 100ETF 工银	203541198.00	705431.44	3103007.72	4184043.82	16673465.46	38136498.21	140738751.36
159971	创业板 ETF 富国	107174228.70	1531849.70	7439338.70	7693018.40	28067093.60	10244994.90	52197933.40
159972	5 年地债 ETF	5077786663.04		47411.26	88787.10	196316484.41	160859779.68	4720474200.59
159973	民企领先 100ETF	58899975.37	1614352.07	8949323.31	9530239.79	24790088.45	5695199.35	8320772.40
159974	央企创新 ETF	295536265.81	1023610.40	5672923.54	6801423.21	33488863.75	24081008.82	224468436.09
159975	深 100ETF 招商	2173274675.48	9305803.00	29740746.97	43084628.78	136292624.14	139006163.41	1815844709.18
159976	湾创 ETF	542986630.15	2824884.64	24107049.80	15412416.74	69729522.47	79495337.22	351417419.29
159977	创业板 ETF 天弘	6818959246.93	55692198.56	322220776.45	390285106.39	1576479985.15	967502690.41	3506778489.96
159978	大湾区 ETF	106319009.58	738818.55	5361428.04	8250689.84	33777628.05	16924197.92	41266247.18
159979	湾创 100ETF	37513752.85	674522.20	3552101.32	3882900.67	13528199.77	6951140.89	8924888.01
159980	有色 ETF	8708796564.21	29531363.67	183730143.64	210028106.25	1080352081.84	697598046.61	6507556822.21
159981	能源化工 ETF	5360135417.02	58760065.30	358022981.08	450057972.42	1972299960.25	1077819278.51	1443175159.45
159982	中证 500ETF 鹏华	3944527216.75	51890068.75	208582058.19	216725734.36	941841775.27	535426468.03	1990061112.15
159983	粤港澳大湾区 ETF	658985619.04	1896814.44	12916644.41	16034673.10	62224015.81	44296832.80	521616638.48
159984	湾区 100ETF	122279715.15	1074080.58	8444772.41	8311447.85	35965273.85	16286654.59	52197485.87
159985	豆粕 ETF	4005713000.69	30182818.80	182459832.47	230393476.53	959149516.86	605920950.25	1997606405.78
159986	消费 100ETF	520473277.16	13405373.01	75527770.36	83118787.37	226389001.12	66051337.41	55981007.90
159987	科技创新 ETF	2196750091.92	3737791.98	28819792.79	36252110.41	164402296.84	139555602.10	1823982497.80
159988	粤债 ETF	29681699.36	643436.35	2333635.81	2372294.80	2493271.50	1230072.30	20608988.60

续表

代码 Code	证券简称 Stock	总成交金额 Total Value	按每笔成交金额大小分类的成交金额（元）Value by Trade Size (Yuan)					
			<1,000	1,000—5,000	5,000—10,000	10,000—50,000	50,000—100,000	>100,000
159990	小盘价值 ETF	1064840443.91	7799114.72	42384076.87	50533295.88	258672119.98	174978417.51	530473418.95
159991	创大盘 ETF	2690849671.31	13916412.17	89066318.93	132785054.93	460868109.90	289344274.44	1704869500.95
159992	创新药 ETF	40678845561.49	308979390.58	2224509370.34	2829295346.52	12660035797.26	6435131280.27	16220894376.52
159993	龙头券商 ETF	18988692520.61	88454075.90	762063396.74	1123229002.66	6043229668.49	3444803068.19	7526913308.65
159994	5GETF	22428739984.61	222122180.77	1393288807.26	2290008562.97	7263906645.47	3298343604.25	7961070183.89
159995	芯片 ETF	205569033063.79	1077864996.81	8770197639.73	12669950282.81	58901638535.92	29022491256.93	95126890351.60
159996	家电 ETF	15874093025.99	107991893.89	581848869.52	635197407.68	2970069768.43	1929560341.44	9649424745.04
159997	电子 ETF	15640732210.66	47201803.32	199676445.61	254855559.67	1749010565.48	1355918597.50	12034069239.08
159998	计算机 ETF	3482904162.54	17744736.70	82189028.69	126968450.84	736349836.33	387572362.95	2132079747.03
159999	永赢中证 500ETF	322436721.73	1089319.43	6746576.77	10071095.10	69316146.03	51937032.35	183276552.06
160105	南方积配 LOF	12812892.16	477542.30	2851006.99	2204846.25	5022434.52	1110792.46	1146269.64
160106	南方高增 LOF	75073571.59	1127049.56	8593185.31	11833852.05	33516833.96	13482013.31	6520637.40
160119	500ETF 联接 LOF	286157721.47	23536389.34	55428446.65	55435800.05	108667496.76	21303356.95	21786231.74
160125	南方香港 LOF	43965861.67	1663831.07	6982379.65	6664550.11	19364060.22	5400225.83	3890814.80
160127	南方消费 LOF	134680385.10	4019572.04	24214975.63	22072313.11	57668382.44	15841426.03	10863715.85
160128	南方金利定开	13225279.14	128821.23	762287.45	1346213.12	6366727.27	2810356.38	1810873.70
160131	南方聚利	144627410.86	7558191.45	36730093.34	28963165.22	55649984.01	10565637.07	5160339.77
160133	南方天元 LOF	428826731.54	4528390.74	38550021.15	36535867.69	183544168.24	73827967.74	91840315.99
160135	高铁基金 LOF	27134956.05	1786982.44	6296084.21	5001957.50	11465368.47	1765110.85	819452.58
160136	改革基金	12778107.00	206553.19	834050.59	857071.09	5634176.54	2639735.45	2606520.15
160140	美国 REIT 精选 LOF	52703607.26	4307961.46	13835350.89	11574853.57	19619324.85	2835780.28	530336.22
160142	南方优势产业 LOF	2026213516.51	2978451.94	46586050.54	35759039.56	285603985.25	240723056.62	1414562932.61
160143	创业板定开南方	692843494.10	3846040.41	36143044.40	57238362.57	295702379.60	128659202.26	171254464.86
160211	国泰小盘 LOF	84961951.42	1309955.77	14042010.27	12595264.28	35127066.71	11202873.33	10684781.06
160212	国泰估值 LOF	128804513.94	1853311.61	11251215.35	13369440.74	58459721.39	18496916.92	25373907.95
160215	国泰价值 LOF	21876607.46	304661.25	2640739.82	1974356.37	8841660.00	2410627.35	5704562.66
160216	国泰商品 LOF	905854457.60	20887551.61	74198657.91	85689478.71	395364360.86	178728281.86	150986126.67
160218	房地产 LOF	67258417.42	3634196.09	10796312.80	9586528.57	25420119.28	9340888.10	8480372.58
160219	医药 LOF	261501384.49	6990046.08	36589986.85	43413208.84	109237458.39	31076261.46	34194422.87
160220	国泰民益 LOF	5954091.33	121035.90	530993.89	462652.78	2358284.58	1335208.84	1145915.36
160221	有色金属 LOF	779815708.13	13008767.32	71252120.73	80676543.73	326025968.88	118123672.83	170728634.63
160222	食品 LOF	277456150.12	12442278.74	45925552.69	38959002.48	104212604.42	26036104.63	49880607.16
160223	创业板 LOF	72251514.10	2662774.77	12434054.25	10160498.36	28541951.74	9164644.98	9287590.02
160225	新能源汽车 LOF	553702671.06	17247893.75	93255545.34	85006983.83	235776046.47	56821010.82	65595190.85
160311	华夏蓝筹 LOF	91499651.22	1938303.08	16643349.98	16073999.57	44482713.68	7199858.50	5161426.40
160314	华夏行业 LOF	105108207.34	1084947.43	9690916.55	11193167.05	46202314.05	18491250.94	18445611.33
160322	港股精选 LOF	231530678.65	3999968.47	26938168.66	30872030.41	100893806.02	33581238.76	35245466.33
160323	华夏磐泰 LOF	3218683.60	173656.06	913609.81	602210.53	1180141.31	240517.36	108548.54
160324	华夏磐晟 LOF	8272641.47	148824.49	791726.86	825415.98	2819251.01	973577.03	2713846.10
160325	华夏创业板定开	1468707726.05	11065326.56	74321388.69	109706119.30	647131488.42	300609835.53	325873567.54
160415	华安量化 LOF	6239786.48	617376.69	1745399.12	1301973.11	2146110.65	428926.91	
160416	石油基金 LOF	818278092.98	16777484.29	88154603.71	109492115.47	342045691.00	141867768.27	119940430.25
160421	华安智增 LOF	105542090.84	1285736.89	7982979.06	10683434.24	47033114.12	15190261.47	23366565.06
160505	博时主题 LOF	1090117504.03	8907471.07	74421432.81	113162108.79	489422580.99	243714159.20	160489751.17
160512	博时卓越 LOF	34817917.06	532110.17	4053626.19	4024078.12	13820669.46	5566291.05	6821142.07
160513	稳健债 LOF	16351974.99	391996.92	2139080.08	2665928.40	8188743.66	2223820.98	742404.96
160515	安丰 18 定开	10380649.14	103861.47	560240.19	1003979.83	5357172.61	2469445.84	885949.20
160518	博时睿远 LOF	57259989.48	535034.55	3175935.48	4795492.86	25637455.66	8581066.11	14535004.83
160519	博时睿利 LOF	4039811.70	100910.81	574613.40	675255.86	1812949.81	484941.81	391140.00
160520	弘盈 A	157971224.83	28932031.98	31010558.23	25891956.16	55404480.66	9834131.76	6898066.04
160522	博时睿益 LOF	2430393.72	192685.58	563559.74	401362.85	836929.15	315270.29	120586.10
160526	博时优势企业	65197853.28	542443.73	4021345.36	5844117.05	35768331.07	8311714.01	10709902.05
160527	博时研究优选	137866340.90	1798652.57	13630400.88	19003592.60	70415800.81	16776624.78	16241269.26
160529	创业板博时定开	875458883.45	4131181.73	32581714.83	54788465.92	351733716.55	191946322.78	240277481.64
160607	鹏华价值优势 LOF	78753414.81	1888735.47	13733040.79	15102787.86	34995869.45	8445721.88	4587259.36
160610	鹏华动力 LOF	131617236.88	2026277.98	16977555.81	22035263.19	57664175.91	19723440.36	13190523.62
160611	鹏华优质治理 LOF	28063677.09	587656.93	4338014.85	4895727.62	14040343.72	3186471.39	1015462.57

续表

代码 Code	证券简称 Stock	总成交金额 Total Value	按每笔成交金额大小分类的成交金额（元）Value by Trade Size (Yuan)					
			<1,000	1,000—5,000	5,000—10,000	10,000—50,000	50,000—100,000	>100,000
160613	鹏华盛世创新 LOF	11843719.30	709952.06	2846671.15	2416414.53	4529256.07	874519.45	466906.05
160615	鹏华 300LOF	8612975.63	510287.71	1895885.98	1657604.63	3518624.31	475917.60	554655.40
160616	鹏华 500LOF	11596313.28	1432694.18	3177557.80	2375722.64	3637711.94	426113.52	546513.20
160617	鹏华丰润 LOF	727012.80	74768.13	300339.05	148397.74	203507.89		
160618	鹏华丰泽 LOF	71246553.30	258385.93	2065698.18	3338482.36	22760983.62	13893389.10	28929614.12
160620	资源 LOF	58926510.05	1076633.15	8790220.48	10179794.88	24378472.81	9178654.98	5322733.76
160621	鹏华丰和 LOF	6184755.00	155624.85	1086927.75	1669214.02	3033399.12	119701.40	119887.86
160622	鹏华丰利 LOF	16554568.49	630171.46	2566644.14	2399489.02	7879039.61	2096419.30	982804.96
160625	证保 LOF	71441698.23	3241441.80	12487457.87	12044676.52	29917797.04	5550244.80	8200080.19
160626	信息 LOF	22705739.53	734614.86	3380179.33	3008950.92	7419086.74	4757935.48	3404972.19
160628	地产 LOF	44855264.28	1646734.26	6029829.97	4912537.24	23517398.37	4123142.72	4625621.73
160629	传媒 LOF	29671708.93	1700761.92	7044861.45	6052395.23	11426825.69	2440428.02	1006436.62
160630	国防 LOF	540271909.86	10171394.47	54690700.31	59436744.75	227591988.54	78373713.62	110007368.17
160631	银行 LOF 基金	750777438.36	5665581.99	47911097.64	64435657.60	239426970.05	116482146.14	276855984.93
160632	酒 LOF	498723679.27	24646401.44	95485593.51	93522069.89	208771790.63	42734287.65	33563536.16
160633	券商 LOF	54101328.56	2086993.10	9324123.42	8910158.74	23723792.53	5653118.20	4403142.57
160635	医药 LOF 基金	57658702.24	2636096.47	15018592.22	12712442.58	21652769.23	3574850.07	2063951.69
160637	创业板 LOF 基金	44744512.58	1634330.85	5909183.29	5682024.99	17637182.64	6302302.03	7579488.79
160638	带路 LOF	13620299.21	564936.24	2190836.85	2567327.72	4791549.33	1322436.91	2183212.17
160639	高铁 LOF	16195748.43	1110051.15	3349171.51	2862739.00	5942780.97	1248372.97	1682632.83
160642	鹏华增瑞 LOF	4022939.38	328418.74	1039680.03	869391.38	1785449.23		
160643	空天军工 LOF	461872571.46	12378764.32	60735312.27	63881690.04	184620128.29	59414740.04	80841936.51
160644	港美互联网 LOF	36323201.72	1607708.34	7487465.12	6905774.94	15641010.43	2902407.00	1778835.89
160645	鹏华精选回报定开	70436386.23	1352738.55	7810648.79	10005996.59	31268978.81	9272251.16	10725772.33
160706	沪深 300LOF	663914188.94	16134772.97	90844653.98	99216609.94	294572702.78	91063228.68	72082220.60
160716	基本面 50LOF	75219208.50	6522363.00	16254910.11	10927622.19	26706004.01	8249893.65	6558415.55
160717	H 股 LOF	249177594.89	6777496.24	32201293.96	41785313.35	101434242.61	34641963.52	32337285.21
160719	嘉实黄金 LOF	34006975.98	2759483.50	6674558.88	6496199.14	12815028.56	3309525.12	1952180.79
160722	嘉实惠泽 LOF	9026376.49	201001.78	790675.57	695548.83	3884975.52	1289834.35	2164340.44
160723	嘉实原油 LOF	1821811795.75	16251505.95	103217428.74	164934764.37	654667730.85	360658397.98	522081967.85
160726	嘉实瑞享定开	250780968.68	3109576.51	17836570.11	22737256.35	115530779.20	38680986.06	52885800.45
160805	长盛同智 LOF	50314962.52	1018291.56	7508294.09	8638198.73	23859177.26	6517621.35	2773379.54
160806	长盛中证 800LOF	11034748.95	180671.66	1027797.69	1120692.31	4160060.53	2153599.14	2391927.63
160807	长盛沪深 300LOF	34043995.47	750398.04	2512746.69	2582943.09	7184210.91	4991523.31	16022173.43
160812	长盛同益 LOF	275555460.32	336917.94	6504811.74	5536010.10	19246717.40	31493601.68	212437401.46
160813	长盛同盛 LOF	102160564.70	2340317.35	10383426.45	11498784.77	42596117.57	17290215.72	18051702.84
160910	创新成长 LOF	9741001.16	363741.29	2270084.01	1833575.40	3845139.71	524081.92	904378.84
160916	优选 LOF	176749677.06	2592694.67	14257351.46	13725326.50	80133051.66	27471573.34	38569679.42
160918	中小盘 LOF	129998879.25	961985.60	10025854.92	11884470.31	61245253.38	19665340.90	26215974.15
160919	产业升级 LOF	106735651.86	970362.37	8393249.16	13458304.41	50990642.60	17710316.46	15212776.85
160921	多策略 LOF	4169030.09	212604.71	1115937.08	866932.79	1201605.38	356750.29	415199.84
160922	恒生中小 LOF	23417171.42	975224.65	5079951.98	4560325.27	10024441.74	2096516.51	680711.27
160924	恒生指数 LOF	16670091.18	1564477.24	4731078.03	4049348.25	5312817.87	865840.03	146529.76
160925	沪深港 300LOF	3929953.80	371664.38	968955.18	791750.82	1292761.03	326722.40	178100.00
160926	创业板定开	2103445640.34	9477973.41	94273536.34	160895508.31	994067465.21	424951857.49	419779299.57
161005	富国天惠 LOF	15511431907.05	168878919.80	1278068162.73	1712108841.01	6062401853.62	2452889751.41	3837084378.49
161010	富国天丰 LOF	386365745.85	1188155.50	10645761.38	18676927.95	134113534.19	78265396.01	143475970.82
161014	富国汇利定开	46890948.55	183490.81	1599257.04	2706663.56	23937190.10	9653542.81	8810804.24
161015	富国天盈 LOF	8904449.66	103527.83	766202.06	1130531.18	3659141.01	473206.31	2771841.28
161017	500 增强 LOF	432590558.80	12913521.99	68370935.76	62214434.17	198819431.30	51752858.39	38519377.19
161019	富国天锋 LOF	5225393.95	90312.38	476416.92	582087.51	2348332.83	1034433.48	693810.82
161022	创业板指数 LOF	752603199.82	10409003.51	61367429.05	73817228.32	303701794.53	124095582.63	179212161.77
161024	军工 LOF	1412502841.90	49744168.97	227014168.47	219282593.44	601146323.75	165154864.77	150160722.50
161025	互联网 LOF	169636782.50	5148377.26	19283302.31	23248183.67	71802552.43	21861415.38	28292951.45
161026	国企改革 LOF	229262639.94	4353486.74	22045470.78	25130211.65	104251094.75	42404229.34	31078146.68
161027	证券 LOF	966433646.51	15183068.18	86472368.33	128284144.69	398262595.25	136756608.16	201474861.91
161028	新能源车 LOF	2517549377.92	74954962.64	372345081.06	356730170.44	1041824397.98	322542633.85	349152131.96

续表

代码 Code	证券简称 Stock	总成交金额 Total Value	按每笔成交金额大小分类的成交金额（元）Value by Trade Size (Yuan)					
			<1,000	1,000—5,000	5,000—10,000	10,000—50,000	50,000—100,000	>100,000
161029	银行龙头 LOF	61429084.13	2203785.33	13014850.77	10844253.83	24708148.76	7725706.53	2932338.91
161030	体育 LOF	104930945.86	4066552.08	16248814.90	17365815.50	44808502.45	7727457.77	14713803.16
161031	工业 40LOF	58113586.08	1543396.13	9339218.85	10715668.62	27885600.02	6237515.47	2392186.98
161032	煤炭龙头 LOF	571139551.76	21122274.83	95505735.50	91011889.31	233560195.02	65676911.02	64262546.07
161033	智能汽车 LOF	81769776.95	3672110.17	15678796.53	12821810.36	30473745.95	9883408.04	9239905.90
161035	医药增强 LOF	41031810.26	2070141.86	7546043.02	5357686.35	14716011.25	4882338.47	6459589.31
161036	娱乐增强 LOF	10394130.92	691483.44	2360644.44	1930817.62	3984236.90	968574.87	458373.65
161037	高端制造 LOF	430065714.72	12392581.11	79476621.33	64420338.97	200319603.82	44353864.42	29102705.09
161038	成长 LOF	10194193.01	838503.09	2656164.59	1569741.71	3404734.75	970498.40	754550.46
161039	1000 增强 LOF	249141625.80	3840789.97	29668934.73	24760236.01	105232218.59	36928008.49	48711438.01
161040	创业富国定开	1008892746.77	6311492.49	48555249.22	73938339.62	494181371.44	194449045.45	191457248.56
161115	易基岁丰添利 LOF	368727120.35	1423734.14	10391629.98	17880784.20	110719919.56	77265699.79	151045352.67
161116	黄金主题 LOF	91407493.67	16826560.13	19996215.32	16859647.79	31266008.62	5400928.75	1058133.07
161117	易基永旭添利定开	57999554.41	143954.06	428236.27	523418.21	2993848.04	10212557.63	43697540.21
161118	中小企业 100LOF	24617226.84	603108.39	4037511.52	2722701.11	9582426.54	2587622.40	5083856.89
161119	易方达新综债 LOF	46588996.51	270165.08	1766912.87	2107016.10	7542441.81	2442885.03	32459575.62
161121	银行 LOF 易方达	161392766.63	7452852.43	33341281.48	27862714.21	68959204.95	14220923.84	9555789.72
161122	生物科技 LOF	127703502.79	5555683.53	26537467.06	22508688.64	53349965.01	13553379.60	6198318.95
161123	并购重组 LOF	19149604.85	425741.90	2043520.77	1777855.32	10809240.06	2901870.96	1191375.83
161124	港股小盘 LOF	13442177.62	917839.16	2885666.73	2830900.73	5022238.29	1216401.22	569131.50
161125	标普 500LOF	151457830.31	10552786.56	27189773.94	22325866.25	55144438.72	17007593.76	19237371.09
161126	标普医疗保健 LOF	14830685.70	2038443.28	4796586.07	2578379.71	4166328.29	1115432.85	135515.50
161127	标普生物科技 LOF	124084595.22	16892166.50	27852748.18	22360952.32	43353193.30	8122273.14	5503261.78
161128	标普信息科技 LOF	284108424.42	13289102.25	33663513.77	31981822.46	100350803.51	38897004.57	65926177.87
161129	原油 LOF 易方达	1773022865.72	25168425.13	143501706.27	196927732.59	738621491.04	312190949.51	356612561.18
161130	纳斯达克 100LOF	434387647.28	16126575.10	47660044.62	45106413.76	156832464.12	61691075.93	106971073.74
161131	易方达科润 LOF	2688654118.28	3740286.72	51371519.11	46551212.30	359631366.94	356716181.47	1870643551.76
161132	易方达科顺定开	89794110.94	2167699.08	12262024.50	13925918.57	47978249.67	8584070.46	4876148.66
161213	国投消费 LOF	5631980.26	506446.56	1530974.07	1077455.56	2124483.73	253775.26	138845.10
161216	国投双债 LOF	8896236.96	419220.49	1215060.78	1218744.30	4253101.18	1558465.21	231645.00
161217	国投资源 LOF	29059320.03	1487619.08	6333859.36	5152069.26	11165790.64	2405618.00	2514363.69
161219	国投新兴产业 LOF	43345974.67	535808.14	3680815.76	6026017.92	21075518.21	6737793.84	5290020.81
161222	国投瑞利 LOF	9793434.10	192399.64	1136166.01	985503.94	3703437.96	554864.25	3221062.30
161224	国投新丝路 LOF	4345550.56	431275.14	828229.44	755012.35	1639911.43	577578.20	113544.00
161225	国投瑞盈 LOF	10103403.76	309104.15	1052825.31	1111940.53	3961853.30	964502.62	2703177.85
161226	国投白银 LOF	8529409370.56	80314176.70	371766610.86	539605336.55	3625706306.33	1763234359.49	2148782580.64
161227	国投深证 100LOF	191881190.15	3411657.66	20997057.95	28376968.92	86747355.51	25204812.96	27143337.15
161229	国投中国价值 LOF	3961048.44	446076.81	805100.17	671924.30	1372310.18	248878.80	416758.18
161232	国投瑞盛 LOF	40998316.61	116471.92	1659286.28	2189705.30	11829148.04	10665707.76	14537997.32
161233	国投瑞泰 LOF	1895274.33	209803.35	538282.74	435032.79	608176.86	103978.60	
161505	银河通利债券 LOF	4415391.54	208108.48	1181188.41	829463.99	1559862.94	101200.00	535567.73
161607	巨潮 100LOF	7703180.33	365593.85	1931596.29	1429091.37	3122062.40	555291.21	299545.21
161610	融通领先成长 LOF	100507449.65	1047370.03	9611218.46	11893154.26	50157203.47	15177388.94	12621114.50
161614	融通四季添利 LOF	3986337.54	292072.25	1290806.97	483402.35	1282494.51	527542.46	110019.00
161626	融通通福 LOF	72198401.28	28711.78	518446.51	380698.77	4125077.58	11037896.19	56107570.46
161631	人工智能 LOF	251495427.09	7342823.19	37305717.41	36904041.40	106111456.99	32748061.99	31083326.10
161706	招商成长 LOF	331817757.74	3040502.42	29293607.85	39447407.82	159333093.43	51048116.99	49655029.24
161713	招商信用添利 LOF	27281843.36	242952.90	1763794.85	2207746.91	13473515.05	5891717.34	3702116.31
161714	招商金砖	516439.04	40851.93	143081.04	109939.04	222567.03		
161715	大宗商品 LOF	170978463.69	4886929.08	24451659.22	24850169.68	73103432.42	24619566.92	19066706.38
161716	招商双债 LOF	2625212621.59	4836404.15	37648556.40	81843328.07	699172960.44	536394797.23	1265316575.30
161720	证券基金 LOF	983329744.06	6315058.69	49808885.35	76329216.32	374303168.52	164661782.52	311911632.66
161722	招商丰泰 LOF	2777995.05	206048.50	824945.50	468533.94	645921.31	237640.80	394905.00
161724	煤炭等权 LOF	210764391.51	8348948.30	35543419.04	32301467.51	86202520.58	21654180.59	26713855.50
161725	白酒基金 LOF	13513975147.11	441545649.05	2166523056.53	1976541484.53	5317700115.06	1699826581.93	1911838260.01
161726	生物医药 LOF	938505993.35	42929830.48	185771664.33	179380176.92	379285827.18	81229815.85	69908678.59
161727	招商增荣 LOF	2996927.24	179909.23	718491.31	511633.84	939901.00	302430.71	344561.16

续表

代码 Code	证券简称 Stock	总成交金额 Total Value	按每笔成交金额大小分类的成交金额（元）Value by Trade Size (Yuan)					
			<1,000	1,000—5,000	5,000—10,000	10,000—50,000	50,000—100,000	>100,000
161728	招商优选 LOF	1307790643.80	1726181.14	41574510.01	25114689.08	163393275.00	171564463.09	904417525.49
161729	招商瑞利	36109267.21	655084.00	3354978.53	4108486.84	20282339.38	4447078.36	3261300.10
161810	银华内需 LOF	789771739.01	7056077.84	54996285.39	69619236.37	313943805.61	124328789.12	219827544.69
161811	沪深 300LOF 银华	11718953.84	265756.80	1028021.63	864583.51	5205071.24	2151953.33	2203567.34
161812	深证 100LOF	729724304.62	3035294.93	23462885.70	36657621.77	265181693.18	131986105.59	269400703.45
161815	抗通胀 LOF	48573383.18	3124963.63	7973812.63	9087996.11	21537832.68	3951667.18	2897110.96
161816	中证 90LOF	18454509.40	550060.61	2736615.23	2397040.05	6226037.86	2854203.07	3690552.58
161820	银华纯债 LOF	2623424.27	156674.15	675542.07	413153.43	1249976.38	128078.25	
161823	银华永兴 LOF	9123956.70	387013.19	1980387.85	1731581.10	3300333.80	963275.96	761364.82
161831	恒生国企 LOF	451658003.79	3975170.41	29507302.01	39150533.30	152511774.14	92271968.82	134241255.11
161834	银华鑫锐 LOF	78776768.63	800573.19	4735342.85	8019530.11	35621558.55	10569445.24	19030318.69
161837	银华大盘定开	334908229.27	5474822.64	31472632.79	40963386.06	166825830.69	50428821.77	39742735.32
161903	万家行业优选 LOF	6720578742.47	59949291.85	480380660.19	549345341.25	2947887581.23	1155515971.98	1527499895.98
161907	万家中证红利 LOF	42192727.03	2721022.92	8962798.91	6622450.94	16688953.50	3492841.49	3704659.27
161908	万家添利 LOF	2712580.78	99276.37	720807.61	358537.86	1003587.14	346075.80	184296.00
161911	万家强化收益定开	353447700.97	1050391.55	6780186.56	13636837.11	131560782.33	85925452.14	114494051.29
161912	社会责任定开	1427305291.47	19052660.01	122894244.73	149786415.62	685389108.44	236493429.70	213689432.98
161914	创业板 2 年定开	696383088.93	5268182.97	41561586.21	69561664.71	336160465.48	124478487.54	119352702.02
162006	长城久富 LOF	74085443.49	782111.78	6525986.57	8138032.43	33809558.21	10586892.04	14242862.47
162105	金鹰持久增利 LOF	5918946.72	309257.46	1267799.32	1002716.83	2724093.58	511328.36	103751.17
162108	金鹰元盛债券 LOF	3594088.02	84291.64	452506.22	390226.87	1836390.08	830673.20	
162207	泰达效率混合 LOF	8186765.99	345913.25	1559012.84	1619751.32	3418921.44	700574.71	542592.44
162215	泰达聚利债券 LOF	815257.66	78058.56	149737.52	127900.23	322867.61	136693.74	
162216	泰达 500 增强 LOF	26504933.96	1043395.56	4799621.51	4477123.37	10688072.74	3254537.63	2242183.15
162307	海富通 100LOF	4173907.09	271826.64	851579.11	749770.36	1611274.22	587927.06	101529.70
162411	华宝油气 LOF	13119972140.77	132475404.99	783805638.37	775095195.70	3767105389.14	2259812398.34	5401678114.23
162412	医疗基金 LOF	366399218.28	22045212.11	96074768.22	63455478.72	144536042.09	22068554.73	18219162.41
162414	新机遇 LOF	3406108.58	158013.65	591463.16	552789.40	1464734.18	266364.27	372743.92
162415	美国消费 LOF	95169806.09	4760988.40	20596539.58	16252536.26	37790769.91	7924560.59	7844411.35
162416	香港本地 LOF	5337909.25	499074.38	1652367.45	1044462.67	1648013.54	493991.22	
162509	中证 100LOF	22987949.31	583500.40	2788666.33	3630849.11	9971771.91	3537649.19	2475512.37
162510	中小企业综指 LOF	1380555.78	165528.59	384568.11	184675.12	576455.96	69328.00	
162605	景顺鼎益 LOF	12867153233.65	161769617.48	1051192574.42	1206923866.74	5363383795.03	2188510200.75	2895373179.23
162607	景顺资源 LOF	126847951.38	3447398.96	21989020.79	21954746.72	57642924.79	12433555.46	9380304.66
162703	广发小盘 LOF	5560309829.33	43455457.31	390022040.64	500818142.42	2426475327.72	949106534.45	1250432326.79
162711	中证 500LOF	18705913.12	1284050.64	3458903.88	2932990.10	6632863.38	1698149.47	2698955.65
162712	广发聚利 LOF	4561019.49	79782.22	452602.80	339010.15	1804196.77	1000628.52	884799.04
162715	广发聚源 LOF	7336882.18	1353268.62	2149648.26	624158.01	2449297.62	760509.67	
162717	再融资 LOF	4789604.94	1493611.94	1408138.86	634050.78	925703.92	158280.18	169819.27
162719	石油 LOF	965415160.18	16186187.91	91256762.65	119116098.51	451432643.19	164030674.17	123392793.75
162720	广发创业板定开	2478676011.22	8108204.12	69905241.51	118577241.00	832047066.35	562723083.89	887315174.34
163001	长信医疗 LOF	109031891.46	2708652.62	19520707.08	17535466.74	52615534.74	9866182.53	6785347.75
163003	长信利鑫 LOF	1363769.85	152963.54	493211.06	169927.67	364655.86	183011.72	
163005	长信利众 LOF	992191.74	76500.27	356748.73	211225.60	195918.85	151798.29	
163109	申万深成 LOF	311111581.99	4098049.67	17160581.89	24708889.95	122026865.80	55392449.45	87724745.24
163110	申万量化 LOF	13145849.49	283244.21	1663458.18	2006989.10	6229932.53	1953669.06	1008556.40
163111	申万中小 LOF	12497073.65	407240.61	2067665.62	1576524.44	5563447.29	2120988.06	761207.63
163113	申万证券 LOF	396071726.70	7101681.51	30836167.69	44108220.93	171656520.71	54857833.74	87511302.12
163114	申万环保 LOF	131853249.73	3477575.73	27955706.47	29668701.98	52024244.95	12131012.11	6596008.49
163115	申万军工 LOF	71027944.38	3555091.97	12467359.13	11822738.22	31047581.42	7458730.88	4676442.76
163116	申万电子 LOF	23372168.18	792403.25	4264888.20	4323976.86	10200750.21	1777225.23	2012924.43
163118	医药生物 LOF	81865773.72	2659590.70	11673686.06	12012583.06	29805921.89	10229007.33	15484984.68
163208	全球油气能源 LOF	302719453.32	5716590.14	29378005.14	38615033.68	138801795.95	52453562.43	37754465.99
163210	诺安纯债定开	94683169.40	734893.63	4778395.20	6565992.72	44422681.83	23885980.17	14295225.85
163302	大摩资源 LOF	44723606.11	1234414.72	6508872.54	7660487.08	21565637.15	5475522.87	2278671.74
163402	兴全趋势 LOF	11371901726.92	111184507.41	594917934.87	805406828.24	4038040174.98	2150382722.52	3671969558.89
163406	兴全合润 LOF	7976452172.83	97021816.89	1557992363.11	723099671.67	2625150963.93	1174923212.67	1798264144.56

续表

代码 Code	证券简称 Stock	总成交金额 Total Value	按每笔成交金额大小分类的成交金额（元）Value by Trade Size (Yuan)					
			<1,000	1,000—5,000	5,000—10,000	10,000—50,000	50,000—100,000	>100,000
163407	兴全沪深 300LOF	268865287.11	5623054.55	31605935.80	30548290.17	97222806.77	37655440.75	66209759.09
163409	兴全绿色 LOF	917463162.06	6825339.23	61807892.74	84065142.52	411942643.38	154463434.92	198358709.28
163412	兴全轻资产 LOF	588156827.04	5198335.82	44476752.62	51328532.04	265292974.30	103505290.11	118354942.16
163415	兴全商业模式 LOF	5153778459.31	31645457.56	247472305.50	302825908.29	1969298167.92	936933874.92	1665602745.12
163417	兴全合宜 LOF	37085386216.10	170502464.65	1312583352.25	2820783892.60	11179641022.10	6433978845.98	15167896638.52
163418	兴全合兴	440019251.36	6346425.56	39134948.84	65382622.11	220889991.33	57991922.44	50273341.08
163503	天治核心 LOF	77752724.17	2050623.49	13058452.80	15167420.29	27417056.19	8664103.15	11395068.25
163801	中银中国 LOF	43953928.54	1219078.06	6754744.59	6637928.80	17719795.92	5142909.76	6479471.41
163819	中银信用增利 LOF	2909056.69	53736.74	334014.87	584536.89	1445864.79	490903.40	
163821	沪深 300 等权 LOF	17807526.02	331024.46	1639576.44	1280742.85	12454433.61	1477685.72	624062.94
163907	中海惠裕 LOF	656271.58	71058.89	201265.75	78201.58	137040.35		168705.00
164105	华富强债 LOF	2638095.04	144600.74	683316.81	521415.65	1025270.44	128201.40	135290.00
164206	天弘添利 LOF	195760342.07	2086773.51	13890484.32	19664812.65	91223898.17	39266136.66	29628236.75
164208	天弘丰利 LOF	7730532.34	152800.69	1089777.28	1070030.87	4352697.13	895226.57	169999.80
164210	天弘同利 LOF	2094735.45	62634.13	332277.00	279645.17	775722.46	244207.38	400249.31
164403	农业精选 LOF	335681298.72	8480155.65	42546441.77	46811405.88	135999516.00	55963741.74	45880037.70
164508	国富中证 100LOF	5648876.71	176373.38	829721.29	762245.17	1298547.35	2347485.53	234504.00
164509	国富恒利债券 LOF	3814504.64	291679.41	802949.23	533238.83	1462065.68	724571.50	
164606	信用增利 LOF	552509.39	58467.66	225698.05	89964.81	178378.88		
164701	贵金属 LOF	35031937.24	3025206.89	6058136.36	6742117.70	15124830.36	2614187.90	1467458.03
164702	汇添富季季红定开	4827828.46	182062.85	728401.42	855322.10	1426423.48	559398.60	1076220.00
164703	汇添富纯债 LOF	2311935.60	176569.19	571782.88	441168.43	952498.70	169916.40	
164705	恒生 LOF	30545966.49	1045071.06	5156859.84	5162701.48	12774781.10	3896693.46	2509859.54
164808	工银四季 LOF	1857562.64	124441.97	602733.86	335522.35	680042.03	114822.43	
164810	工银纯债定开	7448929.42	335462.69	1353079.02	1250758.33	3387204.59	616041.71	506383.09
164814	工银双债 LOF	2739445.70	246727.48	845706.30	383074.07	822058.41	213979.44	227900.00
164824	印度基金 LOF	300746559.28	7166077.53	39729761.45	41294255.03	121227052.77	35083770.76	56245641.75
164902	交银添利 LOF	1305256.87	100228.91	417465.67	239453.01	548109.28		
164906	中概互联网 LOF	11565691961.36	301067508.62	1280690002.16	1157807585.79	4025815546.10	1738371236.99	3061940081.70
165309	沪深 300LOF 建信	15390871.69	913843.41	2899220.98	3182373.47	6933171.85	809494.70	652767.27
165311	信用债 LOF	4157262.51	199096.24	911543.12	645554.05	2047934.34	134651.60	218483.16
165313	建信优势 LOF	192762604.96	870151.05	10387440.77	10207668.87	28004080.25	5914296.22	137378967.80
165317	建信丰裕 LOF	4324272.04	364221.91	1154151.28	892834.77	1639823.97	68940.11	204300.00
165508	信诚深度 LOF	8308747.59	474911.54	1693128.56	1576362.34	3402855.52	738996.19	422493.46
165509	信诚增强 LOF	8731198.92	587525.47	2219107.29	1655266.13	3266405.66	799353.57	203540.80
165510	信诚四国 LOF	98709331.43	4988760.45	20456649.01	24138726.66	39750389.17	5691255.09	3683551.06
165511	信诚 500LOF	22510528.47	1060694.03	3941411.95	3383295.09	7695950.86	2137054.36	4292122.19
165512	信诚机遇 LOF	3241576.65	381150.54	931276.95	805680.52	1034729.64	88739.00	
165513	信诚商品 LOF	177915480.42	4606915.31	17614833.58	18398294.25	86702437.65	28225113.45	22367886.18
165515	信诚 300LOF	84449520.37	557786.38	3143222.17	3095768.84	15523976.44	8982700.62	53146065.92
165516	信诚周期 LOF	981056037.19	23688996.71	110185179.56	110750232.64	435821096.57	133423849.22	167186682.49
165517	信诚双盈 LOF	248757.73	36692.43	116548.33	13890.00	81626.97		
165519	医药生物科技 LOF	24505322.57	1250139.72	4245126.98	3478026.20	8281926.19	3749812.73	3500290.76
165520	有色 LOF	224152231.92	7819269.53	35842346.17	31781449.16	91887066.55	32722862.18	24099238.34
165521	金融 LOF	77613845.28	831537.51	6122815.25	5663643.72	24966790.34	15634772.44	24394286.02
165522	TMTLOF	7757524.90	622138.29	1764265.46	1265503.01	2586880.25	1269131.09	249606.80
165525	基建工程 LOF	3814774358.60	72361395.01	385962067.98	481807032.51	1571837889.49	603788303.97	699017669.64
165528	信诚鼎利 LOF	10270808.06	396906.77	1619829.21	1410529.60	4032804.93	1131946.45	1678791.10
166001	中欧趋势 LOF	370920328.53	8620422.14	39280957.83	50430334.43	165099055.59	75871428.19	31618130.35
166006	中欧成长 LOF	520455224.44	8285063.98	47751943.56	51768977.00	241923214.40	84850586.12	85875439.39
166008	中欧强债 LOF	4461977.11	198599.89	867874.43	348288.67	1416613.67	1513898.46	116702.00
166009	中欧动力 LOF	31697865.44	767319.10	4138988.19	4379401.72	15479266.12	3346697.17	3586193.13
166011	中欧盛世 LOF	47193189.91	1620163.66	6705102.64	7059536.81	21168234.09	4696260.99	5943891.72
166012	中欧信用 LOF	39012609.64	925747.56	6021749.50	6955006.53	19093912.21	4532645.51	1483548.33
166016	中欧纯债 LOF	3515761.35	159312.14	686874.62	619368.01	1083845.78	966360.81	
166023	中欧瑞丰 LOF	191623877.19	2372299.15	16234876.94	23473639.44	94989530.61	29811290.87	24742240.17
166024	中欧恒利定开	247709913.68	3977763.78	24662933.30	33069446.18	130680974.67	33810991.87	21507803.88

续表

代码 Code	证券简称 Stock	总成交金额 Total Value	按每笔成交金额大小分类的成交金额（元）Value by Trade Size (Yuan)					
			<1,000	1,000—5,000	5,000—10,000	10,000—50,000	50,000—100,000	>100,000
166025	中欧远见定开	394821674.34	4843958.18	38874372.92	48008700.69	191536220.28	61575708.50	49982713.77
166027	中欧创业定开	612075492.42	7053948.89	36810789.80	54480893.09	283189833.23	120764956.32	109775071.10
166105	信达鑫安 LOF	7237998.46	335550.56	1818069.13	1015122.88	2603158.30	850123.52	615974.08
166107	多因子 LOF	6228114.21	841432.29	1648824.55	932860.96	1556696.31	129053.60	1119246.50
166401	稳健增利 LOF	3522781.64	140323.63	464400.78	233032.66	862450.87	991451.91	831121.80
166402	基本面 100LOF	3895451.38	236834.35	867050.43	862249.81	1757934.59	52224.00	119158.20
166902	民生增利定开	17399413.41	370833.90	3127309.32	2220794.76	7455789.40	2078938.64	2145747.40
166904	民生添利定开	38442179.54	1282053.32	6068060.93	7095181.21	16986702.19	3446169.69	3564012.19
167001	鼎泰 LOF	479086385.38	6035890.85	42768173.99	52116482.68	240630706.38	69238782.67	68296348.81
167002	鼎越 LOF	136968821.99	3064164.19	15525717.11	23030074.94	65431469.93	16977527.58	12939868.25
167003	鼎弘 LOF	2876803.57	274519.09	864362.39	631171.58	928737.68	178012.84	
167301	保险主题 LOF	1105427012.32	54334903.69	190995151.83	205144673.88	466418525.58	106639977.78	81893779.56
167302	大湾区 LOF	9718663.24	606403.09	2939588.17	2025002.14	2975978.27	1029064.64	142626.92
167501	安信宝利债券 LOF	6560720.74	74333.02	462265.82	616197.12	2686455.81	1035391.89	1686077.08
167506	安信深圳科技 LOF	53733619.88	730010.66	5173927.09	6197715.93	18363839.85	8907910.62	14360215.73
167508	安信价值发现定开	337876291.05	2745063.16	17947933.11	27415060.61	162514196.83	60578825.06	66675212.28
168002	国寿精选 LOF	23866738.88	512503.95	3583455.40	4085142.52	11005259.98	2058062.29	2622314.74
168101	九泰锐智 LOF	29205563.85	359896.56	2348277.19	3396160.10	12627130.61	5291379.09	5182720.30
168102	九泰锐富 LOF	367842096.35	1854159.59	19324358.36	25954024.78	139836713.71	86041178.92	94831660.99
168103	九泰锐益 LOF	4535757248.99	20473698.41	154506716.59	279462140.28	1578101830.33	987103113.83	1516109749.55
168104	九泰锐丰 LOF	4585973.89	434865.65	964699.96	828327.26	2073129.80	284951.22	
168105	九泰泰富 LOF	524844999.02	4058136.52	32036690.74	34505018.77	184167066.25	105917093.36	164160993.39
168106	九泰盈华 LOF	3172161.89	296278.38	886699.77	827849.05	1032063.97		129270.74
168108	九泰锐诚	4332512.62	230693.01	1068238.57	653534.38	1317994.10	571625.87	490426.70
168203	钢铁 LOF	54333443.02	2209081.99	9269926.17	7764950.34	23570196.63	4340599.44	7178688.44
168204	煤炭 LOF	113944510.69	4581822.20	19956140.82	17439875.03	43706687.52	13402464.56	14857520.55
168207	创业定开	565617489.74	3230181.95	31309588.35	44324972.57	254753807.23	112888482.06	119110457.59
168301	东海祥龙 LOF	11357484.98	298570.62	1195887.52	1215339.93	4174354.03	1171775.23	3301557.65
168401	红土创新精选 LOF	86434270.08	2311616.47	11565788.00	12994985.88	40691599.05	8812261.42	10058019.26
168701	金融科技 LOF	55441810.89	1007813.48	5006264.43	6243003.06	20179114.24	8544511.79	14461103.89
169101	东方红睿丰 LOF	329132574.20	4007043.83	25372016.70	29298144.79	148532895.52	56468930.77	65453542.59
169102	东方红睿阳定开	265985675.21	2799138.50	19728849.69	25320536.43	132197350.64	41522909.27	44416890.69
169103	东方红睿轩定开	80774856.13	1226930.95	5969175.23	7713405.30	32321011.77	13018754.70	20525578.18
169104	东方红睿满 LOF	520468933.90	10563568.80	45282286.72	54394466.15	243044969.72	85200991.02	81982651.50
169105	东方红睿华 LOF	308894839.08	2413588.39	17787704.42	23581059.52	131236677.34	59428898.92	74446910.49
169106	东方红创优定开	548450068.80	1604038.15	12746869.73	24637911.56	163843544.51	106871452.54	238746252.32
169107	东方红恒阳定开	102504663.31	1406620.79	10337443.69	12665876.40	49011388.40	14442343.92	14640990.12
169201	浙商鼎盈 LOF	8178784.31	511244.31	1496241.16	1220705.41	2453938.54	1570689.61	925965.28
180101	博时蛇口产园 REIT	2240978425.55	113738721.82	365910917.11	223279684.72	584717130.54	384729654.62	568602316.74
180201	平安广州广河 REIT	3865104683.97	7447231.02	344421977.31	306927872.83	1199747874.75	1159067160.71	847492567.35
180202	华夏越秀高速 REIT	844128255.49	57934822.58	166416617.48	147201222.60	238938729.83	95188624.31	138448238.68
180301	红土盐田港 REIT	1470144208.96	91932364.54	239846605.89	132660805.17	359496438.29	231219354.33	414988640.73
180801	中航首钢绿能 REIT	1651557485.93	24469051.98	318617166.02	259866070.60	609422133.90	259666711.25	179516352.18
184801	鹏华前海 REIT	1078522671.49	29018.71	206911.50	41484240.85	202080305.52	110637338.28	724084856.65
190034	内蒙 2015	33958973.50				67631.50		33891342.00
190114	天津 2040	7876300.00						7876300.00
191080	北京 2035	50545000.00						50545000.00
191101	山西 2041	50436500.00						50436500.00
191176	山东 2103	3376111.00		8000.00	39795.00	158116.00	119000.00	3051200.00
191212	河北 2101	3116051.00			39755.00	59996.00	100000.00	2916300.00
191231	湖北 2102	3325830.50		1000.00	48658.00	195547.50	166582.50	2914042.50
191267	山东 2109	1153620.00	1870.00	19620.00	12130.00	22050.00	170100.00	927850.00
191801	大连 2111	91784720.00						91784720.00
191854	安徽 2126	2085707.70		1038.00		20679.00	75182.70	1988808.00
191964	山西 2124	20003400.00						20003400.00
192162	吉林 2137	19746844.50			5009.50		50095.00	19691740.00
192272	河南 2153	29922635.00						29922635.00

续表

代码 Code	证券简称 Stock	总成交金额 Total Value	按每笔成交金额大小分类的成交金额（元）Value by Trade Size (Yuan)					
			<1,000	1,000—5,000	5,000—10,000	10,000—50,000	50,000—100,000	>100,000
198003	广东 2129	10000000.00						10000000.00
198005	广东 2131	20000000.00						20000000.00
200011	深物业 B	248266230.20	2030997.21	31085376.10	39388976.70	132001245.26	29060446.64	14699188.29
200012	南玻 B	2193200241.13	33017750.23	207714133.33	268013327.28	1014337511.13	326387339.65	343730179.52
200016	深康佳 B	472441780.01	11257617.50	48899469.37	65298898.71	225904674.15	57825488.96	63255631.31
200017	深中华 B	138923050.90	3428079.81	26934971.44	28300720.95	65355013.37	10402948.23	4501317.11
200019	深粮 B	95463996.99	1434514.47	13322234.32	17847004.83	48965586.33	10256287.10	3638369.93
200020	深华发 B	59089864.32	783239.77	8861810.92	11452282.21	26860456.51	5043601.75	6088473.16
200025	特力 B	57060676.95	908408.60	11331365.96	12557208.21	26747124.89	3007710.60	2508858.69
200026	飞亚达 B	164868821.54	1043275.79	19468365.10	30443049.32	80544178.48	19271950.55	14098002.31
200028	一致 B	348062230.91	107844.13	37585442.22	50526985.03	150887987.58	57530799.27	51423172.67
200029	深深房 B	148989766.69	1664347.88	22057300.64	29277678.31	74066114.68	14889692.34	7034632.84
200030	富奥 B	96966121.18	1414868.87	16451522.39	23245650.79	45672818.06	7635755.44	2545505.64
200037	深南电 B	116484488.51	2256332.75	16850461.98	23086962.67	59622827.00	10947308.81	3720595.31
200045	深纺织 B	89647177.21	1183311.52	13386421.25	16266820.72	44738082.42	8031111.35	6041429.95
200054	建车 B	44742559.16	1274780.08	10378357.32	10149792.77	21103692.47	1835936.52	
200055	方大 B	172222350.07	7263168.99	28725729.06	29780529.56	80224280.20	17971415.44	8257226.83
200056	皇庭 B	130539845.94	2173315.37	23512255.88	27066460.49	63626944.15	10042800.64	4118069.41
200058	深赛格 B	120533733.94	2917453.20	21844412.54	27469083.68	56076606.79	10036293.59	2189884.14
200152	山航 B	282537265.50	13597001.21	41132307.65	42979685.18	123159724.37	34276875.09	27391672.01
200168	*ST 舜喆 B	11370953.62	347967.66	2097810.16	2720576.79	4163372.55	910366.84	1130859.63
200413	东旭 B	145245466.72	3431554.64	26630923.87	26797683.55	67457295.22	14158249.88	6769759.56
200429	粤高速 B	677066745.44	21499837.55	67922006.77	73862327.36	302978356.44	100842685.81	109961531.52
200468	宁通信 B	203095566.90	2645959.33	28436595.56	36818577.87	105039867.73	19288956.68	10865609.72
200488	晨鸣 B	4259345704.62	37250663.03	301524670.30	388037414.28	1848741084.17	752592699.36	931199173.49
200505	京粮 B	107196785.15	1170496.52	14659963.91	19325840.18	55962706.86	10155145.51	5922632.17
200512	闽灿坤 B	175618562.55	1831530.75	24789467.86	31996108.68	93653815.73	14311063.35	9036576.19
200521	虹美菱 B	59612080.41	1191231.98	10128027.67	12338564.41	28140491.90	4235278.49	3578485.97
200530	冰山 B	97372405.24	1613803.60	15352674.88	21179128.18	48078762.06	7039877.96	4108158.56
200539	粤电力 B	549746848.89	11496486.94	65288971.22	78974253.48	269164203.03	67698084.20	57124850.03
200541	粤照明 B	224941517.11	2772420.18	22561477.38	59088961.17	90497787.34	26604081.78	23416789.25
200550	江铃 B	468473487.97	7923117.79	54140923.34	79583335.34	209349966.00	63727151.62	53748993.89
200553	安道麦 B	182709586.25	4691952.50	22829405.39	27381259.40	94047331.09	23827025.82	9932612.06
200570	苏常柴 B	165766415.20	2746539.50	29590098.73	35273786.49	79884479.43	11857075.02	6414436.04
200581	苏威孚 B	808389394.23	441491.44	120913276.64	112106492.28	370086063.53	112213694.27	92628376.07
200596	古井贡 B	2784589552.42	137138.62	2961353.37	727603238.17	966011063.89	403592531.22	684284227.15
200613	*ST 东海 B	44456537.26	1238217.08	9580182.62	9718727.81	15249215.26	1411080.72	7259113.78
200625	长安 B	4477979344.52	63557393.72	457535157.57	522676270.99	2033116528.71	651863163.91	749230829.62
200706	瓦轴 B	48999712.62	988551.92	7370157.17	8858350.50	24526112.16	4404886.26	2851654.62
200725	京东方 B	2556159529.29	43638544.89	254515067.90	318060092.76	1172207049.97	382499359.52	385239414.25
200726	鲁泰 B	317395471.07	24798720.63	43454963.27	50066613.18	145114781.95	34370321.90	19590070.15
200761	本钢板 B	1130679364.13	14089728.01	103934190.49	143759492.93	566545450.90	186162734.05	116187767.76
200771	杭汽轮 B	973990461.26	9641692.99	79190234.24	97560780.58	441945286.70	183560134.05	162092332.72
200869	张裕 B	731896739.62	414407.79	102401845.31	89529153.03	328320763.38	109995468.29	101235101.82
200986	粤华包 B	402720498.70	2305083.79	32166014.38	40501309.31	214606360.75	60331798.50	52809931.97
200992	中鲁 B	91308169.43	916559.04	10615099.24	14241420.53	45569271.80	13042112.85	6923705.96
201872	招港 B	584777164.92	8497244.43	51540697.92	73717173.95	284878752.45	92835322.97	73307973.20
300001	特锐德	176094593777.46	7441191.38	9259534966.82	15020896077.66	66552980131.67	30600185011.57	54653556398.36
300002	神州泰岳	88192838007.59	1023553937.25	6886717321.67	8886581886.00	35007752570.14	15268647138.44	21119585154.09
300003	乐普医疗	162528801455.35	9763403.92	7815294373.47	14365762508.01	65592309065.99	28479070629.34	46266601474.62
300004	南风股份	15410947741.06	361374427.57	1543433417.00	1834463919.75	6493961316.64	2665197013.66	2512517646.44
300005	探路者	30964217669.66	453834255.87	2489612258.60	2506325037.07	10027607034.25	5750398714.44	9736440369.43
300006	莱美药业	39523060679.96	715197691.38	3514215262.74	3750194611.83	14223226133.75	6856824296.64	10463402683.62
300007	汉威科技	71294582949.89	625170.66	6111660472.88	7207294805.34	29009061335.70	12095317154.97	16870624010.34
300008	天海防务	71846491958.60	371840002.94	5616195294.92	9020891327.03	33549184642.82	12086644995.08	11201735695.81
300009	安科生物	8849112167 7.79	33286472.96	7706101068.94	9434911042.51	35126200991.58	14280696907.58	21909925194.22
300010	豆神教育	73758794120.07	1396566288.42	7405097730.23	8429172471.68	29536215962.60	11664062458.32	15327679208.82

续表

代码 Code	证券简称 Stock	总成交金额 Total Value	按每笔成交金额大小分类的成交金额（元）Value by Trade Size (Yuan)					
			<1,000	1,000—5,000	5,000—10,000	10,000—50,000	50,000—100,000	>100,000
300011	鼎汉技术	29579150819.04	465981613.80	2593132110.18	3429031798.00	12657780243.11	5049226389.10	5383998664.85
300012	华测检测	104780388855.90	8771758.75	9481377175.69	12720794863.03	43821906054.80	15300816602.57	23446722401.06
300013	新宁物流	12693444559.69	469391250.81	1659294750.94	1468717137.02	5244525728.38	1847223633.71	2004292058.83
300014	亿纬锂能	792405061255.61	11723723.89	213342602.11	35505366932.19	262721985815.68	137228861738.72	356723780443.02
300015	爱尔眼科	541942203251.32	43755516.60	13021540124.97	55096008208.94	194159691643.80	95960970961.12	183660236795.89
300016	北陆药业	14316695087.57	302501254.84	1262594759.90	1803592526.53	6181427865.64	2495446810.18	2271131870.48
300017	网宿科技	68033437036.40	667213583.62	4839219901.63	7684387010.04	27654176500.08	12107392177.49	15081047863.54
300018	中元股份	33023902522.04	639145019.74	3292933880.04	4075466947.91	13838439860.27	5569586676.70	5608330137.38
300019	硅宝科技	67412232085.18	1832219.65	5839974496.76	7415378765.35	30174939074.35	10945058510.96	13035049018.11
300020	银江技术	34247431159.83	574579804.31	2560318737.93	3704710326.29	13783024717.82	6267034593.43	7357762980.05
300021	大禹节水	24240792969.88	335026741.30	2156740398.52	2644459960.03	10826182559.39	4213318354.49	4065064956.15
300022	吉峰科技	19258684305.65	494400674.34	2336401982.69	2400352994.12	8502346053.48	2779763556.86	2745419044.16
300023	*ST 宝德	7953552981.72	84384643.56	677979961.06	780087101.43	3208410748.27	1404614231.95	1798076295.45
300024	机器人	52832111732.22	145159974.21	3833586477.26	5699564927.82	21973431154.28	8954870924.63	12225498274.02
300025	华星创业	13265242375.09	590055614.55	1899103855.51	1532631580.81	5487752376.65	1885887765.79	1869811181.78
300026	红日药业	60698052894.35	660008277.56	4886625550.08	5929467719.08	24246859939.51	9734248313.26	15240843094.86
300027	华谊兄弟	21693989381.94	425799675.35	2131559336.53	2064140088.13	8891030711.30	3431945364.71	4749514205.92
300029	*ST 天龙	5349686642.52	22531710.94	290709276.57	515105234.39	2573425645.74	1055322833.18	892591941.70
300030	阳普医疗	18117683495.31	59127287.18	1764725994.08	2366971149.68	8773077815.40	2766683100.29	2387098148.68
300031	宝通科技	90935867757.17	4227883.18	6746530622.70	8236730783.74	34561604607.52	15566587626.58	25820186233.45
300032	金龙机电	26495607219.69	445759732.96	2425324586.46	2917607281.27	10751664515.78	4662417043.89	5292834059.33
300033	同花顺	231910737126.63	3293686.75	53904741.35	2097146761.79	110163059969.52	38353158536.80	81240173430.42
300034	钢研高纳	97161300568.75	5085909.06	9370747768.39	11207119317.24	38108037272.01	14828647620.84	23641662681.21
300035	中科电气	142648026704.15	3533379.44	16940244319.84	14712571685.29	54150530271.88	21176635776.51	35664511271.19
300036	超图软件	124215865219.77	5192809.42	8282231277.03	11291183995.95	46904881866.22	21646294060.56	36086081210.59
300037	新宙邦	187148013782.05	2757960.89	58708918.27	13727176059.37	95560581937.13	29400422101.20	48398366805.19
300038	*ST 数知	25126685870.68	239341815.24	1976325476.92	2612919890.55	11461539475.00	4421224939.46	4415334273.51
300039	上海凯宝	14360154049.49	312179770.56	1434833785.49	1522310222.60	6245670004.03	2325456664.02	2519703602.79
300040	九洲集团	81933653494.10	534338530.26	5586409579.82	9306510132.03	35874758361.98	14577872783.91	16053764106.10
300041	回天新材	49744325395.01	1225634.54	4148941979.29	5105928162.29	19902310546.74	9121546531.85	11464372540.30
300042	朗科科技	29805474307.42	2488338.75	3078706740.34	3260548598.39	12876899598.93	5045682958.43	5541148072.58
300043	星辉娱乐	17724285720.55	387170159.84	1794012727.28	1944857319.68	7558229162.51	2884046231.13	3155970120.11
300044	*ST 赛为	16509927605.54	140239801.55	1263753512.48	1751730978.02	7587488645.61	2992773607.08	2773941060.80
300045	华力创通	45595392455.94	331264591.53	4191259408.09	5340410670.24	19875865906.74	7567722474.11	8288869405.23
300046	台基股份	98022470825.78	1488837.54	7455161012.53	10510855297.93	43305767310.32	16025253835.37	20723944532.09
300047	天源迪科	45482868545.67	895388458.05	4116948684.20	5512947187.73	19312307108.50	7821380792.25	7823896314.94
300048	合康新能	31979079919.81	802562794.47	3262638748.55	3166147733.35	11615334524.94	5522300185.94	7610095932.56
300049	福瑞股份	28435568537.96	116130159.70	4368120434.00	3469746305.81	11336580654.95	4279887528.27	4865103455.23
300050	世纪鼎利	14084813483.79	379352716.75	1550945062.81	1465439703.77	5687928481.44	2309556058.70	2691591460.32
300051	ST 三五	7108240406.86	168015192.74	776474247.73	812161221.69	3253706905.60	1118900255.08	978982584.02
300052	中青宝	149100650983.92	255874241.65	9583943976.07	13093173958.60	59267915186.92	25578233004.44	41321510616.24
300053	欧比特	40819630588.99	390457637.96	3068542296.49	4479217969.40	17386976394.20	7247523263.21	8246913027.73
300054	鼎龙股份	106544692600.43	3851427.29	7401069726.36	8070270752.04	37250890394.81	18112254036.62	35706356263.31
300055	万邦达	53536499907.71	248299131.40	5580312255.98	5239232448.00	18493841036.33	8420099663.68	15554715372.32
300056	中创环保	12842667274.36	478030041.87	1700035750.19	1667078334.74	5330892438.01	1904727061.97	1761903647.58
300057	万顺新材	32075144399.92	795506419.59	3059943789.98	3610287860.21	12607407420.95	5309050123.38	6692948785.81
300058	蓝色光标	123946625183.47	922972627.68	7928415004.45	11363393124.65	44151339734.79	21541495179.01	38039009512.89
300059	东方财富	1775855219284.35	137396455.26	42536849956.48	80680180926.44	512072666687.22	284033246183.19	856394879075.76
300061	旗天科技	93811292175.34	672501824.25	6858352788.39	10123692659.21	38662666777.40	16049185712.46	21444892413.63
300062	中能电气	58822323417.26	402992693.64	5245168678.19	7339016433.76	26996987052.47	9514120529.06	9324038030.14
300063	天龙集团	21924603287.65	546306847.35	2636647023.36	2623059716.53	9649969986.68	3213484298.82	3255135414.91
300064	*ST 金刚	29513003147.63	238356681.14	2462088929.26	3412863921.58	13944818901.52	5090933084.37	4363941629.76
300065	海兰信	94835337504.14	138058420.54	6340219778.80	8386926203.47	33689613708.51	16229129061.65	30051390331.17
300066	三川智慧	18192232095.30	274052017.20	1717540080.18	1964423279.27	7930828627.88	2970751540.32	3334636550.45
300067	安诺其	20513404919.39	345707645.66	2064831840.70	2285898335.84	9497585180.03	3162074549.73	3157307367.43
300068	南都电源	107157806726.71	52971611.06	6814994579.54	8592162238.10	39169040542.08	18816383756.36	33712253999.57
300069	金利华电	6475501901.86	143388.71	1023508904.86	630489015.86	2521887380.90	955797176.69	1343676034.84

续表

代码 Code	证券简称 Stock	总成交金额 Total Value	按每笔成交金额大小分类的成交金额（元）Value by Trade Size (Yuan)					
			<1,000	1,000—5,000	5,000—10,000	10,000—50,000	50,000—100,000	>100,000
300070	碧水源	63677472749.59	651064562.22	3649822931.92	6325277458.60	24626977702.61	11513257579.58	16911072514.66
300071	*ST 嘉信	7448426004.80	106607877.98	612787969.66	710557255.80	3239122446.51	1304525365.52	1474825089.33
300072	三聚环保	48464370205.72	790246079.67	3835256367.73	4762782458.85	17103156645.66	8126122817.05	13846805836.76
300073	当升科技	261419499246.42	5939403.03	4217520675.19	38910413387.07	94080636556.51	44034914994.43	80170074230.19
300074	华平股份	8420089828.65	439721126.06	1282433077.54	970195285.82	3515136907.18	1121492548.25	1091110883.80
300075	数字政通	49688168431.64	53702776.39	3633097701.93	5047543167.46	21491930594.02	8867352186.49	10594542005.35
300076	GQY 视讯	27759161808.32	506379432.89	2920705506.31	3455496543.95	11683639960.32	4373883747.61	4819056617.24
300077	国民技术	207919366836.34	236902457.67	12084451140.86	19123421311.57	80267800126.58	35615922175.31	60590869624.35
300078	思创医惠	28296671523.57	450412384.99	2263645684.59	3141449435.91	11898606350.31	4919920560.18	5622637107.59
300079	数码视讯	191424235714.60	1448308001.98	10311366463.45	16233194753.37	63662178358.38	33590045807.63	66179142329.79
300080	易成新能	32565442472.44	480587725.41	2844613142.34	3768634142.93	13994724357.81	5525678422.67	5951204681.28
300081	恒信东方	86904867187.43	632389847.89	6079374203.11	7500013558.79	30202210729.26	14734021322.28	27756857526.10
300082	奥克股份	108002117787.32	50911617.73	9390958198.09	10451927781.88	41330538717.97	18276060248.50	28501721223.15
300083	创世纪	157832945348.04	12949685.31	9852093175.84	13535783659.81	63148820760.13	28117015616.89	43166282450.06
300084	海默科技	23832828527.59	633221388.40	2813318941.06	2886882271.92	9945317190.29	3735150270.07	3818938465.85
300085	银之杰	54231316182.29	5952008.88	3972308097.47	5588448806.20	23665439630.42	9567492975.30	11431674664.02
300086	康芝药业	25708712191.89	299571524.65	1987780440.47	2758948091.37	10448947169.39	4698023427.01	5515441539.00
300087	荃银高科	134344727352.53	2784464.24	8988983873.96	12248566382.37	54807875116.70	22767257266.56	35529260248.70
300088	长信科技	181838738977.07	755205793.16	11155384734.67	17115551184.86	68531136012.40	31161639175.00	53119822076.98
300089	ST 文化	8497486255.69	173330700.56	783428475.41	769919428.67	3349183208.51	1583934216.58	1837690225.96
300091	金通灵	59776286371.75	567101350.68	4385757487.30	5790387241.92	24507667589.86	10750291276.74	13775081425.25
300092	科新机电	21616734017.06	193901594.79	2269630195.56	2514668697.92	9365085113.55	3487382802.40	3786065612.84
300093	金刚玻璃	29481431127.00	54903822.76	4346118310.33	2692061658.59	9932203495.89	4425458025.84	8030685813.59
300094	国联水产	44558038626.97	860876875.68	4564972381.54	4934701509.75	19638569825.14	6828077659.02	7730840375.84
300095	华伍股份	40088474041.02	232856441.79	4711379450.29	4643921125.92	16525917640.32	6332930606.21	7641468776.49
300096	易联众	34133963124.56	591996046.87	3079076430.19	3954222005.39	13835376435.67	5514300950.72	7158991255.72
300097	智云股份	17703921816.02	479595533.16	1921637161.23	2155275383.63	7259150606.01	2780723616.00	3107539515.99
300098	高新兴	91388697402.73	960872839.23	7220575219.37	9012401791.39	36886932916.55	15553469918.46	21754444717.73
300099	精准信息	52727268981.35	624079361.10	3934473123.48	6230451808.11	21928578668.76	9364730988.63	10644955031.27
300100	双林股份	36080386396.85	260996421.34	4031478508.46	4752331853.70	16545629962.73	5621249568.50	4868700082.12
300101	振芯科技	132483354766.73	7919795.10	10541132841.64	13577902627.82	52185598619.49	21550044331.05	34620756551.63
300102	乾照光电	119225976732.43	1138360421.59	9515258027.98	15388853161.61	52118610357.90	19983212460.48	21081682302.87
300103	达刚控股	7337140493.81	45829771.06	778652188.05	815799653.55	3245917703.65	1232707261.36	1218233916.14
300105	龙源技术	32475349232.69	525244830.92	3067421355.15	3895449828.97	14233097733.18	5450401873.73	5303733610.74
300106	西部牧业	38095096519.98	71654071.03	4308940539.65	4742090972.95	17686878268.15	5959881868.65	5325650799.55
300107	建新股份	11872868601.59	236486691.46	1253093335.96	1496943619.31	5265493836.55	1923560257.96	1697290860.35
300108	吉药控股	21993614773.17	339718955.71	2372916264.02	2551176528.25	10056492787.70	3341950685.17	3331359552.32
300109	新开源	36635289496.74	7677395.52	4501856805.10	3572063626.02	12871806083.34	5598391829.84	10083493756.92
300110	华仁药业	16568585303.14	487900519.15	2003889862.62	1878180733.13	7364323951.86	2350628451.96	2483661784.42
300111	向日葵	12966917493.72	241847219.50	1487738242.59	1822781972.68	5832179667.49	1986770654.65	1595599736.81
300112	万讯自控	29474453661.23	310123183.16	3018073253.38	3447943043.58	12739281186.24	4863172011.50	5095860983.37
300113	顺网科技	60469032148.11	6550843.16	6245952042.76	6542750756.64	24728639858.34	9851319664.05	13093818983.16
300114	中航电测	37958507612.62	4983570.63	4946805941.36	4694799220.14	15482772977.00	5828389658.82	7000756244.67
300115	长盈精密	131273011528.32	28734544.07	11157839491.35	13573269200.25	52219006466.25	20992669537.98	33301492288.42
300116	保力新	76161546350.70	663613334.58	5532021729.46	7419714730.73	33168297388.75	13522953653.17	15854945514.01
300117	嘉寓股份	35401443617.12	549582147.58	3474044269.86	3988176487.85	15402479360.73	5617546983.24	6369614367.86
300118	东方日升	296012027752.75	11997885.33	16236258840.00	21230487796.91	106221532098.48	50512284200.36	101799466931.67
300119	瑞普生物	41410841029.14	1812410.80	6293904535.57	5458969203.07	16516754107.36	5549516967.78	7589883804.56
300120	经纬辉开	32034382501.58	471742462.09	2630109012.55	3938271092.17	13866613389.47	5324478120.63	5803168424.67
300121	阳谷华泰	19349133768.17	25628286.38	3189934970.19	2431195651.93	7946382440.96	2724348106.44	3031644312.27
300122	智飞生物	611423023422.23	6537104.75	101872129.77	299683843.36	2380116546 33.80	107730425515.24	265272850195.31
300123	亚光科技	82467524121.98	469292151.29	5839786831.58	8945120092.52	35279763379.57	14185885984.18	17747675682.84
300124	汇川技术	404667627420.46	8143411.39	390108857.39	50132627274.66	142447150804.90	74593995690.98	137095601381.14
300125	聆达股份	17450610986.32	1248183.92	2329868266.30	1681495696.06	6159191396.26	2824881384.39	4453926059.39
300126	锐奇股份	13722726436.27	512756365.13	1826492973.95	1884157030.01	5885166737.95	1978364552.43	1635788776.80
300127	银河磁体	57814486569.47	608742.95	4924825773.39	6304285224.45	25114042365.92	9787089766.13	11683634696.63
300128	锦富技术	29415379045.08	509042787.75	2620138898.58	2685408479.74	11919172084.63	4998329758.44	6683287035.94

续表

代码 Code	证券简称 Stock	总成交金额 Total Value	按每笔成交金额大小分类的成交金额（元）Value by Trade Size (Yuan)					
			<1,000	1,000—5,000	5,000—10,000	10,000—50,000	50,000—100,000	>100,000
300129	泰胜风能	84171998769.84	614616248.86	6063957636.06	9825376705.62	36006182418.99	14752911564.96	16908954195.35
300130	新国都	35731810772.41	221439123.79	3193596198.49	3571121490.39	14672646290.82	6149376830.11	7923630838.81
300131	英唐智控	87019459020.82	841399635.37	6149939809.10	10337541800.92	36854480830.59	15560258081.10	17275838863.74
300132	青松股份	38442413949.50	50479691.43	4360412893.20	4099196875.80	15974565762.35	6009660026.13	7948098700.59
300133	华策影视	35909336755.51	557091310.31	3335339345.32	3828323636.16	14171621874.28	5815388309.06	8201572280.38
300134	大富科技	42068558890.95	127473360.64	3479965391.43	4415091651.68	17755492229.83	7224578299.28	9065957958.09
300135	宝利国际	12089650863.72	481011244.47	1665124973.61	1436865601.49	5140039877.86	1843190756.19	1523418410.10
300136	信维通信	179135293973.67	8021011.07	8272574389.03	13464106090.02	71499658653.50	31985490161.58	53905443668.47
300137	先河环保	41340580863.70	448398345.08	3032206206.17	5043440525.77	17570973732.95	7207825861.05	8037736192.68
300138	晨光生物	16862024910.17	4861043.28	2854186628.42	1904620553.63	6649317719.46	2359151003.74	3089887961.64
300139	晓程科技	56666542090.53	375579101.05	5588399109.19	7294966612.84	25851381754.95	8918690244.39	8637525268.11
300140	中环装备	25494904331.90	739493319.48	2995852205.73	3386368651.27	10915371667.97	3934365125.80	3523453361.65
300141	和顺电气	43902567261.44	279684118.20	4674198443.89	5293719531.08	19112736238.78	6871710928.73	7670518000.76
300142	沃森生物	714451403877.29	8397510.76	6296467514.01	45214715878.25	185669216885.58	119717722332.14	357544883756.55
300143	盈康生命	39229541861.88	1984607.03	4439397984.67	3586166690.67	13677544796.27	5957853554.76	11566594228.48
300144	宋城演艺	125299069767.94	12880952.75	9458184927.07	10471341369.51	46377931046.50	21523035754.41	37455695717.70
300145	中金环境	24703809227.97	496978579.39	2378688816.33	2556502155.59	9833499392.27	4169629703.84	5268510580.55
300146	汤臣倍健	116375382610.13	6397691.37	11201916817.94	11826133380.41	44317842462.42	17218249159.71	31804843098.28
300147	香雪制药	26628028694.00	309150539.43	1966008494.56	3195148921.75	11744273071.41	4595229712.02	4818217954.83
300148	天舟文化	52171269909.38	611180959.11	4384354631.57	5149343474.46	21618955008.65	8854554089.90	11552881745.69
300149	睿智医药	21542609963.73	2342109.75	3416991081.74	2359188630.13	7636612098.73	3356128048.99	4771347994.39
300150	世纪瑞尔	6741992333.08	361752439.20	946914530.56	813187060.67	2926541742.25	874395994.29	819200566.11
300151	昌红科技	36099691418.51	1219072.70	3747190180.51	3670124118.04	12682886624.29	5574800723.39	10423470699.58
300152	科融环境	42785475221.67	574095321.56	4428008288.35	4885795731.92	19271457673.76	6593937916.95	7032180289.13
300153	科泰电源	58818626807.54	340305991.01	5904148087.02	7490238503.42	26445087309.51	9099691015.27	9539155901.31
300154	瑞凌股份	6051488653.92	292024546.08	801749457.79	775976203.73	2616770048.05	883976776.88	680991621.39
300155	安居宝	13910523947.53	251965662.80	1262529283.31	1763088767.41	6263793927.25	2317045977.48	2052100329.28
300157	恒泰艾普	33332125750.68	638566707.78	3449359226.63	3610586859.58	14061255555.91	5401746503.66	6170610897.12
300158	振东制药	52526178934.02	1009402191.85	4737664084.65	5647236603.68	20154097648.13	8836283067.79	12141495337.92
300159	新研股份	117119644995.30	837002961.10	8805935174.97	12338359723.90	49697810892.41	20212200103.11	25228336139.81
300160	秀强股份	44447017121.00	481776103.54	3479528105.44	5732169678.23	19617997550.59	7547112842.98	7588432840.22
300161	华中数控	40527273451.72	535172.32	3608630842.94	4434880099.05	17800196294.91	6893847176.49	7789183866.01
300162	雷曼光电	39716384971.83	373338015.59	5050773889.81	5067733639.08	16917064323.43	6074820647.81	6232654456.11
300163	先锋新材	13803558905.19	371954286.83	1661085575.11	1512455994.19	6060587729.09	2159951806.12	2037523513.85
300164	通源石油	30921907273.15	748454202.36	3549339648.96	3444854889.83	12818833536.12	4704876673.32	5655548322.56
300165	天瑞仪器	29657686616.46	650524647.61	2907992626.90	3436164487.02	12305275241.97	4891637032.97	5466092579.99
300166	东方国信	65548024298.88	484998923.52	5788043117.36	6785321877.80	26439901704.10	11048286471.95	15001472204.15
300167	迪威迅	12021882439.41	399902109.25	1530383749.53	1435326197.54	5006822296.13	1843636155.64	1805811931.32
300168	万达信息	40321930410.56	3649497.29	4890293837.32	4240197203.46	14912260413.55	6237520615.06	10038008843.88
300169	天晟新材	18324437380.70	577019526.48	1881902111.54	2000974806.94	7042104382.80	3243716255.77	3578720297.17
300170	汉得信息	28499885298.08	721413784.03	2861555842.22	3424640680.60	11502477202.26	4656092589.11	5333705199.86
300171	东富龙	72453305778.48	1841648.69	8676208493.99	9110370390.02	28067980632.20	10197200104.06	16399704509.52
300172	中电环保	31967152947.97	382924493.74	2868331702.33	3875054117.46	14361927087.96	5371498940.80	5107416605.68
300173	福能东方	33470046481.95	723508084.82	3177165746.29	3798597936.97	13027281825.92	5624520157.14	7118972730.81
300174	元力股份	14720739471.44	824654.90	1704929990.36	1481828172.43	5596125564.03	2491841757.44	3445189332.28
300175	朗源股份	12635998445.03	586757152.97	1747679564.31	1372184323.22	5128940119.80	1837703818.47	1962733466.26
300176	派生科技	10688196268.81	388142348.27	1433355132.76	1522520735.37	4702303598.45	1538278905.37	1103595548.59
300177	中海达	44552195993.37	594537041.61	3654498205.97	4874730861.98	18068102738.36	7840769071.47	9519558073.98
300178	*ST 腾邦	18346446653.24	266907784.05	1926446730.71	2222772745.71	8621557314.91	2875269600.14	2433492477.72
300179	四方达	57121117759.54	401967536.58	6351882816.31	6974932766.28	24212993349.25	8752875777.67	10426465513.45
300180	华峰超纤	32194466949.41	617575134.69	3160596070.19	3295972805.17	11973927493.77	5204252742.09	7942142703.50
300181	佐力药业	30483126584.39	767870257.05	3346633209.34	4059687878.28	12584435929.32	4809623849.05	4914875461.35
300182	捷成股份	102429410400.96	1208117658.03	7405861579.82	8627401101.85	35265279840.33	17560755814.14	32361994406.79
300183	东软载波	61415442850.53	4298919.30	5030212073.52	5575571159.96	23733474176.46	10174980075.15	16896906446.14
300184	力源信息	73522326669.80	884187859.55	6345760578.33	8695011038.27	31015691973.83	12366023442.78	14215651777.04
300185	通裕重工	101898839695.86	660655866.50	7925103049.57	10620787221.84	46737494561.55	16401577066.62	19553221929.78
300187	永清环保	24102472349.35	348033520.27	2073237530.76	3060186618.94	10570996492.30	4050027392.83	3999990794.25

续表

代码 Code	证券简称 Stock	总成交金额 Total Value	按每笔成交金额大小分类的成交金额（元）Value by Trade Size (Yuan)					
			<1,000	1,000—5,000	5,000—10,000	10,000—50,000	50,000—100,000	>100,000
300188	美亚柏科	52379004501.50	5647187.82	3646905276.70	5061901489.44	20716456758.51	9760039254.47	13188054534.56
300189	神农科技	72164709566.53	771888508.46	6532930227.29	8475009172.60	32073779427.68	11647778069.39	12663324161.11
300190	维尔利	17529048153.13	335691589.41	1606297509.40	2045467171.27	7700211267.04	3047066898.74	2794313717.27
300191	潜能恒信	39968524689.89	1665989.45	3577581771.01	3431481626.89	16271012959.84	6949253463.10	9737528879.60
300192	科德教育	26521847590.56	335736536.22	3116931082.72	3224692765.42	11300098046.81	4213773472.81	4330615686.58
300193	佳士科技	22053891807.46	101743491.20	3858822532.46	2807206027.55	8736279704.94	3060534100.92	3489305950.39
300194	福安药业	23179752792.49	360789425.70	1984580278.34	2198422781.64	9961024106.10	3736316231.50	4938619969.21
300195	长荣股份	17538239133.72	608477354.39	2238769386.53	2115565147.13	7190906073.55	2746755165.20	2637766006.92
300196	长海股份	22089180037.19	3228291.75	4644350196.28	3330073882.27	8990857330.12	2803994813.07	2316675523.70
300197	节能铁汉	16551885430.80	224171404.53	1269167262.31	1605648606.87	6966996464.08	3030008396.55	3455893296.46
300198	纳川股份	22946548114.60	407350687.69	2226133477.90	2299016957.70	9543990197.89	3666808419.19	4803248374.23
300199	翰宇药业	32401071351.25	523138118.70	2761744644.26	3466885538.67	12637394740.23	5472219070.49	7539689238.90
300200	高盟新材	25212037427.64	200064319.27	2301825341.41	3348009552.19	12041362680.32	3952640936.78	3368134597.67
300201	海伦哲	26887891607.36	441981548.08	2760082987.35	3033296436.49	11908460529.18	4216274408.82	4527795697.44
300202	*ST 聚龙	23454155150.81	360164748.65	2067656016.84	2722998293.24	10481805260.96	4000695540.67	3820835290.45
300203	聚光科技	42303514114.94	2941142.25	6209398846.33	4622472537.92	15213069339.74	6116581074.91	10139051173.79
300204	舒泰神	36300075755.79	52415014.50	4325436165.26	3987957025.07	14213663985.52	5853192419.91	7867411145.53
300205	天喻信息	28547945344.11	192723296.61	2563118302.64	2854856351.07	11440795425.05	4930410418.36	6566041550.38
300206	理邦仪器	22126075839.62	2425243.09	2610659894.88	3027970128.29	9507061882.96	3345642104.51	3632316585.89
300207	欣旺达	346614277021.82	11041738.60	22982599984.03	25314335073.62	115475582008.89	53411768904.42	129418949312.26
300208	青岛中程	86573086304.06	242989590.50	7361828852.98	9375562791.87	36813401095.00	14653129822.88	18126174150.83
300209	天泽信息	27982782747.19	658952005.86	3034924898.67	3681259428.44	11543889631.27	4315284858.50	4748471924.45
300210	森远股份	7359965062.83	388702106.19	1193967183.97	868775424.92	2993428583.90	936624545.55	978467218.30
300211	亿通科技	14020165501.35	197462628.14	2069082480.64	1756415705.42	5739567735.02	2090693030.05	2166943922.08
300212	易华录	74338705228.53	6479534.95	5059206318.80	6724535513.54	27266897133.72	12754453734.86	22527132992.66
300213	佳讯飞鸿	22990284031.11	385789986.61	1926465796.06	2510925158.89	9598661184.03	4152200575.35	4416241330.17
300214	日科化学	6956201869.76	177325614.64	630593330.14	798267112.95	2977727480.64	1172258010.83	1200030320.56
300215	电科院	27466840169.45	607600019.98	3195987006.93	3412034741.10	11291650063.83	4339754789.62	4619813547.99
300217	东方电热	53790916650.40	595218745.38	4756893816.34	6022397959.55	23366694375.75	8788681394.09	10261030359.29
300218	安利股份	16665492649.43	115191362.94	3740672929.68	2138245055.15	6143563066.12	2083470470.21	2444349765.33
300219	鸿利智汇	39997087393.34	107314305.09	5009113648.60	4087903460.66	14664169447.44	6243692227.69	9884894303.86
300220	金运激光	37573566498.38	3117450.84	4909631118.51	4312231462.76	16129932973.13	5833756695.88	6384896797.26
300221	银禧科技	82704954238.10	683842375.26	5933911176.58	10359465442.38	37316514250.15	14483729461.53	13927491532.20
300222	科大智能	98059258711.80	357900647.39	6177009394.92	9365278497.67	41234732467.04	17361516466.67	23562821238.11
300223	北京君正	246448737817.74	3370762.39	64713883.05	14044634303.61	121697257714.75	40459097868.43	70179663285.51
300224	正海磁材	98295352433.08	7514411.37	9509505510.19	10553085961.44	39478141035.67	15484399399.95	23262706114.46
300225	金力泰	57334103482.13	1321336.34	5272803420.61	5231702429.93	19710124538.54	9366397396.08	17751754360.63
300226	上海钢联	26876302487.24	1715047.54	1607276210.20	3950093888.52	9311470732.44	4008201432.65	7997545175.89
300227	光韵达	39859131743.38	192784779.06	2960229783.43	4382406658.56	17645977573.78	6952709763.34	7725023185.21
300228	富瑞特装	81151174758.07	805672342.49	6338796111.01	9374676387.47	34625430907.21	13936376253.59	16070222756.30
300229	拓尔思	34401448584.45	641576340.68	3683663575.68	4194796758.41	13942021934.04	5365571881.43	6573818094.21
300230	永利股份	13947379864.27	501544674.47	1753939405.04	1607229986.50	5991475590.30	2007893118.80	2085297089.16
300231	银信科技	18549486946.86	369078828.64	1602638976.35	2335302923.15	8246787189.79	3232878176.83	2762800852.10
300232	洲明科技	37969957317.64	849053705.40	2960927441.52	3989175792.02	14295201396.32	6613139503.97	9262459478.41
300233	金城医药	62428417664.71	1796912.63	6104785097.42	5178436550.73	20508043107.10	9711261964.16	20924094032.67
300234	开尔新材	83423732397.73	697447937.68	6660567379.42	10495499384.98	36719344926.81	13930702927.88	14920169840.96
300235	方直科技	18598438953.89	64973221.22	1920880762.62	2144209935.22	8144129333.77	3016573656.91	3307672044.15
300236	上海新阳	85146468434.77	2442459.08	5875065155.56	7832450169.98	35277783505.04	14362051560.22	21796675584.89
300237	美晨生态	34983705478.21	454949261.52	2754301978.36	3417710882.39	14351753050.41	6310044256.07	7694946049.46
300238	冠昊生物	28241776035.22	944754.27	2675572579.63	3060633574.41	12996982483.67	4505878060.10	5001764583.14
300239	东宝生物	32165727624.06	470063111.19	2982454022.16	4039230266.36	14047375658.97	5482971450.32	5143633115.06
300240	飞力达	13197009641.86	569931491.20	1835617856.95	1754898102.46	5271556809.22	1919984324.39	1845021057.64
300241	瑞丰光电	54578834148.25	759675152.68	4236757624.64	5802236559.52	21346920031.11	9342033261.30	13091211519.00
300242	佳云科技	17411428301.29	597642828.63	2216626154.35	2052609011.42	7545653299.33	2466673500.06	2532223507.50
300243	瑞丰高材	29790879017.32	2831286.08	3001550052.01	3250242004.78	12460261854.15	5112500471.07	5963493349.23
300244	迪安诊断	81108702996.71	4675037.07	9238358890.86	8718880861.51	33941725359.86	11947493491.49	17257569355.92
300245	天玑科技	10130987175.66	383367700.18	1111636984.73	1295178091.91	4155913552.91	1656041581.37	1528849264.56

续表

代码 Code	证券简称 Stock	总成交金额 Total Value	按每笔成交金额大小分类的成交金额（元）Value by Trade Size (Yuan)					
			<1,000	1,000—5,000	5,000—10,000	10,000—50,000	50,000—100,000	>100,000
300246	宝莱特	13648742403.70	354652.37	1502920253.16	1693139047.26	6296614926.53	2135793970.88	2019919553.50
300247	融捷健康	21241933115.67	314798288.62	1986472838.63	2239612199.99	9200712648.99	3625880864.36	3874456275.08
300248	新开普	32541652409.79	404489812.43	3047920011.76	3895327638.80	13913882791.40	5460254318.45	5819777836.95
300249	依米康	19565199255.02	300645527.65	1398943891.99	1940090447.84	8014613752.49	3671108332.76	4239797302.29
300250	初灵信息	16315024747.98	96527183.07	2485549321.87	1967963867.11	6986701233.65	2400339764.37	2377943377.91
300251	光线传媒	55357908128.85	435235648.93	5609250003.17	6443593086.42	21759991092.19	8652201077.63	12457637220.51
300252	金信诺	29809617648.75	542463621.44	2801886087.60	3592676011.38	13031802322.35	4847902845.59	4992886760.39
300253	卫宁健康	92597676903.15	18958600.18	8406931393.40	9325130417.68	37052132641.33	14326388017.40	23468135833.16
300254	仟源医药	9248971131.81	347673026.01	1121678523.68	1126410105.46	3818610958.78	1413964751.04	1420633766.84
300255	常山药业	36825379317.35	451536698.16	2773222205.57	4307306620.10	15781929595.71	6528300137.18	6983084060.63
300256	*ST 星星	35600481042.53	270905537.21	2421698978.69	3306897906.76	14712189590.54	6621938614.56	8266850414.77
300257	开山股份	14707870357.55	2772379.97	2204256080.38	1583078559.74	5035763623.04	2120464768.10	3761534946.32
300258	精锻科技	24532084434.45	2207540.12	3805761111.73	3069906492.19	10009471315.30	3487961104.24	4156776870.87
300259	新天科技	17815533374.54	323771335.62	1743264567.93	2001787542.62	8153494415.25	2858940611.70	2734274901.42
300260	新莱应材	38282589008.77	1248707.32	5780689089.86	4408696744.52	16046490198.77	5677860593.56	6367603674.74
300261	雅本化学	43872043212.69	384379417.34	3112437108.40	4343498443.62	17340042471.96	7796909229.96	10894776541.41
300262	巴安水务	14597547074.07	315785851.00	1653900258.68	1596768244.18	6472159950.52	2228394808.04	2330537961.65
300263	隆华科技	66170216124.31	378927352.88	6626887062.92	7134341586.78	26326153717.73	11094771972.06	14609134431.94
300264	佳创视讯	85698133913.04	584489450.35	7008973951.18	9207484698.61	34931670822.38	14186239619.76	19779275370.76
300265	通光线缆	32673647312.10	217888122.02	3389368278.61	4029976607.53	14974911390.45	5103580043.08	4957922870.41
300266	兴源环境	28327794901.11	507340705.76	2508657502.01	2548097601.33	11126452431.74	4842417342.91	6794829317.36
300267	尔康制药	20762557448.01	375106594.45	1711000033.42	1790776774.92	8499353520.72	3487707768.36	4898612756.14
300268	佳沃食品	22505773629.33	42686094.23	3282616904.31	2319231312.66	8239627539.40	3614208580.40	5007403198.33
300269	ST 联建	14307708478.25	208790554.92	1364689715.25	1562647363.03	6697333741.07	2345256748.85	2128990355.13
300270	中威电子	11914131240.36	382595133.86	1452464980.08	1532093882.21	4992181042.79	1793398685.92	1761397515.50
300271	华宇软件	81927328967.67	8768240.95	8085954159.64	8863555358.35	33329922651.39	13342693859.01	18296434698.33
300272	开能健康	42883469495.45	506513560.07	3646926855.13	5744600820.45	19072059165.37	7018835353.76	6894533740.67
300273	和佳医疗	30866501154.90	334237559.38	2303559505.18	3150010225.83	12650158107.14	5667190502.97	6761345254.40
300274	阳光电源	1054455976892.05	11687483.07	271794117.88	47036954640.97	352962608016.31	184096756087.71	470076176546.11
300275	梅安森	21022365395.00	187057974.55	2158239119.34	2234065460.80	8848244555.94	3508414827.81	4086343456.56
300276	三丰智能	27013513024.81	665128537.06	3207699072.46	3202317415.17	12009765417.76	3918584511.76	4010018070.60
300277	海联讯	20283461617.90	401232560.92	1826341094.18	2345815628.34	8280235306.73	3257744187.42	4172092840.31
300278	*ST 华昌	20327062711.52	362870030.88	2247927796.81	2394120341.46	8935076143.51	3141572746.73	3245495652.13
300279	和晶科技	27409693485.26	388964377.45	2253734220.24	3136411910.70	11845143321.69	4849312091.35	4936127563.83
300280	紫天科技	38595626829.20	681723.62	5146354532.07	4992962620.17	14504451869.78	5630609025.04	8320567058.52
300281	金明精机	12700523586.55	349066255.84	1477190492.08	1522353474.55	5469339137.26	2174212653.04	1708361573.78
300282	三盛教育	11383425839.14	500049983.13	1587065595.45	1246487772.51	4614867056.33	1636253561.07	1798701870.65
300283	温州宏丰	36800788788.53	540160381.75	3326595574.95	4578337307.48	16289094504.46	6156372138.92	5910228880.97
300284	苏交科	16378181289.31	306538106.06	1395728373.09	1726445605.05	6729297078.43	2893070769.65	3327101357.03
300285	国瓷材料	84694508547.18	3711262.40	9067299362.38	8752497661.77	34871817783.16	12172324830.53	19826857646.94
300286	安科瑞	27515347884.38	1465972.14	3888769541.90	3255197065.30	11117927042.88	4276529319.02	4975458943.14
300287	飞利信	119726642836.88	1078913040.44	9389869399.10	13025373100.79	50292118583.60	20594204608.22	25346164104.73
300288	朗玛信息	22542656773.15	128507737.63	2635820985.73	2751165575.81	10382006652.64	3485508625.68	3159647195.66
300289	利德曼	23605668491.48	433115077.89	2297603996.79	3032535035.77	10501293177.87	3933313998.01	3407807205.15
300290	荣科科技	33582077238.20	652871614.13	3236405265.09	3507707356.39	12674477834.85	5850341573.28	7660273594.46
300291	华录百纳	14998039455.42	427954123.38	1638500629.11	1621907105.47	6129440477.05	2418028232.06	2762208888.35
300292	吴通控股	27863314963.81	548191573.95	3154252890.31	3285186730.05	12436186950.93	4180593562.51	4258903256.06
300293	蓝英装备	43935234951.94	2218009.61	4776975548.97	5964051435.48	20295959871.52	6572211825.75	6323818260.61
300294	博雅生物	87137342731.30	2075241.41	7457937610.98	6836803101.59	28466057508.68	13214591477.43	31159877791.21
300295	三六五网	12127244456.74	55176992.72	1529013557.87	1293007377.82	5313057480.27	1936948286.78	2000040761.28
300296	利亚德	171350281492.53	914182497.35	9382187965.49	14955178823.32	63549850919.21	31074464161.22	51474417125.94
300297	蓝盾股份	52890307191.51	748655823.88	5448678547.42	6146820680.15	23704947276.27	8154325065.41	8686879798.38
300298	三诺生物	24722505702.58	1665486.38	3170819727.92	3152839039.61	10186876445.73	3344706151.63	4865598851.31
300299	富春股份	24591983285.19	586923572.41	2870793055.26	2942858468.64	9668599405.88	3824704192.29	4698104590.71
300300	海峡创新	24862500432.48	617706488.18	2709547337.09	2758178465.98	10269078605.77	4083340482.49	4424649052.97
300301	长方集团	32784773080.49	522582319.94	3678419990.12	3931382613.14	14821186358.29	4966288259.01	4864913539.99
300302	同有科技	29173468969.87	290498475.48	2468905573.17	3114841750.96	12252500426.21	5126140170.92	5920582573.13

续表

代码 Code	证券简称 Stock	总成交金额 Total Value	按每笔成交金额大小分类的成交金额（元）Value by Trade Size (Yuan)					
			<1,000	1,000—5,000	5,000—10,000	10,000—50,000	50,000—100,000	>100,000
300303	聚飞光电	75991270242.84	459763965.81	5037412669.79	8565723896.89	31991444341.25	13209168647.15	16727756721.95
300304	云意电气	42116455807.94	526916093.96	3540315209.20	4992301074.31	18740040052.28	7396108901.92	6920774476.27
300305	裕兴股份	30138097782.57	74103937.37	4767462684.73	3485856970.31	11684173921.10	4583531052.05	5542969217.01
300306	远方信息	9643606925.60	185867908.96	1281426308.08	1174095081.18	4215888531.86	1506214972.82	1280114122.70
300307	慈星股份	27705762550.80	819688283.58	2622223444.65	2892070947.70	9937683561.18	4903512072.10	6530584241.59
300308	中际旭创	78512631928.41	4658704.13	7600791372.30	7115312799.93	32915999340.27	11733035367.19	19142834344.59
300309	吉艾科技	46790851910.46	523323938.75	3869328199.61	4828373613.65	20893387801.83	7935068988.79	8741369367.83
300310	宜通世纪	26247822938.03	410075258.69	2428355156.93	2814878594.85	11644507929.21	4434027466.28	4515978532.07
300311	任子行	97225883658.01	852280752.80	7214720021.08	10723024755.07	39526442292.60	16850716632.94	22058699203.52
300312	*ST 邦讯	19326632602.91	334619279.42	2237928483.40	2561762257.09	8574107233.45	2968836574.44	2649378775.11
300313	ST 天山	30466901623.85	76338654.46	2626443752.37	3719625951.22	14229456480.49	5071641528.74	4743395256.57
300314	戴维医疗	21328322971.60	604201.93	2085967469.89	2651237995.32	9915581062.24	3443209310.03	3231722932.19
300315	掌趣科技	84599364702.16	835754750.80	6780961807.91	9225844122.50	35680388524.43	13785596617.92	18290818878.60
300316	晶盛机电	228699739112.85	6628662.24	8619759066.68	31836299070.69	86538789308.18	37055130310.90	64643132694.16
300317	珈伟新能	64618045224.33	775660967.60	5869976387.88	8921271016.81	28677844415.46	10527724155.72	9845568280.86
300318	博晖创新	65208709414.00	772721046.94	5953406918.29	8450066216.00	28875095972.70	10454639921.36	10702779338.71
300319	麦捷科技	83668695233.08	331547273.59	8630527100.64	8536762725.69	31754147092.88	13561031640.84	20854679399.44
300320	海达股份	56978964956.67	438742882.01	5188809886.61	5668357777.58	21123798205.24	9635891944.33	14923364260.90
300321	同大股份	4281586016.90	174847.92	694420327.89	488900254.32	1821553375.40	627528284.37	649008927.00
300322	硕贝德	36359657084.69	7316494.30	3971478578.87	3866413873.10	14813119955.13	5848515495.02	7852812688.27
300323	华灿光电	79176579936.47	103419144.46	6040702363.41	7410672163.30	30699737805.99	13571379720.63	21350668738.68
300324	旋极信息	41127142462.88	835565046.01	4373094515.74	4398118159.42	16915173621.61	6382891759.55	8222299360.55
300325	*ST 德威	26746819586.74	240513966.20	1972792953.57	2730305293.95	11972083757.64	4929788695.09	4901334920.29
300326	凯利泰	55774675837.63	80823104.77	4189649391.38	5581323917.37	23216230315.95	9584016947.66	13122632160.50
300327	中颖电子	118824412633.92	12593677.50	3289747535.28	21248938914.06	46874497066.17	19024906877.91	28373728563.00
300328	宜安科技	24245437891.36	657666000.49	2347905703.89	2967134307.23	9911874218.22	4035478172.28	4325379489.25
300329	海伦钢琴	37693301018.29	156078780.19	2955276662.37	3981931018.05	16820389973.04	6422403013.35	7357221571.29
300330	华虹计通	8546006574.51	265054419.22	1201419515.08	1021375652.40	3527967242.88	1347343661.31	1182846083.62
300331	苏大维格	37401402013.84	312567.47	3457634740.91	3184278466.78	14108988200.18	6244261614.33	10405926424.17
300332	天壕环境	38705819784.90	556668656.90	4627366015.31	4106443936.43	13993994404.15	5922654965.60	9498691806.51
300333	兆日科技	25314037707.80	560029291.21	2369066290.33	3129048338.38	10827125934.16	4272028262.65	4156739591.07
300334	津膜科技	28122573253.76	438229607.70	2644128241.30	3361426937.65	12260577535.58	4677351909.10	4740859022.43
300335	迪森股份	21908222995.57	576761954.53	2622153880.55	2771142651.33	9490109313.96	3414154257.69	3033900937.51
300336	新文化	22982258484.76	399442571.38	2407750567.02	2577590526.24	9997041375.43	3643009220.44	3957424224.25
300337	银邦股份	41537118803.04	780689545.69	4605027403.80	5134826949.98	17526225708.30	6487063411.00	7003285784.27
300338	开元教育	30343883107.14	443315473.80	2572139317.61	3046750692.06	11885919206.11	5323478155.99	7072280261.57
300339	润和软件	510650579832.60	212043031.18	21755990088.61	33912694031.57	182983166444.21	89034990636.48	182751695600.55
300340	科恒股份	61055609884.80	68399775.47	7039300080.39	6372334963.36	24886076920.08	9783177710.40	12906320435.10
300341	麦克奥迪	14562345733.51	141679890.57	1506385604.68	1669238169.62	6255811190.39	2472294615.19	2516936263.06
300342	天银机电	40525120696.19	9132229.59	3511096990.93	3864152478.63	16277882393.67	7105896686.94	9756959916.43
300343	联创股份	325786832216.04	460077902.12	17640314634.11	23430140798.77	110179941741.54	54043949249.10	120032407890.40
300344	立方数科	14893492355.20	400886719.01	1714089281.17	1638115107.10	5936261629.56	2402881495.75	2801258122.61
300345	华民股份	21943825752.08	413104654.51	2361733419.83	2744123278.11	9624936928.66	3499644786.07	3300282684.90
300346	南大光电	264079680647.36	8891161.10	5468302406.57	25083442530.37	103064188621.74	48982376594.99	81472479332.59
300347	泰格医药	279440499594.29	3938568.57	60734186.77	190310162.21	142299380035.13	50469457044.55	86416679597.06
300348	长亮科技	48139822655.44	10530884.58	4074782985.89	5457232776.84	19742233498.04	8383375852.20	10471666657.89
300349	金卡智能	11809315743.50	2200442.99	1327255357.52	1092486846.43	4964573608.27	1965791995.35	2457007492.94
300350	华鹏飞	47379087717.01	837469456.77	5253351117.60	6026091952.35	19167470823.47	7426633370.36	8668070996.46
300351	永贵电器	15023511451.16	159099978.45	2320235657.77	1773106913.50	5759811584.13	2192935588.50	2818321728.81
300352	北信源	92336206569.04	1021198946.71	7563657579.91	10754077170.52	38186356805.88	15648945056.80	19161971009.22
300353	东土科技	32869975199.93	461558841.02	2913679661.92	3862498810.87	14035400045.60	5469116155.60	6127721684.92
300354	东华测试	22645688983.14	651015.33	3488055941.03	2623754767.53	8922151617.77	3333612053.78	4277463587.70
300355	蒙草生态	59748639712.19	801312435.04	5141577947.57	5855657137.74	24887131045.55	9510490363.75	13552470782.54
300356	ST 光一	15822852072.08	264533512.78	1524130084.60	1729882074.48	7020356875.75	2680222626.33	2603726898.14
300357	我武生物	62636741991.53	2018387.36	117432761.05	13511166968.37	24253705423.91	9543916237.34	15208502213.50
300358	楚天科技	64277387430.55	12033051.28	9394227458.86	7882414477.05	24373389786.50	9240243989.49	13375078667.37
300359	全通教育	15957427303.82	284463532.45	1600824424.50	1881810027.25	6949796468.38	2756791569.60	2483741281.64

续表

代码 Code	证券简称 Stock	总成交金额 Total Value	按每笔成交金额大小分类的成交金额（元）Value by Trade Size (Yuan)					
			<1,000	1,000—5,000	5,000—10,000	10,000—50,000	50,000—100,000	>100,000
300360	炬华科技	30823960595.67	338259148.77	3326114577.28	3481999845.83	12177614808.59	4946800298.51	6553171916.69
300362	天翔退	341755896.35	5110532.90	31516561.47	40414022.57	143369471.31	64777841.13	56567466.97
300363	博腾股份	113478148415.57	1467392.83	2489825694.14	22713766156.61	39845333406.62	17329246987.79	31098508777.58
300364	中文在线	87157897315.96	414991415.73	5796504156.79	8389715040.43	32708180011.11	15100405068.21	24748101623.69
300365	恒华科技	39029670430.79	246259805.86	4530495014.16	4174997723.10	14704936014.82	6178048501.95	9194933370.90
300366	创意信息	87403287433.76	608226221.04	6785940034.04	8876749264.91	35087217452.78	15246504646.78	20798649814.21
300367	ST 网力	7114946663.25	34362220.92	415843590.77	624362540.62	3323477561.30	1356961093.32	1359939656.32
300368	汇金股份	53793413413.05	7411500.65	4660958340.09	6160064230.65	23935214909.92	8768515971.51	10261248460.23
300369	绿盟科技	61412551820.22	5178680.17	7630424371.79	6580670680.25	24445346650.98	9299708659.14	13451222777.89
300370	ST 安控	11546218382.32	164182304.93	1008355377.52	1129915794.43	5397529987.33	2029009801.20	1817225116.91
300371	汇中股份	6939969832.37	1561244.79	1173389240.46	813394457.23	2978565728.96	975507421.05	997551739.88
300373	扬杰科技	238390966126.44	6682853.94	8783669602.29	26383428271.26	92116414669.50	41096371284.65	70004399444.80
300374	中铁装配	11163461757.03	1708249.70	1589203493.69	1345370881.65	4904153281.64	1683983714.23	1639042136.12
300375	鹏翎股份	13508855312.43	520430451.56	1763668017.31	1571507682.88	5762582579.19	1921635631.01	1969030950.48
300376	易事特	181887515624.78	630819380.57	11394384801.46	19130612092.54	78602435822.65	31701656504.68	40427607022.88
300377	赢时胜	75468035180.09	344770276.59	5585247551.20	7106024458.21	30551635644.84	13489545647.27	18390811601.98
300378	鼎捷软件	55177605872.57	3389320.46	7021345611.19	5857472898.04	22225317131.09	8460246158.34	11609834753.45
300379	东方通	135416217516.00	10217405.50	10465970026.78	10790234172.60	47104273520.06	21925929752.85	45119592638.21
300380	安硕信息	8097529440.72	367646.59	1204905375.85	1134459343.14	3473522347.88	1266233006.94	1018041720.32
300381	溢多利	18191806559.26	198766987.29	1662757012.16	1969694874.90	7541776592.58	3190013845.24	3628797247.09
300382	斯莱克	51895477838.11	182098782.33	5896654367.32	5160815179.89	17488019935.09	7937909077.16	15229980496.32
300383	光环新网	82814844368.29	6446545.58	5406461656.57	8119856437.22	34657052771.36	14696372849.06	19928654108.50
300384	三联虹普	21461448025.10	1851166.37	2646283341.80	2125394487.66	8610542914.45	3480690084.76	4596686030.06
300385	雪浪环境	18849362790.55	503927799.82	2130216813.75	2574877008.33	8199820338.46	2937316055.56	2503204774.63
300386	飞天诚信	36442003218.53	1559664.85	3231928725.87	4390844658.77	16521318433.83	6174568985.66	6121782749.55
300387	富邦股份	6835107491.12	296581532.86	901556154.27	873277850.70	2953600037.06	1034907105.32	775184810.91
300388	节能国祯	8914444911.50	314195727.13	983022124.17	1147234916.43	3763655667.23	1370004821.73	1336331654.81
300389	艾比森	15112470670.63	492047833.66	1820647242.34	1967267674.08	6509078260.81	2271624056.40	2051805603.34
300390	天华超净	280331014377.63	2661357.95	5400603011.38	30263996980.79	100443466435.59	46145448519.28	98074838072.64
300391	康跃科技	26630049816.73	1909913.65	3600182317.08	2329676934.69	8087866419.09	4292395358.74	8318018873.48
300392	腾信股份	6054551173.96	264893810.00	795336849.30	783299468.19	2433275999.56	882276214.54	895468832.37
300393	中来股份	187745203202.38	450990139.50	11014132148.10	15912688116.47	68975287908.71	32485805771.36	58906299118.24
300394	天孚通信	51360529606.81	8044911.25	6371988113.18	6031885550.35	21037631603.75	7785105628.91	10125873799.37
300395	菲利华	55079675458.87	1911652.70	3995895965.00	9336724145.07	21564945135.72	7647757739.20	12532440821.18
300396	迪瑞医疗	7457538629.97	851358.30	804011860.34	714505905.72	3119189487.49	1206710386.17	1612269631.95
300397	天和防务	60161822261.08	8411712.33	4619453171.56	6269826119.44	26392061439.30	10288964276.90	12583105541.55
300398	飞凯材料	47941536551.73	4534870.09	5083702064.66	4921957224.11	19624571335.68	7785795270.30	10520975786.89
300399	天利科技	6450220956.17	11913374.06	1262684838.48	833718556.80	2808982114.07	841766013.80	691156058.96
300400	劲拓股份	40676230319.63	520598.75	4411592104.32	3914914677.22	15484146140.13	6499013047.35	10366043751.86
300401	花园生物	21648084958.92	3010410.26	2344456525.66	1997573744.94	8223195332.69	3654333463.65	5425515481.72
300402	宝色股份	51762989178.34	423971.28	5661384411.22	5866301338.47	21882490388.29	8393945620.47	9958443448.61
300403	汉宇集团	21575054695.01	478893759.99	2293305702.50	2837210171.23	9683194757.59	3538041254.93	2744409048.77
300404	博济医药	17090006804.57	5859601.34	2881843391.50	2040157115.37	6941745280.88	2523474253.47	2696927162.01
300405	科隆股份	27577634546.60	393167301.55	3336383848.08	3185630753.78	11293148183.05	4335928731.62	5033375728.52
300406	九强生物	25401290694.92	1590844.75	3069153300.31	2598403038.61	9677436769.84	4104976105.28	5949730636.13
300407	凯发电气	6903754489.26	260663325.90	813782101.25	960138260.95	3062050362.06	1051000539.84	756119899.26
300408	三环集团	157381974044.36	6108040.93	15757067243.56	11550875836.81	60623715598.91	23508872360.94	45935334963.21
300409	道氏技术	123901656554.29	5520970.68	10904579839.25	13637261996.90	46247318459.98	19915821106.95	33191154180.53
300410	正业科技	42055175179.60	393911338.95	4349380774.53	4982909386.23	18033283517.21	6925168581.00	7370521581.68
300411	金盾股份	11485056150.18	480697732.66	1488635641.44	1661078078.10	4973783163.39	1638985221.60	1241876312.99
300412	迦南科技	26448943093.88	390417220.44	2747049801.58	2986430072.60	10460374025.56	4112650702.28	5752021271.42
300413	芒果超媒	169474000575.55	5838824.82	6407518002.38	25131286294.28	66316508498.72	27009497666.47	44603351288.88
300414	中光防雷	22214090803.71	156523862.02	2444742637.20	2595275414.60	9836642651.67	3572261185.02	3608645053.20
300415	伊之密	46508169958.19	2537993.74	7481545942.66	6068764635.22	17870651822.84	6730481936.20	8354187627.53
300416	苏试试验	24048043150.87	5537006.27	3227103985.83	2772960556.19	9607602729.33	3602031947.13	4832806926.12
300417	南华仪器	18478455486.75	5463024.85	2115608987.49	2417745457.92	8720070516.73	2831173893.06	2388393606.70
300418	昆仑万维	152980147792.49	9106366.20	11670623933.73	13143500876.97	61000253934.90	25330995174.62	41825667506.07

续表

代码 Code	证券简称 Stock	总成交金额 Total Value	按每笔成交金额大小分类的成交金额（元）Value by Trade Size (Yuan)					
			<1,000	1,000—5,000	5,000—10,000	10,000—50,000	50,000—100,000	>100,000
300419	浩丰科技	36225739313.00	561880966.40	3237742185.56	4623078332.00	16152562943.68	6182629814.97	5467845070.39
300420	五洋停车	31118685119.16	257016186.20	2207126134.91	2998810795.52	13446133891.86	5357299971.11	6852298139.56
300421	力星股份	30384059970.67	155243962.95	5710747439.60	3749555509.28	11578992647.53	3968945758.28	5220574653.03
300422	博世科	14575924851.11	251947229.14	1112293884.24	1760158828.24	6615086059.15	2656390544.62	2180048305.72
300423	昇辉科技	25961683888.59	4016426.48	2252438134.50	2534013435.58	10739387966.08	4478866126.59	5952961799.36
300424	航新科技	34371374365.34	2555295.40	3362289020.93	4269869801.93	15653069582.15	5750427021.05	5333163643.88
300425	中建环能	14771586606.53	525061813.34	1906415188.00	1672781250.86	6095571310.31	2296769526.59	2274987517.43
300426	唐德影视	5612192980.97	272835308.77	705909935.63	647233194.23	2184560359.94	881476957.86	920177224.54
300427	红相股份	30054864797.99	2158948.56	3166702845.30	3328381335.33	13041109204.50	4802407326.29	5714105138.01
300428	立中集团	45514035537.76	4036497.74	5200501371.20	4764189740.49	18381174853.89	7083788132.22	10080344942.22
300429	强力新材	37643675784.59	5469334.11	3265204131.00	3939418583.15	16687018459.02	6386369357.49	7360195919.82
300430	诚益通	18757545028.69	337222856.93	3144345816.76	2404319801.66	7625674556.70	2642005398.70	2603976597.94
300432	富临精工	177605225466.68	78868980.52	14263669512.62	14942640584.66	64637240700.06	28988255773.55	54694549915.27
300433	蓝思科技	286983600975.54	14125863.76	12351220075.45	19525508464.63	109443625650.98	48446740106.36	97202380814.36
300434	金石亚药	6228908244.46	237389726.92	844373861.74	791189123.96	2535499691.66	935966660.39	884489179.79
300435	中泰股份	81526321964.53	797216.25	6952512290.74	7758571973.33	33865057672.73	13724918095.34	19224464716.14
300436	广生堂	14436087618.23	106710.34	1194485894.87	1172147948.67	6523674371.91	2437905598.52	3107767093.92
300437	清水源	79803644697.17	267386412.69	6941638423.93	7095594176.03	29993731417.77	13072714404.06	22432579862.69
300438	鹏辉能源	136912526597.31	5111538.00	9169688423.03	14902587521.18	53959771559.27	22936946807.98	35938420747.85
300439	美康生物	16112841022.41	277492.45	1899432092.58	1477859795.99	6167768301.16	2748984762.13	3818518578.10
300440	运达科技	17913392871.39	529374998.41	1972218686.28	2149631092.02	7110802384.27	2887507586.53	3263858123.88
300441	鲍斯股份	37784357155.34	133792813.71	3052162804.68	3113200158.63	14346285087.36	8392946890.74	8745969400.22
300442	普丽盛	10150239053.09	85756.03	1262094543.29	1117596975.78	3475004582.07	1618892568.90	2676564627.02
300443	金雷股份	105701036122.77	1267337.34	4758678593.99	14473772000.25	42832808158.35	17743429438.08	25891080594.76
300444	双杰电气	51426626187.94	589172273.99	3999795337.66	5962607962.59	22157057481.35	9064255937.55	9653737194.80
300445	康斯特	5387870829.17	2818666.78	909322452.92	626501337.45	2443450151.74	744433469.78	661344750.50
300446	*ST 乐材	5895311109.43	25369330.35	273037900.94	583513259.22	2783871800.90	1208468706.94	1021050111.08
300447	全信股份	34834523233.55	2464667.57	4884514078.21	3830610668.97	14013755257.74	5165330520.05	6937848041.01
300448	浩云科技	23650978531.80	396793642.98	2120190228.94	2896567852.61	10474015732.60	4072931712.26	3690479362.41
300449	汉邦高科	21081539093.75	416679253.09	1988899483.40	2452636990.73	8745841132.47	3391484089.34	4085998144.72
300450	先导智能	283124085334.28	5147338.66	303718934.35	43765332994.48	101099871785.16	49956026786.84	87993987494.79
300451	创业慧康	39534285651.58	509643140.86	3725500532.01	4329442301.48	16461863436.09	6592170382.27	7915665858.87
300452	山河药辅	17277243153.41	1849336.90	2343184490.36	2076152511.05	7517787062.11	2601341855.94	2736927897.05
300453	三鑫医疗	32265375474.64	12231450.19	2893393089.94	3543904821.23	13845477839.42	5504817360.49	6465550913.37
300454	深信服	119476713557.50	1385115.37	18048747.79	47262039.01	59594018650.39	21405529804.72	38410469200.22
300455	康拓红外	21651123890.57	118107430.81	2232281358.23	2344687279.23	9298847036.86	3487043551.28	4170157234.16
300456	赛微电子	103275913609.67	2930004.35	7492666959.95	9603930502.39	41810052011.17	17014357412.48	27351976719.33
300457	赢合科技	103705360473.33	4813880.10	9459163534.19	9307482692.25	36055637205.81	16421884255.65	32456378905.33
300458	全志科技	221400953235.40	5931718.66	4091010246.72	33737335396.14	81468955710.12	37318167262.88	64779552900.88
300459	汤姆猫	158575930725.66	929319869.93	10888817576.78	14653488057.36	65192291108.34	26964711698.17	39947302415.08
300460	惠伦晶体	63148316380.16	5706917.68	6731814222.66	6160348324.87	25420993180.30	10132302667.66	14697151066.99
300461	田中精机	23279653988.27	795227.80	2489131931.18	2446446585.54	11200360171.33	3683413831.32	3459506241.10
300462	华铭智能	12925165641.17	696423.08	1657593827.50	1560936143.98	5988970780.41	1986093238.67	1730875227.53
300463	迈克生物	49129542720.35	3163667.39	7748446505.37	6256491962.63	19654742643.80	6408965047.67	9057732893.49
300464	星徽股份	24060232876.26	171335533.28	2660085542.11	2867223793.49	10332173584.81	3766739520.73	4262674901.84
300465	高伟达	51102171369.73	238112736.53	5178180304.62	6230207241.58	22953774757.97	8188471967.66	8313424361.37
300466	赛摩智能	16430610502.70	332321341.54	1686169923.22	2055116185.18	7252228544.87	2619511179.57	2485263328.32
300467	迅游科技	19964709598.30	465212.11	2742753464.90	2266202629.86	8417008431.54	3210235680.43	3328044179.46
300468	四方精创	42724092073.47	7425075.36	3146789030.21	5078503859.56	19082644203.87	7709915984.72	7698813919.75
300469	信息发展	19726234663.46	112484175.78	2818043587.70	2162349133.06	7881417776.41	3023271407.15	3728668583.36
300470	中密控股	21947884808.58	1094768.95	3508847772.38	2008850306.86	8149208197.93	2979921586.40	5299962176.06
300471	厚普股份	134018284390.53	200091948.19	8240749478.49	11536393282.39	51382323458.01	24014425030.71	38644301192.74
300472	新元科技	50742705637.52	98485029.36	5630767823.35	4921226459.62	18916832974.99	7944428501.04	13230964849.16
300473	德尔股份	15194372015.29	339159.96	2304689756.72	1589449378.51	6275401338.45	2272382632.11	2752109749.54
300474	景嘉微	147508144186.99	1996968.58	38529697.51	14524240045.98	67418149432.07	23731450699.73	41793777343.12
300475	香农芯创	11813525168.12	22184354.98	1998003912.28	1192095890.32	4379172315.90	1770893753.50	2451174941.14
300476	胜宏科技	75620538943.64	4226672.92	6225141849.45	6779471755.72	28786879244.25	12940670540.79	20884148880.51

续表

代码 Code	证券简称 Stock	总成交金额 Total Value	按每笔成交金额大小分类的成交金额（元）Value by Trade Size (Yuan)					
			<1,000	1,000—5,000	5,000—10,000	10,000—50,000	50,000—100,000	>100,000
300477	合纵科技	104322614215.72	1289869989.02	8202327587.77	10637732652.92	39565791791.16	17649983130.08	26976909064.77
300478	杭州高新	7094336483.49	473193466.37	1277048631.51	902290784.29	2615645051.52	876885537.03	949273012.77
300479	神思电子	40427960015.44	2626225.63	3778303988.25	4224166446.34	17390919051.06	6799230586.07	8232713718.09
300480	光力科技	27503257046.91	2775300.88	4458909740.83	2730420436.28	9464725290.65	4004614490.40	6841811787.87
300481	濮阳惠成	22876752383.42	855467.50	2809265908.26	2080682007.73	9967654522.80	3563996247.52	4454298229.61
300482	万孚生物	62412192212.76	6171654.33	4082663655.55	12664935760.30	25001905945.41	8274055089.92	12382460107.25
300483	首华燃气	28962653385.66	3075952.55	2446360986.70	2774497109.81	11163674188.84	4885210494.74	7689834653.02
300484	蓝海华腾	34622324778.07	347997.51	4350529831.76	4325390666.02	14928937115.30	5539227312.21	5477891855.27
300485	赛升药业	20037766455.42	1394400.25	2402929724.66	2492458582.06	9173629636.84	3035119458.68	2932234652.93
300486	东杰智能	6900080868.75	5305941.12	881510660.47	710688977.57	2895165179.26	1107136965.85	1300273144.48
300487	蓝晓科技	88981678664.62	1106982.19	1109732875.24	15461207397.49	30433439683.14	15370736795.83	26605454930.73
300488	恒锋工具	31231688773.94	1541889.52	3521272780.13	2926625451.65	13892490491.16	5028929583.56	5860828577.92
300489	光智科技	29910018535.69	836781.38	3481383484.69	3253388267.25	12338196951.11	4826286238.40	6009926812.86
300490	华自科技	111867503933.31	195496267.38	9502213051.50	11511087250.95	47874982562.39	18724232185.91	24059492615.18
300491	通合科技	31327229814.99	1625785.90	4098584504.03	3726563626.99	12850665739.35	4894365470.55	5755424688.17
300492	华图山鼎	8519592941.98	333733.06	376516825.21	1506117369.03	3115674842.90	1387560485.33	2133389686.45
300493	润欣科技	22161328901.50	595291163.76	2372218296.73	3016836643.13	9518346510.20	3479467390.33	3179168897.35
300494	盛天网络	35360617112.46	917641.40	4716978277.14	4512015582.29	15117692891.63	5349135487.22	5663877232.78
300495	*ST 美尚	12971180097.76	138263698.11	1051299471.91	1377708242.33	5933105670.56	2324425571.05	2146377443.80
300496	中科创达	212598106825.29	3788002.16	76163358.39	219408708.39	1181733612O5.51	33566828147.95	60558557402.89
300497	富祥药业	61925215539.37	4949011.80	6577751770.72	5310915182.88	20153368195.53	9020745881.80	20857485496.64
300498	温氏股份	124183229199.24	24824332.64	7634065359.35	11054202354.42	47441225394.24	22694548289.14	35334363469.45
300499	高澜股份	46195312299.74	163143052.57	4604899628.16	4566027908.00	16393832661.86	7535144354.94	12932264694.21
300500	启迪设计	46074295227.65	4277816.27	4375796157.21	4798961515.26	19555822374.77	7536397981.75	9803039382.39
300501	海顺新材	11017415365.22	947830.82	1902941522.37	1432211624.41	4583041297.74	1587514842.91	1510758246.97
300502	新易盛	124280629471.26	15470983.79	9287154203.50	10851518006.79	50538291556.71	20389343456.42	33198851264.05
300503	昊志机电	41300425679.95	37028308.19	6278100763.35	5184034214.91	16595752368.18	6204014109.29	7001495916.03
300504	天邑股份	17566966159.93	661094.99	2398481517.43	2356202755.87	7774935444.52	2702905932.00	2333779415.12
300505	川金诺	70407547363.12	6798917.98	7975868070.94	6819094772.98	28647930809.89	11350927324.23	15606927467.10
300506	名家汇	35707684470.33	732619328.89	3185889431.63	3763197469.46	13473454040.58	5997826758.12	8554697441.65
300507	苏奥传感	40228644354.24	171754761.20	3842561825.03	4779848801.05	17122436613.90	6377134458.46	7934907894.60
300508	维宏股份	23919435050.12	968417.87	2030517491.00	3896350624.17	9821430027.71	3574092061.87	4596076427.50
300509	新美星	7091326822.62	396317885.16	1130023294.73	912564850.61	2871795619.39	1020280880.72	760344292.01
300510	金冠股份	57455902795.24	934928180.19	4461313856.80	6014344312.28	21425567934.95	9942959917.90	14676788593.12
300511	雪榕生物	22764423687.22	312714774.63	2482758277.36	3012587789.99	9995512516.65	3559367327.60	3401483000.99
300512	中亚股份	7393831422.39	13157180.74	1497979890.98	936674487.13	3171463827.36	1010158278.34	764397757.84
300513	恒实科技	33389542662.80	144723258.04	3865367910.91	3907395544.07	14138374550.02	5453669063.26	5880012336.50
300514	友讯达	21793370412.47	195350599.02	2790814025.31	2720332156.27	9680041920.91	3310132357.69	3096699353.27
300515	三德科技	8707187963.86	170947881.98	1282737443.69	1134379352.10	3944735454.00	1229473084.11	944914747.98
300516	久之洋	23536746644.88	402582.89	2678138223.15	2517897102.84	10609751003.63	3884143294.83	3846414437.54
300517	海波重科	7256484544.61	4425102.28	1518212830.78	822554754.62	2877362898.32	1013465856.59	1020463102.02
300518	盛讯达	19180215115.59	311310.75	3088353105.98	2209894777.21	7044821367.10	2703633128.14	4133201426.41
300519	新光药业	15289508800.81	453482.80	1759620793.10	2043886204.36	7059024653.32	2437669292.99	1988854374.24
300520	科大国创	35239691140.12	1346020.67	3228475000.41	3751629097.09	16504002938.28	5804343215.92	5949894867.75
300521	爱司凯	5990012218.15	753778.53	1023754841.09	718379422.60	2483673877.63	909880863.44	853569434.86
300522	世名科技	11581427637.30	2569010.54	1260804188.55	1135346945.60	4503223142.89	1969995344.16	2709489005.56
300523	辰安科技	8978339609.02	751489.57	862990257.61	858411907.06	3870196114.08	1533480873.13	1852508967.57
300525	博思软件	17729684497.15	5496708.78	1761218995.52	1696824668.69	6938151169.86	3048681421.84	4279311532.46
300526	中潜股份	68973252040.49	2544008.67	5363379564.40	6935381696.20	30413905967.67	11271608476.08	14986432327.47
300527	中船应急	49894971214.94	531108551.45	4145093390.01	5879199854.61	21331892233.91	8452137044.06	9555540140.90
300528	幸福蓝海	5479103417.66	281583591.04	875243024.00	703678597.55	2307844007.82	764994662.34	545759534.91
300529	健帆生物	128751115353.19	5403946.00	1088546903.48	25795590417.20	49186553100.64	19708198663.78	32966822322.09
300530	*ST 达志	13678614598.61	942013.03	999332429.01	1046430688.16	5490326765.44	2425121765.98	3716460936.99
300531	优博讯	34169918373.95	2899221.88	3931524044.99	3952847930.02	14761839874.98	5491118617.49	6029688684.59
300532	今天国际	13533284291.83	251795969.00	1833794748.36	1657856487.08	5771940044.12	2080675130.62	1937221912.65
300533	冰川网络	7388374388.50	2950781.49	1373034143.44	911887426.07	3036038607.51	965801371.30	1098662058.69
300534	陇神戎发	18305390297.33	282751345.37	1683979516.45	1995183753.91	7635242640.16	3109279233.93	3598953807.51

续表

代码 Code	证券简称 Stock	总成交金额 Total Value	按每笔成交金额大小分类的成交金额（元）Value by Trade Size (Yuan)					
			<1,000	1,000—5,000	5,000—10,000	10,000—50,000	50,000—100,000	>100,000
300535	达威股份	6339109261.99	1890938.37	1500626603.52	795420985.14	2602326855.21	791632254.06	647211625.69
300536	农尚环境	14786991718.34	1504736.13	2098384341.94	1240893761.20	4841208881.49	2240535948.22	4364464049.36
300537	广信材料	51549000013.94	1766534.76	4570541289.13	6404396847.13	23514880675.44	8453372632.02	8604042035.46
300538	同益股份	14933827783.09	778746.07	1865361525.73	1744732512.25	6656189398.48	2283919326.32	2382846274.24
300539	横河精密	5864057160.20	357004639.38	932792075.95	862111970.28	2449639411.70	765213354.73	497295708.16
300540	深冷股份	35290460292.48	875529.18	3621040814.59	3562709106.82	14800162372.29	6020568793.00	7285103676.60
300541	先进数通	40466218313.43	12972641.25	3808135742.91	4514090554.42	17916231142.57	6773842200.75	7440946031.53
300542	新晨科技	24297718029.50	4058388.90	2770655365.66	2916730506.50	10846018596.96	3866560605.34	3893694566.14
300543	朗科智能	34415257049.31	11355855.75	3689871406.39	4018546842.97	15245912256.21	5668341088.05	5781229599.94
300545	联得装备	17439392567.73	449113.98	2007646054.55	1747887564.47	7495162286.03	2823297280.27	3364950268.43
300546	雄帝科技	19918692042.97	1279318.45	2488517230.79	2439314010.05	8764638385.78	3244494125.85	2980448972.05
300547	川环科技	27338478793.20	252060917.99	3762096772.80	3353787444.55	11693995206.88	4118118024.91	4158420426.07
300548	博创科技	31579774236.30	1932523.26	3778167632.93	3261018317.57	13308650795.77	5018216126.81	6211788839.96
300549	优德精密	22932605605.33	220932.80	3288845024.32	2890197615.28	10568841397.28	3350796274.32	2833704361.33
300550	和仁科技	4784235796.00	3987622.32	801676006.60	573140229.98	1934916679.99	659351616.64	811163640.47
300551	古鳌科技	20132854086.87	4445498.19	1722598520.71	1507322564.32	6202651057.42	3900150058.03	6795686388.20
300552	万集科技	33352550431.69	2642803.97	3327513461.88	3463404940.99	14256230831.17	5438184669.38	6864573724.30
300553	集智股份	6465217003.57	80430.99	1006412181.77	786133555.25	2955138018.79	896783168.22	820669648.55
300554	三超新材	14261603858.43	680561.83	1748490982.56	1839208052.46	6433787757.18	2282750597.10	1956685907.30
300555	路通视信	11759399815.30	544574215.24	1631256680.40	1691269069.89	5083761428.39	1638514438.09	1170023983.29
300556	丝路视觉	38316478309.54	415233.65	4210449529.02	4437841885.10	15635016035.55	6330011996.16	7702743630.06
300557	理工光科	4342417648.59	119905.40	786121276.43	638366111.57	1792268321.09	570636683.85	554905350.25
300558	贝达药业	86515931350.03	2138309.43	37944145.43	10239324748.07	38577910699.23	14257623186.50	23400990261.37
300559	佳发教育	15442850774.98	323415467.83	2067136966.09	1928055844.24	6250428128.58	2239786574.22	2634027794.02
300560	中富通	11888316389.64	1413183.37	1157315155.20	1463146907.07	5723575962.63	1894762118.70	1648103062.67
300561	汇金科技	18225039447.52	16762848.81	2649328309.47	2191064455.25	7990348934.40	2722047887.56	2655487012.03
300562	乐心医疗	11610246562.32	952092.45	1553849613.19	1491640103.75	5164044690.18	1727031212.35	1672728850.40
300563	神宇股份	28974878385.66	5880314.50	2841413635.99	3199852770.81	12986805807.17	4793126280.75	5147799576.44
300564	筑博设计	7066318713.19	141481.00	929532041.50	808473590.35	3563254757.43	993814143.19	771102699.72
300565	科信技术	20360129515.61	3574848.35	2401796687.42	2208874783.85	8458854400.92	3229982307.57	4057046487.50
300566	激智科技	28842514233.43	1093448.85	3792560212.67	3285592009.04	11320999715.26	4399777234.69	6042491612.92
300567	精测电子	105266870433.62	2398756.13	85336426.40	16583597781.58	36753983644.10	17671897967.15	34169655858.26
300568	星源材质	197163832119.45	16562316.53	16657370147.69	18950645293.22	73947670668.25	31038863357.70	56552720336.06
300569	天能重工	78290486809.80	109853196.60	5802267682.30	7968790586.26	33769877406.44	13666391591.31	16973306346.89
300570	太辰光	17231763738.49	1063471.26	2110252472.83	2106120055.70	7505202400.18	2793968768.06	2715156570.46
300571	平治信息	21979750377.49	148368.04	2046558792.85	1992521840.22	8948167748.19	3721835083.42	5270518544.77
300572	安车检测	21430174586.86	1808671.58	2546408846.03	2200313107.63	8968292515.38	3257741839.17	4455609607.07
300573	兴齐眼药	57944773302.69	446667.46	11774765.71	4072576414.17	32326235957.84	7863467267.07	13670272230.44
300575	中旗股份	10758887161.90	878457.30	1817521993.51	1101644066.59	4520141121.33	1474875217.59	1843826305.58
300576	容大感光	60543332137.92	10567749.60	5084630107.63	5407611370.68	27254132214.83	9861293424.85	12925097270.33
300577	开润股份	8714349677.69	1231607.85	1737535296.03	1102281816.32	3624912128.86	1022171087.44	1226217741.19
300578	会畅通讯	32173256348.53	686281.29	2771206414.79	3464820731.13	14104054946.01	5325432976.89	6507054998.42
300579	数字认证	48942474521.51	1300759.59	4485256201.33	4167168414.98	22011291637.51	8561080814.88	9716376693.22
300580	贝斯特	16696933326.04	433888.26	2699595523.01	2046335379.05	7050270643.03	2401734194.56	2498563698.13
300581	晨曦航空	129593158083.14	14000481.20	9774670713.96	12740978957.55	58882885834.28	21728380007.22	26452242088.93
300582	英飞特	80946694531.36	8666592.78	7488348282.60	9076218291.25	33944042411.94	13438624132.06	16990794820.73
300583	赛托生物	3658926759.73	268352.37	842372386.74	437650435.46	1599114340.45	433704501.69	345816743.02
300584	海辰药业	3680561576.74	766550.24	450036162.60	499186698.87	1727427359.21	558753006.81	444391799.01
300585	奥联电子	8939804189.88	197177.16	1592272739.59	1046078997.36	3889800461.36	1303826719.29	1107628095.12
300586	美联新材	28241238110.07	277088815.04	3123586890.76	3404178981.87	11714690957.03	4490922110.09	5230770355.28
300587	天铁股份	43677389630.52	11777769.09	5888186086.00	4399519935.85	15049874488.08	6719414369.70	11608616981.80
300588	熙菱信息	33878983076.36	227803235.56	4244965530.47	4446107644.15	14592599890.38	5128629773.77	5238877002.03
300589	江龙船艇	54038928839.46	1292505.31	4758519982.80	6475317683.78	25662157367.85	8647734519.81	8493906779.91
300590	移为通信	56198023890.54	9126241.83	5444137107.21	6954627524.96	24914542268.80	8940624124.46	9934966623.28
300591	万里马	25786299791.98	641768827.79	2790952491.02	3245696740.33	10550439925.30	4104732461.98	4452709345.56
300592	华凯创意	14908267269.87	191983.23	2167937622.81	1434273301.70	4941304842.65	2400936656.08	3963622863.40
300593	新雷能	59959511095.82	6457344.67	6346775194.27	9500904327.73	25188573293.74	8253915977.54	10662884957.87

续表

代码 Code	证券简称 Stock	总成交金额 Total Value	按每笔成交金额大小分类的成交金额（元）Value by Trade Size (Yuan)					
			<1,000	1,000—5,000	5,000—10,000	10,000—50,000	50,000—100,000	>100,000
300594	朗进科技	7839701580.74	181997.53	931404598.40	890473534.67	3658581725.62	1209406492.90	1149653231.62
300595	欧普康视	171499873534.46	5109177.21	265476896.11	28430967258.81	70552502375.02	25782497584.17	46463320243.14
300596	利安隆	17383896709.86	804717.72	3154453468.77	1650798442.43	7160688638.43	2325226029.20	3091925413.31
300597	吉大通信	10455565306.34	286658743.10	1141672535.12	1483552009.05	4794378583.85	1553745929.25	1195557505.97
300598	诚迈科技	138412473454.02	4168415.10	236757003.62	23345553115.67	50525119222.54	25504630889.85	38796244807.24
300599	雄塑科技	10267777593.44	1084647.12	1318464252.22	1045915300.90	4201693530.81	1637962879.73	2062656982.66
300600	国瑞科技	30011500569.57	46058850.92	2684185600.15	3185386331.11	13314910474.38	5300998399.90	5479960913.11
300601	康泰生物	264139939143.91	3403801.79	62147987.57	390476256.70	116741472950.98	43122511612.50	103819926534.37
300602	飞荣达	22780200799.41	4340686.85	2395230940.56	2086672483.63	8667604719.29	3676160253.31	5950191715.77
300603	立昂技术	20215618266.01	277412556.76	1953225426.26	2556680401.50	9214348209.74	3265804467.69	2948147204.06
300604	长川科技	121310406090.22	8464887.78	8208525138.85	14721364073.08	44010236809.06	18313741183.07	36048073998.38
300605	恒锋信息	18455912182.98	2393508.40	2237712239.28	2117755351.68	8479763442.17	2888539818.37	2729747823.08
300606	金太阳	9470244870.19	137811.94	1461321425.42	1160689868.24	4160310401.48	1414353423.60	1273431939.51
300607	拓斯达	38880822432.90	11979540.51	3747681910.83	3860030174.77	17396526563.46	6102502386.54	7762101856.79
300608	思特奇	44979044456.93	14654686.61	4728860310.00	5198903154.20	19186682831.78	7088936615.89	8761006858.45
300609	汇纳科技	14192946182.12	395435.45	2787419134.64	1938760573.41	5775537106.15	1899312769.43	1791521163.04
300610	晨化股份	48389520276.68	10542289.82	5489014323.09	5490219154.27	19505784164.51	7859177617.31	10034782727.68
300611	美力科技	9744261817.68	270914840.65	1796953499.38	1339320903.71	4174086553.77	1238897811.12	924088209.05
300612	宣亚国际	27485522518.69	1119784.96	2909634125.65	2868730431.39	10340149218.22	4333770803.50	7032118154.97
300613	富瀚微	85186348571.09	1499697.47	21290144.50	186729155.87	48728753199.39	13072317413.31	23175758960.55
300614	百川畅银	41351816554.60	4358776.75	1812943182.50	4871057225.70	15905458836.34	6981958210.71	11776040322.60
300615	欣天科技	13290398935.27	19304380.58	2047552737.69	1737757662.11	5919468327.47	1878459964.48	1687855862.94
300616	尚品宅配	16696624277.50	628921.57	1042240382.19	4302555483.49	6337641730.46	2009936767.58	3003620992.21
300617	安靠智电	25012909283.62	1137626.32	1658399049.06	4518233417.17	9608549765.09	3820607417.84	5405982008.14
300618	寒锐钴业	268689428225.59	5459060.89	130330448.55	39767965293.50	90360614858.29	47292462744.57	91132595819.79
300619	金银河	58889976460.20	969446.55	2749107057.22	9051182180.94	22640367304.18	9145322566.57	15303027904.74
300620	光库科技	25935584712.12	234290.89	1814267449.93	4268293480.68	10663239141.58	4131861930.13	5057688418.91
300621	维业股份	13403783003.20	384119433.59	1765854890.10	1764176089.19	5799512075.47	1937134668.30	1752985846.55
300622	博士眼镜	10503552833.20	2027304.95	1843523247.72	1035236773.74	4096951187.58	1621244177.68	1904570141.53
300623	捷捷微电	184767094264.70	9478001.30	13458236140.03	17707863877.90	83629518080.30	30757705279.10	39204292886.07
300624	万兴科技	54050604693.58	1988529.30	3190715583.99	6921229802.60	21969904091.48	8988208271.05	12978558415.16
300625	三雄极光	5879812359.56	277239.66	751694733.86	712982692.41	2880476595.23	844719191.63	689661906.77
300626	华瑞股份	13227808553.42	456743014.66	2552885541.29	1839376137.51	5338109124.53	1679747564.10	1360947171.33
300627	华测导航	39206555175.84	4630277.04	6847849017.26	4722533795.05	16085222481.31	5056715970.39	6489603634.79
300628	亿联网络	58177959072.52	1745376.44	54322200.53	15894018240.22	21549848411.51	8540291198.72	12137733645.10
300629	新劲刚	43219003104.85	644910.11	4304806067.39	4628276172.78	18389326290.69	7058239471.58	8837710192.30
300630	普利制药	39622546084.81	3311851.94	4795512653.75	5375678666.60	15590396884.21	5241319290.27	8616326738.04
300631	久吾高科	90437479205.24	2948247.59	7107264722.23	8528032346.84	37407278129.43	15574801969.77	21817153789.38
300632	光莆股份	27525063877.94	3135139.13	2692371608.15	2992604741.27	12153020217.62	4674962716.91	5008969454.86
300633	开立医疗	44302168266.31	1474293.08	7522217360.84	6025290475.35	16345049622.58	6077041858.53	8331094655.93
300634	彩讯股份	23178182282.80	1673761.39	2919237378.92	2851673021.39	10083744797.31	3546743129.09	3775110194.70
300635	中达安	5740408177.34	320808.41	930444599.03	635818185.24	2341489338.05	827593443.64	1004741802.97
300636	同和药业	14356612452.43	4981527.79	2363666284.28	1659671046.74	5594305839.87	2061453550.83	2672534202.92
300637	扬帆新材	11306809666.00	302416852.85	1415423060.03	1548487516.13	5002728688.23	1703260929.37	1334492619.39
300638	广和通	58334748004.51	6755081.10	3195314463.42	8831268353.82	23079602787.27	9161604633.30	14060202685.60
300639	凯普生物	47864883866.85	13469883.48	6454346674.29	6326047376.98	20803045809.59	6882486413.60	7385487708.91
300640	德艺文创	7497831390.90	228047811.90	835218425.72	908759703.54	3105518175.10	1106393628.90	1313893645.74
300641	正丹股份	33044155789.57	769172407.79	3745197234.99	4593976939.56	14480095171.93	5091222824.29	4364491211.01
300642	透景生命	22398206580.10	3125724.11	968797935.81	5416412089.16	9011553602.01	3320768021.89	3677549207.12
300643	万通智控	16114654818.35	22360317.63	2928296831.31	2151411633.32	6899425380.05	2196303754.79	1916856901.25
300644	南京聚隆	14614469255.03	4361590.59	1776393934.91	1533100248.29	6679903520.79	2278964501.24	2341745459.21
300645	正元智慧	23606333349.69	1892652.04	2647018985.74	2154705053.73	9495276862.46	4076854469.05	5230585326.67
300647	超频三	28479995524.31	322271557.33	2783076925.87	3683119534.67	12760943851.09	4441639303.51	4488944351.84
300648	星云股份	77600864767.75	571945.62	1871930574.97	11909753991.78	28168160508.15	12756740793.59	22893706953.64
300649	杭州园林	8175440789.23	241697.01	904663184.89	1039733769.61	3863281218.52	1255152841.69	1112368077.51
300650	太龙股份	12145173236.40	792011.18	1791417450.73	1252402896.30	4521123780.69	1882360412.95	2697076684.55
300651	金陵体育	12557498659.65	260065.82	1102180461.97	1157841515.33	5234490155.83	2077461855.05	2985264605.65

续表

代码 Code	证券简称 Stock	总成交金额 Total Value	按每笔成交金额大小分类的成交金额（元）Value by Trade Size (Yuan)					
			<1,000	1,000—5,000	5,000—10,000	10,000—50,000	50,000—100,000	>100,000
300652	雷迪克	9347625387.92	351667.26	1985668669.24	1113044914.09	3829678351.30	1251403973.74	1167477812.29
300653	正海生物	34087286555.48	1120779.67	1308591626.07	8030733638.47	13189962761.05	4957395580.41	6599482169.81
300654	世纪天鸿	4150940023.40	249881013.11	668065595.27	594854211.50	1698570487.49	535912518.80	403656197.23
300655	晶瑞电材	148640892063.79	15175144.04	13076755257.16	14724876526.47	60614101588.85	23788448679.04	36421534868.23
300656	民德电子	26986120833.94	2976022.35	2991169537.20	3358487987.33	11157228777.22	4168955276.14	5307303233.70
300657	弘信电子	41161207858.65	9564780.36	4612632409.28	4066012571.26	14425449755.60	6712406912.68	11335141429.47
300658	延江股份	13011121725.07	9752005.20	1433248782.15	1492042149.12	6167431901.62	2065633417.20	1843013469.78
300659	中孚信息	47235844111.87	2693705.00	7130700125.15	5018257690.40	19031973886.10	6610824789.78	9441393915.44
300660	江苏雷利	26378372864.21	2601432.18	3297494612.37	2764316073.53	10920993334.26	4168246810.10	5224720601.77
300661	圣邦股份	157288956041.01	1507617.66	21876365.29	104215301.13	83087243175.69	28489638260.39	45584475320.85
300662	科锐国际	16993039150.60	402954.92	344511552.47	4815376446.74	6592505768.12	1920613418.81	3319629009.54
300663	科蓝软件	144007554440.06	23239012.42	10159842557.93	11598544916.24	56323141077.67	24269085354.63	41633701521.17
300664	鹏鹞环保	18410476173.58	262397557.58	1461261453.09	2158869722.23	8174326345.75	3257588981.07	3096032113.86
300665	飞鹿股份	8652248014.06	331737719.98	1317837825.30	1039446694.68	3448262347.56	1250632054.75	1264331371.79
300666	江丰电子	61706386448.81	1962881.62	5303387186.57	6455130933.60	25066946033.15	10098274377.56	14780685036.31
300667	必创科技	13301313356.11	534663.03	1473834671.11	1094531298.55	5586174869.77	2084820812.88	3061417040.77
300668	杰恩设计	6044305055.45	989100.74	1389882181.03	800248503.28	2528398358.24	741821682.39	582965229.77
300669	沪宁股份	11378547670.67	721708.10	1066752240.01	1084415115.26	4969143371.14	1755812179.82	2501703056.34
300670	大烨智能	28725908304.94	407813534.66	2759445543.23	3470540990.88	12633988002.10	4695043837.07	4759076397.00
300671	富满微	227641460839.29	4286582.55	2588683294.49	20576884487.37	91172971271.36	37109392102.02	76189243101.50
300672	国科微	135973783841.97	809907.26	591058261.28	4270184065.64	60770017959.55	20862440628.54	49479273019.70
300673	佩蒂股份	20664536231.91	6051664.42	3001600118.02	2533128789.15	8358409879.22	2976312821.91	3789032959.19
300674	宇信科技	43115318122.50	8948495.87	4498017098.64	4805164564.12	17868025790.49	7214119062.41	8721043110.97
300675	建科院	21759424266.40	470118.62	2308521540.03	2724677445.35	9853373373.52	3493350029.20	3379031759.68
300676	华大基因	134367467800.72	1946302.71	38785962.91	6243298228.37	59598205801.23	22875256326.17	45609975179.33
300677	英科医疗	368718486903.35	4729093.10	268557509.98	8318132019.71	146422470949.16	62991715121.43	150712882209.97
300678	中科信息	24859617018.27	1427324.38	2277167680.28	2475928705.12	10997717008.96	4116437656.65	4990938642.88
300679	电连技术	63546478076.37	3232899.48	7338801908.35	6415923738.47	20789506735.24	9359252675.89	19639760118.94
300680	隆盛科技	31686470437.80	4222057.48	4817294671.99	4428483020.41	12262789422.33	4510546069.45	5663135196.14
300681	英搏尔	28666069619.83	190221.40	858589123.37	5748990525.56	11922366237.98	4219171301.57	5916762209.95
300682	朗新科技	36743285111.61	6459212.43	5024041018.25	4186958531.27	15103608772.15	5350259105.37	7071958472.14
300683	海特生物	9585944993.04	88838.29	984435943.49	954868100.10	4120506877.33	1551767493.51	1974277740.32
300684	中石科技	37141159925.63	2471657.61	3818003873.27	3573234338.16	16487926291.78	5986609385.04	7272914379.77
300685	艾德生物	40484316213.09	878257.60	46933346.80	10094003878.26	15376284841.96	6092208301.72	8874007586.75
300686	智动力	10526509611.64	1081511.08	1355243507.60	1197951240.04	4523008658.81	1627974432.83	1821250261.28
300687	赛意信息	44177120372.92	7019422.32	5278311108.94	5499528663.30	17817123727.53	6659587703.40	8915549747.43
300688	创业黑马	57734322190.28	2649525.23	4876296483.06	5301519827.07	23606683333.91	9946710017.33	14000463003.68
300689	澄天伟业	10782081812.89	2207925.49	1502703262.20	1090820533.86	5006008095.79	1614340686.44	1566001309.11
300690	双一科技	48932206012.89	1001713.85	4462234658.25	5430901405.58	21170650265.94	8174725249.88	9692692719.39
300691	联合光电	30254080437.11	2104862.37	4276888935.68	3139550158.31	11626806828.03	4682396531.79	6526333120.93
300692	中环环保	31033290473.20	293829720.95	3015699558.79	4085672509.22	13215141118.49	5177352843.43	5245594722.32
300693	盛弘股份	111184048548.07	6331140.15	9434462208.41	10644138294.05	42661071496.28	18796252580.84	29641792828.34
300694	蠡湖股份	12159429375.26	117062136.68	1703202408.70	1486768422.98	5297425538.37	1870227416.84	1684743451.69
300695	兆丰股份	4078251304.65	77698.37	51496676.49	746187276.68	1998781378.12	672127733.48	609580541.51
300696	爱乐达	47725522966.74	4310327.95	5042670562.92	7169402985.57	19675161848.06	6878265288.52	8955711953.72
300697	电工合金	35793760873.14	9282829.01	3715805664.11	4479566745.01	16130360995.63	5658457442.32	5800287197.06
300698	万马科技	17824439479.09	171914.77	2884449241.44	2034647787.30	6882276248.38	2634957835.22	3387936451.98
300699	光威复材	136727266831.20	3057576.04	82981189.59	24816205152.57	51524996955.99	23584681868.76	36715344088.25
300700	岱勒新材	9671713473.41	5962793.69	1759611722.27	1201567713.83	4165082816.12	1330087563.49	1209400864.01
300701	森霸传感	14381645575.40	3763954.36	1712814769.35	1716456012.03	6275058345.83	2194786363.90	2478766129.93
300702	天宇股份	49954305310.79	5539585.42	3887703879.18	6698906515.61	19806645659.66	7553105547.74	12002404123.18
300703	创源股份	10733890218.96	201357020.13	1710868738.20	1253763630.84	4308994330.12	1577657381.26	1681249118.41
300705	九典制药	26927644349.82	749449.10	4144602690.35	3559304562.90	9999962990.92	3809550631.25	5413474025.30
300706	阿石创	34013236215.29	1000711.47	3424758524.62	4265770260.33	15627666369.46	5371870027.88	5322170321.53
300707	威唐工业	17150908365.40	703128.66	3187941677.82	1953023542.67	6561351590.00	2434656523.82	3013231902.43
300708	聚灿光电	115769377105.19	14076334.18	9512738368.24	10872088220.61	50971903848.72	19066298123.26	25332272210.18
300709	精研科技	37687663529.50	5560475.58	3136281151.98	6305859729.74	15480144300.51	5396355620.68	7363462251.01

续表

代码 Code	证券简称 Stock	总成交金额 Total Value	按每笔成交金额大小分类的成交金额（元）Value by Trade Size (Yuan)					
			<1,000	1,000—5,000	5,000—10,000	10,000—50,000	50,000—100,000	>100,000
300710	万隆光电	18432512611.31	82522.87	1378632385.46	3628668376.13	6169858384.16	2753458954.69	4501811988.00
300711	广哈通信	20531325745.81	2849465.14	2456865188.00	2581147607.62	9409970446.53	3257216840.73	2823276197.79
300712	永福股份	83897862533.16	1695904.78	2658475641.94	11329948281.85	29872683867.99	13409129516.93	26625929319.67
300713	英可瑞	30162280914.20	6226036.13	4096677040.43	3726856142.33	13468627275.88	4588529463.98	4275364955.45
300715	凯伦股份	26110801203.41	4376166.24	3120140400.14	2565934774.56	10164980376.27	4020836541.30	6234532944.90
300716	国立科技	13487129887.66	495495340.04	2280364020.96	1819454953.61	5412066116.19	1836058598.89	1643690857.97
300717	华信新材	10463643133.50	545296.52	1502036767.71	1274934775.07	4637951619.14	1587796721.81	1460377953.25
300718	长盛轴承	15181089088.86	7481900.10	2773615832.62	1866964733.23	5792913408.29	2349707729.27	2390405485.35
300719	安达维尔	30983186170.94	3690975.05	4161572216.11	4108377202.07	13905064062.67	4549868742.68	4254612972.36
300720	海川智能	17382395481.42	6406392.92	2442504803.33	2034171276.36	7999408122.71	2602130525.26	2297774360.84
300721	怡达股份	21058476305.39	127247.51	2202636965.17	3478662796.14	8070348606.09	3194698214.49	4112002475.99
300722	新余国科	62002321757.37	7134276.08	3541272595.50	7190704928.94	28896338350.05	10678574939.50	11688296667.30
300723	一品红	19188107468.16	3200144.45	2624113535.78	1980333430.20	6972124772.70	2803639091.31	4804696493.72
300724	捷佳伟创	198738656455.19	2989263.83	50845526.41	2510503262.93	103987346357.65	33501720909.02	58685251135.35
300725	药石科技	121817400455.25	1763368.48	75938213.65	221909980.44	62669512848.28	19504327573.40	39343948471.00
300726	宏达电子	86166773992.18	1679562.57	41646379.44	24184331599.62	32128319388.25	13048623246.67	16762173815.63
300727	润禾材料	52570726555.30	1052027.75	5225989872.44	5947672364.43	24474341228.93	8495077421.13	8426593640.62
300729	乐歌股份	19207374676.62	5033123.58	3273255244.85	2090720238.31	7697681037.68	2691864869.30	3448820162.90
300730	科创信息	13598474686.15	1088628.21	1692577232.31	1593542090.80	6116352012.67	2165482201.66	2029432520.50
300731	科创新源	24164890455.74	750391.43	3573128569.40	2216579433.26	8502770060.51	3517741663.51	6353920337.63
300732	设研院	8652292321.97	6023047.83	996629451.20	1004006058.89	4232252028.04	1373015987.36	1040365748.65
300733	西菱动力	18702503953.76	412480.02	3672200772.66	2323477504.04	7415074478.64	2511156724.63	2780181993.77
300735	光弘科技	33429928948.70	9926172.27	3746017274.14	3464141213.04	13802916491.71	5345278882.69	7061648914.85
300736	百邦科技	6890132714.65	171966659.61	1601748131.55	945689905.28	2655604509.15	780589784.51	734533724.55
300737	科顺股份	67449719872.66	15838862.63	7241862673.62	7662501487.97	26737630574.81	10259388535.50	15532497738.13
300738	奥飞数据	29591271791.39	9898942.00	3550880218.18	2965996792.28	12224684677.28	4395455078.37	6444356083.28
300739	明阳电路	30417638366.97	4421557.84	2883079327.97	3252290900.91	13251188695.96	4995657070.33	6031000813.96
300740	水羊股份	45419717928.44	5593525.93	7291822190.75	5975609475.50	18290493620.65	6103912917.89	7752286197.72
300741	华宝股份	32824227495.29	758875.85	2603199606.13	5149757644.62	11651108880.87	4480272763.57	8939129724.25
300742	越博动力	28015246786.97	217670.80	3907823843.12	3255729887.06	11899909139.79	4319118848.65	4632447397.55
300743	天地数码	5239373938.79	13871106.91	1427574411.41	731137677.74	2100233141.78	566452339.31	400105261.64
300745	欣锐科技	35982168821.43	211584.62	2223347097.50	7149405619.75	13001598596.14	5309419251.16	8298186672.26
300746	汉嘉设计	21653999476.25	28253171.76	2588730239.17	2651212561.98	9786773916.21	3417766512.23	3181263074.90
300747	锐科激光	62446793206.15	1832453.06	123622395.86	11763985936.67	25813351954.51	9462250114.24	15281750351.81
300748	金力永磁	211566929027.98	25053338.77	17143760237.26	16434898786.85	84373139223.85	35252021131.26	58338056309.99
300749	顶固集创	8146380502.46	446198246.82	1288920230.24	1176026830.32	3437195803.17	1044819575.98	753219815.93
300750	宁德时代	1682969236304.87	10938859.32	99367428.93	226166571.44	243895196917.00	419732357843.89	1019005208684.29
300751	迈为股份	176324398756.35	432642.73	9874326.70	79020245.57	22072784723.16	93709781090.65	60452505727.54
300752	隆利科技	48578091206.47	6800081.32	5758011049.27	5506553158.36	19917637842.89	7791267752.83	9597821321.80
300753	爱朋医疗	7690642608.26	3724460.93	1079160501.70	970390634.94	3351928962.16	1154070882.65	1131367165.88
300755	华致酒行	46904444945.02	2577919.57	9104814997.50	6409269943.50	17441005642.67	5726987545.40	8219788896.38
300756	金马游乐	13381152568.30	1323095.78	2091793812.69	1745129176.77	5333115628.03	2012899092.30	2196891762.73
300757	罗博特科	16048673115.80	342151.28	1035487256.40	2548697302.83	5691081953.97	2537900406.74	4235164044.58
300758	七彩化学	19915215818.18	5173929.48	1685429171.42	1924948385.10	8905266919.17	3441907437.69	3952489975.32
300759	康龙化成	197524872486.69	1889970.54	36374134.28	90355949.47	94005686254.37	31194202043.25	72196364134.78
300760	迈瑞医疗	507876492481.04	3965034.91	42980972.30	115525215.91	213850355318.79	76799395848.82	217064270090.31
300761	立华股份	23721928018.95	1632036.84	3980332254.20	2780334391.20	9711353611.55	3294795756.16	3953479969.00
300762	上海瀚讯	49246228620.93	5065428.13	4242917417.53	5634480353.32	18708324491.00	8227566872.38	12427874058.57
300763	锦浪科技	187334896907.17	839742.94	42701023.56	194107728.29	91762845681.20	32390716127.87	62943686603.31
300765	新诺威	14705130104.69	8366252.89	1469621632.51	1657332097.88	6349673867.29	2379966192.02	2840170062.10
300766	每日互动	37914132103.62	1941649.86	4368427572.72	4205869464.29	15750895415.47	6022453361.37	7564544639.91
300767	震安科技	59136436072.29	670313.74	66503490.46	8264731144.21	23495461845.92	9471116049.38	17837953228.58
300768	迪普科技	13185395365.27	825664.99	2404378481.08	1197015134.90	5136669897.43	1764235627.57	2682270559.30
300769	德方纳米	151322636555.91	351937.34	7983880.65	31315586.42	45566877723.00	52999411482.14	52716695946.36
300770	新媒股份	67441767936.80	2438974.07	1608568495.87	9993466519.29	26707408825.08	11554301465.12	17575583657.37
300771	智莱科技	8442819446.65	1579872.40	1022232770.14	1102309758.05	3961546163.66	1259277667.26	1095873215.14
300772	运达股份	87849063080.28	2934934.86	8721863247.28	11881184315.25	32500479107.71	13509304799.62	21233296675.56

续表

代码 Code	证券简称 Stock	总成交金额 Total Value	按每笔成交金额大小分类的成交金额（元）Value by Trade Size (Yuan)					
			<1,000	1,000—5,000	5,000—10,000	10,000—50,000	50,000—100,000	>100,000
300773	拉卡拉	78470889604.88	4332589.76	4188307295.56	7449759699.56	31799373902.29	14413926609.63	20615189508.08
300774	倍杰特	14674372573.72	3894013.43	1532370333.10	1810327555.23	6398961315.84	2369900768.05	2558918588.07
300775	三角防务	95522248302.03	2024385.12	9859867872.46	10503115129.71	37047095502.10	14848748998.97	23261396413.67
300776	帝尔激光	47881846577.91	526078.02	13626854.87	40286684.86	28462574301.48	7166569646.41	12198263012.27
300777	中简科技	77998949698.41	1233828.78	3578970056.95	10353315669.34	30480552084.98	12722675263.08	20862202795.28
300778	新城市	7139883410.62	3168656.07	907023285.94	861444165.93	3461903591.97	1015676861.61	890666849.10
300779	惠城环保	11620657770.22	195023.19	1422654026.80	1484558502.87	5152426660.69	1905849044.91	1654974511.76
300780	德恩精工	11018460861.96	208868.74	1563753360.13	1438732606.83	5001011965.07	1690343644.22	1324410416.97
300781	因赛集团	22450475797.40	4732945.01	3341730376.37	3024670273.07	9965599945.58	3288019515.60	2825722741.77
300782	卓胜微	385458299745.02	4701048.61	50781210.38	341844652.43	128183504410.87	110339726379.58	146537742043.15
300783	三只松鼠	46365419776.38	1933535.30	7089482201.14	5870572188.94	19669253310.08	6130398889.03	7603779651.89
300785	值得买	12663656438.20	726116.12	22730064.11	3479633582.71	5494520861.42	1773252106.00	1892793707.84
300786	国林科技	29298772731.55	1116507.34	4416385064.83	2831496939.04	11274950977.28	4354082286.44	6420740956.62
300787	海能实业	13028912419.69	2749830.47	1312835928.71	1557823425.21	6196538187.15	2065291114.48	1893673933.67
300788	中信出版	10972107414.47	650741.98	2193089902.66	1307295916.97	4431317299.01	1432293510.89	1607460042.96
300789	唐源电气	5871631960.18	1574852.71	820029638.91	750887422.18	2758612938.51	878184517.54	662342590.33
300790	宇瞳光学	30031926831.92	2149767.19	5133056763.16	3730086337.57	11662730170.04	4152369297.07	5351534496.89
300791	仙乐健康	16704916957.37	454530.29	1237044068.99	3194226113.13	7309656923.16	2251807354.75	2711727967.05
300792	壹网壹创	38241247588.59	1296289.81	1061506260.38	4638594650.83	18651315449.24	6558300015.50	7330234922.83
300793	佳禾智能	19859426060.88	3889709.50	2831586234.53	2727976680.55	8638919814.28	2993936102.80	2663117519.22
300795	*ST 米奥	4599251315.66	123924.44	722823503.45	571187931.64	1928126718.46	668289226.84	708700010.83
300796	贝斯美	4638934936.05	108914.65	818772048.43	655890289.78	2057886658.69	614094036.79	492182987.71
300797	钢研纳克	12874913534.70	242710.96	1706817825.40	1707139370.09	6007099928.64	1937812707.37	1515800992.24
300798	锦鸡股份	11694788628.44	224837231.32	1542318541.83	1596977086.51	5250692132.56	1716072564.08	1363891072.14
300799	左江科技	16720349126.87	264871.43	549194149.33	3122848204.25	7030819076.90	2569187068.28	3448035756.68
300800	力合科技	18320106865.64	1890584.70	2063090978.21	2128047013.13	7807246018.15	2863230676.70	3456601594.75
300801	泰和科技	13230976821.87	936946.61	1673365148.77	1447868050.74	5963454871.96	2062068336.69	2083283467.10
300802	矩子科技	36492128447.17	1369014.10	3965890684.14	3095450809.09	14516205964.22	5943696849.23	8969515126.39
300803	指南针	65141492704.69	1369206.91	5744512800.05	5252400556.52	24491933778.43	10429690101.48	19221586261.30
300805	电声股份	11828586197.39	718456.41	1454369012.79	1394554565.14	5513533582.00	1840084327.52	1625326253.53
300806	斯迪克	26752424511.26	2150282.94	989466876.18	4892893150.61	9792711028.14	4056063494.56	7019139678.83
300807	天迈科技	18083605997.42	204968.33	2220041094.65	2402822646.02	8126439019.24	2793757700.26	2540340568.92
300808	久量股份	6749514327.92	266012.88	1002617276.76	934567136.67	3198045366.66	938452065.79	675566469.16
300809	华辰装备	61095257077.50	806582.23	3300585520.14	7154253043.83	27125091114.80	10680089633.76	12834431182.74
300810	中科海讯	14816447041.18	101511.10	1808795383.53	1743440796.32	6800960180.75	2261395103.14	2201754066.34
300811	铂科新材	26466992538.39	1012147.71	214627526.17	4986549102.71	11536161458.35	4451046570.77	5277595732.68
300812	易天股份	16876221881.06	3500063.08	1846669103.41	1799225910.97	7971726830.34	2705618976.47	2549480996.79
300813	泰林生物	17934410625.42	146051.76	493498377.19	3359358778.19	6710512344.10	2897556373.96	4473338700.22
300814	中富电路	15295802249.84	2510058.60	1386877395.66	1876769449.45	7142198911.99	2440716270.52	2446730163.62
300815	玉禾田	25462739089.28	618942.04	1284999426.48	3994561417.34	10824648684.44	4249489445.37	5108421173.61
300816	艾可蓝	14688099954.59	54429.31	147446796.94	3330555072.40	6423835054.62	2296605156.31	2489603445.01
300817	双飞股份	9962879374.97	3881719.59	1463905376.03	1156015445.48	4780830008.88	1441351403.69	1116895421.30
300818	耐普矿机	8667399321.77	122854.05	1304175474.80	1056023730.45	3962521274.35	1220743605.56	1123812382.56
300819	聚杰微纤	26185771784.80	110728.01	2508634636.73	2986361323.30	12169785585.06	4471083436.33	4049796075.37
300820	英杰电气	38016046743.13	131995.64	829575756.18	7593015506.53	16720318919.49	5917500602.76	6955503962.53
300821	东岳硅材	142138137995.75	46277147.22	10353215019.61	13729070347.48	58201238631.19	23811965457.11	35996371393.14
300822	贝仕达克	11034881016.20	293437.83	1398909601.51	1223619729.61	4912577817.55	1713407232.44	1786073197.26
300823	建科机械	6703563715.48	97702.20	891594930.11	793106183.37	3219332341.12	977570987.15	821861571.53
300824	北鼎股份	10306834549.23	405511.74	1534734731.55	1175617627.32	4593645510.87	1433347859.37	1569083308.38
300825	阿尔特	49378798665.23	412572.11	5094278505.73	4914184005.49	16405732716.62	7765162022.70	15199028842.58
300826	测绘股份	5517622870.76	2268051.31	688905063.90	727885744.95	2710422034.72	780859599.19	607282376.69
300827	上能电气	101963922152.01	1719411.44	448680715.25	5124885463.23	44408393754.37	18220525487.40	33759717320.32
300828	锐新科技	20667155225.50	494029.43	2744287220.50	2448846216.61	8978929494.19	3049495055.79	3445103208.98
300829	金丹科技	37064007108.76	1813256.77	1519705965.07	6044277179.23	16633685415.98	5804824414.64	7059700877.07
300830	金现代	43186489832.17	61955937.73	3967239553.64	5114355256.34	19730797227.32	6945918288.47	7366223568.67
300831	派瑞股份	49046102710.55	7182965.37	5907634307.31	5563247954.17	20489778256.69	7507044959.11	9571214267.90
300832	新产业	36705728153.02	4677910.38	1876207651.46	3278483258.75	16723916603.96	5623707905.33	9198734823.14

续表

代码 Code	证券简称 Stock	总成交金额 Total Value	按每笔成交金额大小分类的成交金额（元）Value by Trade Size (Yuan)					
			<1,000	1,000—5,000	5,000—10,000	10,000—50,000	50,000—100,000	>100,000
300833	浩洋股份	7333113708.25	411044.73	343297810.62	2171885471.03	3153340780.74	913431394.45	750747206.68
300835	龙磁科技	35983790824.35	152034.28	1441760764.81	7104820829.78	15186424239.35	5663845717.61	6586787238.52
300836	佰奥智能	5327158364.84	89650.15	871304603.99	546253254.96	2564668012.74	744876862.66	599965980.34
300837	浙矿股份	7697404889.18	94610.43	968559060.36	818525805.51	3355531427.38	1179714872.53	1374979112.97
300838	浙江力诺	6574087409.57	332232.50	976387302.66	993690238.23	3044326747.59	916435745.78	642915142.81
300839	博汇股份	14463140799.99	3959569.91	2177771994.07	1614909255.23	6024221797.64	2191902524.57	2450375658.57
300840	酷特智能	13030412872.36	508928.14	1633716695.44	1715277860.07	6113585784.69	1878011749.30	1689311854.72
300841	康华生物	55267736339.71	165546.98	4967248.15	95563136.80	28667304590.75	11780867000.76	14718868816.27
300842	帝科股份	56126985725.61	257794.31	496105525.96	10654412231.99	22970251818.83	9074668753.12	12931289601.40
300843	胜蓝股份	16248663093.52	348436.77	1673957204.47	2071567271.56	7217281018.31	2651268653.39	2634240509.02
300844	山水比德	6035212881.97	144618.29	2212246.60	1161172210.68	3019323850.47	976614779.48	875745176.45
300845	捷安高科	12252304852.91	472388.19	1605221554.25	1508357108.43	5611793811.65	1738628167.83	1787831822.56
300846	首都在线	28847137746.13	2057987.17	3536528558.76	3558123631.78	12613369735.89	4431565315.24	4705492517.29
300847	中船汉光	25239454975.88	10824953.75	2583428400.18	3026463628.93	11954440074.17	3966553011.21	3697744907.64
300848	美瑞新材	28919901856.30	176684.65	1569801819.12	3767793708.03	12640041353.01	5055655841.25	5886432450.24
300849	锦盛新材	8125967559.13	3704210.18	1189714882.95	969618529.11	3873351740.03	1143362452.96	946215743.90
300850	新强联	92377796100.34	1839943.72	59656452.97	1238550746.63	51039984349.12	14296222562.31	25741542045.59
300851	交大思诺	4481960273.53	439165.76	472592513.74	519848684.99	2320277644.54	639084743.55	529717520.95
300852	四会富仕	24425795047.60	2537429.68	770905933.90	4476231103.44	10586840980.53	4132264791.23	4457014808.82
300853	申昊科技	23569454092.37	3340833.84	2563948481.64	2333750756.45	9503085318.47	3676791782.75	5488536919.22
300854	中兰环保	11547701549.26	4337192.64	994544091.48	1368504583.78	5277937496.93	1963662291.53	1938715892.90
300855	图南股份	37626614155.08	756413.80	1725832086.40	6983655195.37	15061064912.51	5750125226.38	8105180320.62
300856	科思股份	15606302772.07	315055.47	615462686.51	2641299131.56	7526291094.51	2453181811.21	2369752992.81
300857	协创数据	21975427582.97	867533.61	1910478722.14	2482384676.38	9606855060.94	3671768432.40	4303073157.50
300858	科拓生物	12760477779.14	2042255.15	804876307.82	2114090954.24	5615131902.03	1940192206.90	2284144153.00
300859	*ST 西域	30662247390.96	406658.74	2748909372.97	3400948939.99	14077869399.53	5076188425.20	5357924594.53
300860	锋尚文化	37288349147.03	4897359.43	767980865.26	4182177492.25	16283920185.18	6738822663.38	9310550581.53
300861	美畅股份	36520004715.84	1142838.19	148420809.03	8260456889.20	13259455449.41	5723518650.70	9127010079.31
300862	蓝盾光电	16812154399.63	739609.42	1787310956.43	1541053956.92	8320502111.94	2652437572.35	2510110192.57
300863	卡倍亿	37196661371.81	607340.09	13616659.28	6510867874.86	16607899310.59	6441828803.47	7621841383.52
300864	南大环境	21087048674.96	2522165.91	536026469.65	2613387975.19	10487793194.03	3822763118.60	3624555751.58
300865	大宏立	9667286144.04	636603.21	971927793.89	1192802015.19	4737219386.95	1524546742.95	1240153601.85
300866	安克创新	43613476845.36	609689.75	12047851.49	1258804991.31	25638830024.53	6612364474.62	10090819813.66
300867	圣元环保	32335886697.20	1766123.56	2680048491.91	3808032942.93	14143371244.50	5548397298.30	6154270596.00
300868	杰美特	9654251519.99	1291530.29	1102884051.28	1196307815.07	4931668648.33	1409279167.65	1012820307.37
300869	康泰医学	65439545015.12	2324751.56	3389244087.11	8711019725.12	30390426942.70	11051445630.73	11895083877.90
300870	欧陆通	19041517981.11	935080.24	91751378.79	3976383395.25	8611325966.03	3110663773.11	3250458387.69
300871	回盛生物	18051387623.40	2182017.98	2765661769.78	2090619163.43	7899490694.94	2529460140.96	2763973836.31
300872	天阳科技	35888187842.09	2233482.14	3691040346.81	3712174109.47	16353993751.05	5852635333.71	6276110818.91
300873	海晨股份	17193447935.85	1511057.00	2098754222.28	1976185508.57	7636572915.62	2557065734.14	2923358498.24
300875	捷强装备	16225882489.35	310853.26	3944958.96	3418018618.31	7351012494.27	2861776134.89	2590819429.66
300876	蒙泰高新	13184400130.31	888132.12	1403826999.26	1356992381.89	6437178383.85	2104155917.68	1881358315.51
300877	金春股份	13197618793.97	1328109.58	1531009419.43	1631231542.60	6388887797.00	1990892798.56	1654269126.80
300878	维康药业	10345160994.60	1015479.81	1167647927.17	1229123949.27	5005900360.17	1560741245.46	1380732032.72
300879	大叶股份	14051451051.64	2341419.87	1641688443.28	1855260704.51	6666175678.02	2097035041.53	1788949764.43
300880	迦南智能	20705624647.16	5236736.71	2455420394.96	2589797440.19	9703849666.09	3236053921.99	2715266487.22
300881	盛德鑫泰	26292695139.10	2096641.01	2737529037.98	3288907457.70	12086157592.79	4218261887.22	3959742522.40
300882	万胜智能	23723696921.60	10346095.38	2764088285.40	2767772461.28	11073603389.83	3723248853.67	3384637836.04
300883	龙利得	17003283818.93	153725695.03	1918443964.36	2330500033.48	8115844699.73	2520974690.40	1963794735.93
300884	狄耐克	19194508953.57	3289555.92	2118276456.01	2081215259.57	9086719668.33	3032956377.08	2872051636.66
300885	海昌新材	16263928694.18	3967380.21	2252439362.65	1815353087.24	7548934283.20	2457095987.11	2186138593.77
300886	华业香料	12560954222.49	4294207.10	1679867129.05	1637952289.76	5817285408.35	1891267751.47	1530287436.76
300887	谱尼测试	31799360037.28	3282952.39	78817521.54	7626225364.05	12830791951.51	5429552195.34	5830690052.45
300888	稳健医疗	68277700861.04	1120277.20	17521964.64	4642848924.91	34646354286.57	12497661836.87	16472193570.85
300889	爱克股份	11043809326.91	2234619.13	1367287002.72	1533554099.28	5400614514.38	1609673900.32	1130445191.08
300890	翔丰华	43111923201.33	2363335.14	1292675398.44	8097426921.42	17369494733.20	6898220015.69	9451742797.44
300891	惠云钛业	58339144029.52	8453223.53	5004497246.76	7193413466.97	26684082529.09	9893854516.44	9554843046.73

续表

代码 Code	证券简称 Stock	总成交金额 Total Value	按每笔成交金额大小分类的成交金额（元）Value by Trade Size (Yuan)					
			<1,000	1,000—5,000	5,000—10,000	10,000—50,000	50,000—100,000	>100,000
300892	品渥食品	26013481613.42	1554159.68	2079315769.59	3463961353.89	11668839257.39	4243322921.13	4556488151.74
300893	松原股份	22929135552.71	2390937.82	2822224806.59	2275834542.74	10787371080.33	3557355928.14	3483958257.09
300894	火星人	43553918712.46	2503382.09	1502031796.87	7443250539.98	19868898182.11	7097144191.13	7640090620.28
300895	铜牛信息	36615602581.86	5393997.35	3453225220.26	3558574685.50	17108463455.49	6012873948.62	6477071274.64
300896	爱美客	434609721174.47	1438191.90	28617289.85	236098333.52	23172154204.40	227504053138.26	183667360016.54
300897	山科智能	6993493021.71	172650.21	908946543.99	709522524.92	3596703048.21	1004605338.79	773542915.59
300898	熊猫乳品	28920910545.09	1369839.69	2810575247.61	3395196668.99	13440156361.39	4775029671.82	4498582755.59
300899	上海凯鑫	12421461862.20	285759.81	1668559572.70	1422722775.25	5825521170.15	1838033953.71	1666338630.58
300900	广联航空	53562364285.09	3083345.45	6328248283.05	5133663994.27	23822223705.78	8344538539.61	9930606416.93
300901	中胤时尚	18599144692.59	1145257.44	2217291772.22	2591051506.28	8827179961.60	2739287758.37	2223188436.68
300902	国安达	20456164792.25	1468311.43	2444791612.17	2529286619.79	8988301046.27	3066752351.06	3425564851.53
300903	科翔股份	31554583980.16	1566285.86	2999622259.37	3313066126.94	15477869485.83	5196227268.85	4566232553.31
300905	宝丽迪	19972537516.35	699816.53	668470471.44	2916296188.93	9492610597.19	3510653126.21	3383807316.05
300906	日月明	25812584825.33	781251.26	2124249642.59	2957729936.68	11938897720.32	4217200919.31	4573725355.17
300907	康平科技	18807087042.30	1578183.60	2183949113.30	2212634299.22	8495165178.43	2917129553.81	2996630713.94
300908	仲景食品	26168037554.94	1745905.53	155143664.24	4705484731.51	11951415138.39	4576133313.43	4778114801.84
300909	汇创达	19027360362.99	1409765.62	2105641550.36	2139800662.83	8955868458.52	3011267189.46	2813372736.20
300910	瑞丰新材	31519944246.38	1721932.70	27937983.78	6106757125.67	13597129190.24	5183060574.76	6603337439.23
300911	亿田智能	24248478250.06	2913317.39	1171954348.04	5189204936.64	10452256658.27	3383898780.07	4048250209.65
300912	凯龙高科	19793271310.43	1176960.41	2140637914.40	1893305370.24	9304008019.13	3284274469.47	3169868576.78
300913	兆龙互连	23798884840.82	2861908.58	2097742485.39	3055275133.23	11527662504.09	3920355428.95	3194987380.58
300915	海融科技	18956197349.76	319063.35	142991398.52	3980206244.76	8825653505.50	3140576074.92	2866451062.71
300916	朗特智能	17151666466.78	226983.64	40854424.70	3248880865.37	7927941519.99	2952274260.75	2981488412.33
300917	特发服务	18218376181.48	3413535.30	2034307237.33	1834199240.78	8144871602.09	3022885546.87	3178699019.11
300918	南山智尚	22726649210.44	119701133.50	2125405079.55	2898272853.81	10651666039.14	3539518333.71	3392085770.73
300919	中伟股份	92478819103.37	1764742.31	41039594.05	4921857193.18	48672762862.76	15568288683.05	23273106028.02
300920	润阳科技	15583095677.17	886262.21	1872910844.99	1497006980.55	6710677083.89	2409713460.27	3091901045.26
300921	南凌科技	14131770270.63	3235413.28	1682759107.27	1545106125.98	7062510549.11	2079830596.91	1758328478.08
300922	天秦装备	44963465201.55	2668298.28	4912421328.18	4526685794.10	20659869632.76	7226425158.32	7635394989.91
300923	研奥股份	13496275694.99	469496.46	1480395053.65	1593791973.47	6699473617.07	2042585257.11	1679560297.23
300925	法本信息	52780446069.36	7993560.10	4262139622.86	6078657100.66	24213454320.40	8972497318.20	9245704147.14
300926	博俊科技	32809161622.52	8028829.42	3715549471.07	3854121129.59	15222775792.55	4973911179.56	5034775220.33
300927	江天化学	30827299983.39	3504094.20	3079616227.88	3110075664.42	14308250645.11	5166669278.07	5159184073.71
300928	华安鑫创	25056606807.84	650432.91	1583294523.83	3303225464.40	11995318212.88	4105976923.58	4068141250.24
300929	华骐环保	24207208250.71	3892884.01	2289667104.82	2741105563.54	11341877838.84	4028081810.91	3802583048.59
300930	屹通新材	22349545310.69	4642505.34	2637275786.80	2969349328.52	10369571022.54	3477786293.47	2890920374.02
300931	通用电梯	28009026449.65	13820573.48	3092636035.24	3806105048.69	12744889217.18	4098195183.39	4253380391.67
300932	三友联众	27564397564.36	3346642.94	2762066213.93	2738647223.55	12888931605.65	4363525312.83	4807880565.46
300933	中辰股份	42084654965.66	21679005.73	4474597440.98	5561008612.13	19113298673.90	6496213531.36	6417857701.56
300935	盈建科	19211013056.29	368296.25	6616357.73	2997105659.34	9086147654.64	3698952859.26	3421822229.07
300936	中英科技	23693342490.22	595396.72	1675107994.89	3181443174.08	12016418908.07	3654005371.54	3165771644.92
300937	药易购	59351272307.45	6090113.32	1980596932.62	9333996886.97	26028945856.24	10213343374.39	11788299143.91
300938	信测标准	18307821355.02	576765.39	1255442326.14	2712463611.77	9087015185.65	2755974068.43	2496349397.64
300939	秋田微	33861598980.02	1011707.09	239383014.84	5182232936.87	16655789858.67	6088669891.71	5694511570.84
300940	南极光	46270480161.58	4216959.28	2501936529.89	6154109027.44	22299455647.65	7714842057.05	7595919940.27
300941	创识科技	57154538866.63	5523626.23	2349691628.74	7100619606.23	26356922895.69	10186444089.85	11155337019.89
300942	易瑞生物	31171363542.78	5641176.76	2840807019.20	3979334495.34	14544167924.10	5039177657.58	4762235269.80
300943	春晖智控	32365883663.02	4991149.29	3377705753.90	3407544736.89	15013817134.48	5181474924.36	5380349964.10
300945	曼卡龙	43384295692.70	7149660.17	4876791061.01	4969546355.43	19923997840.31	6688073658.79	6918737116.99
300946	恒而达	42036439041.57	757350.83	15819866.86	7490899667.18	18746207580.35	8026255755.24	7756498821.11
300947	德必集团	10450208256.72	355402.57	458831464.39	1697481163.82	5447820393.11	1634597149.68	1211122683.15
300948	冠中生态	35224478213.67	7344859.20	2614834673.24	4274566440.42	16821369171.51	5879857750.98	5626505318.32
300949	奥雅设计	19077660337.57	390768.28	189666761.56	3264776136.88	9308107378.22	3296074376.36	3018644916.27
300950	德固特	39770350020.45	5856088.23	2559677470.35	4655704396.73	18545171804.31	6956263947.32	7047676313.51
300951	博硕科技	26074732587.15	662862.31	7746072.44	4897151423.57	12296269810.05	4923925280.70	3948977138.08
300952	恒辉安防	19081963008.46	6477973.97	1722694543.56	2411551915.74	9942086271.74	2850279894.43	2148872409.02
300953	震裕科技	46604114165.32	2601630.48	65171715.78	5435450792.45	22793968899.30	7601923334.33	10704997792.98

续表

代码 Code	证券简称 Stock	总成交金额 Total Value	按每笔成交金额大小分类的成交金额（元）Value by Trade Size (Yuan)					
			<1,000	1,000—5,000	5,000—10,000	10,000—50,000	50,000—100,000	>100,000
300955	嘉亨家化	25383171145.63	6873224.70	1983874636.52	3160915154.24	11481211751.30	3952594462.45	4797701916.42
300956	英力股份	18389293900.44	3934018.08	1793684643.50	2425761614.09	9243458048.98	2743025930.51	2179429645.28
300957	贝泰妮	139069087976.30	2318467.58	50869725.44	158549862.54	68952561169.25	25883719596.38	44021069155.11
300958	建工修复	24897539309.95	2684626.14	1863199231.81	2911904502.40	12136057039.68	4020622769.44	3963071140.48
300959	线上线下	23830955214.25	712175.37	297809026.59	3743320198.19	11958499598.59	4393444568.35	3437169647.16
300960	通业科技	19829029239.47	6203070.08	1801532146.10	2342204079.89	9600820531.59	3166091560.24	2912177851.57
300961	深水海纳	29054891658.31	6197807.53	2962941317.15	3246168590.02	13658163318.60	4524943079.53	4656477545.48
300962	中金辐照	31104239126.34	5824369.75	2776367143.39	3617823215.70	14515751513.05	4877470454.38	5311002430.07
300963	中洲特材	21533837667.20	3474781.31	2039345996.92	2568324105.13	10430291060.34	3365803997.84	3126597725.66
300964	本川智能	9013396572.63	287385.20	897102981.29	1165410075.27	4714529438.70	1195516914.87	1040549777.30
300965	恒宇信通	19127046565.18	513301.38	8224272.22	3315165579.47	9259572995.00	3588019160.84	2955551256.27
300966	共同药业	44939676654.80	5902711.91	2332959488.71	5328704752.05	20139041812.88	7731504534.12	9401563355.13
300967	晓鸣股份	39102926373.02	8907708.90	4476027366.73	4892987898.87	17494116637.52	6064762119.71	6166124641.29
300968	格林精密	21446702310.26	9534758.30	2210670128.88	3036416291.43	10372552933.52	3199316932.46	2618211265.67
300969	恒帅股份	29862699073.81	570476.02	722315561.62	2535664967.52	15979291236.19	4546322950.45	6078533882.01
300970	华绿生物	22202877895.94	457263.36	1381755017.32	3178295162.27	10763221529.41	3583577997.91	3295570925.67
300971	博亚精工	16901337896.87	2366613.76	1833363277.01	1630688170.26	8210836409.74	2636066571.81	2588016854.29
300972	万辰生物	14419936486.62	7560778.66	2065375716.90	2161027178.33	6743994072.46	1923073489.26	1518905251.01
300973	立高食品	36861890904.72	1580802.39	42103425.28	543955917.08	19465264221.55	5450226346.93	11358760191.49
300975	商络电子	19174158284.72	8425130.98	1977281602.87	2518903476.97	9045416194.40	3003750462.68	2620381416.82
300976	达瑞电子	23897159122.47	384266.94	55855780.41	2803727251.86	11493713568.02	4941622753.28	4601855501.96
300977	深圳瑞捷	11851482686.50	257722.18	96398076.75	2610806317.89	5179010345.33	1843659617.98	2121350606.37
300978	东箭科技	21471679941.24	5441304.44	2367732684.90	2546684212.10	10115851610.73	3184699271.85	3251270857.22
300979	华利集团	46960455624.35	1823884.18	58192606.44	7327714079.81	17734011662.31	7294062849.82	14544650541.79
300980	祥源新材	10150797584.89	233865.56	1193040908.12	1101106601.59	5104826577.80	1403147149.03	1348442482.79
300981	中红医疗	50251969571.36	3193093.29	54395663.64	2103472791.84	25393049719.56	10116505869.06	12581352433.97
300982	苏文电能	34821354529.72	2806784.41	1309390857.87	6502214991.25	14147270431.42	5357683529.67	7501987935.10
300983	尤安设计	11006546785.94	294022.66	4044407.36	1780591677.57	5968771674.97	2004385821.10	1248459182.28
300984	金沃股份	6793369557.30	141932.26	685445540.16	932855688.59	3270332779.00	920482299.85	984111317.44
300985	致远新能	44487725758.20	5688329.18	3078512003.95	4410929161.67	19294140015.10	7671291486.35	10027164761.95
300986	志特新材	16681452051.68	2397810.62	1111652499.57	2421199969.11	6997243819.96	2546184882.35	3602773070.07
300987	川网传媒	40654741432.98	4708061.15	2767857748.31	4165013689.74	18134347241.88	7268653456.74	8314161235.16
300988	津荣天宇	11542412193.16	339035.13	1167053950.32	1267043450.30	5945653508.03	1644043565.50	1518278683.88
300989	蕾奥规划	5960354430.40	244011.93	422967979.15	891315544.58	3332948399.68	745397017.58	567481477.48
300990	同飞股份	22513562005.97	426056.44	5174443.59	2192521571.96	11184306510.33	3809030710.64	5322102713.01
300991	创益通	12846748076.83	3232966.32	1165257318.67	1291553427.74	6543087193.16	2019588201.25	1824028969.69
300992	泰福泵业	14668870527.91	4035685.17	1275387195.59	1847950372.26	6986230252.16	2379592290.73	2175674732.00
300993	玉马遮阳	12032510930.03	4216052.50	1433767396.29	1588117087.71	5777876492.80	1681951079.91	1546582820.82
300994	久祺股份	14594388658.66	1754135.08	1499220003.86	1806945195.02	5981568578.00	2023740520.86	3281160225.84
300995	奇德新材	15460335865.80	5808306.88	1425652389.32	1819024036.29	7394541431.46	2486285526.93	2329024174.92
300996	普联软件	22882136624.55	5579063.68	1437074520.57	2771980232.50	10465291374.77	3913440223.82	4288771209.21
300997	欢乐家	37565773814.59	8233647.25	3222933747.81	4616741300.78	17453768063.83	6134536605.34	6129560449.58
300998	宁波方正	27230516748.92	2353349.61	2755822766.45	2900570846.13	11845765667.92	4615935448.82	5110068669.99
300999	金龙鱼	509473023255.96	9571072.68	189848106.39	43158843517.75	182184678272.13	95114790061.15	188815292225.86
301000	肇民科技	8910198111.19	170180.24	3184044.41	1674410729.23	4371387128.67	1505440048.01	1355605980.63
301001	凯淳股份	12039848845.43	430203.61	1078008454.40	1379648474.73	6180399283.45	1758716055.48	1642646373.76
301002	崧盛股份	17243264606.55	1363913.31	28910156.18	3562614331.30	7320619636.57	2729279755.08	3600476814.11
301003	江苏博云	7945284478.94	175319.77	10753861.47	1246905904.52	4067451582.04	1292947278.11	1327050533.03
301004	嘉益股份	7711745986.27	3113067.90	1000483877.79	907946996.09	3722607670.16	1097487371.04	980107003.29
301005	超捷股份	13016846033.80	267592.27	113223442.50	1910746020.69	5670191048.60	2139753534.97	3182664394.77
301006	迈拓股份	12806811920.93	2765947.46	1259047909.43	1644612789.87	5868295865.65	1911862498.56	2120226909.96
301007	德迈仕	19299421498.63	7851780.02	2243255550.10	2351009155.60	9008503788.39	2894466107.86	2794335116.66
301008	宏昌科技	8060513439.07	454116.96	664962948.59	1043048096.07	4213255936.20	1084954601.24	1053837740.01
301009	可靠股份	19926375193.38	3922272.09	1421222625.46	2169056095.08	8787076430.18	3495076963.15	4050020807.42
301010	晶雪节能	13615552439.00	4137511.45	1311994845.47	1564550707.84	6353495608.63	2153985197.31	2227388568.30
301011	华立科技	27381575521.00	1644686.74	406025438.88	4047957078.69	11169853466.08	4789916456.14	6966178394.47
301012	扬电科技	29657141832.32	5976676.09	1895743101.64	3588891885.71	13393104868.43	4933663246.97	5839762053.48

续表

代码 Code	证券简称 Stock	总成交金额 Total Value	按每笔成交金额大小分类的成交金额（元）Value by Trade Size (Yuan)					
			<1,000	1,000—5,000	5,000—10,000	10,000—50,000	50,000—100,000	>100,000
301013	利和兴	18800081497.39	3368037.55	1665998720.62	2179488088.64	8486069927.67	3169669824.47	3295486898.44
301015	百洋医药	22316058068.46	3407657.38	1893036527.98	2673546731.19	10346025185.77	3715341662.23	3684700303.91
301016	雷尔伟	10685897780.65	3376303.41	924203972.79	1341912612.84	5101185546.16	1783519584.92	1531699760.53
301017	漱玉平民	29220108384.98	2414883.84	2287820777.18	3413745279.79	13417968937.15	5267245559.49	4830912947.53
301018	申菱环境	34622720703.76	4532933.77	3011393953.43	3643348943.41	14689035656.11	5867822112.23	7406587104.81
301019	宁波色母	10260644812.01	203801.24	786435465.47	1136094019.70	5128550605.55	1531456780.71	1677904139.34
301020	密封科技	25807582701.84	4317831.00	2473947356.28	2867103361.80	11816234720.86	4240028061.03	4405951370.87
301021	英诺激光	21628380052.20	3300440.95	1854678730.79	2185727972.43	9688263904.50	3526421551.73	4369987451.80
301022	海泰科	14030274445.28	300896.68	798293318.72	1703715225.51	6535647101.85	2223690878.06	2768627024.46
301023	江南奕帆	9709515786.33	142318.74	2218807.33	1951960218.34	4397768356.59	1781345411.36	1576080673.97
301024	霍普股份	4048724294.24	120815.57	252413274.52	586429039.75	2199487235.07	546275688.26	463998241.07
301025	读客文化	20997715911.38	6736495.30	2205846224.67	2556666206.91	9268344372.73	3360535203.77	3599587408.00
301026	浩通科技	22826731490.56	793471.91	34560423.83	3336437378.00	8902152194.77	4565738657.82	5987049364.23
301027	华蓝集团	9665508569.52	3837852.55	1191941489.85	1409644915.17	4539743920.29	1425498737.02	1094841654.64
301028	东亚机械	22198107791.69	4594768.99	2318885752.18	3105005138.38	9829516448.48	3490830292.02	3449275391.64
301029	怡合达	16456160592.28	603576.37	21857646.96	1845869859.91	6053707523.48	3109774340.96	5424347644.60
301030	仕净科技	18680079657.12	2450589.11	1657923508.94	1742703918.42	7933162545.10	3276541657.04	4067297438.51
301031	中熔电气	26158142278.83	241446.52	1772394.04	14016761.89	13732783005.34	5152855201.41	7256473469.63
301032	新柴股份	16202008175.73	6319005.32	1816108965.54	2222043084.42	7251167910.92	2506201505.14	2400167704.39
301033	迈普医学	7619634064.49	1286687.61	35884237.09	1535200382.00	3521781217.04	1258381293.47	1267100247.28
301035	润丰股份	16031549026.73	2633244.59	1094123827.61	1901355764.53	7082062960.05	2416445367.75	3534927862.20
301036	双乐股份	10146106157.64	1345927.43	980386569.46	1022218351.45	4600875134.53	1591827539.72	1949452635.05
301037	保立佳	7848618812.63	3911571.61	727557441.18	1063471619.09	3794945558.11	1183545014.44	1075187608.20
301038	深水规院	10042135167.14	2495551.81	988733697.07	955295893.10	4868155656.88	1568227709.48	1659226658.80
301039	中集车辆	32515130952.23	11080066.35	2867595619.68	4403096309.85	14392232619.00	5250115040.33	5591011297.02
301040	中环海陆	22137139661.91	1941602.98	1954377967.28	2159143324.43	9783063982.18	3568196443.80	4670416341.24
301041	金百泽	16090254524.13	1815239.05	1453180032.35	1959090497.64	7196330603.15	2640572837.50	2839265314.44
301042	安联锐视	6707915735.69	308087.25	608257258.53	862064831.56	3634318647.02	877651367.96	725315543.37
301043	绿岛风	4596846721.88	290804.03	518310892.75	587539394.46	2297350074.98	585750354.19	607605201.47
301045	天禄科技	5585898057.16	2871156.83	642463242.49	752572992.40	2670777305.95	788480378.59	728732980.90
301046	能辉科技	31568993532.70	1466059.64	196179457.81	3872054237.20	13759011401.20	5742570259.81	7997712117.04
301047	义翘神州	48900172384.44	322305.00	6072664.77	19462173.79	18018898632.79	16190449032.31	14664967575.78
301048	金鹰重工	25162559449.45	4502946.24	2078691652.01	2969808292.91	10636568811.44	4312536725.78	5160451021.07
301049	超越科技	11258709833.59	3057046.65	1235901932.79	1005662558.13	5308027759.34	1805698424.02	1900362112.66
301050	雷电微力	29603958037.82	647070.41	9674395.31	21651038.41	11446951755.82	5917842889.13	12207190888.74
301051	信濠光电	14398181287.06	178437.78	4601473.50	10153918.77	8173869879.42	2877345745.71	3332031831.88
301052	果麦文化	8971872799.88	929905.37	1097514942.13	996966981.79	3986671116.01	1411150312.00	1478639542.58
301053	远信工业	6174933043.24	1382431.88	607580373.08	678685407.36	2878320023.55	993835112.35	1015129695.02
301055	张小泉	9727862793.27	1852744.11	1002800359.77	1184254418.84	4501352139.00	1478587190.11	1559015941.44
301056	森赫股份	6820698595.14	6017518.76	918550295.87	1144903615.56	3065919155.68	933347841.81	751960167.46
301057	汇隆新材	5653045407.09	2597648.71	779237138.19	683263200.47	2748336460.97	773585360.16	666025598.59
301058	中粮工科	21590948715.55	7353179.57	2085389282.02	2775685930.46	9201734367.43	3484653240.46	4036132715.61
301059	金三江	9397532348.39	3986450.26	1158167960.25	1081123178.02	4371518316.52	1328331136.87	1454405306.47
301060	兰卫医学	26662613355.98	4940484.38	3272501349.25	2970821701.50	11838813952.48	4057147194.87	4518388673.50
301061	匠心家居	8556897820.79	215711.33	3963230.76	1789282856.90	4303274984.20	1216017641.87	1244143395.73
301062	上海艾录	7814671643.80	1904950.18	960428821.32	1167710357.08	3286386093.39	1256066675.52	1142174746.31
301063	海锅股份	15164344560.89	1313276.31	1406717006.28	1419759936.73	6733289281.50	2501966413.45	3101298646.62
301065	本立科技	11988954117.49	286479.66	191854529.96	1953500669.48	6077959642.34	1915283129.64	1850069666.41
301066	万事利	12071955651.32	2737510.21	1195545749.17	1271329558.19	5176401232.35	2045160450.64	2380781150.76
301067	显盈科技	5116478404.70	151281.12	163093506.73	919129083.78	2836322621.15	668886436.23	528895475.69
301068	大地海洋	6685678060.01	1776194.30	713264200.92	905049952.46	3085056917.09	1014668548.98	965862246.26
301069	凯盛新材	29782542644.66	1394101.90	1170751090.07	3622023209.74	11595642681.53	5101163805.81	8291567755.61
301070	开勒股份	5662856554.40	274193.38	776615532.33	652829157.19	2878345428.05	713295952.22	641496291.23
301071	力量钻石	40011794245.66	151659.89	2530778.80	4421906.67	15121971788.79	7967632827.77	16915085283.74
301072	中捷精工	20651995406.73	4368262.71	1961502079.22	2605730139.19	8711199678.65	3169742055.96	4199453191.00
301073	君亭酒店	6420964783.66	1521682.64	690895779.84	804715387.89	2551584811.74	976358859.34	1395888262.21
301075	多瑞医药	9372342441.90	320013.41	1181221580.55	1027577122.74	4595218840.42	1288623367.75	1279381517.03

续表

代码 Code	证券简称 Stock	总成交金额 Total Value	按每笔成交金额大小分类的成交金额（元）Value by Trade Size (Yuan)					
			<1,000	1,000—5,000	5,000—10,000	10,000—50,000	50,000—100,000	>100,000
301076	新瀚新材	6193296528.00	313544.39	736755325.41	700904415.99	3206383327.46	794592800.85	754347113.90
301077	星华反光	6075709287.43	254733.80	3322204.51	1058458240.86	3330099564.46	911875657.26	771698886.54
301078	孩子王	17081816329.80	3821234.79	1758470911.80	2144764036.58	7706151818.44	2691856056.43	2776752271.76
301079	邵阳液压	9195623827.70	1725403.06	910771610.45	1014512094.89	4205388771.80	1451949162.68	1611276784.82
301080	百普赛斯	15326894652.92	236318.87	2533110.12	7853094.48	8183462896.26	3419212034.20	3713597198.99
301081	严牌股份	12561025913.55	5452904.45	1431240866.46	1526394708.01	5430196956.01	1984798521.60	2182941957.02
301082	久盛电气	13538318258.91	2906144.03	918592548.26	1605530294.16	6198876698.71	2496063649.97	2316348923.78
301083	百胜智能	8829923851.46	5284330.35	919850270.14	1278727773.38	3933665622.28	1397267158.24	1295128697.07
301085	亚康股份	7110904524.05	264916.11	855830265.31	851745906.44	3438153990.46	980918905.78	983990539.95
301086	鸿富瀚	6919747533.91	246615.01	2541711.30	1517802001.15	3317519292.04	1197205142.53	884432771.88
301087	可孚医疗	13372355589.99	1277098.12	26994188.11	2525964021.28	5572461590.70	2122702192.48	3122956499.30
301088	戎美股份	6798650046.29	4306301.72	452040855.09	922863713.24	3527126602.05	992815532.64	899497041.55
301089	拓新药业	33783482985.91	2842636.88	305955217.71	4682370586.43	11934188599.23	6752483177.39	10105642768.27
301090	华润材料	19355752423.72	8708785.40	1812955782.27	2738978607.37	8568397210.19	3047299315.18	3179412723.31
301091	深城交	6039766272.85	2399381.37	593244701.52	877180336.65	2887116837.21	881498121.57	798326894.53
301092	争光股份	12595335095.77	3068774.90	1098258451.69	1168511569.48	5823116295.88	1987301668.09	2515078335.73
301093	华兰股份	9175036852.55	1932600.87	87124506.50	1126641180.51	4874244266.11	1613074316.00	1472019982.56
301096	百诚医药	6883934526.55	1462020.35	45484723.82	1071507644.70	3463679876.33	1317448209.91	984352051.44
301098	金埔园林	6048451446.21	1826444.12	531193566.45	802607794.21	2882416900.60	947118857.66	883287883.17
301099	雅创电子	13640062564.06	1010924.27	21023338.16	2389019420.09	5079137626.94	2573546723.19	3576324531.41
301100	风光股份	6036139429.06	2881557.09	540754083.46	956490919.36	3177105619.41	735290594.83	623616654.91
301101	明月镜片	6719352946.70	1306733.94	318252396.95	1129303006.88	3317338344.04	969035817.26	984116647.63
301108	洁雅股份	5575699860.97	1357292.20	32488461.11	999202194.68	2835027811.92	895057898.55	812566202.51
301111	粤万年青	15488927164.03	2351848.94	985798394.57	1513372426.35	6620434247.98	2832850138.83	3534120107.36
301113	雅艺科技	2835722594.09	256069.19	147282369.43	385053242.42	1640926278.91	312982167.38	349222466.76
301118	恒光股份	15800364935.42	1251573.33	42512037.97	1904782505.04	6975786215.22	3139723319.84	3736309284.02
301119	正强股份	7774906012.81	240056.56	343284799.06	933091763.53	3848325269.13	1228325311.49	1421638813.04
301126	达嘉维康	7484852575.27	2897412.80	841697331.83	838076866.32	3509007897.06	1084358583.47	1208814483.79
301127	C 天源	2456267811.92	4305426.84	572417705.10	307009774.33	1088792566.03	249098423.24	234643916.38
301128	强瑞技术	13089298260.28	1440733.92	225526500.93	1785832018.41	6375469180.48	2305314155.66	2395715670.88
301129	瑞纳智能	9785513341.97	243778.40	3459895.54	1646011485.62	4130747022.34	1522164621.14	2482886538.93
301133	金钟股份	8642438087.81	1258268.71	626501367.58	920091279.05	4187090802.18	1425280408.50	1482215961.79
301138	华研精机	9999094287.37	2955726.90	195990009.78	1604709691.35	4510644833.32	1662628271.97	2022165754.05
301149	隆华新材	12696746161.96	5416173.49	1312492116.56	1489046523.21	5923323348.11	1847032477.74	2119435522.85
301155	海力风电	38422020419.07	997311.34	28492334.49	75328804.70	17868785765.14	7644414840.95	12804001362.45
301166	C 优宁维	5129434774.09	783007.51	16775694.44	92370139.10	2502543983.52	1028083105.24	1488878844.28
301167	建研设计	5235378433.61	450293.99	477343825.75	500966069.48	2620628626.07	757129372.75	878860245.57
301168	通灵股份	10150534035.91	1503833.99	82179963.03	1446141933.77	4599982292.13	1778229018.26	2242496994.73
301169	零点有数	8953781183.88	305699.01	838898307.59	840897665.64	4051744181.95	1380868796.27	1841066533.42
301177	迪阿股份	13092435362.99	854238.26	19906229.53	45754169.74	5588687725.34	2885090938.37	4552142061.75
301178	天亿马	7260751208.91	770665.49	9026593.42	1246221972.71	3551157640.03	1180965608.86	1272608728.40
301179	泽宇智能	10791988514.36	1620362.79	40466037.90	1218894233.41	4677482566.40	2064948317.96	2788576995.90
301180	万祥科技	8968641459.30	3103050.12	802102857.85	927496748.39	4373204188.08	1416354788.87	1446379825.99
301182	凯旺科技	2244887725.49	1590996.88	348977494.74	262545751.86	1163126098.74	244272286.36	224375096.91
301185	鸥玛软件	7101344400.66	1880719.41	593893335.74	1067454521.92	3405862696.78	1060224907.86	972028218.95
301186	超达装备	2550537881.34	173463.06	153483396.56	338937647.05	1451003089.84	293860806.57	313079478.26
301188	力诺特玻	11845173467.85	4338288.33	752561080.63	1407866188.72	5625931876.95	2077533773.95	1976942259.27
301189	C 奥尼	2606934287.16	2168074.84	33508332.65	544429489.67	1315731320.42	345473189.74	365623879.84
301190	善水科技	3688733232.18	2876340.23	512618064.21	563972046.73	1834980108.30	450802233.46	323484439.25
301193	家联科技	4105015023.46	2242893.47	436169883.08	452258112.52	2120465223.80	625532164.19	468346746.40
301198	喜悦智行	6186799548.23	1331513.50	527866596.80	739733631.57	3165849952.19	894009050.34	858008803.83
301199	迈赫股份	5875187024.42	3143827.55	621246643.09	608859922.84	3047503856.87	838196550.73	756236223.34
301211	亨迪药业	9027301155.47	2731593.68	1078128922.89	840721461.46	4117118221.53	1414936397.07	1573664558.84
301213	观想科技	8731567985.95	450749.43	25002669.72	1329787307.07	4168504986.06	1433304033.54	1774518240.13
301221	光庭信息	5680439626.53	1801835.75	19685665.66	1033962927.37	2117691348.10	959925238.24	1547372611.41

（四）地区分布统计

REGIONAL STATISTIC

1. 2021 年底 A 股投资者开户地区分布

A-SHARE INVESTORS BY REGION, END OF 2021

序号 RANK	地区 AREA	开户总数 TOTAL	比例 %	个人开户数 PERSONAL	机构开户数 CORP.
1	广东	20391080	7.37	20371510	19570
2	北京	18879945	6.82	18779204	100741
3	江苏	16729864	6.05	16679937	49927
4	浙江	16622461	6.01	16575375	47086
5	山东	16111975	5.82	16088022	23953
6	四川	14467345	5.23	14450561	16784
7	湖南	14287144	5.16	14276939	10205
8	河南	14179192	5.13	14169218	9974
9	上海	12592169	4.55	12461825	130344
10	湖北	11329672	4.10	11314660	15012
11	福建	10878130	3.93	10855196	22934
12	深圳	10476767	3.79	10408023	68744
13	河北	10105964	3.65	10098544	7420
14	辽宁	9393318	3.40	9384426	8892
15	江西	9219227	3.33	9214077	5150
16	安徽	8479947	3.07	8467863	12084
17	陕西	6853780	2.48	6844938	8842
18	广州	6802588	2.46	6772828	29760
19	广西	5613468	2.03	5609024	4444
20	山西	5601013	2.02	5587795	13218
21	黑龙江	5596829	2.02	5593030	3799
22	重庆	4721729	1.71	4712900	8829
23	吉林	4143454	1.50	4140456	2998
24	云南	3941958	1.42	3937385	4573
25	甘肃	3439135	1.24	3436866	2269
26	贵州	3308949	1.20	3306329	2620
27	天津	3068022	1.11	3059713	8309
28	新疆	2880617	1.04	2876639	3978
29	内蒙古	2713004	0.98	2710421	2583
30	海南	1407599	0.51	1402373	5226
31	宁夏	1004846	0.36	1002888	1958
32	境外地区	672072	0.24	668613	3459
33	青海	585960	0.21	585293	667
34	西藏	76866	0.03	76296	570
35	其他	63166	0.02	4751	58415
	合 计	276639255	100.00	275923918	715337

2. 2021 年交易金额地区分布

TRADING VALUE BY REGION, 2021

百万元人民币 ,RMB Mil.

序号 RANK	地区 Area	总交易金额 Trading Value	占市场 %	股票交易金额 Stocks	基金交易金额 Funds	债券交易金额 Bands	其他交易金额 Others
1	上海	65314812.94	16.72	41504620.83	977685.60	22828808.37	3698.14
2	深圳	47996650.09	12.29	33022368.33	859338.38	14107987.05	6956.34
3	浙江	34780393.15	8.90	29774365.82	383220.91	4621593.18	1213.24
4	北京	34248115.86	8.77	23311795.39	605124.68	10314892.33	16303.46
5	江苏	31720783.94	8.12	23891066.29	737015.08	7088272.90	4429.67
6	广东	16317028.03	4.18	12994957.55	215329.59	3106440.90	300.00
7	广州	16135183.73	4.13	10405871.86	352487.47	5376768.66	55.75
8	福建	15732865.38	4.03	11864475.46	289986.89	3577854.20	548.83
9	境外	14946963.02	3.83	14946963.02			
10	湖北	11883439.51	3.04	8084728.96	95180.33	3702886.98	643.24
11	四川	11838920.60	3.03	9098899.63	125874.16	2614146.81	
12	山东	11627981.28	2.98	8941947.16	202783.55	2483166.51	84.06
13	西藏	11190461.15	2.86	9372753.09	139452.99	1678255.07	
14	湖南	8163536.43	2.09	5901882.87	300857.08	1960796.48	
15	河南	6080406.44	1.56	5075064.70	60110.40	944231.34	1000.00
16	江西	5847307.11	1.50	4350945.57	100821.81	1395539.74	
17	安徽	5706378.52	1.46	4512197.09	59976.33	1134205.11	
18	陕西	5144126.29	1.32	3795212.84	54873.07	1294040.37	
19	辽宁	5024856.40	1.29	4011245.42	46435.02	967175.96	
20	重庆	4722839.25	1.21	3529182.95	56954.87	1136701.44	
21	河北	3879996.07	0.99	2926758.87	74698.49	878538.72	
22	天津	3033373.08	0.78	2275689.77	39355.26	718328.05	
23	山西	2942206.03	0.75	2082400.30	25839.56	833966.17	
24	广西	2681401.91	0.69	2113111.74	24641.04	543649.12	
25	黑龙江	2211563.10	0.57	1685678.89	25520.96	500363.26	
26	吉林	2181823.90	0.56	1521388.03	18623.08	641812.80	
27	云南	1967021.89	0.50	1528408.31	24576.97	414036.61	
28	贵州	1859257.37	0.48	1149895.11	20691.54	688615.08	55.63
29	新疆	1424651.22	0.36	1196963.98	10942.66	216744.57	
30	内蒙古	1153742.85	0.30	734608.17	15283.94	403850.74	
31	甘肃	1002769.34	0.26	809617.58	6373.03	186778.73	
32	海南	968414.32	0.25	748488.58	8364.88	211560.85	
33	宁夏	721833.51	0.18	614282.07	5969.11	101582.33	
34	青海	189979.11	0.05	167695.01	1255.30	21028.79	

五、会员

MEMBERSHIP

（一）2021 年会员交易统计

MEMBER TRADING VALUE,2021

百万元人民币,RMB Mil.

名次 Rank	会员名称 Member Name	总交易金额 Total Value	股票 Stocks		基金 Funds		债券 Bonds		其他 Others	
			交易金额 Value	名次 Rank	交易金额 Value	名次 Rank	交易金额 Value	名次 Rank	交易金额 Value	名次 Rank
1	华泰证券股份有限公司	29 412 144.95	21 605 988.13	1	892 619.85	1	6 906 497.10	1	7 039.87	2
2	中信证券股份有限公司	23 684 661.65	17 699 796.03	2	405 589.90	2	5 574 370.52	3	4 905.19	3
3	招商证券股份有限公司	17 616 122.68	13 942 530.12	3	405 370.60	3	3 268 221.95	11		
4	广发证券股份有限公司	17 592 841.76	11 296 591.94	5	385 924.56	4	5 909 913.89	2	411.38	15
5	国泰君安证券股份有限公司	17 061 854.56	12 297 070.12	4	233 786.47	9	4 530 497.96	4	500.00	13
6	中国银河证券股份有限公司	14 354 687.96	10 711 132.20	7	270 602.64	8	3 372 925.80	10	27.32	20
7	中信建投证券股份有限公司	13 540 037.89	8 988 275.81	10	312 695.77	6	4 237 216.90	5	1 849.41	5
8	平安证券股份有限公司	12 991 059.04	10 751 467.23	6	106 310.05	14	2 133 281.77	15		
9	海通证券股份有限公司	12 733 003.96	10 024 946.26	9	358 273.87	5	2 348 553.73	14	1 230.10	6
10	东方财富证券股份有限公司	12 609 657.90	10 584 594.85	8	157 698.18	10	1 867 364.87	17		
11	中泰证券股份有限公司	11 861 298.22	7 887 461.46	11	104 940.76	15	3 868 896.00	7		
12	国信证券股份有限公司	11 675 855.81	7 699 992.33	12	85 896.05	16	3 889 370.72	6	596.71	11
13	申万宏源证券有限公司	10 438 762.64	6 858 358.04	13	130 913.85	12	3 449 206.63	9	284.12	16
14	长江证券股份有限公司	8 001 065.37	5 363 205.15	16	52 492.52	27	2 584 908.58	12	459.12	14
15	安信证券股份有限公司	7 786 789.54	5 934 265.16	15	81 219.51	18	1 771 304.87	18		
16	中国中金财富证券有限公司	7 657 724.59	6 578 688.30	14	38 840.67	31	1 039 193.28	24	1 002.34	9
17	光大证券股份有限公司	6 855 018.61	5 102 318.65	17	49 724.62	28	1 702 196.09	21	779.24	10
18	兴业证券股份有限公司	6 739 992.70	4 680 349.62	19	56 501.43	24	2 003 141.64	16		
19	方正证券股份有限公司	6 452 736.51	5 091 549.64	18	291 456.06	7	1 069 730.81	23		
20	中国国际金融股份有限公司	6 405 517.56	4 570 002.76	20	118 477.92	13	1 706 493.92	20	10 542.97	1
21	东方证券股份有限公司	6 270 718.42	3 595 842.61	22	136 844.11	11	2 537 847.65	13	184.05	18
22	华鑫证券有限责任公司	5 539 069.39	1 926 832.88	31	63 080.59	22	3 549 155.92	8		
23	财通证券股份有限公司	5 021 105.20	3 793 238.01	21	46 873.71	30	1 180 993.48	22		
24	东吴证券股份有限公司	4 277 258.80	3 319 878.81	23	32 556.32	33	924 823.67	25		
25	国金证券股份有限公司	4 128 364.15	3 169 078.09	24	60 554.43	23	898 731.62	27		
26	浙商证券股份有限公司	3 967 321.03	3 149 909.75	25	35 939.61	32	781 471.67	30		
27	华西证券股份有限公司	3 520 758.91	2 609 728.08	27	27 452.86	36	883 577.97	29		
28	东莞证券股份有限公司	3 450 598.90	2 707 303.81	26	30 574.14	34	712 720.95	32		
29	华福证券有限责任公司	3 035 654.13	2 329 934.66	29	73 956.09	20	631 763.38	36		
30	华宝证券股份有限公司	3 011 241.69	1 207 005.54	48	46 900.48	29	1 757 335.68	19		
31	长城证券股份有限公司	2 968 708.46	2 444 918.76	28	53 800.30	26	469 989.40	44		
32	国盛证券有限责任公司	2 697 872.99	1 712 045.38	36	73 840.76	21	911 986.86	26		
33	东北证券股份有限公司	2 596 923.98	1 882 076.86	32	22 967.55	38	691 879.57	35		
34	湘财证券股份有限公司	2 494 350.42	1 517 145.52	42	84 185.36	17	893 019.54	28		
35	中银国际证券股份有限公司	2 434 990.50	1 818 135.40	35	16 088.92	43	600 766.17	37		
36	天风证券股份有限公司	2 387 681.65	1 664 782.38	38	9 421.39	55	713 477.88	31		
37	东兴证券股份有限公司	2 320 958.00	1 853 574.95	34	54 763.30	25	412 619.76	46		
38	申万宏源西部证券有限公司	2 260 397.89	1 949 342.17	30	18 141.91	41	292 913.81	54		
39	华安证券股份有限公司	2 239 552.27	1 524 043.39	40	15 249.21	45	700 259.68	33		
40	国元证券股份有限公司	2 201 354.56	1 876 338.00	33	17 367.55	42	307 649.02	53		
41	信达证券股份有限公司	2 063 454.58	1 461 250.86	43	74 176.99	19	528 026.73	41		
42	财信证券有限责任公司	2 004 934.26	1 519 710.44	41	14 194.33	47	471 029.50	43		
43	国联证券股份有限公司	1 951 332.16	1 534 340.66	39	22 430.80	39	394 560.70	48		
44	中信证券（山东）有限责任公司	1 914 792.68	1 711 780.77	37	20 110.04	40	181 817.81	69	1 084.06	8
45	恒泰证券股份有限公司	1 884 310.57	1 407 747.70	44	14 117.71	48	462 445.16	45		
46	华创证券有限责任公司	1 800 513.58	1 078 884.89	53	26 816.48	37	694 812.22	34		
47	西南证券股份有限公司	1 788 722.82	1 251 407.08	47	16 070.82	44	520 070.63	42	1 174.29	7
48	西部证券股份有限公司	1 685 890.37	1 080 944.64	52	12 412.20	50	592 533.53	38		

续表

名次 Rank	会员名称 Member Name	总交易金额 Total Value	股票 Stocks		基金 Funds		债券 Bonds		其他 Others	
			交易金额 Value	名次 Rank	交易金额 Value	名次 Rank	交易金额 Value	名次 Rank	交易金额 Value	名次 Rank
49	上海证券有限责任公司	1 648 902.40	1 304 951.20	45	13 158.39	49	330 792.81	51		
50	第一创业证券股份有限公司	1 624 123.83	1 041 395.77	56	14 626.23	46	565 732.49	40	2 369.34	4
51	山西证券股份有限公司	1 520 121.08	923 204.89	59	7 583.35	65	589 132.84	39	200.00	17
52	国海证券股份有限公司	1 495 456.01	1 115 314.51	51	9 936.72	54	370 204.78	50		
53	万联证券股份有限公司	1 457 984.23	1 063 332.31	55	8 651.69	61	386 000.23	49		
54	华林证券股份有限公司	1 399 828.18	1 115 620.39	50	10 020.14	53	274 187.65	58		
55	财达证券股份有限公司	1 390 598.94	978 942.41	57	9 058.02	58	402 598.50	47		
56	中原证券股份有限公司	1 361 805.96	1 124 828.70	49	9 118.63	57	227 858.64	62		
57	瑞银证券有限责任公司	1 314 155.17	1 269 735.39	46	3 469.39	82	40 950.40	97		
58	南京证券股份有限公司	1 279 800.57	1 071 884.57	54	6 673.93	70	201 242.06	66		
59	东海证券股份有限公司	1 218 570.76	932 756.08	58	29 152.30	35	256 662.38	59		
60	中航证券有限公司	1 110 041.28	822 795.90	60	8 635.52	62	278 609.86	56		
61	民生证券股份有限公司	1 039 477.60	802 012.17	61	7 024.12	68	230 441.31	61		
62	渤海证券股份有限公司	993 229.70	667 116.60	62	11 905.98	51	314 207.12	52		
63	开源证券股份有限公司	936 841.47	640 697.99	63	8 106.67	64	288 036.81	55		
64	粤开证券股份有限公司	893 811.77	639 554.15	64	7 547.56	66	246 710.06	60		
65	国都证券股份有限公司	850 873.34	615 847.19	66	7 312.48	67	227 713.68	63		
66	江海证券有限公司	799 183.10	562 468.61	69	9 355.34	56	227 359.15	64		
67	太平洋证券股份有限公司	790 689.01	609 632.74	67	5 286.56	75	175 769.71	70		
68	新时代证券股份有限公司	764 756.38	588 908.52	68	4 730.73	76	171 117.13	73		
69	中信证券华南股份有限公司	763 679.64	638 533.78	65	5 842.17	72	119 303.68	84		
70	华融证券股份有限公司	699 923.42	525 246.85	70	4 141.87	78	170 534.69	74		
71	华龙证券股份有限公司	689 067.26	519 087.66	71	5 395.21	74	164 584.39	75		
72	中山证券有限责任公司	673 246.26	505 703.64	72	3 785.99	80	163 756.63	76		
73	英大证券有限责任公司	633 524.75	424 766.18	75	2 271.89	87	206 386.68	65	100.00	19
74	德邦证券股份有限公司	621 437.71	338 261.43	83	6 352.97	71	276 823.31	57		
75	首创证券股份有限公司	612 024.73	422 698.80	76	3 551.08	81	185 774.85	68		
76	联储证券有限责任公司	587 865.20	479 950.28	73	3 867.55	79	104 047.37	88		
77	世纪证券有限责任公司	555 489.75	442 703.06	74	4 302.19	77	108 484.49	86		
78	金元证券股份有限公司	554 560.41	422 588.94	77	5 572.00	73	126 399.47	81		
79	大同证券有限责任公司	544 686.39	366 435.99	81	3 452.09	83	174 798.31	71		
80	宏信证券有限责任公司	539 509.45	383 876.85	79	3 174.42	84	152 458.18	77		
81	万和证券股份有限公司	513 464.35	409 062.33	78	8 404.27	63	95 997.75	89		
82	国融证券股份有限公司	497 158.60	301 287.25	85	8 753.99	60	187 117.36	67		
83	五矿证券有限公司	452 581.29	369 546.24	80	10 206.34	52	72 828.71	93		
84	北京高华证券有限责任公司	427 700.30	254 295.84	90	504.74	97	172 899.73	72		
85	长城国瑞证券有限公司	413 861.41	285 431.22	86	8 877.82	59	119 003.54	85	548.83	12
86	银泰证券有限责任公司	407 618.27	327 161.60	84	1 495.55	91	78 961.12	92		
87	红塔证券股份有限公司	399 836.14	249 967.39	91	1 237.37	92	148 631.38	78		
88	中天证券股份有限公司	398 801.99	271 112.46	87	6 899.99	69	120 789.54	83		
89	瑞信证券（中国）有限公司	354 293.32	350 451.92	82	212.59	101	3 628.81	106		
90	爱建证券有限责任公司	326 525.50	235 001.97	92	1 157.40	93	90 366.14	90		
91	大通证券股份有限公司	320 635.07	255 492.16	89	1 790.87	89	63 352.03	94		
92	申港证券股份有限公司	310 007.91	187 626.72	95	938.23	94	121 442.96	82		
93	华金证券股份有限公司	293 081.22	205 101.52	93	2 665.27	85	85 314.43	91		
94	川财证券有限责任公司	262 829.43	152 792.35	96	2 363.60	86	107 673.49	87		
95	摩根大通证券（中国）有限公司	259 394.86	255 689.05	88	0.02	107	3 705.79	105		
96	中邮证券有限责任公司	249 721.24	190 631.50	94	2 242.82	88	56 846.92	95		
97	野村东方国际证券有限公司	182 844.46	43 092.16	102	296.08	99	139 456.21	79		
98	九州证券股份有限公司	181 027.65	150 409.11	97	898.24	95	29 720.30	100		

续表

名次 Rank	会员名称 Member Name	总交易金额 Total Value	股票 Stocks		基金 Funds		债券 Bonds		其他 Others	
			交易金额 Value	名次 Rank	交易金额 Value	名次 Rank	交易金额 Value	名次 Rank	交易金额 Value	名次 Rank
99	东亚前海证券有限责任公司	180 160.41	129 563.76	98	1 770.52	90	48 826.13	96		
100	中国证券金融股份有限公司	142 612.38	11 933.67	105			130 678.71	80		
101	国开证券股份有限公司	97 100.58	66 044.48	100	281.60	100	30 774.50	98		
102	甬兴证券有限公司	85 991.49	71 357.26	99	522.43	96	14 111.80	102		
103	网信证券有限责任公司	74 062.63	43 681.88	101	404.85	98	29 975.90	99		
104	汇丰前海证券有限责任公司	47 906.56	22 117.51	103			25 789.06	101		
105	中天国富证券有限公司	27 737.47	21 710.99	104	38.00	104	5 988.48	103		
106	华兴证券有限公司	13 011.66	9 098.42	106	16.41	105	3 896.82	104		
107	华泰联合证券有限责任公司	3 215.28	28.08	111			3 187.20	107		
108	金圆统一证券有限公司	1 999.36	1 901.79	107	65.62	103	31.95	109		
109	摩根士丹利华鑫证券有限责任公司	215.22					215.22	108		
110	星展证券（中国）有限公司	182.88	182.88	108						
111	大和证券（中国）有限责任公司	155.62	30.94	110	124.68	102				
112	金通证券有限责任公司	89.18	88.57	109			0.61	111		
113	申万宏源证券承销保荐有限责任公司	10.43	3.82	113			6.61	110		
114	东方证券承销保荐有限公司	8.09	8.09	112						
115	恒泰长财证券有限责任公司	3.02	3.00	114	0.02	106				

注: 交易金额在人民币5000元以下的不计入排名。

（二）2021 年证券营业部交易金额排名

MEMBER BRANCHES RANKING BY TRADING VALUE, 2021 百万元人民币,RMB Mil.

名次 Rank	营业部名称 Branch Name	总交易金额 Total Value	股票 Stocks		基金 Funds		债券 Bonds		其他 Others	
			交易金额 Value	名次 Rank	交易金额 Value	名次 Rank	交易金额 Value	名次 Rank	交易金额 Value	名次 Rank
1	华鑫证券有限责任公司上海分公司	3 834 629.48	681 707.60	18	49 156.64	4	3 103 765.23	1		
2	东方财富证券股份有限公司拉萨团结路第二证券营业部	2 107 785.39	1 799 692.96	1	26 460.61	10	281 631.82	10		
3	中国国际金融股份有限公司上海分公司	1 822 170.13	1 742 054.73	2	13 257.00	46	66 858.40	67		
4	中信证券股份有限公司深圳分公司	1 760 852.39	1 713 019.15	3	11 674.97	52	36 158.26	157		
5	东方财富证券股份有限公司拉萨东环路第二证券营业部	1 691 194.79	1 442 178.15	4	21 749.89	16	227 266.75	14		
6	华宝证券股份有限公司上海东大名路证券营业部	1 655 423.55	485 052.99	27	3 798.52	159	1 166 572.05	2		
7	东方财富证券股份有限公司拉萨团结路第一证券营业部	1 403 843.04	1 183 881.89	7	18 018.43	23	201 942.72	15		
8	东方财富证券股份有限公司拉萨东环路第一证券营业部	1 392 160.43	1 187 781.08	6	20 016.28	20	184 363.06	19		
9	招商证券股份有限公司深圳招商证券大厦证券营业部	1 334 465.81	1 310 107.22	5	717.11	843	23 641.48	272		
10	中国中金财富证券有限公司北京宋庄路证券营业部	1 081 367.28	1 060 564.77	9	793.71	764	20 008.80	359		
11	招商证券股份有限公司深圳深南东路证券营业部	1 076 893.61	1 068 783.96	8	315.81	1886	7 793.83	1424		
12	平安证券股份有限公司浙江分公司	1 063 947.83	999 274.96	10	4 920.37	128	59 752.49	80		
13	中泰证券股份有限公司上海花园石桥路证券营业部	958 047.12	900 771.60	12	8.46	9954	57 267.06	86		
14	中信证券股份有限公司浙江分公司	938 583.88	867 802.06	13	3 636.44	167	67 145.39	66		
15	平安证券股份有限公司深圳深南东路罗湖商务中心证券营业部	934 472.83	818 530.75	15	6 772.27	88	109 169.81	34		
16	中国中金财富证券有限公司深圳分公司	927 525.30	914 196.17	11	651.82	926	12 677.31	751		
17	东方财富证券股份有限公司拉萨东城区江苏大道证券营业部	908 206.43	754 667.23	17	13 524.72	44	140 014.48	24		
18	招商证券股份有限公司上海牡丹江路证券营业部	901 855.03	780 185.70	16	6 985.22	86	114 684.11	32		
19	中国国际金融股份有限公司上海黄浦区湖滨路证券营业部	861 991.17	850 928.36	14	1 364.68	434	9 698.14	1089		
20	华泰证券股份有限公司上海牡丹江路证券营业部	854 330.82	421 071.71	39	14 927.29	37	418 331.82	3		
21	财通证券股份有限公司杭州白沙泉证券营业部	728 731.33	397 952.64	44	7 612.00	77	323 166.68	6		
22	国金证券股份有限公司上海奉贤区金碧路证券营业部	713 627.99	558 066.55	19	9 169.08	62	146 392.36	22		
23	东吴证券股份有限公司上海西藏南路证券营业部	656 526.98	551 626.44	21	4 443.04	144	100 457.51	40		
24	中泰证券股份有限公司上海建国中路证券营业部	654 068.65	284 398.18	73	7 481.10	79	362 189.37	5		
25	平安证券股份有限公司上海分公司	650 625.49	539 633.67	22	5 860.74	110	105 131.07	36		
26	国信证券股份有限公司深圳泰然九路证券营业部	630 918.97	555 423.95	20	2 703.11	218	72 791.91	56		
27	国金证券股份有限公司上海互联网证券分公司	626 179.06	487 295.78	26	16 827.42	27	122 055.87	30		
28	平安证券股份有限公司北京市分公司	614 882.35	474 273.69	30	5 030.78	125	135 577.89	25		
29	东方证券股份有限公司上海静安区延平路证券营业部	614 125.62	189 349.27	116	32 734.78	5	392 041.57	4		
30	东方财富证券股份有限公司山南香曲东路证券营业部	583 632.80	494 692.18	25	6 066.84	106	82 873.78	50		
31	华泰证券股份有限公司上海武定路证券营业部	580 662.31	447 998.41	34	7 872.09	72	124 791.81	28		
32	国信证券股份有限公司深圳互联网分公司	557 289.89	529 520.46	24	8 400.23	68	19 369.20	389		
33	平安证券股份有限公司福州长乐北路证券营业部	552 451.58	480 521.86	28	4 701.09	136	67 228.64	65		
34	财信证券有限责任公司杭州庆春路证券营业部	550 562.10	443 891.53	35	2 387.74	246	104 282.83	38		
35	招商证券股份有限公司上海世纪大道证券营业部	539 032.25	411 617.32	41	2 102.47	273	125 312.46	27		
36	国信证券股份有限公司上海北京东路证券营业部	534 637.62	405 646.74	42	6 703.33	91	122 287.55	29		
37	华泰证券股份有限公司深圳前海证券营业部	532 398.81	530 584.08	23	543.30	1107	1 271.44	5497		
38	平安证券股份有限公司芜湖江北证券营业部	523 924.92	449 503.72	33	7 827.92	74	66 593.28	68		
39	华泰证券股份有限公司上海浦东新区福山路证券营业部	520 711.65	331 475.57	54	15 743.30	33	173 492.79	20		
40	中国中金财富证券有限公司北京万寿路证券营业部	513 184.65	478 504.74	29	847.09	723	33 832.82	177		
41	东方财富证券股份有限公司昌都两江大道证券营业部	509 361.83	428 788.87	37	5 103.14	120	75 469.82	52		
42	国泰君安证券股份有限公司深圳香蜜湖路证券营业部	483 732.35	360 502.36	51	1 189.51	502	122 040.48	31		
43	中国国际金融股份有限公司北京建国门外大街证券营业部	477 706.01	452 611.91	32	2 051.47	279	23 042.63	282		
44	国泰君安证券股份有限公司上海江苏路证券营业部	476 123.48	426 785.74	38	2 288.83	255	47 048.92	113		
45	中信证券股份有限公司深圳深南大道证券营业部	475 308.31	461 272.65	31	563.61	1068	13 472.05	672		
46	长城证券股份有限公司前海分公司	472 830.59	376 587.02	47	8 910.40	64	87 333.17	48		
47	中国银河证券股份有限公司北京中关村大街证券营业部	471 130.74	392 710.24	46	16 041.70	31	62 378.81	73		
48	申万宏源证券有限公司上海第二分公司	441 977.51	438 802.66	36	515.94	1162	2 658.91	3681		
49	中信证券股份有限公司上海恒丰路证券营业部	441 378.58	402 839.88	43	14 979.22	36	23 559.48	273		
50	湘财证券股份有限公司上海陆家嘴证券营业部	440 278.77	364 033.77	49	1 905.12	298	74 339.88	54		
51	东方财富证券股份有限公司拉萨八一路证券营业部	432 259.16	363 341.41	50	6 681.61	92	62 236.13	74		
52	国金证券股份有限公司重庆聚贤街证券营业部	432 165.92	321 327.64	58	17 361.48	24	93 476.79	44		
53	招商证券股份有限公司深圳深南大道车公庙证券营业部	430 303.13	413 401.93	40	443.73	1348	16 457.47	487		
54	中泰证券股份有限公司上海金沙江路证券营业部	418 429.46	134 010.55	217	472.44	1268	283 946.48	9		
55	申万宏源证券有限公司温州车站大道证券营业部	415 004.06	396 073.17	45	1 856.57	310	17 074.32	463		
56	平安证券股份有限公司江苏分公司	404 912.17	344 921.20	52	4 710.87	134	55 280.11	87		
57	中信证券股份有限公司上海分公司	394 971.29	372 597.29	48	1 407.02	416	20 966.99	326		
58	东方财富证券股份有限公司拉萨北京中路第二证券营业部	394 176.81	326 377.20	57	6 165.84	105	61 633.78	77		
59	湘财证券股份有限公司长沙韶山路证券营业部	388 406.45	116 178.39	278	139.85	3657	272 088.21	11		
60	华泰证券股份有限公司江阴福泰路证券营业部	386 662.34	326 515.16	56	9 244.98	61	50 902.21	99		
61	中泰证券股份有限公司北京大望路证券营业部	385 439.38	71 283.61	586	18 323.67	22	295 832.11	7		
62	国泰君安证券股份有限公司北京知春路证券营业部	383 636.88	336 071.90	53	1 751.78	332	45 813.20	121		
63	湘财证券股份有限公司上海张杨路证券营业部	375 665.23	55 871.62	833	67 986.66	1	251 806.95	12		
64	国信证券股份有限公司北京分公司	372 088.83	295 751.68	68	7 577.96	78	68 759.19	60		

续表

名次 Rank	营业部名称 Branch Name	总交易金额 Total Value	股票 Stocks		基金 Funds		债券 Bonds		其他 Others	
			交易金额 Value	名次 Rank	交易金额 Value	名次 Rank	交易金额 Value	名次 Rank	交易金额 Value	名次 Rank
65	中泰证券股份有限公司青岛分公司	371 082.03	178 196.86	127	2 069.77	277	190 815.40	18		
66	中泰证券股份有限公司常州惠国路证券营业部	370 347.07	263 828.04	80	71.72	5406	106 447.31	35		
67	长江证券股份有限公司上海文诚路证券营业部	369 016.69	304 753.54	65	2 244.99	259	62 018.16	76		
68	华泰证券股份有限公司北京月坛南街证券营业部	368 131.08	254 613.48	84	16 589.96	30	96 927.63	41		
69	华泰证券股份有限公司深圳深南大道证券营业部	364 968.02	318 341.80	59	4 910.34	129	41 715.88	130		
70	东方财富证券股份有限公司拉萨江苏东路证券营业部	364 489.67	306 736.17	64	4 994.35	126	52 759.14	95		
71	平安证券股份有限公司广西分公司	363 149.74	310 943.82	62	3 211.55	185	48 994.37	108		
72	平安证券股份有限公司郑州金水东路证券营业部	359 124.37	308 719.84	63	3 385.57	176	47 018.96	114		
73	中信建投证券股份有限公司北京京西分公司	357 990.16	327 211.28	55	1 740.78	334	29 038.11	210		
74	国信证券股份有限公司广州东风中路证券营业部	357 902.67	293 742.25	70	3 104.59	195	61 055.83	78		
75	平安证券股份有限公司四川分公司	354 737.03	315 028.06	60	3 120.02	193	36 588.95	154		
76	中泰证券股份有限公司上海东方路证券营业部	353 700.01	123 383.17	254	466.21	1282	229 850.63	13		
77	招商证券股份有限公司深圳益田路免税商务大厦证券营业部	351 867.07	312 476.81	61	1 421.23	410	37 969.04	143		
78	平安证券股份有限公司银川凤凰北街证券营业部	346 220.64	299 768.02	66	3 191.22	186	43 261.40	125		
79	华泰证券股份有限公司常州和平北路证券营业部	334 399.91	244 638.51	89	28 909.97	6	60 851.42	79		
80	国泰君安证券股份有限公司深圳深南大道京基一百证券营业部	333 071.24	299 719.80	67	712.28	848	32 639.16	184		
81	东方财富证券股份有限公司林芝广州大道证券营业部	322 958.02	264 735.08	79	4 708.01	135	53 514.93	94		
82	中国国际金融股份有限公司深圳分公司	322 333.78	276 289.15	78	6 460.84	102	39 583.79	134		
83	华泰证券股份有限公司上海黄浦区黄陂南路证券营业部	321 806.67	280 204.71	75	4 856.00	132	36 745.96	153		
84	华泰证券股份有限公司深圳益田路荣超商务中心证券营业部	316 809.53	294 514.51	69	2 526.38	234	19 768.64	365		
85	中泰证券股份有限公司永州清桥路证券营业部	316 784.40	25 768.71	2273	2.63	10965	291 013.06	8		
86	平安证券股份有限公司重庆分公司	315 070.27	277 448.08	76	2 427.69	244	35 194.50	166		
87	华泰证券股份有限公司北京西三环国际财经中心证券营业部	310 023.47	243 116.47	90	3 738.99	162	63 168.01	72		
88	中信证券股份有限公司上海东方路证券营业部	307 628.49	288 269.71	71	1 028.77	592	18 330.01	426		
89	国信证券股份有限公司浙江分公司	307 102.12	260 935.04	82	1 841.61	314	44 325.47	124		
90	中信证券股份有限公司大连分公司	305 785.66	283 140.63	74	3 062.83	197	19 582.20	376		
91	中信证券股份有限公司北京安外大街证券营业部	304 026.73	276 479.16	77	2 626.42	228	24 921.15	253		
92	华宝证券股份有限公司上海大连路证券营业部	301 551.20	160 876.64	153	8 050.90	70	132 623.66	26		
93	国泰君安证券股份有限公司宁波彩虹北路证券营业部	300 365.64	263 102.14	81	1 611.53	360	35 651.97	158		
94	平安证券股份有限公司南通工农南路证券营业部	297 717.09	248 976.07	86	2 525.46	235	46 215.56	119		
95	华泰证券股份有限公司重庆江北嘴证券营业部	289 077.25	182 171.41	123	5 100.33	121	101 805.52	39		
96	中信证券股份有限公司宁波和义路证券营业部	285 697.31	284 772.57	72	166.27	3247	758.47	6822		
97	华泰证券股份有限公司成都蜀金路证券营业部	284 478.41	251 661.02	85	1 315.51	450	31 501.87	191		
98	中信证券股份有限公司北京总部证券营业部	283 800.90	238 959.77	92	1 803.78	321	42 441.30	128	596.05	10
99	财信证券有限责任公司温州车站大道证券营业部	283 593.71	232 556.84	93	1 624.54	352	49 412.33	106		
100	招商证券股份有限公司深圳南山南油大道证券营业部	282 711.15	259 718.14	83	784.85	770	22 208.17	300		
101	东方证券股份有限公司北京学院路证券营业部	276 072.33	75 939.31	533	131.67	3807	200 001.35	16		
102	华泰证券股份有限公司上海黄浦区来福士广场证券营业部	274 424.60	217 005.72	102	2 958.01	205	54 460.88	89		
103	国泰君安证券股份有限公司上海天山路证券营业部	273 257.21	198 512.58	110	308.93	1928	74 435.70	53		
104	平安证券股份有限公司金华宾虹路营业部	272 426.45	232 316.64	94	2 780.22	213	37 329.59	150		
105	中信证券股份有限公司深圳深南中路中信大厦证券营业部	270 611.20	247 229.56	87	7 851.29	73	15 530.35	535		
106	东莞证券股份有限公司四川分公司	269 391.29	171 016.17	136	11 217.55	54	87 157.57	49		
107	华泰证券股份有限公司无锡解放西路证券营业部	267 111.05	198 201.01	112	14 006.96	42	54 903.08	88		
108	平安证券股份有限公司北京望京证券营业部	266 995.92	225 947.03	97	3 282.93	183	37 765.96	144		
109	中国银河证券股份有限公司北京金融街证券营业部	266 389.23	240 326.24	91	3 189.70	187	22 873.29	287		
110	平安证券股份有限公司深圳蛇口招商路招商大厦证券营业部	265 857.69	245 326.18	88	1 869.72	307	18 661.79	408		
111	华林证券股份有限公司拉萨堆龙德庆区青藏路证券营业部	265 035.08	214 142.66	105	1 867.92	308	49 024.50	107		
112	国信证券股份有限公司深圳红岭中路证券营业部	261 867.29	222 134.05	98	1 607.53	363	37 528.98	146	596.71	9
113	中信建投证券股份有限公司上海营口路证券营业部	261 528.49	221 694.14	99	1 453.53	400	38 380.82	139		
114	东方证券股份有限公司上海黄浦区中山南路第一证券营业部	258 818.97	227 082.22	96	243.81	2399	31 492.93	192		
115	华泰证券股份有限公司南京大光路证券营业部	258 666.36	206 346.24	109	2 119.86	271	50 200.26	100		
116	平安证券股份有限公司山西分公司	250 469.76	218 919.31	101	1 983.61	287	29 566.84	203		
117	中信建投证券股份有限公司北京东城分公司	246 554.00	198 341.36	111	1 363.97	436	46 848.67	116		
118	平安证券股份有限公司上海零陵路证券营业部	246 056.18	209 799.28	106	2 401.71	245	33 855.20	176		
119	华鑫证券有限责任公司上海陆家嘴证券营业部	245 571.40	81 251.51	487	402.46	1471	163 917.43	21		
120	国泰君安证券股份有限公司上海新闸路证券营业部	244 413.64	227 311.16	95	1 233.98	483	15 868.50	519		
121	中信证券股份有限公司北京中关村大街证券营业部	239 512.42	164 943.89	148	630.01	963	73 938.52	55		
122	平安证券股份有限公司深圳金田路证券营业部	239 125.55	166 656.28	144	2 371.89	248	70 097.38	59		
123	华泰证券股份有限公司北京雍和宫证券营业部	238 035.89	183 727.03	122	22 914.41	15	31 394.45	193		
124	华泰证券股份有限公司杭州解放东路证券营业部	237 481.03	193 791.78	115	9 102.86	63	34 586.39	171		
125	华泰证券股份有限公司苏州人民路证券营业部	234 927.98	172 043.82	133	28 433.69	8	34 450.47	172		
126	海通证券股份有限公司杭州解放路证券营业部	234 921.35	214 647.09	104	815.83	745	19 458.43	386		
127	招商证券股份有限公司深圳建安路证券营业部	234 393.75	215 369.21	103	674.25	899	18 350.29	424		
128	中泰证券股份有限公司上海浦东大道证券营业部	231 449.22	220 064.56	100	176.37	3112	11 208.29	905		
129	招商证券股份有限公司深圳前海路证券营业部	230 767.78	209 150.37	107	1 851.85	311	19 765.55	366		
130	中泰证券股份有限公司电子商务分公司	227 046.74	184 482.78	120	1 437.33	405	41 126.63	132		

续表

名次 Rank	营业部名称 Branch Name	总交易金额 Total Value	股票 Stocks		基金 Funds		债券 Bonds		其他 Others	
			交易金额 Value	名次 Rank	交易金额 Value	名次 Rank	交易金额 Value	名次 Rank	交易金额 Value	名次 Rank
131	东莞证券股份有限公司北京分公司	224 680.57	185 867.50	119	1 390.76	423	37 422.30	148		
132	中国银河证券股份有限公司绍兴证券营业部	222 392.16	207 593.09	108	484.69	1238	14 314.38	626		
133	华泰证券股份有限公司上海浦东新区世纪大道证券营业部	220 005.43	115 383.87	283	14 371.69	40	90 249.87	45		
134	海通证券股份有限公司南京广州路证券营业部	219 941.68	170 471.98	140	3 676.79	164	45 792.91	122		
135	联储证券有限责任公司西安芙蓉西路证券营业部	219 524.01	172 615.32	131	33.27	7323	46 875.42	115		
136	华西证券股份有限公司北京紫竹院路证券营业部	215 342.67	181 313.65	125	1 275.60	467	32 753.42	182		
137	兴业证券股份有限公司福州湖东路证券营业部	214 852.34	184 011.53	121	1 327.91	444	29 512.91	205		
138	东方财富证券股份有限公司江苏分公司	214 362.68	159 733.33	159	3 012.80	201	51 616.55	98		
139	中银国际证券股份有限公司深圳中心四路证券营业部	213 664.46	194 956.13	113	1 429.06	406	17 279.27	456		
140	海通证券股份有限公司广州东风西路证券营业部	212 741.89	154 913.19	162	24 449.54	12	33 379.16	179		
141	中信建投证券股份有限公司北京海淀分公司	209 641.15	170 531.09	139	1 637.34	350	37 472.73	147		
142	财通证券股份有限公司温岭中华路证券营业部	209 545.11	180 793.77	126	14 355.37	41	14 395.98	619		
143	国信证券股份有限公司深圳泰九分公司	208 013.88	193 863.62	114	844.32	725	13 305.93	688		
144	华林证券股份有限公司西藏分公司	205 544.88	169 550.51	143	1 378.13	428	34 616.24	170		
145	国金证券股份有限公司上海浦东新区梅花路证券营业部	204 956.72	178 055.28	128	1 612.03	358	25 289.41	246		
146	中信证券股份有限公司上海溧阳路证券营业部	204 562.12	188 690.98	117	1 149.84	527	14 721.31	592		
147	华泰证券股份有限公司上海分公司	202 919.60	176 159.91	129	3 264.87	184	23 494.83	275		
148	光大证券股份有限公司梅州金燕大道证券营业部	202 577.37	7 170.25	5819	48.61	6371	195 358.51	17		
149	华泰证券股份有限公司厦门厦禾路证券营业部	202 152.07	170 575.44	137	1 529.29	378	30 047.34	200		
150	安信证券股份有限公司梅州新中路证券营业部	201 919.16	111 775.94	296	1 467.50	394	88 675.71	47		
151	东莞证券股份有限公司东莞分公司	201 637.53	162 214.42	150	1 299.39	457	38 123.72	141		
152	海通证券股份有限公司深圳分公司华富路证券营业部	200 362.24	172 073.88	132	2 995.32	202	25 293.05	245		
153	第一创业证券股份有限公司上海国展路证券营业部	199 190.71	171 346.85	134	650.38	927	27 193.48	223		
154	华泰证券股份有限公司南京郑和中路证券营业部	198 634.23	150 517.77	171	2 036.40	283	46 080.07	120		
155	平安证券股份有限公司江西分公司	198 022.68	169 705.36	141	1 528.63	379	26 788.69	233		
156	中信建投证券股份有限公司北京朝阳分公司	197 095.60	146 405.13	183	11 819.62	51	38 870.84	137		
157	华泰证券股份有限公司广州兴民路证券营业部	196 800.72	151 832.87	168	1 887.54	303	43 080.32	127		
158	华宝证券股份有限公司深圳新闻路证券营业部	196 587.76	52 656.32	917	514.28	1165	143 417.16	23		
159	广发证券股份有限公司广州黄埔大道证券营业部	194 958.40	143 654.78	189	1 196.41	499	50 107.20	101		
160	国联证券股份有限公司上海邯郸路证券营业部	194 349.27	169 699.10	142	712.28	847	23 937.89	263		
161	招商证券股份有限公司广州华穗路证券营业部	194 278.99	186 292.95	118	430.23	1384	7 555.81	1475		
162	中国中金财富证券有限公司广州分公司	192 133.64	181 609.13	124	575.73	1047	9 948.79	1051		
163	华泰证券股份有限公司南通姚港路证券营业部	191 963.78	164 724.15	149	6 798.67	87	20 440.96	346		
164	东莞证券股份有限公司湖北分公司	189 043.79	128 614.64	234	2 451.53	241	57 977.62	84		
165	中信证券（山东）有限责任公司青岛总部证券营业部	188 979.98	157 979.92	161	204.55	2769	30 711.45	195	84.06	18
166	中银国际证券股份有限公司上海新华路证券营业部	188 705.31	166 485.14	145	1 041.84	585	21 178.32	320		
167	华泰证券股份有限公司上海杨浦区国宾路证券营业部	188 556.92	132 994.89	220	12 460.43	48	43 101.60	126		
168	东莞证券股份有限公司南京分公司	188 462.57	115 908.41	280	1 094.50	562	71 459.66	58		
169	国泰君安证券股份有限公司广州人民中路证券营业部	188 314.03	171 033.01	135	772.51	781	16 508.50	484		
170	平安证券股份有限公司深圳香蜜湖证券营业部	187 338.11	170 561.42	138	935.09	649	15 841.60	522		
171	中信建投证券股份有限公司天津解放南路证券营业部	186 747.89	95 971.29	371	872.07	702	89 904.54	46		
172	招商证券股份有限公司北京建国路证券营业部	186 653.70	160 601.63	155	2 574.12	231	23 477.95	276		
173	平安证券股份有限公司济南解放路证券营业部	185 666.60	165 807.05	147	1 507.29	381	18 352.26	423		
174	平安证券股份有限公司广州华夏路证券营业部	183 863.00	160 162.28	158	1 782.53	326	21 918.18	303		
175	中国中金财富证券有限公司深圳爱国路证券营业部	183 266.09	117 283.71	276	262.99	2234	65 719.40	69		
176	国泰君安证券股份有限公司杭州延安路证券营业部	182 464.59	166 049.76	146	1 277.03	466	15 137.80	560		
177	海通证券股份有限公司新余劳动南路证券营业部	182 048.82	160 733.14	154	687.68	879	20 628.00	338		
178	华泰证券股份有限公司上海黄河路证券营业部	181 030.67	129 610.87	229	3 125.84	192	48 293.96	110		
179	国金证券股份有限公司深圳福田证券营业部	180 800.59	125 308.72	244	1 569.20	368	53 922.68	92		
180	招商证券股份有限公司上海肇嘉浜路证券营业部	180 716.92	125 110.99	246	1 298.08	458	54 307.85	91		
181	华泰证券股份有限公司郑州经三路证券营业部	180 006.67	134 363.44	215	6 625.75	95	39 017.48	136		
182	国信证券股份有限公司上海分公司	179 750.25	174 778.18	130	586.44	1024	4 385.63	2544		
183	海通证券股份有限公司上海建国西路证券营业部	178 396.06	137 643.16	204	24 328.17	13	16 424.74	492		
184	国信证券股份有限公司杭州市心中路证券营业部	178 239.71	159 592.45	160	1 143.25	532	17 504.01	449		
185	国泰君安证券股份有限公司郑州黄河路证券营业部	177 946.84	149 555.09	174	1 483.35	389	26 908.40	231		
186	中国银河证券股份有限公司南京洪武路证券营业部	175 568.21	131 175.73	226	4 897.95	130	39 494.53	135		
187	广发证券股份有限公司广州中山三路中华广场证券营业部	174 595.20	147 949.28	178	1 043.79	584	25 602.14	244		
188	中信证券股份有限公司北京紫竹院路证券营业部	174 549.16	152 417.39	165	1 638.18	349	20 493.58	341		
189	中信证券股份有限公司武汉建设大道证券营业部	174 447.16	160 569.44	156	682.98	887	13 194.74	707		
190	广发证券股份有限公司郑州农业路证券营业部	174 124.52	161 271.29	151	552.79	1085	12 300.44	786		
191	东吴证券股份有限公司苏州狮山路营业部	173 860.69	141 947.88	194	1 445.09	402	30 467.72	197		
192	华泰证券股份有限公司上海共和新路证券营业部	173 567.66	124 111.89	252	1 367.75	433	48 088.02	111		
193	华泰证券股份有限公司湖南分公司	173 388.03	143 901.27	188	2 634.67	226	26 852.09	232		
194	海通证券股份有限公司上海黄浦区福州路证券营业部	173 267.81	147 815.91	179	7 160.58	83	17 771.40	443	519.93	11
195	恒泰证券股份有限公司上海兰花路证券营业部	172 627.36	137 251.77	207	129.24	3858	35 246.34	165		
196	招商证券股份有限公司深圳龙岗龙岗大道证券营业部	172 146.63	133 254.36	218	500.58	1195	38 391.69	138		

续表

名次 Rank	营业部名称 Branch Name	总交易金额 Total Value	股票 Stocks		基金 Funds		债券 Bonds		其他 Others	
			交易金额 Value	名次 Rank	交易金额 Value	名次 Rank	交易金额 Value	名次 Rank	交易金额 Value	名次 Rank
197	中信证券股份有限公司温岭万昌中路证券营业部	171 229.12	161 116.37	152	546.94	1096	9 565.82	1109		
198	华泰证券股份有限公司南京长江路证券营业部	170 497.94	141 179.48	197	1 411.15	415	27 907.32	219		
199	财信证券有限责任公司长沙湘江中路证券营业部	170 111.62	149 055.40	175	949.96	639	20 106.26	355		
200	中信建投证券股份有限公司杭州庆春路证券营业部	169 983.19	160 476.70	157	479.94	1248	9 026.55	1192		
201	华西证券股份有限公司成都高升桥路证券营业部	168 042.82	139 600.50	198	1 101.31	555	27 341.02	222		
202	华泰证券股份有限公司深圳益田路证券营业部	167 590.47	137 346.21	206	5 168.62	119	24 063.94	262	1 011.70	6
203	中信建投证券股份有限公司常州延陵西路证券营业部	166 782.39	113 528.44	291	690.84	876	52 563.11	96		
204	华泰证券股份有限公司张家港杨舍东街证券营业部	166 426.79	138 525.38	200	883.99	689	27 017.42	227		
205	中国银河证券股份有限公司金华证券营业部	165 581.95	150 516.84	172	1 638.36	348	13 426.75	678		
206	平安证券股份有限公司广东分公司	164 947.18	142 589.88	191	1 905.71	297	20 451.59	344		
207	国泰君安证券股份有限公司福州华林路证券营业部	164 779.86	143 494.28	190	2 955.11	206	18 330.46	425		
208	国金证券股份有限公司深圳分公司	164 725.43	114 915.53	286	1 337.89	442	48 472.01	109		
209	兴业证券股份有限公司厦门湖里大道证券营业部	164 612.48	149 835.03	173	747.23	801	14 030.22	643		
210	招商证券股份有限公司广州天河北路证券营业部	164 335.91	148 196.12	177	1 125.54	541	15 014.26	569		
211	国泰君安证券股份有限公司南京太平南路证券营业部	163 081.48	145 178.10	184	613.68	994	17 289.70	455		
212	中山证券有限责任公司深圳益田路证券营业部	162 756.85	132 344.91	224	1 123.93	543	29 288.00	207		
213	中信证券股份有限公司宁波甬江大道证券营业部	162 097.63	153 711.54	164	1 619.57	356	6 766.52	1669		
214	华泰证券股份有限公司绍兴府山证券营业部	161 992.30	110 404.91	302	28 727.70	7	22 859.69	288		
215	海通证券股份有限公司上虞市民大道证券营业部	161 967.69	151 371.11	169	916.63	665	9 679.94	1093		
216	中泰证券股份有限公司北京光华路证券营业部	161 549.51	152 170.94	167	895.70	683	8 482.88	1280		
217	东方财富证券股份有限公司上海徐汇宛平南路证券营业部	161 471.01	152 312.08	166	2 440.44	243	6 718.49	1682		
218	财通证券股份有限公司杭州东湖南路证券营业部	161 198.90	141 322.18	196	650.35	928	19 226.37	390		
219	平安证券股份有限公司北京金融大街证券营业部	160 434.34	146 507.98	182	1 411.53	414	12 514.83	767		
220	安信证券股份有限公司上海樱花路证券营业部	159 595.58	154 148.14	163	950.94	638	4 496.49	2497		
221	华泰证券股份有限公司徐州建国西路证券营业部	159 402.05	128 814.40	233	4 026.83	155	26 560.82	235		
222	国盛证券有限责任公司宁波桑田路证券营业部	159 022.54	137 588.84	205	1 094.85	561	20 338.85	350		
223	国金证券股份有限公司成都武成大街证券营业部	158 241.59	136 572.30	209	1 556.80	371	20 112.49	354		
224	平安证券股份有限公司深圳深南大道证券营业部	158 223.82	143 912.00	187	961.94	632	13 349.88	682		
225	中信证券股份有限公司佛山分公司	158 217.68	148 860.27	176	427.54	1389	8 929.87	1206		
226	东吴证券股份有限公司苏州石路证券营业部	157 420.92	137 736.54	203	686.64	882	18 997.74	397		
227	浙商证券股份有限公司义乌江滨北路证券营业部	156 443.62	139 185.81	199	349.17	1691	16 908.64	470		
228	招商证券股份有限公司深圳东门南路证券营业部	156 358.38	142 473.40	192	1 153.62	524	12 731.36	743		
229	中信证券股份有限公司广州临江大道证券营业部	155 725.10	144 248.57	186	825.59	741	10 650.93	963		
230	国泰君安证券股份有限公司成都北一环路证券营业部	155 447.92	132 590.89	222	1 258.58	475	21 598.45	312		
231	浙商证券股份有限公司永康九铃东路证券营业部	154 803.43	134 210.62	216	724.28	832	19 868.53	364		
232	中信证券股份有限公司义乌城中中路证券营业部	154 611.24	146 855.30	181	533.80	1133	7 222.15	1548		
233	招商证券股份有限公司深圳福民路证券营业部	154 580.95	135 870.46	210	876.88	697	17 833.61	441		
234	中国银河证券股份有限公司北京学院南路证券营业部	154 012.70	142 156.67	193	1 988.77	286	9 867.26	1059		
235	中国银河证券股份有限公司上海五莲路证券营业部	154 008.45	135 170.77	213	366.03	1615	18 471.64	417		
236	天风证券股份有限公司深圳分公司	153 795.61	147 064.65	180	507.00	1182	6 223.96	1821		
237	东吴证券股份有限公司昆山前进中路证券营业部	153 745.08	127 856.69	236	696.19	869	25 192.19	250		
238	国泰君安证券股份有限公司石家庄裕华东路证券营业部	153 289.07	130 650.99	227	1 242.67	482	21 395.41	314		
239	招商证券股份有限公司深圳科技园高新南一道证券营业部	153 071.27	137 815.35	202	1 018.10	602	14 237.82	631		
240	浙商证券股份有限公司台州环城东路证券营业部	152 811.28	118 426.66	269	437.79	1358	33 946.83	174		
241	招商证券股份有限公司深圳后海证券营业部	151 617.99	151 077.64	170	45.63	6548	494.72	7976		
242	中信证券股份有限公司杭州金城路证券营业部	151 506.79	141 872.44	195	687.56	880	8 946.80	1204		
243	国信证券股份有限公司杭州分公司	151 390.83	145 089.25	185	299.89	1978	6 001.69	1893		
244	海通证券股份有限公司绍兴劳动路证券营业部	150 659.91	131 604.79	225	495.94	1211	18 559.18	411		
245	华泰证券股份有限公司广州番禺万达广场证券营业部	150 217.03	120 953.62	259	2 252.66	257	27 010.76	228		
246	广发证券股份有限公司普宁流沙证券营业部	150 118.97	124 284.11	251	881.94	693	24 952.93	252		
247	华泰证券股份有限公司广州云城西路证券营业部	150 072.77	114 928.04	284	4 297.01	147	30 847.71	194		
248	方正证券股份有限公司台州解放路证券营业部	150 041.57	138 378.03	201	686.82	881	10 976.72	938		
249	国泰君安证券股份有限公司成都双庆路证券营业部	149 717.77	126 312.06	241	2 945.72	207	20 460.00	343		
250	兴业证券股份有限公司泉州丰泽街证券营业部	149 295.25	128 989.97	232	1 302.95	455	19 002.33	396		
251	中国银河证券股份有限公司北京阜成路证券营业部	148 838.84	130 358.20	228	3 534.98	170	14 945.65	575		
252	招商证券股份有限公司北京车公庄西路证券营业部	148 690.91	127 899.05	235	1 030.02	590	19 761.84	367		
253	中国中金财富证券有限公司北京北三环东路证券营业部	148 624.90	135 761.67	211	3 142.96	190	9 720.27	1084		
254	国泰君安证券股份有限公司上海福山路证券营业部	148 222.14	116 468.38	277	1 675.86	342	30 077.90	199		
255	广发证券股份有限公司梅州梅江二路证券营业部	147 638.64	72 362.05	578	52 068.73	3	23 207.87	279		
256	平安证券股份有限公司深圳分公司	147 603.61	135 375.70	212	874.11	699	11 353.80	888		
257	招商证券股份有限公司北京朝外大街证券营业部	147 167.65	124 431.15	250	1 767.85	329	20 968.65	325		
258	光大证券股份有限公司慈溪三北西大街证券营业部	146 585.32	136 589.38	208	834.53	736	9 161.41	1167		
259	华泰证券股份有限公司南京宁双路证券营业部	146 470.02	115 700.86	281	1 255.92	478	29 513.25	204		
260	华泰证券股份有限公司泰州分公司	146 290.95	118 673.21	267	1 185.00	506	26 432.73	237		
261	广发证券股份有限公司深圳深南东路证券营业部	145 927.43	133 187.31	219	926.04	658	11 814.08	833		
262	招商证券股份有限公司成都人民南路证券营业部	145 728.60	129 457.99	230	899.99	679	15 370.63	544		

续表

名次 Rank	营业部名称 Branch Name	总交易金额 Total Value	股票 Stocks		基金 Funds		债券 Bonds		其他 Others	
			交易金额 Value	名次 Rank	交易金额 Value	名次 Rank	交易金额 Value	名次 Rank	交易金额 Value	名次 Rank
263	华泰证券股份有限公司深圳科苑路百度国际大厦证券营业部	145 721.68	119 723.91	263	2 475.04	239	23 522.72	274		
264	广发证券股份有限公司上海东方路证券营业部	145 580.98	132 603.30	221	680.49	892	12 297.19	787		
265	中泰证券股份有限公司日照黄海一路证券营业部	145 302.22	75 108.21	540	2 256.63	256	67 937.38	62		
266	华泰证券股份有限公司成都人民南路证券营业部	145 028.54	117 847.47	271	1 454.69	399	25 726.37	243		
267	财通证券股份有限公司杭州丽水路证券营业部	144 984.04	112 087.27	294	1 087.01	567	31 809.76	188		
268	海通证券股份有限公司杭州市心北路证券营业部	144 754.41	132 422.13	223	1 148.34	529	11 183.94	910		
269	中信建投证券股份有限公司北京鸿翼分公司	143 890.72	119 274.99	264	1 273.58	470	23 342.14	277		
270	光大证券股份有限公司上海淮海中路证券营业部	143 188.42	114 220.52	288	2 019.57	285	26 948.34	230		
271	浙商证券股份有限公司东阳环城北路证券营业部	142 949.98	129 329.79	231	410.29	1448	13 209.90	703		
272	国信证券股份有限公司厦门湖滨北路营业部	142 849.90	114 916.45	285	871.69	703	27 061.76	225		
273	中信建投证券股份有限公司上海华灵路证券营业部	142 611.51	120 440.73	262	1 608.72	362	20 562.07	340		
274	中信证券股份有限公司北京复外大街证券营业部	142 092.53	109 001.42	308	1 266.66	472	31 824.44	187		
275	财通证券股份有限公司杭州解放东路证券营业部	141 920.91	118 953.11	265	566.52	1065	22 401.28	297		
276	招商证券股份有限公司武汉中北路证券营业部	140 458.41	124 548.92	249	805.62	752	15 103.87	564		
277	中信证券股份有限公司嘉兴分公司	140 315.10	125 143.58	245	404.36	1464	14 767.15	589		
278	东吴证券股份有限公司张家港杨舍证券营业部	140 227.00	121 046.97	257	659.79	919	18 520.24	414		
279	华泰证券股份有限公司南通工农路证券营业部	140 084.74	115 983.70	279	4 606.96	140	19 494.08	382		
280	华泰证券股份有限公司北京苏州街证券营业部	140 073.71	100 796.59	341	1 890.64	302	37 386.48	149		
281	中信证券股份有限公司东莞分公司	139 961.29	124 780.96	247	523.02	1151	14 657.31	596		
282	国泰君安证券股份有限公司昆明人民中路证券营业部	139 784.56	121 338.90	256	4 887.14	131	13 558.51	666		
283	东方证券股份有限公司上海浦东新区银城中路证券营业部	139 157.30	77 307.18	522	3 290.40	182	58 559.72	82		
284	国信证券股份有限公司佛山禅城分公司	138 190.15	113 849.62	289	1 451.96	401	22 888.57	286		
285	中信建投证券股份有限公司成都南一环路证券营业部	138 162.27	126 346.00	240	3 044.07	199	8 772.20	1228		
286	华泰证券股份有限公司镇江分公司	138 084.55	111 452.68	297	1 844.66	313	24 787.21	256		
287	国信证券股份有限公司义乌稠江街道总部经济园证券营业部	137 963.13	126 487.17	239	559.02	1076	10 916.94	947		
288	光大证券股份有限公司上海世纪大道证券营业部	137 947.97	125 669.65	243	1 264.12	473	11 014.20	934		
289	中信建投证券股份有限公司揭阳黄岐山大道证券营业部	137 739.09	126 057.67	242	485.67	1234	11 195.76	907		
290	东莞证券股份有限公司东莞长安分公司	137 255.84	123 988.03	253	639.43	945	12 628.38	755		
291	华泰证券股份有限公司盐城分公司	137 086.58	111 086.32	298	7 130.55	84	18 869.71	401		
292	招商证券股份有限公司上海长柳路证券营业部	137 056.77	123 176.72	255	1 308.84	454	12 571.21	761		
293	财通证券股份有限公司杭州上塘路证券营业部	136 770.43	120 683.97	261	418.64	1416	15 667.81	528		
294	财通证券股份有限公司杭州庆春路证券营业部	136 302.50	108 288.07	310	608.15	1000	27 406.28	221		
295	华泰证券股份有限公司深圳深南大道华润置地大厦证券营业部	136 111.19	124 586.65	248	551.09	1091	10 973.45	939		
296	广发证券股份有限公司杭州学院路证券营业部	135 783.35	127 784.36	237	226.14	2568	7 772.84	1426		
297	中国银河证券股份有限公司广州天河北路证券营业部	135 633.69	106 253.74	319	1 136.74	536	28 243.20	217		
298	国联证券股份有限公司宜兴人民南路证券营业部	135 626.27	118 402.22	270	543.70	1106	16 680.34	479		
299	华泰证券股份有限公司南京鱼市街证券营业部	135 259.05	106 695.79	316	1 135.22	537	27 428.04	220		
300	平安证券股份有限公司杭州杭大路证券营业部	134 944.76	134 928.35	214	9.59	9780	6.82	11577		
301	平安证券股份有限公司上海锦康路证券营业部	134 848.27	127 418.99	238	1 010.41	606	6 418.87	1774		
302	海通证券股份有限公司北京知春路证券营业部	134 106.64	118 757.50	266	1 220.15	490	14 128.99	637		
303	中信建投证券股份有限公司福州东街证券营业部	133 934.57	102 348.46	336	8 555.24	66	23 030.87	283		
304	华泰证券股份有限公司宁波柳汀街证券营业部	133 614.71	109 702.42	305	2 217.70	262	21 694.58	310		
305	浙商证券股份有限公司杭州杭大路证券营业部	133 572.67	114 390.45	287	720.06	837	18 462.17	418		
306	国泰君安证券股份有限公司北京金融街证券营业部	133 425.20	117 810.58	272	475.14	1257	15 139.48	559		
307	华泰证券股份有限公司上海普陀区江宁路证券营业部	132 927.62	110 429.27	301	596.80	1012	21 901.55	304		
308	安信证券股份有限公司北京复兴门外大街证券营业部	132 635.20	113 848.79	290	1 427.69	407	17 358.72	454		
309	华泰证券股份有限公司上海长宁区仙霞路证券营业部	132 627.06	93 864.02	384	1 507.24	382	37 255.81	152		
310	华泰证券股份有限公司南京民智路证券营业部	132 278.51	109 403.49	306	2 110.23	272	20 764.79	332		
311	申万宏源证券有限公司桐乡和平路证券营业部	132 145.06	121 029.24	258	570.18	1057	10 545.65	972		
312	中信证券股份有限公司北京国贸证券营业部	132 091.92	78 610.05	504	1 152.42	526	52 329.45	97		
313	华泰证券股份有限公司淮安淮海东路证券营业部	130 710.64	95 162.75	379	15 863.00	32	19 684.89	373		
314	东北证券股份有限公司上海局门路证券营业部	130 619.06	100 391.66	344	938.68	647	29 288.72	206		
315	广发证券股份有限公司江门天长路证券营业部	130 473.65	106 974.81	313	799.62	760	22 399.21	298	300.00	12
316	广发证券股份有限公司广州天河路证券营业部	130 440.81	111 029.05	300	737.66	813	18 674.09	407		
317	中信证券股份有限公司杭州玉皇山南基金小镇证券营业部	130 255.42	85 504.21	446	114.17	4189	44 637.04	123		
318	海通证券股份有限公司深圳金田路证券营业部	130 142.42	99 509.50	349	15 575.86	34	15 057.06	567		
319	东吴证券股份有限公司苏州西北街证券营业部	130 018.10	96 194.19	369	5 038.01	124	28 785.90	212		
320	华泰证券股份有限公司天津勤俭道证券营业部	129 786.86	93 377.24	388	1 674.57	343	34 735.04	168		
321	国信证券股份有限公司南京洪武路证券营业部	129 621.14	106 784.06	315	1 035.76	588	21 801.32	306		
322	万联证券股份有限公司广州白云分公司	129 597.89	109 242.07	307	841.13	727	19 514.68	380		
323	国信证券股份有限公司深圳罗湖宝安北路证券营业部	128 620.33	117 809.13	273	528.22	1143	10 282.98	1006		
324	兴业证券股份有限公司陕西分公司	128 420.68	120 759.86	260	314.23	1900	7 346.59	1515		
325	中泰证券股份有限公司北京朝外大街证券营业部	128 104.17	69 401.76	608	429.96	1385	58 272.45	83		
326	申万宏源证券有限公司上海闵行区莘松路证券营业部	127 965.81	103 378.44	332	1 620.40	355	22 966.98	284		
327	安信证券股份有限公司广州猎德大道证券营业部	127 832.03	115 693.89	282	713.03	845	11 425.11	877		
328	国联证券股份有限公司无锡中山路证券营业部	127 514.34	93 366.71	389	1 413.25	413	32 734.38	183		

续表

名次 Rank	营业部名称 Branch Name	总交易金额 Total Value	股票 Stocks		基金 Funds		债券 Bonds		其他 Others	
			交易金额 Value	名次 Rank	交易金额 Value	名次 Rank	交易金额 Value	名次 Rank	交易金额 Value	名次 Rank
329	东方证券股份有限公司上海闵行区都市路证券营业部	127 447.48	33 235.17	1697	158.36	3365	94 053.96	42		
330	国泰君安证券股份有限公司深圳金田路证券营业部	127 346.97	117 551.28	274	732.44	821	9 063.25	1183		
331	中国银河证券股份有限公司宁波宁穿路证券营业部	126 588.27	96 965.52	364	14 670.35	39	14 952.40	574		
332	华泰证券股份有限公司南京止马营证券营业部	126 505.10	102 814.51	334	912.86	668	22 777.74	290		
333	平安证券股份有限公司湖北分公司	126 278.68	109 866.79	304	1 172.53	517	15 239.35	553		
334	中国银河证券股份有限公司厦门嘉禾路证券营业部	126 185.83	96 677.66	366	1 173.36	516	28 334.82	215		
335	东吴证券股份有限公司苏州工业园区苏州大道西证券营业部	126 148.30	112 467.22	292	1 011.78	604	12 669.30	753		
336	华泰证券股份有限公司武汉武珞路证券营业部	126 067.97	98 368.84	356	1 213.17	495	26 485.95	236		
337	东吴证券股份有限公司常熟阜湖路证券营业部	125 867.37	96 202.55	368	559.57	1074	29 105.24	209		
338	长江证券股份有限公司上海东明路证券营业部	125 848.56	99 144.08	352	1 465.33	396	25 239.15	248		
339	广发证券股份有限公司南京汉中路证券营业部	125 846.13	77 688.74	514	6 589.08	96	41 568.31	131		
340	国信证券股份有限公司福州五一中路证券营业部	125 749.94	104 302.47	325	1 058.24	576	20 389.23	348		
341	中国银河证券股份有限公司温州大南路证券营业部	125 638.38	112 214.51	293	1 048.68	583	12 375.19	779		
342	招商证券股份有限公司杭州天目山路证券营业部	124 890.42	105 621.56	321	1 393.43	422	17 875.43	437		
343	中国中金财富证券有限公司上海法华镇路证券营业部	124 829.60	117 412.34	275	223.05	2593	7 194.22	1556		
344	中国银河证券股份有限公司湖州证券营业部	124 347.71	108 183.95	311	585.95	1026	15 577.81	533		
345	华福证券有限责任公司厦门湖滨南路证券营业部	123 763.08	99 063.39	353	2 863.27	209	21 836.42	305		
346	华泰证券股份有限公司杭州求是路证券营业部	123 525.31	100 548.10	343	1 608.76	361	21 368.45	315		
347	国金证券股份有限公司成都双元街证券营业部	123 422.04	103 456.65	331	1 395.75	421	18 569.65	410		
348	国金证券股份有限公司成都东城根街证券营业部	122 990.76	103 724.48	328	1 137.79	535	18 128.49	430		
349	华宝证券股份有限公司深圳南山大道证券营业部	122 985.48	54 857.72	854	10 241.86	57	57 885.91	85		
350	华泰证券股份有限公司常州东横街证券营业部	122 439.02	93 619.41	386	5 070.33	123	23 749.29	269		
351	湘财证券股份有限公司杭州文二西路证券营业部	122 387.43	49 566.93	1000	138.54	3670	72 681.96	57		
352	华泰证券股份有限公司上海徐汇区天钥桥路证券营业部	122 378.84	85 983.22	439	2 512.20	237	33 883.42	175		
353	光大证券股份有限公司东莞南城鸿福路证券营业部	122 111.91	106 886.64	314	802.98	757	14 422.29	613		
354	招商证券股份有限公司南京庐山路证券营业部	122 043.00	103 207.86	333	2 352.84	250	16 482.29	485		
355	上海证券有限责任公司瑞安罗阳大道证券营业部	121 733.83	112 030.32	295	986.65	618	8 716.86	1240		
356	东兴证券股份有限公司莆田梅园东路证券营业部	121 727.53	107 326.88	312	752.35	795	13 648.30	662		
357	广发证券股份有限公司汕头海滨路证券营业部	121 676.47	89 617.79	405	524.61	1148	31 534.07	190		
358	国泰君安证券股份有限公司上海陆家嘴东路证券营业部	121 445.23	105 569.12	322	1 054.87	579	14 821.24	584		
359	国泰君安证券股份有限公司临海巾山中路证券营业部	121 325.05	110 284.30	303	447.48	1335	10 593.27	969		
360	招商证券股份有限公司北京北三环东路证券营业部	121 259.75	99 411.74	350	7 308.82	82	14 539.19	603		
361	民生证券股份有限公司河南分公司	121 254.15	99 389.69	351	943.81	644	20 920.65	329		
362	华泰证券股份有限公司南京分公司	120 837.55	90 792.32	398	1 903.15	299	28 142.08	218		
363	中国银河证券股份有限公司厦门美湖路证券营业部	120 728.66	106 372.42	318	2 383.96	247	11 972.27	816		
364	广发证券股份有限公司汕头梅溪东路证券营业部	120 611.30	86 671.33	433	904.14	675	33 035.83	181		
365	光大证券股份有限公司惠州淡水证券营业部	120 522.81	10 780.40	4637	116.39	4130	109 626.02	33		
366	华泰证券股份有限公司南京中央路第三证券营业部	120 355.60	94 390.61	383	1 858.50	309	24 106.49	261		
367	华泰证券股份有限公司郑州农业路证券营业部	119 980.36	99 539.61	348	1 292.02	462	19 148.73	392		
368	中信证券股份有限公司桐庐迎春南路证券营业部	119 960.49	118 633.18	268	125.02	3945	1 202.29	5641		
369	中信证券股份有限公司北京呼家楼证券营业部	119 544.35	81 675.02	481	1 424.88	408	35 252.84	164	1 191.61	4
370	平安证券股份有限公司湖南分公司	119 437.65	106 187.04	320	1 098.48	558	12 152.14	799		
371	招商证券股份有限公司西安北大街证券营业部	118 954.64	105 368.20	323	855.46	718	12 730.98	744		
372	华泰证券股份有限公司北京学院南路证券营业部	118 543.99	91 441.49	394	5 174.31	118	21 928.18	302		
373	光大证券股份有限公司深圳深南大道证券营业部	118 432.76	103 472.42	330	934.24	650	14 026.10	644		
374	华泰证券股份有限公司南京清凉门大街证券营业部	118 117.32	96 688.40	365	745.51	804	20 683.41	337		
375	东吴证券股份有限公司吴江体育路证券营业部	118 108.11	88 824.02	410	617.88	992	28 666.21	213		
376	浙商证券股份有限公司绍兴分公司	118 102.32	93 660.50	385	3 346.59	179	21 095.23	322		
377	招商证券股份有限公司福州六一中路证券营业部	117 517.29	83 537.20	465	19 661.37	21	14 318.73	625		
378	招商证券股份有限公司上海娄山关路证券营业部	117 501.24	100 063.75	346	619.99	982	16 817.49	474		
379	华泰证券股份有限公司南通人民中路证券营业部	117 445.78	91 865.83	392	4 648.47	138	20 931.48	328		
380	华泰证券股份有限公司扬州文昌中路证券营业部	117 179.04	90 549.41	400	6 660.37	93	19 969.26	360		
381	中信证券股份有限公司常州环府路证券营业部	116 535.20	106 424.57	317	1 791.11	324	8 319.52	1310		
382	广发证券股份有限公司上海漕溪北路证券营业部	116 357.63	83 985.68	458	592.64	1018	31 779.31	189		
383	第一创业证券股份有限公司深圳海天一路证券营业部	116 324.20	78 941.24	502	1 845.98	312	35 536.98	160		
384	中信建投证券股份有限公司北京农大南路证券营业部	116 233.48	95 061.96	380	862.63	709	20 308.90	351		
385	华泰证券股份有限公司广州天河城证券营业部	116 212.09	84 222.48	456	10 974.08	55	21 015.53	324		
386	华泰证券股份有限公司南京江宁天元东路证券营业部	116 073.18	102 558.68	335	1 056.39	578	12 458.11	771		
387	华宝证券股份有限公司上海徐汇区淮海中路证券营业部	114 409.33	108 730.64	309	403.88	1467	5 274.81	2166		
388	国信证券股份有限公司广东南海分公司	114 188.88	92 052.85	391	830.00	739	21 306.02	319		
389	海通证券股份有限公司杭州环城西路证券营业部	114 068.64	105 142.97	324	980.37	622	7 945.30	1393		
390	中国中金财富证券有限公司广州番禺桥南路证券营业部	113 992.77	99 895.99	347	903.43	677	13 193.34	708		
391	国泰君安证券股份有限公司长沙五一大道证券营业部	113 929.82	100 347.31	345	469.10	1278	13 113.42	712		
392	兴业证券股份有限公司厦门建业路证券营业部	113 785.21	96 385.07	367	1 493.20	388	15 906.94	517		
393	国联证券股份有限公司无锡梁溪路证券营业部	113 607.83	83 747.81	462	734.34	817	29 125.69	208		
394	中信证券股份有限公司杭州富春路证券营业部	113 533.69	101 963.72	338	684.83	884	10 885.15	948		

续表

名次 Rank	营业部名称 Branch Name	总交易金额 Total Value	股票 Stocks		基金 Funds		债券 Bonds		其他 Others	
			交易金额 Value	名次 Rank	交易金额 Value	名次 Rank	交易金额 Value	名次 Rank	交易金额 Value	名次 Rank
395	平安证券股份有限公司湛江绿化路证券营业部	113 246.11	95 681.00	374	822.90	742	16 742.21	476		
396	中国银河证券股份有限公司福州证券营业部	113 241.97	90 156.77	402	2 745.94	215	20 339.26	349		
397	德邦证券股份有限公司重庆西湖支路证券营业部	112 805.10	4 955.14	6931	3 014.88	200	104 835.08	37		
398	中信证券股份有限公司海宁海昌南路证券营业部	112 800.73	101 240.63	339	518.96	1155	11 041.14	930		
399	中信证券股份有限公司上虞王充路证券营业部	112 794.88	111 042.48	299	67.64	5544	1 684.76	4800		
400	华泰证券股份有限公司深圳彩田路证券营业部	112 722.57	94 805.35	382	2 610.19	229	15 307.03	549		
401	上海证券有限责任公司温州谢池商城证券营业部	112 668.53	99 048.84	354	657.65	922	12 962.04	724		
402	广发证券股份有限公司佛山汾江中路证券营业部	112 626.15	91 447.57	393	689.59	877	20 488.99	342		
403	第一创业证券股份有限公司北京新街口北大街证券营业部	112 590.53	88 220.16	415	1 052.98	580	23 317.39	278		
404	华泰证券股份有限公司南京庐山路证券营业部	112 519.82	93 578.60	387	1 107.90	549	17 833.32	442		
405	中国银河证券股份有限公司台州银座北街证券营业部	111 936.69	103 714.53	329	482.57	1241	7 739.58	1432		
406	海通证券股份有限公司成都人民西路证券营业部	111 729.15	98 195.35	357	496.48	1208	13 037.33	719		
407	中信建投证券股份有限公司南京龙园西路证券营业部	111 628.42	49 020.53	1015	436.33	1367	62 171.56	75		
408	招商证券股份有限公司济南经十路证券营业部	111 397.50	100 781.91	342	511.48	1171	10 104.10	1024		
409	中信建投证券股份有限公司成都马家花园证券营业部	111 194.18	102 065.77	337	906.43	673	8 221.97	1330		
410	平安证券股份有限公司广州华强路证券营业部	110 958.61	97 304.66	361	976.09	626	12 677.85	750		
411	华泰证券股份有限公司北京东三环北路证券营业部	110 872.02	93 245.55	390	2 691.49	221	14 934.98	576		
412	华西证券股份有限公司深圳民田路证券营业部	110 538.81	98 589.18	355	751.71	796	11 197.92	906		
413	华泰证券股份有限公司广州珠江西路证券营业部	110 426.88	87 921.37	420	1 783.59	325	20 721.92	334		
414	华泰证券股份有限公司浙江分公司	110 043.32	87 879.61	421	1 339.12	440	20 824.60	331		
415	中信证券股份有限公司北京天通苑证券营业部	109 064.78	97 830.67	359	1 543.19	374	9 690.92	1091		
416	中信证券股份有限公司金华分公司	109 061.95	103 987.46	326	410.26	1449	4 664.23	2421		
417	华泰证券股份有限公司南京中华路证券营业部	108 870.08	83 816.65	460	1 371.35	430	23 682.08	271		
418	华泰证券股份有限公司南京文澜路证券营业部	108 499.64	64 172.80	675	28 052.09	9	16 274.74	498		
419	广发证券股份有限公司上海西藏南路证券营业部	108 382.28	74 193.44	551	743.07	806	33 445.76	178		
420	浙商证券股份有限公司金华后街证券营业部	108 288.60	95 804.81	373	342.25	1734	12 141.55	801		
421	中信建投证券股份有限公司西安南大街证券营业部	108 234.79	86 306.92	436	13 341.36	45	8 586.51	1260		
422	光大证券股份有限公司宁波甬江大道证券营业部	107 972.60	103 739.67	327	447.37	1336	3 785.56	2883		
423	兴业证券股份有限公司上海金陵东路证券营业部	107 962.28	80 358.85	493	646.97	936	26 956.46	229		
424	平安证券股份有限公司安徽分公司	107 799.47	97 993.81	358	954.19	635	8 851.47	1214		
425	广发证券股份有限公司深圳广电金融中心证券营业部	107 715.15	58 071.24	785	218.62	2629	49 425.29	105		
426	招商证券股份有限公司深圳笋岗路证券营业部	106 811.63	95 640.06	375	551.83	1087	10 619.74	964		
427	国信证券股份有限公司西安科技二路证券营业部	106 677.78	88 930.94	409	633.90	957	17 112.94	460		
428	国泰君安证券股份有限公司深圳红荔西路证券营业部	106 313.73	82 129.58	477	337.22	1755	23 846.94	266		
429	中信证券股份有限公司诸暨暨东路证券营业部	106 140.27	100 980.74	340	301.37	1968	4 858.16	2330		
430	中国银河证券股份有限公司杭州凤起路证券营业部	106 130.80	97 290.57	362	433.56	1376	8 406.67	1294		
431	中国银河证券股份有限公司深圳深南大道证券营业部	106 074.56	95 855.71	372	711.86	849	9 506.99	1117		
432	国信证券股份有限公司成都二环路证券营业部	105 997.57	87 347.77	426	699.84	864	17 949.97	434		
433	财通证券股份有限公司绍兴人民中路证券营业部	105 910.71	91 390.78	395	154.69	3417	14 365.23	621		
434	兴业证券股份有限公司漳州胜利东路证券营业部	105 886.71	85 857.94	442	578.07	1038	19 450.70	387		
435	华泰证券股份有限公司扬州文昌西路证券营业部	105 572.67	61 734.00	720	24 268.61	14	19 570.06	379		
436	华泰证券股份有限公司广州环市东路证券营业部	105 428.52	81 220.01	488	1 132.31	540	23 076.20	280		
437	中泰证券股份有限公司成都新光华街证券营业部	105 139.78	10 562.05	4699	612.48	996	93 965.25	43		
438	光大证券股份有限公司惠州麦地路证券营业部（迁址）	105 088.22	66 351.29	645	413.38	1431	38 323.55	140		
439	中信证券股份有限公司杭州延安路证券营业部	104 938.72	96 018.58	370	348.88	1693	8 571.26	1264		
440	安信证券股份有限公司广州体育西路证券营业部	103 667.05	87 055.74	429	621.41	980	15 989.91	511		
441	广发证券股份有限公司上海控江路证券营业部	103 493.58	72 966.44	570	399.82	1480	30 127.32	198		
442	中信建投证券股份有限公司广州中山三路证券营业部	103 480.66	97 330.99	360	383.67	1536	5 766.00	1970		
443	安信证券股份有限公司潮州城新西路证券营业部	103 282.18	82 416.75	474	804.83	754	20 060.60	357		
444	财通证券股份有限公司杭州体育场路证券营业部	103 205.28	85 900.37	441	579.16	1036	16 725.75	477		
445	中国银河证券股份有限公司北京安贞门证券营业部	102 909.29	91 316.79	396	1 381.56	426	10 210.94	1013		
446	国泰君安证券股份有限公司福州杨桥东路证券营业部	102 839.83	78 313.89	506	728.13	827	23 797.81	267		
447	广发证券股份有限公司佛山岭南大道北证券营业部	102 839.20	80 329.34	494	490.47	1223	22 019.39	301		
448	华泰证券股份有限公司常熟金沙江路证券营业部	102 721.63	83 068.49	470	709.66	853	18 943.49	398		
449	国信证券股份有限公司北京朝阳北路证券营业部	102 585.19	83 293.56	466	1 219.60	491	18 072.03	432		
450	中信证券股份有限公司北京首体南路证券营业部	102 567.32	72 491.52	575	6 183.30	104	23 892.50	264		
451	中泰证券股份有限公司深圳分公司	102 414.58	95 567.82	376	199.42	2819	6 647.34	1702		
452	广发证券股份有限公司杭州延安路证券营业部	102 258.47	85 470.81	447	992.99	616	15 794.67	524		
453	申万宏源西部证券有限公司深圳上步中路证券营业部	102 207.71	95 256.45	378	535.78	1124	6 415.49	1775		
454	安信证券股份有限公司佛山北滘证券营业部	102 063.40	89 911.39	404	449.43	1329	11 702.59	845		
455	中国中金财富证券有限公司广州天河路证券营业部	102 059.16	86 808.00	432	725.94	830	14 525.22	604		
456	海通证券股份有限公司深圳分公司红岭中路证券营业部	102 052.74	91 030.47	397	701.37	861	10 320.91	1003		
457	华泰证券股份有限公司成都锦晖西二街证券营业部	102 021.63	81 660.96	482	710.20	851	19 650.46	374		
458	国泰君安证券股份有限公司广州黄埔大道证券营业部	101 824.65	89 520.20	406	626.03	971	11 678.42	847		
459	海通证券股份有限公司嵊州西前街证券营业部	101 512.73	86 657.75	434	7 720.39	76	7 134.60	1571		
460	财通证券股份有限公司海宁水月亭西路证券营业部	101 244.00	86 908.61	431	454.84	1310	13 880.54	649		

续表

名次 Rank	营业部名称 Branch Name	总交易金额 Total Value	股票 Stocks		基金 Funds		债券 Bonds		其他 Others	
			交易金额 Value	名次 Rank	交易金额 Value	名次 Rank	交易金额 Value	名次 Rank	交易金额 Value	名次 Rank
461	中信证券股份有限公司平湖建国北路证券营业部	101 224.91	94 959.79	381	295.35	2008	5 969.78	1904		
462	中信建投证券股份有限公司上海徐家汇路证券营业部	101 195.47	87 200.17	427	1 149.04	528	12 846.26	735		
463	财通证券股份有限公司杭州文二西路证券营业部	101 194.58	88 043.55	417	885.10	688	12 265.92	790		
464	安信证券股份有限公司汕头金砂路证券营业部	100 908.39	84 223.41	455	670.50	904	16 014.48	509		
465	华泰证券股份有限公司郑州紫荆山路证券营业部	100 849.44	77 328.84	521	1 770.06	328	21 750.54	308		
466	华泰证券股份有限公司宜昌西陵一路证券营业部	100 830.49	74 442.54	548	6 468.74	101	19 919.21	363		
467	中国银河证券股份有限公司宁波柳汀街证券营业部	100 737.72	88 786.83	411	1 895.91	301	10 054.98	1031		
468	光大证券股份有限公司上海静安区南京西路证券营业部	100 072.91	87 791.30	422	731.65	823	11 549.96	860		
469	长城证券股份有限公司杭州文一西路证券营业部	99 916.83	88 002.14	418	840.81	728	11 073.88	925		
470	海通证券股份有限公司汕头中山中路证券营业部	99 582.83	79 153.02	500	2 966.48	204	17 463.33	451		
471	华西证券股份有限公司成都建设北路证券营业部	99 561.64	73 995.47	555	903.75	676	24 662.42	257		
472	中信证券股份有限公司绍兴分公司	99 505.47	95 452.49	377	220.31	2611	3 832.67	2858		
473	华泰证券股份有限公司合肥怀宁路证券营业部	99 402.35	83 211.26	467	2 346.54	251	13 844.55	650		
474	财通证券股份有限公司绍兴县柯桥湖西路证券营业部	99 378.48	83 591.22	464	311.06	1912	15 476.20	538		
475	招商证券股份有限公司合肥北一环证券营业部	99 169.01	88 682.60	412	348.23	1700	10 138.18	1019		
476	国信证券股份有限公司珠海文园路五洲花城证券营业部	98 946.42	84 219.68	457	1 002.21	609	13 724.54	660		
477	财通证券股份有限公司绍兴解放大道证券营业部	98 763.04	97 090.05	363	60.47	5836	1 612.51	4916		
478	广发证券股份有限公司中山小榄证券营业部	98 743.47	82 961.49	471	624.19	975	15 157.79	557		
479	华泰证券股份有限公司西安文艺北路证券营业部	98 621.02	66 596.27	641	7 472.83	80	24 551.93	260		
480	中信建投证券股份有限公司上海五莲路证券营业部	98 525.18	87 510.69	424	286.42	2079	10 728.06	955		
481	广发证券股份有限公司江门新会知政中路证券营业部	98 326.72	68 768.30	617	721.92	836	28 836.50	211		
482	国信证券股份有限公司深圳科技园分公司	98 287.49	87 436.59	425	438.55	1357	10 412.35	992		
483	中信证券股份有限公司上海万源路证券营业部	98 052.17	80 467.08	492	734.68	816	16 850.40	473		
484	华西证券股份有限公司成都龙腾东路证券营业部	97 968.69	78 209.35	507	730.61	825	19 028.73	395		
485	广发证券股份有限公司广州农林下路证券营业部	97 760.48	80 136.38	496	746.17	803	16 877.93	471		
486	国泰君安证券股份有限公司广州东风中路证券营业部	97 752.26	84 579.38	453	1 546.02	372	11 626.86	855		
487	国联证券股份有限公司无锡清扬路证券营业部	97 739.87	78 969.43	501	1 804.98	320	16 965.46	467		
488	中信证券股份有限公司杭州环城北路证券营业部	97 733.98	85 544.28	445	529.69	1139	11 660.01	851		
489	招商证券股份有限公司上海浦东新区浦东南路证券营业部	97 679.50	82 755.49	473	446.99	1337	14 477.03	608		
490	国信证券股份有限公司佛山南海大道证券营业部	97 571.84	80 899.79	489	833.38	737	15 838.67	523		
491	国信证券股份有限公司上海淮海西路证券营业部	97 348.41	77 621.04	517	1 221.49	489	18 505.89	415		
492	华泰证券股份有限公司武汉新华路证券营业部	97 060.08	69 725.50	604	1 536.25	375	25 798.34	242		
493	中信证券股份有限公司北京北三环中路证券营业部	97 000.32	82 380.77	475	665.02	911	13 954.53	647		
494	中信证券股份有限公司杭州婺江路证券营业部	96 961.30	87 166.53	428	707.97	856	9 086.80	1176		
495	东方财富证券股份有限公司上海东方路证券营业部	96 897.65	85 950.89	440	576.46	1044	10 370.30	998		
496	中信证券华南股份有限公司广州花都曙光路证券营业部	96 875.85	87 035.86	430	360.86	1635	9 479.12	1122		
497	中国银河证券股份有限公司德清证券营业部	96 694.23	88 644.85	413	550.51	1092	7 498.87	1486		
498	广发证券股份有限公司福州古田路证券营业部	96 610.42	76 723.14	528	1 019.50	601	18 867.77	402		
499	中泰证券股份有限公司厦门嘉禾路证券营业部	96 201.63	46 434.13	1089	43.18	6695	49 724.32	104		
500	东方证券股份有限公司上海浦东新区源深路证券营业部	96 189.69	84 613.24	452	360.72	1637	11 215.73	903		
501	中信证券股份有限公司苏州分公司	96 169.17	88 240.31	414	1 161.61	521	6 767.24	1668		
502	中信证券股份有限公司杭州杭大路证券营业部	96 156.44	90 646.11	399	353.65	1667	5 156.67	2207		
503	安信证券股份有限公司广州琶洲大道证券营业部	96 101.95	83 810.22	461	295.38	2007	11 996.36	814		
504	信达证券股份有限公司上海灵山路证券营业部	95 869.85	28 196.97	2061	78.01	5171	67 594.87	64		
505	天风证券股份有限公司杭州教工路证券营业部	95 757.62	90 133.34	403	334.89	1767	5 289.38	2156		
506	中信建投证券股份有限公司广州黄埔东路证券营业部	95 652.18	85 447.09	448	626.03	972	9 579.07	1108		
507	中原证券股份有限公司郑州商务内环路证券营业部	95 337.91	84 889.46	451	619.28	987	9 829.17	1069		
508	广发证券股份有限公司汕头珠池路证券营业部	95 201.56	74 678.19	544	466.10	1283	20 057.28	358		
509	华泰证券股份有限公司天津东丽开发区二纬路证券营业部	95 175.83	73 239.28	567	1 317.44	447	20 619.11	339		
510	中信证券股份有限公司杭州凤起路证券营业部	95 105.50	86 231.14	437	410.41	1447	8 463.96	1284		
511	中国中金财富证券有限公司上海虹口区横浜路证券营业部	94 984.54	85 787.48	443	700.43	863	8 496.64	1276		
512	海通证券股份有限公司常州健身路证券营业部	94 389.29	81 950.98	478	1 015.77	603	11 422.54	879		
513	平安证券股份有限公司山东分公司	94 350.39	81 342.04	484	1 102.84	554	11 905.51	825		
514	海通证券股份有限公司上海余姚路证券营业部	94 302.05	67 540.99	630	342.50	1731	26 418.55	238		
515	中信证券股份有限公司上海世纪大道证券营业部	94 134.82	80 036.46	497	967.86	629	13 130.51	711		
516	中泰证券股份有限公司北京苏州桥证券营业部	94 002.43	88 151.52	416	167.59	3231	5 683.31	1990		
517	华福证券有限责任公司福清清宏路证券营业部	93 743.79	79 785.66	499	487.12	1228	13 471.01	673		
518	广发证券股份有限公司东莞虎门证券营业部	93 657.77	78 556.69	505	545.42	1099	14 555.66	601		
519	广发证券股份有限公司广州科韵路证券营业部	93 539.42	79 993.52	498	634.05	956	12 911.85	727		
520	国泰君安证券股份有限公司成都顺城大街证券营业部	93 478.79	78 109.70	508	605.66	1005	14 763.43	590		
521	中国中金财富证券有限公司湛江乐山路证券营业部	93 376.55	89 080.79	408	215.41	2656	4 080.36	2720		
522	国泰君安证券股份有限公司南昌站前路证券营业部	93 371.22	81 329.39	485	506.64	1184	11 535.19	864		
523	中信证券股份有限公司天津分公司	93 203.51	74 462.93	547	2 293.51	254	16 447.07	488		
524	广发证券股份有限公司西安金花北路证券营业部	92 971.65	73 461.64	562	697.20	867	18 812.80	403		
525	中信建投证券股份有限公司长沙芙蓉中路证券营业部	92 927.83	85 107.96	449	507.20	1179	7 312.67	1522		
526	海通证券股份有限公司北京中关村南大街证券营业部	92 845.35	82 801.62	472	4 673.54	137	5 370.18	2129		

续表

名次 Rank	营业部名称 Branch Name	总交易金额 Total Value	股票 Stocks		基金 Funds		债券 Bonds		其他 Others	
			交易金额 Value	名次 Rank	交易金额 Value	名次 Rank	交易金额 Value	名次 Rank	交易金额 Value	名次 Rank
527	招商证券股份有限公司北京颐和园路证券营业部	92 785.00	76 373.43	531	852.98	720	15 558.60	534		
528	中国中金财富证券有限公司深圳市深圳湾一号证券营业部	92 668.03	90 396.00	401	98.51	4579	2 173.52	4157		
529	国信证券股份有限公司湖北分公司	92 661.24	69 888.71	600	2 514.53	236	20 258.00	352		
530	申万宏源西部证券有限公司深圳深南大道证券营业部	92 587.54	86 026.88	438	526.07	1146	6 034.59	1877		
531	招商证券股份有限公司北京知春东里证券营业部	92 446.46	75 161.91	539	924.16	660	16 360.39	496		
532	华泰证券股份有限公司深圳后海中心路证券营业部	92 442.37	42 451.76	1223	20 217.07	18	29 773.54	201		
533	安信证券股份有限公司深圳宝安海秀路证券营业部	92 299.16	84 963.97	450	1 290.99	463	6 044.20	1872		
534	财通证券股份有限公司新昌环城南路证券营业部	92 169.43	84 307.57	454	385.40	1529	7 476.45	1487		
535	中泰证券股份有限公司湖南分公司	92 097.82	89 249.31	407	186.34	3000	2 662.18	3680		
536	英大证券有限责任公司深圳华侨城证券营业部	92 090.83	83 122.20	468	294.26	2018	8 674.37	1243		
537	海通证券股份有限公司深圳高新园证券营业部	92 073.28	69 859.86	601	4 139.04	152	18 074.37	431		
538	招商证券股份有限公司上海翔殷路证券营业部	92 020.20	64 526.09	670	829.31	740	26 664.80	234		
539	中信证券股份有限公司上海联洋证券营业部	91 981.99	72 125.69	581	349.26	1689	19 507.04	381		
540	财通证券股份有限公司杭州第四分公司	91 943.94	26 625.41	2198	79.66	5121	65 238.87	70		
541	中信证券（山东）有限责任公司青岛标山路证券营业部	91 858.00	77 599.90	518	1 502.74	384	12 755.36	742		
542	天风证券股份有限公司上海浦东分公司	91 759.90	87 682.68	423	72.59	5368	4 004.63	2770		
543	华福证券有限责任公司漳州延安北路证券营业部	91 654.27	68 815.21	615	1 510.03	380	21 329.03	317		
544	华泰证券股份有限公司广东分公司	91 508.32	64 062.13	678	2 569.06	232	24 877.13	255		
545	广发证券股份有限公司西安南广济街证券营业部	91 365.12	78 065.84	509	948.71	640	12 350.57	782		
546	中信证券股份有限公司杭州文一西路证券营业部	91 307.65	87 950.13	419	109.87	4278	3 247.66	3216		
547	国泰君安证券股份有限公司厦门鹭江道证券营业部	91 291.92	82 268.65	476	567.48	1062	8 455.79	1285		
548	中国银河证券股份有限公司上海杨浦区靖宇东路证券营业部	90 939.03	71 503.43	584	265.10	2215	19 170.50	391		
549	广发证券股份有限公司北京阜成门南大街证券营业部	90 782.42	63 463.57	688	1 105.06	552	26 213.80	240		
550	中信证券股份有限公司杭州文三路证券营业部	90 760.14	81 604.44	483	646.36	938	8 509.35	1271		
551	东兴证券股份有限公司上海肇嘉浜路证券营业部	90 526.35	77 962.16	511	6 987.95	85	5 576.23	2033		
552	长江证券股份有限公司武汉友谊路证券营业部	90 343.95	72 022.08	583	776.28	777	17 545.59	448		
553	广发证券股份有限公司厦门湖滨南路证券营业部	90 301.23	73 584.79	560	631.51	960	16 084.93	505		
554	广发证券股份有限公司上海玉兰路证券营业部	89 995.68	70 805.19	589	803.33	756	18 387.17	420		
555	国泰君安证券股份有限公司重庆中山三路证券营业部	89 991.71	77 672.33	515	912.25	669	11 407.12	881		
556	中银国际证券股份有限公司武汉黄孝河路证券营业部	89 796.68	74 124.40	552	554.78	1081	15 117.49	562		
557	华西证券股份有限公司宜宾北正街证券营业部	89 764.66	67 760.65	629	439.76	1355	21 564.25	313		
558	长江证券股份有限公司武汉武珞路证券营业部	89 743.31	76 471.32	530	447.89	1333	12 824.11	737		
559	华泰证券股份有限公司合肥创新大道证券营业部	89 601.83	66 282.05	647	12 546.84	47	10 772.95	951		
560	中信证券股份有限公司福州湖东路证券营业部	89 408.24	86 650.15	435	1 456.07	398	1 302.01	5442		
561	海通证券股份有限公司广州新港东路证券营业部	89 345.25	72 831.51	571	1 194.56	500	15 319.18	546		
562	中国银河证券股份有限公司北京珠市口大街证券营业部	89 295.90	77 107.10	523	1 185.32	505	11 003.47	935		
563	华泰证券股份有限公司成都天府新区正东中街证券营业部	89 278.75	70 037.62	598	708.35	855	18 532.77	412		
564	东方财富证券股份有限公司日喀则山东路证券营业部	89 270.54	76 800.90	527	1 140.02	533	11 329.62	891		
565	中国银河证券股份有限公司成都科华北路证券营业部	89 223.19	77 356.17	520	1 120.99	544	10 746.03	954		
566	华泰证券股份有限公司长沙芙蓉中路证券营业部	89 194.10	73 862.84	559	1 139.94	534	14 191.31	633		
567	中信证券股份有限公司中山中山四路证券营业部	89 064.94	83 732.46	463	429.69	1386	4 902.79	2308		
568	光大证券股份有限公司厦门展鸿路金融中心大厦证券营业部	88 943.03	75 465.85	538	3 632.73	168	9 844.44	1062		
569	华泰证券股份有限公司江西分公司	88 942.01	73 240.05	566	605.80	1004	15 096.17	565		
570	东兴证券股份有限公司泉州丰泽街证券营业部	88 915.00	80 549.38	491	681.06	891	7 684.57	1443		
571	华泰证券股份有限公司苏州何山路证券营业部	88 889.17	70 254.44	594	794.83	763	17 839.90	440		
572	华泰证券股份有限公司无锡永乐路证券营业部	88 740.86	66 266.00	648	4 613.57	139	17 861.30	439		
573	广发证券股份有限公司武汉京汉大道证券营业部	88 621.16	73 180.29	568	366.30	1612	15 074.56	566		
574	中国中金财富证券有限公司深圳桃园路证券营业部	88 549.55	80 709.47	490	336.05	1760	7 504.03	1484		
575	华福证券有限责任公司泉州田安路证券营业部	88 448.75	71 258.35	587	1 323.68	445	15 866.72	520		
576	国信证券股份有限公司绵阳临园路证券营业部	88 431.65	72 480.04	576	677.11	896	15 274.50	550		
577	华泰证券股份有限公司深圳分公司	88 237.28	85 626.48	444	154.42	3422	2 456.38	3874		
578	浙商证券股份有限公司临海崇和路证券营业部	88 066.84	76 983.94	524	314.89	1894	10 768.00	952		
579	安信证券股份有限公司佛山顺德容奇大道证券营业部	88 041.99	81 278.02	486	585.00	1027	6 178.96	1832		
580	方正证券股份有限公司北京安慧东里证券营业部	88 022.87	75 770.93	534	147.58	3521	12 104.36	805		
581	光大证券股份有限公司深圳金田路证券营业部	87 942.13	52 157.48	925	242.21	2415	35 542.45	159		
582	光大证券股份有限公司北京月坛北街证券营业部	87 697.49	58 371.81	782	695.89	870	28 332.19	216	297.59	13
583	中银国际证券股份有限公司北京宣外大街证券营业部	87 648.54	72 132.00	580	739.94	809	14 776.60	588		
584	兴业证券股份有限公司上海锦康路证券营业部	87 466.20	76 548.00	529	1 254.33	481	9 663.87	1094		
585	中信建投证券股份有限公司上海控江路证券营业部	87 459.68	55 462.29	840	8 226.83	69	23 770.55	268		
586	中信建投证券股份有限公司济南经四路证券营业部	87 407.48	74 033.89	554	1 801.89	322	11 571.71	858		
587	国泰君安证券股份有限公司常州延陵中路证券营业部	87 235.10	77 588.61	519	445.05	1345	9 201.44	1160		
588	华福证券有限责任公司福州上三路证券营业部	87 031.70	61 054.26	733	3 314.91	180	22 662.53	294		
589	广发证券股份有限公司慈溪浒山路证券营业部	87 022.16	23 061.27	2535	268.27	2192	63 692.62	71		
590	国泰君安证券股份有限公司北京方庄路证券营业部	86 974.10	74 983.95	542	548.30	1094	11 441.85	874		
591	兴业证券股份有限公司深圳分公司	86 910.33	77 659.77	516	392.86	1502	8 857.70	1213		
592	华泰证券股份有限公司成都南一环路第二证券营业部	86 821.64	66 717.96	639	1 377.71	429	18 725.97	405		

续表

名次 Rank	营业部名称 Branch Name	总交易金额 Total Value	股票 Stocks		基金 Funds		债券 Bonds		其他 Others	
			交易金额 Value	名次 Rank	交易金额 Value	名次 Rank	交易金额 Value	名次 Rank	交易金额 Value	名次 Rank
593	中国银河证券股份有限公司杭州艮山西路证券营业部	86 549.91	74 623.37	545	579.92	1032	11 346.61	890		
594	海通证券股份有限公司大庆昆仑大街证券营业部	86 476.02	72 050.13	582	681.54	889	13 744.35	659		
595	广发证券股份有限公司惠州下埔路证券营业部	86 381.63	66 911.61	637	592.34	1019	18 877.68	400		
596	华福证券有限责任公司泉州丰泽街证券营业部	86 277.58	67 530.80	632	3 475.11	173	15 271.67	551		
597	东兴证券股份有限公司泉州田安路证券营业部	86 257.21	72 715.71	572	5 685.37	114	7 856.13	1408		
598	国泰君安证券股份有限公司上海黄陂南路证券营业部	86 160.78	66 046.50	652	705.02	859	19 409.27	388		
599	光大证券股份有限公司广州中山二路证券营业部	86 096.13	35 587.18	1549	428.08	1388	50 080.87	102		
600	国信证券股份有限公司长沙五一大道营业部	85 890.89	62 930.87	700	322.29	1844	22 637.73	295		
601	中信证券股份有限公司四川分公司	85 889.45	69 546.51	606	1 032.86	589	15 310.08	547		
602	华西证券股份有限公司绵阳安昌路证券营业部	85 838.64	71 291.73	585	544.93	1102	14 001.98	646		
603	中国中金财富证券有限公司成都滨江东路证券营业部	85 802.46	7 797.62	5543	67.15	5563	77 937.68	51		
604	上海证券有限责任公司乐清旭阳路证券营业部	85 381.48	75 703.00	536	528.45	1142	9 150.03	1168		
605	长江证券股份有限公司上海分公司	85 188.87	81 749.35	480	185.49	3009	3 254.04	3213		
606	国联证券股份有限公司北京分公司	85 178.13	83 819.55	459	586.78	1022	771.80	6778		
607	招商证券股份有限公司深圳蛇口工业三路证券营业部	85 150.56	75 749.82	535	320.34	1856	9 080.41	1179		
608	中信证券股份有限公司上海淮海中路证券营业部	84 772.45	69 314.45	609	436.62	1363	14 821.38	583	200.00	14
609	东兴证券股份有限公司福州五一北路证券营业部	84 762.67	54 522.25	863	634.13	954	29 606.29	202		
610	兴业证券股份有限公司福州五一北路证券营业部	84 675.59	59 572.67	758	4 246.66	150	20 856.26	330		
611	兴业证券股份有限公司深圳东海国际证券营业部	84 586.98	78 917.21	503	253.64	2307	5 416.13	2109		
612	中国银河证券股份有限公司南京双龙大道证券营业部	84 484.92	44 026.37	1164	5 180.30	117	35 278.24	163		
613	中信建投证券股份有限公司武汉中北路证券营业部	84 421.42	75 569.20	537	226.73	2562	8 625.50	1254		
614	浙商证券股份有限公司温州高田路证券营业部	84 366.18	68 041.52	625	6 358.46	103	9 966.19	1050		
615	长城证券股份有限公司深圳梅林路证券营业部	84 240.81	83 115.42	469	74.05	5312	1 051.35	5979		
616	中信建投证券股份有限公司福清田乾路证券营业部	84 182.34	73 876.36	558	337.92	1749	9 968.07	1049		
617	中信建投证券股份有限公司北京朝阳门内大街证券营业部	84 132.46	9 263.88	5077	6 650.77	94	68 217.81	61		
618	中泰证券股份有限公司东营北一路证券营业部	84 121.95	68 081.72	624	797.62	762	15 242.61	552		
619	华泰证券股份有限公司深圳红荔路证券营业部	83 864.88	74 251.45	549	573.85	1055	9 039.57	1187		
620	中信证券股份有限公司余姚南雷路证券营业部	83 842.63	74 679.16	543	392.89	1501	8 770.57	1230		
621	华西证券股份有限公司四川互联网证券分公司	83 822.42	73 896.97	557	451.57	1320	9 473.88	1123		
622	光大证券股份有限公司宁波和义路证券营业部	83 798.45	76 873.04	526	349.20	1690	6 576.21	1723		
623	安信证券股份有限公司广州番禺汉溪大道东证券营业部	83 776.03	77 711.17	513	465.58	1284	5 599.27	2020		
624	东莞证券股份有限公司东莞厚街分公司	83 711.52	75 016.17	541	376.82	1561	8 318.53	1311		
625	国泰君安证券股份有限公司顺德大良证券营业部	83 655.64	70 684.24	592	1 616.84	357	11 354.56	887		
626	中信证券股份有限公司北京东三环中路证券营业部	83 579.65	73 944.91	556	591.71	1020	9 043.02	1185		
627	中信建投证券股份有限公司河北分公司	83 470.97	73 079.19	569	896.81	681	9 494.96	1118		
628	东莞证券股份有限公司东莞虎门分公司	83 300.67	72 353.99	579	541.54	1111	10 405.14	993		
629	招商证券股份有限公司上海江苏路证券营业部	83 275.35	67 211.45	635	469.87	1275	15 594.04	531		
630	华泰证券股份有限公司徐州淮海东路证券营业部	83 173.39	62 870.49	703	2 799.21	212	17 503.69	450		
631	广发证券股份有限公司深圳福华一路证券营业部	83 054.68	74 590.22	546	381.77	1542	8 082.69	1364		
632	广发证券股份有限公司泉州温陵路证券营业部	82 891.80	72 452.11	577	494.51	1214	9 945.19	1053		
633	广发证券股份有限公司武汉珞瑜路证券营业部	82 770.36	70 122.06	597	596.57	1013	12 051.74	810		
634	国泰君安证券股份有限公司深圳滨海大道创投大厦证券营业部	82 762.35	76 066.72	532	677.67	895	6 017.96	1886		
635	财通证券股份有限公司上海漕溪路证券营业部	82 748.02	69 980.66	599	388.60	1519	12 378.76	778		
636	华泰证券股份有限公司天津白堤路证券营业部	82 668.20	63 990.60	680	790.42	766	17 887.18	435		
637	中国银河证券股份有限公司成都建设路证券营业部	82 619.79	73 263.92	565	326.54	1818	9 029.33	1190		
638	华西证券股份有限公司成都南一环路证券营业部	82 545.49	66 419.18	644	494.95	1212	15 631.36	529		
639	广发证券股份有限公司南京水佑岗证券营业部	82 517.29	57 241.98	794	1 543.59	373	23 731.73	270		
640	华泰证券股份有限公司无锡金融一街证券营业部	82 424.74	69 731.85	603	1 316.50	449	11 376.39	886		
641	广发证券股份有限公司北京广安门内大街证券营业部	82 229.91	64 972.40	665	700.58	862	16 556.93	482		
642	中泰证券股份有限公司聊城柳园南路证券营业部	82 114.44	73 387.80	563	399.98	1479	8 326.66	1309		
643	华福证券有限责任公司龙岩解放南路证券营业部	82 106.98	66 290.44	646	1 370.11	431	14 446.43	609		
644	方正证券股份有限公司绍兴胜利东路证券营业部	81 987.86	70 916.59	588	507.03	1181	10 564.25	970		
645	中泰证券股份有限公司镇江谷阳路证券营业部	81 974.34	81 785.60	479	25.34	7947	163.40	10199		
646	中信建投证券股份有限公司连云港龙河南路证券营业部	81 578.80	26 851.60	2180	314.83	1895	54 412.37	90		
647	国泰君安证券股份有限公司深圳福华三路证券营业部	81 523.91	77 868.93	512	481.81	1245	3 173.17	3283		
648	中信证券股份有限公司湖南分公司	81 401.21	73 570.68	561	768.24	785	7 062.28	1593		
649	国金证券股份有限公司北京长椿街证券营业部	81 191.51	70 719.69	590	922.79	661	9 549.04	1111		
650	中信建投证券股份有限公司天津育梁道证券营业部	81 164.79	73 311.70	564	235.58	2475	7 617.50	1463		
651	华泰证券股份有限公司青岛香港西路证券营业部	81 134.03	52 845.89	911	10 401.72	56	17 886.42	436		
652	华宝证券股份有限公司成都天府大道证券营业部	81 122.85	50 543.09	974	3 555.08	169	27 024.67	226		
653	东莞证券股份有限公司江门分公司	80 924.06	59 018.96	766	750.11	798	21 154.99	321		
654	华泰证券股份有限公司福州五一北路证券营业部	80 877.68	58 676.57	775	1 255.11	479	20 946.00	327		
655	海通证券股份有限公司深圳分公司海德三道证券营业部	80 843.99	65 998.59	654	475.51	1256	14 369.89	620		
656	国泰君安证券股份有限公司重庆解放碑证券营业部	80 802.65	74 058.94	553	736.58	815	6 007.13	1892		
657	中信证券华南股份有限公司广州番禺富华西路证券营业部	80 664.33	70 125.32	596	509.62	1174	10 029.39	1034		
658	中信证券股份有限公司北京万柳证券营业部	80 630.76	78 001.89	510	226.68	2564	2 402.18	3927		

续表

名次 Rank	营业部名称 Branch Name	总交易金额 Total Value	股票 Stocks		基金 Funds		债券 Bonds		其他 Others	
			交易金额 Value	名次 Rank	交易金额 Value	名次 Rank	交易金额 Value	名次 Rank	交易金额 Value	名次 Rank
659	国泰君安证券股份有限公司上海宜山路证券营业部	80 622.33	61 320.13	730	798.13	761	18 504.07	416		
660	国泰君安证券股份有限公司深圳人民南路证券营业部	80 497.17	74 231.09	550	979.21	623	5 286.87	2159		
661	北京高华证券有限责任公司北京金融大街证券营业部	80 289.42	80 287.34	495			2.08	11653		
662	方正证券股份有限公司上海延安西路证券营业部	80 177.36	66 125.61	650	710.87	850	13 340.88	683		
663	招商证券股份有限公司佛山季华五路证券营业部	80 062.46	66 813.06	638	910.16	670	12 339.24	783		
664	华泰证券股份有限公司北京分公司	80 013.36	54 167.93	870	15 224.51	35	8 822.41	1219	1 798.51	2
665	海通证券股份有限公司嘉兴中山西路证券营业部	79 901.90	76 914.36	525	189.29	2959	2 798.24	3574		
666	中信建投证券股份有限公司深圳深南中路证券营业部	79 774.64	67 828.74	628	141.11	3632	11 804.79	836		
667	中国银河证券股份有限公司南京上海路证券营业部	79 716.82	54 496.96	864	3 902.68	156	21 317.19	318		
668	中信建投证券股份有限公司深圳深南中路中核大厦证券营业部	79 523.40	43 825.65	1173	1 623.73	354	34 074.02	173		
669	中信证券股份有限公司南京洪武北路证券营业部	79 481.88	69 275.94	611	915.27	667	9 290.66	1147		
670	华泰证券股份有限公司天津华昌道证券营业部	79 369.40	63 190.36	694	871.26	704	15 307.78	548		
671	国金证券股份有限公司成都龙泉驿区龙都南路证券营业部	79 352.47	62 540.78	707	861.02	710	15 950.66	515		
672	广发证券股份有限公司安徽分公司（对外营业部）	79 209.71	65 709.65	656	449.35	1330	13 050.71	718		
673	国泰君安证券股份有限公司宜春袁山中路证券营业部	79 080.94	68 638.93	618	539.09	1115	9 902.93	1055		
674	海通证券股份有限公司常熟海虞北路证券营业部	78 822.43	68 216.12	622	405.14	1462	10 201.17	1014		
675	海通证券股份有限公司威海高山街证券营业部	78 800.34	64 832.62	668	10 110.35	59	3 857.38	2845		
676	长江证券股份有限公司上海斜土路证券营业部	78 709.31	65 418.07	658	321.98	1846	12 969.26	723		
677	浙商证券股份有限公司丽水分公司	78 689.45	68 783.62	616	246.86	2364	9 658.97	1095		
678	国泰君安证券股份有限公司大连成义街证券营业部	78 673.80	69 855.31	602	407.31	1458	8 411.19	1293		
679	东吴证券股份有限公司太仓上海东路证券营业部	78 666.81	63 933.22	681	300.48	1975	14 433.11	611		
680	东莞证券股份有限公司厦门分公司	78 661.99	72 646.11	574	204.96	2766	5 810.93	1951		
681	光大证券股份有限公司宁波解放南路证券营业部	78 569.31	70 696.54	591	193.30	2900	7 679.48	1445		
682	海通证券股份有限公司乌鲁木齐友好北路证券营业部	78 460.68	72 677.67	573	260.65	2252	5 522.36	2058		
683	财通证券股份有限公司苏州人民路证券营业部	78 224.35	39 243.91	1353	3 651.76	165	35 328.67	162		
684	广发证券股份有限公司佛山南海桂城证券营业部	78 189.89	62 824.13	704	859.17	712	14 506.59	605		
685	长江证券股份有限公司惠州金山湖证券营业部	78 160.49	65 208.36	661	317.27	1880	12 634.86	754		
686	海通证券股份有限公司上海普陀区大华一路证券营业部	77 773.84	60 225.40	744	480.61	1247	17 067.83	464		
687	东莞证券股份有限公司东莞东城分公司	77 765.84	66 054.75	651	564.79	1067	11 146.30	919		
688	国泰君安证券股份有限公司衡阳雁城路证券营业部	77 760.69	68 149.89	623	349.55	1687	9 261.25	1153		
689	广发证券股份有限公司潮州潮枫路证券营业部	77 741.43	59 969.76	746	607.87	1001	17 163.80	458		
690	长江证券股份有限公司荆州北京西路证券营业部	77 680.06	63 909.73	683	458.72	1298	13 311.61	686		
691	华泰证券股份有限公司昆山黑龙江北路证券营业部	77 659.61	63 398.79	689	859.58	711	13 401.24	680		
692	光大证券股份有限公司广州珠江新城证券营业部	77 637.12	66 015.77	653	394.98	1494	11 226.37	901		
693	东兴证券股份有限公司福清一拂路证券营业部	77 528.76	63 715.83	685	278.09	2130	13 534.85	668		
694	广发证券股份有限公司广州番禺环城东路证券营业部	77 462.23	65 175.51	662	427.13	1393	11 859.59	830		
695	国泰君安证券股份有限公司徐州和平路证券营业部	77 392.10	66 479.54	642	1 180.17	510	9 732.39	1083		
696	中泰证券股份有限公司德州湖滨中大道证券营业部	77 330.06	29 715.30	1937	74.49	5301	47 540.27	112		
697	浙商证券股份有限公司衢州荷花中路证券营业部	77 329.19	61 596.93	722	308.82	1930	15 423.44	541		
698	申万宏源证券有限公司上海徐汇区上中西路证券营业部	77 316.13	52 652.24	918	787.40	768	23 876.49	265		
699	信达证券股份有限公司上海虹口区海伦路证券营业部	77 267.86	58 063.15	786	677.87	894	18 526.84	413		
700	恒泰证券股份有限公司上海张杨路证券营业部	77 252.27	54 540.04	862	292.68	2033	22 419.55	296		
701	东方证券股份有限公司上海徐汇区肇嘉浜路证券营业部	77 242.78	59 899.37	749	407.51	1456	16 935.89	469		
702	海通证券股份有限公司郑州经七路证券营业部	77 187.13	67 986.21	626	639.54	944	8 561.38	1265		
703	华泰证券股份有限公司十堰朝阳中路证券营业部	77 009.32	56 658.03	807	396.98	1488	19 954.31	361		
704	广发证券股份有限公司韶关解放路证券营业部	76 922.49	53 702.48	889	395.13	1493	22 824.89	289		
705	长江证券股份有限公司深圳福华路证券营业部	76 759.14	69 697.95	605	926.75	656	6 134.44	1848		
706	广发证券股份有限公司中山市中山四路证券营业部	76 704.96	60 454.73	742	406.58	1460	15 843.65	521		
707	中信建投证券股份有限公司上海浦东新区福山路证券营业部	76 625.33	62 937.88	699	431.40	1379	13 256.05	696		
708	中国银河证券股份有限公司嘉兴环城南路证券营业部	76 587.47	67 536.33	631	998.10	612	8 053.04	1372		
709	广发证券股份有限公司成都新光路证券营业部	76 560.97	66 920.46	636	315.71	1887	9 324.81	1143		
710	信达证券股份有限公司宁波分公司	76 412.24	11 798.00	4378	60 757.80	2	3 856.45	2846		
711	国泰君安证券股份有限公司武汉紫阳东路证券营业部	76 144.83	65 974.71	655	334.11	1773	9 836.01	1066		
712	招商证券股份有限公司长沙芙蓉中路证券营业部	76 095.53	68 474.99	620	327.31	1811	7 293.23	1530		
713	广发证券股份有限公司茂名高凉中路证券营业部	76 002.23	61 444.45	727	204.85	2767	14 352.92	622		
714	华林证券股份有限公司北京第一分公司	75 959.35	62 208.07	709	523.27	1150	13 228.01	700		
715	浙商证券股份有限公司温岭人民东路证券营业部	75 937.32	68 356.76	621	1 227.72	484	6 352.85	1788		
716	广发证券股份有限公司东莞东城证券营业部	75 902.10	65 383.20	659	489.41	1225	10 029.49	1033		
717	国泰君安证券股份有限公司上海商城路证券营业部	75 851.96	58 694.84	774	1 809.28	318	15 347.84	545		
718	中信建投证券股份有限公司佛山南海南桂东路证券营业部	75 825.76	70 394.48	593	419.17	1413	5 012.11	2270		
719	兴业证券股份有限公司龙岩人民西路证券营业部	75 813.93	61 075.72	732	574.84	1053	14 163.38	635		
720	国泰君安证券股份有限公司深圳益田路证券营业部	75 686.60	69 284.38	610	1 010.32	607	5 391.90	2121		
721	华福证券有限责任公司宁德分公司	75 509.84	61 472.18	726	855.77	716	13 181.89	709		
722	中泰证券股份有限公司南京中山南路证券营业部	75 472.07	21 636.81	2701	117.21	4112	53 718.06	93		
723	招商证券股份有限公司深圳水贝证券营业部	75 410.55	68 933.87	612	412.50	1438	6 064.18	1865		
724	海通证券股份有限公司福州群众路证券营业部	75 355.70	50 174.80	984	16 885.08	25	8 295.83	1315		

续表

名次 Rank	营业部名称 Branch Name	总交易金额 Total Value	股票 Stocks		基金 Funds		债券 Bonds		其他 Others	
			交易金额 Value	名次 Rank	交易金额 Value	名次 Rank	交易金额 Value	名次 Rank	交易金额 Value	名次 Rank
725	华泰证券股份有限公司苏州干将西路证券营业部	75 304.90	60 460.50	741	1 636.17	351	13 208.23	704		
726	中银国际证券股份有限公司杭州庆春路证券营业部	75 290.32	64 383.50	672	406.80	1459	10 500.02	979		
727	华泰证券股份有限公司海门长江路证券营业部	75 284.00	67 467.68	633	430.50	1382	7 385.82	1507		
728	中信建投证券股份有限公司北京京南分公司	75 162.25	50 509.94	975	1 926.87	293	22 725.44	292		
729	东莞证券股份有限公司宜昌沿江大道证券营业部	75 048.67	54 746.54	858	835.72	734	19 466.41	385		
730	广发证券股份有限公司杭州金华南路证券营业部	75 009.80	34 275.27	1629	286.23	2081	40 448.30	133		
731	申万宏源西部证券有限公司深圳福华一路证券营业部	74 993.54	69 504.79	607	534.19	1129	4 954.56	2292		
732	民生证券股份有限公司郑州桐柏路证券营业部	74 881.42	62 192.53	710	240.92	2428	12 447.97	773		
733	中信建投证券股份有限公司宁波分公司	74 849.89	54 005.29	876	4 470.39	143	16 374.21	494		
734	中信建投证券股份有限公司苏州工业园区星海街证券营业部	74 805.36	65 157.37	663	567.67	1061	9 080.31	1180		
735	广发证券股份有限公司温州瓯江路证券营业部	74 724.35	66 158.94	649	394.03	1499	8 171.38	1342		
736	中信建投证券股份有限公司广州体育东路证券营业部	74 703.63	67 336.28	634	542.78	1108	6 824.58	1657		
737	东吴证券股份有限公司苏州吴中区木渎镇证券营业部	74 678.86	68 932.42	613	196.06	2858	5 550.37	2043		
738	海通证券股份有限公司上海牡丹江路证券营业部	74 349.80	57 162.32	796	529.55	1140	16 657.93	480		
739	广发证券股份有限公司邯郸陵园路证券营业部	74 079.57	35 051.11	1588	25 918.19	11	13 110.27	713		
740	中信证券股份有限公司临安钱王街证券营业部	74 068.82	68 929.64	614	203.64	2776	4 935.55	2296		
741	安信证券股份有限公司上海杨高南路证券营业部	74 057.90	37 691.75	1438	4 143.51	151	32 222.64	185		
742	中泰证券股份有限公司青岛香港中路证券营业部	74 003.10	51 466.57	945	16 838.71	26	5 697.81	1986		
743	申万宏源证券有限公司上海浦东新区川沙路证券营业部	73 928.11	61 497.99	724	361.38	1632	12 068.74	809		
744	上海证券有限责任公司徐汇区高安路证券营业部	73 892.60	55 767.55	836	418.57	1418	17 706.48	444		
745	华西证券股份有限公司杭州学院路证券营业部	73 766.89	64 944.38	666	456.18	1306	8 366.33	1301		
746	海通证券股份有限公司太原新建路证券营业部	73 760.79	64 801.11	669	558.67	1077	8 401.00	1295		
747	华泰证券股份有限公司西安丈八东路证券营业部	73 674.52	58 884.09	769	656.00	924	14 134.43	636		
748	中航证券有限公司南昌广场南路证券营业部	73 674.26	56 776.85	804	424.49	1397	16 472.92	486		
749	国泰君安证券股份有限公司南宁民族大道证券营业部	73 646.39	63 925.33	682	443.35	1349	9 277.71	1149		
750	申万宏源证券有限公司上海青浦区公园路证券营业部	73 565.54	61 539.56	723	319.52	1861	11 706.45	844		
751	安信证券股份有限公司阳江分公司	73 543.99	63 196.39	693	577.72	1039	9 769.88	1077		
752	安信证券股份有限公司茂名文明中路证券营业部	73 495.90	59 629.17	755	301.68	1967	13 565.05	665		
753	兴业证券股份有限公司成都航空路证券营业部	73 449.49	61 182.02	731	761.91	789	11 505.56	868		
754	东兴证券股份有限公司北京复兴路证券营业部	73 401.92	59 924.62	748	979.00	624	12 498.30	769		
755	中泰证券股份有限公司海南分公司	73 119.67	5 295.94	6738	18.19	8644	67 805.54	63		
756	招商证券股份有限公司珠海人民西路证券营业部	73 056.19	57 688.35	790	490.03	1224	14 877.81	580		
757	华泰证券股份有限公司深圳科苑南路华润大厦证券营业部	72 894.34	63 211.74	692	579.38	1035	9 103.21	1173		
758	国海证券股份有限公司桂林分公司	72 801.61	59 582.07	756	317.46	1877	12 902.08	728		
759	东方证券股份有限公司太原高新街证券营业部	72 785.93	64 310.49	673	234.86	2485	8 240.57	1325		
760	华泰证券股份有限公司沈阳青年大街证券营业部	72 761.75	56 608.59	810	543.92	1105	15 609.23	530		
761	中信证券（山东）有限责任公司青岛经济技术开发区井冈山路证券营业部	72 758.03	67 900.41	627	453.57	1313	4 404.05	2536		
762	华泰证券股份有限公司南昌苏圃路证券营业部	72 748.58	52 336.74	922	4 050.81	154	16 361.03	495		
763	华泰证券股份有限公司宿迁洪泽湖路证券营业部	72 608.89	56 450.50	815	1 275.53	468	14 882.86	579		
764	中国中金财富证券有限公司佛山分公司	72 575.89	56 779.65	803	638.84	947	15 157.41	558		
765	海通证券股份有限公司长沙五一大道证券营业部	72 514.40	60 664.14	739	811.31	750	11 038.95	931		
766	财通证券股份有限公司杭州江滨西大道证券营业部	72 436.10	66 443.06	643	380.64	1547	5 612.40	2013		
767	国泰君安证券股份有限公司泸州星光路证券营业部	72 261.68	62 160.87	711	265.91	2210	9 834.90	1067		
768	招商证券股份有限公司北京光明路证券营业部	72 253.87	60 161.20	745	518.71	1157	11 573.96	857		
769	中国银河证券股份有限公司苍南车站大道证券营业部	72 213.41	64 396.08	671	391.78	1507	7 425.55	1499		
770	浙商证券股份有限公司绍兴解放北路证券营业部	72 212.91	59 795.31	752	411.66	1443	12 005.94	812		
771	财通证券股份有限公司杭州秋涛路证券营业部	72 183.69	59 725.55	754	348.45	1697	12 109.69	804		
772	中信证券股份有限公司上海漕溪北路证券营业部	72 125.00	61 475.11	725	873.78	700	9 776.11	1076		
773	长江证券股份有限公司北京百万庄大街证券营业部	72 100.75	60 564.81	740	538.87	1117	10 997.07	936		
774	长城证券股份有限公司深圳福华路证券营业部	71 886.56	64 231.28	674	346.59	1709	7 308.70	1526		
775	长江证券股份有限公司武汉友谊大道证券营业部	71 840.57	56 704.09	805	694.72	873	14 441.76	610		
776	中银国际证券股份有限公司广州天河路证券营业部	71 829.58	63 113.41	697	2 642.04	225	6 074.13	1861		
777	招商证券股份有限公司北京西直门北大街证券营业部	71 753.23	59 443.61	759	533.97	1131	11 775.65	839		
778	华泰证券股份有限公司深圳竹子林四路证券营业部	71 750.98	58 537.90	778	649.50	932	12 563.58	764		
779	国泰君安证券股份有限公司杭州五星路证券营业部	71 615.39	65 682.39	657	1 677.98	341	4 255.02	2613		
780	中信证券股份有限公司上海红宝石路证券营业部	71 590.33	62 000.12	714	1 173.40	515	8 416.81	1292		
781	海通证券股份有限公司深圳分公司红岭南路证券营业部	71 552.57	62 414.29	708	1 259.78	474	7 878.51	1405		
782	国泰君安证券股份有限公司合肥长江西路证券营业部	71 374.44	63 171.42	696	509.26	1175	7 693.76	1440		
783	海通证券股份有限公司苏州南园北路证券营业部	71 274.92	63 093.91	698	318.58	1869	7 862.43	1407		
784	申万宏源证券有限公司上海嘉定区塔城路证券营业部	71 120.46	61 034.77	735	252.44	2320	9 833.26	1068		
785	华泰证券股份有限公司深圳深南大道基金大厦证券营业部	71 000.52	62 891.13	702	376.69	1562	7 732.70	1433		
786	中国中金财富证券有限公司成都一环路北三段万达广场证券营业部	70 834.20	56 882.62	802	749.29	799	13 202.30	706		
787	申万宏源证券有限公司浙江分公司	70 800.09	70 203.15	595	459.68	1296	137.25	10414		

续表

名次 Rank	营业部名称 Branch Name	总交易金额 Total Value	股票 Stocks		基金 Funds		债券 Bonds		其他 Others	
			交易金额 Value	名次 Rank	交易金额 Value	名次 Rank	交易金额 Value	名次 Rank	交易金额 Value	名次 Rank
788	广发证券股份有限公司广州洛溪新城证券营业部	70 762.56	60 750.47	738	354.68	1662	9 657.41	1096		
789	平安证券股份有限公司佛山季华四路证券营业部	70 642.27	62 647.57	705	871.18	705	7 123.51	1575		
790	申万宏源证券有限公司上海闵行区东川路证券营业部	70 624.53	53 169.87	899	493.68	1217	16 960.97	468		
791	华泰证券股份有限公司苏州新市路证券营业部	70 585.94	55 102.07	850	498.94	1202	14 984.92	573		
792	广发证券股份有限公司上海水清南路证券营业部	70 585.74	49 636.72	998	537.03	1122	20 412.00	347		
793	长城证券股份有限公司成都天晖中街证券营业部	70 454.31	55 400.86	842	1 284.29	464	13 769.16	657		
794	中信证券股份有限公司陕西分公司	70 436.65	63 248.54	691	1 152.98	525	6 035.12	1876		
795	浙商证券股份有限公司杭州萧山永久路证券营业部	70 370.50	64 157.95	677	874.85	698	5 337.69	2136		
796	粤开证券股份有限公司惠州演达大道证券营业部	70 349.14	58 581.32	777	344.82	1718	11 423.00	878		
797	申万宏源证券有限公司上海崇明区川心街证券营业部	70 316.10	59 873.65	750	307.08	1940	10 135.37	1020		
798	申万宏源证券有限公司上海普陀区兰溪路证券营业部	70 196.73	53 826.07	884	329.38	1795	16 041.28	506		
799	南京证券股份有限公司南京大钟亭证券营业部	70 192.58	61 817.86	717	295.08	2009	8 079.64	1366		
800	中信证券股份有限公司上海安亭证券营业部	70 180.38	61 045.18	734	292.83	2029	8 842.37	1215		
801	兴业证券股份有限公司上海天钥桥路证券营业部	70 170.70	49 221.58	1010	847.78	722	20 101.34	356		
802	中信证券股份有限公司杭州新天地证券营业部	70 094.65	65 309.18	660	373.58	1575	4 411.89	2532		
803	国信证券股份有限公司深圳中心路证券营业部	70 087.03	61 811.50	718	545.17	1101	7 730.37	1435		
804	中信证券股份有限公司北京建外大街证券营业部	70 059.81	63 598.59	686	802.85	758	5 658.37	1999		
805	广发证券股份有限公司秦皇岛和平大街证券营业部	69 945.12	54 054.12	875	467.16	1281	15 423.85	540		
806	中信证券股份有限公司杭州庆春路证券营业部	69 864.42	58 883.17	770	259.89	2257	9 508.12	1116	1 213.24	3
807	中国银河证券股份有限公司杭州体育场路证券营业部	69 754.19	58 730.63	773	574.52	1054	10 449.04	985		
808	中国中金财富证券有限公司深圳宝安中心路证券营业部	69 714.04	64 905.21	667	698.85	865	4 109.98	2698		
809	中信证券股份有限公司北京三元桥证券营业部	69 711.82	68 480.97	619	331.86	1785	898.98	6370		
810	中泰证券股份有限公司苏州苏雅路证券营业部	69 631.43	66 611.34	640	134.91	3735	2 885.18	3485		
811	中信建投证券股份有限公司厦门民族路证券营业部	69 572.44	47 527.39	1060	382.06	1539	21 662.99	311		
812	广发证券股份有限公司上海石泉路证券营业部	69 535.28	44 141.48	1160	484.92	1237	24 908.89	254		
813	安信证券股份有限公司广州中山六路证券营业部	69 511.32	55 120.84	849	595.38	1015	13 795.11	654		
814	中信证券股份有限公司上海石化证券营业部	69 449.44	59 014.23	767	451.91	1317	9 983.30	1045		
815	国信证券股份有限公司无锡观山路证券营业部	69 432.47	56 062.65	827	750.60	797	12 619.21	756		
816	国联证券股份有限公司无锡湖滨路证券营业部	69 429.10	48 358.49	1037	355.98	1657	20 714.63	335		
817	光大证券股份有限公司宁波北仑新碶证券营业部	69 402.44	64 976.23	664	579.67	1033	3 846.55	2850		
818	东方证券股份有限公司太原平阳路证券营业部	69 395.72	57 122.63	797	626.33	970	11 646.77	853		
819	中国银河证券股份有限公司北京太阳宫证券营业部	69 345.78	62 010.29	713	1 090.35	564	6 245.14	1814		
820	国泰君安证券股份有限公司上海江场路证券营业部	69 344.30	56 621.18	808	244.57	2388	12 478.55	770		
821	海通证券股份有限公司北京光华路证券营业部	69 125.88	62 097.55	712	500.75	1194	6 527.57	1736		
822	广发证券股份有限公司江门万达广场证券营业部	69 084.77	52 051.39	926	864.77	708	16 168.60	504		
823	安信证券股份有限公司梅州兴宁兴南大道证券营业部	69 050.13	53 748.63	887	308.11	1932	14 993.39	572		
824	国联证券股份有限公司无锡县前东街证券营业部	68 912.24	54 109.20	873	386.25	1525	14 416.78	616		
825	中国中金财富证券有限公司鞍山南胜利路证券营业部	68 870.57	64 161.51	676	103.47	4450	4 605.59	2443		
826	广发证券股份有限公司江西分公司（对外营业部）	68 807.97	57 580.75	791	306.90	1942	10 920.31	945		
827	国海证券股份有限公司南宁双拥路证券营业部	68 680.92	59 575.74	757	357.09	1650	8 748.08	1236		
828	浙商证券股份有限公司宁波四明中路证券营业部	68 664.40	59 825.78	751	1 663.70	344	7 174.92	1562		
829	国泰君安证券股份有限公司九江甘棠路证券营业部	68 637.50	56 464.37	814	937.46	648	11 235.68	900		
830	中泰证券股份有限公司临沂金雀山路证券营业部	68 587.06	61 345.11	728	451.73	1319	6 790.22	1663		
831	广发证券股份有限公司北京中关村东路证券营业部	68 581.59	56 270.58	820	586.48	1023	11 724.53	842		
832	安信证券股份有限公司上海黄浦区中山东二路证券营业部	68 529.44	51 750.44	935	336.20	1758	16 442.80	489		
833	国泰君安证券股份有限公司上海静安区南京西路证券营业部	68 410.70	50 079.01	987	894.37	684	17 437.32	453		
834	招商证券股份有限公司北京安外大街证券营业部	68 275.91	56 038.43	828	2 249.06	258	9 988.42	1043		
835	申万宏源证券有限公司上海黄浦区新昌路证券营业部	68 197.65	35 929.18	1527	319.08	1864	31 949.38	186		
836	东兴证券股份有限公司漳州南昌中路证券营业部	68 172.12	54 962.28	852	309.29	1925	12 900.55	729		
837	兴业证券股份有限公司三明列东街证券营业部	68 019.09	56 574.35	811	297.97	1995	11 146.77	918		
838	光大证券股份有限公司成都武成大街证券营业部	67 937.80	58 341.29	783	575.45	1050	9 021.05	1193		
839	海通证券股份有限公司上海玉田支路证券营业部	67 833.00	49 675.58	996	706.60	858	17 450.81	452		
840	中国银河证券股份有限公司中山分公司	67 777.17	55 326.80	845	622.28	979	11 828.09	832		
841	申万宏源证券有限公司上海浦东新区成山路证券营业部	67 685.53	48 570.65	1029	2 901.74	208	16 213.14	502		
842	东莞证券股份有限公司东莞塘厦证券营业部	67 516.52	61 320.31	729	337.78	1752	5 858.44	1932		
843	安信证券股份有限公司揭阳临江北路证券营业部	67 488.01	58 051.94	788	382.95	1537	9 053.12	1184		
844	广发证券股份有限公司广州环市东路证券营业部	67 481.01	54 086.56	874	563.41	1069	12 831.04	736		
845	东北证券股份有限公司四川分公司	67 448.49	42 225.98	1234	650.33	929	24 572.18	259		
846	安信证券股份有限公司深圳分公司	67 363.03	61 652.99	721	494.74	1213	5 215.30	2188		
847	海通证券股份有限公司昆明东风西路证券营业部	67 267.66	52 824.04	913	6 711.95	90	7 731.67	1434		
848	国泰君安证券股份有限公司深圳福田中心区华融大厦证券营业部	67 264.94	63 894.27	684	869.22	707	2 501.45	3836		
849	海通证券股份有限公司南京常府街证券营业部	67 167.53	59 936.94	747	501.18	1192	6 729.41	1679		
850	方正证券股份有限公司益阳长益路证券营业部	67 154.40	61 764.89	719	354.82	1660	5 034.68	2262		
851	中原证券股份有限公司郑州桐柏路证券营业部	67 089.16	54 618.08	860	369.59	1592	12 101.49	806		
852	方正证券股份有限公司温州小南路证券营业部	67 050.31	59 727.52	753	344.56	1721	6 978.23	1618		
853	第一创业证券股份有限公司佛山季华四路证券营业部	67 039.68	51 388.29	950	773.70	779	14 877.68	581		

续表

名次 Rank	营业部名称 Branch Name	总交易金额 Total Value	股票 Stocks		基金 Funds		债券 Bonds		其他 Others	
			交易金额 Value	名次 Rank	交易金额 Value	名次 Rank	交易金额 Value	名次 Rank	交易金额 Value	名次 Rank
854	平安证券股份有限公司泉州滨海街证券营业部	66 923.24	59 232.68	762	733.73	819	6 956.83	1624		
855	广发证券股份有限公司保定七一中路证券营业部	66 853.70	51 564.06	941	364.85	1619	14 924.79	577		
856	方正证券股份有限公司龙港龙港大道证券营业部	66 852.31	63 538.74	687	268.37	2191	3 045.19	3377		
857	国泰君安证券股份有限公司沈阳十一纬路证券营业部	66 799.80	55 781.58	835	1 081.90	569	9 936.31	1054		
858	中信建投证券股份有限公司上海张杨北路证券营业部	66 768.29	50 673.19	971	376.85	1560	15 718.25	525		
859	光大证券股份有限公司宁波镇海城关证券营业部	66 767.02	59 056.24	764	486.80	1230	7 223.98	1547		
860	国泰君安证券股份有限公司上海虹桥路证券营业部	66 766.50	52 940.54	908	558.57	1078	13 267.38	693		
861	海通证券股份有限公司厦门展鸿路证券营业部	66 749.18	28 530.23	2034	486.39	1231	37 732.56	145		
862	恒泰证券股份有限公司深圳梅林路证券营业部	66 726.09	56 473.56	813	304.90	1950	9 947.63	1052		
863	国信证券股份有限公司上海中江路证券营业部	66 716.96	64 022.16	679	141.89	3622	2 552.91	3793		
864	兴业证券股份有限公司南平滨江中路证券营业部	66 674.45	53 249.49	898	360.38	1638	13 064.58	717		
865	财通证券股份有限公司义乌丹溪北路证券营业部	66 672.47	63 178.41	695	127.30	3897	3 366.76	3136		
866	广发证券股份有限公司肇庆黄塘路证券营业部	66 477.30	47 412.46	1068	298.97	1989	18 765.87	404		
867	东莞证券股份有限公司东莞常平分公司	66 400.47	61 009.24	736	303.57	1958	5 087.65	2239		
868	东海证券股份有限公司溧阳南大街证券营业部	66 397.19	53 510.51	894	187.94	2979	12 698.75	748		
869	兴业证券股份有限公司福州五四路证券营业部	66 379.87	53 102.39	901	681.09	890	12 596.38	760		
870	国金证券股份有限公司无锡金融一街证券营业部	66 310.77	62 574.98	706	478.16	1251	3 257.63	3211		
871	中泰证券股份有限公司西南分公司	66 286.10	19 560.74	2975	57.67	5953	46 667.70	118		
872	新时代证券股份有限公司信阳北京大街证券营业部	66 258.96	58 761.81	772	264.03	2226	7 233.11	1545		
873	国元证券股份有限公司上海虹桥路证券营业部	66 230.05	61 872.92	716	320.15	1857	4 036.98	2749		
874	兴业证券股份有限公司福州工业路证券营业部	66 228.84	48 869.76	1019	8 618.52	65	8 740.56	1237		
875	华泰证券股份有限公司无锡梁清路证券营业部	66 097.51	52 785.02	914	1 368.48	432	11 944.01	821		
876	华鑫证券有限责任公司杭州飞云江路证券营业部	66 068.13	57 394.34	793	237.16	2466	8 436.63	1286		
877	广发证券股份有限公司佛山季华路证券营业部	66 049.19	52 657.37	916	464.39	1288	12 927.43	725		
878	申万宏源证券有限公司上海徐汇区斜土路证券营业部	66 038.10	55 008.73	851	775.41	778	10 253.97	1011		
879	华泰证券股份有限公司沈阳大西路证券营业部	66 036.94	53 943.05	879	420.51	1410	11 673.38	848		
880	粤开证券股份有限公司惠州下埔路证券营业部	65 913.36	53 165.39	900	384.94	1530	12 363.03	780		
881	国金证券股份有限公司厦门湖滨南路证券营业部	65 848.90	60 353.36	743	173.64	3149	5 321.91	2147		
882	南京证券股份有限公司南京新华路证券营业部	65 768.83	53 043.34	903	283.58	2092	12 441.91	774		
883	中国银河证券股份有限公司上海世界路证券营业部	65 758.14	42 357.83	1227	349.84	1686	23 050.47	281		
884	华泰证券股份有限公司嘉兴纺工路证券营业部	65 756.06	58 052.49	787	607.36	1002	7 096.21	1585		
885	国泰君安证券股份有限公司上海虹口区大连路证券营业部	65 712.62	49 286.12	1008	552.13	1086	15 874.37	518		
886	方正证券股份有限公司杭州中河中路证券营业部	65 655.62	56 991.53	800	423.85	1398	8 240.24	1326		
887	申万宏源证券有限公司嘉兴分公司	65 617.63	59 020.51	765	361.93	1629	6 235.19	1818		
888	广发证券股份有限公司苏州苏州大道东证券营业部	65 616.30	53 680.18	891	718.43	842	11 217.69	902		
889	光大证券股份有限公司北京东中街证券营业部	65 594.57	58 590.98	776	834.70	735	6 168.89	1838		
890	安信证券股份有限公司佛山顺德政通路证券营业部	65 492.19	57 018.95	799	513.13	1167	7 960.11	1389		
891	华西证券股份有限公司成都西玉龙街证券营业部	65 440.31	52 963.22	906	350.34	1681	12 126.75	802		
892	华泰证券股份有限公司南通海安长江中路证券营业部	65 396.74	54 121.36	872	562.75	1070	10 712.63	960		
893	长江证券股份有限公司北京新源里证券营业部	65 393.79	52 942.88	907	412.52	1437	12 038.38	811		
894	平安证券股份有限公司深圳龙华人民路证券营业部	65 313.28	56 967.44	801	673.32	900	7 672.51	1447		
895	广发证券股份有限公司杭州富春路证券营业部	65 254.99	56 658.58	806	1 003.71	608	7 592.70	1467		
896	中国银河证券股份有限公司上海长宁区镇宁路证券营业部	64 975.00	49 684.45	995	456.63	1305	14 833.92	582		
897	中国银河证券股份有限公司宁波大闸南路证券营业部	64 974.00	53 844.56	883	408.59	1451	10 720.85	959		
898	中国中金财富证券有限公司常州劳动西路证券营业部	64 940.32	54 250.25	869	312.34	1906	10 377.73	995		
899	国元证券股份有限公司广州江南大道中路证券营业部	64 892.07	53 000.49	905	576.18	1046	11 315.39	892		
900	中国中金财富证券有限公司深圳宝安兴华路证券营业部	64 857.46	62 915.80	701	94.62	4690	1 847.04	4584		
901	申万宏源证券有限公司上海松江区人民北路证券营业部	64 849.34	57 177.55	795	249.38	2342	7 422.42	1500		
902	招商证券股份有限公司深圳壹海城证券营业部	64 808.93	57 077.96	798	279.93	2122	7 451.04	1492		
903	国泰君安证券股份有限公司临沂北京路证券营业部	64 738.04	58 426.16	781	400.37	1477	5 911.51	1922		
904	安信证券股份有限公司广州花都凤凰北路证券营业部	64 697.79	59 421.48	760	670.79	903	4 605.52	2444		
905	招商证券股份有限公司东莞鸿福路证券营业部	64 690.15	54 723.84	859	324.76	1831	9 641.54	1099		
906	广发证券股份有限公司深圳高新南一道证券营业部	64 676.94	59 308.15	761	245.10	2378	5 123.69	2224		
907	海通证券股份有限公司佛山顺德东乐路证券营业部	64 649.38	17 789.72	3231	86.63	4898	46 773.03	117		
908	中信证券股份有限公司深圳深业上城证券营业部	64 636.32	61 940.98	715	197.50	2848	2 497.84	3842		
909	东方证券股份有限公司上海浦东新区张杨路证券营业部	64 521.76	46 491.32	1088	4 247.12	149	13 783.32	655		
910	光大证券股份有限公司深圳新园路证券营业部	64 498.94	50 815.65	966	587.22	1021	13 096.07	715		
911	中泰证券股份有限公司杭州滨和路路证券营业部	64 481.21	63 347.50	690	129.76	3845	1 003.95	6094		
912	国泰君安证券股份有限公司西安高新路证券营业部	64 375.13	55 675.44	838	1 389.00	424	7 310.69	1524		
913	安信证券股份有限公司宁波车轿街证券营业部	64 320.33	59 177.01	763	140.67	3637	5 002.65	2272		
914	海通证券股份有限公司石家庄师范街证券营业部	64 292.17	55 831.56	834	944.25	643	7 516.36	1480		
915	招商证券股份有限公司青岛五四广场证券营业部	64 269.99	4 848.98	6994	42.33	6739	59 378.68	81		
916	中国银河证券股份有限公司兰溪三江路证券营业部	64 221.50	56 136.38	825	385.89	1528	7 699.22	1437		
917	广发证券股份有限公司邢台公园东街证券营业部	64 217.79	47 688.48	1053	488.95	1226	16 040.36	507		
918	长江证券股份有限公司上海张杨路证券营业部	64 182.45	44 993.00	1129	530.03	1137	18 659.43	409		
919	广发证券股份有限公司武汉和平大道证券营业部	64 177.37	47 892.31	1050	301.01	1970	15 984.05	513		

续表

名次 Rank	营业部名称 Branch Name	总交易金额 Total Value	股票 Stocks		基金 Funds		债券 Bonds		其他 Others	
			交易金额 Value	名次 Rank	交易金额 Value	名次 Rank	交易金额 Value	名次 Rank	交易金额 Value	名次 Rank
920	东兴证券股份有限公司福州五四路证券营业部	64 136.42	53 553.74	893	1 659.12	345	8 923.57	1208		
921	华泰证券股份有限公司连云港通灌南路证券营业部	64 024.36	51 846.49	930	295.05	2011	11 882.81	827		
922	广发证券股份有限公司广州昌岗中路证券营业部	63 966.18	49 299.03	1007	581.08	1031	14 086.07	640		
923	中国中金财富证券有限公司广州海珠广场证券营业部	63 900.45	49 742.75	991	931.25	652	13 226.46	701		
924	海通证券股份有限公司上海共和新路证券营业部	63 773.04	43 953.23	1168	343.86	1722	19 475.95	383		
925	华泰证券股份有限公司南京浦泗路证券营业部	63 743.43	50 355.35	980	493.84	1215	12 894.24	730		
926	中国银河证券股份有限公司上海虹井路证券营业部	63 696.97	46 115.75	1099	454.00	1312	17 127.23	459		
927	方正证券股份有限公司杭州文二路证券营业部	63 599.02	56 309.52	819	654.38	925	6 635.13	1705		
928	中国银河证券股份有限公司郑州南阳路证券营业部	63 579.34	53 095.21	902	500.82	1193	9 983.31	1044		
929	中国银河证券股份有限公司广州中山二路证券营业部	63 565.80	53 823.54	885	1 114.91	547	8 627.35	1253		
930	中国银河证券股份有限公司上海上南路证券营业部	63 402.41	45 071.21	1126	458.18	1301	17 873.02	438		
931	长城证券股份有限公司武汉云林街证券营业部	63 314.41	55 127.21	848	1 494.51	386	6 692.69	1694		
932	申万宏源证券有限公司上海普陀区武宁路证券营业部	63 273.59	41 645.27	1262	553.09	1084	21 075.23	323		
933	中国中金财富证券有限公司广州滨江东路证券营业部	63 256.72	53 699.31	890	551.73	1089	9 005.68	1196		
934	恒泰证券股份有限公司北京金融大街第二证券营业部	63 211.63	53 990.76	878	407.45	1457	8 813.42	1222		
935	东兴证券股份有限公司福州江厝路证券营业部	63 178.46	54 606.92	861	958.59	634	7 612.95	1465		
936	平安证券股份有限公司厦门国际金融中心证券营业部	62 937.72	55 446.81	841	1 886.36	304	5 604.55	2017		
937	华福证券有限责任公司永安永乐路证券营业部	62 926.91	48 020.66	1049	506.18	1185	14 400.06	618		
938	国泰君安证券股份有限公司深圳松岗证券营业部	62 881.10	58 486.61	780	214.29	2664	4 180.21	2655		
939	招商证券股份有限公司深圳深南中路证券营业部	62 873.92	56 444.21	816	239.09	2448	6 190.62	1829		
940	招商证券股份有限公司南昌北京西路证券营业部	62 767.77	52 716.50	915	269.14	2185	9 782.13	1074		
941	中信证券股份有限公司北京京城大厦证券营业部	62 660.77	57 576.93	792	1 761.60	330	3 322.24	3167		
942	广发证券股份有限公司上海天山路证券营业部	62 639.97	47 252.68	1073	479.74	1249	14 907.55	578		
943	华泰证券股份有限公司孝感长征路证券营业部	62 591.53	48 779.02	1022	595.09	1016	13 217.43	702		
944	广发证券股份有限公司深圳后海证券营业部	62 574.43	51 484.52	944	606.38	1003	10 483.53	980		
945	中信证券股份有限公司湖州劳动路证券营业部	62 462.65	57 721.83	789	240.84	2430	4 499.98	2495		
946	东莞证券股份有限公司东莞运河西路证券营业部	62 307.37	48 579.29	1028	396.32	1490	13 331.76	684		
947	方正证券股份有限公司衡阳长丰大道证券营业部	62 297.37	56 140.36	824	335.53	1764	5 821.48	1949		
948	长城国瑞证券有限公司晋江东华街证券营业部	62 289.40	36 913.68	1476	353.72	1666	25 022.01	251		
949	中信证券股份有限公司东阳吴宁西路证券营业部	62 271.65	58 942.87	768	388.07	1521	2 940.71	3449		
950	中国银河证券股份有限公司杭州绍兴路证券营业部	62 173.72	54 846.83	855	195.30	2873	7 131.59	1572		
951	中信建投证券股份有限公司厦门环城西路证券营业部	62 089.67	56 123.66	826	342.68	1730	5 623.32	2008		
952	财通证券股份有限公司湖州人民路证券营业部	62 077.51	51 218.20	953	397.92	1483	10 461.39	983		
953	华泰证券股份有限公司济南解放路证券营业部	62 063.25	40 916.04	1282	13 558.42	43	7 588.79	1468		
954	安信证券股份有限公司北京远大路证券营业部	61 997.68	54 001.67	877	541.87	1110	7 454.14	1490		
955	长江证券股份有限公司武汉珞瑜路证券营业部	61 988.76	52 205.71	923	317.48	1876	9 465.57	1126		
956	海通证券股份有限公司淄博通济街证券营业部	61 938.89	56 336.97	817	618.00	991	4 983.92	2285		
957	国泰君安证券股份有限公司上海浦东新区锦康路证券营业部	61 914.34	58 256.11	784	855.71	717	2 802.52	3569		
958	中信证券股份有限公司北京北苑证券营业部	61 867.19	58 507.63	779	257.28	2270	3 102.28	3322		
959	长城证券股份有限公司北京知春路证券营业部	61 835.57	47 115.01	1078	444.38	1347	14 276.18	628		
960	国泰君安证券股份有限公司梅州新中路证券营业部	61 812.44	49 461.51	1004	203.55	2777	12 147.38	800		
961	上海证券有限责任公司商城路证券营业部	61 794.65	39 577.08	1340	454.68	1311	21 762.90	307		
962	西南证券股份有限公司重庆惠工路证券营业部	61 774.03	49 554.11	1001	288.75	2060	11 931.17	824		
963	兴业证券股份有限公司北京大望路证券营业部	61 731.59	55 144.58	847	451.38	1321	6 135.62	1847		
964	南京证券股份有限公司连云港通灌南路证券营业部	61 716.54	54 123.49	871	346.08	1713	7 246.97	1541		
965	安信证券股份有限公司广州分公司	61 702.01	56 206.27	822	108.54	4312	5 387.20	2124		
966	中国银河证券股份有限公司丽水证券营业部	61 681.71	54 462.55	866	326.94	1812	6 892.22	1641		
967	中信证券股份有限公司深圳滨海大道证券营业部	61 674.17	53 707.51	888	723.57	833	7 243.09	1544		
968	申万宏源证券有限公司苏州吴中西路证券营业部	61 629.42	55 320.01	846	204.06	2772	6 105.35	1855		
969	兴业证券股份有限公司杭州清泰街证券营业部	61 583.51	48 613.45	1025	611.16	998	12 358.90	781		
970	方正证券股份有限公司常德武陵大道证券营业部	61 523.19	56 242.98	821	412.68	1435	4 867.53	2325		
971	西南证券股份有限公司四川分公司	61 391.26	52 393.75	921	575.34	1051	8 422.18	1290		
972	平安证券股份有限公司陕西分公司	61 350.57	51 412.13	949	732.60	820	9 205.84	1159		
973	中泰证券股份有限公司江苏分公司	61 322.14	60 771.09	737	84.29	4963	466.75	8150		
974	国泰君安证券股份有限公司宜昌珍珠路证券营业部	61 299.01	51 104.45	956	461.15	1292	9 733.41	1081		
975	方正证券股份有限公司邵阳邵水西路证券营业部	61 293.16	56 620.66	809	249.52	2341	4 422.98	2528		
976	东方财富证券股份有限公司北京分公司	61 270.17	54 828.43	856	322.05	1845	6 119.69	1849		
977	广发证券股份有限公司广州花城大道证券营业部	61 232.94	48 601.46	1026	378.28	1555	12 253.20	793		
978	海通证券股份有限公司丹阳金陵西路证券营业部	61 210.46	46 555.22	1086	2 567.69	233	12 087.54	807		
979	山西证券股份有限公司太原迎泽大街证券营业部	61 203.86	53 925.55	880	300.33	1976	6 977.98	1619		
980	海通证券股份有限公司上海徐汇区柳州路证券营业部	61 174.34	47 522.45	1061	758.48	793	12 893.41	731		
981	中信证券股份有限公司台州分公司	61 156.94	56 010.99	830	586.06	1025	4 559.90	2465		
982	广发证券股份有限公司石家庄槐安东路证券营业部	61 131.44	46 222.10	1096	492.34	1219	14 417.00	614		
983	长江证券股份有限公司宜昌沿江大道证券营业部	61 082.74	50 702.59	969	309.26	1926	10 070.89	1029		
984	申万宏源证券有限公司乌鲁木齐人民路证券营业部	61 058.12	58 825.93	771	97.07	4616	2 135.12	4202		
985	信达证券股份有限公司北京分公司	61 039.21	47 557.30	1058	397.41	1486	13 084.51	716		

续表

名次 Rank	营业部名称 Branch Name	总交易金额 Total Value	股票 Stocks		基金 Funds		债券 Bonds		其他 Others	
			交易金额 Value	名次 Rank	交易金额 Value	名次 Rank	交易金额 Value	名次 Rank	交易金额 Value	名次 Rank
986	平安证券股份有限公司辽宁分公司	61 026.87	52 397.05	920	683.04	886	7 946.78	1392		
987	中银国际证券股份有限公司重庆江北证券营业部	60 982.09	51 459.11	946	413.96	1429	9 109.02	1171		
988	民生证券股份有限公司郑州郑汴路证券营业部	60 946.12	51 054.94	959	288.79	2059	9 602.39	1106		
989	兴业证券股份有限公司南京分公司	60 938.01	50 775.90	968	182.60	3039	9 979.52	1047		
990	国泰君安证券股份有限公司上海团结路证券营业部	60 934.04	42 590.59	1217	305.61	1945	18 037.84	433		
991	东海证券股份有限公司洛阳凯旋西路证券营业部	60 873.76	51 195.55	955	361.66	1631	9 316.56	1144		
992	民生证券股份有限公司南阳仲景南路证券营业部	60 843.30	51 599.86	940	445.85	1344	8 797.58	1223		
993	东海证券股份有限公司常州延陵中路证券营业部	60 839.36	45 004.05	1128	350.89	1676	15 484.43	536		
994	海通证券股份有限公司宁波解放北路证券营业部	60 776.29	51 203.84	954	355.49	1659	9 216.95	1157		
995	广发证券股份有限公司湖南分公司（对外营业部）	60 717.44	50 680.52	970	341.51	1736	9 695.40	1090		
996	恒泰证券股份有限公司上海九江路证券营业部	60 709.26	45 961.19	1105	338.31	1746	14 409.76	617		
997	中信证券股份有限公司桐乡振兴东路证券营业部	60 694.96	55 343.80	844	931.83	651	4 419.34	2530		
998	申万宏源证券有限公司杭州密渡桥路证券营业部	60 694.69	54 268.77	868	258.49	2265	6 167.43	1839		
999	光大证券股份有限公司佛山顺德北滘怡福路证券营业部	60 688.23	24 578.95	2379	637.03	949	35 472.24	161		
1000	国泰君安证券股份有限公司太原建设南路证券营业部	60 672.03	53 389.98	895	350.23	1682	6 931.82	1633		
1001	招商证券股份有限公司北京安立路证券营业部	60 662.80	48 884.90	1018	1 227.44	485	10 550.46	971		
1002	长城证券股份有限公司深圳深南大道证券营业部	60 607.66	55 367.50	843	1 297.31	459	3 942.85	2802		
1003	东吴证券股份有限公司昆山环城北路证券营业部	60 560.80	48 959.62	1016	252.80	2315	11 348.38	889		
1004	长江证券股份有限公司成都光华村街证券营业部	60 554.29	51 551.23	943	1 180.78	509	7 822.28	1420		
1005	东吴证券股份有限公司苏州竹辉路证券营业部	60 492.66	44 870.94	1136	427.02	1394	15 194.70	554		
1006	海通证券股份有限公司泰州鼓楼南路证券营业部	60 487.11	56 174.00	823	237.62	2462	4 075.49	2724		
1007	国泰君安证券股份有限公司上海四平路证券营业部	60 469.79	42 010.13	1242	307.87	1935	18 151.79	429		
1008	平安证券股份有限公司珠海园林路证券营业部	60 432.94	53 898.86	881	618.11	990	5 915.97	1921		
1009	方正证券股份有限公司郑州嵩山南路证券营业部	60 377.39	50 352.61	981	499.28	1200	9 525.50	1113		
1010	华泰证券股份有限公司石家庄自强路证券营业部	60 304.19	40 302.17	1303	6 496.33	98	13 505.70	669		
1011	华泰证券股份有限公司上海静安区威海路证券营业部	60 221.98	44 015.89	1165	535.58	1125	15 670.50	527		
1012	中国银河证券股份有限公司平阳人民路证券营业部	60 192.39	54 861.63	853	497.50	1205	4 833.26	2341		
1013	安信证券股份有限公司佛山乐从证券营业部	60 142.68	54 271.28	867	413.08	1433	5 458.32	2092		
1014	东方证券股份有限公司广州平月路证券营业部	60 141.61	17 996.52	3202	298.35	1992	41 846.74	129		
1015	财通证券股份有限公司杭州金城路证券营业部	60 101.62	53 382.25	896	208.11	2733	6 511.26	1742		
1016	招商证券股份有限公司苏州华池街证券营业部	60 036.23	52 425.88	919	363.15	1623	7 247.20	1540		
1017	中国中金财富证券有限公司广州体育东路证券营业部	59 904.50	44 943.69	1133	533.92	1132	14 426.89	612		
1018	华鑫证券有限责任公司深圳益田路证券营业部	59 866.47	48 149.19	1045	234.22	2494	11 483.06	872		
1019	中原证券股份有限公司新乡分公司	59 735.65	48 741.55	1023	575.47	1049	10 418.64	990		
1020	华泰证券股份有限公司常州分公司	59 733.83	50 274.50	983	235.56	2476	4 994.10	2277	4 229.67	1
1021	广发证券股份有限公司绍兴云东路证券营业部	59 729.15	53 785.08	886	140.81	3636	5 803.27	1955		
1022	中信证券股份有限公司绍兴兴越路证券营业部	59 683.25	56 036.44	829	202.70	2787	3 444.11	3085		
1023	东莞证券股份有限公司东莞石龙分公司	59 596.38	52 879.73	910	233.32	2505	6 483.33	1751		
1024	申万宏源西部证券有限公司乌鲁木齐北京南路证券营业部	59 426.97	51 759.77	933	505.32	1187	7 161.88	1566		
1025	中泰证券股份有限公司济南舜耕路证券营业部	59 405.91	56 568.49	812	162.44	3288	2 674.98	3668		
1026	兴业证券股份有限公司青岛分公司	59 370.81	46 601.35	1085	473.93	1265	12 295.53	789		
1027	东吴证券股份有限公司吴江盛泽镇西环路证券营业部	59 366.56	54 765.21	857	189.22	2960	4 412.13	2531		
1028	长江证券股份有限公司上海福州路证券营业部	59 363.32	44 289.23	1156	436.66	1362	14 637.43	598		
1029	中信建投证券股份有限公司深圳香梅路证券营业部	59 361.68	55 709.44	837	345.64	1715	3 306.59	3178		
1030	中国银河证券股份有限公司烟台证券营业部	59 262.19	52 019.84	927	805.21	753	6 437.15	1769		
1031	海通证券股份有限公司上海奉贤区金海公路证券营业部	59 254.38	55 465.32	839	275.00	2150	3 514.06	3037		
1032	申万宏源证券有限公司上海浦东新区靖海路证券营业部	59 094.25	49 976.78	988	460.23	1295	8 657.24	1247		
1033	五矿证券有限公司深圳金田路证券营业部	59 052.94	53 329.94	897	288.92	2058	5 434.08	2106		
1034	中国中金财富证券有限公司杭州环球中心证券营业部	59 029.52	53 851.96	882	122.30	3994	5 055.26	2249		
1035	长江证券股份有限公司仙桃仙桃大道证券营业部	58 959.93	49 864.98	990	330.51	1792	8 764.44	1231		
1036	中原证券股份有限公司南阳分公司	58 879.67	50 822.57	965	359.83	1640	7 697.26	1439		
1037	申万宏源证券有限公司上海宝山区同泰路证券营业部	58 841.87	47 489.16	1064	200.49	2804	11 152.22	915		
1038	广发证券股份有限公司北京建外大街证券营业部	58 820.10	43 389.07	1189	642.58	940	14 788.45	587		
1039	华鑫证券有限责任公司上海淞滨路证券营业部	58 807.60	21 308.04	2752	187.67	2985	37 311.89	151		
1040	申万宏源证券有限公司金华八一北街证券营业部	58 786.79	52 006.48	928	207.27	2742	6 573.05	1725		
1041	中信证券股份有限公司徐州解放南路证券营业部	58 779.95	47 156.42	1075	6 770.26	89	4 853.27	2331		
1042	国金证券股份有限公司上海静安区南京西路证券营业部	58 756.19	42 003.65	1243	535.55	1126	16 216.99	501		
1043	广发证券股份有限公司唐山大里路证券营业部	58 726.94	42 491.12	1220	1 124.17	542	15 111.65	563		
1044	中信建投证券股份有限公司南京江宁金箔路证券营业部	58 634.13	48 298.45	1041	318.23	1872	10 017.45	1035		
1045	兴业证券股份有限公司厦门分公司	58 607.34	48 458.33	1030	263.85	2229	9 885.16	1058		
1046	海通证券股份有限公司广州珠江西路证券营业部	58 601.50	51 066.38	958	779.04	772	6 756.08	1670		
1047	国泰君安证券股份有限公司泉州云鹿路证券营业部	58 583.18	51 332.51	951	578.97	1037	6 671.71	1698		
1048	中信证券股份有限公司北京金融大街证券营业部	58 579.11	45 932.80	1106	1 097.12	559	11 549.19	861		
1049	广发证券股份有限公司广州江湾证券营业部	58 481.52	43 132.30	1200	560.00	1072	14 789.23	586		
1050	万联证券股份有限公司广州南沙分公司	58 454.07	49 312.26	1006	318.07	1873	8 823.74	1218		
1051	中国银河证券股份有限公司北京望京证券营业部	58 451.11	49 706.46	993	455.20	1308	8 289.45	1316		

续表

名次 Rank	营业部名称 Branch Name	总交易金额 Total Value	股票 Stocks		基金 Funds		债券 Bonds		其他 Others	
			交易金额 Value	名次 Rank	交易金额 Value	名次 Rank	交易金额 Value	名次 Rank	交易金额 Value	名次 Rank
1052	华宝证券股份有限公司福州八一七北路证券营业部	58 382.22	42 452.75	1222	1 752.30	331	14 177.17	634		
1053	国泰君安证券股份有限公司北京通州新华西街证券营业部	58 361.34	49 106.85	1013	390.06	1513	8 864.43	1212		
1054	国泰君安证券股份有限公司重庆民生路证券营业部	58 333.62	51 670.32	937	384.33	1532	6 278.97	1807		
1055	东吴证券股份有限公司苏州相城采莲路证券营业部	58 244.36	51 829.45	931	245.04	2380	6 169.87	1837		
1056	申万宏源西部证券有限公司北京金融大街证券营业部	58 236.80	55 901.45	831	496.50	1207	1 838.85	4603		
1057	申万宏源证券有限公司上海浦东新区三林路证券营业部	58 235.13	45 468.98	1113	765.84	786	12 000.31	813		
1058	中信建投证券股份有限公司东三环中路证券营业部	58 218.40	50 366.41	979	487.01	1229	7 364.98	1512		
1059	中国中金财富证券有限公司福建分公司	58 157.16	51 759.66	934	285.54	2085	6 111.96	1853		
1060	长江证券股份有限公司上海锦绣路证券营业部	58 108.33	44 975.43	1131	371.91	1582	12 760.99	740		
1061	中信建投证券股份有限公司北京酒仙桥路证券营业部	58 080.49	49 461.54	1003	4 053.92	153	4 565.03	2463		
1062	中国银河证券股份有限公司武汉澳门路证券营业部	58 018.61	48 331.15	1038	1 472.42	393	8 215.03	1333		
1063	中国银河证券股份有限公司深圳景田证券营业部	57 989.68	47 414.28	1067	2 457.91	240	8 117.49	1357		
1064	中泰证券股份有限公司济南历山路证券营业部	57 964.03	48 058.45	1048	2 094.62	275	7 810.97	1422		
1065	长江证券股份有限公司十堰人民北路证券营业部	57 947.00	47 487.74	1065	281.12	2112	10 178.14	1015		
1066	长城证券股份有限公司如皋海阳路证券营业部	57 930.66	56 332.78	818	30.33	7548	1 567.54	4972		
1067	中国银河证券股份有限公司厦门民族路证券营业部	57 858.98	45 419.57	1114	915.95	666	11 523.47	866		
1068	财通证券股份有限公司玉环广陵路证券营业部	57 766.52	50 432.29	977	288.75	2061	7 045.48	1600		
1069	东方财富证券股份有限公司上海分公司	57 745.37	31 080.56	1830	277.23	2139	26 387.58	239		
1070	华西证券股份有限公司上海杨树浦路证券营业部	57 728.68	36 585.25	1498	451.17	1322	20 692.26	336		
1071	海通证券股份有限公司上海普陀区铜川路证券营业部	57 687.85	43 968.13	1167	1 404.53	419	12 315.18	784		
1072	华宝证券股份有限公司北京建外大街证券营业部	57 678.85	19 857.72	2936	2 664.15	223	35 156.98	167		
1073	财通证券股份有限公司温州分公司	57 677.21	51 100.83	957	292.83	2030	6 283.55	1805		
1074	德邦证券股份有限公司上海凉城路证券营业部	57 555.53	37 508.60	1445	346.72	1708	19 700.21	371		
1075	中泰证券股份有限公司上海新松江路证券营业部	57 501.16	55 883.36	832	243.16	2407	1 374.64	5296		
1076	中国中金财富证券有限公司晋江世纪大道证券营业部	57 471.67	50 651.95	972	318.57	1870	6 501.15	1746		
1077	东方财富证券股份有限公司北京宣武门证券营业部	57 395.45	48 196.40	1044	569.15	1060	8 629.90	1252		
1078	华创证券有限责任公司德阳泰山南路证券营业部	57 374.62	42 438.00	1225	285.36	2087	14 651.26	597		
1079	国泰君安证券股份有限公司贵阳中华中路证券营业部	57 372.47	50 339.11	982	321.51	1850	6 711.85	1688		
1080	中国银河证券股份有限公司杭州景芳证券营业部	57 372.18	49 686.26	994	619.16	989	7 066.76	1591		
1081	东方证券股份有限公司重庆时代天街证券营业部	57 353.41	39 792.48	1329	1 378.71	427	16 182.21	503		
1082	华宝证券股份有限公司舟山解放西路证券营业部	57 268.46	51 659.08	938	287.61	2068	5 321.77	2148		
1083	中信证券华南股份有限公司广州中山八路证券营业部	57 205.63	46 858.83	1081	337.85	1751	10 008.95	1037		
1084	长江证券股份有限公司上海番禺路证券营业部	57 103.85	40 579.07	1295	286.04	2083	16 238.75	500		
1085	东海证券股份有限公司焦作建设西路证券营业部	57 080.23	44 896.97	1134	241.43	2422	11 941.82	822		
1086	中信建投证券股份有限公司潮州潮州大道证券营业部	57 050.96	50 919.95	962	369.61	1591	5 761.40	1972		
1087	海通证券股份有限公司青岛福州南路证券营业部	57 028.95	46 904.32	1080	4 285.90	148	5 838.73	1939		
1088	申万宏源证券有限公司成都槐树街证券营业部	57 027.74	50 467.22	976	584.92	1028	5 975.60	1902		
1089	太平洋证券股份有限公司北京西直门外大街证券营业部	57 027.38	45 391.54	1115	488.91	1227	11 146.93	917		
1090	中国银河证券股份有限公司上海安业路证券营业部	56 992.24	39 885.18	1323	389.71	1515	16 717.35	478		
1091	长江证券股份有限公司深圳深南路证券营业部	56 969.98	52 904.42	909	434.74	1370	3 630.82	2959		
1092	中信证券股份有限公司杭州新城路证券营业部	56 945.91	54 464.97	865	235.39	2479	2 245.55	4085		
1093	中信证券股份有限公司厦门分公司	56 912.71	52 839.20	912	133.30	3777	3 940.20	2803		
1094	国盛证券有限责任公司沈阳广宜街证券营业部	56 911.89	6 947.54	5922	23.89	8106	49 940.47	103		
1095	广发证券股份有限公司上海新松江路证券营业部	56 848.30	51 732.86	936	500.58	1196	4 614.86	2441		
1096	申万宏源证券有限公司上海静安区洛川东路证券营业部	56 820.65	37 051.35	1467	298.35	1993	19 470.95	384		
1097	中国银河证券股份有限公司南昌阳明路证券营业部	56 810.51	45 069.41	1127	470.07	1273	11 271.02	897		
1098	中信建投证券股份有限公司甘肃分公司	56 809.65	19 497.20	2981	1 118.20	545	36 194.25	156		
1099	华福证券有限责任公司莆田城涵东大道证券营业部	56 792.07	48 376.07	1035	280.60	2116	8 135.40	1354		
1100	长江证券股份有限公司武汉彭刘杨路证券营业部	56 722.52	43 004.63	1204	359.10	1644	13 358.79	681		
1101	国泰君安证券股份有限公司深圳龙华壹成中心证券营业部	56 710.81	50 838.41	963	356.16	1655	5 516.23	2065		
1102	广发证券股份有限公司荆州江津路证券营业部	56 650.14	44 600.35	1147	254.10	2301	11 795.69	837		
1103	光大证券股份有限公司青岛香港西路证券营业部	56 637.45	48 200.87	1043	1 000.63	611	7 435.95	1497		
1104	中国银河证券股份有限公司南京江宁金箔路证券营业部	56 559.67	30 842.02	1846	1 072.17	571	24 645.48	258		
1105	国泰君安证券股份有限公司青岛南京路证券营业部	56 492.49	48 305.18	1040	359.27	1643	7 828.04	1414		
1106	中泰证券股份有限公司厦门厦禾路证券营业部	56 466.37	46 106.36	1100	362.95	1624	9 997.06	1041		
1107	申万宏源西部证券有限公司深圳彩田路证券营业部	56 443.82	52 162.12	924	394.66	1496	3 887.03	2826		
1108	安信证券股份有限公司河源中山大道证券营业部	56 403.24	51 243.74	952	315.02	1893	4 844.48	2335		
1109	中国银河证券股份有限公司南京珠江路证券营业部	56 287.36	27 101.72	2160	9 492.64	60	19 693.01	372		
1110	华林证券股份有限公司上海南京西路证券营业部	56 248.08	34 192.51	1636	325.54	1823	21 730.02	309		
1111	华泰证券股份有限公司武汉友谊大道证券营业部	56 245.02	38 978.28	1369	186.27	3001	17 080.47	462		
1112	海通证券股份有限公司芜湖黄山中路证券营业部	56 213.68	49 667.09	997	307.68	1936	6 238.91	1815		
1113	中泰证券股份有限公司济南解放路证券营业部	56 167.20	51 009.58	960	387.42	1522	4 770.21	2364		
1114	光大证券股份有限公司沈阳十一纬路证券营业部	56 130.23	50 153.64	986	458.39	1299	5 518.20	2063		
1115	广发证券股份有限公司珠海情侣中路证券营业部	56 023.78	51 448.04	947	119.98	4057	4 455.76	2515		
1116	广发证券股份有限公司揭阳临江北路证券营业部	56 010.98	47 749.72	1051	434.41	1371	7 826.85	1416		
1117	广发证券股份有限公司哈尔滨学府路证券营业部	56 000.09	40 528.71	1297	295.98	2005	15 175.40	555		

续表

名次 Rank	营业部名称 Branch Name	总交易金额 Total Value	股票 Stocks		基金 Funds		债券 Bonds		其他 Others	
			交易金额 Value	名次 Rank	交易金额 Value	名次 Rank	交易金额 Value	名次 Rank	交易金额 Value	名次 Rank
1118	海通证券股份有限公司淮北相山路证券营业部	55 949.99	53 663.84	892	120.59	4041	2 165.56	4168		
1119	华创证券有限责任公司上海第二分公司	55 937.44	51 786.66	932	815.57	746	3 335.22	3158		
1120	申万宏源证券有限公司宁波分公司	55 905.68	49 457.44	1005	283.19	2100	6 165.05	1840		
1121	中泰证券股份有限公司莱芜府前大街证券营业部	55 894.08	49 626.88	999	174.13	3142	6 093.07	1858		
1122	财通证券股份有限公司绍兴上虞江扬路证券营业部	55 748.10	50 978.06	961	244.01	2397	4 526.03	2485		
1123	浙商证券股份有限公司杭州凤起东路证券营业部	55 744.26	46 421.20	1090	649.00	933	8 674.06	1244		
1124	长江证券股份有限公司北京万柳东路证券营业部	55 714.02	47 233.95	1074	442.25	1351	8 037.82	1376		
1125	中泰证券股份有限公司德州三八中路证券营业部	55 703.12	47 508.77	1062	302.54	1965	7 891.81	1401		
1126	东北证券股份有限公司北京三里河东路证券营业部	55 695.04	48 416.20	1031	499.15	1201	6 779.69	1664		
1127	广发证券股份有限公司上海中山北二路证券营业部	55 673.90	37 779.46	1433	343.42	1725	17 551.01	447		
1128	中国中金财富证券有限公司江门迎宾大道证券营业部	55 595.35	43 661.23	1180	846.52	724	11 087.60	924		
1129	东方证券股份有限公司上海闵行区鹤庆路证券营业部	55 580.09	37 190.81	1460	207.77	2736	18 181.50	428		
1130	广发证券股份有限公司沧州黄河东路证券营业部	55 537.64	41 804.03	1255	2 102.20	274	11 631.40	854		
1131	中航证券有限公司景德镇珠山东路证券营业部	55 513.16	45 531.79	1112	227.53	2560	9 753.84	1080		
1132	中信证券股份有限公司宁波天童北路证券营业部	55 496.84	51 942.02	929	199.59	2817	3 355.24	3144		
1133	方正证券股份有限公司娄底南贸西街证券营业部	55 492.49	51 563.19	942	416.73	1425	3 512.57	3039		
1134	中信建投证券股份有限公司北京马家堡西路证券营业部	55 400.14	38 337.63	1407	247.27	2358	16 815.24	475		
1135	平安证券股份有限公司乌鲁木齐人民路证券营业部	55 310.12	47 422.17	1066	475.13	1258	7 412.82	1502		
1136	国信证券股份有限公司广州珠江东路证券营业部	55 307.28	45 672.87	1110	1 574.35	367	8 060.07	1370		
1137	申万宏源证券有限公司眉山湖滨路证券营业部	55 288.94	49 272.07	1009	311.11	1911	5 705.76	1984		
1138	东莞证券股份有限公司深圳后海工业八路证券营业部	55 277.12	44 412.29	1151	259.80	2258	10 605.03	968		
1139	川财证券有限责任公司重庆金山路证券营业部	55 269.73	19 666.41	2958	920.61	662	34 682.71	169		
1140	华泰证券股份有限公司云南分公司	55 198.61	33 712.13	1669	760.90	791	20 725.59	333		
1141	光大证券股份有限公司北京小营路证券营业部	55 194.00	43 259.82	1195	446.70	1339	11 487.47	871		
1142	方正证券股份有限公司上海杨高南路证券营业部	55 192.63	46 239.08	1094	222.49	2597	8 731.06	1239		
1143	中信证券（山东）有限责任公司烟威分公司	55 180.18	50 394.16	978	437.67	1359	4 348.35	2564		
1144	万联证券股份有限公司广州寺右新马路证券营业部	55 115.71	44 991.00	1130	421.40	1408	9 703.31	1087		
1145	兴业证券股份有限公司武汉新华路证券营业部	55 114.21	46 007.60	1104	317.70	1875	8 788.91	1226		
1146	华鑫证券有限责任公司上海松江证券营业部	55 103.85	45 768.32	1108	305.47	1946	9 030.06	1189		
1147	恒泰证券股份有限公司杭州钱江路证券营业部	55 098.88	43 901.18	1170	342.26	1733	10 855.44	949		
1148	广发证券股份有限公司乌鲁木齐北京南路证券营业部	55 097.15	44 352.22	1153	437.50	1360	10 307.43	1004		
1149	广发证券股份有限公司石家庄建设北大街证券营业部	55 074.79	41 148.22	1275	427.54	1390	13 499.04	670		
1150	申万宏源证券有限公司上海奉贤区人民中路证券营业部	55 024.14	48 329.22	1039	258.72	2261	6 436.21	1770		
1151	广发证券股份有限公司上海张江路证券营业部	55 010.65	42 991.78	1205	359.01	1645	11 659.86	852		
1152	东吴证券股份有限公司苏州干将东路证券营业部	55 005.93	40 357.71	1302	170.36	3191	14 477.86	607		
1153	广发证券股份有限公司清远连江路证券营业部	54 994.98	43 782.39	1176	291.37	2042	10 921.22	942		
1154	华创证券有限责任公司贵阳北京路证券营业部	54 983.70	44 952.56	1132	1 922.07	294	8 109.07	1360		
1155	中泰证券股份有限公司淄博临淄大道证券营业部	54 966.22	44 577.92	1148	299.50	1984	10 088.80	1028		
1156	海通证券股份有限公司南通人民中路证券营业部	54 902.28	50 645.79	973	250.13	2333	4 006.37	2769		
1157	华鑫证券有限责任公司泉州宝洲路证券营业部	54 832.43	34 819.61	1603	261.59	2245	19 751.22	368		
1158	海通证券股份有限公司哈尔滨中山路证券营业部	54 821.41	47 657.15	1054	325.71	1821	6 838.54	1654		
1159	国海证券股份有限公司南宁新民路证券营业部	54 820.96	49 500.30	1002	192.39	2906	5 128.26	2221		
1160	华西证券股份有限公司南充涪江路证券营业部	54 796.76	43 864.22	1171	323.62	1837	10 608.92	965		
1161	财信证券有限责任公司杭州西湖国贸中心证券营业部	54 774.67	34 231.91	1632	97.51	4607	20 445.25	345		
1162	中国中金财富证券有限公司自贡丹桂南大街证券营业部	54 741.81	42 878.94	1208	411.87	1441	11 451.00	873		
1163	东兴证券股份有限公司三明列东街证券营业部	54 723.99	44 835.86	1139	434.21	1373	9 453.92	1130		
1164	中国银河证券股份有限公司上海漕宝路证券营业部	54 705.76	46 085.05	1101	377.15	1557	8 243.57	1323		
1165	申万宏源西部证券有限公司上海虹口区中山北一路证券营业部	54 691.49	38 981.36	1368	335.12	1766	15 375.02	543		
1166	华泰证券股份有限公司扬州宝应叶挺东路证券营业部	54 647.50	45 908.79	1107	2 093.05	276	6 645.66	1703		
1167	东兴证券股份有限公司福州杨桥中路证券营业部	54 611.96	40 867.82	1284	281.16	2111	13 462.98	676		
1168	华泰证券股份有限公司太仓太平南路证券营业部	54 599.14	34 191.12	1637	11 309.38	53	9 098.64	1174		
1169	国泰君安证券股份有限公司北京朝阳门证券营业部	54 551.24	53 007.17	904	75.42	5259	1 468.66	5129		
1170	申万宏源证券有限公司上海浦东新区关岳西路证券营业部	54 536.40	45 075.98	1125	273.11	2162	9 187.31	1162		
1171	海通证券股份有限公司遵义中华南路证券营业部	54 522.31	51 445.65	948	250.10	2336	2 826.56	3544		
1172	国泰君安证券股份有限公司济南胜利大街证券营业部	54 512.71	48 940.35	1017	348.25	1699	5 224.12	2185		
1173	平安证券股份有限公司天津分公司	54 484.93	46 845.84	1082	567.31	1063	7 071.78	1590		
1174	东方证券股份有限公司厦门仙岳路证券营业部	54 467.95	49 140.57	1011	227.68	2558	5 099.71	2235		
1175	中国中金财富证券有限公司南昌叠山路证券营业部	54 409.64	46 758.77	1083	219.20	2625	7 431.68	1498		
1176	广发证券股份有限公司诸暨暨东路证券营业部	54 403.94	48 367.66	1036	100.03	4539	5 936.25	1916		
1177	海通证券股份有限公司蚌埠中荣街证券营业部	54 388.22	47 614.46	1056	310.93	1915	6 462.83	1761		
1178	长江证券股份有限公司深圳红荔路证券营业部	54 299.30	49 708.93	992	276.02	2144	4 314.35	2576		
1179	东北证券股份有限公司江阴滨江东路证券营业部	54 214.68	46 621.07	1084	289.19	2054	7 304.41	1528		
1180	申万宏源证券有限公司上海徐汇区龙漕路证券营业部	54 186.24	36 123.90	1518	501.99	1191	17 560.35	446		
1181	中信证券（山东）有限责任公司青岛南京路证券营业部	54 157.43	48 829.54	1021	776.30	776	4 551.59	2473		
1182	长城证券股份有限公司重庆观音桥步行街证券营业部	54 156.32	47 343.32	1070	373.70	1574	6 439.31	1767		
1183	海通证券股份有限公司东莞胜和路证券营业部	54 126.83	45 251.35	1120	1 023.84	598	7 851.65	1410		

续表

名次 Rank	营业部名称 Branch Name	总交易金额 Total Value	股票 Stocks		基金 Funds		债券 Bonds		其他 Others	
			交易金额 Value	名次 Rank	交易金额 Value	名次 Rank	交易金额 Value	名次 Rank	交易金额 Value	名次 Rank
1184	西南证券股份有限公司深圳滨河大道证券营业部	54 062.33	49 133.62	1012	1 095.43	560	3 833.28	2857		
1185	方正证券股份有限公司长沙芙蓉中路证券营业部	54 033.09	50 824.58	964	264.77	2222	2 943.73	3446		
1186	中国银河证券股份有限公司济南泺源大街证券营业部	54 005.84	19 426.12	2989	11 829.61	50	22 750.12	291		
1187	东兴证券股份有限公司上海虹口区广灵二路证券营业部	54 000.91	40 642.71	1293	3 721.52	163	9 636.68	1101		
1188	国元证券股份有限公司合肥寿春路第一证券营业部	53 989.27	45 140.30	1123	697.35	866	8 151.62	1350		
1189	海通证券股份有限公司泰安岱宗大街证券营业部	53 987.37	48 398.35	1033	2 026.70	284	3 562.32	3007		
1190	广发证券股份有限公司重庆科园一路证券营业部	53 973.04	44 362.93	1152	361.95	1628	9 248.16	1156		
1191	中银国际证券股份有限公司上海富平路证券营业部	53 914.93	15 249.89	3657	560.07	1071	38 104.98	142		
1192	安信证券股份有限公司茂名西粤南路证券营业部	53 895.79	40 369.99	1301	266.16	2207	13 259.64	695		
1193	海通证券股份有限公司上海普陀区宜川路证券营业部	53 876.96	41 837.41	1253	162.07	3298	11 877.47	828		
1194	中信建投证券股份有限公司襄阳长虹路证券营业部	53 801.08	48 690.39	1024	418.56	1419	4 692.14	2399		
1195	广发证券股份有限公司武汉建设大道证券营业部	53 769.56	42 207.27	1235	266.61	2203	11 295.67	895		
1196	广发证券股份有限公司昆明东风西路证券营业部	53 720.95	44 106.15	1161	352.77	1668	9 262.03	1152		
1197	广发证券股份有限公司江门开平东兴大道证券营业部	53 688.73	38 577.51	1389	389.95	1514	14 721.28	593		
1198	中国银河证券股份有限公司广州东风中路证券营业部	53 644.51	45 312.87	1119	1 751.65	333	6 579.98	1721		
1199	申万宏源证券有限公司深圳金田路证券营业部	53 616.14	51 648.79	939	801.93	759	1 165.43	5711		
1200	招商证券股份有限公司哈尔滨长江路证券营业部	53 604.62	40 174.35	1308	542.03	1109	12 888.24	733		
1201	恒泰证券股份有限公司南京水西门大街证券营业部	53 575.15	37 279.89	1457	324.93	1829	15 970.33	514		
1202	中泰证券股份有限公司上海赤峰路证券营业部	53 572.65	35 534.04	1553	3 482.35	172	14 556.26	600		
1203	安信证券股份有限公司深圳深南大道证券营业部	53 563.06	36 354.23	1511	195.89	2861	17 012.93	466		
1204	中泰证券股份有限公司济宁古槐路证券营业部	53 530.95	44 861.06	1137	411.50	1444	8 258.39	1322		
1205	西南证券股份有限公司杭州庆春东路证券营业部	53 502.54	46 071.77	1102	575.55	1048	6 855.22	1649		
1206	东方财富证券股份有限公司徐州建国西路证券营业部	53 499.98	39 902.12	1321	707.29	857	12 890.58	732		
1207	中信建投证券股份有限公司深圳宝安前进一路证券营业部	53 462.63	50 812.99	967	230.75	2530	2 418.89	3907		
1208	光大证券股份有限公司象山县象山港路证券营业部	53 431.00	50 165.28	985	343.35	1726	2 922.37	3453		
1209	广发证券股份有限公司无锡太湖东大道证券营业部	53 394.51	43 940.43	1169	195.93	2860	9 258.15	1154		
1210	中国银河证券股份有限公司宜昌新世纪证券营业部	53 373.11	46 537.15	1087	208.46	2728	6 627.50	1708		
1211	广发证券股份有限公司湛江海滨大道证券营业部	53 188.29	42 439.70	1224	308.02	1933	10 440.57	987		
1212	广发证券股份有限公司北京朝阳门证券营业部	53 165.50	43 203.26	1197	322.64	1843	9 639.61	1100		
1213	方正证券股份有限公司长沙留芳岭证券营业部	53 066.09	48 405.45	1032	372.10	1581	4 288.54	2594		
1214	安信证券股份有限公司梅州府前大道证券营业部	53 043.38	16 481.76	3438	68.26	5527	36 493.36	155		
1215	国信证券股份有限公司惠州开城大道证券营业部	53 042.90	46 377.49	1092	193.80	2892	6 471.61	1758		
1216	广发证券股份有限公司中山兴中道证券营业部	53 027.96	41 076.85	1277	648.25	934	11 302.87	893		
1217	海通证券股份有限公司上海合肥路证券营业部	53 024.48	44 310.90	1155	198.52	2837	8 515.06	1269		
1218	东海证券股份有限公司常州博爱路证券营业部	52 968.24	40 823.45	1287	315.03	1892	11 829.76	831		
1219	海通证券股份有限公司珠海景山路证券营业部	52 941.04	37 947.32	1425	1 507.15	383	13 486.57	671		
1220	东亚前海证券有限责任公司上海分公司	52 870.45	33 288.11	1693	11.49	9520	19 570.85	378		
1221	海通证券股份有限公司宁波中山东路证券营业部	52 852.81	48 129.67	1046	436.67	1361	4 286.47	2598		
1222	申万宏源证券有限公司上海闵行区碧江路证券营业部	52 851.40	39 007.75	1365	532.15	1135	13 311.50	687		
1223	中信建投证券股份有限公司郑州经三北路证券营业部	52 847.28	48 592.78	1027	625.50	973	3 629.00	2963		
1224	长城证券股份有限公司南京童卫路证券营业部	52 715.87	49 067.70	1014	421.65	1407	3 226.52	3232		
1225	华泰证券股份有限公司徐州科技园证券营业部	52 685.39	38 360.73	1405	855.19	719	13 469.47	674		
1226	海通证券股份有限公司扬州汶河南路证券营业部	52 662.98	47 288.03	1072	235.42	2478	5 139.53	2216		
1227	国泰君安证券股份有限公司济南经十路证券营业部	52 644.03	48 848.22	1020	364.96	1618	3 430.85	3096		
1228	开源证券股份有限公司西安长安路证券营业部	52 545.03	41 914.89	1251	237.69	2460	10 392.45	994		
1229	方正证券股份有限公司义乌北门街证券营业部	52 533.99	49 910.43	989	177.89	3100	2 445.68	3885		
1230	申万宏源证券有限公司上海杨浦区黄兴路证券营业部	52 480.08	37 957.94	1424	209.69	2717	14 312.45	627		
1231	华鑫证券有限责任公司上海凯旋北路证券营业部	52 477.99	38 708.69	1381	328.73	1801	13 440.57	677		
1232	民生证券股份有限公司驻马店交通路证券营业部	52 469.51	43 751.22	1178	212.28	2689	8 506.02	1273		
1233	申万宏源证券有限公司上海金山区蒙山路证券营业部	52 408.60	39 901.84	1322	249.23	2344	12 257.53	792		
1234	东方证券股份有限公司上海浦东新区南门大街证券营业部	52 265.08	43 078.83	1201	165.33	3258	9 020.93	1194		
1235	华泰证券股份有限公司永嘉阳光大道证券营业部	52 263.13	44 844.86	1138	803.76	755	6 614.51	1714		
1236	中国银河证券股份有限公司佛山绿景一路证券营业部	52 126.07	44 031.88	1163	718.82	841	7 375.37	1509		
1237	东海证券股份有限公司常州劳动西路证券营业部	52 125.94	38 532.61	1395	390.44	1511	13 202.89	705		
1238	海通证券股份有限公司贵阳富水北路证券营业部	52 094.81	47 564.72	1057	365.11	1616	4 164.98	2668		
1239	招商证券股份有限公司深圳福华三路证券营业部	52 092.15	47 112.33	1079	412.57	1436	4 567.25	2462		
1240	东莞证券股份有限公司梅州分公司	52 083.85	32 989.73	1713	181.89	3042	18 912.22	399		
1241	西南证券股份有限公司重庆第四分公司	52 032.67	43 767.79	1177	210.87	2702	8 054.02	1371		
1242	华福证券有限责任公司莆田东圳东路证券营业部	51 991.74	42 747.85	1212	2 045.72	280	7 198.17	1554		
1243	国联证券股份有限公司无锡金太湖证券营业部	51 926.06	40 648.28	1292	762.77	787	10 515.01	977		
1244	财达证券股份有限公司沧州广场街证券营业部	51 890.40	43 800.97	1174	285.46	2086	7 803.97	1423		
1245	财通证券股份有限公司安吉体育场证券营业部	51 870.02	47 552.77	1059	219.77	2617	4 097.48	2707		
1246	万联证券股份有限公司广州开发区证券营业部	51 834.49	44 648.59	1145	275.23	2149	6 910.67	1636		
1247	广发证券股份有限公司深圳壹方中心证券营业部	51 788.95	47 329.01	1071	238.43	2454	4 221.52	2634		
1248	华泰证券股份有限公司岳阳五里牌证券营业部	51 729.03	43 626.46	1181	468.84	1279	7 633.73	1455		
1249	兴业证券股份有限公司晋江崇德路证券营业部	51 683.21	44 227.63	1158	362.85	1625	7 092.73	1586		

续表

名次 Rank	营业部名称 Branch Name	总交易金额 Total Value	股票 Stocks		基金 Funds		债券 Bonds		其他 Others	
			交易金额 Value	名次 Rank	交易金额 Value	名次 Rank	交易金额 Value	名次 Rank	交易金额 Value	名次 Rank
1250	申万宏源证券有限公司北京劲松九区证券营业部	51 658.02	42 985.41	1206	1 940.72	290	6 731.89	1677		
1251	中信建投证券股份有限公司重庆龙山路证券营业部	51 569.59	28 513.08	2038	127.27	3899	22 929.25	285		
1252	中信证券（山东）有限责任公司淄博分公司	51 539.78	48 251.69	1042	331.86	1786	2 956.24	3438		
1253	华福证券有限责任公司福州达道路证券营业部	51 533.51	38 430.35	1400	1 147.80	530	11 955.35	818		
1254	长城证券股份有限公司北京阜成门外大街证券营业部	51 453.28	44 614.55	1146	1 295.78	461	5 542.95	2049		
1255	光大证券股份有限公司广州广州大道中证券营业部	51 453.10	43 407.43	1186	476.25	1255	7 569.42	1472		
1256	浙商证券股份有限公司绍兴金柯桥大道证券营业部	51 427.97	44 827.89	1140	116.34	4132	6 483.74	1750		
1257	申万宏源证券有限公司上海杨浦区平凉路证券营业部	51 416.28	34 230.83	1633	333.21	1778	16 852.23	472		
1258	国泰君安证券股份有限公司深圳海岸城海德三道证券营业部	51 375.15	46 196.52	1097	507.11	1180	4 671.51	2411		
1259	华泰证券股份有限公司泉州九一街证券营业部	51 251.90	41 726.42	1260	496.48	1209	9 029.00	1191		
1260	国信证券股份有限公司顺德分公司	51 225.26	42 854.67	1209	433.80	1375	7 936.79	1394		
1261	方正证券股份有限公司杭州延安路证券营业部	51 218.55	44 280.94	1157	490.84	1222	6 446.77	1764		
1262	申万宏源证券有限公司靖江人民中路证券营业部	51 210.34	48 390.57	1034	226.28	2567	2 593.48	3742		
1263	海通证券股份有限公司北京工人体育场北路证券营业部	51 195.12	45 334.51	1117	368.25	1601	5 492.36	2077		
1264	华福证券有限责任公司安溪民主路证券营业部	51 167.16	43 362.51	1192	1 057.01	577	6 747.64	1672		
1265	华创证券有限责任公司北京万寿路证券营业部	51 110.30	47 123.97	1077	195.38	2872	3 790.95	2878		
1266	华福证券有限责任公司福州杨桥路证券营业部	51 088.87	34 470.03	1620	3 830.19	157	12 788.65	739		
1267	安信证券股份有限公司韶关惠民北路证券营业部	51 087.45	38 683.49	1382	448.90	1332	11 955.06	819		
1268	华泰证券股份有限公司哈尔滨宣化街证券营业部	51 073.61	33 282.90	1694	615.81	993	17 174.90	457		
1269	兴业证券股份有限公司晋江泉安路证券营业部	51 067.29	47 617.80	1055	174.49	3137	3 275.01	3201		
1270	广发证券股份有限公司珠海凤凰北路证券营业部	51 031.80	41 746.48	1258	389.39	1517	8 895.93	1209		
1271	华福证券有限责任公司福州湖东路第二证券营业部	51 029.75	14 793.30	3755	3 147.28	189	33 089.17	180		
1272	广发证券股份有限公司深圳深南大道证券营业部	51 001.46	39 007.05	1366	199.42	2820	11 794.99	838		
1273	国泰君安证券股份有限公司南京金融城证券营业部	50 968.31	43 466.23	1184	305.34	1947	7 196.74	1555		
1274	浙商证券股份有限公司上海浦东杨高南路证券营业部	50 965.92	48 062.59	1047	734.03	818	2 169.30	4163		
1275	东兴证券股份有限公司福州学军路证券营业部	50 873.04	42 633.50	1216	349.14	1692	7 890.40	1403		
1276	中信证券（山东）有限责任公司临沂金雀山路证券营业部	50 860.87	47 508.00	1063	511.52	1170	2 841.36	3532		
1277	方正证券股份有限公司岳阳东茅岭证券营业部	50 834.46	46 323.33	1093	279.87	2124	4 231.26	2628		
1278	中国国际金融股份有限公司深圳益田路证券营业部	50 829.34	47 723.32	1052	225.64	2572	2 880.37	3490		
1279	中信证券股份有限公司福建分公司	50 823.58	30 224.20	1899	16 746.70	28	3 852.68	2848		
1280	中信建投证券股份有限公司南昌桃苑大街证券营业部	50 796.08	41 071.06	1279	1 792.56	323	7 932.47	1397		
1281	广发证券股份有限公司宁波丽园北路证券营业部	50 690.28	39 060.42	1363	229.96	2536	11 399.90	883		
1282	中国中金财富证券有限公司上海浦东新区世纪大道证券营业部	50 682.77	36 646.55	1496	200.54	2802	13 835.68	651		
1283	申万宏源西部证券有限公司盐城解放南路证券营业部	50 661.78	47 405.76	1069	205.57	2763	3 050.45	3373		
1284	安信证券股份有限公司嘉兴纺工路证券营业部	50 658.29	40 861.02	1285	326.90	1813	9 470.37	1124		
1285	中国银河证券股份有限公司上海浦东新区博华路证券营业部	50 649.78	38 832.87	1373	325.16	1828	11 491.75	870		
1286	申万宏源证券有限公司上海浦东新区陆家嘴环路证券营业部	50 647.57	43 377.31	1190	428.50	1387	6 841.76	1653		
1287	光大证券股份有限公司宁波孝闻街证券营业部	50 644.59	44 177.08	1159	397.77	1484	6 069.74	1863		
1288	国泰君安证券股份有限公司北京德外大街证券营业部	50 641.15	40 931.21	1281	427.27	1392	9 282.67	1148		
1289	东北证券股份有限公司长春西安大路证券营业部	50 629.00	39 139.66	1358	381.43	1543	11 107.92	920		
1290	广发证券股份有限公司兰州甘南路证券营业部	50 624.46	41 156.33	1274	291.74	2039	9 176.39	1165		
1291	国信证券股份有限公司上海张杨路证券营业部	50 590.69	40 291.51	1304	294.90	2013	10 004.28	1039		
1292	中国中金财富证券有限公司无锡人民中路证券营业部	50 528.09	41 949.78	1248	246.10	2366	8 332.20	1307		
1293	国泰君安证券股份有限公司汕头金砂路证券营业部	50 497.55	38 304.01	1408	246.10	2367	11 947.44	820		
1294	中国银河证券股份有限公司荆门证券营业部	50 496.34	36 933.29	1475	276.64	2140	13 286.41	691		
1295	西南证券股份有限公司上海田林东路证券营业部	50 479.90	31 728.66	1790	394.50	1497	18 356.74	422		
1296	中国银河证券股份有限公司上海宜川路证券营业部	50 479.81	39 174.25	1356	252.47	2319	11 053.09	928		
1297	国信证券股份有限公司烟台南大街证券营业部	50 401.34	42 779.74	1211	257.82	2267	7 363.78	1513		
1298	中泰证券股份有限公司厦门七星西路证券营业部	50 340.80	45 125.93	1124	167.97	3227	5 046.90	2252		
1299	华泰证券股份有限公司成都犀浦石犀里证券营业部	50 331.31	36 519.11	1501	784.75	771	13 027.44	720		
1300	中国银河证券股份有限公司合肥临泉路证券营业部	50 275.52	45 358.86	1116	242.65	2410	4 674.02	2409		
1301	光大证券股份有限公司宁波悦盛路证券营业部	50 237.74	45 764.30	1109	173.65	3148	4 299.79	2583		
1302	中国中金财富证券有限公司绵阳临园路证券营业部	50 228.93	41 932.58	1250	210.60	2704	8 085.75	1363		
1303	中银国际证券股份有限公司上海欧阳路证券营业部	50 178.67	32 768.06	1729	370.72	1586	17 039.88	465		
1304	申万宏源证券有限公司上海静安区余姚路证券营业部	50 137.74	34 895.38	1599	500.33	1197	14 742.03	591		
1305	财达证券股份有限公司唐山龙泽路证券营业部	50 127.29	39 456.18	1346	234.83	2486	10 436.28	988		
1306	华泰证券股份有限公司南通通州新世纪大道证券营业部	50 087.22	39 574.32	1341	676.41	897	9 836.49	1065		
1307	西南证券股份有限公司重庆渝碚路证券营业部	49 976.62	38 131.01	1414	299.48	1985	11 546.13	863		
1308	国泰君安证券股份有限公司乌鲁木齐新华北路证券营业部	49 973.08	41 591.12	1263	528.02	1144	7 853.94	1409		
1309	湘财证券股份有限公司上海金沙江路证券营业部	49 958.26	35 759.83	1540	1 185.96	504	13 012.47	721		
1310	广发证券股份有限公司肇庆新元北路证券营业部	49 944.76	35 452.62	1561	300.66	1972	14 191.49	632		
1311	东莞证券股份有限公司东莞大朗证券营业部	49 829.09	44 650.65	1144	192.06	2913	4 986.39	2284		
1312	东方财富证券股份有限公司杭州城星路证券营业部	49 818.26	44 896.26	1135	365.05	1617	4 556.95	2467		
1313	华泰证券股份有限公司常州太湖东路证券营业部	49 792.71	36 275.90	1515	2 990.71	203	10 526.10	976		
1314	中信建投证券股份有限公司济南和平路证券营业部	49 782.77	41 826.64	1254	1 341.38	439	6 614.76	1713		
1315	中国银河证券股份有限公司汕头金砂路证券营业部	49 758.37	42 341.92	1228	416.74	1424	6 999.71	1613		

续表

名次 Rank	营业部名称 Branch Name	总交易金额 Total Value	股票 Stocks		基金 Funds		债券 Bonds		其他 Others	
			交易金额 Value	名次 Rank	交易金额 Value	名次 Rank	交易金额 Value	名次 Rank	交易金额 Value	名次 Rank
1316	海通证券股份有限公司无锡县前西街证券营业部	49 727.48	42 329.35	1231	369.19	1597	7 028.94	1603		
1317	申港证券股份有限公司上海闵行区东川路证券营业部	49 693.57	21 264.53	2758	65.60	5631	28 363.45	214		
1318	中国银河证券股份有限公司北京陶然桥证券营业部	49 691.40	38 019.64	1421	1 581.38	365	10 090.38	1026		
1319	安信证券股份有限公司深圳深南东路证券营业部	49 641.06	41 944.35	1249	250.13	2334	7 446.58	1494		
1320	广发证券股份有限公司珠海斗门证券营业部	49 623.22	41 853.54	1252	175.64	3122	7 594.04	1466		
1321	长江证券股份有限公司广州林和西路证券营业部	49 591.23	44 084.13	1162	290.60	2045	5 216.49	2187		
1322	方正证券股份有限公司北京阜外大街证券营业部	49 525.22	39 642.82	1335	474.36	1261	9 408.04	1135		
1323	中泰证券股份有限公司慈溪新城大道证券营业部	49 506.34	43 022.71	1203	199.37	2822	6 284.26	1803		
1324	申万宏源西部证券有限公司盐城解放北路证券营业部	49 449.63	43 795.72	1175	209.72	2715	5 444.19	2100		
1325	国泰君安证券股份有限公司天台环城东路证券营业部	49 446.54	45 325.30	1118	176.83	3108	3 944.40	2800		
1326	安信证券股份有限公司佛山三水三兴路证券营业部	49 427.99	36 972.34	1468	217.50	2640	12 238.14	794		
1327	中国银河证券股份有限公司佛山顺德乐从证券营业部	49 414.23	47 145.53	1076	157.42	3375	2 111.28	4229		
1328	东海证券股份有限公司洛阳周山路证券营业部	49 408.62	39 756.20	1330	254.98	2289	9 397.44	1136		
1329	中信证券股份有限公司北京望京证券营业部	49 385.82	44 716.99	1141	787.59	767	3 881.23	2830		
1330	中信证券股份有限公司广州番禺万达广场证券营业部	49 317.74	43 666.91	1179	483.05	1240	5 167.79	2202		
1331	申万宏源证券有限公司厦门分公司	49 305.15	41 727.04	1259	373.76	1573	7 204.35	1552		
1332	长城证券股份有限公司大连五惠路证券营业部	49 272.22	45 236.03	1121	260.95	2251	3 775.24	2887		
1333	财通证券股份有限公司江山中山路证券营业部	49 271.12	41 136.81	1276	159.61	3341	7 974.70	1383		
1334	长江证券股份有限公司武汉胜利街证券营业部	49 268.07	37 571.58	1444	256.07	2278	11 440.42	876		
1335	申万宏源证券有限公司上海黄浦区广东路证券营业部	49 257.00	39 084.44	1360	530.74	1136	9 641.82	1098		
1336	国联证券股份有限公司北京建材城西路证券营业部	49 198.92	39 583.75	1339	3 176.01	188	6 439.16	1768		
1337	兴业证券股份有限公司上海分公司	49 181.51	39 495.42	1344	1 001.49	610	8 684.60	1241		
1338	中信证券（山东）有限责任公司济南分公司	49 171.44	46 399.07	1091	307.40	1938	2 464.96	3866		
1339	长江证券股份有限公司长沙晚报大道证券营业部	49 149.42	43 246.82	1196	245.35	2374	5 657.25	2000		
1340	华林证券股份有限公司鹤山东升路证券营业部	49 080.60	39 114.14	1359	260.31	2254	9 706.14	1086		
1341	国信证券股份有限公司北京丰台科技园证券营业部	49 068.52	45 584.05	1111	174.95	3129	3 309.52	3175		
1342	东莞证券股份有限公司浙江分公司	49 065.95	44 709.60	1142	157.86	3370	4 198.49	2642		
1343	中国银河证券股份有限公司福州东水路证券营业部	49 042.86	38 628.49	1386	569.43	1059	9 844.94	1061		
1344	安信证券股份有限公司佛山南海桂城灯湖东路证券营业部	49 020.34	41 974.41	1247	622.68	976	6 423.26	1772		
1345	海通证券股份有限公司淄博石化证券营业部	48 994.68	43 406.92	1187	176.36	3113	5 411.40	2112		
1346	广发证券股份有限公司广州花城大道美林基业大厦证券营业部	48 992.59	20 322.17	2882	1 562.30	369	27 108.13	224		
1347	长江证券股份有限公司绵阳临园路证券营业部	48 985.73	28 389.52	2049	4 587.98	141	16 008.23	510		
1348	华泰证券股份有限公司济南经十路证券营业部	48 981.41	38 608.81	1387	663.78	913	9 708.82	1085		
1349	中信建投证券股份有限公司南京王府大街证券营业部	48 888.08	41 803.85	1256	2 675.20	222	4 409.03	2534		
1350	中信建投证券股份有限公司宜昌市解放路证券营业部	48 881.40	43 976.22	1166	180.05	3067	4 725.13	2380		
1351	中国银河证券股份有限公司福州冶山路证券营业部	48 859.17	42 919.77	1207	1 075.85	570	4 863.54	2327		
1352	东兴证券股份有限公司北京北四环中路证券营业部	48 844.03	41 985.84	1245	709.80	852	6 148.40	1845		
1353	中国银河证券股份有限公司深圳福华一路证券营业部	48 843.93	46 231.02	1095	514.45	1164	2 098.46	4255		
1354	安信证券股份有限公司云浮新兴新洲大道南证券营业部	48 839.69	42 704.49	1215	375.08	1564	5 760.12	1973		
1355	中国银河证券股份有限公司佛山顺德大良证券营业部	48 826.58	41 172.35	1273	467.82	1280	7 186.41	1559		
1356	中信建投证券股份有限公司南昌榕门路证券营业部	48 807.83	43 525.84	1183	291.74	2040	4 990.25	2279		
1357	华泰证券股份有限公司南宁民族大道证券营业部	48 786.36	36 789.75	1485	2 476.48	238	9 520.12	1114		
1358	第一创业证券股份有限公司杭州来福士证券营业部	48 767.94	41 435.75	1266	309.80	1919	7 022.39	1604		
1359	中航证券有限公司北京分公司	48 761.11	38 256.16	1411	229.85	2538	10 275.10	1009		
1360	海通证券股份有限公司深圳宝安证券营业部	48 666.39	42 084.85	1238	945.44	642	5 636.10	2005		
1361	德邦证券股份有限公司上海福山路证券营业部	48 664.42	40 987.09	1280	638.02	948	7 039.31	1602		
1362	中国银河证券股份有限公司南京南瑞路证券营业部	48 616.15	35 799.70	1535	520.42	1153	12 296.03	788		
1363	财通证券股份有限公司嘉兴禾兴南路证券营业部	48 585.74	42 483.28	1221	517.02	1158	5 585.44	2026		
1364	广发证券股份有限公司肇庆星湖大道证券营业部	48 584.12	37 064.97	1466	327.44	1809	11 191.72	909		
1365	东吴证券股份有限公司苏州工业园区苏州大道东证券营业部	48 555.00	40 259.90	1306	166.68	3242	8 128.42	1355		
1366	长江证券股份有限公司厦门鹭江道证券营业部	48 537.28	39 668.05	1332	367.75	1604	8 501.49	1274		
1367	银泰证券有限责任公司无锡兴源北路证券营业部	48 490.30	36 825.36	1482	146.35	3539	11 518.59	867		
1368	申万宏源证券有限公司沈阳宁山中路证券营业部	48 449.13	43 373.60	1191	186.34	2999	4 889.19	2313		
1369	长江证券股份有限公司上海黄兴路证券营业部	48 433.98	35 644.93	1544	285.75	2084	12 503.30	768		
1370	中泰证券股份有限公司天津红旗路证券营业部	48 413.80	45 232.06	1122	135.58	3722	3 046.15	3375		
1371	国泰君安证券股份有限公司海口国贸大道证券营业部	48 407.75	44 530.85	1149	412.00	1439	3 464.90	3074		
1372	第一创业证券股份有限公司佛山绿景三路证券营业部	48 391.07	35 470.15	1560	351.08	1673	12 569.84	762		
1373	华创证券有限责任公司贵阳中华北路证券营业部	48 390.41	38 857.27	1371	335.52	1765	9 197.61	1161		
1374	光大证券股份有限公司广州马场路证券营业部	48 383.81	24 872.20	2343	814.13	748	22 697.48	293		
1375	申万宏源证券有限公司广州江南大道证券营业部	48 374.66	39 433.01	1348	331.74	1787	8 609.90	1256		
1376	中泰证券股份有限公司烟台长江路证券营业部	48 360.35	38 554.89	1390	205.79	2761	9 599.67	1107		
1377	申万宏源证券有限公司广州珠江西路证券营业部	48 319.20	39 187.42	1355	335.94	1762	8 795.84	1225		
1378	长城证券股份有限公司武汉杨园南路证券营业部	48 224.84	46 158.26	1098	1 441.02	403	625.56	7342		
1379	中国银河证券股份有限公司汕头澄海证券营业部	48 219.08	44 653.60	1143	375.89	1563	3 189.58	3265		
1380	湘财证券股份有限公司上海共和新路证券营业部	48 213.26	33 323.54	1690	221.40	2605	14 668.32	595		
1381	申万宏源证券有限公司上海黄浦区中山南一路证券营业部	48 146.75	39 881.86	1324	154.84	3415	8 110.04	1359		

续表

名次 Rank	营业部名称 Branch Name	总交易金额 Total Value	股票 Stocks		基金 Funds		债券 Bonds		其他 Others	
			交易金额 Value	名次 Rank	交易金额 Value	名次 Rank	交易金额 Value	名次 Rank	交易金额 Value	名次 Rank
1382	华安证券股份有限公司合肥金寨路证券营业部	48 119.67	39 694.58	1331	299.65	1981	8 125.45	1356		
1383	申万宏源西部证券有限公司杭州体育场路证券营业部	48 083.97	41 358.38	1268	198.72	2833	6 526.87	1738		
1384	中国中金财富证券有限公司上海静安区南京西路证券营业部	48 061.03	40 033.30	1311	193.79	2893	7 833.94	1412		
1385	长城证券股份有限公司广州天河北路证券营业部	48 054.10	42 336.39	1229	882.07	692	4 835.64	2339		
1386	中信证券股份有限公司深圳后海证券营业部	48 029.54	43 840.43	1172	102.95	4460	4 086.17	2718		
1387	华鑫证券有限责任公司上海嘉定棋盘路证券营业部	48 020.02	36 660.54	1495	257.65	2268	11 101.83	922		
1388	广发证券股份有限公司武汉沿江大道证券营业部	48 005.91	33 404.59	1684	274.06	2155	14 327.25	623		
1389	华西证券股份有限公司攀枝花新华街证券营业部	47 983.28	39 824.69	1325	368.32	1600	7 790.27	1425		
1390	东方证券股份有限公司上海松江区沪亭北路证券营业部	47 973.49	44 340.71	1154	102.75	4469	3 530.03	3027		
1391	国泰君安证券股份有限公司宜昌四新路证券营业部	47 963.52	32 134.44	1765	5 941.18	107	9 887.91	1056		
1392	海通证券股份有限公司西安西新街证券营业部	47 914.26	42 012.26	1241	337.87	1750	5 564.12	2039		
1393	华福证券有限责任公司福州五一北路证券营业部	47 909.04	34 422.03	1623	2 762.57	214	10 724.44	958		
1394	中国银河证券股份有限公司汕头嵩山路证券营业部	47 908.67	41 991.73	1244	475.07	1259	5 441.87	2102		
1395	东海证券股份有限公司洛阳青岛路证券营业部	47 904.40	35 521.90	1556	267.11	2199	12 115.39	803		
1396	申万宏源证券有限公司泸州广凤路证券营业部	47 902.38	42 545.61	1219	102.67	4470	5 254.10	2173		
1397	广发证券股份有限公司广西分公司（对外营业部）	47 882.35	38 099.78	1417	318.91	1865	9 463.67	1127		
1398	华鑫证券有限责任公司上海莘庄证券营业部	47 860.61	39 270.39	1351	190.79	2934	8 399.43	1296		
1399	东方证券股份有限公司上海宝山区长江西路证券营业部	47 845.27	31 280.96	1814	132.19	3803	16 432.12	490		
1400	江海证券有限公司哈尔滨金江路证券营业部	47 836.45	39 449.57	1347	307.04	1941	8 079.84	1365		
1401	广发证券股份有限公司珠海翠前北路证券营业部	47 833.11	39 267.13	1352	213.04	2678	8 352.94	1305		
1402	海通证券股份有限公司鞍山二道街证券营业部	47 812.52	42 715.48	1213	244.41	2389	4 852.63	2332		
1403	华泰证券股份有限公司武汉中央商务区珠江路证券营业部	47 793.76	36 796.02	1484	529.86	1138	10 467.88	982		
1404	上海证券有限责任公司乐清柳市柳青南路证券营业部	47 776.16	42 243.88	1233	165.38	3257	5 366.91	2130		
1405	国信证券股份有限公司广州昌岗东路证券营业部	47 766.81	37 858.48	1427	470.49	1272	9 437.84	1131		
1406	华福证券有限责任公司福州鼓屏路证券营业部	47 720.80	31 075.13	1831	3 348.07	178	13 297.61	690		
1407	中信建投证券股份有限公司青岛南京路证券营业部	47 706.97	32 732.34	1731	10 239.28	58	4 735.35	2376		
1408	湘财证券股份有限公司北京分公司	47 663.41	39 921.76	1317	362.20	1626	7 379.46	1508		
1409	光大证券股份有限公司上海人民北路证券营业部	47 663.04	21 468.65	2726	126.15	3919	26 068.24	241		
1410	方正证券股份有限公司深圳福永大道证券营业部	47 660.23	42 711.57	1214	133.01	3788	4 815.65	2348		
1411	国泰君安证券股份有限公司衢州柯城证券营业部	47 585.02	40 286.83	1305	224.12	2583	7 074.07	1589		
1412	华泰证券股份有限公司武汉民族大道证券营业部	47 516.59	30 768.52	1856	354.20	1663	16 393.86	493		
1413	中国银河证券股份有限公司太原迎泽桥西证券营业部	47 487.64	37 678.42	1440	327.84	1805	9 481.38	1121		
1414	中信建投证券股份有限公司十堰北京北路证券营业部	47 472.46	42 571.28	1218	207.06	2748	4 694.11	2396		
1415	恒泰证券股份有限公司上海吴淞路证券营业部	47 457.16	33 505.52	1681	206.63	2753	13 745.01	658		
1416	安信证券股份有限公司成都领事馆路证券营业部	47 447.68	42 837.97	1210	241.97	2418	4 367.74	2556		
1417	华西证券股份有限公司自贡五星街证券营业部	47 399.27	36 086.27	1519	394.73	1495	10 918.27	946		
1418	广发证券股份有限公司廊坊新开路证券营业部	47 276.31	38 553.15	1391	299.88	1979	8 423.29	1289		
1419	华西证券股份有限公司重庆中山三路证券营业部	47 274.52	40 072.93	1310	263.90	2228	6 937.69	1632		
1420	国元证券股份有限公司杭州密渡桥路证券营业部	47 267.79	40 483.06	1298	210.12	2709	6 574.61	1724		
1421	中信证券股份有限公司天津大港证券交易营业部	47 255.44	42 125.62	1237	636.83	950	4 492.98	2499		
1422	安信证券股份有限公司上海虹桥路证券营业部	47 210.18	35 210.11	1575	336.40	1757	11 663.68	850		
1423	中信证券股份有限公司河北分公司	47 100.22	40 686.21	1290	401.78	1473	6 012.23	1891		
1424	华福证券有限责任公司福州广达路证券营业部	47 098.53	34 036.59	1649	984.94	619	12 076.99	808		
1425	光大证券股份有限公司宁波奉化中山东路证券营业部	47 059.53	44 419.16	1150	374.15	1570	2 266.22	4068		
1426	中信证券股份有限公司海盐河滨西路证券营业部	47 015.40	42 428.13	1226	439.93	1354	4 147.34	2681		
1427	中信建投证券股份有限公司北京望京中环南路证券营业部	46 949.85	31 807.22	1787	1 338.78	441	13 803.85	652		
1428	中信证券华南股份有限公司广州先烈中路证券营业部	46 935.15	36 744.36	1490	436.47	1365	9 754.33	1079		
1429	广发证券股份有限公司辽阳民主路证券营业部	46 928.19	34 679.27	1612	288.61	2062	11 960.30	817		
1430	上海证券有限责任公司乐都路证券营业部	46 896.79	38 944.12	1370	261.27	2249	7 691.40	1441		
1431	中国中金财富证券有限公司厦门湖滨东路证券营业部	46 863.55	43 593.58	1182	125.21	3940	3 144.76	3295		
1432	国泰君安证券股份有限公司上海九江路证券营业部	46 806.03	34 787.88	1604	638.85	946	11 379.30	885		
1433	安信证券股份有限公司中山兴政路证券营业部	46 763.07	41 345.46	1271	310.64	1917	5 106.98	2232		
1434	国信证券股份有限公司安徽分公司	46 750.35	38 135.41	1413	1 899.74	300	6 715.19	1685		
1435	光大证券股份有限公司杭州延安路证券营业部	46 748.00	42 279.13	1232	255.02	2287	4 213.85	2638		
1436	光大证券股份有限公司上海中兴路证券营业部	46 734.64	36 391.23	1509	283.49	2093	10 059.91	1030		
1437	浙商证券股份有限公司武义解放南街证券营业部	46 698.60	40 882.79	1283	214.03	2668	5 601.78	2019		
1438	华泰证券股份有限公司湖北分公司	46 695.85	35 762.25	1538	559.99	1073	10 373.61	996		
1439	光大证券股份有限公司福州五一北路证券营业部	46 674.44	41 758.34	1257	666.38	909	4 249.72	2616		
1440	长江证券股份有限公司成都东大街证券营业部	46 589.19	37 148.85	1463	619.26	988	8 821.08	1220		
1441	恒泰证券股份有限公司广州天河北路证券营业部	46 559.71	39 038.91	1364	277.55	2135	7 243.25	1543		
1442	海通证券股份有限公司上海崮山路证券营业部	46 539.96	39 155.59	1357	219.66	2619	7 164.71	1564		
1443	万联证券股份有限公司衡阳证券营业部	46 525.85	39 063.15	1362	135.45	3724	7 327.25	1519		
1444	中信证券股份有限公司温州分公司	46 515.65	42 329.73	1230	463.71	1289	3 722.21	2915		
1445	国都证券股份有限公司上海长阳路证券营业部	46 509.69	26 305.02	2229	264.62	2223	19 940.05	362		
1446	中泰证券股份有限公司上海周家嘴路证券营业部	46 465.87	37 855.32	1429	191.54	2922	8 419.00	1291		
1447	中原证券股份有限公司漯河分公司	46 451.96	39 406.76	1349	254.91	2291	6 790.30	1662		

续表

名次 Rank	营业部名称 Branch Name	总交易金额 Total Value	股票 Stocks		基金 Funds		债券 Bonds		其他 Others	
			交易金额 Value	名次 Rank	交易金额 Value	名次 Rank	交易金额 Value	名次 Rank	交易金额 Value	名次 Rank
1448	粤开证券股份有限公司南通工农路证券营业部	46 412.48	37 849.73	1430	298.72	1991	8 264.03	1320		
1449	申万宏源证券有限公司上海静安区延长中路证券营业部	46 392.32	32 050.99	1771	261.86	2244	14 079.47	641		
1450	华泰证券股份有限公司长春自由大路证券营业部	46 371.68	34 912.88	1598	537.74	1121	10 921.06	943		
1451	国都证券股份有限公司开封大梁路证券营业部	46 341.39	36 730.17	1492	346.32	1712	9 264.91	1151		
1452	恒泰证券股份有限公司北京东直门内北小街证券营业部	46 334.06	36 944.77	1474	303.04	1962	9 086.25	1177		
1453	中国中金财富证券有限公司北京分公司	46 321.33	46 038.85	1103	22.29	8246	260.19	9415		
1454	中信建投证券股份有限公司海南分公司	46 310.51	41 072.03	1278	215.66	2654	5 022.82	2267		
1455	中国中金财富证券有限公司扬州文昌西路证券营业部	46 257.71	38 985.34	1367	535.89	1123	6 736.48	1676		
1456	申万宏源西部证券有限公司上海徐汇区宜山路证券营业部	46 246.05	32 035.84	1772	194.89	2876	14 015.33	645		
1457	红塔证券股份有限公司昆明春城路证券营业部	46 220.43	38 472.64	1398	188.50	2971	7 559.29	1474		
1458	中国中金财富证券有限公司郑州建设路证券营业部	46 219.02	37 698.79	1436	302.73	1964	8 217.50	1331		
1459	华泰证券股份有限公司武汉首义路证券营业部	46 186.11	34 523.20	1619	557.83	1079	11 105.08	921		
1460	中国银河证券股份有限公司上海东宝兴路证券营业部	46 179.35	35 531.12	1554	311.00	1914	10 337.23	1001		
1461	中国银河证券股份有限公司广州环市东路证券营业部	46 161.42	41 478.96	1264	692.96	875	3 989.50	2777		
1462	中信建投证券股份有限公司上海长宁天山西路证券营业部	46 141.17	36 763.22	1489	263.29	2232	9 114.66	1169		
1463	广发证券股份有限公司珠海紫荆路证券营业部	46 101.31	36 423.42	1505	251.49	2326	9 426.40	1133		
1464	国联证券股份有限公司无锡金融一街证券营业部	46 088.59	38 525.84	1396	228.00	2554	7 334.75	1517		
1465	中泰证券股份有限公司威海新威路证券营业部	46 063.62	41 354.05	1269	1 416.56	411	3 293.01	3189		
1466	西南证券股份有限公司北京北三环中路证券营业部	46 059.97	37 842.65	1431	391.84	1506	7 825.48	1417		
1467	光大证券股份有限公司佛山绿景路证券营业部	46 028.45	43 282.14	1194	175.86	3118	2 570.46	3768		
1468	甬兴证券有限公司上海分公司	46 007.32	38 448.24	1399	275.67	2147	7 283.41	1534		
1469	中原证券股份有限公司许昌分公司	46 003.65	41 191.28	1272	235.60	2474	4 576.77	2457		
1470	浙商证券股份有限公司临安万马路证券营业部	45 992.56	43 179.79	1199	178.13	3095	2 634.63	3704		
1471	安信证券股份有限公司肇庆四会大道南证券营业部	45 985.78	38 762.17	1378	336.01	1761	6 887.60	1643		
1472	安信证券股份有限公司汕头峡山证券营业部	45 982.30	40 805.23	1288	347.11	1707	4 829.96	2344		
1473	申万宏源西部证券有限公司杭州金华路证券营业部	45 923.37	37 336.41	1454	271.68	2168	8 315.28	1312		
1474	中国银河证券股份有限公司广州阅江中路证券营业部	45 910.37	43 192.60	1198	155.48	3402	2 562.29	3778		
1475	华安证券股份有限公司黄山分公司	45 829.55	38 387.20	1402	135.99	3713	7 306.35	1527		
1476	华林证券股份有限公司江门港口路证券营业部	45 826.49	33 906.54	1660	255.63	2282	11 664.32	849		
1477	申万宏源证券有限公司无锡分公司	45 813.64	37 464.92	1448	399.81	1481	7 948.91	1391		
1478	华福证券有限责任公司厦门分公司	45 770.56	40 659.24	1291	1 493.54	387	3 617.78	2972		
1479	广发证券股份有限公司南通工农南路证券营业部	45 708.12	37 158.27	1462	658.70	920	7 891.15	1402		
1480	华泰证券股份有限公司佛山灯湖东路证券营业部	45 706.12	34 602.06	1617	662.85	916	10 441.21	986		
1481	中泰证券股份有限公司上海申长路证券营业部	45 679.96	36 322.18	1514	372.16	1580	8 985.62	1198		
1482	国泰君安证券股份有限公司上海松涛路证券营业部	45 679.35	39 403.45	1350	408.05	1453	5 867.85	1929		
1483	中信证券股份有限公司南昌贤士一路证券营业部	45 657.38	40 830.14	1286	273.63	2158	4 553.60	2471		
1484	平安证券股份有限公司河北分公司	45 636.56	38 744.94	1379	557.52	1080	6 334.09	1790		
1485	长城国瑞证券有限公司厦门观日路证券营业部	45 632.69	27 086.29	2161	174.26	3139	18 372.14	421		
1486	中信建投证券股份有限公司株洲建设中路证券营业部	45 592.57	40 571.38	1296	356.81	1652	4 664.38	2420		
1487	中信证券股份有限公司重庆分公司	45 586.46	43 448.55	1185	105.48	4394	2 032.43	4340		
1488	广发证券股份有限公司云浮浩林东路证券营业部	45 576.01	35 592.81	1548	181.38	3049	9 801.82	1073		
1489	东兴证券股份有限公司南昌赣江中大道证券营业部	45 570.66	39 189.51	1354	110.97	4259	6 270.18	1808		
1490	中信证券华南股份有限公司广州增城夏街大道证券营业部	45 551.94	38 666.06	1385	507.41	1178	6 378.47	1781		
1491	申万宏源西部证券有限公司北京紫竹院路证券营业部	45 550.09	40 766.12	1289	450.34	1326	4 333.62	2568		
1492	海通证券股份有限公司上海天平路证券营业部	45 509.90	34 643.82	1616	624.90	974	10 241.18	1012		
1493	光大证券股份有限公司宁海气象北路证券营业部	45 446.95	43 307.93	1193	343.66	1724	1 795.36	4661		
1494	华西证券股份有限公司北京广渠路证券营业部	45 399.43	41 389.92	1267	84.50	4954	3 925.01	2811		
1495	华泰证券股份有限公司黄冈东门路证券营业部	45 385.16	35 338.81	1568	1 274.28	469	8 772.07	1229		
1496	中国银河证券股份有限公司西安友谊东路证券营业部	45 369.48	35 144.78	1583	415.90	1428	9 808.80	1072		
1497	招商证券股份有限公司武汉青年路证券营业部	45 365.16	36 422.53	1506	283.25	2097	8 659.38	1246		
1498	华泰证券股份有限公司海口国兴大道证券营业部	45 357.67	36 736.25	1491	243.57	2402	8 377.85	1300		
1499	国信证券股份有限公司杭州体育场路证券营业部	45 351.50	39 912.60	1320	278.08	2131	5 160.82	2205		
1500	东吴证券股份有限公司南京国睿大厦证券营业部	45 328.76	32 235.45	1761	1 153.84	523	11 939.47	823		
1501	中国银河证券股份有限公司成都北二环路证券营业部	45 316.73	39 475.40	1345	1 309.38	453	4 531.95	2481		
1502	华西证券股份有限公司广州珠江东路证券营业部	45 315.39	36 955.41	1470	1 927.22	292	6 432.76	1771		
1503	华创证券有限责任公司贵阳新华路证券营业部	45 307.27	35 286.36	1570	3 306.13	181	6 714.79	1686		
1504	华泰证券股份有限公司苏州吴中大道证券营业部	45 293.20	28 303.58	2054	5 098.18	122	11 891.44	826		
1505	国海证券股份有限公司玉林玉东大道证券营业部	45 287.40	40 170.57	1309	277.34	2138	4 839.50	2338		
1506	第一创业证券股份有限公司廊坊艺术大道证券营业部	45 242.11	39 607.66	1337	218.70	2628	5 415.76	2110		
1507	中信建投证券股份有限公司北京燕山燕房路证券营业部	45 232.50	37 368.10	1453	968.74	628	6 895.66	1639		
1508	上海证券有限责任公司瑞安塘下大道证券营业部	45 193.18	42 144.30	1236	267.91	2195	2 780.98	3594		
1509	长江证券股份有限公司济南经十路证券营业部	45 178.92	32 062.20	1770	441.12	1352	12 675.60	752		
1510	国联证券股份有限公司上海分公司	45 168.22	37 884.62	1426	14.95	9048	7 268.65	1535		
1511	长江证券股份有限公司荆门天山路证券营业部	45 150.43	35 083.93	1587	288.20	2064	9 778.30	1075		
1512	中信建投证券股份有限公司南昌井冈山大道证券营业部	45 126.96	35 184.34	1578	334.25	1772	9 608.37	1105		
1513	华安证券股份有限公司郑州商都路证券营业部	45 122.64	39 658.29	1334	450.82	1324	5 013.53	2269		

续表

名次 Rank	营业部名称 Branch Name	总交易金额 Total Value	股票 Stocks		基金 Funds		债券 Bonds		其他 Others	
			交易金额 Value	名次 Rank	交易金额 Value	名次 Rank	交易金额 Value	名次 Rank	交易金额 Value	名次 Rank
1514	兴业证券股份有限公司福清清昌大道证券营业部	45 113.91	39 932.35	1316	186.88	2994	4 994.68	2276		
1515	安信证券股份有限公司汕头澄海证券营业部	45 096.28	39 919.42	1318	274.35	2153	4 902.51	2309		
1516	国海证券股份有限公司柳州晨华路证券营业部	45 020.38	36 767.87	1488	287.89	2066	7 964.62	1388		
1517	中泰证券股份有限公司杭州湖墅南路证券营业部	45 006.77	40 409.62	1299	222.45	2598	4 374.70	2552		
1518	光大证券股份有限公司佛山季华六路证券营业部	44 979.68	39 641.94	1336	505.99	1186	4 831.75	2342		
1519	东方证券股份有限公司杭州五星路证券营业部	44 958.26	38 340.25	1406	215.72	2652	6 402.29	1776		
1520	广发证券股份有限公司泰州凤凰东路证券营业部	44 952.95	27 692.12	2110	2 241.21	260	15 019.62	568		
1521	广发证券股份有限公司上海民生路证券营业部	44 943.28	37 239.95	1459	266.39	2206	7 436.94	1495		
1522	民生证券股份有限公司周口八一路证券营业部	44 941.08	37 138.53	1464	1 084.56	568	6 717.99	1683		
1523	海通证券股份有限公司上海南翔镇证券营业部	44 924.47	40 012.06	1312	255.41	2284	4 657.00	2424		
1524	国泰君安证券股份有限公司鹰潭环城西路证券营业部	44 872.55	39 818.28	1326	229.76	2541	4 824.51	2347		
1525	中国银河证券股份有限公司晋中迎宾街证券营业部	44 872.05	39 799.60	1328	628.38	966	4 444.07	2518		
1526	中国中金财富证券有限公司南京中央路证券营业部	44 835.37	38 855.93	1372	171.74	3178	5 807.70	1954		
1527	万联证券股份有限公司广州滨江东路证券营业部	44 830.37	37 720.90	1435	140.34	3646	6 969.12	1621		
1528	华泰证券股份有限公司南京六合雄州西路证券营业部	44 827.43	38 427.86	1401	1 101.27	556	5 298.30	2153		
1529	中国银河证券股份有限公司马鞍山湖东中路证券营业部	44 810.50	38 301.22	1409	141.68	3624	6 367.60	1785		
1530	华福证券有限责任公司晋江崇德路证券营业部	44 772.42	36 018.49	1521	2 700.89	219	6 053.04	1868		
1531	安信证券股份有限公司广州增城新塘证券营业部	44 766.41	35 988.14	1524	188.17	2974	8 590.10	1259		
1532	信达证券股份有限公司盘锦兴隆台街证券部	44 740.86	38 285.54	1410	380.58	1548	6 074.73	1860		
1533	广发证券股份有限公司张家口建设东街证券营业部	44 713.34	29 541.01	1949	380.46	1549	14 791.87	585		
1534	中泰证券股份有限公司上海中山北一路证券营业部	44 709.50	27 848.38	2099	325.37	1827	16 535.74	483		
1535	财通证券股份有限公司德清德清大道证券营业部	44 659.05	43 066.25	1202	283.39	2094	1 309.42	5425		
1536	中信证券股份有限公司深圳福田金田路证券营业部	44 638.16	39 933.81	1315	889.73	686	3 814.62	2866		
1537	中泰证券股份有限公司菏泽人民路证券营业部	44 612.80	38 068.15	1419	346.52	1710	6 198.13	1827		
1538	东方证券股份有限公司上海长宁区长宁路证券营业部	44 566.48	24 395.27	2400	446.93	1338	19 724.28	369		
1539	东兴证券股份有限公司福州斗西路证券营业部	44 525.20	35 287.58	1569	202.72	2786	9 034.91	1188		
1540	山西证券股份有限公司太原府西街证券营业部	44 485.50	35 263.39	1572	425.46	1396	8 796.66	1224		
1541	方正证券股份有限公司长沙黄兴中路证券营业部	44 470.06	39 918.91	1319	277.48	2137	4 273.67	2606		
1542	浙商证券股份有限公司上海长乐路证券营业部	44 460.43	30 207.35	1902	212.67	2682	14 040.41	642		
1543	长城证券股份有限公司北京望京西路证券营业部	44 442.48	34 946.50	1596	528.60	1141	8 967.38	1203		
1544	长城证券股份有限公司深圳后海中心路证券营业部	44 441.77	42 072.70	1239	331.18	1789	2 037.88	4333		
1545	东吴证券股份有限公司常熟商城中路证券营业部	44 437.56	36 678.29	1493	135.97	3715	7 623.30	1459		
1546	东方证券股份有限公司上海静安区乌鲁木齐北路证券营业部	44 412.10	35 188.25	1576	125.31	3937	9 098.54	1175		
1547	光大证券股份有限公司丹阳中新路证券营业部	44 345.63	38 361.69	1403	445.96	1342	5 537.98	2051		
1548	国泰君安证券股份有限公司抚州赣东大道证券营业部	44 329.20	36 781.61	1486	337.68	1753	7 209.91	1551		
1549	中信证券股份有限公司南京双龙大道证券营业部	44 324.94	43 400.57	1188	207.15	2746	717.21	6979		
1550	长江证券股份有限公司厦门湖滨北路证券营业部	44 226.18	37 819.94	1432	627.98	968	5 778.26	1964		
1551	中泰证券股份有限公司淄博人民西路证券营业部	44 211.12	36 420.11	1507	138.62	3668	7 652.39	1451		
1552	上海证券有限责任公司延长西路证券营业部	44 147.06	27 335.46	2139	196.99	2852	16 614.61	481		
1553	第一创业证券股份有限公司深圳深南大道证券营业部	44 143.26	37 693.89	1437	421.06	1409	6 028.30	1883		
1554	华西证券股份有限公司广汉湖南路证券营业部	44 077.98	33 808.19	1667	156.05	3394	10 113.74	1022		
1555	光大证券股份有限公司苏州苏惠路证券营业部	44 067.78	39 534.04	1342	238.42	2455	4 295.32	2587		
1556	国泰君安证券股份有限公司上海礼泉路证券营业部	44 066.46	31 018.63	1835	435.54	1369	12 612.28	757		
1557	中航证券有限公司广州天河北路证券营业部	44 062.97	32 522.05	1741	257.14	2273	11 283.78	896		
1558	中银国际证券股份有限公司郑州农业路证券营业部	44 002.91	36 948.87	1472	357.05	1651	6 696.99	1692		
1559	申万宏源证券有限公司扬州分公司	43 950.90	39 508.24	1343	412.77	1434	4 029.89	2752		
1560	海通证券股份有限公司合肥黄山路证券营业部	43 905.49	38 478.65	1397	282.49	2104	5 144.36	2214		
1561	安信证券股份有限公司重庆洪湖东路证券营业部	43 844.89	41 980.55	1246	135.14	3730	1 729.20	4752		
1562	中国银河证券股份有限公司北京朝阳门北大街证券营业部	43 843.63	38 587.88	1388	348.52	1696	4 879.92	2318	27.32	20
1563	华创证券有限责任公司上海肇嘉浜路证券营业部	43 825.99	31 574.17	1799	440.79	1353	11 811.03	835		
1564	申万宏源证券有限公司上海杨浦区隆昌路证券营业部	43 815.75	27 407.20	2132	155.29	3406	16 253.26	499		
1565	方正证券股份有限公司杭州庆春东路证券营业部	43 783.07	39 593.04	1338	155.57	3400	4 034.47	2750		
1566	粤开证券股份有限公司上海长宁路证券营业部	43 735.84	30 708.73	1859	321.81	1848	12 705.30	747		
1567	财信证券有限责任公司湘潭韶山中路证券营业部	43 724.07	37 656.64	1441	286.99	2074	5 780.45	1963		
1568	中国银河证券股份有限公司上海恒丰路证券营业部	43 719.19	35 013.44	1590	192.18	2911	8 513.58	1270		
1569	中国银河证券股份有限公司南京花神大道证券营业部	43 681.31	21 712.22	2694	7 728.66	75	14 240.43	630		
1570	申万宏源西部证券有限公司上海浦东新区世纪大道证券营业部	43 676.54	39 081.31	1361	878.45	694	3 716.78	2918		
1571	广发证券股份有限公司佛山顺德南国东路证券营业部	43 647.99	31 730.29	1789	476.76	1253	11 440.94	875		
1572	方正证券股份有限公司怀化芷江路证券营业部	43 622.71	41 346.81	1270	236.66	2471	2 039.24	4328		
1573	东方财富证券股份有限公司成都分公司	43 620.29	36 773.23	1487	402.89	1469	6 444.17	1766		
1574	中信证券（山东）有限责任公司胶州湖州路证券营业部	43 606.18	41 707.69	1261	267.89	2196	1 630.59	4883		
1575	民生证券股份有限公司新乡和平路证券营业部	43 597.59	32 277.25	1758	553.10	1083	10 767.24	953		
1576	广发证券股份有限公司武汉中北路证券营业部	43 585.12	34 682.09	1611	256.35	2277	8 646.68	1248		
1577	国海证券股份有限公司北京和平街证券营业部	43 583.52	31 930.80	1780	399.99	1478	11 252.73	898		
1578	国盛证券有限责任公司萍乡昭萍东路证券营业部	43 548.50	36 893.09	1477	152.21	3463	6 503.20	1745		
1579	方正证券股份有限公司上海延平路证券营业部	43 494.02	29 706.90	1939	374.20	1569	13 412.92	679		

续表

名次 Rank	营业部名称 Branch Name	总交易金额 Total Value	股票 Stocks		基金 Funds		债券 Bonds		其他 Others	
			交易金额 Value	名次 Rank	交易金额 Value	名次 Rank	交易金额 Value	名次 Rank	交易金额 Value	名次 Rank
1580	东莞证券股份有限公司东莞南城东莞大道证券营业部	43 491.13	38 116.40	1415	229.78	2540	5 144.96	2213		
1581	平安证券股份有限公司海口国贸大道证券营业部	43 486.77	40 389.80	1300	380.65	1546	2 716.32	3642		
1582	华安证券股份有限公司淮北分公司	43 478.78	40 008.35	1313	107.88	4327	3 362.55	3141		
1583	世纪证券有限责任公司抚州分公司	43 455.49	33 079.02	1709	69.55	5485	10 306.91	1005		
1584	中银国际证券股份有限公司大连黄河路证券营业部	43 454.41	34 051.35	1647	217.74	2637	9 185.32	1164		
1585	浙商证券股份有限公司海宁水月亭西路证券营业部	43 435.93	34 978.18	1592	318.74	1868	8 139.01	1352		
1586	财通证券股份有限公司永康九铃东路证券营业部	43 410.86	37 279.84	1458	260.49	2253	5 870.54	1928		
1587	广发证券股份有限公司东莞长安证券营业部	43 407.61	37 691.32	1439	318.78	1866	5 397.50	2118		
1588	光大证券股份有限公司东莞石龙证券营业部	43 402.09	38 728.67	1380	324.25	1832	4 349.16	2563		
1589	申万宏源证券有限公司上海静安区海宁路证券营业部	43 359.33	31 366.39	1808	160.04	3331	11 732.89	841	100.00	17
1590	财信证券有限责任公司长沙芙蓉中路证券营业部	43 357.21	38 534.36	1393	133.95	3762	4 688.90	2403		
1591	华泰证券股份有限公司姜堰东大街证券营业部	43 303.51	37 334.44	1456	142.66	3606	5 826.41	1945		
1592	华泰证券股份有限公司无锡分公司	43 261.13	34 996.58	1591	328.74	1800	7 935.80	1396		
1593	国信证券股份有限公司大连分公司	43 254.76	36 537.50	1500	327.74	1807	6 389.52	1778		
1594	长江证券股份有限公司西安太白北路证券营业部	43 243.77	35 844.10	1533	269.63	2182	7 130.03	1573		
1595	国泰君安证券股份有限公司株洲建设中路证券营业部	43 242.99	34 967.31	1595	309.32	1923	7 966.35	1385		
1596	光大证券股份有限公司重庆大坪正街证券营业部	43 169.01	38 090.64	1418	287.26	2072	4 791.11	2357		
1597	国泰君安证券股份有限公司武汉京汉大道证券营业部	43 157.41	34 176.26	1638	378.65	1553	8 602.50	1257		
1598	安信证券股份有限公司杭州莫干山路证券营业部	43 135.58	38 680.72	1383	148.50	3510	4 306.36	2579		
1599	中国银河证券股份有限公司上海东大名路外滩证券营业部	43 109.85	33 130.88	1702	634.10	955	9 344.87	1140		
1600	东兴证券股份有限公司龙岩华莲路证券营业部	43 107.95	28 561.72	2032	6 479.95	100	8 066.27	1369		
1601	招商证券股份有限公司柳州桂中大道证券营业部	43 102.68	35 585.34	1550	213.29	2675	7 304.05	1529		
1602	万联证券股份有限公司广州荔湾分公司	43 088.92	36 677.56	1494	235.04	2481	6 176.33	1835		
1603	方正证券股份有限公司台州邮电路证券营业部	43 086.73	40 615.04	1294	380.79	1545	2 090.90	4263		
1604	华林证券股份有限公司深圳前海证券营业部	43 059.01	36 242.09	1516	261.57	2246	6 555.35	1730		
1605	国泰君安证券股份有限公司西安东关正街证券营业部	42 988.93	34 254.69	1631	506.73	1183	8 227.51	1329		
1606	广发证券股份有限公司沈阳小西路证券营业部	42 956.24	31 362.69	1809	193.66	2895	11 399.89	884		
1607	中信建投证券股份有限公司泰州海陵南路证券营业部	42 892.22	32 319.70	1755	5 783.90	112	4 788.62	2360		
1608	国都证券股份有限公司杭州延安路证券营业部	42 887.62	38 666.15	1384	311.01	1913	3 910.46	2817		
1609	中山证券有限责任公司上海徐汇分公司	42 857.28	25 041.80	2328	172.84	3160	17 642.63	445		
1610	广发证券股份有限公司广州康王中路证券营业部	42 855.95	36 004.97	1523	667.68	907	6 183.30	1831		
1611	西部证券股份有限公司咸阳西兰路证券营业部	42 847.51	34 943.77	1597	131.27	3823	7 772.47	1427		
1612	方正证券股份有限公司深圳光明证券营业部	42 805.36	41 442.54	1265	86.94	4895	1 275.87	5488		
1613	西南证券股份有限公司重庆第三分公司	42 770.45	34 732.68	1606	348.27	1698	7 689.49	1442		
1614	东海证券股份有限公司上海长宁区长顺路证券营业部	42 765.17	28 959.93	1991	195.80	2862	13 609.45	663		
1615	广发证券股份有限公司青岛香港东路证券营业部	42 751.44	34 199.98	1635	341.05	1738	8 210.41	1334		
1616	光大证券股份有限公司郑州金水路证券营业部	42 744.45	36 853.69	1478	367.27	1606	5 523.49	2057		
1617	中国银河证券股份有限公司西安和平路证券营业部	42 740.62	36 954.29	1471	169.89	3200	5 616.45	2012		
1618	东方财富证券股份有限公司湖北分公司	42 718.98	38 790.53	1376	198.68	2834	3 729.77	2913		
1619	中泰证券股份有限公司威海海滨北路证券营业部	42 703.70	39 972.12	1314	127.80	3889	2 603.78	3735		
1620	东北证券股份有限公司上海北艾路证券营业部	42 689.61	26 867.23	2176	421.83	1406	15 400.54	542		
1621	德邦证券股份有限公司上海志丹路证券营业部	42 687.49	22 786.19	2563	307.31	1939	19 593.99	375		
1622	国泰君安证券股份有限公司北京中关村大街证券营业部	42 638.36	38 801.41	1375	372.44	1579	3 464.51	3075		
1623	方正证券股份有限公司株洲新华西路证券营业部	42 634.39	38 361.63	1404	224.72	2582	4 048.05	2741		
1624	东方证券股份有限公司上海杨浦区杨树浦路证券营业部	42 608.12	26 907.18	2172	232.19	2515	15 468.74	539		
1625	长江证券股份有限公司大连中山路证券营业部	42 553.00	33 357.02	1686	369.37	1594	8 826.61	1216		
1626	国泰君安证券股份有限公司沧州沧县交通北大道证券营业部	42 511.82	37 634.71	1442	296.31	2001	4 580.80	2453		
1627	中信建投证券股份有限公司上海青浦证券营业部	42 478.88	36 417.53	1508	237.13	2467	5 824.22	1946		
1628	海通证券股份有限公司景洪嘎兰中路证券营业部	42 469.34	34 451.67	1622	81.58	5051	7 936.09	1395		
1629	光大证券股份有限公司深圳海德三道证券营业部	42 436.86	38 770.17	1377	333.83	1775	3 332.86	3162		
1630	中信证券股份有限公司浦江恒昌财富广场证券营业部	42 433.16	39 661.62	1333	123.20	3979	2 648.34	3690		
1631	中信证券（山东）有限责任公司青岛分公司	42 424.92	38 062.80	1420	551.16	1090	3 810.96	2868		
1632	中国中金财富证券有限公司北京朝阳路证券营业部	42 391.74	34 598.07	1618	398.88	1482	7 394.79	1504		
1633	长城证券股份有限公司苏州东吴北路证券营业部	42 378.14	36 946.72	1473	280.65	2115	5 150.77	2211		
1634	湘财证券股份有限公司湖南分公司	42 371.20	35 747.38	1541	162.30	3292	6 461.52	1762		
1635	湘财证券股份有限公司上海江宁路证券营业部	42 337.85	29 573.89	1947	373.87	1572	12 390.08	777		
1636	国泰君安证券股份有限公司宜春高安瑞州路证券营业部	42 297.36	37 336.09	1455	190.35	2943	4 770.93	2363		
1637	长江证券股份有限公司成都天府三街证券营业部	42 294.78	28 663.31	2023	387.23	1523	13 244.25	697		
1638	中信证券股份有限公司上海五角场证券营业部	42 280.32	40 184.34	1307	619.32	986	1 476.66	5117		
1639	华福证券有限责任公司南平滨江中路证券营业部	42 276.65	33 319.29	1691	3 081.00	196	5 876.37	1926		
1640	国信证券股份有限公司天津友谊路证券营业部	42 240.97	32 601.31	1736	326.32	1819	9 313.35	1145		
1641	东莞证券股份有限公司苏州聚茂街路证券营业部	42 203.85	30 204.30	1903	187.75	2984	11 811.80	834		
1642	平安证券股份有限公司无锡人民中路证券营业部	42 186.85	27 887.84	2095	171.70	3179	14 127.30	638		
1643	华鑫证券有限责任公司上海茅台路证券营业部	42 186.44	34 225.16	1634	342.30	1732	7 618.98	1461		
1644	中泰证券股份有限公司太原长治路证券营业部	42 143.72	42 048.34	1240	4.11	10660	91.28	10791		
1645	长江证券股份有限公司哈尔滨东大直街证券营业部	42 138.27	28 734.45	2015	793.05	765	12 610.77	758		

续表

名次 Rank	营业部名称 Branch Name	总交易金额 Total Value	股票 Stocks		基金 Funds		债券 Bonds		其他 Others	
			交易金额 Value	名次 Rank	交易金额 Value	名次 Rank	交易金额 Value	名次 Rank	交易金额 Value	名次 Rank
1646	海通证券股份有限公司上海浦东新区世纪大道证券营业部	42 108.32	37 162.31	1461	344.85	1717	4 601.15	2445		
1647	中泰证券股份有限公司潍坊东风西街证券营业部	42 040.99	34 657.17	1614	1 051.21	581	6 332.61	1791		
1648	东方证券股份有限公司上海浦东新区耀华路证券营业部	42 040.24	28 004.26	2081	240.55	2435	13 795.44	653		
1649	广发证券股份有限公司武汉万松园路证券营业部	42 034.72	31 335.37	1810	230.61	2531	10 468.74	981		
1650	国元证券股份有限公司北京东直门外大街证券营业部	42 005.73	37 434.64	1449	240.85	2429	4 330.24	2570		
1651	广发证券股份有限公司东莞大朗证券营业部	42 001.63	33 121.91	1704	245.29	2375	8 634.43	1250		
1652	招商证券股份有限公司重庆金沙门路证券营业部	41 993.74	38 828.67	1374	154.96	3413	3 010.11	3397		
1653	华泰证券股份有限公司苏州分公司	41 929.00	28 810.10	2006	404.31	1465	12 714.59	745		
1654	长城证券股份有限公司长沙五一中路证券营业部	41 914.50	38 534.24	1394	214.27	2665	3 165.99	3287		
1655	海通证券股份有限公司泉州田安路证券营业部	41 911.93	37 609.09	1443	2 161.69	269	2 141.15	4194		
1656	方正证券股份有限公司杭州南山路证券营业部	41 909.94	36 148.67	1517	181.72	3044	5 579.55	2030		
1657	浙商证券股份有限公司缙云永宁星座证券营业部	41 877.38	35 180.38	1580	154.96	3414	6 542.04	1733		
1658	广发证券股份有限公司珠海柠溪路证券营业部	41 804.18	30 474.40	1881	159.86	3335	11 169.92	911		
1659	中国银河证券股份有限公司青田龙津路证券营业部	41 790.37	35 556.08	1552	422.62	1401	5 811.67	1950		
1660	华泰证券股份有限公司镇江丹徒谷阳大道证券营业部	41 784.23	32 670.58	1733	442.60	1350	8 671.04	1245		
1661	中国银河证券股份有限公司南通工农路证券营业部	41 748.87	26 989.40	2170	843.08	726	13 916.39	648		
1662	方正证券股份有限公司宁波中山西路证券营业部	41 744.03	36 833.99	1481	431.42	1378	4 478.62	2504		
1663	海通证券股份有限公司上海闵行区吴中路证券营业部	41 743.41	35 233.83	1574	471.96	1270	6 037.61	1875		
1664	湘财证券股份有限公司山东分公司	41 727.95	30 570.09	1871	5 767.08	113	5 390.78	2122		
1665	中国银河证券股份有限公司湛江绿华路证券营业部	41 713.58	30 444.84	1883	241.69	2420	11 027.04	932		
1666	中原证券股份有限公司商丘分公司	41 712.79	36 573.49	1499	226.32	2566	4 912.98	2304		
1667	国泰君安证券股份有限公司深圳华强北路证券营业部	41 701.24	37 425.77	1450	191.97	2914	4 083.50	2719		
1668	长江证券股份有限公司郑州金水路证券营业部	41 699.67	35 181.66	1579	234.25	2493	6 283.77	1804		
1669	中信证券股份有限公司安徽分公司	41 694.80	37 965.43	1423	266.16	2208	3 463.22	3076		
1670	中泰证券股份有限公司济宁吴泰闸路证券营业部	41 629.87	35 276.06	1571	286.98	2075	6 066.83	1864		
1671	东北证券股份有限公司杭州西湖大道证券营业部	41 572.52	35 740.10	1543	300.05	1977	5 532.36	2053		
1672	华宝证券股份有限公司上海浦东新区浦电路证券营业部	41 556.94	16 473.45	3440	5 366.90	115	19 716.59	370		
1673	申万宏源证券有限公司武汉新华路证券营业部	41 535.06	39 816.59	1327	73.57	5332	1 644.89	4869		
1674	西南证券股份有限公司重庆杨家坪正街证券营业部	41 528.13	33 682.56	1671	213.26	2676	7 632.30	1456		
1675	广发证券股份有限公司烟台环山路证券营业部	41 514.22	31 697.18	1793	194.96	2875	9 622.07	1104		
1676	东北证券股份有限公司上海永嘉路证券营业部	41 413.62	30 297.57	1895	195.50	2868	10 920.56	944		
1677	安信证券股份有限公司深圳红荔西路证券营业部	41 404.17	38 102.35	1416	458.37	1300	2 843.45	3527		
1678	申万宏源证券有限公司上海浦东新区沪南路证券营业部	41 382.44	25 116.93	2317	280.40	2119	15 985.11	512		
1679	安信证券股份有限公司深圳深南大道本元大厦证券营业部	41 370.80	36 009.63	1522	342.71	1729	5 018.46	2268		
1680	华泰证券股份有限公司扬中翠竹南路证券营业部	41 353.83	35 084.21	1586	584.27	1029	5 685.36	1989		
1681	中信证券（山东）有限责任公司青岛香港东路证券营业部	41 346.01	36 504.43	1503	388.15	1520	4 453.43	2517		
1682	湘财证券股份有限公司海口国贸大道证券营业部	41 332.71	16 001.92	3532	82.02	5032	25 248.77	247		
1683	长江证券股份有限公司黄石武汉路证券营业部	41 332.17	32 910.86	1720	217.73	2638	8 203.58	1337		
1684	中信证券股份有限公司江苏分公司	41 318.55	37 967.69	1422	48.34	6387	3 302.52	3183		
1685	国都证券股份有限公司北京北三环中路证券营业部	41 301.37	35 760.28	1539	407.73	1454	5 133.36	2219		
1686	国泰君安证券股份有限公司常德武陵大道证券营业部	41 300.77	37 111.69	1465	175.84	3119	4 013.24	2764		
1687	中信建投证券股份有限公司淄博政通路证券营业部	41 299.34	34 653.99	1615	761.28	790	5 884.07	1925		
1688	中信证券股份有限公司广州花城广场证券营业部	41 260.79	35 521.65	1557	2 371.15	249	3 368.00	3133		
1689	招商证券股份有限公司深圳宝兴路证券营业部	41 239.16	35 633.36	1546	416.54	1426	5 189.25	2196		
1690	国泰君安证券股份有限公司襄阳檀溪路证券营业部	41 236.02	35 529.87	1555	207.53	2739	5 498.62	2074		
1691	华西证券股份有限公司成都天府二街证券营业部	41 207.86	35 897.79	1531	225.56	2574	5 084.51	2242		
1692	中银国际证券股份有限公司南京江东中路证券营业部	41 206.83	30 043.12	1911	91.20	4776	11 072.51	926		
1693	第一创业证券股份有限公司上海世纪大道证券营业部	41 193.36	32 574.62	1739	379.33	1551	8 239.41	1327		
1694	广发证券股份有限公司武汉武珞路证券营业部	41 191.55	31 256.99	1816	375.03	1565	9 559.53	1110		
1695	华鑫证券有限责任公司上海自贸试验区分公司	41 172.63	35 642.18	1545	1 213.93	493	4 316.53	2575		
1696	东北证券股份有限公司武汉香港路证券营业部	41 111.89	30 940.98	1839	1 158.33	522	9 012.58	1195		
1697	广发证券股份有限公司罗定人民南路证券营业部	41 065.77	32 481.92	1746	229.61	2543	8 354.24	1304		
1698	中国银河证券股份有限公司上海共康路证券营业部	41 040.58	26 621.87	2199	331.37	1788	14 087.35	639		
1699	财信证券有限责任公司邵阳城北路证券营业部	41 018.34	35 436.22	1562	194.20	2886	5 387.92	2123		
1700	安信证券股份有限公司汕头潮阳棉西路证券营业部	41 011.43	33 652.35	1672	630.25	961	6 728.82	1680		
1701	国信证券股份有限公司郑州龙湖中环路证券营业部	40 930.69	38 204.76	1412	134.26	3751	2 591.67	3744		
1702	广发证券股份有限公司重庆江北嘴证券营业部	40 919.35	32 623.87	1734	271.81	2167	8 023.67	1378		
1703	海通证券股份有限公司上海浦东南路证券营业部	40 876.72	32 232.67	1762	158.49	3364	8 485.56	1279		
1704	长江证券股份有限公司襄阳建华路证券营业部	40 867.64	32 588.46	1738	382.00	1540	7 897.18	1399		
1705	首创证券股份有限公司成都吉庆三路证券营业部	40 808.50	26 366.15	2222	116.65	4124	14 325.71	624		
1706	招商证券股份有限公司沈阳兴工街证券营业部	40 807.46	35 090.78	1584	384.24	1533	5 332.44	2138		
1707	国泰君安证券股份有限公司东莞体育路证券营业部	40 760.44	36 044.30	1520	403.43	1468	4 312.72	2577		
1708	中信证券股份有限公司乐清金溪路证券营业部	40 745.35	37 377.33	1451	382.91	1538	2 985.12	3416		
1709	长江证券股份有限公司杭州教工路证券营业部	40 737.38	33 904.36	1661	211.02	2701	6 622.00	1710		
1710	申万宏源西部证券有限公司杭州莫干山路证券营业部	40 728.89	32 482.74	1745	216.20	2648	8 029.95	1377		
1711	长城证券股份有限公司仙桃钱沟路证券营业部	40 725.75	34 682.10	1610	281.68	2109	5 761.97	1971		

续表

名次 Rank	营业部名称 Branch Name	总交易金额 Total Value	股票 Stocks		基金 Funds		债券 Bonds		其他 Others	
			交易金额 Value	名次 Rank	交易金额 Value	名次 Rank	交易金额 Value	名次 Rank	交易金额 Value	名次 Rank
1712	海通证券股份有限公司天津水上公园东路证券营业部	40 713.89	38 550.58	1392	147.43	3523	2 015.88	4369		
1713	第一创业证券股份有限公司长沙韶山中路证券营业部	40 690.58	35 036.81	1589	497.70	1204	5 156.06	2208		
1714	国信证券股份有限公司武汉中北路证券营业部	40 633.52	32 772.31	1728	212.43	2685	7 648.78	1452		
1715	万和证券股份有限公司深圳罗湖分公司	40 613.69	21 802.33	2684	120.22	4048	18 691.13	406		
1716	广发证券股份有限公司海口和平大道证券营业部	40 606.27	34 861.36	1601	257.13	2274	5 487.78	2080		
1717	广发证券股份有限公司北京鲁谷路证券营业部	40 605.89	35 926.60	1529	392.25	1503	4 287.05	2596		
1718	招商证券股份有限公司天津友谊北路证券营业部	40 578.68	32 413.21	1750	334.54	1769	7 830.93	1413		
1719	万联证券股份有限公司广州东风中路证券营业部	40 552.46	32 487.29	1743	307.88	1934	7 757.29	1430		
1720	广发证券股份有限公司东莞中堂证券营业部	40 545.96	32 531.74	1740	264.47	2224	7 749.75	1431		
1721	国联证券股份有限公司江阴大桥北路路证券营业部	40 538.15	34 369.89	1627	152.98	3452	6 015.28	1888		
1722	金元证券股份有限公司浙江分公司	40 519.04	36 343.50	1512	214.75	2663	3 960.79	2788		
1723	东北证券股份有限公司杭州教工路证券营业部	40 505.19	37 371.74	1452	391.47	1508	2 741.99	3621		
1724	西南证券股份有限公司北京昌平证券营业部	40 464.53	33 095.86	1707	289.70	2051	7 078.97	1588		
1725	长江证券股份有限公司武汉鹦鹉大道证券营业部	40 452.70	31 614.83	1798	459.46	1297	8 378.41	1299		
1726	中泰证券股份有限公司泰安东岳大街第一证券营业部	40 435.14	34 891.90	1600	189.34	2958	5 353.90	2132		
1727	兴业证券股份有限公司石狮八七路证券营业部	40 425.37	37 487.37	1446	135.77	3718	2 802.23	3571		
1728	海通证券股份有限公司洛阳长兴街证券营业部	40 420.36	35 593.75	1547	315.16	1890	4 511.45	2491		
1729	广发证券股份有限公司深圳前海证券营业部	40 420.17	35 812.84	1534	103.13	4457	4 504.20	2494		
1730	东莞证券股份有限公司惠州分公司	40 412.56	35 778.63	1537	167.48	3234	4 466.45	2510		
1731	光大证券股份有限公司江门发展大道证券营业部	40 412.39	36 375.60	1510	202.76	2784	3 834.03	2856		
1732	国泰君安证券股份有限公司成都天府二街证券营业部	40 411.95	31 995.19	1776	222.39	2599	8 194.38	1339		
1733	中银国际证券股份有限公司哈尔滨安定街证券营业部	40 405.48	30 895.35	1844	525.20	1147	8 984.92	1199		
1734	中原证券股份有限公司濮阳分公司	40 385.84	34 713.91	1609	341.09	1737	5 330.84	2142		
1735	中国银河证券股份有限公司中山古镇证券营业部	40 377.49	37 484.61	1447	302.83	1963	2 590.04	3746		
1736	华安证券股份有限公司北京东三环中路证券营业部	40 376.07	33 599.07	1677	243.50	2403	6 533.49	1735		
1737	西部证券股份有限公司咸阳渭阳中路证券营业部	40 362.34	31 966.19	1777	111.64	4247	8 284.52	1317		
1738	海通证券股份有限公司淮安淮海北路证券营业部	40 306.53	36 640.22	1497	248.97	2346	3 417.34	3105		
1739	财通证券股份有限公司台州解放南路证券营业部	40 303.26	34 969.68	1593	194.87	2877	5 138.71	2217		
1740	海通证券股份有限公司上海种德桥路证券营业部	40 281.67	28 036.90	2078	838.40	730	11 406.37	882		
1741	国海证券股份有限公司柳州驾鹤路证券营业部	40 259.63	31 948.72	1779	130.80	3833	8 180.10	1340		
1742	中国中金财富证券有限公司中山博爱五路证券营业部	40 249.25	27 723.53	2107	267.57	2197	12 258.15	791		
1743	海通证券股份有限公司上海长宁区天山西路证券营业部	40 236.73	28 514.20	2037	145.62	3553	11 576.91	856		
1744	申万宏源证券有限公司重庆中山一路证券营业部	40 205.83	32 965.12	1715	220.27	2612	7 020.44	1605		
1745	广发证券股份有限公司海口龙昆北路证券营业部	40 192.12	35 856.12	1532	287.01	2073	4 048.99	2739		
1746	东莞证券股份有限公司河北分公司	40 159.51	31 517.26	1801	205.87	2759	8 436.38	1287		
1747	东方证券股份有限公司上海普陀区云岭东路证券营业部	40 151.00	29 788.88	1929	206.66	2751	10 155.45	1017		
1748	中信建投证券股份有限公司上海中山南二路证券营业部	40 150.92	27 747.06	2103	1 578.11	366	10 825.75	950		
1749	浙商证券股份有限公司瑞安塘河北路证券营业部	40 128.01	35 518.66	1558	174.86	3130	4 434.48	2522		
1750	恒泰证券股份有限公司北京金融大街证券营业部	40 094.32	31 491.73	1803	212.53	2683	8 390.05	1298		
1751	中信建投证券股份有限公司重庆汉渝路证券营业部	40 059.00	34 387.71	1625	221.32	2606	5 449.96	2099		
1752	世纪证券有限责任公司南昌北京西路证券营业部	40 040.69	32 362.35	1754	123.27	3975	7 555.07	1476		
1753	中国银河证券股份有限公司郑州陇海路证券营业部	40 036.64	35 355.80	1567	480.68	1246	4 200.16	2641		
1754	方正证券股份有限公司深圳怡景路证券营业部	40 018.50	35 186.60	1577	158.83	3359	4 673.07	2410		
1755	中泰证券股份有限公司淄博重庆路证券营业部	39 971.48	32 610.16	1735	357.61	1649	7 003.71	1611		
1756	海通证券股份有限公司上海杨浦区政本路证券营业部	39 970.43	26 491.45	2208	241.85	2419	13 237.13	698		
1757	中国银河证券股份有限公司上海中山北路证券营业部	39 964.40	30 239.69	1897	367.19	1607	9 357.52	1138		
1758	东方财富证券股份有限公司嘉兴洪兴路证券营业部	39 960.57	30 277.49	1896	609.24	999	9 073.85	1182		
1759	中国中金财富证券有限公司深圳深南中路证券营业部	39 955.44	36 842.16	1480	299.27	1988	2 814.01	3561		
1760	华泰证券股份有限公司台州中心大道证券营业部	39 953.92	30 813.82	1851	3 392.22	175	5 747.88	1974		
1761	浙商证券股份有限公司杭州滨江威陵大厦证券营业部	39 950.66	30 662.46	1862	307.42	1937	8 980.78	1201		
1762	西南证券股份有限公司上海普陀区宜君路证券营业部	39 943.55	22 597.38	2585	252.97	2313	17 093.20	461		
1763	国泰君安证券股份有限公司北京亦庄宏达北路证券营业部	39 924.98	34 074.76	1646	1 213.76	494	4 636.46	2432		
1764	中信建投证券股份有限公司南昌北京东路证券营业部	39 901.18	33 636.83	1674	329.64	1793	5 934.71	1917		
1765	华泰证券股份有限公司启东人民中路证券营业部	39 892.59	33 271.42	1695	663.62	914	5 957.55	1912		
1766	安信证券股份有限公司武汉中北路证券营业部	39 884.24	36 466.58	1504	172.41	3167	3 245.26	3217		
1767	中国银河证券股份有限公司长沙芙蓉中路证券营业部	39 855.34	35 938.51	1526	204.47	2770	3 712.36	2922		
1768	广发证券股份有限公司广州寺右新马路证券营业部	39 847.78	32 675.73	1732	290.03	2048	6 882.02	1644		
1769	中国银河证券股份有限公司襄阳证券营业部	39 831.14	34 082.65	1645	703.49	860	5 045.01	2255		
1770	中泰证券股份有限公司龙口环城北路证券营业部	39 817.85	36 326.28	1513	143.29	3592	3 348.28	3147		
1771	华西证券股份有限公司达州朝阳中路证券营业部	39 817.55	35 401.56	1564	250.45	2329	4 165.54	2666		
1772	南京证券股份有限公司南京龙蟠路证券营业部	39 789.86	31 113.05	1828	198.52	2838	8 478.29	1281		
1773	华泰证券股份有限公司溧阳南大街证券营业部	39 770.72	34 335.99	1628	408.13	1452	5 026.61	2265		
1774	长江证券股份有限公司重庆红黄路证券营业部	39 759.92	33 332.96	1688	250.11	2335	6 176.85	1834		
1775	长江证券股份有限公司黄冈赤壁大道证券营业部	39 756.08	34 161.40	1639	308.20	1931	5 286.48	2160		
1776	申万宏源西部证券有限公司大连金马路证券营业部	39 690.77	35 169.21	1582	366.46	1610	4 155.10	2674		
1777	海通证券股份有限公司盐城建军中路证券营业部	39 680.63	34 969.17	1594	435.79	1368	4 275.67	2605		

续表

名次 Rank	营业部名称 Branch Name	总交易金额 Total Value	股票 Stocks		基金 Funds		债券 Bonds		其他 Others	
			交易金额 Value	名次 Rank	交易金额 Value	名次 Rank	交易金额 Value	名次 Rank	交易金额 Value	名次 Rank
1778	国元证券股份有限公司合肥长江路证券营业部	39 656.16	30 813.58	1852	225.62	2573	8 616.95	1255		
1779	中山证券有限责任公司深南分公司	39 655.78	26 065.95	2249	126.22	3918	13 463.61	675		
1780	华泰证券股份有限公司银川尹家渠北街证券营业部	39 618.99	33 423.47	1683	396.70	1489	5 798.81	1957		
1781	中原证券股份有限公司安阳分公司	39 564.25	33 325.58	1689	280.69	2113	5 957.98	1911		
1782	招商证券股份有限公司桂林中山北路证券营业部	39 561.72	33 879.34	1664	297.82	1996	5 384.56	2125		
1783	浙商证券股份有限公司诸暨东一路证券营业部	39 537.82	35 495.87	1559	102.89	4465	3 939.06	2805		
1784	财达证券股份有限公司佳木斯长安东路证券营业部	39 518.87	26 810.95	2186	283.21	2099	12 424.71	775		
1785	财信证券有限责任公司郴州八一南路证券营业部	39 511.64	34 003.00	1655	202.53	2789	5 306.10	2152		
1786	中信证券（山东）有限责任公司济宁吴泰闸路证券营业部	39 495.35	33 519.04	1680	762.03	788	5 214.28	2190		
1787	国信证券股份有限公司昆明安康路证券营业部	39 460.55	32 820.41	1724	248.24	2354	6 391.90	1777		
1788	国泰君安证券股份有限公司宁波民安东路证券营业部	39 448.20	34 739.48	1605	244.41	2390	4 464.31	2511		
1789	广发证券股份有限公司佛山高明跃华路证券营业部	39 445.61	33 199.83	1699	212.90	2679	6 032.89	1879		
1790	申万宏源证券有限公司上海闵行区龙茗路证券营业部	39 440.92	30 829.87	1849	403.92	1466	8 207.13	1336		
1791	西南证券股份有限公司重庆北碚证券营业部	39 429.79	30 705.04	1860	333.15	1779	8 391.60	1297		
1792	招商证券股份有限公司上海陆家嘴东路证券营业部	39 420.21	28 946.44	1992	482.17	1243	9 991.59	1042		
1793	招商证券股份有限公司宁波江澄北路证券营业部	39 337.20	30 087.44	1908	278.51	2128	8 971.25	1202		
1794	申万宏源证券有限公司上海徐汇区凯旋路证券营业部	39 327.63	27 663.68	2113	512.85	1168	11 151.11	916		
1795	中山证券有限责任公司中山分公司	39 322.47	32 297.23	1757	275.55	2148	6 749.69	1671		
1796	中国银河证券股份有限公司深圳深业上城证券营业部	39 300.64	35 898.86	1530	538.98	1116	2 862.81	3507		
1797	广发证券股份有限公司北京安立路证券营业部	39 271.25	28 697.68	2019	294.35	2017	10 279.22	1008		
1798	海通证券股份有限公司武汉中北路证券营业部	39 262.69	29 207.91	1982	1 310.81	452	8 559.85	1267	184.12	16
1799	申万宏源证券有限公司南通分公司	39 250.71	33 245.78	1696	221.04	2607	5 783.90	1961		
1800	中国银河证券股份有限公司义乌稠州北路证券营业部	39 245.07	33 880.43	1663	323.52	1839	5 041.12	2261		
1801	中信建投证券股份有限公司荆州北京西路证券营业部	39 235.67	33 553.25	1679	163.39	3279	5 519.04	2061		
1802	中航证券有限公司郑州嵩山南路证券营业部	39 189.38	32 405.18	1752	413.55	1430	6 370.64	1782		
1803	中国银河证券股份有限公司郑州东风路证券营业部	39 181.95	34 678.75	1613	518.73	1156	3 984.47	2778		
1804	财通证券股份有限公司宁波天童南路证券营业部	39 179.73	34 466.38	1621	134.44	3747	4 578.90	2456		
1805	中泰证券股份有限公司淄博中润大道证券营业部	39 162.32	32 999.66	1712	233.86	2498	5 928.81	1919		
1806	英大证券有限责任公司深圳新城广场证券营业部	39 151.60	35 980.34	1525	203.89	2773	2 967.36	3432		
1807	恒泰证券股份有限公司呼和浩特新城北街证券营业部	39 150.40	31 636.60	1797	457.56	1303	7 056.24	1595		
1808	中泰证券股份有限公司深圳吉祥路证券营业部	39 141.12	36 845.37	1479	140.25	3649	2 155.51	4179		
1809	中信证券股份有限公司珠海景山路证券营业部	39 135.50	36 824.11	1483	78.99	5145	2 232.40	4096		
1810	华宝证券股份有限公司宁波甬江大道证券营业部	39 124.69	19 126.44	3034	3 644.89	166	16 353.37	497		
1811	恒泰证券股份有限公司上海曲阳路证券营业部	39 112.78	24 529.29	2387	309.62	1922	14 273.87	629		
1812	国泰君安证券股份有限公司赣州章江南大道证券营业部	39 090.07	34 723.26	1608	206.93	2749	4 159.88	2673		
1813	东方证券股份有限公司上海浦东新区新川路证券营业部	39 088.14	32 974.47	1714	265.33	2214	5 848.34	1937		
1814	中山证券有限责任公司北京分公司	39 064.39	25 125.93	2316	239.77	2441	13 698.69	661		
1815	中泰证券股份有限公司枣庄青檀中路证券营业部	39 046.52	31 642.98	1796	413.12	1432	6 990.42	1615		
1816	国都证券股份有限公司北京鲁谷路证券营业部	39 025.35	29 806.66	1927	237.20	2465	8 981.49	1200		
1817	安信证券股份有限公司汕头中山路证券营业部	39 015.85	28 604.90	2027	2 149.41	270	8 261.53	1321		
1818	华福证券有限责任公司仙游尚书街证券营业部	39 014.10	33 350.31	1687	183.61	3025	5 480.18	2082		
1819	湘财证券股份有限公司北京首体南路证券营业部	38 966.81	28 062.19	2076	746.62	802	10 158.00	1016		
1820	中泰证券股份有限公司济南经十路证券营业部	38 962.96	33 599.11	1676	1 254.52	480	4 109.33	2700		
1821	广发证券股份有限公司昆山前进东路证券营业部	38 962.70	35 791.15	1536	219.59	2620	2 951.96	3443		
1822	方正证券股份有限公司平顶山建设路证券营业部	38 934.41	34 853.04	1602	236.88	2470	3 844.49	2851		
1823	兴业证券股份有限公司厦门鹭江道证券营业部	38 925.73	34 108.40	1644	273.02	2163	4 544.31	2478		
1824	华福证券有限责任公司泉州分公司	38 896.22	32 211.00	1763	1 184.55	507	5 500.68	2072		
1825	华泰证券股份有限公司安徽分公司	38 869.91	29 849.10	1925	1 202.36	498	7 818.45	1421		
1826	申万宏源证券有限公司福州鼓屏路证券营业部	38 850.36	30 198.30	1904	493.70	1216	8 158.37	1349		
1827	长城证券股份有限公司上海延安西路证券营业部	38 836.68	30 299.52	1894	977.11	625	7 560.04	1473		
1828	国金证券股份有限公司天津南京路证券营业部	38 833.60	36 962.73	1469	216.84	2642	1 654.03	4846		
1829	安信证券股份有限公司厦门湖滨东路证券营业部	38 831.34	35 379.34	1566	449.07	1331	3 002.94	3403		
1830	广发证券股份有限公司锦州市府路证券营业部	38 826.12	28 859.29	2001	138.23	3679	9 828.60	1070		
1831	华福证券有限责任公司长乐吴航路证券营业部	38 783.16	31 164.31	1821	1 946.31	289	5 672.54	1994		
1832	申万宏源证券有限公司长沙五一大道证券营业部	38 750.44	37 749.26	1434	57.17	5974	944.01	6240		
1833	东兴证券股份有限公司南平滨江中路证券营业部	38 729.51	32 790.31	1726	258.50	2264	5 680.71	1992		
1834	国联证券股份有限公司深圳壹方中心证券营业部	38 725.16	33 031.51	1710	370.82	1585	5 322.83	2146		
1835	华宝证券股份有限公司武汉建设大道证券营业部	38 710.55	24 293.90	2414	1 416.32	412	13 000.33	722		
1836	安信证券股份有限公司梅州五华证券营业部	38 701.80	35 740.27	1542	120.29	4046	2 841.24	3534		
1837	申万宏源证券有限公司镇江解放路证券营业部	38 689.38	27 066.64	2164	326.64	1816	11 296.10	894		
1838	华泰证券股份有限公司吴江盛泽广州路证券营业部	38 655.33	32 917.85	1718	1 050.74	582	4 686.74	2405		
1839	光大证券股份有限公司昆明人民中路证券营业部	38 640.94	34 159.14	1640	350.45	1680	4 131.35	2691		
1840	广发证券股份有限公司大连中山路证券营业部	38 591.25	31 816.79	1786	247.19	2362	6 527.28	1737		
1841	中国银河证券股份有限公司昆明白塔路证券营业部	38 554.75	32 954.99	1716	741.35	808	4 858.41	2329		
1842	安信证券股份有限公司深圳龙岗龙翔大道证券营业部	38 543.23	32 594.72	1737	1 320.67	446	4 627.85	2436		
1843	国泰君安证券股份有限公司哈尔滨西大直街证券营业部	38 535.89	30 927.05	1841	155.78	3395	7 453.06	1491		

续表

名次 Rank	营业部名称 Branch Name	总交易金额 Total Value	股票 Stocks		基金 Funds		债券 Bonds		其他 Others	
			交易金额 Value	名次 Rank	交易金额 Value	名次 Rank	交易金额 Value	名次 Rank	交易金额 Value	名次 Rank
1844	安信证券股份有限公司肇庆分公司	38 514.70	30 851.88	1845	369.75	1590	7 293.07	1531		
1845	西南证券股份有限公司重庆金渝大道证券营业部	38 497.59	31 727.18	1791	722.93	834	6 047.49	1869		
1846	长江证券股份有限公司杭州秋涛北路证券营业部	38 478.68	32 514.96	1742	237.84	2458	5 725.88	1980		
1847	中国银河证券股份有限公司桂林中山中路证券营业部	38 466.87	28 938.92	1993	261.47	2247	9 266.47	1150		
1848	中国中金财富证券有限公司珠海情侣南路证券营业部	38 464.78	33 165.15	1701	198.94	2828	5 100.69	2234		
1849	中信建投证券股份有限公司赣州文清路证券营业部	38 453.86	32 458.95	1747	142.18	3614	5 852.73	1933		
1850	联储证券有限责任公司咸阳秦皇路证券营业部	38 433.92	37 856.09	1428	4.85	10527	572.98	7583		
1851	信达证券股份有限公司上海闵行区七莘路证券营业部	38 414.91	28 209.97	2060	317.14	1882	9 887.80	1057		
1852	兴业证券股份有限公司南安新华街证券营业部	38 378.57	33 953.56	1656	191.24	2925	4 233.77	2626		
1853	招商证券股份有限公司无锡新生路证券营业部	38 362.23	30 524.43	1878	219.66	2618	7 618.14	1462		
1854	光大证券股份有限公司金华宾虹路证券营业部	38 325.04	35 253.73	1573	188.01	2978	2 883.30	3489		
1855	东方证券股份有限公司抚顺裕民路证券营业部	38 268.40	30 388.67	1887	181.51	3045	7 698.21	1438		
1856	中信建投证券股份有限公司北京北辰西路证券营业部	38 251.67	32 176.92	1764	118.23	4091	5 956.52	1913		
1857	中泰证券股份有限公司莱芜鲁中东大街证券营业部	38 220.98	34 384.85	1626	326.27	1820	3 509.87	3043		
1858	东亚前海证券有限责任公司浙江分公司	38 212.24	32 735.07	1730	213.56	2673	5 263.62	2168		
1859	东方证券股份有限公司深圳新湖路证券营业部	38 204.04	7 799.85	5540	5 207.29	116	25 196.90	249		
1860	中国银河证券股份有限公司太原桃园证券营业部	38 192.74	34 390.76	1624	187.62	2986	3 614.36	2975		
1861	申万宏源证券有限公司南京华侨路证券营业部	38 189.35	33 106.95	1706	158.62	3362	4 923.78	2300		
1862	东方证券股份有限公司上海普陀区光新路证券营业部	38 183.92	26 271.88	2230	176.69	3111	11 735.36	840		
1863	东北证券股份有限公司福州五一中路证券营业部	38 147.17	31 859.48	1783	297.98	1994	5 989.71	1897		
1864	恒泰证券股份有限公司杭州江南大道证券营业部	38 133.25	35 927.38	1528	20.61	8399	2 185.26	4142		
1865	首创证券股份有限公司北京五道口证券营业部	38 122.00	28 997.09	1990	305.17	1948	8 819.73	1221		
1866	中银国际证券股份有限公司福州五四路证券营业部	38 116.75	34 137.66	1642	309.72	1920	3 669.37	2943		
1867	西南证券股份有限公司上海浦东新区陆家嘴东路证券营业部	38 091.48	28 562.37	2031	183.98	3020	9 345.13	1139		
1868	中泰证券股份有限公司东营东三路证券营业部	38 089.63	32 265.29	1759	265.00	2216	5 559.34	2040		
1869	东方证券股份有限公司合肥梅山路证券营业部	38 081.53	26 329.25	2225	507.85	1177	11 244.43	899		
1870	申万宏源证券有限公司安徽分公司	38 043.85	33 588.18	1678	123.17	3980	4 332.50	2569		
1871	财通证券股份有限公司海盐秦山路证券营业部	38 028.55	33 403.31	1685	198.93	2831	4 426.31	2526		
1872	申万宏源证券有限公司吉林分公司	38 010.28	18 704.47	3104	188.35	2973	19 117.46	393		
1873	中信证券（山东）有限责任公司郑州农业东路证券营业部	37 980.59	34 017.82	1654	335.57	1763	2 627.20	3712	1 000.00	8
1874	中国银河证券股份有限公司重庆建新东路证券营业部	37 971.61	30 680.87	1861	244.91	2383	7 045.83	1599		
1875	国元证券股份有限公司北京西坝河南路证券营业部	37 928.23	24 086.95	2440	293.59	2021	13 547.69	667		
1876	万联证券股份有限公司鄂州滨湖南路证券营业部	37 927.60	30 300.65	1893	126.02	3925	7 500.93	1485		
1877	南京证券股份有限公司常熟吉祥商城证券营业部	37 910.41	31 502.73	1802	190.96	2932	6 216.72	1823		
1878	宏信证券有限责任公司南充丝绸路证券营业部	37 907.13	30 591.07	1870	116.86	4120	7 199.20	1553		
1879	江海证券有限公司北京东三环南路证券营业部	37 901.59	29 347.06	1970	387.22	1524	8 167.32	1343		
1880	招商证券股份有限公司昆明北京路证券营业部	37 867.53	30 711.69	1858	216.61	2645	6 939.22	1631		
1881	东吴证券股份有限公司上海浦东新区世纪大道证券营业部	37 855.28	36 519.09	1502	137.62	3687	1 198.56	5655		
1882	方正证券股份有限公司长沙芙蓉路证券营业部	37 823.25	35 179.10	1581	190.69	2936	2 453.47	3879		
1883	华福证券有限责任公司厦门仙岳路证券营业部	37 797.98	33 916.65	1657	436.47	1364	3 444.86	3084		
1884	国泰君安证券股份有限公司天津青年路证券营业部	37 771.45	31 964.54	1778	400.82	1474	5 406.09	2116		
1885	申万宏源证券有限公司宁波中兴路证券营业部	37 767.38	33 020.81	1711	248.07	2355	4 498.50	2496		
1886	中国银河证券股份有限公司临汾解放东路证券营业部	37 767.00	31 831.73	1784	354.79	1661	5 580.49	2029		
1887	光大证券股份有限公司广州花地大道证券营业部	37 733.33	31 817.20	1785	540.59	1112	5 375.54	2127		
1888	安信证券股份有限公司宜宾金沙江大道证券营业部	37 729.16	31 006.90	1836	155.47	3403	6 566.79	1728		
1889	广发证券股份有限公司锦州山西街证券营业部	37 698.12	26 863.64	2178	323.97	1833	10 510.50	978		
1890	国泰君安证券股份有限公司温州江滨西路证券营业部	37 633.01	34 123.25	1643	639.96	943	2 869.80	3500		
1891	国金证券股份有限公司成都新都区马超西路证券营业部	37 605.86	31 795.46	1788	239.57	2442	5 570.83	2034		
1892	国泰君安证券股份有限公司绍兴崇贤街证券营业部	37 591.70	30 551.52	1876	1 533.49	376	5 506.69	2066		
1893	中国银河证券股份有限公司建德新安路证券营业部	37 538.30	34 040.23	1648	195.50	2867	3 302.57	3182		
1894	国泰君安证券股份有限公司吉林吉林大街证券营业部	37 535.44	32 485.29	1744	134.23	3752	4 915.92	2302		
1895	信达证券股份有限公司北京前门证券营业部	37 524.35	30 099.86	1907	431.53	1377	6 992.95	1614		
1896	上海证券有限责任公司乐清虹桥飞虹南路证券营业部	37 516.29	33 615.14	1675	258.58	2263	3 642.57	2955		
1897	长江证券股份有限公司福州五四路证券营业部	37 503.13	30 898.14	1843	234.83	2487	6 370.16	1783		
1898	中信建投证券股份有限公司北京知春路证券营业部	37 498.75	22 193.62	2641	181.28	3050	15 123.85	561		
1899	国联证券股份有限公司无锡新区长江北路证券营业部	37 491.31	32 017.20	1774	241.01	2426	5 233.10	2181		
1900	太平洋证券股份有限公司昆明翠湖西路证券营业部	37 471.21	29 119.29	1984	152.65	3457	8 199.27	1338		
1901	财达证券股份有限公司衡水人民东路证券营业部	37 459.78	29 685.62	1941	246.18	2365	7 527.98	1479		
1902	中银国际证券股份有限公司武汉武珞路证券营业部	37 446.42	29 883.72	1921	369.30	1595	7 193.41	1557		
1903	海通证券股份有限公司兰州西津西路证券营业部	37 394.42	33 876.48	1665	251.90	2323	3 266.04	3207		
1904	国都证券股份有限公司北京阜外大街证券营业部	37 347.76	30 397.50	1886	634.22	953	6 316.04	1795		
1905	长江证券股份有限公司齐齐哈尔西二道街证券营业部	37 314.59	24 275.61	2416	349.85	1685	12 689.13	749		
1906	东兴证券股份有限公司宁德闽东中路证券营业部	37 308.17	35 420.04	1563	474.08	1263	1 414.05	5224		
1907	世纪证券有限责任公司南昌阳明路证券营业部	37 300.17	29 049.38	1987	89.41	4833	8 161.38	1346		
1908	平安证券股份有限公司东莞石竹路证券营业部	37 275.11	34 031.84	1651	551.79	1088	2 691.49	3657		
1909	光大证券股份有限公司绍兴胜利东路北辰广场证券营业部	37 268.30	30 135.54	1905	121.02	4031	7 011.73	1609		

续表

名次 Rank	营业部名称 Branch Name	总交易金额 Total Value	股票 Stocks		基金 Funds		债券 Bonds		其他 Others	
			交易金额 Value	名次 Rank	交易金额 Value	名次 Rank	交易金额 Value	名次 Rank	交易金额 Value	名次 Rank
1910	海通证券股份有限公司上海普陀区金沙江路证券营业部	37 265.36	27 311.53	2142	296.85	1999	9 656.98	1097		
1911	长江证券股份有限公司孝感天仙路证券营业部	37 258.96	30 003.88	1913	253.73	2305	7 001.34	1612		
1912	华安证券股份有限公司淮南分公司	37 218.97	30 600.10	1869	108.46	4313	6 510.41	1743		
1913	中国中金财富证券有限公司洛阳天津路证券营业部	37 183.10	29 034.79	1989	244.91	2382	7 903.39	1398		
1914	国海证券股份有限公司南宁友爱路证券营业部	37 159.40	31 441.97	1805	266.46	2205	5 450.98	2095		
1915	光大证券股份有限公司东莞厚街证券营业部	37 134.18	33 706.86	1670	244.68	2385	3 182.63	3272		
1916	中国中金财富证券有限公司南京太平南路证券营业部	37 129.64	33 908.50	1659	179.36	3075	3 041.78	3380		
1917	湘财证券股份有限公司长沙芙蓉中路证券营业部	37 121.05	34 020.02	1653	142.17	3615	2 958.86	3435		
1918	粤开证券股份有限公司沈阳大西路证券营业部	37 110.37	28 910.15	1996	197.68	2843	8 002.53	1381		
1919	申万宏源证券有限公司北京安定路证券营业部	37 100.82	33 118.29	1705	674.32	898	3 308.21	3177		
1920	国信证券股份有限公司辽宁分公司	37 098.05	30 563.37	1872	295.81	2006	6 238.87	1816		
1921	广发证券股份有限公司随州烈山大道证券营业部	37 096.32	30 551.99	1875	255.44	2283	6 288.89	1801		
1922	国元证券股份有限公司马鞍山分公司	37 094.54	30 465.98	1882	149.04	3503	6 479.52	1753		
1923	华鑫证券有限责任公司上海景东路证券营业部	37 066.23	24 363.78	2408	172.58	3162	12 529.87	766		
1924	财信证券有限责任公司长沙五一大道证券营业部	37 062.01	33 645.67	1673	161.01	3313	3 255.34	3212		
1925	中国中金财富证券有限公司东莞虎门证券营业部	37 042.86	33 187.62	1700	299.38	1987	3 555.85	3010		
1926	长江证券股份有限公司乌鲁木齐光明路证券营业部	37 042.42	29 937.52	1917	361.68	1630	6 743.22	1674		
1927	国泰君安证券股份有限公司天津滨海新区福州道证券营业部	36 994.73	33 122.38	1703	191.16	2927	3 681.19	2938		
1928	申万宏源证券有限公司上海浦东新区东方路证券营业部	36 957.58	27 390.27	2133	109.27	4295	9 458.03	1129		
1929	东方证券股份有限公司佛山南海大道北证券营业部	36 953.62	6 373.78	6168	20 040.10	19	10 539.74	974		
1930	海通证券股份有限公司上海青浦区青湖路证券营业部	36 940.63	32 912.50	1719	271.49	2173	3 756.64	2907		
1931	兴业证券股份有限公司宁波分公司	36 920.79	32 029.70	1773	140.53	3641	4 750.56	2369		
1932	中国银河证券股份有限公司上海浦东新区源深路证券营业部	36 914.33	30 221.61	1900	170.26	3192	6 522.46	1739		
1933	国元证券股份有限公司芜湖文化路证券营业部	36 898.42	32 895.52	1721	1 143.93	531	2 858.97	3509		
1934	天风证券股份有限公司深圳金田路证券营业部	36 888.52	29 404.83	1962	1 116.31	546	6 367.38	1786		
1935	东海证券股份有限公司常州通江中路证券营业部	36 884.52	29 662.86	1942	208.49	2727	7 013.16	1608		
1936	中信证券股份有限公司上海长寿路证券营业部	36 881.88	30 624.37	1866	293.37	2025	5 964.14	1908		
1937	申万宏源西部证券有限公司库尔勒滨河路证券营业部	36 845.59	30 977.47	1838	363.56	1622	5 504.56	2067		
1938	东方证券股份有限公司上海浦东新区平度路证券营业部	36 837.71	27 906.47	2094	172.06	3173	8 759.17	1233		
1939	兴业证券股份有限公司厦门杏林湾路证券营业部	36 790.62	29 855.54	1923	350.65	1678	6 584.42	1720		
1940	海通证券股份有限公司深圳景田路证券营业部	36 788.30	34 259.58	1630	255.89	2280	2 272.83	4060		
1941	财通证券股份有限公司绍兴柯桥区钱清钱门大道证券营业部	36 774.62	32 837.04	1723	156.19	3390	3 781.39	2886		
1942	广发证券股份有限公司广州黄埔东路证券营业部	36 727.41	29 266.56	1978	411.99	1440	7 048.85	1597		
1943	渤海证券股份有限公司天津营口道分公司	36 614.37	28 714.84	2018	386.19	1526	7 513.34	1482		
1944	华西证券股份有限公司眉山湖滨路证券营业部	36 593.62	32 402.59	1753	233.47	2503	3 957.56	2792		
1945	招商证券股份有限公司深圳布龙路证券营业部	36 510.07	34 723.82	1607	109.66	4281	1 676.59	4809		
1946	华泰证券股份有限公司荆州江津中路证券营业部	36 503.59	23 790.02	2461	544.70	1104	12 168.87	798		
1947	中信证券（山东）有限责任公司即墨蓝鳌路证券营业部	36 490.11	33 914.02	1658	581.91	1030	1 994.19	4399		
1948	申万宏源证券有限公司上海黄浦区陆家浜路证券营业部	36 446.15	23 160.11	2521	145.42	3558	13 140.61	710		
1949	中国银河证券股份有限公司秦皇岛证券营业部	36 441.46	29 928.54	1918	314.33	1899	6 198.60	1826		
1950	中银国际证券股份有限公司海口蓝天路证券营业部	36 439.15	33 897.13	1662	88.25	4863	2 453.77	3878		
1951	中信建投证券股份有限公司广州花城大道证券营业部	36 430.21	29 495.30	1954	36.56	7095	6 898.36	1637		
1952	东兴证券股份有限公司龙海锦江东路证券营业部	36 390.94	30 648.56	1864	132.93	3791	5 609.46	2015		
1953	国信证券股份有限公司东莞分公司	36 390.24	32 411.79	1751	328.54	1802	3 649.92	2949		
1954	中国中金财富证券有限公司扬州龙城路证券营业部	36 369.63	33 085.90	1708	216.53	2646	3 067.20	3357		
1955	中国中金财富证券有限公司海口龙华路证券营业部	36 349.19	31 142.18	1824	540.01	1113	4 667.00	2418		
1956	方正证券股份有限公司郴州文化路证券营业部	36 345.07	32 785.54	1727	271.61	2169	3 287.92	3192		
1957	东方证券股份有限公司长沙劳动西路证券营业部	36 288.85	28 520.06	2036	254.61	2295	7 514.17	1481		
1958	中信证券（山东）有限责任公司青岛秦岭路证券营业部	36 266.54	29 726.26	1936	964.02	630	5 576.26	2032		
1959	国信证券股份有限公司重庆红锦大道证券营业部	36 220.67	31 333.75	1811	287.43	2071	4 599.49	2447		
1960	中国银河证券股份有限公司湖州适园路证券营业部	36 201.38	34 152.78	1641	105.43	4399	1 943.18	4464		
1961	华福证券有限责任公司连江丹凤东路证券营业部	36 199.16	29 608.04	1945	1 679.46	340	4 911.66	2305		
1962	华泰证券股份有限公司梧州西堤三路证券营业部	36 191.00	29 093.57	1985	400.58	1476	6 696.85	1693		
1963	长江证券股份有限公司青岛香港东路证券营业部	36 188.76	29 372.60	1966	294.72	2014	6 521.44	1740		
1964	中国银河证券股份有限公司武汉武珞路证券营业部	36 180.27	31 126.02	1827	174.86	3131	4 879.38	2319		
1965	华龙证券股份有限公司北京安外大街证券营业部	36 137.38	17 845.92	3222	80.77	5078	18 210.70	427		
1966	中信证券股份有限公司嘉善晋阳西路证券营业部	36 126.36	33 848.89	1666	104.28	4420	2 173.20	4158		
1967	申万宏源证券有限公司衢州县西街证券营业部	36 099.34	31 470.26	1804	244.11	2394	4 384.97	2545		
1968	东方证券股份有限公司上海黄浦区北京东路证券营业部	36 073.54	27 679.57	2112	234.46	2490	8 159.51	1347		
1969	中国中金财富证券有限公司上海黄浦区中山东二路证券营业部	36 071.94	21 003.97	2784	1 466.47	395	13 601.50	664		
1970	华福证券有限责任公司石狮金林路证券营业部	36 049.11	32 133.30	1766	243.43	2404	3 672.38	2942		
1971	安信证券股份有限公司内江汉安大道证券营业部	36 032.55	31 045.34	1833	102.85	4467	4 884.36	2315		
1972	申万宏源西部证券有限公司宜兴阳泉中路证券营业部	36 015.20	30 999.28	1837	378.46	1554	4 637.46	2431		
1973	中国银河证券股份有限公司杭州古墩路证券营业部	35 990.10	32 068.29	1769	152.08	3464	3 769.73	2890		
1974	中信证券股份有限公司汕头海滨路证券营业部	35 982.79	32 817.42	1725	524.50	1149	2 640.87	3699		
1975	中国银河证券股份有限公司遂昌凯恩路证券营业部	35 966.27	33 228.43	1698	89.92	4816	2 647.92	3693		

续表

名次 Rank	营业部名称 Branch Name	总交易金额 Total Value	股票 Stocks		基金 Funds		债券 Bonds		其他 Others	
			交易金额 Value	名次 Rank	交易金额 Value	名次 Rank	交易金额 Value	名次 Rank	交易金额 Value	名次 Rank
1976	东莞证券股份有限公司东莞南城分公司	35 963.45	30 810.59	1854	129.01	3861	5 023.85	2266		
1977	东兴证券股份有限公司长乐郑和路证券营业部	35 880.24	32 095.29	1767	464.68	1287	3 320.27	3168		
1978	中原证券股份有限公司北京酒仙桥路证券营业部	35 833.91	29 945.04	1916	214.87	2662	5 674.01	1993		
1979	财通证券股份有限公司徐州中山北路证券营业部	35 810.78	24 029.57	2445	369.88	1589	11 411.33	880		
1980	华安证券股份有限公司蚌埠分公司	35 783.50	29 972.61	1915	267.24	2198	5 543.64	2048		
1981	华林证券股份有限公司广州体育西路证券营业部	35 772.72	30 055.16	1909	266.58	2204	5 450.97	2096		
1982	中国银河证券股份有限公司上海分公司	35 762.63	35 387.63	1565	325.68	1822	49.32	11142		
1983	南京证券股份有限公司张家港东环路证券营业部	35 748.28	34 036.20	1650	38.64	6956	1 673.44	4816		
1984	国泰君安证券股份有限公司上海分公司	35 747.38	35 565.25	1551	4.31	10621	177.82	10083		
1985	西部证券股份有限公司西安东新街证券营业部	35 727.55	28 381.94	2050	88.95	4840	7 256.65	1538		
1986	兴业证券股份有限公司湖南分公司	35 692.80	29 788.33	1930	286.16	2082	5 618.31	2011		
1987	中国银河证券股份有限公司北京方庄南路证券营业部	35 675.79	30 612.08	1867	395.71	1492	4 668.00	2417		
1988	国元证券股份有限公司合肥金寨路凯旋大厦证券营业部	35 672.93	30 518.34	1880	199.08	2825	4 955.51	2291		
1989	华鑫证券有限责任公司上海惠南镇人民东路证券营业部	35 660.61	28 125.07	2069	135.39	3727	7 400.15	1503		
1990	中国银河证券股份有限公司郑州智慧岛证券营业部	35 656.79	30 939.80	1840	244.64	2386	4 472.35	2506		
1991	安信证券股份有限公司潮州潮安彩文路证券营业部	35 643.42	31 886.09	1781	122.33	3992	3 634.99	2957		
1992	中国银河证券股份有限公司上海松江区新南路证券营业部	35 597.66	35 087.58	1585	10.14	9705	499.95	7940		
1993	中国中金财富证券有限公司仪征大庆北路证券营业部	35 585.48	30 122.67	1906	145.00	3564	5 317.81	2150		
1994	长城证券股份有限公司杭州南大街证券营业部	35 563.17	30 828.80	1850	1 256.55	477	3 477.81	3065		
1995	财信证券有限责任公司长沙曙光中路证券营业部	35 540.91	30 811.69	1853	102.13	4487	4 627.09	2437		
1996	华泰证券股份有限公司盐城大丰人民南路证券营业部	35 525.22	24 150.86	2430	8 502.53	67	2 871.83	3497		
1997	西南证券股份有限公司重庆涪陵滨江路证券营业部	35 516.26	30 799.00	1855	238.38	2456	4 478.87	2503		
1998	光大证券股份有限公司长沙芙蓉中路证券营业部	35 514.73	32 944.85	1717	250.03	2337	2 319.85	4021		
1999	太平洋证券股份有限公司曲靖麒麟南路证券营业部	35 511.66	28 401.89	2048	158.89	3355	6 950.88	1627		
2000	信达证券股份有限公司湛江中山一路证券营业部	35 508.28	31 129.27	1826	186.38	2998	4 192.62	2645		
2001	海通证券股份有限公司上海周家嘴路证券营业部	35 507.57	22 633.13	2580	264.90	2217	12 609.54	759		
2002	国金证券股份有限公司成都天府大道证券营业部	35 501.64	28 802.24	2008	217.82	2635	6 481.59	1752		
2003	江海证券有限公司厦门吕岭路证券营业部	35 491.79	27 973.91	2085	297.00	1998	7 220.88	1549		
2004	广发证券股份有限公司广州从化河滨南路证券营业部	35 466.80	28 597.52	2028	231.81	2518	6 637.46	1704		
2005	申万宏源证券有限公司成都西一环路证券营业部	35 455.08	29 468.25	1956	485.82	1233	5 501.01	2071		
2006	浙商证券股份有限公司象山靖南大街证券营业部	35 444.93	32 450.43	1748	118.96	4081	2 875.53	3493		
2007	中国银河证券股份有限公司中山小榄升平东路证券营业部	35 439.27	31 225.55	1818	1 011.35	605	3 202.37	3257		
2008	渤海证券股份有限公司天津卫津南路证券营业部	35 431.28	28 010.84	2080	254.62	2294	7 165.82	1563		
2009	海通证券股份有限公司乐山通悦路证券营业部	35 429.19	31 293.16	1813	197.07	2851	3 938.96	2806		
2010	申万宏源西部证券有限公司上海妙境路证券营业部	35 416.05	29 743.31	1933	180.69	3062	5 492.06	2078		
2011	安信证券股份有限公司上海黄浦区中山南路证券营业部	35 413.87	27 220.14	2149	945.98	641	7 247.75	1539		
2012	国泰君安证券股份有限公司荆州江汉北路证券营业部	35 407.23	28 666.97	2022	179.18	3077	6 561.09	1729		
2013	山西证券股份有限公司长治英雄南路证券营业部	35 385.33	28 670.55	2021	207.12	2747	6 507.66	1744		
2014	华泰证券股份有限公司大连联合路证券营业部	35 303.01	25 973.83	2258	569.47	1058	8 759.71	1232		
2015	华泰证券股份有限公司泰州高港金港南路证券营业部	35 298.23	34 027.06	1652	28.36	7689	1 242.81	5546		
2016	中信证券股份有限公司深圳科技园证券营业部	35 272.27	30 347.82	1890	293.42	2024	4 631.04	2434		
2017	中信建投证券股份有限公司泸州迎晖路证券营业部	35 267.70	31 533.23	1800	288.99	2056	3 445.48	3083		
2018	广发证券股份有限公司珠海市珠海大道证券营业部	35 267.31	29 357.85	1968	181.07	3056	5 728.38	1979		
2019	东吴证券股份有限公司杭州金城路证券营业部	35 266.95	33 448.14	1682	5.89	10345	1 812.93	4635		
2020	华福证券有限责任公司三明列东街证券营业部	35 253.98	26 953.70	2171	189.99	2948	8 110.28	1358		
2021	东方证券股份有限公司成都建设路证券营业部	35 244.37	28 444.38	2044	170.07	3195	6 629.93	1707		
2022	国元证券股份有限公司黄山分公司	35 232.79	31 865.23	1782	184.08	3018	3 183.48	3269		
2023	广发证券股份有限公司揭阳揭西证券营业部	35 226.02	27 972.73	2086	247.03	2363	7 006.26	1610		
2024	广发证券股份有限公司重庆新南路证券营业部	35 218.80	30 522.57	1879	254.12	2300	4 442.11	2520		
2025	光大证券股份有限公司南宁金浦路证券营业部	35 190.39	23 158.77	2522	157.77	3373	11 873.85	829		
2026	申万宏源证券有限公司成都火车南站东路证券营业部	35 182.44	32 016.53	1775	93.69	4707	3 072.22	3354		
2027	申万宏源证券有限公司上海静安区昌化路证券营业部	35 145.61	24 626.42	2374	245.60	2371	10 273.59	1010		
2028	中国银河证券股份有限公司龙岩双龙路证券营业部	35 137.95	10 321.82	4769	14 809.37	38	10 006.77	1038		
2029	中泰证券股份有限公司济南共青团路证券营业部	35 127.16	27 608.45	2117	2 200.46	265	5 318.24	2149		
2030	中泰证券股份有限公司武汉解放大道证券营业部	35 118.21	29 739.69	1934	158.84	3358	5 219.68	2186		
2031	招商证券股份有限公司南宁金湖路证券营业部	35 106.87	30 654.76	1863	310.10	1918	4 142.01	2684		
2032	申万宏源证券有限公司上海黄浦区福州路证券营业部	35 102.81	24 161.84	2429	851.77	721	10 089.20	1027		
2033	中泰证券股份有限公司潍坊北海路证券营业部	35 079.13	31 131.65	1825	157.99	3369	3 789.48	2879		
2034	财达证券股份有限公司保定莲池北大街证券营业部	35 030.07	26 256.42	2232	143.12	3594	8 630.53	1251		
2035	中信证券股份有限公司山西分公司	35 020.71	25 916.15	2262	739.92	810	8 364.65	1302		
2036	海通证券股份有限公司南宁双拥路证券营业部	35 016.86	29 386.81	1965	1 605.68	364	4 024.36	2760		
2037	山西证券股份有限公司运城河东街证券营业部	35 000.21	28 346.31	2052	183.79	3021	6 470.11	1759		
2038	东方证券股份有限公司上海嘉定区曹安公路证券营业部	34 987.10	26 769.05	2189	252.72	2316	7 965.33	1387		
2039	长江证券股份有限公司深圳后海海岸城证券营业部	34 966.05	31 251.37	1817	253.74	2304	3 460.95	3077		
2040	国金证券股份有限公司都江堰都江大道证券营业部	34 936.26	31 190.40	1819	206.66	2752	3 539.20	3020		
2041	方正证券股份有限公司乐山小十字证券营业部	34 935.60	31 257.34	1815	108.87	4302	3 569.38	3001		

续表

名次 Rank	营业部名称 Branch Name	总交易金额 Total Value	股票 Stocks		基金 Funds		债券 Bonds		其他 Others	
			交易金额 Value	名次 Rank	交易金额 Value	名次 Rank	交易金额 Value	名次 Rank	交易金额 Value	名次 Rank
2042	天风证券股份有限公司上海南京西路证券营业部	34 925.58	32 427.10	1749	107.87	4328	2 390.61	3943		
2043	国泰君安证券股份有限公司仙居酒坊巷证券营业部	34 906.84	30 903.82	1842	119.89	4059	3 883.13	2829		
2044	财信证券有限责任公司绍兴解放大道证券营业部	34 898.90	33 787.83	1668	314.81	1896	796.26	6704		
2045	中国银河证券股份有限公司合肥祁门路证券营业部	34 894.79	32 319.26	1756	94.71	4685	2 480.82	3856		
2046	国泰君安证券股份有限公司南昌象山北路证券营业部	34 866.17	28 012.85	2079	189.42	2957	6 663.90	1701		
2047	华泰证券股份有限公司太原体育路证券营业部	34 854.99	27 285.90	2146	503.25	1188	7 065.85	1592		
2048	海通证券股份有限公司武汉赵家条证券营业部	34 854.20	29 695.35	1940	244.01	2398	4 914.84	2303		
2049	中国中金财富证券有限公司承德翠桥路证券营业部	34 851.27	28 747.72	2012	174.23	3140	5 929.32	1918		
2050	东吴证券股份有限公司合肥黄山路证券营业部	34 821.96	29 520.63	1951	257.19	2272	5 044.14	2257		
2051	南京证券股份有限公司杭州新塘路证券营业部	34 819.11	30 003.80	1914	145.82	3550	4 669.49	2414		
2052	安信证券股份有限公司汕头红领巾路证券营业部	34 761.03	26 993.31	2169	125.19	3941	7 642.54	1454		
2053	中信证券股份有限公司启东人民中路证券营业部	34 755.21	31 724.36	1792	337.26	1754	2 693.60	3655		
2054	光大证券股份有限公司汕头华山路证券营业部	34 748.82	33 307.84	1692	103.53	4446	1 337.45	5365		
2055	东方证券股份有限公司合肥望江西路营业部	34 743.52	26 488.44	2209	427.50	1391	7 827.58	1415		
2056	浙商证券股份有限公司三门南山路证券营业部	34 739.82	31 406.45	1807	150.01	3493	3 183.36	3270		
2057	万联证券股份有限公司广州农林下路证券营业部	34 726.79	28 132.52	2068	115.62	4152	6 478.65	1755		
2058	申万宏源西部证券有限公司乌鲁木齐文艺路证券营业部	34 725.20	30 730.00	1857	178.63	3086	3 816.57	2865		
2059	安信证券股份有限公司广州东风中路证券营业部	34 710.19	29 794.84	1928	192.23	2909	4 723.12	2381		
2060	大同证券有限责任公司北京西四环中路证券营业部	34 683.02	21 225.49	2763	178.58	3087	13 278.95	692		
2061	东方证券股份有限公司杭州龙井路证券营业部	34 671.75	32 851.82	1722	68.07	5532	1 751.86	4719		
2062	国海证券股份有限公司深圳深南大道证券营业部	34 646.48	31 166.87	1820	1 482.36	391	1 997.26	4395		
2063	中信证券华南股份有限公司广州环市东路证券营业部	34 632.28	23 379.50	2507	292.10	2038	10 960.68	940		
2064	中泰证券股份有限公司青岛江西路证券营业部	34 631.70	28 052.81	2077	987.95	617	5 590.94	2022		
2065	南京证券股份有限公司南京热河路证券营业部	34 623.45	29 893.97	1920	63.36	5710	4 666.12	2419		
2066	国元证券股份有限公司上海中山北路证券营业部	34 617.82	27 995.27	2082	170.71	3187	6 451.83	1763		
2067	光大证券股份有限公司武汉紫阳路证券营业部	34 612.42	28 580.06	2030	182.92	3034	5 849.44	1935		
2068	中国银河证券股份有限公司东莞东城中路证券营业部	34 609.11	30 369.31	1889	715.79	844	3 524.01	3033		
2069	新时代证券股份有限公司上海金桥路证券营业部	34 599.83	27 253.15	2147	101.27	4510	7 245.41	1542		
2070	国都证券股份有限公司北京中关村南大街证券营业部	34 596.01	28 485.39	2040	262.10	2241	5 848.52	1936		
2071	中信证券（山东）有限责任公司青岛台柳路证券营业部	34 588.46	30 558.03	1873	266.66	2202	3 763.77	2897		
2072	华安证券股份有限公司六安分公司	34 587.00	30 550.87	1877	81.06	5067	3 955.07	2793		
2073	兴业证券股份有限公司浙江分公司	34 558.36	29 747.89	1931	338.18	1747	4 472.29	2507		
2074	信达证券股份有限公司广州番禺富华东路证券营业部	34 544.45	30 555.69	1874	364.45	1620	3 624.31	2968		
2075	招商证券股份有限公司青岛金家岭金融区证券营业部	34 519.56	29 818.17	1926	274.39	2151	4 426.99	2525		
2076	国元证券股份有限公司上海斜土路证券营业部	34 512.73	25 150.34	2313	252.23	2322	9 110.16	1170		
2077	长江证券股份有限公司南京中山东路证券营业部	34 448.55	26 837.31	2183	196.91	2853	7 414.33	1501		
2078	国泰君安证券股份有限公司温岭万昌中路证券营业部	34 430.52	31 659.41	1794	2 067.11	278	703.99	7033		
2079	中国中金财富证券有限公司南通姚港路证券营业部	34 429.04	29 292.38	1975	252.40	2321	4 884.26	2317		
2080	招商证券股份有限公司天津开发区第三大街证券营业部	34 424.64	29 397.81	1963	279.99	2121	4 746.83	2373		
2081	兴业证券股份有限公司福州分公司	34 404.32	29 636.70	1943	254.97	2290	4 512.65	2490		
2082	东海证券股份有限公司洛阳九都东路证券营业部	34 403.89	27 208.77	2151	233.90	2497	6 961.21	1623		
2083	中信证券股份有限公司慈溪慈甬路证券营业部	34 398.12	32 079.23	1768	92.70	4732	2 226.20	4106		
2084	中信建投证券股份有限公司吉安井冈山大道证券营业部	34 381.01	29 853.50	1924	172.22	3170	4 355.29	2559		
2085	长城证券股份有限公司青岛台东一路证券营业部	34 326.50	23 647.61	2474	7 385.73	81	3 293.17	3188		
2086	万联证券股份有限公司广州石牌东路证券营业部	34 310.12	29 391.39	1964	250.15	2332	4 668.58	2416		
2087	中信证券股份有限公司广州临江大道天德广场证券营业部	34 295.54	32 245.70	1760	134.64	3741	1 915.20	4494		
2088	大同证券有限责任公司上海长寿路证券营业部	34 271.16	15 738.36	3572	127.23	3903	18 405.56	419		
2089	东北证券股份有限公司长春同志街第三证券营业部	34 255.37	26 211.31	2240	147.18	3528	7 896.87	1400		
2090	东吴证券股份有限公司浙江分公司	34 228.42	27 636.48	2116	3 474.54	174	3 117.40	3314		
2091	中泰证券股份有限公司厦门鹭江道证券营业部	34 216.66	27 167.48	2155	348.09	1701	6 701.10	1690		
2092	国信证券股份有限公司上海广富林路证券营业部	34 192.04	28 372.86	2051	242.61	2411	5 576.57	2031		
2093	西部证券股份有限公司西安沣镐东路证券营业部	34 166.47	26 255.47	2233	151.20	3476	7 759.80	1429		
2094	海通证券股份有限公司上海虹口区新建路证券营业部	34 164.19	24 172.98	2427	150.85	3483	9 840.36	1064		
2095	渤海证券股份有限公司北京大兴兴华大街证券营业部	34 156.31	28 653.79	2024	300.49	1973	5 202.03	2193		
2096	申万宏源证券有限公司武汉中山路证券营业部	34 141.69	28 067.93	2075	303.67	1956	5 770.10	1968		
2097	渤海证券股份有限公司陕西分公司	34 139.45	21 239.55	2761	76.76	5215	12 823.14	738		
2098	中信证券股份有限公司沈阳奉天街证券营业部	34 132.40	28 820.99	2005	195.39	2870	5 116.02	2228		
2099	国元证券股份有限公司合肥宿州路证券营业部	34 105.73	29 617.04	1944	89.63	4824	4 399.05	2540		
2100	中国银河证券股份有限公司苏州三香路证券营业部	34 084.72	27 336.75	2138	2 217.22	263	4 530.75	2482		
2101	中泰证券股份有限公司烟台环山路证券营业部	34 082.19	27 870.13	2097	180.16	3066	6 031.91	1881		
2102	方正证券股份有限公司长沙建湘路证券营业部	34 081.30	31 101.88	1829	208.85	2725	2 770.57	3601		
2103	华泰证券股份有限公司恩施金桂大道证券营业部	34 076.68	25 462.47	2293	180.83	3061	8 433.38	1288		
2104	东莞证券股份有限公司北京西城太平街证券营业部	34 068.38	27 879.50	2096	211.31	2698	5 977.57	1901		
2105	海通证券股份有限公司扬州文昌东路证券营业部	34 062.35	28 877.47	1998	288.95	2057	4 895.93	2311		
2106	中泰证券股份有限公司济南经七路证券营业部	34 047.61	28 409.14	2045	268.14	2193	5 370.33	2128		
2107	华泰证券股份有限公司莱阳昌山路证券营业部	34 044.39	29 745.22	1932	649.83	931	3 649.33	2950		

续表

名次 Rank	营业部名称 Branch Name	总交易金额 Total Value	股票 Stocks		基金 Funds		债券 Bonds		其他 Others	
			交易金额 Value	名次 Rank	交易金额 Value	名次 Rank	交易金额 Value	名次 Rank	交易金额 Value	名次 Rank
2108	广发证券股份有限公司珠海景山路证券营业部	34 023.12	27 734.85	2104	253.99	2302	6 034.27	1878		
2109	华泰证券股份有限公司苏州苏州大道东证券营业部	34 015.56	24 917.62	2341	5 881.00	108	3 216.94	3241		
2110	中国银河证券股份有限公司大连人民路证券营业部	34 010.55	31 407.98	1806	115.04	4164	2 487.53	3853		
2111	中国中金财富证券有限公司陕西分公司	33 959.72	28 525.64	2035	229.87	2537	5 204.22	2192		
2112	长城证券股份有限公司南昌福州路证券营业部	33 943.97	28 737.52	2014	1 038.94	587	4 167.51	2664		
2113	中国银河证券股份有限公司大连黄河路证券营业部	33 906.53	29 409.89	1961	208.96	2724	4 287.68	2595		
2114	金元证券股份有限公司成都鹭岛路证券营业部	33 896.62	28 292.07	2055	200.31	2807	5 404.24	2117		
2115	东北证券股份有限公司长春建设街证券营业部	33 857.52	26 465.72	2213	410.24	1450	6 981.56	1617		
2116	中航证券有限公司郑州中原东路证券营业部	33 856.30	25 890.93	2263	390.28	1512	7 575.09	1471		
2117	华西证券股份有限公司遂宁遂州南路证券营业部	33 855.22	26 486.22	2210	426.96	1395	6 942.05	1630		
2118	中国银河证券股份有限公司昆明东风西路证券营业部	33 854.10	29 231.12	1981	243.42	2405	4 379.57	2548		
2119	方正证券股份有限公司杭州下沙证券营业部	33 853.72	31 646.75	1795	144.52	3571	2 062.45	4293		
2120	中信建投证券股份有限公司重庆青枫北路证券营业部	33 829.16	26 225.84	2239	166.56	3243	7 436.76	1496		
2121	中国银河证券股份有限公司扬州文昌中路证券营业部	33 817.66	27 029.28	2167	456.10	1307	6 332.29	1792		
2122	东吴证券股份有限公司张家港金港镇证券营业部	33 814.33	31 317.50	1812	42.26	6743	2 454.57	3877		
2123	华安证券股份有限公司安庆分公司	33 801.10	28 408.06	2046	142.88	3602	5 250.16	2174		
2124	长城国瑞证券有限公司厦门厦禾路证券营业部	33 786.25	28 829.37	2003	128.72	3869	4 828.17	2346		
2125	中国银河证券股份有限公司杭州海运国际大厦证券营业部	33 781.05	30 382.01	1888	669.00	905	2 730.04	3634		
2126	中国银河证券股份有限公司郑州山河证券营业部	33 779.33	28 804.70	2007	263.73	2230	4 710.90	2389		
2127	东方证券股份有限公司上海长宁区遵义南路证券营业部	33 769.90	23 316.17	2508	121.94	4000	10 331.80	1002		
2128	广发证券股份有限公司攀枝花机场路证券营业部	33 769.30	27 043.49	2166	233.78	2500	6 492.03	1748		
2129	华林证券股份有限公司深圳大冲证券营业部	33 758.00	31 148.88	1823	145.53	3555	2 463.59	3868		
2130	长江证券股份有限公司咸宁淦河大道证券营业部	33 751.60	27 560.34	2120	199.97	2810	5 991.29	1896		
2131	中国银河证券股份有限公司重庆万象城证券营业部	33 728.35	29 712.89	1938	266.08	2209	3 749.38	2909		
2132	国都证券股份有限公司上海曹杨路证券营业部	33 663.07	22 705.53	2577	277.71	2133	10 679.83	962		
2133	东莞证券股份有限公司东莞黄江证券营业部	33 641.26	29 536.12	1950	112.50	4228	3 992.65	2774		
2134	金元证券股份有限公司北京广渠门内大街证券营业部	33 635.84	23 427.16	2503	367.06	1609	9 841.62	1063		
2135	中银国际证券股份有限公司沈阳和平南大街证券营业部	33 628.42	27 409.73	2131	174.66	3135	6 044.03	1873		
2136	光大证券股份有限公司河源永和东路证券营业部	33 626.59	2 893.31	8535	25.11	7970	30 708.17	196		
2137	宏信证券有限责任公司成都人民南路证券营业部	33 609.64	28 580.85	2029	238.71	2450	4 790.07	2358		
2138	浙商证券股份有限公司淳安新安东路证券营业部	33 608.35	30 834.24	1848	279.92	2123	2 494.19	3846		
2139	广发证券股份有限公司天津西康路证券营业部	33 589.71	24 181.81	2425	221.91	2601	9 185.99	1163		
2140	中泰证券股份有限公司潍坊四平路证券营业部	33 577.29	29 279.46	1977	125.39	3934	4 172.45	2659		
2141	安信证券股份有限公司清远金碧路证券营业部	33 564.22	27 661.87	2114	315.70	1888	5 586.65	2025		
2142	国泰君安证券股份有限公司沈阳黄河南大街证券营业部	33 561.87	27 299.50	2144	319.88	1859	5 942.49	1915		
2143	长江证券股份有限公司南阳独山大道证券营业部	33 553.48	29 294.15	1974	292.40	2035	3 966.92	2785		
2144	信达证券股份有限公司成都通锦桥路证券营业部	33 529.15	30 422.49	1885	336.14	1759	2 770.53	3602		
2145	上海证券有限责任公司虹梅路证券营业部	33 514.90	26 768.74	2190	137.10	3696	6 609.06	1717		
2146	中原证券股份有限公司平顶山分公司	33 514.68	28 716.75	2017	116.69	4123	4 681.24	2407		
2147	粤开证券股份有限公司北京北辰东路证券营业部	33 510.74	25 014.75	2331	261.47	2248	8 234.52	1328		
2148	申万宏源证券有限公司上海黄浦区中华路证券营业部	33 473.01	22 585.70	2586	160.02	3332	10 727.29	957		
2149	东方证券股份有限公司上海徐汇广元西路证券营业部	33 454.51	25 081.70	2323	269.75	2181	8 103.06	1361		
2150	中信证券华南股份有限公司广州江南大道证券营业部	33 428.66	27 357.14	2136	286.28	2080	5 785.24	1960		
2151	恒泰证券股份有限公司赤峰哈达街证券营业部	33 424.16	26 468.22	2211	243.19	2406	6 712.75	1687		
2152	开源证券股份有限公司西安西大街证券营业部	33 415.44	24 752.54	2356	397.45	1485	8 265.46	1319		
2153	渤海证券股份有限公司天津滨海新区第一分公司	33 410.38	26 660.40	2197	2 202.06	264	4 547.92	2476		
2154	安信证券股份有限公司广州中山大道中证券营业部	33 395.69	27 733.04	2105	254.57	2296	5 408.07	2114		
2155	东方证券股份有限公司上海杨浦区安波路证券营业部	33 391.89	20 083.86	2909	202.16	2793	13 105.87	714		
2156	广发证券股份有限公司苏州东吴北路证券营业部	33 379.52	18 160.26	3182	8 004.27	71	7 214.98	1550		
2157	海通证券股份有限公司上海黄浦区复兴东路证券营业部	33 336.02	20 814.06	2816	339.62	1742	12 182.34	796		
2158	国泰君安证券股份有限公司余姚舜水南路证券营业部	33 301.88	30 839.78	1847	135.72	3719	2 326.37	4016		
2159	华安证券股份有限公司阜阳分公司	33 295.13	30 314.01	1891	116.18	4139	2 864.94	3505		
2160	江海证券有限公司上海瑞金南证券营业部	33 288.83	21 382.83	2741	183.18	3033	11 722.82	843		
2161	万和证券股份有限公司成都大墙西街证券营业部	33 286.66	26 415.24	2217	93.19	4720	6 778.23	1665		
2162	国元证券股份有限公司中山中山五路证券营业部	33 283.91	28 474.16	2042	516.01	1161	4 293.74	2589		
2163	中泰证券股份有限公司邹城东滩路证券营业部	33 279.79	27 445.50	2126	314.11	1901	5 520.18	2060		
2164	首创证券股份有限公司上海共和新路证券营业部	33 278.99	19 900.74	2929	149.50	3498	13 228.75	699		
2165	上海证券有限责任公司苏州太湖西路证券营业部	33 267.96	26 130.81	2245	420.18	1411	6 716.98	1684		
2166	中国银河证券股份有限公司沈阳三经街证券营业部	33 242.82	29 873.31	1922	174.82	3132	3 194.69	3263		
2167	东莞证券股份有限公司揭阳分公司	33 228.15	27 167.49	2154	323.66	1836	5 737.01	1977		
2168	长江证券股份有限公司成都人民南路证券营业部	33 227.08	28 748.20	2011	244.30	2391	4 234.58	2625		
2169	方正证券股份有限公司长沙五一东路证券营业部	33 217.84	31 162.77	1822	190.23	2946	1 864.84	4554		
2170	长城国瑞证券有限公司厦门湖滨南路证券营业部	33 215.16	26 502.73	2206	244.20	2393	6 468.23	1760		
2171	国信证券股份有限公司哈尔滨南极街证券营业部	33 188.46	25 315.06	2301	199.73	2813	7 673.67	1446		
2172	中国银河证券股份有限公司沈阳建设东路证券营业部	33 181.93	26 197.00	2241	3 362.26	177	3 622.67	2971		
2173	西南证券股份有限公司广州分公司	33 157.88	22 765.50	2566	292.30	2037	10 100.08	1025		

续表

名次 Rank	营业部名称 Branch Name	总交易金额 Total Value	股票 Stocks		基金 Funds		债券 Bonds		其他 Others	
			交易金额 Value	名次 Rank	交易金额 Value	名次 Rank	交易金额 Value	名次 Rank	交易金额 Value	名次 Rank
2174	安信证券股份有限公司重庆解放碑证券营业部	33 130.53	30 306.30	1892	112.74	4221	2 711.49	3646		
2175	安信证券股份有限公司湖北分公司	33 098.45	22 008.03	2662	6 539.52	97	4 550.90	2474		
2176	国泰君安证券股份有限公司南昌丰和中大道证券营业部	33 071.30	29 447.44	1957	231.78	2519	3 392.09	3118		
2177	中银国际证券股份有限公司上海畹町路证券营业部	33 064.16	27 362.85	2135	242.03	2417	5 459.28	2091		
2178	长江证券股份有限公司广州江湾路证券营业部	33 046.65	26 745.90	2192	267.96	2194	6 032.79	1880		
2179	中国银河证券股份有限公司石家庄红旗大街证券营业部	33 035.73	28 744.08	2013	264.45	2225	4 027.20	2758		
2180	海通证券股份有限公司阜阳清河东路证券营业部	33 028.91	25 277.24	2305	3 776.15	161	3 975.51	2782		
2181	国泰君安证券股份有限公司无锡湖滨路证券营业部	32 979.78	27 857.52	2098	193.88	2891	4 928.39	2299		
2182	光大证券股份有限公司惠州平山证券营业部	32 954.24	26 109.82	2246	258.86	2260	6 585.56	1719		
2183	中国银河证券股份有限公司台州黄岩委羽街证券营业部	32 917.37	29 506.14	1952	776.77	775	2 634.45	3705		
2184	广发证券股份有限公司惠州博罗证券营业部	32 912.56	27 502.86	2124	154.08	3426	5 255.62	2172		
2185	中国银河证券股份有限公司揭阳望江北路证券营业部	32 911.75	28 187.32	2063	472.33	1269	4 252.10	2614		
2186	东兴证券股份有限公司深圳金田路证券营业部	32 896.61	27 432.13	2128	2 708.41	217	2 756.07	3613		
2187	安信证券股份有限公司青岛东海西路证券营业部	32 884.13	27 682.43	2111	205.05	2765	4 996.65	2274		
2188	中信证券股份有限公司深圳前海分公司	32 883.46	29 253.36	1979	104.86	4411	3 525.24	3032		
2189	申万宏源证券有限公司珠海分公司	32 860.20	30 226.17	1898	156.91	3383	2 477.11	3860		
2190	浙商证券股份有限公司永嘉双塔路证券营业部	32 851.46	27 465.30	2125	315.18	1889	5 070.98	2245		
2191	华福证券有限责任公司上海遵义路证券营业部	32 847.02	18 913.83	3067	162.19	3295	13 771.01	656		
2192	国元证券股份有限公司上海东方路证券营业部	32 832.91	28 118.28	2070	157.84	3372	4 556.79	2469		
2193	华融证券股份有限公司乌鲁木齐人民路证券营业部	32 812.88	25 781.42	2272	103.19	4455	6 928.28	1634		
2194	南京证券股份有限公司银川民族北街证券营业部	32 808.78	28 455.93	2043	339.95	1740	4 012.90	2765		
2195	长江证券股份有限公司沈阳三好街证券营业部	32 807.95	27 108.83	2158	220.24	2613	5 478.88	2084		
2196	中国中金财富证券有限公司威海青岛北路证券营业部	32 804.80	23 176.92	2518	160.59	3319	9 467.29	1125		
2197	南京证券股份有限公司上海西藏南路证券营业部	32 798.01	20 165.34	2900	178.01	3097	12 454.65	772		
2198	中银国际证券股份有限公司成都人民中路证券营业部	32 792.51	26 863.84	2177	152.45	3461	5 776.22	1967		
2199	华安证券股份有限公司马鞍山分公司	32 789.49	28 220.95	2059	138.30	3677	4 430.24	2524		
2200	申万宏源证券有限公司河南分公司	32 783.86	29 320.82	1972	228.86	2547	3 234.18	3224		
2201	国泰君安证券股份有限公司天津新开路证券营业部	32 782.71	29 241.41	1980	342.73	1728	3 198.58	3260		
2202	东莞证券股份有限公司东莞石碣证券营业部	32 765.51	27 943.35	2088	211.40	2695	4 610.76	2442		
2203	东莞证券股份有限公司东莞凤岗证券营业部	32 764.94	29 429.96	1960	99.60	4552	3 235.38	3223		
2204	安信证券股份有限公司上海普陀区江宁路证券营业部	32 742.25	25 311.11	2302	164.46	3265	7 266.68	1537		
2205	世纪证券有限责任公司新余分公司	32 733.33	25 529.06	2289	104.91	4409	7 099.36	1583		
2206	国信证券股份有限公司绍兴分公司	32 722.51	30 432.20	1884	98.41	4580	2 191.90	4136		
2207	中国中金财富证券有限公司淮安水渡口大道证券营业部	32 713.38	28 173.52	2065	162.05	3299	4 377.82	2549		
2208	国海证券股份有限公司上海四川北路证券营业部	32 704.09	19 772.43	2943	172.38	3168	12 759.28	741		
2209	广发证券股份有限公司梅州蕉岭证券营业部	32 687.30	28 307.96	2053	116.25	4136	4 263.09	2610		
2210	第一创业证券股份有限公司广州分公司	32 684.46	19 223.66	3011	156.19	3391	13 304.62	689		
2211	山西证券股份有限公司北京太平庄证券营业部	32 672.39	26 539.74	2204	397.03	1487	5 735.62	1978		
2212	申万宏源证券有限公司上海虹口区丰镇路证券营业部	32 671.68	21 394.84	2739	123.57	3968	11 153.28	914		
2213	中国银河证券股份有限公司深圳罗湖证券营业部	32 649.01	29 437.50	1959	208.14	2732	3 003.37	3402		
2214	长江证券股份有限公司台州市府大道证券营业部	32 645.96	29 351.71	1969	107.21	4344	3 187.05	3267		
2215	方正证券股份有限公司南昌北京西路证券营业部	32 643.74	28 107.58	2071	163.57	3276	4 372.60	2553		
2216	申万宏源证券有限公司上海浦东新区张杨路证券营业部	32 603.97	28 098.64	2072	161.01	3312	4 344.32	2565		
2217	华泰证券股份有限公司兰州东岗西路证券营业部	32 572.84	26 243.42	2238	334.31	1771	5 995.11	1895		
2218	中国银河证券股份有限公司宁波君子街证券营业部	32 561.18	28 404.03	2047	248.39	2353	3 908.76	2819		
2219	中信建投证券股份有限公司重庆南坪西路证券营业部	32 558.37	30 041.49	1912	323.53	1838	2 193.35	4135		
2220	长城证券股份有限公司深圳宝安海秀路证券营业部	32 519.22	29 735.64	1935	689.23	878	2 094.34	4260		
2221	广发证券股份有限公司衡水育才南大街证券营业部	32 489.94	24 031.45	2444	249.23	2343	8 209.26	1335		
2222	安信证券股份有限公司梅州丰顺证券营业部	32 489.41	28 240.53	2057	178.79	3085	4 070.09	2727		
2223	国信证券股份有限公司太原水西门街证券营业部	32 467.62	25 231.95	2308	253.55	2308	6 982.12	1616		
2224	中国银河证券股份有限公司南京江东中路证券营业部	32 458.06	24 177.27	2426	634.67	952	7 646.12	1453		
2225	招商证券股份有限公司烟台长江路证券营业部	32 454.04	29 323.97	1971	153.13	3449	2 976.94	3422		
2226	安信证券股份有限公司汕尾香洲西路证券营业部	32 451.59	28 924.94	1994	240.35	2436	3 286.31	3194		
2227	中国银河证券股份有限公司广州华夏路证券营业部	32 424.56	27 553.74	2121	314.02	1903	4 556.80	2468		
2228	开源证券股份有限公司西安纺织城正街证券营业部	32 423.74	23 696.40	2468	155.01	3411	8 572.33	1263		
2229	广发证券股份有限公司天津环湖中路证券营业部	32 409.70	25 146.21	2314	135.40	3725	7 128.09	1574		
2230	光大证券股份有限公司慈溪观海卫证券营业部	32 407.04	31 036.87	1834	417.20	1422	952.97	6219		
2231	广发证券股份有限公司黄石颐阳路证券营业部	32 397.25	23 530.11	2490	281.79	2107	8 585.35	1261		
2232	安信证券股份有限公司成都龙泉驿区兴业街证券营业部	32 375.26	21 853.85	2679	1 026.62	594	9 494.79	1119		
2233	华西证券股份有限公司彭州西大街证券营业部	32 350.67	26 821.98	2185	201.62	2796	5 327.07	2144		
2234	五矿证券有限公司杭州市心北路证券营业部	32 326.36	29 595.19	1946	295.06	2010	2 436.10	3895		
2235	华泰证券股份有限公司淮安涟水红日大道证券营业部	32 318.19	9 609.09	4973	21 071.52	17	1 637.58	4875		
2236	国金证券股份有限公司成都温江区柳城商业新街证券营业部	32 309.28	24 590.94	2378	211.57	2694	7 506.77	1483		
2237	华泰证券股份有限公司德阳长江西路钻石广场证券营业部	32 278.45	24 847.31	2346	535.43	1127	6 895.71	1638		
2238	方正证券股份有限公司温岭泽楚路证券营业部	32 272.70	30 609.12	1868	360.29	1639	1 303.29	5436		
2239	国泰君安证券股份有限公司呼和浩特乌兰察布西街证券营业部	32 245.86	26 061.04	2250	756.88	794	5 427.93	2108		

续表

名次 Rank	营业部名称 Branch Name	总交易金额 Total Value	股票 Stocks		基金 Funds		债券 Bonds		其他 Others	
			交易金额 Value	名次 Rank	交易金额 Value	名次 Rank	交易金额 Value	名次 Rank	交易金额 Value	名次 Rank
2240	中原证券股份有限公司郑州紫荆山路证券营业部	32 235.01	27 906.50	2093	159.69	3338	4 168.82	2662		
2241	万联证券股份有限公司绍兴解放南路证券营业部	32 223.02	27 960.15	2087	595.80	1014	3 667.07	2944		
2242	东方财富证券股份有限公司拉萨北京中路营业部	32 219.60	28 730.84	2016	117.31	4108	3 371.45	3130		
2243	东兴证券股份有限公司福州五一中路证券营业部	32 215.68	25 534.23	2288	133.71	3772	6 547.74	1731		
2244	国泰君安证券股份有限公司桂林穿山东路证券营业部	32 203.64	29 202.57	1983	142.82	3603	2 858.24	3510		
2245	华泰证券股份有限公司深圳龙岗大道证券营业部	32 162.31	25 030.34	2329	188.11	2975	6 943.85	1629		
2246	国都证券股份有限公司北京东中街证券营业部	32 159.73	26 249.45	2235	641.74	941	5 268.54	2167		
2247	国元证券股份有限公司佛山季华五路证券营业部	32 153.61	29 494.51	1955	245.66	2369	2 413.44	3916		
2248	中信建投证券股份有限公司烟台南大街证券营业部	32 152.49	29 499.70	1953	157.84	3371	2 494.94	3845		
2249	中信证券股份有限公司如皋福寿路证券营业部	32 126.88	30 219.75	1901	255.90	2279	1 651.24	4851		
2250	国盛证券有限责任公司深圳福华三路证券营业部	32 125.34	29 899.92	1919	54.86	6077	2 170.56	4162		
2251	东方证券股份有限公司上海静安区万荣路证券营业部	32 104.31	23 161.19	2520	190.57	2939	8 752.55	1234		
2252	中信建投证券股份有限公司北京青年路证券营业部	32 102.91	29 440.06	1958	106.43	4369	2 556.42	3789		
2253	方正证券股份有限公司湘潭韶山中路证券营业部	32 082.12	29 560.44	1948	143.77	3586	2 377.90	3958		
2254	广发证券股份有限公司吉林珲春街证券营业部	32 064.82	22 008.15	2661	323.46	1840	9 733.21	1082		
2255	华林证券股份有限公司湖北分公司	32 038.16	25 062.15	2327	497.91	1203	6 478.11	1756		
2256	广发证券股份有限公司武汉鹦鹉大道证券营业部	32 035.96	23 246.54	2513	193.20	2901	8 596.23	1258		
2257	光大证券股份有限公司西安兴庆路证券营业部	32 018.15	28 252.25	2056	292.70	2032	3 473.19	3069		
2258	国盛证券有限责任公司上海浦东新区世纪大道证券营业部	31 989.59	31 046.00	1832	62.62	5741	880.97	6423		
2259	中信证券股份有限公司云南分公司	31 964.59	27 922.08	2089	516.62	1160	3 525.89	3031		
2260	华泰证券股份有限公司哈尔滨西十六道街证券营业部	31 946.40	20 231.87	2891	167.42	3236	11 547.11	862		
2261	浙商证券股份有限公司杭州余之城证券营业部	31 936.94	28 866.61	2000	75.58	5251	2 994.76	3408		
2262	光大证券股份有限公司东莞三元路证券营业部	31 930.03	30 055.07	1910	430.27	1383	1 444.69	5168		
2263	中信建投证券股份有限公司成都天府三街证券营业部	31 925.06	17 806.22	3228	12 273.93	49	1 844.91	4588		
2264	东北证券股份有限公司长春卫星路证券营业部	31 887.87	23 743.73	2464	259.93	2256	7 884.21	1404		
2265	光大证券股份有限公司宁波康庄南路证券营业部	31 876.91	28 871.49	1999	149.05	3502	2 856.37	3512		
2266	湘财证券股份有限公司沈阳绥化西街证券营业部	31 840.36	21 696.74	2696	173.70	3147	9 969.92	1048		
2267	东北证券股份有限公司泉州丰泽街证券营业部	31 838.91	27 910.60	2092	502.79	1189	3 425.53	3101		
2268	中国银河证券股份有限公司南宁园湖南路证券营业部	31 836.81	26 885.93	2173	418.70	1415	4 532.19	2480		
2269	中航证券有限公司宜春高士路证券营业部	31 823.05	27 383.03	2134	109.79	4279	4 330.23	2571		
2270	山西证券股份有限公司上海松花江路证券营业部	31 763.97	15 948.39	3541	98.94	4566	15 716.65	526		
2271	东莞证券股份有限公司中山分公司	31 756.53	24 820.98	2348	259.28	2259	6 676.28	1697		
2272	广发证券股份有限公司珠海敬业路证券营业部	31 748.91	26 378.20	2221	201.08	2799	5 169.63	2201		
2273	西南证券股份有限公司重庆嘉陵桥西村证券营业部	31 747.55	26 870.63	2175	177.12	3107	4 699.80	2393		
2274	中国中金财富证券有限公司合肥长江中路证券营业部	31 741.25	28 178.51	2064	122.32	3993	3 440.41	3088		
2275	中泰证券股份有限公司揭阳普宁长春路证券营业部	31 737.49	27 321.70	2140	124.25	3961	4 291.54	2590		
2276	中信证券（山东）有限责任公司青岛麦岛路证券营业部	31 705.31	28 230.88	2058	332.86	1780	3 141.57	3300		
2277	中国中金财富证券有限公司厦门莲岳路证券营业部	31 692.46	24 939.45	2337	254.51	2297	6 498.51	1747		
2278	广发证券股份有限公司山西分公司（对外营业部）	31 647.96	24 351.11	2409	181.21	3054	7 115.64	1576		
2279	中信证券华南股份有限公司广州丰乐中路证券营业部	31 645.85	26 874.91	2174	247.20	2361	4 523.74	2486		
2280	中原证券股份有限公司焦作分公司	31 633.58	26 497.71	2207	102.44	4480	5 033.43	2264		
2281	信达证券股份有限公司北京西单北大街证券营业部	31 631.04	26 308.89	2227	230.59	2532	5 091.56	2238		
2282	海通证券股份有限公司深圳梅林路证券营业部	31 620.44	25 605.77	2285	1 171.37	519	4 843.30	2336		
2283	兴业证券股份有限公司福州横屿路东泰禾证券营业部	31 613.78	22 531.49	2593	191.59	2921	8 890.70	1211		
2284	浙商证券股份有限公司深圳分公司	31 587.93	25 879.07	2265	4 510.34	142	1 198.52	5656		
2285	华鑫证券有限责任公司深圳分公司	31 579.14	28 088.86	2073	694.58	874	2 795.71	3578		
2286	英大证券有限责任公司横岗证券营业部	31 554.88	28 922.32	1995	74.16	5308	2 558.40	3785		
2287	中信建投证券股份有限公司重庆万州高笋塘证券营业部	31 504.81	20 286.38	2887	176.83	3109	11 041.60	929		
2288	中信证券股份有限公司北京三里河东路证券营业部	31 503.32	27 084.16	2162	253.80	2303	4 165.36	2667		
2289	南京证券股份有限公司镇江中山东路证券营业部	31 482.19	25 861.34	2266	189.18	2961	5 431.66	2107		
2290	中信证券股份有限公司北京远大路证券营业部	31 479.74	28 839.35	2002	971.22	627	1 669.17	4820		
2291	方正证券股份有限公司北京望京证券营业部	31 463.50	24 723.66	2362	482.34	1242	6 257.50	1811		
2292	兴业证券股份有限公司广东分公司	31 458.53	27 220.05	2150	199.74	2812	4 038.74	2748		
2293	中原证券股份有限公司郑州黄河路证券营业部	31 453.56	26 577.35	2202	156.15	3392	4 720.06	2385		
2294	中国中金财富证券有限公司上海浦东新区民生路证券营业部	31 452.97	22 628.90	2581	183.68	3024	8 640.39	1249		
2295	方正证券股份有限公司长沙桐梓坡路证券营业部	31 439.46	29 284.53	1976	111.53	4248	2 043.40	4319		
2296	海通证券股份有限公司许昌魏文路证券营业部	31 421.24	28 678.63	2020	205.12	2764	2 537.50	3804		
2297	东方证券股份有限公司上海黄浦区中华路证券营业部	31 408.09	20 082.30	2910	115.69	4150	11 210.10	904		
2298	中国银河证券股份有限公司上海黄浦区马当路证券营业部	31 399.86	23 157.48	2523	193.61	2896	8 048.77	1373		
2299	安信证券股份有限公司北京中关村南大街证券营业部	31 388.05	24 743.56	2358	165.12	3260	6 479.38	1754		
2300	浙商证券股份有限公司湖州双子大厦证券营业部	31 383.44	26 801.10	2187	56.28	6011	4 526.06	2484		
2301	方正证券股份有限公司杭州杭海路证券营业部	31 383.35	28 636.84	2025	191.09	2930	2 555.43	3791		
2302	万联证券股份有限公司黄石天津路证券营业部	31 363.32	24 935.49	2339	193.74	2894	6 234.09	1819		
2303	东方财富证券股份有限公司广州兴民路证券营业部	31 353.74	27 294.04	2145	260.24	2255	3 799.47	2873		
2304	长江证券股份有限公司慈溪新城大道证券营业部	31 334.64	27 724.01	2106	116.03	4143	3 494.60	3049		
2305	方正证券股份有限公司吉首人民路证券营业部	31 326.58	29 296.32	1973	78.37	5166	1 951.89	4449		

续表

名次 Rank	营业部名称 Branch Name	总交易金额 Total Value	股票 Stocks		基金 Funds		债券 Bonds		其他 Others	
			交易金额 Value	名次 Rank	交易金额 Value	名次 Rank	交易金额 Value	名次 Rank	交易金额 Value	名次 Rank
2306	浙商证券股份有限公司天台赤城路证券营业部	31 322.86	28 153.39	2066	126.30	3917	3 043.17	3378		
2307	安信证券股份有限公司茂名高州证券营业部	31 322.19	27 252.17	2148	144.33	3575	3 925.69	2810		
2308	中信建投证券股份有限公司武汉建设八路证券营业部	31 313.12	24 477.88	2391	220.33	2609	6 614.91	1712		
2309	第一创业证券股份有限公司深圳车公庙证券营业部	31 307.01	26 247.82	2236	293.94	2020	4 765.24	2366		
2310	湘财证券股份有限公司上海国权北路证券营业部	31 303.18	26 388.32	2219	225.89	2570	4 688.97	2402		
2311	东莞证券股份有限公司东莞桥头证券营业部	31 288.36	28 791.51	2009	104.90	4410	2 391.95	3940		
2312	华林证券股份有限公司江门冈州大道证券营业部	31 287.92	23 024.84	2540	187.53	2987	8 075.55	1367		
2313	东方证券股份有限公司桂林中山中路证券营业部	31 279.14	28 151.13	2067	142.50	3609	2 985.51	3415		
2314	广发证券股份有限公司佛山三水南丰大道证券营业部	31 252.83	23 115.63	2529	183.24	3031	7 953.96	1390		
2315	华鑫证券有限责任公司上海金山证券营业部	31 233.20	25 916.62	2261	121.07	4027	5 195.51	2194		
2316	国信证券股份有限公司青岛长江中路证券营业部	31 232.03	26 735.91	2194	244.09	2395	4 252.03	2615		
2317	中泰证券股份有限公司绍兴洋江西路证券营业部	31 226.82	27 002.03	2168	62.20	5759	4 162.59	2670		
2318	华西证券股份有限公司乐山嘉定南路证券营业部	31 223.65	23 983.05	2448	198.53	2836	7 042.07	1601		
2319	中国中金财富证券有限公司深圳坪山大道证券营业部	31 220.78	27 313.47	2141	726.14	829	3 181.17	3275		
2320	海通证券股份有限公司重庆中山三路证券营业部	31 219.34	27 135.77	2157	209.64	2718	3 873.94	2836		
2321	东兴证券股份有限公司成都二环路南二段证券营业部	31 193.59	25 965.80	2259	720.03	838	4 507.75	2492		
2322	光大证券股份有限公司武汉新华路证券营业部	31 193.54	25 165.49	2312	162.16	3296	5 865.88	1930		
2323	广发证券股份有限公司张家口宣府大街证券营业部	31 186.51	20 527.86	2856	317.36	1879	10 341.29	1000		
2324	财通证券股份有限公司诸暨滨江北路证券营业部	31 179.74	26 686.35	2195	261.00	2250	4 232.38	2627		
2325	万联证券股份有限公司永州清桥路证券营业部	31 168.07	25 290.46	2304	67.33	5557	5 810.28	1952		
2326	中国中金财富证券有限公司苏州干将西路证券营业部	31 152.48	26 382.08	2220	208.97	2723	4 561.42	2464		
2327	万联证券股份有限公司乐山茶坊街证券营业部	31 150.54	25 332.39	2297	293.24	2027	5 524.91	2055		
2328	南京证券股份有限公司昆明人民西路证券营业部	31 125.42	23 835.22	2456	179.70	3070	7 110.51	1578		
2329	华林证券股份有限公司开平东兴大道证券营业部	31 125.36	23 771.77	2462	194.56	2881	7 159.04	1567		
2330	华泰证券股份有限公司牡丹江西一条路证券营业部	31 081.49	24 294.90	2413	218.33	2631	6 568.26	1727		
2331	华安证券股份有限公司铜陵分公司	31 069.83	24 718.55	2365	113.01	4217	6 238.27	1817		
2332	中信建投证券股份有限公司佛山季华西路证券营业部	31 046.05	28 790.21	2010	215.59	2655	2 040.24	4325		
2333	国泰君安证券股份有限公司杭州学院路证券营业部	31 041.00	27 177.56	2153	181.27	3051	3 682.18	2937		
2334	广发证券股份有限公司佛山南海西樵证券营业部	31 029.46	25 549.81	2287	247.22	2360	5 232.44	2182		
2335	西部证券股份有限公司西安莲湖路第一证券营业部	31 013.35	24 296.01	2412	103.78	4437	6 613.56	1715		
2336	世纪证券有限责任公司湖南分公司	31 005.74	26 783.32	2188	117.92	4098	4 104.49	2705		
2337	中国银河证券股份有限公司上海浦东南路证券营业部	30 992.44	26 137.14	2244	89.04	4838	4 766.26	2365		
2338	英大证券有限责任公司北京朝阳证券营业部	30 977.48	11 288.69	4514	110.65	4262	19 578.14	377		
2339	首创证券股份有限公司石家庄中山东路证券营业部	30 956.90	22 574.17	2589	112.61	4224	8 270.11	1318		
2340	中信建投证券股份有限公司郴州解放路证券营业部	30 941.51	27 982.36	2083	294.68	2015	2 664.47	3678		
2341	东兴证券股份有限公司三明崇宁路证券营业部	30 933.53	25 551.60	2286	99.85	4546	5 282.08	2162		
2342	海通证券股份有限公司营口辽河大街证券营业部	30 923.45	26 409.00	2218	163.29	3280	4 351.16	2561		
2343	广发证券股份有限公司深圳梅林路证券营业部	30 915.20	30 638.39	1865	7.39	10126	269.42	9357		
2344	中信建投证券股份有限公司大连一德街证券营业部	30 908.12	25 079.87	2324	244.72	2384	5 583.52	2027		
2345	申万宏源证券有限公司上海闵行区七莘路证券营业部	30 907.12	26 591.35	2201	273.42	2159	4 042.35	2746		
2346	东兴证券股份有限公司合肥芜湖路证券营业部	30 893.68	27 722.71	2108	76.05	5241	3 094.92	3328		
2347	广发证券股份有限公司昆明广福路证券营业部	30 868.49	24 662.98	2370	381.78	1541	5 823.73	1947		
2348	广发证券股份有限公司咸阳世纪大道证券营业部	30 864.05	22 263.16	2628	114.44	4182	8 486.45	1278		
2349	财通证券股份有限公司台州黄岩天长南路证券营业部	30 863.42	24 793.65	2351	108.36	4317	5 961.41	1909		
2350	方正证券股份有限公司深圳福中路证券营业部	30 853.14	28 620.60	2026	173.42	3153	2 059.12	4297		
2351	海通证券股份有限公司安庆湖心北路证券营业部	30 852.82	27 152.33	2156	280.37	2120	3 420.13	3102		
2352	国信证券股份有限公司陕西分公司	30 851.08	26 839.63	2182	65.03	5649	3 946.41	2799		
2353	华鑫证券有限责任公司湖州劳动路浙北金融中心证券营业部	30 833.74	29 040.70	1988	2.55	10978	1 790.49	4669		
2354	国海证券股份有限公司柳州北站路证券营业部	30 824.88	26 057.42	2251	198.43	2839	4 569.04	2459		
2355	安信证券股份有限公司广州开创大道证券营业部	30 788.53	16 201.00	3491	97.71	4601	14 489.82	606		
2356	中国银河证券股份有限公司乌鲁木齐解放北路证券营业部	30 762.87	27 596.92	2118	212.27	2690	2 953.68	3442		
2357	东海证券股份有限公司杭州紫霞街证券营业部	30 761.46	27 423.87	2129	129.21	3859	3 208.38	3250		
2358	申万宏源证券有限公司南昌中山西路证券营业部	30 743.93	26 744.28	2193	122.52	3988	3 877.13	2834		
2359	新时代证券股份有限公司郑州经五路证券营业部	30 707.33	25 674.22	2278	148.85	3506	4 884.26	2316		
2360	华泰证券股份有限公司当阳子龙路证券营业部	30 703.08	23 653.50	2473	304.49	1953	6 745.09	1673		
2361	华安证券股份有限公司北京慧忠北里证券营业部	30 681.65	18 829.73	3080	163.71	3273	11 688.22	846		
2362	长江证券股份有限公司佛山普澜二路证券营业部	30 673.58	23 005.59	2543	742.37	807	6 925.63	1635		
2363	中信建投证券股份有限公司泉州丰泽街证券营业部	30 673.03	24 602.61	2376	240.58	2434	5 829.84	1942		
2364	海通证券股份有限公司武汉光谷证券营业部	30 664.05	28 190.22	2062	82.75	5008	2 391.08	3941		
2365	中国银河证券股份有限公司武汉中南路证券营业部	30 644.35	25 854.30	2267	241.00	2427	4 549.05	2475		
2366	招商证券股份有限公司北京东四十条证券营业部	30 619.89	23 149.14	2525	245.60	2370	7 225.15	1546		
2367	申万宏源证券有限公司上海虹口区大连路证券营业部	30 614.77	21 429.58	2733	142.65	3607	9 042.54	1186		
2368	南京证券股份有限公司深圳深南中路证券营业部	30 602.88	27 436.62	2127	80.49	5088	3 085.77	3340		
2369	国元证券股份有限公司阜阳分公司	30 593.69	26 853.70	2179	112.90	4218	3 627.09	2966		
2370	中信证券股份有限公司吉林省分公司	30 587.45	22 251.04	2631	161.30	3309	8 175.11	1341		
2371	华福证券有限责任公司上杭北市场路证券营业部	30 575.61	25 611.86	2284	216.01	2649	4 747.74	2371		

续表

名次 Rank	营业部名称 Branch Name	总交易金额 Total Value	股票 Stocks		基金 Funds		债券 Bonds		其他 Others	
			交易金额 Value	名次 Rank	交易金额 Value	名次 Rank	交易金额 Value	名次 Rank	交易金额 Value	名次 Rank
2372	长城证券股份有限公司南宁民族大道证券营业部	30 575.06	27 646.76	2115	732.13	822	2 196.17	4134		
2373	浙商证券股份有限公司天津永安道证券营业部	30 569.72	20 414.39	2869	153.04	3451	10 002.29	1040		
2374	兴业证券股份有限公司苏州吴江中山南路证券营业部	30 524.98	18 345.91	3160	193.58	2897	11 985.49	815		
2375	银泰证券有限责任公司苏州干将东路证券营业部	30 522.40	20 823.74	2815	151.78	3470	9 546.89	1112		
2376	华林证券股份有限公司湖南分公司	30 519.83	27 536.57	2122	133.49	3774	2 849.76	3519		
2377	湘财证券股份有限公司长沙新民路证券营业部	30 517.16	26 837.30	2184	126.36	3916	3 553.50	3011		
2378	恒泰证券股份有限公司深圳深南大道证券营业部	30 513.06	23 569.03	2486	215.36	2658	6 728.67	1681		
2379	中泰证券股份有限公司南通人民东路证券营业部	30 492.29	24 882.63	2342	369.88	1588	5 239.78	2176		
2380	安信证券股份有限公司扬州文昌东路证券营业部	30 486.07	22 434.71	2607	2 039.03	282	6 012.32	1890		
2381	中国银河证券股份有限公司深圳高新南一道中科大厦证券营业部	30 480.02	26 766.87	2191	400.75	1475	3 312.40	3173		
2382	广发证券股份有限公司汕头潮阳棉北证券营业部	30 471.96	22 615.74	2582	197.62	2845	7 658.61	1449		
2383	方正证券股份有限公司漳州南昌中路证券营业部	30 463.81	26 048.62	2252	201.43	2798	4 213.76	2639		
2384	中泰证券股份有限公司新泰府前街证券营业部	30 448.98	27 414.68	2130	191.03	2931	2 843.27	3528		
2385	上海证券有限责任公司闵行区莘西路证券营业部	30 439.96	24 497.57	2389	153.79	3433	5 788.60	1959		
2386	中泰证券股份有限公司深圳科苑南路证券营业部	30 438.29	20 870.80	2807	47.65	6427	9 519.84	1115		
2387	中信证券（山东）有限责任公司日照泰安路证券营业部	30 418.82	28 512.83	2039	460.88	1294	1 445.12	5166		
2388	国信证券股份有限公司广州分公司	30 413.96	27 982.35	2084	192.17	2912	2 239.44	4086		
2389	海通证券股份有限公司济南泉城路证券营业部	30 399.29	27 522.46	2123	119.13	4076	2 757.70	3612		
2390	安信证券股份有限公司绵阳涪城路证券营业部	30 378.63	24 072.26	2442	129.42	3852	6 176.95	1833		
2391	中泰证券股份有限公司青岛凤凰山路证券营业部	30 374.19	27 346.50	2137	235.89	2473	2 791.80	3583		
2392	中原证券股份有限公司驻马店分公司	30 356.57	26 030.80	2254	239.14	2447	4 086.64	2717		
2393	大同证券有限责任公司晋城凤台西街证券营业部	30 343.30	22 314.83	2623	203.37	2778	7 825.10	1418		
2394	华融证券股份有限公司北京金融大街证券营业部	30 339.81	26 263.48	2231	516.85	1159	3 559.48	3008		
2395	南京证券股份有限公司南京云南北路证券营业部	30 294.74	24 965.21	2334	232.11	2517	5 097.43	2236		
2396	国都证券股份有限公司上海周家嘴路证券营业部	30 266.16	16 863.62	3372	141.66	3625	13 260.88	694		
2397	东方证券股份有限公司上海徐汇区宜山路证券营业部	30 241.51	25 613.60	2283	122.44	3989	4 505.46	2493		
2398	华鑫证券有限责任公司西安阎良红安路证券营业部	30 238.51	19 090.43	3037	164.06	3270	10 984.02	937		
2399	东莞证券股份有限公司东莞寮步证券营业部	30 233.97	26 546.78	2203	107.07	4348	3 580.13	2996		
2400	国信证券股份有限公司肇庆星湖大道证券营业部	30 198.95	24 327.45	2411	301.09	1969	5 570.40	2036		
2401	中航证券有限公司深圳华富路证券营业部	30 195.66	27 104.51	2159	274.38	2152	2 816.76	3556		
2402	西南证券股份有限公司河北分公司	30 191.93	21 433.81	2731	250.18	2331	8 507.95	1272		
2403	华福证券有限责任公司厦门观音山台东路证券营业部	30 187.25	27 054.60	2165	312.44	1905	2 820.21	3551		
2404	国海证券股份有限公司北海北海大道证券营业部	30 166.55	26 422.31	2215	461.86	1291	3 282.38	3197		
2405	中国银河证券股份有限公司长沙解放中路证券营业部	30 162.52	27 083.21	2163	237.44	2464	2 841.88	3530		
2406	宏信证券有限责任公司乐山嘉定中路证券营业部	30 160.97	24 013.59	2447	238.85	2449	5 908.52	1923		
2407	招商证券股份有限公司北京金融大街证券营业部	30 160.17	24 553.71	2384	392.13	1504	5 214.33	2189		
2408	中航证券有限公司赣州红旗大道证券营业部	30 159.71	24 428.66	2394	180.21	3065	5 550.83	2042		
2409	兴业证券股份有限公司上海世博馆路证券营业部	30 158.16	26 245.41	2237	21.96	8280	3 890.79	2822		
2410	中信证券（山东）有限责任公司南阳人民北路证券营业部	30 133.57	27 819.63	2100	328.16	1803	1 985.78	4411		
2411	方正证券股份有限公司长沙韶山南路证券营业部	30 132.58	28 532.75	2033	165.76	3252	1 434.07	5189		
2412	申万宏源西部证券有限公司昌吉延安路证券营业部	30 125.62	25 705.77	2275	512.36	1169	3 907.50	2820		
2413	申万宏源西部证券有限公司成都蜀金路证券营业部	30 113.02	28 827.73	2004	73.99	5315	1 211.30	5622		
2414	海通证券股份有限公司杭州瓜沥东灵北路证券营业部	30 099.54	27 912.68	2091	103.91	4430	2 082.95	4269		
2415	江海证券有限公司上海国霞路证券营业部	30 095.75	18 431.19	3139	171.17	3184	11 493.39	869		
2416	东吴证券股份有限公司东莞鸿福路证券营业部	30 090.08	27 195.33	2152	111.87	4241	2 782.88	3592		
2417	大同证券有限责任公司大同迎宾街证券营业部	30 083.81	20 790.72	2821	189.86	2950	9 103.22	1172		
2418	华宝证券股份有限公司杭州学院路证券营业部	30 053.59	20 711.50	2832	1 041.09	586	8 301.00	1313		
2419	东北证券股份有限公司吉林遵义东路证券营业部	30 051.87	20 577.68	2849	172.49	3165	9 301.70	1146		
2420	中航证券有限公司南昌分公司	30 025.49	27 787.75	2101	61.54	5795	2 176.20	4150		
2421	国盛证券有限责任公司抚州赣东大道证券营业部	30 020.25	23 538.14	2488	97.86	4597	6 384.25	1780		
2422	中信证券（山东）有限责任公司平度人民路证券营业部	30 016.93	27 920.55	2090	310.70	1916	1 785.69	4674		
2423	山西证券股份有限公司太原坞城路证券营业部	30 013.55	24 723.95	2361	227.84	2555	5 061.75	2248		
2424	申万宏源西部证券有限公司广州东风东路证券营业部	29 987.98	25 090.95	2322	410.60	1446	4 486.43	2500		
2425	湘财证券股份有限公司北京建国门内大街证券营业部	29 963.72	17 299.27	3303	94.84	4680	12 569.62	763		
2426	太平洋证券股份有限公司玉溪抚仙路证券营业部	29 939.93	23 201.12	2515	247.27	2359	6 491.54	1749		
2427	山西证券股份有限公司大同云中路证券营业部	29 939.51	23 473.99	2496	200.79	2800	6 264.73	1810		
2428	国泰君安证券股份有限公司长沙芙蓉中路证券营业部	29 931.78	26 467.30	2212	252.52	2318	3 211.96	3247		
2429	中信建投证券股份有限公司邯郸人民东路证券营业部	29 904.51	29 081.24	1986	52.25	6178	771.02	6780		
2430	西部证券股份有限公司西安长安中路证券营业部	29 901.97	25 840.13	2269	108.97	4301	3 952.88	2794		
2431	国泰君安证券股份有限公司广州新港东路证券营业部	29 886.25	22 121.74	2649	1 483.00	390	6 281.52	1806		
2432	华福证券有限责任公司浙江分公司	29 876.34	23 029.22	2539	178.48	3088	6 668.64	1699		
2433	华泰证券股份有限公司镇江句容华阳北路证券营业部	29 857.20	23 032.44	2538	537.90	1120	6 286.86	1802		
2434	广发证券股份有限公司汕头澄海文冠路证券营业部	29 840.43	25 503.25	2291	145.88	3547	4 191.29	2646		
2435	上海证券有限责任公司奉贤区南奉公路证券营业部	29 813.84	23 675.58	2471	142.99	3599	5 995.27	1894		
2436	广发证券股份有限公司江门台山环市中路证券营业部	29 774.50	21 866.86	2675	227.36	2561	7 680.27	1444		
2437	方正证券股份有限公司鞍山胜利南路证券营业部	29 767.04	22 382.10	2613	74.20	5307	7 310.74	1523		

续表

名次 Rank	营业部名称 Branch Name	总交易金额 Total Value	股票 Stocks		基金 Funds		债券 Bonds		其他 Others	
			交易金额 Value	名次 Rank	交易金额 Value	名次 Rank	交易金额 Value	名次 Rank	交易金额 Value	名次 Rank
2438	国海证券股份有限公司上海世纪大道证券营业部	29 766.18	21 232.33	2762	684.08	885	7 849.77	1411		
2439	华安证券股份有限公司合肥长江中路证券营业部	29 764.73	21 104.37	2776	106.70	4361	8 553.66	1268		
2440	华西证券股份有限公司攀枝花三线大道证券营业部	29 743.84	23 814.33	2457	204.19	2771	5 725.32	1981		
2441	申万宏源证券有限公司深圳滨海大道证券营业部	29 721.91	29 365.88	1967	219.39	2622	136.64	10417		
2442	方正证券股份有限公司北京安定门外大街证券营业部	29 721.52	24 615.35	2375	276.37	2143	4 829.79	2345		
2443	国元证券股份有限公司淮北分公司	29 718.96	27 307.14	2143	184.83	3013	2 226.99	4105		
2444	华龙证券股份有限公司重庆新华路证券营业部	29 717.92	10 556.44	4700	51.94	6188	19 109.54	394		
2445	中银国际证券股份有限公司牡丹江西平安街证券营业部	29 694.44	20 569.02	2850	199.53	2818	8 925.89	1207		
2446	中信建投证券股份有限公司广元利州东路证券营业部	29 692.60	27 756.33	2102	164.60	3264	1 771.67	4695		
2447	申万宏源西部证券有限公司乌鲁木齐新华南路证券营业部	29 680.50	25 740.81	2274	253.20	2310	3 686.49	2935		
2448	国联证券股份有限公司北京农大南路证券营业部	29 676.40	24 562.54	2382	1 025.82	596	4 088.04	2716		
2449	国信证券股份有限公司深圳龙华证券营业部	29 646.76	25 468.40	2292	326.88	1814	3 851.48	2849		
2450	湘财证券股份有限公司北京顺义站前街证券营业部	29 631.72	26 021.65	2255	266.88	2201	3 343.19	3150		
2451	华西证券股份有限公司自贡丹桂街证券营业部	29 601.44	22 276.91	2625	262.59	2238	7 061.94	1594		
2452	万联证券股份有限公司内江兰桂大道证券营业部	29 593.74	23 840.88	2455	113.61	4202	5 639.25	2003		
2453	东莞证券股份有限公司东莞清溪证券营业部	29 589.81	27 574.64	2119	79.76	5117	1 935.41	4471		
2454	民生证券股份有限公司上海漕溪北路证券营业部	29 571.07	21 261.68	2759	143.01	3597	8 166.39	1344		
2455	安信证券股份有限公司镇江中山东路证券营业部	29 562.10	24 373.47	2404	146.54	3535	5 042.09	2260		
2456	华泰证券股份有限公司扬州高邮屏淮路证券营业部	29 559.01	25 000.57	2333	368.61	1599	4 189.84	2649		
2457	申万宏源证券有限公司上海长宁区淞虹路证券营业部	29 529.54	23 191.44	2516	228.49	2549	6 109.62	1854		
2458	山西证券股份有限公司太原上肖墙路证券营业部	29 502.43	23 871.11	2453	222.99	2594	5 408.33	2113		
2459	中国银河证券股份有限公司常州北大街证券营业部	29 500.40	17 705.53	3245	837.34	733	10 957.53	941		
2460	宏信证券有限责任公司德阳凉山路证券营业部	29 484.28	21 596.67	2712	169.11	3211	7 718.50	1436		
2461	东兴证券股份有限公司石狮濠江路证券营业部	29 480.66	25 831.11	2270	351.08	1674	3 298.47	3184		
2462	中国银河证券股份有限公司佛山顺德容桂证券营业部	29 461.97	25 111.19	2321	546.61	1098	3 804.17	2869		
2463	万和证券股份有限公司成都蜀汉路证券营业部	29 442.87	22 225.27	2637	71.89	5396	7 145.72	1570		
2464	国海证券股份有限公司梧州奥奇丽路证券营业部	29 430.35	25 071.72	2326	184.60	3015	4 174.04	2657		
2465	海通证券股份有限公司保定东风东路证券营业部	29 424.42	20 119.05	2905	5 875.22	109	3 430.14	3098		
2466	中泰证券股份有限公司青州海岱中路证券营业部	29 423.80	25 803.82	2271	316.83	1884	3 303.15	3180		
2467	中航证券有限公司吉安广场北路证券营业部	29 412.73	24 291.84	2415	131.35	3820	4 989.54	2281		
2468	中国中金财富证券有限公司武汉中北路证券营业部	29 392.63	23 595.63	2481	177.41	3104	5 619.59	2010		
2469	国信证券股份有限公司四川分公司	29 378.12	25 689.25	2277	162.91	3285	3 525.95	3030		
2470	中信证券（山东）有限责任公司淄博柳泉路证券营业部	29 358.19	27 702.37	2109	202.30	2790	1 453.52	5152		
2471	方正证券股份有限公司广州兴盛路证券营业部	29 353.26	26 308.58	2228	187.16	2991	2 857.52	3511		
2472	湘财证券股份有限公司武汉友谊大道证券营业部	29 344.40	24 642.38	2373	123.08	3981	4 578.94	2455		
2473	江海证券有限公司上海瞿溪路证券营业部	29 340.74	19 167.61	3021	411.81	1442	9 761.32	1078		
2474	开源证券股份有限公司四川分公司	29 337.95	20 567.40	2851	418.59	1417	8 351.96	1306		
2475	国盛证券有限责任公司南昌阳明东路证券营业部	29 332.63	21 035.05	2782	80.23	5100	8 217.36	1332		
2476	广发证券股份有限公司惠州文明一路证券营业部	29 324.28	23 310.04	2509	190.75	2935	5 823.49	1948		
2477	国信证券股份有限公司深圳深南分公司	29 306.37	26 037.93	2253	127.24	3902	3 141.20	3302		
2478	招商证券股份有限公司扬州汶河北路证券营业部	29 282.88	24 703.78	2366	137.68	3684	4 441.42	2521		
2479	申万宏源证券有限公司上海静安区沪太路证券营业部	29 269.60	20 987.64	2789	145.31	3560	8 136.65	1353		
2480	中国银河证券股份有限公司昆山萧林路证券营业部	29 238.30	17 865.16	3216	951.20	637	10 421.95	989		
2481	海通证券股份有限公司吉林南京街证券营业部	29 211.62	22 457.25	2603	131.31	3822	6 623.06	1709		
2482	德邦证券股份有限公司上海岳州路证券营业部	29 209.39	18 430.90	3140	244.92	2381	10 533.57	975		
2483	东方证券股份有限公司北京安立路证券营业部	29 200.60	25 703.62	2276	206.38	2755	3 290.60	3190		
2484	中泰证券股份有限公司泰安龙潭路证券营业部	29 154.95	25 395.24	2294	150.44	3488	3 609.27	2977		
2485	东北证券股份有限公司北京朝外大街证券营业部	29 153.93	23 268.80	2510	228.69	2548	5 656.44	2001		
2486	国泰君安证券股份有限公司重庆新南路证券营业部	29 141.88	25 174.37	2311	207.45	2740	3 760.06	2904		
2487	财信证券有限责任公司深圳宝安南路证券营业部	29 140.28	24 670.81	2369	279.51	2126	4 189.96	2648		
2488	兴业证券股份有限公司济南泺源大街证券营业部	29 134.77	24 015.27	2446	231.24	2526	4 888.26	2314		
2489	国海证券股份有限公司南宁滨湖路证券营业部	29 132.42	26 351.43	2224	206.56	2754	2 574.44	3762		
2490	恒泰证券股份有限公司上海陆家嘴证券营业部	29 132.18	23 403.32	2504	179.44	3073	5 549.42	2044		
2491	中泰证券股份有限公司福州湖东路证券营业部	29 126.29	23 589.88	2483	194.15	2887	5 342.25	2134		
2492	国泰君安证券股份有限公司中山中山三路证券营业部	29 123.48	25 322.73	2298	211.04	2700	3 589.71	2986		
2493	上海证券有限责任公司温州永中西路证券营业部	29 122.43	26 315.19	2226	148.68	3508	2 658.56	3682		
2494	方正证券股份有限公司永州清桥路证券营业部	29 118.55	26 254.39	2234	133.57	3773	2 730.59	3632		
2495	广发证券股份有限公司珠海石花西路证券营业部	29 115.37	23 691.70	2470	167.54	3232	5 256.13	2171		
2496	安信证券股份有限公司西安曲江池南路证券营业部	29 114.67	28 880.62	1997	9.08	9865	224.97	9717		
2497	光大证券股份有限公司上海徐汇区东安路证券营业部	29 080.46	21 761.68	2690	650.33	930	6 668.45	1700		
2498	东方证券股份有限公司上海浦东新区牡丹路证券营业部	29 079.48	24 131.79	2432	278.38	2129	4 669.31	2415		
2499	中原证券股份有限公司周口分公司	29 075.00	25 621.42	2282	227.80	2556	3 225.78	3235		
2500	浙商证券股份有限公司嘉兴梅湾街证券营业部	29 054.21	22 648.21	2578	109.49	4287	6 296.51	1797		
2501	爱建证券有限责任公司上海长阳路证券营业部	29 034.92	16 055.36	3519	64.24	5682	12 915.31	726		
2502	广发证券股份有限公司东营北一路证券营业部	29 029.68	22 744.58	2572	268.40	2190	6 016.69	1887		
2503	中国银河证券股份有限公司合肥徽州大道证券营业部	29 025.13	25 881.09	2264	228.24	2552	2 915.79	3459		

续表

名次 Rank	营业部名称 Branch Name	总交易金额 Total Value	股票 Stocks		基金 Funds		债券 Bonds		其他 Others	
			交易金额 Value	名次 Rank	交易金额 Value	名次 Rank	交易金额 Value	名次 Rank	交易金额 Value	名次 Rank
2504	山西证券股份有限公司太原西矿街证券营业部	29 013.46	22 608.04	2584	109.54	4284	6 295.87	1799		
2505	中航证券有限公司丰城紫云大道证券营业部	29 005.98	22 151.32	2647	173.51	3151	6 681.15	1696		
2506	光大证券股份有限公司北京中关村大街证券营业部	28 975.55	25 950.06	2260	285.00	2088	2 740.49	3623		
2507	东莞证券股份有限公司肇庆星湖大道证券营业部	28 963.97	18 601.92	3114	221.82	2602	10 140.23	1018		
2508	红塔证券股份有限公司上海骊山路证券营业部	28 959.49	14 454.36	3814	88.18	4866	14 416.95	615		
2509	华鑫证券有限责任公司江苏分公司	28 949.29	25 997.66	2256	1 502.56	385	1 449.07	5160		
2510	中国银河证券股份有限公司重庆民族路证券营业部	28 939.80	24 562.36	2383	270.63	2178	4 106.82	2703		
2511	方正证券股份有限公司金华光南路证券营业部	28 922.93	28 077.83	2074	54.54	6086	790.56	6719		
2512	国盛证券有限责任公司景德镇珠山中路证券营业部	28 921.89	22 027.08	2658	48.27	6393	6 846.54	1652		
2513	中国银河证券股份有限公司武汉汉阳证券营业部	28 914.61	24 495.70	2390	178.35	3092	4 240.56	2620		
2514	上海证券有限责任公司浦东新区年家浜路证券营业部	28 908.13	24 092.09	2439	107.43	4339	4 708.62	2390		
2515	天风证券股份有限公司成都高华横街证券营业部	28 875.32	22 724.37	2574	121.17	4026	6 029.77	1882		
2516	浙商证券股份有限公司富阳江滨西大道证券营业部	28 835.49	26 419.49	2216	136.94	3701	2 279.05	4052		
2517	国元证券股份有限公司绍兴金柯桥大道证券营业部	28 829.10	25 179.79	2310	168.06	3226	3 481.25	3063		
2518	中信证券（山东）有限责任公司青岛香港中路证券营业部	28 819.47	26 361.74	2223	347.89	1702	2 109.83	4231		
2519	财达证券股份有限公司唐山华岩路证券营业部	28 806.97	18 266.59	3167	167.35	3237	10 373.03	997		
2520	东方证券股份有限公司上海杨浦区控江路证券营业部	28 785.53	19 016.92	3049	142.32	3611	9 626.30	1103		
2521	长江证券股份有限公司天门接官路证券营业部	28 783.17	23 047.70	2537	284.99	2089	5 450.48	2098		
2522	安信证券股份有限公司南京中山北路证券营业部	28 760.37	28 475.01	2041	49.63	6307	235.73	9626		
2523	中泰证券股份有限公司寿光公园北街证券营业部	28 719.17	25 115.42	2318	151.35	3474	3 452.40	3080		
2524	中信建投证券股份有限公司厦门观日路证券营业部	28 707.19	24 402.20	2398	140.44	3644	4 164.54	2669		
2525	信达证券股份有限公司蚌埠淮河路证券营业部	28 692.97	20 449.57	2864	876.88	696	7 366.52	1511		
2526	国联证券股份有限公司上海田林东路证券营业部	28 666.42	17 827.54	3225	469.41	1277	10 369.47	999		
2527	中信建投证券股份有限公司北京亦庄荣华中路证券营业部	28 662.54	25 315.69	2300	333.82	1776	3 013.03	3393		
2528	安信证券股份有限公司深圳科发路证券营业部	28 654.04	25 364.38	2295	209.24	2721	3 080.42	3346		
2529	国盛证券有限责任公司吉安阳明东路证券营业部	28 635.06	24 675.06	2368	93.51	4711	3 866.48	2840		
2530	申万宏源证券有限公司上海黄浦区雁荡路证券营业部	28 607.27	21 290.09	2756	341.89	1735	6 975.29	1620		
2531	申万宏源西部证券有限公司杭州学院路证券营业部	28 602.47	24 812.76	2350	159.42	3345	3 630.29	2962		
2532	长江证券股份有限公司泰州迎春东路证券营业部	28 585.56	22 754.35	2569	110.60	4263	5 720.61	1982		
2533	中泰证券股份有限公司诸城人民东路证券营业部	28 577.68	25 634.20	2280	153.44	3440	2 790.05	3586		
2534	华福证券有限责任公司福鼎南大路证券营业部	28 574.35	24 564.40	2381	1 771.26	327	2 238.69	4088		
2535	中泰证券股份有限公司滕州善国中路证券营业部	28 571.43	23 237.36	2514	2 594.67	230	2 739.40	3624		
2536	华宝证券股份有限公司厦门展鸿路证券营业部	28 568.29	12 012.42	4331	633.76	958	15 922.12	516		
2537	中国中金财富证券有限公司太原晋祠路证券营业部	28 549.11	17 601.73	3258	815.13	747	10 132.24	1021		
2538	西部证券股份有限公司西安未央路第一证券营业部	28 534.26	24 784.73	2354	190.28	2945	3 559.25	3009		
2539	光大证券股份有限公司广州番禺环城东路证券营业部	28 531.87	26 503.58	2205	160.43	3324	1 867.86	4552		
2540	中国银河证券股份有限公司包头乌兰道证券营业部	28 530.82	22 024.23	2659	2 345.07	252	4 161.52	2671		
2541	东北证券股份有限公司南京中山北路证券营业部	28 529.96	22 853.81	2558	143.05	3595	5 533.10	2052		
2542	华泰证券股份有限公司常州延政中大道证券营业部	28 515.86	24 428.82	2393	189.68	2951	3 897.36	2821		
2543	华安证券股份有限公司上海浦东南路证券营业部	28 511.77	25 259.89	2307	133.78	3768	3 118.09	3312		
2544	中泰证券股份有限公司广东分公司	28 500.56	24 944.17	2336	140.84	3635	3 415.55	3106		
2545	国盛证券有限责任公司赣州文清路证券营业部	28 493.26	22 435.23	2606	97.71	4600	5 960.33	1910		
2546	申万宏源西部证券有限公司乌鲁木齐北京路证券营业部	28 488.91	25 622.07	2281	142.91	3601	2 723.93	3638		
2547	恒泰证券股份有限公司北京东三环证券营业部	28 485.44	23 459.90	2500	182.66	3037	4 842.88	2337		
2548	华西证券股份有限公司武汉友谊大道证券营业部	28 484.50	26 666.53	2196	71.23	5428	1 746.74	4726		
2549	中泰证券股份有限公司日照山东路证券营业部	28 461.54	25 296.67	2303	191.37	2924	2 973.49	3425		
2550	长江证券股份有限公司随州迎宾大道证券营业部	28 460.16	25 012.25	2332	264.83	2221	3 183.08	3271		
2551	中原证券股份有限公司郑州经三路证券营业部	28 452.65	24 730.88	2360	195.18	2874	3 526.59	3029		
2552	中国银河证券股份有限公司镇江正东路证券营业部	28 442.73	10 181.67	4801	5 849.13	111	12 411.93	776		
2553	华林证券股份有限公司安徽分公司	28 433.38	24 594.21	2377	147.68	3517	3 691.49	2931		
2554	中泰证券股份有限公司招远温泉路证券营业部	28 432.35	26 844.75	2181	106.35	4372	1 481.25	5111		
2555	中国银河证券股份有限公司绍兴柯桥鉴湖路证券营业部	28 432.01	25 027.27	2330	119.43	4068	3 285.31	3195		
2556	山西证券股份有限公司太原并州南路证券营业部	28 427.08	23 490.13	2493	188.11	2976	4 748.84	2370		
2557	国海证券股份有限公司南宁凤凰岭路证券营业部	28 402.42	24 723.33	2363	147.27	3527	3 531.82	3023		
2558	申万宏源西部证券有限公司北京东四环中路证券营业部	28 375.36	24 394.62	2401	160.81	3318	3 819.93	2863		
2559	国金证券股份有限公司成都青白江青江东路证券营业部	28 354.49	23 636.01	2477	197.17	2850	4 521.31	2488		
2560	华安证券股份有限公司芜湖分公司	28 350.11	23 799.02	2460	71.80	5400	4 479.29	2502		
2561	中国银河证券股份有限公司哈尔滨中山路证券营业部	28 326.79	23 536.13	2489	190.87	2933	4 599.79	2446		
2562	中信建投证券股份有限公司上海徐汇区太原路证券营业部	28 317.11	21 144.36	2771	381.18	1544	6 791.58	1660		
2563	国元证券股份有限公司合肥金寨路证券营业部	28 316.95	25 362.74	2296	147.98	3512	2 806.22	3567		
2564	安信证券股份有限公司郑州花园路证券营业部	28 303.68	25 275.51	2306	222.78	2596	2 805.39	3568		
2565	东方证券股份有限公司江门迎宾大道中证券营业部	28 287.90	20 692.77	2833	491.50	1221	7 103.64	1579		
2566	湘财证券股份有限公司福州鼓屏路证券营业部	28 284.06	24 209.50	2422	111.98	4238	3 962.58	2786		
2567	安信证券股份有限公司东莞樟木头证券营业部	28 260.37	24 108.71	2436	666.46	908	3 485.20	3058		
2568	方正证券股份有限公司石家庄谈固西街证券营业部	28 242.97	22 824.35	2559	131.42	3818	5 287.19	2158		
2569	海通证券股份有限公司连云港巨龙南路证券营业部	28 236.49	23 800.27	2459	327.82	1806	4 108.39	2701		

续表

名次 Rank	营业部名称 Branch Name	总交易金额 Total Value	股票 Stocks		基金 Funds		债券 Bonds		其他 Others	
			交易金额 Value	名次 Rank	交易金额 Value	名次 Rank	交易金额 Value	名次 Rank	交易金额 Value	名次 Rank
2570	中信建投证券股份有限公司北京时代花园南路证券营业部	28 220.05	26 149.22	2243	147.09	3530	1 923.74	4481		
2571	华安证券股份有限公司合肥润安大厦证券营业部	28 181.30	22 535.38	2592	144.02	3581	5 501.89	2068		
2572	华泰证券股份有限公司舟山解放东路证券营业部	28 172.64	22 766.52	2565	430.87	1381	4 975.26	2289		
2573	安信证券股份有限公司潮州饶平证券营业部	28 164.49	23 766.33	2463	158.57	3363	4 239.59	2621		
2574	华福证券有限责任公司福州金环路证券营业部	28 163.06	22 797.84	2562	694.87	872	4 670.34	2412		
2575	中国银河证券股份有限公司珠海吉大路证券营业部	28 156.09	24 744.61	2357	243.66	2401	3 167.81	3286		
2576	财达证券股份有限公司秦皇岛迎宾路证券营业部	28 143.48	22 089.56	2651	110.97	4258	5 942.95	1914		
2577	中国银河证券股份有限公司合肥金城证券营业部	28 143.13	26 097.04	2247	153.66	3436	1 892.43	4518		
2578	中信证券股份有限公司湖北分公司	28 136.21	24 528.89	2388	124.90	3948	3 482.42	3062		
2579	广发证券股份有限公司江门鹤山证券营业部	28 056.99	22 747.57	2570	142.73	3605	5 166.68	2203		
2580	华西证券股份有限公司雅安朝阳街证券营业部	28 055.92	23 564.86	2487	243.75	2400	4 247.31	2618		
2581	方正证券股份有限公司衡阳祁东永昌大道证券营业部	28 033.95	26 611.07	2200	194.45	2885	1 228.42	5584		
2582	宏信证券有限责任公司西昌月海路证券营业部	28 028.02	22 531.07	2594	133.02	3786	5 363.92	2131		
2583	中信建投证券股份有限公司温州大南路证券营业部	28 020.39	26 169.20	2242	88.66	4845	1 762.53	4704		
2584	华泰证券股份有限公司长春民康路证券营业部	27 975.66	21 615.71	2709	258.45	2266	6 101.51	1856		
2585	中信证券（山东）有限责任公司聊城东昌东路证券营业部	27 974.71	24 341.69	2410	321.85	1847	3 311.16	3174		
2586	国盛证券有限责任公司赣州章江南大道证券营业部	27 955.13	23 151.96	2524	51.18	6226	4 751.99	2368		
2587	方正证券股份有限公司北京丰台西局欣园证券营业部	27 954.21	23 632.99	2478	296.09	2003	4 025.13	2759		
2588	渤海证券股份有限公司上海虹口区大连路证券营业部	27 949.95	16 280.30	3478	137.71	3683	11 531.94	865		
2589	浙商证券股份有限公司磐安新兴街证券营业部	27 936.82	24 098.73	2438	39.78	6898	3 798.31	2874		
2590	国元证券股份有限公司淮南朝阳中路证券营业部	27 893.68	23 632.92	2479	190.51	2940	4 070.24	2726		
2591	国信证券股份有限公司深圳科苑南路证券营业部	27 871.61	24 954.02	2335	327.42	1810	2 590.16	3745		
2592	渤海证券股份有限公司天津友谊路分公司	27 867.24	23 962.29	2450	144.08	3579	3 760.87	2901		
2593	中信证券股份有限公司广州广州大道中证券营业部	27 864.36	25 322.34	2299	177.77	3102	2 364.24	3973		
2594	广发证券股份有限公司云浮新兴新洲大道证券营业部	27 854.33	17 060.78	3339	86.75	4896	10 706.79	961		
2595	海通证券股份有限公司重庆金龙路证券营业部	27 849.13	24 819.31	2349	160.18	3327	2 869.63	3501		
2596	华融证券股份有限公司衡阳临江路证券营业部	27 838.66	20 647.75	2841	78.44	5162	7 112.47	1577		
2597	申万宏源证券有限公司成都北一环路证券营业部	27 837.78	24 790.68	2353	176.72	3110	2 870.39	3499		
2598	海通证券股份有限公司大庆建设路证券营业部	27 808.66	23 057.35	2536	179.98	3068	4 571.33	2458		
2599	国盛证券有限责任公司杭州金城路证券营业部	27 805.46	23 074.81	2534	105.43	4398	4 625.22	2438		
2600	中信证券（山东）有限责任公司城阳正阳路证券营业部	27 769.79	26 461.96	2214	229.31	2544	1 078.52	5911		
2601	财达证券股份有限公司石家庄裕华路证券营业部	27 705.48	22 331.10	2620	97.05	4618	5 277.33	2165		
2602	西部证券股份有限公司西安高新技术产业开发区证券营业部	27 702.69	21 616.55	2708	118.59	4086	5 967.56	1906		
2603	华龙证券股份有限公司上海中山北二路证券营业部	27 688.86	22 054.01	2656	628.26	967	5 006.60	2271		
2604	东海证券股份有限公司常州金坛东环二路证券营业部	27 675.23	23 964.48	2449	128.00	3885	3 582.75	2993		
2605	申万宏源证券有限公司襄阳沿江大道证券营业部	27 669.62	22 235.60	2634	106.81	4356	5 327.21	2143		
2606	中国中金财富证券有限公司遂宁德水中路证券营业部	27 636.10	23 005.67	2542	234.82	2488	4 395.61	2543		
2607	上海证券有限责任公司嘉定证券营业部	27 614.86	23 572.40	2485	169.96	3199	3 872.49	2837		
2608	中国银河证券股份有限公司成都成飞大道证券营业部	27 614.60	21 330.42	2748	303.61	1957	5 980.56	1899		
2609	中原证券股份有限公司信阳分公司	27 599.65	24 211.27	2421	119.40	4069	3 268.98	3205		
2610	中信建投证券股份有限公司厦门杏东路证券营业部	27 599.56	21 456.17	2728	1 739.49	335	4 403.89	2538		
2611	国盛证券有限责任公司鹰潭胜利西路证券营业部	27 584.93	20 460.15	2861	1 280.08	465	5 844.70	1938		
2612	万和证券股份有限公司成都建设西街证券营业部	27 584.82	16 247.44	3485	172.07	3172	11 165.31	912		
2613	上海证券有限责任公司杭州高德置地中心证券营业部	27 567.69	25 508.07	2290	264.86	2220	1 794.76	4664		
2614	华融证券股份有限公司长沙韶山路证券营业部	27 560.68	24 234.73	2420	184.74	3014	3 141.20	3301		
2615	兴业证券股份有限公司江苏分公司	27 548.02	25 989.26	2257	29.12	7630	1 529.65	5045		
2616	中泰证券股份有限公司淄博中心路证券营业部	27 526.04	23 123.27	2527	102.58	4476	4 300.19	2582		
2617	申万宏源西部证券有限公司克拉玛依天山路证券营业部	27 523.61	22 435.61	2605	280.66	2114	4 807.34	2351		
2618	东吴证券股份有限公司苏州滨河路证券营业部	27 513.87	24 197.40	2424	139.62	3659	3 176.86	3279		
2619	海通证券股份有限公司烟台解放路证券营业部	27 495.72	23 580.97	2484	152.46	3460	3 762.29	2898		
2620	中国银河证券股份有限公司中山黄圃新丰北路证券营业部	27 483.61	25 115.18	2319	214.26	2666	2 154.18	4181		
2621	中信证券股份有限公司杭州古墩路证券营业部	27 465.08	26 072.49	2248	105.24	4404	1 287.35	5473		
2622	爱建证券有限责任公司厦门湖滨一里证券营业部	27 457.37	22 214.01	2639	116.64	4125	5 126.72	2222		
2623	华泰证券股份有限公司汕头长平路证券营业部	27 447.71	24 120.25	2434	229.96	2535	3 097.49	3326		
2624	恒泰证券股份有限公司北京广安门外大街证券营业部	27 442.82	22 009.34	2660	293.54	2022	5 139.94	2215		
2625	东莞证券股份有限公司东莞东坑证券营业部	27 440.45	24 731.87	2359	113.71	4200	2 594.87	3741		
2626	申万宏源证券有限公司沈阳中山路证券营业部	27 435.25	21 864.73	2676	130.50	3835	5 440.02	2103		
2627	国盛证券有限责任公司南昌永富路证券营业部	27 423.59	24 864.09	2344	46.64	6491	2 512.85	3825		
2628	国信证券股份有限公司厦门金钟路证券营业部	27 420.23	18 714.19	3102	145.82	3548	8 560.21	1266		
2629	东兴证券股份有限公司杭州绍兴路证券营业部	27 404.42	22 074.77	2653	1 737.03	336	3 592.63	2984		
2630	民生证券股份有限公司巩义桐本路证券营业部	27 372.50	22 529.24	2595	111.51	4251	4 731.76	2377		
2631	安信证券股份有限公司厦门湖滨南路证券营业部	27 370.46	24 719.18	2364	254.32	2298	2 396.95	3932		
2632	中国银河证券股份有限公司台州东海大道证券营业部	27 358.83	19 719.41	2950	6 490.88	99	1 148.55	5749		
2633	华泰证券股份有限公司泰兴国庆西路证券营业部	27 343.17	23 717.72	2466	120.07	4053	3 505.38	3045		
2634	中信证券（山东）有限责任公司莱州文化东路证券营业部	27 338.81	25 841.34	2268	339.66	1741	1 157.81	5727		
2635	广发证券股份有限公司广州花都紫薇路证券营业部	27 328.17	22 818.27	2560	228.34	2550	4 281.56	2601		

续表

名次 Rank	营业部名称 Branch Name	总交易金额 Total Value	股票 Stocks		基金 Funds		债券 Bonds		其他 Others	
			交易金额 Value	名次 Rank	交易金额 Value	名次 Rank	交易金额 Value	名次 Rank	交易金额 Value	名次 Rank
2636	国信证券股份有限公司上海自贸试验区分公司	27 310.26	24 371.74	2405	942.28	645	1 996.24	4396		
2637	中国银河证券股份有限公司上海古北路证券营业部	27 308.54	21 663.09	2699	98.03	4589	5 547.42	2047		
2638	东方财富证券股份有限公司北京建国路证券营业部	27 301.84	20 880.10	2804	776.81	774	5 644.94	2002		
2639	平安证券股份有限公司温州大道证券营业部	27 293.22	25 671.82	2279	169.02	3213	1 452.38	5154		
2640	中国银河证券股份有限公司绍兴上虞市民大道证券营业部	27 288.25	23 731.24	2465	1 472.65	392	2 084.36	4268		
2641	光大证券股份有限公司重庆永川证券营业部	27 282.68	23 468.09	2498	287.53	2069	3 527.06	3028		
2642	中信建投证券股份有限公司黄石广场路证券营业部	27 281.68	19 863.72	2933	1 087.82	566	6 330.13	1793		
2643	恒泰证券股份有限公司呼和浩特大学西街证券营业部	27 276.09	22 940.13	2552	164.61	3263	4 171.35	2660		
2644	中信证券股份有限公司武汉光谷证券营业部	27 267.32	24 938.82	2338	116.58	4127	2 211.92	4120		
2645	招商证券股份有限公司深圳中心路证券营业部	27 264.64	24 766.67	2355	95.81	4649	2 402.16	3928		
2646	中国银河证券股份有限公司北京亦庄证券营业部	27 247.08	24 449.70	2392	238.54	2452	2 558.83	3784		
2647	华鑫证券有限责任公司上海莲花路证券营业部	27 234.13	18 956.37	3058	232.56	2511	8 045.21	1374		
2648	华泰证券股份有限公司张家港金港镇长江中路证券营业部	27 228.70	21 484.54	2724	1 348.25	438	4 395.90	2542		
2649	中信证券股份有限公司海门人民西路证券营业部	27 227.33	24 107.30	2437	147.00	3531	2 973.03	3426		
2650	方正证券股份有限公司宁波江澄北路证券营业部	27 225.89	23 669.11	2472	157.34	3377	3 399.44	3115		
2651	中信证券股份有限公司广州花城大道证券营业部	27 219.38	22 234.23	2635	106.95	4351	4 878.20	2320		
2652	银泰证券有限责任公司上海嘉善路证券营业部	27 208.20	18 979.38	3054	63.98	5691	8 164.84	1345		
2653	东吴证券股份有限公司常州通江中路证券营业部	27 177.97	23 120.18	2528	100.13	4538	3 957.65	2791		
2654	上海证券有限责任公司九江路证券营业部	27 161.57	18 047.36	3194	177.83	3101	8 936.38	1205		
2655	西部证券股份有限公司渭南东风街证券营业部	27 147.64	23 440.61	2501	124.09	3963	3 582.93	2992		
2656	英大证券有限责任公司福州五四路证券营业部	27 144.33	21 468.67	2725	86.39	4904	5 589.27	2023		
2657	民生证券股份有限公司北京北蜂窝路证券营业部	27 141.51	21 863.63	2677	229.76	2542	5 048.13	2251		
2658	财通证券股份有限公司瑞安塘河南路证券营业部	27 118.25	24 252.35	2419	103.48	4448	2 762.42	3608		
2659	海通证券股份有限公司赣州红旗大道证券营业部	27 116.10	24 263.59	2418	136.51	3707	2 716.01	3643		
2660	光大证券股份有限公司上海仙霞路证券营业部	27 106.34	21 572.99	2714	194.02	2889	5 339.33	2135		
2661	万联证券股份有限公司荆门长宁大道证券营业部	27 099.73	21 893.60	2671	209.73	2713	4 996.39	2275		
2662	招商证券股份有限公司南宁民族大道证券营业部	27 098.53	22 712.60	2576	166.23	3248	4 219.70	2635		
2663	东方证券股份有限公司深圳深南大道证券营业部	27 093.37	24 268.93	2417	56.47	6003	2 767.97	3605		
2664	银泰证券有限责任公司苏州葑门西街证券营业部	27 089.72	20 428.96	2867	81.40	5059	6 579.36	1722		
2665	中信证券（山东）有限责任公司滨州府前街证券营业部	27 044.89	24 925.07	2340	369.20	1596	1 750.61	4721		
2666	广发证券股份有限公司东莞塘厦证券营业部	27 037.83	23 694.07	2469	117.29	4110	3 226.47	3233		
2667	国泰君安证券股份有限公司上海松江中山东路证券营业部	27 015.90	22 913.68	2554	111.76	4242	3 990.47	2775		
2668	华泰证券股份有限公司东台海陵中路证券营业部	27 011.54	22 245.42	2632	166.90	3241	4 599.22	2448		
2669	方正证券股份有限公司重庆江北嘴证券营业部	26 980.96	22 254.46	2630	76.25	5235	4 650.25	2425		
2670	东方证券股份有限公司上海浦东新区周东路证券营业部	26 966.50	15 782.49	3564	115.07	4163	11 068.94	927		
2671	信达证券股份有限公司丹东锦山大街证券营业部	26 965.67	20 952.03	2795	137.63	3686	5 876.02	1927		
2672	中银国际证券股份有限公司西安未央路证券营业部	26 958.35	22 478.14	2600	232.20	2514	4 248.00	2617		
2673	国海证券股份有限公司上海国定东路证券营业部	26 954.84	18 412.24	3144	67.95	5536	8 474.65	1282		
2674	平安证券股份有限公司沈阳青年大街证券营业部	26 946.13	23 526.01	2491	359.81	1641	3 060.30	3364		
2675	中国银河证券股份有限公司上海肇嘉浜路证券营业部	26 945.33	21 888.88	2672	255.08	2286	4 801.37	2353		
2676	上海证券有限责任公司崇明区东门路证券营业部	26 928.67	20 032.01	2912	105.44	4397	6 791.22	1661		
2677	中信建投证券股份有限公司台州市府大道证券营业部	26 925.79	11 794.37	4379	133.23	3779	14 998.19	570		
2678	海通证券股份有限公司咸阳沈兴北路证券营业部	26 925.44	23 392.75	2506	212.48	2684	3 320.22	3169		
2679	东方证券股份有限公司上海宝山区殷高西路证券营业部	26 919.55	19 238.45	3007	233.67	2502	7 447.43	1493		
2680	信达证券股份有限公司湛江海滨大道南证券营业部	26 914.67	22 994.44	2546	199.40	2821	3 720.84	2916		
2681	招商证券股份有限公司深圳西丽留仙大道证券营业部	26 912.96	24 382.75	2403	54.27	6100	2 475.94	3862		
2682	中航证券有限公司北京慧忠路证券营业部	26 910.36	23 487.43	2494	164.99	3262	3 257.93	3210		
2683	中泰证券股份有限公司章丘双山北路证券营业部	26 885.59	24 680.36	2367	96.16	4638	2 109.07	4232		
2684	华泰证券股份有限公司徐州和平路证券营业部	26 863.34	21 450.37	2729	455.07	1309	4 957.91	2290		
2685	中国银河证券股份有限公司汕头金砂路第二证券营业部	26 852.21	21 680.17	2697	137.52	3690	5 034.52	2263		
2686	华融证券股份有限公司西安小寨西路证券营业部	26 841.36	23 909.11	2452	81.16	5065	2 851.09	3518		
2687	申万宏源证券有限公司上海长宁区双流路证券营业部	26 830.07	17 436.28	3277	902.12	678	8 491.67	1277		
2688	中信建投证券股份有限公司济宁吴泰闸路证券营业部	26 818.77	4 439.62	7270	44.03	6643	22 335.12	299		
2689	申万宏源证券有限公司永嘉阳光大道证券营业部	26 794.87	23 926.63	2451	219.95	2615	2 648.29	3691		
2690	川财证券有限责任公司武汉后湖大道证券营业部	26 778.64	11 577.72	4427	483.69	1239	14 717.23	594		
2691	中信证券股份有限公司长兴明珠路证券营业部	26 767.56	22 945.45	2551	101.40	4506	3 720.70	2917		
2692	华安证券股份有限公司安庆宜城路证券营业部	26 752.00	23 636.33	2476	104.16	4425	3 011.51	3396		
2693	国泰君安证券股份有限公司北京鲁谷路证券营业部	26 739.14	22 634.82	2579	339.16	1744	3 765.16	2896		
2694	粤开证券股份有限公司北京西城证券营业部	26 718.94	21 274.80	2757	194.04	2888	5 250.10	2175		
2695	民生证券股份有限公司商丘神火大道证券营业部	26 714.40	21 845.04	2681	339.22	1743	4 530.14	2483		
2696	中信证券（山东）有限责任公司洛阳中州中路证券营业部	26 709.65	22 886.48	2556	329.12	1798	3 494.05	3050		
2697	中泰证券股份有限公司淄博青年路证券营业部	26 706.17	22 567.66	2590	253.67	2306	3 884.84	2828		
2698	广发证券股份有限公司重庆金开大道证券营业部	26 695.27	24 113.97	2435	25.23	7955	2 556.07	3790		
2699	光大证券股份有限公司东莞寮步石大路证券营业部	26 674.68	24 202.46	2423	112.13	4236	2 360.09	3978		
2700	国盛证券有限责任公司上海浦东新区峨山路证券营业部	26 668.68	24 793.05	2352	11.27	9543	1 864.37	4556		
2701	中信证券股份有限公司南京浦口大道证券营业部	26 658.12	25 142.54	2315	172.14	3171	1 343.44	5351		

续表

名次 Rank	营业部名称 Branch Name	总交易金额 Total Value	股票 Stocks		基金 Funds		债券 Bonds		其他 Others	
			交易金额 Value	名次 Rank	交易金额 Value	名次 Rank	交易金额 Value	名次 Rank	交易金额 Value	名次 Rank
2702	光大证券股份有限公司余姚南雷南路证券营业部	26 654.37	25 114.48	2320	104.60	4414	1 435.29	5186		
2703	申万宏源证券有限公司嘉善体育南路证券营业部	26 652.14	24 082.59	2441	85.32	4928	2 484.23	3855		
2704	华龙证券股份有限公司兰州雁滩路证券营业部	26 651.71	10 496.76	4713	126.98	3907	16 027.97	508		
2705	海通证券股份有限公司牡丹江牡丹街证券营业部	26 642.33	21 878.15	2673	208.52	2726	4 555.66	2470		
2706	渤海证券股份有限公司天津开发区分公司	26 625.41	22 984.28	2547	207.22	2744	3 433.90	3091		
2707	国泰君安证券股份有限公司九江十里大道证券营业部	26 608.05	22 344.09	2619	109.59	4282	4 154.37	2676		
2708	东莞证券股份有限公司上海芳甸路证券营业部	26 602.64	19 354.16	2996	150.83	3484	7 097.65	1584		
2709	恒泰证券股份有限公司济南燕子山西路证券营业部	26 593.73	23 470.84	2497	219.15	2626	2 903.74	3475		
2710	国元证券股份有限公司宣城分公司	26 564.15	24 409.77	2396	134.21	3753	2 020.17	4363		
2711	华安证券股份有限公司宿州分公司	26 562.56	23 594.71	2482	94.42	4696	2 873.44	3496		
2712	湘财证券股份有限公司义乌篁园路证券营业部	26 560.59	24 858.57	2345	31.93	7432	1 670.09	4818		
2713	海通证券股份有限公司上海松江区人民北路证券营业部	26 559.71	22 230.22	2636	192.19	2910	4 137.29	2686		
2714	兴业证券股份有限公司莆田学园中街证券营业部	26 550.85	24 655.92	2371	112.17	4235	1 782.76	4678		
2715	上海证券有限责任公司崇明区堡镇中路证券营业部	26 537.38	18 409.66	3145	113.69	4201	8 014.03	1379		
2716	中国中金财富证券有限公司郑州商务内环路证券营业部	26 527.88	23 805.00	2458	154.29	3424	2 568.58	3769		
2717	财达证券股份有限公司邢台新华路证券营业部	26 519.67	20 231.92	2890	98.01	4590	6 189.74	1830		
2718	国泰君安证券股份有限公司武汉建设大道证券营业部	26 512.88	20 974.62	2794	195.78	2863	5 342.48	2133		
2719	广发证券股份有限公司成都分公司	26 501.00	23 437.03	2502	926.36	657	2 137.61	4200		
2720	中国银河证券股份有限公司武汉新华路证券营业部	26 494.86	22 327.80	2621	299.62	1983	3 867.45	2838		
2721	财信证券有限责任公司天津分公司	26 484.51	18 936.47	3062	83.29	4990	7 464.75	1488		
2722	华福证券有限责任公司南安成功街证券营业部	26 483.92	23 402.81	2505	283.11	2101	2 798.00	3575		
2723	中原证券股份有限公司上海第一分公司	26 466.58	16 809.38	3382	444.48	1346	9 212.73	1158		
2724	中信证券股份有限公司嵊州兴盛街证券营业部	26 465.12	24 546.81	2385	132.84	3792	1 785.48	4675		
2725	华泰证券股份有限公司沈阳光荣街证券营业部	26 444.28	21 333.35	2747	299.63	1982	4 811.30	2349		
2726	中国中金财富证券有限公司溧阳煤建路证券营业部	26 443.10	24 537.76	2386	64.17	5683	1 841.17	4600		
2727	中国银河证券股份有限公司泰安长城路证券营业部	26 433.58	5 368.00	6682	940.20	646	20 125.38	353		
2728	东吴证券股份有限公司杭州环城北路证券营业部	26 411.74	21 036.24	2781	97.97	4592	5 277.53	2163		
2729	华融证券股份有限公司娄底吉星路证券营业部	26 410.61	24 648.00	2372	102.02	4490	1 660.60	4832		
2730	五矿证券有限公司南京中央路证券营业部	26 407.02	25 073.34	2325	909.24	671	424.43	8410		
2731	西部证券股份有限公司西安东大街证券营业部	26 402.80	20 535.25	2855	84.89	4945	5 782.66	1962		
2732	中国中金财富证券有限公司上海静安区灵石路证券营业部	26 399.00	18 570.97	3116	201.65	2795	7 626.37	1457		
2733	国盛证券有限责任公司南昌象山南路证券营业部	26 393.25	20 875.33	2805	43.18	6697	5 474.75	2086		
2734	东方证券股份有限公司广州宝岗大道证券营业部	26 381.73	21 699.12	2695	461.05	1293	4 221.56	2633		
2735	中国银河证券股份有限公司龙泉华楼街证券营业部	26 378.97	24 406.79	2397	127.30	3898	1 844.88	4589		
2736	华西证券股份有限公司成都郫都区东大街证券营业部	26 363.90	22 716.48	2575	123.92	3966	3 523.50	3034		
2737	国泰君安证券股份有限公司兰州酒泉路证券营业部	26 353.95	24 417.92	2395	108.80	4307	1 827.23	4615		
2738	海通证券股份有限公司深圳深南大道证券营业部	26 344.11	22 500.70	2597	216.84	2643	3 626.57	2967		
2739	国元证券股份有限公司铜陵分公司	26 340.79	22 399.56	2610	143.61	3588	3 797.62	2875		
2740	东北证券股份有限公司南京标营路证券营业部	26 339.14	20 246.11	2889	265.43	2212	5 827.60	1944		
2741	银泰证券有限责任公司深圳金田路证券营业部	26 339.03	21 940.88	2667	118.85	4083	4 279.30	2604		
2742	华泰证券股份有限公司大连胜利东路证券营业部	26 333.90	20 198.36	2895	242.07	2416	5 893.46	1924		
2743	五矿证券有限公司杭州中山北路证券营业部	26 316.72	23 247.79	2512	222.91	2595	2 846.02	3523		
2744	国信证券股份有限公司北京亚运村证券营业部	26 300.23	23 512.03	2492	231.21	2527	2 556.99	3786		
2745	信达证券股份有限公司广州寺右新马路证券营业部	26 299.62	22 267.11	2626	248.50	2350	3 784.01	2884		
2746	中国银河证券股份有限公司上海临潼路证券营业部	26 288.68	16 107.62	3512	721.95	835	9 459.11	1128		
2747	东莞证券股份有限公司北京兴华大街证券营业部	26 245.61	21 430.80	2732	168.83	3217	4 645.98	2428		
2748	申万宏源西部证券有限公司石河子北二路证券营业部	26 232.34	22 370.60	2615	155.28	3407	3 706.46	2926		
2749	广发证券股份有限公司安阳文峰大道证券营业部	26 219.29	19 665.69	2959	983.77	620	5 569.83	2038		
2750	长城国瑞证券有限公司上海陆家浜路证券营业部	26 180.40	14 569.61	3792	40.88	6826	11 569.90	859		
2751	国元证券股份有限公司武汉公园环路证券营业部	26 166.75	22 064.77	2655	223.72	2586	3 878.27	2832		
2752	宏信证券有限责任公司泸州江阳中路证券营业部	26 164.46	21 488.41	2723	92.73	4729	4 583.32	2451		
2753	广发证券股份有限公司葫芦岛海辰路证券营业部	26 162.93	20 188.52	2896	142.80	3604	5 831.61	1941		
2754	中国中金财富证券有限公司长沙湘江中路证券营业部	26 157.71	24 122.09	2433	92.62	4737	1 942.99	4465		
2755	方正证券股份有限公司通化新华大街证券营业部	26 143.12	20 435.26	2866	87.75	4872	5 620.12	2009		
2756	西部证券股份有限公司宝鸡经二路证券营业部	26 142.96	21 729.31	2692	126.99	3906	4 286.66	2597		
2757	山西证券股份有限公司太原文兴路证券营业部	26 130.13	18 391.55	3148	83.37	4987	7 655.20	1450		
2758	申万宏源西部证券有限公司大连中山路证券营业部	26 122.76	22 488.51	2598	318.51	1871	3 315.74	3171		
2759	中国中金财富证券有限公司山东分公司	26 119.36	20 323.85	2881	198.93	2830	5 596.57	2021		
2760	金元证券股份有限公司宁波分公司	26 118.01	19 808.28	2940	262.91	2235	6 046.82	1870		
2761	东莞证券股份有限公司广州体育东路证券营业部	26 092.68	19 073.03	3041	385.92	1527	6 633.73	1706		
2762	广发证券股份有限公司驻马店乐山大道证券营业部	26 089.40	20 812.89	2817	189.11	2963	5 087.41	2240		
2763	方正证券股份有限公司临海靖江中路证券营业部	26 065.31	24 371.62	2406	66.25	5602	1 627.44	4887		
2764	长城证券股份有限公司沈阳惠工街证券营业部	26 055.22	22 740.19	2573	187.87	2980	3 127.16	3308		
2765	粤开证券股份有限公司揭阳临江北路证券营业部	26 052.71	20 451.53	2863	150.37	3489	5 450.80	2097		
2766	华泰证券股份有限公司南昌丰和中大道证券营业部	26 049.37	22 209.20	2640	70.84	5442	3 769.34	2892		
2767	东海证券股份有限公司上海静安区新闸路证券营业部	26 041.67	16 675.02	3399	115.97	4144	9 250.68	1155		

续表

名次 Rank	营业部名称 Branch Name	总交易金额 Total Value	股票 Stocks		基金 Funds		债券 Bonds		其他 Others	
			交易金额 Value	名次 Rank	交易金额 Value	名次 Rank	交易金额 Value	名次 Rank	交易金额 Value	名次 Rank
2768	中邮证券有限责任公司西安南大街证券营业部	26 032.27	21 857.59	2678	78.96	5146	4 095.72	2710		
2769	爱建证券有限责任公司宁波分公司	25 994.86	18 270.77	3166	108.80	4308	7 615.29	1464		
2770	湘财证券股份有限公司台州祥和路证券营业部	25 992.66	25 194.14	2309	32.44	7384	766.08	6796		
2771	招商证券股份有限公司郑州商务外环路证券营业部	25 989.74	22 880.63	2557	203.22	2779	2 905.89	3472		
2772	浙商证券股份有限公司保定乐凯北大街证券营业部	25 989.63	18 925.32	3064	116.07	4141	6 948.24	1628		
2773	中航证券有限公司上海漕溪北路证券营业部	25 985.60	13 295.09	4036	388.95	1518	12 301.57	785		
2774	海通证券股份有限公司丽水解放街证券营业部	25 970.31	22 971.06	2549	149.72	3497	2 849.53	3520		
2775	申万宏源西部证券有限公司沈阳大西路证券营业部	25 967.80	20 306.29	2885	248.77	2348	5 412.74	2111		
2776	方正证券股份有限公司冷水江锑都中路证券营业部	25 965.44	24 567.97	2380	121.91	4001	1 275.56	5491		
2777	东方证券股份有限公司北海北海大道证券营业部	25 947.05	23 176.87	2519	151.44	3472	2 618.73	3723		
2778	海通证券股份有限公司淄博桓台东岳路证券营业部	25 942.99	21 874.92	2674	2 043.19	281	2 024.88	4352		
2779	中原证券股份有限公司濮阳中原路证券营业部	25 934.55	21 723.58	2693	191.68	2919	4 019.28	2762		
2780	上海证券有限责任公司临平路证券营业部	25 928.40	17 861.06	3217	242.44	2413	7 824.90	1419		
2781	东吴证券股份有限公司泰州海陵南路证券营业部	25 889.02	22 051.34	2657	225.81	2571	3 611.87	2976		
2782	国元证券股份有限公司淮南朝阳西路证券营业部	25 869.74	21 359.64	2745	213.80	2670	4 296.30	2585		
2783	国盛证券有限责任公司南昌朝阳中路证券营业部	25 869.30	20 219.36	2892	44.54	6619	5 605.39	2016		
2784	申万宏源证券有限公司南京黄山路证券营业部	25 867.33	22 370.27	2616	182.86	3035	3 314.20	3172		
2785	信达证券股份有限公司北京五棵松营业部	25 863.12	22 972.15	2548	112.73	4222	2 778.23	3596		
2786	中国银河证券股份有限公司深圳香林路证券营业部	25 854.69	22 529.16	2596	545.39	1100	2 780.14	3595		
2787	民生证券股份有限公司郑州济源路证券营业部	25 842.82	18 492.66	3132	162.12	3297	7 188.03	1558		
2788	中航证券有限公司南昌赣江北大道证券营业部	25 833.57	21 572.13	2715	108.82	4305	4 152.61	2678		
2789	湘财证券股份有限公司乌鲁木齐克拉玛伊东路证券营业部	25 833.21	21 566.07	2717	133.07	3785	4 134.07	2689		
2790	财达证券股份有限公司衡水育才大街证券营业部	25 814.49	22 265.40	2627	158.27	3367	3 390.82	3120		
2791	爱建证券有限责任公司嘉兴斜西街证券营业部	25 791.84	18 426.62	3141	77.43	5191	7 287.80	1532		
2792	国元证券股份有限公司合肥桐城路证券营业部	25 789.57	21 561.73	2718	1 881.88	306	2 345.96	3991		
2793	中信建投证券股份有限公司山西分公司	25 778.49	22 479.65	2599	548.39	1093	2 750.44	3618		
2794	中信证券股份有限公司唐山建设北路证券营业部	25 773.00	21 666.49	2698	197.57	2846	3 908.93	2818		
2795	中信证券股份有限公司南昌红谷中大道证券营业部	25 771.49	24 390.71	2402	86.28	4907	1 294.50	5458		
2796	中泰证券股份有限公司上海陆家嘴浦电路证券营业部	25 759.33	23 482.14	2495	156.33	3389	2 120.86	4218		
2797	华泰证券股份有限公司包头黄河大街证券营业部	25 752.68	19 976.20	2916	146.46	3537	5 630.02	2006		
2798	平安证券股份有限公司哈尔滨中山路证券营业部	25 751.04	22 998.48	2545	119.14	4073	2 633.42	3707		
2799	中银国际证券股份有限公司唐山新华道证券营业部	25 741.54	20 717.07	2830	178.83	3084	4 845.64	2334		
2800	渤海证券股份有限公司天津中山路分公司	25 720.66	20 398.33	2871	212.38	2687	5 109.95	2230		
2801	国元证券股份有限公司深圳百花二路证券营业部	25 707.11	23 186.77	2517	229.78	2539	2 290.56	4041		
2802	长江证券股份有限公司重庆聚贤岩证券营业部	25 700.51	16 904.61	3363	121.28	4022	8 674.62	1242		
2803	江海证券有限公司哈尔滨红军街证券营业部	25 686.94	17 186.49	3318	200.38	2806	8 300.07	1314		
2804	中信建投证券股份有限公司吉林分公司	25 675.83	21 503.81	2721	144.52	3570	4 027.50	2756		
2805	方正证券股份有限公司上海浦明路证券营业部	25 660.76	23 104.38	2530	65.51	5637	2 490.87	3848		
2806	中信建投证券股份有限公司江阴澄江西路证券营业部	25 635.01	24 396.71	2399	369.55	1593	868.74	6464		
2807	中航证券有限公司杭州莫干山路证券营业部	25 627.99	21 380.10	2742	119.47	4066	4 128.42	2693		
2808	财通证券股份有限公司无锡永乐路证券营业部	25 610.51	18 110.37	3186	174.56	3136	7 325.58	1520		
2809	东亚前海证券有限责任公司江苏分公司	25 606.49	23 699.10	2467	12.94	9310	1 894.44	4515		
2810	申万宏源证券有限公司重庆杨家坪正街证券营业部	25 600.85	21 749.19	2691	91.09	4785	3 760.57	2902		
2811	东北证券股份有限公司天津分公司	25 599.54	22 173.85	2645	343.85	1723	3 081.83	3345		
2812	东莞证券股份有限公司珠海人民东路证券营业部	25 590.12	19 167.81	3019	130.90	3831	6 291.41	1800		
2813	申万宏源西部证券有限公司上海静安区康定路证券营业部	25 581.64	19 155.91	3026	283.30	2095	6 142.43	1846		
2814	方正证券股份有限公司新昌鼓山西路证券营业部	25 575.05	24 162.04	2428	87.66	4875	1 325.35	5397		
2815	恒泰证券股份有限公司北京榴乡路证券营业部	25 559.91	20 456.02	2862	113.75	4198	4 990.13	2280		
2816	国元证券股份有限公司重庆观音桥步行街证券营业部	25 536.62	19 598.96	2970	333.96	1774	5 603.70	2018		
2817	渤海证券股份有限公司苏州景德路证券营业部	25 523.38	22 611.05	2583	71.06	5436	2 841.26	3533		
2818	广发证券股份有限公司宜兴东虹东路证券营业部	25 513.16	22 068.98	2654	334.46	1770	3 109.72	3317		
2819	国金证券股份有限公司长沙芙蓉中路证券营业部	25 510.55	23 077.44	2533	80.74	5079	2 352.37	3986		
2820	海通证券股份有限公司徐州中山北路证券营业部	25 507.59	22 360.39	2618	135.31	3728	3 011.89	3395		
2821	长城证券股份有限公司昆明西昌路证券营业部	25 505.60	22 551.30	2591	163.76	3272	2 790.54	3584		
2822	国元证券股份有限公司六安分公司	25 495.87	23 016.52	2541	72.25	5379	2 407.10	3923		
2823	中信证券股份有限公司宁波北仑新碶证券营业部	25 492.26	22 162.60	2646	99.29	4560	3 230.38	3229		
2824	长江证券股份有限公司上海安远路证券营业部	25 479.96	24 821.39	2347	127.98	3886	530.59	7770		
2825	中信证券股份有限公司上海张江园区证券营业部	25 476.83	22 907.28	2555	188.59	2970	2 380.97	3954		
2826	海通证券股份有限公司长春大经路证券营业部	25 470.86	21 194.44	2766	181.41	3048	4 095.01	2711		
2827	红塔证券股份有限公司大理洱河南路证券营业部	25 459.09	22 401.72	2609	70.61	5449	2 986.75	3413		
2828	东兴证券股份有限公司北京大望路证券营业部	25 453.81	22 814.61	2561	61.44	5797	2 577.76	3758		
2829	东北证券股份有限公司重庆科园一路证券营业部	25 450.67	20 309.46	2884	744.58	805	4 396.63	2541		
2830	国元证券股份有限公司深圳深南大道中国凤凰大厦营业部	25 443.29	24 366.30	2407	132.99	3789	944.01	6241		
2831	山西证券股份有限公司上海虹桥路证券营业部	25 415.03	17 667.53	3251	158.90	3354	7 588.60	1469		
2832	华泰证券股份有限公司如皋福寿路证券营业部	25 414.69	20 811.47	2818	1 333.84	443	3 269.38	3204		
2833	中国银河证券股份有限公司广州机场路证券营业部	25 401.01	21 456.41	2727	1 269.58	471	2 675.02	3667		

续表

名次 Rank	营业部名称 Branch Name	总交易金额 Total Value	股票 Stocks		基金 Funds		债券 Bonds		其他 Others	
			交易金额 Value	名次 Rank	交易金额 Value	名次 Rank	交易金额 Value	名次 Rank	交易金额 Value	名次 Rank
2834	东兴证券股份有限公司上海陆家嘴证券营业部	25 393.54	20 983.80	2792	1 967.55	288	2 442.18	3889		
2835	第一创业证券股份有限公司深圳笋岗东路证券营业部	25 371.21	23 254.36	2511	88.47	4852	2 028.38	4346		
2836	申万宏源西部证券有限公司乌鲁木齐中山路证券营业部	25 369.84	21 763.47	2689	188.36	2972	3 418.01	3104		
2837	东北证券股份有限公司南通世纪大道证券营业部	25 360.54	24 137.28	2431	30.12	7560	1 193.15	5664		
2838	广发证券股份有限公司沈阳北二中路证券营业部	25 359.02	19 989.57	2915	186.02	3003	5 183.43	2198		
2839	中国中金财富证券有限公司云浮新兴东堤北路证券营业部	25 354.80	19 237.17	3008	61.78	5777	6 055.85	1867		
2840	申万宏源证券有限公司大连分公司	25 348.08	21 185.25	2768	133.16	3782	4 029.67	2753		
2841	光大证券股份有限公司重庆李家沱证券营业部	25 347.69	16 702.63	3395	146.03	3543	8 499.03	1275		
2842	中国银河证券股份有限公司杭州天城东路证券营业部	25 335.01	22 760.71	2568	149.43	3500	2 424.87	3903		
2843	中银国际证券股份有限公司青岛香港中路证券营业部	25 332.69	20 868.43	2808	247.46	2357	4 216.80	2636		
2844	中原证券股份有限公司黄河金三角示范区分公司	25 329.20	21 395.62	2738	131.84	3806	3 801.74	2871		
2845	浙商证券股份有限公司长沙芙蓉中路证券营业部	25 325.13	21 631.58	2702	126.92	3909	3 566.62	3003		
2846	东海证券股份有限公司上海普陀区中潭路证券营业部	25 305.45	16 063.52	3518	68.86	5514	9 173.07	1166		
2847	国元证券股份有限公司芜湖黄山西路证券营业部	25 302.56	21 596.71	2711	154.41	3423	3 551.44	3012		
2848	广发证券股份有限公司宜昌东山大道证券营业部	25 295.10	20 408.20	2870	169.01	3214	4 717.88	2387		
2849	国信证券股份有限公司天津滨海新区证券营业部	25 286.30	18 003.60	3198	4 314.38	146	2 968.32	3430		
2850	中国中金财富证券有限公司潜江江汉路证券营业部	25 259.94	19 385.01	2991	177.12	3106	5 697.81	1987		
2851	中国银河证券股份有限公司南昌红谷滩新区证券营业部	25 258.79	20 946.70	2797	151.00	3480	4 161.09	2672		
2852	广发证券股份有限公司长春解放大路证券营业部	25 258.19	15 726.79	3576	192.61	2905	9 338.80	1141		
2853	浙商证券股份有限公司舟山沿港东路证券营业部	25 256.07	21 168.90	2770	175.82	3120	3 911.35	2816		
2854	光大证券股份有限公司北京光华路证券营业部	25 238.59	23 460.76	2499	86.62	4899	1 691.21	4792		
2855	平安证券股份有限公司惠州文昌一路证券营业部	25 238.48	22 382.54	2612	119.13	4075	2 736.81	3627		
2856	信达证券股份有限公司山东分公司	25 204.30	24 070.96	2443	108.37	4316	1 024.97	6037		
2857	民生证券股份有限公司新密青屏大街证券营业部	25 183.31	19 904.92	2927	145.90	3545	5 132.48	2220		
2858	财通证券股份有限公司淳安新安大街证券营业部	25 183.10	22 086.63	2652	117.18	4113	2 979.28	3421		
2859	国盛证券有限责任公司上饶赣东北大道证券营业部	25 175.41	18 044.45	3195	1 805.56	319	5 325.40	2145		
2860	广发证券股份有限公司柳州桂中大道证券营业部	25 170.75	18 954.17	3060	192.24	2908	6 024.35	1884		
2861	方正证券股份有限公司宁波潘火路证券营业部	25 167.71	22 774.04	2564	218.59	2630	2 175.08	4152		
2862	中泰证券股份有限公司济宁奥体路证券营业部	25 162.42	19 915.56	2926	255.76	2281	4 991.10	2278		
2863	国泰君安证券股份有限公司上海嘉定塔城路证券营业部	25 153.64	21 055.73	2779	119.12	4077	3 978.79	2781		
2864	华泰证券股份有限公司沭阳北京北路证券营业部	25 140.13	15 436.27	3621	325.44	1826	9 378.41	1137		
2865	东北证券股份有限公司延吉光明街证券营业部	25 133.35	20 217.21	2893	238.08	2457	4 678.07	2408		
2866	长江证券股份有限公司天津长江道证券营业部	25 128.30	19 484.11	2982	237.06	2468	5 407.14	2115		
2867	东莞证券股份有限公司佛山顺德均安恒安路证券营业部	25 116.34	20 611.98	2842	120.31	4045	4 384.05	2547		
2868	光大证券股份有限公司南京广州路证券营业部	25 115.07	22 126.97	2648	192.78	2904	2 795.32	3580		
2869	财通证券股份有限公司金华兰溪街证券营业部	25 114.12	22 218.53	2638	85.07	4935	2 810.52	3563		
2870	中国中金财富证券有限公司湛江吴川海港大道证券营业部	25 090.84	13 865.09	3909	33.55	7301	11 192.20	908		
2871	华泰证券股份有限公司贵阳中华北路证券营业部	25 090.02	17 914.64	3212	493.44	1218	6 681.94	1695		
2872	东兴证券股份有限公司南宁祥宾路证券营业部	25 065.84	21 296.66	2753	137.09	3697	3 632.09	2958		
2873	中信建投证券股份有限公司广州工业大道证券营业部	25 062.49	22 443.89	2604	59.47	5879	2 559.12	3783		
2874	渤海证券股份有限公司天津水上公园东路证券营业部	25 060.00	21 328.06	2749	619.72	984	3 112.22	3316		
2875	华宝证券股份有限公司长沙茶子山东路证券营业部	25 053.71	17 860.92	3218	579.42	1034	6 613.36	1716		
2876	东北证券股份有限公司长春东风大街证券营业部	25 042.68	18 118.36	3185	223.21	2591	6 701.12	1689		
2877	长江证券股份有限公司深圳龙华民旺路证券营业部	25 022.97	22 469.76	2602	115.08	4162	2 438.13	3894		
2878	财通证券股份有限公司兰溪人民南路证券营业部	25 021.37	22 092.73	2650	271.18	2177	2 657.46	3683		
2879	中国银河证券股份有限公司大连新开路证券营业部	25 018.21	21 558.29	2719	223.36	2590	3 236.56	3221		
2880	安信证券股份有限公司韶关西堤北路证券营业部	25 001.45	19 366.73	2993	117.56	4104	5 517.16	2064		
2881	方正证券股份有限公司天津新华路证券营业部	24 999.30	21 570.24	2716	169.25	3209	3 259.81	3208		
2882	华西证券股份有限公司大连五五路证券营业部	24 996.25	20 665.70	2836	347.49	1706	3 983.05	2779		
2883	中泰证券股份有限公司潍坊东风东街证券营业部	24 986.56	21 620.38	2707	231.13	2529	3 135.05	3303		
2884	中国银河证券股份有限公司平湖解放西路证券营业部	24 984.50	21 771.64	2687	119.14	4074	3 093.72	3331		
2885	万联证券股份有限公司广州番禺清河东路证券营业部	24 973.99	20 779.26	2825	143.95	3584	4 050.78	2736		
2886	方正证券股份有限公司鞍山胜利北路证券营业部	24 973.57	18 893.87	3074	64.70	5663	6 015.00	1889		
2887	信达证券股份有限公司沈阳黑龙江街证券营业部	24 957.31	20 179.30	2899	90.89	4793	4 687.13	2404		
2888	财达证券股份有限公司邢台郭守敬北路证券营业部	24 956.35	19 168.12	3018	117.98	4097	5 670.25	1996		
2889	中泰证券股份有限公司沈阳青年大街证券营业部	24 946.73	9 848.41	4907	103.54	4445	14 994.77	571		
2890	申万宏源证券有限公司黑龙江分公司	24 930.58	19 111.08	3036	293.48	2023	5 526.02	2054		
2891	湘财证券股份有限公司昆明人民中路证券营业部	24 929.73	21 009.47	2783	138.44	3673	3 781.82	2885		
2892	方正证券股份有限公司鞍山人民路证券营业部	24 918.47	17 978.19	3204	102.91	4463	6 837.37	1656		
2893	国元证券股份有限公司滁州分公司	24 917.62	21 939.21	2668	157.02	3381	2 821.40	3549		
2894	中天证券股份有限公司上海临青路证券营业部	24 902.77	11 417.51	4486	169.24	3210	13 316.02	685		
2895	兴业证券股份有限公司哈尔滨友谊路证券营业部	24 900.02	20 146.17	2904	185.23	3011	4 568.62	2460		
2896	东方财富证券股份有限公司西北分公司	24 874.06	19 675.61	2955	324.81	1830	4 873.64	2323		
2897	申万宏源证券有限公司深圳华强北路证券营业部	24 868.31	23 611.88	2480	172.25	3169	1 084.19	5896		
2898	中信建投证券股份有限公司简阳雄州大道证券营业部	24 863.99	20 872.60	2806	383.70	1535	3 607.69	2978		
2899	中信证券（山东）有限责任公司济南阳光新路证券营业部	24 853.25	21 494.64	2722	474.59	1260	2 884.03	3486		

续表

名次 Rank	营业部名称 Branch Name	总交易金额 Total Value	股票 Stocks		基金 Funds		债券 Bonds		其他 Others	
			交易金额 Value	名次 Rank	交易金额 Value	名次 Rank	交易金额 Value	名次 Rank	交易金额 Value	名次 Rank
2900	东兴证券股份有限公司永安牺和路证券营业部	24 848.00	18 780.82	3087	81.60	5050	5 985.58	1898		
2901	天风证券股份有限公司辽宁分公司	24 841.30	20 346.85	2877	384.04	1534	4 110.41	2697		
2902	中泰证券股份有限公司宁波北仑恒山路证券营业部	24 816.55	22 584.46	2587	83.27	4991	2 148.81	4187		
2903	第一创业证券股份有限公司合肥怀宁路证券营业部	24 812.46	20 657.24	2839	105.56	4392	4 049.66	2738		
2904	中银国际证券股份有限公司三亚新风路证券营业部	24 811.98	22 185.96	2642	94.71	4684	2 531.31	3810		
2905	国海证券股份有限公司浙江分公司	24 805.52	23 639.16	2475	40.88	6825	1 125.48	5807		
2906	中国中金财富证券有限公司潜江五七大道证券营业部	24 797.13	16 648.06	3401	154.55	3420	7 994.52	1382		
2907	中信证券（山东）有限责任公司德州湖滨中大道证券营业部	24 792.24	22 371.28	2614	373.96	1571	2 047.00	4315		
2908	江海证券有限公司哈尔滨西大直街证券营业部	24 770.53	14 929.62	3719	159.26	3351	9 681.65	1092		
2909	中信建投证券股份有限公司黑龙江分公司	24 758.04	15 894.47	3551	4 771.07	133	4 092.50	2713		
2910	海通证券股份有限公司哈尔滨和兴路证券营业部	24 756.54	19 075.78	3040	223.63	2587	5 457.13	2093		
2911	大通证券股份有限公司徐州湖北路证券营业部	24 751.36	20 796.46	2820	159.35	3348	3 795.56	2877		
2912	中国银河证券股份有限公司上海新闸路证券营业部	24 749.90	18 346.03	3159	171.81	3175	6 232.06	1820		
2913	兴业证券股份有限公司厦门穆厝路证券营业部	24 721.68	19 047.12	3045	196.62	2856	5 477.94	2085		
2914	中国银河证券股份有限公司长春人民大街证券营业部	24 696.72	22 007.05	2663	201.52	2797	2 488.15	3851		
2915	华泰证券股份有限公司济南经七路证券营业部	24 674.72	15 481.77	3614	1 179.25	513	8 013.70	1380		
2916	国信证券股份有限公司上海高逸路证券营业部	24 674.59	22 364.00	2617	80.35	5093	2 230.23	4100		
2917	万联证券股份有限公司永州芝山路证券营业部	24 664.18	20 578.74	2848	368.89	1598	3 716.55	2919		
2918	申万宏源证券有限公司青岛分公司	24 657.16	21 112.92	2775	235.18	2480	3 309.06	3176		
2919	上海证券有限责任公司静安南京西路证券营业部	24 654.62	19 691.52	2953	240.72	2433	4 722.38	2383		
2920	华福证券有限责任公司上海宛平南路证券营业部	24 649.16	14 758.91	3761	71.50	5416	9 818.75	1071		
2921	江海证券有限公司上海万航渡路证券营业部	24 635.21	17 379.05	3288	155.32	3405	7 100.84	1582		
2922	华安证券股份有限公司滁州分公司	24 633.11	21 366.38	2744	210.17	2708	3 056.56	3368		
2923	中国银河证券股份有限公司厦门同安祥平证券营业部	24 607.48	22 235.66	2633	197.66	2844	2 174.17	4155		
2924	浙商证券股份有限公司上海万航渡路证券营业部	24 605.21	16 370.04	3459	612.89	995	7 622.28	1460		
2925	申万宏源西部证券有限公司乌鲁木齐解放南路证券营业部	24 602.27	21 788.00	2686	129.79	3844	2 684.48	3662		
2926	长江证券股份有限公司保定五四中路证券营业部	24 588.21	19 403.82	2990	273.22	2161	4 911.17	2306		
2927	中信证券华南股份有限公司广州番禺大石证券营业部	24 578.65	22 294.56	2624	183.34	3027	2 100.75	4249		
2928	西部证券股份有限公司西安雁塔路证券营业部	24 573.87	18 099.11	3187	55.27	6055	6 419.48	1773		
2929	中信建投证券股份有限公司北京朝外大街证券营业部	24 566.16	20 086.87	2908	189.94	2949	4 289.35	2592		
2930	光大证券股份有限公司江门新会冈州大道中证券营业部	24 547.94	19 669.37	2957	452.49	1316	4 426.07	2527		
2931	中国银河证券股份有限公司惠州文明一路证券营业部	24 546.60	21 934.89	2669	143.41	3590	2 468.30	3864		
2932	中信证券股份有限公司福州长乐北路证券营业部	24 527.52	21 993.71	2664	171.37	3183	2 362.44	3976		
2933	安信证券股份有限公司汕尾海丰证券营业部	24 520.55	22 478.13	2601	215.83	2650	1 826.59	4618		
2934	申万宏源证券有限公司上海宝山区长江南路证券营业部	24 517.65	17 452.39	3273	218.19	2632	6 847.07	1651		
2935	国泰君安证券股份有限公司绵阳剑南路证券营业部	24 511.79	21 437.85	2730	271.54	2172	2 802.40	3570		
2936	江海证券有限公司伊春繁荣路证券营业部	24 509.67	16 922.33	3361	567.31	1064	7 020.04	1606		
2937	广发证券股份有限公司汕头潮南峡山证券营业部	24 508.01	19 069.70	3043	160.85	3316	5 277.45	2164		
2938	申万宏源证券有限公司九江九瑞大道证券营业部	24 500.03	20 845.48	2813	82.39	5019	3 572.16	2999		
2939	华鑫证券有限责任公司上海宛平南路证券营业部	24 490.44	20 157.14	2902	88.65	4846	4 244.66	2619		
2940	财达证券股份有限公司保定朝阳南大街证券营业部	24 485.62	18 257.22	3168	110.93	4260	6 117.47	1851		
2941	安信证券股份有限公司上海浦东新区花园石桥路证券营业部	24 480.52	23 867.44	2454	291.55	2041	321.53	9034		
2942	华安证券股份有限公司池州分公司	24 444.47	21 198.19	2765	87.41	4886	3 158.86	3292		
2943	中泰证券股份有限公司温州南浦路证券营业部	24 435.16	20 860.61	2810	237.83	2459	3 336.72	3156		
2944	信达证券股份有限公司葫芦岛连山大街证券营业部	24 434.28	21 648.65	2700	237.03	2469	2 548.60	3795		
2945	中信建投证券股份有限公司沈阳北站路证券营业部	24 430.31	19 148.29	3028	1 364.29	435	3 917.73	2815		
2946	中信建投证券股份有限公司北京通州通朝大街证券营业部	24 425.65	19 147.86	3029	158.23	3368	5 119.56	2226		
2947	东北证券股份有限公司长春自由大路证券营业部	24 425.39	20 725.47	2828	111.92	4240	3 588.00	2989		
2948	财达证券股份有限公司廊坊新华路证券营业部	24 399.95	18 162.43	3180	121.62	4010	6 115.89	1852		
2949	南京证券股份有限公司广州体育西路证券营业部	24 392.00	22 923.26	2553	48.65	6366	1 420.09	5209		
2950	华西证券股份有限公司天津友谊路证券营业部	24 386.38	16 746.75	3390	329.18	1797	7 310.45	1525		
2951	东方财富证券股份有限公司扬州京华城路证券营业部	24 376.37	16 561.42	3416	277.51	2136	7 537.44	1477		
2952	万联证券股份有限公司广州花都公益路证券营业部	24 362.10	20 595.68	2846	60.05	5856	3 706.37	2927		
2953	中信证券股份有限公司永康金城路证券营业部	24 361.50	22 761.29	2567	159.39	3346	1 440.82	5177		
2954	东海证券股份有限公司深圳深南大道证券营业部	24 354.90	23 087.37	2532	276.46	2142	991.08	6121		
2955	国元证券股份有限公司青岛源头路证券营业部	24 352.59	22 178.13	2643	182.32	3041	1 992.14	4402		
2956	长江证券股份有限公司宿州银河一路证券营业部	24 349.61	21 214.98	2764	130.14	3838	3 004.49	3401		
2957	国信证券股份有限公司宜昌沿江大道证券营业部	24 345.33	19 955.07	2920	95.48	4661	4 294.78	2588		
2958	渤海证券股份有限公司上海彰武路证券营业部	24 335.83	15 450.63	3619	300.49	1974	8 584.72	1262		
2959	首创证券股份有限公司上海斜土路证券营业部	24 334.90	15 451.54	3618	131.23	3825	8 752.13	1235		
2960	招商证券股份有限公司温州新城大道证券营业部	24 329.68	18 695.03	3106	164.05	3271	5 470.60	2087		
2961	光大证券股份有限公司东莞大朗长富西路证券营业部	24 326.42	22 258.18	2629	273.33	2160	1 794.91	4663		
2962	申万宏源西部证券有限公司厦门鹭江道证券营业部	24 314.12	22 177.00	2644	97.88	4595	2 039.24	4327		
2963	华泰证券股份有限公司金坛南环一路证券营业部	24 303.95	17 312.11	3302	1 836.54	315	5 155.30	2209		
2964	中国中金财富证券有限公司四川分公司	24 297.24	19 504.42	2980	1 883.44	305	2 909.38	3468		
2965	东方财富证券股份有限公司苏州时代广场证券营业部	24 291.55	19 702.73	2951	433.85	1374	4 154.97	2675		

续表

名次 Rank	营业部名称 Branch Name	总交易金额 Total Value	股票 Stocks		基金 Funds		债券 Bonds		其他 Others	
			交易金额 Value	名次 Rank	交易金额 Value	名次 Rank	交易金额 Value	名次 Rank	交易金额 Value	名次 Rank
2966	中国中金财富证券有限公司北京建国门外大街证券营业部	24 284.36	19 936.97	2922	154.46	3421	4 192.94	2643		
2967	江海证券有限公司哈尔滨珠江路证券营业部	24 272.30	18 651.83	3112	121.04	4029	5 499.42	2073		
2968	中信证券（山东）有限责任公司东营北一路证券营业部	24 253.30	22 746.29	2571	210.47	2706	1 296.54	5450		
2969	国信证券股份有限公司深圳南山科苑北路证券营业部	24 249.23	20 985.82	2790	121.18	4025	3 142.24	3299		
2970	方正证券股份有限公司保定隆兴中路证券营业部	24 246.03	20 858.70	2811	163.63	3275	3 223.70	3237		
2971	中天证券股份有限公司沈阳长江街证券营业部	24 231.72	15 885.02	3555	105.45	4396	8 241.24	1324		
2972	信达证券股份有限公司杭州景昙路证券营业部	24 229.06	21 322.31	2750	296.18	2002	2 610.57	3728		
2973	中信建投证券股份有限公司北四环东路证券营业部	24 227.06	19 746.94	2946	290.77	2043	4 189.36	2650		
2974	东莞证券股份有限公司东莞大岭山证券营业部	24 220.66	21 140.15	2772	106.73	4359	2 973.77	3424		
2975	华龙证券股份有限公司兰州合水路证券营业部	24 220.11	19 622.51	2966	103.52	4447	4 494.08	2498		
2976	财达证券股份有限公司唐山国防道证券营业部	24 198.00	19 038.51	3046	116.32	4133	5 043.17	2258		
2977	财通证券股份有限公司长兴明珠路证券营业部	24 196.15	21 852.03	2680	106.72	4360	2 237.40	4090		
2978	中泰证券股份有限公司聊城卫育南路证券营业部	24 178.85	21 400.08	2737	161.38	3307	2 617.38	3724		
2979	长城证券股份有限公司莆田荔城大道证券营业部	24 168.58	19 599.08	2969	1 388.18	425	3 181.32	3274		
2980	浙商证券股份有限公司台州学院路证券营业部	24 163.18	21 954.71	2665	74.69	5293	2 133.78	4205		
2981	海通证券股份有限公司淮南洞山中路证券营业部	24 159.99	21 290.36	2754	242.46	2412	2 627.18	3713		
2982	首创证券股份有限公司北京北辰东路证券营业部	24 158.29	20 383.51	2875	147.55	3522	3 627.22	2965		
2983	兴业证券股份有限公司山东分公司	24 136.58	19 002.73	3051	257.58	2269	4 876.27	2321		
2984	光大证券股份有限公司深圳香蜜湖路证券营业部	24 132.85	23 001.31	2544	19.79	8469	1 111.75	5832		
2985	中信建投证券股份有限公司张家界子午东路证券营业部	24 116.97	23 092.44	2531	147.31	3524	877.22	6435		
2986	中国中金财富证券有限公司哈尔滨赣水路证券营业部	24 107.67	18 360.61	3154	108.29	4319	5 638.76	2004		
2987	东吴证券股份有限公司沈阳滂江街证券营业部	24 104.73	19 860.93	2935	128.79	3867	4 115.01	2696		
2988	广发证券股份有限公司吉林吉林大街证券营业部	24 102.60	16 929.15	3360	210.87	2703	6 962.58	1622		
2989	平安证券股份有限公司贵阳新华路证券营业部	24 100.92	21 400.28	2736	328.95	1799	2 371.69	3964		
2990	信达证券股份有限公司深圳湾科技生态园证券营业部	24 098.23	22 406.23	2608	66.14	5609	1 625.87	4893		
2991	申万宏源证券有限公司西安长安北路证券营业部	24 078.96	21 309.67	2751	115.31	4160	2 653.97	3684		
2992	东北证券股份有限公司吉林光华路证券营业部	24 065.53	18 498.14	3131	333.67	1777	5 233.72	2179		
2993	中泰证券股份有限公司泰安东岳大街第二证券营业部	24 030.59	20 732.51	2827	89.76	4819	3 208.32	3251		
2994	国泰君安证券股份有限公司无锡人民中路证券营业部	24 014.96	23 124.72	2526	53.94	6116	836.30	6580		
2995	海通证券股份有限公司惠州惠沙堤二路证券营业部	23 997.50	17 737.09	3243	1 349.67	437	4 910.74	2307		
2996	东方证券股份有限公司汕头长平路证券营业部	23 992.99	20 797.51	2819	144.01	3582	3 051.48	3372		
2997	中国银河证券股份有限公司浙江分公司	23 989.16	21 600.13	2710	546.65	1097	1 842.38	4596		
2998	财达证券股份有限公司秦皇岛河北大街证券营业部	23 985.58	16 374.86	3456	78.40	5165	7 532.32	1478		
2999	中信证券股份有限公司江西分公司	23 975.23	21 626.71	2704	131.02	3827	2 217.50	4115		
3000	天风证券股份有限公司大连天河路证券营业部	23 974.47	17 849.32	3221	106.45	4368	6 018.69	1885		
3001	金元证券股份有限公司上海东方路证券营业部	23 967.61	13 453.13	3995	100.89	4517	10 413.59	991		
3002	国泰君安证券股份有限公司南昌进贤军湖路证券营业部	23 939.40	20 361.00	2876	64.48	5672	3 513.92	3038		
3003	中泰证券股份有限公司烟台北大街证券营业部	23 936.68	21 050.34	2780	319.53	1860	2 566.82	3775		
3004	国元证券股份有限公司蚌埠胜利西路证券营业部	23 925.83	18 898.42	3071	234.06	2496	4 793.36	2355		
3005	中原证券股份有限公司平顶山建设路证券营业部	23 910.45	19 927.57	2925	129.34	3855	3 853.55	2847		
3006	海通证券股份有限公司兰州通达街证券营业部	23 884.08	21 373.76	2743	150.95	3481	2 359.37	3979		
3007	中泰证券股份有限公司长沙五一大道证券营业部	23 880.91	18 248.58	3169	43.23	6691	5 589.11	2024		
3008	国融证券股份有限公司呼和浩特锡林南路证券营业部	23 876.77	12 522.57	4212	194.46	2883	11 159.73	913		
3009	华龙证券股份有限公司兰州东岗西路证券营业部	23 860.22	20 590.82	2847	68.25	5528	3 201.14	3258		
3010	浙商证券股份有限公司浦江和平南路证券营业部	23 858.17	21 765.20	2688	71.47	5419	2 021.51	4358		
3011	长城证券股份有限公司西安西关正街证券营业部	23 857.43	20 789.00	2822	126.65	3911	2 941.79	3448		
3012	广发证券股份有限公司珠海情侣南路证券营业部	23 853.67	19 198.00	3015	367.11	1608	4 288.56	2593		
3013	中信建投证券股份有限公司广西分公司	23 832.80	20 654.89	2840	119.98	4056	3 057.93	3367		
3014	中国中金财富证券有限公司东莞胜和路证券营业部	23 814.70	20 519.21	2857	167.33	3238	3 128.16	3307		
3015	东方证券股份有限公司上海黄浦区凤阳路证券营业部	23 759.73	19 167.51	3022	131.56	3813	4 460.66	2513		
3016	中泰证券股份有限公司青岛正阳路证券营业部	23 753.33	21 425.83	2734	98.70	4573	2 228.80	4102		
3017	国泰君安证券股份有限公司湘潭建设中路证券营业部	23 747.27	21 795.34	2685	340.50	1739	1 611.43	4917		
3018	长城证券股份有限公司佛山三水张边路证券营业部	23 741.00	20 850.80	2812	286.78	2078	2 603.43	3737		
3019	东北证券股份有限公司广东分公司	23 739.41	19 356.05	2995	293.32	2026	4 090.04	2714		
3020	中信建投证券股份有限公司莆田学园南街证券营业部	23 738.44	20 446.87	2865	321.21	1851	2 970.36	3428		
3021	浙商证券股份有限公司桐乡振兴中路证券营业部	23 733.57	20 929.75	2798	121.55	4014	2 682.27	3663		
3022	第一创业证券股份有限公司温州雪山路证券营业部	23 730.03	20 673.31	2835	1 439.93	404	1 616.79	4910		
3023	东方证券股份有限公司南宁金湖路证券营业部	23 724.39	21 135.74	2773	240.73	2432	2 347.93	3990		
3024	华鑫证券有限责任公司杭州分公司	23 705.00	22 386.87	2611	55.81	6031	1 262.32	5507		
3025	西部证券股份有限公司西安金花南路证券营业部	23 704.20	18 841.99	3078	82.79	5007	4 779.42	2361		
3026	国元证券股份有限公司上海威海路证券营业部	23 703.49	18 670.98	3109	97.07	4617	4 935.44	2297		
3027	海通证券股份有限公司南昌南京东路证券营业部	23 703.34	20 596.75	2845	116.72	4122	2 989.87	3410		
3028	长城证券股份有限公司上海民生路证券营业部	23 683.73	20 162.57	2901	115.88	4147	3 405.28	3112		
3029	天风证券股份有限公司武汉分公司	23 674.69	21 290.32	2755	94.68	4686	2 289.69	4043		
3030	国泰君安证券股份有限公司桦甸桦甸大街证券营业部	23 661.28	22 954.49	2550	35.99	7136	670.80	7163		
3031	中国银河证券股份有限公司邢台冶金北路证券营业部	23 653.34	18 906.48	3068	273.89	2156	4 472.98	2505		

续表

名次 Rank	营业部名称 Branch Name	总交易金额 Total Value	股票 Stocks		基金 Funds		债券 Bonds		其他 Others	
			交易金额 Value	名次 Rank	交易金额 Value	名次 Rank	交易金额 Value	名次 Rank	交易金额 Value	名次 Rank
3032	红塔证券股份有限公司昆明环城南路证券营业部	23 650.18	19 521.84	2978	71.56	5413	4 056.78	2732		
3033	长城证券股份有限公司杭州民心路证券营业部	23 642.81	19 967.26	2918	1 103.25	553	2 572.29	3766		
3034	方正证券股份有限公司北京佟麟阁路证券营业部	23 640.25	19 327.84	2999	126.60	3913	4 185.81	2652		
3035	国元证券股份有限公司合肥长江西路证券营业部	23 621.44	20 490.22	2859	206.00	2758	2 925.22	3451		
3036	中泰证券股份有限公司东营仙河神州路证券营业部	23 607.72	18 656.79	3110	311.95	1907	4 638.98	2430		
3037	中信证券股份有限公司成都人民南路证券营业部	23 589.39	20 603.08	2844	253.00	2312	2 733.31	3630		
3038	东吴证券股份有限公司海宁海州西路证券营业部	23 589.01	21 088.81	2778	68.76	5517	2 431.44	3900		
3039	国盛证券有限责任公司赣州红旗大道赣龙商厦证券营业部	23 584.47	18 226.72	3174	63.93	5692	5 293.82	2154		
3040	中泰证券股份有限公司东营西四路证券营业部	23 580.27	19 742.57	2947	221.42	2604	3 616.29	2973		
3041	新时代证券股份有限公司天津红旗路证券营业部	23 578.30	17 197.02	3317	79.22	5136	6 302.06	1796		
3042	东北证券股份有限公司上海峨山路证券营业部	23 571.40	16 734.70	3392	137.06	3698	6 699.63	1691		
3043	华泰证券股份有限公司辽宁分公司	23 559.69	18 722.06	3097	255.17	2285	4 582.46	2452		
3044	新时代证券股份有限公司上海天山路证券营业部	23 556.64	13 504.09	3984	41.94	6769	10 010.61	1036		
3045	中信证券（山东）有限责任公司潍坊分公司	23 534.49	21 928.38	2670	254.67	2292	1 351.43	5341		
3046	海通证券股份有限公司义乌宾王路证券营业部	23 526.67	21 393.00	2740	125.11	3943	2 008.56	4380		
3047	申万宏源证券有限公司上海虹口区黄浦路证券营业部	23 522.68	15 222.54	3660	160.89	3315	8 139.25	1351		
3048	光大证券股份有限公司广州锐丰中心证券营业部	23 517.64	2 176.90	9296	2.95	10901	21 337.80	316		
3049	申万宏源证券有限公司南昌南京东路证券营业部	23 517.55	20 885.85	2803	63.48	5707	2 568.22	3771		
3050	宏信证券有限责任公司西昌顺城街证券营业部	23 504.71	16 990.94	3351	145.89	3546	6 367.88	1784		
3051	新时代证券股份有限公司宜昌东山大道证券营业部	23 501.19	18 532.84	3122	100.25	4532	4 868.10	2324		
3052	英大证券有限责任公司长沙芙蓉中路证券营业部	23 463.50	19 797.69	2941	50.57	6254	3 615.24	2974		
3053	江海证券有限公司深圳解放路证券营业部	23 459.32	18 794.68	3085	1 936.19	291	2 728.45	3636		
3054	华泰证券股份有限公司上海浦东新区妙境路证券营业部	23 438.31	18 925.06	3065	109.22	4296	4 404.03	2537		
3055	广发证券股份有限公司深圳世纪汇广场证券营业部	23 419.61	18 707.37	3103	91.80	4759	4 620.44	2440		
3056	中国中金财富证券有限公司天津分公司	23 406.54	17 807.86	3227	100.35	4529	5 498.33	2075		
3057	兴业证券股份有限公司北京复兴门外大街证券营业部	23 401.98	16 255.02	3481	350.99	1675	6 795.97	1659		
3058	华西证券股份有限公司泸州江阳西路证券营业部	23 401.93	12 574.47	4199	99.64	4550	10 727.82	956		
3059	国联证券股份有限公司无锡华夏南路证券营业部	23 394.32	21 186.89	2767	97.27	4611	2 110.15	4230		
3060	东莞证券股份有限公司河源分公司	23 385.21	20 102.72	2906	102.66	4472	3 179.83	3276		
3061	光大证券股份有限公司顺德大良证券营业部	23 372.83	21 097.21	2777	168.71	3219	2 106.91	4237		
3062	华龙证券股份有限公司乌鲁木齐红山路证券营业部	23 372.35	17 177.81	3320	213.98	2669	5 980.56	1900		
3063	中国中金财富证券有限公司重庆江北嘴证券营业部	23 361.07	21 424.87	2735	67.00	5572	1 869.19	4550		
3064	西部证券股份有限公司上海开鲁路证券营业部	23 355.74	10 770.48	4640	47.34	6446	12 537.92	765		
3065	光大证券股份有限公司哈尔滨经纬二道街证券营业部	23 345.49	18 148.60	3184	209.15	2722	4 987.74	2283		
3066	中泰证券股份有限公司烟台南大街证券营业部	23 330.05	18 894.73	3073	647.59	935	3 787.73	2882		
3067	华安证券股份有限公司铜陵淮河路证券营业部	23 327.97	20 346.60	2878	48.36	6386	2 933.02	3450		
3068	国信证券股份有限公司山东分公司	23 315.92	19 428.61	2988	197.31	2849	3 690.00	2933		
3069	中信证券股份有限公司广州东风东路证券营业部	23 309.21	21 574.47	2713	97.28	4610	1 637.46	4876		
3070	长城证券股份有限公司广东分公司	23 307.65	21 807.10	2683	1 100.72	557	399.83	8544		
3071	银泰证券有限责任公司深圳深南大道证券营业部	23 306.50	20 146.91	2903	97.98	4591	3 061.61	3363		
3072	渤海证券股份有限公司北京西外大街证券营业部	23 292.49	20 990.00	2788	120.81	4037	2 181.68	4145		
3073	中国中金财富证券有限公司登封大禹路证券营业部	23 288.81	20 788.69	2823	89.93	4815	2 410.18	3922		
3074	广发证券股份有限公司济南泺源大街证券营业部	23 282.22	16 950.95	3356	1 638.68	347	4 692.60	2398		
3075	方正证券股份有限公司杭州滨江通和路证券营业部	23 258.47	21 626.25	2705	91.18	4778	1 541.04	5028		
3076	广发证券股份有限公司上海国顺东路证券营业部	23 256.62	13 387.21	4010	168.20	3224	9 701.21	1088		
3077	安信证券股份有限公司青岛辽阳西路证券营业部	23 250.78	15 794.80	3563	136.06	3712	7 319.92	1521		
3078	中泰证券股份有限公司厦门城南路证券营业部	23 213.62	20 763.05	2826	113.81	4197	2 336.76	4006		
3079	广发证券股份有限公司上海浦东南路证券营业部	23 211.14	20 782.64	2824	95.93	4645	2 332.56	4009		
3080	方正证券股份有限公司邵阳邵东红岭路证券营业部	23 198.80	21 951.90	2666	85.55	4922	1 161.35	5722		
3081	中信建投证券股份有限公司福州鳌峰路证券营业部	23 193.42	14 808.44	3750	226.42	2565	8 158.56	1348		
3082	国泰君安证券股份有限公司贵溪建设路证券营业部	23 180.71	19 612.15	2967	142.02	3620	3 426.54	3100		
3083	长江证券股份有限公司公安利达路证券营业部	23 146.44	18 828.29	3081	147.70	3516	4 170.46	2661		
3084	光大证券股份有限公司重庆民权路证券营业部	23 145.64	18 721.68	3098	164.20	3268	4 259.75	2612		
3085	恒泰证券股份有限公司包头钢铁大街证券营业部	23 130.28	17 464.13	3271	227.70	2557	5 438.45	2104		
3086	江海证券有限公司哈尔滨柳树街证券营业部	23 110.01	13 745.33	3937	282.04	2106	9 082.65	1178		
3087	兴业证券股份有限公司广州分公司	23 103.63	18 742.81	3092	872.61	701	3 488.21	3055		
3088	东北证券股份有限公司四平新华大街证券营业部	23 097.95	16 484.12	3437	1 812.41	317	4 801.42	2352		
3089	财通证券股份有限公司宁海金融中心证券营业部	23 062.79	21 184.80	2769	72.31	5377	1 805.68	4645		
3090	国信证券股份有限公司南昌八一大道证券营业部	23 047.57	18 848.46	3077	137.56	3689	4 061.55	2730		
3091	山西证券股份有限公司阳泉德胜东街证券营业部	23 046.28	18 772.76	3088	122.19	3997	4 151.34	2679		
3092	方正证券股份有限公司瑞安罗阳大道证券营业部	23 046.19	18 232.24	3173	93.39	4713	4 720.56	2384		
3093	国元证券股份有限公司江苏分公司	23 019.48	19 660.94	2960	198.82	2832	3 159.73	3291		
3094	中泰证券股份有限公司深圳深南大道证券营业部	23 006.13	20 992.06	2787	63.16	5718	1 950.91	4453		
3095	中国中金财富证券有限公司武汉香港路证券营业部	23 003.62	18 237.39	3172	61.18	5806	4 705.05	2391		
3096	东方证券股份有限公司武汉三阳路证券营业部	22 996.63	20 056.58	2911	253.55	2309	2 686.51	3660		
3097	国信证券股份有限公司内蒙古分公司	22 995.59	19 759.04	2945	162.01	3301	3 074.54	3351		

续表

名次 Rank	营业部名称 Branch Name	总交易金额 Total Value	股票 Stocks		基金 Funds		债券 Bonds		其他 Others	
			交易金额 Value	名次 Rank	交易金额 Value	名次 Rank	交易金额 Value	名次 Rank	交易金额 Value	名次 Rank
3098	长江证券股份有限公司合肥长江西路证券营业部	22 989.82	19 566.85	2974	82.22	5027	3 340.74	3153		
3099	南京证券股份有限公司江阴人民中路证券营业部	22 979.10	20 915.30	2801	81.71	5045	1 982.08	4416		
3100	世纪证券有限责任公司上海威海路证券营业部	22 977.58	15 137.02	3680	80.51	5087	7 760.05	1428		
3101	国都证券股份有限公司成都天益街证券营业部	22 973.74	19 874.58	2932	680.35	893	2 418.81	3908		
3102	长城证券股份有限公司义乌银海路证券营业部	22 970.47	19 741.49	2948	169.33	3207	3 059.65	3366		
3103	安信证券股份有限公司南京珠江路证券营业部	22 955.61	20 397.78	2872	187.17	2990	2 370.66	3965		
3104	中国银河证券股份有限公司衢州须江路证券营业部	22 925.89	19 013.20	3050	36.02	7132	3 876.68	2835		
3105	中国银河证券股份有限公司深圳龙华证券营业部	22 920.74	19 762.75	2944	305.73	1944	2 852.26	3516		
3106	国元证券股份有限公司亳州分公司	22 913.43	21 819.44	2682	205.84	2760	888.15	6410		
3107	万联证券股份有限公司北京上地创业路证券营业部	22 908.11	18 742.00	3093	119.84	4061	4 046.26	2743		
3108	南京证券股份有限公司南京常府街证券营业部	22 907.98	17 788.11	3232	143.29	3591	4 976.58	2288		
3109	国泰君安证券股份有限公司北京苏州桥证券营业部	22 889.29	20 951.73	2796	289.22	2053	1 648.34	4861		
3110	华鑫证券有限责任公司西安南二环证券营业部	22 878.32	16 821.23	3378	89.45	4831	5 967.64	1905		
3111	海通证券股份有限公司自贡丹桂街证券营业部	22 866.05	19 838.76	2938	128.85	3866	2 898.44	3478		
3112	中银国际证券股份有限公司合肥滨湖新区证券营业部	22 856.44	20 391.39	2873	122.53	3987	2 342.52	3994		
3113	第一创业证券股份有限公司金华李渔东路证券营业部	22 848.72	18 547.09	3119	65.08	5647	4 236.55	2624		
3114	财达证券股份有限公司张家口明德南街证券营业部	22 830.78	15 434.20	3622	111.37	4253	7 285.21	1533		
3115	华创证券有限责任公司贵阳飞山街证券营业部	22 805.21	17 768.77	3234	993.37	614	4 043.07	2745		
3116	东北证券股份有限公司武汉中北路证券营业部	22 798.82	6 246.18	6218	124.63	3954	16 428.02	491		
3117	方正证券股份有限公司北京回龙观西大街证券营业部	22 789.70	19 945.43	2921	332.48	1782	2 511.79	3826		
3118	申港证券股份有限公司深圳深南东路证券营业部	22 782.89	19 670.52	2956	13.91	9179	3 098.47	3325		
3119	东海证券股份有限公司上海长宁区水城南路证券营业部	22 750.08	18 814.13	3083	112.00	4237	3 823.94	2860		
3120	金元证券股份有限公司海南分公司	22 744.37	18 964.83	3057	663.59	915	3 115.96	3315		
3121	中国银河证券股份有限公司北京北四环证券营业部	22 737.90	19 969.52	2917	225.91	2569	2 542.48	3798		
3122	申万宏源证券有限公司黄石湖滨大道证券营业部	22 730.03	19 527.95	2977	111.51	4250	3 090.56	3333		
3123	东方证券股份有限公司珠海吉大路证券营业部	22 722.12	4 677.85	7105	16 665.15	29	1 379.12	5287		
3124	信达证券股份有限公司无锡金融一街证券营业部	22 708.73	21 536.50	2720	76.93	5210	1 095.30	5866		
3125	财达证券股份有限公司邯郸丛台路证券营业部	22 690.73	16 512.51	3428	116.73	4121	6 061.49	1866		
3126	财达证券股份有限公司邯郸光明北大街证券营业部	22 685.95	16 313.88	3475	124.74	3950	6 247.32	1812		
3127	东莞证券股份有限公司佛山分公司	22 683.15	17 421.58	3279	219.21	2624	5 042.36	2259		
3128	中泰证券股份有限公司北京新源南路证券营业部	22 681.15	20 287.22	2886	172.06	3174	2 221.87	4110		
3129	英大证券有限责任公司南京汉中路证券营业部	22 676.40	19 071.10	3042	165.31	3259	3 439.98	3089		
3130	华西证券股份有限公司江油涪江路证券营业部	22 674.47	17 032.54	3343	198.42	2840	5 443.51	2101		
3131	民生证券股份有限公司鹤壁淇滨大道证券营业部	22 667.92	15 665.20	3586	134.83	3739	6 867.89	1646		
3132	中国中金财富证券有限公司深圳深南大道时代科技大厦证券营业部	22 648.48	22 575.18	2588	3.89	10699	69.41	10962		
3133	中信证券股份有限公司深圳宝安证券营业部	22 643.73	21 628.29	2703	113.07	4214	902.37	6357		
3134	中信证券股份有限公司北京分公司	22 629.86	16 954.58	3354	963.81	631	4 711.47	2388		
3135	华泰证券股份有限公司扬州江都龙川南路证券营业部	22 628.50	21 622.61	2706	50.30	6265	955.59	6211		
3136	中泰证券股份有限公司泉州宝洲路证券营业部	22 626.20	19 446.43	2987	147.93	3513	3 031.84	3384		
3137	中信建投证券股份有限公司上海北京西路证券营业部	22 623.98	16 343.22	3468	161.73	3303	6 119.03	1850		
3138	长城证券股份有限公司合肥马鞍山路证券营业部	22 610.74	19 635.23	2962	133.45	3775	2 842.06	3529		
3139	国信证券股份有限公司海南分公司	22 608.77	18 738.81	3095	390.47	1510	3 479.50	3064		
3140	天风证券股份有限公司资阳广场路证券营业部	22 603.55	18 405.67	3146	101.55	4501	4 096.33	2709		
3141	财信证券有限责任公司深圳福华路证券营业部	22 598.52	20 996.17	2786	423.52	1400	1 178.84	5692		
3142	中天证券股份有限公司深圳分公司	22 590.25	19 936.09	2923	1 423.40	409	1 230.75	5577		
3143	信达证券股份有限公司福州五四路证券营业部	22 589.13	20 985.31	2791	304.96	1949	1 298.86	5445		
3144	中国中金财富证券有限公司成都新都桂湖东路证券营业部	22 587.69	20 334.03	2880	88.71	4844	2 164.95	4169		
3145	中信证券（山东）有限责任公司枣庄文化西路证券营业部	22 571.57	19 076.01	3039	538.52	1119	2 957.04	3437		
3146	国联证券股份有限公司广州花城大道证券营业部	22 539.73	17 618.60	3254	1 106.55	550	3 814.58	2867		
3147	华西证券股份有限公司峨眉山光辉路证券营业部	22 526.49	18 432.93	3138	133.35	3776	3 960.21	2790		
3148	中信证券股份有限公司衢州新桥街证券营业部	22 522.66	20 839.43	2814	109.93	4276	1 573.30	4965		
3149	中信建投证券股份有限公司广州番禺国泰路证券营业部	22 515.47	12 774.94	4154	306.04	1943	9 434.49	1132		
3150	浙商证券股份有限公司成都董家湾北街证券营业部	22 506.74	19 785.19	2942	115.59	4154	2 605.96	3732		
3151	财通证券股份有限公司上海分公司	22 493.10	22 323.34	2622	27.89	7732	141.86	10378		
3152	财通证券股份有限公司杭州下沙证券营业部	22 490.22	21 240.13	2760	280.55	2117	969.54	6176		
3153	中天证券股份有限公司上海志丹路证券营业部	22 484.96	15 037.41	3701	55.66	6038	7 391.88	1505		
3154	大同证券有限责任公司邯郸人民东路证券营业部	22 484.15	14 466.79	3813	139.87	3655	7 877.50	1406		
3155	申万宏源证券有限公司重庆小新街证券营业部	22 483.12	18 888.83	3075	81.80	5041	3 512.49	3040		
3156	中国中金财富证券有限公司沈阳和平北大街证券营业部	22 478.39	19 298.52	3001	116.87	4119	3 063.00	3360		
3157	中国银河证券股份有限公司大连一德街证券营业部	22 462.98	18 513.29	3129	577.21	1043	3 372.48	3128		
3158	西部证券股份有限公司上海梅川路证券营业部	22 461.81	14 737.65	3764	65.55	5633	7 658.61	1448		
3159	申港证券股份有限公司深圳分公司	22 457.01	21 002.73	2785	60.51	5834	1 393.77	5261		
3160	中信建投证券股份有限公司深圳宝安创业一路证券营业部	22 448.98	7 784.09	5552	114.56	4176	14 550.33	602		
3161	中国银河证券股份有限公司银川解放西街证券营业部	22 436.73	15 693.95	3583	152.59	3458	6 590.20	1718		

续表

名次 Rank	营业部名称 Branch Name	总交易金额 Total Value	股票 Stocks		基金 Funds		债券 Bonds		其他 Others	
			交易金额 Value	名次 Rank	交易金额 Value	名次 Rank	交易金额 Value	名次 Rank	交易金额 Value	名次 Rank
3162	国泰君安证券股份有限公司邵阳宝庆西路证券营业部	22 436.22	19 626.91	2964	123.49	3970	2 685.82	3661		
3163	中原证券股份有限公司郑州纬二路证券营业部	22 429.67	18 278.03	3164	96.97	4619	4 054.67	2734		
3164	首创证券股份有限公司石家庄合作路证券营业部	22 428.99	16 124.49	3509	82.36	5021	6 222.14	1822		
3165	安信证券股份有限公司娄底乐坪大道证券营业部	22 388.02	19 956.42	2919	112.20	4234	2 319.40	4022		
3166	中泰证券股份有限公司滨州渤海七路证券营业部	22 381.87	17 920.13	3210	356.12	1656	4 105.62	2704		
3167	申万宏源西部证券有限公司克拉玛依准噶尔路证券营业部	22 358.19	19 053.14	3044	160.00	3333	3 145.06	3294		
3168	长城证券股份有限公司杭州钱江路证券营业部	22 343.78	20 907.47	2802	514.96	1163	921.35	6313		
3169	光大证券股份有限公司重庆财富大道证券营业部	22 340.44	20 315.85	2883	294.50	2016	1 730.09	4750		
3170	华安证券股份有限公司合肥合作化南路证券营业部	22 339.15	19 144.77	3030	76.41	5227	3 117.97	3313		
3171	中信证券（山东）有限责任公司龙口南山路证券营业部	22 338.70	20 385.39	2874	49.62	6308	1 903.69	4505		
3172	华安证券股份有限公司合肥花园街证券营业部	22 337.32	16 549.16	3418	44.77	6599	5 743.39	1975		
3173	东吴证券股份有限公司上海奉贤程普路证券营业部	22 334.62	21 123.80	2774	203.74	2774	1 007.08	6082		
3174	华福证券有限责任公司福安解放路证券营业部	22 321.19	17 970.66	3205	1 822.67	316	2 527.86	3813		
3175	红塔证券股份有限公司昆明青年路证券营业部	22 316.43	16 003.11	3531	107.95	4325	6 205.37	1824		
3176	兴业证券股份有限公司莆田涵华西路证券营业部	22 313.48	20 182.86	2897	75.27	5269	2 055.35	4300		
3177	西南证券股份有限公司深圳深南大道证券营业部	22 303.89	19 181.99	3016	417.56	1421	1 530.06	5044	1 174.29	5
3178	东方财富证券股份有限公司深圳分公司	22 265.71	20 567.35	2852	143.26	3593	1 555.10	4997		
3179	东兴证券股份有限公司沙县李纲中路证券营业部	22 250.52	18 820.76	3082	195.73	2864	3 234.02	3225		
3180	华泰证券股份有限公司汉川仙女大道证券营业部	22 236.48	17 938.03	3208	110.53	4265	4 187.92	2651		
3181	海通证券股份有限公司青岛杭州路证券营业部	22 233.81	18 207.72	3177	263.91	2227	3 762.18	2899		
3182	五矿证券有限公司山东分公司	22 223.86	16 637.14	3407	360.92	1634	5 225.79	2184		
3183	安信证券股份有限公司昆明东风西路证券营业部	22 222.56	20 209.16	2894	108.60	4310	1 904.81	4504		
3184	华鑫证券有限责任公司西安科技路证券营业部	22 222.47	20 461.39	2860	96.39	4631	1 664.70	4825		
3185	国盛证券有限责任公司南昌金融大街证券营业部	22 220.26	21 340.30	2746	39.25	6928	840.70	6560		
3186	长江证券股份有限公司东莞鸿福路证券营业部	22 216.69	16 639.47	3406	245.08	2379	5 332.14	2139		
3187	国融证券股份有限公司杭州市心北路证券营业部	22 215.94	20 514.48	2858	343.18	1727	1 358.28	5330		
3188	宏信证券有限责任公司成都二环路东二段证券营业部	22 213.44	17 275.46	3305	90.81	4796	4 847.17	2333		
3189	国海证券股份有限公司贵港中山路证券营业部	22 213.41	20 262.02	2888	127.96	3888	1 823.43	4623		
3190	方正证券股份有限公司南京太平门东街证券营业部	22 210.89	20 920.78	2800	114.55	4177	1 175.56	5697		
3191	光大证券股份有限公司上海市长宁区凯旋路证券营业部	22 208.82	20 008.93	2913	256.61	2275	1 943.28	4463		
3192	上海证券有限责任公司嘉兴中山西路证券营业部	22 203.45	18 514.28	3127	190.57	2938	3 498.60	3047		
3193	财通证券股份有限公司大连分公司	22 191.44	18 002.66	3200	131.62	3809	4 057.17	2731		
3194	长江证券股份有限公司江门东华二路证券营业部	22 186.58	16 542.52	3420	102.46	4479	5 541.60	2050		
3195	方正证券股份有限公司石家庄中华北大街证券营业部	22 137.79	16 106.66	3513	112.87	4219	5 918.26	1920		
3196	爱建证券有限责任公司上海零陵路证券营业部	22 127.72	11 038.25	4579	63.30	5712	11 026.18	933		
3197	申万宏源西部证券有限公司北京丽泽路证券营业部	22 113.84	19 170.72	3017	239.95	2440	2 703.18	3648		
3198	中国银河证券股份有限公司杭州江滨西大道证券营业部	22 108.77	20 664.32	2837	83.89	4973	1 360.56	5324		
3199	国联证券股份有限公司无锡洛社镇人民南路证券营业部	22 103.57	18 534.05	3120	682.63	888	2 886.90	3484		
3200	申万宏源西部证券有限公司桂林漓江路证券营业部	22 098.89	18 788.23	3086	142.04	3619	3 168.62	3285		
3201	国元证券股份有限公司巢湖团结东路证券营业部	22 098.06	19 163.79	3023	116.48	4129	2 817.78	3554		
3202	国元证券股份有限公司安庆分公司	22 094.45	19 931.97	2924	107.61	4333	2 054.88	4302		
3203	中信证券股份有限公司路桥富仕路证券营业部	22 078.97	20 559.96	2854	184.28	3017	1 334.73	5367		
3204	招商证券股份有限公司玉林广场东路证券营业部	22 073.79	18 502.65	3130	157.12	3380	3 414.01	3108		
3205	信达证券股份有限公司深圳分公司	22 066.57	20 336.68	2879	50.92	6239	1 678.97	4807		
3206	浙商证券股份有限公司上海龙华西路证券营业部	22 066.40	11 428.19	4482	29.40	7609	10 608.80	966		
3207	方正证券股份有限公司株洲珠江路证券营业部	22 065.89	19 624.67	2965	76.42	5226	2 364.80	3971		
3208	海通证券股份有限公司哈尔滨西大直街证券营业部	22 062.92	18 354.64	3156	126.04	3924	3 582.24	2994		
3209	大同证券有限责任公司台州西街证券营业部	22 062.07	17 702.61	3246	121.26	4024	4 238.20	2622		
3210	上海证券有限责任公司妙境路证券营业部	22 054.95	16 507.64	3430	289.15	2055	5 258.17	2170		
3211	东北证券股份有限公司上海迎春路证券营业部	22 043.74	18 375.79	3150	127.25	3901	3 540.70	3018		
3212	中国银河证券股份有限公司佛山南海桂澜北路证券营业部	22 018.43	19 140.43	3031	347.61	1705	2 530.39	3811		
3213	广发证券股份有限公司贵阳延安中路证券营业部	21 998.55	16 494.78	3432	155.09	3409	5 293.04	2155	55.63	19
3214	华鑫证券有限责任公司上海红宝石路证券营业部	21 992.62	20 661.29	2838	402.55	1470	928.77	6287		
3215	兴业证券股份有限公司安徽分公司	21 964.41	18 895.65	3072	172.84	3161	2 895.92	3480		
3216	东海证券股份有限公司上海浦东新区苗圃路证券营业部	21 956.68	17 022.80	3345	134.53	3744	4 799.34	2354		
3217	申万宏源证券有限公司深圳分公司	21 953.06	20 979.96	2793	10.96	9583	962.14	6195		
3218	中信证券股份有限公司保定东风中路证券营业部	21 950.15	20 088.15	2907	104.23	4422	1 757.77	4708		
3219	方正证券股份有限公司南京浦江路证券营业部	21 948.35	19 347.50	2997	94.88	4677	2 505.97	3832		
3220	长城国瑞证券有限公司厦门仙岳路证券营业部	21 946.36	18 357.19	3155	162.00	3302	3 427.17	3099		
3221	世纪证券有限责任公司南昌民德路证券营业部	21 944.24	15 484.52	3613	108.84	4304	6 350.89	1789		
3222	金元证券股份有限公司武汉洪山路证券营业部	21 942.90	17 134.88	3329	78.66	5154	4 729.36	2378		
3223	中国银河证券股份有限公司重庆江南大道证券营业部	21 941.46	18 516.77	3126	185.93	3004	3 238.77	3219		
3224	东莞证券股份有限公司东莞道滘证券营业部	21 940.06	19 509.66	2979	72.89	5356	2 357.51	3983		
3225	光大证券股份有限公司海口国贸大道证券营业部	21 938.69	20 181.58	2898	179.06	3079	1 578.06	4961		
3226	中信证券（山东）有限责任公司泰安长城路证券营业部	21 937.23	19 602.49	2968	234.16	2495	2 100.58	4250		
3227	第一创业证券股份有限公司上海分公司	21 933.85	18 276.98	3165	773.21	780	2 883.66	3488		

续表

名次 Rank	营业部名称 Branch Name	总交易金额 Total Value	股票 Stocks		基金 Funds		债券 Bonds		其他 Others	
			交易金额 Value	名次 Rank	交易金额 Value	名次 Rank	交易金额 Value	名次 Rank	交易金额 Value	名次 Rank
3228	光大证券股份有限公司湛江人民大道北证券营业部	21 913.10	19 323.80	3000	231.16	2528	2 358.14	3982		
3229	中信建投证券股份有限公司上海浦东南路证券营业部	21 910.66	16 871.42	3371	203.71	2775	4 835.52	2340		
3230	中信证券股份有限公司东北分公司	21 892.90	20 608.13	2843	93.24	4719	1 191.53	5671		
3231	兴业证券股份有限公司宁德南湖滨路证券营业部	21 886.99	19 461.78	2985	249.96	2339	2 175.24	4151		
3232	东兴证券股份有限公司武汉台北一路证券营业部	21 866.02	16 117.32	3510	82.53	5015	5 666.17	1997		
3233	申万宏源证券有限公司南宁长湖路证券营业部	21 853.89	20 426.58	2868	169.79	3201	1 257.52	5516		
3234	招商证券股份有限公司厦门湖滨东路证券营业部	21 827.28	18 445.74	3136	181.41	3047	3 200.13	3259		
3235	海通证券股份有限公司牡丹江平安街证券营业部	21 805.98	18 434.91	3137	270.27	2179	3 100.80	3323		
3236	信达证券股份有限公司朝阳五一街证券营业部	21 789.57	18 941.38	3061	114.11	4192	2 734.08	3628		
3237	华安证券股份有限公司郑州陇海路证券营业部	21 785.86	18 245.00	3170	332.06	1784	3 208.80	3249		
3238	华泰证券股份有限公司中山中山五路证券营业部	21 784.24	15 490.86	3612	738.53	812	5 554.84	2041		
3239	上海证券有限责任公司宝山友谊路证券营业部	21 782.31	17 882.69	3214	82.91	5005	3 816.71	2864		
3240	中国银河证券股份有限公司北京建国路证券营业部	21 772.49	18 209.73	3176	355.80	1658	3 206.96	3253		
3241	华创证券有限责任公司深圳香梅路证券营业部	21 770.95	20 860.73	2809	159.30	3350	750.92	6850		
3242	中国银河证券股份有限公司上海崮山路证券营业部	21 762.40	17 320.05	3300	125.61	3931	4 316.74	2574		
3243	国泰君安证券股份有限公司长春人民大街证券营业部	21 761.91	18 718.08	3100	292.33	2036	2 751.50	3617		
3244	华龙证券股份有限公司天水广场证券营业部	21 736.24	16 636.68	3408	53.75	6128	5 045.81	2254		
3245	东方财富证券股份有限公司深圳益田路证券营业部	21 731.96	19 151.82	3027	135.10	3732	2 445.05	3886		
3246	中国银河证券股份有限公司西宁长江路证券营业部	21 728.04	19 244.33	3006	216.43	2647	2 267.28	4065		
3247	中信建投证券股份有限公司鞍山五一路证券营业部	21 726.10	18 424.28	3142	167.60	3229	3 134.22	3304		
3248	第一创业证券股份有限公司四川分公司	21 724.95	17 443.49	3274	885.63	687	3 395.83	3117		
3249	安信证券股份有限公司济南泉城路证券营业部	21 707.43	17 840.28	3224	97.12	4615	3 770.03	2889		
3250	西南证券股份有限公司温州汤家桥路证券营业部	21 703.32	18 193.13	3178	153.97	3431	3 356.23	3142		
3251	光大证券股份有限公司上海民生路证券营业部	21 695.80	6 785.68	5992	353.77	1665	14 556.35	599		
3252	粤开证券股份有限公司惠州云山西路证券营业部	21 686.33	17 146.32	3326	128.49	3872	4 411.52	2533		
3253	东莞证券股份有限公司重庆市渝中区中山一路证券营业部	21 679.03	16 488.58	3434	141.64	3626	5 048.81	2250		
3254	中国中金财富证券有限公司江苏分公司	21 676.04	20 682.11	2834	3.25	10833	990.68	6123		
3255	世纪证券有限责任公司深圳福虹路证券营业部	21 672.01	19 575.75	2971	185.43	3010	1 910.83	4499		
3256	国元证券股份有限公司杭州萧山金城路证券营业部	21 633.88	20 719.24	2829	17.94	8677	896.70	6383		
3257	申万宏源西部证券有限公司乌鲁木齐扬子江路证券营业部	21 633.52	18 655.68	3111	170.03	3198	2 807.81	3565		
3258	中国银河证券股份有限公司哈尔滨西十道街证券营业部	21 632.35	16 301.15	3476	118.40	4088	5 212.81	2191		
3259	申万宏源西部证券有限公司南宁英华路证券营业部	21 617.20	19 652.16	2961	83.86	4975	1 881.18	4532		
3260	华龙证券股份有限公司白银四龙路证券营业部	21 609.85	16 810.69	3380	72.38	5375	4 726.78	2379		
3261	财通证券股份有限公司丽水分公司	21 609.38	17 937.32	3209	105.63	4391	3 566.43	3004		
3262	方正证券股份有限公司西安南大街证券营业部	21 597.21	19 256.84	3004	245.51	2372	2 094.86	4259		
3263	长江证券股份有限公司上海金运路证券营业部	21 588.32	17 622.44	3253	206.86	2750	3 759.02	2905		
3264	国盛证券有限责任公司宁波天童南路证券营业部	21 573.23	12 177.81	4293	319.19	1862	9 076.23	1181		
3265	浙商证券股份有限公司杭州绍兴路证券营业部	21 548.39	16 331.66	3470	497.48	1206	4 719.26	2386		
3266	海通证券股份有限公司诸暨环城东路证券营业部	21 546.92	19 851.12	2937	139.86	3656	1 555.94	4995		
3267	中信证券股份有限公司广西分公司	21 537.52	17 048.37	3341	719.59	839	3 769.57	2891		
3268	华西证券股份有限公司广安建安中路证券营业部	21 535.70	18 485.31	3134	175.09	3128	2 875.30	3494		
3269	万和证券股份有限公司成都通盈街证券营业部	21 494.28	18 002.96	3199	124.48	3955	3 366.84	3135		
3270	东方财富证券股份有限公司淄博新村西路证券营业部	21 482.00	18 417.76	3143	198.94	2829	2 865.30	3503		
3271	上海证券有限责任公司虹口区新市路证券营业部	21 480.20	14 233.61	3849	83.26	4992	7 163.33	1565		
3272	方正证券股份有限公司乐山大桥西街证券营业部	21 474.72	17 810.31	3226	207.22	2745	3 457.18	3079		
3273	长江证券股份有限公司南昌赣江中大道证券营业部	21 465.95	19 676.00	2954	74.31	5304	1 715.63	4765		
3274	上海证券有限责任公司深圳福虹路证券营业部	21 462.95	19 897.42	2930	57.41	5966	1 508.11	5077		
3275	国泰君安证券股份有限公司长春卫星路证券营业部	21 458.41	18 562.13	3118	100.81	4520	2 795.47	3579		
3276	广发证券股份有限公司焦作人民路证券营业部	21 452.37	16 587.84	3412	159.72	3336	4 704.82	2392		
3277	东方证券股份有限公司绍兴胜利东路证券营业部	21 448.74	18 901.73	3069	117.65	4103	2 429.36	3902		
3278	申万宏源证券有限公司长沙芙蓉中路证券营业部	21 445.51	19 253.99	3005	91.81	4758	2 099.70	4252		
3279	方正证券股份有限公司湘潭湘潭大道证券营业部	21 426.72	19 537.91	2976	145.66	3552	1 743.15	4730		
3280	上海证券有限责任公司杭州登云路证券营业部	21 426.64	19 202.18	3014	67.10	5568	2 157.36	4177		
3281	东兴证券股份有限公司惠安建设南路证券营业部	21 414.64	18 518.28	3125	146.17	3542	2 750.18	3619		
3282	方正证券股份有限公司长沙宁乡花明北路证券营业部	21 412.87	20 561.50	2853	110.24	4274	741.12	6890		
3283	国泰君安证券股份有限公司揭阳黄岐山大道证券营业部	21 405.28	18 624.09	3113	157.26	3378	2 623.94	3716		
3284	东方证券股份有限公司无锡新生路证券营业部	21 383.18	20 716.37	2831	13.72	9210	653.09	7216		
3285	申万宏源西部证券有限公司哈密天山西路证券营业部	21 377.46	19 076.75	3038	323.42	1841	1 977.29	4423		
3286	中泰证券股份有限公司上海分公司	21 372.44	18 523.33	3124	158.82	3360	2 690.29	3659		
3287	长江证券股份有限公司潜江殷台路证券营业部	21 365.80	16 004.09	3530	173.56	3150	5 188.16	2197		
3288	国盛证券有限责任公司南昌洪都大道证券营业部	21 363.74	16 429.27	3447	36.56	7094	4 897.90	2310		
3289	大同证券有限责任公司运城人民北路证券营业部	21 346.90	15 618.40	3592	249.17	2345	5 479.33	2083		
3290	中邮证券有限责任公司西安电子二路证券营业部	21 346.03	17 412.82	3282	89.13	4836	3 844.08	2852		
3291	川财证券有限责任公司成都益州大道证券营业部	21 345.59	12 755.20	4159	120.00	4055	8 470.38	1283		
3292	申万宏源证券有限公司芜湖分公司	21 345.12	13 176.56	4063	72.82	5357	8 095.74	1362		
3293	大同证券有限责任公司大同新建南路证券营业部	21 341.88	15 767.86	3566	177.96	3099	5 396.06	2119		

续表

名次 Rank	营业部名称 Branch Name	总交易金额 Total Value	股票 Stocks		基金 Funds		债券 Bonds		其他 Others	
			交易金额 Value	名次 Rank	交易金额 Value	名次 Rank	交易金额 Value	名次 Rank	交易金额 Value	名次 Rank
3294	东吴证券股份有限公司福州五一北路证券营业部	21 340.52	18 280.41	3163	171.08	3185	2 889.04	3482		
3295	中信建投证券股份有限公司北京回龙观西大街证券营业部	21 339.77	18 513.89	3128	262.63	2237	2 563.25	3777		
3296	中信证券股份有限公司海南分公司	21 335.36	17 068.50	3336	168.88	3216	4 097.98	2706		
3297	浙商证券股份有限公司龙游荣昌大道证券营业部	21 329.37	18 166.50	3179	58.50	5920	3 104.36	3319		
3298	国盛证券有限责任公司九江孤溪埂证券营业部	21 329.30	16 899.45	3364	133.94	3763	4 295.91	2586		
3299	华泰证券股份有限公司溧水珍珠南路证券营业部	21 322.55	14 923.03	3723	247.75	2356	6 151.78	1844		
3300	西部证券股份有限公司宝鸡红旗路证券营业部	21 318.73	17 436.62	3276	61.05	5810	3 821.06	2862		
3301	东兴证券股份有限公司邵武五一九路证券营业部	21 318.59	18 588.77	3115	172.89	3159	2 556.93	3787		
3302	太平洋证券股份有限公司昆明人民中路证券营业部	21 316.16	16 351.76	3467	89.51	4828	4 874.90	2322		
3303	渤海证券股份有限公司天津京津路第一证券营业部	21 301.89	17 775.08	3233	318.76	1867	3 208.05	3252		
3304	中信证券股份有限公司大连五五路证券营业部	21 291.43	19 572.55	2972	142.12	3617	1 576.76	4962		
3305	中信证券股份有限公司芜湖新时代商业街证券营业部	21 291.07	19 375.83	2992	229.07	2546	1 686.18	4799		
3306	海通证券股份有限公司新余分宜府前路证券营业部	21 279.41	19 360.95	2994	170.10	3194	1 748.36	4724		
3307	华龙证券股份有限公司兰州静宁路证券营业部	21 279.15	16 905.20	3362	47.20	6455	4 326.75	2572		
3308	中信证券（山东）有限责任公司滕州新兴北路证券营业部	21 253.49	18 754.67	3090	241.48	2421	2 257.34	4075		
3309	国信证券股份有限公司中山分公司	21 251.98	19 207.30	3013	471.12	1271	1 573.56	4964		
3310	湘财证券股份有限公司成都西一环路证券营业部	21 249.96	17 439.90	3275	186.17	3002	3 623.89	2969		
3311	中国中金财富证券有限公司广州科学大道证券营业部	21 249.92	18 839.64	3079	123.33	3972	2 286.95	4046		
3312	东海证券股份有限公司厦门祥福路证券营业部	21 247.60	18 801.62	3084	107.50	4336	2 338.49	4003		
3313	国信证券股份有限公司宜宾航天路证券营业部	21 241.59	17 389.97	3286	107.36	4341	3 744.25	2910		
3314	国泰君安证券股份有限公司邯郸人民东路证券营业部	21 240.58	15 492.48	3611	178.24	3093	5 569.86	2037		
3315	海通证券股份有限公司三明列东街证券营业部	21 239.12	16 331.12	3471	771.39	783	4 136.61	2688		
3316	安信证券股份有限公司北京阜成门证券营业部	21 235.72	19 903.81	2928	102.85	4468	1 229.06	5583		
3317	川财证券有限责任公司乐山五通桥文化街证券营业部	21 233.88	15 021.62	3703	48.66	6365	6 163.61	1842		
3318	海通证券股份有限公司兰州东岗东路证券营业部	21 233.77	18 740.71	3094	124.74	3952	2 368.32	3968		
3319	方正证券股份有限公司醴陵滨河路证券营业部	21 225.54	20 004.62	2914	53.48	6135	1 167.45	5709		
3320	财通证券股份有限公司杭州第一分公司	21 222.94	19 891.14	2931	597.15	1011	734.65	6915		
3321	方正证券股份有限公司新乡平原路证券营业部	21 221.71	19 287.25	3003	101.54	4502	1 832.91	4611		
3322	华泰证券股份有限公司天津分公司	21 221.66	12 852.97	4136	1 313.60	451	7 055.08	1596		
3323	西部证券股份有限公司西安未央路第二证券营业部	21 219.14	18 916.31	3066	74.40	5303	2 228.43	4104		
3324	西部证券股份有限公司潍坊东风东街证券营业部	21 218.23	18 968.51	3056	128.87	3865	2 120.86	4219		
3325	九州证券股份有限公司广东分公司	21 201.77	17 917.79	3211	71.85	5399	3 212.14	3246		
3326	华龙证券股份有限公司兰州永昌路证券营业部	21 199.92	14 030.88	3884	66.90	5578	7 102.14	1581		
3327	东北证券股份有限公司长春飞跃路证券营业部	21 199.80	15 558.39	3598	92.05	4749	5 549.36	2045		
3328	中泰证券股份有限公司泉州万荣街证券营业部	21 194.28	8 981.14	5155	42.95	6708	12 170.19	797		
3329	安信证券股份有限公司揭阳惠来证券营业部	21 193.54	19 694.23	2952	83.15	4999	1 416.16	5216		
3330	财通证券股份有限公司金华分公司	21 185.58	20 926.67	2799	16.81	8826	242.10	9574		
3331	华泰证券股份有限公司营口渤海大街证券营业部	21 181.60	15 375.24	3638	422.60	1402	5 383.76	2126		
3332	华安证券股份有限公司宣城分公司	21 180.15	17 737.36	3242	60.24	5847	3 382.55	3122		
3333	申万宏源证券有限公司上饶五三大道证券营业部	21 168.58	19 162.80	3025	141.24	3630	1 864.54	4555		
3334	东兴证券股份有限公司将乐府前东路证券营业部	21 155.51	17 718.42	3244	68.53	5523	3 368.57	3131		
3335	国泰君安证券股份有限公司北京建国路证券营业部	21 154.21	16 450.27	3443	3 815.46	158	888.48	6408		
3336	国都证券股份有限公司武汉江汉北路证券营业部	21 147.59	15 727.54	3574	314.50	1898	5 105.55	2233		
3337	安信证券股份有限公司茂名信宜证券营业部	21 137.80	18 930.94	3063	156.91	3382	2 049.95	4311		
3338	中信证券股份有限公司西安朱雀大街证券营业部	21 133.37	15 983.04	3536	66.47	5597	5 083.86	2243		
3339	广发证券股份有限公司西安未央路证券营业部	21 120.53	17 599.22	3259	155.23	3408	3 366.08	3139		
3340	财通证券股份有限公司慈溪文华南路证券营业部	21 113.78	18 243.09	3171	100.85	4518	2 769.84	3603		
3341	南京证券股份有限公司南京长乐路证券营业部	21 107.90	15 192.10	3670	212.04	2691	5 703.76	1985		
3342	东莞证券股份有限公司汕头金砂路证券营业部	21 103.86	17 335.04	3298	183.33	3028	3 585.49	2990		
3343	中国银河证券股份有限公司深圳南山海岸城证券营业部	21 094.86	12 854.10	4135	905.46	674	7 335.30	1516		
3344	华鑫证券有限责任公司北京分公司	21 094.48	13 753.87	3933	451.86	1318	6 888.75	1642		
3345	中国银河证券股份有限公司石家庄胜利北街证券营业部	21 091.71	17 175.89	3321	277.64	2134	3 638.18	2956		
3346	东方证券股份有限公司深圳金田路证券营业部	21 081.82	19 813.51	2939	37.59	7027	1 230.72	5578		
3347	方正证券股份有限公司宜春明月北路证券营业部	21 078.49	19 162.91	3024	74.60	5298	1 840.98	4601		
3348	中国中金财富证券有限公司信阳新六大街证券营业部	21 061.75	18 566.86	3117	140.17	3650	2 354.72	3985		
3349	中信建投证券股份有限公司锦州解放路证券营业部	21 060.83	17 326.11	3299	262.80	2236	3 471.92	3072		
3350	东海证券股份有限公司杭州大关路证券营业部	21 060.47	17 672.55	3250	189.67	2952	3 198.25	3261		
3351	中信证券股份有限公司丽水寿尔福路证券营业部	21 059.84	19 739.29	2949	113.32	4210	1 207.23	5628		
3352	中国银河证券股份有限公司汕头潮阳证券营业部	21 058.47	19 037.98	3047	162.52	3287	1 857.97	4564		
3353	方正证券股份有限公司长春西安大路证券营业部	21 057.13	14 923.79	3722	88.13	4867	6 045.21	1871		
3354	浙商证券股份有限公司北京分公司	21 052.69	17 987.88	3203	103.47	4449	2 961.33	3434		
3355	申万宏源证券有限公司天津十一经路证券营业部	21 039.48	16 684.60	3398	95.12	4669	4 259.76	2611		
3356	华泰证券股份有限公司徐州睢宁人民东路证券营业部	21 039.33	14 507.80	3805	378.85	1552	6 152.67	1843		
3357	中国银河证券股份有限公司广州番禺万博一路证券营业部	21 022.31	18 365.87	3151	240.05	2438	2 416.39	3910		
3358	中信建投证券股份有限公司杭州萧山市心中路证券营业部	21 014.83	18 985.30	3053	171.75	3176	1 857.77	4565		
3359	中信建投证券股份有限公司上饶中山西路证券营业部	20 997.54	18 062.60	3192	402.28	1472	2 532.65	3807		

续表

名次 Rank	营业部名称 Branch Name	总交易金额 Total Value	股票 Stocks		基金 Funds		债券 Bonds		其他 Others	
			交易金额 Value	名次 Rank	交易金额 Value	名次 Rank	交易金额 Value	名次 Rank	交易金额 Value	名次 Rank
3360	财通证券股份有限公司临海靖江中路证券营业部	20 994.54	16 767.21	3387	49.42	6319	4 177.91	2656		
3361	长江证券股份有限公司京山轻机大道证券营业部	20 993.58	14 333.25	3836	113.02	4216	6 547.31	1732		
3362	中国银河证券股份有限公司厦门塔埔东路证券营业部	20 990.18	12 579.26	4198	338.08	1748	8 072.85	1368		
3363	信达证券股份有限公司常州金水岸证券营业部	20 990.04	18 988.83	3052	73.54	5334	1 927.67	4479		
3364	中原证券股份有限公司开封分公司	20 989.93	17 395.25	3285	110.78	4261	3 483.89	3060		
3365	海通证券股份有限公司湖州苕溪西路证券营业部	20 987.70	19 631.79	2963	41.32	6805	1 314.59	5414		
3366	第一创业证券股份有限公司重庆融景中心证券营业部	20 974.77	15 392.07	3636	128.68	3870	5 454.02	2094		
3367	华泰证券股份有限公司南通如东江海路证券营业部	20 954.15	17 792.03	3230	114.28	4186	3 047.83	3374		
3368	信达证券股份有限公司沈阳北站路证券营业部	20 939.19	16 750.32	3389	121.55	4013	4 067.32	2729		
3369	渤海证券股份有限公司天津雍和道证券营业部	20 917.41	18 347.02	3158	485.31	1235	2 085.08	4265		
3370	华融证券股份有限公司长沙五一西路证券营业部	20 915.86	19 235.71	3009	116.12	4140	1 564.03	4982		
3371	浙商证券股份有限公司重庆分公司	20 914.95	16 954.10	3355	126.06	3923	3 834.79	2854		
3372	广发证券股份有限公司梅州大埔证券营业部	20 913.87	17 051.22	3340	104.35	4417	3 758.30	2906		
3373	东北证券股份有限公司上海浦东大道证券营业部	20 904.51	15 893.33	3552	73.64	5327	4 937.55	2295		
3374	国泰君安证券股份有限公司唐山建设南路证券营业部	20 903.78	16 880.75	3368	133.02	3787	3 890.01	2825		
3375	华林证券股份有限公司江门聚德街证券营业部	20 893.75	14 826.06	3746	100.42	4528	5 967.27	1907		
3376	中信建投证券股份有限公司北京方庄路证券营业部	20 884.26	16 873.31	3370	245.77	2368	3 765.17	2895		
3377	广发证券股份有限公司珠海九洲大道证券营业部	20 882.77	16 716.90	3393	86.51	4902	4 079.36	2721		
3378	海通证券股份有限公司北京密云鼓楼东大街证券营业部	20 882.25	18 051.38	3193	373.51	1577	2 457.37	3872		
3379	华安证券股份有限公司成都星狮路证券营业部	20 877.21	18 283.27	3162	71.42	5423	2 522.52	3819		
3380	华泰证券股份有限公司福建分公司	20 869.11	16 743.00	3391	258.71	2262	3 867.40	2839		
3381	第一创业证券股份有限公司北京朝阳证券营业部	20 867.43	16 035.49	3523	883.14	691	3 948.80	2798		
3382	海通证券股份有限公司大庆纬二路证券营业部	20 864.65	17 169.21	3322	131.91	3805	3 563.52	3006		
3383	中泰证券股份有限公司高密创业街证券营业部	20 862.48	18 675.10	3108	231.29	2525	1 956.09	4442		
3384	长城证券股份有限公司福州五四路证券营业部	20 860.48	18 084.08	3189	526.61	1145	2 249.79	4080		
3385	申万宏源证券有限公司成都双流迎春路证券营业部	20 849.47	18 400.37	3147	76.97	5208	2 372.14	3962		
3386	申万宏源证券有限公司宜昌西陵一路证券营业部	20 843.93	16 800.37	3384	92.12	4746	3 951.43	2796		
3387	兴业证券股份有限公司安溪中山街证券营业部	20 840.98	19 462.42	2984	83.81	4976	1 294.75	5457		
3388	安信证券股份有限公司汕尾陆丰东海大道证券营业部	20 832.49	19 333.17	2998	69.43	5489	1 429.89	5198		
3389	五矿证券有限公司上海汉口路证券营业部	20 818.47	17 749.09	3237	2 450.57	242	618.81	7367		
3390	东海证券股份有限公司长沙韶山北路证券营业部	20 812.69	18 770.43	3089	374.44	1568	1 667.82	4822		
3391	江海证券有限公司大庆龙凤大街证券营业部	20 785.94	13 767.91	3927	122.87	3984	6 895.15	1640		
3392	中国中金财富证券有限公司深圳五和大道证券营业部	20 779.99	19 568.85	2973	67.54	5547	1 143.60	5760		
3393	安信证券股份有限公司大连汇达街营业部	20 775.81	18 002.18	3201	153.99	3427	2 619.64	3720		
3394	湘财证券股份有限公司北京朝外大街证券营业部	20 759.13	17 586.49	3260	95.76	4651	3 076.88	3348		
3395	中泰证券股份有限公司洛阳南昌路证券营业部	20 722.40	16 561.80	3415	131.58	3811	4 029.02	2755		
3396	中国银河证券股份有限公司沈阳北站路证券营业部	20 712.54	16 878.28	3369	869.54	706	2 964.72	3433		
3397	长江证券股份有限公司新乡金穗大道证券营业部	20 702.93	16 481.21	3439	231.76	2520	3 989.96	2776		
3398	恒泰证券股份有限公司东胜鄂尔多斯大街证券营业部	20 701.99	17 417.89	3281	222.02	2600	3 062.09	3362		
3399	广发证券股份有限公司佛山顺德诚德路证券营业部	20 697.23	15 894.77	3550	79.68	5120	4 722.78	2382		
3400	海通证券股份有限公司兰州武都路证券营业部	20 692.84	19 132.24	3032	79.03	5143	1 481.57	5109		
3401	东方证券股份有限公司上海浦东新区启帆路证券营业部	20 676.52	10 237.59	4784	407.70	1455	10 031.23	1032		
3402	国元证券股份有限公司陕西分公司	20 652.26	17 854.17	3219	129.95	3840	2 668.13	3675		
3403	西南证券股份有限公司重庆长寿证券营业部	20 651.91	18 159.88	3183	254.67	2293	2 237.36	4091		
3404	中国银河证券股份有限公司赣州登峰大道证券营业部	20 620.37	17 252.52	3309	90.74	4798	3 277.11	3198		
3405	申万宏源西部证券有限公司济南历山路证券营业部	20 619.62	19 861.71	2934	227.59	2559	530.32	7771		
3406	开源证券股份有限公司榆林分公司	20 611.69	16 208.34	3489	165.38	3256	4 237.97	2623		
3407	申万宏源证券有限公司眉山彭山区紫薇路证券营业部	20 602.44	18 718.59	3099	75.22	5270	1 808.62	4643		
3408	万联证券股份有限公司江门万达广场证券营业部	20 601.22	19 295.70	3002	12.32	9402	1 293.19	5462		
3409	中国中金财富证券有限公司沈阳三好街证券营业部	20 596.40	16 525.41	3426	110.21	4275	3 960.77	2789		
3410	华西证券股份有限公司西昌长安东路证券营业部	20 591.42	16 707.91	3394	193.47	2898	3 690.04	2932		
3411	华泰证券股份有限公司伊宁市解放西路证券营业部	20 589.39	14 266.48	3844	281.21	2110	6 041.69	1874		
3412	渤海证券股份有限公司天津南门外大街分公司	20 588.30	16 332.43	3469	138.39	3675	4 117.48	2694		
3413	招商证券股份有限公司上海黄浦区西藏南路证券营业部	20 582.26	16 365.78	3462	127.54	3892	4 088.94	2715		
3414	海通证券股份有限公司贵阳长岭北路证券营业部	20 560.93	18 899.68	3070	60.50	5835	1 600.75	4925		
3415	中信证券华南股份有限公司广州增城新塘证券营业部	20 555.74	17 351.03	3293	118.34	4089	3 086.37	3338		
3416	华安证券股份有限公司合肥大通路证券营业部	20 552.36	18 750.73	3091	65.62	5629	1 736.00	4739		
3417	大同证券有限责任公司太原青年路证券营业部	20 543.90	15 292.23	3647	75.14	5276	5 176.53	2199		
3418	中信证券股份有限公司厦门鹭江道证券营业部	20 540.54	18 529.12	3123	165.87	3251	1 845.56	4585		
3419	中泰证券股份有限公司济南二环东路证券营业部	20 540.43	16 810.83	3379	641.37	942	3 088.23	3335		
3420	中信证券（山东）有限责任公司郑州黄河路证券营业部	20 519.82	17 371.18	3291	194.71	2879	2 953.93	3441		
3421	海通证券股份有限公司温州锦绣路证券营业部	20 518.96	17 800.17	3229	263.03	2233	2 455.76	3876		
3422	东北证券股份有限公司深圳分公司	20 507.78	16 985.98	3352	350.83	1677	3 170.97	3284		
3423	华龙证券股份有限公司杭州玉古路证券营业部	20 502.40	19 120.64	3035	113.32	4211	1 268.44	5501		
3424	国泰君安证券股份有限公司宁波君子街证券营业部	20 500.71	17 346.79	3294	115.45	4157	3 038.47	3382		
3425	东北证券股份有限公司上海普陀区武宁路证券营业部	20 491.61	16 022.12	3527	166.36	3245	4 303.13	2581		

续表

名次 Rank	营业部名称 Branch Name	总交易金额 Total Value	股票 Stocks		基金 Funds		债券 Bonds		其他 Others	
			交易金额 Value	名次 Rank	交易金额 Value	名次 Rank	交易金额 Value	名次 Rank	交易金额 Value	名次 Rank
3426	兴业证券股份有限公司天津分公司	20 484.16	17 316.31	3301	105.13	4407	3 062.72	3361		
3427	安信证券股份有限公司黑龙江分公司	20 472.25	16 323.12	3472	98.95	4565	4 050.18	2737		
3428	中山证券有限责任公司广州分公司	20 466.57	15 653.25	3587	177.59	3103	4 635.74	2433		
3429	东北证券股份有限公司宁波江安路证券营业部	20 465.20	17 692.03	3248	149.29	3501	2 623.88	3717		
3430	浙商证券股份有限公司深圳龙华证券营业部	20 451.95	19 128.09	3033	52.27	6176	1 271.59	5496		
3431	西部证券股份有限公司西安大庆路证券营业部	20 438.51	17 252.16	3310	66.38	5600	3 119.97	3309		
3432	方正证券股份有限公司昆明三市街证券营业部	20 436.63	17 748.27	3238	197.88	2841	2 490.49	3849		
3433	广发证券股份有限公司济南洪家楼南路证券营业部	20 425.43	17 157.75	3323	188.96	2966	3 078.72	3347		
3434	国元证券股份有限公司合肥胜利路证券营业部	20 410.47	15 705.25	3581	76.06	5239	4 629.17	2435		
3435	世纪证券有限责任公司温州百里西路证券营业部	20 409.94	18 329.96	3161	57.11	5975	2 022.88	4355		
3436	海通证券股份有限公司上海崇明区崇州路证券营业部	20 406.03	19 167.67	3020	75.15	5275	1 163.22	5717		
3437	中泰证券股份有限公司芜湖中山南路证券营业部	20 403.19	17 008.10	3349	145.00	3563	3 250.09	3215		
3438	国元证券股份有限公司宁国宁城中路证券营业部	20 398.09	19 474.03	2983	31.53	7462	892.52	6398		
3439	长城证券股份有限公司北京中核路证券营业部	20 395.69	17 263.35	3307	252.62	2317	2 879.72	3491		
3440	江海证券有限公司哈尔滨一曼街证券营业部	20 393.41	13 133.14	4073	245.16	2376	7 015.11	1607		
3441	东方证券股份有限公司上海虹口区海宁路证券营业部	20 392.41	13 976.45	3895	150.80	3485	6 265.16	1809		
3442	光大证券股份有限公司内江公园街证券营业部	20 387.96	16 598.91	3409	207.61	2737	3 581.44	2995		
3443	国信证券股份有限公司南充滨江南路证券营业部	20 349.73	17 250.69	3311	93.10	4722	3 005.94	3400		
3444	长江证券股份有限公司泉州刺桐路证券营业部	20 345.87	15 980.61	3537	140.59	3638	4 224.67	2632		
3445	申万宏源西部证券有限公司武汉中北路证券营业部	20 343.15	17 739.44	3241	35.98	7137	2 567.72	3773		
3446	广发证券股份有限公司上海分公司	20 336.75	18 722.55	3096	18.03	8662	1 596.18	4935		
3447	申万宏源证券有限公司上海分公司	20 330.78	19 449.60	2986	356.50	1653	524.67	7799		
3448	光大证券股份有限公司南昌广场南路证券营业部	20 326.16	17 067.30	3338	65.38	5641	3 193.48	3264		
3449	华泰证券股份有限公司西北分公司	20 315.88	13 743.97	3938	396.08	1491	6 175.82	1836		
3450	安信证券股份有限公司南昌阳明东路证券营业部	20 314.43	17 768.52	3235	146.62	3534	2 399.30	3930		
3451	联储证券有限责任公司平顶山中兴路证券营业部	20 301.34	16 574.47	3413	124.33	3957	3 602.54	2980		
3452	信达证券股份有限公司温州新城大道证券营业部	20 293.57	19 235.18	3010	231.70	2522	826.69	6608		
3453	广发证券股份有限公司福建分公司	20 264.33	15 976.20	3538	1 070.24	572	3 217.89	3240		
3454	财信证券有限责任公司衡阳解放大道证券营业部	20 248.61	17 480.76	3268	76.44	5225	2 691.42	3658		
3455	大同证券有限责任公司阳泉桃河北路证券营业部	20 244.38	13 213.73	4058	458.03	1302	6 572.62	1726		
3456	国信证券股份有限公司北京望京证券营业部	20 244.20	19 017.95	3048	55.75	6036	1 170.50	5705		
3457	中国银河证券股份有限公司长兴金陵北路证券营业部	20 238.17	17 404.20	3283	162.90	3286	2 671.07	3671		
3458	中信证券（山东）有限责任公司邹平黛溪三路证券营业部	20 236.18	18 349.19	3157	232.93	2509	1 654.06	4845		
3459	太平洋证券股份有限公司厦门分公司	20 231.86	15 289.81	3648	195.99	2859	4 746.06	2374		
3460	财达证券股份有限公司沧州任丘建设中路证券营业部	20 225.60	15 014.29	3704	125.69	3929	5 085.62	2241		
3461	长江证券股份有限公司武汉关山大道证券营业部	20 214.63	15 529.06	3606	418.80	1414	4 266.77	2608		
3462	海通证券股份有限公司肥城新城路证券营业部	20 214.17	18 700.81	3105	114.79	4167	1 398.57	5252		
3463	方正证券股份有限公司延吉爱丹路证券营业部	20 212.60	17 284.84	3304	132.52	3797	2 795.24	3581		
3464	光大证券股份有限公司西宁五四大街证券营业部	20 204.40	18 679.84	3107	80.67	5081	1 443.88	5169		
3465	信达证券股份有限公司台州玉兰路证券营业部	20 191.77	19 210.10	3012	56.31	6008	925.36	6299		
3466	山西证券股份有限公司西安高新二路证券营业部	20 189.89	17 008.63	3348	75.19	5273	3 106.07	3318		
3467	中国银河证券股份有限公司海口国兴大道证券营业部	20 180.57	17 542.43	3264	892.88	685	1 745.26	4727		
3468	中国中金财富证券有限公司佛山顺德北滘诚德路证券营业部	20 175.36	16 365.03	3463	162.19	3294	3 648.13	2952		
3469	国泰君安证券股份有限公司安庆纺织南路证券营业部	20 169.99	17 661.69	3252	120.62	4040	2 387.67	3946		
3470	中信证券股份有限公司惠州惠沙堤二路证券营业部	20 162.24	18 868.35	3076	117.77	4101	1 176.11	5694		
3471	方正证券股份有限公司长沙星沙三一路证券营业部	20 157.24	18 974.32	3055	91.98	4754	1 090.94	5875		
3472	中信证券股份有限公司宜春高士路证券营业部	20 148.00	16 554.37	3417	377.61	1556	3 216.02	3242		
3473	信达证券股份有限公司北京裕民路证券营业部	20 138.37	17 958.10	3207	114.76	4169	2 065.52	4289		
3474	中信证券股份有限公司上海瑞金南路证券营业部	20 131.20	18 474.15	3135	245.35	2373	1 411.70	5227		
3475	财达证券股份有限公司邯郸人民路证券营业部	20 121.62	13 618.27	3968	144.19	3578	6 359.16	1787		
3476	英大证券有限责任公司深圳园岭三街证券营业部	20 103.96	17 402.10	3284	113.21	4212	2 588.65	3747		
3477	海通证券股份有限公司济南洪家楼南路证券营业部	20 076.01	17 616.18	3255	163.07	3282	2 296.76	4037		
3478	中国银河证券股份有限公司广州花城大道证券营业部	20 073.22	14 133.62	3862	162.21	3293	5 777.39	1965		
3479	长城国瑞证券有限公司厦门莲前东路证券营业部	20 072.90	17 570.72	3261	135.40	3726	2 366.78	3969		
3480	东北证券股份有限公司上海南奉公路证券营业部	20 071.33	16 353.86	3465	111.53	4249	3 605.94	2979		
3481	第一创业证券股份有限公司广州猎德大道证券营业部	20 067.97	8 882.41	5184	86.13	4909	11 099.44	923		
3482	江海证券有限公司哈尔滨新疆大街证券营业部	20 054.03	13 469.87	3989	110.53	4266	6 473.64	1757		
3483	联储证券有限责任公司上海中山西路证券营业部	20 045.50	11 635.31	4418	50.05	6282	8 360.13	1303		
3484	海通证券股份有限公司大连天津街证券营业部	20 036.87	16 886.43	3366	234.66	2489	2 915.78	3460		
3485	国信证券股份有限公司北京通州北苑证券营业部	20 027.96	18 217.68	3175	130.40	3836	1 679.87	4806		
3486	华龙证券股份有限公司上海大渡河路证券业务部	20 016.34	14 794.55	3754	28.05	7719	5 193.74	2195		
3487	开源证券股份有限公司上海中山南路证券营业部	19 983.68	14 960.48	3710	262.50	2239	4 760.70	2367		
3488	国泰君安证券股份有限公司海口龙昆南路证券营业部	19 983.56	17 841.78	3223	289.94	2050	1 851.84	4574		
3489	光大证券股份有限公司上海黄浦区西藏中路证券营业部	19 982.62	14 024.31	3888	94.87	4678	5 863.44	1931		
3490	上海证券有限责任公司南京胜太路证券营业部	19 981.65	18 032.05	3196	149.86	3495	1 799.74	4654		
3491	华泰证券股份有限公司淮安淮阴承德北路证券营业部	19 978.51	13 857.33	3911	2 656.18	224	3 464.99	3073		

续表

名次 Rank	营业部名称 Branch Name	总交易金额 Total Value	股票 Stocks		基金 Funds		债券 Bonds		其他 Others	
			交易金额 Value	名次 Rank	交易金额 Value	名次 Rank	交易金额 Value	名次 Rank	交易金额 Value	名次 Rank
3492	中信建投证券股份有限公司杭州萍水西街证券营业部	19 967.86	7 038.77	5880	60.65	5827	12 868.44	734		
3493	安信证券股份有限公司深圳宝安中心路证券营业部	19 964.56	18 532.87	3121	63.85	5694	1 367.84	5306		
3494	中信建投证券股份有限公司安徽分公司	19 963.13	16 111.12	3511	374.76	1566	3 477.25	3066		
3495	中信证券（山东）有限责任公司威海文化东路证券营业部	19 957.45	17 685.16	3249	223.40	2588	2 048.89	4313		
3496	英大证券有限责任公司南昌解放西路证券营业部	19 951.93	16 254.13	3482	67.34	5556	3 630.46	2961		
3497	新时代证券股份有限公司包头钢铁大街证券营业部	19 951.38	15 628.47	3590	215.37	2657	4 107.53	2702		
3498	中国银河证券股份有限公司重庆江津证券营业部	19 944.13	17 087.66	3333	131.57	3812	2 724.90	3637		
3499	爱建证券有限责任公司宁波槐树路证券营业部	19 927.99	13 605.43	3969	75.64	5249	6 246.92	1813		
3500	中信证券股份有限公司杭州古墩路第二证券营业部	19 925.62	18 391.42	3149	156.88	3384	1 377.33	5292		
3501	中国银河证券股份有限公司青岛南京路证券营业部	19 909.19	17 110.93	3331	179.33	3076	2 618.93	3722		
3502	东北证券股份有限公司上海虹口区海伦路证券营业部	19 905.09	13 421.49	4006	94.58	4692	6 389.02	1779		
3503	方正证券股份有限公司济南泺源大街证券营业部	19 896.42	13 700.68	3943	100.21	4535	6 095.52	1857		
3504	南京证券股份有限公司重庆较场口证券营业部	19 889.63	17 046.25	3342	21.61	8311	2 821.76	3548		
3505	招商证券股份有限公司青岛西海岸新区证券营业部	19 882.33	17 219.32	3315	102.66	4471	2 560.34	3780		
3506	光大证券股份有限公司杭州市心北路证券营业部	19 874.60	12 222.23	4286	28.43	7686	7 623.94	1458		
3507	中信证券（山东）有限责任公司滨州黄河二路证券营业部	19 868.94	17 881.10	3215	329.31	1796	1 658.53	4839		
3508	中信建投证券股份有限公司北京大兴金星西路证券营业部	19 860.51	15 417.70	3628	89.53	4826	4 353.27	2560		
3509	华泰证券股份有限公司襄阳长虹北路证券营业部	19 859.66	15 206.34	3665	422.60	1403	4 230.73	2629		
3510	东北证券股份有限公司长春湖西路证券营业部	19 850.65	16 149.27	3504	217.87	2634	3 483.51	3061		
3511	安信证券股份有限公司佛山南海罗村证券营业部	19 844.16	17 610.25	3256	211.87	2693	2 022.04	4356		
3512	湘财证券股份有限公司合肥长江中路证券营业部	19 842.22	16 881.99	3367	70.31	5459	2 889.91	3481		
3513	中泰证券股份有限公司东营河口海盛路证券营业部	19 827.79	16 128.38	3508	120.65	4039	3 578.75	2997		
3514	方正证券股份有限公司衡阳东风北路证券营业部	19 824.48	18 489.23	3133	88.98	4839	1 246.28	5538		
3515	国信证券股份有限公司宁波宁穿路证券营业部	19 820.16	17 076.32	3335	321.05	1852	2 422.79	3905		
3516	方正证券股份有限公司东阳吴宁东路证券营业部	19 814.57	18 160.38	3181	52.95	6155	1 601.24	4924		
3517	中泰证券股份有限公司济南泺源大街证券营业部	19 811.94	16 542.32	3421	521.64	1152	2 747.98	3620		
3518	安信证券股份有限公司阳江阳春兴华南路证券营业部	19 811.30	17 140.14	3328	111.34	4254	2 559.82	3781		
3519	华林证券股份有限公司江门恩平证券营业部	19 804.31	16 641.36	3405	164.35	3266	2 998.60	3405		
3520	民生证券股份有限公司广州金穗路证券营业部	19 795.31	15 852.60	3557	153.68	3435	3 789.02	2880		
3521	天风证券股份有限公司深圳福中三路证券营业部	19 789.31	17 745.59	3240	97.16	4613	1 946.56	4458		
3522	中信建投证券股份有限公司福州浦上大道证券营业部	19 772.75	18 079.98	3190	374.48	1567	1 318.28	5408		
3523	方正证券股份有限公司温州黎明西路证券营业部	19 765.86	18 954.25	3059	119.72	4063	691.89	7080		
3524	申万宏源证券有限公司上海浦东新区利津路证券营业部	19 755.36	14 579.82	3789	106.41	4370	5 069.13	2246		
3525	财信证券有限责任公司北京中关村东路证券营业部	19 738.43	17 258.86	3308	191.20	2926	2 288.36	4044		
3526	上海证券有限责任公司青浦证券营业部	19 734.72	15 398.15	3635	154.26	3425	4 182.31	2653		
3527	国联证券股份有限公司南通工农路证券营业部	19 709.55	16 142.16	3506	118.99	4080	3 448.40	3082		
3528	兴业证券股份有限公司西安分公司	19 698.89	17 490.49	3267	232.31	2513	1 976.08	4426		
3529	中信证券股份有限公司北京中关村东路证券营业部	19 695.68	15 328.05	3643	225.42	2575	4 142.21	2683		
3530	新时代证券股份有限公司北京中关村东路证券营业部	19 683.85	14 948.36	3715	65.89	5621	4 669.61	2413		
3531	海通证券股份有限公司马鞍山湖东中路证券营业部	19 649.08	17 469.51	3270	87.70	4874	2 091.88	4262		
3532	信达证券股份有限公司义乌江滨北路证券营业部	19 649.05	18 364.74	3152	234.38	2491	1 049.93	5983		
3533	西部证券股份有限公司汉中东大街证券营业部	19 643.95	16 786.24	3386	56.58	6000	2 801.13	3572		
3534	安信证券股份有限公司合肥徽州大道证券营业部	19 639.88	18 715.11	3101	70.97	5439	853.80	6510		
3535	光大证券股份有限公司太原解放路证券营业部	19 638.02	16 698.78	3396	102.21	4485	2 837.02	3537		
3536	财达证券股份有限公司唐山新城道证券营业部	19 628.07	14 849.03	3742	130.96	3830	4 648.08	2426		
3537	东兴证券股份有限公司重庆邹容路证券营业部	19 619.20	16 810.20	3381	1 209.40	497	1 599.60	4927		
3538	山西证券股份有限公司太原解放北路证券营业部	19 609.73	16 185.12	3496	70.13	5463	3 354.47	3145		
3539	恒泰证券股份有限公司长春北京大街证券营业部	19 607.18	12 397.45	4245	107.20	4345	7 102.53	1580		
3540	中信证券（山东）有限责任公司郑州经三路证券营业部	19 604.78	17 496.13	3266	282.95	2102	1 825.71	4619		
3541	东吴证券股份有限公司镇江解放路证券营业部	19 602.53	15 904.13	3548	208.37	2730	3 490.03	3053		
3542	国信证券股份有限公司杭州文一西路证券营业部	19 595.68	16 546.94	3419	143.01	3596	2 905.73	3473		
3543	东方证券股份有限公司抚顺新华大街营业部	19 593.60	14 525.82	3801	68.15	5529	4 999.63	2273		
3544	海通证券股份有限公司双鸭山五马路证券营业部	19 583.85	16 054.02	3520	225.41	2576	3 304.42	3179		
3545	太平洋证券股份有限公司北京海淀大街证券营业部	19 582.36	16 491.87	3433	114.56	4175	2 975.92	3423		
3546	信达证券股份有限公司本溪樱花街证券营业部	19 574.33	15 343.45	3641	120.91	4033	4 109.97	2699		
3547	中国银河证券股份有限公司临海杜桥环城南路证券营业部	19 568.93	17 016.36	3346	41.48	6793	2 511.09	3828		
3548	长江证券股份有限公司无锡建筑西路证券营业部	19 565.26	13 654.39	3961	2 171.83	268	3 739.04	2911		
3549	大同证券有限责任公司大同新平旺证券营业部	19 540.95	12 095.40	4311	91.08	4786	7 354.46	1514		
3550	国元证券股份有限公司嘉兴竹园路证券营业部	19 536.03	17 084.97	3334	69.52	5487	2 381.54	3950		
3551	中银国际证券股份有限公司南昌会展路证券营业部	19 533.52	16 165.63	3502	114.35	4185	3 253.54	3214		
3552	中信证券（山东）有限责任公司邹城凫山南路证券营业部	19 528.74	18 072.42	3191	180.58	3064	1 275.74	5489		
3553	中国银河证券股份有限公司沈阳大北关街证券营业部	19 526.97	16 647.74	3402	199.00	2827	2 680.23	3665		
3554	中信建投证券股份有限公司北京太平桥路证券营业部	19 512.85	17 374.81	3289	72.09	5386	2 065.95	4287		
3555	中国中金财富证券有限公司平潭西航路证券营业部	19 511.15	15 111.91	3685	49.02	6341	4 350.21	2562		
3556	中信建投证券股份有限公司武汉关山大道证券营业部	19 510.66	17 337.44	3297	120.38	4044	2 052.84	4305		
3557	国联证券股份有限公司长沙芙蓉中路证券营业部	19 505.72	15 173.07	3677	41.63	6782	4 291.02	2591		

续表

名次 Rank	营业部名称 Branch Name	总交易金额 Total Value	股票 Stocks		基金 Funds		债券 Bonds		其他 Others	
			交易金额 Value	名次 Rank	交易金额 Value	名次 Rank	交易金额 Value	名次 Rank	交易金额 Value	名次 Rank
3558	东方财富证券股份有限公司河南分公司	19 481.58	16 641.88	3404	265.40	2213	2 574.31	3763		
3559	开源证券股份有限公司西安曲江池西路证券营业部	19 478.48	16 318.51	3474	127.67	3890	3 032.30	3383		
3560	海通证券股份有限公司大同向阳街证券营业部	19 476.07	16 789.70	3385	174.70	3134	2 511.67	3827		
3561	国泰君安证券股份有限公司株洲长江南路证券营业部	19 472.73	17 850.41	3220	66.11	5614	1 556.21	4994		
3562	申万宏源证券有限公司上海金山区临仓街证券营业部	19 469.31	16 023.11	3526	46.60	6493	3 399.61	3114		
3563	财达证券股份有限公司保定涿州东兴北街证券营业部	19 463.11	14 725.86	3768	78.09	5169	4 659.16	2422		
3564	海通证券股份有限公司滁州会峰路证券营业部	19 450.15	18 363.01	3153	59.03	5901	1 028.11	6032		
3565	国都证券股份有限公司郑州分公司	19 447.33	17 011.34	3347	133.20	3780	2 302.79	4032		
3566	世纪证券有限责任公司南昌井冈山大道证券营业部	19 445.97	14 058.47	3876	52.63	6165	5 334.88	2137		
3567	国元证券股份有限公司合肥芜湖路证券营业部	19 439.66	16 889.01	3365	52.24	6179	2 498.41	3840		
3568	东方财富证券股份有限公司福建分公司	19 438.01	17 027.74	3344	78.93	5149	2 331.34	4011		
3569	东北证券股份有限公司重庆沙南街证券营业部	19 437.87	15 450.44	3620	128.41	3874	3 859.02	2844		
3570	中信建投证券股份有限公司重庆合川南屏路证券营业部	19 424.22	16 255.50	3480	210.04	2710	2 958.67	3436		
3571	长江证券股份有限公司天津宏达街证券营业部	19 408.44	16 589.70	3411	151.34	3475	2 667.39	3677		
3572	华安证券股份有限公司巢湖市巢湖路证券营业部	19 398.42	17 151.66	3325	66.61	5588	2 180.14	4146		
3573	渤海证券股份有限公司天津滨海新区永明路证券营业部	19 354.44	14 494.35	3807	117.34	4107	4 742.75	2375		
3574	海通证券股份有限公司扬州宝应苏中南路证券营业部	19 351.26	16 022.02	3528	349.27	1688	2 979.97	3420		
3575	申万宏源证券有限公司绍兴中兴南路证券营业部	19 342.26	18 016.98	3197	271.56	2170	1 053.73	5974		
3576	长城国瑞证券有限公司成都高升桥东路证券营业部	19 324.58	12 156.71	4300	11.90	9471	7 155.97	1568		
3577	联储证券有限责任公司平顶山建设路中路证券营业部	19 319.92	16 173.51	3500	90.72	4799	3 055.69	3369		
3578	中国中金财富证券有限公司阳江盈信广场证券营业部	19 315.09	16 857.92	3374	146.26	3540	2 310.91	4027		
3579	财达证券股份有限公司唐山新华西道证券营业部	19 302.08	15 190.28	3672	104.78	4413	4 007.02	2767		
3580	海通证券股份有限公司鸡西中心大街证券营业部	19 299.22	16 421.78	3450	139.95	3653	2 737.49	3626		
3581	国信证券股份有限公司贵阳中华北路证券营业部	19 298.70	16 147.88	3505	47.10	6461	3 103.71	3320		
3582	方正证券股份有限公司大连同泰街证券营业部	19 298.16	14 011.89	3890	134.49	3745	5 151.78	2210		
3583	万联证券股份有限公司衡阳解放大道证券营业部	19 297.53	15 702.15	3582	95.70	4653	3 499.67	3046		
3584	首创证券股份有限公司济南山大路证券营业部	19 280.55	15 555.75	3600	356.28	1654	3 368.53	3132		
3585	光大证券股份有限公司上海宝山华和路证券营业部	19 275.63	15 600.35	3594	144.55	3569	3 530.73	3026		
3586	中国中金财富证券有限公司西宁胜利路证券营业部	19 273.82	17 152.70	3324	154.58	3419	1 966.54	4435		
3587	恒泰证券股份有限公司沈阳奉天街证券营业部	19 273.65	15 200.14	3667	182.85	3036	3 890.66	2823		
3588	国泰君安证券股份有限公司郴州国庆北路证券营业部	19 269.40	16 570.44	3414	97.89	4594	2 601.07	3740		
3589	天风证券股份有限公司成都市一环路东五段证券营业部	19 266.89	15 050.76	3697	76.73	5218	4 139.40	2685		
3590	招商证券股份有限公司北京顺义仓上街证券营业部	19 258.61	17 371.43	3290	131.39	3819	1 755.79	4710		
3591	中国银河证券股份有限公司无锡梁溪路证券营业部	19 247.68	15 433.42	3623	212.39	2686	3 601.87	2981		
3592	东莞证券股份有限公司潮州潮枫路证券营业部	19 239.10	13 350.47	4022	59.44	5881	5 829.20	1943		
3593	东北证券股份有限公司白山通江路证券营业部	19 214.35	14 937.51	3718	205.64	2762	4 071.19	2725		
3594	中信建投证券股份有限公司北京金融大街证券营业部	19 211.87	14 179.86	3857	348.77	1695	4 683.25	2406		
3595	国信证券股份有限公司深圳龙岗龙城大道证券营业部	19 204.82	17 893.14	3213	95.15	4667	1 216.53	5611		
3596	海通证券股份有限公司辽源人民大街证券营业部	19 204.41	15 719.49	3578	66.04	5615	3 418.88	3103		
3597	中信证券股份有限公司天津黄河道证券营业部	19 198.69	16 039.58	3522	924.72	659	2 234.40	4093		
3598	西部证券股份有限公司汉中兴汉路证券营业部	19 198.50	16 825.28	3377	45.13	6580	2 328.09	4015		
3599	方正证券股份有限公司苏州玉山路证券营业部	19 197.37	17 553.14	3263	100.24	4533	1 544.00	5022		
3600	华林证券股份有限公司江门台山证券营业部	19 196.38	15 990.51	3535	102.63	4475	3 103.23	3321		
3601	光大证券股份有限公司西宁黄河路证券营业部	19 177.41	17 603.29	3257	75.66	5248	1 498.46	5089		
3602	国盛证券有限责任公司深圳深南中路证券营业部	19 173.66	17 694.13	3247	31.38	7474	1 448.14	5161		
3603	中国银河证券股份有限公司武汉积玉桥证券营业部	19 165.37	15 076.30	3692	150.20	3491	3 938.87	2807		
3604	国泰君安证券股份有限公司盐城解放南路证券营业部	19 165.05	17 183.42	3319	102.10	4489	1 879.52	4535		
3605	海通证券股份有限公司海口龙昆北路证券营业部	19 161.21	17 243.18	3313	185.22	3012	1 732.81	4746		
3606	西部证券股份有限公司西安康乐路证券营业部	19 160.30	13 759.80	3932	68.47	5526	5 332.04	2140		
3607	国泰君安证券股份有限公司嘉兴秀洲大道证券营业部	19 145.80	17 343.91	3295	106.36	4371	1 695.52	4788		
3608	粤开证券股份有限公司清远人民二路证券营业部	19 145.42	14 567.22	3795	252.83	2314	4 325.37	2573		
3609	长城证券股份有限公司东莞东莞大道证券营业部	19 143.16	15 042.59	3699	327.94	1804	3 772.63	2888		
3610	中信建投证券股份有限公司南康蓉江西路证券营业部	19 118.13	16 540.13	3422	187.85	2983	2 390.15	3944		
3611	兴业证券股份有限公司常州分公司	19 109.53	18 096.09	3188	39.98	6882	973.47	6167		
3612	华安证券股份有限公司广州番禺丽江花园证券营业部	19 106.08	9 560.49	4986	63.14	5719	9 482.44	1120		
3613	中信证券股份有限公司上海南京西路证券营业部	19 103.34	17 090.27	3332	168.40	3221	1 844.68	4592		
3614	国元证券股份有限公司宿州分公司	19 080.78	16 187.00	3494	110.29	4273	2 783.49	3591		
3615	华泰证券股份有限公司靖江人民中路证券营业部	19 056.39	15 431.65	3625	1 181.16	508	2 443.59	3888		
3616	华金证券股份有限公司上海宁夏路证券营业部	19 047.71	12 223.25	4285	54.49	6087	6 769.97	1667		
3617	恒泰证券股份有限公司吉林通潭大路证券营业部	19 037.18	11 568.62	4433	99.08	4564	7 369.48	1510		
3618	上海证券有限责任公司静安区北苏州路证券营业部	19 012.09	11 733.46	4391	96.84	4623	7 181.78	1560		
3619	东北证券股份有限公司长春东盛大街证券营业部	18 998.46	15 594.22	3595	77.74	5181	3 326.50	3165		
3620	东莞证券股份有限公司湖南分公司	18 987.47	14 801.30	3753	139.13	3664	4 047.04	2742		
3621	宏信证券有限责任公司峨眉山绥山路证券营业部	18 986.72	15 266.63	3652	131.46	3816	3 588.63	2987		
3622	中航证券有限公司上饶滨江西路证券营业部	18 979.64	14 896.83	3730	60.15	5853	4 022.67	2761		
3623	华西证券股份有限公司南京安德门大街证券营业部	18 977.43	14 764.08	3759	838.74	729	3 374.61	3125		

续表

名次 Rank	营业部名称 Branch Name	总交易金额 Total Value	股票 Stocks		基金 Funds		债券 Bonds		其他 Others	
			交易金额 Value	名次 Rank	交易金额 Value	名次 Rank	交易金额 Value	名次 Rank	交易金额 Value	名次 Rank
3624	申万宏源证券有限公司成都崇州市蜀州北路证券营业部	18 970.84	16 436.25	3445	539.69	1114	1 994.90	4398		
3625	上海证券有限责任公司温州月乐西街证券营业部	18 946.49	17 340.95	3296	105.71	4386	1 499.84	5088		
3626	光大证券股份有限公司深圳海秀路证券营业部	18 945.71	14 264.93	3845	35.98	7138	4 644.80	2429		
3627	中国银河证券股份有限公司长春前进大街证券营业部	18 933.69	15 889.77	3553	159.90	3334	2 884.03	3487		
3628	东北证券股份有限公司松原松江大街证券营业部	18 933.60	15 520.06	3608	88.38	4855	3 325.16	3166		
3629	浙商证券股份有限公司江山城中路证券营业部	18 917.46	16 486.35	3435	49.70	6303	2 381.41	3951		
3630	山西证券股份有限公司太原平阳路证券营业部	18 916.53	16 413.26	3452	125.31	3935	2 377.96	3957		
3631	恒泰证券股份有限公司海拉尔河西开发区证券营业部	18 907.54	15 208.72	3664	181.84	3043	3 516.98	3035		
3632	华鑫证券有限责任公司上海漕溪北路证券营业部	18 906.56	13 729.46	3942	199.29	2823	4 977.81	2287		
3633	网信证券有限责任公司沈阳兴华南街证券营业部	18 896.11	11 241.68	4528	66.38	5599	7 588.04	1470		
3634	民生证券股份有限公司厦门分公司	18 895.19	3 369.99	8097	47.40	6443	15 477.80	537		
3635	兴业证券股份有限公司台州分公司	18 888.52	16 516.52	3427	473.94	1264	1 898.07	4509		
3636	方正证券股份有限公司苍南江湾路证券营业部	18 881.61	17 567.96	3262	106.54	4366	1 207.11	5629		
3637	东海证券股份有限公司北京安立路证券营业部	18 876.99	13 217.43	4057	137.89	3682	5 521.67	2059		
3638	华创证券有限责任公司上海东方路证券营业部	18 874.59	17 118.63	3330	5.59	10397	1 750.36	4722		
3639	西南证券股份有限公司徐州二环西路证券营业部	18 867.17	17 421.21	3280	161.03	3311	1 284.93	5478		
3640	东方证券股份有限公司济南华信路证券营业部	18 857.81	16 863.24	3373	141.61	3627	1 852.96	4571		
3641	中信建投证券股份有限公司长沙星沙证券营业部	18 848.11	17 507.30	3265	65.21	5645	1 275.60	5490		
3642	兴业证券股份有限公司上海古北路证券营业部	18 842.35	14 557.25	3797	58.28	5934	4 226.82	2630		
3643	华泰证券股份有限公司上海奉贤区望园南路证券营业部	18 840.44	15 114.34	3684	1 405.60	418	2 320.50	4019		
3644	方正证券股份有限公司上海南奉公路证券营业部	18 835.96	3 219.49	8262	25.44	7930	15 591.03	532		
3645	国信证券股份有限公司石家庄裕华西路证券营业部	18 832.38	15 001.37	3705	175.57	3124	3 655.43	2947		
3646	中国中金财富证券有限公司广州珠江新城证券营业部	18 831.03	16 496.35	3431	56.92	5985	2 277.75	4053		
3647	国泰君安证券股份有限公司洛阳中州中路证券营业部	18 808.95	15 280.16	3649	194.00	2890	3 334.79	3159		
3648	中天证券股份有限公司深圳海岸城证券营业部	18 798.44	15 068.43	3693	3 105.13	194	624.88	7347		
3649	国元证券股份有限公司珠海九洲大道富华里证券营业部	18 795.60	17 265.97	3306	52.69	6163	1 476.95	5116		
3650	申万宏源证券有限公司泰兴府前街证券营业部	18 787.80	17 067.99	3337	86.03	4912	1 633.77	4880		
3651	中信证券股份有限公司赣州长征大道证券营业部	18 784.16	17 200.17	3316	137.41	3693	1 446.58	5163		
3652	广发证券股份有限公司文昌谷鸿大道证券营业部	18 782.51	16 425.21	3449	85.83	4915	2 271.47	4062		
3653	新时代证券股份有限公司开封西门大街证券营业部	18 776.94	16 098.10	3514	105.67	4387	2 573.17	3765		
3654	中国银河证券股份有限公司许昌文峰路证券营业部	18 775.05	6 435.38	6148	114.54	4178	12 225.14	795		
3655	渤海证券股份有限公司天津大沽北路证券营业部	18 770.12	13 686.19	3949	103.13	4458	4 980.80	2286		
3656	粤开证券股份有限公司潮州潮州大道证券营业部	18 760.05	13 015.20	4098	243.08	2408	5 501.77	2069		
3657	长城证券股份有限公司长春博才路证券营业部	18 756.49	17 966.41	3206	44.97	6590	745.11	6875		
3658	浙商证券股份有限公司乐清双雁路证券营业部	18 755.53	14 957.40	3712	151.08	3478	3 647.05	2953		
3659	长城证券股份有限公司唐山北新西道证券营业部	18 751.62	16 250.47	3483	175.32	3125	2 325.83	4017		
3660	新时代证券股份有限公司北京南礼士路证券营业部	18 742.93	12 657.16	4176	376.87	1559	5 708.90	1983		
3661	海通证券股份有限公司大理榆华路证券营业部	18 734.51	16 959.62	3353	92.03	4752	1 682.86	4802		
3662	国盛证券有限责任公司杭州义蓬中路证券营业部	18 725.55	16 527.67	3425	74.87	5283	2 123.02	4216		
3663	南京证券股份有限公司南京中山南路证券营业部	18 719.05	15 816.40	3559	87.09	4888	2 815.56	3557		
3664	华创证券有限责任公司上海大连路证券营业部	18 713.47	13 030.72	4092	181.13	3055	5 501.61	2070		
3665	中泰证券股份有限公司北京百万庄大街证券营业部	18 711.91	16 668.21	3400	103.70	4439	1 940.00	4466		
3666	招商证券股份有限公司宜昌胜利四路证券营业部	18 697.46	13 784.75	3924	119.86	4060	4 792.85	2356		
3667	中信建投证券股份有限公司北京富丰路证券营业部	18 694.93	13 131.02	4075	2 803.49	211	2 760.42	3609		
3668	申万宏源西部证券有限公司伊宁解放路证券营业部	18 692.08	16 935.61	3357	159.51	3343	1 596.97	4934		
3669	天风证券股份有限公司南昌绿地中心证券营业部	18 691.54	16 012.10	3529	75.90	5245	2 603.54	3736		
3670	华创证券有限责任公司杭州伟业路证券营业部	18 680.94	15 676.68	3584	188.92	2967	2 815.35	3559		
3671	信达证券股份有限公司广州中山大道证券营业部	18 679.94	16 399.51	3455	140.03	3652	2 140.41	4196		
3672	新时代证券股份有限公司上海武定路证券营业部	18 670.27	12 827.11	4138	49.88	6294	5 793.27	1958		
3673	大通证券股份有限公司大连昆明街证券营业部	18 665.18	14 688.09	3774	99.41	4556	3 877.68	2833		
3674	东兴证券股份有限公司沈阳惠工街证券营业部	18 655.98	14 865.26	3738	118.05	4096	3 672.67	2940		
3675	中信证券股份有限公司西安未央路证券营业部	18 651.35	15 916.90	3545	141.75	3623	2 592.70	3743		
3676	德邦证券股份有限公司抚顺东四路证券营业部	18 648.30	12 607.82	4187	367.97	1602	5 672.51	1995		
3677	国泰君安证券股份有限公司北京怀柔府前街证券营业部	18 644.24	14 962.35	3709	98.68	4574	3 583.21	2991		
3678	中国银河证券股份有限公司武汉龙阳大道证券营业部	18 639.90	15 972.22	3540	250.27	2330	2 417.42	3909		
3679	国元证券股份有限公司青岛山东路证券营业部	18 636.06	15 249.35	3658	110.35	4270	3 276.35	3199		
3680	首创证券股份有限公司上海长宁区仙霞路证券营业部	18 635.16	15 401.80	3634	30.95	7500	3 202.41	3256		
3681	华鑫证券有限责任公司西安大寨路证券营业部	18 628.42	15 623.02	3591	159.32	3349	2 846.08	3522		
3682	中银国际证券股份有限公司天津解放南路证券营业部	18 602.01	14 560.49	3796	102.87	4466	3 938.65	2808		
3683	中国中金财富证券有限公司哈尔滨紫园路证券营业部	18 599.13	13 359.45	4019	195.44	2869	5 044.23	2256		
3684	中邮证券有限责任公司北京西直门北大街证券营业部	18 597.18	16 436.80	3444	179.67	3072	1 980.71	4419		
3685	方正证券股份有限公司天津金纬路证券营业部	18 594.44	15 062.49	3694	147.16	3529	3 384.79	3121		
3686	中国银河证券股份有限公司沈阳香港路证券营业部	18 594.15	15 048.14	3698	319.14	1863	3 226.87	3231		
3687	中信证券股份有限公司无锡分公司	18 592.54	16 930.88	3358	170.44	3190	1 491.22	5099		
3688	中国银河证券股份有限公司杭州余杭邱山大街证券营业部	18 587.60	16 833.48	3376	62.94	5729	1 691.19	4793		
3689	国信证券股份有限公司吉林分公司	18 579.55	13 750.90	3935	731.59	824	4 097.06	2708		

续表

名次 Rank	营业部名称 Branch Name	总交易金额 Total Value	股票 Stocks		基金 Funds		债券 Bonds		其他 Others	
			交易金额 Value	名次 Rank	交易金额 Value	名次 Rank	交易金额 Value	名次 Rank	交易金额 Value	名次 Rank
3690	招商证券股份有限公司中山中山四路证券营业部	18 568.18	15 866.34	3556	121.34	4020	2 580.50	3754		
3691	中天证券股份有限公司沈阳南六东路证券营业部	18 558.96	10 454.27	4731	137.02	3699	7 967.68	1384		
3692	西部证券股份有限公司深圳深南大道证券营业部	18 548.78	17 748.20	3239	43.49	6675	757.09	6826		
3693	中信建投证券股份有限公司张家港人民中路证券营业部	18 538.30	17 368.00	3292	50.64	6251	1 119.66	5823		
3694	中信建投证券股份有限公司佛山顺德大良证券营业部	18 532.97	17 428.29	3278	134.21	3754	970.47	6172		
3695	国海证券股份有限公司深圳第二分公司	18 524.36	16 686.16	3397	187.86	2981	1 650.33	4856		
3696	湘财证券股份有限公司广州恒福路证券营业部	18 520.38	14 315.86	3838	150.70	3487	4 053.82	2735		
3697	长城证券股份有限公司郑州文化路证券营业部	18 514.74	15 888.05	3554	100.73	4522	2 525.95	3814		
3698	江海证券有限公司哈尔滨果戈里大街证券营业部	18 506.03	12 501.41	4215	237.56	2463	5 767.06	1969		
3699	中泰证券股份有限公司烟台宁海大街证券营业部	18 498.95	16 533.07	3424	161.67	3304	1 804.20	4647		
3700	申万宏源证券有限公司南京浦口凤凰大街证券营业部	18 497.69	17 458.43	3272	54.48	6088	984.78	6139		
3701	中泰证券股份有限公司深圳泰然九路证券营业部	18 494.97	16 210.80	3488	65.07	5648	2 219.10	4112		
3702	东兴证券股份有限公司佛山汾江南路证券营业部	18 487.22	15 106.64	3686	877.72	695	2 502.87	3834		
3703	长江证券股份有限公司武汉汉西一路证券营业部	18 482.78	15 546.91	3602	302.31	1966	2 633.56	3706		
3704	联储证券有限责任公司北京北三环东路证券营业部	18 480.10	15 810.71	3560	80.84	5075	2 588.55	3748		
3705	东北证券股份有限公司长春前进大街证券营业部	18 478.52	14 674.43	3775	144.77	3568	3 659.32	2946		
3706	中信证券股份有限公司瑞安拱瑞山路证券营业部	18 478.18	17 243.59	3312	115.39	4159	1 119.20	5824		
3707	中信建投证券股份有限公司北京大屯路证券营业部	18 464.04	14 211.25	3854	85.62	4919	4 167.17	2665		
3708	英大证券有限责任公司武汉汉阳大道证券营业部	18 454.23	14 846.97	3743	207.24	2743	3 400.02	3113		
3709	华创证券有限责任公司厦门湖滨南路证券营业部	18 440.99	15 538.74	3604	491.69	1220	2 410.57	3920		
3710	中泰证券股份有限公司蓬莱钟楼北路证券营业部	18 435.88	16 370.46	3458	113.49	4208	1 951.93	4448		
3711	财通证券股份有限公司常熟枫林路证券营业部	18 433.42	13 518.83	3982	907.80	672	4 006.79	2768		
3712	中原证券股份有限公司洛阳分公司	18 429.35	15 168.80	3678	169.51	3204	3 091.04	3332		
3713	西南证券股份有限公司金华八一南街证券营业部	18 427.50	16 320.90	3473	122.94	3983	1 983.66	4414		
3714	国信证券股份有限公司达州朝阳东路证券营业部	18 423.67	15 929.27	3543	155.09	3410	2 339.31	4000		
3715	申万宏源证券有限公司莱西烟台路证券营业部	18 418.23	15 635.10	3589	164.12	3269	2 619.00	3721		
3716	兴业证券股份有限公司南昌青山南路证券营业部	18 409.01	15 417.68	3629	70.39	5457	2 920.95	3455		
3717	国元证券股份有限公司福州五一南路证券营业部	18 398.63	11 155.84	4551	96.81	4624	7 145.98	1569		
3718	国泰君安证券股份有限公司郑州金水东路证券营业部	18 394.33	16 087.68	3515	237.63	2461	2 069.01	4285		
3719	英大证券有限责任公司深圳深南中路证券营业部	18 385.44	16 802.64	3383	280.53	2118	1 302.26	5440		
3720	中信证券股份有限公司杭州凤起东路证券营业部	18 385.19	17 141.26	3327	219.57	2621	1 024.37	6039		
3721	信达证券股份有限公司上海黄埔区九江路证券营业部	18 378.02	13 843.06	3916	134.61	3742	4 400.35	2539		
3722	中信证券股份有限公司武汉徐东大街证券营业部	18 374.03	15 433.10	3624	121.67	4009	2 819.26	3553		
3723	东方证券股份有限公司上海青浦区公园东路证券营业部	18 362.38	16 762.34	3388	48.96	6347	1 551.08	5004		
3724	国联证券股份有限公司杭州飞云江路证券营业部	18 356.40	14 768.52	3758	129.73	3847	3 458.15	3078		
3725	中航证券有限公司天津津塘路证券营业部	18 354.39	12 570.07	4200	1 611.81	359	4 172.51	2658		
3726	东方证券股份有限公司莆田胜利北街证券营业部	18 344.63	16 169.88	3501	144.30	3576	2 030.45	4342		
3727	东北证券股份有限公司长春东朝阳路证券营业部	18 343.59	12 265.75	4277	103.61	4442	5 974.23	1903		
3728	中信建投证券股份有限公司西安科技路证券营业部	18 340.26	17 232.80	3314	68.07	5533	1 039.39	6013		
3729	粤开证券股份有限公司惠州惠阳体育路证券营业部	18 313.49	15 770.19	3565	133.09	3784	2 410.22	3921		
3730	财通证券股份有限公司建德江滨中路证券营业部	18 306.79	16 538.70	3423	112.28	4233	1 655.81	4842		
3731	长江证券股份有限公司鄂州滨湖南路证券营业部	18 278.16	14 999.78	3706	114.43	4183	3 163.95	3290		
3732	国海证券股份有限公司梧州大学路证券营业部	18 272.53	15 416.74	3630	217.63	2639	2 638.16	3701		
3733	天风证券股份有限公司新津武阳中路证券营业部	18 264.61	14 874.97	3735	105.64	4390	3 284.00	3196		
3734	华泰证券股份有限公司宜都长江大道证券营业部	18 261.33	14 402.73	3825	92.24	4745	3 766.36	2894		
3735	国元证券股份有限公司广州珠江东路证券营业部	18 255.40	16 930.58	3359	136.81	3705	1 188.02	5676		
3736	金元证券股份有限公司深圳深南大道证券营业部	18 247.34	15 975.59	3539	125.14	3942	2 146.61	4189		
3737	东方证券股份有限公司天津西康路证券营业部	18 246.17	14 162.73	3859	140.34	3647	3 943.10	2801		
3738	东北证券股份有限公司宁波分公司	18 234.24	17 384.39	3287	195.52	2866	654.33	7210		
3739	光大证券股份有限公司西安唐延路证券营业部	18 229.60	17 761.85	3236	19.39	8514	448.36	8263		
3740	长城证券股份有限公司海南分公司	18 216.68	16 185.72	3495	499.93	1198	1 531.03	5041		
3741	中信建投证券股份有限公司新乡新飞大道证券营业部	18 207.33	13 852.73	3912	72.67	5362	4 281.93	2600		
3742	广发证券股份有限公司上海龙华路证券营业部	18 204.69	15 059.04	3695	77.05	5205	3 068.61	3355		
3743	华龙证券股份有限公司兰州民主东路证券营业部	18 204.11	13 497.93	3986	59.68	5873	4 646.50	2427		
3744	国融证券股份有限公司北京中关村大街证券营业部	18 191.95	14 888.50	3731	389.47	1516	2 913.98	3461		
3745	东方证券股份有限公司抚顺辽中街证券营业部	18 189.16	14 095.75	3869	44.63	6610	4 048.78	2740		
3746	中泰证券股份有限公司文登圣经山路证券营业部	18 184.47	15 852.51	3558	100.61	4524	2 231.35	4099		
3747	海通证券股份有限公司金华回溪街证券营业部	18 183.20	16 644.83	3403	140.39	3645	1 397.98	5255		
3748	华安证券股份有限公司深圳深南西路证券营业部	18 182.97	16 591.16	3410	44.35	6631	1 547.46	5016		
3749	光大证券股份有限公司上海金山区卫清西路证券营业部	18 179.75	16 352.11	3466	105.22	4406	1 722.41	4758		
3750	中国银河证券股份有限公司宜兴氿滨南路证券营业部	18 163.58	7 207.08	5804	3 779.27	160	7 177.23	1561		
3751	兴业证券股份有限公司云南分公司	18 130.27	13 817.92	3922	144.47	3572	4 167.88	2663		
3752	东方证券股份有限公司沈阳南八中路证券营业部	18 120.06	13 581.12	3973	80.93	5072	4 458.02	2514		
3753	中信建投证券股份有限公司广州增城凤凰城步行南街证券营业部	18 115.81	14 858.37	3739	287.69	2067	2 969.75	3429		
3754	国泰君安证券股份有限公司襄阳长虹路证券营业部	18 108.79	13 674.50	3954	124.95	3947	4 309.35	2578		
3755	安信证券股份有限公司深圳梅龙路营业部	18 105.78	16 207.52	3490	162.95	3284	1 735.31	4740		

续表

名次 Rank	营业部名称 Branch Name	总交易金额 Total Value	股票 Stocks		基金 Funds		债券 Bonds		其他 Others	
			交易金额 Value	名次 Rank	交易金额 Value	名次 Rank	交易金额 Value	名次 Rank	交易金额 Value	名次 Rank
3756	海通证券股份有限公司台州市府大道证券营业部	18 099.36	16 373.09	3457	192.93	2902	1 533.34	5037		
3757	海通证券股份有限公司绥化中兴大街证券营业部	18 097.65	15 545.65	3603	103.87	4433	2 448.12	3881		
3758	方正证券股份有限公司永州萍洲中路证券营业部	18 096.23	15 903.80	3549	152.79	3454	2 039.63	4326		
3759	中信证券（山东）有限责任公司潍坊鸢飞路证券营业部	18 094.45	15 805.76	3561	181.50	3046	2 107.19	4236		
3760	国金证券股份有限公司福州古田路证券营业部	18 089.17	15 906.97	3547	143.48	3589	2 038.72	4330		
3761	西部证券股份有限公司宝鸡新华路证券营业部	18 080.07	14 381.93	3831	109.53	4285	3 588.61	2988		
3762	广发证券股份有限公司珠海分公司	18 069.21	13 141.13	4071	62.70	5738	4 865.38	2326		
3763	东兴证券股份有限公司南京汉中路证券营业部	18 067.56	14 125.88	3863	1 225.11	487	2 716.57	3641		
3764	东方财富证券股份有限公司盐城迎宾南路证券营业部	18 056.86	13 747.03	3936	179.03	3083	4 130.80	2692		
3765	西部证券股份有限公司丹阳云阳路证券营业部	18 051.82	15 713.26	3580	57.57	5957	2 280.99	4050		
3766	国元证券股份有限公司青岛辽宁路证券营业部	18 039.82	13 091.16	4082	87.90	4870	4 860.76	2328		
3767	广发证券股份有限公司中山三乡证券营业部	18 032.60	15 749.14	3570	105.88	4382	2 177.59	4148		
3768	华融证券股份有限公司阿克苏英阿瓦提路证券营业部	18 011.26	16 181.24	3497	88.73	4842	1 741.28	4732		
3769	中国中金财富证券有限公司上海杨浦区黄兴路证券营业部	17 994.60	12 602.64	4189	103.65	4441	5 288.32	2157		
3770	中信证券股份有限公司奉化南山路证券营业部	17 990.81	16 839.30	3375	53.80	6122	1 097.72	5857		
3771	恒泰证券股份有限公司临河胜利北路证券营业部	17 987.60	13 516.95	3983	101.31	4508	4 369.35	2555		
3772	国信证券股份有限公司南宁东葛路证券营业部	17 987.38	14 615.54	3783	1 702.02	338	1 669.82	4819		
3773	国泰君安证券股份有限公司重庆万州北滨大道证券营业部	17 985.76	15 498.84	3610	153.97	3430	2 332.95	4008		
3774	华泰证券股份有限公司应城西大街证券营业部	17 973.33	13 562.47	3979	113.54	4207	4 297.32	2584		
3775	德邦证券股份有限公司丹东锦山大街证券营业部	17 955.05	14 386.01	3830	126.01	3926	3 443.03	3086		
3776	浙商证券股份有限公司厦门杏林东路证券营业部	17 942.94	13 863.78	3910	49.67	6305	4 029.48	2754		
3777	安信证券股份有限公司东莞常平大道证券营业部	17 939.69	14 914.51	3725	1 918.92	295	1 106.26	5837		
3778	东吴证券股份有限公司盐城人民南路证券营业部	17 930.27	16 413.61	3451	116.24	4138	1 400.42	5249		
3779	国联证券股份有限公司深圳分公司	17 928.34	14 113.44	3864	105.24	4405	3 709.67	2925		
3780	国金证券股份有限公司南充江东中路证券营业部	17 912.09	15 181.65	3675	79.44	5127	2 651.00	3686		
3781	中信建投证券股份有限公司哈尔滨新阳路证券营业部	17 910.55	15 052.66	3696	190.42	2942	2 667.48	3676		
3782	东兴证券股份有限公司晋江和平路证券营业部	17 901.88	16 132.97	3507	311.87	1908	1 457.05	5147		
3783	江海证券有限公司齐齐哈尔龙华路证券营业部	17 901.71	12 612.32	4184	132.41	3799	5 156.98	2206		
3784	国信证券股份有限公司天津分公司	17 893.93	13 395.07	4007	1 066.94	574	3 431.92	3095		
3785	东兴证券股份有限公司郑州金水路证券营业部	17 889.05	16 052.28	3521	135.11	3731	1 701.66	4779		
3786	银泰证券有限责任公司北京马甸路证券营业部	17 884.28	14 528.17	3800	119.46	4067	3 236.64	3220		
3787	财通证券股份有限公司嘉兴分公司	17 883.22	17 473.60	3269	185.90	3005	223.72	9727		
3788	国泰君安证券股份有限公司永州梅湾路证券营业部	17 881.19	16 368.36	3461	28.15	7708	1 484.68	5107		
3789	中国银河证券股份有限公司广州南沙海滨路证券营业部	17 880.26	16 369.75	3460	181.27	3052	1 329.24	5384		
3790	光大证券股份有限公司天津围堤道证券营业部	17 870.49	15 523.08	3607	183.68	3023	2 163.72	4171		
3791	东北证券股份有限公司韶关新华南路证券营业部	17 868.06	12 224.99	4284	177.98	3098	5 465.08	2088		
3792	山西证券股份有限公司福州杨桥东路证券营业部	17 866.25	13 665.82	3956	1 530.06	377	2 670.36	3672		
3793	中国银河证券股份有限公司上海普陀区常德路证券营业部	17 864.45	14 303.01	3841	274.23	2154	3 287.22	3193		
3794	方正证券股份有限公司上海南丹东路证券营业部	17 859.08	14 332.93	3837	77.69	5185	3 448.45	3081		
3795	方正证券股份有限公司江门港口路证券营业部	17 858.80	13 079.66	4085	120.90	4034	4 658.25	2423		
3796	中信建投证券股份有限公司长沙车站北路证券营业部	17 857.68	12 112.90	4305	62.54	5746	5 682.24	1991		
3797	申万宏源西部证券有限公司乌鲁木齐友好路证券营业部	17 857.06	14 763.14	3760	186.79	2996	2 907.13	3471		
3798	长城国瑞证券有限公司深圳深南大道证券营业部	17 857.00	16 197.69	3493	105.55	4393	1 553.77	4999		
3799	财达证券股份有限公司石家庄裕华西路证券营业部	17 856.06	12 465.22	4228	59.40	5884	5 331.44	2141		
3800	信达证券股份有限公司阜新解放大街证券营业部	17 849.12	14 583.05	3787	91.13	4782	3 174.94	3281		
3801	申万宏源西部证券有限公司长沙韶山北路证券营业部	17 848.15	15 990.74	3534	183.23	3032	1 674.19	4813		
3802	申万宏源证券有限公司成都温江南江路证券营业部	17 831.47	16 213.55	3487	73.78	5323	1 544.14	5021		
3803	方正证券股份有限公司乐山龙游路证券营业部	17 830.69	16 087.52	3516	97.15	4614	1 646.02	4866		
3804	东莞证券股份有限公司湛江军民路证券营业部	17 824.19	13 968.41	3896	95.70	4654	3 760.08	2903		
3805	天风证券股份有限公司杭州金城路证券营业部	17 808.02	16 217.11	3486	70.22	5462	1 520.70	5058		
3806	中信证券股份有限公司黑龙江分公司	17 796.56	13 459.76	3993	199.72	2814	4 137.08	2687		
3807	国盛证券有限责任公司上海黄浦区陆家浜路证券营业部	17 783.30	9 407.47	5040	47.63	6428	8 328.20	1308		
3808	广发证券股份有限公司四会市四会大道证券营业部	17 780.50	15 463.47	3616	113.91	4194	2 203.11	4129		
3809	湘财证券股份有限公司广州滨江东路证券营业部	17 763.68	14 485.74	3809	104.01	4429	3 173.94	3282		
3810	南京证券股份有限公司吴忠迎宾大街证券营业部	17 763.63	15 800.98	3562	103.36	4453	1 859.30	4562		
3811	广发证券股份有限公司龙岩市龙岩大道证券营业部	17 750.51	14 853.23	3741	145.30	3561	2 751.98	3616		
3812	兴业证券股份有限公司金华分公司	17 740.20	16 994.96	3350	132.96	3790	612.28	7385		
3813	光大证券股份有限公司泉州田安路证券营业部	17 718.51	13 832.97	3919	223.36	2589	3 662.19	2945		
3814	海通证券股份有限公司鹤岗东解放路证券营业部	17 711.02	14 949.76	3714	121.27	4023	2 640.00	3700		
3815	中国中金财富证券有限公司深圳龙岗龙福路证券营业部	17 703.47	16 284.70	3477	92.65	4734	1 326.11	5393		
3816	西部证券股份有限公司宝鸡公园路证券营业部	17 685.15	13 965.36	3898	47.26	6450	3 672.53	2941		
3817	广发证券股份有限公司承德裕华路证券营业部	17 678.80	12 466.39	4226	149.85	3496	5 062.56	2247		
3818	安信证券股份有限公司北京青塔西路证券营业部	17 666.19	14 055.43	3877	243.00	2409	3 367.76	3134		
3819	财信证券有限责任公司湘潭芙蓉路证券营业部	17 657.20	14 910.35	3726	67.45	5549	2 679.40	3666		
3820	东吴证券股份有限公司淮安淮海南路证券营业部	17 656.94	14 476.75	3811	112.61	4225	3 067.58	3356		
3821	光大证券股份有限公司北京总部基地证券营业部	17 646.53	16 453.82	3442	6.70	10225	1 186.01	5678		

续表

名次 Rank	营业部名称 Branch Name	总交易金额 Total Value	股票 Stocks		基金 Funds		债券 Bonds		其他 Others	
			交易金额 Value	名次 Rank	交易金额 Value	名次 Rank	交易金额 Value	名次 Rank	交易金额 Value	名次 Rank
3822	山西证券股份有限公司绍兴解放大道证券营业部	17 638.49	15 602.04	3593	53.74	6129	1 982.70	4415		
3823	中信建投证券股份有限公司鞍山人民路证券营业部	17 618.51	15 422.52	3627	207.60	2738	1 988.39	4405		
3824	招商证券股份有限公司深圳红荔西路证券营业部	17 613.81	16 030.36	3525	109.33	4293	1 474.12	5121		
3825	长城证券股份有限公司佛山顺德容奇大道证券营业部	17 605.31	14 721.05	3769	253.08	2311	2 631.18	3709		
3826	东莞证券股份有限公司福建分公司	17 602.44	13 935.78	3903	135.89	3716	3 530.77	3025		
3827	财达证券股份有限公司深圳滨河路证券营业部	17 587.43	13 145.24	4067	473.84	1266	3 968.35	2784		
3828	国信证券股份有限公司深圳宝安兴华一路证券营业部	17 587.18	15 752.10	3568	74.47	5302	1 760.62	4705		
3829	国联证券股份有限公司苏州分公司	17 586.36	16 363.34	3464	76.57	5222	1 146.44	5756		
3830	兴业证券股份有限公司云霄云平路证券营业部	17 580.49	14 904.82	3729	332.68	1781	2 342.99	3993		
3831	方正证券股份有限公司岳阳巴陵东路证券营业部	17 575.45	15 995.90	3533	76.48	5223	1 503.07	5084		
3832	招商证券股份有限公司上海龙茗路证券营业部	17 568.09	13 570.84	3976	72.52	5371	3 924.73	2812		
3833	浙商证券股份有限公司横店万盛北街证券营业部	17 562.99	16 173.96	3499	54.73	6081	1 334.30	5368		
3834	东北证券股份有限公司重庆铜梁证券营业部	17 559.10	15 646.50	3588	101.74	4497	1 810.86	4638		
3835	西南证券股份有限公司山东分公司	17 543.88	14 425.54	3818	1 405.85	417	1 712.49	4770		
3836	中国银河证券股份有限公司呼和浩特乌兰察布东街证券营业部	17 541.95	15 269.66	3651	380.33	1550	1 891.96	4520		
3837	江海证券有限公司佳木斯西林路证券营业部	17 527.69	11 597.21	4422	153.44	3441	5 777.04	1966		
3838	信达证券股份有限公司茂名迎宾路证券营业部	17 519.16	15 219.75	3662	128.20	3881	2 171.20	4161		
3839	江海证券有限公司哈尔滨红旗大街证券营业部	17 518.92	13 133.05	4074	103.43	4451	4 282.44	2599		
3840	华宝证券股份有限公司舟山普陀麒麟街证券营业部	17 498.57	16 400.50	3454	101.06	4514	997.02	6104		
3841	中泰证券股份有限公司大连鲁迅路证券营业部	17 496.01	13 872.12	3906	191.44	2923	3 432.45	3093		
3842	中银国际证券股份有限公司石家庄新华路证券营业部	17 480.84	12 604.72	4188	857.06	715	4 019.06	2763		
3843	东兴证券股份有限公司乌鲁木齐新华北路证券营业部	17 471.06	14 243.73	3847	130.60	3834	3 096.72	3327		
3844	华西证券股份有限公司夹江体育路证券营业部	17 469.43	15 747.97	3571	81.75	5043	1 639.70	4873		
3845	国盛证券有限责任公司苏南分公司	17 468.12	14 886.32	3732	218.91	2627	2 362.90	3975		
3846	中信建投证券股份有限公司长沙金星中路证券营业部	17 453.89	15 510.08	3609	94.72	4683	1 849.09	4578		
3847	长江证券股份有限公司钟祥王府大道证券营业部	17 451.65	14 408.32	3823	145.82	3549	2 897.51	3479		
3848	华融证券股份有限公司上海黄浦区中山东二路证券营业部	17 446.76	10 540.79	4704	45.56	6553	6 860.40	1648		
3849	中信证券股份有限公司宁波大庆南路证券营业部	17 440.79	16 177.29	3498	56.53	6001	1 206.98	5630		
3850	海通证券股份有限公司齐齐哈尔卜奎大街证券营业部	17 437.86	14 525.33	3802	244.08	2396	2 668.45	3673		
3851	联储证券有限责任公司江苏分公司	17 424.00	16 511.41	3429	77.98	5172	834.61	6582		
3852	中信证券股份有限公司成都天府大道证券营业部	17 421.60	15 916.21	3546	142.09	3618	1 363.30	5320		
3853	中泰证券股份有限公司潍坊滨海经济开发区海化街证券营业部	17 418.90	15 085.20	3690	73.82	5320	2 259.88	4071		
3854	长江证券股份有限公司大庆东风路证券营业部	17 413.41	13 438.79	3999	136.50	3708	3 838.12	2853		
3855	东方证券股份有限公司郑州黄河路证券营业部	17 413.27	15 755.17	3567	90.42	4806	1 567.69	4970		
3856	中国中金财富证券有限公司青岛延吉路证券营业部	17 404.30	15 558.24	3599	264.89	2218	1 581.17	4955		
3857	世纪证券有限责任公司宜春上高万象广场证券营业部	17 400.23	14 827.00	3745	75.34	5265	2 497.88	3841		
3858	中国银河证券股份有限公司黄山仙人洞南路证券营业部	17 394.42	15 178.71	3676	61.84	5776	2 153.87	4183		
3859	华鑫证券有限责任公司西安分公司	17 376.36	6 792.22	5988	477.18	1252	10 106.96	1023		
3860	信达证券股份有限公司铁岭光荣街证券营业部	17 376.21	14 298.55	3842	96.55	4628	2 981.11	3419		
3861	中国银河证券股份有限公司上海泗宝路证券营业部	17 369.35	15 085.25	3689	1 317.39	448	966.70	6186		
3862	中信证券华南股份有限公司广州宸悦路证券营业部	17 363.36	14 818.45	3748	80.94	5071	2 463.97	3867		
3863	申万宏源证券有限公司武汉三阳路证券营业部	17 355.37	16 267.02	3479	107.57	4334	980.77	6147		
3864	天风证券股份有限公司北京东三环北路证券营业部	17 346.23	16 402.63	3453	43.56	6670	900.04	6363		
3865	东亚前海证券有限责任公司北京分公司	17 346.13	6 728.97	6023	11.63	9502	10 605.52	967		
3866	德邦证券股份有限公司嘉兴中环南路证券营业部	17 329.16	15 928.50	3544	62.51	5747	1 338.15	5364		
3867	财达证券股份有限公司邯郸人民西路证券营业部	17 328.70	12 102.27	4307	63.11	5720	5 163.32	2204		
3868	申万宏源西部证券有限公司阿克苏东大街证券营业部	17 305.15	15 386.44	3637	96.74	4625	1 821.97	4626		
3869	中国银河证券股份有限公司江阴虹桥北路证券营业部	17 302.24	14 519.35	3803	109.56	4283	2 673.33	3670		
3870	国泰君安证券股份有限公司上饶广信大道证券营业部	17 296.84	16 076.87	3517	64.44	5674	1 155.53	5733		
3871	东方财富证券股份有限公司长沙福元西路证券营业部	17 290.34	15 141.04	3679	84.42	4958	2 064.88	4290		
3872	方正证券股份有限公司北京彩和坊路证券营业部	17 287.52	14 871.51	3737	152.00	3465	2 264.00	4069		
3873	世纪证券有限责任公司北京光华路证券营业部	17 284.10	13 421.50	4005	147.00	3532	3 715.60	2921		
3874	光大证券股份有限公司上海张杨路证券营业部（原上海浦东南路证券营业部）	17 280.77	14 396.64	3828	234.96	2483	2 649.18	3688		
3875	南京证券股份有限公司连云港墟沟中华西路证券营业部	17 273.70	15 547.00	3601	141.53	3628	1 585.18	4950		
3876	中信建投证券股份有限公司上海东大名路证券营业部	17 273.48	11 958.51	4346	82.88	5006	5 232.09	2183		
3877	国泰君安证券股份有限公司金华八一南街证券营业部	17 272.62	15 671.47	3585	98.81	4570	1 502.34	5087		
3878	华泰证券股份有限公司马鞍山湖东中路证券营业部	17 268.80	13 014.32	4099	282.38	2105	3 972.10	2783		
3879	山西证券股份有限公司朔州开发路证券营业部	17 265.10	14 597.80	3785	82.38	5020	2 584.93	3749		
3880	万联证券股份有限公司湖北分公司	17 265.01	13 771.83	3926	9.15	9856	3 484.04	3059		
3881	东方证券股份有限公司沈阳大北关街证券营业部	17 260.06	13 058.44	4089	160.41	3325	4 041.22	2747		
3882	国元证券股份有限公司郑州金水东路证券营业部	17 252.82	15 719.59	3577	90.62	4803	1 442.61	5172		
3883	中国银河证券股份有限公司重庆沙南街证券营业部	17 247.53	13 019.50	4095	95.31	4664	4 132.72	2690		
3884	兴业证券股份有限公司淄博分公司	17 240.18	16 428.10	3448	78.78	5152	733.30	6920		
3885	中信建投证券股份有限公司郑州商务西七街证券营业部	17 238.87	7 214.12	5799	1 029.25	591	8 995.50	1197		

续表

名次 Rank	营业部名称 Branch Name	总交易金额 Total Value	股票 Stocks		基金 Funds		债券 Bonds		其他 Others	
			交易金额 Value	名次 Rank	交易金额 Value	名次 Rank	交易金额 Value	名次 Rank	交易金额 Value	名次 Rank
3886	中国银河证券股份有限公司临沂沂蒙路证券营业部	17 228.23	15 588.98	3596	55.52	6048	1 583.74	4953		
3887	南京证券股份有限公司南京中山北路证券营业部	17 227.75	13 021.54	4094	60.15	5852	4 146.05	2682		
3888	中信证券股份有限公司南京云锦路证券营业部	17 221.77	15 125.39	3682	58.39	5925	2 037.99	4332		
3889	西南证券股份有限公司湖南分公司	17 219.23	14 918.16	3724	41.30	6809	2 259.78	4072		
3890	华安证券股份有限公司广东分公司	17 218.64	12 869.90	4130	838.23	731	3 510.52	3041		
3891	信达证券股份有限公司南京汉中门大街证券营业部	17 213.46	15 364.48	3640	233.05	2508	1 615.94	4911		
3892	财达证券股份有限公司天津江都路证券营业部	17 211.19	9 787.39	4930	33.77	7284	7 390.03	1506		
3893	中国银河证券股份有限公司深圳龙翔大道证券营业部	17 204.16	15 938.90	3542	168.23	3222	1 097.04	5862		
3894	江海证券有限公司哈尔滨霞曼街证券营业部	17 197.97	11 252.02	4524	95.07	4672	5 850.88	1934		
3895	申万宏源西部证券有限公司柳州东环大道证券营业部	17 193.98	14 642.57	3781	106.82	4355	2 444.59	3887		
3896	国信证券股份有限公司深圳松岗证券营业部	17 184.81	15 469.21	3615	66.51	5595	1 649.09	4860		
3897	第一创业证券股份有限公司深圳分公司	17 180.69	13 142.27	4069	115.43	4158	3 923.00	2813		
3898	华安证券股份有限公司合肥高新区证券营业部	17 172.71	14 513.08	3804	55.20	6061	2 604.43	3734		
3899	华福证券有限责任公司平潭金井湾大道证券营业部	17 162.44	12 025.96	4328	42.36	6738	5 094.13	2237		
3900	渤海证券股份有限公司天津怡华路证券营业部	17 160.82	13 571.94	3975	97.29	4609	3 491.59	3052		
3901	东莞证券股份有限公司中山三乡证券营业部	17 158.58	14 236.11	3848	102.51	4477	2 819.96	3552		
3902	兴业证券股份有限公司邵武五一九路证券营业部	17 155.08	15 713.34	3579	73.91	5318	1 367.83	5307		
3903	南京证券股份有限公司南昌红谷中大道证券营业部	17 150.67	15 320.20	3645	22.01	8271	1 808.46	4644		
3904	湘财证券股份有限公司广州大道北证券营业部	17 147.33	14 984.92	3707	127.57	3891	2 034.84	4334		
3905	新时代证券股份有限公司成都西安中路证券营业部	17 142.38	13 984.23	3893	92.59	4741	3 065.56	3359		
3906	万联证券股份有限公司上海富贵东路证券营业部	17 139.78	14 196.32	3855	89.51	4827	2 853.94	3515		
3907	浙商证券股份有限公司江苏分公司	17 136.47	14 817.69	3749	80.65	5082	2 238.13	4089		
3908	西南证券股份有限公司福州分公司	17 129.65	14 740.37	3763	199.93	2811	2 189.35	4139		
3909	长江证券股份有限公司武汉巨龙大道证券营业部	17 126.95	13 977.43	3894	108.03	4323	3 041.49	3381		
3910	中信证券股份有限公司张家港人民中路证券营业部	17 126.56	16 156.91	3503	91.02	4788	878.63	6432		
3911	安信证券股份有限公司佛山南海大沥证券营业部	17 113.09	12 534.90	4211	202.79	2782	4 375.40	2551		
3912	光大证券股份有限公司长春解放大路证券营业部	17 105.45	14 696.42	3772	107.46	4337	2 301.57	4036		
3913	新时代证券股份有限公司扬州维扬路证券营业部	17 104.99	15 082.35	3691	83.90	4971	1 938.74	4468		
3914	华宝证券股份有限公司广州车陂路证券营业部	17 104.59	8 137.07	5427	926.91	655	8 040.62	1375		
3915	中信证券（山东）有限责任公司青岛黄岛区长江中路证券营业部	17 101.80	15 185.03	3674	114.53	4180	1 802.24	4652		
3916	兴业证券股份有限公司杭州体育场路证券营业部	17 094.86	13 141.63	4070	129.81	3842	3 823.42	2861		
3917	国泰君安证券股份有限公司湛江万豪世家证券营业部	17 094.50	7 173.68	5818	72.62	5365	9 848.20	1060		
3918	东吴证券股份有限公司北京安定路证券营业部	17 086.90	14 556.54	3798	154.75	3416	2 375.61	3959		
3919	中泰证券股份有限公司淄博沂源胜利路证券营业部	17 082.14	15 416.33	3631	118.07	4095	1 547.74	5012		
3920	国信证券股份有限公司潮州潮州大道证券营业部	17 071.82	13 446.58	3998	133.24	3778	3 492.00	3051		
3921	中信证券股份有限公司泉州丰泽街证券营业部	17 058.23	15 126.26	3681	67.89	5541	1 864.08	4557		
3922	爱建证券有限责任公司宁波彩虹南路证券营业部	17 056.69	12 656.82	4177	56.60	5998	4 343.27	2567		
3923	长城国瑞证券有限公司福州营迹路证券营业部	17 056.51	16 486.21	3436	9.13	9859	561.17	7640		
3924	华鑫证券有限责任公司西安解放路证券营业部	17 054.01	14 153.23	3861	271.41	2174	2 629.37	3710		
3925	东莞证券股份有限公司徐州中山南路证券营业部	17 050.08	14 025.03	3886	100.99	4516	2 924.07	3452		
3926	中信证券股份有限公司上海嘉定证券营业部	17 043.35	16 198.05	3492	104.59	4415	740.71	6893		
3927	粤开证券股份有限公司佛山分公司	17 040.02	13 867.24	3908	272.34	2165	2 900.44	3476		
3928	江海证券有限公司沈阳朝阳街证券营业部	17 036.14	10 771.93	4639	191.15	2928	6 073.06	1862		
3929	国泰君安证券股份有限公司杭州萧山市心中路证券营业部	17 033.57	14 734.02	3767	317.73	1874	1 981.82	4417		
3930	国泰君安证券股份有限公司雅安朝阳街证券营业部	17 027.78	14 415.85	3822	153.78	3434	2 458.16	3871		
3931	国元证券股份有限公司上海民生路证券营业部	17 017.96	16 469.16	3441	29.45	7607	519.35	7843		
3932	华安证券股份有限公司湖北分公司	17 015.10	12 350.93	4256	111.11	4257	4 553.07	2472		
3933	湘财证券股份有限公司上海浦明路证券营业部	17 014.03	16 433.06	3446	123.21	3977	457.77	8197		
3934	安信证券股份有限公司资阳广场路证券营业部	17 007.16	14 720.68	3770	68.12	5530	2 218.36	4114		
3935	山西证券股份有限公司晋城黄华街证券营业部	17 000.34	14 468.69	3812	181.03	3057	2 350.61	3989		
3936	兴业证券股份有限公司长乐西洋中路证券营业部	16 994.35	14 853.47	3740	150.92	3482	1 989.96	4404		
3937	中国中金财富证券有限公司天津北马路证券营业部	16 981.12	14 575.32	3790	66.75	5584	2 339.05	4001		
3938	浙商证券股份有限公司路桥数码街证券营业部	16 980.10	14 024.55	3887	36.26	7114	2 919.29	3456		
3939	国海证券股份有限公司福州五四路证券营业部	16 972.93	14 780.17	3757	48.57	6372	2 144.18	4191		
3940	华鑫证券有限责任公司常州晋陵中路证券营业部	16 971.68	14 643.16	3780	72.37	5376	2 256.16	4076		
3941	东莞证券股份有限公司襄阳樊城人民路证券营业部	16 967.33	13 458.90	3994	129.86	3841	3 378.56	3124		
3942	平安证券股份有限公司台州白云山南路证券营业部	16 965.57	16 033.39	3524	323.16	1842	609.03	7402		
3943	上海证券有限责任公司黄浦区西藏南路证券营业部	16 950.22	7 618.94	5614	439.16	1356	8 892.12	1210		
3944	中原证券股份有限公司洛阳开元大道证券营业部	16 948.13	12 393.52	4246	83.99	4970	4 470.62	2509		
3945	五矿证券有限公司广州分公司	16 944.60	14 048.24	3878	1 020.57	599	1 875.79	4538		
3946	华福证券有限责任公司龙海紫光路证券营业部	16 935.66	13 092.91	4081	160.19	3326	3 682.56	2936		
3947	中泰证券股份有限公司济南英雄山路证券营业部	16 934.30	14 735.17	3765	55.79	6033	2 143.34	4193		
3948	中信建投证券股份有限公司广州云城南三路证券营业部	16 927.30	15 563.80	3597	130.97	3829	1 232.54	5570		
3949	中泰证券股份有限公司荣成成山大道证券营业部	16 905.09	14 627.27	3782	95.91	4646	2 181.91	4144		
3950	万和证券股份有限公司成都五福桥证券营业部	16 902.94	14 801.31	3752	62.70	5739	2 038.93	4329		
3951	信达证券股份有限公司上海铁岭路证券营业部	16 886.82	10 302.50	4771	138.36	3676	6 445.96	1765		

续表

名次 Rank	营业部名称 Branch Name	总交易金额 Total Value	股票 Stocks		基金 Funds		债券 Bonds		其他 Others	
			交易金额 Value	名次 Rank	交易金额 Value	名次 Rank	交易金额 Value	名次 Rank	交易金额 Value	名次 Rank
3952	华西证券股份有限公司上海延安西路证券营业部	16 882.70	14 599.60	3784	371.44	1583	1 911.67	4498		
3953	东方证券股份有限公司南京北京东路证券营业部	16 877.53	14 928.86	3720	150.73	3486	1 797.93	4659		
3954	东兴证券股份有限公司天津航天道证券营业部	16 877.50	14 067.85	3874	230.12	2533	2 579.53	3756		
3955	光大证券股份有限公司上海奉贤区人民南路证券营业部	16 859.43	15 534.95	3605	109.46	4289	1 215.02	5613		
3956	中山证券有限责任公司鞍山前进路证券营业部	16 845.52	11 016.51	4586	29.15	7629	5 799.86	1956		
3957	中信证券股份有限公司长沙金星中路证券营业部	16 836.34	15 451.70	3617	150.36	3490	1 234.27	5566		
3958	海通证券股份有限公司揭阳普宁新河东路证券营业部	16 830.84	15 270.78	3650	293.19	2028	1 266.87	5503		
3959	东莞证券股份有限公司清远凤翔大道证券营业部	16 826.14	13 665.00	3957	71.27	5426	3 089.86	3334		
3960	海通证券股份有限公司成都交子北二路证券营业部	16 806.14	14 492.18	3808	179.05	3080	2 134.90	4203		
3961	大通证券股份有限公司大连瓦房店钻石街证券营业部	16 804.47	14 380.12	3832	93.05	4724	2 331.30	4012		
3962	中航证券有限公司深圳前海证券营业部	16 799.87	15 738.02	3573	50.22	6269	1 011.63	6074		
3963	金元证券股份有限公司深圳海德三道证券营业部	16 799.19	11 637.30	4416	37.75	7012	5 124.14	2223		
3964	华龙证券股份有限公司厦门厦禾路证券营业部	16 798.21	15 259.91	3655	123.27	3974	1 415.03	5221		
3965	中信证券股份有限公司宁波分公司	16 790.28	15 727.12	3575	145.58	3554	917.59	6321		
3966	华泰证券股份有限公司苏州吴江区高新路证券营业部	16 788.10	10 647.51	4669	3 045.81	198	3 094.78	3329		
3967	中山证券有限责任公司鞍山南胜利路证券营业部	16 781.35	9 407.63	5039	44.89	6593	7 328.82	1518		
3968	华融证券股份有限公司武汉解放大道证券营业部	16 780.05	12 676.93	4175	109.47	4288	3 993.65	2773		
3969	中国银河证券股份有限公司兰州东岗西路证券营业部	16 779.53	14 905.61	3728	121.37	4019	1 752.55	4715		
3970	太平洋证券股份有限公司昆明金碧路证券营业部	16 769.86	11 562.36	4435	99.28	4561	5 108.22	2231		
3971	华龙证券股份有限公司兰州七里河证券营业部	16 766.45	14 504.44	3806	79.83	5114	2 182.18	4143		
3972	海通证券股份有限公司齐齐哈尔和平路证券营业部	16 756.99	12 410.90	4239	66.20	5605	4 279.89	2603		
3973	国泰君安证券股份有限公司衡阳解放大道证券营业部	16 750.26	15 411.20	3632	52.77	6161	1 286.29	5475		
3974	华西证券股份有限公司什邡鏖华山路证券营业部	16 743.73	13 114.50	4078	89.12	4837	3 540.11	3019		
3975	国泰君安证券股份有限公司苏州苏州大道东证券营业部	16 731.95	14 734.58	3766	160.83	3317	1 836.54	4608		
3976	西南证券股份有限公司重庆大石坝七村证券营业部	16 729.64	12 563.16	4203	89.73	4822	4 076.75	2722		
3977	中泰证券股份有限公司沂水长安中路证券营业部	16 721.38	15 214.24	3663	95.22	4665	1 411.92	5226		
3978	光大证券股份有限公司上海牡丹江路证券营业部	16 720.24	12 022.52	4329	75.13	5277	4 622.59	2439		
3979	东莞证券股份有限公司扬州邗江中路证券营业部	16 714.08	13 015.51	4097	75.45	5257	3 623.12	2970		
3980	安信证券股份有限公司广州增城府佑路证券营业部	16 713.11	13 086.59	4083	62.98	5726	3 563.54	3005		
3981	安信证券股份有限公司天津分公司	16 694.14	13 259.28	4045	79.32	5133	3 355.53	3143		
3982	中国银河证券股份有限公司侯马浍滨街证券营业部	16 683.28	14 580.37	3788	93.81	4705	2 009.10	4379		
3983	安信证券股份有限公司韶关乐昌人民南路证券营业部	16 681.81	14 027.96	3885	77.74	5182	2 576.10	3760		
3984	华福证券有限责任公司建阳人民西路证券营业部	16 679.16	12 124.85	4303	2 199.21	266	2 355.10	3984		
3985	兴业证券股份有限公司河北分公司	16 676.04	13 205.85	4059	173.71	3146	3 296.47	3186		
3986	华泰证券股份有限公司徐州沛县汤沐路证券营业部	16 674.21	14 688.53	3773	366.34	1611	1 619.34	4906		
3987	国泰君安证券股份有限公司兰州东岗西路证券营业部	16 662.73	14 535.15	3799	84.90	4944	2 042.69	4321		
3988	中银国际证券股份有限公司苏州竹辉路证券营业部	16 657.73	14 416.95	3821	189.06	2965	2 051.72	4309		
3989	中泰证券股份有限公司重庆新溉大道证券营业部	16 649.09	13 266.44	4043	43.66	6666	3 338.99	3154		
3990	光大证券股份有限公司深圳龙岗区龙福路证券营业部	16 635.69	15 246.05	3659	163.43	3277	1 226.20	5594		
3991	兴业证券股份有限公司广西分公司	16 627.52	13 839.91	3917	152.71	3456	2 634.90	3703		
3992	中信建投证券股份有限公司南平八一路证券营业部	16 623.36	12 819.48	4142	93.31	4717	3 710.57	2924		
3993	海通证券股份有限公司绵阳长虹大道证券营业部	16 617.57	14 717.97	3771	163.41	3278	1 736.18	4737		
3994	宏信证券有限责任公司上海崂山东路证券营业部	16 606.31	11 234.35	4533	88.26	4861	5 283.70	2161		
3995	南京证券股份有限公司上海南车站路证券营业部	16 602.71	9 675.40	4952	89.28	4834	6 838.03	1655		
3996	东北证券股份有限公司深圳科技园分公司	16 598.47	14 844.95	3744	215.02	2660	1 538.49	5029		
3997	海通证券股份有限公司上海浦东新区成山路证券营业部	16 591.02	14 648.10	3778	68.98	5509	1 873.94	4542		
3998	申港证券股份有限公司大连分公司	16 589.14	1 417.51	10155	3.03	10883	15 168.60	556		
3999	新时代证券股份有限公司包头民族东路证券营业部	16 588.03	14 355.18	3835	64.69	5666	2 168.17	4164		
4000	中国银河证券股份有限公司淄博临淄大道证券营业部	16 584.32	13 637.47	3964	81.63	5049	2 865.23	3504		
4001	中信证券股份有限公司镇江正东路证券营业部	16 583.94	14 398.93	3827	254.22	2299	1 930.78	4477		
4002	华福证券有限责任公司上海分公司	16 582.86	6 903.01	5945	47.80	6422	9 632.05	1102		
4003	东北证券股份有限公司南昌阳明路证券营业部	16 581.11	13 224.40	4054	167.22	3239	3 189.50	3266		
4004	财达证券股份有限公司石家庄工农路证券营业部	16 579.85	13 686.99	3948	124.29	3958	2 768.58	3604		
4005	中信证券股份有限公司揭阳临江南路证券营业部	16 573.90	15 193.93	3669	137.21	3695	1 242.76	5547		
4006	信达证券股份有限公司河南分公司	16 566.94	14 405.53	3824	107.96	4324	2 053.45	4304		
4007	上海证券有限责任公司定西路证券营业部	16 564.21	12 306.31	4266	57.52	5958	4 200.38	2640		
4008	大同证券有限责任公司大同站北街证券营业部	16 563.61	10 826.64	4630	77.33	5196	5 659.64	1998		
4009	山西证券股份有限公司临汾北洪家楼证券营业部	16 543.99	14 248.05	3846	94.91	4675	2 201.04	4130		
4010	中国银河证券股份有限公司庆元濛洲街证券营业部	16 540.35	14 885.53	3733	87.71	4873	1 567.12	4974		
4011	国金证券股份有限公司成都大邑县温泉路证券营业部	16 537.89	15 326.51	3644	70.78	5444	1 140.60	5772		
4012	东方证券股份有限公司福州群众东路证券营业部	16 532.88	14 402.05	3826	178.45	3089	1 952.39	4446		
4013	海通证券股份有限公司中山中山五路证券营业部	16 527.38	14 166.82	3858	404.58	1463	1 955.99	4443		
4014	中国中金财富证券有限公司天津南马路证券营业部	16 524.68	12 990.02	4106	61.76	5782	3 472.90	3070		
4015	中国中金财富证券有限公司宿迁洪泽湖路证券营业部	16 519.22	13 308.63	4032	128.65	3871	3 081.95	3344		
4016	首创证券股份有限公司石家庄建设北大街证券营业部	16 512.73	13 281.41	4038	176.19	3116	3 055.14	3370		
4017	国泰君安证券股份有限公司鞍山新华街证券营业部	16 508.41	12 548.65	4209	95.65	4656	3 864.11	2842		

续表

名次 Rank	营业部名称 Branch Name	总交易金额 Total Value	股票 Stocks		基金 Funds		债券 Bonds		其他 Others	
			交易金额 Value	名次 Rank	交易金额 Value	名次 Rank	交易金额 Value	名次 Rank	交易金额 Value	名次 Rank
4018	中国银河证券股份有限公司漳州水仙大街证券营业部	16 502.85	13 811.75	3923	195.39	2871	2 495.71	3844		
4019	中国中金财富证券有限公司杭州教工路证券营业部	16 501.65	15 431.08	3626	24.31	8054	1 046.25	5996		
4020	广发证券股份有限公司东莞常平证券营业部	16 496.37	14 046.50	3879	98.86	4568	2 351.01	3987		
4021	长江证券股份有限公司武汉中央商务区珠江路证券营业部	16 490.83	13 248.91	4047	108.99	4300	3 132.94	3305		
4022	首创证券股份有限公司哈尔滨西大直街证券营业部	16 469.98	11 436.07	4479	91.29	4773	4 942.62	2294		
4023	中信建投证券股份有限公司芜湖中山南路证券营业部	16 458.65	10 129.69	4816	32.99	7337	6 295.97	1798		
4024	海通证券股份有限公司舟山海山路证券营业部	16 454.76	15 402.92	3633	152.00	3466	899.83	6365		
4025	光大证券股份有限公司江阴暨阳路证券营业部	16 454.68	15 749.44	3569	18.20	8640	687.03	7103		
4026	海通证券股份有限公司上海金山区卫清西路证券营业部	16 454.27	13 949.11	3900	127.15	3904	2 378.01	3956		
4027	中国银河证券股份有限公司北京翠林路证券营业部	16 442.26	15 199.39	3668	662.11	918	580.76	7533		
4028	中泰证券股份有限公司济宁兖州龙桥路证券营业部	16 436.70	14 156.04	3860	125.31	3936	2 155.35	4180		
4029	山西证券股份有限公司离石滨河北西路证券营业部	16 432.55	13 463.64	3992	145.48	3556	2 823.43	3546		
4030	浙商证券股份有限公司玉环长兴路证券营业部	16 423.15	14 751.93	3762	120.50	4043	1 550.73	5005		
4031	方正证券股份有限公司长沙车站北路证券营业部	16 422.52	15 307.23	3646	47.22	6454	1 068.08	5940		
4032	上海证券有限责任公司鳌江兴鳌东路证券营业部	16 421.11	15 265.88	3653	75.41	5260	1 079.82	5907		
4033	南京证券股份有限公司深圳科园路证券营业部	16 418.66	15 222.20	3661	54.91	6076	1 141.55	5766		
4034	国金证券股份有限公司杭州利一路证券营业部	16 415.02	15 040.03	3700	36.37	7108	1 338.61	5360		
4035	东吴证券股份有限公司温州江滨西路证券营业部	16 392.68	14 959.88	3711	54.45	6090	1 378.35	5289		
4036	湘财证券股份有限公司深圳分公司	16 384.73	15 203.82	3666	51.66	6204	1 129.25	5798		
4037	方正证券股份有限公司诸暨东二路证券营业部	16 378.66	15 262.22	3654	53.03	6152	1 063.40	5952		
4038	长城证券股份有限公司广州天河路证券营业部	16 374.66	13 659.36	3960	373.03	1578	2 342.28	3995		
4039	南京证券股份有限公司银川怀远西路证券营业部	16 364.99	14 109.42	3865	81.01	5068	2 174.56	4154		
4040	东北证券股份有限公司大连分公司	16 347.59	13 629.53	3966	136.46	3709	2 581.60	3753		
4041	海通证券股份有限公司宜兴氿滨南路证券营业部	16 341.62	14 872.28	3736	94.64	4689	1 374.70	5295		
4042	太平洋证券股份有限公司昭通海楼路证券营业部	16 340.41	13 562.53	3978	130.07	3839	2 647.81	3694		
4043	中信证券（山东）有限责任公司潍坊金马路证券营业部	16 337.99	15 190.66	3671	165.71	3253	981.61	6146		
4044	东吴证券股份有限公司苏州星湖街证券营业部	16 318.50	13 389.96	4008	153.59	3438	2 774.95	3598		
4045	华西证券股份有限公司厦门分公司	16 316.19	13 671.07	3955	249.63	2340	2 395.49	3935		
4046	宏信证券有限责任公司江油金轮干道证券营业部	16 314.55	11 240.83	4529	120.11	4052	4 953.62	2293		
4047	方正证券股份有限公司玉环长治路证券营业部	16 314.18	14 877.36	3734	233.17	2506	1 203.65	5640		
4048	华鑫证券有限责任公司南昌分公司	16 292.50	13 266.99	4042	708.43	854	2 317.08	4024		
4049	国信证券股份有限公司梅州人民南路证券营业部	16 290.71	13 626.92	3967	62.18	5760	2 601.61	3739		
4050	中航证券有限公司南阳建设中路证券营业部	16 281.41	13 784.74	3925	154.98	3412	2 341.69	3996		
4051	申万宏源证券有限公司北京分公司	16 278.95	16 249.58	3484	1.95	11109	27.42	11350		
4052	恒泰证券股份有限公司温州古岸路证券营业部	16 273.79	13 500.12	3985	45.21	6574	2 728.46	3635		
4053	长江证券股份有限公司武汉文华路证券营业部	16 256.30	13 736.37	3940	116.26	4135	2 403.68	3925		
4054	国信证券股份有限公司杭州大关路证券营业部	16 233.53	14 231.84	3850	92.71	4730	1 908.97	4500		
4055	中信证券（山东）有限责任公司菏泽和平路证券营业部	16 232.73	15 116.85	3683	268.73	2187	847.14	6539		
4056	国海证券股份有限公司深圳宝安裕安路证券营业部	16 199.27	15 099.76	3687	131.44	3817	968.07	6182		
4057	金元证券股份有限公司乌鲁木齐伊宁路证券营业部	16 194.67	12 877.20	4128	81.42	5058	3 236.05	3222		
4058	安信证券股份有限公司东莞塘厦润塘东街证券营业部	16 185.42	14 945.48	3716	104.10	4427	1 135.85	5786		
4059	华安证券股份有限公司济南英贤街证券营业部	16 175.46	12 589.98	4192	78.02	5170	3 507.46	3044		
4060	财通证券股份有限公司杭州九堡九乔街证券营业部	16 162.14	15 367.73	3639	18.86	8565	775.55	6760		
4061	东北证券股份有限公司通化新华大街证券营业部	16 161.19	13 175.25	4064	118.13	4092	2 867.81	3502		
4062	财通证券股份有限公司杭州江秀街证券营业部	16 159.38	13 112.54	4079	202.73	2785	2 844.11	3525		
4063	东兴证券股份有限公司厦门鹭江道证券营业部	16 156.93	14 393.17	3829	138.14	3681	1 625.62	4894		
4064	中山证券有限责任公司佛山分公司	16 155.49	15 255.34	3656	82.45	5018	817.70	6629		
4065	广发证券股份有限公司台州白云山西路证券营业部	16 147.73	13 320.50	4029	215.74	2651	2 611.49	3727		
4066	华林证券股份有限公司福建分公司	16 146.93	13 387.92	4009	323.90	1834	2 435.11	3896		
4067	西南证券股份有限公司云南分公司	16 131.48	12 751.96	4160	121.03	4030	3 258.49	3209		
4068	国泰君安证券股份有限公司潍坊东风东街证券营业部	16 128.64	13 700.38	3944	313.36	1904	2 114.90	4223		
4069	宏信证券有限责任公司成都一环路西二段证券营业部	16 105.08	14 066.01	3875	133.77	3770	1 905.31	4503		
4070	川财证券有限责任公司犍为滨江路证券营业部	16 102.29	13 154.96	4066	70.00	5468	2 877.33	3492		
4071	世纪证券有限责任公司深圳深南大道中证券营业部	16 096.97	14 949.90	3713	297.55	1997	849.52	6530		
4072	南京证券股份有限公司上海番禺路证券营业部	16 071.56	9 793.10	4927	75.52	5253	6 202.93	1825		
4073	海通证券股份有限公司成都金凤路证券营业部	16 063.65	14 420.89	3819	90.53	4804	1 552.22	5002		
4074	金元证券股份有限公司苏州苏州大道西证券营业部	16 061.89	11 468.66	4466	122.43	3990	4 470.80	2508		
4075	长江证券股份有限公司北京广渠门内大街证券营业部	16 058.81	14 078.36	3872	49.48	6315	1 930.98	4476		
4076	国联证券股份有限公司南京太平南路证券营业部	16 057.11	12 928.23	4119	109.17	4297	3 019.71	3391		
4077	国泰君安证券股份有限公司泰州鼓楼南路证券营业部	16 043.94	12 991.52	4105	141.04	3634	2 911.38	3465		
4078	招商证券股份有限公司佛山顺德东乐路证券营业部	16 042.30	12 861.29	4133	96.89	4621	3 084.12	3342		
4079	中国中金财富证券有限公司安徽分公司	16 035.27	15 091.70	3688	106.27	4373	837.29	6574		
4080	东方证券股份有限公司沈阳长江南街证券营业部	16 022.06	11 860.80	4362	91.39	4770	4 069.88	2728		
4081	中信证券股份有限公司盘锦石油大街证券营业部	16 001.64	14 035.98	3881	71.50	5417	1 894.17	4516		
4082	万联证券股份有限公司耒阳五一东路证券营业部	15 993.15	13 257.32	4046	67.60	5546	2 668.23	3674		
4083	申万宏源西部证券有限公司奎屯北京西路证券营业部	15 990.64	13 065.98	4087	194.59	2880	2 730.06	3633		

续表

名次 Rank	营业部名称 Branch Name	总交易金额 Total Value	股票 Stocks		基金 Funds		债券 Bonds		其他 Others	
			交易金额 Value	名次 Rank	交易金额 Value	名次 Rank	交易金额 Value	名次 Rank	交易金额 Value	名次 Rank
4084	上海证券有限责任公司南京江东北路证券营业部	15 971.39	13 733.54	3941	78.93	5148	2 158.91	4175		
4085	国海证券股份有限公司钦州扬帆北大道证券营业部	15 968.35	14 568.61	3793	83.19	4997	1 316.55	5413		
4086	国海证券股份有限公司南宁西江路证券营业部	15 967.76	14 221.15	3852	38.60	6960	1 708.00	4774		
4087	兴业证券股份有限公司苏州分公司	15 966.30	13 429.94	4002	74.51	5300	2 461.85	3869		
4088	国元证券股份有限公司大连金州路证券营业部	15 958.97	13 223.06	4055	360.77	1636	2 375.14	3960		
4089	中信证券（山东）有限责任公司青岛延川路证券营业部	15 948.38	14 644.18	3779	147.80	3515	1 156.40	5732		
4090	渤海证券股份有限公司天津奉化道证券营业部	15 947.01	12 277.62	4273	119.73	4062	3 549.66	3013		
4091	华安证券股份有限公司青岛九水路证券营业部	15 941.23	5 316.51	6722	165.91	3250	10 458.82	984		
4092	广发证券股份有限公司佛山南海狮山证券营业部	15 938.31	12 362.96	4252	86.28	4908	3 489.07	3054		
4093	光大证券股份有限公司上海塔城路证券营业部	15 929.96	13 631.86	3965	100.27	4531	2 197.83	4132		
4094	华西证券股份有限公司福州分公司	15 928.07	13 678.75	3953	111.65	4245	2 137.66	4199		
4095	长城证券股份有限公司贵阳河西路证券营业部	15 915.67	14 818.84	3747	534.06	1130	562.78	7635		
4096	兴业证券股份有限公司四川分公司	15 902.01	13 467.04	3991	204.79	2768	2 230.18	4101		
4097	长江证券股份有限公司上海东门路证券营业部	15 900.65	14 587.60	3786	23.58	8132	1 289.47	5465		
4098	宏信证券有限责任公司上海桂平路证券营业部	15 899.59	9 531.86	4998	45.15	6578	6 322.58	1794		
4099	中泰证券股份有限公司宁波江东北路证券营业部	15 889.99	13 765.51	3929	59.60	5876	2 064.87	4291		
4100	中信证券股份有限公司昆山前进路证券营业部	15 886.97	14 427.65	3817	95.43	4662	1 363.88	5318		
4101	华福证券有限责任公司北京分公司	15 884.30	10 796.82	4636	99.14	4563	4 988.34	2282		
4102	开源证券股份有限公司渭南朝阳大街证券营业部	15 866.86	11 849.41	4365	132.26	3801	3 885.19	2827		
4103	粤开证券股份有限公司韶关新华北路证券营业部	15 857.97	12 263.41	4278	119.12	4078	3 475.44	3068		
4104	光大证券股份有限公司南京太平南路证券营业部	15 856.75	13 278.65	4039	88.35	4856	2 489.75	3850		
4105	太平洋证券股份有限公司宁波百丈东路证券营业部	15 845.54	13 264.37	4044	81.73	5044	2 499.44	3839		
4106	大通证券股份有限公司大连民意街证券营业部	15 835.99	12 763.90	4156	167.48	3235	2 904.61	3474		
4107	天风证券股份有限公司襄阳分公司	15 828.47	15 189.54	3673	12.55	9367	626.38	7336		
4108	国盛证券有限责任公司绍兴平江路证券营业部	15 824.30	13 475.94	3987	18.95	8559	2 329.42	4013		
4109	信达证券股份有限公司盘锦红旗大街证券营业部	15 811.75	13 687.67	3947	138.94	3665	1 985.14	4412		
4110	东方财富证券股份有限公司厦门莲岳路证券营业部	15 810.33	13 678.93	3952	53.76	6127	2 077.64	4274		
4111	财达证券股份有限公司邯郸滏河大街证券营业部	15 805.54	10 904.93	4613	91.22	4774	4 809.39	2350		
4112	平安证券股份有限公司绵阳火炬北街证券营业部	15 804.65	13 740.48	3939	184.44	3016	1 879.72	4534		
4113	德邦证券股份有限公司北京朝阳北路证券营业部	15 800.29	13 542.60	3980	79.01	5144	2 178.68	4147		
4114	大同证券有限责任公司深圳南山南油大道证券营业部	15 799.01	11 287.51	4515	167.60	3230	4 343.90	2566		
4115	招商证券股份有限公司上海梅花路证券营业部	15 795.53	13 438.08	4000	344.63	1720	2 012.81	4375		
4116	长城证券股份有限公司浙江分公司	15 786.58	14 943.80	3717	510.49	1173	332.29	8950		
4117	国元证券股份有限公司青岛四流中路证券营业部	15 777.88	13 869.31	3907	152.81	3453	1 755.76	4711		
4118	新时代证券股份有限公司苏州白塔西路证券营业部	15 761.47	12 730.65	4167	44.59	6615	2 986.24	3414		
4119	中信证券股份有限公司杭州火炬大道证券营业部	15 759.30	14 667.07	3777	140.34	3648	951.89	6224		
4120	国泰君安证券股份有限公司漳州水仙大道证券营业部	15 751.04	13 692.53	3946	102.12	4488	1 956.39	4440		
4121	财通证券股份有限公司深圳香梅路证券营业部	15 737.80	14 365.17	3833	50.54	6256	1 322.09	5402		
4122	金元证券股份有限公司上海杨浦区平凉路证券营业部	15 737.53	8 880.14	5187	39.83	6895	6 817.56	1658		
4123	华福证券有限责任公司临安万马路证券营业部	15 730.80	14 973.61	3708	9.85	9743	747.34	6866		
4124	中信证券（山东）有限责任公司济南会展西路证券营业部	15 729.53	13 830.66	3920	304.01	1955	1 594.87	4937		
4125	广发证券股份有限公司佛山南海大沥证券营业部	15 727.99	12 319.47	4262	112.40	4229	3 296.12	3187		
4126	华安证券股份有限公司大连解放路证券营业部	15 727.88	13 220.61	4056	233.06	2507	2 274.20	4058		
4127	南京证券股份有限公司北京东三环南路证券营业部	15 721.06	13 920.08	3904	78.54	5158	1 722.44	4757		
4128	东方财富证券股份有限公司宁波中山西路证券营业部	15 711.53	13 590.83	3971	262.43	2240	1 858.27	4563		
4129	民生证券股份有限公司漯河泰山中路证券营业部	15 705.25	12 742.90	4164	98.16	4585	2 864.19	3506		
4130	广发证券股份有限公司东莞厚街证券营业部	15 705.13	12 923.03	4122	303.33	1961	2 478.78	3858		
4131	湘财证券股份有限公司杭州解放东路证券营业部	15 701.07	14 928.56	3721	3.23	10838	769.27	6787		
4132	东方证券股份有限公司兰州南昌路证券营业部	15 700.03	12 095.67	4310	30.83	7511	3 573.54	2998		
4133	东吴证券股份有限公司姜堰人民中路证券营业部	15 687.96	12 167.41	4297	179.04	3081	3 341.51	3151		
4134	南京证券股份有限公司绍兴新昌人民西路证券营业部	15 685.39	14 031.93	3883	39.76	6900	1 613.70	4913		
4135	东吴证券股份有限公司太仓人民南路证券营业部	15 683.96	12 476.18	4222	55.81	6032	3 151.98	3293		
4136	中信建投证券股份有限公司清远清新清新大道证券营业部	15 675.54	14 104.54	3866	100.52	4525	1 470.48	5126		
4137	东莞证券股份有限公司阳江西平北路证券营业部	15 671.46	12 756.78	4158	75.16	5274	2 839.52	3536		
4138	国信证券股份有限公司嵊州兴盛街证券营业部	15 650.66	14 034.80	3882	69.58	5484	1 546.28	5018		
4139	中信建投证券股份有限公司辛集迎宾路证券营业部	15 640.57	13 968.41	3897	158.91	3353	1 513.25	5066		
4140	上海证券有限责任公司静安场中路证券营业部	15 638.26	9 306.95	5067	135.60	3721	6 195.72	1828		
4141	华泰证券股份有限公司烟台锦华街证券营业部	15 630.77	12 053.48	4320	605.16	1006	2 972.14	3427		
4142	中信证券股份有限公司本溪东明路证券营业部	15 623.28	12 480.57	4220	197.57	2847	2 945.14	3444		
4143	方正证券股份有限公司杭州白石巷证券营业部	15 613.32	13 446.62	3997	105.78	4384	2 060.92	4294		
4144	西部证券股份有限公司上海世纪大道证券营业部	15 606.79	14 907.57	3727	15.86	8933	683.36	7116		
4145	瑞银证券有限责任公司上海花园石桥路证券营业部	15 605.97	15 023.63	3702	29.76	7580	552.57	7681		
4146	广发证券股份有限公司韶关曲江证券营业部	15 605.81	11 762.16	4384	112.51	4227	3 731.15	2912		
4147	海通证券股份有限公司克拉玛依准噶尔路证券营业部	15 599.50	13 048.41	4091	95.15	4668	2 455.94	3875		
4148	国金证券股份有限公司昆明北京路证券营业部	15 593.92	12 812.04	4147	158.32	3366	2 623.56	3719		
4149	中信证券股份有限公司天津大沽北路证券营业部	15 589.60	13 826.26	3921	173.95	3143	1 589.39	4941		

续表

名次 Rank	营业部名称 Branch Name	总交易金额 Total Value	股票 Stocks		基金 Funds		债券 Bonds		其他 Others	
			交易金额 Value	名次 Rank	交易金额 Value	名次 Rank	交易金额 Value	名次 Rank	交易金额 Value	名次 Rank
4150	天风证券股份有限公司西安科技路证券营业部	15 588.36	2 852.54	8582	24.80	7993	12 711.01	746		
4151	东北证券股份有限公司辽源人民大街证券营业部	15 585.69	12 358.38	4254	45.06	6587	3 182.26	3273		
4152	国盛证券有限责任公司北京德胜门外大街证券营业部	15 583.08	13 376.08	4013	95.67	4655	2 111.34	4228		
4153	财通证券股份有限公司南京中山路证券营业部	15 577.97	12 297.00	4269	361.96	1627	2 919.02	3457		
4154	海通证券股份有限公司龙岩龙腾中路证券营业部	15 574.44	11 398.20	4490	643.70	939	3 532.54	3022		
4155	新时代证券股份有限公司福州温泉支路证券营业部	15 571.78	14 192.95	3856	61.28	5801	1 317.55	5410		
4156	大同证券有限责任公司忻州七一北路证券营业部	15 571.14	11 534.51	4439	109.35	4291	3 927.29	2809		
4157	东方财富证券股份有限公司达州鸿雁街证券营业部	15 569.27	13 365.02	4016	80.31	5095	2 123.94	4214		
4158	中航证券有限公司武汉香港路证券营业部	15 564.71	12 247.27	4282	173.16	3155	3 144.28	3297		
4159	太平洋证券股份有限公司昆明东风东路证券营业部	15 559.72	12 568.73	4201	139.26	3661	2 851.72	3517		
4160	长江证券股份有限公司北京德胜门外大街证券营业部	15 557.69	13 520.00	3981	142.29	3612	1 895.39	4513		
4161	宏信证券有限责任公司内江公元街证券营业部	15 557.10	11 153.75	4552	123.33	3973	4 280.02	2602		
4162	浙商证券股份有限公司北京朝阳门北大街证券营业部	15 552.74	13 350.16	4023	210.45	2707	1 992.13	4403		
4163	川财证券有限责任公司成都中新街证券营业部	15 543.70	10 890.13	4619	96.21	4635	4 557.36	2466		
4164	东莞证券股份有限公司承德迎宾路证券营业部	15 529.73	10 731.33	4648	200.43	2805	4 597.97	2449		
4165	财达证券股份有限公司承德都统府大街营业部	15 527.33	11 280.07	4517	94.19	4698	4 153.07	2677		
4166	中泰证券股份有限公司济南会展西路证券营业部	15 526.47	13 361.04	4017	84.93	4941	2 080.50	4271		
4167	浙商证券股份有限公司嵊州官河南路证券营业部	15 522.85	10 340.22	4762	10.82	9604	5 171.81	2200		
4168	东方财富证券股份有限公司石家庄槐安东路证券营业部	15 509.80	12 817.76	4143	84.31	4962	2 607.73	3731		
4169	新时代证券股份有限公司海宁学林街证券营业部	15 505.66	15 331.00	3642	17.39	8753	157.27	10257		
4170	财达证券股份有限公司石家庄新华路证券营业部	15 502.80	12 608.15	4186	47.98	6411	2 846.68	3521		
4171	华龙证券股份有限公司西安高新六路证券营业部	15 500.10	13 421.97	4004	91.13	4781	1 986.99	4409		
4172	兴业证券股份有限公司深圳海德三道证券营业部	15 496.37	13 077.51	4086	169.33	3208	2 249.53	4081		
4173	天风证券股份有限公司江油李白大道证券营业部	15 486.15	11 820.29	4375	117.07	4117	3 548.79	3014		
4174	中泰证券股份有限公司胶州福州南路证券营业部	15 486.01	12 188.86	4292	81.65	5047	3 215.50	3243		
4175	华泰证券股份有限公司临沂金雀山路证券营业部	15 479.48	9 428.20	5028	813.26	749	5 238.03	2177		
4176	海通证券股份有限公司宿州人民路证券营业部	15 475.47	14 219.58	3853	49.94	6290	1 205.95	5633		
4177	中信建投证券股份有限公司新疆分公司	15 472.07	11 496.52	4454	214.05	2667	3 761.49	2900		
4178	中信建投证券股份有限公司安吉天荒坪路证券营业部	15 465.86	14 308.95	3840	64.15	5684	1 092.77	5872		
4179	东北证券股份有限公司常州花园街证券营业部	15 449.58	13 751.62	3934	74.66	5295	1 623.29	4898		
4180	申万宏源证券有限公司天津吴家窑大街证券营业部	15 435.18	13 344.03	4025	69.46	5488	2 021.68	4357		
4181	中信证券股份有限公司杭州桂花西路证券营业部	15 420.30	14 433.11	3816	79.26	5134	907.92	6344		
4182	兴业证券股份有限公司重庆分公司	15 415.13	11 648.57	4411	79.88	5112	3 686.68	2934		
4183	大通证券股份有限公司柳州中山东路证券营业部	15 414.63	12 685.28	4173	48.38	6382	2 680.97	3664		
4184	中国中金财富证券有限公司长春长春大街证券营业部	15 399.71	10 568.31	4696	54.30	6099	4 777.09	2362		
4185	华西证券股份有限公司遂宁射洪证券营业部	15 398.70	12 778.64	4153	87.63	4878	2 532.43	3808		
4186	中国银河证券股份有限公司深圳金田路证券营业部	15 395.71	14 023.57	3889	566.07	1066	806.07	6671		
4187	方正证券股份有限公司合肥庐州大道证券营业部	15 390.64	14 436.78	3815	107.36	4340	846.49	6540		
4188	广发证券股份有限公司湛江廉江市罗州大道证券营业部	15 388.07	12 465.37	4227	113.86	4196	2 808.84	3564		
4189	华融证券股份有限公司深圳深南大道证券营业部	15 382.92	14 097.07	3868	38.12	6986	1 247.73	5532		
4190	国信证券股份有限公司北京海淀苏州街证券营业部	15 375.81	11 037.62	4580	147.59	3519	4 190.60	2647		
4191	东莞证券股份有限公司大连星海广场证券营业部	15 374.70	13 143.89	4068	82.46	5016	2 148.35	4188		
4192	东兴证券股份有限公司长沙韶山北路证券营业部	15 355.73	11 733.96	4389	602.03	1010	3 019.74	3390		
4193	东海证券股份有限公司青岛香港中路证券营业部	15 350.17	13 843.80	3915	47.04	6464	1 459.33	5143		
4194	浙商证券股份有限公司仙居环城南路证券营业部	15 346.04	14 043.19	3880	42.78	6715	1 260.07	5511		
4195	南京证券股份有限公司南京高淳镇兴路证券营业部	15 338.31	13 380.46	4012	153.38	3445	1 804.48	4646		
4196	招商证券股份有限公司铜陵北京西路证券营业部	15 334.41	12 816.97	4144	70.59	5451	2 446.85	3882		
4197	中国银河证券股份有限公司西宁北大街证券营业部	15 324.98	13 946.05	3901	130.80	3832	1 248.13	5530		
4198	中国中金财富证券有限公司兰州南滨河路证券营业部	15 323.26	14 420.64	3820	32.64	7367	869.98	6460		
4199	中国银河证券股份有限公司格尔木昆仑南路证券营业部	15 317.75	14 480.84	3810	94.59	4691	742.31	6883		
4200	国信证券股份有限公司福建分公司	15 316.62	12 320.68	4261	79.20	5138	2 916.74	3458		
4201	宏信证券有限责任公司成都红庙子街证券营业部	15 303.73	11 638.73	4415	134.00	3759	3 530.99	3024		
4202	恒泰证券股份有限公司上海河南南路证券营业部	15 294.66	12 585.31	4194	56.27	6013	2 653.08	3685		
4203	大同证券有限责任公司泉州刺桐路证券营业部	15 294.56	12 097.52	4309	31.91	7434	3 165.13	3288		
4204	华泰证券股份有限公司枝江公园路证券营业部	15 292.37	12 582.71	4197	101.88	4495	2 607.77	3730		
4205	中信建投证券股份有限公司兴化牌楼西路证券营业部	15 291.19	13 368.86	4014	93.37	4714	1 828.96	4614		
4206	金元证券股份有限公司中山兴中道证券营业部	15 282.94	12 246.39	4283	81.99	5034	2 954.56	3440		
4207	国泰君安证券股份有限公司哈尔滨尚志大街证券营业部	15 282.42	11 981.19	4339	68.00	5534	3 233.23	3226		
4208	中国银河证券股份有限公司福清万达广场证券营业部	15 277.29	12 295.81	4270	175.16	3127	2 806.32	3566		
4209	中原证券股份有限公司永城中原路证券营业部	15 275.95	12 784.34	4151	156.70	3386	2 334.91	4007		
4210	海通证券股份有限公司哈尔滨长江路证券营业部	15 270.28	12 812.30	4146	434.35	1372	2 023.62	4354		
4211	财通证券股份有限公司湖州分公司	15 270.18	14 785.50	3756	351.63	1671	133.05	10445		
4212	华鑫证券有限责任公司宁波分公司	15 262.69	12 564.41	4202	778.31	773	1 919.98	4487		
4213	广发证券股份有限公司上海唐安路证券营业部	15 259.28	12 164.28	4298	107.00	4350	2 988.00	3411		
4214	招商证券股份有限公司深圳宝源路证券营业部	15 258.48	14 089.89	3870	60.01	5858	1 108.58	5834		
4215	中泰证券股份有限公司宝鸡联盟路证券营业部	15 252.26	12 309.22	4265	68.00	5535	2 875.04	3495		

续表

名次 Rank	营业部名称 Branch Name	总交易金额 Total Value	股票 Stocks		基金 Funds		债券 Bonds		其他 Others	
			交易金额 Value	名次 Rank	交易金额 Value	名次 Rank	交易金额 Value	名次 Rank	交易金额 Value	名次 Rank
4216	国信证券股份有限公司深圳振华分公司	15 248.22	13 326.40	4028	87.13	4887	1 834.70	4609		
4217	华泰证券股份有限公司山东分公司	15 247.35	7 771.15	5559	858.25	714	6 617.95	1711		
4218	国海证券股份有限公司湖南分公司	15 245.58	14 568.18	3794	29.83	7573	647.56	7247		
4219	华安证券股份有限公司福州五四路证券营业部	15 242.33	13 467.42	3990	759.01	792	1 015.90	6064		
4220	东亚前海证券有限责任公司湖北分公司	15 240.64	8 384.44	5349	125.76	3928	6 730.44	1678		
4221	长城证券股份有限公司黄石华新路证券营业部	15 237.21	13 574.12	3974	121.77	4006	1 541.32	5027		
4222	万和证券股份有限公司湖南分公司	15 233.29	14 011.78	3891	79.22	5137	1 142.29	5765		
4223	中信建投证券股份有限公司绍兴胜利东路证券营业部	15 221.33	13 591.68	3970	67.14	5565	1 562.52	4984		
4224	招商证券股份有限公司北京远大路证券营业部	15 209.59	9 783.78	4933	192.31	2907	5 233.50	2180		
4225	方正证券股份有限公司衢州龙游人民路证券营业部	15 199.80	14 082.63	3871	25.15	7965	1 092.02	5874		
4226	长江证券股份有限公司昆明白龙路证券营业部	15 192.17	13 381.19	4011	46.04	6520	1 764.93	4701		
4227	万联证券股份有限公司四川分公司	15 185.51	11 833.00	4368	18.80	8569	3 333.71	3161		
4228	天风证券股份有限公司南京庐山路证券营业部	15 183.27	12 927.24	4120	49.81	6297	2 206.22	4125		
4229	中国银河证券股份有限公司梅州沿江西路证券营业部	15 168.29	5 719.16	6468	31.36	7480	9 417.77	1134		
4230	中信证券华南股份有限公司广州南沙丰泽东路证券营业部	15 168.25	12 826.12	4139	89.75	4820	2 252.39	4077		
4231	财达证券股份有限公司唐山富康道证券营业部	15 162.73	12 045.32	4325	71.52	5415	3 045.89	3376		
4232	华泰证券股份有限公司河南分公司	15 160.94	11 263.58	4520	171.57	3180	3 725.79	2914		
4233	华泰证券股份有限公司宜兴解放东路证券营业部	15 155.68	12 347.76	4257	99.91	4543	2 708.01	3647		
4234	中国银河证券股份有限公司北京广安门证券营业部	15 155.22	10 622.86	4680	316.01	1885	4 216.34	2637		
4235	中信证券股份有限公司上饶信阳路证券营业部	15 150.44	13 054.42	4090	144.06	3580	1 951.96	4447		
4236	安信证券股份有限公司玉林广场西路证券营业部	15 149.46	11 671.21	4403	144.00	3583	3 334.25	3160		
4237	海通证券股份有限公司北京亮马桥路证券营业部	15 148.41	14 104.40	3867	93.46	4712	950.55	6225		
4238	申万宏源证券有限公司海南分公司	15 142.43	14 287.12	3843	54.05	6111	801.26	6684		
4239	兴业证券股份有限公司武夷山中山路证券营业部	15 137.28	13 318.99	4030	199.62	2816	1 618.66	4908		
4240	东北证券股份有限公司石家庄民生路证券营业部	15 132.67	12 069.82	4316	276.53	2141	2 786.31	3589		
4241	安信证券股份有限公司辽宁分公司	15 126.87	12 436.97	4234	183.31	3029	2 506.59	3830		
4242	国泰君安证券股份有限公司荥阳国泰路证券营业部	15 114.40	13 961.58	3899	83.40	4986	1 069.42	5932		
4243	渤海证券股份有限公司深圳分公司	15 108.42	12 930.39	4118	719.04	840	1 458.98	5144		
4244	中信证券股份有限公司西安锦业路证券营业部	15 107.74	11 323.57	4508	135.99	3714	3 648.18	2951		
4245	华安证券股份有限公司长沙万家丽中路证券营业部	15 094.62	13 945.80	3902	66.59	5590	1 082.23	5904		
4246	中信建投证券股份有限公司北京良乡拱辰南大街证券营业部	15 089.02	13 022.29	4093	99.14	4562	1 967.58	4434		
4247	国泰君安证券股份有限公司兰州福利西路证券营业部	15 088.60	11 665.26	4405	73.03	5352	3 350.32	3146		
4248	开源证券股份有限公司宝鸡清姜路证券营业部	15 084.53	11 068.01	4570	64.52	5670	3 951.99	2795		
4249	方正证券股份有限公司贵阳中华中路证券营业部	15 081.26	13 659.36	3959	232.15	2516	1 189.75	5672		
4250	中信建投证券股份有限公司重庆开州证券营业部	15 063.72	13 833.48	3918	109.50	4286	1 120.74	5822		
4251	华福证券有限责任公司江苏分公司	15 057.91	13 300.63	4034	244.30	2392	1 512.98	5068		
4252	财通证券股份有限公司青田龙东路证券营业部	15 052.20	12 594.56	4191	137.48	3692	2 320.15	4020		
4253	国泰君安证券股份有限公司重庆南坪惠工路证券营业部	15 049.55	13 230.22	4051	71.96	5394	1 747.37	4725		
4254	光大证券股份有限公司石狮濠江路证券营业部	15 026.67	14 575.01	3791	35.69	7154	415.98	8452		
4255	财通证券股份有限公司绍兴袍江袍中北路证券营业部	15 023.63	13 681.74	3951	20.44	8410	1 321.44	5403		
4256	国海证券股份有限公司南宁东葛路证券营业部	15 020.49	13 236.73	4048	140.06	3651	1 643.69	4870		
4257	英大证券有限责任公司上海陆家嘴证券营业部	15 012.28	10 284.36	4776	36.93	7063	4 690.99	2400		
4258	财信证券有限责任公司常德柳叶大道证券营业部	15 007.67	12 724.58	4168	178.36	3091	2 104.73	4241		
4259	中国中金财富证券有限公司天津蓟州区兴华大街证券营业部	15 006.38	12 557.90	4204	146.49	3536	2 301.98	4033		
4260	海通证券股份有限公司常州广电西路证券营业部	15 003.63	12 994.24	4103	62.08	5765	1 947.31	4457		
4261	东莞证券股份有限公司德清东升街证券营业部	15 003.18	13 297.85	4035	55.20	6060	1 650.13	4857		
4262	中邮证券有限责任公司福建分公司	15 001.46	13 845.66	3913	41.36	6804	1 114.45	5830		
4263	中信证券股份有限公司唐山卫国路证券营业部	14 984.88	12 190.52	4290	60.36	5843	2 734.01	3629		
4264	万和证券股份有限公司深圳湾分公司	14 984.64	12 473.27	4224	1 680.63	339	830.74	6597		
4265	安信证券股份有限公司苏州分公司	14 979.35	12 479.49	4221	60.44	5840	2 439.43	3890		
4266	海通证券股份有限公司七台河大同街证券营业部	14 976.79	13 347.38	4024	169.48	3206	1 459.93	5141		
4267	第一创业证券股份有限公司北京和平里证券营业部	14 976.32	12 496.86	4217	114.77	4168	2 364.69	3972		
4268	国信证券股份有限公司揭阳建阳路证券营业部	14 973.05	12 200.41	4289	197.77	2842	2 574.87	3761		
4269	上海证券有限责任公司北京万寿路证券营业部	14 970.10	12 381.04	4249	114.86	4165	2 474.20	3863		
4270	中原证券股份有限公司浙江分公司	14 961.31	12 051.00	4321	54.41	6093	2 855.89	3513		
4271	英大证券有限责任公司兰州庆阳路证券营业部	14 946.83	13 001.23	4101	64.69	5664	1 880.91	4533		
4272	国泰君安证券股份有限公司深圳登良路证券营业部	14 944.69	14 803.62	3751	43.98	6649	97.09	10744		
4273	长江证券股份有限公司成都麓山大道证券营业部	14 939.59	12 810.43	4148	57.09	5976	2 072.07	4279		
4274	中信建投证券股份有限公司北京红军营南路证券营业部	14 929.49	11 867.48	4360	151.38	3473	2 910.63	3466		
4275	兴业证券股份有限公司南京庐山路证券营业部	14 929.09	10 428.98	4737	38.62	6957	4 461.48	2512		
4276	兴业证券股份有限公司福州朝阳路证券营业部	14 921.41	12 758.76	4157	176.28	3114	1 986.37	4410		
4277	方正证券股份有限公司峨眉金顶南路证券营业部	14 905.23	12 869.92	4129	61.20	5805	1 974.11	4428		
4278	东兴证券股份有限公司成都都江堰市迎宾路证券营业部	14 899.76	12 749.85	4163	275.74	2145	1 874.17	4541		
4279	东方财富证券股份有限公司临沂上海路证券营业部	14 886.82	13 684.42	3950	138.66	3667	1 063.74	5950		
4280	国融证券股份有限公司成都锦东路证券营业部	14 885.56	13 762.53	3931	46.13	6515	1 076.89	5915		
4281	东方证券股份有限公司苏州西环路证券营业部	14 877.48	13 335.50	4026	120.53	4042	1 421.45	5207		

续表

名次 Rank	营业部名称 Branch Name	总交易金额 Total Value	股票 Stocks		基金 Funds		债券 Bonds		其他 Others	
			交易金额 Value	名次 Rank	交易金额 Value	名次 Rank	交易金额 Value	名次 Rank	交易金额 Value	名次 Rank
4282	光大证券股份有限公司乌鲁木齐民主路证券营业部	14 873.28	13 368.06	4015	62.15	5763	1 443.07	5170		
4283	申港证券股份有限公司福建分公司	14 867.56	14 361.93	3834	27.86	7736	477.76	8087		
4284	安信证券股份有限公司广州番禺吉祥北道证券营业部	14 862.00	13 177.25	4062	110.47	4267	1 574.28	4963		
4285	华泰证券股份有限公司麻城融辉路证券营业部	14 827.64	12 485.04	4219	241.30	2424	2 101.30	4245		
4286	国海证券股份有限公司云南分公司	14 826.83	12 173.41	4295	127.52	3893	2 525.90	3815		
4287	华泰证券股份有限公司盘锦石油大街证券营业部	14 825.89	10 955.55	4605	299.43	1986	3 570.91	3000		
4288	开源证券股份有限公司汉中劳动西路证券营业部	14 823.27	11 979.40	4341	62.02	5768	2 781.85	3593		
4289	财达证券股份有限公司北京首体南路证券营业部	14 822.40	12 337.57	4259	87.03	4891	2 397.80	3931		
4290	华龙证券股份有限公司合肥亳州路证券营业部	14 817.01	12 625.92	4181	47.46	6439	2 143.63	4192		
4291	中信建投证券股份有限公司北京西翠路证券营业部	14 812.54	12 820.30	4141	155.52	3401	1 836.73	4607		
4292	信达证券股份有限公司泉州丰泽街证券营业部	14 812.54	9 110.97	5128	90.77	4797	5 610.81	2014		
4293	东方证券股份有限公司绍兴上虞梁祝大道证券营业部	14 812.40	13 763.74	3930	85.29	4930	963.37	6193		
4294	中天证券股份有限公司沈阳十三纬路证券营业部	14 811.99	9 187.10	5101	133.81	3767	5 491.09	2079		
4295	申万宏源西部证券有限公司云南分公司	14 801.27	11 971.02	4342	89.48	4829	2 740.77	3622		
4296	国联证券股份有限公司重庆五红路证券营业部	14 799.71	12 917.85	4125	30.86	7504	1 850.99	4576		
4297	光大证券股份有限公司济南经十路证券营业部	14 795.10	12 783.77	4152	136.96	3700	1 874.38	4540		
4298	国泰君安证券股份有限公司济宁吴泰闸路证券营业部	14 787.57	13 236.02	4049	103.73	4438	1 447.81	5162		
4299	光大证券股份有限公司上海虹口区东大名路证券营业部	14 787.13	14 231.23	3851	114.53	4179	441.37	8314		
4300	长城证券股份有限公司四川分公司	14 785.61	13 663.50	3958	496.10	1210	626.02	7340		
4301	川财证券有限责任公司南充滨江中路证券营业部	14 785.48	11 352.24	4501	96.17	4636	3 337.06	3155		
4302	新时代证券股份有限公司汕头金砂东路证券营业部	14 780.54	13 273.60	4041	127.31	3896	1 379.63	5286		
4303	中信建投证券股份有限公司岳阳建湘路证券营业部	14 778.60	13 988.32	3892	34.32	7242	755.96	6831		
4304	华福证券有限责任公司长泰文昌东路证券营业部	14 775.70	12 751.42	4161	129.47	3849	1 894.82	4514		
4305	东方财富证券股份有限公司北京海淀大街证券营业部	14 773.48	12 410.48	4240	134.31	3750	2 228.69	4103		
4306	国联证券股份有限公司镇江檀山路证券营业部	14 769.39	11 171.79	4547	768.46	784	2 829.14	3543		
4307	海通证券股份有限公司太原平阳路证券营业部	14 752.41	12 950.29	4115	151.47	3471	1 650.65	4853		
4308	兴业证券股份有限公司上杭二环路证券营业部	14 751.97	12 926.30	4121	91.00	4789	1 734.67	4743		
4309	渤海证券股份有限公司上海黄浦区徐家汇路证券营业部	14 751.43	9 590.68	4980	50.29	6266	5 110.47	2229		
4310	恒泰证券股份有限公司乌海海拉南路证券营业部	14 746.72	10 092.03	4820	74.63	5297	4 580.06	2454		
4311	招商证券股份有限公司北京北苑路证券营业部	14 744.96	12 981.61	4108	240.74	2431	1 522.62	5055		
4312	万和证券股份有限公司江西分公司	14 735.97	13 302.40	4033	153.55	3439	1 280.02	5485		
4313	湘财证券股份有限公司益阳桃花仑西路证券营业部	14 735.15	11 682.29	4399	70.75	5447	2 982.11	3417		
4314	财达证券股份有限公司沧州解放中路证券营业部	14 734.08	12 537.91	4210	34.57	7225	2 161.60	4172		
4315	华安证券股份有限公司马鞍山江东大道证券营业部	14 732.33	11 896.90	4357	72.00	5391	2 763.43	3607		
4316	中信证券股份有限公司晋江长兴路证券营业部	14 731.63	13 564.40	3977	96.26	4633	1 070.97	5928		
4317	渤海证券股份有限公司天津郑州道证券营业部	14 729.87	10 599.23	4689	86.61	4900	4 044.04	2744		
4318	广发证券股份有限公司福州儒江西路证券营业部	14 727.87	12 979.95	4109	261.89	2242	1 486.03	5105		
4319	中信证券股份有限公司景德镇广场南路证券营业部	14 725.18	12 837.83	4137	213.24	2677	1 674.10	4814		
4320	湘财证券股份有限公司宁波曙光路证券营业部	14 723.33	13 699.61	3945	18.00	8667	1 005.72	6086		
4321	中信建投证券股份有限公司宝鸡经二路证券营业部	14 721.48	13 641.86	3962	93.52	4710	986.10	6134		
4322	光大证券股份有限公司齐齐哈尔龙华路证券营业部	14 714.92	10 979.65	4598	82.68	5011	3 652.59	2948		
4323	国融证券股份有限公司浙江分公司	14 707.72	14 670.56	3776	0.93	11349	36.23	11261		
4324	首创证券股份有限公司天津大港世纪大道证券营业部	14 707.46	12 081.08	4314	65.38	5640	2 560.99	3779		
4325	浙商证券股份有限公司慈溪三北西大街证券营业部	14 703.99	13 638.27	3963	61.75	5784	1 003.97	6093		
4326	国泰君安证券股份有限公司济源济水大街证券营业部	14 702.89	12 825.53	4140	122.36	3991	1 755.01	4713		
4327	光大证券股份有限公司长沙人民中路证券营业部	14 700.43	13 766.75	3928	69.34	5493	864.34	6481		
4328	中信证券股份有限公司长沙芙蓉中路证券营业部	14 696.75	13 423.69	4003	41.40	6798	1 231.66	5572		
4329	长江证券股份有限公司上海南团公路证券营业部	14 695.85	12 555.47	4206	70.26	5460	2 070.12	4282		
4330	方正证券股份有限公司重庆金开大道证券营业部	14 686.20	12 407.91	4241	27.64	7751	2 250.65	4079		
4331	安信证券股份有限公司沧州广场街证券营业部	14 678.13	4 337.11	7349	58.38	5926	10 282.65	1007		
4332	国海证券股份有限公司四川分公司	14 674.07	12 957.39	4111	136.62	3706	1 580.06	4958		
4333	华西证券股份有限公司成都青白江新河路证券营业部	14 667.32	11 936.62	4348	162.40	3290	2 568.30	3770		
4334	华林证券股份有限公司温州车站大道证券营业部	14 662.51	12 255.42	4280	48.26	6394	2 358.82	3980		
4335	方正证券股份有限公司广东分公司	14 651.41	7 646.34	5603	51.12	6227	6 953.96	1626		
4336	国联证券股份有限公司深圳益田路证券营业部	14 634.39	10 723.73	4653	198.67	2835	3 711.99	2923		
4337	海通证券股份有限公司太仓上海西路证券营业部	14 626.74	13 845.28	3914	30.21	7557	751.25	6846		
4338	中信建投证券股份有限公司杭州余杭南大街证券营业部	14 625.63	13 112.37	4080	52.29	6173	1 460.96	5140		
4339	大通证券股份有限公司上海淮海西路证券营业部	14 605.92	7 543.34	5646	187.19	2988	6 875.39	1645		
4340	中信证券（山东）有限责任公司青岛山东路证券营业部	14 601.05	12 347.61	4258	152.45	3462	2 100.99	4246		
4341	广发证券股份有限公司呼和浩特新华东街证券营业部	14 594.71	11 195.51	4540	169.64	3202	3 229.57	3230		
4342	广发证券股份有限公司宝鸡公园路证券营业部	14 586.07	10 452.04	4732	78.82	5150	4 055.22	2733		
4343	民生证券股份有限公司北京顺义府前东街证券营业部	14 581.17	12 713.21	4170	84.13	4966	1 783.83	4677		
4344	恒泰证券股份有限公司长春东风大街证券营业部	14 579.65	10 080.48	4823	79.37	5130	4 419.80	2529		
4345	中信证券股份有限公司天津滨海新区黄海路证券营业部	14 574.28	12 962.56	4110	117.15	4114	1 494.57	5095		
4346	宏信证券有限责任公司成都一环路东五段证券营业部	14 559.67	11 422.55	4484	113.55	4205	3 023.57	3387		
4347	中邮证券有限责任公司阎良人民路证券营业部	14 552.58	10 692.16	4661	71.72	5407	3 788.69	2881		

续表

名次 Rank	营业部名称 Branch Name	总交易金额 Total Value	股票 Stocks		基金 Funds		债券 Bonds		其他 Others	
			交易金额 Value	名次 Rank	交易金额 Value	名次 Rank	交易金额 Value	名次 Rank	交易金额 Value	名次 Rank
4348	恒泰证券股份有限公司长春生态大街证券营业部	14 551.31	10 966.15	4601	74.97	5281	3 510.18	3042		
4349	东吴证券股份有限公司嘉善体育南路证券营业部	14 548.40	13 359.73	4018	50.65	6250	1 138.03	5776		
4350	光大证券股份有限公司广州江南大道中路证券营业部	14 541.64	5 687.92	6480	81.14	5066	8 772.58	1227		
4351	中信建投证券股份有限公司老河口沿江大道证券营业部	14 541.46	11 735.49	4388	88.73	4843	2 717.25	3640		
4352	中国银河证券股份有限公司邢台清河证券营业部	14 521.68	13 228.66	4052	223.12	2592	1 069.90	5931		
4353	浙商证券股份有限公司福建分公司	14 520.06	12 618.20	4183	57.05	5978	1 844.81	4591		
4354	中天证券股份有限公司上海延安西路证券营业部	14 515.07	7 683.64	5596	58.19	5938	6 773.24	1666		
4355	信达证券股份有限公司本溪市府南街证券营业部	14 513.15	10 895.34	4618	74.85	5285	3 542.96	3017		
4356	中信建投证券股份有限公司北京宣武门外大街证券营业部	14 500.04	12 708.92	4171	117.10	4116	1 674.02	4815		
4357	湘财证券股份有限公司南京江东中路证券营业部	14 496.98	12 399.60	4243	50.25	6267	2 047.13	4314		
4358	广发证券股份有限公司大连人民路证券营业部	14 494.65	11 217.91	4535	99.33	4558	3 177.41	3278		
4359	世纪证券有限责任公司樟树市四特大道证券营业部	14 487.47	12 361.47	4253	17.85	8690	2 108.15	4233		
4360	东兴证券股份有限公司济南文化西路证券营业部	14 486.93	11 019.02	4585	883.69	690	2 584.22	3750		
4361	海通证券股份有限公司北京平谷金乡路证券营业部	14 483.23	12 993.59	4104	74.16	5309	1 415.48	5220		
4362	太平洋证券股份有限公司开远市灵泉东路证券营业部	14 480.37	10 526.36	4707	92.06	4748	3 861.95	2843		
4363	中天证券股份有限公司沈阳枫杨路证券营业部	14 477.40	9 331.06	5062	67.09	5569	5 079.25	2244		
4364	中天证券股份有限公司天津新开路证券营业部	14 475.64	7 518.02	5655	92.28	4744	6 865.33	1647		
4365	中信证券股份有限公司杭州金华路证券营业部	14 471.88	12 897.27	4126	272.40	2164	1 302.21	5441		
4366	中信证券（山东）有限责任公司淄博世纪路证券营业部	14 470.76	12 878.97	4127	145.66	3551	1 446.13	5165		
4367	国海证券股份有限公司贺州建设中路证券营业部	14 468.89	12 450.81	4231	91.18	4777	1 926.89	4480		
4368	安信证券股份有限公司广州白云大道证券营业部	14 450.88	10 463.31	4728	156.85	3385	3 830.72	2859		
4369	中国中金财富证券有限公司大连人民路证券营业部	14 448.21	12 416.55	4237	87.44	4885	1 944.22	4462		
4370	国泰君安证券股份有限公司南京双龙大道证券营业部	14 442.14	13 276.18	4040	124.08	3964	1 041.88	6009		
4371	财信证券有限责任公司株洲建设南路证券营业部	14 438.90	11 936.30	4349	64.27	5680	2 438.33	3893		
4372	平安证券股份有限公司绍兴解放大道证券营业部	14 438.66	13 354.35	4020	56.97	5983	1 027.34	6034		
4373	新时代证券股份有限公司包头南门外大街证券营业部	14 438.43	12 950.54	4113	46.39	6506	1 441.50	5175		
4374	国联证券股份有限公司宜兴解放东路证券营业部	14 435.07	14 077.73	3873	4.89	10521	352.45	8828		
4375	渤海证券股份有限公司上海定西路证券营业部	14 425.83	9 213.52	5088	65.08	5646	5 147.23	2212		
4376	国信证券股份有限公司温州分公司	14 410.11	13 228.00	4053	58.81	5905	1 123.30	5813		
4377	国都证券股份有限公司江苏分公司	14 386.30	11 049.42	4574	294.10	2019	3 042.78	3379		
4378	华龙证券股份有限公司兰州民主西路证券营业部	14 381.75	11 271.34	4518	44.42	6627	3 065.99	3358		
4379	安信证券股份有限公司常熟北门大街证券营业部	14 376.91	12 266.26	4276	55.30	6052	2 055.34	4301		
4380	安信证券股份有限公司茂名电白证券营业部	14 375.82	11 943.90	4347	124.71	3953	2 307.22	4031		
4381	国联证券股份有限公司苏州三香路证券营业部	14 373.95	11 507.90	4447	48.38	6381	2 817.68	3555		
4382	长城证券股份有限公司连云港海连东路证券营业部	14 373.49	12 000.52	4337	326.59	1817	2 046.39	4316		
4383	东方财富证券股份有限公司宁波宁穿路证券营业部	14 366.31	13 882.37	3905	115.94	4145	368.01	8732		
4384	财通证券股份有限公司北京分公司	14 355.10	12 401.74	4242	196.24	2857	1 757.12	4709		
4385	财通证券股份有限公司杭州桐庐白云源路证券营业部	14 350.62	13 010.42	4100	283.24	2098	1 056.96	5967		
4386	广发证券股份有限公司韶关南雄新城证券营业部	14 337.80	11 043.31	4578	71.44	5422	3 223.05	3238		
4387	中天国富证券有限公司山东分公司	14 314.39	14 310.47	3839	0.17	11573	3.75	11626		
4388	天风证券股份有限公司福华路证券营业部	14 312.70	13 313.88	4031	43.75	6661	955.07	6212		
4389	国泰君安证券股份有限公司北京光华路证券营业部	14 294.46	12 049.30	4322	165.49	3255	2 079.67	4272		
4390	中泰证券股份有限公司漳州延安北路证券营业部	14 268.76	12 200.80	4288	65.64	5628	2 002.32	4388		
4391	东莞证券股份有限公司韶关新华南路证券营业部	14 267.87	11 681.96	4400	72.42	5374	2 513.48	3824		
4392	华西证券股份有限公司合肥长江西路证券营业部	14 263.68	12 931.66	4117	178.45	3090	1 153.57	5736		
4393	财通证券股份有限公司衢州县西街证券营业部	14 263.58	12 794.67	4150	70.78	5446	1 398.13	5253		
4394	华福证券有限责任公司乌鲁木齐北京南路证券营业部	14 258.50	11 368.28	4499	116.61	4126	2 773.61	3600		
4395	海通证券股份有限公司合肥翡翠路证券营业部	14 258.16	12 497.26	4216	55.76	6035	1 705.14	4777		
4396	中银国际证券股份有限公司长沙新韶路证券营业部	14 257.33	13 431.49	4001	84.97	4939	740.87	6892		
4397	山西证券股份有限公司河津泰兴东路证券营业部	14 250.79	12 056.22	4319	80.00	5107	2 114.58	4224		
4398	银泰证券有限责任公司济南大纬二路证券营业部	14 239.93	11 475.73	4461	31.15	7492	2 733.06	3631		
4399	浙商证券股份有限公司大连长江路证券营业部	14 232.84	12 989.61	4107	43.52	6671	1 199.71	5649		
4400	安信证券股份有限公司江苏分公司	14 220.62	13 117.44	4077	24.41	8039	1 078.77	5910		
4401	招商证券股份有限公司龙口港城大道证券营业部	14 209.09	12 997.32	4102	80.97	5070	1 130.80	5794		
4402	中信证券股份有限公司武汉中北路证券营业部	14 208.63	12 750.53	4162	209.45	2720	1 248.64	5528		
4403	招商证券股份有限公司咸阳世纪大道证券营业部	14 188.22	12 162.14	4299	136.31	3711	1 889.76	4522		
4404	国泰君安证券股份有限公司德清武源街证券营业部	14 185.30	13 188.87	4060	168.68	3220	827.75	6605		
4405	华福证券有限责任公司惠安八二三东路证券营业部	14 180.20	12 292.89	4271	739.27	811	1 148.04	5752		
4406	万和证券股份有限公司烟台黄海路证券营业部	14 171.45	11 524.91	4443	635.95	951	2 010.59	4377		
4407	招商证券股份有限公司成都天府三街证券营业部	14 165.31	12 046.03	4324	111.41	4252	2 007.87	4382		
4408	华西证券股份有限公司巴中江北大道证券营业部	14 160.50	12 557.20	4205	92.94	4725	1 510.36	5073		
4409	华创证券有限责任公司都匀广惠路证券营业部	14 152.23	12 679.47	4174	79.69	5119	1 393.07	5262		
4410	中国银河证券股份有限公司潮州潮枫路证券营业部	14 151.11	9 725.87	4940	62.73	5737	4 362.51	2557		
4411	兴业证券股份有限公司烟台分公司	14 150.33	13 120.99	4076	59.23	5892	970.11	6174		
4412	长江证券股份有限公司佛山南海大道证券营业部	14 144.28	13 451.64	3996	35.09	7192	657.54	7193		
4413	中国银河证券股份有限公司莆田延寿中街证券营业部	14 143.03	12 461.96	4229	85.22	4932	1 595.85	4936		

续表

名次 Rank	营业部名称 Branch Name	总交易金额 Total Value	股票 Stocks		基金 Funds		债券 Bonds		其他 Others	
			交易金额 Value	名次 Rank	交易金额 Value	名次 Rank	交易金额 Value	名次 Rank	交易金额 Value	名次 Rank
4414	东方证券股份有限公司上海浦东新区金科路证券营业部	14 142.39	12 207.12	4287	162.03	3300	1 773.24	4691		
4415	东北证券股份有限公司晋江世纪大道证券营业部	14 142.32	12 000.93	4336	75.31	5267	2 066.08	4286		
4416	财达证券股份有限公司石家庄建设南大街证券营业部	14 135.95	11 099.50	4565	41.44	6796	2 995.02	3407		
4417	湘财证券股份有限公司邵阳建设南路证券营业部	14 134.63	12 510.54	4213	55.12	6068	1 568.97	4967		
4418	中国中金财富证券有限公司贵阳花果园大街证券营业部	14 132.37	12 440.83	4232	54.39	6094	1 637.15	4878		
4419	中信建投证券股份有限公司长乐吴航路证券营业部	14 118.92	13 164.31	4065	80.55	5086	874.06	6446		
4420	信达证券股份有限公司厦门分公司	14 118.08	13 582.86	3972	65.53	5635	469.69	8132		
4421	万和证券股份有限公司云南分公司	14 115.08	12 628.07	4180	37.23	7044	1 449.77	5159		
4422	华安证券股份有限公司北京中关村大街证券营业部	14 105.00	12 058.19	4318	294.96	2012	1 751.85	4720		
4423	申万宏源证券有限公司上海静安区汾西路证券营业部	14 103.11	8 633.25	5257	77.76	5179	5 392.11	2120		
4424	东海证券股份有限公司福建厦门分公司	14 099.79	12 619.12	4182	451.12	1323	1 029.55	6030		
4425	西南证券股份有限公司河南分公司	14 098.38	12 323.15	4260	225.03	2580	1 550.20	5008		
4426	财达证券股份有限公司石家庄槐北路证券营业部	14 091.01	10 368.34	4751	46.03	6522	3 676.64	2939		
4427	兴业证券股份有限公司漳浦印石中路证券营业部	14 082.28	12 550.27	4207	96.47	4630	1 435.54	5185		
4428	长江证券股份有限公司上海莘朱路证券营业部	14 081.79	13 471.14	3988	191.77	2917	418.88	8435		
4429	安信证券股份有限公司石家庄中山东路证券营业部	14 075.49	12 384.55	4248	41.24	6811	1 649.70	4858		
4430	国泰君安证券股份有限公司义乌丹溪北路证券营业部	14 067.40	13 329.33	4027	64.74	5661	673.33	7153		
4431	中航证券有限公司抚州赣东大道证券营业部	14 052.31	9 614.23	4971	60.42	5841	4 377.66	2550		
4432	国联证券股份有限公司盐城解放南路证券营业部	14 046.21	11 456.85	4470	534.73	1128	2 054.64	4303		
4433	渤海证券股份有限公司上海普陀区梅川路证券营业部	14 044.88	10 468.27	4725	61.02	5811	3 515.59	3036		
4434	国都证券股份有限公司北京九棵树街证券营业部	14 042.90	11 361.93	4500	48.46	6377	2 632.51	3708		
4435	粤开证券股份有限公司成都人民南路证券营业部	14 039.25	11 532.24	4441	68.48	5525	2 438.54	3892		
4436	国信证券股份有限公司韶关沿江西路证券营业部	14 034.28	11 109.92	4560	84.59	4952	2 839.76	3535		
4437	大通证券股份有限公司新余仙来中大道证券营业部	14 033.37	11 787.71	4381	29.77	7578	2 215.88	4118		
4438	国泰君安证券股份有限公司萍乡楚萍东路证券营业部	14 030.04	11 825.80	4371	98.38	4582	2 105.86	4240		
4439	方正证券股份有限公司成都高升桥路证券营业部	14 028.72	12 816.04	4145	72.26	5378	1 140.42	5773		
4440	广发证券股份有限公司上海曹安公路证券营业部	14 013.98	11 078.94	4568	98.62	4577	2 836.42	3539		
4441	广发证券股份有限公司韶关怡华路证券营业部	14 011.44	9 785.12	4932	1 226.99	486	2 999.32	3404		
4442	开源证券股份有限公司西安永城路证券营业部	14 010.47	11 874.84	4359	104.21	4423	2 031.42	4341		
4443	湘财证券股份有限公司哈尔滨中山路证券营业部	14 009.15	10 478.59	4722	133.98	3761	3 396.57	3116		
4444	广发证券股份有限公司上海顾北路证券营业部	14 006.82	11 178.10	4545	131.55	3814	2 697.17	3651		
4445	财信证券有限责任公司永州湘永路证券营业部	14 000.75	11 102.97	4564	65.95	5620	2 831.83	3541		
4446	长江证券股份有限公司武汉创业路证券营业部	13 986.39	10 601.10	4686	162.98	3283	3 222.31	3239		
4447	信达证券股份有限公司辽阳武圣路证券营业部	13 976.51	11 340.21	4502	128.07	3883	2 508.23	3829		
4448	东方证券股份有限公司上海嘉定区金沙路证券营业部	13 974.90	12 802.99	4149	84.88	4946	1 087.04	5887		
4449	天风证券股份有限公司大连普兰店李兰路证券营业部	13 973.47	11 394.41	4493	85.38	4925	2 493.69	3847		
4450	太平洋证券股份有限公司保山正阳北路证券营业部	13 970.17	10 671.80	4664	85.05	4936	3 213.32	3244		
4451	中国银河证券股份有限公司宁波宁南北路证券营业部	13 960.99	6 836.62	5973	32.36	7393	7 092.00	1587		
4452	西南证券股份有限公司西安高新路证券营业部	13 957.16	12 742.88	4165	71.79	5401	1 142.50	5764		
4453	中信建投证券股份有限公司汕头海滨路证券营业部	13 956.80	10 831.45	4629	99.91	4544	3 025.43	3386		
4454	国泰君安证券股份有限公司珠海景山路证券营业部	13 948.86	12 022.42	4330	191.92	2915	1 734.52	4744		
4455	五矿证券有限公司北京分公司	13 938.03	12 085.54	4313	112.72	4223	1 739.78	4734		
4456	世纪证券有限责任公司赣州金钻广场证券营业部	13 937.73	10 393.49	4747	269.04	2186	3 275.21	3200		
4457	中国银河证券股份有限公司盐城迎宾南路证券营业部	13 936.14	9 751.27	4935	263.55	2231	3 921.32	2814		
4458	中航证券有限公司成都交子大道证券营业部	13 932.51	11 413.50	4487	106.15	4377	2 412.86	3918		
4459	方正证券股份有限公司温岭万昌中路证券营业部	13 932.41	12 301.06	4267	138.60	3669	1 492.75	5096		
4460	长江证券股份有限公司温州瓯江路证券营业部	13 932.03	11 823.90	4372	93.84	4704	2 014.29	4374		
4461	财信证券有限责任公司娄底湘中大道证券营业部	13 931.61	11 237.01	4530	49.27	6331	2 645.33	3697		
4462	国信证券股份有限公司泉州德泰路证券营业部	13 922.65	11 499.57	4451	142.93	3600	2 280.15	4051		
4463	国海证券股份有限公司南宁百色中山二路证券营业部	13 919.80	12 292.30	4272	79.80	5116	1 547.71	5014		
4464	中信证券股份有限公司三明新市北路证券营业部	13 919.07	12 722.93	4169	89.96	4813	1 106.17	5838		
4465	东方证券股份有限公司成都天府大道证券营业部	13 917.97	6 755.29	6011	311.56	1909	6 851.12	1650		
4466	华西证券股份有限公司重庆万州玉澜路证券营业部	13 910.36	11 327.33	4505	189.59	2955	2 393.44	3938		
4467	第一创业证券股份有限公司广州中山六路证券营业部	13 909.55	11 819.30	4376	363.82	1621	1 726.43	4753		
4468	东方证券股份有限公司石家庄体育南大街证券营业部	13 899.90	11 898.77	4356	81.84	5040	1 919.29	4488		
4469	新时代证券股份有限公司北京马家堡西路证券营业部	13 895.23	12 584.64	4195	292.77	2031	1 017.82	6058		
4470	兴业证券股份有限公司厦门海沧大道证券营业部	13 893.67	13 177.61	4061	61.68	5789	654.37	7209		
4471	中信证券股份有限公司杭州凤起路第二证券营业部	13 893.46	11 793.10	4380	75.40	5261	2 024.96	4351		
4472	中天证券股份有限公司沈阳大南街证券营业部	13 890.96	8 267.58	5375	98.83	4569	5 524.56	2056		
4473	中国中金财富证券有限公司上海黄浦区湖滨路证券营业部	13 889.29	11 338.15	4503	98.04	4588	1 450.77	5157	1 002.34	7
4474	信达证券股份有限公司大连中山路证券营业部	13 888.78	9 560.45	4987	59.15	5897	4 269.19	2607		
4475	华福证券有限责任公司温州瓯江路证券营业部	13 884.79	11 836.34	4367	216.69	2644	1 831.76	4612		
4476	长城证券股份有限公司天台劳动路证券营业部	13 881.44	13 085.77	4084	53.88	6119	741.80	6886		
4477	国信证券股份有限公司金华分公司	13 868.12	12 937.05	4116	45.54	6556	885.54	6417		
4478	国泰君安证券股份有限公司惠州文昌一路证券营业部	13 861.46	12 951.07	4112	50.93	6238	859.46	6493		
4479	华创证券有限责任公司安顺虹山湖路证券营业部	13 859.29	9 932.53	4881	2 311.04	253	1 615.73	4912		

续表

名次 Rank	营业部名称 Branch Name	总交易金额 Total Value	股票 Stocks		基金 Funds		债券 Bonds		其他 Others	
			交易金额 Value	名次 Rank	交易金额 Value	名次 Rank	交易金额 Value	名次 Rank	交易金额 Value	名次 Rank
4480	广发证券股份有限公司广州广州大道南证券营业部	13 845.52	11 480.66	4459	90.28	4807	2 274.59	4057		
4481	海通证券股份有限公司沈阳大西路证券营业部	13 841.75	10 635.48	4675	133.09	3783	3 073.18	3353		
4482	国泰君安证券股份有限公司龙岩龙岩大道证券营业部	13 839.25	11 728.15	4394	84.48	4956	2 026.61	4350		
4483	华安证券股份有限公司重庆分公司	13 837.26	11 660.05	4406	1 172.13	518	1 005.09	6090		
4484	中国银河证券股份有限公司北京呼家楼证券营业部	13 835.94	11 635.55	4417	619.85	983	1 580.54	4956		
4485	海通证券股份有限公司上海嘉定区洪德路证券营业部	13 829.23	11 733.58	4390	57.42	5965	2 038.22	4331		
4486	国泰君安证券股份有限公司南京溧水中大街证券营业部	13 825.01	12 432.58	4235	48.19	6405	1 344.24	5350		
4487	国海证券股份有限公司重庆分公司	13 813.84	11 192.75	4542	207.97	2735	2 413.13	3917		
4488	中信建投证券股份有限公司北京大柳树路证券营业部	13 809.20	11 967.10	4343	75.61	5250	1 766.49	4699		
4489	方正证券股份有限公司怀化靖州渠阳中路证券营业部	13 804.03	6 511.08	6117	24.61	8014	7 268.34	1536		
4490	东莞证券股份有限公司青岛分公司	13 800.12	10 428.21	4741	83.20	4996	3 288.72	3191		
4491	招商证券股份有限公司株洲天台路证券营业部	13 798.25	12 090.20	4312	44.32	6632	1 663.72	4827		
4492	华福证券有限责任公司福州湖东路证券营业部	13 795.07	12 475.87	4223	391.89	1505	927.30	6292		
4493	国信证券股份有限公司青岛分公司	13 792.96	11 292.83	4513	84.46	4957	2 415.66	3913		
4494	国元证券股份有限公司芜湖北京中路证券营业部	13 789.14	11 759.79	4385	126.58	3914	1 902.77	4507		
4495	红塔证券股份有限公司昆明滇池路证券营业部	13 783.96	11 419.33	4485	63.01	5725	2 301.62	4034		
4496	华福证券有限责任公司福州五一中路证券营业部	13 734.95	8 769.92	5212	217.92	2633	4 747.12	2372		
4497	招商证券股份有限公司深圳湾科技生态园证券营业部	13 728.68	10 884.32	4621	1 302.27	456	1 542.10	5025		
4498	财通证券股份有限公司湖州织里北路证券营业部	13 725.81	11 600.32	4421	123.22	3976	2 002.27	4389		
4499	申万宏源证券有限公司甘肃分公司	13 723.02	12 768.76	4155	77.86	5174	876.40	6438		
4500	中信建投证券股份有限公司佛山南海城南二路证券营业部	13 722.99	10 458.81	4730	179.69	3071	3 084.49	3341		
4501	国元证券股份有限公司台州世纪大道证券营业部	13 716.51	12 921.79	4123	87.63	4877	707.08	7014		
4502	东吴证券股份有限公司嘉兴纺工路证券营业部	13 712.41	12 598.36	4190	26.31	7858	1 087.73	5883		
4503	中信建投证券股份有限公司连云港东海海陵西路证券营业部	13 707.69	11 247.22	4525	185.75	3006	2 274.71	4056		
4504	方正证券股份有限公司兰溪兰荫路证券营业部	13 704.13	12 379.37	4250	186.71	2997	1 138.05	5775		
4505	招商证券股份有限公司海口国贸大道证券营业部	13 700.55	12 742.45	4166	30.08	7562	928.02	6291		
4506	银泰证券有限责任公司青岛宁夏路证券营业部	13 700.51	11 694.59	4397	28.34	7691	1 977.58	4422		
4507	中信证券股份有限公司上海环球金融中心证券营业部	13 699.09	12 492.94	4218	115.49	4156	1 090.66	5878		
4508	海通证券股份有限公司宣城敬亭路证券营业部	13 697.56	11 455.07	4472	135.00	3734	2 107.49	4235		
4509	南京证券股份有限公司银川文化东街证券营业部	13 683.12	12 317.75	4264	84.63	4949	1 280.73	5483		
4510	中泰证券股份有限公司东营广饶正安路证券营业部	13 681.66	11 754.26	4386	45.24	6572	1 882.16	4530		
4511	中信证券股份有限公司临海靖江中路证券营业部	13 668.30	13 015.75	4096	129.31	3857	523.24	7813		
4512	华安证券股份有限公司南昌子安路证券营业部	13 664.40	11 066.79	4571	25.42	7934	2 572.19	3767		
4513	江海证券有限公司大连五四路证券营业部	13 658.56	8 627.56	5262	112.36	4231	4 918.65	2301		
4514	信达证券股份有限公司石家庄富强大街证券营业部	13 646.23	7 739.46	5573	167.15	3240	5 739.62	1976		
4515	中信证券（山东）有限责任公司淄博美食街证券营业部	13 644.58	12 388.39	4247	127.12	3905	1 129.07	5799		
4516	中国中金财富证券有限公司铁岭银州路证券营业部	13 641.52	9 088.32	5135	110.42	4269	4 442.78	2519		
4517	中天证券股份有限公司沈阳南京北街证券营业部	13 621.15	9 129.07	5120	131.31	3821	4 360.77	2558		
4518	财信证券有限责任公司北京德胜门外大街证券营业部	13 616.46	11 207.35	4536	626.40	969	1 782.71	4679		
4519	中泰证券股份有限公司广州珠江东路证券营业部	13 612.02	12 461.90	4230	51.36	6219	1 098.76	5850		
4520	民生证券股份有限公司杭州五星路证券营业部	13 608.92	12 174.99	4294	22.63	8216	1 411.30	5228		
4521	申万宏源证券有限公司泸州酒城大道证券营业部	13 579.93	12 582.95	4196	57.06	5977	939.92	6250		
4522	红塔证券股份有限公司上海田林东路证券营业部	13 579.00	7 365.68	5735	49.56	6311	6 163.76	1841		
4523	申万宏源西部证券有限公司广州中山大道中证券营业部	13 577.42	9 827.94	4915	122.03	3999	3 627.45	2964		
4524	兴业证券股份有限公司建瓯中山路第一证券营业部	13 576.07	11 236.84	4531	88.29	4858	2 250.94	4078		
4525	华泰证券股份有限公司南通分公司	13 563.50	10 720.91	4654	84.86	4947	2 757.73	3611		
4526	新时代证券股份有限公司天津营口道证券营业部	13 562.87	10 641.20	4672	76.85	5212	2 844.82	3524		
4527	国金证券股份有限公司南昌世贸路证券营业部	13 561.55	12 250.40	4281	107.44	4338	1 203.70	5638		
4528	爱建证券有限责任公司上海分公司	13 561.28	13 139.54	4072	23.41	8146	398.33	8556		
4529	东北证券股份有限公司长春临河街证券营业部	13 555.72	10 262.24	4778	90.21	4809	3 203.28	3254		
4530	万和证券股份有限公司深圳深南大道证券营业部	13 555.65	12 046.45	4323	207.45	2741	1 301.75	5443		
4531	粤开证券股份有限公司深圳分公司	13 555.26	11 462.14	4469	771.81	782	1 321.31	5404		
4532	大通证券股份有限公司丹东财神庙街证券营业部	13 553.78	11 389.57	4494	88.31	4857	2 075.91	4275		
4533	中信证券（山东）有限责任公司济南泺源大街证券营业部	13 546.75	12 258.97	4279	144.23	3577	1 143.55	5762		
4534	中泰证券股份有限公司枣庄黄河路证券营业部	13 544.69	11 576.14	4428	95.18	4666	1 873.37	4543		
4535	安信证券股份有限公司茂名化州证券营业部	13 537.50	11 429.12	4481	100.46	4527	2 007.92	4381		
4536	中信证券华南股份有限公司广州珠江西路证券营业部	13 534.18	11 648.97	4410	170.22	3193	1 714.99	4767		
4537	广发证券股份有限公司清远英德浈阳东路证券营业部	13 528.66	11 050.49	4573	84.14	4965	2 394.03	3936		
4538	西部证券股份有限公司安康兴安东路证券营业部	13 521.75	11 678.90	4402	48.53	6375	1 794.31	4665		
4539	东方证券股份有限公司台州椒江区中山东路证券营业部	13 518.84	11 507.81	4448	481.92	1244	1 529.11	5046		
4540	广发证券股份有限公司河源越王大道证券营业部	13 512.89	11 554.38	4436	131.60	3810	1 826.91	4617		
4541	中国银河证券股份有限公司成都益州大道证券营业部	13 509.98	12 170.19	4296	35.93	7139	1 303.86	5434		
4542	湘财证券股份有限公司怀化人民路证券营业部	13 507.64	11 860.74	4363	53.19	6145	1 593.71	4938		
4543	德邦证券股份有限公司杭州新业路证券营业部	13 503.98	11 023.26	4583	13.68	9217	2 467.04	3865		
4544	西南证券股份有限公司山西分公司	13 503.00	11 132.50	4556	124.28	3959	2 246.22	4084		
4545	申港证券股份有限公司四川分公司	13 502.94	12 860.25	4134	5.10	10481	637.59	7285		

续表

名次 Rank	营业部名称 Branch Name	总交易金额 Total Value	股票 Stocks		基金 Funds		债券 Bonds		其他 Others	
			交易金额 Value	名次 Rank	交易金额 Value	名次 Rank	交易金额 Value	名次 Rank	交易金额 Value	名次 Rank
4546	中泰证券股份有限公司南昌团结路证券营业部	13 500.61	11 261.56	4522	78.25	5168	2 160.80	4173		
4547	大通证券股份有限公司福州五四路证券营业部	13 500.40	11 183.70	4544	82.99	5004	2 233.71	4094		
4548	华安证券股份有限公司庐江牌楼中路证券营业部	13 500.20	11 519.04	4444	357.65	1648	1 623.52	4897		
4549	东莞证券股份有限公司秦皇岛河北大街证券营业部	13 500.02	10 939.96	4608	80.42	5090	2 479.64	3857		
4550	长江证券股份有限公司南宁双拥路证券营业部	13 496.97	10 761.43	4642	88.19	4865	2 647.36	3695		
4551	国元证券股份有限公司天津分公司	13 495.38	11 766.95	4383	89.94	4814	1 638.50	4874		
4552	首创证券股份有限公司四川分公司	13 494.93	12 438.08	4233	80.01	5106	976.84	6157		
4553	招商证券股份有限公司北京上地农大南路证券营业部	13 494.37	11 370.06	4498	209.69	2716	1 914.61	4495		
4554	华安证券股份有限公司宁国津河东路证券营业部	13 491.11	12 419.62	4236	39.58	6907	1 031.90	6026		
4555	国金证券股份有限公司邛崃东星大道证券营业部	13 487.92	12 702.42	4172	39.96	6884	745.53	6872		
4556	海通证券股份有限公司韶关文化街证券营业部	13 485.02	11 553.98	4437	119.26	4072	1 811.78	4637		
4557	中国银河证券股份有限公司苍南龙港大道证券营业部	13 481.09	10 496.72	4714	75.21	5271	2 909.16	3470		
4558	东吴证券股份有限公司太仓沙溪镇白云中路证券营业部	13 462.65	10 039.91	4835	50.03	6284	3 372.71	3127		
4559	华福证券有限责任公司湖州苕溪西路证券营业部	13 462.44	12 634.78	4179	367.84	1603	459.82	8189		
4560	中信建投证券股份有限公司东营东三路证券营业部	13 460.99	12 608.63	4185	43.44	6679	808.92	6660		
4561	东亚前海证券有限责任公司深圳分公司	13 457.98	11 575.58	4429	70.47	5455	1 811.92	4636		
4562	东方财富证券股份有限公司昆山前进西路证券营业部	13 457.58	13 288.01	4037	26.81	7817	142.76	10369		
4563	方正证券股份有限公司长沙东方红中路证券营业部	13 455.49	12 589.36	4193	48.57	6373	817.56	6630		
4564	海通证券股份有限公司哈尔滨果戈里大街证券营业部	13 439.66	10 760.87	4643	153.98	3428	2 524.81	3816		
4565	中山证券有限责任公司浙江分公司	13 436.20	10 193.75	4799	63.58	5702	3 178.87	3277		
4566	国元证券股份有限公司杭州麦道大厦证券营业部	13 434.88	11 798.98	4377	80.31	5096	1 555.59	4996		
4567	长城证券股份有限公司南通南大街证券营业部	13 433.37	12 040.70	4327	17.70	8708	1 374.96	5294		
4568	国海证券股份有限公司青岛福州南路证券营业部	13 431.73	11 257.71	4523	76.95	5209	2 097.07	4258		
4569	东方财富证券股份有限公司合肥创新大道证券营业部	13 429.94	11 572.91	4430	117.27	4111	1 739.76	4735		
4570	恒泰证券股份有限公司宁波甬江大道证券营业部	13 427.10	11 455.76	4471	15.02	9039	1 956.32	4441		
4571	华泰证券股份有限公司武穴民主路证券营业部	13 420.09	10 574.60	4694	612.23	997	2 233.25	4095		
4572	中信建投证券股份有限公司海口龙华路证券营业部	13 413.96	7 940.46	5499	37.07	7059	5 436.42	2105		
4573	兴业证券股份有限公司仙游鲤城街证券营业部	13 413.70	12 003.40	4333	54.62	6084	1 355.68	5335		
4574	万联证券股份有限公司宁波镇明路证券营业部	13 406.32	10 640.02	4673	485.07	1236	2 281.23	4049		
4575	中信建投证券股份有限公司武汉京汉大道证券营业部	13 405.15	11 264.54	4519	69.89	5476	2 070.72	4281		
4576	中信建投证券股份有限公司云南分公司	13 392.82	11 400.53	4489	95.41	4663	1 896.88	4511		
4577	方正证券股份有限公司成都抚琴西路证券营业部	13 387.21	12 299.90	4268	67.41	5554	1 019.89	6054		
4578	安信证券股份有限公司芜湖北京中路证券营业部	13 374.95	10 966.24	4600	38.11	6987	2 370.60	3966		
4579	东海证券股份有限公司临沂金雀山路证券营业部	13 366.82	13 353.52	4021	4.89	10522	8.41	11557		
4580	国联证券股份有限公司南京秦淮路证券营业部	13 365.01	11 499.15	4452	338.94	1745	1 526.92	5048		
4581	中信证券股份有限公司太原南中环街证券营业部	13 364.46	12 003.30	4334	292.62	2034	1 068.55	5936		
4582	东北证券股份有限公司杭州市心北路证券营业部	13 352.60	11 966.09	4344	447.70	1334	938.81	6255		
4583	东北证券股份有限公司白城中兴东大路证券营业部	13 344.35	11 130.97	4557	87.01	4892	2 126.37	4211		
4584	中国中金财富证券有限公司南通如东青园北路证券营业部	13 338.11	10 408.25	4743	130.22	3837	2 799.63	3573		
4585	长江证券股份有限公司新余竣上路证券营业部	13 337.45	11 666.77	4404	78.56	5157	1 592.13	4939		
4586	长江证券股份有限公司松滋乐乡大道证券营业部	13 335.69	11 195.20	4541	119.39	4070	2 021.10	4360		
4587	中泰证券股份有限公司湖北分公司	13 332.70	10 681.82	4663	27.05	7798	2 623.83	3718		
4588	国元证券股份有限公司临沂八一路证券营业部	13 332.24	11 448.87	4474	60.91	5815	1 822.46	4625		
4589	中国银河证券股份有限公司苏州月亮湾路证券营业部	13 329.74	8 180.84	5403	317.19	1881	4 831.72	2343		
4590	东北证券股份有限公司长春生态大街营业部	13 324.07	12 865.72	4131	38.96	6944	419.39	8432		
4591	兴业证券股份有限公司上海政立路证券营业部	13 311.48	11 466.77	4468	23.76	8117	1 820.94	4628		
4592	国融证券股份有限公司通辽明仁大街证券营业部	13 306.87	9 871.07	4896	61.74	5785	3 374.05	3126		
4593	华泰证券股份有限公司铜陵淮河大道证券营业部	13 304.66	9 945.11	4874	148.79	3507	3 210.75	3248		
4594	信达证券股份有限公司沈阳市府大路证券营业部	13 289.56	10 969.39	4599	170.06	3196	2 150.11	4186		
4595	太平洋证券股份有限公司上海黄浦区黄河路证券营业部	13 273.40	9 788.68	4929	46.86	6477	3 437.86	3090		
4596	海通证券股份有限公司新昌康福路证券营业部	13 271.73	12 398.67	4244	34.29	7246	838.78	6570		
4597	华西证券股份有限公司嘉兴竹园路证券营业部	13 268.17	13 063.24	4088	1.63	11171	203.30	9883		
4598	中邮证券有限责任公司江苏分公司	13 259.50	10 333.98	4766	69.99	5471	2 855.53	3514		
4599	安信证券股份有限公司淮安淮海东路证券营业部	13 259.15	12 549.90	4208	10.59	9634	698.66	7061		
4600	国金证券股份有限公司内江汉安大道证券营业部	13 257.31	11 468.60	4467	90.98	4791	1 697.73	4785		
4601	东方证券股份有限公司沈阳市府大路证券营业部	13 255.13	8 727.92	5224	72.67	5363	4 454.54	2516		
4602	平安证券股份有限公司云南分公司	13 254.93	11 925.71	4352	155.75	3396	1 173.47	5701		
4603	国泰君安证券股份有限公司深圳宝安壹方中心证券营业部	13 250.58	12 109.75	4306	485.94	1232	654.90	7207		
4604	申万宏源西部证券有限公司烟台分公司	13 249.27	10 634.19	4676	55.87	6027	2 559.22	3782		
4605	中信建投证券股份有限公司北京朝阳路证券营业部	13 248.09	10 656.43	4667	85.56	4921	2 506.10	3831		
4606	华安证券股份有限公司上海虹口区四川北路证券营业部	13 246.53	12 412.37	4238	98.53	4578	735.64	6911		
4607	中泰证券股份有限公司昆明人民东路证券营业部	13 245.95	11 448.36	4475	95.52	4659	1 702.07	4778		
4608	山西证券股份有限公司哈尔滨果戈里大街证券营业部	13 245.45	13 231.87	4050	5.45	10420	8.13	11562		
4609	天风证券股份有限公司武汉徐东大街证券营业部	13 243.43	11 631.49	4419	143.00	3598	1 468.93	5128		
4610	华安证券股份有限公司上海鲁班路证券营业部	13 240.35	8 551.36	5289	120.73	4038	4 568.26	2461		
4611	国信证券股份有限公司广州增城港口大道证券营业部	13 239.20	11 012.36	4587	75.02	5280	2 151.82	4185		

续表

名次 Rank	营业部名称 Branch Name	总交易金额 Total Value	股票 Stocks		基金 Funds		债券 Bonds		其他 Others	
			交易金额 Value	名次 Rank	交易金额 Value	名次 Rank	交易金额 Value	名次 Rank	交易金额 Value	名次 Rank
4612	财信证券有限责任公司武冈武强路证券营业部	13 239.06	11 822.89	4374	106.79	4357	1 309.38	5426		
4613	首创证券股份有限公司岳阳南湖大道证券营业部	13 237.15	11 921.52	4353	33.65	7294	1 281.98	5481		
4614	广发证券股份有限公司上海南奉公路证券营业部	13 236.73	11 244.17	4527	38.82	6949	1 953.74	4445		
4615	国元证券股份有限公司温岭太平东城路证券营业部	13 218.76	12 950.30	4114	7.06	10176	261.41	9410		
4616	华福证券有限责任公司马尾君竹路证券营业部	13 215.49	9 653.44	4961	1 558.59	370	2 003.45	4387		
4617	中原证券股份有限公司安阳文峰大道证券营业部	13 213.64	11 196.27	4539	46.58	6494	1 970.78	4432		
4618	广发证券股份有限公司江门恩平证券营业部	13 204.45	10 031.22	4838	54.15	6106	3 119.07	3311		
4619	中信建投证券股份有限公司武汉香港路证券营业部	13 202.40	12 064.62	4317	105.65	4388	1 032.14	6025		
4620	浙商证券股份有限公司温州六虹桥路证券营业部	13 199.33	11 429.14	4480	107.81	4329	1 662.38	4831		
4621	中信证券股份有限公司温州汤家桥路证券营业部	13 196.11	12 145.22	4301	97.21	4612	953.68	6218		
4622	财通证券股份有限公司台州分公司	13 194.63	12 863.86	4132	3.39	10792	327.37	8992		
4623	中信建投证券股份有限公司北京昌平昌崔路证券营业部	13 193.38	11 485.54	4458	184.02	3019	1 523.83	5053		
4624	申万宏源证券有限公司南昌县澄湖北大道证券营业部	13 184.67	12 470.65	4225	31.00	7499	683.02	7118		
4625	国信证券股份有限公司珠海分公司	13 181.68	11 586.75	4424	99.98	4542	1 494.95	5094		
4626	红塔证券股份有限公司北京万泉庄路证券营业部	13 178.36	11 588.63	4423	32.28	7405	1 557.44	4992		
4627	渤海证券股份有限公司北京慧忠里证券营业部	13 170.21	11 535.90	4438	161.45	3306	1 472.86	5124		
4628	中信建投证券股份有限公司西安雁展路证券营业部	13 167.29	9 649.59	4962	126.63	3912	3 391.08	3119		
4629	中国中金财富证券有限公司长沙解放西路证券营业部	13 159.19	11 327.56	4504	27.63	7758	1 804.00	4648		
4630	第一创业证券股份有限公司天津奥城证券营业部	13 159.10	9 977.28	4861	81.45	5056	3 100.37	3324		
4631	广发证券股份有限公司阳江体育路证券营业部	13 157.05	10 755.74	4645	129.39	3854	2 271.91	4061		
4632	长江证券股份有限公司福州光明南路证券营业部	13 151.13	11 932.32	4350	113.20	4213	1 105.62	5839		
4633	国泰君安证券股份有限公司成都龙腾东路营业部	13 143.65	12 276.88	4274	90.64	4801	776.12	6758		
4634	中山证券有限责任公司湖北分公司	13 131.48	10 407.19	4744	32.08	7418	2 692.21	3656		
4635	中信证券股份有限公司南通工农南路证券营业部	13 125.57	12 508.63	4214	210.00	2711	406.94	8509		
4636	国泰君安证券股份有限公司个旧金湖西路证券营业部	13 125.43	10 338.20	4764	112.86	4220	2 674.37	3669		
4637	南京证券股份有限公司石嘴山大武口证券营业部	13 117.90	11 513.50	4445	93.88	4702	1 510.52	5072		
4638	安信证券股份有限公司杭州富阳依江路证券营业部	13 113.15	12 919.83	4124	12.51	9370	180.81	10068		
4639	西南证券股份有限公司重庆黄山大道证券营业部	13 111.47	10 987.33	4596	96.48	4629	2 027.67	4347		
4640	恒泰证券股份有限公司呼和浩特乌兰察布东街证券营业部	13 107.45	10 535.83	4705	136.90	3703	2 434.71	3897		
4641	华泰证券股份有限公司漳州水仙大街证券营业部	13 106.33	11 008.50	4589	118.09	4093	1 979.75	4420		
4642	中国银河证券股份有限公司昆明民航路证券营业部	13 104.83	11 823.08	4373	84.56	4953	1 197.19	5658		
4643	国泰君安证券股份有限公司邳州珠江路证券营业部	13 103.56	11 532.60	4440	39.96	6885	1 531.00	5042		
4644	华金证券股份有限公司上海纪翟路证券营业部	13 100.90	11 643.20	4412	37.75	7011	1 419.95	5210		
4645	广发证券股份有限公司佛山顺德容桂证券营业部	13 100.42	11 190.66	4543	106.02	4378	1 803.74	4650		
4646	天风证券股份有限公司什邡蓥峰北路证券营业部	13 097.61	9 048.20	5143	37.66	7021	4 011.75	2766		
4647	金元证券股份有限公司上海分公司	13 091.57	6 881.38	5954	134.48	3746	6 075.70	1859		
4648	万联证券股份有限公司佛山顺德证券营业部	13 075.85	7 343.27	5743	45.98	6527	5 686.60	1988		
4649	方正证券股份有限公司怀化迎丰路证券营业部	13 070.28	11 926.81	4351	47.75	6423	1 095.71	5865		
4650	海通证券股份有限公司成都锦丽路证券营业部	13 066.00	10 057.98	4830	469.82	1276	2 538.21	3803		
4651	国泰君安证券股份有限公司宜宾金沙江大道证券营业部	13 053.58	10 698.23	4660	234.36	2492	2 120.99	4217		
4652	南京证券股份有限公司银川凤凰北街证券营业部	13 040.13	12 001.57	4335	79.56	5125	959.00	6202		
4653	粤开证券股份有限公司佛山顺德清晖路证券营业部	13 036.73	9 349.83	5060	320.72	1854	3 366.18	3138		
4654	华鑫证券有限责任公司乐清双雁路证券营业部	13 036.35	9 846.38	4909	103.67	4440	3 086.30	3339		
4655	上海证券有限责任公司广州黄埔大道证券营业部	13 031.94	8 299.18	5368	2 712.02	216	2 020.74	4362		
4656	招商证券股份有限公司丹东金桥证券营业部	13 031.62	11 775.61	4382	67.63	5545	1 188.37	5674		
4657	南京证券股份有限公司银川湖滨东街证券营业部	13 029.35	12 268.94	4275	66.87	5579	693.53	7072		
4658	海通证券股份有限公司桂林漓江路证券营业部	13 025.34	11 436.99	4478	92.00	4753	1 496.35	5091		
4659	上海证券有限责任公司重庆南城大道证券营业部	13 021.50	10 504.90	4712	86.46	4903	2 430.14	3901		
4660	方正证券股份有限公司永州道县红星东路证券营业部	13 019.88	12 368.74	4251	26.26	7863	624.88	7348		
4661	中信建投证券股份有限公司无锡中山路证券营业部	13 013.41	11 477.74	4460	69.89	5477	1 465.79	5133		
4662	东方财富证券股份有限公司北京朝内大街证券营业部	13 009.80	11 510.85	4446	347.89	1703	1 151.06	5742		
4663	长城国瑞证券有限公司成都星辉中路证券营业部	13 007.16	9 131.98	5118	40.86	6829	3 834.32	2855		
4664	华泰证券股份有限公司石首笔架山路证券营业部	13 001.90	11 035.40	4581	54.41	6092	1 912.09	4497		
4665	国元证券股份有限公司佛山顺德新桂北路证券营业部	12 997.89	11 507.21	4449	73.47	5339	1 417.21	5215		
4666	国盛证券有限责任公司上海徐汇区虹桥路证券营业部	12 995.41	9 624.67	4967	67.93	5538	3 302.81	3181		
4667	浙商证券股份有限公司广东分公司	12 994.13	11 236.16	4532	41.49	6792	1 716.48	4764		
4668	中泰证券股份有限公司费县建设西路证券营业部	12 990.45	12 071.67	4315	76.10	5238	842.68	6553		
4669	粤开证券股份有限公司梅州客都大道证券营业部	12 989.37	10 710.75	4656	68.92	5511	2 209.70	4121		
4670	华福证券有限责任公司北京南湖南路证券营业部	12 985.72	5 866.18	6393	71.53	5414	7 048.00	1598		
4671	中信证券（山东）有限责任公司青岛福州南路证券营业部	12 983.07	11 656.15	4408	176.23	3115	1 150.70	5744		
4672	恒泰证券股份有限公司长春东南湖大路证券营业部	12 982.22	9 624.09	4969	21.81	8292	3 336.31	3157		
4673	海通证券股份有限公司杭州金华南路证券营业部	12 968.26	8 475.15	5317	108.18	4320	4 384.93	2546		
4674	中信证券（山东）有限责任公司烟台长江路证券营业部	12 966.14	11 856.87	4364	148.94	3505	960.34	6197		
4675	红塔证券股份有限公司楚雄鹿城北路证券营业部	12 965.29	11 579.46	4426	81.51	5054	1 304.31	5432		
4676	中国银河证券股份有限公司杭州未来科技城舒心路证券营业部	12 963.99	10 726.70	4652	502.02	1190	1 735.27	4741		
4677	方正证券股份有限公司郴州永兴大桥路证券营业部	12 956.10	12 124.70	4304	233.82	2499	597.58	7460		

续表

名次 Rank	营业部名称 Branch Name	总交易金额 Total Value	股票 Stocks		基金 Funds		债券 Bonds		其他 Others	
			交易金额 Value	名次 Rank	交易金额 Value	名次 Rank	交易金额 Value	名次 Rank	交易金额 Value	名次 Rank
4678	方正证券股份有限公司南宁衡阳西路证券营业部	12 951.72	10 740.58	4646	65.80	5624	2 145.34	4190		
4679	中信证券股份有限公司石家庄槐岭路证券营业部	12 949.20	10 728.96	4649	135.71	3720	2 084.53	4267		
4680	华西证券股份有限公司石家庄裕华西路证券营业部	12 948.58	9 605.18	4976	320.89	1853	3 022.51	3388		
4681	中信建投证券股份有限公司北京顺义站前街证券营业部	12 942.54	10 397.23	4745	68.97	5510	2 476.35	3861		
4682	华泰证券股份有限公司镇江丹阳凤凰路证券营业部	12 938.74	11 405.98	4488	78.56	5156	1 454.20	5150		
4683	粤开证券股份有限公司广州分公司	12 925.33	10 219.76	4795	181.21	3053	2 524.36	3817		
4684	华融证券股份有限公司成都交子大道证券营业部	12 924.93	10 994.40	4593	40.55	6850	1 889.98	4521		
4685	方正证券股份有限公司益阳五一路证券营业部	12 919.35	10 613.20	4684	39.20	6933	2 266.95	4066		
4686	华西证券股份有限公司台州广场南路证券营业部	12 916.28	11 890.39	4358	83.03	5003	942.85	6244		
4687	申万宏源西部证券有限公司喀什克孜都维路证券营业部	12 913.91	11 579.67	4425	134.36	3749	1 199.88	5647		
4688	中山证券有限责任公司海城海州大街证券营业部	12 908.84	10 166.16	4805	48.82	6355	2 693.86	3654		
4689	海通证券股份有限公司沧州署西街证券营业部	12 904.75	6 846.07	5971	4 935.12	127	1 123.56	5812		
4690	国元证券股份有限公司辽宁分公司	12 899.19	10 962.64	4603	122.29	3995	1 814.26	4633		
4691	方正证券股份有限公司鞍山二道街证券营业部	12 899.19	10 173.02	4803	31.92	7433	2 694.25	3653		
4692	兴业证券股份有限公司广州凤凰城证券营业部	12 895.80	10 368.51	4750	111.70	4243	2 415.59	3914		
4693	中国中金财富证券有限公司北京丰台北路证券营业部	12 895.44	11 440.87	4477	90.87	4794	1 363.70	5319		
4694	华福证券有限责任公司山东分公司	12 893.78	8 017.19	5465	178.22	3094	4 698.37	2395		
4695	华西证券股份有限公司三台恒昌路证券营业部	12 887.58	10 964.87	4602	95.79	4650	1 826.92	4616		
4696	平安证券股份有限公司宁波海曙北路证券营业部	12 883.71	11 989.25	4338	123.94	3965	770.52	6781		
4697	招商证券股份有限公司兰州东岗西路证券营业部	12 883.34	11 370.71	4497	71.59	5412	1 441.04	5176		
4698	中信证券股份有限公司杭州滨盛路证券营业部	12 872.19	12 005.69	4332	77.74	5183	788.76	6726		
4699	万联证券股份有限公司辽宁分公司	12 870.86	11 640.03	4414	60.75	5820	1 170.07	5706		
4700	兴业证券股份有限公司河南分公司	12 867.61	11 496.82	4453	159.69	3339	1 211.10	5623		
4701	长城证券股份有限公司厦门厦禾路证券营业部	12 858.31	11 378.55	4496	68.91	5512	1 410.86	5229		
4702	申万宏源证券有限公司吉林吉林大街证券营业部	12 843.18	10 163.93	4806	111.32	4255	2 567.93	3772		
4703	安信证券股份有限公司广西分公司	12 841.90	10 352.88	4757	282.59	2103	2 206.43	4124		
4704	信达证券股份有限公司营口光华路证券营业部	12 840.41	9 909.38	4886	94.14	4699	2 836.89	3538		
4705	广发证券股份有限公司佛山顺德三乐路证券营业部	12 839.34	10 727.29	4651	69.99	5469	2 042.05	4323		
4706	中国中金财富证券有限公司吴江盛泽舜新中路证券营业部	12 836.30	11 470.69	4464	32.78	7355	1 332.83	5375		
4707	东吴证券股份有限公司张家港锦丰镇证券营业部	12 835.39	10 393.65	4746	39.38	6924	2 402.35	3926		
4708	湘财证券股份有限公司衡阳蒸阳南路证券营业部	12 832.02	11 125.70	4558	46.78	6483	1 659.53	4836		
4709	中国银河证券股份有限公司青岛香港西路证券营业部	12 824.30	10 003.61	4851	57.18	5973	2 763.51	3606		
4710	海通证券股份有限公司嘉峪关新华中路证券营业部	12 817.60	11 310.70	4511	80.68	5080	1 426.22	5204		
4711	中泰证券股份有限公司乳山胜利街证券营业部	12 814.77	11 659.23	4407	72.05	5389	1 083.49	5899		
4712	海通证券股份有限公司镇江中山西路证券营业部	12 809.02	11 389.03	4495	24.15	8071	1 395.84	5257		
4713	中信建投证券股份有限公司北京远大路证券营业部	12 802.78	10 896.08	4616	86.08	4911	1 820.62	4629		
4714	东方财富证券股份有限公司泉州田安路证券营业部	12 795.43	11 198.98	4538	119.95	4058	1 476.49	5118		
4715	开源证券股份有限公司绍兴胜利东路证券营业部	12 794.23	11 324.05	4507	1 215.38	492	254.81	9455		
4716	华融证券股份有限公司上海浦东新区银城中路证券营业部	12 792.60	9 055.40	5140	42.22	6747	3 694.98	2930		
4717	财通证券股份有限公司杭州环城北路证券营业部	12 790.36	10 927.47	4610	464.88	1285	1 398.02	5254		
4718	中信建投证券股份有限公司嘉兴洪兴路证券营业部	12 789.52	11 010.61	4588	102.32	4483	1 676.59	4810		
4719	华创证券有限责任公司六盘水钟山中路证券营业部	12 789.49	10 285.12	4774	1 019.66	600	1 484.71	5106		
4720	国泰君安证券股份有限公司晋江长兴路证券营业部	12 787.04	11 070.05	4569	67.42	5553	1 649.56	4859		
4721	海通证券股份有限公司石家庄翟营南大街证券营业部	12 784.08	11 246.60	4526	134.20	3756	1 403.28	5241		
4722	中银国际证券股份有限公司济南泺源大街证券营业部	12 782.00	10 835.44	4628	69.24	5497	1 877.32	4537		
4723	中泰证券股份有限公司曲阜大同路证券营业部	12 780.22	11 569.64	4432	79.99	5109	1 130.58	5795		
4724	中天证券股份有限公司沈阳黑龙江街证券营业部	12 778.93	7 486.13	5673	57.45	5962	5 235.35	2178		
4725	海通证券股份有限公司亳州希夷大道证券营业部	12 778.18	11 709.25	4395	66.98	5575	1 001.96	6099		
4726	西南证券股份有限公司重庆荣昌证券营业部	12 777.86	11 167.21	4548	151.14	3477	1 459.52	5142		
4727	西部证券股份有限公司宝鸡金台大道证券营业部	12 776.21	10 645.78	4671	41.11	6815	2 089.32	4264		
4728	安信证券股份有限公司杭州滨盛路证券营业部	12 774.16	12 318.99	4263	15.30	9003	439.88	8319		
4729	中信建投证券股份有限公司北京虎坊路证券营业部	12 771.00	9 635.80	4965	107.74	4330	3 027.47	3385		
4730	招商证券股份有限公司杭州海创园证券营业部	12 767.68	9 283.35	5072	157.42	3376	3 326.92	3164		
4731	中信证券（山东）有限责任公司青岛劲松七路证券营业部	12 764.49	10 901.04	4615	212.37	2688	1 651.07	4852		
4732	华创证券有限责任公司杭州同顺街证券营业部	12 763.44	11 728.56	4392	115.90	4146	918.98	6318		
4733	方正证券股份有限公司厦门湖滨南路证券营业部	12 760.36	11 228.87	4534	326.76	1815	1 204.72	5634		
4734	南京证券股份有限公司福州华林路证券营业部	12 751.50	10 737.44	4647	62.74	5736	1 951.33	4451		
4735	财达证券股份有限公司石家庄中华北大街证券营业部	12 748.68	9 795.14	4924	43.10	6702	2 910.45	3467		
4736	申万宏源证券有限公司广州增城新塘凤凰北路证券营业部	12 729.65	12 351.67	4255	36.23	7116	341.74	8896		
4737	爱建证券有限责任公司上海西藏南路证券营业部	12 723.61	7 554.53	5641	49.05	6339	5 120.03	2225		
4738	国元证券股份有限公司湖南分公司	12 721.55	11 111.49	4559	46.89	6475	1 563.18	4983		
4739	兴业证券股份有限公司东莞分公司	12 720.91	11 828.05	4370	51.71	6200	841.15	6557		
4740	上海证券有限责任公司宝山华秋路证券营业部	12 713.22	2 723.17	8714	10.02	9726	9 980.03	1046		
4741	招商证券股份有限公司鞍山新华街证券营业部	12 699.01	8 977.39	5158	91.06	4787	3 630.56	2960		
4742	安信证券股份有限公司安徽分公司	12 696.20	11 640.96	4413	58.66	5910	996.57	6105		
4743	大同证券有限责任公司玉溪南北大街证券营业部	12 693.01	9 898.77	4892	71.50	5418	2 722.73	3639		

续表

名次 Rank	营业部名称 Branch Name	总交易金额 Total Value	股票 Stocks		基金 Funds		债券 Bonds		其他 Others	
			交易金额 Value	名次 Rank	交易金额 Value	名次 Rank	交易金额 Value	名次 Rank	交易金额 Value	名次 Rank
4744	方正证券股份有限公司慈溪人和路证券营业部	12 690.66	10 616.61	4683	58.27	5936	2 015.78	4370		
4745	中信证券股份有限公司武汉东风大道证券营业部	12 689.58	10 704.18	4659	73.18	5348	1 912.23	4496		
4746	南京证券股份有限公司银川治平路证券营业部	12 681.25	11 104.65	4563	62.46	5749	1 514.14	5065		
4747	国信证券股份有限公司深圳深盐路证券营业部	12 678.93	11 471.59	4463	25.91	7883	1 181.43	5688		
4748	中国中金财富证券有限公司深圳嘉里建设广场证券营业部	12 677.40	11 474.75	4462	41.90	6771	1 160.74	5724		
4749	广发证券股份有限公司广州增城荔星大道证券营业部	12 675.90	10 895.38	4617	88.52	4850	1 692.00	4791		
4750	申港证券股份有限公司山东分公司	12 674.33	9 909.57	4885	26.07	7877	2 738.70	3625		
4751	长江证券股份有限公司邯郸东柳北大街证券营业部	12 665.17	9 752.65	4934	81.76	5042	2 830.76	3542		
4752	东莞证券股份有限公司东莞横沥中山东路证券营业部	12 660.92	10 626.50	4679	34.84	7205	1 999.59	4391		
4753	华融证券股份有限公司天津长江道营业部	12 658.85	9 805.89	4919	56.59	5999	2 796.38	3577		
4754	中信证券（山东）有限责任公司莱芜花园北路证券营业部	12 647.98	11 848.56	4366	95.82	4648	703.60	7038		
4755	北京高华证券有限责任公司上海浦东新区世纪大道证券营业部	12 636.66	12 635.56	4178	1.10	11297				
4756	财达证券股份有限公司上海浦东新区长岛路证券营业部	12 632.00	8 876.34	5189	55.21	6059	3 700.45	2928		
4757	东方证券股份有限公司湖州志成路证券营业部	12 631.40	12 129.18	4302	91.20	4775	411.01	8485		
4758	招商证券股份有限公司南昌火炬大街证券营业部	12 631.17	10 367.95	4752	91.34	4771	2 171.88	4160		
4759	华龙证券股份有限公司平凉西大街证券营业部	12 630.24	10 261.42	4779	144.42	3573	2 224.41	4108		
4760	国泰君安证券股份有限公司临沂沂蒙路证券营业部	12 628.48	11 621.82	4420	56.15	6018	950.51	6226		
4761	长江证券股份有限公司温岭中华路证券营业部	12 623.19	11 489.07	4457	49.16	6337	1 084.96	5893		
4762	财达证券股份有限公司沧州河间新华北路证券营业部	12 596.86	10 876.24	4624	153.39	3444	1 567.24	4973		
4763	中泰证券股份有限公司梅州彬芳大道路证券营业部	12 587.04	10 135.25	4812	64.38	5678	2 387.41	3947		
4764	安信证券股份有限公司重庆两江证券营业部	12 573.77	12 189.58	4291	159.13	3352	225.06	9716		
4765	兴业证券股份有限公司山西分公司	12 570.91	10 277.20	4777	169.51	3205	2 124.21	4213		
4766	中信证券股份有限公司辽阳新华路证券营业部	12 564.79	10 463.70	4727	94.68	4687	2 006.41	4384		
4767	国元证券股份有限公司福建分公司	12 560.87	11 528.55	4442	73.04	5351	959.29	6200		
4768	中银国际证券股份有限公司南宁金湖路证券营业部	12 552.36	11 311.80	4510	173.12	3157	1 067.44	5941		
4769	西部证券股份有限公司北京德胜门外大街证券营业部	12 546.96	11 285.59	4516	32.97	7339	1 228.41	5585		
4770	海通证券股份有限公司深圳滨河大道证券营业部	12 546.47	7 024.96	5888	1 295.96	460	4 225.54	2631		
4771	安信证券股份有限公司深圳深盐路证券营业部	12 545.75	11 695.17	4396	519.50	1154	331.09	8961		
4772	华金证券股份有限公司合肥潜山路证券营业部	12 538.87	11 965.89	4345	55.39	6050	517.60	7855		
4773	华福证券有限责任公司南平分公司	12 533.43	8 500.59	5306	37.37	7040	3 995.47	2772		
4774	华金证券股份有限公司珠海吉大路证券营业部	12 532.98	11 451.16	4473	81.91	5036	999.92	6100		
4775	中国银河证券股份有限公司泉州南俊路证券营业部	12 532.62	10 622.01	4681	71.77	5402	1 838.84	4604		
4776	中泰证券股份有限公司临朐朐山路证券营业部	12 531.51	11 443.79	4476	114.66	4171	973.06	6170		
4777	渤海证券股份有限公司天津开华道证券营业部	12 531.10	10 600.12	4687	60.14	5854	1 870.84	4546		
4778	国泰君安证券股份有限公司天津友谊路证券营业部	12 524.96	10 574.12	4695	141.37	3629	1 809.47	4642		
4779	华龙证券股份有限公司兰州平凉路证券营业部	12 517.94	10 330.92	4767	26.28	7862	2 160.74	4174		
4780	申万宏源证券有限公司常山定阳北路证券营业部	12 511.83	11 565.29	4434	53.18	6147	893.37	6391		
4781	财达证券股份有限公司石家庄广安大街证券营业部	12 482.89	9 249.98	5080	67.83	5543	3 165.09	3289		
4782	申万宏源西部证券有限公司福州古田路证券营业部	12 479.20	10 037.04	4837	309.65	1921	2 132.51	4206		
4783	湘财证券股份有限公司娄底乐坪大道证券营业部	12 474.92	10 026.63	4841	174.31	3138	2 273.97	4059		
4784	新时代证券股份有限公司包头少先路证券营业部	12 474.20	10 629.95	4677	55.59	6042	1 788.66	4672		
4785	国元证券股份有限公司太和人民路证券营业部	12 468.23	11 108.46	4561	32.07	7419	1 327.71	5389		
4786	长城证券股份有限公司汕头广益路证券营业部	12 464.79	10 516.48	4709	63.05	5723	1 885.26	4524		
4787	广发证券股份有限公司大冶新冶大道证券营业部	12 463.40	10 224.32	4792	135.82	3717	2 103.26	4243		
4788	国元证券股份有限公司蚌埠分公司	12 461.98	10 999.65	4591	359.57	1642	1 102.76	5847		
4789	招商证券股份有限公司深圳海德一道证券营业部	12 456.66	11 650.80	4409	47.42	6441	758.44	6823		
4790	华福证券有限责任公司厦门嘉禾路证券营业部	12 451.58	11 980.80	4340	12.20	9424	458.57	8193		
4791	中银国际证券股份有限公司长春同志街证券营业部	12 449.58	10 492.56	4720	64.91	5653	1 892.11	4519		
4792	信达证券股份有限公司广州南洲北路证券营业部	12 448.42	10 990.46	4594	786.72	769	671.24	7161		
4793	中国银河证券股份有限公司广州滨江东路证券营业部	12 446.07	10 983.14	4597	81.26	5062	1 381.67	5283		
4794	中国银河证券股份有限公司泰州青年南路证券营业部	12 444.35	11 831.72	4369	37.51	7033	575.12	7564		
4795	东方证券股份有限公司长春同志街证券营业部	12 443.66	9 950.81	4870	134.42	3748	2 358.44	3981		
4796	财达证券股份有限公司石家庄自强路证券营业部	12 439.38	10 079.30	4824	42.17	6751	2 317.91	4023		
4797	中航证券有限公司泉州田安路证券营业部	12 427.48	10 639.14	4674	77.47	5190	1 710.86	4771		
4798	华鑫证券有限责任公司广州广州大道中证券营业部	12 425.63	5 543.94	6564	139.15	3662	6 742.54	1675		
4799	财通证券股份有限公司杭州第二分公司	12 423.02	11 913.52	4354	21.43	8327	488.07	8019		
4800	华鑫证券有限责任公司苏州总官堂路证券营业部	12 412.87	11 309.98	4512	34.02	7266	1 068.86	5934		
4801	华福证券有限责任公司漳平和平中路证券营业部	12 399.53	10 371.51	4749	194.48	2882	1 833.54	4610		
4802	山西证券股份有限公司深圳蛇口工业七路证券营业部	12 395.40	10 763.30	4641	115.85	4149	1 516.25	5061		
4803	民生证券股份有限公司安阳永明路证券营业部	12 389.95	9 871.55	4895	93.85	4703	2 424.55	3904		
4804	海通证券股份有限公司抚州赣东大道证券营业部	12 386.07	11 002.20	4590	57.29	5967	1 326.58	5392		
4805	中信建投证券股份有限公司扬州江阳中路证券营业部	12 383.44	8 149.85	5419	40.86	6830	4 192.73	2644		
4806	爱建证券有限责任公司上海宁夏路证券营业部	12 376.98	7 945.25	5497	22.75	8211	4 408.98	2535		
4807	方正证券股份有限公司鞍山湖南街证券营业部	12 360.25	9 179.16	5105	37.44	7036	3 143.65	3298		
4808	中国银河证券股份有限公司余姚阳明西路证券营业部	12 355.91	10 586.84	4692	101.21	4511	1 667.85	4821		
4809	东方财富证券股份有限公司惠州云山西路证券营业部	12 334.98	10 916.99	4611	63.62	5701	1 354.37	5336		

续表

名次 Rank	营业部名称 Branch Name	总交易金额 Total Value	股票 Stocks		基金 Funds		债券 Bonds		其他 Others	
			交易金额 Value	名次 Rank	交易金额 Value	名次 Rank	交易金额 Value	名次 Rank	交易金额 Value	名次 Rank
4810	西南证券股份有限公司重庆春晖路证券营业部	12 322.76	9 184.88	5102	51.01	6233	3 086.87	3337		
4811	华融证券股份有限公司深圳新洲路证券营业部	12 322.52	11 397.15	4492	129.46	3850	795.91	6705		
4812	中信建投证券股份有限公司深圳学府路证券营业部	12 321.95	10 687.08	4662	283.80	2091	1 351.06	5344		
4813	方正证券股份有限公司哈尔滨赣水路证券营业部	12 319.45	10 494.50	4719	49.96	6288	1 774.98	4689		
4814	中航证券有限公司宜昌夷陵大道证券营业部	12 314.08	8 201.50	5393	85.30	4929	4 027.28	2757		
4815	安信证券股份有限公司张家港城北路证券营业部	12 312.55	12 101.88	4308	11.10	9571	199.57	9920		
4816	世纪证券有限责任公司江苏分公司	12 309.79	9 787.12	4931	44.05	6642	2 478.62	3859		
4817	粤开证券股份有限公司珠海海滨南路证券营业部	12 306.29	11 908.38	4355	290.00	2049	107.90	10650		
4818	天风证券股份有限公司广州华夏路证券营业部	12 304.25	5 336.05	6707	12.76	9337	6 955.44	1625		
4819	华安证券股份有限公司上海分公司	12 303.54	10 960.38	4604	132.15	3804	1 211.01	5624		
4820	中国银河证券股份有限公司温州车站大道证券营业部	12 302.42	10 467.33	4726	248.74	2349	1 586.35	4947		
4821	东方财富证券股份有限公司长春人民大街证券营业部	12 301.90	10 434.23	4735	287.48	2070	1 580.18	4957		
4822	方正证券股份有限公司温岭安平东路证券营业部	12 300.21	12 044.58	4326	32.77	7356	222.86	9734		
4823	世纪证券有限责任公司九江庐山区长虹大道证券营业部	12 297.69	9 088.75	5134	1 133.56	538	2 075.38	4276		
4824	兴业证券股份有限公司无锡分公司	12 296.26	11 048.74	4575	66.85	5581	1 180.67	5689		
4825	海通证券股份有限公司福清清昌大道证券营业部	12 290.73	10 882.43	4623	160.52	3322	1 247.78	5531		
4826	申万宏源证券有限公司河北分公司	12 288.98	9 674.54	4953	61.87	5775	2 552.57	3794		
4827	安信证券股份有限公司广州怡新路证券营业部	12 288.07	6 439.62	6145	39.45	6918	5 809.00	1953		
4828	华创证券有限责任公司上海分公司	12 286.37	11 728.54	4393	373.53	1576	184.30	10032		
4829	方正证券股份有限公司东莞万道路证券营业部	12 285.42	11 681.84	4401	69.70	5482	533.88	7763		
4830	首创证券股份有限公司深圳吉华路证券营业部	12 283.05	11 082.89	4567	32.73	7362	1 167.44	5710		
4831	上海证券有限责任公司深圳免税商务大厦证券营业部	12 281.32	11 864.81	4361	46.79	6482	369.72	8723		
4832	东方证券股份有限公司上海松江区新松江路证券营业部	12 280.09	10 666.34	4666	66.01	5617	1 547.74	5013		
4833	安信证券股份有限公司湖南分公司	12 278.86	7 530.11	5648	1 179.74	511	3 569.01	3002		
4834	万联证券股份有限公司成都锦城大道证券营业部	12 276.67	11 426.68	4483	29.26	7620	820.73	6622		
4835	中信证券股份有限公司盐城迎宾南路证券营业部	12 276.19	11 397.78	4491	89.72	4823	788.69	6727		
4836	首创证券股份有限公司杭州杭行路证券营业部	12 272.09	11 493.66	4456	23.45	8142	754.98	6834		
4837	五矿证券有限公司揭阳临江南路证券营业部	12 271.42	10 235.26	4787	35.55	7159	2 000.61	4390		
4838	财信证券有限责任公司长沙人民东路证券营业部	12 270.88	11 325.16	4506	171.51	3182	774.21	6770		
4839	长江证券股份有限公司银川康平路证券营业部	12 266.03	10 988.52	4595	52.90	6158	1 224.61	5597		
4840	东吴证券股份有限公司苏州县前街证券营业部	12 263.52	11 031.66	4582	25.59	7914	1 206.27	5632		
4841	中泰证券股份有限公司珠海情侣中路证券营业部	12 252.85	9 854.74	4903	57.50	5960	2 340.61	3999		
4842	川财证券有限责任公司北京分公司	12 247.59	8 188.26	5398	290.67	2044	3 768.66	2893		
4843	中信证券股份有限公司内蒙古分公司	12 243.47	11 043.90	4577	73.61	5330	1 125.96	5805		
4844	国元证券股份有限公司马鞍山华飞路证券营业部	12 233.99	9 846.39	4908	46.77	6484	2 340.83	3997		
4845	上海证券有限责任公司台州东环大道证券营业部	12 233.25	11 176.49	4546	36.73	7074	1 020.03	6051		
4846	第一创业证券股份有限公司深圳福华一路总部证券营业部	12 230.18	10 583.09	4693	13.38	9254	1 633.71	4881		
4847	山西证券股份有限公司淄博共青团西路证券营业部	12 217.44	10 627.47	4678	98.41	4581	1 491.56	5098		
4848	方正证券股份有限公司沈阳大南街证券营业部	12 216.18	11 055.12	4572	36.69	7079	1 124.37	5809		
4849	东方财富证券股份有限公司义乌城北路证券营业部	12 211.44	11 682.66	4398	58.99	5903	469.79	8130		
4850	世纪证券有限责任公司景德镇新厂林萌路证券营业部	12 210.20	8 754.04	5214	48.97	6344	3 407.18	3111		
4851	光大证券股份有限公司大庆金融街证券营业部	12 206.42	10 071.37	4826	114.21	4188	2 020.84	4361		
4852	中国银河证券股份有限公司宁德证券营业部	12 205.69	10 317.18	4770	72.61	5367	1 815.90	4632		
4853	东北证券股份有限公司德惠德惠路证券营业部	12 203.34	10 543.43	4703	37.53	7032	1 622.37	4899		
4854	广发证券股份有限公司湛江遂溪证券营业部	12 200.36	8 733.33	5221	59.35	5886	3 407.68	3110		
4855	中航证券有限公司长沙韶山中路证券营业部	12 195.90	10 155.47	4808	155.45	3404	1 884.97	4526		
4856	上海证券有限责任公司金山卫清西路证券营业部	12 195.35	10 101.88	4819	59.75	5871	2 033.72	4337		
4857	华融证券股份有限公司石家庄中山东路证券营业部	12 189.08	4 692.71	7096	35.80	7147	7 460.56	1489		
4858	华创证券有限责任公司北京新兴桥证券营业部	12 188.58	10 082.89	4822	499.46	1199	1 606.23	4919		
4859	南京证券股份有限公司宁波锦寓路证券营业部	12 180.71	11 494.20	4455	42.17	6752	644.34	7260		
4860	招商证券股份有限公司广州南沙进港大道证券营业部	12 176.19	11 105.83	4562	75.03	5279	995.34	6109		
4861	五矿证券有限公司江苏分公司	12 163.70	11 501.52	4450	577.50	1041	84.67	10842		
4862	中泰证券股份有限公司奉化南山路证券营业部	12 158.18	10 884.51	4620	50.10	6277	1 223.57	5600		
4863	华泰证券股份有限公司南京高淳宝塔路证券营业部	12 153.01	8 677.30	5239	43.34	6683	3 432.36	3094		
4864	五矿证券有限公司青岛海尔路证券营业部	12 142.32	10 562.77	4697	44.64	6609	1 534.91	5035		
4865	国泰君安证券股份有限公司三亚迎宾路证券营业部	12 137.62	10 494.76	4718	76.37	5230	1 566.49	4977		
4866	信达证券股份有限公司锦州科技路证券营业部	12 131.71	9 051.73	5142	98.25	4584	2 981.73	3418		
4867	招商证券股份有限公司云浮新兴沿江北路证券营业部	12 131.32	6 584.26	6087	48.92	6351	5 498.15	2076		
4868	国泰君安证券股份有限公司文山凤凰路证券营业部	12 131.20	11 021.41	4584	64.94	5650	1 044.86	6001		
4869	西南证券股份有限公司湖北分公司	12 128.47	9 407.76	5038	72.73	5361	2 647.98	3692		
4870	申万宏源证券有限公司乐清伯乐东路证券营业部	12 123.00	11 572.19	4431	183.58	3026	367.23	8742		
4871	平安证券股份有限公司苏州苏绣路证券营业部	12 121.02	10 653.42	4668	154.64	3418	1 312.96	5416		
4872	大通证券股份有限公司上海南车站路证券营业部	12 118.59	6 560.49	6096	39.23	6931	5 518.87	2062		
4873	光大证券股份有限公司遵义民主路证券营业部	12 118.47	10 883.24	4622	157.76	3374	1 077.48	5914		
4874	中泰证券股份有限公司哈尔滨上海街证券营业部	12 115.81	9 805.53	4920	85.37	4926	2 224.90	4107		
4875	国泰君安证券股份有限公司岳阳南湖大道证券营业部	12 114.99	10 935.30	4609	25.99	7879	1 153.70	5735		

续表

名次 Rank	营业部名称 Branch Name	总交易金额 Total Value	股票 Stocks		基金 Funds		债券 Bonds		其他 Others	
			交易金额 Value	名次 Rank	交易金额 Value	名次 Rank	交易金额 Value	名次 Rank	交易金额 Value	名次 Rank
4876	华安证券股份有限公司洛阳周山路证券营业部	12 102.89	9 946.95	4873	91.67	4765	2 064.28	4292		
4877	华创证券有限责任公司重庆洪湖东路证券营业部	12 102.77	9 943.12	4875	559.54	1075	1 600.10	4926		
4878	中泰证券股份有限公司长沙湘江路证券营业部	12 094.98	10 040.70	4834	37.63	7024	2 016.65	4366		
4879	财达证券股份有限公司上海黄浦区九江路证券营业部	12 093.86	7 472.97	5677	138.27	3678	4 482.62	2501		
4880	海通证券股份有限公司兰州天水路证券营业部	12 093.50	10 901.30	4614	132.50	3798	1 059.71	5957		
4881	财通证券股份有限公司福建分公司	12 086.08	9 947.09	4872	40.52	6852	2 098.47	4254		
4882	国泰君安证券股份有限公司扬州文汇西路证券营业部	12 084.78	10 428.96	4738	226.71	2563	1 429.12	5200		
4883	东方财富证券股份有限公司昆明南屏街证券营业部	12 084.38	9 653.75	4960	215.70	2653	2 214.94	4119		
4884	世纪证券有限责任公司吉安井冈山大道证券营业部	12 077.90	8 629.51	5259	32.99	7336	3 415.40	3107		
4885	中信证券股份有限公司武汉中南路证券营业部	12 067.77	10 342.47	4761	96.31	4632	1 628.99	4884		
4886	华安证券股份有限公司绍兴解放大道证券营业部	12 008.44	10 707.57	4658	82.12	5029	1 218.75	5608		
4887	新时代证券股份有限公司北京天通苑证券营业部	12 002.02	7 059.93	5869	50.36	6262	4 891.73	2312		
4888	东海证券股份有限公司苏州分公司	12 001.42	10 347.32	4758	33.31	7318	1 620.79	4903		
4889	华融证券股份有限公司上海浦东新区杨高南路证券营业部	12 000.57	8 740.89	5220	28.34	7693	3 231.34	3228		
4890	信达证券股份有限公司营口营港路证券营业部	11 998.71	11 262.49	4521	47.97	6412	688.25	7090		
4891	中国银河证券股份有限公司武汉沌口宁康路证券营业部	11 997.37	10 599.49	4688	64.89	5654	1 332.99	5372		
4892	国盛证券有限责任公司慈溪慈甬路证券营业部	11 992.90	10 199.05	4798	18.63	8591	1 775.22	4688		
4893	江海证券有限公司大庆西宾路证券营业部	11 986.70	8 957.55	5165	107.27	4342	2 921.88	3454		
4894	华融证券股份有限公司乌鲁木齐石化总厂证券营业部	11 984.56	8 664.12	5245	45.60	6552	3 274.85	3202		
4895	申万宏源证券有限公司句容华阳东路证券营业部	11 980.58	11 158.80	4550	77.36	5195	744.43	6877		
4896	海通证券股份有限公司常德朗州路证券营业部	11 972.26	10 229.68	4790	296.01	2004	1 446.57	5164		
4897	国信证券股份有限公司广州花都迎宾大道证券营业部	11 955.40	10 257.46	4781	261.86	2243	1 436.08	5183		
4898	国融证券股份有限公司青岛分公司	11 949.78	10 948.85	4606	75.51	5254	925.43	6297		
4899	中国银河证券股份有限公司威海统一路证券营业部	11 948.07	9 292.92	5070	131.48	3815	2 523.67	3818		
4900	国元证券股份有限公司淮南分公司	11 947.44	9 803.65	4921	91.11	4783	2 052.69	4306		
4901	浙商证券股份有限公司平阳解放北路证券营业部	11 936.96	10 529.49	4706	40.79	6836	1 366.69	5309		
4902	川财证券有限责任公司射洪沱牌大道证券营业部	11 936.37	10 445.91	4734	28.20	7706	1 462.26	5137		
4903	国泰君安证券股份有限公司厦门国际金融中心证券营业部	11 935.79	9 466.98	5014	36.47	7103	2 432.35	3898		
4904	国海证券股份有限公司玉林北流市永丰证券营业部	11 932.63	9 248.68	5081	103.90	4431	2 580.05	3755		
4905	中泰证券股份有限公司北京学院南路证券营业部	11 927.37	11 151.82	4553	70.44	5456	705.10	7026		
4906	恒泰证券股份有限公司杭州婺江路证券营业部	11 916.67	11 136.33	4555	6.13	10307	774.20	6771		
4907	安信证券股份有限公司韶关曲江文化路证券营业部	11 913.20	8 911.71	5177	89.47	4830	2 912.02	3464		
4908	上海证券有限责任公司北京和平里北街证券营业部	11 912.17	10 757.35	4644	95.60	4657	1 059.22	5960		
4909	光大证券股份有限公司曲靖翠峰西路证券营业部	11 895.69	10 428.55	4740	74.67	5294	1 392.48	5263		
4910	世纪证券有限责任公司福州望龙二路证券营业部	11 892.66	9 932.78	4880	74.83	5286	1 885.04	4525		
4911	广发证券股份有限公司清远连州连州大道证券营业部	11 892.04	9 378.20	5048	93.79	4706	2 420.05	3906		
4912	长城证券股份有限公司资阳蜀乡大道证券营业部	11 886.25	10 339.58	4763	34.75	7215	1 511.92	5071		
4913	首创证券股份有限公司杭州文二路证券营业部	11 885.94	9 998.40	4853	37.67	7018	1 849.87	4577		
4914	财达证券股份有限公司唐山遵化文化北路证券营业部	11 885.82	9 942.11	4876	46.03	6521	1 897.68	4510		
4915	广发证券股份有限公司佛山南海里水证券营业部	11 881.59	10 233.66	4789	79.93	5110	1 568.01	4969		
4916	中国银河证券股份有限公司深圳前海证券营业部	11 876.98	9 868.69	4898	10.95	9584	1 997.34	4394		
4917	九州证券股份有限公司湖北分公司	11 874.50	9 750.87	4936	139.76	3658	1 983.87	4413		
4918	华西证券股份有限公司自贡富顺钟秀街证券营业部	11 865.74	8 705.24	5228	100.65	4523	3 059.86	3365		
4919	海通证券股份有限公司太原晋祠路证券营业部	11 862.86	9 677.28	4951	1 258.50	476	927.09	6293		
4920	恒泰证券股份有限公司长春工农大路证券营业部	11 860.37	7 990.04	5476	69.90	5475	3 800.43	2872		
4921	东北证券股份有限公司敦化证券营业部	11 854.81	9 423.00	5031	31.11	7494	2 400.70	3929		
4922	中泰证券股份有限公司枣庄府前西路证券营业部	11 854.44	10 713.93	4655	41.77	6776	1 098.74	5851		
4923	中信证券（山东）有限责任公司青岛辽宁路证券营业部	11 842.39	10 363.33	4754	189.59	2954	1 289.47	5466		
4924	安信证券股份有限公司福州长乐中路证券营业部	11 839.41	9 985.26	4857	82.06	5031	1 772.09	4694		
4925	方正证券股份有限公司惠州南坛北路证券营业部	11 834.86	11 166.17	4549	72.73	5360	595.97	7467		
4926	国联证券股份有限公司上海张杨路证券营业部	11 832.77	11 084.69	4566	152.47	3459	595.60	7469		
4927	东兴证券股份有限公司石家庄中山东路证券营业部	11 831.63	6 022.50	6321	344.66	1719	5 464.46	2089		
4928	中信证券股份有限公司合肥习友路证券营业部	11 831.40	10 823.26	4631	80.00	5108	928.14	6290		
4929	华创证券有限责任公司漳州胜利东路证券营业部	11 830.40	11 137.35	4554	18.71	8584	674.34	7149		
4930	中信建投证券股份有限公司瑞金红都大道证券营业部	11 826.92	10 822.01	4632	110.43	4268	894.48	6388		
4931	光大证券股份有限公司上海浦东新区金科路证券营业部	11 825.15	7 616.49	5616	91.54	4768	4 117.11	2695		
4932	银泰证券有限责任公司绍兴胜利东路证券营业部	11 821.99	9 690.02	4949	87.97	4868	2 044.00	4318		
4933	兴业证券股份有限公司郑州东风路证券营业部	11 821.55	8 600.77	5273	44.43	6626	3 176.35	3280		
4934	财达证券股份有限公司唐山丰南青年路证券营业部	11 817.77	9 418.95	5032	60.41	5842	2 338.40	4004		
4935	中泰证券股份有限公司邵阳城北路证券营业部	11 813.02	6 235.09	6221	29.73	7583	5 548.21	2046		
4936	中信建投证券股份有限公司宁德蕉城南路证券营业部	11 809.65	11 204.52	4537	116.96	4118	488.18	8018		
4937	中信证券股份有限公司宜宾金沙江南路证券营业部	11 800.37	9 978.66	4860	48.64	6368	1 773.06	4692		
4938	中信建投证券股份有限公司北京怀柔府前街证券营业部	11 799.36	9 093.51	5131	79.56	5124	2 626.29	3714		
4939	红塔证券股份有限公司上海曲阳路证券营业部	11 798.23	6 300.16	6200	35.87	7145	5 462.19	2090		
4940	方正证券股份有限公司磐安海螺街证券营业部	11 778.69	10 616.90	4682	8.85	9893	1 152.95	5739		
4941	万联证券股份有限公司上海浦东新区世纪大道证券营业部	11 778.33	10 079.00	4825	52.11	6183	1 647.22	4863		

续表

名次 Rank	营业部名称 Branch Name	总交易金额 Total Value	股票 Stocks		基金 Funds		债券 Bonds		其他 Others	
			交易金额 Value	名次 Rank	交易金额 Value	名次 Rank	交易金额 Value	名次 Rank	交易金额 Value	名次 Rank
4942	国泰君安证券股份有限公司南通工农路证券营业部	11 778.30	10 356.48	4755	104.28	4419	1 317.54	5411		
4943	中泰证券股份有限公司河南分公司	11 778.26	9 844.88	4910	194.77	2878	1 738.61	4736		
4944	招商证券股份有限公司潍坊北海路证券营业部	11 772.03	11 322.26	4509	43.94	6651	405.83	8516		
4945	中泰证券股份有限公司山西分公司	11 763.01	9 814.54	4917	111.69	4244	1 836.78	4606		
4946	国泰君安证券股份有限公司平顶山长安大道证券营业部	11 762.78	10 062.91	4828	66.75	5583	1 633.12	4882		
4947	华福证券有限责任公司西南分公司	11 760.16	9 066.94	5138	192.79	2903	2 500.43	3837		
4948	万和证券股份有限公司福建分公司	11 759.22	10 131.51	4813	28.92	7651	1 598.80	4929		
4949	宏信证券有限责任公司德阳绵竹市回澜街证券营业部	11 757.90	9 795.19	4923	114.00	4193	1 848.71	4579		
4950	江海证券有限公司鸡西东风路证券营业部	11 752.04	8 197.58	5395	68.68	5521	3 485.78	3057		
4951	方正证券股份有限公司北京朝外西街证券营业部	11 751.45	11 744.95	4387	0.36	11493	6.13	11592		
4952	国泰君安证券股份有限公司镇江长江路证券营业部	11 750.07	9 802.24	4922	350.61	1679	1 597.23	4932		
4953	新时代证券股份有限公司嘉兴梅湾街证券营业部	11 745.99	10 130.20	4814	16.88	8821	1 598.90	4928		
4954	银泰证券有限责任公司沈阳十一纬路证券营业部	11 741.82	8 002.73	5472	42.19	6749	3 696.90	2929		
4955	方正证券股份有限公司岳阳华容迎宾北路证券营业部	11 739.74	11 047.74	4576	77.50	5189	614.50	7373		
4956	联储证券有限责任公司湖州凤凰路证券营业部	11 737.41	9 990.42	4855	26.26	7864	1 720.73	4761		
4957	信达证券股份有限公司天津分公司	11 735.56	9 488.26	5009	58.62	5913	2 188.69	4140		
4958	信达证券股份有限公司北京北四环东路证券营业部	11 731.18	9 372.84	5052	245.14	2377	2 113.20	4225		
4959	广发证券股份有限公司上海淀山湖大道证券营业部	11 725.49	9 672.87	4954	130.98	3828	1 921.64	4483		
4960	国泰君安证券股份有限公司长乐朝阳中路证券营业部	11 725.06	10 083.02	4821	234.90	2484	1 407.15	5234		
4961	华泰证券股份有限公司徐州分公司	11 724.85	9 161.56	5107	553.21	1082	2 010.08	4378		
4962	银泰证券有限责任公司大连五五路证券营业部	11 718.69	9 439.23	5022	30.48	7535	2 248.97	4082		
4963	华福证券有限责任公司福州西环中路证券营业部	11 717.42	10 227.30	4791	59.53	5877	1 430.59	5195		
4964	申万宏源西部证券有限公司台州腾达路证券营业部	11 699.10	10 843.37	4627	71.64	5411	784.08	6735		
4965	江海证券有限公司牡丹江爱民街证券营业部	11 694.76	8 162.54	5411	59.63	5875	3 472.59	3071		
4966	长江证券股份有限公司石家庄红旗大街证券营业部	11 689.51	9 979.56	4859	122.97	3982	1 586.97	4946		
4967	国融证券股份有限公司赤峰临潢大街证券营业部	11 686.95	9 811.22	4918	34.31	7244	1 841.42	4599		
4968	国泰君安证券股份有限公司重庆观音桥步行街证券营业部	11 678.13	10 480.47	4721	47.23	6453	1 150.43	5745		
4969	东莞证券股份有限公司海城永安路证券营业部	11 673.81	9 974.92	4862	50.85	6243	1 648.04	4862		
4970	中山证券有限责任公司南通姚港路证券营业部	11 664.04	10 235.42	4786	63.10	5721	1 365.52	5313		
4971	万联证券股份有限公司内江隆昌跃进街证券营业部	11 660.32	9 000.52	5153	122.63	3985	2 537.17	3805		
4972	金元证券股份有限公司广州中山大道证券营业部	11 658.99	9 268.99	5074	52.18	6181	2 337.82	4005		
4973	浙商证券股份有限公司宁波百丈东路证券营业部	11 657.52	10 052.97	4832	62.83	5733	1 541.72	5026		
4974	申万宏源西部证券有限公司石河子北四路证券营业部	11 641.09	9 568.75	4982	132.60	3794	1 939.75	4467		
4975	国元证券股份有限公司江西分公司	11 637.95	8 840.44	5198	19.33	8517	2 778.18	3597		
4976	方正证券股份有限公司吉安井冈山大道证券营业部	11 637.36	10 807.72	4634	65.86	5623	763.77	6805		
4977	中国中金财富证券有限公司天津滨海新区新开中路证券营业部	11 633.22	9 833.76	4913	49.37	6324	1 750.09	4723		
4978	中国银河证券股份有限公司呼和浩特大学西街证券营业部	11 631.42	9 667.31	4958	91.72	4761	1 872.39	4544		
4979	光大证券股份有限公司黑河东兴路证券营业部	11 627.61	9 884.94	4893	117.38	4106	1 625.29	4895		
4980	东海证券股份有限公司洛阳展览路证券营业部	11 621.19	10 284.44	4775	114.82	4166	1 221.93	5604		
4981	招商证券股份有限公司西安锦业路证券营业部	11 619.06	10 137.12	4811	110.34	4271	1 371.60	5303		
4982	光大证券股份有限公司珠海海滨南路证券营业部	11 616.20	9 504.12	5003	114.12	4191	1 997.96	4393		
4983	国信证券股份有限公司北京石景山路证券营业部	11 613.66	9 154.57	5111	96.72	4626	2 362.36	3977		
4984	国金证券股份有限公司温州蒋家桥路证券营业部	11 611.89	10 544.37	4702	431.21	1380	636.31	7293		
4985	长江证券股份有限公司深圳科苑南路证券营业部	11 603.90	10 865.85	4626	175.23	3126	562.81	7634		
4986	招商证券股份有限公司漳州南昌中路证券营业部	11 595.71	9 391.19	5043	91.67	4764	2 112.85	4226		
4987	大通证券股份有限公司大连车家村证券营业部	11 594.47	9 608.74	4974	41.07	6816	1 944.66	4461		
4988	华泰证券股份有限公司包头钢铁大街证券营业部	11 594.43	8 861.80	5193	153.98	3429	2 578.66	3757		
4989	国信证券股份有限公司德阳庐山北路证券营业部	11 592.32	8 813.39	5202	116.52	4128	2 662.42	3679		
4990	东方财富证券股份有限公司东营东三路证券营业部	11 589.96	9 453.74	5018	142.36	3610	1 993.86	4400		
4991	广发证券股份有限公司晋江崇德路证券营业部	11 588.01	8 743.34	5218	58.74	5907	2 785.93	3590		
4992	光大证券股份有限公司上海芳甸路证券营业部	11 587.80	10 806.31	4635	405.41	1461	376.08	8686		
4993	方正证券股份有限公司广州环市东路证券营业部	11 585.72	10 004.87	4849	251.51	2325	1 329.35	5382		
4994	湘财证券股份有限公司西安沣惠南路证券营业部	11 580.23	10 005.46	4847	101.54	4504	1 473.23	5123		
4995	中国银河证券股份有限公司福州白马路证券营业部	11 573.55	8 472.30	5319	960.19	633	2 141.06	4195		
4996	华福证券有限责任公司绍兴人民西路证券营业部	11 568.58	10 343.98	4759	71.33	5425	1 153.27	5737		
4997	安信证券股份有限公司招远河西路证券营业部	11 565.69	9 954.94	4868	48.92	6349	1 561.82	4986		
4998	长城证券股份有限公司宁波华严街证券营业部	11 559.39	10 105.70	4818	391.40	1509	1 062.28	5955		
4999	申万宏源证券有限公司上海普陀区金沙江路证券营业部	11 556.83	8 975.96	5160	13.50	9242	2 567.37	3774		
5000	中信建投证券股份有限公司北京松榆南路证券营业部	11 549.31	8 545.83	5290	104.32	4418	2 899.16	3477		
5001	中泰证券股份有限公司北京自贸试验区证券营业部	11 541.91	6 499.54	6124	3 515.94	171	1 526.43	5050		
5002	广发证券股份有限公司凌海国庆路证券营业部	11 537.45	9 018.95	5149	87.05	4890	2 431.46	3899		
5003	国元证券股份有限公司太湖建设路证券营业部	11 533.69	11 470.41	4465	4.28	10624	58.99	11055		
5004	九州证券股份有限公司湖南分公司	11 533.48	10 236.36	4785	77.17	5202	1 219.95	5605		
5005	东莞证券股份有限公司鞍山解放东路证券营业部	11 523.91	9 436.63	5023	108.71	4309	1 978.57	4421		
5006	华宝证券股份有限公司南京淮海路证券营业部	11 519.16	7 660.76	5599	996.57	613	2 861.83	3508		
5007	国泰君安证券股份有限公司遵义昆明路证券营业部	11 514.43	10 547.56	4701	67.32	5558	899.55	6367		

续表

名次 Rank	营业部名称 Branch Name	总交易金额 Total Value	股票 Stocks		基金 Funds		债券 Bonds		其他 Others	
			交易金额 Value	名次 Rank	交易金额 Value	名次 Rank	交易金额 Value	名次 Rank	交易金额 Value	名次 Rank
5008	光大证券股份有限公司丹阳东方路证券营业部	11 509.26	10 205.29	4797	76.82	5213	1 227.14	5589		
5009	国信证券股份有限公司惠州分公司	11 503.49	9 504.79	5002	48.34	6388	1 950.35	4454		
5010	申万宏源西部证券有限公司海口龙昆北路证券营业部	11 501.47	10 428.70	4739	25.16	7963	1 047.61	5992		
5011	海通证券股份有限公司武威祁连大道证券营业部	11 499.75	10 874.58	4625	58.63	5912	566.54	7611		
5012	兴业证券股份有限公司上海陆家嘴证券营业部	11 499.73	9 971.32	4864	50.61	6252	1 477.80	5114		
5013	海通证券股份有限公司柳州德润路证券营业部	11 480.73	9 398.14	5042	109.17	4298	1 973.42	4430		
5014	安信证券股份有限公司深圳益田路证券营业部	11 477.38	10 994.43	4592	92.71	4731	390.25	8597		
5015	中泰证券股份有限公司合肥南二环路证券营业部	11 477.12	10 450.64	4733	36.10	7126	990.38	6124		
5016	中信证券（山东）有限责任公司郑州秦岭路证券营业部	11 476.12	10 253.07	4783	135.57	3723	1 087.48	5886		
5017	国泰君安证券股份有限公司抚州南丰桔都大道证券营业部	11 475.35	10 433.16	4736	62.61	5742	979.58	6149		
5018	兴业证券股份有限公司闽侯国宾大道证券营业部	11 466.34	9 361.67	5057	35.63	7155	2 069.04	4284		
5019	中国银河证券股份有限公司广州花都凤凰北路证券营业部	11 464.23	10 066.05	4827	106.15	4376	1 292.03	5463		
5020	中信建投证券股份有限公司重庆綦江双龙路证券营业部	11 464.22	9 853.30	4905	127.97	3887	1 482.95	5108		
5021	光大证券股份有限公司内江威远县南大街证券营业部	11 459.33	10 908.02	4612	50.48	6260	500.83	7935		
5022	国泰君安证券股份有限公司瑞安莘阳大道证券营业部	11 455.22	10 776.43	4638	37.40	7038	641.39	7273		
5023	招商证券股份有限公司青岛海尔路证券营业部	11 454.54	10 011.86	4845	40.15	6872	1 402.53	5245		
5024	长江证券股份有限公司阜阳颍淮大道证券营业部	11 453.93	10 005.35	4848	40.51	6854	1 408.07	5231		
5025	中信证券股份有限公司上海牡丹江路证券营业部	11 451.73	10 188.17	4800	79.65	5122	1 183.90	5684		
5026	海通证券股份有限公司金昌长春路证券营业部	11 448.90	10 140.20	4809	124.41	3956	1 184.29	5683		
5027	财通证券股份有限公司临安西苑路证券营业部	11 448.61	10 727.44	4650	15.99	8915	705.18	7025		
5028	中信证券华南股份有限公司惠州麦地路证券营业部	11 444.91	10 214.54	4796	46.47	6501	1 183.90	5685		
5029	中信建投证券股份有限公司北京玉泉路证券营业部	11 434.30	7 877.24	5510	193.45	2899	3 363.61	3140		
5030	中天证券股份有限公司葫芦岛秦康路证券营业部	11 421.90	8 976.00	5159	53.01	6154	2 392.90	3939		
5031	中信证券股份有限公司苏州吴江文苑路证券营业部	11 417.57	10 495.57	4715	94.66	4688	827.34	6606		
5032	华安证券股份有限公司杭州婺江路证券营业部	11 408.16	9 385.98	5045	53.14	6148	1 969.03	4433		
5033	华西证券股份有限公司广元利州东路证券营业部	11 406.62	9 955.04	4867	72.47	5373	1 379.11	5288		
5034	国元证券股份有限公司山西分公司	11 401.63	10 462.80	4729	100.00	4540	838.84	6569		
5035	长城国瑞证券有限公司厦门环城西路证券营业部	11 400.68	9 053.19	5141	115.59	4153	2 231.90	4097		
5036	招商证券股份有限公司大连新开路证券营业部	11 400.13	9 197.79	5093	358.32	1646	1 844.02	4594		
5037	财通证券股份有限公司宁波北仑宝山路证券营业部	11 399.80	10 234.81	4788	48.70	6362	1 116.30	5828		
5038	中国银河证券股份有限公司成都双流迎春路证券营业部	11 392.65	10 611.24	4685	71.92	5395	709.49	7006		
5039	长城国瑞证券有限公司北京远大路证券营业部	11 384.16	10 003.69	4850	84.62	4950	1 295.85	5453		
5040	光大证券股份有限公司合肥北一环路证券营业部	11 384.01	10 334.00	4765	53.74	6130	996.27	6107		
5041	渤海证券股份有限公司浙江分公司	11 372.65	2 045.46	9436	1.72	11157	9 325.48	1142		
5042	华安证券股份有限公司浙江分公司	11 371.31	10 516.94	4708	11.99	9463	842.39	6554		
5043	招商证券股份有限公司绵阳临园路证券营业部	11 362.40	9 517.93	5000	41.00	6820	1 803.47	4651		
5044	兴业证券股份有限公司武汉公正路证券营业部	11 359.14	9 579.37	4981	125.28	3938	1 654.50	4844		
5045	兴业证券股份有限公司海南分公司	11 358.15	9 379.11	5047	179.77	3069	1 799.28	4656		
5046	西部证券股份有限公司西安朱雀大街证券营业部	11 357.60	9 983.65	4858	48.38	6383	1 325.58	5395		
5047	中银国际证券股份有限公司昆明东风西路证券营业部	11 343.55	9 499.09	5005	69.12	5503	1 775.35	4687		
5048	东海证券股份有限公司南京洪武北路证券营业部	11 341.58	9 941.77	4877	61.30	5800	1 338.50	5363		
5049	东吴证券股份有限公司苏州吴江区中山北路证券营业部	11 340.96	9 138.50	5116	78.54	5159	2 123.92	4215		
5050	申港证券股份有限公司浙江分公司	11 340.85	9 901.08	4889	53.78	6123	1 385.99	5277		
5051	华泰证券股份有限公司新沂大桥西路证券营业部	11 338.15	9 718.46	4942	235.56	2477	1 384.13	5279		
5052	中信建投证券股份有限公司青岛云南路证券营业部	11 337.54	8 654.21	5250	141.17	3631	2 542.17	3799		
5053	山西证券股份有限公司忻州和平西街证券营业部	11 336.65	9 270.88	5073	89.60	4825	1 976.17	4425		
5054	财信证券有限责任公司怀化平安路证券营业部	11 335.45	9 970.20	4865	84.02	4969	1 281.22	5482		
5055	东兴证券股份有限公司大连中山路证券营业部	11 326.41	4 726.98	7074	79.35	5132	6 520.09	1741		
5056	中国中金财富证券有限公司惠州文昌一路证券营业部	11 322.85	10 158.66	4807	40.47	6856	1 123.73	5811		
5057	方正证券股份有限公司深圳梅林路证券营业部	11 322.78	10 508.32	4711	60.21	5848	754.25	6838		
5058	安信证券股份有限公司广州番禺亚运大道证券营业部	11 322.63	10 015.35	4843	103.42	4452	1 203.87	5636		
5059	国泰君安证券股份有限公司天津滨海新区黄海路证券营业部	11 321.58	10 940.26	4607	38.51	6966	342.81	8887		
5060	财达证券股份有限公司秦皇岛海宁路证券营业部	11 320.66	8 497.34	5308	36.31	7113	2 787.01	3588		
5061	五矿证券有限公司杭州民心路证券营业部	11 317.19	9 376.24	5050	12.24	9421	1 928.71	4478		
5062	东方证券股份有限公司成都益州大道证券营业部	11 316.83	10 038.42	4836	48.22	6402	1 230.18	5579		
5063	安信证券股份有限公司重庆江北嘴证券营业部	11 315.57	10 708.48	4657	109.29	4294	497.80	7956		
5064	华泰证券股份有限公司南通上海东路证券营业部	11 305.03	9 712.44	4944	45.72	6538	1 546.87	5017		
5065	安信证券股份有限公司长春人民大街证券营业部	11 303.67	10 126.83	4817	99.31	4559	1 077.54	5913		
5066	中国银河证券股份有限公司廊坊银河北路证券营业部	11 298.45	9 563.45	4984	75.36	5263	1 659.65	4835		
5067	信达证券股份有限公司绍兴解放大道证券营业部	11 296.88	9 193.67	5098	45.15	6579	2 058.06	4298		
5068	中信建投证券股份有限公司南通工农北路证券营业部	11 295.61	8 150.61	5418	61.14	5808	3 083.85	3343		
5069	中原证券股份有限公司湖南分公司	11 294.98	9 902.35	4887	30.87	7503	1 361.76	5323		
5070	华福证券有限责任公司华中分公司	11 291.47	9 213.77	5087	119.36	4071	1 958.34	4439		
5071	第一创业证券股份有限公司福州连江南路证券营业部	11 287.84	9 950.99	4869	286.93	2077	1 049.92	5984		
5072	国联证券股份有限公司常州衡山路证券营业部	11 286.60	9 558.44	4989	31.98	7428	1 696.18	4786		
5073	中泰证券股份有限公司长春前进大街证券营业部	11 283.94	9 553.75	4990	67.39	5555	1 662.81	4830		

续表

名次 Rank	营业部名称 Branch Name	总交易金额 Total Value	股票 Stocks		基金 Funds		债券 Bonds		其他 Others	
			交易金额 Value	名次 Rank	交易金额 Value	名次 Rank	交易金额 Value	名次 Rank	交易金额 Value	名次 Rank
5074	南京证券股份有限公司吴江松陵镇笠泽路证券营业部	11 277.99	9 899.54	4891	50.13	6273	1 328.32	5387		
5075	国泰君安证券股份有限公司丽江福慧路证券营业部	11 276.55	10 007.59	4846	76.74	5217	1 192.22	5667		
5076	招商证券股份有限公司青岛平度市红旗路证券营业部	11 275.29	10 468.30	4724	84.39	4960	722.60	6953		
5077	安信证券股份有限公司广州花都狮岭大道证券营业部	11 273.91	9 436.17	5025	67.02	5571	1 770.72	4697		
5078	大同证券有限责任公司太原分公司	11 272.23	8 722.13	5225	104.25	4421	2 445.85	3884		
5079	申万宏源证券有限公司南通朝霞路证券营业部	11 269.40	9 901.39	4888	35.88	7144	1 332.13	5378		
5080	方正证券股份有限公司山西分公司	11 265.70	10 258.83	4780	81.48	5055	925.39	6298		
5081	长城证券股份有限公司上海人民广场证券营业部	11 262.59	10 820.91	4633	58.37	5928	383.30	8643		
5082	方正证券股份有限公司台州黄岩洞天路证券营业部	11 261.91	10 298.17	4772	54.13	6107	909.61	6338		
5083	招商证券股份有限公司乐清旭阳路证券营业部	11 259.20	10 590.79	4691	42.29	6741	626.13	7339		
5084	东北证券股份有限公司温州新城大道证券营业部	11 257.59	10 472.63	4723	189.48	2956	595.48	7471		
5085	方正证券股份有限公司呼和浩特乌兰察布东街证券营业部	11 256.70	9 837.13	4912	49.94	6291	1 369.63	5305		
5086	海通证券股份有限公司福安阳头广场北路证券营业部	11 251.33	10 223.16	4794	129.63	3848	898.54	6374		
5087	华福证券有限责任公司尤溪建设东街证券营业部	11 245.39	9 216.29	5086	284.89	2090	1 744.20	4729		
5088	中天证券股份有限公司沈阳联合路证券营业部	11 215.94	7 816.09	5534	58.47	5923	3 341.38	3152		
5089	西部证券股份有限公司上海西江湾路证券营业部	11 212.37	5 614.01	6515	27.55	7761	5 570.81	2035		
5090	国都证券股份有限公司天津永安道证券营业部	11 202.95	8 972.10	5161	94.08	4700	2 136.78	4201		
5091	财达证券股份有限公司保定安国药都北大街证券营业部	11 196.09	9 328.51	5063	22.44	8238	1 845.15	4586		
5092	国信证券股份有限公司深圳罗湖人民南路证券营业部	11 191.89	10 042.17	4833	100.82	4519	1 048.90	5986		
5093	九州证券股份有限公司重庆分公司	11 189.25	6 758.66	6006	61.12	5809	4 369.46	2554		
5094	华融证券股份有限公司大连中山路证券营业部	11 187.28	10 671.72	4665	81.27	5061	434.29	8357		
5095	中信证券（山东）有限责任公司莱西上海路证券营业部	11 185.79	10 513.83	4710	141.93	3621	530.03	7772		
5096	广发证券股份有限公司临沂孝河路证券营业部	11 181.70	9 430.86	5027	61.22	5804	1 689.62	4794		
5097	中国中金财富证券有限公司武汉关山大道证券营业部	11 179.27	8 910.60	5178	114.70	4170	2 153.98	4182		
5098	财信证券有限责任公司吉首武陵东路证券营业部	11 177.92	10 343.87	4760	25.97	7880	808.08	6665		
5099	东方财富证券股份有限公司东莞长泰路证券营业部	11 172.38	6 329.56	6188	53.78	6124	4 789.04	2359		
5100	中信证券股份有限公司鞍山胜利路证券营业部	11 164.13	9 497.42	5006	116.38	4131	1 550.33	5007		
5101	国海证券股份有限公司河池西环路证券营业部	11 159.98	10 169.67	4804	76.44	5224	913.87	6329		
5102	长江证券股份有限公司淄博联通路证券营业部	11 158.60	9 538.98	4997	71.38	5424	1 548.24	5010		
5103	海通证券股份有限公司青岛九水东路证券营业部	11 153.98	9 900.22	4890	126.95	3908	1 126.81	5803		
5104	方正证券股份有限公司通化建设大街证券营业部	11 151.78	8 555.35	5287	77.40	5193	2 519.03	3821		
5105	民生证券股份有限公司济南千佛山路证券营业部	11 151.59	9 633.49	4966	85.08	4934	1 433.02	5191		
5106	华融证券股份有限公司克拉玛依独山子证券营业部	11 146.21	9 239.11	5084	81.52	5053	1 825.58	4620		
5107	东方财富证券股份有限公司浙江分公司	11 136.02	9 992.81	4854	69.41	5490	1 073.79	5919		
5108	华福证券有限责任公司永春留安路证券营业部	11 134.27	9 684.92	4950	21.99	8275	1 427.36	5201		
5109	江海证券有限公司哈尔滨浦江路证券营业部	11 133.95	7 965.48	5485	91.90	4757	3 076.57	3350		
5110	华西证券股份有限公司绵阳恒源大道证券营业部	11 130.42	10 494.98	4716	42.57	6728	592.87	7476		
5111	中信建投证券股份有限公司合肥马鞍山路证券营业部	11 128.75	9 463.18	5016	43.99	6648	1 621.58	4901		
5112	光大证券股份有限公司上海新闸路证券营业部	11 126.28	8 384.89	5348	158.89	3356	2 582.50	3752		
5113	长江证券股份有限公司赤壁龙翔路证券营业部	11 121.69	9 415.41	5036	64.70	5662	1 641.58	4871		
5114	财通证券股份有限公司厦门厦禾路证券营业部	11 120.83	8 623.05	5263	538.77	1118	1 959.00	4438		
5115	太平洋证券股份有限公司内蒙古分公司	11 117.10	8 167.26	5409	36.76	7072	2 913.09	3462		
5116	华西证券股份有限公司南充阆中天马寺街证券营业部	11 099.69	9 459.37	5017	277.96	2132	1 362.36	5321		
5117	湘财证券股份有限公司浏阳劳动路证券营业部	11 090.55	10 562.38	4698	50.85	6244	477.32	8089		
5118	中信建投证券股份有限公司北京德胜门外大街证券营业部	11 076.25	6 468.87	6139	91.00	4790	4 516.38	2489		
5119	财通证券股份有限公司杭州瓜沥建设四路证券营业部	11 072.11	9 151.09	5113	269.56	2183	1 651.46	4850		
5120	东方财富证券股份有限公司郑州未来路证券营业部	11 070.55	7 354.46	5742	122.28	3996	3 593.81	2983		
5121	中信建投证券股份有限公司广丰永丰南大道证券营业部	11 068.14	9 855.56	4902	129.40	3853	1 083.18	5901		
5122	中信证券股份有限公司青海分公司	11 064.03	9 725.15	4941	30.60	7529	1 308.27	5427		
5123	华融证券股份有限公司南昌绿茵路证券营业部	11 060.51	8 881.17	5185	593.69	1017	1 585.65	4949		
5124	中泰证券股份有限公司宜兴汎滨南路证券营业部	11 055.30	10 138.80	4810	51.60	6209	864.91	6479		
5125	方正证券股份有限公司常德津市孟姜女大道证券营业部	11 053.11	10 366.89	4753	61.94	5772	624.28	7351		
5126	兴业证券股份有限公司武汉芳草路证券营业部	11 051.62	9 624.33	4968	367.60	1605	1 059.69	5958		
5127	长城证券股份有限公司济南马鞍山路证券营业部	11 043.94	10 060.39	4829	46.02	6523	937.53	6260		
5128	金元证券股份有限公司天津大沽南路证券营业部	11 041.04	6 701.42	6036	35.11	7189	4 304.50	2580		
5129	兴业证券股份有限公司永安燕江中路证券营业部	11 029.39	7 960.58	5488	72.63	5364	2 996.18	3406		
5130	东北证券股份有限公司盐城腾飞路证券营业部	11 027.45	10 328.13	4768	281.69	2108	417.62	8440		
5131	兴业证券股份有限公司内蒙古分公司	11 023.45	9 372.74	5053	46.42	6503	1 604.29	4922		
5132	中国银河证券股份有限公司桐庐迎春南路证券营业部	11 019.24	9 549.69	4995	36.64	7086	1 432.91	5192		
5133	光大证券股份有限公司无锡金融一街证券营业部	11 018.73	9 466.43	5015	241.39	2423	1 310.92	5421		
5134	华西证券股份有限公司德阳南街证券营业部	10 998.66	8 171.43	5407	124.74	3951	2 702.49	3649		
5135	招商证券股份有限公司深圳朗山路证券营业部	10 997.22	9 866.86	4899	62.22	5757	1 068.13	5939		
5136	光大证券股份有限公司烟台锦华街证券营业部	10 992.49	9 711.63	4945	80.77	5077	1 200.09	5646		
5137	国泰君安证券股份有限公司三明列东街证券营业部	10 991.49	9 844.57	4911	75.79	5246	1 071.12	5926		
5138	天风证券股份有限公司温州瓯江路证券营业部	10 991.06	10 494.85	4717	20.71	8390	475.50	8099		
5139	方正证券股份有限公司青岛江西路证券营业部	10 983.90	9 203.01	5091	117.89	4099	1 662.99	4829		

续表

名次 Rank	营业部名称 Branch Name	总交易金额 Total Value	股票 Stocks		基金 Funds		债券 Bonds		其他 Others	
			交易金额 Value	名次 Rank	交易金额 Value	名次 Rank	交易金额 Value	名次 Rank	交易金额 Value	名次 Rank
5140	华福证券有限责任公司浦城兴浦路证券营业部	10 983.37	7 472.14	5678	1 187.06	503	2 324.17	4018		
5141	财达证券股份有限公司秦皇岛昌黎学院路证券营业部	10 969.15	9 264.18	5076	30.56	7532	1 674.41	4812		
5142	大通证券股份有限公司上海高平路证券营业部	10 964.32	6 993.94	5905	20.13	8441	3 950.26	2797		
5143	华泰证券股份有限公司宿迁泗阳北京中路证券营业部	10 956.10	8 592.88	5275	470.04	1274	1 893.18	4517		
5144	东吴证券股份有限公司苏州汾湖分公司	10 952.05	9 300.76	5068	24.04	8086	1 627.25	4888		
5145	国都证券股份有限公司西安神舟三路证券营业部	10 950.42	8 525.50	5298	43.63	6667	2 381.29	3952		
5146	安信证券股份有限公司广州新港东路证券营业部	10 929.74	9 860.42	4901	33.91	7277	1 035.41	6021		
5147	东北证券股份有限公司济南经十东路证券营业部	10 927.89	9 738.21	4938	55.83	6030	1 133.86	5790		
5148	中信建投证券股份有限公司珠海凤凰北路证券营业部	10 924.91	8 382.07	5350	86.31	4905	2 456.53	3873		
5149	中泰证券股份有限公司莒县银杏大道路证券营业部	10 922.21	9 481.79	5011	68.69	5520	1 371.73	5301		
5150	浙商证券股份有限公司宁波北仑明州路证券营业部	10 921.96	9 731.35	4939	55.95	6025	1 134.67	5787		
5151	中航证券有限公司萍乡康庄路证券营业部	10 920.32	8 564.08	5281	60.67	5824	2 295.58	4039		
5152	九州证券股份有限公司浙江分公司	10 910.79	10 027.02	4840	63.78	5697	819.99	6624		
5153	申万宏源证券有限公司宁夏分公司	10 910.54	10 054.65	4831	51.94	6187	803.94	6677		
5154	兴业证券股份有限公司辽宁分公司	10 910.23	9 417.38	5034	92.59	4740	1 400.25	5250		
5155	中原证券股份有限公司禹州府东路证券营业部	10 909.48	10 590.83	4690	24.00	8092	294.66	9221		
5156	东方证券股份有限公司温州信河街证券营业部	10 896.80	10 372.89	4748	49.74	6300	474.17	8110		
5157	华安证券股份有限公司太和人民南路证券营业部	10 895.48	10 355.26	4756	39.23	6930	500.99	7934		
5158	广发证券股份有限公司佛山灯湖东路证券营业部	10 895.19	7 061.25	5866	80.86	5074	3 753.08	2908		
5159	方正证券股份有限公司唐山兴源道证券营业部	10 893.68	9 693.29	4948	134.58	3743	1 065.81	5945		
5160	东兴证券股份有限公司广州珠江东路证券营业部	10 889.26	8 394.43	5341	1 656.24	346	838.59	6571		
5161	东莞证券股份有限公司东莞茶山站前路证券营业部	10 883.82	8 921.77	5174	30.44	7540	1 931.61	4474		
5162	中信证券股份有限公司上海共和新路证券营业部	10 874.72	9 060.75	5139	83.87	4974	1 730.10	4749		
5163	中国银河证券股份有限公司蚌埠东海大道证券营业部	10 869.34	9 670.32	4956	51.99	6186	1 147.03	5754		
5164	中国银河证券股份有限公司太原南中环街证券营业部	10 869.19	9 989.34	4856	138.39	3674	741.46	6888		
5165	广发证券股份有限公司上海万安街证券营业部	10 867.09	8 628.83	5260	370.37	1587	1 867.89	4551		
5166	安信证券股份有限公司福建第二分公司	10 864.00	9 864.93	4900	225.35	2578	773.73	6773		
5167	方正证券股份有限公司郑州瑞达路证券营业部	10 863.64	9 913.84	4883	96.14	4640	853.66	6511		
5168	渤海证券股份有限公司广州天河东路证券营业部	10 862.82	9 319.47	5065	79.24	5135	1 464.12	5134		
5169	方正证券股份有限公司扬州新城河路证券营业部	10 861.06	9 697.90	4947	74.87	5282	1 088.29	5882		
5170	安信证券股份有限公司上海浦东新区银城中路证券营业部	10 856.76	10 647.15	4670	113.56	4204	96.06	10757		
5171	国泰君安证券股份有限公司常德人民路证券营业部	10 850.59	9 830.73	4914	33.86	7282	986.00	6135		
5172	广发证券股份有限公司莆田文献西路证券营业部	10 836.12	9 377.05	5049	55.59	6041	1 403.48	5240		
5173	新时代证券股份有限公司武汉球场路证券营业部	10 834.69	6 116.82	6272	19.17	8530	4 698.70	2394		
5174	华安证券股份有限公司厦门钟林路证券营业部	10 818.98	9 365.32	5055	35.23	7183	1 418.42	5212		
5175	华安证券股份有限公司桐城龙眠西路证券营业部	10 812.76	9 974.40	4863	37.64	7023	800.72	6686		
5176	国融证券股份有限公司绍兴中兴南路证券营业部	10 807.13	10 224.25	4793	12.46	9378	570.42	7594		
5177	中国银河证券股份有限公司诸暨东一路证券营业部	10 806.19	9 917.04	4882	38.70	6954	850.45	6525		
5178	中天证券股份有限公司辽阳新运大街证券营业部	10 797.90	6 864.24	5964	136.94	3702	3 796.71	2876		
5179	东吴证券股份有限公司无锡东亭中路证券营业部	10 795.71	9 742.45	4937	55.13	6067	998.13	6103		
5180	太平洋证券股份有限公司北京崇文门证券营业部	10 791.08	8 128.32	5431	96.17	4637	2 566.59	3776		
5181	申万宏源证券有限公司哈尔滨长江路证券营业部	10 788.98	7 549.32	5643	233.69	2501	3 005.96	3399		
5182	方正证券股份有限公司浏阳金沙路证券营业部	10 787.05	10 416.55	4742	39.83	6894	330.66	8964		
5183	华林证券股份有限公司绍兴金柯桥大道证券营业部	10 776.70	10 012.67	4844	36.78	7069	727.25	6940		
5184	兴业证券股份有限公司深圳益田路证券营业部	10 764.66	10 256.27	4782	108.08	4322	400.32	8541		
5185	海通证券股份有限公司潍坊樱前街证券营业部	10 759.83	9 853.75	4904	50.23	6268	855.86	6505		
5186	中信证券（山东）有限责任公司新乡人民路证券营业部	10 756.12	9 958.24	4866	127.26	3900	670.62	7164		
5187	长江证券股份有限公司武汉珞狮路证券营业部	10 755.74	8 837.54	5199	80.22	5101	1 837.98	4605		
5188	华福证券有限责任公司南京胜太路证券营业部	10 750.12	9 363.50	5056	118.89	4082	1 267.73	5502		
5189	中航证券有限公司襄阳新华路证券营业部	10 746.52	8 849.90	5197	256.47	2276	1 640.15	4872		
5190	国泰君安证券股份有限公司重庆忠县证券营业部	10 746.19	10 025.93	4842	60.82	5819	659.44	7188		
5191	广发证券股份有限公司西安浐灞大道证券营业部	10 745.57	8 622.47	5264	51.28	6222	2 071.81	4280		
5192	东方财富证券股份有限公司大连人民路证券营业部	10 741.66	9 124.69	5121	182.63	3038	1 434.34	5188		
5193	方正证券股份有限公司武汉欢乐大道证券营业部	10 738.86	8 826.49	5200	108.57	4311	1 803.79	4649		
5194	华金证券股份有限公司上海中心大厦证券营业部	10 720.16	9 669.30	4957	239.47	2444	811.38	6652		
5195	国泰君安证券股份有限公司河源越王大道证券营业部	10 715.73	9 495.07	5007	31.79	7446	1 188.87	5673		
5196	兴业证券股份有限公司连江文山北路证券营业部	10 713.93	8 779.65	5210	170.04	3197	1 764.25	4702		
5197	中国银河证券股份有限公司常熟珠江东路证券营业部	10 710.91	8 875.66	5191	298.82	1990	1 536.43	5032		
5198	浙商证券股份有限公司宁波沧海路证券营业部	10 701.87	9 355.58	5058	104.08	4428	1 242.21	5548		
5199	华融证券股份有限公司常德武陵大道证券营业部	10 700.50	9 425.48	5029	80.02	5104	1 195.00	5663		
5200	中国银河证券股份有限公司北京菜市口大街证券营业部	10 696.39	7 294.02	5762	325.50	1825	3 076.87	3349		
5201	方正证券股份有限公司西安沣惠南路证券营业部	10 689.91	9 792.86	4928	114.22	4187	782.82	6740		
5202	申万宏源西部证券有限公司乌鲁木齐深圳街证券营业部	10 689.26	8 893.94	5180	96.00	4643	1 699.32	4783		
5203	开源证券股份有限公司咸阳分公司	10 684.94	8 730.83	5222	83.76	4977	1 870.35	4547		
5204	华龙证券股份有限公司酒泉西文化街证券营业部	10 680.48	9 416.17	5035	67.90	5540	1 196.42	5660		
5205	方正证券股份有限公司长沙金星北路证券营业部	10 678.46	10 129.87	4815	69.14	5501	479.45	8077		

续表

名次 Rank	营业部名称 Branch Name	总交易金额 Total Value	股票 Stocks		基金 Funds		债券 Bonds		其他 Others	
			交易金额 Value	名次 Rank	交易金额 Value	名次 Rank	交易金额 Value	名次 Rank	交易金额 Value	名次 Rank
5206	光大证券股份有限公司深圳龙华人民北路证券营业部	10 677.58	9 936.72	4879	60.59	5830	680.27	7130		
5207	东海证券股份有限公司常州延政中路证券营业部	10 677.22	9 222.94	5085	49.71	6302	1 404.56	5237		
5208	万和证券股份有限公司广州中山大道西证券营业部	10 666.53	9 194.65	5096	129.19	3860	1 342.69	5353		
5209	五矿证券有限公司北京广安门外大街证券营业部	10 665.63	7 142.28	5833	175.82	3121	3 347.53	3149		
5210	海通证券股份有限公司广州番禺汉溪大道东证券营业部	10 664.68	7 590.26	5627	314.08	1902	2 760.34	3610		
5211	南京证券股份有限公司扬中江洲南路证券营业部	10 661.09	10 002.11	4852	34.01	7269	624.96	7346		
5212	中信建投证券股份有限公司深圳益田路证券营业部	10 659.01	113.76	11572	10 545.24	973				
5213	粤开证券股份有限公司汕头金砂东路证券营业部	10 657.13	9 131.19	5119	133.87	3765	1 392.06	5266		
5214	中信建投证券股份有限公司衡阳解放西路证券营业部	10 656.98	7 369.66	5731	45.08	6586	3 242.24	3218		
5215	申港证券股份有限公司北京分公司	10 656.97	9 298.78	5069	13.61	9227	1 344.58	5349		
5216	招商证券股份有限公司赣州红旗大道证券营业部	10 655.78	9 374.87	5051	69.97	5472	1 210.94	5625		
5217	国元证券股份有限公司杭州体育馆路证券营业部	10 644.63	7 738.45	5576	19.18	8529	2 886.99	3483		
5218	国金证券股份有限公司杭州曙光路证券营业部	10 644.63	4 073.34	7546	33.24	7324	6 538.04	1734		
5219	国元证券股份有限公司池州分公司	10 642.60	9 610.43	4972	49.22	6335	982.95	6142		
5220	财达证券股份有限公司保定定州兴定西路证券营业部	10 640.25	9 240.68	5083	576.34	1045	823.23	6617		
5221	申港证券股份有限公司湖北分公司	10 638.06	9 213.20	5089	19.97	8454	1 404.89	5236		
5222	中航证券有限公司九江浔阳路证券营业部	10 631.14	9 190.94	5099	74.73	5290	1 365.46	5314		
5223	东海证券股份有限公司洛阳华夏路证券营业部	10 625.60	7 778.55	5556	53.85	6120	2 793.20	3582		
5224	海通证券股份有限公司齐齐哈尔安顺路证券营业部	10 624.01	8 475.52	5316	36.76	7071	2 111.73	4227		
5225	兴业证券股份有限公司绍兴分公司	10 621.30	8 650.05	5252	55.74	6037	1 915.51	4492		
5226	国泰君安证券股份有限公司淮安淮海东路证券营业部	10 617.61	9 021.00	5148	188.73	2969	1 407.89	5232		
5227	新时代证券股份有限公司三门峡崤山路证券营业部	10 611.68	9 409.74	5037	61.17	5807	1 140.77	5770		
5228	中泰证券股份有限公司安丘墨溪路证券营业部	10 609.89	9 551.53	4991	46.26	6512	1 012.10	6072		
5229	财信证券有限责任公司张家界回龙路证券营业部	10 609.55	10 031.03	4839	22.41	8241	556.11	7663		
5230	华安证券股份有限公司亳州希夷大道证券营业部	10 606.10	9 793.49	4926	106.69	4362	705.93	7018		
5231	中国银河证券股份有限公司温岭三星大道证券营业部	10 603.66	6 014.32	6326	42.69	6723	4 546.65	2477		
5232	中泰证券股份有限公司大连开发区金马路证券营业部	10 597.59	9 314.07	5066	138.67	3666	1 144.85	5758		
5233	东方证券股份有限公司上海金山区卫清西路证券营业部	10 595.01	9 325.25	5064	38.47	6969	1 231.29	5575		
5234	中信建投证券股份有限公司常熟锁澜南路证券营业部	10 593.18	8 857.14	5194	82.56	5014	1 653.47	4847		
5235	中信建投证券股份有限公司潍坊福寿西街证券营业部	10 588.95	9 531.85	4999	69.73	5480	987.37	6131		
5236	中国中金财富证券有限公司西宁西关大街新宁广场证券营业部	10 587.24	7 947.26	5495	66.13	5612	2 573.85	3764		
5237	安信证券股份有限公司江门建设二路证券营业部	10 585.48	8 522.53	5300	47.39	6444	2 015.56	4371		
5238	大通证券股份有限公司北京建国路证券营业部	10 584.38	9 599.99	4979	59.85	5867	924.54	6303		
5239	海通证券股份有限公司石河子北一路证券营业部	10 571.28	8 501.08	5305	121.77	4005	1 948.43	4456		
5240	爱建证券有限责任公司上海曲阳路证券营业部	10 568.62	5 059.61	6867	25.78	7895	5 483.23	2081		
5241	粤开证券股份有限公司惠州惠东平山证券营业部	10 565.05	8 458.36	5324	90.71	4800	2 015.99	4368		
5242	中国银河证券股份有限公司娄底乐坪大道证券营业部	10 561.75	9 467.47	5013	88.80	4841	1 005.47	6088		
5243	国盛证券有限责任公司抚州黎川京川大道证券营业部	10 561.16	9 912.05	4884	3.86	10706	645.26	7256		
5244	开源证券股份有限公司商洛民主路证券营业部	10 551.59	8 728.62	5223	40.50	6855	1 782.47	4680		
5245	东方财富证券股份有限公司常州勤业路证券营业部	10 550.93	9 242.65	5082	145.35	3559	1 162.94	5718		
5246	国泰君安证券股份有限公司福清侨荣城证券营业部	10 549.80	9 075.49	5136	115.63	4151	1 358.68	5328		
5247	中国银河证券股份有限公司厦门海天路证券营业部	10 545.36	8 908.15	5179	605.04	1007	1 032.17	6024		
5248	安信证券股份有限公司临安广电路证券营业部	10 545.34	9 851.73	4906	116.04	4142	577.57	7551		
5249	华福证券有限责任公司杭州景昙路证券营业部	10 544.96	7 603.94	5624	31.84	7442	2 909.18	3469		
5250	华安证券股份有限公司厦门高林中路证券营业部	10 542.25	8 606.98	5271	81.97	5035	1 853.30	4570		
5251	东方证券股份有限公司扬州文汇东路证券营业部	10 541.63	9 370.11	5054	23.17	8169	1 148.35	5751		
5252	国金证券股份有限公司成都蒲江县健民路证券营业部	10 537.28	9 551.00	4992	42.40	6735	943.88	6242		
5253	天风证券股份有限公司杭州西溪首座证券营业部	10 537.20	9 517.78	5001	36.05	7131	983.38	6141		
5254	海通证券股份有限公司北京阜外大街证券营业部	10 536.27	9 436.55	5024	106.20	4375	993.52	6112		
5255	东兴证券股份有限公司永春八二三东路证券营业部	10 526.50	9 480.63	5012	49.73	6301	996.15	6108		
5256	国都证券股份有限公司深圳金田路证券营业部	10 524.48	9 164.95	5106	271.94	2166	1 087.59	5884		
5257	中国中金财富证券有限公司天津宝坻广阳路证券营业部	10 522.49	9 604.65	4977	39.78	6897	878.06	6433		
5258	东海证券股份有限公司靖江江平路证券营业部	10 521.97	8 750.35	5217	56.12	6019	1 715.49	4766		
5259	山西证券股份有限公司晋中新建路证券营业部	10 516.46	8 851.76	5196	80.64	5083	1 584.05	4952		
5260	中航证券有限公司南昌市南昌县澄湖北大道证券营业部	10 515.39	8 742.22	5219	49.83	6296	1 723.34	4756		
5261	东海证券股份有限公司天津友谊路证券营业部	10 510.56	8 339.42	5358	159.62	3340	2 011.52	4376		
5262	华创证券有限责任公司南京江东中路证券营业部	10 510.47	8 347.78	5355	38.45	6972	2 124.24	4212		
5263	广发证券股份有限公司珠海高新软件园路证券营业部	10 506.94	7 883.53	5509	242.42	2414	2 380.99	3953		
5264	南京证券股份有限公司中卫证券营业部	10 505.21	9 561.20	4985	44.73	6602	899.28	6369		
5265	方正证券股份有限公司福州湖东路证券营业部	10 503.82	8 978.46	5157	71.72	5408	1 453.64	5151		
5266	兴业证券股份有限公司珠海分公司	10 503.21	8 889.96	5182	31.37	7477	1 581.87	4954		
5267	国信证券股份有限公司重庆涪陵中山路证券营业部	10 496.12	8 580.51	5277	133.89	3764	1 781.71	4681		
5268	中信证券股份有限公司北京东直门证券营业部	10 487.94	9 144.67	5115	100.20	4536	1 243.07	5544		
5269	海通证券股份有限公司山西转型综合改革示范区分公司	10 486.11	9 252.76	5078	47.80	6421	1 185.55	5680		
5270	中国中金财富证券有限公司宁波江东北路证券营业部	10 476.58	10 178.68	4802	7.74	10078	290.17	9243		
5271	湘财证券股份有限公司天津大沽北路证券营业部	10 466.30	8 712.84	5226	43.26	6688	1 710.19	4772		

续表

名次 Rank	营业部名称 Branch Name	总交易金额 Total Value	股票 Stocks		基金 Funds		债券 Bonds		其他 Others	
			交易金额 Value	名次 Rank	交易金额 Value	名次 Rank	交易金额 Value	名次 Rank	交易金额 Value	名次 Rank
5272	中信证券股份有限公司佛山顺德容桂证券营业部	10 466.04	9 549.72	4994	91.70	4762	824.62	6614		
5273	国泰君安证券股份有限公司芜湖文化路证券营业部	10 464.89	9 671.17	4955	47.16	6459	746.56	6868		
5274	东吴证券股份有限公司吴江震泽证券营业部	10 463.24	9 098.19	5130	31.56	7459	1 333.48	5370		
5275	方正证券股份有限公司北京玉带河东街证券营业部	10 461.29	7 819.08	5530	36.32	7112	2 605.89	3733		
5276	国泰君安证券股份有限公司淄博柳泉路证券营业部	10 460.26	7 002.01	5898	50.53	6258	3 407.72	3109		
5277	海通证券股份有限公司哈尔滨群力第一大道证券营业部	10 458.66	8 336.22	5361	105.01	4408	2 017.43	4365		
5278	华福证券有限责任公司泉州湖心街证券营业部	10 452.02	8 405.61	5340	436.43	1366	1 609.99	4918		
5279	第一创业证券股份有限公司青岛秦岭路营业部	10 450.43	7 816.13	5533	131.13	3826	2 503.18	3833		
5280	华西证券股份有限公司义乌金融街证券营业部	10 436.19	9 948.46	4871	26.18	7870	461.54	8178		
5281	申万宏源西部证券有限公司郑州花园路证券营业部	10 425.26	9 160.66	5108	244.60	2387	1 019.99	6053		
5282	华西证券股份有限公司泉州附中路证券营业部	10 422.77	8 023.53	5462	60.72	5822	2 338.52	4002		
5283	东北证券股份有限公司厦门湖滨南路证券营业部	10 420.68	9 207.27	5090	87.52	4881	1 125.89	5806		
5284	财通证券股份有限公司乐清良港西路证券营业部	10 418.46	9 545.61	4996	41.39	6801	831.46	6594		
5285	华鑫证券有限责任公司天津海河东路证券营业部	10 414.54	8 056.07	5456	56.89	5988	2 301.58	4035		
5286	方正证券股份有限公司资兴东江中路证券营业部	10 412.12	9 713.50	4943	63.47	5708	635.15	7301		
5287	浙商证券股份有限公司绍兴平江路证券营业部	10 407.75	9 424.21	5030	34.56	7228	948.98	6230		
5288	浙商证券股份有限公司西安金花北路证券营业部	10 397.98	8 619.30	5266	45.69	6542	1 732.99	4745		
5289	大同证券有限责任公司晋城矿务局证券营业部	10 394.19	7 166.95	5822	82.70	5010	3 144.53	3296		
5290	广发证券股份有限公司成都麓山大道证券营业部	10 393.15	9 089.55	5133	28.81	7659	1 274.79	5492		
5291	东北证券股份有限公司合肥芜湖路证券营业部	10 393.13	8 645.60	5254	251.46	2327	1 496.07	5092		
5292	华泰证券股份有限公司广州广州大道中证券营业部	10 390.12	7 290.95	5765	155.73	3399	2 943.44	3447		
5293	中泰证券股份有限公司郑州经三路证券营业部	10 389.45	8 490.16	5311	48.25	6396	1 851.04	4575		
5294	长江证券股份有限公司秦皇岛秦皇西大街证券营业部	10 386.52	7 810.77	5536	73.70	5325	2 502.05	3835		
5295	太平洋证券股份有限公司河北分公司	10 383.79	7 758.25	5565	47.88	6415	2 577.66	3759		
5296	华安证券股份有限公司濉溪淮海路证券营业部	10 383.77	9 709.71	4946	16.79	8829	657.26	7194		
5297	金元证券股份有限公司辽宁分公司	10 383.40	7 613.93	5618	73.20	5347	2 696.27	3652		
5298	世纪证券有限责任公司抚州东乡龙山北路证券营业部	10 382.04	8 602.72	5272	26.83	7813	1 752.49	4718		
5299	安信证券股份有限公司诸暨苎萝东路证券营业部	10 379.82	9 872.68	4894	47.87	6416	459.27	8191		
5300	粤开证券股份有限公司苏州旺墩路证券营业部	10 376.27	8 485.20	5312	66.59	5591	1 824.48	4621		
5301	东方证券股份有限公司西安唐延路证券营业部	10 375.69	9 354.42	5059	118.72	4085	902.55	6356		
5302	华西证券股份有限公司东莞鸿福东路证券营业部	10 368.27	8 098.26	5446	62.06	5767	2 207.95	4122		
5303	方正证券股份有限公司天台寒山路证券营业部	10 363.36	9 938.27	4878	40.74	6839	384.35	8632		
5304	浙商证券股份有限公司上虞江扬路证券营业部	10 362.65	9 450.46	5020	25.30	7948	886.90	6414		
5305	国金证券股份有限公司德阳岷江东路证券营业部	10 356.36	8 264.43	5377	64.45	5673	2 027.49	4348		
5306	中信证券股份有限公司宁海气象北路证券营业部	10 347.12	9 816.08	4916	290.06	2047	240.98	9585		
5307	恒泰证券股份有限公司牙克石青松路证券营业部	10 345.72	4 463.81	7255	4 437.20	145	1 444.71	5167		
5308	中国中金财富证券有限公司大连港兴路证券营业部	10 331.62	9 795.10	4925	24.12	8076	512.40	7877		
5309	海通证券股份有限公司九江浔阳东路证券营业部	10 330.48	9 341.39	5061	52.39	6170	936.69	6262		
5310	上海证券有限责任公司深圳海德三道证券营业部	10 329.28	10 288.43	4773	1.56	11190	39.28	11234		
5311	信达证券股份有限公司温岭汇龙路证券营业部	10 315.75	9 644.22	4963	66.13	5611	605.40	7423		
5312	湘财证券股份有限公司株洲泰山路证券营业部	10 313.27	8 695.67	5230	57.71	5951	1 559.89	4989		
5313	中信证券股份有限公司大同御河西路证券营业部	10 307.58	9 120.18	5125	24.55	8022	1 162.84	5720		
5314	大同证券有限责任公司淄博柳泉路证券营业部	10 304.66	6 735.96	6019	29.64	7588	3 539.06	3021		
5315	开源证券股份有限公司榆林神木证券营业部	10 302.98	7 421.82	5701	58.05	5939	2 823.12	3547		
5316	西南证券股份有限公司重庆万州高笋塘证券营业部	10 295.20	8 147.16	5420	45.60	6550	2 102.43	4244		
5317	安信证券股份有限公司海南分公司	10 291.03	9 488.24	5010	24.65	8008	778.13	6754		
5318	华创证券有限责任公司深圳如意路证券营业部	10 287.21	6 874.85	5956	3 129.63	191	282.73	9290		
5319	南京证券股份有限公司盐城建湖县人民路证券营业部	10 278.53	8 463.77	5320	50.66	6249	1 764.11	4703		
5320	东方财富证券股份有限公司西安科技路证券营业部	10 276.41	8 639.00	5256	125.05	3944	1 512.36	5070		
5321	华泰证券股份有限公司泰州兴化英武中路证券营业部	10 267.74	8 530.52	5295	49.01	6343	1 688.21	4796		
5322	国联证券股份有限公司无锡梅村镇锡义路证券营业部	10 254.96	8 753.66	5215	72.11	5385	1 429.19	5199		
5323	海通证券股份有限公司大庆乘风大街证券营业部	10 254.77	7 956.46	5491	99.62	4551	2 198.69	4131		
5324	恒泰证券股份有限公司呼和浩特锡林南路证券营业部	10 247.26	8 025.42	5461	105.40	4401	2 116.44	4222		
5325	中原证券股份有限公司鹤壁分公司	10 226.46	8 622.28	5265	68.08	5531	1 536.10	5033		
5326	招商证券股份有限公司深圳五和大道证券营业部	10 225.67	9 202.03	5092	54.08	6109	969.57	6175		
5327	国联证券股份有限公司宜兴阳羡东路证券营业部	10 218.44	9 431.40	5026	15.72	8951	771.32	6779		
5328	中泰证券股份有限公司武汉文馨街证券营业部	10 217.05	8 261.05	5380	47.57	6433	1 908.43	4501		
5329	国元证券股份有限公司四川分公司	10 215.64	9 550.58	4993	13.26	9264	651.80	7220		
5330	山西证券股份有限公司太原真武路证券营业部	10 215.11	8 525.84	5297	34.76	7214	1 654.51	4843		
5331	兴业证券股份有限公司厦门吕岭路证券营业部	10 212.83	9 100.70	5129	97.81	4599	1 014.33	6069		
5332	粤开证券股份有限公司盘锦石油大街证券营业部	10 208.08	7 579.87	5633	132.34	3800	2 495.87	3843		
5333	广发证券股份有限公司广州锦御一街证券营业部	10 203.47	8 034.93	5460	61.98	5769	2 106.57	4238		
5334	国信证券股份有限公司佛山平洲南港路证券营业部	10 198.55	9 013.13	5151	102.15	4486	1 083.27	5900		
5335	兴业证券股份有限公司长汀卧龙路证券营业部	10 185.89	9 662.89	4959	20.13	8440	502.87	7928		
5336	华西证券股份有限公司西安二环南路证券营业部	10 182.59	8 133.96	5428	60.45	5838	1 988.17	4408		
5337	浙商证券股份有限公司绍兴柯桥区钱清钱门大道证券营业部	10 179.65	9 137.16	5117	25.06	7972	1 017.43	6060		

续表

名次 Rank	营业部名称 Branch Name	总交易金额 Total Value	股票 Stocks		基金 Funds		债券 Bonds		其他 Others	
			交易金额 Value	名次 Rank	交易金额 Value	名次 Rank	交易金额 Value	名次 Rank	交易金额 Value	名次 Rank
5338	国信证券股份有限公司银川天平街证券营业部	10 174.51	7 957.38	5490	109.34	4292	2 107.78	4234		
5339	东北证券股份有限公司黑龙江分公司	10 172.50	8 189.67	5397	64.38	5677	1 918.45	4490		
5340	万和证券股份有限公司郑州紫荆山路证券营业部	10 171.11	9 153.67	5112	102.95	4461	914.49	6327		
5341	中信证券华南股份有限公司江门冈州大道证券营业部	10 170.96	7 719.81	5584	452.61	1314	1 998.53	4392		
5342	华安证券股份有限公司合肥桐城南路证券营业部	10 165.25	9 036.41	5147	38.07	6990	1 090.77	5876		
5343	华鑫证券有限责任公司郑州商务外环路证券营业部	10 159.71	7 503.40	5665	42.73	6718	2 613.58	3725		
5344	西南证券股份有限公司台州市府大道证券营业部	10 154.78	9 444.92	5021	59.97	5860	649.89	7238		
5345	德邦证券股份有限公司沈阳建设东路证券营业部	10 152.17	6 999.96	5901	142.58	3608	3 009.62	3398		
5346	安信证券股份有限公司宜宾南溪区正信路证券营业部	10 148.79	8 780.65	5209	42.11	6757	1 326.03	5394		
5347	长江证券股份有限公司岳阳建湘路证券营业部	10 146.54	8 758.90	5213	60.85	5818	1 326.79	5390		
5348	万和证券股份有限公司南通崇川路证券营业部	10 137.64	9 607.96	4975	33.49	7306	496.19	7970		
5349	国盛证券有限责任公司赣州信丰阳明北路证券营业部	10 136.16	9 046.09	5145	20.84	8382	1 069.23	5933		
5350	方正证券股份有限公司永州祁阳金盆西路证券营业部	10 134.41	9 499.22	5004	141.07	3633	494.11	7981		
5351	万联证券股份有限公司深圳分公司	10 128.87	1 303.10	10302	0.37	11491	8 825.40	1217		
5352	海通证券股份有限公司晋城黄华街证券营业部	10 128.53	8 559.34	5283	129.00	3862	1 440.20	5178		
5353	国信证券股份有限公司漳州水仙大街证券营业部	10 123.96	8 198.54	5394	73.43	5340	1 851.99	4573		
5354	东方财富证券股份有限公司上海静安区万航渡路证券营业部	10 123.84	8 785.37	5207	85.69	4918	1 252.78	5521		
5355	华泰证券股份有限公司宿迁泗洪体育北路证券营业部	10 121.23	7 984.32	5479	712.40	846	1 424.52	5205		
5356	国信证券股份有限公司成都马超东路证券营业部	10 120.70	7 896.95	5508	47.33	6447	2 176.41	4149		
5357	华福证券有限责任公司古田建设路证券营业部	10 120.50	8 110.69	5438	238.51	2453	1 771.30	4696		
5358	东北证券股份有限公司辽宁分公司	10 115.28	8 556.86	5285	83.37	4988	1 475.06	5120		
5359	东方证券股份有限公司上海宝山区淞南路证券营业部	10 114.09	6 082.04	6285	71.20	5429	3 960.84	2787		
5360	英大证券有限责任公司天津新开路证券营业部	10 113.25	8 142.41	5424	32.69	7366	1 938.15	4469		
5361	大通证券股份有限公司天津解放南路证券营业部	10 106.70	7 757.69	5566	41.25	6810	2 307.77	4029		
5362	国泰君安证券股份有限公司深圳前海证券营业部	10 099.21	8 440.23	5332	32.34	7397	1 626.63	4891		
5363	安信证券股份有限公司嘉兴嘉善施家南路证券营业部	10 093.43	9 641.79	4964	12.19	9427	439.45	8322		
5364	申万宏源证券有限公司淮安深圳路证券营业部	10 092.98	6 010.99	6329	366.18	1613	3 715.81	2920		
5365	海通证券股份有限公司衡阳蒸阳南路证券营业部	10 090.91	8 783.39	5208	100.13	4537	1 207.39	5627		
5366	中信证券（山东）有限责任公司威海青岛中路证券营业部	10 090.08	9 560.21	4988	107.50	4335	422.37	8419		
5367	山西证券股份有限公司汾阳汾酒厂证券营业部	10 087.50	7 943.12	5498	12.98	9303	2 131.41	4207		
5368	中泰证券股份有限公司徐州民主南路证券营业部	10 085.95	8 133.54	5429	279.13	2127	1 673.27	4817		
5369	华融证券股份有限公司重庆天星桥正街证券营业部	10 082.89	8 482.72	5314	217.80	2636	1 382.37	5282		
5370	华鑫证券有限责任公司珠海海滨南路证券营业部	10 081.01	9 155.33	5110	300.84	1971	624.84	7349		
5371	财信证券有限责任公司嘉兴东升东路证券营业部	10 080.49	6 414.18	6156	23.56	8136	3 642.75	2954		
5372	东方证券股份有限公司上海奉贤区南亭公路证券营业部	10 080.39	9 180.80	5104	74.02	5313	825.57	6612		
5373	财通证券股份有限公司嵊州官河南路证券营业部	10 080.24	7 923.33	5502	26.58	7834	2 130.33	4209		
5374	长江证券股份有限公司莆田荔城中大道证券营业部	10 078.60	9 450.61	5019	213.68	2671	414.31	8460		
5375	中信建投证券股份有限公司景德镇瓷都大道证券营业部	10 077.49	6 924.74	5934	317.36	1878	2 835.39	3540		
5376	申万宏源西部证券有限公司南京汉中路证券营业部	10 072.09	7 825.00	5527	162.40	3289	2 084.69	4266		
5377	国信证券股份有限公司杭州迎宾路证券营业部	10 066.11	9 012.35	5152	73.91	5317	979.85	6148		
5378	浙商证券股份有限公司武汉中南路证券营业部	10 060.21	8 310.42	5365	51.02	6232	1 698.77	4784		
5379	安信证券股份有限公司广州江南大道中路证券营业部	10 054.22	8 142.69	5423	113.55	4206	1 797.98	4658		
5380	恒泰证券股份有限公司青岛证券营业部	10 053.62	8 184.64	5400	51.45	6216	1 817.52	4631		
5381	中国银河证券股份有限公司天津南马路证券营业部	10 052.41	8 953.29	5168	91.67	4763	1 007.45	6080		
5382	申万宏源西部证券有限公司临沂金雀山路证券营业部	10 051.86	8 956.22	5166	146.24	3541	949.40	6228		
5383	海通证券股份有限公司哈尔滨一曼街证券营业部	10 050.02	8 611.20	5268	51.19	6225	1 387.64	5274		
5384	九州证券股份有限公司四川分公司	10 041.21	9 045.65	5146	21.86	8289	973.69	6165		
5385	中信建投证券股份有限公司义乌县前街证券营业部	10 041.11	9 406.39	5041	110.33	4272	524.39	7802		
5386	海通证券股份有限公司郑州第八大街证券营业部	10 040.44	8 943.28	5171	38.64	6955	1 058.53	5961		
5387	财通证券股份有限公司绍兴分公司	10 038.14	9 869.28	4897	12.26	9415	156.59	10263		
5388	首创证券股份有限公司宁波启明路证券营业部	10 029.00	8 573.02	5278	17.20	8777	1 438.77	5179		
5389	华西证券股份有限公司内江大千路证券营业部	10 028.76	7 762.96	5562	46.86	6478	2 218.95	4113		
5390	中国银河证券股份有限公司芜湖利民西路证券营业部	10 027.98	8 990.16	5154	77.75	5180	960.08	6199		
5391	恒泰证券股份有限公司包头文化路证券营业部	10 019.43	7 361.72	5739	45.67	6544	2 612.03	3726		
5392	方正证券股份有限公司沈阳长白北路证券营业部	10 011.74	8 145.20	5421	64.59	5669	1 801.95	4653		
5393	中国银河证券股份有限公司临海崇和路证券营业部	10 001.39	8 787.50	5206	30.82	7512	1 183.06	5687		
5394	东方财富证券股份有限公司温州车站大道证券营业部	9 995.75	8 924.24	5173	119.06	4079	952.46	6222		
5395	华融证券股份有限公司合肥宁国南路证券营业部	9 994.50	7 793.80	5548	43.11	6700	2 157.60	4176		
5396	恒泰证券股份有限公司上海江宁路证券营业部	9 993.53	8 419.73	5335	71.16	5430	1 502.64	5085		
5397	世纪证券有限责任公司广州天河路证券营业部	9 983.73	7 756.17	5568	61.77	5781	2 165.79	4167		
5398	长城证券股份有限公司南昌金融大街证券营业部	9 977.77	8 108.33	5441	216.98	2641	1 652.46	4848		
5399	申万宏源证券有限公司沈阳白山路证券营业部	9 975.71	7 608.50	5620	77.19	5201	2 290.03	4042		
5400	民生证券股份有限公司永城百花路证券营业部	9 975.11	4 121.96	7496	21.03	8368	5 832.13	1940		
5401	长城证券股份有限公司温州车站大道证券营业部	9 973.00	9 121.61	5124	63.74	5698	787.65	6728		
5402	中信证券股份有限公司沈阳长白北路证券营业部	9 971.61	8 117.79	5436	66.14	5608	1 787.67	4673		
5403	兴业证券股份有限公司常州常武中路证券营业部	9 968.59	9 389.56	5044	134.90	3737	444.13	8293		

续表

名次 Rank	营业部名称 Branch Name	总交易金额 Total Value	股票 Stocks		基金 Funds		债券 Bonds		其他 Others	
			交易金额 Value	名次 Rank	交易金额 Value	名次 Rank	交易金额 Value	名次 Rank	交易金额 Value	名次 Rank
5404	兴业证券股份有限公司宜昌分公司	9 963.45	8 461.30	5323	121.05	4028	1 381.10	5284		
5405	国信证券股份有限公司嘉兴由拳路证券营业部	9 949.43	9 047.42	5144	71.12	5432	830.90	6596		
5406	中信建投证券股份有限公司杭州市民街证券营业部	9 943.87	8 770.41	5211	72.48	5372	1 100.97	5849		
5407	国元证券股份有限公司桐城龙眠中路证券营业部	9 938.70	9 181.85	5103	71.03	5437	685.82	7108		
5408	平安证券股份有限公司烟台胜利路证券营业部	9 936.97	9 384.89	5046	55.58	6043	496.49	7968		
5409	长江证券股份有限公司武汉莲花湖大道证券营业部	9 932.87	8 683.07	5237	35.45	7167	1 214.34	5616		
5410	安信证券股份有限公司北京北京东四环中路证券营业部	9 927.80	7 912.45	5504	80.57	5084	1 934.78	4472		
5411	万和证券股份有限公司广州祈福新邨营业部	9 920.82	9 071.18	5137	304.82	1951	544.82	7712		
5412	光大证券股份有限公司肇庆星湖大道北证券营业部	9 919.24	7 963.68	5487	48.22	6400	1 907.35	4502		
5413	长城国瑞证券有限公司厦门沧虹路证券营业部	9 916.95	8 009.09	5469	38.47	6970	1 869.39	4549		
5414	长江证券股份有限公司库尔勒人民东路证券营业部	9 916.77	8 117.01	5437	82.31	5023	1 717.46	4763		
5415	国盛证券有限责任公司宁都中山中路证券营业部	9 915.81	8 647.76	5253	21.36	8335	1 246.68	5537		
5416	国盛证券有限责任公司福州置地广场证券营业部	9 913.16	8 630.50	5258	33.86	7281	1 248.80	5527		
5417	中信建投证券股份有限公司慈溪三北西大街证券营业部	9 910.90	9 014.71	5150	94.97	4674	801.22	6685		
5418	国泰君安证券股份有限公司武汉关山大道证券营业部	9 906.43	8 057.45	5455	189.62	2953	1 659.36	4837		
5419	方正证券股份有限公司湘乡东风路证券营业部	9 899.61	9 417.89	5033	39.22	6932	442.49	8304		
5420	长江证券股份有限公司谷城粉阳路证券营业部	9 899.50	8 013.53	5466	44.00	6647	1 841.96	4598		
5421	申万宏源西部证券有限公司博乐北京路证券营业部	9 891.83	8 525.86	5296	134.00	3760	1 231.97	5571		
5422	申万宏源证券有限公司广汉中山大道证券营业部	9 891.49	7 739.42	5574	51.30	6221	2 100.77	4248		
5423	方正证券股份有限公司三门峡黄河中路证券营业部	9 885.73	8 947.81	5169	59.06	5900	878.86	6431		
5424	国联证券股份有限公司泰州济川东路证券营业部	9 883.58	8 036.06	5459	56.77	5993	1 790.76	4668		
5425	恒泰证券股份有限公司包头高新区证券营业部	9 882.97	7 378.85	5724	219.21	2623	2 284.90	4047		
5426	方正证券股份有限公司深圳分公司	9 879.90	9 564.92	4983	46.81	6480	268.16	9365		
5427	中泰证券股份有限公司昌邑北海路证券营业部	9 878.65	8 686.91	5234	43.78	6660	1 147.96	5753		
5428	国盛证券有限责任公司浙江分公司	9 873.24	9 601.17	4978	51.50	6215	220.58	9746		
5429	兴业证券股份有限公司北京分公司	9 870.77	8 687.23	5233	144.86	3567	1 038.69	6015		
5430	山西证券股份有限公司太原北大街证券营业部	9 864.42	8 681.77	5238	45.67	6545	1 136.98	5781		
5431	中信证券股份有限公司深圳福华路证券营业部	9 863.25	8 880.85	5186	48.87	6353	933.53	6271		
5432	湘财证券股份有限公司佛山星辰路证券营业部	9 859.18	6 241.90	6219	319.91	1858	3 297.37	3185		
5433	长城证券股份有限公司北京崇文门外大街证券营业部	9 857.11	8 462.15	5321	1 090.46	563	304.50	9160		
5434	中邮证券有限责任公司浙江分公司	9 856.87	8 609.24	5270	148.96	3504	1 098.67	5852		
5435	西部证券股份有限公司延安北关街证券营业部	9 855.86	8 530.90	5294	28.12	7714	1 296.84	5449		
5436	国盛证券有限责任公司丰城富州南路证券营业部	9 853.51	8 510.65	5302	14.13	9148	1 328.73	5385		
5437	安信证券股份有限公司宣城鳌峰路证券营业部	9 849.56	9 618.86	4970	5.98	10330	224.72	9720		
5438	安信证券股份有限公司开封晋安路证券营业部	9 849.48	8 582.63	5276	29.47	7603	1 237.38	5557		
5439	东北证券股份有限公司梅河口银河大街证券营业部	9 847.17	7 541.77	5647	45.95	6530	2 259.45	4073		
5440	东海证券股份有限公司武汉云彩路证券营业部	9 844.39	7 756.96	5567	35.44	7168	2 051.99	4307		
5441	华安证券股份有限公司浦江江滨中路证券营业部	9 841.71	8 978.47	5156	49.38	6323	813.86	6640		
5442	华安证券股份有限公司淮南春林大道证券营业部	9 829.59	8 009.20	5468	30.23	7556	1 790.16	4670		
5443	中信建投证券股份有限公司北京广渠路证券营业部	9 828.97	8 442.86	5331	106.78	4358	1 279.33	5486		
5444	国盛证券有限责任公司长沙茶子山东路证券营业部	9 824.54	9 493.88	5008	6.61	10240	324.05	9016		
5445	国信证券股份有限公司江门白石大道证券营业部	9 824.29	8 654.56	5249	64.94	5651	1 104.80	5842		
5446	第一创业证券股份有限公司武汉中央商务区证券营业部	9 824.04	8 102.00	5445	44.81	6597	1 677.24	4808		
5447	国金证券股份有限公司广安思源大道证券营业部	9 818.12	8 670.92	5243	58.35	5929	1 088.86	5879		
5448	华融证券股份有限公司广州华夏路证券营业部	9 817.72	8 232.24	5387	31.46	7467	1 554.02	4998		
5449	东莞证券股份有限公司江西分公司	9 816.22	6 995.65	5903	31.09	7495	2 789.47	3587		
5450	财通证券股份有限公司余姚南雷路证券营业部	9 816.20	8 325.43	5363	29.11	7632	1 461.66	5139		
5451	长城证券股份有限公司淄博柳泉路证券营业部	9 812.41	9 189.71	5100	43.66	6665	579.04	7541		
5452	华西证券股份有限公司贵阳新华路证券营业部	9 809.80	8 249.59	5383	46.98	6466	1 513.23	5067		
5453	东方证券股份有限公司临沂通达路证券营业部	9 809.25	9 115.70	5126	35.72	7152	657.83	7191		
5454	中信建投证券股份有限公司许昌智慧大道证券营业部	9 804.43	9 090.75	5132	102.31	4484	611.38	7388		
5455	华西证券股份有限公司昆明北京路证券营业部	9 799.86	8 181.33	5402	75.19	5272	1 543.34	5023		
5456	华创证券有限责任公司贵阳小河长江路证券营业部	9 799.43	8 090.71	5448	45.67	6543	1 663.05	4828		
5457	首创证券股份有限公司青岛深圳路证券营业部	9 785.78	9 264.95	5075	15.85	8934	504.98	7919		
5458	爱建证券有限责任公司重庆分公司	9 784.34	7 863.59	5513	49.42	6318	1 871.33	4545		
5459	华泰证券股份有限公司淮安淮安区翔宇大道证券营业部	9 783.01	7 992.93	5474	57.43	5964	1 732.65	4747		
5460	万和证券股份有限公司河南分公司	9 778.47	8 285.11	5370	172.56	3163	1 320.79	5405		
5461	海通证券股份有限公司加格达奇人民路证券营业部	9 775.18	8 555.79	5286	200.50	2803	1 018.89	6057		
5462	东方证券股份有限公司深圳海德三道证券营业部	9 773.94	8 960.03	5164	15.40	8991	798.51	6697		
5463	招商证券股份有限公司上海张江高科技园区证券营业部	9 773.09	8 302.84	5366	82.16	5028	1 388.09	5273		
5464	光大证券股份有限公司成都春熙路证券营业部	9 772.24	8 694.95	5231	80.99	5069	996.30	6106		
5465	长江证券股份有限公司九江浔南大道证券营业部	9 770.64	9 195.38	5095	52.93	6156	522.32	7824		
5466	中信证券股份有限公司杭州市心北路证券营业部	9 767.63	9 251.08	5079	27.09	7794	489.45	8012		
5467	首创证券股份有限公司北京雍和宫证券营业部	9 765.69	7 012.53	5893	105.93	4379	2 647.23	3696		
5468	长江证券股份有限公司惠州惠阳南亨路证券营业部	9 759.20	7 992.92	5475	52.64	6164	1 713.64	4768		
5469	东北证券股份有限公司郑州城东路证券营业部	9 754.51	8 168.95	5408	114.66	4172	1 470.90	5125		

续表

名次 Rank	营业部名称 Branch Name	总交易金额 Total Value	股票 Stocks		基金 Funds		债券 Bonds		其他 Others	
			交易金额 Value	名次 Rank	交易金额 Value	名次 Rank	交易金额 Value	名次 Rank	交易金额 Value	名次 Rank
5470	山西证券股份有限公司重庆红黄路证券营业部	9 744.98	8 391.31	5344	55.61	6040	1 298.07	5447		
5471	中泰证券股份有限公司沂南人民路证券营业部	9 744.51	9 124.24	5122	49.39	6321	570.88	7590		
5472	兴业证券股份有限公司上海东绣路证券营业部	9 741.51	7 312.79	5757	32.08	7416	2 396.65	3933		
5473	国元证券股份有限公司深圳福华三路国际商会中心证券营业部	9 732.99	8 568.71	5279	106.84	4354	1 057.43	5965		
5474	第一创业证券股份有限公司郑州如意西路证券营业部	9 731.71	8 366.55	5352	92.88	4727	1 272.28	5494		
5475	银泰证券有限责任公司成都顺城大街证券营业部	9 728.00	8 428.07	5334	75.10	5278	1 224.83	5596		
5476	安信证券股份有限公司北京东直门南大街证券营业部	9 727.71	8 258.32	5381	121.86	4003	1 347.53	5347		
5477	东海证券股份有限公司广州分公司	9 726.85	8 434.54	5333	31.64	7453	1 260.66	5510		
5478	广发证券股份有限公司东莞分公司	9 717.36	7 697.64	5588	81.88	5038	1 937.84	4470		
5479	中国中金财富证券有限公司石家庄中华南大街证券营业部	9 716.94	8 360.70	5354	128.14	3882	1 228.10	5586		
5480	中信证券华南股份有限公司广州天河北路中信广场证券营业部	9 714.29	8 324.67	5364	50.14	6272	1 339.48	5356		
5481	华创证券有限责任公司兴义北京路证券营业部	9 710.03	8 284.11	5371	419.27	1412	1 006.64	6084		
5482	招商证券股份有限公司宁波丽江东路证券营业部	9 709.37	8 180.11	5404	128.25	3879	1 401.01	5247		
5483	华福证券有限责任公司福州秀山路证券营业部	9 709.22	6 310.63	6197	1 025.83	595	2 372.76	3961		
5484	中泰证券股份有限公司贵州分公司	9 709.14	8 672.06	5240	73.50	5337	963.57	6190		
5485	中泰证券股份有限公司潍坊昌乐新昌路证券营业部	9 704.81	8 461.55	5322	39.58	6908	1 203.68	5639		
5486	国泰君安证券股份有限公司南安成功街证券营业部	9 699.54	7 413.87	5707	68.81	5515	2 216.86	4117		
5487	财通证券股份有限公司舟山分公司	9 695.58	8 483.67	5313	40.54	6851	1 171.37	5704		
5488	中信建投证券股份有限公司上海闵行区顾戴路证券营业部	9 682.43	7 484.96	5674	163.68	3274	2 033.79	4336		
5489	恒泰证券股份有限公司乌兰察布市建设路证券营业部	9 682.34	7 027.05	5887	46.74	6487	2 608.55	3729		
5490	浙商证券股份有限公司青田涌潮街证券营业部	9 681.28	8 409.71	5337	30.29	7551	1 241.28	5550		
5491	华福证券有限责任公司长汀环中路证券营业部	9 680.23	8 657.81	5248	73.25	5344	949.17	6229		
5492	中国中金财富证券有限公司天津武清雍阳西道证券营业部	9 679.59	8 522.76	5299	189.15	2962	967.68	6184		
5493	天风证券股份有限公司上海民生路证券营业部	9 668.19	7 623.34	5613	23.35	8157	2 021.50	4359		
5494	中山证券有限责任公司深圳福华路证券营业部	9 665.09	8 872.79	5192	26.25	7865	766.05	6797		
5495	华融证券股份有限公司福州五一路证券营业部	9 662.63	7 413.33	5708	74.66	5296	2 174.64	4153		
5496	招商证券股份有限公司上海徐汇区中山西路证券营业部	9 660.06	8 241.95	5386	51.72	6199	1 366.39	5310		
5497	东北证券股份有限公司公主岭证券营业部	9 659.69	7 813.81	5535	180.67	3063	1 665.22	4824		
5498	国信证券股份有限公司蓬莱南关路证券营业部	9 659.66	8 567.22	5280	73.48	5338	1 018.97	6056		
5499	国泰君安证券股份有限公司芒市阔时路证券营业部	9 654.98	7 280.56	5772	107.71	4331	2 266.71	4067		
5500	中国中金财富证券有限公司济宁环城西路证券营业部	9 654.55	8 445.12	5330	36.16	7121	1 173.27	5702		
5501	方正证券股份有限公司舟山环城西路证券营业部	9 652.11	8 879.03	5188	49.23	6334	723.86	6948		
5502	东方证券股份有限公司广州广州大道中路证券营业部	9 647.44	8 945.06	5170	71.99	5393	630.39	7323		
5503	红塔证券股份有限公司昆明金源大道证券营业部	9 647.15	8 182.89	5401	21.27	8349	1 442.99	5171		
5504	中邮证券有限责任公司广东分公司	9 644.86	7 970.00	5484	77.77	5178	1 597.09	4933		
5505	华鑫证券有限责任公司北京菜市口大街证券营业部	9 642.12	8 393.87	5343	202.03	2794	1 046.23	5997		
5506	兴业证券股份有限公司江西分公司	9 641.33	7 222.19	5795	29.59	7599	2 389.55	3945		
5507	申万宏源证券有限公司重庆金开大道证券营业部	9 639.08	9 194.55	5097	27.65	7750	416.88	8445		
5508	中信证券（山东）有限责任公司淄博沂源健康路证券营业部	9 637.63	9 111.86	5127	52.49	6168	473.28	8113		
5509	中信建投证券股份有限公司龙岩龙岩大道证券营业部	9 631.79	8 798.78	5204	77.63	5187	755.37	6833		
5510	中国银河证券股份有限公司天津胜利路证券营业部	9 624.33	8 078.23	5450	41.39	6802	1 504.72	5080		
5511	山西证券股份有限公司孝义迎宾路证券营业部	9 620.27	8 559.82	5282	82.45	5017	977.99	6152		
5512	中航证券有限公司重庆珊瑚路证券营业部	9 614.68	7 544.62	5645	36.86	7067	2 033.20	4338		
5513	申万宏源西部证券有限公司中山中山四路证券营业部	9 611.21	8 552.38	5288	55.77	6034	1 003.06	6097		
5514	太平洋证券股份有限公司西安分公司	9 605.15	8 557.45	5284	66.02	5616	981.68	6145		
5515	招商证券股份有限公司杭州富春路证券营业部	9 601.22	8 337.03	5360	79.46	5126	1 184.72	5682		
5516	中信建投证券股份有限公司安康解放路证券营业部	9 597.74	7 299.53	5761	92.07	4747	2 206.14	4126		
5517	东北证券股份有限公司湖南分公司	9 596.94	7 762.37	5564	133.77	3771	1 700.81	4780		
5518	东方证券股份有限公司金华八一北街证券营业部	9 596.00	8 789.28	5205	22.25	8253	784.46	6734		
5519	中信证券华南股份有限公司广州机场路证券营业部	9 594.88	8 661.41	5247	76.79	5214	856.68	6502		
5520	华龙证券股份有限公司兰州酒泉路证券营业部	9 585.31	7 779.47	5555	37.69	7017	1 768.15	4698		
5521	华安证券股份有限公司无为北大街证券营业部	9 580.13	8 876.02	5190	56.86	5989	647.25	7251		
5522	中信建投证券股份有限公司天津滨海新区展望路证券营业部	9 576.61	8 610.29	5269	69.19	5498	897.13	6378		
5523	江海证券有限公司哈尔滨哈平路证券营业部	9 576.49	4 621.09	7154	264.87	2219	4 690.53	2401		
5524	中信证券股份有限公司抚顺裕民路证券营业部	9 575.35	8 021.70	5464	153.17	3448	1 400.48	5248		
5525	华福证券有限责任公司上海东方路证券营业部	9 572.31	8 375.43	5351	100.34	4530	1 096.53	5864		
5526	东方财富证券股份有限公司潍坊东方路证券营业部	9 568.57	8 338.67	5359	38.09	6989	1 191.81	5669		
5527	中信证券华南股份有限公司佛山桂澜中路证券营业部	9 563.41	8 508.43	5304	73.20	5346	981.78	6144		
5528	网信证券有限责任公司朝阳文化路证券营业部	9 562.84	3 969.52	7631	10.49	9650	5 582.83	2028		
5529	中信建投证券股份有限公司北京厚金路证券营业部	9 558.44	6 453.92	6141	88.43	4854	3 016.09	3392		
5530	国泰君安证券股份有限公司成都金堂县十里大道证券营业部	9 553.86	8 278.89	5373	117.71	4102	1 157.26	5730		
5531	中国银河证券股份有限公司天津开华道证券营业部	9 553.26	8 388.86	5346	57.66	5955	1 106.74	5836		
5532	西部证券股份有限公司铜川红旗街证券营业部	9 553.04	8 162.87	5410	32.32	7402	1 357.85	5331		
5533	国联证券股份有限公司扬州新城河南路证券营业部	9 547.54	7 793.73	5549	321.71	1849	1 432.10	5194		
5534	东北证券股份有限公司太原桃园北路证券营业部	9 541.76	7 795.50	5545	87.06	4889	1 659.20	4838		
5535	安信证券股份有限公司佛山北滘怡欣路证券营业部	9 534.05	9 157.80	5109	28.01	7724	348.25	8861		

续表

名次 Rank	营业部名称 Branch Name	总交易金额 Total Value	股票 Stocks		基金 Funds		债券 Bonds		其他 Others	
			交易金额 Value	名次 Rank	交易金额 Value	名次 Rank	交易金额 Value	名次 Rank	交易金额 Value	名次 Rank
5536	招商证券股份有限公司义乌城北路证券营业部	9 527.02	8 390.71	5345	42.71	6720	1 093.60	5870		
5537	中航证券有限公司南昌火炬大街证券营业部	9 523.44	7 329.36	5750	29.39	7613	2 164.69	4170		
5538	中天证券股份有限公司天津中山路证券营业部	9 520.51	4 242.33	7417	19.77	8472	5 258.40	2169		
5539	安信证券股份有限公司成都交子大道证券营业部	9 520.17	8 108.87	5440	81.21	5063	1 330.10	5381		
5540	华泰证券股份有限公司安陆紫金路证券营业部	9 516.31	8 047.98	5458	64.50	5671	1 403.83	5238		
5541	西南证券股份有限公司甘肃分公司	9 514.13	8 103.50	5444	71.72	5405	1 338.91	5358		
5542	网信证券有限责任公司沈阳西顺城街证券营业部	9 513.92	4 355.51	7336	21.71	8301	5 136.70	2218		
5543	国信证券股份有限公司重庆分公司	9 513.53	8 282.44	5372	39.15	6936	1 191.95	5668		
5544	华安证券股份有限公司南京胜太西路证券营业部	9 509.88	8 120.57	5433	159.58	3342	1 229.73	5581		
5545	中信建投证券股份有限公司廊坊和平路证券营业部	9 502.60	6 945.29	5923	105.41	4400	2 451.90	3880		
5546	华福证券有限责任公司佛山南海广佛路证券营业部	9 501.84	8 109.44	5439	24.86	7987	1 367.55	5308		
5547	财通证券股份有限公司成都龙腾东路证券营业部	9 498.08	9 284.81	5071	13.92	9178	199.35	9923		
5548	华福证券有限责任公司深圳分公司	9 495.12	8 492.82	5309	60.85	5817	941.45	6247		
5549	天风证券股份有限公司成都槐树店一路证券营业部	9 492.15	8 969.49	5163	8.14	10005	514.51	7868		
5550	联储证券有限责任公司浙江分公司	9 486.76	8 405.84	5339	35.33	7178	1 045.59	5998		
5551	招商证券股份有限公司长春人民大街证券营业部	9 485.54	7 725.52	5582	35.40	7173	1 724.63	4755		
5552	国联证券股份有限公司江阴青阳府前路证券营业部	9 483.27	8 490.32	5310	450.41	1325	542.54	7721		
5553	广发证券股份有限公司监利荆南大道证券营业部	9 480.62	7 308.56	5758	37.19	7049	2 134.87	4204		
5554	广发证券股份有限公司普洱振兴路证券营业部	9 480.13	7 768.35	5561	87.44	4884	1 624.34	4896		
5555	东兴证券股份有限公司南靖教育路证券营业部	9 475.74	8 855.77	5195	45.90	6531	574.07	7571		
5556	太平洋证券股份有限公司深圳分公司	9 472.51	8 161.45	5413	22.30	8245	1 288.77	5470		
5557	财通证券股份有限公司成都天泰路证券营业部	9 472.01	5 290.67	6741	30.86	7506	4 150.48	2680		
5558	信达证券股份有限公司大石桥交通街证券营业部	9 469.59	8 119.92	5434	60.65	5828	1 289.02	5469		
5559	华安证券股份有限公司涡阳时代广场证券营业部	9 467.30	8 510.52	5303	23.65	8129	933.13	6273		
5560	招商证券股份有限公司太原平阳路证券营业部	9 462.29	7 625.84	5610	60.27	5846	1 776.18	4685		
5561	国信证券股份有限公司湖州人民路证券营业部	9 453.88	8 480.78	5315	81.56	5052	891.54	6401		
5562	国泰君安证券股份有限公司深圳科苑南路证券营业部	9 444.84	8 532.20	5292	72.82	5358	839.81	6565		
5563	大同证券有限责任公司衡阳解放大道证券营业部	9 442.98	6 573.45	6092	71.68	5409	2 797.84	3576		
5564	光大证券股份有限公司佛山南庄证券营业部	9 432.47	9 149.05	5114	78.49	5160	204.93	9867		
5565	东方财富证券股份有限公司上海唐安路证券营业部	9 431.10	8 955.85	5167	20.08	8445	455.18	8220		
5566	中国银河证券股份有限公司北京颐和园路证券营业部	9 423.59	7 690.27	5593	1 209.83	496	523.49	7808		
5567	兴业证券股份有限公司上海新松江路证券营业部	9 419.32	8 628.38	5261	32.02	7424	758.93	6819		
5568	山西证券股份有限公司深圳华富路证券营业部	9 416.36	7 544.95	5644	23.12	8174	1 848.29	4580		
5569	申万宏源证券有限公司桐乡崇福镇崇德西路证券营业部	9 414.52	8 684.06	5236	38.31	6976	692.15	7078		
5570	招商证券股份有限公司广州番禺南华路证券营业部	9 413.13	8 751.89	5216	56.30	6009	604.94	7427		
5571	中国中金财富证券有限公司银川解放西街证券营业部	9 406.74	1 415.49	10156	25.44	7931	7 965.81	1386		
5572	广发证券股份有限公司扬州扬子江北路证券营业部	9 403.13	7 905.41	5505	70.36	5458	1 427.36	5202		
5573	财通证券股份有限公司平湖城南东路证券营业部	9 392.97	6 548.56	6100	53.98	6113	2 790.44	3585		
5574	光大证券股份有限公司杭州新业路证券营业部	9 392.29	4 792.92	7027	2.21	11041	4 597.16	2450		
5575	申万宏源证券有限公司郑州国基路证券营业部	9 390.90	9 197.10	5094	24.91	7982	168.90	10151		
5576	天风证券股份有限公司杭州环城北路证券营业部	9 384.94	8 824.49	5201	42.54	6729	517.91	7854		
5577	国金证券股份有限公司武汉中北路证券营业部	9 384.31	5 404.43	6662	177.31	3105	3 802.58	2870		
5578	金元证券股份有限公司江苏分公司	9 375.44	7 517.12	5656	27.28	7780	1 831.04	4613		
5579	长江证券股份有限公司长沙金星中路证券营业部	9 366.64	4 639.27	7139	34.21	7251	4 693.17	2397		
5580	招商证券股份有限公司余姚南雷路证券营业部	9 361.64	8 544.71	5291	73.24	5345	743.69	6881		
5581	国信证券股份有限公司广州番禺汇智三路证券营业部	9 359.95	7 821.58	5529	68.60	5522	1 469.77	5127		
5582	国泰君安证券股份有限公司杭州滨江科技馆街证券营业部	9 358.13	8 500.55	5307	58.60	5914	798.98	6695		
5583	安信证券股份有限公司陕西分公司	9 357.48	8 053.68	5457	63.23	5716	1 240.57	5553		
5584	国信证券股份有限公司绍兴金柯桥大道证券营业部	9 357.38	8 060.57	5454	533.22	1134	763.59	6806		
5585	招商证券股份有限公司武汉关山大道证券营业部	9 343.19	7 737.54	5577	75.34	5266	1 530.31	5043		
5586	南京证券股份有限公司南通姚港路证券营业部	9 341.25	7 480.43	5676	64.00	5690	1 796.82	4660		
5587	国信证券股份有限公司甘肃分公司	9 335.86	8 346.77	5356	160.48	3323	828.60	6602		
5588	大通证券股份有限公司大连黑石礁街证券营业部	9 331.30	8 068.87	5452	19.47	8505	1 242.96	5545		
5589	中原证券股份有限公司陕西分公司	9 330.67	7 841.52	5522	160.56	3321	1 328.59	5386		
5590	国信证券股份有限公司北京朝阳门证券营业部	9 326.37	5 884.63	6383	229.25	2545	3 212.48	3245		
5591	浙商证券股份有限公司余姚四明西路证券营业部	9 324.55	8 412.72	5336	53.91	6117	857.91	6499		
5592	华林证券股份有限公司台州广场中路证券营业部	9 322.54	8 885.21	5183	9.79	9753	427.53	8392		
5593	恒泰证券股份有限公司聊城东昌路证券营业部	9 320.55	8 650.88	5251	13.06	9290	656.60	7196		
5594	兴业证券股份有限公司福州浦上大道证券营业部	9 320.08	8 803.32	5203	47.58	6431	469.17	8137		
5595	粤开证券股份有限公司中山博爱路证券营业部	9 314.60	7 155.57	5826	199.01	2826	1 960.02	4437		
5596	浙商证券股份有限公司山东分公司	9 310.39	8 212.26	5392	50.58	6253	1 047.55	5993		
5597	方正证券股份有限公司娄底涟源人民中路证券营业部	9 308.96	8 618.71	5267	55.99	6022	634.26	7306		
5598	华融证券股份有限公司株洲庐山路证券营业部	9 308.56	8 510.91	5301	28.27	7697	769.38	6785		
5599	光大证券股份有限公司盐城解放南路证券营业部	9 306.04	8 455.47	5326	35.27	7182	815.31	6637		
5600	财信证券有限责任公司益阳康富南路证券营业部	9 305.26	7 576.54	5635	33.27	7322	1 695.46	4789		
5601	民生证券股份有限公司四川分公司	9 303.98	7 419.66	5703	29.28	7619	1 855.03	4569		

续表

名次 Rank	营业部名称 Branch Name	总交易金额 Total Value	股票 Stocks		基金 Funds		债券 Bonds		其他 Others	
			交易金额 Value	名次 Rank	交易金额 Value	名次 Rank	交易金额 Value	名次 Rank	交易金额 Value	名次 Rank
5602	新时代证券股份有限公司北京北三环西路证券营业部	9 298.98	8 386.30	5347	185.49	3008	727.19	6941		
5603	中天证券股份有限公司沈阳小西路证券营业部	9 297.88	5 190.51	6788	31.47	7466	4 075.90	2723		
5604	江海证券有限公司七台河大同街证券营业部	9 291.24	7 374.68	5727	107.03	4349	1 809.53	4640		
5605	东北证券股份有限公司无锡清扬路证券营业部	9 290.82	8 915.66	5175	122.54	3986	252.62	9470		
5606	粤开证券股份有限公司茂名油城八路证券营业部	9 287.93	6 649.42	6057	118.07	4094	2 520.44	3820		
5607	浙商证券股份有限公司厦门分公司	9 285.17	8 138.22	5426	69.13	5502	1 077.83	5912		
5608	新时代证券股份有限公司长沙五一大道证券营业部	9 284.34	7 989.30	5478	28.95	7647	1 266.09	5504		
5609	华融证券股份有限公司沈阳北站路证券营业部	9 283.05	6 874.29	5958	24.17	8068	2 384.58	3949		
5610	渤海证券股份有限公司重庆建新东路证券营业部	9 281.91	8 363.52	5353	62.81	5734	855.58	6506		
5611	华创证券有限责任公司上海金海路证券营业部	9 281.47	8 095.40	5447	45.25	6571	1 140.82	5769		
5612	中国银河证券股份有限公司如皋健康路证券营业部	9 280.24	6 903.32	5944	203.09	2781	2 173.84	4156		
5613	华福证券有限责任公司合肥寿春路证券营业部	9 275.70	7 460.07	5686	35.55	7158	1 780.08	4683		
5614	国泰君安证券股份有限公司南充北湖路证券营业部	9 267.01	7 946.41	5496	73.82	5319	1 246.78	5536		
5615	方正证券股份有限公司仙居穿城北路证券营业部	9 265.55	8 686.75	5235	19.28	8522	559.52	7650		
5616	光大证券股份有限公司重庆金昌路证券营业部	9 262.28	9 123.99	5123	8.52	9936	129.77	10471		
5617	金元证券股份有限公司北京花园东路证券营业部	9 256.30	7 486.36	5672	34.83	7208	1 735.11	4742		
5618	中信证券股份有限公司武汉东吴大道证券营业部	9 255.85	7 904.91	5506	114.51	4181	1 236.42	5560		
5619	中泰证券股份有限公司上海真华路证券营业部	9 254.67	5 227.34	6772	44.91	6591	3 982.43	2780		
5620	德邦证券股份有限公司沈阳文化路证券营业部	9 250.52	7 781.65	5553	51.60	6210	1 417.27	5214		
5621	第一创业证券股份有限公司东莞鸿福东路证券营业部	9 249.58	7 965.05	5486	46.92	6471	1 237.60	5556		
5622	方正证券股份有限公司郴州桂阳芙蓉东路证券营业部	9 240.46	8 702.43	5229	74.01	5314	464.01	8165		
5623	中银国际证券股份有限公司深圳太子路证券营业部	9 234.45	8 340.25	5357	95.75	4652	798.45	6698		
5624	海通证券股份有限公司银川文化西街证券营业部	9 232.28	8 709.47	5227	42.84	6714	479.97	8074		
5625	首创证券股份有限公司潍坊东方路证券营业部	9 224.09	7 132.94	5838	102.90	4464	1 988.25	4407		
5626	中航证券有限公司昆明金碧路证券营业部	9 223.11	6 981.42	5913	68.69	5519	2 173.00	4159		
5627	东吴证券股份有限公司慈溪寺山路证券营业部	9 223.06	8 970.64	5162	3.37	10798	249.05	9508		
5628	东吴证券股份有限公司长沙人民中路证券营业部	9 215.71	7 625.11	5611	622.65	977	967.96	6183		
5629	民生证券股份有限公司洛阳凯旋路证券营业部	9 213.33	7 364.04	5737	72.16	5383	1 777.13	4684		
5630	安信证券股份有限公司平顶山开源路证券营业部	9 210.70	6 329.83	6187	39.48	6913	2 841.39	3531		
5631	长江证券股份有限公司武汉金桥大道证券营业部	9 210.24	7 975.59	5481	96.24	4634	1 138.41	5774		
5632	财通证券股份有限公司重庆邹容路证券营业部	9 207.35	7 394.55	5719	60.15	5851	1 752.65	4714		
5633	天风证券股份有限公司上海兰花路证券营业部	9 207.29	7 780.87	5554	31.97	7431	1 394.45	5259		
5634	东方证券股份有限公司张家港东环路证券营业部	9 204.73	8 912.24	5176	95.09	4671	197.40	9939		
5635	中银国际证券股份有限公司绍兴迪荡湖路证券营业部	9 203.66	7 435.35	5698	25.83	7890	1 742.48	4731		
5636	申万宏源证券有限公司山西分公司	9 202.90	6 887.70	5952	148.64	3509	2 166.56	4166		
5637	万联证券股份有限公司广州珠江新城证券营业部	9 202.50	7 307.90	5759	34.38	7235	1 860.22	4560		
5638	信达证券股份有限公司佛山季华六路证券营业部	9 197.05	7 972.11	5483	173.14	3156	1 051.80	5978		
5639	东海证券股份有限公司福州营迹路证券营业部	9 193.31	8 224.29	5389	149.95	3494	819.07	6626		
5640	浙商证券股份有限公司郑州黄河路证券营业部	9 188.49	7 577.08	5634	67.17	5562	1 544.24	5020		
5641	华西证券股份有限公司沈阳友好街证券营业部	9 186.50	6 491.13	6130	92.04	4750	2 603.32	3738		
5642	东吴证券股份有限公司徐州软件园证券营业部	9 181.04	7 074.02	5858	61.40	5798	2 045.62	4317		
5643	上海证券有限责任公司苏州中心广场证券营业部	9 177.78	7 438.59	5695	9.03	9873	1 730.16	4748		
5644	申万宏源证券有限公司重庆涪陵中山路证券营业部	9 175.32	7 415.89	5705	304.80	1952	1 454.63	5149		
5645	宏信证券有限责任公司成都锦城大道证券营业部	9 174.38	8 892.93	5181	34.38	7236	247.07	9524		
5646	国信证券股份有限公司东莞虎门体育路证券营业部	9 173.95	7 870.10	5511	55.54	6047	1 248.31	5529		
5647	英大证券有限责任公司四川分公司	9 173.38	6 830.10	5976	59.29	5888	2 283.99	4048		
5648	长江证券股份有限公司烟台北大街证券营业部	9 171.75	7 626.33	5609	23.15	8171	1 522.26	5057		
5649	中原证券股份有限公司山东第一分公司	9 169.09	8 450.15	5327	85.77	4916	633.17	7314		
5650	西南证券股份有限公司浏阳环府路证券营业部	9 167.03	8 671.03	5242	40.90	6824	455.10	8221		
5651	财通证券股份有限公司杭州转塘创意路证券营业部	9 164.09	8 667.42	5244	35.99	7135	460.68	8183		
5652	中信建投证券股份有限公司北京朝阳公园南路证券营业部	9 156.36	8 594.45	5274	53.22	6142	508.69	7897		
5653	方正证券股份有限公司怀化溆浦警予路证券营业部	9 154.08	8 690.89	5232	49.33	6325	413.85	8465		
5654	恒泰证券股份有限公司长春西安大路证券营业部	9 147.85	7 209.92	5802	16.18	8885	1 921.74	4482		
5655	华金证券股份有限公司上海金沙江路证券营业部	9 141.30	6 053.21	6302	33.76	7286	3 054.33	3371		
5656	华安证券股份有限公司西安西长安街证券营业部	9 137.64	8 154.56	5417	47.12	6460	935.96	6266		
5657	招商证券股份有限公司佛山大沥证券营业部	9 136.07	7 840.98	5523	14.85	9067	1 280.25	5484		
5658	东北证券股份有限公司揭阳临江南路证券营业部	9 129.76	6 458.00	6140	132.55	3795	2 539.22	3802		
5659	西南证券股份有限公司重庆永川证券营业部	9 126.55	7 414.25	5706	90.84	4795	1 621.47	4902		
5660	大通证券股份有限公司上海民生路证券营业部	9 124.47	6 271.90	6212	38.92	6946	2 813.65	3562		
5661	国信证券股份有限公司铜陵义安大道证券营业部	9 123.67	7 816.26	5532	31.33	7482	1 276.09	5487		
5662	国信证券股份有限公司三明列东街证券营业部	9 120.55	7 993.68	5473	104.16	4424	1 022.71	6044		
5663	华福证券有限责任公司宁波分公司	9 116.96	7 747.53	5570	44.25	6636	1 325.18	5398		
5664	华西证券股份有限公司合肥庐州大道证券营业部	9 115.02	8 161.44	5414	186.86	2995	766.73	6792		
5665	新时代证券股份有限公司郑州文化路证券营业部	9 114.69	6 974.18	5914	46.94	6469	2 093.57	4261		
5666	中泰证券股份有限公司淄博淄城东路证券营业部	9 112.47	7 612.83	5619	83.49	4984	1 416.15	5217		
5667	兴业证券股份有限公司北京望京西路证券营业部	9 108.39	7 949.25	5494	73.57	5333	1 085.57	5891		

续表

名次 Rank	营业部名称 Branch Name	总交易金额 Total Value	股票 Stocks		基金 Funds		债券 Bonds		其他 Others	
			交易金额 Value	名次 Rank	交易金额 Value	名次 Rank	交易金额 Value	名次 Rank	交易金额 Value	名次 Rank
5668	财达证券股份有限公司唐山迁安惠宁大街证券营业部	9 104.10	7 644.57	5605	36.96	7060	1 422.57	5206		
5669	中邮证券有限责任公司宝鸡高新大道证券营业部	9 099.66	6 965.58	5916	27.52	7765	2 106.56	4239		
5670	申万宏源西部证券有限公司唐山光明路证券营业部	9 096.78	6 624.54	6070	56.20	6015	2 416.04	3912		
5671	西部证券股份有限公司西安北长安街证券营业部	9 092.54	7 837.11	5525	29.23	7623	1 226.20	5593		
5672	国泰君安证券股份有限公司齐齐哈尔中环广场证券营业部	9 092.07	7 416.61	5704	95.95	4644	1 579.51	4959		
5673	国信证券股份有限公司汕头长平路证券营业部	9 091.67	7 100.06	5851	73.80	5321	1 917.81	4491		
5674	财通证券股份有限公司海宁海宁大道证券营业部	9 090.44	8 934.97	5172	10.77	9616	144.70	10357		
5675	中信证券股份有限公司九江长虹大道证券营业部	9 089.62	8 064.98	5453	47.00	6465	977.65	6154		
5676	浙商证券股份有限公司开化临湖路证券营业部	9 089.10	8 273.52	5374	31.56	7458	784.02	6736		
5677	安信证券股份有限公司潮州金碧路证券营业部	9 088.41	6 596.97	6080	52.60	6166	2 438.85	3891		
5678	长城证券股份有限公司珠海迎宾北路证券营业部	9 088.28	7 854.45	5515	64.80	5657	1 169.03	5708		
5679	中泰证券股份有限公司余姚新建北路证券营业部	9 083.20	7 801.74	5539	32.57	7373	1 248.89	5526		
5680	方正证券股份有限公司温州怀江路证券营业部	9 079.94	8 329.80	5362	17.41	8745	732.73	6923		
5681	申万宏源证券有限公司瑞安罗阳大道证券营业部	9 078.15	8 408.39	5338	92.94	4726	576.83	7555		
5682	国海证券股份有限公司防城港迎宾路证券营业部	9 067.98	7 980.50	5480	67.21	5560	1 020.27	6050		
5683	华福证券有限责任公司龙岩龙腾路证券营业部	9 067.73	7 468.02	5680	143.94	3585	1 455.77	5148		
5684	国泰君安证券股份有限公司广西分公司	9 067.52	6 767.07	6004	38.61	6959	2 261.85	4070		
5685	中国银河证券股份有限公司北京大望路证券营业部	9 066.54	7 989.51	5477	147.65	3518	929.39	6282		
5686	东兴证券股份有限公司北京知春路证券营业部	9 064.03	7 373.38	5728	331.04	1791	1 359.61	5326		
5687	江海证券有限公司黑河文化街证券营业部	9 063.25	4 809.47	7019	72.74	5359	4 181.04	2654		
5688	方正证券股份有限公司南昌红谷中大道证券营业部	9 060.17	8 394.17	5342	45.12	6581	620.87	7361		
5689	国信证券股份有限公司清远静福路证券营业部	9 046.85	7 572.24	5637	84.96	4940	1 389.66	5269		
5690	大同证券有限责任公司长治延安中路证券营业部	9 044.49	6 931.60	5928	80.38	5091	2 032.51	4339		
5691	安信证券股份有限公司云浮罗定龙华东路证券营业部	9 039.87	6 996.30	5902	219.91	2616	1 823.67	4622		
5692	九州证券股份有限公司河南分公司	9 034.73	8 177.25	5405	17.83	8692	839.65	6566		
5693	中国中金财富证券有限公司马鞍山印山路证券营业部	9 030.86	6 858.96	5967	32.56	7376	2 139.35	4197		
5694	东吴证券股份有限公司平湖三港路证券营业部	9 030.26	5 593.94	6527	120.03	4054	3 316.29	3170		
5695	银泰证券有限责任公司厦门湖滨南路证券营业部	9 029.80	6 604.70	6077	8.98	9882	2 416.13	3911		
5696	华福证券有限责任公司莆田荔华东大道证券营业部	9 026.05	6 735.58	6020	1 167.74	520	1 122.72	5816		
5697	第一创业证券股份有限公司宁波百丈东路证券营业部	9 017.58	6 139.99	6262	121.62	4011	2 755.97	3614		
5698	东莞证券股份有限公司东莞中堂雅苑路证券营业部	9 016.24	7 684.35	5595	34.04	7262	1 297.86	5448		
5699	东方财富证券股份有限公司沈阳青年大街证券营业部	9 015.44	7 364.92	5736	199.70	2815	1 450.83	5156		
5700	湘财证券股份有限公司广州万博四路证券营业部	9 013.05	8 185.07	5399	26.45	7843	801.53	6683		
5701	财达证券股份有限公司商丘神火大道证券营业部	9 013.00	8 074.87	5451	19.60	8488	918.53	6319		
5702	安信证券股份有限公司北京广安路证券营业部	9 011.35	8 299.87	5367	240.28	2437	471.20	8126		
5703	民生证券股份有限公司唐山大里路证券营业部	9 010.17	7 096.66	5852	99.47	4553	1 814.03	4634		
5704	山西证券股份有限公司长治太行西街证券营业部	9 008.32	6 982.46	5912	52.14	6182	1 973.72	4429		
5705	安信证券股份有限公司山西分公司营业部	8 999.07	6 868.28	5962	929.81	653	1 200.98	5643		
5706	东莞证券股份有限公司佛山顺德陈村证券营业部	8 997.86	7 123.74	5843	80.02	5105	1 794.10	4666		
5707	中信建投证券股份有限公司上海鸿兴路证券营业部	8 991.32	6 523.66	6109	103.79	4436	2 363.86	3974		
5708	东方财富证券股份有限公司金华八一南街证券营业部	8 976.21	7 694.64	5589	31.37	7478	1 250.21	5524		
5709	中信证券华南股份有限公司珠海文园路证券营业部	8 973.46	7 617.45	5615	46.17	6514	1 309.83	5423		
5710	中国银河证券股份有限公司北京上地证券营业部	8 970.22	7 404.84	5710	129.44	3851	1 435.93	5184		
5711	东吴证券股份有限公司成都锦城大道证券营业部	8 969.03	7 022.59	5891	67.15	5564	1 879.29	4536		
5712	财通证券股份有限公司衢州龙游荣昌路证券营业部	8 965.27	7 960.09	5489	28.82	7658	976.37	6159		
5713	海通证券股份有限公司天门西湖路证券营业部	8 965.00	7 069.24	5860	123.20	3978	1 772.56	4693		
5714	中泰证券股份有限公司惠州文明一路证券营业部	8 964.70	7 396.98	5717	61.95	5771	1 505.77	5079		
5715	万联证券股份有限公司杭州金沙大道证券营业部	8 963.41	7 434.06	5700	134.21	3755	1 395.15	5258		
5716	兴业证券股份有限公司漳州台商投资区仁和西路证券营业部	8 961.94	7 742.18	5571	101.91	4493	1 117.84	5826		
5717	海通证券股份有限公司商丘神火大道证券营业部	8 960.12	7 818.56	5531	76.26	5234	1 065.30	5946		
5718	方正证券股份有限公司三门中海路证券营业部	8 959.01	8 643.85	5255	72.99	5353	242.17	9573		
5719	东方财富证券股份有限公司衢州须江路证券营业部	8 949.79	8 023.51	5463	92.55	4742	833.73	6586		
5720	中泰证券股份有限公司海阳海阳路证券营业部	8 949.68	7 930.02	5500	327.52	1808	692.15	7079		
5721	中泰证券股份有限公司滨州邹平鹤伴一路证券营业部	8 949.22	7 401.05	5713	50.34	6264	1 497.83	5090		
5722	中国银河证券股份有限公司潍坊北海路证券营业部	8 948.24	7 232.12	5793	151.92	3468	1 564.19	4980		
5723	华安证券股份有限公司深圳金田路证券营业部	8 946.43	5 801.71	6431	1 462.81	397	1 681.91	4804		
5724	国泰君安证券股份有限公司保定瑞兴路证券营业部	8 942.50	7 505.60	5663	63.39	5709	1 373.51	5299		
5725	天风证券股份有限公司京山轻机大道证券营业部	8 941.59	7 051.33	5875	37.79	7009	1 852.47	4572		
5726	东方财富证券股份有限公司山东分公司	8 941.00	7 486.99	5670	120.82	4036	1 333.18	5371		
5727	兴业证券股份有限公司宁德分公司	8 940.64	8 455.74	5325	40.80	6835	444.10	8294		
5728	中原证券股份有限公司深圳分公司	8 936.62	6 525.73	6108	26.21	7868	2 384.69	3948		
5729	招商证券股份有限公司深圳梅康路证券营业部	8 931.94	7 853.63	5516	40.71	6840	1 037.60	6016		
5730	安信证券股份有限公司南京学津路证券营业部	8 926.87	8 449.69	5328	113.89	4195	363.29	8768		
5731	申万宏源西部证券有限公司合肥马鞍山路证券营业部	8 924.65	8 162.10	5412	155.75	3397	606.79	7414		
5732	山西证券股份有限公司焦作工业路证券营业部	8 920.55	7 450.11	5690	34.02	7268	1 436.42	5182		
5733	方正证券股份有限公司嘉兴中山西路证券营业部	8 915.72	8 446.47	5329	24.77	7998	444.48	8290		

续表

名次 Rank	营业部名称 Branch Name	总交易金额 Total Value	股票 Stocks		基金 Funds		债券 Bonds		其他 Others	
			交易金额 Value	名次 Rank	交易金额 Value	名次 Rank	交易金额 Value	名次 Rank	交易金额 Value	名次 Rank
5734	兴业证券股份有限公司潍坊分公司	8 911.35	7 000.97	5899	23.03	8180	1 887.36	4523		
5735	国泰君安证券股份有限公司银川解放西街证券营业部	8 910.50	7 037.68	5881	88.28	4859	1 784.53	4676		
5736	东吴证券股份有限公司仪征工农北路证券营业部	8 908.18	7 448.73	5693	43.47	6677	1 415.98	5218		
5737	中信建投证券股份有限公司常州广电西路证券营业部	8 906.56	6 114.51	6273	37.92	7002	2 754.13	3615		
5738	财达证券股份有限公司廊坊建设路证券营业部	8 902.94	6 049.82	6306	29.61	7595	2 823.52	3545		
5739	广发证券股份有限公司广州临江大道证券营业部	8 900.36	7 579.95	5632	21.95	8282	1 298.46	5446		
5740	信达证券股份有限公司青岛珠江路证券营业部	8 899.96	7 466.42	5681	129.31	3856	1 304.23	5433		
5741	西部证券股份有限公司上海漕东支路证券营业部	8 897.83	4 975.27	6918	32.49	7383	3 890.06	2824		
5742	安信证券股份有限公司梅州平远证券营业部	8 896.66	5 849.71	6401	59.96	5861	2 986.99	3412		
5743	中信证券（山东）有限责任公司寿光农圣东街证券营业部	8 893.99	8 267.25	5376	133.85	3766	492.89	7991		
5744	中天证券股份有限公司沈阳天坛一街证券营业部	8 888.26	6 205.70	6242	32.86	7348	2 649.70	3687		
5745	万联证券股份有限公司汕尾汕尾大道证券营业部	8 884.43	7 853.43	5517	60.54	5832	970.46	6173		
5746	渤海证券股份有限公司山东分公司	8 879.38	7 363.41	5738	49.45	6317	1 466.52	5132		
5747	中国银河证券股份有限公司沈阳长白西路证券营业部	8 874.32	7 974.43	5482	248.44	2351	651.45	7223		
5748	大通证券股份有限公司新沂幸福路证券营业部	8 873.81	7 899.78	5507	39.08	6939	934.95	6268		
5749	长城证券股份有限公司绵阳飞云大道证券营业部	8 870.17	6 075.56	6290	695.22	871	2 099.39	4253		
5750	华福证券有限责任公司杭州江南大道证券营业部	8 870.13	8 297.25	5369	329.55	1794	243.33	9562		
5751	国元证券股份有限公司南陵青铜路证券营业部	8 866.15	8 160.25	5415	18.33	8627	687.57	7098		
5752	国泰君安证券股份有限公司慈溪开发大道证券营业部	8 863.96	7 797.82	5542	665.35	910	400.79	8537		
5753	大同证券有限责任公司安阳人民大道证券营业部	8 862.10	7 328.85	5751	56.15	6017	1 477.10	5115		
5754	国信证券股份有限公司北京昌平证券营业部	8 858.87	7 248.07	5786	88.47	4851	1 522.33	5056		
5755	华泰证券股份有限公司南京中山东路华泰证券大厦证券营业部	8 858.58	5 592.16	6528	41.58	6788	3 224.85	3236		
5756	天风证券股份有限公司四川分公司	8 857.00	8 144.41	5422	38.24	6978	674.35	7148		
5757	华林证券股份有限公司厦门东港北路证券营业部	8 855.21	7 510.32	5660	59.85	5868	1 285.05	5477		
5758	东方证券股份有限公司泉州津淮街证券营业部	8 854.84	8 171.93	5406	60.46	5837	622.45	7355		
5759	红塔证券股份有限公司苏州苏州大道西证券营业部	8 854.40	7 511.92	5658	17.50	8737	1 324.97	5399		
5760	方正证券股份有限公司邵阳洞口桔城路证券营业部	8 845.12	8 226.87	5388	123.52	3969	494.73	7975		
5761	长江证券股份有限公司武汉龙阳大道证券营业部	8 843.89	7 527.80	5650	89.74	4821	1 226.35	5591		
5762	申万宏源证券有限公司宜昌夷兴大道证券营业部	8 839.87	8 121.21	5432	63.25	5714	655.42	7204		
5763	国泰君安证券股份有限公司张掖县府南街证券营业部	8 836.86	7 865.60	5512	64.25	5681	907.00	6346		
5764	国信证券股份有限公司西南互联网分公司	8 836.26	5 619.95	6512	128.48	3873	3 087.83	3336		
5765	国信证券股份有限公司乐山春华路证券营业部	8 825.87	6 889.11	5951	40.36	6867	1 896.40	4512		
5766	海通证券股份有限公司萍乡楚萍东路证券营业部	8 825.33	7 952.38	5493	56.85	5990	816.10	6635		
5767	东北证券股份有限公司海南分公司	8 824.46	8 262.64	5378	89.79	4817	472.02	8122		
5768	东方财富证券股份有限公司株洲珠江北路证券营业部	8 823.45	8 261.51	5379	20.81	8386	541.13	7727		
5769	中泰证券股份有限公司临清红星路证券营业部	8 821.45	7 581.06	5631	160.99	3314	1 079.40	5908		
5770	方正证券股份有限公司天津南开三马路证券营业部	8 808.88	6 751.12	6013	43.18	6696	2 014.58	4373		
5771	光大证券股份有限公司石家庄西大街证券营业部	8 807.89	3 985.80	7618	728.09	828	4 094.01	2712		
5772	华西证券股份有限公司重庆梁平证券营业部	8 804.64	7 053.49	5873	146.42	3538	1 604.73	4921		
5773	华林证券股份有限公司厦门分公司	8 800.44	6 721.59	6026	75.34	5264	2 003.51	4386		
5774	中信建投证券股份有限公司北京阜安西路证券营业部	8 799.17	6 920.05	5937	620.76	981	1 258.36	5514		
5775	招商证券股份有限公司成都人民中路证券营业部	8 797.98	7 768.87	5560	71.76	5403	957.35	6205		
5776	中泰证券股份有限公司石家庄中华南大街证券营业部	8 789.68	7 072.23	5859	67.07	5570	1 650.38	4855		
5777	中信建投证券股份有限公司北京北三环东路证券营业部	8 785.21	5 247.07	6763	171.74	3177	3 366.39	3137		
5778	太平洋证券股份有限公司温州百里西路证券营业部	8 782.08	7 385.02	5723	124.79	3949	1 272.27	5495		
5779	华鑫证券有限责任公司无锡人民中路证券营业部	8 780.95	8 671.97	5241	54.85	6078	54.13	11094		
5780	华安证券股份有限公司界首东升路证券营业部	8 780.88	7 735.25	5579	21.20	8358	1 024.43	6038		
5781	东方财富证券股份有限公司北京西三环北路证券营业部	8 775.85	7 583.27	5630	59.08	5899	1 133.50	5791		
5782	华安证券股份有限公司苏南分公司	8 775.30	7 212.36	5800	27.48	7768	1 535.46	5034		
5783	申万宏源西部证券有限公司益阳康富南路证券营业部	8 774.08	6 515.37	6114	53.98	6112	2 204.73	4127		
5784	国融证券股份有限公司广州华夏路证券营业部	8 771.31	6 830.74	5975	1 069.13	573	871.44	6454		
5785	浙商证券股份有限公司天津中北大道证券营业部	8 770.27	6 584.00	6088	1 223.51	488	962.76	6194		
5786	国盛证券有限责任公司安徽分公司	8 766.43	6 358.99	6174	13.67	9219	2 393.77	3937		
5787	安信证券股份有限公司河源龙川证券营业部	8 764.12	7 851.99	5518	48.24	6398	863.89	6482		
5788	中山证券有限责任公司绍兴延安东路证券营业部	8 760.59	8 156.54	5416	12.08	9453	591.98	7480		
5789	东兴证券股份有限公司德化浔南西路证券营业部	8 757.51	8 132.45	5430	53.20	6144	571.86	7585		
5790	东吴证券股份有限公司深圳分公司	8 754.44	6 419.59	6154	670.79	902	1 664.07	4826		
5791	国海证券股份有限公司广东分公司	8 753.98	7 499.31	5666	232.55	2512	1 022.12	6046		
5792	大同证券有限责任公司徐州解放北路证券营业部	8 751.66	7 374.74	5726	71.74	5404	1 305.17	5431		
5793	恒泰证券股份有限公司上海银城中路证券营业部	8 749.28	7 045.95	5877	51.62	6207	1 651.70	4849		
5794	开源证券股份有限公司北京第三分公司	8 748.46	7 495.31	5668	37.82	7006	1 215.34	5612		
5795	国金证券股份有限公司攀枝花新源路证券营业部	8 748.35	7 445.15	5694	91.72	4760	1 211.48	5621		
5796	中国银河证券股份有限公司眉山仁寿光明路证券营业部	8 746.17	7 655.31	5600	53.95	6114	1 036.91	6018		
5797	网信证券有限责任公司沈阳启工街证券营业部	8 742.77	5 111.92	6837	32.95	7340	3 597.89	2982		
5798	粤开证券股份有限公司河源建设大道证券营业部	8 736.25	6 719.84	6027	69.95	5474	1 946.45	4459		
5799	华西证券股份有限公司烟台迎春大街证券营业部	8 735.82	8 081.42	5449	21.29	8346	633.11	7315		

续表

名次 Rank	营业部名称 Branch Name	总交易金额 Total Value	股票 Stocks		基金 Funds		债券 Bonds		其他 Others	
			交易金额 Value	名次 Rank	交易金额 Value	名次 Rank	交易金额 Value	名次 Rank	交易金额 Value	名次 Rank
5800	华泰证券股份有限公司西宁新宁路证券营业部	8 735.77	7 125.24	5842	48.79	6357	1 561.74	4987		
5801	东海证券股份有限公司北京西三环北路证券营业部	8 733.02	7 292.03	5764	47.06	6463	1 393.92	5260		
5802	国信证券股份有限公司深圳分公司	8 732.95					8 732.95	1238		
5803	新时代证券股份有限公司成都一环路证券营业部	8 724.62	6 624.39	6071	65.53	5634	2 034.70	4335		
5804	中信建投证券股份有限公司北京广渠门内大街证券营业部	8 720.23	7 202.47	5806	54.95	6073	1 462.80	5136		
5805	东方财富证券股份有限公司北京航丰路证券营业部	8 715.62	7 449.35	5692	65.60	5630	1 200.67	5644		
5806	东莞证券股份有限公司深圳福田益田路证券营业部	8 711.96	7 330.42	5749	93.05	4723	1 288.48	5471		
5807	华泰证券股份有限公司江阴青阳镇迎秀路证券营业部	8 710.79	8 531.34	5293	10.10	9712	169.36	10144		
5808	华福证券有限责任公司福州华林路证券营业部	8 710.47	7 242.35	5788	571.16	1056	896.96	6380		
5809	华泰证券股份有限公司淮安盱眙淮河东路证券营业部	8 710.10	7 762.51	5563	215.06	2659	732.54	6924		
5810	万联证券股份有限公司东莞常平振兴三街证券营业部	8 705.48	5 368.21	6681	10.34	9677	3 326.93	3163		
5811	招商证券股份有限公司南充丝绸路证券营业部	8 698.38	7 147.70	5830	37.93	7000	1 512.74	5069		
5812	兴业证券股份有限公司惠州分公司	8 696.35	7 325.03	5754	40.39	6864	1 330.93	5379		
5813	国泰君安证券股份有限公司南宁双拥路证券营业部	8 694.56	7 355.73	5741	173.94	3144	1 164.89	5712		
5814	方正证券股份有限公司郴州宜章环城西路证券营业部	8 690.17	8 106.30	5442	43.45	6678	540.43	7729		
5815	南京证券股份有限公司银川正源南街证券营业部	8 684.91	6 631.38	6067	71.86	5398	1 981.67	4418		
5816	华融证券股份有限公司怀化云集路证券营业部	8 679.80	7 914.90	5503	37.55	7029	727.35	6939		
5817	联储证券有限责任公司成都洗面桥街证券营业部	8 676.46	5 959.56	6350	366.17	1614	2 350.73	3988		
5818	华创证券有限责任公司成都天府大道证券营业部	8 675.90	7 796.73	5544	139.14	3663	740.03	6896		
5819	中原证券股份有限公司孟州西韩愈大街证券营业部	8 674.70	7 278.05	5776	182.48	3040	1 214.18	5617		
5820	天风证券股份有限公司荆门分公司	8 673.89	8 662.72	5246	0.52	11448	10.64	11529		
5821	新时代证券股份有限公司广州林和西路证券营业部	8 672.59	4 377.89	7319	28.66	7669	4 266.04	2609		
5822	中泰证券股份有限公司阳谷运河东路证券营业部	8 672.41	7 644.67	5604	71.99	5392	955.75	6209		
5823	民生证券股份有限公司北京长虹桥证券营业部	8 671.73	6 255.04	6216	140.53	3642	2 276.16	4054		
5824	华福证券有限责任公司长沙劳动西路证券营业部	8 671.20	7 705.28	5586	153.19	3447	812.74	6646		
5825	华安证券股份有限公司江苏分公司	8 671.11	7 325.62	5753	49.78	6298	1 295.72	5454		
5826	方正证券股份有限公司温州半塘街证券营业部	8 668.41	8 213.49	5390	60.54	5831	394.37	8577		
5827	山西证券股份有限公司宁波惊驾路证券营业部	8 666.03	7 505.57	5664	23.26	8162	1 137.20	5780		
5828	中泰证券股份有限公司汕头榕江路证券营业部	8 664.61	7 335.81	5747	88.54	4849	1 240.26	5554		
5829	安信证券股份有限公司汕尾陆河大道证券营业部	8 663.91	4 689.67	7100	34.96	7198	3 939.29	2804		
5830	天风证券股份有限公司泉州泉秀路证券营业部	8 660.36	7 953.14	5492	34.84	7206	672.38	7156		
5831	华安证券股份有限公司郑州国基路证券营业部	8 656.29	7 714.16	5585	161.27	3310	780.87	6747		
5832	兴业证券股份有限公司深圳深南东路证券营业部	8 656.18	8 212.48	5391	29.40	7610	414.29	8461		
5833	中国中金财富证券有限公司肥东公园路证券营业部	8 652.59	7 697.80	5587	478.42	1250	476.37	8095		
5834	渤海证券股份有限公司天津联盟大街证券营业部	8 648.52	8 013.32	5467	98.74	4572	536.46	7753		
5835	金元证券股份有限公司广州白云路证券营业部	8 646.07	8 473.22	5318	3.18	10855	169.67	10140		
5836	东吴证券股份有限公司昆明春城路证券营业部	8 640.17	6 514.62	6115	73.63	5328	2 051.91	4308		
5837	长江证券股份有限公司乐清旭阳路证券营业部	8 637.21	7 337.79	5746	71.86	5397	1 227.57	5587		
5838	招商证券股份有限公司荆州荆中路证券营业部	8 636.53	7 689.33	5594	97.43	4608	849.77	6529		
5839	国元证券股份有限公司郑州庆丰街证券营业部	8 631.59	7 399.82	5716	101.59	4500	1 130.17	5796		
5840	新时代证券股份有限公司深圳彩田路证券营业部	8 629.65	8 244.40	5385	55.54	6046	329.70	8972		
5841	中国银河证券股份有限公司杭州文一西路证券营业部	8 629.37	6 387.26	6166	320.67	1855	1 921.44	4484		
5842	国元证券股份有限公司合肥天达路证券营业部	8 623.60	7 694.15	5591	59.24	5890	870.22	6459		
5843	长江证券股份有限公司汉川仙女大道证券营业部	8 617.60	7 002.76	5897	47.24	6452	1 567.60	4971		
5844	东吴证券股份有限公司济南明湖东路证券营业部	8 616.41	5 826.26	6422	927.18	654	1 862.98	4559		
5845	长江证券股份有限公司焦作人民路证券营业部	8 614.93	7 206.70	5805	51.70	6201	1 356.53	5334		
5846	万和证券股份有限公司深圳科技园分公司	8 613.93	8 255.39	5382	48.36	6385	310.18	9113		
5847	东北证券股份有限公司青岛山东路证券营业部	8 613.75	7 149.80	5829	105.35	4402	1 358.60	5329		
5848	中邮证券有限责任公司江西分公司	8 613.29	7 168.11	5821	70.61	5450	1 374.57	5297		
5849	国泰君安证券股份有限公司苏州狮山路证券营业部	8 607.63	7 554.18	5642	351.57	1672	701.87	7046		
5850	安信证券股份有限公司深圳深南中路证券营业部	8 603.53	7 400.79	5714	179.38	3074	1 023.35	6041		
5851	东方财富证券股份有限公司合肥包河大道证券营业部	8 602.69	6 658.62	6053	88.26	4862	1 855.82	4568		
5852	万和证券股份有限公司绍兴胜利东路证券营业部	8 602.44	7 803.90	5538	7.45	10118	791.09	6716		
5853	东方财富证券股份有限公司莆田荔城中大道证券营业部	8 595.68	7 602.00	5625	144.95	3566	848.73	6534		
5854	东方证券股份有限公司湘潭湖湘北路证券营业部	8 591.98	6 644.79	6061	858.60	713	1 088.59	5880		
5855	国联证券股份有限公司无锡硕放镇政通路证券营业部	8 587.77	6 772.37	6001	70.88	5441	1 744.52	4728		
5856	国泰君安证券股份有限公司儋州中兴大道证券营业部	8 581.90	7 862.88	5514	32.38	7391	686.64	7106		
5857	中信证券股份有限公司甘肃分公司	8 581.79	7 928.07	5501	42.42	6734	611.31	7389		
5858	长江证券股份有限公司抚州赣东大道证券营业部	8 578.42	7 234.90	5790	18.02	8664	1 325.50	5396		
5859	兴业证券股份有限公司福州长乐中路证券营业部	8 566.83	4 956.94	6929	19.15	8533	3 590.73	2985		
5860	申万宏源证券有限公司茂名迎宾三路证券营业部	8 560.45	7 188.88	5811	225.01	2581	1 146.56	5755		
5861	招商证券股份有限公司马鞍山雨山东路证券营业部	8 557.83	7 277.94	5777	32.51	7380	1 247.39	5533		
5862	安信证券股份有限公司深圳桃园路证券营业部	8 551.28	8 118.10	5435	97.96	4593	335.22	8939		
5863	安信证券股份有限公司东莞虎门大道证券营业部	8 547.72	7 008.20	5896	77.83	5176	1 461.69	5138		
5864	中航证券有限公司新余劳动北路证券营业部	8 537.38	7 393.15	5720	156.14	3393	988.08	6128		
5865	海通证券股份有限公司秦皇岛迎宾路证券营业部	8 536.47	7 809.24	5537	22.03	8270	705.20	7023		

续表

名次 Rank	营业部名称 Branch Name	总交易金额 Total Value	股票 Stocks		基金 Funds		债券 Bonds		其他 Others	
			交易金额 Value	名次 Rank	交易金额 Value	名次 Rank	交易金额 Value	名次 Rank	交易金额 Value	名次 Rank
5866	中国银河证券股份有限公司厦门洪莲路证券营业部	8 534.45	7 012.21	5894	157.20	3379	1 365.04	5315		
5867	中原证券股份有限公司石家庄中山西路证券营业部	8 532.72	5 887.55	6381	105.75	4385	2 539.42	3800		
5868	中国中金财富证券有限公司宁波扬帆路证券营业部	8 529.50	5 586.71	6537	30.42	7542	2 912.36	3463		
5869	中国银河证券股份有限公司广州增城荔城街证券营业部	8 528.02	5 925.48	6365	1 703.95	337	898.60	6373		
5870	国海证券股份有限公司贵港桂平市浔州路证券营业部	8 525.79	8 004.92	5470	32.87	7347	488.00	8022		
5871	开源证券股份有限公司西安西沣路证券营业部	8 524.18	7 140.52	5834	19.64	8486	1 364.03	5317		
5872	华泰证券股份有限公司岳阳平江天岳大道证券营业部	8 523.91	7 388.70	5721	30.10	7561	1 105.12	5841		
5873	广发证券股份有限公司福清福和路证券营业部	8 522.10	7 040.19	5879	31.77	7448	1 450.13	5158		
5874	华安证券股份有限公司石家庄建设南大街证券营业部	8 520.72	7 401.46	5712	34.73	7216	1 084.54	5895		
5875	江海证券有限公司济南经十路证券营业部	8 520.57	5 828.40	6419	63.06	5722	2 629.12	3711		
5876	安信证券股份有限公司佛山季华五路证券营业部	8 513.42	6 706.92	6033	101.12	4512	1 705.38	4776		
5877	国信证券股份有限公司江西分公司	8 509.59	7 102.65	5848	17.07	8794	1 389.87	5268		
5878	华安证券股份有限公司阜阳文峰路证券营业部	8 505.33	7 734.80	5580	22.44	8236	748.09	6864		
5879	财信证券有限责任公司成都吉庆三路证券营业部	8 503.16	8 244.90	5384	27.10	7793	231.16	9664		
5880	安信证券股份有限公司连云港郁州北路证券营业部	8 502.11	8 105.66	5443	20.16	8435	376.28	8684		
5881	国盛证券有限责任公司新余公园南路证券营业部	8 501.96	6 913.15	5940	18.73	8579	1 570.07	4966		
5882	国信证券股份有限公司西安广安路证券营业部	8 500.92	6 378.75	6167	44.03	6644	2 078.14	4273		
5883	方正证券股份有限公司乌鲁木齐黄河路证券营业部	8 500.41	7 607.32	5622	34.03	7264	859.06	6495		
5884	国信证券股份有限公司乌鲁木齐中山路证券营业部	8 496.48	6 213.63	6237	47.41	6442	2 235.44	4092		
5885	海通证券股份有限公司天水新华路证券营业部	8 494.24	7 735.87	5578	39.41	6922	718.96	6965		
5886	中国中金财富证券有限公司嘉兴中山西路证券营业部	8 490.16	7 846.62	5521	46.10	6517	597.44	7462		
5887	国泰君安证券股份有限公司益阳益阳大道证券营业部	8 487.13	7 247.48	5787	117.31	4109	1 122.34	5817		
5888	中信建投证券股份有限公司萍乡建设东路证券营业部	8 483.90	6 673.05	6047	36.17	7120	1 774.68	4690		
5889	国元证券股份有限公司淮南卧龙山路证券营业部	8 483.20	7 272.20	5780	35.35	7177	1 175.65	5695		
5890	华西证券股份有限公司无锡金融一街证券营业部	8 478.43	6 626.14	6069	33.79	7283	1 818.50	4630		
5891	国海证券股份有限公司深圳前海证券营业部	8 476.83	7 739.27	5575	185.58	3007	551.97	7682		
5892	华福证券有限责任公司深圳深南中路证券营业部	8 476.44	7 601.94	5626	67.43	5552	807.06	6666		
5893	长江证券股份有限公司武汉齐安大道证券营业部	8 468.34	7 153.82	5827	77.77	5177	1 236.75	5559		
5894	天风证券股份有限公司绍兴杨绍线证券营业部	8 466.50	7 837.56	5524	31.88	7439	597.06	7464		
5895	国泰君安证券股份有限公司延吉友谊路证券营业部	8 465.81	6 341.40	6180	64.00	5689	2 060.41	4295		
5896	招商证券股份有限公司上海嘉定区民主街证券营业部	8 461.60	7 652.47	5601	44.62	6612	764.51	6802		
5897	中信证券（山东）有限责任公司荣成成山大道证券营业部	8 461.41	7 741.99	5572	156.47	3387	562.95	7632		
5898	山西证券股份有限公司广安广宁路证券营业部	8 456.70	7 529.82	5649	84.10	4968	842.78	6552		
5899	西南证券股份有限公司重庆垫江证券营业部	8 454.27	7 176.95	5816	51.65	6205	1 225.68	5595		
5900	安信证券股份有限公司无锡清扬路证券营业部	8 450.65	7 342.30	5744	24.40	8041	1 083.95	5898		
5901	首创证券股份有限公司苏州锦堂街证券营业部	8 444.84	7 293.55	5763	33.76	7285	1 117.53	5827		
5902	华泰证券股份有限公司扬州仪征真州东路证券营业部	8 444.13	7 060.79	5867	30.42	7543	1 352.92	5339		
5903	湘财证券股份有限公司郴州拥军路证券营业部	8 441.58	3 338.13	8123	57.23	5970	5 046.21	2253		
5904	国海证券股份有限公司贵港平南县二环大道证券营业部	8 433.13	7 647.94	5602	80.35	5094	704.83	7027		
5905	恒泰证券股份有限公司北京建国门内大街证券营业部	8 423.48	5 537.80	6571	15.13	9028	2 870.55	3498		
5906	长城证券股份有限公司嘉兴由拳路证券营业部	8 422.21	6 925.51	5933	332.19	1783	1 164.50	5715		
5907	第一创业证券股份有限公司梅州彬芳大道证券营业部	8 421.89	5 592.10	6529	15.15	9026	2 814.64	3560		
5908	中银国际证券股份有限公司佛山城门头路证券营业部	8 419.26	7 367.34	5733	59.40	5885	992.52	6114		
5909	国联证券股份有限公司常州北大街证券营业部	8 412.54	7 849.74	5519	394.43	1498	168.37	10154		
5910	中泰证券股份有限公司怀化迎丰路证券营业部	8 410.86	5 815.44	6427	48.80	6356	2 546.62	3796		
5911	兴业证券股份有限公司长沙八一路证券营业部	8 410.47	3 190.67	8286	101.63	4499	5 118.18	2227		
5912	东海证券股份有限公司珠海吉大路证券营业部	8 409.56	8 141.88	5425	15.43	8983	252.25	9473		
5913	金元证券股份有限公司瑞安安阳路证券营业部	8 406.29	6 991.80	5906	15.19	9018	1 399.30	5251		
5914	中国银河证券股份有限公司广州大沙东路证券营业部	8 405.32	7 370.14	5730	111.22	4256	923.97	6305		
5915	东方证券股份有限公司义乌工人西路证券营业部	8 401.64	7 834.63	5526	25.48	7924	541.53	7725		
5916	万和证券股份有限公司北京分公司	8 400.33	7 470.80	5679	3.36	10800	926.17	6295		
5917	大通证券股份有限公司上海尚博路证券营业部	8 399.96	5 148.98	6815	47.81	6420	3 203.17	3255		
5918	中国银河证券股份有限公司舟山千岛路证券营业部	8 399.39	7 661.86	5598	82.29	5025	655.24	7206		
5919	中国银河证券股份有限公司聊城东昌西路证券营业部	8 399.06	5 836.69	6412	23.07	8178	2 539.30	3801		
5920	新时代证券股份有限公司郑州红专路证券营业部	8 395.79	6 868.37	5961	23.36	8155	1 504.06	5082		
5921	华西证券股份有限公司资阳广场路证券营业部	8 389.98	6 989.18	5909	51.07	6230	1 349.72	5345		
5922	安信证券股份有限公司广州黄埔大道证券营业部	8 385.00	7 512.23	5657	323.88	1835	548.89	7699		
5923	中信证券股份有限公司绵阳临园路证券营业部	8 384.28	7 340.27	5745	58.73	5908	985.28	6136		
5924	山西证券股份有限公司石家庄槐安东路证券营业部	8 375.68	6 685.36	6042	62.39	5750	1 627.93	4886		
5925	中国银河证券股份有限公司广州观虹路证券营业部	8 373.86	7 136.75	5836	39.36	6925	1 197.76	5657		
5926	东海证券股份有限公司偃师商都路证券营业部	8 371.42	7 281.61	5771	100.50	4526	989.30	6125		
5927	国海证券股份有限公司深圳建安一路证券营业部	8 371.05	7 031.06	5885	53.42	6137	1 286.57	5474		
5928	华福证券有限责任公司慈溪环城南路证券营业部	8 369.18	7 564.46	5638	55.29	6053	749.43	6858		
5929	东海证券股份有限公司泉州丰泽街证券营业部	8 366.37	7 452.82	5689	53.88	6118	859.68	6492		
5930	兴业证券股份有限公司泉州分公司	8 360.75	7 635.79	5607	120.87	4035	604.09	7434		
5931	西部证券股份有限公司西安高新路证券营业部	8 357.21	7 795.45	5546	41.59	6787	520.17	7834		

续表

名次 Rank	营业部名称 Branch Name	总交易金额 Total Value	股票 Stocks		基金 Funds		债券 Bonds		其他 Others	
			交易金额 Value	名次 Rank	交易金额 Value	名次 Rank	交易金额 Value	名次 Rank	交易金额 Value	名次 Rank
5932	招商证券股份有限公司北京方庄路证券营业部	8 355.26	6 647.74	6060	80.88	5073	1 626.64	4890		
5933	东海证券股份有限公司如皋中山东路证券营业部	8 347.64	7 263.77	5781	24.65	8009	1 059.23	5959		
5934	海通证券股份有限公司景德镇解放路证券营业部	8 344.18	7 400.78	5715	76.38	5229	867.03	6470		
5935	华融证券股份有限公司北京文慧园证券营业部	8 341.07	5 073.57	6859	41.60	6786	3 225.90	3234		
5936	中国银河证券股份有限公司天台赤城路证券营业部	8 340.38	8 194.99	5396	15.18	9019	130.21	10469		
5937	第一创业证券股份有限公司广州天河北路证券营业部	8 334.85	6 990.79	5908	85.05	4937	1 259.02	5513		
5938	安信证券股份有限公司广州花蕾路证券营业部	8 333.31	6 507.71	6118	220.41	2608	1 605.18	4920		
5939	国元证券股份有限公司定远长征路证券营业部	8 333.18	7 789.62	5550	20.05	8447	523.51	7807		
5940	招商证券股份有限公司内乡牧原证券营业部	8 328.01	7 402.53	5711	8.11	10014	917.37	6322		
5941	申万宏源西部证券有限公司乌鲁木齐凤凰山街证券营业部	8 325.13	6 718.07	6028	75.45	5256	1 531.60	5040		
5942	上海证券有限责任公司南昌民德路证券营业部	8 324.27	7 327.57	5752	32.74	7360	963.96	6189		
5943	红塔证券股份有限公司昆明北京路证券营业部	8 323.96	7 395.93	5718	31.08	7497	896.95	6381		
5944	江海证券有限公司双鸭山新兴大街证券营业部	8 320.63	6 618.91	6072	134.78	3740	1 566.94	4975		
5945	山西证券股份有限公司永济河东大道证券营业部	8 316.80	6 805.39	5980	38.09	6988	1 473.32	5122		
5946	方正证券股份有限公司南阳人民路证券营业部	8 315.45	7 788.98	5551	36.89	7066	489.59	8009		
5947	海通证券股份有限公司佳木斯保卫路证券营业部	8 313.16	6 140.84	6261	128.96	3863	2 043.37	4320		
5948	方正证券股份有限公司宁波人民路证券营业部	8 312.55	7 094.79	5853	22.26	8252	1 195.50	5662		
5949	中信证券华南股份有限公司东莞元美东路证券营业部	8 311.20	7 506.27	5662	40.67	6842	764.26	6804		
5950	华创证券有限责任公司凯里宁波路证券营业部	8 311.01	7 436.59	5697	42.69	6722	831.73	6593		
5951	长城证券股份有限公司厦门湖滨南路证券营业部	8 308.06	7 161.84	5823	59.79	5869	1 086.44	5889		
5952	联储证券有限责任公司义乌四季路证券营业部	8 306.56	7 526.70	5652	4.65	10561	775.22	6763		
5953	方正证券股份有限公司台州市府大道证券营业部	8 299.85	7 776.00	5557	23.87	8107	499.99	7939		
5954	安信证券股份有限公司烟台胜利路证券营业部	8 295.95	7 775.92	5558	21.26	8350	498.77	7949		
5955	中信建投证券股份有限公司北京云岗路证券营业部	8 295.69	4 834.11	7005	113.73	4199	3 347.85	3148		
5956	中信证券股份有限公司江阴西横街证券营业部	8 290.72	7 692.61	5592	160.56	3320	437.55	8334		
5957	信达证券股份有限公司深圳深南东路证券营业部	8 290.17	7 527.45	5651	44.69	6606	718.02	6971		
5958	长城国瑞证券有限公司厦门后江埭路证券营业部	8 289.97	6 751.62	6012	22.61	8218	1 515.74	5063		
5959	中信证券（山东）有限责任公司临沂银雀山路证券营业部	8 284.99	7 586.22	5628	85.10	4933	613.68	7377		
5960	国元证券股份有限公司揭阳新阳路证券营业部	8 280.92	6 823.58	5978	27.13	7789	1 430.21	5196		
5961	申万宏源西部证券有限公司昌吉延安北路证券营业部	8 271.47	7 233.45	5792	103.85	4435	934.18	6269		
5962	方正证券股份有限公司济南顺河东街证券营业部	8 269.89	7 728.90	5581	62.70	5740	478.29	8084		
5963	华泰证券股份有限公司江阴周庄镇西大街证券营业部	8 269.63	5 610.62	6518	115.11	4161	2 543.90	3797		
5964	申万宏源证券有限公司黄冈浠水丽文大道证券营业部	8 267.79	7 572.83	5636	43.62	6669	651.34	7224		
5965	联储证券有限责任公司深圳深南大道金运世纪证券营业部	8 267.35	7 607.89	5621	308.84	1929	350.62	8840		
5966	民生证券股份有限公司深圳第二分公司	8 266.76	8 004.58	5471	13.49	9244	248.69	9512		
5967	海通证券股份有限公司邵阳西湖路证券营业部	8 264.82	6 983.40	5911	39.50	6910	1 241.92	5549		
5968	东北证券股份有限公司六安梅山路证券营业部	8 263.94	6 768.16	6002	212.77	2680	1 283.01	5480		
5969	德邦证券股份有限公司上海紫云路证券营业部	8 261.68	6 516.58	6113	85.01	4938	1 660.09	4833		
5970	西南证券股份有限公司重庆南川证券营业部	8 261.52	7 560.79	5639	67.00	5573	633.73	7312		
5971	财信证券有限责任公司长沙县星沙北路证券营业部	8 261.33	7 461.81	5683	55.86	6029	743.66	6882		
5972	东方证券股份有限公司重庆洪湖西路证券营业部	8 260.82	7 409.91	5709	206.01	2757	644.90	7257		
5973	安信证券股份有限公司云浮郁南证券营业部	8 258.87	6 890.52	5950	29.07	7636	1 339.28	5357		
5974	华福证券有限责任公司大田建山路证券营业部	8 256.27	7 058.86	5870	27.74	7744	1 169.67	5707		
5975	开源证券股份有限公司辽宁分公司	8 251.08	6 487.76	6133	77.07	5204	1 686.25	4798		
5976	中银国际证券股份有限公司北京北四环西路证券营业部	8 250.11	6 346.09	6177	44.29	6633	1 859.73	4561		
5977	西南证券股份有限公司重庆合川希尔安大道证券营业部	8 249.93	6 669.43	6048	91.13	4780	1 489.37	5100		
5978	国元证券股份有限公司盐城世纪大道证券营业部	8 248.32	6 799.02	5985	35.11	7188	1 414.19	5223		
5979	招商证券股份有限公司北海市北海大道证券营业部	8 243.12	7 257.58	5782	231.31	2524	754.22	6839		
5980	东方证券股份有限公司蚌埠胜利西路证券营业部	8 242.10	6 785.15	5993	99.73	4547	1 357.23	5332		
5981	中国银河证券股份有限公司西安雁南三路证券营业部	8 238.58	5 942.73	6355	25.82	7891	2 270.03	4063		
5982	国金证券股份有限公司绵阳临园路证券营业部	8 236.11	7 144.06	5832	36.94	7061	1 055.11	5969		
5983	东方财富证券股份有限公司北京三元桥证券营业部	8 231.29	7 671.85	5597	111.64	4246	447.80	8266		
5984	宏信证券有限责任公司北京紫竹院路证券营业部	8 220.29	7 051.60	5874	31.89	7437	1 136.79	5782		
5985	方正证券股份有限公司吉首世纪大道证券营业部	8 220.25	7 420.53	5702	41.83	6772	757.90	6824		
5986	国都证券股份有限公司洛阳南昌路营业部	8 210.54	6 630.84	6068	241.07	2425	1 338.63	5359		
5987	海通证券股份有限公司牡丹江绥芬河山城路证券营业部	8 210.30	7 211.42	5801	128.38	3876	870.50	6458		
5988	信达证券股份公司丹东振五街证券营业部	8 203.61	6 491.62	6127	55.44	6049	1 656.54	4840		
5989	国泰君安证券股份有限公司宁德侨兴路证券营业部	8 202.73	7 101.97	5849	55.23	6058	1 045.54	5999		
5990	华融证券股份有限公司重庆新南路证券营业部	8 199.54	7 169.98	5820	53.18	6146	976.38	6158		
5991	海通证券股份有限公司伊春新卫街证券营业部	8 198.61	7 110.72	5845	70.10	5464	1 017.79	6059		
5992	万和证券股份有限公司海南分公司	8 198.40	6 797.32	5986	23.34	8158	1 377.75	5290		
5993	中原证券股份有限公司漯河长江路证券营业部	8 196.65	6 902.46	5947	82.00	5033	1 212.19	5620		
5994	国盛证券有限责任公司苏州苏绣路证券营业部	8 191.89	7 616.26	5617	0.78	11385	574.86	7566		
5995	联储证券有限责任公司济南经七路证券营业部	8 191.84	7 218.59	5797	39.99	6881	933.26	6272		
5996	中泰证券股份有限公司莒南民主路证券营业部	8 175.48	6 782.70	5994	49.58	6310	1 343.20	5352		
5997	华福证券有限责任公司宁波钱湖北路证券营业部	8 175.26	7 278.57	5775	173.86	3145	722.83	6950		

续表

名次 Rank	营业部名称 Branch Name	总交易金额 Total Value	股票 Stocks		基金 Funds		债券 Bonds		其他 Others	
			交易金额 Value	名次 Rank	交易金额 Value	名次 Rank	交易金额 Value	名次 Rank	交易金额 Value	名次 Rank
5998	中国银河证券股份有限公司沧州永安南大道证券营业部	8 174.13	6 780.32	5996	67.17	5561	1 326.65	5391		
5999	华安证券股份有限公司许昌建安大道证券营业部	8 165.87	6 786.31	5990	317.12	1883	1 062.44	5954		
6000	华福证券有限责任公司福州分公司	8 164.18	6 336.11	6184	822.65	743	1 005.41	6089		
6001	粤开证券股份有限公司宁波惊驾路证券营业部	8 159.85	6 948.63	5920	82.72	5009	1 128.50	5800		
6002	安信证券股份有限公司盐城世纪大道证券营业部	8 158.47	7 128.36	5840	190.50	2941	839.61	6567		
6003	华安证券股份有限公司北京西直门证券营业部	8 157.43	7 629.95	5608	74.73	5291	452.76	8237		
6004	恒泰证券股份有限公司温州锦绣路证券营业部	8 154.40	7 256.83	5784	54.71	6082	842.86	6551		
6005	方正证券股份有限公司许昌七一路证券营业部	8 154.21	7 606.43	5623	121.69	4008	426.10	8400		
6006	中信建投证券股份有限公司济南龙奥北路证券营业部	8 151.74	7 795.09	5547	53.39	6139	303.25	9167		
6007	中原证券股份有限公司灵宝函谷路证券营业部	8 150.46	7 290.24	5767	36.35	7110	823.87	6615		
6008	中信建投证券股份有限公司成都双成三路证券营业部	8 143.76	7 823.72	5528	37.88	7004	282.17	9295		
6009	爱建证券有限责任公司上海张杨路证券营业部	8 142.58	6 124.93	6269	62.93	5731	1 954.73	4444		
6010	财达证券股份有限公司秦皇岛关城南路证券营业部	8 138.82	5 826.61	6421	94.90	4676	2 217.31	4116		
6011	方正证券股份有限公司上海浦东新区成山路证券营业部	8 137.25	6 923.53	5936	9.78	9756	1 203.94	5635		
6012	恒泰证券股份有限公司长春人民大街紫荆花证券营业部	8 137.11	5 753.54	6457	52.03	6184	2 331.54	4010		
6013	东方财富证券股份有限公司武汉雄楚大道证券营业部	8 136.26	5 611.24	6517	160.06	3329	2 364.97	3970		
6014	长江证券股份有限公司丹江口沿江大道证券营业部	8 134.98	5 552.49	6559	45.86	6534	2 536.63	3806		
6015	金元证券股份有限公司三亚解放路证券营业部	8 134.42	7 372.01	5729	25.50	7921	736.91	6905		
6016	华西证券股份有限公司江苏分公司	8 133.40	6 471.06	6136	42.97	6707	1 619.37	4905		
6017	财通证券股份有限公司诸暨店口水暖城证券营业部	8 133.22	7 086.03	5854	26.44	7844	1 020.75	6049		
6018	申万宏源西部证券有限公司天津滨海新区黄海路证券营业部	8 131.86	6 995.48	5904	376.96	1558	759.42	6817		
6019	山西证券股份有限公司济南历山路证券营业部	8 127.36	7 386.19	5722	53.04	6151	688.13	7092		
6020	国泰君安证券股份有限公司嘉峪关新华中路证券营业部	8 123.81	6 847.95	5970	36.71	7076	1 239.15	5555		
6021	海通证券股份有限公司溧阳燕山中路证券营业部	8 123.75	7 518.71	5654	23.92	8101	581.12	7532		
6022	华林证券股份有限公司娄底娄星南路证券营业部	8 118.98	5 581.82	6539	7.79	10071	2 529.38	3812		
6023	光大证券股份有限公司绵阳跃进路证券营业部	8 118.62	7 458.86	5687	22.25	8254	637.50	7286		
6024	中国银河证券股份有限公司新乡友谊路证券营业部	8 117.45	5 430.55	6643	61.74	5786	2 625.15	3715		
6025	中国银河证券股份有限公司保定七一中路证券营业部	8 115.31	7 234.74	5791	29.62	7591	850.95	6520		
6026	南京证券股份有限公司无锡五爱北路证券营业部	8 113.01	6 737.77	6017	22.78	8207	1 352.46	5340		
6027	方正证券股份有限公司东莞虎门大道证券营业部	8 112.55	6 758.54	6007	47.56	6434	1 306.45	5428		
6028	华融证券股份有限公司海口市世贸北路证券营业部	8 112.27	7 064.28	5864	48.06	6408	999.92	6101		
6029	华泰证券股份有限公司徐州丰县中阳大道证券营业部	8 109.31	6 517.06	6112	393.58	1500	1 198.67	5653		
6030	西部证券股份有限公司北京学院南路证券营业部	8 105.00	6 731.78	6021	37.31	7042	1 335.91	5366		
6031	中信建投证券股份有限公司重庆黔江证券营业部	8 102.41	7 461.20	5684	126.46	3915	514.75	7867		
6032	国元证券股份有限公司海宁海昌南路证券营业部	8 101.62	7 367.23	5734	15.51	8973	718.89	6966		
6033	浙商证券股份有限公司江西分公司	8 101.22	7 438.43	5696	6.22	10296	656.58	7197		
6034	国泰君安证券股份有限公司琼海金海路证券营业部	8 100.92	7 522.93	5653	79.73	5118	498.26	7952		
6035	南京证券股份有限公司石嘴山富强西路证券营业部	8 100.14	6 803.62	5982	41.38	6803	1 255.15	5519		
6036	东兴证券股份有限公司西安唐延路证券营业部	8 099.03	7 332.64	5748	18.62	8593	747.77	6865		
6037	世纪证券有限责任公司南昌安义前进大道证券营业部	8 096.58	6 958.19	5918	15.43	8982	1 122.95	5815		
6038	海通证券股份有限公司铜陵北京西路证券营业部	8 094.74	7 275.21	5779	39.05	6940	780.48	6748		
6039	国盛证券有限责任公司合肥翠微路证券营业部	8 091.74	6 930.03	5929	8.83	9897	1 152.87	5740		
6040	华安证券股份有限公司长沙芙蓉中路证券营业部	8 089.96	7 201.12	5809	39.02	6941	849.82	6528		
6041	安信证券股份有限公司郑州建设西路证券营业部	8 089.89	7 288.12	5768	62.56	5745	739.21	6898		
6042	中国银河证券股份有限公司宜良花园街证券营业部	8 088.77	7 315.59	5755	123.86	3967	649.32	7240		
6043	申万宏源西部证券有限公司霍尔果斯东欧路证券营业部	8 085.40	7 798.82	5541	0.37	11492	286.21	9270		
6044	光大证券股份有限公司北京丽泽路证券营业部	8 075.91	7 584.33	5629	183.74	3022	307.84	9130		
6045	长城证券股份有限公司合肥临泉路证券营业部	8 071.61	6 682.72	6043	137.57	3688	1 251.32	5522		
6046	太平洋证券股份有限公司昆明彩云北路证券营业部	8 069.74	7 188.46	5812	47.17	6457	834.11	6584		
6047	招商证券股份有限公司深圳海天一路证券营业部	8 069.62	7 033.12	5883	56.97	5984	979.54	6150		
6048	国泰君安证券股份有限公司北京望京阜通东大街证券营业部	8 068.79	6 731.62	6022	172.54	3164	1 164.62	5714		
6049	长江证券股份有限公司扬中扬子中路证券营业部	8 063.33	6 991.79	5907	133.17	3781	938.38	6257		
6050	中信建投证券股份有限公司惠州惠沙堤二路证券营业部	8 059.76	7 279.05	5774	31.57	7456	749.14	6860		
6051	国融证券股份有限公司深圳沙河西路证券营业部	8 057.25	7 202.07	5807	173.48	3152	681.70	7123		
6052	国泰君安证券股份有限公司衢州荷花中路证券营业部	8 056.67	7 755.12	5569	30.48	7536	271.07	9344		
6053	财达证券股份有限公司沧州黄骅迎宾大街证券营业部	8 052.74	7 481.26	5675	33.39	7312	538.09	7742		
6054	信达证券股份有限公司四川分公司	8 044.75	7 216.91	5798	105.93	4380	721.91	6956		
6055	长城证券股份有限公司深圳益田路证券营业部	8 039.70	6 663.64	6051	1 179.25	512	196.81	9943		
6056	恒泰证券股份有限公司赤峰平庄哈河街证券营业部	8 036.45	6 109.01	6277	70.26	5461	1 857.18	4566		
6057	华安证券股份有限公司深圳海岸城证券营业部	8 034.96	7 847.52	5520	65.40	5639	122.05	10539		
6058	江海证券有限公司鹤岗东解放路证券营业部	8 033.87	5 595.40	6526	42.94	6710	2 395.52	3934		
6059	西部证券股份有限公司咸阳人民东路证券营业部	8 032.65	6 929.34	5930	37.23	7045	1 066.08	5944		
6060	广发证券股份有限公司新余中山路证券营业部	8 026.98	6 637.49	6063	90.14	4810	1 299.35	5444		
6061	申万宏源证券有限公司本溪地工路证券营业部	8 021.55	6 600.13	6079	108.39	4314	1 313.03	5415		
6062	湘财证券股份有限公司贵州分公司	8 013.49	7 032.26	5884	54.17	6105	927.07	6294		
6063	联储证券有限责任公司厦门东港北路证券营业部	8 013.33	7 054.82	5871	22.01	8273	936.50	6263		

续表

名次 Rank	营业部名称 Branch Name	总交易金额 Total Value	股票 Stocks		基金 Funds		债券 Bonds		其他 Others	
			交易金额 Value	名次 Rank	交易金额 Value	名次 Rank	交易金额 Value	名次 Rank	交易金额 Value	名次 Rank
6064	东方证券股份有限公司江阴人民东路证券营业部	8 008.84	6 635.98	6064	736.96	814	635.90	7297		
6065	东方证券股份有限公司昆明白龙路证券营业部	8 001.31	7 145.36	5831	139.42	3660	716.53	6982		
6066	中信证券股份有限公司绍兴中兴南路证券营业部	8 001.17	7 063.90	5865	69.05	5506	868.21	6466		
6067	海通证券股份有限公司苏州鲈乡南路证券营业部	7 999.39	6 668.24	6050	422.20	1405	908.95	6341		
6068	国融证券股份有限公司武汉中北路证券营业部	7 997.34	6 767.08	6003	7.93	10043	1 222.32	5603		
6069	招商证券股份有限公司大庆创业大道证券营业部	7 996.15	5 845.13	6403	50.11	6275	2 100.91	4247		
6070	申万宏源西部证券有限公司广州新港西路证券营业部	7 995.02	7 434.55	5699	211.29	2699	349.18	8850		
6071	东方财富证券股份有限公司南昌红谷中大道证券营业部	7 988.94	7 253.97	5785	69.99	5470	664.98	7172		
6072	第一创业证券股份有限公司大连黄河路证券营业部	7 987.40	6 436.89	6147	61.75	5783	1 488.75	5101		
6073	山西证券股份有限公司介休北坛中路证券营业部	7 985.73	7 046.37	5876	45.48	6560	893.87	6389		
6074	海通证券股份有限公司慈溪北二环东路证券营业部	7 984.30	7 066.20	5862	35.15	7185	882.96	6419		
6075	财通证券股份有限公司龙港中环大厦证券营业部	7 980.70	7 280.00	5773	15.20	9017	685.49	7109		
6076	长江证券股份有限公司安徽分公司	7 978.57	4 534.17	7198	11.76	9485	3 432.64	3092		
6077	开源证券股份有限公司深圳南新路证券营业部	7 977.99	7 490.37	5669	351.87	1670	135.75	10426		
6078	中信证券股份有限公司襄阳长虹路证券营业部	7 977.84	7 236.65	5789	194.46	2884	546.74	7702		
6079	财达证券股份有限公司沧州泊头裕华中路证券营业部	7 966.95	6 962.68	5917	30.44	7541	973.83	6164		
6080	财信证券有限责任公司长沙总部证券营业部	7 966.61	7 156.77	5825	108.86	4303	700.98	7052		
6081	联储证券有限责任公司温州大南路证券营业部	7 965.33	5 453.51	6628	139.92	3654	2 371.90	3963		
6082	万和证券股份有限公司湖州劳动路证券营业部	7 961.17	7 694.44	5590	64.77	5660	201.97	9901		
6083	中国银河证券股份有限公司青岛秦岭路证券营业部	7 959.22	4 872.50	6980	13.07	9288	3 073.66	3352		
6084	国海证券股份有限公司西安科技路证券营业部	7 959.10	6 489.94	6131	34.57	7224	1 434.59	5187		
6085	西南证券股份有限公司成都红星路证券营业部	7 957.05	6 163.86	6256	40.67	6841	1 752.53	4716		
6086	川财证券有限责任公司深圳分公司	7 953.03	4 379.32	7318	29.88	7571	3 543.83	3016		
6087	安信证券股份有限公司湖州人民路证券营业部	7 944.98	7 641.33	5606	15.88	8931	287.77	9258		
6088	中信建投证券股份有限公司哈尔滨上京大道证券营业部	7 942.90	5 736.50	6465	76.65	5220	2 129.74	4210		
6089	华龙证券股份有限公司克拉玛依准噶尔路证券营业部	7 942.52	4 738.58	7065	191.62	2920	3 012.32	3394		
6090	兴业证券股份有限公司佛山分公司	7 941.46	6 873.55	5959	76.99	5207	990.92	6122		
6091	中泰证券股份有限公司青岛大崂路证券营业部	7 939.63	6 322.08	6189	52.40	6169	1 565.14	4979		
6092	华融证券股份有限公司太原学府街证券营业部	7 939.39	6 948.64	5919	47.45	6440	943.30	6243		
6093	方正证券股份有限公司泉州津淮街证券营业部	7 936.83	6 070.17	6292	9.64	9776	1 857.02	4567		
6094	金元证券股份有限公司温州锦绣路证券营业部	7 933.81	6 757.46	6009	513.54	1166	662.81	7178		
6095	国都证券股份有限公司北京门头沟滨河路证券营业部	7 933.47	6 172.63	6252	251.72	2324	1 509.13	5076		
6096	中泰证券股份有限公司泰安宁阳证券营业部	7 933.03	7 219.68	5796	62.22	5758	651.13	7227		
6097	中国中金财富证券有限公司北京中关村南大街证券营业部	7 931.31	7 720.19	5583	12.45	9379	198.67	9927		
6098	五矿证券有限公司福州八一七中路证券营业部	7 927.73	6 679.84	6045	83.23	4994	1 164.65	5713		
6099	安信证券股份有限公司宁波天健巷证券营业部	7 927.02	7 454.01	5688	11.66	9499	461.35	8179		
6100	中山证券有限责任公司上海华泾路证券营业部	7 919.10	7 108.19	5846	5.72	10373	805.20	6674		
6101	华福证券有限责任公司河南分公司	7 916.87	6 410.82	6158	38.43	6973	1 467.62	5131		
6102	东方财富证券股份有限公司绵阳临园路证券营业部	7 910.72	6 793.33	5987	103.09	4459	1 014.29	6070		
6103	安信证券股份有限公司北京石佛营路证券营业部	7 909.71	6 723.82	6024	25.01	7974	1 160.88	5723		
6104	华鑫证券有限责任公司南京清凉门大街证券营业部	7 907.43	7 256.98	5783	411.10	1445	239.36	9600		
6105	东吴证券股份有限公司昆山花桥证券营业部	7 907.17	7 083.28	5855	15.45	8980	808.43	6664		
6106	中原证券股份有限公司长葛陈寔路证券营业部	7 904.02	7 127.33	5841	11.42	9528	765.26	6799		
6107	浙商证券股份有限公司苏州苏州大道东证券营业部	7 903.53	6 389.40	6165	50.35	6263	1 463.78	5135		
6108	海通证券股份有限公司焦作人民路证券营业部	7 901.22	6 747.48	6014	48.29	6391	1 105.45	5840		
6109	东方财富证券股份有限公司福州工业路证券营业部	7 900.03	6 080.71	6287	24.10	8081	1 795.22	4662		
6110	西部证券股份有限公司商洛民主路证券营业部	7 894.24	7 036.97	5882	45.12	6584	812.15	6650		
6111	中国银河证券股份有限公司沙洋汉津大道证券营业部	7 893.59	6 402.48	6161	73.63	5329	1 417.49	5213		
6112	天风证券股份有限公司上海龙翔路证券营业部	7 892.98	7 079.57	5856	17.07	8796	796.35	6703		
6113	信达证券股份有限公司凌源凌河街证券营业部	7 884.22	7 201.82	5808	48.32	6389	634.09	7307		
6114	国信证券股份有限公司云南分公司	7 883.20	6 283.71	6204	91.97	4755	1 507.52	5078		
6115	中银国际证券股份有限公司德阳中江县伍城中路证券营业部	7 879.32	6 869.38	5960	23.65	8128	986.29	6133		
6116	国融证券股份有限公司温州车站大道证券营业部	7 877.48	7 375.05	5725	8.76	9904	493.67	7986		
6117	国泰君安证券股份有限公司江阴环城北路证券营业部	7 877.34	7 498.03	5667	10.14	9703	369.17	8727		
6118	招商证券股份有限公司合肥望江西路证券营业部	7 872.46	6 191.92	6246	147.30	3526	1 533.24	5038		
6119	中邮证券有限责任公司深圳分公司	7 870.71	6 736.36	6018	18.37	8620	1 115.98	5829		
6120	渤海证券股份有限公司天津友谊南路证券营业部	7 870.49	5 910.69	6373	96.16	4639	1 863.65	4558		
6121	东北证券股份有限公司佛山分公司	7 868.45	6 514.41	6116	121.28	4021	1 232.76	5569		
6122	招商证券股份有限公司北京朝阳路八里庄证券营业部	7 866.75	6 632.53	6065	196.68	2855	1 037.54	6017		
6123	中信建投证券股份有限公司榆林肤施路证券营业部	7 865.70	7 367.57	5732	137.52	3691	360.62	8779		
6124	申万宏源证券有限公司株洲珠江北路证券营业部	7 858.64	6 561.57	6095	27.49	7766	1 269.57	5499		
6125	国元证券股份有限公司合肥徽州大道证券营业部	7 858.32	7 301.15	5760	33.68	7291	523.49	7809		
6126	新时代证券股份有限公司郑州商务内环路证券营业部	7 857.23	7 186.64	5814	60.18	5850	610.41	7396		
6127	粤开证券股份有限公司湛江海滨大道证券营业部	7 855.43	6 168.73	6255	60.65	5826	1 626.05	4892		
6128	恒泰证券股份有限公司绍兴胜利路证券营业部	7 854.55	6 228.18	6228	4.10	10661	1 622.27	4900		
6129	长城证券股份有限公司北京滨河中路券营业部	7 854.52	5 913.68	6372	59.21	5893	1 881.63	4531		

续表

名次 Rank	营业部名称 Branch Name	总交易金额 Total Value	股票 Stocks		基金 Funds		债券 Bonds		其他 Others	
			交易金额 Value	名次 Rank	交易金额 Value	名次 Rank	交易金额 Value	名次 Rank	交易金额 Value	名次 Rank
6130	湘财证券股份有限公司温州市府路证券营业部	7 852.33	7 177.93	5815	46.35	6510	628.05	7332		
6131	财信证券有限责任公司深圳海天路证券营业部	7 847.12	7 465.28	5682	48.79	6358	333.05	8945		
6132	方正证券股份有限公司兰州和政东街证券营业部	7 846.27	6 928.00	5931	60.69	5823	857.58	6500		
6133	长江证券股份有限公司太原龙兴街证券营业部	7 841.39	6 255.83	6215	27.44	7770	1 558.12	4990		
6134	万和证券股份有限公司山东分公司	7 839.68	6 971.62	5915	417.92	1420	450.13	8254		
6135	东吴证券股份有限公司南京湖南路证券营业部	7 827.16	5 659.91	6494	138.22	3680	2 029.03	4345		
6136	中泰证券股份有限公司唐山学院路证券营业部	7 824.28	6 840.35	5972	29.98	7566	953.96	6217		
6137	开源证券股份有限公司江西分公司	7 819.05	7 276.25	5778	172.46	3166	370.35	8719		
6138	国都证券股份有限公司上海崇明新河镇证券营业部	7 814.70	7 287.60	5769	5.60	10395	521.50	7829		
6139	招商证券股份有限公司惠州文明一路证券营业部	7 813.02	6 804.83	5981	70.52	5454	937.67	6259		
6140	英大证券有限责任公司沈阳青年大街证券营业部	7 805.34	6 776.91	5998	35.32	7179	993.10	6113		
6141	中国银河证券股份有限公司洪洞飞虹东街证券营业部	7 804.82	7 130.98	5839	113.59	4203	560.25	7647		
6142	华安证券股份有限公司舒城古城北路证券营业部	7 804.59	7 152.01	5828	16.97	8809	635.61	7298		
6143	德邦证券股份有限公司上海政立路证券营业部	7 804.07	7 557.04	5640	6.91	10196	240.12	9593		
6144	中信证券股份有限公司玉环双港路证券营业部	7 802.37	7 509.51	5661	101.73	4498	191.13	9984		
6145	长城证券股份有限公司重庆金渝大道证券营业部	7 800.82	7 000.32	5900	346.01	1714	454.50	8225		
6146	万联证券股份有限公司深圳海德一道证券营业部	7 798.85	7 450.06	5691	18.40	8615	330.38	8965		
6147	中银国际证券股份有限公司宁波药行街证券营业部	7 795.44	7 199.85	5810	17.46	8740	578.13	7547		
6148	华西证券股份有限公司济南分公司	7 790.80	6 505.08	6120	54.96	6072	1 230.76	5576		
6149	中信建投证券股份有限公司深圳梅林中康路卓悦汇证券营业部	7 787.62	5 410.26	6657	83.25	4993	2 294.10	4040		
6150	光大证券股份有限公司广州珠江东路证券营业部	7 785.83	7 623.48	5612	7.75	10076	154.59	10279		
6151	方正证券股份有限公司深圳翔鸽路证券营业部	7 783.60	7 359.94	5740	23.02	8181	400.64	8538		
6152	中天证券股份有限公司深圳中心路证券营业部	7 783.40	7 460.14	5685	283.27	2096	39.99	11227		
6153	世纪证券有限责任公司昆明青年路证券营业部	7 776.17	6 578.55	6090	56.10	6020	1 141.52	5767		
6154	中银国际证券股份有限公司厦门湖滨北路证券营业部	7 775.15	7 224.50	5794	44.49	6623	506.17	7910		
6155	兴业证券股份有限公司福州鳌峰路证券营业部	7 769.30	5 528.11	6583	50.54	6257	2 190.66	4138		
6156	国金证券股份有限公司广州华夏路证券营业部	7 768.33	6 047.91	6308	629.69	965	1 090.73	5877		
6157	中原证券股份有限公司巩义嵩山路证券营业部	7 766.91	6 554.80	6099	25.58	7915	1 186.53	5677		
6158	中信证券（山东）有限责任公司济南舜耕路证券营业部	7 766.35	6 547.04	6101	134.01	3758	1 085.30	5892		
6159	海通证券股份有限公司呼和浩特新华东街证券营业部	7 765.05	7 008.37	5895	66.58	5593	690.11	7083		
6160	东北证券股份有限公司福清西环路证券营业部	7 763.58	6 024.52	6317	88.54	4848	1 650.52	4854		
6161	方正证券股份有限公司平阳人民路证券营业部	7 762.38	6 897.47	5948	28.34	7692	836.57	6577		
6162	华融证券股份有限公司北京中关村证券营业部	7 761.88	4 504.01	7222	24.80	7995	3 233.06	3227		
6163	太平洋证券股份有限公司温州车站大道证券营业部	7 759.96	5 305.28	6731	633.05	959	1 821.63	4627		
6164	华福证券有限责任公司广州远景路证券营业部	7 752.03	6 158.96	6257	191.84	2916	1 401.23	5246		
6165	中信建投证券股份有限公司宿迁恒山路证券营业部	7 749.82	4 600.30	7163	20.98	8371	3 128.54	3306		
6166	国联证券股份有限公司北京中关村东路证券营业部	7 740.96	5 581.74	6540	61.96	5770	2 097.27	4257		
6167	华泰证券股份有限公司绥化肇东正阳大街证券营业部	7 739.93	6 012.22	6328	44.42	6628	1 683.29	4801		
6168	广发证券股份有限公司河北分公司	7 739.26	4 611.03	7158	33.56	7299	3 094.68	3330		
6169	华泰证券股份有限公司盐城阜宁城河路证券营业部	7 733.99	7 031.03	5886	62.28	5752	640.68	7275		
6170	中信证券股份有限公司泉州宝洲路证券营业部	7 730.35	6 565.23	6093	121.90	4002	1 043.22	6005		
6171	东方财富证券股份有限公司慈溪三北西大街证券营业部	7 728.33	7 486.40	5671	57.50	5959	184.43	10031		
6172	安信证券股份有限公司佛山汾江南路证券营业部	7 727.60	7 161.76	5824	7.63	10094	558.21	7654		
6173	华泰证券股份有限公司云梦朝阳路证券营业部	7 727.51	6 215.58	6233	60.93	5813	1 451.00	5155		
6174	开源证券股份有限公司咸阳兴平证券营业部	7 726.90	5 332.20	6711	25.84	7889	2 368.87	3967		
6175	东方证券股份有限公司西安桃园南路证券营业部	7 726.77	7 023.61	5890	180.83	3059	522.32	7823		
6176	中泰证券股份有限公司大庆昆仑大街证券营业部	7 726.63	7 314.30	5756	52.80	6159	359.52	8782		
6177	中国银河证券股份有限公司枣阳证券营业部	7 724.99	6 446.23	6142	72.25	5380	1 206.51	5631		
6178	国泰君安证券股份有限公司连云港巨龙南路证券营业部	7 722.83	7 076.57	5857	42.04	6763	604.21	7431		
6179	安信证券股份有限公司枣庄青檀中路证券营业部	7 714.29	5 442.27	6638	1 191.71	501	1 080.32	5906		
6180	中银国际证券股份有限公司太原平阳路证券营业部	7 705.94	6 642.82	6062	40.29	6870	1 022.83	6043		
6181	中信建投证券股份有限公司北京丰台北路证券营业部	7 702.49	6 398.45	6163	86.96	4894	1 217.08	5610		
6182	华泰证券股份有限公司江阴长泾镇虹桥北路证券营业部	7 702.09	7 020.76	5892	42.44	6733	638.88	7281		
6183	国泰君安证券股份有限公司成都交子大道证券营业部	7 685.57	5 601.56	6524	87.93	4869	1 996.09	4397		
6184	长江证券股份有限公司平顶山新华路证券营业部	7 683.90	5 921.93	6369	36.70	7078	1 725.27	4754		
6185	招商证券股份有限公司寿光圣城街证券营业部	7 680.53	6 941.90	5924	67.10	5567	671.54	7160		
6186	长城证券股份有限公司慈溪慈甬路证券营业部	7 679.84	7 510.54	5659	9.06	9870	160.24	10227		
6187	渤海证券股份有限公司天津柳霞路证券营业部	7 677.04	6 499.77	6123	92.61	4739	1 084.67	5894		
6188	长城国瑞证券有限公司深圳分公司	7 674.88	5 686.55	6482			1 988.33	4406		
6189	华鑫证券有限责任公司成都交子大道证券营业部	7 668.14	5 995.19	6334	75.30	5268	1 597.65	4931		
6190	中国银河证券股份有限公司北京通州九棵树证券营业部	7 667.91	6 914.57	5939	315.04	1891	438.30	8333		
6191	开源证券股份有限公司重庆分公司	7 662.99	6 305.80	6198	54.34	6098	1 302.85	5437		
6192	湘财证券股份有限公司水富团结路证券营业部	7 660.82	6 419.62	6153	26.72	7820	1 214.49	5615		
6193	国泰君安证券股份有限公司吉安井冈山大道证券营业部	7 658.67	7 054.56	5872	69.70	5481	534.41	7760		
6194	方正证券股份有限公司漯河嵩山西支路证券营业部	7 657.12	6 792.13	5989	61.64	5790	803.34	6679		
6195	中泰证券股份有限公司青岛香港中路民航大厦证券营业部	7 654.97	5 687.79	6481	32.95	7341	1 934.24	4473		

续表

名次 Rank	营业部名称 Branch Name	总交易金额 Total Value	股票 Stocks		基金 Funds		债券 Bonds		其他 Others	
			交易金额 Value	名次 Rank	交易金额 Value	名次 Rank	交易金额 Value	名次 Rank	交易金额 Value	名次 Rank
6196	华泰证券股份有限公司盐城滨海红星南巷证券营业部	7 653.13	6 757.93	6008	34.71	7218	860.49	6490		
6197	华福证券有限责任公司义乌丹溪北路证券营业部	7 651.95	5 340.11	6700	15.49	8975	2 296.35	4038		
6198	中泰证券股份有限公司舟山环城西路证券营业部	7 651.80	6 774.73	5999	13.77	9203	863.30	6486		
6199	广发证券股份有限公司德庆康城大道证券营业部	7 651.31	6 118.43	6271	16.93	8815	1 515.96	5062		
6200	爱建证券有限责任公司上海世纪大道证券营业部	7 651.26	5 517.80	6591	15.44	8981	2 118.02	4220		
6201	广发证券股份有限公司洪湖宏伟南路证券营业部	7 647.81	6 110.06	6276	28.15	7709	1 509.60	5074		
6202	广发证券股份有限公司荣成石岛证券营业部	7 647.24	5 837.07	6411	50.41	6261	1 759.76	4706		
6203	安信证券股份有限公司云浮金丰路证券营业部	7 640.47	5 954.21	6352	208.02	2734	1 478.24	5113		
6204	开源证券股份有限公司安康花园大道证券营业部	7 639.15	6 851.19	5969	47.75	6424	740.21	6895		
6205	中泰证券股份有限公司常熟海虞南路证券营业部	7 637.66	6 785.83	5991	11.16	9561	840.67	6561		
6206	国元证券股份有限公司天长园林路证券营业部	7 631.22	7 067.56	5861	59.86	5866	503.79	7923		
6207	西南证券股份有限公司大同永和路证券营业部	7 631.09	5 823.39	6424	55.19	6062	1 752.51	4717		
6208	安信证券股份有限公司揭阳普宁南华路证券营业部	7 628.66	6 503.07	6122	51.64	6206	1 073.94	5918		
6209	国联证券股份有限公司成都锦城大道证券营业部	7 626.74	6 314.85	6193	225.37	2577	1 086.52	5888		
6210	国海证券股份有限公司深圳中心路证券营业部	7 624.09	7 209.85	5803	27.53	7763	386.71	8615		
6211	开源证券股份有限公司西安高新分公司	7 620.35	6 185.87	6249	86.74	4897	1 347.74	5346		
6212	华西证券股份有限公司乐山沙湾石龙街证券营业部	7 616.38	6 653.01	6054	24.14	8072	939.23	6253		
6213	东方财富证券股份有限公司重庆青年路证券营业部	7 613.08	6 442.59	6144	73.06	5350	1 097.44	5859		
6214	东吴证券股份有限公司宁波前河南路证券营业部	7 611.20	5 540.55	6569	472.91	1267	1 597.74	4930		
6215	财通证券股份有限公司温州奥体城证券营业部	7 606.81	6 574.44	6091	25.61	7912	1 006.76	6083		
6216	国联证券股份有限公司淄博淄城路证券营业部	7 605.85	6 403.03	6160	66.87	5580	1 135.96	5785		
6217	野村东方国际证券有限公司上海淮海中路证券营业部	7 602.50	7 060.20	5868	27.94	7730	514.36	7869		
6218	广发证券股份有限公司朝阳新华路证券营业部	7 601.64	5 829.16	6418	43.23	6690	1 729.25	4751		
6219	大通证券股份有限公司葫芦岛新华大街证券营业部	7 598.26	6 368.20	6171	16.77	8830	1 213.29	5619		
6220	兴业证券股份有限公司平潭综合实验区分公司	7 595.06	7 121.05	5844	34.33	7241	439.68	8320		
6221	西南证券股份有限公司重庆璧山证券营业部	7 590.55	6 686.86	6040	39.99	6880	863.69	6485		
6222	长江证券股份有限公司武汉中北路证券营业部	7 589.52	6 541.46	6104	99.45	4554	948.61	6233		
6223	光大证券股份有限公司上海峨山路证券营业部	7 588.50	6 338.77	6182	49.99	6287	1 199.74	5648		
6224	华融证券股份有限公司重庆中山三路证券营业部	7 585.81	6 556.10	6097	42.15	6755	987.57	6129		
6225	浙商证券股份有限公司平湖城南东路证券营业部	7 584.08	7 290.69	5766	7.44	10119	285.95	9271		
6226	国联证券股份有限公司无锡安镇锡东大道证券营业部	7 576.56	6 912.61	5942	56.90	5987	607.06	7412		
6227	湘财证券股份有限公司徐州中山北路证券营业部	7 576.37	7 024.20	5889	457.47	1304	94.70	10765		
6228	国联证券股份有限公司淮安北京北路证券营业部	7 575.45	6 668.38	6049	73.76	5324	833.31	6589		
6229	中航证券有限公司西安阎良公园南路证券营业部	7 570.86	4 083.59	7530	44.84	6595	3 442.44	3087		
6230	招商证券股份有限公司青岛即墨市蓝鳌路证券营业部	7 565.61	7 140.04	5835	79.36	5131	346.22	8867		
6231	国信证券股份有限公司自贡丹桂南大街证券营业部	7 563.77	6 034.41	6313	33.69	7289	1 495.67	5093		
6232	恒泰证券股份有限公司深圳香林路证券营业部	7 556.99	4 955.44	6930	18.75	8575	2 582.79	3751		
6233	东方证券股份有限公司上海闵行区南江燕路证券营业部	7 552.71	6 359.24	6173	65.95	5619	1 127.52	5802		
6234	南京证券股份有限公司溧阳罗湾路证券营业部	7 545.80	6 283.92	6203	48.45	6378	1 213.43	5618		
6235	南京证券股份有限公司长沙湘府西路证券营业部	7 542.70	6 912.91	5941	46.94	6468	582.85	7517		
6236	山西证券股份有限公司阳泉桃北中路证券营业部	7 542.20	5 136.56	6822	26.52	7840	2 379.12	3955		
6237	中信证券股份有限公司德阳庐山南路证券营业部	7 539.89	6 853.23	5968	62.08	5766	624.58	7350		
6238	粤开证券股份有限公司泉州宝洲路证券营业部	7 514.47	6 706.81	6034	105.92	4381	701.74	7047		
6239	信达证券股份有限公司金华李渔路证券营业部	7 514.16	6 836.32	5974	199.21	2824	478.63	8081		
6240	光大证券股份有限公司东莞虎门滨海大道证券营业部	7 508.77	6 859.74	5966	45.81	6536	603.21	7438		
6241	国联证券股份有限公司烟台迎春大街证券营业部	7 503.16	6 555.57	6098	45.29	6570	902.30	6358		
6242	天风证券股份有限公司浙江分公司	7 502.39	6 926.37	5932	56.99	5981	519.03	7847		
6243	申万宏源西部证券有限公司湛江人民大道中证券营业部	7 500.61	6 042.76	6310	55.15	6065	1 402.70	5243		
6244	国盛证券有限责任公司嘉兴竹园路证券营业部	7 499.51	5 392.18	6669	9.26	9831	2 098.07	4256		
6245	恒泰证券股份有限公司鄂尔多斯薛家湾准格尔路证券营业部	7 499.30	5 987.87	6338	103.58	4443	1 407.85	5233		
6246	华福证券有限责任公司杭州塘苗路证券营业部	7 498.20	6 802.30	5983	44.74	6601	651.16	7226		
6247	华西证券股份有限公司哈尔滨中兴大道证券营业部	7 497.17	6 016.80	6323	161.37	3308	1 319.00	5407		
6248	东北证券股份有限公司内蒙古分公司	7 492.93	4 760.98	7049	17.65	8724	2 714.30	3644		
6249	南京证券股份有限公司常州太湖东路证券营业部	7 492.86	5 619.39	6513	50.71	6246	1 822.77	4624		
6250	东方财富证券股份有限公司深圳科技园证券营业部	7 492.64	6 426.81	6152	153.05	3450	912.78	6333		
6251	东方证券股份有限公司东莞鸿福路证券营业部	7 491.91	7 044.83	5878	19.34	8516	427.75	8390		
6252	中泰证券股份有限公司金乡奎星路证券营业部	7 483.06	6 488.72	6132	62.57	5744	931.77	6277		
6253	华福证券有限责任公司洛阳开元大道证券营业部	7 481.40	6 692.19	6038	40.24	6871	748.97	6861		
6254	国盛证券有限责任公司吉安新干金园路证券营业部	7 480.11	7 176.45	5817	8.31	9971	295.35	9213		
6255	天风证券股份有限公司武汉天地证券营业部	7 479.93	3 964.76	7636	16.74	8834	3 498.43	3048		
6256	广发证券股份有限公司大庆经三街证券营业部	7 477.75	5 139.10	6821	26.32	7856	2 312.33	4026		
6257	新时代证券股份有限公司绵阳泗水巷铁牛广场证券营业部	7 474.99	5 774.16	6441	347.82	1704	1 353.00	5338		
6258	华西证券股份有限公司揭阳临江北路证券营业部	7 474.82	6 780.61	5995	81.87	5039	612.34	7384		
6259	招商证券股份有限公司西安曲江新区证券营业部	7 471.83	6 273.71	6210	43.84	6656	1 154.27	5734		
6260	大通证券股份有限公司沈阳大西路证券营业部	7 471.60	6 715.47	6030	29.82	7574	726.30	6945		
6261	东方证券股份有限公司上海浦东新区唐安路证券营业部	7 468.94	7 066.05	5863	103.86	4434	299.03	9190		

续表

名次 Rank	营业部名称 Branch Name	总交易金额 Total Value	股票 Stocks		基金 Funds		债券 Bonds		其他 Others	
			交易金额 Value	名次 Rank	交易金额 Value	名次 Rank	交易金额 Value	名次 Rank	交易金额 Value	名次 Rank
6262	中信建投证券股份有限公司北京常惠路证券营业部	7 459.76	6 039.69	6311	69.00	5508	1 351.07	5343		
6263	东方证券股份有限公司福州五四路证券营业部	7 459.43	6 715.88	6029	151.02	3479	592.52	7477		
6264	长城证券股份有限公司西安锦业路证券营业部	7 452.27	7 134.30	5837	8.08	10024	309.89	9116		
6265	兴业证券股份有限公司吉林分公司	7 446.84	4 324.91	7360	2 844.60	210	277.32	9310		
6266	招商证券股份有限公司天津水上东路证券营业部	7 445.84	6 528.03	6107	25.14	7966	892.66	6397		
6267	华安证券股份有限公司温州汤家桥路证券营业部	7 445.02	6 912.04	5943	42.72	6719	490.26	8004		
6268	五矿证券有限公司株洲长江北路证券营业部	7 443.21	5 673.97	6488	13.99	9171	1 755.26	4712		
6269	国泰君安证券股份有限公司武汉徐东大街证券营业部	7 440.66	5 337.52	6704	37.51	7034	2 065.63	4288		
6270	第一创业证券股份有限公司南京江东中路证券营业部	7 440.39	6 092.92	6282	35.62	7156	1 311.85	5418		
6271	国泰君安证券股份有限公司柳州桂中大道证券营业部	7 440.33	6 504.58	6121	186.91	2993	748.84	6862		
6272	东吴证券股份有限公司昆山周市镇萧林东路证券营业部	7 438.58	6 315.75	6192	14.82	9071	1 108.01	5835		
6273	华金证券股份有限公司桐乡复兴北路证券营业部	7 434.47	5 783.83	6438	13.19	9273	1 637.44	4877		
6274	招商证券股份有限公司上海闵行区申长路证券营业部	7 430.24	5 548.66	6561	39.48	6912	1 842.10	4597		
6275	山西证券股份有限公司侯马新田路证券营业部	7 426.64	6 368.95	6169	41.95	6768	1 015.74	6065		
6276	中国银河证券股份有限公司驻马店置地广场证券营业部	7 424.35	3 046.43	8414	2 180.59	267	2 197.33	4133		
6277	东方证券股份有限公司上海嘉定区沪宜公路证券营业部	7 420.31	6 759.66	6005	35.50	7164	625.15	7343		
6278	中泰证券股份有限公司淄博桓台中心大街证券营业部	7 417.92	6 947.65	5921	35.31	7180	434.96	8354		
6279	山西证券股份有限公司沧州朝阳大街证券营业部	7 417.51	6 659.56	6052	40.56	6848	717.38	6977		
6280	中银国际证券股份有限公司新乡和平大道证券营业部	7 416.76	6 861.43	5965	10.40	9664	544.93	7711		
6281	光大证券股份有限公司宁波钱湖北路证券营业部	7 416.51	6 280.09	6206	31.74	7450	1 104.68	5843		
6282	国盛证券有限责任公司南京庐山路证券营业部	7 414.33	4 968.44	6923	35.00	7195	2 410.88	3919		
6283	东莞证券股份有限公司河源龙川龙川大道证券营业部	7 408.23	6 470.75	6137	21.31	8343	916.18	6324		
6284	浙商证券股份有限公司嘉善阳光东路证券营业部	7 408.23	7 283.98	5770	10.05	9721	114.19	10600		
6285	华福证券有限责任公司广东分公司	7 405.87	6 338.47	6183	98.37	4583	969.03	6178		
6286	长城证券股份有限公司重庆新南路证券营业部	7 403.36	6 584.59	6085	167.89	3228	650.88	7229		
6287	中信建投证券股份有限公司上海浦东新区成山路证券营业部	7 403.30	5 778.61	6439	100.76	4521	1 523.93	5052		
6288	长城证券股份有限公司江阴长江路证券营业部	7 400.21	7 188.33	5813	24.55	8023	187.33	10009		
6289	西南证券股份有限公司荆州北京路证券营业部	7 397.94	5 212.12	6784	32.32	7401	2 153.50	4184		
6290	恒泰证券股份有限公司东莞黄江证券营业部	7 392.71	5 140.48	6818	95.50	4660	2 156.73	4178		
6291	华龙证券股份有限公司济南经十东路证券营业部	7 392.40	5 869.57	6389	41.30	6807	1 481.52	5110		
6292	东北证券股份有限公司莆田东圳东路证券营业部	7 391.08	6 027.15	6316	77.92	5173	1 286.01	5476		
6293	招商证券股份有限公司贵港金港大道证券营业部	7 388.53	6 756.15	6010	41.70	6777	590.68	7484		
6294	兴业证券股份有限公司新乡分公司	7 388.26	6 129.38	6267	59.43	5883	1 199.45	5651		
6295	海通证券股份有限公司广州花都凤凰北路证券营业部	7 388.15	6 389.63	6164	31.63	7454	966.89	6185		
6296	国盛证券有限责任公司天津张自忠路证券营业部	7 387.53	5 397.50	6667	71.45	5420	1 918.59	4489		
6297	九州证券股份有限公司北京分公司	7 385.18	6 291.96	6202	30.24	7554	1 062.98	5953		
6298	华泰证券股份有限公司大庆新潮大街证券营业部	7 385.18	5 659.13	6495	44.52	6620	1 681.54	4805		
6299	东吴证券股份有限公司苏州人民路证券营业部	7 383.31	6 711.75	6031	12.65	9352	658.91	7189		
6300	太平洋证券股份有限公司广州金穗路证券营业部	7 378.04	6 198.68	6244	41.63	6781	1 137.73	5778		
6301	华鑫证券有限责任公司福建分公司	7 374.40	5 841.54	6406	18.19	8645	1 514.67	5064		
6302	浙商证券股份有限公司重庆新溉大道证券营业部	7 373.92	6 617.20	6073	43.82	6657	712.91	6998		
6303	长城证券股份有限公司上海解放中路证券营业部	7 373.75	5 990.10	6337	41.78	6774	1 341.88	5354		
6304	国联证券股份有限公司昆山萧林路证券营业部	7 370.21	5 954.18	6353	663.80	912	752.23	6843		
6305	申万宏源证券有限公司黄山前园南路证券营业部	7 369.35	6 610.42	6075	108.38	4315	650.56	7232		
6306	申万宏源证券有限公司湖北分公司	7 364.81	6 924.39	5935	74.70	5292	365.72	8751		
6307	财通证券股份有限公司台州临海杜桥杜北路证券营业部	7 363.11	7 101.26	5850	10.56	9638	251.29	9486		
6308	国元证券股份有限公司北京通州新华大街证券营业部	7 361.98	6 430.98	6150	74.86	5284	856.14	6504		
6309	中邮证券有限责任公司四川分公司	7 358.82	6 016.32	6324	48.22	6401	1 294.27	5460		
6310	万联证券股份有限公司广州萝岗科学大道证券营业部	7 357.73	5 629.38	6506	39.75	6901	1 688.60	4795		
6311	兴业证券股份有限公司新疆分公司	7 357.38	6 259.26	6214	59.14	5898	1 038.98	6014		
6312	长江证券股份有限公司上海临港新片区证券营业部	7 355.03	5 485.76	6610	25.47	7926	1 843.79	4595		
6313	东莞证券股份有限公司梅州兴宁人民大道证券营业部	7 355.01	5 662.18	6493	26.44	7846	1 666.39	4823		
6314	安信证券股份有限公司临沂通达路证券营业部	7 353.54	6 879.95	5955	18.34	8625	455.25	8219		
6315	东吴证券股份有限公司苏州虎丘区科技城证券营业部	7 352.54	6 229.37	6225	46.76	6485	1 076.40	5916		
6316	华福证券有限责任公司成都华星路证券营业部	7 352.32	6 398.52	6162	24.56	8020	929.24	6284		
6317	华创证券有限责任公司铜仁时代天街证券营业部	7 344.51	6 301.44	6199	166.48	3244	876.59	6437		
6318	海通证券股份有限公司盐城阜宁上海路证券营业部	7 342.84	6 779.71	5997	39.83	6896	523.30	7811		
6319	方正证券股份有限公司昆明西昌路证券营业部	7 340.55	6 540.12	6106	62.48	5748	737.95	6902		
6320	开源证券股份有限公司西安第一分公司	7 339.49	5 524.36	6587	15.43	8985	1 799.69	4655		
6321	兴业证券股份有限公司湖北分公司	7 337.53	6 171.08	6254	69.06	5505	1 097.39	5860		
6322	中泰证券股份有限公司张家港杨舍东街证券营业部	7 336.38	6 314.32	6194	39.92	6888	982.14	6143		
6323	国信证券股份有限公司佛山罗村大道证券营业部	7 334.64	5 218.76	6779	34.93	7200	2 080.96	4270		
6324	东北证券股份有限公司潍坊东风东街证券营业部	7 332.46	6 586.80	6084	39.42	6920	706.24	7017		
6325	华福证券有限责任公司漳浦金浦大道证券营业部	7 332.03	6 146.45	6260	47.83	6419	1 137.75	5777		
6326	山西证券股份有限公司天津长江道证券营业部	7 331.68	5 558.80	6555	127.48	3894	1 645.40	4868		
6327	华安证券股份有限公司杭州留和路证券营业部	7 331.37	6 611.58	6074	43.31	6685	676.48	7142		

续表

名次 Rank	营业部名称 Branch Name	总交易金额 Total Value	股票 Stocks		基金 Funds		债券 Bonds		其他 Others	
			交易金额 Value	名次 Rank	交易金额 Value	名次 Rank	交易金额 Value	名次 Rank	交易金额 Value	名次 Rank
6328	中泰证券股份有限公司常德柳叶大道证券营业部	7 330.95	5 081.27	6854	29.77	7579	2 219.92	4111		
6329	山西证券股份有限公司上海浦东大道证券营业部	7 326.28	6 406.22	6159	23.49	8139	896.56	6384		
6330	中信建投证券股份有限公司桂林中山北路证券营业部	7 325.21	5 810.08	6429	77.04	5206	1 438.08	5180		
6331	中国银河证券股份有限公司宝应白田路证券营业部	7 324.20	7 103.22	5847	94.51	4694	126.47	10493		
6332	光大证券股份有限公司贵阳新添大道证券营业部	7 321.39	6 648.88	6058	36.59	7089	635.92	7296		
6333	中信建投证券股份有限公司北京中关村东路证券营业部	7 318.49	6 708.80	6032	72.91	5355	536.78	7749		
6334	东海证券股份有限公司常州延陵东路证券营业部	7 315.79	5 739.13	6461	33.90	7279	1 542.76	5024		
6335	招商证券股份有限公司天津和平证券营业部	7 314.08	6 932.12	5927	17.07	8795	364.89	8758		
6336	国泰君安证券股份有限公司咸阳世纪大道证券营业部	7 312.96	6 864.88	5963	21.53	8319	426.55	8398		
6337	华龙证券股份有限公司北京三元桥证券营业部	7 312.39	3 920.48	7671	123.39	3971	3 268.52	3206		
6338	国盛证券有限责任公司宜春袁山中路证券营业部	7 312.14	6 540.72	6105	20.49	8406	750.92	6849		
6339	华福证券有限责任公司富阳江滨西大道证券营业部	7 304.48	6 739.78	6016	9.76	9760	554.93	7673		
6340	中泰证券股份有限公司滨州博兴胜利二路证券营业部	7 298.12	6 229.15	6226	79.86	5113	989.12	6126		
6341	中信建投证券股份有限公司苏州吴江中山北路证券营业部	7 297.45	6 917.16	5938	36.94	7062	343.36	8881		
6342	方正证券股份有限公司驻马店置地大道证券营业部	7 291.91	6 584.50	6086	107.23	4343	600.19	7448		
6343	国信证券股份有限公司宝鸡金台大道证券营业部	7 291.52	5 348.95	6694	58.27	5935	1 884.29	4527		
6344	东方证券股份有限公司镇江东吴路证券营业部	7 288.51	6 469.97	6138	116.32	4134	702.23	7044		
6345	方正证券股份有限公司成都天府大道证券营业部	7 285.14	6 427.27	6151	23.29	8161	834.58	6583		
6346	中山证券有限责任公司广州广州大道中证券营业部	7 282.35	5 678.77	6487	191.09	2929	1 412.48	5225		
6347	中信建投证券股份有限公司天津津南紫江路证券营业部	7 274.48	6 687.86	6039	45.16	6577	541.46	7726		
6348	东方财富证券股份有限公司武汉建设大道证券营业部	7 273.22	6 341.78	6179	34.53	7231	896.91	6382		
6349	海通证券股份有限公司郴州青年大道证券营业部	7 269.51	6 694.13	6037	24.43	8037	550.95	7689		
6350	财通证券股份有限公司青岛分公司	7 269.33	6 058.84	6297	22.22	8258	1 188.27	5675		
6351	东方证券股份有限公司哈尔滨赣水路证券营业部	7 265.74	5 942.29	6356	34.27	7247	1 289.18	5467		
6352	西部证券股份有限公司成都天府二街证券营业部	7 261.17	6 874.68	5957	15.06	9038	371.43	8712		
6353	国盛证券有限责任公司深圳海德一道证券营业部	7 259.91	4 042.97	7569	19.43	8509	3 197.51	3262		
6354	山西证券股份有限公司大连五五路证券营业部	7 254.00	5 907.82	6375	40.95	6822	1 305.24	5430		
6355	东海证券股份有限公司扬州文汇东路证券营业部	7 247.99	5 962.13	6349	31.35	7481	1 254.51	5520		
6356	安信证券股份有限公司北京政通路证券营业部	7 246.82	6 652.37	6055	49.01	6342	545.44	7708		
6357	东方财富证券股份有限公司廊坊爱民东道证券营业部	7 245.34	6 518.13	6111	36.20	7118	691.01	7082		
6358	中信建投证券股份有限公司宁夏分公司	7 244.87	6 607.30	6076	37.67	7019	599.90	7449		
6359	国泰君安证券股份有限公司哈尔滨哈尔滨大街证券营业部	7 241.18	5 625.30	6510	49.30	6328	1 566.58	4976		
6360	中原证券股份有限公司固始红苏路证券营业部	7 229.27	6 471.84	6135	101.54	4503	655.89	7201		
6361	西南证券股份有限公司绵阳安昌路证券营业部	7 228.07	5 966.52	6347	68.80	5516	1 192.75	5665		
6362	民生证券股份有限公司江苏分公司	7 225.69	6 722.80	6025	19.28	8521	483.61	8053		
6363	浙商证券股份有限公司松阳长松路证券营业部	7 225.09	6 231.12	6224	16.15	8891	977.81	6153		
6364	中泰证券股份有限公司枣庄林运路证券营业部	7 219.04	4 950.15	6936	29.79	7576	2 239.09	4087		
6365	兴业证券股份有限公司上海长寿路证券营业部	7 217.03	5 887.81	6380	67.13	5566	1 262.09	5508		
6366	红塔证券股份有限公司曲靖翠峰东路证券营业部	7 215.87	5 477.73	6614	46.11	6516	1 692.03	4790		
6367	中原证券股份有限公司四川分公司	7 215.69	2 684.78	8760	9.08	9864	4 521.83	2487		
6368	中信建投证券股份有限公司成都邛崃永丰路证券营业部	7 214.93	6 632.35	6066	38.36	6975	544.22	7714		
6369	广发证券股份有限公司厦门环岛东路证券营业部	7 212.34	6 339.08	6181	18.59	8597	854.67	6509		
6370	华鑫证券有限责任公司长沙茶子山路证券营业部	7 210.40	6 603.51	6078	162.31	3291	444.59	8288		
6371	中信证券股份有限公司宝鸡公园路证券营业部	7 209.87	4 886.85	6972	35.89	7143	2 287.12	4045		
6372	国泰君安证券股份有限公司长春东北亚国际金融中心证券营业部	7 208.09	3 805.76	7753	30.52	7533	3 371.81	3129		
6373	东方证券股份有限公司常熟李闸路证券营业部	7 202.14	5 767.52	6448	50.51	6259	1 384.11	5280		
6374	国信证券股份有限公司南通跃龙路证券营业部	7 199.80	6 439.27	6146	31.42	7472	729.12	6934		
6375	中航证券有限公司淮南朝阳西路证券营业部	7 198.92	6 250.57	6217	48.04	6410	900.31	6361		
6376	中国银河证券股份有限公司东莞虎门大道证券营业部	7 197.78	6 885.68	5953	12.41	9385	299.69	9184		
6377	中信证券股份有限公司大连中山路证券营业部	7 192.85	6 686.58	6041	71.24	5427	435.03	8353		
6378	华龙证券股份有限公司扬州邗江路证券营业部	7 192.72	6 492.88	6125	32.25	7406	667.60	7166		
6379	光大证券股份有限公司南通工农路证券营业部	7 186.61	6 747.00	6015	102.92	4462	336.69	8926		
6380	国信证券股份有限公司泸州春景上路证券营业部	7 185.55	6 801.82	5984	24.87	7985	358.87	8785		
6381	申万宏源西部证券有限公司广州番禺迎宾路证券营业部	7 185.16	6 651.69	6056	178.01	3096	355.46	8810		
6382	万和证券股份有限公司江苏分公司	7 184.48	5 472.90	6619	24.37	8046	1 687.20	4797		
6383	招商证券股份有限公司淄博共青团路证券营业部	7 182.09	6 350.37	6176	18.52	8603	813.21	6642		
6384	华泰证券股份有限公司滁州丰乐大道证券营业部	7 177.32	6 049.47	6307	74.30	5305	1 053.54	5975		
6385	海通证券股份有限公司咸宁潜山路证券营业部	7 174.73	6 183.18	6250	31.37	7479	960.18	6198		
6386	光大证券股份有限公司温州市府路证券营业部	7 173.68	6 678.79	6046	88.63	4847	406.26	8513		
6387	金元证券股份有限公司陕西分公司	7 171.51	6 233.58	6222	25.70	7910	912.23	6334		
6388	东方财富证券股份有限公司太原晋阳街证券营业部	7 168.60	4 986.91	6916	78.28	5167	2 103.41	4242		
6389	华泰证券股份有限公司江阴华士镇环东路证券营业部	7 166.13	6 583.85	6089	8.04	10028	574.25	7570		
6390	财达证券股份有限公司廊坊万庄友好街证券营业部	7 160.83	4 607.59	7160	21.24	8354	2 532.00	3809		
6391	国盛证券有限责任公司德清曲园南路证券营业部	7 159.40	6 983.85	5910	2.15	11059	173.40	10120		
6392	山西证券股份有限公司清徐美锦北大街证券营业部	7 155.41	6 682.58	6044	20.18	8433	452.66	8238		
6393	安信证券股份有限公司洛阳九都西路证券营业部	7 150.37	5 943.06	6354	54.24	6102	1 153.07	5738		

续表

名次 Rank	营业部名称 Branch Name	总交易金额 Total Value	股票 Stocks		基金 Funds		债券 Bonds		其他 Others	
			交易金额 Value	名次 Rank	交易金额 Value	名次 Rank	交易金额 Value	名次 Rank	交易金额 Value	名次 Rank
6394	兴业证券股份有限公司上海自由贸易试验区分公司	7 136.31	4 434.65	7274	2.71	10947	2 698.95	3650		
6395	东方财富证券股份有限公司天津南京路证券营业部	7 135.19	6 107.53	6278	80.36	5092	947.29	6235		
6396	天风证券股份有限公司深圳深南大道华润城证券营业部	7 134.84	6 265.13	6213	44.21	6639	825.50	6613		
6397	湘财证券股份有限公司库尔勒人民东路证券营业部	7 131.34	6 031.05	6315	49.83	6295	1 050.45	5981		
6398	财通证券股份有限公司桐乡庆丰北路证券营业部	7 131.33	6 280.23	6205	24.82	7991	826.28	6609		
6399	招商证券股份有限公司江宁天元东路证券营业部	7 130.75	6 005.60	6330	42.40	6736	1 082.75	5902		
6400	财达证券股份有限公司邯郸武安中兴路证券营业部	7 129.35	5 540.07	6570	41.62	6784	1 547.67	5015		
6401	中邮证券有限责任公司湖南分公司	7 125.77	6 368.69	6170	51.91	6191	705.18	7024		
6402	方正证券股份有限公司娄底新化梅苑南路证券营业部	7 121.87	6 935.03	5926	32.71	7363	154.12	10283		
6403	国泰君安证券股份有限公司十堰北京北路证券营业部	7 119.17	5 986.35	6340	48.86	6354	1 083.96	5897		
6404	太平洋证券股份有限公司宣威建设东街证券营业部	7 114.40	5 432.83	6642	77.37	5194	1 604.20	4923		
6405	中国银河证券股份有限公司三明列东街证券营业部	7 107.86	5 514.52	6594	90.25	4808	1 503.09	5083		
6406	华鑫证券有限责任公司长春工农大路证券营业部	7 106.32	6 891.41	5949	6.12	10310	208.79	9844		
6407	东北证券股份有限公司广州燕翔路证券营业部	7 099.52	5 606.00	6520	52.00	6185	1 441.52	5174		
6408	中山证券有限责任公司沈阳分公司	7 092.75	5 522.35	6588	25.38	7939	1 545.02	5019		
6409	国融证券股份有限公司湖南分公司	7 092.65	6 053.82	6301	79.92	5111	958.92	6203		
6410	中泰证券股份有限公司天津分公司	7 089.59	6 648.79	6059	11.84	9479	428.96	8385		
6411	国泰君安证券股份有限公司南阳建设东路证券营业部	7 088.78	6 138.80	6263	106.25	4374	843.73	6547		
6412	华鑫证券有限责任公司福清福人大道证券营业部	7 086.44	6 222.22	6230	18.31	8629	845.90	6544		
6413	东吴证券股份有限公司苏州相城大道证券营业部	7 083.04	6 814.59	5979	21.33	8339	247.11	9523		
6414	中国银河证券股份有限公司清远银泉南路证券营业部	7 081.60	5 974.96	6344	62.97	5727	1 043.67	6003		
6415	西部证券股份有限公司深圳中心路证券营业部	7 081.39	6 332.16	6185	18.87	8564	730.36	6931		
6416	华西证券股份有限公司珠海情侣中路证券营业部	7 079.57	6 546.99	6102	120.13	4051	412.46	8473		
6417	申万宏源西部证券有限公司银川凤凰北街证券营业部	7 078.58	6 051.70	6303	71.11	5433	955.77	6208		
6418	天风证券股份有限公司乐山至乐路证券营业部	7 077.96	6 902.96	5946	7.78	10072	167.22	10164		
6419	恒泰证券股份有限公司深圳龙城大道证券营业部	7 076.81	6 827.46	5977	16.20	8882	233.15	9654		
6420	财通证券股份有限公司台州路桥双水路证券营业部	7 072.18	5 858.16	6397	40.44	6859	1 173.58	5700		
6421	广发证券股份有限公司珠海金湾永泰路证券营业部	7 070.86	5 127.99	6826	27.41	7775	1 915.46	4493		
6422	中泰证券股份有限公司菏泽曹县青菏路证券营业部	7 068.73	6 297.20	6201	69.37	5492	702.16	7045		
6423	中信建投证券股份有限公司东莞东莞大道证券营业部	7 066.75	6 195.72	6245	22.77	8209	848.27	6535		
6424	国信证券股份有限公司江苏分公司	7 065.36	6 080.28	6288	48.70	6363	936.38	6264		
6425	华鑫证券有限责任公司金华双龙南街证券营业部	7 060.65	6 519.12	6110	3.23	10841	538.30	7741		
6426	招商证券股份有限公司常州常武中路证券营业部	7 059.14	6 321.11	6190	41.90	6770	696.13	7066		
6427	上海证券有限责任公司鼓浪路证券营业部	7 057.20	6 272.87	6211	24.21	8063	760.12	6816		
6428	江海证券有限公司绥化奋斗街证券营业部	7 046.50	5 116.70	6831	81.70	5046	1 848.10	4581		
6429	招商证券股份有限公司天津鼓楼证券营业部	7 043.77	5 425.56	6646	83.61	4982	1 534.60	5036		
6430	民生证券股份有限公司长沙分公司	7 042.69	6 310.88	6196	15.51	8972	716.30	6986		
6431	财达证券股份有限公司唐山乐亭大钊路证券营业部	7 041.07	6 171.23	6253	46.49	6499	823.36	6616		
6432	中信建投证券股份有限公司周口交通路证券营业部	7 039.63	5 838.75	6409	164.31	3267	1 036.57	6019		
6433	华福证券有限责任公司甘肃分公司	7 037.47	5 195.77	6786	49.99	6285	1 791.71	4667		
6434	光大证券股份有限公司北京朝阳路证券营业部	7 034.87	6 317.72	6191	13.01	9299	704.14	7031		
6435	大同证券有限责任公司临汾平阳南街证券营业部	7 031.20	4 646.08	7134	44.35	6630	2 340.76	3998		
6436	安信证券股份有限公司中山富华道证券营业部	7 030.98	6 491.48	6128	20.03	8450	519.48	7841		
6437	国盛证券有限责任公司武汉京汉大道证券营业部	7 030.67	4 078.34	7538	136.81	3704	2 815.52	3558		
6438	国泰君安证券股份有限公司玉林金玉路证券营业部	7 029.57	6 050.40	6305	145.44	3557	833.73	6585		
6439	长城证券股份有限公司深圳海德三道证券营业部	7 027.88	6 773.00	6000	44.22	6638	210.66	9829		
6440	方正证券股份有限公司常州兰陵北路证券营业部	7 027.39	6 214.11	6236	17.66	8717	795.62	6707		
6441	华鑫证券有限责任公司扬州文汇西路证券营业部	7 024.39	4 783.39	7035	53.24	6141	2 187.76	4141		
6442	红塔证券股份有限公司重庆南坪证券营业部	7 023.29	6 313.27	6195	3.51	10763	706.50	7016		
6443	国泰君安证券股份有限公司大同红旗街证券营业部	7 021.57	5 762.56	6450	15.87	8932	1 243.13	5543		
6444	国海证券股份有限公司桂林荔浦市荔柳路证券营业部	7 021.44	5 591.72	6530	37.59	7026	1 392.13	5265		
6445	兴业证券股份有限公司余姚四明西路证券营业部	7 018.58	5 875.30	6387	44.83	6596	1 098.45	5855		
6446	兴业证券股份有限公司大连分公司	7 018.01	5 678.85	6486	43.20	6692	1 295.96	5451		
6447	招商证券股份有限公司佛山南海南平西路证券营业部	7 016.18	6 344.79	6178	51.80	6194	619.58	7363		
6448	华福证券有限责任公司重庆邹容路证券营业部	7 012.34	5 162.46	6804	40.38	6865	1 809.50	4641		
6449	兴业证券股份有限公司长沙湘江中路证券营业部	7 011.80	4 006.71	7601	12.41	9387	2 992.68	3409		
6450	新时代证券股份有限公司重庆江北城证券营业部	7 011.41	6 211.31	6238	97.64	4603	702.47	7041		
6451	中原证券股份有限公司张家港建农路证券营业部	7 010.15	6 199.51	6243	18.50	8605	792.15	6713		
6452	中原证券股份有限公司安阳中华路证券营业部	7 008.32	5 680.69	6485	153.41	3442	1 174.23	5699		
6453	华福证券有限责任公司杭州市心中路证券营业部	7 004.17	5 757.31	6454	11.18	9557	1 235.68	5563		
6454	信达证券股份有限公司海口滨海大道证券营业部	7 003.06	6 331.97	6186	40.33	6868	630.76	7322		
6455	信达证券股份有限公司葫芦岛龙湾大街证券营业部	7 002.96	6 013.38	6327	66.55	5594	923.03	6310		
6456	国泰君安证券股份有限公司肇庆星湖东路证券营业部	6 998.58	5 487.81	6609	118.78	4084	1 391.99	5267		
6457	中信证券股份有限公司成都日月大道证券营业部	6 995.65	5 923.29	6366	63.55	5704	1 008.82	6078		
6458	国信证券股份有限公司佛山南海九江大正路证券营业部	6 995.45	6 119.48	6270	63.02	5724	812.94	6643		
6459	东方财富证券股份有限公司东北分公司	6 995.28	5 605.56	6521	66.12	5613	1 323.60	5400		

续表

名次 Rank	营业部名称 Branch Name	总交易金额 Total Value	股票 Stocks		基金 Funds		债券 Bonds		其他 Others	
			交易金额 Value	名次 Rank	交易金额 Value	名次 Rank	交易金额 Value	名次 Rank	交易金额 Value	名次 Rank
6460	安信证券股份有限公司阳江东门南路证券营业部	6 993.03	5 709.65	6474	32.54	7378	1 250.84	5523		
6461	财信证券有限责任公司长沙金马路证券营业部	6 986.45	5 342.31	6698	168.98	3215	1 475.17	5119		
6462	恒泰证券股份有限公司瑞安拱瑞山路证券营业部	6 985.41	6 562.69	6094	17.82	8694	404.89	8519		
6463	中泰证券股份有限公司佛山季华路证券营业部	6 983.88	5 869.49	6390	79.43	5128	1 034.95	6022		
6464	中信建投证券股份有限公司金昌建设路证券营业部	6 982.89	5 908.08	6374	122.06	3998	952.75	6220		
6465	南京证券股份有限公司连云港赣榆东关路证券营业部	6 982.71	5 935.43	6361	55.91	6026	991.37	6119		
6466	东莞证券股份有限公司中山小榄升平中路证券营业部	6 978.95	6 215.01	6234	35.10	7190	728.84	6935		
6467	方正证券股份有限公司邵阳隆回桃花路证券营业部	6 976.29	6 706.67	6035	43.41	6681	226.22	9705		
6468	广发证券股份有限公司上海秀沿路证券营业部	6 973.21	5 928.55	6363	52.78	6160	991.89	6116		
6469	国信证券股份有限公司浙江互联网分公司	6 972.79	5 876.53	6386	42.14	6756	1 054.12	5972		
6470	联储证券有限责任公司深圳铜鼓路证券营业部	6 971.40	6 587.24	6083	290.46	2046	93.70	10775		
6471	中国银河证券股份有限公司开封汉兴路证券营业部	6 970.54	3 420.02	8048	2 629.94	227	920.58	6315		
6472	国融证券股份有限公司武汉建设大道证券营业部	6 969.08	5 450.01	6630	1 028.49	593	490.57	8002		
6473	太平洋证券股份有限公司大理建设东路证券营业部	6 968.77	5 939.84	6359	60.74	5821	968.19	6181		
6474	宏信证券有限责任公司宜宾滨江路证券营业部	6 968.07	6 177.19	6251	40.47	6857	750.41	6852		
6475	华西证券股份有限公司仁寿阳光路证券营业部	6 960.72	6 128.11	6268	151.95	3467	680.67	7127		
6476	中国中金财富证券有限公司镇江中山东路证券营业部	6 956.37	5 591.04	6532	168.72	3218	1 196.61	5659		
6477	财通证券股份有限公司宁波环城北路证券营业部	6 955.89	5 671.38	6490	37.19	7050	1 247.32	5534		
6478	国信证券股份有限公司宜兴人民南路证券营业部	6 954.99	6 037.41	6312	35.92	7140	881.66	6421		
6479	长江证券股份有限公司宁波江南路证券营业部	6 950.03	6 208.24	6239	92.54	4743	649.26	7241		
6480	江海证券有限公司北京长春桥路证券营业部	6 949.14	6 135.43	6265	13.61	9224	800.09	6690		
6481	国融证券股份有限公司四川分公司	6 944.17	6 941.83	5925	0.08	11625	2.27	11647		
6482	中泰证券股份有限公司菏泽东明五四路证券营业部	6 943.16	6 131.92	6266	35.43	7170	775.81	6759		
6483	广发证券股份有限公司银川民族南街证券营业部	6 938.81	4 855.00	6990	24.18	8067	2 059.63	4296		
6484	粤开证券股份有限公司东莞莞太路证券营业部	6 937.88	5 323.82	6718	45.46	6561	1 568.60	4968		
6485	中信建投证券股份有限公司洛阳南昌路证券营业部	6 935.64	5 838.79	6408	73.92	5316	1 022.94	6042		
6486	东方财富证券股份有限公司信阳东方红大道证券营业部	6 933.22	6 228.42	6227	96.02	4642	608.78	7403		
6487	申万宏源西部证券有限公司石家庄裕华东路证券营业部	6 930.26	6 000.90	6331	41.39	6799	887.97	6411		
6488	恒泰证券股份有限公司潮州熙泰大道证券营业部	6 925.81	5 771.90	6446	23.09	8175	1 130.83	5793		
6489	财通证券股份有限公司金华武义熟溪北路证券营业部	6 925.80	6 051.17	6304	41.55	6791	833.07	6590		
6490	海通证券股份有限公司江阴朝阳路证券营业部	6 923.04	6 367.64	6172	29.94	7568	525.46	7794		
6491	中信证券股份有限公司大连庄河世纪大街证券营业部	6 918.92	4 918.82	6957	51.31	6220	1 948.80	4455		
6492	安信证券股份有限公司福建分公司	6 916.35	6 491.28	6129	172.99	3158	252.07	9476		
6493	广发证券股份有限公司广州万博二路证券营业部	6 915.19	6 444.40	6143	28.65	7670	442.14	8308		
6494	中国银河证券股份有限公司杭州登云路证券营业部	6 913.59	6 031.92	6314	69.37	5491	812.30	6649		
6495	中国中金财富证券有限公司北京科学院南路证券营业部	6 912.93	4 971.07	6922	1 062.40	575	879.47	6428		
6496	华泰证券股份有限公司呼和浩特赛罕区新华东街证券营业部	6 912.00	4 858.51	6987	153.84	3432	1 899.65	4508		
6497	金元证券股份有限公司长沙韶山中路证券营业部	6 911.69	6 101.51	6279	42.90	6712	767.29	6790		
6498	招商证券股份有限公司梧州冬湖路证券营业部	6 911.65	5 337.25	6705	42.64	6725	1 531.76	5039		
6499	中信证券股份有限公司重庆解放碑证券营业部	6 911.22	5 858.09	6398	103.22	4454	949.91	6227		
6500	财通证券股份有限公司上海浦东新区民生路证券营业部	6 907.05	6 220.12	6232	37.80	7008	649.13	7242		
6501	申万宏源西部证券有限公司哈尔滨闽江路证券营业部	6 899.36	4 800.18	7023	58.54	5918	2 040.64	4324		
6502	兴业证券股份有限公司上海莘庄证券营业部	6 898.99	5 738.43	6464	57.25	5969	1 103.30	5844		
6503	中泰证券股份有限公司南宁金湖路证券营业部	6 896.69	5 986.72	6339	58.57	5916	851.40	6516		
6504	东方财富证券股份有限公司绍兴迪荡湖路证券营业部	6 894.97	5 464.36	6622	21.13	8363	1 409.48	5230		
6505	光大证券股份有限公司西安经开区文景路证券营业部	6 891.71	5 857.97	6399	17.66	8718	1 016.09	6063		
6506	华安证券股份有限公司武汉百步亭花园路证券营业部	6 890.03	5 599.65	6525	98.67	4575	1 191.72	5670		
6507	中泰证券股份有限公司衢州须江路证券营业部	6 888.85	6 150.09	6259	12.40	9389	726.36	6944		
6508	中泰证券股份有限公司义乌诚信大道证券营业部	6 888.62	5 923.04	6367	35.91	7141	929.68	6280		
6509	兴业证券股份有限公司温州分公司	6 886.32	5 917.85	6371	48.43	6379	920.04	6317		
6510	光大证券股份有限公司台州市府大道证券营业部	6 882.12	5 571.16	6548	7.40	10123	1 303.56	5435		
6511	财达证券股份有限公司莆田镇和路证券营业部	6 880.68	5 471.73	6620	44.72	6604	1 364.23	5316		
6512	海通证券股份有限公司江门迎宾大道西证券营业部	6 874.10	5 335.22	6708	416.82	1423	1 122.06	5819		
6513	中国银河证券股份有限公司淳安南景路证券营业部	6 866.53	6 236.14	6220	76.70	5219	553.69	7676		
6514	上海证券有限责任公司九亭证券营业部	6 866.29	6 056.84	6299	35.13	7187	774.32	6769		
6515	西南证券股份有限公司乐山人民北路证券营业部	6 857.19	5 582.30	6538	47.57	6432	1 227.32	5588		
6516	信达证券股份有限公司北京朝阳路证券营业部	6 856.15	6 279.68	6207	103.19	4456	473.28	8114		
6517	长江证券股份有限公司深圳泰然五路证券营业部	6 853.38	6 355.85	6175	16.61	8849	480.92	8069		
6518	中国银河证券股份有限公司东阳十字街证券营业部	6 850.56	6 596.37	6081	24.45	8034	229.73	9674		
6519	浙商证券股份有限公司海盐长安北路证券营业部	6 847.88	6 492.58	6126	158.73	3361	196.56	9947		
6520	光大证券股份有限公司广州龙溪大道证券营业部	6 847.27	6 589.08	6082	211.88	2692	46.31	11166		
6521	安信证券股份有限公司惠州花边南路证券营业部	6 844.25	3 638.54	7882	18.72	8580	3 187.00	3268		
6522	招商证券股份有限公司深圳金田路证券营业部	6 834.78	6 110.23	6275	53.68	6132	670.87	7162		
6523	上海证券有限责任公司青浦明珠路证券营业部	6 830.08	5 866.77	6392	24.60	8017	938.71	6256		
6524	银泰证券有限责任公司福州湖东路证券营业部	6 822.94	6 416.03	6155	10.05	9723	396.86	8566		
6525	国泰君安证券股份有限公司武汉马鹦路证券营业部	6 822.39	5 708.35	6475	41.78	6775	1 072.26	5923		

续表

名次 Rank	营业部名称 Branch Name	总交易金额 Total Value	股票 Stocks		基金 Funds		债券 Bonds		其他 Others	
			交易金额 Value	名次 Rank	交易金额 Value	名次 Rank	交易金额 Value	名次 Rank	交易金额 Value	名次 Rank
6526	国海证券股份有限公司崇左凭祥市北环路证券营业部	6 820.26	6 062.59	6296	94.77	4682	662.90	7177		
6527	海通证券股份有限公司庆阳西大街证券营业部	6 819.59	6 189.83	6247	41.62	6783	588.14	7496		
6528	国盛证券有限责任公司永修白莲路证券营业部	6 813.59	5 939.62	6360	27.68	7746	846.30	6543		
6529	中信证券股份有限公司常州高新科技园证券营业部	6 809.34	6 057.39	6298	30.69	7520	721.26	6958		
6530	长江证券股份有限公司北京分公司	6 801.68	6 023.54	6320	5.67	10381	772.47	6775		
6531	华西证券股份有限公司成都天府新区正东中街证券营业部	6 800.27	5 502.58	6599	248.83	2347	1 048.86	5987		
6532	财通证券股份有限公司杭州江南大道证券营业部	6 799.96	6 412.18	6157	13.09	9284	374.69	8695		
6533	国开证券股份有限公司北京珠市口东大街证券营业部	6 799.44	4 953.02	6932	5.97	10333	1 840.45	4602		
6534	方正证券股份有限公司郑州金水路证券营业部	6 799.44	6 227.62	6229	33.97	7273	537.85	7743		
6535	安信证券股份有限公司赤峰临潢大街证券营业部	6 791.53	6 150.13	6258	19.08	8537	622.33	7357		
6536	中泰证券股份有限公司宁波泰康中路证券营业部	6 788.38	6 046.69	6309	17.17	8781	724.53	6947		
6537	招商证券股份有限公司贵阳金朱东路证券营业部	6 784.14	5 940.36	6357	28.57	7677	815.21	6639		
6538	财达证券股份有限公司北京北京知春路证券营业部	6 783.99	5 165.98	6800	32.19	7409	1 585.82	4948		
6539	广发证券股份有限公司西安曲江芙蓉南路证券营业部	6 781.07	4 713.29	7081	25.48	7925	2 042.31	4322		
6540	西南证券股份有限公司安徽分公司	6 778.00	5 473.50	6618	43.70	6663	1 260.80	5509		
6541	东方证券股份有限公司深圳深南东路证券营业部	6 774.85	5 176.42	6796	166.06	3249	1 432.36	5193		
6542	中信建投证券股份有限公司琼海金海路证券营业部	6 774.62	4 944.13	6942	41.69	6778	1 788.80	4671		
6543	安信证券股份有限公司河源紫金安良大道证券营业部	6 773.34	6 231.86	6223	12.17	9435	529.31	7776		
6544	方正证券股份有限公司武汉和平大道证券营业部	6 770.55	6 135.59	6264	46.43	6502	588.53	7495		
6545	东方财富证券股份有限公司佛山桂澜北路证券营业部	6 769.56	6 101.32	6280	95.56	4658	572.67	7584		
6546	九州证券股份有限公司江苏分公司	6 765.07	6 434.47	6149	4.95	10510	325.65	9001		
6547	华鑫证券有限责任公司常州广电西路证券营业部	6 762.86	6 505.19	6119	1.47	11218	256.21	9444		
6548	兴业证券股份有限公司湘潭分公司	6 761.21	5 975.08	6343	33.28	7320	752.85	6841		
6549	兴业证券股份有限公司福州乌山西路证券营业部	6 760.80	5 341.75	6699	48.41	6380	1 370.64	5304		
6550	恒泰证券股份有限公司北京建材城西路证券营业部	6 755.90	5 789.24	6436	57.26	5968	909.40	6339		
6551	西部证券股份有限公司西安临潼证券营业部	6 754.47	5 798.48	6433	49.32	6326	906.66	6347		
6552	信达证券股份有限公司湛江坡头证券营业部	6 752.96	5 514.73	6593	109.87	4277	1 128.36	5801		
6553	国盛证券有限责任公司温岭九龙大道证券营业部	6 751.41	4 945.49	6940	897.32	680	908.59	6343		
6554	中国银河证券股份有限公司大庆经三街证券营业部	6 748.07	5 026.45	6889	75.99	5243	1 645.63	4867		
6555	招商证券股份有限公司上海静安石门一路证券营业部	6 745.17	5 748.82	6459	93.59	4708	902.77	6354		
6556	申港证券股份有限公司广东分公司	6 744.75	6 075.89	6289	8.84	9896	660.03	7187		
6557	华福证券有限责任公司天津友谊南路证券营业部	6 738.80	5 305.78	6730	29.29	7618	1 403.73	5239		
6558	广发证券股份有限公司盘锦泰山路证券营业部	6 737.69	5 159.60	6807	26.66	7824	1 551.44	5003		
6559	海通证券股份有限公司张家港东环路证券营业部	6 737.43	6 055.06	6300	28.49	7684	653.88	7214		
6560	华西证券股份有限公司广安武胜弘武大道证券营业部	6 736.64	5 155.92	6811	92.67	4733	1 488.05	5103		
6561	东吴证券股份有限公司江阴绮山路证券营业部	6 736.03	6 095.38	6281	76.05	5240	564.61	7622		
6562	海通证券股份有限公司宿迁黄河南路证券营业部	6 732.78	5 351.12	6692	30.47	7537	1 351.18	5342		
6563	东方财富证券股份有限公司青岛同兴路证券营业部	6 729.75	6 114.36	6274	42.02	6764	573.37	7577		
6564	浙商证券股份有限公司青岛深圳路证券营业部	6 729.57	5 587.13	6536	239.48	2443	902.96	6353		
6565	德邦证券股份有限公司南京白龙江东街证券营业部	6 728.89	5 225.44	6774	50.67	6248	1 452.78	5153		
6566	西南证券股份有限公司广西分公司	6 727.40	5 324.86	6716	64.01	5688	1 338.53	5362		
6567	华安证券股份有限公司广德桐汭西路证券营业部	6 727.31	5 818.96	6425	9.71	9766	898.64	6372		
6568	上海证券有限责任公司台州温岭人民东路证券营业部	6 721.42	5 992.93	6336	14.51	9104	713.98	6994		
6569	太平洋证券股份有限公司北京金融大街证券营业部	6 721.38	5 047.72	6873	46.71	6488	1 626.95	4889		
6570	中航证券有限公司西安浐灞大道证券营业部	6 719.96	4 842.50	7000	169.07	3212	1 708.39	4773		
6571	华金证券股份有限公司上海分公司	6 719.33	3 867.40	7707	8.20	9995	2 843.72	3526		
6572	金元证券股份有限公司东阳中山路证券营业部	6 716.64	6 069.57	6293	12.23	9423	634.84	7304		
6573	华龙证券股份有限公司无锡人民东路证券营业部	6 715.25	4 412.83	7291	71.06	5435	2 231.36	4098		
6574	新时代证券股份有限公司青岛福州南路证券营业部	6 709.46	5 886.29	6382	23.38	8149	799.79	6691		
6575	中国银河证券股份有限公司济宁洸河路证券营业部	6 707.90	5 350.89	6693	51.53	6213	1 305.49	5429		
6576	中信证券股份有限公司唐山滦南县中大街证券营业部	6 703.02	5 372.67	6677	18.07	8658	1 312.28	5417		
6577	中银国际证券股份有限公司北京东三环北路证券营业部	6 702.27	6 066.39	6295	56.63	5996	579.25	7539		
6578	中国银河证券股份有限公司三亚迎宾路证券营业部	6 698.90	5 717.10	6469	39.16	6935	942.63	6245		
6579	华福证券有限责任公司深圳后海大道证券营业部	6 698.16	5 836.64	6413	12.36	9397	849.16	6532		
6580	中信建投证券股份有限公司九江浔阳东路证券营业部	6 695.28	6 089.45	6283	29.29	7617	576.54	7557		
6581	财信证券有限责任公司上海大连路证券营业部	6 692.26	6 207.40	6241	10.63	9627	474.23	8109		
6582	方正证券股份有限公司娄底双峰复兴路证券营业部	6 690.39	6 222.21	6231	31.19	7490	436.99	8340		
6583	国都证券股份有限公司长春人民大街证券营业部	6 684.60	5 956.80	6351	32.41	7387	695.39	7068		
6584	中原证券股份有限公司新郑新华路证券营业部	6 683.78	5 673.42	6489	15.79	8937	994.56	6110		
6585	东方证券股份有限公司杭州金鸡路证券营业部	6 683.60	6 214.66	6235	12.06	9456	456.89	8204		
6586	中航证券有限公司长春长春大街证券营业部	6 675.84	4 421.21	7286	239.41	2445	2 015.22	4372		
6587	中国中金财富证券有限公司广州花都凤凰北路证券营业部	6 674.09	5 939.89	6358	33.63	7296	700.57	7054		
6588	中国银河证券股份有限公司佛山顺德怡兴路证券营业部	6 670.97	6 474.62	6134	56.08	6021	140.27	10391		
6589	南京证券股份有限公司靖江骥阳路证券营业部	6 665.40	6 071.29	6291	36.65	7084	557.46	7656		
6590	兴业证券股份有限公司嘉兴分公司	6 661.06	5 837.19	6410	41.04	6818	782.83	6739		
6591	申万宏源西部证券有限公司吐鲁番文化路证券营业部	6 660.02	6 278.37	6208	38.00	6995	343.65	8878		

续表

名次 Rank	营业部名称 Branch Name	总交易金额 Total Value	股票 Stocks		基金 Funds		债券 Bonds		其他 Others	
			交易金额 Value	名次 Rank	交易金额 Value	名次 Rank	交易金额 Value	名次 Rank	交易金额 Value	名次 Rank
6592	安信证券股份有限公司嘉兴中山东路第一证券营业部	6 659.14	5 629.18	6507	72.61	5366	957.35	6206		
6593	中国银河证券股份有限公司柳州友谊路证券营业部	6 658.79	5 435.40	6639	142.26	3613	1 081.12	5905		
6594	东方财富证券股份有限公司珠海九洲大道中证券营业部	6 658.67	5 633.57	6504	288.50	2063	736.60	6908		
6595	西南证券股份有限公司重庆潼南证券营业部	6 657.06	5 985.96	6341	48.70	6361	622.40	7356		
6596	国信证券股份有限公司苏州旺墩路证券营业部	6 656.23	5 375.04	6673	45.08	6585	1 236.11	5561		
6597	光大证券股份有限公司武汉中北路证券营业部	6 654.04	3 814.22	7747	65.88	5622	2 773.94	3599		
6598	中信建投证券股份有限公司重庆江北嘴证券营业部	6 652.05	5 963.56	6348	62.75	5735	625.74	7341		
6599	东方财富证券股份有限公司漳州新浦东路证券营业部	6 640.81	5 491.72	6608	31.17	7491	1 117.91	5825		
6600	渤海证券股份有限公司北京广顺北大街证券营业部	6 636.91	5 591.30	6531	187.08	2992	858.53	6496		
6601	光大证券股份有限公司瑞安万松东路证券营业部	6 635.07	5 772.07	6444	16.59	8853	846.41	6541		
6602	国信证券股份有限公司株洲神农大道证券营业部	6 631.83	5 827.06	6420	31.97	7429	772.80	6774		
6603	安信证券股份有限公司天津长江道证券营业部	6 630.88	4 483.64	7246	30.61	7528	2 116.63	4221		
6604	渤海证券股份有限公司福州营迹路证券营业部	6 630.84	5 226.04	6773	75.54	5252	1 329.26	5383		
6605	中信建投证券股份有限公司金华宾虹路证券营业部	6 630.52	6 066.85	6294	42.07	6759	521.61	7828		
6606	南京证券股份有限公司银川燕鸽湖证券营业部	6 629.25	5 008.00	6902	33.35	7316	1 587.90	4943		
6607	华福证券有限责任公司台州云西路证券营业部	6 626.52	5 841.71	6405	98.05	4587	686.77	7104		
6608	东吴证券股份有限公司苏州相城黄埭中市路证券营业部	6 625.65	5 998.26	6332	24.49	8030	602.90	7439		
6609	光大证券股份有限公司宜兴氿滨南路证券营业部	6 625.18	6 275.71	6209	45.99	6526	303.48	9164		
6610	新时代证券股份有限公司天津苏州道证券营业部	6 615.49	5 442.72	6637	22.45	8234	1 150.31	5746		
6611	安信证券股份有限公司上海虹口区杨树浦路证券营业部	6 613.65	5 256.16	6755	452.52	1315	904.97	6349		
6612	恒泰证券股份有限公司上海东方路证券营业部	6 609.67	5 548.91	6560	12.25	9418	1 048.51	5988		
6613	东吴证券股份有限公司无锡和风路证券营业部	6 608.91	4 375.59	7323	9.53	9790	2 223.79	4109		
6614	山西证券股份有限公司南宁长湖路证券营业部	6 601.97	5 424.42	6647	32.37	7392	1 145.17	5757		
6615	银泰证券有限责任公司温州吴丰路证券营业部	6 596.36	6 023.92	6319	7.24	10144	565.20	7617		
6616	光大证券股份有限公司青岛同安路证券营业部	6 593.60	6 544.55	6103	29.60	7596	19.45	11438		
6617	长江证券股份有限公司义乌丹溪北路证券营业部	6 591.72	4 730.92	7070	13.59	9230	1 847.21	4583		
6618	开源证券股份有限公司天津黑牛城道证券营业部	6 591.59	4 542.54	7191	41.69	6779	2 007.36	4383		
6619	中国银河证券股份有限公司北京丽泽证券营业部	6 582.72	5 590.58	6533	273.85	2157	718.29	6970		
6620	民生证券股份有限公司福建分公司	6 580.63	5 543.66	6565	32.23	7407	1 004.74	6091		
6621	安信证券股份有限公司武汉关山大道证券营业部	6 580.13	2 765.34	8674	268.67	2189	3 546.12	3015		
6622	东方财富证券股份有限公司上海长宁区古羊路证券营业部	6 571.17	4 348.47	7345	15.52	8968	2 207.17	4123		
6623	渤海证券股份有限公司汉中略阳证券营业部	6 570.44	4 274.05	7395	27.41	7773	2 268.98	4064		
6624	中信建投证券股份有限公司咸阳渭阳西路证券营业部	6 570.27	5 711.49	6472	43.19	6693	815.59	6636		
6625	西部证券股份有限公司柳州海关路证券营业部	6 567.48	5 994.34	6335	43.86	6654	529.28	7777		
6626	华安证券股份有限公司繁昌迎春东路证券营业部	6 564.82	5 877.47	6385	13.49	9243	673.86	7152		
6627	国联证券股份有限公司无锡钱桥大街证券营业部	6 563.94	5 507.55	6596	62.36	5751	994.04	6111		
6628	申万宏源西部证券有限公司乌鲁木齐古牧地中路证券营业部	6 563.77	5 825.68	6423	54.83	6079	683.25	7117		
6629	财通证券股份有限公司温岭泽国泽牧路证券营业部	6 562.43	5 760.88	6451	27.40	7777	774.15	6772		
6630	兴业证券股份有限公司福州通湖路证券营业部	6 562.05	4 132.24	7489	22.90	8194	2 406.91	3924		
6631	国盛证券有限责任公司台州广场南路证券营业部	6 560.57	5 667.82	6491	29.02	7641	863.73	6483		
6632	申万宏源西部证券有限公司南昌新建长麦路证券营业部	6 559.60	6 188.39	6248	14.32	9128	356.89	8796		
6633	华西证券股份有限公司宁波中兴路证券营业部	6 554.40	5 154.34	6813	200.73	2801	1 199.33	5652		
6634	国泰君安证券股份有限公司承德西大街证券营业部	6 553.62	5 141.63	6817	100.99	4515	1 310.99	5420		
6635	国信证券股份有限公司大连金马路证券营业部	6 551.21	5 771.91	6445	44.40	6629	734.91	6913		
6636	中国银河证券股份有限公司南京创智路证券营业部	6 548.73	4 907.07	6964	76.13	5236	1 565.53	4978		
6637	南京证券股份有限公司重庆义学路证券营业部	6 544.85	5 906.01	6377	61.50	5796	577.34	7552		
6638	光大证券股份有限公司嵊州官河南路证券营业部	6 544.31	5 870.12	6388	23.17	8168	651.01	7228		
6639	兴业证券股份有限公司吉安分公司	6 543.82	6 024.25	6318	45.22	6573	474.35	8108		
6640	招商证券股份有限公司黄石南京路证券营业部	6 541.05	5 685.95	6483	42.25	6745	812.85	6645		
6641	安信证券股份有限公司潮州潮安金石大道证券营业部	6 535.60	5 918.91	6370	46.81	6481	569.89	7596		
6642	东方证券股份有限公司北京望京证券营业部	6 530.01	5 429.78	6644	45.33	6568	1 054.90	5970		
6643	招商证券股份有限公司温州鹿城路证券营业部	6 525.21	5 161.85	6805	724.43	831	638.93	7280		
6644	光大证券股份有限公司重庆碚峡西路证券营业部	6 524.68	5 223.41	6776	67.91	5539	1 233.36	5567		
6645	广发证券股份有限公司辽阳朝阳大街证券营业部	6 522.82	4 436.07	7272	57.21	5971	2 029.54	4344		
6646	中信证券股份有限公司东莞松山湖证券营业部	6 522.65	6 018.79	6322	58.04	5940	445.82	8280		
6647	安信证券股份有限公司泉州丰泽街证券营业部	6 520.02	5 869.41	6391	83.76	4978	566.85	7610		
6648	国盛证券有限责任公司温州百里东路证券营业部	6 519.87	5 928.19	6364	24.43	8038	567.26	7606		
6649	光大证券股份有限公司大连五五路证券营业部	6 514.69	5 809.23	6430	31.23	7485	674.23	7151		
6650	广发证券股份有限公司鞍山千山中路证券营业部	6 510.60	5 264.44	6751	28.98	7645	1 217.18	5609		
6651	华安证券股份有限公司漳州胜利东路证券营业部	6 510.33	5 268.47	6749	32.34	7399	1 209.52	5626		
6652	中信证券股份有限公司包头钢铁大街证券营业部	6 507.49	5 796.93	6434	120.24	4047	590.32	7486		
6653	招商证券股份有限公司烟台莱州市府前街证券营业部	6 507.25	5 082.75	6853	121.83	4004	1 302.66	5438		
6654	招商证券股份有限公司昆山春旭路证券营业部	6 506.74	5 931.29	6362	51.85	6193	523.61	7806		
6655	财信证券有限责任公司福州江滨中大道证券营业部	6 500.89	5 025.86	6890	837.74	732	637.29	7287		
6656	海通证券股份有限公司上饶解放路证券营业部	6 500.65	5 772.36	6443	32.81	7353	695.49	7067		
6657	华创证券有限责任公司毕节公园路证券营业部	6 500.27	5 451.77	6629	70.09	5465	978.42	6151		

续表

名次 Rank	营业部名称 Branch Name	总交易金额 Total Value	股票 Stocks		基金 Funds		债券 Bonds		其他 Others	
			交易金额 Value	名次 Rank	交易金额 Value	名次 Rank	交易金额 Value	名次 Rank	交易金额 Value	名次 Rank
6658	中航证券有限公司厦门环岛东路证券营业部	6 500.11	5 427.14	6645	25.17	7961	1 047.79	5990		
6659	华安证券股份有限公司泾县泾川大道证券营业部	6 499.13	5 738.45	6463	27.58	7760	733.10	6921		
6660	浙商证券股份有限公司衢州衢化学院路证券营业部	6 498.77	5 083.86	6848	84.33	4961	1 330.59	5380		
6661	海通证券股份有限公司宜春袁山东路证券营业部	6 497.16	5 533.20	6576	61.24	5803	902.71	6355		
6662	天风证券股份有限公司上海分公司	6 495.43	5 711.58	6471	6.92	10194	776.93	6757		
6663	财信证券有限责任公司长沙观沙路证券营业部	6 486.32	5 421.49	6648	47.95	6414	1 016.89	6061		
6664	安信证券股份有限公司重庆南坪证券营业部	6 485.19	5 249.80	6759	83.18	4998	1 152.20	5741		
6665	中银国际证券股份有限公司常州花园街证券营业部	6 484.14	5 496.39	6605	14.16	9142	973.58	6166		
6666	中信证券股份有限公司宁夏分公司	6 483.94	5 453.62	6627	66.16	5607	964.16	6187		
6667	方正证券股份有限公司郑州农业路证券营业部	6 482.19	5 369.06	6680	25.61	7913	1 087.52	5885		
6668	浙商证券股份有限公司云和解放东街证券营业部	6 475.61	5 833.22	6416	17.31	8764	625.09	7345		
6669	招商证券股份有限公司阜阳人民路证券营业部	6 472.67	4 907.25	6963	38.50	6967	1 526.91	5049		
6670	安信证券股份有限公司清远分公司	6 472.07	5 514.02	6595	66.59	5589	891.46	6402		
6671	财通证券股份有限公司宁波镇海六合街证券营业部	6 471.83	5 860.56	6395	41.56	6789	569.71	7597		
6672	中信建投证券股份有限公司漳州南昌中路证券营业部	6 468.28	5 260.64	6753	152.75	3455	1 054.88	5971		
6673	中信证券（山东）有限责任公司济南华信路证券营业部	6 466.53	5 769.35	6447	145.30	3562	551.88	7683		
6674	长城证券股份有限公司济南工业南路证券营业部	6 466.07	5 572.22	6546	63.18	5717	830.67	6598		
6675	招商证券股份有限公司北京望京阜安西路证券营业部	6 465.67	5 887.90	6379	38.88	6948	538.89	7739		
6676	国海证券股份有限公司玉林容县兴容街证券营业部	6 462.65	5 840.96	6407	32.71	7364	588.98	7492		
6677	中信建投证券股份有限公司青海分公司	6 457.59	5 968.33	6346	60.08	5855	429.18	8382		
6678	开源证券股份有限公司铜川正阳路证券营业部	6 455.45	5 347.85	6696	39.09	6938	1 068.51	5937		
6679	开源证券股份有限公司江苏分公司	6 452.27	4 846.27	6995	619.44	985	986.57	6132		
6680	中银国际证券股份有限公司东莞莞太路证券营业部	6 448.95	5 713.48	6470	26.56	7835	708.90	7010		
6681	开源证券股份有限公司西安太华路证券营业部	6 444.04	4 987.12	6915	79.38	5129	1 377.53	5291		
6682	恒泰证券股份有限公司通化东昌路证券营业部	6 442.28	4 080.83	7533	54.07	6110	2 307.37	4030		
6683	万联证券股份有限公司东莞分公司	6 440.04	5 603.19	6523	21.59	8313	815.26	6638		
6684	中国银河证券股份有限公司北京亮马桥路证券营业部	6 439.88	5 339.18	6702	67.87	5542	1 032.84	6023		
6685	东北证券股份有限公司济宁洸河路证券营业部	6 437.81	4 784.70	7034	95.91	4647	1 557.20	4993		
6686	国盛证券有限责任公司长沙星沙向阳路证券营业部	6 437.19	5 535.53	6574	34.13	7258	867.53	6468		
6687	大同证券有限责任公司朔州古北东街证券营业部	6 426.84	5 296.08	6737	36.52	7098	1 094.24	5868		
6688	长江证券股份有限公司监利华容路证券营业部	6 424.12	5 355.89	6689	28.46	7685	1 039.77	6011		
6689	中原证券股份有限公司伊川人民东路证券营业部	6 422.48	5 531.39	6580	49.12	6338	841.97	6555		
6690	甬兴证券有限公司上海仙霞路证券营业部	6 418.72	4 407.65	7293	36.35	7111	1 974.72	4427		
6691	华金证券股份有限公司北京万柳中路证券营业部	6 416.29	5 606.07	6519	92.61	4738	717.61	6973		
6692	方正证券股份有限公司南京天元中路证券营业部	6 415.11	5 906.88	6376	74.06	5311	434.17	8358		
6693	东吴证券股份有限公司苏州胥口孙武路证券营业部	6 414.54	5 997.23	6333	12.07	9455	405.24	8518		
6694	中原证券股份有限公司新乡人民东路证券营业部	6 411.46	5 320.53	6721	17.29	8769	1 073.63	5920		
6695	国盛证券有限责任公司深圳深南大道证券营业部	6 409.62	5 576.41	6544	48.22	6399	784.99	6732		
6696	华创证券有限责任公司贵阳纪念塔证券营业部	6 406.98	4 322.27	7366	14.68	9089	2 070.03	4283		
6697	太平洋证券股份有限公司太原水西门街证券营业部	6 403.26	5 565.37	6552	34.22	7249	803.68	6678		
6698	渤海证券股份有限公司郑州金水东路证券营业部	6 396.78	5 604.62	6522	56.99	5982	735.18	6912		
6699	华林证券股份有限公司深圳彩田路证券营业部	6 393.62	6 015.16	6325	13.68	9218	364.79	8760		
6700	安信证券股份有限公司珠海分公司	6 393.62	5 642.37	6502	46.00	6525	705.25	7022		
6701	中国银河证券股份有限公司南平滨江西路证券营业部	6 390.72	5 553.68	6558	46.39	6507	790.66	6718		
6702	国信证券股份有限公司襄阳春园西路证券营业部	6 388.72	5 476.93	6615	176.13	3117	735.66	6910		
6703	方正证券股份有限公司广州体育东路证券营业部	6 387.46	4 796.59	7026	53.94	6115	1 536.93	5031		
6704	国盛证券有限责任公司广州华强路证券营业部	6 381.96	5 847.20	6402	17.65	8723	517.10	7858		
6705	中银国际证券股份有限公司漳州元光南路证券营业部	6 378.60	6 207.59	6240	17.41	8747	153.60	10286		
6706	国泰君安证券股份有限公司盘锦兴隆台街证券营业部	6 377.96	4 830.83	7008	117.13	4115	1 430.00	5197		
6707	中泰证券股份有限公司北京安立路证券营业部	6 376.98	5 372.98	6675	66.72	5587	937.28	6261		
6708	中银国际证券股份有限公司无锡梁青路证券营业部	6 370.01	5 542.44	6566	29.98	7565	797.59	6701		
6709	国盛证券有限责任公司上饶鄱阳鄱阳湖大道证券营业部	6 369.69	5 722.47	6466	15.26	9010	631.97	7319		
6710	中原证券股份有限公司长垣山海大道证券营业部	6 364.79	5 290.70	6740	38.49	6968	1 035.60	6020		
6711	国融证券股份有限公司北京东四环中路证券营业部	6 361.77	5 521.48	6589	40.07	6875	800.22	6689		
6712	招商证券股份有限公司东莞厚街珊瑚路证券营业部	6 360.16	5 321.51	6719	65.28	5643	973.37	6168		
6713	国泰君安证券股份有限公司天水建设路证券营业部	6 359.93	5 565.07	6553	108.11	4321	686.74	7105		
6714	兴业证券股份有限公司惠安中山南路证券营业部	6 357.75	5 515.29	6592	47.26	6451	795.20	6708		
6715	申万宏源西部证券有限公司阜康阜新路证券营业部	6 355.71	5 022.31	6894	73.37	5341	1 260.03	5512		
6716	广发证券股份有限公司营口盼盼路证券营业部	6 350.29	4 696.24	7094	101.35	4507	1 552.70	5000		
6717	国泰君安证券股份有限公司西安文景路证券营业部	6 346.44	5 577.89	6543	37.13	7056	731.43	6928		
6718	申万宏源西部证券有限公司重庆黄山大道证券营业部	6 345.37	5 741.16	6460	36.75	7073	567.46	7605		
6719	东方证券股份有限公司芜湖北京中路证券营业部	6 344.68	5 976.90	6342	16.01	8908	351.77	8832		
6720	招商证券股份有限公司北京通州新华西街证券营业部	6 344.30	5 073.24	6860	37.98	6997	1 233.09	5568		
6721	华安证券股份有限公司合肥滨湖广西路证券营业部	6 343.96	5 753.49	6458	27.78	7741	562.69	7636		
6722	中国银河证券股份有限公司广州芳村大道西证券营业部	6 335.26	5 334.10	6709	289.27	2052	711.89	7003		
6723	中国银河证券股份有限公司深圳华侨城证券营业部	6 334.30	5 445.56	6635	544.91	1103	343.83	8877		

续表

名次 Rank	营业部名称 Branch Name	总交易金额 Total Value	股票 Stocks		基金 Funds		债券 Bonds		其他 Others	
			交易金额 Value	名次 Rank	交易金额 Value	名次 Rank	交易金额 Value	名次 Rank	交易金额 Value	名次 Rank
6724	世纪证券有限责任公司新疆分公司	6 333.92	5 375.54	6672	29.38	7615	929.00	6286		
6725	民生证券股份有限公司北京宣武门外大街证券营业部	6 329.57	5 128.80	6825	63.55	5705	1 137.22	5779		
6726	新时代证券股份有限公司北京羊坊店路证券营业部	6 324.54	4 852.44	6992	44.86	6594	1 427.25	5203		
6727	长城证券股份有限公司衡水新华路证券营业部	6 321.55	5 374.88	6674	147.31	3525	799.36	6694		
6728	九州证券股份有限公司深圳分公司	6 320.89	5 972.08	6345	9.23	9840	339.58	8909		
6729	光大证券股份有限公司广州南沙进港大道证券营业部	6 320.33	3 243.68	8231	56.28	6010	3 020.37	3389		
6730	国盛证券有限责任公司常州武青路证券营业部	6 318.06	5 403.53	6664	303.41	1960	611.12	7391		
6731	英大证券有限责任公司山东分公司	6 313.51	3 726.08	7800	33.33	7317	2 554.09	3792		
6732	万和证券股份有限公司浙江分公司	6 312.24	5 482.69	6613	450.26	1327	379.30	8663		
6733	国泰君安证券股份有限公司曲靖翠峰东路证券营业部	6 311.63	5 474.40	6617	208.46	2729	628.77	7329		
6734	中信建投证券股份有限公司北京马连洼北路证券营业部	6 307.17	5 247.44	6761	82.31	5024	977.41	6155		
6735	太平洋证券股份有限公司景洪宣慰大道证券营业部	6 303.28	4 505.13	7221	17.60	8725	1 780.54	4682		
6736	申万宏源证券有限公司武汉静安路证券营业部	6 299.68	5 710.13	6473	61.89	5774	527.67	7783		
6737	东北证券股份有限公司南宁东葛路证券营业部	6 294.42	4 942.59	6946	66.99	5574	1 284.84	5479		
6738	西南证券股份有限公司重庆铜梁证券营业部	6 293.44	5 234.52	6768	47.17	6458	1 011.75	6073		
6739	东海证券股份有限公司上海浦东新区东方路证券营业部	6 286.63	5 399.54	6666	462.16	1290	424.94	8404		
6740	方正证券股份有限公司诸城人民东路证券营业部	6 286.43	5 817.86	6426	21.72	8300	446.85	8275		
6741	中泰证券股份有限公司天津津河南路证券营业部	6 285.56	5 533.18	6577	13.65	9221	738.72	6899		
6742	兴业证券股份有限公司贵州分公司	6 285.53	5 706.11	6477	51.94	6189	527.48	7785		
6743	中信建投证券股份有限公司南昌紫阳大道证券营业部	6 284.81	5 252.95	6757	48.20	6403	983.66	6140		
6744	长江证券股份有限公司洪湖洪林路证券营业部	6 282.95	4 303.99	7376	27.25	7784	1 951.71	4450		
6745	联储证券有限责任公司郑州文化路证券营业部	6 278.51	5 879.07	6384	42.01	6765	357.42	8791		
6746	东方财富证券股份有限公司江门东华二路证券营业部	6 277.39	3 685.64	7838	75.44	5258	2 516.32	3823		
6747	世纪证券有限责任公司东莞鸿福路证券营业部	6 277.25	5 448.92	6631	214.94	2661	613.39	7378		
6748	长江证券股份有限公司上海四川北路证券营业部	6 276.50	5 130.59	6824	60.19	5849	1 085.72	5890		
6749	东北证券股份有限公司九台站前路证券营业部	6 269.59	5 553.84	6557	16.24	8880	699.51	7058		
6750	安信证券股份有限公司徐州徐海路证券营业部	6 267.63	5 248.11	6760	325.52	1824	694.00	7070		
6751	上海证券有限责任公司金华义乌稠州北路证券营业部	6 264.48	5 462.00	6623	69.55	5486	732.93	6922		
6752	中国银河证券股份有限公司云霄将军大道证券营业部	6 264.10	5 546.29	6563	85.44	4923	632.38	7317		
6753	南京证券股份有限公司金坛东环二路证券营业部	6 259.87	4 255.39	7408	28.26	7702	1 976.22	4424		
6754	中信证券股份有限公司泰州鼓楼南路证券营业部	6 255.77	5 643.94	6500	107.89	4326	503.95	7922		
6755	安信证券股份有限公司南京浦外路证券营业部	6 255.51	4 896.17	6969	236.13	2472	1 123.21	5814		
6756	华安证券股份有限公司潜山舒台路证券营业部	6 254.11	5 842.12	6404	14.31	9129	397.68	8562		
6757	联储证券有限责任公司长沙芙蓉中路证券营业部	6 253.50	5 006.90	6905	5.81	10363	1 240.79	5551		
6758	海通证券股份有限公司牡丹江东宁繁荣街证券营业部	6 250.64	5 406.40	6659	39.92	6889	804.32	6676		
6759	东莞证券股份有限公司合肥聚云路证券营业部	6 248.50	4 090.37	7524	20.45	8409	2 137.68	4198		
6760	天风证券股份有限公司宜昌隆康路证券营业部	6 246.17	5 312.37	6724	30.59	7530	903.21	6351		
6761	中国银河证券股份有限公司北京东四环南路证券营业部	6 244.69	4 058.51	7557	135.23	3729	2 050.96	4310		
6762	东北证券股份有限公司绍兴金柯桥大道证券营业部	6 242.09	5 485.11	6611	14.90	9054	742.07	6884		
6763	招商证券股份有限公司重庆涪陵广场路证券营业部	6 234.49	5 339.86	6701	35.44	7169	859.19	6494		
6764	东方财富证券股份有限公司南宁民族大道证券营业部	6 227.04	5 587.68	6535	56.53	6002	582.83	7518		
6765	国盛证券有限责任公司赣州兴国潋江大道证券营业部	6 225.83	5 682.29	6484	14.03	9165	529.51	7775		
6766	国泰君安证券股份有限公司景德镇瓷都大道证券营业部	6 222.40	5 303.58	6733	46.68	6490	872.14	6453		
6767	光大证券股份有限公司北京西直门证券营业部	6 219.52	2 976.07	8467	299.69	1980	2 943.76	3445		
6768	国泰君安证券股份有限公司广州汉兴中路证券营业部	6 219.17	5 754.33	6456	45.64	6547	419.20	8433		
6769	万和证券股份有限公司台州三门人民路证券营业部	6 217.89	6 085.96	6284	0.59	11432	131.34	10456		
6770	华福证券有限责任公司西北分公司	6 215.17	5 158.47	6809	25.72	7907	1 030.99	6027		
6771	东方财富证券股份有限公司上海陆家嘴浦东南路证券营业部	6 213.59	5 701.67	6478	47.38	6445	464.55	8163		
6772	广发证券股份有限公司西宁西大街证券营业部	6 212.78	5 065.10	6863	26.08	7875	1 121.60	5820		
6773	广发证券股份有限公司抚顺丹东路证券营业部	6 208.72	4 406.16	7294	223.97	2584	1 578.59	4960		
6774	新时代证券股份有限公司石家庄联盟路证券营业部	6 206.56	5 569.18	6549	31.53	7461	605.84	7421		
6775	中信证券股份有限公司常熟海虞北路证券营业部	6 205.50	5 433.15	6641	51.52	6214	720.83	6961		
6776	中原证券股份有限公司太仓太平南路证券营业部	6 205.18	5 757.60	6453	24.39	8043	423.19	8417		
6777	财通证券股份有限公司杭州市心南路证券营业部	6 205.11	4 789.59	7030	28.42	7687	1 387.10	5275		
6778	安信证券股份有限公司淄博华光路证券营业部	6 203.00	5 773.42	6442	14.48	9108	415.10	8455		
6779	中信建投证券股份有限公司孝感乾坤大道证券营业部	6 197.34	5 224.83	6775	72.55	5369	899.96	6364		
6780	安信证券股份有限公司东莞南城证券营业部	6 196.67	5 242.39	6765	58.04	5941	896.24	6385		
6781	大通证券股份有限公司天津滨海新区塘沽春风路证券营业部	6 192.14	5 404.75	6660	24.59	8018	762.79	6811		
6782	长江证券股份有限公司大冶观山路证券营业部	6 190.57	5 299.52	6735	25.41	7935	865.64	6477		
6783	光大证券股份有限公司扬州文昌西路证券营业部	6 188.75	5 245.27	6764	25.74	7906	917.74	6320		
6784	申万宏源证券有限公司淮南洞山中路证券营业部	6 188.23	5 790.26	6435	14.45	9113	383.53	8641		
6785	浙商证券股份有限公司泉州云鹿路证券营业部	6 185.74	5 181.84	6795	416.12	1427	587.79	7497		
6786	东方财富证券股份有限公司北京金融大街证券营业部	6 185.03	5 859.97	6396	128.27	3878	196.79	9944		
6787	安信证券股份有限公司湛江海滨大道南证券营业部	6 183.80	5 007.66	6903	83.20	4995	1 092.94	5871		
6788	大同证券有限责任公司晋中迎宾西街证券营业部	6 182.32	4 078.86	7536	28.33	7694	2 075.13	4277		
6789	华西证券股份有限公司呼和浩特乌兰察布西街证券营业部	6 181.06	4 850.58	6993	36.09	7129	1 294.39	5459		

续表

名次 Rank	营业部名称 Branch Name	总交易金额 Total Value	股票 Stocks		基金 Funds		债券 Bonds		其他 Others	
			交易金额 Value	名次 Rank	交易金额 Value	名次 Rank	交易金额 Value	名次 Rank	交易金额 Value	名次 Rank
6790	安信证券股份有限公司广州机场路证券营业部	6 180.31	4 423.32	7284	74.21	5306	1 682.78	4803		
6791	中信建投证券股份有限公司江门白石大道证券营业部	6 179.78	4 765.00	7045	105.30	4403	1 309.49	5424		
6792	光大证券股份有限公司江门开平光明路证券营业部	6 178.92	3 555.74	7945	66.46	5598	2 556.72	3788		
6793	恒泰证券股份有限公司上海龙华东路证券营业部	6 177.26	4 349.36	7343	29.78	7577	1 798.12	4657		
6794	兴业证券股份有限公司杭州南苑街证券营业部	6 173.63	5 890.92	6378	11.29	9538	271.42	9342		
6795	长城证券股份有限公司佛山南海城南二路证券营业部	6 172.92	5 151.38	6814	510.51	1172	511.03	7881		
6796	德邦证券股份有限公司广州华夏路证券营业部	6 172.07	4 143.97	7478	23.70	8123	2 004.40	4385		
6797	西南证券股份有限公司沈阳分公司	6 171.08	3 470.85	8016	51.10	6228	2 649.13	3689		
6798	浙商证券股份有限公司江门迎宾大道中证券营业部	6 170.87	5 183.27	6794	33.49	7307	954.11	6216		
6799	中信建投证券股份有限公司贵州分公司	6 169.74	5 139.47	6820	66.78	5582	963.49	6191		
6800	华西证券股份有限公司长沙韶山中路证券营业部	6 165.88	5 621.28	6511	64.77	5659	479.83	8075		
6801	中国银河证券股份有限公司深圳光明证券营业部	6 164.79	5 739.12	6462	73.35	5342	352.32	8829		
6802	招商证券股份有限公司济宁吴泰闸路证券营业部	6 162.10	5 640.41	6503	34.25	7248	487.45	8032		
6803	中泰证券股份有限公司禹城汉槐街证券营业部	6 159.82	5 272.84	6748	18.02	8665	868.97	6463		
6804	浙商证券股份有限公司宁海银河东路证券营业部	6 152.50	5 834.16	6414	12.57	9366	305.77	9151		
6805	申港证券股份有限公司江苏分公司	6 152.15	5 922.53	6368	4.41	10601	225.22	9712		
6806	招商证券股份有限公司广州金沙洲证券营业部	6 148.47	5 154.50	6812	80.83	5076	913.13	6332		
6807	光大证券股份有限公司宿迁发展大道证券营业部	6 148.16	5 754.99	6455	22.22	8256	370.95	8716		
6808	广发证券股份有限公司深圳科苑路证券营业部	6 146.24	5 416.35	6652	17.14	8785	712.75	6999		
6809	西部证券股份有限公司兰州东岗东路证券营业部	6 146.01	5 497.03	6603	11.38	9531	637.60	7284		
6810	长江证券股份有限公司江西分公司	6 144.90	5 475.34	6616	4.23	10635	665.34	7170		
6811	国泰君安证券股份有限公司青岛松岭路证券营业部	6 143.91	5 853.63	6400	38.90	6947	251.38	9485		
6812	中国银河证券股份有限公司淮安洪泽东十道证券营业部	6 143.22	4 778.80	7037	99.43	4555	1 264.99	5505		
6813	国融证券股份有限公司深圳民田路证券营业部	6 141.48	4 195.12	7452	76.89	5211	1 869.47	4548		
6814	国信证券股份有限公司河南分公司	6 140.12	5 119.44	6830	98.63	4576	922.05	6312		
6815	招商证券股份有限公司银川宁安大街证券营业部	6 139.84	5 535.58	6573	39.71	6903	564.54	7623		
6816	东吴证券股份有限公司苏州相城区青龙港路证券营业部	6 139.25	5 135.15	6823	55.28	6054	948.82	6232		
6817	财达证券股份有限公司唐山古冶京山道证券营业部	6 136.43	4 805.23	7021	20.69	8392	1 310.51	5422		
6818	国联证券股份有限公司无锡东港镇锡港西路证券营业部	6 134.12	5 356.27	6688	53.11	6150	724.74	6946		
6819	西部证券股份有限公司深圳分公司	6 128.62	6 081.08	6286	2.23	11036	45.30	11180		
6820	东方证券股份有限公司宜兴解放东路证券营业部	6 125.43	5 656.36	6496	59.93	5863	409.14	8497		
6821	申万宏源西部证券有限公司盐城响水双园东路证券营业部	6 125.14	5 114.82	6832	76.36	5231	933.96	6270		
6822	新时代证券股份有限公司佛山南海大道证券营业部	6 124.53	5 631.39	6505	26.21	7869	466.94	8148		
6823	国海证券股份有限公司桂林辅星路证券营业部	6 123.28	4 971.36	6921	22.09	8265	1 129.83	5797		
6824	东方证券股份有限公司南通工农路证券营业部	6 120.65	5 625.35	6509	47.28	6449	448.01	8264		
6825	信达证券股份有限公司辽阳工农大街证券营业部	6 119.80	4 324.78	7361	94.51	4695	1 700.51	4781		
6826	中国中金财富证券有限公司株洲黄河北路证券营业部	6 119.59	5 326.58	6714	3.44	10778	789.57	6724		
6827	联储证券有限责任莆田延寿中街证券营业部	6 116.61	5 526.75	6584	188.74	2968	401.12	8535		
6828	东兴证券股份有限公司太原晋阳街证券营业部	6 116.41	5 383.91	6670	15.14	9027	717.37	6978		
6829	中银国际证券股份有限公司温州环城东路证券营业部	6 109.91	5 282.26	6745	52.18	6180	775.47	6761		
6830	国融证券股份有限公司太原南中环街证券营业部	6 109.29	3 800.58	7755	2 231.21	261	77.50	10901		
6831	安信证券股份有限公司广州从化沿江南路证券营业部	6 108.78	4 899.08	6968	476.26	1254	733.45	6918		
6832	大同证券有限责任公司杭州五星路证券营业部	6 103.43	4 216.41	7437	12.19	9429	1 874.84	4539		
6833	光大证券股份有限公司广州花都迎宾大道证券营业部	6 096.46	5 518.79	6590	422.53	1404	155.14	10276		
6834	西南证券股份有限公司岳阳通海南路证券营业部	6 091.95	5 571.57	6547	12.74	9340	507.64	7905		
6835	华安证券股份有限公司太原新建路证券营业部	6 090.57	3 813.31	7749	28.65	7671	2 248.62	4083		
6836	上海证券有限责任公司绍兴新昌人民西路证券营业部	6 089.60	5 765.03	6449	15.02	9041	309.55	9120		
6837	中国银河证券股份有限公司北京远大路证券营业部	6 086.70	5 282.94	6744	88.22	4864	715.54	6988		
6838	西部证券股份有限公司咸阳兴平证券营业部	6 086.00	5 354.79	6691	10.28	9684	720.93	6960		
6839	国元证券股份有限公司嵊州剡城路证券营业部	6 082.95	5 692.18	6479	40.85	6831	349.92	8847		
6840	中原证券股份有限公司西峡人民路证券营业部	6 082.89	5 113.69	6834	29.60	7597	939.60	6251		
6841	中银国际证券股份有限公司呼和浩特中山东路证券营业部	6 082.84	4 949.89	6937	62.27	5753	1 070.68	5930		
6842	中信建投证券股份有限公司沈阳长白北路证券营业部	6 082.31	5 503.06	6598	45.49	6558	533.76	7765		
6843	国信证券股份有限公司上海东长治路证券营业部	6 080.76	5 653.52	6499	91.10	4784	336.14	8929		
6844	国泰君安证券股份有限公司包头市府西路证券营业部	6 078.46	4 833.93	7006	118.57	4087	1 125.96	5804		
6845	兴业证券股份有限公司武汉建设大道证券营业部	6 077.93	4 754.16	7054	54.55	6085	1 269.22	5500		
6846	国泰君安证券股份有限公司西安雁展路证券营业部	6 075.71	5 411.70	6655	13.46	9249	650.55	7233		
6847	国泰君安证券股份有限公司重庆奉节证券营业部	6 075.51	5 456.06	6626	36.38	7107	583.07	7516		
6848	国泰君安证券股份有限公司晋城红星西街证券营业部	6 075.50	4 913.46	6960	249.97	2338	912.07	6335		
6849	中信建投证券股份有限公司徐州民主北路证券营业部	6 075.01	5 811.42	6428	82.57	5013	181.02	10063		
6850	东吴证券股份有限公司深圳龟山路证券营业部	6 073.37	5 540.86	6567	11.82	9481	520.70	7831		
6851	东海证券股份有限公司福清清昌大道证券营业部	6 070.39	5 394.78	6668	45.55	6554	630.06	7325		
6852	国元证券股份有限公司金华李渔路证券营业部	6 070.26	5 567.69	6551	92.63	4736	409.94	8493		
6853	安信证券股份有限公司威海海滨北路证券营业部	6 067.61	4 030.36	7589	86.10	4910	1 951.14	4452		
6854	粤开证券股份有限公司杭州分公司	6 067.55	5 829.30	6417	14.65	9092	223.60	9730		
6855	海通证券股份有限公司南通海安中坝南路证券营业部	6 065.00	5 558.52	6556	14.09	9155	492.40	7993		

续表

名次 Rank	营业部名称 Branch Name	总交易金额 Total Value	股票 Stocks		基金 Funds		债券 Bonds		其他 Others	
			交易金额 Value	名次 Rank	交易金额 Value	名次 Rank	交易金额 Value	名次 Rank	交易金额 Value	名次 Rank
6856	国信证券股份有限公司江苏苏南分公司	6 062.51	5 017.11	6897	69.95	5473	975.45	6161		
6857	海通证券股份有限公司南充南门北街证券营业部	6 060.36	5 254.87	6756	286.98	2076	518.52	7851		
6858	太平洋证券股份有限公司重庆金童路证券营业部	6 059.98	5 148.16	6816	34.95	7199	876.87	6436		
6859	招商证券股份有限公司临沂北京路证券营业部	6 059.11	5 532.70	6578	24.79	7997	501.61	7932		
6860	中国中金财富证券有限公司北京亚运村证券营业部	6 058.93	5 864.80	6394	18.47	8609	175.66	10106		
6861	中信建投证券股份有限公司三明列东街证券营业部	6 058.24	5 418.27	6651	27.48	7769	612.50	7383		
6862	中国银河证券股份有限公司永康五洲路证券营业部	6 056.90	5 833.96	6415	17.51	8735	205.44	9865		
6863	东北证券股份有限公司襄阳春园路证券营业部	6 056.00	5 007.46	6904	159.35	3347	889.19	6407		
6864	东北证券股份有限公司松原团结街证券营业部	6 053.96	4 845.29	6997	48.65	6367	1 160.02	5725		
6865	申港证券股份有限公司上海分公司	6 053.15	4 302.08	7378	353.97	1664	1 397.09	5256		
6866	方正证券股份有限公司陕西分公司	6 052.83	5 267.51	6750	29.72	7584	755.60	6832		
6867	长江证券股份有限公司宜都长江大道证券营业部	6 049.82	5 083.15	6849	26.42	7848	940.25	6249		
6868	招商证券股份有限公司晋江和平中路证券营业部	6 048.63	4 143.74	7479	22.54	8223	1 882.36	4529		
6869	银泰证券有限责任公司东莞常平大道证券营业部	6 044.76	5 587.90	6534	14.69	9087	442.17	8307		
6870	长江证券股份有限公司浙江分公司	6 043.83	5 562.74	6554	12.12	9444	468.96	8140		
6871	国联证券股份有限公司徐州环城路证券营业部	6 040.74	5 222.75	6777	74.14	5310	743.85	6880		
6872	方正证券股份有限公司桐乡市场路证券营业部	6 040.70	5 721.76	6467	36.73	7075	282.21	9294		
6873	国泰君安证券股份有限公司淮南朝阳东路证券营业部	6 037.96	4 873.51	6978	93.36	4715	1 071.09	5927		
6874	信达证券股份有限公司东港东港路证券营业部	6 035.35	5 238.96	6766	48.20	6404	748.19	6863		
6875	华福证券有限责任公司瑞安万松东路证券营业部	6 033.13	5 324.79	6717	5.93	10339	702.41	7042		
6876	申万宏源西部证券有限公司上海金山枫阳路证券营业部	6 030.99	5 183.32	6793	29.58	7600	818.09	6628		
6877	中泰证券股份有限公司江西分公司	6 028.76	5 643.33	6501	28.26	7701	357.17	8794		
6878	华创证券有限责任公司广东分公司	6 028.02	5 434.53	6640	3.67	10738	589.82	7489		
6879	大通证券股份有限公司抚顺新华大街证券营业部	6 026.71	4 627.90	7146	32.57	7374	1 366.24	5311		
6880	中信建投证券股份有限公司益阳康富南路证券营业部	6 026.31	4 485.75	7244	48.66	6364	1 491.90	5097		
6881	财达证券股份有限公司廊坊霸州迎宾道证券营业部	6 026.08	5 305.80	6729	32.76	7358	687.52	7099		
6882	中国银河证券股份有限公司海宁钱江西路证券营业部	6 024.60	5 579.82	6542	24.03	8087	420.76	8425		
6883	华金证券股份有限公司珠海横琴证券营业部	6 024.07	5 444.59	6636	42.64	6726	536.84	7748		
6884	财通证券股份有限公司成都府青路证券营业部	6 020.82	5 800.49	6432	17.40	8749	202.93	9890		
6885	中山证券有限责任公司深圳粤海街道海德三道证券营业部	6 017.82	5 706.34	6476	14.08	9158	297.40	9202		
6886	华泰证券股份有限公司利川南滨大道证券营业部	6 016.47	4 993.81	6910	137.65	3685	885.01	6418		
6887	中信建投证券股份有限公司常德柳叶大道证券营业部	6 014.82	5 760.34	6452	34.91	7203	219.57	9755		
6888	东吴证券股份有限公司昆山张浦证券营业部	6 013.25	5 535.02	6575	22.81	8203	455.42	8217		
6889	国元证券股份有限公司无为新马路证券营业部	6 013.05	5 529.85	6582	15.48	8976	467.72	8143		
6890	招商证券股份有限公司北京西翠路证券营业部	6 012.31	5 331.80	6712	106.62	4365	573.89	7573		
6891	长江证券股份有限公司商丘神火大道证券营业部	6 011.60	5 085.04	6846	51.85	6192	874.71	6442		
6892	中国银河证券股份有限公司白银红星路证券营业部	6 010.01	5 406.53	6658	28.78	7661	574.70	7569		
6893	长江证券股份有限公司厦门后滨路证券营业部	6 008.33	5 346.26	6697	42.51	6731	619.56	7364		
6894	兴业证券股份有限公司芜湖分公司	6 002.10	5 237.64	6767	28.53	7680	735.94	6909		
6895	华鑫证券有限责任公司重庆江北嘴证券营业部	6 001.31	4 712.90	7083	64.61	5668	1 223.80	5599		
6896	中邮证券有限责任公司汉中西环路证券营业部	5 995.88	5 060.80	6866	126.13	3921	808.94	6659		
6897	招商证券股份有限公司西安未央证券营业部	5 994.16	5 311.77	6725	25.89	7886	656.51	7198		
6898	华林证券股份有限公司佛山岭南大道北证券营业部	5 991.68	4 961.61	6928	19.00	8553	1 011.07	6076		
6899	华金证券股份有限公司台州解放南路证券营业部	5 990.57	4 425.19	7282	3.40	10790	1 561.98	4985		
6900	国泰君安证券股份有限公司哈尔滨尚志中央大街证券营业部	5 986.99	4 565.57	7180	64.83	5655	1 356.58	5333		
6901	民生证券股份有限公司浙江分公司	5 983.62	2 848.42	8588	16.00	8914	3 119.21	3310		
6902	中信建投证券股份有限公司重庆涪陵广场路证券营业部	5 982.18	5 321.09	6720	24.79	7996	636.29	7294		
6903	华安证券股份有限公司枞阳金山大道证券营业部	5 980.49	5 184.80	6792	20.73	8387	774.96	6765		
6904	中国银河证券股份有限公司绵阳安昌路证券营业部	5 977.76	4 343.19	7346	228.32	2551	1 406.26	5235		
6905	兴业证券股份有限公司柳州分公司	5 976.73	5 665.11	6492	41.47	6795	270.16	9353		
6906	渤海证券股份有限公司厦门分公司	5 974.44	5 058.23	6868	696.87	868	219.34	9758		
6907	中国中金财富证券有限公司拉萨林廓西路证券营业部	5 972.53	5 628.65	6508	34.53	7230	309.35	9124		
6908	五矿证券有限公司成都二环路东四段证券营业部	5 970.65	5 163.83	6802	29.17	7627	777.66	6756		
6909	财通证券股份有限公司深圳分公司	5 967.93	4 669.14	7112	231.75	2521	1 067.03	5943		
6910	东方证券股份有限公司海口金龙路证券营业部	5 966.43	4 951.94	6935	51.03	6231	963.46	6192		
6911	中信建投证券股份有限公司汉中兴汉路证券营业部	5 964.36	5 284.26	6743	52.74	6162	627.36	7334		
6912	西部证券股份有限公司韩城龙门大街证券营业部	5 963.72	5 416.22	6653	43.95	6650	503.55	7924		
6913	华龙证券股份有限公司西安兴庆路证券营业部	5 959.63	4 803.99	7022	14.50	9105	1 141.14	5768		
6914	长江证券股份有限公司恩施施州大道证券营业部	5 955.77	4 735.61	7067	69.16	5500	1 151.00	5743		
6915	中国银河证券股份有限公司浦江人民东路证券营业部	5 946.65	5 525.50	6585	28.13	7712	393.02	8584		
6916	太平洋证券股份有限公司厦门厦禾路证券营业部	5 946.33	5 540.58	6568	24.48	8032	381.27	8653		
6917	国都证券股份有限公司三门峡文明路证券营业部	5 942.84	5 532.69	6579	8.02	10030	402.14	8532		
6918	开源证券股份有限公司山东分公司	5 941.18	5 003.39	6906	35.80	7148	901.99	6359		
6919	华福证券有限责任公司青岛即墨文峰路证券营业部	5 941.16	4 826.82	7010	35.10	7191	1 079.24	5909		
6920	方正证券股份有限公司杭州萧山金城路证券营业部	5 940.35	5 612.09	6516	16.14	8892	312.12	9098		
6921	国泰君安证券股份有限公司常熟黄河路证券营业部	5 938.89	5 369.78	6679	93.57	4709	475.54	8098		

续表

名次 Rank	营业部名称 Branch Name	总交易金额 Total Value	股票 Stocks		基金 Funds		债券 Bonds		其他 Others	
			交易金额 Value	名次 Rank	交易金额 Value	名次 Rank	交易金额 Value	名次 Rank	交易金额 Value	名次 Rank
6922	兴业证券股份有限公司光泽杭中路证券营业部	5 935.99	5 024.42	6891	11.90	9469	899.67	6366		
6923	华融证券股份有限公司杭州延安路证券营业部	5 932.80	5 530.57	6581	45.02	6588	357.20	8793		
6924	大同证券有限责任公司重庆新牌坊证券营业部	5 930.74	4 703.98	7088	12.08	9452	1 214.68	5614		
6925	第一创业证券股份有限公司海口滨海大道证券营业部	5 930.64	5 042.27	6879	147.89	3514	740.48	6894		
6926	国信证券股份有限公司延安瑞金街证券营业部	5 929.48	5 109.84	6839	29.61	7594	790.02	6723		
6927	方正证券股份有限公司濮阳黄河路证券营业部	5 928.90	5 257.04	6754	108.80	4306	563.06	7630		
6928	安信证券股份有限公司清远英德英州大道证券营业部	5 928.38	5 041.15	6881	76.29	5232	810.94	6654		
6929	天风证券股份有限公司荆门军马场一路证券营业部	5 927.88	4 514.06	7213	21.52	8321	1 392.30	5264		
6930	国都证券股份有限公司合肥潜山南路证券营业部	5 925.96	5 617.00	6514	50.21	6270	258.74	9426		
6931	中泰证券股份有限公司济宁微山奎文东路证券营业部	5 923.29	5 192.88	6787	48.36	6384	682.04	7121		
6932	长江证券股份有限公司广州东风东路证券营业部	5 921.05	5 580.87	6541	62.94	5730	277.24	9312		
6933	长城证券股份有限公司潍坊院校街证券营业部	5 920.59	5 033.67	6885	112.32	4232	774.60	6767		
6934	民生证券股份有限公司天津多伦道证券营业部	5 918.03	4 246.15	7414	25.17	7962	1 646.70	4865		
6935	东方证券股份有限公司徐州和平路证券营业部	5 916.34	5 575.07	6545	26.91	7807	314.36	9086		
6936	兴业证券股份有限公司建阳景贤路证券营业部	5 914.74	5 310.68	6727	24.01	8089	580.05	7536		
6937	国泰君安证券股份有限公司兴义瑞金大道证券营业部	5 913.78	5 499.08	6601	34.02	7267	380.67	8657		
6938	中国银河证券股份有限公司上饶带湖路证券营业部	5 913.42	5 497.88	6602	40.32	6869	375.22	8690		
6939	申万宏源西部证券有限公司盐城大丰健康东路证券营业部	5 908.95	5 656.13	6497	40.55	6849	212.27	9812		
6940	国元证券股份有限公司厦门莲岳路证券营业部	5 908.92	4 397.51	7302	1 023.99	597	487.42	8033		
6941	东方证券股份有限公司烟台迎春大街证券营业部	5 908.03	5 261.94	6752	38.05	6992	608.04	7409		
6942	东方证券股份有限公司唐山北新西道证券营业部	5 907.82	5 400.42	6665	64.69	5665	442.72	8302		
6943	国盛证券有限责任公司金华双龙南街证券营业部	5 906.13	5 420.45	6649	34.92	7201	450.76	8250		
6944	华福证券有限责任公司上海银城路证券营业部	5 902.98	4 431.12	7277	221.71	2603	1 250.15	5525		
6945	光大证券股份有限公司丽水灯塔街证券营业部	5 902.94	5 653.88	6498	6.14	10306	242.91	9568		
6946	国信证券股份有限公司佛山南海永胜西路证券营业部	5 900.86	5 011.96	6900	41.12	6814	847.78	6537		
6947	东海证券股份有限公司长春前进大街证券营业部	5 900.04	5 064.82	6864	41.48	6794	793.74	6709		
6948	华福证券有限责任公司内蒙古分公司	5 899.40	4 994.63	6909	22.09	8266	882.68	6420		
6949	长江证券股份有限公司北京国贸证券营业部	5 898.76	5 456.10	6625	187.19	2989	255.46	9450		
6950	国元证券股份有限公司诸暨东二路证券营业部	5 898.73	5 504.88	6597	9.22	9843	384.64	8629		
6951	长江证券股份有限公司海南分公司	5 897.75	5 186.10	6790	103.90	4432	607.75	7410		
6952	兴业证券股份有限公司昆明北京路证券营业部	5 892.69	4 919.03	6956	14.61	9097	959.05	6201		
6953	海通证券股份有限公司广州兴民路证券营业部	5 891.17	5 448.25	6632	213.60	2672	229.33	9677		
6954	长江证券股份有限公司宝鸡西凤路证券营业部	5 886.18	4 559.16	7182	39.59	6906	1 287.43	5472		
6955	英大证券有限责任公司深圳龙岗盛龙路证券营业部	5 884.85	5 785.28	6437	4.81	10540	94.77	10764		
6956	方正证券股份有限公司三河燕郊神威北路证券营业部	5 879.69	5 336.74	6706	45.72	6539	497.23	7961		
6957	中泰证券股份有限公司平度红旗路证券营业部	5 878.25	5 308.12	6728	34.14	7256	535.99	7756		
6958	财信证券有限责任公司邵阳邵东金龙大道证券营业部	5 874.23	5 525.17	6586	54.91	6075	294.15	9225		
6959	联储证券有限责任公司重庆东湖南路证券营业部	5 872.33	4 679.62	7104	70.57	5452	1 122.14	5818		
6960	国都证券股份有限公司济源文昌中路证券营业部	5 870.31	4 786.08	7033	39.34	6926	1 044.89	6000		
6961	财达证券股份有限公司邯郸峰峰滏阳东路证券营业部	5 870.07	3 650.77	7871	27.89	7733	2 191.42	4137		
6962	山西证券股份有限公司朔州老城西大街证券营业部	5 868.85	4 938.36	6948	14.80	9072	915.69	6325		
6963	光大证券股份有限公司泰州东风北路证券营业部	5 867.93	5 774.64	6440	15.30	9002	77.99	10893		
6964	开源证券股份有限公司韩城桢州大街证券营业部	5 865.16	4 365.76	7330	61.37	5799	1 438.04	5181		
6965	长城证券股份有限公司扬州文汇东路证券营业部	5 864.96	5 357.97	6685	37.81	7007	469.18	8136		
6966	招商证券股份有限公司广州增城荔乡路证券营业部	5 863.99	5 446.86	6633	27.66	7749	389.47	8603		
6967	银泰证券有限责任公司宜兴宜北路证券营业部	5 860.82	5 502.00	6600	10.36	9673	348.46	8858		
6968	东方证券股份有限公司青岛苗岭路证券营业部	5 858.61	5 404.57	6661	132.77	3793	321.26	9035		
6969	华金证券股份有限公司厦门海西金融广场证券营业部	5 858.44	5 217.39	6780	223.97	2585	417.08	8442		
6970	安信证券股份有限公司中山东海二路证券营业部	5 858.28	5 410.81	6656	32.90	7346	414.58	8457		
6971	方正证券股份有限公司湘潭县大鹏中路证券营业部	5 853.87	5 298.78	6736	27.87	7735	527.23	7788		
6972	光大证券股份有限公司海门江海中路证券营业部	5 852.17	5 157.40	6810	18.71	8582	676.07	7143		
6973	长城证券股份有限公司广州花都天贵路证券营业部	5 851.87	3 668.50	7857	156.44	3388	2 026.93	4349		
6974	国泰君安证券股份有限公司孝感北京路证券营业部	5 848.38	4 019.08	7595	63.25	5715	1 766.05	4700		
6975	中国银河证券股份有限公司湛江廉江南北大道证券营业部	5 848.07	5 470.47	6621	21.70	8303	355.91	8806		
6976	中国银河证券股份有限公司介休新华北街证券营业部	5 847.44	5 304.03	6732	23.25	8163	520.15	7835		
6977	国盛证券有限责任公司上饶玉山人民大道证券营业部	5 846.37	4 759.14	7051	13.99	9170	1 073.24	5921		
6978	海通证券股份有限公司弥勒冉翁路证券营业部	5 843.01	5 106.55	6840	24.35	8049	712.10	7002		
6979	太平洋证券股份有限公司安宁晓塘东路证券营业部	5 838.31	4 249.26	7411	28.60	7674	1 560.45	4988		
6980	财通证券股份有限公司丽水景宁人民中路证券营业部	5 831.73	5 361.53	6684	18.89	8561	451.31	8245		
6981	中泰证券股份有限公司包头钢铁大街证券营业部	5 829.81	4 826.28	7011	18.60	8595	984.93	6138		
6982	华安证券股份有限公司乌海滨河大道证券营业部	5 828.35	4 236.76	7423	87.50	4883	1 504.09	5081		
6983	西南证券股份有限公司江西分公司	5 827.02	4 646.74	7132	111.95	4239	1 068.32	5938		
6984	国泰君安证券股份有限公司酒泉市南大街证券营业部	5 825.75	5 022.65	6893	36.50	7100	766.60	6794		
6985	国融证券股份有限公司西安高新一路证券营业部	5 823.96	5 418.66	6650	6.13	10309	399.16	8549		
6986	华西证券股份有限公司金华婺州街证券营业部	5 823.51	5 171.63	6799	33.41	7310	618.47	7368		
6987	中泰证券股份有限公司嘉兴城南路证券营业部	5 821.93	5 492.71	6607	12.34	9400	316.88	9072		

续表

名次 Rank	营业部名称 Branch Name	总交易金额 Total Value	股票 Stocks		基金 Funds		债券 Bonds		其他 Others	
			交易金额 Value	名次 Rank	交易金额 Value	名次 Rank	交易金额 Value	名次 Rank	交易金额 Value	名次 Rank
6988	国泰君安证券股份有限公司潮州绿榕路证券营业部	5 821.21	4 992.80	6912	28.86	7655	799.54	6693		
6989	南京证券股份有限公司宿迁洪泽湖路证券营业部	5 820.50	5 568.61	6550	30.86	7505	221.03	9743		
6990	大同证券有限责任公司鄂尔多斯天骄路证券营业部	5 819.21	4 852.54	6991	37.96	6999	928.71	6288		
6991	天风证券股份有限公司深圳国际商会中心证券营业部	5 817.57	5 484.17	6612	3.83	10709	329.56	8974		
6992	华安证券股份有限公司肥西中街水晶城证券营业部	5 817.34	5 213.33	6782	22.29	8247	581.72	7524		
6993	国泰君安证券股份有限公司咸宁咸宁大道证券营业部	5 817.03	5 055.78	6870	34.81	7209	726.44	6942		
6994	方正证券股份有限公司马鞍山佳山路证券营业部	5 815.96	5 383.71	6671	34.03	7263	398.22	8557		
6995	光大证券股份有限公司杭州飞云江路证券营业部	5 814.42	4 406.11	7295	19.08	8536	1 389.23	5271		
6996	万和证券股份有限公司广东分公司	5 812.14	4 089.98	7525	952.31	636	769.84	6783		
6997	财信证券有限责任公司长兴道园路证券营业部	5 810.79	5 303.47	6734	4.76	10547	502.57	7929		
6998	申万宏源证券有限公司贵州分公司	5 808.85	4 991.99	6913	93.24	4718	723.62	6949		
6999	中信证券股份有限公司武汉天地证券营业部	5 807.69	5 076.72	6857	17.46	8741	713.51	6996		
7000	中泰证券股份有限公司郯城郯东路证券营业部	5 804.61	4 909.82	6962	48.97	6346	845.82	6545		
7001	中国银河证券股份有限公司北京丰科路证券营业部	5 803.39	5 127.91	6827	180.83	3060	494.65	7977		
7002	中信建投证券股份有限公司安阳德隆街证券营业部	5 800.53	4 964.19	6927	58.35	5930	777.99	6755		
7003	国泰君安证券股份有限公司沈阳北二东路证券营业部	5 797.39	4 810.07	7017	46.06	6519	941.27	6248		
7004	招商证券股份有限公司东莞虎门连升路证券营业部	5 797.34	5 185.63	6791	38.15	6984	573.57	7575		
7005	华安证券股份有限公司成都菱安路证券营业部	5 795.52	4 397.63	7300	17.77	8700	1 380.11	5285		
7006	南京证券股份有限公司固原证券营业部	5 791.67	5 446.04	6634	22.42	8240	323.21	9023		
7007	英大证券有限责任公司重庆渝鲁大道证券营业部	5 790.77	5 082.92	6852	6.81	10210	701.03	7051		
7008	东方证券股份有限公司嘉兴广益路证券营业部	5 790.44	5 251.92	6758	22.52	8225	515.99	7863		
7009	方正证券股份有限公司南昌榴云路证券营业部	5 788.56	5 292.46	6739	24.66	8006	471.43	8124		
7010	大同证券有限责任公司长治侯堡证券营业部	5 786.65	1 900.11	9597	8.20	9994	3 878.34	2831		
7011	中信建投证券股份有限公司镇江北府路证券营业部	5 786.10	4 671.45	7109	57.03	5979	1 057.63	5964		
7012	天风证券股份有限公司武汉和平大道证券营业部	5 785.95	3 551.97	7950	29.46	7605	2 204.51	4128		
7013	中国银河证券股份有限公司楚雄鹿城南路证券营业部	5 782.45	5 219.58	6778	59.48	5878	503.40	7926		
7014	长江证券股份有限公司东莞松山湖证券营业部	5 775.89	5 230.87	6770	19.54	8496	525.47	7793		
7015	中国银河证券股份有限公司重庆银桦路证券营业部	5 773.47	5 010.67	6901	84.25	4964	678.55	7135		
7016	中原证券股份有限公司沈丘吉祥路证券营业部	5 772.96	3 985.57	7619	11.60	9508	1 775.79	4686		
7017	东方财富证券股份有限公司北京望京北路证券营业部	5 771.75	5 017.46	6896	106.68	4363	647.61	7246		
7018	东吴证券股份有限公司绍兴金柯桥大道证券营业部	5 769.07	5 338.76	6703	44.50	6622	385.80	8624		
7019	中原证券股份有限公司山东分公司	5 767.36	4 878.62	6976	15.50	8974	873.24	6448		
7020	申万宏源西部证券有限公司海口红城湖路证券营业部	5 766.91	5 414.79	6654	44.67	6607	307.45	9135		
7021	大通证券股份有限公司无锡中南路证券营业部	5 766.43	4 418.53	7288	9.34	9819	1 338.56	5361		
7022	金元证券股份有限公司徐州北京南路证券营业部	5 764.52	4 904.15	6965	3.39	10793	856.98	6501		
7023	财通证券股份有限公司宁波奉化大成路证券营业部	5 764.04	5 139.91	6819	27.98	7726	596.15	7465		
7024	华龙证券股份有限公司深圳民田路证券营业部	5 762.20	4 504.01	7223	1 105.48	551	152.72	10295		
7025	山西证券股份有限公司汾阳英雄中路证券营业部	5 761.49	5 034.63	6884	23.41	8147	703.44	7039		
7026	中国银河证券股份有限公司北京知春路证券营业部	5 759.31	4 739.17	7064	577.55	1040	442.59	8303		
7027	长江证券股份有限公司佛山顺德南国东路证券营业部	5 756.84	5 158.73	6808	26.29	7860	571.82	7586		
7028	上海证券有限责任公司温州苍南玉苍路证券营业部	5 756.31	5 492.74	6606	12.50	9373	251.07	9488		
7029	英大证券有限责任公司河南分公司	5 755.27	4 526.92	7205	84.72	4948	1 143.63	5759		
7030	恒泰证券股份有限公司成都天府大道证券营业部	5 755.25	4 713.04	7082	27.09	7795	1 015.13	6066		
7031	德邦证券股份有限公司湖南分公司	5 751.72	5 084.34	6847	15.58	8964	651.80	7219		
7032	东方财富证券股份有限公司上海海宁路证券营业部	5 744.55	3 929.09	7659	97.65	4602	1 717.80	4762		
7033	招商证券股份有限公司十堰公园路证券营业部	5 740.24	4 723.33	7077	54.97	6071	961.95	6196		
7034	财通证券股份有限公司杭州新登新兴路证券营业部	5 736.74	5 355.54	6690	21.83	8290	359.37	8783		
7035	五矿证券有限公司珠海分公司	5 731.04	5 163.67	6803	5.04	10490	562.32	7637		
7036	国泰君安证券股份有限公司三门峡六峰路证券营业部	5 723.31	5 206.73	6785	31.44	7469	485.15	8046		
7037	招商证券股份有限公司蚌埠涂山东路证券营业部	5 723.13	4 460.48	7259	38.53	6964	1 224.12	5598		
7038	华福证券有限责任公司山西分公司	5 722.56	3 964.70	7637	36.11	7124	1 721.75	4759		
7039	中信建投证券股份有限公司济南双山大街证券营业部	5 722.37	3 614.28	7905	350.07	1683	1 758.02	4707		
7040	方正证券股份有限公司临汾鼓楼南大街证券营业部	5 722.32	5 091.26	6843	37.50	7035	593.57	7475		
7041	长江证券股份有限公司益阳康富南路证券营业部	5 720.78	4 654.36	7123	51.60	6208	1 014.83	6067		
7042	中泰证券股份有限公司荣成石岛黄海中路证券营业部	5 719.55	4 505.57	7220	918.81	664	295.18	9216		
7043	首创证券股份有限公司上海崇明中津桥路证券营业部	5 718.60	4 636.78	7142	24.44	8035	1 057.37	5966		
7044	华融证券股份有限公司郑州商务外环路证券营业部	5 715.10	5 247.42	6762	26.40	7850	441.27	8315		
7045	华林证券股份有限公司深圳海秀路证券营业部	5 710.37	5 496.45	6604	55.86	6028	158.06	10252		
7046	财达证券股份有限公司邢台宁晋兴宁街证券营业部	5 707.68	4 629.24	7144	26.52	7841	1 051.93	5977		
7047	中国银河证券股份有限公司霍州新建南路证券营业部	5 702.27	5 277.87	6747	57.59	5956	366.82	8745		
7048	恒泰证券股份有限公司满洲里文明路证券营业部	5 697.39	4 900.50	6967	22.24	8255	774.65	6766		
7049	中国银河证券股份有限公司玉林广场东路证券营业部	5 691.58	4 544.16	7190	104.53	4416	1 042.89	6006		
7050	华融证券股份有限公司北京朝外大街证券营业部	5 691.15	5 280.03	6746	30.13	7559	380.99	8655		
7051	第一创业证券股份有限公司深圳金田路证券营业部	5 690.81	5 326.01	6715	51.66	6203	313.14	9091		
7052	华西证券股份有限公司成都聚龙路证券营业部	5 688.40	4 988.04	6914	49.99	6286	650.37	7236		
7053	中信证券股份有限公司吉林市吉林大街证券营业部	5 684.14	4 491.65	7240	49.28	6329	1 143.21	5763		

续表

名次 Rank	营业部名称 Branch Name	总交易金额 Total Value	股票 Stocks		基金 Funds		债券 Bonds		其他 Others	
			交易金额 Value	名次 Rank	交易金额 Value	名次 Rank	交易金额 Value	名次 Rank	交易金额 Value	名次 Rank
7054	中国中金财富证券有限公司南京汉中路证券营业部	5 682.67	2 362.02	9101	48.63	6370	3 272.02	3203		
7055	招商证券股份有限公司珠海粤海东路证券营业部	5 681.87	4 973.47	6919	33.51	7305	674.88	7146		
7056	国信证券股份有限公司重庆江南大道证券营业部	5 679.47	4 539.94	7193	42.05	6761	1 097.48	5858		
7057	东方财富证券股份有限公司无锡人民中路证券营业部	5 678.41	5 019.11	6895	268.71	2188	390.59	8593		
7058	中泰证券股份有限公司上海南京西路证券营业部	5 676.42	5 357.06	6686	24.80	7994	294.56	9222		
7059	申万宏源西部证券有限公司太原晋阳街证券营业部	5 675.94	4 952.60	6933	160.05	3330	563.29	7629		
7060	安信证券股份有限公司佛山南海西樵樵金南路证券营业部	5 674.47	4 306.50	7373	474.21	1262	893.76	6390		
7061	海通证券股份有限公司汉中天汉大道证券营业部	5 671.60	4 772.59	7042	65.45	5638	833.56	6588		
7062	财达证券股份有限公司石家庄长征街营业部	5 667.76	4 491.84	7239	27.52	7764	1 148.40	5750		
7063	金元证券股份有限公司三门漱水大道证券营业部	5 664.74	4 732.99	7069	603.06	1009	328.69	8982		
7064	申万宏源证券有限公司湘潭建设北路证券营业部	5 661.45	4 967.22	6925	58.86	5904	635.38	7299		
7065	中泰证券股份有限公司苏州干将路证券营业部	5 661.01	5 231.94	6769	45.53	6557	383.54	8640		
7066	华林证券股份有限公司梅州剑英大道证券营业部	5 660.96	3 617.44	7900	19.24	8526	2 024.28	4353		
7067	财达证券股份有限公司唐山友谊路证券营业部	5 660.22	5 112.91	6836	17.40	8750	529.91	7773		
7068	中山证券有限责任公司西南分公司	5 659.00	5 547.96	6562	5.47	10415	105.57	10671		
7069	山西证券股份有限公司深圳深南大道证券营业部	5 654.32	28.19	11681	5 626.13	2007				
7070	中泰证券股份有限公司三明列东街证券营业部	5 654.26	5 054.40	6871	30.65	7525	569.21	7599		
7071	大通证券股份有限公司来宾北二路证券营业部	5 653.37	4 702.13	7091	48.26	6395	902.97	6352		
7072	申万宏源西部证券有限公司塔城生产街证券营业部	5 652.56	4 825.31	7012	48.64	6369	778.62	6752		
7073	华林证券股份有限公司沧州浮阳北大道证券营业部	5 650.69	5 080.85	6856	62.17	5762	507.67	7904		
7074	东方财富证券股份有限公司海口滨海大道证券营业部	5 649.13	4 655.06	7120	212.77	2681	781.30	6746		
7075	华西证券股份有限公司重庆云阳证券营业部	5 648.71	5 069.62	6862	79.18	5139	499.91	7942		
7076	太平洋证券股份有限公司南京分公司	5 647.55	5 372.03	6678	15.91	8927	259.61	9420		
7077	恒泰证券股份有限公司锡林浩特团结大街证券营业部	5 647.24	4 510.72	7216	26.82	7816	1 109.70	5833		
7078	天风证券股份有限公司宁波分公司	5 643.33	4 870.26	6982	33.56	7300	739.51	6897		
7079	中信证券华南股份有限公司东莞南城宏北路证券营业部	5 639.45	4 368.13	7329	34.54	7229	1 236.78	5558		
7080	方正证券股份有限公司临湘河西南路证券营业部	5 638.40	5 372.86	6676	8.27	9982	257.27	9438		
7081	华西证券股份有限公司郑州经三路证券营业部	5 637.87	4 777.00	7039	54.35	6097	806.51	6668		
7082	长江证券股份有限公司阳新陵园大道证券营业部	5 637.00	4 942.42	6947	20.21	8429	674.36	7147		
7083	国信证券股份有限公司瑞安罗阳大道证券营业部	5 630.85	4 943.56	6945	231.45	2523	455.84	8212		
7084	东方财富证券股份有限公司成都二环路西一段证券营业部	5 630.35	5 033.10	6886	13.10	9281	584.14	7513		
7085	国盛证券有限责任公司广州机场路证券营业部	5 628.11	3 787.91	7763	30.27	7552	1 809.93	4639		
7086	长江证券股份有限公司天津世纪大道证券营业部	5 627.01	4 707.34	7086	26.71	7821	892.97	6394		
7087	安信证券股份有限公司深圳龙岗翔鸽路证券营业部	5 626.98	4 628.56	7145	134.06	3757	864.36	6480		
7088	国泰君安证券股份有限公司鄂尔多斯伊化北路证券营业部	5 625.48	5 113.84	6833	58.48	5922	453.16	8233		
7089	长城国瑞证券有限公司湖南分公司	5 623.39	313.32	11358	0.12	11598	5 309.96	2151		
7090	中信建投证券股份有限公司成都优品街证券营业部	5 623.34	4 650.54	7129	40.75	6838	932.05	6276		
7091	中国中金财富证券有限公司广东分公司	5 622.49	4 735.90	7066	171.52	3181	715.07	6991		
7092	首创证券股份有限公司成都高新区府城大道西段证券营业部	5 622.31	5 122.05	6828	16.67	8843	483.59	8054		
7093	东莞证券股份有限公司惠州惠阳开城大道证券营业部	5 620.30	4 711.75	7084	32.70	7365	875.85	6441		
7094	长江证券股份有限公司唐山学院路证券营业部	5 617.46	4 864.78	6984	46.92	6472	705.76	7019		
7095	中航证券有限公司宜春万载沿河西路证券营业部	5 614.00	5 052.86	6872	36.58	7090	524.56	7800		
7096	国融证券股份有限公司福州东街证券营业部	5 611.57	4 654.91	7121	82.31	5022	874.35	6444		
7097	国海证券股份有限公司南京分公司	5 607.40	5 461.26	6624	7.75	10075	138.38	10404		
7098	中信建投证券股份有限公司石家庄自强路证券营业部	5 602.67	5 023.40	6892	55.16	6064	524.11	7805		
7099	东吴证券股份有限公司北京宣武门外大街证券营业部	5 601.10	5 176.10	6797	73.26	5343	351.75	8833		
7100	国泰君安证券股份有限公司黄石武汉路证券营业部	5 600.15	4 923.36	6954	98.75	4571	578.04	7548		
7101	中信证券华南股份有限公司广州锐丰大街证券营业部	5 599.97	5 288.25	6742	92.64	4735	219.07	9760		
7102	安信证券股份有限公司广州黄边北路证券营业部	5 598.61	5 080.92	6855	23.69	8124	494.00	7982		
7103	国泰君安证券股份有限公司深圳分公司	5 596.94	5 214.37	6781	29.76	7581	352.81	8824		
7104	光大证券股份有限公司昆山前进东路证券营业部	5 595.76	5 161.09	6806	18.27	8635	416.40	8449		
7105	东北证券股份有限公司农安利民路证券营业部	5 595.28	4 965.56	6926	20.48	8408	609.23	7401		
7106	中国银河证券股份有限公司佛山顺德国泰南路证券营业部	5 594.59	5 331.20	6713	68.86	5513	194.53	9966		
7107	招商证券股份有限公司福清江滨路证券营业部	5 593.58	3 643.17	7879	19.01	8551	1 931.39	4475		
7108	新时代证券股份有限公司汕头德政路证券营业部	5 592.30	5 403.68	6663	14.86	9062	173.76	10115		
7109	国盛证券有限责任公司郑州东风路证券营业部	5 590.65	4 214.53	7438	43.28	6686	1 332.84	5374		
7110	招商证券股份有限公司北京广渠路证券营业部	5 590.39	4 093.68	7517	9.27	9830	1 487.44	5104		
7111	中泰证券股份有限公司仙桃钱沟南路证券营业部	5 589.71	4 555.17	7184	7.03	10182	1 027.51	6033		
7112	国信证券股份有限公司上饶带湖路证券营业部	5 589.42	4 873.45	6979	22.78	8206	693.19	7074		
7113	东莞证券股份有限公司广州艺苑路证券营业部	5 589.02	2 859.01	8574	15.74	8945	2 714.27	3645		
7114	国泰君安证券股份有限公司敦煌党河东路证券营业部	5 589.00	5 014.33	6899	51.80	6195	522.87	7816		
7115	国泰君安证券股份有限公司乌鲁木齐北京路证券营业部	5 586.56	4 668.52	7113	25.36	7942	892.68	6396		
7116	华鑫证券有限责任公司武汉前进四路证券营业部	5 581.67	3 491.77	7998	143.61	3587	1 946.29	4460		
7117	国联证券股份有限公司宜兴丁蜀镇解放路证券营业部	5 580.46	4 691.36	7097	9.67	9774	879.43	6429		
7118	万联证券股份有限公司揭阳普宁证券营业部	5 579.70	4 352.05	7341	23.83	8110	1 203.83	5637		
7119	中国银河证券股份有限公司天津鲁能国际中心证券营业部	5 579.16	4 886.86	6971	124.22	3962	568.08	7603		

续表

名次 Rank	营业部名称 Branch Name	总交易金额 Total Value	股票 Stocks		基金 Funds		债券 Bonds		其他 Others	
			交易金额 Value	名次 Rank	交易金额 Value	名次 Rank	交易金额 Value	名次 Rank	交易金额 Value	名次 Rank
7120	长江证券股份有限公司重庆科园二街证券营业部	5 575.47	4 626.02	7148	63.79	5696	885.65	6416		
7121	渤海证券股份有限公司沈阳分公司	5 572.51	4 791.13	7029	100.22	4534	681.16	7125		
7122	中原证券股份有限公司沁阳建设北路证券营业部	5 570.48	4 902.02	6966	6.46	10257	662.01	7182		
7123	联储证券有限责任公司广州黄埔大道西证券营业部	5 565.48	5 061.95	6865	55.98	6023	447.54	8271		
7124	东兴证券股份有限公司南京庐山路证券营业部	5 564.70	3 914.20	7678	1 624.22	353	26.28	11359		
7125	恒泰证券股份有限公司阿拉善盟巴彦浩特吉兰泰路证券营业部	5 563.09	5 043.72	6877	20.40	8415	498.97	7947		
7126	华福证券有限责任公司宁波明州路证券营业部	5 561.87	4 273.95	7396	174.13	3141	1 113.78	5831		
7127	兴业证券股份有限公司青海分公司	5 561.37	5 314.57	6723	21.67	8305	225.13	9714		
7128	方正证券股份有限公司东莞长安上洋路证券营业部	5 560.69	5 536.61	6572	2.80	10927	21.27	11422		
7129	方正证券股份有限公司株洲攸县大巷路证券营业部	5 556.45	5 171.82	6798	10.03	9725	374.59	8696		
7130	天风证券股份有限公司长春工农大路证券营业部	5 552.54	1 893.97	9602	170.53	3188	3 488.04	3056		
7131	华福证券有限责任公司宜昌西陵一路证券营业部	5 547.20	4 460.15	7260	47.62	6429	1 039.43	6012		
7132	国泰君安证券股份有限公司吕梁长治路证券营业部	5 546.84	5 163.84	6801	15.74	8948	367.26	8741		
7133	国都证券股份有限公司北京三元西桥证券营业部	5 543.23	4 478.66	7251	45.12	6583	1 019.46	6055		
7134	国信证券股份有限公司宁波分公司	5 543.01	5 111.52	6838	39.72	6902	391.77	8590		
7135	西南证券股份有限公司德阳岷江西路证券营业部	5 541.69	4 687.29	7101	31.68	7452	822.73	6618		
7136	国盛证券有限责任公司弋阳志敏大道证券营业部	5 540.27	3 084.90	8380	8.91	9888	2 446.47	3883		
7137	安信证券股份有限公司汕头和平证券营业部	5 538.89	4 932.95	6952	45.62	6549	560.32	7646		
7138	中国银河证券股份有限公司上海浦东新区金高路证券营业部	5 538.58	4 993.28	6911	83.71	4979	461.59	8177		
7139	海通证券股份有限公司枣庄燕山路证券营业部	5 536.13	4 893.09	6970	144.97	3565	498.07	7954		
7140	东北证券股份有限公司珲春证券营业部	5 535.15	4 729.78	7071	30.07	7563	775.29	6762		
7141	太平洋证券股份有限公司广州天河路证券营业部	5 527.85	4 792.51	7028	31.45	7468	703.89	7034		
7142	粤开证券股份有限公司惠州博罗罗阳证券营业部	5 527.34	4 523.98	7208	27.53	7762	975.83	6160		
7143	长江证券股份有限公司武汉街道口证券营业部	5 525.38	4 676.19	7107	50.75	6245	798.44	6699		
7144	方正证券股份有限公司常德澧县桃花滩路证券营业部	5 522.36	5 071.60	6861	49.47	6316	401.30	8534		
7145	华融证券股份有限公司赣州兴国路证券营业部	5 521.91	5 087.14	6845	13.65	9222	421.12	8424		
7146	兴业证券股份有限公司深圳宝安证券营业部	5 519.72	4 775.26	7040	30.56	7531	713.90	6995		
7147	财达证券股份有限公司唐山开平新苑路证券营业部	5 518.93	4 421.71	7285	25.75	7903	1 071.48	5925		
7148	中国银河证券股份有限公司南昌红谷中大道证券营业部	5 517.49	4 180.26	7465	34.87	7204	1 302.36	5439		
7149	世纪证券有限责任公司湖北分公司	5 516.58	5 043.20	6878	13.08	9285	460.30	8187		
7150	东海证券股份有限公司郑州经七路证券营业部	5 514.98	4 389.99	7311	22.11	8264	1 102.87	5845		
7151	第一创业证券股份有限公司苏州苏州大道东证券营业部	5 512.88	4 762.06	7047	34.03	7265	716.79	6981		
7152	申万宏源西部证券有限公司哈密吐哈石油证券营业部	5 510.38	4 740.14	7063	63.71	5699	706.53	7015		
7153	银泰证券有限责任公司新昌江滨西路证券营业部	5 508.56	5 311.22	6726	0.59	11431	196.75	9946		
7154	德邦证券股份有限公司深圳分公司	5 506.56	4 944.06	6943	99.41	4557	463.09	8169		
7155	国泰君安证券股份有限公司广州山香路证券营业部	5 504.08	4 952.55	6934	32.78	7354	518.75	7849		
7156	方正证券股份有限公司深圳竹子林证券营业部	5 503.80	4 691.05	7098	21.10	8364	791.65	6714		
7157	中国中金财富证券有限公司成都天府新区汉州路证券营业部	5 502.89	5 091.36	6842	21.72	8298	389.81	8600		
7158	华金证券股份有限公司湖北分公司	5 502.64	4 535.61	7197	97.55	4605	869.47	6461		
7159	中银国际证券股份有限公司鄂州文星大道证券营业部	5 500.31	4 110.72	7502	29.22	7624	1 360.37	5325		
7160	兴业证券股份有限公司武汉徐东大街证券营业部	5 496.91	5 333.93	6710	6.78	10215	156.20	10266		
7161	国泰君安证券股份有限公司重庆金渝大道证券营业部	5 496.34	5 045.37	6876	32.49	7382	418.48	8437		
7162	广发证券股份有限公司江阴滨江西路证券营业部	5 493.55	3 150.41	8329	28.84	7656	2 314.30	4025		
7163	中航证券有限公司河南分公司	5 492.62	4 496.52	7234	40.38	6866	955.72	6210		
7164	国泰君安证券股份有限公司大连金马路证券营业部	5 491.44	4 538.84	7194	107.69	4332	844.92	6546		
7165	华龙证券股份有限公司武威凤凰路证券营业部	5 485.60	5 113.62	6835	17.57	8730	354.41	8817		
7166	东方证券股份有限公司上海闵行区苏虹路证券营业部	5 485.52	4 871.08	6981	31.87	7440	582.57	7519		
7167	长江证券股份有限公司兰州岩子街证券营业部	5 483.67	5 003.24	6907	51.57	6212	428.86	8386		
7168	申万宏源证券有限公司东莞分公司	5 481.17	4 985.26	6917	18.96	8557	476.96	8090		
7169	长江证券股份有限公司临沂沂蒙路证券营业部	5 480.29	5 083.00	6850	26.43	7847	370.87	8717		
7170	安信证券股份有限公司四川分公司	5 478.36	5 348.22	6695	7.46	10114	122.68	10532		
7171	中国银河证券股份有限公司重庆弹子石证券营业部	5 475.82	4 727.74	7073	43.42	6680	704.66	7028		
7172	德邦证券股份有限公司无锡钟书路营业部	5 472.54	4 093.63	7518	19.52	8497	1 359.39	5327		
7173	兴业证券股份有限公司福州福飞北路证券营业部	5 470.68	4 547.04	7188	83.14	5001	840.50	6563		
7174	华福证券有限责任公司南京苜蓿园大街证券营业部	5 470.59	4 295.10	7382	54.26	6101	1 121.23	5821		
7175	恒泰证券股份有限公司上海延安西路证券营业部	5 470.17	5 090.38	6844	25.75	7902	354.05	8819		
7176	兴业证券股份有限公司济宁分公司	5 467.96	4 655.63	7119	173.30	3154	639.03	7279		
7177	国盛证券有限责任公司南昌施尧路证券营业部	5 467.13	4 135.79	7483	3.34	10805	1 328.01	5388		
7178	国信证券股份有限公司衡阳延安路证券营业部	5 464.15	4 714.64	7080	28.35	7690	721.17	6959		
7179	中国中金财富证券有限公司宜兴阳羡东路证券营业部	5 463.27	5 189.36	6789	28.11	7715	245.80	9539		
7180	华宝证券股份有限公司合肥潜山路证券营业部	5 460.45	2 429.89	9021	209.72	2714	2 820.84	3550		
7181	招商证券股份有限公司嘉兴中山东路证券营业部	5 460.15	4 755.75	7052	16.74	8835	687.65	7096		
7182	东北证券股份有限公司威海世昌大道证券营业部	5 460.06	4 768.51	7043	17.26	8773	674.28	7150		
7183	中信证券股份有限公司中山小榄证券营业部	5 457.94	4 742.53	7060	55.13	6066	660.28	7186		
7184	财通证券股份有限公司海宁长安修川路证券营业部	5 452.42	5 082.99	6851	19.68	8481	349.75	8849		
7185	申万宏源西部证券有限公司阿勒泰解放路证券营业部	5 447.18	4 334.60	7351	59.91	5864	1 052.68	5976		

续表

名次 Rank	营业部名称 Branch Name	总交易金额 Total Value	股票 Stocks		基金 Funds		债券 Bonds		其他 Others	
			交易金额 Value	名次 Rank	交易金额 Value	名次 Rank	交易金额 Value	名次 Rank	交易金额 Value	名次 Rank
7186	中国中金财富证券有限公司湖北分公司	5 446.97	909.33	10736	5.38	10433	4 532.26	2479		
7187	天风证券股份有限公司天门钟惺大道证券营业部	5 445.02	4 170.13	7467	30.34	7547	1 244.55	5542		
7188	海通证券股份有限公司鸡西密山东安街证券营业部	5 444.35	4 486.90	7243	34.18	7255	923.28	6309		
7189	兴业证券股份有限公司成都青华路证券营业部	5 443.93	4 095.59	7515	27.84	7740	1 320.50	5406		
7190	东方财富证券股份有限公司诸暨红旗路证券营业部	5 439.31	5 093.97	6841	21.09	8366	324.25	9014		
7191	中信证券（山东）有限责任公司聊城开发区黄山路证券营业部	5 435.61	4 918.68	6958	96.64	4627	420.28	8428		
7192	东北证券股份有限公司通辽霍林河大街证券营业部	5 429.99	3 725.83	7801	91.32	4772	1 612.84	4915		
7193	万联证券股份有限公司广州增城荔乡路证券营业部	5 426.54	4 936.41	6950	34.14	7257	456.00	8210		
7194	财通证券股份有限公司金华浦江东山路证券营业部	5 424.82	4 375.91	7322	19.47	8504	1 029.44	6031		
7195	华融证券股份有限公司西安高新路证券营业部	5 423.31	5 228.39	6771	14.05	9161	180.86	10067		
7196	中国银河证券股份有限公司庄河向阳路证券营业部	5 421.08	4 435.31	7273	38.72	6953	947.06	6237		
7197	国联证券股份有限公司连云港苍梧路证券营业部	5 419.44	4 544.72	7189	11.01	9579	863.71	6484		
7198	民生证券股份有限公司深圳福华路证券营业部	5 408.56	5 032.57	6887	8.62	9919	367.37	8738		
7199	西部证券股份有限公司武汉友谊大道证券营业部	5 408.16	2 711.73	8731	179.18	3078	2 517.25	3822		
7200	长江证券股份有限公司鹰潭胜利东路证券营业部	5 407.62	4 148.57	7474	29.43	7608	1 229.61	5582		
7201	光大证券股份有限公司常州金水岸证券营业部	5 401.69	4 040.52	7575	43.69	6664	1 317.48	5412		
7202	华福证券有限责任公司余姚阳明西路证券营业部	5 401.10	4 058.08	7558	113.04	4215	1 229.99	5580		
7203	中信建投证券股份有限公司醴陵李畋西路证券营业部	5 400.40	4 857.44	6989	31.55	7460	511.41	7880		
7204	山西证券股份有限公司西安明光路证券营业部	5 400.18	5 356.99	6687	20.67	8394	22.52	11406		
7205	中国银河证券股份有限公司灌云人民中路证券营业部	5 399.90	4 354.50	7339	14.91	9053	1 030.49	6028		
7206	申万宏源证券有限公司内蒙古分公司	5 393.01	4 609.23	7159	161.61	3305	622.17	7358		
7207	东方证券股份有限公司东营府前大街证券营业部	5 391.09	4 943.87	6944	36.61	7088	410.61	8487		
7208	财通证券股份有限公司东阳吴宁西路证券营业部	5 390.29	4 920.29	6955	17.05	8797	452.94	8236		
7209	西南证券股份有限公司绍兴延安东路证券营业部	5 389.88	5 041.73	6880	7.16	10159	340.98	8898		
7210	华林证券股份有限公司北京荣京东街证券营业部	5 389.00	457.44	11210	1.89	11125	4 929.67	2298		
7211	华林证券股份有限公司云南分公司	5 385.61	4 501.80	7227	43.03	6705	840.77	6558		
7212	中国中金财富证券有限公司宁波灵桥路证券营业部	5 383.48	2 914.53	8522	8.13	10011	2 460.82	3870		
7213	江海证券有限公司齐齐哈尔和平路证券营业部	5 383.44	2 924.31	8510	45.43	6563	2 413.71	3915		
7214	金元证券股份有限公司南昌凤凰中大道证券营业部	5 378.15	5 364.80	6683	0.82	11376	12.53	11504		
7215	招商证券股份有限公司上海世博证券营业部	5 377.84	4 625.44	7150	14.77	9078	737.64	6904		
7216	光大证券股份有限公司深圳和平路证券营业部	5 375.98	4 721.89	7078	84.49	4955	569.61	7598		
7217	长城证券股份有限公司泉州丰海路证券营业部	5 373.06	4 493.13	7236	66.17	5606	813.76	6641		
7218	长城国瑞证券有限公司杭州江锦路证券营业部	5 370.79	4 433.24	7275	30.89	7502	906.66	6348		
7219	第一创业证券股份有限公司徐州财富广场证券营业部	5 367.84	4 702.93	7090	69.32	5495	595.59	7470		
7220	光大证券股份有限公司东莞学星路证券营业部	5 367.34	5 121.64	6829	83.09	5002	162.61	10205		
7221	爱建证券有限责任公司莆田东圳路证券营业部	5 366.46	4 463.59	7257	14.64	9093	888.23	6409		
7222	中国银河证券股份有限公司中山翠岭路证券营业部	5 366.45	4 489.22	7241	127.32	3895	749.91	6855		
7223	中国银河证券股份有限公司新昌丽江路证券营业部	5 366.11	4 930.32	6953	66.74	5585	369.05	8729		
7224	华安证券股份有限公司合肥马鞍山路证券营业部	5 364.92	4 780.07	7036	11.51	9517	573.34	7578		
7225	首创证券股份有限公司成都龙泉驿区北京路证券营业部	5 362.27	4 789.35	7031	352.66	1669	220.27	9749		
7226	红塔证券股份有限公司深圳深南中路证券营业部	5 361.63	2 859.21	8573	2.92	10905	2 499.49	3838		
7227	华鑫证券有限责任公司福州江滨大道证券营业部	5 355.57	4 797.71	7025	42.91	6711	514.96	7866		
7228	渤海证券股份有限公司天津先锋路证券营业部	5 353.64	4 535.73	7196	35.80	7149	782.11	6744		
7229	中国中金财富证券有限公司南充白土坝路证券营业部	5 352.71	4 625.59	7149	16.55	8856	710.57	7004		
7230	国泰君安证券股份有限公司深圳龙岗大道证券营业部	5 352.40	4 826.86	7009	17.70	8709	507.84	7902		
7231	中国银河证券股份有限公司张家港沙洲西路证券营业部	5 351.28	4 879.49	6975	41.61	6785	430.17	8376		
7232	东北证券股份有限公司四平紫气大路证券营业部	5 350.75	4 102.72	7509	21.81	8293	1 226.22	5592		
7233	中信建投证券股份有限公司西安文景路证券营业部	5 350.07	2 635.93	8829	77.70	5184	2 636.43	3702		
7234	华安证券股份有限公司深圳福华一路证券营业部	5 346.86	5 036.31	6883	33.22	7326	277.34	9309		
7235	财通证券股份有限公司杭州第三分公司	5 344.48	4 667.24	7114	183.29	3030	493.95	7983		
7236	中国银河证券股份有限公司贵阳长岭北路证券营业部	5 342.73	4 948.47	6938	19.87	8463	374.39	8697		
7237	国泰君安证券股份有限公司许昌建安大道证券营业部	5 342.29	4 512.44	7215	21.30	8344	808.56	6663		
7238	华鑫证券有限责任公司即墨鹤山路证券营业部	5 340.57	4 816.98	7014	7.98	10037	515.62	7864		
7239	安信证券股份有限公司义乌稠州北路证券营业部	5 338.87	4 843.28	6998	20.41	8414	475.19	8101		
7240	万和证券股份有限公司台州分公司	5 336.73	5 212.60	6783	0.87	11361	123.27	10525		
7241	东北证券股份有限公司宁波鄞奉路证券营业部	5 336.27	4 670.45	7110	47.65	6426	618.18	7369		
7242	金元证券股份有限公司烟台迎春大街证券营业部	5 336.13	1 331.46	10257	3.95	10689	4 000.72	2771		
7243	海通证券股份有限公司六安球拍东路证券营业部	5 335.35	4 973.15	6920	41.07	6817	321.12	9037		
7244	中泰证券股份有限公司无锡南湖大道证券营业部	5 334.01	4 809.86	7018	44.51	6621	479.64	8076		
7245	华金证券股份有限公司长沙芙蓉路证券营业部	5 330.51	3 350.61	8112	58.65	5911	1 921.25	4485		
7246	国盛证券有限责任公司宜宾蜀南大道证券营业部	5 328.89	4 460.54	7258	16.96	8811	851.39	6517		
7247	国泰君安证券股份有限公司南京庐山路证券营业部	5 328.61	4 840.15	7001	90.11	4811	398.36	8555		
7248	民生证券股份有限公司佛山分公司	5 328.41	3 843.63	7722	42.52	6730	1 442.26	5173		
7249	申万宏源西部证券有限公司温岭万昌西路证券营业部	5 327.51	4 763.83	7046	36.52	7097	527.16	7789		
7250	兴业证券股份有限公司浦城兴浦路证券营业部	5 323.76	4 773.10	7041	22.87	8195	527.79	7782		
7251	申万宏源西部证券有限公司厦门莲前东路证券营业部	5 322.45	4 729.64	7072	27.95	7729	564.86	7620		

续表

名次 Rank	营业部名称 Branch Name	总交易金额 Total Value	股票 Stocks		基金 Funds		债券 Bonds		其他 Others	
			交易金额 Value	名次 Rank	交易金额 Value	名次 Rank	交易金额 Value	名次 Rank	交易金额 Value	名次 Rank
7252	中泰证券股份有限公司潮州福安路证券营业部	5 315.39	4 330.65	7354	36.47	7104	948.27	6234		
7253	长江证券股份有限公司胶州北京东路证券营业部	5 313.89	4 626.92	7147	24.51	8026	662.46	7179		
7254	开源证券股份有限公司鞍山南五道街证券营业部	5 311.37	3 444.54	8034	21.97	8278	1 844.86	4590		
7255	首创证券股份有限公司长沙万家丽路证券营业部	5 310.42	5 015.20	6898	37.79	7010	257.43	9436		
7256	中国中金财富证券有限公司广州番禺兴南大道证券营业部	5 309.38	3 564.99	7941	31.42	7471	1 712.97	4769		
7257	国融证券股份有限公司呼和浩特如意西街证券营业部	5 308.89	4 010.58	7599	2.90	10908	1 295.41	5455		
7258	中信建投证券股份有限公司唐山建设北路证券营业部	5 308.15	3 842.39	7723	44.89	6592	1 420.87	5208		
7259	海通证券股份有限公司盘锦双兴路证券营业部	5 305.57	4 681.66	7103	189.10	2964	434.81	8355		
7260	国泰君安证券股份有限公司四平中央西路证券营业部	5 305.26	4 004.25	7606	55.64	6039	1 245.37	5541		
7261	华泰证券股份有限公司三亚迎宾路证券营业部	5 302.50	4 524.50	7207	49.76	6299	728.25	6937		
7262	方正证券股份有限公司上海虹口保定路证券营业部	5 301.22	4 834.31	7004	21.67	8306	445.25	8282		
7263	德邦证券股份有限公司南京龙园西路证券营业部	5 301.13	4 835.08	7003	55.34	6051	410.71	8486		
7264	东方证券股份有限公司南充红光路证券营业部	5 300.31	4 457.67	7263	24.27	8060	818.37	6627		
7265	国联证券股份有限公司长沙万家丽中路证券营业部	5 299.66	4 370.25	7327	19.58	8491	909.83	6337		
7266	安信证券股份有限公司柳州晨华路证券营业部	5 298.62	4 391.50	7310	11.49	9519	895.63	6387		
7267	光大证券股份有限公司深圳科苑路证券营业部	5 294.28	1 807.38	9697	9.74	9763	3 477.17	3067		
7268	宏信证券有限责任公司沈阳五爱街证券营业部	5 293.09	3 852.17	7716	25.34	7946	1 415.58	5219		
7269	华安证券股份有限公司宿州淮海路证券营业部	5 290.88	4 653.31	7125	35.30	7181	602.27	7441		
7270	海通证券股份有限公司昆山前进路证券营业部	5 290.67	4 967.38	6924	62.92	5732	260.38	9414		
7271	中国中金财富证券有限公司阳江阳春朝南路证券营业部	5 289.08	4 643.57	7135	21.95	8281	623.57	7353		
7272	华创证券有限责任公司六盘水麒麟路证券营业部	5 288.94	4 636.92	7141	18.05	8659	633.96	7308		
7273	长江证券股份有限公司兴化花园路证券营业部	5 288.24	4 734.37	7068	31.44	7470	522.43	7820		
7274	山西证券股份有限公司常德建设东路证券营业部	5 285.05	3 219.68	8261	9.73	9764	2 055.63	4299		
7275	长江证券股份有限公司天津市分公司	5 284.56	5 056.83	6869	17.44	8743	210.29	9833		
7276	华安证券股份有限公司蚌埠涂山路证券营业部	5 284.18	4 369.71	7328	15.11	9033	899.37	6368		
7277	光大证券股份有限公司北京三元桥证券营业部	5 283.19	4 192.17	7457	67.22	5559	1 023.81	6040		
7278	中国中金财富证券有限公司西安雁塔证券营业部	5 282.70	3 875.79	7703	17.54	8733	1 389.36	5270		
7279	长江证券股份有限公司株洲珠江北路证券营业部	5 280.89	4 662.83	7117	39.46	6917	578.61	7544		
7280	东海证券股份有限公司泰州东风路证券营业部	5 280.58	5 037.95	6882	73.53	5335	169.10	10146		
7281	宏信证券有限责任公司丹东锦山大街证券营业部	5 276.45	4 999.97	6908	32.43	7385	244.05	9558		
7282	国金证券股份有限公司乌鲁木齐红山路证券营业部	5 275.52	4 533.49	7199	23.57	8134	718.46	6969		
7283	新时代证券股份有限公司北京朝外大街证券营业部	5 274.66	4 676.23	7106	17.97	8675	580.46	7534		
7284	长江证券股份有限公司上海复兴中路证券营业部	5 271.93	4 273.09	7398	66.13	5610	932.71	6274		
7285	中国银河证券股份有限公司深圳坂田证券营业部	5 271.64	5 046.62	6875	63.57	5703	161.44	10215		
7286	中泰证券股份有限公司福州五一北路证券营业部	5 270.77	4 863.02	6986	86.55	4901	321.21	9036		
7287	安信证券股份有限公司大连分公司	5 270.65	5 047.71	6874	11.41	9530	211.53	9821		
7288	长江证券股份有限公司上海江海路证券营业部	5 270.09	4 602.57	7161	121.47	4015	546.05	7707		
7289	中国银河证券股份有限公司杭州市心中路证券营业部	5 262.60	4 743.73	7058	12.82	9325	506.05	7911		
7290	兴业证券股份有限公司西安太白南路证券营业部	5 262.17	3 435.38	8041	90.62	4802	1 736.17	4738		
7291	开源证券股份有限公司深圳分公司	5 261.06	4 621.44	7153	577.47	1042	62.15	11022		
7292	华福证券有限责任公司东北分公司	5 260.30	4 238.28	7421	128.94	3864	893.08	6393		
7293	国泰君安证券股份有限公司临汾平阳南街证券营业部	5 260.24	4 515.60	7211	165.02	3261	579.63	7537		
7294	海通证券股份有限公司鞍山岫岩证券营业部	5 259.68	4 761.10	7048	57.74	5950	440.84	8317		
7295	东北证券股份有限公司抚松小南街证券营业部	5 259.59	4 654.80	7122	19.65	8484	585.13	7506		
7296	浙商证券股份有限公司合肥庐州大道证券营业部	5 257.70	4 004.04	7607	12.96	9307	1 240.70	5552		
7297	国海证券股份有限公司桂林兴安县三台路证券营业部	5 257.32	4 508.75	7217	26.33	7854	722.24	6954		
7298	华创证券有限责任公司都匀剑江中路证券营业部	5 255.54	4 944.78	6941	33.67	7292	277.09	9313		
7299	红塔证券股份有限公司温州百里西路证券营业部	5 254.68	4 650.26	7130	25.11	7968	579.31	7538		
7300	安信证券股份有限公司上海年家浜路证券营业部	5 251.04	4 767.01	7044	4.84	10531	479.19	8079		
7301	财达证券股份有限公司廊坊三河泃阳西大街证券营业部	5 250.22	4 500.30	7229	18.36	8622	731.56	6927		
7302	招商证券股份有限公司北京亦庄证券营业部	5 248.19	4 483.58	7247	27.85	7737	736.77	6906		
7303	信达证券股份有限公司东莞元美路证券营业部	5 247.85	4 695.21	7095	309.19	1927	243.45	9561		
7304	华安证券股份有限公司重庆双龙大道证券营业部	5 246.29	4 203.97	7447	275.71	2146	766.61	6793		
7305	安信证券股份有限公司深圳下梅林二街证券营业部	5 245.92	4 917.14	6959	87.00	4893	241.78	9577		
7306	华福证券有限责任公司杭州古墩路证券营业部	5 244.45	4 581.85	7171	77.09	5203	585.50	7502		
7307	国泰君安证券股份有限公司北京安贞门证券营业部	5 243.06	4 135.76	7484	59.65	5874	1 047.65	5991		
7308	恒泰证券股份有限公司重庆泰山大道证券营业部	5 242.52	4 374.53	7325	29.63	7590	838.36	6572		
7309	中信建投证券股份有限公司西安锦业路证券营业部	5 241.53	4 778.43	7038	40.82	6832	422.28	8420		
7310	中原证券股份有限公司广州分公司	5 238.95	4 295.14	7381	29.80	7575	914.01	6328		
7311	方正证券股份有限公司上饶凤凰东大道证券营业部	5 235.53	4 742.65	7059	32.50	7381	460.38	8186		
7312	华福证券有限责任公司广州广州大道中证券营业部	5 232.69	4 592.67	7166	202.63	2788	437.39	8335		
7313	海通证券股份有限公司鸡西虎林晨光路证券营业部	5 232.28	4 569.38	7179	57.00	5980	605.91	7420		
7314	中天证券股份有限公司抚顺新华大街证券营业部	5 231.96	4 159.66	7473	52.28	6175	1 020.02	6052		
7315	中国中金财富证券有限公司昆明环城西路证券营业部	5 230.24	4 047.31	7564	48.47	6376	1 134.45	5788		
7316	安信证券股份有限公司云南分公司	5 230.06	4 748.07	7056	24.66	8007	457.34	8200		
7317	万联证券股份有限公司南宁枫林路证券营业部	5 227.16	3 201.33	8277	9.30	9826	2 016.54	4367		

续表

名次 Rank	营业部名称 Branch Name	总交易金额 Total Value	股票 Stocks		基金 Funds		债券 Bonds		其他 Others	
			交易金额 Value	名次 Rank	交易金额 Value	名次 Rank	交易金额 Value	名次 Rank	交易金额 Value	名次 Rank
7318	爱建证券有限责任公司成都人民南路证券营业部	5 226.87	4 466.59	7254	9.90	9737	750.38	6853		
7319	招商证券股份有限公司北京东三环北路证券营业部	5 225.27	4 267.76	7399	94.85	4679	862.66	6487		
7320	中天证券股份有限公司鞍山民生西路证券营业部	5 224.64	3 087.22	8379	6.33	10281	2 131.09	4208		
7321	国信证券股份有限公司芜湖文化路证券营业部	5 224.07	4 415.21	7289	54.44	6091	754.43	6837		
7322	中天证券股份有限公司锦州延安路证券营业部	5 222.46	3 129.18	8343	19.64	8485	2 073.64	4278		
7323	国泰君安证券股份有限公司赤峰西拉沐沦大街证券营业部	5 221.52	4 384.03	7312	32.22	7408	805.27	6673		
7324	中泰证券股份有限公司潍坊金马路证券营业部	5 218.74	4 501.72	7228	32.84	7350	684.19	7114		
7325	国盛证券有限责任公司山东分公司	5 216.49	4 525.34	7206	14.62	9095	676.52	7141		
7326	中原证券股份有限公司南阳五一路证券营业部	5 214.18	4 121.47	7497	28.56	7679	1 064.15	5948		
7327	中信建投证券股份有限公司三亚迎宾路证券营业部	5 213.75	4 707.12	7087	24.85	7988	481.79	8066		
7328	中信证券（山东）有限责任公司烟台迎春大街证券营业部	5 212.98	4 843.27	6999	61.25	5802	308.46	9126		
7329	中泰证券股份有限公司临沭中山北路证券营业部	5 212.69	4 814.17	7016	81.28	5060	317.24	9068		
7330	中天国富证券有限公司长沙潇湘南路证券营业部	5 210.32	778.76	10883	0.21	11554	4 431.36	2523		
7331	中国银河证券股份有限公司北京后沙峪证券营业部	5 210.11	4 032.02	7587	89.78	4818	1 088.31	5881		
7332	中泰证券股份有限公司西安经济技术开发区证券营业部	5 206.92	3 824.12	7738	60.54	5833	1 322.26	5401		
7333	国元证券股份有限公司宜昌中南路证券营业部	5 206.16	3 213.71	8266	20.66	8395	1 971.80	4431		
7334	第一创业证券股份有限公司武汉欢乐大道证券营业部	5 206.08	4 273.72	7397	50.86	6242	881.49	6422		
7335	中银国际证券股份有限公司洛阳唐宫路证券营业部	5 204.33	4 516.52	7209	43.48	6676	644.33	7261		
7336	东海证券股份有限公司焦作塔南路证券营业部	5 203.14	3 731.46	7795	14.62	9096	1 457.06	5146		
7337	大通证券股份有限公司广州华夏路证券营业部	5 200.28	4 815.68	7015	65.23	5644	319.37	9048		
7338	西部证券股份有限公司杨凌会展路证券营业部	5 198.61	4 740.49	7062	11.90	9472	446.22	8277		
7339	中国中金财富证券有限公司北京望京街证券营业部	5 197.65	4 316.43	7369	44.01	6646	837.21	6575		
7340	华安证券股份有限公司宿松人民西路证券营业部	5 194.53	4 824.64	7013	17.15	8784	352.73	8826		
7341	东吴证券股份有限公司台州云西路证券营业部	5 191.22	4 806.70	7020	10.28	9688	374.25	8698		
7342	方正证券股份有限公司常德鼎城金霞路证券营业部	5 190.69	5 030.63	6888	16.37	8870	143.69	10364		
7343	东海证券股份有限公司郴州五岭大道证券营业部	5 189.22	4 019.31	7594	12.16	9436	1 157.75	5728		
7344	东兴证券股份有限公司宁波江东北路证券营业部	5 184.49	4 101.64	7510	673.02	901	409.84	8495		
7345	长城证券股份有限公司杭州余杭塘路证券营业部	5 182.38	4 863.30	6985	6.45	10260	312.64	9092		
7346	方正证券股份有限公司安阳紫薇大道证券营业部	5 182.29	4 650.58	7128	24.29	8057	507.42	7906		
7347	中国中金财富证券有限公司东莞长安德政中路证券营业部	5 181.95	4 555.86	7183	34.49	7233	591.60	7482		
7348	方正证券股份有限公司广州紫薇路证券营业部	5 181.54	4 857.54	6988	53.54	6134	270.45	9348		
7349	兴业证券股份有限公司泉州通港西街证券营业部	5 179.89	4 669.89	7111	13.74	9205	496.26	7969		
7350	华创证券有限责任公司贵阳长岭北路证券营业部	5 178.28	4 631.72	7143	26.92	7805	519.64	7840		
7351	国融证券股份有限公司乌兰浩特兴安北大路证券营业部	5 173.53	4 000.48	7610	15.41	8989	1 157.64	5729		
7352	国盛证券有限责任公司莆田延寿中街证券营业部	5 172.70	3 468.74	8017	47.95	6413	1 656.00	4841		
7353	中泰证券股份有限公司太原长兴南街证券营业部	5 172.56	4 307.57	7372	622.44	978	242.56	9571		
7354	太平洋证券股份有限公司许昌建安大道证券营业部	5 172.48	4 463.65	7256	10.13	9706	698.70	7060		
7355	信达证券股份有限公司新民辽河大街证券营业部	5 171.37	4 582.87	7170	43.50	6674	545.00	7710		
7356	财通证券股份有限公司杭州环丁路证券营业部	5 171.33	4 641.69	7137	37.54	7031	492.10	7995		
7357	中信建投证券股份有限公司天水重新街证券营业部	5 170.83	4 622.66	7151	76.11	5237	472.07	8121		
7358	国元证券股份有限公司许昌文峰中路证券营业部	5 170.77	4 093.54	7520	26.92	7806	1 050.31	5982		
7359	长城证券股份有限公司抚州玉茗大道证券营业部	5 168.69	4 596.94	7165	175.61	3123	396.14	8569		
7360	中国银河证券股份有限公司北京来广营证券营业部	5 167.92	4 867.36	6983	38.12	6985	262.44	9405		
7361	华福证券有限责任公司龙岩分公司	5 167.74	3 925.93	7663	22.18	8260	1 219.63	5607		
7362	招商证券股份有限公司兰州福利西路证券营业部	5 166.34	4 004.42	7605	12.63	9361	1 149.29	5748		
7363	东方财富证券股份有限公司哈尔滨红军街证券营业部	5 165.30	4 209.92	7442	125.87	3927	829.51	6599		
7364	国信证券股份有限公司茂名高凉北路证券营业部	5 164.97	4 413.37	7290	42.26	6744	709.35	7008		
7365	东海证券股份有限公司长沙岳麓大道证券营业部	5 161.21	4 051.65	7560	8.52	9938	1 101.04	5848		
7366	中银国际证券股份有限公司昆山珠江北路证券营业部	5 160.17	4 839.99	7002	8.59	9926	311.60	9100		
7367	兴业证券股份有限公司临沂分公司	5 158.33	4 646.24	7133	18.41	8614	493.68	7985		
7368	国泰君安证券股份有限公司天津高新区梅苑路证券营业部	5 158.22	4 226.89	7430	81.88	5037	849.45	6531		
7369	国联证券股份有限公司无锡玉祁镇湖西路证券营业部	5 156.21	4 498.03	7231	37.99	6996	620.18	7362		
7370	华福证券有限责任公司苏州旺墩路证券营业部	5 150.69	3 938.36	7651	50.87	6241	1 161.46	5721		
7371	国盛证券有限责任公司盐城解放南路证券营业部	5 150.32	4 307.83	7371	13.10	9283	829.39	6600		
7372	国联证券股份有限公司上海虹桥路证券营业部	5 149.18	4 886.47	6973	12.27	9411	250.43	9494		
7373	中原证券股份有限公司林州兴林街证券营业部	5 149.16	4 329.55	7356	37.18	7051	782.43	6742		
7374	西部证券股份有限公司渭南杜化路证券营业部	5 147.70	4 651.44	7126	25.23	7956	471.03	8127		
7375	西南证券股份有限公司北京海淀证券营业部	5 147.41	3 367.94	8098	83.58	4983	1 695.89	4787		
7376	光大证券股份有限公司宁波彩虹北路证券营业部	5 147.18	4 786.67	7032	55.98	6024	304.54	9159		
7377	南京证券股份有限公司南通青年中路证券营业部	5 146.33	4 936.32	6951	13.17	9276	196.85	9942		
7378	九州证券股份有限公司江西分公司	5 145.96	3 788.36	7761	62.58	5743	1 295.03	5456		
7379	光大证券股份有限公司东莞东骏路证券营业部	5 144.28	3 456.89	8024	67.44	5551	1 619.95	4904		
7380	东方证券股份有限公司天津南马路证券营业部	5 143.11	4 403.98	7296	170.46	3189	568.67	7601		
7381	国融证券股份有限公司郑州经三路证券营业部	5 138.48	4 503.69	7224	27.12	7790	607.67	7411		
7382	中信建投证券股份有限公司荆门白云大道证券营业部	5 138.37	4 355.35	7337	37.92	7003	745.10	6876		
7383	五矿证券有限公司绍兴上虞江扬路证券营业部	5 137.71	4 001.16	7609	646.96	937	489.59	8008		

续表

名次 Rank	营业部名称 Branch Name	总交易金额 Total Value	股票 Stocks		基金 Funds		债券 Bonds		其他 Others	
			交易金额 Value	名次 Rank	交易金额 Value	名次 Rank	交易金额 Value	名次 Rank	交易金额 Value	名次 Rank
7384	中泰证券股份有限公司江阴中山北路证券营业部	5 137.69	4 485.74	7245	32.62	7370	619.32	7365		
7385	万联证券股份有限公司韶关群康路证券营业部	5 137.38	4 206.65	7444	69.64	5483	861.08	6489		
7386	中信建投证券股份有限公司中山中山四路证券营业部	5 134.27	4 445.86	7267	47.29	6448	641.12	7274		
7387	东方证券股份有限公司德阳庐山南路证券营业部	5 129.31	4 263.67	7402	33.45	7308	832.18	6592		
7388	天风证券股份有限公司山东分公司	5 127.55	4 643.42	7136	9.67	9772	474.45	8107		
7389	东兴证券股份有限公司烟台南大街营业部	5 123.54	4 611.99	7157	126.15	3920	385.40	8625		
7390	江海证券有限公司哈尔滨中兴大道证券营业部	5 122.50	3 508.67	7985	91.15	4779	1 522.68	5054		
7391	国泰君安证券股份有限公司长沙麓天路证券营业部	5 121.60	4 254.78	7410	15.62	8963	851.20	6519		
7392	国元证券股份有限公司杭州江汉路证券营业部	5 114.64	4 323.87	7363	25.75	7900	765.02	6800		
7393	光大证券股份有限公司桂林中山中路证券营业部	5 114.48	4 093.62	7519	16.93	8814	1 003.93	6095		
7394	安信证券股份有限公司邯郸人民路证券营业部	5 113.33	3 555.53	7946	32.30	7404	1 525.50	5051		
7395	财信证券有限责任公司岳阳求索东路证券营业部	5 112.62	4 754.58	7053	14.20	9139	343.83	8876		
7396	海通证券股份有限公司黑河北安交通路证券营业部	5 107.59	4 711.02	7085	21.74	8297	374.83	8693		
7397	东方证券股份有限公司桂林人民路证券营业部	5 107.38	4 411.91	7292	53.85	6121	641.63	7272		
7398	中国银河证券股份有限公司运城河东街证券营业部	5 106.13	4 399.05	7299	133.77	3769	573.31	7579		
7399	中泰证券股份有限公司滨州惠民西门大街证券营业部	5 101.99	4 106.80	7507	63.49	5706	931.71	6278		
7400	中国银河证券股份有限公司深圳坪山证券营业部	5 099.04	4 947.05	6939	30.66	7524	121.33	10550		
7401	安信证券股份有限公司泰州药城大道证券营业部	5 098.76	4 420.11	7287	5.81	10361	672.84	7154		
7402	国信证券股份有限公司台州市府大道证券营业部	5 097.31	4 576.86	7174	34.65	7223	485.80	8042		
7403	中泰证券股份有限公司平阴黄河路证券营业部	5 094.48	4 471.09	7252	19.28	8523	604.12	7433		
7404	中泰证券股份有限公司泰安高新区龙潭路证券营业部	5 093.58	4 515.28	7212	40.51	6853	537.79	7744		
7405	山西证券股份有限公司濮阳长庆路证券营业部	5 091.44	4 165.96	7470	21.40	8329	904.08	6350		
7406	长江证券股份有限公司北京回龙观西大街证券营业部	5 090.59	4 716.02	7079	8.30	9974	366.27	8746		
7407	安信证券股份有限公司浙江分公司	5 090.19	5 074.37	6858	0.61	11426	15.20	11474		
7408	万联证券股份有限公司新余世纪城证券营业部	5 088.92	4 482.65	7248	96.92	4620	509.34	7894		
7409	上海证券有限责任公司福州五四路证券营业部	5 088.72	4 579.80	7173	23.81	8111	485.11	8047		
7410	中信证券（山东）有限责任公司济南经七路证券营业部	5 086.99	4 572.38	7177	66.73	5586	447.88	8265		
7411	国泰君安证券股份有限公司烟台西盛街证券营业部	5 085.60	4 372.65	7326	65.57	5632	647.38	7249		
7412	财信证券有限责任公司长沙宁乡花明北路证券营业部	5 083.73	4 723.59	7075	20.83	8384	339.30	8913		
7413	上海证券有限责任公司奉贤望园南路证券营业部	5 083.08	3 300.14	8166	42.10	6758	1 740.84	4733		
7414	华龙证券股份有限公司临夏团结路证券营业部	5 082.25	4 508.53	7218	30.46	7538	543.26	7717		
7415	第一创业证券股份有限公司廊坊建设北路证券营业部	5 079.93	4 187.37	7460	44.58	6617	847.98	6536		
7416	中泰证券股份有限公司扬州文昌东路证券营业部	5 079.75	4 665.52	7116	10.39	9666	403.84	8522		
7417	华西证券股份有限公司杭州北沙东路证券营业部	5 078.14	3 914.56	7677	29.47	7604	1 134.12	5789		
7418	中国银河证券股份有限公司湛江海北路证券营业部	5 076.99	2 672.87	8780	13.46	9248	2 390.66	3942		
7419	信达证券股份有限公司鞍山工人街证券营业部	5 076.90	4 183.67	7463	13.20	9270	880.02	6426		
7420	长城证券股份有限公司深圳华为稼先路证券营业部	5 074.76	4 936.92	6949	11.66	9498	126.18	10499		
7421	安信证券股份有限公司桂林中山南路证券营业部	5 074.69	3 946.03	7645	55.54	6045	1 073.11	5922		
7422	信达证券股份有限公司浙江分公司	5 071.99	4 879.92	6974	61.78	5778	130.29	10468		
7423	华安证券股份有限公司新乡金穗大道证券营业部	5 069.70	3 602.85	7917	82.63	5012	1 384.22	5278		
7424	五矿证券有限公司宁波慈溪新城大道北路证券营业部	5 069.65	3 076.81	8387	0.06	11638	1 992.77	4401		
7425	东北证券股份有限公司苏州分公司	5 068.02	4 536.65	7195	8.30	9975	523.06	7815		
7426	华创证券有限责任公司贵阳乌当新添大道证券营业部	5 067.48	4 393.67	7307	26.12	7871	647.69	7245		
7427	华金证券股份有限公司成都东大街证券营业部	5 067.02	4 334.64	7350	131.24	3824	601.15	7444		
7428	开源证券股份有限公司深圳第一分公司	5 065.06	3 805.52	7754	331.12	1790	928.41	6289		
7429	安信证券股份有限公司深圳光明证券营业部	5 062.21	4 874.75	6977	8.21	9992	179.25	10077		
7430	中航证券有限公司衢州五圣街证券营业部	5 061.23	4 528.81	7201	34.35	7239	498.08	7953		
7431	华西证券股份有限公司自贡贡井长征大道证券营业部	5 059.06	4 080.10	7535	24.37	8048	954.59	6213		
7432	中国中金财富证券有限公司北京花园路证券营业部	5 055.93	3 190.60	8287	21.17	8360	1 844.15	4593		
7433	中国银河证券股份有限公司安庆集贤南路证券营业部	5 051.27	4 760.89	7050	21.87	8288	268.51	9363		
7434	中泰证券股份有限公司北京广渠路证券营业部	5 050.81	4 274.71	7394	15.72	8949	760.38	6813		
7435	江海证券有限公司哈尔滨和兴路证券营业部	5 050.49	3 735.04	7793	40.78	6837	1 274.67	5493		
7436	东海证券股份有限公司上海嘉定区新郁路证券营业部	5 049.48	1 011.51	10620	4.86	10525	4 033.12	2751		
7437	国盛证券有限责任公司厦门莲花南路证券营业部	5 048.82	4 194.03	7456	17.67	8716	837.12	6576		
7438	太平洋证券股份有限公司襄阳朝阳路证券营业部	5 047.92	3 989.65	7616	15.71	8954	1 042.56	6007		
7439	方正证券股份有限公司长沙福城路证券营业部	5 045.91	4 749.87	7055	46.56	6495	249.48	9502		
7440	万和证券股份有限公司上海分公司	5 045.73	4 427.98	7281	66.97	5576	550.78	7692		
7441	湘财证券股份有限公司浙江分公司	5 043.73	4 349.59	7342	6.89	10202	687.25	7101		
7442	宏信证券有限责任公司绵阳跃进路证券营业部	5 040.38	4 496.66	7233	115.86	4148	427.87	8389		
7443	浙商证券股份有限公司德清余英坊证券营业部	5 037.58	4 701.25	7092	19.02	8547	317.32	9066		
7444	第一创业证券股份有限公司佛山南海大道证券营业部	5 037.56	4 147.44	7476	43.75	6662	846.38	6542		
7445	华融证券股份有限公司上饶茶圣路证券营业部	5 035.56	4 377.47	7321	10.84	9599	647.26	7250		
7446	中国银河证券股份有限公司温州永中西路证券营业部	5 034.62	4 622.10	7152	32.36	7394	380.16	8659		
7447	江海证券有限公司伊春铁力文化街证券营业部	5 031.16	3 115.26	8351	33.14	7330	1 882.77	4528		
7448	民生证券股份有限公司西安分公司	5 030.14	3 646.11	7876	8.43	9955	1 375.60	5293		
7449	中国银河证券股份有限公司武汉光谷证券营业部	5 027.68	4 597.31	7164	24.11	8079	406.26	8512		

续表

名次 Rank	营业部名称 Branch Name	总交易金额 Total Value	股票 Stocks		基金 Funds		债券 Bonds		其他 Others	
			交易金额 Value	名次 Rank	交易金额 Value	名次 Rank	交易金额 Value	名次 Rank	交易金额 Value	名次 Rank
7450	国融证券股份有限公司北京北辰东路证券营业部	5 026.48	4 095.50	7516	80.26	5098	850.72	6522		
7451	中国银河证券股份有限公司奉化岳林路证券营业部	5 025.69	4 497.76	7232	18.74	8577	509.18	7896		
7452	安信证券股份有限公司衡阳祝融路证券营业部	5 025.58	4 132.67	7488	20.25	8425	872.66	6449		
7453	太平洋证券股份有限公司合肥屯溪路证券营业部	5 025.16	2 989.79	8460	16.44	8864	2 018.92	4364		
7454	海通证券股份有限公司东营北一路证券营业部	5 025.10	4 832.32	7007	30.49	7534	162.29	10207		
7455	国海证券股份有限公司桂林全州县中心北路证券营业部	5 024.72	4 649.00	7131	55.57	6044	320.15	9046		
7456	财达证券股份有限公司廊坊三河迎宾南路证券营业部	5 024.37	4 210.76	7441	15.01	9042	798.59	6696		
7457	财达证券股份有限公司石家庄晋州中兴路证券营业部	5 024.12	3 891.93	7695	40.03	6879	1 092.16	5873		
7458	中航证券有限公司鹰潭信江新区证券营业部	5 023.11	4 212.43	7439	64.39	5676	746.29	6869		
7459	信达证券股份有限公司太原长风西街证券营业部	5 021.33	4 575.00	7175	22.52	8227	423.81	8414		
7460	华安证券股份有限公司凤台滨河湾证券营业部	5 020.72	4 615.35	7156	27.63	7755	377.74	8676		
7461	渤海证券股份有限公司太原青年路证券营业部	5 018.53	3 669.17	7852	60.34	5844	1 289.02	5468		
7462	华西证券股份有限公司荣县望景路证券营业部	5 016.71	3 910.83	7682	34.01	7270	1 071.86	5924		
7463	东方财富证券股份有限公司汕头金砂路证券营业部	5 016.27	4 109.54	7504	45.40	6564	861.33	6488		
7464	招商证券股份有限公司威海青岛北路证券营业部	5 015.73	4 161.44	7472	102.64	4474	751.65	6845		
7465	财信证券有限责任公司湘乡市大正街证券营业部	5 011.71	4 527.93	7203	27.11	7792	456.66	8206		
7466	国联证券股份有限公司南京河西大街证券营业部	5 011.39	4 381.12	7314	69.84	5478	560.42	7645		
7467	国海证券股份有限公司温州江滨西路证券营业部	5 003.56	4 741.69	7061	18.91	8560	242.96	9566		
7468	中山证券有限责任公司湖南分公司	5 003.21	4 457.03	7264	29.62	7592	516.57	7861		
7469	中国银河证券股份有限公司连云港通灌南路证券营业部	5 000.88	4 073.95	7544	26.61	7827	900.31	6362		
7470	首创证券股份有限公司烟台南大街证券营业部	5 000.32	4 529.47	7200	8.10	10018	462.75	8172		
7471	华安证券股份有限公司和县陋室西街证券营业部	4 999.89	4 428.20	7280	32.12	7411	539.57	7736		
7472	甬兴证券有限公司宁波中山西路证券营业部	4 998.34	4 527.86	7204	3.99	10683	466.49	8152		
7473	开源证券股份有限公司淮安翔宇大道证券营业部	4 997.94	4 846.21	6996	15.71	8953	136.02	10425		
7474	华福证券有限责任公司上海静安北京西路证券营业部	4 997.55	4 059.38	7556	46.56	6496	891.61	6400		
7475	中原证券股份有限公司北京月坛北街证券营业部	4 995.24	4 137.79	7482	36.10	7128	821.36	6620		
7476	华福证券有限责任公司郑州科源路证券营业部	4 994.94	4 503.54	7225	45.54	6555	445.86	8279		
7477	光大证券股份有限公司无锡中山路证券营业部	4 991.12	4 399.90	7298	25.78	7896	565.43	7616		
7478	申万宏源证券有限公司上饶万年六零北大道证券营业部	4 986.99	4 547.72	7187	18.03	8663	421.24	8422		
7479	国联证券股份有限公司宁波战船街证券营业部	4 983.80	4 314.06	7370	296.35	2000	373.38	8702		
7480	民生证券股份有限公司青岛分公司	4 980.37	4 278.19	7391	10.34	9676	691.84	7081		
7481	华安证券股份有限公司怀远禹王路证券营业部	4 979.85	4 515.82	7210	15.64	8961	448.39	8262		
7482	川财证券有限责任公司上海分公司	4 979.11	2 230.95	9238	107.14	4347	2 641.02	3698		
7483	申万宏源证券有限公司合肥望江西路证券营业部	4 976.46	4 539.95	7192	35.69	7153	400.83	8536		
7484	九州证券股份有限公司上海分公司	4 975.72	3 599.83	7919	13.98	9174	1 361.92	5322		
7485	中泰证券股份有限公司东阿前进街证券营业部	4 973.68	4 116.16	7500	36.18	7119	821.35	6621		
7486	中天证券股份有限公司沈阳汪河路证券营业部	4 973.58	4 457.81	7262	10.09	9716	505.69	7915		
7487	国盛证券有限责任公司黄山洽阳路证券营业部	4 973.52	4 641.06	7138	17.71	8707	314.75	9081		
7488	中泰证券股份有限公司北京望京证券营业部	4 973.33	4 124.88	7494	76.58	5221	771.87	6777		
7489	东方证券股份有限公司株洲建设南路证券营业部	4 973.26	4 329.45	7357	42.67	6724	601.14	7445		
7490	方正证券股份有限公司常宁群英西路证券营业部	4 971.51	4 799.70	7024	33.53	7302	138.28	10405		
7491	招商证券股份有限公司镇江谷阳路证券营业部	4 969.31	3 577.09	7932	58.31	5933	1 333.92	5369		
7492	中银国际证券股份有限公司荆州江津西路证券营业部	4 963.27	3 241.63	8235	15.47	8978	1 706.18	4775		
7493	华融证券股份有限公司湘潭芙蓉中路证券营业部	4 962.05	4 682.75	7102	14.96	9046	264.34	9397		
7494	申万宏源证券有限公司雅安熊猫大道证券营业部	4 961.74	4 323.96	7362	36.92	7064	600.86	7446		
7495	东海证券股份有限公司栾川君山中路证券营业部	4 961.55	4 080.87	7532	30.61	7527	850.07	6527		
7496	国泰君安证券股份有限公司张家界子午路证券营业部	4 960.20	4 912.53	6961	3.49	10766	44.17	11192		
7497	上海证券有限责任公司南京溧水致远路证券营业部	4 960.12	4 322.94	7364	97.53	4606	539.65	7734		
7498	国金证券股份有限公司佛山融和路证券营业部	4 959.56	4 240.11	7419	47.52	6435	671.93	7159		
7499	南京证券股份有限公司桐乡庆丰北路证券营业部	4 959.32	4 491.93	7238	9.84	9746	457.55	8199		
7500	浙商证券股份有限公司无锡学前东路证券营业部	4 958.52	3 464.70	8018	36.67	7083	1 457.15	5145		
7501	长江证券股份有限公司上饶凤凰东大道证券营业部	4 957.28	4 229.76	7428	210.56	2705	516.96	7859		
7502	中银国际证券股份有限公司揭阳揭东路篦路证券营业部	4 956.99	4 396.06	7304	21.51	8323	539.43	7737		
7503	兴业证券股份有限公司南京天元东路证券营业部	4 955.72	4 088.08	7526	12.78	9335	854.86	6508		
7504	东方证券股份有限公司西安未央路证券营业部	4 953.92	4 092.40	7521	23.96	8097	837.55	6573		
7505	中信建投证券股份有限公司临汾向阳西路证券营业部	4 951.68	3 543.50	7959	34.78	7213	1 373.41	5300		
7506	长江证券股份有限公司北京中关村东路证券营业部	4 951.58	4 424.21	7283	57.76	5948	469.61	8133		
7507	光大证券股份有限公司顺德北滘碧桂园证券营业部	4 951.21	4 747.41	7057	22.03	8269	181.77	10061		
7508	金元证券股份有限公司南通青年中路证券营业部	4 950.70	4 275.65	7393	23.55	8137	651.51	7222		
7509	联储证券有限责任公司深圳分公司	4 950.58	4 638.28	7140	163.29	3281	149.02	10329		
7510	长城国瑞证券有限公司北京西直门证券营业部	4 947.69	4 549.11	7186	10.16	9701	388.42	8608		
7511	方正证券股份有限公司衡阳县蒸阳大道证券营业部	4 947.41	4 443.51	7268	14.05	9159	489.85	8005		
7512	招商证券股份有限公司上海浦东新区浦建路证券营业部	4 946.94	3 441.36	8038	17.30	8767	1 488.29	5102		
7513	中国银河证券股份有限公司江门发展大道证券营业部	4 945.74	4 107.39	7506	48.30	6390	790.06	6722		
7514	海通证券股份有限公司榆林榆阳证券营业部	4 945.14	4 403.52	7297	22.95	8189	518.67	7850		
7515	中银国际证券股份有限公司保定东风中路证券营业部	4 943.94	4 394.89	7306	43.82	6658	505.23	7916		

续表

名次 Rank	营业部名称 Branch Name	总交易金额 Total Value	股票 Stocks		基金 Funds		债券 Bonds		其他 Others	
			交易金额 Value	名次 Rank	交易金额 Value	名次 Rank	交易金额 Value	名次 Rank	交易金额 Value	名次 Rank
7516	西部证券股份有限公司西安沣惠南路证券营业部	4 943.90	4 380.38	7316	12.87	9321	550.64	7693		
7517	万联证券股份有限公司中山东明路证券营业部	4 943.80	3 824.70	7737	20.63	8398	1 098.47	5853		
7518	国盛证券有限责任公司汕头海滨路证券营业部	4 943.48	4 041.22	7572	14.86	9064	887.41	6413		
7519	渤海证券股份有限公司天津津沽路证券营业部	4 943.44	4 602.04	7162	30.93	7501	310.47	9108		
7520	平安证券股份有限公司上海红宝石路证券营业部	4 939.97	4 304.96	7375	22.28	8249	612.73	7382		
7521	东方证券股份有限公司呼和浩特乌兰察布东街证券营业部	4 938.12	4 204.27	7446	21.28	8347	712.56	7000		
7522	国泰君安证券股份有限公司莆田延寿南街证券营业部	4 934.05	3 918.43	7673	209.47	2719	806.14	6670		
7523	方正证券股份有限公司株洲建设路证券营业部	4 932.64	4 723.43	7076	15.91	8926	193.30	9971		
7524	国信证券股份有限公司常州劳动西路证券营业部	4 932.48	4 322.60	7365	22.95	8188	586.93	7500		
7525	财达证券股份有限公司保定蠡县永盛南大街证券营业部	4 931.88	4 259.91	7404	15.79	8938	656.18	7199		
7526	财信证券有限责任公司浏阳世纪大道证券营业部	4 931.84	4 549.57	7185	92.04	4751	290.23	9242		
7527	申万宏源西部证券有限公司青岛海尔路证券营业部	4 930.74	3 857.64	7711	15.39	8992	1 057.72	5963		
7528	粤开证券股份有限公司大连星海广场证券营业部	4 928.94	2 344.05	9123	96.87	4622	2 488.02	3852		
7529	浙商证券股份有限公司南宁锦春路证券营业部	4 927.01	4 392.21	7309	22.83	8199	511.97	7879		
7530	中天证券股份有限公司杭州庆春路证券营业部	4 926.65	4 528.06	7202	12.63	9359	385.96	8621		
7531	长江证券股份有限公司扬州扬子江北路证券营业部	4 924.08	1 917.31	9578	2 700.59	220	306.18	9146		
7532	招商证券股份有限公司呼和浩特新华东街证券营业部	4 923.89	4 330.77	7353	46.40	6505	546.72	7703		
7533	东兴证券股份有限公司顺昌中山中路证券营业部	4 922.52	4 195.09	7453	20.20	8431	707.23	7013		
7534	中信建投证券股份有限公司佛山顺德新桂路证券营业部	4 921.96	4 429.65	7278	114.14	4190	378.17	8672		
7535	华西证券股份有限公司福清清昌大道证券营业部	4 921.69	4 343.08	7347	79.04	5142	499.58	7944		
7536	第一创业证券股份有限公司杭州西湖国际科技大厦证券营业部	4 921.12	4 503.39	7226	24.13	8075	393.61	8581		
7537	金元证券股份有限公司慈溪孙塘北路证券营业部	4 920.70	4 448.85	7266	102.64	4473	369.21	8725		
7538	首创证券股份有限公司福州长乐路证券营业部	4 919.26	4 192.09	7458	115.50	4155	611.68	7387		
7539	开源证券股份有限公司西安太白南路证券营业部	4 919.19	3 798.64	7756	23.66	8125	1 096.88	5863		
7540	第一创业证券股份有限公司西安唐延路证券营业部	4 917.35	4 105.92	7508	121.38	4018	690.06	7084		
7541	招商证券股份有限公司池州长江南路证券营业部	4 917.25	4 321.48	7367	20.95	8373	574.82	7567		
7542	开源证券股份有限公司南京分公司	4 917.24	3 817.98	7745	508.17	1176	591.09	7483		
7543	兴业证券股份有限公司宁夏分公司	4 912.50	3 748.43	7789	93.32	4716	1 070.75	5929		
7544	中泰证券股份有限公司龙岩登高西路证券营业部	4 902.84	3 551.75	7951	179.04	3082	1 172.06	5703		
7545	东方财富证券股份有限公司鞍山南胜利路证券营业部	4 902.76	4 232.66	7426	40.07	6876	630.04	7326		
7546	长城证券股份有限公司呼和浩特锡林南路证券营业部	4 900.96	4 083.78	7529	38.52	6965	778.66	6751		
7547	财通证券股份有限公司丽水松阳要津路证券营业部	4 894.94	3 871.37	7706	31.57	7457	992.00	6115		
7548	国海证券股份有限公司河南分公司	4 893.79	4 397.59	7301	65.36	5642	430.84	8374		
7549	东吴证券股份有限公司桐乡振兴东路证券营业部	4 890.95	4 690.23	7099	24.63	8011	176.08	10100		
7550	中邮证券有限责任公司湖北分公司	4 888.65	4 125.67	7493	279.77	2125	483.22	8057		
7551	财达证券股份有限公司秦皇岛抚宁迎宾路证券营业部	4 888.09	3 820.88	7742	18.15	8648	1 049.06	5985		
7552	西部证券股份有限公司深圳科苑路证券营业部	4 887.91	4 700.59	7093	0.59	11434	186.74	10014		
7553	国联证券股份有限公司江阴申港路证券营业部	4 885.49	3 833.18	7731	5.27	10454	1 047.03	5994		
7554	恒泰证券股份有限公司武汉新华路证券营业部	4 884.70	4 480.38	7250	11.18	9558	393.14	8583		
7555	中信证券华南股份有限公司昆明青年路证券营业部	4 882.51	2 916.63	8521	45.35	6567	1 920.53	4486		
7556	国海证券股份有限公司济南历山路证券营业部	4 880.94	3 849.85	7718	32.08	7415	999.01	6102		
7557	国泰君安证券股份有限公司焦作塔南路证券营业部	4 879.27	1 790.12	9719	120.92	4032	2 968.24	3431		
7558	西部证券股份有限公司聊城兴华西路证券营业部	4 878.07	4 574.39	7176	17.81	8695	285.87	9272		
7559	西部证券股份有限公司榆林榆阳路证券营业部	4 877.04	4 564.21	7181	13.84	9190	299.00	9191		
7560	华融证券股份有限公司岳阳大道证券营业部	4 872.46	4 397.45	7303	24.01	8091	451.01	8248		
7561	华龙证券股份有限公司青岛东海西路证券营业部	4 872.06	4 060.85	7554	23.91	8105	787.30	6729		
7562	中国银河证券股份有限公司韶关教育路证券营业部	4 867.94	4 392.27	7308	44.27	6635	431.41	8368		
7563	华鑫证券有限责任公司马鞍山分公司	4 867.73	4 589.78	7169	12.12	9446	265.84	9387		
7564	民生证券股份有限公司濮阳中原路证券营业部	4 867.50	3 861.30	7709	54.13	6108	952.07	6223		
7565	国融证券股份有限公司巴彦淖金川大道证券营业部	4 867.35	4 377.55	7320	16.70	8840	473.09	8118		
7566	安信证券股份有限公司重庆新牌坊证券营业部	4 866.32	4 590.06	7168	13.87	9183	262.39	9407		
7567	兴业证券股份有限公司绍兴新昌南岩路证券营业部	4 864.16	4 077.75	7539	7.05	10178	779.36	6749		
7568	华金证券股份有限公司衢州花园东大道证券营业部	4 863.63	3 859.07	7710	40.58	6846	963.98	6188		
7569	东吴证券股份有限公司义乌义东路证券营业部	4 863.31	4 145.60	7477	384.61	1531	333.10	8944		
7570	国盛证券有限责任公司唐山文化路证券营业部	4 861.20	3 886.53	7698	32.73	7361	941.94	6246		
7571	华林证券股份有限公司长沙向阳路证券营业部	4 852.26	3 326.27	8139	16.40	8867	1 509.58	5075		
7572	申港证券股份有限公司安徽分公司	4 848.57	3 699.42	7827	23.93	8100	1 125.22	5808		
7573	国信证券股份有限公司衢州白云北大道证券营业部	4 846.70	4 306.25	7374	265.89	2211	274.57	9324		
7574	长江证券股份有限公司渭南仓程路证券营业部	4 845.33	4 110.44	7503	39.55	6909	695.34	7069		
7575	海通证券股份有限公司泰兴根思路证券营业部	4 843.00	3 946.81	7643	25.57	7916	870.62	6457		
7576	信达证券股份有限公司盖州红旗大街证券营业部	4 841.32	4 281.08	7389	35.55	7160	524.70	7798		
7577	国泰君安证券股份有限公司吉林解放大路证券营业部	4 841.16	3 442.78	8035	24.38	8045	1 374.00	5298		
7578	国泰君安证券股份有限公司河池金城中路证券营业部	4 841.15	3 881.18	7702	27.63	7757	932.34	6275		
7579	华金证券股份有限公司包头文化路证券营业部	4 840.77	4 044.61	7567	17.43	8744	778.73	6750		
7580	金元证券股份有限公司四川分公司	4 840.39	4 128.08	7491	8.60	9925	703.71	7036		
7581	华林证券股份有限公司南通世纪大道证券营业部	4 840.30	4 703.04	7089	15.56	8965	121.69	10542		

续表

名次 Rank	营业部名称 Branch Name	总交易金额 Total Value	股票 Stocks		基金 Funds		债券 Bonds		其他 Others	
			交易金额 Value	名次 Rank	交易金额 Value	名次 Rank	交易金额 Value	名次 Rank	交易金额 Value	名次 Rank
7582	中国银河证券股份有限公司北京阜外大街证券营业部	4 839.39	3 703.39	7821	84.93	4942	1 051.07	5980		
7583	国泰君安证券股份有限公司安徽分公司	4 838.41	4 258.43	7406	37.32	7041	542.65	7720		
7584	中国银河证券股份有限公司青岛即墨市烟青路证券营业部	4 835.74	4 352.15	7340	39.41	6921	444.17	8292		
7585	信达证券股份有限公司广东分公司	4 832.84	4 653.79	7124	12.00	9460	167.05	10166		
7586	安信证券股份有限公司广州南沙进港大道证券营业部	4 832.51	4 028.16	7591	13.06	9291	791.29	6715		
7587	方正证券股份有限公司周口中州路证券营业部	4 831.71	4 383.87	7313	37.26	7043	410.58	8488		
7588	新时代证券股份有限公司许昌智慧大道证券营业部	4 830.97	4 618.62	7155	24.76	8000	187.58	10005		
7589	国信证券股份有限公司遂宁德水中路证券营业部	4 830.65	4 177.92	7466	12.48	9376	640.25	7277		
7590	长江证券股份有限公司南昌井冈山大道证券营业部	4 826.29	4 262.32	7403	39.17	6934	524.81	7797		
7591	中航证券有限公司南京营苑北路证券营业部	4 824.59	3 672.53	7850	15.43	8984	1 136.63	5783		
7592	信达证券股份有限公司长沙八一路证券营业部	4 819.68	4 666.46	7115	16.88	8822	136.34	10421		
7593	国融证券股份有限公司深圳福田路证券营业部	4 817.54	4 437.60	7271	271.30	2175	108.64	10645		
7594	太平洋证券股份有限公司南昌丰和中大道证券营业部	4 816.66	4 036.54	7581	27.18	7788	752.93	6840		
7595	长江证券股份有限公司重庆洪湖西路证券营业部	4 816.18	4 290.40	7387	27.39	7778	498.39	7951		
7596	光大证券股份有限公司绍兴上虞王充路证券营业部	4 812.37	4 651.08	7127	9.55	9788	151.75	10305		
7597	天风证券股份有限公司成都聚龙路证券营业部	4 811.62	4 183.57	7464	23.80	8112	604.25	7430		
7598	南京证券股份有限公司徐州解放北路证券营业部	4 810.94	3 442.35	8036	23.61	8130	1 344.98	5348		
7599	财通证券股份有限公司温州六虹桥路证券营业部	4 810.92	4 246.63	7413	20.55	8404	543.74	7716		
7600	华龙证券股份有限公司重庆万州和平广场证券营业部	4 810.45	3 335.64	8126	72.16	5382	1 402.65	5244		
7601	东吴证券股份有限公司武汉新华路证券营业部	4 809.48	4 147.90	7475	7.43	10121	654.16	7213		
7602	万联证券股份有限公司佛山南海证券营业部	4 800.77	3 681.97	7841	23.74	8119	1 095.06	5867		
7603	招商证券股份有限公司石家庄裕华东路证券营业部	4 800.72	4 032.20	7586	39.96	6886	728.57	6936		
7604	长江证券股份有限公司天津开元路证券营业部	4 799.34	4 080.26	7534	190.64	2937	528.44	7781		
7605	英大证券有限责任公司遂宁遂州中路证券营业部	4 798.77	3 633.87	7888	21.34	8338	1 143.57	5761		
7606	中银国际证券股份有限公司邯郸滏河北大街证券营业部	4 796.45	4 045.28	7566	153.25	3446	597.92	7459		
7607	万联证券股份有限公司重庆金开大道证券营业部	4 794.19	4 320.05	7368	18.24	8637	455.89	8211		
7608	中航证券有限公司蚌埠延安路证券营业部	4 794.06	4 263.71	7401	46.76	6486	483.59	8055		
7609	开源证券股份有限公司梅州正兴路证券营业部	4 791.12	898.84	10746	27.64	7752	3 864.64	2841		
7610	华鑫证券有限责任公司洛阳体育场路证券营业部	4 789.02	4 349.36	7344	13.03	9295	426.63	8397		
7611	长江证券股份有限公司麻城建设路证券营业部	4 784.30	4 069.46	7551	71.68	5410	643.15	7264		
7612	瑞银证券有限责任公司广州林和西路证券营业部	4 783.95	4 675.02	7108	0.10	11611	108.83	10642		
7613	长江证券股份有限公司呼和浩特富兴巷证券营业部	4 783.48	3 891.15	7696	42.21	6748	850.13	6526		
7614	大同证券有限责任公司吕梁八一街证券营业部	4 783.04	3 165.12	8320	30.81	7513	1 587.10	4945		
7615	华鑫证券有限责任公司鄂尔多斯团结路证券营业部	4 780.36	4 292.84	7384	29.85	7572	457.68	8198		
7616	德邦证券股份有限公司长春西安大路证券营业部	4 777.30	4 259.66	7405	7.82	10063	509.81	7890		
7617	华金证券股份有限公司深圳分公司	4 776.38	3 967.97	7632	23.76	8118	784.66	6733		
7618	方正证券股份有限公司安康巴山路证券营业部	4 776.25	4 468.78	7253	46.63	6492	260.84	9413		
7619	天风证券股份有限公司郑州商务外环路证券营业部	4 774.00	4 591.13	7167	10.42	9660	172.45	10127		
7620	安信证券股份有限公司宜宾临港区宜宾大道证券营业部	4 772.86	4 355.70	7335	13.98	9172	403.18	8525		
7621	中国银河证券股份有限公司桐乡世纪大道证券营业部	4 770.67	4 291.84	7386	109.72	4280	369.11	8728		
7622	海通证券股份有限公司宝鸡经二路证券营业部	4 767.27	4 070.95	7549	85.22	4931	611.10	7392		
7623	中泰证券股份有限公司西安朱雀大街证券营业部	4 764.79	3 908.88	7685	200.28	2809	655.63	7203		
7624	联储证券有限责任公司郑州丰产路证券营业部	4 764.67	3 856.12	7713	34.29	7245	874.27	6445		
7625	华龙证券股份有限公司庆阳九龙路证券营业部	4 761.79	4 038.87	7578	52.90	6157	670.03	7165		
7626	华林证券股份有限公司杭州朝晖路证券营业部	4 760.84	4 481.85	7249	23.30	8160	255.68	9449		
7627	东方财富证券股份有限公司上海长宁区江苏路证券营业部	4 758.48	4 169.82	7468	39.60	6905	549.05	7698		
7628	国泰君安证券股份有限公司甘肃分公司	4 753.65	4 292.41	7385	18.98	8555	442.26	8305		
7629	中国银河证券股份有限公司深圳水贝证券营业部	4 748.97	4 658.15	7118	21.26	8351	69.56	10961		
7630	东海证券股份有限公司徐州建国东路证券营业部	4 746.28	4 266.42	7400	19.00	8554	460.86	8182		
7631	国信证券股份有限公司济南文化东路证券营业部	4 744.66	4 329.32	7358	12.09	9450	403.24	8523		
7632	华福证券有限责任公司河北分公司	4 744.65	3 661.93	7863	230.03	2534	852.70	6514		
7633	恒泰证券股份有限公司赤峰天义路证券营业部	4 744.63	4 022.63	7593	13.18	9275	708.82	7011		
7634	太平洋证券股份有限公司水富团结路证券营业部	4 744.50	3 970.01	7630	11.56	9514	762.92	6810		
7635	华西证券股份有限公司南充营山正西街证券营业部	4 743.79	4 197.79	7451	27.63	7756	518.37	7852		
7636	九州证券股份有限公司陕西分公司	4 740.89	3 882.66	7700	7.53	10107	850.70	6523		
7637	中原证券股份有限公司中牟广惠街证券营业部	4 740.31	3 681.38	7842	50.96	6236	1 007.97	6079		
7638	申万宏源证券有限公司萧山博学路证券营业部	4 740.02	4 570.38	7178	20.14	8439	149.51	10326		
7639	金元证券股份有限公司东莞东城路证券营业部	4 738.61	3 700.48	7824	36.00	7134	1 002.13	6098		
7640	天风证券股份有限公司台州市府大道证券营业部	4 738.60	4 302.07	7379	76.75	5216	359.78	8781		
7641	长江证券股份有限公司泰安环山路证券营业部	4 738.56	4 143.46	7481	33.03	7333	562.07	7638		
7642	中泰证券股份有限公司烟台迎春大街证券营业部	4 738.07	4 220.88	7435	70.56	5453	446.64	8276		
7643	华西证券股份有限公司达州渠县人民街证券营业部	4 736.68	4 238.85	7420	26.61	7828	471.22	8125		
7644	方正证券股份有限公司常德洞庭大道证券营业部	4 735.15	4 512.62	7214	19.49	8501	203.04	9888		
7645	国信证券股份有限公司山西分公司	4 734.01	3 926.11	7662	40.81	6834	767.09	6791		
7646	财通证券股份有限公司山西分公司	4 732.75	4 488.51	7242	58.32	5932	185.93	10019		
7647	长城证券股份有限公司兰州金昌南路证券营业部	4 729.79	4 238.17	7422	24.67	8004	466.95	8147		

续表

名次 Rank	营业部名称 Branch Name	总交易金额 Total Value	股票 Stocks		基金 Funds		债券 Bonds		其他 Others	
			交易金额 Value	名次 Rank	交易金额 Value	名次 Rank	交易金额 Value	名次 Rank	交易金额 Value	名次 Rank
7648	光大证券股份有限公司钟祥莫愁大道证券营业部	4 729.27	4 129.15	7490	17.74	8703	582.38	7521		
7649	第一创业证券股份有限公司厦门分公司	4 727.70	4 379.96	7317	60.00	5859	287.74	9259		
7650	国金证券股份有限公司珠海港昌路证券营业部	4 727.14	4 581.27	7172	51.27	6223	94.60	10766		
7651	东吴证券股份有限公司常熟梅李镇证券营业部	4 726.23	4 073.04	7547	16.71	8839	636.48	7291		
7652	万联证券股份有限公司阳江金园路证券营业部	4 725.26	4 119.75	7498	8.23	9989	597.28	7463		
7653	五矿证券有限公司湖南分公司	4 724.84	3 292.82	8176	728.30	826	703.72	7035		
7654	东方证券股份有限公司淄博柳泉路证券营业部	4 723.40	4 206.54	7445	25.81	7892	491.05	8001		
7655	万和证券股份有限公司湖北分公司	4 722.83	4 191.04	7459	39.63	6904	492.16	7994		
7656	兴业证券股份有限公司佛山魁奇路证券营业部	4 722.41	4 507.16	7219	13.85	9186	201.40	9904		
7657	中泰证券股份有限公司株洲珠江北路证券营业部	4 720.80	2 370.62	9092	4.90	10517	2 345.28	3992		
7658	太平洋证券股份有限公司汕头嵩山路证券营业部	4 717.01	3 838.20	7727	26.29	7861	852.52	6515		
7659	华泰证券股份有限公司大悟西岳大道证券营业部	4 715.77	4 096.12	7514	99.67	4548	519.98	7837		
7660	长城证券股份有限公司泰州鼓楼北路证券营业部	4 715.33	2 382.58	9075	3.72	10733	2 329.03	4014		
7661	国泰君安证券股份有限公司通化光明路证券营业部	4 714.22	4 211.42	7440	16.15	8890	486.65	8038		
7662	国盛证券有限责任公司昆明北京路证券营业部	4 713.92	3 905.84	7687	15.67	8958	792.41	6712		
7663	华林证券股份有限公司重庆分公司	4 713.34	3 935.64	7653	76.40	5228	701.30	7049		
7664	华福证券有限责任公司宁德蕉城南路证券营业部	4 709.80	4 240.29	7418	12.37	9396	457.15	8201		
7665	兴业证券股份有限公司深圳深南大道华润城证券营业部	4 709.73	2 968.52	8474	20.21	8428	1 720.99	4760		
7666	华福证券有限责任公司广州黄埔大道西证券营业部	4 704.14	4 226.55	7432	140.54	3640	337.05	8922		
7667	中航证券有限公司宁波首南西路证券营业部	4 702.80	4 442.09	7269	11.94	9466	248.77	9510		
7668	西南证券股份有限公司北京房山证券营业部	4 702.01	3 666.88	7858	28.03	7723	1 007.10	6081		
7669	华龙证券股份有限公司张掖丹霞路证券营业部	4 698.56	4 429.05	7279	36.36	7109	233.14	9655		
7670	湘财证券股份有限公司汨罗建设路证券营业部	4 697.52	4 355.27	7338	12.44	9381	329.81	8971		
7671	南京证券股份有限公司楚雄永安路证券营业部	4 697.47	4 101.31	7511	40.43	6862	555.73	7667		
7672	中信证券（山东）有限责任公司河南分公司	4 697.40	4 039.74	7577	48.96	6348	608.70	7404		
7673	海通证券股份有限公司鹰潭五洲路证券营业部	4 696.46	4 218.18	7436	15.28	9005	463.00	8170		
7674	平安证券股份有限公司中山兴政路证券营业部	4 696.28	4 496.07	7235	52.35	6171	147.87	10332		
7675	东方证券股份有限公司宁波中兴路证券营业部	4 694.66	4 032.71	7585	119.67	4064	542.29	7722		
7676	第一创业证券股份有限公司北京中关村证券营业部	4 688.72	3 349.46	8113	445.96	1341	893.29	6392		
7677	国融证券股份有限公司宁波翔云路证券营业部	4 687.38	4 380.99	7315	21.32	8340	285.06	9278		
7678	信达证券股份有限公司抚顺新华大街证券营业部	4 687.28	4 124.67	7495	60.32	5845	502.29	7930		
7679	安信证券股份有限公司丽水丽青路证券营业部	4 684.73	4 004.92	7604	21.65	8308	658.16	7190		
7680	联储证券有限责任公司清远市静福路证券营业部	4 684.37	4 135.34	7487	38.93	6945	510.10	7886		
7681	光大证券股份有限公司成都光华大道证券营业部	4 684.22	3 548.45	7954	33.00	7335	1 102.78	5846		
7682	长城证券股份有限公司绍兴金柯桥大道营业部	4 683.67	3 498.52	7990	685.07	883	500.08	7938		
7683	国盛证券有限责任公司瑞昌赤乌东路证券营业部	4 683.54	4 201.67	7450	24.99	7976	456.88	8205		
7684	南京证券股份有限公司南京软件大道证券营业部	4 683.02	4 230.14	7427	13.31	9259	439.57	8321		
7685	东海证券股份有限公司重庆新华路证券营业部	4 681.84	4 194.54	7455	12.15	9438	475.14	8103		
7686	南京证券股份有限公司南京江东中路证券营业部	4 681.09	4 166.35	7469	18.14	8649	496.59	7967		
7687	国盛证券有限责任公司成都龙腾中路证券营业部	4 679.07	4 036.71	7580	11.13	9567	631.24	7321		
7688	恒泰证券股份有限公司杭州西溪路证券营业部	4 678.59	4 222.13	7434	19.16	8532	437.30	8336		
7689	华福证券有限责任公司武汉滨江大道证券营业部	4 678.36	3 668.98	7853	62.24	5755	947.13	6236		
7690	中国中金财富证券有限公司青岛香港中路证券营业部	4 670.38	3 583.80	7928	228.07	2553	858.52	6497		
7691	国联证券股份有限公司无锡马山梅梁路证券营业部	4 668.57	3 673.80	7848	70.88	5440	923.89	6306		
7692	西南证券股份有限公司吴忠裕民东街证券营业部	4 666.67	3 916.27	7675	78.47	5161	671.93	7158		
7693	恒泰证券股份有限公司福州软件大道证券营业部	4 665.09	4 015.55	7597	6.86	10205	642.68	7267		
7694	招商证券股份有限公司榆林明珠大道证券营业部	4 664.93	3 996.49	7611	45.36	6565	623.08	7354		
7695	国泰君安证券股份有限公司秦皇岛河北大街证券营业部	4 664.85	4 234.88	7424	40.64	6844	389.33	8605		
7696	国泰君安证券股份有限公司湖州滨河路证券营业部	4 661.91	3 975.07	7623	97.86	4596	588.98	7491		
7697	海通证券股份有限公司哈尔滨哈西大街证券营业部	4 655.42	4 449.21	7265	23.18	8165	183.04	10047		
7698	东莞证券股份有限公司普宁新河东路证券营业部	4 654.78	3 920.80	7670	49.39	6322	684.60	7113		
7699	招商证券股份有限公司郴州五岭大道证券营业部	4 652.04	2 799.54	8635	233.36	2504	1 619.14	4907		
7700	民生证券股份有限公司上海普陀区光新路证券营业部	4 651.30	3 383.74	8083	21.98	8277	1 245.58	5540		
7701	东方财富证券股份有限公司南京兴隆大街证券营业部	4 650.77	4 492.74	7237	27.41	7774	130.62	10465		
7702	华安证券股份有限公司歙县鸿基商城证券营业部	4 649.64	4 114.98	7501	7.89	10048	526.77	7790		
7703	国金证券股份有限公司乐山平江东街证券营业部	4 649.16	3 316.52	8148	36.69	7080	1 295.94	5452		
7704	东北证券股份有限公司新疆分公司	4 643.22	4 338.67	7348	68.49	5524	236.06	9624		
7705	信达证券股份有限公司调兵山迎宾路证券营业部	4 642.49	4 356.44	7334	40.43	6861	245.61	9541		
7706	中信建投证券股份有限公司焦作民主南路证券营业部	4 640.32	3 211.15	8268	14.47	9110	1 414.71	5222		
7707	广发证券股份有限公司海南分公司	4 637.20	4 054.72	7559	266.97	2200	315.51	9078		
7708	新时代证券股份有限公司深圳福华一路证券营业部	4 635.72	4 374.94	7324	10.11	9708	250.66	9491		
7709	国金证券股份有限公司绍兴解放大道证券营业部	4 635.71	4 498.32	7230	2.96	10894	134.43	10436		
7710	国元证券股份有限公司义乌雪峰西路证券营业部	4 635.36	4 303.84	7377	15.92	8924	315.60	9077		
7711	华林证券股份有限公司惠州江北华贸大厦证券营业部	4 635.22	3 928.87	7660	30.38	7544	675.97	7144		
7712	山西证券股份有限公司绍兴金柯桥大道证券营业部	4 631.49	4 244.36	7415	9.99	9729	377.14	8680		
7713	浙商证券股份有限公司合肥创新大道证券营业部	4 630.19	4 090.46	7523	174.74	3133	364.99	8756		

续表

名次 Rank	营业部名称 Branch Name	总交易金额 Total Value	股票 Stocks		基金 Funds		债券 Bonds		其他 Others	
			交易金额 Value	名次 Rank	交易金额 Value	名次 Rank	交易金额 Value	名次 Rank	交易金额 Value	名次 Rank
7714	招商证券股份有限公司酒泉宝泉东路证券营业部	4 629.99	3 650.36	7872	30.66	7523	948.97	6231		
7715	上海证券有限责任公司浙江分公司	4 626.00	3 699.03	7829	125.43	3933	801.54	6682		
7716	长江证券股份有限公司北京望京证券营业部	4 625.93	3 594.47	7922	20.29	8420	1 011.17	6075		
7717	中信建投证券股份有限公司湖州人民路证券营业部	4 624.41	4 033.22	7584	17.19	8778	574.00	7572		
7718	爱建证券有限责任公司宁波宝华街证券营业部	4 623.86	3 796.64	7759	20.31	8419	806.91	6667		
7719	中信证券股份有限公司沧州解放西路证券营业部	4 623.73	4 005.86	7602	36.58	7091	581.30	7530		
7720	中银国际证券股份有限公司台州市府大道证券营业部	4 618.94	4 359.41	7332	17.66	8721	241.86	9576		
7721	中国银河证券股份有限公司佛山顺德龙江东华路证券营业部	4 617.35	3 973.19	7627	35.75	7151	608.41	7405		
7722	太平洋证券股份有限公司辽宁分公司	4 617.13	3 354.50	8109	36.11	7123	1 226.52	5590		
7723	光大证券股份有限公司莱芜万福路证券营业部	4 615.16	4 458.54	7261	27.12	7791	129.51	10473		
7724	华福证券有限责任公司诸暨高湖路证券营业部	4 611.32	1 148.51	10479	32.04	7422	3 430.76	3097		
7725	中泰证券股份有限公司滨州无棣海丰十四路证券营业部	4 609.99	4 357.22	7333	15.74	8944	237.03	9620		
7726	长江证券股份有限公司枣阳人民路证券营业部	4 608.51	3 677.97	7843	62.26	5754	868.28	6465		
7727	华鑫证券有限责任公司山东分公司	4 604.85	4 331.20	7352	17.94	8678	255.71	9448		
7728	中国中金财富证券有限公司广汉韶山路证券营业部	4 602.85	3 643.08	7880	7.02	10184	952.75	6221		
7729	中国银河证券股份有限公司石嘴山朝阳西街证券营业部	4 600.36	4 227.54	7429	75.93	5244	296.88	9203		
7730	中信建投证券股份有限公司内蒙古分公司	4 591.97	3 416.38	8051	25.76	7898	1 149.83	5747		
7731	海通证券股份有限公司大庆东风路证券营业部	4 591.13	3 820.79	7743	13.73	9208	756.61	6828		
7732	华鑫证券有限责任公司泉州南山南路证券营业部	4 590.48	4 226.68	7431	64.43	5675	299.37	9187		
7733	五矿证券有限公司重庆中山三路证券营业部	4 590.42	4 005.28	7603	19.41	8513	565.73	7614		
7734	财达证券股份有限公司唐山曹妃甸证券营业部	4 586.99	4 073.43	7545	16.00	8911	497.56	7957		
7735	广发证券股份有限公司北京宣武门外大街证券营业部	4 586.96	3 940.28	7649	55.07	6070	591.61	7481		
7736	国信证券股份有限公司金华双龙南街证券营业部	4 585.60	4 061.58	7552	27.27	7782	496.75	7966		
7737	华安证券股份有限公司当涂振兴中路证券营业部	4 582.08	4 432.28	7276	10.28	9685	139.52	10396		
7738	兴业证券股份有限公司赣州分公司	4 578.81	4 327.22	7359	23.40	8148	228.19	9686		
7739	安信证券股份有限公司佛山南海九江洛浦大道证券营业部	4 576.66	4 036.15	7582	28.32	7695	512.19	7878		
7740	国泰君安证券股份有限公司重庆巫山证券营业部	4 574.07	4 040.68	7573	38.55	6962	494.85	7974		
7741	民生证券股份有限公司大连分公司	4 572.88	3 171.61	8311	29.60	7598	1 371.68	5302		
7742	中银国际证券股份有限公司泉州丰泽街证券营业部	4 570.10	4 365.71	7331	23.37	8152	181.02	10064		
7743	申万宏源证券有限公司石狮石龙路证券营业部	4 569.57	4 257.02	7407	39.46	6916	273.09	9333		
7744	首创证券股份有限公司上海宝山区殷高路证券营业部	4 568.14	1 169.28	10453	18.50	8604	3 380.36	3123		
7745	华安证券股份有限公司六安大别山路证券营业部	4 567.65	3 961.89	7638	16.85	8823	588.92	7493		
7746	东北证券股份有限公司淄博中润大道营业部	4 564.84	3 545.31	7958	32.09	7414	987.43	6130		
7747	联储证券有限责任公司台州黄岩西街证券营业部	4 564.32	3 895.25	7694	108.33	4318	560.74	7642		
7748	国海证券股份有限公司桂林临桂县人民路证券营业部	4 556.99	4 280.72	7390	11.41	9529	264.85	9395		
7749	华西证券股份有限公司绍兴人民中路证券营业部	4 556.20	4 293.27	7383	85.34	4927	177.59	10085		
7750	恒泰证券股份有限公司深圳铜鼓路证券营业部	4 555.12	4 330.58	7355	17.58	8729	206.96	9854		
7751	恒泰证券股份有限公司台州白云山西路证券营业部	4 552.24	4 061.50	7553	30.31	7550	460.43	8185		
7752	山西证券股份有限公司长治长北漳泽东街证券营业部	4 551.41	3 605.68	7909	19.78	8471	925.94	6296		
7753	中国银河证券股份有限公司上海宝山区陆翔路证券营业部	4 546.61	3 402.59	8066	75.46	5255	1 068.56	5935		
7754	国海证券股份有限公司深圳福中三路证券营业部	4 544.38	4 086.36	7528	59.30	5887	398.72	8552		
7755	华林证券股份有限公司苏州分公司	4 543.88	3 627.15	7894	7.83	10061	908.90	6342		
7756	华西证券股份有限公司成都一品天下大街证券营业部	4 543.05	3 364.84	8101	14.12	9150	1 164.09	5716		
7757	国泰君安证券股份有限公司深圳梅林路证券营业部	4 542.38	3 685.70	7837	39.39	6923	817.29	6631		
7758	华创证券有限责任公司北京东三环中路证券营业部	4 542.21	3 404.65	8062	749.19	800	388.37	8611		
7759	兴业证券股份有限公司上海南京西路证券营业部	4 541.23	4 296.89	7380	15.16	9023	229.19	9680		
7760	安信证券股份有限公司深圳后海大道证券营业部	4 541.20	3 692.31	7833	361.26	1633	487.64	8029		
7761	中信证券股份有限公司合肥长江路证券营业部	4 538.45	4 276.23	7392	16.74	8836	245.48	9543		
7762	财信证券有限责任公司南昌凤凰中大道证券营业部	4 535.23	3 712.09	7812	630.04	962	193.11	9972		
7763	华融证券股份有限公司北京右安门证券营业部	4 530.27	3 325.23	8140	19.43	8510	1 185.61	5679		
7764	招商证券股份有限公司北京中核路证券营业部	4 528.31	3 494.01	7995	138.45	3672	895.85	6386		
7765	申万宏源西部证券有限公司天津凌宾路证券营业部	4 521.49	3 766.11	7775	38.42	6974	716.96	6980		
7766	中信证券股份有限公司南京庐山路证券营业部	4 519.68	4 077.62	7540	12.87	9322	429.19	8381		
7767	长江证券股份有限公司合肥南京路证券营业部	4 518.64	4 030.65	7588	32.54	7377	455.45	8216		
7768	中信证券华南股份有限公司贵州分公司	4 518.62	4 242.40	7416	37.40	7039	238.82	9606		
7769	中泰证券股份有限公司威海青岛中路证券营业部	4 516.38	3 754.08	7786	112.59	4226	649.72	7239		
7770	国元证券股份有限公司绍兴二环北路证券营业部	4 515.55	3 912.96	7680	35.00	7196	567.59	7604		
7771	中信证券股份有限公司诸暨大桥路证券营业部	4 514.26	4 143.52	7480	32.12	7412	338.62	8916		
7772	万和证券股份有限公司苏州分公司	4 511.83	4 186.81	7462	19.42	8511	305.60	9153		
7773	长江证券股份有限公司武汉欢乐大道证券营业部	4 511.83	2 924.62	8509	34.84	7207	1 552.37	5001		
7774	西部证券股份有限公司江阴滨江东路证券营业部	4 509.81	3 672.85	7849	8.13	10010	828.84	6601		
7775	中原证券股份有限公司西平西平大道证券营业部	4 509.19	4 187.05	7461	14.09	9156	308.06	9128		
7776	太平洋证券股份有限公司普洱人民东路证券营业部	4 508.61	3 831.74	7735	39.87	6890	637.00	7288		
7777	方正证券股份有限公司沧州西环中街证券营业部	4 508.09	3 957.35	7640	28.17	7707	522.56	7818		
7778	江海证券有限公司牡丹江绥芬河文化街证券营业部	4 506.97	2 860.22	8570	33.12	7331	1 613.63	4914		
7779	光大证券股份有限公司宁波宝华街证券营业部	4 506.49	4 029.91	7590	43.19	6694	433.39	8363		

续表

名次 Rank	营业部名称 Branch Name	总交易金额 Total Value	股票 Stocks		基金 Funds		债券 Bonds		其他 Others	
			交易金额 Value	名次 Rank	交易金额 Value	名次 Rank	交易金额 Value	名次 Rank	交易金额 Value	名次 Rank
7780	天风证券股份有限公司成都白衣上街证券营业部	4 503.12	3 594.35	7923	36.47	7102	872.30	6450		
7781	上海证券有限责任公司台州路桥东路桥大道证券营业部	4 502.43	4 048.54	7563	12.64	9356	441.25	8316		
7782	长江证券股份有限公司武汉建安街证券营业部	4 501.77	3 659.23	7865	67.45	5550	775.09	6764		
7783	中泰证券股份有限公司肥城新城路证券营业部	4 501.61	3 940.89	7647	41.64	6780	519.08	7846		
7784	安信证券股份有限公司广州金穗路证券营业部	4 500.70	4 051.02	7561	57.49	5961	392.19	8589		
7785	财达证券股份有限公司唐山滦州燕山北路证券营业部	4 497.98	3 730.19	7796	58.44	5924	709.36	7007		
7786	浙商证券股份有限公司北京广安门外大街证券营业部	4 497.28	3 407.55	8060	45.31	6569	1 044.42	6002		
7787	万联证券股份有限公司鞍山高新区证券营业部	4 497.04	3 576.25	7933	22.01	8272	898.78	6371		
7788	湘财证券股份有限公司福清福百路证券营业部	4 496.14	3 707.30	7817	14.33	9126	774.51	6768		
7789	恒泰证券股份有限公司东莞东城迎宾路证券营业部	4 494.06	3 785.28	7767	28.57	7678	680.22	7131		
7790	中泰证券股份有限公司台州市府大道证券营业部	4 493.38	3 984.84	7621	21.05	8367	487.50	8031		
7791	东吴证券股份有限公司苏州工业园区胜浦证券营业部	4 492.71	3 857.19	7712	8.98	9881	626.53	7335		
7792	天风证券股份有限公司武汉唐家墩路证券营业部	4 492.06	3 818.29	7744	9.42	9804	664.35	7174		
7793	华安证券股份有限公司天长园林路证券营业部	4 489.24	4 096.59	7513	33.93	7275	358.73	8786		
7794	长江证券股份有限公司应城蒲阳大道证券营业部	4 486.73	3 973.66	7625	19.98	8453	493.08	7990		
7795	东吴证券股份有限公司大连五一广场证券营业部	4 486.39	3 242.36	8233	58.79	5906	1 185.25	5681		
7796	中国银河证券股份有限公司上海青浦区明珠路证券营业部	4 483.96	3 898.66	7690	29.01	7643	556.30	7661		
7797	东方证券股份有限公司柳州文昌路证券营业部	4 478.15	3 923.50	7666	11.63	9503	543.02	7718		
7798	西南证券股份有限公司包头金融广场证券营业部	4 476.58	3 054.52	8404	89.16	4835	1 332.90	5373		
7799	世纪证券有限责任公司陕西分公司	4 475.82	3 920.47	7672	21.97	8279	533.39	7766		
7800	信达证券股份有限公司漳州新华东路证券营业部	4 472.28	3 476.59	8009	190.32	2944	805.37	6672		
7801	招商证券股份有限公司哈尔滨爱建路证券营业部	4 470.13	3 716.05	7808	13.20	9272	740.88	6891		
7802	粤开证券股份有限公司重庆分公司	4 461.08	4 007.76	7600	28.52	7681	424.79	8406		
7803	太平洋证券股份有限公司扬州运河西路证券营业部	4 460.41	3 579.86	7931	63.65	5700	816.90	6634		
7804	财达证券股份有限公司邢台沙河健康街证券营业部	4 457.84	3 557.88	7944	9.74	9762	890.22	6406		
7805	湘财证券股份有限公司东莞东城路证券营业部	4 457.23	3 930.20	7658	19.02	8546	508.01	7899		
7806	长江证券股份有限公司廊坊新华路证券营业部	4 455.06	3 636.36	7886	125.65	3930	693.05	7075		
7807	东吴证券股份有限公司苏州浒关镇证券营业部	4 454.66	4 076.45	7541	12.24	9419	365.97	8748		
7808	宏信证券有限责任公司遂宁五彩缤纷路证券营业部	4 454.12	4 081.86	7531	33.36	7315	338.90	8915		
7809	中泰证券股份有限公司潍坊通亭街证券营业部	4 451.71	3 516.92	7977	11.36	9532	923.43	6308		
7810	东方证券股份有限公司中山中山五路证券营业部	4 450.77	4 248.97	7412	18.48	8606	183.33	10042		
7811	国海证券股份有限公司贵州分公司	4 448.11	4 255.38	7409	31.90	7435	160.83	10220		
7812	东方证券股份有限公司包头青年路证券营业部	4 447.20	3 049.24	8407	11.46	9524	1 386.50	5276		
7813	华创证券有限责任公司武汉和平大道证券营业部	4 446.78	3 832.86	7732	37.66	7020	576.26	7559		
7814	中国银河证券股份有限公司安吉胜利西路证券营业部	4 445.88	3 702.50	7822	28.67	7668	714.71	6993		
7815	国盛证券有限责任公司锦州解放路证券营业部	4 439.86	3 088.78	8376	18.70	8585	1 332.37	5376		
7816	中原证券股份有限公司汝州城垣路证券营业部	4 438.06	4 224.34	7433	4.12	10655	209.60	9838		
7817	中国银河证券股份有限公司南昌莲塘证券营业部	4 433.86	4 078.75	7537	165.49	3254	189.62	9991		
7818	财达证券股份有限公司保定瑞安路证券营业部	4 430.69	3 408.56	8058	334.70	1768	687.43	7100		
7819	东兴证券股份有限公司明溪新大路证券营业部	4 428.22	4 234.55	7425	16.85	8824	176.82	10091		
7820	国信证券股份有限公司临沂金雀山路证券营业部	4 428.07	3 758.23	7782	200.30	2808	469.55	8134		
7821	财达证券股份有限公司保定徐水振兴西路证券营业部	4 426.85	3 565.12	7940	12.71	9344	849.03	6533		
7822	光大证券股份有限公司西宁建国大街证券营业部	4 423.58	3 811.08	7751	52.33	6172	560.16	7648		
7823	长江证券股份有限公司衡阳解放大道证券营业部	4 421.80	4 059.71	7555	22.79	8204	339.30	8914		
7824	海通证券股份有限公司昆明北京路证券营业部	4 421.68	3 605.54	7910	70.06	5467	746.09	6870		
7825	国元证券股份有限公司石家庄平安北大街证券营业部	4 417.05	4 046.04	7565	11.90	9473	359.12	8784		
7826	东方证券股份有限公司南昌绿茵路证券营业部	4 415.95	4 016.06	7596	8.57	9930	391.32	8592		
7827	申万宏源西部证券有限公司五家渠振兴街证券营业部	4 415.18	3 940.50	7648	24.60	8016	450.08	8255		
7828	国泰君安证券股份有限公司江门鹤山东升路证券营业部	4 415.00	3 654.09	7869	16.66	8846	744.26	6878		
7829	首创证券股份有限公司南京高淳古檀大道证券营业部	4 414.94	3 207.90	8271	6.57	10243	1 200.47	5645		
7830	东吴证券股份有限公司宁波分公司	4 414.51	3 941.52	7646	19.83	8467	453.16	8234		
7831	平安证券股份有限公司常州通江南路证券营业部	4 414.14	4 043.17	7568	85.58	4920	285.39	9274		
7832	新时代证券股份有限公司杭州江虹路证券营业部	4 413.53	4 288.23	7388	3.67	10740	121.63	10544		
7833	安信证券股份有限公司韶关始兴丹凤路证券营业部	4 412.03	2 663.15	8786	102.00	4492	1 646.89	4864		
7834	兴业证券股份有限公司扬州分公司	4 411.33	3 838.74	7725	49.53	6313	523.06	7814		
7835	首创证券股份有限公司石家庄祁连街证券营业部	4 411.20	3 603.78	7915	17.04	8799	790.38	6721		
7836	德邦证券股份有限公司南京大光路证券营业部	4 411.02	3 978.20	7622	51.25	6224	381.58	8650		
7837	长江证券股份有限公司武汉分公司	4 410.34	3 934.34	7656	24.21	8062	451.79	8242		
7838	长江证券股份有限公司宜春宜阳大道证券营业部	4 408.40	3 846.18	7720	37.92	7001	524.29	7803		
7839	山西证券股份有限公司长治新营街证券营业部	4 404.94	3 817.40	7746	36.64	7085	550.90	7690		
7840	华西证券股份有限公司青岛海尔路证券营业部	4 404.65	3 699.52	7826	17.08	8793	688.04	7093		
7841	长城证券股份有限公司成都金沙遗址路证券营业部	4 402.95	3 708.53	7816	87.50	4882	606.91	7413		
7842	东吴证券股份有限公司苏州工业园区九华路证券营业部	4 400.42	3 921.22	7669	29.16	7628	450.04	8256		
7843	西部证券股份有限公司临朐民主路证券营业部	4 398.30	4 040.42	7576	15.70	8955	342.18	8893		
7844	国元证券股份有限公司呼和浩特丰州路证券营业部	4 396.48	3 938.12	7652	42.23	6746	416.13	8450		
7845	东兴证券股份有限公司北京金宝街证券营业部	4 396.39	4 395.97	7305	0.41	11476	0.00	11761		

续表

名次 Rank	营业部名称 Branch Name	总交易金额 Total Value	股票 Stocks		基金 Funds		债券 Bonds		其他 Others	
			交易金额 Value	名次 Rank	交易金额 Value	名次 Rank	交易金额 Value	名次 Rank	交易金额 Value	名次 Rank
7846	华林证券股份有限公司陕西分公司	4 395.88	3 409.18	8057	29.93	7570	956.76	6207		
7847	东方证券股份有限公司宁波天童北路证券营业部	4 395.82	3 966.20	7635	26.58	7833	403.04	8527		
7848	招商证券股份有限公司重庆学府大道证券营业部	4 395.76	3 905.95	7686	37.22	7047	452.58	8239		
7849	东莞证券股份有限公司西安高新四路证券营业部	4 395.75	3 552.25	7949	41.30	6808	802.20	6681		
7850	国信证券股份有限公司太仓上海东路证券营业部	4 395.29	3 837.42	7728	37.18	7052	520.69	7832		
7851	国融证券股份有限公司长沙车站北路证券营业部	4 391.83	4 075.04	7542	91.93	4756	224.86	9718		
7852	财达证券股份有限公司沧州新华中路证券营业部	4 389.79	3 787.41	7764	78.95	5147	523.43	7810		
7853	东方财富证券股份有限公司晋江长兴路证券营业部	4 387.93	3 591.39	7924	160.07	3328	636.47	7292		
7854	西南证券股份有限公司重庆巴南证券营业部	4 387.12	3 974.32	7624	44.99	6589	367.82	8733		
7855	方正证券股份有限公司焦作站前路证券营业部	4 386.79	4 091.10	7522	10.53	9645	285.16	9277		
7856	南京证券股份有限公司南京溧水康利广场证券营业部	4 382.38	4 048.93	7562	11.13	9568	322.32	9028		
7857	兴业证券股份有限公司连城莲中路证券营业部	4 380.12	4 100.08	7512	34.72	7217	245.31	9546		
7858	浙商证券股份有限公司昆明环城南路证券营业部	4 380.05	3 619.86	7897	13.53	9237	746.66	6867		
7859	中信证券股份有限公司扬州江阳中路证券营业部	4 377.94	4 201.80	7449	64.79	5658	111.35	10625		
7860	中国银河证券股份有限公司宝鸡高新大道证券营业部	4 377.91	3 897.71	7691	15.29	9004	464.91	8161		
7861	国信证券股份有限公司曲靖南宁西路证券营业部	4 377.61	3 647.35	7874	15.25	9011	715.01	6992		
7862	恒泰证券股份有限公司上海仙霞路证券营业部	4 376.98	2 741.43	8698	97.62	4604	1 537.93	5030		
7863	东方财富证券股份有限公司梅州新中路证券营业部	4 376.58	3 311.00	8152	11.68	9496	1 053.90	5973		
7864	开源证券股份有限公司厦门七星西路证券营业部	4 375.41	3 854.51	7715	142.12	3616	378.77	8667		
7865	申万宏源证券有限公司义乌篁园路证券营业部	4 371.36	3 692.30	7834	23.13	8173	655.93	7200		
7866	东海证券股份有限公司溧阳育华路证券营业部	4 366.34	4 194.90	7454	9.59	9781	161.85	10211		
7867	华西证券股份有限公司北京上地三街证券营业部	4 366.30	3 718.45	7805	41.13	6813	606.72	7416		
7868	万和证券股份有限公司福州华林路证券营业部	4 365.54	3 925.93	7664	4.25	10629	435.36	8349		
7869	国信证券股份有限公司汉中北团结街证券营业部	4 364.27	3 310.42	8153	32.35	7395	1 021.50	6047		
7870	国盛证券有限责任公司上饶铅山信州西路证券营业部	4 363.35	3 497.14	7991	49.26	6332	816.94	6633		
7871	国都证券股份有限公司襄阳长虹路证券营业部	4 361.17	3 701.67	7823	64.07	5687	595.43	7472		
7872	长城证券股份有限公司石家庄建华南大街证券营业部	4 359.06	3 389.93	8080	30.24	7555	938.89	6254		
7873	南京证券股份有限公司九江九龙街证券营业部	4 358.04	3 487.02	8002	3.20	10851	867.81	6467		
7874	信达证券股份有限公司苏州分公司	4 356.62	4 003.52	7608	21.25	8353	331.85	8954		
7875	中天证券股份有限公司杭州城星路证券营业部	4 356.52	4 033.40	7583	5.87	10351	317.25	9067		
7876	国泰君安证券股份有限公司阜阳淮河路证券营业部	4 352.89	3 655.39	7867	44.74	6600	652.76	7217		
7877	华安证券股份有限公司青阳木镇路证券营业部	4 352.31	3 778.90	7769	9.61	9779	563.79	7628		
7878	中信建投证券股份有限公司天津南京路证券营业部	4 350.68	3 638.07	7883	40.59	6845	672.02	7157		
7879	银泰证券有限责任公司苏州华山路证券营业部	4 350.14	2 088.63	9397	94.52	4693	2 166.98	4165		
7880	浙商证券股份有限公司上海四川北路证券营业部	4 349.62	3 636.43	7885	36.43	7105	676.76	7139		
7881	财信证券有限责任公司重庆新溉大道证券营业部	4 345.44	3 909.81	7684	58.50	5921	377.14	8681		
7882	长城证券股份有限公司广州昌岗中路证券营业部	4 345.11	3 864.45	7708	101.78	4496	378.88	8666		
7883	国盛证券有限责任公司北京建国门外大街证券营业部	4 343.44	3 535.37	7962	81.63	5048	726.44	6943		
7884	广发证券股份有限公司茂名高州高凉中路证券营业部	4 342.30	3 164.85	8321	17.82	8693	1 159.63	5726		
7885	山西证券股份有限公司古交腾飞路证券营业部	4 342.15	4 074.82	7543	9.67	9771	257.65	9434		
7886	华安证券股份有限公司临泉港口路证券营业部	4 340.79	3 994.45	7612	10.49	9651	335.86	8932		
7887	浙商证券股份有限公司长春生态大街证券营业部	4 337.59	3 668.53	7856	22.00	8274	647.06	7252		
7888	长江证券股份有限公司枝江公园路证券营业部	4 336.74	3 700.07	7825	36.15	7122	600.52	7447		
7889	九州证券股份有限公司黑龙江分公司	4 332.96	3 746.67	7790	26.97	7802	559.32	7651		
7890	招商证券股份有限公司深圳前海自贸区梦海大道证券营业部	4 330.07	3 871.62	7705	24.90	7983	433.56	8360		
7891	联储证券有限责任公司沈阳万柳塘路证券营业部	4 329.77	3 276.84	8191	10.84	9601	1 042.09	6008		
7892	安信证券股份有限公司绍兴延安东路营业部	4 329.13	4 135.67	7486	4.74	10550	188.72	10002		
7893	华龙证券股份有限公司长治府后西街证券营业部	4 329.02	3 295.05	8173	30.76	7517	1 003.22	6096		
7894	银泰证券有限责任公司上海静安区长安路证券营业部	4 328.76	4 125.93	7492	1.56	11192	201.28	9906		
7895	兴业证券股份有限公司龙岩分公司	4 328.41	4 041.97	7570	14.12	9151	272.33	9337		
7896	金元证券股份有限公司扬州文昌西路证券营业部	4 327.25	3 245.94	8227	14.26	9132	1 067.05	5942		
7897	万联证券股份有限公司厦门湖滨南路证券营业部	4 326.23	3 663.29	7861	34.56	7227	628.38	7330		
7898	太平洋证券股份有限公司蒙自天马路证券营业部	4 326.01	3 415.26	8052	19.06	8541	891.68	6399		
7899	中国中金财富证券有限公司佛山南海桂城灯湖东路证券营业部	4 325.93	4 108.32	7505	16.66	8845	200.95	9911		
7900	太平洋证券股份有限公司济南舜华路证券营业部	4 324.74	3 709.15	7815	31.90	7436	583.69	7514		
7901	国泰君安证券股份有限公司吉首人民中路证券营业部	4 323.73	3 721.91	7803	25.28	7951	576.54	7556		
7902	爱建证券有限责任公司深圳分公司	4 323.17	4 087.27	7527	8.61	9922	227.29	9693		
7903	国信证券股份有限公司大庆龙政路证券营业部	4 322.51	3 534.41	7963	32.02	7423	756.08	6830		
7904	万联证券股份有限公司青岛香港中路证券营业部	4 321.94	2 004.40	9475	9.58	9782	2 307.96	4028		
7905	申万宏源证券有限公司莆田东园西路证券营业部	4 320.36	4 135.75	7485	56.32	6005	128.28	10487		
7906	长江证券股份有限公司绍兴胜利东路证券营业部	4 317.20	3 765.12	7777	15.51	8971	536.57	7750		
7907	光大证券股份有限公司南充白土坝路证券营业部	4 317.05	3 437.93	8039	35.47	7165	843.66	6548		
7908	中国银河证券股份有限公司慈溪慈甬路证券营业部	4 313.87	3 763.58	7778	195.59	2865	354.70	8816		
7909	长江证券股份有限公司武汉百步亭安居西路证券营业部	4 312.90	3 496.97	7992	25.50	7920	790.43	6720		
7910	国信证券股份有限公司瓦房店五一路证券营业部	4 312.76	2 752.17	8689	58.21	5937	1 502.38	5086		
7911	东方证券股份有限公司乌鲁木齐南湖路证券营业部	4 311.58	4 118.48	7499	17.16	8783	175.94	10103		

续表

名次 Rank	营业部名称 Branch Name	总交易金额 Total Value	股票 Stocks		基金 Funds		债券 Bonds		其他 Others	
			交易金额 Value	名次 Rank	交易金额 Value	名次 Rank	交易金额 Value	名次 Rank	交易金额 Value	名次 Rank
7912	恒泰证券股份有限公司广州珠江东路证券营业部	4 307.27	1 811.75	9687	8.11	10013	2 487.41	3854		
7913	东吴证券股份有限公司吴江盛泽镇强武路证券营业部	4 306.18	3 973.05	7628	7.78	10073	325.36	9002		
7914	华融证券股份有限公司玉溪南北大街证券营业部	4 304.63	3 938.48	7650	11.78	9483	354.36	8818		
7915	国元证券股份有限公司歙县新安路证券营业部	4 296.93	3 620.72	7896	24.54	8025	651.67	7221		
7916	招商证券股份有限公司北京酒仙桥路证券营业部	4 294.56	3 356.56	8106	57.21	5972	880.80	6424		
7917	国泰君安证券股份有限公司佛山南海大道证券营业部	4 294.33	3 642.20	7881	66.95	5577	585.17	7505		
7918	天风证券股份有限公司十堰江苏路证券营业部	4 292.03	3 485.83	8003	17.44	8742	788.76	6725		
7919	华福证券有限责任公司厦门兴华路证券营业部	4 288.89	2 511.73	8944	77.23	5199	1 699.93	4782		
7920	东莞证券股份有限公司河南分公司	4 288.71	3 396.40	8073	14.75	9083	877.55	6434		
7921	兴业证券股份有限公司黑龙江分公司	4 288.69	3 328.92	8135	87.54	4879	872.22	6452		
7922	中国中金财富证券有限公司成都华府大道证券营业部	4 286.71	3 403.45	8065	16.98	8805	866.27	6474		
7923	联储证券有限责任公司北京分公司	4 285.97	2 995.95	8455	26.91	7808	1 263.11	5506		
7924	华林证券股份有限公司淮安淮海东路证券营业部	4 283.93	4 202.39	7448	2.12	11069	79.41	10877		
7925	长江证券股份有限公司枣庄青檀中路证券营业部	4 283.45	3 169.53	8314	87.77	4871	1 026.15	6036		
7926	广发证券股份有限公司常州竹山路证券营业部	4 282.07	3 715.55	7809	15.15	9025	551.38	7686		
7927	华福证券有限责任公司乐清清远路证券营业部	4 281.92	3 710.26	7813	54.37	6095	517.29	7857		
7928	国信证券股份有限公司贵州分公司	4 281.13	3 412.69	8054	35.61	7157	832.83	6591		
7929	申万宏源证券有限公司佛山分公司	4 280.46	3 770.80	7772	20.17	8434	489.49	8011		
7930	宏信证券有限责任公司西安唐延路证券营业部	4 279.10	3 567.65	7938	45.74	6537	665.71	7169		
7931	开源证券股份有限公司北京分公司	4 278.21	4 207.03	7443	2.86	10918	68.32	10965		
7932	国都证券股份有限公司海宁文苑路证券营业部	4 277.98	3 832.32	7734	20.86	8380	424.80	8405		
7933	上海证券有限责任公司温州永嘉环城西路证券营业部	4 277.41	3 895.64	7693	34.92	7202	346.86	8865		
7934	招商证券股份有限公司江门白沙大道东证券营业部	4 276.47	3 294.08	8174	24.77	7999	957.62	6204		
7935	红塔证券股份有限公司玉溪红塔大道证券营业部	4 275.24	3 356.08	8107	28.30	7696	890.86	6405		
7936	安信证券股份有限公司北京将台西路证券营业部	4 273.89	3 991.78	7614	11.76	9487	270.35	9349		
7937	中银国际证券股份有限公司大庆新科路证券营业部	4 269.29	3 515.94	7981	44.10	6641	709.24	7009		
7938	万联证券股份有限公司苏州南园北路证券营业部	4 268.30	4 014.97	7598	23.61	8131	229.72	9675		
7939	财通证券股份有限公司张家港人民东路证券营业部	4 268.18	3 394.60	8075	42.27	6742	831.30	6595		
7940	东北证券股份有限公司陕西分公司	4 268.16	3 472.74	8012	44.24	6637	751.18	6848		
7941	中天证券股份有限公司沈阳万柳塘路证券营业部	4 267.48	4 070.77	7550	1.08	11303	195.64	9955		
7942	华林证券股份有限公司重庆大坪证券营业部	4 266.62	3 839.91	7724	70.81	5443	355.90	8807		
7943	安信证券股份有限公司晋中中都北路证券营业部	4 266.36	3 985.18	7620	23.97	8095	257.21	9440		
7944	首创证券股份有限公司无锡经贸路证券营业部	4 262.75	3 378.38	8087	43.78	6659	840.59	6562		
7945	南京证券股份有限公司南京文苑路证券营业部	4 262.12	3 850.87	7717	32.34	7398	378.91	8665		
7946	国盛证券有限责任公司海口五指山路证券营业部	4 261.98	3 797.18	7757	17.40	8752	447.41	8272		
7947	长江证券股份有限公司贵州分公司	4 260.38	3 770.61	7773	13.08	9286	476.69	8092		
7948	粤开证券股份有限公司福建分公司	4 259.70	3 927.09	7661	14.89	9057	317.72	9061		
7949	中信证券股份有限公司廊坊裕华路证券营业部	4 259.04	3 041.55	8420	81.17	5064	1 136.32	5784		
7950	中山证券有限责任公司南京分公司	4 258.85	3 771.73	7771	79.05	5141	408.07	8503		
7951	国海证券股份有限公司山西分公司	4 254.67	3 580.44	7929	22.98	8185	651.25	7225		
7952	华鑫证券有限责任公司江门迎宾大道中证券营业部	4 250.57	2 881.12	8551	27.88	7734	1 341.57	5355		
7953	华安证券股份有限公司绩溪财富广场证券营业部	4 250.53	3 911.89	7681	8.62	9920	330.03	8968		
7954	方正证券股份有限公司西安雁展路证券营业部	4 246.49	3 488.70	8001	27.91	7731	729.88	6933		
7955	华西证券股份有限公司长春前进大街证券营业部	4 244.93	3 480.16	8006	48.92	6350	715.85	6987		
7956	中泰证券股份有限公司阜阳阜王路证券营业部	4 244.59	3 677.83	7844	39.47	6914	527.29	7787		
7957	联储证券有限责任公司上海分公司	4 244.36	3 970.68	7629	50.05	6281	223.62	9729		
7958	华创证券有限责任公司遵义苏州路证券营业部	4 243.98	3 887.76	7697	20.22	8426	336.00	8930		
7959	山西证券股份有限公司杭州解放东路证券营业部	4 243.74	3 722.36	7802	1.91	11118	519.47	7842		
7960	方正证券股份有限公司武汉光谷大道证券营业部	4 242.52	2 627.70	8838	26.44	7845	1 588.39	4942		
7961	招商证券股份有限公司芜湖文化路证券营业部	4 240.80	3 720.75	7804	18.33	8628	501.71	7931		
7962	长江证券股份有限公司沙洋汉津大道证券营业部	4 238.79	3 355.41	8108	16.97	8808	866.41	6473		
7963	红塔证券股份有限公司广州珠江东路证券营业部	4 238.26	3 664.91	7859	13.60	9229	559.74	7649		
7964	华安证券股份有限公司东至东流路证券营业部	4 236.37	3 986.50	7617	12.05	9457	237.83	9611		
7965	五矿证券有限公司北京将台路证券营业部	4 230.64	4 071.30	7548	5.94	10338	153.41	10292		
7966	中信建投证券股份有限公司昆山前进中路证券营业部	4 228.53	3 947.98	7642	10.28	9687	270.27	9350		
7967	网信证券有限责任公司沈阳崇山东路证券营业部	4 227.45	2 782.78	8651	26.08	7874	1 418.58	5211		
7968	国盛证券有限责任公司亳州蒙城二环路证券营业部	4 227.12	3 881.96	7701	12.78	9332	332.38	8949		
7969	第一创业证券股份有限公司郑州东风路证券营业部	4 226.91	3 259.41	8217	37.97	6998	929.53	6281		
7970	中原证券股份有限公司武汉珞狮路证券营业部	4 224.64	3 597.97	7920	12.17	9433	614.50	7372		
7971	西南证券股份有限公司重庆大足证券营业部	4 221.37	3 729.75	7797	26.69	7822	464.93	8160		
7972	联储证券有限责任公司韶关碧桂园凤凰城证券营业部	4 215.97	3 935.14	7655	33.14	7329	247.70	9519		
7973	中泰证券股份有限公司潍坊朝凤路证券营业部	4 215.50	3 606.57	7908	19.90	8459	589.03	7490		
7974	华林证券股份有限公司泉州田安北路证券营业部	4 212.53	2 336.01	9129	10.42	9659	1 866.10	4553		
7975	银泰证券有限责任公司南昌红谷中大道证券营业部	4 212.04	4 165.10	7471	0.13	11591	46.81	11162		
7976	爱建证券有限责任公司上海江宁路证券营业部	4 212.01	3 596.78	7921	10.60	9633	604.64	7429		
7977	安信证券股份有限公司铜陵朝阳路证券营业部	4 211.88	4 040.65	7574	8.34	9962	162.89	10204		

续表

名次 Rank	营业部名称 Branch Name	总交易金额 Total Value	股票 Stocks		基金 Funds		债券 Bonds		其他 Others	
			交易金额 Value	名次 Rank	交易金额 Value	名次 Rank	交易金额 Value	名次 Rank	交易金额 Value	名次 Rank
7978	中国银河证券股份有限公司上海金港路证券营业部	4 210.21	3 683.21	7839	37.43	7037	489.57	8010		
7979	方正证券股份有限公司威海青岛路证券营业部	4 208.94	3 957.44	7639	25.45	7928	226.05	9707		
7980	川财证券有限责任公司乐山柏杨路证券营业部	4 207.28	3 788.24	7762	10.08	9717	408.95	8498		
7981	海通证券股份有限公司晋江世纪大道证券营业部	4 206.54	3 916.36	7674	56.31	6007	233.87	9644		
7982	信达证券股份有限公司北京朝阳门证券营业部	4 203.48	3 733.02	7794	19.41	8512	451.04	8247		
7983	天风证券股份有限公司合肥潜山路证券营业部	4 202.90	3 704.66	7820	27.27	7783	470.97	8128		
7984	东方证券股份有限公司洛阳南昌路证券营业部	4 202.80	3 921.71	7667	14.60	9100	266.49	9381		
7985	太平洋证券股份有限公司上海分公司	4 201.83	3 517.75	7975	21.77	8295	662.30	7180		
7986	联储证券有限责任公司福州营迹路证券营业部	4 199.61	3 238.74	8237	15.91	8925	944.96	6238		
7987	恒泰证券股份有限公司潍坊福寿东街证券营业部	4 198.52	3 471.45	8015	23.84	8109	703.24	7040		
7988	华福证券有限责任公司无锡金融一街证券营业部	4 197.33	3 564.53	7942	72.21	5381	560.58	7643		
7989	中泰证券股份有限公司威海吉林路证券营业部	4 195.84	3 473.06	8011	37.73	7015	685.06	7111		
7990	财通证券股份有限公司盐城解放南路证券营业部	4 194.81	3 454.25	8026	18.57	8600	721.99	6955		
7991	东方财富证券股份有限公司南安江北大道证券营业部	4 193.32	3 361.67	8103	19.05	8543	812.61	6647		
7992	中国中金财富证券有限公司北京富丰路证券营业部	4 193.27	3 671.49	7851	20.99	8369	500.80	7936		
7993	世纪证券有限责任公司成都交子大道证券营业部	4 192.50	3 905.45	7688	99.66	4549	187.39	10007		
7994	东方证券股份有限公司郑州万安街证券营业部	4 192.34	3 587.75	7925	48.56	6374	556.04	7665		
7995	海通证券股份有限公司成县东滨河中路证券营业部	4 191.56	3 910.81	7683	19.04	8544	261.71	9409		
7996	东海证券股份有限公司无锡钟书路证券营业部	4 190.06	3 604.69	7913	9.82	9749	575.55	7563		
7997	网信证券有限责任公司沈阳宁山中路证券营业部	4 189.55	2 712.22	8730	9.20	9848	1 468.14	5130		
7998	天风证券股份有限公司长沙韶山中路证券营业部	4 189.37	3 849.51	7719	23.18	8166	316.68	9074		
7999	东方证券股份有限公司抚顺清原证券营业部	4 189.01	4 025.00	7592	7.73	10079	156.28	10265		
8000	华福证券有限责任公司东莞莞太路证券营业部	4 186.14	3 317.93	8145	96.03	4641	772.18	6776		
8001	中信建投证券股份有限公司昌吉北京南路证券营业部	4 182.68	3 237.22	8240	25.15	7964	920.30	6316		
8002	安信证券股份有限公司佛山顺德祥和路证券营业部	4 182.65	3 762.84	7780	22.68	8215	397.14	8564		
8003	方正证券股份有限公司吕梁龙凤北大街证券营业部	4 178.92	3 491.36	7999	89.42	4832	598.14	7458		
8004	西部证券股份有限公司宝鸡岐山证券营业部	4 176.03	3 785.32	7766	20.84	8383	369.88	8721		
8005	长江证券股份有限公司南昌紫阳大道证券营业部	4 175.48	3 668.86	7854	106.65	4364	399.97	8542		
8006	粤开证券股份有限公司金华双龙南街证券营业部	4 173.60	3 714.29	7810	153.59	3437	305.72	9152		
8007	五矿证券有限公司深圳福华一路证券营业部	4 172.74	3 205.83	8275	811.19	751	155.73	10270		
8008	招商证券股份有限公司东莞石龙西湖一路证券营业部	4 171.79	3 652.81	7870	36.52	7099	482.46	8059		
8009	西部证券股份有限公司西安三桥新街证券营业部	4 171.28	3 770.58	7774	11.54	9515	389.16	8606		
8010	中银国际证券股份有限公司成都华府大道证券营业部	4 171.25	3 914.78	7676	17.17	8780	239.30	9601		
8011	九州证券股份有限公司广西分公司	4 170.73	3 686.09	7836	26.56	7836	458.09	8196		
8012	财达证券股份有限公司唐山玉田北环路证券营业部	4 168.84	3 407.41	8061	22.82	8201	738.61	6900		
8013	安信证券股份有限公司韶关翁源滨河西路证券营业部	4 167.82	3 230.68	8245	25.81	7893	911.33	6336		
8014	安信证券股份有限公司阳江阳西证券营业部	4 167.80	3 496.35	7993	24.57	8019	646.88	7253		
8015	安信证券股份有限公司宁波分公司	4 165.13	3 308.86	8160	28.09	7717	828.19	6603		
8016	海通证券股份有限公司营口蝴蝶泉路证券营业部	4 164.53	3 913.97	7679	57.92	5944	192.64	9975		
8017	申万宏源西部证券有限公司临安广电路证券营业部	4 162.91	3 845.41	7721	10.69	9623	306.81	9141		
8018	华安证券股份有限公司郎溪中港路证券营业部	4 161.83	4 041.39	7571	11.68	9497	108.76	10644		
8019	申万宏源西部证券有限公司宁波大榭信拓路证券营业部	4 161.59	3 758.88	7781	12.39	9392	390.31	8595		
8020	中银国际证券股份有限公司南阳中州路证券营业部	4 161.00	3 837.32	7729	59.94	5862	263.74	9402		
8021	东方财富证券股份有限公司烟台南大街证券营业部	4 158.24	3 495.28	7994	18.36	8623	644.60	7259		
8022	国信证券股份有限公司临汾鼓楼北大街证券营业部	4 157.89	2 648.38	8809	29.40	7611	1 480.12	5112		
8023	长城证券股份有限公司襄阳汉江北路证券营业部	4 157.01	3 265.68	8211	31.20	7488	860.12	6491		
8024	太平洋证券股份有限公司泰安虎山东路证券营业部	4 155.47	3 632.55	7893	8.88	9890	514.04	7870		
8025	九州证券股份有限公司西宁夏都大街证券营业部	4 154.55	3 822.49	7740	21.39	8330	310.66	9106		
8026	五矿证券有限公司河南分公司	4 153.07	3 396.97	8072	48.25	6397	707.85	7012		
8027	粤开证券股份有限公司惠州仲恺大道证券营业部	4 152.22	3 694.98	7830	21.28	8348	435.96	8346		
8028	国信证券股份有限公司沈阳兴华街证券营业部	4 152.03	3 115.47	8350	44.71	6605	991.85	6117		
8029	西部证券股份有限公司西安高陵证券营业部	4 151.35	3 967.05	7633	13.69	9215	170.61	10133		
8030	长江证券股份有限公司上海沪青平公路证券营业部	4 150.03	3 411.60	8055	8.01	10032	730.42	6930		
8031	世纪证券有限责任公司深圳分公司	4 150.01	3 935.50	7654	1.36	11243	213.15	9804		
8032	中国银河证券股份有限公司北京立通路证券营业部	4 149.43	3 838.51	7726	48.91	6352	262.01	9408		
8033	申万宏源西部证券有限公司保定裕华西路证券营业部	4 141.59	3 285.57	8182	29.94	7569	826.08	6611		
8034	招商证券股份有限公司台州东平路证券营业部	4 141.29	3 717.09	7806	16.41	8865	407.78	8506		
8035	光大证券股份有限公司汉中东大街证券营业部	4 140.73	3 952.63	7641	28.72	7666	159.38	10237		
8036	开源证券股份有限公司西安第二分公司	4 139.89	3 204.83	8276	12.81	9328	922.24	6311		
8037	万和证券股份有限公司成都清江西路证券营业部	4 139.59	3 921.28	7668	3.91	10697	214.39	9796		
8038	恒泰证券股份有限公司淄博沿河东路证券营业部	4 138.81	3 318.04	8144	14.63	9094	806.15	6669		
8039	长江证券股份有限公司石首笔架山东路证券营业部	4 138.66	3 601.55	7918	27.76	7743	509.35	7893		
8040	西部证券股份有限公司洛阳安徽路证券营业部	4 137.89	2 602.86	8853	15.09	9035	1 519.94	5060		
8041	首创证券股份有限公司西安含光路证券营业部	4 136.72	3 271.75	8201	21.62	8310	843.35	6549		
8042	国融证券股份有限公司西安唐延路证券营业部	4 134.49	3 713.03	7811	4.15	10654	417.31	8441		
8043	中航证券有限公司烟台迎春大街证券营业部	4 132.70	3 548.90	7952	37.18	7053	546.63	7705		

续表

名次 Rank	营业部名称 Branch Name	总交易金额 Total Value	股票 Stocks		基金 Funds		债券 Bonds		其他 Others	
			交易金额 Value	名次 Rank	交易金额 Value	名次 Rank	交易金额 Value	名次 Rank	交易金额 Value	名次 Rank
8044	万联证券股份有限公司永州东安龙溪路证券营业部	4 130.76	3 394.78	8074	19.59	8490	716.40	6983		
8045	国信证券股份有限公司盘锦兴隆台街证券营业部	4 129.02	2 674.09	8778	51.74	6197	1 403.19	5242		
8046	华福证券有限责任公司石家庄建华南大街证券营业部	4 128.60	3 284.41	8183	31.31	7483	812.88	6644		
8047	方正证券股份有限公司商丘文化路证券营业部	4 128.18	3 276.17	8192	18.31	8630	833.70	6587		
8048	中国中金财富证券有限公司浙江分公司	4 126.00	3 973.61	7626	0.13	11594	152.26	10299		
8049	长江证券股份有限公司西宁文博路证券营业部	4 125.11	3 604.09	7914	40.65	6843	480.37	8072		
8050	中国银河证券股份有限公司北京兴华大街证券营业部	4 123.68	3 611.13	7906	73.68	5326	438.87	8326		
8051	方正证券股份有限公司上海浦东新区杨高北路证券营业部	4 122.88	3 244.35	8228	6.25	10290	872.28	6451		
8052	国金证券股份有限公司西安唐延路证券营业部	4 122.20	3 946.31	7644	25.00	7975	150.89	10313		
8053	方正证券股份有限公司余姚文山路证券营业部	4 119.95	3 966.73	7634	2.02	11090	151.19	10310		
8054	联储证券有限责任公司合肥南一环路证券营业部	4 119.77	2 579.97	8871	11.91	9467	1 527.89	5047		
8055	长城证券股份有限公司深圳分公司	4 119.57	3 774.10	7770	248.42	2352	97.05	10745		
8056	华福证券有限责任公司三明分公司	4 118.52	3 605.08	7912	29.48	7602	483.96	8050		
8057	中国银河证券股份有限公司深圳民治证券营业部	4 117.94	3 103.04	8364	83.65	4981	931.26	6279		
8058	财信证券有限责任公司南宁金湖路证券营业部	4 116.65	3 895.84	7692	10.79	9611	210.03	9835		
8059	南京证券股份有限公司盐城解放南路证券营业部	4 115.76	3 521.01	7973	17.91	8681	576.83	7554		
8060	华林证券股份有限公司浏阳世纪大道证券营业部	4 115.68	3 992.98	7613	2.76	10933	119.94	10561		
8061	安信证券股份有限公司北京北苑路证券营业部	4 114.41	3 485.66	8004	47.47	6438	581.28	7531		
8062	西南证券股份有限公司重庆梁平证券营业部	4 113.68	3 271.92	8200	36.68	7081	805.08	6675		
8063	华宝证券股份有限公司舟山临城千岛路证券营业部	4 113.05	3 884.09	7699	30.33	7549	198.63	9929		
8064	中国银河证券股份有限公司惠州淡水证券营业部	4 112.89	3 657.27	7866	17.16	8782	438.46	8331		
8065	中银国际证券股份有限公司焦作解放东路证券营业部	4 111.85	3 553.31	7947	9.39	9809	549.16	7697		
8066	恒泰证券股份有限公司深圳福华一路证券营业部	4 110.09	3 489.34	8000	14.77	9076	605.99	7418		
8067	华融证券股份有限公司库尔勒文化路证券营业部	4 109.57	3 647.01	7875	14.83	9069	447.72	8268		
8068	中泰证券股份有限公司哈尔滨中山路证券营业部	4 108.96	3 493.16	7996	105.64	4389	510.16	7885		
8069	海通证券股份有限公司钦州子材东大街证券营业部	4 107.82	3 705.83	7818	20.92	8376	381.07	8654		
8070	中信证券股份有限公司大庆爱国路证券营业部	4 106.32	3 281.64	8185	21.89	8287	802.79	6680		
8071	国盛证券有限责任公司重庆大坪正街证券营业部	4 105.77	3 417.12	8050	40.87	6827	647.78	7244		
8072	东吴证券股份有限公司苏州工业园区仁爱路证券营业部	4 105.26	3 796.68	7758	12.49	9375	296.09	9211		
8073	长江证券股份有限公司吉安井冈山大道证券营业部	4 104.16	3 615.90	7902	46.02	6524	442.23	8306		
8074	华西证券股份有限公司佛山南海大道证券营业部	4 103.08	3 855.92	7714	52.54	6167	194.63	9965		
8075	国盛证券有限责任公司长春景阳大路证券营业部	4 102.98	3 330.53	8132	41.23	6812	731.22	6929		
8076	东北证券股份有限公司平顶山新华路证券营业部	4 101.61	3 432.16	8043	35.54	7161	633.91	7310		
8077	中航证券有限公司兰州福利西路证券营业部	4 101.59	3 335.25	8127	53.39	6140	712.95	6997		
8078	首创证券股份有限公司成都华阳大道证券营业部	4 101.09	3 643.34	7878	90.08	4812	367.68	8736		
8079	兴业证券股份有限公司南昌丰和南大道证券营业部	4 100.92	2 857.76	8576	8.09	10021	1 235.08	5565		
8080	方正证券股份有限公司榆树繁荣大街证券营业部	4 100.25	3 169.02	8316	34.19	7254	897.05	6379		
8081	西部证券股份有限公司广州花城大道证券营业部	4 098.22	3 654.45	7868	0.46	11462	443.31	8297		
8082	山西证券股份有限公司郑州商务外环路证券营业部	4 096.58	3 752.12	7787	3.81	10716	340.66	8899		
8083	财信证券有限责任公司台州市府大道证券营业部	4 094.40	3 757.21	7783	37.73	7014	299.47	9186		
8084	山西证券股份有限公司大同文化街证券营业部	4 091.47	3 029.77	8430	13.78	9202	1 047.92	5989		
8085	华融证券股份有限公司邵阳邵水东路证券营业部	4 090.78	3 822.61	7739	10.90	9590	257.27	9439		
8086	联储证券有限责任公司常州竹山路证券营业部	4 085.58	3 162.20	8322	140.58	3639	782.80	6741		
8087	中航证券有限公司新乡新飞大道证券营业部	4 084.88	2 404.39	9054	45.88	6532	1 634.62	4879		
8088	西部证券股份有限公司苏州旺墩路证券营业部	4 083.80	3 925.32	7665	1.26	11259	157.22	10259		
8089	世纪证券有限责任公司山东分公司	4 081.58	3 632.80	7891	92.76	4728	356.02	8803		
8090	国信证券股份有限公司湖南分公司	4 081.32	3 811.86	7750	26.39	7851	243.08	9564		
8091	万和证券股份有限公司深圳前海证券营业部	4 081.07	3 820.95	7741	14.76	9081	245.35	9545		
8092	甬兴证券有限公司成都马家花园路证券营业部	4 080.10	3 615.01	7904	0.95	11342	464.14	8164		
8093	华西证券股份有限公司温州瓯江路证券营业部	4 074.58	3 309.16	8158	63.87	5693	701.54	7048		
8094	中银国际证券股份有限公司商丘长江路证券营业部	4 072.66	3 149.89	8330	31.52	7464	891.26	6403		
8095	东吴证券股份有限公司扬州扬子江中路证券营业部	4 072.22	3 512.40	7983	32.33	7400	527.49	7784		
8096	海通证券股份有限公司深圳龙华证券营业部	4 071.30	3 042.32	8417	159.70	3337	869.28	6462		
8097	中国银河证券股份有限公司洛阳太康路证券营业部	4 070.47	2 606.41	8850	30.03	7564	1 434.03	5190		
8098	申港证券股份有限公司陕西分公司	4 069.85	3 121.93	8348	24.13	8073	923.78	6307		
8099	广发证券股份有限公司北京善缘街证券营业部	4 067.41	2 756.51	8686	19.07	8538	1 291.83	5464		
8100	国泰君安证券股份有限公司新余中山路证券营业部	4 066.84	3 516.12	7980	24.82	7990	525.90	7791		
8101	申万宏源证券有限公司贵港中山北路证券营业部	4 066.31	3 347.81	8115	31.38	7476	687.13	7102		
8102	申万宏源证券有限公司泉州分公司	4 064.27	3 296.59	8172	63.27	5713	704.41	7030		
8103	德邦证券股份有限公司常州太湖东路证券营业部	4 062.48	3 218.76	8263	26.59	7831	817.13	6632		
8104	东北证券股份有限公司云南分公司	4 061.54	3 517.75	7976	106.52	4367	437.27	8337		
8105	海通证券股份有限公司重庆分公司	4 059.33	4 038.68	7579	7.04	10181	13.60	11490		
8106	海通证券股份有限公司牡丹江新安街证券营业部	4 059.05	3 531.81	7967	39.47	6915	487.77	8026		
8107	甬兴证券有限公司北京分公司	4 058.43	3 637.54	7884	1.76	11153	419.13	8434		
8108	国元证券股份有限公司济南泺源大街证券营业部	4 055.67	3 507.18	7986	8.53	9935	539.96	7731		
8109	海通证券股份有限公司丹东兴五路证券营业部	4 053.56	3 399.87	8068	49.62	6309	604.08	7435		

续表

名次 Rank	营业部名称 Branch Name	总交易金额 Total Value	股票 Stocks		基金 Funds		债券 Bonds		其他 Others	
			交易金额 Value	名次 Rank	交易金额 Value	名次 Rank	交易金额 Value	名次 Rank	交易金额 Value	名次 Rank
8110	中国银河证券股份有限公司东营府前大街证券营业部	4 053.04	3 320.47	8143	28.91	7652	703.65	7037		
8111	华林证券股份有限公司辽宁分公司	4 048.93	3 532.67	7965	8.28	9979	507.98	7900		
8112	东方财富证券股份有限公司西藏分公司	4 047.67	3 622.60	7895	8.11	10015	416.96	8443		
8113	中天证券股份有限公司哈尔滨新区证券营业部	4 047.59	2 409.37	9044	88.27	4860	1 549.94	5009		
8114	兴业证券股份有限公司武平武安路证券营业部	4 046.99	3 459.19	8020	16.12	8898	571.68	7588		
8115	兴业证券股份有限公司顺昌中山中路证券营业部	4 046.75	3 765.71	7776	22.27	8250	258.78	9425		
8116	中国银河证券股份有限公司淮南广场路证券营业部	4 046.57	3 675.46	7845	43.10	6701	328.01	8985		
8117	中国中金财富证券有限公司六安梅山南路证券营业部	4 045.77	3 786.58	7765	10.47	9654	248.72	9511		
8118	国融证券股份有限公司上海分公司	4 044.19	3 330.19	8133	445.90	1343	268.09	9368		
8119	兴业证券股份有限公司汕头分公司	4 043.89	3 674.33	7847	73.14	5349	296.41	9209		
8120	光大证券股份有限公司潍坊东风东街证券营业部	4 042.57	3 990.71	7615	8.41	9957	43.45	11197		
8121	兴业证券股份有限公司徐州分公司	4 042.44	3 027.69	8431	41.55	6790	973.20	6169		
8122	南京证券股份有限公司武汉新华路证券营业部	4 041.52	3 264.55	8213	18.36	8621	758.61	6820		
8123	安信证券股份有限公司肇庆怀集城北一路证券营业部	4 041.40	3 709.85	7814	24.62	8013	306.94	9140		
8124	财信证券有限责任公司昆明新兴路证券营业部	4 040.11	2 973.77	8469	213.43	2674	852.91	6513		
8125	中国中金财富证券有限公司福州五四路证券营业部	4 039.97	3 826.10	7736	12.58	9365	201.30	9905		
8126	浙商证券股份有限公司湖南分公司	4 039.03	3 728.50	7798	239.95	2439	70.57	10946		
8127	国联证券股份有限公司江阴华士镇人民路路证券营业部	4 038.71	3 476.88	8008	27.98	7725	533.85	7764		
8128	中航证券有限公司郑州商务外环路证券营业部	4 038.04	3 902.74	7689	31.74	7449	103.56	10688		
8129	招商证券股份有限公司沈阳浑南证券营业部	4 037.87	3 173.09	8305	29.25	7622	835.52	6581		
8130	中信建投证券股份有限公司武汉创业路证券营业部	4 037.55	3 184.01	8294	32.01	7425	821.53	6619		
8131	海通证券股份有限公司杭州解放东路财富金融中心证券营业部	4 036.01	3 751.59	7788	50.88	6240	233.54	9647		
8132	财通证券股份有限公司浙江总部数字分公司	4 035.32	3 754.98	7785	34.78	7211	245.55	9542		
8133	中原证券股份有限公司濮阳开州路证券营业部	4 033.51	3 393.52	8076	58.55	5917	581.44	7528		
8134	中泰证券股份有限公司临邑瑞园路证券营业部	4 033.48	3 643.36	7877	32.82	7352	357.30	8792		
8135	华创证券有限责任公司山东分公司	4 033.37	2 775.21	8657	896.24	682	361.92	8775		
8136	甬兴证券有限公司宁波和源路证券营业部	4 032.88	3 269.08	8207	5.95	10335	757.85	6825		
8137	方正证券股份有限公司衡阳解放大道证券营业部	4 029.48	3 833.98	7730	22.92	8193	172.57	10126		
8138	招商证券股份有限公司西安长安区证券营业部	4 028.93	3 586.14	7927	44.58	6616	398.21	8558		
8139	开源证券股份有限公司佛山顺德新宁路证券营业部	4 025.88	3 190.23	8289	15.68	8956	819.97	6625		
8140	东吴证券股份有限公司常熟碧溪新区证券营业部	4 025.31	3 559.96	7943	34.38	7234	430.97	8371		
8141	万和证券股份有限公司无锡中山路证券营业部	4 023.57	2 789.99	8643	13.86	9184	1 219.72	5606		
8142	东方财富证券股份有限公司威海统一路证券营业部	4 023.28	3 341.72	8120	74.80	5287	606.76	7415		
8143	申万宏源西部证券有限公司大连金州斯大林路证券营业部	4 022.64	3 263.58	8214	101.28	4509	657.78	7192		
8144	华安证券股份有限公司砀山人民东路证券营业部	4 021.93	3 832.64	7733	24.11	8078	165.17	10181		
8145	山西证券股份有限公司原平前进西街证券营业部	4 021.35	3 457.47	8022	7.88	10049	556.00	7666		
8146	华林证券股份有限公司上海静安区永兴路证券营业部	4 021.19	3 746.00	7791	0.76	11390	274.44	9326		
8147	中山证券有限责任公司厦门分公司	4 021.07	3 763.26	7779	7.59	10101	250.22	9496		
8148	渤海证券股份有限公司汕头金砂路证券营业部	4 020.71	3 446.95	8033	80.43	5089	493.34	7987		
8149	长江证券股份有限公司大连金马路证券营业部	4 017.81	2 143.01	9332	26.99	7801	1 847.80	4582		
8150	中信建投证券股份有限公司沧州解放西路证券营业部	4 017.71	3 230.17	8247	102.46	4478	685.07	7110		
8151	湘财证券股份有限公司温岭锦屏路证券营业部	4 017.64	3 492.52	7997	20.92	8377	504.20	7921		
8152	长城证券股份有限公司潮州枫春路证券营业部	4 017.36	3 540.94	7960	73.61	5331	402.82	8530		
8153	恒泰证券股份有限公司上海徐家汇路证券营业部	4 015.33	3 377.82	8088	9.98	9732	627.54	7333		
8154	东吴证券股份有限公司太仓港经济技术开发区浮桥证券营业部	4 012.56	3 693.92	7831	8.75	9905	309.89	9117		
8155	申万宏源西部证券有限公司盐城东台望海东路证券营业部	4 012.19	3 271.62	8203	6.42	10264	734.15	6916		
8156	安信证券股份有限公司吉安尚德路证券营业部	4 010.04	3 871.93	7704	14.09	9153	124.02	10517		
8157	国泰君安证券股份有限公司阳江金园路证券营业部	4 009.11	3 301.76	8164	51.66	6202	655.69	7202		
8158	中泰证券股份有限公司滨州黄河十一路证券营业部	4 006.70	3 448.10	8032	22.94	8190	535.66	7757		
8159	中国中金财富证券有限公司衢州花园大道证券营业部	4 005.83	3 172.84	8309	668.25	906	164.74	10186		
8160	安信证券股份有限公司蚌埠涂山东路证券营业部	4 005.71	3 125.21	8345	24.15	8069	856.34	6503		
8161	长江证券股份有限公司武汉新华路证券营业部	4 004.69	3 376.32	8091	45.85	6535	582.52	7520		
8162	中银国际证券股份有限公司北京通州九棵树证券营业部	4 004.33	2 699.97	8746	69.07	5504	1 235.29	5564		
8163	太平洋证券股份有限公司临沧旗山路证券营业部	4 003.29	3 380.64	8086	43.62	6668	579.03	7542		
8164	安信证券股份有限公司深圳太子路证券营业部	4 002.12	3 755.58	7784	45.72	6540	200.82	9913		
8165	国元证券股份有限公司上海浦东分公司	4 000.92	3 793.90	7760	22.40	8242	184.62	10029		
8166	华宝证券股份有限公司上海世纪大道证券营业部	3 999.95	3 331.94	8130	72.09	5387	595.92	7468		
8167	光大证券股份有限公司云浮建设北路证券营业部	3 999.53	3 587.27	7926	18.35	8624	393.90	8579		
8168	中国中金财富证券有限公司靖江人民南路证券营业部	3 998.94	3 634.60	7887	6.16	10303	358.18	8789		
8169	宏信证券有限责任公司武汉江汉路证券营业部	3 998.31	3 615.21	7903	14.77	9079	368.34	8731		
8170	恒泰证券股份有限公司上海闸殷路证券营业部	3 996.85	3 222.76	8257	7.81	10069	766.28	6795		
8171	安信证券股份有限公司郴州南湖路证券营业部	3 996.55	3 663.57	7860	7.76	10074	325.22	9005		
8172	中泰证券股份有限公司武汉欢乐大道证券营业部	3 996.45	3 579.97	7930	55.08	6069	361.40	8776		
8173	方正证券股份有限公司襄阳檀溪路证券营业部	3 992.71	3 535.71	7961	59.01	5902	398.00	8560		
8174	申万宏源证券有限公司上海浦东新区水芸路证券营业部	3 992.09	3 264.80	8212	8.58	9928	718.70	6967		
8175	安信证券股份有限公司秦皇岛广场西路证券营业部	3 990.57	3 571.20	7936	44.62	6613	374.75	8694		

续表

名次 Rank	营业部名称 Branch Name	总交易金额 Total Value	股票 Stocks		基金 Funds		债券 Bonds		其他 Others	
			交易金额 Value	名次 Rank	交易金额 Value	名次 Rank	交易金额 Value	名次 Rank	交易金额 Value	名次 Rank
8176	东吴证券股份有限公司天津华坪路证券营业部	3 989.82	3 683.15	7840	21.36	8334	285.31	9275		
8177	华安证券股份有限公司蚌埠兴业街证券营业部	3 989.51	3 266.41	8210	19.03	8545	704.07	7032		
8178	中信证券股份有限公司衡阳解放路证券营业部	3 989.41	3 453.61	8027	43.84	6655	491.96	7996		
8179	国元证券股份有限公司贵阳金阳北路证券营业部	3 988.28	3 553.17	7948	26.55	7838	408.56	8501		
8180	中原证券股份有限公司新密东大街证券营业部	3 987.00	3 114.28	8352	6.23	10294	866.49	6471		
8181	华林证券股份有限公司德州湖滨中大道证券营业部	3 986.36	3 687.96	7835	43.26	6687	255.14	9453		
8182	华福证券有限责任公司江西分公司	3 985.65	3 221.74	8258	46.49	6500	717.42	6975		
8183	国信证券股份有限公司湛江人民大道中证券营业部	3 985.41	3 515.88	7982	24.28	8059	445.25	8281		
8184	安信证券股份有限公司天津围堤道证券营业部	3 985.18	3 410.60	8056	13.79	9198	560.79	7641		
8185	西南证券股份有限公司安阳铁西路证券营业部	3 984.64	3 097.01	8370	16.49	8861	871.14	6455		
8186	中原证券股份有限公司上海沪南路证券营业部	3 983.74	3 196.57	8283	17.91	8682	769.27	6786		
8187	华福证券有限责任公司深圳八卦一路证券营业部	3 983.03	3 726.16	7799	52.29	6174	204.57	9871		
8188	华福证券有限责任公司广州华穗路证券营业部	3 982.50	3 230.30	8246	101.44	4505	650.76	7230		
8189	东北证券股份有限公司台州广场西路证券营业部	3 981.27	3 435.58	8040	9.48	9798	536.21	7754		
8190	西南证券股份有限公司重庆秀山证券营业部	3 977.82	3 275.97	8193	40.58	6847	661.28	7183		
8191	方正证券股份有限公司广州锦御二街证券营业部	3 977.80	3 616.34	7901	10.22	9695	351.24	8836		
8192	长城证券股份有限公司昆山前进中路证券营业部	3 975.05	3 279.15	8188	125.46	3932	570.45	7593		
8193	华安证券股份有限公司天津围堤道证券营业部	3 975.04	2 973.09	8471	47.62	6430	954.33	6215		
8194	中泰证券股份有限公司清远静福路证券营业部	3 974.65	3 546.95	7956	8.28	9980	419.43	8431		
8195	中信建投证券股份有限公司邵阳敏州东路证券营业部	3 973.36	3 525.94	7970	31.83	7444	415.59	8453		
8196	方正证券股份有限公司衡阳衡山大道证券营业部	3 972.06	3 716.83	7807	19.87	8464	235.36	9632		
8197	开源证券股份有限公司延安中心街证券营业部	3 970.92	2 735.86	8704	32.83	7351	1 202.23	5642		
8198	南京证券股份有限公司南通海安黄海大道证券营业部	3 970.29	3 813.75	7748	43.50	6672	113.04	10606		
8199	太平洋证券股份有限公司沈阳枫杨路证券营业部	3 969.28	3 260.17	8216	32.43	7386	676.68	7140		
8200	华金证券股份有限公司北京分公司	3 968.06	3 632.88	7890	93.89	4701	241.29	9580		
8201	网信证券有限责任公司沈阳长青街证券营业部	3 966.48	2 406.05	9050	12.41	9386	1 548.02	5011		
8202	中山证券有限责任公司广州金隆路证券营业部	3 966.42	3 087.36	8378	25.76	7899	853.31	6512		
8203	中天证券股份有限公司盘锦兴隆街证券营业部	3 965.64	2 962.39	8480	18.09	8653	985.16	6137		
8204	光大证券股份有限公司丹东锦山大街证券营业部	3 963.42	3 533.19	7964	34.04	7261	396.18	8568		
8205	平安证券股份有限公司莆田梅园东路证券营业部	3 962.40	3 274.27	8194	271.55	2171	416.57	8447		
8206	安信证券股份有限公司抚州赣东大道证券营业部	3 960.34	3 254.48	8220	5.57	10402	700.28	7057		
8207	万和证券股份有限公司广州新港中路证券营业部	3 953.73	3 548.73	7953	69.32	5496	335.68	8935		
8208	财通证券股份有限公司绍兴平水内环东路证券营业部	3 951.35	3 456.95	8023	12.19	9426	482.20	8064		
8209	安信证券股份有限公司重庆大足证券营业部	3 949.69	3 293.92	8175	53.02	6153	602.76	7440		
8210	南京证券股份有限公司上海浦东新区灵山路证券营业部	3 949.10	3 516.90	7978	25.28	7950	406.93	8510		
8211	方正证券股份有限公司常德石门宝峰路证券营业部	3 948.69	3 668.72	7855	18.59	8598	261.38	9411		
8212	国泰君安证券股份有限公司闽清天行大街证券营业部	3 947.85	3 311.11	8151	25.74	7905	610.99	7393		
8213	华融证券股份有限公司长沙县证券营业部	3 947.51	2 715.50	8726	9.03	9875	1 222.98	5602		
8214	西南证券股份有限公司运城学苑路证券营业部	3 945.69	3 067.20	8397	128.30	3877	750.19	6854		
8215	国金证券股份有限公司宁波中兴路证券营业部	3 944.84	3 931.78	7657	0.55	11442	12.51	11505		
8216	财信证券有限责任公司邵阳隆回桃洪路证券营业部	3 942.40	3 649.34	7873	71.07	5434	221.99	9740		
8217	中国银河证券股份有限公司佛山南庄帝景北路证券营业部	3 934.76	3 740.51	7792	17.60	8726	176.65	10096		
8218	广发证券股份有限公司包头钢铁大街证券营业部	3 933.92	3 337.84	8124	32.07	7421	564.02	7626		
8219	华林证券股份有限公司江西分公司	3 932.16	3 633.67	7889	34.68	7221	263.81	9401		
8220	安信证券股份有限公司南昌红谷中大道证券营业部	3 930.29	3 780.60	7768	3.00	10886	146.69	10341		
8221	财通证券股份有限公司丽水缙云仙都路证券营业部	3 927.26	3 274.18	8195	16.39	8869	636.69	7290		
8222	上海证券有限责任公司扬州广陵文昌中路证券营业部	3 923.59	3 227.25	8250	42.17	6750	654.17	7212		
8223	招商证券股份有限公司六安梅山路证券营业部	3 923.46	3 516.25	7979	15.72	8952	391.49	8591		
8224	国金证券股份有限公司眉山大雅街证券营业部	3 923.20	3 199.47	8279	26.82	7815	696.91	7065		
8225	国信证券股份有限公司宁波天童南路证券营业部	3 922.31	3 377.12	8090	23.38	8150	521.81	7826		
8226	中泰证券股份有限公司武汉中山大道证券营业部	3 919.97	3 509.79	7984	79.83	5115	330.34	8966		
8227	国都证券股份有限公司厦门七星西路证券营业部	3 916.92	3 603.29	7916	20.98	8370	292.64	9231		
8228	民生证券股份有限公司深圳深南大道科技园证券营业部	3 915.56	3 675.24	7846	2.95	10898	237.36	9616		
8229	国都证券股份有限公司汉中西一环路证券营业部	3 914.77	3 572.48	7935	32.76	7359	309.54	9122		
8230	长城证券股份有限公司桂林穿山东路证券营业部	3 913.70	3 330.59	8131	15.89	8929	567.22	7607		
8231	国都证券股份有限公司烟台分公司	3 913.13	3 354.17	8110	126.11	3922	432.85	8365		
8232	中国银河证券股份有限公司怀化迎丰西路证券营业部	3 912.95	3 235.75	8241	29.65	7586	647.55	7248		
8233	财达证券股份有限公司唐山南堡开发区证券营业部	3 911.72	3 310.18	8155	23.72	8122	577.82	7550		
8234	长江证券股份有限公司赣州五指峰路证券营业部	3 911.04	3 081.90	8383	9.02	9876	820.12	6623		
8235	国融证券股份有限公司上海长江西路证券营业部	3 907.42	3 091.62	8372	6.12	10311	809.69	6657		
8236	国融证券股份有限公司乌海海吉街证券营业部	3 905.45	2 304.86	9163	12.93	9311	1 587.66	4944		
8237	国信证券股份有限公司长治解放西街证券营业部	3 904.13	2 674.14	8777	30.37	7546	1 199.62	5650		
8238	中国银河证券股份有限公司孝义府前街证券营业部	3 902.73	3 705.46	7819	8.81	9899	188.46	10003		
8239	招商证券股份有限公司莆田延寿南路证券营业部	3 901.68	3 571.14	7937	13.16	9277	317.38	9065		
8240	太平洋证券股份有限公司嘉兴凌公塘路证券营业部	3 901.27	3 197.46	8282	14.16	9143	689.66	7086		
8241	山西证券股份有限公司运城人民北路证券营业部	3 900.06	3 450.15	8030	25.89	7885	424.02	8411		

续表

名次 Rank	营业部名称 Branch Name	总交易金额 Total Value	股票 Stocks		基金 Funds		债券 Bonds		其他 Others	
			交易金额 Value	名次 Rank	交易金额 Value	名次 Rank	交易金额 Value	名次 Rank	交易金额 Value	名次 Rank
8242	海通证券股份有限公司上海自贸试验区分公司	3 899.87	2 907.77	8528	18.07	8656	974.03	6163		
8243	方正证券股份有限公司桂林自由路证券营业部	3 895.75	3 357.36	8105	18.46	8611	519.93	7838		
8244	海通证券股份有限公司哈尔滨呼兰北二道街证券营业部	3 894.92	3 699.23	7828	13.81	9193	181.88	10059		
8245	万和证券股份有限公司杭州中河中路证券营业部	3 894.46	2 120.14	9366	981.19	621	793.13	6710		
8246	天风证券股份有限公司北京常通路证券营业部	3 892.52	3 197.98	8280	37.84	7005	656.70	7195		
8247	银泰证券有限责任公司杭州延安路证券营业部	3 892.43	3 547.97	7955	7.69	10085	336.78	8923		
8248	中信证券华南股份有限公司潮州潮州大道证券营业部	3 890.84	3 314.51	8149	40.81	6833	535.51	7758		
8249	财通证券股份有限公司湖州新市府前路证券营业部	3 888.54	3 632.62	7892	38.24	6979	217.68	9772		
8250	东方证券股份有限公司南京莫愁湖东路证券营业部	3 885.57	3 521.21	7972	18.28	8634	346.07	8868		
8251	联储证券有限责任公司绍兴裕民路证券营业部	3 884.87	3 298.58	8169	132.53	3796	453.76	8228		
8252	中航证券有限公司井冈山映山红路证券营业部	3 882.18	3 152.03	8326	74.75	5289	655.41	7205		
8253	华泰证券股份有限公司吉林市解放东路证券营业部	3 879.51	2 461.44	8988	34.99	7197	1 383.08	5281		
8254	东方财富证券股份有限公司南京北圩路证券营业部	3 879.26	2 942.20	8497	35.52	7162	901.53	6360		
8255	东北证券股份有限公司深圳福田分公司	3 878.51	3 808.48	7752	9.87	9741	60.15	11039		
8256	华泰证券股份有限公司来凤凤翔大道证券营业部	3 877.65	3 502.67	7989	17.88	8685	357.09	8795		
8257	东兴证券股份有限公司漳州台商投资区文圃大道证券营业部	3 876.92	3 326.91	8138	209.99	2712	340.01	8904		
8258	西南证券股份有限公司重庆开州证券营业部	3 871.99	3 450.34	8029	17.14	8786	404.51	8521		
8259	财达证券股份有限公司邢台巨鹿新华北街证券营业部	3 871.61	3 314.33	8150	13.06	9289	544.22	7715		
8260	财通证券股份有限公司玉环楚门昌业北路证券营业部	3 870.47	3 347.68	8116	16.82	8825	505.96	7913		
8261	国泰君安证券股份有限公司清远静福路证券营业部	3 868.56	3 392.46	8077	29.02	7642	447.09	8274		
8262	国泰君安证券股份有限公司西昌航天大道证券营业部	3 867.71	3 208.51	8270	29.04	7637	630.16	7324		
8263	方正证券股份有限公司绍兴金柯桥大道证券营业部	3 867.53	3 661.50	7864	7.68	10086	198.35	9932		
8264	中信建投证券股份有限公司武汉珞喻东路证券营业部	3 867.18	2 569.76	8879	65.76	5625	1 231.66	5573		
8265	九州证券股份有限公司安徽分公司	3 865.00	3 165.45	8319	5.63	10389	693.92	7071		
8266	东海证券股份有限公司山西分公司	3 864.55	3 080.72	8384	53.76	6126	730.06	6932		
8267	天风证券股份有限公司北京莲花桥证券营业部	3 863.87	3 618.65	7898	6.11	10312	239.12	9603		
8268	中泰证券股份有限公司黄山安东路证券营业部	3 862.40	3 609.82	7907	36.24	7115	216.33	9780		
8269	华西证券股份有限公司常州太湖东路证券营业部	3 856.76	3 282.24	8184	20.42	8412	554.11	7675		
8270	国信证券股份有限公司佛山顺德北滘怡兴路证券营业部	3 855.76	3 418.36	8049	46.91	6474	390.50	8594		
8271	国元证券股份有限公司西安雁展路证券营业部	3 854.99	3 015.58	8439	39.77	6899	799.64	6692		
8272	中银国际证券股份有限公司珠海九洲大道东证券营业部	3 851.90	3 272.26	8199	15.77	8941	563.87	7627		
8273	国海证券股份有限公司苏州华池街证券营业部	3 849.94	3 400.51	8067	7.74	10077	441.69	8309		
8274	中国银河证券股份有限公司辽阳新运大街证券营业部	3 849.67	2 270.03	9197	59.24	5889	1 520.40	5059		
8275	中国银河证券股份有限公司成都龙泉驿龙都南路证券营业部	3 849.12	3 206.17	8274	105.47	4395	537.48	7745		
8276	光大证券股份有限公司东莞松山湖总部二路证券营业部	3 848.59	3 565.66	7939	76.27	5233	206.66	9856		
8277	申万宏源证券有限公司湖州凤凰路证券营业部	3 848.41	3 617.50	7899	17.41	8746	213.50	9801		
8278	申万宏源西部证券有限公司库车文化东路证券营业部	3 846.95	3 371.59	8095	65.51	5636	409.84	8494		
8279	招商证券股份有限公司绍兴中兴南路证券营业部	3 845.86	2 551.54	8903	993.26	615	301.06	9175		
8280	中航证券有限公司南宁中柬路证券营业部	3 845.40	3 223.96	8254	45.69	6541	575.74	7561		
8281	国海证券股份有限公司山东分公司	3 842.70	3 316.79	8147	19.28	8520	506.62	7909		
8282	东方证券股份有限公司朝阳朝阳大街证券营业部	3 842.54	3 190.16	8290	126.69	3910	525.69	7792		
8283	安信证券股份有限公司昆山万象路证券营业部	3 841.83	3 341.31	8121	11.74	9490	488.78	8014		
8284	爱建证券有限责任公司杭州富春路证券营业部	3 840.19	3 242.62	8232	63.30	5711	534.27	7762		
8285	长江证券股份有限公司陕西分公司	3 840.09	3 248.99	8225	14.84	9068	576.26	7558		
8286	光大证券股份有限公司十堰北京北路证券营业部	3 837.80	3 345.76	8118	22.97	8186	469.06	8138		
8287	银泰证券有限责任公司上海普陀区新村路证券营业部	3 837.66	2 630.25	8833	11.23	9550	1 196.18	5661		
8288	长城证券股份有限公司青岛龙城路证券营业部	3 835.88	3 384.53	8082	24.06	8084	427.29	8394		
8289	金元证券股份有限公司福州祥坂街证券营业部	3 835.03	3 186.86	8291	3.86	10705	644.32	7262		
8290	华林证券股份有限公司廊坊爱民东道证券营业部	3 833.48	2 871.33	8563	24.12	8077	938.03	6258		
8291	中原证券股份有限公司洛阳中州西路证券营业部	3 831.62	3 122.48	8347	19.71	8480	689.44	7087		
8292	兴业证券股份有限公司龙海紫光路证券营业部	3 829.85	3 371.53	8096	19.66	8483	438.66	8330		
8293	中国银河证券股份有限公司阜新新华路证券营业部	3 825.92	3 193.62	8285	30.84	7508	601.47	7443		
8294	渤海证券股份有限公司烟台北马路证券营业部	3 825.74	3 348.71	8114	14.78	9075	462.25	8175		
8295	中银国际证券股份有限公司乌鲁木齐东风路证券营业部	3 824.33	3 324.33	8141	36.42	7106	463.58	8166		
8296	安信证券股份有限公司北京中关村东路证券营业部	3 823.50	2 883.97	8548	46.70	6489	892.84	6395		
8297	中国银河证券股份有限公司于都濂溪路证券营业部	3 823.16	3 528.76	7969	30.77	7515	263.63	9403		
8298	中国银河证券股份有限公司肇庆星湖大道证券营业部	3 822.28	3 043.99	8416	32.60	7372	745.70	6871		
8299	兴业证券股份有限公司霞浦长溪路证券营业部	3 820.96	3 545.40	7957	7.46	10112	268.10	9367		
8300	首创证券股份有限公司北京长阳祥云街证券营业部	3 820.90	3 448.50	8031	9.33	9822	363.08	8770		
8301	太平洋证券股份有限公司南京庐山路证券营业部	3 820.18	2 880.53	8553	18.70	8586	920.95	6314		
8302	信达证券股份有限公司湛江徐闻证券营业部	3 819.25	3 692.47	7832	27.62	7759	99.16	10721		
8303	中国银河证券股份有限公司成都温江文化路证券营业部	3 815.37	3 297.90	8170	29.46	7606	488.01	8021		
8304	长江证券股份有限公司南通崇川路证券营业部	3 813.73	2 799.04	8636	37.74	7013	976.95	6156		
8305	万和证券股份有限公司上海仙霞路证券营业部	3 808.04	2 235.27	9233	15.12	9031	1 557.65	4991		
8306	大通证券股份有限公司鞍山胜利南路证券营业部	3 806.95	3 299.52	8168	10.54	9642	496.88	7964		
8307	东吴证券股份有限公司宁波江东北路证券营业部	3 804.03	3 139.62	8335	21.31	8342	643.10	7265		

续表

名次 Rank	营业部名称 Branch Name	总交易金额 Total Value	股票 Stocks		基金 Funds		债券 Bonds		其他 Others	
			交易金额 Value	名次 Rank	交易金额 Value	名次 Rank	交易金额 Value	名次 Rank	交易金额 Value	名次 Rank
8308	国联证券股份有限公司常州武宜中路证券营业部	3 803.47	3 605.18	7911	71.15	5431	127.14	10491		
8309	新时代证券股份有限公司南京中山东路证券营业部	3 803.35	3 532.36	7966	30.85	7507	240.13	9592		
8310	申万宏源西部证券有限公司沈阳太原南街证券营业部	3 795.95	3 323.17	8142	9.48	9797	463.29	8168		
8311	长江证券股份有限公司济宁金宇路证券营业部	3 793.42	3 327.46	8137	28.73	7665	437.23	8338		
8312	华龙证券股份有限公司伊宁解放路证券营业部	3 793.36	2 856.45	8578	56.28	6012	880.63	6425		
8313	海通证券股份有限公司岳阳巴陵中路证券营业部	3 791.33	3 404.36	8063	26.32	7857	360.65	8778		
8314	国泰君安证券股份有限公司东营北一路证券营业部	3 790.29	3 287.48	8180	37.10	7057	465.70	8157		
8315	华福证券有限责任公司新疆分公司	3 789.64	3 023.35	8433	24.30	8056	741.99	6885		
8316	方正证券股份有限公司海城北顺城路证券营业部	3 788.03	2 404.26	9055	1 114.23	548	269.54	9356		
8317	国盛证券有限责任公司南宁汇春路证券营业部	3 787.12	3 048.83	8408	21.92	8285	716.37	6984		
8318	长城证券股份有限公司上饶凤凰大道证券营业部	3 784.02	3 421.99	8046	22.29	8248	339.74	8906		
8319	长江证券股份有限公司广东分公司	3 783.02	3 454.53	8025	14.46	9112	314.03	9089		
8320	甬兴证券有限公司上海宜山路证券营业部	3 781.74	3 415.25	8053	0.57	11438	365.92	8749		
8321	首创证券股份有限公司厦门鹭江道证券营业部	3 781.73	3 190.34	8288	58.38	5927	533.02	7767		
8322	中泰证券股份有限公司淮安健康东路证券营业部	3 781.25	3 172.82	8310	18.18	8647	590.26	7487		
8323	太平洋证券股份有限公司腾冲东方路证券营业部	3 779.37	3 135.93	8339	21.36	8333	622.07	7359		
8324	联储证券有限责任公司石家庄建设南大街证券营业部	3 778.55	1 807.06	9698	5.33	10444	1 966.16	4436		
8325	安信证券股份有限公司泰安东岳大街证券营业部	3 777.90	3 317.59	8146	10.82	9605	449.49	8257		
8326	东北证券股份有限公司桂林穿山东路证券营业部	3 773.58	3 299.56	8167	45.96	6529	428.06	8388		
8327	民生证券股份有限公司武汉关山大道证券营业部	3 773.13	2 138.42	9337	6.51	10250	1 628.20	4885		
8328	渤海证券股份有限公司武汉分公司	3 772.51	3 067.12	8398	24.83	7989	680.56	7129		
8329	华林证券股份有限公司中山市康华路证券营业部	3 769.85	3 441.55	8037	77.33	5197	250.98	9489		
8330	中国中金财富证券有限公司乐山嘉定北路证券营业部	3 769.28	3 300.83	8165	22.47	8232	445.98	8278		
8331	国融证券股份有限公司珠海海滨南城路证券营业部	3 767.35	2 403.50	9056	10.62	9628	1 353.23	5337		
8332	国联证券股份有限公司湖南分公司	3 765.18	3 374.14	8093	6.87	10204	384.17	8635		
8333	申万宏源西部证券有限公司乌苏北京西路证券营业部	3 762.66	3 506.91	7987	14.19	9141	241.57	9578		
8334	财通证券股份有限公司杭州余杭塘路证券营业部	3 762.20	3 380.74	8085	16.69	8841	364.76	8761		
8335	财通证券股份有限公司宁波扬帆路证券营业部	3 760.62	3 434.77	8042	13.36	9256	312.49	9094		
8336	国泰君安证券股份有限公司威海青岛北路证券营业部	3 760.14	3 200.33	8278	47.18	6456	512.63	7875		
8337	华龙证券股份有限公司成都人民南路营业部	3 758.03	2 872.28	8561	19.88	8461	865.86	6475		
8338	浙商证券股份有限公司深圳后海大道证券营业部	3 757.76	3 327.59	8136	15.67	8959	414.50	8458		
8339	天风证券股份有限公司武汉关山大道证券营业部	3 757.75	3 108.30	8359	20.26	8422	629.18	7328		
8340	华安证券股份有限公司武汉星海路证券营业部	3 757.61	3 256.69	8218	144.33	3574	356.58	8800		
8341	浙商证券股份有限公司烟台长江路证券营业部	3 748.69	3 195.93	8284	24.30	8055	528.46	7780		
8342	五矿证券有限公司沈阳和平北大街证券营业部	3 748.37	3 427.61	8045	9.76	9759	311.00	9103		
8343	华安证券股份有限公司灵璧汴河中路证券营业部	3 746.79	3 383.59	8084	17.65	8722	345.55	8869		
8344	西南证券股份有限公司北京平谷证券营业部	3 746.61	3 212.87	8267	25.79	7894	507.96	7901		
8345	中航证券有限公司赣州南康东门南路证券营业部	3 746.30	3 102.39	8365	17.60	8728	626.31	7337		
8346	中信建投证券股份有限公司北京榴乡路证券营业部	3 745.94	2 980.45	8465	32.09	7413	733.40	6919		
8347	中泰证券股份有限公司栖霞霞光路证券营业部	3 744.58	3 573.98	7934	26.23	7866	144.37	10360		
8348	华安证券股份有限公司合肥凤阳路证券营业部	3 744.45	3 281.09	8186	35.14	7186	428.22	8387		
8349	安信证券股份有限公司常州常武北路证券营业部	3 744.12	3 408.38	8059	24.33	8053	311.41	9102		
8350	海通证券股份有限公司松原乌兰大街证券营业部	3 743.86	3 329.44	8134	36.08	7130	378.34	8670		
8351	中国银河证券股份有限公司佳木斯西林路证券营业部	3 740.45	2 932.10	8503	25.46	7927	782.88	6738		
8352	兴业证券股份有限公司漳平景弘路证券营业部	3 740.39	3 238.15	8239	14.60	9098	487.64	8028		
8353	国信证券股份有限公司天津鞍山西道证券营业部	3 739.16	2 968.43	8475	26.60	7830	744.13	6879		
8354	南京证券股份有限公司镇江丹阳凤凰路证券营业部	3 739.03	3 365.10	8100	43.02	6706	330.90	8962		
8355	西南证券股份有限公司唐山友谊路证券营业部	3 736.54	2 751.52	8691	59.87	5865	925.16	6300		
8356	中泰证券股份有限公司襄阳大庆西路证券营业部	3 735.80	3 234.75	8242	28.60	7676	472.45	8120		
8357	兴业证券股份有限公司包头分公司	3 735.77	3 173.00	8307	24.19	8065	538.58	7740		
8358	华安证券股份有限公司肥东龙泉西路证券营业部	3 731.98	2 131.50	9347	10.23	9694	1 590.26	4940		
8359	中国银河证券股份有限公司西安锦业路证券营业部	3 731.45	3 398.81	8070	31.84	7443	300.80	9179		
8360	中信证券股份有限公司江门迎宾大道证券营业部	3 731.36	2 857.02	8577	73.79	5322	800.55	6687		
8361	东吴证券股份有限公司苏州溪翔路证券营业部	3 731.23	3 404.04	8064	33.14	7328	294.05	9226		
8362	华西证券股份有限公司宜宾交通路证券营业部	3 727.59	3 209.82	8269	18.47	8608	499.30	7945		
8363	中银国际证券股份有限公司上海泽丰路证券营业部	3 725.32	3 464.65	8019	15.27	9007	245.40	9544		
8364	招商证券股份有限公司西咸新区证券营业部	3 724.39	2 941.82	8498	24.01	8090	758.55	6821		
8365	国海证券股份有限公司崇左友谊大道证券营业部	3 723.25	3 375.35	8092	15.37	8993	332.53	8948		
8366	财达证券股份有限公司石家庄东岗路证券营业部	3 722.76	2 535.89	8919	7.11	10172	1 179.76	5691		
8367	国信证券股份有限公司慈溪南城路证券营业部	3 722.27	3 362.82	8102	19.63	8487	339.82	8905		
8368	联储证券有限责任公司河南分公司	3 721.80	3 007.68	8445	78.75	5153	635.37	7300		
8369	国盛证券有限责任公司长沙韶山中路证券营业部	3 721.21	2 864.79	8565	9.21	9844	847.22	6538		
8370	华融证券股份有限公司南京北京东路证券营业部	3 721.20	3 048.75	8409	38.01	6994	634.44	7305		
8371	方正证券股份有限公司耒阳金桥路证券营业部	3 721.00	2 947.43	8494	23.91	8102	749.66	6856		
8372	长江证券股份有限公司上海万荣路证券营业部	3 720.26	2 819.89	8614	91.66	4766	808.72	6662		
8373	万和证券股份有限公司常州分公司	3 719.40	3 421.39	8047	7.99	10034	290.02	9245		

续表

名次 Rank	营业部名称 Branch Name	总交易金额 Total Value	股票 Stocks		基金 Funds		债券 Bonds		其他 Others	
			交易金额 Value	名次 Rank	交易金额 Value	名次 Rank	交易金额 Value	名次 Rank	交易金额 Value	名次 Rank
8374	财达证券股份有限公司衡水红旗大街证券营业部	3 719.04	3 090.49	8375	18.73	8578	609.82	7398		
8375	西部证券股份有限公司汉中勉县证券营业部	3 717.33	3 373.18	8094	12.96	9308	331.19	8959		
8376	长江证券股份有限公司东营北一路证券营业部	3 717.28	3 184.34	8293	21.99	8276	510.95	7882		
8377	申万宏源证券有限公司深圳高新南五道证券营业部	3 715.81	3 476.99	8007	75.36	5262	163.46	10195		
8378	东吴证券股份有限公司无锡新华路证券营业部	3 715.76	3 181.38	8296	4.82	10536	529.57	7774		
8379	华西证券股份有限公司杭州萧山市心北路证券营业部	3 714.58	3 260.82	8215	17.51	8736	436.25	8343		
8380	兴业证券股份有限公司西安南二环路证券营业部	3 712.91	3 346.96	8117	20.91	8378	345.04	8870		
8381	西南证券股份有限公司江苏分公司	3 712.84	3 255.76	8219	27.02	7800	430.06	8378		
8382	西部证券股份有限公司汉中西乡证券营业部	3 711.10	3 452.03	8028	16.06	8903	243.01	9565		
8383	财信证券有限责任公司苍南车站大道证券营业部	3 710.17	3 458.26	8021	128.39	3875	123.52	10521		
8384	方正证券股份有限公司开封开元上城证券营业部	3 708.12	3 159.04	8324	53.44	6136	495.64	7973		
8385	华安证券股份有限公司兰州金昌路证券营业部	3 707.55	3 304.57	8163	30.46	7539	372.52	8710		
8386	东方证券股份有限公司潍坊胜利东街证券营业部	3 707.18	3 278.52	8189	10.10	9710	418.56	8436		
8387	开源证券股份有限公司杭州婺江路证券营业部	3 706.72	2 768.33	8668	9.07	9868	929.32	6283		
8388	恒泰证券股份有限公司长沙潇湘北路证券营业部	3 705.03	2 997.80	8454	19.02	8549	688.22	7091		
8389	华西证券股份有限公司宜宾珙县友谊路证券营业部	3 704.11	2 998.31	8452	26.85	7812	678.95	7133		
8390	中国中金财富证券有限公司成都金堂金园街证券营业部	3 702.35	3 253.35	8221	35.90	7142	413.10	8468		
8391	华福证券有限责任公司嘉兴常秀街证券营业部	3 701.94	2 882.32	8549	23.01	8183	796.61	6702		
8392	兴业证券股份有限公司重庆珊瑚路证券营业部	3 700.76	3 231.07	8244	12.69	9348	457.01	8202		
8393	国盛证券有限责任公司太原高新街证券营业部	3 700.66	2 613.71	8846	21.75	8296	1 065.20	5947		
8394	中邮证券有限责任公司武汉解放大道证券营业部	3 700.47	3 307.89	8161	346.36	1711	46.22	11170		
8395	方正证券股份有限公司益阳安化陶澍大道证券营业部	3 699.38	3 517.93	7974	21.57	8315	159.88	10231		
8396	招商证券股份有限公司乌鲁木齐黄河路证券营业部	3 699.06	2 540.28	8914	18.13	8650	1 140.65	5771		
8397	华福证券有限责任公司杭州天城东路证券营业部	3 698.74	2 678.83	8771	5.22	10464	1 014.68	6068		
8398	中信建投证券股份有限公司天津新开路证券营业部	3 696.51	2 993.29	8457	121.41	4017	581.80	7523		
8399	长江证券股份有限公司武汉沿江大道证券营业部	3 695.67	3 040.14	8421	15.63	8962	639.90	7278		
8400	华金证券股份有限公司广东分公司	3 695.33	3 662.28	7862	1.41	11227	31.64	11300		
8401	光大证券股份有限公司福清清昌大道证券营业部	3 694.61	3 530.53	7968	16.98	8806	147.10	10336		
8402	华金证券股份有限公司义乌丹溪北路证券营业部	3 693.50	2 885.88	8544	9.67	9775	797.95	6700		
8403	光大证券股份有限公司东莞长安德政中路证券营业部	3 690.94	3 169.60	8313	10.61	9632	510.73	7883		
8404	国泰君安证券股份有限公司安阳永明路证券营业部	3 687.86	3 197.53	8281	66.58	5592	423.75	8415		
8405	英大证券有限责任公司成都沙湾路证券营业部	3 686.19	2 702.28	8741	14.79	9073	969.12	6177		
8406	东方财富证券股份有限公司中山中山五路证券营业部	3 685.84	3 272.67	8197	88.46	4853	324.71	9011		
8407	兴业证券股份有限公司莆田东圳东路证券营业部	3 681.48	3 476.07	8010	39.97	6883	165.44	10179		
8408	华西证券股份有限公司南充南部迎宾大道证券营业部	3 680.93	3 365.56	8099	45.36	6566	270.02	9354		
8409	中航证券有限公司柳州白沙路证券营业部	3 679.91	3 140.44	8333	17.55	8732	521.93	7825		
8410	中航证券有限公司洛阳古城路证券营业部	3 678.65	2 817.85	8618	24.48	8031	836.32	6579		
8411	中航证券有限公司深圳金田路证券营业部	3 677.36	2 856.00	8579	9.23	9837	812.13	6651		
8412	中国银河证券股份有限公司阜阳淮河路证券营业部	3 677.28	2 907.09	8529	20.56	8403	749.63	6857		
8413	万联证券股份有限公司天津西马路证券营业部	3 671.70	3 223.75	8256	7.15	10163	440.80	8318		
8414	东兴证券股份有限公司宁化中环中路证券营业部	3 669.34	3 167.94	8318	16.25	8879	485.15	8045		
8415	德邦证券股份有限公司成都领事馆路证券营业部	3 669.19	3 103.92	8363	59.43	5882	505.84	7914		
8416	中国中金财富证券有限公司成都东大街证券营业部	3 666.88	3 392.32	8078	72.07	5388	202.49	9894		
8417	国元证券股份有限公司中山古镇体育路证券营业部	3 663.98	3 431.91	8044	24.13	8074	207.94	9846		
8418	国盛证券有限责任公司兰州东岗东路证券营业部	3 663.19	3 359.37	8104	10.37	9671	293.45	9228		
8419	安信证券股份有限公司江门冈州大道证券营业部	3 663.18	2 529.93	8925	34.79	7210	1 098.46	5854		
8420	中泰证券股份有限公司日照岚山中路证券营业部	3 657.13	3 471.75	8014	26.76	7819	158.62	10243		
8421	中国银河证券股份有限公司大连金马路证券营业部	3 656.18	3 280.31	8187	35.39	7174	340.49	8902		
8422	光大证券股份有限公司郑州平安大道证券营业部	3 655.19	3 175.29	8301	131.63	3808	348.27	8860		
8423	财通证券股份有限公司台州仙居城北西路证券营业部	3 652.94	3 503.90	7988	3.27	10830	145.77	10349		
8424	大同证券有限责任公司文水则天大街证券营业部	3 649.01	2 384.08	9071	19.02	8548	1 245.91	5539		
8425	国联证券股份有限公司宜兴光明西路证券营业部	3 647.85	3 305.89	8162	14.39	9119	327.57	8988		
8426	宏信证券有限责任公司眉山三苏路证券营业部	3 646.38	3 377.71	8089	30.63	7526	238.03	9609		
8427	恒泰证券股份有限公司辽源和宁街证券营业部	3 646.13	1 776.27	9741	24.87	7984	1 844.99	4587		
8428	长江证券股份有限公司当阳子龙路证券营业部	3 643.83	3 181.82	8295	26.66	7826	435.36	8350		
8429	新时代证券股份有限公司深圳深南大道金运世纪证券营业部	3 642.08	3 251.96	8223	24.91	7981	365.21	8753		
8430	东吴证券股份有限公司三亚凤凰路证券营业部	3 640.12	3 267.35	8209	51.01	6234	321.76	9032		
8431	银泰证券有限责任公司唐山西山道证券营业部	3 639.52	2 733.16	8707	29.98	7567	876.39	6439		
8432	中国银河证券股份有限公司太谷康源路证券营业部	3 638.87	3 287.00	8181	14.03	9166	337.83	8919		
8433	渤海证券股份有限公司天津东一环路证券营业部	3 637.73	2 747.13	8696	11.70	9493	878.89	6430		
8434	国信证券股份有限公司湘潭福星中路证券营业部	3 636.85	3 472.18	8013	10.38	9668	154.29	10282		
8435	财通证券股份有限公司衢州开化积魁路证券营业部	3 636.50	3 214.01	8265	32.86	7349	389.63	8602		
8436	安信证券股份有限公司南充五星街证券营业部	3 635.81	3 269.21	8206	10.43	9657	356.17	8802		
8437	中国中金财富证券有限公司安庆菱湖南路证券营业部	3 635.14	3 220.43	8259	6.65	10234	408.06	8504		
8438	西部证券股份有限公司湖北分公司	3 632.49	3 290.15	8178	27.64	7753	314.70	9083		
8439	方正证券股份有限公司永州宁远九嶷中路证券营业部	3 632.35	3 399.70	8069	20.98	8372	211.67	9820		

续表

名次 Rank	营业部名称 Branch Name	总交易金额 Total Value	股票 Stocks		基金 Funds		债券 Bonds		其他 Others	
			交易金额 Value	名次 Rank	交易金额 Value	名次 Rank	交易金额 Value	名次 Rank	交易金额 Value	名次 Rank
8440	中泰证券股份有限公司菏泽郓城东门街证券营业部	3 631.86	3 297.62	8171	19.52	8498	314.73	9082		
8441	西南证券股份有限公司马鞍山花雨路证券营业部	3 631.84	2 641.23	8821	19.08	8535	971.53	6171		
8442	万联证券股份有限公司自贡汇川路证券营业部	3 629.53	2 850.34	8585	61.78	5779	717.41	6976		
8443	开源证券股份有限公司珠海分公司	3 627.45	3 175.32	8300	4.53	10581	447.60	8270		
8444	南京证券股份有限公司镇江句容宝塔路证券营业部	3 622.06	3 385.85	8081	16.14	8894	220.08	9751		
8445	信达证券股份有限公司开原新华路证券营业部	3 620.97	3 099.92	8368	13.23	9267	507.82	7903		
8446	中天证券股份有限公司沈阳保工街证券营业部	3 618.28	2 603.15	8852	26.86	7810	988.27	6127		
8447	中泰证券股份有限公司蒙自天马路证券营业部	3 617.01	3 162.15	8323	16.40	8868	438.46	8332		
8448	西部证券股份有限公司汉中城固证券营业部	3 616.26	3 225.03	8252	32.94	7342	358.29	8788		
8449	华鑫证券有限责任公司佛山顺德近良路证券营业部	3 612.63	2 481.29	8970	7.56	10102	1 123.78	5810		
8450	财达证券股份有限公司廊坊文安西环路证券营业部	3 611.56	3 077.96	8385	20.04	8448	513.56	7872		
8451	首创证券股份有限公司天津围堤道证券营业部	3 611.11	2 879.92	8554	18.85	8566	712.35	7001		
8452	东吴证券股份有限公司哈尔滨创新路证券营业部	3 610.17	2 285.55	9179	314.79	1897	1 009.83	6077		
8453	国泰君安证券股份有限公司安顺南华路证券营业部	3 608.32	3 107.07	8361	31.52	7463	469.72	8131		
8454	华福证券有限责任公司长沙金星中路证券营业部	3 607.73	1 693.38	9836	10.70	9622	1 903.65	4506		
8455	东吴证券股份有限公司苏州长江路证券营业部	3 607.19	3 310.29	8154	12.10	9449	284.80	9279		
8456	长江证券股份有限公司长春临河街证券营业部	3 604.79	3 136.07	8338	137.32	3694	331.40	8958		
8457	太平洋证券股份有限公司昆明湖畔之梦证券营业部	3 603.52	2 253.09	9214	18.20	8643	1 332.23	5377		
8458	安信证券股份有限公司阜阳西湖大道证券营业部	3 603.07	3 482.74	8005	3.00	10887	117.33	10574		
8459	长江证券股份有限公司上海曹杨路证券营业部	3 602.48	2 680.34	8769	42.15	6754	879.99	6427		
8460	中国银河证券股份有限公司内江玉溪路证券营业部	3 600.79	3 073.74	8389	44.80	6598	482.26	8062		
8461	华福证券有限责任公司漳州分公司	3 596.03	2 552.26	8902	14.08	9157	1 029.68	6029		
8462	中泰证券股份有限公司日照五莲富强路证券营业部	3 594.36	3 249.15	8224	46.26	6511	298.94	9192		
8463	中信证券华南股份有限公司桂林中山中路证券营业部	3 590.20	3 126.55	8344	27.84	7739	435.81	8348		
8464	华泰证券股份有限公司巴东楚天路证券营业部	3 588.68	2 891.99	8537	44.58	6618	652.12	7218		
8465	华福证券有限责任公司北京方庄路证券营业部	3 586.97	3 115.62	8349	8.75	9907	462.60	8173		
8466	中信建投证券股份有限公司威海新威路证券营业部	3 586.46	3 252.85	8222	87.64	4876	245.97	9537		
8467	中国银河证券股份有限公司营口辽河大街证券营业部	3 585.99	3 132.18	8340	18.75	8576	435.06	8352		
8468	华龙证券股份有限公司太原南内环街证券营业部	3 584.98	2 729.09	8711	16.52	8860	839.37	6568		
8469	方正证券股份有限公司常德汉寿菱湖路证券营业部	3 583.84	3 174.06	8304	23.44	8144	386.34	8618		
8470	华西证券股份有限公司太原分公司	3 583.59	2 661.32	8788	35.76	7150	886.51	6415		
8471	长江证券股份有限公司广水市迎宾大道证券营业部	3 581.97	2 782.63	8652	44.72	6603	754.62	6836		
8472	宏信证券有限责任公司重庆金融街证券营业部	3 581.66	2 808.92	8624	50.10	6276	722.64	6951		
8473	兴业证券股份有限公司甘肃分公司	3 580.74	3 338.72	8122	13.23	9266	228.79	9684		
8474	财达证券股份有限公司宿迁沭阳深圳东路证券营业部	3 578.78	3 246.90	8226	24.38	8044	307.50	9134		
8475	华福证券有限责任公司佛山分公司	3 577.71	3 174.68	8302	84.40	4959	318.63	9055		
8476	财信证券有限责任公司揭阳黄岐山大道证券营业部	3 575.87	3 072.58	8391	34.31	7243	468.98	8139		
8477	华福证券有限责任公司黑龙江分公司	3 573.64	2 718.88	8721	44.18	6640	810.57	6655		
8478	中国银河证券股份有限公司日照威海路证券营业部	3 572.17	3 064.84	8399	18.62	8594	488.71	8017		
8479	国元证券股份有限公司江阴滨江东路证券营业部	3 571.44	3 111.29	8357	6.21	10299	453.95	8227		
8480	华福证券有限责任公司上海逸仙路证券营业部	3 571.00	2 531.68	8923	12.52	9369	1 026.81	6035		
8481	中国银河证券股份有限公司沈阳朝月街证券营业部	3 569.24	2 897.15	8533	28.72	7667	643.36	7263		
8482	银泰证券有限责任公司义乌贝村路证券营业部	3 569.12	3 226.82	8251	8.08	10023	334.21	8942		
8483	长江证券股份有限公司苏州苏州大道证券营业部	3 568.39	3 336.96	8125	13.22	9269	218.21	9768		
8484	国信证券股份有限公司黑龙江分公司	3 567.57	2 888.31	8541	71.01	5438	608.25	7408		
8485	恒泰证券股份有限公司仙游学府东路证券营业部	3 566.12	3 223.82	8255	9.70	9770	332.60	8947		
8486	安信证券股份有限公司保定七一中路证券营业部	3 564.68	2 526.86	8928	25.36	7941	1 012.46	6071		
8487	东兴证券股份有限公司重庆万州证券营业部	3 564.49	2 834.71	8598	110.53	4264	619.25	7366		
8488	华福证券有限责任公司烟台锦华街证券营业部	3 563.88	2 675.16	8776	97.86	4598	790.86	6717		
8489	国元证券股份有限公司泾县种墨园路证券营业部	3 562.52	3 178.35	8298	2.61	10968	381.56	8651		
8490	川财证券有限责任公司广东分公司	3 559.75	2 645.70	8810	16.48	8862	897.58	6376		
8491	中国银河证券股份有限公司宁波大榭信创路证券营业部	3 559.29	2 542.26	8910	450.16	1328	566.87	7608		
8492	国元证券股份有限公司大连黄河路证券营业部	3 556.76	3 344.67	8119	13.47	9247	198.62	9930		
8493	海通证券股份有限公司聊城东昌路证券营业部	3 555.26	3 271.69	8202	24.50	8028	259.07	9423		
8494	新时代证券股份有限公司上海南汇证券营业部	3 550.26	3 206.47	8273	27.04	7799	316.75	9073		
8495	中山证券有限责任公司韶关芙蓉大道证券营业部	3 547.73	3 172.84	8308	10.84	9602	364.06	8765		
8496	招商证券股份有限公司哈尔滨自兴街证券营业部	3 546.32	2 236.48	9231	54.68	6083	1 255.16	5518		
8497	华龙证券股份有限公司重庆永川人民大道证券营业部	3 546.12	2 853.40	8581	50.98	6235	641.73	7271		
8498	华西证券股份有限公司资阳安岳县柠都大道证券营业部	3 543.86	2 959.65	8484	37.58	7028	546.63	7704		
8499	万和证券股份有限公司广州环市东路证券营业部	3 543.55	3 272.40	8198	2.49	10989	268.65	9362		
8500	申万宏源西部证券有限公司盐城经济开发区泰山路证券营业部	3 542.37	3 309.35	8156	23.94	8098	209.08	9842		
8501	浙商证券股份有限公司常州延陵西路证券营业部	3 540.90	3 178.70	8297	61.54	5794	300.65	9180		
8502	长城证券股份有限公司赤峰友谊大街证券营业部	3 537.10	3 033.34	8426	7.94	10042	495.82	7971		
8503	中天证券股份有限公司沈阳黄河北大街证券营业部	3 536.83	2 917.32	8520	9.38	9810	610.13	7397		
8504	申万宏源证券有限公司长沙湘江新区茶子山东路证券营业部	3 536.70	3 521.70	7971	3.17	10859	11.83	11515		
8505	华安证券股份有限公司淮北相山路证券营业部	3 535.52	2 139.71	9334	348.82	1694	1 046.99	5995		

续表

名次 Rank	营业部名称 Branch Name	总交易金额 Total Value	股票 Stocks		基金 Funds		债券 Bonds		其他 Others	
			交易金额 Value	名次 Rank	交易金额 Value	名次 Rank	交易金额 Value	名次 Rank	交易金额 Value	名次 Rank
8506	恒泰证券股份有限公司常州龙锦路证券营业部	3 532.20	3 042.05	8418	31.79	7447	458.37	8194		
8507	金元证券股份有限公司绍兴解放北路证券营业部	3 531.76	3 239.75	8236	9.56	9786	282.46	9292		
8508	安信证券股份有限公司中山古镇证券营业部	3 530.50	2 775.19	8658	196.78	2854	558.53	7653		
8509	华融证券股份有限公司成都青龙街证券营业部	3 530.44	3 276.97	8190	2.87	10916	250.60	9493		
8510	方正证券股份有限公司无锡塘南路证券营业部	3 529.25	2 917.65	8518	5.17	10469	606.42	7417		
8511	中银国际证券股份有限公司宜昌夷陵大道证券营业部	3 526.70	3 090.66	8374	34.35	7237	401.68	8533		
8512	万联证券股份有限公司大连白山路证券营业部	3 526.47	2 880.56	8552	167.51	3233	478.41	8082		
8513	兴业证券股份有限公司太原体育路证券营业部	3 524.77	3 048.72	8410	39.95	6887	436.10	8344		
8514	华福证券有限责任公司佛山湖景路证券营业部	3 524.50	3 173.07	8306	56.62	5997	294.81	9220		
8515	东方财富证券股份有限公司洛阳长兴街证券营业部	3 524.11	3 082.03	8382	25.21	7958	416.86	8446		
8516	财通证券股份有限公司宁波分公司	3 523.33	3 334.58	8129	11.88	9475	176.87	10089		
8517	兴业证券股份有限公司上海四平路证券营业部	3 522.75	2 436.86	9012	28.94	7648	1 056.94	5968		
8518	国海证券股份有限公司河池宜州区中山大道证券营业部	3 521.49	3 228.27	8249	14.86	9063	278.36	9308		
8519	中原证券股份有限公司兰考裕禄大道证券营业部	3 521.14	3 056.67	8403	34.70	7219	429.77	8379		
8520	方正证券股份有限公司济南经十路证券营业部	3 518.38	3 006.24	8446	58.53	5919	453.61	8229		
8521	长江证券股份有限公司河北雄安分公司	3 517.24	2 831.19	8602	32.35	7396	653.71	7215		
8522	招商证券股份有限公司江阴虹桥南路证券营业部	3 517.08	3 168.74	8317	24.91	7980	323.43	9020		
8523	中信证券股份有限公司郴州拥军路证券营业部	3 516.53	2 564.60	8891	60.93	5814	891.00	6404		
8524	东方财富证券股份有限公司东莞东城路证券营业部	3 516.33	3 087.80	8377	18.00	8669	410.53	8489		
8525	天风证券股份有限公司泉州丰泽街证券营业部	3 516.15	2 281.85	9182	11.17	9559	1 223.13	5601		
8526	华福证券有限责任公司莆田分公司	3 515.90	3 019.08	8436	3.73	10732	493.09	7989		
8527	东吴证券股份有限公司常州劳动西路证券营业部	3 515.04	3 140.86	8332	5.00	10500	369.18	8726		
8528	五矿证券有限公司上海分公司	3 514.52	3 238.63	8238	206.22	2756	69.67	10960		
8529	恒泰证券股份有限公司通辽明仁大街证券营业部	3 512.27	3 047.27	8412	10.28	9689	454.73	8223		
8530	安信证券股份有限公司丹东锦山大街证券营业部	3 511.91	2 682.16	8766	42.77	6716	786.98	6730		
8531	民生证券股份有限公司宜昌云集路证券营业部	3 510.69	3 041.97	8419	13.20	9271	455.51	8214		
8532	万联证券股份有限公司赣州安远路证券营业部	3 509.74	3 353.03	8111	5.92	10340	150.78	10315		
8533	联储证券有限责任公司南京江东北路证券营业部	3 507.24	3 051.13	8406	78.41	5164	377.70	8678		
8534	国联证券股份有限公司北京马家堡东路证券营业部	3 504.60	2 564.21	8892	82.09	5030	858.30	6498		
8535	民生证券股份有限公司北京总部证券营业部	3 503.76	2 789.10	8644	14.04	9164	700.62	7053		
8536	爱建证券有限责任公司烟台只楚路证券营业部	3 500.75	3 392.26	8079	9.02	9877	99.46	10718		
8537	西南证券股份有限公司宁夏分公司	3 500.34	3 071.39	8393	17.78	8698	411.17	8483		
8538	中国银河证券股份有限公司上海杨浦区淞沪路证券营业部	3 499.11	2 928.17	8505	77.67	5186	493.27	7988		
8539	新时代证券股份有限公司深圳科苑路证券营业部	3 496.22	3 072.55	8392	180.92	3058	242.74	9570		
8540	国金证券股份有限公司合肥濉溪路证券营业部	3 495.33	3 077.83	8386	17.91	8680	399.60	8547		
8541	中信建投证券股份有限公司吉林解放东路证券营业部	3 494.37	2 922.96	8511	15.33	8997	556.07	7664		
8542	安信证券股份有限公司三明列东街证券营业部	3 492.09	3 113.42	8353	15.32	8999	363.35	8767		
8543	华安证券股份有限公司普宁御景城证券营业部	3 487.72	2 754.62	8688	57.75	5949	675.34	7145		
8544	海通证券股份有限公司临沂涑河南街证券营业部	3 487.52	3 269.51	8205	21.25	8352	196.75	9945		
8545	海通证券股份有限公司东丰东风路证券营业部	3 487.46	3 334.88	8128	7.25	10141	145.33	10353		
8546	华金证券股份有限公司大连星海广场证券营业部	3 481.82	3 244.04	8230	113.36	4209	124.42	10512		
8547	中国中金财富证券有限公司淮北黎苑路证券营业部	3 481.71	3 169.44	8315	18.08	8655	294.19	9224		
8548	国联证券股份有限公司无锡万顺路证券营业部	3 479.03	2 976.48	8466	23.14	8172	479.42	8078		
8549	财信证券有限责任公司深圳嘉宾路证券营业部	3 478.95	3 398.79	8071	4.91	10516	75.24	10913		
8550	国泰君安证券股份有限公司廊坊广阳道证券营业部	3 478.65	2 710.69	8733	33.14	7327	734.81	6914		
8551	红塔证券股份有限公司长沙八一路证券营业部	3 478.31	2 700.30	8745	7.86	10055	770.14	6782		
8552	国盛证券有限责任公司青岛龙城路证券营业部	3 477.98	3 242.19	8234	8.37	9960	227.42	9691		
8553	五矿证券有限公司济南南门大街证券营业部	3 477.96	2 657.67	8794	114.62	4174	705.68	7020		
8554	中原证券股份有限公司光山光辉大道证券营业部	3 475.41	3 290.75	8177	46.54	6497	138.11	10407		
8555	中国银河证券股份有限公司河源越王大道证券营业部	3 473.91	2 360.53	9103	37.70	7016	1 075.68	5917		
8556	长江证券股份有限公司武汉和平大道证券营业部	3 470.92	2 941.09	8499	10.59	9636	519.24	7844		
8557	国盛证券有限责任公司吉安遂川慈云路证券营业部	3 470.73	3 176.95	8299	10.78	9614	282.99	9288		
8558	华西证券股份有限公司成都龙泉驿区北京路证券营业部	3 469.17	2 953.51	8489	26.92	7804	488.74	8016		
8559	方正证券股份有限公司北京荣华中路证券营业部	3 468.79	3 070.53	8395	80.09	5103	318.17	9058		
8560	西南证券股份有限公司洛阳西苑路证券营业部	3 468.55	2 884.37	8546	31.24	7484	552.94	7680		
8561	华金证券股份有限公司上海墨玉南路证券营业部	3 467.38	3 091.16	8373	303.43	1959	72.80	10933		
8562	财达证券股份有限公司石家庄新乐新华路证券营业部	3 466.86	2 858.63	8575	8.49	9947	599.74	7450		
8563	太平洋证券股份有限公司福州分公司	3 465.55	2 802.42	8632	158.87	3357	504.26	7920		
8564	兴业证券股份有限公司泰州分公司	3 463.66	3 108.96	8358	19.06	8540	335.64	8936		
8565	江海证券有限公司哈尔滨五常前进街街证券营业部	3 463.29	2 762.15	8678	68.76	5518	632.38	7316		
8566	平安证券股份有限公司徐州西安北路证券营业部	3 460.76	3 224.50	8253	11.17	9560	225.10	9715		
8567	兴业证券股份有限公司洛阳分公司	3 458.58	3 000.90	8449	36.49	7101	421.19	8423		
8568	世纪证券有限责任公司北京分公司	3 458.01	3 270.45	8204	11.70	9494	175.86	10104		
8569	西南证券股份有限公司龙岩西陂路证券营业部	3 456.57	3 062.85	8401	17.12	8790	376.60	8683		
8570	中信证券股份有限公司宜昌西陵二路证券营业部	3 456.46	3 186.30	8292	23.66	8126	246.50	9530		
8571	恒泰证券股份有限公司佛山佛平路证券营业部	3 455.93	3 150.59	8327	18.82	8567	286.52	9268		

续表

名次 Rank	营业部名称 Branch Name	总交易金额 Total Value	股票 Stocks		基金 Funds		债券 Bonds		其他 Others	
			交易金额 Value	名次 Rank	交易金额 Value	名次 Rank	交易金额 Value	名次 Rank	交易金额 Value	名次 Rank
8572	中航证券有限公司焦作塔南路证券营业部	3 449.66	2 849.41	8586	60.61	5829	539.63	7735		
8573	安信证券股份有限公司清远连州证券营业部	3 449.41	3 002.81	8447	12.15	9437	434.44	8356		
8574	华安证券股份有限公司常德洞庭大道证券营业部	3 447.69	2 841.39	8593	54.47	6089	551.83	7684		
8575	方正证券股份有限公司都匀振华路证券营业部	3 446.78	3 141.07	8331	19.29	8518	286.41	9269		
8576	安信证券股份有限公司北京东升科技园证券营业部	3 445.93	2 805.07	8626	29.65	7587	611.21	7390		
8577	安信证券股份有限公司汕头分公司	3 444.05	3 267.88	8208	18.07	8657	158.10	10251		
8578	招商证券股份有限公司舟山千岛路证券营业部	3 444.00	2 911.52	8523	23.16	8170	509.32	7895		
8579	上海证券有限责任公司宝山区月罗路证券营业部	3 443.27	3 035.04	8425	5.36	10440	402.87	8528		
8580	国盛证券有限责任公司济南经十路证券营业部	3 442.42	2 627.70	8837	50.11	6274	764.60	6801		
8581	财达证券股份有限公司秦皇岛峨眉山中路证券营业部	3 440.76	2 961.26	8482	13.23	9265	466.27	8154		
8582	华福证券有限责任公司重庆分公司	3 437.36	1 994.50	9486	125.01	3946	1 317.85	5409		
8583	安信证券股份有限公司山东分公司	3 436.44	2 762.96	8677	7.33	10132	666.14	7168		
8584	开源证券股份有限公司德清舞阳街证券营业部	3 431.78	2 765.77	8673	168.21	3223	497.80	7955		
8585	国盛证券有限责任公司抚州东乡龙山北路证券营业部	3 427.65	2 804.74	8627	6.76	10217	616.14	7370		
8586	安信证券股份有限公司江西分公司	3 427.59	3 174.41	8303	23.57	8135	229.62	9676		
8587	国泰君安证券股份有限公司张家口钻石中路证券营业部	3 426.56	2 794.22	8641	17.23	8775	615.10	7371		
8588	中山证券有限责任公司福建分公司	3 426.18	2 920.07	8514	17.35	8759	488.77	8015		
8589	海通证券股份有限公司黑河中央街证券营业部	3 425.88	3 106.67	8362	20.49	8407	298.73	9194		
8590	世纪证券有限责任公司宁波车轿街营业部	3 422.28	2 864.31	8566	59.46	5880	498.52	7950		
8591	海通证券股份有限公司六盘水麒麟路证券营业部	3 422.12	3 309.31	8157	14.95	9050	97.86	10739		
8592	恒泰证券股份有限公司郑州南阳路证券营业部	3 420.15	2 804.16	8629	17.50	8738	598.49	7456		
8593	华安证券股份有限公司淮南朝阳西路证券营业部	3 419.70	3 032.93	8428	8.55	9933	378.22	8671		
8594	中泰证券股份有限公司上海娄山关路证券营业部	3 413.38	2 131.63	9346	45.86	6533	1 235.89	5562		
8595	方正证券股份有限公司衢州世纪大道证券营业部	3 412.09	3 074.63	8388	18.68	8588	318.78	9051		
8596	长城证券股份有限公司赣州长征大道证券营业部	3 408.69	2 956.77	8488	10.24	9693	441.68	8310		
8597	东方证券股份有限公司西安翠华路证券营业部	3 407.87	2 918.95	8515	15.72	8950	473.20	8117		
8598	国元证券股份有限公司芜湖湾沚环城南路证券营业部	3 407.51	3 308.92	8159	12.33	9401	86.26	10830		
8599	恒泰证券股份有限公司鄂尔多斯市康巴什区证券营业部	3 406.02	2 485.89	8963	11.15	9563	908.97	6340		
8600	安信证券股份有限公司三门峡六峰路证券营业部	3 405.83	2 645.47	8813	42.74	6717	717.62	6972		
8601	光大证券股份有限公司德阳绵远街证券营业部	3 404.74	2 820.55	8613	21.36	8336	562.83	7633		
8602	华福证券有限责任公司华南分公司	3 404.71	2 518.08	8939	15.65	8960	870.97	6456		
8603	中山证券有限责任公司厦门湖滨南路证券营业部	3 404.50	2 926.25	8507	99.87	4545	378.38	8668		
8604	中银国际证券股份有限公司武汉关山大道证券营业部	3 403.68	2 643.28	8815	8.61	9924	751.80	6844		
8605	宏信证券有限责任公司南京广州路证券营业部	3 403.55	3 220.28	8260	22.61	8217	160.66	10222		
8606	中国中金财富证券有限公司成都彭州金彭东路证券营业部	3 402.14	2 969.72	8473	24.98	7977	407.44	8507		
8607	红塔证券股份有限公司昭通昭阳大道证券营业部	3 401.79	2 773.68	8662	15.34	8996	612.77	7381		
8608	长江证券股份有限公司宜城自忠路证券营业部	3 401.48	2 827.38	8605	29.37	7616	544.73	7713		
8609	新时代证券股份有限公司潢川环城路证券营业部	3 400.52	3 048.25	8411	10.86	9595	341.41	8897		
8610	光大证券股份有限公司上海长宁区红宝石路证券营业部	3 399.36	2 815.09	8620	109.35	4290	474.92	8104		
8611	中国银河证券股份有限公司长治太行东街证券营业部	3 398.77	2 684.64	8761	345.35	1716	368.78	8730		
8612	华林证券股份有限公司深圳分公司	3 392.88	3 170.56	8312	6.74	10222	215.58	9788		
8613	爱建证券有限责任公司玉林金旺里证券营业部	3 391.16	2 759.40	8682	6.62	10237	625.14	7344		
8614	国金证券股份有限公司沈阳青年大街证券营业部	3 390.23	1 280.11	10330	9.86	9742	2 100.26	4251		
8615	金元证券股份有限公司杭州润园街证券营业部	3 389.88	3 015.93	8438	138.48	3671	235.48	9629		
8616	国信证券股份有限公司汕尾汕尾大道证券营业部	3 389.76	3 071.17	8394	13.80	9195	304.80	9158		
8617	中国银河证券股份有限公司萍乡韶山东路证券营业部	3 388.89	3 002.05	8448	129.80	3843	257.04	9441		
8618	方正证券股份有限公司郑州未来路证券营业部	3 387.71	2 984.81	8463	21.21	8357	381.69	8649		
8619	方正证券股份有限公司上海广富林路证券营业部	3 387.37	2 785.08	8649	23.79	8114	578.50	7545		
8620	东方财富证券股份有限公司上海浦东新区灵山路证券营业部	3 386.80	2 767.46	8670	64.08	5686	555.26	7670		
8621	东方财富证券股份有限公司深圳海秀路证券营业部	3 386.32	2 859.55	8571	16.73	8837	510.04	7888		
8622	兴业证券股份有限公司武汉解放大道证券营业部	3 385.30	2 829.09	8603	10.77	9617	545.44	7709		
8623	英大证券有限责任公司深圳前海路证券营业部	3 384.54	2 819.12	8615	9.93	9736	555.48	7669		
8624	财通证券股份有限公司杭州文一西路证券营业部	3 380.43	3 009.28	8443	15.93	8920	355.22	8812		
8625	申万宏源西部证券有限公司成都东大街证券营业部	3 379.70	2 832.60	8601	25.49	7922	521.61	7827		
8626	湘财证券股份有限公司岳阳湘阴新世纪大道证券营业部	3 378.97	3 137.79	8337	16.76	8831	224.43	9721		
8627	江海证券有限公司云南分公司	3 378.29	2 568.45	8884	9.42	9803	800.42	6688		
8628	国信证券股份有限公司齐齐哈尔兴隆路证券营业部	3 377.51	2 334.94	9132	37.08	7058	1 005.49	6087		
8629	中原证券股份有限公司邓州新华路证券营业部	3 374.84	3 012.17	8441	30.80	7514	331.87	8953		
8630	方正证券股份有限公司益阳南县兴盛大道证券营业部	3 373.43	3 021.39	8435	20.28	8421	331.76	8955		
8631	中国中金财富证券有限公司佛山季华五路证券营业部	3 373.30	2 973.36	8470	102.38	4481	297.56	9200		
8632	万联证券股份有限公司惠州惠沙堤二路证券营业部	3 373.29	2 644.14	8814	11.57	9513	717.57	6974		
8633	联储证券有限责任公司泉州宝洲路证券营业部	3 373.01	2 849.18	8587	14.47	9109	509.36	7892		
8634	光大证券股份有限公司海宁文宗南路证券营业部	3 372.36	3 123.97	8346	14.29	9130	234.10	9642		
8635	银泰证券有限责任公司武汉徐东大街证券营业部	3 372.02	2 998.68	8451	6.04	10320	367.29	8740		
8636	德邦证券股份有限公司台州玉兰路证券营业部	3 370.89	3 229.35	8248	21.51	8322	120.02	10559		
8637	方正证券股份有限公司集安建设街证券营业部	3 370.49	2 968.21	8476	24.34	8050	377.94	8674		

续表

名次 Rank	营业部名称 Branch Name	总交易金额 Total Value	股票 Stocks		基金 Funds		债券 Bonds		其他 Others	
			交易金额 Value	名次 Rank	交易金额 Value	名次 Rank	交易金额 Value	名次 Rank	交易金额 Value	名次 Rank
8638	华福证券有限责任公司徐州建国西路证券营业部	3 370.25	3 010.87	8442	31.12	7493	328.25	8983		
8639	万联证券股份有限公司西安科技路证券营业部	3 369.10	3 099.25	8369	22.96	8187	246.89	9525		
8640	国泰君安证券股份有限公司大庆经六街证券营业部	3 365.49	2 971.61	8472	31.38	7475	362.50	8773		
8641	华西证券股份有限公司北京马家堡东路证券营业部	3 364.99	2 727.96	8712	22.61	8219	614.42	7374		
8642	中国中金财富证券有限公司温州锦绣路证券营业部	3 364.88	3 215.20	8264	18.28	8633	131.40	10455		
8643	申万宏源证券有限公司襄阳檀溪路证券营业部	3 362.87	2 768.96	8666	13.84	9189	580.07	7535		
8644	中泰证券股份有限公司秦皇岛和平大街证券营业部	3 362.74	2 886.63	8543	46.93	6470	429.17	8383		
8645	中信建投证券股份有限公司宁波四明中路证券营业部	3 360.00	2 957.85	8487	18.76	8574	383.39	8642		
8646	太平洋证券股份有限公司成都分公司	3 359.40	2 959.83	8483	7.00	10186	392.56	8585		
8647	财通证券股份有限公司衢州分公司	3 358.82	2 641.71	8819	28.83	7657	688.27	7089		
8648	申万宏源西部证券有限公司鞍山新华街证券营业部	3 356.38	2 889.16	8540	22.55	8220	444.67	8287		
8649	国金证券股份有限公司成都高新区交子大道证券营业部	3 354.85	2 173.86	9301	4.62	10568	1 176.37	5693		
8650	五矿证券有限公司东莞隆溪路证券营业部	3 351.45	2 886.89	8542	17.30	8766	447.26	8273		
8651	民生证券股份有限公司信阳新五大道证券营业部	3 350.96	2 661.18	8789	23.18	8167	666.61	7167		
8652	光大证券股份有限公司张家港河西南路证券营业部	3 350.38	2 275.55	9191	12.88	9318	1 061.94	5956		
8653	中银国际证券股份有限公司西安丈八东路证券营业部	3 349.65	2 757.05	8685	15.32	9000	577.28	7553		
8654	东方证券股份有限公司武汉云霞路证券营业部	3 348.41	2 722.34	8715	128.77	3868	497.29	7960		
8655	西南证券股份有限公司苏州分公司	3 347.76	2 655.07	8799	15.12	9030	677.57	7136		
8656	中泰证券股份有限公司泰安分公司	3 347.05	3 234.55	8243	44.63	6611	67.87	10969		
8657	民生证券股份有限公司许昌莲城大道证券营业部	3 344.52	2 735.98	8703	35.43	7171	573.11	7582		
8658	东海证券股份有限公司沈阳八王寺街证券营业部	3 342.95	3 107.73	8360	55.18	6063	180.05	10073		
8659	粤开证券股份有限公司上海浦东世纪大道证券营业部	3 342.87	2 569.07	8882	13.60	9228	760.19	6815		
8660	华安证券股份有限公司明光池河大道证券营业部	3 342.15	3 019.02	8437	11.33	9535	311.80	9099		
8661	中国中金财富证券有限公司青海油田证券营业部	3 341.11	2 844.65	8591	21.82	8291	474.63	8106		
8662	财达证券股份有限公司佳木斯富锦新开路证券营业部	3 340.75	2 823.85	8611	16.97	8810	499.94	7941		
8663	财信证券有限责任公司三门上洋路证券营业部	3 340.58	3 244.05	8229	2.41	11008	94.11	10773		
8664	中航证券有限公司樟树楼门前路证券营业部	3 339.26	2 676.37	8775	28.05	7721	634.84	7303		
8665	兴业证券股份有限公司乐山分公司	3 338.54	2 720.85	8717	30.73	7518	586.96	7499		
8666	长江证券股份有限公司大连汇达街证券营业部	3 337.64	2 815.62	8619	69.03	5507	452.99	8235		
8667	首创证券股份有限公司衡水新华西路证券营业部	3 336.37	2 884.12	8547	26.60	7829	425.64	8401		
8668	招商证券股份有限公司龙岩龙岩大道证券营业部	3 336.26	3 044.54	8415	22.45	8235	269.27	9359		
8669	国盛证券有限责任公司永康城南路证券营业部	3 332.67	3 101.52	8367	5.45	10423	225.71	9708		
8670	万联证券股份有限公司南昌丰和中大道证券营业部	3 331.95	3 132.16	8341	1.16	11281	198.63	9928		
8671	申万宏源证券有限公司宜城中华大道证券营业部	3 331.87	3 113.08	8354	17.37	8756	201.42	9903		
8672	浙商证券股份有限公司石家庄中山东路证券营业部	3 331.45	2 438.47	9009	38.07	6991	854.91	6507		
8673	华鑫证券有限责任公司上海新闸路证券营业部	3 330.00	2 694.70	8750	270.21	2180	365.10	8755		
8674	华鑫证券有限责任公司台州广场西路证券营业部	3 328.07	3 273.30	8196	6.67	10231	48.10	11152		
8675	东吴证券股份有限公司绍兴胜利东路证券营业部	3 326.12	2 871.49	8562	24.18	8066	430.45	8375		
8676	国盛证券有限责任公司抚州崇仁宝水大街证券营业部	3 325.97	2 676.86	8774	22.85	8197	626.26	7338		
8677	财达证券股份有限公司邯郸永年新洺路证券营业部	3 324.42	2 598.10	8858	42.16	6753	684.16	7115		
8678	中山证券有限责任公司深圳香梅路特发证券营业部	3 324.26	3 287.68	8179	0.58	11437	36.00	11262		
8679	国都证券股份有限公司上海苗圃路证券营业部	3 324.09	2 944.50	8495	13.71	9212	365.88	8750		
8680	上海证券有限责任公司大连民主广场证券营业部	3 316.94	2 877.67	8557	28.05	7720	411.22	8480		
8681	安信证券股份有限公司深圳石厦北二街证券营业部	3 315.91	3 021.39	8434	45.45	6562	249.06	9507		
8682	中原证券股份有限公司南阳范蠡东路证券营业部	3 312.15	2 982.21	8464	28.63	7672	301.32	9174		
8683	东方财富证券股份有限公司许昌许都路证券营业部	3 311.46	2 991.10	8459	49.31	6327	271.05	9345		
8684	兴业证券股份有限公司南平分公司	3 311.14	2 931.00	8504	59.70	5872	320.44	9043		
8685	中原证券股份有限公司鹿邑真源大道证券营业部	3 310.78	2 908.89	8526	61.69	5787	340.20	8903		
8686	安信证券股份有限公司成都龙腾东路证券营业部	3 309.90	2 827.24	8606	7.91	10046	474.76	8105		
8687	山西证券股份有限公司柳林贺昌大街证券营业部	3 307.27	2 899.54	8531	59.18	5895	348.55	8856		
8688	国泰君安证券股份有限公司杭州文一西路证券营业部	3 306.38	2 833.14	8600	5.12	10477	468.12	8141		
8689	五矿证券有限公司深圳海秀路证券营业部	3 305.39	3 137.80	8336	117.77	4100	49.82	11133		
8690	中国银河证券股份有限公司湛江观海北路证券营业部	3 303.93	2 814.16	8621	46.19	6513	443.59	8295		
8691	安信证券股份有限公司株洲庐山路证券营业部	3 303.24	2 733.07	8708	19.27	8524	550.90	7691		
8692	中银国际证券股份有限公司沧州解放西路证券营业部	3 302.50	2 949.95	8492	67.94	5537	284.61	9280		
8693	国盛证券有限责任公司南昌市南昌县莲西路证券营业部	3 302.02	3 084.25	8381	6.67	10232	211.10	9824		
8694	国盛证券有限责任公司吉安泰和澄江大道证券营业部	3 301.74	3 093.47	8371	9.94	9735	198.33	9933		
8695	中国中金财富证券有限公司遂宁蓬溪西湖路证券营业部	3 301.68	2 841.76	8592	12.17	9432	447.75	8267		
8696	万和证券股份有限公司辽宁分公司	3 297.71	2 939.36	8500	188.08	2977	170.26	10134		
8697	湘财证券股份有限公司重庆江北嘴证券营业部	3 295.71	2 784.64	8650	11.45	9527	499.62	7943		
8698	国信证券股份有限公司阳江三环路证券营业部	3 295.55	2 375.71	9087	43.88	6653	875.96	6440		
8699	江海证券有限公司哈尔滨世茂大道证券营业部	3 294.66	2 433.97	9017	32.54	7379	828.16	6604		
8700	华龙证券股份有限公司温州瓯江路证券营业部	3 293.78	2 752.06	8690	304.38	1954	237.34	9617		
8701	华鑫证券有限责任公司厦门莲岳路证券营业部	3 293.08	2 560.59	8896	169.54	3203	562.95	7631		
8702	西部证券股份有限公司济南经十路证券营业部	3 292.74	2 738.75	8699	12.87	9320	541.12	7728		
8703	首创证券股份有限公司邢台中华大街证券营业部	3 292.53	2 661.99	8787	17.73	8705	612.81	7380		

续表

名次 Rank	营业部名称 Branch Name	总交易金额 Total Value	股票 Stocks		基金 Funds		债券 Bonds		其他 Others	
			交易金额 Value	名次 Rank	交易金额 Value	名次 Rank	交易金额 Value	名次 Rank	交易金额 Value	名次 Rank
8704	山西证券股份有限公司北京建国门外大街证券营业部	3 289.93	2 607.57	8849	17.33	8761	665.02	7171		
8705	粤开证券股份有限公司北京房山西路证券营业部	3 289.91	2 540.41	8912	48.97	6345	700.53	7055		
8706	开源证券股份有限公司咸阳人民西路证券营业部	3 287.29	2 348.83	9117	9.33	9820	929.12	6285		
8707	中航证券有限公司沈阳中山路证券营业部	3 286.87	2 297.60	9169	54.20	6104	935.07	6267		
8708	国元证券股份有限公司洛阳滨河南路证券营业部	3 286.46	2 792.51	8642	18.71	8583	475.25	8100		
8709	东方证券股份有限公司北京国贸证券营业部	3 284.79	3 015.23	8440	12.13	9442	257.43	9435		
8710	太平洋证券股份有限公司通海西街证券营业部	3 284.60	2 772.05	8664	40.99	6821	471.55	8123		
8711	中航证券有限公司德兴张潜大道证券营业部	3 283.93	2 774.62	8660	78.41	5163	430.90	8372		
8712	东方财富证券股份有限公司宁波杭州湾新区金泰街证券营业部	3 283.35	3 111.77	8356	12.75	9338	158.84	10241		
8713	大同证券有限责任公司高平建设北路证券营业部	3 281.45	2 521.03	8935	18.78	8572	741.64	6887		
8714	中国银河证券股份有限公司酒泉秀园路证券营业部	3 279.64	3 112.87	8355	53.77	6125	113.01	10607		
8715	方正证券股份有限公司张家界慈利古城路证券营业部	3 276.37	3 139.96	8334	23.46	8141	112.96	10608		
8716	华福证券有限责任公司天津第三大街证券营业部	3 275.32	2 895.42	8534	15.26	9008	364.63	8762		
8717	财信证券有限责任公司哈尔滨爱建路证券营业部	3 274.68	2 302.81	9165	106.89	4353	864.98	6478		
8718	中国银河证券股份有限公司湛江雷州西湖大道证券营业部	3 273.56	3 063.57	8400	14.23	9135	195.76	9953		
8719	国盛证券有限责任公司蚌埠涂山东路证券营业部	3 271.50	2 656.14	8796	9.97	9733	605.39	7424		
8720	中航证券有限公司青岛山东路证券营业部	3 270.73	2 967.53	8477	14.68	9090	288.52	9253		
8721	华福证券有限责任公司武汉解放大道证券营业部	3 270.43	2 067.92	9421	27.84	7738	1 174.67	5698		
8722	东莞证券股份有限公司成都高升桥路证券营业部	3 269.35	2 412.72	9040	14.87	9060	841.76	6556		
8723	华融证券股份有限公司长春人民大街证券营业部	3 269.01	3 101.87	8366	8.92	9887	158.23	10248		
8724	中原证券股份有限公司辉县共城大道证券营业部	3 268.49	2 656.07	8797	12.92	9312	599.51	7452		
8725	申万宏源西部证券有限公司长春西安大路证券营业部	3 268.16	2 804.18	8628	12.31	9403	451.66	8243		
8726	财达证券股份有限公司沧州青县新华路证券营业部	3 267.87	2 314.02	9156	9.73	9765	944.12	6239		
8727	华龙证券股份有限公司宝鸡中山东路证券营业部	3 267.81	2 688.95	8758	12.45	9380	566.42	7612		
8728	南京证券股份有限公司上海浦东新区昌里东路证券营业部	3 267.15	2 681.91	8767	7.37	10129	577.86	7549		
8729	西南证券股份有限公司攀枝花机场路证券营业部	3 266.02	2 859.34	8572	33.89	7280	372.78	8708		
8730	东吴证券股份有限公司江阴滨江东路证券营业部	3 262.86	2 975.98	8468	8.14	10008	278.74	9307		
8731	东莞证券股份有限公司东莞麻涌沿江西路证券营业部	3 260.59	2 813.26	8622	38.59	6961	408.74	8500		
8732	长江证券股份有限公司江阴文富南路证券营业部	3 259.44	2 826.36	8609	103.55	4444	329.54	8975		
8733	东吴证券股份有限公司吴江七都证券营业部	3 256.81	2 959.41	8485	8.27	9981	289.12	9249		
8734	中国中金财富证券有限公司台州解放南路证券营业部	3 256.17	2 998.07	8453	3.77	10724	254.32	9458		
8735	光大证券股份有限公司东莞常平大道证券营业部	3 254.61	3 155.28	8325	12.13	9441	87.20	10823		
8736	东北证券股份有限公司北京中关村分公司	3 253.83	2 908.21	8527	105.79	4383	239.82	9596		
8737	九州证券股份有限公司山东分公司	3 251.79	2 833.27	8599	6.41	10266	412.11	8475		
8738	华泰证券股份有限公司建始业州大道证券营业部	3 251.51	2 664.63	8785	32.00	7427	554.88	7674		
8739	中国银河证券股份有限公司上海高科东路证券营业部	3 248.64	2 510.90	8945	39.10	6937	698.64	7063		
8740	中泰证券股份有限公司东营垦利胜兴路证券营业部	3 247.21	2 987.08	8462	44.28	6634	215.85	9784		
8741	首创证券股份有限公司北京延庆东顺城街证券营业部	3 246.59	2 556.05	8898	4.60	10570	685.94	7107		
8742	金元证券股份有限公司潮州潮州大道证券营业部	3 246.39	2 642.10	8816	32.56	7375	571.73	7587		
8743	东方财富证券股份有限公司泰州鼓楼南路证券营业部	3 244.49	2 595.74	8863	8.17	10001	640.58	7276		
8744	中银国际证券股份有限公司南通人民中路证券营业部	3 243.21	2 917.34	8519	69.16	5499	256.71	9442		
8745	华鑫证券有限责任公司合肥梅山路证券营业部	3 242.96	2 821.24	8612	5.29	10452	416.43	8448		
8746	万联证券股份有限公司海南分公司	3 242.92	2 707.35	8738	1.17	11279	534.40	7761		
8747	国金证券股份有限公司衡阳蒸阳南路证券营业部	3 239.28	2 596.46	8861	14.77	9080	628.05	7331		
8748	财达证券股份有限公司邯郸联纺东路证券营业部	3 237.93	2 851.51	8584	6.76	10218	379.67	8660		
8749	开源证券股份有限公司西安阎良人民路证券营业部	3 237.86	2 599.40	8855	35.07	7193	603.40	7437		
8750	华福证券有限责任公司北京西直门南大街证券营业部	3 234.37	2 333.99	9134	12.86	9323	887.52	6412		
8751	中国银河证券股份有限公司翼城解放街证券营业部	3 232.68	3 035.41	8424	28.52	7682	168.76	10152		
8752	华创证券有限责任公司思南府后街证券营业部	3 231.81	3 207.35	8272	1.44	11223	23.03	11401		
8753	华福证券有限责任公司南京江东中路证券营业部	3 231.79	2 586.94	8867	101.90	4494	542.95	7719		
8754	世纪证券有限责任公司揭阳普宁环市北路证券营业部	3 229.93	3 031.70	8429	14.72	9085	183.51	10039		
8755	华金证券股份有限公司常州龙锦路证券营业部	3 228.97	1 834.51	9659	147.58	3520	1 246.88	5535		
8756	国信证券股份有限公司佛山三水新城证券营业部	3 228.22	2 502.63	8950	15.22	9014	710.37	7005		
8757	太平洋证券有限公司西宁新宁路证券营业部	3 227.51	2 682.94	8764	24.10	8080	520.47	7833		
8758	华鑫证券有限责任公司昆明北京路证券营业部	3 226.24	2 651.39	8803	9.98	9731	564.87	7619		
8759	中泰证券股份有限公司中山起湾道证券营业部	3 225.28	2 855.64	8580	6.91	10197	362.73	8771		
8760	国泰君安证券股份有限公司凯里北京西路证券营业部	3 223.92	3 033.11	8427	8.30	9976	182.51	10051		
8761	财达证券股份有限公司苏州开平路证券营业部	3 223.59	1 925.99	9569	830.72	738	466.88	8149		
8762	民生证券股份有限公司山东第二分公司	3 222.53	2 835.32	8596	16.03	8906	371.18	8714		
8763	太平洋证券股份有限公司郑州分公司	3 220.16	2 692.91	8751	10.55	9640	516.70	7860		
8764	华福证券有限责任公司北京海淀南路证券营业部	3 219.03	2 958.34	8486	45.19	6576	215.50	9789		
8765	长城证券股份有限公司哈尔滨友谊西路证券营业部	3 218.92	3 036.08	8423	7.23	10145	175.61	10107		
8766	九州证券股份有限公司青岛分公司	3 217.73	1 813.83	9684	15.09	9034	1 388.80	5272		
8767	安信证券股份有限公司清远阳山思贤路证券营业部	3 216.70	2 710.29	8734	25.24	7954	481.17	8068		
8768	华创证券有限责任公司凯里文化北路证券营业部	3 216.67	3 060.21	8402	14.01	9167	142.45	10371		
8769	国融证券股份有限公司江油金燕南路证券营业部	3 216.60	3 150.56	8328	11.28	9540	54.76	11087		

续表

名次 Rank	营业部名称 Branch Name	总交易金额 Total Value	股票 Stocks		基金 Funds		债券 Bonds		其他 Others	
			交易金额 Value	名次 Rank	交易金额 Value	名次 Rank	交易金额 Value	名次 Rank	交易金额 Value	名次 Rank
8770	华创证券有限责任公司绵竹飞凫路证券营业部	3 216.55	2 763.76	8676	11.21	9551	441.58	8312		
8771	国信证券股份有限公司广西分公司	3 215.67	2 638.46	8826	64.80	5656	512.42	7876		
8772	招商证券股份有限公司滕州解放中路证券营业部	3 215.21	2 597.87	8859	32.31	7403	585.03	7507		
8773	华龙证券股份有限公司金华兰溪街证券营业部	3 214.79	2 786.56	8648	202.78	2783	225.45	9711		
8774	华林证券股份有限公司烟台胜利路证券营业部	3 214.63	2 688.97	8757	8.33	9965	517.34	7856		
8775	中国银河证券股份有限公司渭南杜化路证券营业部	3 212.68	2 818.23	8617	16.08	8902	378.37	8669		
8776	中国银河证券股份有限公司乐山人民南路证券营业部	3 208.55	2 818.51	8616	17.22	8776	372.83	8706		
8777	万和证券股份有限公司甘肃分公司	3 208.33	2 015.59	9467	9.55	9787	1 183.19	5686		
8778	太平洋证券股份有限公司青岛分公司	3 207.46	2 628.43	8836	22.71	8213	556.31	7660		
8779	东吴证券股份有限公司苏州浒关镇文昌路证券营业部	3 207.38	2 897.56	8532	4.79	10542	305.03	9156		
8780	华金证券股份有限公司广州黄埔大道证券营业部	3 206.47	3 069.05	8396	3.17	10858	134.25	10438		
8781	爱建证券有限责任公司温州胜利路证券营业部	3 205.09	2 999.00	8450	3.30	10820	202.79	9891		
8782	大通证券股份有限公司深圳深南中路证券营业部	3 203.48	2 901.28	8530	21.56	8317	280.65	9302		
8783	国海证券股份有限公司南宁金湖路证券营业部	3 203.37	2 926.56	8506	4.80	10541	272.02	9339		
8784	中国银河证券股份有限公司晋城景西路证券营业部	3 202.71	2 579.23	8873	41.97	6767	581.52	7527		
8785	安信证券股份有限公司西安未央路证券营业部	3 202.49	2 889.22	8539	33.39	7311	279.89	9305		
8786	长江证券股份有限公司武汉徐东大街证券营业部	3 201.75	2 564.09	8893	42.30	6740	595.35	7473		
8787	国都证券股份有限公司廊坊固安孔雀大道证券营业部	3 199.81	2 796.34	8639	18.38	8618	385.09	8628		
8788	安信证券股份有限公司南阳独山大道证券营业部	3 199.06	2 992.55	8458	25.52	7919	180.98	10065		
8789	华福证券有限责任公司云南分公司	3 198.58	2 696.28	8749	14.44	9114	487.87	8025		
8790	恒泰证券股份有限公司上海中山西路证券营业部	3 197.04	2 502.39	8951	17.66	8719	676.99	7137		
8791	兴业证券股份有限公司南通分公司	3 195.46	2 892.55	8536	16.28	8874	286.63	9265		
8792	申万宏源西部证券有限公司宜兴环科园新城路证券营业部	3 195.03	2 925.71	8508	28.14	7711	241.18	9582		
8793	国元证券股份有限公司青岛澄海路证券营业部	3 193.71	3 052.18	8405	20.41	8413	121.12	10553		
8794	太平洋证券股份有限公司长沙韶山路证券营业部	3 192.73	3 073.72	8390	9.33	9821	109.67	10635		
8795	东方财富证券股份有限公司广州越华路证券营业部	3 192.61	2 767.46	8669	26.22	7867	398.93	8550		
8796	太平洋证券股份有限公司芒市菩提街证券营业部	3 192.57	1 511.07	10054	21.51	8324	1 659.99	4834		
8797	国联证券股份有限公司海门长江南路证券营业部	3 189.66	2 848.35	8589	31.09	7496	310.22	9112		
8798	渤海证券股份有限公司深圳海德二道证券营业部	3 188.54	2 005.47	9472	1 174.61	514	8.45	11556		
8799	浙商证券股份有限公司宁波奉化南山路证券营业部	3 187.27	3 026.39	8432	20.10	8443	140.79	10386		
8800	华林证券股份有限公司株洲天台路证券营业部	3 182.83	2 773.89	8661	24.60	8015	384.34	8633		
8801	方正证券股份有限公司信阳申碑路证券营业部	3 181.95	2 878.60	8556	27.64	7754	275.72	9320		
8802	安信证券股份有限公司松原沿江西路证券营业部	3 179.70	2 263.00	9205	73.52	5336	843.18	6550		
8803	民生证券股份有限公司昆明分公司	3 176.29	2 411.82	9041	8.21	9993	756.27	6829		
8804	安信证券股份有限公司珠海映月路证券营业部	3 175.23	2 910.07	8525	15.40	8990	249.75	9500		
8805	申万宏源西部证券有限公司莎车齐乃巴格路证券营业部	3 173.22	2 770.73	8665	49.92	6292	352.56	8827		
8806	国泰君安证券股份有限公司深圳福民路证券营业部	3 172.60	2 737.52	8701	128.00	3884	307.07	9138		
8807	申万宏源西部证券有限公司盐城射阳兴阳广场证券营业部	3 171.35	3 046.69	8413	5.58	10398	119.08	10563		
8808	东方证券股份有限公司常州龙锦路证券营业部	3 170.60	2 705.39	8740	25.84	7888	439.37	8323		
8809	东吴证券股份有限公司吴江平望证券营业部	3 166.89	2 778.89	8653	3.87	10702	384.13	8637		
8810	恒泰证券股份有限公司北京光华路证券营业部	3 166.88	2 749.66	8692	5.91	10341	411.31	8479		
8811	中航证券有限公司济南泺源大街证券营业部	3 166.35	2 910.59	8524	20.31	8418	235.46	9631		
8812	方正证券股份有限公司青岛胶州北京东路证券营业部	3 163.55	2 918.74	8516	41.01	6819	203.80	9877		
8813	华福证券有限责任公司深圳彩田路证券营业部	3 163.00	2 962.15	8481	114.63	4173	86.21	10831		
8814	中山证券有限责任公司长春金川街证券营业部	3 162.31	2 932.94	8502	0.10	11606	229.27	9679		
8815	东吴证券股份有限公司昆山陆家镇童泾路证券营业部	3 161.83	2 882.01	8550	8.32	9966	271.50	9341		
8816	东吴证券股份有限公司郑州花园路证券营业部	3 161.38	2 965.95	8478	37.23	7046	158.21	10249		
8817	大同证券有限责任公司阳城新阳东街证券营业部	3 160.07	2 519.79	8936	36.10	7127	604.18	7432		
8818	江海证券有限公司伊春南岔中经路证券营业部	3 159.38	1 952.21	9532	14.60	9099	1 192.57	5666		
8819	太平洋证券股份有限公司厦门高林中路证券营业部	3 158.45	2 580.65	8870	9.30	9825	568.50	7602		
8820	财通证券股份有限公司嘉兴嘉善体育南路证券营业部	3 158.26	2 534.69	8920	40.06	6878	583.50	7515		
8821	申万宏源证券有限公司深圳中心路证券营业部	3 156.94	3 130.74	8342	0.40	11481	25.80	11361		
8822	英大证券有限责任公司成都水碾河路证券营业部	3 156.34	2 408.18	9046	14.23	9136	733.93	6917		
8823	太平洋证券股份有限公司武汉分公司	3 154.70	2 290.47	9175	101.10	4513	763.13	6809		
8824	安信证券股份有限公司北京建国门外大街证券营业部	3 154.10	2 573.30	8878	220.02	2614	360.79	8777		
8825	国信证券股份有限公司河源永丰路证券营业部	3 152.25	2 490.52	8958	85.84	4914	575.89	7560		
8826	天风证券股份有限公司钟祥承天大道证券营业部	3 149.65	2 764.83	8675	19.16	8531	365.66	8752		
8827	长江证券股份有限公司桂林中山中路证券营业部	3 149.24	2 507.59	8947	56.90	5986	584.75	7510		
8828	兴业证券股份有限公司太原长风街证券营业部	3 149.20	2 361.08	9102	574.84	1052	213.28	9802		
8829	南京证券股份有限公司盱眙淮河北路证券营业部	3 148.54	2 652.93	8801	220.31	2610	275.30	9321		
8830	银泰证券有限责任公司佛山禅城佛平路证券营业部	3 148.26	2 688.46	8759	9.31	9823	450.49	8252		
8831	东方财富证券股份有限公司大庆热源街证券营业部	3 147.03	2 713.19	8728	28.12	7713	405.72	8517		
8832	粤开证券股份有限公司南通通盛大道证券营业部	3 145.87	2 650.16	8805	28.60	7675	467.11	8145		
8833	国信证券股份有限公司赣州红旗大道证券营业部	3 144.08	2 679.15	8770	21.78	8294	443.15	8299		
8834	浙商证券股份有限公司哈尔滨丽江路证券营业部	3 144.00	2 280.69	9184	349.98	1684	513.32	7874		
8835	国金证券股份有限公司北京建国门内大街证券营业部	3 141.84	2 376.52	9086	14.43	9116	750.89	6851		

续表

名次 Rank	营业部名称 Branch Name	总交易金额 Total Value	股票 Stocks		基金 Funds		债券 Bonds		其他 Others	
			交易金额 Value	名次 Rank	交易金额 Value	名次 Rank	交易金额 Value	名次 Rank	交易金额 Value	名次 Rank
8836	方正证券股份有限公司鹤壁黄河路证券营业部	3 141.51	2 766.91	8671	46.91	6473	327.69	8987		
8837	东北证券股份有限公司长春丹江街证券营业部	3 139.16	2 877.27	8558	9.81	9750	252.08	9475		
8838	安信证券股份有限公司池州百牙路证券营业部	3 137.82	2 747.84	8694	98.14	4586	291.84	9237		
8839	华安证券股份有限公司岳西建设路证券营业部	3 137.61	2 848.32	8590	19.67	8482	269.62	9355		
8840	五矿证券有限公司大连分公司	3 137.39	2 801.90	8633	28.88	7653	306.61	9142		
8841	中国银河证券股份有限公司哈密证券营业部	3 136.95	2 455.73	8991	36.54	7096	644.68	7258		
8842	国信证券股份有限公司大同永泰南路证券营业部	3 136.71	2 476.42	8976	9.88	9740	650.41	7235		
8843	国融证券股份有限公司重庆分公司	3 135.45	2 616.52	8844	8.85	9895	510.08	7887		
8844	安信证券股份有限公司赣州红旗大道证券营业部	3 134.18	2 639.76	8824	8.37	9959	486.04	8040		
8845	南京证券股份有限公司重庆青枫南路证券营业部	3 134.09	2 726.58	8713	27.21	7785	380.30	8658		
8846	方正证券股份有限公司南京苜蓿园东街证券营业部	3 132.51	2 861.85	8569	21.21	8356	249.45	9503		
8847	五矿证券有限公司深圳海田路证券营业部	3 132.29	2 951.95	8490	4.55	10578	175.80	10105		
8848	南京证券股份有限公司南京柳洲南路证券营业部	3 132.24	2 678.22	8772	9.23	9841	444.79	8286		
8849	国海证券股份有限公司桂林阳朔县蟠桃路证券营业部	3 131.40	2 942.71	8496	5.57	10403	183.11	10046		
8850	兴业证券股份有限公司武汉民族大道证券营业部	3 130.94	2 579.27	8872	15.18	9021	536.49	7752		
8851	中国中金财富证券有限公司连云港苍梧路证券营业部	3 128.97	2 446.63	8999	17.84	8691	664.49	7173		
8852	国盛证券有限责任公司南昌火炬大街证券营业部	3 127.30	2 795.08	8640	3.06	10880	329.16	8977		
8853	安信证券股份有限公司宿迁洪泽湖路证券营业部	3 125.67	2 554.24	8899	23.76	8116	547.67	7701		
8854	东吴证券股份有限公司厦门厦禾路证券营业部	3 125.27	2 553.83	8901	14.65	9091	556.78	7658		
8855	民生证券股份有限公司项城迎宾大道证券营业部	3 122.06	2 257.03	9211	14.14	9146	850.89	6521		
8856	华福证券有限责任公司广州天河北路证券营业部	3 120.84	2 615.80	8845	66.22	5604	438.82	8327		
8857	五矿证券有限公司长沙城南中路证券营业部	3 120.09	2 862.06	8567	18.66	8589	239.37	9599		
8858	光大证券股份有限公司苏州文苑路证券营业部	3 117.28	2 701.47	8743	80.28	5097	335.53	8937		
8859	光大证券股份有限公司无锡政和大道证券营业部	3 115.11	2 673.76	8779	11.28	9541	430.07	8377		
8860	中山证券有限责任公司广州滨江东路证券营业部	3 114.25	2 937.55	8501	3.36	10799	173.33	10121		
8861	信达证券股份有限公司沈阳辽中证券营业部	3 111.18	2 777.40	8655	13.15	9278	320.63	9042		
8862	国泰君安证券股份有限公司聊城东昌西路证券营业部	3 110.44	2 720.69	8718	34.21	7252	355.55	8808		
8863	中航证券有限公司合肥长江西路证券营业部	3 109.81	2 666.83	8784	28.26	7699	414.71	8456		
8864	长江证券股份有限公司中山小榄升平中路证券营业部	3 109.49	2 743.15	8697	17.24	8774	349.10	8851		
8865	兴业证券股份有限公司武汉三阳路证券营业部	3 108.70	2 590.93	8865	57.82	5947	459.95	8188		
8866	方正证券股份有限公司广州水榕路证券营业部	3 106.74	2 464.68	8986	62.95	5728	579.10	7540		
8867	民生证券股份有限公司太原长治路证券营业部	3 106.23	2 373.42	9089	17.36	8757	715.45	6989		
8868	中国中金财富证券有限公司重庆洪湖西路证券营业部	3 105.97	2 697.61	8747	24.37	8047	383.99	8638		
8869	浙商证券股份有限公司保定复兴中路证券营业部	3 105.23	2 708.05	8736	27.34	7779	369.84	8722		
8870	中国银河证券股份有限公司宁波百丈东路证券营业部	3 103.24	2 691.87	8753	10.81	9607	400.57	8540		
8871	国海证券股份有限公司东营府前大街证券营业部	3 102.65	2 989.21	8461	1.36	11240	112.07	10616		
8872	华安证券股份有限公司广州齐富路证券营业部	3 100.72	2 776.15	8656	91.41	4769	233.16	9653		
8873	光大证券股份有限公司漳州南昌中路证券营业部	3 099.35	2 787.47	8646	46.53	6498	265.35	9390		
8874	国盛证券有限责任公司合肥庐州大道证券营业部	3 099.18	2 630.06	8834	25.71	7909	443.41	8296		
8875	中泰证券股份有限公司宁夏分公司	3 096.50	2 870.11	8564	24.29	8058	202.10	9899		
8876	中天证券股份有限公司深圳宝华路证券营业部	3 094.12	2 889.33	8538	38.19	6982	166.61	10172		
8877	东方证券股份有限公司杭州市心北路证券营业部	3 093.14	2 995.35	8456	1.10	11298	96.69	10750		
8878	瑞银证券有限责任公司上海浦东新区花园石桥路第二证券营业部	3 093.10	1 007.73	10630	54.93	6074	2 030.44	4343		
8879	爱建证券有限责任公司天津北马路证券营业部	3 092.81	2 084.57	9403	17.12	8789	991.11	6120		
8880	国泰君安证券股份有限公司玉溪玉兴路证券营业部	3 092.71	2 568.22	8886	42.70	6721	481.79	8065		
8881	招商证券股份有限公司菏泽人民路证券营业部	3 092.51	2 610.89	8847	33.00	7334	448.62	8260		
8882	华林证券股份有限公司扬州维扬路证券营业部	3 092.28	2 714.85	8727	12.27	9412	365.16	8754		
8883	中银国际证券股份有限公司重庆两江新区证券营业部	3 091.47	2 658.97	8792	78.79	5151	353.71	8820		
8884	中泰证券股份有限公司长沙潇湘北路证券营业部	3 091.05	1 022.13	10606	19.19	8527	2 049.73	4312		
8885	招商证券股份有限公司上海中山南路证券营业部	3 090.26	2 221.22	9250	18.39	8617	850.65	6524		
8886	山西证券股份有限公司闻喜龙海大道证券营业部	3 089.60	2 691.74	8754	13.45	9250	384.41	8631		
8887	金元证券股份有限公司临海鹿城路证券营业部	3 089.60	1 999.59	9482	822.26	744	267.75	9370		
8888	中国银河证券股份有限公司北京朝阳路证券营业部	3 089.53	2 616.66	8843	21.90	8286	450.97	8249		
8889	中国中金财富证券有限公司简阳金融街证券营业部	3 089.24	2 948.46	8493	9.84	9744	130.94	10458		
8890	华林证券股份有限公司漳州水仙大街证券营业部	3 087.37	2 564.67	8890	13.22	9268	509.47	7891		
8891	安信证券股份有限公司南通通盛大道证券营业部	3 087.36	2 717.24	8723	14.13	9149	355.99	8805		
8892	国联证券股份有限公司丹阳金陵西路证券营业部	3 086.38	2 150.48	9323	22.08	8267	913.81	6330		
8893	长城证券股份有限公司湖北分公司	3 086.25	3 036.98	8422	0.13	11592	49.13	11143		
8894	五矿证券有限公司台州朱砂街证券营业部	3 084.93	2 706.77	8739	29.75	7582	348.42	8859		
8895	华龙证券股份有限公司成都东二环路证券营业部	3 084.86	2 485.21	8965	20.85	8381	578.81	7543		
8896	招商证券股份有限公司长沙开元中路证券营业部	3 084.84	2 640.57	8823	19.57	8494	424.70	8407		
8897	光大证券股份有限公司义乌雪峰西路证券营业部	3 083.97	2 876.34	8559	1.06	11307	206.57	9857		
8898	华福证券有限责任公司常州惠国路证券营业部	3 082.69	2 328.26	9140	15.95	8919	738.49	6901		
8899	中国中金财富证券有限公司汉中南团结街证券营业部	3 082.59	2 540.09	8916	19.74	8474	522.76	7817		
8900	兴业证券股份有限公司桐乡振兴东路证券营业部	3 082.34	2 951.14	8491	35.07	7194	96.13	10755		
8901	天风证券股份有限公司武汉欢乐大道证券营业部	3 082.26	2 668.33	8781	155.74	3398	258.19	9427		

续表

名次 Rank	营业部名称 Branch Name	总交易金额 Total Value	股票 Stocks		基金 Funds		债券 Bonds		其他 Others	
			交易金额 Value	名次 Rank	交易金额 Value	名次 Rank	交易金额 Value	名次 Rank	交易金额 Value	名次 Rank
8902	方正证券股份有限公司永州东安八角街证券营业部	3 081.78	2 542.99	8909	11.48	9522	527.32	7786		
8903	中山证券有限责任公司上海长宁区延安西路证券营业部	3 081.61	1 822.07	9677	60.86	5816	1 198.67	5654		
8904	方正证券股份有限公司玉溪龙马路证券营业部	3 080.85	2 761.78	8679	61.69	5788	257.38	9437		
8905	安信证券股份有限公司上海梅花路证券营业部	3 079.93	2 759.04	8683	39.45	6919	281.44	9299		
8906	东方财富证券股份有限公司舟山千岛路证券营业部	3 079.72	2 963.71	8479	4.63	10565	111.37	10624		
8907	东方财富证券股份有限公司济南历山路证券营业部	3 079.23	2 575.63	8876	32.92	7344	470.68	8129		
8908	西南证券股份有限公司无锡青山西路证券营业部	3 077.68	2 630.75	8832	13.62	9223	433.32	8364		
8909	中山证券有限责任公司普宁赤华北路证券营业部	3 076.76	2 733.24	8706	11.26	9546	332.26	8951		
8910	西南证券股份有限公司义乌香山路证券营业部	3 072.07	2 917.83	8517	28.74	7664	125.50	10503		
8911	国盛证券有限责任公司湖州二环东路证券营业部	3 071.83	2 641.97	8817	12.92	9314	416.95	8444		
8912	兴业证券股份有限公司天津滨海新区金融街证券营业部	3 071.33	2 835.98	8595	14.98	9045	220.37	9748		
8913	华宝证券股份有限公司重庆江北嘴证券营业部	3 071.31	1 791.50	9717	288.11	2065	991.69	6118		
8914	中泰证券股份有限公司连云港解放东路证券营业部	3 071.10	2 718.05	8722	36.10	7125	316.94	9071		
8915	中航证券有限公司重庆黄山大道证券营业部	3 070.39	2 445.52	9000	14.42	9117	610.45	7395		
8916	中原证券股份有限公司滑县文明路证券营业部	3 069.74	2 875.25	8560	18.18	8646	176.31	10099		
8917	西部证券股份有限公司菏泽人民路证券营业部	3 068.66	2 773.00	8663	3.23	10842	292.43	9234		
8918	方正证券股份有限公司宁波北仑泰山路证券营业部	3 063.69	3 007.99	8444	14.85	9065	40.85	11219		
8919	方正证券股份有限公司河池金城东路证券营业部	3 062.12	2 729.95	8710	25.75	7901	306.42	9144		
8920	兴业证券股份有限公司保定分公司	3 061.62	2 323.14	9147	11.06	9576	727.42	6938		
8921	招商证券股份有限公司北京朝阳公园路证券营业部	3 060.96	2 884.40	8545	12.74	9339	163.81	10193		
8922	中信建投证券股份有限公司宜春高士路证券营业部	3 059.50	2 586.56	8868	36.61	7087	436.32	8342		
8923	财信证券有限责任公司太原桃园北路证券营业部	3 058.50	2 812.60	8623	106.91	4352	138.99	10398		
8924	西南证券股份有限公司天津分公司	3 057.54	1 962.40	9521	37.16	7054	1 057.98	5962		
8925	大同证券有限责任公司成都天久南街证券营业部	3 055.47	2 808.46	8625	22.77	8210	224.24	9724		
8926	国融证券股份有限公司南京庐山路证券营业部	3 054.27	2 368.11	9098	1.41	11226	684.75	7112		
8927	申万宏源西部证券有限公司鄯善新城东路证券营业部	3 053.10	2 801.02	8634	25.39	7938	226.69	9701		
8928	红塔证券股份有限公司建水朝阳北路证券营业部	3 051.92	2 720.35	8719	8.17	10002	323.40	9021		
8929	中国银河证券股份有限公司昌吉证券营业部	3 050.56	2 325.36	9143	26.56	7837	698.65	7062		
8930	方正证券股份有限公司株洲红旗路证券营业部	3 049.85	2 836.03	8594	18.40	8616	195.42	9959		
8931	广发证券股份有限公司芜湖中兴花园证券营业部	3 048.75	2 266.06	9199	22.43	8239	760.25	6814		
8932	国海证券股份有限公司梧州岑溪市义洲大道证券营业部	3 048.47	2 738.44	8700	27.20	7786	282.83	9289		
8933	爱建证券有限责任公司江苏分公司	3 048.25	2 620.45	8840	24.62	8012	403.18	8524		
8934	中银国际证券股份有限公司上海裕民南路证券营业部	3 048.11	2 465.28	8985	61.63	5791	521.21	7830		
8935	东方财富证券股份有限公司郑州桐柏路证券营业部	3 047.19	2 495.36	8954	29.48	7601	522.36	7822		
8936	国元证券股份有限公司阜新解放大街证券营业部	3 047.00	2 636.48	8828	16.94	8812	393.58	8582		
8937	五矿证券有限公司苏州分公司	3 046.48	2 417.99	9032	42.05	6762	586.44	7501		
8938	大通证券股份有限公司宜春明月北路证券营业部	3 046.00	2 690.48	8756	5.38	10435	350.14	8845		
8939	江海证券有限公司四川分公司	3 045.65	2 444.21	9003	45.20	6575	556.24	7662		
8940	国信证券股份有限公司烟台分公司	3 043.77	2 543.41	8908	16.65	8848	483.72	8052		
8941	华林证券股份有限公司甘肃分公司	3 043.73	2 598.43	8857	33.56	7297	411.73	8476		
8942	国金证券股份有限公司郑州农业东路证券营业部	3 043.66	2 797.29	8638	25.41	7936	220.96	9745		
8943	东海证券股份有限公司合肥濉溪路证券营业部	3 041.82	2 660.91	8790	5.46	10417	375.44	8689		
8944	兴业证券股份有限公司合肥黄山路证券营业部	3 040.95	2 402.26	9058	5.39	10432	633.31	7313		
8945	中泰证券股份有限公司河北分公司	3 040.27	2 645.58	8811	34.57	7226	360.12	8780		
8946	招商证券股份有限公司齐齐哈尔公园路证券营业部	3 040.01	2 108.66	9378	33.93	7274	897.42	6377		
8947	光大证券股份有限公司武汉光谷大道证券营业部	3 036.16	2 624.09	8839	19.55	8495	392.52	8587		
8948	西南证券股份有限公司淄博柳泉路证券营业部	3 035.92	2 391.32	9067	54.36	6096	590.24	7488		
8949	方正证券股份有限公司济源宣化东街证券营业部	3 030.16	2 749.17	8693	29.11	7631	251.88	9481		
8950	中信证券股份有限公司淮安健康东路证券营业部	3 030.04	2 136.38	9339	67.46	5548	826.20	6610		
8951	中泰证券股份有限公司泰安东平西山路证券营业部	3 029.74	2 826.30	8610	28.93	7649	174.51	10112		
8952	华西证券股份有限公司达州大竹县北大街证券营业部	3 029.55	2 719.30	8720	12.70	9345	297.55	9201		
8953	世纪证券有限责任公司江西分公司	3 029.42	2 835.02	8597	2.73	10942	191.67	9981		
8954	方正证券股份有限公司衡阳衡东洣江大道证券营业部	3 028.29	2 759.49	8681	24.44	8036	244.36	9554		
8955	华龙证券股份有限公司定西永定东路证券营业部	3 028.12	2 736.41	8702	6.04	10322	285.66	9273		
8956	东方财富证券股份有限公司南通桃园路证券营业部	3 026.09	2 326.06	9142	12.40	9388	687.63	7097		
8957	方正证券股份有限公司汨罗建设西路证券营业部	3 025.25	2 827.64	8604	11.87	9476	185.75	10021		
8958	长江证券股份有限公司武汉金融港证券营业部	3 025.17	2 391.14	9068	28.76	7663	605.28	7425		
8959	中国银河证券股份有限公司巴中云台街证券营业部	3 024.27	2 861.95	8568	16.75	8832	145.58	10351		
8960	中国中金财富证券有限公司泉州丰泽街证券营业部	3 023.21	2 550.53	8904	13.53	9236	459.15	8192		
8961	安信证券股份有限公司北京西关二巷证券营业部	3 022.11	2 569.63	8880	56.34	6004	396.14	8570		
8962	中银国际证券股份有限公司三明东新三路证券营业部	3 020.67	2 294.60	9172	10.64	9626	715.43	6990		
8963	银泰证券有限责任公司嘉兴中山东路证券营业部	3 018.36	2 920.83	8513	3.09	10872	94.43	10770		
8964	天风证券股份有限公司深圳卓越城证券营业部	3 018.33	2 684.33	8762	6.23	10293	327.76	8986		
8965	银泰证券有限责任公司成都锦绣大道证券营业部	3 018.19	2 327.75	9141	9.80	9752	680.65	7128		
8966	光大证券股份有限公司东营府前大街证券营业部	3 013.11	2 565.79	8888	14.75	9082	432.56	8366		
8967	安信证券股份有限公司温州府东路证券营业部	3 011.95	2 766.85	8672	18.22	8638	226.87	9696		

续表

名次 Rank	营业部名称 Branch Name	总交易金额 Total Value	股票 Stocks		基金 Funds		债券 Bonds		其他 Others	
			交易金额 Value	名次 Rank	交易金额 Value	名次 Rank	交易金额 Value	名次 Rank	交易金额 Value	名次 Rank
8968	南京证券股份有限公司汕头金砂路证券营业部	3 011.70	2 579.14	8874	2.81	10925	429.74	8380		
8969	国盛证券有限责任公司高安赤土板路证券营业部	3 011.01	2 768.66	8667	0.99	11331	241.36	9579		
8970	华金证券股份有限公司新疆分公司	3 009.00	1 914.25	9582	0.62	11424	1 094.13	5869		
8971	大通证券股份有限公司吉林松江中路证券营业部	3 006.59	2 774.63	8659	4.67	10559	227.29	9692		
8972	英大证券有限责任公司深圳龙华梅龙路证券营业部	3 006.13	2 601.76	8854	15.96	8918	388.42	8609		
8973	国融证券股份有限公司霍林郭勒中心路证券营业部	3 005.25	1 932.59	9557	8.75	9906	1 063.91	5949		
8974	国信证券股份有限公司牡丹江太平路证券营业部	3 004.81	2 452.72	8993	20.25	8424	531.85	7769		
8975	粤开证券股份有限公司福州光明南路证券营业部	3 002.53	1 759.96	9757	11.27	9542	1 231.30	5574		
8976	南京证券股份有限公司南宁竹溪大道证券营业部	3 001.22	2 648.75	8806	22.82	8202	329.65	8973		
8977	方正证券股份有限公司青岛辽阳东路证券营业部	2 999.45	2 788.72	8645	23.99	8093	186.74	10013		
8978	国都证券股份有限公司自贡紫薇路证券营业部	2 999.19	2 216.53	9258	20.72	8389	761.94	6812		
8979	南京证券股份有限公司宁德福鼎天湖路证券营业部	2 997.22	2 567.05	8887	24.33	8052	405.85	8515		
8980	中国银河证券股份有限公司重庆巴南区证券营业部	2 996.31	2 282.27	9181	12.73	9341	701.30	7050		
8981	中泰证券股份有限公司武汉光谷大道证券营业部	2 994.58	2 288.44	9176	13.88	9182	692.27	7076		
8982	国都证券股份有限公司尉氏人民路证券营业部	2 994.33	2 618.25	8842	17.60	8727	358.49	8787		
8983	华安证券股份有限公司昆明五一路证券营业部	2 993.06	2 446.81	8998	151.84	3469	394.41	8576		
8984	民生证券股份有限公司扬州分公司	2 992.79	1 801.28	9701	15.93	8921	1 175.58	5696		
8985	安信证券股份有限公司贵阳富水北路证券营业部	2 991.83	2 721.08	8716	17.77	8701	252.98	9466		
8986	华安证券股份有限公司利辛青年路证券营业部	2 989.51	2 852.27	8583	17.28	8770	119.95	10560		
8987	天风证券股份有限公司长沙劳动东路证券营业部	2 988.50	2 755.38	8687	37.60	7025	195.52	9957		
8988	开源证券股份有限公司吉林分公司	2 986.43	2 405.29	9051	7.40	10125	573.74	7574		
8989	宏信证券有限责任公司攀枝花攀枝花大道东段证券营业部	2 986.08	2 219.11	9252	84.11	4967	682.86	7120		
8990	中山证券有限责任公司哈尔滨金江路证券营业部	2 985.24	1 942.78	9542	1.62	11178	1 040.84	6010		
8991	西南证券股份有限公司重庆江津江州大道证券营业部	2 984.04	2 778.09	8654	11.24	9549	194.72	9964		
8992	中银国际证券股份有限公司鞍山二一九路证券营业部	2 982.08	2 279.91	9185	25.36	7943	676.81	7138		
8993	国海证券股份有限公司南宁白沙大道证券营业部	2 980.85	2 488.88	8959	13.78	9201	478.19	8085		
8994	华鑫证券有限责任公司北京平安大街证券营业部	2 980.32	2 648.51	8807	7.24	10143	324.57	9013		
8995	天风证券股份有限公司昆明霖雨路证券营业部	2 979.58	2 878.73	8555	4.18	10648	96.67	10752		
8996	华福证券有限责任公司吉林分公司	2 978.80	2 434.01	9016	53.74	6131	491.05	8000		
8997	方正证券股份有限公司宁波桑田路证券营业部	2 978.57	2 667.72	8783	128.22	3880	182.63	10048		
8998	德邦证券股份有限公司扬州文昌中路证券营业部	2 978.50	2 680.77	8768	30.76	7516	266.97	9374		
8999	东方财富证券股份有限公司厦门后滨路证券营业部	2 973.77	2 658.83	8793	18.34	8626	296.60	9206		
9000	长江证券股份有限公司上海卫清东路证券营业部	2 973.31	2 547.91	8906	41.79	6773	383.62	8639		
9001	华福证券有限责任公司北京北四环东路证券营业部	2 972.08	2 701.42	8744	46.36	6509	224.30	9722		
9002	招商证券股份有限公司广州番禺万达广场证券营业部	2 969.99	2 826.73	8607	35.51	7163	107.74	10653		
9003	国联证券股份有限公司大连人民路证券营业部	2 969.09	2 215.90	9260	47.83	6417	705.35	7021		
9004	网信证券有限责任公司营口证券营业部	2 968.65	1 948.01	9537	4.08	10665	1 016.57	6062		
9005	中国中金财富证券有限公司苏州中心证券营业部	2 968.03	2 922.65	8512	4.46	10592	40.91	11217		
9006	华西证券股份有限公司广安邻水县东临路证券营业部	2 966.76	2 587.96	8866	44.03	6645	334.77	8940		
9007	安信证券股份有限公司南京新亭路证券营业部	2 966.62	2 786.87	8647	33.44	7309	146.30	10343		
9008	东方证券股份有限公司许昌许都路证券营业部	2 966.19	1 336.18	10254	45.49	6559	1 584.52	4951		
9009	申万宏源西部证券有限公司南通工农路证券营业部	2 965.74	2 803.09	8631	3.16	10860	159.49	10235		
9010	安信证券股份有限公司东营东三路证券营业部	2 964.47	2 531.10	8924	8.73	9910	424.63	8408		
9011	国联证券股份有限公司无锡惠山新城政和大道证券营业部	2 963.04	2 479.42	8973	44.46	6625	439.16	8324		
9012	申万宏源证券有限公司昆明东风东路证券营业部	2 961.59	2 684.06	8763	65.72	5627	211.80	9818		
9013	万和证券股份有限公司四川分公司	2 961.25	2 098.39	9386	11.61	9507	851.25	6518		
9014	国联证券股份有限公司深圳泰然九路证券营业部	2 960.20	5.21	11740	0.00	11688	2 954.99	3439		
9015	国盛证券有限责任公司上饶万年正大街证券营业部	2 959.58	2 826.72	8608	9.16	9854	123.69	10519		
9016	东方财富证券股份有限公司深圳海德三道证券营业部	2 954.58	2 461.13	8989	37.65	7022	455.80	8213		
9017	东海证券股份有限公司江阴高巷路证券营业部	2 953.08	2 747.42	8695	9.19	9851	196.48	9949		
9018	上海证券有限责任公司虹口区大连路证券营业部	2 951.63	2 349.16	9116	12.08	9454	590.40	7485		
9019	九州证券股份有限公司辽宁分公司	2 951.14	2 523.03	8933	58.71	5909	369.39	8724		
9020	中国银河证券股份有限公司滨州黄河五路证券营业部	2 950.29	2 758.38	8684	8.79	9901	183.13	10045		
9021	安信证券股份有限公司内蒙古分公司	2 949.61	2 423.21	9024	12.61	9363	513.79	7871		
9022	华林证券股份有限公司南京山西路证券营业部	2 948.22	2 370.99	9090	125.22	3939	452.02	8241		
9023	中银国际证券股份有限公司义乌城北路证券营业部	2 947.70	2 640.61	8822	25.44	7929	281.65	9298		
9024	华龙证券股份有限公司天水麦积区证券营业部	2 946.95	2 217.35	9257	7.00	10187	722.61	6952		
9025	长城证券股份有限公司晋中安宁街证券营业部	2 946.34	2 444.00	9004	65.98	5618	436.35	8341		
9026	申万宏源西部证券有限公司盐城建湖湖中路证券营业部	2 943.45	1 968.96	9514	5.95	10336	968.55	6180		
9027	华林证券股份有限公司常州太湖东路证券营业部	2 942.00	2 650.99	8804	0.53	11445	290.47	9241		
9028	华西证券股份有限公司江门今洲路证券营业部	2 938.62	2 485.96	8962	31.97	7430	420.69	8426		
9029	南京证券股份有限公司济南泉城路证券营业部	2 938.43	1 759.47	9759	22.49	8231	1 156.47	5731		
9030	东方证券股份有限公司青岛延吉路证券营业部	2 938.01	2 200.20	9279	16.27	8876	721.54	6957		
9031	华福证券有限责任公司南京中山南路证券营业部	2 937.11	2 641.83	8818	145.91	3544	149.37	10327		
9032	国都证券股份有限公司新密青屏大街证券营业部	2 936.98	2 677.50	8773	3.52	10762	255.96	9446		
9033	申港证券股份有限公司深圳前海分公司	2 936.85	2 203.35	9274	1.00	11329	732.50	6925		

续表

名次 Rank	营业部名称 Branch Name	总交易金额 Total Value	股票 Stocks		基金 Funds		债券 Bonds		其他 Others	
			交易金额 Value	名次 Rank	交易金额 Value	名次 Rank	交易金额 Value	名次 Rank	交易金额 Value	名次 Rank
9034	国盛证券有限责任公司樟树药都南大道证券营业部	2 935.82	2 610.29	8848	14.85	9066	310.68	9105		
9035	兴业证券股份有限公司大田建山路证券营业部	2 935.20	2 692.04	8752	13.02	9298	230.14	9672		
9036	国盛证券有限责任公司钦州永福西大街证券营业部	2 934.80	2 286.11	9178	24.86	7986	623.83	7352		
9037	万和证券股份有限公司汕头长平路证券营业部	2 932.28	2 241.19	9228	3.34	10808	687.76	7095		
9038	太平洋证券股份有限公司深圳益田路证券营业部	2 931.14	2 473.43	8977	12.60	9364	445.12	8284		
9039	国信证券股份有限公司乐清旭阳路证券营业部	2 928.20	2 734.10	8705	42.38	6737	151.72	10307		
9040	中国银河证券股份有限公司衡阳解放大道证券营业部	2 927.38	2 652.46	8802	28.05	7722	246.87	9526		
9041	红塔证券股份有限公司北京兴怀大街证券营业部	2 927.21	2 182.19	9294	13.05	9294	731.98	6926		
9042	东方证券股份有限公司贵阳花果园证券营业部	2 925.62	2 532.63	8921	28.79	7660	364.20	8764		
9043	招商证券股份有限公司中山坦洲证券营业部	2 923.97	2 667.98	8782	11.46	9525	244.53	9551		
9044	国盛证券有限责任公司武汉光谷大道证券营业部	2 923.82	2 382.56	9076	23.04	8179	518.21	7853		
9045	国信证券股份有限公司成都锦东路证券营业部	2 922.66	2 532.58	8922	14.58	9101	375.50	8688		
9046	中国银河证券股份有限公司株洲庐山路证券营业部	2 922.33	2 596.91	8860	17.98	8672	307.44	9136		
9047	国盛证券有限责任公司哈尔滨上海街证券营业部	2 921.55	2 419.10	9031	19.47	8506	482.98	8058		
9048	宏信证券有限责任公司广安建安中路证券营业部	2 921.06	2 578.71	8875	59.15	5896	283.20	9285		
9049	渤海证券股份有限公司常州高新科技园证券营业部	2 919.36	2 565.69	8889	47.71	6425	305.96	9149		
9050	东亚前海证券有限责任公司广东分公司	2 917.47	1 989.52	9494	2.81	10924	925.13	6301		
9051	财通证券股份有限公司深圳华南大道证券营业部	2 917.44	2 660.33	8791	3.20	10849	253.91	9460		
9052	中银国际证券股份有限公司广州番禺清河东路证券营业部	2 917.40	2 707.94	8737	11.19	9556	198.27	9934		
9053	国都证券股份有限公司北京月坛北街证券营业部	2 912.64	2 441.35	9006	51.41	6217	419.88	8429		
9054	东方财富证券股份有限公司唐山新华道证券营业部	2 910.05	2 358.93	9104	95.12	4670	456.00	8209		
9055	华安证券股份有限公司芜湖银湖中路证券营业部	2 909.84	2 595.51	8864	4.43	10598	309.89	9115		
9056	粤开证券股份有限公司西安唐延路证券营业部	2 909.57	2 169.97	9306	257.21	2271	482.39	8061		
9057	华创证券有限责任公司长沙芙蓉中路证券营业部	2 907.69	2 339.84	9126	120.22	4049	447.62	8269		
9058	中泰证券股份有限公司运城槐东南路证券营业部	2 902.87	2 133.68	9343	50.54	6255	718.66	6968		
9059	华福证券有限责任公司成都望东路证券营业部	2 899.37	2 420.63	9029	13.96	9175	464.78	8162		
9060	国信证券股份有限公司吉林市解放大路证券营业部	2 899.02	2 407.77	9047	9.61	9778	481.64	8067		
9061	山西证券股份有限公司南京中山东路证券营业部	2 897.24	2 145.85	9328	14.88	9058	536.52	7751	200.00	14
9062	华龙证券股份有限公司新昌十九峰路证券营业部	2 897.16	2 712.91	8729	2.34	11028	181.90	10058		
9063	财信证券有限责任公司莆田西洪南街证券营业部	2 895.37	2 061.94	9425	24.51	8027	808.92	6661		
9064	金元证券股份有限公司重庆谢家湾证券营业部	2 893.81	2 192.40	9285	13.51	9239	687.89	7094		
9065	华西证券股份有限公司北京望京东路证券营业部	2 893.73	2 225.32	9244	7.15	10164	661.25	7184		
9066	国联证券股份有限公司杭州阔石板路证券营业部	2 893.49	2 798.35	8637	32.08	7417	63.06	11013		
9067	东吴证券股份有限公司苏州东吴南路证券营业部	2 892.13	2 515.33	8942	11.96	9465	364.85	8759		
9068	恒泰证券股份有限公司白山浑江大街证券营业部	2 891.38	1 956.49	9527	10.80	9610	924.10	6304		
9069	中银国际证券股份有限公司盘锦兴隆台街证券营业部	2 891.30	2 536.57	8918	40.43	6863	314.30	9087		
9070	华福证券有限责任公司广州天河路证券营业部	2 889.92	2 207.47	9270	83.46	4985	599.00	7453		
9071	东方财富证券股份有限公司上海乐都西路证券营业部	2 888.68	2 540.10	8915	109.10	4299	239.48	9598		
9072	中信证券华南股份有限公司肇庆古塔北路证券营业部	2 886.79	2 369.19	9094	23.37	8151	494.22	7980		
9073	中泰证券股份有限公司莱阳旌阳路证券营业部	2 885.78	2 655.19	8798	18.04	8661	212.54	9810		
9074	联储证券有限责任公司烟台科技大道证券营业部	2 884.90	2 357.35	9105	62.23	5756	465.33	8159		
9075	中航证券有限公司江苏分公司	2 884.07	2 294.86	9171	10.79	9612	578.43	7546		
9076	中山证券有限责任公司武汉新华路证券营业部	2 883.31	2 170.74	9305	13.98	9173	698.60	7064		
9077	联储证券有限责任公司宁波分公司	2 882.80	2 803.41	8630	13.94	9177	65.46	10991		
9078	国金证券股份有限公司东莞鸿福路证券营业部	2 881.81	2 702.16	8742	8.47	9949	171.17	10132		
9079	中原证券股份有限公司济南玉函路证券营业部	2 881.60	2 540.06	8917	12.66	9351	328.88	8980		
9080	东吴证券股份有限公司南通南大街证券营业部	2 880.97	2 479.87	8972	12.78	9330	388.32	8612		
9081	安信证券股份有限公司北京火沙路证券营业部	2 879.90	2 517.74	8940	17.78	8699	344.39	8872		
9082	中邮证券有限责任公司温州证券营业部	2 879.49	1 246.06	10366	16.41	8866	1 617.02	4909		
9083	中国银河证券股份有限公司合肥云谷路证券营业部	2 877.58	2 654.55	8800	36.70	7077	186.32	10017		
9084	中国银河证券股份有限公司曲靖交通路证券营业部	2 877.49	2 447.73	8997	26.66	7823	403.10	8526		
9085	国盛证券有限责任公司南昌安义迎宾大道证券营业部	2 875.50	2 100.60	9383	9.22	9842	765.68	6798		
9086	东方证券股份有限公司上海崇明东门路证券营业部	2 875.50	2 350.86	9114	337.05	1756	187.59	10004		
9087	中泰证券股份有限公司天津宝坻渠阳大街证券营业部	2 875.32	2 277.90	9189	16.01	8909	581.42	7529		
9088	长江证券股份有限公司昌吉北京南路证券营业部	2 871.73	2 253.62	9213	12.50	9372	605.60	7422		
9089	东方证券股份有限公司岳阳金鹗中路证券营业部	2 871.23	2 569.29	8881	11.20	9552	290.74	9240		
9090	东方财富证券股份有限公司芜湖文化路证券营业部	2 867.91	2 583.95	8869	16.05	8904	267.92	9369		
9091	东方财富证券股份有限公司绍兴柯桥群贤路证券营业部	2 867.16	2 715.77	8725	28.21	7705	123.18	10527		
9092	国信证券股份有限公司通化光明路证券营业部	2 866.72	2 510.36	8946	16.81	8828	339.56	8911		
9093	华安证券股份有限公司芜湖北京中路证券营业部	2 866.64	2 365.94	9100	15.18	9020	485.52	8044		
9094	申万宏源西部证券有限公司玛纳斯团结路证券营业部	2 866.41	2 405.04	9052	34.52	7232	426.84	8395		
9095	联储证券有限责任公司潮州证券营业部	2 864.72	2 761.20	8680	10.86	9596	92.67	10782		
9096	东方财富证券股份有限公司江阴虹桥南路证券营业部	2 861.86	2 639.70	8825	18.80	8570	203.36	9882		
9097	东吴证券股份有限公司瑞丽人民路证券营业部	2 861.78	2 641.44	8820	70.68	5448	149.65	10323		
9098	中天证券股份有限公司绍兴胜利东路证券营业部	2 861.50	2 521.08	8934	4.03	10674	336.39	8927		
9099	安信证券股份有限公司马鞍山雨山东路证券营业部	2 857.63	2 518.26	8938	9.03	9874	330.34	8967		

续表

名次 Rank	营业部名称 Branch Name	总交易金额 Total Value	股票 Stocks		基金 Funds		债券 Bonds		其他 Others	
			交易金额 Value	名次 Rank	交易金额 Value	名次 Rank	交易金额 Value	名次 Rank	交易金额 Value	名次 Rank
9100	安信证券股份有限公司长沙潇湘北路证券营业部	2 857.56	2 709.34	8735	4.40	10604	143.82	10363		
9101	安信证券股份有限公司黄冈黄州大道证券营业部	2 857.14	2 656.54	8795	13.82	9192	186.79	10012		
9102	东吴证券股份有限公司苏州甪直迎宾路证券营业部	2 855.15	2 682.34	8765	3.25	10834	169.56	10141		
9103	国元证券股份有限公司南京建邺路证券营业部	2 854.76	2 554.22	8900	11.29	9537	289.25	9248		
9104	华龙证券股份有限公司长沙芙蓉中路证券营业部	2 854.61	2 645.50	8812	42.45	6732	166.67	10171		
9105	长江证券股份有限公司锦州市府东路证券营业部	2 853.93	2 251.91	9217	6.90	10199	595.13	7474		
9106	德邦证券股份有限公司苏州旺墩路证券营业部	2 852.39	2 466.28	8983	12.67	9350	373.44	8701		
9107	光大证券股份有限公司江门鹤山新城路证券营业部	2 850.21	2 191.38	9287	8.77	9902	650.06	7237		
9108	方正证券股份有限公司盐城人民中路证券营业部	2 848.78	2 006.82	9471	1.62	11176	840.34	6564		
9109	银泰证券有限责任公司合肥潜山路证券营业部	2 848.60	1 947.86	9538	2.72	10943	898.02	6375		
9110	九州证券股份有限公司新疆分公司	2 847.12	1 777.78	9735	5.66	10382	1 063.68	5951		
9111	中泰证券股份有限公司新疆分公司	2 844.50	2 450.37	8996	26.36	7853	367.77	8734		
9112	中原证券股份有限公司渑池黄河路证券营业部	2 843.12	2 506.09	8949	16.18	8886	320.86	9039		
9113	方正证券股份有限公司重庆万象城证券营业部	2 841.88	2 574.75	8877	10.52	9647	256.61	9443		
9114	东吴证券股份有限公司昆山千灯证券营业部	2 841.82	2 629.76	8835	69.74	5479	142.32	10374		
9115	安信证券股份有限公司西安南关正街证券营业部	2 840.87	2 324.78	9144	77.41	5192	438.67	8329		
9116	中航证券有限公司福建分公司	2 839.68	1 750.21	9770	6.80	10212	1 082.67	5903		
9117	招商证券股份有限公司聊城东昌路证券营业部	2 839.01	2 425.89	9023	28.62	7673	384.51	8630		
9118	西南证券股份有限公司贵州分公司	2 838.87	2 332.04	9136	39.84	6892	466.98	8146		
9119	银泰证券有限责任公司宁波丰泽路证券营业部	2 836.01	2 526.01	8931	9.89	9739	300.11	9183		
9120	民生证券股份有限公司平顶山建设中路证券营业部	2 835.43	2 214.61	9263	14.89	9056	605.93	7419		
9121	华鑫证券有限责任公司沈阳滂江街证券营业部	2 835.39	519.24	11149	58.34	5931	2 257.80	4074		
9122	华龙证券股份有限公司深圳前海证券营业部	2 835.18	2 733.01	8709	19.78	8470	82.39	10859		
9123	长江证券股份有限公司武汉建设大道证券营业部	2 833.04	2 422.91	9025	23.73	8121	386.41	8617		
9124	财达证券股份有限公司邯郸磁县仁和路证券营业部	2 832.78	2 465.78	8984	10.20	9698	356.80	8798		
9125	中国银河证券股份有限公司上海浦东新区灵岩南路证券营业部	2 831.99	2 484.08	8966	27.07	7797	320.84	9040		
9126	华林证券股份有限公司宁波分公司	2 831.43	2 381.00	9078	26.55	7839	423.87	8413		
9127	爱建证券有限责任公司靖江渔婆南路证券营业部	2 831.19	2 630.77	8831	23.32	8159	177.10	10087		
9128	国信证券股份有限公司渭南金水路证券营业部	2 830.80	2 319.16	9151	23.98	8094	487.66	8027		
9129	西部证券股份有限公司西安曲江池西路证券营业部	2 830.28	2 697.39	8748	4.23	10633	128.66	10481		
9130	万和证券股份有限公司衡阳解放大道证券营业部	2 827.54	2 414.07	9039	24.09	8083	389.38	8604		
9131	方正证券股份有限公司天津万卉路证券营业部	2 826.08	2 596.15	8862	10.84	9598	219.09	9759		
9132	天风证券股份有限公司房县人和路证券营业部	2 825.52	2 648.39	8808	8.10	10016	169.03	10149		
9133	华融证券股份有限公司襄阳长虹北路证券营业部	2 823.36	2 356.54	9106	15.26	9009	451.56	8244		
9134	爱建证券有限责任公司青岛分公司	2 822.55	1 255.27	10350	3.21	10847	1 564.07	4981		
9135	中国银河证券股份有限公司北京亚运村证券营业部	2 822.25	2 299.20	9168	56.74	5994	466.30	8153		
9136	九州证券股份有限公司南昌广场南路证券营业部	2 821.07	2 404.54	9053	17.67	8715	398.86	8551		
9137	西部证券股份有限公司临沂北京路证券营业部	2 820.68	2 548.15	8905	4.42	10600	268.11	9366		
9138	东北证券股份有限公司乌兰察布恩和路证券营业部	2 820.52	1 544.33	10013	19.88	8462	1 256.31	5517		
9139	海通证券股份有限公司黑河嫩江嫩兴路证券营业部	2 820.23	2 416.71	9036	17.52	8734	386.01	8620		
9140	天风证券股份有限公司金华解放东路证券营业部	2 818.33	2 349.78	9115	1.06	11308	467.48	8144		
9141	华福证券有限责任公司湖南分公司	2 818.31	1 926.43	9568	17.31	8763	874.57	6443		
9142	恒泰证券股份有限公司吉林磐石东宁街证券营业部	2 816.24	1 117.28	10501	24.33	8051	1 674.63	4811		
9143	银泰证券有限责任公司徐州解放南路证券营业部	2 815.71	2 043.95	9439	2.88	10915	768.88	6788		
9144	东方证券股份有限公司长沙人民东路证券营业部	2 814.86	2 265.11	9201	24.74	8002	525.01	7796		
9145	太平洋证券股份有限公司昆明北京路证券营业部	2 813.00	2 382.25	9077	17.69	8710	413.06	8469		
9146	国信证券股份有限公司肇庆分公司	2 811.23	2 306.33	9161	7.83	10060	497.07	7963		
9147	国盛证券有限责任公司烟台长江路证券营业部	2 808.93	2 318.84	9152	13.65	9220	476.44	8093		
9148	光大证券股份有限公司桐乡庆丰南路证券营业部	2 807.67	2 598.89	8856	6.42	10263	202.36	9897		
9149	国海证券股份有限公司德州天衢东路证券营业部	2 807.12	2 717.15	8724	2.20	11046	87.77	10818		
9150	江海证券有限公司广州花城大道证券营业部	2 800.73	2 485.85	8964	4.55	10577	310.32	9110		
9151	恒泰证券股份有限公司杭州富春路证券营业部	2 800.66	2 304.65	9164	8.61	9923	487.40	8034		
9152	爱建证券有限责任公司重庆火炬大道证券营业部	2 800.42	2 335.41	9131	13.90	9180	451.11	8246		
9153	华福证券有限责任公司天津分公司	2 797.78	2 516.18	8941	78.64	5155	202.96	9889		
9154	开源证券股份有限公司北京西直门外大街证券营业部	2 797.55	2 335.69	9130	7.87	10054	454.00	8226		
9155	中山证券有限责任公司肇庆星湖大道证券营业部	2 797.15	2 171.31	9303	22.22	8257	603.62	7436		
9156	天风证券股份有限公司烟台长江路证券营业部	2 796.01	2 457.89	8990	9.08	9866	329.05	8979		
9157	开源证券股份有限公司广东分公司	2 794.65	2 318.13	9153	80.55	5085	395.96	8571		
9158	华龙证券股份有限公司兰州安宁东路证券营业部	2 793.93	2 330.78	9138	14.41	9118	448.73	8259		
9159	兴业证券股份有限公司尤溪滨河大道证券营业部	2 793.87	2 526.29	8930	52.27	6177	215.31	9790		
9160	招商证券股份有限公司湘潭河东大道证券营业部	2 792.22	2 023.60	9458	5.37	10437	763.25	6808		
9161	方正证券股份有限公司江门新会圭阳北路证券营业部	2 791.01	2 353.80	9108	29.40	7612	407.81	8505		
9162	财信证券有限责任公司北京市朝阳东三环中路证券营业部	2 790.07	2 416.32	9037	18.37	8619	355.37	8811		
9163	海通证券股份有限公司绥化安达牛街证券营业部	2 789.22	2 568.36	8885	25.68	7911	195.18	9960		
9164	招商证券股份有限公司九江九龙街证券营业部	2 788.96	2 603.66	8851	29.17	7626	156.12	10267		
9165	长江证券股份有限公司安阳梅东路证券营业部	2 788.86	1 575.90	9982	50.06	6280	1 162.90	5719		

续表

名次 Rank	营业部名称 Branch Name	总交易金额 Total Value	股票 Stocks		基金 Funds		债券 Bonds		其他 Others	
			交易金额 Value	名次 Rank	交易金额 Value	名次 Rank	交易金额 Value	名次 Rank	交易金额 Value	名次 Rank
9166	国融证券股份有限公司合肥长江西路证券营业部	2 788.47	2 200.40	9278	2.59	10973	585.48	7503		
9167	万和证券股份有限公司北京亦庄证券营业部	2 787.32	1 826.25	9668	547.00	1095	414.07	8462		
9168	中银国际证券股份有限公司上海南门路证券营业部	2 785.73	2 632.52	8830	11.90	9470	141.31	10382		
9169	国海证券股份有限公司深圳侨香路证券营业部	2 785.05	2 468.46	8981	49.69	6304	266.91	9375		
9170	华安证券股份有限公司金寨新城证券营业部	2 784.57	2 691.33	8755	6.28	10286	86.96	10825		
9171	中国银河证券股份有限公司拉萨金珠中路证券营业部	2 784.36	2 637.48	8827	19.47	8503	127.41	10490		
9172	民生证券股份有限公司新野朝阳路证券营业部	2 783.42	2 328.93	9139	15.77	8942	438.72	8328		
9173	东方财富证券股份有限公司青岛香港中路证券营业部	2 782.83	2 352.91	9111	66.23	5603	363.69	8766		
9174	网信证券有限责任公司锦州解放路证券营业部	2 782.73	1 961.14	9523	9.26	9833	812.34	6648		
9175	中国银河证券股份有限公司呼伦贝尔桥头街证券营业部	2 782.44	2 235.01	9235	34.07	7260	513.36	7873		
9176	国信证券股份有限公司肇庆四会大道中证券营业部	2 779.54	2 234.41	9236	77.23	5200	467.90	8142		
9177	长城证券股份有限公司北京小营路证券营业部	2 778.15	1 904.39	9589	657.83	921	215.94	9783		
9178	恒泰证券股份有限公司珠海九洲大道富华里证券营业部	2 777.61	2 559.23	8897	2.67	10953	215.71	9786		
9179	五矿证券有限公司武汉中北路证券营业部	2 776.73	2 263.09	9204	13.48	9246	500.16	7937		
9180	山西证券股份有限公司成都菱安路证券营业部	2 774.21	2 307.86	9160	13.79	9199	452.56	8240		
9181	天风证券股份有限公司江阴人民东路证券营业部	2 773.95	2 336.42	9128	28.25	7703	409.28	8496		
9182	开源证券股份有限公司上海第二分公司	2 773.47	2 568.51	8883	3.34	10807	201.62	9902		
9183	天风证券股份有限公司宁乡新康路证券营业部	2 771.35	2 563.71	8894	24.49	8029	183.15	10044		
9184	东吴证券股份有限公司苏州小石湖路证券营业部	2 771.28	2 283.77	9180	10.59	9635	476.92	8091		
9185	长江证券股份有限公司聊城东昌西路证券营业部	2 769.53	2 246.11	9224	16.14	8895	507.27	7907		
9186	方正证券股份有限公司株洲渌口向阳南路证券营业部	2 768.45	2 323.37	9146	11.57	9511	433.51	8361		
9187	安信证券股份有限公司保山太保南路证券营业部	2 768.14	2 050.53	9434	18.70	8587	698.91	7059		
9188	方正证券股份有限公司株洲荼陵朝阳街证券营业部	2 763.56	2 444.25	9002	11.77	9484	307.53	9133		
9189	中原证券股份有限公司义乌稠州北路证券营业部	2 762.07	2 200.75	9276	10.90	9591	550.42	7694		
9190	长城证券股份有限公司常州劳动西路证券营业部	2 759.09	2 490.90	8957	10.36	9672	257.82	9432		
9191	中山证券有限责任公司天津大沽南路证券营业部	2 758.42	2 163.56	9312	12.84	9324	582.03	7522		
9192	国联证券股份有限公司宜兴张渚镇渚钢路证券营业部	2 757.85	2 354.38	9107	60.02	5857	343.45	8880		
9193	国盛证券有限责任公司广州黄埔大道西证券营业部	2 756.31	1 195.68	10414	10.16	9702	1 550.46	5006		
9194	方正证券股份有限公司郑州城东路证券营业部	2 755.14	2 342.24	9124	20.37	8417	392.54	8586		
9195	天风证券股份有限公司上海世纪大道证券营业部	2 752.19	2 711.57	8732	0.03	11657	40.59	11223		
9196	中天证券股份有限公司兴城兴海北街证券营业部	2 747.07	2 224.80	9247	41.39	6800	480.87	8070		
9197	国盛证券有限责任公司新疆分公司	2 746.45	2 402.09	9059	7.61	10097	336.75	8924		
9198	中国中金财富证券有限公司中山小榄升平东路证券营业部	2 745.32	2 380.34	9080	12.13	9443	352.85	8823		
9199	光大证券股份有限公司莆田学园中街证券营业部	2 745.05	2 619.92	8841	41.31	6806	83.82	10845		
9200	光大证券股份有限公司淮安承德路证券营业部	2 744.41	2 540.30	8913	11.98	9464	192.13	9978		
9201	华林证券股份有限公司枣庄光明中路证券营业部	2 742.28	1 639.06	9898	5.88	10349	1 097.35	5861		
9202	安信证券股份有限公司清远佛冈证券营业部	2 741.96	2 438.44	9010	29.00	7644	274.52	9325		
9203	东吴证券股份有限公司苏州工业园区方洲路证券营业部	2 739.34	2 400.95	9060	49.67	6306	288.72	9252		
9204	国联证券股份有限公司长沙松桂园证券营业部	2 737.40	2 380.20	9081	45.60	6551	311.60	9101		
9205	中国银河证券股份有限公司青岛开发区证券营业部	2 736.75	2 477.52	8974	22.86	8196	236.37	9622		
9206	国信证券股份有限公司河北分公司	2 736.67	2 154.14	9322	18.48	8607	564.05	7625		
9207	招商证券股份有限公司安庆皖江大道证券营业部	2 736.14	2 406.67	9048	11.57	9510	317.90	9060		
9208	华西证券股份有限公司赣州新赣州大道证券营业部	2 735.01	2 159.74	9317	21.72	8299	553.54	7677		
9209	中山证券有限责任公司张家港暨阳中路证券营业部	2 732.34	2 172.88	9302	34.35	7238	525.11	7795		
9210	华林证券股份有限公司河南分公司	2 732.01	2 187.34	9291	64.28	5679	480.39	8071		
9211	世纪证券有限责任公司厦门金边路证券营业部	2 731.94	2 451.98	8994	12.27	9410	267.68	9371		
9212	华融证券股份有限公司蚌埠涂山东路证券营业部	2 731.68	2 402.35	9057	14.49	9106	314.84	9080		
9213	银泰证券有限责任公司长沙五一大道证券营业部	2 730.28	2 433.42	9019	13.41	9251	283.45	9284		
9214	信达证券股份有限公司北京海淀西街证券营业部	2 730.01	2 526.67	8929	17.79	8697	185.55	10023		
9215	安信证券股份有限公司台州腾达路证券营业部	2 729.40	2 435.62	9014	10.06	9719	283.71	9283		
9216	山西证券股份有限公司襄汾振兴路证券营业部	2 728.68	2 500.39	8952	11.45	9526	216.83	9776		
9217	兴业证券股份有限公司莆田分公司	2 727.87	1 855.69	9640	4.93	10513	867.26	6469		
9218	中国银河证券股份有限公司重庆凤天大道证券营业部	2 724.03	2 131.49	9348	7.59	10100	584.95	7508		
9219	天风证券股份有限公司重庆沧白路证券营业部	2 718.70	1 701.48	9827	11.16	9562	1 006.06	6085		
9220	中国银河证券股份有限公司中山兴文路证券营业部	2 717.97	2 562.97	8895	33.31	7319	121.69	10543		
9221	中泰证券股份有限公司四平中央西路证券营业部	2 716.97	2 439.14	9007	32.01	7426	245.83	9538		
9222	长江证券股份有限公司长阳龙舟大道证券营业部	2 714.50	2 124.09	9360	25.53	7918	564.87	7618		
9223	国海证券股份有限公司南宁鲁班路证券营业部	2 714.24	2 366.20	9099	25.28	7949	322.76	9026		
9224	光大证券股份有限公司自贡丹桂街证券营业部	2 714.14	2 232.32	9237	12.29	9409	469.54	8135		
9225	山西证券股份有限公司无锡青祁路证券营业部	2 713.59	2 376.56	9085	5.58	10401	331.46	8957		
9226	方正证券股份有限公司武汉解放大道证券营业部	2 712.62	2 462.93	8987	5.23	10462	244.47	9552		
9227	英大证券有限责任公司绵阳体运村路证券营业部	2 711.83	2 212.33	9264	26.30	7859	473.21	8116		
9228	华福证券有限责任公司潍坊东风东街证券营业部	2 710.51	2 375.19	9088	18.31	8631	317.01	9070		
9229	联储证券有限责任公司洛阳学府街证券营业部	2 709.34	2 483.61	8967	30.24	7553	195.50	9958		
9230	兴业证券股份有限公司北京市西城区宣武门外大街证券营业部	2 709.28	2 429.89	9022	5.80	10364	273.60	9330		
9231	粤开证券股份有限公司惠州东江三路证券营业部	2 707.51	2 408.69	9045	24.15	8070	274.68	9323		

续表

名次 Rank	营业部名称 Branch Name	总交易金额 Total Value	股票 Stocks		基金 Funds		债券 Bonds		其他 Others	
			交易金额 Value	名次 Rank	交易金额 Value	名次 Rank	交易金额 Value	名次 Rank	交易金额 Value	名次 Rank
9232	中国银河证券股份有限公司佛山顺德外环路证券营业部	2 706.77	2 410.13	9043	32.39	7390	264.25	9398		
9233	西南证券股份有限公司重庆万盛大道证券营业部	2 706.25	2 312.14	9157	51.38	6218	342.73	8889		
9234	红塔证券股份有限公司上海静安区南京西路证券营业部	2 704.72	2 291.82	9174	24.04	8085	388.86	8607		
9235	国泰君安证券股份有限公司晋中新建北路证券营业部	2 702.79	2 218.11	9255	31.21	7487	453.47	8230		
9236	国泰君安证券股份有限公司巴彦淖尔金川大道证券营业部	2 702.14	2 086.88	9400	10.06	9720	605.21	7426		
9237	中泰证券股份有限公司文山金石路证券营业部	2 701.57	1 379.65	10196	10.71	9621	1 311.21	5419		
9238	长城证券股份有限公司太原南内环西街证券营业部	2 700.89	2 203.74	9273	83.30	4989	413.85	8464		
9239	兴业证券股份有限公司西藏分公司	2 700.57	2 042.39	9442	3.66	10743	654.53	7208		
9240	华鑫证券有限责任公司南平解放路证券营业部	2 700.15	2 527.41	8927	10.40	9665	162.34	10206		
9241	万联证券股份有限公司郑州金水路证券营业部	2 699.97	2 123.59	9362	14.38	9121	562.00	7639		
9242	中国银河证券股份有限公司佛山南海大沥证券营业部	2 698.64	2 437.62	9011	9.23	9838	251.79	9483		
9243	中信建投证券股份有限公司上海霍山路证券营业部	2 698.29	308.67	11362	114.40	4184	2 275.22	4055		
9244	中国银河证券股份有限公司上海普陀区大渡河路证券营业部	2 697.38	2 330.99	9137	10.86	9594	355.52	8809		
9245	光大证券股份有限公司常熟珠江东路证券营业部	2 695.39	2 518.99	8937	9.29	9827	167.11	10165		
9246	天风证券股份有限公司临沂广州路证券营业部	2 693.26	2 543.52	8907	4.57	10575	145.17	10356		
9247	安信证券股份有限公司潍坊东风东街证券营业部	2 693.00	2 506.91	8948	7.22	10146	178.87	10080		
9248	东兴证券股份有限公司苏州大道西证券营业部	2 692.87	2 252.70	9216	311.54	1910	128.63	10482		
9249	南京证券股份有限公司保定复兴中路证券营业部	2 692.48	2 221.87	9249	16.03	8907	454.58	8224		
9250	安信证券股份有限公司北京兴华大街证券营业部	2 691.26	2 262.84	9206	18.42	8613	410.00	8492		
9251	中银国际证券股份有限公司安阳文峰大道证券营业部	2 689.48	2 215.11	9262	17.40	8751	456.98	8203		
9252	华安证券股份有限公司深圳深南东路证券营业部	2 689.18	2 480.07	8971	7.04	10180	202.07	9900		
9253	东北证券股份有限公司贵州分公司	2 686.63	1 913.23	9583	629.75	964	143.64	10366		
9254	方正证券股份有限公司益阳桃江獭溪路证券营业部	2 686.45	2 523.76	8932	11.52	9516	151.17	10311		
9255	华福证券有限责任公司大连分公司	2 684.63	1 962.88	9520	17.28	8771	704.47	7029		
9256	上海证券有限责任公司杨浦榆林路证券营业部	2 684.29	2 135.59	9340	19.50	8499	529.20	7778		
9257	国盛证券有限责任公司抚州南丰傩乡大道证券营业部	2 681.43	2 512.53	8943	11.51	9518	157.39	10255		
9258	华龙证券股份有限公司陇南建设路证券营业部	2 679.31	2 395.70	9062	7.82	10065	275.79	9318		
9259	大通证券股份有限公司大连金州胜利路证券营业部	2 677.69	2 110.01	9374	43.12	6699	524.56	7801		
9260	方正证券股份有限公司杭州义府大街证券营业部	2 677.38	2 472.75	8979	3.80	10719	200.84	9912		
9261	兴业证券股份有限公司湖州分公司	2 676.77	1 367.67	10216	14.99	9043	1 294.10	5461		
9262	中天证券股份有限公司阜新东新大街证券营业部	2 675.85	2 060.15	9427	57.69	5952	558.01	7655		
9263	华龙证券股份有限公司杭州钱江世纪城平澜路证券营业部	2 674.39	2 353.66	9109	3.14	10864	317.59	9062		
9264	财达证券股份有限公司佳木斯西林路证券营业部	2 673.94	2 378.47	9083	29.61	7593	265.86	9386		
9265	招商证券股份有限公司上海虹口区东大名路证券营业部	2 672.76	2 135.19	9341	38.62	6958	498.95	7948		
9266	兴业证券股份有限公司佛山顺德国泰南路证券营业部	2 669.77	2 379.10	9082	23.94	8099	266.73	9377		
9267	中国银河证券股份有限公司灵石小河南路证券营业部	2 669.54	2 529.04	8926	24.41	8040	116.09	10586		
9268	粤开证券股份有限公司天津分公司	2 669.47	2 450.73	8995	14.21	9138	204.53	9873		
9269	渤海证券股份有限公司天津滨海新区团结西路证券营业部	2 667.60	2 109.17	9375	39.34	6927	519.10	7845		
9270	联储证券有限责任公司江门迎宾大道中证券营业部	2 667.50	1 663.09	9872	50.06	6279	954.35	6214		
9271	万联证券股份有限公司长沙芙蓉南路证券营业部	2 666.45	2 235.59	9232	36.90	7065	393.96	8578		
9272	世纪证券有限责任公司青岛香港东路证券营业部	2 660.78	2 380.53	9079	3.29	10823	276.96	9314		
9273	中国银河证券股份有限公司湘潭芙蓉中路证券营业部	2 660.45	2 433.48	9018	19.75	8473	207.23	9851		
9274	长城证券股份有限公司天津广东路证券营业部	2 656.40	2 393.07	9065	16.20	8883	247.13	9522		
9275	国元证券股份有限公司绍兴上虞峰山南路证券营业部	2 652.73	1 864.28	9629	9.95	9734	778.50	6753		
9276	华金证券股份有限公司西安曲江路证券营业部	2 652.04	2 481.96	8969	6.85	10206	163.23	10201		
9277	国盛证券有限责任公司青岛分公司	2 651.50	2 454.78	8992	16.19	8884	180.52	10070		
9278	天风证券股份有限公司襄阳人民广场证券营业部	2 650.54	2 322.19	9148	10.91	9586	317.44	9064		
9279	华福证券有限责任公司扬州维扬路证券营业部	2 648.44	2 242.97	9227	27.98	7727	377.49	8679		
9280	华安证券股份有限公司平顶山凌云路证券营业部	2 647.98	2 194.15	9283	35.46	7166	418.37	8438		
9281	九州证券股份有限公司佛山分公司	2 646.74	2 324.09	9145	4.52	10582	318.13	9059		
9282	太平洋证券股份有限公司广西分公司	2 646.34	2 317.83	9154	17.98	8670	310.53	9107		
9283	宏信证券有限责任公司中山中山五路证券营业部	2 645.39	2 138.57	9336	61.90	5773	444.92	8285		
9284	兴业证券股份有限公司平和迎宾路证券营业部	2 644.89	2 206.93	9271	16.12	8900	421.85	8421		
9285	银泰证券有限责任公司常州龙锦路证券营业部	2 644.66	2 486.90	8961	4.20	10642	153.56	10288		
9286	东吴证券股份有限公司嘉善西塘镇证券营业部	2 643.87	2 310.32	9158	8.58	9927	324.97	9007		
9287	南京证券股份有限公司西安西二环证券营业部	2 643.19	2 286.96	9177	3.32	10811	352.91	8822		
9288	国信证券股份有限公司温岭中华路证券营业部	2 642.76	2 348.16	9118	12.82	9326	281.78	9297		
9289	民生证券股份有限公司贵阳分公司	2 638.16	2 419.29	9030	31.51	7465	187.36	10008		
9290	太平洋证券股份有限公司杭州太和广场证券营业部	2 637.62	2 383.44	9072	13.79	9196	240.39	9590		
9291	兴业证券股份有限公司常熟珠江东路证券营业部	2 637.62	2 435.02	9015	38.04	6993	164.55	10188		
9292	中原证券股份有限公司上海牡丹江路证券营业部	2 636.35	1 594.38	9953	21.14	8361	1 020.83	6048		
9293	光大证券股份有限公司柳州潭中东路证券营业部	2 636.17	2 245.93	9225	239.36	2446	150.89	10314		
9294	财达证券股份有限公司衡水冀州兴华大街证券营业部	2 635.81	2 089.99	9395	23.43	8145	522.39	7821		
9295	华林证券股份有限公司珠海凤凰北路证券营业部	2 635.43	2 391.69	9066	39.84	6893	203.90	9875		
9296	国泰君安证券股份有限公司太原长治路证券营业部	2 631.59	2 129.02	9351	57.99	5942	444.58	8289		
9297	万和证券股份有限公司厦门塔埔东路证券营业部	2 631.39	1 497.62	10070	1.34	11246	1 132.43	5792		

续表

名次 Rank	营业部名称 Branch Name	总交易金额 Total Value	股票 Stocks		基金 Funds		债券 Bonds		其他 Others	
			交易金额 Value	名次 Rank	交易金额 Value	名次 Rank	交易金额 Value	名次 Rank	交易金额 Value	名次 Rank
9298	华安证券股份有限公司深圳侨香路证券营业部	2 630.77	2 176.38	9297	15.25	9012	439.14	8325		
9299	粤开证券股份有限公司常州太湖中路证券营业部	2 629.67	2 377.17	9084	8.25	9986	244.25	9555		
9300	中国银河证券股份有限公司成都武阳大道证券营业部	2 629.02	2 316.13	9155	72.03	5390	240.86	9586		
9301	中国中金财富证券有限公司金华婺江西路证券营业部	2 628.62	2 540.64	8911	15.17	9022	72.81	10932		
9302	东北证券股份有限公司大同永和路证券营业部	2 627.41	2 082.84	9405	202.17	2792	342.40	8892		
9303	国信证券股份有限公司武汉光谷大道证券营业部	2 626.51	1 929.81	9562	4.48	10587	692.22	7077		
9304	中国中金财富证券有限公司吴江中山南路证券营业部	2 625.81	2 082.11	9407	4.03	10675	539.67	7733		
9305	长城证券股份有限公司新乡平原路证券营业部	2 625.77	2 420.98	9028	19.07	8539	185.72	10022		
9306	长江证券股份有限公司漳州水仙大街证券营业部	2 624.91	2 134.06	9342	34.34	7240	456.51	8207		
9307	国海证券股份有限公司南宁宾阳县财政路证券营业部	2 623.25	2 270.20	9196	8.86	9892	344.20	8873		
9308	国海证券股份有限公司威海世昌大道证券营业部	2 621.74	2 306.29	9162	3.32	10812	312.12	9095		
9309	长城证券股份有限公司惠州文明一路证券营业部	2 621.16	2 267.04	9198	121.43	4016	232.69	9656		
9310	方正证券股份有限公司昆明北京路证券营业部	2 620.67	2 442.47	9005	18.00	8666	160.20	10228		
9311	中国银河证券股份有限公司徐州淮海东路证券营业部	2 619.46	1 893.47	9603	23.66	8127	702.32	7043		
9312	大同证券有限责任公司闻喜西湖南路证券营业部	2 616.22	2 018.00	9465	6.17	10302	592.05	7479		
9313	华福证券有限责任公司中山中山三路证券营业部	2 616.09	1 831.07	9661	28.26	7700	756.76	6827		
9314	国泰君安证券股份有限公司衡水人民西路证券营业部	2 613.61	2 126.36	9355	36.56	7093	450.69	8251		
9315	大通证券股份有限公司柳州鹿寨县民生路证券营业部	2 613.33	2 253.03	9215	8.17	9999	352.12	8830		
9316	长城证券股份有限公司株洲天台路证券营业部	2 609.05	2 487.19	8960	38.79	6950	83.07	10853		
9317	国海证券股份有限公司安徽分公司	2 608.86	2 431.13	9020	42.07	6760	135.66	10428		
9318	信达证券股份有限公司深圳白石路证券营业部	2 607.51	2 247.99	9223	16.45	8863	343.07	8884		
9319	申万宏源证券有限公司广东分公司	2 607.14	2 470.06	8980	8.49	9948	128.59	10483		
9320	广发证券股份有限公司成都天府大道证券营业部	2 605.22	2 095.70	9389	27.07	7796	482.44	8060		
9321	中国中金财富证券有限公司成都大邑大东街证券营业部	2 605.21	2 108.89	9376	12.78	9331	483.54	8056		
9322	招商证券股份有限公司青岛胶州市澳门路证券营业部	2 605.13	1 982.78	9499	34.78	7212	587.57	7498		
9323	中国中金财富证券有限公司杭州坤和中心证券营业部	2 604.34	2 342.09	9125	2.34	11029	259.92	9416		
9324	东吴证券股份有限公司重庆聚贤岩广场证券营业部	2 604.20	2 265.46	9200	7.20	10153	331.54	8956		
9325	开源证券股份有限公司云南分公司	2 601.21	2 122.43	9364	23.44	8143	455.34	8218		
9326	国联证券股份有限公司常熟海虞北路证券营业部	2 601.09	2 491.72	8956	3.20	10850	106.18	10668		
9327	财通证券股份有限公司湖州南浔人瑞路证券营业部	2 599.49	2 345.45	9120	11.27	9544	242.77	9569		
9328	华林证券股份有限公司无锡和风路证券营业部	2 595.33	1 781.89	9729	3.42	10781	810.02	6656		
9329	国信证券股份有限公司永康五洲路证券营业部	2 595.23	2 416.76	9035	12.47	9377	166.00	10174		
9330	安信证券股份有限公司上海碧云路证券营业部	2 594.45	2 260.63	9209	19.59	8489	314.23	9088		
9331	财达证券股份有限公司唐山迁西景忠西街证券营业部	2 588.83	2 250.49	9218	10.91	9588	327.44	8991		
9332	信达证券股份有限公司厦门高林中路证券营业部	2 588.16	2 472.78	8978	27.28	7781	88.11	10816		
9333	平安证券股份有限公司广州番禺环城东路证券营业部	2 587.75	2 417.18	9034	25.27	7952	145.31	10354		
9334	银泰证券有限责任公司重庆江南大道证券营业部	2 587.16	2 292.83	9173	6.79	10213	287.54	9261		
9335	开源证券股份有限公司咸阳渭阳中路证券营业部	2 586.16	2 005.11	9473	15.54	8966	565.50	7615		
9336	中国中金财富证券有限公司眉山眉州大道证券营业部	2 585.84	2 082.70	9406	6.33	10282	496.82	7965		
9337	东方证券股份有限公司银川民族北街证券营业部	2 585.55	2 262.73	9208	13.28	9261	309.54	9121		
9338	国联证券股份有限公司无锡锡北镇泉山路证券营业部	2 585.08	2 483.04	8968	50.16	6271	51.89	11114		
9339	安信证券股份有限公司包头青年路证券营业部	2 584.21	2 435.82	9013	8.14	10006	140.25	10392		
9340	中邮证券有限责任公司辽宁分公司	2 583.75	1 974.43	9509	72.14	5384	537.17	7746		
9341	财达证券股份有限公司石家庄鹿泉北斗路证券营业部	2 582.14	2 185.64	9292	17.34	8760	379.16	8664		
9342	华创证券有限责任公司成都鼓楼南街证券营业部	2 580.32	2 278.13	9188	83.90	4972	218.30	9766		
9343	山西证券股份有限公司长沙劳动西路证券营业部	2 580.01	2 395.03	9063	31.41	7473	153.57	10287		
9344	申万宏源西部证券有限公司盐城滨海海滨大道证券营业部	2 579.36	2 438.86	9008	45.12	6582	95.39	10762		
9345	开源证券股份有限公司上海分公司	2 578.11	2 351.63	9113	1.00	11328	225.48	9710		
9346	国融证券股份有限公司昆明东风东路证券营业部	2 577.46	1 921.08	9575	5.63	10390	650.75	7231		
9347	浙商证券股份有限公司北京北辰东路证券营业部	2 573.53	2 072.94	9413	12.69	9347	487.90	8024		
9348	方正证券股份有限公司淮南广场北路证券营业部	2 573.32	2 421.69	9027	10.41	9663	141.23	10383		
9349	中信建投证券股份有限公司淮南朝阳西路证券营业部	2 573.08	1 994.01	9488	20.21	8430	558.86	7652		
9350	华融证券股份有限公司宁波创苑路证券营业部	2 573.00	2 467.83	8982	13.14	9279	92.03	10783		
9351	招商证券股份有限公司襄阳前进路证券营业部	2 572.83	2 043.65	9440	86.30	4906	442.88	8301		
9352	联储证券有限责任公司抚州玉茗大道证券营业部	2 571.68	2 264.65	9202	6.01	10328	301.02	9176		
9353	海通证券股份有限公司天津分公司	2 570.05	1 135.67	10494	1 403.65	420	30.73	11314		
9354	中山证券有限责任公司温州瓯江路证券营业部	2 568.76	2 406.13	9049	3.99	10682	158.64	10242		
9355	中泰证券股份有限公司深圳宝源南路证券营业部	2 568.49	2 217.57	9256	3.57	10759	347.35	8863		
9356	江海证券有限公司合肥金寨南路证券营业部	2 566.61	2 444.27	9001	5.63	10391	116.71	10582		
9357	大通证券股份有限公司保定恒祥北大街证券营业部	2 565.78	2 228.04	9242	34.00	7271	303.73	9161		
9358	方正证券股份有限公司临沂金雀山路证券营业部	2 565.23	2 218.87	9253	20.59	8402	325.77	9000		
9359	国海证券股份有限公司台州市府大道证券营业部	2 564.73	2 493.21	8955	3.12	10869	68.40	10963		
9360	山西证券股份有限公司高平泫氏街证券营业部	2 564.47	2 068.78	9419	9.01	9879	486.68	8037		
9361	中国银河证券股份有限公司吉林江湾路证券营业部	2 561.50	2 039.13	9443	66.28	5601	456.09	8208		
9362	中国中金财富证券有限公司榆林长城南路证券营业部	2 561.21	2 036.80	9445	46.08	6518	478.33	8083		
9363	渤海证券股份有限公司大连分公司	2 560.15	2 175.10	9299	49.19	6336	335.86	8933		

续表

名次 Rank	营业部名称 Branch Name	总交易金额 Total Value	股票 Stocks		基金 Funds		债券 Bonds		其他 Others	
			交易金额 Value	名次 Rank	交易金额 Value	名次 Rank	交易金额 Value	名次 Rank	交易金额 Value	名次 Rank
9364	华龙证券股份有限公司郑州花园路证券营业部	2 558.60	1 996.50	9483	83.14	5000	478.96	8080		
9365	天风证券股份有限公司佛山顺德北滘怡欣路证券营业部	2 558.45	2 414.36	9038	6.31	10283	137.78	10410		
9366	国信证券股份有限公司岳阳建湘路证券营业部	2 557.29	2 054.92	9432	12.64	9355	489.73	8006		
9367	东吴证券股份有限公司大理振兴街证券营业部	2 556.52	2 124.08	9361	8.51	9940	423.93	8412		
9368	海通证券股份有限公司东莞虎门连升路证券营业部	2 554.54	2 108.87	9377	149.48	3499	296.19	9210		
9369	西南证券股份有限公司黑龙江分公司	2 552.46	1 870.22	9623	70.06	5466	612.18	7386		
9370	民生证券股份有限公司安徽分公司	2 552.23	2 248.60	9221	6.96	10190	296.67	9205		
9371	南京证券股份有限公司江阴澄杨路证券营业部	2 550.41	2 477.32	8975	2.59	10971	70.50	10949		
9372	国盛证券有限责任公司赣州南康泰康东路证券营业部	2 549.80	2 237.13	9230	9.34	9818	303.33	9166		
9373	民生证券股份有限公司辽宁分公司	2 548.87	1 775.16	9743	9.41	9805	764.30	6803		
9374	国海证券股份有限公司南宁仙葫大道证券营业部	2 548.07	2 296.62	9170	7.31	10134	244.14	9557		
9375	恒泰证券股份有限公司北京知春路证券营业部	2 548.04	2 037.22	9444	19.35	8515	491.47	7998		
9376	长江证券股份有限公司乌鲁木齐长春路证券营业部	2 547.19	2 085.90	9401	19.71	8479	441.58	8311		
9377	南京证券股份有限公司苏州时代广场证券营业部	2 546.13	2 386.42	9069	17.38	8755	142.32	10375		
9378	国泰君安证券股份有限公司娄底氏星路证券营业部	2 545.48	2 185.33	9293	32.63	7369	327.52	8989		
9379	华融证券股份有限公司青岛香港东路证券营业部	2 544.59	2 336.91	9127	17.40	8748	190.27	9988		
9380	西南证券股份有限公司内蒙古分公司	2 544.38	1 981.40	9502	13.27	9263	549.71	7695		
9381	华龙证券股份有限公司陇西证券营业部	2 544.37	2 147.55	9327	10.33	9679	386.49	8616		
9382	华福证券有限责任公司深圳龙华大道证券营业部	2 542.13	2 368.36	9097	45.97	6528	127.80	10488		
9383	国海证券股份有限公司宁波宁穿路证券营业部	2 537.40	2 495.36	8953	5.31	10450	36.73	11258		
9384	华林证券股份有限公司北京新华西街证券营业部	2 536.56	1 912.75	9584	72.55	5370	551.25	7688		
9385	中银国际证券股份有限公司大连旅顺口黄河路证券营业部	2 535.33	2 370.69	9091	15.52	8969	149.11	10328		
9386	中邮证券有限责任公司山东分公司	2 533.73	2 271.66	9195	26.37	7852	235.70	9627		
9387	申万宏源西部证券有限公司盐城阜宁射河北路证券营业部	2 533.58	2 369.10	9095	33.71	7287	130.77	10461		
9388	国联证券股份有限公司宜兴官林镇官新街证券营业部	2 531.96	2 353.02	9110	9.45	9799	169.49	10142		
9389	恒泰证券股份有限公司深圳梨园路证券营业部	2 531.85	2 277.61	9190	6.56	10245	247.68	9520		
9390	国海证券股份有限公司西安凤城九路证券营业部	2 530.27	2 309.37	9159	17.80	8696	203.11	9886		
9391	方正证券股份有限公司六盘水青峰路证券营业部	2 530.07	2 384.88	9070	15.53	8967	129.65	10472		
9392	银泰证券有限责任公司中山东明路证券营业部	2 529.28	2 171.21	9304	9.18	9852	348.88	8852		
9393	国盛证券有限责任公司菏泽永昌路证券营业部	2 527.62	2 209.67	9267	8.22	9990	309.73	9119		
9394	国元证券股份有限公司全椒儒林路证券营业部	2 526.26	2 382.72	9074	22.98	8184	120.56	10555		
9395	国元证券股份有限公司温州车站大道证券营业部	2 525.57	2 422.67	9026	0.34	11504	102.55	10696		
9396	兴业证券股份有限公司杭州萧山金城路证券营业部	2 525.40	1 793.88	9712	11.35	9534	720.17	6963		
9397	首创证券股份有限公司深圳金田路证券营业部	2 525.32	2 347.83	9119	5.56	10405	171.93	10130		
9398	华林证券股份有限公司深圳龙华证券营业部	2 525.16	2 264.21	9203	14.37	9123	246.58	9528		
9399	华林证券股份有限公司唐山新华西道证券营业部	2 524.02	1 999.95	9481	4.39	10607	519.69	7839		
9400	华龙证券股份有限公司金昌上海路证券营业部	2 523.90	2 094.04	9390	18.66	8590	411.20	8482		
9401	东海证券股份有限公司盐城解放南路证券营业部	2 523.10	2 334.53	9133	1.90	11121	186.67	10015		
9402	西部证券股份有限公司廊坊金光道证券营业部	2 522.39	1 586.06	9962	22.93	8191	913.40	6331		
9403	万联证券股份有限公司合肥长江西路证券营业部	2 518.83	2 249.01	9220	10.43	9658	259.39	9422		
9404	太平洋证券股份有限公司海口分公司	2 517.20	2 417.20	9033	5.48	10412	94.52	10767		
9405	民生证券股份有限公司汕头分公司	2 516.08	1 927.09	9567	24.74	8001	564.25	7624		
9406	国信证券股份有限公司江阴朝阳路证券营业部	2 514.84	2 398.58	9061	8.55	9934	107.71	10654		
9407	太平洋证券股份有限公司深圳深南大道证券营业部	2 512.37	1 326.47	10266	5.43	10424	1 180.46	5690		
9408	华金证券股份有限公司山东分公司	2 511.26	2 163.76	9310	4.39	10605	343.11	8883		
9409	江海证券有限公司天津友谊路证券营业部	2 511.19	1 933.63	9555	6.80	10211	570.76	7591		
9410	光大证券股份有限公司南京庐山路证券营业部	2 510.97	2 149.99	9324	80.24	5099	280.73	9301		
9411	申万宏源证券有限公司济南泺源大街证券营业部	2 510.48	2 260.04	9210	40.11	6873	210.34	9832		
9412	华林证券股份有限公司天津分公司	2 509.15	1 503.36	10061	36.77	7070	969.02	6179		
9413	东海证券股份有限公司昆明东风东路证券营业部	2 508.66	1 856.19	9638	31.21	7486	621.27	7360		
9414	方正证券股份有限公司湛江海滨大道证券营业部	2 508.42	2 272.33	9193	17.73	8704	218.37	9764		
9415	光大证券股份有限公司中山岐关西路证券营业部	2 506.39	1 800.69	9703	33.09	7332	672.61	7155		
9416	兴业证券股份有限公司中山分公司	2 505.52	2 250.10	9219	20.26	8423	235.16	9634		
9417	华泰证券股份有限公司江阴临港申浦路证券营业部	2 503.19	1 834.99	9656	3.92	10695	664.28	7175		
9418	山西证券股份有限公司莆田荔城中大道证券营业部	2 500.55	2 279.54	9186	74.80	5288	146.22	10344		
9419	申万宏源西部证券有限公司贺州江北中路证券营业部	2 500.42	2 248.41	9222	11.20	9553	240.81	9587		
9420	世纪证券有限责任公司北京月坛证券营业部	2 500.30	1 961.88	9522	32.39	7389	506.03	7912		
9421	太平洋证券股份有限公司武汉京汉大道证券营业部	2 499.67	2 032.92	9447	4.62	10566	462.13	8176		
9422	光大证券股份有限公司平顶山姚电大道证券营业部	2 498.09	1 711.32	9814	17.13	8788	769.65	6784		
9423	国盛证券有限责任公司抚州宜黄凤凰大道证券营业部	2 494.86	2 149.11	9326	3.70	10736	342.06	8894		
9424	海通证券股份有限公司天津曲阜道证券营业部	2 494.38	2 130.29	9350	33.27	7321	330.82	8963		
9425	国元证券股份有限公司三明列东街证券营业部	2 491.20	2 197.74	9280	5.26	10456	288.19	9256		
9426	东北证券股份有限公司临江临江大街证券营业部	2 490.41	2 141.65	9333	12.96	9306	335.79	8934		
9427	中信证券股份有限公司泸州星光路证券营业部	2 489.32	2 163.24	9313	18.76	8573	307.32	9137		
9428	兴业证券股份有限公司江门分公司	2 488.65	1 737.15	9783	2.35	11026	749.15	6859		
9429	华福证券有限责任公司上海博山东路证券营业部	2 486.87	1 834.81	9657	16.92	8817	635.14	7302		

续表

名次 Rank	营业部名称 Branch Name	总交易金额 Total Value	股票 Stocks		基金 Funds		债券 Bonds		其他 Others	
			交易金额 Value	名次 Rank	交易金额 Value	名次 Rank	交易金额 Value	名次 Rank	交易金额 Value	名次 Rank
9430	国盛证券有限责任公司宜春宜丰新昌中大道证券营业部	2 486.21	2 175.72	9298	17.98	8673	292.51	9232		
9431	安信证券股份有限公司韶关乳韶路证券营业部	2 485.70	1 663.54	9871	10.78	9613	811.38	6653		
9432	中国银河证券股份有限公司常德建设路证券营业部	2 485.46	2 226.43	9243	4.75	10548	254.28	9459		
9433	兴业证券股份有限公司桂林分公司	2 484.55	2 071.82	9415	45.67	6546	367.07	8743		
9434	华金证券股份有限公司杭州金华南路证券营业部	2 484.35	2 145.82	9329	3.97	10685	334.56	8941		
9435	国泰君安证券股份有限公司枣庄光明西路证券营业部	2 482.52	2 196.22	9282	28.14	7710	258.17	9429		
9436	安信证券股份有限公司上海建国西路证券营业部	2 482.22	2 053.73	9433	3.06	10877	425.42	8403		
9437	招商证券股份有限公司大连华南广场证券营业部	2 481.82	1 724.91	9798	20.15	8437	736.76	6907		
9438	华林证券股份有限公司莆田学园路证券营业部	2 481.61	2 393.17	9064	5.14	10473	83.30	10849		
9439	招商证券股份有限公司重庆汽博中心证券营业部	2 481.26	2 030.52	9452	7.81	10066	442.92	8300		
9440	财达证券股份有限公司石家庄无极中昌路证券营业部	2 480.79	2 191.60	9286	7.18	10156	282.01	9296		
9441	东吴证券股份有限公司常熟海虞镇证券营业部	2 480.10	2 368.56	9096	3.24	10837	108.30	10647		
9442	国金证券股份有限公司成都光华东一路证券营业部	2 479.30	1 892.31	9604	121.57	4012	465.42	8158		
9443	方正证券股份有限公司新余赣西大道证券营业部	2 479.25	2 332.30	9135	7.62	10095	139.33	10397		
9444	中国银河证券股份有限公司重庆万州证券营业部	2 477.84	2 223.60	9248	20.69	8393	233.54	9646		
9445	东方财富证券股份有限公司永康金胜路证券营业部	2 477.40	2 410.27	9042	7.08	10175	60.05	11040		
9446	中邮证券有限责任公司咸阳学道门巷证券营业部	2 476.54	1 932.58	9558	7.91	10045	536.05	7755		
9447	万联证券股份有限公司珠海前山路证券营业部	2 475.63	2 345.12	9121	1.66	11168	128.85	10479		
9448	国盛证券有限责任公司吉安永丰永丰大道证券营业部	2 474.67	2 133.39	9344	8.03	10029	333.25	8943		
9449	光大证券股份有限公司眉山红星路证券营业部	2 472.53	2 125.17	9358	22.51	8229	324.86	9008		
9450	财信证券有限责任公司武汉京汉大道证券营业部	2 472.21	1 922.01	9574	43.24	6689	506.97	7908		
9451	大同证券有限责任公司河津新耿北街证券营业部	2 471.94	2 085.86	9402	11.19	9555	374.89	8692		
9452	五矿证券有限公司岳阳青年路证券营业部	2 470.98	2 114.73	9371	6.35	10276	349.90	8848		
9453	东吴证券股份有限公司苏州通园路证券营业部	2 470.97	1 802.31	9700	6.49	10253	662.16	7181		
9454	中国银河证券股份有限公司贺州建设中路证券营业部	2 467.86	2 237.65	9229	26.83	7814	203.38	9881		
9455	九州证券股份有限公司苏州大道东证券营业部	2 467.05	2 114.90	9370	38.46	6971	313.69	9090		
9456	中航证券有限公司安徽分公司	2 466.90	2 255.81	9212	5.28	10453	205.81	9862		
9457	中山证券有限责任公司深圳车公庙证券营业部	2 466.57	2 299.65	9167	5.40	10430	161.52	10214		
9458	国海证券股份有限公司泰安擂鼓石大街证券营业部	2 463.18	2 200.60	9277	3.11	10871	259.47	9421		
9459	国融证券股份有限公司江苏分公司	2 463.02	1 798.83	9706	21.31	8341	642.88	7266		
9460	湘财证券股份有限公司苏州旺墩路证券营业部	2 461.63	1 066.76	10554	28.87	7654	1 366.00	5312		
9461	华安证券股份有限公司铜陵县笠帽山路证券营业部	2 461.07	2 194.11	9284	4.04	10672	262.92	9404		
9462	华林证券股份有限公司河北分公司	2 460.90	1 534.30	10027	1.88	11129	924.73	6302		
9463	国盛证券有限责任公司张家港人民东路证券营业部	2 460.84	2 344.87	9122	0.87	11359	115.11	10593		
9464	东方财富证券股份有限公司贵阳中华北路证券营业部	2 459.64	2 218.22	9254	23.08	8176	218.33	9765		
9465	开源证券股份有限公司咸阳玉泉路证券营业部	2 459.23	1 939.95	9548	28.78	7662	490.50	8003		
9466	天风证券股份有限公司深圳后海证券营业部	2 457.40	1 917.78	9577	46.89	6476	492.74	7992		
9467	财信证券有限责任公司中山市中山三路证券营业部	2 456.05	2 225.31	9245	44.66	6608	186.08	10018		
9468	湘财证券股份有限公司南宁东葛路证券营业部	2 454.83	2 235.26	9234	13.85	9185	205.72	9863		
9469	国盛证券有限责任公司宜春上高兰桥路证券营业部	2 454.60	1 981.81	9501	9.84	9745	462.95	8171		
9470	光大证券股份有限公司呼和浩特敕勒川大街证券营业部	2 454.28	2 205.04	9272	10.17	9700	239.06	9605		
9471	华创证券有限责任公司昆明广福路证券营业部	2 454.07	2 209.33	9268	17.30	8765	227.44	9690		
9472	华金证券股份有限公司河南分公司	2 452.83	1 605.15	9940	20.82	8385	826.86	6607		
9473	国盛证券有限责任公司井冈山黄洋界大道证券营业部	2 450.70	2 215.99	9259	3.31	10818	231.41	9663		
9474	华鑫证券有限责任公司石家庄建设南大街证券营业部	2 450.40	2 162.89	9314	17.30	8768	270.21	9351		
9475	华融证券股份有限公司贵阳北京路证券营业部	2 450.31	2 201.86	9275	12.98	9304	235.48	9630		
9476	粤开证券股份有限公司长沙芙蓉中路证券营业部	2 449.16	2 003.85	9477	79.08	5140	366.23	8747		
9477	中银国际证券股份有限公司上海周康路证券营业部	2 446.31	2 215.11	9261	14.87	9061	216.33	9781		
9478	国盛证券有限责任公司商丘神火大道证券营业部	2 442.79	2 211.35	9266	4.67	10558	226.77	9697		
9479	中泰证券股份有限公司安徽分公司	2 441.84	2 128.56	9353	5.46	10418	307.81	9132		
9480	东吴证券股份有限公司宜兴阳羡东路证券营业部	2 441.80	2 107.22	9379	15.88	8930	318.69	9053		
9481	中原证券股份有限公司吉首世纪大道证券营业部	2 441.69	2 010.81	9470	28.27	7698	402.60	8531		
9482	中国中金财富证券有限公司常州龙锦路证券营业部	2 441.40	2 143.15	9331	84.62	4951	213.62	9798		
9483	华福证券有限责任公司苏州三香路证券营业部	2 441.05	2 119.11	9367	5.61	10393	316.33	9075		
9484	五矿证券有限公司江西分公司	2 440.05	1 798.32	9707	5.59	10396	636.14	7295		
9485	招商证券股份有限公司广州琶洲证券营业部	2 438.45	2 013.61	9469	50.68	6247	374.16	8699		
9486	申港证券股份有限公司深圳高新南九道证券营业部	2 437.43	1 894.64	9600	5.94	10337	536.85	7747		
9487	中国银河证券股份有限公司中山三乡景观大道证券营业部	2 436.03	2 121.73	9365	13.38	9255	300.92	9178		
9488	万联证券股份有限公司南京中山路证券营业部	2 435.89	1 784.79	9724	77.83	5175	573.27	7580		
9489	东方证券股份有限公司宜昌西陵一路证券营业部	2 435.19	2 139.54	9335	7.88	10050	287.77	9257		
9490	申万宏源西部证券有限公司阿图什光明路证券营业部	2 435.09	1 975.38	9507	94.78	4681	364.93	8757		
9491	浙商证券股份有限公司南通工农路证券营业部	2 434.17	2 196.48	9281	4.01	10680	233.68	9645		
9492	兴业证券股份有限公司东莞虎门大道证券营业部	2 433.67	2 098.63	9385	10.26	9690	324.78	9010		
9493	国融证券股份有限公司贵阳永安寺街证券营业部	2 432.05	1 851.83	9644	15.43	8986	564.79	7621		
9494	国都证券股份有限公司泰安长城西路证券营业部	2 431.99	2 383.39	9073	20.53	8405	28.06	11344		
9495	东北证券股份有限公司珠海石花西路证券营业部	2 431.81	2 191.33	9288	5.84	10354	234.63	9639		

续表

名次 Rank	营业部名称 Branch Name	总交易金额 Total Value	股票 Stocks		基金 Funds		债券 Bonds		其他 Others	
			交易金额 Value	名次 Rank	交易金额 Value	名次 Rank	交易金额 Value	名次 Rank	交易金额 Value	名次 Rank
9496	国盛证券有限责任公司吉安安福安成北路证券营业部	2 430.64	2 352.29	9112	2.66	10955	75.69	10910		
9497	安信证券股份有限公司嘉兴海宁海昌南路证券营业部	2 430.02	2 045.38	9437	21.92	8284	362.72	8772		
9498	华西证券股份有限公司雅安荥经康宁路证券营业部	2 429.71	2 021.67	9461	18.11	8652	389.94	8598		
9499	广发证券股份有限公司深圳东滨路证券营业部	2 427.89	1 910.65	9587	12.20	9425	505.04	7917		
9500	中泰证券股份有限公司枣庄坛山中路证券营业部	2 427.44	2 100.06	9384	4.51	10584	322.87	9025		
9501	安信证券股份有限公司肇庆封开红卫路证券营业部	2 426.38	2 069.36	9417	5.95	10334	351.07	8837		
9502	东北证券股份有限公司北京分公司	2 425.29	1 734.50	9788	12.14	9440	678.65	7134		
9503	国盛证券有限责任公司吉安万安凤凰路证券营业部	2 424.71	2 228.49	9241	3.80	10718	192.42	9977		
9504	爱建证券有限责任公司上海仙霞路证券营业部	2 421.02	1 498.37	10069	5.65	10384	917.00	6323		
9505	国金证券股份有限公司南京江东中路证券营业部	2 420.69	2 081.62	9408	46.85	6479	292.22	9235		
9506	英大证券有限责任公司深圳松岗立业路证券营业部	2 420.51	2 370.26	9093	7.86	10057	42.40	11207		
9507	国海证券股份有限公司防城港东兴市兴东路证券营业部	2 420.41	2 073.27	9412	20.00	8451	327.14	8993		
9508	太平洋证券股份有限公司天津分公司	2 419.41	1 709.02	9819	20.71	8391	689.68	7085		
9509	粤开证券股份有限公司衡阳解放路证券营业部	2 419.08	2 014.92	9468	8.93	9885	395.23	8574		
9510	安信证券股份有限公司北京怀柔南大街证券营业部	2 418.74	1 996.42	9484	238.59	2451	183.74	10037		
9511	华福证券有限责任公司广州康王路证券营业部	2 418.45	2 125.85	9357	25.93	7882	266.67	9378		
9512	西南证券股份有限公司重庆丰都证券营业部	2 418.28	2 098.19	9387	14.05	9162	306.04	9148		
9513	联储证券有限责任公司广东分公司	2 417.36	1 952.96	9531	19.95	8456	444.45	8291		
9514	中国银河证券股份有限公司祁县新建北路证券营业部	2 416.96	1 791.12	9718	15.31	9001	610.53	7394		
9515	华林证券股份有限公司义乌江滨中路证券营业部	2 415.35	2 045.18	9438	2.70	10948	367.46	8737		
9516	开源证券股份有限公司西安临潼华清路证券营业部	2 415.01	1 967.51	9517	14.04	9163	433.46	8362		
9517	长江证券股份有限公司莱阳旌旗西路证券营业部	2 411.43	1 620.06	9922	36.68	7082	754.69	6835		
9518	中国银河证券股份有限公司太仓上海东路证券营业部	2 408.18	1 762.53	9753	70.78	5445	574.87	7565		
9519	兴业证券股份有限公司北京太阳宫中路证券营业部	2 407.75	1 742.54	9778	170.75	3186	494.46	7979		
9520	华安证券股份有限公司黄山延安路证券营业部	2 406.23	1 972.12	9512	2.74	10939	431.37	8369		
9521	华林证券股份有限公司成都东二环路证券营业部	2 405.82	2 262.73	9207	5.32	10447	137.77	10411		
9522	东方财富证券股份有限公司济宁吴泰闸路证券营业部	2 404.76	1 102.19	10522	32.07	7420	1 270.50	5498		
9523	国海证券股份有限公司湖州人民路证券营业部	2 404.40	2 155.95	9321	12.78	9333	235.67	9628		
9524	万联证券股份有限公司石家庄建设北大街证券营业部	2 404.00	1 791.58	9716	13.50	9241	598.92	7454		
9525	西南证券股份有限公司大连分公司	2 402.94	1 956.44	9528	32.90	7345	413.60	8466		
9526	山西证券股份有限公司北京裕丰路证券营业部	2 402.11	2 281.78	9183	4.03	10673	116.30	10585		
9527	国融证券股份有限公司南昌北京东路证券营业部	2 402.05	1 889.66	9608	2.49	10991	509.90	7889		
9528	申万宏源西部证券有限公司钦州永福西路证券营业部	2 401.70	2 068.81	9418	22.53	8224	310.36	9109		
9529	东吴证券股份有限公司苏州吴中区东安路证券营业部	2 399.64	2 225.01	9246	6.50	10251	168.12	10158		
9530	中泰证券股份有限公司菏泽分公司	2 399.60	2 116.76	9369	20.44	8411	262.40	9406		
9531	方正证券股份有限公司广州鹤龙一路证券营业部	2 398.21	2 320.39	9149	11.76	9486	66.05	10985		
9532	华金证券股份有限公司北京第二分公司	2 393.04	1 825.31	9670	7.25	10142	560.48	7644		
9533	安信证券股份有限公司宜春高安华林中路营业部	2 392.20	2 166.96	9308	22.16	8262	203.08	9887		
9534	中邮证券有限责任公司上海分公司	2 392.18	2 087.94	9398	7.67	10091	296.57	9208		
9535	联储证券有限责任公司上海川沙路证券营业部	2 391.32	1 632.28	9908	6.45	10259	752.59	6842		
9536	国融证券股份有限公司滨州黄河五路证券营业部	2 386.70	1 743.89	9776	10.81	9606	632.00	7318		
9537	太平洋证券股份有限公司文山普阳西路证券营业部	2 386.18	2 062.61	9424	16.54	8857	307.03	9139		
9538	华林证券股份有限公司海南分公司	2 385.83	2 178.62	9295	3.43	10779	203.78	9878		
9539	国元证券股份有限公司扬中春柳北路证券营业部	2 382.94	1 942.67	9543	13.57	9232	426.70	8396		
9540	中泰证券股份有限公司武汉洪山路证券营业部	2 381.30	2 113.54	9373	23.91	8104	243.85	9559		
9541	开源证券股份有限公司成都分公司	2 381.16	2 228.50	9240	0.54	11444	152.12	10301		
9542	爱建证券有限责任公司临沂沂蒙路证券营业部	2 376.74	1 944.79	9540	2.93	10904	429.03	8384		
9543	粤开证券股份有限公司唐山卫国北路证券营业部	2 374.07	2 190.34	9290	22.73	8212	161.00	10219		
9544	财信证券有限责任公司西安大庆路证券营业部	2 373.96	1 954.49	9529	10.98	9582	408.49	8502		
9545	华林证券股份有限公司邵阳邵水东路证券营业部	2 370.56	2 030.05	9454	1.98	11101	338.53	8917		
9546	恒泰证券股份有限公司绍兴中兴南路证券营业部	2 367.02	2 273.68	9192	3.51	10764	89.83	10806		
9547	方正证券股份有限公司深圳民治大道证券营业部	2 364.29	2 278.81	9187	8.87	9891	76.61	10904		
9548	粤开证券股份有限公司江门发展大道证券营业部	2 361.48	1 780.46	9732	7.81	10067	573.21	7581		
9549	西部证券股份有限公司青州云门山路证券营业部	2 360.82	2 320.08	9150	0.90	11354	39.84	11228		
9550	国元证券股份有限公司蒙城周元路证券营业部	2 358.63	2 302.21	9166	12.23	9422	44.18	11191		
9551	财信证券有限责任公司深圳海德三道证券营业部	2 357.43	1 866.62	9625	423.74	1399	67.07	10980		
9552	中国中金财富证券有限公司淄博柳泉路证券营业部	2 356.89	1 759.21	9760	0.16	11574	597.53	7461		
9553	中国银河证券股份有限公司深圳天安云谷证券营业部	2 356.53	1 990.38	9493	40.86	6828	325.28	9004		
9554	中国中金财富证券有限公司北京阜成门外大街证券营业部	2 356.32	1 607.32	9937	3.62	10751	745.38	6874		
9555	五矿证券有限公司深圳龙城大道证券营业部	2 355.89	2 149.66	9325	6.39	10268	199.84	9919		
9556	华创证券有限责任公司合肥潜山南路证券营业部	2 355.87	1 932.13	9560	159.49	3344	264.24	9399		
9557	国盛证券有限责任公司九江武宁古艾路证券营业部	2 355.73	1 888.48	9609	7.56	10103	459.69	8190		
9558	长城证券股份有限公司保定复兴路证券营业部	2 352.06	2 050.18	9435	255.01	2288	46.88	11161		
9559	招商证券股份有限公司绥化团结街证券营业部	2 351.08	2 157.29	9319	8.52	9937	185.27	10025		
9560	国元证券股份有限公司广州先烈中路证券营业部	2 349.05	2 022.78	9459	18.20	8641	308.07	9127		
9561	东方财富证券股份有限公司成都东大街证券营业部	2 348.06	1 902.04	9593	61.78	5780	384.24	8634		

续表

名次 Rank	营业部名称 Branch Name	总交易金额 Total Value	股票 Stocks		基金 Funds		债券 Bonds		其他 Others	
			交易金额 Value	名次 Rank	交易金额 Value	名次 Rank	交易金额 Value	名次 Rank	交易金额 Value	名次 Rank
9562	开源证券股份有限公司铜川红旗街证券营业部	2 347.25	1 795.67	9710	9.37	9812	542.21	7724		
9563	恒泰证券股份有限公司扎兰屯繁荣街证券营业部	2 347.22	1 868.34	9624	12.26	9416	466.63	8151		
9564	中邮证券有限责任公司河南分公司	2 345.24	1 951.34	9533	16.90	8819	377.00	8682		
9565	国海证券股份有限公司南宁香山大道证券营业部	2 343.70	2 087.88	9399	3.36	10801	252.46	9471		
9566	国盛证券有限责任公司宜春万载沿河西路证券营业部	2 343.62	2 114.08	9372	3.25	10835	226.29	9704		
9567	财达证券股份有限公司海口龙昆南路证券营业部	2 343.58	2 220.26	9251	2.77	10930	120.55	10556		
9568	国联证券股份有限公司江阴周庄西大街证券营业部	2 343.05	1 825.08	9671	2.39	11015	515.58	7865		
9569	国信证券股份有限公司新疆分公司	2 342.81	2 174.83	9300	12.11	9447	155.87	10268		
9570	东吴证券股份有限公司营口渤海大街证券营业部	2 342.36	1 543.65	10014	12.98	9302	785.73	6731		
9571	方正证券股份有限公司茂名西粤南路证券营业部	2 340.41	2 001.45	9479	19.86	8465	319.10	9049		
9572	太平洋证券股份有限公司丽江康仲路证券营业部	2 340.33	2 122.48	9363	16.66	8844	201.19	9908		
9573	首创证券股份有限公司广州广州大道中证券营业部	2 339.93	1 865.88	9627	19.29	8519	454.76	8222		
9574	华创证券有限责任公司四川分公司	2 339.51	640.55	11010	1 089.61	565	609.35	7400		
9575	中国银河证券股份有限公司伊宁市山东路证券营业部	2 339.43	1 889.85	9607	49.95	6289	399.63	8546		
9576	国联证券股份有限公司张家港南苑东路证券营业部	2 339.16	1 813.16	9686	3.47	10773	522.53	7819		
9577	华西证券股份有限公司南昌红谷中大道证券营业部	2 338.40	1 925.59	9570	2.52	10979	410.29	8490		
9578	中原证券股份有限公司深圳龙城大道证券营业部	2 336.10	2 207.50	9269	7.21	10149	121.39	10549		
9579	中泰证券股份有限公司赣州新赣州大道证券营业部	2 333.91	1 972.98	9511	12.39	9391	348.54	8857		
9580	国海证券股份有限公司武汉中北路证券营业部	2 333.85	1 807.82	9696	22.51	8228	503.52	7925		
9581	万和证券股份有限公司三亚解放二路证券营业部	2 333.12	1 981.08	9503	9.10	9862	342.94	8885		
9582	国泰君安证券股份有限公司渭南仓程路证券营业部	2 331.54	2 125.10	9359	21.54	8318	184.90	10027		
9583	安信证券股份有限公司北京滨河路证券营业部	2 330.54	1 948.04	9536	56.71	5995	325.78	8999		
9584	山西证券股份有限公司盂县秀水东街证券营业部	2 330.40	1 831.60	9660	71.44	5421	427.36	8393		
9585	国信证券股份有限公司大理漾濞路证券营业部	2 328.78	1 594.47	9952	150.13	3492	584.18	7512		
9586	大同证券有限责任公司永济舜都大道证券营业部	2 328.75	1 570.09	9989	13.19	9274	745.46	6873		
9587	安信证券股份有限公司苏州宫巷证券营业部	2 327.72	2 127.69	9354	7.39	10127	192.65	9974		
9588	中国中金财富证券有限公司淮安市淮安区永怀东路证券营业部	2 325.79	2 077.50	9410	11.11	9570	237.18	9619		
9589	中原证券股份有限公司卫辉比干大道证券营业部	2 324.24	1 902.90	9591	10.12	9707	411.22	8481		
9590	大通证券股份有限公司大连开发区金马路证券营业部	2 323.03	1 809.94	9692	30.83	7509	482.26	8063		
9591	银泰证券有限责任公司珠海人民西路证券营业部	2 320.29	2 211.53	9265	1.05	11310	107.70	10655		
9592	中信证券华南股份有限公司清远连江路证券营业部	2 320.16	2 034.55	9446	9.36	9814	276.25	9316		
9593	中泰证券股份有限公司枣庄分公司	2 319.38	1 873.29	9618	15.11	9032	430.98	8370		
9594	方正证券股份有限公司邵阳县振羽大道证券营业部	2 317.19	2 229.10	9239	17.86	8689	70.23	10953		
9595	南京证券股份有限公司南京新亭路证券营业部	2 317.04	2 105.37	9380	27.73	7745	183.94	10036		
9596	中天证券股份有限公司宁波宁海人民大道证券营业部	2 316.06	1 824.33	9672	5.45	10422	486.28	8039		
9597	招商证券股份有限公司南通工农路证券营业部	2 314.23	2 000.86	9480	18.11	8651	295.26	9215		
9598	光大证券股份有限公司抚顺新城路证券营业部	2 313.32	1 984.77	9498	6.37	10271	322.18	9029		
9599	国信证券股份有限公司北京成府路证券营业部	2 312.24	1 669.27	9863	33.51	7304	609.46	7399		
9600	方正证券股份有限公司玉林广电路证券营业部	2 307.74	1 992.92	9491	23.73	8120	291.10	9239		
9601	申万宏源西部证券有限公司西安科技路证券营业部	2 304.55	1 933.99	9554	49.54	6312	321.02	9038		
9602	五矿证券有限公司浙江分公司	2 304.16	2 272.07	9194	26.85	7811	5.23	11607		
9603	国信证券股份有限公司宁夏分公司	2 299.14	1 689.44	9842	13.61	9225	596.09	7466		
9604	国金证券股份有限公司泉州云鹿路证券营业部	2 296.24	1 901.87	9595	21.68	8304	372.69	8709		
9605	招商证券股份有限公司抚顺临江东路证券营业部	2 294.17	1 727.67	9795	15.21	9016	551.29	7687		
9606	首创证券股份有限公司宁波河清北路证券营业部	2 293.58	2 245.38	9226	1.94	11112	46.27	11168		
9607	光大证券股份有限公司广安金安大道证券营业部	2 292.76	1 965.55	9518	23.77	8115	303.44	9165		
9608	招商证券股份有限公司南阳新华路证券营业部	2 292.68	2 091.21	9394	24.64	8010	176.83	10090		
9609	太平洋证券股份有限公司兰州分公司	2 290.41	2 093.19	9391	8.32	9967	188.90	9999		
9610	中山证券有限责任公司重庆红锦大道证券营业部	2 288.02	1 826.43	9666	6.09	10317	455.50	8215		
9611	银泰证券有限责任公司长春吉林大路证券营业部	2 286.18	1 492.88	10074	24.56	8021	768.74	6789		
9612	方正证券股份有限公司邵阳城步城南路证券营业部	2 283.48	2 116.98	9368	5.86	10352	160.64	10223		
9613	国都证券股份有限公司济南分公司	2 282.36	2 132.28	9345	22.52	8226	127.56	10489		
9614	申万宏源证券有限公司曲靖麒麟西路证券营业部	2 282.30	2 163.57	9311	10.77	9615	107.96	10649		
9615	财信证券有限责任公司郑州金水路证券营业部	2 282.21	2 004.51	9474	49.27	6330	228.43	9685		
9616	信达证券股份有限公司本溪桓仁证券营业部	2 282.10	1 924.50	9571	14.87	9059	342.72	8890		
9617	西部证券股份有限公司西安阎良证券营业部	2 281.62	1 810.83	9690	5.08	10485	465.71	8156		
9618	安信证券股份有限公司青岛辽阳东路证券营业部	2 281.54	2 131.07	9349	27.42	7772	123.05	10528		
9619	华福证券有限责任公司武汉珞瑜路证券营业部	2 281.28	1 777.62	9739	17.68	8713	485.99	8041		
9620	海通证券股份有限公司漳州水仙大街证券营业部	2 280.80	1 953.69	9530	85.92	4913	241.18	9583		
9621	平安证券股份有限公司兰州分公司	2 280.21	2 031.32	9448	29.39	7614	219.50	9756		
9622	天风证券股份有限公司岳阳南湖大道证券营业部	2 279.59	2 160.86	9316	18.00	8668	100.74	10713		
9623	金元证券股份有限公司绵阳安昌路证券营业部	2 278.11	2 096.02	9388	2.83	10922	179.26	10076		
9624	华融证券股份有限公司厦门民族路证券营业部	2 277.61	2 060.08	9428	22.77	8208	194.75	9963		
9625	国联证券股份有限公司南京溧水石燕路证券营业部	2 275.77	2 128.80	9352	3.28	10826	143.69	10365		
9626	华福证券有限责任公司深圳嘉宾路证券营业部	2 274.43	1 990.49	9492	124.26	3960	159.68	10233		
9627	宏信证券有限责任公司常州太湖东路证券营业部	2 272.01	2 024.58	9456	33.91	7278	213.52	9800		

续表

名次 Rank	营业部名称 Branch Name	总交易金额 Total Value	股票 Stocks		基金 Funds		债券 Bonds		其他 Others	
			交易金额 Value	名次 Rank	交易金额 Value	名次 Rank	交易金额 Value	名次 Rank	交易金额 Value	名次 Rank
9628	华福证券有限责任公司广西分公司	2 271.66	1 901.17	9596	19.94	8457	350.54	8842		
9629	华创证券有限责任公司盘州市胜境大道证券营业部	2 270.95	1 910.18	9588	3.98	10684	356.78	8799		
9630	国都证券股份有限公司德州解放中大道证券营业部	2 270.14	1 923.14	9573	3.77	10725	343.23	8882		
9631	民生证券股份有限公司广西分公司	2 266.36	1 993.79	9489	6.70	10226	265.87	9385		
9632	金元证券股份有限公司镇江中山东路证券营业部	2 264.91	2 072.68	9414	16.16	8888	176.07	10101		
9633	中天证券股份有限公司盖州市盖州路证券营业部	2 264.46	2 101.58	9381	8.41	9956	154.46	10281		
9634	西南证券股份有限公司重庆武隆建设东路证券营业部	2 263.88	1 822.80	9675	55.24	6057	385.83	8623		
9635	中邮证券有限责任公司郴州证券营业部	2 263.51	2 125.88	9356	9.19	9850	128.44	10485		
9636	华融证券股份有限公司济南泺源大街证券营业部	2 260.72	1 853.86	9641	8.31	9970	398.54	8554		
9637	中山证券有限责任公司茂名市电白证券营业部	2 259.40	1 474.27	10100	43.89	6652	741.24	6889		
9638	中泰证券股份有限公司萍乡楚萍东路证券营业部	2 259.06	1 973.48	9510	10.46	9655	275.13	9322		
9639	国泰君安证券股份有限公司昌吉市乌伊西路证券营业部	2 256.99	1 711.02	9815	10.85	9597	535.12	7759		
9640	华西证券股份有限公司芜湖北京中路证券营业部	2 255.20	2 076.72	9411	13.00	9300	165.47	10176		
9641	万和证券股份有限公司武汉京汉大道证券营业部	2 255.14	1 902.96	9590	3.35	10803	348.82	8853		
9642	恒泰证券股份有限公司石家庄槐安路证券营业部	2 254.68	1 652.09	9884	13.69	9213	588.91	7494		
9643	中国银河证券股份有限公司岳阳建湘路证券营业部	2 253.30	2 088.79	9396	6.04	10324	158.47	10245		
9644	招商证券股份有限公司张家港人民中路证券营业部	2 253.28	1 689.98	9841	7.65	10093	555.66	7668		
9645	长江证券股份有限公司芜湖黄山西路证券营业部	2 252.54	1 935.35	9553	2.57	10976	314.63	9084		
9646	中原证券股份有限公司登封少林大道证券营业部	2 252.51	2 143.86	9330	3.40	10791	105.25	10676		
9647	安信证券股份有限公司珠海前山路证券营业部	2 252.50	1 892.19	9606	17.90	8683	342.41	8891		
9648	渤海证券股份有限公司成都天府大道证券营业部	2 252.34	1 993.22	9490	8.26	9983	250.85	9490		
9649	中银国际证券股份有限公司兰州天水北路证券营业部	2 250.46	2 159.48	9318	6.27	10287	84.70	10841		
9650	中山证券有限责任公司山东分公司	2 249.91	1 697.58	9831	10.09	9714	542.24	7723		
9651	华福证券有限责任公司南通世纪大道证券营业部	2 249.43	2 091.95	9392	16.27	8877	141.22	10384		
9652	中邮证券有限责任公司西安开元路证券营业部	2 245.22	2 190.76	9289	1.27	11255	53.19	11104		
9653	中泰证券股份有限公司成都二环路东四段证券营业部	2 245.18	1 612.28	9933	99.98	4541	532.93	7768		
9654	恒泰证券股份有限公司中山中山四路证券营业部	2 243.67	1 826.10	9669	35.42	7172	382.15	8648		
9655	中原证券股份有限公司运城槐东北路证券营业部	2 243.57	2 058.29	9430	18.57	8599	166.71	10170		
9656	中国银河证券股份有限公司鄂尔多斯市东胜吉劳庆南路证券营业部	2 242.90	2 061.55	9426	22.31	8244	159.03	10239		
9657	粤开证券股份有限公司安徽分公司	2 242.72	1 982.11	9500	32.63	7368	227.97	9689		
9658	首创证券股份有限公司牡丹江太平路证券营业部	2 242.31	1 710.29	9816	21.66	8307	510.35	7884		
9659	招商证券股份有限公司重庆解放碑证券营业部	2 241.92	1 940.84	9547	42.88	6713	258.19	9428		
9660	万和证券股份有限公司保定建华大街证券营业部	2 238.72	1 294.54	10310	4.71	10553	939.48	6252		
9661	兴业证券股份有限公司深圳龙华证券营业部	2 238.67	2 063.32	9423	15.09	9036	160.26	10226		
9662	招商证券股份有限公司湖州苕溪西路证券营业部	2 237.70	1 851.43	9645	15.02	9040	371.25	8713		
9663	财通证券股份有限公司济南泺源大街证券营业部	2 237.69	1 578.80	9974	60.44	5839	598.45	7457		
9664	上海证券有限责任公司苏州吴中枫津路证券营业部	2 237.57	2 162.67	9315	0.67	11413	74.23	10919		
9665	中国中金财富证券有限公司黄山滨江东路证券营业部	2 237.14	1 986.23	9497	6.31	10284	244.60	9550		
9666	东方证券股份有限公司长春自由大路证券营业部	2 236.60	1 875.66	9613	10.54	9644	350.40	8843		
9667	金元证券股份有限公司合肥南二环路证券营业部	2 236.37	2 067.94	9420	6.48	10255	161.95	10209		
9668	开源证券股份有限公司汉中兴汉路证券营业部	2 234.24	1 777.66	9737	13.35	9257	443.22	8298		
9669	国盛证券有限责任公司赣州石城东城南大道证券营业部	2 233.75	1 979.25	9505	6.10	10315	248.41	9514		
9670	东吴证券股份有限公司泉州宝洲路证券营业部	2 232.94	1 814.13	9682	20.65	8397	398.17	8559		
9671	中国银河证券股份有限公司上海闵行区陈行路证券营业部	2 229.94	1 844.13	9652	18.44	8612	367.36	8739		
9672	国都证券股份有限公司北京朝阳路证券营业部	2 228.71	2 078.52	9409	2.99	10889	147.20	10335		
9673	华林证券股份有限公司深圳春风路证券营业部	2 226.68	2 070.54	9416	2.64	10961	153.50	10290		
9674	英大证券有限责任公司自贡汇川路证券营业部	2 224.84	1 548.36	10009	13.32	9258	663.16	7176		
9675	中原证券股份有限公司襄城中心路证券营业部	2 224.21	1 976.90	9506	14.09	9154	233.22	9649		
9676	华金证券股份有限公司浙江分公司	2 223.84	1 695.24	9834	5.35	10442	523.25	7812		
9677	湘财证券股份有限公司无锡人民东路证券营业部	2 222.12	1 759.12	9761	14.11	9152	448.89	8258		
9678	国融证券股份有限公司中山兴文路证券营业部	2 221.59	1 873.71	9617	40.06	6877	307.81	9131		
9679	华福证券有限责任公司贵州分公司	2 219.98	1 911.24	9586	10.72	9619	298.02	9198		
9680	华林证券股份有限公司南阳凯旋广场证券营业部	2 217.24	1 989.41	9495	14.28	9131	213.55	9799		
9681	东方财富证券股份有限公司扬州信息大道证券营业部	2 216.65	1 716.30	9806	5.75	10371	494.59	7978		
9682	太平洋证券股份有限公司柳州白沙路证券营业部	2 215.81	1 358.17	10227	16.93	8813	840.71	6559		
9683	中信建投证券股份有限公司襄阳檀溪路证券营业部	2 214.52	1 837.77	9654	26.66	7825	350.09	8846		
9684	光大证券股份有限公司北京永安里证券营业部	2 214.29	2 169.21	9307	21.23	8355	23.84	11394		
9685	光大证券股份有限公司芜湖文化路证券营业部	2 213.55	1 974.84	9508	8.83	9898	229.88	9673		
9686	财达证券股份有限公司张家口怀来县证券营业部	2 213.27	1 638.53	9900	8.90	9889	565.84	7613		
9687	安信证券股份有限公司上饶凤凰大道证券营业部	2 210.20	2 021.47	9462	4.25	10631	184.48	10030		
9688	东方财富证券股份有限公司东阳人民路证券营业部	2 208.41	2 055.69	9431	2.49	10990	150.22	10321		
9689	华林证券股份有限公司山东分公司	2 205.20	1 330.25	10260	9.26	9832	865.70	6476		
9690	红塔证券股份有限公司抚州玉茗大道证券营业部	2 204.23	1 512.88	10046	2.39	11017	688.96	7088		
9691	九州证券股份有限公司株洲天台路证券营业部	2 203.51	1 959.22	9525	7.00	10188	237.29	9618		
9692	华福证券有限责任公司苏州东吴北路证券营业部	2 202.66	2 137.73	9338	19.58	8492	45.35	11176		
9693	国信证券股份有限公司南京天印大道证券营业部	2 200.85	2 003.97	9476	9.39	9808	187.49	10006		

续表

名次 Rank	营业部名称 Branch Name	总交易金额 Total Value	股票 Stocks		基金 Funds		债券 Bonds		其他 Others	
			交易金额 Value	名次 Rank	交易金额 Value	名次 Rank	交易金额 Value	名次 Rank	交易金额 Value	名次 Rank
9694	方正证券股份有限公司洛阳黄河路证券营业部	2 200.61	1 687.01	9844	8.56	9931	505.04	7918		
9695	银泰证券有限责任公司郑州东风路证券营业部	2 200.02	1 699.00	9830	2.00	11094	499.03	7946		
9696	长江证券股份有限公司三明列东街证券营业部	2 199.88	1 686.65	9846	90.46	4805	422.78	8418		
9697	首创证券股份有限公司合肥潜山路证券营业部	2 199.53	1 773.37	9744	39.85	6891	386.32	8619		
9698	爱建证券有限责任公司陕西分公司	2 198.69	1 787.44	9722	13.28	9262	397.97	8561		
9699	爱建证券有限责任公司湖北分公司	2 197.42	1 611.02	9934	10.83	9603	575.57	7562		
9700	国联证券股份有限公司宜兴和桥镇西横街证券营业部	2 197.28	1 765.01	9751	26.33	7855	405.94	8514		
9701	长城证券股份有限公司上海分公司	2 196.93	2 165.78	9309	19.74	8475	11.41	11522		
9702	东兴证券股份有限公司昌吉北京南路证券营业部	2 196.21	1 607.13	9938	102.37	4482	486.70	8036		
9703	银泰证券有限责任公司西安友谊西路证券营业部	2 194.82	1 878.07	9611	6.77	10216	309.99	9114		
9704	华西证券股份有限公司海口分公司	2 194.52	2 030.42	9453	13.39	9252	150.71	10316		
9705	华创证券有限责任公司贵阳花果园证券营业部	2 194.42	2 020.63	9463	6.35	10277	167.44	10162		
9706	华福证券有限责任公司西安东新街证券营业部	2 194.17	1 850.84	9648	41.42	6797	301.91	9171		
9707	华林证券股份有限公司大连分公司	2 192.70	2 059.59	9429	18.53	8601	114.58	10596		
9708	粤开证券股份有限公司嘉兴竹园路证券营业部	2 190.85	1 598.31	9946	11.01	9580	581.53	7526		
9709	中国中金财富证券有限公司雅安熊猫大道证券营业部	2 189.15	1 964.20	9519	17.92	8679	207.03	9852		
9710	长城国瑞证券有限公司上海浦东南路证券营业部	2 186.22	1 554.51	10003	0.19	11560	631.52	7320		
9711	国融证券股份有限公司长春人民大街证券营业部	2 184.71	1 536.24	10022	211.33	2697	437.14	8339		
9712	中信建投证券股份有限公司临沂金雀山路证券营业部	2 183.14	2 015.80	9466	15.22	9015	152.12	10302		
9713	方正证券股份有限公司辉南工农街证券营业部	2 182.55	2 003.72	9478	14.25	9133	164.58	10187		
9714	中国银河证券股份有限公司汝州证券营业部	2 182.34	2 084.47	9404	14.94	9052	82.94	10854		
9715	华林证券股份有限公司北京石景山路证券营业部	2 182.18	1 483.35	10085	56.31	6006	642.52	7269		
9716	首创证券股份有限公司重庆渝北区洪湖东路证券营业部	2 182.01	1 829.78	9662	53.59	6133	298.64	9196		
9717	东北证券股份有限公司北京通州证券营业部	2 181.20	1 575.08	9983	21.19	8359	584.94	7509		
9718	中国银河证券股份有限公司大同柳泉南街证券营业部	2 178.28	1 518.55	10040	21.35	8337	638.39	7282		
9719	九州证券股份有限公司山西分公司	2 177.17	1 912.11	9585	14.89	9055	250.17	9498		
9720	山西证券股份有限公司德州天衢中路证券营业部	2 176.84	1 511.76	10051	10.84	9600	654.25	7211		
9721	华林证券股份有限公司宁乡一环西路证券营业部	2 175.97	2 100.97	9382	3.65	10745	71.35	10939		
9722	兴业证券股份有限公司政和西大街证券营业部	2 174.65	1 899.14	9599	9.28	9829	266.23	9384		
9723	财信证券有限责任公司南京新模范马路证券营业部	2 173.76	2 023.79	9457	33.53	7303	116.44	10584		
9724	太平洋证券股份有限公司余姚四明西路证券营业部	2 172.51	1 732.13	9791	6.69	10230	433.70	8359		
9725	安信证券股份有限公司唐山大里北路证券营业部	2 170.79	1 826.40	9667	38.78	6951	305.60	9154		
9726	太平洋证券股份有限公司长沙岳麓大道证券营业部	2 170.40	1 899.23	9598	19.27	8525	251.90	9480		
9727	中天证券股份有限公司苏州人民路证券营业部	2 169.27	1 834.68	9658	6.57	10241	328.02	8984		
9728	中国中金财富证券有限公司东莞塘厦证券营业部	2 168.92	2 156.29	9320	2.07	11076	10.56	11534		
9729	安信证券股份有限公司南宁民族大道证券营业部	2 167.43	1 538.19	10021	29.65	7585	599.58	7451		
9730	天风证券股份有限公司无锡健康路证券营业部	2 167.12	1 971.70	9513	4.46	10590	190.96	9986		
9731	中银国际证券股份有限公司十堰人民南路证券营业部	2 166.21	1 870.59	9621	6.69	10228	288.93	9250		
9732	江海证券有限公司深圳民田路证券营业部	2 165.49	2 091.51	9393	11.27	9545	62.72	11019		
9733	招商证券股份有限公司广州科韵路证券营业部	2 165.02	1 941.61	9546	10.17	9699	213.24	9803		
9734	国盛证券有限责任公司吉安吉水下文峰路证券营业部	2 164.78	1 994.07	9487	6.83	10208	163.88	10192		
9735	天风证券股份有限公司谷城影院巷证券营业部	2 164.73	2 021.92	9460	13.72	9211	129.09	10478		
9736	安信证券股份有限公司长治云步商业街证券营业部	2 164.32	1 686.80	9845	4.16	10652	473.36	8112		
9737	方正证券股份有限公司邵阳新邵酿溪大道证券营业部	2 163.22	1 850.97	9647	17.96	8676	294.29	9223		
9738	中国银河证券股份有限公司邵阳红旗路证券营业部	2 163.10	1 980.79	9504	12.89	9317	169.42	10143		
9739	中银国际证券股份有限公司北京荣京东街证券营业部	2 163.01	1 901.87	9594	13.07	9287	248.06	9517		
9740	申万宏源证券有限公司江阴澄江中路证券营业部	2 160.62	1 853.38	9642	23.37	8153	283.87	9282		
9741	长江证券股份有限公司滨州渤海十八路证券营业部	2 160.55	1 712.51	9811	33.69	7290	414.35	8459		
9742	中泰证券股份有限公司辽宁分公司	2 159.26	1 875.40	9614	83.66	4980	200.19	9916		
9743	国盛证券有限责任公司荆州江汉南路证券营业部	2 158.79	1 874.80	9615	8.26	9984	275.73	9319		
9744	国盛证券有限责任公司赣州于都爱莲路证券营业部	2 158.68	1 744.47	9775	59.19	5894	355.02	8814		
9745	东方证券股份有限公司抚顺绥化路证券营业部	2 152.25	1 856.02	9639	14.82	9070	281.42	9300		
9746	国信证券股份有限公司深圳龙华大道证券营业部	2 152.01	2 031.14	9449	9.08	9867	111.79	10619		
9747	东方财富证券股份有限公司仙桃仙桃大道证券营业部	2 151.35	1 917.28	9579	74.54	5299	159.54	10234		
9748	海通证券股份有限公司西宁文景街证券营业部	2 150.75	2 030.66	9451	10.62	9629	109.48	10638		
9749	东兴证券股份有限公司深圳南山证券营业部	2 149.06	1 862.41	9631	269.53	2184	17.12	11452		
9750	光大证券股份有限公司苏州邓尉路证券营业部	2 146.48	1 845.57	9651	117.49	4105	183.43	10041		
9751	国盛证券有限责任公司宝鸡行政中心证券营业部	2 146.46	1 657.26	9879	13.00	9301	476.21	8096		
9752	国盛证券有限责任公司上饶婺源源头路证券营业部	2 144.88	1 653.84	9881	5.38	10434	485.66	8043		
9753	南京证券股份有限公司北京南大街证券营业部	2 143.25	1 924.27	9572	10.10	9711	208.88	9843		
9754	华林证券股份有限公司临沂沂河路证券营业部	2 141.96	2 042.60	9441	15.78	8939	83.57	10847		
9755	中山证券有限责任公司重庆分公司	2 140.24	1 874.45	9616	13.11	9280	252.69	9468		
9756	西南证券股份有限公司重庆綦江证券营业部	2 137.77	1 894.58	9601	12.70	9346	230.49	9669		
9757	东海证券股份有限公司杭州金城路证券营业部	2 137.56	1 539.46	10019	13.69	9214	584.41	7511		
9758	浙商证券股份有限公司佛山城门头西路证券营业部	2 134.70	1 816.04	9680	27.40	7776	291.26	9238		
9759	国信证券股份有限公司广州丰乐南路证券营业部	2 130.58	1 866.09	9626	15.46	8979	249.03	9509		

续表

名次 Rank	营业部名称 Branch Name	总交易金额 Total Value	股票 Stocks		基金 Funds		债券 Bonds		其他 Others	
			交易金额 Value	名次 Rank	交易金额 Value	名次 Rank	交易金额 Value	名次 Rank	交易金额 Value	名次 Rank
9760	广发证券股份有限公司福州鳌峰路证券营业部	2 129.55	1 949.40	9535	33.64	7295	146.51	10342		
9761	华安证券股份有限公司怀宁稼先路证券营业部	2 128.87	1 938.23	9550	9.71	9768	180.93	10066		
9762	粤开证券股份有限公司南京汉中路证券营业部	2 128.80	1 860.13	9634	31.82	7445	236.85	9621		
9763	国海证券股份有限公司来宾桂中大道证券营业部	2 127.65	1 865.63	9628	28.07	7718	233.95	9643		
9764	开源证券股份有限公司宝鸡金台大道证券营业部	2 127.32	1 658.68	9877	7.99	10035	460.65	8184		
9765	财信证券有限责任公司大连黄河路证券营业部	2 127.04	1 396.48	10177	14.23	9137	716.32	6985		
9766	恒泰证券股份有限公司天津长江道证券营业部	2 126.20	1 798.11	9708	6.36	10273	321.73	9033		
9767	国盛证券有限责任公司九江都昌东风路证券营业部	2 125.31	1 690.37	9838	9.36	9816	425.59	8402		
9768	财达证券股份有限公司石家庄正定燕赵南大街证券营业部	2 124.82	1 627.24	9911	17.55	8731	480.03	8073		
9769	天风证券股份有限公司九江南海路证券营业部	2 124.29	1 902.68	9592	3.84	10708	217.78	9771		
9770	华金证券股份有限公司天津南京路证券营业部	2 124.14	1 935.56	9552	9.78	9757	178.80	10081		
9771	首创证券股份有限公司成都郫都区望丛中路证券营业部	2 122.15	1 758.36	9762	9.06	9869	354.73	8815		
9772	东方证券股份有限公司晋中定阳路证券营业部	2 121.00	1 704.58	9822	9.23	9839	407.19	8508		
9773	华鑫证券有限责任公司西安高新路证券营业部	2 118.03	1 619.41	9924	22.55	8222	476.07	8097		
9774	华林证券股份有限公司保定瑞祥大街证券营业部	2 115.89	1 515.36	10042	15.08	9037	585.45	7504		
9775	民生证券股份有限公司南昌分公司	2 115.58	1 816.01	9681	29.10	7633	270.47	9347		
9776	国泰君安证券股份有限公司深圳坪山大道证券营业部	2 114.80	921.18	10725	1 132.77	539	60.86	11036		
9777	新时代证券股份有限公司三台北泉路证券营业部	2 114.26	1 779.52	9734	7.27	10139	327.47	8990		
9778	国盛证券有限责任公司赣州龙南滨江路证券营业部	2 113.90	1 752.72	9768	10.57	9637	350.60	8841		
9779	申万宏源证券有限公司上海闵行区沪闵路证券营业部	2 113.77	1 871.72	9620	25.19	7959	216.86	9775		
9780	长城证券股份有限公司上海中兴路证券营业部	2 113.60	1 548.44	10008	13.55	9234	551.61	7685		
9781	西南证券股份有限公司重庆云阳云江大道证券营业部	2 113.49	1 748.08	9771	21.56	8316	343.86	8875		
9782	西部证券股份有限公司宝鸡陈仓证券营业部	2 113.38	1 795.58	9711	16.28	8875	301.53	9173		
9783	世纪证券有限责任公司杭州钱江路证券营业部	2 112.56	1 740.57	9780	211.40	2696	160.60	10224		
9784	南京证券股份有限公司丽江香格里大道证券营业部	2 112.10	1 927.50	9566	17.17	8779	167.43	10163		
9785	五矿证券有限公司西安科技路证券营业部	2 111.90	1 859.16	9635	6.35	10275	246.39	9531		
9786	光大证券股份有限公司镇江达信街证券营业部	2 110.11	1 919.49	9576	49.25	6333	141.38	10381		
9787	中信证券华南股份有限公司柳州晨华路证券营业部	2 106.60	1 733.27	9789	21.44	8326	351.90	8831		
9788	天风证券股份有限公司济南花园路证券营业部	2 105.91	1 915.86	9580	34.22	7250	155.84	10269		
9789	国泰君安证券股份有限公司西宁胜利路证券营业部	2 105.58	1 827.57	9665	24.46	8033	253.56	9465		
9790	银泰证券有限责任公司北京南横东街证券营业部	2 104.39	1 872.17	9619	5.50	10411	226.72	9699		
9791	招商证券股份有限公司漳州台商投资区证券营业部	2 101.66	1 968.40	9515	7.28	10137	125.98	10501		
9792	方正证券股份有限公司南通青年中路证券营业部	2 101.55	2 026.44	9455	7.01	10185	68.09	10966		
9793	国泰君安证券股份有限公司拉萨塔玛中路证券营业部	2 098.74	2 018.68	9464	12.17	9434	67.90	10968		
9794	国信证券股份有限公司柳州潭中东路证券营业部	2 098.55	1 711.71	9813	57.43	5963	329.41	8976		
9795	国融证券股份有限公司苏州苏州大道西路证券营业部	2 098.46	1 886.36	9610	38.55	6963	173.56	10117		
9796	财信证券有限责任公司东莞迎宾大道证券营业部	2 097.98	1 930.61	9561	7.61	10098	159.76	10232		
9797	中国中金财富证券有限公司成都武阳大道证券营业部	2 096.09	2 030.85	9450	0.96	11341	64.29	11003		
9798	开源证券股份有限公司河南分公司	2 093.05	1 450.06	10118	13.02	9297	629.97	7327		
9799	大通证券股份有限公司武汉中北路证券营业部	2 091.82	2 066.53	9422	1.36	11241	23.94	11393		
9800	光大证券股份有限公司太仓太平路证券营业部	2 091.65	1 443.29	10130	203.14	2780	445.22	8283		
9801	兴业证券股份有限公司威海分公司	2 090.89	1 988.21	9496	12.25	9417	90.42	10797		
9802	中国银河证券股份有限公司北京雍和宫证券营业部	2 087.89	1 720.21	9805	250.92	2328	116.75	10580		
9803	华安证券股份有限公司泉州宝洲路证券营业部	2 087.33	1 809.33	9693	32.97	7338	245.02	9549		
9804	国盛证券有限责任公司内蒙古分公司	2 087.32	1 759.57	9758	3.11	10870	324.63	9012		
9805	华福证券有限责任公司上海四川北路证券营业部	2 085.67	1 360.41	10224	4.58	10573	720.69	6962		
9806	东吴证券股份有限公司丹阳华南路证券营业部	2 083.91	1 510.46	10055	82.24	5026	491.21	7999		
9807	海通证券股份有限公司佛山南海锦园路证券营业部	2 083.66	1 512.22	10049	14.55	9102	556.89	7657		
9808	长江证券股份有限公司鞍山中华南路证券营业部	2 083.61	1 708.28	9820	4.99	10503	370.34	8720		
9809	中银国际证券股份有限公司廊坊广阳道证券营业部	2 077.89	1 637.79	9901	27.48	7767	412.62	8472		
9810	国元证券股份有限公司颍上解放北路证券营业部	2 075.14	1 941.94	9545	62.14	5764	71.06	10943		
9811	长江证券股份有限公司克拉玛依塔河路证券营业部	2 073.63	1 435.05	10138	25.72	7908	612.86	7379		
9812	联储证券有限责任公司山西分公司	2 073.52	1 877.22	9612	16.16	8887	180.14	10072		
9813	粤开证券股份有限公司河南分公司	2 073.22	1 576.89	9981	23.08	8177	473.26	8115		
9814	万和证券股份有限公司陕西分公司	2 072.58	1 780.33	9733	3.48	10769	288.77	9251		
9815	粤开证券股份有限公司惠州龙门龙城证券营业部	2 070.10	1 808.29	9695	12.31	9404	249.50	9501		
9816	招商证券股份有限公司宜兴氿滨大道证券营业部	2 068.82	1 956.71	9526	2.51	10983	109.60	10636		
9817	华林证券股份有限公司深圳桃园路证券营业部	2 068.45	1 542.26	10018	153.40	3443	372.79	8707		
9818	上海证券有限责任公司松江区莘砖公路证券营业部	2 068.18	1 847.54	9650	10.61	9630	210.02	9836		
9819	华林证券股份有限公司深圳民田路证券营业部	2 068.14	1 960.66	9524	2.36	11024	105.13	10679		
9820	华安证券股份有限公司上海浦东新区张杨路证券营业部	2 067.50	1 626.89	9913	14.43	9115	426.18	8399		
9821	安信证券股份有限公司昆明前卫西路证券营业部	2 066.63	1 837.52	9655	12.18	9431	216.94	9773		
9822	国信证券股份有限公司绵阳园艺街证券营业部	2 064.47	1 672.26	9858	9.36	9815	382.84	8646		
9823	中国中金财富证券有限公司芜湖九华中路证券营业部	2 063.79	1 852.83	9643	19.43	8508	191.52	9982		
9824	华龙证券股份有限公司廊坊和平路证券营业部	2 063.30	1 591.48	9955	10.66	9624	461.16	8181		
9825	华林证券股份有限公司潍坊胜利东街证券营业部	2 062.16	1 932.61	9556	8.12	10012	121.43	10547		

续表

名次 Rank	营业部名称 Branch Name	总交易金额 Total Value	股票 Stocks		基金 Funds		债券 Bonds		其他 Others	
			交易金额 Value	名次 Rank	交易金额 Value	名次 Rank	交易金额 Value	名次 Rank	交易金额 Value	名次 Rank
9826	平安证券股份有限公司潍坊东风东街证券营业部	2 060.99	1 942.94	9541	47.52	6436	70.52	10948		
9827	兴业证券股份有限公司宁化中环中路证券营业部	2 059.47	1 783.54	9727	11.07	9575	264.86	9394		
9828	中国银河证券股份有限公司北京通州证券营业部	2 058.72	1 788.30	9721	120.19	4050	150.23	10320		
9829	国海证券股份有限公司金华八一南街证券营业部	2 058.59	1 995.62	9485	2.23	11037	60.74	11037		
9830	中航证券有限公司上海分公司	2 058.54	1 622.16	9919	23.51	8138	412.88	8471		
9831	万和证券股份有限公司安徽分公司	2 057.97	1 617.92	9927	7.96	10039	432.10	8367		
9832	新时代证券股份有限公司烟台长江路证券营业部	2 056.79	1 839.81	9653	15.78	8940	201.20	9907		
9833	中山证券有限责任公司中山古镇华廷路证券营业部	2 055.51	1 932.55	9559	35.36	7175	87.60	10819		
9834	光大证券股份有限公司襄阳檀溪路证券营业部	2 055.21	1 710.07	9817	34.19	7253	310.95	9104		
9835	渤海证券股份有限公司天津滨海新区新城东路证券营业	2 054.48	1 816.58	9679	12.29	9408	225.60	9709		
9836	西南证券股份有限公司吉林分公司	2 049.11	1 681.64	9854	14.69	9088	352.79	8825		
9837	招商证券股份有限公司青岛中央商务区证券营业部	2 048.83	1 460.93	10109	18.71	8581	569.18	7600		
9838	中国银河证券股份有限公司德阳凯江路证券营业部	2 047.28	1 721.57	9804	23.79	8113	301.92	9170		
9839	国元证券股份有限公司望江回龙东路证券营业部	2 047.15	1 792.26	9715	15.32	8998	239.57	9597		
9840	长江证券股份有限公司邵阳西湖路证券营业部	2 045.29	1 914.87	9581	7.05	10179	123.38	10523		
9841	红塔证券股份有限公司东北分公司	2 044.77	1 379.07	10198	5.15	10471	660.55	7185		
9842	方正证券股份有限公司北京马家堡西路证券营业部	2 044.32	1 810.92	9689	10.37	9670	223.03	9733		
9843	中泰证券股份有限公司桂林中山中路证券营业部	2 041.97	1 383.33	10192	16.59	8851	642.05	7270		
9844	平安证券股份有限公司吉林分公司	2 041.38	1 737.38	9782	19.96	8455	284.04	9281		
9845	东亚前海证券有限责任公司福建分公司	2 040.92	1 870.44	9622	1.51	11206	168.96	10150		
9846	国海证券股份有限公司济宁邹城市兴石街证券营业部	2 039.57	1 765.85	9750	118.26	4090	155.47	10271		
9847	中银国际证券股份有限公司赣州新赣州大道证券营业部	2 038.03	1 813.76	9685	29.10	7634	195.18	9961		
9848	国海证券股份有限公司百色平果市教育路证券营业部	2 038.01	1 792.95	9714	5.81	10362	239.25	9602		
9849	华创证券有限责任公司贵阳白云南路证券营业部	2 037.66	1 628.94	9910	12.14	9439	396.58	8567		
9850	中泰证券股份有限公司巨野县麒麟大道证券营业部	2 037.07	1 374.96	10203	603.71	1008	58.40	11060		
9851	天风证券股份有限公司苍溪证券营业部	2 036.99	1 947.46	9539	9.52	9791	80.00	10876		
9852	宏信证券有限责任公司深圳深南大道证券营业部	2 035.51	1 792.95	9713	19.72	8478	222.84	9735		
9853	华西证券股份有限公司重庆江津塔坪路证券营业部	2 035.33	1 023.67	10602	6.95	10191	1 004.72	6092		
9854	国融证券股份有限公司南昌红谷中大道证券营业部	2 035.16	1 755.15	9765	13.68	9216	266.33	9382		
9855	安信证券股份有限公司上海乐都路证券营业部	2 034.08	1 928.66	9563	2.04	11082	103.38	10690		
9856	中国中金财富证券有限公司沈阳浑南三路证券营业部	2 032.37	1 685.49	9847	14.70	9086	332.18	8952		
9857	联储证券有限责任公司东莞虎门证券营业部	2 030.27	1 968.30	9516	12.18	9430	49.80	11134		
9858	中航证券有限公司湖南分公司	2 027.49	1 796.02	9709	8.14	10007	223.33	9732		
9859	长城国瑞证券有限公司广东分公司	2 027.12	1 609.00	9935	6.73	10224	411.39	8478		
9860	西南证券股份有限公司青岛分公司	2 024.78	101.08	11583	1 913.07	296	10.63	11530		
9861	天风证券股份有限公司宜城步行街证券营业部	2 024.68	1 696.38	9833	6.34	10280	321.96	9030		
9862	山西证券股份有限公司平遥曙光东路证券营业部	2 023.92	1 530.35	10032	5.68	10379	487.90	8023		
9863	中泰证券股份有限公司吉林市松江西路证券营业部	2 023.87	1 703.11	9824	12.88	9319	307.88	9129		
9864	华福证券有限责任公司深圳裕安路证券营业部	2 022.66	1 644.63	9892	2.43	11004	375.60	8687		
9865	中国中金财富证券有限公司天津南京路证券营业部	2 022.34	1 659.42	9876	40.46	6858	322.46	9027		
9866	中国银河证券股份有限公司青岛哈尔滨路证券营业部	2 021.27	1 760.21	9755	19.85	8466	241.20	9581		
9867	大同证券有限责任公司孝义大众路证券营业部	2 020.66	1 463.60	10106	10.51	9648	546.54	7706		
9868	国融证券股份有限公司乌兰察布建设路证券营业部	2 020.47	1 491.04	10078	13.05	9293	516.38	7862		
9869	东方财富证券股份有限公司岳阳金鹗中路证券营业部	2 017.63	1 784.30	9726	6.57	10242	226.76	9698		
9870	中国银河证券股份有限公司池州石城大道证券营业部	2 016.84	1 785.05	9723	20.88	8379	210.92	9826		
9871	国联证券股份有限公司北京金宝街证券营业部	2 015.49	1 715.76	9807	42.01	6766	257.72	9433		
9872	方正证券股份有限公司常德安乡洞庭大道证券营业部	2 013.47	1 942.25	9544	17.48	8739	53.74	11100		
9873	江海证券有限公司北京回龙观证券营业部	2 012.55	1 511.85	10050	25.54	7917	475.16	8102		
9874	财通证券股份有限公司台州天台天一街证券营业部	2 012.06	1 480.55	10093	2.39	11014	529.12	7779		
9875	天风证券股份有限公司东莞鸿福路证券营业部	2 011.83	1 371.43	10208	3.41	10789	636.99	7289		
9876	华林证券股份有限公司北京珠市口西大街证券营业部	2 011.63	1 400.91	10169	18.26	8636	592.45	7478		
9877	中山证券有限责任公司武汉江汉北路证券营业部	2 010.87	1 682.44	9852	5.12	10478	323.30	9022		
9878	华林证券股份有限公司东莞鸿福路证券营业部	2 010.70	1 801.05	9702	5.82	10360	203.83	9876		
9879	国元证券股份有限公司寿县寿蔡路证券营业部	2 010.42	1 738.85	9781	5.33	10445	266.24	9383		
9880	长江证券股份有限公司四川分公司	2 009.33	1 192.72	10417	24.01	8088	792.59	6711		
9881	中国银河证券股份有限公司上海奉贤区环城南路证券营业部	2 007.26	1 777.64	9738	9.80	9751	219.81	9753		
9882	中山证券有限责任公司广州番禺大道北证券营业部	2 007.17	1 353.76	10233	10.80	9609	642.62	7268		
9883	中信证券华南股份有限公司梅州丽都中路证券营业部	2 007.12	1 623.39	9917	4.29	10622	379.43	8662		
9884	万和证券股份有限公司东营太行山路证券营业部	2 004.95	1 862.69	9630	9.78	9755	132.47	10448		
9885	光大证券股份有限公司济南龙奥西路证券营业部	2 004.55	1 804.25	9699	8.49	9945	191.81	9980		
9886	财信证券有限责任公司沈阳北陵大街证券营业部	2 000.58	1 768.00	9747	4.57	10574	228.00	9688		
9887	中银国际证券股份有限公司烟台长江路证券营业部	2 000.51	1 727.88	9794	56.79	5991	215.84	9785		
9888	中国银河证券股份有限公司上海自贸试验区基隆路证券营业部	1 998.89	1 667.50	9865	10.72	9620	320.68	9041		
9889	财通证券股份有限公司上饶龙潭路证券营业部	1 998.24	1 799.88	9704	3.87	10701	194.49	9967		
9890	中国中金财富证券有限公司东阿青年街证券营业部	1 997.37	1 754.61	9766	10.48	9653	232.28	9659		
9891	东吴证券股份有限公司海口国贸路证券营业部	1 997.02	1 789.70	9720	4.87	10524	202.45	9895		

续表

名次 Rank	营业部名称 Branch Name	总交易金额 Total Value	股票 Stocks		基金 Funds		债券 Bonds		其他 Others	
			交易金额 Value	名次 Rank	交易金额 Value	名次 Rank	交易金额 Value	名次 Rank	交易金额 Value	名次 Rank
9892	民生证券股份有限公司重庆分公司	1 995.95	1 588.85	9957	7.69	10084	399.40	8548		
9893	华创证券有限责任公司重庆分公司	1 995.72	1 218.95	10393	95.03	4673	681.74	7122		
9894	国信证券股份有限公司盐城阜宁新城北京路证券营业部	1 995.18	1 799.03	9705	6.06	10319	190.10	9990		
9895	中山证券有限责任公司北京宣武门外大街证券营业部	1 994.28	1 776.23	9742	3.08	10874	214.97	9792		
9896	西南证券股份有限公司曲靖麒麟南路证券营业部	1 993.90	1 581.67	9972	190.08	2947	222.15	9739		
9897	方正证券股份有限公司永州江华萌渚路证券营业部	1 993.33	1 722.60	9802	6.00	10329	264.72	9396		
9898	国联证券股份有限公司西南分公司	1 992.45	1 735.41	9786	5.10	10480	251.94	9479		
9899	国盛证券有限责任公司池州青阳庙前路证券营业部	1 991.94	1 858.15	9636	3.20	10852	130.59	10467		
9900	国盛证券有限责任公司萍乡芦溪人民西路证券营业部	1 991.70	1 753.26	9767	6.50	10252	231.93	9660		
9901	天风证券股份有限公司宜宾戎州路东段证券营业部	1 989.96	1 730.39	9792	10.20	9697	249.37	9504		
9902	安信证券股份有限公司杭州富春路证券营业部	1 988.50	1 679.23	9855	6.37	10270	302.89	9168		
9903	山西证券股份有限公司武汉建设大道证券营业部	1 987.82	1 669.41	9862	3.51	10765	314.91	9079		
9904	山西证券股份有限公司厦门鹭江道证券营业部	1 987.74	1 937.71	9551	5.83	10358	44.20	11190		
9905	国信证券股份有限公司深圳雅宝路证券营业部	1 987.40	1 822.14	9676	8.66	9914	156.61	10262		
9906	国都证券股份有限公司上海同丰路证券营业部	1 986.09	1 663.95	9869	18.60	8596	303.54	9163		
9907	财达证券股份有限公司承德宽城金山街证券营业部	1 985.56	1 810.99	9688	5.90	10342	168.68	10153		
9908	光大证券股份有限公司兰州东岗西路证券营业部	1 984.73	1 824.24	9673	8.77	9903	151.72	10306		
9909	西南证券股份有限公司大理云岭大道证券营业部	1 983.36	1 595.49	9950	17.09	8792	370.79	8718		
9910	信达证券股份有限公司丹东宽甸证券营业部	1 981.99	1 938.29	9549	11.25	9547	32.45	11293		
9911	天风证券股份有限公司武汉汉口北证券营业部	1 981.34	1 503.04	10063	25.02	7973	453.29	8232		
9912	开源证券股份有限公司湖南分公司	1 979.69	1 240.16	10373	1.60	11182	737.92	6903		
9913	华金证券股份有限公司上海西藏南路证券营业部	1 978.85	1 560.22	9997	11.79	9482	406.83	8511		
9914	恒泰证券股份有限公司大连西南路证券营业部	1 978.48	996.84	10652	7.34	10130	974.30	6162		
9915	申万宏源西部证券有限公司呼图壁东风路证券营业部	1 977.56	1 704.69	9821	22.93	8192	249.95	9499		
9916	新时代证券股份有限公司青岛秦岭路证券营业部	1 976.78	1 808.29	9694	10.31	9681	158.18	10250		
9917	国盛证券有限责任公司武汉兴业路证券营业部	1 976.32	1 927.79	9565	0.17	11570	48.36	11150		
9918	华安证券股份有限公司含山华阳中路证券营业部	1 976.29	1 482.97	10086	9.50	9793	483.82	8051		
9919	国信证券股份有限公司无锡人民东路证券营业部	1 974.43	1 588.05	9959	8.49	9946	377.88	8675		
9920	华西证券股份有限公司武汉青年路证券营业部	1 974.42	1 638.83	9899	33.71	7288	301.88	9172		
9921	西南证券股份有限公司青海分公司	1 972.65	1 406.64	10162	12.50	9371	553.51	7679		
9922	中泰证券股份有限公司滨州分公司	1 971.40	1 671.85	9859	14.33	9127	285.22	9276		
9923	中国银河证券股份有限公司东莞东骏路证券营业部	1 969.38	1 851.05	9646	13.03	9296	105.30	10675		
9924	国元证券股份有限公司凤阳东华路证券营业部	1 968.95	1 694.80	9835	36.21	7117	237.95	9610		
9925	太平洋证券股份有限公司石狮福辉路证券营业部	1 968.42	1 632.34	9907	11.85	9478	324.22	9015		
9926	甬兴证券有限公司宁波天童南路证券营业部	1 967.81	1 709.20	9818	2.86	10919	255.75	9447		
9927	国元证券股份有限公司肥西名邦广场证券营业部	1 965.68	1 928.59	9564	1.27	11256	35.82	11264		
9928	中银国际证券股份有限公司锦州中央大街证券营业部	1 964.67	1 637.18	9904	10.36	9674	317.13	9069		
9929	光大证券股份有限公司深圳梦海大道证券营业部	1 964.53	1 892.28	9605	57.86	5946	14.38	11482		
9930	天风证券股份有限公司荆州红门路证券营业部	1 961.23	1 485.18	10083	2.12	11070	473.93	8111		
9931	中天国富证券有限公司吉林分公司	1 961.01	1 951.00	9534	10.01	11542				
9932	华安证券股份有限公司重庆财富大道证券营业部	1 960.70	1 723.77	9800	16.53	8859	220.41	9747		
9933	五矿证券有限公司无锡隐秀路证券营业部	1 959.70	1 724.79	9799	3.42	10785	231.49	9662		
9934	方正证券股份有限公司潮州枫春路证券营业部	1 958.95	1 253.49	10355	5.02	10494	700.44	7056		
9935	中国银河证券股份有限公司深圳宝安海秀路证券营业部	1 957.94	1 464.32	10105	79.58	5123	414.03	8463		
9936	宏信证券有限责任公司马尔康达尔玛街证券营业部	1 957.67	1 576.93	9980	7.11	10170	373.62	8700		
9937	中国中金财富证券有限公司江门新会启超大道证券营业部	1 956.37	1 481.87	10091	8.31	9969	466.19	8155		
9938	西南证券股份有限公司重庆黔江证券营业部	1 955.85	1 329.85	10261	17.73	8706	608.28	7407		
9939	恒泰证券股份有限公司赤峰宁城大宁路证券营业部	1 954.72	1 664.38	9868	24.67	8005	265.67	9388		
9940	东海证券股份有限公司南宁东葛路证券营业部	1 954.57	1 560.88	9995	129.75	3846	263.94	9400		
9941	长江证券股份有限公司山东分公司	1 953.89	1 114.88	10502	2.49	10993	836.52	6578		
9942	西南证券股份有限公司宁波杭州湾新区滨海二路证券营业部	1 953.20	1 559.56	9998	6.21	10297	387.43	8614		
9943	中航证券有限公司苏州星海街证券营业部	1 952.42	1 856.30	9637	10.87	9592	85.25	10838		
9944	中银国际证券股份有限公司丹东锦山大街证券营业部	1 950.53	1 746.16	9774	75.70	5247	128.67	10480		
9945	中国中金财富证券有限公司德阳泰山南路证券营业部	1 949.75	1 776.51	9740	9.16	9853	164.07	10191		
9946	国盛证券有限责任公司上饶市广信区春江大道证券营业部	1 948.44	1 747.47	9772	3.27	10828	197.70	9937		
9947	西部证券股份有限公司郑州金水路证券营业部	1 947.23	1 781.20	9731	13.84	9188	152.19	10300		
9948	华创证券有限责任公司清镇云岭西路证券营业部	1 947.06	1 687.59	9843	32.60	7371	226.88	9695		
9949	国融证券股份有限公司上海市一路证券营业部	1 946.10	1 713.03	9809	49.39	6320	183.67	10038		
9950	国元证券股份有限公司枞阳金山路证券营业部	1 945.68	1 725.82	9796	16.13	8897	203.74	9879		
9951	光大证券股份有限公司广州天河北路证券营业部	1 945.56	1 810.78	9691	8.63	9915	126.15	10500		
9952	安信证券股份有限公司上海普陀区梅川路证券营业部	1 944.99	1 577.55	9977	5.24	10460	362.20	8774		
9953	方正证券股份有限公司深圳观澜人民路证券营业部	1 943.23	1 862.36	9632	5.97	10332	74.90	10915		
9954	兴业证券股份有限公司昆山前进中路证券营业部	1 942.89	1 627.20	9912	20.73	8388	294.96	9218		
9955	中国中金财富证券有限公司北京顺义站前街证券营业部	1 941.91	1 320.15	10275	7.70	10083	614.05	7376		
9956	华龙证券股份有限公司咸阳秦皇中路证券营业部	1 939.05	1 354.87	10230	9.44	9800	574.74	7568		
9957	中航证券有限公司南昌子实路证券营业部	1 935.89	1 613.20	9932	17.69	8711	305.00	9157		

续表

名次 Rank	营业部名称 Branch Name	总交易金额 Total Value	股票 Stocks		基金 Funds		债券 Bonds		其他 Others	
			交易金额 Value	名次 Rank	交易金额 Value	名次 Rank	交易金额 Value	名次 Rank	交易金额 Value	名次 Rank
9958	财通证券股份有限公司丽水遂昌溪边路证券营业部	1 933.73	1 530.94	10030	12.50	9374	390.29	8596		
9959	华福证券有限责任公司江阴河北街证券营业部	1 932.49	1 820.61	9678	37.55	7030	74.32	10918		
9960	申港证券股份有限公司湖南分公司	1 931.94	1 814.04	9683	1.28	11254	116.62	10583		
9961	中原证券股份有限公司天津张自忠路证券营业部	1 930.23	1 685.40	9848	60.67	5825	184.16	10035		
9962	开源证券股份有限公司十堰朝阳中路证券营业部	1 929.07	1 823.04	9674	12.42	9383	93.61	10776		
9963	世纪证券有限责任公司苏州苏州大道证券营业部	1 928.50	1 784.51	9725	6.39	10267	137.60	10413		
9964	中国中金财富证券有限公司武汉中南路证券营业部	1 927.17	1 681.97	9853	21.63	8309	223.57	9731		
9965	海通证券股份有限公司毕节开行路证券营业部	1 927.14	1 549.16	10007	11.06	9577	366.92	8744		
9966	国海证券股份有限公司广州粤垦路证券营业部	1 926.17	1 760.12	9756	8.66	9912	157.39	10256		
9967	金元证券股份有限公司青岛山东头路证券营业部	1 925.63	1 353.70	10234	1.53	11202	570.40	7595		
9968	光大证券股份有限公司北京大兴证券营业部	1 922.05	1 781.83	9730	3.63	10749	136.60	10418		
9969	安信证券股份有限公司聊城东昌东路证券营业部	1 921.77	1 649.78	9886	25.43	7932	246.56	9529		
9970	华龙证券股份有限公司甘谷广场证券营业部	1 920.62	1 730.36	9793	0.85	11367	189.41	9994		
9971	民生证券股份有限公司三门峡崤山中路证券营业部	1 920.39	1 725.72	9797	21.71	8302	172.96	10124		
9972	华林证券股份有限公司金华东市南街证券营业部	1 920.20	1 530.68	10031	13.30	9260	376.22	8685		
9973	银泰证券有限责任公司太原并州南路证券营业部	1 919.57	1 587.18	9961	26.05	7878	306.34	9145		
9974	国盛证券有限责任公司合肥庐江军二西路证券营业部	1 919.41	1 766.78	9749	5.66	10383	146.97	10338		
9975	金元证券股份有限公司上海黄浦区淮海中路证券营业部	1 918.80	1 829.48	9663	0.74	11394	88.58	10811		
9976	中邮证券有限责任公司成都高新区证券营业部	1 917.43	1 634.44	9905	27.67	7747	255.32	9451		
9977	中国银河证券股份有限公司上海青浦区新府中路证券营业部	1 916.67	1 526.47	10035	9.51	9792	380.70	8656		
9978	中国中金财富证券有限公司岳阳金鹗中路证券营业部	1 915.27	1 734.72	9787	13.74	9204	166.80	10168		
9979	国盛证券有限责任公司崇义过埠路证券营业部	1 914.17	1 665.31	9867	4.64	10563	244.22	9556		
9980	金元证券股份有限公司琼海元亨街证券营业部	1 914.04	1 699.97	9828	15.99	8916	198.08	9935		
9981	东方财富证券股份有限公司台州鑫泰街证券营业部	1 913.39	1 777.69	9736	39.25	6929	96.46	10754		
9982	华林证券股份有限公司广州华强路证券营业部	1 913.20	1 534.33	10026	25.95	7881	352.92	8821		
9983	华融证券股份有限公司哈尔滨中山路证券营业部	1 913.00	1 669.97	9861	8.21	9991	234.81	9638		
9984	新时代证券股份有限公司北京新华北路证券营业部	1 912.78	1 662.56	9873	4.97	10505	245.25	9547		
9985	江海证券有限公司北京慧忠里证券营业部	1 912.53	1 118.04	10500	35.18	7184	759.31	6818		
9986	浙商证券股份有限公司杭州五星路证券营业部	1 911.67	1 861.47	9633	2.27	11034	47.92	11154		
9987	联储证券有限责任公司大连分公司	1 910.45	1 546.64	10011	90.96	4792	272.85	9335		
9988	湘财证券股份有限公司厦门七星西路证券营业部	1 909.41	1 534.59	10025	1.86	11135	372.96	8705		
9989	中原证券股份有限公司商丘南京路证券营业部	1 907.11	1 741.46	9779	8.02	10031	157.64	10254		
9990	江海证券有限公司福建分公司	1 904.50	1 566.56	9992	1.99	11096	335.95	8931		
9991	开源证券股份有限公司惠州文明一路证券营业部	1 903.35	1 430.72	10141	53.13	6149	419.50	8430		
9992	中国中金财富证券有限公司南京奥体大街证券营业部	1 903.25	1 732.42	9790	12.40	9390	158.44	10246		
9993	浙商证券股份有限公司四川分公司	1 902.29	1 742.89	9777	84.92	4943	74.48	10917		
9994	恒泰证券股份有限公司西安科技二路证券营业部	1 897.64	1 736.90	9785	2.41	11007	158.32	10247		
9995	长江证券股份有限公司襄阳檀溪路证券营业部	1 897.27	1 736.92	9784	17.98	8671	142.37	10373		
9996	国盛证券有限责任公司银川康平路证券营业部	1 895.49	1 158.84	10465	17.04	8801	719.62	6964		
9997	川财证券有限责任公司天津北马路证券营业部	1 895.06	1 385.47	10187	13.81	9194	495.78	7972		
9998	华林证券股份有限公司青岛分公司	1 894.66	1 697.46	9832	14.94	9051	182.26	10053		
9999	民生证券股份有限公司长垣宏力大道证券营业部	1 894.31	1 704.17	9823	4.29	10623	185.85	10020		
10000	浙商证券股份有限公司天津六纬路证券营业部	1 892.35	974.63	10680	2.41	11010	915.32	6326		
10001	海通证券股份有限公司齐齐哈尔讷河中心大街证券营业部	1 891.99	1 646.09	9890	11.62	9504	234.27	9640		
10002	招商证券股份有限公司保定东风中路证券营业部	1 890.75	1 604.09	9942	15.47	8977	271.18	9343		
10003	国都证券股份有限公司周口七一路证券营业部	1 888.03	1 313.83	10286	2.95	10895	571.24	7589		
10004	财通证券股份有限公司昆明北京路证券营业部	1 886.68	1 619.93	9923	21.58	8314	245.17	9548		
10005	光大证券股份有限公司北京四季青证券营业部	1 886.35	1 584.06	9963	33.99	7272	268.30	9364		
10006	华林证券股份有限公司衡阳蒸阳南路证券营业部	1 885.97	1 641.46	9897	5.71	10376	238.80	9607		
10007	华林证券股份有限公司深圳泰然四路证券营业部	1 884.38	1 848.51	9649	11.07	9574	24.81	11379		
10008	华林证券股份有限公司河源市建设大道东证券营业部	1 883.83	1 582.29	9967	14.95	9047	286.59	9266		
10009	天风证券股份有限公司上海第二分公司	1 880.17	1 671.51	9860	1.19	11273	207.47	9850		
10010	中国银河证券股份有限公司福州群众路证券营业部	1 878.86	1 513.88	10044	35.83	7146	329.16	8978		
10011	红塔证券股份有限公司成都锦城大道证券营业部	1 875.77	1 352.38	10237	25.86	7887	497.53	7958		
10012	中银国际证券股份有限公司常德洞庭大道证券营业部	1 875.30	1 658.42	9878	6.03	10327	210.85	9827		
10013	太平洋证券股份有限公司玉溪龙马路证券营业部	1 875.27	1 503.78	10060	8.34	9963	363.14	8769		
10014	光大证券股份有限公司上海杨浦区黄兴路证券营业部	1 874.11	1 690.34	9839	1.76	11150	182.01	10056		
10015	上海证券有限责任公司宁波北仑七星路证券营业部	1 873.99	1 691.05	9837	51.76	6196	131.18	10457		
10016	中天证券股份有限公司厦门深田路证券营业部	1 873.38	1 702.56	9825	1.04	11313	169.78	10138		
10017	广发证券股份有限公司珠海花园城证券营业部	1 872.92	1 479.71	10095	21.40	8328	371.80	8711		
10018	太平洋证券股份有限公司呼和浩特鄂尔多斯东街证券营业部	1 872.62	1 257.40	10348	6.89	10200	608.32	7406		
10019	长江证券股份有限公司大连胜利路证券营业部	1 872.61	1 645.72	9891	13.88	9181	213.02	9805		
10020	恒泰证券股份有限公司南宁民族大道证券营业部	1 871.69	1 714.81	9808	1.60	11184	155.28	10274		
10021	太平洋证券股份有限公司大连分公司	1 871.61	1 433.63	10139	22.44	8237	415.54	8454		
10022	国都证券股份有限公司聊城东昌东路证券营业部	1 870.57	1 432.48	10140	2.75	10936	435.34	8351		
10023	中国银河证券股份有限公司铜陵义安大道证券营业部	1 870.30	1 578.17	9975	9.50	9795	282.63	9291		

续表

名次 Rank	营业部名称 Branch Name	总交易金额 Total Value	股票 Stocks		基金 Funds		债券 Bonds		其他 Others	
			交易金额 Value	名次 Rank	交易金额 Value	名次 Rank	交易金额 Value	名次 Rank	交易金额 Value	名次 Rank
10024	长城国瑞证券有限公司宁波分公司	1 866.91	1 531.22	10029	25.42	7933	310.28	9111		
10025	华林证券股份有限公司广西分公司	1 864.65	1 666.40	9866	46.42	6504	151.83	10303		
10026	中山证券有限责任公司上海浦东新区浦东南路证券营业部	1 862.49	1 722.39	9803	1.54	11197	138.56	10402		
10027	长江证券股份有限公司银川沙海路证券营业部	1 862.28	1 642.16	9895	38.31	6977	181.81	10060		
10028	粤开证券股份有限公司温州飞霞南路证券营业部	1 861.45	1 762.37	9754	14.34	9124	84.75	10840		
10029	华福证券有限责任公司佛山顺德环市东路证券营业部	1 859.80	1 053.76	10563	10.35	9675	795.69	6706		
10030	光大证券股份有限公司威海海滨北路证券营业部	1 857.98	1 828.11	9664	4.96	10506	24.92	11376		
10031	东海证券股份有限公司宁波达升路证券营业部	1 857.75	1 618.87	9925	4.04	10670	234.84	9635		
10032	西部证券股份有限公司深圳前海证券营业部	1 857.59	1 385.94	10186	8.34	9961	463.30	8167		
10033	红塔证券股份有限公司呈贡春融街证券营业部	1 855.72	1 558.35	9999	4.63	10564	292.73	9230		
10034	招商证券股份有限公司信阳申城大道证券营业部	1 853.55	1 598.67	9945	30.83	7510	224.05	9726		
10035	中原证券股份有限公司临颍颍河路证券营业部	1 853.20	1 615.86	9930	104.80	4412	132.55	10447		
10036	国海证券股份有限公司绍兴人民东路证券营业部	1 851.79	1 712.30	9812	4.06	10668	135.43	10430		
10037	华福证券有限责任公司青海分公司	1 851.60	1 395.09	10178	43.50	6673	413.02	8470		
10038	中天证券股份有限公司朝阳友谊大街证券营业部	1 851.60	1 330.59	10259	18.09	8654	502.91	7927		
10039	国盛证券有限责任公司宜春靖安沿河路证券营业部	1 851.14	1 577.80	9976	6.52	10249	266.82	9376		
10040	首创证券股份有限公司绍兴曲屯路证券营业部	1 848.60	1 563.16	9994	166.34	3246	119.10	10562		
10041	五矿证券有限公司广西分公司	1 848.35	1 449.46	10120	13.52	9238	385.38	8626		
10042	开源证券股份有限公司海南分公司	1 848.09	1 063.17	10555	2.75	10938	782.17	6743		
10043	方正证券股份有限公司嵊州兴盛街证券营业部	1 845.47	1 652.57	9883	3.46	10774	189.45	9993		
10044	中邮证券有限责任公司新疆分公司	1 842.46	1 329.51	10263	15.75	8943	497.20	7962		
10045	方正证券股份有限公司深圳宝源路证券营业部	1 840.95	1 758.20	9763	3.82	10712	78.93	10883		
10046	国盛证券有限责任公司抚州广昌滨江东路证券营业部	1 840.91	1 771.24	9746	3.58	10757	66.10	10984		
10047	国盛证券有限责任公司宜昌夷陵大道证券营业部	1 840.62	1 530.10	10033	5.40	10431	305.12	9155		
10048	国盛证券有限责任公司赣州上犹文兴路证券营业部	1 839.89	1 598.09	9947	8.63	9916	233.17	9652		
10049	世纪证券有限责任公司上海分公司	1 839.63	1 637.21	9903	0.10	11609	202.32	9898		
10050	中泰证券股份有限公司成都天府新区自贸区湖畔路证券营业部	1 838.92	1 702.29	9826	12.35	9398	124.28	10514		
10051	兴业证券股份有限公司江阴文化西路证券营业部	1 837.18	1 771.34	9745	28.93	7650	36.91	11256		
10052	新时代证券股份有限公司上海陆家嘴证券营业部	1 836.01	1 672.92	9857	11.65	9500	151.43	10309		
10053	安信证券股份有限公司西安南二环路第一证券营业部	1 835.18	1 582.18	9969	19.81	8468	233.18	9650		
10054	方正证券股份有限公司怀化麻阳滨江大道证券营业部	1 834.30	1 400.21	10171	48.72	6360	385.37	8627		
10055	中国中金财富证券有限公司扬州高邮文游中路证券营业部	1 832.05	1 588.53	9958	32.94	7343	210.58	9830		
10056	国盛证券有限责任公司珠海人民西路证券营业部	1 831.61	1 368.89	10212	4.45	10594	458.27	8195		
10057	国泰君安证券股份有限公司泸州自贸区云台路证券营业部	1 830.41	1 764.05	9752	8.66	9913	57.70	11065		
10058	方正证券股份有限公司天津解放南路证券营业部	1 830.26	1 617.95	9926	25.74	7904	186.57	10016		
10059	华福证券有限责任公司温岭万昌中路证券营业部	1 828.82	1 478.65	10098	1.51	11207	348.67	8854		
10060	华福证券有限责任公司杭州东湖南路证券营业部	1 828.49	1 699.39	9829	11.76	9488	117.34	10573		
10061	西南证券股份有限公司新疆分公司	1 825.87	1 620.50	9921	26.11	7872	179.26	10075		
10062	国元证券股份有限公司苏州苏州大道证券营业部	1 825.11	1 596.11	9949	48.74	6359	180.25	10071		
10063	华林证券股份有限公司上海宝山蕴川路证券营业部	1 823.38	1 487.02	10082	24.25	8061	312.12	9097		
10064	宏信证券有限责任公司绍兴上虞梁祝大道证券营业部	1 822.47	1 750.45	9769	20.60	8400	51.43	11117		
10065	方正证券股份有限公司昆明禄劝掌鸠河北路证券营业部	1 821.40	1 641.71	9896	11.89	9474	167.81	10161		
10066	华林证券股份有限公司周口庆丰路证券营业部	1 820.17	1 634.01	9906	69.33	5494	116.83	10579		
10067	华福证券有限责任公司镇江北府路证券营业部	1 817.69	1 599.70	9944	17.87	8688	200.11	9917		
10068	信达证券股份有限公司本溪本溪证券营业部	1 816.68	1 554.13	10004	10.55	9641	252.00	9478		
10069	华龙证券股份有限公司敦煌西域路证券营业部	1 816.24	1 630.10	9909	21.39	8331	164.75	10185		
10070	山西证券股份有限公司怀仁怀贤街证券营业部	1 813.45	1 579.33	9973	7.21	10148	226.90	9694		
10071	粤开证券股份有限公司山东分公司	1 813.23	1 421.84	10146	5.51	10409	385.87	8622		
10072	南京证券股份有限公司常州花园街证券营业部	1 812.27	1 160.78	10463	6.07	10318	645.42	7255		
10073	华福证券有限责任公司深圳高新南一道证券营业部	1 811.13	1 319.10	10276	5.26	10458	486.78	8035		
10074	财达证券股份有限公司邢台威县中华大街证券营业部	1 811.06	1 723.74	9801	57.66	5954	29.66	11326		
10075	国融证券股份有限公司包头青年路证券营业部	1 810.19	1 421.94	10145	5.19	10467	383.05	8644		
10076	光大证券股份有限公司聊城东昌西路证券营业部	1 808.44	1 463.36	10107	18.52	8602	326.55	8996		
10077	中山证券有限责任公司洛阳中州西路证券营业部	1 808.06	1 286.85	10321	43.09	6703	478.12	8086		
10078	中山证券有限责任公司珠海江湾三路证券营业部	1 807.65	1 153.29	10474	3.87	10703	650.49	7234		
10079	华安证券股份有限公司张掖长寿街证券营业部	1 805.30	1 536.12	10023	15.42	8988	253.76	9462		
10080	华西证券股份有限公司深圳海天一路证券营业部	1 804.90	1 746.29	9773	1.69	11163	56.91	11069		
10081	中天证券股份有限公司深圳深南大道证券营业部	1 804.23	1 782.50	9728	9.25	9834	12.48	11506		
10082	华福证券有限责任公司惠州三新南路证券营业部	1 804.22	1 281.57	10328	2.63	10964	520.02	7836		
10083	银泰证券有限责任公司广州昌岗中路证券营业部	1 803.54	1 445.03	10126	19.06	8542	339.45	8912		
10084	中国银河证券股份有限公司阿克苏南大街证券营业部	1 800.84	1 572.89	9984	17.27	8772	210.68	9828		
10085	民生证券股份有限公司苏州分公司	1 800.25	1 675.22	9856	7.29	10136	117.74	10568		
10086	方正证券股份有限公司邵东廉桥南昌路证券营业部	1 798.61	1 712.74	9810	7.14	10167	78.73	10885		
10087	华福证券有限责任公司芜湖北京中路证券营业部	1 797.48	1 594.11	9954	20.12	8442	183.25	10043		
10088	安信证券股份有限公司曲靖文化路证券营业部	1 794.01	1 382.97	10193	15.12	9029	395.92	8572		
10089	太平洋证券股份有限公司楚雄东盛东路证券营业部	1 793.80	1 408.26	10160	40.90	6823	344.63	8871		

续表

名次 Rank	营业部名称 Branch Name	总交易金额 Total Value	股票 Stocks		基金 Funds		债券 Bonds		其他 Others	
			交易金额 Value	名次 Rank	交易金额 Value	名次 Rank	交易金额 Value	名次 Rank	交易金额 Value	名次 Rank
10090	国联证券股份有限公司武汉新华路证券营业部	1 792.82	1 649.38	9887	72.95	5354	70.49	10950		
10091	联储证券有限责任公司武汉香港路证券营业部	1 790.84	1 616.54	9929	6.13	10308	168.17	10157		
10092	国盛证券有限责任公司乐平珠海中路证券营业部	1 790.37	1 488.26	10081	3.00	10888	299.10	9188		
10093	东方证券股份有限公司北海茶亭路证券营业部	1 788.76	1 442.14	10132	36.85	7068	309.76	9118		
10094	华安证券股份有限公司宁波解放北路证券营业部	1 787.84	1 397.23	10176	7.96	10040	382.66	8647		
10095	上海证券有限责任公司丽水莲都圈山路证券营业部	1 782.54	1 572.65	9985	16.54	8858	193.36	9970		
10096	山西证券股份有限公司青岛海尔路证券营业部	1 781.82	1 755.18	9764	1.37	11237	25.26	11367		
10097	西南证券股份有限公司重庆酉阳证券营业部	1 781.48	1 373.95	10205	10.11	9709	397.42	8563		
10098	国盛证券有限责任公司柳州白沙路证券营业部	1 781.10	1 354.85	10231	5.83	10357	420.42	8427		
10099	中泰证券股份有限公司长春景阳大路证券营业部	1 780.93	1 444.94	10127	11.14	9564	324.86	9009		
10100	中泰证券股份有限公司大连高新区黄浦路证券营业部	1 780.07	1 103.31	10519	38.77	6952	637.99	7283		
10101	山西证券股份有限公司沈阳市府大路证券营业部	1 779.13	1 623.19	9918	1.09	11300	154.85	10278		
10102	国都证券股份有限公司绵阳文竹街证券营业部	1 778.42	1 083.19	10535	1.88	11130	693.36	7073		
10103	中泰证券股份有限公司武汉汉阳大道证券营业部	1 777.25	1 400.94	10168	27.76	7742	348.55	8855		
10104	中邮证券有限责任公司黑龙江分公司	1 773.08	1 383.96	10190	51.73	6198	337.39	8920		
10105	中信证券股份有限公司镇江黄山路证券营业部	1 770.98	1 623.42	9916	30.66	7522	116.89	10578		
10106	南京证券股份有限公司南京浦口大道证券营业部	1 769.50	1 648.70	9889	8.51	9941	112.28	10613		
10107	长城证券股份有限公司长沙星沙开元路证券营业部	1 769.35	1 659.95	9875	6.48	10254	102.91	10692		
10108	万和证券股份有限公司盐城希望大道证券营业部	1 767.86	1 767.46	9748	0.14	11587	0.26	11713		
10109	华林证券股份有限公司上海浦东新区张杨路证券营业部	1 765.81	1 075.63	10547	135.05	3733	555.12	7671		
10110	民生证券股份有限公司绍兴人民中路证券营业部	1 765.72	1 394.15	10181	24.09	8082	347.48	8862		
10111	华福证券有限责任公司成都金阳路证券营业部	1 762.98	1 482.45	10088	225.05	2579	55.47	11082		
10112	国融证券股份有限公司鄂尔多斯吉劳庆北路证券营业部	1 762.31	1 668.25	9864	13.72	9209	80.33	10874		
10113	江海证券有限公司苏州中心广场证券营业部	1 758.05	735.34	10931	0.49	11454	1 022.22	6045		
10114	方正证券股份有限公司天津第三大街证券营业部	1 755.86	1 471.01	10102	25.19	7960	259.67	9419		
10115	中航证券有限公司贵阳中华南路证券营业部	1 755.53	1 169.42	10452	46.95	6467	539.16	7738		
10116	金元证券股份有限公司丹东坝岗路证券营业部	1 754.81	1 519.65	10039	14.19	9140	220.96	9744		
10117	财信证券有限责任公司深圳泰然九路证券营业部	1 754.57	1 581.90	9971	140.49	3643	32.18	11294		
10118	中泰证券股份有限公司大理鹤庆路证券营业部	1 753.92	1 684.06	9850	29.03	7638	40.82	11220		
10119	金元证券股份有限公司武汉关山大道证券营业部	1 752.29	1 506.15	10058	2.48	10994	243.65	9560		
10120	南京证券股份有限公司南京清凉门大街证券营业部	1 750.97	1 522.45	10038	21.50	8325	207.02	9853		
10121	国都证券股份有限公司邯郸丛台北路证券营业部	1 750.26	1 597.74	9948	5.64	10385	146.89	10339		
10122	安信证券股份有限公司银川尹家渠北街证券营业部	1 749.73	1 663.64	9870	6.73	10223	79.35	10878		
10123	九州证券股份有限公司宁波分公司	1 749.50	1 548.34	10010	4.03	10676	197.13	9941		
10124	天风证券股份有限公司潍坊四平路证券营业部	1 749.19	1 662.29	9874	8.52	9939	78.39	10888		
10125	太平洋证券股份有限公司上海杨浦区黄兴路证券营业部	1 745.08	1 393.00	10183	5.00	10498	347.08	8864		
10126	民生证券股份有限公司杭州长河路证券营业部	1 744.24	1 542.48	10016	19.49	8500	182.27	10052		
10127	渤海证券股份有限公司上海分公司	1 742.77	1 637.27	9902	2.69	10950	102.80	10694		
10128	招商证券股份有限公司北京平安大街证券营业部	1 741.37	1 469.65	10104	17.32	8762	254.39	9457		
10129	中山证券有限责任公司广州云城东路证券营业部	1 741.28	1 583.49	9964	2.48	10995	155.31	10273		
10130	中天证券股份有限公司深圳华南城证券营业部	1 738.19	1 616.90	9928	16.29	8872	105.00	10680		
10131	兴业证券股份有限公司慈溪慈甬路证券营业部	1 736.51	683.82	10966	9.06	9871	1 043.63	6004		
10132	申港证券股份有限公司重庆分公司	1 735.90	1 524.30	10036	7.14	10166	204.46	9874		
10133	方正证券股份有限公司深圳坪山大道证券营业部	1 735.65	1 650.42	9885	3.92	10694	81.30	10867		
10134	天风证券股份有限公司内江兰桂大道证券营业部	1 735.37	1 328.85	10264	5.88	10346	400.63	8539		
10135	华林证券股份有限公司郴州南岭大道证券营业部	1 735.05	1 690.27	9840	7.46	10113	37.32	11254		
10136	南京证券股份有限公司临沂通达路证券营业部	1 734.89	1 510.17	10056	13.39	9253	211.34	9822		
10137	长江证券股份有限公司潍坊胜利东街证券营业部	1 734.32	1 301.12	10304	8.73	9911	424.47	8409		
10138	财达证券股份有限公司保定涿州甲秀路证券营业部	1 734.10	1 348.86	10240	5.68	10378	379.56	8661		
10139	申万宏源西部证券有限公司兰州西津西路证券营业部	1 733.69	1 623.59	9915	39.02	6942	71.07	10942		
10140	中原证券股份有限公司许昌八龙路证券营业部	1 733.43	1 552.34	10005	4.36	10612	176.73	10093		
10141	国盛证券有限责任公司吉安峡江百花路证券营业部	1 731.09	1 685.39	9849	2.52	10981	43.18	11204		
10142	平安证券股份有限公司福清福人路证券营业部	1 729.22	1 360.02	10225	357.74	1647	11.46	11521		
10143	恒泰证券股份有限公司惠州惠阳开城大道证券营业部	1 728.47	1 482.16	10090	5.58	10400	240.73	9589		
10144	华福证券有限责任公司安徽分公司	1 726.97	1 406.70	10161	94.19	4697	226.07	9706		
10145	国泰君安证券股份有限公司庆阳安定东路证券营业部	1 726.73	1 488.76	10080	25.90	7884	212.07	9816		
10146	南京证券股份有限公司宜兴教育西路证券营业部	1 724.98	1 642.41	9894	11.36	9533	71.21	10940		
10147	中国中金财富证券有限公司徐州煤港路证券营业部	1 724.72	1 421.21	10147	44.46	6624	259.05	9424		
10148	安信证券股份有限公司佛山南海里水大道证券营业部	1 724.21	1 582.56	9966	33.56	7298	108.09	10648		
10149	长城证券股份有限公司无锡滨湖万达广场证券营业部	1 723.82	1 142.83	10485	7.43	10120	573.55	7576		
10150	中航证券有限公司哈尔滨友谊路证券营业部	1 722.42	1 237.33	10374	31.68	7451	453.41	8231		
10151	中银国际证券股份有限公司吉林北京路证券营业部	1 721.57	1 323.53	10268	16.59	8852	381.46	8652		
10152	国盛证券有限责任公司九江修水沿江路证券营业部	1 721.51	1 606.98	9939	2.98	10890	111.55	10622		
10153	安信证券股份有限公司九江长江大道证券营业部	1 720.88	1 556.50	10001	0.95	11343	163.43	10196		
10154	中航证券有限公司常德建设路证券营业部	1 720.13	1 154.32	10470	12.30	9406	553.51	7678		
10155	九州证券股份有限公司天津分公司	1 719.65	1 499.84	10067	2.95	10899	216.86	9774		

续表

名次 Rank	营业部名称 Branch Name	总交易金额 Total Value	股票 Stocks		基金 Funds		债券 Bonds		其他 Others	
			交易金额 Value	名次 Rank	交易金额 Value	名次 Rank	交易金额 Value	名次 Rank	交易金额 Value	名次 Rank
10156	国融证券股份有限公司满洲里海关路证券营业部	1 719.59	1 458.03	10111	3.48	10768	258.08	9430		
10157	国海证券股份有限公司横州茉莉花大道证券营业部	1 718.57	1 571.08	9988	9.70	9769	137.78	10409		
10158	万联证券股份有限公司哈尔滨哈西大街证券营业部	1 718.33	1 293.87	10311	6.79	10214	417.66	8439		
10159	太平洋证券股份有限公司洛阳分公司	1 718.04	1 372.27	10206	26.80	7818	318.98	9050		
10160	国都证券股份有限公司乐山凤凰路证券营业部	1 716.74	1 308.06	10297	9.04	9872	399.63	8545		
10161	世纪证券有限责任公司重庆分公司	1 716.04	1 556.31	10002	3.06	10881	156.67	10261		
10162	天风证券股份有限公司广西分公司	1 714.58	1 453.58	10114	77.50	5188	183.50	10040		
10163	中原证券股份有限公司濮阳县育民路证券营业部	1 714.32	1 291.68	10313	191.73	2918	230.92	9667		
10164	国盛证券有限责任公司吉安市吉安县富川路证券营业部	1 712.22	1 583.05	9965	4.56	10576	124.61	10509		
10165	国盛证券有限责任公司赣州寻乌城北三路证券营业部	1 710.64	1 587.47	9960	7.19	10154	115.98	10587		
10166	华福证券有限责任公司海南分公司	1 710.00	1 343.71	10245	10.30	9683	356.00	8804		
10167	财通证券股份有限公司佛山近良路证券营业部	1 709.32	1 436.28	10137	26.92	7803	246.12	9534		
10168	安信证券股份有限公司泸州江阳南路证券营业部	1 708.33	1 334.48	10255	15.92	8923	357.92	8790		
10169	国盛证券有限责任公司宁德环城路证券营业部	1 708.26	1 604.95	9941	1.88	11131	101.44	10707		
10170	华福证券有限责任公司北京农大南路证券营业部	1 707.48	1 368.45	10213	20.40	8416	318.64	9054		
10171	国盛证券有限责任公司佛山分公司	1 707.08	1 423.83	10143	14.38	9122	268.88	9361		
10172	华林证券股份有限公司邯郸人民东路证券营业部	1 706.78	1 314.60	10285	14.47	9111	377.71	8677		
10173	五矿证券有限公司深圳梅坂大道证券营业部	1 706.72	1 448.39	10121	91.63	4767	166.71	10169		
10174	安信证券股份有限公司平湖东湖大道证券营业部	1 704.88	1 652.88	9882	0.82	11375	51.18	11120		
10175	中山证券有限责任公司上海浦东分公司	1 703.35	1 648.74	9888	1.18	11276	53.43	11102		
10176	长江证券股份有限公司东莞西平证券营业部	1 702.77	1 398.25	10173	54.22	6103	250.30	9495		
10177	方正证券股份有限公司湘潭板塘证券营业部	1 698.86	1 482.22	10089	8.51	9943	208.13	9845		
10178	国金证券股份有限公司石家庄槐安东路证券营业部	1 698.44	1 560.70	9996	11.29	9536	126.45	10494		
10179	国盛证券有限责任公司赣州赣县城南大道证券营业部	1 697.62	1 542.54	10015	12.19	9428	142.90	10368		
10180	长江证券股份有限公司南漳水镜大道证券营业部	1 697.21	1 394.18	10180	14.77	9077	288.27	9254		
10181	大通证券股份有限公司凤城市龙源路证券营业部	1 696.50	1 569.20	9991	7.13	10168	120.17	10557		
10182	国融证券股份有限公司义乌工人北路证券营业部	1 694.82	1 621.11	9920	0.19	11558	73.52	10925		
10183	华林证券股份有限公司内蒙古分公司	1 694.75	423.65	11255	13.55	9235	1 257.55	5515		
10184	国融证券股份有限公司天津黄埔南路证券营业部	1 694.25	1 142.78	10486	2.98	10891	548.49	7700		
10185	天风证券股份有限公司乌鲁木齐卫星路证券营业部	1 693.90	1 625.29	9914	4.18	10647	64.44	11000		
10186	长城国瑞证券有限公司安徽分公司	1 693.90	1 614.10	9931	4.51	10585	75.29	10912		
10187	华金证券股份有限公司重庆分公司	1 693.87	1 374.82	10204	9.63	9777	309.42	9123		
10188	西部证券股份有限公司淄博联通路证券营业部	1 692.40	1 594.66	9951	20.09	8444	77.64	10896		
10189	中天证券股份有限公司天津城厢中路证券营业部	1 690.11	1 180.65	10436	15.74	8947	493.72	7984		
10190	中山证券有限责任公司武汉中北路证券营业部	1 687.64	1 656.32	9880	0.80	11382	30.53	11316		
10191	天风证券股份有限公司陕西分公司	1 685.78	1 682.72	9851	0.55	11443	2.52	11645		
10192	东吴证券股份有限公司苏州工业园区东沙湖路证券营业部	1 684.90	1 479.64	10096	7.66	10092	197.61	9938		
10193	国金证券股份有限公司南宁长湖路证券营业部	1 682.63	733.64	10933	12.64	9357	936.35	6265		
10194	国信证券股份有限公司榆林航宇路证券营业部	1 682.48	1 179.99	10437	5.09	10482	497.40	7959		
10195	中银国际证券股份有限公司贵阳观水路证券营业部	1 682.47	1 455.71	10112	14.99	9044	211.77	9819		
10196	财信证券有限责任公司长沙茶子山东路证券营业部	1 682.05	1 406.49	10163	1.54	11196	274.02	9329		
10197	中国银河证券股份有限公司长沙芙蓉路证券营业部	1 681.71	1 577.02	9979	4.68	10557	100.02	10716		
10198	浙商证券股份有限公司成都天府新区麓山大道证券营业部	1 681.34	1 608.44	9936	15.43	8987	57.47	11068		
10199	国元证券股份有限公司淄博人民西路证券营业部	1 681.03	1 419.62	10152	9.01	9878	252.39	9472		
10200	方正证券股份有限公司郴州青年大道证券营业部	1 680.99	1 590.47	9956	7.13	10169	83.39	10848		
10201	国都证券股份有限公司荆门象山大道证券营业部	1 678.97	1 397.42	10174	1.49	11214	280.06	9304		
10202	中信证券股份有限公司苏州华池街证券营业部	1 678.06	1 338.88	10250	21.61	8312	317.58	9063		
10203	中国银河证券股份有限公司信阳北京路证券营业部	1 677.09	1 504.82	10059	12.26	9414	160.01	10230		
10204	安信证券股份有限公司上海四平路证券营业部	1 676.11	1 462.51	10108	39.49	6911	174.11	10113		
10205	国盛证券有限责任公司西安沣惠南路证券营业部	1 674.51	1 420.28	10149	43.18	6698	211.06	9825		
10206	华林证券股份有限公司秦皇岛河北大街证券营业部	1 673.64	1 222.86	10390	27.19	7787	423.59	8416		
10207	银泰证券有限责任公司南京山西路证券营业部	1 673.26	1 110.08	10508	13.61	9226	549.57	7696		
10208	国信证券股份有限公司东莞东源路证券营业部	1 673.18	1 452.38	10116	6.10	10313	214.70	9794		
10209	方正证券股份有限公司武冈武冈大道证券营业部	1 672.56	1 527.90	10034	16.23	8881	128.44	10486		
10210	东北证券股份有限公司义乌雪峰路证券营业部	1 672.55	984.28	10670	6.94	10192	681.32	7124		
10211	万联证券股份有限公司无锡中南路证券营业部	1 672.45	1 439.85	10133	23.37	8154	209.23	9840		
10212	安信证券股份有限公司济宁建设北路证券营业部	1 668.78	1 437.98	10134	4.37	10610	226.43	9703		
10213	英大证券有限责任公司东莞东城证券营业部	1 668.61	1 502.54	10064	15.93	8922	150.15	10322		
10214	中航证券有限公司乐平泊阳中路证券营业部	1 668.31	1 445.85	10124	16.59	8850	205.87	9860		
10215	中国银河证券股份有限公司牡丹江东一条路证券营业部	1 666.72	1 138.45	10490	65.73	5626	462.55	8174		
10216	国盛证券有限责任公司宣城水阳江大道证券营业部	1 665.55	1 009.32	10626	7.96	10038	648.27	7243		
10217	中国中金财富证券有限公司武汉东风大道证券营业部	1 665.22	1 581.99	9970	2.59	10972	80.64	10872		
10218	安信证券股份有限公司滁州中都大道证券营业部	1 664.67	1 642.90	9893	2.91	10906	18.86	11442		
10219	东吴证券股份有限公司太仓浏河镇证券营业部	1 664.06	1 446.76	10123	10.42	9661	206.88	9855		
10220	兴业证券股份有限公司罗源司前街证券营业部	1 663.73	1 550.08	10006	7.06	10177	106.59	10662		
10221	中山证券有限责任公司义乌城北路证券营业部	1 663.24	1 317.26	10281	3.18	10857	342.80	8888		

续表

名次 Rank	营业部名称 Branch Name	总交易金额 Total Value	股票 Stocks		基金 Funds		债券 Bonds		其他 Others	
			交易金额 Value	名次 Rank	交易金额 Value	名次 Rank	交易金额 Value	名次 Rank	交易金额 Value	名次 Rank
10222	联储证券有限责任公司山东分公司	1 663.08	824.75	10831	29.09	7635	809.24	6658		
10223	太平洋证券股份有限公司太原龙城北街证券营业部	1 662.44	1 018.12	10613	42.63	6727	601.69	7442		
10224	华鑫证券有限责任公司烟台迎春大街证券营业部	1 660.64	1 412.26	10158	7.38	10128	240.99	9584		
10225	华林证券股份有限公司新疆分公司	1 659.49	1 565.80	9993	4.66	10560	89.03	10810		
10226	申万宏源证券有限公司南阳新华西路证券营业部	1 658.20	1 569.72	9990	9.19	9849	79.29	10880		
10227	东吴证券股份有限公司石家庄裕华东路证券营业部	1 657.43	1 102.86	10520	14.49	9107	540.09	7730		
10228	光大证券股份有限公司淄博柳泉路证券营业部	1 651.55	1 545.40	10012	7.86	10056	98.30	10732		
10229	联储证券有限责任公司无锡金融三街证券营业部	1 650.24	1 324.12	10267	208.17	2731	117.96	10567		
10230	国都证券股份有限公司通化新华大街证券营业部	1 648.42	1 228.38	10384	3.92	10696	416.13	8451		
10231	申万宏源证券有限公司宁波雅戈尔大道证券营业部	1 647.21	1 450.44	10117	6.53	10247	190.24	9989		
10232	东兴证券股份有限公司奎屯北京东路证券营业部	1 647.15	1 497.31	10071	9.39	9807	140.46	10389		
10233	联储证券有限责任公司株洲珠江路证券营业部	1 646.81	1 192.34	10418	12.89	9316	441.58	8313		
10234	方正证券股份有限公司楚雄永安路证券营业部	1 644.97	1 492.54	10075	18.88	8562	133.55	10440		
10235	安信证券股份有限公司辽阳武圣路证券营业部	1 641.08	1 054.78	10561	19.44	8507	566.86	7609		
10236	华福证券有限责任公司南宁民族大道证券营业部	1 640.30	1 513.69	10045	5.45	10421	121.15	10552		
10237	财通证券股份有限公司西南分公司	1 639.82	1 221.67	10392	6.69	10229	411.46	8477		
10238	华龙证券股份有限公司酒泉世纪广场东路证券营业部	1 639.71	1 478.84	10097	27.66	7748	133.21	10443		
10239	华安证券股份有限公司开平东兴大道证券营业部	1 636.79	1 370.99	10209	7.82	10064	257.98	9431		
10240	安信证券股份有限公司韶关仁化锦水路证券营业部	1 636.76	1 235.87	10375	6.15	10304	394.74	8575		
10241	方正证券股份有限公司怀化新晃通达路证券营业部	1 636.02	1 601.43	9943	13.06	9292	21.54	11416		
10242	招商证券股份有限公司深圳深业上城证券营业部	1 634.91	1 582.19	9968	8.16	10004	44.56	11185		
10243	长江证券股份有限公司秭归南郡大道证券营业部	1 631.98	1 500.75	10066	24.96	7979	106.27	10667		
10244	粤开证券股份有限公司深圳海德三道证券营业部	1 631.92	1 419.88	10151	81.43	5057	130.61	10466		
10245	中银国际证券股份有限公司惠州鹅岭南路证券营业部	1 629.76	1 532.57	10028	14.05	9160	83.15	10852		
10246	粤开证券股份有限公司大同柳泉南街证券营业部	1 628.03	1 322.15	10270	17.68	8712	288.20	9255		
10247	方正证券股份有限公司深圳龙岗清林东路证券营业部	1 627.37	1 571.35	9987	6.56	10244	49.45	11140		
10248	国盛证券有限责任公司大余荡坪北路证券营业部	1 626.68	1 372.26	10207	14.54	9103	239.88	9595		
10249	东北证券股份有限公司深圳南山分公司	1 626.19	1 446.97	10122	104.14	4426	75.07	10914		
10250	安信证券股份有限公司天津洞庭路证券营业部	1 626.17	1 496.25	10072	25.48	7923	104.44	10683		
10251	湘财证券股份有限公司青岛麦岛路证券营业部	1 625.59	860.85	10789	371.07	1584	393.67	8580		
10252	红塔证券股份有限公司安宁大屯路证券营业部	1 625.26	1 401.89	10166	5.12	10479	218.26	9767		
10253	国海证券股份有限公司湛江开发区乐山路证券营业部	1 625.16	1 307.61	10298	17.00	8804	300.55	9181		
10254	山西证券股份有限公司福清中环路证券营业部	1 624.53	1 492.48	10076	10.30	9682	121.75	10541		
10255	安信证券股份有限公司大连五一路证券营业部	1 623.34	1 512.61	10048	10.33	9678	100.39	10714		
10256	申万宏源证券有限公司海门秀山西路证券营业部	1 622.69	1 470.27	10103	7.16	10160	145.26	10355		
10257	华林证券股份有限公司深圳华侨城证券营业部	1 622.54	1 400.47	10170	2.37	11021	219.69	9754		
10258	华林证券股份有限公司吉林分公司	1 622.48	1 182.70	10435	8.93	9886	430.86	8373		
10259	国泰君安证券股份有限公司台州市府大道证券营业部	1 622.47	1 542.47	10017	29.03	7639	50.97	11123		
10260	中国银河证券股份有限公司齐齐哈尔龙华路证券营业部	1 622.31	1 099.80	10524	14.34	9125	508.17	7898		
10261	东方财富证券股份有限公司深圳深南大道证券营业部	1 621.96	1 536.09	10024	18.46	8610	67.41	10975		
10262	中信证券股份有限公司连云港海连中路证券营业部	1 621.38	1 511.68	10052	12.11	9448	97.59	10741		
10263	华融证券股份有限公司昆明春城路证券营业部	1 620.64	1 332.73	10256	11.28	9539	276.62	9315		
10264	湘财证券股份有限公司常州衡山路证券营业部	1 616.34	1 200.09	10406	5.98	10331	410.27	8491		
10265	方正证券股份有限公司常德临澧安福东路证券营业部	1 614.92	1 496.02	10073	17.76	8702	101.14	10710		
10266	西部证券股份有限公司汉中宁强证券营业部	1 614.19	1 558.25	10000	3.46	10775	52.48	11107		
10267	山西证券股份有限公司寿阳朝阳街证券营业部	1 612.94	1 337.83	10251	5.71	10374	269.40	9358		
10268	大通证券股份有限公司杭州星光大道证券营业部	1 612.15	1 397.31	10175	2.32	11031	212.52	9811		
10269	平安证券股份有限公司洛阳滨河南路证券营业部	1 611.00	1 365.61	10222	15.24	9013	230.14	9671		
10270	兴业证券股份有限公司三明分公司	1 610.90	1 311.35	10289	26.07	7876	273.48	9331		
10271	金元证券股份有限公司无锡洛城大道证券营业部	1 610.67	1 249.75	10358	21.36	8332	339.56	8910		
10272	天风证券股份有限公司孝感北京路证券营业部	1 609.75	1 513.95	10043	10.50	9649	85.31	10837		
10273	红塔证券股份有限公司昆明万宏路证券营业部	1 608.37	1 233.15	10378	10.91	9587	364.31	8763		
10274	中原证券股份有限公司郑州自贸区证券营业部	1 607.43	1 498.58	10068	6.91	10195	101.94	10701		
10275	国盛证券有限责任公司抚州金溪秀谷西大道证券营业部	1 606.35	1 248.54	10364	85.43	4924	272.38	9336		
10276	方正证券股份有限公司洪江开元大道证券营业部	1 603.54	1 523.16	10037	17.00	8803	63.38	11009		
10277	国盛证券有限责任公司成都剑南大道证券营业部	1 601.32	1 321.15	10272	5.76	10369	274.42	9327		
10278	南京证券股份有限公司绍兴人民东路证券营业部	1 601.31	1 571.76	9986	0.89	11356	28.67	11334		
10279	长城国瑞证券有限公司龙岩龙川西路证券营业部	1 600.88	1 254.43	10353	20.06	8446	326.39	8997		
10280	大同证券有限责任公司云南分公司	1 600.35	689.28	10958	3.63	10748	907.44	6345		
10281	方正证券股份有限公司哈尔滨大成街证券营业部	1 599.87	1 243.73	10372	4.43	10596	351.71	8834		
10282	申港证券股份有限公司天津长江道证券营业部	1 599.68	1 054.56	10562	53.40	6138	491.72	7997		
10283	国融证券股份有限公司呼伦贝尔巴彦托海路证券营业部	1 599.54	1 253.19	10356	11.07	9572	335.28	8938		
10284	安信证券股份有限公司宜春宜阳大道证券营业部	1 598.72	1 506.71	10057	29.03	7640	62.98	11014		
10285	大通证券股份有限公司大连新开路证券营业部	1 598.41	1 221.75	10391	25.11	7969	351.55	8835		
10286	银泰证券有限责任公司淄博华光路证券营业部	1 598.06	1 471.33	10101	2.80	10928	123.93	10518		
10287	国海证券股份有限公司漳州九龙大道证券营业部	1 596.29	1 365.82	10220	3.77	10726	226.70	9700		

续表

名次 Rank	营业部名称 Branch Name	总交易金额 Total Value	股票 Stocks		基金 Funds		债券 Bonds		其他 Others	
			交易金额 Value	名次 Rank	交易金额 Value	名次 Rank	交易金额 Value	名次 Rank	交易金额 Value	名次 Rank
10288	国盛证券有限责任公司北海北海大道证券营业部	1 596.08	1 300.80	10305	25.09	7971	270.18	9352		
10289	国盛证券有限责任公司南昌双港东大街证券营业部	1 594.63	1 481.70	10092	19.58	8493	93.35	10777		
10290	国盛证券有限责任公司德兴银城南路证券营业部	1 594.53	1 323.49	10269	19.01	8550	252.02	9477		
10291	财通证券股份有限公司深圳后海滨路证券营业部	1 592.63	611.89	11048	662.46	917	318.28	9057		
10292	国融证券股份有限公司石家庄建设北大街证券营业部	1 591.44	1 443.85	10128	7.22	10147	140.37	10390		
10293	中天国富证券有限公司深圳分公司	1 590.52	1 255.25	10351	15.35	8994	319.92	9047		
10294	西南证券股份有限公司重庆余溪路证券营业部	1 589.23	1 084.21	10534	15.34	8995	489.68	8007		
10295	红塔证券股份有限公司保山正阳北路证券营业部	1 589.06	487.18	11182	4.01	10679	1 097.87	5856		
10296	华融证券股份有限公司武汉中北路证券营业部	1 588.64	1 027.08	10598	5.08	10486	556.48	7659		
10297	兴业证券股份有限公司株洲分公司	1 588.31	1 480.48	10094	15.82	8936	92.01	10784		
10298	国盛证券有限责任公司湖北分公司	1 587.93	1 577.34	9978	0.07	11634	10.52	11535		
10299	华林证券股份有限公司深圳泰然路证券营业部	1 583.31	1 501.76	10065	59.23	5891	22.31	11408		
10300	财达证券股份有限公司长沙观沙岭路证券营业部	1 582.91	1 484.87	10084	2.15	11058	95.90	10761		
10301	华福证券有限责任公司上海杨浦隆昌路证券营业部	1 581.57	1 285.03	10325	1.44	11224	295.11	9217		
10302	国海证券股份有限公司成都武阳大道证券营业部	1 578.48	1 443.65	10129	33.38	7314	101.44	10706		
10303	国都证券股份有限公司许昌建设路证券营业部	1 577.96	1 227.13	10385	11.11	9569	339.72	8907		
10304	国盛证券有限责任公司宜春奉新回兰路证券营业部	1 574.93	1 511.39	10053	2.23	11038	61.32	11031		
10305	万和证券股份有限公司南昌八一大道证券营业部	1 574.91	1 017.08	10614	2.75	10935	555.08	7672		
10306	中邮证券有限责任公司吉林分公司	1 574.20	1 028.75	10592	21.29	8345	524.15	7804		
10307	国都证券股份有限公司西昌春城路证券营业部	1 572.45	1 285.40	10324	13.74	9206	273.32	9332		
10308	中国银河证券股份有限公司上海翔川路证券营业部	1 571.46	1 437.31	10136	3.31	10814	130.84	10459		
10309	国海证券股份有限公司绵阳滨江路证券营业部	1 571.29	1 459.09	10110	2.50	10988	109.69	10634		
10310	金元证券股份有限公司海口凤翔西路证券营业部	1 570.58	1 248.57	10363	7.55	10104	314.46	9085		
10311	民生证券股份有限公司眉山环湖东路证券营业部	1 569.98	1 475.68	10099	6.84	10207	87.46	10821		
10312	华创证券有限责任公司福泉洒金路证券营业部	1 569.73	1 366.07	10217	5.25	10459	198.41	9931		
10313	东方财富证券股份有限公司上海宝山区共和新路证券营业部	1 568.30	1 250.87	10357	10.91	9585	306.51	9143		
10314	华融证券股份有限公司南昌抚生路证券营业部	1 567.34	1 268.10	10337	47.09	6462	252.15	9474		
10315	华创证券有限责任公司铜仁清水大道证券营业部	1 567.28	1 539.42	10020	1.10	11299	26.76	11353		
10316	长城证券股份有限公司郑州陇海路证券营业部	1 566.90	1 264.59	10340	7.45	10116	294.86	9219		
10317	华创证券有限责任公司张家港暨阳中路证券营业部	1 566.38	1 263.84	10343	2.95	10897	299.58	9185		
10318	中山证券有限责任公司南京洪武路证券营业部	1 565.97	1 453.52	10115	2.40	11011	110.05	10630		
10319	中天证券股份有限公司温州江滨西路证券营业部	1 565.37	1 515.38	10041	3.31	10816	46.68	11163		
10320	南京证券股份有限公司太原高新街证券营业部	1 564.49	1 346.46	10244	3.42	10783	214.61	9795		
10321	光大证券股份有限公司云浮新兴荔园路证券营业部	1 563.26	1 413.66	10157	25.40	7937	124.20	10515		
10322	西南证券股份有限公司常熟海虞北路证券营业部	1 562.73	1 214.66	10398	4.62	10567	343.45	8879		
10323	中银国际证券股份有限公司萍乡公园中路证券营业部	1 562.49	1 257.97	10347	17.98	8674	286.55	9267		
10324	广发证券股份有限公司珠海横琴环岛东路证券营业部	1 562.11	1 204.39	10404	7.42	10122	350.30	8844		
10325	天风证券股份有限公司黄石湖滨大道证券营业部	1 561.27	1 357.37	10228	2.89	10909	201.00	9910		
10326	爱建证券有限责任公司台州东海大道证券营业部	1 561.03	1 425.43	10142	1.11	11294	134.48	10435		
10327	中原证券股份有限公司新安磁河路证券营业部	1 560.12	1 369.81	10210	6.04	10321	184.27	10033		
10328	东海证券股份有限公司西安南关正街证券营业部	1 558.74	684.32	10964	0.62	11425	873.81	6447		
10329	华龙证券股份有限公司榆中栖云北路证券营业部	1 556.33	1 293.16	10312	10.37	9669	252.80	9467		
10330	华福证券有限责任公司绍兴柯桥湖西路证券营业部	1 553.87	1 164.02	10458	1.57	11188	388.27	8613		
10331	财信证券有限责任公司天津武清京津公路证券营业部	1 553.35	563.25	11100	919.32	663	70.78	10944		
10332	信达证券股份有限公司许昌毓秀路证券营业部	1 552.88	1 417.74	10154	11.75	9489	123.39	10522		
10333	九州证券股份有限公司福建分公司	1 552.86	1 329.59	10262	3.85	10707	219.41	9757		
10334	中原证券股份有限公司济源济源大道证券营业部	1 552.57	1 352.21	10238	6.36	10274	194.01	9968		
10335	中国银河证券股份有限公司上海徐汇区漕溪北路证券营业部	1 552.32	1 492.29	10077	15.99	8917	44.04	11193		
10336	华福证券有限责任公司杭州大浒街证券营业部	1 551.70	1 318.98	10277	64.63	5667	168.09	10160		
10337	华林证券股份有限公司威海青岛中路证券营业部	1 551.62	1 379.53	10197	6.89	10201	165.20	10180		
10338	联储证券有限责任公司淄博共青团西路证券营业部	1 550.49	1 315.39	10284	6.24	10291	228.87	9683		
10339	太平洋证券股份有限公司新疆分公司	1 550.28	1 512.76	10047	6.44	10262	31.08	11305		
10340	招商证券股份有限公司郑州自贸区证券营业部	1 550.28	1 049.73	10570	16.55	8855	484.00	8049		
10341	财达证券股份有限公司合肥潜山路证券营业部	1 549.94	1 482.58	10087	8.29	9977	59.08	11054		
10342	新时代证券股份有限公司北京宣武门外证券营业部	1 548.49	1 381.82	10194	8.05	10027	158.62	10244		
10343	民生证券股份有限公司海口分公司	1 548.07	1 490.21	10079	14.25	9134	43.61	11196		
10344	开源证券股份有限公司内蒙古分公司	1 546.81	758.84	10907	24.39	8042	763.58	6807		
10345	国都证券股份有限公司上海商城路证券营业部	1 542.54	992.37	10657	10.22	9696	539.95	7732		
10346	东海证券股份有限公司淮安深圳路证券营业部	1 542.13	1 326.88	10265	5.63	10387	209.62	9837		
10347	国海证券股份有限公司玉林新民路证券营业部	1 541.62	1 359.51	10226	2.51	10985	179.60	10074		
10348	国海证券股份有限公司梧州藤县藤州大道证券营业部	1 540.61	1 455.34	10113	8.62	9918	76.65	10903		
10349	世纪证券有限责任公司河南分公司	1 538.06	1 138.19	10492	1.23	11267	398.64	8553		
10350	中国银河证券股份有限公司重庆瑞天路证券营业部	1 537.97	1 352.12	10239	18.88	8563	166.97	10167		
10351	申万宏源西部证券有限公司奇台东大街证券营业部	1 536.27	1 377.22	10200	29.64	7589	129.41	10476		
10352	世纪证券有限责任公司衡阳解放路证券营业部	1 534.78	1 232.42	10381	8.61	9921	293.75	9227		
10353	中原证券股份有限公司平顶山凌云路证券营业部	1 532.98	1 322.05	10271	8.18	9997	202.75	9892		

续表

名次 Rank	营业部名称 Branch Name	总交易金额 Total Value	股票 Stocks		基金 Funds		债券 Bonds		其他 Others	
			交易金额 Value	名次 Rank	交易金额 Value	名次 Rank	交易金额 Value	名次 Rank	交易金额 Value	名次 Rank
10354	上海证券有限责任公司北京朝阳弘燕路证券营业部	1 532.63	1 418.63	10153	3.96	10687	110.04	10631		
10355	爱建证券有限责任公司湖南分公司	1 532.42	1 313.53	10287	4.81	10539	214.08	9797		
10356	大通证券股份有限公司沧州广场街证券营业部	1 531.31	1 177.63	10439	9.53	9789	344.15	8874		
10357	太平洋证券股份有限公司昆明东川东起路证券营业部	1 531.27	1 271.63	10335	24.81	7992	234.83	9636		
10358	银泰证券有限责任公司长兴明珠路证券营业部	1 531.22	1 503.06	10062	3.79	10720	24.37	11389		
10359	天风证券股份有限公司眉山湖滨路证券营业部	1 530.01	1 296.23	10309	8.98	9883	224.80	9719		
10360	招商证券股份有限公司安阳朝阳路证券营业部	1 527.74	1 213.77	10399	17.10	8791	296.86	9204		
10361	兴业证券股份有限公司温岭万昌中路证券营业部	1 527.12	1 394.98	10179	7.08	10174	125.06	10505		
10362	华林证券股份有限公司新乡振中路证券营业部	1 526.23	1 437.66	10135	50.04	6283	38.53	11241		
10363	恒泰证券股份有限公司白城长庆南街证券营业部	1 526.10	1 195.90	10413	4.85	10528	325.35	9003		
10364	东方证券股份有限公司大连太原街证券营业部	1 525.78	1 291.40	10314	10.14	9704	224.24	9725		
10365	国盛证券有限责任公司赣州会昌九洲大道证券营业部	1 521.54	1 279.48	10331	2.97	10892	239.09	9604		
10366	渤海证券股份有限公司青岛分公司	1 521.09	1 267.43	10338	58.58	5915	195.09	9962		
10367	国盛证券有限责任公司九江德安东佳大道证券营业部	1 518.52	1 365.78	10221	2.38	11020	150.36	10319		
10368	粤开证券股份有限公司青岛龙城路证券营业部	1 518.16	1 175.43	10442	12.92	9313	329.82	8970		
10369	华泰证券股份有限公司神农架神农大道证券营业部	1 517.71	1 411.76	10159	2.89	10910	103.06	10691		
10370	九州证券股份有限公司福田分公司	1 517.06	933.33	10714	2.06	11081	581.67	7525		
10371	渤海证券股份有限公司云南分公司	1 516.27	1 389.50	10184	112.40	4230	14.37	11483		
10372	中泰证券股份有限公司淮南广场路证券营业部	1 513.49	1 342.18	10246	8.09	10019	163.21	10202		
10373	万和证券股份有限公司深圳香蜜湖证券营业部	1 512.94	1 278.67	10332	0.94	11346	233.33	9648		
10374	华龙证券股份有限公司白银平川区证券营业部	1 510.89	1 302.46	10303	4.95	10509	203.48	9880		
10375	招商证券股份有限公司深圳香蜜湖深铁置业大厦证券营业部	1 510.65	1 384.46	10188	12.12	9445	114.07	10602		
10376	财达证券股份有限公司石家庄井陉建设北路证券营业部	1 510.64	1 162.71	10460	64.92	5652	283.00	9287		
10377	国海证券股份有限公司钦州灵山县江南路证券营业部	1 510.16	1 369.25	10211	18.78	8571	122.13	10537		
10378	国盛证券有限责任公司抚州南城建昌大道证券营业部	1 509.85	1 320.22	10274	4.36	10611	185.27	10026		
10379	东方证券股份有限公司运城河东东街证券营业部	1 509.18	1 357.27	10229	5.04	10489	146.87	10340		
10380	中国银河证券股份有限公司郴州人民东路证券营业部	1 507.83	1 300.07	10306	4.61	10569	203.15	9885		
10381	华创证券有限责任公司南宁桂春路证券营业部	1 506.36	1 020.91	10608	12.73	9343	472.72	8119		
10382	方正证券股份有限公司郴州安仁五一中路证券营业部	1 505.43	1 386.22	10185	22.17	8261	97.04	10746		
10383	东北证券股份有限公司双辽辽河路证券营业部	1 505.42	1 290.32	10315	7.53	10108	207.57	9849		
10384	国海证券股份有限公司株洲庐山路证券营业部	1 504.89	1 449.52	10119	5.22	10465	50.15	11130		
10385	东方财富证券股份有限公司吉林江湾路证券营业部	1 502.15	1 184.80	10433	30.14	7558	287.20	9262		
10386	大同证券有限责任公司东营黄河路证券营业部	1 501.42	1 384.00	10189	11.99	9461	105.43	10672		
10387	安信证券股份有限公司遂宁德水北路证券营业部	1 501.34	1 260.71	10345	14.15	9144	226.49	9702		
10388	中原证券股份有限公司西华奉母路证券营业部	1 500.86	1 336.45	10253	12.63	9358	151.77	10304		
10389	中国中金财富证券有限公司哈尔滨上京大道证券营业部	1 498.92	1 172.16	10446	8.06	10026	318.70	9052		
10390	方正证券股份有限公司镇江学府路证券营业部	1 497.84	1 401.31	10167	14.75	9084	81.78	10863		
10391	国盛证券有限责任公司赣州定南龙亭路证券营业部	1 497.11	1 423.60	10144	0.92	11351	72.60	10934		
10392	安信证券股份有限公司岳阳青年东路证券营业部	1 495.53	1 445.81	10125	4.38	10608	45.35	11177		
10393	银泰证券有限责任公司深圳龙华清华东路证券营业部	1 494.10	1 405.21	10165	2.18	11053	86.71	10826		
10394	联储证券有限责任公司苏州花池街时代广场证券营业部	1 492.44	1 421.17	10148	3.47	10771	67.80	10972		
10395	西部证券股份有限公司重庆谢家湾正街证券营业部	1 490.38	1 259.20	10346	1.91	11119	229.27	9678		
10396	恒泰证券股份有限公司深圳益田路卓越时代广场证券营业部	1 488.77	1 266.06	10339	87.53	4880	135.18	10433		
10397	方正证券股份有限公司上海隆昌路证券营业部	1 488.53	1 256.02	10349	9.67	9773	222.84	9736		
10398	国融证券股份有限公司上海金龙新街证券营业部	1 488.45	1 317.65	10280	1.71	11159	169.09	10147		
10399	安信证券股份有限公司西安长乐中路证券营业部	1 486.86	1 232.43	10380	8.17	10000	246.26	9533		
10400	中泰证券股份有限公司宁津正阳路证券营业部	1 484.73	1 304.74	10301	31.05	7498	148.93	10330		
10401	中山证券有限责任公司沈阳北站路证券营业部	1 483.97	1 282.85	10327	19.00	8552	182.12	10054		
10402	恒泰证券股份有限公司前郭哈萨尔路证券营业部	1 482.87	1 150.93	10477	5.02	10495	326.92	8994		
10403	粤开证券股份有限公司山西分公司	1 481.71	1 154.70	10469	20.92	8375	306.09	9147		
10404	中山证券有限责任公司广州逸景路证券营业部	1 480.92	1 347.92	10241	8.24	9988	124.76	10506		
10405	长江证券股份有限公司盐城世纪大道证券营业部	1 478.87	1 317.69	10279	10.80	9608	150.38	10318		
10406	招商证券股份有限公司上饶赣东北大道证券营业部	1 478.25	1 393.01	10182	8.46	9953	76.78	10902		
10407	华林证券股份有限公司浙江分公司	1 476.83	1 360.53	10223	1.85	11137	114.45	10597		
10408	中邮证券有限责任公司无锡县前东街营业部	1 475.58	1 420.23	10150	16.75	8833	38.61	11239		
10409	天风证券股份有限公司乐至帅乡大道证券营业部	1 471.67	1 165.96	10457	12.76	9336	292.96	9229		
10410	世纪证券有限责任公司内蒙古分公司	1 470.91	1 347.09	10243	2.39	11016	121.43	10548		
10411	方正证券股份有限公司汕头金砂东路证券营业部	1 469.48	1 186.29	10431	14.14	9145	269.04	9360		
10412	国海证券股份有限公司北海合浦县延安路证券营业部	1 465.85	1 315.81	10283	9.83	9747	140.21	10393		
10413	国盛证券有限责任公司九江湖口钟山大道证券营业部	1 464.98	1 353.19	10236	1.54	11195	110.25	10628		
10414	华福证券有限责任公司北京复兴路证券营业部	1 459.60	960.17	10692	15.28	9006	484.15	8048		
10415	华林证券股份有限公司盐城人民南路证券营业部	1 459.24	1 378.56	10199	18.04	8660	62.64	11020		
10416	粤开证券股份有限公司武汉分公司	1 459.07	751.33	10916	26.59	7832	681.15	7126		
10417	国盛证券有限责任公司萍乡莲花康达西路证券营业部	1 458.78	1 263.05	10344	4.74	10551	190.99	9985		
10418	中山证券有限责任公司中山坦洲南坦路证券营业部	1 457.19	1 341.06	10249	4.81	10538	111.32	10626		
10419	中航证券有限公司北京东三环证券营业部	1 456.86	1 309.88	10291	10.05	9722	136.93	10416		

续表

名次 Rank	营业部名称 Branch Name	总交易金额 Total Value	股票 Stocks		基金 Funds		债券 Bonds		其他 Others	
			交易金额 Value	名次 Rank	交易金额 Value	名次 Rank	交易金额 Value	名次 Rank	交易金额 Value	名次 Rank
10420	太平洋证券股份有限公司哈尔滨群力第五大道证券营业部	1 456.41	1 309.55	10292	0.99	11332	145.87	10347		
10421	广发证券股份有限公司上饶滨江西路证券营业部	1 456.01	1 190.55	10423	5.78	10366	259.68	9417		
10422	方正证券股份有限公司上海行知路证券营业部	1 454.45	843.74	10806	5.85	10353	604.87	7428		
10423	华林证券股份有限公司上海闵行区莘松路证券营业部	1 453.15	1 112.56	10507	0.92	11352	339.67	8908		
10424	山西证券股份有限公司海口国兴大道证券营业部	1 452.98	1 442.51	10131	0.22	11549	10.25	11539		
10425	东方财富证券股份有限公司镇江中山西路证券营业部	1 450.66	1 264.03	10342	9.89	9738	176.73	10092		
10426	东方证券股份有限公司温州汤家桥路证券营业部	1 449.44	1 367.79	10215	23.91	8103	57.74	11064		
10427	中国银河证券股份有限公司珠海横琴证券营业部	1 448.06	1 245.92	10367	20.19	8432	181.95	10057		
10428	中泰证券股份有限公司九江长江大道证券营业部	1 447.98	1 341.19	10248	13.58	9231	93.21	10779		
10429	国盛证券有限责任公司抚州乐安乐安大道证券营业部	1 447.23	1 105.55	10515	1.14	11285	340.54	8901		
10430	山西证券股份有限公司襄垣开元西街证券营业部	1 445.54	1 354.69	10232	5.34	10443	85.51	10836		
10431	华创证券有限责任公司仁怀国酒南路证券营业部	1 445.37	1 308.87	10294	4.44	10595	132.07	10451		
10432	光大证券股份有限公司克拉玛依迎宾大道证券营业部	1 444.09	1 084.91	10533	22.47	8233	336.71	8925		
10433	红塔证券股份有限公司福州湖东路证券营业部	1 443.59	1 305.19	10300	34.67	7222	103.74	10687		
10434	新时代证券股份有限公司太原并州南路证券营业部	1 443.20	1 231.06	10383	16.16	8889	195.98	9951		
10435	财信证券有限责任公司贵阳花果园大街证券营业部	1 442.64	1 286.22	10323	3.34	10806	153.08	10294		
10436	国盛证券有限责任公司江门港口二路证券营业部	1 442.62	792.53	10856	4.06	10669	646.02	7254		
10437	山西证券股份有限公司江门鹤山新城路证券营业部	1 442.14	751.39	10915	11.20	9554	679.55	7132		
10438	中山证券有限责任公司佛山德胜中路证券营业部	1 441.15	838.48	10818	4.11	10659	598.56	7455		
10439	九州证券股份有限公司吉林分公司	1 440.04	1 153.59	10472	6.23	10295	280.23	9303		
10440	华创证券有限责任公司遵义民主路证券营业部	1 439.67	931.49	10715	446.28	1340	61.90	11024		
10441	金元证券股份有限公司大连星海广场证券营业部	1 437.61	1 353.40	10235	15.89	8928	68.33	10964		
10442	粤开证券股份有限公司肇庆星湖大道证券营业部	1 435.66	1 001.25	10643	23.36	8156	411.05	8484		
10443	西部证券股份有限公司长沙芙蓉中路证券营业部	1 435.18	1 376.96	10201	23.49	8140	34.72	11274		
10444	兴业证券股份有限公司肇庆分公司	1 434.05	810.58	10845	9.12	9860	614.35	7375		
10445	南京证券股份有限公司成都西一环路证券营业部	1 433.57	1 405.34	10164	1.95	11107	26.28	11360		
10446	爱建证券有限责任公司无锡清扬路证券营业部	1 432.45	1 000.65	10645	34.69	7220	397.11	8565		
10447	平安证券股份有限公司呼和浩特如意和大街证券营业部	1 432.05	1 218.29	10394	7.87	10052	205.89	9859		
10448	安信证券股份有限公司日照黄海一路证券营业部	1 430.68	1 248.69	10362	9.99	9730	172.00	10129		
10449	山西证券股份有限公司永州双洲路证券营业部	1 430.53	1 336.85	10252	1.86	11134	91.82	10785		
10450	粤开证券股份有限公司云南分公司	1 428.30	1 069.62	10551	16.92	8816	341.76	8895		
10451	国信证券股份有限公司郑州航海中路证券营业部	1 428.05	1 169.73	10450	11.61	9506	246.71	9527		
10452	南京证券股份有限公司昆山长江北路证券营业部	1 427.43	1 286.56	10322	25.35	7945	115.51	10592		
10453	东方财富证券股份有限公司常熟海虞北路证券营业部	1 425.92	1 289.08	10318	6.19	10301	130.66	10464		
10454	红塔证券股份有限公司深圳福华一路证券营业部	1 425.54	1 380.22	10195			45.32	11178		
10455	西部证券股份有限公司贵阳遵义路证券营业部	1 424.23	1 376.49	10202	1.93	11113	45.81	11172		
10456	国盛证券有限责任公司上饶余干迎宾大道证券营业部	1 421.30	1 079.99	10538	16.28	8873	325.03	9006		
10457	华龙证券股份有限公司景泰寿鹿街证券营业部	1 420.72	1 249.51	10359	7.95	10041	163.26	10200		
10458	第一创业证券股份有限公司郴州国庆北路证券营业部	1 420.43	1 365.93	10219	0.93	11350	53.57	11101		
10459	财信证券有限责任公司青岛山东路证券营业部	1 419.59	1 233.31	10377	132.22	3802	54.06	11095		
10460	恒泰证券股份有限公司临沂广州路证券营业部	1 416.57	1 248.88	10360	7.67	10089	160.01	10229		
10461	太平洋证券股份有限公司常州奥体中心证券营业部	1 415.03	1 245.20	10370	4.83	10533	165.00	10183		
10462	大通证券股份有限公司沛县大屯南京路证券营业部	1 413.94	1 298.00	10307	9.24	9836	106.70	10661		
10463	中国中金财富证券有限公司广安金安大道证券营业部	1 413.65	1 288.85	10319	37.21	7048	87.59	10820		
10464	国泰君安证券股份有限公司成都剑南大道证券营业部	1 411.24	1 156.70	10467	16.97	8807	237.56	9614		
10465	中银国际证券股份有限公司平顶山开源路证券营业部	1 410.19	1 225.68	10387	11.25	9548	173.25	10123		
10466	信达证券股份有限公司东阳江滨北街证券营业部	1 409.41	1 399.82	10172	2.14	11061	7.44	11570		
10467	西南证券股份有限公司重庆巫溪证券营业部	1 409.12	1 186.33	10430	10.64	9625	212.15	9814		
10468	财达证券股份有限公司保定高阳三利大街证券营业部	1 409.05	1 139.20	10489	2.75	10934	267.09	9372		
10469	国金证券股份有限公司苏州苏州中心广场证券营业部	1 408.83	1 042.36	10576	42.95	6709	323.52	9019		
10470	江海证券有限公司河南分公司	1 406.60	1 365.96	10218	2.04	11085	38.61	11240		
10471	西部证券股份有限公司宁波保税区兴业大道证券营业部	1 406.40	1 383.73	10191	1.11	11295	21.56	11415		
10472	中国银河证券股份有限公司北京旧宫证券营业部	1 406.28	1 315.94	10282	9.76	9758	80.57	10873		
10473	中原证券股份有限公司民权博爱路证券营业部	1 406.23	1 368.01	10214	4.07	10666	34.15	11283		
10474	民生证券股份有限公司宁波分公司	1 406.08	1 318.40	10278	0.42	11473	87.25	10822		
10475	万和证券股份有限公司绵阳跃进路证券营业部	1 404.40	1 347.71	10242	0.88	11357	55.81	11075		
10476	中银国际证券股份有限公司咸阳秦皇中路证券营业部	1 404.38	1 139.99	10488	13.10	9282	251.28	9487		
10477	华龙证券股份有限公司西宁西大街证券营业部	1 404.31	1 297.24	10308	2.50	10987	104.57	10682		
10478	中航证券有限公司南通城青年中路证券营业部	1 404.23	1 114.16	10503	2.47	10996	287.60	9260		
10479	民生证券股份有限公司焦作塔南路证券营业部	1 402.79	1 193.28	10416	3.81	10717	205.70	9864		
10480	西部证券股份有限公司银川尹家渠北街证券营业部	1 399.09	1 289.58	10317	12.62	9362	96.90	10748		
10481	山西证券股份有限公司济南章丘山泉路证券营业部	1 398.28	1 341.21	10247	1.39	11232	55.68	11076		
10482	联储证券有限责任公司四川分公司	1 396.30	526.43	11143	3.38	10794	866.49	6472		
10483	中泰证券股份有限公司汉中兴汉路证券营业部	1 395.51	1 151.22	10476	8.17	10003	236.12	9623		
10484	方正证券股份有限公司连云港巨龙南路证券营业部	1 394.50	1 153.85	10471	22.50	8230	218.16	9769		
10485	中国中金财富证券有限公司成都温江光华大道证券营业部	1 393.84	1 148.95	10478	7.21	10150	237.68	9613		

续表

名次 Rank	营业部名称 Branch Name	总交易金额 Total Value	股票 Stocks		基金 Funds		债券 Bonds		其他 Others	
			交易金额 Value	名次 Rank	交易金额 Value	名次 Rank	交易金额 Value	名次 Rank	交易金额 Value	名次 Rank
10486	华安证券股份有限公司萧县淮海路证券营业部	1 393.64	1 216.09	10396	9.20	9847	168.36	10155		
10487	华鑫证券有限责任公司贵州分公司	1 393.43	1 095.98	10527	1.67	11167	295.79	9212		
10488	粤开证券股份有限公司南昌绿茵路证券营业部	1 392.67	1 320.29	10273	2.43	11005	69.95	10955		
10489	山西证券股份有限公司太原晋安东街证券营业部	1 392.59	1 096.18	10526	9.37	9811	287.04	9263		
10490	广发证券股份有限公司东莞松山湖红棉路证券营业部	1 392.59	977.37	10678	2.06	11078	413.16	8467		
10491	国融证券股份有限公司北京阜通东大街证券营业部	1 392.39	1 140.35	10487	2.70	10949	249.34	9505		
10492	光大证券股份有限公司银川解放西街证券营业部	1 392.23	1 289.70	10316	11.72	9491	90.80	10793		
10493	方正证券股份有限公司烟台天山路证券营业部	1 391.75	1 135.29	10495	32.76	7357	223.70	9728		
10494	国盛证券有限责任公司瑞金金都大道证券营业部	1 391.04	1 268.91	10336	5.04	10491	117.09	10576		
10495	中山证券有限责任公司长沙潇湘北路证券营业部	1 390.85	1 189.42	10424	7.45	10115	193.98	9969		
10496	中国银河证券股份有限公司上海松江区荣乐东路证券营业部	1 390.41	1 288.31	10320	11.91	9468	90.19	10801		
10497	世纪证券有限责任公司安徽分公司	1 390.34	1 107.75	10511	17.67	8714	264.92	9393		
10498	长江证券股份有限公司玉溪珊瑚路证券营业部	1 388.34	979.91	10674	20.03	8449	388.40	8610		
10499	联储证券有限责任公司泰州济川东路证券营业部	1 388.25	1 245.30	10369	16.68	8842	126.27	10497		
10500	中山证券有限责任公司河南分公司	1 387.40	1 004.81	10634	7.55	10105	375.05	8691		
10501	财达证券股份有限公司石家庄栾城华兴街证券营业部	1 386.85	1 264.33	10341	3.95	10688	118.56	10566		
10502	开源证券股份有限公司绍兴柯桥湖西路证券营业部	1 380.91	1 028.47	10594	32.14	7410	320.29	9045		
10503	联储证券有限责任公司天津汉阳道证券营业部	1 379.63	1 311.38	10288	9.57	9785	58.68	11058		
10504	西部证券股份有限公司上海第三分公司	1 377.15	1 310.13	10290	3.57	10758	63.44	11008		
10505	中国银河证券股份有限公司贵阳北京路证券营业部	1 377.01	1 172.81	10445	7.68	10087	196.52	9948		
10506	山西证券股份有限公司大同武定北路证券营业部	1 375.85	1 000.65	10646	18.95	8558	356.25	8801		
10507	东方财富证券股份有限公司乌鲁木齐扬子江路证券营业部	1 375.03	1 253.90	10354	23.02	8182	98.12	10734		
10508	东亚前海证券有限责任公司四川分公司	1 372.54	972.50	10683	0.17	11566	399.87	8543		
10509	中国银河证券股份有限公司丹东财神庙街证券营业部	1 371.02	1 190.94	10420	38.20	6981	141.89	10376		
10510	方正证券股份有限公司佛山东乐路证券营业部	1 370.97	1 112.90	10505	20.65	8396	237.42	9615		
10511	恒泰证券股份有限公司北京新华大街证券营业部	1 370.94	1 235.60	10376	3.72	10734	131.62	10454		
10512	财信证券有限责任公司郴州临武县临武大道证券营业部	1 370.07	1 254.94	10352	5.89	10343	109.23	10641		
10513	东方财富证券股份有限公司新乡振中路证券营业部	1 367.66	1 205.03	10402	38.16	6983	124.47	10510		
10514	中山证券有限责任公司深圳福中一路证券营业部	1 367.55	1 331.43	10258	28.10	7716	8.02	11563		
10515	民生证券股份有限公司新郑新华路证券营业部	1 367.32	1 308.65	10296	4.48	10589	54.19	11093		
10516	华金证券股份有限公司宁波车轿街证券营业部	1 366.77	1 309.40	10293	11.14	9565	46.23	11169		
10517	西南证券股份有限公司重庆彭水证券营业部	1 366.57	1 284.69	10326	10.76	9618	71.13	10941		
10518	方正证券股份有限公司郴州嘉禾建设路证券营业部	1 366.12	1 245.37	10368	19.92	8458	100.83	10712		
10519	东方财富证券股份有限公司上海闵行区莘松路证券营业部	1 365.91	985.25	10669	23.85	8108	356.82	8797		
10520	爱建证券有限责任公司北京分公司	1 365.10	1 173.93	10444	2.39	11012	188.77	10001		
10521	华林证券股份有限公司滨州渤海十八路证券营业部	1 365.08	1 162.37	10461	26.09	7873	176.63	10097		
10522	中银国际证券股份有限公司营口学府路证券营业部	1 363.85	1 223.46	10388	4.12	10656	136.27	10423		
10523	山西证券股份有限公司芮城永乐北路证券营业部	1 363.50	964.57	10689	3.19	10854	395.74	8573		
10524	爱建证券有限责任公司武汉建设大道证券营业部	1 362.21	960.09	10693	12.38	9394	389.74	8601		
10525	华龙证券股份有限公司银川正源北街证券营业部	1 362.08	1 248.80	10361	3.74	10731	109.54	10637		
10526	安信证券股份有限公司梧州西堤三路证券营业部	1 360.44	864.71	10785	7.67	10090	488.06	8020		
10527	东方财富证券股份有限公司丽水人民路证券营业部	1 360.19	1 153.54	10473	1.52	11204	205.12	9866		
10528	中国银河证券股份有限公司中卫鼓楼东街证券营业部	1 359.34	978.91	10675	7.26	10140	373.17	8703		
10529	东方财富证券股份有限公司咸阳人民西路证券营业部	1 358.14	1 067.15	10553	146.82	3533	144.17	10362		
10530	中原证券股份有限公司鄢陵翠柳路证券营业部	1 355.72	1 169.51	10451	56.78	5992	129.43	10475		
10531	华福证券有限责任公司江门迎宾大道中证券营业部	1 355.60	1 045.66	10573	11.61	9505	298.32	9197		
10532	西南证券股份有限公司重庆石柱证券营业部	1 352.42	1 144.04	10482	8.08	10022	200.30	9914		
10533	万和证券股份有限公司上海千帆路证券营业部	1 351.51	921.13	10726	2.76	10932	427.63	8391		
10534	华安证券股份有限公司武威滨河路证券营业部	1 349.97	1 308.81	10295	6.10	10314	35.06	11271		
10535	大通证券股份有限公司南宁东葛路证券营业部	1 349.11	1 272.15	10334	22.04	8268	54.93	11085		
10536	国盛证券有限责任公司萍乡上栗府前路证券营业部	1 347.98	1 306.77	10299	4.28	10627	36.93	11255		
10537	山西证券股份有限公司青岛延安三路证券营业部	1 345.16	1 177.52	10440	8.25	9987	159.39	10236		
10538	长城证券股份有限公司昭通昭通大道证券营业部	1 344.68	1 168.68	10454	10.54	9643	165.46	10178		
10539	粤开证券股份有限公司无锡金融一街证券营业部	1 343.92	1 188.30	10425	20.22	8427	135.40	10431		
10540	中原证券股份有限公司偃师迎宾路证券营业部	1 341.78	1 197.92	10412	8.46	9952	135.40	10432		
10541	上海证券有限责任公司海口金龙路证券营业部	1 339.29	1 280.33	10329	3.66	10744	55.31	11083		
10542	中邮证券有限责任公司山西分公司	1 333.55	896.21	10750	25.22	7957	412.12	8474		
10543	爱建证券有限责任公司南昌红谷中大道证券营业部	1 331.58	880.88	10765	2.09	11074	448.62	8261		
10544	招商证券股份有限公司连云港苍梧路证券营业部	1 329.23	1 034.13	10587	5.17	10470	289.93	9246		
10545	中邮证券有限责任公司渭南朝阳路证券营业部	1 328.18	1 078.20	10544	3.89	10698	246.09	9536		
10546	招商证券股份有限公司宁波梅山保税港区证券营业部	1 327.72	709.15	10945	464.74	1286	153.83	10284		
10547	国海证券股份有限公司百色田东县朝阳路证券营业部	1 327.70	1 028.73	10593	3.64	10747	295.33	9214		
10548	光大证券股份有限公司赣州兴国路证券营业部	1 326.44	1 167.33	10456	12.04	9458	147.07	10337		
10549	九州证券股份有限公司河北分公司	1 324.24	1 051.67	10569	7.40	10124	265.17	9392		
10550	大同证券有限责任公司新疆分公司	1 323.00	1 043.82	10574	3.35	10802	275.83	9317		
10551	光大证券股份有限公司宜春高士路证券营业部	1 322.19	1 233.01	10379	8.25	9985	80.93	10870		

续表

名次 Rank	营业部名称 Branch Name	总交易金额 Total Value	股票 Stocks		基金 Funds		债券 Bonds		其他 Others	
			交易金额 Value	名次 Rank	交易金额 Value	名次 Rank	交易金额 Value	名次 Rank	交易金额 Value	名次 Rank
10552	东方财富证券股份有限公司余姚南河沿路证券营业部	1 321.31	1 193.61	10415	16.26	8878	111.44	10623		
10553	光大证券股份有限公司宜宾崇文路证券营业部	1 321.19	1 190.82	10421	12.97	9305	117.41	10571		
10554	中泰证券股份有限公司滨州金海四路证券营业部	1 319.19	1 133.87	10496	9.30	9824	176.03	10102		
10555	方正证券股份有限公司珠海凤凰北路证券营业部	1 317.54	1 187.29	10427	3.12	10868	127.12	10492		
10556	金元证券股份有限公司哈尔滨花园街证券营业部	1 316.48	1 082.32	10536	0.97	11334	233.18	9651		
10557	中信证券股份有限公司咸阳人民东路证券营业部	1 311.35	1 200.08	10407	6.69	10227	104.58	10681		
10558	华林证券股份有限公司肇庆天宁北路证券营业部	1 310.62	1 198.39	10409	2.85	10920	109.37	10639		
10559	国融证券股份有限公司厦门松岳路证券营业部	1 310.50	1 056.68	10559	32.40	7388	221.43	9742		
10560	国融证券股份有限公司赤峰钢铁街证券营业部	1 309.17	980.87	10672	5.15	10472	323.15	9024		
10561	方正证券股份有限公司上海康沈路证券营业部	1 308.83	1 144.93	10481	10.48	9652	153.43	10291		
10562	申万宏源西部证券有限公司贵阳金阳北路证券营业部	1 307.68	1 176.74	10441	8.47	9950	122.47	10533		
10563	长江证券股份有限公司嘉鱼发展大道证券营业部	1 306.51	999.34	10649	34.13	7259	273.04	9334		
10564	方正证券股份有限公司永州蓝山湘粤路证券营业部	1 306.04	1 277.57	10333	15.52	8970	12.95	11498		
10565	中银国际证券股份有限公司眉山东坡大道证券营业部	1 305.62	1 132.84	10497	62.17	5761	110.61	10627		
10566	国泰君安证券股份有限公司内蒙古分公司	1 305.38	1 197.99	10410	1.36	11244	106.04	10670		
10567	光大证券股份有限公司绍兴柯桥金柯桥大道证券营业部	1 302.59	1 215.86	10397	4.21	10638	82.52	10857		
10568	国都证券股份有限公司蒲城解放路证券营业部	1 302.04	1 223.44	10389	8.80	9900	69.80	10957		
10569	五矿证券有限公司上海东方路证券营业部	1 301.97	1 004.05	10637	14.79	9074	283.13	9286		
10570	渤海证券股份有限公司石家庄裕华路证券营业部	1 301.60	1 000.80	10644	4.20	10645	296.60	9207		
10571	渤海证券股份有限公司秦皇岛河北大街证券营业部	1 301.29	787.77	10864	24.54	8024	488.98	8013		
10572	中天证券股份有限公司上海泸定路证券营业部	1 301.08	1 197.94	10411	10.33	9680	92.80	10781		
10573	东方证券股份有限公司威海世昌大道证券营业部	1 300.08	1 030.90	10591	187.86	2982	81.33	10866		
10574	新时代证券股份有限公司固始红苏路证券营业部	1 299.07	1 247.37	10365	11.69	9495	40.01	11226		
10575	中航证券有限公司濮阳振兴路证券营业部	1 298.88	1 185.89	10432	8.98	9884	104.01	10685		
10576	万联证券股份有限公司昆明人民西路证券营业部	1 295.13	1 027.63	10595	19.48	8502	248.02	9518		
10577	华金证券股份有限公司南昌广场南路证券营业部	1 295.10	1 152.31	10475	1.85	11138	140.93	10385		
10578	国融证券股份有限公司大连分公司	1 294.95	1 106.85	10513	6.76	10219	181.35	10062		
10579	华鑫证券有限责任公司济南泉城路证券营业部	1 293.71	1 112.88	10506	2.46	10997	178.37	10082		
10580	江海证券有限公司吉林分公司	1 290.77	841.12	10812	13.78	9200	435.86	8347		
10581	中泰证券股份有限公司深圳平安金融中心证券营业部	1 290.15	1 113.39	10504	2.00	11093	174.75	10110		
10582	中原证券股份有限公司浚县黄河路证券营业部	1 289.94	1 078.67	10541	10.09	9713	201.17	9909		
10583	招商证券股份有限公司岳阳大道西证券营业部	1 289.66	1 190.73	10422	4.16	10653	94.77	10763		
10584	开源证券股份有限公司湖北分公司	1 289.55	973.63	10681	64.08	5685	251.84	9482		
10585	国盛证券有限责任公司淮南淝水大道证券营业部	1 287.54	1 078.87	10540	3.82	10714	204.85	9868		
10586	华鑫证券有限责任公司上海江宁路证券营业部	1 285.88	1 217.16	10395	37.16	7055	31.56	11302		
10587	西部证券股份有限公司温州锦绣路证券营业部	1 283.33	1 245.18	10371	11.83	9480	26.32	11358		
10588	财达证券股份有限公司保定易县朝阳西路证券营业部	1 281.91	1 002.37	10641	8.56	9932	270.98	9346		
10589	南京证券股份有限公司石嘴山平罗团结西路证券营业部	1 280.44	1 183.29	10434	10.56	9639	86.59	10828		
10590	华安证券股份有限公司河南分公司	1 279.61	911.74	10733	49.50	6314	318.38	9056		
10591	长江证券股份有限公司湖南分公司	1 279.51	1 212.24	10400	3.08	10873	64.19	11004		
10592	长江证券股份有限公司常州和平中路证券营业部	1 278.79	1 068.13	10552	10.44	9656	200.22	9915		
10593	东方财富证券股份有限公司宁波天童北路证券营业部	1 275.98	1 169.89	10449	4.09	10662	102.00	10700		
10594	华林证券股份有限公司黑龙江分公司	1 275.42	1 147.47	10480	3.22	10844	124.73	10507		
10595	财信证券有限责任公司北京宏泰东街证券营业部	1 275.10	1 105.23	10517			169.86	10137		
10596	中邮证券有限责任公司东营东四路证券营业部	1 274.27	1 204.49	10403	57.87	5945	11.92	11512		
10597	国海证券股份有限公司福州高新区旗山大道证券营业部	1 272.30	1 031.50	10589	0.04	11652	240.75	9588		
10598	安信证券股份有限公司无锡和风路证券营业部	1 271.41	1 009.06	10627	7.21	10151	255.13	9454		
10599	五矿证券有限公司嘉兴洪兴路证券营业部	1 271.39	1 186.91	10428	3.45	10776	81.02	10868		
10600	方正证券股份有限公司潍坊东方路证券营业部	1 269.36	1 203.26	10405	3.22	10843	62.88	11017		
10601	华宝证券股份有限公司舟山嵊泗云龙路证券营业部	1 268.29	1 138.36	10491	8.40	9958	121.53	10545		
10602	西部证券股份有限公司铜川长虹南路证券营业部	1 268.26	1 167.80	10455	1.99	11098	98.47	10730		
10603	天风证券股份有限公司南宁越秀路证券营业部	1 267.47	1 073.00	10549	5.36	10439	189.11	9997		
10604	西部证券股份有限公司安丘商场路证券营业部	1 266.77	1 231.17	10382	0.86	11363	34.73	11273		
10605	平安证券股份有限公司武汉和平大道证券营业部	1 265.19	1 014.27	10619	7.99	10036	242.93	9567		
10606	光大证券股份有限公司滁州丰乐大道证券营业部	1 265.12	1 137.90	10493	5.07	10487	122.15	10536		
10607	民生证券股份有限公司库尔勒人民东路证券营业部	1 264.84	974.76	10679	55.25	6056	234.82	9637		
10608	民生证券股份有限公司上海自贸试验区分公司	1 264.78	849.50	10800	12.42	9382	402.86	8529		
10609	华鑫证券有限责任公司上海西藏中路证券营业部	1 262.40	1 161.27	10462	38.23	6980	62.90	11016		
10610	银泰证券有限责任公司杭州鸿宁路证券营业部	1 261.41	1 030.96	10590	10.24	9692	220.20	9750		
10611	国盛证券有限责任公司佛山禅城华景路证券营业部	1 258.74	908.22	10737	3.94	10691	346.58	8866		
10612	光大证券股份有限公司广州白云证券营业部	1 258.58	1 208.96	10401	6.34	10278	43.28	11201		
10613	西部证券股份有限公司乌鲁木齐红山路证券营业部	1 257.01	999.78	10648	11.14	9566	246.09	9535		
10614	长城证券股份有限公司贵阳长岭路证券营业部	1 256.27	1 175.03	10443	30.67	7521	50.57	11127		
10615	东海证券股份有限公司苏州吴江中山南路证券营业部	1 255.67	1 160.25	10464	5.02	10493	90.40	10798		
10616	开源证券股份有限公司黄石杭州西路证券营业部	1 255.43	1 053.38	10565	17.87	8686	184.18	10034		
10617	东方财富证券股份有限公司泰安擂鼓石大街证券营业部	1 255.39	1 021.96	10607	17.39	8754	216.05	9782		

续表

名次 Rank	营业部名称 Branch Name	总交易金额 Total Value	股票 Stocks		基金 Funds		债券 Bonds		其他 Others	
			交易金额 Value	名次 Rank	交易金额 Value	名次 Rank	交易金额 Value	名次 Rank	交易金额 Value	名次 Rank
10618	东海证券股份有限公司洛宁永宁大道证券营业部	1 255.32	1 179.22	10438	16.10	8901	59.99	11043		
10619	山西证券股份有限公司临县南关街证券营业部	1 251.79	887.03	10756	9.71	9767	355.05	8813		
10620	东方财富证券股份有限公司重庆新南路证券营业部	1 250.64	1 020.58	10610	14.38	9120	215.68	9787		
10621	华安证券股份有限公司马鞍山博望南环路证券营业部	1 244.35	1 186.81	10429	9.79	9754	47.76	11155		
10622	申万宏源证券有限公司遵义南京路证券营业部	1 244.31	1 158.49	10466	19.98	8452	65.85	10989		
10623	开源证券股份有限公司北京第二分公司	1 242.24	1 035.09	10585	33.38	7313	173.77	10114		
10624	中邮证券有限责任公司赣州登峰大道证券营业部	1 241.60	1 131.16	10498	12.01	9459	98.42	10731		
10625	长江证券股份有限公司威海海滨北路证券营业部	1 239.48	453.52	11214	4.11	10658	781.84	6745		
10626	中山证券有限责任公司泉州分公司	1 239.43	1 108.24	10510	5.00	10497	126.19	10498		
10627	中国中金财富证券有限公司常州延政中路证券营业部	1 238.91	1 100.00	10523	0.64	11420	138.27	10406		
10628	联储证券有限责任公司中山兴中道证券营业部	1 237.47	1 003.06	10638	9.29	9828	225.13	9713		
10629	中国中金财富证券有限公司安阳中华路证券营业部	1 235.24	1 155.27	10468	12.65	9353	67.32	10976		
10630	华西证券股份有限公司上海分公司	1 233.81	1 199.03	10408	0.14	11584	34.65	11275		
10631	中山证券有限责任公司福州八一七中路证券营业部	1 232.75	1 143.72	10483	4.90	10518	84.12	10844		
10632	红塔证券股份有限公司个旧人民路证券营业部	1 231.36	750.74	10918	4.20	10646	476.43	8094		
10633	中国银河证券股份有限公司张家口长城西大街证券营业部	1 231.02	897.42	10748	21.09	8365	312.52	9093		
10634	中国银河证券股份有限公司平凉东大街证券营业部	1 228.04	967.11	10687	4.92	10515	256.01	9445		
10635	国金证券股份有限公司海南分公司	1 227.36	1 226.58	10386	0.07	11632	0.72	11680		
10636	银泰证券有限责任公司江阴环城北路证券营业部	1 227.33	1 027.09	10597	1.31	11251	198.94	9926		
10637	宏信证券有限责任公司广州马场路证券营业部	1 226.23	1 163.19	10459	23.24	8164	39.80	11229		
10638	太平洋证券股份有限公司罗平永康路证券营业部	1 223.71	1 079.08	10539	5.64	10386	138.99	10399		
10639	国盛证券有限责任公司赣州安远濂江路证券营业部	1 221.64	879.99	10768	1.01	11326	340.64	8900		
10640	中国银河证券股份有限公司吴忠吴灵西路证券营业部	1 220.53	1 087.74	10531	25.38	7940	107.41	10657		
10641	中原证券股份有限公司清丰朝阳路证券营业部	1 220.13	1 142.84	10484	9.43	9801	67.86	10971		
10642	国元证券股份有限公司涡阳紫光大道证券营业部	1 216.91	985.96	10667	1.89	11123	229.06	9682		
10643	世纪证券有限责任公司上海淮海中路证券营业部	1 215.58	1 191.68	10419	2.64	10963	21.26	11423		
10644	东方财富证券股份有限公司宁波保税区兴业大道证券营业部	1 215.51	1 015.02	10617	9.75	9761	190.74	9987		
10645	中国中金财富证券有限公司漳州九龙大道证券营业部	1 212.10	1 006.30	10631	61.58	5793	144.22	10361		
10646	国盛证券有限责任公司鹰潭余江站前中路证券营业部	1 212.06	1 026.54	10599	4.78	10543	180.74	10069		
10647	华林证券股份有限公司六安皖西路证券营业部	1 210.50	999.98	10647	93.14	4721	117.38	10572		
10648	财通证券股份有限公司台州三门西区大道证券营业部	1 210.10	1 171.33	10447	4.76	10546	34.01	11284		
10649	西部证券股份有限公司杭州潮王路证券营业部	1 206.29	1 187.56	10426	1.91	11117	16.83	11454		
10650	兴业证券股份有限公司北京中关村北二街证券营业部	1 205.61	1 058.70	10558	56.17	6016	90.74	10794		
10651	长城证券股份有限公司舟山昌正街证券营业部	1 205.36	1 170.74	10448	4.58	10572	30.04	11322		
10652	太平洋证券股份有限公司银川庆祥街证券营业部	1 204.57	1 053.72	10564	8.30	9972	142.55	10370		
10653	中天证券股份有限公司鲅鱼圈区熊岳长征街证券营业部	1 201.13	1 008.32	10628	1.53	11201	191.28	9983		
10654	东方证券股份有限公司晋城红星东街证券营业部	1 199.32	778.60	10885	36.57	7092	384.14	8636		
10655	国海证券股份有限公司武汉分公司	1 198.49	941.37	10710	39.02	6943	218.10	9770		
10656	中国中金财富证券有限公司荆州公园路证券营业部	1 197.50	891.75	10752	4.78	10544	300.96	9177		
10657	万联证券股份有限公司呼和浩特呼伦南路证券营业部	1 197.43	859.98	10790	4.60	10571	332.85	8946		
10658	开源证券股份有限公司安庆湖心北路证券营业部	1 197.07	933.97	10713	40.44	6860	222.66	9737		
10659	国元证券股份有限公司湖北分公司	1 195.79	1 077.35	10545	28.96	7646	89.48	10808		
10660	中泰证券股份有限公司新乡人民路证券营业部	1 195.26	954.64	10699	48.05	6409	192.56	9976		
10661	华福证券有限责任公司宜兴宜北路证券营业部	1 193.17	913.87	10730	48.29	6392	231.01	9666		
10662	国盛证券有限责任公司新余分宜天工北大道证券营业部	1 191.92	1 102.21	10521	1.15	11284	88.57	10812		
10663	中泰证券股份有限公司广州新城大道证券营业部	1 191.47	533.69	11135	23.96	8096	633.82	7311		
10664	财信证券有限责任公司冷水江锑都中路证券营业部	1 190.59	1 078.21	10543	13.79	9197	98.59	10727		
10665	天风证券股份有限公司徐州沛县红光路证券营业部	1 190.08	1 074.02	10548	54.81	6080	61.25	11032		
10666	申港证券股份有限公司河南分公司	1 189.69	1 041.47	10577	22.79	8205	125.44	10504		
10667	国信证券股份有限公司上海广通路证券营业部	1 188.06	877.28	10769	31.60	7455	279.18	9306		
10668	方正证券股份有限公司济南分公司	1 184.65	1 090.74	10528	9.39	9806	84.52	10843		
10669	财通证券股份有限公司绍兴柯桥柯北大道证券营业部	1 184.30	916.54	10729	2.13	11064	265.63	9389		
10670	万和证券股份有限公司潍坊北宫东街证券营业部	1 183.85	1 039.21	10580	2.78	10929	141.87	10377		
10671	东北证券股份有限公司大安德胜路证券营业部	1 182.60	1 042.42	10575	20.14	8438	120.04	10558		
10672	华福证券有限责任公司上海浦建路证券营业部	1 180.15	781.94	10877	15.15	9024	383.05	8645		
10673	安信证券股份有限公司六安八公山北路证券营业部	1 179.25	870.99	10775	9.20	9846	299.06	9189		
10674	平安证券股份有限公司晋江泉安中路证券营业部	1 178.84	1 023.44	10603	10.86	9593	144.53	10359		
10675	江海证券有限公司晋江长兴路证券营业部	1 176.53	863.18	10786	12.81	9327	300.54	9182		
10676	中国中金财富证券有限公司茂名西粤北路证券营业部	1 175.91	918.91	10727	6.39	10269	250.61	9492		
10677	西部证券股份有限公司山东分公司	1 174.32	1 040.42	10579	20.16	8436	113.74	10605		
10678	招商证券股份有限公司衡阳解放大道证券营业部	1 172.70	1 023.30	10604	7.67	10088	141.72	10380		
10679	华金证券股份有限公司辽宁分公司	1 172.26	1 036.77	10583	2.83	10923	132.66	10446		
10680	国联证券股份有限公司宜兴高塍镇振兴路证券营业部	1 172.24	1 078.32	10542	2.19	11048	91.72	10786		
10681	广发证券股份有限公司拉萨金珠西路证券营业部	1 171.69	1 106.39	10514	5.63	10388	59.67	11049		
10682	方正证券股份有限公司韶山厦门大道证券营业部	1 171.53	952.19	10703	9.16	9855	210.18	9834		
10683	国盛证券有限责任公司吉安永新三湾路证券营业部	1 171.42	998.01	10651	3.23	10840	170.18	10136		

续表

名次 Rank	营业部名称 Branch Name	总交易金额 Total Value	股票 Stocks		基金 Funds		债券 Bonds		其他 Others	
			交易金额 Value	名次 Rank	交易金额 Value	名次 Rank	交易金额 Value	名次 Rank	交易金额 Value	名次 Rank
10684	国都证券股份有限公司青岛福州南路证券营业部	1 170.22	304.78	11370	656.02	923	209.41	9839		
10685	九州证券股份有限公司海南分公司	1 169.84	992.53	10656	3.78	10721	173.53	10119		
10686	民生证券股份有限公司新疆分公司	1 168.29	1 103.81	10518	3.27	10831	61.22	11034		
10687	中原证券股份有限公司汤阴人民路证券营业部	1 167.86	956.91	10697	11.99	9462	198.95	9925		
10688	天风证券股份有限公司汉川广场路证券营业部	1 166.35	858.51	10792	9.14	9857	298.70	9195		
10689	华鑫证券有限责任公司海口海德路证券营业部	1 166.15	1 055.23	10560	5.56	10404	105.36	10673		
10690	首创证券股份有限公司北京马甸证券营业部	1 165.52	835.90	10820	7.80	10070	321.82	9031		
10691	国联证券股份有限公司无锡胡埭镇安泰路证券营业部	1 165.25	1 076.14	10546	6.55	10246	82.56	10856		
10692	长城国瑞证券有限公司北京工体南路证券营业部	1 164.77	987.42	10665	26.89	7809	150.46	10317		
10693	中国中金财富证券有限公司宣城敬亭路证券营业部	1 164.49	1 081.44	10537	23.57	8133	59.48	11052		
10694	国盛证券有限责任公司九江彭泽龙泉路证券营业部	1 163.64	1 105.47	10516	2.24	11035	55.92	11074		
10695	世纪证券有限责任公司河北分公司	1 160.07	912.79	10732	9.58	9784	237.70	9612		
10696	中原证券股份有限公司武陟兴华路证券营业部	1 158.27	1 004.10	10636	16.14	8896	138.03	10408		
10697	国融证券股份有限公司北京宣武门西大街证券营业部	1 157.51	841.16	10811	76.00	5242	240.36	9591		
10698	光大证券股份有限公司湖州苕溪西路证券营业部	1 155.95	1 090.70	10529	0.93	11348	64.31	11002		
10699	国融证券股份有限公司海口蓝天路证券营业部	1 155.74	1 085.13	10532	2.67	10954	67.94	10967		
10700	东方财富证券股份有限公司哈尔滨丽江路证券营业部	1 154.89	701.78	10948	17.04	8800	436.07	8345		
10701	五矿证券有限公司北海广东路证券营业部	1 154.11	772.90	10892	134.91	3736	246.30	9532		
10702	江海证券有限公司山西分公司	1 153.76	359.26	11319	10.90	9589	783.60	6737		
10703	华金证券股份有限公司长春人民大街证券营业部	1 153.75	1 036.03	10584	18.82	8568	98.91	10723		
10704	九州证券股份有限公司厦门分公司	1 152.47	807.40	10848	6.75	10220	338.31	8918		
10705	粤开证券股份有限公司深圳深南大道证券营业部	1 151.68	1 053.22	10567	7.85	10058	90.61	10795		
10706	财信证券有限责任公司石家庄槐安东路证券营业部	1 149.28	944.56	10707	80.10	5102	124.62	10508		
10707	宏信证券有限责任公司大连星海广场证券营业部	1 148.78	1 015.23	10615	7.11	10171	126.44	10495		
10708	五矿证券有限公司广州华夏路证券营业部	1 148.43	1 120.46	10499	13.99	9169	13.97	11486		
10709	华福证券有限责任公司东营府前大街证券营业部	1 148.13	987.50	10664	4.32	10618	156.30	10264		
10710	首创证券股份有限公司深圳南新路证券营业部	1 146.66	967.75	10685	5.31	10449	173.61	10116		
10711	网信证券有限责任公司沈阳三好街证券营业部	1 145.83	842.61	10809	134.89	3738	168.33	10156		
10712	财通证券股份有限公司北京北三环证券营业部	1 144.90	1 039.18	10581	15.74	8946	89.98	10805		
10713	中邮证券有限责任公司鞍山前进路证券营业部	1 143.45	734.93	10932	3.66	10741	404.85	8520		
10714	渤海证券股份有限公司杭州婺江路证券营业部	1 140.79	906.29	10739	61.61	5792	172.89	10125		
10715	中原证券股份有限公司原阳黄河大道证券营业部	1 140.42	985.71	10668	2.18	11052	152.52	10297		
10716	天风证券股份有限公司安岳普州大道证券营业部	1 140.21	901.94	10742	5.84	10356	232.43	9657		
10717	国融证券股份有限公司沈阳惠工街证券营业部	1 139.68	1 001.61	10642	4.95	10507	133.11	10444		
10718	国都证券股份有限公司廊坊三河京榆大街证券营业部	1 139.24	1 038.10	10582	3.27	10829	97.87	10738		
10719	中航证券有限公司海口滨海大道证券营业部	1 139.01	889.60	10754	7.15	10165	242.26	9572		
10720	海通证券股份有限公司麻城金桥大道证券营业部	1 138.33	1 040.64	10578	12.90	9315	84.80	10839		
10721	西部证券股份有限公司宜昌发展大道证券营业部	1 136.96	1 045.67	10572	1.02	11320	90.26	10800		
10722	江海证券有限公司上海环科路证券营业部	1 136.70	1 109.91	10509	0.17	11569	26.62	11355		
10723	东方证券股份有限公司九江长江大道证券营业部	1 134.73	885.19	10758	2.30	11033	247.24	9521		
10724	安信证券股份有限公司河南分公司	1 134.61	911.48	10734	107.16	4346	115.97	10589		
10725	中国银河证券股份有限公司盘锦市府大街证券营业部	1 134.18	965.94	10688	6.29	10285	161.95	10210		
10726	恒泰证券股份有限公司太原平阳路证券营业部	1 134.08	947.43	10704	9.50	9794	177.15	10086		
10727	财信证券有限责任公司邵阳新宁解放路证券营业部	1 133.23	821.59	10835	12.79	9329	298.85	9193		
10728	长城证券股份有限公司昆明石林县石林南路证券营业部	1 132.35	1 034.96	10586	17.36	8758	80.04	10875		
10729	五矿证券有限公司广州广州大道中证券营业部	1 131.29	926.02	10721	121.69	4007	83.58	10846		
10730	中山证券有限责任公司江门分公司	1 129.59	858.88	10791	4.06	10667	266.64	9379		
10731	天风证券股份有限公司福建分公司	1 129.48	913.41	10731	8.28	9978	207.79	9847		
10732	中泰证券股份有限公司咸阳渭阳东路证券营业部	1 129.27	954.50	10701	13.51	9240	161.26	10218		
10733	国金证券股份有限公司大连长江路证券营业部	1 128.57	720.81	10940	17.87	8687	389.89	8599		
10734	华林证券股份有限公司泰安长城路证券营业部	1 128.50	1 107.18	10512	0.31	11516	21.02	11426		
10735	兴业证券股份有限公司北京北辰东路证券营业部	1 127.97	994.30	10655	4.21	10639	129.46	10474		
10736	中山证券有限责任公司北京方庄证券营业部	1 127.36	833.41	10828	4.40	10603	289.55	9247		
10737	五矿证券有限公司平顶山中兴路证券营业部	1 127.31	910.80	10735	8.74	9908	207.77	9848		
10738	平安证券股份有限公司嘉兴梅湾街证券营业部	1 126.63	1 088.27	10530	7.89	10047	30.48	11317		
10739	东方证券股份有限公司西宁黄河路证券营业部	1 125.42	1 015.16	10616	6.21	10298	104.05	10684		
10740	宏信证券有限责任公司北京东三环中路证券营业部	1 125.22	980.10	10673	8.85	9894	136.28	10422		
10741	国盛证券有限责任公司广州番禺迎宾路证券营业部	1 124.51	1 010.81	10623	2.03	11086	111.67	10621		
10742	中银国际证券股份有限公司重庆凤天大道证券营业部	1 123.99	1 018.30	10612	3.55	10761	102.14	10699		
10743	财信证券有限责任公司广州黄埔大道证券营业部	1 118.63	963.63	10690	11.86	9477	143.13	10367		
10744	海通证券股份有限公司唐山友谊南路证券营业部	1 118.40	1 002.83	10640	11.71	9492	103.85	10686		
10745	中国银河证券股份有限公司哈尔滨景江西路证券营业部	1 118.19	1 004.78	10635	8.20	9996	105.22	10677		
10746	华林证券股份有限公司嘉兴常秀街证券营业部	1 116.97	786.96	10866	1.26	11258	328.75	8981		
10747	中国银河证券股份有限公司德州大学西路证券营业部	1 114.55	1 020.85	10609	26.48	7842	67.22	10977		
10748	申万宏源西部证券有限公司扬州江都龙川南路证券营业部	1 114.48	1 070.12	10550	1.48	11215	42.88	11206		
10749	华金证券股份有限公司青岛威海路证券营业部	1 114.12	977.39	10677	4.28	10626	132.45	10449		

续表

名次 Rank	营业部名称 Branch Name	总交易金额 Total Value	股票 Stocks		基金 Funds		债券 Bonds		其他 Others	
			交易金额 Value	名次 Rank	交易金额 Value	名次 Rank	交易金额 Value	名次 Rank	交易金额 Value	名次 Rank
10750	大同证券有限责任公司浑源恒山路证券营业部	1 113.05	1 026.07	10600	21.94	8283	65.04	10994		
10751	安信证券股份有限公司兰州东岗西路营业部	1 112.94	1 061.64	10556	16.14	8893	35.16	11268		
10752	中山证券有限责任公司中山小榄升平东路证券营业部	1 112.09	990.40	10661	6.61	10238	115.08	10594		
10753	爱建证券有限责任公司宁波水仓巷证券营业部	1 110.88	1 060.58	10557	1.52	11205	48.78	11147		
10754	财通证券股份有限公司都江堰宝莲路证券营业部	1 110.81	923.30	10723	4.99	10502	182.52	10050		
10755	国盛证券有限责任公司上饶横峰新建路证券营业部	1 109.25	978.19	10676	6.98	10189	124.08	10516		
10756	东方财富证券股份有限公司苏州狮山路证券营业部	1 108.56	992.24	10658	18.30	8632	98.01	10736		
10757	中天证券股份有限公司大连瓦房店长春路证券营业部	1 107.43	842.67	10808	5.09	10483	259.67	9418		
10758	山西证券股份有限公司柳州广场路证券营业部	1 106.51	884.12	10759	2.46	10999	219.94	9752		
10759	西部证券股份有限公司宝鸡高新大道证券营业部	1 105.84	866.63	10784	3.42	10786	235.79	9625		
10760	申万宏源西部证券有限公司武汉东风三路证券营业部	1 102.29	1 053.32	10566	4.48	10588	44.49	11186		
10761	红塔证券股份有限公司贵阳延安南路证券营业部	1 099.45	1 096.50	10525	1.44	11220	1.51	11665		
10762	江海证券有限公司湖北分公司	1 098.35	588.05	11069	22.68	8214	487.62	8030		
10763	长城证券股份有限公司重庆金开大道证券营业部	1 098.33	990.26	10662	7.15	10161	100.91	10711		
10764	联储证券有限责任公司广州临江大道证券营业部	1 097.27	1 005.72	10633	2.35	11027	89.20	10809		
10765	信达证券股份有限公司北京科丰桥证券营业部	1 097.06	994.86	10654	16.12	8899	86.07	10832		
10766	中国银河证券股份有限公司阳泉保晋路证券营业部	1 096.59	874.60	10770	7.28	10138	214.72	9793		
10767	海通证券股份有限公司北京通州新华北路证券营业部	1 094.76	1 002.98	10639	8.62	9917	83.16	10851		
10768	网信证券有限责任公司丹东江城大街证券营业部	1 091.01	834.64	10823	7.87	10053	248.50	9513		
10769	东方财富证券股份有限公司马鞍山湖东北路证券营业部	1 090.96	967.57	10686	21.53	8320	101.86	10702		
10770	万和证券股份有限公司嘉兴广益路证券营业部	1 090.47	986.87	10666	5.84	10355	97.76	10740		
10771	长城证券股份有限公司抚顺沈抚路证券营业部	1 090.12	782.51	10874	77.30	5198	230.31	9670		
10772	国金证券股份有限公司太原长兴路证券营业部	1 088.37	1 052.07	10568	2.01	11091	34.28	11279		
10773	中邮证券有限责任公司内蒙古分公司	1 087.11	555.57	11109	12.64	9354	518.90	7848		
10774	大同证券有限责任公司海南分公司	1 087.03	995.65	10653	66.49	5596	24.89	11377		
10775	长江证券股份有限公司河北分公司	1 086.51	820.52	10836	17.66	8720	248.33	9515		
10776	华创证券有限责任公司赤水红军大道证券营业部	1 084.76	870.76	10776	14.00	9168	199.99	9918		
10777	国盛证券有限责任公司阜阳颍淮大道证券营业部	1 084.09	929.86	10717	0.83	11371	153.40	10293		
10778	东方财富证券股份有限公司开封黄河大街证券营业部	1 081.96	935.52	10712	12.09	9451	134.35	10437		
10779	长江证券股份有限公司通山九宫大道证券营业部	1 081.17	774.24	10889	4.97	10504	301.97	9169		
10780	国海证券股份有限公司昆明前兴路证券营业部	1 081.10	916.85	10728	2.88	10912	161.36	10216		
10781	九州证券股份有限公司内蒙古分公司	1 080.52	1 007.83	10629	7.91	10044	64.79	10996		
10782	中泰证券股份有限公司鄂州葛洪大道证券营业部	1 076.43	850.82	10797	9.00	9880	216.61	9777		
10783	中山证券有限责任公司济南华信路证券营业部	1 074.63	1 010.78	10624	4.04	10671	59.81	11046		
10784	太平洋证券股份有限公司贵阳富力中心证券营业部	1 070.46	942.26	10708	6.03	10326	122.17	10535		
10785	恒泰证券股份有限公司武汉光谷国际广场证券营业部	1 069.80	899.37	10745	4.46	10591	165.97	10175		
10786	渤海证券股份有限公司湖南分公司	1 068.67	1 049.39	10571	0.84	11368	18.43	11444		
10787	国融证券股份有限公司南宁民族大道证券营业部	1 067.33	956.65	10698	19.10	8534	91.58	10787		
10788	方正证券股份有限公司乐清旭阳路证券营业部	1 067.11	1 014.80	10618	1.76	11152	50.56	11128		
10789	中国中金财富证券有限公司湘潭双拥中路证券营业部	1 066.85	990.46	10660	3.38	10797	73.01	10928		
10790	太平洋证券股份有限公司上海松江区广富林路证券营业部	1 066.85	988.38	10663	2.19	11051	76.28	10907		
10791	粤开证券股份有限公司广州花都分公司	1 066.31	808.88	10846	29.25	7621	228.17	9687		
10792	恒泰证券股份有限公司沈阳浑南三路证券营业部	1 064.88	873.86	10773	6.26	10288	184.77	10028		
10793	西部证券股份有限公司渭南东风街第二证券营业部	1 064.33	1 011.22	10621	1.24	11263	51.87	11116		
10794	华金证券股份有限公司南宁金湖路证券营业部	1 064.16	1 006.19	10632	3.62	10750	54.34	11092		
10795	财信证券有限责任公司长沙湘府路证券营业部	1 060.83	1 033.43	10588	2.18	11054	25.22	11368		
10796	中天证券股份有限公司本溪平山路证券营业部	1 060.66	722.31	10938	2.02	11088	336.32	8928		
10797	财达证券股份有限公司铜陵义安大道证券营业部	1 057.96	842.17	10810	10.99	9581	204.80	9870		
10798	长城证券股份有限公司上海向城路证券营业部	1 057.55	973.20	10682	6.65	10235	77.70	10895		
10799	东海证券股份有限公司常熟海虞北路证券营业部	1 057.17	795.19	10855	202.27	2791	59.71	11048		
10800	华福证券有限责任公司泰州鼓楼北路证券营业部	1 056.73	886.06	10757	4.09	10663	166.58	10173		
10801	中天证券股份有限公司营口盼盼路证券营业部	1 055.42	1 027.22	10596	1.40	11231	26.81	11352		
10802	国海证券股份有限公司南宁合作路证券营业部	1 053.92	775.01	10888	4.78	10545	274.13	9328		
10803	华福证券有限责任公司济宁红星中路证券营业部	1 051.86	769.79	10894	31.89	7438	250.18	9497		
10804	万和证券股份有限公司华南分公司	1 050.50	1 009.33	10625	0.14	11582	41.03	11216		
10805	山西证券股份有限公司阳城新阳东街证券营业部	1 049.02	674.63	10979	1.34	11247	373.05	8704		
10806	华林证券股份有限公司宁夏分公司	1 048.92	946.25	10705	4.70	10555	97.97	10737		
10807	山西证券股份有限公司长治县迎宾西街证券营业部	1 048.70	941.67	10709	3.48	10767	103.55	10689		
10808	东方证券股份有限公司拉萨金珠西路证券营业部	1 048.15	870.05	10779	9.99	9727	168.11	10159		
10809	中天证券股份有限公司台州市府大道证券营业部	1 047.51	998.24	10650	2.17	11056	47.10	11159		
10810	财信证券有限责任公司永州道县道州北路证券营业部	1 046.84	842.85	10807	1.57	11189	202.42	9896		
10811	中原证券股份有限公司夏邑孔祖大道证券营业部	1 046.33	901.83	10743	53.21	6143	91.30	10790		
10812	华林证券股份有限公司广州万惠一路证券营业部	1 046.18	278.69	11396	16.29	8871	751.19	6847		
10813	兴业证券股份有限公司广州番禺祈福新邨证券营业部	1 044.92	694.57	10954	7.45	10117	342.89	8886		
10814	中泰证券股份有限公司齐齐哈尔龙华路证券营业部	1 044.47	832.03	10829	47.48	6437	164.96	10184		
10815	华林证券股份有限公司蚌埠涂山东路证券营业部	1 044.11	851.62	10796	30.71	7519	161.78	10212		

续表

名次 Rank	营业部名称 Branch Name	总交易金额 Total Value	股票 Stocks		基金 Funds		债券 Bonds		其他 Others	
			交易金额 Value	名次 Rank	交易金额 Value	名次 Rank	交易金额 Value	名次 Rank	交易金额 Value	名次 Rank
10816	山西证券股份有限公司平定府新街证券营业部	1 043.48	839.42	10815	6.26	10289	197.80	9936		
10817	华龙证券股份有限公司淮南朝阳西路证券营业部	1 042.20	1 010.94	10622	0.18	11561	31.08	11306		
10818	方正证券股份有限公司郴州临武临武大道证券营业部	1 041.95	982.68	10671	5.46	10416	53.81	11098		
10819	国盛证券有限责任公司庐山白鹿大道证券营业部	1 039.39	954.58	10700	1.95	11110	82.86	10855		
10820	方正证券股份有限公司怀化会同拥军路证券营业部	1 037.59	1 022.72	10605	5.88	10347	8.98	11553		
10821	中原证券股份有限公司柘城未来大道证券营业部	1 037.41	1 024.25	10601	2.39	11013	10.77	11528		
10822	申万宏源证券有限公司海口国兴大道证券营业部	1 036.59	1 018.90	10611	9.34	9817	8.34	11560		
10823	华林证券股份有限公司聊城东昌东路证券营业部	1 036.37	960.32	10691	30.37	7545	45.68	11174		
10824	安信证券股份有限公司北京霄云路证券营业部	1 030.99	890.65	10753	5.77	10368	134.57	10434		
10825	申万宏源证券有限公司平湖新华南路证券营业部	1 030.40	927.97	10719	12.63	9360	89.80	10807		
10826	南京证券股份有限公司泰州鼓楼北路证券营业部	1 029.78	676.98	10975	2.14	11060	350.66	8839		
10827	中泰证券股份有限公司广州万博四路证券营业部	1 028.04	681.95	10968	25.77	7897	320.31	9044		
10828	华龙证券股份有限公司湘潭双拥中路证券营业部	1 025.10	960.02	10694	5.20	10466	59.88	11045		
10829	平安证券股份有限公司上海塔城路证券营业部	1 021.94	931.42	10716	2.38	11019	88.14	10815		
10830	九州证券股份有限公司大连分公司	1 021.90	957.16	10696	1.82	11143	62.92	11015		
10831	中银国际证券股份有限公司宝鸡广元路证券营业部	1 021.65	958.16	10695	4.82	10535	58.67	11059		
10832	西部证券股份有限公司大荔花城路证券营业部	1 018.74	972.06	10684	1.95	11106	44.72	11184		
10833	安信证券股份有限公司深圳宝源路证券营业部	1 017.96	861.14	10788	11.03	9578	145.79	10348		
10834	世纪证券有限责任公司深圳金田路证券营业部	1 016.61	945.09	10706	4.37	10609	67.15	10979		
10835	华林证券股份有限公司深圳高新南七道证券营业部	1 013.59	868.59	10781	3.22	10845	141.78	10379		
10836	财信证券有限责任公司合肥金寨路证券营业部	1 011.64	990.98	10659	1.22	11270	19.45	11437		
10837	东方财富证券股份有限公司温岭万昌中路证券营业部	1 008.02	783.68	10871	5.36	10441	218.99	9761		
10838	国信证券股份有限公司福州曙光路证券营业部	1 005.98	788.81	10860	12.34	9399	204.83	9869		
10839	东方财富证券股份有限公司阜阳颍淮大道证券营业部	1 005.31	817.43	10839	2.41	11009	185.47	10024		
10840	长江证券股份有限公司湖北自贸区分公司	1 004.40	845.59	10804	3.45	10777	155.36	10272		
10841	方正证券股份有限公司广州香雪大道证券营业部	1 002.43	936.63	10711	2.65	10959	63.16	11012		
10842	申万宏源西部证券有限公司沈阳新隆街证券营业部	1 000.96	874.44	10771	4.42	10599	122.10	10538		
10843	中山证券有限责任公司上海众仁路证券营业部	999.82	882.23	10763	2.52	10982	115.07	10595		
10844	南京证券股份有限公司榆林定边献忠路证券营业部	998.79	847.73	10801	2.96	10893	148.10	10331		
10845	华林证券股份有限公司南充滨华南路证券营业部	998.56	924.33	10722	0.68	11411	73.55	10923		
10846	太平洋证券股份有限公司泸水人民路证券营业部	998.31	759.45	10905	7.83	10062	231.03	9665		
10847	中国银河证券股份有限公司西宁夏都大街证券营业部	997.01	889.30	10755	5.00	10499	102.71	10695		
10848	红塔证券股份有限公司绵阳临园路证券营业部	996.80	896.62	10749	0.73	11398	99.45	10719		
10849	华安证券股份有限公司黄山徽州永佳大道证券营业部	996.61	759.70	10902	1.61	11181	235.29	9633		
10850	新时代证券股份有限公司上海蒙自路证券营业部	994.94	833.74	10827	11.59	9509	149.61	10325		
10851	中原证券股份有限公司上蔡蔡都大道证券营业部	992.28	835.60	10821	35.35	7176	121.33	10551		
10852	中山证券有限责任公司南京学津路证券营业部	991.12	856.59	10793	1.03	11317	133.50	10441		
10853	华安证券股份有限公司泰安泰山大街证券营业部	991.10	898.37	10747	13.94	9176	78.78	10884		
10854	中原证券股份有限公司淇县淇河路证券营业部	990.25	827.20	10830	8.57	9929	154.47	10280		
10855	国盛证券有限责任公司宜春铜鼓城南东路证券营业部	986.82	783.39	10872	7.53	10109	195.90	9952		
10856	兴业证券股份有限公司鞍山分公司	985.78	921.94	10724	2.32	11030	61.52	11027		
10857	华金证券股份有限公司哈尔滨中山路证券营业部	985.58	834.53	10825	10.38	9667	140.67	10387		
10858	恒泰证券股份有限公司柳州天山路证券营业部	984.34	884.00	10760	2.88	10913	97.46	10743		
10859	华金证券股份有限公司昆明前兴路证券营业部	984.01	700.89	10950	17.89	8684	265.23	9391		
10860	中泰证券股份有限公司潍坊峡山生态经济开发区怡峡街证券营业部	982.65	882.76	10761	40.11	6874	59.77	11047		
10861	中邮证券有限责任公司青岛分公司	982.45	905.73	10741	0.37	11490	76.35	10906		
10862	中山证券有限责任公司东莞钱屋街证券营业部	982.35	768.77	10895	43.32	6684	170.26	10135		
10863	太平洋证券股份有限公司会泽瑞丰路证券营业部	982.28	644.04	11005	12.27	9413	325.97	8998		
10864	国信证券股份有限公司深圳前海分公司	981.22	297.89	11377	0.44	11469	682.89	7119		
10865	东方财富证券股份有限公司广州昌岗中路证券营业部	978.99	779.39	10881	10.09	9715	189.50	9992		
10866	方正证券股份有限公司郴州桂东东华路证券营业部	978.59	953.79	10702	9.21	9845	15.59	11468		
10867	九州证券股份有限公司包头钢铁大街证券营业部	977.38	640.17	11011	10.41	9662	326.79	8995		
10868	东方财富证券股份有限公司上海嘉定区云谷路证券营业部	977.37	867.91	10782	12.73	9342	96.73	10749		
10869	国信证券股份有限公司大连华南广场营业部	977.30	814.92	10841	16.90	8818	145.47	10352		
10870	国融证券股份有限公司锡林浩特团结大街证券营业部	975.98	835.48	10822	2.06	11079	138.44	10403		
10871	方正证券股份有限公司沅江桔城大道证券营业部	973.29	870.62	10778	12.54	9368	90.12	10802		
10872	万和证券股份有限公司深圳沙嘴路证券营业	969.80	811.99	10844	18.20	8642	139.61	10395		
10873	长城国瑞证券有限公司成都天府大道证券营业部	969.66	557.79	11105	271.23	2176	140.65	10388		
10874	华龙证券股份有限公司淄博柳泉路证券营业部	969.53	603.11	11058	57.96	5943	308.46	9125		
10875	中国银河证券股份有限公司南京浦滨路证券营业部	969.20	928.12	10718	2.88	10914	38.20	11243		
10876	中原证券股份有限公司江苏分公司	967.78	845.33	10805	8.51	9942	113.94	10603		
10877	红塔证券股份有限公司郑州未来路证券营业部	966.92	505.09	11161	0.64	11419	461.18	8180		
10878	光大证券股份有限公司济宁太白路证券营业部	966.35	880.40	10766	33.65	7293	52.30	11111		
10879	联储证券有限责任公司北京建国路证券营业部	964.13	861.52	10787	9.37	9813	93.24	10778		
10880	粤开证券股份有限公司上海中山西路证券营业部	963.04	659.96	10989	12.94	9309	290.13	9244		
10881	中天证券股份有限公司无锡广瑞路证券营业部	962.03	795.86	10854	2.76	10931	163.42	10198		

续表

名次 Rank	营业部名称 Branch Name	总交易金额 Total Value	股票 Stocks		基金 Funds		债券 Bonds		其他 Others	
			交易金额 Value	名次 Rank	交易金额 Value	名次 Rank	交易金额 Value	名次 Rank	交易金额 Value	名次 Rank
10882	开源证券股份有限公司常州分公司	962.03	755.45	10909	0.66	11415	205.92	9858		
10883	华林证券股份有限公司马鞍山江东大道证券营业部	960.30	818.74	10837	5.41	10429	136.15	10424		
10884	华福证券有限责任公司广州康乐路证券营业部	960.11	618.12	11038	4.93	10512	337.06	8921		
10885	华金证券股份有限公司上海恒丰路证券营业部	960.10	874.40	10772	22.20	8259	63.51	11007		
10886	华创证券有限责任公司兴义桔山大道证券营业部	959.38	926.43	10720	2.12	11068	30.83	11310		
10887	中国银河证券股份有限公司昔阳下城街证券营业部	958.72	787.95	10863	17.02	8802	153.75	10285		
10888	华福证券有限责任公司济南经十路证券营业部	957.36	880.89	10764	28.22	7704	48.25	11151		
10889	世纪证券有限责任公司宁夏分公司	955.33	906.21	10740	1.13	11291	47.99	11153		
10890	万和证券股份有限公司临沂天津路证券营业部	951.79	786.16	10868	2.21	11040	163.42	10197		
10891	华龙证券股份有限公司江西分公司	950.56	893.53	10751	4.34	10615	52.69	11106		
10892	中原证券股份有限公司虞城嵩山路证券营业部	950.42	784.81	10869	4.94	10511	160.68	10221		
10893	中国银河证券股份有限公司鸡西红旗路证券营业部	950.19	846.14	10803	31.19	7489	72.87	10930		
10894	大通证券股份有限公司四川分公司	946.18	670.51	10982	3.43	10780	272.24	9338		
10895	华创证券有限责任公司贵阳美的财智中心证券营业部	945.43	779.75	10879	51.94	6190	113.74	10604		
10896	中山证券有限责任公司合肥分公司	945.34	823.40	10832	3.23	10839	118.71	10565		
10897	爱建证券有限责任公司益阳康富南路证券营业部	942.43	617.01	11040	1.69	11164	323.72	9017		
10898	安信证券股份有限公司重庆分公司	942.02	882.40	10762	10.52	9646	49.10	11144		
10899	华西证券股份有限公司重庆分公司	940.41	763.24	10899	2.57	10974	174.60	10111		
10900	太平洋证券股份有限公司无锡永丰路证券营业部	939.89	772.19	10893	3.41	10788	164.30	10190		
10901	九州证券股份有限公司盐城世纪大道证券营业部	937.20	880.34	10767	3.01	10885	53.85	11097		
10902	广发证券股份有限公司湖北分公司	936.44	739.86	10929	7.34	10131	189.24	9996		
10903	国联证券股份有限公司青岛上实中心证券营业部	936.02	686.68	10962	1.13	11292	248.21	9516		
10904	东方财富证券股份有限公司兰州天水北路证券营业部	935.39	906.46	10738	4.88	10523	24.05	11392		
10905	东北证券股份有限公司甘肃分公司	934.75	782.32	10875	4.74	10549	147.69	10333		
10906	五矿证券有限公司广州环市东路证券营业部	933.75	850.72	10798	27.43	7771	55.59	11077		
10907	财通证券股份有限公司诸暨大唐永新路证券营业部	927.87	901.19	10744	12.24	9420	14.44	11481		
10908	首创证券股份有限公司东营西三路证券营业部	924.70	528.65	11140	3.81	10715	392.24	8588		
10909	中信证券股份有限公司南通青年中路证券营业部	923.38	856.00	10794	4.00	10681	63.37	11010		
10910	西南证券股份有限公司重庆奉节永安路证券营业部	922.97	870.71	10777	3.31	10815	48.95	11145		
10911	财信证券有限责任公司长春东南湖大路证券营业部	921.59	739.77	10930	85.74	4917	96.09	10756		
10912	国海证券股份有限公司广州开创大道证券营业部	921.55	834.64	10824	19.72	8477	67.18	10978		
10913	中银国际证券股份有限公司徐州如意路证券营业部	919.82	839.27	10816	12.68	9349	67.87	10970		
10914	光大证券股份有限公司茂名西粤南路证券营业部	918.93	802.68	10849	7.48	10111	108.77	10643		
10915	国融证券股份有限公司扬州扬子江中路证券营业部	918.47	605.54	11053	46.39	6508	266.54	9380		
10916	开源证券股份有限公司聊城东昌东路证券营业部	917.86	798.85	10851	1.58	11187	117.44	10570		
10917	西部证券股份有限公司太原迎泽大街证券营业部	917.76	750.83	10917	9.11	9861	157.82	10253		
10918	国海证券股份有限公司榆林长城路证券营业部	917.25	742.48	10925	5.06	10488	169.71	10139		
10919	国泰君安证券股份有限公司重庆分公司	916.99	839.50	10814	4.22	10636	73.27	10927		
10920	中山证券有限责任公司上海望园南路证券营业部	916.89	783.07	10873	3.06	10878	130.75	10463		
10921	国盛证券有限责任公司重庆万州北山大道证券营业部	916.62	749.96	10920	9.43	9802	157.23	10258		
10922	华福证券有限责任公司吉林市松江东路证券营业部	916.46	687.71	10961	16.89	8820	211.86	9817		
10923	光大证券股份有限公司洛阳周山路证券营业部	911.58	841.12	10813	5.75	10370	64.71	10997		
10924	东亚前海证券有限责任公司陕西分公司	911.44	501.85	11168	0.73	11396	408.86	8499		
10925	恒泰证券股份有限公司二连浩特恐龙大街证券营业部	907.53	817.32	10840	4.43	10597	85.77	10835		
10926	国盛证券有限责任公司惠州仲恺路证券营业部	907.23	849.93	10799	2.71	10946	54.58	11089		
10927	中天证券股份有限公司铁岭广裕街证券营业部	906.22	619.20	11036	0.15	11579	286.87	9264		
10928	中国银河证券股份有限公司遵义香港路证券营业部	905.36	721.39	10939	11.64	9501	172.33	10128		
10929	光大证券股份有限公司衢州白云中大道证券营业部	904.71	846.25	10802	2.88	10911	55.57	11078		
10930	中泰证券股份有限公司浙江分公司	904.17	267.60	11404	2.65	10957	633.92	7309		
10931	方正证券股份有限公司芜湖北京西路证券营业部	902.59	791.85	10857	51.10	6229	59.64	11050		
10932	东方财富证券股份有限公司淮安淮海北路证券营业部	901.48	599.21	11062	19.89	8460	282.38	9293		
10933	光大证券股份有限公司广州琶洲证券营业部	899.93	867.82	10783	3.75	10730	28.35	11338		
10934	粤开证券股份有限公司兰州天水北路证券营业部	899.65	547.62	11118	20.93	8374	331.10	8960		
10935	财通证券股份有限公司成都天府四街证券营业部	896.75	696.22	10952	4.51	10586	196.02	9950		
10936	国海证券股份有限公司常州通江中路证券营业部	895.91	802.65	10850	27.95	7728	65.30	10993		
10937	天风证券股份有限公司上海龙华中路证券营业部	893.59	873.00	10774	0.83	11374	19.76	11434		
10938	中国中金财富证券有限公司湖州龙溪北路证券营业部	893.52	869.66	10780	0.51	11451	23.35	11399		
10939	中泰证券股份有限公司东北分公司	892.30	684.31	10965	18.63	8592	189.35	9995		
10940	信达证券股份有限公司镇江长江路证券营业部	889.76	438.50	11236	1.03	11315	450.22	8253		
10941	东方财富证券股份有限公司西宁五四西路证券营业部	888.31	822.72	10833	4.35	10613	61.24	11033		
10942	方正证券股份有限公司贵阳金阳北路证券营业部	887.75	855.04	10795	1.92	11116	30.79	11313		
10943	光大证券股份有限公司上海市浦东新区耀元路证券营业部	887.67	783.71	10870	25.35	7944	78.61	10886		
10944	西部证券股份有限公司包头文化路证券营业部	887.11	753.55	10911	1.60	11183	131.97	10452		
10945	财信证券有限责任公司兰州金昌南路证券营业部	886.90	807.47	10847	1.90	11122	77.52	10900		
10946	万联证券股份有限公司陆丰建设路证券营业部	886.86	787.20	10865	0.49	11456	99.18	10720		
10947	国元证券股份有限公司山东分公司	885.25	838.78	10817	2.57	10975	43.90	11195		

续表

名次 Rank	营业部名称 Branch Name	总交易金额 Total Value	股票 Stocks		基金 Funds		债券 Bonds		其他 Others	
			交易金额 Value	名次 Rank	交易金额 Value	名次 Rank	交易金额 Value	名次 Rank	交易金额 Value	名次 Rank
10948	网信证券有限责任公司青岛东海西路证券营业部	885.10	822.66	10834	1.11	11296	61.34	11029		
10949	国都证券股份有限公司苏州苏州大道西证券营业部	884.45	818.15	10838	1.44	11221	64.85	10995		
10950	光大证券股份有限公司南京胜太路证券营业部	884.13	779.67	10880	3.26	10832	101.20	10708		
10951	国海证券股份有限公司无锡人民西路证券营业部	882.19	741.35	10926	10.08	9718	130.76	10462		
10952	宏信证券有限责任公司青岛辽源路证券营业部	881.49	758.85	10906	6.82	10209	115.82	10590		
10953	银泰证券有限责任公司南宁亭洪路证券营业部	877.67	657.20	10992	3.89	10700	216.57	9778		
10954	国盛证券有限责任公司许昌莲城大道证券营业部	874.65	838.05	10819	2.44	11002	34.15	11282		
10955	万和证券股份有限公司石狮石龙路证券营业部	872.08	619.94	11034	0.39	11484	251.75	9484		
10956	南京证券股份有限公司台州朝晖路证券营业部	869.88	813.50	10842	1.75	11154	54.64	11088		
10957	华金证券股份有限公司石家庄中山东路证券营业部	866.57	607.94	11050	16.72	8838	241.91	9575		
10958	中银国际证券股份有限公司天津滨海新区第一大街证券营业部	865.88	796.73	10853	11.48	9521	57.66	11066		
10959	东北证券股份有限公司集安文化路证券营业部	864.50	791.29	10859	7.72	10081	65.49	10990		
10960	国金证券股份有限公司徐州大马路证券营业部	864.15	677.21	10973	10.24	9691	176.69	10095		
10961	联储证券有限责任公司南宁东葛路证券营业部	862.95	537.49	11129	1.74	11155	323.72	9018		
10962	联储证券有限责任公司江阴西横街证券营业部	862.05	751.54	10914	2.07	11077	108.44	10646		
10963	红塔证券股份有限公司弥勒庆来路证券营业部	861.53	642.53	11008	6.34	10279	212.66	9809		
10964	东方财富证券股份有限公司呼和浩特石羊桥路证券营业部	860.28	681.40	10969	5.58	10399	173.30	10122		
10965	万和证券股份有限公司杭州和汇路证券营业部	859.37	742.94	10924	2.13	11066	114.30	10598		
10966	开源证券股份有限公司贵州分公司	854.13	776.91	10887	6.45	10258	70.77	10945		
10967	太平洋证券股份有限公司澄江振兴路证券营业部	853.77	571.73	11086	14.95	9049	267.09	9373		
10968	华福证券有限责任公司上海银翔路证券营业部	851.90	690.79	10957	4.20	10643	156.92	10260		
10969	国海证券股份有限公司新疆分公司	851.07	631.72	11019	26.41	7849	192.93	9973		
10970	国联证券股份有限公司宿迁洪泽湖路证券营业部	850.92	797.03	10852	18.22	8639	35.67	11265		
10971	华林证券股份有限公司山西分公司	850.73	778.65	10884	0.70	11405	71.38	10938		
10972	中国银河证券股份有限公司北京时代花园南路证券营业部	848.08	571.25	11087	63.83	5695	213.00	9806		
10973	国海证券股份有限公司嘉兴梅湾街证券营业部	847.30	788.59	10861	5.46	10419	53.26	11103		
10974	万和证券股份有限公司湛海丰路江证券营业部	847.05	740.50	10928	8.32	9968	98.24	10733		
10975	天风证券股份有限公司哈尔滨长江路证券营业部	844.63	788.41	10862	3.34	10804	52.87	11105		
10976	银泰证券有限责任公司武汉解放南路证券营业部	844.34	779.30	10882	4.99	10501	60.04	11041		
10977	海通证券股份有限公司大兴安岭漠河振兴路证券营业部	840.46	727.02	10935	6.19	10300	107.26	10660		
10978	国海证券股份有限公司玉林陆川县公园路证券营业部	838.36	762.42	10900	2.42	11006	73.51	10926		
10979	西部证券股份有限公司福州曙光路证券营业部	836.88	834.28	10826	0.69	11407	1.91	11657		
10980	江海证券有限公司浙江分公司	834.74	786.50	10867	1.13	11290	47.10	11158		
10981	中航证券有限公司共青城共青大道证券营业部	834.57	703.42	10947	8.74	9909	122.42	10534		
10982	兴业证券股份有限公司永春桃源南路证券营业部	834.57	655.31	10996	0.25	11534	179.01	10079		
10983	红塔证券股份有限公司香格里拉建塘证券营业部	834.04	773.13	10890	2.21	11042	58.70	11057		
10984	金元证券股份有限公司三亚迎宾大道证券营业部	833.01	813.43	10843	1.19	11274	18.39	11445		
10985	九州证券股份有限公司云南分公司	830.90	671.79	10980	3.93	10693	155.18	10275		
10986	江海证券有限公司广东分公司	830.75	642.56	11007	1.25	11262	186.95	10011		
10987	方正证券股份有限公司丽水丽青路证券营业部	830.48	747.82	10921	4.41	10602	78.25	10889		
10988	中信证券华南股份有限公司乐山春华路证券营业部	830.02	570.16	11089	6.15	10305	253.71	9463		
10989	方正证券股份有限公司怀化沅陵迎宾南路证券营业部	828.80	773.10	10891	3.82	10713	51.87	11115		
10990	民生证券股份有限公司哈尔滨分公司	828.75	743.51	10923	12.38	9395	72.86	10931		
10991	国联证券股份有限公司湖北分公司	827.68	755.23	10910	7.09	10173	65.36	10992		
10992	中国中金财富证券有限公司大庆昆仑大街证券营业部	827.66	619.11	11037	2.73	10940	205.81	9861		
10993	爱建证券有限责任公司南京中山北路证券营业部	826.87	571.87	11085	1.19	11272	253.81	9461		
10994	华融证券股份有限公司南宁民族大道证券营业部	821.67	757.81	10908	13.48	9245	50.37	11129		
10995	世纪证券有限责任公司黑龙江分公司	819.22	580.61	11076	61.00	5812	177.60	10084		
10996	招商证券股份有限公司赤峰玉龙大街证券营业部	818.49	751.90	10913	4.92	10514	61.67	11026		
10997	江海证券有限公司重庆分公司	816.67	650.39	11000	1.22	11269	165.05	10182		
10998	江海证券有限公司青岛苗岭路证券营业部	814.46	714.79	10943	1.02	11322	98.65	10725		
10999	华林证券股份有限公司贵州分公司	812.58	661.48	10988	5.37	10438	145.73	10350		
11000	平安证券股份有限公司北京北土城西路证券营业部	811.95	307.25	11365	3.13	10865	501.57	7933		
11001	国海证券股份有限公司上海奉贤区望园南路证券营业部	811.05	760.61	10901	22.84	8198	27.60	11346		
11002	华龙证券股份有限公司秦安证券营业部	810.92	759.59	10903	1.50	11208	49.83	11132		
11003	开源证券股份有限公司宁夏分公司	810.36	764.41	10898	1.50	11211	44.46	11187		
11004	华福证券有限责任公司鞍山中华南路证券营业部	810.32	604.43	11056	59.75	5870	146.14	10345		
11005	华融证券股份有限公司九江长虹大道证券营业部	808.90	745.57	10922	3.31	10817	60.03	11042		
11006	网信证券有限责任公司哈尔滨长江路证券营业部	806.99	639.29	11013	6.42	10265	161.28	10217		
11007	国海证券股份有限公司珠海景山路证券营业部	806.92	619.20	11035	47.83	6418	139.89	10394		
11008	万和证券股份有限公司新疆分公司	805.02	599.38	11061	1.07	11305	204.57	9872		
11009	中航证券有限公司包头钢铁大街证券营业部	803.87	543.73	11122	5.41	10428	254.73	9456		
11010	兴业证券股份有限公司襄阳分公司	803.83	412.01	11262	13.82	9191	378.00	8673		
11011	华创证券有限责任公司黎平开泰北路证券营业部	803.75	776.99	10886	1.34	11248	25.42	11364		
11012	上海证券有限责任公司崇明安通路证券营业部	802.65	782.25	10876	0.27	11527	20.12	11431		
11013	中山证券有限责任公司昆山中山路证券营业部	801.59	623.54	11028	1.08	11302	176.97	10088		

续表

名次 Rank	营业部名称 Branch Name	总交易金额 Total Value	股票 Stocks		基金 Funds		债券 Bonds		其他 Others	
			交易金额 Value	名次 Rank	交易金额 Value	名次 Rank	交易金额 Value	名次 Rank	交易金额 Value	名次 Rank
11014	东北证券股份有限公司烟台分公司	799.62	720.23	10941	36.01	7133	43.38	11199		
11015	东方财富证券股份有限公司衡阳船山大道证券营业部	799.20	565.67	11098	2.94	10902	230.59	9668		
11016	恒泰证券股份有限公司乌海乌达区巴音赛街证券营业部	796.91	629.69	11021	6.67	10233	160.55	10225		
11017	大通证券股份有限公司常州太湖东路证券营业部	796.66	730.92	10934	4.35	10614	61.38	11028		
11018	红塔证券股份有限公司宾川金牛路证券营业部	795.30	791.55	10858	0.56	11441	3.19	11635		
11019	国都证券股份有限公司沈阳天赐街证券营业部	794.40	620.53	11033	0.32	11509	173.55	10118		
11020	天风证券股份有限公司佛山保利东瑞广场证券营业部	794.20	780.44	10878	0.41	11477	13.35	11492		
11021	国都证券股份有限公司济南经十路证券营业部	794.09	696.04	10953	3.61	10754	94.45	10769		
11022	中山证券有限责任公司株洲新华西路证券营业部	789.44	613.27	11045	17.14	8787	159.03	10240		
11023	华创证券有限责任公司六枝那平路证券营业部	789.38	417.05	11258	1.36	11242	370.97	8715		
11024	华龙证券股份有限公司上海桃林路证券营业部	787.57	584.27	11072	0.10	11610	203.20	9884		
11025	长城国瑞证券有限公司大连分公司	787.11	589.37	11066	0.42	11474	197.32	9940		
11026	中邮证券有限责任公司贵州分公司	786.79	767.82	10896	4.34	10616	14.63	11479		
11027	中山证券有限责任公司深圳莲花路证券营业部	786.49	759.55	10904	2.19	11049	24.75	11381		
11028	英大证券有限责任公司深圳金田路证券营业部	785.08	767.22	10897	0.94	11347	16.93	11453		
11029	红塔证券股份有限公司祥云鼓楼南街证券营业部	783.09	502.98	11163	2.87	10917	277.25	9311		
11030	西部证券股份有限公司三原盐店街证券营业部	781.41	654.54	10997	2.43	11003	124.44	10511		
11031	中泰证券股份有限公司柳州文昌路证券营业部	780.64	676.46	10976	6.61	10239	97.57	10742		
11032	安信证券股份有限公司太原千峰北路证券营业部	778.99	682.99	10967	4.46	10593	91.55	10789		
11033	江海证券有限公司河北分公司	775.42	628.43	11024	2.46	10998	144.53	10358		
11034	开源证券股份有限公司徐州分公司	774.63	515.34	11151	4.11	10657	255.17	9452		
11035	中国中金财富证券有限公司运城周西路证券营业部	774.61	678.21	10972	5.26	10457	91.14	10792		
11036	华创证券有限责任公司开阳开州大道证券营业部	774.13	645.04	11003	22.55	8221	106.54	10664		
11037	方正证券股份有限公司东莞石排大道证券营业部	773.80	753.48	10912	1.20	11271	19.12	11440		
11038	开源证券股份有限公司上海自由贸易试验区分公司	773.68	561.82	11101	22.82	8200	189.04	9998		
11039	东莞证券股份有限公司东莞万江万道路证券营业部	773.04	639.88	11012	10.28	9686	122.88	10531		
11040	长江证券股份有限公司深圳分公司	771.82	462.27	11205	309.32	1924	0.23	11716		
11041	中原证券股份有限公司潢川航空路证券营业部	771.78	572.90	11083	3.21	10848	195.68	9954		
11042	首创证券股份有限公司常州通江中路证券营业部	771.58	656.33	10994	3.14	10863	112.11	10615		
11043	申万宏源证券有限公司潍坊胜利东街证券营业部	770.08	666.66	10985	5.32	10446	98.09	10735		
11044	山西证券股份有限公司祁县新建北路证券营业部	768.62	514.79	11153	4.68	10556	249.15	9506		
11045	安信证券股份有限公司雄安分公司	768.25	632.28	11018	5.13	10475	130.83	10460		
11046	华鑫证券有限责任公司辽宁分公司	767.67	670.55	10981	0.44	11468	96.68	10751		
11047	华创证券有限责任公司桐梓长征路证券营业部	767.52	367.00	11312	168.10	3225	232.42	9658		
11048	华鑫证券有限责任公司天津大港油田幸福路证券营业部	766.17	588.98	11067	12.78	9334	164.41	10189		
11049	东海证券股份有限公司昆山马泾路证券营业部	765.14	724.34	10936	3.21	10846	37.60	11250		
11050	粤开证券股份有限公司长春和槟路证券营业部	765.11	570.12	11090	3.06	10879	191.92	9979		
11051	江海证券有限公司安徽分公司	764.87	750.68	10919	0.97	11333	13.22	11495		
11052	华安证券股份有限公司祁门中心路证券营业部	764.65	580.87	11075	48.12	6406	135.67	10427		
11053	国金证券股份有限公司济南经十路证券营业部	763.43	585.23	11071	1.77	11149	176.43	10098		
11054	联储证券有限责任公司南通崇文路证券营业部	761.78	723.95	10937	2.71	10945	35.12	11270		
11055	兴业证券股份有限公司青岛即墨营流路证券营业部	761.57	697.48	10951	18.98	8556	45.11	11181		
11056	国融证券股份有限公司哈尔滨中山路证券营业部	761.53	701.56	10949	15.67	8957	44.30	11189		
11057	华金证券股份有限公司山西分公司	760.87	542.17	11125	2.35	11025	216.35	9779		
11058	中泰证券股份有限公司肇东正阳大街证券营业部	760.53	670.26	10983	8.07	10025	82.20	10861		
11059	国盛证券有限责任公司赣州全南二中路证券营业部	756.01	675.06	10978	1.93	11114	79.02	10882		
11060	开源证券股份有限公司安徽分公司	751.25	656.55	10993	0.32	11510	94.39	10771		
11061	首创证券股份有限公司江苏分公司	750.34	638.42	11014	0.13	11589	111.78	10620		
11062	申万宏源西部证券有限公司武汉武大园一路证券营业部	750.15	706.92	10946	1.79	11147	41.44	11212		
11063	中国中金财富证券有限公司成都天府大道证券营业部	748.39	439.74	11235	235.00	2482	73.65	10922		
11064	中原证券股份有限公司舞钢温州路证券营业部	748.23	692.63	10955	5.89	10344	49.72	11137		
11065	万和证券股份有限公司谢家湾证券营业部	747.85	578.57	11078	7.73	10080	161.55	10213		
11066	中国中金财富证券有限公司辽宁分公司	747.49	591.25	11065	3.65	10746	152.60	10296		
11067	华金证券股份有限公司南京庐山路证券营业部	746.72	740.54	10927	1.70	11162	4.48	11614		
11068	申万宏源证券有限公司张家港人民东路证券营业部	746.71	551.03	11115	0.07	11630	195.61	9956		
11069	东北证券股份有限公司南京溧水天生桥大道证券营业部	746.18	377.58	11296	0.85	11366	367.76	8735		
11070	红塔证券股份有限公司厦门鹭江道证券营业部	745.92	714.25	10944	4.22	10637	27.46	11349		
11071	华龙证券股份有限公司靖远莲湖路证券营业部	744.96	633.27	11016	4.32	10619	107.36	10658		
11072	粤开证券股份有限公司北京朝阳证券营业部	743.22	466.49	11200	5.00	10496	271.73	9340		
11073	安信证券股份有限公司大同滨河路证券营业部	742.93	629.34	11023	6.09	10316	107.50	10656		
11074	申万宏源西部证券有限公司呼和浩特如意和大街证券营业部	740.67	636.49	11015	5.53	10406	98.65	10726		
11075	粤开证券股份有限公司海南分公司	739.85	502.96	11164	24.21	8064	212.68	9808		
11076	联储证券有限责任公司济宁吴泰闸路证券营业部	739.60	514.68	11154	0.66	11416	224.25	9723		
11077	金元证券股份有限公司上海浦东新区银城路证券营业部	737.04	675.73	10977	1.42	11225	59.89	11044		
11078	开源证券股份有限公司新疆分公司	735.11	665.62	10987	1.99	11099	67.51	10974		
11079	华创证券有限责任公司金沙长安路证券营业部	734.10	652.88	10998	3.02	10884	78.20	10891		

续表

名次 Rank	营业部名称 Branch Name	总交易金额 Total Value	股票 Stocks		基金 Funds		债券 Bonds		其他 Others	
			交易金额 Value	名次 Rank	交易金额 Value	名次 Rank	交易金额 Value	名次 Rank	交易金额 Value	名次 Rank
11080	华龙证券股份有限公司静宁西环路证券营业部	732.20	666.57	10986	4.31	10620	61.32	11030		
11081	东海证券股份有限公司大连黄埔路证券营业部	731.37	624.85	11027	3.69	10737	102.84	10693		
11082	长江证券股份有限公司福建分公司	731.19	685.65	10963	6.63	10236	38.91	11238		
11083	财信证券有限责任公司长沙梅溪湖证券营业部	729.64	646.70	11001	24.69	8003	58.25	11061		
11084	红塔证券股份有限公司深圳学府路证券营业部	729.05	680.76	10970	1.06	11309	47.23	11157		
11085	平安证券股份有限公司深圳龙岗吉祥路证券营业部	728.80	688.03	10960	5.87	10350	34.89	11272		
11086	野村东方国际证券有限公司北京分公司	728.12	150.44	11524	7.15	10162	570.53	7592		
11087	广发证券股份有限公司石家庄中山西路证券营业部	726.19	428.77	11243	5.23	10461	292.19	9236		
11088	中国银河证券股份有限公司墨江双胞大道证券营业部	725.92	616.85	11041	1.76	11151	107.31	10659		
11089	华鑫证券有限责任公司绍兴胜利东路证券营业部	725.45	564.19	11099	148.12	3511	13.14	11496		
11090	联储证券有限责任公司珠海南湾证券营业部	724.45	669.66	10984	2.62	10966	52.16	11112		
11091	财通证券股份有限公司山东分公司	724.41	644.62	11004	13.84	9187	65.94	10987		
11092	太平洋证券股份有限公司长春红旗街证券营业部	724.20	406.55	11271	1.95	11111	315.71	9076		
11093	中山证券有限责任公司深圳香蜜湖路证券营业部	720.37	369.27	11306	0.23	11543	350.87	8838		
11094	方正证券股份有限公司泰安灵山大街证券营业部	719.89	690.97	10956	3.61	10753	25.31	11365		
11095	民生证券股份有限公司南通分公司	719.35	718.24	10942	0.76	11392	0.36	11705		
11096	联储证券有限责任公司扬州邗江中路证券营业部	718.69	524.45	11145	44.61	6614	149.63	10324		
11097	万联证券股份有限公司太原长风街证券营业部	717.33	678.56	10971	4.23	10634	34.53	11277		
11098	西部证券股份有限公司天津南三路证券营业部	716.17	655.59	10995	1.05	11312	59.53	11051		
11099	国海证券股份有限公司宝鸡高新大道证券营业部	716.02	627.94	11025	1.39	11234	86.70	10827		
11100	东方证券股份有限公司大同御河西路证券营业部	715.57	580.49	11077	9.58	9783	125.50	10502		
11101	中邮证券有限责任公司厦门仙岳路证券营业部	713.54	688.15	10959	6.03	10325	19.37	11439		
11102	兴业证券股份有限公司南靖兰陵路证券营业部	713.44	614.62	11043	5.73	10372	93.09	10780		
11103	国盛证券有限责任公司百色西园路证券营业部	711.13	569.09	11093	3.42	10782	138.61	10401		
11104	东方财富证券股份有限公司肇庆信安五路证券营业部	709.80	658.05	10991	33.92	7276	17.83	11448		
11105	东方证券股份有限公司保定瑞祥大街证券营业部	709.25	395.75	11279	15.83	8935	297.67	9199		
11106	新时代证券股份有限公司济南新泺大街证券营业部	708.39	612.29	11047	0.05	11642	96.05	10760		
11107	国联证券股份有限公司无锡太湖新城瑞景道证券营业部	708.09	596.72	11063	4.85	10526	106.52	10665		
11108	世纪证券有限责任公司珠海粤华路证券营业部	707.59	677.00	10974	1.01	11325	29.58	11327		
11109	财信证券有限责任公司邵阳县白虎街证券营业部	707.25	632.65	11017	1.06	11306	73.54	10924		
11110	安信证券股份有限公司武汉中央商务区珠江路营业部	705.24	571.04	11088	4.90	10519	129.31	10477		
11111	红塔证券股份有限公司重庆大坪正街证券营业部	700.17	447.38	11221	0.12	11597	252.67	9469		
11112	申万宏源证券有限公司福建分公司	698.65	543.07	11123	49.03	6340	106.56	10663		
11113	国联证券股份有限公司宜兴徐舍镇新河路证券营业部	697.90	625.35	11026	2.20	11045	70.35	10951		
11114	首创证券股份有限公司上海大渡河路证券营业部	696.36	599.71	11060	0.60	11429	96.05	10759		
11115	华林证券股份有限公司湖州红旗路证券营业部	695.32	438.26	11237	232.83	2510	24.22	11391		
11116	红塔证券股份有限公司昆明海源北路证券营业部	694.64	582.56	11073	2.21	11044	109.87	10632		
11117	天风证券股份有限公司银川黄河东路证券营业部	692.47	550.39	11116	4.33	10617	137.75	10412		
11118	万和证券股份有限公司上海虹莘路证券营业部	692.31	558.28	11104	48.10	6407	85.93	10834		
11119	华林证券股份有限公司芜湖皖江财富广场证券营业部	688.76	585.43	11070	1.07	11304	102.26	10698		
11120	宏信证券有限责任公司湖北分公司	686.67	578.23	11079	0.69	11408	107.75	10652		
11121	中信证券股份有限公司岳阳金鹗东路证券营业部	686.24	651.26	10999	9.99	9728	24.99	11374		
11122	瑞银证券有限责任公司北京金融大街证券营业部	685.22	551.52	11113	1.36	11239	132.33	10450		
11123	国联证券股份有限公司汕头珠港新城嵩山路证券营业部	683.23	642.29	11009	0.09	11617	40.85	11218		
11124	开源证券股份有限公司河北分公司	682.93	631.49	11020	0.34	11505	51.11	11121		
11125	中天证券股份有限公司长春生态大街证券营业部	682.68	441.05	11231	1.67	11166	239.95	9594		
11126	国盛证券有限责任公司抚州资溪建设西路证券营业部	682.28	529.57	11139	1.70	11160	151.01	10312		
11127	华龙证券股份有限公司华亭仪洲大道证券营业部	675.24	450.58	11217	25.26	7953	199.40	9922		
11128	华创证券有限责任公司黔西莲城大道证券营业部	673.40	489.23	11178	1.62	11179	182.55	10049		
11129	山西证券股份有限公司晋中锦纶路证券营业部	671.46	605.89	11052	1.86	11133	63.71	11006		
11130	华西证券股份有限公司重庆长寿桃源大道证券营业部	671.07	451.75	11216	4.03	10677	215.30	9791		
11131	中山证券有限责任公司上海嘉定区海川路证券营业部	670.51	623.08	11030	1.60	11185	45.84	11171		
11132	国盛证券有限责任公司贵州分公司	668.93	571.96	11084	2.64	10962	94.33	10772		
11133	国泰君安证券股份有限公司上海自贸试验区分公司	666.97	658.48	10990	4.21	10640	4.29	11617		
11134	国融证券股份有限公司上海东大名路证券营业部	666.05	565.73	11096	4.27	10628	96.05	10758		
11135	长江证券股份有限公司吉林泰山路证券营业部	665.58	621.36	11032	2.01	11092	42.22	11209		
11136	中天国富证券有限公司贵州分公司	665.30	553.42	11110	1.81	11144	110.08	10629		
11137	西南证券股份有限公司重庆城口证券营业部	665.19	642.92	11006	5.78	10367	16.49	11457		
11138	国信证券股份有限公司合肥滨湖新区证券营业部	662.26	613.83	11044	7.17	10158	41.27	11214		
11139	中天证券股份有限公司大连中山路证券营业部	659.82	439.83	11234	7.20	10152	212.80	9807		
11140	爱建证券有限责任公司山东分公司	659.82	602.09	11059	2.95	10900	54.78	11086		
11141	平安证券股份有限公司衡阳解放大道证券营业部	658.73	606.01	11051	3.83	10710	48.88	11146		
11142	华林证券股份有限公司柳州文昌路证券营业部	657.82	605.23	11055	7.51	10110	45.08	11182		
11143	万联证券股份有限公司湖南分公司	657.60	569.81	11092	0.77	11387	87.02	10824		
11144	粤开证券股份有限公司河北分公司	656.81	596.26	11064	8.09	10020	52.47	11108		
11145	中银国际证券股份有限公司上海荣乐东路证券营业部	656.31	613.17	11046	4.84	10530	38.29	11242		

续表

名次 Rank	营业部名称 Branch Name	总交易金额 Total Value	股票 Stocks		基金 Funds		债券 Bonds		其他 Others	
			交易金额 Value	名次 Rank	交易金额 Value	名次 Rank	交易金额 Value	名次 Rank	交易金额 Value	名次 Rank
11146	华福证券有限责任公司济南经四路证券营业部	656.04	556.67	11108	5.32	10448	94.05	10774		
11147	国盛证券有限责任公司佛山顺德新桂路证券营业部	655.46	410.01	11265	1.05	11311	244.41	9553		
11148	万和证券股份有限公司南宁中柬路证券营业部	653.86	490.85	11175	3.75	10729	159.26	10238		
11149	华福证券有限责任公司天津南马路证券营业部	652.52	510.27	11157	5.79	10365	136.45	10419		
11150	华龙证券股份有限公司武汉青年路证券营业部	651.85	551.45	11114	1.84	11140	98.55	10729		
11151	红塔证券股份有限公司上海嘉定区叶城路证券营业部	650.96	645.37	11002	3.58	10756	2.01	11654		
11152	长江证券股份有限公司重庆分公司	646.64	578.21	11080	5.71	10375	62.72	11018		
11153	爱建证券有限责任公司郑州英协路证券营业部	642.56	427.88	11246	5.47	10414	209.21	9841		
11154	金元证券股份有限公司咸阳秦皇路证券营业部	641.20	616.00	11042	1.96	11105	23.25	11400		
11155	国盛证券有限责任公司宿州银河一路证券营业部	639.96	427.78	11247	0.08	11626	212.10	9815		
11156	中山证券有限责任公司陕西分公司	637.86	609.41	11049	1.80	11145	26.64	11354		
11157	渤海证券股份有限公司北京广渠门外大街证券营业部	637.09	621.99	11031	3.18	10856	11.93	11511		
11158	中山证券有限责任公司上海徐汇区零陵路证券营业部	636.15	570.01	11091	3.86	10704	62.28	11021		
11159	长江证券股份有限公司江苏分公司	634.90	623.09	11029	1.00	11330	10.82	11527		
11160	世纪证券有限责任公司厦门分公司	632.58	537.46	11130	4.82	10534	90.30	10799		
11161	万和证券股份有限公司上海浦东分公司	631.88	440.02	11233	3.05	10882	188.82	10000		
11162	野村东方国际证券有限公司深圳分公司	631.35	629.61	11022	0.16	11575	1.58	11664		
11163	华创证券有限责任公司天柱中山路证券营业部	630.78	560.89	11102	2.12	11067	67.77	10973		
11164	方正证券股份有限公司萍乡昭萍西路证券营业部	630.34	617.42	11039	3.76	10727	9.16	11550		
11165	华林证券股份有限公司湘潭芙蓉路证券营业部	627.18	573.43	11082	7.30	10135	46.44	11164		
11166	东方财富证券股份有限公司深圳深南东路证券营业部	626.60	513.13	11155	12.29	9407	101.17	10709		
11167	西部证券股份有限公司彬州东大街证券营业部	625.94	536.21	11132	1.68	11165	88.06	10817		
11168	方正证券股份有限公司常德柳叶湖证券营业部	625.94	603.20	11057	1.23	11265	21.51	11417		
11169	中山证券有限责任公司惠州文昌一路证券营业部	625.42	557.64	11106	1.56	11191	66.22	10983		
11170	国泰君安证券股份有限公司广州珠江新城营业部	624.73	497.67	11170	4.17	10651	122.90	10530		
11171	中山证券有限责任公司深圳水贝证券营业部	624.46	605.43	11054	3.38	10796	15.65	11467		
11172	平安证券股份有限公司襄阳大庆东路证券营业部	623.24	577.58	11081	5.08	10484	40.58	11224		
11173	东方财富证券股份有限公司泉州惠安县南阳路证券营业部	622.82	526.57	11142	6.24	10292	90.01	10803		
11174	长城证券股份有限公司北京分公司	622.30	381.96	11295	119.51	4065	120.83	10554		
11175	中信证券股份有限公司平湖东湖大道证券营业部	619.75	588.11	11068	2.16	11057	29.49	11328		
11176	财信证券有限责任公司常德澧县津澧大道证券营业部	618.62	542.80	11124	20.60	8401	55.23	11084		
11177	东莞证券股份有限公司上海广东路证券营业部	617.93	138.83	11544	1.48	11216	477.63	8088		
11178	中山证券有限责任公司重庆北城天街证券营业部	615.37	552.70	11111	1.54	11198	61.13	11035		
11179	红塔证券股份有限公司禄丰金源街证券营业部	614.23	567.33	11094	0.61	11428	46.29	11167		
11180	江海证券有限公司南京淮海路证券营业部	610.97	491.04	11174	3.96	10686	115.97	10588		
11181	安信证券股份有限公司贵州分公司	610.83	536.82	11131	22.12	8263	51.89	11113		
11182	世纪证券有限责任公司泉州分公司	610.80	389.90	11288	2.04	11083	218.86	9763		
11183	粤开证券股份有限公司襄阳前进路证券营业部	609.21	557.31	11107	2.21	11043	49.69	11138		
11184	山西证券股份有限公司烟台白石路证券营业部	608.80	549.49	11117	0.11	11599	59.20	11053		
11185	中天证券股份有限公司济南泉城路证券营业部	608.10	541.08	11127	0.07	11628	66.95	10981		
11186	国元证券股份有限公司利辛淝河大道证券营业部	606.83	560.79	11103	1.62	11177	44.42	11188		
11187	国信证券股份有限公司海口海甸五西路证券营业部	606.72	489.59	11177	5.19	10468	111.94	10617		
11188	天风证券股份有限公司深圳益田路证券营业部	606.56	292.91	11383	1.53	11203	312.12	9096		
11189	华林证券股份有限公司上海普陀区中江路证券营业部	604.47	505.00	11162	9.48	9796	89.99	10804		
11190	东吴证券股份有限公司铜仁东太大道证券营业部	602.73	523.09	11147	0.34	11506	79.31	10879		
11191	国海证券股份有限公司北京中关村大街证券营业部	601.11	565.68	11097	5.14	10474	30.29	11318		
11192	华林证券股份有限公司宝鸡高新大道证券营业部	600.37	485.15	11185	2.62	10967	112.61	10611		
11193	财信证券有限责任公司郴州桂阳欧阳海大道证券营业部	598.73	510.21	11158	5.30	10451	83.23	10850		
11194	国盛证券有限责任公司大连黄河路证券营业部	598.41	545.65	11120	1.79	11148	50.97	11122		
11195	东兴证券股份有限公司青岛深圳路证券营业部	597.54	581.06	11074	5.38	10436	11.11	11525		
11196	国融证券股份有限公司重庆庆云路证券营业部	596.04	565.83	11095	5.67	10380	24.54	11384		
11197	华创证券有限责任公司贵阳花溪贵筑路证券营业部	594.29	526.97	11141	2.65	10958	64.67	10998		
11198	大通证券股份有限公司天津津沽路证券营业部	592.02	473.93	11196	1.35	11245	116.74	10581		
11199	开源证券股份有限公司苏州分公司	590.96	455.34	11212	13.73	9207	121.89	10540		
11200	粤开证券股份有限公司洛阳长兴街证券营业部	590.36	459.50	11208	21.13	8362	109.73	10633		
11201	方正证券股份有限公司深圳科技南路证券营业部	589.02	546.06	11119	3.27	10827	39.69	11230		
11202	五矿证券有限公司天津分公司	588.99	465.60	11202	11.57	9512	111.82	10618		
11203	联储证券有限责任公司吉林分公司	588.30	431.61	11240	136.32	3710	20.37	11429		
11204	中邮证券有限责任公司上海东大名路证券营业部	587.73	541.53	11126	12.39	9393	33.81	11285		
11205	联储证券有限责任公司江西分公司	587.47	551.96	11112	2.09	11072	33.41	11288		
11206	中国银河证券股份有限公司通化滨江西路证券营业部	586.25	532.34	11136	1.47	11217	52.43	11109		
11207	国信证券股份有限公司青岛银川东路证券营业部	584.01	476.72	11193	2.14	11063	105.15	10678		
11208	海通证券股份有限公司陕西分公司	581.36	531.01	11138	43.40	6682	6.95	11575		
11209	华创证券有限责任公司习水希望城证券营业部	579.60	446.69	11223	50.95	6237	81.95	10862		
11210	华林证券股份有限公司无锡金融街证券营业部	579.15	545.56	11121	1.96	11103	31.64	11301		
11211	西部证券股份有限公司宁夏分公司	578.70	345.97	11331	1.02	11319	231.71	9661		

续表

名次 Rank	营业部名称 Branch Name	总交易金额 Total Value	股票 Stocks		基金 Funds		债券 Bonds		其他 Others	
			交易金额 Value	名次 Rank	交易金额 Value	名次 Rank	交易金额 Value	名次 Rank	交易金额 Value	名次 Rank
11212	东方财富证券股份有限公司大连西安路证券营业部	578.41	531.30	11137	2.09	11073	45.01	11183		
11213	开源证券股份有限公司山西分公司	577.46	483.22	11187	43.05	6704	51.19	11119		
11214	太平洋证券股份有限公司景东建设路证券营业部	577.34	267.00	11407	4.39	10606	305.95	9150		
11215	兴业证券股份有限公司天津长江道证券营业部	574.82	451.95	11215	10.61	9631	112.25	10614		
11216	粤开证券股份有限公司绵阳五里堆路证券营业部	573.93	495.23	11172	8.18	9998	70.53	10947		
11217	华福证券有限责任公司珠海九洲大道东证券营业部	572.19	350.51	11327	2.73	10941	218.95	9762		
11218	西南证券股份有限公司重庆巫山证券营业部	571.15	450.09	11218	2.17	11055	118.88	10564		
11219	中国中金财富证券有限公司吉林松江中路证券营业部	566.77	478.01	11192	0.26	11532	88.51	10813		
11220	国都证券股份有限公司牡丹江东四条路证券营业部	566.17	403.50	11272	7.71	10082	154.97	10277		
11221	新时代证券股份有限公司呼和浩特公园南路证券营业部	565.30	413.27	11260	4.52	10583	147.51	10334		
11222	宏信证券有限责任公司苏州苏州大道东证券营业部	564.87	535.71	11133	6.90	10198	22.26	11409		
11223	中山证券有限责任公司杭州江陵路证券营业部	563.74	538.63	11128	3.14	10861	21.97	11410		
11224	长城证券股份有限公司朝阳新华路证券营业部	562.47	446.70	11222	3.47	10772	112.30	10612		
11225	金元证券股份有限公司山东分公司	562.38	394.28	11281	5.04	10492	163.06	10203		
11226	安信证券股份有限公司延吉长白山路营业部	561.94	453.71	11213	31.87	7441	76.36	10905		
11227	国盛证券有限责任公司泉州津淮街证券营业部	560.48	525.55	11144	0.76	11389	34.17	11281		
11228	兴业证券股份有限公司长泰政顺路证券营业部	558.81	406.74	11269	0.53	11446	151.54	10308		
11229	爱建证券有限责任公司广州黄埔大道西证券营业部	558.29	457.89	11209	1.63	11172	98.77	10724		
11230	天风证券股份有限公司济宁建设北路证券营业部	556.55	325.62	11343	1.84	11141	229.09	9681		
11231	中原证券股份有限公司海南分公司	556.40	520.21	11148	1.04	11314	35.15	11269		
11232	世纪证券有限责任公司大连体坛路证券营业部	555.78	288.91	11388	5.50	10410	261.36	9412		
11233	山西证券股份有限公司新乡金穗大道证券营业部	555.66	509.37	11159	0.97	11338	45.32	11179		
11234	东吴证券股份有限公司上海新闸路证券营业部	555.33	480.76	11189	50.09	6278	24.47	11386		
11235	中国中金财富证券有限公司松原镜湖南路证券营业部	554.42	510.60	11156	12.30	9405	31.52	11303		
11236	中泰证券股份有限公司深圳腾龙北路证券营业部	554.20	515.99	11150	0.12	11596	38.09	11246		
11237	山西证券股份有限公司交城迎宾路证券营业部	554.13	480.80	11188	1.53	11200	71.80	10936		
11238	恒泰证券股份有限公司包头萨拉齐振华大街证券营业部	553.98	456.23	11211	3.30	10821	94.46	10768		
11239	长城国瑞证券有限公司河北分公司	550.73	443.50	11228	4.90	10520	102.34	10697		
11240	国金证券股份有限公司金华人民广场证券营业部	549.51	403.46	11273	0.08	11624	145.97	10346		
11241	申万宏源西部证券有限公司阿拉尔金银川路证券营业部	549.22	440.45	11232	22.27	8251	86.50	10829		
11242	中信证券股份有限公司株洲黄河北路证券营业部	545.86	507.10	11160	4.17	10650	34.59	11276		
11243	华创证券有限责任公司威宁凤山大道证券营业部	545.34	428.16	11244	1.46	11219	115.71	10591		
11244	中原证券股份有限公司宝丰中兴路证券营业部	545.03	460.05	11207	4.02	10678	80.97	10869		
11245	东方财富证券股份有限公司杭州金城路证券营业部	544.97	514.98	11152	4.84	10532	25.15	11369		
11246	华鑫证券有限责任公司宁波保税区兴业大道证券营业部	544.80	488.84	11179	49.89	6293	6.06	11595		
11247	中山证券有限责任公司东莞凤岗祥新西路证券营业部	544.79	487.22	11181	1.63	11174	55.95	11073		
11248	世纪证券有限责任公司吉林分公司	544.11	465.41	11203	1.14	11287	77.56	10898		
11249	华金证券股份有限公司威海新威路证券营业部	541.57	523.58	11146	2.04	11084	15.95	11462		
11250	山西证券股份有限公司诸暨艮塔东路证券营业部	541.41	485.83	11184	0.05	11640	55.52	11079		
11251	东方财富证券股份有限公司长沙五一大道证券营业部	538.86	446.30	11224	1.96	11104	90.60	10796		
11252	华创证券有限责任公司兰州金昌南路证券营业部	536.98	502.49	11166	2.84	10921	31.66	11298		
11253	华林证券股份有限公司江苏分公司	535.99	533.78	11134	0.22	11545	1.99	11656		
11254	西部证券股份有限公司旬阳振旬路证券营业部	535.67	423.81	11254	4.09	10664	107.76	10651		
11255	大通证券股份有限公司郑州金水路证券营业部	534.40	487.56	11180	3.78	10722	43.07	11205		
11256	江海证券有限公司湖南分公司	532.86	357.31	11322	0.71	11402	174.84	10108		
11257	太平洋证券有限公司拉萨柳梧新区证券营业部	531.60	486.98	11183	3.06	10876	41.55	11211		
11258	中银国际证券股份有限公司株洲天台路证券营业部	530.47	489.95	11176	2.51	10984	38.01	11248		
11259	方正证券股份有限公司张家界北正路证券营业部	529.12	323.88	11347	2.51	10986	202.74	9893		
11260	民生证券股份有限公司无锡分公司	528.39	462.01	11206	2.06	11080	64.32	11001		
11261	上海证券有限责任公司佛山禅城季华五路证券营业部	527.37	442.29	11229	11.07	9573	74.01	10921		
11262	光大证券股份有限公司杭州学院路证券营业部	526.72	445.19	11226	0.76	11391	80.77	10871		
11263	华福证券有限责任公司宁夏分公司	524.64	441.75	11230	5.26	10455	77.62	10897		
11264	方正证券股份有限公司徐州北京北路证券营业部	520.03	475.88	11194	4.85	10529	39.30	11233		
11265	国元证券股份有限公司新疆分公司	520.00	502.89	11165	1.99	11097	15.12	11476		
11266	天风证券股份有限公司上海马当路证券营业部	519.98	392.15	11282	4.54	10579	123.29	10524		
11267	华创证券有限责任公司南昌红谷中大道证券营业部	519.96	469.82	11198	0.01	11670	50.12	11131		
11268	甬兴证券有限公司民生路证券营业部	515.96	343.93	11332	0.36	11495	171.67	10131		
11269	粤开证券股份有限公司黄埔分公司	514.76	414.70	11259	22.35	8243	77.70	10894		
11270	西部证券股份有限公司天水建设路证券营业部	514.14	496.97	11171	0.35	11499	16.83	11455		
11271	第一创业证券股份有限公司河北分公司	512.42	491.37	11173	9.24	9835	11.80	11516		
11272	西南证券股份有限公司重庆忠县证券营业部	509.78	484.78	11186	1.55	11193	23.45	11398		
11273	红塔证券股份有限公司太原南中环街证券营业部	508.38	388.13	11290	3.33	10810	116.92	10577		
11274	长江证券股份有限公司西藏分公司	508.06	478.75	11190	1.24	11264	28.07	11343		
11275	江海证券有限公司长沙滨江大道证券营业部	506.93	500.25	11169	0.04	11649	6.64	11581		
11276	开源证券股份有限公司济南新泺大街证券营业部	506.05	305.87	11367	0.73	11397	199.44	9921		
11277	红塔证券股份有限公司铜仁东太大道证券营业部	505.14	502.32	11167			2.81	11642		

续表

名次 Rank	营业部名称 Branch Name	总交易金额 Total Value	股票 Stocks		基金 Funds		债券 Bonds		其他 Others	
			交易金额 Value	名次 Rank	交易金额 Value	名次 Rank	交易金额 Value	名次 Rank	交易金额 Value	名次 Rank
11278	东方财富证券股份有限公司保定复兴中路证券营业部	502.04	352.42	11325	12.42	9384	137.19	10415		
11279	联储证券有限责任公司武汉洪山街证券营业部	499.87	478.69	11191	1.40	11230	19.78	11433		
11280	国海证券股份有限公司北京西关南街证券营业部	498.91	375.45	11299	0.51	11452	122.95	10529		
11281	平安证券股份有限公司扬州新城河南路证券营业部	498.28	368.34	11308	116.24	4137	13.70	11489		
11282	中邮证券有限责任公司绵阳市涪城区证券营业部	497.68	370.29	11305	5.88	10348	121.51	10546		
11283	红塔证券股份有限公司西安文景路证券营业部	494.61	268.42	11403	3.60	10755	222.58	9738		
11284	兴业证券股份有限公司泰安分公司	493.01	430.88	11241	3.93	10692	58.20	11062		
11285	华林证券股份有限公司洛阳展览路证券营业部	492.71	474.72	11195	0.45	11465	17.55	11449		
11286	长江证券股份有限公司新疆分公司	491.82	434.54	11238	1.29	11253	55.99	11072		
11287	银泰证券有限责任公司天津海河东路证券营业部	490.13	464.70	11204	0.58	11435	24.84	11378		
11288	开源证券股份有限公司绍兴分公司	489.80	434.46	11239	16.00	8910	39.34	11232		
11289	兴业证券股份有限公司东营分公司	489.59	429.84	11242	3.31	10819	56.44	11070		
11290	大通证券股份有限公司青岛海游路证券营业部	485.56	468.70	11199	3.94	10690	12.91	11499		
11291	九州证券股份有限公司甘肃分公司	485.05	424.19	11253	2.00	11095	58.86	11056		
11292	财信证券有限责任公司泰安灵山大街证券营业部	483.86	445.54	11225	6.52	10248	31.80	11297		
11293	财达证券股份有限公司郑州金水东路证券营业部	483.27	470.69	11197	1.98	11100	10.60	11531		
11294	西南证券股份有限公司北京西城证券营业部	483.18	238.27	11423	1.70	11161	243.22	9563		
11295	红塔证券股份有限公司北京慧忠里证券营业部	481.10	425.67	11251	3.07	10875	52.37	11110		
11296	中邮证券有限责任公司云南分公司	477.70	364.48	11315	16.58	8854	96.64	10753		
11297	国融证券股份有限公司山东分公司	476.73	448.02	11220	1.49	11213	27.22	11351		
11298	兴业证券股份有限公司宝鸡分公司	475.39	291.74	11385	1.58	11186	182.06	10055		
11299	天风证券股份有限公司天津分公司	474.34	234.93	11428	1.17	11278	238.24	9608		
11300	世纪证券有限责任公司天津禄安大街证券营业部	473.24	390.52	11285	0.31	11514	82.40	10858		
11301	上海证券有限责任公司天津友谊路证券营业部	472.63	288.00	11389	5.61	10392	179.01	10078		
11302	江海证券有限公司深圳分公司	472.33	466.18	11201	0.00	11703	6.15	11590		
11303	国融证券股份有限公司北京阜成门外大街证券营业部	470.92	425.88	11250	3.83	10711	41.21	11215		
11304	财信证券有限责任公司济南分公司	468.58	425.49	11252	4.95	10508	38.14	11245		
11305	安信证券股份有限公司新疆分公司	467.19	390.42	11286	6.87	10203	69.90	10956		
11306	爱建证券有限责任公司深圳笋岗路证券营业部	464.02	410.43	11264	2.81	10926	50.77	11125		
11307	红塔证券股份有限公司腾冲翡翠路证券营业部	463.74	407.58	11268	1.63	11175	54.54	11090		
11308	华创证券有限责任公司云南分公司	463.64	383.35	11293	2.19	11050	78.10	10892		
11309	联储证券有限责任公司昆明白云路证券营业部	463.21	349.87	11328	8.00	10033	105.33	10674		
11310	中天国富证券有限公司宁波分公司	461.43	157.73	11509	0.14	11583	303.56	9162		
11311	中山证券有限责任公司海安中坝南路证券营业部	461.24	445.08	11227	0.84	11370	15.32	11472		
11312	中天证券股份有限公司北京北四环证券营业部	460.88	249.09	11417	0.63	11421	211.16	9823		
11313	华创证券有限责任公司瓮安红军路证券营业部	460.78	409.83	11266	4.64	10562	46.31	11165		
11314	甬兴证券有限公司青岛同安路证券营业部	460.30	237.44	11425	1.44	11222	221.43	9741		
11315	大通证券股份有限公司济南天辰路证券营业部	458.32	311.71	11359	4.21	10641	142.41	10372		
11316	中山证券有限责任公司福州五四路证券营业部	458.22	412.14	11261	4.73	10552	41.36	11213		
11317	长江证券股份有限公司宁夏分公司	458.11	423.20	11256	1.41	11228	33.50	11287		
11318	东莞证券股份有限公司东莞企石企桥路证券营业部	457.27	373.98	11302	0.97	11337	82.32	10860		
11319	东海证券股份有限公司贵阳延安东路证券营业部	456.99	411.02	11263	2.66	10956	43.31	11200		
11320	山西证券股份有限公司呼和浩特鄂尔多斯东街证券营业部	456.76	399.07	11276	16.03	8905	41.65	11210		
11321	九州证券股份有限公司贵州分公司	454.07	219.62	11446	0.33	11507	234.12	9641		
11322	国联证券股份有限公司江阴长泾虹桥北路证券营业部	453.00	422.16	11257	0.60	11430	30.24	11320		
11323	民生证券股份有限公司赣州分公司	451.85	240.50	11422	0.96	11340	210.39	9831		
11324	兴业证券股份有限公司福安解放路证券营业部	450.70	428.07	11245	1.49	11212	21.14	11424		
11325	华兴证券有限公司北京分公司	450.57	450.00	11219	0.57	11440	0.00	11757		
11326	天风证券股份有限公司重庆庆云路国金中心证券营业部	450.17	331.79	11340	0.80	11383	117.59	10569		
11327	广发证券股份有限公司海口南海大道证券营业部	449.97	358.11	11320	51.59	6211	40.26	11225		
11328	江海证券有限公司陕西分公司	449.21	382.28	11294	1.02	11324	65.91	10988		
11329	财通证券股份有限公司厦门分公司	448.86	337.11	11336	5.69	10377	106.06	10669		
11330	中天证券股份有限公司海城永安路证券营业部	447.97	403.32	11274	9.14	9858	35.51	11266		
11331	世纪证券有限责任公司海南分公司	445.86	426.37	11249	3.66	10742	15.82	11463		
11332	开源证券股份有限公司西安曲江新区分公司	443.65	354.21	11324	19.73	8476	69.72	10959		
11333	信达证券股份有限公司安徽分公司	443.36	319.54	11351	0.61	11427	123.22	10526		
11334	东方财富证券股份有限公司襄阳长虹路证券营业部	440.62	369.05	11307	8.30	9973	63.26	11011		
11335	银泰证券有限责任公司丹阳丹桂路证券营业部	439.10	374.77	11300	2.45	11000	61.88	11025		
11336	中泰证券股份有限公司宁波分公司	437.05	427.71	11248	2.03	11087	7.32	11572		
11337	华林证券股份有限公司宜兴新城路证券营业部	435.11	105.25	11578	0.03	11658	329.83	8969		
11338	国金证券股份有限公司贵阳毕节路证券营业部	434.97	325.12	11344	3.48	10770	106.38	10666		
11339	天风证券股份有限公司菏泽中华路证券营业部	433.93	363.06	11316	1.13	11288	69.74	10958		
11340	财信证券有限责任公司厦门城南路证券营业部	429.71	406.64	11270	5.52	10407	17.54	11450		
11341	中天国富证券有限公司内蒙古分公司	426.75	134.26	11549	0.04	11646	292.45	9233		
11342	中国中金财富证券有限公司潍坊胜利东街证券营业部	426.74	391.43	11283	0.79	11384	34.51	11278		
11343	宏信证券有限责任公司西安分公司	425.83	299.19	11375	24.98	7978	101.66	10703		

续表

名次 Rank	营业部名称 Branch Name	总交易金额 Total Value	股票 Stocks		基金 Funds		债券 Bonds		其他 Others	
			交易金额 Value	名次 Rank	交易金额 Value	名次 Rank	交易金额 Value	名次 Rank	交易金额 Value	名次 Rank
11344	华福证券有限责任公司青岛长江中路证券营业部	425.25	396.58	11277	4.28	10625	24.39	11388		
11345	华龙证券股份有限公司江苏分公司	422.45	399.74	11275	3.25	10836	19.46	11436		
11346	天风证券股份有限公司苏州工业园区苏州大道证券营业部	422.16	305.94	11366	16.00	8913	100.22	10715		
11347	华林证券股份有限公司黄石天桥街证券营业部	421.39	386.42	11292	2.09	11075	32.89	11291		
11348	开源证券股份有限公司佛山顺德新桂中路证券营业部	420.65	409.39	11267	0.28	11526	10.98	11526		
11349	财通证券股份有限公司江苏分公司	419.86	273.67	11400	9.82	9748	136.37	10420		
11350	国元证券股份有限公司深圳滨河大道证券营业部	418.91	374.11	11301	14.14	9147	30.66	11315		
11351	国盛证券有限责任公司安庆宿松宿松南路证券营业部	417.68	314.66	11355	11.47	9523	91.55	10788		
11352	网信证券有限责任公司上海凯旋北路证券营业部	417.58	246.85	11418	1.66	11169	169.06	10148		
11353	民生证券股份有限公司武汉分公司	417.34	387.46	11291	3.28	10825	26.60	11356		
11354	山西证券股份有限公司保定复兴中路证券营业部	415.58	396.55	11278	7.87	10051	11.15	11524		
11355	华鑫证券有限责任公司广州分公司	413.81	390.13	11287	0.02	11668	23.66	11396		
11356	网信证券有限责任公司南昌抚河中路证券营业部	411.38	370.72	11304	0.04	11648	40.62	11222		
11357	华泰证券股份有限公司上海浦东新区东方路证券营业部	410.99	185.41	11486	56.23	6014	169.35	10145		
11358	华鑫证券有限责任公司河南分公司	410.90	336.65	11337	0.24	11537	74.01	10920		
11359	申万宏源证券有限公司新乡平原路证券营业部	410.07	394.86	11280	0.63	11423	14.58	11480		
11360	渤海证券股份有限公司广东分公司	408.38	217.98	11451	28.40	7688	161.99	10208		
11361	网信证券有限责任公司北京上地农大南路证券营业部	407.82	331.57	11341	0.57	11439	75.67	10911		
11362	兴业证券股份有限公司岳阳分公司	407.68	390.71	11284	0.97	11339	16.00	11460		
11363	华安证券股份有限公司海南分公司	407.55	152.83	11520	1.03	11318	253.69	9464		
11364	网信证券有限责任公司长沙黄兴北路证券营业部	406.46	281.64	11394	1.15	11283	123.67	10520		
11365	安信证券股份有限公司河北分公司	405.71	367.01	11311	2.02	11089	36.68	11259		
11366	金元证券股份有限公司儋州中兴大道证券营业部	405.34	159.42	11505	0.18	11565	245.74	9540		
11367	国信证券股份有限公司珠海斗门江湾四路证券营业部	402.13	359.87	11318	5.47	10413	36.79	11257		
11368	爱建证券有限责任公司北京科学院南路证券营业部	399.83	317.81	11352	0.47	11460	81.55	10864		
11369	方正证券股份有限公司湖南分公司	399.40	370.90	11303	0.32	11512	28.18	11341		
11370	长城国瑞证券有限公司黑龙江分公司	397.86	255.15	11413	28.51	7683	114.19	10601		
11371	中山证券有限责任公司宁波慈溪新城大道北路证券营业部	397.67	388.50	11289	3.29	10822	5.88	11598		
11372	粤开证券股份有限公司贵州分公司	395.92	375.59	11298	1.85	11139	18.48	11443		
11373	网信证券有限责任公司北京分公司	394.57	355.73	11323	0.81	11379	38.03	11247		
11374	南京证券股份有限公司镇江长江路证券营业部	392.44	347.70	11329	16.65	8847	28.08	11342		
11375	财达证券股份有限公司济南经十东路证券营业部	392.31	313.49	11357	0.26	11531	78.55	10887		
11376	中国银河证券股份有限公司北京分公司	391.96	366.66	11313	0.35	11500	24.95	11375		
11377	中信证券华南股份有限公司常德柳叶大道证券营业部	391.86	367.51	11309	1.73	11156	22.61	11403		
11378	中山证券有限责任公司广州福场路证券营业部	391.19	252.03	11416	3.70	10735	135.47	10429		
11379	国盛证券有限责任公司四川分公司	388.00	309.46	11361	0.29	11521	78.25	10890		
11380	东方财富证券股份有限公司深圳龙城大道证券营业部	386.83	305.16	11369	0.23	11542	81.45	10865		
11381	中国银河证券股份有限公司南宁金湖南路证券营业部	386.37	308.18	11363	3.42	10784	74.77	10916		
11382	五矿证券有限公司湖州德清永安街证券营业部	384.92	377.24	11297			7.68	11566		
11383	中山证券有限责任公司泉州丰泽街证券营业部	383.67	347.21	11330	4.81	10537	31.65	11299		
11384	华创证券有限责任公司息烽虎城大道证券营业部	382.80	321.15	11350	1.38	11235	60.27	11038		
11385	国融证券股份有限公司南通世纪大道证券营业部	381.87	282.07	11393	0.21	11552	99.59	10717		
11386	中天国富证券有限公司北京分公司	376.83	364.73	11314	0.15	11580	11.96	11510		
11387	华林证券股份有限公司淄博市博山区中心路证券营业部	374.86	335.19	11338	0.70	11403	38.97	11237		
11388	中山证券有限责任公司无锡惠山大道证券营业部	373.97	343.08	11333	0.08	11622	30.81	11312		
11389	兴业证券股份有限公司将乐府前东路证券营业部	372.43	285.59	11391	0.81	11380	86.02	10833		
11390	东方财富证券股份有限公司仙游学府东路证券营业部	372.29	357.71	11321	0.34	11502	14.24	11485		
11391	联储证券有限责任公司青岛分公司	371.56	367.30	11310	0.67	11414	3.59	11629		
11392	万联证券股份有限公司云南分公司	371.06	196.16	11473	98.87	4567	76.03	10909		
11393	国元证券股份有限公司珠海金湾南翔路证券营业部	370.81	351.55	11326	1.93	11115	17.33	11451		
11394	西南证券股份有限公司北京东城证券营业部	370.76	253.67	11414	4.20	10644	112.89	10609		
11395	渤海证券股份有限公司南京龙蟠中路证券营业部	370.35	206.47	11465	0.31	11515	163.58	10194		
11396	东兴证券股份有限公司上海分公司	367.14	361.93	11317			5.20	11608		
11397	国金证券股份有限公司泸州康城路证券营业部	364.72	303.89	11372	7.02	10183	53.81	11099		
11398	申万宏源证券有限公司淄博华光路证券营业部	363.51	327.66	11342	1.64	11170	34.21	11280		
11399	中邮证券有限责任公司九江浔阳路证券营业部	362.12	340.44	11335	0.36	11497	21.33	11419		
11400	甬兴证券有限公司西安凤城八路证券营业部	361.68	174.02	11494	0.44	11467	187.22	10010		
11401	中国银河证券股份有限公司荆州证券营业部	360.31	286.69	11390	16.00	8912	57.62	11067		
11402	江海证券有限公司北京第二分公司	358.10	291.05	11386	3.13	10866	63.92	11005		
11403	长城证券股份有限公司三亚迎宾路证券营业部	357.72	223.62	11442	7.81	10068	126.29	10496		
11404	中信证券股份有限公司新疆分公司	356.99	334.67	11339	4.17	10649	18.14	11446		
11405	网信证券有限责任公司天津金钟河大街证券营业部	356.09	156.57	11512	0.18	11562	199.34	9924		
11406	中国银河证券股份有限公司江阴周庄世纪南大道证券营业部	355.05	304.50	11371	0.82	11377	49.73	11135		
11407	渤海证券股份有限公司天津自贸区中心证券营业部	354.75	186.75	11485	102.00	4491	66.01	10986		
11408	兴业证券股份有限公司咸阳分公司	352.96	228.23	11438	0.35	11498	124.38	10513		
11409	五矿证券有限公司佛山分公司	350.23	211.23	11460	0.32	11508	138.68	10400		

续表

名次 Rank	营业部名称 Branch Name	总交易金额 Total Value	股票 Stocks		基金 Funds		债券 Bonds		其他 Others	
			交易金额 Value	名次 Rank	交易金额 Value	名次 Rank	交易金额 Value	名次 Rank	交易金额 Value	名次 Rank
11410	中信证券华南股份有限公司乐都古城大街证券营业部	350.15	342.10	11334	0.40	11482	7.65	11567		
11411	中原证券股份有限公司三门峡崤山路证券营业部	348.92	322.87	11348	1.39	11233	24.65	11383		
11412	国融证券股份有限公司佛山季华五路证券营业部	347.37	232.75	11431	0.42	11475	114.20	10599		
11413	金元证券股份有限公司常州劳动西路证券营业部	344.35	218.00	11450	9.09	9863	117.26	10575		
11414	华龙证券股份有限公司乌鲁木齐澎湖路证券营业部	343.87	213.11	11458	0.69	11409	130.07	10470		
11415	平安证券股份有限公司厦门金湖路证券营业部	342.08	223.69	11441	16.81	8827	101.58	10704		
11416	山西证券股份有限公司南昌凤凰中大道证券营业部	341.65	294.09	11381	10.04	9724	37.52	11251		
11417	粤开证券股份有限公司广西分公司	341.30	305.49	11368	7.62	10096	28.19	11340		
11418	首创证券股份有限公司贵阳都司路证券营业部	340.10	321.38	11349	5.13	10476	13.59	11491		
11419	万和证券股份有限公司青岛香港东路证券营业部	340.06	315.30	11354	0.97	11336	23.79	11395		
11420	开源证券股份有限公司安康汉阴北城街证券营业部	337.26	296.29	11379	1.80	11146	39.17	11235		
11421	长江证券股份有限公司山西分公司	336.46	160.78	11504	0.89	11355	174.79	10109		
11422	世纪证券有限责任公司贵州分公司	336.42	323.91	11346	0.50	11453	12.01	11509		
11423	平安证券股份有限公司岳阳巴陵东路证券营业部	335.98	310.67	11360	2.95	10896	22.36	11407		
11424	华兴证券有限公司上海市虹口区东大名路证券营业部	333.17	283.45	11392	6.44	10261	43.27	11202		
11425	新时代证券股份有限公司五原兴原南路证券营业部	332.68	118.62	11568	1.88	11128	212.18	9813		
11426	兴业证券股份有限公司沙县李纲中路证券营业部	332.42	269.60	11402	29.19	7625	33.63	11286		
11427	东莞证券股份有限公司深圳宝安兴华一路证券营业部	330.74	301.57	11373	0.03	11655	29.14	11330		
11428	粤开证券股份有限公司九江市长虹大道证券营业部	329.29	324.26	11345	2.36	11023	2.67	11643		
11429	长城证券股份有限公司包头青年路证券营业部	327.45	294.40	11380	3.33	10809	29.72	11325		
11430	粤开证券股份有限公司哈尔滨淮河路证券营业部	326.43	188.70	11481	4.25	10630	133.48	10442		
11431	长城证券股份有限公司江西分公司	325.92	315.56	11353	1.95	11108	8.41	11558		
11432	华鑫证券有限责任公司呼和浩特中山西路证券营业部	325.60	164.23	11499	7.84	10059	153.53	10289		
11433	华鑫证券有限责任公司上海梅园路证券营业部	324.94	292.64	11384	1.50	11209	30.81	11311		
11434	网信证券有限责任公司上海灵石路证券营业部	324.19	168.94	11495	2.75	10937	152.50	10298		
11435	天风证券股份有限公司柳州文昌路证券营业部	321.13	314.12	11356	0.75	11393	6.25	11588		
11436	东方证券股份有限公司廊坊艺术大道证券营业部	319.64	289.41	11387	3.67	10739	26.57	11357		
11437	长江证券股份有限公司河南分公司	318.87	307.46	11364	1.84	11142	9.58	11545		
11438	五矿证券有限公司绵阳跃进路证券营业部	315.10	273.03	11401	2.52	10980	39.55	11231		
11439	英大证券有限责任公司上海虹桥证券营业部	314.47	112.62	11573	25.12	7967	176.72	10094		
11440	山西证券股份有限公司太谷新建路证券营业部	312.40	174.64	11493	5.82	10359	131.94	10453		
11441	国融证券股份有限公司上海漕溪北路证券营业部	310.58	281.36	11395	3.55	10760	25.67	11362		
11442	山西证券股份有限公司南京长虹路证券营业部	309.59	218.99	11448	19.19	8528	71.41	10937		
11443	宏信证券有限责任公司上海中华新路证券营业部	308.84	208.10	11463	1.63	11173	99.11	10722		
11444	兴业证券股份有限公司湛江分公司	308.30	233.44	11429	4.54	10580	70.33	10952		
11445	兴业证券股份有限公司天津狮子林大街证券营业部	308.25	275.70	11398	2.31	11032	30.24	11321		
11446	天风证券股份有限公司合肥创新大道证券营业部	307.85	277.80	11397	0.65	11418	29.41	11329		
11447	联储证券有限责任公司锦州科技路证券营业部	304.45	297.99	11376	0.45	11466	6.00	11597		
11448	网信证券有限责任公司厦门观音山证券营业部	303.47	300.29	11374	0.14	11581	3.03	11638		
11449	世纪证券有限责任公司广西分公司	300.98	274.06	11399	5.43	10425	21.49	11418		
11450	华创证券有限责任公司织金法星路证券营业部	300.62	293.73	11382	2.23	11039	4.66	11612		
11451	南京证券股份有限公司吴忠同心利民街证券营业部	300.32	297.51	11378	0.26	11528	2.54	11644		
11452	华泰证券股份有限公司扬州分公司	299.89	262.87	11409	8.13	10009	28.89	11333		
11453	中山证券有限责任公司台州爱华路证券营业部	299.41	257.70	11411	2.65	10960	39.07	11236		
11454	中泰证券股份有限公司东营利津利二路证券营业部	296.92	219.38	11447	1.37	11236	76.16	10908		
11455	国盛证券有限责任公司湛江绿华路证券营业部	296.08	252.63	11415	0.03	11659	43.42	11198		
11456	华创证券有限责任公司镇宁黄果树大道证券营业部	295.96	267.20	11406	1.30	11252	27.46	11348		
11457	华鑫证券有限责任公司天津自贸区分公司	294.12	157.20	11510	8.33	9964	128.59	10484		
11458	红塔证券股份有限公司宣威文化路证券营业部	293.62	267.37	11405	0.69	11410	25.56	11363		
11459	华林证券股份有限公司济宁太白楼中路证券营业部	292.96	241.30	11421	0.39	11486	51.28	11118		
11460	西南证券股份有限公司石家庄分公司	291.56	262.21	11410	4.24	10632	25.12	11372		
11461	山西证券股份有限公司太原南中环街证券营业部	290.20	237.42	11426	7.18	10157	45.60	11175		
11462	山西证券股份有限公司昆明前兴路证券营业部	286.81	214.72	11455	2.12	11071	69.97	10954		
11463	中天国富证券有限公司云南分公司	286.27	156.51	11513	17.04	8798	112.72	10610		
11464	中国银河证券股份有限公司北京西大望路证券营业部	283.27	231.57	11433	3.14	10862	48.56	11148		
11465	东方财富证券股份有限公司银川尹家渠北街证券营业部	281.61	236.10	11427	13.56	9233	31.94	11296		
11466	红塔证券股份有限公司元谋源兴路证券营业部	275.80	201.78	11470	1.02	11323	73.00	10929		
11467	国盛证券有限责任公司襄阳长虹北路证券营业部	275.64	201.87	11469	7.31	10133	66.46	10982		
11468	财达证券股份有限公司哈尔滨宾县西城街证券营业部	273.66	265.75	11408	0.46	11463	7.46	11569		
11469	申万宏源证券有限公司杭州西溪路证券营业部	273.06	246.13	11419	2.60	10970	24.32	11390		
11470	山西证券股份有限公司重庆江北嘴证券营业部	268.59	215.74	11453	3.12	10867	49.72	11136		
11471	华林证券股份有限公司武汉光谷大道证券营业部	268.58	194.45	11476	1.55	11194	72.58	10935		
11472	华安证券股份有限公司四川分公司	266.00	233.26	11430	1.86	11136	30.88	11309		
11473	国金证券股份有限公司青岛苗岭路证券营业部	265.00	209.83	11461	1.23	11268	53.94	11096		
11474	爱建证券有限责任公司重庆永川兴龙大道证券营业部	264.40	237.55	11424	1.71	11158	25.14	11370		
11475	华林证券股份有限公司吉林市解放东路证券营业部	264.13	256.76	11412	0.77	11386	6.60	11582		

续表

名次 Rank	营业部名称 Branch Name	总交易金额 Total Value	股票 Stocks		基金 Funds		债券 Bonds		其他 Others	
			交易金额 Value	名次 Rank	交易金额 Value	名次 Rank	交易金额 Value	名次 Rank	交易金额 Value	名次 Rank
11476	华创证券有限责任公司贵定红旗路证券营业部	264.11	212.37	11459	3.32	10813	48.42	11149		
11477	国融证券股份有限公司杭州江汉路证券营业部	263.76	232.73	11432	8.46	9951	22.57	11404		
11478	西部证券股份有限公司凤翔雍兴路证券营业部	263.38	245.10	11420	0.32	11513	17.96	11447		
11479	国信证券股份有限公司咸阳建设路证券营业部	262.21	230.40	11435	0.29	11518	31.51	11304		
11480	九州证券股份有限公司宁夏分公司	261.83	205.38	11466	0.94	11345	55.51	11081		
11481	山西证券股份有限公司霍州开元街证券营业部	261.60	230.45	11434	7.54	10106	23.60	11397		
11482	华林证券股份有限公司北京双峪路证券营业部	260.21	150.48	11523	0.48	11458	109.25	10640		
11483	国盛证券有限责任公司来宾红水河大道证券营业部	257.86	225.07	11439	0.80	11381	31.99	11295		
11484	中国中金财富证券有限公司上海虹口区北外滩证券营业部	256.69	90.97	11590	0.25	11535	165.47	10177		
11485	开源证券股份有限公司甘肃分公司	253.23	230.32	11436	1.17	11277	21.74	11412		
11486	甬兴证券有限公司深圳科园路证券营业部	253.17	222.50	11443	0.87	11362	29.80	11324		
11487	开源证券股份有限公司上海永泰路证券营业部	251.36	146.39	11532	3.41	10787	101.55	10705		
11488	中山证券有限责任公司贵阳瑞金北路证券营业部	245.22	186.81	11484	0.48	11457	57.93	11063		
11489	长城国瑞证券有限公司泉州通源街证券营业部	242.94	230.09	11437	0.28	11524	12.57	11503		
11490	兴业证券股份有限公司聊城分公司	242.90	153.49	11518	1.14	11286	88.27	10814		
11491	甬兴证券有限公司郑州商务外环路证券营业部	242.27	184.20	11487	2.56	10977	55.52	11080		
11492	华西证券股份有限公司天津分公司	241.91	207.90	11464	0.88	11358	33.13	11289		
11493	国金证券股份有限公司宜宾蜀南大道证券营业部	239.22	139.64	11543	2.68	10952	96.91	10747		
11494	浙商证券股份有限公司长沙麓云路证券营业部	238.45	190.93	11480	0.48	11459	47.05	11160		
11495	中信证券华南股份有限公司新疆分公司	237.24	215.61	11454	1.89	11124	19.73	11435		
11496	华创证券有限责任公司独山中央城证券营业部	236.06	224.93	11440	0.76	11388	10.37	11537		
11497	国融证券股份有限公司武汉和平大道证券营业部	235.82	218.20	11449	1.27	11257	16.35	11458		
11498	华林证券股份有限公司上海松江乐都路证券营业部	235.32	196.75	11472	7.60	10099	30.97	11307		
11499	东兴证券股份有限公司库尔勒石化大道证券营业部	234.83	214.18	11456	0.51	11450	20.15	11430		
11500	华宝证券股份有限公司苏州苏州大道西证券营业部	234.66	187.08	11483	3.62	10752	43.95	11194		
11501	网信证券有限责任公司福州福马路证券营业部	233.57	213.43	11457	8.50	9944	11.63	11520		
11502	方正证券股份有限公司汉中西新街证券营业部	230.10	209.09	11462	1.00	11327	20.01	11432		
11503	兴业证券股份有限公司三亚分公司	224.44	220.70	11445	0.14	11586	3.61	11628		
11504	中国银河证券股份有限公司广东分公司	223.60	221.96	11444	0.24	11540	1.39	11666		
11505	申港证券股份有限公司广西分公司	222.98	216.35	11452	0.05	11639	6.57	11584		
11506	中国中金财富证券有限公司呼和浩特腾飞路证券营业部	219.36	85.16	11599			134.20	10439		
11507	长城国瑞证券有限公司河南分公司	218.61	192.66	11477	0.84	11369	25.10	11373		
11508	天风证券股份有限公司广州黄埔大道西证券营业部	218.07	196.10	11474	0.32	11511	21.65	11413		
11509	方正证券股份有限公司福州白马南路证券营业部	217.83	117.04	11569	2.20	11047	98.59	10728		
11510	华龙证券股份有限公司铁门关光明街证券营业部	217.58	204.12	11468	0.18	11564	13.28	11493		
11511	中山证券有限责任公司上海长宁区中山西路证券营业部	210.44	194.84	11475	0.38	11488	15.22	11473		
11512	华林证券股份有限公司榆林朝阳路证券营业部	210.33	158.95	11506	5.61	10394	45.78	11173		
11513	中天国富证券有限公司安徽分公司	210.09	204.64	11467	0.04	11654	5.41	11605		
11514	银泰证券有限责任公司昆明润城第一大道证券营业部	206.55	148.74	11527	6.92	10193	50.88	11124		
11515	华林证券股份有限公司青海分公司	201.01	192.37	11478	0.29	11522	8.35	11559		
11516	国元证券股份有限公司佛山顺德北滘怡和路证券营业部	200.22	196.77	11471	0.09	11615	3.36	11634		
11517	山西证券股份有限公司东营北一路证券营业部	198.20	165.96	11497	3.76	10728	28.48	11337		
11518	网信证券有限责任公司东莞旗峰路证券营业部	196.81	138.45	11545	33.23	7325	25.13	11371		
11519	湘财证券股份有限公司丽水中山街证券营业部	196.49	187.30	11482			9.19	11548		
11520	中山证券有限责任公司南昌澄湖西路证券营业部	196.41	180.24	11490	0.20	11556	15.97	11461		
11521	江海证券有限公司东莞东门中路证券营业部	195.12	155.61	11514	2.13	11065	37.38	11252		
11522	信达证券股份有限公司湖北分公司	193.20	145.52	11533	5.42	10426	42.26	11208		
11523	联储证券有限责任公司海南分公司	193.10	191.60	11479	0.13	11593	1.37	11668		
11524	网信证券有限责任公司成都南二环证券营业部	190.63	141.11	11540	0.05	11641	49.46	11139		
11525	东吴证券股份有限公司苏州姑苏区胥江路证券营业部	189.48	177.26	11492	0.14	11585	12.08	11508		
11526	信达证券股份有限公司山东第一分公司	187.71	181.34	11489	2.90	10907	3.46	11631		
11527	光大证券股份有限公司佛山顺德国泰南路证券营业部	186.36	178.83	11491	6.75	10221	0.78	11679		
11528	西部证券股份有限公司西宁长江路证券营业部	184.46	148.07	11528	0.10	11603	36.28	11260		
11529	东方财富证券股份有限公司宁德蕉城南路证券营业部	183.56	161.78	11503	0.20	11557	21.59	11414		
11530	网信证券有限责任公司东莞莞太路证券营业部	182.48	150.91	11521	2.68	10951	28.89	11332		
11531	兴业证券股份有限公司北京东直门南大街证券营业部	182.43	149.95	11525	2.60	10969	29.88	11323		
11532	华龙证券股份有限公司湖南分公司	181.99	181.99	11488						
11533	中国银河证券股份有限公司北京青年路证券营业部	181.35	157.95	11508	7.19	10155	16.21	11459		
11534	安信证券股份有限公司牡丹江卧龙街证券营业部	180.83	100.19	11584	1.40	11229	79.23	10881		
11535	红塔证券股份有限公司嵩明黄龙街证券营业部	180.29	131.50	11550	1.31	11250	47.48	11156		
11536	中山证券有限责任公司杭州庆春路证券营业部	179.38	153.95	11517	0.97	11335	24.46	11387		
11537	中山证券有限责任公司常州新堂北路证券营业部	179.24	150.73	11522	0.26	11529	28.25	11339		
11538	民生证券股份有限公司常州广化街证券营业部	179.06	156.73	11511	0.44	11470	21.89	11411		
11539	光大证券股份有限公司佛山南海桂澜北路证券营业部	176.17	163.52	11501	4.70	10554	7.94	11564		
11540	财通证券股份有限公司平阳兴良路证券营业部	174.53	168.54	11496	0.28	11523	5.70	11602		
11541	华林证券股份有限公司桂林漓江路证券营业部	173.72	164.39	11498	1.16	11282	8.17	11561		

续表

名次 Rank	营业部名称 Branch Name	总交易金额 Total Value	股票 Stocks		基金 Funds		债券 Bonds		其他 Others	
			交易金额 Value	名次 Rank	交易金额 Value	名次 Rank	交易金额 Value	名次 Rank	交易金额 Value	名次 Rank
11542	华鑫证券有限责任公司上海银翔路证券营业部	170.81	157.97	11507	0.00	11697	12.83	11500		
11543	金圆统一证券有限公司厦门分公司	170.80	155.28	11515	5.23	10463	10.30	11538		
11544	华林证券股份有限公司西咸新区世纪大道证券营业部	170.70	140.52	11541	2.39	11018	27.79	11345		
11545	第一创业证券股份有限公司云南分公司	170.51	155.23	11516	2.49	10992	12.80	11501		
11546	宏信证券有限责任公司达州朝阳西路证券营业部	169.76	152.90	11519	1.53	11199	15.33	11471		
11547	国海证券股份有限公司玉溪秀山路证券营业部	169.61	145.42	11534	1.23	11266	22.96	11402		
11548	甬兴证券有限公司太原长治路证券营业部	168.99	144.13	11536	0.20	11555	24.66	11382		
11549	山西证券股份有限公司洛阳西苑路证券营业部	166.66	149.63	11526	0.39	11483	16.64	11456		
11550	中天证券股份有限公司江阴环城北路证券营业部	165.81	144.36	11535	0.17	11572	21.29	11421		
11551	国盛证券有限责任公司景德镇浮梁新昌北路证券营业部	164.19	128.29	11554	0.04	11653	35.85	11263		
11552	方正证券股份有限公司宁波苍水街证券营业部	163.67	163.67	11500			0.01	11752		
11553	华林证券股份有限公司绵阳九洲大道证券营业部	162.40	161.83	11502	0.34	11503	0.23	11717		
11554	华创证券有限责任公司滁州南谯北路证券营业部	161.83	97.25	11588	0.03	11656	64.54	10999		
11555	甬兴证券有限公司西安沣惠南路证券营业部	160.95	143.24	11539	2.14	11062	15.57	11469		
11556	中国国际金融股份有限公司山东分公司	159.89	146.81	11530	1.31	11249	11.77	11517		
11557	网信证券有限责任公司上海闵行区广通路证券营业部	159.10	137.98	11547	0.06	11636	21.06	11425		
11558	国盛证券有限责任公司株洲珠江北路证券营业部	157.64	79.85	11611	0.26	11533	77.53	10899		
11559	兴业证券股份有限公司海宁海州西路证券营业部	154.13	143.30	11538	1.18	11275	9.65	11543		
11560	中信证券华南股份有限公司无锡中山路证券营业部	152.73	126.82	11556	0.63	11422	25.29	11366		
11561	华林证券股份有限公司菏泽人民路证券营业部	150.01	146.61	11531	1.02	11321	2.38	11646		
11562	平安证券股份有限公司阜阳淮河路证券营业部	149.07	139.75	11542	0.07	11631	9.25	11546		
11563	网信证券有限责任公司武汉香港路证券营业部	148.63	147.15	11529	0.22	11550	1.26	11670		
11564	国融证券股份有限公司乌鲁木齐鲤鱼山北路证券营业部	145.68	131.34	11551	1.25	11260	13.09	11497		
11565	红塔证券股份有限公司普洱茶城大道证券营业部	144.35	138.11	11546	0.09	11614	6.14	11591		
11566	山西证券股份有限公司太原千峰南路证券营业部	143.90	110.98	11574	0.18	11563	32.74	11292		
11567	宏信证券有限责任公司上海分公司	143.83	143.48	11537	0.13	11595	0.23	11718		
11568	方正证券股份有限公司宁波奉化中山东路证券营业部	142.09	136.66	11548	3.28	10824	2.14	11651		
11569	中邮证券有限责任公司深圳南山海德三道证券营业部	140.70	119.24	11566	0.15	11577	21.30	11420		
11570	中国银河证券股份有限公司如东通海路证券营业部	139.62	84.28	11601	0.85	11365	54.48	11091		
11571	红塔证券股份有限公司重庆红兴路证券营业部	138.95	76.95	11614			61.99	11023		
11572	红塔证券股份有限公司杭州文晖路证券营业部	137.44	98.58	11587	1.50	11210	37.36	11253		
11573	申万宏源证券有限公司赣州长征大道证券营业部	137.10	129.41	11553	0.40	11478	7.29	11573		
11574	中邮证券有限责任公司潍坊潍州路证券营业部	136.68	118.81	11567	6.04	10323	11.84	11514		
11575	兴业证券股份有限公司菏泽分公司	136.13	122.80	11559	1.61	11180	11.71	11518		
11576	中航证券有限公司威海青岛北路证券营业部	135.29	98.71	11586	1.37	11238	35.21	11267		
11577	兴业证券股份有限公司许昌分公司	134.68	120.66	11562	0.22	11547	13.80	11488		
11578	财通证券股份有限公司安徽分公司	134.30	126.96	11555	0.02	11667	7.32	11571		
11579	网信证券有限责任公司珠海九洲大道证券营业部	132.81	104.81	11579	3.19	10853	24.80	11380		
11580	方正证券股份有限公司深圳龙岗大道证券营业部	132.80	120.23	11564	0.15	11578	12.43	11507		
11581	中泰证券股份有限公司郑州金水东路证券营业部	131.39	121.59	11561	0.74	11395	9.07	11552		
11582	长城国瑞证券有限公司湖北分公司	131.37	131.16	11552	0.08	11618	0.13	11724		
11583	国盛证券有限责任公司重庆涪陵兴华中路证券营业部	128.90	90.42	11591	5.42	10427	33.06	11290		
11584	万和证券股份有限公司常熟联丰东路证券营业部	128.82	123.64	11558	0.72	11401	4.47	11615		
11585	西部证券股份有限公司白水仓颉路证券营业部	127.15	126.11	11557	0.39	11485	0.65	11684		
11586	山西证券股份有限公司朔州平鲁胜利南路证券营业部	125.56	107.37	11577	2.37	11022	15.82	11464		
11587	世纪证券有限责任公司佛山分公司	124.65	120.33	11563	0.11	11601	4.22	11619		
11588	中山证券有限责任公司呼和浩特呼伦南路证券营业部	124.01	122.50	11560	0.22	11548	1.30	11669		
11589	湘财证券股份有限公司三亚迎宾路证券营业部	121.29	120.20	11565	0.72	11399	0.36	11706		
11590	中天国富证券有限公司四川分公司	121.05	114.59	11570	0.04	11650	6.42	11585		
11591	红塔证券股份有限公司景洪勐养路证券营业部	119.96	72.75	11622	6.47	10256	40.74	11221		
11592	华西证券股份有限公司广州分公司	119.90	114.02	11571	0.29	11519	5.59	11603		
11593	网信证券有限责任公司西安高新路证券营业部	119.69	110.24	11575	1.88	11127	7.56	11568		
11594	东方财富证券股份有限公司成都沙河铺街证券营业部	116.81	100.11	11585	8.10	10017	8.61	11554		
11595	网信证券有限责任公司深圳分公司	112.50	102.04	11582			10.46	11536		
11596	华林证券股份有限公司江阴澄江西路证券营业部	110.14	103.83	11580	0.45	11464	5.86	11600		
11597	长城证券股份有限公司福建分公司	108.99	102.25	11581	0.00	11685	6.74	11579		
11598	兴业证券股份有限公司北京信息路证券营业部	108.52	67.65	11626	2.72	10944	38.15	11244		
11599	华龙证券股份有限公司武山证券营业部	108.08	80.49	11610	0.08	11619	27.51	11347		
11600	甬兴证券有限公司杭州金城路证券营业部	107.58	107.56	11576			0.02	11744		
11601	中天国富证券有限公司江苏分公司	106.49	83.95	11604	0.00	11692	22.54	11405		
11602	网信证券有限责任公司济南经十路证券营业部	105.54	81.66	11607	3.38	10795	20.49	11428		
11603	中天国富证券有限公司上海分公司	105.37	73.51	11618	0.90	11353	30.96	11308		
11604	方正证券股份有限公司银川湖滨西街证券营业部	102.11	86.18	11597	0.72	11400	15.20	11475		
11605	网信证券有限责任公司北京霄云路证券营业部	97.15	86.29	11595	0.26	11530	10.60	11532		
11606	国都证券股份有限公司承德围场木兰中路证券营业部	96.70	92.43	11589	0.87	11360	3.40	11633		
11607	大通证券股份有限公司云南分公司	95.38	89.75	11592	5.52	10408	0.11	11728		

续表

名次 Rank	营业部名称 Branch Name	总交易金额 Total Value	股票 Stocks		基金 Funds		债券 Bonds		其他 Others	
			交易金额 Value	名次 Rank	交易金额 Value	名次 Rank	交易金额 Value	名次 Rank	交易金额 Value	名次 Rank
11608	中天证券股份有限公司北京朝阳证券营业部	93.66	84.00	11602	0.46	11461	9.19	11547		
11609	红塔证券股份有限公司大连会展路证券营业部	92.45	77.46	11613	0.04	11647	14.95	11477		
11610	兴业证券股份有限公司南充分公司	91.66	40.86	11647	0.21	11553	50.59	11126		
11611	中国银河证券股份有限公司儋州中兴大街证券营业部	91.19	86.93	11593	1.25	11261	3.01	11639		
11612	天风证券股份有限公司北京诺德樊羊路证券营业部	91.10	86.25	11596	0.43	11471	4.42	11616		
11613	中国中金财富证券有限公司济南龙奥西路证券营业部	91.05	79.11	11612	0.09	11616	11.85	11513		
11614	银泰证券有限责任公司银川湖滨西街证券营业部	89.78	85.63	11598	0.38	11487	3.77	11625		
11615	第一创业证券股份有限公司济南分公司	89.39	74.64	11616	0.05	11643	14.69	11478		
11616	兴业证券股份有限公司临海靖江中路证券营业部	86.95	86.58	11594	0.36	11494	0.01	11748		
11617	中山证券有限责任公司三亚金鸡岭路证券营业部	86.92	73.46	11619	0.85	11364	12.61	11502		
11618	东方财富证券股份有限公司九江长虹西大道证券营业部	86.79	80.67	11609	0.58	11436	5.54	11604		
11619	联储证券有限责任公司内蒙古分公司	85.53	84.75	11600	0.43	11472	0.35	11707		
11620	山西证券股份有限公司阿拉尔胜利大道证券营业部	85.21	80.84	11608	0.53	11447	3.84	11621		
11621	湘财证券股份有限公司嘉兴竹园路证券营业部	83.96	83.96	11603						
11622	长城国瑞证券有限公司南昌阳明路证券营业部	83.76	64.86	11629			18.90	11441		
11623	兴业证券股份有限公司宜春分公司	83.02	53.78	11636	0.70	11406	28.55	11336		
11624	民生证券股份有限公司苏州苏绣路证券营业部	83.00	82.63	11605			0.37	11704		
11625	联储证券有限责任公司贵州分公司	82.61	81.69	11606	0.23	11541	0.70	11681		
11626	财信证券有限责任公司长沙中意一路证券营业部	82.55	59.88	11632	1.89	11126	20.78	11427		
11627	中国中金财富证券有限公司江阴朝阳路证券营业部	80.36	74.22	11617	0.03	11660	6.10	11594		
11628	中天国富证券有限公司广东分公司	79.96	64.21	11630	0.01	11674	15.73	11466		
11629	长城国瑞证券有限公司苏州分公司	79.19	72.90	11621	0.24	11539	6.05	11596		
11630	山西证券股份有限公司银川宁安大街证券营业部	78.86	35.64	11661	0.02	11665	43.20	11203		
11631	方正证券股份有限公司天津分公司	77.31	21.31	11697	0.00	11690	56.00	11071		
11632	方正证券股份有限公司厦门分公司	76.51	74.95	11615	0.94	11344	0.61	11689		
11633	华泰证券股份有限公司赣州并购基金园证券营业部	74.61	67.33	11627	1.16	11280	6.12	11593		
11634	浙商证券股份有限公司成都交子大道证券营业部	74.59	67.90	11625	0.10	11612	6.59	11583		
11635	长城国瑞证券有限公司山东分公司	74.40	70.41	11624			3.99	11620		
11636	甬兴证券有限公司南宁金湖路证券营业部	73.87	24.38	11692	0.08	11621	49.41	11141		
11637	金通证券有限责任公司天台汇泉西街证券营业部	73.54	72.93	11620			0.61	11688		
11638	网信证券有限责任公司深圳南山大道证券营业部	72.16	72.03	11623	0.01	11679	0.13	11726		
11639	中泰证券股份有限公司佛山顺德国泰南路证券营业部	70.72	59.02	11633	1.11	11293	10.58	11533		
11640	国海证券股份有限公司河北分公司	68.38	66.03	11628	0.10	11604	2.25	11648		
11641	中天国富证券有限公司河南分公司	65.17	60.22	11631	1.90	11120	3.04	11637		
11642	西南证券股份有限公司中山中山四路证券营业部	61.28	39.13	11649	6.37	10272	15.78	11465		
11643	网信证券有限责任公司深圳商报东路证券营业部	60.56	36.06	11658	0.00	11700	24.51	11385		
11644	南京证券股份有限公司启东江海中路证券营业部	60.01	58.69	11634	0.22	11544	1.09	11672		
11645	平安证券股份有限公司柳州文昌路证券营业部	58.23	53.05	11637	0.13	11590	5.06	11611		
11646	中泰证券股份有限公司陕西分公司	57.56	50.35	11640	0.49	11455	6.73	11580		
11647	网信证券有限责任公司大连分公司	57.25	57.11	11635	0.07	11633	0.07	11733		
11648	兴业证券股份有限公司德州分公司	56.04	48.69	11642	0.24	11536	7.11	11574		
11649	东北证券股份有限公司河南分公司	55.66	25.24	11689	0.13	11588	30.29	11319		
11650	平安证券股份有限公司荆州北京中路证券营业部	55.51	26.36	11685	0.24	11538	28.91	11331		
11651	山西证券股份有限公司重庆红锦大道证券营业部	54.46	50.37	11639	0.68	11412	3.41	11632		
11652	南京证券股份有限公司河南分公司	51.15	33.86	11664	2.94	10903	14.36	11484		
11653	网信证券有限责任公司上海张杨路证券营业部	50.76	50.63	11638	0.03	11662	0.10	11729		
11654	安信证券股份有限公司江阴虹桥南路证券营业部	50.38	50.21	11641			0.17	11720		
11655	兴业证券股份有限公司哈尔滨和平路证券营业部	49.51	42.22	11646	0.35	11501	6.94	11576		
11656	财通证券股份有限公司连云港朝阳中路证券营业部	48.96	35.74	11659			13.22	11494		
11657	国联证券股份有限公司深圳粤海街道科技园证券营业部	48.49	47.83	11644			0.67	11683		
11658	申万宏源西部证券有限公司阿拉山口友好路证券营业部	48.21	48.09	11643	0.03	11663	0.10	11731		
11659	网信证券有限责任公司上海东方路证券营业部	45.60	45.52	11645	0.08	11620				
11660	华林证券股份有限公司徐州解放南路证券营业部	45.22	38.53	11650	0.38	11489	6.31	11586		
11661	方正证券股份有限公司西宁文景街证券营业部	44.77	34.88	11662	0.82	11378	9.08	11551		
11662	兴业证券股份有限公司镇江分公司	44.68	6.41	11737	0.40	11479	37.87	11249		
11663	国金证券股份有限公司南安江北大道证券营业部	44.13	28.56	11677	0.01	11678	15.56	11470		
11664	中航证券有限公司山西分公司	43.15	33.16	11666	0.83	11372	9.16	11549		
11665	长江证券股份有限公司辽宁分公司	42.75	30.99	11670	0.10	11613	11.66	11519		
11666	国信证券股份有限公司中山小榄广源中路证券营业部	42.72	36.45	11655	0.01	11675	6.26	11587		
11667	财通证券股份有限公司象山丹河东路证券营业部	42.26	36.39	11656	0.15	11576	5.72	11601		
11668	兴业证券股份有限公司盐城分公司	41.32	40.63	11648	0.06	11637	0.63	11686		
11669	网信证券有限责任公司广州东风中路证券营业部	40.09	38.29	11651			1.80	11660		
11670	国融证券股份有限公司武汉分公司	39.97	35.70	11660	2.45	11001	1.82	11659		
11671	山西证券股份有限公司潍坊月河路证券营业部	39.90	33.71	11665			6.19	11589		
11672	甬兴证券有限公司广州华夏路证券营业部	39.57	37.44	11652	1.87	11132	0.26	11715		
11673	方正证券股份有限公司湖北分公司	38.39	34.58	11663			3.81	11623		

续表

名次 Rank	营业部名称 Branch Name	总交易金额 Total Value	股票 Stocks		基金 Funds		债券 Bonds		其他 Others	
			交易金额 Value	名次 Rank	交易金额 Value	名次 Rank	交易金额 Value	名次 Rank	交易金额 Value	名次 Rank
11674	山西证券股份有限公司大连长江路证券营业部	38.31	36.25	11657	0.29	11520	1.77	11661		
11675	方正证券股份有限公司曲靖寥廓北路证券营业部	38.19	36.82	11653	1.08	11301	0.29	11711		
11676	网信证券有限责任公司杭州民心路证券营业部	37.87	36.51	11654	1.03	11316	0.33	11710		
11677	中邮证券有限责任公司重庆分公司	36.83	24.50	11690	1.13	11289	11.20	11523		
11678	兴业证券股份有限公司衡阳分公司	35.86	27.80	11682	0.19	11559	7.88	11565		
11679	华金证券股份有限公司内蒙古分公司	35.44	30.79	11672	0.83	11373	3.83	11622		
11680	国海证券股份有限公司宜兴人民南路证券营业部	33.52	4.96	11742			28.56	11335		
11681	华金证券股份有限公司贵阳中华北路证券营业部	33.52	31.23	11669	0.04	11645	2.24	11649		
11682	安信证券股份有限公司吉林分公司	32.01	30.40	11673	0.59	11433	1.03	11674		
11683	甬兴证券有限公司苏州苏州大道东证券营业部	31.79	30.91	11671	0.66	11417	0.23	11719		
11684	方正证券股份有限公司宜昌夷陵大道证券营业部	31.78	31.39	11668			0.38	11700		
11685	中天国富证券有限公司浙江分公司	31.60	31.60	11667						
11686	华龙证券股份有限公司内蒙古分公司	30.55	25.30	11687	0.11	11600	5.14	11609		
11687	华林证券股份有限公司四川分公司	30.30	29.54	11674	0.22	11546	0.54	11692		
11688	天风证券股份有限公司海南分公司	29.44	28.89	11676	0.17	11568	0.38	11702		
11689	中天国富证券有限公司重庆分公司	29.37	29.22	11675	0.08	11623	0.07	11732		
11690	中天证券股份有限公司海南分公司	29.32	27.29	11684	0.03	11661	2.00	11655		
11691	华林证券股份有限公司镇江李家山路证券营业部	29.06	13.26	11717	1.97	11102	13.84	11487		
11692	国融证券股份有限公司青岛龙城路证券营业部	29.02	28.53	11678	0.00	11687	0.50	11696		
11693	财信证券有限责任公司天津洪泽路证券营业部	28.96	28.42	11679	0.06	11635	0.48	11697		
11694	汇丰前海证券有限责任公司深圳前海证券营业部	28.32	28.32	11680						
11695	申万宏源证券有限公司丽水成大街证券营业部	27.37	27.33	11683			0.04	11737		
11696	国融证券股份有限公司襄阳中原路证券营业部	26.97	21.11	11699			5.86	11599		
11697	国信证券股份有限公司长沙星沙开元东路证券营业部	26.78	21.24	11698	0.17	11567	5.36	11606		
11698	国元证券股份有限公司乌鲁木齐市新华北路红山新世纪证券营业部	26.67	26.19	11686	0.21	11551	0.27	11712		
11699	华龙证券股份有限公司平凉崆峒东路证券营业部	26.20	17.35	11710	3.78	10723	5.08	11610		
11700	兴业证券股份有限公司郑州经三路证券营业部	25.37	25.29	11688	0.07	11629	0.01	11750		
11701	瑞信证券（中国）有限公司深圳分公司	24.49	24.49	11691						
11702	财通证券股份有限公司天津分公司	24.19	14.05	11715	0.00	11680	10.14	11541		
11703	光大证券股份有限公司延吉长白山西路证券营业部	23.93	20.95	11700			2.98	11640		
11704	网信证券有限责任公司佛山季华路证券营业部	23.74	21.98	11695	0.02	11669	1.74	11663		
11705	中天国富证券有限公司江西分公司	23.65	19.77	11702	0.10	11605	3.77	11624		
11706	国融证券股份有限公司日照烟台路证券营业部	23.33	23.18	11693			0.15	11721		
11707	第一创业证券股份有限公司石家庄中山西路证券营业部	22.79	12.85	11720	0.36	11496	9.59	11544		
11708	安信证券股份有限公司深圳前海分公司	22.52	22.52	11694	0.00	11691				
11709	兴业证券股份有限公司成都龙泉驿翠龙街证券营业部	22.40	21.96	11696	0.10	11608	0.34	11708		
11710	方正证券股份有限公司宁波分公司	22.07	17.42	11709			4.65	11613		
11711	山西证券股份有限公司苏州月亮湾路证券营业部	21.99	13.53	11716			8.46	11555		
11712	江海证券有限公司上海分公司	19.80	19.80	11701						
11713	平安证券股份有限公司贵州分公司	19.74	19.74	11703			0.00	11759		
11714	华龙证券股份有限公司永登胜利街证券营业部	18.69	17.76	11708	0.00	11683	0.92	11677		
11715	粤开证券股份有限公司广东分公司	18.66	18.59	11704	0.04	11651	0.04	11738		
11716	大通证券股份有限公司陕西分公司	18.56	8.31	11730	0.00	11684	10.25	11540		
11717	中天证券股份有限公司大庆经三街证券营业部	18.48	17.32	11711	0.17	11571	0.99	11675		
11718	方正证券股份有限公司浙江分公司	18.47	18.03	11706			0.45	11698		
11719	方正证券股份有限公司重庆分公司	18.46	18.46	11705						
11720	网信证券有限责任公司苏州工业园区华池街证券营业部	18.11	17.97	11707			0.14	11723		
11721	联储证券有限责任公司深圳新区大道证券营业部	15.68	11.98	11721			3.70	11627		
11722	金通证券有限责任公司苍南人民大道证券营业部	15.65	15.65	11712						
11723	中天国富证券有限公司湖南分公司	15.52	15.23	11713	0.02	11664	0.26	11714		
11724	国海证券股份有限公司江西分公司	15.24	14.73	11714	0.00	11693	0.50	11694		
11725	方正证券股份有限公司南宁分公司	14.11	7.30	11735			6.81	11578		
11726	中泰证券股份有限公司通辽滨河大街证券营业部	13.17	13.05	11719	0.08	11627	0.05	11736		
11727	上海证券有限责任公司虹口区东大名路证券营业部	13.10	13.10	11718						
11728	甬兴证券有限公司乌鲁木齐证券营业部	12.25	11.55	11722	0.70	11404				
11729	平安证券股份有限公司曲靖麒麟西路证券营业部	11.78	10.89	11723	0.30	11517	0.59	11690		
11730	方正证券股份有限公司河南分公司	11.21	6.95	11736			4.26	11618		
11731	金圆统一证券有限公司深圳分公司	11.13	10.62	11724	0.51	11449				
11732	广发证券股份有限公司任丘渤海路证券营业部	10.96	7.79	11734	0.01	11673	3.16	11636		
11733	中国中金财富证券有限公司广州番禺汉溪大道东证券营业部	10.50	9.72	11728			0.78	11678		
11734	申万宏源证券有限公司重庆金沙门路证券营业部	10.43	10.19	11726	0.11	11602	0.13	11727		
11735	首创证券股份有限公司深圳分公司	10.41	10.40	11725			0.00	11753		
11736	兴业证券股份有限公司大理分公司	10.29	8.17	11732	0.01	11672	2.11	11652		
11737	长城国瑞证券有限公司天津分公司	10.20	9.92	11727	0.28	11525				
11738	申万宏源证券有限公司台州分公司	8.57	8.44	11729			0.13	11725		
11739	方正证券股份有限公司青岛分公司	8.22	8.22	11731						

续表

名次 Rank	营业部名称 Branch Name	总交易金额 Total Value	股票 Stocks		基金 Funds		债券 Bonds		其他 Others	
			交易金额 Value	名次 Rank	交易金额 Value	名次 Rank	交易金额 Value	名次 Rank	交易金额 Value	名次 Rank
11740	长城国瑞证券有限公司陕西分公司	8.16	8.14	11733			0.02	11742		
11741	国金证券股份有限公司南通工农南路证券营业部	7.99	5.85	11738	0.40	11480	1.74	11662		
11742	信达证券股份有限公司合肥东流路证券营业部	6.20	3.27	11748			2.93	11641		
11743	兴业证券股份有限公司长兴明珠路证券营业部	5.74	5.69	11739			0.05	11735		
11744	中天国富证券有限公司青岛分公司	5.66	2.08	11752			3.58	11630		
11745	广发证券股份有限公司广州宸悦路证券营业部	5.53	3.67	11746	0.01	11676	1.85	11658		
11746	甬兴证券有限公司重庆新南路证券营业部	5.53	4.94	11743	0.01	11671	0.58	11691		
11747	兴业证券股份有限公司漳州分公司	5.07	5.05	11741	0.02	11666	0.00	11760		
11748	兴业证券股份有限公司重庆火炬大道证券营业部	4.80	3.77	11744			1.03	11673		
11749	中天国富证券有限公司陕西分公司	4.41	3.73	11745	0.00	11682	0.68	11682		
11750	申万宏源西部证券有限公司和田乌鲁木齐北路证券营业部	3.49	2.86	11750			0.64	11685		
11751	兴业证券股份有限公司绍兴柯桥湖西路证券营业部	3.39	3.39	11747						
11752	国信证券股份有限公司深圳金田路证券营业部	3.29	2.03	11753	0.05	11644	1.21	11671		
11753	国联证券股份有限公司上海广东路证券营业部	3.22	1.00	11760			2.23	11650		
11754	方正证券股份有限公司南京分公司	3.18	3.18	11749						
11755	银泰证券有限责任公司江苏分公司	2.82	2.81	11751			0.00	11754		
11756	中天国富证券有限公司湖北分公司	2.01	2.01	11754			0.00	11756		
11757	东海证券股份有限公司洛阳河阳路证券营业部	1.85	1.69	11756	0.10	11607	0.05	11734		
11758	中国中金财富证券有限公司绍兴洋江西路证券营业部	1.84	1.84	11755						
11759	湘财证券股份有限公司长沙银杉路证券营业部	1.68	1.66	11757	0.00	11686	0.01	11747		
11760	中国中金财富证券有限公司阳江江朗大道证券营业部	1.66	0.29	11769			1.38	11667		
11761	方正证券股份有限公司海南分公司	1.34	1.31	11758	0.00	11696	0.03	11740		
11762	网信证券有限责任公司南京中山北路证券营业部	1.19	1.19	11759						
11763	申港证券股份有限公司上海世纪大道证券营业部	1.12	0.51	11764	0.00	11702	0.61	11687		
11764	财通证券股份有限公司陕西分公司	1.12	0.17	11772			0.95	11676		
11765	中国中金财富证券有限公司榆林神木证券营业部	1.11	0.73	11762	0.00	11689	0.37	11703		
11766	方正证券股份有限公司四川分公司	0.81	0.78	11761			0.03	11739		
11767	开源证券股份有限公司浙江分公司	0.76	0.35	11767	0.00	11681	0.40	11699		
11768	方正证券股份有限公司沈阳分公司	0.68	0.54	11763			0.14	11722		
11769	兴业证券股份有限公司常德分公司	0.62	0.08	11779			0.54	11693		
11770	国泰君安证券股份有限公司贵阳长岭南路证券营业部	0.62	0.12	11776			0.50	11695		
11771	财通证券股份有限公司泉州宝洲路证券营业部	0.51	0.50	11765	0.00	11695	0.01	11749		
11772	方正证券股份有限公司江西分公司	0.47	0.47	11766						
11773	首创证券股份有限公司山西分公司	0.46	0.12	11777			0.34	11709		
11774	中国中金财富证券有限公司南宁民族大道证券营业部	0.39	0.01	11787	0.00	11699	0.38	11701		
11775	长城国瑞证券有限公司宁夏分公司	0.31	0.31	11768						
11776	西南证券股份有限公司西北分公司	0.26	0.25	11770			0.01	11746		
11777	兴业证券股份有限公司合肥南二环路证券营业部	0.24	0.23	11771	0.01	11677				
11778	申万宏源证券有限公司徐州和平大道证券营业部	0.16	0.15	11775			0.01	11745		
11779	方正证券股份有限公司北京分公司	0.16	0.16	11773						
11780	国融证券股份有限公司重庆解放碑证券营业部	0.16	0.16	11774						
11781	第一创业证券股份有限公司上海人民路证券营业部	0.11	0.11	11778						
11782	华福证券有限责任公司青岛分公司	0.10					0.10	11730		
11783	中邮证券有限责任公司天津分公司	0.07	0.07	11780						
11784	联储证券有限责任公司上海青浦证券营业部	0.06	0.06	11781						
11785	开源证券股份有限公司黑龙江分公司	0.04	0.02	11786			0.02	11743		
11786	方正证券股份有限公司苏州分公司	0.03	0.03	11782						
11787	网信证券有限责任公司长春蔚山路证券营业部	0.03					0.03	11740		
11788	招商证券股份有限公司深圳分公司	0.03	0.02	11784	0.00	11698	0.01	11751		
11789	方正证券股份有限公司北京上地三街证券营业部	0.03	0.03	11783						
11790	平安证券股份有限公司赣州新赣州大道证券营业部	0.02	0.02	11785			0.00	11761		
11791	长城证券股份有限公司余姚四明西路证券营业部	0.01	0.01	11788						
11792	中国银河证券股份有限公司北京积水潭证券营业部	0.01	0.01	11789						
11793	长江证券股份有限公司黑龙江分公司	0.01	0.01	11790						
11794	国信证券股份有限公司北京甘家口证券营业部	0.00			0.00	11694	0.00	11755		
11795	国金证券股份有限公司上海浦东新区锦绣东路证券营业部	0.00			0.00	11704	0.00	11758		
11796	华鑫证券有限责任公司长沙芙蓉中路证券营业部	0.00	0.00	11791						
11797	国信证券股份有限公司福州五四路证券营业部	0.00			0.00	11701				

注: 交易金额在人民币5000元以下的不计入排名。

六、附录

APPENDIX

（一）上市公司中英文名称对照表
NAMELIST OF LISTED COMPANIES (CHINESE,ENGLISH)

代码	中文简称	中文全称	英文名称
CODE	SECUTITIES	CHINESE NAME	ENGLISH NAME
000001	平安银行	平安银行股份有限公司	Ping An Bank Co., Ltd.
000002	万科A	万科企业股份有限公司	CHINA VANKE CO., LTD.
000004	国华网安	深圳国华网安科技股份有限公司	Shenzhen GuoHua Network Security Technology Co., Ltd.
000005	ST星源	深圳世纪星源股份有限公司	SHENZHEN FOUNTAIN CORPORATION
000006	深振业A	深圳市振业(集团)股份有限公司	SHENZHEN ZHENYE(GROUP) CO.,LTD.
000007	*ST全新	深圳市全新好股份有限公司	SHENZHEN Quanxinhao CO., LTD.
000008	神州高铁	神州高铁技术股份有限公司	China High-Speed Railway Technology Co., Ltd.
000009	中国宝安	中国宝安集团股份有限公司	CHINA BAOAN GROUP CO., LTD.
000010	美丽生态	深圳美丽生态股份有限公司	SHENZHEN ECOBEAUTY CO., LTD.
000011	深物业A	深圳市物业发展(集团)股份有限公司	ShenZhen Properties & Resources Development (Group) Ltd.
000012	南 玻A	中国南玻集团股份有限公司	CSG HOLDING CO.,LTD.
000014	沙河股份	沙河实业股份有限公司	SHAHE INDUSTRIAL CO.,LTD.
000016	深康佳A	康佳集团股份有限公司	KONKA GROUP CO.,LTD
000017	深中华A	深圳中华自行车(集团)股份有限公司	SHENZHEN CHINA BICYCLE COMPANY(HOLDINGS) LIMITED
000019	深粮控股	深圳市深粮控股股份有限公司	SHENZHEN CEREALS HOLDINGS CO.,LTD.
000020	深华发A	深圳中恒华发股份有限公司	SHENZHEN ZHONGHENG HUAFA CO., LTD.
000021	深科技	深圳长城开发科技股份有限公司	SHENZHEN KAIFA TECHNOLOGY CO., LTD
000023	深天地A	深圳市天地(集团)股份有限公司	SHENZHEN UNIVERSE (GROUP)CO.,LTD
000025	特 力A	深圳市特力(集团)股份有限公司	Shenzhen Tellus Holding Co.,Ltd
000026	飞亚达	飞亚达精密科技股份有限公司	FIYTA Precision Technology Co., Ltd.
000027	深圳能源	深圳能源集团股份有限公司	Shenzhen Energy Group Co., Ltd.
000028	国药一致	国药集团一致药业股份有限公司	China National Accord Medicines Corporation Ltd.
000029	深深房A	深圳经济特区房地产(集团)股份有限公司	ShenZhen Special Economic Zone Real Estate&Properties (Group) Co., Ltd.
000030	富奥股份	富奥汽车零部件股份有限公司	FAWER Automotive Parts Limited Company
000031	大悦城	大悦城控股集团股份有限公司	GRANDJOY HOLDINGS GROUP CO.,LTD.
000032	深桑达A	深圳市桑达实业股份有限公司	SHENZHEN SED INDUSTRY CO.,LTD
000034	神州数码	神州数码集团股份有限公司	Digital China Group Co.,Ltd.
000035	中国天楹	中国天楹股份有限公司	China Tianying Inc.
000036	华联控股	华联控股股份有限公司	CHINA UNION HOLDINGS LTD.
000037	深南电A	深圳南山热电股份有限公司	SHENZHEN NANSHAN POWER STATION CO.,LTD
000038	深大通	深圳大通实业股份有限公司	SHENZHEN CAPSTONE INDUSTRIAL CO.,LTD.
000039	中集集团	中国国际海运集装箱(集团)股份有限公司	CHINA INTERNATIONAL MARINE CONTAINERS (GROUP) CO., LTD
000040	东旭蓝天	东旭蓝天新能源股份有限公司	TUNGHSU AZURE RENEWABLE ENERGY CO.,LTD.
000042	中洲控股	深圳市中洲投资控股股份有限公司	SHENZHEN CENTRALCON INVESTMENT HOLDING CO., LTD
000045	深纺织A	深圳市纺织(集团)股份有限公司	SHENZHEN TEXTILE (HOLDINGS) CO., LTD
000046	泛海控股	泛海控股股份有限公司	OCEANWIDE HOLDINGS CO., LTD.
000048	京基智农	深圳市京基智农时代股份有限公司	SHENZHEN KINGKEY SMART AGRICULTURE TIMES CO.,LTD
000049	德赛电池	深圳市德赛电池科技股份有限公司	SHENZHEN DESAY BATTERY TECHNOLOGY CO.,LTD
000050	深天马A	天马微电子股份有限公司	TIANMA MICROELECTRONICS CO., LTD
000054	建车B	重庆建设汽车系统股份有限公司	Chongqing Jianshe Vehicle System Co., Ltd
000055	方大集团	方大集团股份有限公司	CHINA FANGDA GROUP CO., LTD
000056	皇庭国际	深圳市皇庭国际企业股份有限公司	SHENZHEN WONGTEE INTERNATIONAL ENTERPRISE CO., LTD.
000058	深 赛格	深圳赛格股份有限公司	SHENZHEN SEG CO.,LTD
000059	华锦股份	北方华锦化学工业股份有限公司	North Huajin Chemical Industries Co.,Ltd
000060	中金岭南	深圳市中金岭南有色金属股份有限公司	SHENZHEN ZHONGJIN LINGNAN NONFEMET CO.,LTD
000061	农 产品	深圳市农产品集团股份有限公司	SHENZHEN AGRICULTURAL PRODUCTS GROUP CO., LTD
000062	深圳华强	深圳华强实业股份有限公司	SHENZHEN HUAQIANG INDUSTRY CO., LTD
000063	中兴通讯	中兴通讯股份有限公司	ZTE CORPORATION
000065	北方国际	北方国际合作股份有限公司	NORINCO International Cooperation Ltd.
000066	中国长城	中国长城科技集团股份有限公司	CHINA GREATWALL TECHNOLOGY GROUP CO., LTD.
000068	华控赛格	深圳华控赛格股份有限公司	SHENZHEN HUAKONG SEG CO.,LTD.
000069	华侨城A	深圳华侨城股份有限公司	SHENZHEN OVERSEAS CHINESE TOWN CO.,LTD
000070	特发信息	深圳市特发信息股份有限公司	SHENZHEN SDG INFORMATION CO., LTD
000078	海王生物	深圳市海王生物工程股份有限公司	SHENZHEN NEPTUNUS BIOENGINEERING CO.,LTD
000088	盐 田港	深圳市盐田港股份有限公司	SHENZHEN YAN TIAN PORT HOLDINGS CO.,LTD
000089	深圳机场	深圳市机场股份有限公司	SHENZHEN AIRPORT CO.,LTD
000090	天健集团	深圳市天健(集团)股份有限公司	SHENZHEN TAGEN GROUP CO., LTD.
000096	广聚能源	深圳市广聚能源股份有限公司	SHENZHEN GUANGJU ENERGY CO., LTD
000099	中信海直	中信海洋直升机股份有限公司	CITIC OFFSHORE HELICOPTER CO.,LTD
000100	TCL科技	TCL科技集团股份有限公司	TCL Technology Group Corporation
000150	宜华健康	宜华健康医疗股份有限公司	YIHUA HEALTHCARE Co., Ltd.
000151	中成股份	中成进出口股份有限公司	CHINA NATIONAL COMPLETE PLANT IMPORT & EXPORT CORPORATION LIMITED

续表

代码	中文简称	中文全称	英文名称
CODE	SECUTITIES	CHINESE NAME	ENGLISH NAME
000152	山 航B	山东航空股份有限公司	SHANDONG AIRLINES CO.,LTD
000153	丰原药业	安徽丰原药业股份有限公司	ANHUI FENGYUAN PHARMACEUTICAL CO., LTD
000155	川能动力	四川省新能源动力股份有限公司	SICHUAN NEW ENERGY POWER COMPANY LIMITED
000156	华数传媒	华数传媒控股股份有限公司	Wasu Media Holding Co.,Ltd
000157	中联重科	中联重科股份有限公司	ZOOMLION HEAVY INDUSTRY SCIENCE AND TECHNOLOGY CO., LTD
000158	常山北明	石家庄常山北明科技股份有限公司	SHIJIAZHUANG CHANGSHAN BEIMING TECHNOLOGY CO., LTD
000159	国际实业	新疆国际实业股份有限公司	XINJIANG INTERNATIONAL INDUSTRY CO.,LTD
000166	申万宏源	申万宏源集团股份有限公司	Shenwan Hongyuan Group Co.,Ltd
000301	东方盛虹	江苏东方盛虹股份有限公司	Jiangsu Eastern Shenghong Co.,Ltd.
000333	美的集团	美的集团股份有限公司	Midea Group Co., Ltd.
000338	潍柴动力	潍柴动力股份有限公司	Weichai Power Co., Ltd.
000400	许继电气	许继电气股份有限公司	XJ ELECTRIC CO.,LTD
000401	冀东水泥	唐山冀东水泥股份有限公司	TANGSHAN JIDONG CEMENT CO.,LTD
000402	金 融街	金融街控股股份有限公司	FINANCIAL STREET HOLDINGS CO., LTD.
000403	派林生物	派斯双林生物制药股份有限公司	Pacific Shuanglin Bio-pharmacy Co., LTD
000404	长虹华意	长虹华意压缩机股份有限公司	CHANGHONG HUAYI COMPRESSOR CO., LTD.
000407	胜利股份	山东胜利股份有限公司	SHANDONG SHENGLI CO., LTD.
000408	藏格矿业	藏格矿业股份有限公司	ZANGGE MINING COMPANY LIMITED
000409	云鼎科技	云鼎科技股份有限公司	Yunding Technology Co.,Ltd.
000410	ST沈机	沈阳机床股份有限公司	SHENYANG MACHINE TOOL CO.,LTD
000411	英特集团	浙江英特集团股份有限公司	ZHEJIANG INT' L GROUP CO.,LTD.
000413	东旭光电	东旭光电科技股份有限公司	Tunghsu Optoelectronic Technology Co., Ltd.
000415	渤海租赁	渤海租赁股份有限公司	Bohai Leasing Co.,Ltd.
000416	民生控股	民生控股股份有限公司	Minsheng Holdings Co.,Ltd
000417	合肥百货	合肥百货大楼集团股份有限公司	HEFEI DEPARTMENT STORE GROUP CO.,LTD
000419	通程控股	长沙通程控股股份有限公司	CHANGSHA TONGCHENG HOLDINGS CO.,LTD
000420	吉林化纤	吉林化纤股份有限公司	JILIN CHEMICAL FIBRE CO ., LTD
000421	南京公用	南京公用发展股份有限公司	NanJing Public Utilities Development Co., Ltd.
000422	湖北宜化	湖北宜化化工股份有限公司	HUBEI YIHUA CHEMICAL INDUSTRY CO., LTD
000423	东阿阿胶	东阿阿胶股份有限公司	Dong-E-E-Jiao Co., Ltd.
000425	徐工机械	徐工集团工程机械股份有限公司	XCMG Construction Machinery Co., Ltd.
000426	兴业矿业	内蒙古兴业矿业股份有限公司	INNER MONGOLIA XINGYE MINING CO.,LTD
000428	华天酒店	华天酒店集团股份有限公司	HUATIAN HOTEL GROUP CO.,LTD.
000429	粤高速A	广东省高速公路发展股份有限公司	GUANGDONG PROVINCIAL EXPRESSWAY DEVELOPMENT CO.,LTD
000430	张家界	张家界旅游集团股份有限公司	ZHANG JIA JIE TOURISM GROUP CO.,LTD
000468	宁通信B	南京普天通信股份有限公司	NANJING PUTIAN TELECOMMUNICATIONS CO., LTD
000488	晨鸣纸业	山东晨鸣纸业集团股份有限公司	SHANDONG CHENMING PAPER HOLDINGS CO.,LTD
000498	山东路桥	山东高速路桥集团股份有限公司	SHANDONG HI-SPEED ROAD&BRIDGE GROUP CO., LTD.
000501	鄂武商A	武汉武商集团股份有限公司	WUHAN DEPARTMENT STORE GROUP CO.LTD
000502	*ST绿景	绿景控股股份有限公司	LVJING HOLDING CO.,LTD
000503	国新健康	国新健康保障服务集团股份有限公司	China Reform Health Management and Services Group Co., Ltd.
000504	南华生物	南华生物医药股份有限公司	NanHua Bio-medicine CO.,Ltd.
000505	京粮控股	海南京粮控股股份有限公司	Hainan Jingliang Holdings Co., Ltd.
000506	中润资源	中润资源投资股份有限公司	Zhongrun Resources Investment Corporation
000507	珠海港	珠海港股份有限公司	ZHUHAI PORT CO., LTD
000509	*ST华塑	华塑控股股份有限公司	Huasu Holdings CO.,Ltd
000510	新金路	四川新金路集团股份有限公司	SICHUAN XINJINLU GROUP CO.,LTD
000512	闽灿坤B	厦门灿坤实业股份有限公司	TSANN KUEN(CHINA)ENTERPRISE CO.,LTD
000513	丽珠集团	丽珠医药集团股份有限公司	LIVZON PHARMACEUTICAL GROUP INC.
000514	渝开发	重庆渝开发股份有限公司	CHONGQING YUKAIFA CO.,LTD
000516	国际医学	西安国际医学投资股份有限公司	XI"AN INTERNATIONAL MEDICAL INVESTMENT COMPANY LIMITED
000517	荣安地产	荣安地产股份有限公司	Rongan Property Co.,Ltd.
000518	四环生物	江苏四环生物股份有限公司	JIANGSU SIHUAN BIOENGINEERING CO.,LTD
000519	中兵红箭	中兵红箭股份有限公司	NORTH INDUSTRIES GROUP RED ARROW CO., LTD
000520	长航凤凰	长航凤凰股份有限公司	Chang Jiang Shipping Group Phoenix Co.,Ltd
000521	长虹美菱	长虹美菱股份有限公司	CHANGHONG MEILING CO.,LTD.
000523	*ST浪奇	广州市浪奇实业股份有限公司	LONKEY INDUSTRIAL CO.,LTD. GUANGZHOU
000524	岭南控股	广州岭南集团控股股份有限公司	Guangzhou Lingnan Group Holdings Company Limited
000525	ST红太阳	南京红太阳股份有限公司	NANJING RED SUN CO., LTD
000526	学大教育	学大(厦门)教育科技集团股份有限公司	XUEDA (XIAMEN) EDUCATION TECHNOLOGY GROUP CO., LTD
000528	柳 工	广西柳工机械股份有限公司	GUANGXI LIUGONG MACHINERY CO., LTD
000529	广弘控股	广东广弘控股股份有限公司	GUANGDONG GUANGHONG HOLDINGS CO.,LTD.
000530	冰山冷热	冰山冷热科技股份有限公司	Bingshan Refrigeration & Heat Transfer Technologies Co.,Ltd.
000531	穗恒运A	广州恒运企业集团股份有限公司	GUANGZHOU HENGYUN ENTERPRISES HOLDING CO.,LTD
000532	华金资本	珠海华金资本股份有限公司	Zhuhai Huajin Capital Co., Ltd.
000533	顺钠股份	广东顺钠电气股份有限公司	Guangdong Shunna Electric Co. ,Ltd.
000534	万泽股份	万泽实业股份有限公司	WEDGE INDUSTRIAL CO.,LTD.

续表

代码	中文简称	中文全称	英文名称
CODE	SECUTITIES	CHINESE NAME	ENGLISH NAME
000536	华映科技	华映科技（集团）股份有限公司	CPT TECHNOLOGY (GROUP) CO., LTD
000537	广宇发展	天津广宇发展股份有限公司	TIANJIN GUANGYU DEVELOPMENT CO., LTD
000538	云南白药	云南白药集团股份有限公司	YUNNAN BAIYAO GROUP CO.,LTD.
000539	粤电力A	广东电力发展股份有限公司	GUANGDONG ELECTRIC POWER DEVELOPMENT CO., LTD
000540	中天金融	中天金融集团股份有限公司	Zhongtian Financial Group Company Limited
000541	佛山照明	佛山电器照明股份有限公司	FOSHAN ELECTRICAL AND LIGHTING CO., LTD
000543	皖能电力	安徽省皖能股份有限公司	AN HUI WENERGY CO.,LTD
000544	中原环保	中原环保股份有限公司	CENTRAL PLAINS ENVIRONMENT PROTECTION CO.,LTD
000545	金浦钛业	金浦钛业股份有限公司	GPRO TITANIUM INDUSTRY CO.,LTD
000546	金圆股份	金圆环保股份有限公司	Jinyuan EP Co.,Ltd.
000547	航天发展	航天工业发展股份有限公司	Addsino Co., Ltd
000548	湖南投资	湖南投资集团股份有限公司	HUNAN INVESTMENT GROUP CO.,LTD
000550	江铃汽车	江铃汽车股份有限公司	JIANGLING MOTORS CO., LTD
000551	创元科技	创元科技股份有限公司	CREATE TECHNOLOGY & SCIENCE CO.,LTD
000552	靖远煤电	甘肃靖远煤电股份有限公司	GANSU JINGYUAN COAL INDUSTRY AND ELECTRICITY POWER CO., LTD
000553	安道麦A	安道麦股份有限公司	ADAMA Ltd.
000554	泰山石油	中国石化山东泰山石油股份有限公司	SINOPEC SHANDONG TAISHAN PETROLEUM CO.,LTD.
000555	神州信息	神州数码信息服务股份有限公司	Digital China Information Service Company Ltd.
000557	西部创业	宁夏西部创业实业股份有限公司	Ningxia Western Venture Industrial Co., Ltd.
000558	莱茵体育	莱茵达体育发展股份有限公司	LANDER SPORTS DEVELOPMENT CO.,LTD
000559	万向钱潮	万向钱潮股份有限公司	WANXIANG QIANCHAO CO.,LTD
000560	我爱我家	我爱我家控股集团股份有限公司	5I5J HOLDING GROUP CO., LTD.
000561	烽火电子	陕西烽火电子股份有限公司	Shaanxi Fenghuo Electronics Co., Ltd.
000563	陕国投A	陕西省国际信托股份有限公司	SHAANXI INTERNATIONAL TRUST CO.,LTD.
000564	*ST大集	供销大集集团股份有限公司	CCOOP GROUP CO.,LTD
000565	渝三峡A	重庆三峡油漆股份有限公司	CHONGQING SANXIA PAINTS CO.,LTD
000566	海南海药	海南海药股份有限公司	HAINAN HAIYAO CO.,LTD
000567	海德股份	海南海德资本管理股份有限公司	HAINAN HAIDE CAPITAL MANAGEMENT CO., LTD.
000568	泸州老窖	泸州老窖股份有限公司	LUZHOU LAO JIAO CO.,LTD
000570	苏常柴A	常柴股份有限公司	CHANGCHAI COMPANY,LIMITED
000571	ST大洲	新大洲控股股份有限公司	SUNDIRO HOLDING CO., LTD.
000572	海马汽车	海马汽车股份有限公司	Haima Automobile Co.,Ltd.
000573	粤宏远A	东莞宏远工业区股份有限公司	DongGuan Winnerway Industrial Zone Co., Ltd.
000576	甘化科工	广东甘化科工股份有限公司	Guangdong Ganhua Science & Industry Co., Ltd.
000581	威孚高科	无锡威孚高科技集团股份有限公司	WEIFU HIGH-TECHNOLOGY GROUP CO.,LTD.
000582	北部湾港	北部湾港股份有限公司	Beibu Gulf Port Co., Ltd.
000584	哈工智能	江苏哈工智能机器人股份有限公司	JIANGSU HAGONG INTELLIGENT ROBOT CO.,LTD
000585	*ST东电	东北电气发展股份有限公司	NORTHEAST ELECTRIC DEVELOPMENT COMPANY LIMITED
000586	汇源通信	四川汇源光通信股份有限公司	SICHUAN HUIYUAN OPTICAL COMMUNICATIONS CO.,LTD.
000587	*ST金洲	金洲慈航集团股份有限公司	JINZHOU CIHANG GROUP CO., LTD
000589	贵州轮胎	贵州轮胎股份有限公司	GUI ZHOU TYRE CO., LTD.
000590	启迪药业	启迪药业集团股份公司	TUS-PHARMACEUTICAL GROUP CO., LTD.
000591	太阳能	中节能太阳能股份有限公司	CECEP Solar Energy Co.,Ltd.
000592	平潭发展	中福海峡（平潭）发展股份有限公司	ZHONGFU STRAITS (PINGTAN) DEVELOPMENT COMPANY LIMITED
000593	大通燃气	四川大通燃气开发股份有限公司	SICHUAN DATONG GAS DEVELOPMENT CO.,LTD.
000595	宝塔实业	宝塔实业股份有限公司	BAOTA INDUSTRY CO., LTD.
000596	古井贡酒	安徽古井贡酒股份有限公司	ANHUI GUJING DISTILLERY CO.,LTD
000597	东北制药	东北制药集团股份有限公司	NORTHEAST PHARMACEUTICAL GROUP CO.,LTD
000598	兴蓉环境	成都市兴蓉环境股份有限公司	Chengdu Xingrong Environmental Co., Ltd.
000599	青岛双星	青岛双星股份有限公司	QINGDAO DOUBLESTAR CO,LTD.
000600	建投能源	河北建投能源投资股份有限公司	JOINTO ENERGY INVESTMENT CO., LTD. HEBEI
000601	韶能股份	广东韶能集团股份有限公司	GUANGDONG SHAONENG GROUP CO.,LTD
000603	盛达资源	盛达金属资源股份有限公司	Shengda Resources Co.,Ltd.
000605	渤海股份	渤海水业股份有限公司	BOHAI WATER INDUSTRY CO.,LTD
000606	ST顺利	顺利办信息服务股份有限公司	Shunliban Information Service Co.,Ltd
000607	华媒控股	浙江华媒控股股份有限公司	Zhejiang Huamei Holding CO., LTD.
000608	阳光股份	阳光新业地产股份有限公司	YANGGUANG CO.,LTD.
000609	*ST中迪	北京中迪投资股份有限公司	Beijing Zodi Investment Co., Ltd.
000610	西安旅游	西安旅游股份有限公司	Xi"an Tourism Co., Ltd.
000611	*ST天首	内蒙古天首科技发展股份有限公司	Inner Mongolia TianShou Technology&development, CO., LTD.
000612	焦作万方	焦作万方铝业股份有限公司	JiaoZuo WanFang Aluminum Manufacturing Co., Ltd
000613	*ST东海A	海南大东海旅游中心股份有限公司	HAINAN DADONGHAI TOURISM CENTRE (HOLDINGS) CO.,LTD.
000615	奥园美谷	奥园美谷科技股份有限公司	Aoyuan Beauty Valley Technology Co.,Ltd.
000616	ST海投	海航投资集团股份有限公司	HNA INVESTMENT GROUP CO.,LTD.
000617	中油资本	中国石油集团资本股份有限公司	CNPC Capital Company Limited
000619	海螺型材	芜湖海螺型材科技股份有限公司	WUHU CONCH PROFILES AND SCIENCE CO., LTD
000620	新华联	新华联文化旅游发展股份有限公司	MACROLINK CULTURALTAINMENT DEVELOPMENT CO., LTD.

续表

代码	中文简称	中文全称	英文名称
CODE	SECUTITIES	CHINESE NAME	ENGLISH NAME
000622	恒立实业	恒立实业发展集团股份有限公司	HENGLI INDUSTRIAL DEVELOPMENT GROUP CO.,LTD
000623	吉林敖东	吉林敖东药业集团股份有限公司	Jilin Aodong Pharmaceutical Group Co., Ltd.
000625	长安汽车	重庆长安汽车股份有限公司	Chongqing Changan Automobile Company Limited
000626	远大控股	远大产业控股股份有限公司	Grand Industrial Holding Co., Ltd
000627	天茂集团	天茂实业集团股份有限公司	Hubei Biocause Pharmaceutical Co., Ltd.
000628	高新发展	成都高新发展股份有限公司	CHENGDU Hi-Tech DEVELOPMENT GR0UP CO.,LTD
000629	攀钢钒钛	攀钢集团钒钛资源股份有限公司	Pangang Group Vanadium Titanium & Resources Co., Ltd.
000630	铜陵有色	铜陵有色金属集团股份有限公司	Tongling Nonferrous Metals Group Co.,Ltd.
000631	顺发恒业	顺发恒业股份公司	SHUNFA HENGYE Corporation
000632	三木集团	福建三木集团股份有限公司	FUJIAN SANMU GROUP CO.,LTD
000633	合金投资	新疆合金投资股份有限公司	XINJIANG HEJIN HOLDING CO.,LTD
000635	英力特	宁夏英力特化工股份有限公司	NINGXIA YINGLITE CHEMICALS CO.,LTD
000636	风华高科	广东风华高新科技股份有限公司	GUANDDONG FENGHUA ADVANCED TECHNOLOGY (HOLDING) CO., LTD
000637	茂化实华	茂名石化实华股份有限公司	MAOMING PETRO-CHEMICAL SHIHUA CO.,LTD
000638	*ST万方	万方城镇投资发展股份有限公司	Vanfund Urban Investment&Development Co.,Ltd.
000639	西王食品	西王食品股份有限公司	Xiwang Foodstuffs Co.,Ltd.
000650	仁和药业	仁和药业股份有限公司	RENHE PHARMACY CO.,LTD
000651	格力电器	珠海格力电器股份有限公司	GREE ELECTRIC APPLIANCES,INC.OF ZHUHAI CO.,LTD
000652	泰达股份	天津泰达股份有限公司	Tianjin TEDA CO., Ltd.
000655	金岭矿业	山东金岭矿业股份有限公司	SHANDONG JINLING MINING CO.,LTD
000656	金科股份	金科地产集团股份有限公司	JINKE PROPERTY GROUP CO., LTD
000657	中钨高新	中钨高新材料股份有限公司	CHINA TUNGSTEN AND HIGHTECH MATERALS CO.,LTD
000659	珠海中富	珠海中富实业股份有限公司	ZHUHAI ZHONGFU ENTERPRISE CO.,LTD
000661	长春高新	长春高新技术产业（集团）股份有限公司	CHANGCHUN HIGH-TECH INDUSTRY (GROUP) CO., LTD.
000663	永安林业	福建省永安林业(集团)股份有限公司	FUJIAN YONGAN FORESTRY (GROUP) JOINT-STOCK CO.,LTD
000665	湖北广电	湖北省广播电视信息网络股份有限公司	Hubei Radio & Television Information Network Co., Ltd.
000666	经纬纺机	经纬纺织机械股份有限公司	JINGWEI TEXTILE MACHINERY CO.,LTD.
000667	美好置业	美好置业集团股份有限公司	Myhome Real Estate Development Group CO.,LTD.
000668	荣丰控股	荣丰控股集团股份有限公司	RONGFENG HOLDING GROUP CO., LTD
000669	ST金鸿	金鸿控股集团股份有限公司	Jinhong Holding Group Co., Ltd.
000670	*ST盈方	盈方微电子股份有限公司	Infotmic co.,ltd.
000671	阳 光城	阳光城集团股份有限公司	Yango Group Co., Ltd
000672	上峰水泥	甘肃上峰水泥股份有限公司	GANSU SHANGFENG CEMENT CO., LTD
000673	*ST当代	当代东方投资股份有限公司	Lead Eastern Investment Co.,Ltd
000676	智度股份	智度科技股份有限公司	Genimous Technology CO.,LTD
000677	恒天海龙	恒天海龙股份有限公司	CHTC HELON CO.,LTD.
000678	襄阳轴承	襄阳汽车轴承股份有限公司	XIANGYANG AUTOMOBILE BEARING Co., Ltd
000679	大连友谊	大连友谊(集团)股份有限公司	DALIAN FRIENDSHIP (Group)Co.,Ltd.
000680	山推股份	山推工程机械股份有限公司	SHANTUI CONSTRUCTION MACHINERY CO.,LTD
000681	视觉中国	视觉（中国）文化发展股份有限公司	VISUAL CHINA GROUP CO.,LTD.
000682	东方电子	东方电子股份有限公司	Dongfang Electronics Co.,Ltd
000683	远兴能源	内蒙古远兴能源股份有限公司	INNER MONGOLIA YUAN XING ENERGY COMPANY LIMITED
000685	中山公用	中山公用事业集团股份有限公司	ZHONGSHAN PUBLIC UTILITIES Group CO.,LTD.
000686	东北证券	东北证券股份有限公司	NORTHEAST SECURITIES CO.,LTD.
000687	*ST华讯	华讯方舟股份有限公司	Huaxun Fangzhou Co.,Ltd
000688	国城矿业	国城矿业股份有限公司	Guocheng Mining CO.,LTD
000690	宝新能源	广东宝丽华新能源股份有限公司	GUANGDONG BAOLIHUA NEW ENERGY STOCK CO., LTD.
000691	亚太实业	甘肃亚太实业发展股份有限公司	GANSU YATAI INDUSTRIAL DEVELOPMENT CO., LTD.
000692	惠天热电	沈阳惠天热电股份有限公司	SHENYANG HUITIAN THERMAL POWER CO.,LTD
000695	滨海能源	天津滨海能源发展股份有限公司	TIANJIN BINHAI ENERGY & DEVELOPMENT CO.,LTD
000697	炼石航空	炼石航空科技股份有限公司	Ligeance Aerospace Technology Co.,Ltd.
000698	沈阳化工	沈阳化工股份有限公司	SHENYANG CHEMICAL INDUSTRY CO.,LTD
000700	模塑科技	江南模塑科技股份有限公司	JIANGNAN MOULD & PLASTIC TECHNOLOGY CO.,LTD
000701	厦门信达	厦门信达股份有限公司	XIAMEN XINDECO LTD.
000702	正虹科技	湖南正虹科技发展股份有限公司	Hunan Zhenghong Science and Technology Develop Co., Ltd
000703	恒逸石化	恒逸石化股份有限公司	HENGYI PETROCHEMICAL CO., LTD
000705	浙江震元	浙江震元股份有限公司	ZHEJIANG ZHENYUAN SHARE CO.,LTD.
000706	瓦轴B	瓦房店轴承股份有限公司	WAFANGDIAN BEARING COMPANY LIMITED
000707	*ST双环	湖北双环科技股份有限公司	HUBEI SHUANGHUAN SCIENCE AND TECHNOLOGYSTOCK CO.,LTD
000708	中信特钢	中信泰富特钢集团股份有限公司	CITIC Pacific Special Steel Group Co., Ltd
000709	河钢股份	河钢股份有限公司	HBIS COMPANY LIMITED
000710	贝瑞基因	成都市贝瑞和康基因技术股份有限公司	Berry Genomics Co.,Ltd
000711	京蓝科技	京蓝科技股份有限公司	Kingland Technology Co.,Ltd.
000712	锦龙股份	广东锦龙发展股份有限公司	GUANGDONG GOLDEN DRAGON DEVELOPMENT INC.
000713	丰乐种业	合肥丰乐种业股份有限公司	HEFEI FENGLE SEED CO.,LTD.
000715	中兴商业	中兴-沈阳商业大厦(集团)股份有限公司	ZHONGXING SHENYANG COMMERCIAL BUILDING GROUP CO.,LTD
000716	黑芝麻	南方黑芝麻集团股份有限公司	NANFANG BLACK SESAME GR0UP CO., LTD

续表

代码	中文简称	中文全称	英文名称
CODE	SECUTITIES	CHINESE NAME	ENGLISH NAME
000717	韶钢松山	广东韶钢松山股份有限公司	SGIS Songshan Co., Ltd.
000718	苏宁环球	苏宁环球股份有限公司	Suning Universal Co.,Ltd.
000719	中原传媒	中原大地传媒股份有限公司	Central China Land Media CO.,LTD
000720	新能泰山	山东新能泰山发电股份有限公司	SHANDONG XINNENG TAISHAN POWER GENERATION CO.,LTD.
000721	西安饮食	西安饮食股份有限公司	Xi"AN CATERING CO., LTD.
000722	湖南发展	湖南发展集团股份有限公司	HUNAN DEVELOPMENT GROUP CO.,LTD
000723	美锦能源	山西美锦能源股份有限公司	SHANXI MEIJIN ENERGY CO., LTD
000725	京东方A	京东方科技集团股份有限公司	BOE TECHNOLOGY GROUP CO., LTD
000726	鲁 泰A	鲁泰纺织股份有限公司	LU THAI TEXTILE CO., LTD
000727	冠捷科技	冠捷电子科技股份有限公司	TPV Technology Co., Ltd.
000728	国元证券	国元证券股份有限公司	GUOYUAN SECURITIES COMPANY LIMITED
000729	燕京啤酒	北京燕京啤酒股份有限公司	BEIJING YANJING BREWERY CO.,LTD
000731	四川美丰	四川美丰化工股份有限公司	SICHUAN MEIFENG CHEMICAL INDUSTRY CO., LTD.
000732	泰禾集团	泰禾集团股份有限公司	THAIHOT GROUP CO.,LTD
000733	振华科技	中国振华(集团)科技股份有限公司	CHINA ZHENHUA(GROUP) SCIENCE& TECHNOLOGY CO.,LTD
000735	罗 牛山	罗牛山股份有限公司	Luoniushan Co., Ltd.
000736	中交地产	中交地产股份有限公司	CCCG Real Estate Corporation Limited
000737	南风化工	南风化工集团股份有限公司	NAFINE CHEMICAL INDUSTRY GROUP CO.,LTD
000738	航发控制	中国航发动力控制股份有限公司	AECC AERO-ENGINE CONTROL CO.,LTD.
000739	普洛药业	普洛药业股份有限公司	Apeloa Pharmaceutical Co.,Ltd.
000750	国海证券	国海证券股份有限公司	SEALAND SECURITIES CO., LTD.
000751	锌业股份	葫芦岛锌业股份有限公司	HULUDAO ZINC INDUSTRY CO.,LTD
000752	*ST西发	西藏发展股份有限公司	TIBET DEVELOPMENT CO.,LTD
000753	漳州发展	福建漳州发展股份有限公司	Fujian Zhangzhou Development Co.,Ltd
000755	山西路桥	山西路桥股份有限公司	SHANXI ROAD & BRIDGE CO.,LTD.
000756	新华制药	山东新华制药股份有限公司	SHANDONG XINHUA PHARMACEUTICAL COMPANY LIMITED
000757	浩物股份	四川浩物机电股份有限公司	SICHUAN HAOWU ELECTROMECHANICAL CO.,LTD.
000758	中色股份	中国有色金属建设股份有限公司	China Nonferrous Metal Industry"s Foreign Engineering and Construction Co., Ltd.
000759	中百集团	中百控股集团股份有限公司	ZHONGBAI HOLDINGS GROUP CO.,LTD.
000761	本钢板材	本钢板材股份有限公司	BENGANG STEEL PLATES CO.,LTD
000762	西藏矿业	西藏矿业发展股份有限公司	TIBET MINERAL DEVELOPMENT CO.,LTD
000766	通化金马	通化金马药业集团股份有限公司	TONGHUA GOLDEN-HORSE PHARMACEUTICAL INDUSTRY CO,LTD
000767	晋控电力	晋能控股山西电力股份有限公司	Jinneng Holding Shanxi Electric Power Co.,LTD.
000768	中航西飞	中航西安飞机工业集团股份有限公司	AVIC XI"AN AIRCRAFT INDUSTRY GROUP COMPANY LTD.
000771	杭汽轮B	杭州汽轮机股份有限公司	HANGZHOU STEAM TURBINE CO.,LTD
000776	广发证券	广发证券股份有限公司	GF SECURITIES CO.,LTD
000777	中核科技	中核苏阀科技实业股份有限公司	SUFA Technology Industry Co.,Ltd.,CNNC.
000778	新兴铸管	新兴铸管股份有限公司	XINXING DUCTILE IRON PIPES CO., LTD
000779	甘咨询	甘肃工程咨询集团股份有限公司	Gansu Engineering Consulting Group Co., Ltd.
000780	ST平能	内蒙古平庄能源股份有限公司	Inner Mongolia PingZhuang Energy Resources CO.,LTD
000782	美达股份	广东新会美达锦纶股份有限公司	GUANGDONG XINHUI MEIDA NYLON CO., LTD
000783	长江证券	长江证券股份有限公司	Changjiang Securities Co., LTD
000785	居然之家	居然之家新零售集团股份有限公司	EASYHOME NEW RETAIL GROUP CO., LTD
000786	北新建材	北新集团建材股份有限公司	BEIJING NEW BUILDING MATERIALS PUBLIC LIMITED COMPANY
000788	北大医药	北大医药股份有限公司	PKU HealthCare Corp., Ltd.
000789	万年青	江西万年青水泥股份有限公司	JIANGXI WANNIANQING CEMENT CO.,LTD
000790	华神科技	成都华神科技集团股份有限公司	Chengdu huasun technology group Inc., Ltd
000791	甘肃电投	甘肃电投能源发展股份有限公司	GEPIC Energy Development Co., Ltd.
000792	盐湖股份	青海盐湖工业股份有限公司	Qinghai Salt Lake Industry Co., Ltd.
000793	华闻集团	华闻传媒投资集团股份有限公司	Huawen Media Group
000795	英洛华	英洛华科技股份有限公司	INNUOVO TECHNOLOGY CO.,LTD.
000796	凯撒旅业	凯撒同盛发展股份有限公司	CAISSA TOSUN DEVELOPMENT CO.,LTD.
000797	中国武夷	中国武夷实业股份有限公司	CHINA WUYI CO.,LTD
000798	中水渔业	中水集团远洋股份有限公司	CNFC OVERSEAS FISHERIES CO.,LTD
000799	酒鬼酒	酒鬼酒股份有限公司	JIUGUI LIQUOR CO., LTD.
000800	一汽解放	一汽解放集团股份有限公司	FAW Jiefang Group Co., Ltd
000801	四川九洲	四川九洲电器股份有限公司	SICHUAN JIUZHOU ELECTRONIC CO., LTD
000802	ST北文	北京京西文化旅游股份有限公司	BEIJING JINGXI CULTURE&TOURISM CO.,LTD
000803	北清环能	北清环能集团股份有限公司	BECE Legend Group CO., LTD
000806	ST银河	北海银河生物产业投资股份有限公司	Galaxy Biomedical Investment Co.,Ltd.
000807	云铝股份	云南铝业股份有限公司	YUNNAN ALUMINIUM CO.,LTD
000809	铁岭新城	铁岭新城投资控股(集团)股份有限公司	Tieling Newcity Investment Holding (Group) Limited
000810	创维数字	创维数字股份有限公司	SKYWORTH DIGITAL CO.,LTD.
000811	冰轮环境	冰轮环境技术股份有限公司	Moon Environment Technology Co.,Ltd.
000812	陕西金叶	陕西金叶科教集团股份有限公司	SHAANXI JINYE SCIENCE TECHNOLOGY AND EDUCATION GROUP CO.,LTD
000813	德展健康	德展大健康股份有限公司	Dezhan Healthcare Company Limited
000815	美利云	中冶美利云产业投资股份有限公司	MCC MEILI CLOUD COMPUTING INDUSTRY INVESTMENT CO., LTD

续表

代码	中文简称	中文全称	英文名称
CODE	SECUTITIES	CHINESE NAME	ENGLISH NAME
000816	智慧农业	江苏农华智慧农业科技股份有限公司	JIANGSU NONGHUA INTELLIGENT AGRICULTURE TECHNOLOGY CO.,LTD.
000818	航锦科技	航锦科技股份有限公司	HANGJIN TECHNOLOGY CO., LTD.
000819	岳阳兴长	岳阳兴长石化股份有限公司	YUEYANG XINGCHANG PETRO-CHEMICAL CO., LTD.
000820	*ST节能	神雾节能股份有限公司	Shenwu Energy Saving Co., Ltd.
000821	京山轻机	湖北京山轻工机械股份有限公司	J.S. Corrugating Machinery Co., Ltd.
000822	山东海化	山东海化股份有限公司	SHANDONG HAIHUA CO.,LTD
000823	超声电子	广东汕头超声电子股份有限公司	GUANGDONG GOWORLD CO., LTD
000825	太钢不锈	山西太钢不锈钢股份有限公司	SHANXI TAIGANG STAINLESS STEEL CO.LTD
000826	启迪环境	启迪环境科技发展股份有限公司	TUS ENVIRONMENTAL SCIENCE AND TECHNOLOGY DEVELOPMENT Co., LTD.
000828	东莞控股	东莞发展控股股份有限公司	DONGGUAN DEVELOPMENT (HOLDINGS) CO., LTD
000829	天音控股	天音通信控股股份有限公司	Telling Telecommunication Holding Co.,Ltd.
000830	鲁西化工	鲁西化工集团股份有限公司	Luxi Chemical Group Co.,Ltd.
000831	五矿稀土	五矿稀土股份有限公司	CHINA MINMETALS RARE EARTH CO.,LTD.
000833	粤桂股份	广西粤桂广业控股股份有限公司	Guangxi Yuegui Guangye Holdings Co., Ltd.
000835	*ST长动	长城国际动漫游戏股份有限公司	Great Wall International ACG Co., Ltd.
000836	富通信息	天津富通信息科技股份有限公司	Tianjin Futong Information Science & Technology Co.,Ltd.
000837	秦川机床	秦川机床工具集团股份公司	Qinchuan Machine Tool & Tool Group Share Co., Ltd
000838	财信发展	财信地产发展集团股份有限公司	CASIN Real Estate Development Group Co.,Ltd.
000839	中信国安	中信国安信息产业股份有限公司	CITIC GUOAN INFORMATION INDUSTRY CO., LTD
000848	承德露露	河北承德露露股份有限公司	HEBEI CHENGDE LOLO CO.,LTD
000850	华茂股份	安徽华茂纺织股份有限公司	ANHUI HUAMAO TEXTILE CO.,LTD
000851	高鸿股份	大唐高鸿数据网络技术股份有限公司	GOHIGH DATA NETWORKS TECHNOLOGY C0.,LTD
000852	石化机械	中石化石油机械股份有限公司	Sinopec Oilfield Equipment Corporation
000856	冀东装备	唐山冀东装备工程股份有限公司	TANGSHAN JIDONG EQUIPMENT ENGINEERING CO., LTD.
000858	五 粮液	宜宾五粮液股份有限公司	WULIANGYE YIBIN CO.,LTD.
000859	国风塑业	安徽国风塑业股份有限公司	ANHUI GUOFENG PLASTIC INDUSTRY CO., LTD
000860	顺鑫农业	北京顺鑫农业股份有限公司	BEIJING SHUNXIN AGRICULTURE CO.,LTD
000861	海印股份	广东海印集团股份有限公司	GUANGDONG HIGHSUN GROUP CO.,LTD.
000862	银星能源	宁夏银星能源股份有限公司	Ning Xia Yin Xing Energy Co.,Ltd.
000863	三湘印象	三湘印象股份有限公司	SANXIANG IMPRESSION CO.,LTD
000868	安凯客车	安徽安凯汽车股份有限公司	ANHUI ANKAI AUTOMOBILE CO.,LTD.
000869	张 裕A	烟台张裕葡萄酿酒股份有限公司	YANTAI CHANGYU PIONEER WINE COMPANY LIMITED
000875	吉电股份	吉林电力股份有限公司	JILIN ELECTRIC POWER CO.,LTD.
000876	新 希望	新希望六和股份有限公司	New Hope Liuhe Co., Ltd.
000877	天山股份	新疆天山水泥股份有限公司	XINJIANG TIANSHAN CEMENT CO.,LTD
000878	云南铜业	云南铜业股份有限公司	YUNNAN COPPER CO.,LTD.
000880	潍柴重机	潍柴重机股份有限公司	Weichai Heavy Machinery Co., Ltd.
000881	中广核技	中广核核技术发展股份有限公司	CGN Nuclear Technology Development Co., Ltd.
000882	华联股份	北京华联商厦股份有限公司	BEIJING HUALIAN DEPARTMENT STORE CO.,LTD
000883	湖北能源	湖北能源集团股份有限公司	Hubei Energy Group Co.,Ltd
000885	城发环境	城发环境股份有限公司	City Development Environment CO.,Ltd.
000886	海南高速	海南高速公路股份有限公司	HAINAN EXPRESSWAY CO., LTD
000887	中鼎股份	安徽中鼎密封件股份有限公司	ANHUI ZHONGDING SEALING PARTS CO.,LTD
000888	峨眉山A	峨眉山旅游股份有限公司	EMEI SHAN TOURISM CO.,LTD
000889	中嘉博创	中嘉博创信息技术股份有限公司	ZJBC Information Technology Co.,Ltd
000890	法尔胜	江苏法尔胜股份有限公司	JIANGSU FASTEN CO.,LTD
000892	欢瑞世纪	欢瑞世纪联合股份有限公司	H&R CENTURY UNION CORPORATION
000893	亚钾国际	亚钾国际投资(广州)股份有限公司	Asia—Potash International Investment (Guangzhou) Co., Ltd.
000895	双汇发展	河南双汇投资发展股份有限公司	HENAN SHUANGHUI INVESTMENT & DEVELOPMENT CO.,LTD
000897	津滨发展	天津津滨发展股份有限公司	TIANJIN JINBIN DEVELOPMENT CO., LTD
000898	鞍钢股份	鞍钢股份有限公司	ANGANG STEEL CO.,LTD
000899	赣能股份	江西赣能股份有限公司	JIANGXI GANNENG CO.,LTD
000900	现代投资	现代投资股份有限公司	XIANDAI INVESTMENT CO., LTD
000901	航天科技	航天科技控股集团股份有限公司	AEROSPACE HI-TECH HOLDING GROUP CO., LTD.
000902	新洋丰	新洋丰农业科技股份有限公司	Xinyangfeng Agricultural Technology Co., Ltd.
000903	云内动力	昆明云内动力股份有限公司	KUNMING YUNNEI POWER CO., LTD.
000905	厦门港务	厦门港务发展股份有限公司	XIAMEN PORT DEVELOPMENT CO., LTD.
000906	浙商中拓	浙商中拓集团股份有限公司	ZHESHANG Development Group Co.,LTD.
000908	景峰医药	湖南景峰医药股份有限公司	Hunan Jingfeng Pharmaceutical Co.,Ltd.
000909	数源科技	数源科技股份有限公司	SOYEA TECHNOLOGY CO., LTD
000910	大亚圣象	大亚圣象家居股份有限公司	Dare Power Dekor Home Co.,Ltd.
000911	南宁糖业	南宁糖业股份有限公司	NANNING SUGAR INDUSTRY CO.,LTD
000912	泸天化	四川泸天化股份有限公司	SICHUAN LUTIANHUA CO.,LTD
000913	钱江摩托	浙江钱江摩托股份有限公司	ZHEJIANG QIANJIANG MOTORCYCLE CO.,LTD.
000915	华特达因	山东华特达因健康股份有限公司	SHANDONG WIT DYNE HEALTH CO.,LTD
000917	电广传媒	湖南电广传媒股份有限公司	HUNAN TV&BROADCAST INTERMEDIARY CO., LTD.
000918	嘉凯城	嘉凯城集团股份有限公司	China Calxon Group Co., Ltd.

续表

代码	中文简称	中文全称	英文名称
CODE	SECUTITIES	CHINESE NAME	ENGLISH NAME
000919	金陵药业	金陵药业股份有限公司	JINLING PHARMACEUTICAL CO.,LTD
000920	沃顿科技	沃顿科技股份有限公司	Vontron Technology Co., Ltd.
000921	海信家电	海信家电集团股份有限公司	HISENSE HOME APPLIANCES GROUP CO.,LTD.
000922	佳电股份	哈尔滨电气集团佳木斯电机股份有限公司	Harbin Electric Corporation Jiamusi Electric Machine CO.,Ltd
000923	河钢资源	河钢资源股份有限公司	HBIS Resources Co., Ltd.
000925	众合科技	浙江众合科技股份有限公司	UniTTEC Co., Ltd.
000926	福星股份	湖北福星科技股份有限公司	HUBEI FUXING SCIENCE AND TECHNOLOGY CO.,LTD
000927	中国铁物	中国铁路物资股份有限公司	China Railway Materials Company Limited
000928	中钢国际	中钢国际工程技术股份有限公司	Sinosteel Engineering & Technology Co., Ltd.
000929	兰州黄河	兰州黄河企业股份有限公司	LANZHOU HUANGHE ENTERPRISE CO., LTD.
000930	中粮科技	中粮生物科技股份有限公司	COFCO BIOTECHNOLOGY CO., LTD.
000931	中 关村	北京中关村科技发展(控股)股份有限公司	BEIJING CENTERGATE TECHNOLOGIES (HOLDING) CO., LTD
000932	华菱钢铁	湖南华菱钢铁股份有限公司	HUNAN VALIN STEEL CO.,LTD
000933	神火股份	河南神火煤电股份有限公司	HENAN SHENHUO COAL & POWER CO.,LTD
000935	四川双马	四川双马水泥股份有限公司	SICHUAN SHUANGMA CEMENT CO.LTD
000936	华西股份	江苏华西村股份有限公司	JIANGSU HUAXICUN CO., LTD.
000937	冀中能源	冀中能源股份有限公司	Jizhong Energy Resources Co., Ltd.
000938	紫光股份	紫光股份有限公司	Unisplendour Corporation Limited
000948	南天信息	云南南天电子信息产业股份有限公司	YUNNAN NANTIAN ELECTRONICS INFORMATION CO.,LTD
000949	新乡化纤	新乡化纤股份有限公司	XINXIANG CHEMICAL FIBER CO., LTD
000950	重药控股	重药控股股份有限公司	C.Q. Pharmaceutical Holding Co., Ltd.
000951	中国重汽	中国重汽集团济南卡车股份有限公司	SINOTRUK Jinan Truck CO., LTD.
000952	广济药业	湖北广济药业股份有限公司	HUBEI GUANGJI PHARMACEUTICAL CO., LTD
000953	河化股份	广西河池化工股份有限公司	GUANGXI HECHI CHEMICAL CO.,LTD
000955	欣龙控股	欣龙控股（集团）股份有限公司	XINLONG HOLDING（GROUP）CO., LTD.
000957	中通客车	中通客车股份有限公司	Zhongtong Bus Co.,LTD
000958	东方能源	国家电投集团东方新能源股份有限公司	SPIC DONGFANG NEW ENERGY CORPORATION
000959	首钢股份	北京首钢股份有限公司	BEIJING SHOUGANG CO.,LTD
000960	锡业股份	云南锡业股份有限公司	Yunnan Tin Co., Ltd.
000961	中南建设	江苏中南建设集团股份有限公司	Jiangsu Zhongnan Construction Group CO.,LTD
000962	东方钽业	宁夏东方钽业股份有限公司	NINGXIA ORIENT TANTALUM INDUSTRY CO.,LTD
000963	华东医药	华东医药股份有限公司	HUADONG MEDICINE CO.,LTD
000965	天保基建	天津天保基建股份有限公司	Tianjin Tianbao Infrastructure Co..Ltd
000966	长源电力	国家能源集团长源电力股份有限公司	CHN ENERGY CHANGYUAN ELECTRIC POWER CO.,LTD.
000967	盈峰环境	盈峰环境科技集团股份有限公司	Infore Environment Technology Group Co. Ltd.
000968	蓝焰控股	山西蓝焰控股股份有限公司	Shanxi Blue Flame Holding Company Limited
000969	安泰科技	安泰科技股份有限公司	ADVANCED TECHNOLOGY & MATERIALS CO.,LTD
000970	中科三环	北京中科三环高技术股份有限公司	BEIJING ZHONG KE SAN HUAN HIGH-TECH CO., LTD
000971	ST高升	高升控股股份有限公司	GOSUN HOLDING CO., LTD.
000972	*ST中基	中基健康产业股份有限公司	CHALKIS HEALTH INDUSTRY CO.,LTD
000973	佛塑科技	佛山佛塑科技集团股份有限公司	FSPG HI-TECH CO., LTD
000975	银泰黄金	银泰黄金股份有限公司	Yintai Gold Co.,Ltd.
000976	华铁股份	广东华铁通达高铁装备股份有限公司	Guangdong Huatie Tongda High-speed Railway Equipment Corporation
000977	浪潮信息	浪潮电子信息产业股份有限公司	Inspur Electronic Information Industry Co.,Ltd
000978	桂林旅游	桂林旅游股份有限公司	Guilin Tourism Co., Ltd.
000980	*ST众泰	众泰汽车股份有限公司	ZOTYE AUTOMOBILE CO., LTD
000981	*ST银亿	银亿股份有限公司	YINYI CO,LTD
000982	中银绒业	宁夏中银绒业股份有限公司	NINGXIA ZHONGYIN CASHMERE CO.,LTD
000983	山西焦煤	山西焦煤能源集团股份有限公司	Shanxi Coking Coal Energy Group Co.,Ltd.
000985	大庆华科	大庆华科股份有限公司	DAQING HUAKE CO.,LTD
000987	越秀金控	广州越秀金融控股集团股份有限公司	GUANGZHOU YUEXIU FINANCIAL HOLDINGS GROUP CO., LTD
000988	华工科技	华工科技产业股份有限公司	HUAGONG TECH COMPANY LIMITED
000989	九 芝堂	九芝堂股份有限公司	JIUZHITANG CO.,LTD
000990	诚志股份	诚志股份有限公司	CHENGZHI CO., LTD.
000992	中 鲁B	山东省中鲁远洋渔业股份有限公司	Shandong Zhonglu Oceanic Fisheries Company Limited
000993	闽东电力	福建闽东电力股份有限公司	FUJIAN MINDONG ELECTRIC POWER CO.,LTD
000995	皇台酒业	甘肃皇台酒业股份有限公司	GANSU HUANGTAI WINE—MARKETING INDUSTRY CO.,LTD
000996	中国中期	中国中期投资股份有限公司	CHINA CIFCO INVESTMENT CO., LTD
000997	新 大陆	新大陆数字技术股份有限公司	Newland Digital Technology Co.,Ltd.
000998	隆平高科	袁隆平农业高科技股份有限公司	YUAN LONGPING HIGH-TECH AGRICULTURE CO.,LTD
000999	华润三九	华润三九医药股份有限公司	China Resources Sanjiu Medical & Pharmaceutical Co., Ltd.
001201	东瑞股份	东瑞食品集团股份有限公司	Dongrui Food Group Co., Ltd.
001202	炬申股份	广东炬申物流股份有限公司	Guangdong Jushen Logistics Co., Ltd.
001203	大中矿业	内蒙古大中矿业股份有限公司	Inner Mongolia Dazhong Mining Co.,Ltd.
001205	盛航股份	南京盛航海运股份有限公司	Nanjing Shenghang Shipping Co.,Ltd
001206	依依股份	天津市依依卫生用品股份有限公司	Tianjin Yiyi Hygiene Products Co., ltd.
001207	联科科技	山东联科科技股份有限公司	Shandong Link Science and Technology Co.,Ltd.

续表

代码	中文简称	中文全称	英文名称
CODE	SECUTITIES	CHINESE NAME	ENGLISH NAME
001208	华菱线缆	湖南华菱线缆股份有限公司	HUNAN VALIN WIRE&CABLE CO.,LTD.
001209	洪兴股份	广东洪兴实业股份有限公司	Guangdong Hongxing Industrial Co., Ltd.
001210	金房节能	北京金房暖通节能技术股份有限公司	Beijing Kingfore HV & Energy Conservation Technology Co., Ltd.
001211	双枪科技	双枪科技股份有限公司	SUNCHA TECHNOLOGY CO., LTD.
001212	中旗新材	广东中旗新材料股份有限公司	SINOSTONE(GUANGDONG) CO., LTD.
001213	中铁特货	中铁特货物流股份有限公司	China Railway Special Cargo Logistics Co., Ltd.
001215	千味央厨	郑州千味央厨食品股份有限公司	Zhengzhou Qianweiyangchu Food Co.,Ltd
001216	华瓷股份	湖南华联瓷业股份有限公司	Hunan Hualian China Industry Co., Ltd.
001217	华尔泰	安徽华尔泰化工股份有限公司	ANHUI HUAERTAI CHEMICAL CO., LTD.
001218	丽臣实业	湖南丽臣实业股份有限公司	HUNAN RESUN Co., Ltd.
001219	青岛食品	青岛食品股份有限公司	Qingdao Foods Co.,Ltd.
001267	汇绿生态	汇绿生态科技集团股份有限公司	Hui Lyu ecological technology Groups Co.,Ltd.
001288	运机集团	四川省自贡运输机械集团股份有限公司	SICHUAN ZIGONG CONVEYING MACHINE GROUP CO.,LTD.
001296	长江材料	重庆长江造型材料（集团）股份有限公司	Chongqing Changjiang River Moulding Material (Group) Co., Ltd.
001317	三羊马	三羊马（重庆）物流股份有限公司	San Yang Ma (Chongqing) Logistics Co.,Ltd.
001696	宗申动力	重庆宗申动力机械股份有限公司	CHONGQING ZONGSHEN POWER MACHINERY CO.,LTD
001872	招商港口	招商局港口集团股份有限公司	China Merchants Port Group Co., Ltd.
001896	豫能控股	河南豫能控股股份有限公司	HENAN YUNENG HOLDINGS CO., LTD
001914	招商积余	招商局积余产业运营服务股份有限公司	China Merchants Property Operation & Service Co., Ltd.
001965	招商公路	招商局公路网络科技控股股份有限公司	China Merchants Expressway Network & Technology Holdings Co., Ltd.
001979	招商蛇口	招商局蛇口工业区控股股份有限公司	CHINA MERCHANTS SHEKOU INDUSTRIAL ZONE HOLDINGS CO.,LTD
002001	新 和成	浙江新和成股份有限公司	Zhejiang NHU Company Ltd.
002002	鸿达兴业	鸿达兴业股份有限公司	Hongda Xingye Co.,Ltd.
002003	伟星股份	浙江伟星实业发展股份有限公司	Zhejiang Weixing Industrial Development Co., Ltd.
002004	华邦健康	华邦生命健康股份有限公司	HUAPONT LIFE SCIENCES CO., LTD.
002005	ST德豪	安徽德豪润达电气股份有限公司	Elec-Tech International Co., Ltd.
002006	精功科技	浙江精功科技股份有限公司	ZHEJIANG JINGGONG SCIENCE & TECHNOLOGY Co., LTD
002007	华兰生物	华兰生物工程股份有限公司	Hualan Biological Engineering Inc.
002008	大族激光	大族激光科技产业集团股份有限公司	Han's Laser Technology Industry Group Co., Ltd.
002009	天奇股份	天奇自动化工程股份有限公司	Miracle Automation Engineering Co.,Ltd.
002010	传化智联	传化智联股份有限公司	Transfar Zhilian Co.,Ltd.
002011	盾安环境	浙江盾安人工环境股份有限公司	ZHEJIANG DUN"AN ARTIFICIAL ENVIRONMENT CO., LTD.
002012	凯恩股份	浙江凯恩特种材料股份有限公司	Zhejiang Kan Specialities Material Co., Ltd.
002013	中航机电	中航工业机电系统股份有限公司	AVIC Electromechanical Systems Co., Ltd.
002014	永新股份	黄山永新股份有限公司	HUANGSHAN NOVEL Co., Ltd.
002015	协鑫能科	协鑫能源科技股份有限公司	GCL Energy Technology Co.,Ltd.
002016	世荣兆业	广东世荣兆业股份有限公司	Guangdong Shirongzhaoye Co.,Ltd
002017	东信和平	东信和平科技股份有限公司	Eastcompeace Technology Co., Ltd
002019	亿帆医药	亿帆医药股份有限公司	YIFAN PHARMACEUTICAL CO.,LTD
002020	京新药业	浙江京新药业股份有限公司	ZHEJIANG JINGXIN PHARMACEUTICAL Co., Ltd.
002021	ST中捷	中捷资源投资股份有限公司	ZOJE RESOURCES INVESTMENT CO.,LTD.
002022	科华生物	上海科华生物工程股份有限公司	SHANGHAI KEHUA BIO-ENGINEERING CO.,LTD.
002023	海特高新	四川海特高新技术股份有限公司	Sichuan Haite High-tech Co.,Ltd.
002024	苏宁易购	苏宁易购集团股份有限公司	SUNING.COM CO.,LTD.
002025	航天电器	贵州航天电器股份有限公司	Guizhou Space Appliance Co., Ltd.
002026	山东威达	山东威达机械股份有限公司	SHANDONG WEIDA MACHINERY Co., Ltd.
002027	分众传媒	分众传媒信息技术股份有限公司	Focus Media Information Technology Co.,Ltd
002028	思源电气	思源电气股份有限公司	Sieyuan Electric Co., Ltd.
002029	七匹狼	福建七匹狼实业股份有限公司	FUJIAN SEPTWOLVES INDUSTRY CO., LTD.
002030	达安基因	广州达安基因股份有限公司	Daan Gene Co., Ltd.
002031	巨轮智能	巨轮智能装备股份有限公司	GREATOO INTELLIGENT EQUIPMENT INC.
002032	苏泊尔	浙江苏泊尔股份有限公司	ZHE JIANG SUPOR Co., Ltd.
002033	丽江股份	丽江玉龙旅游股份有限公司	LiJiang YuLong Tourism Co.,Ltd.
002034	旺能环境	旺能环境股份有限公司	WANGNENG ENVIRONMENT CO.,LTD.
002035	华帝股份	华帝股份有限公司	VATTI CORPORATION LIMITED
002036	联创电子	联创电子科技股份有限公司	LianChuang Electronic Technology Co.,Ltd
002037	保利联合	保利联合化工控股集团股份有限公司	Poly Union Chemical Holding Group Co.,Ltd.
002038	双鹭药业	北京双鹭药业股份有限公司	Beijing SL Pharmaceutical Co., Ltd.
002039	黔源电力	贵州黔源电力股份有限公司	GuiZhou QianYuan Power Co., Ltd.
002040	南京港	南京港股份有限公司	NANJING PORT Co., Ltd.
002041	登海种业	山东登海种业股份有限公司	Shandong Denghai Seeds Co., Ltd.
002042	华孚时尚	华孚时尚股份有限公司	HUAFU FASHION CO., LTD.
002043	兔宝宝	德华兔宝宝装饰新材股份有限公司	DEHUA TB NEW DECORATION MATERIAL Co.,Ltd.
002044	美年健康	美年大健康产业控股股份有限公司	Meinian Onehealth Healthcare Holdings Co., Ltd.
002045	国光电器	国光电器股份有限公司	GUOGUANG ELECTRIC COMPANY LIMITED
002046	国机精工	国机精工股份有限公司	SINOMACH PRECISION INDUSTRY Co., Ltd.
002047	宝鹰股份	深圳市宝鹰建设控股集团股份有限公司	Shenzhen Bauing Construction Holding Group Co.,Ltd.

续表

代码	中文简称	中文全称	英文名称
CODE	SECUTITIES	CHINESE NAME	ENGLISH NAME
002048	宁波华翔	宁波华翔电子股份有限公司	Ningbo Huaxiang Electronic Co.,Ltd.
002049	紫光国微	紫光国芯微电子股份有限公司	Unigroup Guoxin Microelectronics Co., Ltd.
002050	三花智控	浙江三花智能控制股份有限公司	ZHEJIANG SANHUA INTELLIGENT CONTROLS CO.,LTD.
002051	中工国际	中工国际工程股份有限公司	CHINA CAMC ENGINEERING CO., LTD.
002052	ST同洲	深圳市同洲电子股份有限公司	SHENZHEN COSHIP ELECTRONICS CO.,LTD.
002053	云南能投	云南能源投资股份有限公司	Yunnan Energy Investment CO.,LTD
002054	德美化工	广东德美精细化工集团股份有限公司	DYMATIC CHEMICALS,INC.
002055	得润电子	深圳市得润电子股份有限公司	ZHENZHEN DEREN ELECTRONIC CO.,LTD.
002056	横店东磁	横店集团东磁股份有限公司	Hengdian Group DMEGC Magnetics Co.,Ltd.
002057	中钢天源	中钢天源股份有限公司	Sinosteel New Materials Co., Ltd.
002058	*ST威尔	上海威尔泰工业自动化股份有限公司	SHANGHAI WELLTECH AUTOMATION CO.,LTD.
002059	云南旅游	云南旅游股份有限公司	Yunnan Tourism Co., Ltd.
002060	粤 水电	广东水电二局股份有限公司	Guangdong No.2 Hydropower Engineering Company,Ltd
002061	浙江交科	浙江交通科技股份有限公司	Zhejiang Communications Technology Co.,Ltd.
002062	宏润建设	宏润建设集团股份有限公司	HONGRUN CONSTRUCTION GROUP CO.,LTD.
002063	远光软件	远光软件股份有限公司	YGSOFT INC.
002064	华峰化学	华峰化学股份有限公司	Huafon Chemical Co., Ltd.
002065	东华软件	东华软件股份公司	DHC SOFTWARE CO.,LTD
002066	瑞泰科技	瑞泰科技股份有限公司	Ruitai Materials Technology Co., Ltd.
002067	景兴纸业	浙江景兴纸业股份有限公司	Zhejiang Jingxing Paper Joint Stock Co.,Ltd.
002068	黑猫股份	江西黑猫炭黑股份有限公司	JIANGXI BLACK CAT CARBON BLACK CO., LTD.
002069	獐子岛	獐子岛集团股份有限公司	ZHANGZIDAO GROUP CO.,LTD.
002072	*ST凯瑞	凯瑞德控股股份有限公司	KAIRUIDE HOLDING CO.,LTD.
002073	软控股份	软控股份有限公司	MESNAC CO.,LTD
002074	国轩高科	国轩高科股份有限公司	Gotion High-tech CO.,Ltd.
002075	沙钢股份	江苏沙钢股份有限公司	JIANGSU SHAGANG CO.,LTD.
002076	ST雪莱	广东雪莱特光电科技股份有限公司	CNLIGHT CO., LTD.
002077	大港股份	江苏大港股份有限公司	JIANGSU DAGANG CO.,LTD.
002078	太阳纸业	山东太阳纸业股份有限公司	SHANDONG SUN PAPER CO., LTD.
002079	苏州固锝	苏州固锝电子股份有限公司	SUZHOU GOOD-ARK ELECTRONICS CO., LTD.
002080	中材科技	中材科技股份有限公司	Sinoma Science & Technology Co.,Ltd.
002081	金 螳螂	苏州金螳螂建筑装饰股份有限公司	Suzhou Gold Mantis Construction Decoration Co., Ltd.
002082	万邦德	万邦德医药控股集团股份有限公司	WANBANGDE PHARMACEUTICAL HOLDING GROUP CO.,LTD.
002083	孚日股份	孚日集团股份有限公司	SUNVIM GROUP CO., LTD
002084	海鸥住工	广州海鸥住宅工业股份有限公司	GuangZhou Seagull Kitchen And Bath Products Co.,Ltd.
002085	万丰奥威	浙江万丰奥威汽轮股份有限公司	ZHEJIANG WANFENG AUTO WHEEL CO., LTD.
002086	ST东洋	山东东方海洋科技股份有限公司	Shandong Oriental Ocean Sci-Tech Co., Ltd
002087	新野纺织	河南新野纺织股份有限公司	HENNAN XINYE TEXTLE CO.,LTD.
002088	鲁阳节能	山东鲁阳节能材料股份有限公司	LUYANG ENERGY-SAVING MATERIALS CO.,LTD.
002089	ST新海	新海宜科技集团股份有限公司	SUZHOU NEW SEA UNION TELECOM TECHNOLOGY CO.， LTD.
002090	金智科技	江苏金智科技股份有限公司	Wiscom System Co., Ltd.
002091	江苏国泰	江苏国泰国际集团股份有限公司	JIANGSU GUOTAI INTERNATIONAL GROUP CO. LTD.
002092	中泰化学	新疆中泰化学股份有限公司	XINJIANG ZHONGTAI CHEMICAL CO.,LTD.
002093	国脉科技	国脉科技股份有限公司	Guomai Technologies, Inc
002094	青岛金王	青岛金王应用化学股份有限公司	Qingdao Kingking Applied Chemistry Co.,Ltd.
002095	生 意宝	浙江网盛生意宝股份有限公司	Zhejiang NetSun Co.,Ltd.
002096	南岭民爆	湖南南岭民用爆破器材股份有限公司	Hunan Nanling Industrial Explosive Materials Co., Ltd.
002097	山河智能	山河智能装备股份有限公司	SUNWARD INTELLIGENT EQUIPMENT CO.,LTD.
002098	浔兴股份	福建浔兴拉链科技股份有限公司	FUJIAN SBS ZIPPER SCIENCE&TECHNOLOGY CO.,LTD.
002099	海翔药业	浙江海翔药业股份有限公司	Zhejiang Hisoar Pharmaceutical Co.,Ltd.
002100	天康生物	天康生物股份有限公司	TECON BIOLOGY Co.LTD
002101	广东鸿图	广东鸿图科技股份有限公司	Guangdong Hongtu Technology(holdings)Co.,Ltd.
002102	ST冠福	冠福控股股份有限公司	Guanfu Holdings CO.,Ltd.
002103	广博股份	广博集团股份有限公司	GUANGBO GROUP STOCK CO.,LTD.
002104	恒宝股份	恒宝股份有限公司	HENGBAO CO.,LTD.
002105	信隆健康	深圳信隆健康产业发展股份有限公司	HL CORP (SHENZHEN)
002106	莱宝高科	深圳莱宝高科技股份有限公司	SHENZHEN LAIBAO HI-TECH CO., LTD.
002107	沃华医药	山东沃华医药科技股份有限公司	Shandong Wohua Pharmaceutical Co., Ltd.
002108	沧州明珠	沧州明珠塑料股份有限公司	Cangzhou Mingzhu Plastic Co.,Ltd.
002109	兴化股份	陕西兴化化学股份有限公司	SHAANXI XINGHUA CHEMISTRY CO., LTD
002110	三钢闽光	福建三钢闽光股份有限公司	Sansteel MinGuang Co.,Ltd.,Fujian
002111	威海广泰	威海广泰空港设备股份有限公司	Weihai Guangtai Airport Equipment Co., Ltd
002112	三变科技	三变科技股份有限公司	SAN BIAN SCI-TECH Co.,LTD.
002113	ST天润	湖南天润数字娱乐文化传媒股份有限公司	Hunan Tianrun Digital Entertainment &Cultural Media Co.,Ltd.
002114	罗平锌电	云南罗平锌电股份有限公司	YUNNAN LUOPING ZINC AND ELECTRICITY Co., LTD
002115	三维通信	三维通信股份有限公司	SUNWAVE COMMUNICATIONS CO.,LTD.
002116	中国海诚	中国海诚工程科技股份有限公司	CHINA HAISUM ENGINEERING CO.,LTD.

续表

代码	中文简称	中文全称	英文名称
CODE	SECUTITIES	CHINESE NAME	ENGLISH NAME
002117	东港股份	东港股份有限公司	TUNGKONG INC.
002118	紫鑫药业	吉林紫鑫药业股份有限公司	Jilin Zixin Pharmaceutical Industrial Co., Ltd.
002119	康强电子	宁波康强电子股份有限公司	Ningbo Kangqiang Electronics Co., Ltd.
002120	韵达股份	韵达控股股份有限公司	YUNDA Holding CO., Ltd.
002121	科陆电子	深圳市科陆电子科技股份有限公司	SHENZHEN CLOU ELECTRONICS CO.,LTD.
002122	ST天马	天马轴承集团股份有限公司	TIANMA BEARING GROUP CO., LTD.
002123	梦网科技	梦网云科技集团股份有限公司	MONTNETS CLOUD TECHNOLOGY GROUP CO.,LTD
002124	天邦股份	天邦食品股份有限公司	Tech-bank Food Co.,Ltd.
002125	湘潭电化	湘潭电化科技股份有限公司	XIANGTAN ELECTROCHEMICAL SCIENTIFIC CO.,LTD.
002126	银轮股份	浙江银轮机械股份有限公司	Zhejiang Yinlun Machinery Co., LTD.
002127	南极电商	南极电商股份有限公司	NanJi E-Commerce Co., LTD
002128	电投能源	内蒙古电投能源股份有限公司	INNER MONGOLIA DIAN TOU ENERGY CORPORATION LIMITED
002129	中环股份	天津中环半导体股份有限公司	TIANJIN ZHONGHUAN SEMICONDUCTOR CO., LTD.
002130	沃尔核材	深圳市沃尔核材股份有限公司	SHENZHEN WOER HEAT-SHRINKABLE MATERIAL CO.,LTD
002131	利欧股份	利欧集团股份有限公司	LEO GROUP CO.,LTD.
002132	恒星科技	河南恒星科技股份有限公司	Henan Hengxing Science & Technology CO.,LTD.
002133	广宇集团	广宇集团股份有限公司	Cosmos Group Co.,Ltd.
002134	天津普林	天津普林电路股份有限公司	TIANJIN PRINTRONICS CIRCUIT CORPORATION
002135	东南网架	浙江东南网架股份有限公司	Zhejiang Southeast Space Frame Co., Ltd.
002136	安 纳达	安徽安纳达钛业股份有限公司	ANHUI ANNADA TITANIUM INDUSTRY CO.,LTD.
002137	实益达	深圳市实益达科技股份有限公司	SHENZHEN SEA STAR TECHNOLOGY CO., LTD
002138	顺络电子	深圳顺络电子股份有限公司	Shenzhen Sunlord Electronics Co.,Ltd.
002139	拓邦股份	深圳拓邦股份有限公司	SHENZHEN TOPBAND CO., LTD.
002140	东华科技	东华工程科技股份有限公司	East China Engineering Science and Technology Co., Ltd.
002141	贤丰控股	贤丰控股股份有限公司	INFUND HOLDING CO., LTD
002142	宁波银行	宁波银行股份有限公司	BANK OF NINGBO CO., LTD
002144	宏达高科	宏达高科控股股份有限公司	Hongda High-Tech Holding Co.,Ltd.
002145	中核钛白	中核华原钛白股份有限公司	CNNC HUA YUAN TITANIUM DIOXIDE CO.,LTD
002146	荣盛发展	荣盛房地产发展股份有限公司	RiseSun Real Estate Development Co.,Ltd.
002147	*ST新光	新光圆成股份有限公司	Neoglory prosperity Inc.
002148	北纬科技	北京北纬通信科技股份有限公司	BEIJING BEWINNER COMMUNICATIONS CO., LTD.
002149	西部材料	西部金属材料股份有限公司	WESTERN METAL MATERIALS CO., LTD
002150	通润装备	江苏通润装备科技股份有限公司	JIANGSU TONGRUN EQUIPMENT TECHNOLOGY CO.,LTD.
002151	北斗星通	北京北斗星通导航技术股份有限公司	Beijing BDStar Navigation Co.,Ltd.
002152	广电运通	广州广电运通金融电子股份有限公司	GRG Banking Equipment Co., Ltd.
002153	石基信息	北京中长石基信息技术股份有限公司	Beijing Shiji Information Technology Co., Ltd.
002154	报 喜鸟	报喜鸟控股股份有限公司	BAOXINIAO HOLDING CO.,LTD.
002155	湖南黄金	湖南黄金股份有限公司	Hunan Gold Corporation Limited
002156	通富微电	通富微电子股份有限公司	TongFu Microelectronics Co.,Ltd.
002157	正邦科技	江西正邦科技股份有限公司	JIANGXI ZHENGBANG TECHNOLOGY CO.,LTD.
002158	汉钟精机	上海汉钟精机股份有限公司	SHANGHAI HANBELL PRECISE MACHINERY CO.,LTD.
002159	三特索道	武汉三特索道集团股份有限公司	Wuhan Sante Cableways Group Co.,Ltd.
002160	常铝股份	江苏常铝铝业集团股份有限公司	JIANGSU ALCHA ALUMINIUM GROUP CO., LTD.
002161	远 望谷	深圳市远望谷信息技术股份有限公司	Invengo Information Technology Co., Ltd
002162	悦心健康	上海悦心健康集团股份有限公司	SHANGHAI EVERJOY HEALTH GROUP CO., LTD.
002163	海南发展	海控南海发展股份有限公司	Hainan Development Holdings Nanhai Co., Ltd.
002164	宁波东力	宁波东力股份有限公司	Ningbo Donly Co.,LTD
002165	红 宝丽	红宝丽集团股份有限公司	HONGBAOLI GROUP CORPORATION, LTD.
002166	莱茵生物	桂林莱茵生物科技股份有限公司	Guilin Layn Natural Ingredients Corp.
002167	东方锆业	广东东方锆业科技股份有限公司	GUANGDONG ORIENT ZIRCONIC IND SCI & TECH CO.,LTD.
002168	惠程科技	深圳市惠程信息科技股份有限公司	Shenzhen Hifuture Information Technology Co., Ltd.
002169	智光电气	广州智光电气股份有限公司	GUANGZHOU ZHIGUANG ELECTRIC CO.,LTD.
002170	芭田股份	深圳市芭田生态工程股份有限公司	SHENZHEN BATIAN ECOTYPIC ENGINEERING CO., LTD.
002171	楚江新材	安徽楚江科技新材料股份有限公司	Anhui Truchum Advanced Materials and Technology Co.,Ltd.
002172	澳洋健康	江苏澳洋健康产业股份有限公司	Jiangsu Aoyang Health Industry Co.ltd.
002173	创新医疗	创新医疗管理股份有限公司	Innovative Medical Management Co.,Ltd.
002174	游族网络	游族网络股份有限公司	YOUZU Interactive CO., LTD.
002175	*ST东网	东方时代网络传媒股份有限公司	Oriental Times Media Corporation
002176	江特电机	江西特种电机股份有限公司	JIANGXI SPECIAL ELECTRIC MOTOR CO.,LTD
002177	御银股份	广州御银科技股份有限公司	Guangzhou KingTeller Technology Co., Ltd.
002178	延华智能	上海延华智能科技(集团)股份有限公司	SHANGHAI YANHUA SMARTECH GROUP CO., LTD.
002179	中航光电	中航光电科技股份有限公司	AVIC Jonhon Optronic Technology Co.,Ltd.
002180	纳思达	纳思达股份有限公司	Ninestar Corporation
002181	粤 传媒	广东广州日报传媒股份有限公司	Guangdong Guangzhou Daily Media Co.,Ltd.
002182	云海金属	南京云海特种金属股份有限公司	NANJING YUNHAI SPECIAL METALS CO., LTD.
002183	怡 亚通	深圳市怡亚通供应链股份有限公司	Eternal Asia Supply Chain Management Ltd.
002184	海得控制	上海海得控制系统股份有限公司	Shanghai Hi-tech Control System Co., Ltd

续表

代码	中文简称	中文全称	英文名称
CODE	SECUTITIES	CHINESE NAME	ENGLISH NAME
002185	华天科技	天水华天科技股份有限公司	Tianshui Huatian Technology Co.,Ltd.
002186	全 聚德	中国全聚德(集团)股份有限公司	CHINA QUANJUDE(GROUP) CO.,LTD
002187	广百股份	广州市广百股份有限公司	Guangzhou Grandbuy Co., Ltd.
002188	*ST巴士	巴士在线股份有限公司	BUS ONLINE CO., LTD.
002189	中光学	中光学集团股份有限公司	Costar Group Co., Ltd.
002190	成飞集成	四川成飞集成科技股份有限公司	SICHUAN CHENGFEI INTEGRATION TECHNOLOGY CORP.LTD
002191	劲嘉股份	深圳劲嘉集团股份有限公司	SHENZHEN JINJIA GROUP CO.,LTD.
002192	融捷股份	融捷股份有限公司	YOUNGY Co.,Ltd.
002193	如意集团	山东如意毛纺服装集团股份有限公司	Shandong Ruyi Woolen Garment Group Co., Ltd.
002194	武汉凡谷	武汉凡谷电子技术股份有限公司	Wuhan Fingu Electronic Technology Co., LTD.
002195	二三四五	上海二三四五网络控股集团股份有限公司	Shanghai 2345 Network Holding Group Co., Ltd.
002196	方正电机	浙江方正电机股份有限公司	ZHEJIANG FOUNDER MOTOR CO.,LTD.
002197	证通电子	深圳市证通电子股份有限公司	SZZT Electronics CO., LTD.
002198	嘉应制药	广东嘉应制药股份有限公司	GUANGDONG JIAYING PHARMACEUTICAL CO., LTD.
002199	东晶电子	浙江东晶电子股份有限公司	ZHEJIANG EAST CRYSTAL ELECTRONIC CO., LTD
002200	ST云投	云南云投生态环境科技股份有限公司	Yunnan Yuntou Ecology and Environment Technology Co., Ltd.
002201	正威新材	江苏正威新材料股份有限公司	Jiangsu AMER New Material Co., Ltd
002202	金风科技	新疆金风科技股份有限公司	XINJIANG GOLDWIND SCIENCE&TECHNOLOGY CO.,LTD
002203	海亮股份	浙江海亮股份有限公司	ZHEJIANG HAILIANG Co.,Ltd.
002204	大连重工	大连华锐重工集团股份有限公司	Dalian Huarui Heavy Industry Group Co.,LTD.
002205	国统股份	新疆国统管道股份有限公司	XINJIANG GUOTONG PIPELINE CO.,LTD
002206	海利得	浙江海利得新材料股份有限公司	Zhejiang Hailide New Material CO.,Ltd.
002207	准油股份	新疆准东石油技术股份有限公司	Xinjiang Zhundong Petroleum Technology Co., Ltd.
002208	合肥城建	合肥城建发展股份有限公司	Hefei Urban Construction Development Co.,LTD
002209	达意隆	广州达意隆包装机械股份有限公司	GUANGZHOU TECH-LONG PACKAGING MACHINERY CO., LTD.
002210	飞马国际	深圳市飞马国际供应链股份有限公司	Shenzhen FeiMa International Supply Chain Co.,Ltd
002211	宏达新材	上海宏达新材料股份有限公司	Shanghai Hongda New Material Co., LTD.
002212	天融信	天融信科技集团股份有限公司	Topsec Technologies Group Inc.
002213	大为股份	深圳市大为创新科技股份有限公司	SHENZHEN DAWEI INNOVATION TECHNOLOGY COMPANY LIMITED
002214	大立科技	浙江大立科技股份有限公司	Zhejiang Dali Technology CO., LTD
002215	诺 普信	深圳诺普信农化股份有限公司	SHENZHEN NOPOSION AGROCHEMICALS CO.,LTD.
002216	三全食品	三全食品股份有限公司	SANQUAN FOOD CO.,LTD
002217	合力泰	合力泰科技股份有限公司	Holitech Technology Co., Ltd.
002218	拓日新能	深圳市拓日新能源科技股份有限公司	SHENZHEN TOPRAYSOLAR CO., LTD.
002219	*ST恒康	恒康医疗集团股份有限公司	Hengkang medical Group Co.,LTD.
002221	东华能源	东华能源股份有限公司	ORIENTAL ENERGY CO., LTD.
002222	福晶科技	福建福晶科技股份有限公司	CASTECH Inc.
002223	鱼跃医疗	江苏鱼跃医疗设备股份有限公司	JIANGSU YUYUE MEDICAL EQUIPMENT & SUPPLY CO., LTD.
002224	三 力士	三力士股份有限公司	Sanlux Co.,Ltd.
002225	濮耐股份	濮阳濮耐高温材料(集团)股份有限公司	Puyang Refractories Group Co., Ltd
002226	江南化工	安徽江南化工股份有限公司	ANHUI JIANGNAN CHEMICAL INDUSTRY CO.,LTD.
002227	奥 特迅	深圳奥特迅电力设备股份有限公司	SHENZHEN AUTO ELECTRIC POWER PLANT CO., LTD.
002228	合兴包装	厦门合兴包装印刷股份有限公司	Xiamen Hexing Packaging Printing Co.,Ltd
002229	鸿博股份	鸿博股份有限公司	HONGBO CO.,LTD.
002230	科大讯飞	科大讯飞股份有限公司	IFLYTEK CO.,LTD.
002231	奥维通信	奥维通信股份有限公司	ALLWIN TELECOMMUNICATION CO., Ltd.
002232	启明信息	启明信息技术股份有限公司	QiMing Information Technology Co.,Ltd
002233	塔牌集团	广东塔牌集团股份有限公司	Guangdong Tapai Group Co., Ltd.
002234	民和股份	山东民和牧业股份有限公司	SHANDONG MINHE ANIMAL HUSBANDRY CO., LTD.
002235	安妮股份	厦门安妮股份有限公司	Xiamen Anne Corporation Limited
002236	大华股份	浙江大华技术股份有限公司	Zhejiang Dahua Technology Co.,Ltd.
002237	恒邦股份	山东恒邦冶炼股份有限公司	Shandong Humon Smelting Co., Ltd.
002238	天威视讯	深圳市天威视讯股份有限公司	SHENZHEN TOPWAY VIDEO COMMUNICATION CO., LTD.
002239	奥特佳	奥特佳新能源科技股份有限公司	Aotecar New Energy Technology Co.,Ltd.
002240	盛新锂能	盛新锂能集团股份有限公司	Chengxin Lithium Group Co., Ltd.
002241	歌尔股份	歌尔股份有限公司	Goertek Inc.
002242	九阳股份	九阳股份有限公司	Joyoung Company Limited
002243	力合科创	深圳市力合科创股份有限公司	SHENZHEN LEAGUER CO.,LTD.
002244	滨江集团	杭州滨江房产集团股份有限公司	Hangzhou Binjiang Real Estate Group Co.,Ltd.
002245	蔚蓝锂芯	江苏蔚蓝锂芯股份有限公司	Jiangsu Azure Corporation
002246	北化股份	北方化学工业股份有限公司	North Chemical Industries Co., Ltd.
002247	聚力文化	浙江聚力文化发展股份有限公司	Zhejiang Juli Culture Development Co.,Ltd.
002248	华东数控	威海华东数控股份有限公司	WEIHAI HUADONG AUTOMATION CO.,LTD
002249	大洋电机	中山大洋电机股份有限公司	ZHONGSHAN BROAD-OCEAN MOTOR CO.,LTD
002250	联化科技	联化科技股份有限公司	LIANHE CHEMICAL TECHNOLOGY CO.,LTD.
002251	步 步 高	步步高商业连锁股份有限公司	Better Life Commercial Chain Share Co.,Ltd.
002252	上海莱士	上海莱士血液制品股份有限公司	Shanghai RAAS Blood Products Co.,Ltd.

续表

代码	中文简称	中文全称	英文名称
CODE	SECUTITIES	CHINESE NAME	ENGLISH NAME
002253	川大智胜	四川川大智胜软件股份有限公司	Wisesoft Co.,Ltd.
002254	泰和新材	烟台泰和新材料股份有限公司	YANTAI TAYHO ADVANCED MATERIALS CO.,LTD.
002255	海陆重工	苏州海陆重工股份有限公司	Suzhou Hailu Heavy Industry Co., Ltd
002256	兆新股份	深圳市兆新能源股份有限公司	Shenzhen Sunrise New Energy Co., Ltd.
002258	利尔化学	利尔化学股份有限公司	Lier Chemical Co.,LTD
002259	ST升达	四川升达林业产业股份有限公司	SICHUAN SHENGDA FORESTRY INDUSTRY CO., LTD
002260	*ST德奥	德奥通用航空股份有限公司	DEA General Aviation Holding Co., Ltd.
002261	拓维信息	拓维信息系统股份有限公司	TALKWEB INFORMATION SYSTEM CO.,LTD.
002262	恩华药业	江苏恩华药业股份有限公司	Jiangsu Nhwa Pharmaceutical Co., LTD
002263	大东南	浙江大东南股份有限公司	Zhejiang Great Southeast Company Limited
002264	新 华 都	新华都购物广场股份有限公司	NEW HUA DU SUPERCENTER CO.,Ltd.
002265	西仪股份	云南西仪工业股份有限公司	YUNNAN XIYI INDUSTRY CO., LTD.
002266	浙富控股	浙富控股集团股份有限公司	ZHEFU HOLDING GROUP CO.,LTD.
002267	陕天然气	陕西省天然气股份有限公司	ShaanXi Provincial Natural Gas Co.,Ltd.
002268	卫 士 通	成都卫士通信息产业股份有限公司	Westone Information Industry Inc.
002269	美邦服饰	上海美特斯邦威服饰股份有限公司	Shanghai Metersbonwe Fashion & Accessories Co., Ltd
002270	华明装备	华明电力装备股份有限公司	HUAMING POWER EQUIPMENT CO., LTD.
002271	东方雨虹	北京东方雨虹防水技术股份有限公司	Beijing Oriental Yuhong Waterproof Technology Co.,Ltd.
002272	川润股份	四川川润股份有限公司	SICHUAN CRUN CO., LTD
002273	水晶光电	浙江水晶光电科技股份有限公司	Zhejiang Crystal-Optech Co.,Ltd.
002274	华昌化工	江苏华昌化工股份有限公司	JIANSU HUACHANG CHEMICAL CO., LTD
002275	桂林三金	桂林三金药业股份有限公司	Guilin Sanjin Pharmaceutical Co.,Ltd
002276	万马股份	浙江万马股份有限公司	Zhejiang Wanma Co., Ltd.
002277	友阿股份	湖南友谊阿波罗商业股份有限公司	Hunan Friendship&Apollo Commercial Co.,Ltd.
002278	神开股份	上海神开石油化工装备股份有限公司	Shanghai SK Petroleum & Chemical Equipment Corporation Ltd
002279	久其软件	北京久其软件股份有限公司	Beijing Join-Cheer Software Co.,Ltd.
002280	联络互动	杭州联络互动信息科技股份有限公司	Hangzhou Lianluo Interactive Information Technology Co.,Ltd
002281	光迅科技	武汉光迅科技股份有限公司	Accelink Technologies Co., Ltd.
002282	博深股份	博深股份有限公司	BOSUN Co.,Ltd.
002283	天润工业	天润工业技术股份有限公司	Tianrun Industry Technology Co., Ltd.
002284	亚太股份	浙江亚太机电股份有限公司	ZHEJIANG ASIA-PACIFIC MECHANICAL & ELECTRONIC CO.,LTD
002285	世联行	深圳世联行集团股份有限公司	SHENZHEN WORLDUNION GROUP INCORPORATED
002286	保龄宝	保龄宝生物股份有限公司	BAOLINGBAO BIOLOGY CO.,LTD.
002287	奇正藏药	西藏奇正藏药股份有限公司	Tibet Cheezheng Tibetan Medicine Co.,Ltd
002288	超华科技	广东超华科技股份有限公司	GUANGDONG CHAOHUA TECHNOLOGY CO.,LTD.
002289	宇顺电子	深圳市宇顺电子股份有限公司	Shenzhen Success Electronics Co., Ltd
002290	禾盛新材	苏州禾盛新型材料股份有限公司	SUZHOU HESHENG SPECIAL MATERIAL CO.,LTD
002291	星期六	星期六股份有限公司	SATURDAY CO.,LTD
002292	奥飞娱乐	奥飞娱乐股份有限公司	Alpha Group
002293	罗莱生活	罗莱生活科技股份有限公司	LUOLAI LIFESTYLE TECHNOLOGY CO.,LTD.
002294	信立泰	深圳信立泰药业股份有限公司	Shenzhen Salubris Pharmaceuticals Co., Ltd.
002295	精艺股份	广东精艺金属股份有限公司	Guangdong Jingyi Metal Co.,Ltd.
002296	辉煌科技	河南辉煌科技股份有限公司	HeNan Splendor Science&Technology Co.,Ltd.
002297	博云新材	湖南博云新材料股份有限公司	HUNAN BOYUN NEW MATERIALS Co.,Ltd.
002298	中电兴发	安徽中电兴发与鑫龙科技股份有限公司	ANHUI SINONET & XINLONG SCIENCE & TECHNOLOGY CO., LTD.
002299	圣农发展	福建圣农发展股份有限公司	Fujian Sunner Development Co., Ltd.
002300	太阳电缆	福建南平太阳电缆股份有限公司	Fujian Nanping Sun Cable CO.,LTD.
002301	齐心集团	深圳齐心集团股份有限公司	SHENZHEN COMIX GROUP CO., LTD.
002302	西部建设	中建西部建设股份有限公司	China West Construction Group Co.,Ltd.
002303	美盈森	美盈森集团股份有限公司	MYS GROUP CO., LTD.
002304	洋河股份	江苏洋河酒厂股份有限公司	Jiangsu Yanghe Brewery Joint-Stock Co.,Ltd.
002305	南国置业	南国置业股份有限公司	LANGOLD REAL ESTATE CO.,LTD.
002306	中科云网	中科云网科技集团股份有限公司	Cloud Live Technology Group Co.,Ltd.
002307	北新路桥	新疆北新路桥集团股份有限公司	Xinjiang Beixin Road & Bridge Group Co., Ltd.
002308	威创股份	威创集团股份有限公司	Vtron Group Co.,Ltd.
002309	中利集团	江苏中利集团股份有限公司	Jiangsu Zhongli Group Co.,Ltd.
002310	东方园林	北京东方园林环境股份有限公司	Beijing Orient Landscape & Environment Co.,Ltd.
002311	海大集团	广东海大集团股份有限公司	Guangdong Haid Group Co.,Limited
002312	川发龙蟒	四川发展龙蟒股份有限公司	Sichuan Development Lomon Co.,Ltd.
002313	日海智能	日海智能科技股份有限公司	Sunsea AIoT Technology Co., Ltd.
002314	南山控股	深圳市新南山控股（集团）股份有限公司	Shenzhen New Nanshan Holding (Group) Co.,Ltd
002315	焦点科技	焦点科技股份有限公司	Focus Technology Co.,Ltd.
002316	亚联发展	深圳亚联发展科技股份有限公司	Shenzhen Asia Link Technology Development Co.,Ltd.
002317	众生药业	广东众生药业股份有限公司	Guangdong Zhongsheng Pharmaceutical Co.,Ltd.
002318	久立特材	浙江久立特材科技股份有限公司	Zhejiang JIULI Hi-tech Metals Co.,Ltd.
002319	乐通股份	珠海市乐通化工股份有限公司	LETONG CHEMICAL CO.,LTD.
002320	海峡股份	海南海峡航运股份有限公司	HAINAN STRAIT SHIPPING CO.,LTD.

续表

代码	中文简称	中文全称	英文名称
CODE	SECUTITIES	CHINESE NAME	ENGLISH NAME
002321	*ST华英	河南华英农业发展股份有限公司	Henan Huaying Agricultural Development Co., Ltd.
002322	理工环科	宁波理工环境能源科技股份有限公司	Ningbo Ligong Environment And Energy Technology Co.,Ltd
002323	*ST雅博	山东雅博科技股份有限公司	Shandong Yabo Technology CO., LTD.
002324	普利特	上海普利特复合材料股份有限公司	SHANGHAI PRET COMPOSITES CO.,LTD.
002325	洪涛股份	深圳洪涛集团股份有限公司	SHENZHEN HONGTAO GROUP CO.,LTD.
002326	永太科技	浙江永太科技股份有限公司	Zhejiang Yongtai Technology Co.,Ltd.
002327	富安娜	深圳市富安娜家居用品股份有限公司	Shenzhen Fuanna Bedding and Furnishing Co.,Ltd.
002328	新朋股份	上海新朋实业股份有限公司	SHANGHAI XINPENG INDUSTRY CO.,LTD.
002329	皇氏集团	皇氏集团股份有限公司	Royal Group Co.,Ltd.
002330	得利斯	山东得利斯食品股份有限公司	SHANDONG DELISI FOOD CO.,LTD.
002331	皖通科技	安徽皖通科技股份有限公司	Anhui Wantong Technology Co.,Ltd.
002332	仙琚制药	浙江仙琚制药股份有限公司	ZHEJIANG XIANJU PHARMACEUTICAL CO., LTD.
002333	罗普斯金	中亿丰罗普斯金铝业股份有限公司	ZYF Lopsking Aluminum Co.,Ltd.
002334	英威腾	深圳市英威腾电气股份有限公司	SHENZHEN INVT ELECTRIC CO., LTD.
002335	科华数据	科华数据股份有限公司	KEHUA DATA CO., LTD.
002336	人人乐	人人乐连锁商业集团股份有限公司	RENRENLE COMMERCIAL GROUP CO.,LTD.
002337	赛象科技	天津赛象科技股份有限公司	TIANJIN SAIXIANG TECHNOLOGY CO.,LTD
002338	奥普光电	长春奥普光电技术股份有限公司	Changchun Up Optotech Co., Ltd.
002339	积成电子	积成电子股份有限公司	INTEGRATED ELECTRONIC SYSTEMS LAB CO., LTD.
002340	格林美	格林美股份有限公司	GEM Co.,Ltd
002341	新纶新材	新纶新材料股份有限公司	Xinlun New Materials Co., Ltd.
002342	巨力索具	巨力索具股份有限公司	JULI SLING CO.,LTD.
002343	慈文传媒	慈文传媒股份有限公司	CIWEN MEDIA Co.,Ltd.
002344	海宁皮城	海宁中国皮革城股份有限公司	Haining China Leather Market Co.,Ltd
002345	潮宏基	广东潮宏基实业股份有限公司	GUANGDONG CHJ INDUSTRY CO., LTD.
002346	柘中股份	上海柘中集团股份有限公司	Shanghai Zhezhong Group Co., Ltd
002347	泰尔股份	泰尔重工股份有限公司	Taier Heavy Industry Co., Ltd.
002348	高乐股份	广东高乐股份有限公司	Goldlok Holdings (GuangDong) Co.,Ltd
002349	精华制药	精华制药集团股份有限公司	JINGHUA PHARMACEUTICAL GROUP CO., LTD.
002350	北京科锐	北京科锐配电自动化股份有限公司	Beijing Creative Distribution Automation Co.,LTD
002351	漫步者	深圳市漫步者科技股份有限公司	Edifier Technology Co.,Ltd.
002352	顺丰控股	顺丰控股股份有限公司	S.F. Holding Co., Ltd.
002353	杰瑞股份	烟台杰瑞石油服务集团股份有限公司	Yantai Jereh Oilfield Services Group Co., Ltd.
002354	天神娱乐	大连天神娱乐股份有限公司	Dalian Zeus Entertainment Co., Ltd.
002355	兴民智通	兴民智通(集团)股份有限公司	Xingmin Intelligent Transportation Systems (Group) Co., Ltd.
002356	*ST赫美	深圳赫美集团股份有限公司	Shenzhen Hemei Group Co.,LTD.
002357	富临运业	四川富临运业集团股份有限公司	Sichuan Fulin Transportation Group CO., LTD.
002358	ST森源	河南森源电气股份有限公司	Henan Senyuan Electric Co.,Ltd.
002360	同德化工	山西同德化工股份有限公司	SHANXI TOND CHEMICAL CO.,LTD.
002361	神剑股份	安徽神剑新材料股份有限公司	Anhui Shenjian New Materials Co.,Ltd
002362	汉王科技	汉王科技股份有限公司	Hanwang Technology Co.,Ltd.
002363	隆基机械	山东隆基机械股份有限公司	SHANDONG LONGJI MACHINERY CO.,LTD.
002364	中恒电气	杭州中恒电气股份有限公司	HANGZHOU ZHONGHENG ELECTRIC Co., Ltd.
002365	永安药业	潜江永安药业股份有限公司	QIANJIANG YONGAN PHARMACEUTICAL CO.,LTD.
002366	台海核电	台海玛努尔核电设备股份有限公司	Taihai Manoir Nuclear Equipment Co., Ltd.
002367	康力电梯	康力电梯股份有限公司	CANNY ELEVATOR CO., LTD.
002368	太极股份	太极计算机股份有限公司	Taiji Computer Corporation Limited
002369	卓翼科技	深圳市卓翼科技股份有限公司	SHENZHEN ZOWEE TECHNOLOGY CO.,LTD.
002370	亚太药业	浙江亚太药业股份有限公司	Zhejiang Yatai Pharmaceutical Co.,Ltd.
002371	北方华创	北方华创科技集团股份有限公司	NAURA Technology Group Co.,Ltd.
002372	伟星新材	浙江伟星新型建材股份有限公司	Zhejiang Weixing New Building Materials Co.,Ltd.
002373	千方科技	北京千方科技股份有限公司	China TransInfo Technology Co., Ltd
002374	中锐股份	山东中锐产业发展股份有限公司	SHANDONG CHIWAY INDUSTRY DEVELOPMENT CO.,LTD
002375	亚厦股份	浙江亚厦装饰股份有限公司	ZHEJIANG YASHA DECORATION CO.,LTD.
002376	新北洋	山东新北洋信息技术股份有限公司	Shandong New Beiyang Information Technology Co.,Ltd.
002377	国创高新	湖北国创高新材料股份有限公司	Hubei Guochuang Hi-Tech Material Co.,Ltd
002378	章源钨业	崇义章源钨业股份有限公司	Chongyi Zhangyuan Tungsten Co., Ltd.
002379	宏创控股	山东宏创铝业控股股份有限公司	Shandong Hongchuang Aluminum Industry Holding Company Limited
002380	科远智慧	南京科远智慧科技集团股份有限公司	Nanjing Sciyon ?Wisdom Technology Group Co., Ltd.
002381	双箭股份	浙江双箭橡胶股份有限公司	ZHEJIANG DOUBLE ARROW RUBBER CO., LTD.
002382	蓝帆医疗	蓝帆医疗股份有限公司	BLUE SAIL MEDICAL CO.,LTD.
002383	合众思壮	北京合众思壮科技股份有限公司	Beijing UniStrong Science&Technology Co.,Ltd.
002384	东山精密	苏州东山精密制造股份有限公司	Suzhou Dongshan Precision Manufacturing Co., Ltd
002385	大北农	北京大北农科技集团股份有限公司	Beijing Dabeinong Technology Group Co.,Ltd
002386	天原股份	宜宾天原集团股份有限公司	YIBIN TIANYUAN GROUP CO., LTD.
002387	维信诺	维信诺科技股份有限公司	Visionox Technology Inc.
002388	新亚制程	新亚电子制程(广东)股份有限公司	Sunyes Electronic Manufacturing(Guangdong)Holding Co.,Ltd.

续表

代码	中文简称	中文全称	英文名称
CODE	SECUTITIES	CHINESE NAME	ENGLISH NAME
002389	航天彩虹	航天彩虹无人机股份有限公司	Aerospace CH UAV Co.,Ltd
002390	信邦制药	贵州信邦制药股份有限公司	Guizhou Xinbang Pharmaceutical Co.,Ltd.
002391	长青股份	江苏长青农化股份有限公司	JIANGSU CHANGQING AGROCHEMICAL CO.,LTD
002392	北京利尔	北京利尔高温材料股份有限公司	BEIJING LIER HIGH-TEMPERATURE MATERIALS CO., LTD.
002393	力生制药	天津力生制药股份有限公司	TIANJIN LISHENG PHARMACEUTICAL CO.,LTD.
002394	联发股份	江苏联发纺织股份有限公司	Jiangsu lianfa textile Co.Ltd.
002395	双象股份	无锡双象超纤材料股份有限公司	WUXI DOUBLE ELEPHANT MICRO FIBRE MATERIAL CO.,LTD
002396	星网锐捷	福建星网锐捷通讯股份有限公司	Fujian Star-net Communication Co.,Ltd.
002397	梦洁股份	湖南梦洁家纺股份有限公司	Hunan Mendale Hometextile Co.,LTD
002398	垒知集团	垒知控股集团股份有限公司	LETS HOLDING GROUP CO.,LTD.
002399	海普瑞	深圳市海普瑞药业集团股份有限公司	SHENZHEN HEPALINK PHARMACEUTICAL GROUP CO.,LTD.
002400	省广集团	广东省广告集团股份有限公司	Guangdong Advertising Group CO.,Ltd.
002401	中远海科	中远海运科技股份有限公司	COSCO SHIPPING Technology Co., Ltd.
002402	和而泰	深圳和而泰智能控制股份有限公司	Shenzhen H&T Intelligent Control Co.,Ltd.
002403	爱仕达	爱仕达股份有限公司	AISHIDA CO.,LTD.
002404	嘉欣丝绸	浙江嘉欣丝绸股份有限公司	Zhejiang Jiaxin Silk Corp.,Ltd
002405	四维图新	北京四维图新科技股份有限公司	NavInfo Co.,Ltd.
002406	远东传动	许昌远东传动轴股份有限公司	Xuchang Yuandong Drive Shaft CO.,Ltd.
002407	多氟多	多氟多新材料股份有限公司	Do-Fluoride New Materials Co., Ltd.
002408	齐翔腾达	淄博齐翔腾达化工股份有限公司	ZIBO QIXIANG TENGDA CHEMICAL CO.,LTD.
002409	雅克科技	江苏雅克科技股份有限公司	Jiangsu Yoke Technology Co., Ltd.
002410	广联达	广联达科技股份有限公司	GLODON COMPANY LIMITED
002411	延安必康	延安必康制药股份有限公司	YanAn Bicon Pharmaceutical Listed Company
002412	汉森制药	湖南汉森制药股份有限公司	Hunan Hansen Pharmaceutical Co.,Ltd.
002413	雷科防务	江苏雷科防务科技股份有限公司	JIANGSU LEIKE DEFENSE TECHNOLOGY CO., LTD.
002414	高德红外	武汉高德红外股份有限公司	Wuhan Guide Infrared CO.,LTD
002415	海康威视	杭州海康威视数字技术股份有限公司	HANGZHOU HIKVISION DIGITAL TECHNOLOGY CO., LTD
002416	爱施德	深圳市爱施德股份有限公司	Shenzhen Aisidi CO.,LTD.
002417	深南股份	深南金科股份有限公司	SUNA Co.,Ltd
002418	康盛股份	浙江康盛股份有限公司	ZHE JIANG KANGSHENG CO.,LTD.
002419	天虹股份	天虹数科商业股份有限公司	RAINBOW DIGITAL COMMERCIAL CO., LTD
002420	毅昌科技	广州毅昌科技股份有限公司	GUANGZHOU ECHOM SCIENCE&TECHNOLOGY CO.,LTD.
002421	达实智能	深圳达实智能股份有限公司	SHENZHEN DAS INTELLITECH CO., LTD.
002422	科伦药业	四川科伦药业股份有限公司	SICHUAN KELUN PHARMACEUTICAL CO., LTD.
002423	中粮资本	中粮资本控股股份有限公司	COFCO CAPITAL HOLDINGS CO.,LTD.
002424	贵州百灵	贵州百灵企业集团制药股份有限公司	Guizhou Bailing Group Pharmaceutical Co., Ltd.
002425	凯撒文化	凯撒(中国)文化股份有限公司	Kaiser (China) Culture Co., LTD
002426	胜利精密	苏州胜利精密制造科技股份有限公司	Suzhou Victory Precision Manufacture Co.,Ltd.
002427	ST尤夫	浙江尤夫高新纤维股份有限公司	ZHEJIANG UNIFULL INDUSTRIAL FIBRE CO.,LTD
002428	云南锗业	云南临沧鑫圆锗业股份有限公司	Yunnan Lincang Xinyuan Germanium Industry Co.,LTD
002429	兆驰股份	深圳市兆驰股份有限公司	Shenzhen MTC Co.,LTD.
002430	杭氧股份	杭州制氧机集团股份有限公司	HANGZHOU OXYGEN PLANT GROUP CO., LTD.
002431	棕榈股份	棕榈生态城镇发展股份有限公司	PALM ECO-TOWN DEVELOPMENT CO., LTD.
002432	九安医疗	天津九安医疗电子股份有限公司	Andon Health Co.,Ltd.
002433	太安堂	广东太安堂药业股份有限公司	Guangdong Taiantang Pharmaceutical Co., Ltd
002434	万里扬	浙江万里扬股份有限公司	Zhejiang Wanliyang Co., Ltd.
002435	长江健康	长江润发健康产业股份有限公司	ChangjiangRunfa Health Industry Co., Ltd.
002436	兴森科技	深圳市兴森快捷电路科技股份有限公司	SHENZHEN FASTPRINT CIRCUIT TECH CO.,LTD.
002437	誉衡药业	哈尔滨誉衡药业股份有限公司	HARBIN GLORIA PHARMACEUTICALS Co., LTD
002438	江苏神通	江苏神通阀门股份有限公司	Jiangsu Shentong Valve Co., Ltd
002439	启明星辰	启明星辰信息技术集团股份有限公司	Venustech Group Inc.
002440	闰土股份	浙江闰土股份有限公司	Zhejiang Runtu Co.,LTD.
002441	众业达	众业达电气股份有限公司	ZHONGYEDA ELECTRIC CO.,LTD
002442	龙星化工	龙星化工股份有限公司	LONGXING CHEMICAL STOCK CO., LTD.
002443	金洲管道	浙江金洲管道科技股份有限公司	ZHEJIANG KINGLAND PIPELINE AND TECHNOLOGIES Co., Ltd.
002444	巨星科技	杭州巨星科技股份有限公司	HANGZHOU GREATSTAR INDUSTRIAL CO., LTD.
002445	中南文化	中南红文化集团股份有限公司	Jiangyin Zhongnan Heavy Industries Co., Ltd.
002446	盛路通信	广东盛路通信科技股份有限公司	Guangdong Shenglu Telecommunication Tech. Co., Ltd.
002447	*ST晨鑫	大连晨鑫网络科技股份有限公司	Dalian Morningstar Network Technology Co.,Ltd.
002448	中原内配	中原内配集团股份有限公司	ZYNP Corporation
002449	国星光电	佛山市国星光电股份有限公司	Foshan NationStar Optoelectronics Co., Ltd
002451	摩恩电气	上海摩恩电气股份有限公司	SHANGHAI MORN ELECTRIC EQUIPMENT CO.,LTD
002452	长高集团	湖南长高高压开关集团股份公司	Changgao Electric Group Co.,Ltd
002453	华软科技	金陵华软科技股份有限公司	Great Chinasoft Technology Co.,Ltd
002454	松芝股份	上海加冷松芝汽车空调股份有限公司	SONGZ AUTOMOBILE AIR CONDITIONING CO., LTD
002455	百川股份	江苏百川高科新材料股份有限公司	Jiangsu Baichuan High-Tech New Materials Co., Ltd
002456	欧菲光	欧菲光集团股份有限公司	OFILM Group Co., Ltd.

续表

代码	中文简称	中文全称	英文名称
CODE	SECUTITIES	CHINESE NAME	ENGLISH NAME
002457	青龙管业	宁夏青龙管业集团股份有限公司	Ningxia Qinglong Pipes Industry Group Co., Ltd.
002458	益生股份	山东益生种畜禽股份有限公司	SHAN DONG YISHENG LIVESTOCK&POULTRY BREEDING CO.,LTD.
002459	晶澳科技	晶澳太阳能科技股份有限公司	JA Solar Technology Co., Ltd.
002460	赣锋锂业	江西赣锋锂业股份有限公司	GANFENG LITHIUM CO., LTD.
002461	珠江啤酒	广州珠江啤酒股份有限公司	GUANGZHOU ZHUJIANG BREWERY CO.,LTD
002462	嘉事堂	嘉事堂药业股份有限公司	Cachet Pharmaceutical Co., Ltd.
002463	沪电股份	沪士电子股份有限公司	WUS PRINTED CIRCUIT (KUNSHAN) CO.,LTD
002464	*ST众应	众应互联科技股份有限公司	Whole Easy Internet Technology Co., Ltd.
002465	海格通信	广州海格通信集团股份有限公司	GUANGZHOU HAIGE COMMUNICATIONS GROUP INCORPORATED COMPANY
002466	天齐锂业	天齐锂业股份有限公司	Tianqi Lithium Corporation
002467	二六三	二六三网络通信股份有限公司	Net263 Ltd.
002468	申通快递	申通快递股份有限公司	STO Express Co.,Ltd.
002469	三维化学	山东三维化学集团股份有限公司	SHANDONG SUNWAY CHEMICAL GROUP CO.,LTD
002470	ST金正	金正大生态工程集团股份有限公司	Kingenta Ecological Engineering Group Co., Ltd.
002471	中超控股	江苏中超控股股份有限公司	Jiangsu Zhongchao Holding CO.,LTD.
002472	双环传动	浙江双环传动机械股份有限公司	ZHEJIANG SHUANGHUAN DRIVELINE CO.,LTD
002473	*ST圣莱	宁波圣莱达电器股份有限公司	NINGBO SUNLIGHT ELECTRICAL APPLIANCE CO.,LTD.
002474	榕基软件	福建榕基软件股份有限公司	Fujian Rongji Software Co., Ltd.
002475	立讯精密	立讯精密工业股份有限公司	Luxshare Precision Industry Co.,LTD.
002476	宝莫股份	山东宝莫生物化工股份有限公司	SHANDONG POLYMER BIOCHEMICALS CO.,LTD.
002478	常宝股份	江苏常宝钢管股份有限公司	Jiangsu Changbao Steeltube Co., Ltd.
002479	富春环保	浙江富春江环保热电股份有限公司	Zhejiang Fuchunjiang Environmental Thermoelectric Co.,LTD.
002480	新筑股份	成都市新筑路桥机械股份有限公司	Chengdu Xinzhu Road&Bridge Machinery Co.,LTD
002481	双塔食品	烟台双塔食品股份有限公司	YAN TAI SHUANG TA FOOD CO.,LTD,
002482	广田集团	深圳广田集团股份有限公司	SHENZHEN GRANDLAND GROUP CO.,LTD.
002483	润邦股份	江苏润邦重工股份有限公司	Jiangsu Rainbow Heavy Industries Co.,Ltd.
002484	江海股份	南通江海电容器股份有限公司	Nantong Jianghai Capacitor Co.,Ltd.
002485	雪松发展	雪松发展股份有限公司	Cedar Development Co.,Ltd.
002486	嘉麟杰	上海嘉麟杰纺织品股份有限公司	Shanghai Challenge Textile Company Limited
002487	大金重工	大金重工股份有限公司	Dajin Heavy Industry Co., Ltd.
002488	金固股份	浙江金固股份有限公司	Zhejiang Jingu Company Limited
002489	浙江永强	浙江永强集团股份有限公司	YOTRIO GROUP CO., LTD
002490	山东墨龙	山东墨龙石油机械股份有限公司	Shandong Molong Petroleum Machinery Co.,Ltd
002491	通鼎互联	通鼎互联信息股份有限公司	TONGDING INTERCONNECTION INFORMATION CO.,LTD.
002492	恒基达鑫	珠海恒基达鑫国际化工仓储股份有限公司	Zhuhai Winbase International Chemical Tank Terminal Co., Ltd.
002493	荣盛石化	荣盛石化股份有限公司	RONGSHENG PETRO CHEMICAL CO., LTD.
002494	华斯股份	华斯控股股份有限公司	HUASI HOLDING COMPANY LIMITED
002495	佳隆股份	广东佳隆食品股份有限公司	Guangdong Jialong Food Co., Ltd.
002496	ST辉丰	江苏辉丰生物农业股份有限公司	JIANGSU HUIFENG BIO AGRICULTURE CO., LTD.
002497	雅化集团	四川雅化实业集团股份有限公司	Sichuan Yahua Industrial Group Co.,LTD
002498	汉缆股份	青岛汉缆股份有限公司	Qingdao Hanhe Cable Co., Ltd
002499	*ST科林	科林环保装备股份有限公司	Kelin Environmental Protection Equipment,Inc.
002500	山西证券	山西证券股份有限公司	SHANXI SECURITIES COMPANY LIMITED
002501	*ST利源	吉林利源精制股份有限公司	Jilin Liyuan Precision Manufacturing Co., Ltd.
002502	鼎龙文化	鼎龙文化股份有限公司	DINGLONG CULTURE CO.,LTD
002503	搜于特	搜于特集团股份有限公司	SOUYUTE GROUP CO.,LTD.
002504	ST弘高	北京弘高创意建筑设计股份有限公司	Beijing Honggao Creative Architectural Design Co., Ltd
002505	鹏都农牧	鹏都农牧股份有限公司	PENGDU AGRICULTURE & ANIMAL HUSBANDRY CO.,LTD.
002506	协鑫集成	协鑫集成科技股份有限公司	GCL System Integration Technology Co., Ltd.
002507	涪陵榨菜	重庆市涪陵榨菜集团股份有限公司	Chongqing Fuling Zhacai Group Co., Ltd.
002508	老板电器	杭州老板电器股份有限公司	Hangzhou Robam Appliances Co., Ltd.
002510	天汽模	天津汽车模具股份有限公司	TIANJIN MOTOR DIES CO.,LTD.
002511	中顺洁柔	中顺洁柔纸业股份有限公司	C&S Paper Co., Ltd.
002512	达华智能	福州达华智能科技股份有限公司	TATWAH SMARTECH CO., LTD
002513	蓝丰生化	江苏蓝丰生物化工股份有限公司	Jiangsu Lanfeng Bio-chemical Co.,Ltd.
002514	宝馨科技	江苏宝馨科技股份有限公司	JIANGSU BOAMAX TECHNOLOGIES GROUP CO.,LTD.
002515	金字火腿	金字火腿股份有限公司	JINZI HAM CO.,LTD.
002516	旷达科技	旷达科技集团股份有限公司	Kuangda Technology Group Co., Ltd.
002517	恺英网络	恺英网络股份有限公司	KINGNET NETWORK CO.,LTD.
002518	科士达	深圳科士达科技股份有限公司	SHENZHEN KSTAR SCIENCE & TECHNOLOGY CO.,LTD
002519	银河电子	江苏银河电子股份有限公司	JIANG SU YIN HE ELECTRONICS CO.,LTD.
002520	日发精机	浙江日发精密机械股份有限公司	Zhejiang RIFA Precision Machinery Co., Ltd.
002521	齐峰新材	齐峰新材料股份有限公司	QIFENG NEW MATERIAL CO.,LTD.
002522	浙江众成	浙江众成包装材料股份有限公司	Zhejiang Zhongcheng Packing Material Co., Ltd
002523	天桥起重	株洲天桥起重机股份有限公司	Zhuzhou Tianqiao Crane Co., Ltd.
002524	光正眼科	光正眼科医院集团股份有限公司	Guangzheng Eye Hospital Group Co.,Ltd.
002526	山东矿机	山东矿机集团股份有限公司	SHANDONG MINING MACHINERY GROUP CO., LTD.

续表

代码	中文简称	中文全称	英文名称
CODE	SECUTITIES	CHINESE NAME	ENGLISH NAME
002527	新时达	上海新时达电气股份有限公司	Shanghai STEP Electric Corporation
002528	英飞拓	深圳英飞拓科技股份有限公司	Shenzhen Infinova Limited
002529	海源复材	江西海源复合材料科技股份有限公司	JIANGXI HAIYUAN COMPOSITES TECHNOLOGY CO.,LTD.
002530	金财互联	金财互联控股股份有限公司	JC Finance & Tax Interconnect Holdings Ltd.
002531	天顺风能	天顺风能（苏州）股份有限公司	Titan Wind Energy (Suzhou) Co.,LTD
002532	天山铝业	天山铝业集团股份有限公司	TIANSHAN ALUMINUM GROUP CO.,LTD.
002533	金杯电工	金杯电工股份有限公司	Goldcup Electric Apparatus Co.,Ltd.
002534	杭锅股份	杭州锅炉集团股份有限公司	Hangzhou Boiler Group Co., Ltd.
002535	ST林重	林州重机集团股份有限公司	Linzhou Heavy Machinery Group Co., Ltd.
002536	飞龙股份	飞龙汽车部件股份有限公司	Feilong Auto Components Co.,Ltd.
002537	海联金汇	海联金汇科技股份有限公司	HyUnion Holding Co.,Ltd.
002538	司尔特	安徽省司尔特肥业股份有限公司	ANHUI SIERTE FERTILIZER INDUSTRY LTD.,COMPANY
002539	云图控股	成都云图控股股份有限公司	Chengdu Wintrue Holding Co., Ltd.
002540	亚太科技	江苏亚太轻合金科技股份有限公司	Jiangsu Asia-Pacific Light Alloy Technology Co.,Ltd.
002541	鸿路钢构	安徽鸿路钢结构(集团)股份有限公司	Anhui Honglu Steel Construction(Group) CO., LTD
002542	中化岩土	中化岩土集团股份有限公司	China Zhonghua Geotechnical Engineering Group Co., Ltd.
002543	万和电气	广东万和新电气股份有限公司	GUANGDONG VANWARD NEW ELECTRIC CO.,LTD
002544	杰赛科技	广州杰赛科技股份有限公司	GCI SCIENCE&TECHNOLOGY CO.,LTD.
002545	东方铁塔	青岛东方铁塔股份有限公司	QINGDAO EAST STEEL TOWER STOCK CO.,LTD
002546	新联电子	南京新联电子股份有限公司	Nanjing Xinlian Electronics Co., Ltd.
002547	春兴精工	苏州春兴精工股份有限公司	SuZhou ChunXing Precision Mechanical CO.,LTD.
002548	金新农	深圳市金新农科技股份有限公司	SHENZHEN KINGSINO TECHNOLOGY CO.,LTD.
002549	凯美特气	湖南凯美特气体股份有限公司	HUNAN KAIMEITE GASES CO.,LTD.
002550	千红制药	常州千红生化制药股份有限公司	Changzhou Qianhong Bio-pharma Co.,Ltd
002551	尚荣医疗	深圳市尚荣医疗股份有限公司	Shenzhen Glory Medical Co.,Ltd.
002552	宝鼎科技	宝鼎科技股份有限公司	Baoding Technology Co., Ltd.
002553	南方轴承	江苏南方轴承股份有限公司	Jiangsu NanFang Bearing Co.,Ltd.
002554	惠博普	华油惠博普科技股份有限公司	CHINA OIL HBP SCIENCE&TECHNOLOGY CO.,LTD
002555	三七互娱	芜湖三七互娱网络科技集团股份有限公司	WUHU SANQI INTERACTIVE ENTERTAINMENT NETWORK TECHNOLOGY GROUP CO.,LTD.
002556	辉隆股份	安徽辉隆农资集团股份有限公司	Anhui HuiLong Agricultural Means of Production .CO.,LTD.
002557	洽洽食品	洽洽食品股份有限公司	Chacha Food Company,Limited
002558	巨人网络	巨人网络集团股份有限公司	Giant Network Group Co., Ltd
002559	亚威股份	江苏亚威机床股份有限公司	JIANGSU YAWEI MACHINE TOOL CO.,LTD
002560	通达股份	河南通达电缆股份有限公司	HENAN TONG-DA CABLE CO.,LTD.
002561	徐家汇	上海徐家汇商城股份有限公司	Shanghai Xujiahui Commercial Co.,Ltd.
002562	兄弟科技	兄弟科技股份有限公司	Brother Enterprises Holding Co.,Ltd.
002563	森马服饰	浙江森马服饰股份有限公司	Zhejiang Semir Garment Co.,Ltd.
002564	天沃科技	苏州天沃科技股份有限公司	SuZhou THVOW Technology Co. ,Ltd.
002565	顺灏股份	上海顺灏新材料科技股份有限公司	Shanghai Shunho New Materials Technology Co.,Ltd.
002566	益盛药业	吉林省集安益盛药业股份有限公司	JILIN JIAN YISHENG PHARMACEUTICAL CO.,LTD.
002567	唐人神	唐人神集团股份有限公司	Tangrenshen Group Co.,Ltd.
002568	百润股份	上海百润投资控股集团股份有限公司	SHANGHAI BAIRUN INVESTMENT HOLDING GROUP CO.,LTD.
002569	ST步森	浙江步森服饰股份有限公司	ZHEJIANG BUSEN GARMENTS CO.,LTD.
002570	贝因美	贝因美股份有限公司	Beingmate Co., Ltd.
002571	德力股份	安徽德力日用玻璃股份有限公司	Anhui Deli Household Glass Co.,Ltd.
002572	索菲亚	索菲亚家居股份有限公司	Suofeiya Home Collection Co. Ltd
002573	清新环境	北京清新环境技术股份有限公司	Beijing SPC Environment Protection Tech Co.,Ltd
002574	明牌珠宝	浙江明牌珠宝股份有限公司	Zhejiang Ming Jewelry Co.,Ltd
002575	*ST群兴	广东群兴玩具股份有限公司	Guangdong Qunxing Toys Joint-Stock Co.,LTD
002576	通达动力	江苏通达动力科技股份有限公司	Jiangsu Tongda Power Technology Co.,Ltd.
002577	雷柏科技	深圳雷柏科技股份有限公司	Shenzhen Rapoo Technology Co.,Ltd.
002578	闽发铝业	福建省闽发铝业股份有限公司	FUJIAN MINFA ALUMINIUM INC
002579	中京电子	惠州中京电子科技股份有限公司	Huizhou China Eagle Electronic Technology Inc.
002580	圣阳股份	山东圣阳电源股份有限公司	SHANDONG SACRED SUN POWER SOURCES CO.,LTD.
002581	未名医药	山东未名生物医药股份有限公司	Shandong Sinobioway Biomedicine Co., Ltd.
002582	好想你	好想你健康食品股份有限公司	Haoxiangni Health Food Co.,LTD
002583	海能达	海能达通信股份有限公司	Hytera Communications Corporation Limited
002584	西陇科学	西陇科学股份有限公司	XILONG SCIENTIFIC CO.,LTD.
002585	双星新材	江苏双星彩塑新材料股份有限公司	JIANGSU SHUANGXING COLOR PLASTIC NEW MATERIALS CO.,LTD.
002586	*ST围海	浙江省围海建设集团股份有限公司	ZHEJIANG RECLAIM CONSTRUCTION GROUP CO.,LTD.
002587	奥拓电子	深圳市奥拓电子股份有限公司	Shenzhen AOTO Electronics Co.,Ltd.
002588	史丹利	史丹利农业集团股份有限公司	STANLEY AGRICULTURE GROUP CO.,LTD.
002589	瑞康医药	瑞康医药集团股份有限公司	Realcan Pharmaceutical Group Co.,Ltd.
002590	万安科技	浙江万安科技股份有限公司	ZHEJIANG VIE SCIENCE & TECHNOLOGY CO., LTD
002591	恒大高新	江西恒大高新技术股份有限公司	JIANGXI HENGDA HI-TECH CO.,LTD.
002592	ST八菱	南宁八菱科技股份有限公司	Nanning Baling Technology Co.,Ltd

续表

代码	中文简称	中文全称	英文名称
CODE	SECUTITIES	CHINESE NAME	ENGLISH NAME
002593	日上集团	厦门日上集团股份有限公司	Xiamen Sunrise Group Co.,Ltd.
002594	比亚迪	比亚迪股份有限公司	BYD COMPANY LIMITED
002595	豪迈科技	山东豪迈机械科技股份有限公司	HIMILE MECHANICAL SCIENCE AND TECHNOLOGY (SHANDONG) CO., LTD
002596	海南瑞泽	海南瑞泽新型建材股份有限公司	Hainan RuiZe New Building Material Co.,Ltd.
002597	金禾实业	安徽金禾实业股份有限公司	ANHUI JINHE INDUSTRIAL CO.,LTD
002598	山东章鼓	山东省章丘鼓风机股份有限公司	SHANDONG ZHANGQIU BLOWER CO.,LTD
002599	盛通股份	北京盛通印刷股份有限公司	Beijing Shengtong Printing Co.,Ltd
002600	领益智造	广东领益智造股份有限公司	LINGYI iTECH (GUANGDONG) COMPANY
002601	龙佰集团	龙佰集团股份有限公司	LB Group Co., Ltd.
002602	世纪华通	浙江世纪华通集团股份有限公司	ZHEJIANG CENTURY HUATONG GROUP CO.,LTD
002603	以岭药业	石家庄以岭药业股份有限公司	SHIJIAZHUANG YILING PHARMACEUTICAL CO.,LTD
002605	姚记科技	上海姚记科技股份有限公司	SHANGHAI YAOJI TECHNOLOGY CO., LTD.
002606	大连电瓷	大连电瓷集团股份有限公司	DALIAN INSULATOR GROUP CO.,LTD.
002607	中公教育	中公教育科技股份有限公司	Offcn Education Technology Co., Ltd.
002608	江苏国信	江苏国信股份有限公司	Jiangsu Guoxin Corp. Ltd.
002609	捷顺科技	深圳市捷顺科技实业股份有限公司	SHENZHEN JIESHUN SCIENCE AND TECHNOLOGY INDUSTRY CO.,LTD.
002610	爱康科技	江苏爱康科技股份有限公司	Jiangsu Akcome Science&Technology Co.,Ltd.
002611	东方精工	广东东方精工科技股份有限公司	GUANGDONG DONGFANG PRECISION SCIENCE & TECHNOLOGY CO.,LTD
002612	朗姿股份	朗姿股份有限公司	LANCY CO.,LTD.
002613	北玻股份	洛阳北方玻璃技术股份有限公司	Luoyang Northglass Technology Co., Ltd
002614	奥佳华	奥佳华智能健康科技集团股份有限公司	XIAMEN COMFORT SCIENCE&TECHNOLOGY GROUP CO.,LTD.
002615	哈尔斯	浙江哈尔斯真空器皿股份有限公司	ZHEJIANG HAERS VACUUM CONTAINERS CO.,LTD
002616	长青集团	广东长青（集团）股份有限公司	GUANGDONG CHANT GROUP INC.
002617	露笑科技	露笑科技股份有限公司	Roshow Technology Co., Ltd.
002618	*ST丹邦	深圳丹邦科技股份有限公司	Shenzhen Danbond Technology Co.,Ltd.
002619	*ST艾格	艾格拉斯股份有限公司	EGLS CO.,LTD
002620	瑞和股份	深圳瑞和建筑装饰股份有限公司	SHENZHEN RUIHE CONSTRUCTION DECORATION CO.,LTD.
002621	美吉姆	大连美吉姆教育科技股份有限公司	DALIAN MY GYM EDUCATION TECHNOLOGY CO.,LTD.
002622	融钰集团	融钰集团股份有限公司	RONGYU GROUP CO.,LTD.
002623	亚玛顿	常州亚玛顿股份有限公司	Changzhou Almaden Co.,Ltd.
002624	完美世界	完美世界股份有限公司	Perfect World Co., Ltd.
002625	光启技术	光启技术股份有限公司	Kuang-Chi Technologies Co., Ltd.
002626	金达威	厦门金达威集团股份有限公司	Xiamen Kingdomway Group Company
002627	三峡旅游	湖北三峡旅游集团股份有限公司	Hubei Three Gorges Tourism Group Co., Ltd.
002628	成都路桥	成都市路桥工程股份有限公司	Chengdu Road & Bridge Engineering CO.,LTD.
002629	仁智股份	浙江仁智股份有限公司	Zhejiang Renzhi Co.,Ltd.
002630	华西能源	华西能源工业股份有限公司	China Western Power Industrial Co.,Ltd.
002631	德尔未来	德尔未来科技控股集团股份有限公司	Der Future Science & Technology Holding Group Co., LTD.
002632	道明光学	道明光学股份有限公司	Daoming Optics&Chemical Co., Ltd.
002633	申科股份	申科滑动轴承股份有限公司	SHENKE SLIDE BEARING CORPORATION
002634	棒杰股份	浙江棒杰控股集团股份有限公司	Zhejiang Bangjie Holding Group Co.,Ltd
002635	安洁科技	苏州安洁科技股份有限公司	SUZHOU ANJIE TECHNOLOGY CO.,LTD.
002636	金安国纪	金安国纪科技股份有限公司	Goldenmax International Technology Ltd.
002637	赞宇科技	赞宇科技集团股份有限公司	Zanyu Technology Group Co., Ltd.
002638	勤上股份	东莞勤上光电股份有限公司	DONGGUAN KINGSUN OPTOELECTRONIC CO.,LTD.
002639	雪人股份	福建雪人股份有限公司	Fujian Snowman Co., Ltd.
002640	*ST跨境	跨境通宝电子商务股份有限公司	Global Top E-Commerce Co.,Ltd.
002641	永高股份	永高股份有限公司	YONGGAO CO., LTD.
002642	荣联科技	荣联科技集团股份有限公司	Ronglian Group Ltd.
002643	万润股份	中节能万润股份有限公司	Valiant Co.,Ltd
002644	佛慈制药	兰州佛慈制药股份有限公司	Lanzhou Foci Pharmaceutical Co.,Ltd.
002645	华宏科技	江苏华宏科技股份有限公司	Jiangsu Huahong Technology Stock Co.,Ltd.
002646	青青稞酒	青海互助青稞酒股份有限公司	Qinghai Huzhu Barley Wine Co.,Ltd.
002647	仁东控股	仁东控股股份有限公司	RENDONG HOLDINGS CO., LTD.
002648	卫星化学	卫星化学股份有限公司	SATELLITE CHEMICAL CO., LTD.
002649	博彦科技	博彦科技股份有限公司	BEYONDSOFT CORPORATION
002650	加加食品	加加食品集团股份有限公司	Jiajia Food Group Co.,Ltd.
002651	利君股份	成都利君实业股份有限公司	Chengdu Leejun Industrial CO.,LTD.
002652	扬子新材	苏州扬子江新型材料股份有限公司	SUZHOU YANGTZE NEW MATERIALS CO.,LTD.
002653	海思科	海思科医药集团股份有限公司	Haisco Pharmaceutical Group Co.,Ltd
002654	万润科技	深圳万润科技股份有限公司	SHENZHEN MASON TECHNOLOGIES CO.,LTD.
002655	共达电声	共达电声股份有限公司	GETTOP ACCOUSTIC CO.,LTD.
002656	ST摩登	摩登大道时尚集团股份有限公司	Modern Avenue Group Co., Ltd.
002657	中科金财	北京中科金财科技股份有限公司	SINODATA CO.,LTD.
002658	雪迪龙	北京雪迪龙科技股份有限公司	Beijing SDL technology co.,ltd
002659	凯文教育	北京凯文德信教育科技股份有限公司	Beijing Kaiwen Education Technology Co., Ltd
002660	茂硕电源	茂硕电源科技股份有限公司	Moso Power Supply Technology Co.,Ltd.

续表

代码	中文简称	中文全称	英文名称
CODE	SECUTITIES	CHINESE NAME	ENGLISH NAME
002661	克明食品	陈克明食品股份有限公司	CHEN KE MING FOOD MANUFACTURING CO.,LTD
002662	京威股份	北京威卡威汽车零部件股份有限公司	Beijing WKW Automotive Parts Co.,Ltd.
002663	普邦股份	广州普邦园林股份有限公司	PUBANG LANDSCAPE ARCHITECTURE CO.,LTD
002664	长鹰信质	长鹰信质科技股份有限公司	Changying Xinzhi Technology Co.,Ltd.
002665	首航高科	首航高科能源技术股份有限公司	Shouhang High-Tech Energy Co.,?Ltd
002666	德联集团	广东德联集团股份有限公司	Guangdong Delian Group Co.,Ltd.
002667	鞍重股份	鞍山重型矿山机器股份有限公司	AnShan Heavy Duty Mining Machinery Co.,Ltd
002668	ST奥马	广东奥马电器股份有限公司	Guangdong Homa Group Co.,Ltd.
002669	康达新材	康达新材料(集团)股份有限公司	Kangda New Materials (Group) Co., Ltd
002670	国盛金控	国盛金融控股集团股份有限公司	Guosheng Financial Holding Inc.
002671	龙泉股份	山东龙泉管道工程股份有限公司	Shandong Longquan Pipeline Engineering Co.,LTD
002672	东江环保	东江环保股份有限公司	Dongjiang Environmental Company Limited
002673	西部证券	西部证券股份有限公司	WESTERN SECURITIES CO.,LTD
002674	兴业科技	兴业皮革科技股份有限公司	XINGYE LEATHER TECHNOLOGY CO.,LTD.
002675	东诚药业	烟台东诚药业集团股份有限公司	Yantai Dongcheng Biochemicals Co.,Ltd.
002676	顺威股份	广东顺威精密塑料股份有限公司	GUANGDONG SUNWILL PRECISING PLASTIC CO.,LTD.
002677	浙江美大	浙江美大实业股份有限公司	Zhejiang Meida Industrial Co.,Ltd.
002678	珠江钢琴	广州珠江钢琴集团股份有限公司	Guangzhou Pearl River Piano Group Co.,Ltd
002679	福建金森	福建金森林业股份有限公司	FUJIAN JINSEN FORESTRY Co.,Ltd.
002681	奋达科技	深圳市奋达科技股份有限公司	Shenzhen Fenda Technology Co.,Ltd.
002682	龙洲股份	龙洲集团股份有限公司	LONGZHOU GROUP CO., LTD.
002683	宏大爆破	广东宏大爆破股份有限公司	Guangdong HongDa Blasting Co.,Ltd.
002684	*ST猛狮	猛狮新能源科技(河南)股份有限公司	Dynavolt Renewable Energy Technology (Henan) Co., Ltd.
002685	华东重机	无锡华东重型机械股份有限公司	WUXI HUADONG HEAVY MACHINERY CO.,LTD.
002686	亿利达	浙江亿利达风机股份有限公司	ZHEJIANG YILIDA VENTILATOR CO.,LTD.
002687	乔治白	浙江乔治白服饰股份有限公司	ZHEJIANG GIUSEPPE GARMENT CO.,LTD
002688	金河生物	金河生物科技股份有限公司	Jinhe Biotechnology CO.,LTD.
002689	远大智能	沈阳远大智能工业集团股份有限公司	SHENYANG YUANDA INTELLECTUAL INDUSTRY GROUP CO.,LTD
002690	美亚光电	合肥美亚光电技术股份有限公司	Hefei Meyer Optoelectronic Technology Inc.
002691	冀凯股份	冀凯装备制造股份有限公司	Jikai Equipment Manufacturing Co., Ltd.
002692	ST远程	远程电缆股份有限公司	Yuan Cheng Cable Co.,Ltd.
002693	双成药业	海南双成药业股份有限公司	Hainan Shuangcheng Pharmaceuticals Co.,Ltd.
002694	顾地科技	顾地科技股份有限公司	GOODY SCIENCE & TECHNOLOGY CO.,LTD.
002695	煌上煌	江西煌上煌集团食品股份有限公司	Jiangxi Huangshanghuang Group Food Co.,Ltd.
002696	百洋股份	百洋产业投资集团股份有限公司	BAIYANG INVESTMENT GROUP, INC.
002697	红旗连锁	成都红旗连锁股份有限公司	Chengdu Hongqi Chain Co.,Ltd.
002698	博实股份	哈尔滨博实自动化股份有限公司	HARBIN BOSHI AUTOMATION CO.,LTD.
002699	美盛文化	美盛文化创意股份有限公司	Meisheng Cultural&Creative Corp.Ltd.
002700	ST浩源	新疆浩源天然气股份有限公司	XinJiang Haoyuan Natural Gas Co.,LTD.
002701	奥瑞金	奥瑞金科技股份有限公司	ORG Technology Co.,Ltd.
002702	海欣食品	海欣食品股份有限公司	HaiXin Foods CO.,LTD.
002703	浙江世宝	浙江世宝股份有限公司	ZHEJIANG SHIBAO COMPANY LIMITED
002705	新宝股份	广东新宝电器股份有限公司	Guangdong Xinbao Electrical Appliances Holdings Co.,Ltd
002706	良信股份	上海良信电器股份有限公司	Shanghai Liangxin Electrical Co., Ltd.
002707	众信旅游	众信旅游集团股份有限公司	UTour Group Co., Ltd.
002708	光洋股份	常州光洋轴承股份有限公司	CHANGZHOU NRB CORPORATION
002709	天赐材料	广州天赐高新材料股份有限公司	Guangzhou Tinci Materials Technology Co., Ltd
002712	思美传媒	思美传媒股份有限公司	Simei Media Co.,Ltd.
002713	东易日盛	东易日盛家居装饰集团股份有限公司	DONG YI RI SHENG HOME DECORATION GROUP CO.,LTD.
002714	牧原股份	牧原食品股份有限公司	Muyuan Foods Co.,Ltd.
002715	登云股份	怀集登云汽配股份有限公司	Huaiji Dengyun Auto-parts (Holding) Co.,Ltd.
002716	金贵银业	郴州市金贵银业股份有限公司	CHENZHOU CITY JINGUI SILVER INDUSTRY CO., LTD.
002717	岭南股份	岭南生态文旅股份有限公司	LingNan Eco&Culture-Tourism Co., Ltd
002718	友邦吊顶	浙江友邦集成吊顶股份有限公司	Zhejiang Youpon Integrated ceiling Co., Ltd.
002719	麦趣尔	麦趣尔集团股份有限公司	Maiquer Group CO.,LTD
002721	金一文化	北京金一文化发展股份有限公司	BEIJING KINGEE CULTURE DEVELOPMENT CO.,LTD
002722	金轮股份	金轮蓝海股份有限公司	Geron Co., Ltd.
002723	金莱特	广东金莱特电器股份有限公司	KENNEDE ELECTRONICS MFG. CO., LTD.
002724	海洋王	海洋王照明科技股份有限公司	Ocean"s King Lighting Science & Technology Co., Ltd.
002725	跃岭股份	浙江跃岭股份有限公司	Zhejiang Yueling Co., Ltd.
002726	龙大美食	山东龙大美食股份有限公司	Shandong Longda Meishi Co.,Ltd.
002727	一心堂	一心堂药业集团股份有限公司	Yixintang Pharmaceutical Group Co., Ltd.
002728	特一药业	特一药业集团股份有限公司	TEYI PHARMACEUTICAL GROUP CO.,LTD
002729	好利科技	好利来(中国)电子科技股份有限公司	Hollyland (China) Electronics Technology Corp., Ltd.
002730	电光科技	电光防爆科技股份有限公司	Dianguang Explosion-proof Technology Co.,Ltd
002731	萃华珠宝	沈阳萃华金银珠宝股份有限公司	Shenyang Cuihua Gold and Silver Jewelry Co.,Ltd.
002732	燕塘乳业	广东燕塘乳业股份有限公司	GUANGDONG YANTANG DAIRY CO.,LTD.

续表

代码	中文简称	中文全称	英文名称
CODE	SECUTITIES	CHINESE NAME	ENGLISH NAME
002733	雄韬股份	深圳市雄韬电源科技股份有限公司	SHENZHEN CENTER POWER TECH.CO.,LTD.
002734	利民股份	利民控股集团股份有限公司	Limin Group Co., Ltd.
002735	王子新材	深圳王子新材料股份有限公司	Shenzhen Prince New Materials Co .,Ltd.
002736	国信证券	国信证券股份有限公司	Guosen Securities Co.,Ltd.
002737	葵花药业	葵花药业集团股份有限公司	SUNFLOWER PHARMACEUTICAL GROUP CO.,LTD
002738	中矿资源	中矿资源集团股份有限公司	Sinomine Resource Group Co., Ltd
002739	万达电影	万达电影股份有限公司	WANDA FILM HOLDING CO., LTD
002740	爱迪尔	福建省爱迪尔珠宝实业股份有限公司	FUJIAN IDEAL JEWELLERY INDUSTRIAL CO.,LTD.
002741	光华科技	广东光华科技股份有限公司	Guangdong Guanghua Sci-Tech Co.,Ltd.
002742	三圣股份	重庆三圣实业股份有限公司	Chongqing Sansheng Industrial Co.,Ltd.
002743	富煌钢构	安徽富煌钢构股份有限公司	Anhui Fuhuang Steel Structure Co., Ltd.
002745	木林森	木林森股份有限公司	MLS CO., LTD.
002746	仙坛股份	山东仙坛股份有限公司	SHANDONG XIANTAN CO.,LTD.
002747	埃斯顿	南京埃斯顿自动化股份有限公司	ESTUN AUTOMATION CO., LTD
002748	世龙实业	江西世龙实业股份有限公司	Jiangxi Selon Industrial Co., Ltd
002749	国光股份	四川国光农化股份有限公司	Sichuan Guoguang Agrochemical Co.,Ltd.
002750	龙津药业	昆明龙津药业股份有限公司	KUNMING LONGJIN PHARMACEUTICAL CO.,LTD
002751	易尚展示	深圳市易尚展示股份有限公司	Shenzhen ESUN Display Co., Ltd
002752	昇兴股份	昇兴集团股份有限公司	Sunrise Group Company Limited
002753	永东股份	山西永东化工股份有限公司	SHANXI YONGDONG CHEMISTRY INDUSTRY CO.,LTD.
002755	奥赛康	北京奥赛康药业股份有限公司	BEIJING AOSAIKANG PHARMACEUTICAL CO.,LTD
002756	永兴材料	永兴特种材料科技股份有限公司	Yongxing Special Materials Technology Co.,Ltd.
002757	南兴股份	南兴装备股份有限公司	Nanxing Machinery Co., Ltd.
002758	浙农股份	浙农集团股份有限公司	ZJAMP Group Co., Ltd.
002759	天际股份	广东天际电器股份有限公司	GUANGDONG TONZE ELECTRIC CO.,LTD.
002760	凤形股份	安徽省凤形耐磨材料股份有限公司	Anhui Fengxing Wear Resistant Materials Co., Ltd.
002761	浙江建投	浙江省建设投资集团股份有限公司	Zhejiang Construction Investment Group Co.,Ltd
002762	金发拉比	金发拉比妇婴童用品股份有限公司	JINFA LABI MATERNITY & BABY ARTICLES CO.,LTD.
002763	汇洁股份	深圳汇洁集团股份有限公司	ShenZhen HuiJie Group Co., Ltd.
002765	蓝黛科技	蓝黛科技集团股份有限公司	Landai Technology Group Corp., Ltd.
002766	*ST索菱	深圳市索菱实业股份有限公司	Shenzhen Soling Industrial Co.,Ltd.
002767	先锋电子	杭州先锋电子技术股份有限公司	HANGZHOU INNOVER TECHNOLOGY CO., LTD.
002768	国恩股份	青岛国恩科技股份有限公司	QINGDAO GON TECHNOLOGY CO., LTD.
002769	普路通	深圳市普路通供应链管理股份有限公司	Shenzhen Prolto Supply Chain Management Co., Ltd.
002770	*ST科迪	河南科迪乳业股份有限公司	HENAN KEDI DAIRY CO.,LTD.
002771	真视通	北京真视通科技股份有限公司	Beijing Transtrue Technology Inc.
002772	众兴菌业	天水众兴菌业科技股份有限公司	Tianshui Zhongxing Bio-technology Co., Ltd.
002773	康弘药业	成都康弘药业集团股份有限公司	Chengdu Kanghong Pharmaceutical Group Co., Ltd
002774	快意电梯	快意电梯股份有限公司	IFE Elevators Co.,LTD.
002775	文科园林	深圳文科园林股份有限公司	Shenzhen Wenke Landscape Co., Ltd.
002776	ST柏龙	广东柏堡龙股份有限公司	GUANGDONG BOBAOLON CO.,LTD.
002777	久远银海	四川久远银海软件股份有限公司	Sichuan Jiuyuan Yinhai Software Co.,Ltd
002778	中晟高科	江苏中晟高科环境股份有限公司	Jiangsu Zhongsheng Gaoke Environmental Co.,Ltd
002779	中坚科技	浙江中坚科技股份有限公司	ZHEJIANG ZHONGJIAN TECHNOLOGY CO.,LTD
002780	三夫户外	北京三夫户外用品股份有限公司	Beijing Sanfo Outdoor Products Co., Ltd
002781	奇信股份	江西奇信集团股份有限公司	JIANGXI QIXIN GROUP CO., LTD.
002782	可立克	深圳可立克科技股份有限公司	ShenZhen Click Technology Co.,LTD
002783	凯龙股份	湖北凯龙化工集团股份有限公司	HUBEI KAILONG CHEMICAL GROUP CO.,LTD
002785	万里石	厦门万里石股份有限公司	XIAMEN WANLI STONE STOCK CO.,LTD
002786	银宝山新	深圳市银宝山新科技股份有限公司	SHENZHEN SILVER BASIS TECHNOLOGY CO.,LTD
002787	华源控股	苏州华源控股股份有限公司	Suzhou Hycan Holdings Co., Ltd.
002788	鹭燕医药	鹭燕医药股份有限公司	LUYAN PHARMA CO.,LTD
002789	建艺集团	深圳市建艺装饰集团股份有限公司	SHENZHEN JIANYI DECORATION GROUP CO.,LTD.
002790	瑞尔特	厦门瑞尔特卫浴科技股份有限公司	Xiamen R&T Plumbing Technology Co., Ltd.
002791	坚朗五金	广东坚朗五金制品股份有限公司	Guangdong KinLong Hardware Products Co.,Ltd.
002792	通宇通讯	广东通宇通讯股份有限公司	TONGYU COMMUNICATION INC.
002793	罗欣药业	罗欣药业集团股份有限公司	Luoxin Pharmaceuticals Group Stock Co., Ltd.
002795	永和智控	永和流体智控股份有限公司	Yorhe Fluid Intelligent Control CO., LTD.
002796	世嘉科技	苏州市世嘉科技股份有限公司	Suzhou Shijia Science & Technology Inc.
002797	第一创业	第一创业证券股份有限公司	First Capital Securities Co., Ltd.
002798	帝欧家居	帝欧家居股份有限公司	D&O Home Collection Co.,LTD
002799	环球印务	西安环球印务股份有限公司	XI" AN GLOBAL PRINTING CO., LTD
002800	天顺股份	新疆天顺供应链股份有限公司	XinJiang Tianshun Supply Chain CO.,LTD.
002801	微光股份	杭州微光电子股份有限公司	HANGZHOU WEIGUANG ELECTRONIC CO.,LTD.
002802	洪汇新材	无锡洪汇新材料科技股份有限公司	Wuxi Honghui New Materials Technology Co.,Ltd.
002803	吉宏股份	厦门吉宏科技股份有限公司	Xiamen Jihong Technology Co.,Ltd
002805	丰元股份	山东丰元化学股份有限公司	Shandong Fengyuan Chemical Co.,Ltd

续表

代码	中文简称	中文全称	英文名称
CODE	SECUTITIES	CHINESE NAME	ENGLISH NAME
002806	华锋股份	广东华锋新能源科技股份有限公司	Guangdong Huafeng New Energy Technology Co.,Ltd.
002807	江阴银行	江苏江阴农村商业银行股份有限公司	Jiangsu Jiangyin Rural Commercial Bank CO.,LTD
002808	恒久科技	苏州恒久光电科技股份有限公司	Suzhou Goldengreen Technologies Ltd.
002809	红墙股份	广东红墙新材料股份有限公司	Guangdong Redwall New Materials Co., Ltd.
002810	山东赫达	山东赫达股份有限公司	SHANDONG HEAD CO.,LTD.
002811	郑中设计	深圳市郑中设计股份有限公司	Shenzhen Cheng Chung Design Co.,Ltd.
002812	恩捷股份	云南恩捷新材料股份有限公司	Yunnan Energy New Material Co., Ltd.
002813	路畅科技	深圳市路畅科技股份有限公司	ShenZhen RoadRover Technology Co.,Ltd
002815	崇达技术	崇达技术股份有限公司	Suntak Technology Co., Ltd.
002816	和科达	深圳市和科达精密清洗设备股份有限公司	Shenzhen HeKeda Precision Cleaning Equipment Co., Ltd.
002817	黄山胶囊	安徽黄山胶囊股份有限公司	Anhui Huangshan Capsule Co.,Ltd
002818	富森美	成都富森美家居股份有限公司	Chengdu Fusen Noble-House Industrial Co.,Ltd.
002819	东方中科	北京东方中科集成科技股份有限公司	Beijing Oriental Jicheng Co.,Ltd
002820	桂发祥	天津桂发祥十八街麻花食品股份有限公司	Tianjin Guifaxiang 18th Street Mahua Food Co., Ltd.
002821	凯莱英	凯莱英医药集团（天津）股份有限公司	Asymchem Laboratories (Tianjin) Co., Ltd.
002822	中装建设	深圳市中装建设集团股份有限公司	Shenzhen Zhongzhuang Construction Group Co.,Ltd.
002823	凯中精密	深圳市凯中精密技术股份有限公司	Shenzhen Kaizhong Precision Technology Co., Ltd.
002824	和胜股份	广东和胜工业铝材股份有限公司	GUANGDONG HOSHION INDUSTRIAL ALUMINIUM CO., LTD.
002825	纳尔股份	上海纳尔实业股份有限公司	SHANGHAI NAR INDUSTRIAL CO., LTD.
002826	易明医药	西藏易明西雅医药科技股份有限公司	TIBET AIM PHARM. INC.
002827	高争民爆	西藏高争民爆股份有限公司	Tibet GaoZheng Explosive Co., Ltd.
002828	贝肯能源	新疆贝肯能源工程股份有限公司	Xinjiang Beiken Energy Engineering Co.,Ltd.
002829	星网宇达	北京星网宇达科技股份有限公司	Beijing StarNeto Technology Co.,Ltd
002830	名雕股份	深圳市名雕装饰股份有限公司	Shenzhen Mingdiao Decoration Co., Ltd.
002831	裕同科技	深圳市裕同包装科技股份有限公司	ShenZhen YUTO Packaging Technology Co., Ltd.
002832	比音勒芬	比音勒芬服饰股份有限公司	BIEM.L.FDLKK GARMENT CO.,LTD.
002833	弘亚数控	广州弘亚数控机械股份有限公司	GuangZhou KDT Machinery Co.,Ltd.
002835	同为股份	深圳市同为数码科技股份有限公司	SHENZHEN TVT DIGITAL TECHNOLOGY CO., LTD.
002836	新宏泽	广东新宏泽包装股份有限公司	Guangdong New Grand Long Packing Co., Ltd.
002837	英维克	深圳市英维克科技股份有限公司	SHENZHEN ENVICOOL TECHNOLOGY CO., LTD.
002838	道恩股份	山东道恩高分子材料股份有限公司	Shandong Dawn Polymer Co.,Ltd.
002839	张家港行	江苏张家港农村商业银行股份有限公司	Jiangsu Zhangjiagang Rural Commercial Bank Co., Ltd
002840	华统股份	浙江华统肉制品股份有限公司	Zhejiang Huatong Meat Products Co., Ltd.
002841	视源股份	广州视源电子科技股份有限公司	Guangzhou Shiyuan Electronic Technology Company Limited
002842	翔鹭钨业	广东翔鹭钨业股份有限公司	GuangDong XiangLu Tungsten Co.,Ltd
002843	泰嘉股份	湖南泰嘉新材料科技股份有限公司	Bichamp Cutting Technology(Hunan) Co.,Ltd.
002845	同兴达	深圳同兴达科技股份有限公司	Shenzhen TXD Technology Co., Ltd.
002846	英联股份	广东英联包装股份有限公司	Guangdong Enpack Packaging Co.,Ltd.
002847	盐津铺子	盐津铺子食品股份有限公司	Yankershop Food Co., Ltd
002848	高斯贝尔	高斯贝尔数码科技股份有限公司	Gospell Digital Technology Co.,Ltd
002849	威星智能	浙江威星智能仪表股份有限公司	Zhejiang Viewshine Intelligent Meter Co.,Ltd.
002850	科达利	深圳市科达利实业股份有限公司	Shenzhen Kedali Industry Co., Ltd.
002851	麦格米特	深圳麦格米特电气股份有限公司	Shenzhen Megmeet Electrical Co., Ltd.
002852	道道全	道道全粮油股份有限公司	Daodaoquan Grain and Oil Co.,Ltd.
002853	皮阿诺	广东皮阿诺科学艺术家居股份有限公司	Guangdong Piano Customized Furniture Co., Ltd.
002855	捷荣技术	东莞捷荣技术股份有限公司	Dongguan Chitwing Technology Co., Ltd.
002856	美芝股份	深圳市美芝装饰设计工程股份有限公司	SHENZHEN MAGIC DESIGN & DECORATION ENGINEERING CO.,LTD.
002857	三晖电气	郑州三晖电气股份有限公司	SMS Electric Co.,Ltd.Zhengzhou
002858	力盛赛车	上海力盛赛车文化股份有限公司	Shanghai Lisheng Racing Co.,Ltd.
002859	洁美科技	浙江洁美电子科技股份有限公司	Zhejiang Jiemei Electronic And Technology Co., Ltd.
002860	星帅尔	杭州星帅尔电器股份有限公司	Hangzhou Star Shuaier Electric Appliance Co., Ltd.
002861	瀛通通讯	瀛通通讯股份有限公司	YingTong Telecommunication Co.,Ltd.
002862	实丰文化	实丰文化发展股份有限公司	Shifeng Cultural Development Co., Ltd.
002863	今飞凯达	浙江今飞凯达轮毂股份有限公司	ZHEJIANG JINFEI KAIDA WHEEL CO.,LTD
002864	盘龙药业	陕西盘龙药业集团股份有限公司	SHAANXI PANLONG PHARMACEUTICAL GROUP LIMITED BY SHARE LTD
002865	钧达股份	海南钧达汽车饰件股份有限公司	Hainan Drinda Automotive Trim Co., Ltd.
002866	传艺科技	江苏传艺科技股份有限公司	Jiangsu Transimage Technology Co., Ltd.
002867	周大生	周大生珠宝股份有限公司	CHOW TAI SENG JEWELLERY CO., LTD.
002868	绿康生化	绿康生化股份有限公司	LIFECOME BIOCHEMISTRY CO., LTD.
002869	金溢科技	深圳市金溢科技股份有限公司	Shenzhen Genvict Technologies Co., Ltd.
002870	香山股份	广东香山衡器集团股份有限公司	GUANGDONG SENSSUN WEIGHING APPARATUS GROUP LTD.
002871	伟隆股份	青岛伟隆阀门股份有限公司	QINGDAO WEFLO VALVE CO., LTD.
002872	ST天圣	天圣制药集团股份有限公司	Tiansheng Pharmaceutical Group Co.,LTD.
002873	新天药业	贵阳新天药业股份有限公司	Guiyang Xintian Pharmaceutical Co.,Ltd.
002875	安奈儿	深圳市安奈儿股份有限公司	Annil Co.,Ltd
002876	三利谱	深圳市三利谱光电科技股份有限公司	Shenzhen Sunnypol Optoelectronics Co.,Ltd.
002877	智能自控	无锡智能自控工程股份有限公司	Wuxi Smart Auto-control Engineering Co., Ltd.

续表

代码	中文简称	中文全称	英文名称
CODE	SECUTITIES	CHINESE NAME	ENGLISH NAME
002878	元隆雅图	北京元隆雅图文化传播股份有限公司	BEIJING YUANLONG YATO CULTURE DISSEMINATION Co., LTD.
002879	长缆科技	长缆电工科技股份有限公司	CHANG LAN ELECTRIC TECHNOLOGY CO.,LTD.
002880	卫光生物	深圳市卫光生物制品股份有限公司	SHENZHEN WEIGUANG BIOLOGICAL PRODUCTS Co.,Ltd
002881	美格智能	美格智能技术股份有限公司	MeiG Smart Technology Co., Ltd
002882	金龙羽	金龙羽集团股份有限公司	Jinlongyu Group Co.,Ltd.
002883	中设股份	江苏中设集团股份有限公司	Jiangsu Zhongshe Group CO., Ltd.
002884	凌霄泵业	广东凌霄泵业股份有限公司	Guangdong LingXiao Pump Industry Co., Ltd.
002885	京泉华	深圳市京泉华科技股份有限公司	Shenzhen JingQuanHua Electronics Co.,Ltd.
002886	沃特股份	深圳市沃特新材料股份有限公司	Shenzhen WOTE Advanced Materials Co., Ltd.
002887	绿茵生态	天津绿茵景观生态建设股份有限公司	Tianjin LVYIN Landscape and Ecology Construction Co., Ltd.
002888	惠威科技	广州惠威电声科技股份有限公司	HiVi Acoustics Technology Co., Ltd
002889	东方嘉盛	深圳市东方嘉盛供应链股份有限公司	Shenzhen Easttop Supply Chain Management Co., Ltd.
002890	弘宇股份	山东弘宇农机股份有限公司	Shandong Hongyu Agricultural Machinery Co.,Ltd.
002891	中宠股份	烟台中宠食品股份有限公司	YANTAI CHINA PET FOODS CO., LTD.
002892	科力尔	科力尔电机集团股份有限公司	KELI MOTOR GROUP CO.,LTD.
002893	华通热力	北京华远意通热力科技股份有限公司	Beijing Hua Yuan Yi Tong Thermal Technology Co., Ltd.
002895	川恒股份	贵州川恒化工股份有限公司	Guizhou Chanhen Chemical Corporation
002896	中大力德	宁波中大力德智能传动股份有限公司	NINGBO ZHONGDA LEADER INTELLIGENT TRANSMISSION CO., LTD.
002897	意华股份	温州意华接插件股份有限公司	Wenzhou Yihua Connector Co., Ltd.
002898	赛隆药业	赛隆药业集团股份有限公司	Sailong Pharmaceutical Group Co., Ltd.
002899	英派斯	青岛英派斯健康科技股份有限公司	IMPULSE (QINGDAO) HEALTH TECH CO., LTD.
002900	哈三联	哈尔滨三联药业股份有限公司	HARBIN MEDISAN PHARMACEUTICAL CO.,LTD.
002901	大博医疗	大博医疗科技股份有限公司	DOUBLE MEDICAL TECHNOLOGY INC.
002902	铭普光磁	东莞铭普光磁股份有限公司	Dongguan Mentech Optical & Magnetic Co., Ltd.
002903	宇环数控	宇环数控机床股份有限公司	YUHUAN CNC MACHINE TOOL Co.,Ltd.
002905	金逸影视	广州金逸影视传媒股份有限公司	Guangzhou Jinyi Media Corporation
002906	华阳集团	惠州市华阳集团股份有限公司	Foryou Corporation
002907	华森制药	重庆华森制药股份有限公司	Chongqing Pharscin Pharmaceutical Co., Ltd.
002908	德生科技	广东德生科技股份有限公司	GUANGDONG TECSUN SCIENCE & TECHNOLOGY CO., LTD.
002909	集泰股份	广州集泰化工股份有限公司	Guangzhou Jointas Chemical Co., Ltd.
002910	庄园牧场	兰州庄园牧场股份有限公司	Lanzhou Zhuangyuan Pasture CO., LTD.
002911	佛燃能源	佛燃能源集团股份有限公司	Foran Energy Group Co.,Ltd.
002912	中新赛克	深圳市中新赛克科技股份有限公司	Shenzhen Sinovatio Technology Co., Ltd.
002913	奥士康	奥士康科技股份有限公司	Aoshikang Technology Co. , Ltd
002915	中欣氟材	浙江中欣氟材股份有限公司	ZHEJIANG ZHONGXIN FLUORIDE MATERIALS CO., LTD
002916	深南电路	深南电路股份有限公司	Shennan Circuits Co., Ltd.
002917	金奥博	深圳市金奥博科技股份有限公司	SHENZHEN KING EXPLORER SCIENCE AND TECHNOLOGY CORPORATION
002918	蒙娜丽莎	蒙娜丽莎集团股份有限公司	Monalisa Group CO.,Ltd
002919	名臣健康	名臣健康用品股份有限公司	MINGCHEN HEALTH Co.,Ltd.
002920	德赛西威	惠州市德赛西威汽车电子股份有限公司	Huizhou Desay SV Automotive Co., Ltd.
002921	联诚精密	山东联诚精密制造股份有限公司	Shandong Liancheng Precision Manufacturing Co., Ltd.
002922	伊戈尔	伊戈尔电气股份有限公司	Eaglerise Electric & Electronic(China)Co., Ltd.
002923	润都股份	珠海润都制药股份有限公司	Zhuhai Rundu Pharmaceutical Co., Ltd.
002925	盈趣科技	厦门盈趣科技股份有限公司	Xiamen Intretech Inc.
002926	华西证券	华西证券股份有限公司	Huaxi Securities Co., Ltd.
002927	泰永长征	贵州泰永长征技术股份有限公司	GUIZHOU TAIYONG-CHANGZHENG TECHNOLOGY CO.,LTD.
002928	华夏航空	华夏航空股份有限公司	China Express Airlines Co.,LTD
002929	润建股份	润建股份有限公司	Runjian Co., Ltd.
002930	宏川智慧	广东宏川智慧物流股份有限公司	Guangdong Great River Smarter Logistics Co., Ltd.
002931	锋龙股份	浙江锋龙电气股份有限公司	Zhejiang Fenglong Electric Co., Ltd.
002932	明德生物	武汉明德生物科技股份有限公司	Wuhan Easy Diagnosis Biomedicine Co.,Ltd.
002933	新兴装备	北京新兴东方航空装备股份有限公司	Beijing Emerging Eastern Aviation Equipment Co., Ltd.
002935	天奥电子	成都天奥电子股份有限公司	CHENGDU SPACEON ELECTRONICS CO., LTD.
002936	郑州银行	郑州银行股份有限公司	BANK OF ZHENGZHOU CO., LTD.
002937	兴瑞科技	宁波兴瑞电子科技股份有限公司	Ningbo Sunrise Elc Technology Co.,Ltd.
002938	鹏鼎控股	鹏鼎控股（深圳）股份有限公司	Avary Holding (Shenzhen) Co., Limited
002939	长城证券	长城证券股份有限公司	CHINA GREAT WALL SECURITIES CO., LTD
002940	昂利康	浙江昂利康制药股份有限公司	Zhejiang Anglikang Pharmaceutical Co.,Ltd.
002941	新疆交建	新疆交通建设集团股份有限公司	Xinjiang Communications Construction Group Co., Ltd.
002942	新农股份	浙江新农化工股份有限公司	Zhejiang XinNong Chemical Co.,Ltd
002943	宇晶股份	湖南宇晶机器股份有限公司	Hunan Yujing Machinery Co., Ltd.
002945	华林证券	华林证券股份有限公司	ChinaLin Securities Co., Ltd.
002946	新乳业	新希望乳业股份有限公司	New Hope Dairy Co., Ltd.
002947	恒铭达	苏州恒铭达电子科技股份有限公司	Suzhou Hengmingda Electronic Technology Co., Ltd.
002948	青岛银行	青岛银行股份有限公司	BANK OF QINGDAO CO., LTD.
002949	华阳国际	深圳市华阳国际工程设计股份有限公司	SHENZHEN CAPOL INTERNATIONAL&ASSOCIATES CO.,LTD
002950	奥美医疗	奥美医疗用品股份有限公司	Allmed Medical Products Co., Ltd

续表

代码	中文简称	中文全称	英文名称
CODE	SECUTITIES	CHINESE NAME	ENGLISH NAME
002951	金时科技	四川金时科技股份有限公司	SICHUAN JINSHI TECHNOLOGY CO.,LTD
002952	亚世光电	亚世光电(集团)股份有限公司	Yes Optoelectronics (Group) Co., Ltd.
002953	日丰股份	广东日丰电缆股份有限公司	Guangdong Rifeng Electric Cable Co.,Ltd.
002955	鸿合科技	鸿合科技股份有限公司	Hitevision Co., Ltd.
002956	西麦食品	桂林西麦食品股份有限公司	GUILIN SEAMILD FOODS CO., LTD
002957	科瑞技术	深圳科瑞技术股份有限公司	Shenzhen Colibri Technologies Co., Ltd.
002958	青农商行	青岛农村商业银行股份有限公司	Qingdao Rural Commercial Bank Corporation
002959	小熊电器	小熊电器股份有限公司	BEAR ELECTRIC APPLIANCE CO.,LTD.
002960	青鸟消防	青鸟消防股份有限公司	Jade Bird Fire Co., Ltd.
002961	瑞达期货	瑞达期货股份有限公司	RUIDA FUTURES CO.,LTD.
002962	五方光电	湖北五方光电股份有限公司	HUBEI W-OLF PHOTOELECTRIC TECHNOLOGY CO., LTD.
002963	豪尔赛	豪尔赛科技集团股份有限公司	Haoersai Technology Group Corp., Ltd.
002965	祥鑫科技	祥鑫科技股份有限公司	Lucky Harvest Co.,Ltd.
002966	苏州银行	苏州银行股份有限公司	BANK OF SUZHOU CO.,LTD
002967	广电计量	广州广电计量检测股份有限公司	GUANGZHOU GRG METROLOGY&TEST CO.,LTD.
002968	新大正	新大正物业集团股份有限公司	New DaZheng Property Group Co., LTD.
002969	嘉美包装	嘉美食品包装(滁州)股份有限公司	Jiamei Food Packaging (Chuzhou) Co.,Ltd.
002970	锐明技术	深圳市锐明技术股份有限公司	STREAMAX TECHNOLOGY CO., LTD.
002971	和远气体	湖北和远气体股份有限公司	Hubei Heyuan Gas Co.,Ltd.
002972	科安达	深圳科安达电子科技股份有限公司	Shenzhen Keanda Electronic Technology Corp., Ltd.
002973	侨银股份	侨银城市管理股份有限公司	QiaoYin City Management Co., Ltd.
002975	博杰股份	珠海博杰电子股份有限公司	Zhuhai Bojay Electronics Co.,Ltd.
002976	瑞玛精密	苏州瑞玛精密工业股份有限公司	Suzhou Cheersson Precision Metal Forming Co., Ltd.
002977	天箭科技	成都天箭科技股份有限公司	CHENGDU TIANJIAN TECHNOLOGY CO., LTD.
002978	安宁股份	四川安宁铁钛股份有限公司	Sichuan Anning Iron and Titanium Co.,Ltd.
002979	雷赛智能	深圳市雷赛智能控制股份有限公司	China Leadshine Technology Co., Ltd.
002980	华盛昌	深圳市华盛昌科技实业股份有限公司	Shenzhen Everbest Machinery Industry Co.,Ltd
002981	朝阳科技	广东朝阳电子科技股份有限公司	RISUNTEK INC.
002982	湘佳股份	湖南湘佳牧业股份有限公司	Hunan Xiangjia Animal Husbandry Company Limited
002983	芯瑞达	安徽芯瑞达科技股份有限公司	Anhui Coreach Technology Co.,Ltd
002984	森麒麟	青岛森麒麟轮胎股份有限公司	QINGDAO SENTURY TIRE CO., LTD.
002985	北摩高科	北京北摩高科摩擦材料股份有限公司	BEIJING BEI MO GAO KE FRICTION MATERIAL CO.,LTD.
002986	宇新股份	湖南宇新能源科技股份有限公司	HUNAN YUSSEN ENERGY TECHNOLOGY CO.,LTD.
002987	京北方	京北方信息技术股份有限公司	NORTHKING INFORMATION TECHNOLOGY CO.,LTD.
002988	豪美新材	广东豪美新材股份有限公司	Guangdong Haomei New Materials Co.,Ltd
002989	中天精装	深圳中天精装股份有限公司	Shenzhen Strongteam Decoration Engineering Co.,Ltd.
002990	盛视科技	盛视科技股份有限公司	MAXVISION TECHNOLOGY CORP.
002991	甘源食品	甘源食品股份有限公司	GANYUAN FOODS CO.,LTD.
002992	宝明科技	深圳市宝明科技股份有限公司	SHENZHEN BAOMING TECHNOLOGY CO.,LTD.
002993	奥海科技	东莞市奥海科技股份有限公司	Dongguan Aohai Technology Co., Ltd.
002995	天地在线	北京全时天地在线网络信息股份有限公司	Beijing Quanshi World Online Network Information Co., Ltd.
002996	顺博合金	重庆顺博铝合金股份有限公司	CHONGQING SHUNBO ALUMINUM CO., LTD.
002997	瑞鹄模具	瑞鹄汽车模具股份有限公司	RAYHOO MOTOR DIES CO., LTD.
002998	优彩资源	优彩环保资源科技股份有限公司	ELITE COLOR ENVIRONMENTAL RESOURCES SCIENCE&TECHNOLOGY CO., LTD
002999	天禾股份	广东天禾农资股份有限公司	GUANGDONG TIANHE AGRICULTURAL MEANS OF PRODUCTION CO.,LTD.
003000	劲仔食品	劲仔食品集团股份有限公司	JINZAI FOOD GROUP CO.,LTD.
003001	中岩大地	北京中岩大地科技股份有限公司	Zhongyan Technology Co., Ltd.
003002	壶化股份	山西壶化集团股份有限公司	Shanxi Huhua Group Co., Ltd.
003003	天元股份	广东天元实业集团股份有限公司	Guangdong Tengen Industrial Group Co., Ltd.
003004	声迅股份	北京声迅电子股份有限公司	BEIJING TELESOUND ELECTRONICS CO.,LTD.
003005	竞业达	北京竞业达数码科技股份有限公司	BEIJING JINGYEDA TECHNOLOGY CO.,LTD.
003006	百亚股份	重庆百亚卫生用品股份有限公司	Chongqing Baiya Sanitary Products Co., Ltd.
003007	直真科技	北京直真科技股份有限公司	Beijing ZZNode Technologies Co.,Ltd
003008	开普检测	许昌开普检测研究院股份有限公司	Xuchang KETOP Testing Research Institute Co.,Ltd
003009	中天火箭	陕西中天火箭技术股份有限公司	Shaanxi Zhongtian Rocket Technology Co., Ltd
003010	若羽臣	广州若羽臣科技股份有限公司	Guangzhou Ruoyuchen Technology Co., Ltd.
003011	海象新材	浙江海象新材料股份有限公司	ZHEJIANG WALRUS NEW MATERIAL CO., LTD.
003012	东鹏控股	广东东鹏控股股份有限公司	Guangdong Dongpeng Holdings Co., Ltd.
003013	地铁设计	广州地铁设计研究院股份有限公司	Guangzhou Metro Design & Research Institute Co., Ltd.
003015	日久光电	江苏日久光电股份有限公司	Jiangsu Rijiu Optoelectronics Jointstock Co.,Ltd
003016	欣贺股份	欣贺股份有限公司	XIN HEE CO.,LTD.
003017	大洋生物	浙江大洋生物科技集团股份有限公司	ZHEJIANG DAYANG BIOTECH GROUP CO.,LTD.
003018	金富科技	金富科技股份有限公司	JinFu Technology Co., Ltd.
003019	宸展光电	宸展光电(厦门)股份有限公司	TES Touch Embedded Solutions (Xiamen) Co., Ltd.
003020	立方制药	合肥立方制药股份有限公司	Hefei Lifeon Pharmaceutical Co., Ltd.
003021	兆威机电	深圳市兆威机电股份有限公司	SHENZHEN ZHAOWEI MACHINERY & ELECTRONIC CO., LTD.
003022	联泓新科	联泓新材料科技股份有限公司	Levima Advanced Materials Corporation

续表

代码	中文简称	中文全称	英文名称
CODE	SECUTITIES	CHINESE NAME	ENGLISH NAME
003023	彩虹集团	成都彩虹电器（集团）股份有限公司	Chengdu Rainbow Appliance(Group) Shares Co.,LTD.
003025	思进智能	思进智能成形装备股份有限公司	Sijin Intelligent Forming Machinery Co., Ltd.
003026	中晶科技	浙江中晶科技股份有限公司	Zhejiang MTCN Technology Co., Ltd.
003027	同兴环保	同兴环保科技股份有限公司	Tongxing Environmental Protection Technology Co.,Ltd.
003028	振邦智能	深圳市振邦智能科技股份有限公司	Genbyte Technology Inc.
003029	吉大正元	长春吉大正元信息技术股份有限公司	Jilin University Zhengyuan Information Technologies Co.,Ltd.
003030	祖名股份	祖名豆制品股份有限公司	ZUMING BEAN PRODUCTS CO.,LTD.
003031	中瓷电子	河北中瓷电子科技股份有限公司	HEBEI SINOPACK ELECTRONIC TECHNOLOGY CO.，LTD.
003032	传智教育	江苏传智播客教育科技股份有限公司	Jiangsu Chuanzhiboke Education Technology Co., LTD.
003033	征和工业	青岛征和工业股份有限公司	Qingdao CHOHO Industrial Co., Ltd.
003035	南网能源	南方电网综合能源股份有限公司	China Southern Power Grid Energy Efficiency&Clean Energy Co.,Ltd.
003036	泰坦股份	浙江泰坦股份有限公司	Zhejiang Taitan Co.,Ltd.
003037	三和管桩	广东三和管桩股份有限公司	GUANGDONG SANHE PILE CO., LTD.
003038	鑫铂股份	安徽鑫铂铝业股份有限公司	Anhui Xinbo Aluminum Co.,Ltd.
003039	顺控发展	广东顺控发展股份有限公司	Guangdong Shunkong Development Co.,Ltd.
003040	楚天龙	楚天龙股份有限公司	Chutian Dragon Co., Ltd.
003041	真爱美家	浙江真爱美家股份有限公司	Zhejiang Truelove Vogue Co., Ltd.
003042	中农联合	山东中农联合生物科技股份有限公司	Shandong Sino-Agri United Biotechnology Co., Ltd.
003043	华亚智能	苏州华亚智能科技股份有限公司	SUZHOU HUAYA INTELLIGENCE TECHNOLOGY CO., LTD.
003816	中国广核	中国广核电力股份有限公司	CGN Power Co.,Ltd.
300001	特锐德	青岛特锐德电气股份有限公司	Qingdao TGOOD Electric Co.,Ltd.
300002	神州泰岳	北京神州泰岳软件股份有限公司	Beijing Ultrapower Software Co., LTD
300003	乐普医疗	乐普（北京）医疗器械股份有限公司	Lepu Medical Technology (Beijing) Co.,Ltd.
300004	南风股份	南方风机股份有限公司	NanFang Ventilator Co., Ltd.
300005	探路者	探路者控股集团股份有限公司	Toread Holdings Group Co., Ltd.
300006	莱美药业	重庆莱美药业股份有限公司	Chongqing Lummy Pharmaceutical Co.,Ltd.
300007	汉威科技	汉威科技集团股份有限公司	Hanwei Electronics Group Corporation
300008	天海防务	天海融合防务装备技术股份有限公司	BESTWAY MARINE & ENERGY TECHNOLOGY CO., LTD.
300009	安科生物	安徽安科生物工程(集团)股份有限公司	ANHUI ANKE BIOTECHNOLOGY (GROUP)CO.,LTD.
300010	豆神教育	豆神教育科技（北京）股份有限公司	DOUSHEN(BEIJING) EDUCATION &TECHNOLOGY INC.
300011	鼎汉技术	北京鼎汉技术集团股份有限公司	Beijing Dinghan Technology Group Co.,Ltd.
300012	华测检测	华测检测认证集团股份有限公司	CENTRE TESTING INTERNATIONAL GROUP CO., LTD.
300013	新宁物流	江苏新宁现代物流股份有限公司	JIANGSU XINNING MODERN LOGISTICS CO.,LTD.
300014	亿纬锂能	惠州亿纬锂能股份有限公司	EVE Energy Co., Ltd.
300015	爱尔眼科	爱尔眼科医院集团股份有限公司	Aier Eye Hospital Group Co.,Ltd.
300016	北陆药业	北京北陆药业股份有限公司	Beijing Beilu Pharmaceutical Co.,Ltd
300017	网宿科技	网宿科技股份有限公司	Wangsu Science & Technology Co.,Ltd.
300018	中元股份	武汉中元华电科技股份有限公司	Wuhan Zhongyuan Huadian Science & Technology Co.,Ltd.
300019	硅宝科技	成都硅宝科技股份有限公司	Chengdu Guibao Science & Technology Co.,Ltd
300020	银江技术	银江技术股份有限公司	Enjoyor Technology Co.,Ltd.
300021	大禹节水	大禹节水集团股份有限公司	DaYu Water-saving Group Co.,Ltd.
300022	吉峰科技	吉峰三农科技服务股份有限公司	Gifore Agricultural Science & Technology Service Co., Ltd.
300023	*ST宝德	西安宝德自动化股份有限公司	Bode Energy Equipment Co., Ltd
300024	机器人	沈阳新松机器人自动化股份有限公司	SIASUN ROBOT&AUTOMATION CO., LTD
300025	华星创业	杭州华星创业通信技术股份有限公司	Hangzhou Huaxing Chuangye Communication Technology Co.,Ltd.
300026	红日药业	天津红日药业股份有限公司	Tianjin Chase Sun Pharmaceutical Co., Ltd.
300027	华谊兄弟	华谊兄弟传媒股份有限公司	HUAYI BROTHERS MEDIA CORPORATION
300029	*ST天龙	江苏华盛天龙光电设备股份有限公司	Jiang Su Hua Sheng Tian Long Photoelectric Equipment Co.,Ltd.
300030	阳普医疗	阳普医疗科技股份有限公司	Improve Medical Instruments CO., Ltd.
300031	宝通科技	无锡宝通科技股份有限公司	WUXI BOTON TECHNOLOGY CO.,LTD.
300032	金龙机电	金龙机电股份有限公司	Jinlong Machinery & Electronic Co.,Ltd
300033	同花顺	浙江核新同花顺网络信息股份有限公司	Hithink RoyalFlush Information Network Co., Ltd
300034	钢研高纳	北京钢研高纳科技股份有限公司	Gaona Aero Material Co.,Ltd.
300035	中科电气	湖南中科电气股份有限公司	Hunan Zhongke Electric Co.,Ltd.
300036	超图软件	北京超图软件股份有限公司	Beijing SuperMap Software Co.,Ltd.
300037	新宙邦	深圳新宙邦科技股份有限公司	SHENZHEN CAPCHEM TECHNOLOGY CO.,LTD.
300038	*ST数知	北京数知科技股份有限公司	Beijing Shuzhi Technology Co.,Ltd
300039	上海凯宝	上海凯宝药业股份有限公司	Shanghai Kaibao Pharmaceutical Co.,Ltd.
300040	九洲集团	哈尔滨九洲集团股份有限公司	Harbin Jiuzhou Group Co.,Ltd.
300041	回天新材	湖北回天新材料股份有限公司	Hubei Huitian New Materials Co., Ltd
300042	朗科科技	深圳市朗科科技股份有限公司	Netac Technology Co.,Ltd.
300043	星辉娱乐	星辉互动娱乐股份有限公司	Rastar Group
300044	*ST赛为	深圳市赛为智能股份有限公司	Shenzhen Sunwin Intelligent Co.,Ltd.
300045	华力创通	北京华力创通科技股份有限公司	Hwa Create Co., Ltd.
300046	台基股份	湖北台基半导体股份有限公司	TECH SEMICONDUCTORS CO., LTD.
300047	天源迪科	深圳天源迪科信息技术股份有限公司	SHENZHEN TIANYUAN DIC INFORMATION TECHNOLOGY CO.,LTD.
300048	合康新能	北京合康新能科技股份有限公司	Hiconics Eco-energy Technology Co., Ltd.

续表

代码	中文简称	中文全称	英文名称
CODE	SECUTITIES	CHINESE NAME	ENGLISH NAME
300049	福瑞股份	内蒙古福瑞医疗科技股份有限公司	Inner Mongolia Furui Medical Science Co.,Ltd.
300050	世纪鼎利	珠海世纪鼎利科技股份有限公司	DingLi Corp., Ltd
300051	ST三五	厦门三五互联科技股份有限公司	Xiamen 35.com Technology Co., Ltd.
300052	中青宝	深圳中青宝互动网络股份有限公司	SHENZHEN ZQGAME CO., LTD
300053	欧比特	珠海欧比特宇航科技股份有限公司	Zhuhai Orbita Aerospace Science & Technology Co.,Ltd
300054	鼎龙股份	湖北鼎龙控股股份有限公司	Hubei Dinglong CO.,Ltd.
300055	万邦达	北京万邦达环保技术股份有限公司	Beijing Water Business Doctor Co.,Ltd.
300056	中创环保	厦门中创环保科技股份有限公司	Xiamen Zhongchuang Environmental Technology Co., Ltd
300057	万顺新材	汕头万顺新材集团股份有限公司	Shantou Wanshun New Material Group Co., Ltd.
300058	蓝色光标	北京蓝色光标数据科技股份有限公司	BlueFocus Intelligent Communications Group Co., Ltd.
300059	东方财富	东方财富信息股份有限公司	East Money Information Co., Ltd.
300061	旗天科技	旗天科技集团股份有限公司	QITIAN Technology Group Co., Ltd.
300062	中能电气	中能电气股份有限公司	CEEPOWER CO.,LTD.
300063	天龙集团	广东天龙科技集团股份有限公司	GUANGDONG TLOONG TECHNOLOGY GROUP CO.,LTD
300064	*ST金刚	郑州华晶金刚石股份有限公司	Zhengzhou Sino-Crystal Diamond Co.,Ltd.
300065	海兰信	北京海兰信数据科技股份有限公司	Beijing Highlander Digital Technology Co.,Ltd.
300066	三川智慧	三川智慧科技股份有限公司	Sanchuan Wisdom Technology Co.,Ltd
300067	安诺其	上海安诺其集团股份有限公司	Shanghai Anoky Group Co., Ltd
300068	南都电源	浙江南都电源动力股份有限公司	ZHEJIANG NARADA POWER SOURCE Co., Ltd.
300069	金利华电	金利华电气股份有限公司	Jinlihua Electric Co., Ltd.
300070	碧水源	北京碧水源科技股份有限公司	BEIJING ORIGINWATER TECHNOLOGY CO.,LTD.
300071	*ST嘉信	北京华谊嘉信整合营销顾问集团股份有限公司	Spearhead Integrated Marketing Communication Group
300072	三聚环保	北京三聚环保新材料股份有限公司	Beijing Sanju Environmental Protection & New Materials Co.,Ltd.
300073	当升科技	北京当升材料科技股份有限公司	Beijing Easpring Material Technology Co.,Ltd.
300074	华平股份	华平信息技术股份有限公司	AVCON Information Technology Co., Ltd.
300075	数字政通	北京数字政通科技股份有限公司	Beijing eGOVA Co., Ltd
300076	GQY视讯	宁波GQY视讯股份有限公司	Ningbo GQY Video & Telecom Joint-Stock Co., Ltd.
300077	国民技术	国民技术股份有限公司	Nations Technologies Inc.
300078	思创医惠	思创医惠科技股份有限公司	HANGZHOU CENTURY CO.,LTD.
300079	数码视讯	北京数码视讯科技股份有限公司	Sumavision Technologies Co.,Ltd
300080	易成新能	河南易成新能源股份有限公司	Henan Yicheng New Energy Co., Ltd
300081	恒信东方	恒信东方文化股份有限公司	HENGXIN SHAMBALA CULTURE CO.,LTD.
300082	奥克股份	辽宁奥克化学股份有限公司	Liao Ning Oxiranchem, Inc.
300083	创世纪	广东创世纪智能装备集团股份有限公司	Guangdong Create Century Intelligent Equipment Group Corporation Limited
300084	海默科技	海默科技(集团)股份有限公司	Haimo Technologies Group Corp.
300085	银之杰	深圳市银之杰科技股份有限公司	SHENZHEN INFOGEM TECHNOLOGIES CO., LTD.
300086	康芝药业	康芝药业股份有限公司	HONZ PHARMACEUTICAL CO., LTD.
300087	荃银高科	安徽荃银高科种业股份有限公司	Winall Hi-tech Seed Co.,Ltd.
300088	长信科技	芜湖长信科技股份有限公司	Wuhu Token Sciences Co.,LTD.
300089	ST文化	广东文化长城集团股份有限公司	The Great Wall Of Culture Group Holding Co., Ltd. Guangdong
300091	金通灵	金通灵科技集团股份有限公司	Jin Tong Ling Technology Group Co.,Ltd
300092	科新机电	四川科新机电股份有限公司	Sichuan Kexin Mechanical and Electrical Equipment Co.,Ltd.
300093	金刚玻璃	广东金刚玻璃科技股份有限公司	GUANGDONG GOLDEN GLASS TECHNOLOGIES LIMITED
300094	国联水产	湛江国联水产开发股份有限公司	ZHANJIANG GUOLIAN AQUATIC PRODUCTS CO., LTD
300095	华伍股份	江西华伍制动器股份有限公司	Jiangxi Huawu Brake Co., Ltd.
300096	易联众	易联众信息技术股份有限公司	YLZ Information Technology CO.,Ltd
300097	智云股份	大连智云自动化装备股份有限公司	Dalian Zhiyun Automation Co., Ltd
300098	高新兴	高新兴科技集团股份有限公司	Gosuncn technology group Co., Ltd.
300099	精准信息	尤洛卡精准信息工程股份有限公司	Uroica Precision Information Engineering Co.,LTD
300100	双林股份	宁波双林汽车部件股份有限公司	Ningbo Shuanglin Auto Parts Co.,LTD
300101	振芯科技	成都振芯科技股份有限公司	Chengdu COREPRO Technology Co.,Ltd.
300102	乾照光电	厦门乾照光电股份有限公司	Xiamen Changelight Co.,LTD.
300103	达刚控股	达刚控股集团股份有限公司	DAGANG HOLDING GROUP CO.,LTD.
300105	龙源技术	烟台龙源电力技术股份有限公司	YANTAI LONGYUAN POWER TECHNOLOGY CO., LTD.
300106	西部牧业	新疆西部牧业股份有限公司	Xinjiang Western Animal Husbandry Co.,Ltd
300107	建新股份	河北建新化工股份有限公司	Hebei Jianxin Chemical Co., Ltd.
300108	吉药控股	吉药控股集团股份有限公司	Ji Yao Holding Group Co., Ltd.
300109	新开源	博爱新开源医疗科技集团股份有限公司	NKY Medical Holdings Ltd.
300110	华仁药业	华仁药业股份有限公司	Huaren Pharmaceutical Co.,Ltd.
300111	向日葵	浙江向日葵大健康科技股份有限公司	Zhejiang Sunflower Great Health Limited Liability Company
300112	万讯自控	深圳万讯自控股份有限公司	Shenzhen Maxonic Automation Control Co.,Ltd
300113	顺网科技	杭州顺网科技股份有限公司	Hangzhou Shunwang Technology Co.,Ltd.
300114	中航电测	中航电测仪器股份有限公司	Zhonghang Electronic Measuring Instruments Co.,Ltd
300115	长盈精密	深圳市长盈精密技术股份有限公司	Shenzhen Everwin Precision Technology Co.,Ltd
300116	保力新	保力新能源科技股份有限公司	Blivex Energy Technology Co., Ltd
300117	嘉寓股份	北京嘉寓门窗幕墙股份有限公司	Beijing JIAYU Door,Window and Curtain Wall Joint-Stock Co.,Ltd.
300118	东方日升	东方日升新能源股份有限公司	RISEN ENERNY CO.,LTD.

续表

代码	中文简称	中文全称	英文名称
CODE	SECUTITIES	CHINESE NAME	ENGLISH NAME
300119	瑞普生物	天津瑞普生物技术股份有限公司	Tianjin Ringpu Bio-Technology Co.,Ltd.
300120	经纬辉开	天津经纬辉开光电股份有限公司	Tianjin Jingwei Huikai Optoelectronic CO.,Ltd.
300121	阳谷华泰	山东阳谷华泰化工股份有限公司	Shandong Yanggu Huatai Chemical Co., Ltd.
300122	智飞生物	重庆智飞生物制品股份有限公司	Chongqing Zhifei Biological Products Co.,Ltd.
300123	亚光科技	亚光科技集团股份有限公司	YaGuang Technology Group Company Limited
300124	汇川技术	深圳市汇川技术股份有限公司	Shenzhen Inovance Technology Co., Ltd
300125	聆达股份	聆达集团股份有限公司	Lingda Group Co.,Ltd.
300126	锐奇股份	锐奇控股股份有限公司	KEN HOLDING CO.,LTD.
300127	银河磁体	成都银河磁体股份有限公司	Chengdu Galaxy Magnets Co.,Ltd.
300128	锦富技术	苏州锦富技术股份有限公司	Suzhou Jinfu Technology Co., Ltd.
300129	泰胜风能	上海泰胜风能装备股份有限公司	Shanghai Taisheng Wind Power Equipment Co., Ltd.
300130	新国都	深圳市新国都股份有限公司	XGD INC.
300131	英唐智控	深圳市英唐智能控制股份有限公司	ShenZhen Yitoa Intelligent Control Co.,Ltd.
300132	青松股份	福建青松股份有限公司	Fujian Green Pine Co.,LTD
300133	华策影视	浙江华策影视股份有限公司	Zhejiang Huace Film & TV Co.,Ltd.
300134	大富科技	大富科技（安徽）股份有限公司	Anhui Tatfook Technology Co.,Ltd
300135	宝利国际	江苏宝利国际投资股份有限公司	Jiangsu Baoli International Investment Co., Ltd.
300136	信维通信	深圳市信维通信股份有限公司	Shenzhen Sunway Communication Co., Ltd.
300137	先河环保	河北先河环保科技股份有限公司	Hebei Sailhero Environmental Protection High-tech Co., ltd.
300138	晨光生物	晨光生物科技集团股份有限公司	CHENGUANG BIOTECH GROUP CO.,LTD.
300139	晓程科技	北京晓程科技股份有限公司	Beijing XIAOCHENG Technology Stock Co., Ltd
300140	中环装备	中节能环保装备股份有限公司	CECEP ENVIRONMENTAL PROTECTION EQUIPMENT CO.,LTD.
300141	和顺电气	苏州工业园区和顺电气股份有限公司	Suzhou Industrial Park Heshun Electric Co.,Ltd.
300142	沃森生物	云南沃森生物技术股份有限公司	Walvax Biotechnology Co.,Ltd.
300143	盈康生命	盈康生命科技股份有限公司	INKON Life Technology Co., Ltd.
300144	宋城演艺	宋城演艺发展股份有限公司	SONGCHENG PERFORMANCE DEVELOPMENT CO ., LTD.
300145	中金环境	南方中金环境股份有限公司	Nanfang Zhongjin Environment Co., Ltd.
300146	汤臣倍健	汤臣倍健股份有限公司	BY-HEALTH CO.,LTD
300147	香雪制药	广州市香雪制药股份有限公司	Xiangxue Pharmaceutical Co., Ltd.
300148	天舟文化	天舟文化股份有限公司	TANGEL PUBLISHING CO.,LTD.
300149	睿智医药	睿智医药科技股份有限公司	ChemPartner?PharmaTech?Co.,?Ltd.
300150	世纪瑞尔	北京世纪瑞尔技术股份有限公司	Beijing Century Real Technology Co.,Ltd.
300151	昌红科技	深圳市昌红科技股份有限公司	SHENZHEN CHANGHONG TECHNOLOGY Co.,Ltd.
300152	科融环境	雄安科融环境科技股份有限公司	：Xiongan Kerong Environment Co., Ltd.
300153	科泰电源	上海科泰电源股份有限公司	SHANGHAI COOLTECH POWER CO.,LTD.
300154	瑞凌股份	深圳市瑞凌实业集团股份有限公司	SHENZHEN RILAND INDUSTRY GROUP CO.,LTD.
300155	安居宝	广东安居宝数码科技股份有限公司	GUANGDONG ANJUBAO DIGITAL TECHNOLOGY CO.,LTD.
300157	恒泰艾普	恒泰艾普集团股份有限公司	LandOcean Energy Services Co., LTD.
300158	振东制药	山西振东制药股份有限公司	Shanxi Zhendong Pharmaceutical Co.,Ltd
300159	新研股份	新疆机械研究院股份有限公司	Xinjiang Machinery Research Institute Co.,Ltd
300160	秀强股份	江苏秀强玻璃工艺股份有限公司	JIANGSU XIUQIANG GLASSWORK CO., LTD.
300161	华中数控	武汉华中数控股份有限公司	Wuhan Huazhong Numerical Control Co.,Ltd.
300162	雷曼光电	深圳雷曼光电科技股份有限公司	Ledman Optoelectronic Co.,Ltd.
300163	先锋新材	宁波先锋新材料股份有限公司	NINGBO XIANFENG NEW MATERIAL CO.,LTD
300164	通源石油	通源石油科技集团股份有限公司	Tong Petrotech Corp.
300165	天瑞仪器	江苏天瑞仪器股份有限公司	Jiangsu Skyray Instrument Co.,Ltd.
300166	东方国信	北京东方国信科技股份有限公司	Business-intelligence of Oriental Nations Corporation Ltd.
300167	迪威迅	深圳市迪威迅股份有限公司	Shenzhen Dvision Co.,Ltd.
300168	万达信息	万达信息股份有限公司	Wonders Information Co.,Ltd.
300169	天晟新材	常州天晟新材料股份有限公司	Changzhou Tiansheng New Materials Co., Ltd.
300170	汉得信息	上海汉得信息技术股份有限公司	Hand Enterprise Solutions Co.,Ltd
300171	东富龙	东富龙科技集团股份有限公司	Tofflon Science and Technology Group Co.,Ltd.
300172	中电环保	中电环保股份有限公司	CEC ENVIRONMENTAL PROTECTION CO.,LTD.
300173	福能东方	福能东方装备科技股份有限公司	Funeng Oriental Equipment Technology Co., Ltd
300174	元力股份	福建元力活性炭股份有限公司	Fujian Yuanli Active Carbon Co.,Ltd.
300175	朗源股份	朗源股份有限公司	Lontrue Co.,Limited
300176	派生科技	广东派生智能科技股份有限公司	GuangDong PaiSheng Intelligent Technology Co.,Ltd.
300177	中海达	广州中海达卫星导航技术股份有限公司	Guangzhou Hi-Target Navigation Tech Co.,Ltd.
300178	*ST腾邦	腾邦国际商业服务集团股份有限公司	Tempus Global Business Service Group Holding Ltd.
300179	四方达	河南四方达超硬材料股份有限公司	SF DIAMOND CO.,LTD.
300180	华峰超纤	上海华峰超纤科技股份有限公司	Huafon Microfibre (Shanghai) CO.,LTD.
300181	佐力药业	浙江佐力药业股份有限公司	Zhejiang Jolly Pharmaceutical Co.,LTD
300182	捷成股份	北京捷成世纪科技股份有限公司	Beijing Jetsen Technology Co.,Ltd.
300183	东软载波	青岛东软载波科技股份有限公司	Qingdao Eastsoft Communication Technology Co.,Ltd.
300184	力源信息	武汉力源信息技术股份有限公司	Wuhan P&S Information Technology Co.,Ltd
300185	通裕重工	通裕重工股份有限公司	Tongyu Heavy Industry Co.,Ltd.
300187	永清环保	永清环保股份有限公司	Yonker Environmental Protection Co.,Ltd.

续表

代码	中文简称	中文全称	英文名称
CODE	SECUTITIES	CHINESE NAME	ENGLISH NAME
300188	美亚柏科	厦门市美亚柏科信息股份有限公司	Xiamen Meiya Pico Information Co.,LTD.
300189	神农科技	海南神农科技股份有限公司	Hainan Shennong Technology Co.,Ltd
300190	维尔利	维尔利环保科技集团股份有限公司	WELLE Environmental Group Co.,Ltd
300191	潜能恒信	潜能恒信能源技术股份有限公司	SINO GEOPHYSICAL CO.,LTD
300192	科德教育	苏州科德教育科技股份有限公司	SUZHOU KINGSWOOD EDUCATION TECHNOLOGY CO.,LTD.
300193	佳士科技	深圳市佳士科技股份有限公司	SHENZHEN JASIC TECHNOLOGY CO.,LTD.
300194	福安药业	福安药业（集团）股份有限公司	Fuan Pharmaceutical （Group）co.,Ltd
300195	长荣股份	天津长荣科技集团股份有限公司	MASTERWORK GROUP CO., LTD.
300196	长海股份	江苏长海复合材料股份有限公司	Jiangsu Changhai Composite Materials CO.,LTD.
300197	节能铁汉	中节能铁汉生态环境股份有限公司	CECEP Techand Ecology&Environment Co.,Ltd.
300198	纳川股份	福建纳川管材科技股份有限公司	Fujian Superpipe Co.,Ltd
300199	翰宇药业	深圳翰宇药业股份有限公司	Hybio Pharmaceutical Co., Ltd.
300200	高盟新材	北京高盟新材料股份有限公司	Beijing Comens New Materials Co.,Ltd.
300201	海伦哲	徐州海伦哲专用车辆股份有限公司	Xuzhou Handler Special Vehicle Co., Ltd.
300202	*ST 聚龙	聚龙股份有限公司	Julong Co.,Ltd.
300203	聚光科技	聚光科技（杭州）股份有限公司	Focused Photonics （Hangzhou),Inc.
300204	舒泰神	舒泰神(北京)生物制药股份有限公司	Staidson (Beijing) Biopharmaceuticals Co.,Ltd.
300205	天喻信息	武汉天喻信息产业股份有限公司	Wuhan Tianyu Information Industry Co., Ltd.
300206	理邦仪器	深圳市理邦精密仪器股份有限公司	Edan Instruments,Inc,
300207	欣旺达	欣旺达电子股份有限公司	Sunwoda Electronic Co.,Ltd
300208	青岛中程	青岛中资中程集团股份有限公司	Qingdao Zhongzi Zhongcheng Group Co.,Ltd.
300209	天泽信息	天泽信息产业股份有限公司	TIZA Information Industry Corporation INC.
300210	森远股份	鞍山森远路桥股份有限公司	ANSHAN SENYUAN ROAD AND BRIDGE CO.,LTD
300211	亿通科技	江苏亿通高科技股份有限公司	Jiangsu Yitong High-Tech Co., Ltd.
300212	易华录	北京易华录信息技术股份有限公司	BEIJING E-HUALU INFORMATION TECHNOLOGY CO., LTD
300213	佳讯飞鸿	北京佳讯飞鸿电气股份有限公司	Beijing Jiaxun Feihong Electrical Co.,Ltd
300214	日科化学	山东日科化学股份有限公司	Shandong Rike Chemical Co.,Ltd.
300215	电科院	苏州电器科学研究院股份有限公司	Suzhou Electrical Apparatus Science Academy Co., Ltd.
300217	东方电热	镇江东方电热科技股份有限公司	zhenjiang Dongfang Electric Heating Technology Co.,Ltd.
300218	安利股份	安徽安利材料科技股份有限公司	ANHUI ANLI MATERIAL TECHNOLOGY CO., LTD.
300219	鸿利智汇	鸿利智汇集团股份有限公司	Hongli Zhihui Group Co.,Ltd.
300220	金运激光	武汉金运激光股份有限公司	Wuhan Golden Laser Co., Ltd.
300221	银禧科技	广东银禧科技股份有限公司	GUANGDONG SILVER AGE SCI&TECH CO.,LTD.
300222	科大智能	科大智能科技股份有限公司	CSG SMART SCIENCE&TECHNOLOGY CO.,LTD.
300223	北京君正	北京君正集成电路股份有限公司	Ingenic Semiconductor Co., Ltd
300224	正海磁材	烟台正海磁性材料股份有限公司	Yantai Zhenghai Magnetic Material Co.,Ltd.
300225	金力泰	上海金力泰化工股份有限公司	Shanghai Kinlita Chemical Co.,Ltd.
300226	上海钢联	上海钢联电子商务股份有限公司	Shanghai Ganglian E-Commerce Holdings Co.,Ltd.
300227	光韵达	深圳光韵达光电科技股份有限公司	Shenzhen Sunshine Laser&Electronics Technology Co., Ltd.
300228	富瑞特装	张家港富瑞特种装备股份有限公司	Zhangjiagang Furui Special Equipment Co.,Ltd
300229	拓尔思	拓尔思信息技术股份有限公司	TRS Information Technology Co., Ltd.
300230	永利股份	上海永利带业股份有限公司	Shanghai Yongli Belting Co.,Ltd.
300231	银信科技	北京银信长远科技股份有限公司	Beijing Trust&Far Technology CO.,LTD
300232	洲明科技	深圳市洲明科技股份有限公司	UNILUMIN GROUP CO., LTD.
300233	金城医药	山东金城医药集团股份有限公司	Shandong Jincheng Pharmaceutical Group Co.,Ltd.
300234	开尔新材	浙江开尔新材料股份有限公司	ZHEJIANG KAIER NEW MATERIALS CO.,LTD.
300235	方直科技	深圳市方直科技股份有限公司	SHENZHEN KINGSUN SCIENCE & TECHNOLOGY CO.,LTD
300236	上海新阳	上海新阳半导体材料股份有限公司	Shanghai Sinyang Semiconductor Materials Co.,Ltd.
300237	美晨生态	山东美晨生态环境股份有限公司	Shandong Meichen Ecology & Environment Co.,Ltd.
300238	冠昊生物	冠昊生物科技股份有限公司	Guanhao Biotech Co., Ltd
300239	东宝生物	包头东宝生物技术股份有限公司	Baotou Dongbao Bio-Tech Co.,Ltd.
300240	飞力达	江苏飞力达国际物流股份有限公司	Jiangsu Feiliks International Logistics Inc.
300241	瑞丰光电	深圳市瑞丰光电子股份有限公司	SHENZHEN REFOND OPTOELECTRONICS CO.,LTD.
300242	佳云科技	广东佳兆业佳云科技股份有限公司	KAISA JiaYun Technology Inc.
300243	瑞丰高材	山东瑞丰高分子材料股份有限公司	SHANDONG RUIFENG CHEMICAL CO.,LTD.
300244	迪安诊断	迪安诊断技术集团股份有限公司	DIAN DIAGNOSTICS GROUP CO.,LTD.
300245	天玑科技	上海天玑科技股份有限公司	Shanghai DragonNet Technology Co., Ltd.
300246	宝莱特	广东宝莱特医用科技股份有限公司	GUANGDONG BIOLIGHT MEDITECH CO.,LTD.
300247	融捷健康	融捷健康科技股份有限公司	Youngy Health Co., Ltd
300248	新开普	新开普电子股份有限公司	Newcapec Electronics Co., Ltd.
300249	依米康	依米康科技集团股份有限公司	Yimikang Tech. Group Co.,Ltd.
300250	初灵信息	杭州初灵信息技术股份有限公司	ChiNese ChuRinga
300251	光线传媒	北京光线传媒股份有限公司	Beijing Enlight Media Co., Ltd.
300252	金信诺	深圳金信诺高新技术股份有限公司	Kingsignal Technology Co.,Ltd.
300253	卫宁健康	卫宁健康科技集团股份有限公司	Winning Health Technology Group Co.,Ltd.
300254	仟源医药	山西仟源医药集团股份有限公司	SHANXI C&Y PHARMACEUTICAL GROUP CO.,LTD
300255	常山药业	河北常山生化药业股份有限公司	Hebei Changshan Biochemical Pharmaceutical Co., Ltd.

续表

代码	中文简称	中文全称	英文名称
CODE	SECUTITIES	CHINESE NAME	ENGLISH NAME
300256	*ST星星	江西星星科技股份有限公司	Jiangxi Firstar Panel Technology Co.,Ltd.
300257	开山股份	开山集团股份有限公司	Kaishan Group Co., Ltd
300258	精锻科技	江苏太平洋精锻科技股份有限公司	Jiangsu Pacific Precision Forging Co.,Ltd.
300259	新天科技	新天科技股份有限公司	SUNTRONT TECHNOLOGY CO.,LTD.
300260	新莱应材	昆山新莱洁净应用材料股份有限公司	Kunshan Kinglai Hygienic Materials Co.,Ltd.
300261	雅本化学	雅本化学股份有限公司	ABA CHEMICALS CORPORATION
300262	巴安水务	上海巴安水务股份有限公司	SafBon Water Service (Holding) Inc., Shanghai
300263	隆华科技	隆华科技集团（洛阳）股份有限公司	Longhua Technology Group（Luoyang） Co.,Ltd.
300264	佳创视讯	深圳市佳创视讯技术股份有限公司	AVIT.LTD
300265	通光线缆	江苏通光电子线缆股份有限公司	Jiangsu Tongguang Electronic Wire and Cable Co.,Ltd
300266	兴源环境	兴源环境科技股份有限公司	Xingyuan Environment Technology Co., Ltd.
300267	尔康制药	湖南尔康制药股份有限公司	HUNAN ER-KANG PHARMACEUTICAL CO.,LTD.
300268	佳沃食品	佳沃食品股份有限公司	JOYVIO FOOD CO.,LTD
300269	ST联建	深圳市联建光电股份有限公司	Shenzhen Liantronics Co.,Ltd.
300270	中威电子	杭州中威电子股份有限公司	OB Telecom Electronics Co.,Ltd.
300271	华宇软件	北京华宇软件股份有限公司	BEIJING THUNISOFT CORPORATION LIMITED
300272	开能健康	开能健康科技集团股份有限公司	Canature Health Technology Group Co.,Ltd
300273	和佳医疗	珠海和佳医疗设备股份有限公司	Zhuhai Hokai Medical Instruments Co., Ltd.
300274	阳光电源	阳光电源股份有限公司	Sungrow Power Supply Co.,Ltd.
300275	梅安森	重庆梅安森科技股份有限公司	CHONGQING MAS SCI.&TECH.CO.,LTD.
300276	三丰智能	三丰智能装备集团股份有限公司	SanFeng Intelligent Equipment Group Co., Ltd.
300277	海联讯	深圳海联讯科技股份有限公司	Shenzhen Hirisun Technology Incorporated
300278	*ST华昌	华昌达智能装备集团股份有限公司	Huachangda Intelligent Equipment Group Co., Ltd.
300279	和晶科技	无锡和晶科技股份有限公司	Wuxi Hodgen Technology Co.,Ltd
300280	紫天科技	江苏紫天传媒科技股份有限公司	Jiangsu Zitian Media Technology Co.,?Ltd
300281	金明精机	广东金明精机股份有限公司	GUANGDONG JINMING MACHINERY CO.,LTD.
300282	三盛教育	三盛智慧教育科技股份有限公司	Sansheng Intellectual Education Technology CO., LTD
300283	温州宏丰	温州宏丰电工合金股份有限公司	Wenzhou Hongfeng Electrical Alloy Co.,Ltd.
300284	苏交科	苏交科集团股份有限公司	JSTI GROUP
300285	国瓷材料	山东国瓷功能材料股份有限公司	SHANDONG SINOCERA FUNCTIONAL MATERIAL CO.,LTD.
300286	安科瑞	安科瑞电气股份有限公司	Acrel Co., Ltd.
300287	飞利信	北京飞利信科技股份有限公司	Beijing Philisense Technology Co.,Ltd.
300288	朗玛信息	贵阳朗玛信息技术股份有限公司	Guiyang Longmaster Information & Technology Co.,Ltd.
300289	利德曼	北京利德曼生化股份有限公司	BEIJING LEADMAN BIOCHEMISTRY CO.,LTD.
300290	荣科科技	荣科科技股份有限公司	Bringspring Science & Technology Co.,Ltd.
300291	华录百纳	北京华录百纳影视股份有限公司	Beijing HualuBaina Film&Tv Co.,Ltd.
300292	吴通控股	吴通控股集团股份有限公司	Wutong Holding Group CO.,LTD
300293	蓝英装备	沈阳蓝英工业自动化装备股份有限公司	SHENYANG BLUE SILVER INDUSTRY AUTOMATIC EQUIPMENT CO.,LTD.
300294	博雅生物	博雅生物制药集团股份有限公司	Boya Bio-pharmaceutical Group Co., Ltd
300295	三六五网	江苏三六五网络股份有限公司	Everyday Network Co.,Ltd.
300296	利亚德	利亚德光电股份有限公司	Leyard Optoelectronic Co.,Ltd.
300297	蓝盾股份	蓝盾信息安全技术股份有限公司	Bluedon Information Security Technologies Co.,Ltd
300298	三诺生物	三诺生物传感股份有限公司	Sinocare Inc.
300299	富春股份	富春科技股份有限公司	Fuchun Technology Co.,Ltd
300300	海峡创新	海峡创新互联网股份有限公司	Strait Innovation Internet Co., Ltd.
300301	长方集团	深圳市长方集团股份有限公司	SHENZHEN CHANGFANG GROUP Co., LTD.
300302	同有科技	北京同有飞骥科技股份有限公司	TOYOU FEIJI ELECTRONICS CO.,LTD.
300303	聚飞光电	深圳市聚飞光电股份有限公司	SHENZHEN JUFEI OPTOELECTRONICS CO.,LTD
300304	云意电气	江苏云意电气股份有限公司	JIANGSU YUNYI ELECTRIC CO.,LTD.
300305	裕兴股份	江苏裕兴薄膜科技股份有限公司	JiangSu YuXing Film Technology Co.,Ltd
300306	远方信息	杭州远方光电信息股份有限公司	Hangzhou Everfine Photo-E-Info Co.,Ltd.
300307	慈星股份	宁波慈星股份有限公司	Ningbo Cixing Co.,Ltd.
300308	中际旭创	中际旭创股份有限公司	ZHONGJI INNOLIGHT CO., LTD.
300309	吉艾科技	吉艾科技集团股份公司	GI Technologies Group Co.,Ltd.
300310	宜通世纪	宜通世纪科技股份有限公司	Eastone Century Technology Co.,Ltd.
300311	任子行	任子行网络技术股份有限公司	Surfilter Network Technology Co.,Ltd.
300312	*ST邦讯	邦讯技术股份有限公司	Boomsense Technology Co.,Ltd.
300313	ST天山	新疆天山畜牧生物工程股份有限公司	XINJIANG TIANSHAN ANIMAL HUSBANDRY BIO-ENGINEERING CO.,LTD
300314	戴维医疗	宁波戴维医疗器械股份有限公司	Ningbo David Medical Device Co.,Ltd.
300315	掌趣科技	北京掌趣科技股份有限公司	OURPALM CO., LTD.
300316	晶盛机电	浙江晶盛机电股份有限公司	Zhejiang Jingsheng Mechanical & Electrical Co.,Ltd.
300317	珈伟新能	珈伟新能源股份有限公司	Jiawei Renewable Energy Co., Ltd.
300318	博晖创新	北京博晖创新生物技术集团股份有限公司	Beijing Bohui Innovation Biotechnology Group Co., Ltd
300319	麦捷科技	深圳市麦捷微电子科技股份有限公司	Shenzhen Microgate Technology Co.,Ltd
300320	海达股份	江阴海达橡塑股份有限公司	JIANGYIN HAIDA RUBBER AND PLASTIC CO.,LTD.
300321	同大股份	山东同大海岛新材料股份有限公司	SHANDONG TONGDA ISLAND NEW MATERIALS CO.,LTD
300322	硕贝德	惠州硕贝德无线科技股份有限公司	Huizhou Speed Wireless Technology Co.,Ltd.

续表

代码	中文简称	中文全称	英文名称
CODE	SECUTITIES	CHINESE NAME	ENGLISH NAME
300323	华灿光电	华灿光电股份有限公司	HC SemiTek Corporation
300324	旋极信息	北京旋极信息技术股份有限公司	Beijing Watertek Information Technology Co.,Ltd.
300325	*ST德威	江苏德威新材料股份有限公司	Jiangsu Dewei Advanced Materials Co.,Ltd
300326	凯利泰	上海凯利泰医疗科技股份有限公司	Shanghai Kinetic Medical co.,ltd.
300327	中颖电子	中颖电子股份有限公司	Sino Wealth Electronic Ltd.
300328	宜安科技	东莞宜安科技股份有限公司	Dongguan Eontec Co.,Ltd.
300329	海伦钢琴	海伦钢琴股份有限公司	HAILUN PIANO CO.,LTD.
300330	华虹计通	上海华虹计通智能系统股份有限公司	SHANGHAI HUAHONGJT SMART SYSTEM CO.,LTD
300331	苏大维格	苏州苏大维格科技集团股份有限公司	SVG Tech Group Co.,Ltd.
300332	天壕环境	天壕环境股份有限公司	Top Resource Conservation & Environment Corp.
300333	兆日科技	深圳兆日科技股份有限公司	Sinosun Technology Co.,Ltd.
300334	津膜科技	天津膜天膜科技股份有限公司	TIANJIN MOTIMO MEMBRANE TECHNOLOGY CO.,LTD.
300335	迪森股份	广州迪森热能技术股份有限公司	Guangzhou Devotion Thermal Technology Co.,Ltd.
300336	新文化	上海新文化传媒集团股份有限公司	SHANGHAI NEW CULTURE MEDIA GROUP CO.,LTD.
300337	银邦股份	银邦金属复合材料股份有限公司	Yinbang Clad Material Co.,Ltd.
300338	开元教育	开元教育科技集团股份有限公司	Kaiyuan Education Technology Group Co., Ltd.
300339	润和软件	江苏润和软件股份有限公司	Jiangsu Hoperun Software Co., Ltd.
300340	科恒股份	江门市科恒实业股份有限公司	Jiangmen Kanhoo Industry Co.,Ltd
300341	麦克奥迪	麦克奥迪(厦门)电气股份有限公司	Motic (Xiamen) Electric Group Co.,Ltd
300342	天银机电	常熟市天银机电股份有限公司	Changshu Tianyin Electromechanical Co.,Ltd.
300343	联创股份	山东联创产业发展集团股份有限公司	LECRON INDUSTRIAL DEVELOPMENT GROUP CO., LTD
300344	立方数科	立方数科股份有限公司	Cubic Digital Technology Co.,Ltd.
300345	华民股份	湖南华民控股集团股份有限公司	Hunan Huamin Holdings Co., Ltd
300346	南大光电	江苏南大光电材料股份有限公司	Jiangsu Nata Opto-electronic Material Co.,LTD
300347	泰格医药	杭州泰格医药科技股份有限公司	Hangzhou Tigermed Consulting Co.,Ltd.
300348	长亮科技	深圳市长亮科技股份有限公司	Shenzhen Sunline Tech Co., Ltd.
300349	金卡智能	金卡智能集团股份有限公司	Goldcard Smart Group Co.,Ltd.
300350	华鹏飞	华鹏飞股份有限公司	HPF Co., Ltd.
300351	永贵电器	浙江永贵电器股份有限公司	Zhejiang Yonggui Electric Equipment Co.,LTD.
300352	北信源	北京北信源软件股份有限公司	Beijing VRV Software Corporation Limited.
300353	东土科技	北京东土科技股份有限公司	Kyland Technology Co.,Ltd.
300354	东华测试	江苏东华测试技术股份有限公司	Jiangsu DongHua Testing Technology Co.,Ltd.
300355	蒙草生态	内蒙古蒙草生态环境(集团)股份有限公司	Inner Mongolia M-Grass Ecology And Environment(Group) Co.,Ltd.
300356	ST光一	光一科技股份有限公司	EleFirst Science & Tech Co.,Ltd
300357	我武生物	浙江我武生物科技股份有限公司	Zhejiang Wolwo Bio-Pharmaceutical Co., Ltd.
300358	楚天科技	楚天科技股份有限公司	TRUKING TECHNOLOGY LIMITED
300359	全通教育	全通教育集团(广东)股份有限公司	QTONE EDUCATION GROUP(GUANGDONG).,LTD.
300360	炬华科技	杭州炬华科技股份有限公司	Hangzhou Sunrise Technology Co., Ltd.
300363	博腾股份	重庆博腾制药科技股份有限公司	Porton Pharma Solutions Ltd.
300364	中文在线	中文在线数字出版集团股份有限公司	COL Digital Publishing Group Co.,Ltd.
300365	恒华科技	北京恒华伟业科技股份有限公司	BEIJING FOREVER TECHNOLOGY CO., LTD
300366	创意信息	创意信息技术股份有限公司	Troy Information Technology Co.,Ltd.
300367	ST网力	东方网力科技股份有限公司	NetPosa Technologies,Ltd.
300368	汇金股份	河北汇金集团股份有限公司	Hebei Huijin Group Co., Ltd.
300369	绿盟科技	绿盟科技集团股份有限公司	NSFOCUS Technologies Group Co., Ltd.
300370	ST安控	四川安控科技股份有限公司	Sichuan Etrol Technologies Co., Ltd.
300371	汇中股份	汇中仪表股份有限公司	Huizhong Instrumentation Co., Ltd.
300373	扬杰科技	扬州扬杰电子科技股份有限公司	Yangzhou Yangjie Electronic Technology Co.,Ltd.
300374	中铁装配	中铁装配式建筑股份有限公司	China Railway Prefabricated Construction Co., Ltd
300375	鹏翎股份	天津鹏翎集团股份有限公司	TIANJIN PENGLING GROUP CO.,LTD
300376	易事特	易事特集团股份有限公司	East Group Co., Ltd
300377	赢时胜	深圳市赢时胜信息技术股份有限公司	SHENZHEN YSSTECH INFO-TECH CO.,LTD
300378	鼎捷软件	鼎捷软件股份有限公司	DIGIWIN SOFTWARE CO.,LTD.
300379	东方通	北京东方通科技股份有限公司	BEIJING TONGTECH CO,. LTD.
300380	安硕信息	上海安硕信息技术股份有限公司	Shanghai Amarsoft Information & Technology Co.,Ltd
300381	溢多利	广东溢多利生物科技股份有限公司	GUANGDONG VTR BIO-TECH CO., LTD.
300382	斯莱克	苏州斯莱克精密设备股份有限公司	Suzhou SLAC Precision Equipment Co.,Ltd.
300383	光环新网	北京光环新网科技股份有限公司	Beijing Sinnet Technology Co.,Ltd.
300384	三联虹普	北京三联虹普新合纤技术服务股份有限公司	Beijing Sanlian Hope Shin-Gosen Technical Service Co., Ltd.
300385	雪浪环境	无锡雪浪环境科技股份有限公司	WUXI XUELANG ENVIRONMENTAL TECHNOLOGY CO.,LTD.
300386	飞天诚信	飞天诚信科技股份有限公司	Feitian Technologies Co.,Ltd.
300387	富邦股份	湖北富邦科技股份有限公司	Hubei Forbon Technology Co.,Ltd.
300388	节能国祯	中节能国祯环保科技股份有限公司	CECEP Guozhen Environmental Protection Technology Co., Ltd.
300389	艾比森	深圳市艾比森光电股份有限公司	Shenzhen Absen Optoelectronic Co., Ltd.
300390	天华超净	苏州天华超净科技股份有限公司	SuZhou TA&A Ultra Clean Technology Co.,LTD.
300391	康跃科技	康跃科技股份有限公司	Kangyue Technology CO.,Ltd
300392	腾信股份	北京腾信创新网络营销技术股份有限公司	Beijing Tensyn Digital Marketing Technology Joint Stock Company

续表

代码	中文简称	中文全称	英文名称
CODE	SECUTITIES	CHINESE NAME	ENGLISH NAME
300393	中来股份	苏州中来光伏新材股份有限公司	Jolywood(Suzhou)Sunwatt Co.,Ltd
300394	天孚通信	苏州天孚光通信股份有限公司	Suzhou TFC Optical Communication Co., Ltd.
300395	菲利华	湖北菲利华石英玻璃股份有限公司	HUBEI FEILIHUA QUARTZ GLASS CO.LTD
300396	迪瑞医疗	迪瑞医疗科技股份有限公司	DIRUI INDUSTRIAL CO.,LTD.
300397	天和防务	西安天和防务技术股份有限公司	Xi"an Tianhe Defense Technology Co., Ltd.
300398	飞凯材料	上海飞凯材料科技股份有限公司	PhiChem Corporation
300399	天利科技	江西天利科技股份有限公司	Jiangxi Tianli Technology, INC.
300400	劲拓股份	深圳市劲拓自动化设备股份有限公司	Shenzhen JT Automation Equipment Co.,Ltd
300401	花园生物	浙江花园生物高科股份有限公司	Zhejiang Garden Bio-chemical High-tech Co., Ltd
300402	宝色股份	南京宝色股份公司	NANJING BAOSE CO.,LTD
300403	汉宇集团	汉宇集团股份有限公司	Hanyu Group Joint-Stock Co., Ltd.
300404	博济医药	博济医药科技股份有限公司	Boji Medical Technology Co., Ltd.
300405	科隆股份	辽宁科隆精细化工股份有限公司	LIAONING KELONG FINE CHEMICAL CO., LTD.
300406	九强生物	北京九强生物技术股份有限公司	Beijing Strong Biotechnologies, Inc
300407	凯发电气	天津凯发电气股份有限公司	Tianjin Keyvia Electric Co.,Ltd
300408	三环集团	潮州三环（集团）股份有限公司	CHAOZHOU THREE-CIRCLE (GROUP) CO.,LTD.
300409	道氏技术	广东道氏技术股份有限公司	Guangdong Dowstone Technology Co.,Ltd.
300410	正业科技	广东正业科技股份有限公司	GUANGDONG ZHENGYE TECHNOLOGY CO., LTD.
300411	金盾股份	浙江金盾风机股份有限公司	ZHEJIANG JINDUN FANS CO.,LTD.
300412	迦南科技	浙江迦南科技股份有限公司	Zhejiang Canaan Technology Limited
300413	芒果超媒	芒果超媒股份有限公司	Mango Excellent Media Co., Ltd.
300414	中光防雷	四川中光防雷科技股份有限公司	Sichuan Zhongguang Lightning Protection Technologies Co., Ltd.
300415	伊之密	广东伊之密精密机械股份有限公司	GUANGDONG YIZUMI PRECISION MACHINERY CO., LTD.
300416	苏试试验	苏州苏试试验集团股份有限公司	SUZHOU SUSHI TESTING GROUP CO., LTD
300417	南华仪器	佛山市南华仪器股份有限公司	Nanhua Instruments Co., Ltd
300418	昆仑万维	昆仑万维科技股份有限公司	Kunlun Tech Co., Ltd.
300419	浩丰科技	北京浩丰创源科技股份有限公司	BEIJING INTERACT TECHNOLOGY CO.,LTD.
300420	五洋停车	江苏五洋停车产业集团股份有限公司	Jiangsu Wuyang Parking Industry Group Co.,Ltd.
300421	力星股份	江苏力星通用钢球股份有限公司	Jiangsu LiXing General Steel Ball Co.,Ltd.
300422	博世科	广西博世科环保科技股份有限公司	Guangxi Bossco Environmental Protection Technology Co.,Ltd.
300423	昇辉科技	昇辉智能科技股份有限公司	Sunfly Intelligent Technology Co., LTD
300424	航新科技	广州航新航空科技股份有限公司	Guangzhou Hangxin Aviation Technology Co., Ltd.
300425	中建环能	中建环能科技股份有限公司	Cscec Scimee Sci.&Tech. Co.,Ltd
300426	唐德影视	浙江唐德影视股份有限公司	Zhejiang Talent Television & Film Co.,Ltd
300427	红相股份	红相股份有限公司	Red phase INC.
300428	立中集团	立中四通轻合金集团股份有限公司	Lizhong Sitong Light Alloys Group Co., Ltd.
300429	强力新材	常州强力电子新材料股份有限公司	CHANGZHOU TRONLY NEW ELECTRONIC MATERIALS CO.,LTD.
300430	诚益通	北京诚益通控制工程科技股份有限公司	Beijing Chieftain Control Engineering Technology Co., Ltd.
300432	富临精工	绵阳富临精工股份有限公司	Mianyang Fulin Precision Co.,Ltd.
300433	蓝思科技	蓝思科技股份有限公司	Lens Technology Co., Ltd.
300434	金石亚药	四川金石亚洲医药股份有限公司	Sichuan Goldstone Asia Pharmaceutical Inc.
300435	中泰股份	杭州中泰深冷技术股份有限公司	Hangzhou Zhongtai Cryogenic Technology Corporation
300436	广生堂	福建广生堂药业股份有限公司	Fujian Cosunter Pharmaceutical Co., Ltd.
300437	清水源	河南清水源科技股份有限公司	Henan Qing shui yuan Technology Co., Ltd
300438	鹏辉能源	广州鹏辉能源科技股份有限公司	Guangzhou Great Power Energy&Technology Co., Ltd.
300439	美康生物	美康生物科技股份有限公司	MEDICALSYSTEM BIOTECHNOLOGY CO., LTD
300440	运达科技	成都运达科技股份有限公司	Chengdu Yunda Technology Co., Ltd.
300441	鲍斯股份	宁波鲍斯能源装备股份有限公司	Ningbo BaoSi Energy Equipment Co., Ltd.
300442	普丽盛	上海普丽盛包装股份有限公司	Shanghai Precise Packaging Co., Ltd.
300443	金雷股份	金雷科技股份公司	Jinlei Technology Co., Ltd.
300444	双杰电气	北京双杰电气股份有限公司	Beijing SOJO Electric Co., Ltd.
300445	康斯特	北京康斯特仪表科技股份有限公司	Beijing ConST Instruments Technology Inc.
300446	*ST乐材	保定乐凯新材料股份有限公司	Baoding Lucky Innovative Materials Co.,LTD
300447	全信股份	南京全信传输科技股份有限公司	NANJING QUANXIN CABLE TECHNOLOGY CO.,LTD.
300448	浩云科技	浩云科技股份有限公司	Haoyun Technologies Co.,Ltd
300449	汉邦高科	北京汉邦高科数字技术股份有限公司	Beijing Hanbang Technology Corp.
300450	先导智能	无锡先导智能装备股份有限公司	WUXI LEAD INTELLIGENT EQUIPMENT CO.,LTD
300451	创业慧康	创业慧康科技股份有限公司	B-Soft Co.,Ltd
300452	山河药辅	安徽山河药用辅料股份有限公司	Anhui Sunhere Pharmaceutical Excipients Co.,Ltd
300453	三鑫医疗	江西三鑫医疗科技股份有限公司	Jiangxi Sanxin Medtec Co.,Ltd.
300454	深信服	深信服科技股份有限公司	Sangfor Technologies Inc.
300455	康拓红外	北京康拓红外技术股份有限公司	Beijing Ctrowell Technology Corporation Limited
300456	赛微电子	北京赛微电子股份有限公司	Sai MicroElectronics Inc.
300457	赢合科技	深圳市赢合科技股份有限公司	SHENZHEN YINGHE TECHNOLOGY CO.,LTD.
300458	全志科技	珠海全志科技股份有限公司	Allwinner Technology Co., Ltd.
300459	汤姆猫	浙江金科汤姆猫文化产业股份有限公司	Zhejiang Jinke Tom Culture Industry Co., LTD.
300460	惠伦晶体	广东惠伦晶体科技股份有限公司	GUANGDONG FAITH LONG CRYSTAL TECHNOLOGY CO.,LTD

续表

代码	中文简称	中文全称	英文名称
CODE	SECUTITIES	CHINESE NAME	ENGLISH NAME
300461	田中精机	浙江田中精机股份有限公司	Tanac Automation Co., Ltd.
300462	华铭智能	上海华铭智能终端设备股份有限公司	Shanghai Huaming Intelligent Terminal Equipment Co., Ltd.
300463	迈克生物	迈克生物股份有限公司	Maccura Biotechnology Co.,Ltd
300464	星徽股份	广东星徽精密制造股份有限公司	GUANGDONG SACA PRECISION MANUFACTURING CO.,LTD.
300465	高伟达	高伟达软件股份有限公司	Global Infotech Co.,LTD.
300466	赛摩智能	赛摩智能科技集团股份有限公司	Saimo Technology Co.,Ltd.
300467	迅游科技	四川迅游网络科技股份有限公司	Sichuan XunYou Network Technology Co.,Ltd
300468	四方精创	深圳四方精创资讯股份有限公司	Shenzhen Forms Syntron Informaiton Co., Ltd
300469	信息发展	上海信联信息发展股份有限公司	TRUST ALLIANCE INFORMATION DEVELOPMENT INC.LTD.SHANGHAI
300470	中密控股	中密控股股份有限公司	Sinoseal Holding Co.,Ltd.
300471	厚普股份	厚普清洁能源股份有限公司	Houpu Clean Energy Co., Ltd.
300472	新元科技	万向新元科技股份有限公司	New Universal Science and Technology Co.,Ltd.
300473	德尔股份	阜新德尔汽车部件股份有限公司	Fuxin Dare Automotive Parts Co., Ltd.
300474	景嘉微	长沙景嘉微电子股份有限公司	Changsha Jingjia Microelectronics Co.,Ltd.
300475	香农芯创	香农芯创科技股份有限公司	Shannon Semiconductor Technology Co., Ltd.
300476	胜宏科技	胜宏科技(惠州)股份有限公司	Victory Giant Technology (Huizhou) Co., Ltd.
300477	合纵科技	北京合纵科技股份有限公司	Beijing Hezong Science&Technology Co., Ltd.
300478	杭州高新	杭州高新橡塑材料股份有限公司	Hangzhou Gaoxin Rubber & Plastic Materials Co., Ltd
300479	神思电子	神思电子技术股份有限公司	Synthesis Electronic Technology Co.,Ltd.
300480	光力科技	光力科技股份有限公司	GL TECH CO.,LTD
300481	濮阳惠成	濮阳惠成电子材料股份有限公司	Puyang Huicheng Electronic Material Co., Ltd.
300482	万孚生物	广州万孚生物技术股份有限公司	GUANGZHOU WONDFO BIOTECH CO.,LTD
300483	首华燃气	首华燃气科技(上海)股份有限公司	Sino Prima Gas Technology Co., Ltd.
300484	蓝海华腾	深圳市蓝海华腾技术股份有限公司	Shenzhen V&T Technologies Co., Ltd.
300485	赛升药业	北京赛升药业股份有限公司	Beijing Science Sun Pharmaceutical Co.,LTD.
300486	东杰智能	东杰智能科技集团股份有限公司	OMH SCIENCE Group Co., Ltd
300487	蓝晓科技	西安蓝晓科技新材料股份有限公司	SUNRESIN NEW MATERIALS CO.,LTD, XI"AN
300488	恒锋工具	恒锋工具股份有限公司	Est Tools Co., Ltd.
300489	光智科技	光智科技股份有限公司	Optics Technology Holding Co.,Ltd
300490	华自科技	华自科技股份有限公司	HNAC Technology Co.,Ltd.
300491	通合科技	石家庄通合电子科技股份有限公司	Shijiazhuang Tonhe Electronics Technologies Co., Ltd.
300492	华图山鼎	华图山鼎设计股份有限公司	Huatu Cendes CO., LTD.
300493	润欣科技	上海润欣科技股份有限公司	Shanghai Fortune Techgroup Co.,Ltd.
300494	盛天网络	湖北盛天网络技术股份有限公司	Hubei Century Network Technology Inc.
300495	*ST美尚	美尚生态景观股份有限公司	Misho Ecology & Landscape Co., Ltd.
300496	中科创达	中科创达软件股份有限公司	Thunder Software Technology Co., Ltd.
300497	富祥药业	江西富祥药业股份有限公司	Jiangxi Fushine Pharmaceutical Co.,Ltd.
300498	温氏股份	温氏食品集团股份有限公司	WENS FOODSTUFF GROUP CO.,LTD.
300499	高澜股份	广州高澜节能技术股份有限公司	Guangzhou Goaland Energy Conservation Tech Co., Ltd.
300500	启迪设计	启迪设计集团股份有限公司	Tus-Design Group Co.,Ltd
300501	海顺新材	上海海顺新型药用包装材料股份有限公司	Shanghai Haishun New Pharmaceutical Packaging Co.,Ltd.
300502	新易盛	成都新易盛通信技术股份有限公司	Eoptolink Technology Inc., Ltd
300503	昊志机电	广州市昊志机电股份有限公司	Guangzhou Haozhi Industrial Co.,Ltd.
300504	天邑股份	四川天邑康和通信股份有限公司	Sichuan Tianyi Comheart Telecom Co., Ltd.
300505	川金诺	昆明川金诺化工股份有限公司	Kunming Chuan Jin Nuo Chemical Co., Ltd.
300506	名家汇	深圳市名家汇科技股份有限公司	Shenzhen Minkave Technology Co., Ltd.
300507	苏奥传感	江苏奥力威传感高科股份有限公司	JIANGSU OLIVE SENSORS HIGH-TECH CO.,LTD
300508	维宏股份	上海维宏电子科技股份有限公司	SHANGHAI WEIHONG ELECTRONIC TECHNOLOGY CO., LTD.
300509	新美星	江苏新美星包装机械股份有限公司	Jiangsu Newamstar Packaging Machinery Co., Ltd.
300510	金冠股份	吉林省金冠电气股份有限公司	JILIN JINGUAN ELECTRIC CO.,LTD.
300511	雪榕生物	上海雪榕生物科技股份有限公司	Shanghai Xuerong Biotechnology Co.,Ltd.
300512	中亚股份	杭州中亚机械股份有限公司	HANGZHOU ZHONGYA MACHINERY CO., LTD.
300513	恒实科技	北京恒泰实达科技股份有限公司	Beijing E-techstar Co.,Ltd
300514	友讯达	深圳友讯达科技股份有限公司	Shenzhen Friendcom Technology Development Co., Ltd.
300515	三德科技	湖南三德科技股份有限公司	Hunan Sundy Science and Technology Co., Ltd
300516	久之洋	湖北久之洋红外系统股份有限公司	Hubei Jiuzhiyang Infrared System Co., Ltd
300517	海波重科	海波重型工程科技股份有限公司	HAIBO HEAVY ENGINEERING SCIENCE AND TECHNOLOGY CO.,LTD
300518	盛讯达	深圳市盛讯达科技股份有限公司	Shenzhen Shengxunda Technology Co.,Ltd.
300519	新光药业	浙江新光药业股份有限公司	Zhejiang Xinguang Pharmaceutical Co., Ltd.
300520	科大国创	科大国创软件股份有限公司	GuoChuang Software Co.,Ltd.
300521	爱司凯	爱司凯科技股份有限公司	AMSKY Technology Co.,Ltd.
300522	世名科技	苏州世名科技股份有限公司	Suzhou Sunmun Technology Co., Ltd.
300523	辰安科技	北京辰安科技股份有限公司	Beijing Global Safety Technology Co., Ltd.
300525	博思软件	福建博思软件股份有限公司	Fujian Boss Software Corp.
300526	中潜股份	中潜股份有限公司	China Dive Company Limited
300527	中船应急	中国船舶重工集团应急预警与救援装备股份有限公司	CHINA HARZONE INDUSTRY CORP., LTD

续表

代码	中文简称	中文全称	英文名称
CODE	SECUTITIES	CHINESE NAME	ENGLISH NAME
300528	幸福蓝海	幸福蓝海影视文化集团股份有限公司	Omnijoi Media Corporation
300529	健帆生物	健帆生物科技集团股份有限公司	Jafron Biomedical Co.,Ltd.
300530	*ST达志	湖南领湃达志科技股份有限公司	Hunan Lead Power Dazhi Technology Incorporated Company
300531	优博讯	深圳市优博讯科技股份有限公司	UROVO TECHNOLOGY CO., LTD.
300532	今天国际	深圳市今天国际物流技术股份有限公司	NEW TREND INTERNATIONAL LOGIS-TECH CO.,LTD.
300533	冰川网络	深圳冰川网络股份有限公司	SHENZHEN BINGCHUAN NETWORK CO.,LTD.
300534	陇神戎发	甘肃陇神戎发药业股份有限公司	Gansu Longshenrongfa Pharmaceutical Industry CO. ,LTD
300535	达威股份	四川达威科技股份有限公司	Sichuan Dowell Science and Technology Inc.
300536	农尚环境	武汉农尚环境股份有限公司	Wuhan Nusun Landscape Co., Ltd.
300537	广信材料	江苏广信感光新材料股份有限公司	Jiangsu Kuangshun Photosensitivity New-Material Stock Co., LTD.
300538	同益股份	深圳市同益实业股份有限公司	Shenzhen Tongyi Industry Co., Ltd.
300539	横河精密	宁波横河精密工业股份有限公司	Ningbo Henghe Precision Industry Co.,Ltd.
300540	深冷股份	成都深冷液化设备股份有限公司	Chengdu Shenleng Liquefaction Plant Co.,Ltd.
300541	先进数通	北京先进数通信息技术股份公司	Beijing Advanced Digital Technology Co.,Ltd.
300542	新晨科技	新晨科技股份有限公司	Brilliance Technology Co., Ltd.
300543	朗科智能	深圳市朗科智能电气股份有限公司	Shenzhen Longood Intelligent Electric Co.,LTD
300545	联得装备	深圳市联得自动化装备股份有限公司	Shenzhen Liande Automatic Equipment Co.,Ltd
300546	雄帝科技	深圳市雄帝科技股份有限公司	Shenzhen Emperor Technology Company Limited
300547	川环科技	四川川环科技股份有限公司	Sichuan Chuanhuan Technology Co., Ltd.
300548	博创科技	博创科技股份有限公司	Broadex Technologies Co.,Ltd.
300549	优德精密	优德精密工业(昆山)股份有限公司	JOUDER PRECISION INDUSTRY (KUNSHAN)CO.,LTD
300550	和仁科技	浙江和仁科技股份有限公司	Heren Health Co.,Ltd.
300551	古鳌科技	上海古鳌电子科技股份有限公司	Shanghai Guao Electronic Technology Co., Ltd.
300552	万集科技	北京万集科技股份有限公司	VanJee Technology Co.,Ltd
300553	集智股份	杭州集智机电股份有限公司	Hangzhou Jizhi Mechatronic Co., Ltd.
300554	三超新材	南京三超新材料股份有限公司	NanJing Sanchao Advanced Materials Co.,Ltd.
300555	路通视信	无锡路通视信网络股份有限公司	Lootom Telcovideo Network(Wuxi) Co., Ltd
300556	丝路视觉	丝路视觉科技股份有限公司	Silkroad Visual Technology Co., Ltd.
300557	理工光科	武汉理工光科股份有限公司	Wuhan Ligong Guangke CO.Ltd
300558	贝达药业	贝达药业股份有限公司	Betta Pharmaceuticals Co.,Ltd
300559	佳发教育	成都佳发安泰教育科技股份有限公司	Chengdu Jiafaantai Education Technology Co.,Ltd.
300560	中富通	中富通集团股份有限公司	Zhong Fu Tong Group Co.,Ltd.
300561	汇金科技	珠海汇金科技股份有限公司	SGSG Science&Technology Co., Ltd. Zhuhai
300562	乐心医疗	广东乐心医疗电子股份有限公司	Guangdong Transtek Medical Electronics Co.,Ltd
300563	神宇股份	神宇通信科技股份公司	Shenyu Communication Technology Inc.
300564	筑博设计	筑博设计股份有限公司	Zhubo Design Co., Ltd.
300565	科信技术	深圳市科信通信技术股份有限公司	Shenzhen Kexin Communication Technology Co., Ltd
300566	激智科技	宁波激智科技股份有限公司	Ningbo Exciton Technology Co., Ltd.
300567	精测电子	武汉精测电子集团股份有限公司	WUHAN JINGCE ELECTRONIC GROUP CO.,LTD
300568	星源材质	深圳市星源材质科技股份有限公司	Shenzhen Senior Technology Material Co., Ltd.
300569	天能重工	青岛天能重工股份有限公司	QINGDAO TIANNENG HEAVY INDUSTRIES CO.,LTD
300570	太辰光	深圳太辰光通信股份有限公司	T&S Communications Co.,Ltd
300571	平治信息	杭州平治信息技术股份有限公司	Hangzhou Anysoft Information Technology Co., Ltd.
300572	安车检测	深圳市安车检测股份有限公司	SHENZHEN ANCHE TECHNOLOGIES CO., LTD.
300573	兴齐眼药	沈阳兴齐眼药股份有限公司	Shenyang Xingqi Pharmaceutical Co., Ltd.
300575	中旗股份	江苏中旗科技股份有限公司	Jiangsu Flag Chemical Industry Co.,Ltd.
300576	容大感光	深圳市容大感光科技股份有限公司	Shenzhen Rongda Photosensitive & Technology Co., Ltd.
300577	开润股份	安徽开润股份有限公司	Anhui Korrun Co.,Ltd
300578	会畅通讯	上海会畅通讯股份有限公司	BizConf Telecom Co.,Ltd.
300579	数字认证	北京数字认证股份有限公司	BeiJing Certificate Authority Co., Ltd.
300580	贝斯特	无锡贝斯特精机股份有限公司	Best Precision Machinery Co., Ltd.
300581	晨曦航空	西安晨曦航空科技股份有限公司	Xi"an ChenXi Aviation Technology Corp.,Ltd.
300582	英飞特	英飞特电子(杭州)股份有限公司	Inventronics (Hangzhou), Inc.
300583	赛托生物	山东赛托生物科技股份有限公司	Shandong Sito Bio-technology Co., Ltd.
300584	海辰药业	南京海辰药业股份有限公司	Nanjing Hicin Pharmaceutical CO.,LTD.
300585	奥联电子	南京奥联汽车电子电器股份有限公司	NanJing AoLian AE&EA Co.,Ltd
300586	美联新材	广东美联新材料股份有限公司	Malion New Materials Co., Ltd.
300587	天铁股份	浙江天铁实业股份有限公司	Zhejiang Tiantie Industry Co., Ltd.
300588	熙菱信息	新疆熙菱信息技术股份有限公司	Xinjiang Sailing Information Technology Co., Ltd
300589	江龙船艇	江龙船艇科技股份有限公司	Jianglong Shipbuilding Co.,Ltd
300590	移为通信	上海移为通信技术股份有限公司	Queclink Wireless Solutions Co., Ltd.
300591	万里马	广东万里马实业股份有限公司	Guangdong Wanlima Industry Co., Ltd.
300592	华凯创意	湖南华凯文化创意股份有限公司	Hunan Huakai Cultural and Creative CO., LTD.
300593	新雷能	北京新雷能科技股份有限公司	Suplet Power Co., Ltd.
300594	朗进科技	山东朗进科技股份有限公司	Shandong Longertek Technology Co.,Ltd.
300595	欧普康视	欧普康视科技股份有限公司	OVCTEK CHINA INC
300596	利安隆	天津利安隆新材料股份有限公司	Rianlon Corporation

续表

代码	中文简称	中文全称	英文名称
CODE	SECUTITIES	CHINESE NAME	ENGLISH NAME
300597	吉大通信	吉林吉大通信设计院股份有限公司	Jilin Jlu Communication Design Institute Co., Ltd
300598	诚迈科技	诚迈科技(南京)股份有限公司	ARCHERMIND TECHNOLOGY (NANJING) CO., LTD.
300599	雄塑科技	广东雄塑科技集团股份有限公司	Guangdong Xiongsu Technology Group Co., Ltd
300600	国瑞科技	常熟市国瑞科技股份有限公司	Changshu Guorui Technology Co.,LTD.
300601	康泰生物	深圳康泰生物制品股份有限公司	Shenzhen Kangtai Biological Products Co.,Ltd.
300602	飞荣达	深圳市飞荣达科技股份有限公司	SHENZHEN FRD SCIENCE & TECHNOLOGY CO., LTD.
300603	立昂技术	立昂技术股份有限公司	Leon Technology Co.,Ltd.
300604	长川科技	杭州长川科技股份有限公司	Hangzhou Chang Chuan Technology Co.,Ltd.
300605	恒锋信息	恒锋信息科技股份有限公司	HengFeng Information Technology Co.,Ltd.
300606	金太阳	东莞金太阳研磨股份有限公司	DONGGUAN GOLDEN SUN ABRASIVES CO.,LTD
300607	拓斯达	广东拓斯达科技股份有限公司	Guangdong Topstar Technology Co.,Ltd
300608	思特奇	北京思特奇信息技术股份有限公司	Si-Tech Information Technology Co., Ltd.
300609	汇纳科技	汇纳科技股份有限公司	Winner Technology Co., Inc.
300610	晨化股份	扬州晨化新材料股份有限公司	YANGZHOU CHENHUA NEW MATERIAL CO., LTD.
300611	美力科技	浙江美力科技股份有限公司	ZHEJIANG MEILI HIGH TECHNOLOGY CO.,LTD.
300612	宣亚国际	宣亚国际营销科技(北京)股份有限公司	Shunya International Martech (Beijing) Co., Ltd.
300613	富瀚微	上海富瀚微电子股份有限公司	Shanghai Fullhan Microelectronics Co., Ltd.
300614	百川畅银	河南百川畅银环保能源股份有限公司	Henan BCCY Environmental Energy Co., Ltd.
300615	欣天科技	深圳市欣天科技股份有限公司	XDC INDUSTRIES (SHENZHEN) LIMITED
300616	尚品宅配	广州尚品宅配家居股份有限公司	Guangzhou Shangpin Home Collection Co., Ltd
300617	安靠智电	江苏安靠智能输电工程科技股份有限公司	Jiangsu Ankura Smart Transmission Engineering Technology Co.,Ltd.
300618	寒锐钴业	南京寒锐钴业股份有限公司	Nanjing Hanrui Cobalt Co.,Ltd.
300619	金银河	佛山市金银河智能装备股份有限公司	Foshan Golden Milky Way Intelligent Equipment Co., Ltd.
300620	光库科技	珠海光库科技股份有限公司	Advanced Fiber Resources (Zhuhai), Ltd.
300621	维业股份	深圳市维业装饰集团股份有限公司	ShenZhen WeiYe Decoration Group Co.,LTD.
300622	博士眼镜	博士眼镜连锁股份有限公司	DOCTORGLASSES CHAIN CO., LTD
300623	捷捷微电	江苏捷捷微电子股份有限公司	Jiangsu JieJie Microelectronics Co.,Ltd.
300624	万兴科技	万兴科技集团股份有限公司	Wondershare Technology Group Co.,Ltd
300625	三雄极光	广东三雄极光照明股份有限公司	Guangdong PAK Corporation Co., Ltd.
300626	华瑞股份	华瑞电器股份有限公司	Huarui Electrical Appliance Co.,Ltd.
300627	华测导航	上海华测导航技术股份有限公司	SHANGHAI HUACE NAVIGATION TECHNOLOGY LTD.
300628	亿联网络	厦门亿联网络技术股份有限公司	YEALINK NETWORK TECHNOLOGY CORPORATION LIMITED
300629	新劲刚	广东新劲刚科技股份有限公司	GUANGDONG KINGSTRONG TECHNOLOGY CO.,LTD.
300630	普利制药	海南普利制药股份有限公司	Hainan Poly Pharm. Co., Ltd.
300631	久吾高科	江苏久吾高科技股份有限公司	JiangSu JiuWu Hi-Tech Co., Ltd.
300632	光莆股份	厦门光莆电子股份有限公司	XIAMEN GUANGPU ELECTRONICS CO.,LTD.
300633	开立医疗	深圳开立生物医疗科技股份有限公司	SONOSCAPE MEDICAL CORP.
300634	彩讯股份	彩讯科技股份有限公司	Richinfo Technology Co., Ltd.
300635	中达安	中达安股份有限公司	SinoDaan Co., Ltd.
300636	同和药业	江西同和药业股份有限公司	Jiangxi Synergy Pharmaceutical Co.,Ltd.
300637	扬帆新材	浙江扬帆新材料股份有限公司	Zhejiang Yangfan New Materials Co., Ltd.
300638	广和通	深圳市广和通无线股份有限公司	Fibocom Wireless Inc.
300639	凯普生物	广东凯普生物科技股份有限公司	Guangdong Hybribio Biotech Co.,Ltd.
300640	德艺文创	德艺文化创意集团股份有限公司	Profit Cultural & Creative Group Corporation
300641	正丹股份	江苏正丹化学工业股份有限公司	Jiangsu Zhengdan Chemical Industry Co., Ltd.
300642	透景生命	上海透景生命科技股份有限公司	Tellgen Corporation
300643	万通智控	万通智控科技股份有限公司	Hamaton Automotive Technology Co.,Ltd.
300644	南京聚隆	南京聚隆科技股份有限公司	Nanjing Julong science & technology CO., Ltd.
300645	正元智慧	浙江正元智慧科技股份有限公司	ZHEJIANG ZHENGYUAN ZHIHUI TECHNOLOGY CO.,LTD.
300647	超频三	深圳市超频三科技股份有限公司	Shenzhen Fluence Technology PLC.
300648	星云股份	福建星云电子股份有限公司	Fujian Nebula Electronics Co.,Ltd.
300649	杭州园林	杭州园林设计院股份有限公司	Hangzhou Landscape Architecture Design Institute Co., Ltd.
300650	太龙股份	太龙电子股份有限公司	TECNON ELECTRONICS CO.,LTD
300651	金陵体育	江苏金陵体育器材股份有限公司	Jiangsu Jinling Sports Equipment Co.,Ltd.
300652	雷迪克	杭州雷迪克节能科技股份有限公司	HangZhou Radical Energy Saving Technology Co., Ltd.
300653	正海生物	烟台正海生物科技股份有限公司	Yantai Zhenghai Bio-Tech Co., Ltd.
300654	世纪天鸿	世纪天鸿教育科技股份有限公司	Astro-century Education & Technology Co.,Ltd.
300655	晶瑞电材	晶瑞电子材料股份有限公司	Crystal Clear Electronic Material Co.,Ltd.
300656	民德电子	深圳市民德电子科技股份有限公司	Shenzhen MinDe Electronics Technology Ltd.
300657	弘信电子	厦门弘信电子科技集团股份有限公司	Xiamen Hongxin Electronics Technology Group Inc.
300658	延江股份	厦门延江新材料股份有限公司	Xiamen Yanjan New Material CO., LTD.
300659	中孚信息	中孚信息股份有限公司	Zhongfu Information Inc.
300660	江苏雷利	江苏雷利电机股份有限公司	Jiangsu Leili Motor Corporation Limited
300661	圣邦股份	圣邦微电子(北京)股份有限公司	SG MICRO CORP
300662	科锐国际	北京科锐国际人力资源股份有限公司	Beijing Career International Co., Ltd.
300663	科蓝软件	北京科蓝软件系统股份有限公司	Client Service International, Inc.
300664	鹏鹞环保	鹏鹞环保股份有限公司	Penyao Environmental Protection Co., Ltd.

续表

代码	中文简称	中文全称	英文名称
CODE	SECUTITIES	CHINESE NAME	ENGLISH NAME
300665	飞鹿股份	株洲飞鹿高新材料技术股份有限公司	Zhuzhou Feilu High-Tech Materials Co., Ltd.
300666	江丰电子	宁波江丰电子材料股份有限公司	Konfoong Materials International Co., Ltd.
300667	必创科技	北京必创科技股份有限公司	Beijing Beetech Inc.
300668	杰恩设计	深圳市杰恩创意设计股份有限公司	Shenzhen Jiang&Associates Creative Design Co., Ltd.
300669	沪宁股份	杭州沪宁电梯部件股份有限公司	Hangzhou Huning Elevator Parts Co., Ltd.
300670	大烨智能	江苏大烨智能电气股份有限公司	Jiangsu Daybright Intelligent Electric Co.,LTD.
300671	富满微	富满微电子集团股份有限公司	Fuman Microelectronics Group Co., Ltd.
300672	国科微	湖南国科微电子股份有限公司	Hunan Goke Microelectronics Co., Ltd.
300673	佩蒂股份	佩蒂动物营养科技股份有限公司	Petpal Pet Nutrition Technology Co., Ltd.
300674	宇信科技	北京宇信科技集团股份有限公司	Yusys Technologies Co., Ltd.
300675	建科院	深圳市建筑科学研究院股份有限公司	Shenzhen Institute of Building Research Co., Ltd.
300676	华大基因	深圳华大基因股份有限公司	BGI Genomics Co., Ltd.
300677	英科医疗	英科医疗科技股份有限公司	INTCO MEDICAL TECHNOLOGY CO., LTD.
300678	中科信息	中科院成都信息技术股份有限公司	Chengdu Information Technology of Chinese Academy of Sciences Co., Ltd.
300679	电连技术	电连技术股份有限公司	Electric Connector Technology Co., Ltd.
300680	隆盛科技	无锡隆盛科技股份有限公司	Wuxi Longsheng Technology Co., Ltd
300681	英搏尔	珠海英搏尔电气股份有限公司	Zhuhai Enpower Electric Co.,Ltd.
300682	朗新科技	朗新科技集团股份有限公司	LONGSHINE TECHNOLOGY GROUP CO.,LTD
300683	海特生物	武汉海特生物制药股份有限公司	Wuhan Hiteck Biological Pharma Co.,Ltd
300684	中石科技	北京中石伟业科技股份有限公司	JONES TECH PLC
300685	艾德生物	厦门艾德生物医药科技股份有限公司	Amoy Diagnostics Co.,Ltd.
300686	智动力	深圳市智动力精密技术股份有限公司	Shenzhen CDL Precision Technology Co., Ltd.
300687	赛意信息	广州赛意信息科技股份有限公司	GUANGZHOU SIE CONSULTING CO., LTD.
300688	创业黑马	创业黑马科技集团股份有限公司	Dark Horse Technology Group Co. Ltd
300689	澄天伟业	深圳市澄天伟业科技股份有限公司	SHENZHEN CHENGTIAN WEIYE TECHNOLOGY CO.,LTD.
300690	双一科技	山东双一科技股份有限公司	SHANDONG SHUANGYI TECHNOLOGY CO., LTD.
300691	联合光电	中山联合光电科技股份有限公司	Union Optech Co., Ltd.
300692	中环环保	安徽中环环保科技股份有限公司	Anhui Zhonghuan Environmental Protection Technology Co., Ltd
300693	盛弘股份	深圳市盛弘电气股份有限公司	Shenzhen Sinexcel Electric Co.,Ltd
300694	蠡湖股份	无锡蠡湖增压技术股份有限公司	Wuxi Lihu Corporation Limited.
300695	兆丰股份	浙江兆丰机电股份有限公司	Zhejiang Zhaofeng Mechanical and Electronic Co.,Ltd.
300696	爱乐达	成都爱乐达航空制造股份有限公司	Chengdu ALD Aviation Manufacturing Corporation.
300697	电工合金	江阴电工合金股份有限公司	Jiangyin Electrical Alloy Co., Ltd.
300698	万马科技	万马科技股份有限公司	WANMA TECHNOLOGY CO., LTD.
300699	光威复材	威海光威复合材料股份有限公司	Weihai Guangwei Composites Co., Ltd.
300700	岱勒新材	长沙岱勒新材料科技股份有限公司	Changsha DIALINE New Material Sci.&Tech. Co., Ltd.
300701	森霸传感	森霸传感科技股份有限公司	Senba Sensing Technology Co.,Ltd.
300702	天宇股份	浙江天宇药业股份有限公司	Zhejiang Tianyu Pharmaceutical Co., Ltd.
300703	创源股份	宁波创源文化发展股份有限公司	Cre8 Direct (Ningbo) Co., Ltd.
300705	九典制药	湖南九典制药股份有限公司	Hunan Jiudian Pharmaceutical Co.,Ltd
300706	阿石创	福建阿石创新材料股份有限公司	Fujian Acetron New Materials Co., Ltd.
300707	威唐工业	无锡威唐工业技术股份有限公司	VT Industrial Technology Co., Ltd.
300708	聚灿光电	聚灿光电科技股份有限公司	Focus Lightings Tech CO.,LTD.
300709	精研科技	江苏精研科技股份有限公司	Jiangsu Gian Technology Co., Ltd.
300710	万隆光电	杭州万隆光电设备股份有限公司	Hangzhou Prevail Optoelectronic Equipment Co., Ltd.
300711	广哈通信	广州广哈通信股份有限公司	GHT Co.,Ltd
300712	永福股份	福建永福电力设计股份有限公司	FUJIAN YONGFU POWER ENGINEERING CO.,LTD.
300713	英可瑞	深圳市英可瑞科技股份有限公司	Shenzhen Increase Technology Co., Ltd.
300715	凯伦股份	江苏凯伦建材股份有限公司	JIANGSU CANLON BUILDING MATERIALS CO., LTD.
300716	国立科技	广东国立科技股份有限公司	GUANGDONG GUOLI SCI&TECH CO.,LTD.
300717	华信新材	江苏华信新材料股份有限公司	Jiangsu Huaxin New Material Co.,Ltd.
300718	长盛轴承	浙江长盛滑动轴承股份有限公司	ZHEJIANG CHANGSHENG SLIDING BEARINGS CO.,LTD.
300719	安达维尔	北京安达维尔科技股份有限公司	Beijing Andawell Science& Technology Co.,Ltd
300720	海川智能	广东海川智能机器股份有限公司	Guang Dong High Dream Intellectualized Machinery Co., Ltd.
300721	怡达股份	江苏怡达化学股份有限公司	Jiang Su Yida Chemical Co.,Ltd.
300722	新余国科	江西新余国科科技股份有限公司	JIANGXI XINYU GUOKE TECHNOLOGY CO., LTD.
300723	一品红	一品红药业股份有限公司	Yipinhong Pharmaceutical Co., Ltd.
300724	捷佳伟创	深圳市捷佳伟创新能源装备股份有限公司	Shenzhen S.C New Energy Technology Corporation
300725	药石科技	南京药石科技股份有限公司	PharmaBlock Sciences (Nanjing), Inc.
300726	宏达电子	株洲宏达电子股份有限公司	Zhuzhou Hongda Electronics Corp., Ltd.
300727	润禾材料	宁波润禾高新材料科技股份有限公司	Ningbo Runhe High-Tech Materials Co., Ltd.
300729	乐歌股份	乐歌人体工学科技股份有限公司	Loctek Ergonomic Technology Corp.
300730	科创信息	湖南科创信息技术股份有限公司	Hunan Creator Information Technologies CO.,LTD.
300731	科创新源	深圳科创新源新材料股份有限公司	Shenzhen Cotran New Material Co.,Ltd
300732	设研院	河南省交通规划设计研究院股份有限公司	Henan Communications Planning & Design Institute Co., Ltd
300733	西菱动力	成都西菱动力科技股份有限公司	Chengdu Xiling Power Science & Technology Incorporated Company
300735	光弘科技	惠州光弘科技股份有限公司	DBG Technology Co., Ltd.

续表

代码	中文简称	中文全称	英文名称
CODE	SECUTITIES	CHINESE NAME	ENGLISH NAME
300736	百邦科技	北京百华悦邦科技股份有限公司	BYBON Group Company Limited
300737	科顺股份	科顺防水科技股份有限公司	Keshun Waterproof Technolgies Co., Ltd.
300738	奥飞数据	广东奥飞数据科技股份有限公司	Guangdong Aofei Data Technology Co., Ltd.
300739	明阳电路	深圳明阳电路科技股份有限公司	Sunshine Global Circuits Co., Ltd.
300740	水羊股份	水羊集团股份有限公司	SYoung Group Co., Ltd.
300741	华宝股份	华宝香精股份有限公司	Huabao Flavours & Fragrances Co., Ltd
300742	越博动力	南京越博动力系统股份有限公司	Nanjing YueBoo Power System Co.,Ltd
300743	天地数码	杭州天地数码科技股份有限公司	HANGZHOU TODAYTEC DIGITAL CO., LTD
300745	欣锐科技	深圳欣锐科技股份有限公司	SHINRY TECHNOLOGIES CO.,LTD.
300746	汉嘉设计	汉嘉设计集团股份有限公司	HANJIA DESIGN GROUP CO.,LTD.
300747	锐科激光	武汉锐科光纤激光技术股份有限公司	Wuhan Raycus Fiber Laser Technologies Co., Ltd.
300748	金力永磁	江西金力永磁科技股份有限公司	JL MAG RARE-EARTH CO., LTD.
300749	顶固集创	广东顶固集创家居股份有限公司	GuangDong Topstrong Living Innovation & Integration Co., Ltd.
300750	宁德时代	宁德时代新能源科技股份有限公司	Contemporary Amperex Technology Co., Limited
300751	迈为股份	苏州迈为科技股份有限公司	Suzhou Maxwell Technologies Co., Ltd.
300752	隆利科技	深圳市隆利科技股份有限公司	SHENZHEN LONGLI TECHNOLOGY CO.,LTD
300753	爱朋医疗	江苏爱朋医疗科技股份有限公司	Jiangsu Apon Medical Technology Co., Ltd.
300755	华致酒行	华致酒行连锁管理股份有限公司	Vats Liquor Chain Store Management Joint Stock CO.,LTD.
300756	金马游乐	广东金马游乐股份有限公司	Guangdong Jinma Entertainment Corporation Limited
300757	罗博特科	罗博特科智能科技股份有限公司	RoboTechnik Intelligent Technology Co., LTD
300758	七彩化学	鞍山七彩化学股份有限公司	ANSHAN HIFICHEM CO.,LTD.
300759	康龙化成	康龙化成(北京)新药技术股份有限公司	Pharmaron Beijing Co., Ltd.
300760	迈瑞医疗	深圳迈瑞生物医疗电子股份有限公司	Shenzhen Mindray Bio-Medical Electronics Co., Ltd.
300761	立华股份	江苏立华牧业股份有限公司	JIANGSU LIHUA ANIMAL HUSBANDRY CO., LTD.
300762	上海瀚讯	上海瀚讯信息技术股份有限公司	Jushri Technologies, Inc.
300763	锦浪科技	锦浪科技股份有限公司	Ginlong Technologies Co., Ltd.
300765	新诺威	石药集团新诺威制药股份有限公司	CSPC Innovation Pharmaceutical Co.,Ltd.
300766	每日互动	每日互动股份有限公司	Merit Interactive Co., Ltd.
300767	震安科技	震安科技股份有限公司	QuakeSafe Technologies Co.,Ltd.
300768	迪普科技	杭州迪普科技股份有限公司	Hangzhou DPtech Technologies Co.,Ltd.
300769	德方纳米	深圳市德方纳米科技股份有限公司	Shenzhen Dynanonic CO.,LTD.
300770	新媒股份	广东南方新媒体股份有限公司	Guangdong South New Media Co.,Ltd
300771	智莱科技	深圳市智莱科技股份有限公司	Shenzhen Zhilai Sci and Tech Co., Ltd.
300772	运达股份	浙江运达风电股份有限公司	Zhejiang Windey Co.,Ltd.
300773	拉卡拉	拉卡拉支付股份有限公司	Lakala Payment Co., Ltd.
300774	倍杰特	倍杰特集团股份有限公司	BGT Group Co., Ltd.
300775	三角防务	西安三角防务股份有限公司	Xi"an Triangle Defense Co.,Ltd.
300776	帝尔激光	武汉帝尔激光科技股份有限公司	WUHAN DR LASER TECHNOLOGY CORP.,LTD
300777	中简科技	中简科技股份有限公司	Sinofibers Technology Co.,Ltd.
300778	新城市	深圳市新城市规划建筑设计股份有限公司	SHENZHEN NEW LAND TOOL PLANNING & ARCHITECTURAL DESIGN CO., LTD.
300779	惠城环保	青岛惠城环保科技股份有限公司	Qingdao Huicheng Environmental Technology Co., Ltd.
300780	德恩精工	四川德恩精工科技股份有限公司	Sichuan Dawn Precision Technology Co.,Ltd
300781	因赛集团	广东因赛品牌营销集团股份有限公司	Guangdong Insight Brand Marketing Group Co., Ltd.
300782	卓胜微	江苏卓胜微电子股份有限公司	Maxscend Microelectronics Company Limited
300783	三只松鼠	三只松鼠股份有限公司	Three Squirrels Inc.
300785	值得买	北京值得买科技股份有限公司	Beijing Zhidemai Technology Co., Ltd.
300786	国林科技	青岛国林环保科技股份有限公司	QINGDAO GUOLIN ENVIRONMENTAL TECHNOLOGY CO., LTD.
300787	海能实业	安福县海能实业股份有限公司	Anfu CE LINK Limited
300788	中信出版	中信出版集团股份有限公司	Citic Press Corporation
300789	唐源电气	成都唐源电气股份有限公司	Chengdu TangYuan Electric Co.,Ltd.
300790	宇瞳光学	东莞市宇瞳光学科技股份有限公司	DongGuan YuTong Optical Technology Co.,Ltd.
300791	仙乐健康	仙乐健康科技股份有限公司	Sirio Pharma Co., Ltd.
300792	壹网壹创	杭州壹网壹创科技股份有限公司	HANGZHOU ONECHANCE TECH CORP.
300793	佳禾智能	佳禾智能科技股份有限公司	Cosonic Intelligent Technologies Co., Ltd.
300795	*ST米奥	浙江米奥兰特商务会展股份有限公司	Zhejiang Meorient Commerce&Exhibition Inc.
300796	贝斯美	绍兴贝斯美化工股份有限公司	BSM CHEMICAL CO., LTD.
300797	钢研纳克	钢研纳克检测技术股份有限公司	NCS TESTING TECHNOLOGY CO., LTD.
300798	锦鸡股份	江苏锦鸡实业股份有限公司	Jiang Su Jin ji Industrial Co.,Ltd.
300799	左江科技	北京左江科技股份有限公司	Beijing Zuojiang Technology Co., Ltd.
300800	力合科技	力合科技(湖南)股份有限公司	Lihe Technology (Hunan) Co.,Ltd.
300801	泰和科技	山东泰和水处理科技股份有限公司	Shandong Taihe Water Treatment Technologies CO.,Ltd.
300802	矩子科技	上海矩子科技股份有限公司	Jutze Intelligent Technology Co., Ltd.
300803	指南针	北京指南针科技发展股份有限公司	Beijing Compass Technology Development Co., Ltd.
300805	电声股份	广东电声市场营销股份有限公司	GUANGDONG BRANDMAX MARKETING CO.,LTD.
300806	斯迪克	江苏斯迪克新材料科技股份有限公司	Jiangsu Sidike New Materials Science & Technology Co., Ltd.
300807	天迈科技	郑州天迈科技股份有限公司	Zhengzhou Tiamaes Technology Co., Ltd.
300808	久量股份	广东久量股份有限公司	Guangdong DP Co., Ltd.

续表

代码	中文简称	中文全称	英文名称
CODE	SECUTITIES	CHINESE NAME	ENGLISH NAME
300809	华辰装备	华辰精密装备（昆山）股份有限公司	Hiecise Precision Equipment Co.,Ltd.
300810	中科海讯	北京中科海讯数字科技股份有限公司	Beijing Zhongkehaixun Digital S&T Co.,Ltd.
300811	铂科新材	深圳市铂科新材料股份有限公司	POCO Holding Co., Ltd.
300812	易天股份	深圳市易天自动化设备股份有限公司	Shenzhen Etmade Automatic Equipment Co.,Ltd
300813	泰林生物	浙江泰林生物技术股份有限公司	ZheJiang Tailin Bioengineering Co.,Ltd
300814	中富电路	深圳中富电路股份有限公司	SHEN ZHEN JOVE ENTERPRISE LIMITED
300815	玉禾田	玉禾田环境发展集团股份有限公司	EIT Environmental Development Group Co.,Ltd
300816	艾可蓝	安徽艾可蓝环保股份有限公司	ActBlue Co., Ltd.
300817	双飞股份	浙江双飞无油轴承股份有限公司	Zhejiang SF Oilless Bearing Co., Ltd.
300818	耐普矿机	江西耐普矿机股份有限公司	Naipu Mining Machinery Co.,Ltd
300819	聚杰微纤	江苏聚杰微纤科技集团股份有限公司	Jiangsu Jujie Microfiber Technology Group Co., Ltd.
300820	英杰电气	四川英杰电气股份有限公司	Sichuan Injet Electric Co., Ltd.
300821	东岳硅材	山东东岳有机硅材料股份有限公司	Shandong Dongyue Organosilicon Materials Co., Ltd.
300822	贝仕达克	深圳贝仕达克技术股份有限公司	SHENZHEN BESTEK TECHNOLOGY CO.,LTD
300823	建科机械	建科机械（天津）股份有限公司	TJK MACHINERY (TIANJIN) CO., LTD.
300824	北鼎股份	深圳市北鼎晶辉科技股份有限公司	Shenzhen Crastal Technology Co.,Ltd.
300825	阿尔特	阿尔特汽车技术股份有限公司	IAT Automobile Technology Co., Ltd.
300826	测绘股份	南京市测绘勘察研究院股份有限公司	Nanjing Insititute of Surveying,Mapping& Geotechnical Investigation,Co.Ltd
300827	上能电气	上能电气股份有限公司	SINENG ELECTRIC CO.,LTD.
300828	锐新科技	天津锐新昌科技股份有限公司	Tianjin Ruixin Technology Co., Ltd.
300829	金丹科技	河南金丹乳酸科技股份有限公司	Henan Jindan Lactic Acid Technology Co., Ltd
300830	金现代	金现代信息产业股份有限公司	JinXianDai Information Industry Co.,Ltd.
300831	派瑞股份	西安派瑞功率半导体变流技术股份有限公司	XI"AN PERI POWER SEMICONDUCTOR CONVERTING TECHNOLOGY CO.,LTD.
300832	新产业	深圳市新产业生物医学工程股份有限公司	Shenzhen New Industries Biomedical Engineering Co., Ltd.
300833	浩洋股份	广州市浩洋电子股份有限公司	GUANGZHOU HAOYANG ELECTRONIC CO.,LTD.
300835	龙磁科技	安徽龙磁科技股份有限公司	Sinomag Technology Co., Ltd.
300836	佰奥智能	昆山佰奥智能装备股份有限公司	Kunshan TopA Intelligent Equipment Co.,Ltd.
300837	浙矿股份	浙矿重工股份有限公司	Zhe Kuang Heavy Industry Co.,Ltd.
300838	浙江力诺	浙江力诺流体控制科技股份有限公司	Zhejiang Linuo Flow Control Technology Co.,Ltd.
300839	博汇股份	宁波博汇化工科技股份有限公司	Ningbo Bohui Chemical Technology Co., Ltd
300840	酷特智能	青岛酷特智能股份有限公司	QINGDAO KUTESMART CO.,LTD.
300841	康华生物	成都康华生物制品股份有限公司	Chengdu Kanghua Biological Products Co., Ltd.
300842	帝科股份	无锡帝科电子材料股份有限公司	Wuxi DK Electronic Materials Co.,Ltd.
300843	胜蓝股份	胜蓝科技股份有限公司	Shenglan Technology Co., Ltd.
300844	山水比德	广州山水比德设计股份有限公司	S.P.I Landscape Design Co., Ltd.
300845	捷安高科	郑州捷安高科股份有限公司	Zhengzhou J&T Hi-Tech Co., Ltd.
300846	首都在线	北京首都在线科技股份有限公司	CAPITALONLINE DATA SERVICE CO.,LTD.
300847	中船汉光	中船重工汉光科技股份有限公司	HG Technologies Co., Ltd.
300848	美瑞新材	美瑞新材料股份有限公司	Miracll Chemicals Co.,Ltd.
300849	锦盛新材	浙江锦盛新材料股份有限公司	Zhejiang Jinsheng New Materials Co., Ltd.
300850	新强联	洛阳新强联回转支承股份有限公司	Luoyang Xinqianglian Slewing Bearing Co.,Ltd.
300851	交大思诺	北京交大思诺科技股份有限公司	Beijing Jiaoda Signal Technology Co.,Ltd.
300852	四会富仕	四会富仕电子科技股份有限公司	Sihui Fuji Electronics Technology Co., Ltd.
300853	申昊科技	杭州申昊科技股份有限公司	Hangzhou Shenhao Technology Co.,LTD.
300854	中兰环保	中兰环保科技股份有限公司	GAD Environmental Technology Co., LTD.
300855	图南股份	江苏图南合金股份有限公司	Jiangsu ToLand Alloy Co.,Ltd
300856	科思股份	南京科思化学股份有限公司	Nanjing COSMOS Chemical Co., Ltd.
300857	协创数据	协创数据技术股份有限公司	SHARETRONIC DATA TECHNOLOGY CO.,LTD.
300858	科拓生物	北京科拓恒通生物技术股份有限公司	Beijing Scitop Bio-tech Co., Ltd.
300859	*ST西域	西域旅游开发股份有限公司	WESTERN REGIONS TOURISM DEVELOPMENT CO.,LTD.
300860	锋尚文化	北京锋尚世纪文化传媒股份有限公司	Beijing Funshine Culture Media Co.,Ltd.
300861	美畅股份	杨凌美畅新材料股份有限公司	Yangling Metron New Material Co., Ltd.
300862	蓝盾光电	安徽蓝盾光电子股份有限公司	ANHUI LANDUN PHOTOELECTRON CO.,LTD
300863	卡倍亿	宁波卡倍亿电气技术股份有限公司	Ningbo KBE Electrical Technology Co.,Ltd
300864	南大环境	南京大学环境规划设计研究院集团股份公司	Academy of Environmental Planning and Design, Co.,Ltd., Nanjing University
300865	大宏立	成都大宏立机器股份有限公司	CHENGDU DAHONGLI MACHINERY CO.,LTD.
300866	安克创新	安克创新科技股份有限公司	Anker Innovations Technology Co., Ltd
300867	圣元环保	圣元环保股份有限公司	Shengyuan Environmental Protection Co.,Ltd.
300868	杰美特	深圳市杰美特科技股份有限公司	SHENZHEN JAME TECHNOLOGY CORP., LTD.
300869	康泰医学	康泰医学系统（秦皇岛）股份有限公司	CONTEC MEDICAL SYSTEMS CO., LTD.
300870	欧陆通	深圳欧陆通电子股份有限公司	SHENZHEN HONOR ELECTRONIC CO.,LTD
300871	回盛生物	武汉回盛生物科技股份有限公司	WUHAN HVSEN BIOTECHNOLOGY CO.,LTD.
300872	天阳科技	天阳宏业科技股份有限公司	Tansun Technology Co.,Ltd.
300873	海晨股份	江苏海晨物流股份有限公司	Hichain Logistics Co.,Ltd.
300875	捷强装备	天津捷强动力装备股份有限公司	Tianjin Jieqiang Equipments Co., LTD
300876	蒙泰高新	广东蒙泰高新纤维股份有限公司	Guangdong Modern High-Tech Fiber Co., Ltd.
300877	金春股份	安徽金春无纺布股份有限公司	AnHui Jinchun Nonwoven Co.,Ltd.

续表

代码	中文简称	中文全称	英文名称
CODE	SECUTITIES	CHINESE NAME	ENGLISH NAME
300878	维康药业	浙江维康药业股份有限公司	Zhejiang Wecome Pharmaceutical Company Limited
300879	大叶股份	宁波大叶园林设备股份有限公司	Ningbo Daye Garden Machinery Co., Ltd.
300880	迦南智能	宁波迦南智能电气股份有限公司	Ningbo Jianan Electronics Co.,Ltd
300881	盛德鑫泰	盛德鑫泰新材料股份有限公司	Shengtak New Materials Co., Ltd.
300882	万胜智能	浙江万胜智能科技股份有限公司	Zhejiang Wellsun Intelligent Technology Co.,Ltd.
300883	龙利得	龙利得智能科技股份有限公司	LD Intelligent Technology CO., Ltd
300884	狄耐克	厦门狄耐克智能科技股份有限公司	Dnake (Xiamen) Intelligent Technology Co., Ltd.
300885	海昌新材	扬州海昌新材股份有限公司	Yangzhou Seashine New Materials Co.,Ltd.
300886	华业香料	安徽华业香料股份有限公司	Anhui Hyea Aromas Co., Limited
300887	谱尼测试	谱尼测试集团股份有限公司	Pony Testing International Group Co., Ltd.
300888	稳健医疗	稳健医疗用品股份有限公司	Winner Medical Co., Ltd.
300889	爱克股份	深圳爱克莱特科技股份有限公司	Shenzhen EXC-LED Technology Co.,Ltd
300890	翔丰华	深圳市翔丰华科技股份有限公司	Shenzhen XFH Technology Co., Ltd.
300891	惠云钛业	广东惠云钛业股份有限公司	Guangdong Huiyun Titanium Industry Co., Ltd.
300892	品渥食品	品渥食品股份有限公司	Pinlive Foods Co., Ltd
300893	松原股份	浙江松原汽车安全系统股份有限公司	Zhejiang Songyuan Automotive Safety Systems Co.,Ltd.
300894	火星人	火星人厨具股份有限公司	Marssenger Kitchenware Co., Ltd.
300895	铜牛信息	北京铜牛信息科技股份有限公司	BEIJING TOPNEW INFO&TECH CO., LTD.
300896	爱美客	爱美客技术发展股份有限公司	IMEIK TECHNOLOGY DEVELOPMENT CO.,LTD.
300897	山科智能	杭州山科智能科技股份有限公司	Hangzhou Seck Intelligent Technology Co.,Ltd
300898	熊猫乳品	熊猫乳品集团股份有限公司	PANDA DAIRY CORPORATION
300899	上海凯鑫	上海凯鑫分离技术股份有限公司	Keysino Separation Technology Inc.
300900	广联航空	广联航空工业股份有限公司	Guanglian Aviation Industry Co., Ltd.
300901	中胤时尚	浙江中胤时尚股份有限公司	ZHEJIANG ZOENN DESIGN CO., LTD.
300902	国安达	国安达股份有限公司	Guoanda Co., Ltd.
300903	科翔股份	广东科翔电子科技股份有限公司	Guangdong Kingshine Electronic Technology Co.,Ltd.
300905	宝丽迪	苏州宝丽迪材料科技股份有限公司	Poly Plastic Masterbatch (SuZhou) CO., Ltd
300906	日月明	江西日月明测控科技股份有限公司	Jiangxi Everbright Measurement And Control Technology Co.,Ltd.
300907	康平科技	康平科技（苏州）股份有限公司	Kangping Technology (Suzhou) Co.,Ltd.
300908	仲景食品	仲景食品股份有限公司	Zhongjing Food Co., Ltd.
300909	汇创达	深圳市汇创达科技股份有限公司	SHENZHEN HUI CHUANG DA TECHNOLOGY CO., LTD.
300910	瑞丰新材	新乡市瑞丰新材料股份有限公司	XINXIANG RICHFUL LUBE ADDITIVE CO., LTD.
300911	亿田智能	浙江亿田智能厨电股份有限公司	Zhejiang Entive Smart Kitchen Appliance Co., Ltd.
300912	凯龙高科	凯龙高科技股份有限公司	Kailong High Technology Co., Ltd.
300913	兆龙互连	浙江兆龙互连科技股份有限公司	ZHEJIANG ZHAOLONG INTERCONNECT TECHNOLOGY CO., LTD.
300915	海融科技	上海海融食品科技股份有限公司	Shanghai Hi-Road Food Technology Co., Ltd.
300916	朗特智能	深圳朗特智能控制股份有限公司	Shenzhen Longtech Smart Control Co., Ltd.
300917	特发服务	深圳市特发服务股份有限公司	Shenzhen SDG Service CO., LTD.
300918	南山智尚	山东南山智尚科技股份有限公司	SHANDONG NANSHAN FASHION SCI-TECH CO.,LTD
300919	中伟股份	中伟新材料股份有限公司	CNGR Advanced Material Co.,Ltd.
300920	润阳科技	浙江润阳新材料科技股份有限公司	Zhejiang Runyang New Material Technology Co., Ltd.
300921	南凌科技	南凌科技股份有限公司	NOVA Technology Corporation Limited
300922	天秦装备	秦皇岛天秦装备制造股份有限公司	Qinhuangdao Tianqin Equipment Manufacturing Co.,Ltd.
300923	研奥股份	研奥电气股份有限公司	Yeal Electric Co. ,Ltd
300925	法本信息	深圳市法本信息技术股份有限公司	Shenzhen Farben Information Technology Co.,Ltd.
300926	博俊科技	江苏博俊工业科技股份有限公司	Jiangsu Bojun Industrial Technology Co., Ltd
300927	江天化学	南通江天化学股份有限公司	Nantong JiangTian Chemical Co., Ltd.
300928	华安鑫创	华安鑫创控股（北京）股份有限公司	HAXC Holdings (Beijing) Co., Ltd.
300929	华骐环保	安徽华骐环保科技股份有限公司	Anhui Huaqi Environmental Protection & Technology Co., Ltd.
300930	屹通新材	杭州屹通新材料股份有限公司	Hangzhou Yitong New Materials Co.,Ltd.
300931	通用电梯	通用电梯股份有限公司	General Elevator Co., Ltd
300932	三友联众	三友联众集团股份有限公司	Sanyou Corporation Limited
300933	中辰股份	中辰电缆股份有限公司	SINOSTAR CABLE CO., LTD.
300935	盈建科	北京盈建科软件股份有限公司	Beijing YJK Building Software Co.,Ltd.
300936	中英科技	常州中英科技股份有限公司	Changzhou Zhongying Science & Technology Co., Ltd.
300937	药易购	四川合纵药易购医药股份有限公司	SICHUAN HZ-YEG MEDICAL Co.,Ltd
300938	信测标准	深圳信测标准技术服务股份有限公司	EMTEK (Shenzhen) Co., Ltd.
300939	秋田微	深圳秋田微电子股份有限公司	Shenzhen AV-Display Co., Ltd.
300940	南极光	深圳市南极光电子科技股份有限公司	SHEN ZHEN AUSTRALIS ELECTRONIC TECHNOLOGY CO.,LTD.
300941	创识科技	福建创识科技股份有限公司	Chase Science Co.,Ltd
300942	易瑞生物	深圳市易瑞生物技术股份有限公司	Shenzhen Bioeasy Biotechnology Co., Ltd.
300943	春晖智控	浙江春晖智能控制股份有限公司	Zhejiang Chunhui Intelligent Control Co.,Ltd.
300945	曼卡龙	曼卡龙珠宝股份有限公司	MCLON JEWELLERY Co.,LTD.
300946	恒而达	福建恒而达新材料股份有限公司	Hengda New Materials (Fujian) Co., Ltd.
300947	德必集团	上海德必文化创意产业发展（集团）股份有限公司	Shanghai DOBE Cultural & Creative Industry Development (Group) Co. Ltd.

代码	中文简称	中文全称	英文名称
CODE	SECUTITIES	CHINESE NAME	ENGLISH NAME
300948	冠中生态	青岛冠中生态股份有限公司	QINGDAO GREENSUM ECOLOGY CO., LTD.
300949	奥雅设计	深圳奥雅设计股份有限公司	SHENZHEN L&A DESIGN HOLDING LIMITED
300950	德固特	青岛德固特节能装备股份有限公司	Doright Co.,Ltd.
300951	博硕科技	深圳市博硕科技股份有限公司	SHENZHEN BSC TECHNOLOGY CO.,LTD.
300952	恒辉安防	江苏恒辉安防股份有限公司	Jiangsu Hanvo Safety Product Co., Ltd.
300953	震裕科技	宁波震裕科技股份有限公司	Ningbo Zhenyu Technology Co., Ltd.
300955	嘉亨家化	嘉亨家化股份有限公司	Jahen Household Products Co., Ltd.
300956	英力股份	安徽英力电子科技股份有限公司	Anhui Shiny Electronic Technology Company Limited
300957	贝泰妮	云南贝泰妮生物科技集团股份有限公司	Yunnan Botanee Bio-technology Group Co.,Ltd.
300958	建工修复	北京建工环境修复股份有限公司	BCEG Environmental Remediation Co., Ltd.
300959	线上线下	无锡线上线下通讯信息技术股份有限公司	Wuxi Online Offline Communication Information Technology Co., Ltd.
300960	通业科技	深圳通业科技股份有限公司	Shenzhen Tongye Technology Co., Ltd.
300961	深水海纳	深水海纳水务集团股份有限公司	Hynar Water Group Co.,Ltd.
300962	中金辐照	中金辐照股份有限公司	Zhongjin Irradiation Incorporated Company
300963	中洲特材	上海中洲特种合金材料股份有限公司	Shanghai Zhongzhou Special Alloy Materials Co., Ltd.
300964	本川智能	江苏本川智能电路科技股份有限公司	Jiangsu Allfavor Intelligent Circuits Technology Co., Ltd.
300965	恒宇信通	恒宇信通航空装备(北京)股份有限公司	Beijing Hengyu Datacom Aviation Equipment co., LTD
300966	共同药业	湖北共同药业股份有限公司	Hubei Goto Biopharm Co.,Ltd.
300967	晓鸣股份	宁夏晓鸣农牧股份有限公司	Ningxia Xiaoming Agriculture & Animal Husbandry Co., Ltd.
300968	格林精密	广东格林精密部件股份有限公司	GUANGDONG GREEN PRECISION COMPONENTS CO., LTD.
300969	恒帅股份	宁波恒帅股份有限公司	NINGBO HENGSHUAI Co., LTD.
300970	华绿生物	江苏华绿生物科技股份有限公司	Jiangsu Chinagreen Biological Technology Co.,Ltd.
300971	博亚精工	襄阳博亚精工装备股份有限公司	Xiangyang BOYA Precision Industrial Equipments Co., Ltd.
300972	万辰生物	福建万辰生物科技股份有限公司	Fujian Wanchen Biotechnology Co.,Ltd
300973	立高食品	立高食品股份有限公司	Ligao Foods Co.Ltd
300975	商络电子	南京商络电子股份有限公司	Nanjing Sunlord Electronics Corporation LTD.
300976	达瑞电子	东莞市达瑞电子股份有限公司	Dongguan Tarry Electronics Co., Ltd.
300977	深圳瑞捷	深圳瑞捷工程咨询股份有限公司	Shenzhen Ridge Engineering Consulting Co., Ltd.
300978	东箭科技	广东东箭汽车科技股份有限公司	WINBO-Dongjian Automotive Technology Co., Ltd.
300979	华利集团	中山华利实业集团股份有限公司	HUALI INDUSTRIAL GROUP COMPANY LIMITED
300980	祥源新材	湖北祥源新材科技股份有限公司	Hubei Xiangyuan New Material Technology Inc.
300981	中红医疗	中红普林医疗用品股份有限公司	ZHONGHONG PULIN MEDICAL PRODUCTS CO., LTD.
300982	苏文电能	苏文电能科技股份有限公司	Suwen Electric Energy Technology Co.,Ltd.
300983	尤安设计	上海尤安建筑设计股份有限公司	Shanghai Urban Architecture Design Co.,Ltd.
300984	金沃股份	浙江金沃精工股份有限公司	Zhejiang JW Precision Machinery Co.,Ltd.
300985	致远新能	长春致远新能源装备股份有限公司	Changchun Zhiyuan New Energy Equipment Co., Ltd.
300986	志特新材	江西志特新材料股份有限公司	Jiangxi GETO New Materials Corporation Limited
300987	川网传媒	四川新闻网传媒(集团)股份有限公司	Sichuan Newsnet Media (Group) Co.,Ltd.
300988	津荣天宇	天津津荣天宇精密机械股份有限公司	Tianjin Jinrong Tianyu Precision Machinery Inc.
300989	蕾奥规划	深圳市蕾奥规划设计咨询股份有限公司	LAY-OUT Planning Consultants Co.,Ltd.
300990	同飞股份	三河同飞制冷股份有限公司	Sanhe Tongfei Refrigeration Co.,Ltd.
300991	创益通	深圳市创益通技术股份有限公司	Shenzhen Chuangyitong Technology Co., Ltd.
300992	泰福泵业	浙江泰福泵业股份有限公司	ZHEJIANG TAIFU PUMP CO., LTD
300993	玉马遮阳	山东玉马遮阳科技股份有限公司	Shandong Yuma Sun-Shading Technology Corp., Ltd.
300994	久祺股份	久祺股份有限公司	JOY KIE CORPORATION LIMITED.
300995	奇德新材	广东奇德新材料股份有限公司	GUANGDONG KITECH NEW MATERIAL HOLDING CO.,LTD.
300996	普联软件	普联软件股份有限公司	PANSOFT COMPANY LIMITED
300997	欢乐家	欢乐家食品集团股份有限公司	HUANLEJIA Food Group Co., Ltd.
300998	宁波方正	宁波方正汽车模具股份有限公司	Ningbo Fangzheng Automobile Mould Co., Ltd.
300999	金龙鱼	益海嘉里金龙鱼粮油食品股份有限公司	Yihai Kerry Arawana Holdings Co., Ltd
301000	肇民科技	上海肇民新材料科技股份有限公司	Shanghai Hajime Advanced Material Technology Co., Ltd.
301001	凯淳股份	上海凯淳实业股份有限公司	Shanghai Kaytune Industrial Co., Ltd.
301002	崧盛股份	深圳市崧盛电子股份有限公司	Shenzhen Sosen Electronics Co.,Ltd.
301003	江苏博云	江苏博云塑业股份有限公司	Jiangsu Boiln Plastics Co., Ltd.
301004	嘉益股份	浙江嘉益保温科技股份有限公司	Zhejiang Cayi Vacuum Container Co., Ltd.
301005	超捷股份	超捷紧固系统(上海)股份有限公司	Essence Fastening Systems (Shanghai) Co., Ltd.
301006	迈拓股份	迈拓仪表股份有限公司	Meter Instruments Co., Ltd.
301007	德迈仕	大连德迈仕精密科技股份有限公司	Dalian Demaishi Precision Technology Co., Ltd.
301008	宏昌科技	浙江宏昌电器科技股份有限公司	Zhejiang Hongchang Electrical Technology Co., Ltd.
301009	可靠股份	杭州可靠护理用品股份有限公司	HANGZHOU COCO HEALTHCARE PRODUCTS CO., LTD.
301010	晶雪节能	江苏晶雪节能科技股份有限公司	Jiangsu Jingxue Insulation Technology Co.,Ltd.
301011	华立科技	广州华立科技股份有限公司	Guangzhou Wahlap Technology Corporation Limited
301012	扬电科技	江苏扬电科技股份有限公司	Jiangsu Yangdian Science & Technology Co. Ltd.
301013	利和兴	深圳市利和兴股份有限公司	Shenzhen Lihexing Co.,Ltd.
301015	百洋医药	青岛百洋医药股份有限公司	Qingdao Baheal Medical INC.
301016	雷尔伟	南京雷尔伟新技术股份有限公司	Nanjing Railway New Technology Co.,Ltd.
301017	漱玉平民	漱玉平民大药房连锁股份有限公司	ShuYu Civilian Pharmacy Corp.,Ltd.
301018	申菱环境	广东申菱环境系统股份有限公司	Guangdong Shenling Environmental Systems Co., Ltd.

续表

代码	中文简称	中文全称	英文名称
CODE	SECUTITIES	CHINESE NAME	ENGLISH NAME
301019	宁波色母	宁波色母粒股份有限公司	Ningbo Color Master Batch CO., LTD.
301020	密封科技	烟台石川密封科技股份有限公司	Yantai Ishikawa Sealing Technology Co.,Ltd.
301021	英诺激光	英诺激光科技股份有限公司	INNO LASER TECHNOLOGY CORPORATION LIMITED.
301022	海泰科	青岛海泰科模塑科技股份有限公司	Qingdao Hi-Tech Moulds & Plastics Technology Co., Ltd.
301023	江南奕帆	无锡江南奕帆电力传动科技股份有限公司	JIANGNAN YIFAN MOTOR CO.,LTD.
301024	霍普股份	上海霍普建筑设计事务所股份有限公司	Shanghai HYP-ARCH Architectural Design Consultant Co.,Ltd.
301025	读客文化	读客文化股份有限公司	Dook Media Group Limited.
301026	浩通科技	徐州浩通新材料科技股份有限公司	Hootech Inc.
301027	华蓝集团	华蓝集团股份公司	HUALAN GROUP CO.,LTD.
301028	东亚机械	厦门东亚机械工业股份有限公司	Xiamen East Asia Machinery Industrial Co., Ltd.
301029	怡合达	东莞怡合达自动化股份有限公司	Dongguan Yiheda Automation Co., Ltd.
301030	仕净科技	苏州仕净科技股份有限公司	Suzhou Shijing Environmental Technology Co.,Ltd
301031	中熔电气	西安中熔电气股份有限公司	Xi"an Sinofuse Electric Co., Ltd.
301032	新柴股份	浙江新柴股份有限公司	Zhejiang Xinchai Co.,Ltd.
301033	迈普医学	广州迈普再生医学科技股份有限公司	Medprin Regenerative Medical Technologies Co.,Ltd.
301035	润丰股份	山东潍坊润丰化工股份有限公司	Shandong Weifang Rainbow Chemical Co., Ltd
301036	双乐股份	双乐颜料股份有限公司	Sunlour Pigment CO.,LTD.
301037	保立佳	上海保立佳化工股份有限公司	Shanghai Baolijia Chemical Co., Ltd.
301038	深水规院	深圳市水务规划设计院股份有限公司	Shenzhen Water Planning & Design Institute Co., Ltd.
301039	中集车辆	中集车辆（集团）股份有限公司	CIMC Vehicles (Group) Co., Ltd.
301040	中环海陆	张家港中环海陆高端装备股份有限公司	Zhangjiagang Zhonghuan Hailu High-End Equipment Co., Ltd.
301041	金百泽	深圳市金百泽电子科技股份有限公司	Shenzhen King Brother Electronics Technology Co.,Ltd
301042	安联锐视	珠海安联锐视科技股份有限公司	ZHUHAI RAYSHARP TECHNOLOGY CO., LTD.
301043	绿岛风	广东绿岛风空气系统股份有限公司	Guangdong Nedfon Air System Co., Ltd.
301045	天禄科技	苏州天禄光科技股份有限公司	Talant Optronics (suzhou) Co., Ltd.
301046	能辉科技	上海能辉科技股份有限公司	Shanghai Nenghui Technology Co.,Ltd.
301047	义翘神州	北京义翘神州科技股份有限公司	Sino Biological Inc.
301048	金鹰重工	金鹰重型工程机械股份有限公司	Gemac Engineering Machinery Co.,Ltd.
301049	超越科技	安徽超越环保科技股份有限公司	ANHUI CHAOYUE ENVIRONMENTAL PROTECTION TECHNOLOGY CO.,LTD
301050	雷电微力	成都雷电微力科技股份有限公司	Chengdu RML Technology Co., Ltd.
301051	信濠光电	深圳市信濠光电科技股份有限公司	Shenzhen Xinhao Photoelectricity Technology Co., Ltd
301052	果麦文化	果麦文化传媒股份有限公司	GUOMAI Culture & Media Co., Ltd.
301053	远信工业	远信工业股份有限公司	YOANTION INDUSTRIAL INC.,LTD.
301055	张小泉	张小泉股份有限公司	Zhang Xiaoquan Inc.
301056	森赫股份	森赫电梯股份有限公司	Sicher Elevator Co., Ltd.
301057	汇隆新材	浙江汇隆新材料股份有限公司	Zhejiang Huilong New Materials Co.,Ltd.
301058	中粮工科	中粮工程科技股份有限公司	COFCO Engineering & Technology Co., Ltd
301059	金三江	金三江（肇庆）硅材料股份有限公司	Jinsanjiang (Zhaoqing) Silicon Material Company Limited
301060	兰卫医学	上海兰卫医学检验所股份有限公司	Shanghai Labway Clinical Laboratory Co.,Ltd.
301061	匠心家居	常州匠心独具智能家居股份有限公司	HHC Changzhou Corp.
301062	上海艾录	上海艾录包装股份有限公司	SHANGHAI AILU PACKAGE CO.,LTD.
301063	海锅股份	张家港海锅新能源装备股份有限公司	Zhangjiagang Haiguo New Energy Equipment Manufacturing Co., Ltd.
301065	本立科技	浙江本立科技股份有限公司	ZHEJIANG BENLI TECHNOLOGY CO,LTD.
301066	万事利	杭州万事利丝绸文化股份有限公司	Hangzhou Wensli Silk Culture Co.,Ltd.
301067	显盈科技	深圳市显盈科技股份有限公司	Fullink Technology Co., LTD.
301068	大地海洋	杭州大地海洋环保股份有限公司	Hangzhou Dadi Haiyang Environmental Protection Co., Ltd.
301069	凯盛新材	山东凯盛新材料股份有限公司	Shandong Kaisheng New Materials Co.,Ltd.
301070	开勒股份	开勒环境科技（上海）股份有限公司	Kale Environment Technology (Shanghai) Co., Ltd.
301071	力量钻石	河南省力量钻石股份有限公司	Henan Liliang Diamond Co., Ltd.
301072	中捷精工	江苏中捷精工科技股份有限公司	Zhongjie (Jiangsu) Technology Co.,Ltd.
301073	君亭酒店	浙江君亭酒店管理股份有限公司	Zhejiang SSAW Boutique Hotels Co.,Ltd
301075	多瑞医药	西藏多瑞医药股份有限公司	Tibet Duo Rui Pharmaceutical Co., Ltd.
301076	新瀚新材	江苏新瀚新材料股份有限公司	SINO-HIGH (CHINA) CO.,LTD
301077	星华反光	杭州星华反光材料股份有限公司	HANGZHOU CHINASTARS REFLECTIVE MATERIAL CO., LTD.
301078	孩子王	孩子王儿童用品股份有限公司	Kidswant Children Products Co.,Ltd.
301079	邵阳液压	邵阳维克液压股份有限公司	Shaoyang Victor Hydraulics Co.,Ltd.
301080	百普赛斯	北京百普赛斯生物科技股份有限公司	ACROBIOSYSTEMS CO.,LTD.
301081	严牌股份	浙江严牌过滤技术股份有限公司	YANPAI FILTRATION TECHNOLOGY CO., LTD.
301082	久盛电气	久盛电气股份有限公司	Jiusheng Electric Co., Ltd.
301083	百胜智能	江西百胜智能科技股份有限公司	Bisen Smart Access Co., Ltd.
301085	亚康股份	北京亚康万玮信息技术股份有限公司	Beijing Asiacom Information Technology Co., Ltd.
301086	鸿富瀚	深圳市鸿富瀚科技股份有限公司	Shenzhen hongfuhan Technology Co. Ltd.
301087	可孚医疗	可孚医疗科技股份有限公司	Cofoe Medical Technology Co.,Ltd.
301088	戎美股份	日禾戎美股份有限公司	Rumere Co., Ltd.
301089	拓新药业	新乡拓新药业股份有限公司	Xinxiang Tuoxin Pharmaceutical Co.,Ltd.
301090	华润材料	华润化学材料科技股份有限公司	China Resources Chemical Innovative Materials Co., Ltd.
301091	深城交	深圳市城市交通规划设计研究中心股份有限公司	Shenzhen Urban Transport Planning Center Co., Ltd.

续表

代码	中文简称	中文全称	英文名称
CODE	SECUTITIES	CHINESE NAME	ENGLISH NAME
301092	争光股份	浙江争光实业股份有限公司	ZHEJIANG ZHENGGUANG INDUSTRIAL CO., LTD.
301093	华兰股份	江苏华兰药用新材料股份有限公司	Jiangsu Hualan New Pharmaceutical Material Co., Ltd.
301096	百诚医药	杭州百诚医药科技股份有限公司	Hangzhou Bio-Sincerity Pharma-Tech Co.,Ltd.
301098	金埔园林	金埔园林股份有限公司	JINPULANDSCAPEARCHITECTURECO.,LTD.
301099	雅创电子	上海雅创电子集团股份有限公司	SHANGHAI YCT ELECTRONICS GROUP CO.,LTD
301100	风光股份	营口风光新材料股份有限公司	Yingkou Fengguang Advanced Material Co.,Ltd.
301101	明月镜片	明月镜片股份有限公司	Mingyue Optical Lens Co.,Ltd.
301108	洁雅股份	铜陵洁雅生物科技股份有限公司	Tongling Jieya Biologic Technology Co.,Ltd.
301111	粤万年青	广东万年青制药股份有限公司	GUANGDONG LIFESTRONG PHARMACY CO., LTD.
301113	雅艺科技	浙江雅艺金属科技股份有限公司	ZheJiang Yayi Metal Technology Co.,Ltd.
301118	恒光股份	湖南恒光科技股份有限公司	Hunan Hengguang Technology Co.,Ltd.
301119	正强股份	杭州正强传动股份有限公司	Hangzhou Zhengqiang Corporation Limited
301126	达嘉维康	湖南达嘉维康医药产业股份有限公司	Hunan Dajiaweikang Pharmaceutical Industry Co.,Ltd.
301127	天源环保	武汉天源环保股份有限公司	Wuhan Tianyuan Environmental Protection CO.,Ltd.
301128	强瑞技术	深圳市强瑞精密技术股份有限公司	ShenZhen QiangRui Precision Technology CO.,Ltd.
301129	瑞纳智能	瑞纳智能设备股份有限公司	Runa Smart Equipment Co.,Ltd.
301133	金钟股份	广州市金钟汽车零件股份有限公司	Guangzhou Jinzhong Auto Parts Manufacturing Co., Ltd.
301138	华研精机	广州华研精密机械股份有限公司	GUANGZHOU HUAYAN PRECISION MACHINERY CO.,LTD.
301149	隆华新材	山东隆华新材料股份有限公司	ShanDong Longhua New Material Co.,Ltd.
301155	海力风电	江苏海力风电设备科技股份有限公司	Jiangsu Haili Wind Power Equipment Technology Co., Ltd.
301166	优宁维	上海优宁维生物科技股份有限公司	Shanghai Universal Biotech Co.,Ltd.
301167	建研设计	安徽省建筑设计研究总院股份有限公司	Anhui Provincial Architectural Design and Research Institute Co.,Ltd.
301168	通灵股份	江苏通灵电器股份有限公司	Jiangsu Tongling Electric Co., Ltd.
301169	零点有数	北京零点有数数据科技股份有限公司	Beijing Dataway Horizon Co.,Ltd.
301177	迪阿股份	迪阿股份有限公司	DR Corporation Limited
301178	天亿马	广东天亿马信息产业股份有限公司	Guangdong TianYiMa Information Industry Co., Ltd.
301179	泽宇智能	江苏泽宇智能电力股份有限公司	Jiangsu Zeyu Intelligent Electric Power Co., Ltd.
301180	万祥科技	苏州万祥科技股份有限公司	Suzhou Wanxiang Technology Co.,Ltd.
301182	凯旺科技	河南凯旺电子科技股份有限公司	Henan Carve Electronics Technology Co.,Ltd.
301185	鸥玛软件	山东山大鸥玛软件股份有限公司	Shandong University Ouma Software Co.,Ltd.
301186	超达装备	南通超达装备股份有限公司	Nantong Chaoda Equipment Co., Ltd.
301188	力诺特玻	山东力诺特种玻璃股份有限公司	Shandong Linuo Technical Glass Co.,Ltd.
301189	奥尼电子	深圳奥尼电子股份有限公司	Shenzhen Aoni Electronic Co., Ltd.
301190	善水科技	九江善水科技股份有限公司	Jiujiang Shanshui Technology Co.,Ltd.
301193	家联科技	宁波家联科技股份有限公司	Ningbo Homelink Eco-iTech Co., Ltd.
301198	喜悦智行	宁波喜悦智行科技股份有限公司	Ningbo Joy Intelligent Logistics Technology Co.,Ltd.
301199	迈赫股份	迈赫机器人自动化股份有限公司	MH Robot & Automation Co., Ltd.
301211	亨迪药业	湖北亨迪药业股份有限公司	Hubei Biocause Heilen Pharmaceutical Co., Ltd.
301213	观想科技	四川观想科技股份有限公司	Sichuan Discovery Dream Science & Technology Co.,Ltd.
301221	光庭信息	武汉光庭信息技术股份有限公司	Wuhan Kotei Informatics Co.,Ltd.

（二）上市公司地址一览表

ADDRESS LIST OF LISTED COMPANIES

代码 CODE	公司全称 COMPANY	地址 ADDRESS	邮编 ZIP	网站\邮件地址 WEB\EMAIL
000001	平安银行股份有限公司	广东省深圳市深南东路5047号23楼董事会办公室	518001	bank.pingan.com
000002	万科企业股份有限公司	深圳市盐田区大梅沙环梅路33号万科中心	518083	www.vanke.com
000004	深圳国华网安科技股份有限公司	广东省深圳市福田区梅林路卓越梅林中心广场（南区）B座2206A	518049	www.sz000004.cn
000005	深圳世纪星源股份有限公司	广东省深圳市罗湖区深南东路2017号华乐大厦3楼	518000	www.fountain.com.cn
000006	深圳市振业(集团)股份有限公司	广东省深圳市南山区科技南路16号深圳湾科技生态园11栋A座42-43层	518008	www.zhenye.com
000007	深圳市全新好股份有限公司	广东省深圳市福田区梅林街道梅康路8号理想时代大厦6楼	518031	www.sz000007.com
000008	神州高铁技术股份有限公司	北京市海淀区高梁桥斜街59号院1号楼中坤大厦16层	100044	www.shenzhou-gaotie.com
000009	中国宝安集团股份有限公司	广东省深圳市笋岗东路1002号宝安广场A座29层	518020	www.chinabaoan.com
000010	深圳美丽生态股份有限公司	广东省深圳市宝安中心区宝兴路6号海纳百川总部大厦B座1701	518048	www.eco-beauty.cn
000011	深圳市物业发展(集团)股份有限公司	深圳市人民南路国贸大厦39、42层	518001	www.szwuye.com.cn
000012	中国南玻集团股份有限公司	广东省深圳市蛇口工业区工业六路一号南玻大厦	518067	www.csgholding.com
000014	沙河实业股份有限公司	广东省深圳市南山区白石路2222号沙河世纪楼	518053	www.shahe.cn
000016	康佳集团股份有限公司	深圳市南山区粤海街道科技园科技南十二路28号康佳研发大厦24层	518057	www.konka.com
000017	深圳中华自行车(集团)股份有限公司	深圳市福田区八卦路31号众鑫科技大厦501室	518033	www.cbc.com.cn
000019	深圳市深粮控股股份有限公司	深圳市福田区福虹路9号世贸广场A座13楼	518033	www.slkg1949.com
000020	深圳中恒华发股份有限公司	深圳市南山区大冲商务中心2 号楼33 层	518031	www.hwafa.com.cn
000021	深圳长城开发科技股份有限公司	广东省深圳市福田区彩田路7006号	518035	www.kaifa.cn
000023	深圳市天地(集团)股份有限公司	广东省深圳市南山区高新技术产业园(北区)朗山路东物商业大楼10楼	518057	www.sztiandi.com
000025	深圳市特力(集团)股份有限公司	深圳市罗湖区水贝二路特力大厦3、4楼	518031	www.tellus.cn
000026	飞亚达精密科技股份有限公司	广东省深圳市南山区高新南一道飞亚达科技大厦20楼	518057	www.fiytagroup.com
000027	深圳能源集团股份有限公司	深圳市福田区金田路2026号能源大厦北塔楼9、29-31、34-41层	518031	www.sec.com.cn
000028	国药集团一致药业股份有限公司	广东省深圳市福田区八卦四路15号一致药业大厦	518029	www.szaccord.com.cn
000029	深圳经济特区房地产(集团)股份有限公司	广东省深圳市人民南路深房广场46—48楼	518001	www.sfjt.com.cn
000030	富奥汽车零部件股份有限公司	吉林省长春市汽车经济技术开发区东风南街777号	130011	www.fawer.com.cn
000031	大悦城控股集团股份有限公司	中国广东深圳宝安区留仙一路8号中粮创芯研发中心A1栋27楼	518101	www.grandjoy.com
000032	深圳市桑达实业股份有限公司	广东省深圳市南山区科技园科技路1号桑达科技大厦16层	518057	www.sedind.com
000034	神州数码集团股份有限公司	北京市海淀区上地九街九号数码科技广场	100085	www.digitalchina.com
000035	中国天楹股份有限公司	江苏省海安市黄海大道（西）268号	226600	www.ctyi.com.cn
000036	华联控股股份有限公司	广东省深圳市深南中路2008号华联大厦1103室	518031	www.udcgroup.com
000037	深圳南山热电股份有限公司	广东省深圳市南山区华侨城汉唐大厦16、17楼	518053	www.nsrd.com.cn
000038	深圳大通实业股份有限公司	深圳市南山区科苑中路15号科兴科学园B座1单元1002	518000	www.chinadatong.com
000039	中国国际海运集装箱(集团)股份有限公司	广东省深圳市蛇口工业区港湾大道2号中集集团研发中心	518067	www.cimc.com
000040	东旭蓝天新能源股份有限公司	广东省深圳市罗湖区东门中路1011号鸿基大厦25-27楼	518001	www.dongxulantian.com
000042	深圳市中洲投资控股股份有限公司	广东省深圳市福田区金田路3088号中洲大厦38楼	518033	www.zztzkg.com
000045	深圳市纺织(集团)股份有限公司	广东省深圳市福田区华强北路3号深纺大厦6楼	518031	www.chinasthc.com
000046	泛海控股股份有限公司	北京市东城区建国门内大街28号民生金融中心C座22层	100005	www.fhkg.com
000048	深圳市京基智农时代股份有限公司	深圳市罗湖区桂园街道老围社区蔡屋围京基一百大厦A座7101	518001	www.kingkeyzn.com
000049	深圳市德赛电池科技股份有限公司	深圳市南山区高新科技园南区高新南一道德赛科技大厦26楼2601	518057	www.desaybattery.com
000050	天马微电子股份有限公司	广东省深圳市南山区马家龙工业城64栋	518052	www.tianma.com
000054	重庆建设汽车系统股份有限公司	重庆市巴南区花溪工业园区建设大道1号	400054	www.jianshe.com.cn
000055	方大集团股份有限公司	深圳市南山区龙珠四路2号方大城T1栋39层	518055	www.fangda.com
000056	深圳市皇庭国际企业股份有限公司	深圳市福田区福华路350号岗厦皇庭大厦（皇庭中心）28楼	518048	www.wongtee000056.com
000058	深圳赛格股份有限公司	广东省深圳市福田区华强北路群星广场A座31层	518028	www.segcl.com.cn
000059	北方华锦化学工业股份有限公司	辽宁省盘锦市双台子区红旗大街	124021	www.huajinchem.com
000060	深圳市中金岭南有色金属股份有限公司	广东省深圳市福田区车公庙深南大厦6013号中国有色大厦24楼	518040	www.nonfemet.com
000061	深圳市农产品集团股份有限公司	广东省深圳市福田区深南大道7028号时代科技大厦13楼	518019	www.szap.com
000062	深圳华强实业股份有限公司	广东省深圳市福田区华强北路华强广场A座5楼	518000	www.szhq000062.com
000063	中兴通讯股份有限公司	广东省深圳市南山区高新技术产业园科技南路中兴通讯大厦	518057	www.zte.com.cn
000065	北方国际合作股份有限公司	北京市石景山区政达路6号院北方国际大厦20层	100040	www.norinco-intl.com
000066	中国长城科技集团股份有限公司	广东省深圳市南山区科技园科发路3号长城电脑大厦2号楼5楼	518057	www.greatwall.cn
000068	深圳华控赛格股份有限公司	深圳市福田区商报东路11号英龙商务大厦29A	518034	www.huakongseg.com.cn
000069	深圳华侨城股份有限公司	广东省深圳市南山区华侨城办公大楼	518053	www.octholding.com
000070	深圳市特发信息股份有限公司	深圳市南山区高新区中区科丰路2号特发信息港大厦B栋18楼	518057	www.sdgi.com.cn
000078	深圳市海王生物工程股份有限公司	深圳市南山区科技中三路1号海王银河科技大厦24楼	518057	www.neptunus.com
000088	深圳市盐田港股份有限公司	广东省深圳市盐田区盐田港海港大厦1812董事会秘书处	518081	www.yantian-port.com
000089	深圳市机场股份有限公司	广东省深圳市宝安国际机场 T3 商务办公楼 A 座 1005	518128	www.szairport.com
000090	深圳市天健(集团)股份有限公司	深圳市福田区红荔西路7019号天健商务大厦1910董事会办公室	518034	www.tagen.cn
000096	深圳市广聚能源股份有限公司	广东省深圳市南山区海德三道天利中央商务广场22楼	518054	www.gj000096.com
000099	中信海洋直升机股份有限公司	深圳市南山区南海大道3533号深圳直升机场	518052	www.cohc.citic
000100	TCL科技集团股份有限公司	深圳市南山区中山园路1001号TCL国际E城G1栋10楼	516002	www.tcltech.com
000150	宜华健康医疗股份有限公司	广东省汕头市澄海区文冠路北侧	515800	www.yihuahealth.com
000151	中成进出口股份有限公司	北京市东城区安定门西滨河路9号中成大厦	100070	www.complant-ltd.com
000152	山东航空股份有限公司	山东济南历城区遥墙国际机场山东航空股份有限公司办公楼3楼董事会办公室	250000	www.sda.cn
000153	安徽丰原药业股份有限公司	安徽省合肥市包河工业区大连路16号	230051	www.bbcayy.com
000155	四川省新能源动力股份有限公司	成都市高新区剑南大道中段716号2号楼16层	610000	www.cndl155.com

续表

代码 CODE	公司全称 COMPANY	地址 ADDRESS	邮编 ZIP	网站\邮件地址 WEB\EMAIL
000156	华数传媒控股股份有限公司	杭州市滨江区天马路79号华数白马湖数字电视产业园B座	310052	www.wasu.com
000157	中联重科股份有限公司	湖南省长沙市银盆南路361号	410013	www.zoomlion.com
000158	石家庄常山北明科技股份有限公司	河北省石家庄市和平东路161号	050011	www.csbmkj.com
000159	新疆国际实业股份有限公司	新疆维吾尔自治区乌鲁木齐市北京南路358号大成国际大厦9楼902室	830011	www.xjgjsy.com
000166	申万宏源集团股份有限公司	新疆乌鲁木齐市高新区北京南路358号大成国际大厦20楼2001室	830011	www.swhygh.com
000301	江苏东方盛虹股份有限公司	江苏省吴江市盛泽镇市场路丝绸股份大厦	215228	www.jsessh.com
000333	美的集团股份有限公司	广东省佛山市顺德区北滘镇美的大道6号美的总部大楼B栋29楼	528311	www.midea.com
000338	潍柴动力股份有限公司	山东省潍坊市高新技术产业开发区福寿东街197号甲	261061	www.weichaipower.com
000400	许继电气股份有限公司	河南省许昌市许继大道1298号	461000	www.xjgc.com
000401	唐山冀东水泥股份有限公司	北京市东城区北三环东路36号环球贸易中心A座22层	100013	www.jdsn.com.cn
000402	金融街控股股份有限公司	北京市西城区金城坊街7号金融街公寓D座	100033	www.jrjkg.com.cn
000403	派斯双林生物制药股份有限公司	广东省湛江市麻章区东简镇东海岛新丰东路1号	524076	www.999yichun.cn
000404	长虹华意压缩机股份有限公司	景德镇市高新区长虹大道1号	333000	www.hua-yi.cn
000407	山东胜利股份有限公司	山东省济南市高新区港兴三路北段济南药谷1号楼B座3210	250101	www.vicome.com
000408	藏格矿业股份有限公司	青海省格尔木市昆仑南路15-02号	816000	www.zanggegf.com
000409	云鼎科技股份有限公司	山东省济南市工业南路57-1号高新万达J3写字楼19层1910室	250014	www.yundingkeji.cn
000410	沈阳机床股份有限公司	辽宁省沈阳市经济技术开发区开发大路17甲1号	110042	www.smtcl.com
000411	浙江英特集团股份有限公司	杭州市滨江区江南大道96号·中化大厦1310	310051	www.intmedic.com
000413	东旭光电科技股份有限公司	北京市西城区菜园街1号	050035	www.dongxuguangdian.com.cn
000415	渤海租赁股份有限公司	新疆维吾尔自治区乌鲁木齐市新华北路165号广汇中天广场39楼	830002	www.bohaileasing.com
000416	民生控股股份有限公司	北京市东城区建国门内大街28号民生金融中心A座15层	266071	www.mskg.com.cn
000417	合肥百货大楼集团股份有限公司	合肥市蜀山区黄山路596号合肥百货大楼集团股份有限公司1502室证券事务部	230031	www.hfbh.com.cn
000419	长沙通程控股股份有限公司	湖南省长沙市劳动西路589号	410007	www.e-tongcheng.com
000420	吉林化纤股份有限公司	吉林省吉林市吉林经济技术开发区216号	132115	www.jlcfc.com
000421	南京公用发展股份有限公司	南京市建邺区白龙江东街8号新城科技园科技创新综合体A4号楼18楼	210019	www.nj-public.com
000422	湖北宜化化工股份有限公司	湖北省宜昌市沿江大道52号	100070	www.hbyh.cn
000423	东阿阿胶股份有限公司	山东省聊城市东阿县阿胶街78号	252201	www.dongeejiao.com
000425	徐工集团工程机械股份有限公司	徐州经济开发区驮蓝山路26号	221004	www.xcmg.com
000426	内蒙古兴业矿业股份有限公司	内蒙古赤峰市新城区玉龙大街市政府西侧兴业大厦	024000	www.nmxyky.com
000428	华天酒店集团股份有限公司	湖南省长沙市解放东路300号本公司贵宾楼五楼	410001	www.huatian-hotel.com
000429	广东省高速公路发展股份有限公司	广州市天河区珠江新城珠江东路32号利通广场45、46层	510623	www.gpedcl.com
000430	张家界旅游集团股份有限公司	张家界市三角坪145号张家界国际大酒店三楼	427000	www.zjjlyjt.com
000468	南京普天通信股份有限公司	江苏省南京市雨花台区凤汇大道8号普天科技创业园	210039	www.postel.com.cn
000488	山东晨鸣纸业集团股份有限公司	山东省寿光市农圣东街2199号	262705	www.chenmingpaper.com
000498	山东高速路桥集团股份有限公司	山东省济南市历下区经十路14677号	250014	www.sdlqgf.com
000501	武汉武商集团股份有限公司	湖北省武汉市江汉区解放大道690号国际广场A座8楼	430022	www.wushang.com.cn
000502	绿景控股股份有限公司	广州市天河区林和中路136号天誉花园二期501房	510235	www.000502.cn
000503	国新健康保障服务集团股份有限公司	海口市文华路18号君华海逸酒店703室	570105	www.crhms.cn
000504	南华生物医药股份有限公司	湖南省长沙高新区岳麓西大道1698号麓谷科技创新创业园B1栋3楼	410205	www.nhbiogroup.com
000505	海南京粮控股股份有限公司	海南省海口市滨海大道珠江广场帝豪大厦29层	570125	JLKG@vip.163.com
000506	中润资源投资股份有限公司	济南市历城区经十东路7000号汉峪金谷A2-5栋23层	250014	www.sdzr.com
000507	珠海港股份有限公司	珠海市情侣南路278号	519015	www.0507.com.cn
000509	华塑控股股份有限公司	四川省成都市武侯区火车南站西路15号麦田中心15F1504室	610041	DB000509@163.com
000510	四川新金路集团股份有限公司	四川省德阳市泰山南路二段733号银鑫.五洲广场一期21栋22-23层	618000	www.xjinlu.cn
000512	厦门灿坤实业股份有限公司	福建省漳州台商投资区灿坤工业园	361006	www.eupa.tm
000513	丽珠医药集团股份有限公司	广东省珠海市金湾区创业北路38号总部大楼	519090	www.livzon.com.cn
000514	重庆渝开发股份有限公司	重庆市渝中区中山三路128号	400015	www.cqukf.com
000516	西安国际医学投资股份有限公司	西安市高新区西太路777号西安国际医学中心医院保障楼	710075	www.000516.cn
000517	荣安地产股份有限公司	浙江省宁波市鄞州区天童南路700号荣安大厦18F（A）、19F、20F	315010	www.rongan.com.cn
000518	江苏四环生物股份有限公司	江苏省江阴市滨江开发区滨江东路7号	214400	www.000518shsw.com
000519	中兵红箭股份有限公司	河南省南阳市仲景北路1669号中南钻石有限公司院内	473000	zbhj.norincogroup.com.cn
000520	长航凤凰股份有限公司	湖北省武汉市汉口民权路39号汇江大厦	430021	000520.top
000521	长虹美菱股份有限公司	安徽省合肥市经济技术开发区莲花路2163号	230601	www.meiling.com
000523	广州市浪奇实业股份有限公司	广州市天河区临江大道393号501室	510627	www.lonkey.com.cn
000524	广州岭南集团控股股份有限公司	广东省广州市越秀区流花路120号	510016	www.gzlnholdings.com
000525	南京红太阳股份有限公司	江苏省南京市高淳经济开发区古檀大道18号	211300	www.chinaredsun.com
000526	学大（厦门）教育科技集团股份有限公司	北京市海淀区知春路7号致真大厦B座28层	100084	zg000526@163.com
000528	广西柳工机械股份有限公司	中国广西柳州市柳工大道2号柳工国际工业园	545007	www.liugong.com
000529	广东广弘控股股份有限公司	广东省广州市东风中路437号越秀城市广场南塔37楼	510030	www.ghkg000529.com
000530	冰山冷热科技股份有限公司	辽宁省大连经济技术开发区辽河东路106号	116630	www.bingshan.cn
000531	广州恒运企业集团股份有限公司	广东省广州开发区开发大道235号恒运大厦6~6M层	510730	www.hengyun.com.cn
000532	珠海华金资本股份有限公司	广东省珠海市香洲区国家高新区前湾二路2号总部基地一期B栋5楼	519080	www.huajinct.com
000533	广东顺钠电气股份有限公司	广东省佛山市顺德区大良街道萃智路1号车创置业广场1栋18楼02—07单元写字楼	528300	www.shunna.com.cn
000534	万泽实业股份有限公司	广东省深圳市福田区笋岗西路3009号万泽大厦4楼	518035	www.wedgeind.com
000536	华映科技（集团）股份有限公司	福建省福州市马尾区儒江西路6号	350015	www.cpttg.com
000537	天津广宇发展股份有限公司	北京市朝阳区朝外大街5号10层	100020	www.gyfz000537.com
000538	云南白药集团股份有限公司	云南省昆明市呈贡区云南白药街3686号云南白药集团股份有限公司	650500	www.yunnanbaiyao.com.cn

续表

代码 CODE	公司全称 COMPANY	地址 ADDRESS	邮编 ZIP	网站\邮件地址 WEB\EMAIL
000539	广东电力发展股份有限公司	广东省广州市天河东路2号粤电广场南塔33-36楼	510630	www.ged.com.cn
000540	中天金融集团股份有限公司	贵州省贵阳市观山湖区中天路3号	550081	www.ztfgroup.com
000541	佛山电器照明股份有限公司	广东省佛山市禅城区汾江北路64号	528000	www.Chinafsl.Com
000543	安徽省皖能股份有限公司	安徽省合肥市马鞍山路76号能源大厦五、八-十楼	230011	www.wenergy.cn
000544	中原环保股份有限公司	郑州市郑东新区才高街6号东方鼎盛中心A座10层	450018	www.cpepgc.com
000545	金浦钛业股份有限公司	南京市鼓楼区马台街99号	132012	www.nthcl.com
000546	金圆环保股份有限公司	浙江省杭州市滨江区江虹路1750号润和信雅达创意中心1号楼22楼	130061	www.jysn.com
000547	航天工业发展股份有限公司	北京市西城区三里河北街1号航天开元科技园	100195	www.casic-addsino.com
000548	湖南投资集团股份有限公司	湖南省长沙市芙蓉区五一大道447号湖南投资大厦21楼	410005	www.hntz.com.cn
000550	江铃汽车股份有限公司	江西省南昌市迎宾中大道2111号江铃汽车大厦	330001	www.jmc.com.cn
000551	创元科技股份有限公司	江苏省苏州市工业园区苏桐路37号	215021	www.000551.cn
000552	甘肃靖远煤电股份有限公司	甘肃省白银市平川区大桥路1号	730913	www.jymdgs.com
000553	安道麦股份有限公司	北京市朝阳区朝阳公园南路10号院中央公园广场A7写字楼6层 邮编100026	434001	www.adama.com
000554	中国石化山东泰山石油股份有限公司	山东省泰安市东岳大街369号	271000	1596721616@qq.com
000555	神州数码信息服务股份有限公司	北京市海淀区西北旺东路10号院东区18号楼神州信息大厦	100094	www.dcits.com
000557	宁夏西部创业实业股份有限公司	宁夏回族自治区银川市金凤区北京中路168号C座一楼	750011	www.xbcy.nx.cn
000558	莱茵达体育发展股份有限公司	四川省成都市高新区交子大道177号中海国际中心D座1903	610041	www.lander.com.cn
000559	万向钱潮股份有限公司	浙江省杭州市萧山区万向路	311215	www.wxqc.com.cn
000560	我爱我家控股集团股份有限公司	云南省昆明市东风西路1号昆百大C座董事会办公室	650021	000560.5i5j.com
000561	陕西烽火电子股份有限公司	陕西省宝鸡市清姜路72号	721006	www.fenghuo.cn
000563	陕西省国际信托股份有限公司	陕西省西安市高新区科技路50号金桥国际广场C座	710075	www.siti.com.cn
000564	供销大集集团股份有限公司	陕西省西安市新城区东新街258号皇城大厦	710005	www.gongxiaodaji.com
000565	重庆三峡油漆股份有限公司	重庆市九龙坡区石坪桥横街2号附5号隆鑫国际写字楼17楼	402284	www.sanxia.com
000566	海南海药股份有限公司	海南省海口市秀英区南海大道192号	570311	www.haiyao.com.cn
000567	海南海德资本管理股份有限公司	北京市海淀区首体南路22号国兴大厦三层	100044	www.000567.com
000568	泸州老窖股份有限公司	四川省泸州市龙马潭区南光路九号泸州老窖营销网络指挥中心	646000	www.lzlj.com
000570	常柴股份有限公司	江苏省常州市怀德中路123号	213002	www.changchai.com.cn
000571	新大洲控股股份有限公司	上海市长宁区红宝石路500号东银中心B栋2801室	201103	www.sundiro.com
000572	海马汽车股份有限公司	海南省海口市金盘工业区金盘路12-8号	570216	www.haima.com
000573	东莞宏远工业区股份有限公司	广东省东莞市宏远工业区宏远大厦16层	523087	www.winnerway.com.cn
000576	广东甘化科工股份有限公司	广东省江门市甘化路62号	529030	www.gdganhua.com
000581	无锡威孚高科技集团股份有限公司	无锡市新吴区华山路5号	214028	www.weifu.com.cn
000582	北部湾港股份有限公司	广西壮族自治区南宁市良庆区体强路12号北部湾航运中心9-10层	530201	www.bbwport.cn
000584	江苏哈工智能机器人股份有限公司	上海市闵行区吴中路1799号D栋8楼808	201103	www.hgzn.com
000585	东北电气发展股份有限公司	海南省海口市美兰区国兴大道7号新海航大厦	571152	www.nee.com.cn
000586	四川汇源光通信股份有限公司	四川省成都市吉泰三路8号新希望国际C座1507	610041	www.schy.com.cn
000587	金洲慈航集团股份有限公司	北京市朝阳区光华路7号汉威大厦10层1017	100020	www.goldzb.com
000589	贵州轮胎股份有限公司	贵州省贵阳市修文县扎佐工业园黔轮大道	550201	www.gztyre.com
000590	启迪药业集团股份公司	湖南省衡阳市高新区杨柳路33号	421001	www.guhan.com
000591	中节能太阳能股份有限公司	北京市海淀区西直门北大街42号节能大厦7层	100082	www.cecsec.cn
000592	中福海峡(平潭)发展股份有限公司	福建省福州市五四路159号世界金龙大厦23层	350001	www.000592.com
000593	四川大通燃气开发股份有限公司	四川省成都市建设路55号华联东环广场10楼1004室	610051	www.dtrq.com
000595	宝塔实业股份有限公司	宁夏银川经济技术开发区西区(银川市西夏区六盘山西路388号)	750021	www.nxz.com.cn
000596	安徽古井贡酒股份有限公司	安徽省亳州市古井镇古井产业园	236820	www.gujing.com
000597	东北制药集团股份有限公司	沈阳经济技术开发区昆明湖街8号	110027	www.nepharm.com.cn
000598	成都市兴蓉环境股份有限公司	成都市武侯区锦城大道1000号4-5楼	610041	www.cdxrec.com
000599	青岛双星股份有限公司	青岛市崂山区文岭路5号白金广场A座22楼2201室	266100	www.doublestar.com.cn
000600	河北建投能源投资股份有限公司	河北省石家庄市裕华西路9号裕园广场A座17层	050051	www.jei.com.cn
000601	广东韶能集团股份有限公司	广东省韶关市武江区武江大道中16号	512026	www.shaoneng.com.cn、www.sn0601.com
000603	盛达金属资源股份有限公司	北京市丰台区南方庄158号盛达大厦	100079	www.sdkygf.com
000605	渤海水业股份有限公司	北京市通州区潞苑南大街290号	101100	www.bohai-water.com
000606	顺利办信息服务股份有限公司	青海省西宁市城西区五四西路 57 号 5 号楼	810016	www.shunliban.com
000607	浙江华媒控股股份有限公司	杭州市下城区体育场路218号	310041	www.000607.cn
000608	阳光新业地产股份有限公司	深圳市深南东路5016号京基一百大厦A座6901-01A单元	518001	www.yangguangxinye.com
000609	北京中迪投资股份有限公司	北京市朝阳区建国门路86号佳兆业广场北塔12层	100022	www.zdinvest.com
000610	西安旅游股份有限公司	西安市曲江新区西影路508号西影大厦3层	710061	www.xatourism.com
000611	内蒙古天首科技发展股份有限公司	北京市朝阳区朝外大街26号朝阳MEN1101	014030	SD000611@163.com
000612	焦作万方铝业股份有限公司	河南省焦作市马村区待王镇焦新路南侧	454005	www.jzwfal.com
000613	海南大东海旅游中心股份有限公司	海南省三亚市大东海榆亚路2号	572021	hnddhhn@21cn.com
000615	奥园美谷科技股份有限公司	湖北省襄阳市樊城区陈家湖	441133	www.aoyuanbeauty.com
000616	海航投资集团股份有限公司	北京市朝阳区建国路108号海航实业大厦18层	100004	www.hnainvestment.com
000617	中国石油集团资本股份有限公司	北京市西城区金融大街一号石油金融大厦B座21层	100032	www.cnpccapital.cn
000619	芜湖海螺型材科技股份有限公司	安徽省芜湖经济技术开发区港湾路38号	241006	profile.conch.cn
000620	新华联文化旅游发展股份有限公司	北京市通州区台湖镇政府大街新华联集团总部大厦	101116	www.xhlwl.com.cn
000622	恒立实业发展集团股份有限公司	湖南省岳阳市经济开发区岳阳大道东279号四化大厦第7楼	414000	www.hlsyfzjt.com
000623	吉林敖东药业集团股份有限公司	吉林省敦化市敖东大街2158号	133700	www.jlaod.com

续表

代码 CODE	公司全称 COMPANY	地址 ADDRESS	邮编 ZIP	网站\邮件地址 WEB\EMAIL
000625	重庆长安汽车股份有限公司	重庆市江北区东升门路61号金融城2号T2栋	400023	www.changan.com.cn
000626	远大产业控股股份有限公司	连云港高新技术产业开发区高新八路4号	222006	www.grand-holding.cn
000627	天茂实业集团股份有限公司	湖北省荆门市漳河新区天山路1号（国华汇金中心）1幢2楼	448000	www.tianmaogroup.net
000628	成都高新发展股份有限公司	四川省成都市高新区九兴大道8号	610041	www.cdgxfz.com
000629	攀钢集团钒钛资源股份有限公司	四川省攀枝花市东区向阳村攀钢文化广场文体楼6楼董事会办公室	617067	www.pgvt.cn
000630	铜陵有色金属集团股份有限公司	安徽省铜陵市长江西路有色大院西楼	244001	www.tlys.cn
000631	顺发恒业股份公司	吉林省长春市朝阳区延安大路1号盛世国际写字间3026室	130021	www.sfhy.cn
000632	福建三木集团股份有限公司	福建省福州市台江区望龙二路福州国际金融中心41层	350009	www.san-mu.com
000633	新疆合金投资股份有限公司	新疆维吾尔自治区和田市北京工业园区杭州大道2号电子产业园102室	848099	www.xjhjtz.net
000635	宁夏英力特化工股份有限公司	宁夏回族自治区石嘴山市惠农区河滨工业园钢电路	753202	www.yinglitechem.com
000636	广东风华高新科技股份有限公司	广东省肇庆市风华路18号风华电子工业城	526020	www.fenghua-advanced.com
000637	茂名石化实华股份有限公司	广东省茂名市官渡路162号	525000	www.mhsh0637.com.cn
000638	万方城镇投资发展股份有限公司	北京市朝阳区裕民路12号中国国际科技会展中心B座12A	100029	www.vanfund.cn
000639	西王食品股份有限公司	山东省滨州市邹平市西王工业园西王集团总部816室	256209	www.xwsp.cc
000650	仁和药业股份有限公司	江西省南昌市红谷滩新区红谷中大道998号绿地中央广场B区元创国际18层	330000	www.renheyaoye.com
000651	珠海格力电器股份有限公司	广东省珠海市前山金鸡西路投资管理部	519070	www.gree.com.cn
000652	天津泰达股份有限公司	天津市滨海新区第二大街62号MSD-B1座16层1601	300457	www.tedastock.com
000655	山东金岭矿业股份有限公司	山东省淄博市张店区中埠镇	255081	www.sdjlky.com
000656	金科地产集团股份有限公司	重庆市两江新区龙韵路1号1幢金科中心	401121	www.jinke.com
000657	中钨高新材料股份有限公司	湖南省株洲市荷塘区钻石路288号钻石大厦	412000	www.minmetalstungsten.com
000659	珠海中富实业股份有限公司	珠海市香洲区联峰路780号3栋珠海中富实业股份有限公司	519030	www.zhongfu.com.cn
000661	长春高新技术产业（集团）股份有限公司	吉林省长春市高新海容广场B座27层	130012	www.ccht.jl.cn
000663	福建省永安林业(集团)股份有限公司	福建省永安市燕江东路819号	366000	www.yonglin.com
000665	湖北省广播电视信息网络股份有限公司	湖北省武汉市中北路101号（楚商大厦）附5楼	430071	www.hrtn.net
000666	经纬纺织机械股份有限公司	北京市朝阳区亮马桥路39号第一上海中心701室	100125	www.jwgf.com
000667	美好置业集团股份有限公司	武汉市汉阳区马鹦路191号美好广场 35 楼	430050	www.000667.com
000668	荣丰控股集团股份有限公司	北京市丰台区南四环西路186号四区汉威国际广场6号楼3层	100070	www.rongfengholding.cn
000669	金鸿控股集团股份有限公司	北京市东城区青年湖北街鼎成大厦四层	132013	www.spjhe.com
000670	盈方微电子股份有限公司	上海市长宁区天山西路799号舜元科创大厦5楼03/05单元	200335	www.infotm.com
000671	阳光城集团股份有限公司	上海市杨浦区杨树浦路1058号阳光控股大厦18层	350015	www.yango.com.cn
000672	甘肃上峰水泥股份有限公司	浙江省杭州市西湖区文二西路738号西溪乐谷创意产业园1幢E单元	310030	www.sfsn.cn
000673	当代东方投资股份有限公司	北京市朝阳区SOHO 尚都北塔A 座8 层	100000	www.sz000673.com
000676	智度科技股份有限公司	北京市西城区西绒线胡同51号（北门）	100031	www.genimous.com
000677	恒天海龙股份有限公司	山东省潍坊市寒亭区海龙路555号	261100	www.helon.cn
000678	襄阳汽车轴承股份有限公司	湖北省襄阳市高新区邓城大道97号	441004	www.zxy.com.cn
000679	大连友谊(集团)股份有限公司	辽宁省大连市沙河口区星海广场B3区35-4号	116001	www.sz000679.com
000680	山推工程机械股份有限公司	山东省济宁市高新区327国道58号	272073	www.shantui.com
000681	视觉（中国）文化发展股份有限公司	北京市朝阳区酒仙桥路10号恒通国际商务园B5座&B8座	100015	www.vcg.com
000682	东方电子股份有限公司	山东省烟台市芝罘区机场路2号	264001	www.dongfangelec.com
000683	内蒙古远兴能源股份有限公司	内蒙古自治区鄂尔多斯市东胜区鄂托克西街博源大厦12层	017000	www.yuanxing.com
000685	中山公用事业集团股份有限公司	广东省中山市兴中道18号财兴大厦北座	528403	www.zpug.net
000686	东北证券股份有限公司	吉林省长春市生态大街6666号1112室	130119	www.nesc.cn
000687	华讯方舟股份有限公司	广东省深圳市南山区科技园南区粤兴六道六号中科纳能大厦A 区8A	518061	www.huaxunchina.com.cn
000688	国城矿业股份有限公司	北京市丰台区南四环西路188号16区19号楼16层	100070	www.gcky0688.com
000690	广东宝丽华新能源股份有限公司	广东省梅州市梅县华桥城香港花园香港大道宝丽华综合大楼	514788	www.baolihua.com.cn
000691	甘肃亚太实业发展股份有限公司	甘肃省兰州市城关区张掖路87号中广商务大厦17楼	730000	www.ytsy000691.com
000692	沈阳惠天热电股份有限公司	辽宁省沈阳市沈河区热闹路47号	110014	www.htrd.cn
000695	天津滨海能源发展股份有限公司	天津开发区第十一大街27号	300457	www.binhaienergy.com
000697	炼石航空科技股份有限公司	四川省成都市双流区西航港大道2999号	610200	www.LAT000697.com
000698	沈阳化工股份有限公司	辽宁省沈阳市经济技术开发区沈西三东路55号	110143	www.sychem.com
000700	江南模塑科技股份有限公司	江苏省江阴市周庄镇长青路8号	214423	www.000700.com
000701	厦门信达股份有限公司	厦门市湖里区仙岳路4688号国贸中心A栋11楼	361016	www.xindeco.com.cn
000702	湖南正虹科技发展股份有限公司	湖南省岳阳市屈原管理区营田镇	414418	www.chinazhjt.com.cn
000703	恒逸石化股份有限公司	浙江省杭州市萧山区市心北路260号恒逸·南岸明珠3栋24层	311200	www.hengyishihua.com
000705	浙江震元股份有限公司	浙江省绍兴市越城区延安东路558号	312000	www.zjzy.com
000706	瓦房店轴承股份有限公司	辽宁省瓦房店市北共济街一段1号	116300	www.zwz-200706.com
000707	湖北双环科技股份有限公司	湖北省应城市东马坊团结大道26号	432407	www.hbshkj.cn
000708	中信泰富特钢集团股份有限公司	江苏无锡江阴长山大道1号中信特钢大楼	214429	www.citicsteel.com
000709	河钢股份有限公司	河北省石家庄市体育南大街385号	050023	www.hebgtgf.com
000710	成都市贝瑞和康基因技术股份有限公司	北京市昌平区科技园区生命园路4号院5号楼	102206	www.berrygenomics.com
000711	京蓝科技股份有限公司	北京市朝阳区望京中环南路7号7栋（E楼）	100102	www.kinglandgroup.com
000712	广东锦龙发展股份有限公司	广东省清远市新城八号区方正二街1号锦龙大厦	511518	www.jlgf.com
000713	合肥丰乐种业股份有限公司	安徽省合肥市创业大道4号	230088	www.fengle.com.cn
000715	中兴-沈阳商业大厦(集团)股份有限公司	辽宁省沈阳市和平区太原北街86号	110001	www.zxbusiness.com
000716	南方黑芝麻集团股份有限公司	广西壮族自治区南宁市双拥路36号南方食品大厦5楼	530022	www.nanfangfood.com
000717	广东韶钢松山股份有限公司	广东省韶关市曲江区	512123	www.sgss.com.cn
000718	苏宁环球股份有限公司	江苏省南京市鼓楼区广州路188号苏宁环球大厦十七楼	132013	www.suning-universal.com

续表

代码 CODE	公司全称 COMPANY	地址 ADDRESS	邮编 ZIP	网站\邮件地址 WEB\EMAIL
000719	中原大地传媒股份有限公司	河南省郑州市金水东路39号河南出版产业园A座808室	450016	www.zyddcm.com
000720	山东新能泰山发电股份有限公司	江苏省南京市玄武区沧园路1号金元天甲1号楼五楼	271000	www.xntsgs.com
000721	西安饮食股份有限公司	西安市曲江新区雁翔路3001号华商传媒文化中心2号楼14层	710061	www.chizhuanxian.com
000722	湖南发展集团股份有限公司	湖南省长沙市芙蓉中路三段142号光大发展大厦B座27楼	410015	www.hnfzgf.com
000723	山西美锦能源股份有限公司	山西省太原市劲松北路31号哈伯中心12层	030002	www.mjenergy.cn
000725	京东方科技集团股份有限公司	北京市北京经济技术开发区西环中路12号	100016	www.boe.com
000726	鲁泰纺织股份有限公司	山东省淄博市淄川区松龄东路81号	255100	www.lttc.com.cn
000727	冠捷电子科技股份有限公司	南京市栖霞区天佑路77号	210033	www.tpv-tech.com
000728	国元证券股份有限公司	安徽省合肥市梅山路18号	230022	www.gyzq.com.cn
000729	北京燕京啤酒股份有限公司	北京市顺义区双河路9号	101300	www.yanjing.com.cn
000731	四川美丰化工股份有限公司	四川省德阳市旌阳区蜜华南路一段10号	618000	www.scmeif.com
000732	泰禾集团股份有限公司	福建省福州市晋安区岳峰镇横屿路9号东二环泰禾城市广场2号楼29层	350011	www.tahoecn.com
000733	中国振华(集团)科技股份有限公司	贵州省贵阳市乌当区新添大道北段268号	550018	www.czst.com.cn
000735	罗牛山股份有限公司	海南省海口市美兰区国兴大道5号海南大厦农信楼10楼	570203	www.luoniushan.com
000736	中交地产股份有限公司	重庆市渝北区洪湖东路9号财富大厦B座9楼	401120	www.cccgrealestate.com
000737	南风化工集团股份有限公司	山西省运城市红旗东街376号	044000	www.nafine.com
000738	中国航发动力控制股份有限公司	江苏省无锡市梁溪路792号	214063	www.aaec.com.cn
000739	普洛药业股份有限公司	浙江省东阳市横店镇江南路399号普洛药业股份有限公司	322118	www.apeloa.com
000750	国海证券股份有限公司	广西壮族自治区南宁市滨湖路46号国海大厦附楼409	530028	www.ghzq.com.cn
000751	葫芦岛锌业股份有限公司	辽宁省葫芦岛市龙港区锌厂路24号	125003	www.hldxygf.com
000752	西藏发展股份有限公司	四川省成都市高新区天府大道北段966号天府国际金融中心4号楼9楼	850001	xzfz000752.com
000753	福建漳州发展股份有限公司	福建省漳州市胜利东路漳州发展广场21楼	363000	www.zzdc.com.cn
000755	山西路桥股份有限公司	山西省太原市高新区高新街环能科技大厦12层	030006	www.sxsanwei.com
000756	山东新华制药股份有限公司	山东省淄博市高新区鲁泰大道1号	255086	www.xhzy.com
000757	四川浩物机电股份有限公司	四川省成都市高新区天府大道北段 1288 号泰达时代中心1栋4单元9楼	610041	hwgf757.com
000758	中国有色金属建设股份有限公司	北京市朝阳区安定路10号中国有色大厦南楼	100029	www.nfc.com.cn
000759	中百控股集团股份有限公司	武汉市江汉区唐家墩路32号国创大厦A座17楼、20楼	430024	www.whzb.com
000761	本钢板材股份有限公司	辽宁省本溪市平山区人民路16号	117000	bgbcdm@163.com
000762	西藏矿业发展股份有限公司	西藏自治区拉萨市中和国际城金珠二路8号	850000	adslxzkycd@mail.sc.cninfo.net
000766	通化金马药业集团股份有限公司	吉林省通化市二道江区金马路999号	134003	www.thjm.cn
000767	晋能控股山西电力股份有限公司	山西省太原市高新区晋阳街南一条10号	030001	www.zhangzepower.com
000768	中航西安飞机工业集团股份有限公司	陕西省西安市阎良区西飞大道一号	710089	www.xac.com.cn
000771	杭州汽轮机股份有限公司	浙江省杭州市石桥路357号	310022	www.htc.cn
000776	广发证券股份有限公司	广东省广州市天河区马场路26号广发证券大厦59楼	510627	www.gf.com.cn
000777	中核苏阀科技实业股份有限公司	江苏省苏州市珠江路501号	215011	www.chinasufa.com
000778	新兴铸管股份有限公司	河北省武安市上洛阳村北	056300	www.xinxing-pipes.com
000779	甘肃工程咨询集团股份有限公司	甘肃省兰州市七里河区瓜州路4392-4824甘肃国投大厦15--17楼	730050	www.gsgczx.cn
000780	内蒙古平庄能源股份有限公司	内蒙古自治区赤峰市松山区玉龙大街西段	024076	pzny.chnenergy.com.cn
000782	广东新会美达锦纶股份有限公司	广东省江门市新会区会城江会路上浅口	529100	www.meidanylon.com
000783	长江证券股份有限公司	湖北省武汉市江汉区新华路特8号21楼	430015	www.cjsc.com
000785	居然之家新零售集团股份有限公司	湖北省武汉市武昌区中南路9号中商广场写字楼46楼	430071	www.juran.com.cn
000786	北新集团建材股份有限公司	北京未来科学城七北路9号北新中心A座	102209	www.bnbm.com.cn
000788	北大医药股份有限公司	重庆市渝北区金开大道56号两江天地10楼	401121	www.pku-hc.com
000789	江西万年青水泥股份有限公司	江西省南昌市高新技术开发区京东大道399号	330096	www.wnq.com.cn
000790	成都华神科技集团股份有限公司	成都市高新区蜀新大道1168号	610041	www.huasungrp.com
000791	甘肃电投能源发展股份有限公司	甘肃省兰州市城关区北滨河东路69号甘肃投资集团大厦24楼	730046	www.gepiced.com
000792	青海盐湖工业股份有限公司	青海省格尔木市黄河路28号	816000	www.qhyhgf.com
000793	华闻传媒投资集团股份有限公司	海南省海口市国兴大道15A号全球贸易之窗	570208	www.000793.com
000795	英洛华科技股份有限公司	浙江省金华市东阳市横店镇工业大道196号	322118	www.innuovo.com
000796	凯撒同盛发展股份有限公司	海南省海口市美兰区国瑞大厦 C 座 29 层	570100	www.caissa.com.cn
000797	中国武夷实业股份有限公司	福建省福州市五四路89号置地广场4层	350003	www.chinawuyi.com.cn
000798	中水集团远洋股份有限公司	北京市西单民丰胡同31号中水大厦613室	100032	www.cofc.com.cn
000799	酒鬼酒股份有限公司	湖南省长沙市雨花区沙湾路239号酒鬼酒大厦12楼	416000	www.jiuguijiu000799.com
000800	一汽解放集团股份有限公司	吉林省长春市高新技术产业开发区蔚山路4888号	130012	www.fawjiefang.com.cn
000801	四川九洲电器股份有限公司	四川省绵阳市九洲大道259号	621000	www.jiuzhoutech.com.cn
000802	北京京西文化旅游股份有限公司	北京市朝阳区望京街1号C楼	100102	bjwhmedia.com
000803	北清环能集团股份有限公司	南充市顺庆区濛华南路一段九号仁和广场写字楼1204号	637000	www.000803.cn
000806	北海银河生物产业投资股份有限公司	广西壮族自治区北海市银河软件科技园综合办公楼	536000	www.g-biomed.com
000807	云南铝业股份有限公司	云南省昆明市呈贡区云铝路1号	650502	ylgf.chinalco.com.cn
000809	铁岭新城投资控股(集团)股份有限公司	辽宁省铁岭市凡河新区金沙江路11号	112000	www.tielingnewcity.com.cn
000810	创维数字股份有限公司	深圳南山区高新南一道创维大厦A座16层	518057	www.skyworthdigital.com
000811	冰轮环境技术股份有限公司	山东省烟台市芝罘区冰轮路1号	264002	www.moon-tech.com
000812	陕西金叶科教集团股份有限公司	陕西省西安市高新区锦业路1号都市之门B座19层	710065	www.jinyegroup.cn
000813	德展大健康股份有限公司	北京市朝阳区工体东路乙2号美林大厦10层	830002	www.dezhanhealthcare.com
000815	中冶美利云产业投资股份有限公司	宁夏回族自治区中卫市沙坡头区柔远镇	755000	www.China-meili.com
000816	江苏农华智慧农业科技股份有限公司	江苏省盐城经济技术开发区希望大道南路58号南门	224003	www.jd.dongyin.com
000818	航锦科技股份有限公司	辽宁省葫芦岛市连山区化工街	125001	www.hangjintechnology.com

续表

代码 CODE	公司全称 COMPANY	地址 ADDRESS	邮编 ZIP	网站\邮件地址 WEB\EMAIL
000819	岳阳兴长石化股份有限公司	湖南省岳阳市岳阳大道岳阳兴长大厦十楼	414000	www.yyxc0819.com
000820	神雾节能股份有限公司	江苏省南京市雨花台区安德门大街52号世茂城品国际广场11楼	210000	www.sw-es.cn
000821	湖北京山轻工机械股份有限公司	湖北省京山市经济开发区轻机工业园	431899	www.jsmachine.com.cn
000822	山东海化股份有限公司	山东潍坊滨海经济开发区	262737	www.chinahaihua.com
000823	广东汕头超声电子股份有限公司	广东省汕头市龙湖区龙江路12号	515065	www.gd-goworld.com
000825	山西太钢不锈钢股份有限公司	山西省太原市尖草坪街2号	030003	tgbx.tisco.com.cn
000826	启迪环境科技发展股份有限公司	湖北省宜昌市西陵区绿萝路77号	443000	www.tus-est.com
000828	东莞发展控股股份有限公司	东莞市寮步镇浮竹山佛岭水库路侧莞深高速公路管理中心	523110	www.dgholdings.cn
000829	天音通信控股股份有限公司	北京市西城区德胜门外大街117号德胜尚城D座	341000	www.chinatelling.com
000830	鲁西化工集团股份有限公司	山东聊城高新技术产业开发区化工新材料产业园	252000	www.luxichemical.com
000831	五矿稀土股份有限公司	江西省赣州市章江南大道18号豪德银座A栋14、15层	341000	www.cmreltd.com
000833	广西粤桂广业控股股份有限公司	广东省广州市荔湾区流花路85号建工大厦3层	510075	www.yuegui.cn
000835	长城国际动漫游戏股份有限公司	北京市东城区金宝街97号北京丽亭酒店15楼1518室	610041	www.000835.com
000836	天津富通信息科技股份有限公司	天津市滨海高新区华苑产业区榕苑路10号	300384	www.000836.net
000837	秦川机床工具集团股份公司	陕西省宝鸡市姜谭路22号	721009	www.qinchuan.com
000838	财信地产发展集团股份有限公司	重庆市江北区红黄路1号1幢25楼、深圳市福田区福华路350号皇庭大厦50层	400020	www.casindev.com
000839	中信国安信息产业股份有限公司	北京市朝阳区关东店北街1号国安大厦5层	100192	www.citicguoaninfo.com
000848	河北承德露露股份有限公司	河北省承德市高新技术产业开发区西区8号	067000	www.lolo.com.cn
000850	安徽华茂纺织股份有限公司	安徽省安庆市纺织南路80号	246018	www.chinahuamao.net
000851	大唐高鸿数据网络技术股份有限公司	北京市海淀区学院路40号大唐电信集团主楼11层	550000	www.gohigh.com.cn
000852	中石化石油机械股份有限公司	湖北省武汉市东湖新技术开发区光谷大道77号金融港A2座12层	430205	sofe.sinopec.com
000856	唐山冀东装备工程股份有限公司	河北省唐山市曹妃甸区通岛路金隅冀东科技大厦	063200	www.jdzbgc.com
000858	宜宾五粮液股份有限公司	四川省宜宾市翠屏区岷江西路150号	644007	www.wuliangye.com.cn
000859	安徽国风塑业股份有限公司	安徽省合肥市高新区铭传路1000号	230088	www.guofeng.com
000860	北京顺鑫农业股份有限公司	北京市顺义区站前街1号院1号楼	101300	www.000860.com
000861	广东海印集团股份有限公司	广东省广州市越秀区东华南路98号海印中心	510100	www.000861.com
000862	宁夏银星能源股份有限公司	宁夏回族自治区银川市西夏区六盘山西路166号	750021	yxny.chinalco.com.cn
000863	三湘印象股份有限公司	上海市杨浦区逸仙路333号12楼	200434	www.sxgf.com
000868	安徽安凯汽车股份有限公司	安徽省合肥市包河区花园大道99号	230051	www.ankai.com
000869	烟台张裕葡萄酿酒股份有限公司	山东省烟台市大马路56号	264000	www.changyu.com.cn
000875	吉林电力股份有限公司	吉林省长春市人民大街9699号	130022	www.spicjl.com
000876	新希望六和股份有限公司	四川省成都市锦江工业园区金石路376号	610063	www.newhopeagri.com
000877	新疆天山水泥股份有限公司	新疆维吾尔自治区乌鲁木齐市河北东路1256号天合大厦	830013	www.sinoma-tianshan.cn
000878	云南铜业股份有限公司	云南省昆明市盘龙区华云路1号中铜大厦	650051	www.yunnan-copper.com
000880	潍柴重机股份有限公司	山东省潍坊市滨海经济技术开发区富海大街17号	261108	www.weichaihm.com
000881	中广核核技术发展股份有限公司	广东省深圳市深南大道2002号中广核大厦北楼16层	518026	www.cgnnt.com.cn
000882	北京华联商厦股份有限公司	北京市大兴区青云店镇祥云路北四条208号创新中心2号楼	102605	www.bhgmall.com.cn
000883	湖北能源集团股份有限公司	湖北省武汉市徐东大街137号	430063	www.hbny.com.cn
000885	城发环境股份有限公司	郑州市农业路41号投资大厦16层	450008	www.hncde.cn
000886	海南高速公路股份有限公司	海南省海口市蓝天路16号高速公路大楼	570203	www.hi-expressway.com
000887	安徽中鼎密封件股份有限公司	安徽省宣城市宁国市宁国经济技术开发区中鼎工业园	242300	www.zhongdinggroup.com
000888	峨眉山旅游股份有限公司	四川省峨眉山市名山南路639号	614200	www.ems517.com
000889	中嘉博创信息技术股份有限公司	河北省秦皇岛市海港区河北大街146号金原国际商务大厦27层2704室	066000	www.zjbctech.com
000890	江苏法尔胜股份有限公司	江苏省江阴市澄江中路165号	214434	www.chinafasten.cn
000892	欢瑞世纪联合股份有限公司	重庆市江北区北城天街15号富力海洋广场6幢2201室	400020	www.huanruisj.com
000893	亚钾国际投资（广州）股份有限公司	广州市天河区珠江东路6号广州周大福金融中心51楼	510623	www.asia-potash.com
000895	河南双汇投资发展股份有限公司	河南省漯河市双汇路1号双汇大厦	462000	www.shuanghui.net
000897	天津津滨发展股份有限公司	天津市南开区苍穹道15号	300381	www.jbdc.com.cn
000898	鞍钢股份有限公司	辽宁省鞍山市铁西区鞍钢厂区	114021	www.ansteel.com.cn
000899	江西赣能股份有限公司	江西省南昌市高新技术开发区火炬大街199号	330096	www.000899.com
000900	现代投资股份有限公司	湖南省长沙市芙蓉南路二段128号现代凯莱大酒店写字楼8楼董事会办公室	410004	www.xdtz.net
000901	航天科技控股集团股份有限公司	北京市丰台区海鹰路1号院1号楼航天海鹰科技大厦15层证券投资部	150060	www.as-hitech.com
000902	新洋丰农业科技股份有限公司	湖北省荆门市月亮湖北路附7号	448000	www.yonfer.com
000903	昆明云内动力股份有限公司	中国（云南）自由贸易试验区昆明片区经开区经景路66号	650200	www.yunneidongli.com
000905	厦门港务发展股份有限公司	厦门市东港北路31号港务大厦20层	361013	www.xmgw.com.cn
000906	浙商中拓集团股份有限公司	浙江省杭州市下城区文晖路303号浙江交通集团大厦9楼	310014	www.zmd.com.cn
000908	湖南景峰医药股份有限公司	上海市宝山区罗店镇罗新路50号，上海景峰，董秘处，丛爱飞收 17604510172	410007	www.jfyiyao.com
000909	数源科技股份有限公司	浙江省杭州市西湖区教工路1号	310012	www.soyea.com.cn
000910	大亚圣象家居股份有限公司	江苏省丹阳市经济开发区齐梁路99号大亚工业园	212310	www.dareglobal.com.cn
000911	南宁糖业股份有限公司	广西壮族自治区南宁市青秀区厢竹大道30号	530023	www.nnsugar.com
000912	四川泸天化股份有限公司	四川省泸州市纳溪区	646300	www.sclth.com
000913	浙江钱江摩托股份有限公司	浙江省温岭市锦屏大道169号	317500	www.qjmotor.com
000915	山东华特达因健康股份有限公司	山东省济南市经十路17703号 华特广场 A422	250061	www.sd-wit.com
000917	湖南电广传媒股份有限公司	湖南省长沙市开福区浏阳河大桥东湖南圣爵菲斯大酒店西苑	410003	www.tik.com.cn
000918	嘉凯城集团股份有限公司	上海市徐汇区虹桥路536号嘉凯城集团上海办公中心	310002	www.calxon-group.com
000919	金陵药业股份有限公司	江苏省南京市中央路238号金陵药业大厦	210009	www.jlyy1999.com
000920	沃顿科技股份有限公司	贵州省贵阳市贵阳国家高新技术产业开发区黎阳大道1518号	550016	www.crrcgc.cc/ht

续表

代码	公司全称	地址	邮编	网站\邮件地址
CODE	COMPANY	ADDRESS	ZIP	WEB\EMAIL
000921	海信家电集团股份有限公司	广东省佛山市顺德区容桂街道容港路8号	528303	hxjd.hisense.cn
000922	哈尔滨电气集团佳木斯电机股份有限公司	黑龙江省佳木斯市前进区长安路247号	154002	www.jemlc.com
000923	河钢资源股份有限公司	河北省张家口市宣化区东升路21号	075105	www.hbiszy.com
000925	浙江众合科技股份有限公司	杭州市滨江区江汉路1785号双城国际4号楼17层	310051	www.unittec.com
000926	湖北福星科技股份有限公司	湖北省武汉市江汉区新华路186号福星国际商会大厦27楼证券部	430022	www.chinafxkj.com
000927	中国铁路物资股份有限公司	北京市海淀区复兴路17号国海广场C座19层	100036	twgf.crmsc.com.cn
000928	中钢国际工程技术股份有限公司	吉林省吉林市昌邑区江湾路2号世贸万锦10层	132002	mecc.sinosteel.com
000929	兰州黄河企业股份有限公司	甘肃省兰州市城关区庆阳路219号金运大厦22层	730030	www.yellowriver.net.cn
000930	中粮生物科技股份有限公司	安徽省蚌埠市中粮大道1号	233010	www.cofcotech.com
000931	北京中关村科技发展(控股)股份有限公司	北京市朝阳区霄云路26号鹏润大厦B座22层	100016	www.centek.com.cn
000932	湖南华菱钢铁股份有限公司	湖南省长沙市天心区湘府西路222号华菱园主楼	410004	www.valin.cn
000933	河南神火煤电股份有限公司	河南省永城市东城区光明路	476600	www.shenhuo.com
000935	四川双马水泥股份有限公司	四川省成都市锦江区红星路三段一号成都国际金融中心1号写字楼26楼2号	610020	www.sc-shuangma.com
000936	江苏华西村股份有限公司	江苏省江阴市华士镇华西村南苑宾馆9号楼	214420	www.jshuaxicun.com
000937	冀中能源股份有限公司	河北省邢台市中兴西大街191号	054000	www.jznygf.com
000938	紫光股份有限公司	北京市海淀区清华大学紫光大楼二层东区董事会办公室	100084	www.thunis.com
000948	云南南天电子信息产业股份有限公司	云南省昆明市环城东路455号	650041	www.nantian.com.cn
000949	新乡化纤股份有限公司	河南省新乡市凤泉区锦园路1号经营楼证券部	453011	www.bailu.com
000950	重药控股股份有限公司	重庆市渝北区金石大道303号	401120	www.cqphar.com
000951	中国重汽集团济南卡车股份有限公司	山东省济南市市中区党家庄镇南首	250116	www.sinotruk.com
000952	湖北广济药业股份有限公司	湖北省武穴市江堤路一号广济药业大楼	430000	www.guangjipharm.com
000953	广西河池化工股份有限公司	广西壮族自治区河池市	547007	www.hechihuagong.com.cn
000955	欣龙控股（集团）股份有限公司	海南省海口市龙昆北路2号珠江广场帝豪大厦17层	570125	www.xinlong-holding.com
000957	中通客车股份有限公司	山东省聊城市经济开发区黄河路261号	252000	www.zhongtong.com
000958	国家电投集团东方新能源股份有限公司	河北省石家庄市建华南大街161号	050031	www.spichebei.com
000959	北京首钢股份有限公司	北京市石景山区石景山路99号2号楼	100041	www.sggf.com.cn
000960	云南锡业股份有限公司	云南省昆明市官渡区民航路471号云南锡业股份有限公司证券部	650200	www.ytl.com.cn
000961	江苏中南建设集团股份有限公司	上海市长宁区天山西路1068号联强国际A栋9楼	226100	www.zhongnangroup.cn
000962	宁夏东方钽业股份有限公司	宁夏回族自治区石嘴山市大武口区冶金路	753000	www.otic.com.cn
000963	华东医药股份有限公司	浙江省杭州市莫干山路866号	310011	www.eastchinapharm.com
000965	天津天保基建股份有限公司	天津市空港经济区西五道35号汇津广场1号楼6楼	300300	www.tbjijian.com
000966	国家能源集团长源电力股份有限公司	湖北省武汉市洪山区徐东大街63号国家能源大厦	430066	www.cydl.com.cn
000967	盈峰环境科技集团股份有限公司	广东省佛山市顺德区北滘新城区怡新路7-8号盈峰中心23层	528300	www.inforeenviro.com
000968	山西蓝焰控股股份有限公司	山西省太原市高新开发区中心街 6 号东楼 19	030032	www.tymqh.com
000969	安泰科技股份有限公司	北京市海淀区学院南路76号	100081	www.atmcn.com
000970	北京中科三环高技术股份有限公司	北京市海淀区中关村东路66号甲1号楼27层	100190	www.san-huan.com.cn
000971	高升控股股份有限公司	仙桃市仙桃大道西端19号万钜国际大厦	433000	www.gosun.com
000972	中基健康产业股份有限公司	新疆五家渠市22区北海东街1699号六师国资大厦7层	831300	www.chalkistomato.com
000973	佛山佛塑科技集团股份有限公司	广东省佛山市禅城区汾江中路85号	528000	www.fspg.com.cn
000975	银泰黄金股份有限公司	北京市朝阳区建国门外大街2号银泰中心C座5103/5104	100022	www.ytg000975.com
000976	广东华铁通达高铁装备股份有限公司	北京市东城区兴化东里27号楼4层	100013	www.huatie-railway.com
000977	浪潮电子信息产业股份有限公司	山东省济南市浪潮路1036号	250101	www.inspur.com
000978	桂林旅游股份有限公司	桂林市象山区翠竹路35号天之泰大厦	541002	www.guilintravel.com
000980	众泰汽车股份有限公司	安徽省黄山市歙县经济开发区	245200	www.zotye.com
000981	银亿股份有限公司	浙江省宁波市人民路132号银亿外滩大厦611室	518031	www.chinayinyi.cn
000982	宁夏中银绒业股份有限公司	宁夏回族自治区银川市金凤区泰康街隆基大厦15层	750002	www.zhongyincashmere.com
000983	山西焦煤能源集团股份有限公司	山西省太原市西矿街318号	030053	www.xsmd.com.cn
000985	大庆华科股份有限公司	黑龙江大庆市高新技术产业开发区建设路293号	163316	www.huake.com
000987	广州越秀金融控股集团股份有限公司	广州市天河区珠江西路5号珠江新城广州国际金融中心63楼	510623	www.yuexiu-finance.com
000988	华工科技产业股份有限公司	湖北省武汉市东湖高新技术开发区华中科技大学科技园	430223	www.hgtech.com.cn
000989	九芝堂股份有限公司	湖南省长沙市桐梓坡西路339号	410205	www.hnjzt.com
000990	诚志股份有限公司	江西省南昌市经济开发区玉屏东大街299号清华科技园(江西)华江大厦	330013	www.chengzhi.com.cn
000992	山东省中鲁远洋渔业股份有限公司	青岛市崂山区海尔路65号	266061	www.zofco.cn
000993	福建闽东电力股份有限公司	福建省宁德市蕉城区蕉城南路68号东晟泰丽园1号楼3层	352100	www.mdep.com.cn
000995	甘肃皇台酒业股份有限公司	甘肃省武威市凉州区西关街新建路55号	733000	www.huangtai.com.cn
000996	中国中期投资股份有限公司	北京市朝阳区光华路14号中国中期大厦B座4层	100012	www.cifco996.com
000997	新大陆数字技术股份有限公司	福建省福州市马尾区儒江西路1号新大陆科技园	350015	dt.newland.com.cn
000998	袁隆平农业高科技股份有限公司	湖南省长沙市芙蓉区合平路638号	410000	www.lpht.com.cn
000999	华润三九医药股份有限公司	深圳市龙华区观湖街道观澜高新园区观清路1号	518110	www.999.com.cn
001201	东瑞食品集团股份有限公司	河源市东源县汇通工业园	517500	www.gdruichang.com
001202	广东炬申物流股份有限公司	佛山市南海区丹灶镇丹灶物流中心金泰路1号办公楼二层211、213室	528216	www.jushen.co
001203	内蒙古大中矿业股份有限公司	内蒙古自治区包头市黄河大街55号12楼	014010	www.dzky.cn
001205	南京盛航海运股份有限公司	南京市栖霞区广月路30 号10 幢	210033	www.njshsh.com
001206	天津市依依卫生用品股份有限公司	天津市西青区张家窝镇工业区丰泽道5号	300380	www.tjyiyi.com
001207	山东联科科技股份有限公司	山东省潍坊市青州市鲁星路577号	262500	www.sdlkgroup.com
001208	湖南华菱线缆股份有限公司	湖南省湘潭市高新区建设南路1号	411104	www.hlxl.com
001209	广东洪兴实业股份有限公司	汕头市潮南区峡山洋内居委村道东（洪兴工业区）	515144	www.hongxinggf.com

续表

代码 CODE	公司全称 COMPANY	地址 ADDRESS	邮编 ZIP	网站\邮件地址 WEB\EMAIL
001210	北京金房暖通节能技术股份有限公司	北京市朝阳区建国路乙118号京汇大厦2008室	100020	www.kingfore.net
001211	双枪科技股份有限公司	浙江省杭州市余杭区百丈镇竹城路103号	311100	www.sqzm.com
001212	广东中旗新材料股份有限公司	佛山市高明区明城镇明二路112号	528500	www.sinostone.cn
001213	中铁特货物流股份有限公司	北京市西城区鸭子桥路24号中铁商务大厦	100055	www.crscl.com.cn
001215	郑州千味央厨食品股份有限公司	郑州高新区红枫里2号	450001	www.qianweiyangchu.com
001216	湖南华联瓷业股份有限公司	湖南省醴陵市西山办事处万宜路3号	412205	www.hlceramics.net
001217	安徽华尔泰化工股份有限公司	安徽省东至县香隅镇	247260	www.ahhet.com
001218	湖南丽臣实业股份有限公司	湖南省长沙市泉塘街道社塘路399号	410100	www.hnlcwang.com
001219	青岛食品股份有限公司	青岛市李沧区四流中支路2号	266041	www.qdfood.com
001267	汇绿生态科技集团股份有限公司	湖北省武汉市江岸区建设大道1097号长江伟业办公大楼5楼	430014	HuiLyu@cnhlyl.com
001288	四川省自贡运输机械集团股份有限公司	四川省自贡市高新工业园区富川路3号	643000	www.zgcmc.com
001296	重庆长江造型材料(集团)股份有限公司	重庆市北碚区童家溪镇五星中路6号	400709	www.ccrmm.com.cn
001317	三羊马(重庆)物流股份有限公司	重庆市沙坪坝区土主镇土主中路199号附1-80号	401333	www.sanyangma.com
001696	重庆宗申动力机械股份有限公司	重庆市巴南区炒油场宗申工业园A区证券事务部	400054	www.zsengine.com
001872	招商局港口集团股份有限公司	中国深圳市南山区招商街道工业三路一号招商局港口大厦24楼	518067	www.cmp1872.com
001896	河南豫能控股股份有限公司	河南省郑州市农业路东41号投资大厦B座9层	450008	www.yuneng.com.cn
001914	招商局积余产业运营服务股份有限公司	广东省深圳市福田区振华路163号飞亚达大厦西座六楼	518031	www.cmpo1914.com
001965	招商局公路网络科技控股股份有限公司	北京市朝阳区建国路118号招商局大厦31层	100022	www.cmexpressway.com
001979	招商局蛇口工业区控股股份有限公司	广东省深圳市南山区蛇口兴华路六号南海意库三号楼四楼	518067	www.cmsk1979.com
002001	浙江新和成股份有限公司	浙江省新昌县七星街道大道西路418号	312500	www.cnhu.com
002002	鸿达兴业股份有限公司	广州市广州圆路1号广州圆大厦28层	225111	www.002002.cn
002003	浙江伟星实业发展股份有限公司	浙江省临海市前江南路8号伟星股份大洋工业园区	317025	www.weixing.cn
002004	华邦生命健康股份有限公司	重庆市渝北区人和星光大道69号	401121	www.huapont.com.cn
002005	安徽德豪润达电气股份有限公司	广东省珠海市香洲区唐家湾镇金凤路1号	519085	www.electech.com.cn
002006	浙江精功科技股份有限公司	浙江省绍兴市柯桥区鉴湖路1809号	312030	www.jgtec.com.cn
002007	华兰生物工程股份有限公司	新乡市华兰大道甲1号	453003	www.hualanbio.com
002008	大族激光科技产业集团股份有限公司	深圳市南山区高新科技园深南大道9988号	518052	www.hanslaser.com
002009	天奇自动化工程股份有限公司	无锡市惠山区洛社镇洛藕路288号	214081	www.chinaconveyor.com
002010	传化智联股份有限公司	浙江省杭州市萧山区钱江世纪城民和路945号传化大厦16F	311215	www.transfarzl.com
002011	浙江盾安人工环境股份有限公司	浙江省杭州市滨江区泰安路239号盾安发展大厦20F	310051	www.dunan.net
002012	浙江凯恩特种材料股份有限公司	浙江省遂昌县妙高镇凯恩路1008号	323300	www.zjkan.com
002013	中航工业机电系统股份有限公司	北京市朝阳区三元桥曙光西里甲5号院16号楼25层B区	100028	www.avicem.com
002014	黄山永新股份有限公司	安徽省黄山市徽州区徽州东路188号	245061	www.novel.com.cn
002015	协鑫能源科技股份有限公司	江苏省苏州市工业园区新庆路28号(协鑫能源中心)	215000	www.gcl-et.com
002016	广东世荣兆业股份有限公司	广东省珠海市斗门区珠峰大道288号1区17号楼	519180	www.shirongzhaoye.com
002017	东信和平科技股份有限公司	珠海市南屏科技工业园屏工中路8号	519060	www.eastcompeace.com
002019	亿帆医药股份有限公司	浙江省临安市锦城街道琴山50号	311300	www.yifanyy.com
002020	浙江京新药业股份有限公司	浙江省新昌县羽林街道新昌大道东路800号	312500	www.jingxinpharm.com
002021	中捷资源投资股份有限公司	浙江省玉环市大麦屿街道兴港东路198号	317604	www.zoje.com
002022	上海科华生物工程股份有限公司	上海市钦州北路1189号	200233	www.skhb.com
002023	四川海特高新技术股份有限公司	成都市高新区科园南路1号	610041	www.schtgx.com
002024	苏宁易购集团股份有限公司	南京市玄武区苏宁大道1号	210042	www.suning.cn
002025	贵州航天电器股份有限公司	贵州省贵阳市361信箱4分箱	550009	www.gzhtdq.com.cn
002026	山东威达机械股份有限公司	山东省文登市蘑山镇中韩路2号	264414	www.weidapeacock.com
002027	分众传媒信息技术股份有限公司	上海市江苏路369号兆丰世贸大厦28层	200050	www.focusmedia.cn
002028	思源电气股份有限公司	上海市闵行区华宁路3399号	201108	www.sieyuan.com
002029	福建七匹狼实业股份有限公司	福建省晋江市金井镇南工业区	362251	www.septwolves-group.com
002030	广州达安基因股份有限公司	广州市高新技术开发区科学城香山路19号	510665	www.daangene.com
002031	巨轮智能装备股份有限公司	广东省揭东经济开发试验区5号路中段	515500	www.greatoo.com
002032	浙江苏泊尔股份有限公司	浙江杭州高新技术产业区江晖路1772号 苏泊尔大厦15楼	310051	www.supor.com.cn
002033	丽江玉龙旅游股份有限公司	丽江市古城区香格里大道转台东侧丽江玉龙旅游大楼	674100	www.ltg.cn
002034	旺能环境股份有限公司	浙江省湖州市龙溪街道环山路899号	313000	www.wannaenergy.com
002035	华帝股份有限公司	广东省中山市小榄镇工业大道南华园路1号	528416	www.vatti.com.cn
002036	联创电子科技股份有限公司	江西省南昌市高新区京东大道1699号	330096	www.lcetron.com
002037	保利联合化工控股集团股份有限公司	贵州省贵阳市宝山北路213号久联华厦8楼证券与法律事务部	550002	www.gzjiulian.com
002038	北京双鹭药业股份有限公司	北京市海淀区碧桐园一号楼	100049	www.slpharm.com.cn
002039	贵州黔源电力股份有限公司	贵阳市都司高架桥46号黔源大厦	550002	www.gzqydl.cn
002040	南京港股份有限公司	江苏省南京市建邺区江东中路108号万达广场C座22层	210019	www.nj-port.com
002041	山东登海种业股份有限公司	山东省莱州市城山路农科院南邻	261448	www.sddhzy.com
002042	华孚时尚股份有限公司	深圳市福田区市花路长富金茂大厦1号楼59楼	518033	www.huafuyarn.com
002043	德华兔宝宝装饰新材股份有限公司	浙江省德清县武康镇临溪街588号	313218	www.tubaobao.com
002044	美年大健康产业控股股份有限公司	上海市静安区灵石路697号健康智谷9号楼三楼	200072	www.health-100.cn
002045	国光电器股份有限公司	广州市花都区新雅街镜湖大道8号	510800	www.ggec.com.cn
002046	国机精工股份有限公司	郑州市新材料产业园区科学大道121号	450199	www.sinomach-pi.cn
002047	深圳市宝鹰建设控股集团股份有限公司	深圳市福田区车公庙泰然四路303栋3楼	518040	www.szby.cn
002048	宁波华翔电子股份有限公司	上海浦东新区世纪大道1168号 东方金融广场A栋6楼	200122	www.nbhx.com.cn
002049	紫光国芯微电子股份有限公司	河北省玉田县无终西街3129号	064100	www.gosinoic.com

续表

代码 CODE	公司全称 COMPANY	地址 ADDRESS	邮编 ZIP	网站\邮件地址 WEB\EMAIL
002050	浙江三花智能控制股份有限公司	浙江省新昌县梅渚镇沃西大道219号	312532	www.zjshc.com
002051	中工国际工程股份有限公司	北京市海淀区丹棱街3号	100080	www.camce.com.cn
002052	深圳市同洲电子股份有限公司	深圳市南山区高新科技园北区彩虹科技大厦六楼	518057	www.coship.com
002053	云南能源投资股份有限公司	云南省昆明市官渡区春城路276号	650200	www.cnyeic.com
002054	广东德美精细化工集团股份有限公司	佛山市顺德区广珠公路海尾段	528305	www.dymatic.com
002055	深圳市得润电子股份有限公司	深圳市光明区凤凰街道汇通路269号得润电子工业园	518107	www.deren.com.cn
002056	横店集团东磁股份有限公司	浙江省东阳市横店工业区东磁大厦	322118	www.chinadmegc.com
002057	中钢天源股份有限公司	安徽省马鞍山市雨山区霍里山大道南段9号	243000	www.ty-magnet.com
002058	上海威尔泰工业自动化股份有限公司	上海市虹中路263号	201103	www.welltech.cn
002059	云南旅游股份有限公司	云南省昆明市盘龙区世博生态城低碳中心B栋1单元16层、17层	650224	www.ynlygf.com
002060	广东水电二局股份有限公司	广东省广州市增城区新塘镇广深大道西1号1幢水电广场A-1商务中心20层	511340	www.gdsdej.com
002061	浙江交通科技股份有限公司	浙江省杭州市滨江区江陵路2031号钱江大厦22楼	324100	www.zjjiaoke.com
002062	宏润建设集团股份有限公司	上海市龙漕路200弄28号	200235	www.chinahongrun.com
002063	远光软件股份有限公司	广东省珠海市科技创新海岸远光软件园	519085	www.ygsoft.com
002064	华峰化学股份有限公司	浙江省瑞安经济开发区开发区大道1788号	325200	www.spandex.com.cn
002065	东华软件股份公司	北京市海淀区知春路紫金数码园东华合创大厦16层	100190	www.dhcc.com.cn
002066	瑞泰科技股份有限公司	北京市朝阳区五里桥一街1号院27号楼	100024	www.bjruitai.com
002067	浙江景兴纸业股份有限公司	浙江省平湖市曹桥镇	314214	www.zjjxjt.com
002068	江西黑猫炭黑股份有限公司	江西省景德镇市历尧	333000	www.jx-blackcat.com
002069	獐子岛集团股份有限公司	辽宁省大连市中山区港隆路151号国合中心8楼	116007	www.zhangzidao.com
002072	凯瑞德控股股份有限公司	湖北省荆门高新区·掇刀区培公大道 201 号（鑫港国际商贸城）C4-1 幢二楼 201 室	448124	www.002072krd.com
002073	软控股份有限公司	青岛市郑州路43号	266042	www.mesnac.com
002074	国轩高科股份有限公司	安徽省合肥市新站区岱河路599号	230051	www.gotion.com.cn
002075	江苏沙钢股份有限公司	江苏省张家港市锦丰镇沙钢大厦	215625	www.shaganggf.com
002076	广东雪莱特光电科技股份有限公司	广东省佛山市南海区狮山工业科技工业园A区	528225	www.cnlight.com
002077	江苏大港股份有限公司	江苏镇江新区港南路401号经开大厦11层	212132	www.dggf.cn
002078	山东太阳纸业股份有限公司	山东省济宁市兖州区友谊路1号	272100	www.sunpapergroup.com
002079	苏州固锝电子股份有限公司	江苏省苏州市通安开发区华金路200号	215002	www.goodark.com
002080	中材科技股份有限公司	北京市海淀区远大南街鲁迅文化园创作展示中心1号楼	100097	www.sinomatech.com
002081	苏州金螳螂建筑装饰股份有限公司	苏州市西环路888号	215004	www.goldmantis.com
002082	万邦德医药控股集团股份有限公司	浙江省台州市温岭市城东街道百丈北路28号	317500	www.wepon.com.cn
002083	孚日集团股份有限公司	山东省潍坊高密市孚日街1号	261500	www.sunvim.com
002084	广州海鸥住宅工业股份有限公司	广州市番禺区沙头街禺山西路363号联邦工业城内	511400	www.seagullgroup.cn
002085	浙江万丰奥威汽轮股份有限公司	浙江省新昌县城关镇新昌工业区（后溪）	312500	www.wfaw.com.cn
002086	山东东方海洋科技股份有限公司	烟台市莱山区澳柯玛大街18号	264003	www.yt-fishery.com
002087	河南新野纺织股份有限公司	河南省新野县城关镇书院路15号	473500	www.xinye-tex.com
002088	山东鲁阳节能材料股份有限公司	山东省淄博市沂源县沂河路11号	256120	www.luyang.com
002089	新海宜科技集团股份有限公司	苏州工业园区泾茂路168号新海宜科技园	215021	www.nsu.com.cn
002090	江苏金智科技股份有限公司	南京市江宁经济技术开发区将军大道100号	211100	www.wiscom.com.cn
002091	江苏国泰国际集团股份有限公司	江苏省张家港市人民中路109号国泰大厦31楼	215600	www.gtig.com
002092	新疆中泰化学股份有限公司	新疆乌鲁木齐经济技术开发区阳澄湖路39号	830026	www.zthx.com
002093	国脉科技股份有限公司	福州市马尾区江滨东大道116号	350015	www.gmiot.com
002094	青岛金王应用化学股份有限公司	青岛市崂山区香港东路195号上实中心T3楼16楼	266012	www.chinakingking.com
002095	浙江网盛生意宝股份有限公司	杭州市莫干山路187号易盛大厦12F	310012	corp.netsun.com
002096	湖南南岭民用爆破器材股份有限公司	湖南省双牌县泷泊镇双北路6号	425202	www.hnnlmb.com
002097	山河智能装备股份有限公司	长沙经济技术开发区凉塘东路1335号	410100	www.sunward.com.cn
002098	福建浔兴拉链科技股份有限公司	福建省晋江市深沪乌漏沟东工业区	362246	www.sbszipper.com
002099	浙江海翔药业股份有限公司	浙江省台州市椒江区外沙支路100号	318000	www.hisoar.com
002100	天康生物股份有限公司	新疆乌鲁木齐市高新区长春南路528号天康企业大厦11层	830011	www.tcsw.com.cn
002101	广东鸿图科技股份有限公司	广东省肇庆市高要区金渡世纪大道168号	526108	www.ght-china.com
002102	冠福控股股份有限公司	福建省泉州市德化县浔中镇土坂村	362500	www.guanfu.com
002103	广博集团股份有限公司	浙江省宁波市海曙区石碶街道车何广博工业园	315153	www.guangbo.net
002104	恒宝股份有限公司	江苏省丹阳市横塘工业区	212355	www.hengbao.com
002105	深圳信隆健康产业发展股份有限公司	深圳市宝安区松岗街道办碧头第三工业区	518105	www.hlcorp.com
002106	深圳莱宝高科技股份有限公司	深圳市光明区五号路9号	518107	www.laibao.com.cn
002107	山东沃华医药科技股份有限公司	山东省潍坊市高新技术产业开发区梨园街3517号	261205	www.wohua.cn
002108	沧州明珠塑料股份有限公司	吉林大道与永济西路交叉口处明珠大厦	061001	www.cz-mz.com
002109	陕西兴化化学股份有限公司	陕西省兴平市东城区迎宾大道	713100	www.snxhchem.com
002110	福建三钢闽光股份有限公司	福建省三明市梅列区工业中路群工三路	365000	www.sgmg.com.cn
002111	威海广泰空港设备股份有限公司	山东省威海市环翠区黄河街16号	264200	www.guangtai.com.cn
002112	三变科技股份有限公司	浙江三门西区大道369号	317100	www.sanbian.cn
002113	湖南天润数字娱乐文化传媒股份有限公司	湖南省岳阳市岳阳大道兴长大厦6楼	414000	www.trfz.com
002114	云南罗平锌电股份有限公司	云南省曲靖市罗平县罗雄镇长家湾	655800	www.lpxdgf.cn
002115	三维通信股份有限公司	杭州市杭州市火炬大道581号	310012	www.sunwave.com.cn
002116	中国海诚工程科技股份有限公司	上海市宝庆路21号	200031	www.haisum.com
002117	东港股份有限公司	山东省济南市山大北路23号	250100	www.tungkong.com.cn

续表

代码 CODE	公司全称 COMPANY	地址 ADDRESS	邮编 ZIP	网站\邮件地址 WEB\EMAIL
002118	吉林紫鑫药业股份有限公司	吉林省长春市南关区东头道街137号	135300	www.jilinzixin.com.cn
002119	宁波康强电子股份有限公司	浙江省宁波市鄞州投资创业中心金源路988号	315105	www.kangqiang.com
002120	韵达控股股份有限公司	上海市青浦区盈港东路6679号	315334	www.yundaex.com
002121	深圳市科陆电子科技股份有限公司	深圳市南山区高新技术产业园北区宝深路科陆大厦	518057	www.szclou.com
002122	天马轴承集团股份有限公司	北京市海淀区知春路甲18号院	100083	www.tianma-group.com
002123	梦网云科技集团股份有限公司	广东省深圳市南山区高新中四道30号龙泰利科技大厦2层	518000	www.montnets.com
002124	天邦食品股份有限公司	江苏省南京市浦口区行知路8号南京国家农创园公共创新平台B座612	200233	www.tianbang.com
002125	湘潭电化科技股份有限公司	湘潭市雨湖区九华莲城大道5号五矿尊城	411201	www.chinaemd.com
002126	浙江银轮机械股份有限公司	浙江省天台县福溪街道始丰东路8号	317200	www.yinlun.cn
002127	南极电商股份有限公司	上海市杨浦区江湾城路99号尚浦中心3号楼7-10楼	200438	www.nanjids.com
002128	内蒙古电投能源股份有限公司	内蒙古霍林郭勒市哲里木大街（霍矿珠斯花区）	028000	www.zdhm.com.cn
002129	天津中环半导体股份有限公司	天津新技术产业园区华苑产业区（环外）海泰东路12号	300384	www.tjsemi.com
002130	深圳市沃尔核材股份有限公司	深圳市坪山区龙田街道兰景北路沃尔工业园	518118	www.woer.com
002131	利欧集团股份有限公司	浙江省温岭市东部产业集聚区第三街1号	317500	www.leogroup.cn
002132	河南恒星科技股份有限公司	河南省巩义市康店镇恒星工业园	451251	www.hengxingchinese.com
002133	广宇集团股份有限公司	杭州市平海路8号	310006	www.cosmosgroup.com.cn
002134	天津普林电路股份有限公司	天津自贸试验区（空港经济区）航海路53号	300308	www.toppcb.com
002135	浙江东南网架股份有限公司	浙江杭州市萧山区衙前镇	311209	www.dongnanwangjia.com
002136	安徽安纳达钛业股份有限公司	安徽省铜陵市铜官大道	244000	www.andty.com
002137	深圳市实益达科技股份有限公司	深圳市福田区彩田路新浩e都A座2801	518116	www.zg-seastar.com
002138	深圳顺络电子股份有限公司	深圳市龙华新区观澜街道大富苑工业区顺络观澜工业园	518110	www.sunlordinc.com
002139	深圳拓邦股份有限公司	深圳市宝安区石岩镇塘头大道拓邦工业园	518108	www.topband-e.com
002140	东华工程科技股份有限公司	合肥市望江东路70号	230024	www.chinaecec.com
002141	贤丰控股股份有限公司	深圳市福田区金田路4028号荣超经贸中心3308	519040	www.sz002141.com
002142	宁波银行股份有限公司	中国浙江省宁波市鄞州区宁东路345号	315042	www.nbcb.com.cn
002144	宏达高科控股股份有限公司	浙江省海宁市许村镇建设路118号	314409	www.zjhongda.com.cn
002145	中核华原钛白股份有限公司	广州市南沙区黄阁镇金茂中二街01号南沙金茂湾（T7栋及地下室）1001房	730900	www.zhtb.com
002146	荣盛房地产发展股份有限公司	河北省廊坊市开发区祥云道81号荣盛发展大厦	065001	www.risesun.cn
002147	新光圆成股份有限公司	安徽省马鞍山市经济技术开发区超山西路	243041	www.xgycgroup.com
002148	北京北纬通信科技股份有限公司	北京市海淀区首体南路22号国兴大厦五层	100044	www.bisp.com
002149	西部金属材料股份有限公司	陕西省西安市经开区泾渭工业园西金路西段15号	710201	www.c-wmm.com
002150	江苏通润装备科技股份有限公司	江苏省常熟市海虞镇通港路536号	215517	www.tongrunindustries.com
002151	北京北斗星通导航技术股份有限公司	北京市海淀区中关村永丰高新技术产业基地丰贤东路7号北斗星通大厦	100094	www.BDStar.com
002152	广州广电运通金融电子股份有限公司	广州市高新技术产业开发区科学城科林路9、11号	510663	www.grgbanking.com
002153	北京中长石基信息技术股份有限公司	北京市石景山区玉泉路59号院2号楼燕保大厦6层	100040	www.shijigroup.cn
002154	报喜鸟控股股份有限公司	浙江省永嘉县瓯北镇双塔路2299号报喜鸟研发大楼11层证券部	325105	www.baoxiniao.com.cn
002155	湖南黄金股份有限公司	长沙市长沙县人民东路211号1号栋9楼	410129	www.hngoldcorp.com
002156	通富微电子股份有限公司	江苏省南通市崇川路288号	226006	www.tfme.com
002157	江西正邦科技股份有限公司	江西省南昌市高新技术开发区艾溪湖一路569号	330096	www.zhengbang.com
002158	上海汉钟精机股份有限公司	上海市金山区枫泾镇亭枫公路8289号	201501	www.hanbell.com.cn
002159	武汉三特索道集团股份有限公司	武汉市东湖开发区关山一路特1号光谷软件园D1栋	430073	www.sante.com.cn
002160	江苏常铝铝业集团股份有限公司	江苏省常熟市古里镇白茆西	215532	www.alcha.com
002161	深圳市远望谷信息技术股份有限公司	深圳市南山区粤海街道高新南十道63号高新区联合总部大厦27、28楼	518052	www.invengo.cn
002162	上海悦心健康集团股份有限公司	上海市闵行区浦江镇恒南路1288号	201112	www.everjoyhealth.com
002163	海控南海发展股份有限公司	深圳市南山区南海大道新保辉大厦17楼	518054	www.sanxinglass.com
002164	宁波东力股份有限公司	宁波市江北工业区银海路1号	315033	www.donly.com.cn
002165	红宝丽集团股份有限公司	南京市高淳区经济开发区双高路29号	211300	www.hongbaoli.com
002166	桂林莱茵生物科技股份有限公司	桂林市临桂区人民南路19号	541199	www.layn.com.cn
002167	广东东方锆业科技股份有限公司	广东省汕头市珠津工业区凯撒工业园珠津一街3号楼3层	515821	www.orientzr.com
002168	深圳市惠程信息科技股份有限公司	深圳市坪山新区大工业区兰景路以东、锦绣路以南惠程科技工业厂区	518118	www.hifuture.com
002169	广州智光电气股份有限公司	广州市黄埔区云瑞和路89号	510760	www.gzzg.com.cn
002170	深圳市芭田生态工程股份有限公司	广东省深圳市南山区高新技术园学府路63号联合总部大厦30-31楼	518057	www.batian.com.cn
002171	安徽楚江科技新材料股份有限公司	安徽省芜湖市鸠江区龙腾路88号	241008	www.ahcjxc.com
002172	江苏澳洋健康产业股份有限公司	江苏省张家港市杨舍镇塘市镇中路018号	215618	www.ayjk.cn
002173	创新医疗管理股份有限公司	浙江省诸暨市山下湖镇珍珠工业园区	311804	www.chxyl.com
002174	游族网络股份有限公司	上海市徐汇区宜山路711号华鑫商务中心2号楼1楼	362271	www.yoozoo.com
002175	东方时代网络传媒股份有限公司	广西壮族自治区桂林市临江路234号	541004	www.eastwindows.com
002176	江西特种电机股份有限公司	江西省宜春市环城南路581号	336000	www.jiangte.com.cn
002177	广州御银科技股份有限公司	广州市萝岗区瑞发路12号	510640	www.kingteller.com.cn
002178	上海延华智能科技(集团)股份有限公司	上海市西康路1255号普陀科技大厦7楼	200060	www.chinaforwards.com
002179	中航光电科技股份有限公司	中国（河南）自由贸易试验区洛阳片区周山路10号	471003	www.jonhon.cn
002180	纳思达股份有限公司	珠海市香洲区珠海大道3883号01栋7楼	519075	www.ninestargroup.com
002181	广东广州日报传媒股份有限公司	广州市海珠区阅江西路368号第23层2301室	510335	www.gdgzrb.com
002182	南京云海特种金属股份有限公司	南京市溧水区经济开发区秀山东路9号	211200	www.rsm.com.cn
002183	深圳市怡亚通供应链股份有限公司	深圳市龙岗区南湾街道李朗路3号怡亚通供应链整合物流中心1号楼	518114	www.eascs.com
002184	上海海得控制系统股份有限公司	上海市闵行区漕河泾开发区浦江高科技园新骏环路777号	201114	www.hite.com.cn
002185	天水华天科技股份有限公司	甘肃省天水市秦州区赤峪路88号	741001	www.tshtkj.com

续表

代码 CODE	公司全称 COMPANY	地址 ADDRESS	邮编 ZIP	网站\邮件地址 WEB\EMAIL
002186	中国全聚德(集团)股份有限公司	北京市西城区前门西河沿217号	100051	www.quanjude.com.cn
002187	广州市广百股份有限公司	广东省广州市越秀区西湖路12号11楼	510030	www.grandbuy.com.cn
002188	巴士在线股份有限公司	浙江省嘉善县罗星街道阳光东路185号善商大厦A栋10楼	314100	www.busonline.com
002189	中光学集团股份有限公司	河南省南阳市工业南路508号	473003	www.hn508.com.cn
002190	四川成飞集成科技股份有限公司	成都市青羊区日月大道二段666号一栋/河南省洛阳市高新区滨河北路66号	610091	www.cac-citc.com
002191	深圳劲嘉集团股份有限公司	深圳市南山区高新产业园区科技中二路劲嘉科技大厦18楼	518054	www.jinjia.com
002192	融捷股份有限公司	广州市天河区珠江西路5号广州国际金融中心45层04-05室	510623	www.luxiang.cn
002193	山东如意毛纺服装集团股份有限公司	山东省济宁市高新区如意工业园	272073	www.shandongruyi.com
002194	武汉凡谷电子技术股份有限公司	武汉市江夏区藏龙岛科技园九凤街5号	430200	www.fingu.com
002195	上海二三四五网络控股集团股份有限公司	上海市浦东新区环科路555弄2号楼9楼	200233	www.2345.net
002196	浙江方正电机股份有限公司	浙江省丽水市水阁工业区石牛路73号	323000	www.fdm.com.cn
002197	深圳市证通电子股份有限公司	深圳市光明区玉塘街道田寮社区同观大道3号证通电子产业园二期-101	518132	www.szzt.com.cn
002198	广东嘉应制药股份有限公司	广东省梅州市东升工业园B区	514021	http://gdjyzy.com.cn/
002199	浙江东晶电子股份有限公司	浙江省金华市宾虹西路555号	321017	www.ecec.com.cn
002200	云南云投生态环境科技股份有限公司	云南省昆明市西山区人民西路285号云投商务大厦A1座7楼	650118	www.yt-eco.com
002201	江苏正威新材料股份有限公司	江苏省如皋市中山东路1号	226500	www.cjdg.com
002202	新疆金风科技股份有限公司	新疆乌鲁木齐市经济技术开发区上海路107号	830026	www.goldwind.com.cn
002203	浙江海亮股份有限公司	浙江省诸暨市店口镇解放路386号二楼董事会办公室	311835	www.hailiangstock.com
002204	大连华锐重工集团股份有限公司	大连市西岗区八一路169号	116013	www.dhidcw.com
002205	新疆国统管道股份有限公司	新疆乌鲁木齐市林泉西路765号	831407	www.xjgt.com
002206	浙江海利得新材料股份有限公司	浙江海宁经编产业园区新民路18号	314419	www.halead.com
002207	新疆准东石油技术股份有限公司	新疆阜康准东石油基地	834000	www.zygf.com.cn
002208	合肥城建发展股份有限公司	安徽省合肥市蜀山区潜山路100号琥珀五环国际A座10-14层	230031	www.hucd.cn
002209	广州达意隆包装机械股份有限公司	广州市黄埔区云埔一路23号	510530	www.tech-long.com
002210	深圳市飞马国际供应链股份有限公司	深圳市福田区深南大道7008号阳光高尔夫大厦2601室	518040	www.fmscm.com
002211	上海宏达新材料股份有限公司	上海市徐汇区宜山路700号B2栋1703室	200000	www.002211sh.com
002212	天融信科技集团股份有限公司	汕头市珠津工业区珠津二街1号; 北京市海淀区西北旺东路10号院西区11号楼东侧	515041	www.topsec.com.cn
002213	深圳市大为创新科技股份有限公司	深圳市南山区粤海街道高新区社区科技南路18号深圳湾科技生态园12栋A1406	518000	www.daweitechnology.com
002214	浙江大立科技股份有限公司	浙江省杭州市高新技术开发区(滨江)滨康路639号	310053	www.dali-tech.com
002215	深圳诺普信农化股份有限公司	深圳市宝安区西乡水库路113号	518102	www.noposion.com
002216	三全食品股份有限公司	郑州市惠济区天河路中段	450044	www.sanquan.com
002217	合力泰科技股份有限公司	福建省莆田市涵江区新涵工业园区涵中西路	351111	www.holitech.net
002218	深圳市拓日新能源科技股份有限公司	深圳市南山区侨香路6060号香年广场A栋8楼	518053	www.topraysolar.com、www.topraysolar.cn
002219	恒康医疗集团股份有限公司	四川省成都市成华区航天路50号国机西南大厦A座29楼	610000	www.hkmg.com
002221	东华能源股份有限公司	南京市仙林大道徐庄软件园紫气路1号	215634	www.chinadhe.com
002222	福建福晶科技股份有限公司	福州市鼓楼区软件大道89号福州软件园F区9号楼福晶科技园	350003	www.castech.com
002223	江苏鱼跃医疗设备股份有限公司	江苏省丹阳市云阳工业园(振新路南)	212300	www.yuyue.com.cn
002224	三力士股份有限公司	浙江省绍兴县柯岩街道余渚村	312031	www.v-belt.com
002225	濮阳濮耐高温材料(集团)股份有限公司	河南省濮阳县西环路中段	457100	www.punai.com.cn
002226	安徽江南化工股份有限公司	安徽省合肥市高新技术开发区创新大道2800号创新产业园二期J2栋A座17层	230088	www.ahjnhg.com
002227	深圳奥特迅电力设备股份有限公司	深圳市南山区高新技术产业园北区松坪山路3号奥特迅电力大厦	518057	www.atc-a.com
002228	厦门合兴包装印刷股份有限公司	厦门市湖里区五缘湾同安商务大厦2号楼19楼	361100	www.hxpp.com.cn
002229	鸿博股份有限公司	福建省福州市仓山区南江滨西大道26号鸿博梅岭观海B座21层	350002	www.hb-print.com.cn
002230	科大讯飞股份有限公司	安徽省合肥市望江西路666号 科大讯飞语音产业基地	230088	www.iflytek.com
002231	奥维通信股份有限公司	辽宁省沈阳市浑南新区高歌路6号	110179	www.syallwin.com
002232	启明信息技术股份有限公司	长春净月经济开发区百合街1009号启明软件园	130122	www.qm.cn
002233	广东塔牌集团股份有限公司	广东省蕉岭县蕉城镇塔牌大厦	514199	www.tapai.com
002234	山东民和牧业股份有限公司	山东省烟台市蓬莱区南关路2号附3号	265600	www.minhe.cn
002235	厦门安妮股份有限公司	厦门市集美区杏林锦园南路99号	361022	www.anne.com.cn
002236	浙江大华技术股份有限公司	浙江省杭州市滨江区滨安路1199号	310053	www.dahuatech.com
002237	山东恒邦冶炼股份有限公司	山东省烟台市牟平区水道镇	264109	www.hbyl.cn
002238	深圳市天威视讯股份有限公司	深圳市福田区彩田路6001号天威花园2栋14B	518036	www.topway.com.cn
002239	奥特佳新能源科技股份有限公司	江苏省南通高新技术产业开发区文昌路666号	226300	www.aotecar.com
002240	盛新锂能集团股份有限公司	深圳市福田区华富路1018号中航中心32楼3206-3207	518031	www.cxlithium.com
002241	歌尔股份有限公司	山东省潍坊高新技术产业开发区东方路268号	261031	www.goertek.com
002242	九阳股份有限公司	杭州市江干区下沙街道银海街760号, 九阳工业园	310018	www.joyoung.com
002243	深圳市力合科创股份有限公司	深圳市龙岗区龙岗大道(坪地段)1001号	518112	www.leaguer.com.cn
002244	杭州滨江房产集团股份有限公司	浙江省杭州市庆春东路38号	310016	www.binjiang.com.cn
002245	江苏蔚蓝锂芯股份有限公司	江苏省张家港市金塘西路456号	215618	www.aucksun.com
002246	北方化学工业股份有限公司	四川省泸州市龙马潭区高坝	646605	bhgf.norincogroup.com.cn
002247	浙江聚力文化发展股份有限公司	浙江临安玲珑工业区环南路1958号	311301	www.dilong.cc
002248	威海华东数控股份有限公司	威海经济技术开发区环山路698号	264205	www.huadongcnc.com、www.002248.net
002249	中山大洋电机股份有限公司	中山市西区广丰工业大道1号	528411	www.broad-ocean.com
002250	联化科技股份有限公司	浙江省台州市黄岩区劳动北路总商会大厦17楼	318020	www.lianhetech.com

续表

代码 CODE	公司全称 COMPANY	地址 ADDRESS	邮编 ZIP	网站\邮件地址 WEB\EMAIL
002251	步步高商业连锁股份有限公司	湘潭市韶山西路309号步步高大厦	411100	www.bbg.com.cn
002252	上海莱士血液制品股份有限公司	上海市奉贤经济开发区生物科技园区望园路2009号	201401	www.raas-corp.com
002253	四川川大智胜软件股份有限公司	成都市武科东一路七号	610045	www.wisesoft.com.cn
002254	烟台泰和新材料股份有限公司	烟台经济技术开发区黑龙江路10号	264006	www.tayho.com.cn
002255	苏州海陆重工股份有限公司	张家港市东南大道一号（经济开发区南区）	215600	www.hailu-boiler.cn
002256	深圳市兆新能源股份有限公司	深圳市罗湖区笋岗梨园路8号HALO广场一期5层（笋岗三号仓库五层）509-514、516单元	518023	www.szsunrisene.com
002258	利尔化学股份有限公司	四川省绵阳经济技术开发区	621000	www.lierchem.com
002259	四川升达林业产业股份有限公司	四川省成都市锦江区东华正街42号	610016	www.shengdawood.com
002260	德奥通用航空股份有限公司	广东省佛山市南海区松岗松夏工业园工业大道西	528234	www.deaga.net
002261	拓维信息系统股份有限公司	长沙市桐梓坡西路298号	410205	www.talkweb.com.cn
002262	江苏恩华药业股份有限公司	江苏省徐州市经济技术开发区龙湖西路31号	221001	www.nhwa-group.com
002263	浙江大东南股份有限公司	浙江省诸暨市陶朱街道千禧路5号	311800	www.chinaddn.com
002264	新华都购物广场股份有限公司	福州市鼓楼区五四路162号新华都大厦北楼7层	350003	www.nhd-mart.com
002265	云南西仪工业股份有限公司	云南省昆明市西山区海口镇山冲	650114	www.ynxygf.com
002266	浙富控股集团股份有限公司	浙江省杭州市余杭区绿汀路21号浙富控股大厦19楼	311121	www.zhefu.cn
002267	陕西省天然气股份有限公司	西安市经济技术开发区A1区	710016	www.shaanxigas.com
002268	成都卫士通信息产业股份有限公司	四川省成都高新技术产业开发区区云华路333号	610095	www.westone.com.cn
002269	上海美特斯邦威服饰股份有限公司	上海市浦东新区康桥镇康桥东路700号-9	201315	corp.metersbonwe.com
002270	华明电力装备股份有限公司	上海市普陀区同普路977号	250101	www.huaming.com
002271	北京东方雨虹防水技术股份有限公司	北京市朝阳区高碑店北路康家园4号楼	100123	www.yuhong.com.cn
002272	四川川润股份有限公司	成都市郫县现代工业港港北六路85号	611743	www.chuanrun.cn
002273	浙江水晶光电科技股份有限公司	浙江省台州市椒江区三甲街道开发大道东段2198号	318015	www.crystal-optech.com
002274	江苏华昌化工股份有限公司	江苏省张家港市人民东路11号华昌东方广场四楼402室	215634	www.huachangchem.cn
002275	桂林三金药业股份有限公司	广西壮族自治区桂林市金星路1号	541004	www.sanjin.com.cn
002276	浙江万马股份有限公司	浙江省临安经济开发区南环路88号	311305	www.wanma-cable.cn
002277	湖南友谊阿波罗商业股份有限公司	湖南省长沙市芙蓉区朝阳前街9号友阿总部大厦	410001	www.your-mart.cn
002278	上海神开石油化工装备股份有限公司	上海市闵行区浦星公路1769号	201114	www.shenkai.com
002279	北京久其软件股份有限公司	北京市北京经济技术开发区西环中路6号	100082	www.jiuqi.com.cn
002280	杭州联络互动信息科技股份有限公司	杭州市滨江区物联网街451号芯图大厦18层	310053	www.lianluo.com
002281	武汉光迅科技股份有限公司	湖北省武汉市江夏区藏龙岛开发区潭湖路1号	430205	www.accelink.com
002282	博深股份有限公司	河北省石家庄市高新区长江大道289号	050035	www.bosun.com.cn
002283	天润工业技术股份有限公司	山东省威海市文登区天润路2-13号	264400	www.tianrun.com
002284	浙江亚太机电股份有限公司	杭州市萧山区亚太路1399号	311203	www.apg.cn
002285	深圳世联行集团股份有限公司	深圳市罗湖区深南东路2028号罗湖商务中心12楼	518001	www.worldunion.com.cn
002286	保龄宝生物股份有限公司	山东省德州（禹城）国家高新技术产业开发区东外环路1号	251200	www.blb-cn.com
002287	西藏奇正藏药股份有限公司	北京市朝阳区望京北路9号叶青大厦D座7层	100000	www.cheezheng.com.cn
002288	广东超华科技股份有限公司	深圳市福田区天安数码城创新科技广场1期B座1312	514700	www.chaohuatech.com
002289	深圳市宇顺电子股份有限公司	深圳市南山区深圳市软件产业基地1栋A座1302	518057	www.szsuccess.com.cn
002290	苏州禾盛新型材料股份有限公司	江苏省苏州市工业园区旺墩路135号融盛商务中心1幢2408室	215121	www.szhssm.com.cn
002291	星期六股份有限公司	广东省佛山市南海区桂城街道庆安路2号	528200	www.st-sat.com
002292	奥飞娱乐股份有限公司	广州市天河区珠江新城金穗路62号侨鑫国际金融中心37楼	510623	www.gdalpha.com
002293	罗莱生活科技股份有限公司	上海市普陀区同普路339弄3号楼罗莱生活大厦12F	200062	www.luolai.com
002294	深圳信立泰药业股份有限公司	深圳市福田区深南大道6009号绿景广场B座37层	518040	www.salubris.cn
002295	广东精艺金属股份有限公司	广东省佛山市顺德区北滘镇西海工业区	528311	www.jingyimetal.com
002296	河南辉煌科技股份有限公司	郑州高新技术产业开发区科学大道188号	450001	www.hhkj.cn
002297	湖南博云新材料股份有限公司	长沙市岳麓区雷锋大道346号	410205	www.hnboyun.com.cn
002298	安徽中电兴发与鑫龙科技股份有限公司	芜湖市经济技术开发区电器部件园（九华北路118号）	241008	www.ah-zdxl.com
002299	福建圣农发展股份有限公司	福建省光泽县十里铺圣农总部办公大楼	354100	www.sunnercn.com
002300	福建南平太阳电缆股份有限公司	福建省南平市工业路102号	353000	www.npcable.com
002301	深圳齐心集团股份有限公司	深圳市坪山区坑梓锦绣中路18号齐心科技园行政楼	518000	www.qx.com
002302	中建西部建设股份有限公司	四川省成都市天府新区汉州路989号中建大厦1座25-26层	610218	cwcg.cscec.com
002303	美盈森集团股份有限公司	深圳市光明区新陂头村美盈森厂区A栋	518107	www.szmys.com
002304	江苏洋河酒厂股份有限公司	江苏省宿迁市洋河中大街118号	223800	www.chinayanghe.com
002305	南国置业股份有限公司	武汉市武昌区昙华林路202号泛悦中心 b座 16层 董事会办公室	430060	www.langold.com.cn
002306	中科云网科技集团股份有限公司	北京市丰台区四合庄路 2 号院 2 号楼东旭国际中心 C 座 1006 室	100070	www.cltg.com.cn
002307	新疆北新路桥集团股份有限公司	乌鲁木齐市经济技术开发区（头屯河区）澎湖路33号北新大厦20-22层	830000	www.bxlq.com
002308	威创集团股份有限公司	广州高新技术产业开发区科珠路233号	510670	www.vtron.com
002309	江苏中利集团股份有限公司	江苏省常熟东南经济开发区常昆路8号	215542	www.zhongli.com
002310	北京东方园林环境股份有限公司	北京市朝阳区酒仙桥北路甲10号院104号楼7层	100012	www.orientscape.com
002311	广东海大集团股份有限公司	广东省广州市番禺区南村镇万博四路42号海大大厦2座701房	511445	www.haid.com.cn
002312	四川发展龙蟒股份有限公司	成都市蜀汉西路42号	610091	www.isantai.com
002313	日海智能科技股份有限公司	深圳市南山区大新路198号马家龙创新大厦17层1701	518057	www.sunseagroup.com
002314	深圳市新南山控股（集团）股份有限公司	深圳市南山区赤湾六路8号赤湾总部大厦25-26楼	518057	www.xnskg.cn
002315	焦点科技股份有限公司	南京高新开发区星火路软件大厦A座12F	210061	www.focuschina.com
002316	深圳亚联发展科技股份有限公司	深圳市南山区粤海街道高新区社区科技南一路28号达实大厦1902	518057	www.asialink.com

续表

代码 CODE	公司全称 COMPANY	地址 ADDRESS	邮编 ZIP	网站\邮件地址 WEB\EMAIL
002317	广东众生药业股份有限公司	广东省东莞市石龙镇西湖工业区信息产业园	523325	www.zspcl.com
002318	浙江久立特材科技股份有限公司	浙江省湖州市吴兴区中兴大道1899号	313012	www.jiuli.com
002319	珠海市乐通化工股份有限公司	珠海市金鼎官塘乐通工业园	519085	www.letongink.com
002320	海南海峡航运股份有限公司	海口市滨海大道157号港航大厦14楼	570311	www.hnss.net.cn
002321	河南华英农业发展股份有限公司	河南省潢川县产业集聚区工业大道1号	465150	www.hua-ying.com
002322	宁波理工环境能源科技股份有限公司	浙江省宁波市保税南区曹娥江路22号	315806	www.lgom.com.cn
002323	山东雅博科技股份有限公司	上海市天山西路789号中山国际广场A座6楼	200335	www.yaboo-cn.com
002324	上海普利特复合材料股份有限公司	上海市青浦工业园区新业路558号	201703	www.pret.com.cn
002325	深圳洪涛集团股份有限公司	广东省深圳市南山区高发西路28号洪涛股份大厦	518000	www.szhongtao.cn
002326	浙江永太科技股份有限公司	浙江省化学原料药基地临海园区东海第五大道1号	317016	www.yongtaitech.com
002327	深圳市富安娜家居用品股份有限公司	深圳市南山区创业南南油大道西路自行车加工厂1栋	518054	www.fuanna.com
002328	上海新朋实业股份有限公司	上海市青浦区华新镇华隆路1698号	201708	www.xinpeng.com
002329	皇氏集团股份有限公司	南宁市高新区丰达路65号	530009	www.gxhsry.com
002330	山东得利斯食品股份有限公司	山东省诸城市昌城镇驻地	262216	www.delisi.com.cn
002331	安徽皖通科技股份有限公司	合肥市高新区皖水路589号	230088	www.wantong-tech.net
002332	浙江仙琚制药股份有限公司	浙江省仙居县福应街道现代工业集聚区丰溪西路15号	317306	www.xjpharma.com
002333	中亿丰罗普斯金铝业股份有限公司	江苏省苏州市相城区黄埭镇潘阳工业园太东路2777 号	215143	www.lpsk.com.cn
002334	深圳市英威腾电气股份有限公司	深圳市光明区马田街道松白路英威腾光明科技大厦	518055	www.invt.com.cn
002335	科华数据股份有限公司	厦门市火炬高新区火炬园马垄路457号	361006	www.kehua.com.cn
002336	人人乐连锁商业集团股份有限公司	深圳市宝安区洲石路北侧人人乐总部大厦	518108	www.renrenle.cn
002337	天津赛象科技股份有限公司	天津市华苑新技术产业园区（环外）海泰发展四道9号	300384	www.chinarpm.com
002338	长春奥普光电技术股份有限公司	吉林省长春市经济技术开发区营口路588号	130033	www.up-china.com
002339	积成电子股份有限公司	济南市花园路东段188号	250100	www.ieslab.com.cn
002340	格林美股份有限公司	深圳市宝安区宝安中心区兴华路南侧荣超滨海大厦A栋20层2008房	518101	www.gem.com.cn
002341	新纶新材料股份有限公司	深圳市南山区南海大道3027号创意大厦13-14楼	518000	www.szselen.com
002342	巨力索具股份有限公司	河北省保定市徐水区巨力路	072550	www.julisling.com
002343	慈文传媒股份有限公司	上海市虹口区东大名路948号白金湾广场1703室	314003	www.ciwen.com.cn
002344	海宁中国皮革城股份有限公司	浙江省海宁市海州西路201号	314400	www.zgpgc.com
002345	广东潮宏基实业股份有限公司	汕头市龙湖区龙新工业区龙新五街四号潮宏基工业园	515041	www.chjchina.com
002346	上海柘中集团股份有限公司	上海化工区奉贤分区苍工路368号	201424	www.ch-zzcc.com
002347	泰尔重工股份有限公司	安徽省马鞍山市经济技术开发区超山路669号	243000	www.taiergroup.com
002348	广东高乐股份有限公司	广东省普宁市池尾街道塘边村塘边里东片168号	515343	www.高乐股份.com
002349	精华制药集团股份有限公司	江苏省南通市崇川区青年中路198号国城生活广场办公楼A幢23层	226001	www.ntjhzy.com
002350	北京科锐配电自动化股份有限公司	北京市海淀区西北旺东路10号院东区4号楼	100193	www.creat-da.com.cn
002351	深圳市漫步者科技股份有限公司	深圳市南山区西丽街道松坪山社区朗山路13号清华紫光科技园3层A302室	518057	www.edifier.com
002352	顺丰控股股份有限公司	中国广东省深圳市南山区科技南一路深投控创智天地大厦B座	518057	www.sf-express.com
002353	烟台杰瑞石油服务集团股份有限公司	山东省烟台市莱山区杰瑞路5号	264003	www.jereh.com
002354	大连天神娱乐股份有限公司	北京市朝阳区青年路7号达美中心T4座16层	100000	www.tianshenyule.com
002355	兴民智通（集团）股份有限公司	山东省龙口市龙口经济开发区	265716	www.xingmin.com
002356	深圳赫美集团股份有限公司	深圳市福田区深南大道6011号NEO大厦A栋2楼	518118	www.hemei.cn
002357	四川富临运业集团股份有限公司	成都市青羊区广富路239号N区29栋	621000	www.scflyy.cn
002358	河南森源电气股份有限公司	河南省长葛市魏武路南段西侧	461500	www.hnsyec.com
002360	山西同德化工股份有限公司	山西省河曲县文笔镇焦尾城大茂口	036599	www.tondchem.com
002361	安徽神剑新材料股份有限公司	芜湖经济技术开发区桥北工业园	241008	www.shen-jian.com
002362	汉王科技股份有限公司	北京市海淀区东北旺西路8号5号楼三层	100193	www.hanwang.com.cn
002363	山东隆基机械股份有限公司	山东省龙口市外向型经济开发区	265700	www.sdljjx.com.cn
002364	杭州中恒电气股份有限公司	杭州市高新区之江科技工业园东信大道69号	310053	www.hzzh.com
002365	潜江永安药业股份有限公司	湖北省潜江经济开发区广泽大道2号	433132	www.chinataurine.com
002366	台海玛努尔核电设备股份有限公司	四川省青神县黑龙镇	620461	www.scdanfu.cn
002367	康力电梯股份有限公司	江苏省汾湖高新技术产业开发区康力大道888号	215213	www.canny-elevator.com
002368	太极计算机股份有限公司	北京市朝阳区容达路7号中国电科太极信息产业园	100102	www.taiji.com.cn
002369	深圳市卓翼科技股份有限公司	深圳市南山区西丽平山民企科技园5栋	518055	www.zowee.com.cn
002370	浙江亚太药业股份有限公司	浙江省绍兴市柯桥区云集路1152号	312030	www.ytyaoye.com
002371	北方华创科技集团股份有限公司	北京市经济技术开发区文昌大道8号	100176	www.naura.com
002372	浙江伟星新型建材股份有限公司	浙江省临海经济开发区	317000	www.vasen.com
002373	北京千方科技股份有限公司	北京市海淀区东北旺西路8号中关村软件园27号院	100085	www.ctfo.com
002374	山东中锐产业发展股份有限公司	山东省烟台市牟平区姜格庄街道办事处丽鹏路1号	264114	www.chiwayind.com
002375	浙江亚厦装饰股份有限公司	浙江省杭州市西湖区沙秀路99号亚厦中心A座	310008	www.chinayasha.com
002376	山东新北洋信息技术股份有限公司	山东省威海市环翠区昆仑路126号	264209	www.snbc.cn
002377	湖北国创高新材料股份有限公司	武汉东湖开发区武大科技园武大园三路八号	430223	www.guochuang.com.cn
002378	崇义章源钨业股份有限公司	江西省赣州市崇义县城塔下	341300	www.zy-tungsten.com
002379	山东宏创铝业控股股份有限公司	山东省滨州市博兴县经济开发区兴业四路南100米	256500	www.hongchuangholding.com
002380	南京科远智慧科技集团股份有限公司	南京市江宁区秣陵街道清水亭东路1266号	211102	www.sciyon.com
002381	浙江双箭橡胶股份有限公司	浙江省桐乡市洲泉镇晚村	314513	www.doublearrow.net
002382	蓝帆医疗股份有限公司	山东省淄博市临淄区稷下街道一诺路48号	255400	www.bluesail.cn
002383	北京合众思壮科技股份有限公司	北京市大兴区经济技术开发区科创十二街8号院合众思壮北斗产业园1号楼13层	100015	www.unistrong.com
002384	苏州东山精密制造股份有限公司	苏州市吴中区太湖东路99号运河小镇总部产业园12号楼	215128	www.dsbj.com

续表

代码 CODE	公司全称 COMPANY	地址 ADDRESS	邮编 ZIP	网站\邮件地址 WEB\EMAIL
002385	北京大北农科技集团股份有限公司	北京市海淀区中关村大街27号中关村大厦1902	100080	www.dbn.com.cn
002386	宜宾天原集团股份有限公司	四川省宜宾市临港经济技术开发区港园路西段61号	644004	www.ybty.com
002387	维信诺科技股份有限公司	北京市海淀区上地东路1号院7号楼环洋大厦二层	100027	www.visionox.com
002388	新亚电子制程（广东）股份有限公司	深圳市福田区中康路卓越梅林中心广场（北区）1栋3楼	518026	www.sunyes.cn
002389	航天彩虹无人机股份有限公司	浙江省台州经济开发区开发大道388号	318000	www.htchuav.com
002390	贵州信邦制药股份有限公司	贵州省贵阳市乌当区新添大道与航天大道交汇处科开1号苑6楼	550018	www.xinbang.com
002391	江苏长青农化股份有限公司	江苏省扬州市江都区文昌东路1006号	225200	www.jscq.com
002392	北京利尔高温材料股份有限公司	北京市昌平区小汤山工业园	102211	www.bjlirr.com
002393	天津力生制药股份有限公司	天津市西青经济开发区赛达北一道16号	300111	www.lishengpharma.com
002394	江苏联发纺织股份有限公司	江苏省海安县城东镇恒联路88号	226600	www.lianfa.cn
002395	无锡双象超纤材料股份有限公司	无锡市新吴区鸿山街道后宅中路188号	214145	www.sxcxgf.com
002396	福建星网锐捷通讯股份有限公司	福州市金山大道618号橘园洲星网锐捷科技园	350002	star-net.cn
002397	湖南梦洁家纺股份有限公司	长沙市高新技术产业开发区麓谷产业基地谷苑路168号	410205	www.mendale.com
002398	垒知控股集团股份有限公司	厦门市思明区湖滨南路62号	361004	www.lets.com
002399	深圳市海普瑞药业集团股份有限公司	深圳市南山区松坪山郎山路21号	518057	www.hepalink.com
002400	广东省广告集团股份有限公司	广州市海珠区新港东路996号保利世界贸易中心G座	510080	www.gimc.cn
002401	中远海运科技股份有限公司	上海市浦东新区民生路600号	200135	tech.coscoshipping.com
002402	深圳和而泰智能控制股份有限公司	深圳市高新南区深圳航天科技创新研究院大厦D座1010-1011	518057	www.szhittech.com
002403	爱仕达股份有限公司	浙江温岭市经济开发区科技路2号	317500	www.chinaasd.com
002404	浙江嘉欣丝绸股份有限公司	浙江省嘉兴市中环西路588号嘉欣丝绸广场	314033	www.chinesesilk.cn
002405	北京四维图新科技股份有限公司	北京市海淀区永丰路与北清路交汇处东南角四维图新大厦/北京市海淀区丰豪东路四维图新大厦	100028	www.navinfo.com
002406	许昌远东传动轴股份有限公司	河南省许昌市北郊尚集镇	461111	www.yodonchina.com
002407	多氟多新材料股份有限公司	河南省焦作市中站区焦克路	454191	www.dfdchem.com
002408	淄博齐翔腾达化工股份有限公司	山东省淄博市临淄区杨坡路206	255438	www.qxtdgf.com
002409	江苏雅克科技股份有限公司	宜兴经济开发区荆溪北路88号	214203	www.yokecchem.com
002410	广联达科技股份有限公司	北京市海淀区西北旺东路 10 号院东区 13 号楼	100193	www.glodon.com
002411	延安必康制药股份有限公司	深圳市南山区科苑南路3099号中国储能大厦54层	710065	www.bikang.com.cn
002412	湖南汉森制药股份有限公司	湖南省益阳市银城南路	413000	www.hansenzy.com
002413	江苏雷科防务科技股份有限公司	常州市武进区延政中路5号常发大厦18楼	213176	www.racodf.com
002414	武汉高德红外股份有限公司	武汉市东湖开发区黄龙山南路6号	430205	www.wuhan-guide.com
002415	杭州海康威视数字技术股份有限公司	浙江省杭州市滨江区物联网街518号	310051	www.hikvision.com
002416	深圳市爱施德股份有限公司	深圳市南山区科发路83号南山金融大厦18层	518040	www.aisidi.com
002417	深南金科股份有限公司	深圳市福田区福保街道福保社区金花路29号华宝一号大厦3层E301	518048	www.sunafin.com
002418	浙江康盛股份有限公司	浙江省淳安县千岛湖镇康盛路268号	311700	www.kasun.cn
002419	天虹数科商业股份有限公司	深圳市南山区中心路（深圳湾段）3019号天虹大厦9-14楼、17-20楼	518067	www.rainbow.cn
002420	广州毅昌科技股份有限公司	广州市高新技术产业开发区科学城科丰路29号	510663	www.echom.com
002421	深圳达实智能股份有限公司	深圳市南山区高新技术产业园达实智能大厦	518057	www.chn-das.com
002422	四川科伦药业股份有限公司	成都市青羊区百花西路36号	610071	www.kelun.com
002423	中粮资本控股股份有限公司	北京市朝阳区中粮福临门大厦11层1105	100020	www.cofco-capital.com
002424	贵州百灵企业集团制药股份有限公司	贵州省安顺市经济技术开发区西航路212号	561000	www.gzbl.com
002425	凯撒（中国）文化股份有限公司	广东省汕头市龙湖珠津工业区珠津1街3号凯撒工业城	515041	www.kaiser.com.cn
002426	苏州胜利精密制造科技股份有限公司	苏州高新区浒关工业园	215151	www.vicsz.com
002427	浙江尤夫高新纤维股份有限公司	浙江省湖州市和孚镇工业园区	313017	www.unifull.com
002428	云南临沧鑫圆锗业股份有限公司	云南省昆明市呈贡新区马金铺电力装备园魁星街	650031	www.sino-ge.com
002429	深圳市兆驰股份有限公司	深圳市龙岗区南湾街道下李朗社区李朗路一号兆驰创新产业园	518000	www.szmtc.com.cn
002430	杭州制氧机集团股份有限公司	浙江省 杭州市 下城区 中山北路592号 弘元大厦	310014	www.hangyang.com
002431	棕榈生态城镇发展股份有限公司	广东省广州市天河区马场路16号富力盈盛广场B栋23-25楼	510627	www.palm-la.com
002432	天津九安医疗电子股份有限公司	天津市南开区雅安道金平路3号	300190	www.jiuan.com
002433	广东太安堂药业股份有限公司	广东省汕头市金园工业区11R2-2片区第1、2座	515021	www.taiantang.net
002434	浙江万里扬股份有限公司	浙江省金华市宾虹西路3999号	321025	www.zjwly.com
002435	长江润发健康产业股份有限公司	江苏省张家港市金港镇晨丰公路	215631	www.cjjkcy.com
002436	深圳市兴森快捷电路科技股份有限公司	深圳市南山区沙河西路与白厂路交汇处深圳湾科技生态园一区2栋A座8-9层	518057	www.chinafastprint.com
002437	哈尔滨誉衡药业股份有限公司	北京市顺义区空港开发区B区裕华路融慧园28号	150025	www.gloria.cc
002438	江苏神通阀门股份有限公司	江苏省启东市南阳镇，江苏神通3号基地	226232	www.stfm.cn
002439	启明星辰信息技术集团股份有限公司	北京市海淀区东北旺西路8号中关村软件园21号启明星辰大厦	100193	www.venustech.com.cn
002440	浙江闰土股份有限公司	浙江省绍兴市上虞区市民大道1009号财富广场1号楼闰土大厦	312369	www.runtuchem.com
002441	众业达电气股份有限公司	广东省汕头市龙湖区珠津工业区珠津一横街1号	515000	www.zyd.cn
002442	龙星化工股份有限公司	河北省沙河市东环路龙星街1号	054100	www.hb-lx.com.cn
002443	浙江金洲管道科技股份有限公司	浙江省湖州市吴兴区八里店区府南路388号	313000	www.chinakingland.com
002444	杭州巨星科技股份有限公司	杭州市江干区九环路35号	310019	www.greatstartools.com
002445	中南红文化集团股份有限公司	江苏省江阴市高新技术开发园中南路3号	214437	www.znhi.com.cn
002446	广东盛路通信科技股份有限公司	佛山市三水区西南工业园进业2路4号	528100	www.shenglu.com
002447	大连晨鑫网络科技股份有限公司	辽宁省大连市中山区长江东路52号1单元4层9号	116000	www.morningstarnet.com
002448	中原内配集团股份有限公司	河南省郑州市郑东新区普济路19号德威广场26层	454750	www.hnzynp.com
002449	佛山市国星光电股份有限公司	佛山市国星光电股份有限公司	528000	www.nationstar.com

续表

代码	公司全称	地址	邮编	网站\邮件地址
CODE	COMPANY	ADDRESS	ZIP	WEB\EMAIL
002451	上海摩恩电气股份有限公司	上海市浦东新区江山路2829号	201306	www.mornelectric.com
002452	湖南长高高压开关集团股份公司	湖南省长沙市望城经济技术开发区金星北路三段393号	410219	www.changgaogroup.com
002453	金陵华软科技股份有限公司	苏州市吴中区木渎镇花苑东路199-1号	215101	www.gcstgroup.com
002454	上海加冷松芝汽车空调股份有限公司	上海市莘庄工业区颛兴路2059号	201108	www.shsongz.com.cn
002455	江苏百川高科新材料股份有限公司	江苏省江阴市云亭街道建设路55号	214422	www.bcchem.com
002456	欧菲光集团股份有限公司	深圳市南山区蛇口商海路91号太子湾商务广场T6栋9层	518068	www.ofilm.com
002457	宁夏青龙管业集团股份有限公司	宁夏银川市金凤区亲水大街南海路13号银川先进技术融合创新中心9楼	750001	www.qlgd.com.cn
002458	山东益生种畜禽股份有限公司	山东省烟台市福山区空港路南益生路1号	265508	www.yishenggufen.com
002459	晶澳太阳能科技股份有限公司	北京市丰台区汽车博物馆东路1号院诺德中心8号楼	100160	www.jasolar.com
002460	江西赣锋锂业股份有限公司	江西省新余市经济开发区龙腾路	338000	www.ganfenglithium.com
002461	广州珠江啤酒股份有限公司	广州市海珠区新港东路磨碟沙大街118号	510308	www.zhujiangbeer.com
002462	嘉事堂药业股份有限公司	北京市海淀区昆明湖南路11号1号楼	100195	www.cachet.com.cn
002463	沪士电子股份有限公司	江苏省昆山市玉山镇东龙路1号	215300	www.wuscn.com
002464	众应互联科技股份有限公司	上海市浦东新区长清北路 53 号中铝大厦南楼 7 层 702 室	200126	www.wholeasy.com
002465	广州海格通信集团股份有限公司	广州市高新技术产业开发区科学城海云路88号	510663	www.haige.com
002466	天齐锂业股份有限公司	四川省成都市高朋东路10号	629200	www.tianqilithium.com
002467	二六三网络通信股份有限公司	北京市朝阳区和平里东土城路14号建达大厦18层	100013	www.net263.com
002468	申通快递股份有限公司	上海市青浦区重达路58号	201706	www.sto.cn
002469	山东三维化学集团股份有限公司	山东省淄博市临淄区炼厂中路22号	255434	www.sdsunway.com.cn
002470	金正大生态工程集团股份有限公司	山东省临沭县兴大西街19号	276700	www.kingenta.com
002471	江苏中超控股股份有限公司	宜兴市西郊工业园振丰东路999号	214242	www.zcdlgf.com
002472	浙江双环传动机械股份有限公司	浙江省杭州市西湖区古墩路702号赞宇大厦12楼	317600	www.gearsnet.com
002473	宁波圣莱达电器股份有限公司	宁波市江北区长兴路199号	315033	www.nbslt.com
002474	福建榕基软件股份有限公司	福建省福州市鼓楼区软件大道89号A区15座	350003	www.rongji.com
002475	立讯精密工业股份有限公司	广东省东莞市清溪镇北环路313号	523650	www.luxshare-ict.com
002476	山东宝莫生物化工股份有限公司	山东省东营市东营区西四路892号	257081	www.slcapam.com
002478	江苏常宝钢管股份有限公司	江苏省常州市延陵东路558号	213018	www.cbsteeltube.com
002479	浙江富春江环保热电股份有限公司	浙江省杭州市富阳区东洲街道江滨东大道138号	311401	www.zhefuet.com
002480	成都市新筑路桥机械股份有限公司	成都市四川新津工业园区	611430	www.xinzhu.com
002481	烟台双塔食品股份有限公司	山东省招远市金岭镇寨里	265404	www.shuangtafood.com
002482	深圳广田集团股份有限公司	深圳市罗湖区深南东路2098号广田集团	518001	www.szgt.com
002483	江苏润邦重工股份有限公司	江苏省南通经济技术开发区振兴西路9号	226010	www.rainbowco.com.cn
002484	南通江海电容器股份有限公司	江苏省通州市平潮镇通扬南路79号	226361	www.jianghai.com
002485	雪松发展股份有限公司	广东省广州市黄埔区开创大道2511号雪松中心	510700	www.cedardevt.com
002486	上海嘉麟杰纺织品股份有限公司	上海市金山区亭林镇亭枫公路1918号	201504	www.challenge-21c.com
002487	大金重工股份有限公司	辽宁省阜新市新邱区新邱大街155号	123005	dajin.cn
002488	浙江金固股份有限公司	浙江省富阳市富春街公园西路1181号	311400	www.jgwheel.com
002489	浙江永强集团股份有限公司	浙江省临海市前江南路1号	317004	www.yotrio.com
002490	山东墨龙石油机械股份有限公司	山东省寿光市文圣街999号	262700	www.molonggroup.com
002491	通鼎互联信息股份有限公司	吴江市震泽镇八都经济开发区小平大道8号	215233	www.tdgd.com.cn
002492	珠海恒基达鑫国际化工仓储股份有限公司	广东珠海市香洲区石花西路167号西九大厦18楼	519050	www.winbase-tank.com
002493	荣盛石化股份有限公司	杭州市萧山区益农镇红阳路98号	311247	www.cnrspc.com
002494	华斯控股股份有限公司	河北省肃宁县尚村镇	062350	www.huasikonggu.com
002495	广东佳隆食品股份有限公司	广东省普宁市池尾工业区上寮园256幢0138号	515343	www.gdjlfood.com
002496	江苏辉丰生物农业股份有限公司	江苏省大丰市海洋经济开发区南区纬二路	224100	www.hfagro.com
002497	四川雅化实业集团股份有限公司	四川省成都市高新区天府四街66号航兴国际广场1号楼23楼	610041	www.scyahua.com
002498	青岛汉缆股份有限公司	青岛市崂山区九水东路628号	266102	www.hanhe-cable.com
002499	科林环保装备股份有限公司	重庆市渝北区龙塔街道红黄路121号紫荆商业广场1幢37楼	215200	www.kelin-environment.com
002500	山西证券股份有限公司	山西省太原市府西街69号山西国际贸易中心东塔楼29层	030002	www.sxzq.com
002501	吉林利源精制股份有限公司	吉林省辽源民营经济开发区友谊工业园区	136200	www.liyuanlvye.com
002502	鼎龙文化股份有限公司	广东省广州市天河区广州大道北63号鼎龙希尔顿花园酒店21楼	510000	www.dinglongculture.com
002503	搜于特集团股份有限公司	广东省东莞市道滘镇新鸿昌路1号	523170	www.souyute.com
002504	北京弘高创意建筑设计股份有限公司	北京市朝阳区豆各庄乡东村创意文化产业园G1-1	100012	www.honggao.com.cn
002505	鹏都农牧股份有限公司	上海市长宁区虹桥路2188弄虹桥商务别墅25号	200336	www.dkifa.com
002506	协鑫集成科技股份有限公司	江苏省苏州市工业园区新庆路28号（协鑫能源中心）	201406	www.gclsi.com
002507	重庆市涪陵榨菜集团股份有限公司	重庆市涪陵区江北街道办事处二渡村一组	408006	www.flzc.com
002508	杭州老板电器股份有限公司	杭州余杭区余杭经济开发区临平大道592号	311100	www.robam.com
002510	天津汽车模具股份有限公司	天津空港经济区航天路77号	300308	www.tqm.cn
002511	中顺洁柔纸业股份有限公司	中山市西区彩虹大道136号	528401	www.zhongshungroup.com
002512	福州达华智能科技股份有限公司	广东省中山市小榄镇泰丰工业区水怡南路9号	528415	www.twh.com.cn
002513	江苏蓝丰生物化工股份有限公司	江苏新沂经济开发区苏化路1号	221400	www.jslanfeng.com
002514	江苏宝馨科技股份有限公司	苏州高新区浒墅关经济开发区石阳路17号	215151	www.boamax.com
002515	金字火腿股份有限公司	浙江省金华市工业园区金帆街1000号	321016	www.jinzichina.com
002516	旷达科技集团股份有限公司	江苏省常州市武进区雪堰镇旷达路1号	213179	www.kuangdacn.com
002517	恺英网络股份有限公司	上海市闵行区陈行公路2388号3号楼3楼&4楼	362005	www.kingnet.com
002518	深圳科士达科技股份有限公司	深圳市南山区高新北区软件园1栋4楼401、402室	518057	www.kstar.com.cn
002519	江苏银河电子股份有限公司	江苏省张家港市塘桥镇南环路188号	215611	www.yinhe.com

续表

代码 CODE	公司全称 COMPANY	地址 ADDRESS	邮编 ZIP	网站\邮件地址 WEB\EMAIL
002520	浙江日发精密机械股份有限公司	浙江省新昌县七星街道日发数字科技园	312500	www.rifapm.com
002521	齐峰新材料股份有限公司	山东省淄博市临淄朱台镇朱台路22号	255432	www.qifeng.cn
002522	浙江众成包装材料股份有限公司	浙江省嘉善县经济开发区泰山路1号	314100	www.zjzhongda.com
002523	株洲天桥起重机股份有限公司	湖南省株洲市石峰区田心北门	412001	www.tqcc.cn
002524	光正眼科医院集团股份有限公司	新疆乌鲁木齐经济技术开发区融合北路266号	830026	www.gzykcn.com
002526	山东矿机集团股份有限公司	山东省昌乐经济开发区矿机工业园	262400	www.sdkjjt.com
002527	上海新时达电气股份有限公司	上海市嘉定区思义路1560号	201802	www.stepelectric.com
002528	深圳英飞拓科技股份有限公司	深圳市龙华区观澜高新技术产业园英飞拓厂房	518110	www.infinova.com.cn
002529	江西海源复合材料科技股份有限公司	福建闽侯县荆溪镇铁岭北路2号	350101	www.haiyuan-group.com
002530	金财互联控股股份有限公司	盐城市大丰区经济开发区南翔西路333号	224100	www.foresee.com.cn、www.fengdong.com
002531	天顺风能（苏州）股份有限公司	上海市长宁区长宁路1193号来福士广场T3,12楼1203室	215400	www.titanwind.com.cn
002532	天山铝业集团股份有限公司	新疆石河子开发区北工业园区纬五路1号	832014	www.xjtsly.net
002533	金杯电工股份有限公司	湖南省长沙市国家高新技术产业开发区东方红中路580号	410205	www.gold-cup.cn
002534	杭州锅炉集团股份有限公司	杭州市江干区大农港路1216号	310021	www.chinaboilers.com
002535	林州重机集团股份有限公司	河南省林州市产业集聚区凤宝大道与陵阳大道交叉口	456561	www.lzzj.com
002536	飞龙汽车部件股份有限公司	河南省西峡县工业大道	474500	www.flacc.com
002537	海联金汇科技股份有限公司	青岛即墨区青威路1626号	266200	www.haili.com.cn
002538	安徽省司尔特肥业股份有限公司	安徽省宁国经济技术开发区汪溪园区	242300	www.sierte.com
002539	成都云图控股股份有限公司	成都市新都区蜀龙大道中段969号1栋401-406号、408-11号、413号、501-506号、508-510号、512号、513号	610500	www.wintrueholding.com
002540	江苏亚太轻合金科技股份有限公司	江苏省无锡市新吴区坊兴路8号	214111	www.yatal.com
002541	安徽鸿路钢结构(集团)股份有限公司	合肥市双凤工业区	231131	www.hong-lu.com
002542	中化岩土集团股份有限公司	北京市大兴区科苑路13号院1号楼	102600	www.cge.com.cn
002543	广东万和新电气股份有限公司	佛山市顺德高新区（容桂）建业中路13号	528305	www.vanward.com
002544	广州杰赛科技股份有限公司	广州市新港中路381号杰赛科技大楼1503室	510310	www.chinagci.com
002545	青岛东方铁塔股份有限公司	胶州市广州北路318号	266300	www.qddftt.cn
002546	南京新联电子股份有限公司	南京市江宁经济技术开发区家园中路28号	211100	www.xldz.com
002547	苏州春兴精工股份有限公司	苏州市工业园区唯亭镇金陵东路120号	215121	www.chunxing-group.com
002548	深圳市金新农科技股份有限公司	深圳市光明新区光明街道光电北路18号金新农大厦	518107	www.kingsino.cn
002549	湖南凯美特气体股份有限公司	湖南省岳阳市七里山	414003	www.china-kmt.com
002550	常州千红生化制药股份有限公司	江苏省常州市新北区云河路518号	213125	www.qhsh.com.cn
002551	深圳市尚荣医疗股份有限公司	深圳市龙岗区宝龙工业城宝龙5路2号尚荣科技工业园1号厂房2楼	518116	www.glory-medical.com.cn
002552	宝鼎科技股份有限公司	杭州余杭区塘栖镇工业园区内	311106	www.baoding-tech.com
002553	江苏南方轴承股份有限公司	常州市武进高新技术产业开发区龙翔路9号	213164	www.nf-bearings.com
002554	华油惠博普科技股份有限公司	北京市海淀区马甸东路17号金澳国际写字楼12层	100088	www.china-hbp.com
002555	芜湖三七互娱网络科技集团股份有限公司	安徽省芜湖市鸠江区北京中路芜湖广告产业园广告创意综合楼十一楼	241300	www.37wan.net
002556	安徽辉隆农资集团股份有限公司	安徽省合肥市祁门路1777号辉隆大厦	230022	www.ahamp.com
002557	洽洽食品股份有限公司	合肥市经济技术开发区莲花路1307号	230601	www.qiaqiafood.com
002558	巨人网络集团股份有限公司	上海市松江区中辰路655号	400060	www.ga-me.com
002559	江苏亚威机床股份有限公司	江苏省扬州市江都区黄海南路仙城工业园	225200	www.yawei.cc
002560	河南通达电缆股份有限公司	河南省偃师市史家湾工业区	471922	www.hntddl.com
002561	上海徐家汇商城股份有限公司	上海市肇嘉浜路1000号9楼	200030	www.xjh-sc.com
002562	兄弟科技股份有限公司	浙江省海宁市周王庙镇联民村蔡家石桥3号	314407	www.brother.com.cn
002563	浙江森马服饰股份有限公司	上海市闵行区莲花南路2689号	201108	www.semirbiz.com
002564	苏州天沃科技股份有限公司	上海市普陀区中山北路1737号B103（104）	200065	www.thvow.com
002565	上海顺灏新材料科技股份有限公司	上海市普陀区真陈路200号	200331	www.shunhaostock.com
002566	吉林省集安益盛药业股份有限公司	吉林省集安市文化东路17-20号	134200	www.yisheng-pharm.com
002567	唐人神集团股份有限公司	湖南省株洲市国家高新技术产业开发区栗雨工业园	412007	www.trsgroup.com.cn
002568	上海百润投资控股集团股份有限公司	上海市康桥工业区康桥东路558号	201319	www.bairun.net
002569	浙江步森服饰股份有限公司	浙江省杭州市上城区飞云江路9号赞成中心17楼	311811	www.busen.cn
002570	贝因美股份有限公司	浙江省杭州市滨江区伟业路1号10幢	310053	www.beingmate.com
002571	安徽德力日用玻璃股份有限公司	安徽省滁州市凤阳县工业园	233121	www.deliglass.com
002572	索菲亚家居股份有限公司	广东省广州市体育东路108号创展中心西座19楼	511358	www.sfygroup.com
002573	北京清新环境技术股份有限公司	北京市海淀区西八里庄路69号人民政协报大厦10层	100142	www.qingxin.com.cn
002574	浙江明牌珠宝股份有限公司	浙江省绍兴市柯桥区镜水路1016号	312000	www.mingr.com
002575	广东群兴玩具股份有限公司	江苏省苏州市工业园区星海街200号星海国际广场12层	215000	www.sz002575.com
002576	江苏通达动力科技股份有限公司	江苏省南通市通州区四安镇兴石路58号	226352	www.tdchina.com
002577	深圳雷柏科技股份有限公司	深圳市南山区科苑南路3099号中国储能大厦56楼	518122	www.rapoo.cn
002578	福建省闽发铝业股份有限公司	福建省南安市南美综合开发区	362300	www.minfa.com
002579	惠州中京电子科技股份有限公司	惠州市仲恺高新区陈江街道中京路1号	516029	www.ceepcb.com
002580	山东圣阳电源股份有限公司	山东省曲阜市圣阳路1号	273100	www.sacredsun.cn
002581	山东未名生物医药股份有限公司	上海市仙霞路319号远东国际广场A幢18层	255068	www.sinobiowaymed.com.cn
002582	好想你健康食品股份有限公司	河南省新郑市薛店镇S102与中华路交叉口	451162	www.haoxiangni.cn
002583	海能达通信股份有限公司	深圳市南山区高新区北区北环路9108号海能达大厦	518057	www.hytera.cn
002584	西陇科学股份有限公司	广州市萝岗区科学城新瑞路6号	515064	www.xilongs.com
002585	江苏双星彩塑新材料股份有限公司	江苏省宿迁市宿豫区彩塑工业园区井头街1号	223808	www.shuangxingcaisu.com

续表

代码 CODE	公司全称 COMPANY	地址 ADDRESS	邮编 ZIP	网站\邮件地址 WEB\EMAIL
002586	浙江省围海建设集团股份有限公司	宁波市鄞州区广贤路1009号	315103	www.weihaigufen.com.cn
002587	深圳市奥拓电子股份有限公司	深圳市南山区粤海街道学府路63号高新区联合总部大厦10楼	518052	www.aoto.com
002588	史丹利农业集团股份有限公司	山东省临沂市临沭县史丹利路	276700	www.shidanli.cn
002589	瑞康医药集团股份有限公司	烟台市芝罘区机场路326号	264004	www.realcan.cn
002590	浙江万安科技股份有限公司	浙江省诸暨市店口镇工业区	311835	www.vie.com.cn
002591	江西恒大高新技术股份有限公司	江西省南昌市高新区金庐北路88号	330096	www.heng-da.com
002592	南宁八菱科技股份有限公司	南宁市高新区高新大道东段21号	530007	www.baling.com.cn
002593	厦门日上集团股份有限公司	厦门市集美区杏林杏北路30号	361022	www.sunrise-ncc.com
002594	比亚迪股份有限公司	深圳市坪山新区比亚迪路 3009 号	518118	www.byd.com
002595	山东豪迈机械科技股份有限公司	高密市密水科技工业园豪迈路2069号	261500	www.haomaikeji.com
002596	海南瑞泽新型建材股份有限公司	海南省三亚市吉阳区迎宾路360-1号阳光金融广场20层	572011	www.hnruize.com
002597	安徽金禾实业股份有限公司	安徽省滁州市来安县城东大街127号	239200	www.jinheshiye.com
002598	山东省章丘鼓风机股份有限公司	山东省济南市章丘区明水经济开发区世纪大道东首	250200	www.blower.cn
002599	北京盛通印刷股份有限公司	北京市北京经济技术开发区经海三路18号	100176	www.shengtongprint.com
002600	广东领益智造股份有限公司	广东省江门市龙湾路8号	529000	www.lingyiitech.com
002601	龙佰集团股份有限公司	焦作市中站区焦克路北	454191	www.lomonbillions.com
002602	浙江世纪华通集团股份有限公司	浙江省绍兴市上虞区曹娥街道越爱路66号	312300	www.sjhuatong.com
002603	石家庄以岭药业股份有限公司	河北省石家庄市高新技术产业开发区天山大街238号	050035	www.yiling.cn
002605	上海姚记科技股份有限公司	上海市嘉定区黄渡镇曹安路4218号	201804	www.yaojikeji.com
002606	大连电瓷集团股份有限公司	大连市沙河口区中山路478号上都大厦A座1201室	116021	www.insulators.cn
002607	中公教育科技股份有限公司	北京市海淀区学清路23号汉华世纪大厦B座	100089	www.offcn.com
002608	江苏国信股份有限公司	南京市玄武区长江路88号16楼	210005	jsgxgf.com
002609	深圳市捷顺科技实业股份有限公司	深圳市福田区梅林街道龙尾路10号捷顺科技	518049	www.jieshun.cn
002610	江苏爱康科技股份有限公司	江苏省张家港市经济开发区金塘路西路	215600	www.akcome.com
002611	广东东方精工科技股份有限公司	广东省深圳市南山区创业路1777号海信南方大厦	528225	www.df-global.cn
002612	朗姿股份有限公司	北京市朝阳区大郊亭南街3号院1号楼（朗姿大厦）6层	100022	www.lancygroup.com
002613	洛阳北方玻璃技术股份有限公司	洛阳市高新区滨河路20号	471003	www.northglass.com
002614	奥佳华智能健康科技集团股份有限公司	厦门市湖里区安岭二路31-37号八楼	361008	www.easepal.com.cn
002615	浙江哈尔斯真空器皿股份有限公司	浙江省永康市经济开发区哈尔斯路1号	321300	www.haersgroup.com
002616	广东长青（集团）股份有限公司	中山市小榄工业大道南42号	528415	www.chantgroup.cn
002617	露笑科技股份有限公司	浙江省诸暨市店口镇露笑路38号	311814	www.roshowtech.com
002618	深圳丹邦科技股份有限公司	深圳市南山区高新园朗山一路丹邦科技大楼	518057	www.danbang.com
002619	艾格拉斯股份有限公司	北京市海淀区花园北路35号院9号楼健康智谷大厦11层	321025	www.egls.cn
002620	深圳瑞和建筑装饰股份有限公司	深圳市罗湖区深南东路3027号瑞和大厦	518000	www.sz-ruihe.com
002621	大连美吉姆教育科技股份有限公司	大连高新技术产业园区七贤岭爱贤街33号	116024	www.mygymchina.com
002622	融钰集团股份有限公司	北京市朝阳区望京东园七区 19 号楼保利国际广场 T1-2703A	132011	www.royalholding.cn
002623	常州亚玛顿股份有限公司	江苏省常州市天宁区青龙东路639号	213021	www.czamd.com
002624	完美世界股份有限公司	北京市朝阳区北苑路86号完美世界大厦18层	313200	www.pwrd.com
002625	光启技术股份有限公司	深圳市南山区高新中一道9号软件大厦三层	518000	www.kc-t.cn
002626	厦门金达威集团股份有限公司	厦门市海沧区新阳工业区阳光西路299号	361002	www.kingdomway.com
002627	湖北三峡旅游集团股份有限公司	湖北省宜昌市港窑路5号	443003	www.ycjyjt.com
002628	成都市路桥工程股份有限公司	成都市高新区交子大道177号中海国际中心B座	610017	www.cdlq.com
002629	浙江仁智股份有限公司	广东省深圳市福田区京基滨河时代广场A座2405室	518000	www.chinarenzhi.com
002630	华西能源工业股份有限公司	自贡市高新工业园区荣川路66号	643000	www.cwpc.com.cn
002631	德尔未来科技控股集团股份有限公司	江苏省苏州市吴江区开平路3333号德尔广场B栋25楼	215200	www.der.com.cn
002632	道明光学股份有限公司	浙江省永康市经济开放区东吴路581号	321313	www.chinadaoming.com
002633	申科滑动轴承股份有限公司	浙江省绍兴市诸暨市陶朱街道建工东路1号	311800	www.shenke.com
002634	浙江棒杰控股集团股份有限公司	浙江省义乌市苏溪镇镇南小区	322009	www.bangjie.cn
002635	苏州安洁科技股份有限公司	苏州市太湖国家旅游度假区香山街道孙武路2011号	215159	www.anjiesz.com
002636	金安国纪科技股份有限公司	上海市松江工业区宝胜路33号	201613	www.goldenmax.cn
002637	赞宇科技集团股份有限公司	浙江省杭州市西湖区古墩路702号	310009	www.zanyu.com
002638	东莞勤上光电股份有限公司	东莞市常平镇横江厦村	523565	www.kingsun-china.com
002639	福建雪人股份有限公司	福建省福州市长乐区闽江口洞山西路	350217	www.snowkey.com
002640	跨境通宝电子商务股份有限公司	山西省太原市万柏林区滨河西路51号摩天石3#28F	030027	www.kjtbao.com
002641	永高股份有限公司	浙江省台州市黄岩区黄椒路555号永高双浦新厂区	318020	www.yonggao.com、www.era.com.cn
002642	荣联科技集团股份有限公司	北京市朝阳区酒仙桥北路甲10号院106号楼荣之联大厦	100080	www.ronglian.com
002643	中节能万润股份有限公司	山东烟台经济技术开发区五指山路11号	264006	www.valiant.cecep.cn
002644	兰州佛慈制药股份有限公司	甘肃省兰州市兰州新区华山路2289号	730000	www.fczy.com
002645	江苏华宏科技股份有限公司	江苏省江阴市周庄镇澄杨路1118号	214400	www.hhyyjx.net
002646	青海互助青稞酒股份有限公司	互助县威远镇西大街6号	810500	www.002646.com
002647	仁东控股股份有限公司	北京市朝阳区正大中心北塔30层仁东控股	100025	www.rendongholdings.com
002648	卫星化学股份有限公司	浙江省嘉兴市南湖区富强路196号	314004	www.satlpec.com
002649	博彦科技股份有限公司	北京市海淀区西北旺东路10号院东区7号楼博彦科技大厦	100193	www.beyondsoft.com
002650	加加食品集团股份有限公司	国家级宁乡经济技术开发区三环北路与谐园路交汇处加加集团	410600	www.jiajiagroup.com
002651	成都利君实业股份有限公司	成都市武侯区武科东二路5号	610045	www.cdleejun.com
002652	苏州扬子江新型材料股份有限公司	苏州市相城区潘阳工业园春丰路88号	215143	www.yzjnm.com

续表

代码	公司全称	地址	邮编	网站\邮件地址
CODE	COMPANY	ADDRESS	ZIP	WEB\EMAIL
002653	海思科医药集团股份有限公司	西藏山南市泽当镇三湘大道17号	856000	www.haisco.com
002654	深圳万润科技股份有限公司	深圳市福田区皇岗路5001号深业上城T2大楼50层	518036	www.masonled.com
002655	共达电声股份有限公司	山东省潍坊市坊子区凤山路68号	261206	www.gettopacoustic.com
002656	摩登大道时尚集团股份有限公司	广州市黄埔区科学城光谱中路23号A1栋	510663	www.modernavenuegroup.com
002657	北京中科金财科技股份有限公司	北京市朝阳区安翔北路11号北京创业大厦B座9层	100101	www.sinodata.net.cn
002658	北京雪迪龙科技股份有限公司	北京市昌平区回龙观国际信息产业基地高新三街三号	102206	www.chsdl.com
002659	北京凯文德信教育科技股份有限公司	北京市海淀区西三环北路甲2号院5号楼15层01室	100089	www.kaiwenedu.com
002660	茂硕电源科技股份有限公司	深圳市南山区西丽茂硕科技园（松白路1061号）	518108	www.mosopower.com
002661	陈克明食品股份有限公司	湖南省长沙市雨花区环保科技产业园振华路28号	413200	www.kemen.cn
002662	北京威卡威汽车零部件股份有限公司	北京市大兴区欣雅街16号院7号楼15层1501	100162	www.beijing-wkw.com
002663	广州普邦园林股份有限公司	广州市越秀区寺右新马路南二街一巷14-20号首层	510600	www.pblandscape.com
002664	长鹰信质科技股份有限公司	浙江台州市椒江区前所信质路28号	318016	www.chinaxinzhi.com
002665	首航高科能源技术股份有限公司	北京市丰台区南四环188号总部基地3区20号楼	100070	www.sh-ihw.com
002666	广东德联集团股份有限公司	佛山市南海区狮山镇松岗虹岭二路386号	528248	www.delian.cn
002667	鞍山重型矿山机器股份有限公司	鞍山市立山区胜利北路900号	114042	www.anheavy.com
002668	广东奥马电器股份有限公司	广东省中山市南头镇东福北路54号	528427	www.homa.cn
002669	康达新材料（集团）股份有限公司	上海市浦东新区五星路707弄御河企业公馆A区3号楼	201204	www.shkdchem.com
002670	国盛金融控股集团股份有限公司	深圳市福田区益田路5033号平安金融中心101层	518000	www.gsfins.com
002671	山东龙泉管道工程股份有限公司	江苏省常州市新北区沿江东路533号	213000	www.lq-pipe.cn
002672	东江环保股份有限公司	深圳市南山区高新区北区朗山路9号东江环保大楼11楼	518057	www.dongjiang.com.cn
002673	西部证券股份有限公司	陕西省西安市新城区东新街319号8幢10000室	710004	www.westsecu.com
002674	兴业皮革科技股份有限公司	福建省晋江市安海第二工业区	362261	www.xingyeleather.com
002675	烟台东诚药业集团股份有限公司	烟台经济技术开发区长白山路7号	264006	www.dcb-group.com
002676	广东顺威精密塑料股份有限公司	佛山市顺德区高新区（容桂）科苑一路6号	528305	www.sunwill.com.cn
002677	浙江美大实业股份有限公司	浙江省海宁市袁花镇谈桥81号	314416	www.meida.com
002678	广州珠江钢琴集团股份有限公司	广州市增城区永宁街香山大道38号1号楼、厂房（自编号3号楼）	511340	www.pearlriverpiano.com
002679	福建金森林业股份有限公司	福建省三明市将乐县水南镇三华南路50 号	353300	www.jinsenforestry.com
002681	深圳市奋达科技股份有限公司	深圳市宝安区石岩洲石路奋达科技园	518108	www.fenda.com
002682	龙洲集团股份有限公司	龙岩市新罗区南环西路112号	364000	www.lzgf.cn
002683	广东宏大爆破股份有限公司	广州市天河区兴民路222号之三（C3栋）天盈广场东塔37层	510623	www.hdbp.com
002684	猛狮新能源科技（河南）股份有限公司	广东省汕头市澄海区广益路33号猛狮国际广场综合商贸楼A1501、A1601号	515800	www.dynavolt.net
002685	无锡华东重型机械股份有限公司	无锡市滨湖区高浪东路508号华发传感大厦B座24楼	214131	www.hdhm.com
002686	浙江亿利达风机股份有限公司	台州市路桥区横街镇亿利达路	318056	www.yilida.com
002687	浙江乔治白服饰股份有限公司	浙江省平阳县昆阳镇平瑞公路588号	325400	www.giuseppe.cn
002688	金河生物科技股份有限公司	内蒙古呼和浩特市新城区兴安北路84号鼎盛华世纪广场写字楼22层	010200	www.jinhe.com.cn
002689	沈阳远大智能工业集团股份有限公司	辽宁省沈阳经济技术开发区开发大路27号	110027	www.bltelevator.com.cn
002690	合肥美亚光电技术股份有限公司	合肥市高新区望江西路668号	230088	www.chinameyer.com
002691	冀凯装备制造股份有限公司	石家庄高新区湘江道418号	050035	www.jikaigf.com
002692	远程电缆股份有限公司	江苏省宜兴市官林镇远程路8号	214251	www.yccable.cn
002693	海南双成药业股份有限公司	海口市秀英区兴国路16号	570314	www.shuangchengmed.com
002694	顾地科技股份有限公司	湖北省鄂州经济开发区吴楚大道18号	436000	www.goody.com.cn
002695	江西煌上煌集团食品股份有限公司	江西省南昌县小蓝经济开发区小蓝中大道66号	330052	www.jxhsh.com.cn
002696	百洋产业投资集团股份有限公司	南宁高新技术开发区高新四路9号	530007	www.baiyang.com
002697	成都红旗连锁股份有限公司	成都市高新区西区迪康大道7号	610000	www.hqls.com
002698	哈尔滨博实自动化股份有限公司	哈尔滨开发区迎宾路集中区东湖街9号	150078	www.boshi.cn
002699	美盛文化创意股份有限公司	浙江省新昌市省级高新技术园区内(南岩)	312500	www.chinarising.com.cn
002700	新疆浩源天然气股份有限公司	新疆维吾尔自治区阿克苏市英阿瓦提路2号	843000	www.hytrq.com
002701	奥瑞金科技股份有限公司	北京市朝阳区建外大街永安东里8号华彬大厦6层（100022）	101407	www.orgtech.cn
002702	海欣食品股份有限公司	福州市仓山区金山建新北路150号	350008	www.haixinfoods.com
002703	浙江世宝股份有限公司	中国杭州经济技术开发区17号大街6号	310018	www.zjshibao.com
002705	广东新宝电器股份有限公司	广东省佛山市顺德区勒流镇政和南路	528322	www.donlim.com
002706	上海良信电器股份有限公司	上海市浦东新区申江南路2000号	201206	www.sh-liangxin.com
002707	众信旅游集团股份有限公司	北京市朝阳区朝阳公园路8号西2门01号	100125	www.uzai.com
002708	常州光洋轴承股份有限公司	常州市新北区汉江路52号	213022	www.nrb.com.cn
002709	广州天赐高新材料股份有限公司	广州市黄埔区云埔工业区东诚片康达路8号	510760	www.tinci.com
002712	思美传媒股份有限公司	杭州市南复路59号	310008	www.simei.cc
002713	东易日盛家居装饰集团股份有限公司	北京市朝阳区酒仙桥北路甲10号院电子城IT产业园C3B座东易大楼	100015	www.dyrs.cn
002714	牧原食品股份有限公司	河南省南阳市卧龙区龙升工业园区	474350	www.muyuanfoods.com
002715	怀集登云汽配股份有限公司	怀集县怀城镇登云亭	526400	www.huaijivalve.com
002716	郴州市金贵银业股份有限公司	郴州市苏仙区白露塘镇福城大道1号	423038	www.jingui-silver.com
002717	岭南生态文旅股份有限公司	东莞市东城区东源路33号岭南股份大厦十一楼	523129	www.lingnan.cn
002718	浙江友邦集成吊顶股份有限公司	海盐县百步工业区北A区	314313	www.chinayoubang.com
002719	麦趣尔集团股份有限公司	新疆维吾尔自治区昌吉回族自治州昌吉市麦趣尔大道	831100	www.maiquer.cn
002721	北京金一文化发展股份有限公司	北京市海淀区复兴路69号院11号九层 901	100039	www.king1.com.cn
002722	金轮蓝海股份有限公司	江苏省南通经济技术开发区滨水路6号	226100	www.geron-china.com
002723	广东金莱特电器股份有限公司	江门市蓬江区棠下镇金桐路21号	529000	www.kennede.com
002724	海洋王照明科技股份有限公司	深圳市光明新区高新路1601号海洋王科技楼	518107	www.haiyangwang.com

续表

代码 CODE	公司全称 COMPANY	地址 ADDRESS	邮编 ZIP	网站\邮件地址 WEB\EMAIL
002725	浙江跃岭股份有限公司	浙江省温岭市泽国镇飞跃路1号	317523	www.yueling.com.cn
002726	山东龙大美食股份有限公司	山东省莱阳市食品工业园	265200	www.longdameat.com
002727	一心堂药业集团股份有限公司	昆明市经济技术开发区鸿翔路1号	650106	www.hx8886.com
002728	特一药业集团股份有限公司	台山市台城长兴路9、11号	529200	www.tczy.com.cn
002729	好利来（中国）电子科技股份有限公司	厦门市翔安区舫山东二路829号	361101	www.hollyfuse.com
002730	电光防爆科技股份有限公司	浙江省乐清市经济开发区纬五路180号	325600	www.dianguang.com
002731	沈阳萃华金银珠宝股份有限公司	沈阳市沈河区中街路29号	110011	www.chjd.com.cn
002732	广东燕塘乳业股份有限公司	广州市黄埔区香荔路188号	510700	www.yantangmilk.com
002733	深圳市雄韬电源科技股份有限公司	深圳市大鹏新区大鹏镇同富工业区雄韬科技园办公楼	518120	www.vision-batt.com
002734	利民控股集团股份有限公司	江苏省新沂经济开发区经9路69号	221400	www.chinalimin.com
002735	深圳王子新材料股份有限公司	深圳市龙华区龙华街道奋进路4号王子工业园	518109	www.szwzxc.com
002736	国信证券股份有限公司	深圳市罗湖区红岭中路1012号国信证券大厦十六层至二十六层	518001	www.guosen.com.cn
002737	葵花药业集团股份有限公司	哈尔滨高新技术产业开发区迎宾路集中区东湖路18号	150078	www.kuihuayaoye.com
002738	中矿资源集团股份有限公司	北京市海淀区长春桥路11号万柳亿城中心A座5层	100089	www.sinomine.cn
002739	万达电影股份有限公司	北京市朝阳区建国路93号万达广场B座11层	100022	www.wandafilm.com
002740	福建省爱迪尔珠宝实业股份有限公司	深圳市罗湖区布心路 3033 号水贝壹号 A 座 15 楼	518020	www.idr.com.cn
002741	广东光华科技股份有限公司	汕头市大学路295号	515061	www.ghtech.com
002742	重庆三圣实业股份有限公司	重庆市两江新区水土高新技术产业园云汉大道99号	400718	www.cqssgf.com
002743	安徽富煌钢构股份有限公司	安徽省巢湖市黄麓镇富煌工业园	238076	www.fuhuang.cn
002745	木林森股份有限公司	广东省中山市小榄镇木林森大道1号	528415	www.zsmls.com
002746	山东仙坛股份有限公司	牟平工业园区（城东）	264117	www.sdxiantan.com
002747	南京埃斯顿自动化股份有限公司	南京市江宁区吉印大道 1888 号（江宁开发区）	211106	www.estun.com
002748	江西世龙实业股份有限公司	乐平市接渡镇（世龙公司3栋行政办公楼）	333314	www.chinaselon.com
002749	四川国光农化股份有限公司	简阳市平泉镇	641409	www.scggic.com
002750	昆明龙津药业股份有限公司	云南省昆明市昆明高新区马金铺街道办事处兰茂路789号	650503	www.longjin.com.cn
002751	深圳市易尚展示股份有限公司	深圳市宝安区航城街道洲石路642-2号易尚三维产业楼	518000	www.es-display.com
002752	昇兴集团股份有限公司	福建省福州市马尾区经一路1号	350015	www.shengxingholdings.com
002753	山西永东化工股份有限公司	山西省运城市稷山县西社镇高渠村	043205	www.sxydhg.com
002755	北京奥赛康药业股份有限公司	南京江宁科学园科建路699号	211112	www.ask-pharm.com
002756	永兴特种材料科技股份有限公司	浙江省湖州市杨家埠	313005	www.yongxingbxg.com
002757	南兴装备股份有限公司	广东省东莞市沙田镇进港中路8号	523993	www.nanxing.com.cn
002758	浙农集团股份有限公司	绍兴市柯桥区轻纺城大道1605号	312030	www.znjtgf.com
002759	广东天际电器股份有限公司	广东省汕头市潮汕路金园工业城12-12片区	515000	www.tonze.com
002760	安徽省凤形耐磨材料股份有限公司	宁国市经济技术开发区东城大道北侧	242300	www.fengxing.com
002761	浙江省建设投资集团股份有限公司	浙江省杭州市西湖区文三西路 52 号	310012	www.cnzgc.com
002762	金发拉比妇婴童用品股份有限公司	汕头市金平区鮀浦鮀济南路107号	515061	www.jflabi.com
002763	深圳汇洁集团股份有限公司	深圳市福田区华富街道新田社区深南大道1006号深圳国际创新中心(福田科技广场)A栋三十一层至三十二层	518026	www.huijiegroup.com
002765	蓝黛科技集团股份有限公司	重庆市璧山区璧泉街道剑山路100号	402760	www.cqld.com
002766	深圳市索菱实业股份有限公司	深圳市南山区南头街道安乐社区关口二路15号智恒产业园19栋2层	518053	www.szsoling.com
002767	杭州先锋电子技术股份有限公司	杭州市滨江区滨安路1186-1号	310052	www.innover.com
002768	青岛国恩科技股份有限公司	青岛市城阳区棘洪滩街道青大工业园2号路	266109	www.qdgon.com
002769	深圳市普路通供应链管理股份有限公司	深圳市福田区深南大道1006号深圳国际创新中心A栋21楼	518048	www.prolto.com
002770	河南科迪乳业股份有限公司	河南省虞城县产业集聚区工业大道18号	476300	www.kedidairy.com
002771	北京真视通科技股份有限公司	北京市朝阳区马甸裕民路12号中国国际科技会展中心B座11层	100029	www.bjzst.cn
002772	天水众兴菌业科技股份有限公司	甘肃省天水市麦积区中滩镇天水国家农业科技园区	741030	www.tszxjy.cn
002773	成都康弘药业集团股份有限公司	成都市金牛区蜀西路108号	610037	www.cnkh.com
002774	快意电梯股份有限公司	广东省东莞市清溪镇谢坑村金龙工业区	523660	www.ifelift.com
002775	深圳文科园林股份有限公司	深圳市福田区深南大道1006号深圳国际创新中心A栋36层	518026	www.wkyy.com
002776	广东柏堡龙股份有限公司	普宁市流沙东街道新坛村新美路南侧大德北路西	515300	www.bobaolon.net
002777	四川久远银海软件股份有限公司	成都市锦江区三色路163号银海芯座25楼	610063	www.yinhai.com
002778	江苏中晟高科环境股份有限公司	江苏省宜兴市徐舍镇鲸塘工业集中区	214244	www.jsgaoke.com
002779	浙江中坚科技股份有限公司	浙江省永康市经济开发区名园北大道155号	321300	www.topsunpower.cc
002780	北京三夫户外用品股份有限公司	北京市昌平区陈家营西路3号院23号楼	100192	www.sanfo.com
002781	江西奇信集团股份有限公司	深圳市宝安区新安街道海旺社区宝兴路6号海纳百川总部大厦B座12 层-16 层	518101	www.qxholding.com
002782	深圳可立克科技股份有限公司	深圳市宝安区福永街道桥头社区正中工业厂区7栋1、2、4层	518103	www.clickele.com
002783	湖北凯龙化工集团股份有限公司	湖北省荆门市东宝区泉口路20号	448032	www.hbklgroup.cn
002785	厦门万里石股份有限公司	厦门市思明区湖滨北路201号宏业大厦8楼	361012	www.wanlistone.com
002786	深圳市银宝山新科技股份有限公司	深圳市宝安区石岩街道罗租社区建兴路5号	518108	www.silverbasis.com
002787	苏州华源控股股份有限公司	江苏省苏州市吴江区桃源镇桃乌公路东侧	215000	www.huayuan-print.com
002788	鹭燕医药股份有限公司	厦门市湖里区安岭路1004号	361010	www.luyan.com.cn
002789	深圳市建艺装饰集团股份有限公司	深圳市福田区振兴路建艺大厦19层东	518031	www.jyzs.com.cn
002790	厦门瑞尔特卫浴科技股份有限公司	厦门市海沧区后祥路18号	361028	www.rtplumbing.com
002791	广东坚朗五金制品股份有限公司	东莞市塘厦镇大坪坚朗路3号	523722	www.kinlong.com
002792	广东通宇通讯股份有限公司	广东省中山市火炬开发区金通街3号	528437	www.tycc.cn
002793	罗欣药业集团股份有限公司	中国(上海)自由贸易试验区法拉第路85号1幢、2幢1-3层	201210	www.luoxin.cn
002795	永和流体智控股份有限公司	浙江省玉环县清港镇工业产业集聚区	317606	yonghecorp.com

续表

代码 CODE	公司全称 COMPANY	地址 ADDRESS	邮编 ZIP	网站\邮件地址 WEB\EMAIL
002796	苏州市世嘉科技股份有限公司	江苏省苏州市高新区建林路439号	215129	www.sz-shijia.com
002797	第一创业证券股份有限公司	深圳市福田区福华一路115号投行大厦20楼	518000	www.firstcapital.com.cn
002798	帝欧家居股份有限公司	四川省成都市高新区天府大道中段天府三街19号新希望国际大厦A座15层	610041	www.monarch-sw.com
002799	西安环球印务股份有限公司	西安市高新区科技一路32号	710075	www.globalprinting.cn
002800	新疆天顺供应链股份有限公司	新疆维吾尔自治区乌鲁木齐经济技术开发区大连街52号	830026	www.xjtsscm.com
002801	杭州微光电子股份有限公司	浙江省杭州市临平区余杭经济技术开发区兴中路365号	311100	www.wgmotor.com
002802	无锡洪汇新材料科技股份有限公司	江苏省无锡市锡山区东港镇新材料产业园	214196	www.wuxihonghui.com
002803	厦门吉宏科技股份有限公司	厦门市海沧区东孚工业区二期浦头路9号	361027	www.jihong.cn
002805	山东丰元化学股份有限公司	枣庄市台儿庄区东顺路1227号	277400	www.fengyuanhuaxue.com
002806	广东华锋新能源科技股份有限公司	肇庆市端州区端州一路端州工业城内	526060	www.c-hfcc.com
002807	江苏江阴农村商业银行股份有限公司	江苏省江阴市砂山路4号汇丰大厦3楼	214431	www.jybank.com.cn
002808	苏州恒久光电科技股份有限公司	苏州市高新区火炬路 38 号	215011	www.sgt21.com
002809	广东红墙新材料股份有限公司	广东省博罗县石湾镇科技产业园	516127	redwall.com.cn
002810	山东赫达股份有限公司	山东省淄博市周村区赫达路999号	255300	www.sdhead.com
002811	深圳市郑中设计股份有限公司	深圳市福田区中心区益田路与福华路交汇处卓越时代广场4B01、4B02	518048	www.atgcn.com
002812	云南恩捷新材料股份有限公司	云南省玉溪市高新区抚仙路125号	653100	www.cxxcl.cn
002813	深圳市路畅科技股份有限公司	深圳市南山区海天一路11号5栋C座8楼、9楼	518057	www.roadrover.cn
002815	崇达技术股份有限公司	深圳市宝安区沙井街道新桥横岗下工业大街16号	518132	www.suntakpcb.com
002816	深圳市和科达精密清洗设备股份有限公司	深圳市龙华区大浪街道华荣路294号和科达工业园3号厂房三楼	518109	www.hkdgroup.cn
002817	安徽黄山胶囊股份有限公司	安徽省宣城市旌德县篁嘉大道7号	242605	www.hsjn.com
002818	成都富森美家居股份有限公司	成都市高新区天和西二街189号	610081	www.fsmjj.cn
002819	北京东方中科集成科技股份有限公司	北京市海淀区阜成路67号银都大厦15层	100142	www.jicheng.net.cn
002820	天津桂发祥十八街麻花食品股份有限公司	天津市河西区洞庭路32号	300221	www.gfx.com.cn
002821	凯莱英医药集团（天津）股份有限公司	天津经济技术开发区第七大街71号	300457	www.asymchem.com.cn
002822	深圳市中装建设集团股份有限公司	深圳市罗湖区人民桥社区和平路3001号鸿隆世纪广场401-416、A座501-505、B座7C-7D、A座901	518001	www.zhongzhuang.com
002823	深圳市凯中精密技术股份有限公司	深圳市坪山区龙田街道规划四路1号	518118	www.kaizhong.com
002824	广东和胜工业铝材股份有限公司	广东省中山市三乡镇前陇工业区美源路5号	528463	www.hoshion.com
002825	上海纳尔实业股份有限公司	上海市浦东新区新场镇新瀚路26号	201314	www.nar.com.cn
002826	西藏易明西雅医药科技股份有限公司	拉萨经济技术开发区林琼岗路6号	850000	www.emyy.cn
002827	西藏高争民爆股份有限公司	西藏自治区拉萨市拉萨经济技术开发区林琼岗路高争民爆	850000	www.xzmbgf.com
002828	新疆贝肯能源工程股份有限公司	克拉玛依市白碱滩区门户路91号	834008	www.beiken.com
002829	北京星网宇达科技股份有限公司	北京市北京经济技术开发区科谷二街6号院1号楼7层	100176	www.starneto.com
002830	深圳市名雕装饰股份有限公司	深圳市宝安区兴华路南侧龙光世纪大厦1栋2—36、37、38、39、40	518000	www.mingdiao.com.cn
002831	深圳市裕同包装科技股份有限公司	深圳市宝安区石岩街道水田社区石环路1号	518108	www.szyuto.com
002832	比音勒芬服饰股份有限公司	广州市番禺区南村镇兴业大道东608号	511442	www.biemlf.com
002833	广州弘亚数控机械股份有限公司	广州市黄埔区云埔工业区云开路3号	510530	www.kdtmac.com
002835	深圳市同为数码科技股份有限公司	广东省深圳市南山区深圳湾科技生态园9栋B4座23楼	518057	www.tvt.net.cn
002836	广东新宏泽包装股份有限公司	广东省潮州市潮州大道北片工业区北站二路宏泽工业园	521011	www.newglp.com
002837	深圳市英维克科技股份有限公司	深圳市龙华区观澜街道观光路1303号鸿信工业园9号厂房1-3楼	518110	www.envicool.com
002838	山东道恩高分子材料股份有限公司	山东省龙口市振兴路北首道恩经济园工业园区	265700	www.dawnprene.com
002839	江苏张家港农村商业银行股份有限公司	江苏省张家港市杨舍镇人民中路66号	215600	www.zrcbank.com
002840	浙江华统肉制品股份有限公司	浙江省义乌市义亭镇姑塘工业小区	322005	www.huatongmeat.com
002841	广州视源电子科技股份有限公司	广州黄埔区云埔四路6号	510530	www.cvte.com
002842	广东翔鹭钨业股份有限公司	广东省潮州市湘桥区官塘镇庵头工业区	515633	www.xl-tungsten.com
002843	湖南泰嘉新材料科技股份有限公司	长沙市望城经济技术开发区泰嘉路68号	410200	www.bichamp.com
002845	深圳同兴达科技股份有限公司	深圳市龙华区观澜街道观光路银星高科技工业园智界2号楼（13-16F）	518109	www.txdkj.com
002846	广东英联包装股份有限公司	汕头市濠江区达南路中段	515000	www.enpackcorp.com
002847	盐津铺子食品股份有限公司	湖南省长沙市雨花区沙湾路运达中央广场写字楼A座32楼	410005	www.yanjinpuzi.com
002848	高斯贝尔数码科技股份有限公司	湖南省郴州市苏仙区观山洞街道高斯贝尔产业园	423000	www.gospell.com
002849	浙江威星智能仪表股份有限公司	浙江省杭州市余杭区良渚街道祥运路366-1号1幢	310015	www.viewshine.cn
002850	深圳市科达利实业股份有限公司	深圳市南山区沙河西路1809号深圳湾科技生态园11栋A座27楼	518000	www.kedali.com.cn
002851	深圳麦格米特电气股份有限公司	深圳市南山区学府路63号高新区联合总部大厦34楼	518057	www.megmeet.com
002852	道道全粮油股份有限公司	岳阳经济技术开发区营盘岭路113号	414000	www.ddqly.com
002853	广东皮阿诺科学艺术家居股份有限公司	中山市石岐区海景路1号	528434	www.pianor.com
002855	东莞捷荣技术股份有限公司	东莞市长安镇新安工业园	523840	www.chitwing.com
002856	深圳市美芝装饰设计工程股份有限公司	深圳市福田区八卦四路科研楼7栋1-6层	518029	www.szmeizhi.com
002857	郑州三晖电气股份有限公司	河南自贸试验区郑州片区（经开）第五大街85号	450016	www.cnsms.com
002858	上海力盛赛车文化股份有限公司	上海市松江区佘山镇沈砖公路3000号	201603	www.lsracing.cn
002859	浙江洁美电子科技股份有限公司	浙江省安吉经济开发区阳光工业园区	313300	www.jmkj.com
002860	杭州星帅尔电器股份有限公司	杭州市富阳区受降镇交界岭99号	311422	www.hzstarshuaier.com
002861	瀛通通讯股份有限公司	湖北省通城县隽水镇铁柱工业园	437400	www.yingtong-wire.com
002862	实丰文化发展股份有限公司	汕头市澄海区文冠路澄华工业区	515800	www.sunfuntoys.com
002863	浙江今飞凯达轮毂股份有限公司	浙江省金华市工业园区仙华南街800号	321016	www.jfkd.com.cn
002864	陕西盘龙药业集团股份有限公司	陕西省西安市灞柳二路2801号	710025	www.pljt.com
002865	海南钧达汽车饰件股份有限公司	海口市南海大道168号海口保税区内海南钧达大楼	570216	www.drinda.com.cn
002866	江苏传艺科技股份有限公司	高邮经济开发区凌波路	225600	www.transimage.cn

续表

代码 CODE	公司全称 COMPANY	地址 ADDRESS	邮编 ZIP	网站\邮件地址 WEB\EMAIL
002867	周大生珠宝股份有限公司	深圳市罗湖区翠竹街道布心路3033号水贝壹号A座19-23层	518000	www.chowtaiseng.com
002868	绿康生化股份有限公司	福建省浦城县园区大道 6 号	353400	www.pclifecome.com
002869	深圳市金溢科技股份有限公司	深圳市南山区粤海街道科技南路16号深圳湾科技生态园11栋A座18-20层01-08号	518052	www.genvict.com
002870	广东香山衡器集团股份有限公司	中山市东区起湾道东侧白沙湾工业园区	528403	www.senssun.com
002871	青岛伟隆阀门股份有限公司	青岛即墨市蓝村镇兴和路45号	266111	www.weilongvalve.com
002872	天圣制药集团股份有限公司	重庆市南岸区南坪金山支路10号	400060	www.tszy.com
002873	贵阳新天药业股份有限公司	贵州省贵阳市贵阳国家高新技术产业开发区新添大道114号	550018	www.gyxtyy.com
002875	深圳市安奈儿股份有限公司	深圳市龙岗区坂田街道雪岗路2018号天安云谷产业园一期3栋A座15楼	518129	www.annil.com
002876	深圳市三利谱光电科技股份有限公司	深圳市光明新区公明办事处楼村社区第二工业区同富一路5号第1-9栋	518107	www.sunnypol.com
002877	无锡智能自控工程股份有限公司	无锡市锡达路258号	214112	www.wuxismart.com
002878	北京元隆雅图文化传播股份有限公司	北京市西城区广安门内大街338号北京港中旅维景国际大酒店写字楼12层	100053	www.ylyato.com
002879	长缆电工科技股份有限公司	长沙高新开发区麓谷工业园桐梓坡西路223号	410205	www.csdlfj.com
002880	深圳市卫光生物制品股份有限公司	深圳市光明新区光明街道光侨大道3402号	518107	www.szwg.com
002881	美格智能技术股份有限公司	深圳市福田区深南大道1006号深圳国际创新中心B栋三十二层	518026	www.meigsmart.com
002882	金龙羽集团股份有限公司	深圳市龙岗区吉华街道吉华路288号金龙羽工业园	518000	www.szjly.com
002883	江苏中设集团股份有限公司	江苏省无锡市滨湖区山水东路53号	214000	jszs-group.com
002884	广东凌霄泵业股份有限公司	阳春市春城镇春江大道117号	529600	www.lingxiao.com.cn
002885	深圳市京泉华科技股份有限公司	深圳市龙华区观澜街道桂月路325号京泉华工业园	518110	www.everrise.net
002886	深圳市沃特新材料股份有限公司	深圳市南山区西丽街道西丽社区留新四路万科云城三期C区九栋B座3101房（国际创新谷7栋B座3101房）	518052	www.wotlon.com
002887	天津绿茵景观生态建设股份有限公司	天津市滨海高新区华苑产业区开华道20号智慧山南塔15层	300384	www.tjloving.com
002888	广州惠威电声科技股份有限公司	广州市南沙区东涌镇三沙公路13号	511453	www.hivi.com
002889	深圳市东方嘉盛供应链股份有限公司	深圳市福田保税区市花路10号东方嘉盛大厦6楼	518000	www.easttop.com.cn
002890	山东弘宇农机股份有限公司	山东省莱州市虎头崖经济技术工业园区弘宇路3号	261400	www.sdhynj.net
002891	烟台中宠食品股份有限公司	山东省烟台市莱山区飞龙路88号	264000	www.wanpy.com.cn
002892	科力尔电机集团股份有限公司	深圳市南山区深圳湾科技生态园9栋B3座5楼	518057	www.kelimotor.com
002893	北京华远意通热力科技股份有限公司	北京市丰台区南四环西路186号汉威国际三区4号楼5层	100070	www.huatongreli.com
002895	贵州川恒化工股份有限公司	贵州省黔南布依族苗族自治州福泉市龙昌镇	550505	www.chanphos.com
002896	宁波中大力德智能传动股份有限公司	浙江省慈溪市新兴产业集群区宗汉街道新兴一路185号	315301	www.zd-motor.com
002897	温州意华接插件股份有限公司	浙江省乐清市翁垟工业区意华科技园华星路2号	325606	www.czt.cn
002898	赛隆药业集团股份有限公司	珠海市吉大海滨南路47号光大国际贸易中心二层西侧	519015	www.sailong.cn
002899	青岛英派斯健康科技股份有限公司	山东省青岛市崂山区秦岭路18号国展财富中心3号楼7层	266061	www.impulsefitness.com
002900	哈尔滨三联药业股份有限公司	哈尔滨市利民开发区北京路	150025	www.medisan.com.cn
002901	大博医疗科技股份有限公司	厦门市海沧区山边洪东路18号	361027	www.double-medical.com
002902	东莞铭普光磁股份有限公司	广东省东莞市石排镇东园大道石排段157号1号楼	523330	www.mnc-tek.com
002903	宇环数控机床股份有限公司	湖南省长沙市浏阳制造产业基地永阳路9号	410323	www.yh-cn.com
002905	广州金逸影视传媒股份有限公司	广州市天河区华成路8号之一402房之一	510000	www.jycinema.com
002906	惠州市华阳集团股份有限公司	惠州市东江高新科技产业园上霞北路1号华阳工业园A区集团办公大楼	516005	www.foryougroup.com
002907	重庆华森制药股份有限公司	重庆市渝北区黄山大道中段89号	401120	www.pharscin.com
002908	广东德生科技股份有限公司	广东省广州市天河区软件路15号第二层201室、三、四层	510663	www.e-tecsun.com
002909	广州集泰化工股份有限公司	广州市高新技术产业开发区南翔一路62号自编六栋二楼、五楼	510663	www.jointas.com
002910	兰州庄园牧场股份有限公司	甘肃省兰州市城关区雁园路601号甘肃省商会大厦B座26层	730020	www.lzzhuangyuan.com
002911	佛燃能源集团股份有限公司	广东省佛山市禅城区南海大道中18号	528010	www.fsgas.com
002912	深圳市中新赛克科技股份有限公司	深圳市南山区粤海街道高新区社区高新南七道20号深圳国家工程实验室大楼A1403	518057	www.sinovatio.com
002913	奥士康科技股份有限公司	广东省深圳市南山区深圳湾创新科技中心-2栋-2A-3201	413000	www.askpcb.com
002915	浙江中欣氟材股份有限公司	杭州湾上虞经济技术开发区	312369	www.zxchemgroup.com
002916	深南电路股份有限公司	深圳市南山区侨城东路99号	518053	www.scc.com.cn
002917	深圳市金奥博科技股份有限公司	深圳市南山区粤海街道滨海社区高新南十道63号高新区联合总部大厦33层	518000	www.kingexplorer.com
002918	蒙娜丽莎集团股份有限公司	广东省佛山市南海区西樵轻纺城工业园	528211	www.monalisa.com.cn
002919	名臣健康用品股份有限公司	汕头市澄海区莲南工业区	515834	www.mingchen.com.cn
002920	惠州市德赛西威汽车电子股份有限公司	惠州仲恺高新区和畅五路西103号	516006	www.desaysv.com
002921	山东联诚精密制造股份有限公司	山东兖州经济开发区创业路6号	272100	www.lmc-ind.com
002922	伊戈尔电气股份有限公司	广东省佛山市顺德区北滘镇环镇东路四号	528200	www.eaglerise.cn
002923	珠海润都制药股份有限公司	珠海市金湾区三灶镇机场北路6号	519040	www.rdpharma.cn
002925	厦门盈趣科技股份有限公司	厦门市海沧区东孚西路100号	361027	www.intretech.com
002926	华西证券股份有限公司	成都市高新区天府二街198号	610095	www.hx168.com.cn
002927	贵州泰永长征技术股份有限公司	广东省深圳市南山区科技园长园新材料港F栋4楼	518057	www.tyt.net
002928	华夏航空股份有限公司	贵州省贵阳市南明区龙洞堡机场内机场宾馆附楼2-3层	550012	www.chinaexpressair.com
002929	润建股份有限公司	广东省广州市珠江新城华夏路16号富力盈凯广场4501	510000	www.rjtx.net
002930	广东宏川智慧物流股份有限公司	东莞市沙田镇立沙岛淡水河口南岸三江公司行政楼三楼	523000	www.grsl.cn
002931	浙江锋龙电气股份有限公司	浙江省绍兴市上虞区梁湖工业园区倪禄路5号	312351	www.fenglong.com
002932	武汉明德生物科技股份有限公司	武汉市东湖新技术开发区高新二路388号武汉光谷国际生物医药企业加速器1.2期22栋1层1室	430075	www.mdeasydiagnosis.com
002933	北京新兴东方航空装备股份有限公司	北京市海淀区杏石口路65号益园文创基地C区4号楼	100195	www.eeae.com.cn
002935	成都天奥电子股份有限公司	四川省成都市金牛区金科东路50号国宾总部基地2号楼	610015	www.elecspn.com

续表

代码 CODE	公司全称 COMPANY	地址 ADDRESS	邮编 ZIP	网站\邮件地址 WEB\EMAIL
002936	郑州银行股份有限公司	郑州市郑东新区商务外环路22号	450018	www.zzbank.cn
002937	宁波兴瑞电子科技股份有限公司	浙江省慈溪市长河镇芦庵公路1511号	315326	www.zxec.com
002938	鹏鼎控股（深圳）股份有限公司	深圳市宝安区燕罗街道燕川社区松罗路鹏鼎园区厂房A1栋至A3栋	518105	www.avaryholding.com
002939	长城证券股份有限公司	深圳市福田区福田街道金田路2026号能源大厦南塔楼10-19层	518033	www.cgws.com
002940	浙江昂利康制药股份有限公司	浙江省嵊州市嵊州大道北1000号	312400	www.alkpharm.com
002941	新疆交通建设集团股份有限公司	新疆乌鲁木齐市高新技术产业开发区（新市区）乌昌路辅道840号	830000	www.xjjtjt.com
002942	浙江新农化工股份有限公司	浙江省杭州市江干区新塘路277号保利中心11楼	310021	www.xnchem.com
002943	湖南宇晶机器股份有限公司	益阳市长春经济开发区资阳大道北侧01号	413001	www.yj-cn.com
002945	华林证券股份有限公司	深圳市福田区民田路178号华融大厦6楼	518000	www.chinalin.com
002946	新希望乳业股份有限公司	成都市锦江区金石路366号新希望中鼎国际2栋18楼3号	610000	newhopedairy.cn
002947	苏州恒铭达电子科技股份有限公司	昆山市巴城镇石牌塔基路1568号	215312	www.hengmingda.com
002948	青岛银行股份有限公司	山东省青岛市崂山区秦岭路6号3号楼	266071	www.qdccb.com
002949	深圳市华阳国际工程设计股份有限公司	深圳市福田区福田保税区市花路盈福高科技厂房四层B厂房	518038	www.capol.cn
002950	奥美医疗用品股份有限公司	湖北省枝江市马家店七星大道18号奥美医疗证券部	443200	www.allmed-china.com
002951	四川金时科技股份有限公司	四川省成都经济技术开发区（龙泉驿区）车城西三路289号	610101	www.jinshigp.com
002952	亚世光电（集团）股份有限公司	辽宁省鞍山市立山区越岭路 288 号	114045	www.yes-lcd.com
002953	广东日丰电缆股份有限公司	广东省中山市西区广丰工业区；中山市西区隆平路42号（一照多址）	528400	www.rfcable.com.cn
002955	鸿合科技股份有限公司	北京市朝阳区创远路34号融新科技中心F座12层	100032	www.honghe-tech.com
002956	桂林西麦食品股份有限公司	桂林市高新技术开发区九号小区	541004	www.seamild.com.cn
002957	深圳科瑞技术股份有限公司	深圳市南山区粤海街道高新区中区麻雀岭工业区中钢大厦七栋一楼	518057	www.colibri.com.cn
002958	青岛农村商业银行股份有限公司	山东省青岛市崂山区秦岭路6号1号楼	266061	www.qrcb.com.cn
002959	小熊电器股份有限公司	广东省佛山市顺德区勒流街道富安工业区富兴路3号	528300	www.bears.com.cn
002960	青鸟消防股份有限公司	北京市海淀区成府路207号北大青鸟楼	100871	www.jbufa.com
002961	瑞达期货股份有限公司	福建省厦门市思明区桃园路18号29 层	361008	www.rdqh.com
002962	湖北五方光电股份有限公司	湖北省荆州市深圳大道55号	434000	www.w-olf.com
002963	豪尔赛科技集团股份有限公司	北京市丰台区南四环西路128号院诺德中心1号楼4层、5层	100070	www.haoersai.com
002965	祥鑫科技股份有限公司	东莞市长安镇建安路893号	523870	www.luckyharvest.cn
002966	苏州银行股份有限公司	江苏省苏州工业园区钟园路728号	215028	www.suzhoubank.com
002967	广州广电计量检测股份有限公司	广州市天河区黄埔大道西平云路163号	510656	www.grgtest.com
002968	新大正物业集团股份有限公司	重庆市渝中区虎踞路78号1-1#	400042	www.dzwy.com
002969	嘉美食品包装（滁州）股份有限公司	安徽省滁州市苏州北路258号	239000	www.chinafoodpack.com
002970	深圳市锐明技术股份有限公司	广东省深圳市南山区学苑大道1001号南山智园B1栋21-23楼	518055	www.streamax.com
002971	湖北和远气体股份有限公司	湖北省宜昌市伍家岗区伍临路33号鑫鼎大厦3楼湖北和远气体股份有限公司	443000	www.hbhy-gas.com
002972	深圳科安达电子科技股份有限公司	深圳市福田区深南大道1006号深圳国际创新中心C栋14层	518026	www.keanda.com.cn
002973	侨银城市管理股份有限公司	广州市天河区五山路371号中公教育大厦10楼	510640	www.gzqiaoyin.com
002975	珠海博杰电子股份有限公司	珠海市香洲区福田路10号厂房1一楼-1、二、三、四楼	519070	www.zhbojay.com
002976	苏州瑞玛精密工业股份有限公司	苏州高新区浒关工业园浒晨路 28 号	215151	www.cheersson.com
002977	成都天箭科技股份有限公司	成都高新区科技孵化园9号楼B座	610041	www.cdtjkj.com
002978	四川安宁铁钛股份有限公司	四川省攀枝花市米易县垭口镇	617206	www.scantt.com
002979	深圳市雷赛智能控制股份有限公司	深圳市南山区桃源街道学苑大道1001号南山智园A3栋11楼	518052	www.leisai.com
002980	深圳市华盛昌科技实业股份有限公司	深圳市南山区西丽白芒松白公路百旺信工业区五区19栋	518071	www.cem-instruments.com
002981	广东朝阳电子科技股份有限公司	东莞市企石镇旧围工业区	523000	www.risuntek.com
002982	湖南湘佳牧业股份有限公司	湖南省石门县经济开发区天供山居委会夹山路9号	415300	www.xiangjiamuye.com
002983	安徽芯瑞达科技股份有限公司	安徽省合肥市经济技术开发区方兴大道 6988号芯瑞达科技园	230000	www.coreach.com.cn
002984	青岛森麒麟轮胎股份有限公司	青岛市即墨区大信镇天山三路5号	266229	www.senturytire.com.cn
002985	北京北摩高科摩擦材料股份有限公司	北京市昌平区沙河镇北摩高科	102206	www.bjgk.com
002986	湖南宇新能源科技股份有限公司	惠州市大亚湾石化区石化大道中电厂路2号	516082	www.yussen.com.cn
002987	京北方信息技术股份有限公司	北京市海淀区西三环北路25号7层	100089	www.northkingbpo.net
002988	广东豪美新材股份有限公司	清远市高新技术产业开发区泰基工业城	511540	www.haomei-alu.com
002989	深圳中天精装股份有限公司	深圳市福田区车公庙泰然八路深业泰然大厦C座8楼	518041	www.ztjzgf.net
002990	盛视科技股份有限公司	深圳市福田区华富街道莲花一村社区彩田路7018号新浩壹都45楼	518040	www.maxvision.com.cn
002991	甘源食品股份有限公司	江西省萍乡市萍乡经济技术开发区清泉生物医药食品工业园	337000	www.ganyuanfood.com
002992	深圳市宝明科技股份有限公司	惠州市大亚湾石化大道西宝明科技园	516083	www.bmseiko.com
002993	东莞市奥海科技股份有限公司	东莞市塘厦镇蛟乙塘银园街2号	523723	www.aohaichina.com
002995	北京全时天地在线网络信息股份有限公司	北京市朝阳区五里桥一街一号院非中心九号楼	100007	www.372163.com
002996	重庆顺博铝合金股份有限公司	重庆市合川区草街拓展园区	401572	www.soonbest.com
002997	瑞鹄汽车模具股份有限公司	中国（安徽）自由贸易试验区芜湖片区银湖北路22号	241000	www.rayhoo.net
002998	优彩环保资源科技股份有限公司	江阴市祝塘镇环西路29号	214415	www.elitecolor.cn
002999	广东天禾农资股份有限公司	广州市越秀区东风东路709号	510080	www.gd-tianhe.com
003000	劲仔食品集团股份有限公司	湖南省长沙市开福区万达广场A座46楼	410005	www.huawenshipin.com
003001	北京中岩大地科技股份有限公司	北京市石景山苹果园路2号通景大厦12层	100041	www.zydd.com
003002	山西壶化集团股份有限公司	山西省长治市壶关县城北	047300	www.shanxihuhua.com
003003	广东天元实业集团股份有限公司	广东省东莞市清溪镇青滨东路128号	523650	www.gdtengen.com
003004	北京声迅电子股份有限公司	北京市海淀区丰豪东路9号院11号楼	100094	www.telesound.com.cn
003005	北京竞业达数码科技股份有限公司	北京市海淀区银桦路60号院6号楼	100095	www.jyd.com.cn
003006	重庆百亚卫生用品股份有限公司	重庆市九龙坡区奥体路1号上城国际5栋25楼	400042	www.baiya.cn
003007	北京直真科技股份有限公司	北京市朝阳区望京东园523号楼10层	100102	www.zznode.com

续表

代码 CODE	公司全称 COMPANY	地址 ADDRESS	邮编 ZIP	网站\邮件地址 WEB\EMAIL
003008	许昌开普检测研究院股份有限公司	许昌市尚德路17号	461000	www.ketop.cn
003009	陕西中天火箭技术股份有限公司	陕西省西安市蓝田县蓝关街道峪山路	710065	www.zthj.com
003010	广州若羽臣科技股份有限公司	广州市天河区珠江东路16号高德置地冬广场G座32层	510000	www.gzruoyuchen.com
003011	浙江海象新材料股份有限公司	浙江省海宁市海昌街道海丰路380号3幢	314400	www.haixiang.com.cn
003012	广东东鹏控股股份有限公司	广东省佛山市禅城区季华西路127号东鹏大厦	528031	www.dongpeng.net
003013	广州地铁设计研究院股份有限公司	广东省广州市越秀区环市西路204号	510010	www.gmdi.cn
003015	江苏日久光电股份有限公司	江苏省昆山市周庄镇锦周公路东侧、园区大道南侧	215325	www.rnafilms.cn
003016	欣贺股份有限公司	厦门市湖里区湖里大道95号鸿展大厦	361006	www.xinhee.cn
003017	浙江大洋生物科技集团股份有限公司	浙江省杭州市建德市大洋镇朝阳路22号	311616	www.dyhg.com
003018	金富科技股份有限公司	东莞市沙田镇稔洲村永茂村民小组	523000	www.jinfu-group.com
003019	宸展光电（厦门）股份有限公司	厦门市集美区杏林南路60号厂房	361022	www.tes-tec.com.cn
003020	合肥立方制药股份有限公司	安徽省合肥市长江西路669号立方厂区	230088	www.lifeon.cn
003021	深圳市兆威机电股份有限公司	深圳市宝安区燕罗街道燕川社区燕湖路62号办公楼101	518105	www.szzhaowei.net
003022	联泓新材料科技股份有限公司	北京市海淀区科学院南路2号融科资讯中心C座南楼1509	100190	www.levima.cn
003023	成都彩虹电器（集团）股份有限公司	成都市武侯区武侯大道顺江段73号	610045	www.rainbow.com.cn
003025	思进智能成形装备股份有限公司	宁波高新区江南路1832号	315103	www.sijin.cc、www.machinesijin.com
003026	浙江中晶科技股份有限公司	浙江省湖州市长兴县太湖街道陆汇路59号	313100	www.mtcn.net
003027	同兴环保科技股份有限公司	安徽省合肥市包河区滨湖金融港B10栋	230071	www.ahtxhb.com
003028	深圳市振邦智能科技股份有限公司	深圳市光明区玉塘街道根玉路与南明路交汇处华宏信通工业园4栋1-6楼	518132	www.genbytech.com
003029	长春吉大正元信息技术股份有限公司	长春市前进大街2266号	130012	www.jit.com.cn
003030	祖名豆制品股份有限公司	杭州市滨江区江陵路77号	310051	www.chinazuming.cn
003031	河北中瓷电子科技股份有限公司	石家庄市鹿泉经济开发区昌盛大街21号	050050	www.sinopack.com.cn
003032	江苏传智播客教育科技股份有限公司	北京市昌平区建材城西路金燕龙写字楼一层	100096	www.itcast.cn
003033	青岛征和工业股份有限公司	山东省青岛市平度市香港路112号	266705	www.chohogroup.com
003035	南方电网综合能源股份有限公司	广东省广州市天河区华穗路6号13楼、14楼	510623	ny.csg.cn
003036	浙江泰坦股份有限公司	浙江省新昌县七星街道泰坦大道99号	312500	www.chinataitan.com
003037	广东三和管桩股份有限公司	中山市东升镇同兴东路30号	528414	www.sanhepile.com
003038	安徽鑫铂铝业股份有限公司	天长市杨村镇杨村工业区	239304	xinbogf.com
003039	广东顺控发展股份有限公司	佛山市顺德区大良街道办事处德和社区居民委员会新城区观绿路4号恒实置业广场1号楼1901-1905、20层	528300	www.gdskfz.com
003040	楚天龙股份有限公司	东莞市凤岗镇竹尾田易发工业区	523697	www.ctdcn.com
003041	浙江真爱美家股份有限公司	浙江省义乌市江东街道佛堂大道399号	322000	www.zamj.cn
003042	山东中农联合生物科技股份有限公司	济南市历城区桑园路28号	250100	www.sdznlh.com
003043	苏州华亚智能科技股份有限公司	苏州相城经济开发区漕湖产业园春兴路58号	215413	www.huaya.net.cn
003816	中国广核电力股份有限公司	深圳市福田区深南大道2002号中广核大厦南楼18楼	518026	www.cgnp.com.cn
300001	青岛特锐德电气股份有限公司	青岛市崂山区松岭路336号	266104	www.tgood.cn
300002	北京神州泰岳软件股份有限公司	北京市朝阳区北苑路甲13号院1号楼22层 董事会办公室	100107	www.ultrapower.com.cn
300003	乐普（北京）医疗器械股份有限公司	北京市昌平区超前路37号	102200	www.lepumedical.com
300004	南方风机股份有限公司	佛山市南海区小塘三环西路（狮南段）31号	528225	www.ntfan.com
300005	探路者控股集团股份有限公司	北京市昌平区北七家镇宏福科技园 28 号	100088	www.toread.com.cn
300006	重庆莱美药业股份有限公司	重庆市南岸区玉马路99号	401336	www.cqlummy.com
300007	汉威科技集团股份有限公司	郑州市高新技术开发区雪松路169号	450001	www.hanwei.cn
300008	天海融合防务装备技术股份有限公司	上海市松江区莘砖公路518号10号楼	201612	www.bestwaysh.com
300009	安徽安科生物工程(集团)股份有限公司	安徽省合肥市长江西路669号高新区海关路K-1	230088	www.ankebio.com
300010	豆神教育科技（北京）股份有限公司	北京市海淀区东北旺西路8号院25号楼立思辰大厦	100193	www.lanxum.com
300011	北京鼎汉技术集团股份有限公司	北京市丰台区南四环西路188号18区2号楼	100070	www.dinghantech.com
300012	华测检测认证集团股份有限公司	深圳市宝安区新安街道留仙三路4号华测检测大楼	518101	www.cti-cert.com
300013	江苏新宁现代物流股份有限公司	江苏省昆山市张浦镇阳光西路760号	215326	www.xinning.com.cn
300014	惠州亿纬锂能股份有限公司	惠州市仲恺高新区惠风七路38号	516006	www.evebattery.com
300015	爱尔眼科医院集团股份有限公司	长沙市芙蓉中路二段198号新世纪大厦12楼	410015	www.aierchina.com
300016	北京北陆药业股份有限公司	北京市海淀区西直门北大街32号枫蓝国际写字楼A座7层	100082	www.beilu.com.cn
300017	网宿科技股份有限公司	上海市徐汇区斜土路2899号光启文化广场甲幢5楼	200030	www.wangsu.com
300018	武汉中元华电科技股份有限公司	中国湖北武汉东湖新技术开发区华中科技大学科技园六路6号	430223	www.zyhd.com.cn
300019	成都硅宝科技股份有限公司	四川省成都高新区新园大道16号	610041	www.guibao.cn
300020	银江技术股份有限公司	浙江省杭州市富阳区九龙大道中国智谷富春园区A1幢	311400	www.enjoyor.net
300021	大禹节水集团股份有限公司	天津市武清区京滨工业园民旺道10号	735009	www.dyjs.com
300022	吉峰三农科技服务股份有限公司	成都市郫县成都现代工业港北部园区港通北二路219号	611743	www.gifore.com
300023	西安宝德自动化股份有限公司	西安高新区草堂科技产业基地秦岭大道西付6号	710304	www.bode-e.com
300024	沈阳新松机器人自动化股份有限公司	沈阳市浑南新区金辉街16号	110168	www.siasun.com
300025	杭州华星创业通信技术股份有限公司	杭州市滨江区聚才路500号	310052	www.hxcy.com.cn
300026	天津红日药业股份有限公司	天津市武清开发区创业总部基地B01号楼	301700	www.chasesun.cn
300027	华谊兄弟传媒股份有限公司	北京市朝阳区新源南路甲2号华谊兄弟办公大楼6层	100020	www.huayimedia.com
300029	江苏华盛天龙光电设备股份有限公司	江苏省金坛经济开发区华城路318号	213200	www.hstl.cn
300030	阳普医疗科技股份有限公司	广州市经济技术开发区科学城开源大道102号	510530	www.improve-medical.com
300031	无锡宝通科技股份有限公司	江苏省无锡市新区张公路19号	214112	www.botontech.cn
300032	金龙机电股份有限公司	广东省东莞市寮步镇横坑村百业工业城百业大道7号	523411	www.kotl.com.cn

续表

代码 CODE	公司全称 COMPANY	地址 ADDRESS	邮编 ZIP	网站\邮件地址 WEB\EMAIL
300033	浙江核新同花顺网络信息股份有限公司	浙江省杭州市余杭区五常街道同顺街18号	310023	www.10jqka.com.cn
300034	北京钢研高纳科技股份有限公司	北京市海淀区大柳树南村19号	100081	www.cisri-gaona.com.cn
300035	湖南中科电气股份有限公司	湖南省岳阳经济开发区168号	414000	www.cseco.cn
300036	北京超图软件股份有限公司	北京市朝阳区酒仙桥北路甲10号院电子城IT产业园107号楼6层	100015	www.supermap.com.cn、www.supermap.com
300037	深圳新宙邦科技股份有限公司	深圳市坪山区马峦街道沙坐同富裕工业区	518118	www.capchem.com
300038	北京数知科技股份有限公司	北京市通州区景盛中街17号鸿坤顺景总部公元A5栋	101102	www.shuzhi.ai
300039	上海凯宝药业股份有限公司	上海市工业综合开发区程普路88号	201401	www.xykb.com
300040	哈尔滨九洲集团股份有限公司	黑龙江省哈尔滨市松北区九洲路609号	150028	www.jiuzhougroup.com
300041	湖北回天新材料股份有限公司	湖北省襄阳市国家高新技术开发区航天路7号	441057	www.huitian.net.cn
300042	深圳市朗科科技股份有限公司	深圳市南山区高新技术产业园区高新南六道朗科大厦16楼	518057	www.netac.com.cn、www.netac.com
300043	星辉互动娱乐股份有限公司	广东省广州市天河区黄埔大道西122号星辉中心26楼	515800	www.rastar.com
300044	深圳市赛为智能股份有限公司	广东省深圳市龙岗区南湾街道下李朗社区联李东路8号赛为大楼	518114	www.szsunwin.com
300045	北京华力创通科技股份有限公司	北京市海淀区东北旺西路8号乙18号	100094	www.hwacreate.com.cn
300046	湖北台基半导体股份有限公司	湖北省襄阳市襄城区胜利街162号	441021	www.tech-sem.com
300047	深圳天源迪科信息技术股份有限公司	深圳市高新区沙河西路1801号国实大厦10楼	518057	www.tydic.com
300048	北京合康新能科技股份有限公司	北京市经济技术开发区博兴二路3号	100176	www.hiconics.com
300049	内蒙古福瑞医疗科技股份有限公司	北京市朝阳区新源里16号琨莎中心2座7层	100027	www.fu-rui.com
300050	珠海世纪鼎利科技股份有限公司	珠海市港湾大道科技五路8号一层	519085	www.dingli.com
300051	厦门三五互联科技股份有限公司	厦门火炬高新技术产业开发区软件园二期观日路8号一层	361008	www.35.com
300052	深圳中青宝互动网络股份有限公司	深圳市南山区深圳湾科技生态园三期10A栋23楼	518057	www.zqgame.com
300053	珠海欧比特宇航科技股份有限公司	珠海市唐家东岸白沙路1号欧比特科技园	519080	www.myorbita.net
300054	湖北鼎龙控股股份有限公司	武汉市经济技术开发区东荆河路1号	430057	www.dl-kg.com
300055	北京万邦达环保技术股份有限公司	北京市朝阳区五里桥一街1号院非中心中弘国际商务花园22号楼	100024	www.waterbd.cn
300056	厦门中创环保科技股份有限公司	厦门火炬高新区（翔安）产业区春光路1178-1182号 董事会办公室收	361101	www.savings.com.cn
300057	汕头万顺新材集团股份有限公司	汕头保税区万顺工业园	515078	www.wanshun.cn
300058	北京蓝色光标数据科技股份有限公司	北京市朝阳区酒仙桥北路9号恒通国际创新园C9楼	100015	www.bluefocusgroup.com
300059	东方财富信息股份有限公司	上海市徐汇区宛平南路88号	200030	www.eastmoney.com
300061	旗天科技集团股份有限公司	上海市浦东新区丹桂路999号国创中心一期C5	201203	www.qt300061.com
300062	中能电气股份有限公司	福州市仓山区金山工业区金洲北路	350002	www.ceepower.com
300063	广东天龙科技集团股份有限公司	广东省肇庆市金渡工业园内	526108	www.tloongroup.com
300064	郑州华晶金刚石股份有限公司	郑州市高新区碧桃路20号30号楼	450001	www.sinocrystal.com.cn
300065	北京海兰信数据科技股份有限公司	北京市海淀区地锦路7号院10号楼	100095	www.highlander.com.cn
300066	三川智慧科技股份有限公司	江西省鹰潭高新区龙岗片区三川水工产业园	335200	www.ytsanchuan.com
300067	上海安诺其集团股份有限公司	上海市青浦工业园区崧华路881号	201703	www.anoky.com.cn
300068	浙江南都电源动力股份有限公司	浙江省杭州市文二西路822号东楼	310012	www.naradapower.com
300069	金利华电气股份有限公司	浙江省金华市金东经济开发区傅村镇华丰东路1088号	046011	www.jlhdq.com
300070	北京碧水源科技股份有限公司	北京市昌平区生命科学园路23-2号碧水源大厦	102206	www.originwater.com
300071	北京华谊嘉信整合营销顾问集团股份有限公司	北京市朝阳区高井文化园8号东亿传媒产业园三期A座402	100041	www.spearhead.com.cn
300072	北京三聚环保新材料股份有限公司	北京市海淀区人大北路33号1号楼大行基业大厦9层、10层、11层、12层	100080	www.sanju.cn
300073	北京当升材料科技股份有限公司	北京市丰台区南四环西路188号总部基地18区21号	100160	www.easpring.com.cn
300074	华平信息技术股份有限公司	上海市杨浦区国权北路1688号湾谷科技园A6栋	200433	www.avcon.com.cn
300075	北京数字政通科技股份有限公司	北京市海淀区中关村软件园9号楼国际软件大厦三区101室	100082	www.egova.com.cn
300076	宁波GQY视讯股份有限公司	上海市黄浦区龙华东路818号金融A-19楼	315336	www.gqy.com.cn
300077	国民技术股份有限公司	深圳市南山区高新北区宝深路109号国民技术大厦	518057	www.nationstech.com
300078	思创医惠科技股份有限公司	杭州市莫干山路1418-48号（上城科技经济园）	310011	www.sichuangyihui.com.cn
300079	北京数码视讯科技股份有限公司	北京市海淀区上地信息产业基地开拓路15号1幢	100085	www.sumavision.com
300080	河南易成新能源股份有限公司	河南省开封市汪屯乡精细化工产业园区	475000	www.ycne.com.cn
300081	恒信东方文化股份有限公司	北京市海淀区蓝靛厂南路牛顿办公区北区 11 层	100097	www.hxgro.com
300082	辽宁奥克化学股份有限公司	辽阳市宏伟区万和七路38号	111003	www.oxiranchem.com
300083	广东创世纪智能装备集团股份有限公司	东莞市长安镇上角村	523878	www.gdcci.com
300084	海默科技（集团）股份有限公司	甘肃省兰州市城关区张苏滩593号（兰州高新技术开发区）	730010	www.haimo.com.cn
300085	深圳市银之杰科技股份有限公司	深圳市福田区天安数码城天祥大厦AB座10A	518048	www.yinzhijie.com
300086	康芝药业股份有限公司	海口国家高新技术产业开发区药谷工业园药谷三路6号	570311	www.honz.com.cn
300087	安徽荃银高科种业股份有限公司	合肥市高新区创新大道98号	230088	www.winallseed.com
300088	芜湖长信科技股份有限公司	安徽省芜湖市经济技术开发区汽经二路以东	241009	www.tokengroup.com
300089	广东文化长城集团股份有限公司	广东省潮州市枫溪区蔡陇大道	521031	www.thegreatwall-china.com
300091	金通灵科技集团股份有限公司	江苏省南通市钟秀中路135号	226001	www.jtlfans.com
300092	四川科新机电股份有限公司	四川省什邡市经济开发区沱江路西段21号	618400	www.sckxjd.com
300093	广东金刚玻璃科技股份有限公司	广东省汕头市大学路叠金工业区	515063	www.golden-glass.com
300094	湛江国联水产开发股份有限公司	广东湛江吴川市黄坡镇（吴川）华昱产业转移工业园工业大道6号	524022	www.guolian.cn
300095	江西华伍制动器股份有限公司	江西省宜春市丰城市高新技术产业园火炬大道26号	331100	www.hua-wu.com
300096	易联众信息技术股份有限公司	厦门市软件园二期观日路18号502室	361008	www.ylzinfo.com
300097	大连智云自动化装备股份有限公司	广东省深圳市宝安区福海街道大洋路126号	518100	www.zhiyun-cn.com
300098	高新兴科技集团股份有限公司	广州市黄埔区科学城开创大道2819号	510530	www.gosuncn.com

续表

代码 CODE	公司全称 COMPANY	地址 ADDRESS	邮编 ZIP	网站\邮件地址 WEB\EMAIL
300099	尤洛卡精准信息工程股份有限公司	山东省泰安市高新区凤祥路以西规划支路以北	271000	www.uroica.com.cn
300100	宁波双林汽车部件股份有限公司	浙江省宁海县西店镇潇溪口	315613	www.shuanglin.com
300101	成都振芯科技股份有限公司	成都高新区高朋大道1号	610041	www.corpro.cn
300102	厦门乾照光电股份有限公司	厦门市火炬高新区（翔安）产业区翔天路259-269号	361101	www.changelight.com.cn
300103	达刚控股集团股份有限公司	陕西省西安市高新区毕原三路10号	710119	www.sxdagang.com
300105	烟台龙源电力技术股份有限公司	中国（山东）自由贸易试验区烟台片区烟台开发区白云山路2号	264006	lyjs.chnenergy.com.cn
300106	新疆西部牧业股份有限公司	新疆石河子市北三东路29号	832000	www.xjxbmy.com
300107	河北建新化工股份有限公司	河北省沧州市清池大道8号建新大厦919室	061001	www.jianxinchemical.com
300108	吉药控股集团股份有限公司	吉林省梅河口市环城北路6号	135000	www.jiyaogroup.com
300109	博爱新开源医疗科技集团股份有限公司	河南省焦作市博爱县文化路东段1888号	454450	www.nkygroup.cn；www.boai-nky.com
300110	华仁药业股份有限公司	青岛市崂山区株洲路187号	266101	www.qdhuaren.com
300111	浙江向日葵大健康科技股份有限公司	浙江省绍兴袍江工业区三江路	312071	www.sunowe.com
300112	深圳万讯自控股份有限公司	深圳市南山区高新技术产业园北区三号路万讯自控大楼1-6层	518057	www.maxonic.com.cn
300113	杭州顺网科技股份有限公司	杭州市西湖区文一西路857号杭州智慧产业创业园A座	310012	www.300113.com
300114	中航电测仪器股份有限公司	陕西省西安市高新区西部大道166号	723000	www.zemic.com.cn
300115	深圳市长盈精密技术股份有限公司	深圳市宝安区福永镇桥头富桥工业3区3号厂	518103	www.ewpt.com
300116	保力新能源科技股份有限公司	陕西省西安市高新区沣惠南路新长安广场A座7F	710075	www.blivex.com
300117	北京嘉寓门窗幕墙股份有限公司	北京市顺义区牛栏山镇牛富路1号	101301	www.jayugroup.com
300118	东方日升新能源股份有限公司	浙江省宁波市宁海县梅林塔山工业园区	315609	www.risenenergy.com
300119	天津瑞普生物技术股份有限公司	天津自贸试验区（空港经济区）东九道1号	300308	www.ringpu.com
300120	天津经纬辉开光电股份有限公司	天津市津南区小站工业园区创新道1号	300350	www.jwdc.cn
300121	山东阳谷华泰化工股份有限公司	山东省阳谷县清河西路399号	252300	www.yghuatai.com
300122	重庆智飞生物制品股份有限公司	重庆市江北区金源路7号25-1至25-8	400020	www.zhifeishengwu.com
300123	亚光科技集团股份有限公司	湖南省沅江市游艇工业园	413100	www.ygkjgroup.com
300124	深圳市汇川技术股份有限公司	深圳市龙华新区观澜街道高新技术产业园汇川技术总部大厦	518048	www.inovance.com
300125	聆达集团股份有限公司	大连高新技术产业园区火炬路32B号第9层902、903间	116023	www.lingdagroup.com.cn
300126	锐奇控股股份有限公司	上海市松江区新桥镇新茸路5号	201612	www.ken-tools.com
300127	成都银河磁体股份有限公司	成都高新区西区百草路608号	611731	www.galaxymagnets.com
300128	苏州锦富技术股份有限公司	苏州工业园区金鸡湖大道88号人工智能产业园C1-601	215123	www.szjin-fu.com
300129	上海泰胜风能装备股份有限公司	上海市金山区卫清东路1988号	201508	www.shtsp.com
300130	深圳市新国都股份有限公司	深圳市南山区科技生态园10栋B座20楼	518040	www.xgd.com
300131	深圳市英唐智能控制股份有限公司	深圳市宝安区新安街道海旺社区宝兴路6号海纳百川总部大厦B座6层、7层、8层	518101	www.yitoa.com
300132	福建青松股份有限公司	福建省南平市建阳回瑶工业园区	354200	www.greenpine.cc
300133	浙江华策影视股份有限公司	杭州市西湖区五常港路466号华策中心A座4楼	310013	www.huacemedia.com
300134	大富科技（安徽）股份有限公司	广东省深圳市宝安区沙井街道蚝乡路沙井工业公司第三工业区A2	518104	www.tatfook.com
300135	江苏宝利国际投资股份有限公司	江苏省江阴市云亭镇工业园区	214422	www.baolijt.cn
300136	深圳市信维通信股份有限公司	深圳市南山区科技园科丰路2号特发信息港大厦A栋北座3楼	518104	www.sz-sunway.com.cn
300137	河北先河环保科技股份有限公司	石家庄市湘江道251号	050035	www.sailhero.com.cn
300138	晨光生物科技集团股份有限公司	河北省邯郸市曲周县城晨光路1号	057250	www.cn-cg.com
300139	北京晓程科技股份有限公司	北京市海淀区西三环北路87号国际财经中心D座503	100089	www.xiaocheng.com
300140	中节能环保装备股份有限公司	西安市经济技术开发区凤城十二路98号	710018	www.zhzb.cecep.cn
300141	苏州工业园区和顺电气股份有限公司	苏州工业园区和顺路8号	215122	www.cnheshun.com
300142	云南沃森生物技术股份有限公司	昆明市高新区科园路99号鼎易天城9栋A座19楼	650106	www.walvax.com
300143	盈康生命科技股份有限公司	山东省青岛市崂山区海尔路1号海尔云谷创新大楼A座6楼	266103	www.300143.net
300144	宋城演艺发展股份有限公司	浙江省杭州市之江路148号	310008	www.songcn.com
300145	南方中金环境股份有限公司	杭州市拱墅区湖州街168号美好国际大厦13楼	311107	www.nfzje.com
300146	汤臣倍健股份有限公司	广州市萝岗区科学城科学大道中99号科汇金谷科汇三街3号	510663	www.by-health.com
300147	广州市香雪制药股份有限公司	广州市萝岗区广州经济技术开发区科学城金峰园路2号	510663	www.xphcn.com
300148	天舟文化股份有限公司	湖南省长沙市岳麓区银杉路31号绿地中央广场紫峰写字楼6栋 33F	410013	www.t-angel.com
300149	睿智医药科技股份有限公司	广东省广州市越秀区东风中路268号交易广场28楼	529081	www.cppt.com.cn
300150	北京世纪瑞尔技术股份有限公司	北京市海淀区上地信息路22号上地科技综合楼B座九、十层	100085	www.c-real.com.cn
300151	深圳市昌红科技股份有限公司	深圳市坪山新区坪山锦龙大道西侧	518118	www.sz-changhong.com
300152	雄安科融环境科技股份有限公司	中国（河北）自由贸易试验区雄安片区雄安市民服务中心企业办公区A栋西区	071000	www.kre.cn
300153	上海科泰电源股份有限公司	上海市青浦区天辰路1633号	201712	www.cooltechsh.com
300154	深圳市瑞凌实业集团股份有限公司	深圳市宝安区新安街道兴东社区67区隆昌路8号飞扬科技创新园B栋501（4-5楼）	518103	www.riland.com.cn
300155	广东安居宝数码科技股份有限公司	广州高新技术产业开发区科学城起云路6号	510670	www.anjubao.com
300157	恒泰艾普集团股份有限公司	北京市海淀区丰秀中路3号院4号楼	100094	www.ldocean.com.cn
300158	山西振东制药股份有限公司	山西省长治县光明南路振东科技园	047100	www.zdjt.com
300159	新疆机械研究院股份有限公司	新疆维吾尔自治区乌鲁木齐经济技术开发区融合南路661号	830013	www.xjjxy.com.cn
300160	江苏秀强玻璃工艺股份有限公司	江苏省宿迁市宿豫区江山大道28号	223800	www.jsxq.com
300161	武汉华中数控股份有限公司	武汉市东湖开发区华工科技园	430223	www.huazhongcnc.com
300162	深圳雷曼光电科技股份有限公司	深圳市南山区松白公路百旺信工业园区二区第八栋	518055	www.ledman.com
300163	宁波先锋新材料股份有限公司	宁波市海曙区集土港镇山下庄村	315217	www.aplus.cn
300164	通源石油科技集团股份有限公司	西安市高新区唐延路51号人寿壹中心A座13层1307号	710065	www.tongoiltools.com
300165	江苏天瑞仪器股份有限公司	江苏省昆山市中华园西路1888号天瑞大厦	215347	www.skyray-instrument.com

续表

代码	公司全称	地址	邮编	网站\邮件地址
CODE	COMPANY	ADDRESS	ZIP	WEB\EMAIL
300166	北京东方国信科技股份有限公司	北京市朝阳区创达三路1号院1号楼7层101	100102	www.bonc.com.cn
300167	深圳市迪威迅股份有限公司	深圳市南山区高发西路28号方大城T3号楼12层1202-1203室	518073	www.dvision.cn
300168	万达信息股份有限公司	上海市静安区北京西路968号嘉地中心32-33楼	200041	www.wondersgroup.com
300169	常州天晟新材料股份有限公司	江苏省常州市龙锦路508号	213028	www.tschina.com
300170	上海汉得信息技术股份有限公司	上海市青浦区汇联路33号	201203	www.hand-china.com
300171	东富龙科技集团股份有限公司	上海市闵行区都会路1509号4幢	201108	www.tofflon.com
300172	中电环保股份有限公司	南京市江宁经济开发区诚信大道1800号	211102	www.ce-ep.com
300173	福能东方装备科技股份有限公司	佛山市禅城区季华五路22号	528000	www.fnorient.com
300174	福建元力活性炭股份有限公司	福建省南平市陈坑至瓦口工业园区	353013	www.yuanlicarbon.com
300175	朗源股份有限公司	山东省龙口高新技术产业园区朗源路299号	265718	www.lontrue.com
300176	广东派生智能科技股份有限公司	广东省肇庆市鼎湖城区北十区	526070	www.hongteo.com.cn
300177	广州中海达卫星导航技术股份有限公司	广东省广州市番禺区番禺大道北555号番禺节能科技园总部中心13号楼	511400	www.hi-target.com.cn,www.zhdgps.com
300178	腾邦国际商业服务集团股份有限公司	深圳市福田保税区桃花路腾邦物流大厦5楼	518038	www.tempus.cn
300179	河南四方达超硬材料股份有限公司	郑州市经济技术开发区第十大街109号	450016	www.sf-diamond.com
300180	上海华峰超纤科技股份有限公司	上海市金山区亭卫南路888 号	201508	microfibre.huafeng.com
300181	浙江佐力药业股份有限公司	浙江省德清县阜溪街道志远北路388号	313200	www.zuoli.com、www.jolly.com.cn
300182	北京捷成世纪科技股份有限公司	北京市昌平区百善镇半壁街村9号捷成世纪	100191	www.jetsen.com.cn
300183	青岛东软载波科技股份有限公司	山东省青岛市市北区上清路16号甲	266023	www.eastsoft.com.cn
300184	武汉力源信息技术股份有限公司	武汉市东湖新技术开发区武大园三路5号	430070	www.icbase.com
300185	通裕重工股份有限公司	山东省德州（禹城）国家高新技术产业开发区通裕重工股份有限公司	251200	www.tongyuheavy.com
300187	永清环保股份有限公司	湖南长沙国家生物医药园（319国道旁）	410329	www.yonker.com.cn
300188	厦门市美亚柏科信息股份有限公司	厦门市软件园二期观日路12号	361008	www.300188.cn
300189	海南神农科技股份有限公司	海口市秀英区美林路8号慧远美林谷综合服务楼	570311	www.hnsnkj.com.cn
300190	维尔利环保科技集团股份有限公司	江苏省常州市新北区汉江西路156号	213022	www.wellegroup.com
300191	潜能恒信能源技术股份有限公司	北京市朝阳区北苑路甲13号北辰新纪元大厦2塔22层	100107	www.sinogeo.com
300192	苏州科德教育科技股份有限公司	苏州市相城区黄埭镇春申路989号	215152	www.szkinks.com
300193	深圳市佳士科技股份有限公司	深圳市南山区桃园路田厦国际中心A栋1606-1610	518126	www.jasic.com.cn
300194	福安药业（集团）股份有限公司	重庆市渝北区黄杨路2号	401254	www.fapharm.com
300195	天津长荣科技集团股份有限公司	天津市北辰科技园双辰中路11号	300400	www.mkmchina.com
300196	江苏长海复合材料股份有限公司	常州市武进区遥观镇塘桥村	213102	www.changhaigfrp.com
300197	中节能铁汉生态环境股份有限公司	深圳市福田区红荔西路8133号农科商务办公楼7楼	518040	www.sztechand.com
300198	福建纳川管材科技股份有限公司	福建省泉州市泉港区普安工业区	362800	www.nachuan.com
300199	深圳翰宇药业股份有限公司	深圳市南山区高新技术工业园中区翰宇生物医药园四楼	518057	www.hybio.com.cn
300200	北京高盟新材料股份有限公司	北京市房山区燕山东流水工业区14号	102502	www.co-mens.com
300201	徐州海伦哲专用车辆股份有限公司	徐州经济开发区宝莲寺路19号	221004	www.xzhlz.com
300202	聚龙股份有限公司	辽宁省鞍山市铁东区千山中路308号	114044	www.julong.cc
300203	聚光科技（杭州）股份有限公司	浙江省杭州市滨江区滨安路760号	310052	www.fpi-inc.com
300204	舒泰神(北京)生物制药股份有限公司	北京市北京经济技术开发区经海二路36号	100176	www.staidson.com
300205	武汉天喻信息产业股份有限公司	湖北省武汉市东湖新技术开发区华工大学科技园天喻楼	430223	www.whty.com.cn
300206	深圳市理邦精密仪器股份有限公司	深圳市坪山新区坑梓街道金沙社区金辉路15号	518122	www.edan.com
300207	欣旺达电子股份有限公司	深圳市宝安区石岩街道石龙社区颐和路2号	518108	www.sunwoda.com
300208	青岛中资中程集团股份有限公司	青岛市城阳区流亭街道双元路西侧（空港工业聚集区）	266108	www.qdzzzc.com
300209	天泽信息产业股份有限公司	深圳市龙岗区平湖街道华南城一号交易广场6楼A区	518111	www.tiza.com.cn
300210	鞍山森远路桥股份有限公司	辽宁省鞍山市鞍千路281号	114051	www.assyrb.com
300211	江苏亿通高科技股份有限公司	常熟市通林路28号	215500	www.yitong-group.com
300212	北京易华录信息技术股份有限公司	北京市石景山区阜石路165号华录大厦十层	100043	www.ehualu.com
300213	北京佳讯飞鸿电气股份有限公司	北京市海淀区锦带路88号院1号楼	100095	www.jiaxun.com
300214	山东日科化学股份有限公司	山东省昌乐县英轩街3999号	262400	www.rikechem.com
300215	苏州电器科学研究院股份有限公司	苏州市吴中区越溪前珠路5号	215104	www.eeti-easa.com
300217	镇江东方电热科技股份有限公司	江苏省镇江市镇江新区大港五峰山路18号	212132	www.dongfang-heater.com
300218	安徽安利材料科技股份有限公司	安徽省合肥市经济技术开发区桃花工业园拓展区（繁华大道与创新大道交叉口）	230093	www.chinapuleather.com
300219	鸿利智汇集团股份有限公司	广州市花都区花东镇先科一路1号	510890	www.honglitronic.com
300220	武汉金运激光股份有限公司	武汉市江岸区后湖街石桥一路3号3栋	430012	www.goldenlaser.cn
300221	广东银禧科技股份有限公司	广东省东莞市虎门镇居岐村	523927	www.silverage.cn
300222	科大智能科技股份有限公司	上海市松江区洞泾镇泗砖路777号	201203	www.csg.com.cn
300223	北京君正集成电路股份有限公司	北京市海淀区西北旺东路10号院东区14号楼A座一至三层	100193	www.ingenic.com
300224	烟台正海磁性材料股份有限公司	烟台经济技术开发区汕头大街9号	264006	www.zhmag.com
300225	上海金力泰化工股份有限公司	上海市化学工业区楚工路139号	201414	www.knt.cn
300226	上海钢联电子商务股份有限公司	上海市宝山区园丰路68号	200444	www.mysteel.cn
300227	深圳光韵达光电科技股份有限公司	深圳市南山区高新区朗山路13号清华紫光信息港C座1层	518051	www.sunshine-laser.com
300228	张家港富瑞特种装备股份有限公司	张家港市杨舍镇晨新路19号	215637	www.furuise.com
300229	拓尔思信息技术股份有限公司	北京市朝阳区大屯路科学园南里风林西奥中心B座16层	100088	www.trs.com.cn
300230	上海永利带业股份有限公司	上海市青浦区徐泾镇徐旺路58号	201702	www.yonglibelt.com
300231	北京银信长远科技股份有限公司	北京市朝阳区安定路35号北京安华发展大厦8层	100029	www.trustfar.cn
300232	深圳市洲明科技股份有限公司	深圳市宝安区福永街道桥头社区永福路112号A栋	518103	www.unilumin.cn

续表

代码 CODE	公司全称 COMPANY	地址 ADDRESS	邮编 ZIP	网站\邮件地址 WEB\EMAIL
300233	山东金城医药集团股份有限公司	山东省淄博市淄川经济开发区双山路1号	255100	www.jinchengpharm.com
300234	浙江开尔新材料股份有限公司	浙江省金华市金义都市经济开发区广顺街333号	321036	www.zjke.com、www.zjke.com.cn
300235	深圳市方直科技股份有限公司	深圳市南山区大新路198号创新大厦B栋9楼	518057	www.kingsunedu.com
300236	上海新阳半导体材料股份有限公司	上海市松江区思贤路3600号	201616	www.sinyang.com.cn
300237	山东美晨生态环境股份有限公司	山东省诸城市密州东路12001号	262200	www.meichen.cc
300238	冠昊生物科技股份有限公司	广州市黄埔区玉岩路12号	510530	www.guanhaobio.com
300239	包头东宝生物技术股份有限公司	内蒙古包头市稀土高新技术产业开发区黄河大街46号	014030	www.dongbaoshengwu.com
300240	江苏飞力达国际物流股份有限公司	江苏省昆山经济技术开发区玫瑰路999号	215300	www.feiliks.com
300241	深圳市瑞丰光电子股份有限公司	深圳市光明新区公明办事处田寮社区第十工业区一栋六楼	518057	www.refond.com
300242	广东佳兆业佳云科技股份有限公司	深圳市南山区粤海街道深南大道9668号华润置地大厦B座35楼	518057	www.kaisacloud.com
300243	山东瑞丰高分子材料股份有限公司	山东省沂源县经济开发区	256100	www.ruifengchemical.com
300244	迪安诊断技术集团股份有限公司	杭州市西湖区西湖科技园金蓬街329号迪安诊断	300030	www.dazd.cn
300245	上海天玑科技股份有限公司	上海市闵行区田林路1016号科技绿洲三期6号楼	200233	www.dnt.com.cn
300246	广东宝莱特医用科技股份有限公司	珠海市高新区科技创新海岸科技创新一路2号	519085	www.blt.com.cn
300247	融捷健康科技股份有限公司	合肥市高新区合欢路34号	230088	www.lekingwellness.com
300248	新开普电子股份有限公司	郑州市高新技术产业开发区迎春街18号	450001	www.newcapec.com.cn
300249	依米康科技集团股份有限公司	成都高新区科园南二路二号	610041	www.ymk.com.cn
300250	杭州初灵信息技术股份有限公司	浙江省杭州市滨江区西兴街道物联网街259号	310051	www.cncr-it.com
300251	北京光线传媒股份有限公司	北京市东城区和平里东街11号3号楼3层	100013	www.ewang.com
300252	深圳金信诺高新技术股份有限公司	深圳市南山区高新南十道深圳湾科技生态园10栋B座26层	518057	www.kingsignal.com
300253	卫宁健康科技集团股份有限公司	上海市静安区寿阳路99弄9号卫宁健康大厦	200072	www.winning.com.cn
300254	山西仟源医药集团股份有限公司	大同市经济技术开发区恒安街1378号	037010	www.cy-pharm.com
300255	河北常山生化药业股份有限公司	中国(河北)自由贸易试验区正定片区正定县高新技术产业开发区南区梦龙街71号	050800	www.hbcsbio.com
300256	江西星星科技股份有限公司	深圳市坪山区坪山街道江岭路6号	518118	www.first-panel.com
300257	开山集团股份有限公司	中国(上海)自由贸易试验区临港新片区飞渡路851号	201306	www.kaishancomp.com
300258	江苏太平洋精锻科技股份有限公司	江苏省泰州市姜堰区双登大道198号	225500	www.ppforging.com
300259	新天科技股份有限公司	郑州国家级高新技术产业开发区红松路252号	450001	www.suntront.com
300260	昆山新莱洁净应用材料股份有限公司	江苏省昆山市陆家镇陆丰西路22号	215331	www.kinglai.com.cn
300261	雅本化学股份有限公司	上海市普陀区宁夏路201号18楼D座	215433	www.abachem.com
300262	上海巴安水务股份有限公司	上海市青浦区章练塘路666号(201715)	201716	www.safbon.com
300263	隆华科技集团(洛阳)股份有限公司	洛阳空港产业集聚区	471132	www.lhkjjt.com
300264	深圳市佳创视讯技术股份有限公司	深圳市南山区打石一路深圳国际创新谷1栋A座15F	518048	www.avit.com.cn
300265	江苏通光电子线缆股份有限公司	江苏省南通市海门区海门街道渤海路169号	226103	www.tgjt.cn
300266	兴源环境科技股份有限公司	杭州市余杭区杭州余杭经济技术开发区望梅路1588号	311100	www.xingyuan.com
300267	湖南尔康制药股份有限公司	长沙市浏阳生物医药工业园	410331	www.hnerkang.com
300268	佳沃食品股份有限公司	湖南省常德市桃源县陬市镇桂花路1号	415701	www.agrijoyvio.com
300269	深圳市联建光电股份有限公司	深圳市宝安区68区留仙三路安通达工业厂区四号厂房2楼	518101	www.lcjh.com
300270	杭州中威电子股份有限公司	杭州市滨江区西兴路1819号中威电子大厦17楼	310051	www.joyware.com
300271	北京华宇软件股份有限公司	北京市海淀区中关村东路1号院清华科技园科技大厦C座25层	100084	www.thunisoft.cn
300272	开能健康科技集团股份有限公司	上海市浦东新区川沙镇川大路518号	201299	www.canature.com
300273	珠海和佳医疗设备股份有限公司	广东省珠海市香洲区宝盛路5号	519030	www.hokai.com
300274	阳光电源股份有限公司	安徽省合肥市高新区习友路1699号	230088	www.sungrowpower.com
300275	重庆梅安森科技股份有限公司	重庆市九龙坡区福园路28号	400039	www.cqmas.com
300276	三丰智能装备集团股份有限公司	黄石经济技术开发区黄金山工业新区金山大道398号	435000	www.cnsanf.com
300277	深圳海联讯科技股份有限公司	深圳市南山区深南大道市高新技术园R2厂房B区3a层	518057	www.hirisun.com
300278	华昌达智能装备集团股份有限公司	十堰市东益大道9号	442004	www.hchd.com.cn
300279	无锡和晶科技股份有限公司	无锡市新吴区汉江路5号-和晶科技	214028	www.hodgen-china.com
300280	江苏紫天传媒科技股份有限公司	江苏省如皋经济技术开发区锻压产业园区内	226578	www.ntdy.com.cn
300281	广东金明精机股份有限公司	汕头市濠江区纺织工业园	515098	www.jmjj.com
300282	三盛智慧教育科技股份有限公司	北京市海淀区西北旺东路10号院21号楼5-6层	100193	www.ssedu.com
300283	温州宏丰电工合金股份有限公司	浙江省温州瓯江口产业集聚区瓯锦大道5600号	325026	www.wzhf.com
300284	苏交科集团股份有限公司	南京市建邺区富春江东街8号	210019	www.jsti.com
300285	山东国瓷功能材料股份有限公司	山东省东营市东营区辽河路24 号	257091	www.sinocera.cn
300286	安科瑞电气股份有限公司	上海市嘉定区育绿路253号	201801	www.acrel.cn
300287	北京飞利信科技股份有限公司	北京市海淀区志新村二号院内10层房间号1001	100191	www.philisense.com
300288	贵阳朗玛信息技术股份有限公司	贵阳市观山湖区长岭南路31号国家数字内容产业园二楼	550022	www.longmaster.com.cn
300289	北京利德曼生化股份有限公司	北京市北京经济技术开发区兴海路5号	100176	www.leadmanbio.com
300290	荣科科技股份有限公司	沈阳市经济技术开发区开发大路7甲3号	110027	www.bringspring.com
300291	北京华录百纳影视股份有限公司	北京市朝阳区将台路甲2号院2号楼第29层	100016	www.hlbn.cc
300292	吴通控股集团股份有限公司	苏州市相城经济开发区漕湖街道太东路2596号	215143	www.cnwutong.com
300293	沈阳蓝英工业自动化装备股份有限公司	沈阳市浑南产业区东区飞云路3号	110168	www.chnsbs.net
300294	博雅生物制药集团股份有限公司	江西省抚州市高新技术产业开发区惠泉路333号	344000	www.china-boya.com
300295	江苏三六五网络股份有限公司	江苏省南京市雨花台区花神大道90号中兴物联研发大楼3号楼	211505	www.house365.com
300296	利亚德光电股份有限公司	北京市海淀区颐和园北正红旗西街9号	100091	www.leyard.com
300297	蓝盾信息安全技术股份有限公司	广州市天河区天慧路16号	510000	www.bluedon.com
300298	三诺生物传感股份有限公司	长沙高新技术产业开发区谷苑路265号	410205	www.sinocare.com

续表

代码 CODE	公司全称 COMPANY	地址 ADDRESS	邮编 ZIP	网站\邮件地址 WEB\EMAIL
300299	富春科技股份有限公司	福州市鼓楼区铜盘路软件大道89号C区25号楼	350003	www.forcom.com.cn
300300	海峡创新互联网股份有限公司	杭州市西湖区天目山路181号天际大厦6层	310063	www.hxcx.com.cn
300301	深圳市长方集团股份有限公司	深圳市坪山新区大工业区聚龙山3号路	518118	www.cfled.com
300302	北京同有飞骥科技股份有限公司	北京市海淀区地锦路9号院2号楼	100095	www.toyou.com.cn
300303	深圳市聚飞光电股份有限公司	深圳市龙岗区平湖街道鹅公岭社区鹅岭工业区4号	518109	www.jfled.com.cn
300304	江苏云意电气股份有限公司	江苏省徐州市铜山经济开发区黄山路26号	221116	www.yunyi-china.com
300305	江苏裕兴薄膜科技股份有限公司	常州市钟楼经济开发区童子河西路8-8号	213023	www.czyuxing.com
300306	杭州远方光电信息股份有限公司	杭州市滨江区滨康路669号1号楼	310053	www.everfine.cn
300307	宁波慈星股份有限公司	浙江省宁波杭州湾新区滨海四路708号	315336	www.ci-xing.com
300308	中际旭创股份有限公司	山东省龙口市诸由观镇驻地	265705	www.zj-innolight.com
300309	吉艾科技集团股份公司	北京市大兴区亦庄经济开发区中航技广场C栋6层604	100176	www.gi-tech.cn
300310	宜通世纪科技股份有限公司	广州市天河区科韵路16号广州信息港A栋12楼	510665	www.etonetech.com
300311	任子行网络技术股份有限公司	深圳市南山区高新区科技中2路软件园2栋6楼	518057	www.1218.com.cn
300312	邦讯技术股份有限公司	北京市海淀区四季青镇杏石口路中部80号益园文化创意产业基地A 区4号楼	100048	www.boomsense.com
300313	新疆天山畜牧生物工程股份有限公司	新疆昌吉市阿什里乡天山生物育种产业园	831100	www.xjtssw.com
300314	宁波戴维医疗器械股份有限公司	浙江省宁波市象山县石浦科技园区科苑路2号	315731	www.nbdavid.com
300315	北京掌趣科技股份有限公司	北京海淀区宝盛南路1号奥北科技园领智中心C座	100192	www.ourpalm.com
300316	浙江晶盛机电股份有限公司	浙江省上虞市经济开发区通江西路218号	312300	www.jsjd.cc
300317	珈伟新能源股份有限公司	深圳市南山区科苑南路3099号中国储能大厦33层A、B、D	518063	www.jiawei.com
300318	北京博晖创新生物技术集团股份有限公司	北京市昌平区生命园路9号院	102206	www.bohui-tech.com
300319	深圳市麦捷微电子科技股份有限公司	深圳市龙华新区观澜街道广培社区裕新路65号南兴工业园厂房第一栋、第二栋	518110	www.szmicrogate.com
300320	江阴海达橡塑股份有限公司	江苏省江阴市周庄镇云顾路585号	214424	www.haida.cn
300321	山东同大海岛新材料股份有限公司	昌邑市同大街522号	261300	www.tongdahdcx.com
300322	惠州硕贝德无线科技股份有限公司	广东省惠州市东江高新区上霞片区SX-01-02号	516255	www.speed-hz.com
300323	华灿光电股份有限公司	武汉市东湖开发区滨湖路8号	430223	www.hcsemitek.com
300324	北京旋极信息技术股份有限公司	北京市海淀区丰秀中路3号院12号楼	100094	www.watertek.com
300325	江苏德威新材料股份有限公司	江苏省太仓市沙溪镇东市街133号	215421	www.chinadewei.com
300326	上海凯利泰医疗科技股份有限公司	上海市张江高科技园区东区瑞庆路528号23幢2楼	201201	www.kineticmedinc.com.cn
300327	中颖电子股份有限公司	上海市长宁区临空经济园区金钟路767弄3号	200335	www.sinowealth.com
300328	东莞宜安科技股份有限公司	东莞市清溪镇银泉工业区	523662	www.e-ande.com
300329	海伦钢琴股份有限公司	宁波市北仑区龙潭山路36号	315806	www.hailunpiano.com
300330	上海华虹计通智能系统股份有限公司	上海市锦绣东路2777弄9号、11号楼	200051	www.huahongjt.com
300331	苏州苏大维格科技集团股份有限公司	苏州工业园区新昌路68号	215026	www.svgoptronics.com
300332	天壕环境股份有限公司	北京市海淀区西直门北大街32号枫蓝国际中心2号楼906室	100082	www.trce.com.cn
300333	深圳兆日科技股份有限公司	深圳市福田区车公庙泰然八路泰然大厦C座1605	518040	www.sinosun.com.cn
300334	天津膜天膜科技股份有限公司	天津经济技术开发区第11大街60号	300457	www.motimo.com
300335	广州迪森热能技术股份有限公司	广州经济技术开发区东区沧联二路5号	510530	www.devotiongroup.com
300336	上海新文化传媒集团股份有限公司	上海市虹口区东江湾路虹口足球场内二区M层	200081	www.ncmedia.com.cn
300337	银邦金属复合材料股份有限公司	江苏省无锡市新区鸿山街道后宅	214145	www.cn-yinbang.com
300338	开元教育科技集团股份有限公司	长沙经济技术开发区开元路172号	410100	www.kaiyuangufen.cn
300339	江苏润和软件股份有限公司	南京市雨花台区软件大道168号	210012	www.hoperun.com
300340	江门市科恒实业股份有限公司	广东省江门市江海区滘头滘兴南路22号	529040	www.keheng.com.cn
300341	麦克奥迪（厦门）电气股份有限公司	厦门火炬高新区（翔安）产业区航山南路808号	361101	www.motic-electric.com
300342	常熟市天银机电股份有限公司	江苏省苏州市常熟碧溪新区迎宾路8号	215513	www.tyjd.cc
300343	山东联创产业发展集团股份有限公司	山东省淄博市张店区东部化工区昌国东路219号	255000	www.lecron.cn
300344	立方数科股份有限公司	北京市丰台区桥南中核路1号北楼五层	100070	www.taikongintel.com
300345	湖南华民控股集团股份有限公司	湖南省长沙市金洲新区金沙西路068号	410013	www.huaminchina.cn
300346	江苏南大光电材料股份有限公司	苏州工业园区胜浦平胜路67号	215126	www.natachem.com
300347	杭州泰格医药科技股份有限公司	浙江省杭州市滨江区西兴街道聚工路19号8幢20层2001-2010室	310051	www.tigermedgrp.com
300348	深圳市长亮科技股份有限公司	深圳市南山区沙河西路深圳湾科技生态园一区2栋A座5层	518057	www.sunline.cn
300349	金卡智能集团股份有限公司	杭州市钱塘新区金乔街158号	310018	www.jinka.cn
300350	华鹏飞股份有限公司	深圳市福田区华富街道莲花一村社区皇岗路5001号深业上城（南区）T2栋4308	518037	www.huapengfei.com
300351	浙江永贵电器股份有限公司	浙江省天台县白鹤镇东园路5号（西工业区）	317200	www.yonggui.com
300352	北京北信源软件股份有限公司	北京市海淀区中关村南大街34号中关村科技发展大厦C座1602室	100081	www.vrv.com.cn
300353	北京东土科技股份有限公司	北京市石景山区实兴大街30号院2号楼8至12层901	100144	www.kyland.com.cn
300354	江苏东华测试技术股份有限公司	江苏省靖江市新港大道208号（沿江公路罗家港桥东北侧）	214500	www.dhtest.com
300355	内蒙古蒙草生态环境（集团）股份有限公司	内蒙古呼和浩特市新城区生盖营村生盖营巷蒙草集团种业中心	010070	www.mengcao.com
300356	光一科技股份有限公司	南京市江宁区将军大道128号	211103	www.elefirst.com
300357	浙江我武生物科技股份有限公司	浙江省德清县武康镇志远北路636号	313200	www.wolwobiotech.com
300358	楚天科技股份有限公司	湖南省长沙市宁乡县玉潭镇新康路1 号	410600	www.truking.cn
300359	全通教育集团（广东）股份有限公司	中山市东区中山四路88号尚峰金融商务中心5座18层	528400	www.qtone.cn
300360	杭州炬华科技股份有限公司	杭州市余杭区仓前街道龙潭路9号	310030	www.sunrisemeter.com
300363	重庆博腾制药科技股份有限公司	重庆市北碚区水土园区方正大道重庆博腾制药科技股份有限公司新药外包服务基地研发中心	401221	www.porton.cn
300364	中文在线数字出版集团股份有限公司	北京市东城区安定门东大街28号2号楼6层608号	100007	www.col.com
300365	北京恒华伟业科技股份有限公司	北京市东城区安定门外大街136号	100011	www.ieforever.com
300366	创意信息技术股份有限公司	成都市高新西区西芯大道28号	611731	www.troy.cn

续表

代码 CODE	公司全称 COMPANY	地址 ADDRESS	邮编 ZIP	网站\邮件地址 WEB\EMAIL
300367	东方网力科技股份有限公司	四川省成都市成华区建材路39号1栋20楼	610000	www.netposa.com
300368	河北汇金集团股份有限公司	河北省石家庄高新技术产业开发区湘江道209号	050035	www.hjjs.com
300369	绿盟科技集团股份有限公司	北京市海淀区北洼路4号益泰大厦5层	100089	www.nsfocus.com
300370	四川安控科技股份有限公司	四川省宜宾市叙州区金润产业园9栋	644000	www.etrol.com
300371	汇中仪表股份有限公司	唐山高新技术产业开发区高新西道126号	063020	www.hzyb.com
300373	扬州扬杰电子科技股份有限公司	江苏扬州维扬经济开发区荷叶西路6号	225008	www.21yangjie.com
300374	中铁装配式建筑股份有限公司	北京市房山区长阳万兴路86-5号	102444	www.crpcc.com.cn
300375	天津鹏翎集团股份有限公司	天津市滨海新区中塘工业区葛万公路1703号	300270	www.pengling.cn
300376	易事特集团股份有限公司	广东省东莞市松山湖科技产业园区工业北路6号	523808	www.eastups.com
300377	深圳市赢时胜信息技术股份有限公司	深圳市福田区皇岗路5001号深业上城南区T2栋37楼	518035	www.ysstech.com
300378	鼎捷软件股份有限公司	上海市静安区江场路1377弄1号楼22F	200072	www.digiwin.com
300379	北京东方通科技股份有限公司	北京市海淀区中关村南大街2号数码大厦A座22层	100080	www.tongtech.com
300380	上海安硕信息技术股份有限公司	上海市杨浦区国泰路11号2308室	200433	www.amarsoft.com
300381	广东溢多利生物科技股份有限公司	广东省珠海市南屏高科技工业区屏北一路8号	519060	www.yiduoli.com
300382	苏州斯莱克精密设备股份有限公司	苏州市吴中区胥口镇孙武路1028号	215156	www.slac.com.cn
300383	北京光环新网科技股份有限公司	北京市东城区东中街9号东环广场A座2A	102300	www.sinnet.com.cn
300384	北京三联虹普新合纤技术服务股份有限公司	北京朝阳区望京广泽路2号慧谷根园仁爱胡同1号	100102	www.slhpcn.com
300385	无锡雪浪环境科技股份有限公司	江苏省无锡市滨湖区蠡湖大道2020号	214128	www.cecm.com.cn
300386	飞天诚信科技股份有限公司	北京市海淀区学清路9 号汇智大厦B楼17层	100085	www.ftsafe.com.cn
300387	湖北富邦科技股份有限公司	武汉市东湖新技术开发区神墩三路288号	432400	www.forbon.com
300388	中节能国祯环保科技股份有限公司	安徽省合肥市高新区创新大道2688号中新网安大厦	230088	www.gzep.com.cn
300389	深圳市艾比森光电股份有限公司	深圳市龙岗区坂田街道雪岗路2018号天安云谷产业园一期3栋A座20层	518129	www.absen.com
300390	苏州天华超净科技股份有限公司	苏州工业园区双马街99号	215121	www.canmax.com.cn
300391	康跃科技股份有限公司	山东省寿光市经济开发区洛前街1号	262718	www.chinakangyue.com
300392	北京腾信创新网络营销技术股份有限公司	北京市朝阳区光华路15号院1号楼14层1401	100026	www.tensynchina.com
300393	苏州中来光伏新材股份有限公司	常熟市沙家浜镇常昆工业园区青年路	215542	www.jolywood.cn
300394	苏州天孚光通信股份有限公司	苏州高新区长江路695号	215129	www.tfcsz.com
300395	湖北菲利华石英玻璃股份有限公司	荆州市东方大道68号	434001	www.feilihua.com
300396	迪瑞医疗科技股份有限公司	长春高新开发区宜居路3333号	130103	www.dirui.com.cn
300397	西安天和防务技术股份有限公司	陕西省西安市高新区西部大道158号	710119	www.thtw.com.cn
300398	上海飞凯材料科技股份有限公司	上海市宝山区潘泾路2999号	201908	www.phichem.com.cn
300399	江西天利科技股份有限公司	北京市石景山区实兴大街30号院6号楼9层	100144	www.ihandy.cn
300400	深圳市劲拓自动化设备股份有限公司	深圳市宝安区石岩街道水田社区祝龙田北路8号劲拓高新技术中心（劲拓光电产业园）	518108	www.jt-ele.com
300401	浙江花园生物高科股份有限公司	浙江省东阳市南马镇花园村	322121	www.hybiotech.com
300402	南京宝色股份公司	南京市江宁滨江经济开发区景明大街15号	211178	www.baose.com
300403	汉宇集团股份有限公司	江门市高新技术开发区清澜路336号	529040	www.idearhanyu.com
300404	博济医药科技股份有限公司	广州市天河区华观路1933号万科云广场A栋7楼	510640	www.gzboji.com
300405	辽宁科隆精细化工股份有限公司	辽阳市宏伟区万和七路36号	111003	www.kelongchem.com
300406	北京九强生物技术股份有限公司	北京市海淀区花园东路15号旷怡大厦5层	100191	www.bsbe.com.cn
300407	天津凯发电气股份有限公司	天津滨海高新技术产业开发区华苑产业区（环外）海泰发展二路15号	300392	www.keyvia.cn
300408	潮州三环（集团）股份有限公司	广东省潮州市凤塘三环工业城内综合楼	515646	www.cctc.cc
300409	广东道氏技术股份有限公司	广东省佛山市禅城区南庄镇怡水三路道氏技术办公大楼	529400	www.dowstone.com.cn
300410	广东正业科技股份有限公司	广东省东莞市寮步镇大进工业园大进路2号	523808	www.zhengyee.com
300411	浙江金盾风机股份有限公司	浙江省绍兴市上虞区章镇镇工业园区	312363	www.jindunfan.com
300412	浙江迦南科技股份有限公司	浙江省永嘉县瓯北镇东瓯工业园区	325105	www.china-jianan.com
300413	芒果超媒股份有限公司	湖南长沙金鹰影视文化城	410003	www.mgtv.com
300414	四川中光防雷科技股份有限公司	成都市高新区西部园区天宇路19号	611731	www.zhongguang.com
300415	广东伊之密精密机械股份有限公司	广东佛山市顺德高新区（容桂）科苑三路22号	528306	www.yizumi.com
300416	苏州苏试试验集团股份有限公司	苏州工业园区中新科技城唯亭镇科峰路18号	215122	www.chinasti.com
300417	佛山市南华仪器股份有限公司	佛山市南海区桂城街道科泓路1号	528251	www.nanhua.com.cn
300418	昆仑万维科技股份有限公司	北京市东城区西总布胡同46号明阳国际中心B座	100080	www.kunlun.com
300419	北京浩丰创源科技股份有限公司	北京市石景山区八角东街65号融科创意中心大厦A座11层	100097	www.interact.net.cn
300420	江苏五洋停车产业集团股份有限公司	徐州市铜山新区银山路东、珠江路北	221116	www.wuyangkeji.com
300421	江苏力星通用钢球股份有限公司	江苏省如皋市如城街道兴源大道68号	226500	www.jgbr.com.cn
300422	广西博世科环保科技股份有限公司	南宁市高新区科兴路12号	530007	www.bossco.cc
300423	昇辉智能科技股份有限公司	莱阳市龙门西路256号	265200	www.sunflytech.com
300424	广州航新航空科技股份有限公司	广州市经济技术开发区科学城光宝路1号	510663	www.hangxin.com
300425	中建环能科技股份有限公司	成都市武侯区武兴一路3号	610045	www.scimee.com
300426	浙江唐德影视股份有限公司	北京市海淀区花园路16号	100088	www.tangde.com.cn
300427	红相股份有限公司	厦门市思明区南投路3号1002单元之一	361008	www.redphase.com.cn
300428	立中四通轻合金集团股份有限公司	保定市清苑区发展西街359号	071000	www.stnm.com.cn
300429	常州强力电子新材料股份有限公司	江苏省常州市武进区遥观镇钱家工业园	213100	www.tronly.com
300430	北京诚益通控制工程科技股份有限公司	北京市大兴区生物医药产业基地庆丰西路27号	102600	www.ctntech.com
300432	绵阳富临精工股份有限公司	四川省绵阳市高端装备制造产业园凤凰中路37号	621000	www.fulinpm.com
300433	蓝思科技股份有限公司	湖南浏阳生物医药园	410311	www.hnlens.com

续表

代码 CODE	公司全称 COMPANY	地址 ADDRESS	邮编 ZIP	网站\邮件地址 WEB\EMAIL
300434	四川金石亚洲医药股份有限公司	成都市家园路8号大地新光华广场A1区8楼	610072	www.goldstone-group.com
300435	杭州中泰深冷技术股份有限公司	富阳市东洲街道高尔夫路228号	311402	www.hz-ztpe.com
300436	福建广生堂药业股份有限公司	福建省宁德市柘荣县富源工业园区1-7幢	355399	www.cosunter.com
300437	河南清水源科技股份有限公司	河南省济源市轵城镇高新区王屋路与康桥路交叉口清水源研发大楼	459000	www.qywt.com.cn
300438	广州鹏辉能源科技股份有限公司	广州市番禺区沙湾镇市良路（西村段）912号	511483	www.greatpower.net
300439	美康生物科技股份有限公司	宁波市鄞州区金达南路1228号	315104	www.nbmedicalsystem.com
300440	成都运达科技股份有限公司	成都高新区新达路11号	611731	www.yd-tec.com
300441	宁波鲍斯能源装备股份有限公司	奉化市西坞街道尚桥路18号	315505	www.cnbaosi.com
300442	上海普丽盛包装股份有限公司	上海市金山区张堰镇金张支路84号	201514	www.cn-pls.com
300443	金雷科技股份公司	山东省济南市钢城区双元大街18号	271105	www.jinleiwind.com
300444	北京双杰电气股份有限公司	北京市海淀区上地三街9号D座1111	100085	www.sojoline.com
300445	北京康斯特仪表科技股份有限公司	北京市海淀区丰秀中路3号院5号楼	100094	www.constgroup.com
300446	保定乐凯新材料股份有限公司	河北省保定市和润路569号	071051	maginfo.luckyfilm.com.cn
300447	南京全信传输科技股份有限公司	南京市鼓楼区汉中门大街301号01幢12层	210036	www.qx-kj.com
300448	浩云科技股份有限公司	广州市番禺区东环街番禺大道北555号天安总部中心22号楼101房	511400	www.haoyuntech.com
300449	北京汉邦高科数字技术股份有限公司	北京市海淀区地锦路9号院13号楼二层证券部	100095	www.hbgk.net
300450	无锡先导智能装备股份有限公司	江苏省无锡国家高新技术产业开发区新锡路20号	214028	www.leadchina.cn
300451	创业慧康科技股份有限公司	浙江省杭州市滨江区长河街道越达巷92号创业智慧大厦五楼	310052	www.bsoft.com.cn
300452	安徽山河药用辅料股份有限公司	安徽省淮南市经济技术开发区河滨路2号	232008	www.shanhe01.com
300453	江西三鑫医疗科技股份有限公司	江西省南昌市南昌县小蓝经济开发区富山大道999号	330200	www.sanxin-med.com
300454	深信服科技股份有限公司	广东省深圳市南山区学苑大道1001号南山智园A1栋一层	518055	www.sangfor.com.cn
300455	北京康拓红外技术股份有限公司	北京市海淀区知春路61号9层	100190	www.cchbds.com.cn
300456	北京赛微电子股份有限公司	北京市西城区裕民路18号北环中心A座2607室（德胜园区）	100029	www.smeiic.com
300457	深圳市赢合科技股份有限公司	深圳市南山区软件产业基地5栋E座901室	518061	www.yhwins.com/cn
300458	珠海全志科技股份有限公司	珠海市高新区唐家湾镇科技二路9号	519080	www.allwinnertech.com
300459	浙江金科汤姆猫文化产业股份有限公司	浙江省绍兴市上虞区曹娥街道e游小镇门户客厅2号楼4层401	312369	www.jinkeculture.com
300460	广东惠伦晶体科技股份有限公司	广东省东莞市黄江镇东环路鸡啼岗段36号	523757	www.dgylec.com
300461	浙江田中精机股份有限公司	浙江省嘉兴市嘉善县姚庄镇新景路398号	314117	www.tanac.com.cn
300462	上海华铭智能终端设备股份有限公司	上海市松江区茸梅路895号	201613	www.hmmachine.com
300463	迈克生物股份有限公司	成都市高新区安和二路8号	611731	www.maccura.com
300464	广东星徽精密制造股份有限公司	广东省佛山市顺德区北滘镇科业路3号	528311	www.sh-abc.cn
300465	高伟达软件股份有限公司	北京市朝阳区亮马桥路32号高斓大厦1501室	100016	www.git.com.cn
300466	赛摩智能科技集团股份有限公司	徐州经济开发区螺山路2号	221004	www.saimo.cn
300467	四川迅游网络科技股份有限公司	成都市高新区世纪城南路599号7栋6、7层	610041	www.xunyou.com
300468	深圳四方精创资讯股份有限公司	深圳市南山区科技中二路深圳软件园12#楼402	518017	www.formssi.com
300469	上海信联信息发展股份有限公司	上海市中江路879号11号楼	200333	www.cesgroup.com.cn
300470	中密控股股份有限公司	四川省成都市武侯区武科西四路八号	610045	www.sns-china.com
300471	厚普清洁能源股份有限公司	成都市高新区康隆路555号	611731	www.hqhop.com
300472	万向新元科技股份有限公司	北京市海淀区学清路8号科技财富中心B座12层	100192	www.newu.com.cn
300473	阜新德尔汽车部件股份有限公司	阜新市细河区开发大街59号	123004	www.dare-auto.com
300474	长沙景嘉微电子股份有限公司	湖南省长沙市岳麓区梅溪湖路1号	410205	www.jingjiamicro.com
300475	香农芯创科技股份有限公司	安徽省宣城宁国经济技术开发区创业北路16号	242300	www.ahjlcd.com
300476	胜宏科技（惠州）股份有限公司	惠州市惠阳区淡水镇新桥村行诚科技园	516211	www.shpcb.com
300477	北京合纵科技股份有限公司	北京市海淀区上地三街9号（嘉华大厦）D座1211、1212	100085	www.hezong-tech.com
300478	杭州高新橡塑材料股份有限公司	杭州市余杭区径山镇后村桥路3号	311116	www.gxsl.com
300479	神思电子技术股份有限公司	山东省济南市高新区舜华西路699号	250101	www.sdses.com
300480	光力科技股份有限公司	郑州高新开发区长椿路10号	450001	www.gltech.cn
300481	濮阳惠成电子材料股份有限公司	河南省濮阳市胜利路西段	457001	www.huichengchem.com
300482	广州万孚生物技术股份有限公司	广州市萝岗区科学城荔枝山路8号	510663	www.wondfo.com.cn
300483	首华燃气科技（上海）股份有限公司	上海闵行区元江路5000号	201108	www.worthgarden.com
300484	深圳市蓝海华腾技术股份有限公司	广东省深圳市光明新区田寮社区光明高新园区东侧七号路中科诺数字科技工业园厂房11层	518132	www.v-t.net.cn
300485	北京赛升药业股份有限公司	北京市北京经济技术开发区兴盛街8号	100176	www.ssyy.com.cn
300486	东杰智能科技集团股份有限公司	太原市新兰路51号	030008	www.omhgroup.com
300487	西安蓝晓科技新材料股份有限公司	西安市高新开发区锦业路135号	710075	www.sunresin.com
300488	恒锋工具股份有限公司	浙江省嘉兴市海盐县武原街道海兴东路68号	314300	www.esttools.com
300489	光智科技股份有限公司	哈尔滨市哈南工业新城核心区哈南第八大道5号	150060	www.zfgf.cc
300490	华自科技股份有限公司	长沙高新开发区麓谷麓松路609号	410205	www.cshnac.com
300491	石家庄通合电子科技股份有限公司	石家庄高新区漓江道350号	050035	www.sjzthdz.com
300492	华图山鼎设计股份有限公司	成都市锦江区东大街芷泉街6号1栋1单元37层8号	610065	www.cendes-arch.com
300493	上海润欣科技股份有限公司	上海市徐汇区田林路200号A号楼301室	200233	www.fortune-co.com
300494	湖北盛天网络技术股份有限公司	武汉市东湖新技术开发区光谷大道77号金融港B7栋9-11楼	430079	www.shengtian.com
300495	美尚生态景观股份有限公司	无锡市滨湖区山水城科教软件园B区3号楼	214125	www.misho.com.cn
300496	中科创达软件股份有限公司	北京市海淀区清华东路9号院3号楼创达大厦	100083	www.thundersoft.com
300497	江西富祥药业股份有限公司	景德镇市昌江区鱼丽工业区2号	333000	www.fushine.cn
300498	温氏食品集团股份有限公司	广东省云浮市新兴县新城镇东堤北路9号	527400	www.wens.com.cn
300499	广州高澜节能技术股份有限公司	广州市高新技术产业开发区科学城南云五路3号	510663	www.goaland.com.cn

续表

代码	公司全称	地址	邮编	网站\邮件地址
CODE	COMPANY	ADDRESS	ZIP	WEB\EMAIL
300500	启迪设计集团股份有限公司	苏州工业园区星海街9号	215021	www.tusdesign.com
300501	上海海顺新型药用包装材料股份有限公司	上海市闵行区申滨南路938号龙湖虹桥天街G栋508室	201619	www.haishungroup.com
300502	成都新易盛通信技术股份有限公司	成都市双流县公兴镇物联西街127号	610213	www.eoptolink.com
300503	广州市昊志机电股份有限公司	广州经济技术开发区永和经济区江东街6号	511356	www.haozhihs.com
300504	四川天邑康和通信股份有限公司	四川省大邑县晋原镇雪山大道一段198号	611330	www.tianyisc.com
300505	昆明川金诺化工股份有限公司	昆明市呈贡区春融街上海东盟商务大厦A座10楼	654100	www.cjnphos.com
300506	深圳市名家汇科技股份有限公司	深圳市南山区高新南九道10号深圳湾科技生态园10栋A座20层	518057	www.minkave.com
300507	江苏奥力威传感高科股份有限公司	江苏省扬州高新技术产业开发区祥园路158号	225127	www.yos.net.cn
300508	上海维宏电子科技股份有限公司	上海市奉贤区沪杭公路1590号	201401	www.weihong.com.cn
300509	江苏新美星包装机械股份有限公司	张家港经济开发区南区（新泾东路）	215600	www.newamstar.com
300510	吉林省金冠电气股份有限公司	长春市双阳经济开发区延寿路4号	130600	www.jljgdq.cn
300511	上海雪榕生物科技股份有限公司	上海市奉贤区汇丰西路1487号	201401	www.xuerong.com
300512	杭州中亚机械股份有限公司	杭州拱墅区方家埭路189号	310011	www.zhongyagroup.com
300513	北京恒泰实达科技股份有限公司	北京市海淀区林风二路39号院1号楼9-11层	100194	www.techstar.com.cn
300514	深圳友讯达科技股份有限公司	深圳市南山区桃源街道光前工业区十七栋六楼	518108	www.friendcom.cn
300515	湖南三德科技股份有限公司	长沙高新开发区桐梓坡西路558号	410205	www.sandegroup.com
300516	湖北久之洋红外系统股份有限公司	武汉市江夏区庙山开发区明泽街9号	430223	www.hbjir.com
300517	海波重型工程科技股份有限公司	武汉市江夏区郑店街黄金桥工业园6号	430207	www.haiod.com
300518	深圳市盛讯达科技股份有限公司	广东省深圳市福田区福田街道福安社区福华一路1号深圳大中华国际交易广场2501	518040	www.gamexun.com
300519	浙江新光药业股份有限公司	浙江省嵊州市剡湖街道环城西路25号	312400	www.xgpharma.com
300520	科大国创软件股份有限公司	安徽省合肥市高新区文曲路355号	230088	www.kdgcsoft.com
300521	爱司凯科技股份有限公司	广州市越秀区东风东路745号东山紫园商务大厦1505室	510080	www.amsky.cc
300522	苏州世名科技股份有限公司	昆山市周市镇黄浦江北路219号	215337	www.smcolor.com.cn
300523	北京辰安科技股份有限公司	北京市海淀区永丰产业基地丰秀中路3号院1号楼	100094	www.gsafety.com
300525	福建博思软件股份有限公司	福建省福州市海西高新科技产业园高新大道5号	350108	www.bosssoft.com.cn
300526	中潜股份有限公司	广东省惠州市惠阳区新圩镇长布村	516223	www.sumnet.com.cn
300527	中国船舶重工集团应急预警与救援装备股份有限公司	武汉市江夏区庙山开发区阳光大道5号	430223	www.china-huazhou.com
300528	幸福蓝海影视文化集团股份有限公司	江苏省南京市栖霞区元化路8号28幢(仙林南大科学园智慧园6号C栋3楼)	210033	www.omnijoi.com
300529	健帆生物科技集团股份有限公司	珠海市高新区科技六路98号	501908	www.jafron.com
300530	湖南领湃达志科技股份有限公司	湖南省衡阳市祁东县归阳工业园金威路	421600	www.dzpower.com
300531	深圳市优博讯科技股份有限公司	深圳市南山区粤海街道学府路63号高新区联合总部大厦36楼	518057	www.urovo.com
300532	深圳市今天国际物流技术股份有限公司	深圳市龙岗区宝龙街道宝龙社区翠宝路今天国际办公楼101	518116	www.nti56.com
300533	深圳冰川网络股份有限公司	深圳市南山区科技中二路1号深圳软件园（2期）9栋601、602室	518057	www.q1.com
300534	甘肃陇神戎发药业股份有限公司	兰州市榆中县定远镇国防路10号	730102	www.lsrfzy.com
300535	四川达威科技股份有限公司	成都市高新区新加坡工业园新园南四路89号	610041	www.dowellchem.cn
300536	武汉农尚环境股份有限公司	武汉市汉阳区归元寺路18附8号	430050	www.nusunlandscape.com
300537	江苏广信感光新材料股份有限公司	江苏省江阴市青阳镇工业集中区华澄路18号	214401	www.kuangshun.com
300538	深圳市同益实业股份有限公司	深圳市宝安区新安街道海旺社区N12区新湖路99号壹方中心北区三期A塔1001	518101	www.tongyiplastic.com
300539	宁波横河精密工业股份有限公司	慈溪市新兴产业集群区宗汉街道新兴大道588号	315301	www.mouldcenter.com
300540	成都深冷液化设备股份有限公司	郫都区成都现代工业港北片区同善桥路569号	611730	www.chengduair.com
300541	北京先进数通信息技术股份公司	北京市海淀区车道沟1号3号楼4层（青东商务区B座4层）	100089	www.adtec.com.cn
300542	新晨科技股份有限公司	北京市海淀区蓝靛厂东路2号院金源时代商务中心2号楼B座8层	100097	www.brilliance.com.cn
300543	深圳市朗科智能电气股份有限公司	深圳市宝安区新安街道兴东社区69区洪浪北二路30号信义领御研发中心1栋17楼	518108	www.longood.com
300545	深圳市联得自动化装备股份有限公司	深圳市龙华区观湖街道樟溪社区下围工业区一路1号L栋101	518110	www.liande-china.com
300546	深圳市雄帝科技股份有限公司	深圳市南山区粤海街道高新区社区高新南九道10号深圳湾科技生态园10栋A2901-2902	518000	www.xiongdi.cn
300547	四川川环科技股份有限公司	大竹县东柳工业园区	635100	www.chuanhuan.com
300548	博创科技股份有限公司	浙江省嘉兴市南湖区亚太路306号	314050	www.broadex-tech.com
300549	优德精密工业（昆山）股份有限公司	江苏省昆山市玉山镇迎宾中路1123号	215316	www.jouder.com
300550	浙江和仁科技股份有限公司	杭州市滨江区西兴街道新联路625号	310053	www.herenit.com
300551	上海古鳌电子科技股份有限公司	上海市普陀区同普路1225弄6号	200333	www.gooao.cn
300552	北京万集科技股份有限公司	北京市海淀区中关村软件园12号楼	100193	www.wanji.net.cn
300553	杭州集智机电股份有限公司	杭州市余杭区良渚街道七贤路1-1号	310030	www.zjjizhi.com
300554	南京三超新材料股份有限公司	南京市江宁区淳化街道泽诚路77号	211124	www.diasc.com.cn
300555	无锡路通视信网络股份有限公司	无锡市滨湖区胡埭工业园陆藕东路182号	214072	www.lootom.com
300556	丝路视觉科技股份有限公司	深圳市福田保税区市花路花样年福年广场B4栋108室	518000	www.silkroadcg.com
300557	武汉理工光科股份有限公司	武汉市东湖开发区武汉理工大学科技园	430079	www.wutos.com
300558	贝达药业股份有限公司	杭州市余杭经济技术开发区红丰路589号	311100	www.bettapharma.com
300559	成都佳发安泰教育科技股份有限公司	成都市武侯区武侯电商产业功能区管委会武科西二路188号	610000	www.jf-r.com
300560	中富通集团股份有限公司	福建省福州市鼓楼区软件大道89号软件园F区4号楼20层	350003	www.zftii.com
300561	珠海汇金科技股份有限公司	珠海市软件园路1号会展中心3#第三层	519085	www.sgsg.cc
300562	广东乐心医疗电子股份有限公司	广东省中山市火炬开发区东利路105号A区	528437	www.lifesense.com
300563	神宇通信科技股份公司	江阴市东外环路275号	214432	www.shenyucable.com
300564	筑博设计股份有限公司	深圳市福田区车公庙泰然八路泰然大厦B座8楼	518040	www.zhubo.com
300565	深圳市科信通信技术股份有限公司	深圳市光明新区公明办事处塘家社区高新科技园汇业路南科信小区第1栋	518107	www.szkexin.com.cn

续表

代码 CODE	公司全称 COMPANY	地址 ADDRESS	邮编 ZIP	网站\邮件地址 WEB\EMAIL
300566	宁波激智科技股份有限公司	宁波高新区晶源路9号	315040	www.excitontech.cn
300567	武汉精测电子集团股份有限公司	武汉市东湖新技术开发区流芳园南路22号	430205	www.wuhanjingce.com
300568	深圳市星源材质科技股份有限公司	深圳市光明新区公明办事处田园路北	518106	www.senior798.com
300569	青岛天能重工股份有限公司	山东省青岛胶州市李哥庄镇海硕路7号	266316	www.qdtnp.com
300570	深圳太辰光通信股份有限公司	深圳市坪山区锦绣中路8号太辰光通信科技园	518118	www.china-tscom.com
300571	杭州平治信息技术股份有限公司	浙江省杭州市西湖区西溪世纪中心2号楼11层	310012	www.anysoft.cn
300572	深圳市安车检测股份有限公司	深圳市南山区学府路63号高新区联合总部大厦35楼	518052	www.anche.cn
300573	沈阳兴齐眼药股份有限公司	沈阳市东陵区泗水街68号	110163	www.sinqi.com
300575	江苏中旗科技股份有限公司	南京化学工业园区长丰河路309号	210047	www.flagchem.com
300576	深圳市容大感光科技股份有限公司	深圳市宝安区福海街道新田社区新田大道71-5号301（1-3层）	518103	www.szrd.com
300577	安徽开润股份有限公司	上海市松江区中心路1158号21B幢16楼	201612	www.korrun.com
300578	上海会畅通讯股份有限公司	上海市静安区成都北路333号招商局广场南楼17楼	200041	www.bizconf.cn
300579	北京数字认证股份有限公司	北京市海淀区北四环西路68号1501号	100080	www.bjca.cn
300580	无锡贝斯特精机股份有限公司	江苏省无锡市滨湖区胡埭工业园陆藕东路186号	214161	www.wuxibest.com
300581	西安晨曦航空科技股份有限公司	西安市高新区锦业路69号创业园C区11号	710077	XACXHK@163.com
300582	英飞特电子（杭州）股份有限公司	浙江省杭州市滨江区江虹路459号A座	310052	www.cn.inventronics-co.com
300583	山东赛托生物科技股份有限公司	中国山东省菏泽市定陶区东外环路南段	274100	www.sitobiotech.com
300584	南京海辰药业股份有限公司	江苏省南京市南京经济技术开发区恒发路1号	210046	www.hicin.cn
300585	南京奥联汽车电子电器股份有限公司	南京市江宁区德邦路16号	211153	www.njaolian.com
300586	广东美联新材料股份有限公司	广东省汕头市金平区美联路1号	515064	www.malion.cn
300587	浙江天铁实业股份有限公司	浙江省天台县人民东路928号	317200	www.tiantie.cn
300588	新疆熙菱信息技术股份有限公司	新疆乌鲁木齐市高新区（新市区）北京南路358号大成国际大厦10层	830000	www.sit.com.cn
300589	江龙船艇科技股份有限公司	中山市神湾镇桂竹路1号江龙船艇科技园	528462	www.jianglong.cn
300590	上海移为通信技术股份有限公司	上海市闵行区新龙路500弄30号	201101	www.queclink.com
300591	广东万里马实业股份有限公司	广州市海珠区新港东路1028 号保利世界贸易中心F 座2、3层	510308	www.wanlima.com.cn
300592	湖南华凯文化创意股份有限公司	长沙市岳麓区滨江路53号楷林国际C座2002	410023	www.huakai.net
300593	北京新雷能科技股份有限公司	北京市昌平区南邵镇何营路新雷能大厦	102200	www.xinleineng.com
300594	山东朗进科技股份有限公司	济南市莱芜高新区九龙山路006号	271100	www.longertek.com
300595	欧普康视科技股份有限公司	合肥市高新区望江西路4899号	230088	www.orthok.cn
300596	天津利安隆新材料股份有限公司	天津市南开区华苑产业园区开华道20号F座20层	300384	www.rianlon.com
300597	吉林吉大通信设计院股份有限公司	长春市朝阳区南湖学府经典小区第9幢701室	130012	www.jlucdi.com
300598	诚迈科技（南京）股份有限公司	南京市雨花台区宁双路19号4幢	210012	www.archermind.com
300599	广东雄塑科技集团股份有限公司	佛山市南海区九江镇龙高路敦根路段雄塑工业园	528203	www.xiongsu.cn
300600	常熟市国瑞科技股份有限公司	常熟市虞山镇高新技术产业园青岛路2号	215500	www.cn-grkj.com
300601	深圳康泰生物制品股份有限公司	广东省深圳市南山区科技工业园科发路6号	518057	www.biokangtai.com
300602	深圳市飞荣达科技股份有限公司	深圳市光明区玉塘街道南林路飞荣达新材料产业园	518132	www.frd.cn
300603	立昂技术股份有限公司	乌鲁木齐经济技术开发区（头屯河区）燕山街518号	830000	www.leon.top
300604	杭州长川科技股份有限公司	杭州市滨江区聚才路410号	310051	www.hzccetch.com
300605	恒锋信息科技股份有限公司	福州市闽侯县上街镇乌龙江中大道科技东路创新园5号楼	350117	www.i-hengfeng.com
300606	东莞金太阳研磨股份有限公司	广东省东莞市大岭山镇大环路1号	523821	www.chinagoldensun.cn
300607	广东拓斯达科技股份有限公司	东莞市大岭山镇大塘朗创新路2号	523811	www.topstarltd.com
300608	北京思特奇信息技术股份有限公司	北京市海淀区中关村南大街6号中电信息大厦14层	100086	www.si-tech.com.cn
300609	汇纳科技股份有限公司	上海市浦东新区张江川和路 55 弄（张江人工智能岛）6 号	201201	www.winnerinf.com
300610	扬州晨化新材料股份有限公司	宝应县曹甸镇镇中路231号	225803	www.yzch.cc
300611	浙江美力科技股份有限公司	新昌县新昌大道西路1365号	312500	www.china-springs.com
300612	宣亚国际营销科技（北京）股份有限公司	北京市朝阳区八里庄东里1号CN02-B	100025	www.shunyagroup.com
300613	上海富瀚微电子股份有限公司	上海市徐汇区宜山路717号2号楼6楼	201103	www.fullhan.com
300614	河南百川畅银环保能源股份有限公司	郑州市东风路22号恒美国际商务大楼802室	450000	www.bccynewpower.com
300615	深圳市欣天科技股份有限公司	深圳市南山区打石1路深圳国际创新谷7栋B座24层2401房	518055	www.xdc-industries.com
300616	广州尚品宅配家居股份有限公司	广州市天河区花城大道85号3501房之自编01-05单元	510000	www.spzp.com
300617	江苏安靠智能输电工程科技股份有限公司	江苏省溧阳市经济开发区天目湖工业园	213300	www.ankura.com.cn
300618	南京寒锐钴业股份有限公司	南京市江宁区双龙大道1698号景枫中心写字楼31楼	211116	www.hrcobalt.com
300619	佛山市金银河智能装备股份有限公司	佛山市三水区西南街道宝云路6号	528100	www.goldenyh.com
300620	珠海光库科技股份有限公司	广东省珠海市高新区唐家湾镇创新三路399号	519080	www.afrlaser.com
300621	深圳市维业装饰集团股份有限公司	深圳市福田区新洲路以西、莲花路以南振业景洲大厦裙楼101	518034	www.szweiye.com
300622	博士眼镜连锁股份有限公司	深圳市罗湖区桂园街道深南东路5016号京基一百大厦A座2201-02单元	518001	www.doctorglasses.com.cn
300623	江苏捷捷微电子股份有限公司	江苏省启东市经济开发区钱塘江路3000号	226200	www.jjwdz.com
300624	万兴科技集团股份有限公司	拉萨市柳梧新区东环路以西、1-4路以北、1-3路以南、柳梧大厦以东8栋2单元6层2号	850000	www.wondershare.cn
300625	广东三雄极光照明股份有限公司	中国广州市南沙区榄核镇良地埠工业区蔡新路293号	511480	www.pak.com.cn
300626	华瑞电器股份有限公司	宁波市北仑区大浦河北路26号	315806	www.hrdq.cn
300627	上海华测导航技术股份有限公司	上海市青浦区高泾路599号C座	201702	www.huace.cn
300628	厦门亿联网络技术股份有限公司	厦门市湖里高新园区岭下北路1号	361000	www.yealink.com
300629	广东新劲刚科技股份有限公司	佛山市南海区丹灶镇五金工业区博金路6号	528216	www.king-strong.com
300630	海南普利制药股份有限公司	海口市美兰区桂林洋经济开发区	571127	www.hnpoly.com
300631	江苏久吾高科技股份有限公司	江苏省南京市浦口区园思路9号	211808	www.jiuwu.com
300632	厦门光莆电子股份有限公司	厦门火炬高新区（翔安）产业区民安大道1800-1812号	361101	www.goproled.com

续表

代码 CODE	公司全称 COMPANY	地址 ADDRESS	邮编 ZIP	网站\邮件地址 WEB\EMAIL
300633	深圳开立生物医疗科技股份有限公司	深圳市南山区科技中二路深圳软件园二期12栋2楼	518057	www.sonoscape.com
300634	彩讯科技股份有限公司	广东省深圳市南山区高新南区科苑南路3176号彩讯科创中心31层	518063	www.richinfo.cn
300635	中达安股份有限公司	广州市天河区体育西路103号维多利广场A座20楼	510510	www.sino-daan.com
300636	江西同和药业股份有限公司	江西省宜春市奉新县江西奉新高新技术产业园区	330700	www.jxsynergy.com
300637	浙江扬帆新材料股份有限公司	浙江省杭州市滨江区信诚路31号扬帆大厦五楼	312369	www.zjyfxc.com
300638	深圳市广和通无线股份有限公司	深圳市南山区西丽街道西丽社区打石一路深圳国际创新谷六栋A座1101	518067	www.fibocom.com.cn
300639	广东凯普生物科技股份有限公司	广东省潮州市经济开发区试验区北片高新区D5-3-3-4小区	521000	www.hybribio.cn
300640	德艺文化创意集团股份有限公司	福建省福州市五四路158号环球广场1701单元	350003	www.profit-cc.cn
300641	江苏正丹化学工业股份有限公司	江苏省镇江市润州区南山路61号国控大厦A座15楼	212004	www.zhengdanchem.com
300642	上海透景生命科技股份有限公司	中国(上海)自由贸易试验区碧波路572弄115号1幢	201203	www.tellgen.com
300643	万通智控科技股份有限公司	杭州市余杭区临平振兴东路12号	311199	www.hamaton.com.cn
300644	南京聚隆科技股份有限公司	南京江北新区聚龙路8号	210061	www.njjulong.cn
300645	浙江正元智慧科技股份有限公司	浙江省杭州市余杭区舒心路359号正元智慧大厦A幢	311121	www.hzsun.com
300647	深圳市超频三科技股份有限公司	深圳市龙岗区龙城街道腾飞路创投大厦36楼	518172	www.cps-groups.cn
300648	福建星云电子股份有限公司	福建省福州市马尾区快安马江大道石狮路6号1-4#楼	350015	www.e-nebula.com
300649	杭州园林设计院股份有限公司	杭州市西湖区双龙街136号绿城西溪世纪中心2号楼南楼9楼	310007	www.hzyly.com
300650	太龙电子股份有限公司	福建省漳州台商投资区角美镇角江路吴宅园区	363107	www.tecnon.net
300651	江苏金陵体育器材股份有限公司	张家港市南丰镇海丰路	215600	www.jlsports.com
300652	杭州雷迪克节能科技股份有限公司	杭州萧山经济技术开发区桥南区块春潮路89号	311231	www.radical.cn
300653	烟台正海生物科技股份有限公司	烟台经济技术开发区南京大街7号	264006	www.zhbio.com
300654	世纪天鸿教育科技股份有限公司	淄博市高新区天鸿路9号	255086	www.sjthedu.com
300655	晶瑞电子材料股份有限公司	苏州市吴中经济开发区河东工业园善丰路168号	215124	www.jingrui-chem.com.cn
300656	深圳市民德电子科技股份有限公司	深圳市南山区高新区中区科技园工业厂房25 栋1 段5层(1)号	518057	www.mindeo.cn
300657	厦门弘信电子科技集团股份有限公司	厦门火炬高新区(翔安)产业区翔海路19号之2(1#厂房3楼)	361100	www.fpc98.com
300658	厦门延江新材料股份有限公司	厦门市同安工业集中区湖里园88号	361199	www.yanjan.com
300659	中孚信息股份有限公司	济南市高新区经十路7000号汉峪金谷A1-5号楼25层	250101	www.zhongfu.net
300660	江苏雷利电机股份有限公司	江苏省常州市武进区遥观镇钱家塘路19号	213011	www.czleili.com
300661	圣邦微电子(北京)股份有限公司	北京市海淀区西三环北路87号11层4-1106	100089	www.sg-micro.com
300662	北京科锐国际人力资源股份有限公司	北京市朝阳区朝外大街16号中国人寿大厦1301	100020	www.careerintlinc.com
300663	北京科蓝软件系统股份有限公司	北京市朝阳区朝外大街18号丰联广场A座1601室	100176	www.csii.com.cn
300664	鹏鹞环保股份有限公司	宜兴市高塍镇工业集中区(胥井村)鹏鹞科技创新园	214214	www.penyao.com.cn
300665	株洲飞鹿高新材料技术股份有限公司	湖南省株洲市荷塘区香榭路98号	412003	www.zzfeilu.com
300666	宁波江丰电子材料股份有限公司	浙江省余姚市名邦科技工业园区安山路198号	315400	www.kfmic.com
300667	北京必创科技股份有限公司	北京市海淀区上地七街1号汇众2号楼710室	100085	www.beetech.cn
300668	深圳市杰恩创意设计股份有限公司	深圳市南山区粤海街道科苑路15号科兴科学园B4单元13楼	518048	www.jaid.cn
300669	杭州沪宁电梯部件股份有限公司	杭州市余杭区中泰街道中泰工业园环园南路11号	311121	www.hzhuning.com
300670	江苏大烨智能电气股份有限公司	江苏省南京市江宁区将军大道223号	210000	www.daybright.cn
300671	富满微电子集团股份有限公司	深圳市南山区侨香路金迪世纪大厦1栋A座11层—12层	518048	www.superchip.cn
300672	湖南国科微电子股份有限公司	长沙经济技术开发区泉塘街道东十路南段9号	410131	www.goke.com
300673	佩蒂动物营养科技股份有限公司	平阳县水头镇工业园区宠乐路2号	325405	www.peidibrand.com
300674	北京宇信科技集团股份有限公司	北京市朝阳区酒仙桥东路9号院电子城研发中心东A2楼5层	100015	www.yusys.com.cn
300675	深圳市建筑科学研究院股份有限公司	深圳市福田区梅林梅坳三路29号建科大楼	518049	www.szibr.com
300676	深圳华大基因股份有限公司	深圳市盐田区洪安三街21号华大综合园7栋7层-14层	518083	www.bgi.com
300677	英科医疗科技股份有限公司	山东省淄博市临淄区清田路18号	255414	www.intcomedical.com.cn
300678	中科院成都信息技术股份有限公司	四川省成都市人民南路四段九号	610041	www.casit.com.cn
300679	电连技术股份有限公司	深圳市光明新区公明街道西田社区锦绣工业园8栋第一层至第三层A区	518106	www.ectsz.com
300680	无锡隆盛科技股份有限公司	无锡市新吴区珠江路99号	214028	www.china-lsh.com
300681	珠海英搏尔电气股份有限公司	珠海市高新区科技六路7号	519085	www.in-powercar.com
300682	朗新科技集团股份有限公司	北京市朝阳区北辰东路8号院北辰时代大厦1801室	100101	www.longshine.com
300683	武汉海特生物制药股份有限公司	武汉经济技术开发区海特科技园	430056	www.hiteck.com.cn
300684	北京中石伟业科技股份有限公司	北京市经济技术开发区东环中路3号	100176	www.jones-corp.com
300685	厦门艾德生物医药科技股份有限公司	厦门市海沧区鼎山路39号	361027	www.amoydx.com
300686	深圳市智动力精密技术股份有限公司	深圳市坪山区石井街道田心社区金田路352号101	518118	www.szcdl.com
300687	广州赛意信息科技股份有限公司	广州市天河区珠江东路12号16楼1603-1605单元	510623	www.chinasie.com
300688	创业黑马科技集团股份有限公司	北京市朝阳区酒仙桥北路7号电通创意广场2号楼B区	100190	www.iheima.com
300689	深圳市澄天伟业科技股份有限公司	深圳市南山区粤海街道高新区社区高新南九道10号深圳湾科技生态园10栋B3401-B3404	518057	www.ctwygroup.com
300690	山东双一科技股份有限公司	山东省德州市德城区新华工业园双一路1号	253007	www.shuangyitec.com
300691	中山联合光电科技股份有限公司	广东省中山市火炬开发区益围路10号1-3楼	528437	www.union-optech.com
300692	安徽中环环保科技股份有限公司	安徽省合肥市包河区大连路1120号中辰未来港B1座23楼	230051	www.ahzhhb.cn
300693	深圳市盛弘电气股份有限公司	深圳市南山区西丽街道松白路1002号百旺信高科技工业园2区6栋	518055	www.sinexcel.com
300694	无锡蠡湖增压技术股份有限公司	无锡滨湖区胡埭镇天竹路2号	214124	www.chinalihu.com
300695	浙江兆丰机电股份有限公司	杭州市萧山经济技术开发区桥南区块兆丰路6号	311232	www.hzfb.com
300696	成都爱乐达航空制造股份有限公司	四川省成都市高新区西部园区天勤路819号	611731	www.cdald.com
300697	江阴电工合金股份有限公司	江阴市周庄镇世纪大道北段398号	214423	www.cn-dghj.com
300698	万马科技股份有限公司	浙江省杭州市临安区太湖源镇青云村	311306	www.wanma-tech.cn
300699	威海光威复合材料股份有限公司	山东省威海市高区天津路130号	264202	www.gwcfc.com

代码	公司全称	地址	邮编	网站\邮件地址
CODE	COMPANY	ADDRESS	ZIP	WEB\EMAIL
300700	长沙岱勒新材料科技股份有限公司	长沙高新开发区环联路108号	410205	www.dialine.cn
300701	森霸传感科技股份有限公司	河南省南阳市社旗县城关镇香山路森霸工业园	473300	www.nysenba.com
300702	浙江天宇药业股份有限公司	台州市黄岩江口化工开发区	318020	www.tianyupharm.com
300703	宁波创源文化发展股份有限公司	宁波市北仑区庐山西路45号	315806	www.cre8direct.net
300705	湖南九典制药股份有限公司	长沙市浏阳经济技术开发区健康大道1号	410329	www.hnjiudian.com
300706	福建阿石创新材料股份有限公司	福建省长乐市航城街道琴江村太平里169号	350200	www.acetron.com.cn
300707	无锡威唐工业技术股份有限公司	无锡市新区鸿山街道建鸿路32号	214145	www.vt-ind.com
300708	聚灿光电科技股份有限公司	苏州工业园区月亮湾路15号中新大厦32楼01-05室	215123	www.focuslightings.com
300709	江苏精研科技股份有限公司	常州市钟楼经济开发区棕榈路59号	213014	www.jsgian.com
300710	杭州万隆光电设备股份有限公司	浙江省杭州市萧山区瓜沥镇建设四路11695号1栋	311241	www.prevail-catv.com
300711	广州广哈通信股份有限公司	广州市科学城南云一路16号	510663	www.ghtchina.com
300712	福建永福电力设计股份有限公司	福建省福州市闽侯县上街镇海西科技园高新大道3号	350108	www.fjyfdl.com
300713	深圳市英可瑞科技股份有限公司	深圳市南山区中山园路1001号TCL国际E城 E 1 栋11层	518052	www.szincrease.com
300715	江苏凯伦建材股份有限公司	苏州市吴江区七都镇亨通大道8号	215234	www.canlon.com.cn
300716	广东国立科技股份有限公司	东莞市道滘镇南阁西路1号	523187	www.guoligroup.com.cn
300717	江苏华信新材料股份有限公司	新沂市大桥东路 189 号	221416	www.huaxinchina.cc
300718	浙江长盛滑动轴承股份有限公司	浙江省嘉善县惠民街道鑫达路6号	314100	www.csb.com.cn
300719	北京安达维尔科技股份有限公司	北京市顺义区仁和地区杜杨北街19号1幢	101312	www.andawell.com
300720	广东海川智能机器股份有限公司	佛山市顺德区北滘镇黄龙村委会龙展路3号	528311	www.highdream.cn
300721	江苏怡达化学股份有限公司	江苏省江阴市西石桥球庄村	214441	www.yidachem.com
300722	江西新余国科科技股份有限公司	江西省新余市仙女湖区观巢镇松山江村	338018	www.jx9394.com
300723	一品红药业股份有限公司	广州市黄埔区广州国际生物岛寰宇一路27号云润大厦17层	510320	www.gdyph.com
300724	深圳市捷佳伟创新能源装备股份有限公司	深圳市坪山区龙田街道竹坑社区金牛东路62号一层至六层	518118	www.chinasc.com.cn
300725	南京药石科技股份有限公司	南京江北新区学府路10号	210000	www.pharmablock.com
300726	株洲宏达电子股份有限公司	湖南省株洲市荷塘区新华东路1297号	412000	www.hongdacap.com.cn
300727	宁波润禾高新材料科技股份有限公司	浙江省宁波市宁海县宁波南部滨海新区金海中路168号	315632	www.chinarunhe.com
300729	乐歌人体工学科技股份有限公司	宁波市鄞州区首南街道学士路536号金东大厦19层	315100	www.loctek.com
300730	湖南科创信息技术股份有限公司	湖南省长沙市岳麓区青山路678号	410205	www.chinacreator.com
300731	深圳科创新源新材料股份有限公司	深圳市光明区新湖街道同富裕工业园富川科技工业园2号、3号厂房	518107	www.cotran.cn
300732	河南省交通规划设计研究院股份有限公司	河南省郑州市郑东新区郑开大道与清正路交叉口向南300米路东	451450	www.hnrbi.com
300733	成都西菱动力科技股份有限公司	成都市青羊区腾飞大道298号	610091	www.xlqp.com
300735	惠州光弘科技股份有限公司	惠州市大亚湾响水河工业园永达路5号	516083	www.dbg.com.cn
300736	北京百华悦邦科技股份有限公司	北京市朝阳区阜通东大街方恒国际C座19层	100102	www.bybon.com
300737	科顺防水科技股份有限公司	广东省佛山市顺德区容桂红旗中路工业区38号之一	528303	www.keshun.com.cn
300738	广东奥飞数据科技股份有限公司	广州市天河区华景路1号南方通信大厦9层东西侧	510630	www.ofidc.com
300739	深圳明阳电路科技股份有限公司	广东省深圳市宝安区新桥街道南环路上星第二工业区 B 栋	518125	www.sunshinepcb.com
300740	水羊集团股份有限公司	长沙高新开发区岳麓西大道588号芯城科技园9栋1层101号	410205	www.syounggroup.com
300741	华宝香精股份有限公司	上海市嘉定区叶城路1299号	851418	www.hbflavor.com
300742	南京越博动力系统股份有限公司	南京市建邺区嘉陵江东街18号4栋4楼	210000	www.yuebooemt.com
300743	杭州天地数码科技股份有限公司	杭州钱江经济开发区康信路600号	311106	www.todaytec.com.cn
300745	深圳欣锐科技股份有限公司	深圳市南山区桃源街道塘岭路1号金骐智谷大厦5楼	518071	www.shinry.com
300746	汉嘉设计集团股份有限公司	浙江省杭州市湖墅南路501号迪尚商务大厦	310005	www.cnhanjia.com
300747	武汉锐科光纤激光技术股份有限公司	武汉市东湖开发区高新大道999号	430073	www.raycuslaser.com
300748	江西金力永磁科技股份有限公司	江西省赣州市经济技术开发区工业园	341000	www.jlmag.com.cn
300749	广东顶固集创家居股份有限公司	中山市东凤镇东阜三路429号	528425	www.dinggu.net
300750	宁德时代新能源科技股份有限公司	宁德市蕉城区漳湾镇新港路2号	352100	www.catl.com
300751	苏州迈为科技股份有限公司	苏州市吴江经济开发区庞金路1801号庞金工业坊D02幢	215200	www.maxwell-gp.com
300752	深圳市隆利科技股份有限公司	深圳市龙华区大浪街道高峰社区鹊山路光浩工业园G栋3层、4层	518109	www.blbgy.com
300753	江苏爱朋医疗科技股份有限公司	如东县经济开发区永通大道东侧	226400	www.apon.com.cn
300755	华致酒行连锁管理股份有限公司	北京市东城区白桥大街15号嘉禾国信大厦CD座5层	100062	www.vatsliquor.com
300756	广东金马游乐股份有限公司	广东省中山市火炬开发区沿江东三路5号	528437	www.jinmabrand.com
300757	罗博特科智能科技股份有限公司	苏州工业园区唯亭港浪路3号	215121	www.robo-technik.com
300758	鞍山七彩化学股份有限公司	鞍山市腾鳌经济开发区一号路八号	114225	www.hifichem.com
300759	康龙化成（北京）新药技术股份有限公司	北京市北京经济技术开发区泰河路6号1幢八层	100176	www.pharmaron.cn
300760	深圳迈瑞生物医疗电子股份有限公司	深圳市南山区高新技术产业园区科技南十二路迈瑞大厦1-4层	518057	www.mindray.com
300761	江苏立华牧业股份有限公司	常州市武进区牛塘镇卢西村委河西村500号	213168	www.lihuamuye.com
300762	上海瀚讯信息技术股份有限公司	上海市长宁区金钟路999号4幢601室	200335	www.jushri.com
300763	锦浪科技股份有限公司	浙江省象山县经济开发区滨海工业园金通路57号	315712	www.ginlong.com
300765	石药集团新诺威制药股份有限公司	石家庄市栾城区富强西路36号	051430	www.xnwpharma.net
300766	每日互动股份有限公司	浙江省杭州市西湖区西斗门路7号千岛湖智谷大厦A座14楼	310012	ge.cn
300767	震安科技股份有限公司	云南省昆明市西山区棕树营街道鱼翅路云投中心B3栋22层	650100	www.zhenanpro.com
300768	杭州迪普科技股份有限公司	杭州市滨江区通和路68号中财大厦6楼	310051	www.dptech.com
300769	深圳市德方纳米科技股份有限公司	深圳市南山区留仙大道3370号南山智园崇文园区1号楼10层	518071	www.dynanonic.com
300770	广东南方新媒体股份有限公司	广州市越秀区人民北路686号后座4楼	510012	www.snm.gd.cn
300771	深圳市智莱科技股份有限公司	深圳市南山区学苑大道1001号南山智园C3栋15层	518052	www.szzhilai.com
300772	浙江运达风电股份有限公司	浙江省杭州市西湖区文二路391号西湖国际科技大厦A座18F	310012	www.chinawindey.com
300773	拉卡拉支付股份有限公司	北京市海淀区北清路中关村壹号D1座6层606	100094	www.lakala.com
300774	倍杰特集团股份有限公司	北京市北京经济技术开发区荣华中路8号院8号楼4层501(北京自贸试验区高端产业片区亦庄组团)	100176	www.bgtwater.com

续表

代码 CODE	公司全称 COMPANY	地址 ADDRESS	邮编 ZIP	网站\邮件地址 WEB\EMAIL
300775	西安三角防务股份有限公司	西安市航空基地蓝天二路8号	710089	www.400mn.com
300776	武汉帝尔激光科技股份有限公司	武汉市东湖新技术开发区华师园二路5号武汉高科国有控股集团有限公司光存储园三号厂房	430223	www.drlaser.com.cn
300777	中简科技股份有限公司	常州市新北区兴丰路6号	213127	Sinofibers@163.com
300778	深圳市新城市规划建筑设计股份有限公司	深圳市龙岗区中心城清林中路39号新城市大厦10楼	518172	www.nlt.com.cn
300779	青岛惠城环保科技股份有限公司	青岛黄岛区萧山路7号	266520	www.hcpect.com
300780	四川德恩精工科技股份有限公司	四川省眉山市青神县竹艺大道8号	620460	www.cpt-world.com
300781	广东因赛品牌营销集团股份有限公司	广州市番禺区番禺大道北555号广州天安番禺节能科技园总部中心26号楼	511400	www.gdinsight.com
300782	江苏卓胜微电子股份有限公司	无锡市滨湖区建筑西路777号A3幢11层	214072	www.maxscend.com
300783	三只松鼠股份有限公司	安徽省芜湖市弋江区芜湖高新技术产业开发区久盛路8号	241000	www.3songshu.com
300785	北京值得买科技股份有限公司	北京市丰台区诺德中心二期11号楼37层-39层	100160	www.zhidemai.com
300786	青岛国林环保科技股份有限公司	青岛市市北区瑞昌路168号12层	266000	www.china-guolin.com
300787	安福县海能实业股份有限公司	广东省东莞市大岭山镇东康路22号	523828	www.ce-link.com.cn、www.ce-link.com
300788	中信出版集团股份有限公司	北京市朝阳区惠新东街甲4号富盛大厦2座11层	100029	www.press.citic
300789	成都唐源电气股份有限公司	成都市武侯区武兴五路355号西部智谷A1-1-9	610046	www.cdtye.com
300790	东莞市宇瞳光学科技股份有限公司	东莞市长安镇靖海东路99号	523863	www.ytot.cn
300791	仙乐健康科技股份有限公司	广东省汕头市泰山路83号	515057	cn.siriopharma.com
300792	杭州壹网壹创科技股份有限公司	浙江省杭州市经济技术开发区白杨街道科技园路2号2幢14层	310018	www.topwinchance.com
300793	佳禾智能科技股份有限公司	东莞松山湖高新技术产业开发区工业南路6号1栋506室	523000	www.cosonic.cc
300795	浙江米奥兰特商务会展股份有限公司	上海市恒丰路218号现代交通商务大厦21楼	200070	www.meorient.com
300796	绍兴贝斯美化工股份有限公司	浙江省绍兴市上虞区杭州湾上虞经济技术开发区经十一路2号	312369	www.bsmchem.com
300797	钢研纳克检测技术股份有限公司	北京市海淀区高梁桥斜街13号	100081	www.ncschina.com
300798	江苏锦鸡实业股份有限公司	泰兴经济开发区新港路10号	225404	www.jinjidyes.com
300799	北京左江科技股份有限公司	北京市海淀区高里掌路3号院9号楼1层101、2层201	100095	dshb@zj-kj.net
300800	力合科技(湖南)股份有限公司	湖南省长沙市高新区青山路668号	410205	www.lihero.com
300801	山东泰和水处理科技股份有限公司	山东省枣庄市市中区十里泉东路1号	277100	www.thwater.com
300802	上海矩子科技股份有限公司	上海市闵行区中春路7001号E栋101室	201100	www.jutze.com.cn
300803	北京指南针科技发展股份有限公司	北京市昌平区七北路42号院TBD云集中心2号楼A座	102209	www.compass.cn
300805	广东电声市场营销股份有限公司	广州市天河区黄埔大道西平云路163号通讯大楼四层东部之三房	510627	www.brandmax.com.cn
300806	江苏斯迪克新材料科技股份有限公司	江苏省太仓经济开发区青岛西路11号	215400	www.sidike.com
300807	郑州天迈科技股份有限公司	郑州市高新区莲花街316号10号楼106-606号房、108-608号房	450001	www.tiamaes.cn
300808	广东久量股份有限公司	广州市白云区云城西路888号白云绿地中心27楼(2701房至2712房)	510450	www.dpled.com
300809	华辰精密装备(昆山)股份有限公司	江苏省昆山市周市镇横长泾路333号	215337	www.hiecise.com
300810	北京中科海讯数字科技股份有限公司	北京市海淀区地锦路33号院1号楼3层S6306室	100095	zkhx@zhongkehaixun.com
300811	深圳市铂科新材料股份有限公司	深圳市南山区科技园北区朗山路28号2栋3楼	518057	www.pocomagnetic.com
300812	深圳市易天自动化设备股份有限公司	深圳市宝安区沙井街道大王山社区西部工业园第一幢	518104	www.etmade.com
300813	浙江泰林生物技术股份有限公司	杭州市滨江区南环路2930号	310052	www.tailingood.com
300814	深圳中富电路股份有限公司	深圳市南山区蛇口望海路1166号招商局广场大厦6层GH单元	518000	www.jovepcb.com
300815	玉禾田环境发展集团股份有限公司	深圳市福田区泰然工业区海松大厦A座18层	518040	www.eit-sz.com
300816	安徽艾可蓝环保股份有限公司	安徽省池州市高新区玉镜路12号	247100	www.act-blue.com
300817	浙江双飞无油轴承股份有限公司	浙江省嘉善县干窑镇宏伟北路18号	314107	www.sf-bearing.com
300818	江西耐普矿机股份有限公司	江西省上饶市上饶经济技术开发区兴园大道52号	334100	www.naipu.com.cn
300819	江苏聚杰微纤科技集团股份有限公司	苏州市吴江区交通路68号	215222	www.jujie.com
300820	四川英杰电气股份有限公司	四川省德阳市金沙江西路686号	618000	www.injet.cn
300821	山东东岳有机硅材料股份有限公司	山东淄博东岳经济开发区	256401	www.dyyjg.com
300822	深圳贝仕达克技术股份有限公司	深圳市龙岗区龙岗街道龙西社区学园路第三工业区22栋、23栋、34栋、37栋	518116	www.szbtk.com
300823	建科机械(天津)股份有限公司	天津市北辰区陆路港物流装备产业园陆港五纬路7号	300408	www.tjkmachinery.com
300824	深圳市北鼎晶辉科技股份有限公司	深圳市南山区桃源街道福光社区留仙大道3333号塘朗城广场(西区)A座、B座、C座A座3801	518000	www.buydeem.com
300825	阿尔特汽车技术股份有限公司	北京经济技术开发区凉水河二街7号院	100176	www.iat-auto.com
300826	南京市测绘勘察研究院股份有限公司	江苏省南京市建邺区创意路88号	210019	www.njcky.com
300827	上能电气股份有限公司	江苏省无锡市惠山区和惠路6号	214174	www.si-neng.com
300828	天津锐新昌科技股份有限公司	天津新技术产业园区华苑产业区(环外)海泰北道5号	300384	www.ruixin-eht.com
300829	河南金丹乳酸科技股份有限公司	河南郸城县金丹大道08号	477150	www.hnjindan.com
300830	金现代信息产业股份有限公司	山东省济南市高新区新泺大街1166号奥盛大厦2号楼21层东区2101	250101	www.jxdinfo.com
300831	西安派瑞功率半导体变流技术股份有限公司	西安市高新区新区锦业二路东段	710077	www.chinaxaperi.com
300832	深圳市新产业生物医学工程股份有限公司	深圳市坪山区坑梓街道金沙社区锦绣东路23号新产业生物大厦二十一层	518122	www.snibe.com
300833	广州市浩洋电子股份有限公司	广州市番禺区石碁镇海涌路109号(厂房)	511450	www.terbly.com
300835	安徽龙磁科技股份有限公司	安徽省合肥市政务区南二环路3818号天鹅湖万达广场1号楼23层	230071	www.sinomagtech.com
300836	昆山佰奥智能装备股份有限公司	昆山市玉山镇紫竹路1689号6号房	215316	www.kstopa.com.cn
300837	浙矿重工股份有限公司	浙江省长兴县和平镇工业园区	313103	www.cnzkzg.com
300838	浙江力诺流体控制科技股份有限公司	瑞安市高新技术(阁巷)园区围一路99号	325200	www.linuovalve.com
300839	宁波博汇化工科技股份有限公司	宁波市镇海区泰兴路199号	315207	www.bhpcc.com
300840	青岛酷特智能股份有限公司	山东省青岛市即墨市红领大街17号	266200	www.kutesmart.com
300841	成都康华生物制品股份有限公司	四川省成都经济技术开发区北京路182号	610100	www.kangh.com

续表

代码 CODE	公司全称 COMPANY	地址 ADDRESS	邮编 ZIP	网站\邮件地址 WEB\EMAIL
300842	无锡帝科电子材料股份有限公司	江苏省无锡市宜兴市屺亭街道永宁路11号创业园二期B2幢	214200	www.dkem.cn
300843	胜蓝科技股份有限公司	东莞市长安镇沙头南区合兴路4号	523863	www.jctc.com.cn
300844	广州山水比德设计股份有限公司	广州市海珠区新港东路1166号	510330	www.gz-spi.com
300845	郑州捷安高科股份有限公司	郑州高新技术产业开发区科学大道133号11层	450000	www.jantech.cn
300846	北京首都在线科技股份有限公司	北京市朝阳区紫月路18号院9号楼	100012	www.capitalonline.net
300847	中船重工汉光科技股份有限公司	河北省邯郸市开发区世纪大街12号	056000	www.hg-oa.com
300848	美瑞新材料股份有限公司	山东省烟台市开发区长沙大街35号	264006	www.miracll.com
300849	浙江锦盛新材料股份有限公司	绍兴滨海新城沥海镇渔舟路9号	312366	www.zj-jinsheng.com
300850	洛阳新强联回转支承股份有限公司	河南省洛阳市洛新工业园区九州路	471800	www.lyxqlbearing.com.cn
300851	北京交大思诺科技股份有限公司	北京市昌平区回龙观镇立业路3号院2号楼1层101	102206	www.jd-signal.com
300852	四会富仕电子科技股份有限公司	广东省肇庆市四会市下茆镇四会电子产业基地2号	526200	www.fujipcb.cn
300853	杭州申昊科技股份有限公司	浙江省杭州市余杭区仓前街道长松街6号	311121	www.shenhaoinfo.com
300854	中兰环保科技股份有限公司	深圳市南山区蛇口南海大道1069号联合大厦三层	518000	www.gad.net.cn
300855	江苏图南合金股份有限公司	江苏省丹阳市凤林大道9号	212352	www.toland-alloy.com
300856	南京科思化学股份有限公司	江苏省南京市江宁区苏源大道19号九龙湖国际企业总部园C1栋10楼	211102	www.cosmoschem.com
300857	协创数据技术股份有限公司	深圳市福田区深南大道耀华创建大厦12层1209号房	518040	www.sharetronic.com
300858	北京科拓恒通生物技术股份有限公司	北京市怀柔区雁栖经济开发区牤牛河路31号院1号-2	101407	www.scitop.cn
300859	西域旅游开发股份有限公司	新疆昌吉州阜康市准噶尔路229号	831500	www.xylygf.com
300860	北京锋尚世纪文化传媒股份有限公司	北京东城区青龙胡同一号歌华大厦A座16层	100007	www.fssjart.com
300861	杨凌美畅新材料股份有限公司	陕西省杨凌示范区渭惠路东段36号富海工业园综合楼	712100	www.ylmetron.com
300862	安徽蓝盾光电子股份有限公司	安徽省铜陵市石城路电子工业区	244000	www.ldchina.cn
300863	宁波卡倍亿电气技术股份有限公司	宁海县桥头胡街道汶溪周工业区	315611	www.nbkbe.com
300864	南京大学环境规划设计研究院集团股份公司	江苏省南京市鼓楼区汉口路22号逸夫管理科学楼	211500	www.njuae.cn
300865	成都大宏立机器股份有限公司	四川省成都市大邑县晋原镇工业大道128号（经济开发区）	611330	www.dhljq.com
300866	安克创新科技股份有限公司	长沙高新开发区尖山路39号长沙中电软件园有限公司一期七栋7楼701室	410205	www.anker-in.com
300867	圣元环保股份有限公司	福建省泉州市丰泽区宝洲路宝洲污水处理厂办公楼3楼证券部	361000	www.chinasyep.com
300868	深圳市杰美特科技股份有限公司	深圳市龙华区民治街道北站社区汇德大厦1号楼4201	518131	www.jamepda.com
300869	康泰医学系统（秦皇岛）股份有限公司	秦皇岛市经济技术开发区秦皇西大街112号	066004	www.contecmed.com.cn
300870	深圳欧陆通电子股份有限公司	深圳市宝安区西乡街道固戍二路星辉工业厂区厂房一、二、三（星辉科技园 A、B、C 栋）	518000	www.honor-cn.com
300871	武汉回盛生物科技股份有限公司	武汉市东西湖区新沟街道办事处油纱路52号（107国道与油纱路口）	430040	www.whhsyy.com
300872	天阳宏业科技股份有限公司	北京市朝阳区望京SOHO塔一B座10层	100102	www.tansun.com.cn
300873	江苏海晨物流股份有限公司	江苏省苏州市吴江经济技术开发区泉海路111号	215200	www.hichain.com
300875	天津捷强动力装备股份有限公司	天津市北辰区滨湖路3号	300402	www.tjjqzb.com
300876	广东蒙泰高新纤维股份有限公司	揭阳市揭东城西片工业区	515500	www.gdguangdong.com
300877	安徽金春无纺布股份有限公司	安徽省滁州市南京北路218号	239000	www.ahjinchun.com
300878	浙江维康药业股份有限公司	浙江省丽水经济开发区遂松路2号	323000	www.zjwk.com
300879	宁波大叶园林设备股份有限公司	浙江省余姚市锦凤路 58 号	315403	www.dayepower.com
300880	宁波迦南智能电气股份有限公司	浙江省慈溪市古塘街道科技路711号	315300	www.nbjianan.com
300881	盛德鑫泰新材料股份有限公司	江苏省常州市钟楼区邹区镇邹区村周家湾	213144	www.shengdechina.com
300882	浙江万胜智能科技股份有限公司	浙江省天台县福溪街道兴业东三街15号	317200	www.wellsun.com
300883	龙利得智能科技股份有限公司	安徽省明光市工业园区体育路150号	239400	www.lldld.com
300884	厦门狄耐克智能科技股份有限公司	厦门火炬高新区火炬园创新路2号兴联电子大厦五楼	361000	www.dnake.com
300885	扬州海昌新材股份有限公司	扬州市维扬经济开发区新甘泉西路71号	225008	www.seashinepm.com
300886	安徽华业香料股份有限公司	安徽省安庆市潜山市舒州大道42号	246300	www.anhuihuaye.com
300887	谱尼测试集团股份有限公司	北京市海淀区锦带路66号院1号楼5层101	100095	www.ponytest.com
300888	稳健医疗用品股份有限公司	深圳市龙华区民治街道北站社区汇隆商务中心2号楼42层	518109	www.winnermedical.com、www.winnermedical.cn
300889	深圳爱克莱特科技股份有限公司	深圳市宝安区松岗街道松岗大道11号健仓科技园一栋	518105	www.exc-led.com
300890	深圳市翔丰华科技股份有限公司	深圳市龙华新区龙华街道清祥路1号宝能科技园9栋C座20楼J单元	518109	www.xiangfenghua.com
300891	广东惠云钛业股份有限公司	云浮市云安区六都镇	527500	www.gdtitanium.com
300892	品渥食品股份有限公司	上海市普陀区长寿路652号景源时尚产业园10号楼308室	200060	www.pinlive.com
300893	浙江松原汽车安全系统股份有限公司	余姚市牟山镇运河沿路1号	315456	www.songyuansafety.com
300894	火星人厨具股份有限公司	浙江省海宁市尖山新区新城路366号	314415	www.marssenger.com
300895	北京铜牛信息科技股份有限公司	北京市东城区天坛东路31号铜牛信息大厦	100061	www.topnewinfo.cn
300896	爱美客技术发展股份有限公司	北京市朝阳区建国路甲92号世茂大厦C座21层	100022	www.imeik.net
300897	杭州山科智能科技股份有限公司	浙江省杭州市滨江区滨安路1197号6幢3172室	310051	www.seck.com.cn
300898	熊猫乳品集团股份有限公司	浙江省苍南县灵溪镇建兴东路650-668号	325800	www.pandadairy.com
300899	上海凯鑫分离技术股份有限公司	上海市浦东新区新金桥路1888号金领之都6号楼5层	201206	www.keysino.cn
300900	广联航空工业股份有限公司	哈尔滨哈南工业新城核心区哈南三路三号	150060	www.glavi.cn
300901	浙江中胤时尚股份有限公司	浙江省温州市鹿城区丰叶路180号	325000	www.zoenn.com
300902	国安达股份有限公司	福建省厦门市集美区灌口镇后山头路39号之一	361023	www.gad5119.com
300903	广东科翔电子科技股份有限公司	广东省惠州市大亚湾西区龙山八路9号	516083	www.gdkxpcb.com
300905	苏州宝丽迪材料科技股份有限公司	苏州市相城区北桥镇石桥村	215144	www.ppm-sz.cn
300906	江西日月明测控科技股份有限公司	江西省南昌市高新技术产业开发区高新四路999号	330096	www.rym.com.cn
300907	康平科技（苏州）股份有限公司	苏州相城经济开发区华元路18号	215131	www.chinakangping.com

续表

代码 CODE	公司全称 COMPANY	地址 ADDRESS	邮编 ZIP	网站\邮件地址 WEB\EMAIL
300908	仲景食品股份有限公司	西峡县工业大道北段211号	474500	www.zhongjing.com.cn
300909	深圳市汇创达科技股份有限公司	深圳市宝安区石岩街道爱群路同富裕工业区2-2栋	518108	gb.hcdtechnology.com
300910	新乡市瑞丰新材料股份有限公司	新乡县大召营镇（新获路北）	453700	www.richful.com
300911	浙江亿田智能厨电股份有限公司	浙江省绍兴市嵊州市浦口街道浙锻路68号	312400	www.entive.com
300912	凯龙高科技股份有限公司	无锡惠山经济开发区钱桥配套区庙塘桥	214153	www.kailongtec.com
300913	浙江兆龙互连科技股份有限公司	浙江省德清县新市镇士林工业区	313200	www.zhaolong.com.cn
300915	上海海融食品科技股份有限公司	上海市奉贤区金汇镇金斗路666号	201404	www.hiroad.sh.cn
300916	深圳朗特智能控制股份有限公司	深圳市宝安区新桥街道黄埔社区南洞东环路正风工业园厂房3栋一层至四层	518125	www.longtechcc.com
300917	深圳市特发服务股份有限公司	深圳市福田区香蜜湖街道侨香路1010号特发文创广场五楼	518034	www.tefafuwu.com
300918	山东南山智尚科技股份有限公司	山东省烟台市龙口市东江镇南山工业园	265706	www.nanshanchina.com
300919	中伟新材料股份有限公司	贵州省铜仁市大龙经济开发区2号干道与1号干道交汇处	554001	www.cngrgf.com.cn
300920	浙江润阳新材料科技股份有限公司	浙江省湖州市长兴县李家巷镇南太湖老虎洞村	313105	www.zj-runyang.com
300921	南凌科技股份有限公司	广东省深圳市福田区深南大道1006号深圳国际创新中心A栋16层	518033	www.nova.net.cn
300922	秦皇岛天秦装备制造股份有限公司	秦皇岛市经济技术开发区雪山路5号	066004	www.tianqin.net.cn
300923	研奥电气股份有限公司	长春市绿园经济开发区中研路1999号	130113	www.yeal.cc
300925	深圳市法本信息技术股份有限公司	深圳市南山区西丽街道松坪山社区高新北六道15号昱大顺科技园B座1层-6层	518067	www.farben.com.cn
300926	江苏博俊工业科技股份有限公司	江苏省苏州市昆山开发区龙江路88号	215300	www.sh-bojun.com
300927	南通江天化学股份有限公司	南通经济技术开发区中央路16号	226009	www.ntjtc.com
300928	华安鑫创控股（北京）股份有限公司	北京市通州区中关村科技园区通州园金桥科技产业基地景盛南四街17号105号楼A	101102	www.haxc.com.cn
300929	安徽华骐环保科技股份有限公司	安徽省马鞍山经济技术开发区梅山路409号	243061	www.hqhb.com
300930	杭州屹通新材料股份有限公司	浙江省杭州市建德市大慈岩镇檀村村	311613	www.hzytxc.com
300931	通用电梯股份有限公司	江苏省苏州市吴江区七都镇港东开发区	215200	www.sge-elevator.com
300932	三友联众集团股份有限公司	广东省东莞市塘厦镇莆心湖中心二路27号	523710	www.sanyourelay.com
300933	中辰电缆股份有限公司	宜兴环科园汕南路8号	214206	www.zcdl.com
300935	北京盈建科软件股份有限公司	北京东城区北三环东路36号环球贸易中心C座18层	100013	www.yjk.cn
300936	常州中英科技股份有限公司	常州市飞龙西路28号	213012	www.czzyst.cn
300937	四川合纵药易购医药股份有限公司	四川省成都市金牛区友联一街18号	610081	www.hezongyy.com
300938	深圳信测标准技术服务股份有限公司	深圳市南山区深圳湾科技生态园11栋A座601	518000	www.emtek.com.cn
300939	深圳秋田微电子股份有限公司	深圳市龙岗区园山街道荷坳金源路39号	518000	www.av-display.com.cn
300940	深圳市南极光电子科技股份有限公司	深圳市宝安区沙井街道共和社区新和路沙一北方永发科技园5栋一层至四层	518101	www.cnnjg.com
300941	福建创识科技股份有限公司	福州市台江区江滨西大道100号融侨中心1707室	350004	www.echase.cn
300942	深圳市易瑞生物技术股份有限公司	深圳市宝安区新安街道兴东社区留仙一路易瑞生物大厦101（整栋）	518101	www.bioeasy.com
300943	浙江春晖智能控制股份有限公司	浙江省绍兴市上虞区春晖工业大道288号	312300	www.chunhuizk.com
300945	曼卡龙珠宝股份有限公司	杭州市上城区富春路308号华城国际发展大厦20楼	311215	www.mclon.com
300946	福建恒而达新材料股份有限公司	莆田市荔城区新度镇新度村亭道尾228号	351142	www.hengda-china.com.cn
300947	上海德必文化创意产业发展（集团）股份有限公司	上海市长宁区安化路492号1幢707室	200050	www.dobechina.com
300948	青岛冠中生态股份有限公司	山东省青岛市崂山区游云路6号	266100	www.greensum.com.cn
300949	深圳奥雅设计股份有限公司	深圳市南山区蛇口街道兴华路6号华建工业大厦(又名:南海意库)5号楼302B、303、404(仅限办公)	518067	www.aoya-hk.com
300950	青岛德固特节能装备股份有限公司	青岛胶州市滨州路668号	266300	www.doright.biz
300951	深圳市博硕科技股份有限公司	深圳市龙岗区宝龙街道同乐社区水田路26号	518116	www.bsc-sz.com
300952	江苏恒辉安防股份有限公司	江苏省如东经济开发区工业新区黄山路西侧	226400	www.hhglove.com
300953	宁波震裕科技股份有限公司	浙江省宁波市宁海县西店镇	315613	www.zhenyumould.com
300955	嘉亨家化股份有限公司	泉州市鲤城区江南火炬工业区	362005	www.jahenjh.com
300956	安徽英力电子科技股份有限公司	安徽省六安市舒城县杭埠经济开发区	231323	www.yinglidianzi.com
300957	云南贝泰妮生物科技集团股份有限公司	云南省昆明市高新区科医路53号	650106	www.botanee.com.cn
300958	北京建工环境修复股份有限公司	北京市朝阳区京顺东街6号院16号楼	100015	www.bceer.bcegc.com
300959	无锡线上线下通讯信息技术股份有限公司	无锡市高浪东路999号-8-C1-1201	214131	www.wxxsxx.cn
300960	深圳通业科技股份有限公司	深圳市龙华新区观澜街道桂花社区观光路美泰工业园三号厂房一至四层	518110	www.sz-tongye.com.cn
300961	深水海纳水务集团股份有限公司	广东省深圳市南山区西丽街道西丽社区打石一路深圳国际创新谷六栋B座19层、A座19层	518055	www.hainawater.com
300962	中金辐照股份有限公司	深圳市罗湖区东晓街道绿景社区布吉路1028号中设广场B栋19层	518019	www.zjfzgroup.com
300963	上海中洲特种合金材料股份有限公司	上海市嘉定工业区世盛路580号	201815	www.alloy-china.com
300964	江苏本川智能电路科技股份有限公司	南京市溧水经济开发区孔家路7号	211200	www.allfavorpcb.com
300965	恒宇信通航空装备（北京）股份有限公司	陕西省西安市高新区锦业路绿地中央广场蓝海4栋1单元11601、11602、11603、11604	710065	www.bjhyxt.cn
300966	湖北共同药业股份有限公司	宜城市小河镇高坑一组	441002	www.gotopharm.com
300967	宁夏晓鸣农牧股份有限公司	宁夏回族自治区银川市金凤区创业街36号	750011	www.nxxmqy.com
300968	广东格林精密部件股份有限公司	惠州市三栋数码工业园	516025	www.green-cpc.com
300969	宁波恒帅股份有限公司	浙江省宁波市江北区通宁路399号	315033	www.motorpump.com
300970	江苏华绿生物科技股份有限公司	泗阳县绿都大道88号	223700	www.chinagreenbio.com
300971	襄阳博亚精工装备股份有限公司	襄阳市高新技术产业开发区天籁大道3号	441004	www.fboya.com
300972	福建万辰生物科技股份有限公司	福建漳浦台湾农民创业园	363204	www.vanchen.com
300973	立高食品股份有限公司	广州市白云区云城东路559-571号宏鼎云璟汇二栋五楼	510420	www.ligaofoods.com

续表

代码 CODE	公司全称 COMPANY	地址 ADDRESS	邮编 ZIP	网站\邮件地址 WEB\EMAIL
300975	南京商络电子股份有限公司	南京市雨花区玉盘西街4号绿地之窗C3-9层	210013	www.jssunlord.com
300976	东莞市达瑞电子股份有限公司	广东省东莞市洪梅镇洪金路48号	523168	www.dgtarry.com
300977	深圳瑞捷工程咨询股份有限公司	深圳市龙岗区坂田街道雅宝路1号A栋A3101、A3103、A3108号	518129	www.szridge.com
300978	广东东箭汽车科技股份有限公司	佛山市顺德区乐从镇乐从大道西B333号	528315	www.dongjian.cc
300979	中山华利实业集团股份有限公司	广东省中山市火炬开发区世纪一路2号	528437	www.huali-group.com
300980	湖北祥源新材科技股份有限公司	湖北省汉川市经济开发区华一村	431600	www.hbxyxc.com
300981	中红普林医疗用品股份有限公司	唐山市滦南县倴城镇兆才大街35号	101111	www.zhonghongmedical.com
300982	苏文电能科技股份有限公司	江苏武进经济开发区长帆路3号	213000	www.swdnkj.com
300983	上海尤安建筑设计股份有限公司	上海市宝山区殷高路1号中设广场3号楼（尤安楼）	200439	www.uachina.com.cn
300984	浙江金沃精工股份有限公司	浙江省衢州市柯城区航埠镇凤山路19号	324000	www.qzjianwo.com
300985	长春致远新能源装备股份有限公司	吉林省长春市朝阳经济开发区育民路888号	130103	www.cczyxny.com
300986	江西志特新材料股份有限公司	广东省中山市火炬开发区中山创意港B栋4楼	528436	www.geto.com.cn
300987	四川新闻网传媒（集团）股份有限公司	成都高新区世纪城南路599号天府软件园D区5栋6层	610041	www.newssc.org
300988	天津津荣天宇精密机械股份有限公司	天津市华苑产业区（环外）海泰创新四路3号	300384	www.tjjinrong.com
300989	深圳市蕾奥规划设计咨询股份有限公司	深圳市南山区沙河街道北环天健创智中心A塔5-8层	518053	www.lay-out.com.cn
300990	三河同飞制冷股份有限公司	三河市火车站进站路3号	065200	www.tfzl.com
300991	深圳市创益通技术股份有限公司	深圳市光明区凤凰街道东坑社区长丰工业园第4栋101-501、第11栋、第13栋105	518106	www.chysz.cn
300992	浙江泰福泵业股份有限公司	温岭市东部新区龙门大道5号	317507	www.chinataifu.com
300993	山东玉马遮阳科技股份有限公司	寿光市金光西街1966号	262702	www.yumate.com
300994	久祺股份有限公司	浙江省杭州市上城区清泰街509号富春大厦8楼	310002	www.joykie.com
300995	广东奇德新材料股份有限公司	江门市江海区东升路135号	529000	www.qide.cn
300996	普联软件股份有限公司	济南市高新区舜华路1号齐鲁软件园2号楼(创业广场B座)一层	250101	www.pansoft.com
300997	欢乐家食品集团股份有限公司	湛江市开发区人民大道中71号欢乐家大厦31层	524026	www.gdhlj.com
300998	宁波方正汽车模具股份有限公司	浙江省宁海县梅林街道三省中路1号	315609	www.famould.com
300999	益海嘉里金龙鱼粮油食品股份有限公司	中国（上海）自由贸易试验区博成路1379号15层	200126	www.yihaikerry.net.cn
301000	上海肇民新材料科技股份有限公司	上海市金山区金山卫镇秦弯路633号	201515	www.hps-sh.com
301001	上海凯淳实业股份有限公司	上海市徐汇区天钥桥路30号2302室	200030	www.kaytune.com.cn
301002	深圳市崧盛电子股份有限公司	深圳市宝安区沙井街道共和第四工业区A3栋厂房	518104	www.sosen.com
301003	江苏博云塑业股份有限公司	江苏省张家港市锦丰镇星火村	215626	www.boiln.com
301004	浙江嘉益保温科技股份有限公司	浙江省金华市武义县经济开发区白洋工业区	321200	www.cayigroup.com
301005	超捷紧固系统（上海）股份有限公司	上海市嘉定区丰硕路100弄39号	201822	www.shchaojie.com.cn
301006	迈拓仪表股份有限公司	南京江宁滨江经济开发区喜燕路5号	211178	www.metter.cn
301007	大连德迈仕精密科技股份有限公司	辽宁省大连旅顺经济开发区兴发路88号	116052	www.cdms-china.com
301008	浙江宏昌电器科技股份有限公司	浙江省金华市婺城区秋滨街道新宏路788号	321017	www.hongchang.com.cn
301009	杭州可靠护理用品股份有限公司	浙江省杭州市临安区锦城街道（城西工业园）花桥路2号	311300	www.cocohealthcare.com
301010	江苏晶雪节能科技股份有限公司	江苏武进经济开发区丰泽路18 号	213145	www.jingxue.com
301011	广州华立科技股份有限公司	广州市番禺区石碁镇莲运二横路28号（1-8层）	510000	www.wahlap.com
301012	江苏扬电科技股份有限公司	泰州市姜堰经济开发区天目路690号	225500	www.jsyddq.cn
301013	深圳市利和兴股份有限公司	深圳市龙华区民塘路385号汇德大厦1号写字楼21层	518131	www.lihexing.com
301015	青岛百洋医药股份有限公司	山东省青岛市市北区开封路88号	266042	www.baheal.cn
301016	南京雷尔伟新技术股份有限公司	江苏省南京市江北新区龙泰路19号	210061	www.njlew.com.cn
301017	漱玉平民大药房连锁股份有限公司	济南市历城区山大北路56号	250100	www.shuyupingmin.com
301018	广东申菱环境系统股份有限公司	佛山市顺德区陈村镇机械装备园兴隆十路8号	528313	www.shenling.com/zh-cn
301019	宁波色母粒股份有限公司	浙江省宁波市鄞州区潘火街道金辉西路168号	315105	www.muli.com.cn
301020	烟台石川密封科技股份有限公司	山东省烟台市芝罘区APEC科技工业园冰轮路5号	264002	www.ytsc.cn
301021	英诺激光科技股份有限公司	深圳市南山区科技园北区朗山二路8号清溢光电大楼305（办公场所）	518000	www.inno-laser.com
301022	青岛海泰科模塑科技股份有限公司	山东省青岛市城阳区棘洪滩街道锦盛二路66号	266111	www.hitechmoulds.com.cn
301023	无锡江南奕帆电力传动科技股份有限公司	无锡市惠山经济开发区堰桥配套区堰裕路7号	214174	www.yifanmotor.com/cn
301024	上海霍普建筑设计事务所股份有限公司	上海市浦东新区民生路3号德普滨江270号库	200135	www.hyp-arch.com
301025	读客文化股份有限公司	上海市闵行区申长路1588弄16号楼	201107	www.dookbook.com
301026	徐州浩通新材料科技股份有限公司	徐州市经济技术开发区刘荆路1号	221004	www.hootech.com.cn
301027	华蓝集团股份公司	广西壮族自治区南宁市民族大道143号德瑞花园6号楼4层02号	530022	www.gxhl.com
301028	厦门东亚机械工业股份有限公司	厦门市同安区西柯镇西柯街611号	361100	www.jaguar-compressor.com
301029	东莞怡合达自动化股份有限公司	广东省东莞市横沥镇村尾桃园二路33号	523000	www.yhdfa.com
301030	苏州仕净科技股份有限公司	苏州市相城区太平街道金瑞路58号	215137	www.sz-sjef.com
301031	西安中熔电气股份有限公司	西安市高新区锦业路69号创业研发园A区12号现代企业中心东区3-10303室	710077	www.sinofuse.com
301032	浙江新柴股份有限公司	浙江新昌大道西路888号	312500	www.xinchaipower.com
301033	广州迈普再生医学科技股份有限公司	广州高新技术产业开发区科学城揽月路80号E区第三层	510663	www.medprin.com
301035	山东潍坊润丰化工股份有限公司	山东省潍坊市寒亭区滨海经济开发区氯碱路03001号	262737	www.rainbowagro.com
301036	双乐颜料股份有限公司	江苏省兴化市张郭镇人民路2号	225722	www.shuangle.com
301037	上海保立佳化工股份有限公司	上海市奉贤区南桥镇百秀路399号中企联合大厦23层	201405	www.baolijia.com.cn
301038	深圳市水务规划设计院股份有限公司	深圳市罗湖区宝安南路3097号洪涛大厦	518110	www.swpdi.com
301039	中集车辆（集团）股份有限公司	深圳市南山区蛇口港湾大道2号	518067	www.cimcvehiclesgroup.com
301040	张家港中环海陆高端装备股份有限公司	张家港市锦丰镇合兴华山路	215626	www.hlduanjian.com
301041	深圳市金百泽电子科技股份有限公司	深圳市福田区中康路新一代产业园1栋15楼	518049	www.kingbrother.com
301042	珠海安联锐视科技股份有限公司	珠海市国家高新区科技六路100号	519085	www.raysharp.cn
301043	广东绿岛风空气系统股份有限公司	广东省台山市台城南兴路15号广东绿岛风空气系统股份有限公司	529200	www.nedfon.com

续表

代码 CODE	公司全称 COMPANY	地址 ADDRESS	邮编 ZIP	网站\邮件地址 WEB\EMAIL
301045	苏州天禄光科技股份有限公司	苏州市相城区黄埭镇太东公路2990 号	215143	www.sz-talant.com
301046	上海能辉科技股份有限公司	上海市长宁区通协路288弄2号楼3楼	200335	www.nhet.com.cn
301047	北京义翘神州科技股份有限公司	北京市北京经济技术开发区科创十街18号院9号楼306室	100176	www.sinobiological.com
301048	金鹰重型工程机械股份有限公司	湖北省襄阳市高新区新明路1号	441004	www.gemac-cn.com
301049	安徽超越环保科技股份有限公司	安徽省滁州市南谯区沙河镇油坊村	239060	www.ah-cy.cn
301050	成都雷电微力科技股份有限公司	成都市双流区华府大道4段19号	610213	www.rml138.com
301051	深圳市信濠光电科技股份有限公司	深圳市宝安区福永街道大洋开发区福瑞路139号厂房1栋1楼B区	518128	www.xinhaoph.com
301052	果麦文化传媒股份有限公司	上海市徐汇区徐虹中路26号8幢1楼-8室	200030	www.guomai.cc
301053	远信工业股份有限公司	新昌县澄潭工业区	312530	www.yoantion.com
301055	张小泉股份有限公司	浙江省杭州市富阳区东洲街道五星路8号	311401	www.zhangxiaoquan.cn
301056	森赫电梯股份有限公司	浙江省湖州市练市工业园区森赫大道1号	313013	www.sicher-elevator.com
301057	浙江汇隆新材料股份有限公司	浙江省德清县禹越镇杭海路777号	313213	www.hljtchina.com
301058	中粮工程科技股份有限公司	江苏省无锡市惠河路186号	214035	www.cofcoet.com
301059	金三江(肇庆)硅材料股份有限公司	广东省肇庆高新区迎宾大道23号	526238	www.gz-silica.com
301060	上海兰卫医学检验所股份有限公司	上海市长宁区临新路268弄1号楼6、7、8、9层	200335	www.labway.cn
301061	常州匠心独具智能家居股份有限公司	江苏省常州市星港路61号	213023	www.hhc-group.com.cn
301062	上海艾录包装股份有限公司	上海市金山区山阳镇阳乐路88号	201508	www.ailugroup.com
301063	张家港海锅新能源装备股份有限公司	张家港市南丰镇南丰村金丰路11号	215628	www.zjghgxny.com
301065	浙江本立科技股份有限公司	浙江省临海头门港新区东海第六大道15号	317016	www.benlitech.com
301066	杭州万事利丝绸文化股份有限公司	浙江省杭州市天城路68号(万事利科技大厦)2幢15楼	310021	www.wensli.cn
301067	深圳市显盈科技股份有限公司	深圳市宝安区燕罗街道燕川社区红湖东路西侧嘉达工业园7栋厂房101(1-4层、6-8层)	518105	www.hkfullink.com
301068	杭州大地海洋环保股份有限公司	浙江省杭州市余杭区仁和街道临港路111号	311107	www.hzddhy.com
301069	山东凯盛新材料股份有限公司	山东省淄博市淄川区双杨镇(张博公路东侧)	255185	www.ksxc.cn
301070	开勒环境科技(上海)股份有限公司	上海市闵行区春东路420号2号楼	201108	www.kalefans.com
301071	河南省力量钻石股份有限公司	河南省商丘市柘城县产业集聚区	476200	www.lldia.com
301072	江苏中捷精工科技股份有限公司	无锡市锡山区东港镇港下	214199	www.jiangsuzhongjie.com
301073	浙江君亭酒店管理股份有限公司	浙江省杭州市西湖区西溪路535号	310063	www.ssawhotels.com
301075	西藏多瑞医药股份有限公司	武汉市江汉区中央商务区泛海国际SOHO城4号楼6层	430021	www.duoruiyy.com
301076	江苏新瀚新材料股份有限公司	江苏省南京市南京化学工业园区崇福路51号	210047	www.sinohighchem.com
301077	杭州星华反光材料股份有限公司	浙江省杭州市余杭区径山镇漕桥村凤凰山	311116	www.chinastars.com.cn
301078	孩子王儿童用品股份有限公司	南京市麒麟科技创新园智汇路300号	211135	www.haiziwang.com
301079	邵阳维克液压股份有限公司	湖南省邵阳市双清区建设路	422001	www.shaoyecn.com
301080	北京百普赛斯生物科技股份有限公司	北京市北京经济技术开发区宏达北路8号4幢4层	100176	www.acrobiosystems.cn
301081	浙江严牌过滤技术股份有限公司	浙江省台州市天台县始丰街道永兴路1号	317200	www.yanpai.com
301082	久盛电气股份有限公司	浙江省湖州市经济技术开发区西凤路1000号	313099	www.teccable.com
301083	江西百胜智能科技股份有限公司	江西省南昌市南昌县小蓝经济技术开发区小蓝中大道1220号	330052	www.bisensa.com
301085	北京亚康万玮信息技术股份有限公司	北京市海淀区丹棱街18号805室	100080	www.asiacom.net.cn
301086	深圳市鸿富瀚科技股份有限公司	深圳市龙华区观湖街道新田社区创新工业园17号A栋厂房101	518110	www.hongfuhan.cn
301087	可孚医疗科技股份有限公司	湖南省长沙市雨花区振华路816号	410000	www.cofoe.com.cn
301088	日禾戎美股份有限公司	常熟经济技术开发区高新技术产业园建业路2号1幢	215500	www.rumere.com
301089	新乡拓新药业股份有限公司	新乡市高新区科隆大道515号	453000	www.tuoxinpharm.com
301090	华润化学材料科技股份有限公司	江苏省常州市新北区春江镇圩塘综合工业园	213033	www.crcchem.com
301091	深圳市城市交通规划设计研究中心股份有限公司	深圳市南山区粤海街道深圳湾科技生态园二区9栋B座11层	518000	www.sutpc.com
301092	浙江争光实业股份有限公司	杭州市南苑街道世纪大道1号余杭区美亚大厦16楼	311100	www.chinaresin.com
301093	江苏华兰药用新材料股份有限公司	江苏省无锡市江阴市临港新城申港镇澄路1488号	214443	www.hlnpm.com
301096	杭州百诚医药科技股份有限公司	杭州市滨江区浦沿街道东冠路611号金盛科技园8号楼2楼	310051	www.hzbio-s.com
301098	金埔园林股份有限公司	南京市江宁区东山街道润麒路70号	211100	www.nj-jp.com
301099	上海雅创电子集团股份有限公司	上海市闵行区春光路99弄62号2-3楼及402-405室	201108	www.yctexin.com
301100	营口风光新材料股份有限公司	老边区路南镇江家村	115005	www.ln-fengguang.com
301101	明月镜片股份有限公司	上海市普陀区岚皋路567号品尊国际中心B座3楼	200065	www.mingyue.com
301108	铜陵洁雅生物科技股份有限公司	安徽省铜陵市狮子山经济开发区地质大道528号	244031	www.babywipes.com.cn
301111	广东万年青制药股份有限公司	汕头市金园工业城潮阳路16片区08号	515000	www.wnqzy.com.cn
301113	浙江雅艺金属科技股份有限公司	浙江省武义县茭道镇(二期)工业功能区	321200	www.china-yayi.com
301118	湖南恒光科技股份有限公司	湖南省怀化市洪江区岩门01号	418200	www.hgkjgf.com
301119	杭州正强传动股份有限公司	浙江省萧山蜀山街道章潘桥村(犁头金)	311201	www.zhengqiang.com
301126	湖南达嘉维康医药产业股份有限公司	湖南省长沙市岳麓区茯苓路30号	410000	www.djwk.com.cn
301127	武汉天源环保股份有限公司	武汉市江岸区京汉大道1268号汇金广场办公写字楼28层	430000	www.tianyuanhuanbao.com
301128	深圳市强瑞精密技术股份有限公司	深圳市龙华区观湖街道樟坑径社区五和大道308号C栋厂房1层至5层	518000	www.qiangruivip.com
301129	瑞纳智能设备股份有限公司	安徽长丰双凤经济开发区凤霞路东039号	231131	www.runachina.com
301133	广州市金钟汽车零件股份有限公司	广州市花都区新华街东风大道西	510800	www.gzjz-auto.com
301138	广州华研精密机械股份有限公司	广州市增城新塘镇创立路6号	511340	www.gzhuayan.com
301149	山东隆华新材料股份有限公司	山东省淄博市高青县潍高路289号	256300	www.longhuapu.com.cn
301155	江苏海力风电设备科技股份有限公司	江苏省南通市如东经济开发区金沙江路北侧、井冈山路东侧	226400	www.jshlfd.com
301166	上海优宁维生物科技股份有限公司	上海市浦东新区古丹路15弄16号楼	201314	www.univ-bio.com
301167	安徽省建筑设计研究总院股份有限公司	合肥经济技术开发区繁华大道7699号	230091	www.aadri.com

续表

代码	公司全称	地址	邮编	网站\邮件地址
CODE	COMPANY	ADDRESS	ZIP	WEB\EMAIL
301168	江苏通灵电器股份有限公司	扬中市经济开发区港茂路666号	212200	www.jstl.com.cn
301169	北京零点有数数据科技股份有限公司	北京市朝阳区酒仙桥中路24号院1号楼八层	100015	www.idataway.com
301177	迪阿股份有限公司	深圳市南山区华润置地大厦C座12层及13层	518052	www.darryring.com
301178	广东天亿马信息产业股份有限公司	广东省汕头市海滨路55号海逸投资大厦4-5层	515041	www.tym.com.cn
301179	江苏泽宇智能电力股份有限公司	南通市中环路279号1-4幢	226002	www.zeyu99.com
301180	苏州万祥科技股份有限公司	苏州市吴中经济开发区淞葭路1688号	215000	www.wxtech.com
301182	河南凯旺电子科技股份有限公司	河南省周口市沈丘县沙南产业集聚区	466300	www.carve.com.cn
301185	山东山大鸥玛软件股份有限公司	山东省济南市高新区伯乐路128号	250101	www.oumasoft.com
301186	南通超达装备股份有限公司	如皋市城南街道申徐村1组	226557	www.chaodamould.com
301188	山东力诺特种玻璃股份有限公司	山东省济南市商河县玉皇庙镇政府驻地	251604	www.linuo-glass.com
301189	深圳奥尼电子股份有限公司	深圳市宝安区新安街道留仙二路鸿辉工业园 5#厂房 2楼、3楼、6楼、7楼，8楼西半层，9楼	518101	www.aoni.cc
301190	九江善水科技股份有限公司	江西省九江市彭泽县矶山工业园区	332700	www.jjsskj.com
301193	宁波家联科技股份有限公司	浙江省宁波市镇海区蛟川工业园区川浦路269号	315200	www.nbhomelink.cn
301198	宁波喜悦智行科技股份有限公司	浙江省慈溪市桥头镇吴山南路1111号	315317	www.joy-nb.com
301199	迈赫机器人自动化股份有限公司	山东省潍坊市诸城市舜泰街1398号	262200	www.mhauto.cn
301211	湖北亨迪药业股份有限公司	荆门高新区掇刀区杨湾路122号	448000	www.biocause.com
301213	四川观想科技股份有限公司	四川省成都市天府新区湖畔路西段99号5栋1单元14层	610041	www.gxwin.cn
301221	武汉光庭信息技术股份有限公司	武汉东湖开发区光谷软件园一期以西、南湖南路以南光谷软件园六期2幢8层208号	430074	www.kotei-info.com

（三）会员一览表
NAMELIST OF MEMBER FIRMS

会员名称 Name	地址 Address	邮编 Zip
爱建证券有限责任公司	上海市浦东新区世纪大道1600号32楼	200122
安信证券股份有限公司	深圳市福田区金田路4018号安联大厦35层	518026
北京高华证券有限责任公司	北京市西城区金融大街7号英蓝国际中心18层	100033
渤海证券股份有限公司	天津市南开区宾水西道8号	300381
财达证券股份有限公司	河北省石家庄市桥西区自强路35号庄家金融大厦24-26层	050000
财通证券股份有限公司	浙江省杭州市杭大路15号嘉华国际商务中心16、17楼	310007
财信证券有限责任公司	湖南省长沙市芙蓉中路二段80号顺天国际财富中心26层	410005
长城国瑞证券有限公司	厦门市深田路46号深田国际大厦20层	361009
长城证券股份有限公司	深圳市福田区福田街道金田路2026号能源大厦南塔楼10-19层	518034
长江证券承销保荐有限公司	中国（上海）自由贸易试验区世纪大道1198号28层	200122
长江证券股份有限公司	武汉市江汉区新华路特8号长江证券大厦	430015
川财证券有限责任公司	中国（四川）自由贸易试验区成都市高新区交子大道177号中海国际中心B座17楼(610041)	610041
大和证券（中国）有限责任公司	北京市朝阳区光华路1号嘉里中心7层	100020
大通证券股份有限公司	大连市沙河口区会展路129号大连国际金融中心A座-大连期货大厦38、39层	116023
大同证券有限责任公司	山西省太原市长治路111号山西世贸中心A座12、13层	030012
德邦证券股份有限公司	上海市福山路500号城建大厦26层	200122
第一创业证券承销保荐有限责任公司	北京市西城区武定侯街6号卓著中心10层	100033
第一创业证券股份有限公司	广东省深圳市福田区福华一路115号投行大厦20楼	518028
东北证券股份有限公司	长春市生态大街6666号	130119
东方财富证券股份有限公司	上海市徐汇区宛平南路88号金座9-18楼	200030
东方证券承销保荐有限公司	上海市黄浦区中山南路318号24层	200010
东方证券股份有限公司	上海市中山南路119号	200010
东海证券股份有限公司	上海市浦东新区东方路1928号东海证券大厦	200125
东吴证券股份有限公司	苏州市工业园区星阳街5号	215021
东兴证券股份有限公司	北京市西城区金融大街5号新盛大厦B座12层	100033
东亚前海证券有限责任公司	深圳市福田区中心四路1号嘉里建设广场第一座第23层	518048
东莞证券股份有限公司	广东省东莞市莞城可园南路1号金源中心30楼	523000
方正证券承销保荐有限责任公司	北京市朝阳区朝阳门南大街10号兆泰国际中心A座15层	100020
方正证券股份有限公司	长沙市天心区湘江中路二段36号华远华中心4、5号楼3701-3717	410002
高盛高华证券有限责任公司	北京市西城区金融大街7号英蓝国际中心18层1807-1819室	100033
光大证券股份有限公司	上海市静安区新闸路1508号	200040
广发证券股份有限公司	广东省广州市天河区马场路26号广发证券大厦	510075
国都证券股份有限公司	北京市东城区东直门南大街3号国华投资大厦9层	100011
国海证券股份有限公司	广西南宁市滨湖路46号	530028
国金证券股份有限公司	成都市东城根上街95号	610015
国开证券股份有限公司	北京市西城区阜成门外大街29号	100037
国联证券股份有限公司	江苏省无锡市金融一街8号	214121
国融证券股份有限公司	北京市西城区闹市口大街1号长安兴融中心4号楼11层国融证券（邮编100031）	100031
国盛证券有限责任公司	江西省南昌市红谷滩新区凤凰中大道1115号北京银行南昌分行营业大楼	330038
国泰君安证券股份有限公司	上海市静安区南京西路768号	200041
国信证券股份有限公司	深圳市红岭中路1012号国信证券大厦	518001
国元证券股份有限公司	合肥市梅山路18号安徽国际金融中心A座国元证券	230022
海通证券股份有限公司	上海市黄浦区广东路689号海通证券大厦	200001
恒泰长财证券有限责任公司	吉林省长春市经济技术开发区仙台大街3333号润德大厦7层	130000
恒泰证券股份有限公司	内蒙古自治区呼和浩特市新城区海拉尔东街满世尚都办公商业综合楼6楼	010051
宏信证券有限责任公司	成都市人民南路二段18号川信大厦10楼	610016
红塔证券股份有限公司	云南省昆明市北京路155号附1号红塔大厦	650011
华安证券股份有限公司	合肥市政务文化新区天鹅湖路198号	230081
华宝证券股份有限公司	中国（上海）自由贸易试验区世纪大道100号57层	200122
华创证券有限责任公司	贵阳市中华北路216号华创大厦11楼1103室	550002
华福证券有限责任公司	福州市台江区江滨中大道398号兴业银行大厦22-23层	350014
华金证券股份有限公司	上海市浦东新区杨高南路759号(陆家嘴世纪金融广场)30层、31层	200127
华林证券股份有限公司	深圳市南山区粤海街道深南大道9668号华润置地大厦C座32层	518000
华龙证券股份有限公司	兰州市东岗西路638号兰州财富中心21楼	730030
华融证券股份有限公司	北京市朝阳区朝阳门北大街18号中国人保寿险大厦12-18层	100020
华泰联合证券有限责任公司	深圳市福田区莲花街道益田路5999号基金大厦27、28层	518017
华泰证券股份有限公司	江苏省南京市江东中路228号	210002
华西证券股份有限公司	成都市高新区天府二街198号华西证券大厦	610095
华兴证券有限公司	上海市虹口区东大名路1089号2301单元	200000
华英证券有限责任公司	无锡经济开发区金融一街10号无锡金融中心5层01-06单元	214000
华鑫证券有限责任公司	深圳市福田区莲花街道福中社区深南大道2008号中国凤凰大厦1栋20C-1房	200030
汇丰前海证券有限责任公司	中国深圳市前海深港现代服务业合作区前湾一路63号前海企业公馆27栋A、B单元	518052
江海证券有限公司	哈尔滨市高新技术产业开发区创新三路833号11号楼江海证券	150036

续表

会员名称 Name	地址 Address	邮编 Zip
金通证券有限责任公司	浙江省杭州市江干区解放东路29号迪凯银座22楼	310016
金元证券股份有限公司	深圳市深南大道4001号时代金融中心17层	518048
金圆统一证券有限公司	福建省厦门市思明区展鸿路82号厦门国际金融中心10F、11F	361000
九州证券股份有限公司	北京市朝阳区安立路30号仰山公园东一门2号楼	518048
开源证券股份有限公司	西安市高新区锦业路1号都市之门B座5层	710065
联储证券有限责任公司	山东省青岛市崂山区苗岭路15号金融中心大厦15层	518028
民生证券股份有限公司	上海市浦东新区浦明路8号财富金融广场1幢	200120
摩根大通证券（中国）有限公司	中国（上海）自由贸易试验区银城中路501号4901至4908室	200120
摩根士丹利华鑫证券有限责任公司	上海市浦东新区世纪大道100号环球金融中心75楼	200120
南京证券股份有限公司	江苏省南京市江东中路389号	210019
内藤证券公司上海代表处	上海市茂名南路205号瑞金大厦1101室	200020
平安证券股份有限公司	深圳市福田区福田街道益田路5023号平安金融中心B座第22–25层	518026
群益国际控股有限公司上海代表处	上海市浦东南路360号18楼	200120
瑞信证券（中国）有限公司	北京市西城区金融大街甲九号金融街中心南楼15层	100033
瑞银证券有限责任公司	北京市西城区金融大街7号英蓝国际金融中心15层	200120
山西证券股份有限公司	太原市府西街69号山西国贸中心东塔楼	030002
上海证券有限责任公司	上海市黄浦区四川中路213号7楼	200002
申港证券股份有限公司	中国（上海）自由贸易试验区世纪大道1589号长泰国际金融大厦22层	200122
申万宏源西部证券有限公司	新疆乌鲁木齐市高新区(新市区)北京南路358号大成国际大厦20楼2005室	830011
申万宏源证券承销保荐有限责任公司	新疆乌鲁木齐市高新区（新市区）北京南路358号大成国际大厦20楼2004室	100033
申万宏源证券有限公司	上海市徐汇区长乐路989号世纪商贸广场45层	200031
世纪证券有限责任公司	广东省深圳市福田区福田街道金田路2026号能源大厦北塔23–25层	518031
首创证券股份有限公司	北京市西城区德胜门外大街115号德胜尚城E座	100088
太平洋证券股份有限公司	云南省昆明市北京路926号同德广场写字楼31楼	650224
天风证券股份有限公司	武汉市武昌区中南路99号武汉保利广场37楼	430071
万和证券股份有限公司	深圳市福田区深南大道7028号时代科技大厦20层西厅	518040
万联证券股份有限公司	广州市天河区珠江东路11号18、19楼全层	510623
网信证券有限责任公司	辽宁省沈阳市沈河区热闹路49号	110014
五矿证券有限公司	深圳市南山区滨海大道与后海滨路交汇处滨海大道3165号五矿金融大厦	518054
西部证券股份有限公司	陕西省西安市新城区东新街319号8幢10000室	710004
西南证券股份有限公司	重庆市江北区桥北苑8 号西南证券大厦	400023
湘财证券股份有限公司	长沙市天心区湘府中路198号新南城商务中心A栋11楼	410004
新时代证券股份有限公司	北京市海淀区北三环西路99号西海国际中心1号楼15层	100086
信达证券股份有限公司	北京市西城区闹市口大街九号院1号楼信达金融中心	100031
星展证券（中国）有限公司	上海市黄浦区中山东二路600号1幢29层01、02、03、04、05、06、07单元	200010
兴业证券股份有限公司	福建省福州市湖东路268号证券大厦	350003
野村东方国际证券有限公司	上海市黄浦区淮海中路381号中环广场10楼	200020
野村证券株式会社上海代表处	上海市卢湾区茂名南路58号花园饭店601室	200020
银泰证券有限责任公司	深圳市福田区竹子林四路紫竹七道光大银行18楼	518040
英大证券有限责任公司	深圳市福田区深南中路华能大厦三十、三十一层	518031
粤开证券股份有限公司	广州市经济技术开发区科学大道60号开发区控股中心21、22、23层	516003
招商证券股份有限公司	广东省深圳市福田区福田街道福华一路111号	518026
浙商证券股份有限公司	浙江省杭州市江干区五星路201号	310020
中德证券有限责任公司	北京市朝阳区建国路81号华贸中心1号写字楼22层	100025
中国长城资产管理公司	北京西城区月坛北街2号月坛大厦	100045
中国东方资产管理公司	北京阜成门内大街410号	100818
中国国际金融股份有限公司	北京市朝阳区建国门外大街1号国贸大厦2座28层	200120
中国华融资产管理公司	北京市西城区白云路10号	100045
中国信达资产管理公司	北京市东城区东中街29号北京东环广场	100027
中国银河证券股份有限公司	北京市丰台区西营街8号院1号楼青海金融大厦	100073
中国证券金融股份有限公司	北京市西城区丰盛胡同28号太平洋保险大厦15层	100032
中国中金财富证券有限公司	深圳市福田区益田路6003号荣超商务中心A栋第18层至第21层及第04层	518048
中航证券有限公司	江西省南昌市红谷滩新区红谷中大道1619号南昌国际金融大厦A栋41层	100102
中山证券有限责任公司	深圳市南山区粤海街道蔚蓝海岸社区创业路1777号海信南方大厦21层、22层	518054
中泰证券股份有限公司	山东省济南市经七路86号	250001
中天国富证券有限公司	贵州省贵阳市观山湖区长岭北路中天会展城B区金融商务区集中商业（北）550081	
中天证券股份有限公司	辽宁省沈阳市和平区光荣街23甲	110003
中信建投证券股份有限公司	北京市东城区朝内大街188号	100010
中信证券（山东）有限责任公司	青岛市市南区东海西路28号东座5楼	266061
中信证券股份有限公司	广东省深圳市福田区中心三路8号卓越时代广场(二期)北座	100026
中信证券华南股份有限公司	广州市天河区临江大道395号901室（部位：自编01），1001室	510623
中银国际证券股份有限公司	上海浦东银城中路200号中银大厦39、40F	200120
中邮证券有限责任公司	陕西省西安市高新区唐延路5号陕西邮政大厦9–11层	710075
中原证券股份有限公司	河南省郑州市郑东新区商务外环路10号	450018
甬兴证券有限公司	上海市南京西路399号明天广场23层	200003

（四）深圳证券交易所收费一览表
FEE LIST OF SHENZHEN STOCK EXCHANGE

收费项目 Items	收费标准 Fees	备注 Remarkts
1. 交易费用		
(1) A股		
佣金	不得高于成交金额的0.3%，也不得低于代收的证券交易监管费和证券交易经手费，起点5元（要约收购费用参照A股收费标准）	证券公司收取
证券交易经手费	按成交金额双收取0.0487‰	交易所收取
证券结算过户费	按成交金额双收取0.02‰	结算公司收取
证券交易监管费	按成交金额双收取0.02‰	代证监会收取
证券交易印花税	对出让方按成交金额的1‰收取，对受让方不再征税	代国家税务局扣缴
(2) B股		
佣金	不得高于成交金额的0.3%，也不得低于代收的证券交易监管费和证券交易经手费，起点5港元（要约收购费用参照B股收费标准）	证券公司收取
证券交易经手费	按成交金额双收取0.0487‰	交易所收取
证券交易监管费	按成交金额双收取0.02‰	代证监会收取
证券交易印花税	对出让方按成交金额的1‰收取，对受让方不再征税	代国家税务局扣缴
(3) 基金		
佣金	不得高于成交金额的0.3%，也不得低于代收的证券交易监管费和证券交易经手费	证券公司收取
证券交易经手费	成交金额的0.04‰	交易所收取
(4) 优先股		
佣金	不得高于成交金额的0.3%，也不得低于代收的证券交易监管费和证券交易经手费，起点5元	证券公司收取
证券交易经手费	试点期间按普通股标准的80%收取	交易所收取
证券结算过户费	按成交金额双收取0.02‰	结算公司收取
证券交易监管费	按成交金额双收取0.02‰	代证监会收取
证券交易印花税	对出让方按成交金额的1‰收取，对受让方不再征税	代国家税务局扣缴
(5) 权证		
佣金	不得高于成交金额的0.3%，也不得低于代收的证券交易监管费和证券交易经手费，起点5元	证券公司收取
证券交易经手费	成交金额的0.045‰	交易所收取
(6) 国债现货		
佣金	不超过成交金额的0.02%	证券公司收取
证券交易经手费	成交金额100万元以下(含)每笔收0.1元 成交金额100万元以上每笔收10元	交易所收取
(7) 企业债/公司债现货		
佣金	不超过成交金额的0.02%	证券公司收取
证券交易经手费	成交金额100万元以下(含)每笔收0.1元	交易所收取
(8) 专项资产管理计划		

续表

收费项目 Items	收费标准 Fees	备注 Remarkts
佣金	不超过成交金额的0.02%	证券公司收取
证券交易经手费	成交金额100万元以下(含)每笔收0.1元 成交金额100万元以上每笔收10元	交易所收取
(9) 中小企业私募债		
佣金	不超过成交金额的0.02%	证券公司收取
证券交易经手费	成交金额100万元以下(含)每笔收0.1元 成交金额100万元以上每笔收10元	交易所收取
(10) 债券回购		
佣金	1天　不超过成交金额的0.001% 2天　不超过成交金额的0.002% 3天　不超过成交金额的0.003% 4天　不超过成交金额的0.004% 7天　不超过成交金额的0.005% 14天　不超过成交金额的0.01% 28天　不超过成交金额的0.02% 28天以上　不超过成交金额的0.03%	证券公司收取
证券交易经手费	暂免	交易所收取
(11) 股票质押式回购		
证券交易经手费	按每笔初始交易质押标的证券面值1‰收取，最高不过超过100元	交易所收取
(12) 可转债		
佣金	不超过成交金额的0.1%	证券公司收取
证券交易经手费	按成交金额双边收取0.04‰	交易所收取
(13) 大宗交易		
A股经手费	按A股标准费率下浮30%收取	交易所收取
B股、基金经手费	按同品种标准费率下浮50%收取	
债券、回购经手费	暂免	
债券ETF经手费	免收	
(14) 约定购回		
证券交易经手费	按同品种大宗交易收费标准执行	交易所收取

注: 1. 证券交易经手费、证券结算过户费和证券交易监管费包含在佣金之中。
2. 证券交易所风险基金由交易所自行计提，不另外收取。

续表

收费项目 Items	收费标准 Fees	备注 Remarkts
2. 上市费用		
(1) 股票		
上市初费	总股本2 亿以下（含），暂免	总股本为A、B股合计
	总股本2 亿至4 亿（含），暂免	创业板减半征收
	总股本4 亿至6亿（含），暂免	
	总股本6 亿至8 亿（含），暂免	
	总股本8 亿以上，主板17.5万元，创业板8.75万元	
上市年费	总股本2 亿以下（含），暂免	总股本为A、B股合计
	总股本2 亿至4 亿（含），暂免	创业板减半征收
	总股本4 亿至6亿（含），暂免	
	总股本6 亿至8 亿（含），暂免	
	总股本8 亿以上，主板7.5万元，创业板3.75万元	
(2) 优先股		
上市初费	试点期间按普通股标准的80%收取	
上市年费	试点期间按普通股标准的80%收取	
(3) 国债		
上市初费	免收	
上市年费	暂免收取	
(4) 企业债/公司债		
上市初费	暂免收取	
上市年费	暂免收取	
(5) 可转债		
上市初费	暂免	
上市年费	以1亿元为基数，每年缴纳6000元；超过1亿元的，每增加2000万元，年费增加1200元，最高不超过24000元。（暂免收取）	按年收取
(6) 基金		
上市初费	3万元	
上市年费	6万元	按年收取
(7) 权证		
上市初费	20万元	
(8) 专项资产管理计划		
上市初费	暂免收取	
上市年费	暂免收取	
(9) 中小企业私募债		
上市初费	暂免收取	
上市年费	暂免收取	

续表

收费项目 Items	收费标准 Fees	备注 Remarkts
3.会员费用		
(1) 席位费	普通60万元/个，特别席位20万元/个	
(2) 交易单元费用		
交易单元使用费	对会员使用超出交费席位（指已交席位初费的席位）数量以外的交易单元，每年收取30000元/个的交易单元使用费。	
流速费	对会员使用超出交费席位（指已交席位初费的席位）数量以外的流速，每年收取9600元/份的流速费。每份流速为50笔/秒。	2014年7月1日起，由深圳圳证券通信公司收取
流量费	每笔交易类申报(指买入、卖出、撤单申报)收取0.1元，每笔非交易类申报(指除买入、卖出、撤单以外的申报)收取0.01元。	2014年7月1日起，由本所和深圳证券通信公司按6：4比例分别收取
	此项费用以会员为单位收取，最低收费标准为每家会员每年2万元。详细计收方法见本所《关于调整席位管理年费收费模式的通知》（深证会〔2004〕191号）。	债券ETF免收交易单元流量费