# 深圳证券交易所市场统计年鉴

# SHENZHEN STOCK EXCHANGE FACT BOOK

# 2017

主　编　深圳证券交易所
编　写　信息管理部（风险管理部）

深圳证券交易所

# 目　　录
# CONTENTS

指标说明
NOTES TO STATISTICS INDICATORS

一、市场历史概貌 …… (1—20)
HISTORICAL MARKET OVERVIEW

(一)市场统计记录 …… (3)
HISTORICAL STATISTICAL MARKET RECORDS

1. 二〇一七年市场概况 …… (3)
MARKET OVERVIEW, 2017

2. 成交总值(二〇〇七年至二〇一七年) …… (4)
VALUE TRADED, 2007—2017

3. 成交额最高纪录(一九九一年至二〇一七年) …… (4)
TOP 10 VALUE TRADED, 1991—2017

4. 深证综合指数十大升跌纪录(一九九一年至二〇一七年) …… (5)
TOP 10 RISES AND FALLS OF SZSE COMPOSITE INDEX, 1991—2017

5. 深证成份指数十大升跌纪录(一九九四年至二〇一七年) …… (5)
TOP 10 RISES AND FALLS OF SZSE COMPONENT INDEX, 1994—2017

(二)历年市场概貌 …… (6)
YEARLY MARKET OVERVIEW

1. 上市证券(年底数字) …… (6)
LISTED SECURITIES (Year-end Figures)

2. 成交情况 …… (7)
TRANSACTION DATA

3. 股价指数 …… (8)
STOCK PRICE INDICES

4. 股票市盈率(年底数字) …… (9)
P/E RATIO (Year-end Figures)

5. 会员(年底数字) …… (9)
MEMBERSHIPS (Year-end Figures)

6. 投资者(年底数字) …… (9)
INVESTORS (Year-end Figures)
(三)二〇一七年各月市场概貌 …… (10)
MONTHLY MARKET OVERVIEW, 2017
1. 上市证券(月底数字) …… (10)
LISTED SECURITIES (Month-end Figures)
2. 成交情况 …… (12)
TRANSACTION DATA
3. 股价指数(月底数字) …… (16)
STOCK PRICE INDICES(Month-end Figures)
4. 股票市盈率(月底数字) …… (18)
P/E RATIO (Month-end Figures)
5. 会员(月底数字) …… (18)
MEMBERSHIPS (Month-end Figures)
6. 投资者(月底数字) …… (18)
INVESTORS (Month-end Figures)
(四)深圳证券市场近十年来的发展 …… (20)
SHENZHEN SECURITIES MARKET MOVEMENT, 2007—2017

二、二〇一七年深圳证券市场状况 …… (21—330)
TRANSACTION DATA, 2017

(一)各类证券成交金额 …… (23)
TOTAL SECURITIES VALUE TRADED
1. 各类证券成交金额(二〇一七年) …… (23)
TOTAL VALUE TRADED, 2017
2. 每日成交金额表(二〇一七年) …… (24)
DAILY VALUE TRADED, 2017
3. 每日成交笔数表(二〇一七年) …… (25)
DAILY DEALS TRADED, 2017
(二)深圳证券交易所指数 …… (26)
SZSE INDICES
1. 深证综合指数历史走势图(二〇〇七年至二〇一七年) …… (26)
SZSE COMPOSITE INDEX, DAILY MOVEMENT CHART, 2007—2017
深证成份指数历史走势图(二〇〇七年至二〇一七年) …… (27)
SZSE COMPONENT INDEX, DAILY MOVEMENT CHART, 2007—2017
2. 深证综合指数全年走势图(二〇一七年) …… (28)
SZSE COMPOSITE INDEX, DAILY MOVEMENT CHART, 2017

3. 深证综合指数每日收市表(二〇一七年) …… (29)
SZSE COMPOSITE INDEX, DAILY CLOSE, 2017
4. 深证 A 股指数全年走势图(二〇一七年) …… (30)
SZSE A-SHARE INDEX, DAILY MOVEMENT CHART, 2017
深证 B 股指数全年走势图(二〇一七年) …… (30)
SZSE B-SHARE INDEX, DAILY MOVEMENT CHART, 2017
5. 深证 A 股指数每日收市表(二〇一七年) …… (31)
SZSE A-SHARE INDEX, DAILY CLOSE, 2017
6. 深证 B 股指数每日收市表(二〇一七年) …… (32)
SZSE B-SHARE INDEX, DAILY CLOSE, 2017
7. 深证成份指数全年走势图(二〇一七年) …… (33)
SZSE COMPONENT INDEX, DAILY MOVEMENT CHART, 2017
8. 深证成份指数每日收市表(二〇一七年) …… (34)
SZSE COMPONENT INDEX, DAILY CLOSE, 2017
9. 中小板指数 P 全年走势图(二〇一七年) …… (35)
SZSE SME PRICE INDEX, DAILY MOVEMENT CHART, 2017
创业板指数 P 全年走势图(二〇一七年) …… (35)
CHINEXT PRICE INDEX, DAILY MOVEMENT CHART, 2017
10. 中小板指数 P 每日收市表(二〇一七年) …… (36)
SZSE SME PRICE INDEX, DAILY CLOSE, 2017
11. 创业板指数 P 每日收市表(二〇一七年) …… (37)
CHINEXT PRICE INDEX, DAILY CLOSE, 2017
12. 深证 100 指数全年走势图(二〇一七年) …… (38)
SZSE 100 INDEX, DAILY MOVEMENT CHART, 2017
深证 300 价格指数全年走势图(二〇一七年) …… (38)
SZSE 300 PRICE INDEX, DAILY MOVEMENT CHART, 2017
13. 深证 100 指数每日收市表(二〇一七年) …… (39)
SZSE 100 INDEX, DAILY CLOSE, 2017
14. 深证 300 价格指数每日收市表(二〇一七年) …… (40)
SZSE 300 PRICE INDEX, DAILY CLOSE, 2017
15. 深市基金指数全年走势图(二〇一七年) …… (41)
SZSE MUTUAL FUND INDEX, DAILY MOVEMENT CHART, 2017
16. 深市基金指数每日收市表(二〇一七年) …… (42)
SZSE MUTUAL FUND INDEX, DAILY CLOSE, 2017
17. 行业分类指数每月收市表(二〇一七年) …… (43)
SZSE INDUSTRIAL INDEX, MONTHLY CLOSE, 2017
18. 指数变动情况(二〇一七年) …… (44)
CHANGE OF SZSE STOCK INDICES,2017

(三)主板市场 …… (50)
MAIN BOARD MARKET
1. 主板股价 …… (50)
MAIN BOARD STOCK PRICE
(1)股价变动分布(二〇一七年) …… (50)
STOCK PERFORMANCE DISTRIBUTION, 2017
(2)各股升跌情况(二〇一七年) …… (51)
PRICE CHANGE OF STOCKS, 2017
2. 主板成交统计 …… (61)
MAIN BOARD TRANSACTION
(1)成交金额及股数(二〇〇七年至二〇一七年) …… (61)
TRADING VALUE AND VOLUME, 2007—2017
(2)月均成交金额(二〇〇七年至二〇一七年) …… (61)
MONTHLY VALUE TRADED,2007—2017
(3)行业分类股份成交金额(二〇一七年) …… (62)
TRADING VALUE BY INDUSTRY, 2017
(4)各股成交量、成交金额及占市场比例(二〇一七年) …… (63)
TRADING VOLUME, VALUE & MARKET SHARE, 2017
(5)每日成交股数表(二〇一七年) …… (73)
DAILY TRADING VOLUME, 2017
(6)每日成交金额表(二〇一七年) …… (74)
DAILY TRADING VALUE, 2017
(7)每日成交笔数表(二〇一七年) …… (75)
DAILY DEALS, 2017
3. 主板市价总值 …… (76)
MAIN BOARD MARKET VALUE
(1)市价总值(二〇〇七年至二〇一七年) …… (76)
MARKET VALUE, 2007—2017
(2)市价总值柱状图(二〇〇七年至二〇一七年) …… (76)
MARKET VALUE CHART, 2007—2017
(3)上市股份市价总值分布(二〇一七年) …… (77)
MARKET VALUE BY INDUSTRY, 2017
(4)每日市价总值表(二〇一七年) …… (78)
DAILY MARKET VALUE, 2017
(5)各股市价总值排名表(二〇一七年) …… (79)
RANK BY STOCK MARKET VALUE, 2017
4. 主板市盈率 …… (89)
MAIN BOARD P/E RATIO

(1)上市股份平均市盈率(二〇〇七年至二〇一七年) …… (89)
AVERAGE P/E RATIO, 2007—2017
(2)市盈率变化图(二〇〇七年至二〇一七年) …… (89)
P/E RATIO CHANGING, 2007—2017
**(四)中小板市场 …… (90)**
**SME BOARD MARKET**
1. 中小板股价 …… (90)
SME BOARD STOCK PRICE
(1)股价变动分布(二〇一七年) …… (90)
STOCK PERFORMANCE DISTRIBUTION, 2017
(2)各股升跌情况(二〇一七年) …… (91)
PRICE CHANGE OF STOCKS, 2017
2. 中小板成交统计 …… (107)
SME BOARD TRANSACTION
(1)成交金额及股数(二〇〇七年至二〇一七年) …… (107)
TRADING VALUE AND VOLUME, 2007—2017
(2)月均成交金额(二〇〇七年至二〇一七年) …… (107)
MONTHLY VALUE TRADED,2007—2017
(3)行业分类股份成交金额(二〇一七年) …… (108)
TRADING VALUE BY INDUSTRY, 2017
(4)各股成交量、成交金额及占市场比例(二〇一七年) …… (109)
TRADING VOLUME, VALUE & MARKET SHARE, 2017
(5)每日成交股数表(二〇一七年) …… (125)
DAILY TRADING VOLUME, 2017
(6)每日成交金额表(二〇一七年) …… (126)
DAILY TRADING VALUE, 2017
(7)每日成交笔数表(二〇一七年) …… (127)
DAILY DEALS, 2017
3. 中小板市价总值 …… (127)
SME BOARD MARKET VALUE
(1)市价总值(二〇〇七年至二〇一七年) …… (128)
MARKET VALUE, 2007—2017
(2)市价总值柱状图(二〇〇七年至二〇一七年) …… (128)
MARKET VALUE CHART, 2007—2017
(3)上市股份市价总值分布(二〇一七年) …… (129)
MARKET VALUE BY INDUSTRY, 2017
(4)每日市价总值表(二〇一七年) …… (130)
DAILY MARKET VALUE, 2017

(5)各股市价总值排名表(二〇一七年) …… (131)
RANK BY STOCK MARKET VALUE, 2017
4. 中小板市盈率 …… (147)
SME BOARD P/E RATIO
(1)上市股份平均市盈率(二〇〇七年至二〇一七年) …… (147)
AVERAGE P/E RATIO, 2007—2017
(2)市盈率变化图(二〇〇七年至二〇一七年) …… (147)
P/E RATIO CHANGING, 2007—2017
**(五)创业板市场 …… (148)**
**CHINEXT MARKET**
1. 创业板股价 …… (148)
CHINEXT STOCK PRICE
(1)股价变动分布(二〇一七年) …… (148)
STOCK PERFORMANCE DISTRIBUTION, 2017
(2)各股升跌情况(二〇一七年) …… (149)
PRICE CHANGE OF STOCKS, 2017
2. 创业板成交统计 …… (160)
TRANSACATION OF CHINEXT
(1)成交金额及股数(二〇〇九年至二〇一七年) …… (160)
TRADING VALUE AND VOLUME, 2009—2017
(2)月均成交金额(二〇〇九年至二〇一七年) …… (160)
MONTHLY VALUE TRADED,2009—2017
(3)行业分类股份成交金额(二〇一七年) …… (161)
TRADING VALUE BY INDUSTRY, 2017
(4)各股成交量、成交金额及占市场比例(二〇一七年) …… (162)
TRADING VOLUME, VALUE & MARKET SHARE, 2017
(5)每日成交股数表(二〇一七年) …… (173)
DAILY TRADING VOLUME, 2017
(6)每日成交金额表(二〇一七年) …… (174)
DAILY TRADING VALUE, 2017
(7)每日成交笔数表(二〇一七年) …… (175)
DAILY DEALS, 2017
3. 创业板市价总值 …… (176)
CHINEXT MARKET VALUE
(1)市价总值(二〇〇九年至二〇一七年) …… (176)
MARKET VALUE, 2009—2017
(2)市价总值柱状图(二〇〇九年至二〇一七年) …… (176)
MARKET VALUE CHART, 2009—2017

(3)上市股份市价总值分布(二〇一七年) …… (177)
MARKET VALUE BY INDUSTRY, 2017
(4)每日市价总值表(二〇一七年) …… (178)
DAILY MARKET VALUE, 2017
(5)各股市价总值排名表(二〇一七年) …… (179)
RANK BY STOCK MARKET VALUE, 2017
4. 创业板市盈率 …… (190)
CHINEXT P/E RATIO
(1)上市股份平均市盈率(二〇〇九年至二〇一七年) …… (190)
AVERAGE P/E RATIO, 2009—2017
(2)市盈率变化图(二〇〇九年至二〇一七年) …… (190)
P/E RATIO CHANGING, 2009—2017
**(六)基金市场 …… (191)**
**FUND MARKET**
1. 基金价格升跌情况(二〇一七年) …… (191)
PRICE CHANGE OF MUTUAL FUNDS, 2017
2. 基金成交统计 …… (203)
TRANSACTION OF MUTUAL FUNDS
(1)各基金成交单位数、成交金额及占市场比例(二〇一七年) …… (203)
MUTUAL FUNDS TRADING VOLUME, VALUE & MARKET SHARE, 2017
(2)基金每日成交单位数(二〇一七年) …… (214)
DAILY TRADING VOLUME OF MUTUAL FUNDS, 2017
(3)基金每日成交金额表(二〇一七年) …… (215)
DAILY TRADING VALUE OF MUTUAL FUNDS, 2017
(4)基金每日成交笔数表(二〇一七年) …… (216)
DAILY DEALS OF MUTUAL FUNDS, 2017
**(七)债券市场 …… (217)**
**BOND MARKET**
1. 债券现货价格升跌情况(二〇一七年) …… (217)
PRICE CHANGE OF BONDS, 2017
2. 债券现货成交统计 …… (262)
TRANSACTION OF BONDS
(1)债券分类成交金额(二〇一七年) …… (262)
BONDS TRADING VALUE BY SORT, 2017
(2)各债券成交面值、成交金额及占市场比例(二〇一七年) …… (263)
BONDS TRADING PAR, VALUE & MARKET SHARE, 2017
(3)债券每日成交面值表(二〇一七年) …… (301)
DAILY TRADING PAR OF BONDS, 2017

(4)债券每日成交金额表(二〇一七年) …… (302)
DAILY TRADING VALUE OF BONDS, 2017
(5)债券每日成交笔数表(二〇一七年) …… (303)
DAILY DEALS OF BONDS, 2017
3. 债券回购成交统计 …… (304)
TRANSACTION OF BOND REPURCHASES
(1)各回购品种利率标价情况(二〇一七年) …… (304)
PRICE CHANGE OF BOND REPURCHASES, 2017
(2)债券回购各品种成交金额及占市场比例(二〇一七年) …… (304)
BOND REPURCHASE TRADING VALUE & MARKET SHARE, 2017
(3)债券回购每日成交金额表(二〇一七年) …… (305)
DAILY TRADING VALUE OF BOND REPURCHASES, 2017
(4)债券回购每日成交笔数表(二〇一七年) …… (306)
DAILY DEALS OF BOND REPURCHASE, 2017
4. 中小企业私募债 …… (307)
SME PRIVATE PLACEMNET BONDS
(1)中小企业私募债挂牌一览表(二〇一七年) …… (307)
SME PRIVATE PLACEMNET BONDS LISTED IN 2017
(2)中小企业私募债每日成交金额表(二〇一七年) …… (318)
SME PRIVATE PLACEMENT BONDS DAILY VALUE TRADED, 2017
**(八)融资融券 …… (319)**
**MARGIN TRADING**
1. 标的证券融资买入、融券卖出金额及占市场比例(二〇一七年) …… (319)
STOCK MARGIN TRADING VALUE & MARKET SHARE, 2017
2. 每日融资买入金额表(二〇一七年) …… (329)
DAILY MAGIN PURCHASSE VALUE, 2017
2. 每日融券卖出金额表(二〇一七年) …… (330)
DAILY MAGIN SALE VALUE, 2017

**三、上市公司 …… (331—426)**
**LISTED COMPANIES**

**(一)上市公司活动记录 …… (332)**
**LISTED COMPANIES ACTIVITIES**
1. 新上市公司和证券 …… (332)
NEW LISTED COMPANIES AND SECURITIES
(1)新上市股票 …… (332)
NEW LISTED STOCKS

(2)新上市债券 …… (338)
NEW LISTED BONDS
2. 除牌证券 …… (377)
DELISTING SECURITIES
3. 红股与派息 …… (380)
BONUS ISSUES / DIVIDENDS
4. 配股 …… (407)
RIGHTS ISSUES
5. 增发 …… (408)
SECONDARY PUBLIC OFFERING
(二)上市公司统计资料 …… (424)
STATISTICS OF LISTED COMPANIES
1. 上市公司分类(证券分类) …… (424)
LISTED COMPANIES BY INDUSTRY
2. 集资总额(二〇〇七年至二〇一七年) …… (425)
FUNDS RAISED YEARLY, 2007—2017
3. 地区集资(二〇一七年) …… (426)
FUNDS RAISED BY PROVINCES, 2017

四、投资者与地区统计 …… (427—526)
INVESTORS AND AREAS

(一)投资者开户分布 …… (429)
INVESTORS DISTRIBUTION
1. A 股投资者总开户数 …… (429)
INVESTORS OF A-SHARE
2. A 股投资者新开户数 …… (429)
NEW INVESTORS OF A-SHARE
3. B 股投资者总开户数 …… (430)
INVESTSTORS OF B-SHARE
4. B 股投资者新开户数 …… (430)
NEW INVESTSTORS OF B-SHARE
(二)二〇一七年底股东持股情况统计 …… (431)
SHAREHOLDING DATA, End of 2017
(三)上市证券成交金额分布(按每笔成交金额大小分类) …… (474)
SECURITIES TRADING VALUE BY TRADE SIZE
(四)地区分布统计 …… (525)
REGIONAL STATISTICS

1. 二〇一七年底 A 股投资者开户地区分布 …… (525)
A-SHARE INVESTORS BY REGION, End of 2017

2. 二〇一七年交易金额地区分布 …… (526)
TRADING VALUE BY REGION, 2017

五、会员…… (527—680)
MEMBERSHIP

(一)二〇一七年会员交易统计…… (529)
MEMBER TRADING VALUE, 2017
(二)二〇一七年证券营业部交易排名 …… (531)
MEMBER BRANCH RANKING BY TRADING VALUE, 2017

六、附录…… (681—757)
APPENDIX

(一)上市公司中英文名称对照表 …… (683)
DIRECTORY OF LISTED COMPANIES (CHINESE,ENGLISH)
(二)上市公司地址一览表…… (717)
ADDRESS LIST OF LISTED COMPANIES
(三)会员一览表 …… (751)
DIRECTORY OF MEMBER FIRMS
(四)深圳证券交易所收费一览表 …… (754)
FEE LIST OF SHENZHEN STOCK EXCHANGE

# 指标说明

1. **本年鉴约定:**成交金额、成交数量以交易的买方或卖方单边计算,交易金额、交易数量以交易的买方和卖方双边计算。所以,总交易金额等于总成交金额的两倍。
2. **单位:**除非特别说明,本年鉴中金额的单位为百万元人民币,B 股换算为人民币计算;数量的单位为百万股(张、份),债券和回购单位为万张。
3. **统计范围:**在本所上市交易的各类证券,包括股票(主板 A 股、中小板、创业板、主板 B 股),基金(封闭式、分级基金、LOF、ETF),债券(国债、公司债、企业债、可转债、回购),权证,优先股。
4. **统计内容:**包括本所上市的各类证券的交易状况和参与者的交易状况,会员情况及交易状况等。
5. **统计时期:**2017 年 1 月 1 日至 2017 年 12 月 31 日。为方便对比,增加 2007 年至 2016 年的部分相关数据。
6. **数据指标:**证券数目及会员数目、股本、市值、市盈率、股价、指数等为月底或年底的时点数字,不具有可加性;交易金额、交易数量等为全年或某月的时期数字,具有可加性,由相应时期内各交易日的实际数字累加而成。
7. **舍入误差:**本年鉴数字采用四舍五入方式计算,个别数字采用截尾方式计算。由于舍入误差,分项数字之和未必等于总额数字。
8. **中小板:**全称中小企业板,设立于 2004 年 6 月,专为中小企业上市融资提供服务,是深圳多层资本市场的有机组成部分。
9. **创业板:**设立于 2009 年 10 月,专为自主创新及其他成长型创业企业发展提供融资服务的新平台,是中国多层资本市场的重要组成部分。
10. **上市公司数目:**其股票在本所上市的公司数目(含暂停上市公司)。
11. **上市证券数目:**包括在本所直接挂牌的各类证券数目(含暂停上市证券)。
12. **会员数:**已批准成为本所会员的机构数目。
13. **席位数:**包括本所会员申请的席位及其他非会员申请的特别席位,如国债专席、B 股境外券商特别席位、代办股份转让席位、及其他特别席位。
14. **发行股本:**指上市公司发行在外的 A 股和 B 股股本,不含 H 股股本。

    总发行股本 = ∑A 股总股本 + ∑B 股总股本
15. **上市面额:**指除股票外的其他证券在本所直接挂牌的面额数量。

    总上市面额 = ∑基金单位数 + ∑债券面额 + ∑权证份额数 + ∑优先股面额

16. **市价总值：** 股票市价总值 = ∑总发行股本 × 收市价

其他证券市值 = ∑上市面额 × 收市价/每张面额

17. **平均市盈率：**只计算股票的平均市盈率。

平均市盈率 = ∑(收市价 × 总股本)/∑(每股盈利 × 总股本)

18. **证券升跌幅** $= \left(\prod \frac{\text{每日收市价}}{\text{每日前收市}} - 1\right) \times 100\%$

除息日的前收市价为除权调整后的前收市价。

19. **股价指数：**本所编制的综合指数类、成份股指数类和行业分类指数类。除特别说明外，收市采用月(年)底时点数，最高、最低指数皆为收市指数的最高、最低。

20. **交易日数：** 分 A 股交易日数，B 股交易日数。

总交易日数 = A 股交易日数和 B 股交易日数中的较大者

21. **总成交金额** = 股票成交额 + 基金成交额 + 债券成交额 + 权证成交额 + 优先股成交额

全年累计数 = ∑全年每日成交额

日均成交金额 = 总成交金额/总交易日数

22. **总成交股数** = ∑A 股成交股数 + ∑B 股成交股数

日均成交股数 = 总成交股数/总交易日

其他成交数量：除股票外的成交量单位，基金为基金单位，权证为份，债券和回购为张，优先股为股。

23. **股票换手率** = ∑(股票每日成交股数/流通股数)

24. **成交手数：**股票、优先股、权证、基金交易单位每手 1 股(份)，债券每手 1 张。

25. **成交笔数：**由交易系统完成配对交易的记录数。

26. **融资融券：**指投资者通过担保，向证券公司借钱买入或借券卖出的交易。

27. **分红派息：**指 2017 年内上市公司根据分红派息方案派发的红股和股息。

28. **配股：**2017 年内上市公司的配股活动。

配股集资金额 = 配股价 × 实际配股数

29. **停牌情况：**2017 年内发生的证券停牌及原因。

30. **集资金额：**如无特别说明，仅包括上市公司首发、增发和配股的集资，不包括优先股、公司债的集资。

31. **行业分类：**自 2013 年 3 月 4 日起，上市公司行业改为农林牧渔、采矿业、制造业、水电煤气、建筑业、批发零售、运输仓储、住宿餐饮、信息技术、金融业、房地产、商务服务、科研服务、公共环保、卫生、文化传播、综合等十七大类。

# NOTES TO STATISTICS INDICATORS

1. *Agreement of the Fact Book*: Trading value and volume by market or securities are calculated on an unilateral basis, while value and volume by members, seats or areas are counted on a bilateral basis (buy & sell).
2. *Unit*: Except for special notes, calculation unit of trading value shall be RMB million. Trading value of B shares is calculated after converting HKD into RMB. Calculation unit of trading volume of equities and funds is one million, while unit of bonds and repurchase is 10 thousands.
3. *Products Included*: All securities listed on the Shenzhen Stock Exchange (SZSE). These securities include equities (main board A shares, SME, ChiNext & main board B shares), funds (close-end funds, structured funds, LOF & ETF), bonds (treasury bonds、listed company bonds、unlisted company bonds、convertiable bonds & bond repurchases), warrants, preferred stocks.
4. *Contents*: Transaction of all securities listed on SZSE, participation of investors, information and performance of member firms.
5. *Covered Period*: 1 January — 31 December, 2017. Related information from 2007 to 2016 is added for comparison.
6. *Statistical Data*: Number of securities, members, stock capital, market value, P/E ratio, stock prices and stock price indices are the month-end or year-end figures, not accumulated. The year or month trading value and volume are accumulated by the daily figures of the trading days in the related period.
7. *Rounding-off Error*: Calculation is conducted on an end cut or rounding off basis. Due to the rounding off error, the sum of all detail data may be not equal to the total amount.
8. *SME Board*: Small and Medium Enterprise Board, found in June, 2004, offers service for small and medium enterprises listing. It is an important component of Shenzhen's multi-tier capital market.
9. *ChiNext*: ChiNext, found in October, 2009, offers a new capital platform tailor-made for the needs of enterprises engaged in independent innovation and other growing venture enterprises. It is an important component of China's multi-tier capital market.
10. *Listed Companies*: The number of companies whose equities are listed on SZSE, including those paused listing.
11. *Listed Securities*: The number of securities listed on SZSE, including those paused listing.
12. *Member Number*: The total number of member firms registered in SZSE.
13. *Seat Number*: The total number of trading seats include those of the members and special trading seats of non-member traders such as TB seats, B share special seats and other special seats.
14. *Stock Capital Issued*: Stock capital of A and B shares issued by companies listed, excluding part of H shares.

$$\text{Total stock capital} = \sum \text{Capital of A shares} + \sum \text{Capital of B shares}$$

15. *Par Value Listed*: Gross par value of securities, except for equities, listed on SZSE.

$$\text{Total par value listed} = \sum \text{Par value of bonds} + \sum \text{Units of funds} + \sum \text{Units of warrants} + \sum \text{Par value of preferred stocks}$$

16. *Market Value*:

$$\text{Market value of equities} = \sum \text{Total stock capital issued} \times \text{Close price}$$

$$\text{Market value of other securities} = \sum \text{Total par value listed} \times \text{Close price} / \text{Par value of each}$$

17. *Average P/E Ratio*: Average P/E ratio of equities only.

$$\text{Average P/E ratio} = \frac{\sum(\text{Close prices} \times \text{Total capital stock})}{\sum(\text{PSE} \times \text{Total capital stock})}$$

18. *Price change of Securities* $= \left(\prod \frac{\text{Daily close price}}{\text{Daily prev-close price}} - 1\right) \times 100\%$

The prev-close price of ex-rights day is ex-adjusted prev-close.

19. *Stock Price Indices*: Composite stock price indices, component stock price indices and industrial indices. Close indices are the month-end or year-end indices. Except for special notes, the high and low figure refer to the high and low of close indices.

20. *Trading Days*: Trading days of both A and B shares.

$$\text{Market trading days} = \text{MAX}(\text{The trading days of A shares or B shares})$$

21. *Market Trading Value* = Total value of equities, funds, bonds, warrants and preferred stocks.

$$\text{Yealy trading value} = \sum \text{Daily trading value of the year}$$

$$\text{Average daily transaction value} = \frac{\text{Gross transaction value}}{\text{Total number of trading days}}$$

22. *Total Stock Transaction Volume* $= \sum$ Transaction volume of A shares $+ \sum$ Transaction volume of B shares

$$\text{Daily transaction volume} = \frac{\text{Gross transaction volume}}{\text{Total number of trading days}}$$

Transaction volume of other securities: Trading unit of mutul funds is one fund unit, unit of warrants of one unit, unit of bonds and repurchases is one contract, unit of preferred stocks is one share, respectively.

23. *Stock Turnover Rate* $= \left(\frac{\text{Transaction volume}}{\text{Number of tradable shares}}\right) \times 100\%$

24. *Minimum Trading Units*: A minimum of 1 is required of equities, funds, bonds, bond repurchases, warrants and preferred stocks.

25. *Number of Deals*: The total number of transactions completed via the trading systems in SZSE.

26. *Margin Trading*: The transcations of buying securities with cash borrowed from a broker or selling securities borrowed, using other securities as collateral.

27. *Dividend Distribution and Bonus Payment*: Dividend and bonus distributed and paid by the listed companies in 2017 in line with their respective plans.

28. *Share Placement*: Share placing activities conducted by the listed companies in 2017.

$$\text{Fund raised by share placement} = \text{Placing price} \times \text{Actual number of shares placed.}$$

29. *Suspension*: Securities suspensions and their causes in 2017.

30. *Amount of Money Raised*: Total amount of fund raised by securities IPO, SPO and rationed shares.

31. *Industry Classification*: From 4th March, 2017 listed companies are divided into 17 sectors: agriculture, mining, manufacturing, utilities, construction, wholesale & retail, transportation, hotels & catering, IT, finance, real estate, business support, R&D, environmental protection, public health, media, conglomerates.

# 一、市场历史概貌

# HISTORICAL MARKET OVERVIEW

# (一)市场统计记录

## HISTORICAL STATISTICAL MARKET RECORDS

### 1. 二〇一七年市场概况

### MARKET OVERVIEW, 2017

| | | 2017 年<br>2017 | 比 2016 年变动<br>Change | 比 2016 年变动%<br>Change% |
|---|---|---|---|---|
| 深证成份指数 | SZSE Component Index | 11 040.4500 | 863.3121 | 8.48 |
| 中小板指数 P | SZSE SME Price Index | 7 554.8561 | 1 082.6237 | 16.73 |
| 创业板指数 P | ChiNext Price Index | 1 752.6520 | -209.4067 | -10.67 |
| 上市公司数目 | Listed Companies | 2 089 | 219 | 11.71 |
| 上市证券数目 | Listed Securities | 5 638 | 1 157 | 25.82 |
| 股票 | Stocks | 2 127 | 219 | 11.48 |
| 债券 | Bonds | 2 971 | 914 | 44.43 |
| 基金 | Funds | 535 | 24 | 4.70 |
| 优先股 | Preferred Stocks | 5 | 0 | 0.00 |
| 股票总股本 | Stock Issued Capital(Mil. Shs.) | 1 845 832.39 | 241 578.97 | 15.06 |
| 主板 | Main Board | 758 759.63 | 59 935.97 | 8.58 |
| 中小板 | SME Board | 761 223.58 | 118 854.76 | 18.50 |
| 创业板 | ChiNext | 325 849.17 | 62 788.25 | 23.87 |
| 股票流通股本 | Stock Negotiable Capital(Mil. Shs.) | 1 392 542.10 | 216 162.17 | 18.38 |
| 主板 | Main Board | 615 753.92 | 56 007.16 | 10.01 |
| 中小板 | SME Board | 558 139.48 | 111 550.42 | 24.98 |
| 创业板 | ChiNext | 218 648.70 | 48 604.59 | 28.58 |
| 股票市价总值 | Stock Market Value(Mil. ¥) | 23 576 125.65 | 1 268 300.19 | 5.69 |
| 主板 | Main Board | 8 048 042.19 | 777 064.62 | 10.69 |
| 中小板 | SME Board | 10 399 202.12 | 587 804.66 | 5.99 |
| 创业板 | ChiNext | 5 128 881.35 | -96 569.09 | -1.85 |
| 股票流通市值 | Stock Negotiable Market Value(Mil. ¥) | 16 793 247.17 | 1 453 703.63 | 9.48 |
| 主板 | Main Board | 6 628 262.54 | 751 286.49 | 12.78 |
| 中小板 | SME Board | 7 115 507.33 | 706 630.12 | 11.03 |
| 创业板 | ChiNext | 3 049 477.31 | -4 212.98 | -0.14 |
| 平均市盈率 | Average P/E Ratio | 36.21 | -5.00 | -12.13 |
| 主板 | Main Board | 26.43 | 0.70 | 2.72 |
| 中小板 | SME Board | 42.41 | -7.94 | -15.77 |
| 创业板 | ChiNext | 49.15 | -24.06 | -32.86 |
| 会员总数 | No. of Member Firms | 129 | 0 | 0.00 |
| 交易单元数 | No. of Trading Unit | 19 273 | 2 664 | 16.04 |
| 投资者数(百万) | No. of Investors(Mil.) | 245.45 | 36.48 | 17.46 |
| 总交易日 | Trading Days | 244 | 0 | 0.00 |
| 总成交金额 | Total Value Traded(Mil. ¥) | 81 433 330.58 | -12 009 255.55 | -12.85 |
| 股票 | Stocks | 61 685 500.64 | -15 912 489.71 | -20.51 |
| 债券 | Bonds | 17 759 597.55 | 4 125 160.28 | 30.26 |
| 基金 | Funds | 1 988 232.39 | -220 276.12 | -9.97 |
| 权证 | Warrants | 0.00 | -1 650.00 | -100.00 |
| 日均成交金额 | Daily Value Traded(Mil. ¥) | 252 809.43 | -65 215.12 | -20.51 |
| 总成交数量 | Total Volume Traded(Mil. Shs.) | 5 361 114.27 | -1 759 026.04 | -24.70 |
| 股票集资金额 | Funds Raised by Listings(Mil. ¥) | 782 185.12 | -279 648.08 | -26.34 |
| 主板 | Main Board | 288 984.93 | -78 509.26 | -21.36 |
| 中小板 | SME Board | 343 631.03 | -126 588.66 | -26.92 |
| 创业板 | ChiNext | 149 569.15 | -74 550.17 | -33.26 |

注:股本、成交数量的单位为百万股,市值、成交金额、集资金额的单位为人民币百万元。

## 2. 成交总值(二〇〇七年至二〇一七年)
## VALUE TRADED, 2007—2017

百万元人民币, RMB Mil.

| 年份 Year | 成交金额 Value of Year | 交易日数 Trading Days | 日均成交 Daily Avg. | 最高成交日 High | | 最低成交日 Low | |
|---|---|---|---|---|---|---|---|
| | | | | 成交金额 Value | 日期 Date | 成交金额 Value | 日期 Date |
| 2007 | 18 764 557.09 | 242 | 77 539.49 | 178 190.24 | 06/13/2007 | 27 998.48 | 02/05/2007 |
| 2008 | 9 938 843.82 | 246 | 40 401.80 | 103 189.63 | 01/08/2008 | 12 089.59 | 11/03/2008 |
| 2009 | 19 873 386.59 | 244 | 81 448.31 | 181 998.90 | 11/24/2009 | 26 657.04 | 01/05/2009 |
| 2010 | 24 742 661.96 | 242 | 102 242.40 | 236 355.27 | 11/02/2010 | 41 698.66 | 07/05/2010 |
| 2011 | 19 318 832.67 | 244 | 79 175.54 | 150 033.62 | 02/22/2011 | 36 599.83 | 10/10/2011 |
| 2012 | 17 865 969.05 | 243 | 73 522.51 | 163 001.71 | 03/14/2012 | 41 386.54 | 01/31/2012 |
| 2013 | 29 667 146.08 | 238 | 124 651.87 | 186 234.32 | 12/02/2013 | 73 469.71 | 04/11/2013 |
| 2014 | 44 470 819.04 | 245 | 181 513.55 | 506 752.25 | 12/09/2014 | 86 073.94 | 04/30/2014 |
| 2015 | 136 105 131.51 | 244 | 557 807.92 | 1 204 895.11 | 05/28/2015 | 210 577.21 | 02/10/2015 |
| 2016 | 93 442 586.13 | 244 | 382 961.42 | 594 767.42 | 03/21/2016 | 157 730.76 | 01/07/2016 |
| 2017 | 81 433 330.58 | 244 | 333 743.16 | 514 470.25 | 09/12/2017 | 195 653.65 | 01/26/2017 |
| 合计 Total | 495 623 264.51 | 2 676 | 185 210.49 | | | | |

## 3. 成交额最高纪录(一九九一年至二〇一七年)
## TOP 10 VALUE TRADED, 1991—2017

| 月 Month | | |
|---|---|---|
| 顺次 Rank | 成交金额(百万元人民币) Value(RMB Mil.) | 月份/年 Month/Year |
| 1 | 18 260 260.24 | 06/2015 |
| 2 | 16 125 789.17 | 05/2015 |
| 3 | 14 180 724.63 | 11/2015 |
| 4 | 13 882 748.60 | 04/2015 |
| 5 | 13 617 935.58 | 07/2015 |
| 6 | 12 285 933.73 | 12/2015 |
| 7 | 10 840 092.53 | 08/2015 |
| 8 | 10 596 895.22 | 03/2015 |
| 9 | 9 472 690.14 | 10/2015 |
| 10 | 9 427 553.40 | 11/2016 |

| 日 Day | | |
|---|---|---|
| 顺次 Rank | 成交金额(百万元人民币) Value(RMB Mil.) | 月/日/年 M/D/Y |
| 1 | 1 204 895.11 | 05/28/2015 |
| 2 | 1 111 248.57 | 06/05/2015 |
| 3 | 1 072 422.67 | 05/27/2015 |
| 4 | 1 053 263.33 | 05/26/2015 |
| 5 | 1 052 824.11 | 06/08/2015 |
| 6 | 1 047 552.09 | 06/03/2015 |
| 7 | 1 024 763.13 | 05/22/2015 |
| 8 | 1 017 349.39 | 06/04/2015 |
| 9 | 1 014 840.92 | 06/15/2015 |
| 10 | 1 014 597.52 | 06/02/2015 |

## 4. 深证综合指数十大升跌纪录(一九九一年至二〇一七年)

## TOP 10 RISES AND FALLS OF SZSE COMPOSITE INDEX, 1991—2017

| 顺次 Rank | 升幅率 +% | 日期 Date | 收市指数 Close Index |
|---|---|---|---|
| 1 | 31.2886 | 08/01/1994 | 126.7731 |
| 2 | 28.2848 | 05/18/1995 | 150.3323 |
| 3 | 19.2662 | 10/09/1991 | 77.7551 |
| 4 | 18.6512 | 09/05/1994 | 206.0375 |
| 5 | 18.3287 | 10/08/1991 | 65.1946 |
| 6 | 18.2048 | 11/19/1991 | 123.1688 |
| 7 | 17.2246 | 11/12/1991 | 128.3874 |
| 8 | 15.2935 | 08/03/1994 | 143.7919 |
| 9 | 12.4269 | 08/24/1993 | 286.0026 |
| 10 | 12.0210 | 04/13/1992 | 185.5691 |

| 顺次 Rank | 跌幅率 -% | 日期 Date | 收市指数 Close Index |
|---|---|---|---|
| 1 | -18.6277 | 11/18/1991 | 104.1995 |
| 2 | -17.2073 | 05/23/1995 | 140.4642 |
| 3 | -14.8347 | 08/17/1991 | 50.1489 |
| 4 | -12.6553 | 10/05/1994 | 164.4285 |
| 5 | -11.7985 | 08/17/1993 | 282.9495 |
| 6 | -10.0369 | 11/16/1992 | 170.8159 |
| 7 | -9.9974 | 12/16/1996 | 393.2102 |
| 8 | -9.9718 | 12/17/1996 | 354.0001 |
| 9 | -9.7544 | 02/18/1997 | 322.6335 |
| 10 | -9.6727 | 05/22/1997 | 401.3261 |

| 顺次 Rank | 升幅 + | 日期 Date | 收市指数 Close Index |
|---|---|---|---|
| 1 | 133.7082 | 06/01/2015 | 2 926.9623 |
| 2 | 112.8232 | 06/30/2015 | 2 464.2263 |
| 3 | 103.9014 | 07/17/2015 | 2 190.4186 |
| 4 | 103.1030 | 09/16/2015 | 1 683.3591 |
| 5 | 103.0120 | 06/02/2015 | 3 029.9743 |
| 6 | 101.8184 | 11/04/2015 | 2 089.2892 |
| 7 | 101.7463 | 05/11/2015 | 2 373.9162 |
| 8 | 100.8080 | 02/04/2008 | 1 375.7293 |
| 9 | 99.5900 | 05/26/2015 | 2 884.6610 |
| 10 | 97.8363 | 08/04/2015 | 2 150.9528 |

| 顺次 Rank | 跌幅 - | 日期 Date | 收市指数 Close Index |
|---|---|---|---|
| 1 | -213.7541 | 06/26/2015 | 2 502.9552 |
| 2 | -189.7507 | 01/04/2016 | 2 119.1568 |
| 3 | -175.8670 | 01/07/2016 | 1 958.0896 |
| 4 | -171.4162 | 06/19/2015 | 2 742.1840 |
| 5 | -162.6138 | 07/27/2015 | 2 160.0924 |
| 6 | -161.0977 | 05/28/2015 | 2 756.9265 |
| 7 | -156.9344 | 08/24/2015 | 1 882.4624 |
| 8 | -153.0666 | 08/18/2015 | 2 174.4192 |
| 9 | -151.5521 | 06/29/2015 | 2 351.4031 |
| 10 | -141.5752 | 11/27/2015 | 2 184.1133 |

## 5. 深证成份指数十大升跌纪录(一九九四年至二〇一七年)

## TOP 10 RISES AND FALLS OF SZSE COMPONENT INDEX, 1994—2017

| 顺次 Rank | 升幅率 +% | 日期 Date | 收市指数 Close Index |
|---|---|---|---|
| 1 | 26.1962 | 08/01/1994 | 1 224.7147 |
| 2 | 23.4624 | 05/18/1995 | 1 287.3563 |
| 3 | 17.2857 | 09/05/1994 | 1 909.4584 |
| 4 | 13.6718 | 04/26/1996 | 1 462.4231 |
| 5 | 13.1756 | 08/03/1994 | 1 383.0526 |
| 6 | 10.3976 | 08/10/1994 | 1 560.4086 |
| 7 | 9.9988 | 10/23/2001 | 3 458.0284 |
| 8 | 9.5943 | 04/24/2008 | 12 914.7591 |
| 9 | 9.5914 | 02/22/1995 | 1 255.5037 |
| 10 | 9.3605 | 02/14/2000 | 4 322.3731 |

| 顺次 Rank | 跌幅率 -% | 日期 Date | 收市指数 Close Index |
|---|---|---|---|
| 1 | -16.7533 | 05/23/1995 | 1 178.1364 |
| 2 | -11.8958 | 10/05/1994 | 1 515.9176 |
| 3 | -9.9973 | 12/16/1996 | 3 776.1703 |
| 4 | -9.9906 | 12/17/1996 | 3 398.9071 |
| 5 | -9.4577 | 02/18/1997 | 3 337.8013 |
| 6 | -9.2899 | 02/27/2007 | 7 790.8172 |
| 7 | -8.8561 | 05/16/1997 | 5 124.9957 |
| 8 | -8.6545 | 05/22/1997 | 4 788.8839 |
| 9 | -8.2501 | 06/10/2008 | 10 765.9057 |
| 10 | -8.2438 | 06/26/2015 | 14 398.7854 |

| 顺次 Rank | 升幅 + | 日期 Date | 收市指数 Close Index |
|---|---|---|---|
| 1 | 1 254.7949 | 02/04/2008 | 17 031.6665 |
| 2 | 1 130.6045 | 04/24/2008 | 12 914.7591 |
| 3 | 900.7966 | 08/20/2007 | 16 589.7978 |
| 4 | 878.4639 | 01/23/2008 | 16 874.3156 |
| 5 | 817.0773 | 06/01/2015 | 16 917.5254 |
| 6 | 771.6945 | 06/30/2015 | 14 337.9658 |
| 7 | 766.9428 | 08/02/2007 | 15 562.1386 |
| 8 | 743.7022 | 04/07/2008 | 13 396.6076 |
| 9 | 721.3021 | 07/23/2007 | 14 139.2660 |
| 10 | 665.0986 | 09/03/2009 | 11 404.0520 |

| 顺次 Rank | 跌幅 - | 日期 Date | 收市指数 Close Index |
|---|---|---|---|
| 1 | -1 293.6591 | 06/26/2015 | 14 398.7854 |
| 2 | -1 215.0749 | 01/22/2008 | 15 995.8517 |
| 3 | -1 116.1792 | 01/28/2008 | 16 177.8260 |
| 4 | -1 050.5749 | 05/28/2015 | 15 912.9471 |
| 5 | -1 038.8520 | 01/04/2016 | 11 626.0380 |
| 6 | -1 025.4683 | 07/27/2015 | 12 493.0469 |
| 7 | -1 009.3695 | 06/19/2015 | 15 725.4700 |
| 8 | -984.5029 | 04/14/2008 | 12 343.6055 |
| 9 | -968.0653 | 06/10/2008 | 10 765.9057 |
| 10 | -964.6074 | 01/07/2016 | 10 760.2735 |

## (二)历年市场概貌

## YEARLY MARKET OVERVIEW

### 1. 上市证券(年底数字)

### LISTED SECURITIES (Year-end Figures)

| | | 2010 | 2011 | 2012 | 2013 | 2014 | 2015 | 2016 | 2017 |
|---|---|---|---|---|---|---|---|---|---|
| 上市公司数目 | Listed Companies | 1 169 | 1 411 | 1 540 | 1 536 | 1 618 | 1 746 | 1 870 | 2 089 |
| 上市证券数目 | Listed Securities | 1 590 | 1 938 | 2 190 | 2 328 | 2 523 | 3 440 | 4 481 | 5 638 |
| 股票 | Stocks | 1 211 | 1 453 | 1 581 | 1 577 | 1 657 | 1 784 | 1 908 | 2 127 |
| 主板A股 | MB A-Shares | 473 | 472 | 472 | 468 | 468 | 467 | 467 | 465 |
| 主板B股 | MB B-Shares | 54 | 54 | 53 | 53 | 51 | 49 | 49 | 49 |
| 中小板 | SME | 531 | 646 | 701 | 701 | 732 | 776 | 822 | 903 |
| 创业板 | ChiNext | 153 | 281 | 355 | 355 | 406 | 492 | 570 | 710 |
| 基金 | Funds | 93 | 151 | 228 | 291 | 339 | 476 | 511 | 535 |
| ETFs | ETFs | 3 | 14 | 18 | 32 | 37 | 46 | 48 | 52 |
| LOFs | LOFs | 55 | 78 | 97 | 116 | 130 | 156 | 202 | 242 |
| 分级基金 | Structured | 20 | 45 | 100 | 133 | 169 | 270 | 257 | 240 |
| 封闭基金 | Close-end | 15 | 14 | 13 | 10 | 3 | 4 | 4 | 1 |
| 债券 | Bonds | 286 | 334 | 381 | 460 | 527 | 1 179 | 2 057 | 2 971 |
| 国债 | Treasury | 198 | 213 | 191 | 218 | 267 | 893 | 1 620 | 2 452 |
| 公司债 | Listed Co. | 26 | 56 | 133 | 192 | 211 | 251 | 405 | 482 |
| 企业债 | Unlisted Co. | 44 | 46 | 43 | 33 | 30 | 25 | 15 | 9 |
| 可转债 | Convertiable | 5 | 6 | 5 | 8 | 10 | 1 | 8 | 19 |
| 债券回购 | Repurchase | 13 | 13 | 9 | 9 | 9 | 9 | 9 | 9 |
| 权证 | Warrants | 0 | 0 | 0 | 0 | 0 | 0 | 0 | 0 |
| 优先股 | Preferred Stocks | | | | | 0 | 1 | 5 | 5 |
| 股票总发行股本(百万股) | Stock Issued Capital (Mil. Shs.) | 504 497.61 | 627 846.31 | 721 599.68 | 807 035.41 | 970 992.80 | 1 277 927.94 | 1 604 253.42 | 1 845 832.39 |
| 主板A股 | MB A-Shares | 335 003.95 | 377 318.71 | 406 603.79 | 435 318.04 | 503 576.05 | 596 026.89 | 686 005.31 | 745 914.14 |
| 主板B股 | MB B-Shares | 15 313.04 | 16 223.96 | 13 881.30 | 13 713.35 | 12 631.64 | 12 461.92 | 12 818.36 | 12 845.50 |
| 中小板 | SME | 136 674.32 | 194 350.29 | 241 025.11 | 281 847.72 | 347 059.19 | 485 393.90 | 642 368.83 | 761 223.58 |
| 创业板 | ChiNext | 17 506.29 | 39 953.34 | 60 089.47 | 76 156.31 | 107 725.92 | 184 045.22 | 263 060.93 | 325 849.17 |
| 股票总流通股本(百万股) | Stock Negotiable Capital (Mil. Shs.) | 341 085.17 | 450 605.56 | 525 688.88 | 626 599.33 | 737 466.01 | 962 559.62 | 1 176 379.93 | 1 392 542.10 |
| 主板A股 | MB A-Shares | 250 347.34 | 307 815.07 | 339 083.33 | 364 706.96 | 400 981.84 | 483 271.83 | 547 057.12 | 603 037.39 |
| 主板B股 | MB B-Shares | 15 184.79 | 16 103.88 | 13 761.26 | 13 593.06 | 12 510.55 | 12 333.93 | 12 689.64 | 12 716.53 |
| 中小板 | SME | 70 515.28 | 112 464.58 | 148 639.08 | 205 298.55 | 255 204.96 | 350 065.08 | 446 589.06 | 558 139.48 |
| 创业板 | ChiNext | 5 037.76 | 14 222.03 | 24 205.22 | 43 000.76 | 68 768.67 | 116 888.78 | 170 044.11 | 218 648.70 |
| 其它上市面额(百万元人民币) | Other Listed Par (Mil. RMB ¥) | 4 324 840.70 | 5 152 184.30 | 5 941 441.61 | 6 947 971.08 | 8 067 571.34 | 11 912 312.32 | 17 645 367.73 | 22 182 920.69 |
| 基金 | Funds | 117 082.79 | 144 224.66 | 173 456.91 | 144 239.92 | 165 346.50 | 168 605.95 | 192 227.45 | 107 017.80 |
| ETFs | ETFs | 27 249.99 | 42 526.13 | 61 110.52 | 47 842.77 | 30 391.20 | 20 065.06 | 19 218.00 | 18 291.33 |
| LOFs | LOFs | 20 395.40 | 21 052.32 | 22 245.97 | 16 170.00 | 16 838.90 | 22 094.05 | 23 106.74 | 21 658.09 |
| 分级基金 | Structured | 32 714.85 | 44 303.17 | 57 708.92 | 54 227.15 | 111 116.40 | 119 127.98 | 142 572.20 | 66 256.79 |
| 封闭基金 | Close-end | 36 722.55 | 36 343.05 | 32 391.51 | 26 000.00 | 7 000.00 | 7 318.87 | 7 330.51 | 811.59 |
| 债券 | Bonds | 4 207 757.90 | 5 007 959.64 | 5 767 984.70 | 6 803 731.16 | 7 902 224.84 | 11 743 706.36 | 17 453 140.28 | 22 075 902.89 |
| 国债 | Treasury | 4 098 200.00 | 4 865 360.00 | 5 567 280.00 | 6 552 840.00 | 7 650 090.00 | 11 457 613.93 | 16 988 539.99 | 21 539 679.82 |
| 公司债 | Listed Co. | 39 250.00 | 72 380.00 | 136 859.99 | 195 714.94 | 198 837.92 | 244 745.22 | 429 844.77 | 504 440.73 |
| 企业债 | Unlisted Co. | 62 898.00 | 62 808.00 | 60 493.00 | 48 310.00 | 44 148.00 | 38 848.00 | 26 048.00 | 15 090.00 |
| 可转债 | Convertiable | 7 409.90 | 7 411.64 | 3 351.70 | 6 866.22 | 9 148.92 | 2 499.22 | 8 707.52 | 16 692.35 |
| 债券回购 | Repurchase | 0.00 | 0.00 | 0.00 | 0.00 | 0.00 | 0.00 | 0.00 | 0.00 |
| 权证 | Warrants | 0.00 | 0.00 | 0.00 | 0.00 | 0.00 | 0.00 | 0.00 | 0.00 |
| 优先股 | Preferred Stocks | | | | | 0.00 | 4 850.00 | 29 350.00 | 29 350.00 |
| 股票市价总值(百万元人民币) | Stock Market Value (Mil. RMB ¥) | 8 641 535.43 | 6 638 187.21 | 7 165 918.18 | 8 791 192.44 | 12 857 293.60 | 23 610 999.61 | 22 307 825.46 | 23 576 125.65 |
| 主板A股 | MB A-Shares | 4 249 069.11 | 3 075 396.86 | 3 332 744.71 | 3 474 061.59 | 5 481 128.21 | 7 528 031.95 | 7 184 924.48 | 7 964 666.85 |
| 主板B股 | MB B-Shares | 119 483.07 | 76 479.00 | 79 650.16 | 91 559.07 | 85 250.53 | 96 295.55 | 86 053.09 | 83 375.34 |
| 中小板 | SME | 3 536 461.35 | 2 742 932.13 | 2 880 402.85 | 3 716 373.93 | 5 105 819.93 | 10 395 047.33 | 9 811 397.46 | 10 399 202.12 |
| 创业板 | ChiNext | 736 521.89 | 743 379.22 | 873 120.46 | 1 509 197.85 | 2 185 094.93 | 5 591 624.78 | 5 225 450.43 | 5 128 881.35 |

## 1. 上市证券(年底数字)(续)
## LISTED SECURITIES (Year-end Figures)(Continued)

| | | 2010 | 2011 | 2012 | 2013 | 2014 | 2015 | 2016 | 2017 |
|---|---|---|---|---|---|---|---|---|---|
| 股票流通市值 | Stock Nego. Value | 5 077 296.81 | 4 206 994.10 | 4 736 380.92 | 6 305 316.05 | 9 512 844.19 | 16 379 756.26 | 15 339 543.54 | 16 793 247.17 |
| (百万元人民币) | (Mil. RMB ¥) | | | | | | | | |
| 主板 A 股 | MB A-Shares | 3 143 091.20 | 2 446 357.03 | 2 699 484.83 | 2 838 539.37 | 4 519 493.68 | 6 103 017.55 | 5 791 964.81 | 6 545 826.57 |
| 主板 B 股 | MB B-Shares | 118 609.26 | 75 877.04 | 78 952.73 | 90 523.84 | 84 261.06 | 95 166.65 | 85 011.23 | 82 435.96 |
| 中小板 | SME | 1 615 032.26 | 1 434 351.88 | 1 624 414.73 | 2 554 370.07 | 3 601 799.36 | 6 973 704.34 | 6 408 877.21 | 7 115 507.33 |
| 创业板 | ChiNext | 200 564.10 | 250 408.15 | 333 528.63 | 821 882.78 | 1 307 290.09 | 3 207 867.73 | 3 053 690.29 | 3 049 477.31 |

## 2. 成交情况
## TRANSACTION DATA

| | | 2010 | 2011 | 2012 | 2013 | 2014 | 2015 | 2016 | 2017 |
|---|---|---|---|---|---|---|---|---|---|
| 总交易日 | Trading Days | 242 | 244 | 243 | 238 | 245 | 244 | 244 | 244 |
| 总成交金额 | Total Value Traded | 24 742 661.96 | 19 318 832.67 | 17 865 969.05 | 29 667 146.08 | 44 470 819.04 | 136 105 131.51 | 93 442 586.13 | 81 433 330.58 |
| (百万元人民币) | (Mil. RMB ¥) | | | | | | | | |
| 股票 | Stocks | 24 132 153.33 | 18 408 928.01 | 15 012 240.70 | 23 846 258.19 | 36 675 086.58 | 122 495 000.89 | 77 597 990.35 | 61 685 500.64 |
| 主板 A 股 | MB A-Shares | 13 869 969.01 | 9 562 448.57 | 6 447 167.68 | 8 630 686.72 | 13 602 021.28 | 44 069 759.44 | 21 448 181.66 | 19 103 168.53 |
| 主板 B 股 | MB B-Shares | 107 154.62 | 55 921.05 | 45 465.01 | 74 937.60 | 52 274.26 | 134 343.14 | 50 152.95 | 42 193.50 |
| 中小板 | SME | 8 583 242.62 | 6 902 646.25 | 6 189 145.33 | 10 022 440.09 | 15 216 656.38 | 49 755 617.67 | 34 416 494.12 | 25 987 979.64 |
| 创业板 | ChiNext | 1 571 787.09 | 1 887 912.14 | 2 330 462.68 | 5 118 193.78 | 7 804 134.66 | 28 535 280.64 | 21 683 161.62 | 16 552 158.97 |
| 基金 | Funds | 422 473.16 | 346 439.59 | 495 249.19 | 579 667.66 | 975 340.25 | 4 888 471.34 | 2 208 508.51 | 1 988 232.39 |
| ETFs | ETFs | 224 898.76 | 151 412.22 | 175 515.77 | 225 580.47 | 310 434.19 | 1 141 237.19 | 796 013.14 | 1 506 926.12 |
| LOFs | LOFs | 30 706.78 | 21 415.73 | 18 612.13 | 17 302.44 | 18 446.58 | 159 960.93 | 59 185.64 | 44 334.05 |
| 分级基金 | Structured | 103 187.15 | 142 914.54 | 284 642.31 | 316 387.67 | 627 413.89 | 3 557 492.97 | 1 341 874.77 | 433 704.47 |
| 封闭基金 | Close – end | 63 680.46 | 30 697.10 | 16 478.99 | 20 397.08 | 19 045.59 | 29 780.25 | 11 434.97 | 3 267.74 |
| 债券 | Bonds | 129 159.50 | 563 465.07 | 2 358 479.16 | 5 241 220.23 | 6 820 392.21 | 8 721 659.28 | 13 634 437.26 | 17 759 597.55 |
| 债券现券 | Cash | 93 543.25 | 74 631.55 | 140 971.24 | 191 613.22 | 243 982.87 | 296 171.07 | 387 018.17 | 441 154.83 |
| 债券回购 | Repurchase | 35 616.24 | 488 833.51 | 2 217 507.92 | 5 049 607.01 | 6 576 409.34 | 8 425 488.21 | 13 247 419.09 | 17 318 442.72 |
| ABS | ABS | | | | | | | | |
| 权证 | Warrants | 58 875.97 | | | | | | | |
| 优先股 | Preferred Stocks | | | | | | 0.00 | 1 650.00 | 0.00 |
| 日均成交金额 | Daily Value Traded | 102 242.40 | 79 175.54 | 73 522.51 | 124 651.87 | 181 513.55 | 557 807.92 | 382 961.42 | 333 743.16 |
| 股票总成交量 | Stock Volume Traded | 1 618 754.64 | 1 276 365.61 | 1 393 211.63 | 2 165 382.04 | 3 081 572.90 | 6 933 779.60 | 4 980 681.31 | 4 398 152.77 |
| (百万股) | (Mil. Shs.) | | | | | | | | |
| 主板 A 股 | MB A-Shares | 1 153 815.11 | 817 856.95 | 727 739.82 | 1 023 975.46 | 1 536 801.44 | 3 379 599.60 | 1 964 067.03 | 1 767 019.89 |
| 主板 B 股 | MB B-Shares | 19 352.17 | 9 365.75 | 10 072.35 | 13 231.98 | 9 885.90 | 19 296.87 | 7 811.42 | 7 200.96 |
| 中小板 | SME | 405 534.78 | 372 974.08 | 507 585.05 | 824 591.51 | 1 131 354.38 | 2 540 994.82 | 2 057 812.66 | 1 740 943.64 |
| 创业板 | ChiNext | 40 052.58 | 76 168.82 | 147 814.42 | 303 583.10 | 403 531.18 | 993 888.32 | 950 990.20 | 882 988.28 |
| 日均成交量 | Daily Volume Traded | 6 689.07 | 5 231.01 | 5 733.38 | 9 098.24 | 12 577.85 | 28 417.13 | 20 412.63 | 18 025.22 |
| 其它证券成交量 | Volume of Others | | | | | | | | |
| 基金(百万单位) | Funds(Mil.) | 300 163.54 | 375 506.11 | 683 387.68 | 753 675.01 | 919 517.47 | 3 832 010.69 | 2 003 205.16 | 785 364.10 |
| ETFs | ETFs | 95 210.67 | 175 658.93 | 240 367.79 | 247 568.34 | 179 196.47 | 271 832.38 | 129 313.21 | 103 342.75 |
| LOFs | LOFs | 32 425.97 | 23 833.60 | 21 318.83 | 18 531.64 | 18 346.50 | 181 016.87 | 86 498.99 | 51 818.84 |
| 分级基金 | Structured | 105 885.88 | 144 414.36 | 399 897.02 | 462 653.55 | 700 688.31 | 3 353 386.32 | 1 776 824.10 | 626 997.59 |
| 封闭基金 | Close – end | 66 641.02 | 31 599.22 | 21 804.05 | 24 921.47 | 21 286.20 | 25 775.13 | 10 568.84 | 3 204.91 |
| 债券(万张) | Bonds(10,000) | 120 193.68 | 559 398.54 | 2 356 523.99 | 5 239 235.14 | 6 819 727.54 | 8 686 285.37 | 13 623 733.51 | 17 759 739.65 |
| 债券现券 | Cash | 84 577.44 | 70 565.02 | 139 016.07 | 189 628.13 | 243 318.20 | 260 797.16 | 376 314.42 | 441 296.93 |
| 债券回购 | Repurchase | 35 616.24 | 488 833.51 | 2 217 507.92 | 5 049 607.01 | 6 576 409.34 | 8 425 488.21 | 13 247 419.10 | 17 318 442.72 |
| ABS | ABS | | | | | | | | |
| 权证(百万份) | Warrants(Mil.) | 11 693.44 | | | | | | | |
| 优先股 | Preferred Stocks | | | | | | 0.00 | 16.50 | 0.00 |

## 2. 成交情况(续)

## TRANSACTION DATA (Continued)

| | | 2010 | 2011 | 2012 | 2013 | 2014 | 2015 | 2016 | 2017 |
|---|---|---|---|---|---|---|---|---|---|
| 总成交笔数 | Total Deals Traded | 1 344 952 854 | 1 047 029 068 | 982 615 708 | 1 387 206 697 | 1 851 665 653 | 4 907 784 188 | 3 814 712 539 | 3 304 072 124 |
| 股票 | Stocks | 1 329 289 243 | 1 030 326 870 | 935 569 504 | 1 289 442 523 | 1 712 972 410 | 4 655 650 532 | 3 623 916 707 | 3 066 596 059 |
| 主板 A 股 | MB A-Shares | 799 847 787 | 535 966 013 | 388 958 904 | 471 969 632 | 635 092 187 | 1 810 497 184 | 1 055 649 633 | 924 268 787 |
| 主板 B 股 | MB B-Shares | 7 389 412 | 4 221 789 | 4 042 305 | 6 072 099 | 4 417 944 | 8 455 456 | 4 424 925 | 3 439 079 |
| 中小板 | SME | 451 279 258 | 392 376 599 | 404 305 655 | 565 463 207 | 740 283 009 | 1 967 571 864 | 1 682 426 491 | 1 342 337 033 |
| 创业板 | ChiNext | 70 772 786 | 97 762 469 | 138 262 640 | 245 937 585 | 333 179 270 | 869 126 028 | 881 415 658 | 796 551 160 |
| 基金 | Funds | 12 839 868 | 10 834 096 | 15 718 004 | 19 115 011 | 29 857 605 | 181 068 306 | 85 642 136 | 34 078 367 |
| ETFs | ETFs | 2 943 982 | 2 402 853 | 3 065 743 | 3 703 729 | 3 559 840 | 11 107 860 | 7 680 785 | 10 389 845 |
| LOFs | LOFs | 1 941 453 | 1 028 488 | 645 649 | 697 173 | 1 003 465 | 7 756 356 | 4 091 272 | 4 044 963 |
| 分级基金 | Structured | 4 138 691 | 5 476 690 | 10 730 941 | 13 179 564 | 24 298 132 | 160 692 759 | 73 323 662 | 19 555 050 |
| 封闭基金 | Close - end | 3 815 742 | 1 926 065 | 1 275 671 | 1 534 545 | 996 168 | 1 511 331 | 546 417 | 88 509 |
| 债券 | Bonds | 795 130 | 5 868 102 | 31 328 200 | 78 649 163 | 108 835 638 | 71 065 350 | 105 153 691 | 203 397 698 |
| 债券现券 | Cash | 787 416 | 810 228 | 1 163 954 | 1 561 985 | 1 876 023 | 1 255 185 | 973 121 | 3 396 998 |
| 债券回购 | Repurchase | 7 714 | 5 057 874 | 30 164 246 | 77 087 178 | 106 959 615 | 69 810 165 | 104 180 570 | 200 000 700 |
| ABS | ABS | | | | | | | | |
| 权证 | Warrants | 2 028 613 | | | | | | | |
| 优先股 | Preferred Stocks | | | | | | 0 | 5 | 0 |
| 日均成交笔数 | Daily Deals Traded | 5 557 656 | 4 291 103 | 4 043 686 | 5 828 600 | 7 557 819 | 20 113 870 | 15 634 068 | 13 541 279 |

## 3. 股价指数

## STOCK PRICE INDICES

| | | 2010 | 2011 | 2012 | 2013 | 2014 | 2015 | 2016 | 2017 |
|---|---|---|---|---|---|---|---|---|---|
| 深证综合指数 | SZSE Composite Index | | | | | | | | |
| 最高 | High | 1 389.5407 | 1 311.3430 | 1 010.4592 | 1 101.5942 | 1 503.5846 | 3 140.6627 | 2 137.8833 | 2 046.7424 |
| 最低 | Low | 921.3399 | 849.7599 | 734.2803 | 877.7598 | 1 007.2714 | 1 428.3700 | 1 629.0659 | 1 773.6063 |
| 收市 | Close | 1 290.8652 | 866.6534 | 881.1699 | 1 057.6656 | 1 415.1915 | 2 308.9075 | 1 969.1115 | 1 899.3436 |
| 深证 A 股指数 | SZSE A Share Index | | | | | | | | |
| 最高 | High | 1 454.5319 | 1 372.6681 | 1 056.9146 | 1 150.1929 | 1 571.4881 | 3 287.5701 | 2 236.9484 | 2 141.2491 |
| 最低 | Low | 965.2165 | 889.3252 | 766.3397 | 915.8209 | 1 051.3731 | 1 492.2486 | 1 702.7985 | 1 855.0047 |
| 收市 | Close | 1 351.1426 | 906.9093 | 919.8002 | 1 103.8066 | 1 478.4549 | 2 415.5040 | 2 059.9059 | 1 986.4191 |
| 深证 B 股指数 | SZSE B Share Index | | | | | | | | |
| 最高 | High | 883.3257 | 845.4731 | 711.2340 | 897.3417 | 1 028.8130 | 1 607.2549 | 1 272.0860 | 1 242.9253 |
| 最低 | Low | 526.7296 | 532.7808 | 551.6452 | 736.3922 | 803.1484 | 1 014.0692 | 1 022.7464 | 1 072.8057 |
| 收市 | Close | 824.8227 | 567.0357 | 711.2340 | 868.1118 | 1 028.8130 | 1 309.3631 | 1 127.6996 | 1 163.4384 |
| 深证成份指数 | SZSE Component Index | | | | | | | | |
| 最高 | High | 13 807.2971 | 13 158.2152 | 10 612.8930 | 9 989.0932 | 11 014.6248 | 18 098.2743 | 11 724.8809 | 11 694.9964 |
| 最低 | Low | 9 171.0292 | 8 711.5521 | 7 710.8759 | 7 495.0962 | 6 998.1941 | 9 290.8074 | 9 082.5881 | 9 712.7956 |
| 收市 | Close | 12 458.5523 | 8 918.8160 | 9 116.4848 | 8 121.7889 | 11 014.6248 | 12 664.8900 | 10 177.1379 | 11 040.4500 |
| 深证 100 指数 | SZSE 100 Index | | | | | | | | |
| 最高 | High | 5 021.8549 | 4 804.6872 | 3 746.1025 | 3 609.0097 | 4 256.7365 | 7 138.5305 | 4 940.5057 | 6 071.3355 |
| 最低 | Low | 3 275.9667 | 3 099.4790 | 2 749.0099 | 2 900.2895 | 2 801.3605 | 3 931.4415 | 3 910.2482 | 4 314.9225 |
| 收市 | Close | 4 545.7543 | 3 168.2287 | 3 273.4367 | 3 160.8971 | 4 256.7365 | 5 240.8402 | 4 449.1015 | 5 713.9927 |
| 中小板指数 P | SZSE SME Price Index | | | | | | | | |
| 最高 | High | 7 375.1215 | 6 896.7583 | 4 972.1550 | 5 394.9000 | 5 882.1821 | 11 996.5208 | 7 747.7182 | 8 153.3873 |
| 最低 | Low | 4 726.5707 | 4 189.7235 | 3 590.6157 | 4 172.7428 | 4 465.4491 | 5 589.7843 | 5 998.2842 | 6 146.8458 |
| 收市 | Close | 6 828.9829 | 4 295.8627 | 4 236.6011 | 4 979.8554 | 5 461.1911 | 8 393.8258 | 6 472.2324 | 7 554.8561 |
| 创业板指数 P | ChiNext Price Index | | | | | | | | |
| 最高 | High | 1 232.9828 | 1 155.3496 | 792.3783 | 1 415.8338 | 1 657.4983 | 3 982.2510 | 2 491.2403 | 1 991.5652 |
| 最低 | Low | 862.2687 | 716.5490 | 593.6608 | 705.3429 | 1 226.4738 | 1 464.7741 | 1 880.1469 | 1 656.4333 |
| 收市 | Close | 1 137.6620 | 729.5043 | 713.8638 | 1 304.4447 | 1 471.7644 | 2 714.0484 | 1 962.0587 | 1 752.6520 |
| 乐富基金指数 | SZSE LEFU FUND INDEX | | | | | | | | |
| 最高 | High | 5 915.0022 | 5 987.6809 | 4 724.9441 | 5 135.3660 | 6 311.3770 | 9 620.6204 | 8 700.8463 | 8 472.1965 |
| 最低 | Low | 4 224.9830 | 4 234.4117 | 4 125.2167 | 4 525.7769 | 4 732.3612 | 5 511.2062 | 6 686.9570 | 7 782.8715 |
| 收市 | Close | 5 655.9849 | 4 274.3092 | 4 567.4942 | 4 976.7368 | 6 216.2653 | 8 278.7198 | 8 284.2729 | 8 249.8435 |

## 4. 股票市盈率(年底数字)
## P/E RATIO (Year-end Figures)

| | | 2010 | 2011 | 2012 | 2013 | 2014 | 2015 | 2016 | 2017 |
|---|---|---|---|---|---|---|---|---|---|
| 平均市盈率 | Average P/E Ratio | 44.69 | 23.11 | 22.02 | 27.76 | 34.05 | 52.75 | 41.21 | 36.21 |
| 主板A股 | MB A-Shares | 35.98 | 18.75 | 18.51 | 19.80 | 25.88 | 31.22 | 26.13 | 26.82 |
| 主板B股 | MB B-Shares | 23.10 | 9.63 | 12.21 | 14.47 | 10.50 | 13.99 | 11.15 | 11.31 |
| 中小板 | SME | 56.93 | 28.26 | 25.42 | 34.07 | 41.06 | 68.06 | 50.35 | 42.41 |
| 创业板 | ChiNext | 78.53 | 37.62 | 32.01 | 55.21 | 64.51 | 109.01 | 73.21 | 49.15 |

## 5. 会员(年底数字)
## MEMBERSHIPS (Year-end Figures)

| | | 2010 | 2011 | 2012 | 2013 | 2014 | 2015 | 2016 | 2017 |
|---|---|---|---|---|---|---|---|---|---|
| 会员总数 | No. of Member Firms | 113 | 116 | 119 | 119 | 120 | 122 | 129 | 129 |
| 营业部总数 | No. of Member Branches | 4 597 | 5 015 | 5 288 | 5 804 | 7 219 | 8 212 | 9 516 | 11 014 |
| 交易单元数 | No. of Trading Unit | 4 633 | 5 415 | 6 394 | 7 556 | 9 510 | 12 456 | 16 609 | 19 273 |

## 6. 投资者(年底数字)
## INVESTORS (Year-end Figures)

单位:万, 10 000

| | | 2010 | 2011 | 2012 | 2013 | 2014 | 2015 | 2016 | 2017 |
|---|---|---|---|---|---|---|---|---|---|
| 个人总户数 | No. of Personal Investors | 9 402.68 | 10 091.18 | 10 537.82 | 11 047.50 | 11 995.29 | 16 839.70 | 20 841.00 | 24 482.57 |
| 机构总户数 | No. of Company Investors | 30.88 | 33.40 | 35.48 | 38.05 | 41.58 | 49.22 | 56.12 | 62.51 |
| 合 计 | Total | 9 433.56 | 10 124.57 | 10 573.30 | 11 085.56 | 12 036.87 | 16 888.92 | 20 897.13 | 24 545.08 |

## (三)二〇一七年各月市场概貌

## MONTHLY MARKET OVERVIEW, 2017

### 1. 上市证券(月底数字)

### LISTED SECURITIES (Month-end Figures)

| | | 一月 Jan. | 二月 Feb. | 三月 Mar. | 四月 Apr. |
|---|---|---|---|---|---|
| 上市公司数目 | Listed Companies | 1 897 | 1 913 | 1 938 | 1 959 |
| 上市证券数目 | Listed Securities | 4 518 | 4 543 | 4 605 | 4 667 |
| 股票 | Stocks | 1 935 | 1 951 | 1 976 | 1 997 |
| 主板 A 股 | MB A-Shares | 466 | 466 | 466 | 466 |
| 主板 B 股 | MB B-Shares | 49 | 49 | 49 | 49 |
| 中小板 | SME | 830 | 834 | 843 | 851 |
| 创业板 | ChiNext | 590 | 602 | 618 | 631 |
| 基金 | Funds | 511 | 518 | 522 | 521 |
| ETFs | ETFs | 48 | 48 | 48 | 48 |
| LOFs | LOFs | 204 | 211 | 216 | 217 |
| 分级基金 | Structured | 256 | 256 | 256 | 254 |
| 封闭基金 | Close – end | 3 | 3 | 2 | 2 |
| 债券 | Bonds | 2 067 | 2 069 | 2 102 | 2 144 |
| 国债 | Treasury | 1 621 | 1 622 | 1 659 | 1 702 |
| 公司债 | Listed Co. | 414 | 414 | 411 | 410 |
| 企业债 | Unlisted Co. | 15 | 16 | 15 | 15 |
| 可转债 | Convertiable | 8 | 8 | 8 | 8 |
| 债券回购 | Repurchase | 9 | 9 | 9 | 9 |
| 优先股 | Preferred Stocks | 5 | 5 | 5 | 5 |
| 股票总发行股本 (百万股) | Stock Issued Capital (Mil. Shs.) | 1 633 542.77 | 1 637 541.04 | 1 646 560.25 | 1 673 704.07 |
| 主板 A 股 | MB A-Shares | 700 656.21 | 700 814.38 | 701 533.27 | 702 986.93 |
| 主板 B 股 | MB B-Shares | 12 818.36 | 12 818.36 | 12 818.36 | 12 818.36 |
| 中小板 | SME | 654 104.62 | 656 514.34 | 661 271.96 | 675 147.44 |
| 创业板 | ChiNext | 265 963.59 | 267 393.97 | 270 936.67 | 282 751.34 |
| 股票总流通股本 (百万股) | Stock Negotiable Capital (Mil. Shs.) | 1 190 120.04 | 1 198 691.70 | 1 207 104.61 | 1 236 306.19 |
| 主板 A 股 | MB A-Shares | 551 927.28 | 553 986.80 | 555 601.63 | 569 083.48 |
| 主板 B 股 | MB B-Shares | 12 689.66 | 12 689.66 | 12 689.66 | 12 689.66 |
| 中小板 | SME | 452 617.80 | 456 363.18 | 461 260.45 | 470 596.35 |
| 创业板 | ChiNext | 172 885.30 | 175 652.06 | 177 552.87 | 183 936.70 |
| 其它上市面额 (百万元人民币) | Other Listed Par (Mil. RMB ¥) | 17 714 456.58 | 17 692 481.32 | 17 784 628.04 | 18 191 581.82 |
| 基金 | Funds | 196 053.50 | 192 080.19 | 182 819.25 | 177 383.19 |
| ETFs | ETFs | 20 320.10 | 21 313.35 | 20 134.29 | 20 368.11 |
| LOFs | LOFs | 22 583.02 | 23 565.16 | 23 869.33 | 22 860.89 |
| 分级基金 | Structured | 147 819.58 | 141 870.58 | 136 484.19 | 131 821.90 |
| 封闭基金 | Close – end | 5 330.81 | 5 331.10 | 2 331.44 | 2 332.28 |
| 债券 | Bonds | 17 518 403.07 | 17 500 401.12 | 17 601 808.79 | 18 014 198.63 |
| 国债 | Treasury | 17 045 959.99 | 17 027 829.99 | 17 131 179.99 | 17 547 896.65 |
| 公司债 | Listed Co. | 437 687.59 | 436 715.70 | 435 829.88 | 431 753.13 |
| 企业债 | Unlisted Co. | 26 048.00 | 27 148.00 | 26 148.00 | 26 148.00 |
| 可转债 | Convertiable | 8 707.50 | 8 707.43 | 8 650.92 | 8 400.85 |
| 债券回购 | Repurchase | 0.00 | 0.00 | 0.00 | 0.00 |
| 优先股 | Preferred Stocks | 29 350.00 | 29 350.00 | 29 350.00 | 29 350.00 |
| 股票市价总值 (百万元人民币) | Stock Market Value (Mil. RMB ¥) | 22 312 536.03 | 23 448 973.09 | 23 510 837.14 | 22 717 810.92 |
| 主板 A 股 | MB A-Shares | 7 407 497.66 | 7 651 349.22 | 7 598 003.77 | 7 419 670.41 |
| 主板 B 股 | MB B-Shares | 84 152.05 | 86 593.20 | 86 059.68 | 84 285.77 |
| 中小板 | SME | 9 793 282.12 | 10 430 385.17 | 10 458 359.92 | 10 061 232.71 |
| 创业板 | ChiNext | 5 027 604.20 | 5 280 645.49 | 5 368 413.77 | 5 152 622.02 |

| 五月 May. | 六月 Jun. | 七月 Jul. | 八月 Aug. | 九月 Sept. | 十月 Oct. | 十一月 Nov. | 十二月 Dec. |
|---|---|---|---|---|---|---|---|
| 1 977 | 1 995 | 2 010 | 2 028 | 2 044 | 2 058 | 2 074 | 2 089 |
| 4 765 | 4 853 | 4 991 | 5 096 | 5 253 | 5 374 | 5 552 | 5 638 |
| 2 015 | 2 033 | 2 048 | 2 066 | 2 082 | 2 096 | 2 112 | 2 127 |
| 466 | 466 | 465 | 465 | 465 | 465 | 465 | 465 |
| 49 | 49 | 49 | 49 | 49 | 49 | 49 | 49 |
| 858 | 866 | 871 | 877 | 884 | 891 | 894 | 903 |
| 642 | 652 | 663 | 675 | 684 | 691 | 704 | 710 |
| 526 | 528 | 533 | 535 | 532 | 535 | 533 | 535 |
| 50 | 50 | 52 | 53 | 53 | 53 | 52 | 52 |
| 222 | 226 | 230 | 233 | 234 | 237 | 238 | 242 |
| 252 | 250 | 250 | 248 | 244 | 244 | 242 | 240 |
| 2 | 2 | 1 | 1 | 1 | 1 | 1 | 1 |
| 2 219 | 2 287 | 2 405 | 2 490 | 2 634 | 2 738 | 2 902 | 2 971 |
| 1 771 | 1 837 | 1 954 | 2 020 | 2 151 | 2 242 | 2 404 | 2 452 |
| 416 | 417 | 420 | 440 | 453 | 465 | 467 | 482 |
| 14 | 13 | 12 | 12 | 12 | 12 | 11 | 9 |
| 9 | 11 | 10 | 9 | 9 | 10 | 11 | 19 |
| 9 | 9 | 9 | 9 | 9 | 9 | 9 | 9 |
| 5 | 5 | 5 | 5 | 5 | 5 | 5 | 5 |
| 1 720 840.99 | 1 768 450.09 | 1 794 876.21 | 1 805 760.53 | 1 815 921.81 | 1 824 300.08 | 1 832 173.23 | 1 845 832.39 |
| 708 777.90 | 720 053.92 | 728 221.47 | 731 411.33 | 731 861.65 | 734 857.05 | 737 634.85 | 745 914.14 |
| 12 986.33 | 13 060.04 | 13 174.42 | 12 908.45 | 12 908.45 | 12 908.45 | 12 845.50 | 12 845.50 |
| 700 765.92 | 726 022.32 | 740 792.78 | 744 251.06 | 750 256.99 | 754 229.17 | 757 309.39 | 761 223.58 |
| 298 310.84 | 309 313.81 | 312 687.54 | 317 189.69 | 320 894.72 | 322 305.41 | 324 383.49 | 325 849.17 |
| 1 272 552.69 | 1 307 684.44 | 1 329 406.67 | 1 340 003.22 | 1 355 902.03 | 1 368 638.08 | 1 377 655.36 | 1 392 542.10 |
| 574 141.35 | 581 692.26 | 588 096.02 | 591 274.12 | 593 659.84 | 598 193.83 | 600 707.58 | 603 037.39 |
| 12 857.85 | 12 931.53 | 13 045.89 | 12 779.92 | 12 779.90 | 12 779.90 | 12 716.53 | 12 716.53 |
| 491 424.55 | 511 417.31 | 522 628.85 | 527 120.59 | 536 216.54 | 542 711.75 | 547 813.80 | 558 139.48 |
| 194 128.94 | 201 643.33 | 205 635.91 | 208 828.59 | 213 245.75 | 214 952.60 | 216 417.45 | 218 648.70 |
| 18 599 442.37 | 19 112 626.42 | 20 073 337.06 | 20 360 328.69 | 20 842 716.64 | 21 272 792.76 | 21 880 496.07 | 22 182 920.69 |
| 150 669.61 | 139 498.82 | 128 036.30 | 123 264.48 | 118 901.38 | 116 794.17 | 112 065.33 | 107 017.80 |
| 22 039.94 | 19 775.17 | 19 701.43 | 19 505.82 | 18 484.95 | 18 634.29 | 18 488.20 | 18 291.33 |
| 22 726.81 | 23 123.71 | 23 394.69 | 24 866.45 | 23 874.71 | 22 707.97 | 21 817.89 | 21 658.09 |
| 103 095.68 | 93 792.12 | 84 131.88 | 78 083.32 | 75 731.75 | 74 641.74 | 70 948.14 | 66 256.79 |
| 2 807.18 | 2 807.81 | 808.30 | 808.89 | 809.97 | 810.18 | 811.09 | 811.59 |
| 18 448 772.76 | 18 973 127.60 | 19 945 300.76 | 20 237 064.21 | 20 723 815.26 | 21 155 998.59 | 21 768 430.74 | 22 075 902.89 |
| 17 981 152.37 | 18 499 071.17 | 19 465 753.43 | 19 727 560.89 | 20 202 261.94 | 20 621 650.82 | 21 239 526.98 | 21 539 679.82 |
| 434 766.01 | 444 400.98 | 450 268.59 | 480 314.15 | 492 364.15 | 503 318.63 | 501 274.68 | 504 440.73 |
| 25 148.00 | 21 648.00 | 21 390.00 | 21 390.00 | 21 390.00 | 21 390.00 | 17 390.00 | 15 090.00 |
| 7 706.38 | 8 007.45 | 7 888.74 | 7 799.17 | 7 799.17 | 9 639.14 | 10 239.08 | 16 692.35 |
| 0.00 | 0.00 | 0.00 | 0.00 | 0.00 | 0.00 | 0.00 | 0.00 |
| 29 350.00 | 29 350.00 | 29 350.00 | 29 350.00 | 29 350.00 | 29 350.00 | 29 350.00 | 29 350.00 |
| 21 583 750.48 | 22 685 672.63 | 22 520 125.70 | 23 487 213.38 | 24 149 149.73 | 24 462 261.67 | 23 380 128.46 | 23 576 125.65 |
| 7 073 289.06 | 7 546 235.64 | 7 622 940.82 | 7 769 546.34 | 7 900 312.69 | 8 050 548.56 | 7 797 382.49 | 7 964 666.85 |
| 80 978.63 | 83 980.59 | 84 492.86 | 80 100.94 | 82 706.64 | 84 892.30 | 76 833.31 | 83 375.34 |
| 9 572 566.09 | 10 049 417.85 | 9 965 944.74 | 10 376 459.44 | 10 668 061.65 | 10 857 648.20 | 10 344 271.44 | 10 399 202.12 |
| 4 856 916.69 | 5 006 038.54 | 4 846 747.29 | 5 261 106.67 | 5 498 068.75 | 5 469 172.62 | 5 161 641.21 | 5 128 881.35 |

## 1. 上市证券(月底数字)(续)
## LISTED SECURITIES (Month-end Figures) (Continued)

| | | 一月 Jan. | 二月 Feb. | 三月 Mar. | 四月 Apr. |
|---|---|---|---|---|---|
| 股票流通市值 (百万元人民币) | Stock Nego. Value (Mil. RMB ¥) | 15 259 642.26 | 15 945 367.12 | 15 995 368.05 | 15 553 812.34 |
| 主板 A 股 | MB A-Shares | 5 870 413.98 | 6 082 175.57 | 6 070 120.10 | 5 991 910.67 |
| 主板 B 股 | MB B-Shares | 83 100.10 | 85 562.61 | 85 035.85 | 83 272.64 |
| 中小板 | SME | 6 328 929.42 | 6 634 335.94 | 6 692 491.40 | 6 456 052.88 |
| 创业板 | ChiNext | 2 977 198.76 | 3 143 293.00 | 3 147 720.70 | 3 022 576.15 |

## 2. 成交情况
## TRANSACTION DATA

| | | 一月 Jan. | 二月 Feb. | 三月 Mar. | 四月 Apr. |
|---|---|---|---|---|---|
| 总交易日 | Trading Days | 18 | 18 | 23 | 18 |
| 总成交金额 (百万元人民币) | Total Value Traded (Mil. RMB ¥) | 4 857 164.66 | 5 473 769.61 | 8 162 592.19 | 6 377 710.47 |
| 股票 | Stocks | 3 693 813.71 | 4 287 064.01 | 6 481 407.31 | 4 965 011.05 |
| 主板 A 股 | MB A-Shares | 1 195 783.18 | 1 370 045.87 | 1 766 923.36 | 1 718 174.45 |
| 主板 B 股 | MB B-Shares | 2 130.42 | 3 572.43 | 4 193.14 | 3 279.80 |
| 中小板 | SME | 1 520 274.07 | 1 794 760.50 | 2 797 666.72 | 2 013 716.20 |
| 创业板 | ChiNext | 975 626.03 | 1 118 685.20 | 1 912 624.10 | 1 229 840.59 |
| 基金 | Funds | 75 036.48 | 88 832.49 | 180 656.25 | 134 764.58 |
| ETFs | ETFs | 17 664.45 | 33 423.46 | 115 127.49 | 76 218.75 |
| LOFs | LOFs | 2 539.82 | 2 836.85 | 4 388.30 | 3 452.34 |
| 分级基金 | Structured | 54 457.09 | 51 755.70 | 60 207.10 | 54 790.62 |
| 封闭基金 | Close – end | 375.12 | 816.47 | 933.36 | 302.87 |
| 债券 | Bonds | 1 088 314.47 | 1 097 873.11 | 1 500 528.63 | 1 277 934.85 |
| 债券现券 | Cash | 26 157.91 | 26 236.29 | 33 580.37 | 33 234.97 |
| 债券回购 | Repurchase | 1 062 156.56 | 1 071 636.82 | 1 466 948.26 | 1 244 699.87 |
| ABS | ABS | | | | |
| 优先股 | Preferred Stocks | 0.00 | 0.00 | 0.00 | 0.00 |
| 日均成交金额 | Daily Value Traded | 269 842.48 | 304 098.31 | 354 895.31 | 354 317.25 |
| 股票总成交量 (百万股) | Stock Volume Traded (Mil. Shs.) | 262 360.27 | 304 082.48 | 402 188.29 | 354 482.26 |
| 主板 A 股 | MB A-Shares | 115 441.26 | 131 796.43 | 156 414.04 | 160 845.77 |
| 主板 B 股 | MB B-Shares | 373.00 | 547.83 | 632.65 | 559.05 |
| 中小板 | SME | 99 827.28 | 117 607.15 | 165 596.75 | 131 267.62 |
| 创业板 | ChiNext | 46 718.72 | 54 131.08 | 79 544.84 | 61 809.81 |
| 日均成交量 | Daily Volume Traded | 14 575.57 | 16 893.47 | 17 486.45 | 19 693.46 |
| 其它证券成交量 | Volume of Others | | | | |
| 基金(百万单位) | Funds (Mil.) | 87 788.24 | 82 553.53 | 98 234.41 | 89 270.47 |
| ETFs | ETFs | 3 575.58 | 3 313.08 | 5 614.29 | 3 952.89 |
| LOFs | LOFs | 2 858.68 | 3 288.00 | 5 184.85 | 4 038.06 |
| 分级基金 | Structured | 80 979.11 | 75 126.84 | 86 497.67 | 80 987.49 |
| 封闭基金 | Close – end | 374.88 | 825.61 | 937.61 | 292.02 |

| 五月 May. | 六月 Jun. | 七月 Jul. | 八月 Aug. | 九月 Sept. | 十月 Oct. | 十一月 Nov. | 十二月 Dec. |
|---|---|---|---|---|---|---|---|
| 14 925 124.49 | 15 812 284.69 | 15 822 938.17 | 16 387 384.68 | 16 905 961.50 | 17 210 716.73 | 16 564 251.86 | 16 793 247.17 |
| | | | | | | | |
| 5 743 384.60 | 6 149 533.96 | 6 215 847.21 | 6 315 307.11 | 6 468 501.94 | 6 633 923.44 | 6 440 519.34 | 6 545 826.57 |
| 80 006.36 | 83 040.74 | 83 551.79 | 79 167.12 | 81 775.03 | 83 966.33 | 75 933.92 | 82 435.96 |
| 6 218 823.71 | 6 594 576.36 | 6 616 596.16 | 6 877 742.90 | 7 110 203.02 | 7 272 929.08 | 7 006 061.45 | 7 115 507.33 |
| 2 882 909.82 | 2 985 133.63 | 2 906 943.00 | 3 115 167.55 | 3 245 481.50 | 3 219 897.88 | 3 041 737.15 | 3 049 477.31 |

| 五月 May. | 六月 Jun. | 七月 Jul. | 八月 Aug. | 九月 Sept. | 十月 Oct. | 十一月 Nov. | 十二月 Dec. |
|---|---|---|---|---|---|---|---|
| 20 | 22 | 21 | 23 | 21 | 17 | 22 | 21 |
| | | | | | | | |
| 6 130 704.54 | 6 580 937.02 | 6 963 114.51 | 8 146 564.33 | 8 328 431.25 | 6 015 728.05 | 8 006 131.46 | 6 390 482.48 |
| | | | | | | | |
| 4 507 450.53 | 4 806 989.61 | 5 242 891.44 | 6 214 675.09 | 6 552 130.77 | 4 524 184.32 | 6 048 050.75 | 4 361 832.05 |
| 1 393 041.26 | 1 485 296.73 | 1 836 153.14 | 1 954 737.97 | 1 883 066.21 | 1 315 208.67 | 1 883 455.73 | 1 301 281.94 |
| 2 877.89 | 3 074.66 | 3 414.38 | 3 334.38 | 3 882.08 | 4 306.46 | 5 758.40 | 2 369.44 |
| 1 833 670.55 | 2 076 143.54 | 2 199 253.48 | 2 607 317.92 | 2 781 742.49 | 1 895 555.27 | 2 574 494.26 | 1 893 384.64 |
| 1 277 860.82 | 1 242 474.69 | 1 204 070.43 | 1 649 284.82 | 1 883 439.98 | 1 309 113.92 | 1 584 342.36 | 1 164 796.03 |
| 110 654.41 | 111 957.84 | 133 234.41 | 167 413.92 | 134 876.35 | 180 135.41 | 273 514.96 | 397 155.29 |
| 71 994.65 | 78 692.42 | 99 955.40 | 129 966.24 | 107 410.44 | 158 034.99 | 244 959.78 | 373 478.05 |
| 3 180.28 | 4 197.43 | 3 474.69 | 3 852.10 | 4 367.51 | 3 863.06 | 4 818.58 | 3 363.08 |
| 35 210.68 | 28 709.07 | 29 662.21 | 33 578.17 | 23 086.54 | 18 226.14 | 23 725.35 | 20 295.80 |
| 268.80 | 358.91 | 142.11 | 17.41 | 11.87 | 11.22 | 11.25 | 18.36 |
| 1 512 599.60 | 1 661 989.58 | 1 586 988.66 | 1 764 475.33 | 1 641 424.13 | 1 311 408.31 | 1 684 565.74 | 1 631 495.14 |
| 36 852.44 | 46 836.62 | 36 403.84 | 37 602.91 | 37 394.32 | 36 287.77 | 45 270.59 | 45 296.79 |
| 1 475 747.16 | 1 615 152.95 | 1 550 584.82 | 1 726 872.41 | 1 604 029.81 | 1 275 120.55 | 1 639 295.15 | 1 586 198.35 |
| | | | | | | | |
| 0.00 | 0.00 | 0.00 | 0.00 | 0.00 | 0.00 | 0.00 | 0.00 |
| 306 535.23 | 299 133.50 | 331 576.88 | 354 198.45 | 396 591.96 | 353 866.36 | 363 915.07 | 304 308.69 |
| | | | | | | | |
| 323 990.87 | 357 181.65 | 410 391.54 | 479 817.16 | 460 412.93 | 317 827.97 | 412 181.57 | 313 235.78 |
| | | | | | | | |
| 129 038.47 | 132 763.48 | 177 096.48 | 189 369.15 | 168 091.76 | 121 017.78 | 168 466.07 | 116 679.20 |
| 527.46 | 522.68 | 585.59 | 626.41 | 691.63 | 729.90 | 1 001.78 | 402.98 |
| 123 180.49 | 147 261.72 | 158 207.89 | 188 535.96 | 189 471.56 | 126 736.21 | 162 495.90 | 130 755.11 |
| 71 244.45 | 76 633.78 | 74 501.58 | 101 285.65 | 102 157.99 | 69 344.08 | 80 217.82 | 65 398.50 |
| 16 199.54 | 16 235.53 | 19 542.45 | 20 861.62 | 21 924.43 | 18 695.76 | 18 735.53 | 14 915.99 |
| | | | | | | | |
| 63 972.90 | 54 640.28 | 55 739.94 | 61 655.89 | 45 263.53 | 38 495.43 | 56 701.71 | 51 047.78 |
| 6 593.61 | 7 234.72 | 8 063.08 | 10 292.61 | 8 517.87 | 9 739.49 | 18 811.01 | 17 634.52 |
| 3 908.93 | 5 197.05 | 4 456.80 | 5 195.35 | 5 510.31 | 3 950.87 | 4 756.37 | 3 473.56 |
| 53 196.16 | 41 842.53 | 43 086.14 | 46 167.75 | 31 235.23 | 24 804.96 | 33 134.22 | 29 939.51 |
| 274.20 | 365.97 | 133.91 | 0.17 | 0.12 | 0.11 | 0.11 | 0.19 |

2. 成交情况(续)

TRANSACTION DATA (Continued)

| | | 一月 Jan. | 二月 Feb. | 三月 Mar. | 四月 Apr. |
|---|---|---|---|---|---|
| 债券(万张) | Bonds(10,000) | 1 088 075.47 | 1 097 927.41 | 1 500 294.73 | 1 278 021.72 |
| 债券现券 | Cash | 25 918.91 | 26 290.59 | 33 346.47 | 33 321.85 |
| 债券回购 | Repurchase | 1 062 156.56 | 1 071 636.82 | 1 466 948.26 | 1 244 699.87 |
| ABS | ABS | | | | |
| 优先股 | Preferred Stocks | 0.00 | 0.00 | 0.00 | 0.00 |
| | | | | | |
| 总成交笔数 | Total Deals Traded | 204 151 703 | 233 842 215 | 337 392 244 | 258 899 151 |
| 股票 | Stocks | 187 816 062 | 216 566 814 | 313 940 748 | 241 886 225 |
| 主板 A 股 | MB A-Shares | 60 624 234 | 68 470 012 | 87 703 543 | 82 037 657 |
| 主板 B 股 | MB B-Shares | 235 205 | 353 960 | 320 717 | 258 154 |
| 中小板 | SME | 81 034 201 | 94 536 334 | 139 844 352 | 102 132 035 |
| 创业板 | ChiNext | 45 922 422 | 53 206 508 | 86 072 136 | 57 458 379 |
| 基金 | Funds | 3 290 592 | 3 484 950 | 4 432 149 | 3 852 339 |
| ETFs | ETFs | 281 047 | 373 396 | 755 015 | 565 924 |
| LOFs | LOFs | 197 134 | 254 546 | 463 335 | 276 219 |
| 分级基金 | Structured | 2 799 765 | 2 838 358 | 3 192 696 | 3 000 100 |
| 封闭基金 | Close – end | 12 646 | 18 650 | 21 103 | 10 096 |
| 债券(万张) | Bonds(10,000) | 13 045 049 | 13 790 451 | 19 019 347 | 13 160 587 |
| 债券现券 | Cash | 60 899 | 70 817 | 123 612 | 107 005 |
| 债券回购 | Repurchase | 12 984 150 | 13 719 634 | 18 895 735 | 13 053 582 |
| ABS | ABS | | | | |
| 优先股 | Preferred Stocks | 0 | 0 | 0 | 0 |
| 日均成交笔数 | Daily Deals Traded | 11 341 761 | 12 991 234 | 14 669 228 | 14 383 286 |

| 五月<br>May. | 六月<br>Jun. | 七月<br>Jul. | 八月<br>Aug. | 九月<br>Sept. | 十月<br>Oct. | 十一月<br>Nov. | 十二月<br>Dec. |
|---|---|---|---|---|---|---|---|
| 1 512 421.03 | 1 661 581.83 | 1 586 984.24 | 1 764 492.56 | 1 641 724.86 | 1 311 332.59 | 1 684 752.43 | 1 632 130.79 |
| 36 673.87 | 46 428.88 | 36 399.41 | 37 620.15 | 37 695.05 | 36 212.04 | 45 457.28 | 45 932.44 |
| 1 475 747.16 | 1 615 152.95 | 1 550 584.83 | 1 726 872.41 | 1 604 029.81 | 1 275 120.55 | 1 639 295.15 | 1 586 198.35 |
| | | | | | | | |
| 0.00 | 0.00 | 0.00 | 0.00 | 0.00 | 0.00 | 0.00 | 0.00 |
| | | | | | | | |
| 254 057 434 | 275 896 748 | 287 050 776 | 336 169 743 | 329 012 645 | 233 248 064 | 306 133 266 | 248 218 135 |
| 237 021 350 | 255 543 642 | 268 114 264 | 313 003 064 | 306 882 999 | 216 810 183 | 284 635 504 | 224 375 204 |
| 72 527 870 | 75 436 598 | 89 340 711 | 95 702 332 | 85 485 984 | 60 089 300 | 83 689 609 | 63 160 937 |
| 225 247 | 280 585 | 279 859 | 261 110 | 300 382 | 293 920 | 434 152 | 195 788 |
| 101 420 047 | 115 289 907 | 116 788 177 | 135 420 215 | 134 717 168 | 94 682 999 | 125 729 650 | 100 741 948 |
| 62 848 186 | 64 536 552 | 61 705 517 | 81 619 407 | 86 379 465 | 61 743 964 | 74 782 093 | 60 276 531 |
| 2 292 328 | 2 129 414 | 2 365 692 | 2 573 166 | 2 062 334 | 1 897 248 | 2 961 618 | 2 736 537 |
| 663 096 | 770 325 | 930 001 | 1 056 557 | 876 028 | 900 155 | 1 588 486 | 1 629 815 |
| 294 602 | 372 624 | 338 046 | 373 413 | 344 178 | 317 081 | 437 043 | 376 742 |
| 1 324 856 | 976 560 | 1 094 594 | 1 142 364 | 841 558 | 679 621 | 935 543 | 729 035 |
| 9 774 | 9 905 | 3 051 | 832 | 570 | 391 | 546 | 945 |
| 14 743 756 | 18 223 692 | 16 570 820 | 20 593 513 | 20 067 312 | 14 540 633 | 18 536 144 | 21 106 394 |
| 155 645 | 228 564 | 169 582 | 159 077 | 159 312 | 392 298 | 279 628 | 1 490 559 |
| 14 588 111 | 17 995 128 | 16 401 238 | 20 434 436 | 19 908 000 | 14 148 335 | 18 256 516 | 19 615 835 |
| | | | | | | | |
| 0 | 0 | 0 | 0 | 0 | 0 | 0 | 0 |
| 12 702 872 | 12 540 761 | 13 669 085 | 14 616 076 | 15 667 269 | 13 720 474 | 13 915 148 | 11 819 911 |

### 3. 股价指数(月底数字)
### STOCK PRICE INDICES(Month-end Figures)

| | | 一月 Jan. | 二月 Feb. | 三月 Mar. | 四月 Apr. |
|---|---|---|---|---|---|
| 深证综合指数 | SZSE COMPOSITE INDEX | 1 917.3168 | 2 001.3215 | 1 986.4728 | 1 906.9151 |
| 深证 A 股指数 | SZSE A SHARE INDEX | 2 005.6079 | 2 093.5874 | 2 078.0584 | 1 994.6739 |
| 深证 B 股指数 | SZSE B SHARE INDEX | 1 114.4937 | 1 147.7312 | 1 138.7291 | 1 116.7691 |
| 深证成份指数 | SZSE COMPONENT INDEX | 10 052.0496 | 10 391.3442 | 10 428.7228 | 10 234.6527 |
| 成份 A 股指数 | SZSE COMPONENT A | 11 874.8462 | 12 275.6669 | 12 320.1839 | 12 094.9233 |
| 成份 B 股指数 | SZSE COMPONENT B | 6 073.4327 | 6 239.3348 | 6 082.0664 | 5 850.1612 |
| 深证 100 指数 | SZSE 100 INDEX | 4 467.0855 | 4 616.2565 | 4 701.1078 | 4 689.5285 |
| 中小板指数 P | SZSE SME PRICE INDEX | 6 341.3769 | 6 625.6034 | 6 745.6794 | 6 640.1806 |
| 创业板指数 P | CHINEXT PRICE INDEX | 1 886.2320 | 1 927.1597 | 1 907.3381 | 1 850.7336 |
| 乐富基金指数 | SZSE LEFU FUND INDEX | 8 070.2027 | 8 251.5703 | 8 286.9199 | 8 344.9677 |
| 农林牧渔指数 | AGRICULTURE INDEX | 1 337.1500 | 1 334.4315 | 1 287.4506 | 1 222.3771 |
| 采矿业指数 | MINING INDEX | 2 510.9029 | 2 595.1786 | 2 488.0115 | 2 257.3984 |
| 制造业指数 | MANUFACTURING INDEX | 2 035.6212 | 2 112.2530 | 2 122.7764 | 2 044.7377 |
| 水电煤气指数 | UTILITIES INDEX | 1 090.4118 | 1 125.3630 | 1 111.8263 | 1 061.0794 |
| 建筑业指数 | CONSTRUCTION INDEX | 2 011.0297 | 2 136.3261 | 2 164.4911 | 2 162.5860 |
| 批发零售指数 | WHOLESALE RETAIL IDX | 2 029.5570 | 2 094.3368 | 2 057.6909 | 1 944.3530 |
| 运输仓储指数 | TRANSPORTATION INDEX | 1 389.8006 | 1 482.6340 | 1 497.9153 | 1 487.9117 |
| 住宿餐饮指数 | HOTEL & CATERING IDX | 2 177.8733 | 2 216.4652 | 2 135.0823 | 1 931.0856 |
| 信息技术指数 | IT INDEX | 2 177.2793 | 2 265.3677 | 2 179.4709 | 2 057.4683 |
| 金融业指数 | FINANCE INDEX | 1 137.1767 | 1 178.2329 | 1 143.9594 | 1 095.3705 |
| 房地产业指数 | REAL ESTATE INDEX | 2 735.8226 | 2 794.9383 | 2 758.2541 | 2 746.2087 |
| 商务服务指数 | BUSINESS SERVICE IDX | 2 008.6127 | 2 059.7030 | 1 993.7199 | 1 826.3982 |
| 科研服务指数 | R&D INDEX | 2 020.3139 | 2 183.0806 | 2 097.5682 | 2 010.4036 |
| 公共环保指数 | EP INDEX | 1 522.2100 | 1 582.3777 | 1 576.1320 | 1 720.3128 |
| 文化传播指数 | MEDIA INDEX | 1 734.0720 | 1 766.0908 | 1 694.3886 | 1 619.1293 |
| 综合类指数 | CONGLOMERATES INDEX | 1 170.4626 | 1 206.9225 | 1 155.1868 | 1 045.2267 |

| 五月 May. | 六月 Jun. | 七月 Jul. | 八月 Aug. | 九月 Sept. | 十月 Oct. | 十一月 Nov. | 十二月 Dec. |
|---|---|---|---|---|---|---|---|
| 1 808.3019 | 1 897.6866 | 1 879.0959 | 1 944.9391 | 1 988.4916 | 2 002.2838 | 1 901.8552 | 1 899.3436 |
| 1 891.3762 | 1 984.7603 | 1 965.0464 | 2 034.3595 | 2 079.7842 | 2 094.1408 | 1 989.3174 | 1 986.4191 |
| 1 081.0886 | 1 151.1943 | 1 182.4173 | 1 148.7992 | 1 196.5368 | 1 216.4335 | 1 119.1314 | 1 163.4384 |
| 9 864.8450 | 10 529.6094 | 10 505.0440 | 10 816.6442 | 11 087.1865 | 11 367.6192 | 10 944.0985 | 11 040.4500 |
| 11 696.4302 | 12 521.9004 | 12 535.2272 | 12 918.7952 | 13 242.6071 | 13 579.0020 | 13 073.1842 | 13 189.1365 |
| 5 725.7449 | 6 130.7029 | 6 319.1880 | 6 156.8948 | 6 560.5150 | 6 901.3790 | 6 088.3365 | 6 512.0666 |
| 4 641.0660 | 5 062.0316 | 5 101.9216 | 5 244.3838 | 5 396.6103 | 5 742.3200 | 5 585.5074 | 5 713.9927 |
| 6 444.7517 | 6 946.4264 | 7 054.9587 | 7 326.7603 | 7 561.7765 | 7 827.0936 | 7 553.2951 | 7 554.8561 |
| 1 763.7292 | 1 818.0668 | 1 736.3000 | 1 849.3789 | 1 866.9817 | 1 869.7873 | 1 770.3016 | 1 752.6520 |
| 7 860.7002 | 8 249.8435 | | | | | | |
| 1 135.3554 | 1 149.9303 | 1 111.4465 | 1 203.4791 | 1 166.4560 | 1 272.3680 | 1 204.6880 | 1 213.5477 |
| 2 102.7152 | 2 185.2428 | 2 358.0886 | 2 456.3544 | 2 487.7942 | 2 302.0105 | 2 211.0907 | 2 197.9882 |
| 1 947.4971 | 2 069.7756 | 2 064.7741 | 2 117.4195 | 2 187.7211 | 2 224.2490 | 2 107.6918 | 2 112.9347 |
| 991.6746 | 1 018.5383 | 997.1724 | 1 028.5940 | 1 011.1805 | 978.0730 | 919.1793 | 898.1681 |
| 1 974.7920 | 2 046.8021 | 1 980.6577 | 2 040.0573 | 2 057.2270 | 2 096.4013 | 1 929.6516 | 1 923.2621 |
| 1 824.4598 | 1 898.7181 | 1 877.9974 | 1 909.4961 | 1 955.7786 | 1 950.9596 | 1 777.4294 | 1 797.6208 |
| 1 428.0567 | 1 510.4253 | 1 499.5952 | 1 528.3049 | 1 499.2268 | 1 534.8329 | 1 391.6585 | 1 394.5302 |
| 1 773.7481 | 1 895.3915 | 1 836.9074 | 1 826.3101 | 1 819.3235 | 1 761.8044 | 1 571.0543 | 1 533.3798 |
| 1 952.4020 | 2 011.7901 | 1 897.3052 | 2 057.3248 | 2 070.6136 | 1 971.9411 | 1 890.2359 | 1 866.1632 |
| 1 039.7448 | 1 071.8137 | 1 161.6551 | 1 228.8153 | 1 200.8293 | 1 158.4713 | 1 177.9665 | 1 119.6152 |
| 2 723.3093 | 2 868.9178 | 2 847.3530 | 2 860.8614 | 2 959.2428 | 3 002.3327 | 2 995.5245 | 2 977.0439 |
| 1 714.2863 | 1 745.9855 | 1 694.5037 | 1 759.6668 | 1 790.5148 | 1 804.7135 | 1 693.8539 | 1 663.4145 |
| 1 865.1365 | 1 913.6376 | 1 956.5294 | 2 241.0545 | 2 344.7326 | 2 357.1647 | 2 200.1243 | 2 167.5756 |
| 1 573.4626 | 1 692.1493 | 1 588.3918 | 1 632.8050 | 1 666.2683 | 1 703.0040 | 1 587.6094 | 1 584.1070 |
| 1 567.7963 | 1 555.4912 | 1 568.1011 | 1 588.6450 | 1 563.3168 | 1 518.5852 | 1 420.6948 | 1 445.5532 |
| 936.9512 | 976.5520 | 990.2964 | 962.7252 | 974.6842 | 908.8129 | 818.2149 | 781.6622 |

### 4. 股票市盈率(月底数字)
### P/E RATIO (Month-end Figures)

| | | 一月 Jan. | 二月 Feb. | 三月 Mar. | 四月 Apr. |
|---|---|---|---|---|---|
| 平均市盈率 | Average P/E Ratio | 40.52 | 42.26 | 40.02 | 35.87 |
| 主板A股 | MB A-Shares | 26.39 | 27.15 | 26.90 | 25.48 |
| 主板B股 | MB B-Shares | 11.03 | 11.04 | 10.49 | 11.21 |
| 中小板 | SME | 49.83 | 52.76 | 47.47 | 41.95 |
| 创业板 | ChiNext | 69.03 | 70.78 | 64.85 | 52.52 |

### 5. 会员(月底数字)
### MEMBERSHIPS (Month-end Figures)

| | | 一月 Jan. | 二月 Feb. | 三月 Mar. | 四月 Apr. |
|---|---|---|---|---|---|
| 会员总数 | No. of Member Firms | 128 | 128 | 128 | 128 |
| 营业部总数 | No. of Member Branches | 9 644 | 9 724 | 9 898 | 10 027 |
| 交易单元数 | No. of Trading Unit | 16 839 | 17 056 | 17 532 | 17 753 |

### 6. 投资者(月底数字)
### INVESTORS (Month-end Figures)

| | | 一月 Jan. | 二月 Feb. | 三月 Mar. | 四月 Apr. |
|---|---|---|---|---|---|
| 个人总户数 | No. of Personal Investors | 21 121.38 | 21 504.64 | 22 040.68 | 22 310.14 |
| 机构总户数 | No. of Company Investors | 56.68 | 57.16 | 57.90 | 58.42 |
| 合 计 | Total | 21 178.06 | 21 561.80 | 22 098.58 | 22 368.56 |

| 五月 May. | 六月 Jun. | 七月 Jul. | 八月 Aug. | 九月 Sept. | 十月 Oct. | 十一月 Nov. | 十二月 Dec. |
|---|---|---|---|---|---|---|---|
| 34.06 | 35.75 | 35.38 | 36.79 | 37.71 | 38.10 | 36.34 | 36.21 |
| 24.42 | 26.08 | 26.34 | 26.76 | 27.15 | 27.61 | 26.71 | 26.82 |
| 10.81 | 11.30 | 11.51 | 11.19 | 11.66 | 11.86 | 10.86 | 11.31 |
| 39.76 | 41.68 | 41.25 | 42.87 | 43.91 | 44.61 | 42.47 | 42.41 |
| 49.12 | 50.29 | 48.08 | 51.74 | 53.66 | 53.13 | 49.69 | 49.15 |

| 五月 May. | 六月 Jun. | 七月 Jul. | 八月 Aug. | 九月 Sept. | 十月 Oct. | 十一月 Nov. | 十二月 Dec. |
|---|---|---|---|---|---|---|---|
| 128 | 128 | 128 | 128 | 128 | 128 | 128 | 129 |
| 10 139 | 10 330 | 10 492 | 10 610 | 10 713 | 10 778 | 10 881 | 11 014 |
| 17 959 | 18 130 | 18 296 | 18 482 | 18 651 | 18 833 | 19 026 | 19 273 |

单位:万, 10 000

| 五月 May. | 六月 Jun. | 七月 Jul. | 八月 Aug. | 九月 Sept. | 十月 Oct. | 十一月 Nov. | 十二月 Dec. |
|---|---|---|---|---|---|---|---|
| 22 594.81 | 22 909.72 | 23 165.85 | 23 468.02 | 23 753.39 | 23 978.11 | 24 263.00 | 24 482.57 |
| 58.96 | 59.49 | 59.90 | 60.33 | 60.83 | 61.27 | 61.91 | 62.51 |
| 22 653.77 | 22 969.22 | 23 225.75 | 23 528.36 | 23 814.21 | 24 039.38 | 24 324.91 | 24 545.08 |

## (四)深圳证券市场近十年来的发展

## SHENZHEN SECURITIES MARKET MOVEMENT, 2007—2017

### 上市公司数和上市股票数

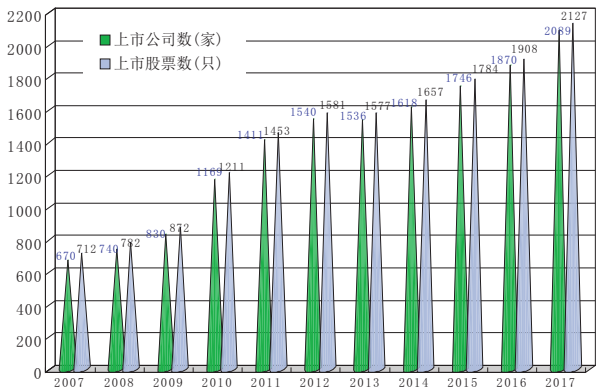


### 上市公司总股本和流通股本

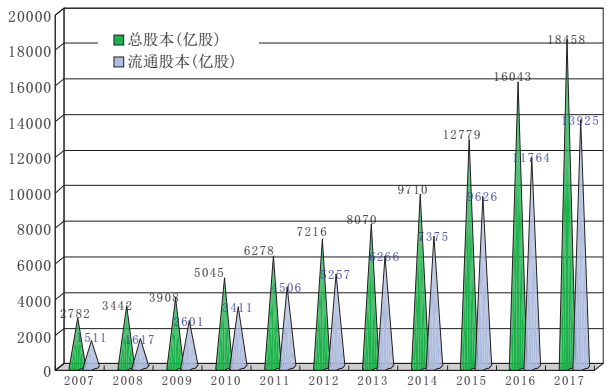


### 上市公司总市值和流通市值

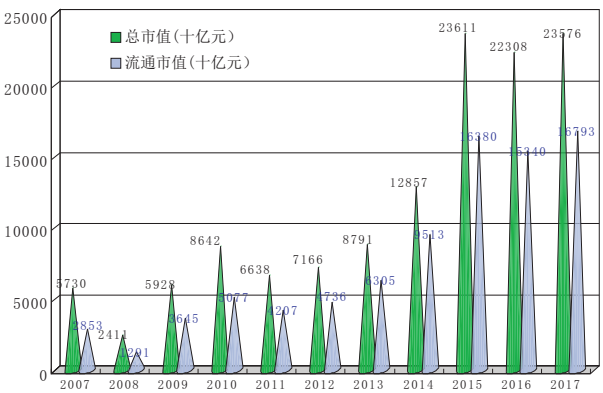


### 会员数和营业部数

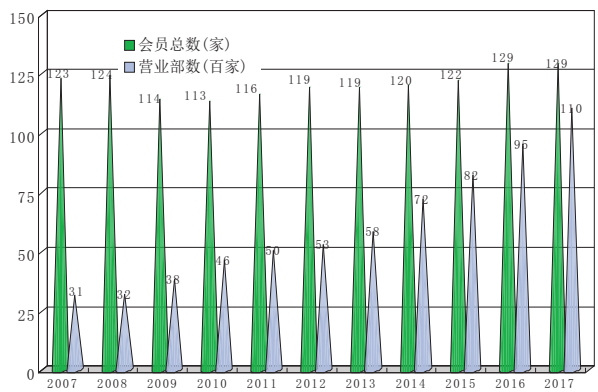


### 投资者开户数

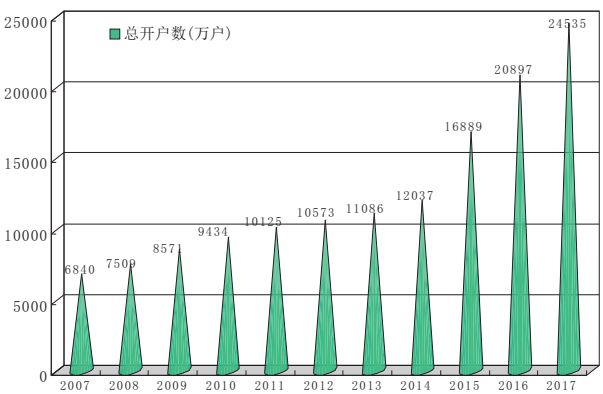


### 股票分板块成交金额

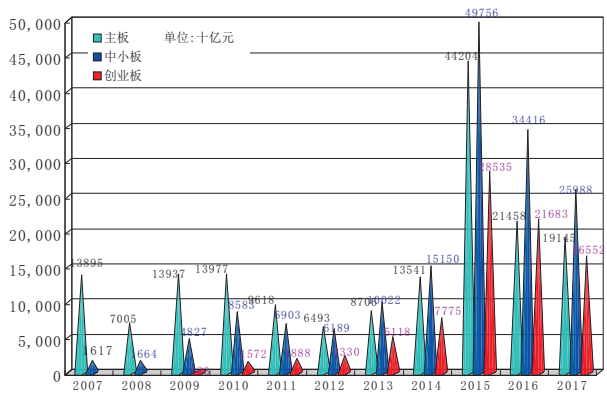

# 二、二〇一七年深圳证券市场状况

# TRANSACTION DATA, 2017

## (一)各类证券成交金额

## TOTAL SECURITIES VALUE TRADED

### 1. 各类证券成交金额(二〇一七年)

TOTAL VALUE TRADED, 2017

百万元人民币, RMB Mil.

| | | 全年成交金额<br>Year Value Traded | 占市场比重%<br>Market Share % |
|---|---|---|---|
| 股票 | Stocks | 61 685 500.64 | 75.75 |
| 主板 A 股 | MB A-Shares | 19 103 168.53 | 23.46 |
| 中小板 | SME | 25 987 979.64 | 31.91 |
| 创业板 | ChiNext | 16 552 158.97 | 20.33 |
| 主板 B 股 | MB B-Shares | 42 193.50 | 0.05 |
| 基金 | Funds | 1 988 232.39 | 2.44 |
| 债券 | Bonds | 17 759 597.55 | 21.81 |
| 优先股 | Preferred Stocks | 0.00 | 0.00 |
| 合计 | Total | 81 433 330.58 | 100.00 |

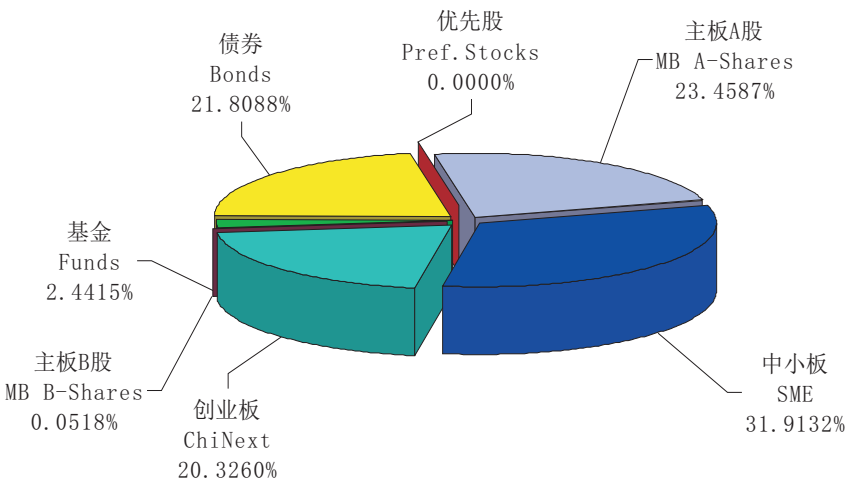


2017 年各类证券成交份额

## 2. 每日成交金额表(二〇一七年)
## DAILY VALUE TRADED, 2017

亿元人民币, RMB 100 Mil.

| 日期 Date | 一月 Jan. | 二月 Feb. | 三月 Mar. | 四月 Apr. | 五月 May. | 六月 Jun. | 七月 Jul. | 八月 Aug. | 九月 Sept. | 十月 Oct. | 十一月 Nov. | 十二月 Dec. |
|---|---|---|---|---|---|---|---|---|---|---|---|---|
| 1 | | | 3 388.88 | | | 2 856.05 | | 3 722.31 | 4 130.59 | | 3 452.25 | 3 074.68 |
| 2 | | | 3 316.93 | | 3 151.47 | 2 644.99 | | 3 905.80 | | | 3 540.05 | |
| 3 | 2 735.28 | 2 037.62 | 3 305.50 | | 3 253.12 | | 2 936.13 | 3 601.45 | | | 3 417.06 | |
| 4 | 3 248.04 | | | | 3 326.81 | | 2 993.64 | 3 605.49 | 4 429.98 | | | 3 216.48 |
| 5 | 3 193.18 | | | 3 980.46 | 3 270.43 | 2 566.93 | 3 162.45 | | 4 044.88 | | | 3 296.69 |
| 6 | 3 170.24 | 2 432.75 | 3 593.17 | 3 762.28 | | 2 487.87 | 3 545.58 | | 4 267.47 | | 3 497.97 | 3 106.83 |
| 7 | | 2 565.67 | 3 508.97 | 3 817.21 | | 3 392.86 | 3 448.99 | 3 085.98 | 4 503.38 | | 3 689.85 | 2 713.20 |
| 8 | | 2 731.47 | 3 224.56 | | 3 078.32 | 3 277.52 | | 3 506.94 | 4 044.65 | | 3 937.36 | 2 953.43 |
| 9 | 2 901.65 | 3 098.19 | 3 242.04 | | 2 808.22 | 3 045.68 | | 3 408.69 | | 4 131.60 | 3 620.71 | |
| 10 | 2 894.55 | 3 212.87 | 3 159.09 | 4 245.40 | 3 115.46 | | 3 580.13 | 3 516.83 | | 4 023.84 | 3 938.49 | |
| 11 | 2 800.20 | | | 4 582.42 | 3 117.38 | | 3 306.68 | 3 505.21 | 4 243.40 | 4 254.57 | | 3 284.78 |
| 12 | 2 680.61 | | | 4 179.89 | 2 816.54 | 2 990.31 | 3 278.30 | | 5 144.70 | 3 649.69 | | 3 074.23 |
| 13 | 2 765.53 | 3 185.39 | 3 369.48 | 3 415.99 | | 2 905.42 | 3 118.45 | | 3 923.19 | 3 577.22 | 4 153.84 | 2 845.35 |
| 14 | | 2 938.35 | 3 513.49 | 3 624.00 | | 3 050.04 | 2 909.92 | 3 469.69 | 4 091.74 | | 4 234.51 | 2 930.20 |
| 15 | | 3 225.57 | 3 317.16 | | 2 773.44 | 3 265.65 | | 3 348.01 | 3 947.79 | | 3 753.35 | 3 152.06 |
| 16 | 3 290.47 | 2 917.27 | 3 914.23 | | 3 477.31 | 2 966.42 | | 3 796.08 | | 4 165.09 | 3 594.62 | |
| 17 | 2 711.93 | 3 232.30 | 4 193.59 | 3 521.16 | 3 579.48 | | 3 758.53 | 3 820.11 | | 3 095.31 | 4 120.48 | |
| 18 | 2 399.35 | | | 3 257.16 | 3 057.59 | | 2 968.07 | 3 426.33 | 3 759.46 | 3 282.80 | | 3 084.49 |
| 19 | 2 312.89 | | | 3 459.57 | 2 872.49 | 2 799.73 | 3 400.32 | | 3 914.18 | 3 294.37 | | 2 904.93 |
| 20 | 2 581.10 | 3 223.70 | 3 629.66 | 3 199.68 | | 3 229.87 | 3 418.37 | | 4 054.49 | 2 946.62 | 3 608.93 | 3 004.93 |
| 21 | | 3 341.82 | 3 535.66 | 2 800.33 | | 3 117.95 | 3 111.37 | 3 348.48 | 4 092.99 | | 3 980.12 | 3 011.40 |
| 22 | | 3 345.15 | 3 777.12 | | 2 964.73 | 3 379.48 | | 3 465.50 | 3 646.87 | | 3 914.63 | 2 846.48 |
| 23 | 2 525.45 | 3 522.90 | 3 997.43 | | 3 032.70 | 3 089.58 | | 3 126.37 | | 3 090.86 | 3 788.66 | |
| 24 | 2 301.28 | 3 385.13 | 3 734.14 | 2 968.21 | 2 706.05 | | 3 319.74 | 3 113.55 | | 3 117.55 | 3 212.39 | |
| 25 | 2 103.35 | | | 2 960.16 | 3 078.93 | | 3 048.43 | 3 222.71 | 3 562.30 | 3 165.99 | | 3 131.45 |
| 26 | 1 956.54 | | | 3 132.53 | 2 869.30 | 3 240.87 | 3 239.02 | | 3 293.57 | 3 673.63 | | 2 984.13 |
| 27 | | 3 328.65 | 3 691.80 | 3 627.67 | | 2 983.43 | 3 984.92 | | 3 411.45 | 3 428.51 | 3 231.77 | 3 247.76 |
| 28 | | 3 012.90 | 3 372.91 | 3 242.99 | | 2 933.37 | 3 396.84 | 4 265.10 | 3 461.73 | | 2 975.24 | 3 248.70 |
| 29 | | | 3 670.91 | | | 2 883.89 | | 3 866.19 | 3 315.49 | | 3 342.87 | 2 792.64 |
| 30 | | | 3 878.63 | | | 2 701.46 | | 3 732.59 | | 4 018.57 | 3 056.19 | |
| 31 | | | 3 290.57 | | 2 957.27 | | 3 705.27 | 3 606.22 | | 3 241.06 | | |
| 最高 High | 3 290.47 | 3 522.90 | 4 193.59 | 4 582.42 | 3 579.48 | 3 392.86 | 3 984.92 | 4 265.10 | 5 144.70 | 4 254.57 | 4 234.51 | 3 296.69 |
| 最低 Low | 1 956.54 | 2 037.62 | 3 159.09 | 2 800.33 | 2 706.05 | 2 487.87 | 2 909.92 | 3 085.98 | 3 293.57 | 2 946.62 | 2 975.24 | 2 713.20 |
| 平均 Avg. | 2 698.42 | 3 040.98 | 3 548.95 | 3 543.17 | 3 065.35 | 2 991.34 | 3 315.77 | 3 541.98 | 3 965.92 | 3 538.66 | 3 639.15 | 3 043.09 |
| 累计 Total | 48 571.65 | 54 737.70 | 81 625.92 | 63 777.10 | 61 307.05 | 65 809.37 | 69 631.15 | 81 465.64 | 83 284.31 | 60 157.28 | 80 061.31 | 63 904.82 |

全年累计 Total of 2017 814 333.31

## 3. 每日成交笔数表(二〇一七年)
## DAILY DEALS TRADED, 2017

万笔, 10 000

| 日期 Date | 一月 Jan. | 二月 Feb. | 三月 Mar. | 四月 Apr. | 五月 May. | 六月 Jun. | 七月 Jul. | 八月 Aug. | 九月 Sept. | 十月 Oct. | 十一月 Nov. | 十二月 Dec. |
|---|---|---|---|---|---|---|---|---|---|---|---|---|
| 1 | | | 1 421.17 | | | 1 220.42 | | 1 567.99 | 1 629.81 | | 1 301.37 | 1 171.73 |
| 2 | | | 1 448.33 | | 1 254.71 | 1 146.65 | | 1 636.73 | | | 1 358.61 | |
| 3 | 1 099.23 | 835.60 | 1 364.88 | | 1 344.29 | | 1 185.82 | 1 512.03 | | | 1 345.02 | |
| 4 | 1 348.07 | | | | 1 410.64 | | 1 222.51 | 1 526.47 | 1 759.45 | | | 1 255.75 |
| 5 | 1 343.77 | | | 1 496.61 | 1 360.74 | 1 064.52 | 1 265.18 | | 1 612.71 | | | 1 344.54 |
| 6 | 1 324.04 | 1 045.65 | 1 445.67 | 1 482.49 | | 1 048.54 | 1 439.34 | | 1 668.14 | | 1 319.23 | 1 183.17 |
| 7 | | 1 143.00 | 1 494.49 | 1 494.11 | | 1 394.14 | 1 395.65 | 1 254.29 | 1 808.29 | | 1 392.65 | 1 109.20 |
| 8 | | 1 210.46 | 1 375.25 | | 1 294.41 | 1 366.74 | | 1 472.99 | 1 612.54 | | 1 513.76 | 1 172.96 |
| 9 | 1 178.30 | 1 347.18 | 1 393.58 | | 1 123.50 | 1 309.15 | | 1 394.53 | | 1 496.29 | 1 376.59 | |
| 10 | 1 180.05 | 1 389.10 | 1 280.02 | 1 725.27 | 1 259.86 | | 1 477.17 | 1 511.98 | | 1 551.74 | 1 499.11 | |
| 11 | 1 190.03 | | | 1 872.88 | 1 319.27 | | 1 387.45 | 1 543.82 | 1 640.33 | 1 669.60 | | 1 217.44 |
| 12 | 1 135.69 | | | 1 708.49 | 1 132.14 | 1 284.78 | 1 380.93 | | 2 068.98 | 1 450.09 | | 1 229.54 |
| 13 | 1 198.00 | 1 325.40 | 1 360.97 | 1 403.08 | | 1 211.10 | 1 246.83 | | 1 528.75 | 1 378.34 | 1 580.57 | 1 073.80 |
| 14 | | 1 224.27 | 1 361.53 | 1 507.63 | | 1 303.13 | 1 179.93 | 1 388.28 | 1 646.11 | | 1 641.66 | 1 155.00 |
| 15 | | 1 392.88 | 1 319.86 | | 1 078.16 | 1 391.94 | | 1 372.87 | 1 569.01 | | 1 431.93 | 1 238.84 |
| 16 | 1 453.55 | 1 225.14 | 1 538.06 | | 1 456.85 | 1 254.80 | | 1 569.69 | | 1 666.43 | 1 362.37 | |
| 17 | 1 159.89 | 1 409.00 | 1 722.76 | 1 393.27 | 1 511.23 | | 1 649.32 | 1 578.66 | | 1 194.24 | 1 711.46 | |
| 18 | 1 015.74 | | | 1 338.19 | 1 318.54 | | 1 266.84 | 1 469.60 | 1 445.64 | 1 293.52 | | 1 144.12 |
| 19 | 998.79 | | | 1 462.04 | 1 169.47 | 1 165.55 | 1 387.95 | | 1 539.22 | 1 314.12 | | 1 058.01 |
| 20 | 1 048.20 | 1 352.13 | 1 467.31 | 1 342.96 | | 1 347.13 | 1 386.43 | | 1 557.94 | 1 114.68 | 1 322.82 | 1 132.99 |
| 21 | | 1 421.38 | 1 396.65 | 1 134.52 | | 1 301.43 | 1 254.49 | 1 355.17 | 1 622.27 | | 1 453.15 | 1 168.02 |
| 22 | | 1 425.47 | 1 532.15 | | 1 267.55 | 1 433.85 | | 1 442.58 | 1 459.65 | | 1 480.34 | 1 050.19 |
| 23 | 1 036.12 | 1 529.28 | 1 624.85 | | 1 303.42 | 1 328.63 | | 1 283.43 | | 1 151.70 | 1 502.71 | |
| 24 | 986.56 | 1 411.42 | 1 512.15 | 1 249.52 | 1 122.64 | | 1 357.95 | 1 276.66 | | 1 213.96 | 1 221.35 | |
| 25 | 901.41 | | | 1 183.52 | 1 284.61 | | 1 290.51 | 1 295.92 | 1 412.22 | 1 190.64 | | 1 193.72 |
| 26 | 817.74 | | | 1 263.82 | 1 182.28 | 1 260.95 | 1 304.55 | | 1 302.20 | 1 398.88 | | 1 161.80 |
| 27 | | 1 419.04 | 1 513.74 | 1 585.42 | | 1 220.09 | 1 673.17 | | 1 287.73 | 1 344.31 | 1 209.64 | 1 274.09 |
| 28 | | 1 277.83 | 1 402.27 | 1 246.08 | | 1 225.29 | 1 440.83 | 1 659.19 | 1 382.84 | | 1 120.87 | 1 325.00 |
| 29 | | | 1 571.88 | | | 1 184.33 | | 1 584.87 | 1 347.44 | | 1 296.71 | 1 161.91 |
| 30 | | | 1 797.95 | | | 1 126.51 | | 1 478.51 | | 1 632.15 | 1 171.40 | |
| 31 | | | 1 393.72 | | 1 211.43 | | 1 512.24 | 1 440.71 | | 1 264.13 | | |
| 最高 High | 1 453.55 | 1 529.28 | 1 797.95 | 1 872.88 | 1 511.23 | 1 433.85 | 1 673.17 | 1 659.19 | 2 068.98 | 1 669.60 | 1 711.46 | 1 344.54 |
| 最低 Low | 817.74 | 835.60 | 1 280.02 | 1 134.52 | 1 078.16 | 1 048.54 | 1 179.93 | 1 254.29 | 1 287.73 | 1 114.68 | 1 120.87 | 1 050.19 |
| 平均 Avg. | 1 134.18 | 1 299.12 | 1 466.92 | 1 438.33 | 1 270.29 | 1 254.08 | 1 366.91 | 1 461.61 | 1 566.73 | 1 372.05 | 1 391.51 | 1 181.99 |
| 累计 Total | 20 415.17 | 23 384.22 | 33 739.22 | 25 889.92 | 25 405.74 | 27 589.67 | 28 705.08 | 33 616.97 | 32 901.26 | 23 324.81 | 30 613.33 | 24 821.81 |

全年累计 Total of 2017 330 407.21

## (二)深圳证券交易所指数

## SZSE INDICES

1. 深证综合指数历史走势图(二〇〇七年至二〇一七年)

SZSE COMPOSITE INDEX, DAILY MOVEMENT CHART, 2007—2017

深证成份指数历史走势图(二〇〇七年至二〇一七年)

SZSE COMPONENT INDEX, DAILY MOVEMENT CHART, 2007—2017

2. 深证综合指数全年走势图(二〇一七年)
SZSE COMPOSITE INDEX, DAILY MOVEMENT CHART, 2017

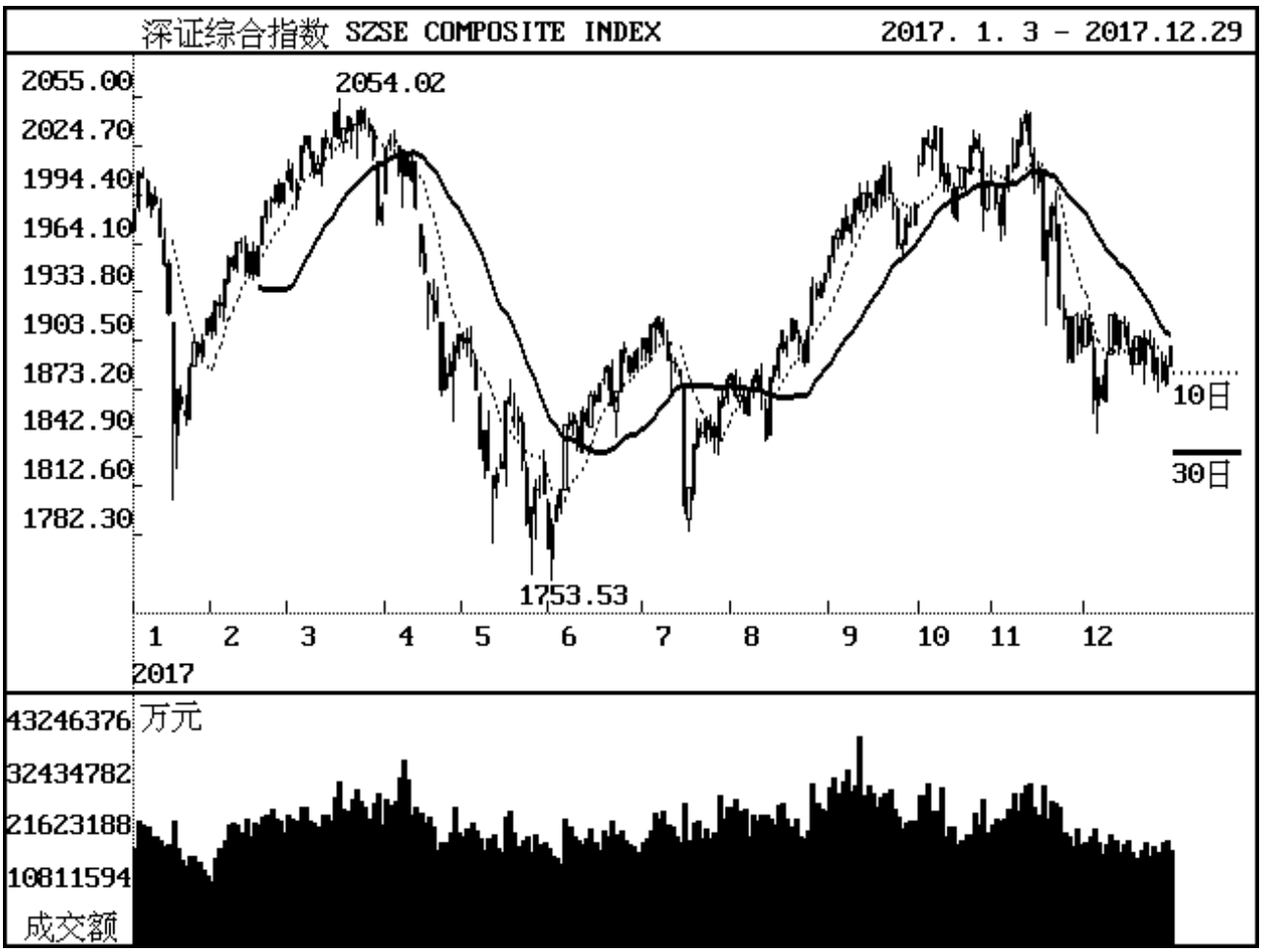

### 3. 深证综合指数每日收市表(二〇一七年)
### SZSE COMPOSITE INDEX, DAILY CLOSING, 2017

1991 年 4 月 3 日 = 100

| 日期 Date | 一月 Jan. | 二月 Feb. | 三月 Mar. | 四月 Apr. | 五月 May. | 六月 Jun. | 七月 Jul. | 八月 Aug. | 九月 Sept. | 十月 Oct. | 十一月 Nov. | 十二月 Dec. |
|---|---|---|---|---|---|---|---|---|---|---|---|---|
| 1 | | | 2 008.87 | | | 1 773.61 | | 1 882.47 | 1 956.35 | | 2 003.44 | 1 916.80 |
| 2 | | | 1 997.72 | | 1 906.88 | 1 788.60 | | 1 869.32 | | | 1 989.98 | |
| 3 | 1 985.95 | 1 909.79 | 2 001.91 | | 1 901.75 | | 1 905.20 | 1 869.21 | | | 1 975.92 | |
| 4 | 2 008.79 | | | | 1 896.36 | | 1 896.53 | 1 858.49 | 1 968.12 | | | 1 902.91 |
| 5 | 2 005.58 | | | 2 023.20 | 1 872.79 | 1 800.93 | 1 913.14 | | 1 972.14 | | | 1 866.98 |
| 6 | 1 988.13 | 1 927.57 | 2 025.54 | 2 029.21 | | 1 810.80 | 1 914.59 | | 1 979.53 | | 1 999.30 | 1 879.65 |
| 7 | | 1 927.17 | 2 031.63 | 2 028.33 | | 1 850.53 | 1 918.13 | 1 872.29 | 1 972.74 | | 2 012.72 | 1 868.42 |
| 8 | | 1 941.79 | 2 024.28 | | 1 835.59 | 1 852.86 | | 1 879.16 | 1 975.87 | | 2 013.71 | 1 891.51 |
| 9 | 1 994.15 | 1 954.62 | 2 009.55 | | 1 847.64 | 1 857.17 | | 1 885.55 | | 2 014.43 | 2 028.69 | |
| 10 | 1 989.29 | 1 950.32 | 2 013.64 | 2 008.50 | 1 822.56 | | 1 905.37 | 1 872.60 | | 2 030.18 | 2 039.17 | |
| 11 | 1 968.43 | | | 2 022.38 | 1 819.15 | | 1 891.60 | 1 842.60 | 1 991.73 | 2 026.47 | | 1 919.69 |
| 12 | 1 951.31 | | | 2 007.00 | 1 820.20 | 1 836.76 | 1 889.45 | | 1 986.21 | 2 023.36 | | 1 901.09 |
| 13 | 1 921.00 | 1 964.75 | 2 029.89 | 2 014.67 | | 1 859.88 | 1 888.70 | | 1 994.98 | 2 036.81 | 2 045.18 | 1 915.77 |
| 14 | | 1 964.32 | 2 027.11 | 1 986.65 | | 1 852.79 | 1 881.01 | 1 879.77 | 1 993.53 | | 2 025.78 | 1 915.00 |
| 15 | | 1 947.04 | 2 026.76 | | 1 827.02 | 1 869.71 | | 1 887.28 | 1 987.99 | | 2 005.61 | 1 901.20 |
| 16 | 1 851.41 | 1 958.12 | 2 046.31 | | 1 865.27 | 1 866.05 | | 1 898.39 | | 2 005.95 | 2 010.13 | |
| 17 | 1 873.02 | 1 945.11 | 2 029.73 | 1 958.55 | 1 867.68 | | 1 800.54 | 1 909.38 | | 2 008.06 | 1 954.30 | |
| 18 | 1 864.59 | | | 1 946.42 | 1 855.99 | | 1 811.33 | 1 902.25 | 2 002.74 | 2 000.11 | | 1 889.13 |
| 19 | 1 857.46 | | | 1 932.46 | 1 853.71 | 1 876.85 | 1 839.06 | | 1 995.60 | 1 983.72 | | 1 905.62 |
| 20 | 1 885.77 | 1 962.53 | 2 036.05 | 1 928.78 | | 1 879.06 | 1 847.97 | | 2 012.23 | 1 999.68 | 1 971.93 | 1 891.52 |
| 21 | | 1 981.14 | 2 043.94 | 1 920.23 | | 1 887.19 | 1 845.81 | 1 916.42 | 1 995.42 | | 1 987.45 | 1 905.05 |
| 22 | | 1 990.34 | 2 037.89 | | 1 828.22 | 1 862.84 | | 1 908.32 | 1 988.59 | | 1 982.28 | 1 901.56 |
| 23 | 1 902.14 | 1 991.98 | 2 038.60 | | 1 789.47 | 1 871.34 | | 1 902.00 | | 2 012.05 | 1 924.45 | |
| 24 | 1 896.45 | 2 000.38 | 2 046.74 | 1 873.37 | 1 798.87 | | 1 854.67 | 1 890.48 | | 2 009.65 | 1 922.72 | |
| 25 | 1 904.04 | | | 1 882.86 | 1 811.90 | | 1 848.59 | 1 910.13 | 1 963.90 | 2 025.32 | | 1 883.89 |
| 26 | 1 917.32 | | | 1 889.79 | 1 810.11 | 1 896.79 | 1 843.12 | | 1 964.03 | 2 030.35 | | 1 892.02 |
| 27 | | 1 988.77 | 2 039.41 | 1 900.03 | | 1 898.54 | 1 865.96 | | 1 979.28 | 2 023.50 | 1 892.82 | 1 878.80 |
| 28 | | 2 001.32 | 2 034.22 | 1 906.92 | | 1 883.37 | 1 868.37 | 1 936.76 | 1 974.78 | | 1 918.32 | 1 887.34 |
| 29 | | | 2 019.39 | | | 1 892.27 | | 1 932.06 | 1 988.49 | | 1 919.06 | 1 899.34 |
| 30 | | | 1 979.58 | | | 1 897.69 | | 1 938.90 | | 1 988.48 | 1 901.86 | |
| 31 | | | 1 986.47 | | 1 808.30 | | 1 879.10 | 1 944.94 | | 2 002.28 | | |
| 最高 High | 2 008.79 | 2 001.32 | 2 046.74 | 2 029.21 | 1 906.88 | 1 898.54 | 1 918.13 | 1 944.94 | 2 012.23 | 2 036.81 | 2 045.18 | 1 919.69 |
| 最低 Low | 1 851.41 | 1 909.79 | 1 979.58 | 1 873.37 | 1 789.47 | 1 773.61 | 1 800.54 | 1 842.60 | 1 956.35 | 1 983.72 | 1 892.82 | 1 866.98 |
| 平均 Avg. | 1 931.38 | 1 961.50 | 2 023.27 | 1 958.85 | 1 841.97 | 1 857.53 | 1 871.82 | 1 895.16 | 1 983.06 | 2 012.96 | 1 978.40 | 1 895.87 |

4. 深证 A 股指数全年走势图(二〇一七年)

SZSE A-SHARE INDEX, DAILY MOVEMENT CHART, 2017

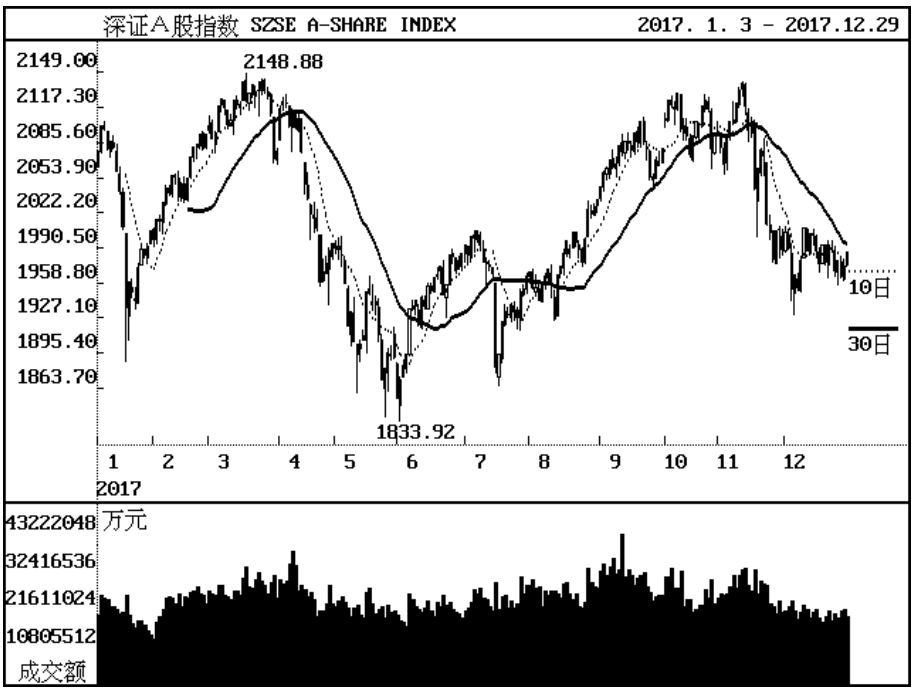


深证 B 股指数全年走势图(二〇一七年)

SZSE B-SHARE INDEX, DAILY MOVEMENT CHART, 2017

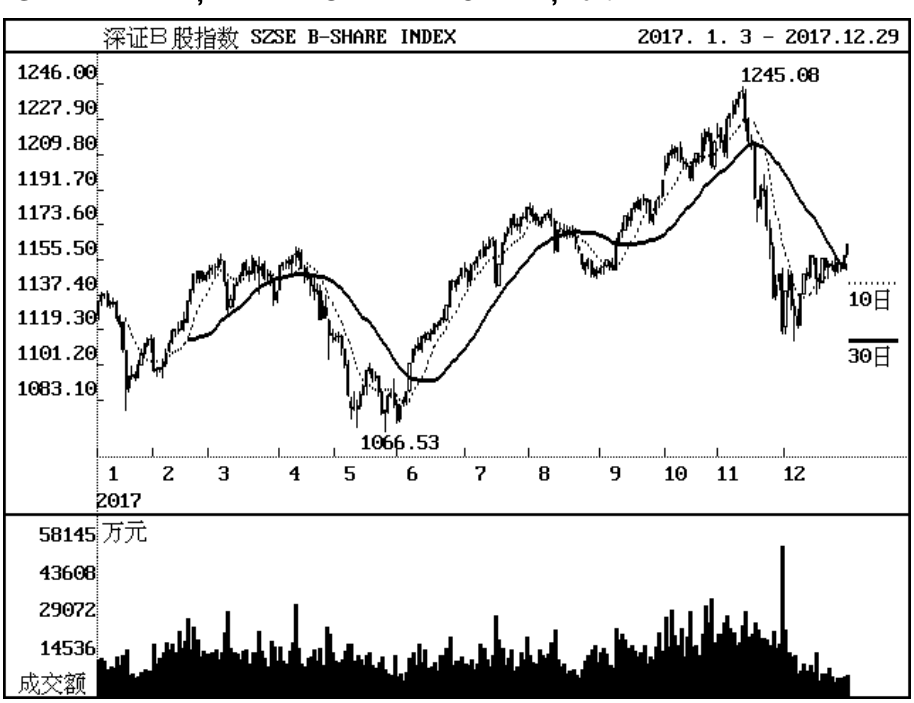

## 5. 深证 A 股指数每日收市表(二〇一七年)

## SZSE A-SHARE INDEX, DAILY CLOSING, 2017

1991 年 4 月 3 日 = 100

| 日期 Date | 一月 Jan. | 二月 Feb. | 三月 Mar. | 四月 Apr. | 五月 May. | 六月 Jun. | 七月 Jul. | 八月 Aug. | 九月 Sept. | 十月 Oct. | 十一月 Nov. | 十二月 Dec. |
|---|---|---|---|---|---|---|---|---|---|---|---|---|
| 1 | | | 2 101.50 | | | 1 855.00 | | 1 968.59 | 2 046.33 | | 2 095.34 | 2 004.88 |
| 2 | | | 2 089.78 | | 1 994.64 | 1 870.70 | | 1 954.81 | | | 2 081.23 | |
| 3 | 2 077.55 | 1 997.82 | 2 094.18 | | 1 989.26 | | 1 992.66 | 1 954.71 | | | 2 066.51 | |
| 4 | 2 101.50 | | | | 1 983.64 | | 1 983.59 | 1 943.48 | 2 058.67 | | | 1 990.26 |
| 5 | 2 098.13 | | | 2 116.53 | 1 958.95 | 1 883.63 | 2 000.97 | | 2 062.87 | | | 1 952.64 |
| 6 | 2 079.85 | 2 016.48 | 2 118.96 | 2 122.82 | | 1 893.96 | 2 002.48 | | 2 070.65 | | 2 090.94 | 1 965.97 |
| 7 | | 2 016.06 | 2 125.36 | 2 121.90 | | 1 935.58 | 2 006.19 | 1 957.93 | 2 063.53 | | 2 105.01 | 1 954.22 |
| 8 | | 2 031.39 | 2 117.72 | | 1 919.99 | 1 937.97 | | 1 965.14 | 2 066.74 | | 2 106.02 | 1 978.35 |
| 9 | 2 086.16 | 2 044.83 | 2 102.35 | | 1 932.69 | 1 942.48 | | 1 971.84 | | 2 106.96 | 2 121.73 | |
| 10 | 2 081.05 | 2 040.28 | 2 106.61 | 2 101.09 | 1 906.36 | | 1 992.78 | 1 958.27 | | 2 123.45 | 2 132.69 | |
| 11 | 2 059.20 | | | 2 115.63 | 1 902.77 | | 1 978.30 | 1 926.87 | 2 083.34 | 2 119.55 | | 2 007.86 |
| 12 | 2 041.25 | | | 2 099.48 | 1 903.83 | 1 921.07 | 1 976.05 | | 2 077.54 | 2 116.29 | | 1 988.35 |
| 13 | 2 009.51 | 2 055.38 | 2 123.62 | 2 107.52 | | 1 945.30 | 1 975.23 | | 2 086.70 | 2 130.39 | 2 139.00 | 2 003.70 |
| 14 | | 2 054.93 | 2 120.69 | 2 078.16 | | 1 937.86 | 1 967.16 | 1 965.82 | 2 085.20 | | 2 118.74 | 2 002.89 |
| 15 | | 2 036.79 | 2 120.30 | | 1 910.97 | 1 955.61 | | 1 973.71 | 2 079.34 | | 2 097.63 | 1 988.47 |
| 16 | 1 936.58 | 2 048.38 | 2 140.78 | | 1 951.07 | 1 951.76 | | 1 985.37 | | 2 098.04 | 2 102.38 | |
| 17 | 1 959.23 | 2 034.73 | 2 123.40 | 2 048.69 | 1 953.59 | | 1 882.83 | 1 996.91 | | 2 100.27 | 2 043.95 | |
| 18 | 1 950.37 | | | 2 035.95 | 1 941.36 | | 1 894.09 | 1 989.42 | 2 094.81 | 2 091.93 | | 1 975.82 |
| 19 | 1 942.89 | | | 2 021.33 | 1 938.96 | 1 963.07 | 1 923.13 | | 2 087.33 | 2 074.76 | | 1 993.05 |
| 20 | 1 972.58 | 2 052.95 | 2 130.05 | 2 017.48 | | 1 965.40 | 1 932.46 | | 2 104.76 | 2 091.47 | 2 062.49 | 1 978.28 |
| 21 | | 2 072.45 | 2 138.28 | 2 008.50 | | 1 973.92 | 1 930.18 | 2 004.31 | 2 087.11 | | 2 078.71 | 1 992.47 |
| 22 | | 2 082.05 | 2 131.95 | | 1 912.25 | 1 948.34 | | 1 995.83 | 2 079.95 | | 2 073.30 | 1 988.81 |
| 23 | 1 989.73 | 2 083.79 | 2 132.72 | | 1 871.63 | 1 957.22 | | 1 989.21 | | 2 104.43 | 2 012.71 | |
| 24 | 1 983.71 | 2 092.59 | 2 141.25 | 1 959.40 | 1 881.50 | | 1 939.44 | 1 977.18 | | 2 101.92 | 2 010.95 | |
| 25 | 1 991.66 | | | 1 969.32 | 1 895.13 | | 1 933.08 | 1 997.79 | 2 054.09 | 2 118.30 | | 1 970.28 |
| 26 | 2 005.61 | | | 1 976.62 | 1 893.24 | 1 983.87 | 1 927.34 | | 2 054.22 | 2 123.57 | | 1 978.79 |
| 27 | | 2 080.43 | 2 133.59 | 1 987.45 | | 1 985.70 | 1 951.29 | | 2 070.18 | 2 116.39 | 1 979.74 | 1 964.93 |
| 28 | | 2 093.59 | 2 128.13 | 1 994.67 | | 1 969.79 | 1 953.82 | 2 025.74 | 2 065.45 | | 2 006.46 | 1 973.85 |
| 29 | | | 2 112.57 | | | 1 979.10 | | 2 020.84 | 2 079.78 | | 2 007.20 | 1 986.42 |
| 30 | | | 2 070.85 | | | 1 984.76 | | 2 028.01 | | 2 079.72 | 1 989.32 | |
| 31 | | | 2 078.06 | | 1 891.38 | | 1 965.05 | 2 034.36 | | 2 094.14 | | |
| 最高 High | 2 101.50 | 2 093.59 | 2 141.25 | 2 122.82 | 1 994.64 | 1 985.70 | 2 006.19 | 2 034.36 | 2 104.76 | 2 130.39 | 2 139.00 | 2 007.86 |
| 最低 Low | 1 936.58 | 1 997.82 | 2 070.85 | 1 959.40 | 1 871.63 | 1 855.00 | 1 882.83 | 1 926.87 | 2 046.33 | 2 074.76 | 1 979.74 | 1 952.64 |
| 平均 Avg. | 2 020.37 | 2 051.94 | 2 116.64 | 2 049.03 | 1 926.66 | 1 942.82 | 1 957.53 | 1 982.01 | 2 074.22 | 2 105.39 | 2 069.18 | 1 982.87 |

## 6. 深证 B 股指数每日收市表(二〇一七年)
## SZSE B-SHARE INDEX, DAILY CLOSING, 2017

1992 年 2 月 28 日 = 100

| 日期 Date | 一月 Jan. | 二月 Feb. | 三月 Mar. | 四月 Apr. | 五月 May. | 六月 Jun. | 七月 Jul. | 八月 Aug. | 九月 Sept. | 十月 Oct. | 十一月 Nov. | 十二月 Dec. |
|---|---|---|---|---|---|---|---|---|---|---|---|---|
| 1 | | | 1 149.95 | | | 1 072.81 | | 1 182.13 | 1 150.98 | | 1 220.23 | 1 139.29 |
| 2 | | | 1 150.89 | | 1 115.53 | 1 079.81 | | 1 178.57 | | | 1 216.19 | |
| 3 | 1 133.73 | 1 098.10 | 1 151.80 | | 1 115.64 | | 1 149.47 | 1 175.83 | | | 1 211.07 | |
| 4 | 1 137.31 | | | | 1 109.71 | | 1 144.29 | 1 173.82 | 1 152.03 | | | 1 147.73 |
| 5 | 1 137.04 | | | 1 152.35 | 1 101.34 | 1 082.86 | 1 152.85 | | 1 155.47 | | | 1 131.99 |
| 6 | 1 131.90 | 1 099.07 | 1 155.34 | 1 154.37 | | 1 087.02 | 1 154.33 | | 1 152.00 | | 1 228.36 | 1 126.68 |
| 7 | | 1 099.66 | 1 155.64 | 1 155.10 | | 1 101.73 | 1 156.63 | 1 177.54 | 1 150.34 | | 1 230.90 | 1 121.45 |
| 8 | | 1 102.54 | 1 144.82 | | 1 086.13 | 1 109.42 | | 1 179.08 | 1 162.84 | | 1 235.54 | 1 137.56 |
| 9 | 1 133.45 | 1 107.30 | 1 129.78 | | 1 079.45 | 1 110.60 | | 1 179.98 | | 1 205.03 | 1 238.11 | |
| 10 | 1 133.71 | 1 111.99 | 1 135.07 | 1 153.43 | 1 078.67 | | 1 157.50 | 1 175.82 | | 1 210.71 | 1 242.07 | |
| 11 | 1 125.73 | | | 1 157.86 | 1 079.83 | | 1 162.21 | 1 160.95 | 1 169.60 | 1 212.14 | | 1 148.53 |
| 12 | 1 122.69 | | | 1 158.74 | 1 086.11 | 1 109.27 | 1 161.47 | | 1 170.92 | 1 210.62 | | 1 147.14 |
| 13 | 1 109.69 | 1 118.75 | 1 142.29 | 1 160.15 | | 1 115.62 | 1 165.62 | | 1 177.96 | 1 213.31 | 1 242.93 | 1 157.35 |
| 14 | | 1 119.05 | 1 143.80 | 1 151.45 | | 1 114.99 | 1 166.65 | 1 170.99 | 1 176.02 | | 1 226.90 | 1 156.99 |
| 15 | | 1 118.99 | 1 147.47 | | 1 090.61 | 1 117.45 | | 1 171.34 | 1 182.20 | | 1 217.18 | 1 146.25 |
| 16 | 1 088.80 | 1 124.21 | 1 153.40 | | 1 098.21 | 1 118.53 | | 1 169.27 | | 1 207.20 | 1 215.48 | |
| 17 | 1 095.47 | 1 123.52 | 1 150.01 | 1 146.51 | 1 099.77 | | 1 143.60 | 1 170.48 | | 1 205.30 | 1 187.87 | |
| 18 | 1 096.25 | | | 1 147.18 | 1 094.40 | | 1 153.22 | 1 170.89 | 1 184.55 | 1 203.79 | | 1 144.46 |
| 19 | 1 094.32 | | | 1 142.58 | 1 095.17 | 1 122.20 | 1 164.31 | | 1 182.78 | 1 198.26 | | 1 156.31 |
| 20 | 1 101.17 | 1 133.90 | 1 147.92 | 1 139.41 | | 1 121.35 | 1 168.95 | | 1 186.31 | 1 206.21 | 1 182.94 | 1 151.87 |
| 21 | | 1 140.08 | 1 155.91 | 1 139.17 | | 1 124.08 | 1 171.98 | 1 168.37 | 1 187.34 | | 1 193.61 | 1 153.13 |
| 22 | | 1 148.53 | 1 152.40 | | 1 087.14 | 1 125.51 | | 1 164.16 | 1 185.75 | | 1 191.71 | 1 152.69 |
| 23 | 1 107.13 | 1 146.15 | 1 149.06 | | 1 076.64 | 1 132.11 | | 1 160.91 | | 1 210.31 | 1 172.85 | |
| 24 | 1 112.39 | 1 149.67 | 1 152.12 | 1 124.97 | 1 077.73 | | 1 176.89 | 1 153.30 | | 1 208.81 | 1 163.82 | |
| 25 | 1 114.46 | | | 1 131.39 | 1 084.98 | | 1 174.11 | 1 153.90 | 1 176.16 | 1 218.54 | | 1 149.65 |
| 26 | 1 114.49 | | | 1 127.25 | 1 086.47 | 1 144.59 | 1 173.67 | | 1 178.71 | 1 221.38 | | 1 153.88 |
| 27 | | 1 145.09 | 1 146.02 | 1 116.85 | | 1 144.35 | 1 177.70 | | 1 185.19 | 1 219.55 | 1 136.29 | 1 151.22 |
| 28 | | 1 147.73 | 1 147.19 | 1 116.77 | | 1 141.49 | 1 177.14 | 1 155.50 | 1 187.81 | | 1 142.37 | 1 158.04 |
| 29 | | | 1 145.10 | | | 1 146.93 | | 1 148.23 | 1 196.54 | | 1 148.48 | 1 163.44 |
| 30 | | | 1 134.88 | | | 1 151.19 | | 1 150.04 | | 1 204.66 | 1 119.13 | |
| 31 | | | 1 138.73 | | 1 081.09 | | 1 182.42 | 1 148.80 | | 1 216.43 | | |
| 最高 High | 1 137.31 | 1 149.67 | 1 155.91 | 1 160.15 | 1 115.64 | 1 151.19 | 1 182.42 | 1 182.13 | 1 196.54 | 1 221.38 | 1 242.93 | 1 163.44 |
| 最低 Low | 1 088.80 | 1 098.10 | 1 129.78 | 1 116.77 | 1 076.64 | 1 072.81 | 1 143.60 | 1 148.23 | 1 150.34 | 1 198.26 | 1 119.13 | 1 121.45 |
| 平均 Avg. | 1 116.10 | 1 124.13 | 1 146.94 | 1 143.09 | 1 091.23 | 1 117.00 | 1 163.57 | 1 166.95 | 1 173.88 | 1 210.13 | 1 198.36 | 1 147.41 |

7. 深证成份指数全年走势图(二〇一七年)

SZSE COMPONENT INDEX, DAILY MOVEMENT CHART, 2017

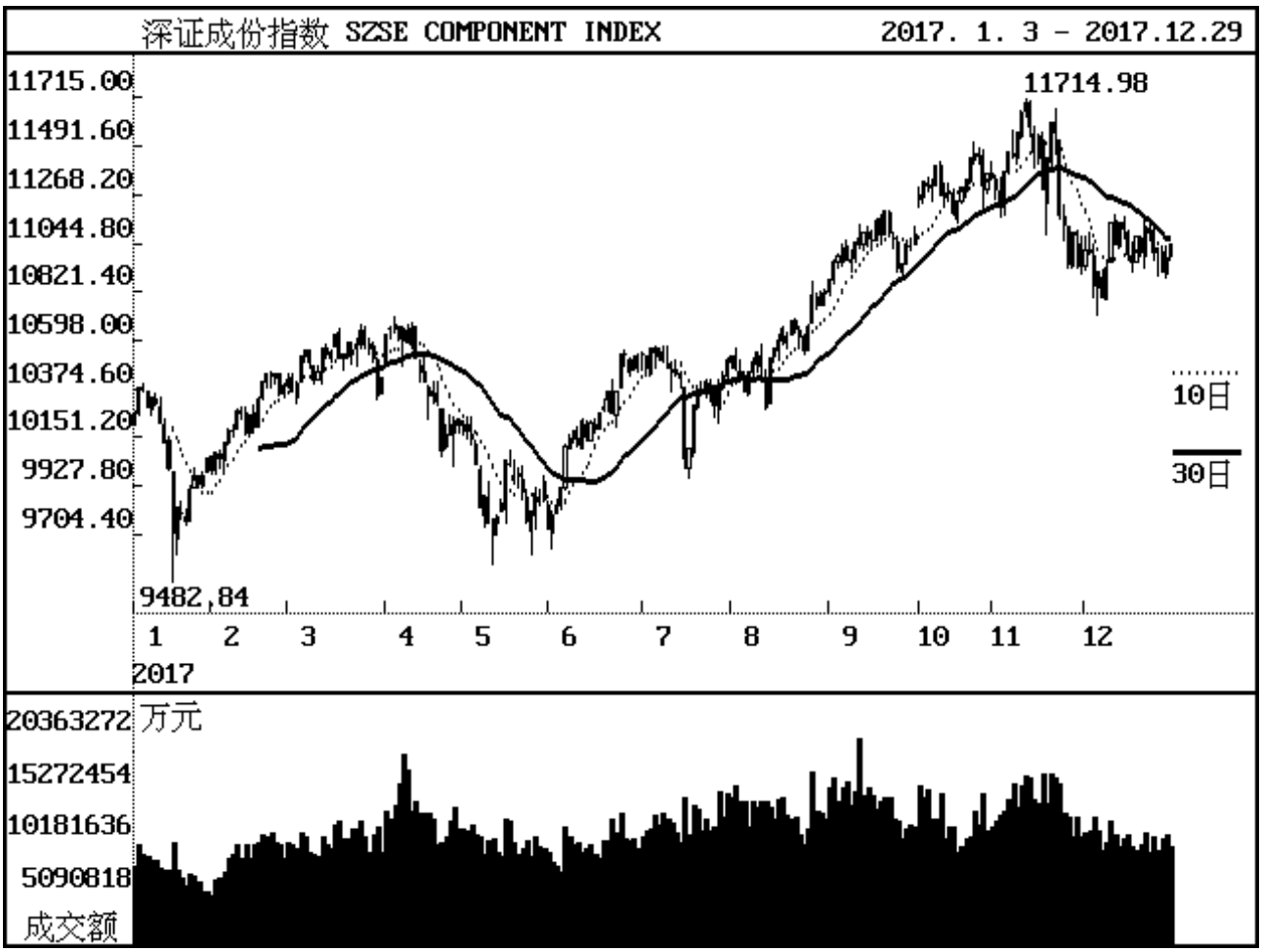

## 8. 深证成份指数每日收市表(二〇一七年)
## SZSE COMPONENT INDEX, DAILY CLOSING, 2017

1994 年 7 月 20 日 = 1000

| 日期 Date | 一月 Jan. | 二月 Feb. | 三月 Mar. | 四月 Apr. | 五月 May. | 六月 Jun. | 七月 Jul. | 八月 Aug. | 九月 Sept. | 十月 Oct. | 十一月 Nov. | 十二月 Dec. |
|---|---|---|---|---|---|---|---|---|---|---|---|---|
| 1 | | | 10 418.62 | | | 9 730.33 | | 10 525.35 | 10 880.56 | | 11 350.32 | 11 013.15 |
| 2 | | | 10 367.31 | | 10 223.97 | 9 794.89 | | 10 469.34 | | | 11 292.42 | |
| 3 | 10 262.85 | 10 004.84 | 10 397.05 | | 10 184.14 | | 10 535.05 | 10 436.17 | | | 11 215.19 | |
| 4 | 10 384.87 | | | | 10 147.44 | | 10 474.83 | 10 361.23 | 10 962.85 | | | 11 014.55 |
| 5 | 10 371.47 | | | 10 627.13 | 10 024.44 | 9 842.60 | 10 561.09 | | 10 986.95 | | | 10 854.76 |
| 6 | 10 289.36 | 10 078.73 | 10 522.28 | 10 656.17 | | 9 915.92 | 10 562.06 | | 11 024.59 | | 11 373.74 | 10 911.33 |
| 7 | | 10 055.57 | 10 552.14 | 10 669.48 | | 10 109.88 | 10 563.72 | 10 451.08 | 10 969.13 | | 11 467.97 | 10 801.25 |
| 8 | | 10 130.12 | 10 498.31 | | 9 833.17 | 10 148.72 | | 10 496.25 | 10 970.77 | | 11 447.40 | 10 935.06 |
| 9 | 10 331.79 | 10 182.73 | 10 421.06 | | 9 885.34 | 10 177.45 | | 10 544.59 | | 11 264.27 | 11 553.24 | |
| 10 | 10 306.34 | 10 186.38 | 10 451.01 | 10 603.28 | 9 756.81 | | 10 505.60 | 10 480.64 | | 11 329.51 | 11 645.05 | |
| 11 | 10 215.48 | | | 10 655.79 | 9 776.45 | | 10 467.71 | 10 291.35 | 11 053.73 | 11 312.50 | | 11 143.26 |
| 12 | 10 131.23 | | | 10 587.31 | 9 787.99 | 10 119.99 | 10 453.19 | | 11 043.61 | 11 307.32 | | 11 043.21 |
| 13 | 10 008.30 | 10 270.83 | 10 559.88 | 10 654.09 | | 10 224.82 | 10 466.10 | | 11 091.49 | 11 399.09 | 11 695.00 | 11 143.89 |
| 14 | | 10 264.92 | 10 531.73 | 10 519.86 | | 10 151.53 | 10 427.79 | 10 519.80 | 11 070.49 | | 11 582.92 | 11 110.18 |
| 15 | | 10 177.25 | 10 543.01 | | 9 845.60 | 10 221.69 | | 10 559.78 | 11 063.10 | | 11 462.11 | 10 998.12 |
| 16 | 9 712.80 | 10 253.96 | 10 624.42 | | 10 046.66 | 10 191.24 | | 10 600.78 | | 11 271.20 | 11 537.96 | |
| 17 | 9 826.79 | 10 197.92 | 10 515.41 | 10 450.86 | 10 030.11 | | 10 055.80 | 10 653.73 | | 11 275.34 | 11 292.93 | |
| 18 | 9 804.76 | | | 10 411.44 | 9 974.35 | | 10 103.76 | 10 614.08 | 11 153.53 | 11 282.75 | | 10 960.12 |
| 19 | 9 768.57 | | | 10 348.41 | 9 970.96 | 10 262.80 | 10 295.57 | | 11 083.90 | 11 189.55 | | 11 074.99 |
| 20 | 9 906.14 | 10 329.00 | 10 532.33 | 10 359.09 | | 10 288.53 | 10 366.98 | | 11 191.13 | 11 238.88 | 11 437.55 | 11 003.33 |
| 21 | | 10 405.75 | 10 586.62 | 10 314.35 | | 10 367.17 | 10 364.82 | 10 689.77 | 11 098.34 | | 11 602.10 | 11 118.25 |
| 22 | | 10 444.38 | 10 553.53 | | 9 899.65 | 10 265.20 | | 10 653.98 | 11 069.82 | | 11 560.80 | 11 094.16 |
| 23 | 9 976.19 | 10 432.64 | 10 583.04 | | 9 763.78 | 10 366.78 | | 10 619.34 | | 11 306.31 | 11 175.47 | |
| 24 | 9 941.55 | 10 443.73 | 10 646.72 | 10 091.89 | 9 812.46 | | 10 404.22 | 10 552.96 | | 11 339.13 | 11 168.39 | |
| 25 | 9 977.96 | | | 10 165.22 | 9 893.78 | | 10 353.21 | 10 659.01 | 10 930.67 | 11 437.21 | | 11 005.50 |
| 26 | 10 052.05 | | | 10 204.84 | 9 859.23 | 10 537.59 | 10 297.34 | | 10 950.77 | 11 461.28 | | 11 021.83 |
| 27 | | 10 353.55 | 10 581.92 | 10 229.19 | | 10 535.36 | 10 395.19 | | 11 036.78 | 11 444.52 | 10 954.18 | 10 911.21 |
| 28 | | 10 391.34 | 10 563.29 | 10 234.65 | | 10 451.57 | 10 437.94 | 10 809.74 | 11 031.42 | | 11 091.14 | 10 974.01 |
| 29 | | | 10 520.82 | | | 10 511.86 | | 10 762.37 | 11 087.19 | | 11 082.13 | 11 040.45 |
| 30 | | | 10 348.27 | | | 10 529.61 | | 10 813.93 | | 11 312.61 | 10 944.10 | |
| 31 | | | 10 428.72 | | 9 864.85 | | 10 505.04 | 10 816.64 | | 11 367.62 | | |
| 最高 High | 10 384.87 | 10 444.38 | 10 646.72 | 10 669.48 | 10 223.97 | 10 537.59 | 10 563.72 | 10 816.64 | 11 191.13 | 11 461.28 | 11 695.00 | 11 143.89 |
| 最低 Low | 9 712.80 | 10 004.84 | 10 348.27 | 10 091.89 | 9 756.81 | 9 730.33 | 10 055.80 | 10 291.35 | 10 880.56 | 11 189.55 | 10 944.10 | 10 801.25 |
| 平均 Avg. | 10 070.47 | 10 255.76 | 10 510.76 | 10 432.39 | 9 929.06 | 10 215.71 | 10 409.38 | 10 581.82 | 11 035.75 | 11 325.83 | 11 360.55 | 11 008.22 |

9. 中小板指数 P 全年走势图(二〇一七年)

SZSE SME PRICE INDEX, DAILY MOVEMENT CHART, 2017

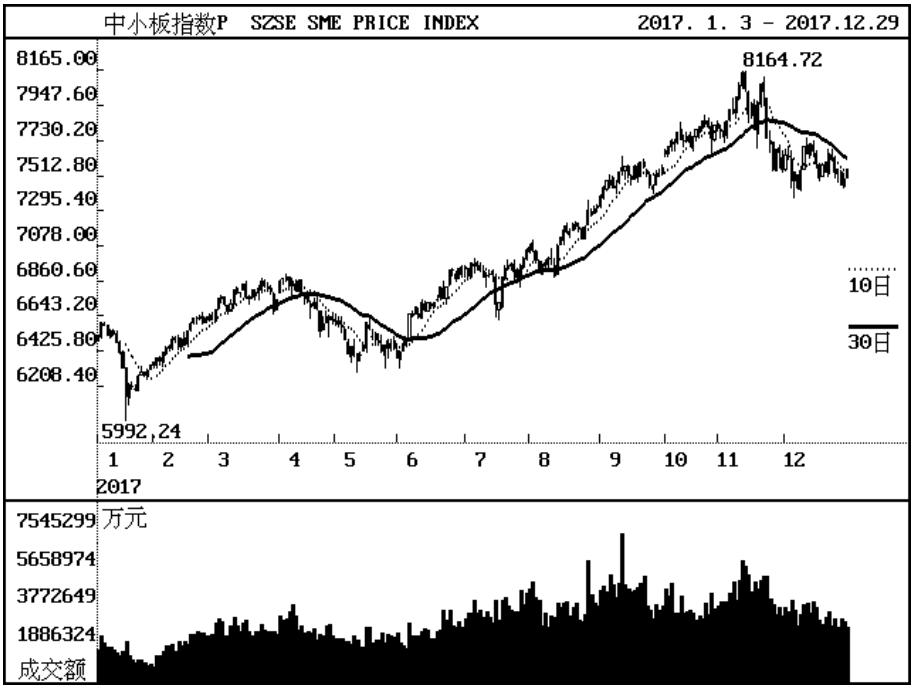


创业板指数 P 全年走势图(二〇一七年)

CHINEXT PRICE INDEX, DAILY MOVEMENT CHART, 2017

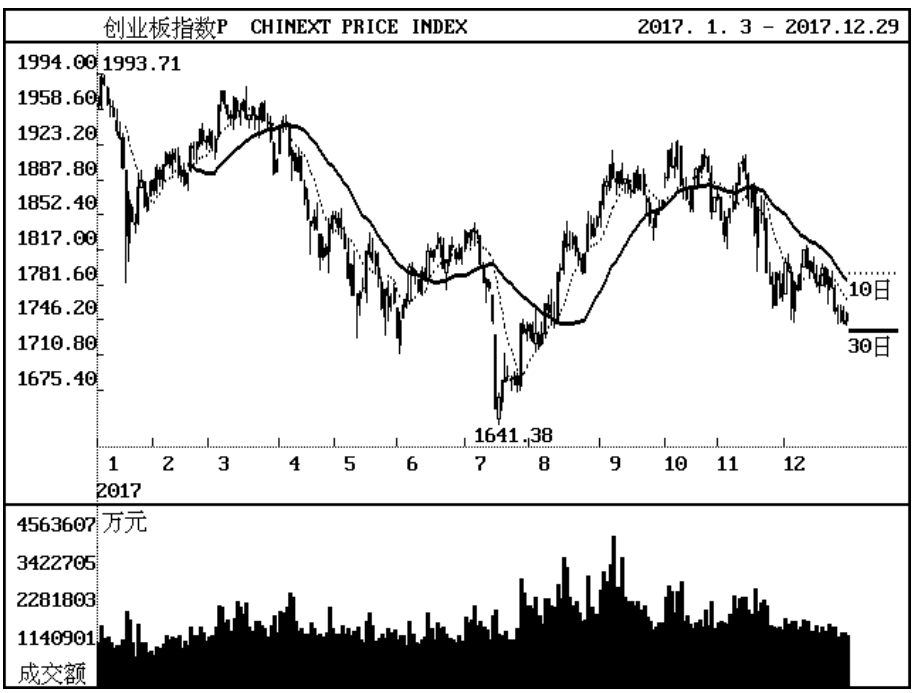

## 10. 中小板指数 P 每日收市表(二〇一七年)
## SZSE SME PRICE INDEX, DAILY CLOSING, 2017

2005 年 6 月 7 日 = 1000

| 日期 Date | 一月 Jan. | 二月 Feb. | 三月 Mar. | 四月 Apr. | 五月 May. | 六月 Jun. | 七月 Jul. | 八月 Aug. | 九月 Sept. | 十月 Oct. | 十一月 Nov. | 十二月 Dec. |
|---|---|---|---|---|---|---|---|---|---|---|---|---|
| 1 | | | 6 640.58 | | | 6 384.63 | | 7 070.70 | 7 383.46 | | 7 812.03 | 7 645.37 |
| 2 | | | 6 623.81 | | 6 622.17 | 6 420.93 | | 7 053.90 | | | 7 794.38 | |
| 3 | 6 510.90 | 6 335.56 | 6 679.28 | | 6 592.93 | | 6 936.57 | 6 989.86 | | | 7 756.58 | |
| 4 | 6 600.20 | | | | 6 575.57 | | 6 896.35 | 6 913.45 | 7 438.85 | | | 7 628.29 |
| 5 | 6 587.13 | | | 6 861.79 | 6 493.18 | 6 469.52 | 6 968.92 | | 7 481.02 | | | 7 483.90 |
| 6 | 6 520.04 | 6 381.61 | 6 752.41 | 6 872.63 | | 6 509.93 | 6 966.82 | | 7 486.27 | | 7 848.91 | 7 537.11 |
| 7 | | 6 362.21 | 6 761.63 | 6 882.71 | | 6 654.13 | 6 971.46 | 6 960.84 | 7 441.96 | | 7 925.86 | 7 435.59 |
| 8 | | 6 414.75 | 6 720.37 | | 6 409.54 | 6 654.58 | | 6 975.61 | 7 448.77 | | 7 902.17 | 7 544.59 |
| 9 | 6 546.61 | 6 445.23 | 6 676.27 | | 6 448.75 | 6 695.29 | | 7 000.95 | | 7 652.52 | 8 001.80 | |
| 10 | 6 531.10 | 6 442.28 | 6 718.11 | 6 831.55 | 6 399.52 | | 6 932.05 | 6 994.76 | | 7 694.90 | 8 068.46 | |
| 11 | 6 481.31 | | | 6 856.09 | 6 407.04 | | 6 887.39 | 6 892.32 | 7 537.53 | 7 728.69 | | 7 694.67 |
| 12 | 6 415.37 | | | 6 807.76 | 6 403.11 | 6 640.79 | 6 892.51 | | 7 547.99 | 7 708.99 | | 7 653.83 |
| 13 | 6 324.51 | 6 499.69 | 6 808.17 | 6 853.58 | | 6 729.57 | 6 905.94 | | 7 566.77 | 7 784.13 | 8 153.39 | 7 711.41 |
| 14 | | 6 504.99 | 6 791.67 | 6 774.89 | | 6 680.05 | 6 916.64 | 7 079.92 | 7 517.13 | | 8 059.14 | 7 669.86 |
| 15 | | 6 449.05 | 6 786.82 | | 6 460.51 | 6 724.23 | | 7 129.65 | 7 488.37 | | 7 893.46 | 7 586.94 |
| 16 | 6 146.85 | 6 499.05 | 6 839.94 | | 6 599.34 | 6 704.95 | | 7 174.27 | | 7 739.66 | 7 958.32 | |
| 17 | 6 215.17 | 6 465.45 | 6 759.80 | 6 756.20 | 6 567.88 | | 6 721.52 | 7 197.91 | | 7 726.54 | 7 801.45 | |
| 18 | 6 206.26 | | | 6 736.96 | 6 515.76 | | 6 723.31 | 7 163.48 | 7 567.67 | 7 756.07 | | 7 503.00 |
| 19 | 6 186.37 | | | 6 702.94 | 6 496.07 | 6 725.08 | 6 881.14 | | 7 503.86 | 7 716.25 | | 7 581.72 |
| 20 | 6 265.49 | 6 546.25 | 6 762.07 | 6 729.15 | | 6 743.41 | 6 935.01 | | 7 597.00 | 7 752.53 | 7 966.21 | 7 539.72 |
| 21 | | 6 596.76 | 6 800.83 | 6 691.46 | | 6 818.40 | 6 956.81 | 7 213.47 | 7 571.29 | | 8 083.17 | 7 650.54 |
| 22 | | 6 628.92 | 6 786.08 | | 6 481.61 | 6 753.98 | | 7 197.30 | 7 525.40 | | 8 034.08 | 7 615.20 |
| 23 | 6 296.35 | 6 627.87 | 6 809.97 | | 6 422.46 | 6 823.53 | | 7 179.60 | | 7 797.58 | 7 748.83 | |
| 24 | 6 275.08 | 6 635.27 | 6 861.22 | 6 545.84 | 6 460.30 | | 6 963.35 | 7 125.78 | | 7 815.38 | 7 731.24 | |
| 25 | 6 300.31 | | | 6 594.21 | 6 485.86 | | 6 920.45 | 7 196.63 | 7 452.47 | 7 853.79 | | 7 537.57 |
| 26 | 6 341.38 | | | 6 640.80 | 6 442.21 | 6 930.80 | 6 882.67 | | 7 451.77 | 7 856.87 | | 7 550.34 |
| 27 | | 6 600.16 | 6 829.63 | 6 642.05 | | 6 924.58 | 6 957.40 | | 7 522.08 | 7 820.66 | 7 553.44 | 7 457.46 |
| 28 | | 6 625.60 | 6 811.28 | 6 640.18 | | 6 873.75 | 6 995.56 | 7 299.12 | 7 523.37 | | 7 676.27 | 7 494.51 |
| 29 | | | 6 793.75 | | | 6 939.66 | | 7 274.99 | 7 561.78 | | 7 657.15 | 7 554.86 |
| 30 | | | 6 676.77 | | | 6 946.43 | | 7 305.33 | | 7 746.61 | 7 553.30 | |
| 31 | | | 6 745.68 | | 6 444.75 | | 7 054.96 | 7 326.76 | | 7 827.09 | | |
| 最高 High | 6 600.20 | 6 635.27 | 6 861.22 | 6 882.71 | 6 622.17 | 6 946.43 | 7 054.96 | 7 326.76 | 7 597.00 | 7 856.87 | 8 153.39 | 7 711.41 |
| 最低 Low | 6 146.85 | 6 335.56 | 6 623.81 | 6 545.84 | 6 399.52 | 6 384.63 | 6 721.52 | 6 892.32 | 7 383.46 | 7 652.52 | 7 553.30 | 7 435.59 |
| 平均 Avg. | 6 375.02 | 6 503.37 | 6 758.09 | 6 745.60 | 6 486.43 | 6 715.83 | 6 917.47 | 7 118.11 | 7 505.47 | 7 763.43 | 7 862.71 | 7 575.07 |

## 11. 创业板指数 P 每日收市表(二〇一七年)
## CHINEXT PRICE INDEX, DAILY CLOSING, 2017

2016 年 6 月 1 日 = 1000

| 日期 Date | 一月 Jan. | 二月 Feb. | 三月 Mar. | 四月 Apr. | 五月 May. | 六月 Jun. | 七月 Jul. | 八月 Aug. | 九月 Sept. | 十月 Oct. | 十一月 Nov. | 十二月 Dec. |
|---|---|---|---|---|---|---|---|---|---|---|---|---|
| 1 | | | 1 931.97 | | | 1 728.49 | | 1 741.07 | 1 865.25 | | 1 872.75 | 1 804.62 |
| 2 | | | 1 920.40 | | 1 850.85 | 1 745.93 | | 1 724.83 | | | 1 847.57 | |
| 3 | 1 963.26 | 1 876.76 | 1 928.29 | | 1 840.45 | | 1 835.99 | 1 733.12 | | | 1 832.97 | |
| 4 | 1 991.57 | | | | 1 838.10 | | 1 829.51 | 1 719.62 | 1 883.62 | | | 1 797.77 |
| 5 | 1 983.97 | | | 1 943.16 | 1 818.19 | 1 761.25 | 1 836.63 | | 1 885.16 | | | 1 758.59 |
| 6 | 1 965.03 | 1 900.45 | 1 962.77 | 1 944.23 | | 1 766.39 | 1 839.00 | | 1 902.86 | | 1 850.30 | 1 784.31 |
| 7 | | 1 889.13 | 1 977.85 | 1 946.05 | | 1 799.85 | 1 835.44 | 1 732.43 | 1 890.38 | | 1 859.07 | 1 776.99 |
| 8 | | 1 903.63 | 1 964.63 | | 1 788.71 | 1 794.75 | | 1 762.42 | 1 885.27 | | 1 866.14 | 1 792.16 |
| 9 | 1 961.62 | 1 914.08 | 1 953.94 | | 1 802.49 | 1 796.13 | | 1 763.05 | | 1 889.84 | 1 884.11 | |
| 10 | 1 951.68 | 1 904.68 | 1 950.01 | 1 912.45 | 1 771.32 | | 1 803.25 | 1 753.67 | | 1 917.46 | 1 900.63 | |
| 11 | 1 937.55 | | | 1 917.63 | 1 772.41 | | 1 783.91 | 1 742.14 | 1 896.38 | 1 901.55 | | 1 816.98 |
| 12 | 1 930.14 | | | 1 897.51 | 1 774.63 | 1 775.55 | 1 786.75 | | 1 884.48 | 1 899.99 | | 1 798.69 |
| 13 | 1 899.94 | 1 913.68 | 1 970.88 | 1 910.48 | | 1 795.63 | 1 778.86 | | 1 888.43 | 1 926.07 | 1 906.44 | 1 806.09 |
| 14 | | 1 909.40 | 1 958.02 | 1 887.46 | | 1 790.64 | 1 745.57 | 1 793.48 | 1 879.25 | | 1 896.72 | 1 794.34 |
| 15 | | 1 892.36 | 1 957.82 | | 1 778.64 | 1 816.26 | | 1 798.57 | 1 875.63 | | 1 868.08 | 1 783.97 |
| 16 | 1 830.85 | 1 897.63 | 1 966.73 | | 1 814.94 | 1 810.05 | | 1 825.19 | | 1 882.69 | 1 878.26 | |
| 17 | 1 867.87 | 1 882.87 | 1 949.66 | 1 868.28 | 1 822.64 | | 1 656.43 | 1 833.40 | | 1 876.99 | 1 833.90 | |
| 18 | 1 845.79 | | | 1 848.20 | 1 813.51 | | 1 667.49 | 1 821.80 | 1 894.80 | 1 868.16 | | 1 780.64 |
| 19 | 1 844.14 | | | 1 845.38 | 1 801.08 | 1 816.40 | 1 684.77 | | 1 880.30 | 1 862.61 | | 1 798.50 |
| 20 | 1 880.75 | 1 894.96 | 1 953.82 | 1 850.39 | | 1 820.98 | 1 688.61 | | 1 892.67 | 1 880.21 | 1 859.75 | 1 782.41 |
| 21 | | 1 921.08 | 1 961.06 | 1 839.01 | | 1 824.69 | 1 690.15 | 1 829.22 | 1 872.77 | | 1 856.96 | 1 789.74 |
| 22 | | 1 919.97 | 1 948.58 | | 1 788.08 | 1 798.38 | | 1 814.92 | 1 866.42 | | 1 853.38 | 1 779.34 |
| 23 | 1 887.32 | 1 925.95 | 1 948.37 | | 1 758.23 | 1 807.43 | | 1 807.37 | | 1 898.76 | 1 794.78 | |
| 24 | 1 861.22 | 1 938.44 | 1 965.14 | 1 809.91 | 1 776.28 | | 1 686.44 | 1 795.74 | | 1 901.69 | 1 782.66 | |
| 25 | 1 870.70 | | | 1 818.87 | 1 777.69 | | 1 688.09 | 1 812.88 | 1 843.62 | 1 913.26 | | 1 755.81 |
| 26 | 1 886.23 | | | 1 820.48 | 1 759.63 | 1 821.28 | 1 681.31 | | 1 839.46 | 1 910.72 | | 1 758.82 |
| 27 | | 1 926.77 | 1 947.53 | 1 842.92 | | 1 819.93 | 1 742.19 | | 1 854.94 | 1 896.22 | 1 760.90 | 1 745.24 |
| 28 | | 1 927.16 | 1 944.36 | 1 850.73 | | 1 808.20 | 1 734.07 | 1 842.83 | 1 854.73 | | 1 793.87 | 1 745.02 |
| 29 | | | 1 929.20 | | | 1 813.55 | | 1 831.59 | 1 866.98 | | 1 787.38 | 1 752.65 |
| 30 | | | 1 893.70 | | | 1 818.07 | | 1 838.63 | | 1 855.99 | 1 770.30 | |
| 31 | | | 1 907.34 | | 1 763.73 | | 1 736.30 | 1 849.38 | | 1 869.79 | | |
| 最高 High | 1 991.57 | 1 938.44 | 1 977.85 | 1 946.05 | 1 850.85 | 1 824.69 | 1 839.00 | 1 849.38 | 1 902.86 | 1 926.07 | 1 906.44 | 1 816.98 |
| 最低 Low | 1 830.85 | 1 876.76 | 1 893.70 | 1 809.91 | 1 758.23 | 1 728.49 | 1 656.43 | 1 719.62 | 1 839.46 | 1 855.99 | 1 760.90 | 1 745.02 |
| 平均 Avg. | 1 908.87 | 1 907.72 | 1 947.48 | 1 875.18 | 1 795.58 | 1 796.81 | 1 749.08 | 1 789.88 | 1 876.35 | 1 891.29 | 1 843.50 | 1 781.08 |

12. 深证 100 指数全年走势图(二〇一七年)

SZSE 100 INDEX, DAILY MOVEMENT CHART, 2017

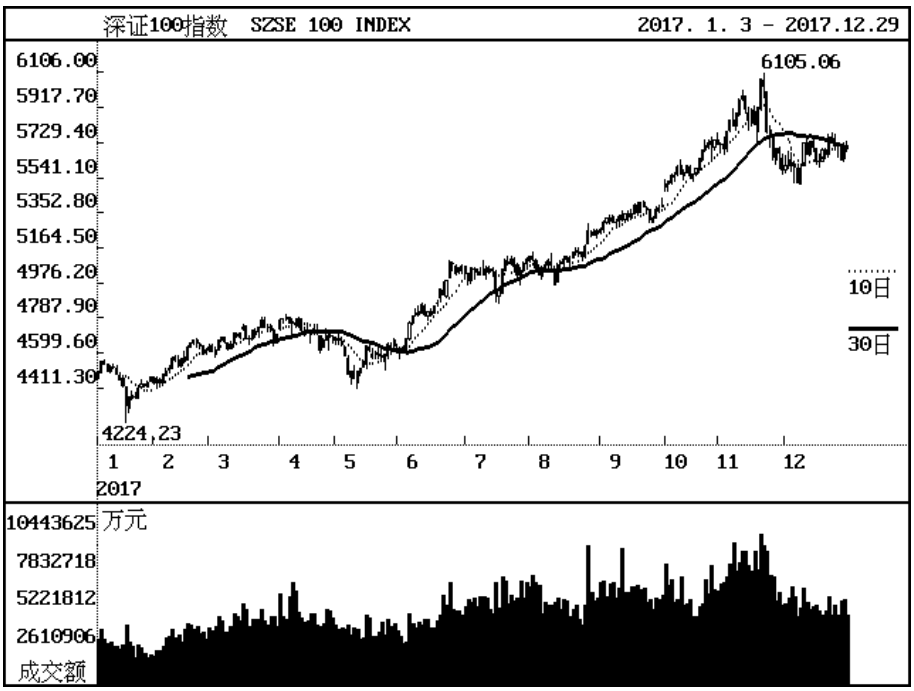


深证 300 价格指数全年走势图(二〇一七年)

SZSE 300 PRICE INDEX, DAILY MOVEMENT CHART, 2017

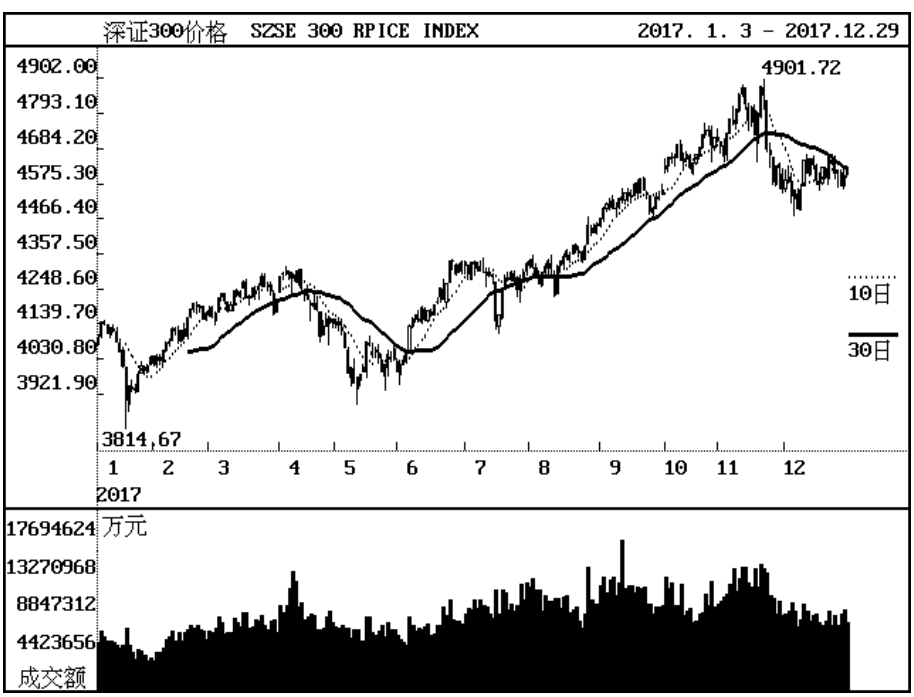

## 13. 深证 100 指数每日收市表(二〇一七年)
## SZSE 100 INDEX, DAILY CLOSING, 2017

2002 年 12 月 31 日 = 1000

| 日期 Date | 一月 Jan. | 二月 Feb. | 三月 Mar. | 四月 Apr. | 五月 May. | 六月 Jun. | 七月 Jul. | 八月 Aug. | 九月 Sept. | 十月 Oct. | 十一月 Nov. | 十二月 Dec. |
|---|---|---|---|---|---|---|---|---|---|---|---|---|
| 1 | | | 4 631.05 | | | 4 612.04 | | 5 117.37 | 5 267.05 | | 5 723.94 | 5 604.15 |
| 2 | | | 4 608.07 | | 4 681.64 | 4 624.03 | | 5 105.48 | | | 5 721.46 | |
| 3 | 4 497.96 | 4 438.86 | 4 612.11 | | 4 666.18 | | 5 028.33 | 5 061.13 | | | 5 695.12 | |
| 4 | 4 552.39 | | | | 4 642.39 | | 4 992.05 | 5 017.48 | 5 304.14 | | | 5 640.73 |
| 5 | 4 541.64 | | | 4 779.29 | 4 583.12 | 4 627.48 | 5 058.34 | | 5 322.33 | | | 5 605.17 |
| 6 | 4 503.53 | 4 459.60 | 4 669.84 | 4 786.06 | | 4 673.25 | 5 049.79 | | 5 324.63 | | 5 792.90 | 5 611.70 |
| 7 | | 4 443.70 | 4 685.74 | 4 790.37 | | 4 761.37 | 5 048.53 | 5 056.03 | 5 304.45 | | 5 847.63 | 5 514.78 |
| 8 | | 4 482.24 | 4 660.07 | | 4 483.08 | 4 796.59 | | 5 076.61 | 5 300.26 | | 5 822.63 | 5 595.07 |
| 9 | 4 523.15 | 4 501.76 | 4 624.66 | | 4 498.78 | 4 816.65 | | 5 098.86 | | 5 505.94 | 5 889.41 | |
| 10 | 4 521.57 | 4 517.12 | 4 649.16 | 4 762.07 | 4 463.00 | | 5 022.88 | 5 073.58 | | 5 526.12 | 5 956.81 | |
| 11 | 4 483.94 | | | 4 770.59 | 4 498.23 | | 5 047.96 | 4 969.26 | 5 329.14 | 5 549.86 | | 5 725.16 |
| 12 | 4 457.28 | | | 4 750.28 | 4 518.59 | 4 820.82 | 5 038.51 | | 5 320.17 | 5 553.05 | | 5 667.48 |
| 13 | 4 421.30 | 4 568.74 | 4 703.79 | 4 786.12 | | 4 860.55 | 5 053.14 | | 5 345.79 | 5 602.40 | 5 983.80 | 5 736.07 |
| 14 | | 4 564.35 | 4 690.10 | 4 724.51 | | 4 803.52 | 5 050.36 | 5 075.22 | 5 330.57 | | 5 909.35 | 5 702.34 |
| 15 | | 4 530.03 | 4 707.81 | | 4 551.70 | 4 820.85 | | 5 088.30 | 5 347.40 | | 5 849.15 | 5 626.77 |
| 16 | 4 314.92 | 4 572.18 | 4 736.74 | | 4 641.98 | 4 808.93 | | 5 101.41 | | 5 559.54 | 5 907.27 | |
| 17 | 4 365.95 | 4 555.34 | 4 678.39 | 4 718.80 | 4 612.77 | | 4 919.98 | 5 120.02 | | 5 569.64 | 5 829.30 | |
| 18 | 4 374.40 | | | 4 715.64 | 4 593.52 | | 4 938.05 | 5 108.69 | 5 391.10 | 5 606.43 | | 5 629.20 |
| 19 | 4 360.78 | | | 4 703.13 | 4 594.10 | 4 854.49 | 5 047.60 | | 5 351.46 | 5 554.57 | | 5 691.64 |
| 20 | 4 413.27 | 4 629.48 | 4 679.81 | 4 726.32 | | 4 864.63 | 5 094.10 | | 5 408.30 | 5 563.25 | 5 919.88 | 5 670.33 |
| 21 | | 4 655.46 | 4 722.65 | 4 712.70 | | 4 940.12 | 5 082.91 | 5 144.90 | 5 382.09 | | 6 071.34 | 5 758.97 |
| 22 | | 4 668.89 | 4 714.85 | | 4 592.83 | 4 909.39 | | 5 138.43 | 5 377.85 | | 6 034.89 | 5 746.18 |
| 23 | 4 436.15 | 4 650.02 | 4 735.81 | | 4 574.61 | 4 991.70 | | 5 140.82 | | 5 593.90 | 5 790.56 | |
| 24 | 4 421.67 | 4 642.06 | 4 776.36 | 4 619.34 | 4 595.67 | | 5 105.81 | 5 115.29 | | 5 641.18 | 5 794.03 | |
| 25 | 4 439.28 | | | 4 667.68 | 4 645.61 | | 5 062.82 | 5 168.78 | 5 313.45 | 5 689.78 | | 5 716.53 |
| 26 | 4 467.09 | | | 4 695.44 | 4 625.89 | 5 087.31 | 5 020.93 | | 5 325.46 | 5 710.73 | | 5 716.12 |
| 27 | | 4 595.44 | 4 736.55 | 4 698.62 | | 5 082.62 | 5 044.14 | | 5 366.99 | 5 731.47 | 5 649.24 | 5 638.61 |
| 28 | | 4 616.26 | 4 735.14 | 4 689.53 | | 5 026.46 | 5 078.64 | 5 257.75 | 5 376.34 | | 5 695.83 | 5 687.48 |
| 29 | | | 4 724.95 | | | 5 060.77 | | 5 231.33 | 5 396.61 | | 5 675.95 | 5 713.99 |
| 30 | | | 4 654.10 | | | 5 062.03 | | 5 253.37 | | 5 719.47 | 5 585.51 | |
| 31 | | | 4 701.11 | | 4 641.07 | | 5 101.92 | 5 244.38 | | 5 742.32 | | |
| 最高 High | 4 552.39 | 4 668.89 | 4 776.36 | 4 790.37 | 4 681.64 | 5 087.31 | 5 105.81 | 5 257.75 | 5 408.30 | 5 742.32 | 6 071.34 | 5 758.97 |
| 最低 Low | 4 314.92 | 4 438.86 | 4 608.07 | 4 619.34 | 4 463.00 | 4 612.04 | 4 919.98 | 4 969.26 | 5 267.05 | 5 505.94 | 5 585.51 | 5 514.78 |
| 平均 Avg. | 4 449.79 | 4 560.64 | 4 688.65 | 4 727.58 | 4 585.24 | 4 859.35 | 5 042.23 | 5 120.19 | 5 342.17 | 5 612.92 | 5 824.82 | 5 666.59 |

## 14. 深证 300 价格指数每日收市表(二〇一七年)
## SZSE 300 PRICE INDEX, DAILY CLOSING, 2017

2004 年 12 月 31 日 = 1000

| 日期 Date | 一月 Jan. | 二月 Feb. | 三月 Mar. | 四月 Apr. | 五月 May. | 六月 Jun. | 七月 Jul. | 八月 Aug. | 九月 Sept. | 十月 Oct. | 十一月 Nov. | 十二月 Dec. |
|---|---|---|---|---|---|---|---|---|---|---|---|---|
| 1 | | | 4 181.96 | | | 3 989.73 | | 4 337.12 | 4 467.84 | | 4 708.99 | 4 586.97 |
| 2 | | | 4 162.83 | | 4 152.95 | 4 011.70 | | 4 318.88 | | | 4 692.21 | |
| 3 | 4 099.23 | 4 016.08 | 4 172.81 | | 4 135.14 | | 4 323.44 | 4 297.01 | | | 4 663.53 | |
| 4 | 4 147.80 | | | | 4 119.23 | | 4 295.44 | 4 263.24 | 4 499.15 | | | 4 594.03 |
| 5 | 4 141.85 | | | 4 285.72 | 4 067.52 | 4 027.42 | 4 332.62 | | 4 511.81 | | | 4 536.54 |
| 6 | 4 109.56 | 4 040.39 | 4 222.63 | 4 297.17 | | 4 057.47 | 4 330.74 | | 4 521.81 | | 4 732.49 | 4 555.61 |
| 7 | | 4 028.62 | 4 235.27 | 4 303.12 | | 4 134.18 | 4 329.59 | 4 299.49 | 4 499.66 | | 4 774.46 | 4 499.25 |
| 8 | | 4 059.25 | 4 213.38 | | 3 987.79 | 4 153.21 | | 4 317.84 | 4 499.24 | | 4 762.61 | 4 557.54 |
| 9 | 4 126.19 | 4 078.47 | 4 182.71 | | 4 005.11 | 4 166.89 | | 4 336.39 | | 4 631.33 | 4 808.93 | |
| 10 | 4 117.73 | 4 084.68 | 4 196.91 | 4 281.05 | 3 957.47 | | 4 306.70 | 4 311.22 | | 4 657.41 | 4 850.77 | |
| 11 | 4 084.33 | | | 4 297.50 | 3 973.02 | | 4 300.24 | 4 227.93 | 4 530.62 | 4 656.39 | | 4 649.56 |
| 12 | 4 053.65 | | | 4 271.93 | 3 981.35 | 4 150.47 | 4 293.55 | | 4 526.65 | 4 657.10 | | 4 609.53 |
| 13 | 4 009.50 | 4 121.88 | 4 243.20 | 4 303.15 | | 4 190.98 | 4 301.99 | | 4 546.05 | 4 695.66 | 4 874.21 | 4 653.21 |
| 14 | | 4 120.72 | 4 230.67 | 4 250.13 | | 4 156.33 | 4 287.67 | 4 319.09 | 4 536.85 | | 4 824.24 | 4 636.07 |
| 15 | | 4 087.26 | 4 239.25 | | 4 005.04 | 4 180.03 | | 4 333.70 | 4 537.39 | | 4 773.73 | 4 584.86 |
| 16 | 3 903.62 | 4 120.63 | 4 268.29 | | 4 085.75 | 4 167.97 | | 4 346.75 | | 4 650.28 | 4 812.54 | |
| 17 | 3 948.62 | 4 100.27 | 4 222.18 | 4 229.36 | 4 073.48 | | 4 150.17 | 4 367.55 | | 4 653.10 | 4 726.45 | |
| 18 | 3 944.76 | | | 4 217.77 | 4 054.10 | | 4 168.47 | 4 353.61 | 4 573.39 | 4 664.26 | | 4 573.51 |
| 19 | 3 932.47 | | | 4 196.59 | 4 055.20 | 4 199.63 | 4 251.69 | | 4 545.21 | 4 624.97 | | 4 624.49 |
| 20 | 3 983.65 | 4 157.64 | 4 227.11 | 4 204.28 | | 4 207.84 | 4 283.85 | | 4 589.84 | 4 639.16 | 4 793.46 | 4 597.77 |
| 21 | | 4 185.96 | 4 253.02 | 4 187.02 | | 4 250.13 | 4 282.61 | 4 384.07 | 4 557.14 | | 4 876.87 | 4 652.48 |
| 22 | | 4 202.83 | 4 242.65 | | 4 035.85 | 4 214.34 | | 4 370.48 | 4 546.41 | | 4 853.23 | 4 641.81 |
| 23 | 4 007.92 | 4 193.64 | 4 257.39 | | 3 993.76 | 4 263.39 | | 4 362.19 | | 4 667.76 | 4 681.93 | |
| 24 | 3 994.57 | 4 193.06 | 4 287.49 | 4 100.44 | 4 012.55 | | 4 299.05 | 4 336.39 | | 4 690.27 | 4 677.68 | |
| 25 | 4 009.24 | | | 4 132.42 | 4 046.08 | | 4 274.16 | 4 379.83 | 4 490.74 | 4 729.67 | | 4 610.75 |
| 26 | 4 036.62 | | | 4 152.49 | 4 029.43 | 4 335.97 | 4 246.76 | | 4 499.05 | 4 741.02 | | 4 616.35 |
| 27 | | 4 156.21 | 4 258.20 | 4 157.20 | | 4 333.54 | 4 280.20 | | 4 533.39 | 4 740.49 | 4 581.41 | 4 568.80 |
| 28 | | 4 170.54 | 4 254.92 | 4 156.48 | | 4 295.63 | 4 301.58 | 4 444.72 | 4 535.44 | | 4 631.73 | 4 598.99 |
| 29 | | | 4 241.56 | | | 4 322.42 | | 4 423.74 | 4 554.10 | | 4 624.57 | 4 624.30 |
| 30 | | | 4 174.41 | | | 4 330.42 | | 4 445.60 | | 4 697.94 | 4 561.04 | |
| 31 | | | 4 210.14 | | 4 033.19 | | 4 327.68 | 4 444.14 | | 4 719.19 | | |
| 最高 High | 4 147.80 | 4 202.83 | 4 287.49 | 4 303.15 | 4 152.95 | 4 335.97 | 4 332.62 | 4 445.60 | 4 589.84 | 4 741.02 | 4 876.87 | 4 653.21 |
| 最低 Low | 3 903.62 | 4 016.08 | 4 162.83 | 4 100.44 | 3 957.47 | 3 989.73 | 4 150.17 | 4 227.93 | 4 467.84 | 4 624.97 | 4 561.04 | 4 499.25 |
| 平均 Avg. | 4 036.18 | 4 117.67 | 4 225.17 | 4 223.55 | 4 040.20 | 4 188.17 | 4 284.20 | 4 348.74 | 4 528.66 | 4 677.41 | 4 740.32 | 4 598.69 |

15. 深市基金指数全年走势图(二○一七年)

SZSE MUTUAL FUND INDEX, DAILY MOVEMENT CHART, 2017

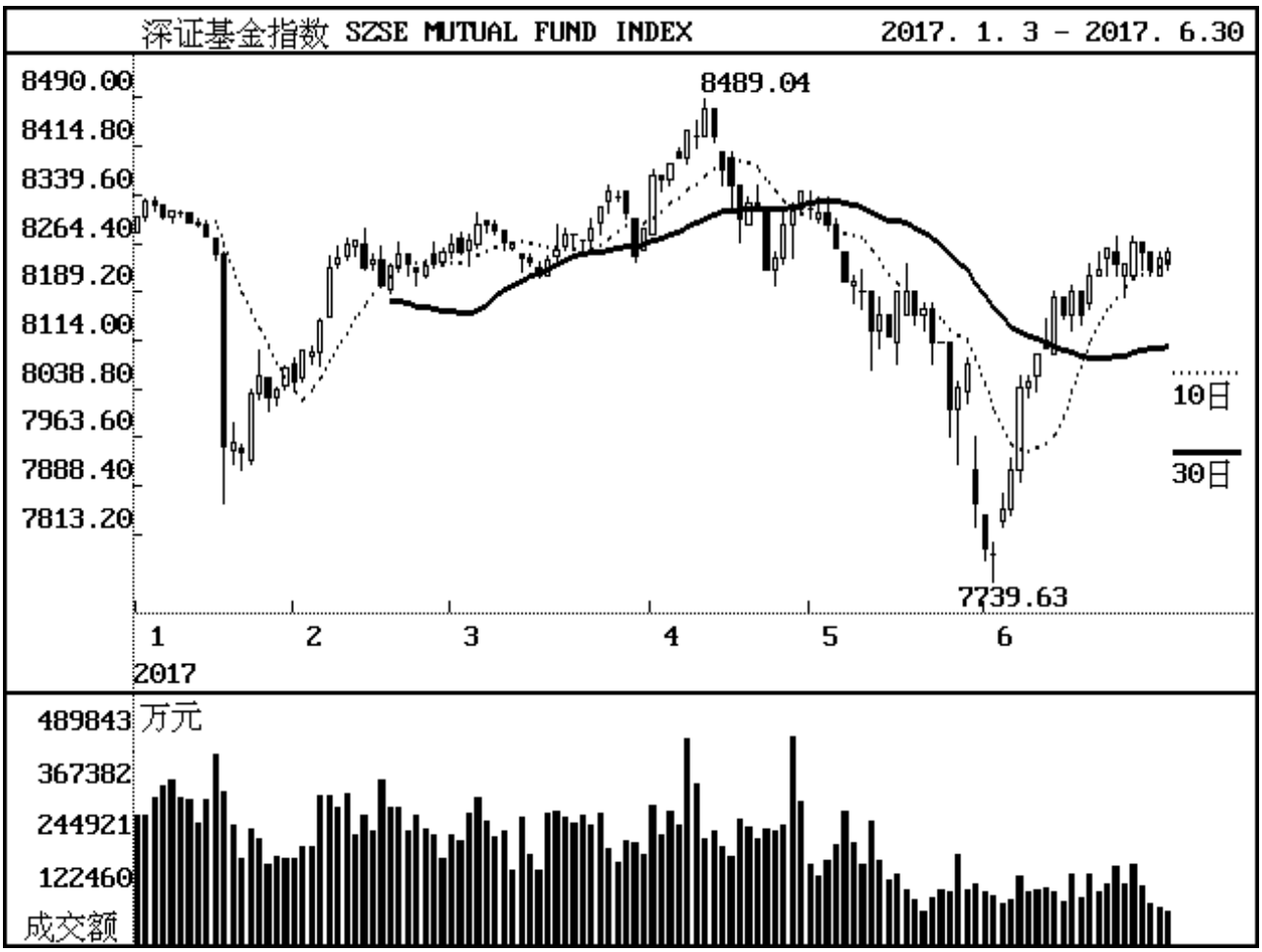

## 16. 深市基金指数每日收市表(二〇一七年)
## SZSE MUTUAL FUND INDEX, DAILY CLOSING, 2017

2000 年 6 月 30 日 = 1000

| 日期 Date | 一月 Jan. | 二月 Feb. | 三月 Mar. | 四月 Apr. | 五月 May. | 六月 Jun. | 七月 Jul. | 八月 Aug. | 九月 Sept. | 十月 Oct. | 十一月 Nov. | 十二月 Dec. |
|---|---|---|---|---|---|---|---|---|---|---|---|---|
| 1 | | | 5 997.06 | | | 5 602.36 | | 5 980.47 | 6 166.56 | | 6 264.58 | 6 152.84 |
| 2 | | | 5 977.14 | | 5 790.18 | 5 625.77 | | 5 973.38 | | | 6 239.03 | |
| 3 | 5 894.20 | 5 852.22 | 5 969.01 | | 5 776.77 | | 5 875.40 | 5 953.06 | | | 6 210.99 | |
| 4 | 5 928.08 | | | | 5 743.09 | | 5 846.39 | 5 953.03 | 6 187.46 | | | 6 149.37 |
| 5 | 5 941.59 | | | 6 024.73 | 5 682.46 | 5 620.78 | 5 892.37 | | 6 192.93 | | | 6 120.12 |
| 6 | 5 920.68 | 5 880.06 | 6 011.91 | 6 023.65 | | 5 646.51 | 5 888.94 | | 6 200.34 | | 6 254.14 | 6 117.51 |
| 7 | | 5 862.38 | 6 023.94 | 6 036.68 | | 5 722.95 | 5 896.63 | 5 968.85 | 6 173.19 | | 6 305.54 | 6 073.74 |
| 8 | | 5 910.05 | 6 017.06 | | 5 623.71 | 5 727.40 | | 5 980.21 | 6 162.34 | | 6 318.18 | 6 108.42 |
| 9 | 5 957.35 | 5 934.26 | 5 974.92 | | 5 630.86 | 5 743.10 | | 5 977.14 | | 6 265.96 | 6 345.43 | |
| 10 | 5 942.03 | 5 940.74 | 5 976.11 | 6 012.18 | 5 590.24 | | 5 887.58 | 5 956.99 | | 6 286.65 | 6 378.60 | |
| 11 | 5 915.14 | | | 6 051.05 | 5 593.30 | | 5 888.92 | 5 874.21 | 6 188.08 | 6 292.17 | | 6 173.99 |
| 12 | 5 884.11 | | | 6 031.73 | 5 604.27 | 5 702.53 | 5 875.71 | | 6 193.08 | 6 297.23 | | 6 122.82 |
| 13 | 5 850.49 | 5 973.30 | 6 018.78 | 6 038.97 | | 5 741.68 | 5 914.56 | | 6 201.55 | 6 319.38 | 6 385.77 | 6 154.80 |
| 14 | | 5 968.83 | 6 007.12 | 5 995.92 | | 5 719.95 | 5 915.50 | 5 946.29 | 6 186.27 | | 6 352.89 | 6 128.13 |
| 15 | | 5 941.77 | 6 007.54 | | 5 630.93 | 5 739.29 | | 5 960.23 | 6 187.49 | | 6 295.49 | 6 089.28 |
| 16 | 5 773.97 | 5 963.53 | 6 044.99 | | 5 690.77 | 5 735.05 | | 5 974.73 | | 6 283.20 | 6 302.65 | |
| 17 | 5 797.17 | 5 947.64 | 5 999.10 | 5 953.43 | 5 684.48 | | 5 797.08 | 6 006.99 | | 6 264.06 | 6 261.90 | |
| 18 | 5 797.26 | | | 5 924.85 | 5 651.22 | | 5 781.70 | 5 989.26 | 6 228.64 | 6 267.12 | | 6 077.72 |
| 19 | 5 779.60 | | | 5 879.17 | 5 649.00 | 5 791.10 | 5 878.65 | | 6 196.13 | 6 234.46 | | 6 067.55 |
| 20 | 5 829.56 | 6 000.07 | 6 000.09 | 5 878.08 | | 5 788.18 | 5 904.11 | | 6 223.92 | 6 254.89 | 6 288.47 | 6 030.34 |
| 21 | | 6 021.21 | 6 009.82 | 5 879.27 | | 5 809.80 | 5 899.37 | 6 009.23 | 6 202.84 | | 6 362.23 | 6 068.74 |
| 22 | | 6 029.43 | 5 983.49 | | 5 613.44 | 5 789.65 | | 5 998.54 | 6 184.95 | | 6 377.39 | 6 058.64 |
| 23 | 5 854.23 | 6 018.25 | 5 992.63 | | 5 572.77 | 5 809.32 | | 6 006.41 | | 6 268.01 | 6 234.99 | |
| 24 | 5 837.38 | 6 023.70 | 6 026.48 | 5 812.04 | 5 583.67 | | 5 928.38 | 5 973.41 | | 6 279.77 | 6 231.69 | |
| 25 | 5 842.25 | | | 5 814.67 | 5 661.41 | | 5 902.01 | 6 052.41 | 6 145.13 | 6 306.11 | | 6 017.55 |
| 26 | 5 881.67 | | | 5 814.53 | 5 649.17 | 5 876.07 | 5 894.62 | | 6 147.94 | 6 320.14 | | 6 035.93 |
| 27 | | 5 985.23 | 6 006.54 | 5 809.72 | | 5 882.28 | 5 937.47 | | 6 175.10 | 6 323.00 | 6 158.14 | 5 984.08 |
| 28 | | 5 989.56 | 5 996.20 | 5 819.40 | | 5 852.66 | 5 933.21 | 6 137.30 | 6 171.60 | | 6 186.35 | 6 005.67 |
| 29 | | | 5 980.16 | | | 5 876.16 | | 6 119.15 | 6 210.06 | | 6 182.43 | 6 032.25 |
| 30 | | | 5 922.29 | | | 5 873.36 | | 6 131.97 | | 6 252.26 | 6 137.65 | |
| 31 | | | 5 946.12 | | 5 649.23 | | 5 958.45 | 6 142.89 | | 6 263.09 | | |
| 最高 High | 5 957.35 | 6 029.43 | 6 044.99 | 6 051.05 | 5 790.18 | 5 882.28 | 5 958.45 | 6 142.89 | 6 228.64 | 6 323.00 | 6 385.77 | 6 173.99 |
| 最低 Low | 5 773.97 | 5 852.22 | 5 922.29 | 5 809.72 | 5 572.77 | 5 602.36 | 5 781.70 | 5 874.21 | 6 145.13 | 6 234.46 | 6 137.65 | 5 984.08 |
| 平均 Avg. | 5 868.15 | 5 957.90 | 5 995.15 | 5 933.34 | 5 653.55 | 5 758.00 | 5 890.33 | 6 002.88 | 6 186.93 | 6 281.03 | 6 276.12 | 6 084.26 |

## 17. 行业分类指数每月收市表(二〇一七年)

SZSE INDUSTRIAL INDEX, MONTHLY CLOSING, 2017

2001 年 6 月 29 日 = 658.2715

| 行业 Industy | 一月 Jan. | 二月 Feb. | 三月 Mar. | 四月 Apr. | 五月 May. | 六月 Jun. | 七月 Jul. | 八月 Aug. | 九月 Sept. | 十月 Oct. | 十一月 Nov. | 十二月 Dec. |
|---|---|---|---|---|---|---|---|---|---|---|---|---|
| 农林牧渔 | 1337.15 | 1334.43 | 1287.45 | 1222.38 | 1135.36 | 1149.93 | 1111.45 | 1203.48 | 1166.46 | 1272.37 | 1204.69 | 1213.55 |
| 采矿业 | 2510.90 | 2595.18 | 2488.01 | 2257.40 | 2102.72 | 2185.24 | 2358.09 | 2456.35 | 2487.79 | 2302.01 | 2211.09 | 2197.99 |
| 制造业 | 2035.62 | 2112.25 | 2122.78 | 2044.74 | 1947.50 | 2069.78 | 2064.77 | 2117.42 | 2187.72 | 2224.25 | 2107.69 | 2112.93 |
| 水电煤气 | 1090.41 | 1125.36 | 1111.83 | 1061.08 | 991.67 | 1018.54 | 997.17 | 1028.59 | 1011.18 | 978.07 | 919.18 | 898.17 |
| 建筑业 | 2011.03 | 2136.33 | 2164.49 | 2162.59 | 1974.79 | 2046.80 | 1980.66 | 2040.06 | 2057.23 | 2096.40 | 1929.65 | 1923.26 |
| 批发零售 | 2029.56 | 2094.34 | 2057.69 | 1944.35 | 1824.46 | 1898.72 | 1878.00 | 1909.50 | 1955.78 | 1950.96 | 1777.43 | 1797.62 |
| 运输仓储 | 1389.80 | 1482.63 | 1497.92 | 1487.91 | 1428.06 | 1510.43 | 1499.60 | 1528.30 | 1499.23 | 1534.83 | 1391.66 | 1394.53 |
| 住宿餐饮 | 2177.87 | 2216.47 | 2135.08 | 1931.09 | 1773.75 | 1895.39 | 1836.91 | 1826.31 | 1819.32 | 1761.80 | 1571.05 | 1533.38 |
| 信息技术 | 2177.28 | 2265.37 | 2179.47 | 2057.47 | 1952.40 | 2011.79 | 1897.31 | 2057.32 | 2070.61 | 1971.94 | 1890.24 | 1866.16 |
| 金融业 | 1137.18 | 1178.23 | 1143.96 | 1095.37 | 1039.74 | 1071.81 | 1161.66 | 1228.82 | 1200.83 | 1158.47 | 1177.97 | 1119.62 |
| 房地产 | 2735.82 | 2794.94 | 2758.25 | 2746.21 | 2723.31 | 2868.92 | 2847.35 | 2860.86 | 2959.24 | 3002.33 | 2995.52 | 2977.04 |
| 商务服务 | 2008.61 | 2059.70 | 1993.72 | 1826.40 | 1714.29 | 1745.99 | 1694.50 | 1759.67 | 1790.51 | 1804.71 | 1693.85 | 1663.41 |
| 科研服务 | 2020.31 | 2183.08 | 2097.57 | 2010.40 | 1865.14 | 1913.64 | 1956.53 | 2241.05 | 2344.73 | 2357.16 | 2200.12 | 2167.58 |
| 公共环保 | 1522.21 | 1582.38 | 1576.13 | 1720.31 | 1573.46 | 1692.15 | 1588.39 | 1632.81 | 1666.27 | 1703.00 | 1587.61 | 1584.11 |
| 文化传播 | 1734.07 | 1766.09 | 1694.39 | 1619.13 | 1567.80 | 1555.49 | 1568.10 | 1588.65 | 1563.32 | 1518.59 | 1420.69 | 1445.55 |
| 综合 | 1170.46 | 1206.92 | 1155.19 | 1045.23 | 936.95 | 976.55 | 990.30 | 962.73 | 974.68 | 908.81 | 818.21 | 781.66 |

18. 指数变动情况(二〇一七年)(续)

CHANGE OF SZSE STOCK INDICES,2017 (Continued)

| 深交所指数 Indices | 二〇一六年收市指数 Indices at End of 2016 | 二〇一七年指数 Indices of 2017 | | | | 与上年比较 Change | 升跌幅 Change % |
|---|---|---|---|---|---|---|---|
| | | 开市 Open | 最高 High | 最低 Low | 收市 Close | | |
| 深证成份指数 SZSE COMPONENT INDEX | 10 177.1379 | 10 205.1406 | 11 714.9798 | 9 482.8382 | 11 040.4500 | 863.3121 | 8.4829 |
| 深证成指 R SZSE COMPONENT TRN | 12 022.6174 | 12 055.6980 | 13 993.9357 | 11 202.4165 | 13 189.1365 | 1 166.5191 | 9.7027 |
| 成份 B 股指数 SZSE COMPONENT B | 6 129.5735 | 6 129.3888 | 7 039.6883 | 5 612.4403 | 6 512.0666 | 382.4931 | 6.2401 |
| 深证 100 指数 SZSE 100 INDEX | 4 449.1015 | 4 466.6602 | 6 105.0617 | 4 224.2315 | 5 713.9927 | 1 264.8912 | 28.4303 |
| 中小板指数 P SZSE SME PRICE INDEX | 6 472.2324 | 6 492.0042 | 8 164.7228 | 5 992.2445 | 7 554.8561 | 1 082.6237 | 16.7272 |
| 创业板指数 P CHINEXT PRICE INDEX | 1 962.0587 | 1 965.0408 | 1 993.7090 | 1 641.3807 | 1 752.6520 | -209.4067 | -10.6728 |
| 深证 300 价格 SZSE 300 PRICE INDEX | 4 063.1993 | 4 075.9501 | 4 901.7241 | 3 814.6740 | 4 624.2951 | 561.0958 | 13.8092 |
| 中小板 300P SZSE SME 300 PRICE | 1 421.4252 | 1 424.4525 | 1 607.4624 | 1 301.5774 | 1 488.3606 | 66.9354 | 4.7090 |
| 深证 200 指数 SZSE 200 INDEX | 4 711.8870 | 4 721.3887 | 4 905.8997 | 4 264.0656 | 4 543.5946 | -168.2924 | -3.5717 |
| 深证 700 指数 SZSE 700 INDEX | 8 255.8318 | 8 267.4172 | 8 472.7943 | 6 949.7301 | 7 081.6954 | -1 174.1364 | -14.2219 |
| 深证 1000 指数 SZSE 1000 INDEX | 5 238.8462 | 5 251.3508 | 5 690.2216 | 4 808.5193 | 5 327.8458 | 88.9996 | 1.6988 |
| 创业板 300 SZSE CHINEXT 300 | 3 144.0776 | 3 148.3386 | 3 202.0326 | 2 558.2126 | 2 673.0354 | -471.0422 | -14.9819 |
| 深市精选指数 SZSE SELECT INDEX | 4 731.5067 | 4 742.9401 | 5 359.5666 | 4 408.5759 | 5 054.9185 | 323.4118 | 6.8353 |
| 中小创新指数 SZSE SMID CAP INNO | 2 784.4640 | 2 788.4041 | 2 860.4916 | 2 281.9363 | 2 325.6627 | -458.8013 | -16.4772 |
| 深证创新指数 SZSE INNOVATION | 3 033.3551 | 3 039.0810 | 3 427.2047 | 2 748.7151 | 3 114.4531 | 81.0980 | 2.6735 |
| 中小板创新 SZSE SME INNOVATION | 2 651.5628 | 2 654.7313 | 3 005.9338 | 2 424.1501 | 2 773.4610 | 121.8982 | 4.5972 |
| 创业板创新 SZSE CHINEXT INNO. | 3 957.1468 | 3 960.9579 | 4 019.8573 | 3 201.9874 | 3 394.9807 | -562.1661 | -14.2063 |
| 深证新指数 SZSE NEW INDEX | 8 600.9398 | 8 617.4843 | 9 141.0394 | 7 785.1668 | 8 570.5657 | -30.3741 | -0.3531 |
| 中小板综指 SZSE SME COMPOSITE | 11 483.9750 | 11 500.0933 | 12 161.4445 | 10 325.6550 | 11 340.6064 | -143.3686 | -1.2484 |
| 创业板综指 CHINEXT COMPOSITE | 2 600.7960 | 2 605.5374 | 2 673.9331 | 2 112.4873 | 2 202.2440 | -398.5520 | -15.3242 |
| 乐富基金指数 SZSE LEFU FUND INDEX | 5 856.9384 | 5 858.0987 | 6 405.6784 | 5 513.3712 | 6 032.2474 | 175.3090 | 2.9932 |
| 深证综合指数 SZSE COMPOSITE INDEX | 1 969.1115 | 1 972.5501 | 2 054.0226 | 1 753.5272 | 1 899.3436 | -69.7679 | -3.5431 |
| 深证 A 股指数 SZSE A SHARE INDEX | 2 059.9059 | 2 063.5191 | 2 148.8757 | 1 833.9176 | 1 986.4191 | -73.4868 | -3.5675 |
| 深证 B 股指数 SZSE B SHARE INDEX | 1 127.6996 | 1 127.4115 | 1 245.0796 | 1 066.5336 | 1 163.4384 | 35.7388 | 3.1692 |
| 深证新浪 100 SZSE SINA 100 INDEX | 3 277.9263 | 3 273.9301 | 3 293.1200 | 3 228.1709 | 3 293.1200 | 15.1937 | 0.4635 |
| 深证中高信用 SZSE M-H CREDIT BOND | 151.8348 | 151.9090 | 154.6074 | 150.8139 | 154.4779 | 2.6431 | 1.7408 |
| 深证中低信用 SZSE M-L CREDIT BOND | 166.2225 | 166.3124 | 171.1020 | 166.1526 | 171.0812 | 4.8587 | 2.9230 |

18. 指数变动情况(二〇一七年)(续)

CHANGE OF SZSE STOCK INDICES,2017 (Continued)

| 深交所指数 Indices | 二〇一六年收市指数 Indices at End of 2016 | 二〇一七年指数 Indices of 2017 | | | | 与上年比较 Change | 升跌幅 Change % |
|---|---|---|---|---|---|---|---|
| | | 开市 Open | 最高 High | 最低 Low | 收市 Close | | |
| 沪深300指数 CSI 300 INDEX | 3 310.0808 | 3 313.9534 | 4 260.6395 | 3 264.2071 | 4 030.8549 | 720.7741 | 21.7751 |
| 深证信用债 SZSE CREDIT BOND | 154.5733 | 154.6516 | 158.3188 | 154.2894 | 158.2259 | 3.6526 | 2.3630 |
| 深证公司债 SZSE CORPORATE BOND | 157.7757 | 157.8548 | 161.4754 | 157.4208 | 161.4622 | 3.6865 | 2.3365 |
| 深证ETF指数 SZSE ETF INDEX | 1 038.6946 | 1 038.9152 | 1 264.0054 | 1 006.5983 | 1 202.3862 | 163.6916 | 15.7594 |
| 深证转债指数 SZSE CONV BOND INDEX | 194.2692 | 194.2692 | 206.5037 | 178.5201 | 182.4190 | -11.8502 | -6.0999 |
| 深证红利P SZSE DIVIDEND PRICE | 6 103.4175 | 6 124.6005 | 9 454.6125 | 5 940.4613 | 8 959.6133 | 2 856.1958 | 46.7967 |
| 深证成长40P SZSE GROWTH 40 PRICE | 4 541.2354 | 4 552.0367 | 5 511.3193 | 4 172.7905 | 5 061.2599 | 520.0245 | 11.4512 |
| 深证治理P SZSE CORP GOVERNANCE | 6 251.1292 | 6 283.6665 | 9 914.9726 | 6 078.9766 | 9 352.8092 | 3 101.6800 | 49.6179 |
| 深证100指数P SZSE 100 PRICE INDEX | 3 634.2236 | 3 648.5664 | 4 908.4077 | 3 450.5399 | 4 593.9312 | 959.7076 | 26.4075 |
| 中小板指数R SZSE SME RETURN | 7 069.9358 | 7 091.5335 | 8 992.0426 | 6 545.6214 | 8 321.5736 | 1 251.6378 | 17.7037 |
| 深证央企P SZSE CENTRAL SOE | 4 263.1296 | 4 272.0432 | 5 031.4019 | 4 098.0975 | 4 635.5992 | 372.4696 | 8.7370 |
| 深证民营P SZSE NON-SOE PRICE | 4 100.9019 | 4 115.0430 | 4 992.1500 | 3 807.1847 | 4 657.7633 | 556.8614 | 13.5790 |
| 深证科技P SZSE TECH PRICE | 4 978.8419 | 4 998.6378 | 6 419.4173 | 4 634.3198 | 5 886.7545 | 907.9126 | 18.2354 |
| 深证责任P SZSE CSR PRICE INDEX | 1 235.7724 | 1 240.9442 | 1 789.7449 | 1 181.4100 | 1 684.3489 | 448.5765 | 36.2993 |
| 深证300指数 SZSE 300 INDEX | 4 690.1014 | 4 704.8195 | 5 728.0479 | 4 403.2320 | 5 404.1778 | 714.0764 | 15.2252 |
| 深证300成长P SZSE300 GROWTH PRICE | 3 770.6180 | 3 784.2448 | 4 437.5570 | 3 530.9801 | 4 150.9294 | 380.3114 | 10.0862 |
| 深证300价值P SZSE 300 VALUE PRICE | 4 697.7111 | 4 713.7184 | 6 530.3867 | 4 511.2594 | 6 206.1487 | 1 508.4376 | 32.1101 |
| 国证企债指数 CNI CORPORATE BOND | 131.3412 | 131.3409 | 131.3447 | 127.3472 | 127.3685 | -3.9727 | -3.0247 |
| 中小300成长P SME300 GROWTH PRICE | 1 221.4583 | 1 223.3598 | 1 524.1372 | 1 119.9766 | 1 399.8070 | 178.3487 | 14.6013 |
| 中小300价值P SME300 VALUE PRICE | 1 248.9491 | 1 251.7783 | 1 555.1653 | 1 166.1766 | 1 489.8015 | 240.8524 | 19.2844 |
| 创业板指数R CHINEXT TRN INDEX | 2 030.0141 | 2 033.0995 | 2 062.7607 | 1 709.3676 | 1 825.5823 | -204.4318 | -10.0705 |
| 深证科技100P SME-CHINEXT TEC 100P | 2 350.9278 | 2 358.3801 | 2 846.7153 | 2 156.0358 | 2 559.8222 | 208.8944 | 8.8856 |
| 深证TMT 50P SZSE TMT50 PRICE IDX | 4 720.3471 | 4 738.4762 | 6 368.8505 | 4 378.3321 | 5 730.9004 | 1 010.5533 | 21.4085 |
| 中小创业100R SME-CHINEXT 100 TRN | 1 898.9459 | 1 904.3411 | 2 292.8424 | 1 755.5005 | 2 130.3170 | 231.3711 | 12.1842 |
| 中小创业100P SME-CHINEXT 100 | 1 771.7705 | 1 776.8044 | 2 120.5006 | 1 637.9320 | 1 970.1914 | 198.4209 | 11.1990 |
| 深证能源指数 SZSE ENERGY INDEX | 4 470.9274 | 4 470.9455 | 4 733.8771 | 3 611.2080 | 3 810.1149 | -660.8125 | -14.7802 |
| 深证材料指数 SZSE MATERIALS INDEX | 3 027.5072 | 3 033.4222 | 3 622.7806 | 2 738.5374 | 3 232.8129 | 205.3057 | 6.7813 |

18. 指数变动情况(二〇一七年)(续)

CHANGE OF SZSE STOCK INDICES,2017 (Continued)

| 深交所指数 Indices | 二〇一六年收市指数 Indices at End of 2016 | 二〇一七年指数 Indices of 2017 | | | | 与上年比较 Change | 升跌幅 Change % |
|---|---|---|---|---|---|---|---|
| | | 开市 Open | 最高 High | 最低 Low | 收市 Close | | |
| 深证工业指数 SZSE INDUSTRIALS | 3 424.4737 | 3 429.1079 | 3 631.9228 | 3 033.6718 | 3 145.5824 | -278.8913 | -8.1441 |
| 深证可选消费 SZSE CONS DISC | 5 853.1498 | 5 876.7361 | 6 955.4464 | 5 461.4869 | 6 537.8176 | 684.6678 | 11.6974 |
| 深证主要消费 SZSE CONS STAPLES | 6 867.3586 | 6 879.4983 | 8 864.1338 | 6 503.9533 | 8 491.8936 | 1 624.5350 | 23.6559 |
| 深证医药卫生 SZSE HEALTH CARE | 8 916.6944 | 8 944.1828 | 10 277.9111 | 8 214.6305 | 9 919.4253 | 1 002.7309 | 11.2455 |
| 深证金融地产 SZSE FINANCIALS | 5 299.0689 | 5 309.7368 | 5 972.1123 | 4 696.7298 | 5 513.3853 | 214.3164 | 4.0444 |
| 深证信息技术 SZSE IT INDEX | 3 578.4609 | 3 585.0275 | 4 286.8576 | 3 282.6020 | 3 859.5434 | 281.0825 | 7.8548 |
| 深证电信指数 SZSE TELECOM INDEX | 3 789.9907 | 3 822.9290 | 4 374.0728 | 3 290.8459 | 3 992.2993 | 202.3086 | 5.3380 |
| 深证公用事业 SZSE UTILITIES INDEX | 2 740.5946 | 2 745.0269 | 2 869.4073 | 2 120.6975 | 2 166.4950 | -574.0996 | -20.9480 |
| 中小基础指数 SME PRIME MKT INDEX | 8 291.3360 | 8 307.6225 | 8 980.6586 | 7 516.0046 | 8 303.7680 | 12.4320 | 0.1499 |
| 中创400指数 SME-CHINEXT 400 | 2 272.8549 | 2 275.4344 | 2 337.2219 | 1 964.0955 | 2 020.1158 | -252.7391 | -11.1199 |
| 中创500指数 SME-CHINEXT 500 | 1 868.0827 | 1 871.4797 | 1 985.4368 | 1 684.1610 | 1 831.2842 | -36.7985 | -1.9699 |
| 中创500成长 SME-CHINEXT GROWTH | 1 603.8709 | 1 605.9665 | 1 764.4983 | 1 468.0211 | 1 619.9725 | 16.1016 | 1.0039 |
| 中创500价值 SME-CHINEXT VALUE | 1 755.2367 | 1 759.8913 | 2 011.1629 | 1 627.3732 | 1 895.0790 | 139.8423 | 7.9671 |
| 深证700成长 SZSE 700 GROWTH | 2 522.9394 | 2 525.0834 | 2 579.1826 | 2 145.8756 | 2 208.1960 | -314.7434 | -12.4753 |
| 深证700价值 SZSE 700 VALUE | 2 422.7613 | 2 424.7114 | 2 526.0215 | 2 156.7779 | 2 282.2451 | -140.5162 | -5.7998 |
| 深证1000成长 SZSE 1000 GROWTH | 1 526.1918 | 1 530.6278 | 1 698.0897 | 1 416.3985 | 1 591.9486 | 65.7568 | 4.3086 |
| 深证1000价值 SZSE 1000 VALUE | 1 657.6080 | 1 661.6784 | 2 069.7056 | 1 570.7772 | 1 977.7931 | 320.1851 | 19.3161 |
| 深证100等权 SZSE 100 EW INDEX | 4 173.8620 | 4 187.4916 | 4 951.5066 | 3 897.4958 | 4 668.5661 | 494.7041 | 11.8524 |
| 深证300等权 SZSE 300 EW INDEX | 5 583.1956 | 5 595.8950 | 5 958.5509 | 5 096.6335 | 5 562.6131 | -20.5825 | -0.3687 |
| 中小板等权 SZSE SME EW INDEX | 3 715.9249 | 3 724.7822 | 4 212.0591 | 3 412.6711 | 3 931.9998 | 216.0749 | 5.8148 |
| 创业板等权 CHINEXT EW INDEX | 2 121.0776 | 2 123.2248 | 2 156.5459 | 1 754.4255 | 1 834.3192 | -286.7584 | -13.5195 |
| 深证装备指数 SZSE EQUIPMENT INDEX | 3 627.9308 | 3 634.5733 | 4 109.4574 | 3 271.5937 | 3 776.2722 | 148.3414 | 4.0889 |
| 深证地产指数 SZSE REAL ESTATE | 5 699.3944 | 5 708.6962 | 6 281.6417 | 5 265.1893 | 5 694.1691 | -5.2253 | -0.0917 |
| 深证环保指数 SZSE EP INDEX | 4 104.3920 | 4 111.0934 | 5 090.9847 | 3 826.9902 | 4 723.6891 | 619.2971 | 15.0886 |
| 深证大宗商品 SZSE COMMODITY PROD | 2 580.9542 | 2 590.0070 | 2 767.4777 | 2 192.7367 | 2 506.5318 | -74.4224 | -2.8835 |
| 创业基础指数 CHINEXT PRIME MARKET | 2 085.0709 | 2 088.1664 | 2 124.0312 | 1 699.9006 | 1 763.1526 | -321.9183 | -15.4392 |
| 深证新兴产业 SZSE EMERGING | 1 738.2896 | 1 742.7223 | 2 143.1416 | 1 610.7160 | 1 984.0567 | 245.7671 | 14.1384 |

18. 指数变动情况(二〇一七年)(续)

CHANGE OF SZSE STOCK INDICES,2017 (Continued)

| 深交所指数 Indices | 二〇一六年收市指数 Indices at End of 2016 | 二〇一七年指数 Indices of 2017 | | | | 与上年比较 Change | 升跌幅 Change % |
|---|---|---|---|---|---|---|---|
| | | 开市 Open | 最高 High | 最低 Low | 收市 Close | | |
| 中小新兴产业 SME EMERGING | 1 620.1306 | 1 624.5463 | 2 048.6671 | 1 489.3659 | 1 844.4691 | 224.3385 | 13.8469 |
| 创业新兴产业 CHINEXT EMERGING | 2 270.6476 | 2 273.7690 | 2 318.4486 | 1 920.9262 | 2 072.9169 | -197.7307 | -8.7081 |
| 深证投资时钟 SZSE INVESTMENT CLK | 2 682.0366 | 2 690.8231 | 3 471.9259 | 2 578.6719 | 3 331.7528 | 649.7162 | 24.2247 |
| 深证100低波 SZ100 LOW VOLATILITY | 7 386.3387 | 7 416.0033 | 9 494.5909 | 7 051.1279 | 8 926.9468 | 1 540.6081 | 20.8575 |
| 深证消费50 SZSE CONSUMER 50 | 6 028.1286 | 6 052.3185 | 8 000.6121 | 5 747.0062 | 7 586.6488 | 1 558.5202 | 25.8541 |
| 深证医药50 SZSE HEALTH CARE 50 | 9 203.4473 | 9 230.6146 | 10 534.6060 | 8 500.5970 | 10 166.9314 | 963.4841 | 10.4687 |
| 深证GDP100 SZSE GDP 100 INDEX | 8 209.9068 | 8 240.9179 | 10 020.4546 | 7 920.2707 | 9 666.8833 | 1 456.9765 | 17.7466 |
| 中小红利指数 SME DIVIDEND INDEX | 2 107.1743 | 2 111.5524 | 2 905.0107 | 1 987.5652 | 2 805.6346 | 698.4603 | 33.1468 |
| 中小治理指数 SME CORP GOVERNANCE | 1 774.8516 | 1 778.8014 | 2 524.8089 | 1 668.2900 | 2 345.8652 | 571.0136 | 32.1725 |
| 中小责任指数 SME CSR INDEX | 1 395.5907 | 1 401.5339 | 2 037.8593 | 1 315.3177 | 1 885.2033 | 489.6126 | 35.0828 |
| 中创高新指数 SME-CHINEXT HNTE | 2 123.2921 | 2 128.3191 | 2 362.2577 | 1 759.2271 | 2 101.9946 | -21.2975 | -1.0030 |
| 深证龙头指数 SZSE INDUSTRY TOP | 1 539.2945 | 1 546.1353 | 2 312.4960 | 1 481.6578 | 2 179.3328 | 640.0383 | 41.5800 |
| 深证文化指数 SZSE CULTURE INDEX | 3 810.0568 | 3 824.4516 | 3 875.5946 | 3 223.2540 | 3 403.1446 | -406.9122 | -10.6800 |
| 深证绩效指数 SZSE PERFORMANCE | 6 644.4535 | 6 655.8242 | 8 038.8492 | 6 230.2667 | 7 826.9441 | 1 182.4906 | 17.7967 |
| 深证100绩效 100 PERFORMANC | 4 570.1923 E WT | 4 587.6823 | 5 920.7374 | 4 298.8490 | 5 634.9816 | 1 064.7893 | 23.2986 |
| 深证300绩效 300 PERFORMANC | 5 758.0584 E WT | 5 769.0232 | 6 513.9181 | 5 345.0200 | 6 173.8082 | 415.7498 | 7.2203 |
| 中小板指绩效 SME PERFORMANCE WT | 3 947.4894 | 3 956.1073 | 4 736.4259 | 3 636.8494 | 4 527.9578 | 580.4684 | 14.7047 |
| 深证成份等权 SZSE COMPONENT EW | 4 292.0082 | 4 300.2055 | 4 445.6442 | 3 804.4048 | 4 074.3766 | -217.6316 | -5.0706 |
| 中创100等权 SME-CHINEXT 100 EW | 2 287.0062 | 2 291.5180 | 2 571.2785 | 2 092.0619 | 2 412.2404 | 125.2342 | 5.4759 |
| 深证300低波 SZSE 300 LV | 5 283.9607 | 5 303.3738 | 6 135.5166 | 5 032.1273 | 5 893.6416 | 609.6809 | 11.5383 |
| 深证300高贝 SZSE 300 HB | 2 170.9221 | 2 175.1566 | 2 315.1050 | 1 837.6556 | 1 942.1639 | -228.7582 | -10.5374 |
| 中小300低波 SME 300 LV | 1 674.4045 | 1 677.9641 | 1 786.3411 | 1 551.0167 | 1 715.0682 | 40.6637 | 2.4285 |
| 中小300高贝 SME 300 HB | 1 387.1213 | 1 389.2931 | 1 442.5066 | 1 144.8386 | 1 211.8703 | -175.2510 | -12.6342 |
| 中创500低波 SME-CHINEXT 500 LV | 1 918.9544 | 1 921.8659 | 2 006.8623 | 1 766.0232 | 1 855.2413 | -63.7131 | -3.3202 |
| 中创500高贝 SME-CHINEXT 500 HB | 1 823.4934 | 1 825.6934 | 1 870.6033 | 1 459.2848 | 1 504.2351 | -319.2583 | -17.5081 |
| 创业300成长 CHINEXT 300 GROWTH | 2 882.3662 | 2 885.0386 | 2 924.8793 | 2 336.6793 | 2 432.2482 | -450.1180 | -15.6163 |
| 创业300价值 CHINEXT 300 VALUE | 3 144.9870 | 3 148.9826 | 3 239.1101 | 2 679.6572 | 2 741.8495 | -403.1375 | -12.8184 |

18. 指数变动情况(二〇一七年)(续)

CHANGE OF SZSE STOCK INDICES,2017 (Continued)

| 深交所指数 Indices | 二〇一六年收市指数 Indices at End of 2016 | 二〇一七年指数 Indices of 2017 | | | | 与上年比较 Change | 升跌幅 Change % |
|---|---|---|---|---|---|---|---|
| | | 开市 Open | 最高 High | 最低 Low | 收市 Close | | |
| 深证农业指数 SZSE AGRICULTURE | 6 674.4423 | 6 688.8414 | 7 870.9344 | 6 161.5284 | 7 547.1298 | 872.6875 | 13.0751 |
| 深证周期50 SZSE CYCLICAL 50 | 2 889.2111 | 2 894.1217 | 3 585.6810 | 2 740.2303 | 3 296.6966 | 407.4855 | 14.1037 |
| 深证防御50 SZSE DEFENSIVE 50 | 5 860.4179 | 5 889.8305 | 7 426.4576 | 5 486.8584 | 7 110.4140 | 1 249.9961 | 21.3295 |
| 深红利50指数 SZSE DIV. YIELD 50 | 3 094.0523 | 3 101.6107 | 3 725.5122 | 2 949.7867 | 3 621.8127 | 527.7604 | 17.0573 |
| 创业板50指数 SZSE CHINEXT 50 | 1 775.1304 | 1 777.3107 | 1 814.6574 | 1 431.2239 | 1 519.7517 | -255.3787 | -14.3865 |
| 深A医药卫生 SZSE A HEALTH CARE | 2 088.9419 | 2 096.0699 | 2 186.2058 | 1 894.9461 | 2 076.0550 | -12.8869 | -0.6169 |
| 深A软件互联 SZSE A SFW&INTERNET | 3 487.0979 | 3 492.6510 | 3 565.0530 | 2 737.3262 | 2 928.9631 | -558.1348 | -16.0057 |
| 深A医药等权 SZSE A HEALTHCARE EW | 3 049.9566 | 3 055.6363 | 3 108.3319 | 2 576.6748 | 2 714.5452 | -335.4114 | -10.9973 |
| 深A互联等权 SZSE A SFW&INTNET EW | 4 514.0388 | 4 518.5474 | 4 617.9775 | 3 405.5222 | 3 487.5541 | -1 026.4847 | -22.7398 |
| 深证次新股指 SZSE SECONDARY NEW | 1 607.9585 | 1 613.0834 | 1 649.7186 | 998.5170 | 1 096.3353 | -511.6232 | -31.8182 |
| 深证200收益 SZSE 200 TRN | 5 132.2163 | 5 142.5657 | 5 379.9112 | 4 658.3839 | 4 983.3219 | -148.8944 | -2.9012 |
| 深成能源指数 SZSE 500 ENERGY | 837.6135 | 837.7063 | 921.7048 | 658.8141 | 771.6096 | -66.0039 | -7.8800 |
| 深成材料指数 SZSE 500 MATERIALS | 1 076.4900 | 1 078.9794 | 1 345.2336 | 997.2569 | 1 174.8970 | 98.4070 | 9.1415 |
| 深成工业指数 SZSE 500 INDUSTRIALS | 1 302.6704 | 1 304.8576 | 1 399.8067 | 1 170.7628 | 1 263.2025 | -39.4679 | -3.0298 |
| 深成可选消费 SZSE 500 CONS DISC | 1 644.3536 | 1 650.8661 | 2 013.0734 | 1 536.4616 | 1 900.4996 | 256.1460 | 15.5773 |
| 深成主要消费 SZSE 500 CONS STAPLE | 1 375.3216 | 1 378.3833 | 1 775.5692 | 1 308.6277 | 1 707.8059 | 332.4843 | 24.1750 |
| 深成医药卫生 SZSE 500 HEALTH CARE | 1 789.8495 | 1 798.5396 | 2 053.0309 | 1 645.9865 | 1 979.3822 | 189.5327 | 10.5893 |
| 深成金融地产 SZSE 500 FINANCIALS | 1 736.9855 | 1 739.9052 | 1 923.9249 | 1 537.8331 | 1 788.5603 | 51.5748 | 2.9692 |
| 深成信息技术 SZSE 500 IT | 2 314.1146 | 2 318.3086 | 2 798.8160 | 2 127.4577 | 2 517.5969 | 203.4823 | 8.7931 |
| 深成电信业务 SZSE 500 TELECOM | 1 731.9513 | 1 749.0727 | 2 207.7075 | 1 513.1707 | 1 991.8142 | 259.8629 | 15.0041 |
| 深成公用事业 SZSE 500 UTILITIES | 1 446.4733 | 1 448.5416 | 1 549.6530 | 1 187.4917 | 1 210.5834 | -235.8899 | -16.3079 |
| 深证中小专利 SZSE SME PATENT | 2 637.8693 | 2 639.1335 | 2 689.7529 | 2 136.9200 | 2 228.8158 | -409.0535 | -15.5070 |
| 深证创业专利 SZSE CHINEXT PATENT | 3 758.4708 | 3 763.5304 | 3 857.6960 | 2 905.0774 | 2 975.2238 | -783.2470 | -20.8395 |
| 创业300低波 CHINEXT 300 LV | 3 226.7558 | 3 229.3835 | 3 307.3597 | 2 746.0120 | 2 826.4036 | -400.3522 | -12.4073 |
| 深证安防产业 SZSE SECURITY INDUS | 4 082.9799 | 4 098.5405 | 4 184.2751 | 3 193.1741 | 3 397.5942 | -685.3857 | -16.7864 |
| 创业300高贝 CHINEXT 300 HB | 3 287.1879 | 3 292.5534 | 3 364.4775 | 2 382.3586 | 2 493.4223 | -793.7656 | -24.1473 |
| 深证节能环保 SZSE EC INDEX | 3 211.3172 | 3 198.3369 | 3 470.7850 | 2 876.7039 | 3 004.7922 | -206.5250 | -6.4312 |

18. 指数变动情况(二〇一七年)(续)

CHANGE OF SZSE STOCK INDICES,2017 (Continued)

| 深交所指数 Indices | 二〇一六年收市指数 Indices at End of 2016 | 二〇一七年指数 Indices of 2017 | | | | 与上年比较 Change | 升跌幅 Change % |
|---|---|---|---|---|---|---|---|
| | | 开市 Open | 最高 High | 最低 Low | 收市 Close | | |
| 深证创业投资 SZSE VC INDEX | 2 408.9799 | 2 411.6667 | 2 597.1553 | 2 104.7182 | 2 349.2505 | -59.7294 | -2.4794 |
| 中关村60指数 SZSE Z NON-SOE 60 | 5 268.0571 | 5 266.8652 | 5 417.9579 | 4 441.7737 | 4 704.6596 | -563.3975 | -10.6946 |
| 深证优势成长 SZSE GB GROWTH INDEX | 18 279.5163 | 18 238.3071 | 19 651.0157 | 16 600.5444 | 16 835.8049 | -1 443.7114 | -7.8980 |
| 金融科技指数 SZSE FinTech Index | 3 069.0479 | 3 063.4350 | 3 405.5594 | 2 754.6598 | 2 854.5070 | -214.5409 | -6.9905 |
| 深证F60 SZFI 60 | 5 238.9540 | 5 259.5027 | 7 844.9847 | 5 117.6567 | 7 428.3630 | 2 189.4090 | 41.7910 |
| 深证F120 SZFI 120 | 5 240.4491 | 5 258.3366 | 7 397.5942 | 5 083.2336 | 7 042.4092 | 1 801.9601 | 34.3856 |
| 深证F200 SZFI 200 | 5 313.7031 | 5 330.1782 | 7 184.6129 | 5 116.4428 | 6 850.4010 | 1 536.6979 | 28.9195 |
| 深证上游产业 SZSE UPSTREAM | 4 651.0827 | 4 659.5161 | 6 137.6008 | 4 080.0012 | 4 921.2224 | 270.1397 | 5.8081 |
| 深证中游产业 SZSE MIDSTREAM | 2 485.0475 | 2 491.7055 | 3 118.7391 | 2 316.7094 | 2 830.9417 | 345.8942 | 13.9190 |
| 深证下游产业 SZSE DOWNSTREAM | 4 705.3936 | 4 723.7054 | 5 961.2576 | 4 389.4335 | 5 709.1842 | 1 003.7906 | 21.3328 |
| 农林牧渔指数 AGRICULTURE INDEX | 1 368.2710 | 1 371.8109 | 1 405.6234 | 1 053.8266 | 1 213.5477 | -154.7233 | -11.3079 |
| 采矿业指数 MINING INDEX | 2 507.7323 | 2 506.5012 | 2 656.2195 | 2 000.9627 | 2 197.9882 | -309.7441 | -12.3516 |
| 制造业指数 MANUFACTURING INDEX | 2 074.3229 | 2 078.7811 | 2 290.9947 | 1 890.0418 | 2 112.9347 | 38.6118 | 1.8614 |
| 水电煤气指数 UTILITIES INDEX | 1 112.2949 | 1 113.7823 | 1 188.1749 | 881.9977 | 898.1681 | -214.1268 | -19.2509 |
| 建筑业指数 CONSTRUCTION INDEX | 2 107.1758 | 2 110.4574 | 2 357.6779 | 1 868.8451 | 1 923.2621 | -183.9137 | -8.7280 |
| 批发零售指数 WHOLESALE RETAIL IDX | 2 070.1524 | 2 077.4539 | 2 159.9530 | 1 739.3293 | 1 797.6208 | -272.5316 | -13.1648 |
| 运输仓储指数 TRANSPORTATION INDEX | 1 391.5404 | 1 393.7123 | 1 652.1654 | 1 287.9195 | 1 394.5302 | 2.9898 | 0.2149 |
| 住宿餐饮指数 HOTEL & CATERING IDX | 2 317.8038 | 2 327.1687 | 2 372.4003 | 1 500.3576 | 1 533.3798 | -784.4240 | -33.8434 |
| 信息技术指数 IT INDEX | 2 287.0836 | 2 291.8290 | 2 339.3668 | 1 768.5880 | 1 866.1632 | -420.9204 | -18.4042 |
| 金融业指数 FINANCE INDEX | 1 154.7099 | 1 157.2661 | 1 254.3081 | 975.0791 | 1 119.6152 | -35.0947 | -3.0393 |
| 房地产业指数 REAL ESTATE INDEX | 2 794.9587 | 2 797.9336 | 3 189.7214 | 2 558.0013 | 2 977.0439 | 182.0852 | 6.5148 |
| 商务服务指数 BUSINESS SERVICE IDX | 2 094.6547 | 2 093.5628 | 2 121.5538 | 1 592.8915 | 1 663.4145 | -431.2402 | -20.5877 |
| 科研服务指数 R&D INDEX | 2 152.2545 | 2 150.9903 | 2 490.6373 | 1 756.4362 | 2 167.5756 | 15.3211 | 0.7119 |
| 公共环保指数 EP INDEX | 1 545.9085 | 1 548.5788 | 1 781.6901 | 1 448.0620 | 1 584.1070 | 38.1985 | 2.4709 |
| 文化传播指数 MEDIA INDEX | 1 793.6557 | 1 800.1536 | 1 841.3761 | 1 393.1372 | 1 445.5532 | -348.1025 | -19.4074 |
| 综合类指数 CONGLOMERATES INDEX | 1 226.9269 | 1 228.4117 | 1 262.1668 | 758.2469 | 781.6622 | -445.2647 | -36.2911 |

注：本表中的最高、最低指数是全年实时指数的最高和最低。

## (三)主板市场

## MAIN BOARD MARKET

### 1. 主板股价

MAIN BOARD STOCK PRICE

(1)股价变动分布(二〇一七年)

STOCK PERFORMANCE DISTRIBUTION, 2017

| 升跌% Up or Down | 只数 Stocks | 升跌% Up or Down | 只数 Stocks | 升跌% Up or Down | 只数 Stocks | 升跌% Up or Down | 只数 Stocks |
|---|---|---|---|---|---|---|---|
| -80 ~ -70 | 1 | -20 ~ -10 | 87 | 40 ~ 50 | 10 | 110 ~ 120 | 1 |
| -70 ~ -60 | 2 | -10 ~ 0 | 66 | 50 ~ 60 | 6 | 120 ~ 130 | 3 |
| -60 ~ -50 | 10 | 0 ~ 10 | 47 | 60 ~ 70 | 5 | 130 ~ 140 | 1 |
| -50 ~ -40 | 52 | 10 ~ 20 | 23 | 70 ~ 80 | 1 | 180 ~ 190 | 1 |
| -40 ~ -30 | 77 | 20 ~ 30 | 20 | 80 ~ 90 | 5 | | |
| -30 ~ -20 | 86 | 30 ~ 40 | 10 | 100 ~ 110 | 3 | | |

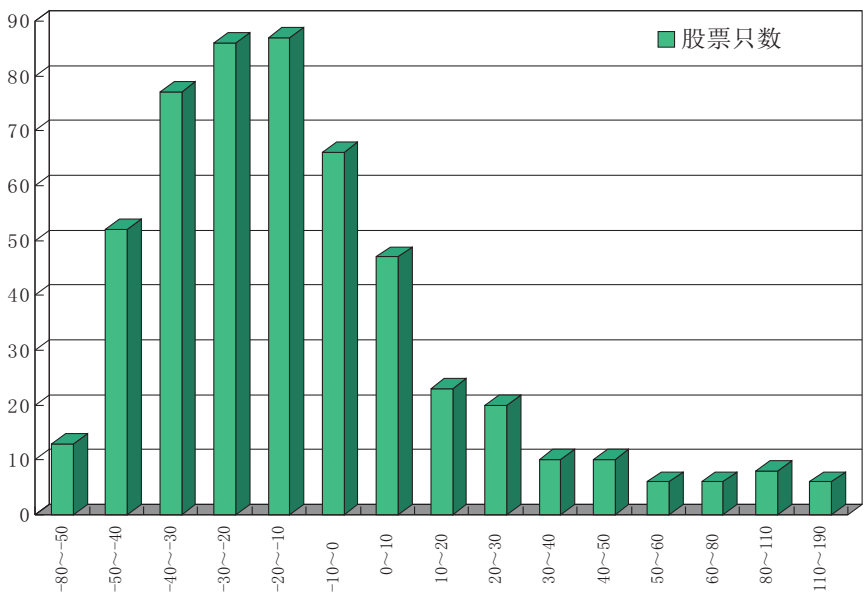


2017 年主板股价变动分布

(2)各股升跌情况(二〇一七年)

PRICE CHANGE OF STOCKS, 2017

| 排名 Rank | 代码 Code | 股票名称 Stock | 成交价格与成交日期(Price and Date) 开市 Open | 日期 Date | 最高 High | 日期 Date | 最低 Low | 日期 Date | 年收市 Close | 日期 Date | 比2016年收市价升跌幅% Change % vs. 2016 Close |
|---|---|---|---|---|---|---|---|---|---|---|---|
| 1 | 000830 | 鲁西化工 | 5.61 | 01/03/2017 | 17.42 | 12/04/2017 | 5.21 | 01/16/2017 | 15.92 | 12/29/2017 | 184.7943 |
| 2 | 000858 | 五粮液 | 34.48 | 01/03/2017 | 83.58 | 12/21/2017 | 34.30 | 01/03/2017 | 79.88 | 12/29/2017 | 136.4714 |
| 3 | 000063 | 中兴通讯 | 15.99 | 01/03/2017 | 41.39 | 11/22/2017 | 14.45 | 01/16/2017 | 36.36 | 12/29/2017 | 127.9624 |
| 4 | 200725 | 京东方B | 2.24 | 01/03/2017 | 5.71 | 11/17/2017 | 2.24 | 01/03/2017 | 4.97 | 12/29/2017 | 124.8307 |
| 5 | 000786 | 北新建材 | 10.25 | 01/03/2017 | 26.77 | 11/21/2017 | 9.91 | 01/16/2017 | 22.50 | 12/29/2017 | 121.5089 |
| 6 | 000418 | 小天鹅A | 32.35 | 01/03/2017 | 68.68 | 12/21/2017 | 32.24 | 01/16/2017 | 67.85 | 12/29/2017 | 113.2155 |
| 7 | 000725 | 京东方A | 2.86 | 01/03/2017 | 6.77 | 11/08/2017 | 2.86 | 01/03/2017 | 5.79 | 12/29/2017 | 103.9969 |
| 8 | 000568 | 泸州老窖 | 33.15 | 01/03/2017 | 70.80 | 11/16/2017 | 31.99 | 01/16/2017 | 66.00 | 12/29/2017 | 103.9710 |
| 9 | 000333 | 美的集团 | 28.65 | 01/03/2017 | 58.35 | 12/25/2017 | 27.79 | 01/16/2017 | 55.43 | 12/29/2017 | 102.5063 |
| 10 | 200418 | 小天鹅B | 24.40 | 01/03/2017 | 45.96 | 11/22/2017 | 23.12 | 01/19/2017 | 44.34 | 12/29/2017 | 86.1051 |
| 11 | 000651 | 格力电器 | 24.70 | 01/03/2017 | 48.19 | 11/22/2017 | 23.31 | 01/16/2017 | 43.70 | 12/29/2017 | 85.8903 |
| 12 | 000933 | 神火股份 | 5.54 | 01/03/2017 | 15.25 | 08/09/2017 | 5.52 | 01/04/2017 | 10.15 | 12/29/2017 | 83.4024 |
| 13 | 200488 | 晨鸣B | 7.70 | 01/03/2017 | 14.65 | 10/09/2017 | 7.66 | 01/16/2017 | 13.06 | 12/29/2017 | 82.0120 |
| 14 | 000916 | 华北高速 | 5.34 | 06/28/2017 | 11.35 | 07/13/2017 | 5.34 | 06/28/2017 | 8.82 | 12/04/2017 | 81.8557 |
| 15 | 000338 | 潍柴动力 | 9.96 | 01/03/2017 | 14.45 | 07/20/2017 | 6.56 | 07/27/2017 | 8.34 | 12/29/2017 | 73.9146 |
| 16 | 000488 | 晨鸣纸业 | 10.45 | 01/03/2017 | 20.10 | 10/09/2017 | 10.38 | 01/16/2017 | 16.67 | 12/29/2017 | 68.8338 |
| 17 | 000546 | 金圆股份 | 11.32 | 01/03/2017 | 19.50 | 11/13/2017 | 9.80 | 05/11/2017 | 17.85 | 12/29/2017 | 64.9993 |
| 18 | 000661 | 长春高新 | 113.00 | 01/03/2017 | 191.85 | 11/21/2017 | 105.15 | 01/16/2017 | 183.00 | 12/29/2017 | 64.8073 |
| 19 | 000507 | 珠海港 | 6.29 | 01/03/2017 | 14.09 | 06/20/2017 | 5.65 | 01/16/2017 | 10.18 | 12/29/2017 | 62.3881 |
| 20 | 000968 | 蓝焰控股 | 10.45 | 01/03/2017 | 18.59 | 12/04/2017 | 9.95 | 01/16/2017 | 16.79 | 12/29/2017 | 61.7534 |
| 21 | 000039 | 中集集团 | 14.65 | 01/03/2017 | 22.91 | 12/29/2017 | 14.43 | 05/11/2017 | 22.85 | 12/29/2017 | 56.8238 |
| 22 | 000717 | 韶钢松山 | 5.69 | 01/03/2017 | 10.85 | 12/04/2017 | 4.45 | 06/02/2017 | 8.86 | 12/29/2017 | 56.8142 |
| 23 | 000002 | 万科A | 20.55 | 01/03/2017 | 33.83 | 11/29/2017 | 18.32 | 05/09/2017 | 31.06 | 12/29/2017 | 56.2858 |
| 24 | 000807 | 云铝股份 | 6.69 | 01/03/2017 | 16.32 | 09/21/2017 | 6.17 | 06/01/2017 | 10.23 | 12/29/2017 | 52.6866 |
| 25 | 000963 | 华东医药 | 72.07 | 01/03/2017 | 96.98 | 04/21/2017 | 43.68 | 06/06/2017 | 53.88 | 12/29/2017 | 51.7192 |
| 26 | 200596 | 古井贡B | 29.70 | 01/03/2017 | 49.49 | 11/07/2017 | 26.38 | 01/16/2017 | 44.16 | 12/29/2017 | 50.3930 |
| 27 | 000001 | 平安银行 | 9.11 | 01/03/2017 | 15.24 | 11/22/2017 | 8.54 | 05/08/2017 | 13.30 | 12/29/2017 | 48.3171 |
| 28 | 000877 | 天山股份 | 7.06 | 01/03/2017 | 18.40 | 03/24/2017 | 6.34 | 01/16/2017 | 10.40 | 12/29/2017 | 47.9258 |
| 29 | 200429 | 粤高速B | 4.89 | 01/03/2017 | 7.33 | 10/13/2017 | 4.89 | 01/03/2017 | 6.79 | 12/29/2017 | 47.6784 |
| 30 | 000513 | 丽珠集团 | 59.31 | 01/03/2017 | 77.77 | 11/07/2017 | 47.01 | 07/27/2017 | 66.45 | 12/29/2017 | 46.2683 |
| 31 | 000596 | 古井贡酒 | 45.50 | 01/03/2017 | 78.11 | 11/07/2017 | 43.05 | 01/16/2017 | 65.67 | 12/29/2017 | 46.0290 |
| 32 | 000703 | 恒逸石化 | 14.98 | 01/03/2017 | 21.89 | 12/29/2017 | 11.80 | 05/11/2017 | 21.57 | 12/29/2017 | 44.5745 |
| 33 | 000886 | 海南高速 | 5.18 | 01/03/2017 | 7.98 | 11/09/2017 | 4.26 | 05/24/2017 | 7.42 | 12/29/2017 | 43.5203 |
| 34 | 000671 | 阳光城 | 5.58 | 01/03/2017 | 8.53 | 09/19/2017 | 5.18 | 04/27/2017 | 7.87 | 12/29/2017 | 42.5213 |
| 35 | 000504 | 南华生物 | 16.56 | 01/03/2017 | 25.50 | 12/15/2017 | 15.00 | 01/17/2017 | 23.50 | 12/29/2017 | 41.8226 |
| 36 | 000537 | 广宇发展 | 9.08 | 01/03/2017 | 15.85 | 11/22/2017 | 7.10 | 07/18/2017 | 12.77 | 12/29/2017 | 41.6716 |
| 37 | 000921 | 海信科龙 | 10.22 | 01/03/2017 | 18.40 | 06/26/2017 | 9.24 | 01/16/2017 | 13.92 | 12/29/2017 | 38.7701 |
| 38 | 000425 | 徐工机械 | 3.37 | 01/03/2017 | 4.78 | 12/28/2017 | 3.17 | 01/16/2017 | 4.63 | 12/29/2017 | 37.3805 |
| 39 | 000538 | 云南白药 | 78.88 | 01/03/2017 | 109.87 | 10/30/2017 | 70.56 | 01/16/2017 | 101.79 | 12/29/2017 | 34.8733 |
| 40 | 000789 | 万年青 | 8.06 | 01/03/2017 | 12.88 | 12/06/2017 | 6.47 | 05/24/2017 | 10.51 | 12/29/2017 | 34.6237 |
| 41 | 000799 | 酒鬼酒 | 20.60 | 01/03/2017 | 32.25 | 11/16/2017 | 16.24 | 06/02/2017 | 27.42 | 12/29/2017 | 34.4250 |
| 42 | 000016 | 深康佳A | 4.52 | 01/03/2017 | 7.60 | 11/10/2017 | 4.12 | 01/16/2017 | 6.06 | 12/29/2017 | 34.3681 |
| 43 | 000895 | 双汇发展 | 20.98 | 01/03/2017 | 28.57 | 11/06/2017 | 19.55 | 05/15/2017 | 26.50 | 12/29/2017 | 34.0348 |
| 44 | 000932 | *ST华菱 | 6.04 | 01/03/2017 | 10.26 | 09/14/2017 | 3.83 | 06/02/2017 | 8.11 | 12/29/2017 | 33.8284 |
| 45 | 000951 | 中国重汽 | 13.55 | 01/03/2017 | 19.99 | 08/03/2017 | 11.47 | 05/24/2017 | 17.43 | 12/29/2017 | 32.1085 |
| 46 | 000856 | 冀东装备 | 15.67 | 01/03/2017 | 45.80 | 05/15/2017 | 13.13 | 01/20/2017 | 20.49 | 12/29/2017 | 30.7594 |
| 47 | 000022 | 深赤湾A | 19.11 | 01/03/2017 | 34.00 | 06/21/2017 | 16.30 | 01/16/2017 | 24.14 | 11/17/2017 | 29.1596 |
| 48 | 000629 | *ST钒钛 | 2.36 | 01/03/2017 | 3.27 | 04/14/2017 | 2.26 | 01/16/2017 | 3.07 | 04/19/2017 | 28.4519 |
| 49 | 000822 | 山东海化 | 7.09 | 01/03/2017 | 13.38 | 09/12/2017 | 6.31 | 03/29/2017 | 9.05 | 12/29/2017 | 27.6446 |
| 50 | 000898 | 鞍钢股份 | 5.05 | 01/03/2017 | 8.16 | 08/09/2017 | 4.82 | 05/11/2017 | 6.35 | 12/29/2017 | 27.5698 |
| 51 | 000825 | 太钢不锈 | 3.95 | 01/03/2017 | 6.17 | 09/04/2017 | 3.91 | 06/02/2017 | 4.96 | 12/29/2017 | 26.4725 |
| 52 | 000797 | 中国武夷 | 17.67 | 01/03/2017 | 21.38 | 04/11/2017 | 8.94 | 07/12/2017 | 10.98 | 12/29/2017 | 26.3829 |
| 53 | 000938 | 紫光股份 | 57.64 | 01/03/2017 | 78.11 | 11/22/2017 | 48.89 | 05/11/2017 | 72.03 | 12/29/2017 | 25.7228 |
| 54 | 000868 | 安凯客车 | 6.70 | 01/03/2017 | 12.70 | 10/10/2017 | 4.63 | 07/18/2017 | 8.32 | 12/29/2017 | 25.1128 |

(2)各股升跌情况(二〇一七年)(续)

PRICE CHANGE OF STOCKS, 2017 (Continued)

| 排名 Rank | 代码 Code | 股票名称 Stock | 成交价格与成交日期(Price and Date) 开市 Open | 日期 Date | 最高 High | 日期 Date | 最低 Low | 日期 Date | 年收市 Close | 日期 Date | 比2016年收市价升跌幅% Change % vs. 2016 Close |
|---|---|---|---|---|---|---|---|---|---|---|---|
| 55 | 000584 | 哈工智能 | 13.04 | 03/30/2017 | 15.84 | 11/14/2017 | 9.83 | 04/19/2017 | 14.73 | 12/29/2017 | 24.3038 |
| 56 | 000069 | 华侨城A | 6.98 | 01/03/2017 | 10.26 | 06/27/2017 | 6.66 | 01/16/2017 | 8.49 | 12/29/2017 | 23.4648 |
| 57 | 000429 | 粤高速A | 6.83 | 01/03/2017 | 10.35 | 04/13/2017 | 6.83 | 01/03/2017 | 8.11 | 12/29/2017 | 23.0564 |
| 58 | 001979 | 招商蛇口 | 16.42 | 01/03/2017 | 22.29 | 06/28/2017 | 15.58 | 01/16/2017 | 19.56 | 12/29/2017 | 22.2265 |
| 59 | 000636 | 风华高科 | 9.76 | 01/03/2017 | 14.27 | 12/04/2017 | 7.50 | 06/01/2017 | 11.88 | 12/29/2017 | 22.0136 |
| 60 | 000688 | 建新矿业 | 9.07 | 01/03/2017 | 11.84 | 09/04/2017 | 6.71 | 06/02/2017 | 10.95 | 09/05/2017 | 21.5316 |
| 61 | 000100 | TCL集团 | 3.29 | 01/03/2017 | 5.14 | 11/10/2017 | 3.28 | 01/03/2017 | 3.90 | 12/29/2017 | 20.9382 |
| 62 | 000998 | 隆平高科 | 21.46 | 01/03/2017 | 28.57 | 11/21/2017 | 19.04 | 03/13/2017 | 25.72 | 12/29/2017 | 20.7741 |
| 63 | 000910 | 大亚圣象 | 19.10 | 01/03/2017 | 26.59 | 04/20/2017 | 17.00 | 01/16/2017 | 22.90 | 12/29/2017 | 20.4750 |
| 64 | 000913 | 钱江摩托 | 16.68 | 01/03/2017 | 23.99 | 11/21/2017 | 14.14 | 06/02/2017 | 19.90 | 12/29/2017 | 20.1990 |
| 65 | 000878 | 云南铜业 | 11.93 | 01/03/2017 | 17.36 | 02/14/2017 | 10.88 | 05/24/2017 | 14.19 | 12/29/2017 | 20.1524 |
| 66 | 000983 | 西山煤电 | 8.47 | 01/03/2017 | 12.62 | 09/04/2017 | 6.95 | 06/02/2017 | 10.14 | 12/29/2017 | 20.0026 |
| 67 | 000525 | 红太阳 | 17.31 | 01/03/2017 | 24.68 | 11/10/2017 | 15.51 | 05/24/2017 | 20.17 | 12/29/2017 | 19.0856 |
| 68 | 000408 | 藏格控股 | 15.12 | 01/03/2017 | 21.95 | 09/15/2017 | 12.65 | 05/24/2017 | 17.70 | 12/29/2017 | 18.9587 |
| 69 | 000709 | 河钢股份 | 3.33 | 01/03/2017 | 6.40 | 04/12/2017 | 3.29 | 01/03/2017 | 3.90 | 12/29/2017 | 18.9389 |
| 70 | 000710 | 贝瑞基因 | 52.15 | 01/04/2017 | 82.99 | 09/15/2017 | 39.77 | 02/10/2017 | 56.37 | 12/29/2017 | 18.8990 |
| 71 | 000528 | 柳工 | 7.34 | 01/03/2017 | 9.66 | 07/24/2017 | 7.21 | 01/16/2017 | 8.53 | 12/29/2017 | 18.1177 |
| 72 | 000597 | 东北制药 | 9.96 | 01/03/2017 | 14.47 | 04/11/2017 | 8.89 | 01/16/2017 | 11.76 | 12/29/2017 | 17.6000 |
| 73 | 200761 | 本钢板B | 2.77 | 01/03/2017 | 3.49 | 09/04/2017 | 2.60 | 06/02/2017 | 3.25 | 12/29/2017 | 17.3285 |
| 74 | 000900 | 现代投资 | 8.09 | 01/03/2017 | 9.43 | 04/12/2017 | 5.80 | 07/18/2017 | 6.25 | 10/26/2017 | 16.8659 |
| 75 | 000401 | 冀东水泥 | 11.88 | 01/03/2017 | 27.25 | 04/17/2017 | 11.68 | 01/12/2017 | 13.79 | 11/20/2017 | 15.8824 |
| 76 | 200553 | 沙隆达B | 7.40 | 01/03/2017 | 9.15 | 11/13/2017 | 6.36 | 05/24/2017 | 8.51 | 12/29/2017 | 14.6900 |
| 77 | 000040 | 东旭蓝天 | 12.23 | 01/03/2017 | 17.05 | 04/14/2017 | 11.44 | 06/01/2017 | 14.05 | 12/29/2017 | 14.4140 |
| 78 | 000950 | *ST建峰 | 9.33 | 01/03/2017 | 11.46 | 04/13/2017 | 7.96 | 01/17/2017 | 10.72 | 04/25/2017 | 14.4077 |
| 79 | 000732 | 泰禾集团 | 17.69 | 01/03/2017 | 21.48 | 12/28/2017 | 15.33 | 07/17/2017 | 20.02 | 12/29/2017 | 13.8572 |
| 80 | 000423 | 东阿阿胶 | 53.87 | 01/03/2017 | 73.71 | 06/26/2017 | 51.38 | 01/16/2017 | 60.27 | 12/29/2017 | 13.4189 |
| 81 | 000735 | 罗牛山 | 7.17 | 01/03/2017 | 9.07 | 10/25/2017 | 5.81 | 05/11/2017 | 8.07 | 12/29/2017 | 13.0213 |
| 82 | 000426 | 兴业矿业 | 8.81 | 01/03/2017 | 12.28 | 09/12/2017 | 6.94 | 04/27/2017 | 9.83 | 12/29/2017 | 12.9455 |
| 83 | 000756 | 新华制药 | 12.40 | 01/03/2017 | 19.77 | 10/26/2017 | 12.30 | 01/16/2017 | 14.00 | 12/29/2017 | 12.9032 |
| 84 | 000402 | 金融街 | 10.33 | 01/03/2017 | 13.70 | 04/11/2017 | 9.69 | 01/16/2017 | 11.11 | 12/29/2017 | 11.6521 |
| 85 | 000990 | 诚志股份 | 15.56 | 01/03/2017 | 22.48 | 08/22/2017 | 14.07 | 01/16/2017 | 17.26 | 12/29/2017 | 11.3899 |
| 86 | 000036 | 华联控股 | 8.46 | 01/03/2017 | 13.92 | 07/27/2017 | 7.85 | 01/16/2017 | 9.04 | 12/29/2017 | 10.8749 |
| 87 | 000999 | 华润三九 | 24.80 | 01/03/2017 | 31.88 | 06/26/2017 | 23.69 | 01/16/2017 | 27.20 | 12/29/2017 | 10.5914 |
| 88 | 200011 | 深物业B | 8.22 | 01/03/2017 | 10.27 | 09/19/2017 | 7.30 | 01/16/2017 | 8.84 | 12/29/2017 | 10.5034 |
| 89 | 000803 | *ST金宇 | 23.36 | 01/23/2017 | 27.43 | 11/22/2017 | 18.11 | 04/14/2017 | 23.46 | 12/29/2017 | 10.4520 |
| 90 | 000089 | 深圳机场 | 7.99 | 01/03/2017 | 9.85 | 07/07/2017 | 7.78 | 01/16/2017 | 8.70 | 12/29/2017 | 9.8686 |
| 91 | 200016 | 深康佳B | 2.85 | 01/03/2017 | 3.60 | 11/10/2017 | 2.64 | 05/26/2017 | 3.12 | 12/29/2017 | 9.8592 |
| 92 | 000823 | 超声电子 | 12.40 | 01/03/2017 | 19.10 | 11/13/2017 | 10.77 | 01/16/2017 | 13.55 | 12/29/2017 | 9.8234 |
| 93 | 000792 | 盐湖股份 | 19.36 | 01/03/2017 | 20.68 | 09/27/2017 | 9.45 | 07/18/2017 | 13.91 | 12/29/2017 | 9.5247 |
| 94 | 000581 | 威孚高科 | 22.35 | 01/03/2017 | 27.95 | 11/21/2017 | 21.05 | 05/24/2017 | 24.00 | 12/29/2017 | 9.4674 |
| 95 | 001965 | 招商公路 | 11.00 | 12/25/2017 | 15.38 | 12/29/2017 | 10.30 | 12/26/2017 | 13.85 | 12/29/2017 | 9.2271 |
| 96 | 000540 | 中天金融 | 7.00 | 01/03/2017 | 8.74 | 07/24/2017 | 6.10 | 01/16/2017 | 7.35 | 08/18/2017 | 9.2172 |
| 97 | 000576 | 广东甘化 | 15.40 | 01/03/2017 | 18.26 | 04/12/2017 | 11.95 | 01/17/2017 | 17.02 | 12/29/2017 | 9.1026 |
| 98 | 000970 | 中科三环 | 13.36 | 01/03/2017 | 21.22 | 09/12/2017 | 11.60 | 01/16/2017 | 14.38 | 12/29/2017 | 8.5536 |
| 99 | 000501 | 鄂武商A | 19.58 | 01/03/2017 | 24.86 | 02/22/2017 | 15.48 | 12/07/2017 | 15.96 | 12/29/2017 | 8.4183 |
| 100 | 200022 | 深赤湾B | 12.57 | 01/03/2017 | 14.67 | 04/12/2017 | 11.23 | 01/16/2017 | 13.06 | 11/17/2017 | 8.1133 |
| 101 | 000088 | 盐田港 | 7.13 | 01/03/2017 | 12.08 | 04/13/2017 | 6.66 | 01/16/2017 | 7.67 | 12/29/2017 | 7.7888 |
| 102 | 200541 | 粤照明B | 6.18 | 01/03/2017 | 6.67 | 04/06/2017 | 5.90 | 01/16/2017 | 6.14 | 12/29/2017 | 7.0942 |
| 103 | 000663 | 永安林业 | 16.77 | 01/03/2017 | 18.43 | 12/20/2017 | 11.41 | 05/16/2017 | 17.98 | 12/29/2017 | 6.7062 |
| 104 | 000006 | 深振业A | 9.50 | 01/03/2017 | 10.35 | 01/06/2017 | 7.61 | 05/11/2017 | 9.85 | 09/08/2017 | 6.3746 |
| 105 | 000988 | 华工科技 | 15.73 | 01/03/2017 | 20.14 | 11/14/2017 | 12.91 | 05/11/2017 | 16.58 | 12/29/2017 | 6.1654 |
| 106 | 000090 | 天健集团 | 9.70 | 01/03/2017 | 12.55 | 07/13/2017 | 8.56 | 01/16/2017 | 10.04 | 12/29/2017 | 5.8584 |
| 107 | 000869 | 张裕A | 36.06 | 01/03/2017 | 41.39 | 10/26/2017 | 31.50 | 05/11/2017 | 37.50 | 12/29/2017 | 5.6363 |
| 108 | 000553 | 沙隆达A | 15.02 | 01/03/2017 | 17.68 | 11/29/2017 | 11.11 | 05/11/2017 | 15.85 | 12/29/2017 | 5.5963 |

(2)各股升跌情况(二〇一七年)(续)

PRICE CHANGE OF STOCKS, 2017 (Continued)

| 排名 Rank | 代码 Code | 股票名称 Stock | 成交价格与成交日期(Price and Date) 开市 Open | 日期 Date | 最高 High | 日期 Date | 最低 Low | 日期 Date | 年收市 Close | 日期 Date | 比2016年收市价升跌幅% Change % vs. 2016 Close |
|---|---|---|---|---|---|---|---|---|---|---|---|
| 109 | 000759 | 中百集团 | 9.38 | 01/03/2017 | 11.37 | 12/15/2017 | 7.05 | 05/25/2017 | 9.66 | 12/29/2017 | 5.0886 |
| 110 | 000050 | 深天马A | 20.70 | 03/23/2017 | 26.24 | 10/26/2017 | 15.38 | 04/24/2017 | 19.71 | 12/29/2017 | 5.0102 |
| 111 | 000839 | 中信国安 | 9.22 | 01/03/2017 | 14.19 | 11/09/2017 | 7.90 | 01/17/2017 | 9.59 | 12/29/2017 | 4.9949 |
| 112 | 000627 | 天茂集团 | 7.68 | 01/03/2017 | 11.72 | 07/24/2017 | 6.73 | 04/27/2017 | 8.00 | 12/29/2017 | 4.8665 |
| 113 | 000021 | 深科技 | 9.45 | 01/03/2017 | 10.69 | 11/13/2017 | 7.66 | 04/27/2017 | 9.73 | 12/29/2017 | 3.7750 |
| 114 | 000905 | 厦门港务 | 10.32 | 01/03/2017 | 17.70 | 08/04/2017 | 9.50 | 01/16/2017 | 10.54 | 12/29/2017 | 3.1621 |
| 115 | 000979 | 中弘股份 | 2.64 | 01/03/2017 | 2.83 | 05/25/2017 | 1.87 | 07/17/2017 | 1.94 | 09/06/2017 | 3.0303 |
| 116 | 000883 | 湖北能源 | 4.60 | 01/03/2017 | 5.50 | 04/12/2017 | 4.44 | 01/16/2017 | 4.63 | 12/29/2017 | 3.0031 |
| 117 | 000818 | 方大化工 | 12.68 | 01/03/2017 | 14.51 | 02/09/2017 | 9.50 | 07/17/2017 | 12.98 | 12/29/2017 | 2.7584 |
| 118 | 000503 | 海虹控股 | 42.26 | 01/03/2017 | 50.08 | 01/13/2017 | 24.93 | 05/10/2017 | 43.16 | 12/29/2017 | 2.6397 |
| 119 | 000566 | 海南海药 | 12.76 | 01/03/2017 | 14.86 | 03/13/2017 | 11.30 | 01/16/2017 | 12.89 | 11/21/2017 | 2.5739 |
| 120 | 000977 | 浪潮信息 | 21.29 | 01/03/2017 | 23.19 | 11/22/2017 | 15.22 | 07/27/2017 | 19.88 | 12/29/2017 | 2.5513 |
| 121 | 000681 | 视觉中国 | 19.14 | 01/03/2017 | 21.45 | 11/22/2017 | 13.98 | 07/18/2017 | 19.50 | 12/29/2017 | 2.3085 |
| 122 | 000831 | 五矿稀土 | 12.45 | 01/03/2017 | 17.76 | 08/08/2017 | 9.63 | 06/02/2017 | 12.38 | 12/29/2017 | 1.9769 |
| 123 | 200055 | 方大B | 7.35 | 01/03/2017 | 8.37 | 03/23/2017 | 4.60 | 05/24/2017 | 4.73 | 12/29/2017 | 1.9300 |
| 124 | 000157 | 中联重科 | 4.55 | 01/03/2017 | 5.07 | 02/23/2017 | 4.12 | 05/11/2017 | 4.47 | 12/29/2017 | 1.6618 |
| 125 | 000778 | 新兴铸管 | 5.18 | 01/03/2017 | 8.76 | 04/11/2017 | 4.69 | 01/16/2017 | 5.22 | 12/29/2017 | 1.4338 |
| 126 | 000776 | 广发证券 | 16.88 | 01/03/2017 | 19.71 | 09/05/2017 | 15.43 | 05/11/2017 | 16.68 | 12/29/2017 | 1.0120 |
| 127 | 000060 | 中金岭南 | 11.21 | 01/03/2017 | 13.74 | 09/04/2017 | 9.38 | 05/11/2017 | 11.17 | 12/29/2017 | 0.7815 |
| 128 | 000826 | 启迪桑德 | 33.00 | 01/03/2017 | 39.95 | 04/10/2017 | 30.91 | 05/11/2017 | 33.02 | 12/29/2017 | 0.7266 |
| 129 | 000960 | 锡业股份 | 13.20 | 01/03/2017 | 16.27 | 10/09/2017 | 10.57 | 05/11/2017 | 13.20 | 12/29/2017 | 0.6098 |
| 130 | 000301 | 东方市场 | 5.38 | 01/03/2017 | 7.40 | 10/12/2017 | 4.70 | 01/16/2017 | 5.31 | 12/29/2017 | 0.2350 |
| 131 | 000820 | 神雾节能 | 29.01 | 01/03/2017 | 44.98 | 03/16/2017 | 27.01 | 01/16/2017 | 28.96 | 07/14/2017 | 0.2076 |
| 132 | 000056 | 皇庭国际 | 13.24 | 01/03/2017 | 14.79 | 01/12/2017 | 10.71 | 05/11/2017 | 13.27 | 10/31/2017 | 0.1509 |
| 133 | 000029 | 深深房A | -.-- | // | -.-- | // | -.-- | // | -.-- | // | 0.0000 |
| 133 | 000693 | *ST华泽 | -.-- | // | -.-- | // | -.-- | // | -.-- | // | 0.0000 |
| 133 | 000748 | 长城信息 | -.-- | // | -.-- | // | -.-- | // | -.-- | // | 0.0000 |
| 133 | 200029 | 深深房B | -.-- | // | -.-- | // | -.-- | // | -.-- | // | 0.0000 |
| 137 | 000150 | 宜华健康 | 31.12 | 01/03/2017 | 31.12 | 01/03/2017 | 22.29 | 07/17/2017 | 30.58 | 12/29/2017 | -0.1201 |
| 138 | 000930 | 中粮生化 | 13.45 | 01/03/2017 | 15.50 | 09/18/2017 | 9.68 | 06/02/2017 | 13.34 | 10/23/2017 | -0.7440 |
| 139 | 000800 | 一汽轿车 | 10.92 | 01/03/2017 | 15.10 | 10/09/2017 | 9.29 | 07/18/2017 | 10.76 | 12/29/2017 | -1.0120 |
| 140 | 200869 | 张裕B | 20.66 | 01/03/2017 | 21.33 | 04/18/2017 | 18.17 | 12/01/2017 | 19.92 | 12/29/2017 | -1.1910 |
| 141 | 000967 | 盈峰环境 | 13.83 | 01/03/2017 | 17.80 | 04/10/2017 | 8.94 | 12/29/2017 | 9.18 | 12/29/2017 | -1.3457 |
| 142 | 000876 | 新希望 | 8.07 | 01/03/2017 | 8.49 | 08/04/2017 | 7.32 | 09/25/2017 | 7.45 | 12/29/2017 | -1.5512 |
| 143 | 000697 | 炼石有色 | 21.16 | 04/27/2017 | 28.84 | 09/15/2017 | 17.84 | 05/10/2017 | 23.04 | 12/29/2017 | -1.9991 |
| 144 | 000795 | 英洛华 | 6.35 | 01/03/2017 | 9.12 | 09/12/2017 | 5.62 | 01/16/2017 | 6.20 | 12/29/2017 | -2.0537 |
| 145 | 000611 | 天首发展 | 8.36 | 01/04/2017 | 10.54 | 07/03/2017 | 6.84 | 11/20/2017 | 7.78 | 12/29/2017 | -2.2613 |
| 146 | 000541 | 佛山照明 | 9.83 | 01/03/2017 | 11.30 | 03/30/2017 | 8.75 | 07/19/2017 | 9.20 | 12/29/2017 | -2.3310 |
| 147 | 000729 | 燕京啤酒 | 6.97 | 01/03/2017 | 7.78 | 04/10/2017 | 5.76 | 12/05/2017 | 6.74 | 12/29/2017 | -2.4452 |
| 148 | 000030 | 富奥股份 | 8.54 | 01/03/2017 | 9.75 | 08/04/2017 | 7.74 | 12/06/2017 | 8.11 | 12/29/2017 | -2.4585 |
| 149 | 000007 | 全新好 | 26.10 | 01/03/2017 | 26.79 | 01/05/2017 | 12.85 | 07/18/2017 | 16.66 | 09/29/2017 | -2.4766 |
| 150 | 200726 | 鲁泰B | 9.27 | 01/03/2017 | 9.59 | 01/03/2017 | 8.19 | 11/30/2017 | 8.50 | 12/29/2017 | -2.5994 |
| 151 | 000656 | 金科股份 | 5.22 | 01/03/2017 | 6.98 | 05/04/2017 | 4.49 | 11/17/2017 | 4.95 | 12/29/2017 | -2.6455 |
| 152 | 000034 | 神州数码 | 22.43 | 01/03/2017 | 25.27 | 02/28/2017 | 16.43 | 07/27/2017 | 21.60 | 09/28/2017 | -3.2258 |
| 153 | 000761 | 本钢板材 | 5.38 | 01/03/2017 | 7.55 | 09/14/2017 | 4.52 | 05/24/2017 | 5.20 | 12/29/2017 | -3.3457 |
| 154 | 200030 | 富奥B | 6.58 | 01/03/2017 | 6.76 | 03/02/2017 | 5.80 | 12/01/2017 | 5.97 | 12/29/2017 | -3.8481 |
| 155 | 000623 | 吉林敖东 | 30.91 | 01/03/2017 | 31.50 | 01/03/2017 | 21.46 | 12/21/2017 | 22.50 | 12/29/2017 | -4.6355 |
| 156 | 000598 | 兴蓉环境 | 5.79 | 01/03/2017 | 6.35 | 04/13/2017 | 5.22 | 12/05/2017 | 5.43 | 12/29/2017 | -4.7137 |
| 157 | 000417 | 合肥百货 | 8.67 | 01/03/2017 | 9.77 | 03/08/2017 | 7.74 | 12/06/2017 | 8.07 | 12/29/2017 | -4.7637 |
| 158 | 000923 | 河北宣工 | 23.56 | 01/03/2017 | 44.30 | 04/12/2017 | 17.24 | 01/16/2017 | 22.80 | 12/29/2017 | -4.8017 |
| 159 | 000673 | 当代东方 | 13.86 | 01/03/2017 | 14.08 | 01/03/2017 | 9.31 | 12/06/2017 | 13.16 | 12/29/2017 | -5.0505 |
| 160 | 000587 | 金洲慈航 | 15.08 | 01/03/2017 | 16.15 | 02/24/2017 | 6.33 | 12/05/2017 | 7.00 | 12/29/2017 | -5.0519 |
| 161 | 000630 | 铜陵有色 | 3.10 | 01/03/2017 | 3.69 | 02/13/2017 | 2.55 | 05/11/2017 | 2.92 | 12/29/2017 | -5.1948 |
| 162 | 000996 | 中国中期 | 24.20 | 01/03/2017 | 28.65 | 02/17/2017 | 11.03 | 07/18/2017 | 15.27 | 12/29/2017 | -5.2061 |

(2)各股升跌情况(二○一七年)(续)

PRICE CHANGE OF STOCKS, 2017 (Continued)

| 排名 Rank | 代码 Code | 股票名称 Stock | 成交价格与成交日期(Price and Date) 开市 Open | 日期 Date | 最高 High | 日期 Date | 最低 Low | 日期 Date | 年收市 Close | 日期 Date | 比2016年收市价升跌幅% Change % vs. 2016 Close |
|---|---|---|---|---|---|---|---|---|---|---|---|
| 163 | 000049 | 德赛电池 | 42.04 | 01/03/2017 | 60.25 | 09/12/2017 | 37.00 | 01/16/2017 | 39.59 | 12/29/2017 | -5.4227 |
| 164 | 200771 | 杭汽轮B | 8.53 | 01/03/2017 | 9.00 | 09/08/2017 | 7.11 | 12/06/2017 | 8.00 | 12/29/2017 | -5.4374 |
| 165 | 000615 | 京汉股份 | 10.40 | 01/03/2017 | 26.94 | 04/17/2017 | 8.57 | 01/16/2017 | 9.76 | 12/25/2017 | -5.8337 |
| 166 | 000526 | *ST紫学 | 39.29 | 01/03/2017 | 40.79 | 01/03/2017 | 27.79 | 07/12/2017 | 36.68 | 10/13/2017 | -5.9246 |
| 167 | 000591 | 太阳能 | 13.56 | 01/03/2017 | 15.38 | 03/06/2017 | 5.06 | 06/30/2017 | 5.77 | 12/29/2017 | -5.9746 |
| 168 | 000008 | 神州高铁 | 9.33 | 01/03/2017 | 9.73 | 10/26/2017 | 6.85 | 05/24/2017 | 8.75 | 12/29/2017 | -5.9818 |
| 169 | 200581 | 苏威孚B | 18.47 | 01/03/2017 | 19.27 | 02/24/2017 | 16.17 | 12/29/2017 | 16.71 | 12/29/2017 | -6.0018 |
| 170 | 000685 | 中山公用 | 11.11 | 01/03/2017 | 12.15 | 04/12/2017 | 10.04 | 12/06/2017 | 10.25 | 12/29/2017 | -6.1557 |
| 171 | 200053 | 深基地B | 25.38 | 01/03/2017 | 26.84 | 01/06/2017 | 18.30 | 10/31/2017 | 23.80 | 12/29/2017 | -6.2254 |
| 172 | 000796 | 凯撒旅游 | 15.23 | 01/03/2017 | 18.10 | 09/14/2017 | 10.80 | 06/02/2017 | 14.08 | 12/29/2017 | -6.2381 |
| 173 | 000078 | 海王生物 | 6.31 | 01/03/2017 | 7.07 | 10/10/2017 | 5.29 | 05/11/2017 | 5.90 | 12/29/2017 | -6.3492 |
| 174 | 000552 | 靖远煤电 | 3.79 | 01/03/2017 | 4.46 | 09/05/2017 | 3.24 | 05/24/2017 | 3.52 | 12/29/2017 | -6.5825 |
| 175 | 000915 | 山大华特 | 42.44 | 01/03/2017 | 50.60 | 06/12/2017 | 28.50 | 12/06/2017 | 30.14 | 12/29/2017 | -6.7089 |
| 176 | 000918 | 嘉凯城 | 7.56 | 01/03/2017 | 8.99 | 04/12/2017 | 6.49 | 05/24/2017 | 7.00 | 12/29/2017 | -6.7909 |
| 177 | 200152 | 山航B | 16.45 | 01/03/2017 | 18.18 | 03/27/2017 | 12.50 | 07/18/2017 | 15.02 | 12/29/2017 | -7.1079 |
| 178 | 200012 | 南玻B | 6.11 | 01/03/2017 | 6.20 | 02/10/2017 | 4.62 | 12/15/2017 | 4.82 | 12/29/2017 | -7.1845 |
| 179 | 200539 | 粤电力B | 3.63 | 01/03/2017 | 3.90 | 04/12/2017 | 3.19 | 12/06/2017 | 3.28 | 12/29/2017 | -7.3446 |
| 180 | 000559 | 万向钱潮 | 13.26 | 01/03/2017 | 13.68 | 01/04/2017 | 8.88 | 05/22/2017 | 10.15 | 12/29/2017 | -7.3736 |
| 181 | 000997 | 新大陆 | 19.50 | 01/03/2017 | 25.30 | 09/04/2017 | 17.60 | 01/19/2017 | 17.93 | 12/29/2017 | -7.4690 |
| 182 | 200413 | 东旭B | 6.26 | 01/03/2017 | 6.61 | 10/11/2017 | 5.44 | 06/02/2017 | 5.67 | 12/29/2017 | -7.7047 |
| 183 | 000762 | 西藏矿业 | 17.07 | 01/03/2017 | 25.30 | 09/20/2017 | 12.04 | 05/11/2017 | 15.70 | 12/29/2017 | -7.8097 |
| 184 | 000680 | 山推股份 | 5.54 | 01/03/2017 | 7.77 | 03/30/2017 | 4.58 | 11/20/2017 | 5.09 | 12/29/2017 | -7.9566 |
| 185 | 000539 | 粤电力A | 5.34 | 01/03/2017 | 6.65 | 04/13/2017 | 4.77 | 12/06/2017 | 4.82 | 12/29/2017 | -8.0283 |
| 186 | 000560 | 昆百大A | 11.44 | 03/24/2017 | 14.71 | 03/30/2017 | 8.00 | 07/17/2017 | 9.54 | 12/29/2017 | -8.1736 |
| 187 | 000683 | 远兴能源 | 3.20 | 01/03/2017 | 3.85 | 08/07/2017 | 2.55 | 06/02/2017 | 2.91 | 12/29/2017 | -8.4906 |
| 188 | 000708 | 大冶特钢 | 12.84 | 01/03/2017 | 15.48 | 09/07/2017 | 10.60 | 05/24/2017 | 11.43 | 12/29/2017 | -8.6587 |
| 189 | 000035 | 中国天楹 | 7.39 | 01/03/2017 | 8.40 | 04/13/2017 | 6.10 | 07/18/2017 | 6.72 | 08/21/2017 | -8.6957 |
| 190 | 000666 | 经纬纺机 | 21.53 | 01/03/2017 | 25.86 | 02/21/2017 | 18.53 | 11/24/2017 | 19.42 | 12/29/2017 | -8.9051 |
| 191 | 000888 | 峨眉山A | 11.87 | 01/03/2017 | 14.37 | 04/06/2017 | 9.30 | 11/23/2017 | 10.77 | 12/29/2017 | -9.1576 |
| 192 | 000403 | ST生化 | 32.88 | 01/03/2017 | 35.50 | 12/01/2017 | 25.58 | 05/11/2017 | 29.73 | 12/29/2017 | -9.3874 |
| 193 | 200056 | 皇庭B | 5.11 | 01/03/2017 | 5.30 | 01/11/2017 | 4.04 | 05/11/2017 | 4.63 | 10/31/2017 | -9.3933 |
| 194 | 000011 | 深物业A | 18.66 | 01/03/2017 | 22.22 | 09/19/2017 | 15.43 | 01/16/2017 | 16.79 | 12/29/2017 | -9.4721 |
| 195 | 000828 | 东莞控股 | 12.59 | 01/03/2017 | 15.79 | 04/12/2017 | 10.81 | 12/05/2017 | 11.11 | 12/29/2017 | -9.5153 |
| 196 | 000028 | 国药一致 | 66.30 | 01/03/2017 | 83.89 | 07/10/2017 | 56.16 | 12/13/2017 | 60.25 | 12/29/2017 | -9.5575 |
| 197 | 000959 | 首钢股份 | 6.59 | 01/03/2017 | 9.49 | 04/11/2017 | 5.70 | 12/26/2017 | 5.98 | 12/29/2017 | -9.6677 |
| 198 | 000813 | 德展健康 | 14.48 | 01/03/2017 | 15.97 | 01/09/2017 | 7.40 | 10/31/2017 | 8.68 | 12/29/2017 | -9.7330 |
| 199 | 000031 | 中粮地产 | 8.95 | 01/03/2017 | 9.22 | 02/22/2017 | 6.68 | 05/24/2017 | 8.00 | 07/21/2017 | -9.8143 |
| 200 | 000027 | 深圳能源 | 6.88 | 01/03/2017 | 8.08 | 04/12/2017 | 5.91 | 12/06/2017 | 6.06 | 12/29/2017 | -9.8331 |
| 201 | 000751 | 锌业股份 | 5.70 | 01/03/2017 | 7.00 | 09/04/2017 | 4.42 | 06/02/2017 | 5.13 | 12/29/2017 | -9.8418 |
| 202 | 000411 | 英特集团 | 24.31 | 01/11/2017 | 26.38 | 01/12/2017 | 19.47 | 11/20/2017 | 19.90 | 12/29/2017 | -9.9548 |
| 203 | 000096 | 广聚能源 | 14.75 | 01/03/2017 | 19.33 | 04/13/2017 | 12.24 | 12/26/2017 | 13.22 | 12/29/2017 | -10.0705 |
| 204 | 000631 | 顺发恒业 | 4.93 | 01/03/2017 | 5.34 | 02/16/2017 | 3.93 | 07/18/2017 | 4.31 | 12/29/2017 | -10.0991 |
| 205 | 200026 | 飞亚达B | 7.41 | 01/03/2017 | 8.04 | 01/05/2017 | 6.05 | 12/07/2017 | 6.47 | 12/29/2017 | -10.3193 |
| 206 | 200530 | 大冷B | 6.11 | 01/03/2017 | 6.30 | 03/14/2017 | 3.61 | 12/01/2017 | 3.82 | 12/29/2017 | -10.3502 |
| 207 | 000682 | 东方电子 | 5.60 | 08/07/2017 | 5.84 | 08/08/2017 | 4.42 | 11/28/2017 | 4.65 | 12/29/2017 | -10.5769 |
| 208 | 000852 | 石化机械 | 10.89 | 01/03/2017 | 21.00 | 05/26/2017 | 9.52 | 12/28/2017 | 9.69 | 12/29/2017 | -10.6089 |
| 209 | 000600 | 建投能源 | 8.90 | 01/03/2017 | 16.45 | 04/14/2017 | 7.44 | 12/21/2017 | 7.71 | 12/29/2017 | -10.6609 |
| 210 | 000981 | 银亿股份 | 9.93 | 01/03/2017 | 10.30 | 08/01/2017 | 8.28 | 12/20/2017 | 8.83 | 12/29/2017 | -10.8120 |
| 211 | 000726 | 鲁泰A | 12.75 | 01/03/2017 | 13.23 | 06/01/2017 | 10.60 | 12/06/2017 | 10.95 | 12/29/2017 | -10.9162 |
| 212 | 000793 | 华闻传媒 | 11.30 | 01/03/2017 | 11.89 | 01/10/2017 | 9.60 | 06/22/2017 | 10.01 | 12/29/2017 | -11.0073 |
| 213 | 000902 | 新洋丰 | 11.29 | 01/03/2017 | 11.99 | 01/05/2017 | 7.89 | 04/27/2017 | 9.78 | 12/29/2017 | -11.6057 |
| 214 | 000625 | 长安汽车 | 14.99 | 01/03/2017 | 16.56 | 02/22/2017 | 12.28 | 12/21/2017 | 12.60 | 12/29/2017 | -11.6968 |
| 215 | 000955 | 欣龙控股 | 7.68 | 01/03/2017 | 8.12 | 01/04/2017 | 4.95 | 07/18/2017 | 6.76 | 12/29/2017 | -11.7493 |
| 216 | 000848 | 承德露露 | 11.20 | 01/03/2017 | 12.20 | 04/11/2017 | 8.65 | 12/08/2017 | 9.46 | 12/29/2017 | -12.0616 |

(2)各股升跌情况(二〇一七年)(续)

PRICE CHANGE OF STOCKS, 2017 (Continued)

| 排名 Rank | 代码 Code | 股票名称 Stock | 成交价格与成交日期(Price and Date) 开市 Open | 日期 Date | 最高 High | 日期 Date | 最低 Low | 日期 Date | 年收市 Close | 日期 Date | 比2016年收市价升跌幅% Change % vs. 2016 Close |
|---|---|---|---|---|---|---|---|---|---|---|---|
| 217 | 000557 | 西部创业 | 5.43 | 01/03/2017 | 8.11 | 03/31/2017 | 4.53 | 11/20/2017 | 4.78 | 11/27/2017 | -12.1324 |
| 218 | 000937 | 冀中能源 | 6.78 | 01/03/2017 | 8.40 | 04/14/2017 | 5.48 | 05/11/2017 | 5.82 | 12/29/2017 | -12.2059 |
| 219 | 000860 | 顺鑫农业 | 21.48 | 01/03/2017 | 23.13 | 02/23/2017 | 18.07 | 12/06/2017 | 19.21 | 12/29/2017 | -12.2183 |
| 220 | 000545 | 金浦钛业 | 5.87 | 01/03/2017 | 7.73 | 03/03/2017 | 4.83 | 11/27/2017 | 5.07 | 12/29/2017 | -12.3488 |
| 221 | 000889 | 茂业通信 | 15.25 | 01/03/2017 | 18.59 | 01/11/2017 | 11.61 | 11/20/2017 | 13.34 | 12/29/2017 | -12.4295 |
| 222 | 000989 | 九芝堂 | 21.68 | 01/03/2017 | 23.55 | 03/20/2017 | 17.46 | 05/24/2017 | 18.58 | 12/29/2017 | -12.5249 |
| 223 | 000166 | 申万宏源 | 6.29 | 01/26/2017 | 6.65 | 02/17/2017 | 5.16 | 12/27/2017 | 5.37 | 12/29/2017 | -12.5402 |
| 224 | 200505 | 珠江B | 5.87 | 01/03/2017 | 6.06 | 10/11/2017 | 3.90 | 06/02/2017 | 5.25 | 12/29/2017 | -12.6456 |
| 225 | 000926 | 福星股份 | 12.68 | 01/03/2017 | 13.53 | 03/22/2017 | 10.89 | 12/25/2017 | 10.89 | 12/25/2017 | -12.6837 |
| 226 | 200521 | 皖美菱B | 4.52 | 01/03/2017 | 4.72 | 03/21/2017 | 3.61 | 12/07/2017 | 3.86 | 12/29/2017 | -13.1818 |
| 227 | 000690 | 宝新能源 | 10.20 | 02/27/2017 | 10.20 | 02/27/2017 | 5.20 | 05/24/2017 | 8.00 | 12/29/2017 | -13.2506 |
| 228 | 000670 | 盈方微 | 7.65 | 02/08/2017 | 8.97 | 03/31/2017 | 4.42 | 06/01/2017 | 6.90 | 12/29/2017 | -13.3166 |
| 229 | 000739 | 普洛药业 | 7.52 | 01/03/2017 | 9.14 | 03/07/2017 | 6.05 | 12/06/2017 | 6.46 | 12/29/2017 | -13.3781 |
| 230 | 000012 | 南玻A | 11.33 | 01/03/2017 | 12.70 | 02/15/2017 | 8.00 | 10/19/2017 | 8.45 | 12/29/2017 | -13.3820 |
| 231 | 200706 | 瓦轴B | 4.95 | 01/03/2017 | 5.41 | 03/06/2017 | 4.03 | 12/15/2017 | 4.24 | 12/29/2017 | -13.4683 |
| 232 | 000601 | 韶能股份 | 8.63 | 01/03/2017 | 9.10 | 04/12/2017 | 6.31 | 05/24/2017 | 7.20 | 12/29/2017 | -13.8468 |
| 233 | 000669 | 金鸿控股 | 17.23 | 01/03/2017 | 19.30 | 08/22/2017 | 13.33 | 12/06/2017 | 14.65 | 12/29/2017 | -14.0914 |
| 234 | 000965 | 天保基建 | 6.69 | 01/03/2017 | 9.90 | 06/07/2017 | 5.46 | 12/06/2017 | 5.72 | 12/29/2017 | -14.1482 |
| 235 | 000657 | 中钨高新 | 14.55 | 01/03/2017 | 16.49 | 03/02/2017 | 10.93 | 04/27/2017 | 12.42 | 12/29/2017 | -14.5217 |
| 236 | 000572 | 海马汽车 | 5.38 | 01/03/2017 | 6.98 | 02/22/2017 | 4.33 | 12/25/2017 | 4.58 | 12/29/2017 | -14.5522 |
| 237 | 000975 | 银泰资源 | 15.61 | 01/03/2017 | 17.80 | 02/07/2017 | 11.91 | 05/24/2017 | 13.36 | 12/29/2017 | -14.5780 |
| 238 | 000780 | *ST平能 | 5.81 | 01/03/2017 | 6.95 | 01/06/2017 | 3.77 | 06/02/2017 | 4.99 | 12/29/2017 | -14.7009 |
| 239 | 000592 | 平潭发展 | 6.79 | 01/03/2017 | 7.27 | 01/05/2017 | 4.79 | 05/11/2017 | 5.75 | 08/08/2017 | -14.9408 |
| 240 | 000605 | 渤海股份 | 21.35 | 01/03/2017 | 39.79 | 05/02/2017 | 17.48 | 12/26/2017 | 17.82 | 12/29/2017 | -15.2639 |
| 241 | 000534 | 万泽股份 | 16.28 | 01/03/2017 | 16.75 | 03/01/2017 | 10.07 | 07/14/2017 | 13.80 | 12/29/2017 | -15.3691 |
| 242 | 000969 | 安泰科技 | 10.56 | 01/03/2017 | 11.98 | 09/22/2017 | 7.91 | 06/02/2017 | 8.89 | 12/29/2017 | -15.6546 |
| 243 | 000728 | 国元证券 | 20.01 | 01/03/2017 | 22.81 | 04/12/2017 | 10.45 | 05/24/2017 | 11.00 | 12/29/2017 | -15.6613 |
| 244 | 000498 | 山东路桥 | 7.95 | 01/03/2017 | 9.46 | 02/10/2017 | 6.32 | 12/21/2017 | 6.68 | 12/29/2017 | -15.7629 |
| 245 | 000829 | 天音控股 | 12.41 | 04/12/2017 | 13.65 | 04/13/2017 | 8.94 | 12/06/2017 | 9.50 | 12/29/2017 | -15.7801 |
| 246 | 000586 | 汇源通信 | 21.49 | 01/03/2017 | 22.69 | 07/14/2017 | 15.22 | 04/27/2017 | 17.93 | 12/29/2017 | -15.8216 |
| 247 | 200018 | 神州B | 4.19 | 01/03/2017 | 4.49 | 03/22/2017 | 3.40 | 12/28/2017 | 3.47 | 12/29/2017 | -15.8221 |
| 248 | 000026 | 飞亚达A | 13.65 | 01/03/2017 | 16.68 | 01/05/2017 | 10.30 | 12/05/2017 | 11.42 | 12/29/2017 | -15.9668 |
| 249 | 000413 | 东旭光电 | 11.35 | 01/03/2017 | 12.68 | 04/10/2017 | 9.21 | 12/26/2017 | 9.38 | 12/29/2017 | -16.1361 |
| 250 | 000544 | 中原环保 | 17.38 | 01/03/2017 | 22.79 | 07/11/2017 | 14.17 | 12/26/2017 | 14.51 | 12/29/2017 | -16.3034 |
| 251 | 000733 | 振华科技 | 17.82 | 01/03/2017 | 19.88 | 04/13/2017 | 14.10 | 11/20/2017 | 14.90 | 12/29/2017 | -16.3099 |
| 252 | 000976 | 华铁股份 | 9.76 | 01/03/2017 | 10.35 | 01/09/2017 | 7.75 | 05/24/2017 | 8.16 | 12/29/2017 | -16.3934 |
| 253 | 000407 | 胜利股份 | 9.29 | 01/03/2017 | 12.50 | 03/24/2017 | 7.28 | 12/06/2017 | 7.69 | 12/29/2017 | -16.5038 |
| 254 | 200625 | 长安B | 11.11 | 01/03/2017 | 11.26 | 02/21/2017 | 7.36 | 11/30/2017 | 8.60 | 12/29/2017 | -16.5250 |
| 255 | 000062 | 深圳华强 | 28.11 | 01/03/2017 | 36.40 | 05/19/2017 | 22.61 | 04/27/2017 | 23.49 | 12/29/2017 | -16.6569 |
| 256 | 000752 | 西藏发展 | 16.55 | 01/03/2017 | 17.86 | 02/17/2017 | 11.32 | 06/02/2017 | 13.74 | 12/29/2017 | -16.9029 |
| 257 | 200028 | 一致B | 46.65 | 01/03/2017 | 47.39 | 05/31/2017 | 35.58 | 11/30/2017 | 38.30 | 12/29/2017 | -16.9381 |
| 258 | 000533 | 万家乐 | 11.54 | 01/12/2017 | 12.66 | 01/12/2017 | 8.89 | 11/13/2017 | 10.60 | 12/29/2017 | -16.9426 |
| 259 | 200992 | 中鲁B | 6.02 | 01/03/2017 | 6.19 | 02/03/2017 | 4.45 | 06/02/2017 | 4.99 | 12/29/2017 | -16.9717 |
| 260 | 000158 | 常山北明 | 12.56 | 01/03/2017 | 16.90 | 05/03/2017 | 7.77 | 12/05/2017 | 7.94 | 12/29/2017 | -17.0711 |
| 261 | 000019 | 深深宝A | 16.10 | 01/03/2017 | 17.50 | 01/06/2017 | 10.20 | 06/02/2017 | 12.15 | 08/21/2017 | -17.1238 |
| 262 | 000548 | 湖南投资 | 8.11 | 01/03/2017 | 11.43 | 02/21/2017 | 6.02 | 12/06/2017 | 6.66 | 12/29/2017 | -17.1374 |
| 263 | 000667 | 美好置业 | 3.68 | 01/03/2017 | 3.92 | 03/16/2017 | 2.98 | 12/26/2017 | 3.04 | 12/29/2017 | -17.1403 |
| 264 | 000655 | 金岭矿业 | 9.40 | 01/03/2017 | 11.33 | 02/23/2017 | 6.62 | 06/02/2017 | 7.84 | 12/29/2017 | -17.2122 |
| 265 | 000980 | 众泰汽车 | 14.45 | 01/03/2017 | 17.57 | 03/13/2017 | 9.58 | 08/04/2017 | 11.94 | 12/29/2017 | -17.2557 |
| 266 | 000692 | 惠天热电 | 6.43 | 01/03/2017 | 7.94 | 06/19/2017 | 4.73 | 12/05/2017 | 5.29 | 12/29/2017 | -17.2599 |
| 267 | 000755 | *ST三维 | 8.24 | 01/03/2017 | 9.39 | 02/17/2017 | 5.18 | 11/02/2017 | 6.82 | 12/29/2017 | -17.3333 |
| 268 | 000723 | 美锦能源 | 15.20 | 01/03/2017 | 15.58 | 01/12/2017 | 6.84 | 12/29/2017 | 6.89 | 12/29/2017 | -17.3524 |
| 269 | 000511 | *ST烯碳 | 6.41 | 01/03/2017 | 7.11 | 03/21/2017 | 4.93 | 01/17/2017 | 5.27 | 04/28/2017 | -17.3981 |
| 270 | 000736 | 中交地产 | 19.65 | 01/03/2017 | 27.25 | 05/02/2017 | 12.35 | 07/17/2017 | 16.00 | 12/29/2017 | -17.6258 |

(2)各股升跌情况(二〇一七年)(续)

PRICE CHANGE OF STOCKS, 2017 (Continued)

| 排名 Rank | 代码 Code | 股票名称 Stock | 成交价格与成交日期(Price and Date) 开市 Open | 日期 Date | 最高 High | 日期 Date | 最低 Low | 日期 Date | 年收市 Close | 日期 Date | 比2016年收市价升跌幅% Change % vs. 2016 Close |
|---|---|---|---|---|---|---|---|---|---|---|---|
| 271 | 000633 | 合金投资 | 12.17 | 01/03/2017 | 12.54 | 01/10/2017 | 7.60 | 06/02/2017 | 10.03 | 12/29/2017 | -17.7194 |
| 272 | 000893 | 东凌国际 | 11.65 | 01/03/2017 | 16.56 | 04/06/2017 | 7.13 | 11/20/2017 | 9.50 | 12/29/2017 | -18.0328 |
| 273 | 000059 | 华锦股份 | 11.88 | 01/03/2017 | 15.06 | 02/22/2017 | 9.10 | 12/25/2017 | 9.53 | 12/29/2017 | -18.1767 |
| 274 | 000046 | 泛海控股 | 9.30 | 01/03/2017 | 10.10 | 04/10/2017 | 6.92 | 11/20/2017 | 7.46 | 12/29/2017 | -18.2332 |
| 275 | 000612 | 焦作万方 | 11.60 | 01/03/2017 | 12.47 | 01/05/2017 | 7.25 | 06/02/2017 | 9.40 | 12/29/2017 | -18.6147 |
| 276 | 000885 | 同力水泥 | 19.06 | 01/03/2017 | 36.41 | 02/10/2017 | 14.49 | 11/24/2017 | 15.48 | 12/29/2017 | -18.6553 |
| 277 | 000415 | 渤海金控 | 7.16 | 01/03/2017 | 8.47 | 04/14/2017 | 5.42 | 12/07/2017 | 5.76 | 12/29/2017 | -18.8559 |
| 278 | 000931 | 中关村 | 8.42 | 01/03/2017 | 10.84 | 01/18/2017 | 6.51 | 11/20/2017 | 6.86 | 12/29/2017 | -19.0083 |
| 279 | 200045 | 深纺织B | 7.54 | 01/03/2017 | 8.29 | 01/04/2017 | 5.24 | 05/24/2017 | 6.05 | 12/29/2017 | -19.0094 |
| 280 | 200020 | 深华发B | 7.01 | 01/03/2017 | 7.08 | 01/05/2017 | 5.22 | 05/24/2017 | 5.64 | 12/29/2017 | -19.1977 |
| 281 | 000758 | 中色股份 | 8.01 | 01/03/2017 | 9.38 | 04/05/2017 | 5.91 | 12/26/2017 | 6.43 | 12/29/2017 | -19.2935 |
| 282 | 000042 | 中洲控股 | 18.50 | 04/07/2017 | 20.48 | 04/12/2017 | 14.91 | 11/23/2017 | 16.23 | 12/29/2017 | -19.4351 |
| 283 | 000973 | 佛塑科技 | 7.51 | 01/03/2017 | 9.44 | 03/21/2017 | 5.81 | 12/25/2017 | 5.99 | 12/29/2017 | -19.5966 |
| 284 | 200019 | 深深宝B | 7.06 | 01/03/2017 | 7.23 | 01/10/2017 | 4.56 | 07/17/2017 | 5.13 | 08/21/2017 | -19.6210 |
| 285 | 000420 | 吉林化纤 | 3.89 | 01/03/2017 | 4.33 | 02/22/2017 | 2.90 | 05/11/2017 | 3.13 | 12/29/2017 | -19.7436 |
| 286 | 000995 | 皇台酒业 | 17.90 | 01/03/2017 | 18.55 | 01/03/2017 | 10.19 | 06/02/2017 | 14.28 | 07/21/2017 | -19.7753 |
| 287 | 000903 | 云内动力 | 9.64 | 03/23/2017 | 10.60 | 03/24/2017 | 3.39 | 12/28/2017 | 3.48 | 12/29/2017 | -19.8190 |
| 288 | 000719 | 大地传媒 | 11.52 | 01/03/2017 | 13.46 | 03/08/2017 | 8.92 | 12/06/2017 | 9.06 | 12/29/2017 | -19.9261 |
| 289 | 000652 | 泰达股份 | 5.53 | 01/03/2017 | 7.48 | 04/26/2017 | 4.30 | 12/26/2017 | 4.41 | 12/29/2017 | -19.9613 |
| 290 | 000617 | 中油资本 | 19.63 | 01/03/2017 | 24.31 | 03/02/2017 | 13.44 | 12/21/2017 | 15.00 | 12/29/2017 | -20.0000 |
| 291 | 000731 | 四川美丰 | 10.10 | 01/03/2017 | 11.10 | 01/06/2017 | 6.86 | 06/02/2017 | 7.98 | 12/29/2017 | -20.0401 |
| 292 | 000043 | 中航地产 | 12.23 | 01/03/2017 | 13.18 | 04/12/2017 | 8.33 | 05/24/2017 | 9.71 | 12/29/2017 | -20.2266 |
| 293 | 000599 | 青岛双星 | 7.91 | 01/03/2017 | 9.37 | 02/23/2017 | 5.54 | 12/05/2017 | 6.31 | 12/29/2017 | -20.2903 |
| 294 | 000593 | 大通燃气 | 11.28 | 01/03/2017 | 12.29 | 10/09/2017 | 7.95 | 07/17/2017 | 8.99 | 12/29/2017 | -20.3014 |
| 295 | 000768 | 中航飞机 | 21.38 | 01/03/2017 | 26.46 | 04/12/2017 | 16.06 | 05/24/2017 | 16.89 | 12/29/2017 | -20.3362 |
| 296 | 200570 | 苏常柴B | 4.85 | 01/03/2017 | 4.90 | 01/04/2017 | 3.70 | 12/07/2017 | 3.80 | 12/29/2017 | -20.4455 |
| 297 | 000590 | 启迪古汉 | 19.50 | 01/03/2017 | 21.15 | 01/09/2017 | 13.28 | 12/18/2017 | 15.63 | 12/29/2017 | -20.4580 |
| 298 | 000811 | 冰轮环境 | 14.99 | 01/03/2017 | 19.78 | 05/02/2017 | 7.56 | 12/26/2017 | 7.88 | 12/29/2017 | -20.9165 |
| 299 | 000672 | 上峰水泥 | 12.25 | 01/03/2017 | 13.70 | 02/10/2017 | 6.95 | 06/02/2017 | 9.72 | 12/29/2017 | -20.9645 |
| 300 | 000897 | 津滨发展 | 4.29 | 01/03/2017 | 7.00 | 04/12/2017 | 3.28 | 12/26/2017 | 3.38 | 12/29/2017 | -21.0280 |
| 301 | 000610 | 西安旅游 | 14.77 | 01/03/2017 | 16.16 | 03/29/2017 | 10.28 | 07/25/2017 | 11.72 | 12/29/2017 | -21.1517 |
| 302 | 000711 | 京蓝科技 | 29.29 | 03/13/2017 | 35.50 | 04/17/2017 | 11.61 | 11/17/2017 | 12.77 | 12/29/2017 | -21.2843 |
| 303 | 000639 | 西王食品 | 24.20 | 01/03/2017 | 24.61 | 03/20/2017 | 16.89 | 06/01/2017 | 19.00 | 12/29/2017 | -21.3516 |
| 304 | 200160 | 东洋B | 2.62 | 08/21/2017 | 2.98 | 08/21/2017 | 1.98 | 12/07/2017 | 2.27 | 12/29/2017 | -21.4533 |
| 305 | 000637 | 茂化实华 | 7.73 | 01/03/2017 | 9.20 | 02/10/2017 | 5.56 | 12/06/2017 | 5.97 | 12/29/2017 | -21.5766 |
| 306 | 000606 | 神州易桥 | 11.39 | 01/03/2017 | 13.50 | 03/16/2017 | 8.40 | 12/26/2017 | 8.92 | 12/29/2017 | -21.6169 |
| 307 | 000419 | 通程控股 | 7.91 | 01/03/2017 | 9.28 | 03/06/2017 | 5.61 | 12/05/2017 | 6.07 | 12/29/2017 | -21.6831 |
| 308 | 000589 | 黔轮胎A | 5.96 | 01/03/2017 | 6.88 | 02/16/2017 | 4.56 | 12/06/2017 | 4.67 | 12/29/2017 | -21.7755 |
| 309 | 000551 | 创元科技 | 10.60 | 01/03/2017 | 11.75 | 06/08/2017 | 7.86 | 12/05/2017 | 8.25 | 12/29/2017 | -21.8009 |
| 310 | 000582 | 北部湾港 | 15.92 | 01/03/2017 | 23.00 | 04/20/2017 | 9.31 | 12/21/2017 | 9.49 | 12/29/2017 | -21.8216 |
| 311 | 000783 | 长江证券 | 10.24 | 01/03/2017 | 10.80 | 02/17/2017 | 7.70 | 12/28/2017 | 7.87 | 12/29/2017 | -21.8313 |
| 312 | 000782 | 美达股份 | 11.15 | 01/17/2017 | 12.76 | 01/19/2017 | 7.80 | 12/29/2017 | 7.88 | 12/29/2017 | -22.1203 |
| 313 | 000939 | 凯迪生态 | 12.89 | 01/03/2017 | 13.00 | 01/03/2017 | 4.60 | 11/06/2017 | 4.99 | 11/15/2017 | -22.4553 |
| 314 | 000766 | 通化金马 | 17.56 | 01/03/2017 | 20.35 | 01/10/2017 | 12.55 | 07/18/2017 | 13.60 | 11/23/2017 | -22.5513 |
| 315 | 000850 | 华茂股份 | 5.94 | 01/03/2017 | 7.09 | 02/22/2017 | 4.44 | 12/21/2017 | 4.57 | 12/29/2017 | -22.5933 |
| 316 | 000099 | 中信海直 | 11.75 | 01/03/2017 | 13.17 | 02/24/2017 | 8.78 | 12/05/2017 | 9.02 | 12/29/2017 | -22.9718 |
| 317 | 000518 | 四环生物 | 9.59 | 01/03/2017 | 9.77 | 01/03/2017 | 6.38 | 11/24/2017 | 6.84 | 12/29/2017 | -22.9730 |
| 318 | 000753 | 漳州发展 | 4.99 | 01/03/2017 | 6.28 | 02/17/2017 | 3.76 | 12/25/2017 | 3.81 | 12/29/2017 | -23.0118 |
| 319 | 000509 | 华塑控股 | 7.96 | 01/03/2017 | 8.98 | 01/11/2017 | 5.39 | 07/17/2017 | 6.12 | 07/17/2017 | -23.1156 |
| 320 | 000821 | 京山轻机 | 14.60 | 06/20/2017 | 15.87 | 11/14/2017 | 11.12 | 07/18/2017 | 12.46 | 12/29/2017 | -23.1813 |
| 321 | 000802 | 北京文化 | 19.42 | 01/03/2017 | 22.50 | 08/07/2017 | 12.50 | 12/05/2017 | 14.69 | 12/29/2017 | -23.6137 |
| 322 | 000767 | 漳泽电力 | 3.85 | 01/03/2017 | 4.29 | 04/12/2017 | 2.90 | 12/06/2017 | 2.94 | 12/29/2017 | -23.6364 |
| 323 | 000603 | 盛达矿业 | 16.35 | 01/03/2017 | 18.18 | 03/17/2017 | 11.30 | 12/06/2017 | 12.02 | 12/29/2017 | -24.0099 |
| 324 | 000927 | 一汽夏利 | 6.05 | 01/03/2017 | 8.49 | 04/06/2017 | 4.18 | 11/28/2017 | 4.57 | 12/29/2017 | -24.0864 |

(2)各股升跌情况(二〇一七年)(续)

PRICE CHANGE OF STOCKS, 2017 (Continued)

| 排名 Rank | 代码 Code | 股票名称 Stock | 成交价格与成交日期(Price and Date) 开市 Open | 日期 Date | 最高 High | 日期 Date | 最低 Low | 日期 Date | 年收市 Close | 日期 Date | 比2016年收市价升跌幅% Change % vs. 2016 Close |
|---|---|---|---|---|---|---|---|---|---|---|---|
| 325 | 000698 | 沈阳化工 | 7.90 | 01/03/2017 | 9.09 | 02/22/2017 | 5.66 | 12/06/2017 | 5.91 | 12/29/2017 | -24.3928 |
| 326 | 200058 | 深赛格B | 4.98 | 01/03/2017 | 5.06 | 01/10/2017 | 3.47 | 05/09/2017 | 3.70 | 12/29/2017 | -24.6670 |
| 327 | 000650 | 仁和药业 | 7.07 | 01/03/2017 | 7.30 | 03/01/2017 | 5.14 | 12/21/2017 | 5.21 | 12/29/2017 | -24.8317 |
| 328 | 200512 | 闽灿坤B | 6.93 | 01/03/2017 | 7.09 | 01/04/2017 | 4.93 | 12/06/2017 | 5.15 | 12/29/2017 | -24.8474 |
| 329 | 000638 | 万方发展 | 14.95 | 01/03/2017 | 16.88 | 04/11/2017 | 10.34 | 05/24/2017 | 11.14 | 07/17/2017 | -25.1344 |
| 330 | 000798 | 中水渔业 | 11.25 | 01/03/2017 | 14.00 | 01/19/2017 | 8.00 | 05/24/2017 | 8.38 | 12/29/2017 | -25.8407 |
| 331 | 000070 | 特发信息 | 25.29 | 01/03/2017 | 27.28 | 01/06/2017 | 9.14 | 12/28/2017 | 9.34 | 12/29/2017 | -25.8694 |
| 332 | 000521 | 美菱电器 | 6.92 | 01/03/2017 | 7.78 | 03/21/2017 | 5.00 | 12/06/2017 | 5.07 | 12/29/2017 | -25.9852 |
| 333 | 000524 | 岭南控股 | 15.36 | 01/03/2017 | 19.09 | 04/12/2017 | 11.21 | 12/28/2017 | 11.41 | 12/29/2017 | -26.0052 |
| 334 | 000691 | 亚太实业 | 10.57 | 01/03/2017 | 10.84 | 01/05/2017 | 5.92 | 06/02/2017 | 7.83 | 12/29/2017 | -26.4789 |
| 335 | 000815 | 美利云 | 20.56 | 01/03/2017 | 21.20 | 01/11/2017 | 11.00 | 07/18/2017 | 15.10 | 12/29/2017 | -26.5207 |
| 336 | 000554 | 泰山石油 | 11.14 | 01/03/2017 | 13.20 | 01/06/2017 | 7.40 | 06/02/2017 | 8.13 | 12/29/2017 | -26.5583 |
| 337 | 000851 | 高鸿股份 | 11.70 | 01/03/2017 | 12.98 | 01/09/2017 | 8.09 | 06/02/2017 | 8.54 | 12/29/2017 | -26.5894 |
| 338 | 200025 | 特力B | 13.34 | 01/03/2017 | 13.55 | 01/03/2017 | 6.60 | 05/25/2017 | 9.88 | 12/29/2017 | -26.5973 |
| 339 | 000859 | 国风塑业 | 5.80 | 01/03/2017 | 7.67 | 03/10/2017 | 4.14 | 12/06/2017 | 4.22 | 12/29/2017 | -26.7174 |
| 340 | 000400 | 许继电气 | 18.04 | 01/03/2017 | 19.78 | 01/09/2017 | 12.78 | 12/26/2017 | 13.19 | 12/29/2017 | -26.9252 |
| 341 | 000410 | *ST沈机 | 13.36 | 01/03/2017 | 13.96 | 01/11/2017 | 6.08 | 06/02/2017 | 9.76 | 12/29/2017 | -26.9461 |
| 342 | 000978 | 桂林旅游 | 11.39 | 01/03/2017 | 12.00 | 03/29/2017 | 8.02 | 12/06/2017 | 8.29 | 12/29/2017 | -27.0888 |
| 343 | 000695 | 滨海能源 | 16.05 | 01/03/2017 | 18.50 | 01/05/2017 | 10.51 | 07/18/2017 | 11.73 | 09/29/2017 | -27.0976 |
| 344 | 000952 | 广济药业 | 19.69 | 01/03/2017 | 21.72 | 02/27/2017 | 12.96 | 07/18/2017 | 14.35 | 12/29/2017 | -27.1574 |
| 345 | 000712 | 锦龙股份 | 23.51 | 01/03/2017 | 24.88 | 04/12/2017 | 14.25 | 05/11/2017 | 16.98 | 12/29/2017 | -27.1719 |
| 346 | 000949 | 新乡化纤 | 6.21 | 01/03/2017 | 6.54 | 02/13/2017 | 3.85 | 11/20/2017 | 4.49 | 12/29/2017 | -27.2098 |
| 347 | 200054 | 建车B | 12.72 | 01/03/2017 | 13.85 | 01/06/2017 | 7.67 | 12/08/2017 | 9.32 | 12/29/2017 | -27.3011 |
| 348 | 000779 | 三毛派神 | 19.05 | 01/03/2017 | 20.91 | 01/10/2017 | 12.28 | 06/02/2017 | 13.95 | 12/29/2017 | -27.5701 |
| 349 | 000510 | 金路集团 | 12.19 | 01/03/2017 | 12.38 | 01/04/2017 | 6.65 | 06/05/2017 | 8.84 | 12/29/2017 | -27.7187 |
| 350 | 000837 | 秦川机床 | 8.47 | 01/03/2017 | 10.93 | 04/14/2017 | 5.91 | 11/20/2017 | 6.12 | 12/29/2017 | -27.8302 |
| 351 | 000962 | 东方钽业 | 11.82 | 01/03/2017 | 13.54 | 03/17/2017 | 8.00 | 05/31/2017 | 8.55 | 12/29/2017 | -27.9089 |
| 352 | 000632 | 三木集团 | 8.50 | 01/03/2017 | 9.36 | 02/22/2017 | 5.57 | 06/02/2017 | 6.11 | 12/29/2017 | -27.9481 |
| 353 | 000038 | 深大通 | 46.45 | 01/03/2017 | 47.75 | 01/04/2017 | 19.81 | 12/06/2017 | 20.77 | 12/29/2017 | -28.0936 |
| 354 | 000686 | 东北证券 | 12.38 | 01/03/2017 | 12.86 | 02/17/2017 | 8.58 | 12/25/2017 | 8.77 | 12/29/2017 | -28.3386 |
| 355 | 000750 | 国海证券 | 6.27 | 01/20/2017 | 7.18 | 02/17/2017 | 4.82 | 12/25/2017 | 4.90 | 12/29/2017 | -28.3944 |
| 356 | 200468 | *ST宁通B | 6.92 | 01/03/2017 | 7.08 | 01/06/2017 | 4.61 | 04/28/2017 | 4.82 | 04/28/2017 | -28.8035 |
| 357 | 000571 | 新大洲A | 7.63 | 01/03/2017 | 8.47 | 08/14/2017 | 5.03 | 12/26/2017 | 5.40 | 12/29/2017 | -28.8426 |
| 358 | 000531 | 穗恒运A | 11.80 | 01/09/2017 | 13.85 | 01/10/2017 | 7.89 | 12/28/2017 | 7.95 | 12/29/2017 | -28.9024 |
| 359 | 000901 | 航天科技 | 33.08 | 01/03/2017 | 38.97 | 01/09/2017 | 22.98 | 12/25/2017 | 23.36 | 12/29/2017 | -28.9105 |
| 360 | 000665 | 湖北广电 | 14.28 | 01/03/2017 | 15.15 | 01/10/2017 | 9.79 | 12/25/2017 | 10.08 | 12/29/2017 | -28.9344 |
| 361 | 000971 | 高升控股 | 23.80 | 01/03/2017 | 25.59 | 02/20/2017 | 15.57 | 07/17/2017 | 16.79 | 10/13/2017 | -29.0063 |
| 362 | 200037 | 深南电B | 5.25 | 01/03/2017 | 6.07 | 02/28/2017 | 3.32 | 12/26/2017 | 3.69 | 12/29/2017 | -29.0385 |
| 363 | 000957 | 中通客车 | 15.82 | 01/03/2017 | 17.23 | 03/06/2017 | 9.71 | 05/24/2017 | 11.26 | 12/29/2017 | -29.0485 |
| 364 | 000421 | 南京公用 | 8.93 | 01/03/2017 | 9.32 | 03/10/2017 | 6.02 | 12/06/2017 | 6.22 | 12/29/2017 | -29.0779 |
| 365 | 000547 | 航天发展 | 16.90 | 01/03/2017 | 18.59 | 01/04/2017 | 9.23 | 07/18/2017 | 10.83 | 10/27/2017 | -29.1593 |
| 366 | 000727 | 华东科技 | 3.47 | 02/15/2017 | 3.58 | 02/15/2017 | 2.33 | 12/26/2017 | 2.38 | 12/29/2017 | -29.3769 |
| 367 | 000430 | 张家界 | 12.15 | 01/03/2017 | 12.90 | 03/27/2017 | 8.38 | 12/06/2017 | 8.55 | 12/29/2017 | -29.3991 |
| 368 | 000010 | 美丽生态 | 7.71 | 01/03/2017 | 7.92 | 01/05/2017 | 4.57 | 06/02/2017 | 5.42 | 12/29/2017 | -29.5189 |
| 369 | 000720 | 新能泰山 | 6.40 | 01/03/2017 | 7.20 | 01/09/2017 | 4.06 | 11/24/2017 | 4.48 | 12/29/2017 | -29.5597 |
| 370 | 000887 | 中鼎股份 | 23.99 | 02/15/2017 | 28.45 | 04/12/2017 | 16.40 | 12/05/2017 | 18.17 | 12/29/2017 | -29.6366 |
| 371 | 000936 | 华西股份 | 9.79 | 01/03/2017 | 10.24 | 02/27/2017 | 6.31 | 11/06/2017 | 6.75 | 12/29/2017 | -29.9014 |
| 372 | 000505 | 珠江控股 | 12.03 | 01/03/2017 | 12.20 | 01/03/2017 | 8.30 | 12/28/2017 | 8.38 | 12/29/2017 | -29.9331 |
| 373 | 000662 | 天夏智慧 | 21.18 | 01/03/2017 | 21.38 | 01/03/2017 | 13.50 | 11/21/2017 | 14.87 | 12/29/2017 | -29.9367 |
| 374 | 000561 | 烽火电子 | 12.19 | 01/03/2017 | 17.25 | 02/14/2017 | 8.10 | 11/23/2017 | 8.54 | 12/29/2017 | -29.9426 |
| 375 | 000608 | 阳光股份 | 8.90 | 01/03/2017 | 9.09 | 01/05/2017 | 6.11 | 12/18/2017 | 6.28 | 12/29/2017 | -29.9889 |
| 376 | 000009 | 中国宝安 | 10.39 | 01/03/2017 | 10.74 | 01/10/2017 | 7.03 | 12/21/2017 | 7.23 | 12/29/2017 | -30.0516 |
| 377 | 000523 | 广州浪奇 | 11.40 | 01/03/2017 | 12.75 | 04/12/2017 | 7.82 | 12/28/2017 | 7.92 | 12/29/2017 | -30.1404 |
| 378 | 000025 | 特力A | 55.27 | 01/03/2017 | 58.38 | 01/09/2017 | 31.35 | 06/02/2017 | 38.51 | 12/29/2017 | -30.3239 |

(2)各股升跌情况(二〇一七年)(续)

PRICE CHANGE OF STOCKS, 2017 (Continued)

| 排名 Rank | 代码 Code | 股票名称 Stock | 成交价格与成交日期(Price and Date) 开市 Open | 日期 Date | 最高 High | 日期 Date | 最低 Low | 日期 Date | 年收市 Close | 日期 Date | 比2016年收市价升跌幅% Change % vs. 2016 Close |
|---|---|---|---|---|---|---|---|---|---|---|---|
| 379 | 000045 | 深纺织A | 14.07 | 01/03/2017 | 18.16 | 01/05/2017 | 9.60 | 12/29/2017 | 9.75 | 12/29/2017 | -30.3571 |
| 380 | 000619 | 海螺型材 | 12.09 | 01/03/2017 | 14.78 | 02/09/2017 | 7.72 | 11/24/2017 | 8.31 | 12/29/2017 | -30.4868 |
| 381 | 000716 | 黑芝麻 | 7.25 | 08/15/2017 | 7.25 | 08/15/2017 | 5.04 | 12/06/2017 | 5.60 | 12/29/2017 | -30.5211 |
| 382 | 000404 | 华意压缩 | 10.03 | 01/03/2017 | 10.98 | 03/16/2017 | 6.05 | 12/25/2017 | 6.29 | 12/29/2017 | -30.6757 |
| 383 | 000785 | 武汉中商 | 14.27 | 01/03/2017 | 15.00 | 01/10/2017 | 9.59 | 11/20/2017 | 9.88 | 12/29/2017 | -30.7153 |
| 384 | 200550 | 江铃B | 19.13 | 01/03/2017 | 20.44 | 03/03/2017 | 12.50 | 11/29/2017 | 12.78 | 12/29/2017 | -30.8470 |
| 385 | 000700 | 模塑科技 | 8.32 | 01/03/2017 | 8.84 | 02/21/2017 | 5.51 | 12/26/2017 | 5.67 | 12/29/2017 | -31.0287 |
| 386 | 000530 | 大冷股份 | 10.85 | 01/03/2017 | 13.36 | 03/15/2017 | 5.23 | 12/29/2017 | 5.28 | 12/29/2017 | -31.2361 |
| 387 | 000958 | 东方能源 | 14.58 | 01/03/2017 | 20.59 | 04/11/2017 | 4.89 | 12/25/2017 | 4.97 | 12/29/2017 | -31.2766 |
| 388 | 000055 | 方大集团 | 13.52 | 01/03/2017 | 15.70 | 04/12/2017 | 5.89 | 12/26/2017 | 6.06 | 12/29/2017 | -31.3539 |
| 389 | 000987 | 越秀金控 | 15.94 | 01/09/2017 | 16.88 | 01/10/2017 | 9.68 | 12/26/2017 | 9.85 | 12/29/2017 | -31.5512 |
| 390 | 000687 | 华讯方舟 | 15.41 | 01/03/2017 | 20.98 | 04/11/2017 | 9.91 | 12/25/2017 | 10.51 | 12/29/2017 | -31.5755 |
| 391 | 000620 | 新华联 | 8.60 | 01/03/2017 | 8.88 | 02/24/2017 | 5.47 | 12/05/2017 | 5.70 | 12/29/2017 | -31.8228 |
| 392 | 000985 | 大庆华科 | 30.70 | 01/03/2017 | 38.21 | 01/09/2017 | 18.65 | 12/06/2017 | 20.82 | 12/29/2017 | -31.8293 |
| 393 | 000609 | 绵石投资 | 16.01 | 01/03/2017 | 20.88 | 03/08/2017 | 10.16 | 12/06/2017 | 10.78 | 12/29/2017 | -31.9805 |
| 394 | 000806 | 银河生物 | 15.90 | 01/03/2017 | 17.40 | 01/10/2017 | 10.25 | 05/09/2017 | 10.76 | 07/17/2017 | -32.0707 |
| 395 | 000585 | 东北电气 | 7.40 | 01/04/2017 | 9.71 | 02/13/2017 | 4.90 | 07/17/2017 | 5.26 | 08/28/2017 | -32.3037 |
| 396 | 001696 | 宗申动力 | 9.41 | 01/03/2017 | 9.77 | 02/08/2017 | 6.17 | 12/20/2017 | 6.32 | 12/29/2017 | -32.4934 |
| 397 | 000032 | 深桑达A | 14.99 | 01/03/2017 | 17.84 | 01/06/2017 | 9.90 | 12/25/2017 | 10.06 | 12/28/2017 | -32.5782 |
| 398 | 000065 | 北方国际 | 27.07 | 01/03/2017 | 38.89 | 04/06/2017 | 17.66 | 12/27/2017 | 18.20 | 12/29/2017 | -32.5969 |
| 399 | 000058 | 深赛格 | 11.06 | 01/03/2017 | 11.64 | 01/10/2017 | 7.14 | 07/17/2017 | 7.40 | 12/29/2017 | -32.6454 |
| 400 | 000882 | 华联股份 | 4.51 | 01/03/2017 | 4.77 | 01/04/2017 | 2.94 | 12/06/2017 | 3.05 | 12/29/2017 | -32.6948 |
| 401 | 000659 | *ST中富 | 6.94 | 01/03/2017 | 7.19 | 01/09/2017 | 3.27 | 05/15/2017 | 4.68 | 12/29/2017 | -32.7586 |
| 402 | 000909 | 数源科技 | 15.80 | 01/03/2017 | 17.76 | 01/05/2017 | 10.36 | 12/27/2017 | 10.52 | 12/29/2017 | -32.8489 |
| 403 | 000506 | 中润资源 | 10.98 | 01/03/2017 | 11.79 | 01/04/2017 | 7.07 | 12/26/2017 | 7.37 | 12/29/2017 | -32.8780 |
| 404 | 000928 | 中钢国际 | 17.63 | 01/03/2017 | 25.38 | 04/06/2017 | 5.77 | 12/21/2017 | 6.51 | 12/29/2017 | -32.9597 |
| 405 | 000791 | 甘肃电投 | 11.99 | 01/03/2017 | 16.52 | 02/06/2017 | 7.43 | 12/05/2017 | 8.01 | 12/29/2017 | -32.9805 |
| 406 | 000777 | 中核科技 | 22.49 | 01/03/2017 | 26.14 | 04/17/2017 | 14.51 | 12/06/2017 | 14.90 | 12/29/2017 | -33.1625 |
| 407 | 000922 | *ST佳电 | 12.80 | 01/03/2017 | 15.47 | 01/04/2017 | 6.33 | 06/02/2017 | 8.54 | 12/29/2017 | -33.1768 |
| 408 | 000920 | 南方汇通 | 14.53 | 01/03/2017 | 16.70 | 04/10/2017 | 9.54 | 12/29/2017 | 9.63 | 12/29/2017 | -33.3011 |
| 409 | 000833 | 贵糖股份 | 10.30 | 01/03/2017 | 11.00 | 01/10/2017 | 6.53 | 12/05/2017 | 6.84 | 12/29/2017 | -33.3333 |
| 410 | 000543 | 皖能电力 | 7.64 | 01/03/2017 | 7.82 | 01/10/2017 | 4.96 | 12/06/2017 | 5.02 | 12/29/2017 | -33.4713 |
| 411 | 000919 | 金陵药业 | 13.53 | 01/03/2017 | 14.14 | 02/24/2017 | 8.55 | 12/06/2017 | 8.84 | 12/29/2017 | -33.5988 |
| 412 | 000722 | 湖南发展 | 14.19 | 01/03/2017 | 17.38 | 02/21/2017 | 8.58 | 12/25/2017 | 9.38 | 12/29/2017 | -33.7244 |
| 413 | 000899 | 赣能股份 | 9.33 | 01/03/2017 | 10.03 | 04/06/2017 | 5.59 | 12/06/2017 | 5.93 | 12/29/2017 | -33.8773 |
| 414 | 000519 | 中兵红箭 | 14.99 | 01/03/2017 | 19.10 | 04/11/2017 | 7.76 | 12/06/2017 | 9.85 | 12/29/2017 | -33.8926 |
| 415 | 000880 | 潍柴重机 | 14.12 | 01/03/2017 | 17.70 | 02/13/2017 | 8.90 | 12/05/2017 | 9.20 | 12/29/2017 | -34.2074 |
| 416 | 000701 | 厦门信达 | 15.47 | 01/03/2017 | 16.03 | 01/10/2017 | 9.73 | 12/25/2017 | 10.02 | 12/29/2017 | -34.5170 |
| 417 | 000966 | 长源电力 | 6.04 | 01/03/2017 | 6.32 | 04/12/2017 | 3.80 | 12/25/2017 | 3.86 | 12/29/2017 | -34.9092 |
| 418 | 000906 | 浙商中拓 | 14.75 | 01/03/2017 | 18.32 | 02/15/2017 | 7.15 | 12/27/2017 | 7.29 | 12/29/2017 | -35.0835 |
| 419 | 000416 | 民生控股 | 11.07 | 01/03/2017 | 12.67 | 02/10/2017 | 7.02 | 12/28/2017 | 7.12 | 12/29/2017 | -35.2800 |
| 420 | 000023 | 深天地A | 31.70 | 01/03/2017 | 33.04 | 04/12/2017 | 19.51 | 06/02/2017 | 20.53 | 12/29/2017 | -35.2851 |
| 421 | 000757 | 浩物股份 | 10.88 | 01/03/2017 | 11.55 | 01/06/2017 | 6.31 | 05/24/2017 | 7.03 | 10/23/2017 | -35.3860 |
| 422 | 000809 | *ST新城 | 5.91 | 01/03/2017 | 6.05 | 01/03/2017 | 3.58 | 11/24/2017 | 3.81 | 12/29/2017 | -35.4237 |
| 423 | 000838 | 财信发展 | 9.29 | 01/03/2017 | 9.47 | 01/03/2017 | 5.66 | 11/20/2017 | 5.84 | 12/29/2017 | -35.5863 |
| 424 | 000517 | 荣安地产 | 5.26 | 01/03/2017 | 6.06 | 02/23/2017 | 3.31 | 12/28/2017 | 3.38 | 12/29/2017 | -35.7414 |
| 425 | 000156 | 华数传媒 | 17.98 | 01/03/2017 | 18.26 | 01/06/2017 | 11.32 | 12/25/2017 | 11.40 | 12/25/2017 | -35.7519 |
| 426 | 000616 | 海航投资 | 5.22 | 01/03/2017 | 6.12 | 04/14/2017 | 3.25 | 12/25/2017 | 3.35 | 12/29/2017 | -35.8238 |
| 427 | 000863 | 三湘印象 | 8.48 | 01/03/2017 | 9.29 | 01/23/2017 | 5.13 | 12/25/2017 | 5.29 | 12/29/2017 | -35.8287 |
| 428 | 000567 | 海德股份 | 37.45 | 01/03/2017 | 40.90 | 01/11/2017 | 20.66 | 12/05/2017 | 24.00 | 12/29/2017 | -36.1362 |
| 429 | 000151 | 中成股份 | 19.57 | 01/03/2017 | 25.93 | 03/29/2017 | 11.93 | 12/05/2017 | 12.31 | 12/29/2017 | -36.2281 |
| 430 | 000037 | 深南电A | 11.19 | 01/03/2017 | 12.99 | 03/01/2017 | 6.66 | 12/28/2017 | 7.14 | 12/29/2017 | -36.3069 |
| 431 | 000835 | 长城动漫 | 13.09 | 01/03/2017 | 13.36 | 01/05/2017 | 8.03 | 11/20/2017 | 8.28 | 12/29/2017 | -36.7456 |
| 432 | 000020 | 深华发A | 22.50 | 01/03/2017 | 26.90 | 04/13/2017 | 13.30 | 12/06/2017 | 14.15 | 12/29/2017 | -36.8021 |

(2)各股升跌情况(二〇一七年)(续)

PRICE CHANGE OF STOCKS, 2017 (Continued)

| 排名 Rank | 代码 Code | 股票名称 Stock | 成交价格与成交日期(Price and Date) 开市 Open | 日期 Date | 最高 High | 日期 Date | 最低 Low | 日期 Date | 年收市 Close | 日期 Date | 比2016年收市价升跌幅% Change % vs. 2016 Close |
|---|---|---|---|---|---|---|---|---|---|---|---|
| 433 | 000917 | 电广传媒 | 14.38 | 01/03/2017 | 15.09 | 03/01/2017 | 8.51 | 12/26/2017 | 9.06 | 12/29/2017 | -36.8708 |
| 434 | 000705 | 浙江震元 | 13.07 | 01/03/2017 | 13.80 | 02/23/2017 | 8.02 | 12/25/2017 | 8.22 | 12/29/2017 | -36.9827 |
| 435 | 000925 | 众合科技 | 24.60 | 01/03/2017 | 25.68 | 03/17/2017 | 13.62 | 12/06/2017 | 15.48 | 12/29/2017 | -36.9963 |
| 436 | 000737 | 南风化工 | 7.44 | 01/03/2017 | 8.86 | 02/14/2017 | 4.60 | 12/26/2017 | 4.66 | 12/29/2017 | -37.3656 |
| 437 | 000159 | 国际实业 | 8.55 | 01/03/2017 | 11.92 | 02/17/2017 | 5.13 | 12/26/2017 | 5.27 | 12/29/2017 | -37.3892 |
| 438 | 000061 | 农产品 | 12.42 | 01/03/2017 | 12.75 | 01/09/2017 | 7.34 | 12/05/2017 | 7.66 | 12/29/2017 | -37.7342 |
| 439 | 000516 | 国际医学 | 7.11 | 05/09/2017 | 7.11 | 05/09/2017 | 4.43 | 12/06/2017 | 4.89 | 12/29/2017 | -37.7580 |
| 440 | 000861 | 海印股份 | 4.85 | 01/03/2017 | 4.95 | 01/05/2017 | 2.93 | 12/26/2017 | 3.01 | 12/29/2017 | -37.7726 |
| 441 | 000929 | 兰州黄河 | 19.28 | 01/03/2017 | 19.88 | 01/05/2017 | 10.40 | 11/20/2017 | 11.93 | 12/29/2017 | -37.8693 |
| 442 | 000707 | 双环科技 | 8.94 | 01/03/2017 | 9.88 | 01/11/2017 | 5.42 | 12/27/2017 | 5.54 | 12/29/2017 | -38.0313 |
| 443 | 000738 | 航发控制 | 24.87 | 01/03/2017 | 26.96 | 01/09/2017 | 15.15 | 12/27/2017 | 15.29 | 12/29/2017 | -38.1320 |
| 444 | 000961 | 中南建设 | 10.44 | 01/03/2017 | 10.89 | 01/04/2017 | 5.90 | 11/20/2017 | 6.41 | 12/29/2017 | -38.2728 |
| 445 | 000550 | 江铃汽车 | 27.10 | 01/03/2017 | 30.99 | 01/18/2017 | 15.53 | 12/26/2017 | 16.12 | 12/29/2017 | -38.6295 |
| 446 | 000153 | 丰原药业 | 13.08 | 01/03/2017 | 13.38 | 01/05/2017 | 7.61 | 12/05/2017 | 7.91 | 12/29/2017 | -38.6346 |
| 447 | 000788 | 北大医药 | 14.20 | 01/03/2017 | 14.70 | 01/05/2017 | 8.60 | 12/25/2017 | 8.71 | 12/29/2017 | -38.7051 |
| 448 | 000721 | 西安饮食 | 9.24 | 01/03/2017 | 10.53 | 03/30/2017 | 5.41 | 12/26/2017 | 5.65 | 12/29/2017 | -38.7202 |
| 449 | 000678 | 襄阳轴承 | 13.16 | 01/03/2017 | 16.62 | 01/06/2017 | 7.20 | 06/02/2017 | 8.06 | 11/30/2017 | -38.7538 |
| 450 | 000005 | 世纪星源 | 6.76 | 01/03/2017 | 7.13 | 01/06/2017 | 3.94 | 12/06/2017 | 4.14 | 12/29/2017 | -38.7574 |
| 451 | 000715 | 中兴商业 | 15.82 | 01/03/2017 | 17.13 | 03/15/2017 | 9.00 | 12/05/2017 | 9.57 | 12/29/2017 | -39.1769 |
| 452 | 000068 | 华控赛格 | 8.32 | 01/03/2017 | 9.09 | 04/13/2017 | 4.87 | 12/26/2017 | 5.05 | 12/29/2017 | -39.3029 |
| 453 | 000668 | 荣丰控股 | 24.77 | 01/03/2017 | 25.97 | 01/11/2017 | 14.00 | 12/06/2017 | 14.96 | 12/29/2017 | -40.1361 |
| 454 | 000972 | *ST中基 | 7.05 | 01/03/2017 | 7.69 | 01/13/2017 | 3.66 | 06/02/2017 | 4.19 | 12/29/2017 | -40.1429 |
| 455 | 000875 | 吉电股份 | 6.50 | 01/03/2017 | 6.85 | 01/10/2017 | 3.82 | 12/26/2017 | 3.89 | 12/29/2017 | -40.7915 |
| 456 | 000713 | 丰乐种业 | 11.62 | 01/03/2017 | 12.11 | 01/05/2017 | 6.67 | 12/25/2017 | 6.88 | 12/29/2017 | -40.8014 |
| 457 | 000155 | 川化股份 | 8.00 | 12/18/2017 | 8.56 | 12/18/2017 | 5.93 | 12/29/2017 | 6.03 | 12/29/2017 | -41.2853 |
| 458 | 000628 | 高新发展 | 14.30 | 01/03/2017 | 15.66 | 01/12/2017 | 8.19 | 12/26/2017 | 8.36 | 12/29/2017 | -41.3333 |
| 459 | 000066 | 中国长城 | 12.49 | 01/03/2017 | 13.29 | 01/10/2017 | 6.39 | 12/26/2017 | 7.29 | 12/29/2017 | -41.3987 |
| 460 | 000836 | 鑫茂科技 | 7.22 | 01/03/2017 | 8.65 | 03/13/2017 | 4.10 | 12/27/2017 | 4.17 | 12/29/2017 | -41.7598 |
| 461 | 000948 | 南天信息 | 17.70 | 01/03/2017 | 19.21 | 01/10/2017 | 9.81 | 12/06/2017 | 10.25 | 12/29/2017 | -41.8395 |
| 462 | 000908 | 景峰医药 | 10.50 | 01/03/2017 | 10.99 | 02/24/2017 | 5.96 | 11/23/2017 | 6.07 | 12/29/2017 | -41.9139 |
| 463 | 000570 | 苏常柴A | 9.72 | 01/03/2017 | 10.15 | 01/05/2017 | 5.29 | 12/05/2017 | 5.58 | 12/29/2017 | -42.2219 |
| 464 | 000529 | 广弘控股 | 11.82 | 01/03/2017 | 12.10 | 01/06/2017 | 6.70 | 12/27/2017 | 6.78 | 12/29/2017 | -42.2836 |
| 465 | 000018 | 神州长城 | 10.51 | 01/03/2017 | 11.18 | 03/22/2017 | 5.95 | 12/26/2017 | 6.12 | 12/29/2017 | -42.3425 |
| 466 | 000812 | 陕西金叶 | 12.37 | 01/03/2017 | 13.88 | 03/10/2017 | 7.00 | 12/06/2017 | 7.17 | 12/06/2017 | -42.3544 |
| 467 | 000428 | 华天酒店 | 7.29 | 01/03/2017 | 8.58 | 02/13/2017 | 3.93 | 12/05/2017 | 4.18 | 12/29/2017 | -42.4242 |
| 468 | 000565 | 渝三峡A | 12.66 | 01/03/2017 | 13.72 | 01/05/2017 | 6.98 | 12/27/2017 | 7.15 | 12/29/2017 | -42.9592 |
| 469 | 000563 | 陕国投A | 6.73 | 01/18/2017 | 6.88 | 02/16/2017 | 4.05 | 12/26/2017 | 4.25 | 12/29/2017 | -42.9620 |
| 470 | 000862 | 银星能源 | 8.52 | 01/03/2017 | 9.09 | 01/06/2017 | 4.67 | 12/21/2017 | 4.84 | 12/29/2017 | -43.0588 |
| 471 | 200168 | 舜喆B | 3.69 | 08/24/2017 | 3.69 | 08/24/2017 | 2.24 | 12/07/2017 | 2.33 | 12/29/2017 | -43.1707 |
| 472 | 000564 | 供销大集 | 8.47 | 01/03/2017 | 9.88 | 03/02/2017 | 4.71 | 11/24/2017 | 4.78 | 11/27/2017 | -43.4625 |
| 473 | 000532 | 华金资本 | 18.71 | 01/03/2017 | 19.80 | 04/12/2017 | 10.22 | 12/26/2017 | 10.49 | 12/29/2017 | -43.6092 |
| 474 | 000676 | 智度股份 | 18.25 | 01/24/2017 | 19.30 | 01/24/2017 | 10.55 | 12/05/2017 | 11.12 | 12/29/2017 | -43.6391 |
| 475 | 000890 | 法尔胜 | 12.00 | 01/03/2017 | 12.39 | 01/11/2017 | 6.23 | 11/20/2017 | 6.64 | 12/29/2017 | -44.1121 |
| 476 | 000790 | 泰合健康 | 13.28 | 01/03/2017 | 14.04 | 01/10/2017 | 7.20 | 12/25/2017 | 7.36 | 12/25/2017 | -44.1154 |
| 477 | 000993 | 闽东电力 | 13.40 | 01/03/2017 | 15.99 | 01/25/2017 | 7.69 | 12/25/2017 | 7.91 | 12/29/2017 | -44.2215 |
| 478 | 000935 | 四川双马 | 29.03 | 01/03/2017 | 30.66 | 09/14/2017 | 16.18 | 11/27/2017 | 16.69 | 12/29/2017 | -44.2366 |
| 479 | 000892 | 欢瑞世纪 | 13.98 | 01/03/2017 | 14.96 | 01/11/2017 | 6.46 | 12/07/2017 | 7.78 | 12/29/2017 | -44.3491 |
| 480 | 000555 | 神州信息 | 21.14 | 01/03/2017 | 23.50 | 03/10/2017 | 11.55 | 12/27/2017 | 11.75 | 12/29/2017 | -44.5544 |
| 481 | 000677 | 恒天海龙 | 7.29 | 01/03/2017 | 7.45 | 01/03/2017 | 3.83 | 11/24/2017 | 3.98 | 12/29/2017 | -45.3297 |
| 482 | 000626 | 远大控股 | 24.67 | 01/03/2017 | 26.70 | 01/05/2017 | 11.92 | 12/05/2017 | 13.23 | 12/29/2017 | -45.8125 |
| 483 | 001896 | 豫能控股 | 10.07 | 01/03/2017 | 13.09 | 02/23/2017 | 5.25 | 12/26/2017 | 5.42 | 12/29/2017 | -45.8541 |
| 484 | 000801 | 四川九洲 | 10.62 | 01/03/2017 | 12.93 | 02/24/2017 | 5.54 | 12/26/2017 | 5.72 | 12/29/2017 | -46.0795 |
| 485 | 000760 | 斯太尔 | 10.80 | 01/03/2017 | 11.45 | 01/06/2017 | 5.54 | 12/26/2017 | 5.84 | 12/29/2017 | -46.3728 |
| 486 | 000536 | 华映科技 | 15.28 | 01/03/2017 | 15.87 | 01/09/2017 | 4.55 | 12/06/2017 | 4.94 | 12/29/2017 | -46.7025 |

(2)各股升跌情况(二〇一七年)(续)

PRICE CHANGE OF STOCKS, 2017 (Continued)

| 排名 Rank | 代码 Code | 股票名称 Stock | 成交价格与成交日期(Price and Date) 开市 Open | 日期 Date | 最高 High | 日期 Date | 最低 Low | 日期 Date | 年收市 Close | 日期 Date | 比2016年收市价升跌幅% Change % vs. 2016 Close |
|---|---|---|---|---|---|---|---|---|---|---|---|
| 487 | 000048 | 康达尔 | 37.18 | 03/01/2017 | 37.18 | 03/01/2017 | 19.40 | 12/28/2017 | 20.06 | 12/29/2017 | -47.0992 |
| 488 | 200017 | 深中华B | 5.07 | 01/03/2017 | 5.35 | 01/04/2017 | 2.61 | 12/08/2017 | 2.69 | 12/29/2017 | -47.3581 |
| 489 | 000514 | 渝开发 | 11.47 | 01/03/2017 | 15.07 | 02/21/2017 | 6.03 | 12/26/2017 | 6.12 | 12/29/2017 | -47.4580 |
| 490 | 000911 | 南宁糖业 | 17.92 | 01/03/2017 | 18.49 | 01/04/2017 | 8.75 | 12/05/2017 | 9.36 | 12/29/2017 | -47.7387 |
| 491 | 000502 | 绿景控股 | 21.39 | 01/03/2017 | 22.17 | 01/10/2017 | 9.94 | 12/01/2017 | 11.03 | 12/29/2017 | -47.9717 |
| 492 | 000718 | 苏宁环球 | 8.60 | 01/03/2017 | 8.69 | 01/05/2017 | 4.24 | 12/28/2017 | 4.33 | 12/29/2017 | -48.0840 |
| 493 | 000014 | 沙河股份 | 20.87 | 01/03/2017 | 21.97 | 01/09/2017 | 10.40 | 12/26/2017 | 10.78 | 12/29/2017 | -48.1193 |
| 494 | 200613 | *ST东海B | 7.22 | 01/03/2017 | 7.23 | 01/05/2017 | 3.44 | 12/18/2017 | 3.70 | 12/29/2017 | -48.5396 |
| 495 | 000607 | 华媒控股 | 11.54 | 01/03/2017 | 12.21 | 01/18/2017 | 5.96 | 12/28/2017 | 6.06 | 12/29/2017 | -48.5867 |
| 496 | 000422 | 湖北宜化 | 8.00 | 01/03/2017 | 8.69 | 01/09/2017 | 3.96 | 12/25/2017 | 4.08 | 12/29/2017 | -48.6792 |
| 497 | 000622 | 恒立实业 | 9.15 | 01/03/2017 | 9.26 | 03/27/2017 | 4.44 | 12/26/2017 | 4.69 | 12/29/2017 | -48.6871 |
| 498 | 000520 | 长航凤凰 | 8.69 | 01/12/2017 | 8.69 | 01/12/2017 | 3.96 | 12/06/2017 | 4.02 | 12/29/2017 | -49.1139 |
| 499 | 000702 | 正虹科技 | 13.66 | 01/03/2017 | 15.50 | 01/12/2017 | 6.64 | 12/26/2017 | 6.91 | 12/29/2017 | -49.1912 |
| 500 | 000613 | *ST东海A | 15.19 | 01/03/2017 | 15.68 | 01/05/2017 | 6.42 | 12/13/2017 | 7.68 | 12/29/2017 | -49.4071 |
| 501 | 000679 | 大连友谊 | 14.19 | 01/03/2017 | 14.84 | 01/05/2017 | 6.89 | 12/26/2017 | 7.06 | 12/29/2017 | -49.4207 |
| 502 | 000816 | 智慧农业 | 6.38 | 01/03/2017 | 7.77 | 06/08/2017 | 3.15 | 12/26/2017 | 3.21 | 12/29/2017 | -49.5283 |
| 503 | 000819 | 岳阳兴长 | 25.70 | 01/03/2017 | 31.53 | 02/06/2017 | 12.18 | 12/26/2017 | 12.54 | 12/29/2017 | -49.5928 |
| 504 | 000558 | 莱茵体育 | 13.28 | 04/17/2017 | 13.28 | 04/17/2017 | 4.84 | 12/27/2017 | 4.95 | 12/29/2017 | -49.6385 |
| 505 | 000810 | 创维数字 | 14.07 | 01/03/2017 | 15.64 | 02/17/2017 | 6.61 | 12/26/2017 | 6.95 | 12/29/2017 | -50.1220 |
| 506 | 000004 | 国农科技 | 44.81 | 01/03/2017 | 45.28 | 01/05/2017 | 20.30 | 07/18/2017 | 22.38 | 12/29/2017 | -50.1559 |
| 507 | 000953 | *ST河化 | 16.06 | 01/10/2017 | 19.84 | 01/11/2017 | 6.76 | 12/07/2017 | 8.25 | 12/29/2017 | -50.5988 |
| 508 | 000595 | *ST宝实 | 10.97 | 01/04/2017 | 12.77 | 01/05/2017 | 3.72 | 06/02/2017 | 5.21 | 12/29/2017 | -50.6161 |
| 509 | 000017 | 深中华A | 12.55 | 01/03/2017 | 14.52 | 01/06/2017 | 6.14 | 12/29/2017 | 6.20 | 12/29/2017 | -50.7937 |
| 510 | 000881 | 中广核技 | 27.24 | 01/03/2017 | 29.75 | 03/02/2017 | 11.64 | 12/06/2017 | 13.07 | 12/29/2017 | -52.0518 |
| 511 | 000635 | 英力特 | 29.90 | 01/03/2017 | 32.50 | 02/23/2017 | 13.68 | 05/24/2017 | 14.53 | 12/29/2017 | -52.7018 |
| 512 | 200986 | 粤华包B | 8.45 | 08/21/2017 | 8.45 | 08/21/2017 | 4.05 | 12/19/2017 | 4.27 | 12/29/2017 | -54.5261 |
| 513 | 000573 | 粤宏远A | 10.77 | 01/03/2017 | 10.90 | 01/03/2017 | 4.59 | 12/26/2017 | 4.72 | 12/29/2017 | -55.3819 |
| 514 | 000912 | *ST天化 | 11.90 | 04/11/2017 | 11.90 | 04/11/2017 | 5.17 | 12/27/2017 | 5.78 | 12/29/2017 | -56.2784 |
| 515 | 000409 | 山东地矿 | 14.20 | 01/03/2017 | 15.04 | 01/04/2017 | 5.00 | 12/25/2017 | 5.24 | 12/29/2017 | -60.1265 |
| 516 | 000982 | *ST中绒 | 8.69 | 06/15/2017 | 8.69 | 06/15/2017 | 2.86 | 11/24/2017 | 3.50 | 12/29/2017 | -61.7486 |
| 517 | 000033 | 新都退 | 7.16 | 05/24/2017 | 7.16 | 05/24/2017 | 1.20 | 06/21/2017 | 1.70 | 07/06/2017 | -78.6432 |

注：本年除权除息股票升跌幅=(本年收市价/上年收市价)×(股权登记日收市价/除权参考价)×100%-100%。

最高价和最低价指全年实时价格的最高和最低。

Note: Ex-Right Stocks Price Change % = (Close/Last Close) × (Reg. Date Close/Ex-Right Price) × 100% - 100%。

## 2. 主板成交统计

MAIN BOARD TRANSACTION

### (1)成交金额及股数(二〇〇七年至二〇一七年)

TRADING VALUE AND VOLUME, 2007—2017

| 年/月 Year/Month | 交易日数 Trading Days | 成交金额(百万元人民币) Value (RMB Mil.) 总额 Total | 成交金额(百万元人民币) Value (RMB Mil.) 每日平均 Daily Avg. | 成交股数(百万股) Volume (Mil. Shs) 总额 Total | 成交股数(百万股) Volume (Mil. Shs) 每日平均 Daily Avg. |
|---|---|---|---|---|---|
| 合计 Total | 2676 | 172 132 538.79 | 64 324.57 | 15 666 943.91 | 5 854.61 |
| 2007 | 242 | 13 894 828.12 | 57 416.65 | 1 126 280.40 | 4 654.05 |
| 2008 | 246 | 7 004 543.03 | 28 473.75 | 663 053.91 | 2 695.34 |
| 2009 | 244 | 13 937 322.62 | 57 120.17 | 1 410 516.90 | 5 780.81 |
| 2010 | 242 | 13 977 123.63 | 57 756.71 | 1 173 167.28 | 4 847.80 |
| 2011 | 244 | 9 618 369.62 | 39 419.55 | 827 222.71 | 3 390.26 |
| 2012 | 243 | 6 492 632.69 | 26 718.65 | 737 812.17 | 3 036.26 |
| 2013 | 238 | 8 705 624.33 | 36 578.25 | 1 037 207.44 | 4 358.01 |
| 2014 | 245 | 13 654 295.54 | 55 731.82 | 1 546 687.34 | 6 313.01 |
| 2015 | 244 | 44 204 102.58 | 181 164.35 | 3 398 896.47 | 13 929.90 |
| 2016 | 244 | 21 498 334.61 | 88 107.93 | 1 971 878.45 | 8 081.47 |
| 2017 | 244 | 19 145 362.03 | 78 464.60 | 1 774 220.84 | 7 271.40 |
| 2017 一月 Jan | 18 | 1 197 913.61 | 66 550.76 | 115 814.26 | 6 434.13 |
| 二月 Feb | 18 | 1 373 618.31 | 76 312.13 | 132 344.25 | 7 352.46 |
| 三月 Mar | 23 | 1 771 116.50 | 77 005.07 | 157 046.69 | 6 828.12 |
| 四月 Apr | 18 | 1 721 454.26 | 95 636.35 | 161 404.82 | 8 966.93 |
| 五月 May | 20 | 1 395 919.15 | 69 795.96 | 129 565.93 | 6 478.30 |
| 六月 Jun | 22 | 1 488 371.39 | 67 653.24 | 133 286.16 | 6 058.46 |
| 七月 Jul | 21 | 1 839 567.52 | 87 598.45 | 177 682.08 | 8 461.05 |
| 八月 Aug | 23 | 1 958 072.34 | 85 133.58 | 189 995.55 | 8 260.68 |
| 九月 Sep | 21 | 1 886 948.30 | 89 854.68 | 168 783.39 | 8 037.30 |
| 十月 Oct | 17 | 1 319 515.13 | 77 618.54 | 121 747.68 | 7 161.63 |
| 十一月 Nov | 22 | 1 889 214.13 | 85 873.37 | 169 467.85 | 7 703.08 |
| 十二月 Dec | 21 | 1 303 651.39 | 62 078.64 | 117 082.18 | 5 575.34 |

### (2)月均成交金额(二〇〇七年至二〇一七年)

MONTHLY VALUE TRADED, 2007—2017

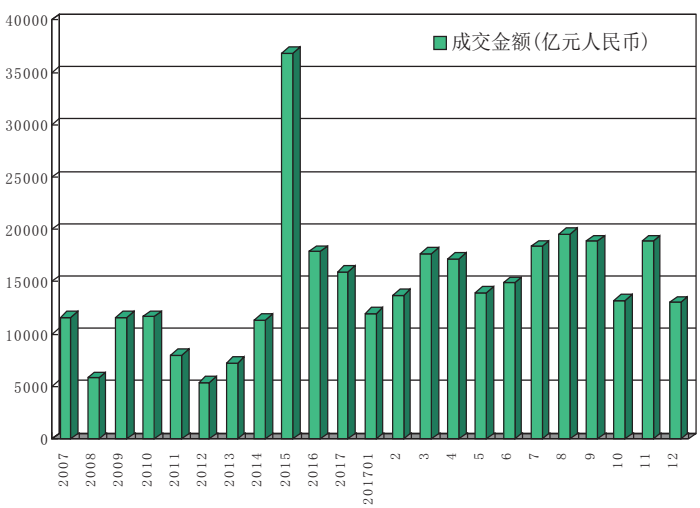

(3)行业分类股份成交金额(二〇一七年)
TRADING VALUE BY INDUSTRY,2017

| 行业分类 | Industry | 成交金额 Value Traded | |
|---|---|---|---|
| | | 百万元人民币 RMB Mil. | 百分率 % of Total |
| 农林牧渔 | Agriculture | 154 372.85 | 0.8063 |
| 采矿业 | Mining | 608 031.76 | 3.1759 |
| 制造业 | Manufacturing | 12 344 853.96 | 64.4796 |
| 水电煤气 | Utilities | 781 314.21 | 4.0810 |
| 建筑业 | Construction | 266 394.14 | 1.3914 |
| 批发零售 | Wholesale & Retail | 748 318.05 | 3.9086 |
| 运输仓储 | Transportation | 514 600.33 | 2.6879 |
| 住宿餐饮 | Hotels & Catering | 49 764.25 | 0.2599 |
| 信息技术 | IT | 545 500.08 | 2.8493 |
| 金融业 | Finance | 934 994.01 | 4.8837 |
| 房地产 | Real Estate | 1 459 497.68 | 7.6232 |
| 商务服务 | Business Support | 128 131.81 | 0.6693 |
| 科研服务 | Research & Development | 3 811.05 | 0.0199 |
| 公共环保 | Environmental Protection | 207 094.08 | 1.0817 |
| 居民服务 | Resident Services | 0.00 | 0.0000 |
| 教育 | Education | 5 101.96 | 0.0266 |
| 卫生 | Public Health | 12 063.08 | 0.0630 |
| 文化传播 | Media | 191 293.92 | 0.9992 |
| 综合 | Conglomerates | 190 224.83 | 0.9936 |
| 总额 | Total | 19 145 362.03 | 100.0000 |

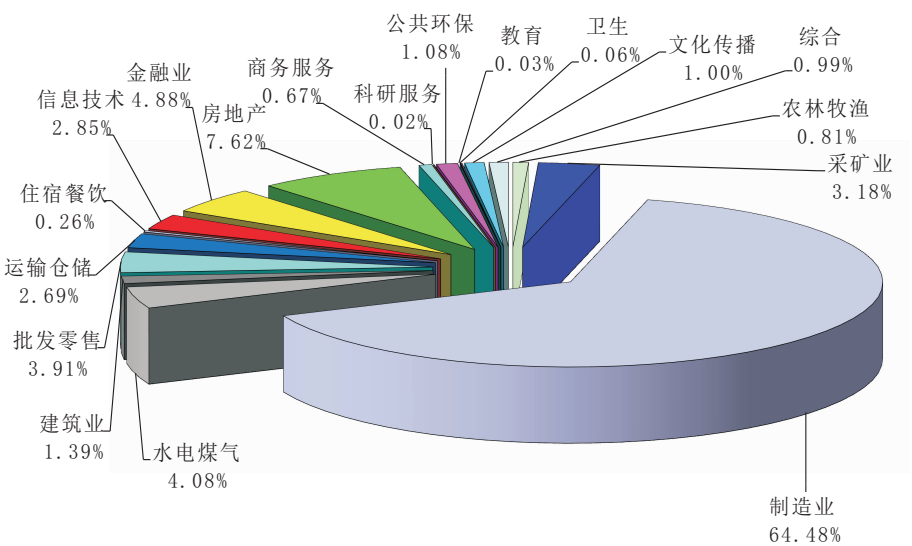


2017 年主板行业分类股份成交份额

## (4)各股成交量、成交金额及占市场比例(二〇一七年)

TRADING VOLUME, VALUE & MARKET SHARE, 2017

百万, Mil.

| 名次 Rank | 代码 Code | 股票名称 Stock | 成交股数 Volume | 百分比 % of Total | 累计 % | 代码 Code | 股票名称 Stock | 成交金额 Value | 百分比 % of Total | 累计 % |
|---|---|---|---|---|---|---|---|---|---|---|
| 1 | 000725 | 京东方A | 162 489.42 | 9.1584 | 9.1584 | 000725 | 京东方A | 776 983.76 | 4.0583 | 4.0583 |
| 2 | 000709 | 河钢股份 | 54 976.67 | 3.0986 | 12.2570 | 000651 | 格力电器 | 612 203.36 | 3.1977 | 7.2560 |
| 3 | 000630 | 铜陵有色 | 29 525.27 | 1.6641 | 13.9211 | 000063 | 中兴通讯 | 389 173.53 | 2.0327 | 9.2887 |
| 4 | 000839 | 中信国安 | 28 186.48 | 1.5887 | 15.5098 | 000333 | 美的集团 | 368 378.66 | 1.9241 | 11.2128 |
| 5 | 000778 | 新兴铸管 | 26 703.87 | 1.5051 | 17.0149 | 000858 | 五粮液 | 345 353.92 | 1.8039 | 13.0167 |
| 6 | 000100 | TCL集团 | 22 655.28 | 1.2769 | 18.2918 | 000839 | 中信国安 | 300 511.69 | 1.5696 | 14.5863 |
| 7 | 000001 | 平安银行 | 22 609.46 | 1.2743 | 19.5661 | 000709 | 河钢股份 | 260 240.41 | 1.3593 | 15.9456 |
| 8 | 000413 | 东旭光电 | 19 138.33 | 1.0787 | 20.6448 | 000002 | 万科A | 255 038.50 | 1.3321 | 17.2777 |
| 9 | 000425 | 徐工机械 | 18 539.31 | 1.0449 | 21.6898 | 000001 | 平安银行 | 252 452.52 | 1.3186 | 18.5963 |
| 10 | 000825 | 太钢不锈 | 18 520.28 | 1.0439 | 22.7336 | 000877 | 天山股份 | 211 682.67 | 1.1057 | 19.7020 |
| 11 | 000651 | 格力电器 | 16 971.88 | 0.9566 | 23.6902 | 000401 | 冀东水泥 | 211 511.38 | 1.1048 | 20.8068 |
| 12 | 000807 | 云铝股份 | 16 454.63 | 0.9274 | 24.6176 | 000413 | 东旭光电 | 208 741.39 | 1.0903 | 21.8971 |
| 13 | 000683 | 远兴能源 | 16 171.71 | 0.9115 | 25.5291 | 000778 | 新兴铸管 | 183 017.67 | 0.9559 | 22.8530 |
| 14 | 000877 | 天山股份 | 15 743.34 | 0.8873 | 26.4164 | 000807 | 云铝股份 | 169 277.49 | 0.8842 | 23.7372 |
| 15 | 000063 | 中兴通讯 | 14 763.69 | 0.8321 | 27.2486 | 000786 | 北新建材 | 159 284.76 | 0.8320 | 24.5691 |
| 16 | 000933 | 神火股份 | 13 239.46 | 0.7462 | 27.9948 | 000856 | 冀东装备 | 157 958.85 | 0.8251 | 25.3942 |
| 17 | 000338 | 潍柴动力 | 12 855.68 | 0.7246 | 28.7194 | 000792 | 盐湖股份 | 141 321.43 | 0.7381 | 26.1323 |
| 18 | 000717 | 韶钢松山 | 12 184.15 | 0.6867 | 29.4061 | 000776 | 广发证券 | 140 262.91 | 0.7326 | 26.8650 |
| 19 | 000937 | 冀中能源 | 12 119.79 | 0.6831 | 30.0892 | 000728 | 国元证券 | 139 113.25 | 0.7266 | 27.5916 |
| 20 | 000830 | 鲁西化工 | 11 963.31 | 0.6743 | 30.7635 | 000933 | 神火股份 | 136 583.22 | 0.7134 | 28.3050 |
| 21 | 000401 | 冀东水泥 | 11 919.54 | 0.6718 | 31.4353 | 000970 | 中科三环 | 131 532.15 | 0.6870 | 28.9920 |
| 22 | 000983 | 西山煤电 | 11 676.37 | 0.6581 | 32.0934 | 000568 | 泸州老窖 | 131 446.47 | 0.6866 | 29.6786 |
| 23 | 000507 | 珠海港 | 11 659.08 | 0.6571 | 32.7505 | 000050 | 深天马A | 131 422.01 | 0.6864 | 30.3650 |
| 24 | 000002 | 万科A | 10 273.29 | 0.5790 | 33.3296 | 001979 | 招商蛇口 | 130 883.40 | 0.6836 | 31.0486 |
| 25 | 000157 | 中联重科 | 9 914.64 | 0.5588 | 33.8884 | 000878 | 云南铜业 | 128 229.95 | 0.6698 | 31.7184 |
| 26 | 000751 | 锌业股份 | 9 862.49 | 0.5559 | 34.4443 | 000507 | 珠海港 | 122 445.13 | 0.6396 | 32.3580 |
| 27 | 000898 | 鞍钢股份 | 9 711.33 | 0.5474 | 34.9916 | 000768 | 中航飞机 | 122 001.83 | 0.6372 | 32.9952 |
| 28 | 000786 | 北新建材 | 9 414.95 | 0.5307 | 35.5223 | 000615 | 京汉股份 | 118 922.62 | 0.6212 | 33.6164 |
| 29 | 000600 | 建投能源 | 9 369.75 | 0.5281 | 36.0504 | 000338 | 潍柴动力 | 118 675.61 | 0.6199 | 34.2362 |
| 30 | 000563 | 陕国投A | 9 359.60 | 0.5275 | 36.5779 | 000600 | 建投能源 | 116 952.68 | 0.6109 | 34.8471 |
| 31 | 000792 | 盐湖股份 | 9 230.63 | 0.5203 | 37.0982 | 000830 | 鲁西化工 | 115 741.90 | 0.6045 | 35.4516 |
| 32 | 000069 | 华侨城A | 9 206.47 | 0.5189 | 37.6171 | 000423 | 东阿阿胶 | 115 302.59 | 0.6022 | 36.0539 |
| 33 | 000727 | 华东科技 | 9 141.73 | 0.5153 | 38.1323 | 000983 | 西山煤电 | 114 498.67 | 0.5980 | 36.6519 |
| 34 | 000333 | 美的集团 | 9 118.90 | 0.5140 | 38.6463 | 000488 | 晨鸣纸业 | 108 080.50 | 0.5645 | 37.2165 |
| 35 | 000728 | 国元证券 | 9 103.77 | 0.5131 | 39.1594 | 000060 | 中金岭南 | 101 524.34 | 0.5303 | 37.7467 |
| 36 | 000878 | 云南铜业 | 8 976.18 | 0.5059 | 39.6653 | 000538 | 云南白药 | 101 265.56 | 0.5289 | 38.2757 |
| 37 | 000060 | 中金岭南 | 8 661.94 | 0.4882 | 40.1536 | 000625 | 长安汽车 | 97 301.07 | 0.5082 | 38.7839 |
| 38 | 000672 | 上峰水泥 | 8 575.86 | 0.4834 | 40.6369 | 000717 | 韶钢松山 | 96 053.66 | 0.5017 | 39.2856 |
| 39 | 000758 | 中色股份 | 8 570.81 | 0.4831 | 41.1200 | 000977 | 浪潮信息 | 95 319.38 | 0.4979 | 39.7835 |
| 40 | 000958 | 东方能源 | 8 473.82 | 0.4776 | 41.5976 | 000997 | 新大陆 | 94 959.41 | 0.4960 | 40.2795 |
| 41 | 000680 | 山推股份 | 8 196.99 | 0.4620 | 42.0596 | 000825 | 太钢不锈 | 94 114.65 | 0.4916 | 40.7710 |
| 42 | 000970 | 中科三环 | 7 966.18 | 0.4490 | 42.5086 | 000672 | 上峰水泥 | 93 891.17 | 0.4904 | 41.2615 |
| 43 | 000776 | 广发证券 | 7 941.41 | 0.4476 | 42.9562 | 000100 | TCL集团 | 92 499.25 | 0.4831 | 41.7446 |
| 44 | 000166 | 申万宏源 | 7 886.06 | 0.4445 | 43.4007 | 000930 | 中粮生化 | 92 461.31 | 0.4829 | 42.2275 |
| 45 | 000750 | 国海证券 | 7 843.00 | 0.4421 | 43.8427 | 000630 | 铜陵有色 | 91 355.80 | 0.4772 | 42.7047 |
| 46 | 000822 | 山东海化 | 7 620.31 | 0.4295 | 44.2722 | 000960 | 锡业股份 | 88 941.97 | 0.4646 | 43.1693 |
| 47 | 000066 | 中国长城 | 7 565.59 | 0.4264 | 44.6986 | 000762 | 西藏矿业 | 88 638.76 | 0.4630 | 43.6323 |
| 48 | 000932 | *ST华菱 | 7 561.83 | 0.4262 | 45.1249 | 000958 | 东方能源 | 87 864.94 | 0.4589 | 44.0912 |
| 49 | 000627 | 天茂集团 | 7 546.23 | 0.4253 | 45.5502 | 000059 | 华锦股份 | 84 416.39 | 0.4409 | 44.5321 |
| 50 | 000615 | 京汉股份 | 7 545.89 | 0.4253 | 45.9755 | 000937 | 冀中能源 | 83 842.81 | 0.4379 | 44.9700 |
| 51 | 000009 | 中国宝安 | 7 397.76 | 0.4170 | 46.3924 | 000831 | 五矿稀土 | 82 733.30 | 0.4321 | 45.4022 |
| 52 | 000488 | 晨鸣纸业 | 7 396.77 | 0.4169 | 46.8093 | 000852 | 石化机械 | 80 307.20 | 0.4195 | 45.8216 |
| 53 | 000656 | 金科股份 | 7 376.19 | 0.4157 | 47.2251 | 000069 | 华侨城A | 79 187.29 | 0.4136 | 46.2352 |

## (4)各股成交量、成交金额及占市场比例(二〇一七年)

TRADING VOLUME, VALUE & MARKET SHARE, 2017

百万, Mil.

| 名次 Rank | 代码 Code | 股票名称 Stock | 成交股数 Volume | 百分比 % of Total | 累计 % | 代码 Code | 股票名称 Stock | 成交金额 Value | 百分比 % of Total | 累计 % |
|---|---|---|---|---|---|---|---|---|---|---|
| 54 | 000059 | 华锦股份 | 7 195.08 | 0.4055 | 47.6306 | 000519 | 中兵红箭 | 79 068.44 | 0.4130 | 46.6482 |
| 55 | 000930 | 中粮生化 | 7 060.51 | 0.3980 | 48.0286 | 000885 | 同力水泥 | 78 788.07 | 0.4115 | 47.0598 |
| 56 | 000795 | 英洛华 | 6 988.46 | 0.3939 | 48.4225 | 000581 | 威孚高科 | 78 348.24 | 0.4092 | 47.4690 |
| 57 | 000897 | 津滨发展 | 6 926.28 | 0.3904 | 48.8128 | 000799 | 酒鬼酒 | 74 658.12 | 0.3900 | 47.8589 |
| 58 | 000973 | 佛塑科技 | 6 903.95 | 0.3891 | 49.2020 | 000895 | 双汇发展 | 73 882.51 | 0.3859 | 48.2448 |
| 59 | 000670 | 盈方微 | 6 896.66 | 0.3887 | 49.5907 | 000623 | 吉林敖东 | 73 803.70 | 0.3855 | 48.6303 |
| 60 | 001979 | 招商蛇口 | 6 812.56 | 0.3840 | 49.9747 | 000425 | 徐工机械 | 72 290.04 | 0.3776 | 49.0079 |
| 61 | 000671 | 阳光城 | 6 769.62 | 0.3816 | 50.3562 | 000923 | 河北宣工 | 72 031.73 | 0.3762 | 49.3842 |
| 62 | 000961 | 中南建设 | 6 685.55 | 0.3768 | 50.7330 | 000605 | 渤海股份 | 71 912.54 | 0.3756 | 49.7598 |
| 63 | 000625 | 长安汽车 | 6 660.13 | 0.3754 | 51.1084 | 000822 | 山东海化 | 71 414.62 | 0.3730 | 50.1328 |
| 64 | 000540 | 中天金融 | 6 490.57 | 0.3658 | 51.4742 | 000158 | 常山北明 | 70 247.89 | 0.3669 | 50.4997 |
| 65 | 000868 | 安凯客车 | 6 467.79 | 0.3645 | 51.8388 | 000039 | 中集集团 | 69 732.21 | 0.3642 | 50.8639 |
| 66 | 000636 | 风华高科 | 6 433.76 | 0.3626 | 52.2014 | 000066 | 中国长城 | 69 566.76 | 0.3634 | 51.2273 |
| 67 | 000858 | 五粮液 | 6 356.56 | 0.3583 | 52.5597 | 000758 | 中色股份 | 68 922.03 | 0.3600 | 51.5873 |
| 68 | 000960 | 锡业股份 | 6 307.27 | 0.3555 | 52.9152 | 000636 | 风华高科 | 68 744.91 | 0.3591 | 51.9464 |
| 69 | 000595 | *ST宝实 | 6 170.56 | 0.3478 | 53.2630 | 000627 | 天茂集团 | 68 675.18 | 0.3587 | 52.3051 |
| 70 | 000545 | 金浦钛业 | 6 162.03 | 0.3473 | 53.6103 | 000009 | 中国宝安 | 65 614.22 | 0.3427 | 52.6478 |
| 71 | 000050 | 深天马A | 6 144.61 | 0.3463 | 53.9566 | 000905 | 厦门港务 | 62 379.83 | 0.3258 | 52.9736 |
| 72 | 000768 | 中航飞机 | 5 852.77 | 0.3299 | 54.2865 | 000898 | 鞍钢股份 | 62 047.00 | 0.3241 | 53.2977 |
| 73 | 000789 | 万年青 | 5 814.50 | 0.3277 | 54.6142 | 000402 | 金融街 | 60 775.71 | 0.3174 | 53.6151 |
| 74 | 000831 | 五矿稀土 | 5 813.16 | 0.3276 | 54.9419 | 000980 | 众泰汽车 | 60 315.35 | 0.3150 | 53.9302 |
| 75 | 000965 | 天保基建 | 5 737.47 | 0.3234 | 55.2652 | 000712 | 锦龙股份 | 59 859.54 | 0.3127 | 54.2428 |
| 76 | 000652 | 泰达股份 | 5 722.38 | 0.3225 | 55.5878 | 000826 | 启迪桑德 | 59 360.07 | 0.3100 | 54.5529 |
| 77 | 000519 | 中兵红箭 | 5 638.85 | 0.3178 | 55.9056 | 000806 | 银河生物 | 58 402.07 | 0.3050 | 54.8579 |
| 78 | 000852 | 石化机械 | 5 607.65 | 0.3161 | 56.2216 | 000963 | 华东医药 | 58 230.39 | 0.3041 | 55.1621 |
| 79 | 000783 | 长江证券 | 5 529.56 | 0.3117 | 56.5333 | 000751 | 锌业股份 | 58 214.76 | 0.3041 | 55.4661 |
| 80 | 000598 | 兴蓉环境 | 5 471.42 | 0.3084 | 56.8417 | 000661 | 长春高新 | 57 825.50 | 0.3020 | 55.7682 |
| 81 | 000793 | 华闻传媒 | 5 386.97 | 0.3036 | 57.1453 | 000793 | 华闻传媒 | 57 344.43 | 0.2995 | 56.0677 |
| 82 | 000036 | 华联控股 | 5 346.02 | 0.3013 | 57.4466 | 000868 | 安凯客车 | 56 169.88 | 0.2934 | 56.3611 |
| 83 | 000572 | 海马汽车 | 5 341.96 | 0.3011 | 57.7477 | 000998 | 隆平高科 | 56 124.92 | 0.2932 | 56.6542 |
| 84 | 000012 | 南玻A | 5 240.24 | 0.2954 | 58.0431 | 000710 | 贝瑞基因 | 55 964.58 | 0.2923 | 56.9465 |
| 85 | 000158 | 常山北明 | 5 170.10 | 0.2914 | 58.3345 | 000996 | 中国中期 | 55 956.70 | 0.2923 | 57.2388 |
| 86 | 000402 | 金融街 | 5 157.32 | 0.2907 | 58.6252 | 000686 | 东北证券 | 55 593.47 | 0.2904 | 57.5292 |
| 87 | 000686 | 东北证券 | 5 153.90 | 0.2905 | 58.9156 | 000973 | 佛塑科技 | 55 368.00 | 0.2892 | 57.8184 |
| 88 | 000761 | 本钢板材 | 5 136.82 | 0.2895 | 59.2052 | 000036 | 华联控股 | 55 171.11 | 0.2882 | 58.1066 |
| 89 | 000415 | 渤海金控 | 5 124.94 | 0.2889 | 59.4940 | 000563 | 陕国投A | 54 563.02 | 0.2850 | 58.3915 |
| 90 | 000735 | 罗牛山 | 5 037.27 | 0.2839 | 59.7779 | 000938 | 紫光股份 | 54 252.38 | 0.2834 | 58.6749 |
| 91 | 000088 | 盐田港 | 5 030.04 | 0.2835 | 60.0614 | 000988 | 华工科技 | 54 108.71 | 0.2826 | 58.9575 |
| 92 | 000856 | 冀东装备 | 5 026.51 | 0.2833 | 60.3448 | 000789 | 万年青 | 53 761.49 | 0.2808 | 59.2383 |
| 93 | 000977 | 浪潮信息 | 4 962.00 | 0.2797 | 60.6244 | 000783 | 长江证券 | 53 006.92 | 0.2769 | 59.5152 |
| 94 | 000762 | 西藏矿业 | 4 879.39 | 0.2750 | 60.8994 | 000932 | *ST华菱 | 52 725.05 | 0.2754 | 59.7906 |
| 95 | 000659 | *ST中富 | 4 875.28 | 0.2748 | 61.1742 | 000961 | 中南建设 | 52 673.07 | 0.2751 | 60.0657 |
| 96 | 000882 | 华联股份 | 4 848.39 | 0.2733 | 61.4475 | 000012 | 南玻A | 52 018.75 | 0.2717 | 60.3374 |
| 97 | 000552 | 靖远煤电 | 4 819.81 | 0.2717 | 61.7192 | 000680 | 山推股份 | 51 978.96 | 0.2715 | 60.6089 |
| 98 | 000514 | 渝开发 | 4 757.91 | 0.2682 | 61.9873 | 000547 | 航天发展 | 51 854.64 | 0.2708 | 60.8798 |
| 99 | 000876 | 新希望 | 4 683.20 | 0.2640 | 62.2513 | 000683 | 远兴能源 | 51 840.94 | 0.2708 | 61.1505 |
| 100 | 000912 | *ST天化 | 4 655.16 | 0.2624 | 62.5137 | 000823 | 超声电子 | 51 689.66 | 0.2700 | 61.4205 |
| 101 | 000422 | 湖北宜化 | 4 531.74 | 0.2554 | 62.7691 | 000514 | 渝开发 | 51 247.00 | 0.2677 | 61.6882 |
| 102 | 000806 | 银河生物 | 4 503.57 | 0.2538 | 63.0229 | 000921 | 海信科龙 | 51 243.30 | 0.2677 | 61.9559 |
| 103 | 000078 | 海王生物 | 4 491.27 | 0.2531 | 63.2761 | 000928 | 中钢国际 | 51 019.41 | 0.2665 | 62.2223 |
| 104 | 000667 | 美好置业 | 4 488.14 | 0.2530 | 63.5290 | 000513 | 丽珠集团 | 50 831.04 | 0.2655 | 62.4878 |
| 105 | 000980 | 众泰汽车 | 4 453.23 | 0.2510 | 63.7800 | 000795 | 英洛华 | 50 817.43 | 0.2654 | 62.7533 |
| 106 | 000997 | 新大陆 | 4 442.25 | 0.2504 | 64.0304 | 000595 | *ST宝实 | 50 754.58 | 0.2651 | 63.0184 |

(4)各股成交量、成交金额及占市场比例(二〇一七年)

TRADING VOLUME, VALUE & MARKET SHARE, 2017

百万, Mil.

| 名次 Rank | 代码 Code | 股票名称 Stock | 成交股数 Volume | 百分比 % of Total | 累计 % | 代码 Code | 股票名称 Stock | 成交金额 Value | 百分比 % of Total | 累计 % |
|---|---|---|---|---|---|---|---|---|---|---|
| 107 | 000905 | 厦门港务 | 4 437.26 | 0.2501 | 64.2805 | 000800 | 一汽轿车 | 50 419.65 | 0.2634 | 63.2817 |
| 108 | 000800 | 一汽轿车 | 4 428.49 | 0.2496 | 64.5301 | 000503 | 海虹控股 | 49 119.20 | 0.2566 | 63.5383 |
| 109 | 000016 | 深康佳A | 4 410.84 | 0.2486 | 64.7787 | 000049 | 德赛电池 | 48 185.29 | 0.2517 | 63.7900 |
| 110 | 000816 | 智慧农业 | 4 375.61 | 0.2466 | 65.0253 | 000088 | 盐田港 | 48 136.33 | 0.2514 | 64.0414 |
| 111 | 000916 | 华北高速 | 4 277.73 | 0.2411 | 65.2664 | 000540 | 中天金融 | 47 273.90 | 0.2469 | 64.2883 |
| 112 | 000018 | 神州长城 | 4 262.73 | 0.2403 | 65.5067 | 000011 | 深物业A | 47 005.09 | 0.2455 | 64.5338 |
| 113 | 000928 | 中钢国际 | 4 148.01 | 0.2338 | 65.7405 | 000750 | 国海证券 | 46 873.28 | 0.2448 | 64.7787 |
| 114 | 000554 | 泰山石油 | 4 138.61 | 0.2333 | 65.9737 | 000670 | 盈方微 | 46 751.01 | 0.2442 | 65.0228 |
| 115 | 000528 | 柳工 | 4 123.55 | 0.2324 | 66.2062 | 000687 | 华讯方舟 | 46 698.05 | 0.2439 | 65.2668 |
| 116 | 000559 | 万向钱潮 | 4 109.27 | 0.2316 | 66.4378 | 000166 | 申万宏源 | 46 590.21 | 0.2433 | 65.5101 |
| 117 | 000547 | 航天发展 | 4 089.19 | 0.2305 | 66.6682 | 000025 | 特力A | 46 426.68 | 0.2425 | 65.7526 |
| 118 | 000629 | *ST钒钛 | 3 989.72 | 0.2249 | 66.8931 | 000917 | 电广传媒 | 46 266.89 | 0.2417 | 65.9943 |
| 119 | 000616 | 海航投资 | 3 986.91 | 0.2247 | 67.1178 | 000965 | 天保基建 | 46 115.69 | 0.2409 | 66.2351 |
| 120 | 000917 | 电广传媒 | 3 958.94 | 0.2231 | 67.3410 | 000157 | 中联重科 | 46 029.64 | 0.2404 | 66.4756 |
| 121 | 000959 | 首钢股份 | 3 916.57 | 0.2207 | 67.5617 | 000559 | 万向钱潮 | 45 734.79 | 0.2389 | 66.7144 |
| 122 | 000927 | 一汽夏利 | 3 873.33 | 0.2183 | 67.7800 | 000022 | 深赤湾A | 44 190.73 | 0.2308 | 66.9453 |
| 123 | 000039 | 中集集团 | 3 849.76 | 0.2170 | 67.9970 | 000671 | 阳光城 | 43 828.97 | 0.2289 | 67.1742 |
| 124 | 000731 | 四川美丰 | 3 848.00 | 0.2169 | 68.2139 | 000554 | 泰山石油 | 43 594.03 | 0.2277 | 67.4019 |
| 125 | 000791 | 甘肃电投 | 3 725.11 | 0.2100 | 68.4238 | 000596 | 古井贡酒 | 43 427.36 | 0.2268 | 67.6287 |
| 126 | 000587 | 金洲慈航 | 3 650.67 | 0.2058 | 68.6296 | 000887 | 中鼎股份 | 42 579.84 | 0.2224 | 67.8511 |
| 127 | 000426 | 兴业矿业 | 3 608.15 | 0.2034 | 68.8330 | 000912 | *ST天化 | 42 578.31 | 0.2224 | 68.0735 |
| 128 | 000921 | 海信科龙 | 3 581.26 | 0.2018 | 69.0348 | 000901 | 航天科技 | 41 429.41 | 0.2164 | 68.2899 |
| 129 | 000979 | 中弘股份 | 3 567.91 | 0.2011 | 69.2359 | 000656 | 金科股份 | 41 347.62 | 0.2160 | 68.5059 |
| 130 | 000823 | 超声电子 | 3 543.80 | 0.1997 | 69.4357 | 000916 | 华北高速 | 39 897.40 | 0.2084 | 68.7143 |
| 131 | 000591 | 太阳能 | 3 529.00 | 0.1989 | 69.6346 | 000791 | 甘肃电投 | 39 883.79 | 0.2083 | 68.9226 |
| 132 | 000753 | 漳州发展 | 3 498.17 | 0.1972 | 69.8317 | 000151 | 中成股份 | 39 793.04 | 0.2078 | 69.1304 |
| 133 | 000520 | 长航凤凰 | 3 492.76 | 0.1969 | 70.0286 | 000545 | 金浦钛业 | 39 067.78 | 0.2041 | 69.3345 |
| 134 | 000885 | 同力水泥 | 3 468.02 | 0.1955 | 70.2241 | 000738 | 航发控制 | 38 266.11 | 0.1999 | 69.5344 |
| 135 | 000837 | 秦川机床 | 3 454.89 | 0.1947 | 70.4188 | 000062 | 深圳华强 | 38 069.15 | 0.1988 | 69.7332 |
| 136 | 000010 | 美丽生态 | 3 411.31 | 0.1923 | 70.6111 | 000993 | 闽东电力 | 37 872.21 | 0.1978 | 69.9310 |
| 137 | 000886 | 海南高速 | 3 409.08 | 0.1921 | 70.8032 | 000045 | 深纺织A | 37 614.26 | 0.1965 | 70.1275 |
| 138 | 000006 | 深振业A | 3 403.03 | 0.1918 | 70.9950 | 000957 | 中通客车 | 37 484.90 | 0.1958 | 70.3233 |
| 139 | 000801 | 四川九洲 | 3 372.36 | 0.1901 | 71.1851 | 000915 | 山大华特 | 37 464.98 | 0.1957 | 70.5190 |
| 140 | 000612 | 焦作万方 | 3 361.12 | 0.1894 | 71.3745 | 000735 | 罗牛山 | 37 210.55 | 0.1944 | 70.7133 |
| 141 | 000592 | 平潭发展 | 3 353.69 | 0.1890 | 71.5635 | 000876 | 新希望 | 37 024.93 | 0.1934 | 70.9067 |
| 142 | 000159 | 国际实业 | 3 352.45 | 0.1890 | 71.7525 | 000018 | 神州长城 | 36 498.31 | 0.1906 | 71.0974 |
| 143 | 000690 | 宝新能源 | 3 345.29 | 0.1885 | 71.9411 | 000666 | 经纬纺机 | 36 383.91 | 0.1900 | 71.2874 |
| 144 | 000767 | 漳泽电力 | 3 342.06 | 0.1884 | 72.1294 | 000777 | 中核科技 | 36 246.08 | 0.1893 | 71.4767 |
| 145 | 000510 | 金路集团 | 3 311.35 | 0.1866 | 72.3161 | 000897 | 津滨发展 | 35 932.77 | 0.1877 | 71.6644 |
| 146 | 000988 | 华工科技 | 3 307.81 | 0.1864 | 72.5025 | 000528 | 柳工 | 35 917.47 | 0.1876 | 71.8520 |
| 147 | 000982 | *ST中绒 | 3 278.29 | 0.1848 | 72.6873 | 000546 | 金圆股份 | 35 867.72 | 0.1873 | 72.0393 |
| 148 | 000090 | 天健集团 | 3 254.07 | 0.1834 | 72.8707 | 000090 | 天健集团 | 35 478.75 | 0.1853 | 72.2247 |
| 149 | 000859 | 国风塑业 | 3 231.27 | 0.1821 | 73.0528 | 000415 | 渤海金控 | 35 351.19 | 0.1846 | 72.4093 |
| 150 | 000420 | 吉林化纤 | 3 188.35 | 0.1797 | 73.2325 | 000860 | 顺鑫农业 | 35 041.75 | 0.1830 | 72.5923 |
| 151 | 000883 | 湖北能源 | 3 159.52 | 0.1781 | 73.4106 | 000065 | 北方国际 | 34 964.60 | 0.1826 | 72.7750 |
| 152 | 000939 | 凯迪生态 | 3 152.36 | 0.1777 | 73.5883 | 000652 | 泰达股份 | 34 898.86 | 0.1823 | 72.9572 |
| 153 | 000895 | 双汇发展 | 3 142.88 | 0.1771 | 73.7654 | 000426 | 兴业矿业 | 34 688.02 | 0.1812 | 73.1384 |
| 154 | 000021 | 深科技 | 3 141.01 | 0.1770 | 73.9424 | 000612 | 焦作万方 | 34 663.49 | 0.1811 | 73.3195 |
| 155 | 000581 | 威孚高科 | 3 140.08 | 0.1770 | 74.1194 | 000560 | 昆百大A | 34 559.80 | 0.1805 | 73.5000 |
| 156 | 000560 | 昆百大A | 3 137.06 | 0.1768 | 74.2962 | 000587 | 金洲慈航 | 34 327.48 | 0.1793 | 73.6793 |
| 157 | 000718 | 苏宁环球 | 3 114.55 | 0.1755 | 74.4718 | 000731 | 四川美丰 | 34 162.93 | 0.1784 | 73.8577 |
| 158 | 000993 | 闽东电力 | 3 101.38 | 0.1748 | 74.6466 | 000802 | 北京文化 | 34 137.74 | 0.1783 | 74.0360 |
| 159 | 000903 | 云内动力 | 3 097.15 | 0.1746 | 74.8211 | 000697 | 炼石有色 | 33 634.61 | 0.1757 | 74.2117 |

## (4)各股成交量、成交金额及占市场比例(二〇一七年)

TRADING VOLUME, VALUE & MARKET SHARE, 2017

百万, Mil.

| 名次 Rank | 代码 Code | 股票名称 Stock | 成交股数 Volume | 百分比 % of Total | 累计 % | 代码 Code | 股票名称 Stock | 成交金额 Value | 百分比 % of Total | 累计 % |
|---|---|---|---|---|---|---|---|---|---|---|
| 160 | 000655 | 金岭矿业 | 3 086.08 | 0.1739 | 74.9951 | 000703 | 恒逸石化 | 33 042.41 | 0.1726 | 74.3843 |
| 161 | 000723 | 美锦能源 | 3 068.95 | 0.1730 | 75.1681 | 000582 | 北部湾港 | 32 961.26 | 0.1722 | 74.5565 |
| 162 | 000737 | 南风化工 | 3 068.56 | 0.1730 | 75.3410 | 000999 | 华润三九 | 32 924.60 | 0.1720 | 74.7284 |
| 163 | 001896 | 豫能控股 | 3 060.47 | 0.1725 | 75.5135 | 000510 | 金路集团 | 32 878.83 | 0.1717 | 74.9002 |
| 164 | 000996 | 中国中期 | 3 047.79 | 0.1718 | 75.6853 | 000926 | 福星股份 | 32 765.65 | 0.1711 | 75.0713 |
| 165 | 000712 | 锦龙股份 | 3 011.90 | 0.1698 | 75.8550 | 000635 | 英力特 | 32 466.86 | 0.1696 | 75.2409 |
| 166 | 000799 | 酒鬼酒 | 2 964.39 | 0.1671 | 76.0221 | 000801 | 四川九洲 | 32 415.04 | 0.1693 | 75.4102 |
| 167 | 000687 | 华讯方舟 | 2 960.11 | 0.1668 | 76.1890 | 000975 | 银泰资源 | 31 732.93 | 0.1657 | 75.5760 |
| 168 | 000969 | 安泰科技 | 2 918.38 | 0.1645 | 76.3535 | 000598 | 兴蓉环境 | 31 665.98 | 0.1654 | 75.7414 |
| 169 | 000623 | 吉林敖东 | 2 909.46 | 0.1640 | 76.5174 | 000019 | 深深宝A | 31 219.05 | 0.1631 | 75.9044 |
| 170 | 000548 | 湖南投资 | 2 901.91 | 0.1636 | 76.6810 | 000537 | 广宇发展 | 30 941.24 | 0.1616 | 76.0660 |
| 171 | 000511 | *ST烯碳 | 2 899.29 | 0.1634 | 76.8444 | 000761 | 本钢板材 | 30 830.19 | 0.1610 | 76.2271 |
| 172 | 000537 | 广宇发展 | 2 890.93 | 0.1629 | 77.0074 | 000597 | 东北制药 | 30 561.41 | 0.1596 | 76.3867 |
| 173 | 000875 | 吉电股份 | 2 820.17 | 0.1590 | 77.1663 | 000561 | 烽火电子 | 30 455.62 | 0.1591 | 76.5458 |
| 174 | 000045 | 深纺织A | 2 812.34 | 0.1585 | 77.3248 | 000400 | 许继电气 | 30 335.93 | 0.1585 | 76.7042 |
| 175 | 000957 | 中通客车 | 2 812.17 | 0.1585 | 77.4833 | 000935 | 四川双马 | 30 242.77 | 0.1580 | 76.8622 |
| 176 | 000516 | 国际医学 | 2 771.10 | 0.1562 | 77.6395 | 000818 | 方大化工 | 30 095.22 | 0.1572 | 77.0194 |
| 177 | 000698 | 沈阳化工 | 2 765.75 | 0.1559 | 77.7954 | 000006 | 深振业A | 30 050.65 | 0.1570 | 77.1763 |
| 178 | 000931 | 中关村 | 2 724.78 | 0.1536 | 77.9490 | 000572 | 海马汽车 | 30 049.81 | 0.1570 | 77.3333 |
| 179 | 000546 | 金圆股份 | 2 723.34 | 0.1535 | 78.1025 | 000837 | 秦川机床 | 30 035.32 | 0.1569 | 77.4902 |
| 180 | 000918 | 嘉凯城 | 2 720.41 | 0.1533 | 78.2558 | 000525 | 红太阳 | 29 958.04 | 0.1565 | 77.6466 |
| 181 | 000922 | *ST佳电 | 2 706.13 | 0.1525 | 78.4083 | 000969 | 安泰科技 | 29 798.99 | 0.1556 | 77.8023 |
| 182 | 000836 | 鑫茂科技 | 2 667.16 | 0.1503 | 78.5586 | 000657 | 中钨高新 | 29 700.54 | 0.1551 | 77.9574 |
| 183 | 000089 | 深圳机场 | 2 661.73 | 0.1500 | 78.7087 | 000159 | 国际实业 | 29 385.58 | 0.1535 | 78.1109 |
| 184 | 000926 | 福星股份 | 2 658.16 | 0.1498 | 78.8585 | 001896 | 豫能控股 | 29 117.80 | 0.1521 | 78.2630 |
| 185 | 000729 | 燕京啤酒 | 2 636.15 | 0.1486 | 79.0071 | 000959 | 首钢股份 | 29 112.60 | 0.1521 | 78.4151 |
| 186 | 000599 | 青岛双星 | 2 603.28 | 0.1467 | 79.1538 | 000021 | 深科技 | 29 078.32 | 0.1519 | 78.5669 |
| 187 | 000597 | 东北制药 | 2 599.51 | 0.1465 | 79.3003 | 000422 | 湖北宜化 | 28 958.77 | 0.1513 | 78.7182 |
| 188 | 000429 | 粤高速A | 2 563.11 | 0.1445 | 79.4448 | 000922 | *ST佳电 | 28 598.27 | 0.1494 | 78.8676 |
| 189 | 000688 | 建新矿业 | 2 561.11 | 0.1444 | 79.5891 | 000078 | 海王生物 | 28 157.49 | 0.1471 | 79.0146 |
| 190 | 000568 | 泸州老窖 | 2 549.82 | 0.1437 | 79.7328 | 000723 | 美锦能源 | 27 955.58 | 0.1460 | 79.1607 |
| 191 | 000558 | 莱茵体育 | 2 514.11 | 0.1417 | 79.8745 | 000797 | 中国武夷 | 27 709.69 | 0.1447 | 79.3054 |
| 192 | 000780 | *ST平能 | 2 513.69 | 0.1417 | 80.0162 | 000851 | 高鸿股份 | 27 504.30 | 0.1437 | 79.4491 |
| 193 | 000585 | 东北电气 | 2 509.94 | 0.1415 | 80.1577 | 000655 | 金岭矿业 | 27 483.16 | 0.1435 | 79.5926 |
| 194 | 000923 | 河北宣工 | 2 507.70 | 0.1413 | 80.2990 | 000408 | 藏格控股 | 27 428.93 | 0.1433 | 79.7359 |
| 195 | 000818 | 方大化工 | 2 496.52 | 0.1407 | 80.4397 | 000727 | 华东科技 | 26 680.57 | 0.1394 | 79.8752 |
| 196 | 000851 | 高鸿股份 | 2 495.61 | 0.1407 | 80.5804 | 000501 | 鄂武商A | 26 546.88 | 0.1387 | 80.0139 |
| 197 | 000605 | 渤海股份 | 2 490.92 | 0.1404 | 80.7208 | 000816 | 智慧农业 | 26 305.67 | 0.1374 | 80.1513 |
| 198 | 000011 | 深物业A | 2 475.39 | 0.1395 | 80.8603 | 000418 | 小天鹅A | 26 224.34 | 0.1370 | 80.2883 |
| 199 | 000407 | 胜利股份 | 2 472.77 | 0.1394 | 80.9997 | 000548 | 湖南投资 | 26 177.59 | 0.1367 | 80.4250 |
| 200 | 000998 | 隆平高科 | 2 444.09 | 0.1378 | 81.1374 | 000591 | 太阳能 | 25 882.17 | 0.1352 | 80.5602 |
| 201 | 000027 | 深圳能源 | 2 426.55 | 0.1368 | 81.2742 | 000951 | 中国重汽 | 25 551.09 | 0.1335 | 80.6936 |
| 202 | 000848 | 承德露露 | 2 390.48 | 0.1347 | 81.4089 | 000939 | 凯迪生态 | 25 428.59 | 0.1328 | 80.8265 |
| 203 | 000607 | 华媒控股 | 2 373.36 | 0.1338 | 81.5427 | 000848 | 承德露露 | 24 846.96 | 0.1298 | 80.9562 |
| 204 | 000561 | 烽火电子 | 2 344.95 | 0.1322 | 81.6749 | 000659 | *ST中富 | 24 809.44 | 0.1296 | 81.0858 |
| 205 | 000721 | 西安饮食 | 2 327.69 | 0.1312 | 81.8061 | 000811 | 冰轮环境 | 24 803.34 | 0.1296 | 81.2154 |
| 206 | 000543 | 皖能电力 | 2 325.21 | 0.1311 | 81.9371 | 000690 | 宝新能源 | 24 446.68 | 0.1277 | 81.3431 |
| 207 | 000541 | 佛山照明 | 2 299.16 | 0.1296 | 82.0667 | 000553 | 沙隆达A | 24 431.48 | 0.1276 | 81.4707 |
| 208 | 000506 | 中润资源 | 2 298.40 | 0.1295 | 82.1963 | 000016 | 深康佳A | 24 079.63 | 0.1258 | 81.5965 |
| 209 | 000949 | 新乡化纤 | 2 287.85 | 0.1289 | 82.3252 | 000931 | 中关村 | 24 069.47 | 0.1257 | 81.7222 |
| 210 | 000008 | 神州高铁 | 2 270.44 | 0.1280 | 82.4532 | 000688 | 建新矿业 | 23 995.08 | 0.1253 | 81.8475 |
| 211 | 000936 | 华西股份 | 2 263.01 | 0.1275 | 82.5807 | 000567 | 海德股份 | 23 759.41 | 0.1241 | 81.9716 |
| 212 | 000573 | 粤宏远A | 2 247.57 | 0.1267 | 82.7074 | 000520 | 长航凤凰 | 23 654.14 | 0.1236 | 82.0952 |

(4)各股成交量、成交金额及占市场比例(二〇一七年)

TRADING VOLUME, VALUE & MARKET SHARE, 2017

百万, Mil.

| 名次 Rank | 代码 Code | 股票名称 Stock | 成交股数 Volume | 百分比 % of Total | 累计 % | 代码 Code | 股票名称 Stock | 成交金额 Value | 百分比 % of Total | 累计 % |
|---|---|---|---|---|---|---|---|---|---|---|
| 213 | 000900 | 现代投资 | 2 238.46 | 0.1262 | 82.8336 | 000089 | 深圳机场 | 23 579.08 | 0.1232 | 82.2183 |
| 214 | 000410 | *ST沈机 | 2 234.53 | 0.1259 | 82.9595 | 000407 | 胜利股份 | 23 485.84 | 0.1227 | 82.3410 |
| 215 | 000498 | 山东路桥 | 2 232.04 | 0.1258 | 83.0853 | 000733 | 振华科技 | 23 484.06 | 0.1227 | 82.4636 |
| 216 | 000582 | 北部湾港 | 2 229.96 | 0.1257 | 83.2110 | 000736 | 中交地产 | 23 367.83 | 0.1221 | 82.5857 |
| 217 | 000019 | 深深宝A | 2 228.69 | 0.1256 | 83.3366 | 000927 | 一汽夏利 | 22 953.46 | 0.1199 | 82.7056 |
| 218 | 000631 | 顺发恒业 | 2 220.91 | 0.1252 | 83.4618 | 000820 | 神雾节能 | 22 883.90 | 0.1195 | 82.8251 |
| 219 | 000404 | 华意压缩 | 2 202.30 | 0.1241 | 83.5859 | 000544 | 中原环保 | 22 709.11 | 0.1186 | 82.9437 |
| 220 | 000902 | 新洋丰 | 2 187.01 | 0.1233 | 83.7092 | 000506 | 中润资源 | 22 614.62 | 0.1181 | 83.0618 |
| 221 | 000966 | 长源电力 | 2 177.86 | 0.1228 | 83.8320 | 000541 | 佛山照明 | 22 287.57 | 0.1164 | 83.1783 |
| 222 | 000975 | 银泰资源 | 2 165.69 | 0.1221 | 83.9540 | 000828 | 东莞控股 | 22 191.26 | 0.1159 | 83.2942 |
| 223 | 000517 | 荣安地产 | 2 154.83 | 0.1215 | 84.0755 | 000869 | 张裕A | 21 841.97 | 0.1141 | 83.4083 |
| 224 | 000589 | 黔轮胎A | 2 145.53 | 0.1209 | 84.1964 | 000429 | 粤高速A | 21 661.27 | 0.1131 | 83.5214 |
| 225 | 000797 | 中国武夷 | 2 112.39 | 0.1191 | 84.3155 | 000702 | 正虹科技 | 21 566.32 | 0.1126 | 83.6340 |
| 226 | 000530 | 大冷股份 | 2 089.35 | 0.1178 | 84.4332 | 000607 | 华媒控股 | 21 526.03 | 0.1124 | 83.7465 |
| 227 | 000557 | 西部创业 | 2 076.90 | 0.1171 | 84.5503 | 000410 | *ST沈机 | 21 426.12 | 0.1119 | 83.8584 |
| 228 | 000657 | 中钨高新 | 2 076.37 | 0.1170 | 84.6673 | 000737 | 南风化工 | 21 209.67 | 0.1108 | 83.9692 |
| 229 | 000637 | 茂化实华 | 2 055.50 | 0.1159 | 84.7832 | 000010 | 美丽生态 | 21 162.10 | 0.1105 | 84.0797 |
| 230 | 000409 | 山东地矿 | 2 044.33 | 0.1152 | 84.8984 | 000902 | 新洋丰 | 21 003.74 | 0.1097 | 84.1894 |
| 231 | 000005 | 世纪星源 | 2 039.81 | 0.1150 | 85.0134 | 000708 | 大冶特钢 | 20 958.28 | 0.1095 | 84.2989 |
| 232 | 000702 | 正虹科技 | 2 026.06 | 0.1142 | 85.1275 | 000028 | 国药一致 | 20 913.52 | 0.1092 | 84.4081 |
| 233 | 000151 | 中成股份 | 2 021.17 | 0.1139 | 85.2415 | 000070 | 特发信息 | 20 881.99 | 0.1091 | 84.5172 |
| 234 | 000703 | 恒逸石化 | 2 020.06 | 0.1139 | 85.3553 | 000886 | 海南高速 | 20 705.94 | 0.1082 | 84.6253 |
| 235 | 000887 | 中鼎股份 | 2 008.10 | 0.1132 | 85.4685 | 000906 | 浙商中拓 | 20 628.05 | 0.1077 | 84.7331 |
| 236 | 000301 | 东方市场 | 1 984.45 | 0.1118 | 85.5804 | 000918 | 嘉凯城 | 20 616.62 | 0.1077 | 84.8408 |
| 237 | 000802 | 北京文化 | 1 980.35 | 0.1116 | 85.6920 | 000968 | 蓝焰控股 | 20 593.95 | 0.1076 | 84.9483 |
| 238 | 000055 | 方大集团 | 1 962.45 | 0.1106 | 85.8026 | 000812 | 陕西金叶 | 20 406.22 | 0.1066 | 85.0549 |
| 239 | 000536 | 华映科技 | 1 954.38 | 0.1102 | 85.9127 | 000592 | 平潭发展 | 20 406.11 | 0.1066 | 85.1615 |
| 240 | 000972 | *ST中基 | 1 945.64 | 0.1097 | 86.0224 | 000952 | 广济药业 | 20 381.61 | 0.1065 | 85.2680 |
| 241 | 000812 | 陕西金叶 | 1 934.93 | 0.1091 | 86.1315 | 000698 | 沈阳化工 | 20 301.65 | 0.1060 | 85.3740 |
| 242 | 000650 | 仁和药业 | 1 915.73 | 0.1080 | 86.2394 | 000881 | 中广核技 | 20 282.59 | 0.1059 | 85.4799 |
| 243 | 200725 | 京东方B | 1 898.39 | 0.1070 | 86.3464 | 000638 | 万方发展 | 20 242.21 | 0.1057 | 85.5857 |
| 244 | 000700 | 模塑科技 | 1 868.61 | 0.1053 | 86.4518 | 000669 | 金鸿控股 | 20 195.99 | 0.1055 | 85.6912 |
| 245 | 000759 | 中百集团 | 1 864.36 | 0.1051 | 86.5568 | 000732 | 泰禾集团 | 20 019.03 | 0.1046 | 85.7957 |
| 246 | 000811 | 冰轮环境 | 1 856.64 | 0.1046 | 86.6615 | 000409 | 山东地矿 | 20 018.34 | 0.1046 | 85.9003 |
| 247 | 000423 | 东阿阿胶 | 1 802.07 | 0.1016 | 86.7630 | 000711 | 京蓝科技 | 19 756.89 | 0.1032 | 86.0035 |
| 248 | 000521 | 美菱电器 | 1 796.23 | 0.1012 | 86.8643 | 000603 | 盛达矿业 | 19 749.27 | 0.1032 | 86.1066 |
| 249 | 000400 | 许继电气 | 1 787.41 | 0.1007 | 86.9650 | 000599 | 青岛双星 | 19 731.84 | 0.1031 | 86.2097 |
| 250 | 000738 | 航发控制 | 1 783.12 | 0.1005 | 87.0655 | 000722 | 湖南发展 | 19 726.06 | 0.1030 | 86.3127 |
| 251 | 000551 | 创元科技 | 1 781.76 | 0.1004 | 87.1660 | 000619 | 海螺型材 | 19 713.21 | 0.1030 | 86.4157 |
| 252 | 000417 | 合肥百货 | 1 731.32 | 0.0976 | 87.2635 | 000910 | 大亚圣象 | 19 643.33 | 0.1026 | 86.5183 |
| 253 | 000861 | 海印股份 | 1 728.08 | 0.0974 | 87.3609 | 000585 | 东北电气 | 19 640.68 | 0.1026 | 86.6209 |
| 254 | 000564 | 供销大集 | 1 726.09 | 0.0973 | 87.4582 | 000920 | 南方汇通 | 19 520.26 | 0.1020 | 86.7228 |
| 255 | 000707 | 双环科技 | 1 721.93 | 0.0971 | 87.5553 | 000626 | 远大控股 | 19 499.68 | 0.1019 | 86.8247 |
| 256 | 000828 | 东莞控股 | 1 720.88 | 0.0970 | 87.6523 | 000882 | 华联股份 | 19 271.41 | 0.1007 | 86.9253 |
| 257 | 000976 | 华铁股份 | 1 720.05 | 0.0969 | 87.7492 | 000718 | 苏宁环球 | 19 260.35 | 0.1006 | 87.0259 |
| 258 | 000022 | 深赤湾A | 1 715.61 | 0.0967 | 87.8459 | 000721 | 西安饮食 | 19 224.48 | 0.1004 | 87.1264 |
| 259 | 000058 | 深赛格 | 1 701.34 | 0.0959 | 87.9418 | 000911 | 南宁糖业 | 19 219.99 | 0.1004 | 87.2268 |
| 260 | 000860 | 顺鑫农业 | 1 700.83 | 0.0959 | 88.0377 | 000558 | 莱茵体育 | 19 199.91 | 0.1003 | 87.3270 |
| 261 | 000619 | 海螺型材 | 1 697.52 | 0.0957 | 88.1333 | 000008 | 神州高铁 | 19 171.69 | 0.1001 | 87.4272 |
| 262 | 000777 | 中核科技 | 1 697.44 | 0.0957 | 88.2290 | 000040 | 东旭蓝天 | 19 128.66 | 0.0999 | 87.5271 |
| 263 | 000826 | 启迪桑德 | 1 690.35 | 0.0953 | 88.3243 | 000566 | 海南海药 | 19 100.10 | 0.0998 | 87.6269 |
| 264 | 000962 | 东方钽业 | 1 680.36 | 0.0947 | 88.4190 | 000701 | 厦门信达 | 18 996.76 | 0.0992 | 87.7261 |
| 265 | 000601 | 韶能股份 | 1 671.54 | 0.0942 | 88.5132 | 000026 | 飞亚达A | 18 974.83 | 0.0991 | 87.8252 |

(4)各股成交量、成交金额及占市场比例(二〇一七年)

TRADING VOLUME, VALUE & MARKET SHARE, 2017

百万, Mil.

| 名次 Rank | 代码 Code | 股票名称 Stock | 成交股数 Volume | 百分比 % of Total | 累计 % | 代码 Code | 股票名称 Stock | 成交金额 Value | 百分比 % of Total | 累计 % |
|---|---|---|---|---|---|---|---|---|---|---|
| 266 | 000685 | 中山公用 | 1 671.34 | 0.0942 | 88.6074 | 000617 | 中油资本 | 18 958.83 | 0.0990 | 87.9242 |
| 267 | 000068 | 华控赛格 | 1 658.18 | 0.0935 | 88.7009 | 000584 | 哈工智能 | 18 795.88 | 0.0982 | 88.0224 |
| 268 | 000031 | 中粮地产 | 1 657.51 | 0.0934 | 88.7943 | 000552 | 靖远煤电 | 18 785.45 | 0.0981 | 88.1205 |
| 269 | 000666 | 经纬纺机 | 1 654.01 | 0.0932 | 88.8875 | 000859 | 国风塑业 | 18 753.33 | 0.0980 | 88.2185 |
| 270 | 000809 | *ST新城 | 1 650.98 | 0.0931 | 88.9806 | 000616 | 海航投资 | 18 736.93 | 0.0979 | 88.3163 |
| 271 | 000833 | 贵糖股份 | 1 645.68 | 0.0928 | 89.0733 | 000530 | 大冷股份 | 18 623.61 | 0.0973 | 88.4136 |
| 272 | 000553 | 沙隆达A | 1 644.27 | 0.0927 | 89.1660 | 000836 | 鑫茂科技 | 18 414.37 | 0.0962 | 88.5098 |
| 273 | 000539 | 粤电力A | 1 627.63 | 0.0917 | 89.2577 | 000055 | 方大集团 | 18 387.94 | 0.0960 | 88.6058 |
| 274 | 000906 | 浙商中拓 | 1 621.41 | 0.0914 | 89.3491 | 000404 | 华意压缩 | 18 365.12 | 0.0959 | 88.7017 |
| 275 | 000708 | 大冶特钢 | 1 599.20 | 0.0901 | 89.4393 | 000753 | 漳州发展 | 18 260.12 | 0.0954 | 88.7971 |
| 276 | 000951 | 中国重汽 | 1 588.23 | 0.0895 | 89.5288 | 000685 | 中山公用 | 18 254.81 | 0.0953 | 88.8925 |
| 277 | 000635 | 英力特 | 1 586.64 | 0.0894 | 89.6182 | 000903 | 云内动力 | 18 023.15 | 0.0941 | 88.9866 |
| 278 | 000893 | 东凌国际 | 1 585.59 | 0.0894 | 89.7076 | 000962 | 东方钽业 | 17 958.25 | 0.0938 | 89.0804 |
| 279 | 000571 | 新大洲A | 1 580.87 | 0.0891 | 89.7967 | 000551 | 创元科技 | 17 897.66 | 0.0935 | 89.1739 |
| 280 | 000838 | 财信发展 | 1 574.67 | 0.0888 | 89.8854 | 000511 | *ST烯碳 | 17 884.84 | 0.0934 | 89.2673 |
| 281 | 000408 | 藏格控股 | 1 569.63 | 0.0885 | 89.9739 | 000936 | 华西股份 | 17 808.70 | 0.0930 | 89.3603 |
| 282 | 000782 | 美达股份 | 1 561.89 | 0.0880 | 90.0619 | 000498 | 山东路桥 | 17 786.58 | 0.0929 | 89.4532 |
| 283 | 000677 | 恒天海龙 | 1 557.61 | 0.0878 | 90.1497 | 000759 | 中百集团 | 17 750.76 | 0.0927 | 89.5459 |
| 284 | 000043 | 中航地产 | 1 532.29 | 0.0864 | 90.2361 | 000729 | 燕京啤酒 | 17 671.99 | 0.0923 | 89.6383 |
| 285 | 000720 | 新能泰山 | 1 512.24 | 0.0852 | 90.3213 | 000681 | 视觉中国 | 17 645.63 | 0.0922 | 89.7304 |
| 286 | 000739 | 普洛药业 | 1 509.16 | 0.0851 | 90.4064 | 000893 | 东凌国际 | 17 498.38 | 0.0914 | 89.8218 |
| 287 | 000911 | 南宁糖业 | 1 495.10 | 0.0843 | 90.4907 | 000990 | 诚志股份 | 17 228.84 | 0.0900 | 89.9118 |
| 288 | 000070 | 特发信息 | 1 492.34 | 0.0841 | 90.5748 | 000576 | 广东甘化 | 17 184.32 | 0.0898 | 90.0016 |
| 289 | 000920 | 南方汇通 | 1 489.11 | 0.0839 | 90.6587 | 000900 | 现代投资 | 17 003.97 | 0.0888 | 90.0904 |
| 290 | 000525 | 红太阳 | 1 476.27 | 0.0832 | 90.7419 | 000043 | 中航地产 | 16 857.94 | 0.0881 | 90.1784 |
| 291 | 000017 | 深中华A | 1 473.71 | 0.0831 | 90.8250 | 000573 | 粤宏远A | 16 843.60 | 0.0880 | 90.2664 |
| 292 | 000030 | 富奥股份 | 1 471.92 | 0.0830 | 90.9079 | 000796 | 凯撒旅游 | 16 746.81 | 0.0875 | 90.3539 |
| 293 | 000518 | 四环生物 | 1 466.60 | 0.0827 | 90.9906 | 000678 | 襄阳轴承 | 16 706.64 | 0.0873 | 90.4411 |
| 294 | 000533 | 万家乐 | 1 463.06 | 0.0825 | 91.0731 | 000027 | 深圳能源 | 16 631.59 | 0.0869 | 90.5280 |
| 295 | 000428 | 华天酒店 | 1 442.76 | 0.0813 | 91.1544 | 000967 | 盈峰环境 | 16 487.14 | 0.0861 | 90.6141 |
| 296 | 000638 | 万方发展 | 1 439.21 | 0.0811 | 91.2355 | 000550 | 江铃汽车 | 16 452.62 | 0.0859 | 90.7001 |
| 297 | 000632 | 三木集团 | 1 435.79 | 0.0809 | 91.3164 | 000782 | 美达股份 | 16 368.01 | 0.0855 | 90.7856 |
| 298 | 000566 | 海南海药 | 1 433.79 | 0.0808 | 91.3972 | 000987 | 越秀金控 | 16 334.58 | 0.0853 | 90.8709 |
| 299 | 000701 | 厦门信达 | 1 422.16 | 0.0802 | 91.4774 | 000752 | 西藏发展 | 16 324.54 | 0.0853 | 90.9561 |
| 300 | 000733 | 振华科技 | 1 420.71 | 0.0801 | 91.5575 | 000609 | 绵石投资 | 16 012.15 | 0.0836 | 91.0398 |
| 301 | 000678 | 襄阳轴承 | 1 419.68 | 0.0800 | 91.6375 | 000017 | 深中华A | 15 983.15 | 0.0835 | 91.1233 |
| 302 | 000035 | 中国天楹 | 1 416.72 | 0.0799 | 91.7173 | 000756 | 新华制药 | 15 812.31 | 0.0826 | 91.2058 |
| 303 | 000697 | 炼石有色 | 1 413.88 | 0.0797 | 91.7970 | 000536 | 华映科技 | 15 766.10 | 0.0823 | 91.2882 |
| 304 | 000968 | 蓝焰控股 | 1 413.63 | 0.0797 | 91.8767 | 000976 | 华铁股份 | 15 739.57 | 0.0822 | 91.3704 |
| 305 | 000850 | 华茂股份 | 1 408.62 | 0.0794 | 91.9561 | 000639 | 西王食品 | 15 714.37 | 0.0821 | 91.4525 |
| 306 | 000692 | 惠天热电 | 1 399.35 | 0.0789 | 92.0350 | 000875 | 吉电股份 | 15 607.30 | 0.0815 | 91.5340 |
| 307 | 000040 | 东旭蓝天 | 1 395.76 | 0.0787 | 92.1136 | 000667 | 美好置业 | 15 587.46 | 0.0814 | 91.6154 |
| 308 | 000584 | 哈工智能 | 1 394.05 | 0.0786 | 92.1922 | 000637 | 茂化实华 | 15 584.62 | 0.0814 | 91.6968 |
| 309 | 000565 | 渝三峡A | 1 392.06 | 0.0785 | 92.2707 | 000533 | 万家乐 | 15 550.16 | 0.0812 | 91.7780 |
| 310 | 000026 | 飞亚达A | 1 389.33 | 0.0783 | 92.3490 | 000883 | 湖北能源 | 15 467.01 | 0.0808 | 91.8588 |
| 311 | 000829 | 天音控股 | 1 385.99 | 0.0781 | 92.4271 | 000726 | 鲁泰A | 15 369.48 | 0.0803 | 91.9391 |
| 312 | 000722 | 湖南发展 | 1 373.53 | 0.0774 | 92.5045 | 000819 | 岳阳兴长 | 15 332.04 | 0.0801 | 92.0192 |
| 313 | 000501 | 鄂武商A | 1 372.50 | 0.0774 | 92.5819 | 000417 | 合肥百货 | 15 187.52 | 0.0793 | 92.0985 |
| 314 | 000967 | 盈峰环境 | 1 360.78 | 0.0767 | 92.6586 | 000829 | 天音控股 | 15 166.76 | 0.0792 | 92.1777 |
| 315 | 000901 | 航天科技 | 1 357.18 | 0.0765 | 92.7350 | 000565 | 渝三峡A | 15 095.49 | 0.0788 | 92.2566 |
| 316 | 000955 | 欣龙控股 | 1 351.46 | 0.0762 | 92.8112 | 000925 | 众合科技 | 15 043.43 | 0.0786 | 92.3352 |
| 317 | 000062 | 深圳华强 | 1 344.87 | 0.0758 | 92.8870 | 000058 | 深赛格 | 14 965.68 | 0.0782 | 92.4133 |
| 318 | 000509 | 华塑控股 | 1 341.26 | 0.0756 | 92.9626 | 000516 | 国际医学 | 14 718.05 | 0.0769 | 92.4902 |

(4)各股成交量、成交金额及占市场比例(二〇一七年)

TRADING VOLUME, VALUE & MARKET SHARE, 2017

百万, Mil.

| 名次 Rank | 代码 Code | 股票名称 Stock | 成交股数 Volume | 百分比 % of Total | 累计 % | 代码 Code | 股票名称 Stock | 成交金额 Value | 百分比 % of Total | 累计 % |
|---|---|---|---|---|---|---|---|---|---|---|
| 319 | 000935 | 四川双马 | 1 340.33 | 0.0755 | 93.0382 | 000663 | 永安林业 | 14 522.50 | 0.0759 | 92.5661 |
| 320 | 000416 | 民生控股 | 1 332.24 | 0.0751 | 93.1132 | 000532 | 华金资本 | 14 353.42 | 0.0750 | 92.6410 |
| 321 | 000603 | 盛达矿业 | 1 331.55 | 0.0750 | 93.1883 | 000543 | 皖能电力 | 14 276.98 | 0.0746 | 92.7156 |
| 322 | 000065 | 北方国际 | 1 329.64 | 0.0749 | 93.2632 | 000700 | 模塑科技 | 14 128.73 | 0.0738 | 92.7894 |
| 323 | 001696 | 宗申动力 | 1 306.82 | 0.0737 | 93.3369 | 000833 | 贵糖股份 | 13 854.28 | 0.0724 | 92.8618 |
| 324 | 000503 | 海虹控股 | 1 296.36 | 0.0731 | 93.4100 | 000676 | 智度股份 | 13 665.78 | 0.0714 | 92.9331 |
| 325 | 000736 | 中交地产 | 1 295.07 | 0.0730 | 93.4830 | 000031 | 中粮地产 | 13 659.74 | 0.0713 | 93.0045 |
| 326 | 000835 | 长城动漫 | 1 293.16 | 0.0729 | 93.5558 | 000780 | *ST平能 | 13 618.23 | 0.0711 | 93.0756 |
| 327 | 000726 | 鲁泰A | 1 284.38 | 0.0724 | 93.6282 | 000982 | *ST中绒 | 13 527.06 | 0.0707 | 93.1463 |
| 328 | 000987 | 越秀金控 | 1 273.77 | 0.0718 | 93.7000 | 000707 | 双环科技 | 13 520.64 | 0.0706 | 93.2169 |
| 329 | 000760 | 斯太尔 | 1 261.24 | 0.0711 | 93.7711 | 000798 | 中水渔业 | 13 456.59 | 0.0703 | 93.2872 |
| 330 | 000593 | 大通燃气 | 1 256.15 | 0.0708 | 93.8419 | 000557 | 西部创业 | 13 219.90 | 0.0691 | 93.3562 |
| 331 | 000046 | 泛海控股 | 1 255.10 | 0.0707 | 93.9127 | 000985 | 大庆华科 | 13 062.51 | 0.0682 | 93.4245 |
| 332 | 000669 | 金鸿控股 | 1 232.82 | 0.0695 | 93.9821 | 000601 | 韶能股份 | 13 050.01 | 0.0682 | 93.4926 |
| 333 | 000711 | 京蓝科技 | 1 226.33 | 0.0691 | 94.0513 | 000835 | 长城动漫 | 12 958.85 | 0.0677 | 93.5603 |
| 334 | 000952 | 广济药业 | 1 217.94 | 0.0686 | 94.1199 | 000416 | 民生控股 | 12 854.60 | 0.0671 | 93.6275 |
| 335 | 000798 | 中水渔业 | 1 190.25 | 0.0671 | 94.1870 | 000880 | 潍柴重机 | 12 843.91 | 0.0671 | 93.6945 |
| 336 | 000544 | 中原环保 | 1 178.04 | 0.0664 | 94.2534 | 000030 | 富奥股份 | 12 809.97 | 0.0669 | 93.7614 |
| 337 | 000813 | 德展健康 | 1 173.49 | 0.0661 | 94.3195 | 000593 | 大通燃气 | 12 719.20 | 0.0664 | 93.8279 |
| 338 | 000999 | 华润三九 | 1 168.63 | 0.0659 | 94.3854 | 000589 | 黔轮胎A | 12 640.28 | 0.0660 | 93.8939 |
| 339 | 000796 | 凯撒旅游 | 1 157.23 | 0.0652 | 94.4506 | 000971 | 高升控股 | 12 607.54 | 0.0659 | 93.9598 |
| 340 | 000732 | 泰禾集团 | 1 154.09 | 0.0650 | 94.5157 | 000156 | 华数传媒 | 12 560.90 | 0.0656 | 94.0254 |
| 341 | 000620 | 新华联 | 1 143.64 | 0.0645 | 94.5801 | 000821 | 京山轻机 | 12 475.60 | 0.0652 | 94.0905 |
| 342 | 000538 | 云南白药 | 1 139.08 | 0.0642 | 94.6443 | 000524 | 岭南控股 | 12 474.77 | 0.0652 | 94.1557 |
| 343 | 000899 | 赣能股份 | 1 138.87 | 0.0642 | 94.7085 | 000767 | 漳泽电力 | 12 436.22 | 0.0650 | 94.2206 |
| 344 | 000890 | 法尔胜 | 1 114.03 | 0.0628 | 94.7713 | 000014 | 沙河股份 | 12 401.82 | 0.0648 | 94.2854 |
| 345 | 000752 | 西藏发展 | 1 112.39 | 0.0627 | 94.8340 | 000606 | 神州易桥 | 12 351.51 | 0.0645 | 94.3499 |
| 346 | 000608 | 阳光股份 | 1 107.07 | 0.0624 | 94.8964 | 000403 | ST生化 | 12 274.70 | 0.0641 | 94.4140 |
| 347 | 000606 | 神州易桥 | 1 098.17 | 0.0619 | 94.9583 | 000766 | 通化金马 | 12 244.10 | 0.0640 | 94.4780 |
| 348 | 000531 | 穗恒运A | 1 089.17 | 0.0614 | 95.0197 | 000555 | 神州信息 | 12 242.99 | 0.0639 | 94.5419 |
| 349 | 000576 | 广东甘化 | 1 086.68 | 0.0612 | 95.0809 | 000502 | 绿景控股 | 12 204.53 | 0.0637 | 94.6057 |
| 350 | 000523 | 广州浪奇 | 1 056.91 | 0.0596 | 95.1405 | 000610 | 西安旅游 | 12 180.43 | 0.0636 | 94.6693 |
| 351 | 000756 | 新华制药 | 1 056.37 | 0.0595 | 95.2000 | 000150 | 宜华健康 | 12 063.08 | 0.0630 | 94.7323 |
| 352 | 000419 | 通程控股 | 1 053.76 | 0.0594 | 95.2594 | 000989 | 九芝堂 | 12 050.95 | 0.0629 | 94.7953 |
| 353 | 000628 | 高新发展 | 1 046.95 | 0.0590 | 95.3185 | 000068 | 华控赛格 | 12 006.69 | 0.0627 | 94.8580 |
| 354 | 000505 | 珠江控股 | 1 044.19 | 0.0589 | 95.3773 | 000650 | 仁和药业 | 11 904.58 | 0.0622 | 94.9202 |
| 355 | 000626 | 远大控股 | 1 035.16 | 0.0583 | 95.4356 | 000815 | 美利云 | 11 885.48 | 0.0621 | 94.9822 |
| 356 | 000570 | 苏常柴A | 1 031.75 | 0.0582 | 95.4938 | 000949 | 新乡化纤 | 11 827.20 | 0.0618 | 95.0440 |
| 357 | 000617 | 中油资本 | 1 031.16 | 0.0581 | 95.5519 | 000564 | 供销大集 | 11 807.81 | 0.0617 | 95.1057 |
| 358 | 000963 | 华东医药 | 1 012.22 | 0.0571 | 95.6090 | 000628 | 高新发展 | 11 720.46 | 0.0612 | 95.1669 |
| 359 | 000155 | 川化股份 | 1 003.98 | 0.0566 | 95.6656 | 000518 | 四环生物 | 11 640.97 | 0.0608 | 95.2277 |
| 360 | 000915 | 山大华特 | 999.72 | 0.0563 | 95.7219 | 000521 | 美菱电器 | 11 583.04 | 0.0605 | 95.2882 |
| 361 | 000881 | 中广核技 | 998.17 | 0.0563 | 95.7782 | 000813 | 德展健康 | 11 576.10 | 0.0605 | 95.3487 |
| 362 | 000755 | *ST三维 | 992.31 | 0.0559 | 95.8341 | 000301 | 东方市场 | 11 570.91 | 0.0604 | 95.4091 |
| 363 | 000025 | 特力A | 978.56 | 0.0552 | 95.8892 | 000571 | 新大洲A | 11 558.30 | 0.0604 | 95.4695 |
| 364 | 000681 | 视觉中国 | 976.97 | 0.0551 | 95.9443 | 000760 | 斯太尔 | 11 536.24 | 0.0603 | 95.5297 |
| 365 | 000990 | 诚志股份 | 976.80 | 0.0551 | 95.9994 | 000739 | 普洛药业 | 11 510.81 | 0.0601 | 95.5899 |
| 366 | 000609 | 绵石投资 | 976.21 | 0.0550 | 96.0544 | 000779 | 三毛派神 | 11 506.94 | 0.0601 | 95.6500 |
| 367 | 000716 | 黑芝麻 | 968.24 | 0.0546 | 96.1090 | 000005 | 世纪星源 | 11 504.90 | 0.0601 | 95.7101 |
| 368 | 000663 | 永安林业 | 967.05 | 0.0545 | 96.1635 | 000531 | 穗恒运A | 11 469.18 | 0.0599 | 95.7700 |
| 369 | 000810 | 创维数字 | 966.55 | 0.0545 | 96.2179 | 000966 | 长源电力 | 11 435.92 | 0.0597 | 95.8297 |
| 370 | 000719 | 大地传媒 | 961.14 | 0.0542 | 96.2721 | 000838 | 财信发展 | 11 431.15 | 0.0597 | 95.8894 |
| 371 | 000049 | 德赛电池 | 949.25 | 0.0535 | 96.3256 | 000810 | 创维数字 | 11 414.81 | 0.0596 | 95.9490 |

## (4)各股成交量、成交金额及占市场比例(二〇一七年)

TRADING VOLUME, VALUE & MARKET SHARE, 2017

百万, Mil.

| 名次 Rank | 代码 Code | 股票名称 Stock | 成交股数 Volume | 百分比 % of Total | 累计 % | 代码 Code | 股票名称 Stock | 成交金额 Value | 百分比 % of Total | 累计 % |
|---|---|---|---|---|---|---|---|---|---|---|
| 372 | 000888 | 峨眉山A | 948.51 | 0.0535 | 96.3791 | 000420 | 吉林化纤 | 11 349.93 | 0.0593 | 96.0083 |
| 373 | 000710 | 贝瑞基因 | 948.27 | 0.0534 | 96.4325 | 000034 | 神州数码 | 11 238.45 | 0.0587 | 96.0670 |
| 374 | 000880 | 潍柴重机 | 940.01 | 0.0530 | 96.4855 | 000888 | 峨眉山A | 11 231.18 | 0.0587 | 96.1257 |
| 375 | 000611 | 天首发展 | 939.73 | 0.0530 | 96.5385 | 000523 | 广州浪奇 | 11 229.14 | 0.0587 | 96.1843 |
| 376 | 000821 | 京山轻机 | 938.83 | 0.0529 | 96.5914 | 000505 | 珠江控股 | 11 126.51 | 0.0581 | 96.2424 |
| 377 | 000532 | 华金资本 | 930.35 | 0.0524 | 96.6438 | 000719 | 大地传媒 | 11 048.55 | 0.0577 | 96.3002 |
| 378 | 000863 | 三湘印象 | 926.80 | 0.0522 | 96.6961 | 000909 | 数源科技 | 11 009.32 | 0.0575 | 96.3577 |
| 379 | 000757 | 浩物股份 | 922.45 | 0.0520 | 96.7481 | 000673 | 当代东方 | 10 832.70 | 0.0566 | 96.4142 |
| 380 | 000610 | 西安旅游 | 918.18 | 0.0518 | 96.7998 | 000046 | 泛海控股 | 10 685.68 | 0.0558 | 96.4700 |
| 381 | 000978 | 桂林旅游 | 913.19 | 0.0515 | 96.8513 | 000632 | 三木集团 | 10 607.80 | 0.0554 | 96.5255 |
| 382 | 000676 | 智度股份 | 896.88 | 0.0506 | 96.9018 | 001696 | 宗申动力 | 10 563.33 | 0.0552 | 96.5806 |
| 383 | 000892 | 欢瑞世纪 | 890.39 | 0.0502 | 96.9520 | 000972 | *ST中基 | 10 559.43 | 0.0552 | 96.6358 |
| 384 | 000502 | 绿景控股 | 885.17 | 0.0499 | 97.0019 | 000629 | *ST钒钛 | 10 334.22 | 0.0540 | 96.6898 |
| 385 | 000788 | 北大医药 | 882.78 | 0.0498 | 97.0517 | 000035 | 中国天楹 | 10 328.94 | 0.0540 | 96.7437 |
| 386 | 000910 | 大亚圣象 | 880.51 | 0.0496 | 97.1013 | 000504 | 南华生物 | 10 283.99 | 0.0537 | 96.7974 |
| 387 | 000673 | 当代东方 | 880.10 | 0.0496 | 97.1509 | 000517 | 荣安地产 | 10 242.75 | 0.0535 | 96.8509 |
| 388 | 000938 | 紫光股份 | 876.99 | 0.0494 | 97.2003 | 000890 | 法尔胜 | 10 115.02 | 0.0528 | 96.9038 |
| 389 | 000622 | 恒立实业 | 866.70 | 0.0488 | 97.2492 | 000509 | 华塑控股 | 9 988.65 | 0.0522 | 96.9559 |
| 390 | 000524 | 岭南控股 | 855.60 | 0.0482 | 97.2974 | 000788 | 北大医药 | 9 972.95 | 0.0521 | 97.0080 |
| 391 | 000061 | 农产品 | 853.50 | 0.0481 | 97.3455 | 000631 | 顺发恒业 | 9 904.86 | 0.0517 | 97.0598 |
| 392 | 000529 | 广弘控股 | 839.92 | 0.0473 | 97.3928 | 000948 | 南天信息 | 9 705.83 | 0.0507 | 97.1105 |
| 393 | 200625 | 长安B | 828.76 | 0.0467 | 97.4396 | 000038 | 深大通 | 9 695.41 | 0.0506 | 97.1611 |
| 394 | 000513 | 丽珠集团 | 828.66 | 0.0467 | 97.4863 | 000899 | 赣能股份 | 9 470.16 | 0.0495 | 97.2106 |
| 395 | 000156 | 华数传媒 | 821.45 | 0.0463 | 97.5326 | 000913 | 钱江摩托 | 9 427.22 | 0.0492 | 97.2598 |
| 396 | 000567 | 海德股份 | 815.37 | 0.0460 | 97.5785 | 000692 | 惠天热电 | 9 288.11 | 0.0485 | 97.3083 |
| 397 | 000909 | 数源科技 | 795.69 | 0.0448 | 97.6234 | 000978 | 桂林旅游 | 9 267.13 | 0.0484 | 97.3567 |
| 398 | 000421 | 南京公用 | 785.56 | 0.0443 | 97.6676 | 000953 | *ST河化 | 9 200.41 | 0.0481 | 97.4048 |
| 399 | 000633 | 合金投资 | 776.00 | 0.0437 | 97.7114 | 000023 | 深天地A | 9 054.66 | 0.0473 | 97.4521 |
| 400 | 000596 | 古井贡酒 | 775.35 | 0.0437 | 97.7551 | 000662 | 天夏智慧 | 9 051.92 | 0.0473 | 97.4993 |
| 401 | 000713 | 丰乐种业 | 774.48 | 0.0437 | 97.7987 | 000004 | 国农科技 | 8 995.19 | 0.0470 | 97.5463 |
| 402 | 000639 | 西王食品 | 773.04 | 0.0436 | 97.8423 | 000539 | 粤电力A | 8 938.82 | 0.0467 | 97.5930 |
| 403 | 000790 | 泰合健康 | 766.33 | 0.0432 | 97.8855 | 000889 | 茂业通信 | 8 898.23 | 0.0465 | 97.6395 |
| 404 | 000925 | 众合科技 | 759.93 | 0.0428 | 97.9283 | 000892 | 欢瑞世纪 | 8 771.79 | 0.0458 | 97.6853 |
| 405 | 000682 | 东方电子 | 756.27 | 0.0426 | 97.9709 | 000955 | 欣龙控股 | 8 738.60 | 0.0456 | 97.7310 |
| 406 | 000819 | 岳阳兴长 | 753.93 | 0.0425 | 98.0134 | 000608 | 阳光股份 | 8 667.09 | 0.0453 | 97.7762 |
| 407 | 000953 | *ST河化 | 752.02 | 0.0424 | 98.0558 | 000665 | 湖北广电 | 8 645.73 | 0.0452 | 97.8214 |
| 408 | 000766 | 通化金马 | 741.95 | 0.0418 | 98.0976 | 000428 | 华天酒店 | 8 617.62 | 0.0450 | 97.8664 |
| 409 | 000815 | 美利云 | 737.58 | 0.0416 | 98.1392 | 000061 | 农产品 | 8 565.43 | 0.0447 | 97.9111 |
| 410 | 000550 | 江铃汽车 | 736.19 | 0.0415 | 98.1807 | 000720 | 新能泰山 | 8 449.09 | 0.0441 | 97.9553 |
| 411 | 000679 | 大连友谊 | 727.66 | 0.0410 | 98.2217 | 000620 | 新华联 | 8 408.74 | 0.0439 | 97.9992 |
| 412 | 000948 | 南天信息 | 723.47 | 0.0408 | 98.2625 | 000611 | 天首发展 | 8 272.88 | 0.0432 | 98.0424 |
| 413 | 000981 | 银亿股份 | 722.65 | 0.0407 | 98.3032 | 000677 | 恒天海龙 | 8 268.44 | 0.0432 | 98.0856 |
| 414 | 000037 | 深南电A | 722.10 | 0.0407 | 98.3439 | 000979 | 中弘股份 | 8 219.38 | 0.0429 | 98.1285 |
| 415 | 000014 | 沙河股份 | 720.04 | 0.0406 | 98.3845 | 000570 | 苏常柴A | 8 099.59 | 0.0423 | 98.1708 |
| 416 | 000705 | 浙江震元 | 704.27 | 0.0397 | 98.4242 | 000529 | 广弘控股 | 8 084.68 | 0.0422 | 98.2131 |
| 417 | 000908 | 景峰医药 | 701.23 | 0.0395 | 98.4637 | 000850 | 华茂股份 | 8 081.16 | 0.0422 | 98.2553 |
| 418 | 000779 | 三毛派神 | 693.27 | 0.0391 | 98.5028 | 000419 | 通程控股 | 8 068.76 | 0.0421 | 98.2974 |
| 419 | 000665 | 湖北广电 | 684.14 | 0.0386 | 98.5414 | 000099 | 中信海直 | 7 913.91 | 0.0413 | 98.3387 |
| 420 | 000099 | 中信海直 | 674.13 | 0.0380 | 98.5794 | 000757 | 浩物股份 | 7 818.87 | 0.0408 | 98.3796 |
| 421 | 000919 | 金陵药业 | 673.55 | 0.0380 | 98.6173 | 000633 | 合金投资 | 7 818.55 | 0.0408 | 98.4204 |
| 422 | 000555 | 神州信息 | 655.79 | 0.0370 | 98.6543 | 000020 | 深华发A | 7 814.22 | 0.0408 | 98.4612 |
| 423 | 000691 | 亚太实业 | 651.69 | 0.0367 | 98.6910 | 000679 | 大连友谊 | 7 785.98 | 0.0407 | 98.5019 |
| 424 | 000971 | 高升控股 | 641.53 | 0.0362 | 98.7272 | 000790 | 泰合健康 | 7 761.73 | 0.0405 | 98.5424 |

## (4)各股成交量、成交金额及占市场比例(二〇一七年)

TRADING VOLUME, VALUE & MARKET SHARE, 2017

百万, Mil.

| 名次 Rank | 代码 Code | 股票名称 Stock | 成交股数 Volume | 百分比 % of Total | 累计 % | 代码 Code | 股票名称 Stock | 成交金额 Value | 百分比 % of Total | 累计 % |
|---|---|---|---|---|---|---|---|---|---|---|
| 425 | 000820 | 神雾节能 | 622.10 | 0.0351 | 98.7622 | 000755 | *ST三维 | 7 719.49 | 0.0403 | 98.5828 |
| 426 | 000989 | 九芝堂 | 611.95 | 0.0345 | 98.7967 | 000705 | 浙江震元 | 7 717.30 | 0.0403 | 98.6231 |
| 427 | 000430 | 张家界 | 597.12 | 0.0337 | 98.8304 | 000715 | 中兴商业 | 7 562.28 | 0.0395 | 98.6626 |
| 428 | 000869 | 张裕A | 595.48 | 0.0336 | 98.8640 | 000919 | 金陵药业 | 7 550.86 | 0.0394 | 98.7020 |
| 429 | 000785 | 武汉中商 | 595.21 | 0.0335 | 98.8975 | 000096 | 广聚能源 | 7 542.56 | 0.0394 | 98.7414 |
| 430 | 000715 | 中兴商业 | 586.36 | 0.0330 | 98.9305 | 000037 | 深南电A | 7 513.28 | 0.0392 | 98.7807 |
| 431 | 000889 | 茂业通信 | 561.20 | 0.0316 | 98.9622 | 000809 | *ST新城 | 7 414.70 | 0.0387 | 98.8194 |
| 432 | 000418 | 小天鹅A | 557.41 | 0.0314 | 98.9936 | 000534 | 万泽股份 | 7 283.71 | 0.0380 | 98.8574 |
| 433 | 000034 | 神州数码 | 548.31 | 0.0309 | 99.0245 | 000032 | 深桑达A | 7 257.11 | 0.0379 | 98.8953 |
| 434 | 000613 | *ST东海A | 544.00 | 0.0307 | 99.0552 | 200625 | 长安B | 7 154.58 | 0.0374 | 98.9327 |
| 435 | 000913 | 钱江摩托 | 519.66 | 0.0293 | 99.0845 | 000713 | 丰乐种业 | 7 121.97 | 0.0372 | 98.9699 |
| 436 | 000662 | 天夏智慧 | 518.79 | 0.0292 | 99.1137 | 000785 | 武汉中商 | 7 064.21 | 0.0369 | 99.0068 |
| 437 | 000534 | 万泽股份 | 512.57 | 0.0289 | 99.1426 | 000863 | 三湘印象 | 7 014.20 | 0.0366 | 99.0434 |
| 438 | 000032 | 深桑达A | 512.25 | 0.0289 | 99.1715 | 000861 | 海印股份 | 6 979.44 | 0.0365 | 99.0799 |
| 439 | 000033 | 新都退 | 509.10 | 0.0287 | 99.2001 | 000981 | 银亿股份 | 6 875.10 | 0.0359 | 99.1158 |
| 440 | 000504 | 南华生物 | 508.79 | 0.0287 | 99.2288 | 000411 | 英特集团 | 6 858.96 | 0.0358 | 99.1516 |
| 441 | 000096 | 广聚能源 | 481.67 | 0.0271 | 99.2560 | 000155 | 川化股份 | 6 796.99 | 0.0355 | 99.1871 |
| 442 | 000862 | 银星能源 | 469.36 | 0.0265 | 99.2824 | 000929 | 兰州黄河 | 6 795.76 | 0.0355 | 99.2226 |
| 443 | 000929 | 兰州黄河 | 465.78 | 0.0263 | 99.3087 | 000430 | 张家界 | 6 619.44 | 0.0346 | 99.2572 |
| 444 | 000985 | 大庆华科 | 462.12 | 0.0260 | 99.3347 | 000716 | 黑芝麻 | 6 250.93 | 0.0326 | 99.2898 |
| 445 | 000153 | 丰原药业 | 459.67 | 0.0259 | 99.3606 | 200725 | 京东方B | 6 130.01 | 0.0320 | 99.3219 |
| 446 | 200488 | 晨鸣B | 459.66 | 0.0259 | 99.3865 | 000421 | 南京公用 | 6 009.84 | 0.0314 | 99.3533 |
| 447 | 000056 | 皇庭国际 | 451.33 | 0.0254 | 99.4120 | 000622 | 恒立实业 | 5 926.92 | 0.0310 | 99.3842 |
| 448 | 200761 | 本钢板B | 440.95 | 0.0249 | 99.4368 | 000908 | 景峰医药 | 5 870.21 | 0.0307 | 99.4149 |
| 449 | 000150 | 宜华健康 | 436.49 | 0.0246 | 99.4614 | 000056 | 皇庭国际 | 5 814.45 | 0.0304 | 99.4452 |
| 450 | 000661 | 长春高新 | 429.61 | 0.0242 | 99.4857 | 000695 | 滨海能源 | 5 613.67 | 0.0293 | 99.4746 |
| 451 | 000695 | 滨海能源 | 409.22 | 0.0231 | 99.5087 | 000613 | *ST东海A | 5 516.31 | 0.0288 | 99.5034 |
| 452 | 000950 | *ST建峰 | 397.14 | 0.0224 | 99.5311 | 000586 | 汇源通信 | 5 453.66 | 0.0285 | 99.5319 |
| 453 | 000020 | 深华发A | 391.50 | 0.0221 | 99.5532 | 000590 | 启迪古汉 | 5 412.62 | 0.0283 | 99.5601 |
| 454 | 000403 | ST生化 | 388.17 | 0.0219 | 99.5750 | 001965 | 招商公路 | 5 235.12 | 0.0273 | 99.5875 |
| 455 | 001965 | 招商公路 | 382.41 | 0.0216 | 99.5966 | 000691 | 亚太实业 | 5 232.05 | 0.0273 | 99.6148 |
| 456 | 000023 | 深天地A | 344.10 | 0.0194 | 99.6160 | 000526 | *ST紫学 | 5 101.96 | 0.0266 | 99.6415 |
| 457 | 000038 | 深大通 | 334.79 | 0.0189 | 99.6349 | 000803 | *ST金宇 | 4 675.03 | 0.0244 | 99.6659 |
| 458 | 000004 | 国农科技 | 322.01 | 0.0181 | 99.6530 | 000153 | 丰原药业 | 4 554.50 | 0.0238 | 99.6897 |
| 459 | 000590 | 启迪古汉 | 314.58 | 0.0177 | 99.6707 | 000668 | 荣丰控股 | 4 502.42 | 0.0235 | 99.7132 |
| 460 | 000411 | 英特集团 | 303.04 | 0.0171 | 99.6878 | 200488 | 晨鸣B | 4 323.62 | 0.0226 | 99.7358 |
| 461 | 000028 | 国药一致 | 299.30 | 0.0169 | 99.7047 | 000682 | 东方电子 | 4 009.25 | 0.0209 | 99.7567 |
| 462 | 000586 | 汇源通信 | 278.75 | 0.0157 | 99.7204 | 000950 | *ST建峰 | 3 852.18 | 0.0201 | 99.7768 |
| 463 | 200429 | 粤高速B | 278.31 | 0.0157 | 99.7361 | 000995 | 皇台酒业 | 3 792.67 | 0.0198 | 99.7966 |
| 464 | 200539 | 粤电力B | 275.10 | 0.0155 | 99.7516 | 000007 | 全新好 | 3 659.98 | 0.0191 | 99.8158 |
| 465 | 200016 | 深康佳B | 270.64 | 0.0153 | 99.7668 | 000048 | 康达尔 | 3 561.67 | 0.0186 | 99.8344 |
| 466 | 200012 | 南玻B | 266.91 | 0.0150 | 99.7819 | 000862 | 银星能源 | 3 288.70 | 0.0172 | 99.8515 |
| 467 | 000995 | 皇台酒业 | 260.30 | 0.0147 | 99.7966 | 000042 | 中洲控股 | 3 139.14 | 0.0164 | 99.8679 |
| 468 | 000668 | 荣丰控股 | 243.78 | 0.0137 | 99.8103 | 200869 | 张裕B | 1 763.92 | 0.0092 | 99.8771 |
| 469 | 000007 | 全新好 | 217.87 | 0.0123 | 99.8226 | 200581 | 苏威孚B | 1 723.93 | 0.0090 | 99.8861 |
| 470 | 000803 | *ST金宇 | 207.91 | 0.0117 | 99.8343 | 200429 | 粤高速B | 1 489.60 | 0.0078 | 99.8939 |
| 471 | 000042 | 中洲控股 | 180.00 | 0.0101 | 99.8444 | 200596 | 古井贡B | 1 329.74 | 0.0069 | 99.9009 |
| 472 | 200055 | 方大B | 174.99 | 0.0099 | 99.8543 | 200012 | 南玻B | 1 219.04 | 0.0064 | 99.9072 |
| 473 | 200413 | 东旭B | 169.65 | 0.0096 | 99.8639 | 200152 | 山航B | 1 198.75 | 0.0063 | 99.9135 |
| 474 | 000526 | *ST紫学 | 148.13 | 0.0083 | 99.8722 | 200761 | 本钢板B | 1 188.23 | 0.0062 | 99.9197 |
| 475 | 000048 | 康达尔 | 129.50 | 0.0073 | 99.8795 | 200055 | 方大B | 903.67 | 0.0047 | 99.9244 |
| 476 | 200058 | 深赛格B | 117.14 | 0.0066 | 99.8861 | 200413 | 东旭B | 891.83 | 0.0047 | 99.9291 |
| 477 | 200581 | 苏威孚B | 110.52 | 0.0062 | 99.8924 | 200539 | 粤电力B | 851.78 | 0.0044 | 99.9335 |

(4)各股成交量、成交金额及占市场比例(二〇一七年)(续)

TRADING VOLUME, VALUE & MARKET SHARE, 2017 (Continued)

百万, Mil.

| 名次 Rank | 代码 Code | 股票名称 Stock | 成交股数 Volume | 百分比 % of Total | 累计 % | 代码 Code | 股票名称 Stock | 成交金额 Value | 百分比 % of Total | 累计 % |
|---|---|---|---|---|---|---|---|---|---|---|
| 478 | 200553 | 沙隆达B | 109.84 | 0.0062 | 99.8985 | 200022 | 深赤湾B | 817.53 | 0.0043 | 99.9378 |
| 479 | 200018 | 神州B | 106.35 | 0.0060 | 99.9045 | 200418 | 小天鹅B | 808.47 | 0.0042 | 99.9420 |
| 480 | 200869 | 张裕B | 102.97 | 0.0058 | 99.9103 | 200028 | 一致B | 783.17 | 0.0041 | 99.9461 |
| 481 | 200771 | 杭汽轮B | 96.78 | 0.0055 | 99.9158 | 200553 | 沙隆达B | 733.86 | 0.0038 | 99.9500 |
| 482 | 200037 | 深南电B | 95.42 | 0.0054 | 99.9212 | 200016 | 深康佳B | 711.24 | 0.0037 | 99.9537 |
| 483 | 200152 | 山航B | 90.22 | 0.0051 | 99.9263 | 000033 | 新都退 | 700.41 | 0.0037 | 99.9573 |
| 484 | 200011 | 深物业B | 85.66 | 0.0048 | 99.9311 | 200771 | 杭汽轮B | 677.57 | 0.0035 | 99.9609 |
| 485 | 200017 | 深中华B | 84.57 | 0.0048 | 99.9359 | 200011 | 深物业B | 640.95 | 0.0033 | 99.9642 |
| 486 | 200726 | 鲁泰B | 80.98 | 0.0046 | 99.9404 | 200726 | 鲁泰B | 625.04 | 0.0033 | 99.9675 |
| 487 | 200160 | 东沣B | 74.32 | 0.0042 | 99.9446 | 200053 | 深基地B | 447.54 | 0.0023 | 99.9698 |
| 488 | 200530 | 大冷B | 74.29 | 0.0042 | 99.9488 | 200037 | 深南电B | 419.72 | 0.0022 | 99.9720 |
| 489 | 200022 | 深赤湾B | 69.48 | 0.0039 | 99.9527 | 200058 | 深赛格B | 412.01 | 0.0022 | 99.9742 |
| 490 | 200986 | 粤华包B | 65.52 | 0.0037 | 99.9564 | 200025 | 特力B | 388.04 | 0.0020 | 99.9762 |
| 491 | 200541 | 粤照明B | 65.25 | 0.0037 | 99.9601 | 200018 | 神州B | 366.35 | 0.0019 | 99.9781 |
| 492 | 200992 | 中鲁B | 62.43 | 0.0035 | 99.9636 | 200541 | 粤照明B | 355.77 | 0.0019 | 99.9800 |
| 493 | 200521 | 皖美菱B | 45.85 | 0.0026 | 99.9662 | 200530 | 大冷B | 315.06 | 0.0016 | 99.9816 |
| 494 | 200596 | 古井贡B | 44.18 | 0.0025 | 99.9687 | 200992 | 中鲁B | 295.82 | 0.0015 | 99.9831 |
| 495 | 200570 | 苏常柴B | 42.35 | 0.0024 | 99.9711 | 200550 | 江铃B | 292.30 | 0.0015 | 99.9847 |
| 496 | 200026 | 飞亚达B | 40.65 | 0.0023 | 99.9733 | 200017 | 深中华B | 272.67 | 0.0014 | 99.9861 |
| 497 | 200025 | 特力B | 40.19 | 0.0023 | 99.9756 | 200986 | 粤华包B | 268.98 | 0.0014 | 99.9875 |
| 498 | 200505 | 珠江B | 39.98 | 0.0023 | 99.9779 | 200026 | 飞亚达B | 252.61 | 0.0013 | 99.9888 |
| 499 | 200045 | 深纺织B | 38.87 | 0.0022 | 99.9801 | 200045 | 深纺织B | 220.10 | 0.0011 | 99.9900 |
| 500 | 200512 | 闽灿坤B | 37.39 | 0.0021 | 99.9822 | 200512 | 闽灿坤B | 201.95 | 0.0011 | 99.9910 |
| 501 | 200168 | 舜喆B | 36.74 | 0.0021 | 99.9842 | 200505 | 珠江B | 181.35 | 0.0009 | 99.9920 |
| 502 | 200056 | 皇庭B | 33.48 | 0.0019 | 99.9861 | 200521 | 皖美菱B | 176.29 | 0.0009 | 99.9929 |
| 503 | 200020 | 深华发B | 29.55 | 0.0017 | 99.9878 | 200570 | 苏常柴B | 163.64 | 0.0009 | 99.9937 |
| 504 | 200019 | 深深宝B | 29.25 | 0.0016 | 99.9894 | 200160 | 东沣B | 159.94 | 0.0008 | 99.9946 |
| 505 | 200418 | 小天鹅B | 28.46 | 0.0016 | 99.9910 | 200020 | 深华发B | 159.39 | 0.0008 | 99.9954 |
| 506 | 200706 | 瓦轴B | 25.40 | 0.0014 | 99.9925 | 200019 | 深深宝B | 148.39 | 0.0008 | 99.9962 |
| 507 | 200053 | 深基地B | 22.71 | 0.0013 | 99.9938 | 200056 | 皇庭B | 137.44 | 0.0007 | 99.9969 |
| 508 | 200028 | 一致B | 21.48 | 0.0012 | 99.9950 | 200054 | 建车B | 112.37 | 0.0006 | 99.9975 |
| 509 | 200468 | *ST宁通B | 21.26 | 0.0012 | 99.9962 | 200706 | 瓦轴B | 109.10 | 0.0006 | 99.9981 |
| 510 | 200550 | 江铃B | 19.92 | 0.0011 | 99.9973 | 200030 | 富奥B | 108.00 | 0.0006 | 99.9986 |
| 511 | 200030 | 富奥B | 19.59 | 0.0011 | 99.9984 | 200468 | *ST宁通B | 104.99 | 0.0005 | 99.9992 |
| 512 | 200613 | *ST东海B | 16.05 | 0.0009 | 99.9993 | 200168 | 舜喆B | 93.17 | 0.0005 | 99.9997 |
| 513 | 200054 | 建车B | 12.53 | 0.0007 | 100.0000 | 200613 | *ST东海B | 64.01 | 0.0003 | 100.0000 |
| 514 | 000029 | 深深房A | 0.00 | 0.0000 | 100.0000 | 000029 | 深深房A | 0.00 | 0.0000 | 100.0000 |
| 515 | 000693 | *ST华泽 | 0.00 | 0.0000 | 100.0000 | 000693 | *ST华泽 | 0.00 | 0.0000 | 100.0000 |
| 516 | 000748 | 长城信息 | 0.00 | 0.0000 | 100.0000 | 000748 | 长城信息 | 0.00 | 0.0000 | 100.0000 |
| 517 | 200029 | 深深房B | 0.00 | 0.0000 | 100.0000 | 200029 | 深深房B | 0.00 | 0.0000 | 100.0000 |
| | 累计 | Total | 1 774 220.84 | 100.0000 | | 累计 | Total | 19 145 362.03 | 100.0000 | |

## (5)每日成交股数表(二〇一七年)
## DAILY TRADING VOLUME, 2017

亿股, 100 Mil. Shs.

| 日期 Date | 一月 Jan. | 二月 Feb. | 三月 Mar. | 四月 Apr. | 五月 May. | 六月 Jun. | 七月 Jul. | 八月 Aug. | 九月 Sept. | 十月 Oct. | 十一月 Nov. | 十二月 Dec. |
|---|---|---|---|---|---|---|---|---|---|---|---|---|
| 1 | | | 74.70 | | | 54.93 | | 101.47 | 95.55 | | 62.45 | 52.70 |
| 2 | | | 77.14 | | 69.48 | 51.26 | | 109.30 | | | 74.49 | |
| 3 | 65.35 | 45.06 | 65.67 | | 72.30 | | 62.85 | 94.33 | | | 75.01 | |
| 4 | 75.68 | | | | 71.99 | | 66.89 | 109.94 | 96.32 | | | 62.71 |
| 5 | 76.63 | | | 87.89 | 68.44 | 45.39 | 66.51 | | 84.10 | | | 69.02 |
| 6 | 74.53 | 50.05 | 64.73 | 79.40 | | 45.48 | 78.01 | | 80.85 | | 78.66 | 61.14 |
| 7 | | 56.61 | 65.11 | 89.44 | | 69.81 | 79.22 | 93.35 | 81.27 | | 86.34 | 48.74 |
| 8 | | 61.27 | 61.90 | | 71.61 | 68.37 | | 102.33 | 75.13 | | 87.45 | 52.37 |
| 9 | 69.41 | 70.73 | 63.06 | | 54.56 | 60.70 | | 97.97 | | 86.09 | 77.18 | |
| 10 | 74.89 | 87.68 | 55.71 | 107.82 | 62.36 | | 92.00 | 96.50 | | 75.31 | 77.66 | |
| 11 | 69.37 | | | 125.99 | 70.63 | | 82.07 | 102.36 | 79.28 | 78.59 | | 57.95 |
| 12 | 71.00 | | | 137.42 | 58.65 | 61.79 | 81.55 | | 104.81 | 74.58 | | 50.63 |
| 13 | 63.92 | 87.24 | 63.53 | 107.15 | | 58.34 | 76.09 | | 77.25 | 74.41 | 81.45 | 45.10 |
| 14 | | 76.31 | 58.20 | 106.24 | | 59.40 | 68.00 | 73.59 | 90.82 | | 90.12 | 49.46 |
| 15 | | 88.48 | 58.06 | | 54.32 | 56.92 | | 67.25 | 91.92 | | 68.49 | 58.68 |
| 16 | 81.24 | 77.87 | 71.33 | | 75.61 | 57.85 | | 70.80 | | 93.87 | 73.49 | |
| 17 | 55.50 | 84.02 | 73.88 | 92.15 | 74.06 | | 103.35 | 77.27 | | 60.60 | 95.19 | |
| 18 | 52.86 | | | 83.31 | 61.69 | | 76.70 | 71.68 | 78.26 | 70.24 | | 50.59 |
| 19 | 67.59 | | | 89.61 | 56.64 | 55.28 | 107.81 | | 78.56 | 72.63 | | 47.79 |
| 20 | 53.11 | 84.54 | 61.04 | 77.60 | | 64.93 | 98.20 | | 80.88 | 53.65 | 74.42 | 50.62 |
| 21 | | 78.84 | 61.41 | 64.00 | | 58.72 | 83.60 | 69.63 | 75.73 | | 87.80 | 58.68 |
| 22 | | 88.46 | 75.21 | | 64.28 | 70.92 | | 63.40 | 68.84 | | 82.09 | 47.41 |
| 23 | 60.38 | 87.73 | 74.74 | | 69.28 | 65.66 | | 60.30 | | 58.88 | 81.61 | |
| 24 | 55.45 | 69.08 | 80.16 | 68.43 | 54.87 | | 94.39 | 52.96 | | 57.80 | 66.35 | |
| 25 | 46.52 | | | 66.27 | 69.40 | | 80.33 | 65.22 | 69.27 | 66.28 | | 56.22 |
| 26 | 44.73 | | | 72.73 | 57.73 | 77.84 | 91.41 | | 66.87 | 72.60 | | 56.34 |
| 27 | | 70.09 | 70.45 | 86.32 | | 65.56 | 98.34 | | 66.44 | 70.62 | 75.51 | 67.19 |
| 28 | | 59.37 | 60.58 | 72.27 | | 63.21 | 81.37 | 82.79 | 73.80 | | 60.86 | 70.22 |
| 29 | | | 77.96 | | | 61.61 | | 76.58 | 71.87 | | 75.08 | 57.27 |
| 30 | | | 90.38 | | | 58.91 | | 83.87 | | 89.74 | 62.98 | |
| 31 | | | 65.54 | | 57.76 | | 108.12 | 77.04 | | 61.60 | | |
| 最高 High | 81.24 | 88.48 | 90.38 | 137.42 | 75.61 | 77.84 | 108.12 | 109.94 | 104.81 | 93.87 | 95.19 | 70.22 |
| 最低 Low | 44.73 | 45.06 | 55.71 | 64.00 | 54.32 | 45.39 | 62.85 | 52.96 | 66.44 | 53.65 | 60.86 | 45.10 |
| 平均 Avg. | 64.34 | 73.52 | 68.28 | 89.67 | 64.78 | 60.58 | 84.61 | 82.61 | 80.37 | 71.62 | 77.03 | 55.75 |
| 累计 Total | 1 158.14 | 1 323.44 | 1 570.47 | 1 614.05 | 1 295.66 | 1 332.86 | 1 776.82 | 1 899.96 | 1 687.83 | 1 217.48 | 1 694.68 | 1 170.82 |

全年累计 Total of 2017 17 742.21

## (6)每日成交金额表(二〇一七年)
## DAILY TRADING VALUE, 2017

亿元人民币, RMB 100 Mil.

| 日期 Date | 一月 Jan. | 二月 Feb. | 三月 Mar. | 四月 Apr. | 五月 May. | 六月 Jun. | 七月 Jul. | 八月 Aug. | 九月 Sept. | 十月 Oct. | 十一月 Nov. | 十二月 Dec. |
|---|---|---|---|---|---|---|---|---|---|---|---|---|
| 1 | | | 796.50 | | | 560.54 | | 1 007.90 | 988.36 | | 722.36 | 592.76 |
| 2 | | | 811.90 | | 788.55 | 517.40 | | 1 105.01 | | | 757.35 | |
| 3 | 663.67 | 416.46 | 694.67 | | 808.25 | | 700.73 | 964.01 | | | 797.68 | |
| 4 | 821.50 | | | | 805.53 | | 772.26 | 1 055.83 | 1 025.34 | | | 681.66 |
| 5 | 849.10 | | | 978.22 | 772.81 | 476.49 | 752.86 | | 865.16 | | | 739.20 |
| 6 | 850.83 | 523.25 | 718.87 | 888.76 | | 506.00 | 829.68 | | 868.27 | | 834.01 | 648.62 |
| 7 | | 596.24 | 721.44 | 937.20 | | 757.54 | 838.12 | 890.89 | 887.29 | | 923.53 | 542.06 |
| 8 | | 637.57 | 695.85 | | 726.14 | 769.66 | | 985.93 | 855.96 | | 1 006.11 | 586.28 |
| 9 | 791.95 | 749.44 | 676.28 | | 597.61 | 708.49 | | 987.14 | | 977.14 | 865.41 | |
| 10 | 815.34 | 862.61 | 633.26 | 1 106.79 | 678.43 | | 945.17 | 987.98 | | 867.63 | 919.72 | |
| 11 | 737.31 | | | 1 370.37 | 717.75 | | 928.56 | 1 010.24 | 919.63 | 926.73 | | 694.03 |
| 12 | 695.20 | | | 1 433.16 | 635.52 | 742.66 | 860.40 | | 1 232.20 | 819.97 | | 578.01 |
| 13 | 660.92 | 883.26 | 711.69 | 1 077.97 | | 650.34 | 818.26 | | 937.90 | 758.95 | 937.73 | 532.86 |
| 14 | | 776.17 | 671.97 | 1 052.20 | | 661.09 | 707.63 | 775.32 | 1 048.76 | | 1 001.69 | 549.78 |
| 15 | | 891.88 | 645.88 | | 599.43 | 631.14 | | 714.10 | 1 052.05 | | 809.71 | 617.89 |
| 16 | 797.01 | 782.31 | 826.11 | | 801.84 | 622.61 | | 754.35 | | 944.45 | 843.62 | |
| 17 | 553.86 | 885.32 | 856.07 | 1 052.09 | 799.98 | | 1 008.91 | 808.50 | | 649.02 | 1 044.17 | |
| 18 | 589.54 | | | 922.81 | 682.11 | | 774.39 | 766.00 | 874.41 | 725.65 | | 588.97 |
| 19 | 561.06 | | | 947.49 | 641.32 | 620.94 | 1 041.93 | | 892.23 | 756.43 | | 559.32 |
| 20 | 536.37 | 908.14 | 729.68 | 865.87 | | 700.46 | 1 025.65 | | 945.30 | 564.35 | 826.10 | 576.82 |
| 21 | | 840.85 | 770.22 | 671.82 | | 687.91 | 849.71 | 717.21 | 884.96 | | 1 032.53 | 655.73 |
| 22 | | 914.04 | 857.76 | | 676.77 | 824.84 | | 692.73 | 809.37 | | 954.28 | 549.93 |
| 23 | 596.62 | 925.76 | 878.26 | | 710.78 | 751.04 | | 618.18 | | 611.72 | 914.88 | |
| 24 | 543.34 | 745.80 | 925.17 | 699.91 | 566.28 | | 973.26 | 563.06 | | 645.41 | 766.88 | |
| 25 | 470.75 | | | 703.52 | 723.46 | | 823.32 | 700.61 | 808.25 | 686.37 | | 641.64 |
| 26 | 444.76 | | | 795.00 | 626.96 | 894.91 | 888.97 | | 707.40 | 836.85 | | 583.60 |
| 27 | | 754.64 | 828.51 | 914.54 | | 741.71 | 959.42 | | 723.70 | 770.68 | 772.88 | 704.49 |
| 28 | | 642.43 | 699.77 | 796.82 | | 720.10 | 822.78 | 929.81 | 786.12 | | 645.63 | 769.27 |
| 29 | | | 875.33 | | | 688.56 | | 814.11 | 756.84 | | 830.69 | 643.58 |
| 30 | | | 960.03 | | | 649.29 | | 877.51 | | 942.81 | 685.17 | |
| 31 | | | 725.94 | | 599.67 | | 1 073.69 | 854.30 | | 711.00 | | |
| 最高 High | 850.83 | 925.76 | 960.03 | 1 433.16 | 808.25 | 894.91 | 1 073.69 | 1 105.01 | 1 232.20 | 977.14 | 1 044.17 | 769.27 |
| 最低 Low | 444.76 | 416.46 | 633.26 | 671.82 | 566.28 | 476.49 | 700.73 | 563.06 | 707.40 | 564.35 | 645.63 | 532.86 |
| 平均 Avg. | 665.51 | 763.12 | 770.05 | 956.36 | 697.96 | 676.53 | 875.98 | 851.34 | 898.55 | 776.19 | 858.73 | 620.79 |
| 累计 Total | 11 979.14 | 13 736.18 | 17 711.16 | 17 214.54 | 13 959.19 | 14 883.71 | 18 395.68 | 19 580.72 | 18 869.48 | 13 195.15 | 18 892.14 | 13 036.51 |

全年累计 Total of 2017 191 453.62

## (7)每日成交笔数表(二〇一七年)
## DAILY DEALS, 2017

万笔, 10 000

| 日期 Date | 一月 Jan. | 二月 Feb. | 三月 Mar. | 四月 Apr. | 五月 May. | 六月 Jun. | 七月 Jul. | 八月 Aug. | 九月 Sept. | 十月 Oct. | 十一月 Nov. | 十二月 Dec. |
|---|---|---|---|---|---|---|---|---|---|---|---|---|
| 1 | | | 387.44 | | | 307.52 | | 492.36 | 447.26 | | 332.67 | 285.88 |
| 2 | | | 419.21 | | 390.40 | 292.43 | | 535.77 | | | 352.06 | |
| 3 | 328.89 | 221.75 | 358.99 | | 420.98 | | 345.17 | 471.55 | | | 370.30 | |
| 4 | 399.98 | | | | 416.54 | | 377.91 | 511.94 | 466.90 | | | 334.25 |
| 5 | 431.02 | | | 433.12 | 403.07 | 264.93 | 369.36 | | 406.65 | | | 362.03 |
| 6 | 421.22 | 276.66 | 356.06 | 416.91 | | 281.38 | 404.19 | | 404.34 | | 374.41 | 306.49 |
| 7 | | 317.75 | 366.39 | 442.09 | | 375.21 | 405.61 | 430.99 | 418.55 | | 406.17 | 286.20 |
| 8 | | 336.37 | 353.75 | | 392.89 | 388.79 | | 483.74 | 399.81 | | 422.10 | 293.58 |
| 9 | 390.55 | 375.51 | 371.18 | | 316.81 | 375.42 | | 464.71 | | 388.57 | 374.86 | |
| 10 | 410.51 | 425.54 | 331.05 | 515.52 | 357.91 | | 455.68 | 496.40 | | 386.18 | 388.82 | |
| 11 | 381.34 | | | 617.75 | 380.88 | | 456.15 | 530.30 | 420.45 | 415.38 | | 313.44 |
| 12 | 359.53 | | | 656.20 | 329.02 | 383.61 | 432.14 | | 542.80 | 380.46 | | 284.30 |
| 13 | 359.04 | 422.34 | 344.77 | 524.61 | | 340.22 | 405.13 | | 416.91 | 343.55 | 405.35 | 250.59 |
| 14 | | 389.24 | 333.16 | 526.12 | | 351.85 | 353.64 | 378.25 | 477.15 | | 451.78 | 270.96 |
| 15 | | 448.54 | 322.75 | | 312.60 | 333.95 | | 365.96 | 466.95 | | 368.05 | 314.98 |
| 16 | 417.81 | 384.01 | 376.83 | | 410.18 | 333.45 | | 379.44 | | 442.54 | 371.12 | |
| 17 | 297.12 | 445.86 | 414.08 | 468.69 | 417.20 | | 512.07 | 388.77 | | 310.26 | 472.03 | |
| 18 | 292.53 | | | 441.06 | 357.92 | | 388.28 | 397.96 | 385.97 | 340.39 | | 294.10 |
| 19 | 278.52 | | | 477.75 | 322.39 | 316.55 | 481.43 | | 406.80 | 359.60 | | 264.94 |
| 20 | 275.92 | 423.75 | 352.59 | 424.81 | | 353.04 | 474.79 | | 418.83 | 275.15 | 364.15 | 291.56 |
| 21 | | 408.26 | 355.08 | 342.29 | | 344.63 | 418.92 | 360.20 | 411.02 | | 413.80 | 313.27 |
| 22 | | 445.75 | 409.68 | | 359.87 | 392.30 | | 357.77 | 369.31 | | 404.85 | 265.62 |
| 23 | 297.29 | 466.72 | 427.76 | | 375.75 | 368.94 | | 320.27 | | 289.59 | 426.92 | |
| 24 | 282.27 | 376.70 | 443.43 | 371.44 | 307.22 | | 464.51 | 296.60 | | 299.27 | 342.98 | |
| 25 | 241.29 | | | 351.92 | 368.54 | | 416.90 | 335.54 | 380.13 | 310.12 | | 307.69 |
| 26 | 221.12 | | | 378.14 | 324.58 | 391.05 | 430.80 | | 325.49 | 369.60 | | 291.48 |
| 27 | | 389.37 | 415.68 | 461.59 | | 358.74 | 473.04 | | 320.87 | 353.48 | 344.54 | 334.01 |
| 28 | | 328.28 | 353.08 | 379.59 | | 357.38 | 406.08 | 410.72 | 359.80 | | 307.18 | 355.42 |
| 29 | | | 432.24 | | | 341.67 | | 390.99 | 332.62 | | 383.50 | 314.87 |
| 30 | | | 503.17 | | | 318.65 | | 405.30 | | 441.87 | 334.76 | |
| 31 | | | 374.04 | | 310.58 | | 490.26 | 390.80 | | 332.31 | | |
| 最高 High | 431.02 | 466.72 | 503.17 | 656.20 | 420.98 | 392.30 | 512.07 | 535.77 | 542.80 | 442.54 | 472.03 | 362.03 |
| 最低 Low | 221.12 | 221.75 | 322.75 | 342.29 | 307.22 | 264.93 | 345.17 | 296.60 | 320.87 | 275.15 | 307.18 | 250.59 |
| 平均 Avg. | 338.11 | 382.36 | 382.71 | 457.20 | 363.77 | 344.17 | 426.76 | 417.23 | 408.51 | 355.20 | 382.38 | 301.70 |
| 累计 Total | 6 085.94 | 6 882.40 | 8 802.43 | 8 229.58 | 7 275.31 | 7 571.72 | 8 962.06 | 9 596.34 | 8 578.64 | 6 038.32 | 8 412.38 | 6 335.67 |

全年累计 Total of 2017 92 770.79

## 3. 主板市价总值
## MAIN BOARD MARKET VALUE

### (1) 市价总值(二〇〇七年至二〇一七年)
### MARKET VALUE, 2007—2017

10 亿元人民币, RMB Bil.

| 年/月 Year/Month | 主板 A 股市值 MB A Share | 增长% ±% | 主板 B 股市值 MB B Share | 增长% ±% | 主板合计 Total | 增长% ±% |
|---|---|---|---|---|---|---|
| 2007 | 4 559.41 | 203.59 | 121.16 | 52.30 | 4 680.56 | 195.98 |
| 2008 | 1 759.62 | -61.41 | 42.33 | -65.06 | 1 801.95 | -61.50 |
| 2009 | 4 000.93 | 127.38 | 95.68 | 126.03 | 4 096.60 | 127.34 |
| 2010 | 4 249.07 | 6.20 | 119.48 | 24.88 | 4 368.55 | 6.64 |
| 2011 | 3 075.40 | -27.62 | 76.48 | -35.99 | 3 151.88 | -27.85 |
| 2012 | 3 332.74 | 8.37 | 79.65 | 4.15 | 3 412.39 | 8.27 |
| 2013 | 3 474.06 | 4.24 | 91.56 | 14.95 | 3 565.62 | 4.49 |
| 2014 | 5 481.13 | 57.77 | 85.25 | -6.89 | 5 566.38 | 56.11 |
| 2015 | 7 528.03 | 37.34 | 96.30 | 12.96 | 7 624.33 | 36.97 |
| 2016 | 7 184.92 | -4.56 | 86.05 | -10.64 | 7 270.98 | -4.63 |
| 2017 | 7 964.67 | 10.85 | 83.38 | -3.11 | 8 048.04 | 10.69 |
| 2017 一月 Jan | 7 407.50 | 3.10 | 84.15 | -2.21 | 7 491.65 | 3.03 |
| 二月 Feb | 7 651.35 | 3.29 | 86.59 | 2.90 | 7 737.94 | 3.29 |
| 三月 Mar | 7 598.00 | -0.70 | 86.06 | -0.62 | 7 684.06 | -0.70 |
| 四月 Apr | 7 419.67 | -2.35 | 84.29 | -2.06 | 7 503.96 | -2.34 |
| 五月 May | 7 073.29 | -4.67 | 80.98 | -3.92 | 7 154.27 | -4.66 |
| 六月 Jun | 7 546.24 | 6.69 | 83.98 | 3.71 | 7 630.22 | 6.65 |
| 七月 Jul | 7 622.94 | 1.02 | 84.49 | 0.61 | 7 707.43 | 1.01 |
| 八月 Aug | 7 769.55 | 1.92 | 80.10 | -5.20 | 7 849.65 | 1.85 |
| 九月 Sep | 7 900.31 | 1.68 | 82.71 | 3.25 | 7 983.02 | 1.70 |
| 十月 Oct | 8 050.55 | 1.90 | 84.89 | 2.64 | 8 135.44 | 1.91 |
| 十一月 Nov | 7 797.38 | -3.14 | 76.83 | -9.49 | 7 874.22 | -3.21 |
| 十二月 Dec | 7 964.67 | 2.15 | 83.38 | 8.51 | 8 048.04 | 2.21 |

注:年底、月底数字。

Note: Year-end or Month-end Figures。

### (2) 市价总值柱状图(二〇〇七年至二〇一七年)
### MARKET VALUE CHART, 2007—2017

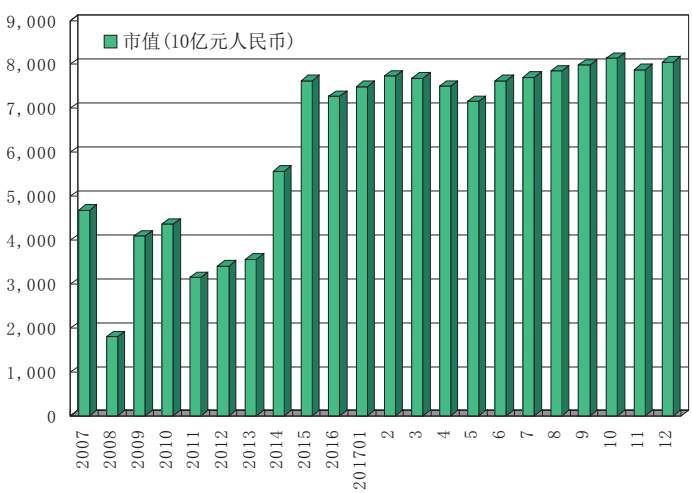

## (3)上市股份市价总值分布(二〇一七年)
## MARKET VALUE BY INDUSTRY, 2017

10 亿元人民币, RMB Bil.

| 行业 Industry | 一月 Jan. | 二月 Feb. | 三月 Mar. | 四月 Apr. | 五月 May. | 六月 Jun. | 七月 Jul. | 八月 Aug. | 九月 Sept. | 十月 Oct. | 十一月 Nov. | 十二月 Dec. | 平均 Avg. |
|---|---|---|---|---|---|---|---|---|---|---|---|---|---|
| 农林牧渔 | 53.84 | 64.71 | 64.52 | 61.37 | 59.69 | 61.25 | 63.23 | 64.27 | 67.57 | 68.77 | 65.81 | 67.38 | 63.53 |
| 采矿业 | 242.20 | 228.79 | 221.11 | 211.01 | 197.65 | 210.23 | 232.79 | 235.54 | 222.70 | 210.25 | 202.57 | 201.35 | 218.02 |
| 制造业 | 3 957.41 | 4 149.94 | 4 156.84 | 4 085.51 | 3 880.76 | 4 218.47 | 4 278.09 | 4 372.31 | 4 334.33 | 4 510.84 | 4 291.11 | 4 428.51 | 4 222.01 |
| 水电煤气 | 374.39 | 389.75 | 382.19 | 368.36 | 347.53 | 353.16 | 346.95 | 353.97 | 353.35 | 341.49 | 322.12 | 313.53 | 353.90 |
| 建筑业 | 107.27 | 112.75 | 107.82 | 99.30 | 86.49 | 88.41 | 90.29 | 89.26 | 107.53 | 106.00 | 96.76 | 96.22 | 99.01 |
| 批发零售 | 410.70 | 392.87 | 391.88 | 369.58 | 339.75 | 356.91 | 347.49 | 351.47 | 339.12 | 331.14 | 302.87 | 328.48 | 355.19 |
| 运输仓储 | 138.85 | 147.12 | 154.47 | 160.69 | 151.75 | 161.05 | 162.02 | 162.80 | 155.75 | 156.85 | 162.25 | 218.26 | 160.99 |
| 住宿餐饮 | 29.41 | 29.86 | 32.76 | 30.42 | 28.89 | 29.07 | 27.51 | 26.04 | 20.81 | 19.31 | 17.49 | 17.13 | 25.73 |
| 信息技术 | 167.88 | 166.28 | 152.35 | 141.97 | 128.68 | 136.94 | 133.89 | 141.15 | 171.92 | 171.02 | 153.02 | 164.03 | 152.43 |
| 金融业 | 616.58 | 628.09 | 610.09 | 590.79 | 566.50 | 580.04 | 630.38 | 658.24 | 819.15 | 799.01 | 817.18 | 785.54 | 675.13 |
| 房地产 | 927.01 | 935.00 | 927.67 | 922.77 | 924.02 | 979.20 | 948.24 | 941.00 | 951.91 | 986.97 | 1 005.76 | 998.53 | 954.01 |
| 商务服务 | 124.82 | 127.76 | 127.54 | 117.79 | 114.67 | 113.35 | 114.30 | 116.39 | 106.33 | 102.30 | 96.84 | 94.03 | 113.01 |
| 科研服务 | | | | | | | | | | | 20.37 | 19.99 | 20.18 |
| 公共环保 | 123.82 | 129.69 | 127.95 | 134.11 | 133.86 | 146.22 | 136.94 | 140.13 | 138.76 | 143.70 | 139.89 | 134.91 | 135.83 |
| 居民服务 | | | | | | | | | | | | | |
| 教育 | 3.88 | 3.56 | 3.52 | 3.52 | 3.52 | 2.73 | 3.05 | 3.11 | 3.36 | 3.53 | 3.53 | 3.53 | 3.40 |
| 卫生 | 13.33 | 13.02 | 12.76 | 11.61 | 11.53 | 10.87 | 11.27 | 11.52 | 12.29 | 12.15 | 12.56 | 13.69 | 12.22 |
| 文化传播 | 120.16 | 136.33 | 130.91 | 124.46 | 114.80 | 116.82 | 117.09 | 119.48 | 115.30 | 112.78 | 106.91 | 107.94 | 118.58 |
| 综合 | 80.12 | 82.43 | 79.69 | 70.70 | 64.19 | 65.50 | 63.90 | 62.98 | 62.84 | 59.32 | 57.15 | 55.00 | 66.99 |
| 总额 | 7 491.65 | 7 737.94 | 7 684.06 | 7 503.96 | 7 154.27 | 7 630.22 | 7 707.43 | 7 849.65 | 7 983.02 | 8 135.44 | 7 874.22 | 8 048.04 | 7 733.32 |

注:月底数字。

Note: Month-end Figures。

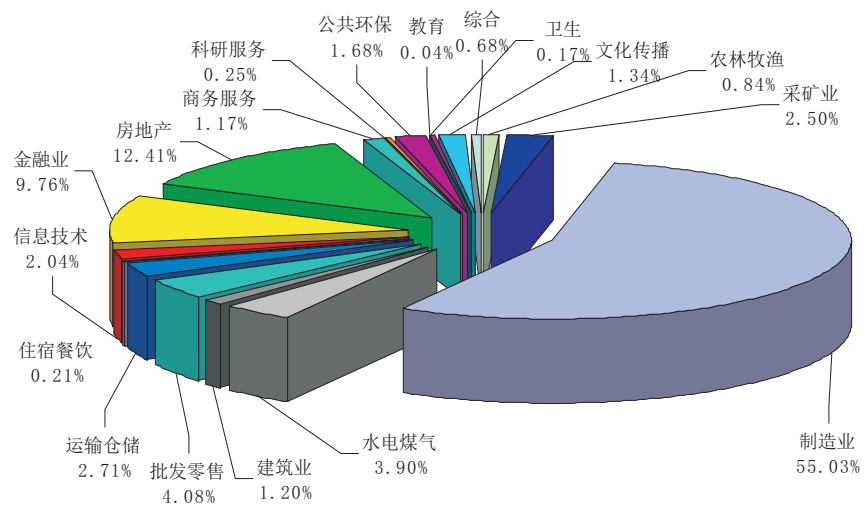


2017 年主板上市股份市价总值分布

## (4)每日市价总值表(二〇一七年)
## DAILY MARKET VALUE, 2017

10 亿元人民币, RMB Bil.

| 日期 Date | 一月 Jan. | 二月 Feb. | 三月 Mar. | 四月 Apr. | 五月 May. | 六月 Jun. | 七月 Jul. | 八月 Aug. | 九月 Sept. | 十月 Oct. | 十一月 Nov. | 十二月 Dec. |
|---|---|---|---|---|---|---|---|---|---|---|---|---|
| 1 | | | 7 787.95 | | | 7 058.88 | | 7 721.31 | 7 885.60 | | 8 119.00 | 7 874.22 |
| 2 | | | 7 738.67 | | 7 504.93 | 7 114.78 | | 7 711.23 | | | 8 092.69 | |
| 3 | 7 355.71 | 7 459.91 | 7 729.20 | | 7 475.66 | | 7 627.94 | 7 697.05 | | | 8 021.55 | |
| 4 | 7 433.10 | | | | 7 436.38 | | 7 574.41 | 7 666.44 | 7 920.33 | | | 7 867.25 |
| 5 | 7 441.15 | | | 7 835.50 | 7 334.86 | 7 134.41 | 7 639.44 | | 7 935.92 | | | 7 767.97 |
| 6 | 7 411.87 | 7 504.01 | 7 794.93 | 7 870.51 | | 7 188.13 | 7 643.61 | | 7 942.91 | | 8 119.34 | 7 767.70 |
| 7 | | 7 517.82 | 7 803.41 | 7 886.07 | | 7 319.19 | 7 657.89 | 7 735.65 | 7 918.02 | | 8 190.41 | 7 688.35 |
| 8 | | 7 564.98 | 7 782.77 | | 7 164.33 | 7 363.78 | | 7 743.84 | 7 928.25 | | 8 177.29 | 7 777.29 |
| 9 | 7 464.53 | 7 610.66 | 7 716.09 | | 7 190.25 | 7 377.93 | | 7 789.66 | | 8 111.03 | 8 242.77 | |
| 10 | 7 455.81 | 7 633.84 | 7 729.26 | 7 890.59 | 7 083.08 | | 7 654.38 | 7 717.69 | | 8 132.26 | 8 280.96 | |
| 11 | 7 384.98 | | | 7 957.70 | 7 076.31 | | 7 651.45 | 7 531.81 | 7 961.89 | 8 126.32 | | 7 908.14 |
| 12 | 7 327.81 | | | 7 942.37 | 7 097.59 | 7 346.68 | 7 630.06 | | 7 966.71 | 8 122.18 | | 7 829.84 |
| 13 | 7 243.79 | 7 682.25 | 7 785.82 | 7 988.93 | | 7 413.36 | 7 651.88 | | 8 017.10 | 8 155.00 | 8 296.64 | 7 906.72 |
| 14 | | 7 687.44 | 7 772.55 | 7 866.06 | | 7 363.65 | 7 642.97 | 7 639.46 | 8 040.83 | | 8 227.29 | 7 904.82 |
| 15 | | 7 614.27 | 7 779.40 | | 7 130.50 | 7 390.84 | | 7 650.42 | 8 036.46 | | 8 190.84 | 7 815.98 |
| 16 | 7 219.42 | 7 682.07 | 7 843.07 | | 7 256.50 | 7 377.99 | | 7 647.46 | | 8 085.87 | 8 233.88 | |
| 17 | 7 269.78 | 7 633.08 | 7 769.63 | 7 778.73 | 7 261.15 | | 7 384.37 | 7 696.63 | | 8 091.08 | 8 053.42 | |
| 18 | 7 288.21 | | | 7 750.03 | 7 226.75 | | 7 450.59 | 7 706.62 | 8 074.03 | 8 078.47 | | 7 811.97 |
| 19 | 7 252.57 | | | 7 666.58 | 7 253.69 | 7 445.82 | 7 596.15 | | 8 044.32 | 7 979.33 | | 7 891.19 |
| 20 | 7 328.02 | 7 744.03 | 7 785.26 | 7 654.77 | | 7 453.54 | 7 657.86 | | 8 106.97 | 8 023.52 | 8 092.57 | 7 845.64 |
| 21 | | 7 788.82 | 7 823.63 | 7 622.47 | | 7 505.87 | 7 634.84 | 7 763.32 | 8 029.61 | | 8 235.95 | 7 909.94 |
| 22 | | 7 818.10 | 7 793.09 | | 7 178.65 | 7 442.14 | | 7 728.33 | 8 000.01 | | 8 211.38 | 7 917.55 |
| 23 | 7 394.76 | 7 775.47 | 7 806.45 | | 7 052.56 | 7 507.40 | | 7 703.96 | | 8 055.33 | 7 962.98 | |
| 24 | 7 410.35 | 7 773.83 | 7 839.92 | 7 416.53 | 7 060.02 | | 7 694.65 | 7 667.06 | | 8 086.25 | 7 990.98 | |
| 25 | 7 437.93 | | | 7 462.12 | 7 154.65 | | 7 638.80 | 7 741.66 | 7 880.94 | 8 150.64 | | 7 948.65 |
| 26 | 7 491.65 | | | 7 489.04 | 7 150.77 | 7 646.62 | 7 613.17 | | 7 916.27 | 8 182.25 | | 7 972.13 |
| 27 | | 7 690.00 | 7 800.45 | 7 486.47 | | 7 652.28 | 7 602.27 | | 7 961.77 | 8 186.86 | 7 872.46 | 7 938.66 |
| 28 | | 7 737.94 | 7 806.11 | 7 503.96 | | 7 587.11 | 7 648.03 | 7 837.09 | 7 942.80 | | 7 932.36 | 8 012.70 |
| 29 | | | 7 788.03 | | | 7 618.33 | | 7 824.04 | 7 983.02 | | 7 970.53 | 8 048.04 |
| 30 | | | 7 656.28 | | | 7 630.22 | | 7 868.45 | | 8 112.34 | 7 874.22 | |
| 31 | | | 7 684.06 | | 7 154.27 | | 7 707.43 | 7 849.65 | | 8 135.44 | | |
| 最高 High | 7 491.65 | 7 818.10 | 7 843.07 | 7 988.93 | 7 504.93 | 7 652.28 | 7 707.43 | 7 868.45 | 8 106.97 | 8 186.86 | 8 296.64 | 8 048.04 |
| 最低 Low | 7 219.42 | 7 459.91 | 7 656.28 | 7 416.53 | 7 052.56 | 7 058.88 | 7 384.37 | 7 531.81 | 7 880.94 | 7 979.33 | 7 872.46 | 7 688.35 |
| 平均 Avg. | 7 367.30 | 7 662.14 | 7 774.61 | 7 726.02 | 7 212.15 | 7 406.32 | 7 619.15 | 7 723.43 | 7 975.89 | 8 106.72 | 8 108.61 | 7 876.42 |

全年平均 Average of 2017 7 714.51

## (5)各股市价总值排名表(二〇一七年)

RANK BY STOCK MARKET VALUE, 2017

百万元人民币, RMB Mil.

| 名次 Rank | 代码 Code | 股票名称 Stock | 市价总值 Market Value | 占市场 % of Total | 累计 % | 代码 Code | 股票名称 Stock | 流通市值 Nego. Value | 占市场 % of Total | 累计 % |
|---|---|---|---|---|---|---|---|---|---|---|
| 1 | 000333 | 美的集团 | 363 658.68 | 4.5186 | 4.5186 | 000333 | 美的集团 | 351 906.25 | 5.3092 | 5.3092 |
| 2 | 000858 | 五粮液 | 303 221.82 | 3.7676 | 8.2862 | 000858 | 五粮液 | 303 206.18 | 4.5744 | 9.8836 |
| 3 | 000002 | 万科A | 302 033.54 | 3.7529 | 12.0391 | 000002 | 万科A | 301 504.50 | 4.5488 | 14.4324 |
| 4 | 000651 | 格力电器 | 262 887.44 | 3.2665 | 15.3056 | 000651 | 格力电器 | 260 870.14 | 3.9357 | 18.3681 |
| 5 | 000001 | 平安银行 | 228 366.47 | 2.8375 | 18.1431 | 000001 | 平安银行 | 225 009.18 | 3.3947 | 21.7628 |
| 6 | 000725 | 京东方A | 196 062.63 | 2.4362 | 20.5793 | 000725 | 京东方A | 196 052.27 | 2.9578 | 24.7206 |
| 7 | 001979 | 招商蛇口 | 154 604.05 | 1.9210 | 22.5003 | 000063 | 中兴通讯 | 124 859.68 | 1.8837 | 26.6044 |
| 8 | 000617 | 中油资本 | 135 450.85 | 1.6830 | 24.1833 | 000538 | 云南白药 | 106 003.34 | 1.5993 | 28.2036 |
| 9 | 000063 | 中兴通讯 | 124 975.48 | 1.5529 | 25.7362 | 000776 | 广发证券 | 98 733.78 | 1.4896 | 29.6932 |
| 10 | 000166 | 申万宏源 | 107 703.97 | 1.3383 | 27.0745 | 000568 | 泸州老窖 | 92 516.95 | 1.3958 | 31.0890 |
| 11 | 000538 | 云南白药 | 106 004.08 | 1.3171 | 28.3916 | 000895 | 双汇发展 | 87 424.13 | 1.3190 | 32.4080 |
| 12 | 000776 | 广发证券 | 98 733.78 | 1.2268 | 29.6184 | 000069 | 华侨城A | 52 190.32 | 0.7874 | 33.1954 |
| 13 | 000568 | 泸州老窖 | 96 673.66 | 1.2012 | 30.8196 | 000625 | 长安汽车 | 47 387.10 | 0.7149 | 33.9103 |
| 14 | 000895 | 双汇发展 | 87 438.29 | 1.0865 | 31.9061 | 000963 | 华东医药 | 46 774.30 | 0.7057 | 34.6160 |
| 15 | 001965 | 招商公路 | 85 568.23 | 1.0632 | 32.9693 | 000768 | 中航飞机 | 46 762.10 | 0.7055 | 35.3215 |
| 16 | 000938 | 紫光股份 | 75 077.10 | 0.9329 | 33.9022 | 000783 | 长江证券 | 43 516.32 | 0.6565 | 35.9780 |
| 17 | 000069 | 华侨城A | 69 666.24 | 0.8656 | 34.7678 | 000709 | 河钢股份 | 41 405.90 | 0.6247 | 36.6027 |
| 18 | 000100 | TCL集团 | 52 708.39 | 0.6549 | 35.4227 | 000166 | 申万宏源 | 39 791.73 | 0.6003 | 37.2030 |
| 19 | 000963 | 华东医药 | 52 377.63 | 0.6508 | 36.0735 | 000423 | 东阿阿胶 | 39 408.56 | 0.5946 | 37.7976 |
| 20 | 000413 | 东旭光电 | 51 404.75 | 0.6387 | 36.7122 | 000898 | 鞍钢股份 | 39 046.10 | 0.5891 | 38.3867 |
| 21 | 000338 | 潍柴动力 | 50 492.02 | 0.6274 | 37.3396 | 000503 | 海虹控股 | 38 793.17 | 0.5853 | 38.9719 |
| 22 | 000625 | 长安汽车 | 49 148.35 | 0.6107 | 37.9503 | 000413 | 东旭光电 | 38 407.59 | 0.5795 | 39.5514 |
| 23 | 000768 | 中航飞机 | 46 762.42 | 0.5810 | 38.5314 | 000792 | 盐湖股份 | 38 250.99 | 0.5771 | 40.1285 |
| 24 | 000783 | 长江证券 | 43 516.91 | 0.5407 | 39.0721 | 000046 | 泛海控股 | 38 009.70 | 0.5734 | 40.7019 |
| 25 | 000709 | 河钢股份 | 41 412.57 | 0.5146 | 39.5866 | 000839 | 中信国安 | 37 585.17 | 0.5670 | 41.2690 |
| 26 | 000786 | 北新建材 | 40 243.04 | 0.5000 | 40.0867 | 001979 | 招商蛇口 | 37 161.14 | 0.5606 | 41.8296 |
| 27 | 000627 | 天茂集团 | 39 525.03 | 0.4911 | 40.5778 | 000338 | 潍柴动力 | 35 989.87 | 0.5430 | 42.3726 |
| 28 | 000423 | 东阿阿胶 | 39 417.88 | 0.4898 | 41.0676 | 000100 | TCL集团 | 35 105.29 | 0.5296 | 42.9022 |
| 29 | 000898 | 鞍钢股份 | 39 046.20 | 0.4852 | 41.5527 | 000402 | 金融街 | 33 194.39 | 0.5008 | 43.4030 |
| 30 | 000503 | 海虹控股 | 38 793.17 | 0.4820 | 42.0348 | 000728 | 国元证券 | 32 407.65 | 0.4889 | 43.8920 |
| 31 | 000046 | 泛海控股 | 38 763.66 | 0.4817 | 42.5164 | 000425 | 徐工机械 | 32 380.21 | 0.4885 | 44.3805 |
| 32 | 000792 | 盐湖股份 | 38 754.52 | 0.4815 | 42.9979 | 000983 | 西山煤电 | 31 953.14 | 0.4821 | 44.8625 |
| 33 | 000839 | 中信国安 | 37 591.13 | 0.4671 | 43.4650 | 000786 | 北新建材 | 31 814.59 | 0.4800 | 45.3425 |
| 34 | 000728 | 国元证券 | 37 019.92 | 0.4600 | 43.9250 | 000540 | 中天金融 | 31 784.10 | 0.4795 | 45.8221 |
| 35 | 000415 | 渤海金控 | 35 622.84 | 0.4426 | 44.3676 | 000703 | 恒逸石化 | 31 765.83 | 0.4792 | 46.3013 |
| 36 | 000981 | 银亿股份 | 35 567.15 | 0.4419 | 44.8096 | 000661 | 长春高新 | 31 112.73 | 0.4694 | 46.7707 |
| 37 | 000703 | 恒逸石化 | 35 556.51 | 0.4418 | 45.2514 | 000876 | 新希望 | 31 048.08 | 0.4684 | 47.2391 |
| 38 | 000408 | 藏格控股 | 35 289.90 | 0.4385 | 45.6899 | 000418 | 小天鹅A | 29 810.86 | 0.4498 | 47.6889 |
| 39 | 000540 | 中天金融 | 34 527.84 | 0.4290 | 46.1189 | 000039 | 中集集团 | 28 923.31 | 0.4364 | 48.1252 |
| 40 | 000553 | 沙隆达A | 34 470.68 | 0.4283 | 46.5472 | 000825 | 太钢不锈 | 28 252.44 | 0.4262 | 48.5515 |
| 41 | 000826 | 启迪桑德 | 33 741.22 | 0.4192 | 46.9665 | 000826 | 启迪桑德 | 28 010.92 | 0.4226 | 48.9741 |
| 42 | 000402 | 金融街 | 33 207.01 | 0.4126 | 47.3791 | 000559 | 万向钱潮 | 27 944.47 | 0.4216 | 49.3957 |
| 43 | 000425 | 徐工机械 | 32 445.78 | 0.4032 | 47.7822 | 000630 | 铜陵有色 | 27 916.86 | 0.4212 | 49.8168 |
| 44 | 000998 | 隆平高科 | 32 309.33 | 0.4015 | 48.1837 | 000157 | 中联重科 | 27 829.31 | 0.4199 | 50.2367 |
| 45 | 000983 | 西山煤电 | 31 953.17 | 0.3970 | 48.5807 | 000050 | 深天马A | 27 613.99 | 0.4166 | 50.6533 |
| 46 | 000671 | 阳光城 | 31 874.08 | 0.3960 | 48.9767 | 000999 | 华润三九 | 26 612.35 | 0.4015 | 51.0548 |
| 47 | 000959 | 首钢股份 | 31 630.55 | 0.3930 | 49.3698 | 000656 | 金科股份 | 25 819.78 | 0.3895 | 51.4444 |
| 48 | 000876 | 新希望 | 31 409.31 | 0.3903 | 49.7600 | 000671 | 阳光城 | 25 561.81 | 0.3856 | 51.8300 |
| 49 | 000661 | 长春高新 | 31 130.54 | 0.3868 | 50.1469 | 000977 | 浪潮信息 | 25 528.10 | 0.3851 | 52.2151 |
| 50 | 000630 | 铜陵有色 | 30 737.48 | 0.3819 | 50.5288 | 000596 | 古井贡酒 | 25 191.01 | 0.3801 | 52.5952 |
| 51 | 000883 | 湖北能源 | 30 129.49 | 0.3744 | 50.9031 | 000732 | 泰禾集团 | 24 886.06 | 0.3755 | 52.9706 |
| 52 | 000418 | 小天鹅A | 29 952.51 | 0.3722 | 51.2753 | 000883 | 湖北能源 | 24 751.19 | 0.3734 | 53.3441 |
| 53 | 000039 | 中集集团 | 28 934.74 | 0.3595 | 51.6348 | 000060 | 中金岭南 | 24 704.30 | 0.3727 | 53.7168 |

## (5)各股市价总值排名表(二〇一七年)

RANK BY STOCK MARKET VALUE, 2017

百万元人民币, RMB Mil.

| 名次 Rank | 代码 Code | 股票名称 Stock | 市价总值 Market Value | 占市场 % of Total | 累计 % | 代码 Code | 股票名称 Stock | 流通市值 Nego. Value | 占市场 % of Total | 累计 % |
|---|---|---|---|---|---|---|---|---|---|---|
| 54 | 000564 | 供销大集 | 28 717.42 | 0.3568 | 51.9917 | 000623 | 吉林敖东 | 24 644.31 | 0.3718 | 54.0886 |
| 55 | 000157 | 中联重科 | 28 634.11 | 0.3558 | 52.3475 | 000998 | 隆平高科 | 24 518.57 | 0.3699 | 54.4585 |
| 56 | 000723 | 美锦能源 | 28 289.87 | 0.3515 | 52.6990 | 000932 | *ST华菱 | 24 454.49 | 0.3689 | 54.8274 |
| 57 | 000825 | 太钢不锈 | 28 253.39 | 0.3511 | 53.0500 | 000027 | 深圳能源 | 24 024.82 | 0.3625 | 55.1899 |
| 58 | 000559 | 万向钱潮 | 27 944.57 | 0.3472 | 53.3973 | 000961 | 中南建设 | 23 715.96 | 0.3578 | 55.5477 |
| 59 | 000050 | 深天马A | 27 615.66 | 0.3431 | 53.7404 | 000830 | 鲁西化工 | 23 306.54 | 0.3516 | 55.8993 |
| 60 | 000807 | 云铝股份 | 26 667.96 | 0.3314 | 54.0717 | 000513 | 丽珠集团 | 23 124.44 | 0.3489 | 56.2482 |
| 61 | 000999 | 华润三九 | 26 626.08 | 0.3308 | 54.4026 | 000807 | 云铝股份 | 23 048.25 | 0.3477 | 56.5959 |
| 62 | 000060 | 中金岭南 | 26 582.26 | 0.3303 | 54.7329 | 000981 | 银亿股份 | 22 731.21 | 0.3429 | 56.9389 |
| 63 | 000656 | 金科股份 | 26 431.59 | 0.3284 | 55.0613 | 000887 | 中鼎股份 | 22 144.74 | 0.3341 | 57.2730 |
| 64 | 000629 | *ST钒钛 | 26 370.52 | 0.3277 | 55.3890 | 000717 | 韶钢松山 | 21 436.92 | 0.3234 | 57.5964 |
| 65 | 000623 | 吉林敖东 | 26 162.32 | 0.3251 | 55.7140 | 000750 | 国海证券 | 20 656.14 | 0.3116 | 57.9080 |
| 66 | 000977 | 浪潮信息 | 25 630.33 | 0.3185 | 56.0325 | 000686 | 东北证券 | 20 525.77 | 0.3097 | 58.2177 |
| 67 | 000596 | 古井贡酒 | 25 191.01 | 0.3130 | 56.3455 | 000878 | 云南铜业 | 20 098.60 | 0.3032 | 58.5209 |
| 68 | 000732 | 泰禾集团 | 24 913.90 | 0.3096 | 56.6551 | 000581 | 威孚高科 | 20 075.81 | 0.3029 | 58.8238 |
| 69 | 000008 | 神州高铁 | 24 660.39 | 0.3064 | 56.9615 | 000933 | 神火股份 | 19 290.06 | 0.2910 | 59.1148 |
| 70 | 000932 | *ST华菱 | 24 456.92 | 0.3039 | 57.2654 | 000778 | 新兴铸管 | 19 016.49 | 0.2869 | 59.4017 |
| 71 | 000980 | 众泰汽车 | 24 330.52 | 0.3023 | 57.5677 | 000793 | 华闻传媒 | 18 746.45 | 0.2828 | 59.6846 |
| 72 | 000513 | 丽珠集团 | 24 185.31 | 0.3005 | 57.8682 | 000401 | 冀东水泥 | 18 578.15 | 0.2803 | 59.9648 |
| 73 | 000027 | 深圳能源 | 24 024.82 | 0.2985 | 58.1667 | 000028 | 国药一致 | 18 541.60 | 0.2797 | 60.2446 |
| 74 | 000537 | 广宇发展 | 23 784.39 | 0.2955 | 58.4623 | 000488 | 晨鸣纸业 | 18 426.84 | 0.2780 | 60.5226 |
| 75 | 000961 | 中南建设 | 23 779.75 | 0.2955 | 58.7577 | 000066 | 中国长城 | 18 159.59 | 0.2740 | 60.7966 |
| 76 | 000830 | 鲁西化工 | 23 320.58 | 0.2898 | 59.0475 | 000415 | 渤海金控 | 17 944.27 | 0.2707 | 61.0673 |
| 77 | 000028 | 国药一致 | 22 487.79 | 0.2794 | 59.3269 | 000089 | 深圳机场 | 17 841.69 | 0.2692 | 61.3364 |
| 78 | 000887 | 中鼎股份 | 22 429.78 | 0.2787 | 59.6056 | 000959 | 首钢股份 | 17 739.80 | 0.2676 | 61.6041 |
| 79 | 000960 | 锡业股份 | 22 027.85 | 0.2737 | 59.8793 | 000008 | 神州高铁 | 17 580.61 | 0.2652 | 61.8693 |
| 80 | 000987 | 越秀金控 | 21 904.73 | 0.2722 | 60.1515 | 000738 | 航发控制 | 17 516.75 | 0.2643 | 62.1336 |
| 81 | 000990 | 诚志股份 | 21 626.99 | 0.2687 | 60.4202 | 000869 | 张裕A | 17 004.78 | 0.2565 | 62.3901 |
| 82 | 000066 | 中国长城 | 21 462.27 | 0.2667 | 60.6869 | 000937 | 冀中能源 | 16 916.41 | 0.2552 | 62.6454 |
| 83 | 000539 | 粤电力A | 21 458.04 | 0.2666 | 60.9535 | 000729 | 燕京啤酒 | 16 913.67 | 0.2552 | 62.9005 |
| 84 | 000717 | 韶钢松山 | 21 436.99 | 0.2664 | 61.2199 | 000997 | 新大陆 | 16 663.18 | 0.2514 | 63.1519 |
| 85 | 000778 | 新兴铸管 | 20 832.39 | 0.2589 | 61.4787 | 000690 | 宝新能源 | 16 337.86 | 0.2465 | 63.3984 |
| 86 | 000750 | 国海证券 | 20 656.16 | 0.2567 | 61.7354 | 000979 | 中弘股份 | 16 274.51 | 0.2455 | 63.6440 |
| 87 | 000937 | 冀中能源 | 20 565.24 | 0.2555 | 61.9909 | 000598 | 兴蓉环境 | 16 215.17 | 0.2446 | 63.8886 |
| 88 | 000686 | 东北证券 | 20 525.77 | 0.2550 | 62.2460 | 000960 | 锡业股份 | 15 964.38 | 0.2409 | 64.1294 |
| 89 | 000878 | 云南铜业 | 20 098.70 | 0.2497 | 62.4957 | 000062 | 深圳华强 | 15 666.65 | 0.2364 | 64.3658 |
| 90 | 000581 | 威孚高科 | 20 077.69 | 0.2495 | 62.7452 | 000009 | 中国宝安 | 15 326.62 | 0.2312 | 64.5970 |
| 91 | 000793 | 华闻传媒 | 20 032.96 | 0.2489 | 62.9941 | 000970 | 中科三环 | 15 294.44 | 0.2307 | 64.8278 |
| 92 | 000710 | 贝瑞基因 | 19 989.13 | 0.2484 | 63.2425 | 000712 | 锦龙股份 | 15 193.88 | 0.2292 | 65.0570 |
| 93 | 000939 | 凯迪生态 | 19 608.68 | 0.2436 | 63.4861 | 000800 | 一汽轿车 | 15 190.47 | 0.2292 | 65.2862 |
| 94 | 000813 | 德展健康 | 19 456.06 | 0.2417 | 63.7279 | 000939 | 凯迪生态 | 15 158.66 | 0.2287 | 65.5149 |
| 95 | 000933 | 神火股份 | 19 290.07 | 0.2397 | 63.9675 | 000040 | 东旭蓝天 | 14 897.79 | 0.2248 | 65.7396 |
| 96 | 000729 | 燕京啤酒 | 18 996.96 | 0.2360 | 64.2036 | 000088 | 盐田港 | 14 896.67 | 0.2247 | 65.9644 |
| 97 | 000040 | 东旭蓝天 | 18 787.28 | 0.2334 | 64.4370 | 000938 | 紫光股份 | 14 843.94 | 0.2239 | 66.1883 |
| 98 | 000401 | 冀东水泥 | 18 582.34 | 0.2309 | 64.6679 | 000988 | 华工科技 | 14 773.22 | 0.2229 | 66.4112 |
| 99 | 000488 | 晨鸣纸业 | 18 558.35 | 0.2306 | 64.8985 | 000629 | *ST钒钛 | 14 635.74 | 0.2208 | 66.6320 |
| 100 | 000950 | *ST建峰 | 18 526.14 | 0.2302 | 65.1287 | 000031 | 中粮地产 | 14 509.78 | 0.2189 | 66.8509 |
| 101 | 000820 | 神雾节能 | 18 454.62 | 0.2293 | 65.3580 | 000021 | 深科技 | 14 310.50 | 0.2159 | 67.0668 |
| 102 | 000426 | 兴业矿业 | 18 367.36 | 0.2282 | 65.5862 | 000761 | 本钢板材 | 14 227.20 | 0.2146 | 67.2815 |
| 103 | 000997 | 新大陆 | 18 123.82 | 0.2252 | 65.8114 | 000566 | 海南海药 | 14 220.19 | 0.2145 | 67.4960 |
| 104 | 000089 | 深圳机场 | 17 841.69 | 0.2217 | 66.0331 | 000059 | 华锦股份 | 13 341.72 | 0.2013 | 67.6973 |
| 105 | 000738 | 航发控制 | 17 516.87 | 0.2177 | 66.2508 | 000400 | 许继电气 | 13 297.93 | 0.2006 | 67.8979 |
| 106 | 000800 | 一汽轿车 | 17 511.90 | 0.2176 | 66.4684 | 000006 | 深振业A | 13 280.43 | 0.2004 | 68.0983 |

(5)各股市价总值排名表(二〇一七年)

RANK BY STOCK MARKET VALUE, 2017

百万元人民币, RMB Mil.

| 名次 Rank | 代码 Code | 股票名称 Stock | 市价总值 Market Value | 占市场 % of Total | 累计 % | 代码 Code | 股票名称 Stock | 流通市值 Nego. Value | 占市场 % of Total | 累计 % |
|---|---|---|---|---|---|---|---|---|---|---|
| 107 | 000690 | 宝新能源 | 17 407.10 | 0.2163 | 66.6847 | 000061 | 农产品 | 12 986.28 | 0.1959 | 68.2942 |
| 108 | 000591 | 太阳能 | 17 350.96 | 0.2156 | 66.9003 | 000930 | 中粮生化 | 12 865.06 | 0.1941 | 68.4883 |
| 109 | 000566 | 海南海药 | 17 220.77 | 0.2140 | 67.1142 | 000685 | 中山公用 | 12 845.61 | 0.1938 | 68.6821 |
| 110 | 000869 | 张裕A | 17 004.78 | 0.2113 | 67.3255 | 000012 | 南玻A | 12 756.66 | 0.1925 | 68.8746 |
| 111 | 000062 | 深圳华强 | 16 943.73 | 0.2105 | 67.5360 | 000758 | 中色股份 | 12 661.87 | 0.1910 | 69.0656 |
| 112 | 000988 | 华工科技 | 16 671.23 | 0.2071 | 67.7432 | 000918 | 嘉凯城 | 12 629.34 | 0.1905 | 69.2561 |
| 113 | 000156 | 华数传媒 | 16 340.21 | 0.2030 | 67.9462 | 000921 | 海信科龙 | 12 556.33 | 0.1894 | 69.4456 |
| 114 | 000979 | 中弘股份 | 16 277.77 | 0.2023 | 68.1485 | 000688 | 建新矿业 | 12 453.38 | 0.1879 | 69.6335 |
| 115 | 000968 | 蓝焰控股 | 16 244.37 | 0.2018 | 68.3503 | 000539 | 粤电力A | 12 309.83 | 0.1857 | 69.8192 |
| 116 | 000598 | 兴蓉环境 | 16 215.17 | 0.2015 | 68.5518 | 000563 | 陕国投A | 12 162.92 | 0.1835 | 70.0027 |
| 117 | 000989 | 九芝堂 | 16 152.60 | 0.2007 | 68.7525 | 000831 | 五矿稀土 | 12 143.41 | 0.1832 | 70.1859 |
| 118 | 000078 | 海王生物 | 15 615.02 | 0.1940 | 68.9465 | 000910 | 大亚圣象 | 12 107.74 | 0.1827 | 70.3686 |
| 119 | 000009 | 中国宝安 | 15 539.76 | 0.1931 | 69.1396 | 000917 | 电广传媒 | 11 728.48 | 0.1769 | 70.5455 |
| 120 | 000560 | 昆百大A | 15 506.38 | 0.1927 | 69.3323 | 000975 | 银泰资源 | 11 726.84 | 0.1769 | 70.7224 |
| 121 | 000547 | 航天发展 | 15 482.88 | 0.1924 | 69.5247 | 000951 | 中国重汽 | 11 693.83 | 0.1764 | 70.8988 |
| 122 | 000970 | 中科三环 | 15 317.58 | 0.1903 | 69.7150 | 000828 | 东莞控股 | 11 549.02 | 0.1742 | 71.0731 |
| 123 | 000059 | 华锦股份 | 15 242.69 | 0.1894 | 69.9044 | 000150 | 宜华健康 | 11 477.57 | 0.1732 | 71.2462 |
| 124 | 000712 | 锦龙股份 | 15 214.08 | 0.1890 | 70.0934 | 000902 | 新洋丰 | 11 423.66 | 0.1723 | 71.4186 |
| 125 | 000685 | 中山公用 | 15 119.89 | 0.1879 | 70.2813 | 000156 | 华数传媒 | 11 327.32 | 0.1709 | 71.5895 |
| 126 | 000088 | 盐田港 | 14 896.67 | 0.1851 | 70.4664 | 000426 | 兴业矿业 | 11 281.16 | 0.1702 | 71.7597 |
| 127 | 000923 | 河北宣工 | 14 882.22 | 0.1849 | 70.6513 | 000022 | 深赤湾A | 11 221.66 | 0.1693 | 71.9290 |
| 128 | 000587 | 金洲慈航 | 14 866.25 | 0.1847 | 70.8360 | 000592 | 平潭发展 | 11 001.61 | 0.1660 | 72.0950 |
| 129 | 000031 | 中粮地产 | 14 509.85 | 0.1803 | 71.0163 | 000860 | 顺鑫农业 | 10 961.03 | 0.1654 | 72.2603 |
| 130 | 000975 | 银泰资源 | 14 450.39 | 0.1796 | 71.1959 | 000078 | 海王生物 | 10 954.26 | 0.1653 | 72.4256 |
| 131 | 000021 | 深科技 | 14 315.35 | 0.1779 | 71.3738 | 000627 | 天茂集团 | 10 828.66 | 0.1634 | 72.5890 |
| 132 | 000761 | 本钢板材 | 14 227.20 | 0.1768 | 71.5505 | 000501 | 鄂武商A | 10 671.84 | 0.1610 | 72.7500 |
| 133 | 000429 | 粤高速A | 14 128.08 | 0.1755 | 71.7261 | 000591 | 太阳能 | 10 666.85 | 0.1609 | 72.9109 |
| 134 | 000034 | 神州数码 | 14 127.92 | 0.1755 | 71.9016 | 000935 | 四川双马 | 10 506.15 | 0.1585 | 73.0694 |
| 135 | 000519 | 中兵红箭 | 13 824.10 | 0.1718 | 72.0734 | 000631 | 顺发恒业 | 10 484.16 | 0.1582 | 73.2276 |
| 136 | 000600 | 建投能源 | 13 813.44 | 0.1716 | 72.2450 | 000620 | 新华联 | 10 470.59 | 0.1580 | 73.3856 |
| 137 | 000881 | 中广核技 | 13 796.67 | 0.1714 | 72.4165 | 000547 | 航天发展 | 10 460.00 | 0.1578 | 73.5434 |
| 138 | 000150 | 宜华健康 | 13 693.87 | 0.1702 | 72.5866 | 000697 | 炼石有色 | 10 454.94 | 0.1577 | 73.7011 |
| 139 | 000536 | 华映科技 | 13 664.20 | 0.1698 | 72.7564 | 000555 | 神州信息 | 10 451.61 | 0.1577 | 73.8588 |
| 140 | 000681 | 视觉中国 | 13 661.26 | 0.1697 | 72.9261 | 000926 | 福星股份 | 10 327.51 | 0.1558 | 74.0146 |
| 141 | 000012 | 南玻A | 13 580.64 | 0.1687 | 73.0949 | 000517 | 荣安地产 | 10 260.38 | 0.1548 | 74.1694 |
| 142 | 000400 | 许继电气 | 13 299.84 | 0.1653 | 73.2601 | 000036 | 华联控股 | 10 238.54 | 0.1545 | 74.3239 |
| 143 | 000006 | 深振业A | 13 297.45 | 0.1652 | 73.4254 | 000525 | 红太阳 | 10 225.85 | 0.1543 | 74.4781 |
| 144 | 000766 | 通化金马 | 13 144.33 | 0.1633 | 73.5887 | 000030 | 富奥股份 | 10 155.71 | 0.1532 | 74.6313 |
| 145 | 000718 | 苏宁环球 | 13 139.98 | 0.1633 | 73.7520 | 000546 | 金圆股份 | 10 072.97 | 0.1520 | 74.7833 |
| 146 | 000563 | 陕国投A | 13 134.59 | 0.1632 | 73.9152 | 000029 | 深深房A | 9 959.09 | 0.1503 | 74.9336 |
| 147 | 000158 | 常山北明 | 13 123.83 | 0.1631 | 74.0782 | 000718 | 苏宁环球 | 9 911.50 | 0.1495 | 75.0831 |
| 148 | 000976 | 华铁股份 | 13 020.74 | 0.1618 | 74.2400 | 000536 | 华映科技 | 9 895.09 | 0.1493 | 75.2324 |
| 149 | 000061 | 农产品 | 12 998.75 | 0.1615 | 74.4015 | 000016 | 深康佳A | 9 675.24 | 0.1460 | 75.3784 |
| 150 | 000697 | 炼石有色 | 12 895.03 | 0.1602 | 74.5618 | 000636 | 风华高科 | 9 653.15 | 0.1456 | 75.5240 |
| 151 | 000930 | 中粮生化 | 12 865.24 | 0.1599 | 74.7216 | 000528 | 柳工 | 9 597.12 | 0.1448 | 75.6688 |
| 152 | 000917 | 电广传媒 | 12 843.06 | 0.1596 | 74.8812 | 000900 | 现代投资 | 9 481.11 | 0.1430 | 75.8118 |
| 153 | 000902 | 新洋丰 | 12 758.30 | 0.1585 | 75.0397 | 000516 | 国际医学 | 9 451.04 | 0.1426 | 75.9544 |
| 154 | 000546 | 金圆股份 | 12 756.40 | 0.1585 | 75.1982 | 000797 | 中国武夷 | 9 402.88 | 0.1419 | 76.0963 |
| 155 | 000935 | 四川双马 | 12 741.82 | 0.1583 | 75.3565 | 000612 | 焦作万方 | 9 392.25 | 0.1417 | 76.2380 |
| 156 | 000910 | 大亚圣象 | 12 715.68 | 0.1580 | 75.5145 | 000813 | 德展健康 | 9 379.35 | 0.1415 | 76.3795 |
| 157 | 000758 | 中色股份 | 12 663.10 | 0.1573 | 75.6719 | 000848 | 承德露露 | 9 255.24 | 0.1396 | 76.5191 |
| 158 | 000918 | 嘉凯城 | 12 629.34 | 0.1569 | 75.8288 | 000877 | 天山股份 | 9 152.99 | 0.1381 | 76.6572 |
| 159 | 000921 | 海信科龙 | 12 571.65 | 0.1562 | 75.9850 | 000564 | 供销大集 | 9 026.20 | 0.1362 | 76.7934 |

## (5)各股市价总值排名表(二〇一七年)

RANK BY STOCK MARKET VALUE, 2017

百万元人民币, RMB Mil.

| 名次 Rank | 代码 Code | 股票名称 Stock | 市价总值 Market Value | 占市场 % of Total | 累计 % | 代码 Code | 股票名称 Stock | 流通市值 Nego. Value | 占市场 % of Total | 累计 % |
|---|---|---|---|---|---|---|---|---|---|---|
| 160 | 000662 | 天夏智慧 | 12 503.36 | 0.1554 | 76.1404 | 000829 | 天音控股 | 9 025.73 | 0.1362 | 76.9295 |
| 161 | 000688 | 建新矿业 | 12 453.43 | 0.1547 | 76.2951 | 000913 | 钱江摩托 | 9 025.37 | 0.1362 | 77.0657 |
| 162 | 000056 | 皇庭国际 | 12 358.27 | 0.1536 | 76.4487 | 000584 | 哈工智能 | 9 004.81 | 0.1359 | 77.2016 |
| 163 | 000501 | 鄂武商A | 12 273.12 | 0.1525 | 76.6012 | 000543 | 皖能电力 | 8 987.79 | 0.1356 | 77.3372 |
| 164 | 000831 | 五矿稀土 | 12 143.41 | 0.1509 | 76.7521 | 000541 | 佛山照明 | 8 968.89 | 0.1353 | 77.4725 |
| 165 | 000090 | 天健集团 | 12 025.77 | 0.1494 | 76.9015 | 000818 | 方大化工 | 8 956.12 | 0.1351 | 77.6076 |
| 166 | 000806 | 银河生物 | 11 835.05 | 0.1471 | 77.0485 | 000901 | 航天科技 | 8 830.17 | 0.1332 | 77.7408 |
| 167 | 000582 | 北部湾港 | 11 770.06 | 0.1462 | 77.1948 | 000968 | 蓝焰控股 | 8 618.97 | 0.1300 | 77.8709 |
| 168 | 000525 | 红太阳 | 11 714.19 | 0.1456 | 77.3403 | 000735 | 罗牛山 | 8 551.09 | 0.1290 | 77.9999 |
| 169 | 000951 | 中国重汽 | 11 696.94 | 0.1453 | 77.4857 | 000710 | 贝瑞基因 | 8 522.85 | 0.1286 | 78.1284 |
| 170 | 000828 | 东莞控股 | 11 549.03 | 0.1435 | 77.6292 | 000600 | 建投能源 | 8 404.24 | 0.1268 | 78.2552 |
| 171 | 000683 | 远兴能源 | 11 544.47 | 0.1434 | 77.7726 | 000550 | 江铃汽车 | 8 355.11 | 0.1261 | 78.3813 |
| 172 | 000555 | 神州信息 | 11 320.32 | 0.1407 | 77.9133 | 000820 | 神雾节能 | 8 330.54 | 0.1257 | 78.5070 |
| 173 | 000796 | 凯撒旅游 | 11 306.24 | 0.1405 | 78.0538 | 000889 | 茂业通信 | 8 292.73 | 0.1251 | 78.6321 |
| 174 | 000022 | 深赤湾A | 11 221.92 | 0.1394 | 78.1932 | 000683 | 远兴能源 | 8 243.47 | 0.1244 | 78.7565 |
| 175 | 000612 | 焦作万方 | 11 206.67 | 0.1392 | 78.3325 | 000049 | 德赛电池 | 8 125.60 | 0.1226 | 78.8790 |
| 176 | 000592 | 平潭发展 | 11 107.74 | 0.1380 | 78.4705 | 000822 | 山东海化 | 8 100.58 | 0.1222 | 79.0013 |
| 177 | 000797 | 中国武夷 | 11 064.15 | 0.1375 | 78.6079 | 000587 | 金洲慈航 | 8 065.63 | 0.1217 | 79.1229 |
| 178 | 000860 | 顺鑫农业 | 10 961.03 | 0.1362 | 78.7441 | 000158 | 常山北明 | 8 059.17 | 0.1216 | 79.2445 |
| 179 | 000877 | 天山股份 | 10 906.72 | 0.1355 | 78.8797 | 000969 | 安泰科技 | 7 918.18 | 0.1195 | 79.3640 |
| 180 | 000038 | 深大通 | 10 858.09 | 0.1349 | 79.0146 | 000672 | 上峰水泥 | 7 908.39 | 0.1193 | 79.4833 |
| 181 | 000620 | 新华联 | 10 811.14 | 0.1343 | 79.1489 | 000408 | 藏格控股 | 7 905.70 | 0.1193 | 79.6026 |
| 182 | 000042 | 中洲控股 | 10 790.21 | 0.1341 | 79.2830 | 000042 | 中洲控股 | 7 863.56 | 0.1186 | 79.7212 |
| 183 | 000727 | 华东科技 | 10 780.37 | 0.1340 | 79.4169 | 000507 | 珠海港 | 7 860.42 | 0.1186 | 79.8398 |
| 184 | 000517 | 荣安地产 | 10 761.66 | 0.1337 | 79.5507 | 000035 | 中国天楹 | 7 849.81 | 0.1184 | 79.9582 |
| 185 | 000676 | 智度股份 | 10 738.70 | 0.1334 | 79.6841 | 000403 | ST生化 | 7 809.70 | 0.1178 | 80.0761 |
| 186 | 000802 | 北京文化 | 10 658.33 | 0.1324 | 79.8165 | 000791 | 甘肃电投 | 7 778.43 | 0.1174 | 80.1934 |
| 187 | 000636 | 风华高科 | 10 635.37 | 0.1321 | 79.9487 | 000601 | 韶能股份 | 7 774.42 | 0.1173 | 80.3107 |
| 188 | 000926 | 福星股份 | 10 579.88 | 0.1315 | 80.0801 | 000090 | 天健集团 | 7 766.36 | 0.1172 | 80.4279 |
| 189 | 000815 | 美利云 | 10 498.47 | 0.1304 | 80.2106 | 000034 | 神州数码 | 7 732.15 | 0.1167 | 80.5445 |
| 190 | 000631 | 顺发恒业 | 10 484.16 | 0.1303 | 80.3408 | 000048 | 康达尔 | 7 730.97 | 0.1166 | 80.6612 |
| 191 | 000673 | 当代东方 | 10 440.29 | 0.1297 | 80.4706 | 000667 | 美好置业 | 7 721.35 | 0.1165 | 80.7777 |
| 192 | 000025 | 特力A | 10 431.65 | 0.1296 | 80.6002 | 001965 | 招商公路 | 7 684.17 | 0.1159 | 80.8936 |
| 193 | 000036 | 华联控股 | 10 319.05 | 0.1282 | 80.7284 | 000572 | 海马汽车 | 7 521.05 | 0.1135 | 81.0071 |
| 194 | 000030 | 富奥股份 | 10 211.26 | 0.1269 | 80.8553 | 000806 | 银河生物 | 7 515.30 | 0.1134 | 81.1204 |
| 195 | 000666 | 经纬纺机 | 10 163.07 | 0.1263 | 80.9816 | 000762 | 西藏矿业 | 7 472.42 | 0.1127 | 81.2332 |
| 196 | 000829 | 天音控股 | 10 082.23 | 0.1253 | 81.1068 | 000025 | 特力A | 7 466.38 | 0.1126 | 81.3458 |
| 197 | 000967 | 盈峰环境 | 10 034.95 | 0.1247 | 81.2315 | 200418 | 小天鹅B | 7 451.53 | 0.1124 | 81.4582 |
| 198 | 000029 | 深深房A | 9 959.84 | 0.1238 | 81.3553 | 000723 | 美锦能源 | 7 449.77 | 0.1124 | 81.5706 |
| 199 | 000016 | 深康佳A | 9 675.36 | 0.1202 | 81.4755 | 000065 | 北方国际 | 7 430.13 | 0.1121 | 81.6827 |
| 200 | 000516 | 国际医学 | 9 638.43 | 0.1198 | 81.5953 | 000739 | 普洛药业 | 7 408.48 | 0.1118 | 81.7945 |
| 201 | 000528 | 柳工 | 9 598.32 | 0.1193 | 81.7145 | 000576 | 广东甘化 | 7 383.93 | 0.1114 | 81.9059 |
| 202 | 000901 | 航天科技 | 9 565.00 | 0.1188 | 81.8334 | 000504 | 南华生物 | 7 300.82 | 0.1101 | 82.0160 |
| 203 | 000900 | 现代投资 | 9 486.43 | 0.1179 | 81.9512 | 000927 | 一汽夏利 | 7 289.93 | 0.1100 | 82.1260 |
| 204 | 000544 | 中原环保 | 9 428.45 | 0.1172 | 82.0684 | 000823 | 超声电子 | 7 275.27 | 0.1098 | 82.2358 |
| 205 | 000065 | 北方国际 | 9 336.67 | 0.1160 | 82.1844 | 000533 | 万家乐 | 7 259.97 | 0.1095 | 82.3453 |
| 206 | 000711 | 京蓝科技 | 9 329.07 | 0.1159 | 82.3003 | 000751 | 锌业股份 | 7 232.62 | 0.1091 | 82.4544 |
| 207 | 000735 | 罗牛山 | 9 292.71 | 0.1155 | 82.4158 | 000410 | *ST沈机 | 7 224.67 | 0.1090 | 82.5634 |
| 208 | 000719 | 大地传媒 | 9 270.23 | 0.1152 | 82.5310 | 000886 | 海南高速 | 7 162.84 | 0.1081 | 82.6715 |
| 209 | 000848 | 承德露露 | 9 257.20 | 0.1150 | 82.6460 | 000639 | 西王食品 | 7 145.92 | 0.1078 | 82.7793 |
| 210 | 000969 | 安泰科技 | 9 121.21 | 0.1133 | 82.7593 | 000518 | 四环生物 | 7 042.16 | 0.1062 | 82.8856 |
| 211 | 000035 | 中国天楹 | 9 082.22 | 0.1129 | 82.8722 | 000915 | 山大华特 | 7 035.65 | 0.1061 | 82.9917 |
| 212 | 000767 | 漳泽电力 | 9 046.21 | 0.1124 | 82.9846 | 000669 | 金鸿控股 | 7 010.41 | 0.1058 | 83.0975 |

(5)各股市价总值排名表(二〇一七年)

RANK BY STOCK MARKET VALUE, 2017

百万元人民币, RMB Mil.

| 名次 Rank | 代码 Code | 股票名称 Stock | 市价总值 Market Value | 占市场 % of Total | 累计 % | 代码 Code | 股票名称 Stock | 流通市值 Nego. Value | 占市场 % of Total | 累计 % |
|---|---|---|---|---|---|---|---|---|---|---|
| 213 | 000584 | 哈工智能 | 9 034.27 | 0.1123 | 83.0968 | 000733 | 振华科技 | 6 993.20 | 0.1055 | 83.2030 |
| 214 | 000913 | 钱江摩托 | 9 025.37 | 0.1121 | 83.2090 | 000506 | 中润资源 | 6 844.30 | 0.1033 | 83.3062 |
| 215 | 000541 | 佛山照明 | 9 009.93 | 0.1120 | 83.3209 | 000967 | 盈峰环境 | 6 831.23 | 0.1031 | 83.4093 |
| 216 | 000543 | 皖能电力 | 8 987.79 | 0.1117 | 83.4326 | 200625 | 长安B | 6 823.90 | 0.1030 | 83.5123 |
| 217 | 000818 | 方大化工 | 8 980.12 | 0.1116 | 83.5442 | 000882 | 华联股份 | 6 789.55 | 0.1024 | 83.6147 |
| 218 | 000799 | 酒鬼酒 | 8 909.55 | 0.1107 | 83.6549 | 000534 | 万泽股份 | 6 781.18 | 0.1023 | 83.7170 |
| 219 | 000011 | 深物业A | 8 871.40 | 0.1102 | 83.7651 | 000096 | 广聚能源 | 6 753.41 | 0.1019 | 83.8189 |
| 220 | 000018 | 神州长城 | 8 778.78 | 0.1091 | 83.8742 | 000990 | 诚志股份 | 6 691.31 | 0.1010 | 83.9198 |
| 221 | 000603 | 盛达矿业 | 8 685.96 | 0.1079 | 83.9821 | 000810 | 创维数字 | 6 670.75 | 0.1006 | 84.0205 |
| 222 | 000639 | 西王食品 | 8 636.08 | 0.1073 | 84.0894 | 000767 | 漳泽电力 | 6 625.97 | 0.1000 | 84.1204 |
| 223 | 000971 | 高升控股 | 8 584.28 | 0.1067 | 84.1961 | 000885 | 同力水泥 | 6 606.85 | 0.0997 | 84.2201 |
| 224 | 000550 | 江铃汽车 | 8 369.73 | 0.1040 | 84.3001 | 000759 | 中百集团 | 6 574.36 | 0.0992 | 84.3193 |
| 225 | 000875 | 吉电股份 | 8 349.16 | 0.1037 | 84.4038 | 000537 | 广宇发展 | 6 547.40 | 0.0988 | 84.4181 |
| 226 | 000882 | 华联股份 | 8 348.92 | 0.1037 | 84.5076 | 000652 | 泰达股份 | 6 477.22 | 0.0977 | 84.5158 |
| 227 | 000889 | 茂业通信 | 8 295.17 | 0.1031 | 84.6107 | 000043 | 中航地产 | 6 474.70 | 0.0977 | 84.6135 |
| 228 | 000928 | 中钢国际 | 8 180.88 | 0.1017 | 84.7123 | 000301 | 东方市场 | 6 468.84 | 0.0976 | 84.7111 |
| 229 | 000762 | 西藏矿业 | 8 176.86 | 0.1016 | 84.8139 | 000650 | 仁和药业 | 6 449.95 | 0.0973 | 84.8084 |
| 230 | 000049 | 德赛电池 | 8 125.60 | 0.1010 | 84.9149 | 000789 | 万年青 | 6 446.31 | 0.0973 | 84.9056 |
| 231 | 000403 | ST生化 | 8 103.73 | 0.1007 | 85.0156 | 000950 | *ST建峰 | 6 419.13 | 0.0968 | 85.0025 |
| 232 | 000822 | 山东海化 | 8 100.58 | 0.1007 | 85.1162 | 000989 | 九芝堂 | 6 399.54 | 0.0965 | 85.0990 |
| 233 | 000687 | 华讯方舟 | 8 052.76 | 0.1001 | 85.2163 | 000558 | 莱茵体育 | 6 377.22 | 0.0962 | 85.1953 |
| 234 | 000552 | 靖远煤电 | 8 050.14 | 0.1000 | 85.3163 | 000982 | *ST中绒 | 6 317.65 | 0.0953 | 85.2906 |
| 235 | 000507 | 珠海港 | 8 037.53 | 0.0999 | 85.4162 | 000980 | 众泰汽车 | 6 300.26 | 0.0951 | 85.3856 |
| 236 | 000626 | 远大控股 | 7 919.93 | 0.0984 | 85.5146 | 000417 | 合肥百货 | 6 286.75 | 0.0948 | 85.4805 |
| 237 | 000672 | 上峰水泥 | 7 908.39 | 0.0983 | 85.6128 | 000799 | 酒鬼酒 | 6 147.61 | 0.0927 | 85.5732 |
| 238 | 000048 | 康达尔 | 7 838.82 | 0.0974 | 85.7102 | 000726 | 鲁泰A | 6 144.60 | 0.0927 | 85.6659 |
| 239 | 000657 | 中钨高新 | 7 807.89 | 0.0970 | 85.8073 | 000766 | 通化金马 | 6 106.62 | 0.0921 | 85.7580 |
| 240 | 000667 | 美好置业 | 7 781.16 | 0.0967 | 85.9039 | 000511 | *ST烯碳 | 6 085.96 | 0.0918 | 85.8499 |
| 241 | 000601 | 韶能股份 | 7 779.97 | 0.0967 | 86.0006 | 000903 | 云内动力 | 6 057.68 | 0.0914 | 85.9413 |
| 242 | 000791 | 甘肃电投 | 7 778.72 | 0.0967 | 86.0973 | 000719 | 大地传媒 | 6 044.36 | 0.0912 | 86.0324 |
| 243 | 000885 | 同力水泥 | 7 683.99 | 0.0955 | 86.1927 | 000659 | *ST中富 | 6 017.09 | 0.0908 | 86.1232 |
| 244 | 000615 | 京汉股份 | 7 662.16 | 0.0952 | 86.2879 | 000801 | 四川九洲 | 5 850.45 | 0.0883 | 86.2115 |
| 245 | 000155 | 川化股份 | 7 658.10 | 0.0952 | 86.3831 | 000727 | 华东科技 | 5 813.04 | 0.0877 | 86.2992 |
| 246 | 000524 | 岭南控股 | 7 647.08 | 0.0950 | 86.4781 | 000852 | 石化机械 | 5 796.15 | 0.0874 | 86.3866 |
| 247 | 000892 | 欢瑞世纪 | 7 632.03 | 0.0948 | 86.5729 | 000973 | 佛塑科技 | 5 794.73 | 0.0874 | 86.4741 |
| 248 | 000739 | 普洛药业 | 7 613.26 | 0.0946 | 86.6675 | 000868 | 安凯客车 | 5 787.07 | 0.0873 | 86.5614 |
| 249 | 000576 | 广东甘化 | 7 537.50 | 0.0937 | 86.7612 | 000965 | 天保基建 | 5 771.12 | 0.0871 | 86.6484 |
| 250 | 000572 | 海马汽车 | 7 532.43 | 0.0936 | 86.8548 | 000553 | 沙隆达A | 5 767.77 | 0.0870 | 86.7355 |
| 251 | 000498 | 山东路桥 | 7 482.53 | 0.0930 | 86.9478 | 000519 | 中兵红箭 | 5 741.24 | 0.0866 | 86.8221 |
| 252 | 000410 | *ST沈机 | 7 471.00 | 0.0928 | 87.0406 | 000777 | 中核科技 | 5 712.76 | 0.0862 | 86.9083 |
| 253 | 200418 | 小天鹅B | 7 451.53 | 0.0926 | 87.1332 | 000666 | 经纬纺机 | 5 700.13 | 0.0860 | 86.9943 |
| 254 | 000810 | 创维数字 | 7 442.97 | 0.0925 | 87.2257 | 000888 | 峨眉山A | 5 674.85 | 0.0856 | 87.0799 |
| 255 | 000886 | 海南高速 | 7 337.11 | 0.0912 | 87.3168 | 000407 | 胜利股份 | 5 672.31 | 0.0856 | 87.1655 |
| 256 | 000533 | 万家乐 | 7 322.65 | 0.0910 | 87.4078 | 000802 | 北京文化 | 5 656.02 | 0.0853 | 87.2508 |
| 257 | 000504 | 南华生物 | 7 321.99 | 0.0910 | 87.4988 | 000155 | 川化股份 | 5 651.32 | 0.0853 | 87.3360 |
| 258 | 000058 | 深赛格 | 7 320.04 | 0.0910 | 87.5898 | 001696 | 宗申动力 | 5 637.39 | 0.0851 | 87.4211 |
| 259 | 000863 | 三湘印象 | 7 309.47 | 0.0908 | 87.6806 | 000861 | 海印股份 | 5 635.07 | 0.0850 | 87.5061 |
| 260 | 000927 | 一汽夏利 | 7 289.95 | 0.0906 | 87.7712 | 000905 | 厦门港务 | 5 596.74 | 0.0844 | 87.5906 |
| 261 | 000823 | 超声电子 | 7 275.89 | 0.0904 | 87.8616 | 000597 | 东北制药 | 5 566.99 | 0.0840 | 87.6745 |
| 262 | 001696 | 宗申动力 | 7 236.57 | 0.0899 | 87.9515 | 000687 | 华讯方舟 | 5 555.92 | 0.0838 | 87.7584 |
| 263 | 000751 | 锌业股份 | 7 232.63 | 0.0899 | 88.0413 | 000673 | 当代东方 | 5 490.63 | 0.0828 | 87.8412 |
| 264 | 000893 | 东凌国际 | 7 190.58 | 0.0893 | 88.1307 | 000552 | 靖远煤电 | 5 482.18 | 0.0827 | 87.9239 |
| 265 | 000669 | 金鸿控股 | 7 119.99 | 0.0885 | 88.2192 | 000949 | 新乡化纤 | 5 478.79 | 0.0827 | 88.0066 |

## (5)各股市价总值排名表(二〇一七年)

RANK BY STOCK MARKET VALUE, 2017

百万元人民币, RMB Mil.

| 名次 Rank | 代码 Code | 股票名称 Stock | 市价总值 Market Value | 占市场 % of Total | 累计 % | 代码 Code | 股票名称 Stock | 流通市值 Nego. Value | 占市场 % of Total | 累计 % |
|---|---|---|---|---|---|---|---|---|---|---|
| 266 | 000915 | 山大华特 | 7 062.75 | 0.0878 | 88.3069 | 000099 | 中信海直 | 5 466.76 | 0.0825 | 88.0890 |
| 267 | 000518 | 四环生物 | 7 042.16 | 0.0875 | 88.3944 | 000897 | 津滨发展 | 5 466.16 | 0.0825 | 88.1715 |
| 268 | 000795 | 英洛华 | 7 028.84 | 0.0873 | 88.4818 | 000681 | 视觉中国 | 5 457.51 | 0.0823 | 88.2538 |
| 269 | 000733 | 振华科技 | 6 993.20 | 0.0869 | 88.5687 | 000531 | 穗恒运A | 5 446.40 | 0.0822 | 88.3360 |
| 270 | 000096 | 广聚能源 | 6 980.16 | 0.0867 | 88.6554 | 200488 | 晨鸣B | 5 409.85 | 0.0816 | 88.4176 |
| 271 | 000557 | 西部创业 | 6 971.03 | 0.0866 | 88.7420 | 000680 | 山推股份 | 5 379.77 | 0.0812 | 88.4988 |
| 272 | 000903 | 云内动力 | 6 858.39 | 0.0852 | 88.8272 | 000957 | 中通客车 | 5 371.00 | 0.0810 | 88.5798 |
| 273 | 000506 | 中润资源 | 6 846.86 | 0.0851 | 88.9123 | 000626 | 远大控股 | 5 352.79 | 0.0808 | 88.6606 |
| 274 | 000606 | 神州易桥 | 6 830.93 | 0.0849 | 88.9972 | 000987 | 越秀金控 | 5 302.99 | 0.0800 | 88.7406 |
| 275 | 200625 | 长安B | 6 823.90 | 0.0848 | 89.0820 | 000996 | 中国中期 | 5 268.15 | 0.0795 | 88.8201 |
| 276 | 000693 | *ST华泽 | 6 793.65 | 0.0844 | 89.1664 | 000420 | 吉林化纤 | 5 206.15 | 0.0785 | 88.8986 |
| 277 | 000534 | 万泽股份 | 6 786.63 | 0.0843 | 89.2507 | 000514 | 渝开发 | 5 163.88 | 0.0779 | 88.9765 |
| 278 | 000861 | 海印股份 | 6 772.13 | 0.0841 | 89.3348 | 000007 | 全新好 | 5 147.07 | 0.0777 | 89.0542 |
| 279 | 000407 | 胜利股份 | 6 767.85 | 0.0841 | 89.4189 | 000708 | 大冶特钢 | 5 136.74 | 0.0775 | 89.1317 |
| 280 | 000957 | 中通客车 | 6 676.10 | 0.0830 | 89.5019 | 000561 | 烽火电子 | 5 072.69 | 0.0765 | 89.2082 |
| 281 | 000759 | 中百集团 | 6 578.67 | 0.0817 | 89.5836 | 000780 | *ST平能 | 5 061.39 | 0.0764 | 89.2846 |
| 282 | 000652 | 泰达股份 | 6 507.28 | 0.0809 | 89.6645 | 000070 | 特发信息 | 5 060.76 | 0.0764 | 89.3609 |
| 283 | 000043 | 中航地产 | 6 476.20 | 0.0805 | 89.7450 | 000019 | 深深宝A | 5 053.97 | 0.0762 | 89.4372 |
| 284 | 000301 | 东方市场 | 6 468.84 | 0.0804 | 89.8253 | 000509 | 华塑控股 | 5 051.94 | 0.0762 | 89.5134 |
| 285 | 000650 | 仁和药业 | 6 451.75 | 0.0802 | 89.9055 | 000936 | 华西股份 | 5 047.97 | 0.0762 | 89.5895 |
| 286 | 000789 | 万年青 | 6 446.46 | 0.0801 | 89.9856 | 000544 | 中原环保 | 5 046.10 | 0.0761 | 89.6657 |
| 287 | 000838 | 财信发展 | 6 426.70 | 0.0799 | 90.0655 | 000875 | 吉电股份 | 5 036.13 | 0.0760 | 89.7417 |
| 288 | 000665 | 湖北广电 | 6 413.07 | 0.0797 | 90.1451 | 000603 | 盛达矿业 | 4 937.18 | 0.0745 | 89.8161 |
| 289 | 000558 | 莱茵体育 | 6 381.66 | 0.0793 | 90.2244 | 000851 | 高鸿股份 | 4 932.77 | 0.0744 | 89.8906 |
| 290 | 000982 | *ST中绒 | 6 317.65 | 0.0785 | 90.3029 | 000836 | 鑫茂科技 | 4 931.64 | 0.0744 | 89.9650 |
| 291 | 000680 | 山推股份 | 6 315.61 | 0.0785 | 90.3814 | 000971 | 高升控股 | 4 885.90 | 0.0737 | 90.0387 |
| 292 | 000417 | 合肥百货 | 6 293.67 | 0.0782 | 90.4596 | 000788 | 北大医药 | 4 866.92 | 0.0734 | 90.1121 |
| 293 | 001896 | 豫能控股 | 6 236.19 | 0.0775 | 90.5371 | 000545 | 金浦钛业 | 4 864.17 | 0.0734 | 90.1855 |
| 294 | 000420 | 吉林化纤 | 6 168.31 | 0.0766 | 90.6137 | 000863 | 三湘印象 | 4 859.12 | 0.0733 | 90.2588 |
| 295 | 000607 | 华媒控股 | 6 167.25 | 0.0766 | 90.6904 | 000510 | 金路集团 | 4 857.40 | 0.0733 | 90.3321 |
| 296 | 000726 | 鲁泰A | 6 152.62 | 0.0764 | 90.7668 | 000928 | 中钢国际 | 4 837.96 | 0.0730 | 90.4051 |
| 297 | 000663 | 永安林业 | 6 130.98 | 0.0762 | 90.8430 | 000616 | 海航投资 | 4 791.24 | 0.0723 | 90.4774 |
| 298 | 000511 | *ST烯碳 | 6 085.96 | 0.0756 | 90.9186 | 000976 | 华铁股份 | 4 786.08 | 0.0722 | 90.5496 |
| 299 | 000925 | 众合科技 | 6 082.49 | 0.0756 | 90.9942 | 000815 | 美利云 | 4 783.68 | 0.0722 | 90.6217 |
| 300 | 000659 | *ST中富 | 6 017.09 | 0.0748 | 91.0690 | 000811 | 冰轮环境 | 4 766.29 | 0.0719 | 90.6936 |
| 301 | 000936 | 华西股份 | 5 980.59 | 0.0743 | 91.1433 | 000736 | 中交地产 | 4 755.10 | 0.0717 | 90.7654 |
| 302 | 000821 | 京山轻机 | 5 952.55 | 0.0740 | 91.2172 | 000925 | 众合科技 | 4 727.70 | 0.0713 | 90.8367 |
| 303 | 000070 | 特发信息 | 5 856.13 | 0.0728 | 91.2900 | 000731 | 四川美丰 | 4 720.05 | 0.0712 | 90.9079 |
| 304 | 000801 | 四川九洲 | 5 850.45 | 0.0727 | 91.3627 | 000608 | 阳光股份 | 4 708.76 | 0.0710 | 90.9790 |
| 305 | 000852 | 石化机械 | 5 796.15 | 0.0720 | 91.4347 | 000655 | 金岭矿业 | 4 667.47 | 0.0704 | 91.0494 |
| 306 | 000973 | 佛塑科技 | 5 794.86 | 0.0720 | 91.5067 | 200596 | 古井贡B | 4 661.71 | 0.0703 | 91.1197 |
| 307 | 000868 | 安凯客车 | 5 787.11 | 0.0719 | 91.5786 | 000856 | 冀东装备 | 4 651.23 | 0.0702 | 91.1899 |
| 308 | 000899 | 赣能股份 | 5 785.77 | 0.0719 | 91.6505 | 000665 | 湖北广电 | 4 647.01 | 0.0701 | 91.2600 |
| 309 | 000720 | 新能泰山 | 5 777.64 | 0.0718 | 91.7223 | 001896 | 豫能控股 | 4 635.56 | 0.0699 | 91.3299 |
| 310 | 000007 | 全新好 | 5 771.82 | 0.0717 | 91.7940 | 000018 | 神州长城 | 4 612.93 | 0.0696 | 91.3995 |
| 311 | 000965 | 天保基建 | 5 771.12 | 0.0717 | 91.8657 | 000931 | 中关村 | 4 582.54 | 0.0691 | 91.4687 |
| 312 | 000777 | 中核科技 | 5 712.92 | 0.0710 | 91.9367 | 000682 | 东方电子 | 4 547.80 | 0.0686 | 91.5373 |
| 313 | 000888 | 峨眉山A | 5 674.85 | 0.0705 | 92.0072 | 000068 | 华控赛格 | 4 528.19 | 0.0683 | 91.6056 |
| 314 | 000949 | 新乡化纤 | 5 646.88 | 0.0702 | 92.0774 | 000923 | 河北宣工 | 4 514.40 | 0.0681 | 91.6737 |
| 315 | 000670 | 盈方微 | 5 634.73 | 0.0700 | 92.1474 | 000045 | 深纺织A | 4 455.96 | 0.0672 | 91.7409 |
| 316 | 000905 | 厦门港务 | 5 596.74 | 0.0695 | 92.2169 | 000919 | 金陵药业 | 4 448.16 | 0.0671 | 91.8080 |
| 317 | 000597 | 东北制药 | 5 581.94 | 0.0694 | 92.2863 | 000635 | 英力特 | 4 403.86 | 0.0664 | 91.8745 |
| 318 | 000851 | 高鸿股份 | 5 536.54 | 0.0688 | 92.3551 | 000404 | 华意压缩 | 4 356.06 | 0.0657 | 91.9402 |

(5)各股市价总值排名表(二〇一七年)

RANK BY STOCK MARKET VALUE, 2017

百万元人民币, RMB Mil.

| 名次 Rank | 代码 Code | 股票名称 Stock | 市价总值 Market Value | 占市场 % of Total | 累计 % | 代码 Code | 股票名称 Stock | 流通市值 Nego. Value | 占市场 % of Total | 累计 % |
|---|---|---|---|---|---|---|---|---|---|---|
| 319 | 000958 | 东方能源 | 5 478.30 | 0.0681 | 92.4232 | 000722 | 湖南发展 | 4 353.80 | 0.0657 | 92.0059 |
| 320 | 000099 | 中信海直 | 5 466.76 | 0.0679 | 92.4911 | 000571 | 新大洲A | 4 343.91 | 0.0655 | 92.0714 |
| 321 | 000897 | 津滨发展 | 5 466.38 | 0.0679 | 92.5590 | 000617 | 中油资本 | 4 313.09 | 0.0651 | 92.1365 |
| 322 | 000531 | 穗恒运A | 5 446.41 | 0.0677 | 92.6267 | 000850 | 华茂股份 | 4 311.26 | 0.0650 | 92.2015 |
| 323 | 200488 | 晨鸣B | 5 410.38 | 0.0672 | 92.6939 | 000756 | 新华制药 | 4 302.25 | 0.0649 | 92.2664 |
| 324 | 000019 | 深深宝A | 5 407.15 | 0.0672 | 92.7611 | 000711 | 京蓝科技 | 4 301.93 | 0.0649 | 92.3313 |
| 325 | 000510 | 金路集团 | 5 385.17 | 0.0669 | 92.8280 | 000821 | 京山轻机 | 4 301.02 | 0.0649 | 92.3962 |
| 326 | 000908 | 景峰医药 | 5 340.23 | 0.0664 | 92.8944 | 000816 | 智慧农业 | 4 289.45 | 0.0647 | 92.4609 |
| 327 | 000996 | 中国中期 | 5 268.15 | 0.0655 | 92.9598 | 000662 | 天夏智慧 | 4 281.40 | 0.0646 | 92.5255 |
| 328 | 000505 | 珠江控股 | 5 202.43 | 0.0646 | 93.0245 | 000966 | 长源电力 | 4 277.98 | 0.0645 | 92.5901 |
| 329 | 000788 | 北大医药 | 5 191.05 | 0.0645 | 93.0890 | 000795 | 英洛华 | 4 252.27 | 0.0642 | 92.6542 |
| 330 | 000931 | 中关村 | 5 166.45 | 0.0642 | 93.1532 | 000606 | 神州易桥 | 4 211.25 | 0.0635 | 92.7178 |
| 331 | 000514 | 渝开发 | 5 163.88 | 0.0642 | 93.2173 | 000670 | 盈方微 | 4 141.15 | 0.0625 | 92.7802 |
| 332 | 000561 | 烽火电子 | 5 158.54 | 0.0641 | 93.2814 | 000411 | 英特集团 | 4 125.65 | 0.0622 | 92.8425 |
| 333 | 000811 | 冰轮环境 | 5 146.07 | 0.0639 | 93.3454 | 000055 | 方大集团 | 4 110.49 | 0.0620 | 92.9045 |
| 334 | 000708 | 大冶特钢 | 5 136.74 | 0.0638 | 93.4092 | 200725 | 京东方B | 4 092.79 | 0.0617 | 92.9662 |
| 335 | 000068 | 华控赛格 | 5 083.69 | 0.0632 | 93.4724 | 000026 | 飞亚达A | 4 073.70 | 0.0615 | 93.0277 |
| 336 | 000780 | *ST平能 | 5 061.39 | 0.0629 | 93.5353 | 000520 | 长航凤凰 | 4 068.23 | 0.0614 | 93.0891 |
| 337 | 000509 | 华塑控股 | 5 051.96 | 0.0628 | 93.5980 | 000521 | 美菱电器 | 4 066.86 | 0.0614 | 93.1504 |
| 338 | 000836 | 鑫茂科技 | 5 039.26 | 0.0626 | 93.6606 | 200869 | 张裕B | 4 065.54 | 0.0613 | 93.2118 |
| 339 | 000545 | 金浦钛业 | 5 003.24 | 0.0622 | 93.7228 | 000920 | 南方汇通 | 4 062.83 | 0.0613 | 93.2731 |
| 340 | 000698 | 沈阳化工 | 4 843.33 | 0.0602 | 93.7830 | 000881 | 中广核技 | 4 026.27 | 0.0607 | 93.3338 |
| 341 | 000616 | 海航投资 | 4 791.29 | 0.0595 | 93.8425 | 000058 | 深赛格 | 3 982.29 | 0.0601 | 93.3939 |
| 342 | 000736 | 中交地产 | 4 755.10 | 0.0591 | 93.9016 | 000599 | 青岛双星 | 3 962.41 | 0.0598 | 93.4537 |
| 343 | 000731 | 四川美丰 | 4 720.05 | 0.0586 | 93.9603 | 000700 | 模塑科技 | 3 954.17 | 0.0597 | 93.5133 |
| 344 | 000608 | 阳光股份 | 4 709.46 | 0.0585 | 94.0188 | 000005 | 世纪星源 | 3 938.06 | 0.0594 | 93.5727 |
| 345 | 000655 | 金岭矿业 | 4 667.47 | 0.0580 | 94.0768 | 000922 | *ST佳电 | 3 910.47 | 0.0590 | 93.6317 |
| 346 | 200596 | 古井贡B | 4 661.71 | 0.0579 | 94.1347 | 000720 | 新能泰山 | 3 868.30 | 0.0584 | 93.6901 |
| 347 | 000856 | 冀东装备 | 4 651.23 | 0.0578 | 94.1925 | 200550 | 江铃B | 3 867.44 | 0.0583 | 93.7485 |
| 348 | 000922 | *ST佳电 | 4 642.92 | 0.0577 | 94.2502 | 000529 | 广弘控股 | 3 863.82 | 0.0583 | 93.8067 |
| 349 | 000760 | 斯太尔 | 4 603.64 | 0.0572 | 94.3074 | 000633 | 合金投资 | 3 860.27 | 0.0582 | 93.8650 |
| 350 | 000756 | 新华制药 | 4 596.95 | 0.0571 | 94.3645 | 000899 | 赣能股份 | 3 834.78 | 0.0579 | 93.9228 |
| 351 | 000833 | 贵糖股份 | 4 571.87 | 0.0568 | 94.4213 | 000760 | 斯太尔 | 3 821.95 | 0.0577 | 93.9805 |
| 352 | 000816 | 智慧农业 | 4 554.36 | 0.0566 | 94.4779 | 000893 | 东凌国际 | 3 808.12 | 0.0575 | 94.0380 |
| 353 | 000682 | 东方电子 | 4 548.46 | 0.0565 | 94.5344 | 000429 | 粤高速A | 3 802.66 | 0.0574 | 94.0953 |
| 354 | 000045 | 深纺织A | 4 502.30 | 0.0559 | 94.5903 | 000056 | 皇庭国际 | 3 796.70 | 0.0573 | 94.1526 |
| 355 | 000605 | 渤海股份 | 4 488.84 | 0.0558 | 94.6461 | 000701 | 厦门信达 | 3 786.50 | 0.0571 | 94.2097 |
| 356 | 000521 | 美菱电器 | 4 470.39 | 0.0555 | 94.7017 | 000416 | 民生控股 | 3 785.19 | 0.0571 | 94.2668 |
| 357 | 000919 | 金陵药业 | 4 455.36 | 0.0554 | 94.7570 | 000962 | 东方钽业 | 3 769.11 | 0.0569 | 94.3237 |
| 358 | 000010 | 美丽生态 | 4 443.61 | 0.0552 | 94.8122 | 200012 | 南玻B | 3 718.49 | 0.0561 | 94.3798 |
| 359 | 000635 | 英力特 | 4 403.86 | 0.0547 | 94.8670 | 000698 | 沈阳化工 | 3 706.14 | 0.0559 | 94.4357 |
| 360 | 000571 | 新大洲A | 4 395.95 | 0.0546 | 94.9216 | 000838 | 财信发展 | 3 690.85 | 0.0557 | 94.4914 |
| 361 | 000005 | 世纪星源 | 4 382.34 | 0.0545 | 94.9760 | 000422 | 湖北宜化 | 3 663.08 | 0.0553 | 94.5467 |
| 362 | 000404 | 华意压缩 | 4 377.81 | 0.0544 | 95.0304 | 000955 | 欣龙控股 | 3 639.52 | 0.0549 | 94.6016 |
| 363 | 000722 | 湖南发展 | 4 353.80 | 0.0541 | 95.0845 | 000752 | 西藏发展 | 3 623.97 | 0.0547 | 94.6562 |
| 364 | 000850 | 华茂股份 | 4 312.55 | 0.0536 | 95.1381 | 000589 | 黔轮胎A | 3 621.15 | 0.0546 | 94.7109 |
| 365 | 000966 | 长源电力 | 4 277.98 | 0.0532 | 95.1913 | 000952 | 广济药业 | 3 611.83 | 0.0545 | 94.7654 |
| 366 | 000428 | 华天酒店 | 4 259.11 | 0.0529 | 95.2442 | 000567 | 海德股份 | 3 608.66 | 0.0544 | 94.8198 |
| 367 | 000599 | 青岛双星 | 4 256.59 | 0.0529 | 95.2971 | 000532 | 华金资本 | 3 603.14 | 0.0544 | 94.8742 |
| 368 | 000032 | 深桑达A | 4 247.88 | 0.0528 | 95.3499 | 000837 | 秦川机床 | 3 565.61 | 0.0538 | 94.9280 |
| 369 | 000837 | 秦川机床 | 4 243.43 | 0.0527 | 95.4026 | 000663 | 永安林业 | 3 542.44 | 0.0534 | 94.9814 |
| 370 | 000782 | 美达股份 | 4 161.74 | 0.0517 | 95.4543 | 000523 | 广州浪奇 | 3 530.25 | 0.0533 | 95.0347 |
| 371 | 000523 | 广州浪奇 | 4 141.72 | 0.0515 | 95.5058 | 000526 | *ST紫学 | 3 528.44 | 0.0532 | 95.0879 |

## (5)各股市价总值排名表(二〇一七年)

RANK BY STOCK MARKET VALUE, 2017

百万元人民币, RMB Mil.

| 名次 Rank | 代码 Code | 股票名称 Stock | 市价总值 Market Value | 占市场 % of Total | 累计 % | 代码 Code | 股票名称 Stock | 流通市值 Nego. Value | 占市场 % of Total | 累计 % |
|---|---|---|---|---|---|---|---|---|---|---|
| 372 | 000411 | 英特集团 | 4 128.25 | 0.0513 | 95.5571 | 000676 | 智度股份 | 3 519.36 | 0.0531 | 95.1410 |
| 373 | 000055 | 方大集团 | 4 119.08 | 0.0512 | 95.6082 | 000782 | 美达股份 | 3 516.98 | 0.0531 | 95.1941 |
| 374 | 200725 | 京东方B | 4 092.79 | 0.0509 | 95.6591 | 000590 | 启迪古汉 | 3 489.18 | 0.0526 | 95.2467 |
| 375 | 000026 | 飞亚达A | 4 078.05 | 0.0507 | 95.7098 | 000605 | 渤海股份 | 3 474.74 | 0.0524 | 95.2991 |
| 376 | 000701 | 厦门信达 | 4 074.26 | 0.0506 | 95.7604 | 000586 | 汇源通信 | 3 468.38 | 0.0523 | 95.3515 |
| 377 | 000520 | 长航凤凰 | 4 068.58 | 0.0506 | 95.8109 | 000693 | *ST华泽 | 3 466.94 | 0.0523 | 95.4038 |
| 378 | 000700 | 模塑科技 | 4 066.57 | 0.0505 | 95.8615 | 000796 | 凯撒旅游 | 3 465.68 | 0.0523 | 95.4560 |
| 379 | 200869 | 张裕B | 4 065.54 | 0.0505 | 95.9120 | 000678 | 襄阳轴承 | 3 458.38 | 0.0522 | 95.5082 |
| 380 | 000920 | 南方汇通 | 4 063.86 | 0.0505 | 95.9625 | 000615 | 京汉股份 | 3 457.86 | 0.0522 | 95.5604 |
| 381 | 000595 | *ST宝实 | 3 981.89 | 0.0495 | 96.0120 | 000677 | 恒天海龙 | 3 438.63 | 0.0519 | 95.6123 |
| 382 | 000529 | 广弘控股 | 3 958.10 | 0.0492 | 96.0611 | 000638 | 万方发展 | 3 432.89 | 0.0518 | 95.6641 |
| 383 | 000554 | 泰山石油 | 3 908.85 | 0.0486 | 96.1097 | 000819 | 岳阳兴长 | 3 402.39 | 0.0513 | 95.7154 |
| 384 | 200550 | 江铃B | 3 867.44 | 0.0481 | 96.1578 | 000912 | *ST天化 | 3 381.30 | 0.0510 | 95.7664 |
| 385 | 000633 | 合金投资 | 3 862.62 | 0.0480 | 96.2058 | 000753 | 漳州发展 | 3 368.60 | 0.0508 | 95.8172 |
| 386 | 000416 | 民生控股 | 3 786.93 | 0.0471 | 96.2528 | 000908 | 景峰医药 | 3 342.45 | 0.0504 | 95.8677 |
| 387 | 000753 | 漳州发展 | 3 777.54 | 0.0469 | 96.2997 | 000548 | 湖南投资 | 3 324.68 | 0.0502 | 95.9178 |
| 388 | 000962 | 东方钽业 | 3 769.12 | 0.0468 | 96.3466 | 000958 | 东方能源 | 3 311.46 | 0.0500 | 95.9678 |
| 389 | 000590 | 启迪古汉 | 3 742.94 | 0.0465 | 96.3931 | 000551 | 创元科技 | 3 300.66 | 0.0498 | 96.0176 |
| 390 | 000906 | 浙商中拓 | 3 723.82 | 0.0463 | 96.4394 | 000419 | 通程控股 | 3 297.83 | 0.0498 | 96.0673 |
| 391 | 200012 | 南玻B | 3 718.49 | 0.0462 | 96.4856 | 000151 | 中成股份 | 3 281.11 | 0.0495 | 96.1168 |
| 392 | 000678 | 襄阳轴承 | 3 704.47 | 0.0460 | 96.5316 | 000560 | 昆百大A | 3 252.17 | 0.0491 | 96.1659 |
| 393 | 000812 | 陕西金叶 | 3 674.35 | 0.0457 | 96.5772 | 000716 | 黑芝麻 | 3 251.00 | 0.0490 | 96.2149 |
| 394 | 000422 | 湖北宜化 | 3 663.30 | 0.0455 | 96.6228 | 000972 | *ST中基 | 3 231.48 | 0.0488 | 96.2637 |
| 395 | 000151 | 中成股份 | 3 643.51 | 0.0453 | 96.6680 | 000585 | 东北电气 | 3 205.55 | 0.0484 | 96.3121 |
| 396 | 000955 | 欣龙控股 | 3 639.55 | 0.0452 | 96.7133 | 000755 | *ST三维 | 3 200.34 | 0.0483 | 96.3603 |
| 397 | 000567 | 海德股份 | 3 628.80 | 0.0451 | 96.7583 | 000812 | 陕西金叶 | 3 200.28 | 0.0483 | 96.4086 |
| 398 | 000752 | 西藏发展 | 3 624.04 | 0.0450 | 96.8034 | 000757 | 浩物股份 | 3 174.89 | 0.0479 | 96.4565 |
| 399 | 000993 | 闽东电力 | 3 622.40 | 0.0450 | 96.8484 | 000790 | 泰合健康 | 3 168.12 | 0.0478 | 96.5043 |
| 400 | 000589 | 黔轮胎A | 3 621.42 | 0.0450 | 96.8934 | 000809 | *ST新城 | 3 142.45 | 0.0474 | 96.5517 |
| 401 | 000532 | 华金资本 | 3 615.99 | 0.0449 | 96.9383 | 000906 | 浙商中拓 | 3 133.15 | 0.0473 | 96.5990 |
| 402 | 000952 | 广济药业 | 3 611.97 | 0.0449 | 96.9832 | 000530 | 大冷股份 | 3 129.41 | 0.0472 | 96.6462 |
| 403 | 000421 | 南京公用 | 3 561.86 | 0.0443 | 97.0275 | 000859 | 国风塑业 | 3 119.90 | 0.0471 | 96.6933 |
| 404 | 000716 | 黑芝麻 | 3 543.84 | 0.0440 | 97.0715 | 000565 | 渝三峡A | 3 100.18 | 0.0468 | 96.7401 |
| 405 | 000526 | *ST紫学 | 3 528.44 | 0.0438 | 97.1153 | 000909 | 数源科技 | 3 092.88 | 0.0467 | 96.7867 |
| 406 | 000586 | 汇源通信 | 3 468.38 | 0.0431 | 97.1584 | 000524 | 岭南控股 | 3 076.94 | 0.0464 | 96.8331 |
| 407 | 000430 | 张家界 | 3 461.19 | 0.0430 | 97.2014 | 000892 | 欢瑞世纪 | 3 055.24 | 0.0461 | 96.8792 |
| 408 | 000638 | 万方发展 | 3 446.72 | 0.0428 | 97.2443 | 000657 | 中钨高新 | 3 049.99 | 0.0460 | 96.9252 |
| 409 | 000677 | 恒天海龙 | 3 438.63 | 0.0427 | 97.2870 | 000911 | 南宁糖业 | 3 033.40 | 0.0458 | 96.9710 |
| 410 | 000862 | 银星能源 | 3 417.62 | 0.0425 | 97.3295 | 000505 | 珠江控股 | 3 020.75 | 0.0456 | 97.0166 |
| 411 | 000819 | 岳阳兴长 | 3 402.58 | 0.0423 | 97.3717 | 000428 | 华天酒店 | 3 004.94 | 0.0453 | 97.0619 |
| 412 | 000912 | *ST天化 | 3 381.30 | 0.0420 | 97.4137 | 000803 | *ST金宇 | 2 996.57 | 0.0452 | 97.1071 |
| 413 | 000548 | 湖南投资 | 3 324.78 | 0.0413 | 97.4551 | 000619 | 海螺型材 | 2 991.60 | 0.0451 | 97.1523 |
| 414 | 000551 | 创元科技 | 3 300.66 | 0.0410 | 97.4961 | 000978 | 桂林旅游 | 2 984.63 | 0.0450 | 97.1973 |
| 415 | 000419 | 通程控股 | 3 299.55 | 0.0410 | 97.5371 | 000607 | 华媒控股 | 2 953.55 | 0.0446 | 97.2418 |
| 416 | 000909 | 数源科技 | 3 285.95 | 0.0408 | 97.5779 | 000011 | 深物业A | 2 952.73 | 0.0445 | 97.2864 |
| 417 | 000530 | 大冷股份 | 3 247.13 | 0.0403 | 97.6182 | 000993 | 闽东电力 | 2 950.43 | 0.0445 | 97.3309 |
| 418 | 000585 | 东北电气 | 3 237.11 | 0.0402 | 97.6585 | 000554 | 泰山石油 | 2 948.34 | 0.0445 | 97.3754 |
| 419 | 000972 | *ST中基 | 3 231.68 | 0.0402 | 97.6986 | 000498 | 山东路桥 | 2 943.88 | 0.0444 | 97.4198 |
| 420 | 000609 | 绵石投资 | 3 226.19 | 0.0401 | 97.7387 | 000573 | 粤宏远A | 2 936.67 | 0.0443 | 97.4641 |
| 421 | 000593 | 大通燃气 | 3 224.09 | 0.0401 | 97.7788 | 000609 | 绵石投资 | 2 895.55 | 0.0437 | 97.5078 |
| 422 | 000755 | *ST三维 | 3 200.38 | 0.0398 | 97.8185 | 000023 | 深天地A | 2 848.67 | 0.0430 | 97.5508 |
| 423 | 000757 | 浩物股份 | 3 174.90 | 0.0394 | 97.8580 | 000632 | 三木集团 | 2 844.09 | 0.0429 | 97.5937 |
| 424 | 000790 | 泰合健康 | 3 172.32 | 0.0394 | 97.8974 | 000010 | 美丽生态 | 2 830.17 | 0.0427 | 97.6364 |

(5)各股市价总值排名表(二〇一七年)

RANK BY STOCK MARKET VALUE, 2017

百万元人民币, RMB Mil.

| 名次 Rank | 代码 Code | 股票名称 Stock | 市价总值 Market Value | 占市场 % of Total | 累计 % | 代码 Code | 股票名称 Stock | 流通市值 Nego. Value | 占市场 % of Total | 累计 % |
|---|---|---|---|---|---|---|---|---|---|---|
| 425 | 000809 | *ST新城 | 3 142.45 | 0.0390 | 97.9364 | 000692 | 惠天热电 | 2 818.44 | 0.0425 | 97.6789 |
| 426 | 000859 | 国风塑业 | 3 120.48 | 0.0388 | 97.9752 | 000032 | 深桑达A | 2 811.13 | 0.0424 | 97.7213 |
| 427 | 000637 | 茂化实华 | 3 103.66 | 0.0386 | 98.0138 | 000557 | 西部创业 | 2 797.47 | 0.0422 | 97.7635 |
| 428 | 000565 | 渝三峡A | 3 100.18 | 0.0385 | 98.0523 | 000610 | 西安旅游 | 2 756.45 | 0.0416 | 97.8051 |
| 429 | 000911 | 南宁糖业 | 3 033.40 | 0.0377 | 98.0900 | 000985 | 大庆华科 | 2 699.09 | 0.0407 | 97.8458 |
| 430 | 000803 | *ST金宇 | 2 996.57 | 0.0372 | 98.1272 | 000798 | 中水渔业 | 2 676.31 | 0.0404 | 97.8862 |
| 431 | 000619 | 海螺型材 | 2 991.60 | 0.0372 | 98.1644 | 000715 | 中兴商业 | 2 665.87 | 0.0402 | 97.9264 |
| 432 | 000978 | 桂林旅游 | 2 985.23 | 0.0371 | 98.2015 | 000779 | 三毛派神 | 2 600.85 | 0.0392 | 97.9657 |
| 433 | 000573 | 粤宏远A | 2 939.41 | 0.0365 | 98.2380 | 000695 | 滨海能源 | 2 600.79 | 0.0392 | 98.0049 |
| 434 | 000023 | 深天地A | 2 848.67 | 0.0354 | 98.2734 | 000833 | 贵糖股份 | 2 586.11 | 0.0390 | 98.0439 |
| 435 | 000632 | 三木集团 | 2 844.32 | 0.0353 | 98.3088 | 000595 | *ST宝实 | 2 580.44 | 0.0389 | 98.0828 |
| 436 | 000721 | 西安饮食 | 2 819.67 | 0.0350 | 98.3438 | 000707 | 双环科技 | 2 571.36 | 0.0388 | 98.1216 |
| 437 | 000692 | 惠天热电 | 2 818.69 | 0.0350 | 98.3788 | 000020 | 深华发A | 2 563.49 | 0.0387 | 98.1603 |
| 438 | 000610 | 西安旅游 | 2 774.69 | 0.0345 | 98.4133 | 000737 | 南风化工 | 2 557.22 | 0.0386 | 98.1989 |
| 439 | 000705 | 浙江震元 | 2 746.49 | 0.0341 | 98.4474 | 000159 | 国际实业 | 2 535.26 | 0.0382 | 98.2371 |
| 440 | 000835 | 长城动漫 | 2 705.58 | 0.0336 | 98.4810 | 200581 | 苏威孚B | 2 533.95 | 0.0382 | 98.2754 |
| 441 | 000985 | 大庆华科 | 2 699.09 | 0.0335 | 98.5146 | 000995 | 皇台酒业 | 2 533.34 | 0.0382 | 98.3136 |
| 442 | 200726 | 鲁泰B | 2 697.26 | 0.0335 | 98.5481 | 000948 | 南天信息 | 2 526.47 | 0.0381 | 98.3517 |
| 443 | 000409 | 山东地矿 | 2 677.28 | 0.0333 | 98.5813 | 000890 | 法尔胜 | 2 520.70 | 0.0380 | 98.3897 |
| 444 | 000798 | 中水渔业 | 2 677.03 | 0.0333 | 98.6146 | 000679 | 大连友谊 | 2 515.84 | 0.0380 | 98.4277 |
| 445 | 000715 | 中兴商业 | 2 670.09 | 0.0332 | 98.6478 | 000593 | 大通燃气 | 2 515.33 | 0.0379 | 98.4656 |
| 446 | 000695 | 滨海能源 | 2 605.79 | 0.0324 | 98.6802 | 000835 | 长城动漫 | 2 507.97 | 0.0378 | 98.5035 |
| 447 | 000628 | 高新发展 | 2 603.97 | 0.0324 | 98.7125 | 000582 | 北部湾港 | 2 497.53 | 0.0377 | 98.5412 |
| 448 | 000779 | 三毛派神 | 2 600.85 | 0.0323 | 98.7448 | 000611 | 天首发展 | 2 484.44 | 0.0375 | 98.5786 |
| 449 | 000707 | 双环科技 | 2 571.37 | 0.0320 | 98.7768 | 000785 | 武汉中商 | 2 480.81 | 0.0374 | 98.6161 |
| 450 | 000020 | 深华发A | 2 563.49 | 0.0319 | 98.8086 | 000153 | 丰原药业 | 2 467.74 | 0.0372 | 98.6533 |
| 451 | 000737 | 南风化工 | 2 557.22 | 0.0318 | 98.8404 | 000721 | 西安饮食 | 2 462.68 | 0.0372 | 98.6905 |
| 452 | 000880 | 潍柴重机 | 2 540.12 | 0.0316 | 98.8720 | 000421 | 南京公用 | 2 440.16 | 0.0368 | 98.7273 |
| 453 | 000159 | 国际实业 | 2 535.60 | 0.0315 | 98.9035 | 000953 | *ST河化 | 2 425.99 | 0.0366 | 98.7639 |
| 454 | 200581 | 苏威孚B | 2 533.95 | 0.0315 | 98.9350 | 000037 | 深南电A | 2 419.70 | 0.0365 | 98.8004 |
| 455 | 000995 | 皇台酒业 | 2 533.39 | 0.0315 | 98.9664 | 200053 | 深基地B | 2 327.29 | 0.0351 | 98.8355 |
| 456 | 000691 | 亚太实业 | 2 531.20 | 0.0315 | 98.9979 | 000705 | 浙江震元 | 2 317.45 | 0.0350 | 98.8705 |
| 457 | 000948 | 南天信息 | 2 527.71 | 0.0314 | 99.0293 | 200539 | 粤电力B | 2 303.74 | 0.0348 | 98.9052 |
| 458 | 000890 | 法尔胜 | 2 520.82 | 0.0313 | 99.0606 | 000570 | 苏常柴A | 2 295.47 | 0.0346 | 98.9398 |
| 459 | 000679 | 大连友谊 | 2 516.18 | 0.0313 | 99.0919 | 000691 | 亚太实业 | 2 274.51 | 0.0343 | 98.9742 |
| 460 | 000153 | 丰原药业 | 2 508.08 | 0.0312 | 99.1231 | 200016 | 深康佳B | 2 226.89 | 0.0336 | 99.0078 |
| 461 | 000611 | 天首发展 | 2 503.78 | 0.0311 | 99.1542 | 000929 | 兰州黄河 | 2 214.64 | 0.0334 | 99.0412 |
| 462 | 000785 | 武汉中商 | 2 482.07 | 0.0308 | 99.1850 | 000430 | 张家界 | 2 209.54 | 0.0333 | 99.0745 |
| 463 | 000953 | *ST河化 | 2 425.99 | 0.0301 | 99.2152 | 000668 | 荣丰控股 | 2 194.46 | 0.0331 | 99.1076 |
| 464 | 000037 | 深南电A | 2 419.80 | 0.0301 | 99.2452 | 000637 | 茂化实华 | 2 187.97 | 0.0330 | 99.1406 |
| 465 | 200053 | 深基地B | 2 327.76 | 0.0289 | 99.2741 | 000014 | 沙河股份 | 2 174.38 | 0.0328 | 99.1734 |
| 466 | 200539 | 粤电力B | 2 303.74 | 0.0286 | 99.3028 | 200055 | 方大B | 2 096.83 | 0.0316 | 99.2051 |
| 467 | 000570 | 苏常柴A | 2 295.47 | 0.0285 | 99.3313 | 200429 | 粤高速B | 2 083.12 | 0.0314 | 99.2365 |
| 468 | 200016 | 深康佳B | 2 226.89 | 0.0277 | 99.3590 | 000409 | 山东地矿 | 2 073.60 | 0.0313 | 99.2678 |
| 469 | 000929 | 兰州黄河 | 2 216.19 | 0.0275 | 99.3865 | 200022 | 深赤湾B | 2 066.56 | 0.0312 | 99.2989 |
| 470 | 000668 | 荣丰控股 | 2 196.75 | 0.0273 | 99.4138 | 000713 | 丰乐种业 | 2 056.27 | 0.0310 | 99.3300 |
| 471 | 000014 | 沙河股份 | 2 174.38 | 0.0270 | 99.4408 | 000613 | *ST东海A | 2 040.16 | 0.0308 | 99.3607 |
| 472 | 000613 | *ST东海A | 2 120.45 | 0.0263 | 99.4672 | 000502 | 绿景控股 | 2 022.34 | 0.0305 | 99.3913 |
| 473 | 200055 | 方大B | 2 096.83 | 0.0261 | 99.4932 | 000622 | 恒立实业 | 1 994.31 | 0.0301 | 99.4213 |
| 474 | 200429 | 粤高速B | 2 083.14 | 0.0259 | 99.5191 | 200771 | 杭汽轮B | 1 928.71 | 0.0291 | 99.4504 |
| 475 | 200022 | 深赤湾B | 2 066.80 | 0.0257 | 99.5448 | 000017 | 深中华A | 1 878.48 | 0.0283 | 99.4788 |
| 476 | 000713 | 丰乐种业 | 2 056.27 | 0.0255 | 99.5703 | 000004 | 国农科技 | 1 856.73 | 0.0280 | 99.5068 |
| 477 | 000502 | 绿景控股 | 2 038.56 | 0.0253 | 99.5957 | 200152 | 山航B | 1 849.83 | 0.0279 | 99.5347 |

(5)各股市价总值排名表(二〇一七年)(续)

RANK BY STOCK MARKET VALUE, 2017 (Continued)

百万元人民币, RMB Mil.

| 名次 Rank | 代码 Code | 股票名称 Stock | 市价总值 Market Value | 占市场 % of Total | 累计 % | 代码 Code | 股票名称 Stock | 流通市值 Nego. Value | 占市场 % of Total | 累计 % |
|---|---|---|---|---|---|---|---|---|---|---|
| 478 | 000622 | 恒立实业 | 1 994.31 | 0.0248 | 99.6204 | 200028 | 一致B | 1 849.23 | 0.0279 | 99.5626 |
| 479 | 200771 | 杭汽轮B | 1 929.61 | 0.0240 | 99.6444 | 000702 | 正虹科技 | 1 842.44 | 0.0278 | 99.5904 |
| 480 | 000004 | 国农科技 | 1 879.40 | 0.0234 | 99.6678 | 200726 | 鲁泰B | 1 812.32 | 0.0273 | 99.6177 |
| 481 | 000017 | 深中华A | 1 878.51 | 0.0233 | 99.6911 | 000038 | 深大通 | 1 637.65 | 0.0247 | 99.6425 |
| 482 | 200152 | 山航B | 1 849.83 | 0.0230 | 99.7141 | 000862 | 银星能源 | 1 618.30 | 0.0244 | 99.6669 |
| 483 | 200028 | 一致B | 1 849.23 | 0.0230 | 99.7371 | 000628 | 高新发展 | 1 571.52 | 0.0237 | 99.6906 |
| 484 | 000702 | 正虹科技 | 1 842.44 | 0.0229 | 99.7600 | 200541 | 粤照明B | 1 537.61 | 0.0232 | 99.7138 |
| 485 | 200541 | 粤照明B | 1 581.48 | 0.0197 | 99.7796 | 200553 | 沙隆达B | 1 250.57 | 0.0189 | 99.7326 |
| 486 | 200553 | 沙隆达B | 1 250.57 | 0.0155 | 99.7951 | 200413 | 东旭B | 1 246.97 | 0.0188 | 99.7515 |
| 487 | 200413 | 东旭B | 1 246.97 | 0.0155 | 99.8106 | 000880 | 潍柴重机 | 1 243.10 | 0.0188 | 99.7702 |
| 488 | 200761 | 本钢板B | 1 143.61 | 0.0142 | 99.8249 | 200761 | 本钢板B | 1 143.61 | 0.0173 | 99.7875 |
| 489 | 200056 | 皇庭B | 994.03 | 0.0124 | 99.8372 | 200056 | 皇庭B | 990.70 | 0.0149 | 99.8024 |
| 490 | 200160 | 东洋B | 921.62 | 0.0115 | 99.8487 | 200160 | 东洋B | 921.61 | 0.0139 | 99.8163 |
| 491 | 200037 | 深南电B | 856.50 | 0.0106 | 99.8593 | 200037 | 深南电B | 856.50 | 0.0129 | 99.8292 |
| 492 | 200512 | 闽灿坤B | 839.91 | 0.0104 | 99.8697 | 200512 | 闽灿坤B | 839.91 | 0.0127 | 99.8419 |
| 493 | 200530 | 大冷B | 811.55 | 0.0101 | 99.8798 | 200530 | 大冷B | 811.55 | 0.0122 | 99.8542 |
| 494 | 200018 | 神州B | 805.27 | 0.0100 | 99.8898 | 200018 | 神州B | 805.27 | 0.0121 | 99.8663 |
| 495 | 200058 | 深赛格B | 802.20 | 0.0100 | 99.8998 | 200058 | 深赛格B | 802.20 | 0.0121 | 99.8784 |
| 496 | 200986 | 粤华包B | 645.81 | 0.0080 | 99.9078 | 200986 | 粤华包B | 645.73 | 0.0097 | 99.8881 |
| 497 | 200992 | 中鲁B | 605.78 | 0.0075 | 99.9153 | 200992 | 中鲁B | 605.78 | 0.0091 | 99.8973 |
| 498 | 200029 | 深深房B | 603.83 | 0.0075 | 99.9228 | 200029 | 深深房B | 603.83 | 0.0091 | 99.9064 |
| 499 | 200706 | 瓦轴B | 591.57 | 0.0074 | 99.9302 | 200706 | 瓦轴B | 591.56 | 0.0089 | 99.9153 |
| 500 | 200017 | 深中华B | 587.72 | 0.0073 | 99.9375 | 200017 | 深中华B | 587.72 | 0.0089 | 99.9242 |
| 501 | 200521 | 皖美菱B | 553.03 | 0.0069 | 99.9444 | 200521 | 皖美菱B | 548.42 | 0.0083 | 99.9325 |
| 502 | 200011 | 深物业B | 525.74 | 0.0065 | 99.9509 | 200011 | 深物业B | 525.74 | 0.0079 | 99.9404 |
| 503 | 200020 | 深华发B | 506.05 | 0.0063 | 99.9572 | 200020 | 深华发B | 506.05 | 0.0076 | 99.9480 |
| 504 | 200570 | 苏常柴B | 501.43 | 0.0062 | 99.9634 | 200570 | 苏常柴B | 501.43 | 0.0076 | 99.9556 |
| 505 | 200026 | 飞亚达B | 464.71 | 0.0058 | 99.9692 | 200026 | 飞亚达B | 464.71 | 0.0070 | 99.9626 |
| 506 | 200468 | *ST宁通B | 424.02 | 0.0053 | 99.9745 | 200468 | *ST宁通B | 424.02 | 0.0064 | 99.9690 |
| 507 | 200168 | 舜喆B | 316.83 | 0.0039 | 99.9784 | 200168 | 舜喆B | 316.82 | 0.0048 | 99.9738 |
| 508 | 200505 | 珠江B | 300.08 | 0.0037 | 99.9821 | 200505 | 珠江B | 300.08 | 0.0045 | 99.9783 |
| 509 | 200613 | *ST东海B | 286.43 | 0.0036 | 99.9857 | 200613 | *ST东海B | 286.43 | 0.0043 | 99.9826 |
| 510 | 200045 | 深纺织B | 263.45 | 0.0033 | 99.9890 | 200045 | 深纺织B | 263.06 | 0.0040 | 99.9866 |
| 511 | 200054 | 建车B | 245.96 | 0.0031 | 99.9920 | 200054 | 建车B | 245.96 | 0.0037 | 99.9903 |
| 512 | 200019 | 深深宝B | 233.54 | 0.0029 | 99.9949 | 200019 | 深深宝B | 233.54 | 0.0035 | 99.9938 |
| 513 | 200025 | 特力B | 229.45 | 0.0029 | 99.9978 | 200025 | 特力B | 229.45 | 0.0035 | 99.9973 |
| 514 | 200030 | 富奥B | 179.38 | 0.0022 | 100.0000 | 200030 | 富奥B | 179.38 | 0.0027 | 100.0000 |
| | 累计 | Total | 8 048 042.19 | 100.0000 | | 累计 | Total | 6 628 262.54 | 100.0000 | |

## 4. 主板市盈率

MAIN BOARD P/E RATIO

### (1)上市股份平均市盈率(二〇〇七年至二〇一七年)

AVERAGE P/E RATIO, 2007—2017

| 年/月 Year/Month | 主板A股 MB A Share | 增长% Change% | 主板B股 MB B Share | 增长% Change% | 平均 Average | 增长% Change% |
|---|---|---|---|---|---|---|
| 2007 | 69.47 | 112.77 | 26.72 | 27.12 | 66.81 | 110.49 |
| 2008 | 15.29 | -77.99 | 7.30 | -72.68 | 14.88 | -77.73 |
| 2009 | 44.12 | 188.55 | 21.83 | 199.04 | 43.04 | 189.25 |
| 2010 | 35.98 | -18.45 | 23.10 | 5.82 | 35.43 | -17.68 |
| 2011 | 18.75 | -47.89 | 9.63 | -58.31 | 18.32 | -48.29 |
| 2012 | 18.51 | -1.28 | 12.21 | 26.79 | 18.28 | -0.22 |
| 2013 | 19.80 | 6.97 | 14.47 | 18.51 | 19.60 | 7.22 |
| 2014 | 25.88 | 30.71 | 10.50 | -27.44 | 25.29 | 29.03 |
| 2015 | 31.22 | 20.63 | 13.99 | 33.24 | 30.73 | 21.51 |
| 2016 | 26.13 | -16.30 | 11.15 | -20.30 | 25.73 | -16.27 |
| 2017 | 26.82 | 2.64 | 11.31 | 1.43 | 26.43 | 2.72 |
| 2017 一月 Jan | 26.39 | 1.00 | 11.03 | -1.08 | 25.99 | 1.01 |
| 二月 Feb | 27.15 | 2.88 | 11.04 | 0.09 | 26.72 | 2.81 |
| 三月 Mar | 26.90 | -0.92 | 10.49 | -4.98 | 26.42 | -1.12 |
| 四月 Apr | 25.48 | -5.28 | 11.21 | 6.86 | 25.11 | -4.96 |
| 五月 May | 24.42 | -4.16 | 10.81 | -3.57 | 24.07 | -4.14 |
| 六月 Jun | 26.08 | 6.80 | 11.30 | 4.53 | 25.70 | 6.77 |
| 七月 Jul | 26.34 | 1.00 | 11.51 | 1.86 | 25.96 | 1.01 |
| 八月 Aug | 26.76 | 1.59 | 11.19 | -2.78 | 26.37 | 1.58 |
| 九月 Sep | 27.15 | 1.46 | 11.66 | 4.20 | 26.76 | 1.48 |
| 十月 Oct | 27.61 | 1.69 | 11.86 | 1.72 | 27.21 | 1.68 |
| 十一月 Nov | 26.71 | -3.26 | 10.86 | -8.43 | 26.32 | -3.27 |
| 十二月 Dec | 26.82 | 0.41 | 11.31 | 4.14 | 26.43 | 0.42 |

注:年底、月底数字。

Note: Year-end or Month-end figures。

### (2)市盈率变化图(二〇〇七年至二〇一七年)

P/E RATIO CHANGING, 2007—2017

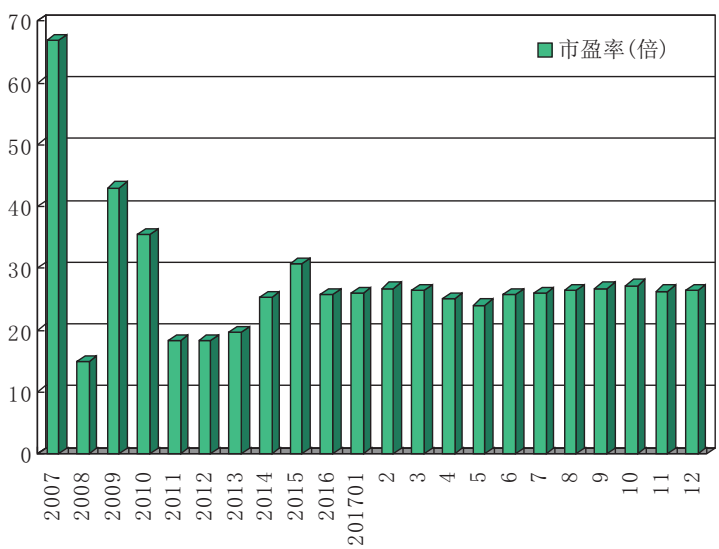

## (四)中小板市场

## SME BOARD MARKET

### 1. 中小板股价

SME BOARD STOCK PRICE

(1)股价变动分布(二〇一七年)

STOCK PERFORMANCE DISTRIBUTION, 2017

| 升跌% Up or Down | 只数 Stocks | 升跌% Up or Down | 只数 Stocks | 升跌% Up or Down | 只数 Stocks | 升跌% Up or Down | 只数 Stocks |
|---|---|---|---|---|---|---|---|
| -70 ~ -60 | 3 | 40 ~ 50 | 19 | 150 ~ 160 | 3 | 270 ~ 280 | 1 |
| -60 ~ -50 | 30 | 50 ~ 60 | 18 | 160 ~ 170 | 4 | 280 ~ 290 | 4 |
| -50 ~ -40 | 98 | 60 ~ 70 | 11 | 170 ~ 180 | 4 | 290 ~ 300 | 1 |
| -40 ~ -30 | 129 | 70 ~ 80 | 9 | 180 ~ 190 | 6 | 300 ~ 310 | 1 |
| -30 ~ -20 | 157 | 80 ~ 90 | 9 | 190 ~ 200 | 2 | 310 ~ 320 | 1 |
| -20 ~ -10 | 137 | 90 ~ 100 | 4 | 200 ~ 210 | 5 | 350 ~ 360 | 1 |
| -10 ~ 0 | 78 | 100 ~ 110 | 1 | 210 ~ 220 | 4 | 440 ~ 450 | 1 |
| 0 ~ 10 | 50 | 110 ~ 120 | 5 | 220 ~ 230 | 1 | 500 ~ 510 | 1 |
| 10 ~ 20 | 44 | 120 ~ 130 | 3 | 230 ~ 240 | 1 | | |
| 20 ~ 30 | 13 | 130 ~ 140 | 6 | 250 ~ 260 | 2 | | |
| 30 ~ 40 | 28 | 140 ~ 150 | 4 | 260 ~ 270 | 4 | | |

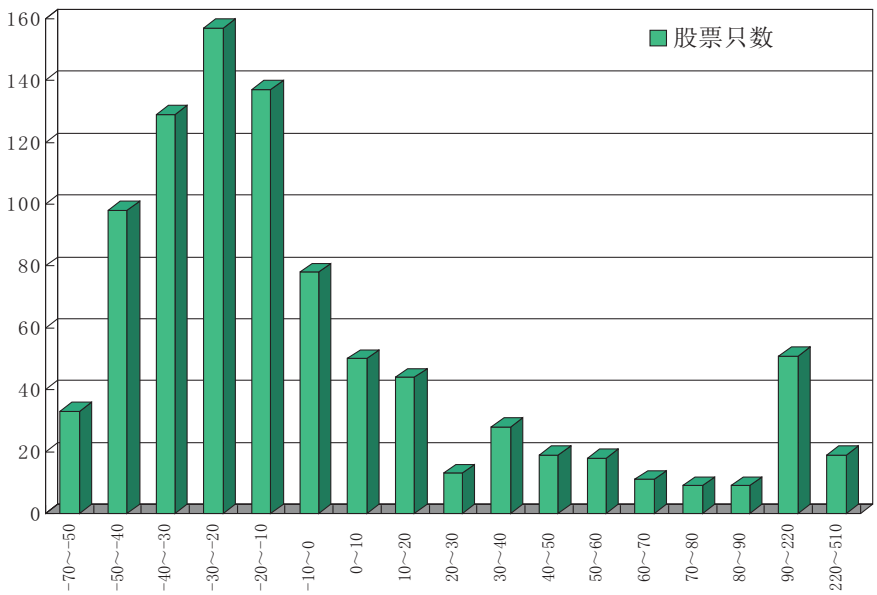


2017 年中小板股价变动分布

(2)各股升跌情况(二〇一七年)

PRICE CHANGE OF STOCKS, 2017

| 排名 Rank | 代码 Code | 股票名称 Stock | 成交价格与成交日期(Price and Date) 开市 Open | 日期 Date | 最高 High | 日期 Date | 最低 Low | 日期 Date | 年收市 Close | 日期 Date | 比2016年收市价升跌幅% Change % vs. 2016 Close |
|---|---|---|---|---|---|---|---|---|---|---|---|
| 1 | 002840 | 华统股份 | 7.86 | 01/10/2017 | 40.16 | 12/29/2017 | 7.86 | 01/10/2017 | 39.76 | 12/29/2017 | 509.2972 |
| 2 | 002915 | 中欣氟材 | 7.72 | 12/05/2017 | 35.19 | 12/29/2017 | 7.72 | 12/05/2017 | 35.19 | 12/29/2017 | 447.2784 |
| 3 | 002916 | 深南电路 | 23.16 | 12/13/2017 | 87.23 | 12/29/2017 | 23.16 | 12/13/2017 | 87.23 | 12/29/2017 | 351.9689 |
| 4 | 002907 | 华森制药 | 5.98 | 10/20/2017 | 30.79 | 11/17/2017 | 5.98 | 10/20/2017 | 18.84 | 12/29/2017 | 315.8940 |
| 5 | 002838 | 道恩股份 | 18.34 | 01/06/2017 | 78.88 | 03/22/2017 | 18.34 | 01/06/2017 | 41.20 | 12/29/2017 | 306.3020 |
| 6 | 002895 | 川恒股份 | 8.44 | 08/25/2017 | 43.00 | 09/26/2017 | 8.44 | 08/25/2017 | 27.50 | 12/29/2017 | 291.1807 |
| 7 | 002842 | 翔鹭钨业 | 13.70 | 01/19/2017 | 67.00 | 03/22/2017 | 13.70 | 01/19/2017 | 43.83 | 12/29/2017 | 284.7903 |
| 8 | 002856 | 美芝股份 | 13.93 | 03/20/2017 | 48.45 | 12/11/2017 | 13.93 | 03/20/2017 | 44.59 | 12/29/2017 | 284.0655 |
| 9 | 002841 | 视源股份 | 22.87 | 01/19/2017 | 105.00 | 03/29/2017 | 22.87 | 01/19/2017 | 72.50 | 12/29/2017 | 282.7185 |
| 10 | 002908 | 德生科技 | 9.92 | 10/20/2017 | 45.50 | 11/14/2017 | 9.92 | 10/20/2017 | 28.92 | 12/29/2017 | 281.5303 |
| 11 | 002912 | 中新赛克 | 36.26 | 11/21/2017 | 121.00 | 12/28/2017 | 36.26 | 11/21/2017 | 112.50 | 12/29/2017 | 272.2700 |
| 12 | 002846 | 英联股份 | 10.00 | 02/07/2017 | 60.00 | 06/16/2017 | 10.00 | 02/07/2017 | 19.09 | 12/29/2017 | 268.5431 |
| 13 | 002858 | 力盛赛车 | 12.80 | 03/24/2017 | 83.37 | 05/05/2017 | 12.80 | 03/24/2017 | 38.88 | 12/29/2017 | 264.3861 |
| 14 | 002843 | 泰嘉股份 | 7.94 | 01/20/2017 | 54.01 | 06/06/2017 | 7.94 | 01/20/2017 | 22.00 | 12/29/2017 | 262.9523 |
| 15 | 002896 | 中大力德 | 15.51 | 08/29/2017 | 60.75 | 11/15/2017 | 15.51 | 08/29/2017 | 42.55 | 12/29/2017 | 262.1277 |
| 16 | 002845 | 同兴达 | 21.11 | 01/25/2017 | 94.45 | 09/11/2017 | 21.11 | 01/25/2017 | 28.41 | 12/29/2017 | 255.8109 |
| 17 | 002833 | 弘亚数控 | 19.38 | 01/03/2017 | 70.95 | 10/30/2017 | 19.38 | 01/03/2017 | 62.05 | 12/29/2017 | 253.3320 |
| 18 | 002881 | 美格智能 | 11.83 | 06/22/2017 | 41.80 | 10/10/2017 | 11.83 | 06/22/2017 | 30.39 | 12/29/2017 | 239.1741 |
| 19 | 002901 | 大博医疗 | 13.87 | 09/22/2017 | 51.83 | 10/19/2017 | 13.87 | 09/22/2017 | 37.50 | 12/29/2017 | 224.3945 |
| 20 | 002879 | 长缆科技 | 23.78 | 07/07/2017 | 67.00 | 12/13/2017 | 23.78 | 07/07/2017 | 56.75 | 12/29/2017 | 214.9279 |
| 21 | 002903 | 宇环数控 | 15.34 | 10/13/2017 | 64.27 | 11/09/2017 | 15.34 | 10/13/2017 | 40.02 | 12/29/2017 | 213.1455 |
| 22 | 002876 | 三利谱 | 22.94 | 05/25/2017 | 89.37 | 11/01/2017 | 22.94 | 05/25/2017 | 59.85 | 12/29/2017 | 213.0230 |
| 23 | 002824 | 和胜股份 | 11.76 | 01/12/2017 | 60.70 | 02/15/2017 | 11.76 | 01/12/2017 | 20.26 | 12/29/2017 | 211.5738 |
| 24 | 002883 | 中设股份 | 18.80 | 06/20/2017 | 62.99 | 11/14/2017 | 18.80 | 06/20/2017 | 47.84 | 12/29/2017 | 205.2967 |
| 25 | 002893 | 华通热力 | 10.27 | 09/15/2017 | 43.48 | 10/16/2017 | 10.27 | 09/15/2017 | 26.06 | 12/29/2017 | 204.4393 |
| 26 | 002888 | 惠威科技 | 10.76 | 07/21/2017 | 41.30 | 08/29/2017 | 10.76 | 07/21/2017 | 27.09 | 12/29/2017 | 202.0067 |
| 27 | 002836 | 新宏泽 | 14.10 | 01/03/2017 | 89.35 | 03/22/2017 | 14.10 | 01/03/2017 | 19.26 | 12/29/2017 | 201.4357 |
| 28 | 002902 | 铭普光磁 | 16.96 | 09/29/2017 | 60.77 | 11/13/2017 | 16.96 | 09/29/2017 | 42.52 | 12/29/2017 | 200.9200 |
| 29 | 002859 | 洁美科技 | 35.78 | 04/07/2017 | 124.00 | 09/11/2017 | 33.01 | 11/20/2017 | 35.65 | 12/29/2017 | 199.9887 |
| 30 | 002909 | 集泰股份 | 9.86 | 10/26/2017 | 32.90 | 11/15/2017 | 9.86 | 10/26/2017 | 21.97 | 12/29/2017 | 194.1098 |
| 31 | 002847 | 盐津铺子 | 11.95 | 02/08/2017 | 60.45 | 05/17/2017 | 11.95 | 02/08/2017 | 26.27 | 12/29/2017 | 188.4352 |
| 32 | 002864 | 盘龙药业 | 12.04 | 11/16/2017 | 36.08 | 12/04/2017 | 12.04 | 11/16/2017 | 28.65 | 12/29/2017 | 185.6431 |
| 33 | 002877 | 智能自控 | 10.08 | 06/05/2017 | 35.89 | 11/07/2017 | 10.08 | 06/05/2017 | 23.76 | 12/29/2017 | 182.8571 |
| 34 | 002851 | 麦格米特 | 16.06 | 03/06/2017 | 80.50 | 03/28/2017 | 16.06 | 03/06/2017 | 34.33 | 12/29/2017 | 182.0871 |
| 35 | 002917 | 金奥博 | 13.97 | 12/08/2017 | 35.00 | 12/29/2017 | 13.97 | 12/08/2017 | 32.70 | 12/29/2017 | 180.9278 |
| 36 | 002919 | 名臣健康 | 16.58 | 12/18/2017 | 35.26 | 12/27/2017 | 16.58 | 12/18/2017 | 35.26 | 12/27/2017 | 180.7325 |
| 37 | 002910 | 庄园牧场 | 8.95 | 10/31/2017 | 33.68 | 11/20/2017 | 8.95 | 10/31/2017 | 20.60 | 12/29/2017 | 176.1394 |
| 38 | 002886 | 沃特股份 | 15.89 | 06/27/2017 | 47.54 | 11/10/2017 | 15.89 | 06/27/2017 | 36.45 | 12/29/2017 | 175.3021 |
| 39 | 002866 | 传艺科技 | 16.08 | 04/26/2017 | 39.00 | 12/14/2017 | 16.08 | 04/26/2017 | 36.81 | 12/29/2017 | 175.2182 |
| 40 | 002460 | 赣锋锂业 | 26.46 | 01/03/2017 | 103.49 | 09/12/2017 | 24.40 | 01/16/2017 | 71.75 | 12/29/2017 | 171.2054 |
| 41 | 002839 | 张家港行 | 5.24 | 01/24/2017 | 30.51 | 04/05/2017 | 5.24 | 01/24/2017 | 11.72 | 12/29/2017 | 169.8457 |
| 42 | 002853 | 皮阿诺 | 37.24 | 03/10/2017 | 140.26 | 03/28/2017 | 30.10 | 11/23/2017 | 33.28 | 12/29/2017 | 168.8417 |
| 43 | 002890 | 弘宇股份 | 15.31 | 08/02/2017 | 46.60 | 08/29/2017 | 15.31 | 08/02/2017 | 34.07 | 12/29/2017 | 167.0063 |
| 44 | 002857 | 三晖电气 | 12.31 | 03/23/2017 | 43.98 | 04/19/2017 | 12.31 | 03/23/2017 | 27.10 | 12/29/2017 | 165.4642 |
| 45 | 002878 | 元隆雅图 | 17.38 | 06/06/2017 | 53.62 | 11/14/2017 | 17.38 | 06/06/2017 | 36.89 | 12/29/2017 | 154.7652 |
| 46 | 002862 | 实丰文化 | 14.74 | 04/11/2017 | 42.94 | 04/27/2017 | 14.74 | 04/11/2017 | 28.40 | 12/29/2017 | 154.2525 |
| 47 | 002885 | 京泉华 | 18.64 | 06/27/2017 | 48.68 | 10/10/2017 | 18.64 | 06/27/2017 | 38.84 | 12/29/2017 | 150.0966 |
| 48 | 002415 | 海康威视 | 23.95 | 01/03/2017 | 43.66 | 11/14/2017 | 23.78 | 01/03/2017 | 39.00 | 12/29/2017 | 149.4530 |
| 49 | 002848 | 高斯贝尔 | 7.57 | 02/13/2017 | 39.58 | 03/08/2017 | 7.57 | 02/13/2017 | 15.49 | 12/29/2017 | 145.9533 |
| 50 | 002865 | 钧达股份 | 10.86 | 04/25/2017 | 41.80 | 05/15/2017 | 10.86 | 04/25/2017 | 22.00 | 12/29/2017 | 143.5621 |
| 51 | 002898 | 赛隆药业 | 10.83 | 09/12/2017 | 34.15 | 09/27/2017 | 10.83 | 09/12/2017 | 20.10 | 12/29/2017 | 141.8773 |
| 52 | 002849 | 威星智能 | 14.50 | 02/17/2017 | 68.59 | 03/21/2017 | 14.50 | 02/17/2017 | 28.59 | 12/29/2017 | 137.3760 |
| 53 | 002302 | 西部建设 | 7.45 | 01/03/2017 | 26.24 | 05/03/2017 | 7.36 | 01/03/2017 | 17.52 | 12/29/2017 | 136.4098 |

## (2)各股升跌情况(二〇一七年)

PRICE CHANGE OF STOCKS, 2017

| 排名 Rank | 代码 Code | 股票名称 Stock | 成交价格与成交日期(Price and Date) 开市 Open | 日期 Date | 最高 High | 日期 Date | 最低 Low | 日期 Date | 年收市 Close | 日期 Date | 比2016年收市价升跌幅% Change % vs. 2016 Close |
|---|---|---|---|---|---|---|---|---|---|---|---|
| 54 | 002714 | 牧原股份 | 23.15 | 01/03/2017 | 56.39 | 12/25/2017 | 22.52 | 01/16/2017 | 52.86 | 12/29/2017 | 132.4403 |
| 55 | 002891 | 中宠股份 | 18.55 | 08/21/2017 | 50.20 | 09/05/2017 | 18.55 | 08/21/2017 | 35.89 | 12/29/2017 | 132.1475 |
| 56 | 002863 | 今飞凯达 | 6.58 | 04/18/2017 | 24.77 | 05/05/2017 | 6.58 | 04/18/2017 | 12.67 | 12/29/2017 | 131.2044 |
| 57 | 002873 | 新天药业 | 22.09 | 05/19/2017 | 53.53 | 10/30/2017 | 22.09 | 05/19/2017 | 42.40 | 12/29/2017 | 130.3096 |
| 58 | 002871 | 伟隆股份 | 20.32 | 05/11/2017 | 58.22 | 05/31/2017 | 20.32 | 05/11/2017 | 34.86 | 12/29/2017 | 126.5107 |
| 59 | 002882 | 金龙羽 | 7.44 | 07/17/2017 | 20.33 | 08/29/2017 | 7.44 | 07/17/2017 | 13.65 | 12/29/2017 | 120.1613 |
| 60 | 002889 | 东方嘉盛 | 15.53 | 07/31/2017 | 44.65 | 10/23/2017 | 15.53 | 07/31/2017 | 28.48 | 12/29/2017 | 120.0927 |
| 61 | 002008 | 大族激光 | 22.60 | 01/03/2017 | 60.00 | 11/22/2017 | 21.00 | 01/16/2017 | 49.40 | 12/29/2017 | 119.9354 |
| 62 | 002230 | 科大讯飞 | 27.29 | 01/03/2017 | 74.76 | 11/22/2017 | 25.30 | 01/16/2017 | 59.14 | 12/29/2017 | 119.0145 |
| 63 | 002880 | 卫光生物 | 33.14 | 06/16/2017 | 81.68 | 07/03/2017 | 33.14 | 06/16/2017 | 54.58 | 12/29/2017 | 117.3636 |
| 64 | 002860 | 星帅尔 | 26.15 | 04/12/2017 | 64.55 | 11/14/2017 | 26.15 | 04/12/2017 | 42.68 | 12/29/2017 | 115.4467 |
| 65 | 002892 | 科力尔 | 21.07 | 08/17/2017 | 65.59 | 09/04/2017 | 21.07 | 08/17/2017 | 36.91 | 12/29/2017 | 110.1936 |
| 66 | 002001 | 新和成 | 19.60 | 01/03/2017 | 41.40 | 12/25/2017 | 17.36 | 05/24/2017 | 38.06 | 12/29/2017 | 100.6136 |
| 67 | 002855 | 捷荣技术 | 7.85 | 03/21/2017 | 29.57 | 04/10/2017 | 7.85 | 03/21/2017 | 12.98 | 12/29/2017 | 98.4709 |
| 68 | 002497 | 雅化集团 | 6.89 | 01/03/2017 | 22.61 | 09/14/2017 | 6.06 | 01/16/2017 | 13.33 | 12/29/2017 | 95.5143 |
| 69 | 002911 | 佛燃股份 | 16.73 | 11/22/2017 | 33.11 | 12/27/2017 | 16.73 | 11/22/2017 | 27.23 | 12/29/2017 | 95.3372 |
| 70 | 002920 | 德赛西威 | 24.50 | 12/26/2017 | 39.13 | 12/29/2017 | 24.50 | 12/26/2017 | 39.13 | 12/29/2017 | 91.6259 |
| 71 | 002742 | 三圣股份 | 23.40 | 01/03/2017 | 40.46 | 09/07/2017 | 15.43 | 10/19/2017 | 21.67 | 12/29/2017 | 89.4186 |
| 72 | 002507 | 涪陵榨菜 | 13.43 | 01/03/2017 | 19.12 | 11/22/2017 | 9.93 | 06/02/2017 | 16.77 | 12/01/2017 | 89.2085 |
| 73 | 002451 | 摩恩电气 | 15.76 | 01/03/2017 | 33.47 | 11/22/2017 | 12.74 | 01/16/2017 | 29.67 | 12/29/2017 | 88.3710 |
| 74 | 002897 | 意华股份 | 24.82 | 09/07/2017 | 63.58 | 09/25/2017 | 24.82 | 09/07/2017 | 38.82 | 12/29/2017 | 87.7176 |
| 75 | 002035 | 华帝股份 | 25.90 | 01/03/2017 | 40.98 | 04/20/2017 | 21.70 | 08/03/2017 | 30.14 | 12/29/2017 | 87.3010 |
| 76 | 002271 | 东方雨虹 | 21.75 | 01/03/2017 | 42.68 | 10/17/2017 | 20.81 | 01/16/2017 | 39.96 | 12/29/2017 | 85.0780 |
| 77 | 002466 | 天齐锂业 | 32.63 | 01/03/2017 | 87.40 | 09/12/2017 | 31.20 | 01/16/2017 | 53.21 | 12/29/2017 | 83.8873 |
| 78 | 002887 | 绿茵生态 | 55.45 | 08/01/2017 | 105.00 | 11/20/2017 | 55.45 | 08/01/2017 | 76.58 | 12/29/2017 | 82.2899 |
| 79 | 002884 | 凌霄泵业 | 34.93 | 07/11/2017 | 68.80 | 11/15/2017 | 34.93 | 07/11/2017 | 52.82 | 12/29/2017 | 81.4497 |
| 80 | 002918 | 蒙娜丽莎 | 37.55 | 12/19/2017 | 67.20 | 12/27/2017 | 37.55 | 12/19/2017 | 55.70 | 12/29/2017 | 78.0121 |
| 81 | 002899 | 英派斯 | 19.26 | 09/15/2017 | 49.53 | 09/29/2017 | 19.26 | 09/15/2017 | 28.36 | 12/29/2017 | 76.6978 |
| 82 | 002837 | 英维克 | 31.36 | 01/03/2017 | 72.60 | 05/17/2017 | 19.29 | 12/28/2017 | 20.35 | 12/29/2017 | 76.4941 |
| 83 | 002921 | 联诚精密 | 13.86 | 12/27/2017 | 20.12 | 12/29/2017 | 13.86 | 12/27/2017 | 20.12 | 12/29/2017 | 74.1991 |
| 84 | 002508 | 老板电器 | 36.60 | 01/03/2017 | 59.28 | 04/20/2017 | 36.58 | 01/16/2017 | 48.10 | 12/29/2017 | 71.5284 |
| 85 | 002850 | 科达利 | 45.24 | 03/02/2017 | 146.05 | 03/17/2017 | 45.24 | 03/02/2017 | 63.91 | 12/29/2017 | 70.5926 |
| 86 | 002905 | 金逸影视 | 25.18 | 10/16/2017 | 53.52 | 10/24/2017 | 25.18 | 10/16/2017 | 35.78 | 12/29/2017 | 70.5434 |
| 87 | 002050 | 三花智控 | 11.05 | 01/03/2017 | 19.80 | 12/25/2017 | 9.72 | 01/16/2017 | 18.34 | 12/29/2017 | 70.4232 |
| 88 | 002061 | 浙江交科 | 9.04 | 01/03/2017 | 15.90 | 11/17/2017 | 6.93 | 05/24/2017 | 15.29 | 12/29/2017 | 70.0779 |
| 89 | 002475 | 立讯精密 | 20.70 | 01/03/2017 | 30.44 | 06/26/2017 | 18.53 | 07/11/2017 | 23.44 | 12/29/2017 | 69.9145 |
| 90 | 002236 | 大华股份 | 13.70 | 01/03/2017 | 30.69 | 11/14/2017 | 13.00 | 01/16/2017 | 23.09 | 12/29/2017 | 69.5569 |
| 91 | 002597 | 金禾实业 | 15.62 | 01/03/2017 | 26.88 | 11/22/2017 | 15.02 | 01/16/2017 | 25.92 | 12/29/2017 | 69.3116 |
| 92 | 002304 | 洋河股份 | 70.90 | 01/03/2017 | 123.95 | 11/22/2017 | 67.01 | 01/16/2017 | 115.00 | 12/29/2017 | 66.8917 |
| 93 | 002812 | 创新股份 | 62.46 | 01/03/2017 | 143.05 | 11/06/2017 | 49.03 | 01/16/2017 | 102.90 | 12/29/2017 | 66.4409 |
| 94 | 002044 | 美年健康 | 13.13 | 01/03/2017 | 23.22 | 11/17/2017 | 11.52 | 01/16/2017 | 21.87 | 12/29/2017 | 66.0489 |
| 95 | 002600 | 江粉磁材 | 10.28 | 01/03/2017 | 11.80 | 02/21/2017 | 6.25 | 08/09/2017 | 8.37 | 12/29/2017 | 64.9156 |
| 96 | 002906 | 华阳集团 | 16.43 | 10/13/2017 | 36.09 | 10/25/2017 | 16.43 | 10/13/2017 | 22.52 | 12/29/2017 | 64.4996 |
| 97 | 002868 | 绿康生化 | 18.24 | 05/03/2017 | 45.97 | 05/15/2017 | 18.24 | 05/03/2017 | 24.34 | 12/29/2017 | 61.5437 |
| 98 | 002430 | 杭氧股份 | 8.65 | 01/03/2017 | 18.32 | 11/21/2017 | 7.86 | 01/16/2017 | 13.97 | 12/29/2017 | 61.5029 |
| 99 | 002774 | 快意电梯 | 7.32 | 03/24/2017 | 22.79 | 04/11/2017 | 7.32 | 03/24/2017 | 9.83 | 12/29/2017 | 61.1475 |
| 100 | 002081 | 金螳螂 | 9.80 | 01/03/2017 | 16.40 | 11/21/2017 | 9.21 | 01/16/2017 | 15.32 | 12/29/2017 | 58.7367 |
| 101 | 002900 | 哈三联 | 23.85 | 09/22/2017 | 47.18 | 10/13/2017 | 23.85 | 09/22/2017 | 28.68 | 12/29/2017 | 58.7161 |
| 102 | 002861 | 瀛通通讯 | 20.70 | 04/13/2017 | 47.78 | 04/26/2017 | 20.70 | 04/13/2017 | 26.95 | 12/29/2017 | 58.6616 |
| 103 | 002294 | 信立泰 | 29.38 | 01/03/2017 | 45.68 | 12/29/2017 | 27.90 | 03/03/2017 | 45.19 | 12/29/2017 | 58.2611 |
| 104 | 002311 | 海大集团 | 15.10 | 01/03/2017 | 23.59 | 12/29/2017 | 14.15 | 01/16/2017 | 23.40 | 12/29/2017 | 58.1411 |
| 105 | 002913 | 奥士康 | 36.46 | 12/01/2017 | 58.23 | 12/06/2017 | 36.46 | 12/01/2017 | 47.97 | 12/29/2017 | 57.8999 |
| 106 | 002875 | 安奈儿 | 22.53 | 06/01/2017 | 47.89 | 06/12/2017 | 22.53 | 06/01/2017 | 26.74 | 12/29/2017 | 56.6491 |

(2)各股升跌情况(二〇一七年)(续)

PRICE CHANGE OF STOCKS, 2017 (Continued)

| 排名 Rank | 代码 Code | 股票名称 Stock | 成交价格与成交日期(Price and Date) 开市 Open | 日期 Date | 最高 High | 日期 Date | 最低 Low | 日期 Date | 年收市 Close | 日期 Date | 比2016年收市价升跌幅% Change % vs. 2016 Close |
|---|---|---|---|---|---|---|---|---|---|---|---|
| 107 | 002371 | 北方华创 | 26.68 | 01/03/2017 | 47.94 | 11/14/2017 | 21.67 | 05/24/2017 | 41.44 | 12/29/2017 | 55.9141 |
| 108 | 002372 | 伟星新材 | 15.45 | 01/03/2017 | 24.47 | 04/20/2017 | 14.25 | 01/16/2017 | 17.98 | 12/29/2017 | 55.8511 |
| 109 | 002422 | 科伦药业 | 16.15 | 01/03/2017 | 26.05 | 12/21/2017 | 14.78 | 06/02/2017 | 24.90 | 12/29/2017 | 55.8130 |
| 110 | 002427 | 尤夫股份 | 20.80 | 01/03/2017 | 34.87 | 12/25/2017 | 20.67 | 01/03/2017 | 32.00 | 12/29/2017 | 54.6378 |
| 111 | 002056 | 横店东磁 | 13.91 | 01/03/2017 | 17.14 | 04/07/2017 | 6.31 | 05/02/2017 | 10.70 | 12/29/2017 | 54.3774 |
| 112 | 002032 | 苏泊尔 | 34.55 | 01/03/2017 | 50.50 | 05/12/2017 | 32.20 | 01/16/2017 | 40.38 | 12/29/2017 | 52.7441 |
| 113 | 002034 | 美欣达 | 39.96 | 01/13/2017 | 64.86 | 11/07/2017 | 36.60 | 01/16/2017 | 55.48 | 12/29/2017 | 52.7113 |
| 114 | 002192 | 融捷股份 | 21.95 | 01/03/2017 | 51.54 | 10/26/2017 | 18.91 | 01/17/2017 | 33.13 | 12/29/2017 | 51.4168 |
| 115 | 002080 | 中材科技 | 17.55 | 01/03/2017 | 29.30 | 10/31/2017 | 16.18 | 05/24/2017 | 26.35 | 12/29/2017 | 51.3031 |
| 116 | 002178 | 延华智能 | 9.27 | 01/03/2017 | 14.14 | 11/29/2017 | 9.27 | 01/03/2017 | 13.89 | 12/29/2017 | 50.6020 |
| 117 | 002456 | 欧菲科技 | 33.80 | 01/03/2017 | 42.75 | 06/09/2017 | 15.99 | 06/15/2017 | 20.59 | 12/29/2017 | 50.5188 |
| 118 | 002110 | 三钢闽光 | 12.90 | 01/03/2017 | 22.85 | 12/04/2017 | 11.00 | 01/16/2017 | 19.34 | 12/29/2017 | 48.3864 |
| 119 | 002285 | 世联行 | 7.60 | 01/03/2017 | 14.70 | 11/22/2017 | 6.62 | 01/16/2017 | 11.15 | 12/29/2017 | 48.3074 |
| 120 | 002677 | 浙江美大 | 11.84 | 01/03/2017 | 18.45 | 11/14/2017 | 11.20 | 01/16/2017 | 16.95 | 12/29/2017 | 47.7880 |
| 121 | 002019 | 亿帆医药 | 15.29 | 01/03/2017 | 25.72 | 11/13/2017 | 13.96 | 06/02/2017 | 22.25 | 12/29/2017 | 46.4073 |
| 122 | 002869 | 金溢科技 | 26.16 | 05/15/2017 | 55.00 | 05/31/2017 | 26.16 | 05/15/2017 | 31.72 | 12/29/2017 | 46.2380 |
| 123 | 002049 | 紫光国芯 | 33.15 | 01/03/2017 | 54.47 | 12/14/2017 | 23.68 | 07/19/2017 | 47.99 | 12/29/2017 | 45.9728 |
| 124 | 002614 | 奥佳华 | 13.34 | 01/03/2017 | 19.48 | 12/21/2017 | 12.02 | 01/16/2017 | 19.35 | 12/29/2017 | 45.9451 |
| 125 | 002384 | 东山精密 | 19.60 | 01/03/2017 | 35.10 | 11/10/2017 | 16.66 | 01/16/2017 | 28.46 | 12/29/2017 | 45.1769 |
| 126 | 002202 | 金风科技 | 17.12 | 01/03/2017 | 19.40 | 12/21/2017 | 11.38 | 08/24/2017 | 18.85 | 12/29/2017 | 45.1668 |
| 127 | 002922 | N伊戈尔 | 16.38 | 12/29/2017 | 17.87 | 12/29/2017 | 16.38 | 12/29/2017 | 17.87 | 12/29/2017 | 43.9968 |
| 128 | 002340 | 格林美 | 6.59 | 01/03/2017 | 9.06 | 03/14/2017 | 4.71 | 06/02/2017 | 7.19 | 12/29/2017 | 42.8443 |
| 129 | 002310 | 东方园林 | 14.25 | 01/03/2017 | 22.96 | 10/25/2017 | 12.76 | 01/16/2017 | 20.17 | 12/29/2017 | 42.7960 |
| 130 | 002027 | 分众传媒 | 14.16 | 01/03/2017 | 15.19 | 06/12/2017 | 8.31 | 07/17/2017 | 14.08 | 12/29/2017 | 42.3931 |
| 131 | 002867 | 周大生 | 23.90 | 04/27/2017 | 46.09 | 05/05/2017 | 23.90 | 04/27/2017 | 27.75 | 12/29/2017 | 42.2503 |
| 132 | 002142 | 宁波银行 | 16.78 | 01/03/2017 | 20.18 | 06/28/2017 | 14.53 | 07/11/2017 | 17.81 | 12/29/2017 | 41.7282 |
| 133 | 002185 | 华天科技 | 12.13 | 01/03/2017 | 14.63 | 06/16/2017 | 6.59 | 07/18/2017 | 8.52 | 12/29/2017 | 41.4553 |
| 134 | 002179 | 中航光电 | 36.79 | 01/03/2017 | 41.30 | 04/11/2017 | 26.86 | 05/24/2017 | 39.38 | 12/29/2017 | 41.4388 |
| 135 | 002493 | 荣盛石化 | 15.41 | 01/03/2017 | 16.47 | 03/01/2017 | 8.92 | 05/18/2017 | 14.35 | 12/29/2017 | 40.8545 |
| 136 | 002583 | 海能达 | 13.24 | 01/03/2017 | 23.18 | 11/10/2017 | 11.65 | 01/16/2017 | 18.51 | 12/29/2017 | 40.4065 |
| 137 | 002078 | 太阳纸业 | 6.67 | 01/03/2017 | 10.19 | 10/09/2017 | 6.24 | 05/24/2017 | 9.28 | 12/29/2017 | 39.8763 |
| 138 | 002129 | 中环股份 | 9.06 | 11/29/2017 | 13.95 | 12/15/2017 | 9.06 | 11/29/2017 | 11.49 | 12/29/2017 | 39.4417 |
| 139 | 002313 | 日海通讯 | 23.30 | 01/03/2017 | 32.50 | 12/29/2017 | 17.89 | 05/11/2017 | 32.40 | 12/29/2017 | 39.2631 |
| 140 | 002320 | 海峡股份 | 15.60 | 01/03/2017 | 22.13 | 10/11/2017 | 13.00 | 05/24/2017 | 21.69 | 12/29/2017 | 39.2561 |
| 141 | 002572 | 索菲亚 | 54.17 | 01/03/2017 | 77.77 | 04/20/2017 | 33.75 | 04/28/2017 | 36.80 | 12/29/2017 | 37.1757 |
| 142 | 002648 | 卫星石化 | 12.23 | 01/03/2017 | 18.98 | 07/27/2017 | 11.62 | 03/09/2017 | 16.60 | 12/29/2017 | 37.1036 |
| 143 | 002410 | 广联达 | 14.57 | 01/03/2017 | 22.80 | 11/13/2017 | 12.92 | 01/16/2017 | 19.60 | 12/29/2017 | 36.9190 |
| 144 | 002054 | 德美化工 | 10.97 | 01/03/2017 | 18.38 | 08/25/2017 | 10.10 | 01/16/2017 | 14.90 | 12/29/2017 | 36.9142 |
| 145 | 002626 | 金达威 | 13.93 | 01/03/2017 | 21.93 | 12/15/2017 | 11.76 | 05/24/2017 | 18.72 | 12/29/2017 | 36.9023 |
| 146 | 002405 | 四维图新 | 19.42 | 01/03/2017 | 33.87 | 11/23/2017 | 16.12 | 06/02/2017 | 26.39 | 12/29/2017 | 36.6879 |
| 147 | 002872 | 天圣制药 | 26.84 | 05/19/2017 | 52.77 | 05/31/2017 | 26.84 | 05/19/2017 | 30.55 | 12/29/2017 | 36.5668 |
| 148 | 002562 | 兄弟科技 | 12.00 | 01/03/2017 | 19.69 | 10/09/2017 | 11.30 | 01/16/2017 | 16.36 | 12/29/2017 | 36.3978 |
| 149 | 002139 | 拓邦股份 | 13.26 | 01/03/2017 | 14.98 | 03/14/2017 | 8.24 | 04/27/2017 | 11.83 | 12/29/2017 | 36.0065 |
| 150 | 002045 | 国光电器 | 12.45 | 01/16/2017 | 20.35 | 05/17/2017 | 11.01 | 01/17/2017 | 16.82 | 12/29/2017 | 35.6627 |
| 151 | 002543 | 万和电气 | 17.38 | 01/03/2017 | 26.59 | 06/22/2017 | 15.88 | 01/16/2017 | 22.88 | 12/29/2017 | 35.5738 |
| 152 | 002222 | 福晶科技 | 13.61 | 01/03/2017 | 24.48 | 11/22/2017 | 12.00 | 01/16/2017 | 18.23 | 12/29/2017 | 35.4963 |
| 153 | 002307 | 北新路桥 | 8.40 | 01/03/2017 | 23.88 | 05/12/2017 | 7.80 | 01/16/2017 | 11.31 | 12/29/2017 | 35.1597 |
| 154 | 002359 | 北讯集团 | 29.50 | 01/03/2017 | 41.75 | 09/04/2017 | 20.10 | 11/23/2017 | 22.55 | 12/29/2017 | 34.1622 |
| 155 | 002128 | 露天煤业 | 8.62 | 01/03/2017 | 15.20 | 08/28/2017 | 8.22 | 01/16/2017 | 11.08 | 12/29/2017 | 33.2799 |
| 156 | 002517 | 恺英网络 | 33.70 | 01/03/2017 | 39.20 | 08/28/2017 | 17.66 | 09/29/2017 | 22.21 | 12/29/2017 | 33.1202 |
| 157 | 002365 | 永安药业 | 25.00 | 01/03/2017 | 43.48 | 09/14/2017 | 20.77 | 01/19/2017 | 33.09 | 12/29/2017 | 32.5867 |
| 158 | 002601 | 龙蟒佰利 | 12.70 | 01/03/2017 | 20.39 | 07/31/2017 | 11.57 | 01/16/2017 | 16.02 | 12/29/2017 | 32.0964 |
| 159 | 002449 | 国星光电 | 13.29 | 01/03/2017 | 23.48 | 11/13/2017 | 12.00 | 01/16/2017 | 17.32 | 12/29/2017 | 32.0852 |

(2)各股升跌情况(二〇一七年)(续)

PRICE CHANGE OF STOCKS, 2017 (Continued)

| 排名 Rank | 代码 Code | 股票名称 Stock | 成交价格与成交日期(Price and Date) 开市 Open | 日期 Date | 最高 High | 日期 Date | 最低 Low | 日期 Date | 年收市 Close | 日期 Date | 比2016年收市价升跌幅% Change % vs. 2016 Close |
|---|---|---|---|---|---|---|---|---|---|---|---|
| 160 | 002594 | 比亚迪 | 49.60 | 01/03/2017 | 73.80 | 11/22/2017 | 46.50 | 01/16/2017 | 65.05 | 12/29/2017 | 31.4241 |
| 161 | 002241 | 歌尔股份 | 26.70 | 01/03/2017 | 35.88 | 04/26/2017 | 16.28 | 05/08/2017 | 17.35 | 12/29/2017 | 31.4096 |
| 162 | 002258 | 利尔化学 | 12.43 | 01/03/2017 | 16.99 | 12/22/2017 | 11.15 | 06/02/2017 | 16.20 | 12/29/2017 | 31.3929 |
| 163 | 002573 | 清新环境 | 17.55 | 01/03/2017 | 25.18 | 04/14/2017 | 16.48 | 07/18/2017 | 22.73 | 12/29/2017 | 30.8186 |
| 164 | 002341 | 新纶科技 | 21.22 | 01/03/2017 | 27.99 | 12/29/2017 | 15.78 | 05/11/2017 | 27.50 | 12/29/2017 | 30.4710 |
| 165 | 002233 | 塔牌集团 | 9.40 | 01/03/2017 | 16.30 | 04/14/2017 | 9.30 | 01/16/2017 | 11.91 | 12/29/2017 | 29.4761 |
| 166 | 002240 | 威华股份 | 11.68 | 01/03/2017 | 19.46 | 09/14/2017 | 9.79 | 01/16/2017 | 14.82 | 12/29/2017 | 28.0899 |
| 167 | 002870 | 香山股份 | 24.53 | 05/15/2017 | 47.40 | 05/22/2017 | 24.40 | 12/25/2017 | 25.96 | 12/29/2017 | 27.0059 |
| 168 | 002146 | 荣盛发展 | 7.88 | 01/03/2017 | 15.55 | 04/14/2017 | 7.52 | 01/16/2017 | 9.53 | 12/29/2017 | 26.1809 |
| 169 | 002555 | 三七互娱 | 16.49 | 01/03/2017 | 27.19 | 06/12/2017 | 14.70 | 01/16/2017 | 20.54 | 12/29/2017 | 25.8013 |
| 170 | 002745 | 木林森 | 40.00 | 05/02/2017 | 58.98 | 11/13/2017 | 29.20 | 06/02/2017 | 45.50 | 12/27/2017 | 25.2702 |
| 171 | 002485 | 希努尔 | 21.12 | 01/03/2017 | 28.25 | 12/04/2017 | 17.90 | 01/17/2017 | 26.27 | 12/29/2017 | 24.5024 |
| 172 | 002511 | 中顺洁柔 | 19.85 | 01/03/2017 | 21.50 | 03/22/2017 | 10.41 | 06/02/2017 | 16.28 | 12/29/2017 | 23.3728 |
| 173 | 002440 | 闰土股份 | 15.22 | 01/12/2017 | 21.57 | 08/08/2017 | 13.68 | 01/16/2017 | 19.69 | 12/29/2017 | 23.2931 |
| 174 | 002383 | 合众思壮 | 49.57 | 01/03/2017 | 60.02 | 03/23/2017 | 12.18 | 05/24/2017 | 20.03 | 12/29/2017 | 21.6821 |
| 175 | 002352 | 顺丰控股 | 41.66 | 01/03/2017 | 73.48 | 03/01/2017 | 36.69 | 01/16/2017 | 50.36 | 12/29/2017 | 21.4647 |
| 176 | 002028 | 思源电气 | 13.23 | 01/03/2017 | 18.96 | 10/12/2017 | 12.61 | 01/16/2017 | 15.85 | 12/29/2017 | 20.9776 |
| 177 | 002327 | 富安娜 | 8.80 | 01/03/2017 | 10.99 | 11/08/2017 | 7.93 | 08/14/2017 | 10.45 | 12/29/2017 | 20.1722 |
| 178 | 002531 | 天顺风能 | 6.90 | 01/03/2017 | 8.46 | 12/15/2017 | 5.98 | 09/26/2017 | 8.10 | 12/29/2017 | 19.7920 |
| 179 | 002852 | 道道全 | 56.76 | 03/10/2017 | 160.60 | 03/23/2017 | 31.80 | 12/25/2017 | 33.14 | 12/29/2017 | 19.7390 |
| 180 | 002273 | 水晶光电 | 20.01 | 01/03/2017 | 30.90 | 11/13/2017 | 17.31 | 01/16/2017 | 23.59 | 12/29/2017 | 19.1224 |
| 181 | 002016 | 世荣兆业 | 9.56 | 01/03/2017 | 12.85 | 04/13/2017 | 7.81 | 10/19/2017 | 10.86 | 12/29/2017 | 18.4023 |
| 182 | 002212 | 南洋股份 | 16.97 | 01/03/2017 | 23.35 | 12/01/2017 | 12.50 | 08/08/2017 | 20.02 | 12/29/2017 | 18.2104 |
| 183 | 002534 | 杭锅股份 | 11.22 | 01/03/2017 | 14.40 | 01/26/2017 | 8.57 | 06/02/2017 | 10.82 | 12/29/2017 | 17.8609 |
| 184 | 002268 | 卫士通 | 31.50 | 01/03/2017 | 35.18 | 03/22/2017 | 13.22 | 07/18/2017 | 23.02 | 12/29/2017 | 17.4641 |
| 185 | 002042 | 华孚时尚 | 11.53 | 01/03/2017 | 13.47 | 12/29/2017 | 9.49 | 05/24/2017 | 13.39 | 12/29/2017 | 17.3796 |
| 186 | 002470 | 金正大 | 7.91 | 01/03/2017 | 9.28 | 10/24/2017 | 6.66 | 05/11/2017 | 9.15 | 10/24/2017 | 17.3650 |
| 187 | 002218 | 拓日新能 | 9.02 | 01/03/2017 | 10.76 | 03/23/2017 | 4.06 | 07/18/2017 | 5.25 | 12/29/2017 | 17.2693 |
| 188 | 002009 | 天奇股份 | 14.57 | 01/03/2017 | 19.27 | 11/16/2017 | 10.51 | 05/16/2017 | 16.86 | 12/29/2017 | 17.0339 |
| 189 | 002038 | 双鹭药业 | 26.73 | 01/03/2017 | 40.18 | 12/01/2017 | 23.15 | 05/11/2017 | 30.97 | 12/29/2017 | 16.7705 |
| 190 | 002450 | 康得新 | 19.20 | 01/03/2017 | 26.78 | 11/22/2017 | 17.00 | 01/16/2017 | 22.20 | 12/29/2017 | 16.5126 |
| 191 | 002068 | 黑猫股份 | 8.40 | 01/03/2017 | 13.33 | 09/12/2017 | 6.58 | 06/02/2017 | 9.69 | 12/29/2017 | 16.4138 |
| 192 | 002156 | 通富微电 | 11.65 | 01/05/2017 | 14.89 | 12/11/2017 | 8.99 | 06/13/2017 | 13.22 | 12/29/2017 | 16.1687 |
| 193 | 002408 | 齐翔腾达 | 11.19 | 01/05/2017 | 14.42 | 12/07/2017 | 8.84 | 01/17/2017 | 12.68 | 12/29/2017 | 15.8712 |
| 194 | 002711 | 欧浦智网 | 14.94 | 01/03/2017 | 19.91 | 04/13/2017 | 10.76 | 12/12/2017 | 10.76 | 12/12/2017 | 15.6969 |
| 195 | 002321 | 华英农业 | 10.75 | 01/03/2017 | 14.39 | 12/18/2017 | 9.03 | 01/17/2017 | 12.39 | 12/29/2017 | 15.6863 |
| 196 | 002409 | 雅克科技 | 24.89 | 01/03/2017 | 42.30 | 11/16/2017 | 20.00 | 04/21/2017 | 28.59 | 12/29/2017 | 15.3914 |
| 197 | 002245 | 澳洋顺昌 | 9.05 | 01/03/2017 | 11.37 | 12/21/2017 | 8.29 | 07/17/2017 | 10.25 | 12/29/2017 | 15.1620 |
| 198 | 002768 | 国恩股份 | 24.84 | 01/03/2017 | 28.49 | 12/29/2017 | 19.00 | 05/24/2017 | 28.47 | 12/29/2017 | 15.0885 |
| 199 | 002244 | 滨江集团 | 6.96 | 01/03/2017 | 8.10 | 12/29/2017 | 6.30 | 05/24/2017 | 7.95 | 12/29/2017 | 15.0391 |
| 200 | 002210 | 飞马国际 | 18.45 | 01/03/2017 | 21.84 | 03/21/2017 | 9.08 | 07/18/2017 | 12.38 | 12/29/2017 | 14.8074 |
| 201 | 002584 | 西陇科学 | 14.29 | 03/02/2017 | 18.65 | 12/28/2017 | 11.00 | 04/13/2017 | 18.12 | 12/29/2017 | 14.5526 |
| 202 | 002509 | 天广中茂 | 13.95 | 04/12/2017 | 14.82 | 05/25/2017 | 8.29 | 09/20/2017 | 9.01 | 12/29/2017 | 13.9399 |
| 203 | 002596 | 海南瑞泽 | 29.70 | 01/03/2017 | 29.87 | 01/03/2017 | 8.12 | 05/16/2017 | 11.36 | 12/29/2017 | 13.7628 |
| 204 | 002158 | 汉钟精机 | 10.29 | 01/03/2017 | 23.87 | 05/17/2017 | 9.79 | 01/20/2017 | 11.56 | 12/29/2017 | 13.7617 |
| 205 | 002281 | 光迅科技 | 78.44 | 01/03/2017 | 85.99 | 03/09/2017 | 16.88 | 07/18/2017 | 29.40 | 12/29/2017 | 13.1418 |
| 206 | 002423 | 中原特钢 | 12.96 | 01/03/2017 | 15.10 | 08/07/2017 | 9.31 | 05/24/2017 | 14.39 | 10/25/2017 | 13.0401 |
| 207 | 002439 | 启明星辰 | 20.77 | 01/03/2017 | 26.77 | 11/09/2017 | 16.70 | 05/25/2017 | 23.35 | 12/29/2017 | 12.9162 |
| 208 | 002656 | 摩登大道 | 21.59 | 01/03/2017 | 25.19 | 12/15/2017 | 14.41 | 06/02/2017 | 24.50 | 12/29/2017 | 12.8512 |
| 209 | 002463 | 沪电股份 | 4.78 | 01/03/2017 | 6.08 | 11/13/2017 | 4.15 | 06/02/2017 | 5.33 | 12/29/2017 | 12.7620 |
| 210 | 002624 | 完美世界 | 29.79 | 01/03/2017 | 37.42 | 06/13/2017 | 24.60 | 01/16/2017 | 33.46 | 12/29/2017 | 12.6824 |
| 211 | 002398 | 建研集团 | 13.55 | 01/03/2017 | 15.98 | 03/30/2017 | 10.89 | 05/24/2017 | 15.14 | 10/13/2017 | 12.4794 |
| 212 | 002726 | 龙大肉食 | 17.50 | 01/03/2017 | 23.73 | 04/18/2017 | 10.53 | 11/22/2017 | 11.42 | 12/29/2017 | 12.2572 |

(2)各股升跌情况(二〇一七年)(续)

PRICE CHANGE OF STOCKS, 2017 (Continued)

| 排名 Rank | 代码 Code | 股票名称 Stock | 成交价格与成交日期(Price and Date) 开市 Open | 日期 Date | 最高 High | 日期 Date | 最低 Low | 日期 Date | 年收市 Close | 日期 Date | 比2016年收市价升跌幅% Change % vs. 2016 Close |
|---|---|---|---|---|---|---|---|---|---|---|---|
| 213 | 002217 | 合力泰 | 18.18 | 01/03/2017 | 21.18 | 03/16/2017 | 8.01 | 06/01/2017 | 10.00 | 12/29/2017 | 12.2068 |
| 214 | 002760 | 凤形股份 | 39.26 | 01/03/2017 | 43.90 | 12/29/2017 | 26.40 | 05/24/2017 | 43.90 | 12/29/2017 | 12.1432 |
| 215 | 002617 | 露笑科技 | 15.60 | 01/23/2017 | 17.52 | 11/13/2017 | 13.05 | 04/26/2017 | 16.36 | 12/29/2017 | 12.0546 |
| 216 | 002293 | 罗莱生活 | 13.46 | 01/03/2017 | 14.88 | 12/29/2017 | 10.00 | 05/24/2017 | 14.80 | 12/29/2017 | 12.0470 |
| 217 | 002092 | 中泰化学 | 12.23 | 01/03/2017 | 19.14 | 08/04/2017 | 10.49 | 05/25/2017 | 13.31 | 12/29/2017 | 10.7483 |
| 218 | 002512 | 达华智能 | 16.09 | 01/03/2017 | 20.48 | 11/29/2017 | 13.80 | 05/11/2017 | 18.07 | 12/05/2017 | 10.6552 |
| 219 | 002251 | 步步高 | 16.42 | 01/03/2017 | 18.45 | 01/10/2017 | 11.13 | 05/11/2017 | 18.05 | 12/29/2017 | 10.6185 |
| 220 | 002377 | 国创高新 | 9.25 | 01/19/2017 | 12.87 | 01/24/2017 | 8.63 | 01/19/2017 | 10.11 | 12/29/2017 | 10.5780 |
| 221 | 002396 | 星网锐捷 | 18.35 | 02/21/2017 | 25.81 | 11/10/2017 | 16.50 | 05/24/2017 | 21.59 | 12/29/2017 | 10.1762 |
| 222 | 002153 | 石基信息 | 24.30 | 01/03/2017 | 31.44 | 12/14/2017 | 20.10 | 05/23/2017 | 26.66 | 12/29/2017 | 9.6115 |
| 223 | 002709 | 天赐材料 | 42.55 | 01/03/2017 | 58.20 | 09/12/2017 | 34.00 | 06/01/2017 | 45.99 | 12/29/2017 | 9.5806 |
| 224 | 002262 | 恩华药业 | 20.89 | 01/03/2017 | 23.14 | 02/24/2017 | 12.69 | 05/23/2017 | 14.26 | 12/29/2017 | 9.5110 |
| 225 | 002356 | 赫美集团 | 24.00 | 01/03/2017 | 27.87 | 03/27/2017 | 21.63 | 11/16/2017 | 26.39 | 12/29/2017 | 9.4804 |
| 226 | 002085 | 万丰奥威 | 19.70 | 01/03/2017 | 23.08 | 03/30/2017 | 14.10 | 06/02/2017 | 17.90 | 12/29/2017 | 9.2406 |
| 227 | 002120 | 韵达股份 | 50.19 | 01/03/2017 | 58.00 | 03/01/2017 | 38.19 | 08/08/2017 | 45.78 | 12/29/2017 | 9.2302 |
| 228 | 002738 | 中矿资源 | 29.01 | 01/04/2017 | 31.35 | 02/27/2017 | 16.14 | 06/02/2017 | 28.66 | 09/29/2017 | 9.1946 |
| 229 | 002773 | 康弘药业 | 56.57 | 01/03/2017 | 70.40 | 11/07/2017 | 41.94 | 04/12/2017 | 61.68 | 12/29/2017 | 8.9715 |
| 230 | 002362 | 汉王科技 | 22.57 | 01/03/2017 | 37.88 | 09/05/2017 | 18.66 | 05/11/2017 | 24.49 | 12/29/2017 | 8.5550 |
| 231 | 002048 | 宁波华翔 | 22.13 | 01/03/2017 | 27.99 | 11/13/2017 | 18.15 | 08/02/2017 | 23.80 | 12/29/2017 | 8.3591 |
| 232 | 002635 | 安洁科技 | 33.50 | 02/08/2017 | 54.50 | 05/16/2017 | 25.05 | 12/28/2017 | 26.09 | 12/29/2017 | 8.1756 |
| 233 | 002024 | 苏宁云商 | 11.72 | 01/03/2017 | 15.05 | 10/31/2017 | 9.90 | 04/27/2017 | 12.29 | 12/29/2017 | 8.0601 |
| 234 | 002003 | 伟星股份 | 14.29 | 01/03/2017 | 15.63 | 04/24/2017 | 10.15 | 06/23/2017 | 11.45 | 12/29/2017 | 7.6682 |
| 235 | 002496 | 辉丰股份 | 4.93 | 01/03/2017 | 6.19 | 08/01/2017 | 4.38 | 01/16/2017 | 5.27 | 12/29/2017 | 7.5444 |
| 236 | 002664 | 长鹰信质 | 26.00 | 06/16/2017 | 33.30 | 11/14/2017 | 25.35 | 06/16/2017 | 27.20 | 12/29/2017 | 7.3826 |
| 237 | 002676 | 顺威股份 | 26.00 | 01/03/2017 | 30.79 | 03/02/2017 | 13.50 | 06/09/2017 | 15.98 | 06/29/2017 | 6.9930 |
| 238 | 002373 | 千方科技 | 13.81 | 01/03/2017 | 19.15 | 05/17/2017 | 11.51 | 07/18/2017 | 14.65 | 12/29/2017 | 6.5512 |
| 239 | 002043 | 兔宝宝 | 11.58 | 01/03/2017 | 17.46 | 04/21/2017 | 10.00 | 11/23/2017 | 12.26 | 12/29/2017 | 6.3236 |
| 240 | 002127 | 南极电商 | 11.49 | 01/03/2017 | 17.19 | 10/19/2017 | 9.66 | 01/16/2017 | 12.19 | 12/29/2017 | 6.1847 |
| 241 | 002334 | 英威腾 | 8.09 | 01/03/2017 | 10.19 | 11/14/2017 | 6.38 | 06/02/2017 | 8.50 | 12/29/2017 | 5.6332 |
| 242 | 002148 | 北纬科技 | 19.08 | 01/03/2017 | 22.88 | 03/28/2017 | 8.35 | 06/02/2017 | 9.07 | 12/29/2017 | 5.2395 |
| 243 | 002835 | 同为股份 | 23.66 | 01/03/2017 | 47.34 | 03/21/2017 | 10.55 | 12/26/2017 | 11.25 | 12/29/2017 | 5.0174 |
| 244 | 002640 | 跨境通 | 18.12 | 01/03/2017 | 24.78 | 10/11/2017 | 14.91 | 01/16/2017 | 19.14 | 12/29/2017 | 4.9331 |
| 245 | 002309 | 中利集团 | 14.30 | 01/03/2017 | 15.79 | 09/26/2017 | 11.56 | 05/24/2017 | 14.77 | 12/29/2017 | 4.7301 |
| 246 | 002118 | 紫鑫药业 | 7.23 | 01/03/2017 | 8.84 | 11/29/2017 | 6.18 | 05/11/2017 | 7.52 | 12/29/2017 | 4.4444 |
| 247 | 002419 | 天虹股份 | 15.00 | 01/03/2017 | 16.98 | 03/10/2017 | 12.75 | 06/02/2017 | 15.26 | 12/29/2017 | 4.3192 |
| 248 | 002317 | 众生药业 | 12.41 | 01/03/2017 | 13.39 | 10/24/2017 | 11.16 | 05/24/2017 | 12.68 | 12/29/2017 | 4.2961 |
| 249 | 002378 | 章源钨业 | 9.74 | 01/03/2017 | 15.37 | 09/20/2017 | 8.25 | 06/02/2017 | 10.18 | 12/29/2017 | 4.0914 |
| 250 | 002246 | 北化股份 | 12.01 | 01/03/2017 | 23.78 | 04/12/2017 | 11.58 | 11/20/2017 | 12.41 | 12/29/2017 | 4.0830 |
| 251 | 002086 | 东方海洋 | 11.44 | 01/03/2017 | 13.23 | 10/30/2017 | 9.13 | 05/12/2017 | 11.90 | 12/29/2017 | 3.8394 |
| 252 | 002536 | 西泵股份 | 14.14 | 01/03/2017 | 17.25 | 11/02/2017 | 11.00 | 06/01/2017 | 14.51 | 12/29/2017 | 3.6127 |
| 253 | 002747 | 埃斯顿 | 32.61 | 01/03/2017 | 42.48 | 02/15/2017 | 9.71 | 07/17/2017 | 11.12 | 12/29/2017 | 2.8337 |
| 254 | 002685 | 华东重机 | 9.48 | 05/22/2017 | 12.94 | 11/15/2017 | 7.05 | 06/02/2017 | 10.23 | 12/29/2017 | 2.6078 |
| 255 | 002020 | 京新药业 | 11.26 | 01/03/2017 | 13.78 | 11/13/2017 | 10.53 | 05/12/2017 | 11.49 | 12/29/2017 | 2.4195 |
| 256 | 002282 | 博深工具 | 15.18 | 04/21/2017 | 26.69 | 05/16/2017 | 13.71 | 04/24/2017 | 14.09 | 12/29/2017 | 2.2273 |
| 257 | 002079 | 苏州固锝 | 9.17 | 01/03/2017 | 10.47 | 12/13/2017 | 6.82 | 06/02/2017 | 9.33 | 12/29/2017 | 2.1153 |
| 258 | 002382 | 蓝帆医疗 | 12.20 | 01/03/2017 | 13.45 | 04/28/2017 | 10.62 | 01/16/2017 | 12.19 | 07/21/2017 | 1.8037 |
| 259 | 002121 | 科陆电子 | 8.84 | 01/03/2017 | 10.83 | 09/12/2017 | 8.08 | 01/16/2017 | 8.95 | 12/29/2017 | 1.7014 |
| 260 | 002126 | 银轮股份 | 9.67 | 01/03/2017 | 11.14 | 07/31/2017 | 8.31 | 01/16/2017 | 9.80 | 12/29/2017 | 1.5633 |
| 261 | 002182 | 云海金属 | 18.53 | 01/03/2017 | 21.65 | 03/07/2017 | 7.07 | 06/02/2017 | 9.38 | 12/29/2017 | 1.3997 |
| 262 | 002557 | 洽洽食品 | 16.10 | 01/03/2017 | 17.04 | 04/06/2017 | 12.93 | 05/25/2017 | 15.79 | 12/29/2017 | 1.2802 |
| 263 | 002369 | 卓翼科技 | 10.28 | 01/03/2017 | 10.98 | 11/14/2017 | 7.30 | 07/19/2017 | 10.35 | 12/29/2017 | 1.2720 |
| 264 | 002576 | 通达动力 | 24.39 | 01/03/2017 | 26.86 | 01/10/2017 | 20.50 | 01/17/2017 | 24.66 | 01/20/2017 | 1.1480 |
| 265 | 002717 | 岭南园林 | 26.10 | 01/03/2017 | 32.41 | 09/18/2017 | 21.63 | 01/16/2017 | 26.15 | 12/29/2017 | 1.1398 |

(2)各股升跌情况(二〇一七年)(续)

PRICE CHANGE OF STOCKS, 2017 (Continued)

| 排名 Rank | 代码 Code | 股票名称 Stock | 成交价格与成交日期(Price and Date) 开市 Open | 日期 Date | 最高 High | 日期 Date | 最低 Low | 日期 Date | 年收市 Close | 日期 Date | 比2016年收市价升跌幅% Change % vs. 2016 Close |
|---|---|---|---|---|---|---|---|---|---|---|---|
| 266 | 002457 | 青龙管业 | 11.72 | 01/03/2017 | 24.27 | 04/27/2017 | 10.17 | 01/16/2017 | 11.73 | 12/29/2017 | 1.0936 |
| 267 | 002650 | 加加食品 | 7.12 | 01/03/2017 | 7.38 | 01/03/2017 | 5.80 | 04/19/2017 | 7.06 | 12/29/2017 | 0.9710 |
| 268 | 002518 | 科士达 | 21.39 | 01/03/2017 | 21.67 | 01/05/2017 | 12.71 | 04/27/2017 | 16.37 | 12/29/2017 | 0.6404 |
| 269 | 002151 | 北斗星通 | 31.00 | 01/12/2017 | 35.98 | 04/11/2017 | 25.68 | 07/17/2017 | 32.02 | 12/29/2017 | 0.5542 |
| 270 | 002088 | 鲁阳节能 | 19.45 | 01/03/2017 | 19.80 | 02/27/2017 | 10.80 | 06/21/2017 | 12.94 | 12/29/2017 | 0.4047 |
| 271 | 002075 | 沙钢股份 | -.-- | // | -.-- | // | -.-- | // | -.-- | // | 0.0000 |
| 272 | 002060 | 粤水电 | 7.70 | 01/03/2017 | 10.09 | 04/13/2017 | 3.72 | 12/05/2017 | 3.82 | 12/29/2017 | -0.1801 |
| 273 | 002072 | 凯瑞德 | 28.52 | 01/03/2017 | 33.76 | 06/29/2017 | 21.35 | 04/18/2017 | 28.90 | 12/06/2017 | -0.3448 |
| 274 | 002832 | 比音勒芬 | 60.08 | 01/03/2017 | 67.70 | 03/27/2017 | 46.62 | 01/16/2017 | 60.19 | 12/29/2017 | -0.4451 |
| 275 | 002135 | 东南网架 | 7.28 | 01/03/2017 | 9.60 | 09/08/2017 | 6.53 | 05/11/2017 | 7.20 | 12/29/2017 | -0.9545 |
| 276 | 002221 | 东华能源 | 12.33 | 01/03/2017 | 14.47 | 02/14/2017 | 10.00 | 06/12/2017 | 12.21 | 12/29/2017 | -0.9673 |
| 277 | 002411 | 必康股份 | 27.13 | 01/03/2017 | 30.88 | 06/21/2017 | 20.71 | 04/12/2017 | 26.67 | 12/29/2017 | -1.1238 |
| 278 | 002366 | 台海核电 | 53.90 | 01/03/2017 | 56.50 | 01/03/2017 | 21.67 | 07/17/2017 | 26.45 | 12/05/2017 | -1.1366 |
| 279 | 002333 | 罗普斯金 | 14.43 | 01/03/2017 | 19.78 | 03/27/2017 | 11.20 | 11/07/2017 | 14.25 | 12/29/2017 | -1.5280 |
| 280 | 002461 | 珠江啤酒 | 12.05 | 01/03/2017 | 15.30 | 01/06/2017 | 10.43 | 07/17/2017 | 11.80 | 12/29/2017 | -1.5410 |
| 281 | 002370 | 亚太药业 | 29.30 | 01/03/2017 | 35.74 | 09/12/2017 | 13.71 | 11/17/2017 | 14.36 | 12/29/2017 | -1.6478 |
| 282 | 002083 | 孚日股份 | 7.08 | 01/03/2017 | 8.11 | 08/08/2017 | 6.29 | 11/24/2017 | 6.68 | 12/29/2017 | -1.6710 |
| 283 | 002147 | 新光圆成 | 17.81 | 01/03/2017 | 18.50 | 01/09/2017 | 12.24 | 09/18/2017 | 12.94 | 12/29/2017 | -1.6852 |
| 284 | 002706 | 良信电器 | 26.17 | 01/03/2017 | 29.86 | 03/27/2017 | 10.75 | 07/18/2017 | 12.55 | 12/29/2017 | -1.8463 |
| 285 | 002051 | 中工国际 | 22.76 | 01/03/2017 | 31.58 | 04/20/2017 | 17.87 | 12/27/2017 | 18.43 | 12/29/2017 | -2.1350 |
| 286 | 002219 | 恒康医疗 | 12.01 | 01/03/2017 | 14.06 | 05/22/2017 | 10.68 | 07/17/2017 | 11.71 | 10/27/2017 | -2.2538 |
| 287 | 002145 | 中核钛白 | 6.15 | 01/03/2017 | 7.30 | 03/01/2017 | 5.51 | 05/24/2017 | 5.99 | 12/29/2017 | -2.2838 |
| 288 | 002540 | 亚太科技 | 7.85 | 01/03/2017 | 8.14 | 03/01/2017 | 6.58 | 05/25/2017 | 7.60 | 12/29/2017 | -2.3216 |
| 289 | 002775 | 文科园林 | 22.54 | 01/03/2017 | 24.97 | 03/22/2017 | 18.18 | 07/18/2017 | 21.89 | 12/29/2017 | -2.4316 |
| 290 | 002203 | 海亮股份 | 8.08 | 01/03/2017 | 10.55 | 02/23/2017 | 7.22 | 05/24/2017 | 7.80 | 12/29/2017 | -2.5220 |
| 291 | 002699 | 美盛文化 | 34.30 | 01/03/2017 | 36.67 | 03/01/2017 | 12.03 | 07/18/2017 | 18.11 | 12/29/2017 | -2.5990 |
| 292 | 002242 | 九阳股份 | 18.04 | 01/03/2017 | 21.48 | 08/22/2017 | 16.46 | 12/05/2017 | 16.97 | 12/29/2017 | -2.6484 |
| 293 | 002204 | 大连重工 | 4.42 | 01/03/2017 | 5.71 | 04/12/2017 | 3.77 | 11/20/2017 | 4.31 | 12/29/2017 | -2.6871 |
| 294 | 002180 | 纳思达 | 28.10 | 01/03/2017 | 33.20 | 10/26/2017 | 20.80 | 07/13/2017 | 27.31 | 12/29/2017 | -2.7542 |
| 295 | 002636 | 金安国纪 | 16.35 | 01/03/2017 | 21.73 | 03/06/2017 | 14.12 | 06/02/2017 | 15.83 | 12/29/2017 | -2.8511 |
| 296 | 002039 | 黔源电力 | 16.46 | 01/03/2017 | 17.80 | 02/24/2017 | 13.73 | 06/02/2017 | 15.53 | 12/29/2017 | -3.2901 |
| 297 | 002138 | 顺络电子 | 17.31 | 01/03/2017 | 21.91 | 09/20/2017 | 15.31 | 01/16/2017 | 16.58 | 12/29/2017 | -3.3050 |
| 298 | 002739 | 万达电影 | 54.20 | 01/03/2017 | 61.11 | 03/01/2017 | 49.02 | 01/16/2017 | 52.04 | 07/03/2017 | -3.4178 |
| 299 | 002622 | 融钰集团 | 14.57 | 01/03/2017 | 15.98 | 11/28/2017 | 11.48 | 04/19/2017 | 14.06 | 12/25/2017 | -3.5665 |
| 300 | 002705 | 新宝股份 | 16.89 | 01/03/2017 | 20.54 | 05/02/2017 | 11.06 | 11/27/2017 | 12.29 | 12/29/2017 | -3.7208 |
| 301 | 002649 | 博彦科技 | 38.90 | 01/03/2017 | 45.88 | 03/23/2017 | 9.61 | 07/18/2017 | 12.41 | 12/29/2017 | -3.7904 |
| 302 | 002721 | 金一文化 | 16.69 | 01/03/2017 | 18.49 | 02/06/2017 | 11.00 | 11/03/2017 | 16.00 | 12/29/2017 | -3.8145 |
| 303 | 002387 | 黑牛食品 | 17.54 | 01/03/2017 | 21.65 | 11/07/2017 | 14.80 | 06/30/2017 | 16.73 | 12/29/2017 | -3.9058 |
| 304 | 002332 | 仙琚制药 | 12.87 | 01/03/2017 | 14.23 | 04/12/2017 | 7.21 | 06/02/2017 | 8.17 | 12/29/2017 | -4.0156 |
| 305 | 002223 | 鱼跃医疗 | 31.02 | 01/03/2017 | 34.66 | 04/21/2017 | 18.02 | 07/18/2017 | 19.60 | 12/29/2017 | -4.0764 |
| 306 | 002727 | 一心堂 | 21.66 | 01/05/2017 | 22.19 | 03/22/2017 | 16.18 | 05/24/2017 | 20.10 | 12/29/2017 | -4.2700 |
| 307 | 002300 | 太阳电缆 | 9.62 | 01/03/2017 | 20.19 | 01/19/2017 | 7.98 | 11/20/2017 | 8.98 | 12/29/2017 | -4.3257 |
| 308 | 002589 | 瑞康医药 | 32.50 | 01/03/2017 | 41.99 | 03/31/2017 | 12.33 | 11/23/2017 | 13.45 | 12/29/2017 | -4.4392 |
| 309 | 002015 | 霞客环保 | 8.85 | 01/03/2017 | 9.36 | 03/15/2017 | 6.55 | 05/24/2017 | 8.41 | 07/28/2017 | -4.5403 |
| 310 | 002108 | 沧州明珠 | 20.36 | 01/03/2017 | 29.97 | 04/10/2017 | 10.91 | 12/06/2017 | 11.36 | 12/29/2017 | -4.5408 |
| 311 | 002713 | 东易日盛 | 25.66 | 01/03/2017 | 28.98 | 03/13/2017 | 18.48 | 07/19/2017 | 23.69 | 12/29/2017 | -4.5678 |
| 312 | 002428 | 云南锗业 | 12.74 | 01/03/2017 | 15.37 | 03/02/2017 | 9.43 | 06/02/2017 | 12.07 | 12/29/2017 | -4.7356 |
| 313 | 002753 | 永东股份 | 31.85 | 01/03/2017 | 38.10 | 01/13/2017 | 15.81 | 06/13/2017 | 20.00 | 12/29/2017 | -4.9562 |
| 314 | 002176 | 江特电机 | 11.93 | 01/03/2017 | 18.98 | 09/14/2017 | 8.14 | 06/02/2017 | 11.32 | 12/29/2017 | -5.0080 |
| 315 | 002254 | 泰和新材 | 12.36 | 01/03/2017 | 14.68 | 08/09/2017 | 10.80 | 12/08/2017 | 11.64 | 12/29/2017 | -5.1053 |
| 316 | 002090 | 金智科技 | 23.78 | 01/03/2017 | 26.77 | 06/28/2017 | 20.16 | 07/17/2017 | 22.40 | 12/29/2017 | -5.1133 |
| 317 | 002119 | 康强电子 | 20.70 | 01/03/2017 | 23.18 | 03/22/2017 | 15.55 | 07/17/2017 | 19.46 | 12/29/2017 | -5.4341 |
| 318 | 002002 | 鸿达兴业 | 7.37 | 01/03/2017 | 9.09 | 03/30/2017 | 6.59 | 01/16/2017 | 6.84 | 12/29/2017 | -5.5372 |

(2)各股升跌情况(二〇一七年)(续)

PRICE CHANGE OF STOCKS, 2017 (Continued)

| 排名 Rank | 代码 Code | 股票名称 Stock | 成交价格与成交日期(Price and Date) 开市 Open | 日期 Date | 最高 High | 日期 Date | 最低 Low | 日期 Date | 年收市 Close | 日期 Date | 比2016年收市价升跌幅% Change % vs. 2016 Close |
|---|---|---|---|---|---|---|---|---|---|---|---|
| 319 | 002412 | 汉森制药 | 18.16 | 01/03/2017 | 19.00 | 03/27/2017 | 14.86 | 06/08/2017 | 16.57 | 12/29/2017 | -6.0737 |
| 320 | 002609 | 捷顺科技 | 16.00 | 01/03/2017 | 17.40 | 03/10/2017 | 13.48 | 07/17/2017 | 14.82 | 12/29/2017 | -6.6305 |
| 321 | 002386 | 天原集团 | 8.99 | 01/03/2017 | 14.14 | 09/07/2017 | 6.26 | 05/24/2017 | 8.38 | 12/29/2017 | -6.7924 |
| 322 | 002595 | 豪迈科技 | 21.05 | 01/03/2017 | 26.25 | 03/27/2017 | 17.77 | 12/06/2017 | 19.26 | 12/29/2017 | -6.9127 |
| 323 | 002672 | 东江环保 | 17.48 | 01/03/2017 | 21.57 | 04/12/2017 | 14.86 | 07/24/2017 | 16.25 | 12/29/2017 | -6.9372 |
| 324 | 002567 | 唐人神 | 12.75 | 01/03/2017 | 16.74 | 04/12/2017 | 6.92 | 11/24/2017 | 7.74 | 12/29/2017 | -7.2018 |
| 325 | 002523 | 天桥起重 | 6.71 | 01/03/2017 | 7.58 | 03/20/2017 | 5.09 | 12/21/2017 | 5.16 | 12/21/2017 | -7.2677 |
| 326 | 002670 | 国盛金控 | 33.57 | 01/03/2017 | 33.89 | 01/03/2017 | 12.90 | 06/01/2017 | 19.45 | 12/29/2017 | -7.2936 |
| 327 | 002690 | 美亚光电 | 21.22 | 01/03/2017 | 22.38 | 01/03/2017 | 16.13 | 07/18/2017 | 19.27 | 12/29/2017 | -7.5259 |
| 328 | 002421 | 达实智能 | 6.59 | 01/03/2017 | 7.51 | 04/13/2017 | 5.24 | 05/24/2017 | 6.05 | 12/29/2017 | -7.5896 |
| 329 | 002737 | 葵花药业 | 33.68 | 01/03/2017 | 37.56 | 03/23/2017 | 27.01 | 07/17/2017 | 30.82 | 12/29/2017 | -7.6122 |
| 330 | 002237 | 恒邦股份 | 11.49 | 01/03/2017 | 13.36 | 08/11/2017 | 9.53 | 05/24/2017 | 10.62 | 12/29/2017 | -7.6522 |
| 331 | 002171 | 楚江新材 | 15.94 | 01/03/2017 | 20.29 | 09/11/2017 | 6.68 | 12/06/2017 | 7.22 | 12/29/2017 | -7.8506 |
| 332 | 002616 | 长青集团 | 19.94 | 01/03/2017 | 32.87 | 04/11/2017 | 8.80 | 12/06/2017 | 9.17 | 12/29/2017 | -8.0241 |
| 333 | 002431 | 棕榈股份 | 9.20 | 01/03/2017 | 14.52 | 04/11/2017 | 7.85 | 01/16/2017 | 8.40 | 12/29/2017 | -8.1424 |
| 334 | 002101 | 广东鸿图 | 23.29 | 01/03/2017 | 25.43 | 02/10/2017 | 19.11 | 04/24/2017 | 21.24 | 12/29/2017 | -8.2136 |
| 335 | 002100 | 天康生物 | 8.97 | 01/03/2017 | 9.58 | 03/30/2017 | 7.54 | 05/25/2017 | 8.12 | 12/29/2017 | -8.2881 |
| 336 | 002389 | 南洋科技 | 23.23 | 01/03/2017 | 30.14 | 10/16/2017 | 17.97 | 01/16/2017 | 21.13 | 12/29/2017 | -8.3660 |
| 337 | 002663 | 普邦股份 | 6.07 | 01/03/2017 | 6.75 | 04/12/2017 | 5.15 | 05/11/2017 | 5.55 | 12/29/2017 | -8.4115 |
| 338 | 002756 | 永兴特钢 | 29.48 | 01/03/2017 | 31.37 | 02/10/2017 | 24.98 | 06/02/2017 | 26.85 | 12/29/2017 | -8.4850 |
| 339 | 002510 | 天汽模 | 6.95 | 01/03/2017 | 9.36 | 10/30/2017 | 5.73 | 01/16/2017 | 6.31 | 12/29/2017 | -8.6133 |
| 340 | 002106 | 莱宝高科 | 11.28 | 01/03/2017 | 13.23 | 04/07/2017 | 8.92 | 11/03/2017 | 10.17 | 12/29/2017 | -8.6166 |
| 341 | 002191 | 劲嘉股份 | 10.45 | 01/03/2017 | 11.22 | 10/26/2017 | 8.48 | 12/05/2017 | 9.25 | 12/29/2017 | -8.7100 |
| 342 | 002198 | 嘉应制药 | 13.45 | 01/03/2017 | 15.29 | 02/23/2017 | 11.93 | 12/06/2017 | 12.29 | 12/29/2017 | -8.8095 |
| 343 | 002542 | 中化岩土 | 8.10 | 01/03/2017 | 15.68 | 05/04/2017 | 6.90 | 01/16/2017 | 7.37 | 12/29/2017 | -8.8426 |
| 344 | 002376 | 新北洋 | 12.33 | 01/03/2017 | 14.90 | 04/10/2017 | 10.68 | 12/06/2017 | 11.11 | 12/29/2017 | -9.0022 |
| 345 | 002112 | 三变科技 | 19.25 | 01/03/2017 | 19.77 | 01/05/2017 | 13.40 | 05/09/2017 | 17.41 | 12/22/2017 | -9.0387 |
| 346 | 002603 | 以岭药业 | 17.32 | 01/03/2017 | 19.58 | 04/05/2017 | 15.33 | 01/16/2017 | 15.56 | 12/29/2017 | -9.1994 |
| 347 | 002025 | 航天电器 | 22.46 | 07/04/2017 | 22.98 | 10/13/2017 | 19.05 | 07/18/2017 | 22.57 | 12/29/2017 | -9.5391 |
| 348 | 002275 | 桂林三金 | 18.37 | 01/03/2017 | 20.69 | 04/21/2017 | 15.74 | 12/07/2017 | 16.20 | 12/29/2017 | -9.7936 |
| 349 | 002429 | 兆驰股份 | 9.96 | 01/03/2017 | 10.93 | 03/10/2017 | 2.98 | 06/23/2017 | 3.58 | 12/29/2017 | -9.9227 |
| 350 | 002345 | 潮宏基 | 12.06 | 01/03/2017 | 12.09 | 11/17/2017 | 9.50 | 06/02/2017 | 10.75 | 12/19/2017 | -10.1837 |
| 351 | 002305 | 南国置业 | 5.19 | 01/03/2017 | 7.69 | 06/08/2017 | 4.15 | 05/11/2017 | 4.62 | 12/29/2017 | -10.2659 |
| 352 | 002477 | 雏鹰农牧 | 5.01 | 01/03/2017 | 6.40 | 04/11/2017 | 4.17 | 07/17/2017 | 4.44 | 12/29/2017 | -10.3225 |
| 353 | 002402 | 和而泰 | 10.25 | 01/03/2017 | 11.61 | 12/19/2017 | 8.51 | 06/02/2017 | 9.18 | 12/29/2017 | -10.3516 |
| 354 | 002442 | 龙星化工 | 13.96 | 01/03/2017 | 15.55 | 01/09/2017 | 11.81 | 12/11/2017 | 12.51 | 12/18/2017 | -10.3868 |
| 355 | 002267 | 陕天然气 | 9.58 | 01/03/2017 | 9.88 | 01/09/2017 | 7.84 | 11/27/2017 | 8.44 | 12/29/2017 | -10.4898 |
| 356 | 002662 | 京威股份 | 16.55 | 01/03/2017 | 19.94 | 03/13/2017 | 6.42 | 07/18/2017 | 7.22 | 12/29/2017 | -10.5383 |
| 357 | 002091 | 江苏国泰 | 13.31 | 01/03/2017 | 14.06 | 01/12/2017 | 8.50 | 12/06/2017 | 8.97 | 12/29/2017 | -10.6118 |
| 358 | 002064 | 华峰氨纶 | 5.49 | 01/03/2017 | 6.19 | 08/08/2017 | 4.60 | 06/02/2017 | 4.90 | 12/29/2017 | -10.7468 |
| 359 | 002067 | 景兴纸业 | 6.65 | 01/03/2017 | 7.36 | 10/09/2017 | 5.40 | 05/11/2017 | 5.89 | 12/29/2017 | -10.7585 |
| 360 | 002444 | 巨星科技 | 15.71 | 01/03/2017 | 18.10 | 03/23/2017 | 13.47 | 12/25/2017 | 13.83 | 12/29/2017 | -10.7735 |
| 361 | 002586 | 围海股份 | 10.10 | 01/03/2017 | 10.80 | 09/19/2017 | 8.70 | 12/05/2017 | 8.95 | 12/29/2017 | -10.8467 |
| 362 | 002538 | 司尔特 | 10.10 | 01/03/2017 | 10.68 | 03/21/2017 | 8.32 | 11/20/2017 | 8.86 | 12/29/2017 | -10.9499 |
| 363 | 002492 | 恒基达鑫 | 13.00 | 04/05/2017 | 16.46 | 04/13/2017 | 6.65 | 05/11/2017 | 7.47 | 12/29/2017 | -11.0867 |
| 364 | 002115 | 三维通信 | 10.53 | 01/03/2017 | 13.01 | 10/12/2017 | 8.56 | 07/18/2017 | 9.27 | 12/29/2017 | -11.1218 |
| 365 | 002478 | 常宝股份 | 13.10 | 01/03/2017 | 18.23 | 03/20/2017 | 4.65 | 11/22/2017 | 5.45 | 12/29/2017 | -11.2316 |
| 366 | 002013 | 中航机电 | 18.21 | 01/03/2017 | 20.00 | 01/09/2017 | 10.35 | 11/03/2017 | 10.79 | 12/29/2017 | -11.3091 |
| 367 | 002630 | 华西能源 | 12.40 | 01/03/2017 | 13.16 | 04/05/2017 | 10.53 | 05/09/2017 | 10.90 | 12/29/2017 | -11.3681 |
| 368 | 002195 | 二三四五 | 11.36 | 01/03/2017 | 13.11 | 03/16/2017 | 5.54 | 04/27/2017 | 5.84 | 12/29/2017 | -11.9496 |
| 369 | 002392 | 北京利尔 | 5.75 | 01/03/2017 | 7.95 | 09/15/2017 | 4.92 | 12/26/2017 | 5.04 | 12/29/2017 | -12.2150 |
| 370 | 002418 | 康盛股份 | 10.31 | 01/03/2017 | 11.02 | 01/05/2017 | 7.32 | 07/17/2017 | 8.93 | 12/29/2017 | -12.3808 |
| 371 | 002803 | 吉宏股份 | 51.77 | 01/03/2017 | 56.80 | 01/04/2017 | 31.05 | 08/11/2017 | 45.19 | 12/29/2017 | -12.4448 |

(2)各股升跌情况(二〇一七年)(续)

PRICE CHANGE OF STOCKS, 2017 (Continued)

| 排名 Rank | 代码 Code | 股票名称 Stock | 成交价格与成交日期(Price and Date) 开市 Open | 日期 Date | 最高 High | 日期 Date | 最低 Low | 日期 Date | 年收市 Close | 日期 Date | 比2016年收市价升跌幅% Change % vs. 2016 Close |
|---|---|---|---|---|---|---|---|---|---|---|---|
| 372 | 002661 | 克明面业 | 16.49 | 01/03/2017 | 19.77 | 03/16/2017 | 13.69 | 12/28/2017 | 14.24 | 12/29/2017 | -12.4936 |
| 373 | 002521 | 齐峰新材 | 10.81 | 01/03/2017 | 11.90 | 04/05/2017 | 8.60 | 12/26/2017 | 9.13 | 12/29/2017 | -12.6501 |
| 374 | 002095 | 生意宝 | 40.19 | 01/03/2017 | 46.98 | 09/15/2017 | 30.00 | 07/17/2017 | 34.86 | 12/29/2017 | -12.8088 |
| 375 | 002482 | 广田集团 | 9.35 | 01/03/2017 | 10.17 | 10/26/2017 | 7.54 | 06/02/2017 | 8.02 | 12/29/2017 | -12.8312 |
| 376 | 002199 | 东晶电子 | 17.78 | 01/03/2017 | 21.29 | 04/07/2017 | 12.50 | 06/02/2017 | 15.35 | 12/29/2017 | -12.8831 |
| 377 | 002520 | 日发精机 | 11.83 | 01/03/2017 | 12.77 | 03/01/2017 | 8.40 | 06/02/2017 | 10.32 | 11/22/2017 | -12.9114 |
| 378 | 002472 | 双环传动 | 11.34 | 01/03/2017 | 11.89 | 03/15/2017 | 9.08 | 05/23/2017 | 9.79 | 12/29/2017 | -13.0150 |
| 379 | 002157 | 正邦科技 | 6.72 | 01/03/2017 | 6.96 | 01/05/2017 | 4.17 | 05/24/2017 | 5.73 | 12/29/2017 | -13.0164 |
| 380 | 002168 | 深圳惠程 | 15.80 | 01/03/2017 | 17.37 | 01/09/2017 | 13.76 | 12/18/2017 | 13.76 | 12/18/2017 | -13.2409 |
| 381 | 002342 | 巨力索具 | 6.94 | 01/03/2017 | 13.79 | 04/12/2017 | 5.86 | 12/26/2017 | 5.99 | 12/29/2017 | -13.3140 |
| 382 | 002681 | 奋达科技 | 14.22 | 04/14/2017 | 14.77 | 04/17/2017 | 11.00 | 07/17/2017 | 11.16 | 12/29/2017 | -13.3174 |
| 383 | 002010 | 传化智联 | 18.79 | 01/03/2017 | 20.51 | 02/17/2017 | 14.40 | 07/17/2017 | 16.18 | 12/29/2017 | -13.3722 |
| 384 | 002413 | 雷科防务 | 11.59 | 01/03/2017 | 13.48 | 04/12/2017 | 9.17 | 11/24/2017 | 10.00 | 12/29/2017 | -13.3846 |
| 385 | 002761 | 多喜爱 | 40.86 | 01/03/2017 | 65.00 | 04/10/2017 | 27.33 | 06/01/2017 | 35.35 | 12/29/2017 | -13.4367 |
| 386 | 002445 | 中南文化 | 15.00 | 01/03/2017 | 17.40 | 11/08/2017 | 11.05 | 06/05/2017 | 12.93 | 12/29/2017 | -13.5752 |
| 387 | 002436 | 兴森科技 | 6.85 | 01/03/2017 | 7.78 | 03/07/2017 | 5.31 | 11/20/2017 | 5.89 | 12/29/2017 | -13.6134 |
| 388 | 002055 | 得润电子 | 23.83 | 01/03/2017 | 26.60 | 09/15/2017 | 17.36 | 06/02/2017 | 20.43 | 12/29/2017 | -13.7389 |
| 389 | 002385 | 大北农 | 7.11 | 01/03/2017 | 7.18 | 01/03/2017 | 5.46 | 05/11/2017 | 6.06 | 12/29/2017 | -13.7603 |
| 390 | 002297 | 博云新材 | 13.40 | 01/04/2017 | 15.54 | 04/07/2017 | 9.50 | 07/18/2017 | 11.28 | 09/29/2017 | -13.8273 |
| 391 | 002252 | 上海莱士 | 23.09 | 01/03/2017 | 23.20 | 01/03/2017 | 19.13 | 03/23/2017 | 19.85 | 12/29/2017 | -13.9046 |
| 392 | 002733 | 雄韬股份 | 20.37 | 01/03/2017 | 21.96 | 09/21/2017 | 15.01 | 06/01/2017 | 17.33 | 12/29/2017 | -14.0503 |
| 393 | 002403 | 爱仕达 | 14.70 | 01/03/2017 | 15.24 | 01/10/2017 | 11.10 | 12/05/2017 | 12.37 | 12/29/2017 | -14.0952 |
| 394 | 002700 | 新疆浩源 | 12.58 | 01/03/2017 | 14.83 | 03/28/2017 | 9.92 | 07/17/2017 | 10.70 | 12/29/2017 | -14.1184 |
| 395 | 002686 | 亿利达 | 14.82 | 01/03/2017 | 16.36 | 04/10/2017 | 11.76 | 11/20/2017 | 12.66 | 12/29/2017 | -14.1689 |
| 396 | 002093 | 国脉科技 | 11.09 | 01/03/2017 | 11.78 | 10/09/2017 | 8.01 | 07/18/2017 | 9.49 | 12/29/2017 | -14.1732 |
| 397 | 002390 | 信邦制药 | 9.89 | 01/03/2017 | 10.55 | 03/29/2017 | 7.81 | 11/29/2017 | 8.45 | 12/29/2017 | -14.2712 |
| 398 | 002109 | 兴化股份 | 8.06 | 01/03/2017 | 10.47 | 06/19/2017 | 6.58 | 11/28/2017 | 6.89 | 12/29/2017 | -14.3035 |
| 399 | 002166 | 莱茵生物 | 12.35 | 01/03/2017 | 15.50 | 02/16/2017 | 10.01 | 12/06/2017 | 10.59 | 12/29/2017 | -14.3897 |
| 400 | 002406 | 远东传动 | 8.56 | 01/03/2017 | 10.95 | 04/14/2017 | 6.90 | 12/06/2017 | 7.16 | 12/29/2017 | -14.3946 |
| 401 | 002757 | 南兴装备 | 41.04 | 01/03/2017 | 45.47 | 03/27/2017 | 31.46 | 04/24/2017 | 34.87 | 12/29/2017 | -14.7739 |
| 402 | 002155 | 湖南黄金 | 11.35 | 01/03/2017 | 13.17 | 04/14/2017 | 8.61 | 12/06/2017 | 9.70 | 12/29/2017 | -14.8068 |
| 403 | 002011 | 盾安环境 | 9.58 | 01/03/2017 | 14.15 | 06/05/2017 | 7.84 | 12/25/2017 | 8.04 | 12/29/2017 | -14.8613 |
| 403 | 002098 | 浔兴股份 | 19.18 | 01/03/2017 | 20.35 | 01/05/2017 | 12.43 | 08/14/2017 | 16.33 | 11/10/2017 | -14.8613 |
| 405 | 002097 | 山河智能 | 8.96 | 01/03/2017 | 10.11 | 04/05/2017 | 6.98 | 12/05/2017 | 7.53 | 12/29/2017 | -14.9088 |
| 406 | 002036 | 联创电子 | 19.20 | 01/03/2017 | 22.54 | 09/19/2017 | 14.70 | 07/17/2017 | 16.23 | 12/29/2017 | -15.0786 |
| 407 | 002501 | 利源精制 | 12.26 | 01/03/2017 | 13.66 | 04/06/2017 | 9.00 | 11/20/2017 | 10.37 | 12/29/2017 | -15.0962 |
| 408 | 002399 | 海普瑞 | 18.20 | 01/03/2017 | 22.80 | 03/14/2017 | 14.97 | 12/29/2017 | 15.28 | 12/29/2017 | -15.0997 |
| 409 | 002680 | 长生生物 | 17.38 | 01/03/2017 | 17.98 | 04/28/2017 | 12.14 | 07/21/2017 | 14.38 | 12/29/2017 | -15.1983 |
| 410 | 002454 | 松芝股份 | 13.60 | 01/03/2017 | 15.24 | 09/13/2017 | 11.12 | 12/26/2017 | 11.46 | 12/29/2017 | -15.2443 |
| 411 | 002547 | 春兴精工 | 9.51 | 01/03/2017 | 11.26 | 02/10/2017 | 7.31 | 12/27/2017 | 7.97 | 12/29/2017 | -15.2741 |
| 412 | 002397 | 梦洁股份 | 8.14 | 01/03/2017 | 10.78 | 02/09/2017 | 5.80 | 11/27/2017 | 6.76 | 12/29/2017 | -15.2920 |
| 413 | 002152 | 广电运通 | 13.37 | 01/03/2017 | 14.05 | 01/06/2017 | 6.51 | 12/05/2017 | 7.44 | 12/29/2017 | -15.3001 |
| 414 | 002174 | 游族网络 | 26.26 | 01/03/2017 | 33.80 | 07/03/2017 | 20.40 | 12/05/2017 | 22.30 | 12/29/2017 | -15.4915 |
| 415 | 002316 | 键桥通讯 | 13.88 | 05/22/2017 | 14.56 | 07/10/2017 | 11.06 | 11/20/2017 | 11.49 | 12/29/2017 | -15.8242 |
| 416 | 002644 | 佛慈制药 | 11.35 | 01/03/2017 | 12.18 | 02/23/2017 | 8.66 | 05/24/2017 | 9.50 | 12/29/2017 | -15.8374 |
| 417 | 002102 | 冠福股份 | 5.15 | 01/03/2017 | 5.38 | 02/10/2017 | 3.81 | 07/17/2017 | 4.30 | 12/29/2017 | -15.8513 |
| 418 | 002314 | 南山控股 | 7.63 | 01/03/2017 | 9.46 | 04/12/2017 | 5.56 | 10/31/2017 | 6.20 | 12/29/2017 | -15.9359 |
| 419 | 002391 | 长青股份 | 17.55 | 01/03/2017 | 19.32 | 02/09/2017 | 12.83 | 05/25/2017 | 14.38 | 12/29/2017 | -15.9654 |
| 420 | 002751 | 易尚展示 | 46.60 | 01/03/2017 | 47.72 | 01/05/2017 | 31.60 | 05/23/2017 | 38.99 | 12/29/2017 | -15.9970 |
| 421 | 002437 | 誉衡药业 | 8.27 | 01/03/2017 | 9.80 | 02/22/2017 | 6.51 | 07/18/2017 | 6.89 | 12/29/2017 | -16.0651 |
| 422 | 002435 | 长江润发 | 20.87 | 01/03/2017 | 22.80 | 01/09/2017 | 14.81 | 06/02/2017 | 17.40 | 12/29/2017 | -16.1380 |
| 423 | 002132 | 恒星科技 | 5.92 | 04/12/2017 | 6.08 | 09/12/2017 | 4.21 | 05/11/2017 | 5.45 | 12/29/2017 | -16.2826 |
| 424 | 002821 | 凯莱英 | 143.49 | 01/03/2017 | 153.34 | 06/12/2017 | 52.50 | 12/11/2017 | 59.85 | 12/29/2017 | -16.3026 |

(2)各股升跌情况(二〇一七年)(续)

PRICE CHANGE OF STOCKS, 2017 (Continued)

| 排名 Rank | 代码 Code | 股票名称 Stock | 成交价格与成交日期(Price and Date) 开市 Open | 日期 Date | 最高 High | 日期 Date | 最低 Low | 日期 Date | 年收市 Close | 日期 Date | 比2016年收市价升跌幅% Change % vs. 2016 Close |
|---|---|---|---|---|---|---|---|---|---|---|---|
| 425 | 002621 | 三垒股份 | 28.00 | 01/03/2017 | 32.00 | 01/16/2017 | 14.00 | 11/13/2017 | 15.58 | 12/29/2017 | -16.4048 |
| 426 | 002368 | 太极股份 | 30.66 | 01/03/2017 | 33.49 | 03/02/2017 | 24.56 | 07/18/2017 | 25.37 | 12/29/2017 | -16.4477 |
| 427 | 002077 | 大港股份 | 17.88 | 01/03/2017 | 18.85 | 01/13/2017 | 8.68 | 07/18/2017 | 14.93 | 12/29/2017 | -16.4989 |
| 428 | 002683 | 宏大爆破 | 8.96 | 01/03/2017 | 11.79 | 04/18/2017 | 7.11 | 11/20/2017 | 7.38 | 12/29/2017 | -16.5172 |
| 429 | 002087 | 新野纺织 | 7.00 | 01/03/2017 | 7.68 | 01/03/2017 | 5.36 | 06/01/2017 | 5.82 | 12/29/2017 | -16.5704 |
| 430 | 002116 | 中国海诚 | 13.40 | 01/03/2017 | 17.60 | 03/23/2017 | 10.53 | 12/25/2017 | 10.96 | 12/29/2017 | -16.8593 |
| 431 | 002465 | 海格通信 | 11.73 | 01/03/2017 | 12.80 | 03/03/2017 | 8.55 | 12/05/2017 | 9.59 | 12/29/2017 | -16.9080 |
| 432 | 002723 | 金莱特 | 25.12 | 01/03/2017 | 27.80 | 03/24/2017 | 17.22 | 05/16/2017 | 20.94 | 12/29/2017 | -17.0693 |
| 433 | 002189 | 利达光电 | 21.83 | 01/03/2017 | 26.97 | 01/10/2017 | 14.37 | 06/02/2017 | 18.08 | 09/07/2017 | -17.1065 |
| 434 | 002694 | 顾地科技 | 41.99 | 01/03/2017 | 42.75 | 01/04/2017 | 18.88 | 05/23/2017 | 21.81 | 05/24/2017 | -17.1769 |
| 435 | 002308 | 威创股份 | 14.75 | 01/03/2017 | 15.66 | 03/03/2017 | 11.10 | 11/27/2017 | 12.20 | 12/29/2017 | -17.2320 |
| 436 | 002798 | 帝王洁具 | 60.34 | 01/17/2017 | 66.74 | 03/03/2017 | 33.78 | 05/23/2017 | 55.11 | 12/29/2017 | -17.2370 |
| 437 | 002033 | 丽江旅游 | 14.41 | 01/03/2017 | 15.75 | 03/29/2017 | 8.54 | 11/24/2017 | 9.10 | 12/13/2017 | -17.2688 |
| 438 | 002350 | 北京科锐 | 20.95 | 01/03/2017 | 34.11 | 06/08/2017 | 8.75 | 12/05/2017 | 10.09 | 12/29/2017 | -17.3033 |
| 439 | 002675 | 东诚药业 | 12.84 | 07/17/2017 | 13.95 | 09/14/2017 | 10.94 | 07/27/2017 | 11.79 | 12/29/2017 | -17.3212 |
| 440 | 002076 | 雪莱特 | 13.55 | 01/03/2017 | 14.68 | 01/05/2017 | 5.17 | 12/06/2017 | 5.58 | 12/29/2017 | -17.3416 |
| 441 | 002443 | 金洲管道 | 10.95 | 01/03/2017 | 13.53 | 04/14/2017 | 7.64 | 05/18/2017 | 9.00 | 12/29/2017 | -17.3882 |
| 442 | 002628 | 成都路桥 | 9.45 | 01/03/2017 | 9.65 | 01/06/2017 | 5.55 | 06/02/2017 | 7.74 | 12/29/2017 | -17.4081 |
| 443 | 002253 | 川大智胜 | 25.02 | 01/03/2017 | 33.80 | 04/07/2017 | 20.11 | 12/06/2017 | 20.47 | 12/29/2017 | -17.5125 |
| 444 | 002228 | 合兴包装 | 5.26 | 01/03/2017 | 5.69 | 02/17/2017 | 4.21 | 12/28/2017 | 4.28 | 12/29/2017 | -17.5540 |
| 445 | 002692 | 睿康股份 | 11.74 | 01/03/2017 | 13.96 | 01/10/2017 | 7.89 | 11/21/2017 | 9.68 | 12/29/2017 | -17.5660 |
| 446 | 002074 | 国轩高科 | 31.01 | 01/03/2017 | 36.93 | 08/01/2017 | 20.90 | 12/05/2017 | 22.26 | 12/29/2017 | -17.6141 |
| 447 | 002448 | 中原内配 | 11.09 | 01/03/2017 | 13.20 | 03/17/2017 | 8.70 | 12/06/2017 | 9.00 | 12/29/2017 | -17.6598 |
| 448 | 002277 | 友阿股份 | 14.85 | 01/03/2017 | 17.38 | 01/04/2017 | 5.79 | 12/26/2017 | 5.87 | 12/29/2017 | -17.7251 |
| 449 | 002336 | 人人乐 | 13.40 | 01/03/2017 | 14.92 | 09/05/2017 | 8.58 | 11/27/2017 | 10.93 | 12/29/2017 | -17.7577 |
| 450 | 002647 | 民盛金科 | 67.29 | 01/03/2017 | 67.40 | 03/07/2017 | 28.35 | 12/05/2017 | 32.54 | 12/29/2017 | -17.7591 |
| 451 | 002514 | 宝馨科技 | 9.36 | 01/03/2017 | 9.97 | 02/13/2017 | 7.48 | 12/28/2017 | 7.64 | 12/29/2017 | -17.7610 |
| 452 | 002136 | 安纳达 | 17.27 | 01/03/2017 | 21.00 | 03/03/2017 | 13.28 | 06/02/2017 | 14.24 | 12/29/2017 | -17.7829 |
| 453 | 002140 | 东华科技 | 13.61 | 01/03/2017 | 16.29 | 06/02/2017 | 10.47 | 12/06/2017 | 11.07 | 12/29/2017 | -17.7933 |
| 454 | 002468 | 申通快递 | 30.22 | 01/03/2017 | 33.77 | 03/01/2017 | 23.31 | 05/24/2017 | 24.69 | 12/29/2017 | -17.9666 |
| 455 | 002564 | 天沃科技 | 10.00 | 01/03/2017 | 12.38 | 02/20/2017 | 7.62 | 12/26/2017 | 8.20 | 12/29/2017 | -18.0000 |
| 456 | 002249 | 大洋电机 | 8.65 | 01/03/2017 | 9.38 | 09/22/2017 | 6.08 | 05/11/2017 | 6.97 | 12/29/2017 | -18.1981 |
| 457 | 002716 | 金贵银业 | 22.95 | 01/03/2017 | 24.35 | 01/05/2017 | 14.13 | 06/02/2017 | 18.87 | 12/29/2017 | -18.2286 |
| 458 | 002752 | 升兴股份 | 17.27 | 01/03/2017 | 22.74 | 02/23/2017 | 10.00 | 08/03/2017 | 10.83 | 12/29/2017 | -18.2452 |
| 459 | 002029 | 七匹狼 | 10.22 | 01/03/2017 | 10.94 | 03/21/2017 | 8.11 | 12/27/2017 | 8.26 | 12/29/2017 | -18.2588 |
| 460 | 002130 | 沃尔核材 | 14.19 | 01/03/2017 | 14.66 | 01/09/2017 | 5.57 | 12/18/2017 | 5.76 | 12/22/2017 | -18.2869 |
| 461 | 002424 | 贵州百灵 | 18.94 | 01/03/2017 | 20.68 | 10/19/2017 | 14.92 | 12/06/2017 | 15.40 | 12/29/2017 | -18.3027 |
| 462 | 002608 | 江苏国信 | 12.31 | 01/03/2017 | 15.50 | 03/24/2017 | 9.22 | 11/20/2017 | 10.16 | 12/29/2017 | -18.3280 |
| 463 | 002715 | 登云股份 | 36.00 | 01/03/2017 | 37.60 | 01/05/2017 | 25.64 | 05/11/2017 | 28.98 | 12/29/2017 | -18.5726 |
| 464 | 002618 | 丹邦科技 | 25.25 | 01/03/2017 | 26.37 | 01/04/2017 | 10.10 | 07/18/2017 | 13.70 | 12/29/2017 | -18.5921 |
| 465 | 002491 | 通鼎互联 | 15.89 | 01/03/2017 | 17.06 | 02/23/2017 | 11.45 | 12/21/2017 | 12.60 | 12/29/2017 | -18.6293 |
| 466 | 002831 | 裕同科技 | 69.20 | 01/03/2017 | 81.20 | 03/17/2017 | 54.30 | 01/16/2017 | 55.88 | 12/29/2017 | -18.7066 |
| 467 | 002063 | 远光软件 | 13.19 | 01/03/2017 | 13.58 | 01/04/2017 | 9.84 | 07/18/2017 | 10.63 | 12/29/2017 | -18.7119 |
| 468 | 002012 | 凯恩股份 | 12.70 | 01/03/2017 | 15.39 | 02/16/2017 | 10.21 | 12/27/2017 | 10.28 | 12/27/2017 | -18.7897 |
| 469 | 002047 | 宝鹰股份 | 9.35 | 01/03/2017 | 10.27 | 01/06/2017 | 6.73 | 06/02/2017 | 7.55 | 12/29/2017 | -18.8536 |
| 470 | 002696 | 百洋股份 | 22.90 | 01/03/2017 | 27.50 | 03/27/2017 | 16.05 | 07/18/2017 | 18.48 | 12/29/2017 | -18.8799 |
| 471 | 002712 | 思美传媒 | 28.55 | 01/03/2017 | 31.00 | 03/21/2017 | 18.00 | 07/18/2017 | 23.10 | 12/29/2017 | -18.9321 |
| 472 | 002565 | 顺灏股份 | 7.98 | 01/03/2017 | 9.57 | 04/13/2017 | 6.18 | 07/17/2017 | 6.53 | 12/29/2017 | -18.9826 |
| 473 | 002186 | 全聚德 | 22.00 | 01/03/2017 | 24.68 | 03/23/2017 | 17.35 | 12/25/2017 | 17.60 | 12/29/2017 | -19.0429 |
| 474 | 002361 | 神剑股份 | 6.98 | 01/03/2017 | 10.48 | 04/11/2017 | 5.55 | 12/25/2017 | 5.63 | 12/29/2017 | -19.0498 |
| 475 | 002274 | 华昌化工 | 9.11 | 01/03/2017 | 9.78 | 03/29/2017 | 6.93 | 05/10/2017 | 7.22 | 12/29/2017 | -19.2068 |
| 476 | 002682 | 龙洲股份 | 13.99 | 01/03/2017 | 16.78 | 04/11/2017 | 10.66 | 12/06/2017 | 11.23 | 12/29/2017 | -19.2520 |
| 477 | 002637 | 赞宇科技 | 14.11 | 01/03/2017 | 15.14 | 02/21/2017 | 10.01 | 05/23/2017 | 11.16 | 12/29/2017 | -19.4104 |

(2)各股升跌情况(二〇一七年)(续)

PRICE CHANGE OF STOCKS, 2017 (Continued)

| 排名 Rank | 代码 Code | 股票名称 Stock | 成交价格与成交日期(Price and Date) 开市 Open | 日期 Date | 最高 High | 日期 Date | 最低 Low | 日期 Date | 年收市 Close | 日期 Date | 比2016年收市价升跌幅% Change % vs. 2016 Close |
|---|---|---|---|---|---|---|---|---|---|---|---|
| 478 | 002684 | 猛狮科技 | 32.59 | 01/03/2017 | 35.32 | 03/20/2017 | 17.01 | 12/28/2017 | 17.44 | 12/29/2017 | -19.5792 |
| 479 | 002447 | 壹桥股份 | 9.82 | 01/03/2017 | 10.84 | 04/07/2017 | 5.05 | 11/21/2017 | 5.27 | 12/29/2017 | -19.7223 |
| 480 | 002194 | 武汉凡谷 | 12.92 | 01/03/2017 | 15.95 | 11/16/2017 | 7.56 | 07/18/2017 | 10.32 | 12/29/2017 | -19.7512 |
| 481 | 002030 | 达安基因 | 23.21 | 01/03/2017 | 24.38 | 07/13/2017 | 17.88 | 05/16/2017 | 18.58 | 12/29/2017 | -19.7533 |
| 482 | 002505 | 大康农业 | 3.54 | 01/03/2017 | 3.75 | 09/14/2017 | 2.57 | 12/20/2017 | 2.84 | 12/29/2017 | -19.7740 |
| 483 | 002417 | 三元达 | 16.26 | 01/03/2017 | 17.09 | 02/13/2017 | 11.22 | 08/11/2017 | 13.03 | 12/29/2017 | -19.8154 |
| 484 | 002829 | 星网宇达 | 68.50 | 01/03/2017 | 102.87 | 03/23/2017 | 24.74 | 12/06/2017 | 27.17 | 12/29/2017 | -19.8513 |
| 485 | 002489 | 浙江永强 | 7.58 | 01/03/2017 | 8.18 | 03/28/2017 | 5.71 | 12/06/2017 | 6.01 | 12/29/2017 | -19.8793 |
| 486 | 002232 | 启明信息 | 13.38 | 01/03/2017 | 14.40 | 06/01/2017 | 10.05 | 12/06/2017 | 10.58 | 12/29/2017 | -19.8985 |
| 487 | 002516 | 旷达科技 | 6.56 | 01/03/2017 | 7.78 | 03/28/2017 | 4.96 | 05/24/2017 | 5.22 | 12/29/2017 | -20.1260 |
| 488 | 002114 | 罗平锌电 | 22.20 | 01/03/2017 | 23.95 | 08/09/2017 | 16.81 | 04/24/2017 | 17.70 | 12/29/2017 | -20.1264 |
| 489 | 002646 | 青青稞酒 | 19.20 | 01/03/2017 | 21.08 | 02/23/2017 | 14.89 | 12/18/2017 | 15.22 | 12/29/2017 | -20.1563 |
| 490 | 002062 | 宏润建设 | 6.72 | 01/03/2017 | 7.19 | 02/22/2017 | 5.11 | 12/06/2017 | 5.30 | 12/29/2017 | -20.1644 |
| 491 | 002324 | 普利特 | 29.66 | 01/03/2017 | 30.55 | 01/05/2017 | 23.00 | 12/25/2017 | 23.75 | 12/29/2017 | -20.1654 |
| 492 | 002301 | 齐心集团 | 21.75 | 01/03/2017 | 24.65 | 06/14/2017 | 16.56 | 07/18/2017 | 17.30 | 12/29/2017 | -20.2064 |
| 493 | 002322 | 理工环科 | 23.84 | 01/03/2017 | 25.80 | 05/17/2017 | 17.70 | 12/06/2017 | 18.78 | 12/29/2017 | -20.2470 |
| 494 | 002563 | 森马服饰 | 10.27 | 01/03/2017 | 10.62 | 01/04/2017 | 7.19 | 11/27/2017 | 7.86 | 12/29/2017 | -20.3614 |
| 495 | 002206 | 海利得 | 19.15 | 01/03/2017 | 20.48 | 03/23/2017 | 5.72 | 12/13/2017 | 5.93 | 12/29/2017 | -20.3929 |
| 496 | 002089 | 新海宜 | 14.18 | 01/03/2017 | 16.33 | 03/21/2017 | 5.31 | 12/06/2017 | 5.62 | 12/29/2017 | -20.4625 |
| 497 | 002615 | 哈尔斯 | 17.56 | 01/03/2017 | 18.88 | 03/21/2017 | 8.50 | 11/20/2017 | 9.18 | 12/29/2017 | -20.5221 |
| 498 | 002046 | 轴研科技 | 11.75 | 01/03/2017 | 16.60 | 02/06/2017 | 8.74 | 11/03/2017 | 9.31 | 12/29/2017 | -20.6896 |
| 499 | 002504 | *ST弘高 | 7.92 | 01/03/2017 | 9.49 | 04/11/2017 | 6.27 | 12/29/2017 | 6.27 | 12/29/2017 | -20.7332 |
| 500 | 002689 | 远大智能 | 7.05 | 01/03/2017 | 9.05 | 03/17/2017 | 5.51 | 12/28/2017 | 5.62 | 12/29/2017 | -20.7334 |
| 501 | 002163 | 中航三鑫 | 9.64 | 01/03/2017 | 11.60 | 02/17/2017 | 6.80 | 05/24/2017 | 7.64 | 10/31/2017 | -20.7469 |
| 502 | 002697 | 红旗连锁 | 8.08 | 01/03/2017 | 9.25 | 01/11/2017 | 5.30 | 05/24/2017 | 6.38 | 12/14/2017 | -20.7820 |
| 503 | 002343 | 慈文传媒 | 45.44 | 01/03/2017 | 45.69 | 01/03/2017 | 30.98 | 07/18/2017 | 35.61 | 12/29/2017 | -20.9623 |
| 504 | 002581 | 未名医药 | 24.09 | 01/03/2017 | 26.37 | 04/11/2017 | 17.50 | 12/25/2017 | 19.17 | 12/29/2017 | -21.0136 |
| 505 | 002278 | 神开股份 | 18.05 | 01/03/2017 | 18.30 | 01/03/2017 | 8.42 | 07/27/2017 | 14.40 | 12/29/2017 | -21.0959 |
| 506 | 002031 | 巨轮智能 | 3.41 | 01/03/2017 | 4.06 | 03/16/2017 | 2.66 | 12/25/2017 | 2.69 | 12/29/2017 | -21.1144 |
| 507 | 002265 | 西仪股份 | 19.01 | 01/03/2017 | 32.48 | 02/10/2017 | 12.32 | 12/06/2017 | 15.06 | 12/29/2017 | -21.1518 |
| 508 | 002141 | 贤丰控股 | 10.06 | 01/03/2017 | 10.23 | 01/05/2017 | 6.30 | 04/27/2017 | 7.91 | 12/29/2017 | -21.2151 |
| 509 | 002587 | 奥拓电子 | 13.40 | 01/03/2017 | 14.25 | 03/10/2017 | 6.68 | 07/17/2017 | 6.91 | 12/29/2017 | -21.4964 |
| 510 | 002749 | 国光股份 | 85.92 | 01/03/2017 | 97.01 | 04/17/2017 | 58.55 | 05/24/2017 | 64.48 | 12/29/2017 | -21.6540 |
| 511 | 002611 | 东方精工 | 16.16 | 01/03/2017 | 18.50 | 03/23/2017 | 11.57 | 05/25/2017 | 13.13 | 12/29/2017 | -21.6787 |
| 512 | 002433 | 太安堂 | 10.88 | 01/03/2017 | 11.15 | 02/24/2017 | 8.31 | 12/25/2017 | 8.46 | 12/29/2017 | -21.7010 |
| 513 | 002578 | 闽发铝业 | 10.70 | 04/13/2017 | 10.70 | 04/13/2017 | 4.14 | 12/05/2017 | 4.65 | 12/29/2017 | -21.7830 |
| 514 | 002279 | 久其软件 | 17.13 | 01/03/2017 | 19.55 | 04/11/2017 | 9.81 | 12/06/2017 | 10.30 | 12/29/2017 | -21.8014 |
| 515 | 002585 | 双星新材 | 11.00 | 01/03/2017 | 13.13 | 02/10/2017 | 6.50 | 12/25/2017 | 6.61 | 12/29/2017 | -21.8221 |
| 516 | 002446 | 盛路通信 | 22.41 | 01/03/2017 | 23.87 | 03/14/2017 | 9.81 | 12/04/2017 | 10.27 | 12/29/2017 | -21.9212 |
| 517 | 002741 | 光华科技 | 19.68 | 01/03/2017 | 20.45 | 01/03/2017 | 12.85 | 05/24/2017 | 15.18 | 12/29/2017 | -21.9617 |
| 518 | 002545 | 东方铁塔 | 11.14 | 01/03/2017 | 17.48 | 08/31/2017 | 7.82 | 11/24/2017 | 8.67 | 12/01/2017 | -22.0508 |
| 519 | 002358 | 森源电气 | 19.17 | 01/03/2017 | 22.00 | 03/03/2017 | 14.50 | 12/06/2017 | 14.86 | 12/06/2017 | -22.1138 |
| 520 | 002498 | 汉缆股份 | 4.33 | 01/03/2017 | 4.45 | 03/24/2017 | 3.03 | 12/06/2017 | 3.31 | 12/29/2017 | -22.1750 |
| 521 | 002770 | 科迪乳业 | 11.49 | 01/03/2017 | 12.40 | 03/07/2017 | 4.50 | 12/28/2017 | 4.66 | 12/29/2017 | -22.3889 |
| 522 | 002312 | *ST三泰 | 8.77 | 01/03/2017 | 8.94 | 01/04/2017 | 5.13 | 08/11/2017 | 6.79 | 11/10/2017 | -22.4000 |
| 523 | 002404 | 嘉欣丝绸 | 9.06 | 01/03/2017 | 10.30 | 04/13/2017 | 6.70 | 12/25/2017 | 6.89 | 12/29/2017 | -22.4706 |
| 524 | 002162 | 悦心健康 | 6.80 | 07/05/2017 | 7.15 | 07/05/2017 | 4.99 | 12/06/2017 | 5.12 | 12/29/2017 | -22.5416 |
| 525 | 002500 | 山西证券 | 12.06 | 01/03/2017 | 12.59 | 08/28/2017 | 8.61 | 05/24/2017 | 9.22 | 12/29/2017 | -22.5530 |
| 526 | 002506 | 协鑫集成 | 5.54 | 01/03/2017 | 5.56 | 01/03/2017 | 3.58 | 11/20/2017 | 4.27 | 12/29/2017 | -22.6449 |
| 527 | 002553 | 南方轴承 | 12.34 | 01/03/2017 | 15.88 | 03/29/2017 | 8.60 | 12/26/2017 | 9.33 | 12/29/2017 | -22.6619 |
| 528 | 002014 | 永新股份 | 16.06 | 01/03/2017 | 17.36 | 02/21/2017 | 11.18 | 11/20/2017 | 11.99 | 12/29/2017 | -22.7367 |
| 529 | 002807 | 江阴银行 | 10.83 | 01/03/2017 | 24.01 | 04/28/2017 | 7.62 | 11/20/2017 | 8.28 | 12/29/2017 | -22.7508 |
| 530 | 002355 | 兴民智通 | 13.66 | 01/03/2017 | 16.09 | 03/14/2017 | 8.45 | 05/24/2017 | 10.48 | 12/29/2017 | -22.7984 |

(2)各股升跌情况(二〇一七年)(续)

PRICE CHANGE OF STOCKS, 2017 (Continued)

| 排名 Rank | 代码 Code | 股票名称 Stock | 成交价格与成交日期(Price and Date) 开市 Open | 日期 Date | 最高 High | 日期 Date | 最低 Low | 日期 Date | 年收市 Close | 日期 Date | 比2016年收市价升跌幅% Change % vs. 2016 Close |
|---|---|---|---|---|---|---|---|---|---|---|---|
| 531 | 002287 | 奇正藏药 | 44.00 | 01/03/2017 | 59.50 | 01/18/2017 | 33.16 | 12/28/2017 | 33.88 | 12/29/2017 | -22.8121 |
| 532 | 002503 | 搜于特 | 14.31 | 01/03/2017 | 15.45 | 01/10/2017 | 5.28 | 12/26/2017 | 5.54 | 12/29/2017 | -22.8342 |
| 533 | 002605 | 姚记扑克 | 16.73 | 01/03/2017 | 17.37 | 02/08/2017 | 11.66 | 06/02/2017 | 13.02 | 12/29/2017 | -22.8673 |
| 534 | 002632 | 道明光学 | 10.56 | 01/03/2017 | 12.00 | 02/09/2017 | 7.30 | 06/02/2017 | 8.10 | 12/29/2017 | -22.9607 |
| 535 | 002161 | 远望谷 | 11.60 | 01/03/2017 | 13.90 | 09/08/2017 | 7.37 | 06/02/2017 | 8.86 | 12/29/2017 | -23.0628 |
| 536 | 002225 | 濮耐股份 | 6.71 | 01/03/2017 | 8.29 | 09/15/2017 | 5.01 | 06/02/2017 | 5.15 | 12/29/2017 | -23.0711 |
| 537 | 002604 | 龙力生物 | 11.38 | 01/03/2017 | 12.76 | 09/18/2017 | 8.52 | 06/02/2017 | 8.74 | 11/27/2017 | -23.1310 |
| 538 | 002515 | 金字火腿 | 17.22 | 01/03/2017 | 18.18 | 01/04/2017 | 7.65 | 05/24/2017 | 8.27 | 12/29/2017 | -23.1701 |
| 539 | 002164 | 宁波东力 | 11.19 | 01/03/2017 | 15.00 | 03/16/2017 | 8.51 | 12/26/2017 | 8.58 | 12/29/2017 | -23.1871 |
| 540 | 002167 | 东方锆业 | 13.55 | 01/03/2017 | 14.47 | 01/05/2017 | 9.18 | 11/20/2017 | 10.40 | 12/29/2017 | -23.2472 |
| 541 | 002401 | 中远海科 | 15.66 | 01/03/2017 | 18.99 | 03/30/2017 | 11.65 | 12/06/2017 | 11.98 | 12/29/2017 | -23.4287 |
| 542 | 002453 | 天马精化 | 10.18 | 01/03/2017 | 11.48 | 02/08/2017 | 7.10 | 05/11/2017 | 7.79 | 10/23/2017 | -23.4774 |
| 543 | 002255 | 海陆重工 | 8.76 | 01/03/2017 | 10.10 | 03/03/2017 | 6.54 | 12/25/2017 | 6.68 | 12/29/2017 | -23.4822 |
| 544 | 002393 | 力生制药 | 41.45 | 01/03/2017 | 46.10 | 03/20/2017 | 30.90 | 12/28/2017 | 31.32 | 12/29/2017 | -23.5107 |
| 545 | 002197 | 证通电子 | 16.36 | 01/03/2017 | 17.80 | 01/04/2017 | 11.01 | 06/02/2017 | 12.41 | 12/29/2017 | -23.6093 |
| 546 | 002057 | 中钢天源 | 17.09 | 01/03/2017 | 18.27 | 01/05/2017 | 11.08 | 06/02/2017 | 12.94 | 12/29/2017 | -23.6180 |
| 547 | 002548 | 金新农 | 14.50 | 01/03/2017 | 15.07 | 01/05/2017 | 10.20 | 11/20/2017 | 10.88 | 12/29/2017 | -23.7103 |
| 548 | 002550 | 千红制药 | 7.24 | 01/03/2017 | 7.28 | 03/16/2017 | 5.36 | 12/25/2017 | 5.43 | 12/29/2017 | -23.7759 |
| 549 | 002665 | 首航节能 | 8.85 | 01/03/2017 | 10.88 | 04/14/2017 | 6.20 | 12/26/2017 | 6.66 | 12/29/2017 | -23.7777 |
| 550 | 002107 | 沃华医药 | 16.65 | 01/03/2017 | 17.53 | 01/09/2017 | 11.10 | 07/18/2017 | 12.58 | 12/29/2017 | -23.8038 |
| 551 | 002349 | 精华制药 | 20.25 | 01/03/2017 | 28.14 | 03/10/2017 | 7.56 | 12/28/2017 | 7.63 | 12/29/2017 | -23.8564 |
| 552 | 002007 | 华兰生物 | 35.75 | 01/03/2017 | 37.73 | 03/23/2017 | 26.43 | 12/28/2017 | 26.88 | 12/29/2017 | -23.9753 |
| 553 | 002668 | 奥马电器 | 70.20 | 01/03/2017 | 81.99 | 03/07/2017 | 17.69 | 11/23/2017 | 19.18 | 12/29/2017 | -24.0051 |
| 554 | 002678 | 珠江钢琴 | 14.88 | 01/03/2017 | 15.97 | 01/06/2017 | 10.46 | 05/24/2017 | 11.23 | 12/29/2017 | -24.0856 |
| 555 | 002627 | 宜昌交运 | 24.89 | 01/03/2017 | 25.82 | 01/10/2017 | 16.70 | 07/17/2017 | 18.62 | 12/29/2017 | -24.0940 |
| 556 | 002005 | 德豪润达 | 5.76 | 01/03/2017 | 6.24 | 03/16/2017 | 4.29 | 12/28/2017 | 4.36 | 12/29/2017 | -24.1739 |
| 557 | 002455 | 百川股份 | 12.69 | 01/03/2017 | 15.37 | 03/09/2017 | 8.69 | 12/06/2017 | 9.59 | 12/29/2017 | -24.2789 |
| 558 | 002766 | 索菱股份 | 37.00 | 01/03/2017 | 41.16 | 03/14/2017 | 13.20 | 12/25/2017 | 14.15 | 12/29/2017 | -24.2850 |
| 559 | 002247 | 帝龙文化 | 18.10 | 01/03/2017 | 18.68 | 01/04/2017 | 11.39 | 08/10/2017 | 13.59 | 12/29/2017 | -24.3232 |
| 560 | 002777 | 久远银海 | 90.20 | 01/03/2017 | 95.04 | 03/21/2017 | 31.77 | 12/05/2017 | 33.88 | 12/29/2017 | -24.3484 |
| 561 | 002004 | 华邦健康 | 9.07 | 01/03/2017 | 9.19 | 01/03/2017 | 6.66 | 12/13/2017 | 6.73 | 12/13/2017 | -24.4011 |
| 562 | 002748 | 世龙实业 | 20.23 | 01/03/2017 | 28.50 | 02/10/2017 | 14.10 | 12/25/2017 | 15.08 | 12/29/2017 | -24.5059 |
| 563 | 002407 | 多氟多 | 27.54 | 01/03/2017 | 32.82 | 03/10/2017 | 17.39 | 06/02/2017 | 20.42 | 12/29/2017 | -24.6276 |
| 564 | 002653 | 海思科 | 15.66 | 01/03/2017 | 17.49 | 02/24/2017 | 11.15 | 12/05/2017 | 11.37 | 12/29/2017 | -24.6512 |
| 565 | 002227 | 奥特迅 | 24.27 | 01/03/2017 | 26.12 | 03/06/2017 | 16.30 | 07/17/2017 | 18.20 | 12/29/2017 | -24.6595 |
| 566 | 002266 | 浙富控股 | 5.81 | 01/03/2017 | 6.03 | 04/18/2017 | 4.23 | 11/20/2017 | 4.33 | 12/29/2017 | -24.6745 |
| 567 | 002579 | 中京电子 | 14.29 | 03/01/2017 | 15.88 | 03/06/2017 | 9.38 | 08/11/2017 | 10.20 | 11/15/2017 | -24.7258 |
| 568 | 002023 | 海特高新 | 13.83 | 01/03/2017 | 14.98 | 04/11/2017 | 9.30 | 06/02/2017 | 10.31 | 12/29/2017 | -24.7503 |
| 569 | 002071 | 长城影视 | 15.00 | 01/03/2017 | 15.65 | 01/04/2017 | 8.50 | 11/20/2017 | 10.18 | 12/29/2017 | -24.9908 |
| 570 | 002580 | 圣阳股份 | 17.85 | 01/03/2017 | 18.96 | 01/06/2017 | 6.73 | 07/18/2017 | 8.37 | 11/09/2017 | -25.0045 |
| 571 | 002625 | 光启技术 | 37.59 | 01/03/2017 | 44.00 | 11/27/2017 | 27.10 | 12/06/2017 | 28.07 | 12/19/2017 | -25.0667 |
| 572 | 002441 | 众业达 | 13.38 | 01/03/2017 | 13.95 | 04/14/2017 | 9.65 | 12/26/2017 | 9.95 | 12/29/2017 | -25.0714 |
| 573 | 002469 | 三维工程 | 8.92 | 01/03/2017 | 10.74 | 03/02/2017 | 6.09 | 12/06/2017 | 6.60 | 12/29/2017 | -25.0806 |
| 574 | 002691 | 冀凯股份 | 32.35 | 01/03/2017 | 36.18 | 01/10/2017 | 20.56 | 05/11/2017 | 24.11 | 12/29/2017 | -25.2359 |
| 575 | 002483 | 润邦股份 | 11.90 | 01/03/2017 | 16.18 | 01/09/2017 | 5.28 | 12/06/2017 | 5.45 | 12/29/2017 | -25.3120 |
| 576 | 002348 | 高乐股份 | 7.71 | 01/03/2017 | 8.40 | 03/09/2017 | 5.61 | 12/07/2017 | 5.74 | 12/29/2017 | -25.3388 |
| 577 | 002530 | 金财互联 | 32.50 | 01/03/2017 | 38.76 | 03/22/2017 | 20.90 | 12/06/2017 | 24.06 | 12/29/2017 | -25.3491 |
| 578 | 002658 | 雪迪龙 | 17.33 | 01/03/2017 | 20.00 | 04/14/2017 | 12.55 | 12/06/2017 | 12.77 | 12/29/2017 | -25.4248 |
| 579 | 002527 | 新时达 | 13.45 | 01/03/2017 | 14.10 | 03/07/2017 | 9.68 | 12/26/2017 | 9.90 | 12/29/2017 | -25.4626 |
| 580 | 002388 | 新亚制程 | 10.69 | 01/03/2017 | 17.15 | 01/26/2017 | 7.64 | 12/06/2017 | 7.90 | 12/29/2017 | -25.5419 |
| 581 | 002569 | 步森股份 | 48.78 | 01/03/2017 | 58.55 | 04/10/2017 | 36.27 | 12/19/2017 | 36.27 | 12/19/2017 | -25.5542 |
| 582 | 002104 | 恒宝股份 | 11.81 | 01/03/2017 | 12.18 | 01/05/2017 | 8.32 | 04/24/2017 | 8.77 | 12/29/2017 | -25.6149 |
| 583 | 002248 | *ST东数 | 11.53 | 01/03/2017 | 12.20 | 01/05/2017 | 4.82 | 12/05/2017 | 8.57 | 12/29/2017 | -25.6722 |

(2)各股升跌情况(二〇一七年)(续)

PRICE CHANGE OF STOCKS, 2017 (Continued)

| 排名 Rank | 代码 Code | 股票名称 Stock | 成交价格与成交日期(Price and Date) 开市 Open | 日期 Date | 最高 High | 日期 Date | 最低 Low | 日期 Date | 年收市 Close | 日期 Date | 比2016年收市价升跌幅% Change % vs. 2016 Close |
|---|---|---|---|---|---|---|---|---|---|---|---|
| 584 | 002643 | 万润股份 | 36.39 | 01/03/2017 | 39.58 | 03/07/2017 | 10.47 | 12/29/2017 | 10.69 | 12/29/2017 | -25.6987 |
| 585 | 002734 | 利民股份 | 34.43 | 01/03/2017 | 35.47 | 03/23/2017 | 21.70 | 11/27/2017 | 25.09 | 12/29/2017 | -25.7719 |
| 586 | 002484 | 江海股份 | 16.49 | 01/03/2017 | 18.03 | 01/06/2017 | 8.71 | 05/24/2017 | 9.30 | 12/29/2017 | -25.7992 |
| 587 | 002556 | 辉隆股份 | 10.50 | 01/03/2017 | 11.56 | 01/06/2017 | 6.59 | 06/02/2017 | 7.63 | 12/29/2017 | -25.8265 |
| 588 | 002319 | 乐通股份 | 21.40 | 01/03/2017 | 22.94 | 03/02/2017 | 14.63 | 11/17/2017 | 15.81 | 12/29/2017 | -25.9138 |
| 589 | 002592 | 八菱科技 | 30.58 | 01/03/2017 | 32.50 | 02/23/2017 | 20.02 | 11/17/2017 | 22.29 | 11/17/2017 | -25.9625 |
| 590 | 002558 | 巨人网络 | 58.97 | 01/03/2017 | 93.88 | 03/31/2017 | 31.90 | 12/27/2017 | 36.80 | 12/29/2017 | -25.9967 |
| 591 | 002187 | 广百股份 | 14.09 | 01/03/2017 | 15.37 | 01/10/2017 | 9.91 | 12/06/2017 | 10.18 | 12/29/2017 | -26.1323 |
| 592 | 002283 | 天润曲轴 | 7.77 | 01/03/2017 | 8.60 | 01/10/2017 | 5.49 | 12/25/2017 | 5.72 | 12/29/2017 | -26.1567 |
| 593 | 002414 | 高德红外 | 22.90 | 01/03/2017 | 25.91 | 01/23/2017 | 16.15 | 07/18/2017 | 16.81 | 12/29/2017 | -26.1650 |
| 594 | 002226 | 江南化工 | 9.20 | 03/01/2017 | 10.10 | 03/30/2017 | 5.88 | 12/06/2017 | 6.29 | 12/29/2017 | -26.4129 |
| 595 | 002193 | 如意集团 | 22.70 | 01/03/2017 | 23.50 | 01/06/2017 | 13.41 | 06/23/2017 | 16.46 | 12/29/2017 | -26.5812 |
| 596 | 002781 | 奇信股份 | 32.30 | 01/03/2017 | 36.27 | 03/22/2017 | 22.22 | 12/06/2017 | 23.61 | 12/29/2017 | -26.6661 |
| 597 | 002264 | 新华都 | 12.97 | 01/03/2017 | 17.30 | 10/20/2017 | 7.90 | 04/19/2017 | 9.73 | 12/29/2017 | -26.7319 |
| 598 | 002763 | 汇洁股份 | 34.15 | 01/03/2017 | 35.38 | 01/04/2017 | 13.30 | 12/26/2017 | 13.69 | 12/29/2017 | -26.8368 |
| 599 | 002315 | 焦点科技 | 60.29 | 01/03/2017 | 65.99 | 03/20/2017 | 21.21 | 12/28/2017 | 21.63 | 12/29/2017 | -26.9269 |
| 600 | 002830 | 名雕股份 | 64.00 | 01/03/2017 | 81.81 | 03/22/2017 | 17.88 | 07/24/2017 | 23.10 | 12/29/2017 | -26.9634 |
| 601 | 002351 | 漫步者 | 11.98 | 01/03/2017 | 17.59 | 04/07/2017 | 8.43 | 12/27/2017 | 8.57 | 12/29/2017 | -27.0425 |
| 602 | 002529 | 海源机械 | 21.23 | 01/03/2017 | 22.55 | 01/10/2017 | 15.07 | 05/23/2017 | 15.39 | 12/29/2017 | -27.1996 |
| 603 | 002732 | 燕塘乳业 | 38.30 | 01/03/2017 | 40.55 | 01/12/2017 | 24.50 | 06/02/2017 | 27.60 | 12/29/2017 | -27.2079 |
| 604 | 002467 | 二六三 | 10.53 | 01/03/2017 | 12.40 | 10/11/2017 | 7.01 | 06/02/2017 | 7.65 | 12/29/2017 | -27.2814 |
| 605 | 002602 | 世纪华通 | 50.00 | 01/09/2017 | 50.00 | 01/09/2017 | 28.14 | 05/08/2017 | 33.98 | 12/29/2017 | -27.3073 |
| 606 | 002082 | 栋梁新材 | 19.50 | 01/03/2017 | 20.14 | 01/05/2017 | 12.61 | 11/17/2017 | 13.97 | 12/15/2017 | -27.3163 |
| 607 | 002535 | 林州重机 | 6.52 | 01/03/2017 | 7.64 | 02/23/2017 | 4.61 | 12/28/2017 | 4.72 | 12/29/2017 | -27.4962 |
| 608 | 002610 | 爱康科技 | 3.27 | 01/03/2017 | 3.30 | 01/04/2017 | 2.30 | 12/06/2017 | 2.37 | 12/29/2017 | -27.5229 |
| 609 | 002239 | 奥特佳 | 14.12 | 02/07/2017 | 17.26 | 02/07/2017 | 3.68 | 12/05/2017 | 4.04 | 12/29/2017 | -27.5280 |
| 610 | 002499 | 科林环保 | 27.58 | 01/03/2017 | 29.81 | 04/13/2017 | 18.20 | 12/25/2017 | 20.04 | 12/29/2017 | -27.6284 |
| 611 | 002701 | 奥瑞金 | 8.64 | 01/03/2017 | 9.16 | 02/24/2017 | 5.96 | 12/05/2017 | 6.25 | 12/29/2017 | -27.6620 |
| 612 | 002289 | 宇顺电子 | 24.30 | 01/03/2017 | 25.31 | 03/02/2017 | 11.33 | 07/12/2017 | 11.68 | 07/14/2017 | -27.6819 |
| 613 | 002214 | 大立科技 | 11.08 | 01/03/2017 | 12.86 | 04/05/2017 | 6.85 | 11/20/2017 | 7.96 | 12/29/2017 | -27.7817 |
| 614 | 002488 | 金固股份 | 16.55 | 01/03/2017 | 17.45 | 01/04/2017 | 9.46 | 11/20/2017 | 11.96 | 12/29/2017 | -27.9518 |
| 615 | 002669 | 康达新材 | 31.08 | 01/03/2017 | 32.50 | 04/10/2017 | 16.75 | 12/06/2017 | 22.31 | 12/29/2017 | -27.9764 |
| 616 | 002165 | 红宝丽 | 9.43 | 01/05/2017 | 9.63 | 01/06/2017 | 5.73 | 06/02/2017 | 6.09 | 12/29/2017 | -28.0153 |
| 617 | 002335 | 科华恒盛 | 43.10 | 03/27/2017 | 44.00 | 03/27/2017 | 29.68 | 05/11/2017 | 30.61 | 12/29/2017 | -28.0499 |
| 618 | 002231 | 奥维通信 | 15.45 | 01/03/2017 | 16.65 | 01/10/2017 | 9.13 | 05/11/2017 | 11.00 | 12/29/2017 | -28.0576 |
| 619 | 002069 | 獐子岛 | 11.22 | 01/03/2017 | 12.17 | 03/20/2017 | 7.68 | 12/29/2017 | 7.98 | 12/29/2017 | -28.1081 |
| 620 | 002330 | 得利斯 | 12.14 | 01/03/2017 | 15.27 | 01/25/2017 | 7.75 | 06/01/2017 | 8.82 | 12/29/2017 | -28.2343 |
| 621 | 002549 | 凯美特气 | 10.23 | 01/03/2017 | 12.85 | 01/24/2017 | 6.24 | 12/28/2017 | 6.54 | 12/29/2017 | -28.2835 |
| 622 | 002058 | 威尔泰 | 29.86 | 01/03/2017 | 30.63 | 01/05/2017 | 17.74 | 11/06/2017 | 21.35 | 12/29/2017 | -28.4863 |
| 623 | 002318 | 久立特材 | 10.02 | 01/03/2017 | 10.70 | 02/22/2017 | 7.00 | 12/29/2017 | 7.09 | 12/29/2017 | -28.5689 |
| 624 | 002375 | 亚厦股份 | 10.59 | 01/03/2017 | 11.65 | 04/05/2017 | 7.43 | 12/25/2017 | 7.52 | 12/29/2017 | -28.5949 |
| 625 | 002160 | 常铝股份 | 9.50 | 01/03/2017 | 9.97 | 08/08/2017 | 6.39 | 06/02/2017 | 6.72 | 11/15/2017 | -28.6438 |
| 626 | 002759 | 天际股份 | 24.91 | 01/03/2017 | 31.60 | 09/12/2017 | 17.21 | 12/26/2017 | 17.69 | 12/29/2017 | -28.9587 |
| 627 | 002394 | 联发股份 | 17.65 | 01/03/2017 | 18.08 | 03/27/2017 | 11.87 | 12/26/2017 | 12.11 | 12/29/2017 | -29.0237 |
| 628 | 002065 | 东华软件 | 23.59 | 01/03/2017 | 23.59 | 01/03/2017 | 8.08 | 12/29/2017 | 8.20 | 12/29/2017 | -29.1094 |
| 629 | 002337 | 赛象科技 | 7.60 | 01/03/2017 | 7.91 | 01/05/2017 | 5.21 | 12/06/2017 | 5.38 | 12/29/2017 | -29.1173 |
| 630 | 002736 | 国信证券 | 15.60 | 01/03/2017 | 15.94 | 01/13/2017 | 10.43 | 12/25/2017 | 10.85 | 12/29/2017 | -29.1606 |
| 631 | 002426 | 胜利精密 | 8.27 | 01/03/2017 | 8.50 | 01/04/2017 | 5.70 | 11/20/2017 | 5.83 | 12/29/2017 | -29.2278 |
| 632 | 002815 | 崇达技术 | 45.68 | 01/03/2017 | 48.88 | 01/03/2017 | 28.27 | 12/05/2017 | 31.56 | 12/29/2017 | -29.4337 |
| 633 | 002299 | 圣农发展 | 21.30 | 01/03/2017 | 21.35 | 01/03/2017 | 12.43 | 05/25/2017 | 14.40 | 12/29/2017 | -29.4636 |
| 634 | 002073 | 软控股份 | 11.32 | 01/03/2017 | 11.57 | 03/17/2017 | 7.47 | 12/05/2017 | 8.00 | 12/29/2017 | -29.5154 |
| 635 | 002125 | 湘潭电化 | 14.64 | 01/03/2017 | 15.49 | 01/10/2017 | 9.11 | 05/16/2017 | 10.22 | 12/29/2017 | -29.5172 |
| 636 | 002344 | 海宁皮城 | 11.35 | 01/03/2017 | 11.67 | 01/04/2017 | 7.78 | 07/18/2017 | 7.93 | 10/31/2017 | -29.5235 |

(2)各股升跌情况(二〇一七年)(续)

PRICE CHANGE OF STOCKS, 2017 (Continued)

| 排名 Rank | 代码 Code | 股票名称 Stock | 成交价格与成交日期(Price and Date) 开市 Open | 日期 Date | 最高 High | 日期 Date | 最低 Low | 日期 Date | 年收市 Close | 日期 Date | 比2016年收市价升跌幅% Change % vs. 2016 Close |
|---|---|---|---|---|---|---|---|---|---|---|---|
| 637 | 002238 | 天威视讯 | 14.65 | 01/03/2017 | 15.84 | 03/21/2017 | 9.81 | 12/28/2017 | 10.06 | 12/29/2017 | -29.5955 |
| 638 | 002729 | 好利来 | 91.00 | 01/03/2017 | 95.99 | 03/21/2017 | 57.00 | 10/19/2017 | 61.96 | 12/29/2017 | -29.6885 |
| 639 | 002026 | 山东威达 | 11.60 | 01/03/2017 | 11.98 | 03/09/2017 | 7.99 | 12/29/2017 | 8.06 | 12/29/2017 | -29.7476 |
| 640 | 002707 | 众信旅游 | 15.73 | 01/03/2017 | 16.20 | 03/23/2017 | 10.34 | 12/25/2017 | 10.89 | 12/29/2017 | -29.8494 |
| 641 | 002374 | 丽鹏股份 | 7.90 | 01/03/2017 | 8.14 | 02/09/2017 | 5.35 | 07/18/2017 | 5.48 | 12/29/2017 | -29.9319 |
| 642 | 002170 | 芭田股份 | 9.27 | 01/03/2017 | 9.52 | 02/27/2017 | 6.22 | 11/29/2017 | 6.47 | 12/29/2017 | -29.9746 |
| 643 | 002326 | 永太科技 | 16.22 | 01/03/2017 | 17.14 | 03/01/2017 | 10.60 | 12/21/2017 | 11.42 | 12/29/2017 | -29.9816 |
| 644 | 002288 | 超华科技 | 8.16 | 01/03/2017 | 8.55 | 01/04/2017 | 5.61 | 12/28/2017 | 5.68 | 12/29/2017 | -30.1353 |
| 645 | 002123 | 梦网集团 | 15.00 | 01/03/2017 | 15.88 | 02/09/2017 | 9.48 | 07/19/2017 | 10.35 | 12/29/2017 | -30.2541 |
| 646 | 002018 | 华信国际 | 10.20 | 01/03/2017 | 10.38 | 01/03/2017 | 6.22 | 05/24/2017 | 7.07 | 12/29/2017 | -30.2764 |
| 647 | 002769 | 普路通 | 20.53 | 01/03/2017 | 22.99 | 02/28/2017 | 13.10 | 06/02/2017 | 14.18 | 12/29/2017 | -30.2922 |
| 648 | 002528 | 英飞拓 | 7.37 | 01/03/2017 | 8.28 | 01/24/2017 | 5.01 | 12/06/2017 | 5.13 | 12/29/2017 | -30.2989 |
| 649 | 002354 | 天神娱乐 | 68.50 | 01/03/2017 | 73.00 | 03/15/2017 | 16.76 | 12/27/2017 | 17.10 | 12/29/2017 | -30.3314 |
| 650 | 002124 | 天邦股份 | 12.18 | 01/03/2017 | 12.85 | 01/05/2017 | 7.74 | 06/02/2017 | 8.32 | 12/29/2017 | -30.3652 |
| 651 | 002634 | 棒杰股份 | 10.64 | 01/03/2017 | 14.49 | 03/20/2017 | 6.68 | 11/20/2017 | 7.28 | 12/29/2017 | -30.4613 |
| 652 | 002551 | 尚荣医疗 | 20.00 | 01/03/2017 | 20.49 | 02/17/2017 | 8.92 | 07/18/2017 | 9.16 | 12/29/2017 | -30.5009 |
| 653 | 002381 | 双箭股份 | 11.74 | 01/03/2017 | 12.67 | 03/31/2017 | 7.50 | 12/25/2017 | 8.01 | 12/29/2017 | -30.5634 |
| 654 | 002809 | 红墙股份 | 68.02 | 02/15/2017 | 88.18 | 04/12/2017 | 27.01 | 11/27/2017 | 34.03 | 12/29/2017 | -30.7360 |
| 655 | 002541 | 鸿路钢构 | 19.71 | 01/03/2017 | 20.97 | 04/11/2017 | 13.28 | 12/21/2017 | 13.67 | 12/29/2017 | -30.7601 |
| 656 | 002560 | 通达股份 | 10.77 | 01/03/2017 | 14.76 | 02/07/2017 | 6.20 | 11/20/2017 | 7.37 | 12/29/2017 | -30.8081 |
| 657 | 002598 | 山东章鼓 | 14.15 | 01/03/2017 | 14.83 | 01/05/2017 | 9.52 | 12/26/2017 | 9.67 | 12/29/2017 | -30.9086 |
| 658 | 002641 | 永高股份 | 8.42 | 01/03/2017 | 9.39 | 04/12/2017 | 4.39 | 12/26/2017 | 4.44 | 12/29/2017 | -30.9088 |
| 659 | 002813 | 路畅科技 | 51.29 | 01/03/2017 | 61.37 | 01/04/2017 | 28.16 | 06/02/2017 | 34.82 | 12/29/2017 | -30.9918 |
| 660 | 002363 | 隆基机械 | 12.52 | 01/03/2017 | 13.80 | 04/20/2017 | 8.35 | 07/18/2017 | 8.58 | 12/29/2017 | -31.2174 |
| 661 | 002755 | 东方新星 | 40.35 | 01/03/2017 | 50.66 | 01/13/2017 | 25.35 | 12/05/2017 | 27.71 | 12/29/2017 | -31.3049 |
| 662 | 002022 | 科华生物 | 20.15 | 01/03/2017 | 21.21 | 03/22/2017 | 13.36 | 12/29/2017 | 13.61 | 12/29/2017 | -31.4293 |
| 663 | 002438 | 江苏神通 | 20.88 | 01/03/2017 | 22.25 | 03/21/2017 | 6.94 | 12/26/2017 | 7.08 | 12/29/2017 | -31.4307 |
| 664 | 002823 | 凯中精密 | 46.36 | 01/03/2017 | 64.30 | 03/23/2017 | 14.72 | 12/05/2017 | 15.86 | 12/29/2017 | -31.4381 |
| 665 | 002655 | 共达电声 | 13.95 | 01/03/2017 | 15.38 | 01/04/2017 | 7.49 | 05/24/2017 | 9.60 | 12/29/2017 | -31.4462 |
| 666 | 002149 | 西部材料 | 28.05 | 01/03/2017 | 32.28 | 03/02/2017 | 8.95 | 12/26/2017 | 9.61 | 12/29/2017 | -31.5097 |
| 667 | 002099 | 海翔药业 | 8.47 | 01/03/2017 | 8.61 | 01/04/2017 | 5.46 | 12/28/2017 | 5.78 | 12/29/2017 | -31.5181 |
| 668 | 002041 | 登海种业 | 18.98 | 01/03/2017 | 20.81 | 02/06/2017 | 11.28 | 12/05/2017 | 12.85 | 12/29/2017 | -31.6044 |
| 669 | 002673 | 西部证券 | 20.83 | 01/03/2017 | 21.06 | 01/05/2017 | 12.12 | 12/25/2017 | 12.32 | 12/29/2017 | -31.6154 |
| 670 | 002566 | 益盛药业 | 12.80 | 01/03/2017 | 13.50 | 03/21/2017 | 8.42 | 12/25/2017 | 8.74 | 12/29/2017 | -31.7188 |
| 671 | 002303 | 美盈森 | 10.29 | 01/03/2017 | 10.59 | 03/24/2017 | 6.55 | 12/28/2017 | 7.00 | 12/29/2017 | -31.7208 |
| 672 | 002111 | 威海广泰 | 21.48 | 01/03/2017 | 24.68 | 04/11/2017 | 14.20 | 12/25/2017 | 14.44 | 12/29/2017 | -31.9470 |
| 673 | 002190 | 成飞集成 | 32.10 | 01/03/2017 | 34.77 | 01/09/2017 | 21.09 | 12/25/2017 | 21.64 | 12/29/2017 | -32.0070 |
| 674 | 002666 | 德联集团 | 8.34 | 01/03/2017 | 8.44 | 01/05/2017 | 5.13 | 11/23/2017 | 5.62 | 12/29/2017 | -32.0731 |
| 675 | 002173 | 创新医疗 | 20.03 | 01/03/2017 | 20.89 | 03/27/2017 | 12.78 | 12/25/2017 | 13.60 | 12/29/2017 | -32.1696 |
| 676 | 002607 | 亚夏汽车 | 10.67 | 01/03/2017 | 12.50 | 03/24/2017 | 3.83 | 12/26/2017 | 3.98 | 12/29/2017 | -32.2859 |
| 677 | 002502 | 骅威文化 | 12.91 | 01/03/2017 | 13.28 | 01/06/2017 | 8.19 | 07/17/2017 | 8.71 | 12/29/2017 | -32.3066 |
| 678 | 002743 | 富煌钢构 | 15.67 | 01/03/2017 | 17.58 | 09/01/2017 | 10.10 | 12/26/2017 | 10.58 | 12/29/2017 | -32.3428 |
| 679 | 002728 | 特一药业 | 26.69 | 01/03/2017 | 39.98 | 03/20/2017 | 17.55 | 12/25/2017 | 18.08 | 12/29/2017 | -32.3782 |
| 680 | 002458 | 益生股份 | 34.40 | 01/03/2017 | 34.75 | 01/04/2017 | 17.90 | 06/02/2017 | 23.25 | 12/26/2017 | -32.4128 |
| 681 | 002776 | 柏堡龙 | 28.66 | 01/03/2017 | 33.50 | 03/23/2017 | 18.58 | 12/25/2017 | 19.33 | 12/29/2017 | -32.4366 |
| 682 | 002357 | 富临运业 | 15.13 | 01/03/2017 | 15.38 | 01/03/2017 | 9.71 | 06/02/2017 | 10.13 | 11/15/2017 | -32.4717 |
| 683 | 002703 | 浙江世宝 | 31.16 | 01/03/2017 | 40.50 | 01/10/2017 | 8.00 | 12/26/2017 | 8.28 | 12/29/2017 | -32.5972 |
| 684 | 002459 | 天业通联 | 17.65 | 01/03/2017 | 20.11 | 04/11/2017 | 11.60 | 12/06/2017 | 11.88 | 12/29/2017 | -32.8434 |
| 685 | 002471 | 中超控股 | 6.06 | 01/03/2017 | 6.38 | 02/23/2017 | 3.95 | 12/06/2017 | 4.05 | 12/29/2017 | -33.0299 |
| 686 | 002122 | 天马股份 | 12.60 | 01/03/2017 | 13.70 | 01/05/2017 | 8.49 | 12/18/2017 | 8.49 | 12/18/2017 | -33.0969 |
| 687 | 002379 | 宏创控股 | 7.64 | 04/19/2017 | 10.11 | 06/07/2017 | 5.16 | 12/26/2017 | 5.37 | 12/29/2017 | -33.2090 |
| 688 | 002533 | 金杯电工 | 10.28 | 01/03/2017 | 10.75 | 01/04/2017 | 6.50 | 12/06/2017 | 6.74 | 12/29/2017 | -33.2111 |
| 689 | 002201 | 九鼎新材 | 21.43 | 01/03/2017 | 21.46 | 01/03/2017 | 8.11 | 07/18/2017 | 10.99 | 12/29/2017 | -33.2329 |

(2)各股升跌情况(二〇一七年)(续)

PRICE CHANGE OF STOCKS, 2017 (Continued)

| 排名 Rank | 代码 Code | 股票名称 Stock | 成交价格与成交日期(Price and Date) 开市 Open | 日期 Date | 最高 High | 日期 Date | 最低 Low | 日期 Date | 年收市 Close | 日期 Date | 比2016年收市价升跌幅% Change % vs. 2016 Close |
|---|---|---|---|---|---|---|---|---|---|---|---|
| 690 | 002537 | 海联金汇 | 32.61 | 01/03/2017 | 34.24 | 01/10/2017 | 9.22 | 12/06/2017 | 9.79 | 12/29/2017 | -33.3468 |
| 691 | 002582 | 好想你 | 34.80 | 01/03/2017 | 36.50 | 01/05/2017 | 10.57 | 06/01/2017 | 11.70 | 12/29/2017 | -33.3804 |
| 692 | 002196 | 方正电机 | 23.93 | 01/03/2017 | 24.83 | 01/04/2017 | 8.30 | 12/26/2017 | 9.36 | 12/29/2017 | -33.4109 |
| 693 | 002216 | 三全食品 | 11.72 | 01/03/2017 | 11.98 | 01/03/2017 | 8.00 | 07/17/2017 | 8.10 | 12/29/2017 | -33.5290 |
| 694 | 002619 | 艾格拉斯 | 17.45 | 01/03/2017 | 18.96 | 01/06/2017 | 6.33 | 12/25/2017 | 6.40 | 12/29/2017 | -33.5791 |
| 695 | 002799 | 环球印务 | 50.45 | 01/03/2017 | 55.00 | 03/31/2017 | 16.70 | 07/24/2017 | 22.11 | 12/29/2017 | -33.5993 |
| 696 | 002256 | 兆新股份 | 6.47 | 01/03/2017 | 6.53 | 02/24/2017 | 4.00 | 12/26/2017 | 4.22 | 12/29/2017 | -33.6119 |
| 697 | 002532 | 新界泵业 | 15.20 | 01/03/2017 | 15.31 | 01/03/2017 | 6.11 | 12/26/2017 | 6.22 | 12/29/2017 | -33.8371 |
| 698 | 002250 | 联化科技 | 16.10 | 01/03/2017 | 17.28 | 01/10/2017 | 10.06 | 12/06/2017 | 10.62 | 12/29/2017 | -33.9211 |
| 699 | 002434 | 万里扬 | 16.01 | 01/03/2017 | 18.65 | 03/24/2017 | 9.42 | 11/20/2017 | 10.50 | 12/29/2017 | -33.9455 |
| 700 | 002479 | 富春环保 | 14.90 | 01/03/2017 | 15.25 | 01/05/2017 | 9.44 | 11/27/2017 | 9.71 | 12/29/2017 | -33.9709 |
| 701 | 002263 | 大东南 | 4.25 | 01/03/2017 | 4.44 | 01/04/2017 | 2.72 | 12/15/2017 | 2.79 | 12/15/2017 | -34.0426 |
| 702 | 002792 | 通宇通讯 | 54.50 | 01/03/2017 | 54.70 | 01/03/2017 | 29.20 | 05/16/2017 | 35.55 | 12/29/2017 | -34.1001 |
| 703 | 002103 | 广博股份 | 17.36 | 01/03/2017 | 19.00 | 04/18/2017 | 9.40 | 11/14/2017 | 9.45 | 11/14/2017 | -34.1291 |
| 704 | 002639 | 雪人股份 | 12.49 | 01/03/2017 | 13.29 | 03/17/2017 | 7.75 | 12/05/2017 | 8.11 | 12/29/2017 | -34.1554 |
| 705 | 002215 | 诺普信 | 11.08 | 01/03/2017 | 11.99 | 02/24/2017 | 6.71 | 11/27/2017 | 7.29 | 12/29/2017 | -34.2058 |
| 706 | 002143 | 印纪传媒 | 31.68 | 01/03/2017 | 42.11 | 03/07/2017 | 11.32 | 11/20/2017 | 13.20 | 12/29/2017 | -34.2139 |
| 707 | 002117 | 东港股份 | 30.02 | 01/03/2017 | 32.30 | 03/23/2017 | 17.41 | 12/25/2017 | 19.44 | 12/29/2017 | -34.2905 |
| 708 | 002452 | 长高集团 | 9.47 | 01/03/2017 | 9.86 | 01/04/2017 | 5.88 | 12/06/2017 | 6.13 | 12/29/2017 | -34.3167 |
| 709 | 002269 | 美邦服饰 | 5.01 | 01/03/2017 | 5.59 | 01/04/2017 | 3.10 | 11/24/2017 | 3.29 | 12/29/2017 | -34.3313 |
| 710 | 002735 | 王子新材 | 49.00 | 01/03/2017 | 59.60 | 01/12/2017 | 30.00 | 11/30/2017 | 32.10 | 12/29/2017 | -34.3340 |
| 711 | 002295 | 精艺股份 | 18.08 | 01/03/2017 | 18.77 | 01/05/2017 | 11.51 | 06/02/2017 | 11.83 | 12/29/2017 | -34.3871 |
| 712 | 002568 | 百润股份 | 20.27 | 01/03/2017 | 23.33 | 03/23/2017 | 12.70 | 12/21/2017 | 13.27 | 12/29/2017 | -34.4368 |
| 713 | 002367 | 康力电梯 | 13.28 | 01/03/2017 | 14.32 | 02/15/2017 | 8.22 | 12/25/2017 | 8.58 | 12/29/2017 | -34.4495 |
| 714 | 002183 | 怡亚通 | 10.87 | 01/03/2017 | 11.68 | 01/10/2017 | 6.87 | 12/06/2017 | 7.05 | 12/29/2017 | -34.4564 |
| 715 | 002037 | 久联发展 | 17.11 | 01/03/2017 | 18.36 | 02/23/2017 | 10.77 | 11/20/2017 | 11.18 | 11/22/2017 | -34.4979 |
| 716 | 002270 | 华明装备 | 14.41 | 01/03/2017 | 15.00 | 01/11/2017 | 9.11 | 12/28/2017 | 9.37 | 12/29/2017 | -34.6583 |
| 717 | 002642 | 荣之联 | 20.12 | 01/03/2017 | 26.44 | 03/20/2017 | 12.47 | 12/05/2017 | 13.11 | 12/29/2017 | -34.7240 |
| 718 | 002298 | 中电鑫龙 | 13.81 | 01/03/2017 | 14.16 | 01/06/2017 | 8.83 | 12/26/2017 | 8.98 | 12/29/2017 | -34.7290 |
| 719 | 002416 | 爱施德 | 14.73 | 01/03/2017 | 15.11 | 01/05/2017 | 9.20 | 11/27/2017 | 9.47 | 12/29/2017 | -34.7508 |
| 720 | 002113 | 天润数娱 | 16.93 | 06/23/2017 | 19.93 | 06/23/2017 | 11.08 | 12/13/2017 | 12.27 | 12/29/2017 | -34.7687 |
| 721 | 002177 | 御银股份 | 7.65 | 01/03/2017 | 8.06 | 02/10/2017 | 4.61 | 12/06/2017 | 4.99 | 12/29/2017 | -34.8564 |
| 722 | 002261 | 拓维信息 | 11.93 | 01/03/2017 | 12.90 | 06/29/2017 | 7.30 | 12/06/2017 | 7.74 | 12/29/2017 | -34.9540 |
| 723 | 002575 | 群兴玩具 | 13.96 | 01/03/2017 | 14.92 | 01/24/2017 | 7.78 | 07/12/2017 | 9.10 | 09/19/2017 | -35.1390 |
| 724 | 002574 | 明牌珠宝 | 11.59 | 01/03/2017 | 11.95 | 01/10/2017 | 7.25 | 12/05/2017 | 7.46 | 12/29/2017 | -35.1472 |
| 725 | 002590 | 万安科技 | 20.23 | 01/03/2017 | 21.66 | 01/05/2017 | 12.05 | 05/24/2017 | 13.14 | 12/29/2017 | -35.2440 |
| 726 | 002353 | 杰瑞股份 | 20.25 | 01/03/2017 | 24.16 | 03/02/2017 | 12.18 | 12/06/2017 | 13.12 | 12/29/2017 | -35.2495 |
| 727 | 002495 | 佳隆股份 | 6.17 | 01/03/2017 | 6.47 | 01/05/2017 | 3.79 | 11/29/2017 | 3.98 | 12/29/2017 | -35.4943 |
| 728 | 002235 | 安妮股份 | 15.93 | 01/03/2017 | 17.54 | 04/06/2017 | 9.70 | 12/06/2017 | 10.26 | 12/29/2017 | -35.5528 |
| 729 | 002328 | 新朋股份 | 10.78 | 01/03/2017 | 11.41 | 02/27/2017 | 6.47 | 12/06/2017 | 6.88 | 12/29/2017 | -35.5544 |
| 730 | 002645 | 华宏科技 | 28.61 | 01/03/2017 | 30.10 | 01/05/2017 | 15.20 | 07/18/2017 | 18.41 | 12/29/2017 | -35.5764 |
| 731 | 002284 | 亚太股份 | 14.09 | 01/03/2017 | 16.10 | 03/15/2017 | 8.50 | 12/21/2017 | 8.98 | 12/29/2017 | -35.6059 |
| 732 | 002154 | 报喜鸟 | 5.42 | 01/03/2017 | 5.76 | 01/04/2017 | 3.21 | 11/24/2017 | 3.48 | 12/29/2017 | -35.6194 |
| 733 | 002006 | 精功科技 | 11.20 | 01/03/2017 | 11.83 | 01/10/2017 | 6.56 | 11/23/2017 | 7.18 | 12/29/2017 | -35.7308 |
| 734 | 002494 | 华斯股份 | 13.93 | 01/03/2017 | 18.87 | 06/05/2017 | 8.55 | 12/26/2017 | 8.88 | 12/29/2017 | -35.7988 |
| 735 | 002779 | 中坚科技 | 34.00 | 01/03/2017 | 39.95 | 04/11/2017 | 19.01 | 12/18/2017 | 21.50 | 12/29/2017 | -36.1887 |
| 736 | 002480 | 新筑股份 | 11.37 | 01/03/2017 | 11.41 | 01/03/2017 | 7.01 | 12/22/2017 | 7.20 | 12/29/2017 | -36.4106 |
| 737 | 002698 | 博实股份 | 15.57 | 01/03/2017 | 16.77 | 03/24/2017 | 9.66 | 12/26/2017 | 9.84 | 12/29/2017 | -36.4323 |
| 738 | 002725 | 跃岭股份 | 20.51 | 01/20/2017 | 28.90 | 02/03/2017 | 13.35 | 12/26/2017 | 14.24 | 12/29/2017 | -36.4856 |
| 739 | 002730 | 电光科技 | 20.45 | 01/03/2017 | 22.57 | 01/04/2017 | 10.52 | 11/20/2017 | 12.99 | 12/29/2017 | -36.5582 |
| 740 | 002213 | 特尔佳 | 26.69 | 01/03/2017 | 29.08 | 03/02/2017 | 16.20 | 12/25/2017 | 16.92 | 12/29/2017 | -36.7188 |
| 741 | 002292 | 奥飞娱乐 | 22.80 | 01/03/2017 | 23.45 | 01/04/2017 | 13.23 | 07/18/2017 | 14.29 | 12/29/2017 | -36.8859 |
| 742 | 002688 | 金河生物 | 10.17 | 01/03/2017 | 10.93 | 04/18/2017 | 6.12 | 12/26/2017 | 6.26 | 12/29/2017 | -36.9077 |

(2)各股升跌情况(二〇一七年)(续)

PRICE CHANGE OF STOCKS, 2017 (Continued)

| 排名 Rank | 代码 Code | 股票名称 Stock | 成交价格与成交日期(Price and Date) 开市 Open | 日期 Date | 最高 High | 日期 Date | 最低 Low | 日期 Date | 年收市 Close | 日期 Date | 比2016年收市价升跌幅% Change % vs. 2016 Close |
|---|---|---|---|---|---|---|---|---|---|---|---|
| 743 | 002660 | 茂硕电源 | 15.25 | 01/03/2017 | 15.73 | 01/04/2017 | 8.28 | 07/18/2017 | 9.58 | 12/29/2017 | -36.9737 |
| 744 | 002652 | 扬子新材 | 16.30 | 05/10/2017 | 16.30 | 05/10/2017 | 6.40 | 07/17/2017 | 7.09 | 12/29/2017 | -37.0050 |
| 745 | 002613 | 北玻股份 | 7.43 | 01/03/2017 | 8.65 | 04/13/2017 | 3.45 | 12/26/2017 | 3.57 | 12/29/2017 | -37.4161 |
| 746 | 002827 | 高争民爆 | 29.57 | 01/03/2017 | 37.72 | 03/16/2017 | 16.55 | 12/26/2017 | 18.30 | 12/29/2017 | -37.4483 |
| 747 | 002561 | 徐家汇 | 18.81 | 01/03/2017 | 21.40 | 01/05/2017 | 11.32 | 12/06/2017 | 11.72 | 12/29/2017 | -37.4942 |
| 748 | 002144 | 宏达高科 | 22.56 | 01/03/2017 | 23.37 | 01/05/2017 | 13.53 | 12/25/2017 | 14.01 | 12/29/2017 | -37.6729 |
| 749 | 002059 | 云南旅游 | 11.97 | 01/03/2017 | 12.95 | 02/15/2017 | 7.35 | 12/25/2017 | 7.43 | 12/29/2017 | -37.7022 |
| 750 | 002474 | 榕基软件 | 13.57 | 01/03/2017 | 14.08 | 01/04/2017 | 8.12 | 12/06/2017 | 8.42 | 12/29/2017 | -37.8464 |
| 751 | 002765 | 蓝黛传动 | 28.20 | 01/03/2017 | 33.45 | 03/28/2017 | 8.24 | 12/21/2017 | 8.67 | 12/29/2017 | -37.8571 |
| 752 | 002559 | 亚威股份 | 14.85 | 01/03/2017 | 14.95 | 01/03/2017 | 8.87 | 12/26/2017 | 9.08 | 12/29/2017 | -37.8892 |
| 753 | 002612 | 朗姿股份 | 18.17 | 01/03/2017 | 19.08 | 03/23/2017 | 11.01 | 12/26/2017 | 11.20 | 12/29/2017 | -37.9545 |
| 754 | 002181 | 粤传媒 | 7.88 | 01/03/2017 | 7.94 | 01/03/2017 | 4.64 | 11/20/2017 | 4.88 | 12/29/2017 | -38.0711 |
| 755 | 002513 | 蓝丰生化 | 16.21 | 01/03/2017 | 16.55 | 01/10/2017 | 9.84 | 12/25/2017 | 10.03 | 12/29/2017 | -38.0871 |
| 756 | 002806 | 华锋股份 | 58.32 | 03/14/2017 | 67.44 | 03/16/2017 | 16.98 | 12/05/2017 | 22.53 | 12/29/2017 | -38.1939 |
| 757 | 002259 | 升达林业 | 10.38 | 01/03/2017 | 11.43 | 01/04/2017 | 5.90 | 12/29/2017 | 6.18 | 12/29/2017 | -38.2306 |
| 758 | 002526 | 山东矿机 | 11.13 | 03/24/2017 | 12.17 | 03/29/2017 | 6.13 | 12/06/2017 | 6.25 | 12/29/2017 | -38.2411 |
| 759 | 002462 | 嘉事堂 | 38.98 | 01/12/2017 | 43.40 | 04/13/2017 | 25.01 | 12/28/2017 | 26.04 | 12/29/2017 | -38.5362 |
| 760 | 002306 | *ST云网 | 8.08 | 01/03/2017 | 8.22 | 01/03/2017 | 3.40 | 05/24/2017 | 4.95 | 12/29/2017 | -38.5856 |
| 761 | 002040 | 南京港 | 20.55 | 01/03/2017 | 27.18 | 03/30/2017 | 12.20 | 11/20/2017 | 12.61 | 12/29/2017 | -38.6866 |
| 762 | 002133 | 广宇集团 | 7.71 | 01/03/2017 | 8.43 | 01/13/2017 | 4.51 | 12/26/2017 | 4.64 | 12/29/2017 | -38.7906 |
| 763 | 002084 | 海鸥卫浴 | 10.80 | 01/03/2017 | 11.45 | 01/10/2017 | 6.33 | 12/25/2017 | 6.49 | 12/29/2017 | -39.0036 |
| 764 | 002731 | 萃华珠宝 | 30.22 | 01/03/2017 | 31.29 | 03/21/2017 | 18.24 | 12/29/2017 | 18.29 | 12/29/2017 | -39.2723 |
| 765 | 002718 | 友邦吊顶 | 75.41 | 01/03/2017 | 76.81 | 01/03/2017 | 44.47 | 12/25/2017 | 45.20 | 12/29/2017 | -39.5371 |
| 766 | 002053 | 云南能投 | 19.44 | 01/03/2017 | 20.80 | 03/24/2017 | 9.98 | 11/24/2017 | 11.50 | 12/29/2017 | -39.5924 |
| 767 | 002380 | 科远股份 | 28.60 | 01/03/2017 | 31.50 | 01/06/2017 | 15.91 | 12/25/2017 | 17.25 | 12/29/2017 | -39.7039 |
| 768 | 002338 | 奥普光电 | 48.20 | 01/03/2017 | 52.40 | 01/10/2017 | 14.11 | 12/27/2017 | 14.50 | 12/29/2017 | -39.7383 |
| 769 | 002687 | 乔治白 | 12.04 | 01/03/2017 | 12.72 | 01/05/2017 | 6.49 | 12/06/2017 | 7.04 | 12/29/2017 | -39.8969 |
| 770 | 002651 | 利君股份 | 11.74 | 01/03/2017 | 19.40 | 01/25/2017 | 6.75 | 12/25/2017 | 7.01 | 12/29/2017 | -39.9357 |
| 771 | 002432 | 九安医疗 | 15.57 | 01/03/2017 | 17.20 | 01/12/2017 | 9.03 | 12/28/2017 | 9.32 | 12/29/2017 | -39.9871 |
| 772 | 002695 | 煌上煌 | 28.31 | 01/03/2017 | 28.66 | 01/04/2017 | 14.00 | 06/02/2017 | 16.98 | 12/29/2017 | -39.9896 |
| 773 | 002229 | 鸿博股份 | 23.61 | 01/03/2017 | 24.88 | 03/29/2017 | 9.09 | 12/28/2017 | 9.40 | 12/29/2017 | -40.0517 |
| 774 | 002599 | 盛通股份 | 39.40 | 01/03/2017 | 46.85 | 02/15/2017 | 11.71 | 12/26/2017 | 11.81 | 12/29/2017 | -40.1488 |
| 775 | 002593 | 日上集团 | 7.37 | 01/03/2017 | 7.55 | 01/04/2017 | 4.30 | 12/05/2017 | 4.36 | 12/29/2017 | -40.1924 |
| 776 | 002325 | 洪涛股份 | 8.03 | 01/03/2017 | 8.17 | 01/04/2017 | 4.71 | 12/25/2017 | 4.77 | 12/29/2017 | -40.2648 |
| 777 | 002588 | 史丹利 | 11.37 | 01/03/2017 | 11.91 | 01/04/2017 | 6.58 | 12/25/2017 | 6.69 | 12/29/2017 | -40.2918 |
| 778 | 002524 | 光正集团 | 10.64 | 01/03/2017 | 12.80 | 03/17/2017 | 5.50 | 12/06/2017 | 6.35 | 12/15/2017 | -40.3195 |
| 779 | 002667 | 鞍重股份 | 28.38 | 01/03/2017 | 32.98 | 02/10/2017 | 15.62 | 07/17/2017 | 16.80 | 12/29/2017 | -40.3409 |
| 780 | 002740 | 爱迪尔 | 15.48 | 01/03/2017 | 17.52 | 04/14/2017 | 8.82 | 07/18/2017 | 9.15 | 12/29/2017 | -40.6550 |
| 781 | 002828 | 贝肯能源 | 38.93 | 01/03/2017 | 50.00 | 03/22/2017 | 18.68 | 12/07/2017 | 22.78 | 12/29/2017 | -40.6963 |
| 782 | 002693 | 双成药业 | 10.77 | 01/03/2017 | 11.30 | 03/07/2017 | 6.13 | 12/06/2017 | 6.37 | 12/29/2017 | -40.9091 |
| 783 | 002552 | 宝鼎科技 | 16.08 | 01/03/2017 | 22.47 | 02/07/2017 | 9.25 | 12/26/2017 | 9.50 | 12/29/2017 | -40.9204 |
| 784 | 002184 | 海得控制 | 20.70 | 01/03/2017 | 21.78 | 02/28/2017 | 11.66 | 12/21/2017 | 12.14 | 12/29/2017 | -40.9884 |
| 785 | 002654 | 万润科技 | 11.04 | 01/03/2017 | 13.70 | 01/09/2017 | 6.25 | 12/26/2017 | 6.48 | 12/29/2017 | -41.0513 |
| 786 | 002243 | 通产丽星 | 13.75 | 01/03/2017 | 14.70 | 01/12/2017 | 7.77 | 12/26/2017 | 7.99 | 12/29/2017 | -41.1032 |
| 787 | 002159 | 三特索道 | 31.60 | 01/06/2017 | 32.30 | 01/06/2017 | 18.55 | 12/27/2017 | 18.84 | 12/29/2017 | -41.1250 |
| 788 | 002094 | 青岛金王 | 30.37 | 01/03/2017 | 33.30 | 01/09/2017 | 16.70 | 12/05/2017 | 17.59 | 12/29/2017 | -41.2347 |
| 789 | 002539 | 云图控股 | 11.09 | 01/03/2017 | 11.95 | 02/06/2017 | 5.93 | 12/06/2017 | 6.43 | 12/29/2017 | -41.2490 |
| 790 | 002172 | 澳洋科技 | 10.24 | 01/03/2017 | 11.45 | 01/10/2017 | 5.88 | 12/28/2017 | 6.01 | 12/29/2017 | -41.2512 |
| 791 | 002674 | 兴业科技 | 17.76 | 01/03/2017 | 18.38 | 03/07/2017 | 10.14 | 12/28/2017 | 10.30 | 12/29/2017 | -41.2856 |
| 792 | 002805 | 丰元股份 | 50.44 | 01/03/2017 | 56.60 | 03/06/2017 | 24.21 | 07/18/2017 | 29.25 | 12/29/2017 | -41.5568 |
| 793 | 002631 | 德尔未来 | 18.62 | 01/03/2017 | 20.39 | 01/04/2017 | 10.53 | 12/26/2017 | 10.83 | 12/29/2017 | -41.5622 |
| 794 | 002286 | 保龄宝 | 16.69 | 01/03/2017 | 19.40 | 01/23/2017 | 9.30 | 12/25/2017 | 9.74 | 12/29/2017 | -41.6035 |
| 795 | 002224 | 三力士 | 15.05 | 01/03/2017 | 16.08 | 01/10/2017 | 8.58 | 12/29/2017 | 8.68 | 12/29/2017 | -41.7668 |

(2)各股升跌情况(二〇一七年)(续)

PRICE CHANGE OF STOCKS, 2017 (Continued)

| 排名 Rank | 代码 Code | 股票名称 Stock | 成交价格与成交日期(Price and Date) 开市 Open | 日期 Date | 最高 High | 日期 Date | 最低 Low | 日期 Date | 年收市 Close | 日期 Date | 比2016年收市价升跌幅% Change % vs. 2016 Close |
|---|---|---|---|---|---|---|---|---|---|---|---|
| 796 | 002205 | 国统股份 | 30.51 | 01/03/2017 | 36.51 | 04/11/2017 | 16.72 | 12/26/2017 | 17.71 | 12/29/2017 | -41.8963 |
| 797 | 002750 | 龙津药业 | 16.42 | 01/03/2017 | 17.03 | 02/23/2017 | 9.39 | 12/25/2017 | 9.55 | 12/29/2017 | -41.9007 |
| 798 | 002554 | 惠博普 | 8.10 | 01/03/2017 | 8.95 | 01/06/2017 | 4.53 | 12/06/2017 | 4.72 | 12/29/2017 | -42.0338 |
| 799 | 002659 | 中泰桥梁 | 19.60 | 01/06/2017 | 20.27 | 01/06/2017 | 11.80 | 12/08/2017 | 12.59 | 12/29/2017 | -42.1681 |
| 800 | 002331 | 皖通科技 | 17.80 | 01/03/2017 | 18.65 | 01/05/2017 | 9.95 | 12/06/2017 | 10.26 | 12/29/2017 | -42.1741 |
| 801 | 002276 | 万马股份 | 15.10 | 01/03/2017 | 15.86 | 01/05/2017 | 8.26 | 12/26/2017 | 8.62 | 12/29/2017 | -42.2145 |
| 802 | 002464 | 众应互联 | 78.03 | 01/05/2017 | 78.82 | 01/05/2017 | 25.94 | 12/27/2017 | 28.20 | 12/29/2017 | -42.3085 |
| 803 | 002290 | 中科新材 | 22.60 | 01/03/2017 | 23.49 | 01/12/2017 | 12.60 | 12/26/2017 | 13.00 | 12/29/2017 | -42.4269 |
| 804 | 002722 | 金轮股份 | 48.25 | 01/03/2017 | 51.88 | 03/20/2017 | 24.60 | 05/24/2017 | 27.40 | 12/29/2017 | -42.7184 |
| 805 | 002208 | 合肥城建 | 16.14 | 01/03/2017 | 18.85 | 03/01/2017 | 9.00 | 12/28/2017 | 9.14 | 12/29/2017 | -42.7200 |
| 806 | 002131 | 利欧股份 | 16.00 | 01/03/2017 | 16.25 | 01/04/2017 | 2.57 | 12/29/2017 | 2.60 | 12/29/2017 | -42.7636 |
| 807 | 002096 | 南岭民爆 | 14.51 | 01/03/2017 | 16.01 | 01/20/2017 | 7.97 | 12/25/2017 | 8.23 | 12/29/2017 | -42.8315 |
| 808 | 002671 | 龙泉股份 | 12.02 | 01/03/2017 | 13.34 | 06/09/2017 | 6.58 | 12/26/2017 | 6.85 | 12/29/2017 | -42.9183 |
| 809 | 002591 | 恒大高新 | 17.39 | 01/03/2017 | 18.88 | 02/07/2017 | 9.30 | 12/06/2017 | 10.06 | 12/26/2017 | -42.9705 |
| 810 | 002481 | 双塔食品 | 9.10 | 01/03/2017 | 9.90 | 02/03/2017 | 5.06 | 12/06/2017 | 5.12 | 12/29/2017 | -43.2106 |
| 811 | 002826 | 易明医药 | 26.54 | 01/03/2017 | 35.60 | 02/28/2017 | 13.77 | 12/25/2017 | 14.86 | 12/29/2017 | -43.3000 |
| 812 | 002546 | 新联电子 | 9.07 | 01/03/2017 | 9.07 | 01/03/2017 | 4.98 | 12/25/2017 | 5.09 | 12/29/2017 | -43.7791 |
| 813 | 002360 | 同德化工 | 12.07 | 01/03/2017 | 12.61 | 01/05/2017 | 6.48 | 12/26/2017 | 6.67 | 12/29/2017 | -43.8897 |
| 814 | 002544 | 杰赛科技 | 28.12 | 01/03/2017 | 30.27 | 02/13/2017 | 15.23 | 12/26/2017 | 15.73 | 12/29/2017 | -44.0301 |
| 815 | 002134 | *ST普林 | 16.03 | 01/03/2017 | 17.69 | 01/04/2017 | 7.84 | 12/06/2017 | 8.96 | 12/29/2017 | -44.0350 |
| 816 | 002790 | 瑞尔特 | 48.00 | 01/03/2017 | 48.88 | 01/03/2017 | 25.95 | 12/26/2017 | 26.56 | 12/29/2017 | -44.1052 |
| 817 | 002783 | 凯龙股份 | 83.15 | 01/03/2017 | 95.35 | 03/20/2017 | 17.47 | 12/29/2017 | 18.37 | 12/29/2017 | -44.3070 |
| 818 | 002719 | 麦趣尔 | 50.52 | 01/03/2017 | 51.98 | 01/05/2017 | 26.10 | 11/16/2017 | 28.04 | 12/29/2017 | -44.4088 |
| 819 | 002017 | 东信和平 | 15.71 | 01/03/2017 | 16.09 | 01/03/2017 | 8.41 | 12/06/2017 | 8.73 | 12/29/2017 | -44.5266 |
| 820 | 002577 | 雷柏科技 | 30.34 | 01/03/2017 | 35.20 | 03/21/2017 | 14.90 | 12/26/2017 | 16.78 | 12/29/2017 | -44.6935 |
| 821 | 002137 | 麦达数字 | 12.69 | 01/03/2017 | 14.36 | 01/05/2017 | 6.70 | 12/05/2017 | 6.99 | 12/29/2017 | -44.7431 |
| 822 | 002724 | 海洋王 | 23.30 | 04/18/2017 | 24.23 | 04/18/2017 | 9.14 | 12/06/2017 | 9.47 | 12/29/2017 | -44.8687 |
| 823 | 002280 | 联络互动 | 13.99 | 01/03/2017 | 14.56 | 01/05/2017 | 7.58 | 12/26/2017 | 7.66 | 12/29/2017 | -44.9453 |
| 824 | 002150 | 通润装备 | 16.60 | 01/03/2017 | 18.00 | 03/17/2017 | 8.76 | 12/05/2017 | 8.97 | 12/26/2017 | -45.1051 |
| 825 | 002570 | 贝因美 | 13.16 | 01/03/2017 | 14.19 | 03/23/2017 | 6.85 | 12/26/2017 | 7.20 | 12/29/2017 | -45.1220 |
| 826 | 002819 | 东方中科 | 46.00 | 01/03/2017 | 59.12 | 04/11/2017 | 23.77 | 07/24/2017 | 26.00 | 12/29/2017 | -45.2239 |
| 827 | 002822 | 中装建设 | 28.97 | 01/03/2017 | 30.05 | 03/23/2017 | 7.60 | 12/26/2017 | 7.85 | 12/29/2017 | -45.2636 |
| 828 | 002791 | 坚朗五金 | 55.00 | 01/03/2017 | 56.14 | 01/04/2017 | 18.07 | 12/21/2017 | 19.77 | 12/29/2017 | -45.3119 |
| 829 | 002066 | 瑞泰科技 | 18.97 | 01/03/2017 | 20.81 | 01/06/2017 | 10.21 | 12/28/2017 | 10.31 | 12/29/2017 | -45.6224 |
| 830 | 002623 | 亚玛顿 | 40.67 | 01/03/2017 | 42.93 | 01/09/2017 | 21.49 | 12/05/2017 | 22.53 | 12/29/2017 | -45.6394 |
| 831 | 002825 | 纳尔股份 | 46.87 | 01/03/2017 | 82.27 | 02/08/2017 | 22.33 | 12/05/2017 | 25.40 | 12/29/2017 | -45.6496 |
| 832 | 002211 | 宏达新材 | 12.40 | 01/23/2017 | 13.20 | 01/23/2017 | 6.92 | 12/28/2017 | 7.14 | 12/29/2017 | -45.7034 |
| 833 | 002811 | 亚泰国际 | 37.77 | 01/03/2017 | 41.90 | 05/17/2017 | 18.45 | 12/25/2017 | 20.14 | 12/29/2017 | -45.8310 |
| 834 | 002272 | 川润股份 | 10.61 | 01/03/2017 | 11.30 | 01/10/2017 | 5.55 | 11/20/2017 | 5.74 | 12/29/2017 | -45.8491 |
| 835 | 002817 | 黄山胶囊 | 57.00 | 01/03/2017 | 73.90 | 01/09/2017 | 28.98 | 12/05/2017 | 30.71 | 12/29/2017 | -45.9330 |
| 836 | 002772 | 众兴菌业 | 20.58 | 01/03/2017 | 21.50 | 01/10/2017 | 10.69 | 12/28/2017 | 11.05 | 12/29/2017 | -45.9712 |
| 837 | 002629 | 仁智股份 | 12.31 | 02/17/2017 | 12.90 | 02/17/2017 | 6.41 | 07/18/2017 | 7.08 | 12/29/2017 | -45.9954 |
| 838 | 002476 | 宝莫股份 | 10.45 | 01/03/2017 | 11.01 | 01/06/2017 | 5.55 | 12/29/2017 | 5.62 | 12/29/2017 | -46.0622 |
| 839 | 002188 | 巴士在线 | 29.20 | 01/03/2017 | 31.00 | 01/17/2017 | 14.98 | 12/28/2017 | 15.80 | 12/29/2017 | -46.1670 |
| 840 | 002787 | 华源控股 | 40.24 | 01/03/2017 | 41.85 | 01/05/2017 | 10.00 | 12/05/2017 | 10.65 | 12/20/2017 | -46.1940 |
| 841 | 002708 | 光洋股份 | 12.80 | 01/03/2017 | 13.97 | 03/28/2017 | 6.45 | 12/05/2017 | 6.86 | 12/29/2017 | -46.2917 |
| 842 | 002771 | 真视通 | 70.70 | 01/03/2017 | 72.72 | 03/28/2017 | 17.50 | 12/25/2017 | 18.80 | 12/29/2017 | -46.3437 |
| 843 | 002220 | 天宝食品 | 13.59 | 01/03/2017 | 14.15 | 01/09/2017 | 7.05 | 12/05/2017 | 7.19 | 12/29/2017 | -46.4334 |
| 844 | 002487 | 大金重工 | 9.03 | 01/03/2017 | 11.38 | 02/23/2017 | 4.63 | 12/05/2017 | 4.82 | 12/29/2017 | -46.5374 |
| 845 | 002780 | 三夫户外 | 68.00 | 01/03/2017 | 72.28 | 03/02/2017 | 22.25 | 07/18/2017 | 24.02 | 12/29/2017 | -46.5523 |
| 846 | 002801 | 微光股份 | 128.40 | 01/03/2017 | 134.99 | 01/04/2017 | 33.55 | 12/27/2017 | 34.21 | 12/29/2017 | -46.5549 |
| 847 | 002679 | 福建金森 | 39.01 | 01/03/2017 | 43.59 | 01/12/2017 | 18.60 | 06/02/2017 | 21.14 | 12/29/2017 | -46.7612 |
| 848 | 002820 | 桂发祥 | 49.03 | 01/03/2017 | 65.90 | 03/15/2017 | 23.63 | 12/05/2017 | 25.88 | 12/29/2017 | -46.8381 |

(2)各股升跌情况(二〇一七年)(续)

PRICE CHANGE OF STOCKS, 2017 (Continued)

| 排名 Rank | 代码 Code | 股票名称 Stock | 成交价格与成交日期(Price and Date) 开市 Open | 日期 Date | 最高 High | 日期 Date | 最低 Low | 日期 Date | 年收市 Close | 日期 Date | 比2016年收市价升跌幅% Change % vs. 2016 Close |
|---|---|---|---|---|---|---|---|---|---|---|---|
| 849 | 002175 | 东方网络 | 15.46 | 01/03/2017 | 17.48 | 03/06/2017 | 7.78 | 12/05/2017 | 8.10 | 12/29/2017 | -46.8852 |
| 850 | 002486 | 嘉麟杰 | 10.15 | 01/03/2017 | 10.55 | 01/05/2017 | 5.34 | 12/28/2017 | 5.42 | 12/29/2017 | -46.9148 |
| 851 | 002200 | 云投生态 | 23.41 | 01/03/2017 | 27.48 | 04/11/2017 | 12.17 | 12/29/2017 | 12.41 | 12/29/2017 | -47.0111 |
| 852 | 002657 | 中科金财 | 43.15 | 01/03/2017 | 44.48 | 01/05/2017 | 21.88 | 12/05/2017 | 22.82 | 12/29/2017 | -47.0375 |
| 853 | 002395 | 双象股份 | 22.95 | 01/03/2017 | 29.85 | 02/07/2017 | 11.84 | 12/28/2017 | 12.08 | 12/29/2017 | -47.1091 |
| 854 | 002234 | 民和股份 | 21.43 | 01/03/2017 | 22.45 | 01/04/2017 | 10.37 | 06/02/2017 | 11.40 | 12/29/2017 | -47.1733 |
| 855 | 002758 | 华通医药 | 29.72 | 01/03/2017 | 30.97 | 01/05/2017 | 9.81 | 12/25/2017 | 10.31 | 12/29/2017 | -47.5826 |
| 856 | 002818 | 富森美 | 58.88 | 01/03/2017 | 61.50 | 01/03/2017 | 29.19 | 12/06/2017 | 30.31 | 12/29/2017 | -47.6841 |
| 857 | 002420 | 毅昌股份 | 10.04 | 01/03/2017 | 10.55 | 01/05/2017 | 5.05 | 12/26/2017 | 5.27 | 12/29/2017 | -47.7701 |
| 858 | 002571 | *ST德力 | 15.44 | 02/28/2017 | 17.86 | 03/01/2017 | 6.52 | 07/19/2017 | 8.00 | 12/29/2017 | -47.8147 |
| 859 | 002260 | 德奥通航 | 20.79 | 11/06/2017 | 20.79 | 11/06/2017 | 11.84 | 12/04/2017 | 11.96 | 12/04/2017 | -48.2251 |
| 860 | 002364 | 中恒电气 | 20.85 | 01/03/2017 | 21.49 | 01/06/2017 | 10.19 | 12/26/2017 | 10.66 | 12/29/2017 | -48.3582 |
| 861 | 002782 | 可立克 | 27.32 | 01/03/2017 | 29.08 | 01/04/2017 | 13.02 | 12/26/2017 | 14.02 | 12/29/2017 | -48.3759 |
| 862 | 002789 | 建艺集团 | 78.50 | 01/03/2017 | 82.83 | 01/13/2017 | 39.00 | 12/05/2017 | 40.19 | 12/29/2017 | -48.8940 |
| 863 | 002796 | 世嘉科技 | 62.57 | 01/03/2017 | 65.50 | 03/10/2017 | 26.14 | 12/21/2017 | 31.66 | 12/29/2017 | -48.9153 |
| 864 | 002606 | 大连电瓷 | 48.30 | 01/03/2017 | 54.56 | 02/13/2017 | 11.91 | 12/18/2017 | 12.26 | 12/29/2017 | -48.9856 |
| 865 | 002425 | 凯撒文化 | 22.73 | 01/03/2017 | 26.00 | 01/12/2017 | 7.21 | 12/27/2017 | 7.21 | 12/27/2017 | -49.1303 |
| 866 | 002490 | *ST墨龙 | 9.75 | 01/03/2017 | 10.49 | 01/09/2017 | 4.10 | 06/02/2017 | 4.91 | 12/29/2017 | -49.2769 |
| 867 | 002778 | 高科石化 | 46.88 | 01/03/2017 | 48.35 | 01/05/2017 | 22.85 | 12/05/2017 | 23.52 | 12/29/2017 | -49.3896 |
| 868 | 002788 | 鹭燕医药 | 58.95 | 01/03/2017 | 60.88 | 01/04/2017 | 28.50 | 12/05/2017 | 29.66 | 12/29/2017 | -49.4235 |
| 869 | 002400 | 省广股份 | 12.41 | 05/25/2017 | 12.41 | 05/25/2017 | 5.07 | 12/26/2017 | 5.33 | 12/29/2017 | -49.5726 |
| 870 | 002802 | 洪汇新材 | 57.76 | 01/03/2017 | 66.35 | 04/10/2017 | 26.97 | 12/25/2017 | 28.67 | 12/29/2017 | -49.8661 |
| 871 | 002052 | 同洲电子 | 11.24 | 01/03/2017 | 11.56 | 01/05/2017 | 5.40 | 06/02/2017 | 5.60 | 12/29/2017 | -50.0000 |
| 872 | 002638 | 勤上股份 | 9.11 | 01/03/2017 | 10.30 | 01/24/2017 | 4.45 | 12/29/2017 | 4.58 | 12/29/2017 | -50.2174 |
| 873 | 002522 | 浙江众成 | 17.99 | 01/03/2017 | 21.07 | 04/12/2017 | 8.53 | 12/26/2017 | 8.80 | 12/29/2017 | -50.7882 |
| 874 | 002800 | 天顺股份 | 64.50 | 01/03/2017 | 72.23 | 02/14/2017 | 29.00 | 12/05/2017 | 31.26 | 12/29/2017 | -50.9774 |
| 875 | 002810 | 山东赫达 | 48.72 | 01/03/2017 | 56.15 | 03/23/2017 | 20.65 | 12/06/2017 | 23.81 | 12/29/2017 | -51.0302 |
| 876 | 002021 | 中捷资源 | 8.92 | 01/03/2017 | 10.06 | 02/23/2017 | 4.05 | 12/25/2017 | 4.30 | 12/29/2017 | -51.4124 |
| 877 | 002746 | 仙坛股份 | 49.53 | 01/03/2017 | 50.88 | 03/24/2017 | 22.31 | 11/24/2017 | 23.46 | 12/29/2017 | -52.0613 |
| 878 | 002347 | 泰尔股份 | 13.30 | 01/03/2017 | 13.67 | 01/11/2017 | 6.01 | 12/05/2017 | 6.35 | 12/29/2017 | -52.3631 |
| 879 | 002339 | 积成电子 | 18.98 | 01/03/2017 | 20.42 | 02/10/2017 | 8.82 | 12/27/2017 | 9.05 | 12/29/2017 | -52.3896 |
| 880 | 002296 | 辉煌科技 | 15.72 | 01/03/2017 | 17.05 | 04/06/2017 | 7.22 | 12/06/2017 | 7.46 | 12/29/2017 | -52.7182 |
| 881 | 002808 | 苏州恒久 | 40.90 | 01/03/2017 | 47.70 | 03/27/2017 | 10.91 | 12/25/2017 | 11.99 | 12/29/2017 | -52.8968 |
| 882 | 002702 | 海欣食品 | 19.02 | 01/03/2017 | 20.70 | 01/11/2017 | 5.14 | 12/26/2017 | 5.27 | 12/29/2017 | -52.9269 |
| 883 | 002346 | 柘中股份 | 38.99 | 01/03/2017 | 50.20 | 01/09/2017 | 17.87 | 12/28/2017 | 18.69 | 12/29/2017 | -53.0793 |
| 884 | 002793 | 东音股份 | 66.85 | 01/03/2017 | 70.90 | 03/23/2017 | 14.54 | 12/21/2017 | 15.36 | 12/29/2017 | -53.2120 |
| 885 | 002519 | 银河电子 | 22.41 | 01/03/2017 | 23.55 | 01/05/2017 | 5.84 | 12/26/2017 | 6.10 | 12/29/2017 | -53.2494 |
| 886 | 002169 | 智光电气 | 22.72 | 01/03/2017 | 23.74 | 01/04/2017 | 4.89 | 12/25/2017 | 5.25 | 12/29/2017 | -53.4126 |
| 887 | 002329 | 皇氏集团 | 14.29 | 01/03/2017 | 15.30 | 03/07/2017 | 6.40 | 12/28/2017 | 6.52 | 12/29/2017 | -53.5327 |
| 888 | 002816 | 和科达 | 47.42 | 01/03/2017 | 49.40 | 01/05/2017 | 19.20 | 12/06/2017 | 21.40 | 12/29/2017 | -54.6670 |
| 889 | 002105 | 信隆健康 | 14.40 | 01/03/2017 | 15.46 | 01/04/2017 | 6.23 | 12/25/2017 | 6.53 | 12/29/2017 | -54.7157 |
| 890 | 002323 | 雅百特 | 15.02 | 01/03/2017 | 23.95 | 02/23/2017 | 6.57 | 12/25/2017 | 6.82 | 12/29/2017 | -54.8232 |
| 891 | 002797 | 第一创业 | 34.90 | 01/03/2017 | 35.55 | 01/03/2017 | 8.10 | 07/18/2017 | 9.80 | 12/29/2017 | -54.8240 |
| 892 | 002786 | 银宝山新 | 20.84 | 01/03/2017 | 22.38 | 01/25/2017 | 9.00 | 12/25/2017 | 9.37 | 12/29/2017 | -54.9073 |
| 893 | 002207 | *ST准油 | 19.27 | 01/03/2017 | 20.90 | 01/05/2017 | 7.08 | 12/06/2017 | 9.04 | 12/29/2017 | -55.0919 |
| 894 | 002767 | 先锋电子 | 45.22 | 01/03/2017 | 53.33 | 01/06/2017 | 19.51 | 12/06/2017 | 20.59 | 12/29/2017 | -55.6835 |
| 895 | 002620 | 瑞和股份 | 55.05 | 01/03/2017 | 56.85 | 03/23/2017 | 9.15 | 12/25/2017 | 9.61 | 12/29/2017 | -55.7883 |
| 896 | 002209 | 达意隆 | 23.18 | 01/03/2017 | 23.18 | 01/03/2017 | 9.62 | 12/26/2017 | 10.05 | 12/29/2017 | -56.6624 |
| 897 | 002633 | 申科股份 | 27.50 | 01/03/2017 | 28.44 | 01/04/2017 | 11.22 | 12/26/2017 | 11.62 | 12/29/2017 | -57.4982 |
| 898 | 002762 | 金发拉比 | 38.23 | 01/03/2017 | 60.28 | 03/21/2017 | 15.60 | 12/25/2017 | 16.35 | 12/29/2017 | -57.4990 |
| 899 | 002785 | 万里石 | 31.70 | 01/03/2017 | 32.97 | 01/03/2017 | 12.85 | 12/21/2017 | 13.40 | 12/29/2017 | -57.5044 |
| 900 | 002291 | 星期六 | 16.82 | 01/03/2017 | 19.93 | 04/05/2017 | 6.89 | 12/06/2017 | 7.02 | 12/29/2017 | -58.2391 |
| 901 | 002070 | *ST众和 | 13.94 | 01/03/2017 | 16.90 | 03/22/2017 | 3.69 | 12/06/2017 | 5.25 | 12/29/2017 | -62.1758 |

(2)各股升跌情况(二○一七年)(续)

PRICE CHANGE OF STOCKS, 2017 (Continued)

| 排名 Rank | 代码 Code | 股票名称 Stock | 成交价格与成交日期(Price and Date) 开市 Open | 日期 Date | 最高 High | 日期 Date | 最低 Low | 日期 Date | 年收市 Close | 日期 Date | 比2016年收市价升跌幅% Change % vs. 2016 Close |
|---|---|---|---|---|---|---|---|---|---|---|---|
| 902 | 002473 | *ST圣莱 | 28.32 | 01/03/2017 | 28.89 | 01/03/2017 | 10.69 | 12/29/2017 | 10.69 | 12/29/2017 | -62.5569 |
| 903 | 002795 | 永和智控 | 82.44 | 03/22/2017 | 95.00 | 03/23/2017 | 14.55 | 12/06/2017 | 16.11 | 12/29/2017 | -64.5267 |

注: 本年除权除息股票升跌幅 = (本年收市价/上年收市价) × (股权登记日收市价/除权参考价) × 100% - 100%。

最高价和最低价指全年实时价格的最高和最低。

Note: Ex-Right Stocks Price Change % = (Close/Last Close) × (Reg. Date Close/Ex-Right Price) × 100% - 100%。

## 2. 中小板成交统计

SME BOARD TRANSACTION

### (1)成交金额及股数(二〇〇七年至二〇一七年)

TRADING VALUE AND VOLUME, 2007—2017

| 年/月 Year/Month | 交易日数 Trading Days | 成交金额(百万元人民币) Value (RMB Mil.) 总额 Total | 成交金额(百万元人民币) Value (RMB Mil.) 每日平均 Daily Avg. | 成交股数(百万股) Volume (Mil. Shs) 总额 Total | 成交股数(百万股) Volume (Mil. Shs) 每日平均 Daily Avg. |
|---|---|---|---|---|---|
| 合计 Total | 2676 | 165 182 668.44 | 61 727.45 | 10 110 637.67 | 3 778.27 |
| 2007 | 242 | 1 617 366.23 | 6 683.33 | 81 556.38 | 337.01 |
| 2008 | 246 | 1 663 727.81 | 6 763.12 | 118 925.54 | 483.44 |
| 2009 | 244 | 4 827 352.31 | 19 784.23 | 328 364.84 | 1 345.76 |
| 2010 | 242 | 8 583 242.62 | 35 467.94 | 405 534.78 | 1 675.76 |
| 2011 | 244 | 6 902 646.25 | 28 289.53 | 372 974.08 | 1 528.58 |
| 2012 | 243 | 6 189 145.33 | 25 469.73 | 507 585.05 | 2 088.83 |
| 2013 | 238 | 10 022 440.09 | 42 111.09 | 824 591.51 | 3 464.67 |
| 2014 | 245 | 15 216 656.38 | 62 108.80 | 1 131 354.38 | 4 617.77 |
| 2015 | 244 | 49 755 617.67 | 203 916.47 | 2 540 994.82 | 10 413.91 |
| 2016 | 244 | 34 416 494.12 | 141 051.21 | 2 057 812.66 | 8 433.66 |
| 2017 | 244 | 25 987 979.64 | 106 508.11 | 1 740 943.64 | 7 135.01 |
| 2017 一月 Jan | 18 | 1 520 274.07 | 84 459.67 | 99 827.28 | 5 545.96 |
| 二月 Feb | 18 | 1 794 760.50 | 99 708.92 | 117 607.15 | 6 533.73 |
| 三月 Mar | 23 | 2 797 666.72 | 121 637.68 | 165 596.75 | 7 199.86 |
| 四月 Apr | 18 | 2 013 716.20 | 111 873.12 | 131 267.62 | 7 292.65 |
| 五月 May | 20 | 1 833 670.55 | 91 683.53 | 123 180.49 | 6 159.02 |
| 六月 Jun | 22 | 2 076 143.54 | 94 370.16 | 147 261.72 | 6 693.71 |
| 七月 Jul | 21 | 2 199 253.48 | 104 726.36 | 158 207.89 | 7 533.71 |
| 八月 Aug | 23 | 2 607 317.92 | 113 361.65 | 188 535.96 | 8 197.22 |
| 九月 Sep | 21 | 2 781 742.49 | 132 463.93 | 189 471.56 | 9 022.46 |
| 十月 Oct | 17 | 1 895 555.27 | 111 503.25 | 126 736.21 | 7 455.07 |
| 十一月 Nov | 22 | 2 574 494.26 | 117 022.47 | 162 495.90 | 7 386.18 |
| 十二月 Dec | 21 | 1 893 384.64 | 90 161.17 | 130 755.11 | 6 226.43 |

### (2)月均成交金额(二〇〇七年至二〇一七年)

MONTHLY VALUE TRADED, 2007—2017

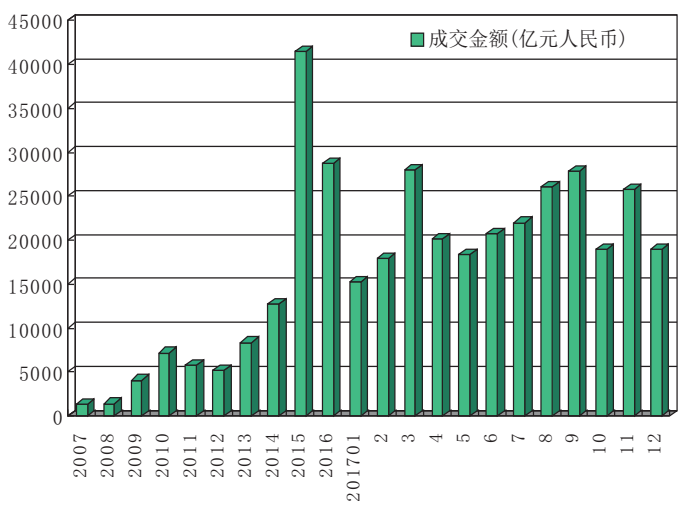

(3)行业分类股份成交金额(二〇一七年)
TRADING VALUE BY INDUSTRY,2017

| 行业分类 | Industry | 成交金额 Value Traded | |
|---|---|---|---|
| | | 百万元人民币 RMB Mil. | 百分率 % of Total |
| 农林牧渔 | Agriculture | 419 190.06 | 1.6130 |
| 采矿业 | Mining | 201 966.24 | 0.7772 |
| 制造业 | Manufacturing | 18 605 710.23 | 71.5935 |
| 水电煤气 | Utilities | 144 350.23 | 0.5554 |
| 建筑业 | Construction | 1 177 472.19 | 4.5308 |
| 批发零售 | Wholesale & Retail | 727 495.58 | 2.7994 |
| 运输仓储 | Transportation | 286 042.29 | 1.1007 |
| 住宿餐饮 | Hotels & Catering | 22 050.23 | 0.0848 |
| 信息技术 | IT | 2 324 727.84 | 8.9454 |
| 金融业 | Finance | 797 923.86 | 3.0704 |
| 房地产 | Real Estate | 421 564.59 | 1.6222 |
| 商务服务 | Business Support | 429 610.43 | 1.6531 |
| 科研服务 | Research & Development | 99 135.30 | 0.3815 |
| 公共环保 | Environmental Protection | 149 916.82 | 0.5769 |
| 居民服务 | Resident Services | 0.00 | 0.0000 |
| 教育 | Education | 0.00 | 0.0000 |
| 卫生 | Public Health | 35 639.55 | 0.1371 |
| 文化传播 | Media | 145 184.20 | 0.5587 |
| 综合 | Conglomerates | 0.00 | 0.0000 |
| 总额 | Total | 25 987 979.64 | 100.0000 |

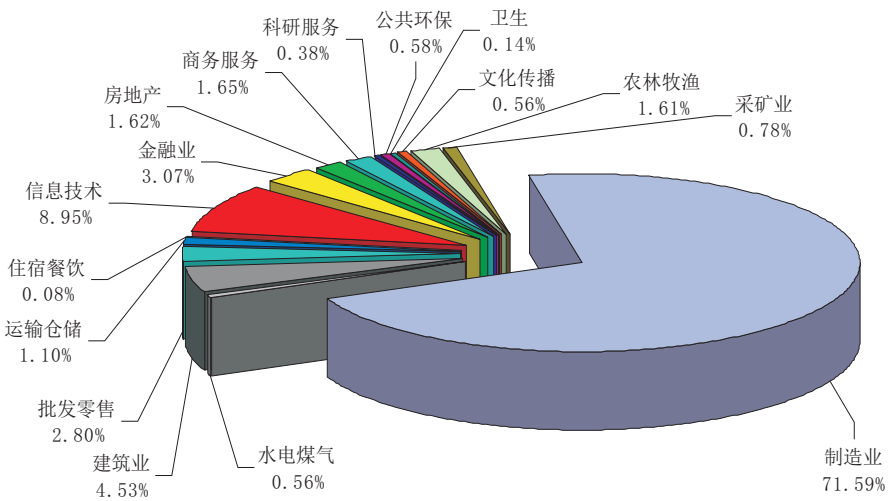


2017 年中小板行业分类股份成交份额

## (4)各股成交量、成交金额及占市场比例(二〇一七年)

TRADING VOLUME, VALUE & MARKET SHARE, 2017

百万, Mil.

| 名次 Rank | 代码 Code | 股票名称 Stock | 成交股数 Volume | 百分比 % of Total | 累计 % | 代码 Code | 股票名称 Stock | 成交金额 Value | 百分比 % of Total | 累计 % |
|---|---|---|---|---|---|---|---|---|---|---|
| 1 | 002340 | 格林美 | 33 581.98 | 1.9290 | 1.9290 | 002230 | 科大讯飞 | 596 268.05 | 2.2944 | 2.2944 |
| 2 | 002797 | 第一创业 | 19 534.93 | 1.1221 | 3.0510 | 002460 | 赣锋锂业 | 421 630.12 | 1.6224 | 3.9168 |
| 3 | 002497 | 雅化集团 | 13 804.81 | 0.7929 | 3.8440 | 002466 | 天齐锂业 | 370 079.38 | 1.4240 | 5.3408 |
| 4 | 002195 | 二三四五 | 12 809.95 | 0.7358 | 4.5798 | 002415 | 海康威视 | 283 137.81 | 1.0895 | 6.4303 |
| 5 | 002146 | 荣盛发展 | 12 759.73 | 0.7329 | 5.3127 | 002340 | 格林美 | 248 677.17 | 0.9569 | 7.3872 |
| 6 | 002477 | 雏鹰农牧 | 12 383.15 | 0.7113 | 6.0240 | 002797 | 第一创业 | 232 358.40 | 0.8941 | 8.2813 |
| 7 | 002230 | 科大讯飞 | 12 194.67 | 0.7005 | 6.7245 | 002405 | 四维图新 | 205 264.58 | 0.7898 | 9.0712 |
| 8 | 002431 | 棕榈股份 | 11 760.63 | 0.6755 | 7.4000 | 002302 | 西部建设 | 188 759.25 | 0.7263 | 9.7975 |
| 9 | 002027 | 分众传媒 | 11 751.33 | 0.6750 | 8.0750 | 002497 | 雅化集团 | 182 727.41 | 0.7031 | 10.5006 |
| 10 | 002024 | 苏宁云商 | 11 631.35 | 0.6681 | 8.7431 | 002008 | 大族激光 | 173 852.24 | 0.6690 | 11.1696 |
| 11 | 002342 | 巨力索具 | 11 559.97 | 0.6640 | 9.4071 | 002456 | 欧菲科技 | 171 681.56 | 0.6606 | 11.8302 |
| 12 | 002185 | 华天科技 | 11 160.68 | 0.6411 | 10.0482 | 002450 | 康得新 | 166 258.65 | 0.6398 | 12.4700 |
| 13 | 002302 | 西部建设 | 10 221.96 | 0.5872 | 10.6353 | 002407 | 多氟多 | 164 941.79 | 0.6347 | 13.1047 |
| 14 | 002176 | 江特电机 | 10 003.06 | 0.5746 | 11.2099 | 002307 | 北新路桥 | 155 438.94 | 0.5981 | 13.7028 |
| 15 | 002600 | 江粉磁材 | 9 603.52 | 0.5516 | 11.7615 | 002024 | 苏宁云商 | 141 228.71 | 0.5434 | 14.2462 |
| 16 | 002056 | 横店东磁 | 9 569.36 | 0.5497 | 12.3112 | 002236 | 大华股份 | 140 470.18 | 0.5405 | 14.7867 |
| 17 | 002510 | 天汽模 | 9 565.84 | 0.5495 | 12.8607 | 002146 | 荣盛发展 | 138 926.68 | 0.5346 | 15.3213 |
| 18 | 002307 | 北新路桥 | 9 550.46 | 0.5486 | 13.4092 | 002027 | 分众传媒 | 137 473.78 | 0.5290 | 15.8503 |
| 19 | 002285 | 世联行 | 9 481.82 | 0.5446 | 13.9539 | 002594 | 比亚迪 | 136 900.30 | 0.5268 | 16.3771 |
| 20 | 002610 | 爱康科技 | 8 769.04 | 0.5037 | 14.4576 | 002241 | 歌尔股份 | 134 669.06 | 0.5182 | 16.8953 |
| 21 | 002415 | 海康威视 | 8 687.29 | 0.4990 | 14.9566 | 002431 | 棕榈股份 | 132 030.95 | 0.5080 | 17.4033 |
| 22 | 002131 | 利欧股份 | 8 598.50 | 0.4939 | 15.4505 | 002049 | 紫光国芯 | 131 686.91 | 0.5067 | 17.9101 |
| 23 | 002305 | 南国置业 | 8 430.63 | 0.4843 | 15.9347 | 002176 | 江特电机 | 128 836.67 | 0.4958 | 18.4058 |
| 24 | 002145 | 中核钛白 | 8 367.63 | 0.4806 | 16.4154 | 002457 | 青龙管业 | 123 451.54 | 0.4750 | 18.8808 |
| 25 | 002405 | 四维图新 | 8 223.54 | 0.4724 | 16.8877 | 002673 | 西部证券 | 121 016.83 | 0.4657 | 19.3465 |
| 26 | 002500 | 山西证券 | 8 220.14 | 0.4722 | 17.3599 | 002108 | 沧州明珠 | 117 908.56 | 0.4537 | 19.8002 |
| 27 | 002429 | 兆驰股份 | 7 941.65 | 0.4562 | 17.8161 | 002342 | 巨力索具 | 114 687.42 | 0.4413 | 20.2415 |
| 28 | 002092 | 中泰化学 | 7 930.97 | 0.4556 | 18.2716 | 002092 | 中泰化学 | 114 513.57 | 0.4406 | 20.6822 |
| 29 | 002542 | 中化岩土 | 7 886.30 | 0.4530 | 18.7246 | 002310 | 东方园林 | 113 132.55 | 0.4353 | 21.1175 |
| 30 | 002450 | 康得新 | 7 885.31 | 0.4529 | 19.1775 | 002158 | 汉钟精机 | 106 555.00 | 0.4100 | 21.5275 |
| 31 | 002392 | 北京利尔 | 7 761.34 | 0.4458 | 19.6234 | 002285 | 世联行 | 105 974.45 | 0.4078 | 21.9353 |
| 32 | 002673 | 西部证券 | 7 719.17 | 0.4434 | 20.0667 | 002839 | 张家港行 | 102 327.78 | 0.3938 | 22.3290 |
| 33 | 002460 | 赣锋锂业 | 7 476.03 | 0.4294 | 20.4962 | 002185 | 华天科技 | 99 989.67 | 0.3848 | 22.7138 |
| 34 | 002421 | 达实智能 | 7 437.35 | 0.4272 | 20.9234 | 002195 | 二三四五 | 99 590.26 | 0.3832 | 23.0970 |
| 35 | 002456 | 欧菲科技 | 7 166.01 | 0.4116 | 21.3350 | 002573 | 清新环境 | 98 621.21 | 0.3795 | 23.4765 |
| 36 | 002457 | 青龙管业 | 7 102.97 | 0.4080 | 21.7430 | 002056 | 横店东磁 | 98 193.00 | 0.3778 | 23.8543 |
| 37 | 002078 | 太阳纸业 | 7 070.88 | 0.4062 | 22.1491 | 002246 | 北化股份 | 97 311.56 | 0.3744 | 24.2288 |
| 38 | 002233 | 塔牌集团 | 6 815.96 | 0.3915 | 22.5406 | 002019 | 亿帆医药 | 96 472.50 | 0.3712 | 24.6000 |
| 39 | 002108 | 沧州明珠 | 6 632.88 | 0.3810 | 22.9216 | 002273 | 水晶光电 | 94 548.97 | 0.3638 | 24.9638 |
| 40 | 002466 | 天齐锂业 | 6 625.95 | 0.3806 | 23.3022 | 002304 | 洋河股份 | 94 076.78 | 0.3620 | 25.3258 |
| 41 | 002236 | 大华股份 | 6 581.89 | 0.3781 | 23.6803 | 002542 | 中化岩土 | 93 173.33 | 0.3585 | 25.6843 |
| 42 | 002241 | 歌尔股份 | 6 406.48 | 0.3680 | 24.0483 | 002500 | 山西证券 | 90 368.56 | 0.3477 | 26.0321 |
| 43 | 002407 | 多氟多 | 6 376.63 | 0.3663 | 24.4146 | 002600 | 江粉磁材 | 89 585.77 | 0.3447 | 26.3768 |
| 44 | 002310 | 东方园林 | 6 273.56 | 0.3604 | 24.7749 | 002142 | 宁波银行 | 89 476.28 | 0.3443 | 26.7211 |
| 45 | 002158 | 汉钟精机 | 6 220.56 | 0.3573 | 25.1322 | 002475 | 立讯精密 | 89 241.38 | 0.3434 | 27.0645 |
| 46 | 002807 | 江阴银行 | 6 162.04 | 0.3539 | 25.4862 | 002807 | 江阴银行 | 88 904.06 | 0.3421 | 27.4066 |
| 47 | 002839 | 张家港行 | 6 158.98 | 0.3538 | 25.8399 | 002233 | 塔牌集团 | 87 012.07 | 0.3348 | 27.7414 |
| 48 | 002665 | 首航节能 | 6 117.70 | 0.3514 | 26.1913 | 002601 | 龙蟒佰利 | 84 108.33 | 0.3236 | 28.0651 |
| 49 | 002280 | 联络互动 | 6 057.08 | 0.3479 | 26.5393 | 002074 | 国轩高科 | 83 434.25 | 0.3210 | 28.3861 |
| 50 | 002161 | 远望谷 | 6 051.83 | 0.3476 | 26.8869 | 002300 | 太阳电缆 | 82 008.04 | 0.3156 | 28.7017 |
| 51 | 002011 | 盾安环境 | 6 049.79 | 0.3475 | 27.2344 | 002001 | 新和成 | 81 033.10 | 0.3118 | 29.0135 |
| 52 | 002300 | 太阳电缆 | 5 883.45 | 0.3379 | 27.5723 | 002352 | 顺丰控股 | 80 414.25 | 0.3094 | 29.3229 |
| 53 | 002246 | 北化股份 | 5 862.12 | 0.3367 | 27.9091 | 002709 | 天赐材料 | 79 979.86 | 0.3078 | 29.6307 |
| 54 | 002182 | 云海金属 | 5 618.55 | 0.3227 | 28.2318 | 002346 | 柘中股份 | 79 853.24 | 0.3073 | 29.9379 |

## (4)各股成交量、成交金额及占市场比例(二〇一七年)

TRADING VOLUME, VALUE & MARKET SHARE, 2017

百万, Mil.

| 名次 Rank | 代码 Code | 股票名称 Stock | 成交股数 Volume | 百分比 % of Total | 累计 % | 代码 Code | 股票名称 Stock | 成交金额 Value | 百分比 % of Total | 累计 % |
|---|---|---|---|---|---|---|---|---|---|---|
| 55 | 002148 | 北纬科技 | 5 552.22 | 0.3189 | 28.5507 | 002281 | 光迅科技 | 78 100.16 | 0.3005 | 30.2385 |
| 56 | 002068 | 黑猫股份 | 5 450.37 | 0.3131 | 28.8638 | 002510 | 天汽模 | 71 522.05 | 0.2752 | 30.5137 |
| 57 | 002067 | 景兴纸业 | 5 368.99 | 0.3084 | 29.1722 | 002494 | 华斯股份 | 68 108.00 | 0.2621 | 30.7757 |
| 58 | 002157 | 正邦科技 | 5 315.80 | 0.3053 | 29.4775 | 002161 | 远望谷 | 68 102.24 | 0.2621 | 31.0378 |
| 59 | 002524 | 光正集团 | 5 283.12 | 0.3035 | 29.7810 | 002148 | 北纬科技 | 68 071.13 | 0.2619 | 31.2997 |
| 60 | 002142 | 宁波银行 | 5 198.07 | 0.2986 | 30.0795 | 002202 | 金风科技 | 68 004.03 | 0.2617 | 31.5614 |
| 61 | 002386 | 天原集团 | 5 152.30 | 0.2959 | 30.3755 | 002182 | 云海金属 | 67 777.28 | 0.2608 | 31.8222 |
| 62 | 002102 | 冠福股份 | 5 122.13 | 0.2942 | 30.6697 | 002011 | 盾安环境 | 67 523.83 | 0.2598 | 32.0820 |
| 63 | 002031 | 巨轮智能 | 4 996.57 | 0.2870 | 30.9567 | 002695 | 煌上煌 | 66 658.26 | 0.2565 | 32.3385 |
| 64 | 002601 | 龙蟒佰利 | 4 925.86 | 0.2829 | 31.2397 | 002362 | 汉王科技 | 66 562.39 | 0.2561 | 32.5947 |
| 65 | 002244 | 滨江集团 | 4 924.23 | 0.2828 | 31.5225 | 002508 | 老板电器 | 65 380.77 | 0.2516 | 32.8462 |
| 66 | 002155 | 湖南黄金 | 4 906.79 | 0.2818 | 31.8044 | 002389 | 南洋科技 | 64 128.59 | 0.2468 | 33.0930 |
| 67 | 002156 | 通富微电 | 4 897.43 | 0.2813 | 32.0857 | 002265 | 西仪股份 | 63 014.14 | 0.2425 | 33.3355 |
| 68 | 002183 | 怡亚通 | 4 845.38 | 0.2783 | 32.3640 | 002222 | 福晶科技 | 62 922.22 | 0.2421 | 33.5776 |
| 69 | 002506 | 协鑫集成 | 4 837.88 | 0.2779 | 32.6419 | 002280 | 联络互动 | 62 354.31 | 0.2399 | 33.8175 |
| 70 | 002019 | 亿帆医药 | 4 829.94 | 0.2774 | 32.9193 | 002007 | 华兰生物 | 61 646.24 | 0.2372 | 34.0547 |
| 71 | 002463 | 沪电股份 | 4 771.60 | 0.2741 | 33.1934 | 002477 | 雏鹰农牧 | 61 595.89 | 0.2370 | 34.2918 |
| 72 | 002277 | 友阿股份 | 4 767.30 | 0.2738 | 33.4672 | 002065 | 东华软件 | 60 074.92 | 0.2312 | 34.5229 |
| 73 | 002573 | 清新环境 | 4 759.94 | 0.2734 | 33.7406 | 002156 | 通富微电 | 59 769.48 | 0.2300 | 34.7529 |
| 74 | 002249 | 大洋电机 | 4 579.65 | 0.2631 | 34.0037 | 002716 | 金贵银业 | 59 717.38 | 0.2298 | 34.9827 |
| 75 | 002323 | 雅百特 | 4 563.69 | 0.2621 | 34.2658 | 002282 | 博深工具 | 59 563.30 | 0.2292 | 35.2119 |
| 76 | 002008 | 大族激光 | 4 560.16 | 0.2619 | 34.5278 | 002714 | 牧原股份 | 59 309.60 | 0.2282 | 35.4401 |
| 77 | 002245 | 澳洋顺昌 | 4 559.30 | 0.2619 | 34.7896 | 002350 | 北京科锐 | 58 925.35 | 0.2267 | 35.6669 |
| 78 | 002081 | 金螳螂 | 4 498.51 | 0.2584 | 35.0480 | 002635 | 安洁科技 | 58 718.27 | 0.2259 | 35.8928 |
| 79 | 002651 | 利君股份 | 4 493.85 | 0.2581 | 35.3062 | 002845 | 同兴达 | 58 109.74 | 0.2236 | 36.1164 |
| 80 | 002128 | 露天煤业 | 4 478.85 | 0.2573 | 35.5634 | 002651 | 利君股份 | 57 664.75 | 0.2219 | 36.3383 |
| 81 | 002494 | 华斯股份 | 4 476.90 | 0.2572 | 35.8206 | 002151 | 北斗星通 | 57 517.69 | 0.2213 | 36.5596 |
| 82 | 002129 | 中环股份 | 4 406.10 | 0.2531 | 36.0737 | 002323 | 雅百特 | 57 471.85 | 0.2211 | 36.7808 |
| 83 | 002065 | 东华软件 | 4 397.56 | 0.2526 | 36.3263 | 002078 | 太阳纸业 | 57 266.85 | 0.2204 | 37.0011 |
| 84 | 002361 | 神剑股份 | 4 344.49 | 0.2495 | 36.5758 | 002068 | 黑猫股份 | 56 887.20 | 0.2189 | 37.2200 |
| 85 | 002202 | 金风科技 | 4 306.74 | 0.2474 | 36.8232 | 002050 | 三花智控 | 56 738.72 | 0.2183 | 37.4383 |
| 86 | 002408 | 齐翔腾达 | 4 306.32 | 0.2474 | 37.0706 | 002373 | 千方科技 | 56 722.52 | 0.2183 | 37.6566 |
| 87 | 002385 | 大北农 | 4 200.02 | 0.2412 | 37.3118 | 002371 | 北方华创 | 56 705.49 | 0.2182 | 37.8748 |
| 88 | 002002 | 鸿达兴业 | 4 194.26 | 0.2409 | 37.5527 | 002192 | 融捷股份 | 56 469.56 | 0.2173 | 38.0921 |
| 89 | 002496 | 辉丰股份 | 4 104.48 | 0.2358 | 37.7885 | 002836 | 新宏泽 | 56 036.49 | 0.2156 | 38.3077 |
| 90 | 002467 | 二六三 | 4 073.68 | 0.2340 | 38.0225 | 002110 | 三钢闽光 | 55 618.62 | 0.2140 | 38.5217 |
| 91 | 002697 | 红旗连锁 | 4 061.34 | 0.2333 | 38.2558 | 002271 | 东方雨虹 | 55 261.06 | 0.2126 | 38.7344 |
| 92 | 002217 | 合力泰 | 4 037.98 | 0.2319 | 38.4877 | 002128 | 露天煤业 | 55 177.20 | 0.2123 | 38.9467 |
| 93 | 002204 | 大连重工 | 4 032.92 | 0.2317 | 38.7194 | 002081 | 金螳螂 | 54 599.68 | 0.2101 | 39.1568 |
| 94 | 002064 | 华峰氨纶 | 4 028.74 | 0.2314 | 38.9508 | 002616 | 长青集团 | 54 053.18 | 0.2080 | 39.3648 |
| 95 | 002239 | 奥特佳 | 4 010.59 | 0.2304 | 39.1811 | 002145 | 中核钛白 | 53 599.04 | 0.2062 | 39.5710 |
| 96 | 002465 | 海格通信 | 4 000.46 | 0.2298 | 39.4109 | 002597 | 金禾实业 | 53 486.11 | 0.2058 | 39.7768 |
| 97 | 002273 | 水晶光电 | 3 926.77 | 0.2256 | 39.6365 | 002517 | 恺英网络 | 52 676.56 | 0.2027 | 39.9795 |
| 98 | 002373 | 千方科技 | 3 904.62 | 0.2243 | 39.8608 | 002155 | 湖南黄金 | 52 584.88 | 0.2023 | 40.1819 |
| 99 | 002079 | 苏州固锝 | 3 842.78 | 0.2207 | 40.0815 | 002129 | 中环股份 | 52 265.85 | 0.2011 | 40.3830 |
| 100 | 002167 | 东方锆业 | 3 818.29 | 0.2193 | 40.3008 | 002558 | 巨人网络 | 51 592.14 | 0.1985 | 40.5815 |
| 101 | 002475 | 立讯精密 | 3 815.66 | 0.2192 | 40.5200 | 002722 | 金轮股份 | 51 393.71 | 0.1978 | 40.7793 |
| 102 | 002325 | 洪涛股份 | 3 765.90 | 0.2163 | 40.7363 | 002217 | 合力泰 | 51 008.20 | 0.1963 | 40.9756 |
| 103 | 002321 | 华英农业 | 3 755.27 | 0.2157 | 40.9520 | 002386 | 天原集团 | 50 655.12 | 0.1949 | 41.1705 |
| 104 | 002047 | 宝鹰股份 | 3 726.76 | 0.2141 | 41.1661 | 002051 | 中工国际 | 50 173.16 | 0.1931 | 41.3635 |
| 105 | 002222 | 福晶科技 | 3 719.89 | 0.2137 | 41.3797 | 002524 | 光正集团 | 50 146.15 | 0.1930 | 41.5565 |
| 106 | 002018 | 华信国际 | 3 656.30 | 0.2100 | 41.5898 | 002555 | 三七互娱 | 49 821.83 | 0.1917 | 41.7482 |
| 107 | 002218 | 拓日新能 | 3 603.50 | 0.2070 | 41.7967 | 002665 | 首航节能 | 49 618.24 | 0.1909 | 41.9391 |
| 108 | 002050 | 三花智控 | 3 600.08 | 0.2068 | 42.0035 | 002040 | 南京港 | 49 209.92 | 0.1894 | 42.1285 |

(4)各股成交量、成交金额及占市场比例(二〇一七年)

TRADING VOLUME, VALUE & MARKET SHARE, 2017

百万, Mil.

| 名次 Rank | 代码 Code | 股票名称 Stock | 成交股数 Volume | 百分比 % of Total | 累计 % | 代码 Code | 股票名称 Stock | 成交金额 Value | 百分比 % of Total | 累计 % |
|---|---|---|---|---|---|---|---|---|---|---|
| 109 | 002616 | 长青集团 | 3 580.14 | 0.2056 | 42.2092 | 002392 | 北京利尔 | 49 128.12 | 0.1890 | 42.3175 |
| 110 | 002436 | 兴森科技 | 3 567.52 | 0.2049 | 42.4141 | 002742 | 三圣股份 | 48 233.20 | 0.1856 | 42.5031 |
| 111 | 002378 | 章源钨业 | 3 562.86 | 0.2047 | 42.6187 | 002421 | 达实智能 | 48 115.12 | 0.1851 | 42.6883 |
| 112 | 002377 | 国创高新 | 3 541.36 | 0.2034 | 42.8222 | 002253 | 川大智胜 | 47 991.25 | 0.1847 | 42.8729 |
| 113 | 002135 | 东南网架 | 3 515.29 | 0.2019 | 43.0241 | 002354 | 天神娱乐 | 47 895.86 | 0.1843 | 43.0572 |
| 114 | 002139 | 拓邦股份 | 3 507.64 | 0.2015 | 43.2256 | 002846 | 英联股份 | 47 780.57 | 0.1839 | 43.2411 |
| 115 | 002489 | 浙江永强 | 3 504.91 | 0.2013 | 43.4269 | 002408 | 齐翔腾达 | 47 660.16 | 0.1834 | 43.4245 |
| 116 | 002052 | 同洲电子 | 3 467.42 | 0.1992 | 43.6260 | 002305 | 南国置业 | 47 631.62 | 0.1833 | 43.6078 |
| 117 | 002110 | 三钢闽光 | 3 461.62 | 0.1988 | 43.8249 | 002439 | 启明星辰 | 47 508.10 | 0.1828 | 43.7906 |
| 118 | 002060 | 粤水电 | 3 457.76 | 0.1986 | 44.0235 | 002179 | 中航光电 | 47 329.25 | 0.1821 | 43.9727 |
| 119 | 002312 | *ST三泰 | 3 447.24 | 0.1980 | 44.2215 | 002131 | 利欧股份 | 47 261.24 | 0.1819 | 44.1546 |
| 120 | 002556 | 辉隆股份 | 3 417.68 | 0.1963 | 44.4178 | 002843 | 泰嘉股份 | 46 459.70 | 0.1788 | 44.3333 |
| 121 | 002264 | 新华都 | 3 404.57 | 0.1956 | 44.6134 | 002174 | 游族网络 | 46 295.78 | 0.1781 | 44.5115 |
| 122 | 002400 | 省广股份 | 3 374.70 | 0.1938 | 44.8072 | 002030 | 达安基因 | 46 224.60 | 0.1779 | 44.6893 |
| 123 | 002350 | 北京科锐 | 3 371.44 | 0.1937 | 45.0009 | 002711 | 欧浦智网 | 45 808.84 | 0.1763 | 44.8656 |
| 124 | 002104 | 恒宝股份 | 3 343.75 | 0.1921 | 45.1929 | 002167 | 东方锆业 | 45 731.53 | 0.1760 | 45.0416 |
| 125 | 002564 | 天沃科技 | 3 341.67 | 0.1919 | 45.3849 | 002143 | 印纪传媒 | 45 111.30 | 0.1736 | 45.2152 |
| 126 | 002428 | 云南锗业 | 3 340.83 | 0.1919 | 45.5768 | 002465 | 海格通信 | 45 008.37 | 0.1732 | 45.3884 |
| 127 | 002109 | 兴化股份 | 3 322.30 | 0.1908 | 45.7676 | 002396 | 星网锐捷 | 44 916.02 | 0.1728 | 45.5612 |
| 128 | 002288 | 超华科技 | 3 253.32 | 0.1869 | 45.9545 | 002245 | 澳洋顺昌 | 44 409.45 | 0.1709 | 45.7321 |
| 129 | 002049 | 紫光国芯 | 3 240.58 | 0.1861 | 46.1406 | 002183 | 怡亚通 | 44 250.59 | 0.1703 | 45.9024 |
| 130 | 002061 | 浙江交科 | 3 239.36 | 0.1861 | 46.3267 | 002045 | 国光电器 | 44 101.91 | 0.1697 | 46.0721 |
| 131 | 002554 | 惠博普 | 3 218.90 | 0.1849 | 46.5116 | 002444 | 巨星科技 | 44 014.14 | 0.1694 | 46.2414 |
| 132 | 002276 | 万马股份 | 3 209.75 | 0.1844 | 46.6960 | 002703 | 浙江世宝 | 43 789.10 | 0.1685 | 46.4099 |
| 133 | 002043 | 兔宝宝 | 3 192.69 | 0.1834 | 46.8793 | 002842 | 翔鹭钨业 | 43 763.07 | 0.1684 | 46.5783 |
| 134 | 002351 | 漫步者 | 3 177.22 | 0.1825 | 47.0618 | 002850 | 科达利 | 43 442.09 | 0.1672 | 46.7455 |
| 135 | 002701 | 奥瑞金 | 3 175.29 | 0.1824 | 47.2442 | 002321 | 华英农业 | 43 355.91 | 0.1668 | 46.9123 |
| 136 | 002430 | 杭氧股份 | 3 141.70 | 0.1805 | 47.4247 | 002277 | 友阿股份 | 43 047.86 | 0.1656 | 47.0780 |
| 137 | 002001 | 新和成 | 3 068.86 | 0.1763 | 47.6010 | 002648 | 卫星石化 | 43 031.81 | 0.1656 | 47.2435 |
| 138 | 002711 | 欧浦智网 | 3 055.61 | 0.1755 | 47.7765 | 002562 | 兄弟科技 | 42 206.87 | 0.1624 | 47.4059 |
| 139 | 002716 | 金贵银业 | 3 014.73 | 0.1732 | 47.9497 | 002043 | 兔宝宝 | 42 087.57 | 0.1620 | 47.5679 |
| 140 | 002695 | 煌上煌 | 3 013.57 | 0.1731 | 48.1228 | 002292 | 奥飞娱乐 | 41 500.09 | 0.1597 | 47.7276 |
| 141 | 002152 | 广电运通 | 3 008.52 | 0.1728 | 48.2956 | 002830 | 名雕股份 | 41 236.79 | 0.1587 | 47.8863 |
| 142 | 002106 | 莱宝高科 | 3 003.72 | 0.1725 | 48.4681 | 002440 | 闰土股份 | 41 194.29 | 0.1585 | 48.0448 |
| 143 | 002163 | 中航三鑫 | 2 983.51 | 0.1714 | 48.6395 | 002428 | 云南锗业 | 40 852.36 | 0.1572 | 48.2020 |
| 144 | 002662 | 京威股份 | 2 968.03 | 0.1705 | 48.8100 | 002264 | 新华都 | 40 830.42 | 0.1571 | 48.3591 |
| 145 | 002237 | 恒邦股份 | 2 963.48 | 0.1702 | 48.9802 | 002853 | 皮阿诺 | 40 811.24 | 0.1570 | 48.5161 |
| 146 | 002282 | 博深工具 | 2 925.61 | 0.1680 | 49.1482 | 002139 | 拓邦股份 | 40 656.78 | 0.1564 | 48.6726 |
| 147 | 002388 | 新亚制程 | 2 913.59 | 0.1674 | 49.3156 | 002294 | 信立泰 | 40 545.91 | 0.1560 | 48.8286 |
| 148 | 002097 | 山河智能 | 2 892.09 | 0.1661 | 49.4817 | 002670 | 国盛金控 | 40 529.93 | 0.1560 | 48.9845 |
| 149 | 002516 | 旷达科技 | 2 870.38 | 0.1649 | 49.6466 | 002366 | 台海核电 | 40 461.52 | 0.1557 | 49.1402 |
| 150 | 002126 | 银轮股份 | 2 866.31 | 0.1646 | 49.8112 | 002642 | 荣之联 | 40 284.72 | 0.1550 | 49.2952 |
| 151 | 002089 | 新海宜 | 2 839.21 | 0.1631 | 49.9743 | 002583 | 海能达 | 40 259.50 | 0.1549 | 49.4502 |
| 152 | 002389 | 南洋科技 | 2 827.51 | 0.1624 | 50.1367 | 002636 | 金安国纪 | 40 249.93 | 0.1549 | 49.6050 |
| 153 | 002607 | 亚夏汽车 | 2 815.84 | 0.1617 | 50.2985 | 002353 | 杰瑞股份 | 40 243.67 | 0.1549 | 49.7599 |
| 154 | 002648 | 卫星石化 | 2 806.82 | 0.1612 | 50.4597 | 002824 | 和胜股份 | 40 214.67 | 0.1547 | 49.9146 |
| 155 | 002490 | *ST墨龙 | 2 805.60 | 0.1612 | 50.6208 | 002223 | 鱼跃医疗 | 40 139.13 | 0.1545 | 50.0691 |
| 156 | 002023 | 海特高新 | 2 803.33 | 0.1610 | 50.7819 | 002841 | 视源股份 | 40 137.22 | 0.1544 | 50.2235 |
| 157 | 002444 | 巨星科技 | 2 793.12 | 0.1604 | 50.9423 | 002378 | 章源钨业 | 39 882.52 | 0.1535 | 50.3770 |
| 158 | 002655 | 共达电声 | 2 788.84 | 0.1602 | 51.1025 | 002351 | 漫步者 | 39 582.55 | 0.1523 | 50.5293 |
| 159 | 002087 | 新野纺织 | 2 782.34 | 0.1598 | 51.2623 | 002449 | 国星光电 | 39 498.74 | 0.1520 | 50.6813 |
| 160 | 002283 | 天润曲轴 | 2 774.70 | 0.1594 | 51.4217 | 002055 | 得润电子 | 39 266.52 | 0.1511 | 50.8324 |
| 161 | 002225 | 濮耐股份 | 2 765.73 | 0.1589 | 51.5805 | 002268 | 卫士通 | 39 227.24 | 0.1509 | 50.9833 |
| 162 | 002443 | 金洲管道 | 2 746.54 | 0.1578 | 51.7383 | 002383 | 合众思壮 | 39 137.42 | 0.1506 | 51.1339 |

## (4)各股成交量、成交金额及占市场比例(二〇一七年)

TRADING VOLUME, VALUE & MARKET SHARE, 2017

百万, Mil.

| 名次 Rank | 代码 Code | 股票名称 Stock | 成交股数 Volume | 百分比 % of Total | 累计 % | 代码 Code | 股票名称 Stock | 成交金额 Value | 百分比 % of Total | 累计 % |
|---|---|---|---|---|---|---|---|---|---|---|
| 163 | 002562 | 兄弟科技 | 2 741.59 | 0.1575 | 51.8958 | 002572 | 索菲亚 | 39 091.16 | 0.1504 | 51.2844 |
| 164 | 002634 | 棒杰股份 | 2 736.79 | 0.1572 | 52.0530 | 002762 | 金发拉比 | 38 784.37 | 0.1492 | 51.4336 |
| 165 | 002297 | 博云新材 | 2 723.47 | 0.1564 | 52.2094 | 002657 | 中科金财 | 38 663.26 | 0.1488 | 51.5824 |
| 166 | 002215 | 诺普信 | 2 700.89 | 0.1551 | 52.3646 | 002467 | 二六三 | 38 629.92 | 0.1486 | 51.7310 |
| 167 | 002329 | 皇氏集团 | 2 693.20 | 0.1547 | 52.5193 | 002847 | 盐津铺子 | 38 464.78 | 0.1480 | 51.8790 |
| 168 | 002194 | 武汉凡谷 | 2 692.96 | 0.1547 | 52.6739 | 002809 | 红墙股份 | 38 411.44 | 0.1478 | 52.0268 |
| 169 | 002265 | 西仪股份 | 2 692.78 | 0.1547 | 52.8286 | 002276 | 万马股份 | 38 399.76 | 0.1478 | 52.1746 |
| 170 | 002045 | 国光电器 | 2 691.45 | 0.1546 | 52.9832 | 002822 | 中装建设 | 38 245.65 | 0.1472 | 52.3218 |
| 171 | 002284 | 亚太股份 | 2 690.38 | 0.1545 | 53.1378 | 002643 | 万润股份 | 37 550.83 | 0.1445 | 52.4663 |
| 172 | 002639 | 雪人股份 | 2 679.84 | 0.1539 | 53.2917 | 002833 | 弘亚数控 | 37 535.45 | 0.1444 | 52.6107 |
| 173 | 002005 | 德豪润达 | 2 675.77 | 0.1537 | 53.4454 | 002739 | 万达电影 | 37 416.37 | 0.1440 | 52.7547 |
| 174 | 002221 | 东华能源 | 2 673.63 | 0.1536 | 53.5990 | 002377 | 国创高新 | 37 307.96 | 0.1436 | 52.8982 |
| 175 | 002074 | 国轩高科 | 2 671.57 | 0.1535 | 53.7524 | 002384 | 东山精密 | 37 265.93 | 0.1434 | 53.0416 |
| 176 | 002505 | 大康农业 | 2 668.31 | 0.1533 | 53.9057 | 002430 | 杭氧股份 | 37 163.21 | 0.1430 | 53.1846 |
| 177 | 002402 | 和而泰 | 2 666.40 | 0.1532 | 54.0588 | 002061 | 浙江交科 | 36 567.02 | 0.1407 | 53.3253 |
| 178 | 002281 | 光迅科技 | 2 653.00 | 0.1524 | 54.2112 | 002038 | 双鹭药业 | 36 556.32 | 0.1407 | 53.4660 |
| 179 | 002175 | 东方网络 | 2 652.98 | 0.1524 | 54.3636 | 002048 | 宁波华翔 | 36 454.11 | 0.1403 | 53.6063 |
| 180 | 002269 | 美邦服饰 | 2 638.19 | 0.1515 | 54.5151 | 002388 | 新亚制程 | 36 276.60 | 0.1396 | 53.7459 |
| 181 | 002211 | 宏达新材 | 2 630.91 | 0.1511 | 54.6663 | 002640 | 跨境通 | 36 208.87 | 0.1393 | 53.8852 |
| 182 | 002492 | 恒基达鑫 | 2 622.28 | 0.1506 | 54.8169 | 002819 | 东方中科 | 36 181.08 | 0.1392 | 54.0244 |
| 183 | 002261 | 拓维信息 | 2 611.59 | 0.1500 | 54.9669 | 002859 | 洁美科技 | 36 163.95 | 0.1392 | 54.1636 |
| 184 | 002266 | 浙富控股 | 2 606.15 | 0.1497 | 55.1166 | 002138 | 顺络电子 | 35 979.53 | 0.1384 | 54.3020 |
| 185 | 002166 | 莱茵生物 | 2 601.10 | 0.1494 | 55.2660 | 002013 | 中航机电 | 35 870.55 | 0.1380 | 54.4400 |
| 186 | 002203 | 海亮股份 | 2 600.97 | 0.1494 | 55.4154 | 002249 | 大洋电机 | 35 658.17 | 0.1372 | 54.5772 |
| 187 | 002263 | 大东南 | 2 579.80 | 0.1482 | 55.5636 | 002361 | 神剑股份 | 35 502.47 | 0.1366 | 54.7139 |
| 188 | 002306 | *ST云网 | 2 569.09 | 0.1476 | 55.7112 | 002584 | 西陇科学 | 35 367.54 | 0.1361 | 54.8500 |
| 189 | 002013 | 中航机电 | 2 568.38 | 0.1475 | 55.8587 | 002240 | 威华股份 | 35 362.30 | 0.1361 | 54.9860 |
| 190 | 002154 | 报喜鸟 | 2 555.60 | 0.1468 | 56.0055 | 002658 | 雪迪龙 | 35 166.36 | 0.1353 | 55.1213 |
| 191 | 002379 | 宏创控股 | 2 553.86 | 0.1467 | 56.1522 | 002736 | 国信证券 | 35 156.53 | 0.1353 | 55.2566 |
| 192 | 002121 | 科陆电子 | 2 549.67 | 0.1465 | 56.2986 | 002589 | 瑞康医药 | 35 106.78 | 0.1351 | 55.3917 |
| 193 | 002481 | 双塔食品 | 2 535.72 | 0.1457 | 56.4443 | 002837 | 英维克 | 35 105.43 | 0.1351 | 55.5268 |
| 194 | 002597 | 金禾实业 | 2 528.84 | 0.1453 | 56.5895 | 002234 | 民和股份 | 34 971.19 | 0.1346 | 55.6614 |
| 195 | 002736 | 国信证券 | 2 527.51 | 0.1452 | 56.7347 | 002564 | 天沃科技 | 34 868.23 | 0.1342 | 55.7955 |
| 196 | 002118 | 紫鑫药业 | 2 510.07 | 0.1442 | 56.8789 | 002244 | 滨江集团 | 34 781.48 | 0.1338 | 55.9294 |
| 197 | 002346 | 柘中股份 | 2 503.40 | 0.1438 | 57.0227 | 002067 | 景兴纸业 | 34 677.03 | 0.1334 | 56.0628 |
| 198 | 002314 | 南山控股 | 2 494.83 | 0.1433 | 57.1660 | 002044 | 美年健康 | 34 428.77 | 0.1325 | 56.1953 |
| 199 | 002493 | 荣盛石化 | 2 481.84 | 0.1426 | 57.3086 | 002410 | 广联达 | 34 192.45 | 0.1316 | 56.3269 |
| 200 | 002578 | 闽发铝业 | 2 476.98 | 0.1423 | 57.4508 | 002153 | 石基信息 | 34 119.47 | 0.1313 | 56.4581 |
| 201 | 002583 | 海能达 | 2 469.21 | 0.1418 | 57.5927 | 002079 | 苏州固锝 | 34 026.76 | 0.1309 | 56.5891 |
| 202 | 002040 | 南京港 | 2 466.07 | 0.1417 | 57.7343 | 002114 | 罗平锌电 | 34 020.25 | 0.1309 | 56.7200 |
| 203 | 002292 | 奥飞娱乐 | 2 459.82 | 0.1413 | 57.8756 | 002297 | 博云新材 | 33 985.53 | 0.1308 | 56.8508 |
| 204 | 002240 | 威华股份 | 2 454.36 | 0.1410 | 58.0166 | 002237 | 恒邦股份 | 33 896.88 | 0.1304 | 56.9812 |
| 205 | 002016 | 世荣兆业 | 2 443.14 | 0.1403 | 58.1569 | 002823 | 凯中精密 | 33 804.18 | 0.1301 | 57.1113 |
| 206 | 002604 | 龙力生物 | 2 438.06 | 0.1400 | 58.2970 | 002429 | 兆驰股份 | 33 647.99 | 0.1295 | 57.2407 |
| 207 | 002501 | 利源精制 | 2 426.32 | 0.1394 | 58.4363 | 002002 | 鸿达兴业 | 33 377.25 | 0.1284 | 57.3692 |
| 208 | 002362 | 汉王科技 | 2 393.72 | 0.1375 | 58.5738 | 002104 | 恒宝股份 | 33 358.51 | 0.1284 | 57.4975 |
| 209 | 002822 | 中装建设 | 2 391.52 | 0.1374 | 58.7112 | 002427 | 尤夫股份 | 33 322.95 | 0.1282 | 57.6258 |
| 210 | 002406 | 远东传动 | 2 387.78 | 0.1372 | 58.8484 | 002106 | 莱宝高科 | 33 285.78 | 0.1281 | 57.7538 |
| 211 | 002091 | 江苏国泰 | 2 386.49 | 0.1371 | 58.9854 | 002622 | 融钰集团 | 33 097.26 | 0.1274 | 57.8812 |
| 212 | 002584 | 西陇科学 | 2 378.02 | 0.1366 | 59.1220 | 002419 | 天虹股份 | 32 937.47 | 0.1267 | 58.0079 |
| 213 | 002503 | 搜于特 | 2 374.97 | 0.1364 | 59.2584 | 002023 | 海特高新 | 32 853.16 | 0.1264 | 58.1344 |
| 214 | 002622 | 融钰集团 | 2 370.79 | 0.1362 | 59.3946 | 002825 | 纳尔股份 | 32 600.63 | 0.1254 | 58.2598 |
| 215 | 002042 | 华孚时尚 | 2 370.78 | 0.1362 | 59.5308 | 002743 | 富煌钢构 | 32 351.42 | 0.1245 | 58.3843 |
| 216 | 002160 | 常铝股份 | 2 356.19 | 0.1353 | 59.6661 | 002284 | 亚太股份 | 32 306.30 | 0.1243 | 58.5086 |

(4)各股成交量、成交金额及占市场比例(二〇一七年)

TRADING VOLUME, VALUE & MARKET SHARE, 2017

百万, Mil.

| 名次 Rank | 代码 Code | 股票名称 Stock | 成交股数 Volume | 百分比 % of Total | 累计 % | 代码 Code | 股票名称 Stock | 成交金额 Value | 百分比 % of Total | 累计 % |
|---|---|---|---|---|---|---|---|---|---|---|
| 217 | 002482 | 广田集团 | 2 336.57 | 0.1342 | 59.8004 | 002287 | 奇正藏药 | 32 260.65 | 0.1241 | 58.6327 |
| 218 | 002663 | 普邦股份 | 2 324.08 | 0.1335 | 59.9338 | 002166 | 莱茵生物 | 32 235.56 | 0.1240 | 58.7568 |
| 219 | 002214 | 大立科技 | 2 319.81 | 0.1332 | 60.0671 | 002221 | 东华能源 | 32 203.72 | 0.1239 | 58.8807 |
| 220 | 002347 | 泰尔股份 | 2 316.06 | 0.1330 | 60.2001 | 002047 | 宝鹰股份 | 32 198.26 | 0.1239 | 59.0046 |
| 221 | 002070 | *ST众和 | 2 312.52 | 0.1328 | 60.3330 | 002242 | 九阳股份 | 32 084.13 | 0.1235 | 59.1280 |
| 222 | 002594 | 比亚迪 | 2 308.49 | 0.1326 | 60.4656 | 002590 | 万安科技 | 32 065.01 | 0.1234 | 59.2514 |
| 223 | 002449 | 国星光电 | 2 308.47 | 0.1326 | 60.5982 | 002194 | 武汉凡谷 | 32 062.04 | 0.1234 | 59.3748 |
| 224 | 002440 | 闰土股份 | 2 300.33 | 0.1321 | 60.7303 | 002365 | 永安药业 | 32 021.16 | 0.1232 | 59.4980 |
| 225 | 002353 | 杰瑞股份 | 2 285.13 | 0.1313 | 60.8616 | 002821 | 凯莱英 | 31 978.79 | 0.1231 | 59.6211 |
| 226 | 002570 | 贝因美 | 2 283.23 | 0.1311 | 60.9927 | 002422 | 科伦药业 | 31 978.38 | 0.1231 | 59.7441 |
| 227 | 002689 | 远大智能 | 2 281.65 | 0.1311 | 61.1238 | 002458 | 益生股份 | 31 609.17 | 0.1216 | 59.8658 |
| 228 | 002086 | 东方海洋 | 2 250.51 | 0.1293 | 61.2530 | 002468 | 申通快递 | 31 579.32 | 0.1215 | 59.9873 |
| 229 | 002177 | 御银股份 | 2 246.79 | 0.1291 | 61.3821 | 002036 | 联创电子 | 31 532.04 | 0.1213 | 60.1086 |
| 230 | 002437 | 誉衡药业 | 2 236.16 | 0.1284 | 61.5105 | 002556 | 辉隆股份 | 31 020.70 | 0.1194 | 60.2280 |
| 231 | 002191 | 劲嘉股份 | 2 234.70 | 0.1284 | 61.6389 | 002649 | 博彦科技 | 30 894.43 | 0.1189 | 60.3468 |
| 232 | 002555 | 三七互娱 | 2 234.32 | 0.1283 | 61.7672 | 002136 | 安纳达 | 30 860.93 | 0.1188 | 60.4656 |
| 233 | 002743 | 富煌钢构 | 2 234.20 | 0.1283 | 61.8956 | 002459 | 天业通联 | 30 679.47 | 0.1181 | 60.5836 |
| 234 | 002636 | 金安国纪 | 2 230.08 | 0.1281 | 62.0237 | 002157 | 正邦科技 | 30 369.63 | 0.1169 | 60.7005 |
| 235 | 002476 | 宝莫股份 | 2 224.60 | 0.1278 | 62.1514 | 002624 | 完美世界 | 30 263.84 | 0.1165 | 60.8170 |
| 236 | 002439 | 启明星辰 | 2 222.94 | 0.1277 | 62.2791 | 002251 | 步步高 | 30 213.92 | 0.1163 | 60.9332 |
| 237 | 002470 | 金正大 | 2 216.00 | 0.1273 | 62.4064 | 002175 | 东方网络 | 30 121.82 | 0.1159 | 61.0491 |
| 238 | 002030 | 达安基因 | 2 211.44 | 0.1270 | 62.5334 | 002561 | 徐家汇 | 30 035.30 | 0.1156 | 61.1647 |
| 239 | 002234 | 民和股份 | 2 202.43 | 0.1265 | 62.6599 | 002795 | 永和智控 | 30 000.19 | 0.1154 | 61.2801 |
| 240 | 002419 | 天虹股份 | 2 202.11 | 0.1265 | 62.7864 | 002493 | 荣盛石化 | 29 944.74 | 0.1152 | 61.3954 |
| 241 | 002447 | 壹桥股份 | 2 196.84 | 0.1262 | 62.9126 | 002827 | 高争民爆 | 29 752.65 | 0.1145 | 61.5099 |
| 242 | 002127 | 南极电商 | 2 171.98 | 0.1248 | 63.0374 | 002697 | 红旗连锁 | 29 519.10 | 0.1136 | 61.6234 |
| 243 | 002396 | 星网锐捷 | 2 144.76 | 0.1232 | 63.1606 | 002424 | 贵州百灵 | 29 272.67 | 0.1126 | 61.7361 |
| 244 | 002224 | 三力士 | 2 138.02 | 0.1228 | 63.2834 | 002018 | 华信国际 | 29 250.66 | 0.1126 | 61.8486 |
| 245 | 002535 | 林州重机 | 2 134.01 | 0.1226 | 63.4060 | 002792 | 通宇通讯 | 29 229.20 | 0.1125 | 61.9611 |
| 246 | 002742 | 三圣股份 | 2 128.93 | 0.1223 | 63.5283 | 002109 | 兴化股份 | 29 193.62 | 0.1123 | 62.0734 |
| 247 | 002046 | 轴研科技 | 2 125.40 | 0.1221 | 63.6503 | 002662 | 京威股份 | 29 094.13 | 0.1120 | 62.1854 |
| 248 | 002125 | 湘潭电化 | 2 120.35 | 0.1218 | 63.7721 | 002299 | 圣农发展 | 29 055.24 | 0.1118 | 62.2972 |
| 249 | 002226 | 江南化工 | 2 115.80 | 0.1215 | 63.8937 | 002831 | 裕同科技 | 28 814.59 | 0.1109 | 62.4081 |
| 250 | 002334 | 英威腾 | 2 114.72 | 0.1215 | 64.0151 | 002329 | 皇氏集团 | 28 573.39 | 0.1099 | 62.5180 |
| 251 | 002318 | 久立特材 | 2 113.50 | 0.1214 | 64.1365 | 002229 | 鸿博股份 | 28 513.07 | 0.1097 | 62.6277 |
| 252 | 002051 | 中工国际 | 2 113.27 | 0.1214 | 64.2579 | 002655 | 共达电声 | 28 504.04 | 0.1097 | 62.7374 |
| 253 | 002643 | 万润股份 | 2 109.75 | 0.1212 | 64.3791 | 002135 | 东南网架 | 28 437.40 | 0.1094 | 62.8468 |
| 254 | 002658 | 雪迪龙 | 2 079.46 | 0.1194 | 64.4985 | 002785 | 万里石 | 28 311.65 | 0.1089 | 62.9558 |
| 255 | 002130 | 沃尔核材 | 2 079.25 | 0.1194 | 64.6180 | 002163 | 中航三鑫 | 28 283.11 | 0.1088 | 63.0646 |
| 256 | 002254 | 泰和新材 | 2 069.52 | 0.1189 | 64.7368 | 002127 | 南极电商 | 28 150.85 | 0.1083 | 63.1729 |
| 257 | 002560 | 通达股份 | 2 065.14 | 0.1186 | 64.8555 | 002501 | 利源精制 | 28 101.01 | 0.1081 | 63.2811 |
| 258 | 002486 | 嘉麟杰 | 2 063.95 | 0.1186 | 64.9740 | 002126 | 银轮股份 | 28 003.34 | 0.1078 | 63.3888 |
| 259 | 002703 | 浙江世宝 | 2 063.51 | 0.1185 | 65.0926 | 002368 | 太极股份 | 27 919.37 | 0.1074 | 63.4963 |
| 260 | 002534 | 杭锅股份 | 2 056.56 | 0.1181 | 65.2107 | 002046 | 轴研科技 | 27 832.20 | 0.1071 | 63.6034 |
| 261 | 002164 | 宁波东力 | 2 054.24 | 0.1180 | 65.3287 | 002152 | 广电运通 | 27 766.55 | 0.1068 | 63.7102 |
| 262 | 002251 | 步步高 | 2 051.70 | 0.1178 | 65.4465 | 002639 | 雪人股份 | 27 643.90 | 0.1064 | 63.8166 |
| 263 | 002044 | 美年健康 | 2 037.78 | 0.1171 | 65.5636 | 002042 | 华孚时尚 | 27 608.73 | 0.1062 | 63.9228 |
| 264 | 002479 | 富春环保 | 2 034.03 | 0.1168 | 65.6804 | 002747 | 埃斯顿 | 27 561.56 | 0.1061 | 64.0289 |
| 265 | 002471 | 中超控股 | 2 025.48 | 0.1163 | 65.7968 | 002402 | 和而泰 | 27 459.99 | 0.1057 | 64.1345 |
| 266 | 002547 | 春兴精工 | 2 018.61 | 0.1159 | 65.9127 | 002387 | 黑牛食品 | 27 228.69 | 0.1048 | 64.2393 |
| 267 | 002580 | 圣阳股份 | 2 016.76 | 0.1158 | 66.0285 | 002634 | 棒杰股份 | 27 201.76 | 0.1047 | 64.3440 |
| 268 | 002642 | 荣之联 | 2 007.74 | 0.1153 | 66.1439 | 002602 | 世纪华通 | 27 130.40 | 0.1044 | 64.4484 |
| 269 | 002590 | 万安科技 | 2 003.96 | 0.1151 | 66.2590 | 002341 | 新纶科技 | 26 979.06 | 0.1038 | 64.5522 |
| 270 | 002105 | 信隆健康 | 2 001.45 | 0.1150 | 66.3739 | 002254 | 泰和新材 | 26 966.55 | 0.1038 | 64.6559 |

## (4)各股成交量、成交金额及占市场比例(二〇一七年)

TRADING VOLUME, VALUE & MARKET SHARE, 2017

百万, Mil.

| 名次 Rank | 代码 Code | 股票名称 Stock | 成交股数 Volume | 百分比 % of Total | 累计 % | 代码 Code | 股票名称 Stock | 成交金额 Value | 百分比 % of Total | 累计 % |
|---|---|---|---|---|---|---|---|---|---|---|
| 271 | 002702 | 海欣食品 | 2 001.10 | 0.1149 | 66.4889 | 002631 | 德尔未来 | 26 955.45 | 0.1037 | 64.7597 |
| 272 | 002498 | 汉缆股份 | 1 996.54 | 0.1147 | 66.6036 | 002852 | 道道全 | 26 864.49 | 0.1034 | 64.8630 |
| 273 | 002133 | 广宇集团 | 1 994.80 | 0.1146 | 66.7182 | 002753 | 永东股份 | 26 792.02 | 0.1031 | 64.9661 |
| 274 | 002670 | 国盛金控 | 1 993.47 | 0.1145 | 66.8327 | 002359 | 北讯集团 | 26 787.90 | 0.1031 | 65.0692 |
| 275 | 002549 | 凯美特气 | 1 980.62 | 0.1138 | 66.9464 | 002856 | 美芝股份 | 26 739.62 | 0.1029 | 65.1721 |
| 276 | 002455 | 百川股份 | 1 976.67 | 0.1135 | 67.0600 | 002385 | 大北农 | 26 720.13 | 0.1028 | 65.2749 |
| 277 | 002355 | 兴民智通 | 1 969.43 | 0.1131 | 67.1731 | 002805 | 丰元股份 | 26 690.61 | 0.1027 | 65.3776 |
| 278 | 002589 | 瑞康医药 | 1 958.01 | 0.1125 | 67.2856 | 002443 | 金洲管道 | 26 604.13 | 0.1024 | 65.4800 |
| 279 | 002649 | 博彦科技 | 1 953.64 | 0.1122 | 67.3978 | 002205 | 国统股份 | 26 482.99 | 0.1019 | 65.5819 |
| 280 | 002383 | 合众思壮 | 1 950.06 | 0.1120 | 67.5098 | 002080 | 中材科技 | 26 473.36 | 0.1019 | 65.6838 |
| 281 | 002099 | 海翔药业 | 1 942.40 | 0.1116 | 67.6214 | 002125 | 湘潭电化 | 26 454.08 | 0.1018 | 65.7856 |
| 282 | 002259 | 升达林业 | 1 940.80 | 0.1115 | 67.7328 | 002224 | 三力士 | 26 263.92 | 0.1011 | 65.8866 |
| 283 | 002007 | 华兰生物 | 1 940.64 | 0.1115 | 67.8443 | 002261 | 拓维信息 | 26 160.00 | 0.1007 | 65.9873 |
| 284 | 002229 | 鸿博股份 | 1 940.61 | 0.1115 | 67.9558 | 002052 | 同洲电子 | 26 143.14 | 0.1006 | 66.0879 |
| 285 | 002132 | 恒星科技 | 1 936.90 | 0.1113 | 68.0670 | 002086 | 东方海洋 | 26 137.92 | 0.1006 | 66.1885 |
| 286 | 002004 | 华邦健康 | 1 931.08 | 0.1109 | 68.1780 | 002035 | 华帝股份 | 26 127.85 | 0.1005 | 66.2890 |
| 287 | 002207 | *ST准油 | 1 919.77 | 0.1103 | 68.2882 | 002091 | 江苏国泰 | 26 108.87 | 0.1005 | 66.3895 |
| 288 | 002410 | 广联达 | 1 913.25 | 0.1099 | 68.3981 | 002095 | 生意宝 | 26 059.24 | 0.1003 | 66.4897 |
| 289 | 002413 | 雷科防务 | 1 901.31 | 0.1092 | 68.5073 | 002544 | 杰赛科技 | 26 047.74 | 0.1002 | 66.5900 |
| 290 | 002138 | 顺络电子 | 1 900.09 | 0.1091 | 68.6165 | 002211 | 宏达新材 | 26 012.33 | 0.1001 | 66.6901 |
| 291 | 002517 | 恺英网络 | 1 899.21 | 0.1091 | 68.7256 | 002812 | 创新股份 | 25 985.10 | 0.1000 | 66.7901 |
| 292 | 002640 | 跨境通 | 1 883.46 | 0.1082 | 68.8338 | 002070 | *ST众和 | 25 901.18 | 0.0997 | 66.8897 |
| 293 | 002561 | 徐家汇 | 1 873.54 | 0.1076 | 68.9414 | 002239 | 奥特佳 | 25 898.52 | 0.0997 | 66.9894 |
| 294 | 002151 | 北斗星通 | 1 872.12 | 0.1075 | 69.0489 | 002672 | 东江环保 | 25 815.80 | 0.0993 | 67.0887 |
| 295 | 002474 | 榕基软件 | 1 870.38 | 0.1074 | 69.1563 | 002522 | 浙江众成 | 25 744.96 | 0.0991 | 67.1878 |
| 296 | 002459 | 天业通联 | 1 869.69 | 0.1074 | 69.2637 | 002820 | 桂发祥 | 25 734.88 | 0.0990 | 67.2868 |
| 297 | 002390 | 信邦制药 | 1 867.10 | 0.1072 | 69.3710 | 002829 | 星网宇达 | 25 709.30 | 0.0989 | 67.3857 |
| 298 | 002448 | 中原内配 | 1 864.03 | 0.1071 | 69.4780 | 002325 | 洪涛股份 | 25 706.64 | 0.0989 | 67.4846 |
| 299 | 002671 | 龙泉股份 | 1 861.83 | 0.1069 | 69.5850 | 002570 | 贝因美 | 25 673.92 | 0.0988 | 67.5834 |
| 300 | 002608 | 江苏国信 | 1 849.59 | 0.1062 | 69.6912 | 002512 | 达华智能 | 25 670.98 | 0.0988 | 67.6822 |
| 301 | 002073 | 软控股份 | 1 843.77 | 0.1059 | 69.7971 | 002604 | 龙力生物 | 25 599.30 | 0.0985 | 67.7807 |
| 302 | 002299 | 圣农发展 | 1 821.06 | 0.1046 | 69.9017 | 002451 | 摩恩电气 | 25 406.54 | 0.0978 | 67.8785 |
| 303 | 002483 | 润邦股份 | 1 820.45 | 0.1046 | 70.0063 | 002835 | 同为股份 | 25 374.15 | 0.0976 | 67.9761 |
| 304 | 002178 | 延华智能 | 1 815.09 | 0.1043 | 70.1106 | 002190 | 成飞集成 | 25 372.34 | 0.0976 | 68.0738 |
| 305 | 002083 | 孚日股份 | 1 792.36 | 0.1030 | 70.2135 | 002097 | 山河智能 | 25 368.47 | 0.0976 | 68.1714 |
| 306 | 002253 | 川大智胜 | 1 783.19 | 0.1024 | 70.3159 | 002748 | 世龙实业 | 25 153.50 | 0.0968 | 68.2682 |
| 307 | 002545 | 东方铁塔 | 1 779.71 | 0.1022 | 70.4182 | 002492 | 恒基达鑫 | 24 990.55 | 0.0962 | 68.3643 |
| 308 | 002631 | 德尔未来 | 1 779.20 | 0.1022 | 70.5204 | 002479 | 富春环保 | 24 973.61 | 0.0961 | 68.4604 |
| 309 | 002683 | 宏大爆破 | 1 778.55 | 0.1022 | 70.6225 | 002149 | 西部材料 | 24 888.92 | 0.0958 | 68.5562 |
| 310 | 002531 | 天顺风能 | 1 776.03 | 0.1020 | 70.7245 | 002089 | 新海宜 | 24 758.59 | 0.0953 | 68.6515 |
| 311 | 002136 | 安纳达 | 1 775.27 | 0.1020 | 70.8265 | 002767 | 先锋电子 | 24 702.98 | 0.0951 | 68.7465 |
| 312 | 002434 | 万里扬 | 1 774.78 | 0.1019 | 70.9285 | 002409 | 雅克科技 | 24 682.20 | 0.0950 | 68.8415 |
| 313 | 002354 | 天神娱乐 | 1 770.68 | 0.1017 | 71.0302 | 002534 | 杭锅股份 | 24 530.65 | 0.0944 | 68.9359 |
| 314 | 002714 | 牧原股份 | 1 764.03 | 0.1013 | 71.1315 | 002507 | 涪陵榨菜 | 24 498.01 | 0.0943 | 69.0302 |
| 315 | 002426 | 胜利精密 | 1 761.61 | 0.1012 | 71.2327 | 002072 | 凯瑞德 | 24 456.00 | 0.0941 | 69.1243 |
| 316 | 002149 | 西部材料 | 1 761.19 | 0.1012 | 71.3338 | 002877 | 智能自控 | 24 391.22 | 0.0939 | 69.2181 |
| 317 | 002137 | 麦达数字 | 1 758.31 | 0.1010 | 71.4348 | 002745 | 木林森 | 24 367.75 | 0.0938 | 69.3119 |
| 318 | 002747 | 埃斯顿 | 1 753.40 | 0.1007 | 71.5356 | 002312 | *ST三泰 | 24 352.76 | 0.0937 | 69.4056 |
| 319 | 002055 | 得润电子 | 1 746.20 | 0.1003 | 71.6359 | 002699 | 美盛文化 | 24 261.98 | 0.0934 | 69.4989 |
| 320 | 002397 | 梦洁股份 | 1 730.28 | 0.0994 | 71.7352 | 002489 | 浙江永强 | 24 252.15 | 0.0933 | 69.5923 |
| 321 | 002628 | 成都路桥 | 1 729.63 | 0.0994 | 71.8346 | 002610 | 爱康科技 | 24 235.44 | 0.0933 | 69.6855 |
| 322 | 002371 | 北方华创 | 1 727.52 | 0.0992 | 71.9338 | 002463 | 沪电股份 | 24 192.72 | 0.0931 | 69.7786 |
| 323 | 002303 | 美盈森 | 1 726.78 | 0.0992 | 72.0330 | 002813 | 路畅科技 | 24 162.14 | 0.0930 | 69.8716 |
| 324 | 002432 | 九安医疗 | 1 725.70 | 0.0991 | 72.1321 | 002016 | 世荣兆业 | 24 126.66 | 0.0928 | 69.9644 |

(4)各股成交量、成交金额及占市场比例(二〇一七年)

TRADING VOLUME, VALUE & MARKET SHARE, 2017

百万, Mil.

| 名次 Rank | 代码 Code | 股票名称 Stock | 成交股数 Volume | 百分比 % of Total | 累计 % | 代码 Code | 股票名称 Stock | 成交金额 Value | 百分比 % of Total | 累计 % |
|---|---|---|---|---|---|---|---|---|---|---|
| 325 | 002274 | 华昌化工 | 1 714.96 | 0.0985 | 72.2306 | 002215 | 诺普信 | 24 104.11 | 0.0928 | 70.0572 |
| 326 | 002502 | 骅威文化 | 1 705.95 | 0.0980 | 72.3286 | 002121 | 科陆电子 | 24 102.09 | 0.0927 | 70.1499 |
| 327 | 002258 | 利尔化学 | 1 705.34 | 0.0980 | 72.4266 | 002802 | 洪汇新材 | 24 090.30 | 0.0927 | 70.2426 |
| 328 | 002271 | 东方雨虹 | 1 698.19 | 0.0975 | 72.5241 | 002028 | 思源电气 | 24 071.34 | 0.0926 | 70.3352 |
| 329 | 002709 | 天赐材料 | 1 693.43 | 0.0973 | 72.6214 | 002455 | 百川股份 | 23 999.81 | 0.0923 | 70.4276 |
| 330 | 002174 | 游族网络 | 1 693.35 | 0.0973 | 72.7187 | 002434 | 万里扬 | 23 869.92 | 0.0918 | 70.5194 |
| 331 | 002036 | 联创电子 | 1 691.51 | 0.0972 | 72.8158 | 002326 | 永太科技 | 23 823.40 | 0.0917 | 70.6111 |
| 332 | 002422 | 科伦药业 | 1 690.21 | 0.0971 | 72.9129 | 002679 | 福建金森 | 23 798.54 | 0.0916 | 70.7027 |
| 333 | 002242 | 九阳股份 | 1 690.15 | 0.0971 | 73.0100 | 002401 | 中远海科 | 23 728.06 | 0.0913 | 70.7940 |
| 334 | 002063 | 远光软件 | 1 684.93 | 0.0968 | 73.1068 | 002343 | 慈文传媒 | 23 648.82 | 0.0910 | 70.8850 |
| 335 | 002588 | 史丹利 | 1 684.03 | 0.0967 | 73.2035 | 002355 | 兴民智通 | 23 611.20 | 0.0909 | 70.9758 |
| 336 | 002268 | 卫士通 | 1 683.16 | 0.0967 | 73.3002 | 002400 | 省广股份 | 23 558.52 | 0.0907 | 71.0665 |
| 337 | 002192 | 融捷股份 | 1 680.98 | 0.0966 | 73.3968 | 002102 | 冠福股份 | 23 551.39 | 0.0906 | 71.1571 |
| 338 | 002228 | 合兴包装 | 1 675.20 | 0.0962 | 73.4930 | 002288 | 超华科技 | 23 516.19 | 0.0905 | 71.2476 |
| 339 | 002123 | 梦网集团 | 1 675.16 | 0.0962 | 73.5892 | 002207 | *ST准油 | 23 513.92 | 0.0905 | 71.3381 |
| 340 | 002507 | 涪陵榨菜 | 1 670.17 | 0.0959 | 73.6851 | 002164 | 宁波东力 | 23 486.36 | 0.0904 | 71.4285 |
| 341 | 002522 | 浙江众成 | 1 666.59 | 0.0957 | 73.7809 | 002258 | 利尔化学 | 23 401.49 | 0.0900 | 71.5185 |
| 342 | 002223 | 鱼跃医疗 | 1 665.97 | 0.0957 | 73.8766 | 002851 | 麦格米特 | 23 306.09 | 0.0897 | 71.6082 |
| 343 | 002093 | 国脉科技 | 1 655.95 | 0.0951 | 73.9717 | 002701 | 奥瑞金 | 23 249.10 | 0.0895 | 71.6977 |
| 344 | 002296 | 辉煌科技 | 1 654.49 | 0.0950 | 74.0667 | 002751 | 易尚展示 | 23 248.30 | 0.0895 | 71.7871 |
| 345 | 002114 | 罗平锌电 | 1 647.11 | 0.0946 | 74.1613 | 002668 | 奥马电器 | 23 206.02 | 0.0893 | 71.8764 |
| 346 | 002424 | 贵州百灵 | 1 645.43 | 0.0945 | 74.2558 | 002436 | 兴森科技 | 23 149.66 | 0.0891 | 71.9655 |
| 347 | 002140 | 东华科技 | 1 645.26 | 0.0945 | 74.3503 | 002169 | 智光电气 | 23 088.42 | 0.0888 | 72.0543 |
| 348 | 002487 | 大金重工 | 1 644.88 | 0.0945 | 74.4448 | 002620 | 瑞和股份 | 23 048.45 | 0.0887 | 72.1430 |
| 349 | 002326 | 永太科技 | 1 644.54 | 0.0945 | 74.5393 | 002560 | 通达股份 | 22 906.66 | 0.0881 | 72.2312 |
| 350 | 002169 | 智光电气 | 1 642.39 | 0.0943 | 74.6336 | 002203 | 海亮股份 | 22 871.00 | 0.0880 | 72.3192 |
| 351 | 002141 | 贤丰控股 | 1 636.34 | 0.0940 | 74.7276 | 002140 | 东华科技 | 22 844.41 | 0.0879 | 72.4071 |
| 352 | 002433 | 太安堂 | 1 621.83 | 0.0932 | 74.8208 | 002717 | 岭南园林 | 22 826.41 | 0.0878 | 72.4949 |
| 353 | 002278 | 神开股份 | 1 620.57 | 0.0931 | 74.9139 | 002608 | 江苏国信 | 22 737.17 | 0.0875 | 72.5824 |
| 354 | 002374 | 丽鹏股份 | 1 618.78 | 0.0930 | 75.0068 | 002339 | 积成电子 | 22 730.32 | 0.0875 | 72.6699 |
| 355 | 002418 | 康盛股份 | 1 611.09 | 0.0925 | 75.0994 | 002783 | 凯龙股份 | 22 727.01 | 0.0875 | 72.7573 |
| 356 | 002143 | 印纪传媒 | 1 610.23 | 0.0925 | 75.1919 | 002577 | 雷柏科技 | 22 681.91 | 0.0873 | 72.8446 |
| 357 | 002048 | 宁波华翔 | 1 602.67 | 0.0921 | 75.2839 | 002746 | 仙坛股份 | 22 674.33 | 0.0872 | 72.9318 |
| 358 | 002256 | 兆新股份 | 1 598.40 | 0.0918 | 75.3757 | 002218 | 拓日新能 | 22 626.39 | 0.0871 | 73.0189 |
| 359 | 002375 | 亚厦股份 | 1 580.64 | 0.0908 | 75.4665 | 002782 | 可立克 | 22 563.64 | 0.0868 | 73.1057 |
| 360 | 002332 | 仙琚制药 | 1 577.82 | 0.0906 | 75.5572 | 002313 | 日海通讯 | 22 496.54 | 0.0866 | 73.1923 |
| 361 | 002272 | 川润股份 | 1 573.79 | 0.0904 | 75.6476 | 002085 | 万丰奥威 | 22 484.68 | 0.0865 | 73.2788 |
| 362 | 002113 | 天润数娱 | 1 570.27 | 0.0902 | 75.7378 | 002066 | 瑞泰科技 | 22 212.55 | 0.0855 | 73.3643 |
| 363 | 002491 | 通鼎互联 | 1 570.10 | 0.0902 | 75.8279 | 002094 | 青岛金王 | 22 093.12 | 0.0850 | 73.4493 |
| 364 | 002232 | 启明信息 | 1 569.35 | 0.0901 | 75.9181 | 002582 | 好想你 | 22 052.75 | 0.0849 | 73.5342 |
| 365 | 002478 | 常宝股份 | 1 565.01 | 0.0899 | 76.0080 | 002865 | 钧达股份 | 22 005.38 | 0.0847 | 73.6188 |
| 366 | 002553 | 南方轴承 | 1 562.19 | 0.0897 | 76.0977 | 002191 | 劲嘉股份 | 21 981.63 | 0.0846 | 73.7034 |
| 367 | 002206 | 海利得 | 1 561.85 | 0.0897 | 76.1874 | 002113 | 天润数娱 | 21 940.26 | 0.0844 | 73.7878 |
| 368 | 002635 | 安洁科技 | 1 559.55 | 0.0896 | 76.2770 | 002496 | 辉丰股份 | 21 898.62 | 0.0843 | 73.8721 |
| 369 | 002339 | 积成电子 | 1 555.89 | 0.0894 | 76.3664 | 002491 | 通鼎互联 | 21 842.44 | 0.0840 | 73.9561 |
| 370 | 002291 | 星期六 | 1 555.52 | 0.0893 | 76.4557 | 002506 | 协鑫集成 | 21 798.76 | 0.0839 | 74.0400 |
| 371 | 002330 | 得利斯 | 1 551.05 | 0.0891 | 76.5448 | 002413 | 雷科防务 | 21 791.43 | 0.0839 | 74.1239 |
| 372 | 002509 | 天广中茂 | 1 546.91 | 0.0889 | 76.6337 | 002730 | 电光科技 | 21 706.72 | 0.0835 | 74.2074 |
| 373 | 002416 | 爱施德 | 1 541.69 | 0.0886 | 76.7222 | 002347 | 泰尔股份 | 21 681.17 | 0.0834 | 74.2908 |
| 374 | 002452 | 长高集团 | 1 536.63 | 0.0883 | 76.8105 | 002406 | 远东传动 | 21 650.95 | 0.0833 | 74.3741 |
| 375 | 002770 | 科迪乳业 | 1 534.63 | 0.0881 | 76.8986 | 002483 | 润邦股份 | 21 646.55 | 0.0833 | 74.4574 |
| 376 | 002401 | 中远海科 | 1 529.78 | 0.0879 | 76.9865 | 002064 | 华峰氨纶 | 21 596.25 | 0.0831 | 74.5405 |
| 377 | 002387 | 黑牛食品 | 1 529.55 | 0.0879 | 77.0744 | 002889 | 东方嘉盛 | 21 589.74 | 0.0831 | 74.6236 |
| 378 | 002028 | 思源电气 | 1 527.51 | 0.0877 | 77.1621 | 002811 | 亚泰国际 | 21 547.66 | 0.0829 | 74.7065 |

## (4)各股成交量、成交金额及占市场比例(二〇一七年)

TRADING VOLUME, VALUE & MARKET SHARE, 2017

百万, Mil.

| 名次 Rank | 代码 Code | 股票名称 Stock | 成交股数 Volume | 百分比 % of Total | 累计 % | 代码 Code | 股票名称 Stock | 成交金额 Value | 百分比 % of Total | 累计 % |
|---|---|---|---|---|---|---|---|---|---|---|
| 379 | 002521 | 齐峰新材 | 1 526.69 | 0.0877 | 77.2498 | 002432 | 九安医疗 | 21 535.92 | 0.0829 | 74.7894 |
| 380 | 002480 | 新筑股份 | 1 526.69 | 0.0877 | 77.3375 | 002214 | 大立科技 | 21 457.07 | 0.0826 | 74.8720 |
| 381 | 002538 | 司尔特 | 1 519.89 | 0.0873 | 77.4248 | 002554 | 惠博普 | 21 452.32 | 0.0825 | 74.9545 |
| 382 | 002528 | 英飞拓 | 1 512.66 | 0.0869 | 77.5117 | 002879 | 长缆科技 | 21 346.42 | 0.0821 | 75.0367 |
| 383 | 002546 | 新联电子 | 1 510.30 | 0.0868 | 77.5984 | 002105 | 信隆健康 | 21 262.21 | 0.0818 | 75.1185 |
| 384 | 002512 | 达华智能 | 1 506.07 | 0.0865 | 77.6849 | 002902 | 铭普光磁 | 21 070.38 | 0.0811 | 75.1995 |
| 385 | 002488 | 金固股份 | 1 499.05 | 0.0861 | 77.7711 | 002482 | 广田集团 | 21 067.18 | 0.0811 | 75.2806 |
| 386 | 002171 | 楚江新材 | 1 496.38 | 0.0860 | 77.8570 | 002552 | 宝鼎科技 | 21 040.66 | 0.0810 | 75.3616 |
| 387 | 002567 | 唐人神 | 1 488.71 | 0.0855 | 77.9425 | 002818 | 富森美 | 21 016.56 | 0.0809 | 75.4424 |
| 388 | 002384 | 东山精密 | 1 488.44 | 0.0855 | 78.0280 | 002057 | 中钢天源 | 21 003.26 | 0.0808 | 75.5233 |
| 389 | 002672 | 东江环保 | 1 486.14 | 0.0854 | 78.1134 | 002474 | 榕基软件 | 20 969.98 | 0.0807 | 75.6040 |
| 390 | 002551 | 尚荣医疗 | 1 484.35 | 0.0853 | 78.1986 | 002828 | 贝肯能源 | 20 921.60 | 0.0805 | 75.6845 |
| 391 | 002349 | 精华制药 | 1 484.05 | 0.0852 | 78.2839 | 002840 | 华统股份 | 20 919.36 | 0.0805 | 75.7650 |
| 392 | 002652 | 扬子新材 | 1 471.52 | 0.0845 | 78.3684 | 002372 | 伟星新材 | 20 911.42 | 0.0805 | 75.8454 |
| 393 | 002508 | 老板电器 | 1 470.53 | 0.0845 | 78.4529 | 002755 | 东方新星 | 20 828.40 | 0.0801 | 75.9256 |
| 394 | 002495 | 佳隆股份 | 1 458.31 | 0.0838 | 78.5366 | 002545 | 东方铁塔 | 20 757.21 | 0.0799 | 76.0054 |
| 395 | 002846 | 英联股份 | 1 456.46 | 0.0837 | 78.6203 | 002867 | 周大生 | 20 689.79 | 0.0796 | 76.0851 |
| 396 | 002632 | 道明光学 | 1 450.50 | 0.0833 | 78.7036 | 002702 | 海欣食品 | 20 594.13 | 0.0792 | 76.1643 |
| 397 | 002196 | 方正电机 | 1 449.73 | 0.0833 | 78.7869 | 002671 | 龙泉股份 | 20 554.93 | 0.0791 | 76.2434 |
| 398 | 002722 | 金轮股份 | 1 449.72 | 0.0833 | 78.8702 | 002278 | 神开股份 | 20 504.29 | 0.0789 | 76.3223 |
| 399 | 002352 | 顺丰控股 | 1 448.77 | 0.0832 | 78.9534 | 002196 | 方正电机 | 20 371.29 | 0.0784 | 76.4007 |
| 400 | 002582 | 好想你 | 1 444.52 | 0.0830 | 79.0363 | 002849 | 威星智能 | 20 344.58 | 0.0783 | 76.4790 |
| 401 | 002345 | 潮宏基 | 1 435.02 | 0.0824 | 79.1188 | 002869 | 金溢科技 | 20 312.81 | 0.0782 | 76.5571 |
| 402 | 002519 | 银河电子 | 1 433.87 | 0.0824 | 79.2011 | 002448 | 中原内配 | 20 248.78 | 0.0779 | 76.6350 |
| 403 | 002122 | 天马股份 | 1 429.63 | 0.0821 | 79.2833 | 002553 | 南方轴承 | 20 205.22 | 0.0777 | 76.7128 |
| 404 | 002650 | 加加食品 | 1 425.50 | 0.0819 | 79.3651 | 002178 | 延华智能 | 20 184.67 | 0.0777 | 76.7905 |
| 405 | 002843 | 泰嘉股份 | 1 424.97 | 0.0819 | 79.4470 | 002826 | 易明医药 | 20 178.49 | 0.0776 | 76.8681 |
| 406 | 002062 | 宏润建设 | 1 423.38 | 0.0818 | 79.5287 | 002123 | 梦网集团 | 20 121.87 | 0.0774 | 76.9455 |
| 407 | 002515 | 金字火腿 | 1 422.54 | 0.0817 | 79.6105 | 002358 | 森源电气 | 20 117.75 | 0.0774 | 77.0229 |
| 408 | 002071 | 长城影视 | 1 418.13 | 0.0815 | 79.6919 | 002311 | 海大集团 | 20 097.14 | 0.0773 | 77.1003 |
| 409 | 002057 | 中钢天源 | 1 417.51 | 0.0814 | 79.7733 | 002171 | 楚江新材 | 20 091.37 | 0.0773 | 77.1776 |
| 410 | 002469 | 三维工程 | 1 412.30 | 0.0811 | 79.8545 | 002349 | 精华制药 | 20 082.37 | 0.0773 | 77.2549 |
| 411 | 002308 | 威创股份 | 1 411.94 | 0.0811 | 79.9356 | 002041 | 登海种业 | 20 057.33 | 0.0772 | 77.3320 |
| 412 | 002020 | 京新药业 | 1 410.47 | 0.0810 | 80.0166 | 002503 | 搜于特 | 20 050.75 | 0.0772 | 77.4092 |
| 413 | 002550 | 千红制药 | 1 407.74 | 0.0809 | 80.0974 | 002733 | 雄韬股份 | 19 984.53 | 0.0769 | 77.4861 |
| 414 | 002327 | 富安娜 | 1 406.68 | 0.0808 | 80.1782 | 002160 | 常铝股份 | 19 983.05 | 0.0769 | 77.5630 |
| 415 | 002565 | 顺灏股份 | 1 400.76 | 0.0805 | 80.2587 | 002887 | 绿茵生态 | 19 975.30 | 0.0769 | 77.6399 |
| 416 | 002585 | 双星新材 | 1 394.58 | 0.0801 | 80.3388 | 002232 | 启明信息 | 19 935.47 | 0.0767 | 77.7166 |
| 417 | 002425 | 凯撒文化 | 1 393.91 | 0.0801 | 80.4189 | 002832 | 比音勒芬 | 19 906.11 | 0.0766 | 77.7932 |
| 418 | 002066 | 瑞泰科技 | 1 392.56 | 0.0800 | 80.4989 | 002761 | 多喜爱 | 19 889.99 | 0.0765 | 77.8697 |
| 419 | 002836 | 新宏泽 | 1 392.45 | 0.0800 | 80.5788 | 002664 | 长鹰信质 | 19 874.70 | 0.0765 | 77.9462 |
| 420 | 002026 | 山东威达 | 1 391.96 | 0.0800 | 80.6588 | 002379 | 宏创控股 | 19 852.74 | 0.0764 | 78.0226 |
| 421 | 002235 | 安妮股份 | 1 390.29 | 0.0799 | 80.7387 | 002488 | 金固股份 | 19 682.29 | 0.0757 | 78.0983 |
| 422 | 002124 | 天邦股份 | 1 385.26 | 0.0796 | 80.8182 | 002580 | 圣阳股份 | 19 582.50 | 0.0754 | 78.1737 |
| 423 | 002445 | 中南文化 | 1 380.73 | 0.0793 | 80.8975 | 002060 | 粤水电 | 19 562.22 | 0.0753 | 78.2489 |
| 424 | 002279 | 久其软件 | 1 378.13 | 0.0792 | 80.9767 | 002322 | 理工环科 | 19 520.87 | 0.0751 | 78.3240 |
| 425 | 002369 | 卓翼科技 | 1 376.23 | 0.0791 | 81.0557 | 002445 | 中南文化 | 19 511.64 | 0.0751 | 78.3991 |
| 426 | 002596 | 海南瑞泽 | 1 374.80 | 0.0790 | 81.1347 | 002728 | 特一药业 | 19 487.24 | 0.0750 | 78.4741 |
| 427 | 002376 | 新北洋 | 1 373.00 | 0.0789 | 81.2136 | 002308 | 威创股份 | 19 435.14 | 0.0748 | 78.5489 |
| 428 | 002153 | 石基信息 | 1 369.04 | 0.0786 | 81.2922 | 002732 | 燕塘乳业 | 19 429.17 | 0.0748 | 78.6237 |
| 429 | 002552 | 宝鼎科技 | 1 367.42 | 0.0785 | 81.3708 | 002481 | 双塔食品 | 19 402.47 | 0.0747 | 78.6983 |
| 430 | 002360 | 同德化工 | 1 367.02 | 0.0785 | 81.4493 | 002283 | 天润曲轴 | 19 387.73 | 0.0746 | 78.7729 |
| 431 | 002172 | 澳洋科技 | 1 358.64 | 0.0780 | 81.5273 | 002063 | 远光软件 | 19 351.08 | 0.0745 | 78.8474 |
| 432 | 002619 | 艾格拉斯 | 1 351.40 | 0.0776 | 81.6049 | 002279 | 久其软件 | 19 338.69 | 0.0744 | 78.9218 |

(4)各股成交量、成交金额及占市场比例(二〇一七年)

TRADING VOLUME, VALUE & MARKET SHARE, 2017

百万, Mil.

| 名次 Rank | 代码 Code | 股票名称 Stock | 成交股数 Volume | 百分比 % of Total | 累计 % | 代码 Code | 股票名称 Stock | 成交金额 Value | 百分比 % of Total | 累计 % |
|---|---|---|---|---|---|---|---|---|---|---|
| 433 | 002660 | 茂硕电源 | 1 350.35 | 0.0776 | 81.6825 | 002881 | 美格智能 | 19 329.42 | 0.0744 | 78.9962 |
| 434 | 002115 | 三维通信 | 1 345.56 | 0.0773 | 81.7598 | 002551 | 尚荣医疗 | 19 240.21 | 0.0740 | 79.0702 |
| 435 | 002613 | 北玻股份 | 1 343.81 | 0.0772 | 81.8370 | 002252 | 上海莱士 | 19 234.90 | 0.0740 | 79.1442 |
| 436 | 002054 | 德美化工 | 1 343.41 | 0.0772 | 81.9142 | 002848 | 高斯贝尔 | 19 215.89 | 0.0739 | 79.2182 |
| 437 | 002682 | 龙洲股份 | 1 323.82 | 0.0760 | 81.9902 | 002490 | *ST墨龙 | 19 173.74 | 0.0738 | 79.2919 |
| 438 | 002197 | 证通电子 | 1 312.11 | 0.0754 | 82.0656 | 002596 | 海南瑞泽 | 19 145.44 | 0.0737 | 79.3656 |
| 439 | 002041 | 登海种业 | 1 311.03 | 0.0753 | 82.1409 | 002054 | 德美化工 | 19 098.62 | 0.0735 | 79.4391 |
| 440 | 002179 | 中航光电 | 1 310.69 | 0.0753 | 82.2162 | 002032 | 苏泊尔 | 19 089.05 | 0.0735 | 79.5126 |
| 441 | 002539 | 云图控股 | 1 306.18 | 0.0750 | 82.2912 | 002464 | 众应互联 | 19 072.02 | 0.0734 | 79.5859 |
| 442 | 002707 | 众信旅游 | 1 302.56 | 0.0748 | 82.3660 | 002901 | 大博医疗 | 18 990.97 | 0.0731 | 79.6590 |
| 443 | 002341 | 新纶科技 | 1 302.43 | 0.0748 | 82.4408 | 002626 | 金达威 | 18 987.00 | 0.0731 | 79.7321 |
| 444 | 002574 | 明牌珠宝 | 1 296.75 | 0.0745 | 82.5153 | 002611 | 东方精工 | 18 908.03 | 0.0728 | 79.8048 |
| 445 | 002165 | 红宝丽 | 1 294.18 | 0.0743 | 82.5896 | 002331 | 皖通科技 | 18 899.78 | 0.0727 | 79.8776 |
| 446 | 002611 | 东方精工 | 1 281.50 | 0.0736 | 82.6632 | 002204 | 大连重工 | 18 818.13 | 0.0724 | 79.9500 |
| 447 | 002688 | 金河生物 | 1 278.58 | 0.0734 | 82.7367 | 002738 | 中矿资源 | 18 813.90 | 0.0724 | 80.0224 |
| 448 | 002461 | 珠江啤酒 | 1 277.05 | 0.0734 | 82.8100 | 002235 | 安妮股份 | 18 654.31 | 0.0718 | 80.0941 |
| 449 | 002630 | 华西能源 | 1 273.78 | 0.0732 | 82.8832 | 002476 | 宝莫股份 | 18 609.31 | 0.0716 | 80.1658 |
| 450 | 002629 | 仁智股份 | 1 271.19 | 0.0730 | 82.9562 | 002318 | 久立特材 | 18 548.55 | 0.0714 | 80.2371 |
| 451 | 002540 | 亚太科技 | 1 269.51 | 0.0729 | 83.0291 | 002547 | 春兴精工 | 18 519.15 | 0.0713 | 80.3084 |
| 452 | 002363 | 隆基机械 | 1 264.37 | 0.0726 | 83.1018 | 002120 | 韵达股份 | 18 462.95 | 0.0710 | 80.3794 |
| 453 | 002657 | 中科金财 | 1 257.80 | 0.0722 | 83.1740 | 002861 | 瀛通通讯 | 18 443.90 | 0.0710 | 80.4504 |
| 454 | 002427 | 尤夫股份 | 1 257.64 | 0.0722 | 83.2463 | 002296 | 辉煌科技 | 18 423.87 | 0.0709 | 80.5213 |
| 455 | 002317 | 众生药业 | 1 255.92 | 0.0721 | 83.3184 | 002549 | 凯美特气 | 18 412.75 | 0.0709 | 80.5921 |
| 456 | 002730 | 电光科技 | 1 250.37 | 0.0718 | 83.3902 | 002118 | 紫鑫药业 | 18 363.51 | 0.0707 | 80.6628 |
| 457 | 002404 | 嘉欣丝绸 | 1 245.66 | 0.0716 | 83.4618 | 002895 | 川恒股份 | 18 279.84 | 0.0703 | 80.7331 |
| 458 | 002009 | 天奇股份 | 1 242.08 | 0.0713 | 83.5331 | 002682 | 龙洲股份 | 18 268.45 | 0.0703 | 80.8034 |
| 459 | 002451 | 摩恩电气 | 1 239.40 | 0.0712 | 83.6043 | 002882 | 金龙羽 | 18 254.69 | 0.0702 | 80.8737 |
| 460 | 002785 | 万里石 | 1 236.32 | 0.0710 | 83.6753 | 002603 | 以岭药业 | 18 241.25 | 0.0702 | 80.9439 |
| 461 | 002331 | 皖通科技 | 1 235.10 | 0.0709 | 83.7463 | 002872 | 天圣制药 | 18 220.94 | 0.0701 | 81.0140 |
| 462 | 002571 | *ST德力 | 1 229.96 | 0.0706 | 83.8169 | 002225 | 濮耐股份 | 18 144.27 | 0.0698 | 81.0838 |
| 463 | 002085 | 万丰奥威 | 1 224.67 | 0.0703 | 83.8873 | 002314 | 南山控股 | 18 127.00 | 0.0698 | 81.1536 |
| 464 | 002294 | 信立泰 | 1 221.86 | 0.0702 | 83.9574 | 002291 | 星期六 | 18 087.53 | 0.0696 | 81.2232 |
| 465 | 002250 | 联化科技 | 1 218.06 | 0.0700 | 84.0274 | 002098 | 浔兴股份 | 18 041.51 | 0.0694 | 81.2926 |
| 466 | 002824 | 和胜股份 | 1 213.62 | 0.0697 | 84.0971 | 002334 | 英威腾 | 17 895.90 | 0.0689 | 81.3614 |
| 467 | 002458 | 益生股份 | 1 209.97 | 0.0695 | 84.1666 | 002425 | 凯撒文化 | 17 847.62 | 0.0687 | 81.4301 |
| 468 | 002366 | 台海核电 | 1 207.98 | 0.0694 | 84.2360 | 002087 | 新野纺织 | 17 821.89 | 0.0686 | 81.4987 |
| 469 | 002638 | 勤上股份 | 1 201.91 | 0.0690 | 84.3050 | 002137 | 麦达数字 | 17 819.58 | 0.0686 | 81.5673 |
| 470 | 002038 | 双鹭药业 | 1 192.99 | 0.0685 | 84.3736 | 002376 | 新北洋 | 17 786.01 | 0.0684 | 81.6357 |
| 471 | 002080 | 中材科技 | 1 188.56 | 0.0683 | 84.4418 | 002411 | 必康股份 | 17 723.25 | 0.0682 | 81.7039 |
| 472 | 002544 | 杰赛科技 | 1 185.74 | 0.0681 | 84.5100 | 002320 | 海峡股份 | 17 706.54 | 0.0681 | 81.7720 |
| 473 | 002626 | 金达威 | 1 185.00 | 0.0681 | 84.5780 | 002516 | 旷达科技 | 17 620.33 | 0.0678 | 81.8398 |
| 474 | 002533 | 金杯电工 | 1 184.88 | 0.0681 | 84.6461 | 002009 | 天奇股份 | 17 603.49 | 0.0677 | 81.9076 |
| 475 | 002059 | 云南旅游 | 1 182.36 | 0.0679 | 84.7140 | 002197 | 证通电子 | 17 601.68 | 0.0677 | 81.9753 |
| 476 | 002830 | 名雕股份 | 1 179.28 | 0.0677 | 84.7817 | 002447 | 壹桥股份 | 17 576.10 | 0.0676 | 82.0429 |
| 477 | 002029 | 七匹狼 | 1 169.29 | 0.0672 | 84.8489 | 002707 | 众信旅游 | 17 522.70 | 0.0674 | 82.1104 |
| 478 | 002468 | 申通快递 | 1 166.60 | 0.0670 | 84.9159 | 002614 | 奥佳华 | 17 501.69 | 0.0673 | 82.1777 |
| 479 | 002748 | 世龙实业 | 1 162.11 | 0.0668 | 84.9827 | 002226 | 江南化工 | 17 494.85 | 0.0673 | 82.2450 |
| 480 | 002687 | 乔治白 | 1 160.01 | 0.0666 | 85.0493 | 002416 | 爱施德 | 17 411.52 | 0.0670 | 82.3120 |
| 481 | 002381 | 双箭股份 | 1 151.86 | 0.0662 | 85.1154 | 002607 | 亚夏汽车 | 17 248.43 | 0.0664 | 82.3784 |
| 482 | 002372 | 伟星新材 | 1 151.84 | 0.0662 | 85.1816 | 002815 | 崇达技术 | 17 246.60 | 0.0664 | 82.4448 |
| 483 | 002563 | 森马服饰 | 1 142.04 | 0.0656 | 85.2472 | 002817 | 黄山胶囊 | 17 241.83 | 0.0663 | 82.5111 |
| 484 | 002210 | 飞马国际 | 1 140.46 | 0.0655 | 85.3127 | 002606 | 大连电瓷 | 17 235.19 | 0.0663 | 82.5774 |
| 485 | 002267 | 陕天然气 | 1 139.69 | 0.0655 | 85.3782 | 002511 | 中顺洁柔 | 17 210.53 | 0.0662 | 82.6437 |
| 486 | 002358 | 森源电气 | 1 138.56 | 0.0654 | 85.4436 | 002878 | 元隆雅图 | 17 204.48 | 0.0662 | 82.7099 |

## (4)各股成交量、成交金额及占市场比例(二〇一七年)

TRADING VOLUME, VALUE & MARKET SHARE, 2017

百万, Mil.

| 名次 Rank | 代码 Code | 股票名称 Stock | 成交股数 Volume | 百分比 % of Total | 累计 % | 代码 Code | 股票名称 Stock | 成交金额 Value | 百分比 % of Total | 累计 % |
|---|---|---|---|---|---|---|---|---|---|---|
| 487 | 002021 | 中捷资源 | 1 135.78 | 0.0652 | 85.5088 | 002766 | 索菱股份 | 17 175.52 | 0.0661 | 82.7759 |
| 488 | 002328 | 新朋股份 | 1 135.26 | 0.0652 | 85.5740 | 002683 | 宏大爆破 | 17 124.09 | 0.0659 | 82.8418 |
| 489 | 002216 | 三全食品 | 1 133.98 | 0.0651 | 85.6392 | 002437 | 誉衡药业 | 17 112.47 | 0.0658 | 82.9077 |
| 490 | 002593 | 日上集团 | 1 132.39 | 0.0650 | 85.7042 | 002515 | 金字火腿 | 17 101.64 | 0.0658 | 82.9735 |
| 491 | 002882 | 金龙羽 | 1 131.42 | 0.0650 | 85.7692 | 002618 | 丹邦科技 | 17 052.81 | 0.0656 | 83.0391 |
| 492 | 002511 | 中顺洁柔 | 1 131.03 | 0.0650 | 85.8342 | 002470 | 金正大 | 17 035.09 | 0.0655 | 83.1047 |
| 493 | 002618 | 丹邦科技 | 1 126.50 | 0.0647 | 85.8989 | 002073 | 软控股份 | 17 021.76 | 0.0655 | 83.1702 |
| 494 | 002536 | 西泵股份 | 1 125.21 | 0.0646 | 85.9635 | 002502 | 骅威文化 | 16 989.87 | 0.0654 | 83.2355 |
| 495 | 002311 | 海大集团 | 1 120.54 | 0.0644 | 86.0279 | 002130 | 沃尔核材 | 16 967.52 | 0.0653 | 83.3008 |
| 496 | 002441 | 众业达 | 1 120.39 | 0.0644 | 86.0922 | 002390 | 信邦制药 | 16 958.10 | 0.0653 | 83.3661 |
| 497 | 002017 | 东信和平 | 1 120.15 | 0.0643 | 86.1566 | 002206 | 海利得 | 16 895.10 | 0.0650 | 83.4311 |
| 498 | 002681 | 奋达科技 | 1 119.94 | 0.0643 | 86.2209 | 002031 | 巨轮智能 | 16 866.50 | 0.0649 | 83.4960 |
| 499 | 002098 | 浔兴股份 | 1 119.01 | 0.0643 | 86.2852 | 002212 | 南洋股份 | 16 838.15 | 0.0648 | 83.5608 |
| 500 | 002248 | *ST东数 | 1 103.99 | 0.0634 | 86.3486 | 002020 | 京新药业 | 16 750.69 | 0.0645 | 83.6252 |
| 501 | 002526 | 山东矿机 | 1 101.26 | 0.0633 | 86.4118 | 002250 | 联化科技 | 16 725.51 | 0.0644 | 83.6896 |
| 502 | 002181 | 粤传媒 | 1 098.92 | 0.0631 | 86.4750 | 002623 | 亚玛顿 | 16 691.49 | 0.0642 | 83.7538 |
| 503 | 002423 | 中原特钢 | 1 095.44 | 0.0629 | 86.5379 | 002759 | 天际股份 | 16 650.50 | 0.0641 | 83.8179 |
| 504 | 002453 | 天马精化 | 1 094.44 | 0.0629 | 86.6007 | 002330 | 得利斯 | 16 629.51 | 0.0640 | 83.8819 |
| 505 | 002762 | 金发拉比 | 1 093.14 | 0.0628 | 86.6635 | 002689 | 远大智能 | 16 593.22 | 0.0638 | 83.9457 |
| 506 | 002420 | 毅昌股份 | 1 092.32 | 0.0627 | 86.7263 | 002335 | 科华恒盛 | 16 565.03 | 0.0637 | 84.0095 |
| 507 | 002699 | 美盛文化 | 1 090.18 | 0.0626 | 86.7889 | 002509 | 天广中茂 | 16 549.22 | 0.0637 | 84.0732 |
| 508 | 002344 | 海宁皮城 | 1 087.35 | 0.0625 | 86.8514 | 002461 | 珠江啤酒 | 16 545.07 | 0.0637 | 84.1368 |
| 509 | 002753 | 永东股份 | 1 086.39 | 0.0624 | 86.9138 | 002364 | 中恒电气 | 16 439.72 | 0.0633 | 84.2001 |
| 510 | 002782 | 可立克 | 1 086.00 | 0.0624 | 86.9761 | 002769 | 普路通 | 16 329.80 | 0.0628 | 84.2629 |
| 511 | 002532 | 新界泵业 | 1 084.99 | 0.0623 | 87.0385 | 002774 | 快意电梯 | 16 316.37 | 0.0628 | 84.3257 |
| 512 | 002348 | 高乐股份 | 1 076.91 | 0.0619 | 87.1003 | 002536 | 西泵股份 | 16 260.98 | 0.0626 | 84.3883 |
| 513 | 002077 | 大港股份 | 1 075.82 | 0.0618 | 87.1621 | 002315 | 焦点科技 | 16 219.97 | 0.0624 | 84.4507 |
| 514 | 002484 | 江海股份 | 1 071.49 | 0.0615 | 87.2237 | 002521 | 齐峰新材 | 16 191.54 | 0.0623 | 84.5130 |
| 515 | 002446 | 盛路通信 | 1 067.48 | 0.0613 | 87.2850 | 002788 | 鹭燕医药 | 16 184.22 | 0.0623 | 84.5753 |
| 516 | 002364 | 中恒电气 | 1 066.84 | 0.0613 | 87.3463 | 002395 | 双象股份 | 16 128.86 | 0.0621 | 84.6373 |
| 517 | 002523 | 天桥起重 | 1 063.53 | 0.0611 | 87.4073 | 002093 | 国脉科技 | 16 111.28 | 0.0620 | 84.6993 |
| 518 | 002733 | 雄韬股份 | 1 062.85 | 0.0611 | 87.4684 | 002486 | 嘉麟杰 | 16 097.42 | 0.0619 | 84.7613 |
| 519 | 002614 | 奥佳华 | 1 062.13 | 0.0610 | 87.5294 | 002518 | 科士达 | 16 036.37 | 0.0617 | 84.8230 |
| 520 | 002603 | 以岭药业 | 1 060.90 | 0.0609 | 87.5903 | 002259 | 升达林业 | 16 008.04 | 0.0616 | 84.8846 |
| 521 | 002170 | 芭田股份 | 1 060.49 | 0.0609 | 87.6513 | 002071 | 长城影视 | 15 975.30 | 0.0615 | 84.9460 |
| 522 | 002398 | 建研集团 | 1 058.94 | 0.0608 | 87.7121 | 002433 | 太安堂 | 15 867.06 | 0.0611 | 85.0071 |
| 523 | 002504 | *ST弘高 | 1 057.34 | 0.0607 | 87.7728 | 002619 | 艾格拉斯 | 15 826.50 | 0.0609 | 85.0680 |
| 524 | 002774 | 快意电梯 | 1 050.94 | 0.0604 | 87.8332 | 002210 | 飞马国际 | 15 763.81 | 0.0607 | 85.1286 |
| 525 | 002827 | 高争民爆 | 1 050.38 | 0.0603 | 87.8935 | 002667 | 鞍重股份 | 15 757.52 | 0.0606 | 85.1893 |
| 526 | 002100 | 天康生物 | 1 040.76 | 0.0598 | 87.9533 | 002004 | 华邦健康 | 15 703.97 | 0.0604 | 85.2497 |
| 527 | 002835 | 同为股份 | 1 038.48 | 0.0597 | 88.0130 | 002680 | 长生生物 | 15 691.27 | 0.0604 | 85.3101 |
| 528 | 002666 | 德联集团 | 1 035.98 | 0.0595 | 88.0725 | 002345 | 潮宏基 | 15 637.02 | 0.0602 | 85.3703 |
| 529 | 002677 | 浙江美大 | 1 035.90 | 0.0595 | 88.1320 | 002876 | 三利谱 | 15 633.88 | 0.0602 | 85.4304 |
| 530 | 002587 | 奥拓电子 | 1 031.91 | 0.0593 | 88.1912 | 002690 | 美亚光电 | 15 591.40 | 0.0600 | 85.4904 |
| 531 | 002298 | 中电鑫龙 | 1 029.74 | 0.0591 | 88.2504 | 002567 | 唐人神 | 15 572.67 | 0.0599 | 85.5503 |
| 532 | 002845 | 同兴达 | 1 028.99 | 0.0591 | 88.3095 | 002122 | 天马股份 | 15 545.03 | 0.0598 | 85.6102 |
| 533 | 002320 | 海峡股份 | 1 024.71 | 0.0589 | 88.3683 | 002317 | 众生药业 | 15 533.04 | 0.0598 | 85.6699 |
| 534 | 002201 | 九鼎新材 | 1 021.22 | 0.0587 | 88.4270 | 002022 | 科华生物 | 15 522.53 | 0.0597 | 85.7297 |
| 535 | 002680 | 长生生物 | 1 010.23 | 0.0580 | 88.4850 | 002801 | 微光股份 | 15 478.97 | 0.0596 | 85.7892 |
| 536 | 002823 | 凯中精密 | 1 008.47 | 0.0579 | 88.5430 | 002332 | 仙琚制药 | 15 456.63 | 0.0595 | 85.8487 |
| 537 | 002084 | 海鸥卫浴 | 997.28 | 0.0573 | 88.6002 | 002885 | 京泉华 | 15 456.03 | 0.0595 | 85.9082 |
| 538 | 002472 | 双环传动 | 996.01 | 0.0572 | 88.6575 | 002262 | 恩华药业 | 15 370.03 | 0.0591 | 85.9673 |
| 539 | 002837 | 英维克 | 994.88 | 0.0571 | 88.7146 | 002677 | 浙江美大 | 15 344.18 | 0.0590 | 86.0263 |
| 540 | 002247 | 帝龙文化 | 991.00 | 0.0569 | 88.7715 | 002793 | 东音股份 | 15 294.45 | 0.0589 | 86.0852 |

(4)各股成交量、成交金额及占市场比例(二〇一七年)

TRADING VOLUME, VALUE & MARKET SHARE, 2017

百万, Mil.

| 名次 Rank | 代码 Code | 股票名称 Stock | 成交股数 Volume | 百分比 % of Total | 累计 % | 代码 Code | 股票名称 Stock | 成交金额 Value | 百分比 % of Total | 累计 % |
|---|---|---|---|---|---|---|---|---|---|---|
| 541 | 002527 | 新时达 | 989.73 | 0.0569 | 88.8284 | 002791 | 坚朗五金 | 15 282.44 | 0.0588 | 86.1440 |
| 542 | 002365 | 永安药业 | 989.24 | 0.0568 | 88.8852 | 002886 | 沃特股份 | 15 269.70 | 0.0588 | 86.2028 |
| 543 | 002304 | 洋河股份 | 989.21 | 0.0568 | 88.9420 | 002543 | 万和电气 | 15 235.27 | 0.0586 | 86.2614 |
| 544 | 002255 | 海陆重工 | 987.45 | 0.0567 | 88.9987 | 002660 | 茂硕电源 | 15 221.08 | 0.0586 | 86.3200 |
| 545 | 002654 | 万润科技 | 983.56 | 0.0565 | 89.0552 | 002775 | 文科园林 | 15 116.00 | 0.0582 | 86.3781 |
| 546 | 002337 | 赛象科技 | 977.53 | 0.0561 | 89.1114 | 002789 | 建艺集团 | 15 016.12 | 0.0578 | 86.4359 |
| 547 | 002368 | 太极股份 | 972.50 | 0.0559 | 89.1672 | 002630 | 华西能源 | 14 997.10 | 0.0577 | 86.4936 |
| 548 | 002795 | 永和智控 | 965.88 | 0.0555 | 89.2227 | 002863 | 今飞凯达 | 14 953.08 | 0.0575 | 86.5511 |
| 549 | 002116 | 中国海诚 | 965.42 | 0.0555 | 89.2782 | 002712 | 思美传媒 | 14 948.37 | 0.0575 | 86.6087 |
| 550 | 002033 | 丽江旅游 | 963.41 | 0.0553 | 89.3335 | 002375 | 亚厦股份 | 14 932.93 | 0.0575 | 86.6661 |
| 551 | 002262 | 恩华药业 | 961.92 | 0.0553 | 89.3888 | 002418 | 康盛股份 | 14 885.62 | 0.0573 | 86.7234 |
| 552 | 002094 | 青岛金王 | 960.52 | 0.0552 | 89.4439 | 002799 | 环球印务 | 14 845.94 | 0.0571 | 86.7805 |
| 553 | 002212 | 南洋股份 | 959.95 | 0.0551 | 89.4991 | 002581 | 未名医药 | 14 806.96 | 0.0570 | 86.8375 |
| 554 | 002558 | 巨人网络 | 959.00 | 0.0551 | 89.5542 | 002303 | 美盈森 | 14 782.54 | 0.0569 | 86.8944 |
| 555 | 002252 | 上海莱士 | 955.39 | 0.0549 | 89.6090 | 002446 | 盛路通信 | 14 766.37 | 0.0568 | 86.9512 |
| 556 | 002313 | 日海通讯 | 952.45 | 0.0547 | 89.6638 | 002333 | 罗普斯金 | 14 749.97 | 0.0568 | 87.0080 |
| 557 | 002572 | 索菲亚 | 949.05 | 0.0545 | 89.7183 | 002838 | 道恩股份 | 14 652.30 | 0.0564 | 87.0644 |
| 558 | 002537 | 海联金汇 | 947.14 | 0.0544 | 89.7727 | 002681 | 奋达科技 | 14 629.90 | 0.0563 | 87.1206 |
| 559 | 002708 | 光洋股份 | 939.27 | 0.0540 | 89.8266 | 002398 | 建研集团 | 14 583.41 | 0.0561 | 87.1768 |
| 560 | 002053 | 云南能投 | 934.58 | 0.0537 | 89.8803 | 002538 | 司尔特 | 14 462.18 | 0.0556 | 87.2324 |
| 561 | 002309 | 中利集团 | 933.98 | 0.0536 | 89.9339 | 002274 | 华昌化工 | 14 455.38 | 0.0556 | 87.2880 |
| 562 | 002333 | 罗普斯金 | 933.33 | 0.0536 | 89.9876 | 002101 | 广东鸿图 | 14 377.70 | 0.0553 | 87.3434 |
| 563 | 002624 | 完美世界 | 932.15 | 0.0535 | 90.0411 | 002423 | 中原特钢 | 14 318.51 | 0.0551 | 87.3985 |
| 564 | 002367 | 康力电梯 | 929.49 | 0.0534 | 90.0945 | 002752 | 升兴股份 | 14 304.84 | 0.0550 | 87.4535 |
| 565 | 002772 | 众兴菌业 | 927.02 | 0.0532 | 90.1477 | 002519 | 银河电子 | 14 289.00 | 0.0550 | 87.5085 |
| 566 | 002847 | 盐津铺子 | 926.00 | 0.0532 | 90.2009 | 002880 | 卫光生物 | 14 253.83 | 0.0548 | 87.5633 |
| 567 | 002819 | 东方中科 | 921.24 | 0.0529 | 90.2538 | 002247 | 帝龙文化 | 14 235.86 | 0.0548 | 87.6181 |
| 568 | 002035 | 华帝股份 | 920.49 | 0.0529 | 90.3067 | 002115 | 三维通信 | 14 227.78 | 0.0547 | 87.6729 |
| 569 | 002518 | 科士达 | 919.44 | 0.0528 | 90.3595 | 002780 | 三夫户外 | 14 182.68 | 0.0546 | 87.7274 |
| 570 | 002205 | 国统股份 | 918.81 | 0.0528 | 90.4123 | 002588 | 史丹利 | 14 172.68 | 0.0545 | 87.7820 |
| 571 | 002579 | 中京电子 | 912.89 | 0.0524 | 90.4647 | 002397 | 梦洁股份 | 14 131.73 | 0.0544 | 87.8363 |
| 572 | 002006 | 精功科技 | 910.28 | 0.0523 | 90.5170 | 002117 | 东港股份 | 14 121.88 | 0.0543 | 87.8907 |
| 573 | 002769 | 普路通 | 909.49 | 0.0522 | 90.5693 | 002632 | 道明光学 | 14 107.91 | 0.0543 | 87.9450 |
| 574 | 002721 | 金一文化 | 903.06 | 0.0519 | 90.6211 | 002884 | 凌霄泵业 | 14 065.42 | 0.0541 | 87.9991 |
| 575 | 002208 | 合肥城建 | 902.07 | 0.0518 | 90.6730 | 002053 | 云南能投 | 14 047.10 | 0.0541 | 88.0531 |
| 576 | 002591 | 恒大高新 | 894.55 | 0.0514 | 90.7243 | 002005 | 德豪润达 | 14 027.03 | 0.0540 | 88.1071 |
| 577 | 002863 | 今飞凯达 | 893.77 | 0.0513 | 90.7757 | 002099 | 海翔药业 | 14 015.75 | 0.0539 | 88.1611 |
| 578 | 002577 | 雷柏科技 | 893.74 | 0.0513 | 90.8270 | 002860 | 星帅尔 | 14 006.91 | 0.0539 | 88.2150 |
| 579 | 002231 | 奥维通信 | 892.76 | 0.0513 | 90.8783 | 002866 | 传艺科技 | 13 934.56 | 0.0536 | 88.2686 |
| 580 | 002692 | 睿康股份 | 892.63 | 0.0513 | 90.9296 | 002363 | 隆基机械 | 13 919.49 | 0.0536 | 88.3221 |
| 581 | 002520 | 日发精机 | 890.16 | 0.0511 | 90.9807 | 002177 | 御银股份 | 13 905.27 | 0.0535 | 88.3756 |
| 582 | 002637 | 赞宇科技 | 888.15 | 0.0510 | 91.0317 | 002462 | 嘉事堂 | 13 888.60 | 0.0534 | 88.4291 |
| 583 | 002190 | 成飞集成 | 884.35 | 0.0508 | 91.0825 | 002026 | 山东威达 | 13 879.40 | 0.0534 | 88.4825 |
| 584 | 002072 | 凯瑞德 | 881.08 | 0.0506 | 91.1331 | 002585 | 双星新材 | 13 842.99 | 0.0533 | 88.5358 |
| 585 | 002606 | 大连电瓷 | 878.08 | 0.0504 | 91.1836 | 002393 | 力生制药 | 13 824.13 | 0.0532 | 88.5889 |
| 586 | 002877 | 智能自控 | 878.01 | 0.0504 | 91.2340 | 002760 | 凤形股份 | 13 817.70 | 0.0532 | 88.6421 |
| 587 | 002069 | 獐子岛 | 870.73 | 0.0500 | 91.2840 | 002391 | 长青股份 | 13 816.81 | 0.0532 | 88.6953 |
| 588 | 002617 | 露笑科技 | 870.20 | 0.0500 | 91.3340 | 002414 | 高德红外 | 13 799.35 | 0.0531 | 88.7484 |
| 589 | 002322 | 理工环科 | 870.12 | 0.0500 | 91.3840 | 002530 | 金财互联 | 13 789.03 | 0.0531 | 88.8014 |
| 590 | 002220 | 天宝食品 | 869.51 | 0.0499 | 91.4339 | 002772 | 众兴菌业 | 13 720.72 | 0.0528 | 88.8542 |
| 591 | 002022 | 科华生物 | 866.37 | 0.0498 | 91.4837 | 002124 | 天邦股份 | 13 708.81 | 0.0528 | 88.9070 |
| 592 | 002076 | 雪莱特 | 865.86 | 0.0497 | 91.5334 | 002077 | 大港股份 | 13 685.77 | 0.0527 | 88.9597 |
| 593 | 002359 | 北讯集团 | 865.19 | 0.0497 | 91.5831 | 002017 | 东信和平 | 13 676.56 | 0.0526 | 89.0123 |
| 594 | 002514 | 宝馨科技 | 865.16 | 0.0497 | 91.6328 | 002141 | 贤丰控股 | 13 653.90 | 0.0525 | 89.0648 |

## (4)各股成交量、成交金额及占市场比例(二〇一七年)

TRADING VOLUME, VALUE & MARKET SHARE, 2017

百万, Mil.

| 名次 Rank | 代码 Code | 股票名称 Stock | 成交股数 Volume | 百分比 % of Total | 累计 % | 代码 Code | 股票名称 Stock | 成交金额 Value | 百分比 % of Total | 累计 % |
|---|---|---|---|---|---|---|---|---|---|---|
| 595 | 002391 | 长青股份 | 863.06 | 0.0496 | 91.6824 | 002721 | 金一文化 | 13 645.52 | 0.0525 | 89.1173 |
| 596 | 002147 | 新光圆成 | 859.47 | 0.0494 | 91.7318 | 002591 | 恒大高新 | 13 615.14 | 0.0524 | 89.1697 |
| 597 | 002842 | 翔鹭钨业 | 858.63 | 0.0493 | 91.7811 | 002441 | 众业达 | 13 593.07 | 0.0523 | 89.2220 |
| 598 | 002752 | 升兴股份 | 856.08 | 0.0492 | 91.8302 | 002628 | 成都路桥 | 13 587.28 | 0.0523 | 89.2743 |
| 599 | 002243 | 通产丽星 | 849.70 | 0.0488 | 91.8791 | 002227 | 奥特迅 | 13 576.53 | 0.0522 | 89.3265 |
| 600 | 002717 | 岭南园林 | 843.00 | 0.0484 | 91.9275 | 002749 | 国光股份 | 13 575.05 | 0.0522 | 89.3788 |
| 601 | 002679 | 福建金森 | 839.73 | 0.0482 | 91.9757 | 002537 | 海联金汇 | 13 506.40 | 0.0520 | 89.4308 |
| 602 | 002705 | 新宝股份 | 836.24 | 0.0480 | 92.0237 | 002800 | 天顺股份 | 13 500.93 | 0.0520 | 89.4827 |
| 603 | 002357 | 富临运业 | 822.75 | 0.0473 | 92.0710 | 002116 | 中国海诚 | 13 493.07 | 0.0519 | 89.5346 |
| 604 | 002454 | 松芝股份 | 822.02 | 0.0472 | 92.1182 | 002663 | 普邦股份 | 13 452.07 | 0.0518 | 89.5864 |
| 605 | 002809 | 红墙股份 | 820.79 | 0.0471 | 92.1654 | 002478 | 常宝股份 | 13 446.58 | 0.0517 | 89.6381 |
| 606 | 002786 | 银宝山新 | 813.03 | 0.0467 | 92.2121 | 002480 | 新筑股份 | 13 419.54 | 0.0516 | 89.6898 |
| 607 | 002620 | 瑞和股份 | 809.05 | 0.0465 | 92.2585 | 002871 | 伟隆股份 | 13 347.69 | 0.0514 | 89.7411 |
| 608 | 002690 | 美亚光电 | 808.13 | 0.0464 | 92.3050 | 002025 | 航天电器 | 13 304.05 | 0.0512 | 89.7923 |
| 609 | 002685 | 华东重机 | 798.39 | 0.0459 | 92.3508 | 002266 | 浙富控股 | 13 284.21 | 0.0511 | 89.8434 |
| 610 | 002602 | 世纪华通 | 795.86 | 0.0457 | 92.3965 | 002705 | 新宝股份 | 13 276.50 | 0.0511 | 89.8945 |
| 611 | 002766 | 索菱股份 | 794.01 | 0.0456 | 92.4421 | 002487 | 大金重工 | 13 263.69 | 0.0510 | 89.9456 |
| 612 | 002865 | 钧达股份 | 793.64 | 0.0456 | 92.4877 | 002147 | 新光圆成 | 13 183.09 | 0.0507 | 89.9963 |
| 613 | 002198 | 嘉应制药 | 791.90 | 0.0455 | 92.5332 | 002617 | 露笑科技 | 13 173.07 | 0.0507 | 90.0470 |
| 614 | 002409 | 雅克科技 | 790.52 | 0.0454 | 92.5786 | 002189 | 利达光电 | 13 167.19 | 0.0507 | 90.0976 |
| 615 | 002826 | 易明医药 | 780.73 | 0.0448 | 92.6235 | 002306 | *ST云网 | 13 146.92 | 0.0506 | 90.1482 |
| 616 | 002012 | 凯恩股份 | 777.76 | 0.0447 | 92.6681 | 002201 | 九鼎新材 | 13 144.88 | 0.0506 | 90.1988 |
| 617 | 002605 | 姚记扑克 | 774.64 | 0.0445 | 92.7126 | 002369 | 卓翼科技 | 13 105.94 | 0.0504 | 90.2492 |
| 618 | 002792 | 通宇通讯 | 772.67 | 0.0444 | 92.7570 | 002083 | 孚日股份 | 13 084.17 | 0.0503 | 90.2996 |
| 619 | 002738 | 中矿资源 | 770.24 | 0.0442 | 92.8013 | 002327 | 富安娜 | 13 072.18 | 0.0503 | 90.3499 |
| 620 | 002586 | 围海股份 | 769.27 | 0.0442 | 92.8454 | 002578 | 闽发铝业 | 13 011.11 | 0.0501 | 90.4000 |
| 621 | 002667 | 鞍重股份 | 768.20 | 0.0441 | 92.8896 | 002309 | 中利集团 | 12 968.16 | 0.0499 | 90.4499 |
| 622 | 002395 | 双象股份 | 764.78 | 0.0439 | 92.9335 | 002810 | 山东赫达 | 12 947.77 | 0.0498 | 90.4997 |
| 623 | 002037 | 久联发展 | 759.94 | 0.0437 | 92.9772 | 002768 | 国恩股份 | 12 909.38 | 0.0497 | 90.5494 |
| 624 | 002728 | 特一药业 | 754.11 | 0.0433 | 93.0205 | 002726 | 龙大肉食 | 12 875.31 | 0.0495 | 90.5989 |
| 625 | 002219 | 恒康医疗 | 750.27 | 0.0431 | 93.0636 | 002725 | 跃岭股份 | 12 856.47 | 0.0495 | 90.6484 |
| 626 | 002726 | 龙大肉食 | 749.63 | 0.0431 | 93.1066 | 002858 | 力盛赛车 | 12 848.44 | 0.0494 | 90.6978 |
| 627 | 002162 | 悦心健康 | 736.36 | 0.0423 | 93.1489 | 002535 | 林州重机 | 12 840.98 | 0.0494 | 90.7472 |
| 628 | 002700 | 新疆浩源 | 736.32 | 0.0423 | 93.1912 | 002896 | 中大力德 | 12 821.16 | 0.0493 | 90.7966 |
| 629 | 002840 | 华统股份 | 735.91 | 0.0423 | 93.2335 | 002059 | 云南旅游 | 12 798.15 | 0.0492 | 90.8458 |
| 630 | 002615 | 哈尔斯 | 730.94 | 0.0420 | 93.2755 | 002484 | 江海股份 | 12 678.55 | 0.0488 | 90.8946 |
| 631 | 002238 | 天威视讯 | 730.77 | 0.0420 | 93.3174 | 002798 | 帝王洁具 | 12 645.15 | 0.0487 | 90.9432 |
| 632 | 002833 | 弘亚数控 | 727.69 | 0.0418 | 93.3592 | 002656 | 摩登大道 | 12 638.71 | 0.0486 | 90.9919 |
| 633 | 002659 | 中泰桥梁 | 716.59 | 0.0412 | 93.4004 | 002133 | 广宇集团 | 12 630.84 | 0.0486 | 91.0405 |
| 634 | 002853 | 皮阿诺 | 715.29 | 0.0411 | 93.4415 | 002900 | 哈三联 | 12 623.10 | 0.0486 | 91.0891 |
| 635 | 002438 | 江苏神通 | 715.01 | 0.0411 | 93.4826 | 002786 | 银宝山新 | 12 546.77 | 0.0483 | 91.1373 |
| 636 | 002668 | 奥马电器 | 714.04 | 0.0410 | 93.5236 | 002633 | 申科股份 | 12 539.55 | 0.0483 | 91.1856 |
| 637 | 002088 | 鲁阳节能 | 713.92 | 0.0410 | 93.5646 | 002646 | 青青稞酒 | 12 515.59 | 0.0482 | 91.2337 |
| 638 | 002543 | 万和电气 | 713.91 | 0.0410 | 93.6056 | 002208 | 合肥城建 | 12 497.00 | 0.0481 | 91.2818 |
| 639 | 002811 | 亚泰国际 | 712.13 | 0.0409 | 93.6465 | 002531 | 天顺风能 | 12 424.99 | 0.0478 | 91.3296 |
| 640 | 002641 | 永高股份 | 710.73 | 0.0408 | 93.6873 | 002485 | 希努尔 | 12 410.91 | 0.0478 | 91.3774 |
| 641 | 002633 | 申科股份 | 706.89 | 0.0406 | 93.7279 | 002272 | 川润股份 | 12 379.81 | 0.0476 | 91.4250 |
| 642 | 002767 | 先锋电子 | 703.57 | 0.0404 | 93.7683 | 002469 | 三维工程 | 12 375.98 | 0.0476 | 91.4727 |
| 643 | 002765 | 蓝黛传动 | 703.37 | 0.0404 | 93.8087 | 002816 | 和科达 | 12 374.96 | 0.0476 | 91.5203 |
| 644 | 002209 | 达意隆 | 695.28 | 0.0399 | 93.8487 | 002883 | 中设股份 | 12 355.15 | 0.0475 | 91.5678 |
| 645 | 002095 | 生意宝 | 694.10 | 0.0399 | 93.8885 | 002737 | 葵花药业 | 12 346.77 | 0.0475 | 91.6153 |
| 646 | 002775 | 文科园林 | 693.70 | 0.0398 | 93.9284 | 002806 | 华锋股份 | 12 297.93 | 0.0473 | 91.6626 |
| 647 | 002805 | 丰元股份 | 693.56 | 0.0398 | 93.9682 | 002571 | *ST德力 | 12 290.62 | 0.0473 | 91.7099 |
| 648 | 002612 | 朗姿股份 | 690.93 | 0.0397 | 94.0079 | 002875 | 安奈儿 | 12 286.78 | 0.0473 | 91.7572 |

(4)各股成交量、成交金额及占市场比例(二〇一七年)

TRADING VOLUME, VALUE & MARKET SHARE, 2017

百万, Mil.

| 名次 Rank | 代码 Code | 股票名称 Stock | 成交股数 Volume | 百分比 % of Total | 累计 % | 代码 Code | 股票名称 Stock | 成交金额 Value | 百分比 % of Total | 累计 % |
|---|---|---|---|---|---|---|---|---|---|---|
| 649 | 002848 | 高斯贝尔 | 689.98 | 0.0396 | 94.0475 | 002200 | 云投生态 | 12 273.61 | 0.0472 | 91.8044 |
| 650 | 002414 | 高德红外 | 689.67 | 0.0396 | 94.0872 | 002360 | 同德化工 | 12 237.53 | 0.0471 | 91.8515 |
| 651 | 002664 | 长鹰信质 | 688.10 | 0.0395 | 94.1267 | 002893 | 华通热力 | 12 200.20 | 0.0469 | 91.8985 |
| 652 | 002644 | 佛慈制药 | 683.30 | 0.0392 | 94.1659 | 002691 | 冀凯股份 | 12 181.55 | 0.0469 | 91.9454 |
| 653 | 002287 | 奇正藏药 | 680.33 | 0.0391 | 94.2050 | 002574 | 明牌珠宝 | 12 158.37 | 0.0468 | 91.9921 |
| 654 | 002581 | 未名医药 | 678.36 | 0.0390 | 94.2440 | 002111 | 威海广泰 | 12 147.79 | 0.0467 | 92.0389 |
| 655 | 002825 | 纳尔股份 | 677.81 | 0.0389 | 94.2829 | 002172 | 澳洋科技 | 11 952.91 | 0.0460 | 92.0849 |
| 656 | 002739 | 万达电影 | 676.89 | 0.0389 | 94.3218 | 002727 | 一心堂 | 11 911.91 | 0.0458 | 92.1307 |
| 657 | 002411 | 必康股份 | 675.42 | 0.0388 | 94.3606 | 002870 | 香山股份 | 11 901.63 | 0.0458 | 92.1765 |
| 658 | 002646 | 青青稞酒 | 673.57 | 0.0387 | 94.3993 | 002773 | 康弘药业 | 11 865.52 | 0.0457 | 92.2222 |
| 659 | 002856 | 美芝股份 | 673.28 | 0.0387 | 94.4380 | 002452 | 长高集团 | 11 804.53 | 0.0454 | 92.2676 |
| 660 | 002557 | 洽洽食品 | 663.26 | 0.0381 | 94.4761 | 002381 | 双箭股份 | 11 795.60 | 0.0454 | 92.3130 |
| 661 | 002559 | 亚威股份 | 661.37 | 0.0380 | 94.5140 | 002298 | 中电鑫龙 | 11 778.60 | 0.0453 | 92.3583 |
| 662 | 002693 | 双成药业 | 660.23 | 0.0379 | 94.5520 | 002903 | 宇环数控 | 11 776.09 | 0.0453 | 92.4036 |
| 663 | 002336 | 人人乐 | 653.25 | 0.0375 | 94.5895 | 002539 | 云图控股 | 11 737.25 | 0.0452 | 92.4488 |
| 664 | 002417 | 三元达 | 651.58 | 0.0374 | 94.6269 | 002527 | 新时达 | 11 672.80 | 0.0449 | 92.4937 |
| 665 | 002661 | 克明面业 | 644.19 | 0.0370 | 94.6639 | 002652 | 扬子新材 | 11 662.99 | 0.0449 | 92.5386 |
| 666 | 002343 | 慈文传媒 | 641.58 | 0.0369 | 94.7008 | 002269 | 美邦服饰 | 11 641.24 | 0.0448 | 92.5834 |
| 667 | 002759 | 天际股份 | 640.93 | 0.0368 | 94.7376 | 002911 | 佛燃股份 | 11 638.24 | 0.0448 | 92.6282 |
| 668 | 002656 | 摩登大道 | 640.67 | 0.0368 | 94.7744 | 002868 | 绿康生化 | 11 460.00 | 0.0441 | 92.6723 |
| 669 | 002867 | 周大生 | 637.84 | 0.0366 | 94.8110 | 002659 | 中泰桥梁 | 11 435.58 | 0.0440 | 92.7163 |
| 670 | 002189 | 利达光电 | 637.27 | 0.0366 | 94.8476 | 002873 | 新天药业 | 11 381.19 | 0.0438 | 92.7600 |
| 671 | 002741 | 光华科技 | 634.86 | 0.0365 | 94.8841 | 002029 | 七匹狼 | 11 366.89 | 0.0437 | 92.8038 |
| 672 | 002895 | 川恒股份 | 633.12 | 0.0364 | 94.9205 | 002579 | 中京电子 | 11 323.33 | 0.0436 | 92.8474 |
| 673 | 002111 | 威海广泰 | 631.27 | 0.0363 | 94.9567 | 002090 | 金智科技 | 11 313.19 | 0.0435 | 92.8909 |
| 674 | 002227 | 奥特迅 | 630.98 | 0.0362 | 94.9930 | 002912 | 中新赛克 | 11 270.37 | 0.0434 | 92.9343 |
| 675 | 002889 | 东方嘉盛 | 630.70 | 0.0362 | 95.0292 | 002605 | 姚记扑克 | 11 265.40 | 0.0433 | 92.9776 |
| 676 | 002286 | 保龄宝 | 629.11 | 0.0361 | 95.0653 | 002855 | 捷荣技术 | 11 250.48 | 0.0433 | 93.0209 |
| 677 | 002828 | 贝肯能源 | 628.69 | 0.0361 | 95.1014 | 002770 | 科迪乳业 | 11 205.83 | 0.0431 | 93.0640 |
| 678 | 002025 | 航天电器 | 625.49 | 0.0359 | 95.1374 | 002897 | 意华股份 | 11 202.54 | 0.0431 | 93.1071 |
| 679 | 002293 | 罗莱生活 | 624.27 | 0.0359 | 95.1732 | 002629 | 仁智股份 | 11 192.23 | 0.0431 | 93.1502 |
| 680 | 002187 | 广百股份 | 623.28 | 0.0358 | 95.2090 | 002231 | 奥维通信 | 11 179.95 | 0.0430 | 93.1932 |
| 681 | 002394 | 联发股份 | 622.93 | 0.0358 | 95.2448 | 002688 | 金河生物 | 11 157.32 | 0.0429 | 93.2361 |
| 682 | 002101 | 广东鸿图 | 621.48 | 0.0357 | 95.2805 | 002037 | 久联发展 | 11 156.55 | 0.0429 | 93.2791 |
| 683 | 002859 | 洁美科技 | 620.02 | 0.0356 | 95.3161 | 002771 | 真视通 | 11 116.48 | 0.0428 | 93.3218 |
| 684 | 002746 | 仙坛股份 | 617.05 | 0.0354 | 95.3516 | 002808 | 苏州恒久 | 11 109.20 | 0.0427 | 93.3646 |
| 685 | 002712 | 思美传媒 | 612.08 | 0.0352 | 95.3867 | 002213 | 特尔佳 | 11 085.95 | 0.0427 | 93.4073 |
| 686 | 002813 | 路畅科技 | 612.01 | 0.0352 | 95.4219 | 002033 | 丽江旅游 | 11 057.89 | 0.0426 | 93.4498 |
| 687 | 002725 | 跃岭股份 | 607.96 | 0.0349 | 95.4568 | 002154 | 报喜鸟 | 11 040.78 | 0.0425 | 93.4923 |
| 688 | 002727 | 一心堂 | 607.18 | 0.0349 | 95.4917 | 002645 | 华宏科技 | 11 037.66 | 0.0425 | 93.5348 |
| 689 | 002732 | 燕塘乳业 | 605.19 | 0.0348 | 95.5264 | 002426 | 胜利精密 | 11 012.62 | 0.0424 | 93.5771 |
| 690 | 002575 | 群兴玩具 | 602.25 | 0.0346 | 95.5610 | 002741 | 光华科技 | 11 012.12 | 0.0424 | 93.6195 |
| 691 | 002548 | 金新农 | 601.84 | 0.0346 | 95.5956 | 002367 | 康力电梯 | 10 947.68 | 0.0421 | 93.6616 |
| 692 | 002003 | 伟星股份 | 601.60 | 0.0346 | 95.6302 | 002906 | 华阳集团 | 10 935.41 | 0.0421 | 93.7037 |
| 693 | 002881 | 美格智能 | 600.83 | 0.0345 | 95.6647 | 002637 | 赞宇科技 | 10 891.24 | 0.0419 | 93.7456 |
| 694 | 002820 | 桂发祥 | 598.92 | 0.0344 | 95.6991 | 002374 | 丽鹏股份 | 10 882.23 | 0.0419 | 93.7875 |
| 695 | 002855 | 捷荣技术 | 592.71 | 0.0340 | 95.7331 | 002454 | 松芝股份 | 10 820.91 | 0.0416 | 93.8291 |
| 696 | 002698 | 博实股份 | 592.36 | 0.0340 | 95.7671 | 002777 | 久远银海 | 10 808.85 | 0.0416 | 93.8707 |
| 697 | 002199 | 东晶电子 | 592.21 | 0.0340 | 95.8012 | 002198 | 嘉应制药 | 10 804.90 | 0.0416 | 93.9123 |
| 698 | 002200 | 云投生态 | 588.15 | 0.0338 | 95.8349 | 002565 | 顺灏股份 | 10 779.12 | 0.0415 | 93.9538 |
| 699 | 002598 | 山东章鼓 | 583.91 | 0.0335 | 95.8685 | 002209 | 达意隆 | 10 716.81 | 0.0412 | 93.9950 |
| 700 | 002751 | 易尚展示 | 579.85 | 0.0333 | 95.9018 | 002595 | 豪迈科技 | 10 675.77 | 0.0411 | 94.0361 |
| 701 | 002096 | 南岭民爆 | 571.76 | 0.0328 | 95.9346 | 002471 | 中超控股 | 10 666.79 | 0.0410 | 94.0771 |
| 702 | 002117 | 东港股份 | 571.21 | 0.0328 | 95.9674 | 002499 | 科林环保 | 10 665.91 | 0.0410 | 94.1182 |

## (4)各股成交量、成交金额及占市场比例(二〇一七年)

TRADING VOLUME, VALUE & MARKET SHARE, 2017

百万, Mil.

| 名次 Rank | 代码 Code | 股票名称 Stock | 成交股数 Volume | 百分比 % of Total | 累计 % | 代码 Code | 股票名称 Stock | 成交金额 Value | 百分比 % of Total | 累计 % |
|---|---|---|---|---|---|---|---|---|---|---|
| 703 | 002802 | 洪汇新材 | 564.06 | 0.0324 | 95.9998 | 002216 | 三全食品 | 10 659.05 | 0.0410 | 94.1592 |
| 704 | 002783 | 凯龙股份 | 561.96 | 0.0323 | 96.0321 | 002587 | 奥拓电子 | 10 644.24 | 0.0410 | 94.2002 |
| 705 | 002678 | 珠江钢琴 | 561.44 | 0.0322 | 96.0644 | 002472 | 双环传动 | 10 576.60 | 0.0407 | 94.2409 |
| 706 | 002686 | 亿利达 | 554.04 | 0.0318 | 96.0962 | 002119 | 康强电子 | 10 534.31 | 0.0405 | 94.2814 |
| 707 | 002745 | 木林森 | 551.86 | 0.0317 | 96.1279 | 002612 | 朗姿股份 | 10 508.95 | 0.0404 | 94.3218 |
| 708 | 002566 | 益盛药业 | 549.19 | 0.0315 | 96.1594 | 002012 | 凯恩股份 | 10 498.36 | 0.0404 | 94.3622 |
| 709 | 002675 | 东诚药业 | 547.61 | 0.0315 | 96.1909 | 002088 | 鲁阳节能 | 10 474.84 | 0.0403 | 94.4025 |
| 710 | 002039 | 黔源电力 | 547.60 | 0.0315 | 96.2223 | 002453 | 天马精化 | 10 425.33 | 0.0401 | 94.4427 |
| 711 | 002015 | 霞客环保 | 547.39 | 0.0314 | 96.2538 | 002532 | 新界泵业 | 10 413.60 | 0.0401 | 94.4827 |
| 712 | 002112 | 三变科技 | 546.23 | 0.0314 | 96.2852 | 002338 | 奥普光电 | 10 374.51 | 0.0399 | 94.5226 |
| 713 | 002485 | 希努尔 | 541.67 | 0.0311 | 96.3163 | 002796 | 世嘉科技 | 10 337.35 | 0.0398 | 94.5624 |
| 714 | 002082 | 栋梁新材 | 540.99 | 0.0311 | 96.3473 | 002404 | 嘉欣丝绸 | 10 331.84 | 0.0398 | 94.6022 |
| 715 | 002623 | 亚玛顿 | 535.24 | 0.0307 | 96.3781 | 002199 | 东晶电子 | 10 249.08 | 0.0394 | 94.6416 |
| 716 | 002103 | 广博股份 | 533.88 | 0.0307 | 96.4088 | 002661 | 克明面业 | 10 231.26 | 0.0394 | 94.6810 |
| 717 | 002755 | 东方新星 | 532.25 | 0.0306 | 96.4393 | 002344 | 海宁皮城 | 10 180.00 | 0.0392 | 94.7202 |
| 718 | 002750 | 龙津药业 | 530.14 | 0.0305 | 96.4698 | 002328 | 新朋股份 | 10 178.09 | 0.0392 | 94.7593 |
| 719 | 002529 | 海源机械 | 529.28 | 0.0304 | 96.5002 | 002765 | 蓝黛传动 | 10 138.03 | 0.0390 | 94.7983 |
| 720 | 002861 | 瀛通通讯 | 526.96 | 0.0303 | 96.5305 | 002803 | 吉宏股份 | 10 122.47 | 0.0390 | 94.8373 |
| 721 | 002768 | 国恩股份 | 525.03 | 0.0302 | 96.5606 | 002779 | 中坚科技 | 10 111.89 | 0.0389 | 94.8762 |
| 722 | 002119 | 康强电子 | 522.90 | 0.0300 | 96.5906 | 002557 | 洽洽食品 | 10 101.13 | 0.0389 | 94.9151 |
| 723 | 002319 | 乐通股份 | 521.26 | 0.0299 | 96.6206 | 002267 | 陕天然气 | 10 070.16 | 0.0387 | 94.9538 |
| 724 | 002107 | 沃华医药 | 513.93 | 0.0295 | 96.6501 | 002180 | 纳思达 | 10 064.88 | 0.0387 | 94.9925 |
| 725 | 002841 | 视源股份 | 512.30 | 0.0294 | 96.6795 | 002684 | 猛狮科技 | 10 052.52 | 0.0387 | 95.0312 |
| 726 | 002761 | 多喜爱 | 510.51 | 0.0293 | 96.7089 | 002533 | 金杯电工 | 10 042.56 | 0.0386 | 95.0699 |
| 727 | 002464 | 众应互联 | 509.37 | 0.0293 | 96.7381 | 002380 | 科远股份 | 10 036.55 | 0.0386 | 95.1085 |
| 728 | 002645 | 华宏科技 | 505.50 | 0.0290 | 96.7672 | 002132 | 恒星科技 | 10 014.02 | 0.0385 | 95.1470 |
| 729 | 002270 | 华明装备 | 501.89 | 0.0288 | 96.7960 | 002713 | 东易日盛 | 9 968.07 | 0.0384 | 95.1854 |
| 730 | 002829 | 星网宇达 | 500.76 | 0.0288 | 96.8247 | 002888 | 惠威科技 | 9 957.70 | 0.0383 | 95.2237 |
| 731 | 002134 | *ST普林 | 500.67 | 0.0288 | 96.8535 | 002563 | 森马服饰 | 9 907.19 | 0.0381 | 95.2618 |
| 732 | 002879 | 长缆科技 | 497.57 | 0.0286 | 96.8821 | 002654 | 万润科技 | 9 890.68 | 0.0381 | 95.2999 |
| 733 | 002301 | 齐心集团 | 493.20 | 0.0283 | 96.9104 | 002687 | 乔治白 | 9 795.46 | 0.0377 | 95.3376 |
| 734 | 002295 | 精艺股份 | 492.13 | 0.0283 | 96.9387 | 002301 | 齐心集团 | 9 785.72 | 0.0377 | 95.3752 |
| 735 | 002315 | 焦点科技 | 491.35 | 0.0282 | 96.9669 | 002734 | 利民股份 | 9 778.10 | 0.0376 | 95.4128 |
| 736 | 002380 | 科远股份 | 485.16 | 0.0279 | 96.9948 | 002188 | 巴士在线 | 9 740.91 | 0.0375 | 95.4503 |
| 737 | 002851 | 麦格米特 | 483.10 | 0.0277 | 97.0225 | 002546 | 新联电子 | 9 713.03 | 0.0374 | 95.4877 |
| 738 | 002595 | 豪迈科技 | 482.91 | 0.0277 | 97.0503 | 002528 | 英飞拓 | 9 645.05 | 0.0371 | 95.5248 |
| 739 | 002403 | 爱仕达 | 481.50 | 0.0277 | 97.0779 | 002708 | 光洋股份 | 9 643.72 | 0.0371 | 95.5619 |
| 740 | 002090 | 金智科技 | 480.96 | 0.0276 | 97.1055 | 002263 | 大东南 | 9 618.76 | 0.0370 | 95.5989 |
| 741 | 002568 | 百润股份 | 480.61 | 0.0276 | 97.1331 | 002526 | 山东矿机 | 9 601.42 | 0.0369 | 95.6359 |
| 742 | 002541 | 鸿路钢构 | 478.91 | 0.0275 | 97.1607 | 002520 | 日发精机 | 9 599.57 | 0.0369 | 95.6728 |
| 743 | 002032 | 苏泊尔 | 476.65 | 0.0274 | 97.1880 | 002529 | 海源机械 | 9 576.66 | 0.0369 | 95.7097 |
| 744 | 002010 | 传化智联 | 475.90 | 0.0273 | 97.2154 | 002650 | 加加食品 | 9 571.30 | 0.0368 | 95.7465 |
| 745 | 002213 | 特尔佳 | 475.55 | 0.0273 | 97.2427 | 002735 | 王子新材 | 9 503.13 | 0.0366 | 95.7831 |
| 746 | 002435 | 长江润发 | 474.92 | 0.0273 | 97.2700 | 002394 | 联发股份 | 9 405.78 | 0.0362 | 95.8193 |
| 747 | 002872 | 天圣制药 | 473.39 | 0.0272 | 97.2972 | 002319 | 乐通股份 | 9 398.88 | 0.0362 | 95.8554 |
| 748 | 002014 | 永新股份 | 472.22 | 0.0271 | 97.3243 | 002910 | 庄园牧场 | 9 397.63 | 0.0362 | 95.8916 |
| 749 | 002818 | 富森美 | 472.11 | 0.0271 | 97.3514 | 002890 | 弘宇股份 | 9 376.99 | 0.0361 | 95.9277 |
| 750 | 002869 | 金溢科技 | 470.15 | 0.0270 | 97.3784 | 002540 | 亚太科技 | 9 358.54 | 0.0360 | 95.9637 |
| 751 | 002815 | 崇达技术 | 469.41 | 0.0270 | 97.4054 | 002357 | 富临运业 | 9 334.44 | 0.0359 | 95.9996 |
| 752 | 002799 | 环球印务 | 469.33 | 0.0270 | 97.4323 | 002219 | 恒康医疗 | 9 285.01 | 0.0357 | 96.0353 |
| 753 | 002184 | 海得控制 | 468.53 | 0.0269 | 97.4592 | 002778 | 高科石化 | 9 193.85 | 0.0354 | 96.0707 |
| 754 | 002791 | 坚朗五金 | 465.28 | 0.0267 | 97.4860 | 002084 | 海鸥卫浴 | 9 190.47 | 0.0354 | 96.1061 |
| 755 | 002724 | 海洋王 | 465.02 | 0.0267 | 97.5127 | 002165 | 红宝丽 | 9 187.93 | 0.0354 | 96.1414 |
| 756 | 002335 | 科华恒盛 | 462.96 | 0.0266 | 97.5393 | 002647 | 民盛金科 | 9 177.96 | 0.0353 | 96.1767 |

(4)各股成交量、成交金额及占市场比例(二〇一七年)

TRADING VOLUME, VALUE & MARKET SHARE, 2017

百万, Mil.

| 名次 Rank | 代码 Code | 股票名称 Stock | 成交股数 Volume | 百分比 % of Total | 累计 % | 代码 Code | 股票名称 Stock | 成交金额 Value | 百分比 % of Total | 累计 % |
|---|---|---|---|---|---|---|---|---|---|---|
| 757 | 002150 | 通润装备 | 461.97 | 0.0265 | 97.5658 | 002256 | 兆新股份 | 9 147.10 | 0.0352 | 96.2119 |
| 758 | 002530 | 金财互联 | 461.18 | 0.0265 | 97.5923 | 002112 | 三变科技 | 9 131.65 | 0.0351 | 96.2471 |
| 759 | 002691 | 冀凯股份 | 461.05 | 0.0265 | 97.6188 | 002417 | 三元达 | 9 075.58 | 0.0349 | 96.2820 |
| 760 | 002609 | 捷顺科技 | 456.59 | 0.0262 | 97.6450 | 002615 | 哈尔斯 | 9 047.28 | 0.0348 | 96.3168 |
| 761 | 002902 | 铭普光磁 | 449.96 | 0.0258 | 97.6709 | 002100 | 天康生物 | 9 043.91 | 0.0348 | 96.3516 |
| 762 | 002706 | 良信电器 | 449.67 | 0.0258 | 97.6967 | 002238 | 天威视讯 | 9 037.08 | 0.0348 | 96.3864 |
| 763 | 002849 | 威星智能 | 448.81 | 0.0258 | 97.7225 | 002700 | 新疆浩源 | 9 036.17 | 0.0348 | 96.4212 |
| 764 | 002866 | 传艺科技 | 446.08 | 0.0256 | 97.7481 | 002159 | 三特索道 | 9 026.82 | 0.0347 | 96.4559 |
| 765 | 002850 | 科达利 | 442.36 | 0.0254 | 97.7735 | 002243 | 通产丽星 | 9 009.64 | 0.0347 | 96.4906 |
| 766 | 002290 | 中科新材 | 442.06 | 0.0254 | 97.7989 | 002034 | 美欣达 | 8 930.37 | 0.0344 | 96.5249 |
| 767 | 002653 | 海思科 | 441.86 | 0.0254 | 97.8243 | 002186 | 全聚德 | 8 903.31 | 0.0343 | 96.5592 |
| 768 | 002338 | 奥普光电 | 437.42 | 0.0251 | 97.8494 | 002723 | 金莱特 | 8 902.21 | 0.0343 | 96.5934 |
| 769 | 002901 | 大博医疗 | 436.75 | 0.0251 | 97.8745 | 002420 | 毅昌股份 | 8 896.99 | 0.0342 | 96.6277 |
| 770 | 002399 | 海普瑞 | 434.13 | 0.0249 | 97.8994 | 002692 | 睿康股份 | 8 883.43 | 0.0342 | 96.6619 |
| 771 | 002911 | 佛燃股份 | 431.19 | 0.0248 | 97.9242 | 002719 | 麦趣尔 | 8 862.31 | 0.0341 | 96.6960 |
| 772 | 002793 | 东音股份 | 428.54 | 0.0246 | 97.9488 | 002062 | 宏润建设 | 8 854.92 | 0.0341 | 96.7300 |
| 773 | 002758 | 华通医药 | 428.50 | 0.0246 | 97.9734 | 002550 | 千红制药 | 8 834.42 | 0.0340 | 96.7640 |
| 774 | 002382 | 蓝帆医疗 | 426.47 | 0.0245 | 97.9979 | 002039 | 黔源电力 | 8 725.95 | 0.0336 | 96.7976 |
| 775 | 002186 | 全聚德 | 423.63 | 0.0243 | 98.0222 | 002568 | 百润股份 | 8 706.44 | 0.0335 | 96.8311 |
| 776 | 002499 | 科林环保 | 423.62 | 0.0243 | 98.0466 | 002790 | 瑞尔特 | 8 663.36 | 0.0333 | 96.8644 |
| 777 | 002806 | 华锋股份 | 421.77 | 0.0242 | 98.0708 | 002504 | *ST弘高 | 8 661.54 | 0.0333 | 96.8978 |
| 778 | 002831 | 裕同科技 | 421.54 | 0.0242 | 98.0950 | 002220 | 天宝食品 | 8 631.95 | 0.0332 | 96.9310 |
| 779 | 002878 | 元隆雅图 | 419.54 | 0.0241 | 98.1191 | 002069 | 獐子岛 | 8 569.42 | 0.0330 | 96.9640 |
| 780 | 002910 | 庄园牧场 | 417.90 | 0.0240 | 98.1431 | 002435 | 长江润发 | 8 542.61 | 0.0329 | 96.9968 |
| 781 | 002713 | 东易日盛 | 417.13 | 0.0240 | 98.1671 | 002082 | 栋梁新材 | 8 527.99 | 0.0328 | 97.0296 |
| 782 | 002788 | 鹭燕医药 | 412.03 | 0.0237 | 98.1907 | 002862 | 实丰文化 | 8 514.09 | 0.0328 | 97.0624 |
| 783 | 002740 | 爱迪尔 | 410.83 | 0.0236 | 98.2143 | 002170 | 芭田股份 | 8 506.39 | 0.0327 | 97.0951 |
| 784 | 002808 | 苏州恒久 | 408.76 | 0.0235 | 98.2378 | 002758 | 华通医药 | 8 498.75 | 0.0327 | 97.1278 |
| 785 | 002193 | 如意集团 | 408.61 | 0.0235 | 98.2613 | 002021 | 中捷资源 | 8 497.53 | 0.0327 | 97.1605 |
| 786 | 002886 | 沃特股份 | 407.33 | 0.0234 | 98.2847 | 002286 | 保龄宝 | 8 491.71 | 0.0327 | 97.1932 |
| 787 | 002275 | 桂林三金 | 406.51 | 0.0233 | 98.3080 | 002541 | 鸿路钢构 | 8 427.65 | 0.0324 | 97.2256 |
| 788 | 002316 | 键桥通讯 | 402.91 | 0.0231 | 98.3312 | 002685 | 华东重机 | 8 418.66 | 0.0324 | 97.2580 |
| 789 | 002188 | 巴士在线 | 398.21 | 0.0229 | 98.3541 | 002255 | 海陆重工 | 8 397.67 | 0.0323 | 97.2903 |
| 790 | 002760 | 凤形股份 | 397.77 | 0.0228 | 98.3769 | 002505 | 大康农业 | 8 338.69 | 0.0321 | 97.3224 |
| 791 | 002120 | 韵达股份 | 390.61 | 0.0224 | 98.3993 | 002248 | *ST东数 | 8 308.33 | 0.0320 | 97.3544 |
| 792 | 002674 | 兴业科技 | 390.56 | 0.0224 | 98.4218 | 002228 | 合兴包装 | 8 299.04 | 0.0319 | 97.3863 |
| 793 | 002723 | 金莱特 | 390.45 | 0.0224 | 98.4442 | 002399 | 海普瑞 | 8 206.02 | 0.0316 | 97.4179 |
| 794 | 002893 | 华通热力 | 384.16 | 0.0221 | 98.4663 | 002103 | 广博股份 | 8 128.71 | 0.0313 | 97.4492 |
| 795 | 002442 | 龙星化工 | 380.71 | 0.0219 | 98.4881 | 002356 | 赫美集团 | 8 123.23 | 0.0313 | 97.4805 |
| 796 | 002885 | 京泉华 | 380.56 | 0.0219 | 98.5100 | 002187 | 广百股份 | 8 122.86 | 0.0313 | 97.5117 |
| 797 | 002462 | 嘉事堂 | 378.50 | 0.0217 | 98.5317 | 002908 | 德生科技 | 8 107.13 | 0.0312 | 97.5429 |
| 798 | 002906 | 华阳集团 | 377.99 | 0.0217 | 98.5534 | 002613 | 北玻股份 | 8 076.20 | 0.0311 | 97.5740 |
| 799 | 002868 | 绿康生化 | 376.92 | 0.0217 | 98.5751 | 002625 | 光启技术 | 8 034.62 | 0.0309 | 97.6049 |
| 800 | 002780 | 三夫户外 | 373.47 | 0.0215 | 98.5965 | 002781 | 奇信股份 | 8 012.60 | 0.0308 | 97.6357 |
| 801 | 002816 | 和科达 | 372.99 | 0.0214 | 98.6180 | 002892 | 科力尔 | 7 964.58 | 0.0306 | 97.6664 |
| 802 | 002737 | 葵花药业 | 372.79 | 0.0214 | 98.6394 | 002006 | 精功科技 | 7 953.17 | 0.0306 | 97.6970 |
| 803 | 002684 | 猛狮科技 | 370.96 | 0.0213 | 98.6607 | 002559 | 亚威股份 | 7 922.49 | 0.0305 | 97.7275 |
| 804 | 002393 | 力生制药 | 366.91 | 0.0211 | 98.6818 | 002438 | 江苏神通 | 7 887.97 | 0.0304 | 97.7578 |
| 805 | 002144 | 宏达高科 | 360.40 | 0.0207 | 98.7025 | 002010 | 传化智联 | 7 837.10 | 0.0302 | 97.7880 |
| 806 | 002810 | 山东赫达 | 360.04 | 0.0207 | 98.7232 | 002336 | 人人乐 | 7 822.31 | 0.0301 | 97.8181 |
| 807 | 002180 | 纳思达 | 360.02 | 0.0207 | 98.7438 | 002348 | 高乐股份 | 7 717.32 | 0.0297 | 97.8478 |
| 808 | 002412 | 汉森制药 | 353.73 | 0.0203 | 98.7642 | 002290 | 中科新材 | 7 703.93 | 0.0296 | 97.8774 |
| 809 | 002779 | 中坚科技 | 350.04 | 0.0201 | 98.7843 | 002905 | 金逸影视 | 7 685.96 | 0.0296 | 97.9070 |
| 810 | 002159 | 三特索道 | 349.55 | 0.0201 | 98.8043 | 002293 | 罗莱生活 | 7 672.29 | 0.0295 | 97.9365 |

## (4)各股成交量、成交金额及占市场比例(二〇一七年)

TRADING VOLUME, VALUE & MARKET SHARE, 2017

百万, Mil.

| 名次 Rank | 代码 Code | 股票名称 Stock | 成交股数 Volume | 百分比 % of Total | 累计 % | 代码 Code | 股票名称 Stock | 成交金额 Value | 百分比 % of Total | 累计 % |
|---|---|---|---|---|---|---|---|---|---|---|
| 811 | 002817 | 黄山胶囊 | 349.40 | 0.0201 | 98.8244 | 002498 | 汉缆股份 | 7 635.91 | 0.0294 | 97.9659 |
| 812 | 002832 | 比音勒芬 | 346.51 | 0.0199 | 98.8443 | 002913 | 奥士康 | 7 602.23 | 0.0293 | 97.9951 |
| 813 | 002875 | 安奈儿 | 345.70 | 0.0199 | 98.8642 | 002891 | 中宠股份 | 7 601.40 | 0.0292 | 98.0244 |
| 814 | 002907 | 华森制药 | 339.20 | 0.0195 | 98.8836 | 002686 | 亿利达 | 7 591.23 | 0.0292 | 98.0536 |
| 815 | 002627 | 宜昌交运 | 338.54 | 0.0194 | 98.9031 | 002698 | 博实股份 | 7 588.15 | 0.0292 | 98.0828 |
| 816 | 002870 | 香山股份 | 338.37 | 0.0194 | 98.9225 | 002514 | 宝馨科技 | 7 580.28 | 0.0292 | 98.1120 |
| 817 | 002900 | 哈三联 | 336.46 | 0.0193 | 98.9419 | 002548 | 金新农 | 7 487.75 | 0.0288 | 98.1408 |
| 818 | 002771 | 真视通 | 334.04 | 0.0192 | 98.9610 | 002678 | 珠江钢琴 | 7 487.27 | 0.0288 | 98.1696 |
| 819 | 002821 | 凯莱英 | 333.82 | 0.0192 | 98.9802 | 002676 | 顺威股份 | 7 462.20 | 0.0287 | 98.1983 |
| 820 | 002599 | 盛通股份 | 333.79 | 0.0192 | 98.9994 | 002907 | 华森制药 | 7 457.74 | 0.0287 | 98.2270 |
| 821 | 002734 | 利民股份 | 332.69 | 0.0191 | 99.0185 | 002586 | 围海股份 | 7 416.14 | 0.0285 | 98.2555 |
| 822 | 002168 | 深圳惠程 | 320.52 | 0.0184 | 99.0369 | 002184 | 海得控制 | 7 408.55 | 0.0285 | 98.2841 |
| 823 | 002852 | 道道全 | 318.49 | 0.0183 | 99.0552 | 002003 | 伟星股份 | 7 398.70 | 0.0285 | 98.3125 |
| 824 | 002356 | 赫美集团 | 314.93 | 0.0181 | 99.0733 | 002275 | 桂林三金 | 7 379.82 | 0.0284 | 98.3409 |
| 825 | 002888 | 惠威科技 | 313.95 | 0.0180 | 99.0913 | 002763 | 汇洁股份 | 7 365.80 | 0.0283 | 98.3693 |
| 826 | 002173 | 创新医疗 | 312.85 | 0.0180 | 99.1093 | 002776 | 柏堡龙 | 7 329.12 | 0.0282 | 98.3975 |
| 827 | 002871 | 伟隆股份 | 311.84 | 0.0179 | 99.1272 | 002495 | 佳隆股份 | 7 322.68 | 0.0282 | 98.4256 |
| 828 | 002676 | 顺威股份 | 309.78 | 0.0178 | 99.1450 | 002107 | 沃华医药 | 7 289.63 | 0.0281 | 98.4537 |
| 829 | 002289 | 宇顺电子 | 305.05 | 0.0175 | 99.1625 | 002076 | 雪莱特 | 7 133.29 | 0.0274 | 98.4811 |
| 830 | 002513 | 蓝丰生化 | 303.56 | 0.0174 | 99.1800 | 002757 | 南兴装备 | 7 129.86 | 0.0274 | 98.5086 |
| 831 | 002800 | 天顺股份 | 296.04 | 0.0170 | 99.1970 | 002609 | 捷顺科技 | 7 113.34 | 0.0274 | 98.5359 |
| 832 | 002787 | 华源控股 | 295.29 | 0.0170 | 99.2139 | 002638 | 勤上股份 | 7 109.30 | 0.0274 | 98.5633 |
| 833 | 002696 | 百洋股份 | 292.14 | 0.0168 | 99.2307 | 002295 | 精艺股份 | 7 077.90 | 0.0272 | 98.5905 |
| 834 | 002621 | 三垒股份 | 289.67 | 0.0166 | 99.2473 | 002644 | 佛慈制药 | 7 070.20 | 0.0272 | 98.6177 |
| 835 | 002778 | 高科石化 | 288.72 | 0.0166 | 99.2639 | 002598 | 山东章鼓 | 7 068.26 | 0.0272 | 98.6449 |
| 836 | 002812 | 创新股份 | 284.03 | 0.0163 | 99.2802 | 002899 | 英派斯 | 7 014.08 | 0.0270 | 98.6719 |
| 837 | 002776 | 柏堡龙 | 283.26 | 0.0163 | 99.2965 | 002898 | 赛隆药业 | 6 946.40 | 0.0267 | 98.6987 |
| 838 | 002838 | 道恩股份 | 281.19 | 0.0162 | 99.3127 | 002666 | 德联集团 | 6 935.98 | 0.0267 | 98.7253 |
| 839 | 002763 | 汇洁股份 | 278.64 | 0.0160 | 99.3287 | 002627 | 宜昌交运 | 6 921.21 | 0.0266 | 98.7520 |
| 840 | 002860 | 星帅尔 | 278.56 | 0.0160 | 99.3447 | 002096 | 南岭民爆 | 6 829.20 | 0.0263 | 98.7783 |
| 841 | 002789 | 建艺集团 | 270.68 | 0.0155 | 99.3602 | 002193 | 如意集团 | 6 826.23 | 0.0263 | 98.8045 |
| 842 | 002908 | 德生科技 | 264.56 | 0.0152 | 99.3754 | 002599 | 盛通股份 | 6 803.63 | 0.0262 | 98.8307 |
| 843 | 002898 | 赛隆药业 | 262.88 | 0.0151 | 99.3905 | 002750 | 龙津药业 | 6 775.04 | 0.0261 | 98.8568 |
| 844 | 002781 | 奇信股份 | 260.12 | 0.0149 | 99.4055 | 002181 | 粤传媒 | 6 769.01 | 0.0260 | 98.8828 |
| 845 | 002896 | 中大力德 | 255.65 | 0.0147 | 99.4201 | 002523 | 天桥起重 | 6 684.04 | 0.0257 | 98.9085 |
| 846 | 002801 | 微光股份 | 254.69 | 0.0146 | 99.4348 | 002675 | 东诚药业 | 6 683.72 | 0.0257 | 98.9343 |
| 847 | 002798 | 帝王洁具 | 252.01 | 0.0145 | 99.4493 | 002787 | 华源控股 | 6 665.85 | 0.0256 | 98.9599 |
| 848 | 002873 | 新天药业 | 250.09 | 0.0144 | 99.4636 | 002144 | 宏达高科 | 6 637.18 | 0.0255 | 98.9854 |
| 849 | 002260 | 德奥通航 | 247.11 | 0.0142 | 99.4778 | 002706 | 良信电器 | 6 606.57 | 0.0254 | 99.0109 |
| 850 | 002876 | 三利谱 | 247.03 | 0.0142 | 99.4920 | 002724 | 海洋王 | 6 603.49 | 0.0254 | 99.0363 |
| 851 | 002862 | 实丰文化 | 246.20 | 0.0141 | 99.5061 | 002593 | 日上集团 | 6 573.76 | 0.0253 | 99.0616 |
| 852 | 002884 | 凌霄泵业 | 245.32 | 0.0141 | 99.5202 | 002014 | 永新股份 | 6 446.98 | 0.0248 | 99.0864 |
| 853 | 002890 | 弘宇股份 | 244.36 | 0.0140 | 99.5343 | 002592 | 八菱科技 | 6 422.19 | 0.0247 | 99.1111 |
| 854 | 002719 | 麦趣尔 | 243.90 | 0.0140 | 99.5483 | 002569 | 步森股份 | 6 420.22 | 0.0247 | 99.1358 |
| 855 | 002803 | 吉宏股份 | 243.50 | 0.0140 | 99.5623 | 002403 | 爱仕达 | 6 395.27 | 0.0246 | 99.1604 |
| 856 | 002370 | 亚太药业 | 243.46 | 0.0140 | 99.5762 | 002337 | 赛象科技 | 6 301.47 | 0.0242 | 99.1847 |
| 857 | 002883 | 中设股份 | 241.09 | 0.0138 | 99.5901 | 002566 | 益盛药业 | 6 251.03 | 0.0241 | 99.2087 |
| 858 | 002903 | 宇环数控 | 238.30 | 0.0137 | 99.6038 | 002729 | 好利来 | 6 243.73 | 0.0240 | 99.2327 |
| 859 | 002887 | 绿茵生态 | 236.21 | 0.0136 | 99.6174 | 002857 | 三晖电气 | 6 211.76 | 0.0239 | 99.2566 |
| 860 | 002858 | 力盛赛车 | 234.89 | 0.0135 | 99.6308 | 002696 | 百洋股份 | 6 146.40 | 0.0237 | 99.2803 |
| 861 | 002796 | 世嘉科技 | 234.52 | 0.0135 | 99.6443 | 002289 | 宇顺电子 | 6 124.39 | 0.0236 | 99.3039 |
| 862 | 002790 | 瑞尔特 | 234.38 | 0.0135 | 99.6578 | 002324 | 普利特 | 6 051.41 | 0.0233 | 99.3271 |
| 863 | 002897 | 意华股份 | 233.23 | 0.0134 | 99.6712 | 002653 | 海思科 | 6 037.27 | 0.0232 | 99.3504 |
| 864 | 002735 | 王子新材 | 232.08 | 0.0133 | 99.6845 | 002918 | 蒙娜丽莎 | 6 024.60 | 0.0232 | 99.3736 |

(4)各股成交量、成交金额及占市场比例(二〇一七年)(续)

TRADING VOLUME, VALUE & MARKET SHARE, 2017 (Continued)

百万, Mil.

| 名次 Rank | 代码 Code | 股票名称 Stock | 成交股数 Volume | 百分比 % of Total | 累计 % | 代码 Code | 股票名称 Stock | 成交金额 Value | 百分比 % of Total | 累计 % |
|---|---|---|---|---|---|---|---|---|---|---|
| 865 | 002773 | 康弘药业 | 229.84 | 0.0132 | 99.6977 | 002575 | 群兴玩具 | 6 019.44 | 0.0232 | 99.3967 |
| 866 | 002625 | 光启技术 | 228.44 | 0.0131 | 99.7108 | 002412 | 汉森制药 | 5 969.27 | 0.0230 | 99.4197 |
| 867 | 002592 | 八菱科技 | 227.54 | 0.0131 | 99.7239 | 002370 | 亚太药业 | 5 931.65 | 0.0228 | 99.4425 |
| 868 | 002669 | 康达新材 | 226.26 | 0.0130 | 99.7369 | 002718 | 友邦吊顶 | 5 902.56 | 0.0227 | 99.4652 |
| 869 | 002058 | 威尔泰 | 224.69 | 0.0129 | 99.7498 | 002150 | 通润装备 | 5 858.26 | 0.0225 | 99.4878 |
| 870 | 002324 | 普利特 | 220.85 | 0.0127 | 99.7625 | 002270 | 华明装备 | 5 799.62 | 0.0223 | 99.5101 |
| 871 | 002880 | 卫光生物 | 208.99 | 0.0120 | 99.7745 | 002669 | 康达新材 | 5 746.72 | 0.0221 | 99.5322 |
| 872 | 002731 | 萃华珠宝 | 208.62 | 0.0120 | 99.7865 | 002621 | 三垒股份 | 5 736.04 | 0.0221 | 99.5543 |
| 873 | 002647 | 民盛金科 | 198.32 | 0.0114 | 99.7979 | 002694 | 顾地科技 | 5 676.81 | 0.0218 | 99.5761 |
| 874 | 002891 | 中宠股份 | 186.40 | 0.0107 | 99.8086 | 002134 | *ST普林 | 5 648.42 | 0.0217 | 99.5978 |
| 875 | 002757 | 南兴装备 | 185.80 | 0.0107 | 99.8192 | 002693 | 双成药业 | 5 405.57 | 0.0208 | 99.6186 |
| 876 | 002777 | 久远银海 | 184.41 | 0.0106 | 99.8298 | 002058 | 威尔泰 | 5 401.90 | 0.0208 | 99.6394 |
| 877 | 002749 | 国光股份 | 181.61 | 0.0104 | 99.8403 | 002674 | 兴业科技 | 5 348.27 | 0.0206 | 99.6600 |
| 878 | 002034 | 美欣达 | 180.32 | 0.0104 | 99.8506 | 002173 | 创新医疗 | 5 342.37 | 0.0206 | 99.6806 |
| 879 | 002899 | 英派斯 | 178.89 | 0.0103 | 99.8609 | 002168 | 深圳惠程 | 5 305.15 | 0.0204 | 99.7010 |
| 880 | 002857 | 三晖电气 | 178.59 | 0.0103 | 99.8712 | 002382 | 蓝帆医疗 | 5 256.22 | 0.0202 | 99.7212 |
| 881 | 002905 | 金逸影视 | 178.30 | 0.0102 | 99.8814 | 002316 | 键桥通讯 | 5 244.52 | 0.0202 | 99.7414 |
| 882 | 002756 | 永兴特钢 | 172.44 | 0.0099 | 99.8913 | 002442 | 龙星化工 | 5 080.58 | 0.0195 | 99.7609 |
| 883 | 002909 | 集泰股份 | 171.90 | 0.0099 | 99.9012 | 002731 | 萃华珠宝 | 5 028.09 | 0.0193 | 99.7803 |
| 884 | 002892 | 科力尔 | 161.70 | 0.0093 | 99.9105 | 002756 | 永兴特钢 | 4 946.62 | 0.0190 | 99.7993 |
| 885 | 002694 | 顾地科技 | 156.83 | 0.0090 | 99.9195 | 002715 | 登云股份 | 4 834.84 | 0.0186 | 99.8179 |
| 886 | 002715 | 登云股份 | 155.96 | 0.0090 | 99.9284 | 002641 | 永高股份 | 4 668.09 | 0.0180 | 99.8359 |
| 887 | 002473 | *ST圣莱 | 150.82 | 0.0087 | 99.9371 | 002015 | 霞客环保 | 4 587.56 | 0.0177 | 99.8535 |
| 888 | 002913 | 奥士康 | 150.64 | 0.0087 | 99.9458 | 002740 | 爱迪尔 | 4 527.09 | 0.0174 | 99.8710 |
| 889 | 002576 | 通达动力 | 132.02 | 0.0076 | 99.9533 | 002162 | 悦心健康 | 4 441.39 | 0.0171 | 99.8880 |
| 890 | 002569 | 步森股份 | 127.64 | 0.0073 | 99.9607 | 002916 | 深南电路 | 4 255.94 | 0.0164 | 99.9044 |
| 891 | 002917 | 金奥博 | 121.67 | 0.0070 | 99.9677 | 002909 | 集泰股份 | 3 889.06 | 0.0150 | 99.9194 |
| 892 | 002864 | 盘龙药业 | 116.67 | 0.0067 | 99.9744 | 002513 | 蓝丰生化 | 3 815.38 | 0.0147 | 99.9341 |
| 893 | 002912 | 中新赛克 | 110.32 | 0.0063 | 99.9807 | 002260 | 德奥通航 | 3 671.09 | 0.0141 | 99.9482 |
| 894 | 002918 | 蒙娜丽莎 | 98.64 | 0.0057 | 99.9864 | 002473 | *ST圣莱 | 3 441.03 | 0.0132 | 99.9614 |
| 895 | 002718 | 友邦吊顶 | 98.32 | 0.0056 | 99.9920 | 002917 | 金奥博 | 3 391.23 | 0.0130 | 99.9745 |
| 896 | 002729 | 好利来 | 85.53 | 0.0049 | 99.9969 | 002864 | 盘龙药业 | 3 303.99 | 0.0127 | 99.9872 |
| 897 | 002916 | 深南电路 | 50.30 | 0.0029 | 99.9998 | 002576 | 通达动力 | 3 230.97 | 0.0124 | 99.9996 |
| 898 | 002915 | 中欣氟材 | 2.35 | 0.0001 | 99.9999 | 002915 | 中欣氟材 | 64.13 | 0.0002 | 99.9999 |
| 899 | 002919 | 名臣健康 | 0.65 | 0.0000 | 100.0000 | 002919 | 名臣健康 | 20.49 | 0.0001 | 100.0000 |
| 900 | 002920 | 德赛西威 | 0.27 | 0.0000 | 100.0000 | 002920 | 德赛西威 | 9.66 | 0.0000 | 100.0000 |
| 901 | 002922 | N伊戈尔 | 0.02 | 0.0000 | 100.0000 | 002922 | N伊戈尔 | 0.33 | 0.0000 | 100.0000 |
| 902 | 002921 | 联诚精密 | 0.02 | 0.0000 | 100.0000 | 002921 | 联诚精密 | 0.28 | 0.0000 | 100.0000 |
| 903 | 002075 | 沙钢股份 | 0.00 | 0.0000 | 100.0000 | 002075 | 沙钢股份 | 0.00 | 0.0000 | 100.0000 |
| | 累计 | Total | 1 740 943.64 | 100.0000 | | 累计 | Total | 25 987 979.64 | 100.0000 | |

## (5)每日成交股数表(二〇一七年)
## DAILY TRADING VOLUME, 2017

亿股, 100 Mil. Shs.

| 日期 Date | 一月 Jan. | 二月 Feb. | 三月 Mar. | 四月 Apr. | 五月 May. | 六月 Jun. | 七月 Jul. | 八月 Aug. | 九月 Sept. | 十月 Oct. | 十一月 Nov. | 十二月 Dec. |
|---|---|---|---|---|---|---|---|---|---|---|---|---|
| 1 | | | 72.55 | | | 67.66 | | 91.87 | 90.48 | | 67.93 | 64.07 |
| 2 | | | 68.39 | | 58.75 | 63.53 | | 98.04 | | | 71.63 | |
| 3 | 53.91 | 34.86 | 68.29 | | 61.77 | | 61.41 | 86.10 | | | 70.64 | |
| 4 | 73.38 | | | | 66.83 | | 63.72 | 88.44 | 97.91 | | | 63.31 |
| 5 | 69.83 | | | 80.10 | 64.24 | 57.45 | 69.98 | | 87.79 | | | 74.59 |
| 6 | 65.35 | 51.29 | 73.22 | 79.72 | | 53.76 | 83.34 | | 99.13 | | 68.86 | 66.39 |
| 7 | | 58.72 | 74.61 | 80.68 | | 82.90 | 80.24 | 67.17 | 101.00 | | 72.65 | 57.20 |
| 8 | | 61.36 | 65.88 | | 59.82 | 75.23 | | 82.83 | 93.10 | | 81.10 | 63.29 |
| 9 | 60.25 | 72.26 | 65.95 | | 52.78 | 68.70 | | 73.09 | | 83.74 | 71.56 | |
| 10 | 61.78 | 71.89 | 62.26 | 87.87 | 60.38 | | 82.77 | 81.04 | | 84.73 | 85.82 | |
| 11 | 56.17 | | | 97.54 | 66.45 | | 72.90 | 80.50 | 99.72 | 96.93 | | 66.46 |
| 12 | 53.95 | | | 85.39 | 52.82 | 64.66 | 73.76 | | 129.11 | 79.88 | | 69.33 |
| 13 | 56.57 | 65.73 | 68.82 | 68.51 | | 63.79 | 68.52 | | 94.58 | 73.84 | 88.90 | 60.69 |
| 14 | | 62.73 | 68.31 | 80.44 | | 68.36 | 60.52 | 79.79 | 101.49 | | 83.79 | 67.78 |
| 15 | | 66.40 | 67.76 | | 51.60 | 75.48 | | 79.08 | 92.95 | | 74.71 | 68.59 |
| 16 | 75.74 | 59.96 | 79.34 | | 70.30 | 62.90 | | 85.32 | | 88.76 | 73.49 | |
| 17 | 54.97 | 66.97 | 87.62 | 68.41 | 73.44 | | 94.81 | 89.26 | | 63.54 | 93.30 | |
| 18 | 45.12 | | | 68.66 | 59.70 | | 67.48 | 80.86 | 88.78 | 70.47 | | 58.56 |
| 19 | 43.23 | | | 73.46 | 54.10 | 62.21 | 77.09 | | 92.41 | 72.43 | | 55.29 |
| 20 | 47.39 | 66.16 | 73.34 | 65.76 | | 71.15 | 75.16 | | 95.52 | 60.23 | 75.53 | 61.24 |
| 21 | | 75.58 | 67.69 | 54.69 | | 69.76 | 68.97 | 77.84 | 97.76 | | 78.17 | 61.17 |
| 22 | | 74.85 | 72.41 | | 58.89 | 80.12 | | 86.93 | 82.08 | | 78.32 | 53.49 |
| 23 | 49.04 | 79.66 | 75.44 | | 64.71 | 71.50 | | 73.04 | | 62.56 | 79.07 | |
| 24 | 47.30 | 73.66 | 72.26 | 62.35 | 58.13 | | 73.83 | 70.02 | | 64.42 | 64.42 | |
| 25 | 44.99 | | | 59.60 | 68.25 | | 70.31 | 70.76 | 74.44 | 62.68 | | 62.37 |
| 26 | 39.27 | | | 64.21 | 63.35 | 68.53 | 72.03 | | 64.52 | 74.86 | | 56.67 |
| 27 | | 68.94 | 76.98 | 76.43 | | 65.19 | 95.22 | | 69.91 | 73.52 | 60.12 | 59.68 |
| 28 | | 65.05 | 71.95 | 58.86 | | 62.95 | 80.68 | 96.04 | 70.28 | | 57.22 | 61.46 |
| 29 | | | 74.93 | | | 60.09 | | 85.71 | 71.75 | | 67.81 | 55.92 |
| 30 | | | 82.04 | | | 56.69 | | 83.41 | | 88.90 | 59.93 | |
| 31 | | | 65.94 | | 65.48 | | 89.34 | 78.23 | | 65.86 | | |
| 最高 High | 75.74 | 79.66 | 87.62 | 97.54 | 73.44 | 82.90 | 95.22 | 98.04 | 129.11 | 96.93 | 93.30 | 74.59 |
| 最低 Low | 39.27 | 34.86 | 62.26 | 54.69 | 51.60 | 53.76 | 60.52 | 67.17 | 64.52 | 60.23 | 57.22 | 53.49 |
| 平均 Avg. | 55.46 | 65.34 | 72.00 | 72.93 | 61.59 | 66.94 | 75.34 | 81.97 | 90.22 | 74.55 | 73.86 | 62.26 |
| 累计 Total | 998.27 | 1 176.07 | 1 655.97 | 1 312.68 | 1 231.80 | 1 472.62 | 1 582.08 | 1 885.36 | 1 894.72 | 1 267.36 | 1 624.96 | 1 307.55 |

全年累计 Total of 2017 17 409.44

## (6)每日成交金额表(二〇一七年)
## DAILY TRADING VALUE, 2017

亿元人民币, RMB 100 Mil.

| 日期 Date | 一月 Jan. | 二月 Feb. | 三月 Mar. | 四月 Apr. | 五月 May. | 六月 Jun. | 七月 Jul. | 八月 Aug. | 九月 Sept. | 十月 Oct. | 十一月 Nov. | 十二月 Dec. |
|---|---|---|---|---|---|---|---|---|---|---|---|---|
| 1 | | | 1 184.30 | | | 917.03 | | 1 227.72 | 1 359.46 | | 1 061.90 | 945.94 |
| 2 | | | 1 124.92 | | 900.79 | 820.21 | | 1 310.97 | | | 1 107.66 | |
| 3 | 836.07 | 523.38 | 1 152.85 | | 956.84 | | 898.04 | 1 146.03 | | | 1 095.36 | |
| 4 | 1 102.09 | | | | 1 031.25 | | 948.12 | 1 173.35 | 1 425.36 | | | 955.21 |
| 5 | 1 072.26 | | | 1 283.10 | 977.08 | 786.12 | 1 032.23 | | 1 314.71 | | | 1 068.68 |
| 6 | 1 016.42 | 765.84 | 1 231.75 | 1 284.48 | | 736.90 | 1 206.23 | | 1 462.62 | | 1 100.74 | 941.42 |
| 7 | | 881.16 | 1 253.60 | 1 290.56 | | 1 159.48 | 1 147.99 | 893.47 | 1 472.92 | | 1 168.61 | 809.96 |
| 8 | | 940.93 | 1 111.50 | | 892.16 | 1 066.26 | | 1 067.27 | 1 379.69 | | 1 298.14 | 922.68 |
| 9 | 926.87 | 1 087.81 | 1 076.45 | | 798.64 | 961.69 | | 941.54 | | 1 261.38 | 1 135.85 | |
| 10 | 942.45 | 1 063.55 | 1 073.06 | 1 407.95 | 929.88 | | 1 160.88 | 1 075.31 | | 1 240.13 | 1 366.28 | |
| 11 | 870.04 | | | 1 560.97 | 935.41 | | 1 021.34 | 1 045.32 | 1 501.88 | 1 414.60 | | 985.91 |
| 12 | 838.92 | | | 1 304.46 | 793.19 | 912.24 | 1 040.25 | | 1 951.35 | 1 142.44 | | 1 023.38 |
| 13 | 871.85 | 995.11 | 1 161.50 | 1 037.70 | | 903.73 | 970.45 | | 1 353.45 | 1 115.41 | 1 466.67 | 873.66 |
| 14 | | 962.01 | 1 137.44 | 1 198.62 | | 985.26 | 865.69 | 1 089.73 | 1 422.69 | | 1 430.64 | 990.22 |
| 15 | | 1 042.04 | 1 112.47 | | 799.34 | 1 039.65 | | 1 092.40 | 1 317.60 | | 1 271.50 | 983.03 |
| 16 | 1 078.07 | 925.15 | 1 330.11 | | 1 087.19 | 897.16 | | 1 179.30 | | 1 312.92 | 1 193.23 | |
| 17 | 813.60 | 1 014.73 | 1 465.08 | 1 026.28 | 1 156.18 | | 1 245.16 | 1 235.88 | | 983.06 | 1 409.75 | |
| 18 | 696.60 | | | 1 026.09 | 911.63 | | 899.02 | 1 117.10 | 1 276.40 | 1 037.14 | | 843.94 |
| 19 | 658.53 | | | 1 067.74 | 815.38 | 871.70 | 1 045.63 | | 1 341.18 | 1 034.29 | | 772.28 |
| 20 | 728.02 | 990.99 | 1 238.90 | 999.64 | | 1 009.17 | 1 063.64 | | 1 379.38 | 931.61 | 1 165.85 | 871.21 |
| 21 | | 1 112.17 | 1 201.92 | 823.28 | | 977.05 | 967.22 | 1 103.76 | 1 423.33 | | 1 244.17 | 894.43 |
| 22 | | 1 127.65 | 1 282.61 | | 874.60 | 1 135.48 | | 1 220.90 | 1 187.77 | | 1 263.22 | 782.05 |
| 23 | 751.58 | 1 223.25 | 1 361.02 | | 935.63 | 999.88 | | 1 000.63 | | 946.57 | 1 234.59 | |
| 24 | 722.98 | 1 165.55 | 1 236.89 | 908.02 | 809.42 | | 999.78 | 983.84 | | 995.40 | 996.88 | |
| 25 | 675.34 | | | 892.58 | 930.05 | | 953.93 | 1 030.45 | 1 077.98 | 991.84 | | 877.81 |
| 26 | 601.05 | | | 978.95 | 878.89 | 1 001.95 | 967.97 | | 962.91 | 1 173.72 | | 802.61 |
| 27 | | 1 081.80 | 1 279.89 | 1 136.38 | | 928.94 | 1 273.05 | | 1 092.59 | 1 084.44 | 943.91 | 884.41 |
| 28 | | 1 044.48 | 1 239.62 | 910.35 | | 919.52 | 1 093.67 | 1 476.83 | 1 041.10 | | 889.29 | 873.88 |
| 29 | | | 1 286.79 | | | 899.42 | | 1 294.62 | 1 073.06 | | 1 004.24 | 831.12 |
| 30 | | | 1 340.83 | | | 832.59 | | 1 208.81 | | 1 277.30 | 896.45 | |
| 31 | | | 1 093.17 | | 923.17 | | 1 192.27 | 1 157.95 | | 1 013.30 | | |
| 最高 High | 1 102.09 | 1 223.25 | 1 465.08 | 1 560.97 | 1 156.18 | 1 159.48 | 1 273.05 | 1 476.83 | 1 951.35 | 1 414.60 | 1 466.67 | 1 068.68 |
| 最低 Low | 601.05 | 523.38 | 1 073.06 | 823.28 | 793.19 | 736.90 | 865.69 | 893.47 | 962.91 | 931.61 | 889.29 | 772.28 |
| 平均 Avg. | 844.60 | 997.09 | 1 216.38 | 1 118.73 | 916.84 | 943.70 | 1 047.26 | 1 133.62 | 1 324.64 | 1 115.03 | 1 170.22 | 901.61 |
| 累计 Total | 15 202.74 | 17 947.61 | 27 976.67 | 20 137.16 | 18 336.71 | 20 761.44 | 21 992.53 | 26 073.18 | 27 817.42 | 18 955.55 | 25 744.94 | 18 933.85 |

全年累计 Total of 2017 259 879.80

## (7)每日成交笔数表(二〇一七年)
## DAILY DEALS, 2017

万笔, 10 000

| 日期 Date | 一月 Jan. | 二月 Feb. | 三月 Mar. | 四月 Apr. | 五月 May. | 六月 Jun. | 七月 Jul. | 八月 Aug. | 九月 Sept. | 十月 Oct. | 十一月 Nov. | 十二月 Dec. |
|---|---|---|---|---|---|---|---|---|---|---|---|---|
| 1 | | | 604.51 | | | 522.51 | | 642.01 | 651.83 | | 530.07 | 475.00 |
| 2 | | | 596.59 | | 483.49 | 480.06 | | 684.60 | | | 562.60 | |
| 3 | 439.64 | 297.54 | 580.37 | | 516.49 | | 482.09 | 617.43 | | | 553.90 | |
| 4 | 562.05 | | | | 553.99 | | 501.13 | 628.32 | 704.42 | | | 504.34 |
| 5 | 549.91 | | | 595.41 | 547.74 | 448.65 | 533.73 | | 654.91 | | | 571.89 |
| 6 | 537.30 | 439.14 | 607.49 | 618.56 | | 433.47 | 618.77 | | 690.33 | | 534.20 | 496.37 |
| 7 | | 498.92 | 633.72 | 620.65 | | 603.67 | 598.26 | 485.04 | 729.19 | | 560.47 | 453.87 |
| 8 | | 519.01 | 576.94 | | 514.42 | 579.09 | | 571.13 | 674.47 | | 619.21 | 493.41 |
| 9 | 477.69 | 577.37 | 565.59 | | 453.70 | 551.32 | | 513.29 | | 579.83 | 554.31 | |
| 10 | 486.94 | 573.15 | 532.99 | 696.69 | 514.21 | | 612.56 | 588.77 | | 603.55 | 631.06 | |
| 11 | 470.20 | | | 761.10 | 526.10 | | 558.06 | 585.46 | 706.04 | 686.85 | | 497.57 |
| 12 | 453.09 | | | 644.88 | 443.31 | 533.12 | 562.07 | | 909.59 | 579.98 | | 524.26 |
| 13 | 481.31 | 509.77 | 568.17 | 514.39 | | 505.59 | 515.43 | | 642.05 | 543.25 | 667.14 | 456.57 |
| 14 | | 474.30 | 563.29 | 594.34 | | 559.03 | 471.70 | 540.71 | 690.97 | | 672.36 | 507.18 |
| 15 | | 540.73 | 552.44 | | 425.91 | 582.19 | | 560.63 | 644.13 | | 600.75 | 524.09 |
| 16 | 588.68 | 475.08 | 634.90 | | 583.08 | 505.10 | | 605.53 | | 654.79 | 575.34 | |
| 17 | 449.11 | 553.13 | 721.15 | 533.81 | 615.19 | | 684.14 | 623.03 | | 496.63 | 716.70 | |
| 18 | 383.84 | | | 533.30 | 517.95 | | 502.91 | 588.59 | 631.09 | 530.34 | | 467.46 |
| 19 | 380.52 | | | 572.31 | 454.87 | 489.35 | 548.85 | | 648.43 | 545.40 | | 421.53 |
| 20 | 386.03 | 523.89 | 615.00 | 527.43 | | 556.96 | 543.96 | | 644.60 | 461.60 | 557.19 | 470.40 |
| 21 | | 569.39 | 579.71 | 453.23 | | 546.79 | 510.18 | 560.59 | 677.26 | | 587.91 | 475.24 |
| 22 | | 572.67 | 629.36 | | 505.06 | 614.80 | | 628.43 | 592.80 | | 608.25 | 420.04 |
| 23 | 395.15 | 626.17 | 656.48 | | 534.89 | 562.00 | | 542.68 | | 478.54 | 621.08 | |
| 24 | 397.18 | 587.79 | 592.68 | 501.02 | 455.64 | | 531.19 | 538.53 | | 509.60 | 496.99 | |
| 25 | 351.78 | | | 472.68 | 518.39 | | 523.63 | 523.06 | 548.84 | 492.22 | | 473.23 |
| 26 | 313.01 | | | 506.17 | 475.19 | 516.00 | 529.48 | | 488.27 | 575.46 | | 439.80 |
| 27 | | 571.48 | 630.75 | 603.14 | | 500.82 | 665.86 | | 504.74 | 555.53 | 477.95 | 480.35 |
| 28 | | 544.09 | 616.78 | 464.10 | | 508.78 | 576.16 | 695.25 | 517.30 | | 454.22 | 479.08 |
| 29 | | | 644.58 | | | 476.59 | | 653.63 | 520.46 | | 517.54 | 442.51 |
| 30 | | | 718.84 | | | 453.12 | | 591.82 | | 659.68 | 473.71 | |
| 31 | | | 562.10 | | 502.42 | | 608.66 | 573.49 | | 515.07 | | |
| 最高 High | 588.68 | 626.17 | 721.15 | 761.10 | 615.19 | 614.80 | 684.14 | 695.25 | 909.59 | 686.85 | 716.70 | 571.89 |
| 最低 Low | 313.01 | 297.54 | 532.99 | 453.23 | 425.91 | 433.47 | 471.70 | 485.04 | 488.27 | 461.60 | 454.22 | 420.04 |
| 平均 Avg. | 450.19 | 525.20 | 608.02 | 567.40 | 507.10 | 524.05 | 556.13 | 588.78 | 641.51 | 556.96 | 571.50 | 479.72 |
| 累计 Total | 8 103.42 | 9 453.63 | 13 984.44 | 10 213.20 | 10 142.00 | 11 528.99 | 11 678.82 | 13 542.02 | 13 471.72 | 9 468.30 | 12 572.97 | 10 074.19 |

全年累计 Total of 2017 134 233.70

## 3. 中小板市价总值

## SME BOARD MARKET VALUE

### (1)市价总值(二〇〇七年至二〇一七年)

### MARKET VALUE, 2007—2017

10 亿元人民币, RMB Bil.

| 年/月 Year/Month | 市价总值 Market Value | 增长% ±% |
|---|---|---|
| 2007 | 1 064.68 | 428.30 |
| 2008 | 626.97 | -41.11 |
| 2009 | 1 687.26 | 169.11 |
| 2010 | 3 536.46 | 109.60 |
| 2011 | 2 742.93 | -22.44 |
| 2012 | 2 880.40 | 5.01 |
| 2013 | 3 716.37 | 29.02 |
| 2014 | 5 105.82 | 37.39 |
| 2015 | 10 395.05 | 103.59 |
| 2016 | 9 811.40 | -5.61 |
| 2017 | 10 399.20 | 5.99 |
| 2017 一月 Jan | 9 793.28 | -0.18 |
| 二月 Feb | 10 430.39 | 6.51 |
| 三月 Mar | 10 458.36 | 0.27 |
| 四月 Apr | 10 061.23 | -3.80 |
| 五月 May | 9 572.57 | -4.86 |
| 六月 Jun | 10 049.42 | 4.98 |
| 七月 Jul | 9 965.94 | -0.83 |
| 八月 Aug | 10 376.46 | 4.12 |
| 九月 Sep | 10 668.06 | 2.81 |
| 十月 Oct | 10 857.65 | 1.78 |
| 十一月 Nov | 10 344.27 | -4.73 |
| 十二月 Dec | 10 399.20 | 0.53 |

注:年底、月底数字。

Note: Year-end or Month-end Figures。

### (2)市价总值柱状图(二〇〇七年至二〇一七年)

### MARKET VALUE CHART, 2007—2017

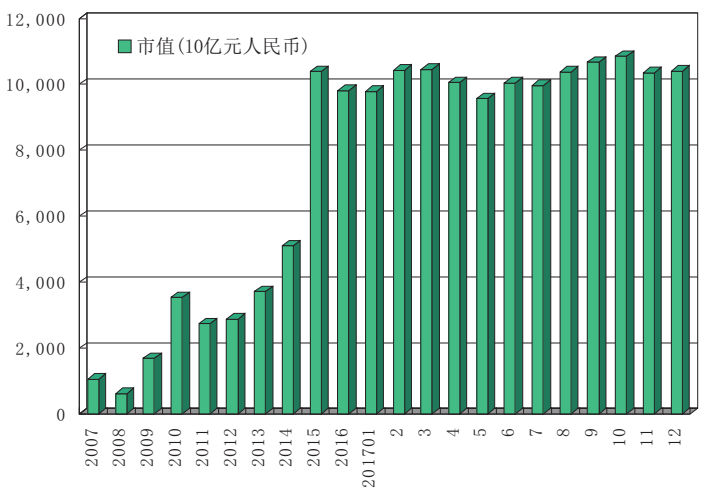

## (3)上市股份市价总值分布(二〇一七年)
## MARKET VALUE BY INDUSTRY, 2017

10 亿元人民币, RMB Bil.

| 行业 Industry | 一月 Jan. | 二月 Feb. | 三月 Mar. | 四月 Apr. | 五月 May. | 六月 Jun. | 七月 Jul. | 八月 Aug. | 九月 Sept. | 十月 Oct. | 十一月 Nov. | 十二月 Dec. | 平均 Avg. |
|---|---|---|---|---|---|---|---|---|---|---|---|---|---|
| 农林牧渔 | 168.93 | 175.66 | 168.64 | 161.31 | 143.66 | 153.60 | 161.41 | 175.58 | 166.27 | 179.33 | 171.43 | 177.08 | 166.91 |
| 采矿业 | 56.52 | 58.59 | 56.77 | 51.52 | 46.99 | 46.49 | 47.45 | 56.96 | 54.98 | 51.56 | 48.47 | 47.81 | 52.01 |
| 制造业 | 7 042.83 | 7 487.88 | 7 516.49 | 7 230.90 | 6 935.87 | 7 028.83 | 7 000.92 | 7 244.30 | 7 277.25 | 7 401.83 | 7 058.61 | 7 120.75 | 7 195.54 |
| 水电煤气 | 36.17 | 37.15 | 37.29 | 34.64 | 31.15 | 73.51 | 71.26 | 74.13 | 77.62 | 72.37 | 90.75 | 89.33 | 60.45 |
| 建筑业 | 307.02 | 329.27 | 340.74 | 342.98 | 320.77 | 329.47 | 318.93 | 337.86 | 346.18 | 356.66 | 327.98 | 321.56 | 331.62 |
| 批发零售 | 323.04 | 344.03 | 334.40 | 327.41 | 331.68 | 340.55 | 344.28 | 347.73 | 384.67 | 392.87 | 349.70 | 358.11 | 348.21 |
| 运输仓储 | 52.90 | 55.16 | 57.12 | 54.05 | 51.47 | 274.77 | 256.62 | 278.84 | 393.26 | 427.15 | 365.27 | 369.05 | 219.64 |
| 住宿餐饮 | 12.17 | 12.43 | 11.85 | 10.40 | 9.30 | 9.45 | 8.91 | 9.16 | 9.04 | 10.05 | 9.36 | 9.39 | 10.13 |
| 信息技术 | 734.12 | 820.69 | 832.20 | 789.61 | 734.69 | 777.68 | 739.43 | 777.19 | 852.13 | 838.32 | 828.72 | 804.93 | 794.14 |
| 金融业 | 367.75 | 421.94 | 422.04 | 392.41 | 339.49 | 367.44 | 383.34 | 410.72 | 407.66 | 392.13 | 384.19 | 359.91 | 387.42 |
| 房地产 | 160.10 | 150.87 | 146.49 | 156.76 | 146.25 | 147.19 | 151.35 | 156.40 | 153.69 | 155.00 | 154.44 | 156.24 | 152.90 |
| 商务服务 | 308.77 | 309.82 | 305.24 | 284.67 | 271.12 | 283.79 | 272.08 | 286.54 | 296.49 | 315.92 | 302.50 | 322.77 | 296.64 |
| 科研服务 | 33.06 | 36.54 | 35.41 | 32.30 | 29.06 | 33.46 | 33.69 | 35.02 | 37.36 | 38.13 | 36.35 | 35.80 | 34.68 |
| 公共环保 | 45.86 | 45.90 | 45.94 | 46.03 | 39.66 | 41.15 | 38.25 | 41.32 | 44.87 | 45.17 | 40.43 | 41.69 | 43.02 |
| 居民服务 | | | | | | | | | | | | | |
| 教育 | | | | | | | | | | | | | |
| 卫生 | 30.15 | 31.14 | 33.76 | 35.96 | 35.26 | 41.17 | 38.21 | 40.12 | 48.02 | 55.80 | 56.83 | 63.09 | 42.46 |
| 文化传播 | 113.88 | 113.30 | 113.99 | 110.27 | 106.16 | 100.88 | 99.82 | 104.60 | 118.57 | 125.34 | 119.23 | 121.70 | 112.31 |
| 综合 | | | | | | | | | | | | | |
| 总额 | 9 793.28 | 10 430.39 | 10 458.36 | 10 061.23 | 9 572.57 | 10 049.42 | 9 965.94 | 10 376.46 | 10 668.06 | 10 857.65 | 10 344.27 | 10 399.20 | 10 248.07 |

注:月底数字。

Note: Month-end Figures。

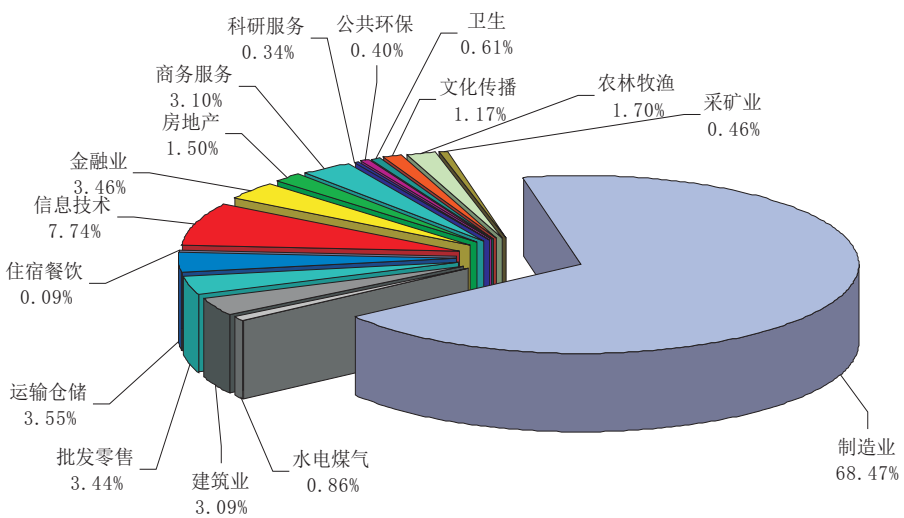


2017 年中小板上市股份市价总值分布

## (4)每日市价总值表(二〇一七年)
## DAILY MARKET VALUE, 2017

10 亿元人民币, RMB Bil.

| 日期 Date | 一月 Jan. | 二月 Feb. | 三月 Mar. | 四月 Apr. | 五月 May. | 六月 Jun. | 七月 Jul. | 八月 Aug. | 九月 Sept. | 十月 Oct. | 十一月 Nov. | 十二月 Dec. |
|---|---|---|---|---|---|---|---|---|---|---|---|---|
| 1 | | | 10 452.92 | | | 9 407.64 | | 9 989.18 | 10 436.04 | | 10 857.74 | 10 452.23 |
| 2 | | | 10 408.03 | | 10 060.36 | 9 480.68 | | 9 925.29 | | | 10 782.87 | |
| 3 | 9 890.57 | 9 766.31 | 10 425.46 | | 10 045.50 | | 10 084.66 | 9 909.52 | | | 10 714.81 | |
| 4 | 10 003.23 | | | | 10 034.75 | | 10 046.78 | 9 846.64 | 10 494.34 | | | 10 381.06 |
| 5 | 9 986.98 | | | 10 636.36 | 9 914.24 | 9 557.40 | 10 127.99 | | 10 513.75 | | | 10 176.40 |
| 6 | 9 920.31 | 9 857.50 | 10 547.73 | 10 654.47 | | 9 609.50 | 10 128.81 | | 10 541.65 | | 10 840.44 | 10 252.95 |
| 7 | | 9 867.50 | 10 575.91 | 10 648.94 | | 9 828.59 | 10 140.72 | 9 906.16 | 10 506.03 | | 10 899.69 | 10 196.14 |
| 8 | | 9 944.37 | 10 540.38 | | 9 736.43 | 9 826.39 | | 9 928.71 | 10 534.55 | | 10 911.96 | 10 328.00 |
| 9 | 9 945.87 | 10 010.26 | 10 463.24 | | 9 805.30 | 9 855.77 | | 9 960.66 | | 10 794.45 | 10 996.89 | |
| 10 | 9 924.77 | 9 985.95 | 10 508.17 | 10 543.41 | 9 697.26 | | 10 080.30 | 9 919.11 | | 10 872.57 | 11 051.64 | |
| 11 | 9 827.21 | | | 10 595.13 | 9 661.33 | | 9 995.13 | 9 794.83 | 10 637.21 | 10 893.78 | | 10 470.85 |
| 12 | 9 739.54 | | | 10 510.77 | 9 646.28 | 9 739.20 | 9 981.37 | | 10 614.09 | 10 867.90 | | 10 385.46 |
| 13 | 9 586.21 | 10 104.27 | 10 587.83 | 10 532.61 | | 9 863.24 | 9 981.49 | | 10 650.68 | 10 960.29 | 11 078.87 | 10 461.64 |
| 14 | | 10 103.72 | 10 584.33 | 10 393.42 | | 9 827.32 | 9 964.06 | 9 998.79 | 10 628.55 | | 10 967.88 | 10 468.62 |
| 15 | | 10 008.54 | 10 574.76 | | 9 687.32 | 9 915.71 | | 10 062.54 | 10 600.28 | | 10 837.43 | 10 421.18 |
| 16 | 9 236.14 | 10 060.34 | 10 684.85 | | 9 881.43 | 9 897.61 | | 10 121.56 | | 10 830.53 | 10 862.37 | |
| 17 | 9 340.48 | 10 018.66 | 10 616.68 | 10 258.90 | 9 886.85 | | 9 558.73 | 10 181.69 | | 10 854.69 | 10 565.42 | |
| 18 | 9 303.23 | | | 10 207.83 | 9 814.54 | | 9 592.65 | 10 134.17 | 10 684.56 | 10 822.11 | | 10 331.14 |
| 19 | 9 279.96 | | | 10 135.04 | 9 799.37 | 9 935.86 | 9 742.25 | | 10 645.76 | 10 746.16 | | 10 416.88 |
| 20 | 9 433.11 | 10 099.85 | 10 651.07 | 10 140.85 | | 9 950.50 | 9 781.05 | | 10 739.72 | 10 846.64 | 10 683.30 | 10 346.65 |
| 21 | | 10 199.45 | 10 693.65 | 10 106.35 | | 9 989.72 | 9 785.97 | 10 209.19 | 10 670.22 | | 10 758.83 | 10 425.89 |
| 22 | | 10 271.78 | 10 675.61 | | 9 678.49 | 9 863.24 | | 10 191.14 | 10 635.53 | | 10 730.22 | 10 408.19 |
| 23 | 9 674.35 | 10 306.63 | 10 686.89 | | 9 489.25 | 9 892.68 | | 10 157.59 | | 10 925.66 | 10 436.40 | |
| 24 | 9 672.02 | 10 362.19 | 10 737.47 | 9 865.56 | 9 541.42 | | 9 817.71 | 10 095.59 | | 10 898.35 | 10 428.67 | |
| 25 | 9 723.81 | | | 9 913.38 | 9 592.94 | | 9 796.42 | 10 197.32 | 10 510.32 | 10 976.31 | | 10 309.57 |
| 26 | 9 793.28 | | | 9 951.49 | 9 590.07 | 10 012.23 | 9 768.63 | | 10 511.93 | 10 995.56 | | 10 362.48 |
| 27 | | 10 342.92 | 10 723.23 | 10 019.74 | | 10 031.48 | 9 888.56 | | 10 596.38 | 10 949.74 | 10 266.43 | 10 274.99 |
| 28 | | 10 430.39 | 10 682.45 | 10 061.23 | | 9 963.94 | 9 903.41 | 10 326.19 | 10 574.04 | | 10 418.30 | 10 306.63 |
| 29 | | | 10 612.08 | | | 10 014.52 | | 10 306.07 | 10 668.06 | | 10 420.81 | 10 399.20 |
| 30 | | | 10 422.62 | | | 10 049.42 | | 10 337.57 | | 10 760.70 | 10 344.27 | |
| 31 | | | 10 458.36 | | 9 572.57 | | 9 965.94 | 10 376.46 | | 10 857.65 | | |
| 最高 High | 10 003.23 | 10 430.39 | 10 737.47 | 10 654.47 | 10 060.36 | 10 049.42 | 10 140.72 | 10 376.46 | 10 739.72 | 10 995.56 | 11 078.87 | 10 470.85 |
| 最低 Low | 9 236.14 | 9 766.31 | 10 408.03 | 9 865.56 | 9 489.25 | 9 407.64 | 9 558.73 | 9 794.83 | 10 436.04 | 10 746.16 | 10 266.43 | 10 176.40 |
| 平均 Avg. | 9 682.28 | 10 096.70 | 10 578.86 | 10 287.53 | 9 756.79 | 9 841.48 | 9 911.08 | 10 081.56 | 10 590.18 | 10 873.71 | 10 720.69 | 10 360.77 |

全年平均 Average of 2017 10 232.98

## (5)各股市价总值排名表(二〇一七年)

RANK BY STOCK MARKET VALUE, 2017

百万元人民币, RMB Mil.

| 名次 Rank | 代码 Code | 股票名称 Stock | 市价总值 Market Value | 占市场 % of Total | 累计 % | 代码 Code | 股票名称 Stock | 流通市值 Nego. Value | 占市场 % of Total | 累计 % |
|---|---|---|---|---|---|---|---|---|---|---|
| 1 | 002415 | 海康威视 | 359 925.74 | 3.4611 | 3.4611 | 002415 | 海康威视 | 283 048.24 | 3.9779 | 3.9779 |
| 2 | 002352 | 顺丰控股 | 222 138.74 | 2.1361 | 5.5972 | 002304 | 洋河股份 | 142 852.31 | 2.0076 | 5.9855 |
| 3 | 002304 | 洋河股份 | 173 303.62 | 1.6665 | 7.2637 | 002252 | 上海莱士 | 98 626.19 | 1.3861 | 7.3716 |
| 4 | 002027 | 分众传媒 | 172 220.46 | 1.6561 | 8.9198 | 002736 | 国信证券 | 88 970.00 | 1.2504 | 8.6220 |
| 5 | 002594 | 比亚迪 | 117 944.94 | 1.1342 | 10.0540 | 002027 | 分众传媒 | 81 721.36 | 1.1485 | 9.7705 |
| 6 | 002024 | 苏宁云商 | 114 420.39 | 1.1003 | 11.1543 | 002142 | 宁波银行 | 79 976.60 | 1.1240 | 10.8944 |
| 7 | 002252 | 上海莱士 | 98 659.24 | 0.9487 | 12.1030 | 002475 | 立讯精密 | 74 115.34 | 1.0416 | 11.9360 |
| 8 | 002142 | 宁波银行 | 90 291.93 | 0.8683 | 12.9712 | 002594 | 比亚迪 | 74 048.56 | 1.0407 | 12.9767 |
| 9 | 002736 | 国信证券 | 88 970.00 | 0.8555 | 13.8268 | 002230 | 科大讯飞 | 70 803.81 | 0.9951 | 13.9718 |
| 10 | 002230 | 科大讯飞 | 82 127.34 | 0.7897 | 14.6165 | 002450 | 康得新 | 64 162.35 | 0.9017 | 14.8735 |
| 11 | 002450 | 康得新 | 78 556.46 | 0.7554 | 15.3719 | 002024 | 苏宁云商 | 62 053.01 | 0.8721 | 15.7456 |
| 12 | 002558 | 巨人网络 | 74 497.18 | 0.7164 | 16.0883 | 002456 | 欧菲科技 | 54 709.73 | 0.7689 | 16.5145 |
| 13 | 002475 | 立讯精密 | 74 374.23 | 0.7152 | 16.8035 | 002202 | 金风科技 | 52 869.94 | 0.7430 | 17.2575 |
| 14 | 002236 | 大华股份 | 66 932.28 | 0.6436 | 17.4471 | 002466 | 天齐锂业 | 52 532.66 | 0.7383 | 17.9958 |
| 15 | 002714 | 牧原股份 | 61 236.38 | 0.5889 | 18.0360 | 002008 | 大族激光 | 49 049.29 | 0.6893 | 18.6851 |
| 16 | 002739 | 万达电影 | 61 110.31 | 0.5876 | 18.6236 | 002493 | 荣盛石化 | 49 037.04 | 0.6892 | 19.3743 |
| 17 | 002044 | 美年健康 | 56 890.56 | 0.5471 | 19.1707 | 002294 | 信立泰 | 47 269.46 | 0.6643 | 20.0386 |
| 18 | 002241 | 歌尔股份 | 56 302.55 | 0.5414 | 19.7121 | 002241 | 歌尔股份 | 47 250.85 | 0.6641 | 20.7026 |
| 19 | 002456 | 欧菲科技 | 55 904.50 | 0.5376 | 20.2497 | 002508 | 老板电器 | 44 753.84 | 0.6290 | 21.3316 |
| 20 | 002120 | 韵达股份 | 55 725.87 | 0.5359 | 20.7856 | 002673 | 西部证券 | 43 142.67 | 0.6063 | 21.9379 |
| 21 | 002202 | 金风科技 | 54 780.79 | 0.5268 | 21.3123 | 002001 | 新和成 | 40 838.75 | 0.5739 | 22.5118 |
| 22 | 002493 | 荣盛石化 | 54 759.60 | 0.5266 | 21.8389 | 002236 | 大华股份 | 39 296.67 | 0.5523 | 23.0641 |
| 23 | 002310 | 东方园林 | 54 078.90 | 0.5200 | 22.3589 | 002081 | 金螳螂 | 39 208.17 | 0.5510 | 23.6151 |
| 24 | 002460 | 赣锋锂业 | 53 222.10 | 0.5118 | 22.8707 | 002085 | 万丰奥威 | 37 835.84 | 0.5317 | 24.1469 |
| 25 | 002466 | 天齐锂业 | 52 909.72 | 0.5088 | 23.3795 | 002460 | 赣锋锂业 | 37 571.93 | 0.5280 | 24.6749 |
| 26 | 002008 | 大族激光 | 52 713.02 | 0.5069 | 23.8864 | 002146 | 荣盛发展 | 37 094.88 | 0.5213 | 25.1962 |
| 27 | 002010 | 传化智联 | 52 711.44 | 0.5069 | 24.3933 | 002311 | 海大集团 | 35 768.25 | 0.5027 | 25.6989 |
| 28 | 002001 | 新和成 | 48 104.76 | 0.4626 | 24.8559 | 002075 | 沙钢股份 | 35 573.14 | 0.4999 | 26.1988 |
| 29 | 002294 | 信立泰 | 47 269.46 | 0.4545 | 25.3104 | 002310 | 东方园林 | 32 708.10 | 0.4597 | 26.6585 |
| 30 | 002508 | 老板电器 | 45 648.48 | 0.4390 | 25.7494 | 002714 | 牧原股份 | 31 697.37 | 0.4455 | 27.1040 |
| 31 | 002555 | 三七互娱 | 44 122.20 | 0.4243 | 26.1737 | 002179 | 中航光电 | 30 813.69 | 0.4330 | 27.5370 |
| 32 | 002624 | 完美世界 | 43 989.92 | 0.4230 | 26.5967 | 002129 | 中环股份 | 30 382.28 | 0.4270 | 27.9640 |
| 33 | 002673 | 西部证券 | 43 142.67 | 0.4149 | 27.0116 | 002049 | 紫光国芯 | 29 014.74 | 0.4078 | 28.3718 |
| 34 | 002773 | 康弘药业 | 41 631.17 | 0.4003 | 27.4119 | 002050 | 三花智控 | 28 679.88 | 0.4031 | 28.7749 |
| 35 | 002146 | 荣盛发展 | 41 438.00 | 0.3985 | 27.8104 | 002405 | 四维图新 | 27 184.17 | 0.3820 | 29.1569 |
| 36 | 002411 | 必康股份 | 40 866.01 | 0.3930 | 28.2033 | 002602 | 世纪华通 | 27 121.55 | 0.3812 | 29.5381 |
| 37 | 002081 | 金螳螂 | 40 495.49 | 0.3894 | 28.5927 | 002092 | 中泰化学 | 27 077.66 | 0.3805 | 29.9186 |
| 38 | 002085 | 万丰奥威 | 39 145.15 | 0.3764 | 28.9692 | 002500 | 山西证券 | 26 080.85 | 0.3665 | 30.2851 |
| 39 | 002050 | 三花智控 | 38 886.61 | 0.3739 | 29.3431 | 002422 | 科伦药业 | 25 610.13 | 0.3599 | 30.6451 |
| 40 | 002468 | 申通快递 | 37 795.51 | 0.3634 | 29.7065 | 002573 | 清新环境 | 24 519.53 | 0.3446 | 30.9896 |
| 41 | 002311 | 海大集团 | 36 860.55 | 0.3545 | 30.0610 | 002555 | 三七互娱 | 23 864.91 | 0.3354 | 31.3250 |
| 42 | 002422 | 科伦药业 | 35 856.00 | 0.3448 | 30.4058 | 002470 | 金正大 | 23 659.87 | 0.3325 | 31.6576 |
| 43 | 002625 | 光启技术 | 35 579.05 | 0.3421 | 30.7479 | 002078 | 太阳纸业 | 23 479.28 | 0.3300 | 31.9875 |
| 44 | 002075 | 沙钢股份 | 35 573.16 | 0.3421 | 31.0900 | 002044 | 美年健康 | 23 220.99 | 0.3263 | 32.3139 |
| 45 | 002271 | 东方雨虹 | 35 238.79 | 0.3389 | 31.4289 | 002065 | 东华软件 | 22 909.22 | 0.3220 | 32.6358 |
| 46 | 002602 | 世纪华通 | 34 900.59 | 0.3356 | 31.7645 | 002271 | 东方雨虹 | 22 848.61 | 0.3211 | 32.9569 |
| 47 | 002797 | 第一创业 | 34 323.52 | 0.3301 | 32.0945 | 002572 | 索菲亚 | 22 807.29 | 0.3205 | 33.2775 |
| 48 | 002572 | 索菲亚 | 33 982.09 | 0.3268 | 32.4213 | 002013 | 中航机电 | 22 605.69 | 0.3177 | 33.5952 |
| 49 | 002405 | 四维图新 | 33 848.21 | 0.3255 | 32.7468 | 002340 | 格林美 | 22 388.33 | 0.3146 | 33.9098 |
| 50 | 002583 | 海能达 | 33 596.08 | 0.3231 | 33.0699 | 002739 | 万达电影 | 22 004.97 | 0.3093 | 34.2191 |
| 51 | 002032 | 苏泊尔 | 33 163.59 | 0.3189 | 33.3888 | 002032 | 苏泊尔 | 21 885.72 | 0.3076 | 34.5266 |
| 52 | 002608 | 江苏国信 | 33 051.96 | 0.3178 | 33.7066 | 002007 | 华兰生物 | 21 575.00 | 0.3032 | 34.8299 |
| 53 | 002601 | 龙蟒佰利 | 32 554.17 | 0.3130 | 34.0196 | 002244 | 滨江集团 | 21 488.09 | 0.3020 | 35.1318 |
| 54 | 002517 | 恺英网络 | 31 871.61 | 0.3065 | 34.3261 | 002408 | 齐翔腾达 | 21 251.68 | 0.2987 | 35.4305 |

(5)各股市价总值排名表(二〇一七年)

RANK BY STOCK MARKET VALUE, 2017

百万元人民币, RMB Mil.

| 名次 Rank | 代码 Code | 股票名称 Stock | 市价总值 Market Value | 占市场 % of Total | 累计 % | 代码 Code | 股票名称 Stock | 流通市值 Nego. Value | 占市场 % of Total | 累计 % |
|---|---|---|---|---|---|---|---|---|---|---|
| 55 | 002217 | 合力泰 | 31 283.11 | 0.3008 | 34.6269 | 002051 | 中工国际 | 20 420.81 | 0.2870 | 35.7175 |
| 56 | 002179 | 中航光电 | 31 150.12 | 0.2995 | 34.9265 | 002583 | 海能达 | 19 385.06 | 0.2724 | 35.9899 |
| 57 | 002384 | 东山精密 | 30 482.04 | 0.2931 | 35.2196 | 002110 | 三钢闽光 | 19 158.59 | 0.2693 | 36.2592 |
| 58 | 002129 | 中环股份 | 30 382.28 | 0.2922 | 35.5118 | 002399 | 海普瑞 | 19 057.24 | 0.2678 | 36.5270 |
| 59 | 002841 | 视源股份 | 29 457.66 | 0.2833 | 35.7950 | 002285 | 世联行 | 18 977.70 | 0.2667 | 36.7937 |
| 60 | 002670 | 国盛金控 | 29 132.30 | 0.2801 | 36.0752 | 002797 | 第一创业 | 18 800.80 | 0.2642 | 37.0579 |
| 61 | 002049 | 紫光国芯 | 29 121.19 | 0.2800 | 36.3552 | 002180 | 纳思达 | 18 728.52 | 0.2632 | 37.3211 |
| 62 | 002180 | 纳思达 | 29 048.67 | 0.2793 | 36.6345 | 002640 | 跨境通 | 18 504.35 | 0.2601 | 37.5812 |
| 63 | 002470 | 金正大 | 28 894.22 | 0.2779 | 36.9124 | 002221 | 东华能源 | 18 359.66 | 0.2580 | 37.8392 |
| 64 | 002092 | 中泰化学 | 28 569.24 | 0.2747 | 37.1871 | 002195 | 二三四五 | 18 160.46 | 0.2552 | 38.0945 |
| 65 | 002153 | 石基信息 | 28 440.59 | 0.2735 | 37.4606 | 002185 | 华天科技 | 18 151.34 | 0.2551 | 38.3495 |
| 66 | 002640 | 跨境通 | 27 468.01 | 0.2641 | 37.7247 | 002281 | 光迅科技 | 18 122.35 | 0.2547 | 38.6042 |
| 67 | 002340 | 格林美 | 27 436.40 | 0.2638 | 37.9886 | 002128 | 露天煤业 | 18 108.87 | 0.2545 | 38.8587 |
| 68 | 002019 | 亿帆医药 | 26 855.18 | 0.2582 | 38.2468 | 002302 | 西部建设 | 18 084.74 | 0.2542 | 39.1129 |
| 69 | 002110 | 三钢闽光 | 26 565.71 | 0.2555 | 38.5023 | 002465 | 海格通信 | 17 996.13 | 0.2529 | 39.3658 |
| 70 | 002500 | 山西证券 | 26 080.85 | 0.2508 | 38.7531 | 002217 | 合力泰 | 17 628.28 | 0.2477 | 39.6136 |
| 71 | 002013 | 中航机电 | 25 958.10 | 0.2496 | 39.0027 | 002056 | 横店东磁 | 17 575.46 | 0.2470 | 39.8606 |
| 72 | 002065 | 东华软件 | 25 746.26 | 0.2476 | 39.2503 | 002038 | 双鹭药业 | 17 563.41 | 0.2468 | 40.1074 |
| 73 | 002385 | 大北农 | 25 712.54 | 0.2473 | 39.4975 | 002410 | 广联达 | 17 000.24 | 0.2389 | 40.3463 |
| 74 | 002074 | 国轩高科 | 25 301.85 | 0.2433 | 39.7408 | 002223 | 鱼跃医疗 | 16 414.63 | 0.2307 | 40.5770 |
| 75 | 002007 | 华兰生物 | 25 000.76 | 0.2404 | 39.9812 | 002018 | 华信国际 | 16 104.24 | 0.2263 | 40.8033 |
| 76 | 002244 | 滨江集团 | 24 735.98 | 0.2379 | 40.2191 | 002372 | 伟星新材 | 16 048.11 | 0.2255 | 41.0289 |
| 77 | 002573 | 清新环境 | 24 569.85 | 0.2363 | 40.4554 | 002359 | 北讯集团 | 15 966.83 | 0.2244 | 41.2533 |
| 78 | 002359 | 北讯集团 | 24 516.17 | 0.2358 | 40.6911 | 002210 | 飞马国际 | 15 948.56 | 0.2241 | 41.4774 |
| 79 | 002916 | 深南电路 | 24 424.40 | 0.2349 | 40.9260 | 002558 | 巨人网络 | 15 717.62 | 0.2209 | 41.6983 |
| 80 | 002078 | 太阳纸业 | 24 059.19 | 0.2314 | 41.1573 | 002035 | 华帝股份 | 15 691.75 | 0.2205 | 41.9188 |
| 81 | 002745 | 木林森 | 24 038.92 | 0.2312 | 41.3885 | 002176 | 江特电机 | 15 631.83 | 0.2197 | 42.1385 |
| 82 | 002147 | 新光圆成 | 23 655.31 | 0.2275 | 41.6160 | 002505 | 大康农业 | 15 576.32 | 0.2189 | 42.3574 |
| 83 | 002143 | 印纪传媒 | 23 361.81 | 0.2247 | 41.8406 | 002384 | 东山精密 | 15 494.19 | 0.2178 | 42.5752 |
| 84 | 002212 | 南洋股份 | 22 960.98 | 0.2208 | 42.0614 | 002019 | 亿帆医药 | 15 106.68 | 0.2123 | 42.7875 |
| 85 | 002366 | 台海核电 | 22 933.67 | 0.2205 | 42.2820 | 002183 | 怡亚通 | 14 948.71 | 0.2101 | 42.9976 |
| 86 | 002285 | 世联行 | 22 790.36 | 0.2192 | 42.5011 | 002437 | 誉衡药业 | 14 925.74 | 0.2098 | 43.2073 |
| 87 | 002408 | 齐翔腾达 | 22 509.65 | 0.2165 | 42.7176 | 002509 | 天广中茂 | 14 822.60 | 0.2083 | 43.4156 |
| 88 | 002509 | 天广中茂 | 22 457.36 | 0.2160 | 42.9335 | 002152 | 广电运通 | 14 670.96 | 0.2062 | 43.6218 |
| 89 | 002831 | 裕同科技 | 22 352.56 | 0.2149 | 43.1485 | 002491 | 通鼎互联 | 14 581.46 | 0.2049 | 43.8267 |
| 90 | 002465 | 海格通信 | 22 127.93 | 0.2128 | 43.3613 | 002371 | 北方华创 | 14 510.54 | 0.2039 | 44.0307 |
| 91 | 002302 | 西部建设 | 22 116.45 | 0.2127 | 43.5739 | 002597 | 金禾实业 | 14 502.52 | 0.2038 | 44.2345 |
| 92 | 002410 | 广联达 | 21 939.49 | 0.2110 | 43.7849 | 002251 | 步步高 | 14 500.61 | 0.2038 | 44.4383 |
| 93 | 002219 | 恒康医疗 | 21 841.92 | 0.2100 | 43.9949 | 002273 | 水晶光电 | 14 486.89 | 0.2036 | 44.6419 |
| 94 | 002424 | 贵州百灵 | 21 732.48 | 0.2090 | 44.2039 | 002563 | 森马服饰 | 14 453.54 | 0.2031 | 44.8450 |
| 95 | 002506 | 协鑫集成 | 21 548.13 | 0.2072 | 44.4111 | 002531 | 天顺风能 | 14 328.79 | 0.2014 | 45.0464 |
| 96 | 002920 | 德赛西威 | 21 521.50 | 0.2070 | 44.6181 | 002002 | 鸿达兴业 | 14 238.74 | 0.2001 | 45.2465 |
| 97 | 002080 | 中材科技 | 21 258.92 | 0.2044 | 44.8225 | 002429 | 兆驰股份 | 14 222.95 | 0.1999 | 45.4464 |
| 98 | 002038 | 双鹭药业 | 21 211.35 | 0.2040 | 45.0265 | 002603 | 以岭药业 | 14 192.39 | 0.1995 | 45.6458 |
| 99 | 002839 | 张家港行 | 21 184.21 | 0.2037 | 45.2302 | 002074 | 国轩高科 | 14 003.53 | 0.1968 | 45.8426 |
| 100 | 002563 | 森马服饰 | 21 173.50 | 0.2036 | 45.4338 | 002444 | 巨星科技 | 13 993.96 | 0.1967 | 46.0393 |
| 101 | 002439 | 启明星辰 | 20 937.77 | 0.2013 | 45.6351 | 002287 | 奇正藏药 | 13 755.28 | 0.1933 | 46.2326 |
| 102 | 002051 | 中工国际 | 20 508.43 | 0.1972 | 45.8323 | 002385 | 大北农 | 13 742.44 | 0.1931 | 46.4257 |
| 103 | 002210 | 飞马国际 | 20 462.66 | 0.1968 | 46.0291 | 002358 | 森源电气 | 13 528.92 | 0.1901 | 46.6159 |
| 104 | 002589 | 瑞康医药 | 20 238.36 | 0.1946 | 46.2237 | 002439 | 启明星辰 | 13 435.37 | 0.1888 | 46.8047 |
| 105 | 002221 | 东华能源 | 20 143.85 | 0.1937 | 46.4174 | 002648 | 卫星石化 | 13 300.14 | 0.1869 | 46.9916 |
| 106 | 002061 | 浙江交科 | 19 957.06 | 0.1919 | 46.6093 | 002699 | 美盛文化 | 13 189.47 | 0.1854 | 47.1770 |
| 107 | 002195 | 二三四五 | 19 949.97 | 0.1918 | 46.8012 | 002219 | 恒康医疗 | 13 087.52 | 0.1839 | 47.3609 |
| 108 | 002127 | 南极电商 | 19 949.91 | 0.1918 | 46.9930 | 002242 | 九阳股份 | 13 011.43 | 0.1829 | 47.5438 |

## (5)各股市价总值排名表(二〇一七年)

RANK BY STOCK MARKET VALUE, 2017

百万元人民币, RMB Mil.

| 名次 Rank | 代码 Code | 股票名称 Stock | 市价总值 Market Value | 占市场 % of Total | 累计 % | 代码 Code | 股票名称 Stock | 流通市值 Nego. Value | 占市场 % of Total | 累计 % |
|---|---|---|---|---|---|---|---|---|---|---|
| 109 | 002426 | 胜利精密 | 19 946.03 | 0.1918 | 47.1848 | 002299 | 圣农发展 | 12 972.46 | 0.1823 | 47.7261 |
| 110 | 002174 | 游族网络 | 19 812.83 | 0.1905 | 47.3754 | 002517 | 恺英网络 | 12 947.95 | 0.1820 | 47.9080 |
| 111 | 002512 | 达华智能 | 19 793.63 | 0.1903 | 47.5657 | 002366 | 台海核电 | 12 934.98 | 0.1818 | 48.0898 |
| 112 | 002600 | 江粉磁材 | 19 706.53 | 0.1895 | 47.7552 | 002507 | 涪陵榨菜 | 12 925.02 | 0.1816 | 48.2715 |
| 113 | 002223 | 鱼跃医疗 | 19 648.55 | 0.1889 | 47.9441 | 002153 | 石基信息 | 12 915.60 | 0.1815 | 48.4530 |
| 114 | 002635 | 安洁科技 | 19 625.78 | 0.1887 | 48.1329 | 002030 | 达安基因 | 12 901.46 | 0.1813 | 48.6343 |
| 115 | 002268 | 卫士通 | 19 298.50 | 0.1856 | 48.3184 | 002174 | 游族网络 | 12 865.42 | 0.1808 | 48.8151 |
| 116 | 002399 | 海普瑞 | 19 057.24 | 0.1833 | 48.5017 | 002156 | 通富微电 | 12 855.52 | 0.1807 | 48.9958 |
| 117 | 002371 | 北方华创 | 18 979.70 | 0.1825 | 48.6842 | 002143 | 印纪传媒 | 12 796.40 | 0.1798 | 49.1756 |
| 118 | 002603 | 以岭药业 | 18 744.13 | 0.1802 | 48.8645 | 002268 | 卫士通 | 12 693.50 | 0.1784 | 49.3540 |
| 119 | 002292 | 奥飞娱乐 | 18 676.23 | 0.1796 | 49.0440 | 002262 | 恩华药业 | 12 611.67 | 0.1772 | 49.5312 |
| 120 | 002281 | 光迅科技 | 18 489.68 | 0.1778 | 49.2218 | 002108 | 沧州明珠 | 12 390.48 | 0.1741 | 49.7054 |
| 121 | 002185 | 华天科技 | 18 157.08 | 0.1746 | 49.3964 | 002280 | 联络互动 | 12 314.75 | 0.1731 | 49.8785 |
| 122 | 002372 | 伟星新材 | 18 131.14 | 0.1744 | 49.5708 | 002427 | 尤夫股份 | 12 308.97 | 0.1730 | 50.0514 |
| 123 | 002128 | 露天煤业 | 18 108.91 | 0.1741 | 49.7449 | 002373 | 千方科技 | 12 284.37 | 0.1726 | 50.2241 |
| 124 | 002152 | 广电运通 | 18 070.91 | 0.1738 | 49.9187 | 002451 | 摩恩电气 | 12 253.94 | 0.1722 | 50.3963 |
| 125 | 002299 | 圣农发展 | 17 848.52 | 0.1716 | 50.0903 | 002419 | 天虹股份 | 12 206.94 | 0.1716 | 50.5679 |
| 126 | 002002 | 鸿达兴业 | 17 678.32 | 0.1700 | 50.2603 | 002426 | 胜利精密 | 12 175.76 | 0.1711 | 50.7390 |
| 127 | 002648 | 卫星石化 | 17 657.60 | 0.1698 | 50.4301 | 002647 | 民盛金科 | 12 146.89 | 0.1707 | 50.9097 |
| 128 | 002056 | 横店东磁 | 17 586.52 | 0.1691 | 50.5992 | 002589 | 瑞康医药 | 12 139.61 | 0.1706 | 51.0803 |
| 129 | 002035 | 华帝股份 | 17 534.31 | 0.1686 | 50.7679 | 002440 | 闰土股份 | 12 111.07 | 0.1702 | 51.2505 |
| 130 | 002503 | 搜于特 | 17 308.02 | 0.1664 | 50.9343 | 002191 | 劲嘉股份 | 12 051.95 | 0.1694 | 51.4199 |
| 131 | 002665 | 首航节能 | 16 907.88 | 0.1626 | 51.0969 | 002511 | 中顺洁柔 | 11 931.06 | 0.1677 | 51.5875 |
| 132 | 002280 | 联络互动 | 16 676.97 | 0.1604 | 51.2573 | 002622 | 融钰集团 | 11 801.60 | 0.1659 | 51.7534 |
| 133 | 002176 | 江特电机 | 16 631.14 | 0.1599 | 51.4172 | 002127 | 南极电商 | 11 799.69 | 0.1658 | 51.9192 |
| 134 | 002249 | 大洋电机 | 16 521.34 | 0.1589 | 51.5761 | 002430 | 杭氧股份 | 11 591.74 | 0.1629 | 52.0821 |
| 135 | 002681 | 奋达科技 | 16 521.33 | 0.1589 | 51.7349 | 002396 | 星网锐捷 | 11 531.28 | 0.1621 | 52.2442 |
| 136 | 002699 | 美盛文化 | 16 472.36 | 0.1584 | 51.8933 | 002203 | 海亮股份 | 11 521.58 | 0.1619 | 52.4061 |
| 137 | 002151 | 北斗星通 | 16 433.95 | 0.1580 | 52.0514 | 002676 | 顺威股份 | 11 505.22 | 0.1617 | 52.5678 |
| 138 | 002429 | 兆驰股份 | 16 206.45 | 0.1558 | 52.2072 | 002537 | 海联金汇 | 11 444.98 | 0.1608 | 52.7287 |
| 139 | 002373 | 千方科技 | 16 179.11 | 0.1556 | 52.3628 | 002617 | 露笑科技 | 11 415.08 | 0.1604 | 52.8891 |
| 140 | 002018 | 华信国际 | 16 104.24 | 0.1549 | 52.5176 | 002389 | 南洋科技 | 11 346.94 | 0.1595 | 53.0486 |
| 141 | 002354 | 天神娱乐 | 16 020.08 | 0.1541 | 52.6717 | 002711 | 欧浦智网 | 11 282.19 | 0.1586 | 53.2071 |
| 142 | 002491 | 通鼎互联 | 15 895.57 | 0.1529 | 52.8245 | 002489 | 浙江永强 | 11 275.79 | 0.1585 | 53.3656 |
| 143 | 002273 | 水晶光电 | 15 666.07 | 0.1506 | 52.9752 | 002424 | 贵州百灵 | 11 267.58 | 0.1584 | 53.5239 |
| 144 | 002709 | 天赐材料 | 15 621.31 | 0.1502 | 53.1254 | 002701 | 奥瑞金 | 11 238.66 | 0.1579 | 53.6819 |
| 145 | 002251 | 步步高 | 15 593.47 | 0.1499 | 53.2754 | 002626 | 金达威 | 11 234.37 | 0.1579 | 53.8398 |
| 146 | 002505 | 大康农业 | 15 578.46 | 0.1498 | 53.4252 | 002004 | 华邦健康 | 11 233.31 | 0.1579 | 53.9976 |
| 147 | 002595 | 豪迈科技 | 15 408.00 | 0.1482 | 53.5733 | 002624 | 完美世界 | 11 232.12 | 0.1579 | 54.1555 |
| 148 | 002437 | 誉衡药业 | 15 145.07 | 0.1456 | 53.7190 | 002041 | 登海种业 | 11 229.12 | 0.1578 | 54.3133 |
| 149 | 002911 | 佛燃股份 | 15 139.88 | 0.1456 | 53.8645 | 002042 | 华孚时尚 | 11 213.91 | 0.1576 | 54.4709 |
| 150 | 002440 | 闰土股份 | 15 102.23 | 0.1452 | 54.0098 | 002503 | 搜于特 | 11 210.67 | 0.1576 | 54.6284 |
| 151 | 002611 | 东方精工 | 15 088.40 | 0.1451 | 54.1549 | 002512 | 达华智能 | 11 154.68 | 0.1568 | 54.7852 |
| 152 | 002901 | 大博医疗 | 15 003.75 | 0.1443 | 54.2991 | 002498 | 汉缆股份 | 11 008.68 | 0.1547 | 54.9399 |
| 153 | 002389 | 南洋科技 | 14 977.93 | 0.1440 | 54.4432 | 002407 | 多氟多 | 10 973.23 | 0.1542 | 55.0941 |
| 154 | 002183 | 怡亚通 | 14 965.02 | 0.1439 | 54.5871 | 002048 | 宁波华翔 | 10 961.11 | 0.1540 | 55.2482 |
| 155 | 002048 | 宁波华翔 | 14 904.21 | 0.1433 | 54.7304 | 002292 | 奥飞娱乐 | 10 861.99 | 0.1527 | 55.4008 |
| 156 | 002383 | 合众思壮 | 14 879.05 | 0.1431 | 54.8735 | 002497 | 雅化集团 | 10 861.37 | 0.1526 | 55.5535 |
| 157 | 002444 | 巨星科技 | 14 870.68 | 0.1430 | 55.0165 | 002600 | 江粉磁材 | 10 857.79 | 0.1526 | 55.7061 |
| 158 | 002701 | 奥瑞金 | 14 720.16 | 0.1416 | 55.1580 | 002694 | 顾地科技 | 10 838.24 | 0.1523 | 55.8584 |
| 159 | 002807 | 江阴银行 | 14 633.69 | 0.1407 | 55.2987 | 002303 | 美盈森 | 10 792.29 | 0.1517 | 56.0101 |
| 160 | 002597 | 金禾实业 | 14 625.00 | 0.1406 | 55.4394 | 002506 | 协鑫集成 | 10 775.43 | 0.1514 | 56.1615 |
| 161 | 002131 | 利欧股份 | 14 532.59 | 0.1397 | 55.5791 | 002601 | 龙蟒佰利 | 10 761.85 | 0.1512 | 56.3128 |
| 162 | 002531 | 天顺风能 | 14 410.05 | 0.1386 | 55.7177 | 002678 | 珠江钢琴 | 10 707.95 | 0.1505 | 56.4632 |

(5)各股市价总值排名表(二〇一七年)

RANK BY STOCK MARKET VALUE, 2017

百万元人民币, RMB Mil.

| 名次 Rank | 代码 Code | 股票名称 Stock | 市价总值 Market Value | 占市场 % of Total | 累计 % | 代码 Code | 股票名称 Stock | 流通市值 Nego. Value | 占市场 % of Total | 累计 % |
|---|---|---|---|---|---|---|---|---|---|---|
| 163 | 002390 | 信邦制药 | 14 406.37 | 0.1385 | 55.8562 | 002434 | 万里扬 | 10 700.14 | 0.1504 | 56.6136 |
| 164 | 002262 | 恩华药业 | 14 390.44 | 0.1384 | 55.9946 | 002157 | 正邦科技 | 10 674.07 | 0.1500 | 56.7636 |
| 165 | 002233 | 塔牌集团 | 14 200.00 | 0.1365 | 56.1312 | 002138 | 顺络电子 | 10 648.57 | 0.1497 | 56.9133 |
| 166 | 002434 | 万里扬 | 14 175.00 | 0.1363 | 56.2675 | 002080 | 中材科技 | 10 540.00 | 0.1481 | 57.0614 |
| 167 | 002091 | 江苏国泰 | 14 123.60 | 0.1358 | 56.4033 | 002168 | 深圳惠程 | 10 539.88 | 0.1481 | 57.2095 |
| 168 | 002812 | 创新股份 | 14 040.70 | 0.1350 | 56.5383 | 002662 | 京威股份 | 10 521.71 | 0.1479 | 57.3574 |
| 169 | 002680 | 长生生物 | 14 001.67 | 0.1346 | 56.6729 | 002482 | 广田集团 | 10 506.19 | 0.1477 | 57.5051 |
| 170 | 002477 | 雏鹰农牧 | 13 920.11 | 0.1339 | 56.8068 | 002293 | 罗莱生活 | 10 349.25 | 0.1454 | 57.6505 |
| 171 | 002341 | 新纶科技 | 13 838.45 | 0.1331 | 56.9399 | 002155 | 湖南黄金 | 10 343.43 | 0.1454 | 57.7959 |
| 172 | 002191 | 劲嘉股份 | 13 827.22 | 0.1330 | 57.0728 | 002665 | 首航节能 | 10 330.87 | 0.1452 | 57.9411 |
| 173 | 002358 | 森源电气 | 13 816.19 | 0.1329 | 57.2057 | 002308 | 威创股份 | 10 192.08 | 0.1432 | 58.0843 |
| 174 | 002821 | 凯莱英 | 13 772.13 | 0.1324 | 57.3381 | 002368 | 太极股份 | 10 159.71 | 0.1428 | 58.2271 |
| 175 | 002287 | 奇正藏药 | 13 755.28 | 0.1323 | 57.4704 | 002313 | 日海通讯 | 10 108.80 | 0.1421 | 58.3691 |
| 176 | 002004 | 华邦健康 | 13 694.39 | 0.1317 | 57.6021 | 002122 | 天马股份 | 10 054.29 | 0.1413 | 58.5104 |
| 177 | 002034 | 美欣达 | 13 594.72 | 0.1307 | 57.7328 | 002610 | 爱康科技 | 10 018.94 | 0.1408 | 58.6512 |
| 178 | 002042 | 华孚时尚 | 13 562.96 | 0.1304 | 57.8632 | 002595 | 豪迈科技 | 9 919.18 | 0.1394 | 58.7906 |
| 179 | 002138 | 顺络电子 | 13 539.48 | 0.1302 | 57.9934 | 002390 | 信邦制药 | 9 845.39 | 0.1384 | 58.9290 |
| 180 | 002430 | 杭氧股份 | 13 475.51 | 0.1296 | 58.1230 | 002025 | 航天电器 | 9 680.25 | 0.1360 | 59.0651 |
| 181 | 002030 | 达安基因 | 13 469.02 | 0.1295 | 58.2525 | 002670 | 国盛金控 | 9 582.64 | 0.1347 | 59.1997 |
| 182 | 002157 | 正邦科技 | 13 372.00 | 0.1286 | 58.3811 | 002233 | 塔牌集团 | 9 570.98 | 0.1345 | 59.3342 |
| 183 | 002721 | 金一文化 | 13 355.49 | 0.1284 | 58.5096 | 002047 | 宝鹰股份 | 9 536.13 | 0.1340 | 59.4683 |
| 184 | 002542 | 中化岩土 | 13 347.07 | 0.1283 | 58.6379 | 002249 | 大洋电机 | 9 480.23 | 0.1332 | 59.6015 |
| 185 | 002818 | 富森美 | 13 336.40 | 0.1282 | 58.7661 | 002383 | 合众思壮 | 9 463.58 | 0.1330 | 59.7345 |
| 186 | 002867 | 周大生 | 13 260.34 | 0.1275 | 58.8937 | 002375 | 亚厦股份 | 9 417.62 | 0.1324 | 59.8668 |
| 187 | 002507 | 涪陵榨菜 | 13 237.52 | 0.1273 | 59.0210 | 002378 | 章源钨业 | 9 398.60 | 0.1321 | 59.9989 |
| 188 | 002203 | 海亮股份 | 13 225.67 | 0.1272 | 59.1481 | 002267 | 陕天然气 | 9 385.92 | 0.1319 | 60.1308 |
| 189 | 002407 | 多氟多 | 13 200.11 | 0.1269 | 59.2751 | 002245 | 澳洋顺昌 | 9 321.94 | 0.1310 | 60.2618 |
| 190 | 002489 | 浙江永强 | 13 076.18 | 0.1257 | 59.4008 | 002416 | 爱施德 | 9 233.12 | 0.1298 | 60.3916 |
| 191 | 002461 | 珠江啤酒 | 13 058.64 | 0.1256 | 59.5264 | 002028 | 思源电气 | 9 182.95 | 0.1291 | 60.5207 |
| 192 | 002451 | 摩恩电气 | 13 031.06 | 0.1253 | 59.6517 | 002099 | 海翔药业 | 9 125.80 | 0.1283 | 60.6489 |
| 193 | 002690 | 美亚光电 | 13 026.52 | 0.1253 | 59.7770 | 002664 | 长鹰信质 | 9 121.18 | 0.1282 | 60.7771 |
| 194 | 002694 | 顾地科技 | 13 024.86 | 0.1252 | 59.9022 | 002421 | 达实智能 | 9 069.89 | 0.1275 | 60.9046 |
| 195 | 002242 | 九阳股份 | 13 024.66 | 0.1252 | 60.0274 | 002518 | 科士达 | 9 063.04 | 0.1274 | 61.0319 |
| 196 | 002815 | 崇达技术 | 12 939.60 | 0.1244 | 60.1519 | 002445 | 中南文化 | 9 024.23 | 0.1268 | 61.1588 |
| 197 | 002156 | 通富微电 | 12 858.17 | 0.1236 | 60.2755 | 002345 | 潮宏基 | 8 921.71 | 0.1254 | 61.2842 |
| 198 | 002497 | 雅化集团 | 12 796.80 | 0.1231 | 60.3986 | 002463 | 沪电股份 | 8 919.60 | 0.1254 | 61.4095 |
| 199 | 002427 | 尤夫股份 | 12 740.95 | 0.1225 | 60.5211 | 002354 | 天神娱乐 | 8 883.28 | 0.1248 | 61.5343 |
| 200 | 002239 | 奥特佳 | 12 650.69 | 0.1217 | 60.6427 | 002237 | 恒邦股份 | 8 879.12 | 0.1248 | 61.6591 |
| 201 | 002581 | 未名医药 | 12 647.13 | 0.1216 | 60.7644 | 002477 | 雏鹰农牧 | 8 833.53 | 0.1241 | 61.7833 |
| 202 | 002121 | 科陆电子 | 12 603.32 | 0.1212 | 60.8856 | 002672 | 东江环保 | 8 810.35 | 0.1238 | 61.9071 |
| 203 | 002501 | 利源精制 | 12 597.84 | 0.1211 | 61.0067 | 002400 | 省广股份 | 8 791.12 | 0.1235 | 62.0306 |
| 204 | 002396 | 星网锐捷 | 12 593.02 | 0.1211 | 61.1278 | 002344 | 海宁皮城 | 8 786.56 | 0.1235 | 62.1541 |
| 205 | 002353 | 杰瑞股份 | 12 567.04 | 0.1208 | 61.2486 | 002043 | 兔宝宝 | 8 782.40 | 0.1234 | 62.2776 |
| 206 | 002431 | 棕榈股份 | 12 490.68 | 0.1201 | 61.3688 | 002095 | 生意宝 | 8 770.86 | 0.1233 | 62.4008 |
| 207 | 002108 | 沧州明珠 | 12 390.48 | 0.1191 | 61.4879 | 002643 | 万润股份 | 8 766.64 | 0.1232 | 62.5240 |
| 208 | 002511 | 中顺洁柔 | 12 331.52 | 0.1186 | 61.6065 | 002353 | 杰瑞股份 | 8 760.17 | 0.1231 | 62.6471 |
| 209 | 002482 | 广田集团 | 12 328.98 | 0.1186 | 61.7250 | 002275 | 桂林三金 | 8 640.38 | 0.1214 | 62.7686 |
| 210 | 002653 | 海思科 | 12 282.67 | 0.1181 | 61.8432 | 002668 | 奥马电器 | 8 588.69 | 0.1207 | 62.8893 |
| 211 | 002537 | 海联金汇 | 12 250.72 | 0.1178 | 61.9610 | 002543 | 万和电气 | 8 540.59 | 0.1200 | 63.0093 |
| 212 | 002419 | 天虹股份 | 12 211.05 | 0.1174 | 62.0784 | 002726 | 龙大肉食 | 8 531.09 | 0.1199 | 63.1292 |
| 213 | 002668 | 奥马电器 | 12 188.32 | 0.1172 | 62.1956 | 002258 | 利尔化学 | 8 480.88 | 0.1192 | 63.2484 |
| 214 | 002647 | 民盛金科 | 12 146.89 | 0.1168 | 62.3124 | 002178 | 延华智能 | 8 432.14 | 0.1185 | 63.3669 |
| 215 | 002343 | 慈文传媒 | 12 080.68 | 0.1162 | 62.4286 | 002485 | 希努尔 | 8 406.27 | 0.1181 | 63.4850 |
| 216 | 002028 | 思源电气 | 12 049.32 | 0.1159 | 62.5444 | 002131 | 利欧股份 | 8 383.43 | 0.1178 | 63.6028 |

## (5)各股市价总值排名表(二〇一七年)

RANK BY STOCK MARKET VALUE, 2017

百万元人民币, RMB Mil.

| 名次 Rank | 代码 Code | 股票名称 Stock | 市价总值 Market Value | 占市场 % of Total | 累计 % | 代码 Code | 股票名称 Stock | 流通市值 Nego. Value | 占市场 % of Total | 累计 % |
|---|---|---|---|---|---|---|---|---|---|---|
| 217 | 002617 | 露笑科技 | 12 021.73 | 0.1156 | 62.6600 | 002204 | 大连重工 | 8 324.20 | 0.1170 | 63.7198 |
| 218 | 002622 | 融钰集团 | 11 810.40 | 0.1136 | 62.7736 | 002277 | 友阿股份 | 8 315.47 | 0.1169 | 63.8367 |
| 219 | 002619 | 艾格拉斯 | 11 807.34 | 0.1135 | 62.8871 | 002635 | 安洁科技 | 8 312.69 | 0.1168 | 63.9535 |
| 220 | 002530 | 金财互联 | 11 807.25 | 0.1135 | 63.0007 | 002341 | 新纶科技 | 8 310.94 | 0.1168 | 64.0703 |
| 221 | 002678 | 珠江钢琴 | 11 733.80 | 0.1128 | 63.1135 | 002343 | 慈文传媒 | 8 308.85 | 0.1168 | 64.1871 |
| 222 | 002155 | 湖南黄金 | 11 659.78 | 0.1121 | 63.2256 | 002709 | 天赐材料 | 8 259.68 | 0.1161 | 64.3032 |
| 223 | 002314 | 南山控股 | 11 640.69 | 0.1119 | 63.3376 | 002055 | 得润电子 | 8 216.12 | 0.1155 | 64.4186 |
| 224 | 002421 | 达实智能 | 11 637.76 | 0.1119 | 63.4495 | 002468 | 申通快递 | 8 191.55 | 0.1151 | 64.5338 |
| 225 | 002247 | 帝龙文化 | 11 567.75 | 0.1112 | 63.5607 | 002269 | 美邦服饰 | 8 177.29 | 0.1149 | 64.6487 |
| 226 | 002626 | 金达威 | 11 540.54 | 0.1110 | 63.6717 | 002317 | 众生药业 | 8 150.29 | 0.1145 | 64.7632 |
| 227 | 002636 | 金安国纪 | 11 524.24 | 0.1108 | 63.7825 | 002093 | 国脉科技 | 8 123.80 | 0.1142 | 64.8774 |
| 228 | 002676 | 顺威股份 | 11 505.60 | 0.1106 | 63.8932 | 002276 | 万马股份 | 8 077.24 | 0.1135 | 64.9909 |
| 229 | 002727 | 一心堂 | 11 412.17 | 0.1097 | 64.0029 | 002544 | 杰赛科技 | 8 046.52 | 0.1131 | 65.1040 |
| 230 | 002711 | 欧浦智网 | 11 363.32 | 0.1093 | 64.1122 | 002461 | 珠江啤酒 | 8 025.87 | 0.1128 | 65.2168 |
| 231 | 002102 | 冠福股份 | 11 325.50 | 0.1089 | 64.2211 | 002557 | 洽洽食品 | 8 005.53 | 0.1125 | 65.3293 |
| 232 | 002041 | 登海种业 | 11 308.00 | 0.1087 | 64.3298 | 002414 | 高德红外 | 8 003.74 | 0.1125 | 65.4418 |
| 233 | 002168 | 深圳惠程 | 11 291.32 | 0.1086 | 64.4384 | 002431 | 棕榈股份 | 7 991.10 | 0.1123 | 65.5541 |
| 234 | 002545 | 东方铁塔 | 11 194.31 | 0.1076 | 64.5460 | 002411 | 必康股份 | 7 851.82 | 0.1103 | 65.6644 |
| 235 | 002672 | 东江环保 | 11 181.62 | 0.1075 | 64.6536 | 002534 | 杭锅股份 | 7 811.74 | 0.1098 | 65.7742 |
| 236 | 002596 | 海南瑞泽 | 11 179.79 | 0.1075 | 64.7611 | 002428 | 云南锗业 | 7 774.88 | 0.1093 | 65.8835 |
| 237 | 002308 | 威创股份 | 11 145.85 | 0.1072 | 64.8682 | 002151 | 北斗星通 | 7 774.78 | 0.1093 | 65.9928 |
| 238 | 002113 | 天润数娱 | 11 062.44 | 0.1064 | 64.9746 | 002413 | 雷科防务 | 7 717.63 | 0.1085 | 66.1012 |
| 239 | 002413 | 雷科防务 | 11 026.43 | 0.1060 | 65.0807 | 002118 | 紫鑫药业 | 7 711.25 | 0.1084 | 66.2096 |
| 240 | 002320 | 海峡股份 | 11 018.93 | 0.1060 | 65.1866 | 002239 | 奥特佳 | 7 707.33 | 0.1083 | 66.3179 |
| 241 | 002498 | 汉缆股份 | 11 011.69 | 0.1059 | 65.2925 | 002695 | 煌上煌 | 7 699.09 | 0.1082 | 66.4261 |
| 242 | 002895 | 川恒股份 | 11 000.27 | 0.1058 | 65.3983 | 002596 | 海南瑞泽 | 7 698.62 | 0.1082 | 66.5343 |
| 243 | 002677 | 浙江美大 | 10 951.00 | 0.1053 | 65.5036 | 002581 | 未名医药 | 7 683.14 | 0.1080 | 66.6423 |
| 244 | 002656 | 摩登大道 | 10 910.46 | 0.1049 | 65.6085 | 002222 | 福晶科技 | 7 682.89 | 0.1080 | 66.7503 |
| 245 | 002717 | 岭南园林 | 10 882.87 | 0.1047 | 65.7132 | 002064 | 华峰氨纶 | 7 539.58 | 0.1060 | 66.8562 |
| 246 | 002664 | 长鹰信质 | 10 880.54 | 0.1046 | 65.8178 | 002618 | 丹邦科技 | 7 506.50 | 0.1055 | 66.9617 |
| 247 | 002614 | 奥佳华 | 10 850.40 | 0.1043 | 65.9221 | 002305 | 南国置业 | 7 496.57 | 0.1054 | 67.0671 |
| 248 | 002662 | 京威股份 | 10 830.00 | 0.1041 | 66.0263 | 002356 | 赫美集团 | 7 482.04 | 0.1052 | 67.1722 |
| 249 | 002303 | 美盈森 | 10 796.27 | 0.1038 | 66.1301 | 002190 | 成飞集成 | 7 469.88 | 0.1050 | 67.2772 |
| 250 | 002445 | 中南文化 | 10 729.06 | 0.1032 | 66.2333 | 002212 | 南洋股份 | 7 422.97 | 0.1043 | 67.3815 |
| 251 | 002716 | 金贵银业 | 10 661.31 | 0.1025 | 66.3358 | 002745 | 木林森 | 7 385.91 | 0.1038 | 67.4853 |
| 252 | 002906 | 华阳集团 | 10 654.21 | 0.1025 | 66.4382 | 002312 | *ST三泰 | 7 376.93 | 0.1037 | 67.5890 |
| 253 | 002610 | 爱康科技 | 10 643.34 | 0.1023 | 66.5406 | 002261 | 拓维信息 | 7 370.49 | 0.1036 | 67.6926 |
| 254 | 002584 | 西陇科学 | 10 604.12 | 0.1020 | 66.6426 | 002570 | 贝因美 | 7 359.75 | 0.1034 | 67.7960 |
| 255 | 002043 | 兔宝宝 | 10 573.77 | 0.1017 | 66.7442 | 002522 | 浙江众成 | 7 277.17 | 0.1023 | 67.8983 |
| 256 | 002368 | 太极股份 | 10 534.37 | 0.1013 | 66.8455 | 002240 | 威华股份 | 7 266.82 | 0.1021 | 68.0004 |
| 257 | 002414 | 高德红外 | 10 493.74 | 0.1009 | 66.9464 | 002423 | 中原特钢 | 7 237.98 | 0.1017 | 68.1021 |
| 258 | 002293 | 罗莱生活 | 10 432.60 | 0.1003 | 67.0468 | 002352 | 顺丰控股 | 7 193.46 | 0.1011 | 68.2032 |
| 259 | 002317 | 众生药业 | 10 327.37 | 0.0993 | 67.1461 | 002250 | 联化科技 | 7 189.59 | 0.1010 | 68.3043 |
| 260 | 002685 | 华东重机 | 10 308.68 | 0.0991 | 67.2452 | 002247 | 帝龙文化 | 7 156.85 | 0.1006 | 68.4048 |
| 261 | 002344 | 海宁皮城 | 10 172.17 | 0.0978 | 67.3430 | 002106 | 莱宝高科 | 7 155.11 | 0.1006 | 68.5054 |
| 262 | 002418 | 康盛股份 | 10 148.05 | 0.0976 | 67.4406 | 002821 | 凯莱英 | 7 139.35 | 0.1003 | 68.6057 |
| 263 | 002047 | 宝鹰股份 | 10 126.79 | 0.0974 | 67.5380 | 002254 | 泰和新材 | 7 108.24 | 0.0999 | 68.7056 |
| 264 | 002245 | 澳洋顺昌 | 10 119.92 | 0.0973 | 67.6353 | 002479 | 富春环保 | 7 074.04 | 0.0994 | 68.8051 |
| 265 | 002313 | 日海通讯 | 10 108.80 | 0.0972 | 67.7325 | 002484 | 江海股份 | 7 072.62 | 0.0994 | 68.9044 |
| 266 | 002122 | 天马股份 | 10 086.12 | 0.0970 | 67.8295 | 002117 | 东港股份 | 7 069.76 | 0.0994 | 69.0038 |
| 267 | 002375 | 亚厦股份 | 10 076.77 | 0.0969 | 67.9264 | 002266 | 浙富控股 | 7 067.59 | 0.0993 | 69.1031 |
| 268 | 002543 | 万和电气 | 10 067.20 | 0.0968 | 68.0232 | 002449 | 国星光电 | 7 061.27 | 0.0992 | 69.2024 |
| 269 | 002705 | 新宝股份 | 9 997.15 | 0.0961 | 68.1193 | 002625 | 光启技术 | 7 050.87 | 0.0991 | 69.3015 |
| 270 | 002663 | 普邦股份 | 9 967.19 | 0.0958 | 68.2152 | 002016 | 世荣兆业 | 7 016.60 | 0.0986 | 69.4001 |

(5)各股市价总值排名表(二〇一七年)

RANK BY STOCK MARKET VALUE, 2017

百万元人民币, RMB Mil.

| 名次 Rank | 代码 Code | 股票名称 Stock | 市价总值 Market Value | 占市场 % of Total | 累计 % | 代码 Code | 股票名称 Stock | 流通市值 Nego. Value | 占市场 % of Total | 累计 % |
|---|---|---|---|---|---|---|---|---|---|---|
| 271 | 002178 | 延华智能 | 9 945.77 | 0.0956 | 68.3108 | 002631 | 德尔未来 | 6 994.57 | 0.0983 | 69.4984 |
| 272 | 002684 | 猛狮科技 | 9 895.01 | 0.0952 | 68.4060 | 002501 | 利源精制 | 6 992.44 | 0.0983 | 69.5966 |
| 273 | 002609 | 捷顺科技 | 9 884.09 | 0.0950 | 68.5010 | 002045 | 国光电器 | 6 991.83 | 0.0983 | 69.6949 |
| 274 | 002250 | 联化科技 | 9 833.08 | 0.0946 | 68.5956 | 002147 | 新光圆成 | 6 948.58 | 0.0977 | 69.7926 |
| 275 | 002409 | 雅克科技 | 9 830.03 | 0.0945 | 68.6901 | 002061 | 浙江交科 | 6 930.04 | 0.0974 | 69.8900 |
| 276 | 002416 | 爱施德 | 9 780.00 | 0.0940 | 68.7841 | 002333 | 罗普斯金 | 6 910.82 | 0.0971 | 69.9871 |
| 277 | 002345 | 潮宏基 | 9 733.19 | 0.0936 | 68.8777 | 002335 | 科华恒盛 | 6 865.61 | 0.0965 | 70.0836 |
| 278 | 002643 | 万润股份 | 9 718.63 | 0.0935 | 68.9712 | 002646 | 青青稞酒 | 6 849.00 | 0.0963 | 70.1798 |
| 279 | 002025 | 航天电器 | 9 682.53 | 0.0931 | 69.0643 | 002675 | 东诚药业 | 6 813.24 | 0.0958 | 70.2756 |
| 280 | 002237 | 恒邦股份 | 9 668.45 | 0.0930 | 69.1573 | 002023 | 海特高新 | 6 797.18 | 0.0955 | 70.3711 |
| 281 | 002756 | 永兴特钢 | 9 666.00 | 0.0929 | 69.2502 | 002079 | 苏州固锝 | 6 772.90 | 0.0952 | 70.4663 |
| 282 | 002540 | 亚太科技 | 9 656.02 | 0.0929 | 69.3431 | 002011 | 盾安环境 | 6 755.57 | 0.0949 | 70.5612 |
| 283 | 002518 | 科士达 | 9 643.22 | 0.0927 | 69.4358 | 002010 | 传化智联 | 6 679.38 | 0.0939 | 70.6551 |
| 284 | 002118 | 紫鑫药业 | 9 631.31 | 0.0926 | 69.5284 | 002831 | 裕同科技 | 6 677.35 | 0.0938 | 70.7489 |
| 285 | 002275 | 桂林三金 | 9 561.24 | 0.0919 | 69.6204 | 002650 | 加加食品 | 6 674.54 | 0.0938 | 70.8427 |
| 286 | 002093 | 国脉科技 | 9 561.17 | 0.0919 | 69.7123 | 002681 | 奋达科技 | 6 614.31 | 0.0930 | 70.9357 |
| 287 | 002055 | 得润电子 | 9 543.75 | 0.0918 | 69.8041 | 002630 | 华西能源 | 6 611.10 | 0.0929 | 71.0286 |
| 288 | 002312 | *ST三泰 | 9 539.21 | 0.0917 | 69.8958 | 002402 | 和而泰 | 6 595.93 | 0.0927 | 71.1213 |
| 289 | 002145 | 中核钛白 | 9 535.01 | 0.0917 | 69.9875 | 002464 | 众应互联 | 6 568.50 | 0.0923 | 71.2136 |
| 290 | 002309 | 中利集团 | 9 471.84 | 0.0911 | 70.0786 | 002145 | 中核钛白 | 6 515.55 | 0.0916 | 71.3052 |
| 291 | 002378 | 章源钨业 | 9 408.02 | 0.0905 | 70.1691 | 002663 | 普邦股份 | 6 511.73 | 0.0915 | 71.3967 |
| 292 | 002326 | 永太科技 | 9 391.54 | 0.0903 | 70.2594 | 002642 | 荣之联 | 6 499.38 | 0.0913 | 71.4880 |
| 293 | 002267 | 陕天然气 | 9 385.92 | 0.0903 | 70.3496 | 002462 | 嘉事堂 | 6 492.24 | 0.0912 | 71.5793 |
| 294 | 002099 | 海翔药业 | 9 372.91 | 0.0901 | 70.4398 | 002812 | 创新股份 | 6 469.70 | 0.0909 | 71.6702 |
| 295 | 002742 | 三圣股份 | 9 361.44 | 0.0900 | 70.5298 | 002022 | 科华生物 | 6 451.04 | 0.0907 | 71.7609 |
| 296 | 002586 | 围海股份 | 9 325.69 | 0.0897 | 70.6195 | 002301 | 齐心集团 | 6 447.75 | 0.0906 | 71.8515 |
| 297 | 002747 | 埃斯顿 | 9 297.33 | 0.0894 | 70.7089 | 002309 | 中利集团 | 6 441.15 | 0.0905 | 71.9420 |
| 298 | 002568 | 百润股份 | 9 293.05 | 0.0894 | 70.7982 | 002283 | 天润曲轴 | 6 432.48 | 0.0904 | 72.0324 |
| 299 | 002400 | 省广股份 | 9 291.99 | 0.0894 | 70.8876 | 002036 | 联创电子 | 6 411.57 | 0.0901 | 72.1225 |
| 300 | 002377 | 国创高新 | 9 264.05 | 0.0891 | 70.9767 | 002721 | 金一文化 | 6 385.64 | 0.0897 | 72.2123 |
| 301 | 002707 | 众信旅游 | 9 257.16 | 0.0890 | 71.0657 | 002218 | 拓日新能 | 6 382.51 | 0.0897 | 72.3020 |
| 302 | 002859 | 洁美科技 | 9 115.70 | 0.0877 | 71.1533 | 002376 | 新北洋 | 6 375.26 | 0.0896 | 72.3916 |
| 303 | 002327 | 富安娜 | 9 103.06 | 0.0875 | 71.2409 | 002120 | 韵达股份 | 6 357.72 | 0.0894 | 72.4809 |
| 304 | 002036 | 联创电子 | 9 056.82 | 0.0871 | 71.3280 | 002192 | 融捷股份 | 6 310.99 | 0.0887 | 72.5696 |
| 305 | 002752 | 升兴股份 | 9 023.35 | 0.0868 | 71.4147 | 002121 | 科陆电子 | 6 310.85 | 0.0887 | 72.6583 |
| 306 | 002737 | 葵花药业 | 8 999.44 | 0.0865 | 71.5013 | 002307 | 北新路桥 | 6 303.28 | 0.0886 | 72.7469 |
| 307 | 002544 | 杰赛科技 | 8 998.19 | 0.0865 | 71.5878 | 002690 | 美亚光电 | 6 293.36 | 0.0884 | 72.8353 |
| 308 | 002547 | 春兴精工 | 8 990.62 | 0.0865 | 71.6742 | 002657 | 中科金财 | 6 287.25 | 0.0884 | 72.9237 |
| 309 | 002141 | 贤丰控股 | 8 975.13 | 0.0863 | 71.7606 | 002656 | 摩登大道 | 6 267.10 | 0.0881 | 73.0118 |
| 310 | 002850 | 科达利 | 8 947.40 | 0.0860 | 71.8466 | 002091 | 江苏国泰 | 6 251.71 | 0.0879 | 73.0996 |
| 311 | 002276 | 万马股份 | 8 925.92 | 0.0858 | 71.9324 | 002029 | 七匹狼 | 6 234.85 | 0.0876 | 73.1872 |
| 312 | 002463 | 沪电股份 | 8 923.27 | 0.0858 | 72.0182 | 002238 | 天威视讯 | 6 210.57 | 0.0873 | 73.2745 |
| 313 | 002123 | 梦网集团 | 8 917.51 | 0.0858 | 72.1040 | 002586 | 围海股份 | 6 208.15 | 0.0872 | 73.3618 |
| 314 | 002562 | 兄弟科技 | 8 857.27 | 0.0852 | 72.1892 | 002436 | 兴森科技 | 6 194.87 | 0.0871 | 73.4488 |
| 315 | 002095 | 生意宝 | 8 809.82 | 0.0847 | 72.2739 | 002094 | 青岛金王 | 6 193.41 | 0.0870 | 73.5359 |
| 316 | 002016 | 世荣兆业 | 8 786.78 | 0.0845 | 72.3584 | 002123 | 梦网集团 | 6 190.23 | 0.0870 | 73.6229 |
| 317 | 002918 | 蒙娜丽莎 | 8 785.00 | 0.0845 | 72.4428 | 002538 | 司尔特 | 6 189.63 | 0.0870 | 73.7099 |
| 318 | 002436 | 兴森科技 | 8 763.78 | 0.0843 | 72.5271 | 002161 | 远望谷 | 6 187.58 | 0.0870 | 73.7968 |
| 319 | 002697 | 红旗连锁 | 8 676.80 | 0.0834 | 72.6106 | 002284 | 亚太股份 | 6 160.03 | 0.0866 | 73.8834 |
| 320 | 002642 | 荣之联 | 8 673.32 | 0.0834 | 72.6940 | 002163 | 中航三鑫 | 6 137.76 | 0.0863 | 73.9696 |
| 321 | 002077 | 大港股份 | 8 664.60 | 0.0833 | 72.7773 | 002171 | 楚江新材 | 6 120.61 | 0.0860 | 74.0557 |
| 322 | 002726 | 龙大肉食 | 8 634.57 | 0.0830 | 72.8603 | 002158 | 汉钟精机 | 6 119.10 | 0.0860 | 74.1417 |
| 323 | 002192 | 融捷股份 | 8 602.38 | 0.0827 | 72.9430 | 002916 | 深南电路 | 6 106.10 | 0.0858 | 74.2275 |
| 324 | 002261 | 拓维信息 | 8 596.37 | 0.0827 | 73.0257 | 002447 | 壹桥股份 | 6 059.64 | 0.0852 | 74.3126 |

## (5)各股市价总值排名表(二〇一七年)

RANK BY STOCK MARKET VALUE, 2017

百万元人民币, RMB Mil.

| 名次 Rank | 代码 Code | 股票名称 Stock | 市价总值 Market Value | 占市场 % of Total | 累计 % | 代码 Code | 股票名称 Stock | 流通市值 Nego. Value | 占市场 % of Total | 累计 % |
|---|---|---|---|---|---|---|---|---|---|---|
| 325 | 002266 | 浙富控股 | 8 567.86 | 0.0824 | 73.1081 | 002139 | 拓邦股份 | 6 027.90 | 0.0847 | 74.3973 |
| 326 | 002435 | 长江润发 | 8 539.52 | 0.0821 | 73.1902 | 002073 | 软控股份 | 5 988.12 | 0.0842 | 74.4815 |
| 327 | 002335 | 科华恒盛 | 8 526.98 | 0.0820 | 73.2722 | 002807 | 江阴银行 | 5 934.36 | 0.0834 | 74.5649 |
| 328 | 002258 | 利尔化学 | 8 494.84 | 0.0817 | 73.3539 | 002126 | 银轮股份 | 5 923.03 | 0.0832 | 74.6481 |
| 329 | 002695 | 煌上煌 | 8 489.27 | 0.0816 | 73.4355 | 002382 | 蓝帆医疗 | 5 901.02 | 0.0829 | 74.7311 |
| 330 | 002020 | 京新药业 | 8 458.07 | 0.0813 | 73.5169 | 002326 | 永太科技 | 5 898.40 | 0.0829 | 74.8140 |
| 331 | 002485 | 希努尔 | 8 406.40 | 0.0808 | 73.5977 | 002332 | 仙琚制药 | 5 888.05 | 0.0827 | 74.8967 |
| 332 | 002833 | 弘亚数控 | 8 396.23 | 0.0807 | 73.6784 | 002068 | 黑猫股份 | 5 881.47 | 0.0827 | 74.9794 |
| 333 | 002204 | 大连重工 | 8 324.20 | 0.0800 | 73.7585 | 002614 | 奥佳华 | 5 878.54 | 0.0826 | 75.0620 |
| 334 | 002277 | 友阿股份 | 8 315.47 | 0.0800 | 73.8384 | 002716 | 金贵银业 | 5 876.63 | 0.0826 | 75.1446 |
| 335 | 002675 | 东诚药业 | 8 295.48 | 0.0798 | 73.9182 | 002370 | 亚太药业 | 5 858.88 | 0.0823 | 75.2269 |
| 336 | 002269 | 美邦服饰 | 8 266.12 | 0.0795 | 73.9977 | 002433 | 太安堂 | 5 850.17 | 0.0822 | 75.3091 |
| 337 | 002346 | 柘中股份 | 8 253.04 | 0.0794 | 74.0771 | 002113 | 天润数娱 | 5 809.69 | 0.0816 | 75.3908 |
| 338 | 002449 | 国星光电 | 8 240.02 | 0.0792 | 74.1563 | 002083 | 孚日股份 | 5 786.03 | 0.0813 | 75.4721 |
| 339 | 002064 | 华峰氨纶 | 8 216.32 | 0.0790 | 74.2353 | 002318 | 久立特材 | 5 774.03 | 0.0811 | 75.5533 |
| 340 | 002356 | 赫美集团 | 8 193.42 | 0.0788 | 74.3141 | 002481 | 双塔食品 | 5 770.89 | 0.0811 | 75.6344 |
| 341 | 002086 | 东方海洋 | 8 183.63 | 0.0787 | 74.3928 | 002100 | 天康生物 | 5 760.70 | 0.0810 | 75.7153 |
| 342 | 002650 | 加加食品 | 8 133.12 | 0.0782 | 74.4710 | 002717 | 岭南园林 | 5 756.79 | 0.0809 | 75.7962 |
| 343 | 002515 | 金字火腿 | 8 090.65 | 0.0778 | 74.5488 | 002226 | 江南化工 | 5 731.79 | 0.0806 | 75.8768 |
| 344 | 002488 | 金固股份 | 8 062.66 | 0.0775 | 74.6263 | 002685 | 华东重机 | 5 728.80 | 0.0805 | 75.9573 |
| 345 | 002630 | 华西能源 | 8 044.20 | 0.0774 | 74.7037 | 002684 | 猛狮科技 | 5 723.62 | 0.0804 | 76.0377 |
| 346 | 002139 | 拓邦股份 | 8 042.75 | 0.0773 | 74.7810 | 002198 | 嘉应制药 | 5 718.83 | 0.0804 | 76.1181 |
| 347 | 002792 | 通宇通讯 | 8 025.63 | 0.0772 | 74.8582 | 002393 | 力生制药 | 5 693.92 | 0.0800 | 76.1981 |
| 348 | 002305 | 南国置业 | 8 012.08 | 0.0770 | 74.9352 | 002063 | 远光软件 | 5 689.16 | 0.0800 | 76.2781 |
| 349 | 002557 | 洽洽食品 | 8 005.53 | 0.0770 | 75.0122 | 002086 | 东方海洋 | 5 659.84 | 0.0795 | 76.3576 |
| 350 | 002534 | 杭锅股份 | 8 000.66 | 0.0769 | 75.0892 | 002067 | 景兴纸业 | 5 656.04 | 0.0795 | 76.4371 |
| 351 | 002759 | 天际股份 | 7 999.06 | 0.0769 | 75.1661 | 002206 | 海利得 | 5 633.84 | 0.0792 | 76.5163 |
| 352 | 002522 | 浙江众成 | 7 970.86 | 0.0766 | 75.2427 | 002386 | 天原集团 | 5 628.03 | 0.0791 | 76.5954 |
| 353 | 002097 | 山河智能 | 7 952.20 | 0.0765 | 75.3192 | 002264 | 新华都 | 5 615.42 | 0.0789 | 76.6743 |
| 354 | 002496 | 辉丰股份 | 7 944.41 | 0.0764 | 75.3956 | 002628 | 成都路桥 | 5 614.22 | 0.0789 | 76.7532 |
| 355 | 002256 | 兆新股份 | 7 943.78 | 0.0764 | 75.4720 | 002692 | 睿康股份 | 5 611.20 | 0.0789 | 76.8321 |
| 356 | 002240 | 威华股份 | 7 933.79 | 0.0763 | 75.5483 | 002130 | 沃尔核材 | 5 600.93 | 0.0787 | 76.9108 |
| 357 | 002428 | 云南锗业 | 7 883.16 | 0.0758 | 75.6241 | 002590 | 万安科技 | 5 589.74 | 0.0786 | 76.9893 |
| 358 | 002387 | 黑牛食品 | 7 854.06 | 0.0755 | 75.6996 | 002020 | 京新药业 | 5 589.31 | 0.0786 | 77.0679 |
| 359 | 002126 | 银轮股份 | 7 850.60 | 0.0755 | 75.7751 | 002077 | 大港股份 | 5 579.58 | 0.0784 | 77.1463 |
| 360 | 002458 | 益生股份 | 7 844.05 | 0.0754 | 75.8505 | 002132 | 恒星科技 | 5 539.97 | 0.0779 | 77.2241 |
| 361 | 002516 | 旷达科技 | 7 842.49 | 0.0754 | 75.9259 | 002181 | 粤传媒 | 5 535.46 | 0.0778 | 77.3019 |
| 362 | 002879 | 长缆科技 | 7 827.76 | 0.0753 | 76.0012 | 002005 | 德豪润达 | 5 521.50 | 0.0776 | 77.3795 |
| 363 | 002446 | 盛路通信 | 7 826.87 | 0.0753 | 76.0765 | 002697 | 红旗连锁 | 5 512.47 | 0.0775 | 77.4570 |
| 364 | 002100 | 天康生物 | 7 822.68 | 0.0752 | 76.1517 | 002387 | 黑牛食品 | 5 508.83 | 0.0774 | 77.5344 |
| 365 | 002023 | 海特高新 | 7 802.52 | 0.0750 | 76.2267 | 002653 | 海思科 | 5 503.22 | 0.0773 | 77.6118 |
| 366 | 002222 | 福晶科技 | 7 793.32 | 0.0749 | 76.3017 | 002425 | 凯撒文化 | 5 489.32 | 0.0771 | 77.6889 |
| 367 | 002402 | 和而泰 | 7 756.96 | 0.0746 | 76.3763 | 002568 | 百润股份 | 5 481.87 | 0.0770 | 77.7660 |
| 368 | 002588 | 史丹利 | 7 742.12 | 0.0744 | 76.4507 | 002069 | 獐子岛 | 5 480.24 | 0.0770 | 77.8430 |
| 369 | 002479 | 富春环保 | 7 732.56 | 0.0744 | 76.5251 | 002089 | 新海宜 | 5 478.07 | 0.0770 | 77.9200 |
| 370 | 002089 | 新海宜 | 7 725.64 | 0.0743 | 76.5994 | 002608 | 江苏国信 | 5 475.75 | 0.0770 | 77.9969 |
| 371 | 002658 | 雪迪龙 | 7 724.32 | 0.0743 | 76.6736 | 002194 | 武汉凡谷 | 5 472.70 | 0.0769 | 78.0738 |
| 372 | 002171 | 楚江新材 | 7 719.68 | 0.0742 | 76.7479 | 002520 | 日发精机 | 5 471.39 | 0.0769 | 78.1507 |
| 373 | 002370 | 亚太药业 | 7 704.06 | 0.0741 | 76.8220 | 002547 | 春兴精工 | 5 454.94 | 0.0767 | 78.2274 |
| 374 | 002657 | 中科金财 | 7 703.50 | 0.0741 | 76.8960 | 002609 | 捷顺科技 | 5 440.48 | 0.0765 | 78.3038 |
| 375 | 002005 | 德豪润达 | 7 694.18 | 0.0740 | 76.9700 | 002003 | 伟星股份 | 5 420.51 | 0.0762 | 78.3800 |
| 376 | 002585 | 双星新材 | 7 643.00 | 0.0735 | 77.0435 | 002496 | 辉丰股份 | 5 401.73 | 0.0759 | 78.4559 |
| 377 | 002484 | 江海股份 | 7 580.95 | 0.0729 | 77.1164 | 002733 | 雄韬股份 | 5 400.20 | 0.0759 | 78.5318 |
| 378 | 002907 | 华森制药 | 7 537.13 | 0.0725 | 77.1889 | 002197 | 证通电子 | 5 393.75 | 0.0758 | 78.6076 |

(5)各股市价总值排名表(二〇一七年)

RANK BY STOCK MARKET VALUE, 2017

百万元人民币, RMB Mil.

| 名次 Rank | 代码 Code | 股票名称 Stock | 市价总值 Market Value | 占市场 % of Total | 累计 % | 代码 Code | 股票名称 Stock | 流通市值 Nego. Value | 占市场 % of Total | 累计 % |
|---|---|---|---|---|---|---|---|---|---|---|
| 379 | 002101 | 广东鸿图 | 7 534.21 | 0.0724 | 77.2614 | 002186 | 全聚德 | 5 384.88 | 0.0757 | 78.6833 |
| 380 | 002447 | 壹桥股份 | 7 521.31 | 0.0723 | 77.3337 | 002322 | 理工环科 | 5 379.38 | 0.0756 | 78.7589 |
| 381 | 002618 | 丹邦科技 | 7 506.50 | 0.0722 | 77.4059 | 002727 | 一心堂 | 5 375.89 | 0.0756 | 78.8345 |
| 382 | 002912 | 中新赛克 | 7 503.75 | 0.0722 | 77.4780 | 002611 | 东方精工 | 5 373.71 | 0.0755 | 78.9100 |
| 383 | 002502 | 骅威文化 | 7 489.11 | 0.0720 | 77.5500 | 002545 | 东方铁塔 | 5 361.96 | 0.0754 | 78.9853 |
| 384 | 002332 | 仙琚制药 | 7 485.45 | 0.0720 | 77.6220 | 002575 | 群兴玩具 | 5 357.35 | 0.0753 | 79.0606 |
| 385 | 002073 | 软控股份 | 7 483.56 | 0.0720 | 77.6940 | 002540 | 亚太科技 | 5 356.59 | 0.0753 | 79.1359 |
| 386 | 002322 | 理工环科 | 7 475.09 | 0.0719 | 77.7659 | 002556 | 辉隆股份 | 5 344.90 | 0.0751 | 79.2110 |
| 387 | 002190 | 成飞集成 | 7 469.88 | 0.0718 | 77.8377 | 002472 | 双环传动 | 5 329.78 | 0.0749 | 79.2859 |
| 388 | 002135 | 东南网架 | 7 447.70 | 0.0716 | 77.9093 | 002584 | 西陇科学 | 5 292.80 | 0.0744 | 79.3603 |
| 389 | 002301 | 齐心集团 | 7 402.11 | 0.0712 | 77.9805 | 002256 | 兆新股份 | 5 287.23 | 0.0743 | 79.4346 |
| 390 | 002011 | 盾安环境 | 7 374.39 | 0.0709 | 78.0514 | 002689 | 远大智能 | 5 281.97 | 0.0742 | 79.5089 |
| 391 | 002570 | 贝因美 | 7 362.14 | 0.0708 | 78.1222 | 002104 | 恒宝股份 | 5 281.48 | 0.0742 | 79.5831 |
| 392 | 002279 | 久其软件 | 7 320.49 | 0.0704 | 78.1926 | 002342 | 巨力索具 | 5 278.00 | 0.0742 | 79.6573 |
| 393 | 002712 | 思美传媒 | 7 312.62 | 0.0703 | 78.2629 | 002071 | 长城影视 | 5 277.79 | 0.0742 | 79.7314 |
| 394 | 002130 | 沃尔核材 | 7 270.96 | 0.0699 | 78.3328 | 002101 | 广东鸿图 | 5 267.74 | 0.0740 | 79.8055 |
| 395 | 002206 | 海利得 | 7 252.56 | 0.0697 | 78.4026 | 002059 | 云南旅游 | 5 266.52 | 0.0740 | 79.8795 |
| 396 | 002423 | 中原特钢 | 7 237.98 | 0.0696 | 78.4722 | 002321 | 华英农业 | 5 249.50 | 0.0738 | 79.9533 |
| 397 | 002106 | 莱宝高科 | 7 178.15 | 0.0690 | 78.5412 | 002263 | 大东南 | 5 240.56 | 0.0736 | 80.0269 |
| 398 | 002333 | 罗普斯金 | 7 162.10 | 0.0689 | 78.6101 | 002698 | 博实股份 | 5 228.44 | 0.0735 | 80.1004 |
| 399 | 002254 | 泰和新材 | 7 110.10 | 0.0684 | 78.6784 | 002102 | 冠福股份 | 5 192.93 | 0.0730 | 80.1734 |
| 400 | 002840 | 华统股份 | 7 103.79 | 0.0683 | 78.7468 | 002409 | 雅克科技 | 5 178.55 | 0.0728 | 80.2461 |
| 401 | 002117 | 东港股份 | 7 071.84 | 0.0680 | 78.8148 | 002215 | 诺普信 | 5 177.05 | 0.0728 | 80.3189 |
| 402 | 002068 | 黑猫股份 | 7 045.25 | 0.0677 | 78.8825 | 002246 | 北化股份 | 5 133.85 | 0.0722 | 80.3911 |
| 403 | 002631 | 德尔未来 | 7 044.70 | 0.0677 | 78.9502 | 002649 | 博彦科技 | 5 114.52 | 0.0719 | 80.4629 |
| 404 | 002651 | 利君股份 | 7 027.52 | 0.0676 | 79.0178 | 002365 | 永安药业 | 5 102.69 | 0.0717 | 80.5346 |
| 405 | 002376 | 新北洋 | 7 015.85 | 0.0675 | 79.0853 | 002471 | 中超控股 | 5 099.38 | 0.0717 | 80.6063 |
| 406 | 002045 | 国光电器 | 7 012.33 | 0.0674 | 79.1527 | 002530 | 金财互联 | 5 091.09 | 0.0715 | 80.6779 |
| 407 | 002022 | 科华生物 | 6 976.07 | 0.0671 | 79.2198 | 002031 | 巨轮智能 | 5 086.58 | 0.0715 | 80.7493 |
| 408 | 002519 | 银河电子 | 6 965.24 | 0.0670 | 79.2868 | 002167 | 东方锆业 | 5 080.50 | 0.0714 | 80.8207 |
| 409 | 002638 | 勤上股份 | 6 955.58 | 0.0669 | 79.3537 | 002569 | 步森股份 | 5 066.79 | 0.0712 | 80.8920 |
| 410 | 002692 | 睿康股份 | 6 951.65 | 0.0668 | 79.4205 | 002364 | 中恒电气 | 5 065.69 | 0.0712 | 80.9631 |
| 411 | 002550 | 千红制药 | 6 950.40 | 0.0668 | 79.4874 | 002707 | 众信旅游 | 5 063.15 | 0.0712 | 81.0343 |
| 412 | 002913 | 奥士康 | 6 910.17 | 0.0664 | 79.5538 | 002098 | 浔兴股份 | 5 062.25 | 0.0711 | 81.1054 |
| 413 | 002094 | 青岛金王 | 6 904.93 | 0.0664 | 79.6202 | 002062 | 宏润建设 | 5 044.84 | 0.0709 | 81.1763 |
| 414 | 002646 | 青青稞酒 | 6 849.00 | 0.0659 | 79.6861 | 002542 | 中化岩土 | 5 044.42 | 0.0709 | 81.2472 |
| 415 | 002132 | 恒星科技 | 6 848.28 | 0.0659 | 79.7519 | 002515 | 金字火腿 | 5 038.74 | 0.0708 | 81.3181 |
| 416 | 002367 | 康力电梯 | 6 843.86 | 0.0658 | 79.8177 | 002141 | 贤丰控股 | 5 035.57 | 0.0708 | 81.3888 |
| 417 | 002768 | 国恩股份 | 6 832.80 | 0.0657 | 79.8834 | 002562 | 兄弟科技 | 5 030.02 | 0.0707 | 81.4595 |
| 418 | 002616 | 长青集团 | 6 814.28 | 0.0655 | 79.9490 | 002327 | 富安娜 | 5 005.41 | 0.0703 | 81.5299 |
| 419 | 002079 | 苏州固锝 | 6 791.97 | 0.0653 | 80.0143 | 002033 | 丽江旅游 | 5 000.27 | 0.0703 | 81.6001 |
| 420 | 002698 | 博实股份 | 6 707.93 | 0.0645 | 80.0788 | 002278 | 神开股份 | 4 953.25 | 0.0696 | 81.6697 |
| 421 | 002472 | 双环传动 | 6 693.17 | 0.0644 | 80.1431 | 002418 | 康盛股份 | 4 943.72 | 0.0695 | 81.7392 |
| 422 | 002003 | 伟星股份 | 6 676.41 | 0.0642 | 80.2073 | 002606 | 大连电瓷 | 4 927.48 | 0.0692 | 81.8085 |
| 423 | 002215 | 诺普信 | 6 663.62 | 0.0641 | 80.2714 | 002072 | 凯瑞德 | 4 888.22 | 0.0687 | 81.8772 |
| 424 | 002264 | 新华都 | 6 660.81 | 0.0641 | 80.3355 | 002588 | 史丹利 | 4 881.82 | 0.0686 | 81.9458 |
| 425 | 002067 | 景兴纸业 | 6 646.58 | 0.0639 | 80.3994 | 002567 | 唐人神 | 4 875.91 | 0.0685 | 82.0143 |
| 426 | 002284 | 亚太股份 | 6 623.25 | 0.0637 | 80.4631 | 002300 | 太阳电缆 | 4 866.70 | 0.0684 | 82.0827 |
| 427 | 002321 | 华英农业 | 6 619.87 | 0.0637 | 80.5267 | 002140 | 东华科技 | 4 866.67 | 0.0684 | 82.1511 |
| 428 | 002216 | 三全食品 | 6 582.48 | 0.0633 | 80.5900 | 002519 | 银河电子 | 4 859.80 | 0.0683 | 82.2194 |
| 429 | 002706 | 良信电器 | 6 579.69 | 0.0633 | 80.6533 | 002644 | 佛慈制药 | 4 851.24 | 0.0682 | 82.2876 |
| 430 | 002464 | 众应互联 | 6 569.02 | 0.0632 | 80.7165 | 002334 | 英威腾 | 4 850.99 | 0.0682 | 82.3557 |
| 431 | 002161 | 远望谷 | 6 554.25 | 0.0630 | 80.7795 | 002516 | 旷达科技 | 4 846.33 | 0.0681 | 82.4239 |
| 432 | 002649 | 博彦科技 | 6 530.67 | 0.0628 | 80.8423 | 002135 | 东南网架 | 4 828.97 | 0.0679 | 82.4917 |

## (5)各股市价总值排名表(二〇一七年)

RANK BY STOCK MARKET VALUE, 2017

百万元人民币, RMB Mil.

| 名次 Rank | 代码 Code | 股票名称 Stock | 市价总值 Market Value | 占市场 % of Total | 累计 % | 代码 Code | 股票名称 Stock | 流通市值 Nego. Value | 占市场 % of Total | 累计 % |
|---|---|---|---|---|---|---|---|---|---|---|
| 433 | 002462 | 嘉事堂 | 6 523.71 | 0.0627 | 80.9050 | 002467 | 二六三 | 4 812.73 | 0.0676 | 82.5594 |
| 434 | 002433 | 太安堂 | 6 505.36 | 0.0626 | 80.9676 | 002114 | 罗平锌电 | 4 811.27 | 0.0676 | 82.6270 |
| 435 | 002365 | 永安药业 | 6 500.70 | 0.0625 | 81.0301 | 002012 | 凯恩股份 | 4 807.19 | 0.0676 | 82.6945 |
| 436 | 002539 | 云图控股 | 6 494.94 | 0.0625 | 81.0925 | 002691 | 冀凯股份 | 4 803.68 | 0.0675 | 82.7620 |
| 437 | 002218 | 拓日新能 | 6 490.80 | 0.0624 | 81.1550 | 002669 | 康达新材 | 4 797.55 | 0.0674 | 82.8295 |
| 438 | 002872 | 天圣制药 | 6 476.60 | 0.0623 | 81.2172 | 002677 | 浙江美大 | 4 795.77 | 0.0674 | 82.8969 |
| 439 | 002567 | 唐人神 | 6 475.06 | 0.0623 | 81.2795 | 002090 | 金智科技 | 4 770.43 | 0.0670 | 82.9639 |
| 440 | 002481 | 双塔食品 | 6 468.56 | 0.0622 | 81.3417 | 002412 | 汉森制药 | 4 751.86 | 0.0668 | 83.0307 |
| 441 | 002551 | 尚荣医疗 | 6 466.54 | 0.0622 | 81.4039 | 002087 | 新野纺织 | 4 747.05 | 0.0667 | 83.0974 |
| 442 | 002167 | 东方锆业 | 6 457.84 | 0.0621 | 81.4660 | 002442 | 龙星化工 | 4 744.94 | 0.0667 | 83.1641 |
| 443 | 002283 | 天润曲轴 | 6 444.35 | 0.0620 | 81.5280 | 002039 | 黔源电力 | 4 742.33 | 0.0666 | 83.2307 |
| 444 | 002324 | 普利特 | 6 432.69 | 0.0619 | 81.5898 | 002577 | 雷柏科技 | 4 719.19 | 0.0663 | 83.2971 |
| 445 | 002124 | 天邦股份 | 6 432.07 | 0.0619 | 81.6517 | 002680 | 长生生物 | 4 717.29 | 0.0663 | 83.3634 |
| 446 | 002504 | *ST弘高 | 6 431.77 | 0.0618 | 81.7135 | 002454 | 松芝股份 | 4 714.20 | 0.0663 | 83.4296 |
| 447 | 002334 | 英威腾 | 6 424.45 | 0.0618 | 81.7753 | 002054 | 德美化工 | 4 690.69 | 0.0659 | 83.4955 |
| 448 | 002053 | 云南能投 | 6 420.79 | 0.0617 | 81.8370 | 002502 | 骅威文化 | 4 674.66 | 0.0657 | 83.5612 |
| 449 | 002832 | 比音勒芬 | 6 420.47 | 0.0617 | 81.8988 | 002661 | 克明面业 | 4 660.47 | 0.0655 | 83.6267 |
| 450 | 002349 | 精华制药 | 6 413.70 | 0.0617 | 81.9605 | 002564 | 天沃科技 | 4 659.41 | 0.0655 | 83.6922 |
| 451 | 002063 | 远光软件 | 6 405.36 | 0.0616 | 82.0221 | 002561 | 徐家汇 | 4 655.91 | 0.0654 | 83.7576 |
| 452 | 002197 | 证通电子 | 6 393.10 | 0.0615 | 82.0835 | 002510 | 天汽模 | 4 651.93 | 0.0654 | 83.8230 |
| 453 | 002246 | 北化股份 | 6 364.16 | 0.0612 | 82.1447 | 002216 | 三全食品 | 4 622.90 | 0.0650 | 83.8880 |
| 454 | 002538 | 司尔特 | 6 362.55 | 0.0612 | 82.2059 | 002480 | 新筑股份 | 4 614.44 | 0.0649 | 83.9528 |
| 455 | 002791 | 坚朗五金 | 6 356.85 | 0.0611 | 82.2670 | 002379 | 宏创控股 | 4 605.33 | 0.0647 | 84.0176 |
| 456 | 002307 | 北新路桥 | 6 349.20 | 0.0611 | 82.3281 | 002488 | 金固股份 | 4 604.58 | 0.0647 | 84.0823 |
| 457 | 002298 | 中电鑫龙 | 6 321.57 | 0.0608 | 82.3889 | 002550 | 千红制药 | 4 600.86 | 0.0647 | 84.1469 |
| 458 | 002592 | 八菱科技 | 6 315.45 | 0.0607 | 82.4496 | 002459 | 天业通联 | 4 597.39 | 0.0646 | 84.2115 |
| 459 | 002590 | 万安科技 | 6 302.56 | 0.0606 | 82.5102 | 002585 | 双星新材 | 4 597.04 | 0.0646 | 84.2761 |
| 460 | 002659 | 中泰桥梁 | 6 276.96 | 0.0604 | 82.5706 | 002060 | 粤水电 | 4 590.48 | 0.0645 | 84.3407 |
| 461 | 002009 | 天奇股份 | 6 247.46 | 0.0601 | 82.6307 | 002009 | 天奇股份 | 4 576.14 | 0.0643 | 84.4050 |
| 462 | 002054 | 德美化工 | 6 246.54 | 0.0601 | 82.6907 | 002706 | 良信电器 | 4 574.24 | 0.0643 | 84.4693 |
| 463 | 002104 | 恒宝股份 | 6 244.49 | 0.0600 | 82.7508 | 002314 | 南山控股 | 4 573.95 | 0.0643 | 84.5335 |
| 464 | 002029 | 七匹狼 | 6 241.83 | 0.0600 | 82.8108 | 002116 | 中国海诚 | 4 555.43 | 0.0640 | 84.5976 |
| 465 | 002198 | 嘉应制药 | 6 237.30 | 0.0600 | 82.8708 | 002349 | 精华制药 | 4 553.90 | 0.0640 | 84.6616 |
| 466 | 002238 | 天威视讯 | 6 210.57 | 0.0597 | 82.9305 | 002592 | 八菱科技 | 4 551.25 | 0.0640 | 84.7255 |
| 467 | 002851 | 麦格米特 | 6 202.27 | 0.0596 | 82.9901 | 002097 | 山河智能 | 4 540.22 | 0.0638 | 84.7893 |
| 468 | 002173 | 创新医疗 | 6 201.32 | 0.0596 | 83.0498 | 002443 | 金洲管道 | 4 529.30 | 0.0637 | 84.8530 |
| 469 | 002527 | 新时达 | 6 139.70 | 0.0590 | 83.1088 | 002320 | 海峡股份 | 4 490.94 | 0.0631 | 84.9161 |
| 470 | 002163 | 中航三鑫 | 6 139.12 | 0.0590 | 83.1678 | 002632 | 道明光学 | 4 490.64 | 0.0631 | 84.9792 |
| 471 | 002158 | 汉钟精机 | 6 131.21 | 0.0590 | 83.2268 | 002536 | 西泵股份 | 4 487.63 | 0.0631 | 85.0423 |
| 472 | 002887 | 绿茵生态 | 6 126.40 | 0.0589 | 83.2857 | 002638 | 勤上股份 | 4 485.50 | 0.0630 | 85.1053 |
| 473 | 002175 | 东方网络 | 6 105.60 | 0.0587 | 83.3444 | 002297 | 博云新材 | 4 481.09 | 0.0630 | 85.1683 |
| 474 | 002733 | 雄韬股份 | 6 067.46 | 0.0583 | 83.4028 | 002259 | 升达林业 | 4 472.24 | 0.0629 | 85.2311 |
| 475 | 002083 | 孚日股份 | 6 065.44 | 0.0583 | 83.4611 | 002565 | 顺灏股份 | 4 470.85 | 0.0628 | 85.2940 |
| 476 | 002182 | 云海金属 | 6 063.44 | 0.0583 | 83.5194 | 002367 | 康力电梯 | 4 467.07 | 0.0628 | 85.3568 |
| 477 | 002900 | 哈三联 | 6 053.39 | 0.0582 | 83.5776 | 002228 | 合兴包装 | 4 446.48 | 0.0625 | 85.4192 |
| 478 | 002582 | 好想你 | 6 033.50 | 0.0580 | 83.6356 | 002486 | 嘉麟杰 | 4 440.74 | 0.0624 | 85.4817 |
| 479 | 002564 | 天沃科技 | 6 033.25 | 0.0580 | 83.6936 | 002330 | 得利斯 | 4 427.15 | 0.0622 | 85.5439 |
| 480 | 002382 | 蓝帆医疗 | 6 026.19 | 0.0579 | 83.7516 | 002107 | 沃华医药 | 4 393.29 | 0.0617 | 85.6056 |
| 481 | 002369 | 卓翼科技 | 6 013.76 | 0.0578 | 83.8094 | 002265 | 西仪股份 | 4 382.84 | 0.0616 | 85.6672 |
| 482 | 002905 | 金逸影视 | 6 011.04 | 0.0578 | 83.8672 | 002377 | 国创高新 | 4 366.19 | 0.0614 | 85.7286 |
| 483 | 002364 | 中恒电气 | 6 007.60 | 0.0578 | 83.9250 | 002162 | 悦心健康 | 4 361.47 | 0.0613 | 85.7899 |
| 484 | 002442 | 龙星化工 | 6 004.80 | 0.0577 | 83.9827 | 002325 | 洪涛股份 | 4 356.01 | 0.0612 | 85.8511 |
| 485 | 002713 | 东易日盛 | 6 000.66 | 0.0577 | 84.0404 | 002604 | 龙力生物 | 4 351.83 | 0.0612 | 85.9122 |
| 486 | 002164 | 宁波东力 | 6 000.40 | 0.0577 | 84.0981 | 002369 | 卓翼科技 | 4 345.04 | 0.0611 | 85.9733 |

(5)各股市价总值排名表(二〇一七年)

RANK BY STOCK MARKET VALUE, 2017

百万元人民币, RMB Mil.

| 名次 Rank | 代码 Code | 股票名称 Stock | 市价总值 Market Value | 占市场 % of Total | 累计 % | 代码 Code | 股票名称 Stock | 流通市值 Nego. Value | 占市场 % of Total | 累计 % |
|---|---|---|---|---|---|---|---|---|---|---|
| 487 | 002392 | 北京利尔 | 6 000.07 | 0.0577 | 84.1558 | 002773 | 康弘药业 | 4 342.48 | 0.0610 | 86.0343 |
| 488 | 002467 | 二六三 | 5 994.39 | 0.0576 | 84.2135 | 002170 | 芭田股份 | 4 336.22 | 0.0609 | 86.0953 |
| 489 | 002782 | 可立克 | 5 972.52 | 0.0574 | 84.2709 | 002362 | 汉王科技 | 4 320.64 | 0.0607 | 86.1560 |
| 490 | 002766 | 索菱股份 | 5 967.82 | 0.0574 | 84.3283 | 002528 | 英飞拓 | 4 306.40 | 0.0605 | 86.2165 |
| 491 | 002318 | 久立特材 | 5 966.28 | 0.0574 | 84.3857 | 002732 | 燕塘乳业 | 4 295.15 | 0.0604 | 86.2769 |
| 492 | 002325 | 洪涛股份 | 5 956.34 | 0.0573 | 84.4430 | 002175 | 东方网络 | 4 288.68 | 0.0603 | 86.3372 |
| 493 | 002902 | 铭普光磁 | 5 952.80 | 0.0572 | 84.5002 | 002453 | 天马精化 | 4 278.25 | 0.0601 | 86.3973 |
| 494 | 002031 | 巨轮智能 | 5 916.37 | 0.0569 | 84.5571 | 002053 | 云南能投 | 4 274.58 | 0.0601 | 86.4574 |
| 495 | 002880 | 卫光生物 | 5 894.64 | 0.0567 | 84.6138 | 002253 | 川大智胜 | 4 270.07 | 0.0600 | 86.5174 |
| 496 | 002425 | 凯撒文化 | 5 867.10 | 0.0564 | 84.6702 | 002523 | 天桥起重 | 4 263.41 | 0.0599 | 86.5773 |
| 497 | 002098 | 浔兴股份 | 5 846.14 | 0.0562 | 84.7264 | 002232 | 启明信息 | 4 251.87 | 0.0598 | 86.6370 |
| 498 | 002062 | 宏润建设 | 5 843.25 | 0.0562 | 84.7826 | 002348 | 高乐股份 | 4 238.22 | 0.0596 | 86.6966 |
| 499 | 002194 | 武汉凡谷 | 5 827.39 | 0.0560 | 84.8386 | 002683 | 宏大爆破 | 4 233.31 | 0.0595 | 86.7561 |
| 500 | 002282 | 博深工具 | 5 821.35 | 0.0560 | 84.8946 | 002182 | 云海金属 | 4 218.69 | 0.0593 | 86.8154 |
| 501 | 002882 | 金龙羽 | 5 801.25 | 0.0558 | 84.9504 | 002616 | 长青集团 | 4 212.76 | 0.0592 | 86.8746 |
| 502 | 002170 | 芭田股份 | 5 758.61 | 0.0554 | 85.0058 | 002298 | 中电鑫龙 | 4 200.07 | 0.0590 | 86.9336 |
| 503 | 002342 | 巨力索具 | 5 750.40 | 0.0553 | 85.0611 | 002446 | 盛路通信 | 4 189.21 | 0.0589 | 86.9925 |
| 504 | 002226 | 江南化工 | 5 731.94 | 0.0551 | 85.1162 | 002052 | 同洲电子 | 4 177.31 | 0.0587 | 87.0512 |
| 505 | 002114 | 罗平锌电 | 5 724.10 | 0.0550 | 85.1712 | 002448 | 中原内配 | 4 162.52 | 0.0585 | 87.1097 |
| 506 | 002845 | 同兴达 | 5 720.30 | 0.0550 | 85.2262 | 002729 | 好利来 | 4 131.49 | 0.0581 | 87.1678 |
| 507 | 002520 | 日发精机 | 5 718.20 | 0.0550 | 85.2812 | 002111 | 威海广泰 | 4 111.08 | 0.0578 | 87.2255 |
| 508 | 002393 | 力生制药 | 5 714.49 | 0.0550 | 85.3362 | 002458 | 益生股份 | 4 088.40 | 0.0575 | 87.2830 |
| 509 | 002224 | 三力士 | 5 712.01 | 0.0549 | 85.3911 | 002149 | 西部材料 | 4 087.94 | 0.0575 | 87.3404 |
| 510 | 002628 | 成都路桥 | 5 707.60 | 0.0549 | 85.4460 | 002224 | 三力士 | 4 083.34 | 0.0574 | 87.3978 |
| 511 | 002724 | 海洋王 | 5 682.00 | 0.0546 | 85.5006 | 002549 | 凯美特气 | 4 056.34 | 0.0570 | 87.4548 |
| 512 | 002741 | 光华科技 | 5 680.79 | 0.0546 | 85.5553 | 002355 | 兴民智通 | 4 038.06 | 0.0568 | 87.5116 |
| 513 | 002069 | 獐子岛 | 5 674.68 | 0.0546 | 85.6098 | 002432 | 九安医疗 | 4 033.75 | 0.0567 | 87.5683 |
| 514 | 002181 | 粤传媒 | 5 665.96 | 0.0545 | 85.6643 | 002227 | 奥特迅 | 4 002.23 | 0.0562 | 87.6245 |
| 515 | 002510 | 天汽模 | 5 655.28 | 0.0544 | 85.7187 | 002148 | 北纬科技 | 3 999.08 | 0.0562 | 87.6807 |
| 516 | 002852 | 道道全 | 5 633.80 | 0.0542 | 85.7729 | 002621 | 三垒股份 | 3 986.52 | 0.0560 | 87.7368 |
| 517 | 002386 | 天原集团 | 5 628.68 | 0.0541 | 85.8270 | 002546 | 新联电子 | 3 979.89 | 0.0559 | 87.7927 |
| 518 | 002686 | 亿利达 | 5 609.42 | 0.0539 | 85.8809 | 002374 | 丽鹏股份 | 3 966.80 | 0.0557 | 87.8484 |
| 519 | 002751 | 易尚展示 | 5 569.53 | 0.0536 | 85.9345 | 002474 | 榕基软件 | 3 950.19 | 0.0555 | 87.9040 |
| 520 | 002111 | 威海广泰 | 5 513.59 | 0.0530 | 85.9875 | 002574 | 明牌珠宝 | 3 938.88 | 0.0554 | 87.9593 |
| 521 | 002738 | 中矿资源 | 5 512.03 | 0.0530 | 86.0405 | 002306 | *ST云网 | 3 937.34 | 0.0553 | 88.0146 |
| 522 | 002556 | 辉隆股份 | 5 475.29 | 0.0527 | 86.0932 | 002119 | 康强电子 | 3 929.46 | 0.0552 | 88.0699 |
| 523 | 002639 | 雪人股份 | 5 466.73 | 0.0526 | 86.1457 | 002521 | 齐峰新材 | 3 926.46 | 0.0552 | 88.1250 |
| 524 | 002329 | 皇氏集团 | 5 461.41 | 0.0525 | 86.1983 | 002641 | 永高股份 | 3 924.13 | 0.0551 | 88.1802 |
| 525 | 002448 | 中原内配 | 5 461.40 | 0.0525 | 86.2508 | 002394 | 联发股份 | 3 920.01 | 0.0551 | 88.2353 |
| 526 | 002348 | 高乐股份 | 5 436.93 | 0.0523 | 86.3031 | 002920 | 德赛西威 | 3 913.00 | 0.0550 | 88.2903 |
| 527 | 002059 | 云南旅游 | 5 429.79 | 0.0522 | 86.3553 | 002659 | 中泰桥梁 | 3 908.98 | 0.0549 | 88.3452 |
| 528 | 002186 | 全聚德 | 5 428.97 | 0.0522 | 86.4075 | 002229 | 鸿博股份 | 3 904.75 | 0.0549 | 88.4001 |
| 529 | 002775 | 文科园林 | 5 428.28 | 0.0522 | 86.4597 | 002636 | 金安国纪 | 3 900.59 | 0.0548 | 88.4549 |
| 530 | 002777 | 久远银海 | 5 420.80 | 0.0521 | 86.5118 | 002441 | 众业达 | 3 899.21 | 0.0548 | 88.5097 |
| 531 | 002441 | 众业达 | 5 420.32 | 0.0521 | 86.5639 | 002619 | 艾格拉斯 | 3 896.24 | 0.0548 | 88.5645 |
| 532 | 002355 | 兴民智通 | 5 383.58 | 0.0518 | 86.6157 | 002658 | 雪迪龙 | 3 888.33 | 0.0546 | 88.6191 |
| 533 | 002478 | 常宝股份 | 5 381.29 | 0.0517 | 86.6674 | 002398 | 建研集团 | 3 885.33 | 0.0546 | 88.6737 |
| 534 | 002528 | 英飞拓 | 5 367.85 | 0.0516 | 86.7191 | 002014 | 永新股份 | 3 880.14 | 0.0545 | 88.7282 |
| 535 | 002654 | 万润科技 | 5 364.06 | 0.0516 | 86.7706 | 002576 | 通达动力 | 3 865.77 | 0.0543 | 88.7826 |
| 536 | 002575 | 群兴玩具 | 5 357.35 | 0.0515 | 86.8222 | 002712 | 思美传媒 | 3 824.96 | 0.0538 | 88.8363 |
| 537 | 002071 | 长城影视 | 5 348.88 | 0.0514 | 86.8736 | 002527 | 新时达 | 3 823.88 | 0.0537 | 88.8901 |
| 538 | 002769 | 普路通 | 5 338.96 | 0.0513 | 86.9249 | 002193 | 如意集团 | 3 804.96 | 0.0535 | 88.9435 |
| 539 | 002689 | 远大智能 | 5 330.37 | 0.0513 | 86.9762 | 002177 | 御银股份 | 3 798.34 | 0.0534 | 88.9969 |
| 540 | 002090 | 金智科技 | 5 326.79 | 0.0512 | 87.0274 | 002324 | 普利特 | 3 781.37 | 0.0531 | 89.0501 |

## (5)各股市价总值排名表(二〇一七年)

RANK BY STOCK MARKET VALUE, 2017

百万元人民币, RMB Mil.

| 名次 Rank | 代码 Code | 股票名称 Stock | 市价总值 Market Value | 占市场 % of Total | 累计 % | 代码 Code | 股票名称 Stock | 流通市值 Nego. Value | 占市场 % of Total | 累计 % |
|---|---|---|---|---|---|---|---|---|---|---|
| 541 | 002763 | 汇洁股份 | 5 322.67 | 0.0512 | 87.0786 | 002730 | 电光科技 | 3 773.58 | 0.0530 | 89.1031 |
| 542 | 002362 | 汉王科技 | 5 316.77 | 0.0511 | 87.1297 | 002756 | 永兴特钢 | 3 757.13 | 0.0528 | 89.1559 |
| 543 | 002297 | 博云新材 | 5 316.43 | 0.0511 | 87.1808 | 002288 | 超华科技 | 3 750.80 | 0.0527 | 89.2086 |
| 544 | 002781 | 奇信股份 | 5 312.25 | 0.0511 | 87.2319 | 002154 | 报喜鸟 | 3 737.54 | 0.0525 | 89.2611 |
| 545 | 002288 | 超华科技 | 5 291.74 | 0.0509 | 87.2828 | 002551 | 尚荣医疗 | 3 733.52 | 0.0525 | 89.3136 |
| 546 | 002866 | 传艺科技 | 5 286.90 | 0.0508 | 87.3337 | 002350 | 北京科锐 | 3 732.08 | 0.0524 | 89.3661 |
| 547 | 002621 | 三垒股份 | 5 258.25 | 0.0506 | 87.3842 | 002703 | 浙江世宝 | 3 723.51 | 0.0523 | 89.4184 |
| 548 | 002803 | 吉宏股份 | 5 242.04 | 0.0504 | 87.4346 | 002737 | 葵花药业 | 3 711.26 | 0.0522 | 89.4706 |
| 549 | 002263 | 大东南 | 5 240.62 | 0.0504 | 87.4850 | 002336 | 人人乐 | 3 708.00 | 0.0521 | 89.5227 |
| 550 | 002278 | 神开股份 | 5 240.30 | 0.0504 | 87.5354 | 002392 | 北京利尔 | 3 697.13 | 0.0520 | 89.5746 |
| 551 | 002398 | 建研集团 | 5 240.24 | 0.0504 | 87.5858 | 002166 | 莱茵生物 | 3 695.81 | 0.0519 | 89.6266 |
| 552 | 002604 | 龙力生物 | 5 240.17 | 0.0504 | 87.6362 | 002037 | 久联发展 | 3 659.98 | 0.0514 | 89.6780 |
| 553 | 002474 | 榕基软件 | 5 238.92 | 0.0504 | 87.6866 | 002316 | 键桥通讯 | 3 618.58 | 0.0509 | 89.7289 |
| 554 | 002523 | 天桥起重 | 5 221.33 | 0.0502 | 87.7368 | 002686 | 亿利达 | 3 616.49 | 0.0508 | 89.7797 |
| 555 | 002838 | 道恩股份 | 5 191.20 | 0.0499 | 87.7867 | 002401 | 中远海科 | 3 604.65 | 0.0507 | 89.8303 |
| 556 | 002103 | 广博股份 | 5 190.06 | 0.0499 | 87.8366 | 002623 | 亚玛顿 | 3 595.19 | 0.0505 | 89.8809 |
| 557 | 002683 | 宏大爆破 | 5 176.98 | 0.0498 | 87.8864 | 002189 | 利达光电 | 3 592.57 | 0.0505 | 89.9314 |
| 558 | 002605 | 姚记扑克 | 5 171.14 | 0.0497 | 87.9361 | 002639 | 雪人股份 | 3 591.39 | 0.0505 | 89.9818 |
| 559 | 002853 | 皮阿诺 | 5 169.77 | 0.0497 | 87.9858 | 002403 | 爱仕达 | 3 576.13 | 0.0503 | 90.0321 |
| 560 | 002391 | 长青股份 | 5 169.41 | 0.0497 | 88.0355 | 002274 | 华昌化工 | 3 540.20 | 0.0498 | 90.0818 |
| 561 | 002669 | 康达新材 | 5 149.08 | 0.0495 | 88.0851 | 002579 | 中京电子 | 3 516.91 | 0.0494 | 90.1313 |
| 562 | 002148 | 北纬科技 | 5 145.87 | 0.0495 | 88.1345 | 002164 | 宁波东力 | 3 511.36 | 0.0493 | 90.1806 |
| 563 | 002471 | 中超控股 | 5 135.40 | 0.0494 | 88.1839 | 002187 | 广百股份 | 3 485.86 | 0.0490 | 90.2296 |
| 564 | 002770 | 科迪乳业 | 5 102.08 | 0.0491 | 88.2330 | 002605 | 姚记扑克 | 3 480.62 | 0.0489 | 90.2785 |
| 565 | 002072 | 凯瑞德 | 5 086.40 | 0.0489 | 88.2819 | 002338 | 奥普光电 | 3 479.59 | 0.0489 | 90.3274 |
| 566 | 002323 | 雅百特 | 5 085.88 | 0.0489 | 88.3308 | 002533 | 金杯电工 | 3 467.45 | 0.0487 | 90.3762 |
| 567 | 002315 | 焦点科技 | 5 083.05 | 0.0489 | 88.3797 | 002169 | 智光电气 | 3 461.45 | 0.0486 | 90.4248 |
| 568 | 002569 | 步森股份 | 5 078.16 | 0.0488 | 88.4285 | 002655 | 共达电声 | 3 456.00 | 0.0486 | 90.4734 |
| 569 | 002554 | 惠博普 | 5 054.22 | 0.0486 | 88.4771 | 002201 | 九鼎新材 | 3 432.72 | 0.0482 | 90.5216 |
| 570 | 002351 | 漫步者 | 5 039.16 | 0.0485 | 88.5256 | 002235 | 安妮股份 | 3 422.14 | 0.0481 | 90.5697 |
| 571 | 002228 | 合兴包装 | 5 005.53 | 0.0481 | 88.5737 | 002172 | 澳洋科技 | 3 420.55 | 0.0481 | 90.6178 |
| 572 | 002033 | 丽江旅游 | 5 000.37 | 0.0481 | 88.6218 | 002391 | 长青股份 | 3 418.34 | 0.0480 | 90.6658 |
| 573 | 002606 | 大连电瓷 | 4 995.90 | 0.0480 | 88.6698 | 002548 | 金新农 | 3 387.52 | 0.0476 | 90.7134 |
| 574 | 002641 | 永高股份 | 4 987.01 | 0.0480 | 88.7178 | 002541 | 鸿路钢构 | 3 383.23 | 0.0475 | 90.7610 |
| 575 | 002379 | 宏创控股 | 4 974.77 | 0.0478 | 88.7656 | 002361 | 神剑股份 | 3 378.28 | 0.0475 | 90.8084 |
| 576 | 002798 | 帝王洁具 | 4 969.18 | 0.0478 | 88.8134 | 002015 | 霞客环保 | 3 369.92 | 0.0474 | 90.8558 |
| 577 | 002455 | 百川股份 | 4 957.81 | 0.0477 | 88.8611 | 002329 | 皇氏集团 | 3 354.13 | 0.0471 | 90.9029 |
| 578 | 002140 | 东华科技 | 4 937.60 | 0.0475 | 88.9086 | 002700 | 新疆浩源 | 3 350.10 | 0.0471 | 90.9500 |
| 579 | 002632 | 道明光学 | 4 933.47 | 0.0474 | 88.9560 | 002815 | 崇达技术 | 3 348.99 | 0.0471 | 90.9971 |
| 580 | 002412 | 汉森制药 | 4 904.72 | 0.0472 | 89.0032 | 002688 | 金河生物 | 3 334.00 | 0.0469 | 91.0440 |
| 581 | 002300 | 太阳电缆 | 4 873.45 | 0.0469 | 89.0500 | 002213 | 特尔佳 | 3 331.72 | 0.0468 | 91.0908 |
| 582 | 002561 | 徐家汇 | 4 872.74 | 0.0469 | 89.0969 | 002478 | 常宝股份 | 3 321.74 | 0.0467 | 91.1375 |
| 583 | 002160 | 常铝股份 | 4 867.09 | 0.0468 | 89.1437 | 002199 | 东晶电子 | 3 308.38 | 0.0465 | 91.1840 |
| 584 | 002361 | 神剑股份 | 4 856.41 | 0.0467 | 89.1904 | 002363 | 隆基机械 | 3 307.86 | 0.0465 | 91.2304 |
| 585 | 002644 | 佛慈制药 | 4 851.24 | 0.0467 | 89.2370 | 002225 | 濮耐股份 | 3 274.30 | 0.0460 | 91.2765 |
| 586 | 002536 | 西泵股份 | 4 843.55 | 0.0466 | 89.2836 | 002476 | 宝莫股份 | 3 271.27 | 0.0460 | 91.3224 |
| 587 | 002109 | 兴化股份 | 4 836.53 | 0.0465 | 89.3301 | 002499 | 科林环保 | 3 271.12 | 0.0460 | 91.3684 |
| 588 | 002454 | 松芝股份 | 4 836.06 | 0.0465 | 89.3766 | 002526 | 山东矿机 | 3 269.68 | 0.0460 | 91.4144 |
| 589 | 002749 | 国光股份 | 4 836.00 | 0.0465 | 89.4231 | 002006 | 精功科技 | 3 268.05 | 0.0459 | 91.4603 |
| 590 | 002691 | 冀凯股份 | 4 822.00 | 0.0464 | 89.4695 | 002255 | 海陆重工 | 3 252.04 | 0.0457 | 91.5060 |
| 591 | 002374 | 丽鹏股份 | 4 808.30 | 0.0462 | 89.5157 | 002457 | 青龙管业 | 3 250.65 | 0.0457 | 91.5517 |
| 592 | 002722 | 金轮股份 | 4 807.78 | 0.0462 | 89.5620 | 002124 | 天邦股份 | 3 249.73 | 0.0457 | 91.5973 |
| 593 | 002012 | 凯恩股份 | 4 807.19 | 0.0462 | 89.6082 | 002654 | 万润科技 | 3 237.22 | 0.0455 | 91.6428 |
| 594 | 002265 | 西仪股份 | 4 797.61 | 0.0461 | 89.6543 | 002165 | 红宝丽 | 3 211.69 | 0.0451 | 91.6880 |

(5)各股市价总值排名表(二〇一七年)

RANK BY STOCK MARKET VALUE, 2017

百万元人民币, RMB Mil.

| 名次 Rank | 代码 Code | 股票名称 Stock | 市价总值 Market Value | 占市场 % of Total | 累计 % | 代码 Code | 股票名称 Stock | 流通市值 Nego. Value | 占市场 % of Total | 累计 % |
|---|---|---|---|---|---|---|---|---|---|---|
| 595 | 002255 | 海陆重工 | 4 797.20 | 0.0461 | 89.7005 | 002286 | 保龄宝 | 3 200.91 | 0.0450 | 91.7330 |
| 596 | 002876 | 三利谱 | 4 788.00 | 0.0460 | 89.7465 | 002115 | 三维通信 | 3 197.31 | 0.0449 | 91.7779 |
| 597 | 002541 | 鸿路钢构 | 4 772.82 | 0.0459 | 89.7924 | 002435 | 长江润发 | 3 196.90 | 0.0449 | 91.8228 |
| 598 | 002087 | 新野纺织 | 4 753.74 | 0.0457 | 89.8381 | 002082 | 栋梁新材 | 3 187.71 | 0.0448 | 91.8676 |
| 599 | 002577 | 雷柏科技 | 4 750.04 | 0.0457 | 89.8838 | 002524 | 光正集团 | 3 181.64 | 0.0447 | 91.9123 |
| 600 | 002661 | 克明面业 | 4 749.84 | 0.0457 | 89.9295 | 002112 | 三变科技 | 3 179.98 | 0.0447 | 91.9570 |
| 601 | 002703 | 浙江世宝 | 4 743.28 | 0.0456 | 89.9751 | 002231 | 奥维通信 | 3 178.01 | 0.0447 | 92.0017 |
| 602 | 002039 | 黔源电力 | 4 742.84 | 0.0456 | 90.0207 | 002357 | 富临运业 | 3 173.04 | 0.0446 | 92.0463 |
| 603 | 002270 | 华明装备 | 4 742.71 | 0.0456 | 90.0663 | 002260 | 德奥通航 | 3 171.79 | 0.0446 | 92.0909 |
| 604 | 002229 | 鸿博股份 | 4 725.87 | 0.0454 | 90.1117 | 002046 | 轴研科技 | 3 170.67 | 0.0446 | 92.1354 |
| 605 | 002115 | 三维通信 | 4 722.07 | 0.0454 | 90.1571 | 002160 | 常铝股份 | 3 165.42 | 0.0445 | 92.1799 |
| 606 | 002637 | 赞宇科技 | 4 711.75 | 0.0453 | 90.2025 | 002337 | 赛象科技 | 3 163.13 | 0.0445 | 92.2244 |
| 607 | 002822 | 中装建设 | 4 710.00 | 0.0453 | 90.2477 | 002319 | 乐通股份 | 3 161.08 | 0.0444 | 92.2688 |
| 608 | 002480 | 新筑股份 | 4 705.75 | 0.0453 | 90.2930 | 002388 | 新亚制程 | 3 156.84 | 0.0444 | 92.3131 |
| 609 | 002040 | 南京港 | 4 694.48 | 0.0451 | 90.3381 | 002483 | 润邦股份 | 3 132.56 | 0.0440 | 92.3572 |
| 610 | 002443 | 金洲管道 | 4 684.82 | 0.0450 | 90.3832 | 002747 | 埃斯顿 | 3 128.11 | 0.0440 | 92.4011 |
| 611 | 002188 | 巴士在线 | 4 670.91 | 0.0449 | 90.4281 | 002742 | 三圣股份 | 3 112.10 | 0.0437 | 92.4449 |
| 612 | 002259 | 升达林业 | 4 649.39 | 0.0447 | 90.4728 | 002040 | 南京港 | 3 100.45 | 0.0436 | 92.4884 |
| 613 | 002776 | 柏堡龙 | 4 648.06 | 0.0447 | 90.5175 | 002554 | 惠博普 | 3 091.88 | 0.0435 | 92.5319 |
| 614 | 002397 | 梦洁股份 | 4 644.28 | 0.0447 | 90.5622 | 002211 | 宏达新材 | 3 084.75 | 0.0434 | 92.5752 |
| 615 | 002166 | 莱茵生物 | 4 630.81 | 0.0445 | 90.6067 | 002529 | 海源机械 | 3 078.00 | 0.0433 | 92.6185 |
| 616 | 002253 | 川大智胜 | 4 618.57 | 0.0444 | 90.6511 | 002103 | 广博股份 | 3 076.81 | 0.0432 | 92.6617 |
| 617 | 002459 | 天业通联 | 4 617.63 | 0.0444 | 90.6955 | 002539 | 云图控股 | 3 073.86 | 0.0432 | 92.7049 |
| 618 | 002823 | 凯中精密 | 4 604.63 | 0.0443 | 90.7398 | 002652 | 扬子新材 | 3 063.34 | 0.0431 | 92.7480 |
| 619 | 002578 | 闽发铝业 | 4 594.63 | 0.0442 | 90.7840 | 002058 | 威尔泰 | 3 062.62 | 0.0430 | 92.7910 |
| 620 | 002060 | 粤水电 | 4 592.64 | 0.0442 | 90.8281 | 002469 | 三维工程 | 3 058.59 | 0.0430 | 92.8340 |
| 621 | 002225 | 濮耐股份 | 4 585.17 | 0.0441 | 90.8722 | 002096 | 南岭民爆 | 3 052.11 | 0.0429 | 92.8769 |
| 622 | 002274 | 华昌化工 | 4 584.05 | 0.0441 | 90.9163 | 002136 | 安纳达 | 3 043.10 | 0.0428 | 92.9197 |
| 623 | 002116 | 中国海诚 | 4 577.21 | 0.0440 | 90.9603 | 002289 | 宇顺电子 | 3 031.47 | 0.0426 | 92.9623 |
| 624 | 002088 | 鲁阳节能 | 4 541.53 | 0.0437 | 91.0040 | 002455 | 百川股份 | 3 029.34 | 0.0426 | 93.0049 |
| 625 | 002107 | 沃华医药 | 4 538.31 | 0.0436 | 91.0476 | 002738 | 中矿资源 | 3 026.23 | 0.0425 | 93.0474 |
| 626 | 002700 | 新疆浩源 | 4 519.97 | 0.0435 | 91.0911 | 002017 | 东信和平 | 2 999.94 | 0.0422 | 93.0896 |
| 627 | 002856 | 美芝股份 | 4 518.75 | 0.0435 | 91.1346 | 002331 | 皖通科技 | 2 996.02 | 0.0421 | 93.1317 |
| 628 | 002316 | 键桥通讯 | 4 516.95 | 0.0434 | 91.1780 | 002751 | 易尚展示 | 2 985.85 | 0.0420 | 93.1736 |
| 629 | 002521 | 齐峰新材 | 4 516.48 | 0.0434 | 91.2214 | 002406 | 远东传动 | 2 981.85 | 0.0419 | 93.2155 |
| 630 | 002486 | 嘉麟杰 | 4 509.44 | 0.0434 | 91.2648 | 002070 | *ST众和 | 2 974.30 | 0.0418 | 93.2573 |
| 631 | 002565 | 顺灏股份 | 4 489.17 | 0.0432 | 91.3080 | 002021 | 中捷资源 | 2 957.36 | 0.0416 | 93.2989 |
| 632 | 002612 | 朗姿股份 | 4 480.00 | 0.0431 | 91.3510 | 002026 | 山东威达 | 2 955.07 | 0.0415 | 93.3404 |
| 633 | 002453 | 天马精化 | 4 450.43 | 0.0428 | 91.3938 | 002133 | 广宇集团 | 2 945.24 | 0.0414 | 93.3818 |
| 634 | 002753 | 永东股份 | 4 441.53 | 0.0427 | 91.4365 | 002034 | 美欣达 | 2 942.58 | 0.0414 | 93.4232 |
| 635 | 002330 | 得利斯 | 4 427.64 | 0.0426 | 91.4791 | 002841 | 视源股份 | 2 936.24 | 0.0413 | 93.4644 |
| 636 | 002172 | 澳洋科技 | 4 419.42 | 0.0425 | 91.5216 | 002679 | 福建金森 | 2 931.70 | 0.0412 | 93.5056 |
| 637 | 002154 | 报喜鸟 | 4 396.23 | 0.0423 | 91.5639 | 002417 | 三元达 | 2 921.66 | 0.0411 | 93.5467 |
| 638 | 002842 | 翔鹭钨业 | 4 383.00 | 0.0421 | 91.6060 | 002208 | 合肥城建 | 2 918.15 | 0.0410 | 93.5877 |
| 639 | 002162 | 悦心健康 | 4 380.42 | 0.0421 | 91.6482 | 002243 | 通产丽星 | 2 915.88 | 0.0410 | 93.6287 |
| 640 | 002336 | 人人乐 | 4 372.00 | 0.0420 | 91.6902 | 002620 | 瑞和股份 | 2 913.50 | 0.0409 | 93.6696 |
| 641 | 002829 | 星网宇达 | 4 352.09 | 0.0419 | 91.7321 | 002188 | 巴士在线 | 2 906.10 | 0.0408 | 93.7105 |
| 642 | 002732 | 燕塘乳业 | 4 342.86 | 0.0418 | 91.7738 | 002214 | 大立科技 | 2 822.53 | 0.0397 | 93.7501 |
| 643 | 002403 | 爱仕达 | 4 333.47 | 0.0417 | 91.8155 | 002279 | 久其软件 | 2 822.33 | 0.0397 | 93.7898 |
| 644 | 002232 | 启明信息 | 4 322.44 | 0.0416 | 91.8571 | 002607 | 亚夏汽车 | 2 807.15 | 0.0395 | 93.8293 |
| 645 | 002046 | 轴研科技 | 4 311.82 | 0.0415 | 91.8985 | 002220 | 天宝食品 | 2 800.33 | 0.0394 | 93.8686 |
| 646 | 002193 | 如意集团 | 4 307.84 | 0.0414 | 91.9399 | 002832 | 比音勒芬 | 2 797.03 | 0.0393 | 93.9079 |
| 647 | 002696 | 百洋股份 | 4 297.26 | 0.0413 | 91.9813 | 002397 | 梦洁股份 | 2 794.62 | 0.0393 | 93.9472 |
| 648 | 002235 | 安妮股份 | 4 267.92 | 0.0410 | 92.0223 | 002559 | 亚威股份 | 2 777.33 | 0.0390 | 93.9862 |

## (5)各股市价总值排名表(二〇一七年)

RANK BY STOCK MARKET VALUE, 2017

百万元人民币, RMB Mil.

| 名次 Rank | 代码 Code | 股票名称 Stock | 市价总值 Market Value | 占市场 % of Total | 累计 % | 代码 Code | 股票名称 Stock | 流通市值 Nego. Value | 占市场 % of Total | 累计 % |
|---|---|---|---|---|---|---|---|---|---|---|
| 649 | 002746 | 仙坛股份 | 4 265.97 | 0.0410 | 92.0633 | 002818 | 富森美 | 2 773.97 | 0.0390 | 94.0252 |
| 650 | 002809 | 红墙股份 | 4 255.09 | 0.0409 | 92.1042 | 002582 | 好想你 | 2 760.74 | 0.0388 | 94.0640 |
| 651 | 002790 | 瑞尔特 | 4 249.60 | 0.0409 | 92.1451 | 002173 | 创新医疗 | 2 758.72 | 0.0388 | 94.1028 |
| 652 | 002546 | 新联电子 | 4 245.31 | 0.0408 | 92.1859 | 002404 | 嘉欣丝绸 | 2 748.20 | 0.0386 | 94.1414 |
| 653 | 002761 | 多喜爱 | 4 242.00 | 0.0408 | 92.2267 | 002339 | 积成电子 | 2 743.12 | 0.0386 | 94.1800 |
| 654 | 002666 | 德联集团 | 4 239.33 | 0.0408 | 92.2675 | 002514 | 宝馨科技 | 2 738.66 | 0.0385 | 94.2184 |
| 655 | 002514 | 宝馨科技 | 4 232.82 | 0.0407 | 92.3082 | 002645 | 华宏科技 | 2 736.23 | 0.0385 | 94.2569 |
| 656 | 002587 | 奥拓电子 | 4 224.68 | 0.0406 | 92.3488 | 002315 | 焦点科技 | 2 719.81 | 0.0382 | 94.2951 |
| 657 | 002196 | 方正电机 | 4 220.42 | 0.0406 | 92.3894 | 002495 | 佳隆股份 | 2 714.57 | 0.0382 | 94.3333 |
| 658 | 002682 | 龙洲股份 | 4 210.27 | 0.0405 | 92.4299 | 002770 | 科迪乳业 | 2 710.25 | 0.0381 | 94.3714 |
| 659 | 002730 | 电光科技 | 4 191.54 | 0.0403 | 92.4702 | 002769 | 普路通 | 2 699.82 | 0.0379 | 94.4093 |
| 660 | 002813 | 路畅科技 | 4 178.40 | 0.0402 | 92.5104 | 002270 | 华明装备 | 2 695.02 | 0.0379 | 94.4472 |
| 661 | 002052 | 同洲电子 | 4 177.37 | 0.0402 | 92.5505 | 002088 | 鲁阳节能 | 2 693.68 | 0.0379 | 94.4850 |
| 662 | 002897 | 意华股份 | 4 140.93 | 0.0398 | 92.5904 | 002282 | 博深工具 | 2 684.13 | 0.0377 | 94.5228 |
| 663 | 002548 | 金新农 | 4 140.26 | 0.0398 | 92.6302 | 002196 | 方正电机 | 2 683.33 | 0.0377 | 94.5605 |
| 664 | 002380 | 科远股份 | 4 139.86 | 0.0398 | 92.6700 | 002637 | 赞宇科技 | 2 674.19 | 0.0376 | 94.5981 |
| 665 | 002169 | 智光电气 | 4 135.91 | 0.0398 | 92.7098 | 002651 | 利君股份 | 2 652.66 | 0.0373 | 94.6353 |
| 666 | 002734 | 利民股份 | 4 132.55 | 0.0397 | 92.7495 | 002723 | 金莱特 | 2 638.02 | 0.0371 | 94.6724 |
| 667 | 002729 | 好利来 | 4 131.49 | 0.0397 | 92.7892 | 002492 | 恒基达鑫 | 2 637.88 | 0.0371 | 94.7095 |
| 668 | 002772 | 众兴菌业 | 4 125.30 | 0.0397 | 92.8289 | 002248 | *ST东数 | 2 635.24 | 0.0370 | 94.7465 |
| 669 | 002837 | 英维克 | 4 122.59 | 0.0396 | 92.8685 | 002084 | 海鸥卫浴 | 2 625.57 | 0.0369 | 94.7834 |
| 670 | 002884 | 凌霄泵业 | 4 091.97 | 0.0393 | 92.9079 | 002494 | 华斯股份 | 2 619.78 | 0.0368 | 94.8202 |
| 671 | 002149 | 西部材料 | 4 088.23 | 0.0393 | 92.9472 | 002705 | 新宝股份 | 2 618.29 | 0.0368 | 94.8570 |
| 672 | 002549 | 凯美特气 | 4 079.00 | 0.0392 | 92.9864 | 002598 | 山东章鼓 | 2 618.18 | 0.0368 | 94.8938 |
| 673 | 002076 | 雪莱特 | 4 074.75 | 0.0392 | 93.0256 | 002159 | 三特索道 | 2 610.27 | 0.0367 | 94.9305 |
| 674 | 002576 | 通达动力 | 4 071.37 | 0.0392 | 93.0648 | 002724 | 海洋王 | 2 599.28 | 0.0365 | 94.9670 |
| 675 | 002137 | 麦达数字 | 4 049.61 | 0.0389 | 93.1037 | 002504 | *ST弘高 | 2 599.22 | 0.0365 | 95.0036 |
| 676 | 002801 | 微光股份 | 4 048.58 | 0.0389 | 93.1426 | 002057 | 中钢天源 | 2 580.00 | 0.0363 | 95.0398 |
| 677 | 002432 | 九安医疗 | 4 033.75 | 0.0388 | 93.1814 | 002693 | 双成药业 | 2 569.77 | 0.0361 | 95.0759 |
| 678 | 002014 | 永新股份 | 4 025.58 | 0.0387 | 93.2201 | 002775 | 文科园林 | 2 556.77 | 0.0359 | 95.1119 |
| 679 | 002406 | 远东传动 | 4 016.76 | 0.0386 | 93.2588 | 002487 | 大金重工 | 2 556.13 | 0.0359 | 95.1478 |
| 680 | 002227 | 奥特迅 | 4 014.87 | 0.0386 | 93.2974 | 002578 | 闽发铝业 | 2 548.70 | 0.0358 | 95.1836 |
| 681 | 002119 | 康强电子 | 4 012.65 | 0.0386 | 93.3360 | 002291 | 星期六 | 2 548.46 | 0.0358 | 95.2194 |
| 682 | 002903 | 宇环数控 | 4 002.00 | 0.0385 | 93.3744 | 002535 | 林州重机 | 2 532.02 | 0.0356 | 95.2550 |
| 683 | 002529 | 海源机械 | 4 001.40 | 0.0385 | 93.4129 | 002351 | 漫步者 | 2 527.41 | 0.0355 | 95.2905 |
| 684 | 002388 | 新亚制程 | 3 979.76 | 0.0383 | 93.4512 | 002587 | 奥拓电子 | 2 518.32 | 0.0354 | 95.3259 |
| 685 | 002688 | 金河生物 | 3 976.91 | 0.0382 | 93.4894 | 002792 | 通宇通讯 | 2 513.89 | 0.0353 | 95.3613 |
| 686 | 002718 | 友邦吊顶 | 3 960.96 | 0.0381 | 93.5275 | 002612 | 朗姿股份 | 2 496.68 | 0.0351 | 95.3963 |
| 687 | 002306 | *ST云网 | 3 960.00 | 0.0381 | 93.5656 | 002666 | 德联集团 | 2 495.64 | 0.0351 | 95.4314 |
| 688 | 002915 | 中欣氟材 | 3 941.28 | 0.0379 | 93.6035 | 002513 | 蓝丰生化 | 2 483.15 | 0.0349 | 95.4663 |
| 689 | 002574 | 明牌珠宝 | 3 938.88 | 0.0379 | 93.6414 | 002674 | 兴业科技 | 2 476.44 | 0.0348 | 95.5011 |
| 690 | 002220 | 天宝食品 | 3 936.42 | 0.0379 | 93.6792 | 002768 | 国恩股份 | 2 475.59 | 0.0348 | 95.5359 |
| 691 | 002889 | 东方嘉盛 | 3 933.13 | 0.0378 | 93.7170 | 002380 | 科远股份 | 2 472.85 | 0.0348 | 95.5707 |
| 692 | 002457 | 青龙管业 | 3 929.46 | 0.0378 | 93.7548 | 002627 | 宜昌交运 | 2 460.43 | 0.0346 | 95.6052 |
| 693 | 002231 | 奥维通信 | 3 924.80 | 0.0377 | 93.7926 | 002150 | 通润装备 | 2 459.97 | 0.0346 | 95.6398 |
| 694 | 002394 | 联发股份 | 3 920.01 | 0.0377 | 93.8303 | 002766 | 索菱股份 | 2 453.67 | 0.0345 | 95.6743 |
| 695 | 002723 | 金莱特 | 3 909.50 | 0.0376 | 93.8679 | 002629 | 仁智股份 | 2 439.69 | 0.0343 | 95.7086 |
| 696 | 002350 | 北京科锐 | 3 904.88 | 0.0375 | 93.9054 | 002580 | 圣阳股份 | 2 412.52 | 0.0339 | 95.7425 |
| 697 | 002757 | 南兴装备 | 3 871.83 | 0.0372 | 93.9426 | 002105 | 信隆健康 | 2 406.30 | 0.0338 | 95.7763 |
| 698 | 002760 | 凤形股份 | 3 863.20 | 0.0371 | 93.9798 | 002822 | 中装建设 | 2 402.57 | 0.0338 | 95.8101 |
| 699 | 002908 | 德生科技 | 3 856.19 | 0.0371 | 94.0169 | 002772 | 众兴菌业 | 2 384.49 | 0.0335 | 95.8436 |
| 700 | 002645 | 华宏科技 | 3 855.88 | 0.0371 | 94.0540 | 002532 | 新界泵业 | 2 383.94 | 0.0335 | 95.8771 |
| 701 | 002579 | 中京电子 | 3 853.36 | 0.0371 | 94.0910 | 002066 | 瑞泰科技 | 2 381.61 | 0.0335 | 95.9106 |
| 702 | 002783 | 凯龙股份 | 3 833.36 | 0.0369 | 94.1279 | 002722 | 金轮股份 | 2 377.84 | 0.0334 | 95.9440 |

(5)各股市价总值排名表(二〇一七年)

RANK BY STOCK MARKET VALUE, 2017

百万元人民币, RMB Mil.

| 名次 Rank | 代码 Code | 股票名称 Stock | 市价总值 Market Value | 占市场 % of Total | 累计 % | 代码 Code | 股票名称 Stock | 流通市值 Nego. Value | 占市场 % of Total | 累计 % |
|---|---|---|---|---|---|---|---|---|---|---|
| 703 | 002599 | 盛通股份 | 3 826.51 | 0.0368 | 94.1647 | 002719 | 麦趣尔 | 2 372.95 | 0.0333 | 95.9773 |
| 704 | 002750 | 龙津药业 | 3 824.77 | 0.0368 | 94.2014 | 002296 | 辉煌科技 | 2 366.07 | 0.0333 | 96.0106 |
| 705 | 002788 | 鹭燕医药 | 3 801.49 | 0.0366 | 94.2380 | 002234 | 民和股份 | 2 350.16 | 0.0330 | 96.0436 |
| 706 | 002177 | 御银股份 | 3 798.34 | 0.0365 | 94.2745 | 002076 | 雪莱特 | 2 347.71 | 0.0330 | 96.0766 |
| 707 | 002499 | 科林环保 | 3 787.56 | 0.0364 | 94.3109 | 002731 | 萃华珠宝 | 2 338.78 | 0.0329 | 96.1095 |
| 708 | 002535 | 林州重机 | 3 783.94 | 0.0364 | 94.3473 | 002295 | 精艺股份 | 2 300.98 | 0.0323 | 96.1418 |
| 709 | 002615 | 哈尔斯 | 3 767.47 | 0.0362 | 94.3836 | 002125 | 湘潭电化 | 2 275.06 | 0.0320 | 96.1738 |
| 710 | 002199 | 东晶电子 | 3 736.84 | 0.0359 | 94.4195 | 002452 | 长高集团 | 2 262.86 | 0.0318 | 96.2056 |
| 711 | 002869 | 金溢科技 | 3 736.62 | 0.0359 | 94.4554 | 002687 | 乔治白 | 2 248.73 | 0.0316 | 96.2372 |
| 712 | 002533 | 金杯电工 | 3 728.04 | 0.0358 | 94.4913 | 002741 | 光华科技 | 2 241.46 | 0.0315 | 96.2687 |
| 713 | 002495 | 佳隆股份 | 3 723.79 | 0.0358 | 94.5271 | 002328 | 新朋股份 | 2 237.60 | 0.0314 | 96.3001 |
| 714 | 002765 | 蓝黛传动 | 3 718.41 | 0.0358 | 94.5628 | 002850 | 科达利 | 2 236.85 | 0.0314 | 96.3316 |
| 715 | 002917 | 金奥博 | 3 697.06 | 0.0356 | 94.5984 | 002134 | *ST普林 | 2 202.81 | 0.0310 | 96.3625 |
| 716 | 002165 | 红宝丽 | 3 666.53 | 0.0353 | 94.6337 | 002918 | 蒙娜丽莎 | 2 196.25 | 0.0309 | 96.3934 |
| 717 | 002846 | 英联股份 | 3 665.28 | 0.0352 | 94.6689 | 002599 | 盛通股份 | 2 173.76 | 0.0305 | 96.4239 |
| 718 | 002483 | 润邦股份 | 3 664.84 | 0.0352 | 94.7041 | 002323 | 雅百特 | 2 166.16 | 0.0304 | 96.4544 |
| 719 | 002037 | 久联发展 | 3 659.98 | 0.0352 | 94.7393 | 002781 | 奇信股份 | 2 162.64 | 0.0304 | 96.4848 |
| 720 | 002201 | 九鼎新材 | 3 653.82 | 0.0351 | 94.7745 | 002682 | 龙洲股份 | 2 162.30 | 0.0304 | 96.5152 |
| 721 | 002214 | 大立科技 | 3 650.99 | 0.0351 | 94.8096 | 002395 | 双象股份 | 2 159.98 | 0.0304 | 96.5455 |
| 722 | 002824 | 和胜股份 | 3 646.80 | 0.0351 | 94.8446 | 002743 | 富煌钢构 | 2 157.91 | 0.0303 | 96.5758 |
| 723 | 002401 | 中远海科 | 3 632.82 | 0.0349 | 94.8796 | 002615 | 哈尔斯 | 2 154.18 | 0.0303 | 96.6061 |
| 724 | 002652 | 扬子新材 | 3 630.53 | 0.0349 | 94.9145 | 002207 | *ST准油 | 2 145.03 | 0.0301 | 96.6363 |
| 725 | 002811 | 亚泰国际 | 3 625.20 | 0.0349 | 94.9494 | 002290 | 中科新材 | 2 135.90 | 0.0300 | 96.6663 |
| 726 | 002748 | 世龙实业 | 3 619.20 | 0.0348 | 94.9842 | 002750 | 龙津药业 | 2 135.28 | 0.0300 | 96.6963 |
| 727 | 002728 | 特一药业 | 3 616.00 | 0.0348 | 95.0189 | 002867 | 周大生 | 2 132.57 | 0.0300 | 96.7263 |
| 728 | 002623 | 亚玛顿 | 3 604.80 | 0.0347 | 95.0536 | 002839 | 张家港行 | 2 118.51 | 0.0298 | 96.7560 |
| 729 | 002189 | 利达光电 | 3 602.26 | 0.0346 | 95.0882 | 002734 | 利民股份 | 2 095.34 | 0.0294 | 96.7855 |
| 730 | 002286 | 保龄宝 | 3 596.55 | 0.0346 | 95.1228 | 002671 | 龙泉股份 | 2 089.64 | 0.0294 | 96.8149 |
| 731 | 002331 | 皖通科技 | 3 594.36 | 0.0346 | 95.1574 | 002803 | 吉宏股份 | 2 078.74 | 0.0292 | 96.8441 |
| 732 | 002133 | 广宇集团 | 3 592.03 | 0.0345 | 95.1919 | 002759 | 天际股份 | 2 076.19 | 0.0292 | 96.8732 |
| 733 | 002891 | 中宠股份 | 3 589.00 | 0.0345 | 95.2264 | 002859 | 洁美科技 | 2 074.83 | 0.0292 | 96.9024 |
| 734 | 002404 | 嘉欣丝绸 | 3 587.28 | 0.0345 | 95.2609 | 002833 | 弘亚数控 | 2 069.99 | 0.0291 | 96.9315 |
| 735 | 002786 | 银宝山新 | 3 572.22 | 0.0344 | 95.2953 | 002420 | 毅昌股份 | 2 064.35 | 0.0290 | 96.9605 |
| 736 | 002363 | 隆基机械 | 3 570.14 | 0.0343 | 95.3296 | 002553 | 南方轴承 | 2 059.35 | 0.0289 | 96.9895 |
| 737 | 002743 | 富煌钢构 | 3 567.69 | 0.0343 | 95.3639 | 002205 | 国统股份 | 2 057.05 | 0.0289 | 97.0184 |
| 738 | 002339 | 积成电子 | 3 562.95 | 0.0343 | 95.3982 | 002788 | 鹭燕医药 | 2 052.27 | 0.0288 | 97.0472 |
| 739 | 002125 | 湘潭电化 | 3 532.03 | 0.0340 | 95.4321 | 002809 | 红墙股份 | 2 047.13 | 0.0288 | 97.0760 |
| 740 | 002417 | 三元达 | 3 518.10 | 0.0338 | 95.4660 | 002728 | 特一药业 | 2 041.37 | 0.0287 | 97.1047 |
| 741 | 002112 | 三变科技 | 3 509.86 | 0.0338 | 95.4997 | 002776 | 柏堡龙 | 2 036.57 | 0.0286 | 97.1333 |
| 742 | 002187 | 广百股份 | 3 485.86 | 0.0335 | 95.5332 | 002777 | 久远银海 | 2 034.16 | 0.0286 | 97.1619 |
| 743 | 002213 | 特尔佳 | 3 485.52 | 0.0335 | 95.5668 | 002593 | 日上集团 | 2 031.97 | 0.0286 | 97.1904 |
| 744 | 002620 | 瑞和股份 | 3 483.62 | 0.0335 | 95.6003 | 002560 | 通达股份 | 2 029.29 | 0.0285 | 97.2189 |
| 745 | 002338 | 奥普光电 | 3 480.00 | 0.0335 | 95.6337 | 002571 | *ST德力 | 2 025.58 | 0.0285 | 97.2474 |
| 746 | 002655 | 共达电声 | 3 456.00 | 0.0332 | 95.6670 | 002347 | 泰尔股份 | 2 025.57 | 0.0285 | 97.2759 |
| 747 | 002627 | 宜昌交运 | 3 447.05 | 0.0331 | 95.7001 | 002137 | 麦达数字 | 2 017.25 | 0.0284 | 97.3042 |
| 748 | 002234 | 民和股份 | 3 443.33 | 0.0331 | 95.7332 | 002760 | 凤形股份 | 2 008.17 | 0.0282 | 97.3325 |
| 749 | 002438 | 江苏神通 | 3 440.02 | 0.0331 | 95.7663 | 002820 | 桂发祥 | 1 999.23 | 0.0281 | 97.3606 |
| 750 | 002476 | 宝莫股份 | 3 439.44 | 0.0331 | 95.7994 | 002715 | 登云股份 | 1 998.11 | 0.0281 | 97.3886 |
| 751 | 002381 | 双箭股份 | 3 432.28 | 0.0330 | 95.8324 | 002360 | 同德化工 | 1 988.45 | 0.0279 | 97.4166 |
| 752 | 002494 | 华斯股份 | 3 423.78 | 0.0329 | 95.8653 | 002879 | 长缆科技 | 1 986.25 | 0.0279 | 97.4445 |
| 753 | 002513 | 蓝丰生化 | 3 411.07 | 0.0328 | 95.8981 | 002761 | 多喜爱 | 1 980.73 | 0.0278 | 97.4723 |
| 754 | 002896 | 中大力德 | 3 404.00 | 0.0327 | 95.9308 | 002566 | 益盛药业 | 1 967.10 | 0.0276 | 97.5000 |
| 755 | 002899 | 英派斯 | 3 403.20 | 0.0327 | 95.9636 | 002634 | 棒杰股份 | 1 966.95 | 0.0276 | 97.5276 |
| 756 | 002559 | 亚威股份 | 3 386.87 | 0.0326 | 95.9961 | 002783 | 凯龙股份 | 1 965.61 | 0.0276 | 97.5552 |

## (5)各股市价总值排名表(二〇一七年)

RANK BY STOCK MARKET VALUE, 2017

百万元人民币, RMB Mil.

| 名次 Rank | 代码 Code | 股票名称 Stock | 市价总值 Market Value | 占市场 % of Total | 累计 % | 代码 Code | 股票名称 Stock | 流通市值 Nego. Value | 占市场 % of Total | 累计 % |
|---|---|---|---|---|---|---|---|---|---|---|
| 757 | 002026 | 山东威达 | 3 385.99 | 0.0326 | 96.0287 | 002438 | 江苏神通 | 1 957.51 | 0.0275 | 97.5828 |
| 758 | 002015 | 霞客环保 | 3 369.92 | 0.0324 | 96.0611 | 002144 | 宏达高科 | 1 922.65 | 0.0270 | 97.6098 |
| 759 | 002827 | 高争民爆 | 3 367.20 | 0.0324 | 96.0935 | 002209 | 达意隆 | 1 920.47 | 0.0270 | 97.6368 |
| 760 | 002634 | 棒杰股份 | 3 356.10 | 0.0323 | 96.1257 | 002746 | 仙坛股份 | 1 919.97 | 0.0270 | 97.6637 |
| 761 | 002613 | 北玻股份 | 3 345.70 | 0.0322 | 96.1579 | 002552 | 宝鼎科技 | 1 901.41 | 0.0267 | 97.6905 |
| 762 | 002526 | 山东矿机 | 3 337.50 | 0.0321 | 96.1900 | 002912 | 中新赛克 | 1 878.75 | 0.0264 | 97.7169 |
| 763 | 002070 | *ST众和 | 3 335.11 | 0.0321 | 96.2221 | 002381 | 双箭股份 | 1 861.54 | 0.0262 | 97.7430 |
| 764 | 002762 | 金发拉比 | 3 331.80 | 0.0320 | 96.2541 | 002272 | 川润股份 | 1 827.01 | 0.0257 | 97.7687 |
| 765 | 002082 | 栋梁新材 | 3 324.86 | 0.0320 | 96.2861 | 002660 | 茂硕电源 | 1 825.31 | 0.0257 | 97.7944 |
| 766 | 002469 | 三维工程 | 3 321.53 | 0.0319 | 96.3180 | 002613 | 北玻股份 | 1 822.48 | 0.0256 | 97.8200 |
| 767 | 002057 | 中钢天源 | 3 319.41 | 0.0319 | 96.3500 | 002696 | 百洋股份 | 1 807.89 | 0.0254 | 97.8454 |
| 768 | 002799 | 环球印务 | 3 316.50 | 0.0319 | 96.3818 | 002840 | 华统股份 | 1 775.95 | 0.0250 | 97.8703 |
| 769 | 002820 | 桂发祥 | 3 312.64 | 0.0319 | 96.4137 | 002713 | 东易日盛 | 1 774.29 | 0.0249 | 97.8953 |
| 770 | 002861 | 瀛通通讯 | 3 306.72 | 0.0318 | 96.4455 | 002591 | 恒大高新 | 1 766.70 | 0.0248 | 97.9201 |
| 771 | 002774 | 快意电梯 | 3 291.08 | 0.0316 | 96.4771 | 002798 | 帝王洁具 | 1 762.59 | 0.0248 | 97.9449 |
| 772 | 002084 | 海鸥卫浴 | 3 286.49 | 0.0316 | 96.5088 | 002752 | 升兴股份 | 1 733.78 | 0.0244 | 97.9692 |
| 773 | 002289 | 宇顺电子 | 3 273.36 | 0.0315 | 96.5402 | 002633 | 申科股份 | 1 732.54 | 0.0243 | 97.9936 |
| 774 | 002006 | 精功科技 | 3 268.05 | 0.0314 | 96.5717 | 002913 | 奥士康 | 1 727.54 | 0.0243 | 98.0179 |
| 775 | 002607 | 亚夏汽车 | 3 264.94 | 0.0314 | 96.6030 | 002753 | 永东股份 | 1 719.03 | 0.0242 | 98.0420 |
| 776 | 002671 | 龙泉股份 | 3 264.59 | 0.0314 | 96.6344 | 002473 | *ST圣莱 | 1 710.40 | 0.0240 | 98.0661 |
| 777 | 002789 | 建艺集团 | 3 263.43 | 0.0314 | 96.6658 | 002799 | 环球印务 | 1 699.71 | 0.0239 | 98.0900 |
| 778 | 002847 | 盐津铺子 | 3 257.48 | 0.0313 | 96.6971 | 002184 | 海得控制 | 1 647.46 | 0.0232 | 98.1131 |
| 779 | 002553 | 南方轴承 | 3 246.84 | 0.0312 | 96.7284 | 002906 | 华阳集团 | 1 646.21 | 0.0231 | 98.1362 |
| 780 | 002860 | 星帅尔 | 3 242.77 | 0.0312 | 96.7596 | 002872 | 天圣制药 | 1 619.15 | 0.0228 | 98.1590 |
| 781 | 002881 | 美格智能 | 3 241.70 | 0.0312 | 96.7907 | 002829 | 星网宇达 | 1 603.29 | 0.0225 | 98.1815 |
| 782 | 002452 | 长高集团 | 3 240.05 | 0.0312 | 96.8219 | 002791 | 坚朗五金 | 1 589.21 | 0.0223 | 98.2039 |
| 783 | 002795 | 永和智控 | 3 222.00 | 0.0310 | 96.8529 | 002667 | 鞍重股份 | 1 572.71 | 0.0221 | 98.2260 |
| 784 | 002708 | 光洋股份 | 3 220.56 | 0.0310 | 96.8838 | 002708 | 光洋股份 | 1 570.37 | 0.0221 | 98.2480 |
| 785 | 002898 | 赛隆药业 | 3 216.00 | 0.0309 | 96.9148 | 002702 | 海欣食品 | 1 569.39 | 0.0221 | 98.2701 |
| 786 | 002532 | 新界泵业 | 3 208.17 | 0.0309 | 96.9456 | 002823 | 凯中精密 | 1 563.17 | 0.0220 | 98.2921 |
| 787 | 002524 | 光正集团 | 3 196.16 | 0.0307 | 96.9763 | 002805 | 丰元股份 | 1 561.55 | 0.0219 | 98.3140 |
| 788 | 002357 | 富临运业 | 3 175.64 | 0.0305 | 97.0069 | 002780 | 三夫户外 | 1 555.64 | 0.0219 | 98.3359 |
| 789 | 002260 | 德奥通航 | 3 171.79 | 0.0305 | 97.0374 | 002887 | 绿茵生态 | 1 531.60 | 0.0215 | 98.3574 |
| 790 | 002337 | 赛象科技 | 3 166.75 | 0.0305 | 97.0678 | 002851 | 麦格米特 | 1 527.68 | 0.0215 | 98.3789 |
| 791 | 002560 | 通达股份 | 3 162.77 | 0.0304 | 97.0982 | 002911 | 佛燃股份 | 1 524.88 | 0.0214 | 98.4003 |
| 792 | 002319 | 乐通股份 | 3 162.00 | 0.0304 | 97.1287 | 002763 | 汇洁股份 | 1 516.33 | 0.0213 | 98.4216 |
| 793 | 002290 | 中科新材 | 3 155.26 | 0.0303 | 97.1590 | 002900 | 哈三联 | 1 513.35 | 0.0213 | 98.4429 |
| 794 | 002571 | *ST德力 | 3 135.61 | 0.0302 | 97.1891 | 002490 | *ST墨龙 | 1 504.01 | 0.0211 | 98.4640 |
| 795 | 002910 | 庄园牧场 | 3 135.53 | 0.0302 | 97.2193 | 002901 | 大博医疗 | 1 503.66 | 0.0211 | 98.4851 |
| 796 | 002893 | 华通热力 | 3 127.20 | 0.0301 | 97.2494 | 002905 | 金逸影视 | 1 502.76 | 0.0211 | 98.5063 |
| 797 | 002843 | 泰嘉股份 | 3 117.29 | 0.0300 | 97.2793 | 002826 | 易明医药 | 1 498.00 | 0.0211 | 98.5273 |
| 798 | 002855 | 捷荣技术 | 3 115.20 | 0.0300 | 97.3093 | 002782 | 可立克 | 1 493.13 | 0.0210 | 98.5483 |
| 799 | 002674 | 兴业科技 | 3 112.44 | 0.0299 | 97.3392 | 002346 | 柘中股份 | 1 491.46 | 0.0210 | 98.5693 |
| 800 | 002885 | 京泉华 | 3 107.20 | 0.0299 | 97.3691 | 002789 | 建艺集团 | 1 488.73 | 0.0209 | 98.5902 |
| 801 | 002802 | 洪汇新材 | 3 106.39 | 0.0299 | 97.3990 | 002902 | 铭普光磁 | 1 488.20 | 0.0209 | 98.6111 |
| 802 | 002767 | 先锋电子 | 3 088.50 | 0.0297 | 97.4287 | 002880 | 卫光生物 | 1 473.66 | 0.0207 | 98.6318 |
| 803 | 002211 | 宏达新材 | 3 087.88 | 0.0297 | 97.4584 | 002109 | 兴化股份 | 1 447.48 | 0.0203 | 98.6522 |
| 804 | 002892 | 科力尔 | 3 085.68 | 0.0297 | 97.4880 | 002852 | 道道全 | 1 408.45 | 0.0198 | 98.6719 |
| 805 | 002591 | 恒大高新 | 3 084.57 | 0.0297 | 97.5177 | 002765 | 蓝黛传动 | 1 405.52 | 0.0198 | 98.6917 |
| 806 | 002328 | 新朋股份 | 3 082.93 | 0.0296 | 97.5474 | 002757 | 南兴装备 | 1 397.54 | 0.0196 | 98.7113 |
| 807 | 002836 | 新宏泽 | 3 081.60 | 0.0296 | 97.5770 | 002740 | 爱迪尔 | 1 397.03 | 0.0196 | 98.7310 |
| 808 | 002830 | 名雕股份 | 3 080.15 | 0.0296 | 97.6066 | 002837 | 英维克 | 1 370.82 | 0.0193 | 98.7502 |
| 809 | 002793 | 东音股份 | 3 072.00 | 0.0295 | 97.6361 | 002845 | 同兴达 | 1 363.68 | 0.0192 | 98.7694 |
| 810 | 002787 | 华源控股 | 3 068.48 | 0.0295 | 97.6657 | 002771 | 真视通 | 1 352.41 | 0.0190 | 98.7884 |

(5)各股市价总值排名表(二〇一七年)

RANK BY STOCK MARKET VALUE, 2017

百万元人民币, RMB Mil.

| 名次 Rank | 代码 Code | 股票名称 Stock | 市价总值 Market Value | 占市场 % of Total | 累计 % | 代码 Code | 股票名称 Stock | 流通市值 Nego. Value | 占市场 % of Total | 累计 % |
|---|---|---|---|---|---|---|---|---|---|---|
| 811 | 002806 | 华锋股份 | 3 064.08 | 0.0295 | 97.6951 | 002735 | 王子新材 | 1 346.68 | 0.0189 | 98.8073 |
| 812 | 002058 | 威尔泰 | 3 062.62 | 0.0295 | 97.7246 | 002200 | 云投生态 | 1 338.16 | 0.0188 | 98.8261 |
| 813 | 002136 | 安纳达 | 3 061.88 | 0.0294 | 97.7540 | 002866 | 传艺科技 | 1 321.73 | 0.0186 | 98.8447 |
| 814 | 002593 | 日上集团 | 3 056.99 | 0.0294 | 97.7834 | 002828 | 贝肯能源 | 1 302.67 | 0.0183 | 98.8630 |
| 815 | 002096 | 南岭民爆 | 3 055.69 | 0.0294 | 97.8128 | 002785 | 万里石 | 1 298.27 | 0.0182 | 98.8813 |
| 816 | 002719 | 麦趣尔 | 3 051.79 | 0.0293 | 97.8421 | 002853 | 皮阿诺 | 1 297.92 | 0.0182 | 98.8995 |
| 817 | 002771 | 真视通 | 3 038.08 | 0.0292 | 97.8714 | 002838 | 道恩股份 | 1 297.80 | 0.0182 | 98.9177 |
| 818 | 002492 | 恒基达鑫 | 3 025.35 | 0.0291 | 97.9004 | 002786 | 银宝山新 | 1 281.11 | 0.0180 | 98.9358 |
| 819 | 002740 | 爱迪尔 | 3 024.87 | 0.0291 | 97.9295 | 002758 | 华通医药 | 1 279.61 | 0.0180 | 98.9537 |
| 820 | 002017 | 东信和平 | 3 024.21 | 0.0291 | 97.9586 | 002817 | 黄山胶囊 | 1 275.69 | 0.0179 | 98.9717 |
| 821 | 002598 | 山东章鼓 | 3 017.04 | 0.0290 | 97.9876 | 002806 | 华锋股份 | 1 265.32 | 0.0178 | 98.9894 |
| 822 | 002295 | 精艺股份 | 2 975.36 | 0.0286 | 98.0162 | 002748 | 世龙实业 | 1 230.68 | 0.0173 | 99.0067 |
| 823 | 002580 | 圣阳股份 | 2 966.34 | 0.0285 | 98.0448 | 002816 | 和科达 | 1 226.21 | 0.0172 | 99.0240 |
| 824 | 002021 | 中捷资源 | 2 957.60 | 0.0284 | 98.0732 | 002810 | 山东赫达 | 1 218.12 | 0.0171 | 99.0411 |
| 825 | 002184 | 海得控制 | 2 947.80 | 0.0283 | 98.1016 | 002749 | 国光股份 | 1 209.00 | 0.0170 | 99.0581 |
| 826 | 002819 | 东方中科 | 2 946.84 | 0.0283 | 98.1299 | 002876 | 三利谱 | 1 195.44 | 0.0168 | 99.0749 |
| 827 | 002679 | 福建金森 | 2 931.70 | 0.0282 | 98.1581 | 002718 | 友邦吊顶 | 1 176.64 | 0.0165 | 99.0914 |
| 828 | 002208 | 合肥城建 | 2 925.71 | 0.0281 | 98.1862 | 002827 | 高争民爆 | 1 155.58 | 0.0162 | 99.1077 |
| 829 | 002868 | 绿康生化 | 2 920.80 | 0.0281 | 98.2143 | 002819 | 东方中科 | 1 149.50 | 0.0162 | 99.1238 |
| 830 | 002873 | 新天药业 | 2 920.51 | 0.0281 | 98.2424 | 002762 | 金发拉比 | 1 137.19 | 0.0160 | 99.1398 |
| 831 | 002629 | 仁智股份 | 2 916.59 | 0.0280 | 98.2704 | 002856 | 美芝股份 | 1 129.91 | 0.0159 | 99.1557 |
| 832 | 002243 | 通产丽星 | 2 915.94 | 0.0280 | 98.2985 | 002787 | 华源控股 | 1 102.29 | 0.0155 | 99.1712 |
| 833 | 002552 | 宝鼎科技 | 2 909.21 | 0.0280 | 98.3264 | 002895 | 川恒股份 | 1 100.27 | 0.0155 | 99.1866 |
| 834 | 002877 | 智能自控 | 2 904.42 | 0.0279 | 98.3544 | 002842 | 翔鹭钨业 | 1 095.75 | 0.0154 | 99.2020 |
| 835 | 002566 | 益盛药业 | 2 892.52 | 0.0278 | 98.3822 | 002882 | 金龙羽 | 1 092.00 | 0.0153 | 99.2174 |
| 836 | 002870 | 香山股份 | 2 884.74 | 0.0277 | 98.4099 | 002800 | 天顺股份 | 1 086.94 | 0.0153 | 99.2327 |
| 837 | 002919 | 名臣健康 | 2 871.00 | 0.0276 | 98.4375 | 002836 | 新宏泽 | 1 085.65 | 0.0153 | 99.2479 |
| 838 | 002886 | 沃特股份 | 2 858.83 | 0.0275 | 98.4650 | 002778 | 高科石化 | 1 064.19 | 0.0150 | 99.2629 |
| 839 | 002347 | 泰尔股份 | 2 853.38 | 0.0274 | 98.4925 | 002790 | 瑞尔特 | 1 062.40 | 0.0149 | 99.2778 |
| 840 | 002779 | 中坚科技 | 2 838.00 | 0.0273 | 98.5198 | 002808 | 苏州恒久 | 1 053.08 | 0.0148 | 99.2926 |
| 841 | 002805 | 丰元股份 | 2 834.73 | 0.0273 | 98.5470 | 002813 | 路畅科技 | 1 044.60 | 0.0147 | 99.3073 |
| 842 | 002878 | 元隆雅图 | 2 825.97 | 0.0272 | 98.5742 | 002802 | 洪汇新材 | 1 043.54 | 0.0147 | 99.3219 |
| 843 | 002826 | 易明医药 | 2 819.24 | 0.0271 | 98.6013 | 002897 | 意华股份 | 1 035.33 | 0.0146 | 99.3365 |
| 844 | 002296 | 辉煌科技 | 2 809.86 | 0.0270 | 98.6283 | 002795 | 永和智控 | 1 027.01 | 0.0144 | 99.3509 |
| 845 | 002755 | 东方新星 | 2 808.13 | 0.0270 | 98.6553 | 002884 | 凌霄泵业 | 1 023.12 | 0.0144 | 99.3653 |
| 846 | 002863 | 今飞凯达 | 2 806.40 | 0.0270 | 98.6823 | 002801 | 微光股份 | 1 007.14 | 0.0142 | 99.3795 |
| 847 | 002291 | 星期六 | 2 800.43 | 0.0269 | 98.7092 | 002903 | 宇环数控 | 1 000.50 | 0.0141 | 99.3935 |
| 848 | 002731 | 萃华珠宝 | 2 755.94 | 0.0265 | 98.7357 | 002793 | 东音股份 | 990.57 | 0.0139 | 99.4074 |
| 849 | 002828 | 贝肯能源 | 2 728.36 | 0.0262 | 98.7620 | 002915 | 中欣氟材 | 985.32 | 0.0138 | 99.4213 |
| 850 | 002875 | 安奈儿 | 2 717.59 | 0.0261 | 98.7881 | 002889 | 东方嘉盛 | 983.34 | 0.0138 | 99.4351 |
| 851 | 002735 | 王子新材 | 2 703.59 | 0.0260 | 98.8141 | 002725 | 跃岭股份 | 973.75 | 0.0137 | 99.4488 |
| 852 | 002780 | 三夫户外 | 2 698.63 | 0.0260 | 98.8401 | 002755 | 东方新星 | 973.73 | 0.0137 | 99.4625 |
| 853 | 002785 | 万里石 | 2 680.00 | 0.0258 | 98.8658 | 002910 | 庄园牧场 | 964.90 | 0.0136 | 99.4760 |
| 854 | 002702 | 海欣食品 | 2 670.32 | 0.0257 | 98.8915 | 002908 | 德生科技 | 964.19 | 0.0136 | 99.4896 |
| 855 | 002715 | 登云股份 | 2 666.16 | 0.0256 | 98.9171 | 002835 | 同为股份 | 946.45 | 0.0133 | 99.5029 |
| 856 | 002817 | 黄山胶囊 | 2 661.64 | 0.0256 | 98.9427 | 002796 | 世嘉科技 | 945.68 | 0.0133 | 99.5162 |
| 857 | 002490 | *ST墨龙 | 2 659.86 | 0.0256 | 98.9683 | 002869 | 金溢科技 | 936.37 | 0.0132 | 99.5293 |
| 858 | 002865 | 钧达股份 | 2 640.00 | 0.0254 | 98.9937 | 002917 | 金奥博 | 924.43 | 0.0130 | 99.5423 |
| 859 | 002909 | 集泰股份 | 2 636.40 | 0.0254 | 99.0191 | 002830 | 名雕股份 | 920.30 | 0.0129 | 99.5553 |
| 860 | 002248 | *ST东数 | 2 635.24 | 0.0253 | 99.0444 | 002846 | 英联股份 | 916.32 | 0.0129 | 99.5681 |
| 861 | 002660 | 茂硕电源 | 2 632.40 | 0.0253 | 99.0697 | 002824 | 和胜股份 | 911.70 | 0.0128 | 99.5810 |
| 862 | 002159 | 三特索道 | 2 612.48 | 0.0251 | 99.0948 | 002811 | 亚泰国际 | 906.30 | 0.0127 | 99.5937 |
| 863 | 002360 | 同德化工 | 2 611.39 | 0.0251 | 99.1199 | 002891 | 中宠股份 | 897.25 | 0.0126 | 99.6063 |
| 864 | 002487 | 大金重工 | 2 602.80 | 0.0250 | 99.1450 | 002779 | 中坚科技 | 869.14 | 0.0122 | 99.6185 |

(5)各股市价总值排名表(二〇一七年)(续)

RANK BY STOCK MARKET VALUE, 2017 (Continued)

百万元人民币, RMB Mil.

| 名次 Rank | 代码 Code | 股票名称 Stock | 市价总值 Market Value | 占市场 % of Total | 累计 % | 代码 Code | 股票名称 Stock | 流通市值 Nego. Value | 占市场 % of Total | 累计 % |
|---|---|---|---|---|---|---|---|---|---|---|
| 865 | 002796 | 世嘉科技 | 2 595.99 | 0.0250 | 99.1699 | 002896 | 中大力德 | 851.00 | 0.0120 | 99.6305 |
| 866 | 002848 | 高斯贝尔 | 2 589.15 | 0.0249 | 99.1948 | 002899 | 英派斯 | 850.80 | 0.0120 | 99.6424 |
| 867 | 002693 | 双成药业 | 2 579.85 | 0.0248 | 99.2196 | 002861 | 瀛通通讯 | 826.83 | 0.0116 | 99.6541 |
| 868 | 002883 | 中设股份 | 2 551.47 | 0.0245 | 99.2442 | 002774 | 快意电梯 | 822.77 | 0.0116 | 99.6656 |
| 869 | 002825 | 纳尔股份 | 2 547.87 | 0.0245 | 99.2687 | 002847 | 盐津铺子 | 814.37 | 0.0114 | 99.6771 |
| 870 | 002687 | 乔治白 | 2 498.16 | 0.0240 | 99.2927 | 002881 | 美格智能 | 810.50 | 0.0114 | 99.6885 |
| 871 | 002864 | 盘龙药业 | 2 483.10 | 0.0239 | 99.3166 | 002898 | 赛隆药业 | 804.00 | 0.0113 | 99.6998 |
| 872 | 002849 | 威星智能 | 2 477.80 | 0.0238 | 99.3404 | 002893 | 华通热力 | 781.80 | 0.0110 | 99.7107 |
| 873 | 002144 | 宏达高科 | 2 476.44 | 0.0238 | 99.3642 | 002855 | 捷荣技术 | 778.80 | 0.0109 | 99.7217 |
| 874 | 002150 | 通润装备 | 2 459.97 | 0.0237 | 99.3879 | 002885 | 京泉华 | 776.80 | 0.0109 | 99.7326 |
| 875 | 002858 | 力盛赛车 | 2 455.66 | 0.0236 | 99.4115 | 002767 | 先锋电子 | 772.12 | 0.0109 | 99.7435 |
| 876 | 002835 | 同为股份 | 2 430.00 | 0.0234 | 99.4349 | 002843 | 泰嘉股份 | 770.00 | 0.0108 | 99.7543 |
| 877 | 002272 | 川润股份 | 2 409.08 | 0.0232 | 99.4580 | 002907 | 华森制药 | 754.73 | 0.0106 | 99.7649 |
| 878 | 002105 | 信隆健康 | 2 406.30 | 0.0231 | 99.4812 | 002825 | 纳尔股份 | 742.50 | 0.0104 | 99.7753 |
| 879 | 002066 | 瑞泰科技 | 2 381.61 | 0.0229 | 99.5041 | 002868 | 绿康生化 | 730.20 | 0.0103 | 99.7856 |
| 880 | 002871 | 伟隆股份 | 2 370.48 | 0.0228 | 99.5269 | 002873 | 新天药业 | 730.13 | 0.0103 | 99.7958 |
| 881 | 002922 | N伊戈尔 | 2 358.71 | 0.0227 | 99.5495 | 002877 | 智能自控 | 726.11 | 0.0102 | 99.8060 |
| 882 | 002800 | 天顺股份 | 2 334.50 | 0.0224 | 99.5720 | 002870 | 香山股份 | 718.31 | 0.0101 | 99.8161 |
| 883 | 002808 | 苏州恒久 | 2 302.08 | 0.0221 | 99.5941 | 002919 | 名臣健康 | 717.89 | 0.0101 | 99.8262 |
| 884 | 002200 | 云投生态 | 2 285.09 | 0.0220 | 99.6161 | 002886 | 沃特股份 | 714.71 | 0.0100 | 99.8363 |
| 885 | 002667 | 鞍重股份 | 2 284.13 | 0.0220 | 99.6381 | 002863 | 今飞凯达 | 703.18 | 0.0099 | 99.8462 |
| 886 | 002725 | 跃岭股份 | 2 278.40 | 0.0219 | 99.6600 | 002878 | 元隆雅图 | 695.01 | 0.0098 | 99.8559 |
| 887 | 002810 | 山东赫达 | 2 275.28 | 0.0219 | 99.6819 | 002875 | 安奈儿 | 668.50 | 0.0094 | 99.8653 |
| 888 | 002862 | 实丰文化 | 2 272.00 | 0.0218 | 99.7037 | 002865 | 钧达股份 | 660.00 | 0.0093 | 99.8746 |
| 889 | 002890 | 弘宇股份 | 2 271.45 | 0.0218 | 99.7255 | 002909 | 集泰股份 | 659.10 | 0.0093 | 99.8839 |
| 890 | 002888 | 惠威科技 | 2 251.66 | 0.0217 | 99.7472 | 002892 | 科力尔 | 649.62 | 0.0091 | 99.8930 |
| 891 | 002134 | *ST普林 | 2 202.81 | 0.0212 | 99.7684 | 002860 | 星帅尔 | 648.74 | 0.0091 | 99.9021 |
| 892 | 002857 | 三晖电气 | 2 168.00 | 0.0208 | 99.7892 | 002848 | 高斯贝尔 | 647.48 | 0.0091 | 99.9112 |
| 893 | 002758 | 华通医药 | 2 165.10 | 0.0208 | 99.8100 | 002883 | 中设股份 | 637.87 | 0.0090 | 99.9202 |
| 894 | 002207 | *ST准油 | 2 162.16 | 0.0208 | 99.8308 | 002864 | 盘龙药业 | 620.85 | 0.0087 | 99.9289 |
| 895 | 002395 | 双象股份 | 2 159.98 | 0.0208 | 99.8516 | 002849 | 威星智能 | 619.45 | 0.0087 | 99.9376 |
| 896 | 002816 | 和科达 | 2 140.00 | 0.0206 | 99.8722 | 002858 | 力盛赛车 | 614.30 | 0.0086 | 99.9462 |
| 897 | 002420 | 毅昌股份 | 2 113.27 | 0.0203 | 99.8925 | 002871 | 伟隆股份 | 592.62 | 0.0083 | 99.9546 |
| 898 | 002778 | 高科石化 | 2 095.86 | 0.0202 | 99.9127 | 002922 | N伊戈尔 | 589.71 | 0.0083 | 99.9629 |
| 899 | 002205 | 国统股份 | 2 057.05 | 0.0198 | 99.9324 | 002862 | 实丰文化 | 568.00 | 0.0080 | 99.9708 |
| 900 | 002209 | 达意隆 | 1 962.20 | 0.0189 | 99.9513 | 002890 | 弘宇股份 | 567.95 | 0.0080 | 99.9788 |
| 901 | 002633 | 申科股份 | 1 743.00 | 0.0168 | 99.9681 | 002888 | 惠威科技 | 562.93 | 0.0079 | 99.9867 |
| 902 | 002473 | *ST圣莱 | 1 710.40 | 0.0164 | 99.9845 | 002857 | 三晖电气 | 542.00 | 0.0076 | 99.9943 |
| 903 | 002921 | 联诚精密 | 1 609.60 | 0.0155 | 100.0000 | 002921 | 联诚精密 | 402.40 | 0.0057 | 100.0000 |
| | 累计 | Total | 10 399 202.12 | 100.0000 | | 累计 | Total | 7 115 507.33 | 100.0000 | |

## 4. 中小板市盈率

SME BOARD P/E RATIO

### (1)上市股份平均市盈率(二〇〇七年至二〇一七年)

AVERAGE P/E RATIO, 2007—2017

| 年/月 Year/Month | 平均市盈率 Average P/E Ratio | 增长% Change% |
|---|---|---|
| 2007 | 85.08 | 102.38 |
| 2008 | 24.97 | -70.65 |
| 2009 | 51.01 | 104.29 |
| 2010 | 56.93 | 11.61 |
| 2011 | 28.26 | -50.36 |
| 2012 | 25.42 | -10.05 |
| 2013 | 34.07 | 34.03 |
| 2014 | 41.06 | 20.52 |
| 2015 | 68.06 | 65.76 |
| 2016 | 50.35 | -26.02 |
| 2017 | 42.41 | -15.77 |
| 2017 一月 Jan | 49.83 | -1.03 |
| 二月 Feb | 52.76 | 5.88 |
| 三月 Mar | 47.47 | -10.03 |
| 四月 Apr | 41.95 | -11.63 |
| 五月 May | 39.76 | -5.22 |
| 六月 Jun | 41.68 | 4.83 |
| 七月 Jul | 41.25 | -1.03 |
| 八月 Aug | 42.87 | 3.93 |
| 九月 Sep | 43.91 | 2.43 |
| 十月 Oct | 44.61 | 1.59 |
| 十一月 Nov | 42.47 | -4.80 |
| 十二月 Dec | 42.41 | -0.14 |

注:年底、月底数字。

Note: Year-end or Month-end figures。

### (2)市盈率变化图(二〇〇七年至二〇一七年)

P/E RATIO CHANGING, 2007—2017

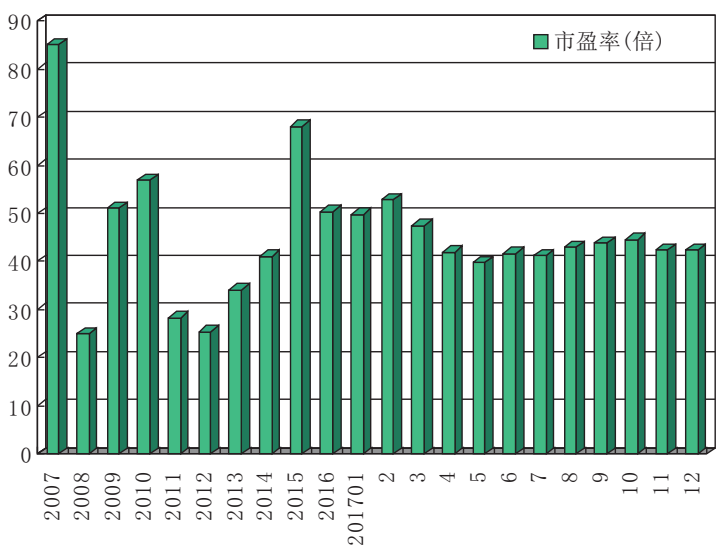

## (五)创业板市场

## CHINEXT MARKET

### 1. 创业板股价

CHINEXT STOCK PRICE

(1)股价变动分布(二〇一七年)

STOCK PERFORMANCE DISTRIBUTION, 2017

| 升跌% Up or Down | 只数 Stocks | 升跌% Up or Down | 只数 Stocks | 升跌% Up or Down | 只数 Stocks | 升跌% Up or Down | 只数 Stocks |
|---|---|---|---|---|---|---|---|
| -70 ~ -60 | 7 | 90 ~ 100 | 4 | 250 ~ 260 | 2 | 520 ~ 530 | 1 |
| -60 ~ -50 | 48 | 100 ~ 110 | 5 | 260 ~ 270 | 2 | 550 ~ 560 | 2 |
| -50 ~ -40 | 100 | 110 ~ 120 | 9 | 270 ~ 280 | 6 | 560 ~ 570 | 1 |
| -40 ~ -30 | 110 | 120 ~ 130 | 5 | 280 ~ 290 | 2 | 630 ~ 640 | 1 |
| -30 ~ -20 | 106 | 130 ~ 140 | 2 | 290 ~ 300 | 3 | 660 ~ 670 | 1 |
| -20 ~ -10 | 74 | 140 ~ 150 | 7 | 300 ~ 310 | 1 | 670 ~ 680 | 1 |
| -10 ~ 0 | 42 | 150 ~ 160 | 7 | 320 ~ 330 | 4 | 690 ~ 700 | 1 |
| 0 ~ 10 | 34 | 160 ~ 170 | 4 | 330 ~ 340 | 3 | 730 ~ 740 | 1 |
| 10 ~ 20 | 9 | 170 ~ 180 | 2 | 340 ~ 350 | 2 | 770 ~ 780 | 1 |
| 20 ~ 30 | 10 | 180 ~ 190 | 4 | 380 ~ 390 | 1 | 900 ~ 910 | 1 |
| 30 ~ 40 | 12 | 190 ~ 200 | 5 | 390 ~ 400 | 2 | 980 ~ 990 | 1 |
| 40 ~ 50 | 7 | 200 ~ 210 | 6 | 400 ~ 410 | 1 | 1330 ~ 1340 | 1 |
| 50 ~ 60 | 7 | 210 ~ 220 | 5 | 410 ~ 420 | 1 | 1390 ~ 1400 | 1 |
| 60 ~ 70 | 5 | 220 ~ 230 | 3 | 420 ~ 430 | 2 | 1420 ~ 1430 | 1 |
| 70 ~ 80 | 7 | 230 ~ 240 | 6 | 480 ~ 490 | 2 | 1790 ~ 1800 | 1 |
| 80 ~ 90 | 4 | 240 ~ 250 | 2 | 510 ~ 520 | 3 | | |

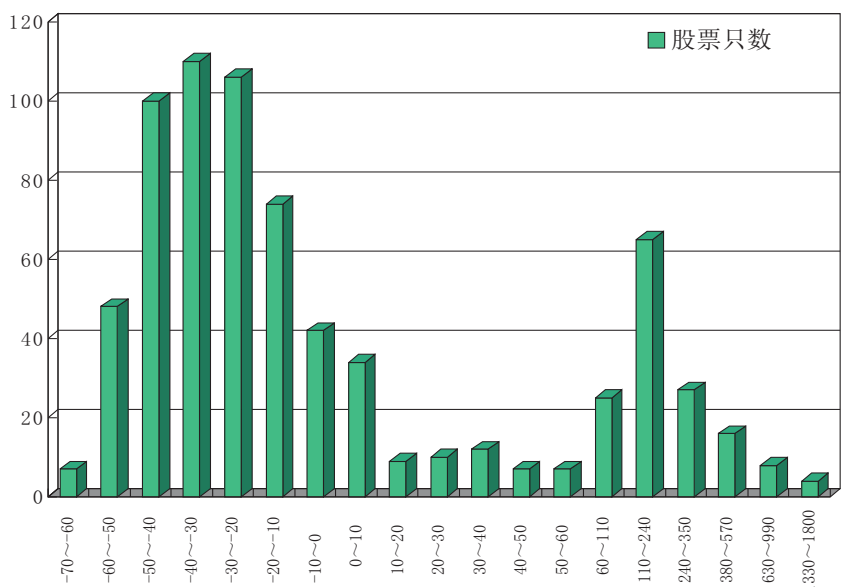


2017 年创业板股价变动分布

(2)各股升跌情况(二〇一七年)

PRICE CHANGE OF STOCKS, 2017

| 排名 Rank | 代码 Code | 股票名称 Stock | 成交价格与成交日期(Price and Date) 开市 Open | 日期 Date | 最高 High | 日期 Date | 最低 Low | 日期 Date | 年收市 Close | 日期 Date | 比2016年收市价升跌幅% Change % vs. 2016 Close |
|---|---|---|---|---|---|---|---|---|---|---|---|
| 1 | 300618 | 寒锐钴业 | 14.94 | 03/06/2017 | 266.58 | 12/01/2017 | 14.94 | 03/06/2017 | 235.77 | 12/29/2017 | 1793.7349 |
| 2 | 300676 | 华大基因 | 16.37 | 07/14/2017 | 261.99 | 11/14/2017 | 16.37 | 07/14/2017 | 208.00 | 12/29/2017 | 1424.9267 |
| 3 | 300666 | 江丰电子 | 5.57 | 06/15/2017 | 88.18 | 11/14/2017 | 5.57 | 06/15/2017 | 69.17 | 12/29/2017 | 1390.7328 |
| 4 | 300601 | 康泰生物 | 4.35 | 02/07/2017 | 54.15 | 11/30/2017 | 4.35 | 02/07/2017 | 47.25 | 12/29/2017 | 1339.6309 |
| 5 | 300708 | 聚灿光电 | 3.64 | 10/16/2017 | 40.10 | 11/17/2017 | 3.64 | 10/16/2017 | 30.54 | 12/29/2017 | 982.9787 |
| 6 | 300725 | 药石科技 | 13.58 | 11/10/2017 | 135.33 | 12/28/2017 | 13.58 | 11/10/2017 | 114.30 | 12/29/2017 | 909.7173 |
| 7 | 300706 | 阿石创 | 11.96 | 09/26/2017 | 123.55 | 11/13/2017 | 11.96 | 09/26/2017 | 87.42 | 12/29/2017 | 776.8305 |
| 8 | 300649 | 杭州园林 | 11.94 | 05/05/2017 | 108.46 | 09/11/2017 | 11.94 | 05/05/2017 | 37.50 | 12/29/2017 | 731.7706 |
| 9 | 300603 | 立昂技术 | 5.46 | 01/26/2017 | 57.49 | 03/20/2017 | 5.46 | 01/26/2017 | 35.98 | 12/29/2017 | 691.7491 |
| 10 | 300675 | 建科院 | 4.39 | 07/19/2017 | 52.74 | 09/18/2017 | 4.39 | 07/19/2017 | 28.21 | 12/29/2017 | 671.8267 |
| 11 | 300672 | 国科微 | 10.18 | 07/12/2017 | 78.48 | 11/14/2017 | 10.18 | 07/12/2017 | 64.87 | 12/29/2017 | 664.9764 |
| 12 | 300678 | 中科信息 | 9.42 | 07/28/2017 | 92.99 | 09/21/2017 | 9.42 | 07/28/2017 | 57.57 | 12/29/2017 | 633.3758 |
| 13 | 300630 | 普利制药 | 13.79 | 03/28/2017 | 78.33 | 12/14/2017 | 13.79 | 03/28/2017 | 76.56 | 12/29/2017 | 566.3185 |
| 14 | 300685 | 艾德生物 | 16.63 | 08/02/2017 | 116.40 | 11/07/2017 | 16.63 | 08/02/2017 | 90.67 | 12/29/2017 | 554.1847 |
| 15 | 300607 | 拓斯达 | 24.74 | 02/09/2017 | 118.23 | 07/07/2017 | 24.74 | 02/09/2017 | 67.60 | 12/29/2017 | 550.4795 |
| 16 | 300604 | 长川科技 | 11.93 | 04/17/2017 | 74.68 | 11/13/2017 | 11.93 | 04/17/2017 | 62.00 | 12/29/2017 | 523.7425 |
| 17 | 300700 | 岱勒新材 | 12.59 | 09/12/2017 | 100.98 | 11/14/2017 | 12.59 | 09/12/2017 | 64.90 | 12/29/2017 | 518.6845 |
| 18 | 300657 | 弘信电子 | 9.32 | 05/23/2017 | 72.62 | 11/14/2017 | 9.32 | 05/23/2017 | 47.68 | 12/29/2017 | 516.4889 |
| 19 | 300629 | 新劲刚 | 9.94 | 03/24/2017 | 66.78 | 05/03/2017 | 9.94 | 03/24/2017 | 50.81 | 12/15/2017 | 513.6473 |
| 20 | 300588 | 熙菱信息 | 5.93 | 01/05/2017 | 54.99 | 03/23/2017 | 5.93 | 01/05/2017 | 29.10 | 12/29/2017 | 489.7655 |
| 21 | 300699 | 光威复材 | 13.51 | 09/01/2017 | 99.77 | 11/14/2017 | 13.51 | 09/01/2017 | 65.54 | 12/29/2017 | 482.0604 |
| 22 | 300633 | 开立医疗 | 6.28 | 04/06/2017 | 31.52 | 10/13/2017 | 6.28 | 04/06/2017 | 27.63 | 12/29/2017 | 429.1140 |
| 23 | 300688 | 创业黑马 | 12.90 | 08/10/2017 | 104.18 | 09/07/2017 | 12.90 | 08/10/2017 | 55.90 | 12/29/2017 | 420.0000 |
| 24 | 300691 | 联合光电 | 19.15 | 08/11/2017 | 113.21 | 11/07/2017 | 19.15 | 08/11/2017 | 82.82 | 12/29/2017 | 418.9223 |
| 25 | 300589 | 江龙船艇 | 8.37 | 01/13/2017 | 52.66 | 03/27/2017 | 8.37 | 01/13/2017 | 24.70 | 12/29/2017 | 407.0028 |
| 26 | 300671 | 富满电子 | 10.58 | 07/05/2017 | 50.88 | 11/22/2017 | 10.58 | 07/05/2017 | 40.40 | 12/29/2017 | 398.1504 |
| 27 | 300730 | 科创信息 | 11.03 | 12/05/2017 | 41.55 | 12/22/2017 | 11.03 | 12/05/2017 | 41.55 | 12/22/2017 | 397.0096 |
| 28 | 300692 | 中环环保 | 10.54 | 08/21/2017 | 66.77 | 09/22/2017 | 10.54 | 08/21/2017 | 43.00 | 12/29/2017 | 389.7494 |
| 29 | 300609 | 汇纳科技 | 9.74 | 02/15/2017 | 76.54 | 03/15/2017 | 9.74 | 02/15/2017 | 36.10 | 12/29/2017 | 346.6868 |
| 30 | 300698 | 万马科技 | 7.92 | 08/31/2017 | 50.50 | 09/28/2017 | 7.92 | 08/31/2017 | 26.61 | 12/29/2017 | 343.5000 |
| 31 | 300655 | 晶瑞股份 | 8.30 | 05/23/2017 | 42.97 | 11/13/2017 | 8.30 | 05/23/2017 | 30.16 | 12/29/2017 | 338.4900 |
| 32 | 300639 | 凯普生物 | 22.07 | 04/12/2017 | 82.80 | 12/29/2017 | 22.07 | 04/12/2017 | 79.59 | 12/29/2017 | 332.7896 |
| 33 | 300638 | 广和通 | 12.54 | 04/13/2017 | 55.06 | 10/09/2017 | 12.54 | 04/13/2017 | 45.03 | 12/29/2017 | 330.9091 |
| 34 | 300648 | 星云股份 | 18.89 | 04/25/2017 | 89.99 | 11/13/2017 | 18.89 | 04/25/2017 | 67.68 | 12/29/2017 | 329.9873 |
| 35 | 300176 | 鸿特精密 | 30.38 | 01/03/2017 | 150.00 | 12/27/2017 | 30.37 | 01/03/2017 | 130.10 | 12/29/2017 | 329.6937 |
| 36 | 300619 | 金银河 | 13.18 | 03/01/2017 | 87.88 | 03/27/2017 | 13.18 | 03/01/2017 | 46.46 | 12/29/2017 | 324.3257 |
| 37 | 300680 | 隆盛科技 | 10.42 | 07/25/2017 | 45.20 | 09/01/2017 | 10.42 | 07/25/2017 | 36.66 | 11/02/2017 | 322.3502 |
| 38 | 300606 | 金太阳 | 10.03 | 02/08/2017 | 49.95 | 03/27/2017 | 10.03 | 02/08/2017 | 33.61 | 12/29/2017 | 302.0335 |
| 39 | 300554 | 三超新材 | 17.99 | 04/21/2017 | 90.00 | 11/14/2017 | 17.99 | 04/21/2017 | 59.39 | 12/29/2017 | 296.1975 |
| 40 | 300727 | 润禾材料 | 10.01 | 11/27/2017 | 36.65 | 12/28/2017 | 10.01 | 11/27/2017 | 32.99 | 12/29/2017 | 295.5635 |
| 41 | 300591 | 万里马 | 3.98 | 01/10/2017 | 35.79 | 03/22/2017 | 3.98 | 01/10/2017 | 9.24 | 12/29/2017 | 292.7569 |
| 42 | 300595 | 欧普康视 | 28.57 | 01/17/2017 | 127.98 | 03/22/2017 | 28.57 | 01/17/2017 | 50.65 | 12/29/2017 | 284.2250 |
| 43 | 300654 | 世纪天鸿 | 9.25 | 09/26/2017 | 41.47 | 10/23/2017 | 9.25 | 09/26/2017 | 29.51 | 12/29/2017 | 282.7497 |
| 44 | 300662 | 科锐国际 | 7.86 | 06/08/2017 | 28.76 | 11/08/2017 | 7.86 | 06/08/2017 | 24.77 | 12/29/2017 | 278.1679 |
| 45 | 300626 | 华瑞股份 | 9.00 | 03/20/2017 | 38.40 | 04/11/2017 | 9.00 | 03/20/2017 | 28.36 | 12/29/2017 | 278.1333 |
| 46 | 300613 | 富瀚微 | 66.77 | 02/20/2017 | 304.88 | 03/13/2017 | 66.77 | 02/20/2017 | 209.88 | 12/29/2017 | 277.7980 |
| 47 | 300597 | 吉大通信 | 6.64 | 01/23/2017 | 32.50 | 03/21/2017 | 6.64 | 01/23/2017 | 20.86 | 12/29/2017 | 277.6691 |
| 48 | 300722 | 新余国科 | 11.75 | 11/10/2017 | 44.77 | 11/30/2017 | 11.75 | 11/10/2017 | 33.80 | 12/29/2017 | 275.9733 |
| 49 | 300578 | 会畅通讯 | 11.64 | 01/25/2017 | 65.73 | 03/28/2017 | 11.64 | 01/25/2017 | 35.87 | 12/29/2017 | 273.8331 |
| 50 | 300667 | 必创科技 | 14.19 | 06/19/2017 | 57.18 | 11/10/2017 | 14.19 | 06/19/2017 | 39.61 | 12/29/2017 | 268.4651 |
| 51 | 300656 | 民德电子 | 18.72 | 05/19/2017 | 59.76 | 11/24/2017 | 18.72 | 05/19/2017 | 56.67 | 12/26/2017 | 263.2692 |
| 52 | 300602 | 飞荣达 | 17.78 | 01/26/2017 | 75.38 | 03/27/2017 | 17.78 | 01/26/2017 | 52.10 | 12/29/2017 | 252.2976 |
| 53 | 300620 | 光库科技 | 14.95 | 03/10/2017 | 62.52 | 03/30/2017 | 14.95 | 03/10/2017 | 40.25 | 12/29/2017 | 252.1435 |
| 54 | 300668 | 杰恩设计 | 25.10 | 06/19/2017 | 98.50 | 11/14/2017 | 25.10 | 06/19/2017 | 72.78 | 12/29/2017 | 247.8967 |

(2)各股升跌情况(二〇一七年)(续)

PRICE CHANGE OF STOCKS, 2017 (Continued)

| 排名 Rank | 代码 Code | 股票名称 Stock | 成交价格与成交日期(Price and Date) 开市 Open | 日期 Date | 最高 High | 日期 Date | 最低 Low | 日期 Date | 年收市 Close | 日期 Date | 比2016年收市价升跌幅% Change % vs. 2016 Close |
|---|---|---|---|---|---|---|---|---|---|---|---|
| 55 | 300627 | 华测导航 | 15.32 | 03/21/2017 | 68.00 | 04/12/2017 | 15.32 | 03/21/2017 | 44.31 | 12/29/2017 | 246.9851 |
| 56 | 300514 | 友讯达 | 11.17 | 04/26/2017 | 40.00 | 05/16/2017 | 11.17 | 04/26/2017 | 28.50 | 12/29/2017 | 236.8794 |
| 57 | 300612 | 宣亚国际 | 19.37 | 02/15/2017 | 104.20 | 04/07/2017 | 19.37 | 02/15/2017 | 35.74 | 12/29/2017 | 233.8420 |
| 58 | 300598 | 诚迈科技 | 11.53 | 01/20/2017 | 71.83 | 03/16/2017 | 11.53 | 01/20/2017 | 29.06 | 12/29/2017 | 233.5980 |
| 59 | 300592 | 华凯创意 | 6.25 | 01/20/2017 | 40.65 | 03/27/2017 | 6.25 | 01/20/2017 | 17.30 | 12/29/2017 | 233.5050 |
| 60 | 300682 | 朗新科技 | 6.61 | 08/01/2017 | 34.01 | 09/01/2017 | 6.61 | 08/01/2017 | 18.31 | 12/29/2017 | 232.3049 |
| 61 | 300697 | 电工合金 | 9.16 | 09/07/2017 | 38.89 | 09/28/2017 | 9.16 | 09/07/2017 | 25.35 | 12/29/2017 | 232.2412 |
| 62 | 300593 | 新雷能 | 7.84 | 01/13/2017 | 48.67 | 03/27/2017 | 7.84 | 01/13/2017 | 21.38 | 12/29/2017 | 228.2945 |
| 63 | 300711 | 广哈通信 | 10.02 | 11/01/2017 | 37.72 | 11/17/2017 | 10.02 | 11/01/2017 | 26.89 | 12/29/2017 | 222.0359 |
| 64 | 300600 | 瑞特股份 | 18.13 | 01/25/2017 | 85.00 | 03/28/2017 | 18.13 | 01/25/2017 | 43.70 | 12/29/2017 | 220.7965 |
| 65 | 300645 | 正元智慧 | 16.30 | 04/21/2017 | 86.00 | 10/20/2017 | 16.30 | 04/21/2017 | 39.46 | 12/29/2017 | 219.5142 |
| 66 | 300631 | 久吾高科 | 14.36 | 03/23/2017 | 59.57 | 04/13/2017 | 14.36 | 03/23/2017 | 23.61 | 12/29/2017 | 217.0134 |
| 67 | 300696 | 爱乐达 | 26.86 | 08/22/2017 | 101.86 | 11/14/2017 | 26.86 | 08/22/2017 | 70.90 | 12/29/2017 | 216.8007 |
| 68 | 300661 | 圣邦股份 | 39.36 | 06/06/2017 | 106.00 | 11/24/2017 | 39.36 | 06/06/2017 | 94.20 | 12/29/2017 | 215.8954 |
| 69 | 300659 | 中孚信息 | 15.42 | 05/26/2017 | 46.88 | 09/06/2017 | 15.42 | 05/26/2017 | 40.21 | 11/13/2017 | 212.9183 |
| 70 | 300643 | 万通智控 | 5.16 | 05/05/2017 | 23.31 | 05/31/2017 | 5.16 | 05/05/2017 | 13.29 | 12/29/2017 | 209.0698 |
| 71 | 300707 | 威唐工业 | 18.11 | 10/10/2017 | 74.39 | 11/14/2017 | 18.11 | 10/10/2017 | 46.60 | 12/29/2017 | 208.8138 |
| 72 | 300689 | 澄天伟业 | 17.27 | 08/09/2017 | 78.69 | 08/29/2017 | 17.27 | 08/09/2017 | 43.72 | 12/29/2017 | 203.8221 |
| 73 | 300681 | 英搏尔 | 20.95 | 07/25/2017 | 83.06 | 09/18/2017 | 20.95 | 07/25/2017 | 53.04 | 12/29/2017 | 203.7801 |
| 74 | 300628 | 亿联网络 | 106.40 | 03/17/2017 | 378.00 | 04/06/2017 | 106.40 | 03/17/2017 | 133.30 | 12/29/2017 | 202.3451 |
| 75 | 300632 | 光莆股份 | 8.87 | 04/06/2017 | 33.95 | 05/03/2017 | 8.87 | 04/06/2017 | 22.30 | 12/29/2017 | 201.7591 |
| 76 | 300653 | 正海生物 | 15.47 | 05/16/2017 | 47.40 | 06/07/2017 | 15.47 | 05/16/2017 | 34.89 | 12/29/2017 | 197.6962 |
| 77 | 300710 | 万隆光电 | 17.70 | 10/19/2017 | 64.60 | 11/10/2017 | 17.70 | 10/19/2017 | 43.50 | 12/29/2017 | 194.9153 |
| 78 | 300584 | 海辰药业 | 13.33 | 01/12/2017 | 55.55 | 03/28/2017 | 13.33 | 01/12/2017 | 32.43 | 12/29/2017 | 194.2853 |
| 79 | 300663 | 科蓝软件 | 8.72 | 06/08/2017 | 31.56 | 09/07/2017 | 8.72 | 06/08/2017 | 21.26 | 12/29/2017 | 192.4347 |
| 80 | 300616 | 尚品宅配 | 65.22 | 03/07/2017 | 201.00 | 03/22/2017 | 65.22 | 03/07/2017 | 158.02 | 12/29/2017 | 190.7452 |
| 81 | 300731 | 科创新源 | 15.89 | 12/08/2017 | 46.88 | 12/28/2017 | 15.89 | 12/08/2017 | 38.26 | 12/29/2017 | 188.9728 |
| 82 | 300605 | 恒锋信息 | 11.28 | 02/08/2017 | 58.35 | 03/28/2017 | 11.28 | 02/08/2017 | 27.12 | 12/29/2017 | 188.9519 |
| 83 | 300701 | 森霸股份 | 15.77 | 09/15/2017 | 63.06 | 10/18/2017 | 15.77 | 09/15/2017 | 37.92 | 12/29/2017 | 188.5845 |
| 84 | 300665 | 飞鹿股份 | 12.16 | 06/13/2017 | 42.11 | 10/27/2017 | 12.16 | 06/13/2017 | 28.42 | 12/29/2017 | 180.5528 |
| 85 | 300586 | 美联新材 | 12.13 | 01/04/2017 | 47.14 | 03/14/2017 | 12.13 | 01/04/2017 | 25.88 | 12/29/2017 | 179.9858 |
| 86 | 300640 | 德艺文创 | 11.29 | 04/17/2017 | 42.50 | 05/04/2017 | 11.29 | 04/17/2017 | 25.55 | 12/29/2017 | 173.1768 |
| 87 | 300720 | 海川智能 | 14.09 | 11/06/2017 | 43.88 | 11/20/2017 | 14.09 | 11/06/2017 | 31.54 | 12/29/2017 | 168.6542 |
| 88 | 300622 | 博士眼镜 | 11.80 | 03/15/2017 | 49.80 | 04/06/2017 | 11.80 | 03/15/2017 | 26.18 | 12/29/2017 | 168.0861 |
| 89 | 300715 | 凯伦股份 | 15.00 | 10/26/2017 | 55.97 | 11/13/2017 | 15.00 | 10/26/2017 | 33.33 | 12/29/2017 | 166.6400 |
| 90 | 300623 | 捷捷微电 | 33.16 | 03/14/2017 | 113.56 | 03/29/2017 | 33.16 | 03/14/2017 | 72.00 | 12/29/2017 | 161.7411 |
| 91 | 300650 | 太龙照明 | 18.41 | 05/03/2017 | 52.12 | 05/17/2017 | 18.41 | 05/03/2017 | 36.23 | 12/29/2017 | 159.7133 |
| 92 | 300726 | 宏达电子 | 13.39 | 11/21/2017 | 37.91 | 12/04/2017 | 13.39 | 11/21/2017 | 28.90 | 12/29/2017 | 158.9606 |
| 93 | 300677 | 英科医疗 | 26.92 | 07/21/2017 | 67.62 | 11/13/2017 | 26.92 | 07/21/2017 | 52.55 | 12/29/2017 | 157.7244 |
| 94 | 300717 | 华信新材 | 17.09 | 11/06/2017 | 52.20 | 11/20/2017 | 17.09 | 11/06/2017 | 36.68 | 12/29/2017 | 157.5843 |
| 95 | 300635 | 达安股份 | 16.36 | 03/31/2017 | 54.65 | 09/26/2017 | 16.36 | 03/31/2017 | 19.81 | 12/29/2017 | 156.3790 |
| 96 | 300642 | 透景生命 | 47.65 | 04/21/2017 | 120.50 | 11/22/2017 | 47.65 | 04/21/2017 | 91.76 | 12/29/2017 | 155.0064 |
| 97 | 300705 | 九典制药 | 12.44 | 10/10/2017 | 40.34 | 11/14/2017 | 12.44 | 10/10/2017 | 26.14 | 12/29/2017 | 152.0733 |
| 98 | 300596 | 利安隆 | 13.55 | 01/19/2017 | 49.97 | 02/15/2017 | 13.55 | 01/19/2017 | 18.61 | 12/29/2017 | 148.0007 |
| 99 | 300308 | 中际旭创 | 23.78 | 01/03/2017 | 59.97 | 12/20/2017 | 20.02 | 01/17/2017 | 58.50 | 12/29/2017 | 145.8694 |
| 100 | 300611 | 美力科技 | 14.36 | 02/20/2017 | 76.70 | 03/24/2017 | 14.00 | 12/25/2017 | 14.64 | 12/29/2017 | 145.7076 |
| 101 | 300608 | 思特奇 | 19.39 | 02/13/2017 | 78.90 | 03/27/2017 | 19.39 | 02/13/2017 | 30.09 | 12/29/2017 | 143.7596 |
| 102 | 300585 | 奥联电子 | 17.18 | 01/03/2017 | 62.00 | 03/27/2017 | 14.98 | 07/24/2017 | 18.84 | 12/29/2017 | 143.0746 |
| 103 | 300686 | 智动力 | 11.27 | 08/04/2017 | 39.81 | 08/29/2017 | 11.27 | 08/04/2017 | 22.70 | 12/29/2017 | 141.7465 |
| 104 | 300610 | 晨化股份 | 13.95 | 02/13/2017 | 49.97 | 03/02/2017 | 13.95 | 02/13/2017 | 16.88 | 12/29/2017 | 140.2797 |
| 105 | 300651 | 金陵体育 | 16.45 | 05/09/2017 | 46.55 | 05/22/2017 | 16.45 | 05/09/2017 | 32.88 | 12/29/2017 | 139.8249 |
| 106 | 300693 | 盛弘股份 | 17.30 | 08/22/2017 | 75.00 | 09/13/2017 | 17.30 | 08/22/2017 | 34.55 | 12/29/2017 | 139.5978 |
| 107 | 300721 | 怡达股份 | 20.05 | 11/15/2017 | 44.15 | 12/26/2017 | 20.05 | 11/15/2017 | 38.25 | 12/29/2017 | 128.9048 |
| 108 | 300621 | 维业股份 | 10.32 | 03/16/2017 | 36.89 | 04/06/2017 | 10.32 | 03/16/2017 | 19.62 | 12/29/2017 | 128.1395 |

(2)各股升跌情况(二〇一七年)(续)

PRICE CHANGE OF STOCKS, 2017 (Continued)

| 排名 Rank | 代码 Code | 股票名称 Stock | 成交价格与成交日期(Price and Date) 开市 Open | 日期 Date | 最高 High | 日期 Date | 最低 Low | 日期 Date | 年收市 Close | 日期 Date | 比2016年收市价升跌幅% Change % vs. 2016 Close |
|---|---|---|---|---|---|---|---|---|---|---|---|
| 109 | 300580 | 贝斯特 | 12.49 | 01/11/2017 | 35.40 | 03/27/2017 | 12.49 | 01/11/2017 | 21.74 | 09/14/2017 | 127.9944 |
| 110 | 300615 | 欣天科技 | 17.24 | 02/15/2017 | 64.88 | 03/28/2017 | 17.24 | 02/15/2017 | 31.91 | 12/29/2017 | 125.1397 |
| 111 | 300669 | 沪宁股份 | 13.20 | 06/29/2017 | 33.00 | 07/11/2017 | 13.20 | 06/29/2017 | 24.42 | 12/29/2017 | 122.0000 |
| 112 | 300647 | 超频三 | 10.75 | 05/03/2017 | 36.67 | 05/18/2017 | 10.75 | 05/03/2017 | 19.54 | 12/29/2017 | 119.1944 |
| 113 | 300718 | 长盛轴承 | 22.27 | 11/06/2017 | 56.98 | 11/16/2017 | 22.27 | 11/06/2017 | 40.27 | 12/29/2017 | 116.9720 |
| 114 | 300719 | 安达维尔 | 14.63 | 11/09/2017 | 36.06 | 11/21/2017 | 14.63 | 11/09/2017 | 26.22 | 12/29/2017 | 115.0943 |
| 115 | 300687 | 赛意信息 | 29.23 | 08/03/2017 | 64.98 | 10/10/2017 | 29.23 | 08/03/2017 | 47.34 | 12/29/2017 | 113.8211 |
| 116 | 300716 | 国立科技 | 14.57 | 11/09/2017 | 36.10 | 11/21/2017 | 14.57 | 11/09/2017 | 25.92 | 12/29/2017 | 113.5091 |
| 117 | 300637 | 扬帆新材 | 12.02 | 04/12/2017 | 32.12 | 05/03/2017 | 12.02 | 04/12/2017 | 21.05 | 12/29/2017 | 112.7168 |
| 118 | 300636 | 同和药业 | 18.94 | 03/31/2017 | 45.00 | 04/17/2017 | 18.94 | 03/31/2017 | 30.71 | 12/29/2017 | 112.2322 |
| 119 | 300713 | 英可瑞 | 48.35 | 11/01/2017 | 138.00 | 11/15/2017 | 48.35 | 11/01/2017 | 84.90 | 12/29/2017 | 110.7223 |
| 120 | 300723 | 一品红 | 20.46 | 11/16/2017 | 43.51 | 11/24/2017 | 20.46 | 11/16/2017 | 35.88 | 12/29/2017 | 110.4399 |
| 121 | 300712 | 永福股份 | 14.18 | 10/31/2017 | 40.11 | 11/13/2017 | 14.18 | 10/31/2017 | 24.76 | 12/29/2017 | 109.4755 |
| 122 | 300617 | 安靠智电 | 29.26 | 02/28/2017 | 137.08 | 03/22/2017 | 29.26 | 02/28/2017 | 50.70 | 12/29/2017 | 108.5584 |
| 123 | 300670 | 大烨智能 | 13.12 | 07/03/2017 | 31.68 | 09/01/2017 | 13.12 | 07/03/2017 | 22.50 | 12/29/2017 | 105.8554 |
| 124 | 300577 | 开润股份 | 60.45 | 01/03/2017 | 112.18 | 05/22/2017 | 44.00 | 07/19/2017 | 61.57 | 12/29/2017 | 102.7727 |
| 125 | 300355 | 蒙草生态 | 10.05 | 01/03/2017 | 17.60 | 04/18/2017 | 8.50 | 01/16/2017 | 12.54 | 12/29/2017 | 100.8016 |
| 126 | 300729 | 乐歌股份 | 21.20 | 12/01/2017 | 40.98 | 12/11/2017 | 21.20 | 12/01/2017 | 32.08 | 12/29/2017 | 99.7509 |
| 127 | 300590 | 移为通信 | 34.18 | 01/11/2017 | 83.38 | 03/17/2017 | 26.06 | 06/02/2017 | 28.08 | 12/29/2017 | 99.7273 |
| 128 | 300673 | 佩蒂股份 | 29.49 | 07/11/2017 | 51.39 | 11/13/2017 | 29.49 | 07/11/2017 | 44.46 | 12/29/2017 | 99.0152 |
| 129 | 300732 | 设研院 | 49.70 | 12/12/2017 | 90.25 | 12/20/2017 | 49.70 | 12/12/2017 | 80.85 | 12/29/2017 | 95.1956 |
| 130 | 300709 | 精研科技 | 46.44 | 10/19/2017 | 112.60 | 11/08/2017 | 46.44 | 10/19/2017 | 72.33 | 12/29/2017 | 86.8992 |
| 131 | 300702 | 天宇股份 | 26.89 | 09/19/2017 | 69.10 | 09/29/2017 | 26.89 | 09/19/2017 | 41.10 | 12/29/2017 | 83.4003 |
| 132 | 300323 | 华灿光电 | 8.65 | 01/09/2017 | 23.85 | 11/10/2017 | 7.60 | 01/16/2017 | 16.30 | 12/29/2017 | 82.0020 |
| 133 | 300690 | 双一科技 | 38.54 | 08/08/2017 | 78.38 | 08/29/2017 | 38.54 | 08/08/2017 | 57.97 | 12/29/2017 | 80.4795 |
| 134 | 300274 | 阳光电源 | 10.54 | 01/03/2017 | 22.67 | 11/13/2017 | 8.67 | 05/16/2017 | 18.77 | 12/29/2017 | 78.9095 |
| 135 | 300136 | 信维通信 | 28.48 | 01/03/2017 | 61.00 | 11/22/2017 | 24.80 | 01/16/2017 | 50.70 | 12/29/2017 | 78.1177 |
| 136 | 300316 | 晶盛机电 | 12.03 | 01/03/2017 | 22.50 | 12/25/2017 | 11.09 | 01/16/2017 | 20.91 | 12/29/2017 | 75.9350 |
| 137 | 300599 | 雄塑科技 | 8.45 | 01/23/2017 | 33.56 | 03/21/2017 | 8.45 | 01/23/2017 | 12.22 | 12/29/2017 | 74.5664 |
| 138 | 300684 | 中石科技 | 10.56 | 12/27/2017 | 13.94 | 12/29/2017 | 10.56 | 12/27/2017 | 13.94 | 12/29/2017 | 74.2500 |
| 139 | 300652 | 雷迪克 | 20.97 | 05/16/2017 | 43.93 | 05/31/2017 | 20.97 | 05/16/2017 | 27.65 | 12/29/2017 | 74.1184 |
| 140 | 300122 | 智飞生物 | 16.48 | 01/03/2017 | 30.96 | 12/01/2017 | 13.73 | 01/19/2017 | 28.07 | 12/29/2017 | 70.5135 |
| 141 | 300450 | 先导智能 | 33.00 | 02/08/2017 | 87.50 | 11/13/2017 | 31.14 | 02/20/2017 | 56.97 | 12/29/2017 | 68.0936 |
| 142 | 300142 | 沃森生物 | 10.90 | 01/03/2017 | 22.29 | 11/21/2017 | 9.96 | 01/16/2017 | 18.25 | 12/29/2017 | 67.4312 |
| 143 | 300683 | 海特生物 | 43.48 | 08/08/2017 | 73.85 | 11/13/2017 | 43.48 | 08/08/2017 | 54.60 | 12/29/2017 | 65.7559 |
| 144 | 300587 | 天铁股份 | 18.62 | 01/05/2017 | 47.99 | 03/24/2017 | 18.62 | 01/05/2017 | 23.20 | 12/29/2017 | 65.2224 |
| 145 | 300703 | 创源文化 | 26.18 | 09/19/2017 | 61.23 | 09/29/2017 | 26.18 | 09/19/2017 | 32.76 | 12/29/2017 | 65.2042 |
| 146 | 300009 | 安科生物 | 21.37 | 01/03/2017 | 28.73 | 12/25/2017 | 14.60 | 05/24/2017 | 25.93 | 12/29/2017 | 59.2944 |
| 147 | 300225 | 金力泰 | 10.68 | 01/03/2017 | 16.92 | 10/16/2017 | 10.11 | 01/17/2017 | 16.70 | 12/25/2017 | 56.9661 |
| 148 | 300571 | 平治信息 | 65.86 | 01/03/2017 | 184.04 | 07/10/2017 | 44.50 | 12/05/2017 | 46.80 | 12/29/2017 | 56.6094 |
| 149 | 300415 | 伊之密 | 20.09 | 01/03/2017 | 28.78 | 04/12/2017 | 12.91 | 07/18/2017 | 17.29 | 12/29/2017 | 55.8051 |
| 150 | 300015 | 爱尔眼科 | 30.00 | 01/03/2017 | 33.90 | 05/17/2017 | 20.95 | 06/05/2017 | 30.80 | 12/29/2017 | 55.3311 |
| 151 | 300658 | 延江股份 | 23.29 | 06/02/2017 | 45.02 | 06/09/2017 | 23.29 | 06/02/2017 | 29.93 | 12/29/2017 | 54.1989 |
| 152 | 300373 | 扬杰科技 | 19.86 | 01/03/2017 | 31.00 | 11/13/2017 | 17.20 | 01/16/2017 | 29.97 | 12/29/2017 | 53.2404 |
| 153 | 300579 | 数字认证 | 33.98 | 01/03/2017 | 73.48 | 03/28/2017 | 33.98 | 01/03/2017 | 45.00 | 12/29/2017 | 46.4415 |
| 154 | 300124 | 汇川技术 | 20.33 | 01/03/2017 | 31.26 | 11/14/2017 | 18.19 | 01/16/2017 | 29.02 | 12/29/2017 | 44.4478 |
| 155 | 300735 | N光弘 | 11.99 | 12/29/2017 | 14.39 | 12/29/2017 | 11.99 | 12/29/2017 | 14.39 | 12/29/2017 | 44.0440 |
| 156 | 300137 | 先河环保 | 14.59 | 01/03/2017 | 38.34 | 05/04/2017 | 13.50 | 01/16/2017 | 20.93 | 12/29/2017 | 43.9610 |
| 157 | 300695 | 兆丰股份 | 75.20 | 09/08/2017 | 145.33 | 09/15/2017 | 75.20 | 09/08/2017 | 89.85 | 12/29/2017 | 43.3700 |
| 158 | 300357 | 我武生物 | 35.04 | 01/03/2017 | 51.56 | 10/26/2017 | 32.05 | 01/16/2017 | 49.21 | 12/29/2017 | 41.4111 |
| 159 | 300641 | 正丹股份 | 12.88 | 04/18/2017 | 29.60 | 05/03/2017 | 12.88 | 04/18/2017 | 15.00 | 12/29/2017 | 41.0148 |
| 160 | 300567 | 精测电子 | 97.20 | 01/03/2017 | 142.50 | 11/14/2017 | 68.76 | 08/11/2017 | 133.34 | 12/29/2017 | 37.7610 |
| 161 | 300679 | 电连技术 | 81.26 | 07/31/2017 | 130.96 | 09/11/2017 | 81.26 | 07/31/2017 | 92.12 | 12/29/2017 | 37.2218 |
| 162 | 300660 | 江苏雷利 | 60.23 | 06/02/2017 | 105.82 | 06/08/2017 | 60.23 | 06/02/2017 | 68.78 | 12/29/2017 | 37.0393 |

(2)各股升跌情况(二〇一七年)(续)

PRICE CHANGE OF STOCKS, 2017 (Continued)

| 排名 Rank | 代码 Code | 股票名称 Stock | 成交价格与成交日期(Price and Date) 开市 Open | 日期 Date | 最高 High | 日期 Date | 最低 Low | 日期 Date | 年收市 Close | 日期 Date | 比2016年收市价升跌幅% Change % vs. 2016 Close |
|---|---|---|---|---|---|---|---|---|---|---|---|
| 163 | 300003 | 乐普医疗 | 17.88 | 01/03/2017 | 25.37 | 12/21/2017 | 16.35 | 01/20/2017 | 24.16 | 12/29/2017 | 35.3962 |
| 164 | 300110 | 华仁药业 | 15.50 | 01/03/2017 | 16.12 | 01/09/2017 | 8.14 | 05/31/2017 | 13.83 | 12/29/2017 | 34.5971 |
| 165 | 300014 | 亿纬锂能 | 29.25 | 01/03/2017 | 39.77 | 04/06/2017 | 13.72 | 06/02/2017 | 19.61 | 12/29/2017 | 34.5303 |
| 166 | 300298 | 三诺生物 | 18.18 | 01/03/2017 | 24.85 | 10/26/2017 | 14.75 | 07/17/2017 | 19.88 | 12/29/2017 | 33.9084 |
| 167 | 300320 | 海达股份 | 17.59 | 01/03/2017 | 23.07 | 09/20/2017 | 11.31 | 11/30/2017 | 12.90 | 12/29/2017 | 33.6539 |
| 168 | 300409 | 道氏技术 | 34.45 | 01/03/2017 | 63.48 | 09/14/2017 | 29.06 | 01/17/2017 | 45.46 | 12/29/2017 | 32.6519 |
| 169 | 300347 | 泰格医药 | 27.10 | 01/03/2017 | 35.40 | 12/26/2017 | 21.30 | 06/02/2017 | 35.18 | 12/29/2017 | 30.7083 |
| 170 | 300413 | 快乐购 | 23.02 | 01/03/2017 | 33.45 | 12/20/2017 | 19.51 | 01/17/2017 | 29.85 | 12/29/2017 | 30.1521 |
| 171 | 300433 | 蓝思科技 | 27.69 | 01/03/2017 | 40.99 | 11/20/2017 | 22.05 | 01/16/2017 | 29.85 | 12/29/2017 | 30.0965 |
| 172 | 300625 | 三雄极光 | 23.16 | 03/17/2017 | 65.00 | 03/30/2017 | 23.16 | 03/17/2017 | 24.96 | 12/29/2017 | 29.3264 |
| 173 | 300146 | 汤臣倍健 | 11.90 | 01/03/2017 | 15.45 | 11/22/2017 | 10.33 | 04/25/2017 | 15.02 | 12/29/2017 | 28.7771 |
| 174 | 300055 | 万邦达 | 16.38 | 01/03/2017 | 22.77 | 12/21/2017 | 14.85 | 01/16/2017 | 21.03 | 12/29/2017 | 28.4578 |
| 175 | 300408 | 三环集团 | 15.85 | 01/03/2017 | 25.70 | 10/25/2017 | 15.66 | 01/03/2017 | 20.16 | 12/29/2017 | 28.1805 |
| 176 | 300398 | 飞凯材料 | 58.45 | 01/03/2017 | 102.28 | 03/17/2017 | 14.90 | 06/02/2017 | 21.15 | 12/29/2017 | 27.2230 |
| 177 | 300349 | 金卡智能 | 31.70 | 01/03/2017 | 40.40 | 12/27/2017 | 26.90 | 06/02/2017 | 39.60 | 12/29/2017 | 24.8274 |
| 178 | 300064 | 豫金刚石 | 11.31 | 01/03/2017 | 14.94 | 09/13/2017 | 8.81 | 04/19/2017 | 14.00 | 12/29/2017 | 23.4655 |
| 179 | 300091 | 金通灵 | 14.08 | 01/03/2017 | 17.33 | 09/14/2017 | 11.92 | 06/02/2017 | 17.09 | 09/20/2017 | 22.6894 |
| 180 | 300073 | 当升科技 | 43.22 | 01/03/2017 | 61.69 | 03/06/2017 | 16.06 | 06/02/2017 | 26.29 | 12/29/2017 | 22.3687 |
| 181 | 300102 | 乾照光电 | 8.35 | 01/03/2017 | 10.85 | 12/21/2017 | 6.99 | 01/16/2017 | 10.06 | 12/29/2017 | 20.3422 |
| 182 | 300203 | 聚光科技 | 30.87 | 01/03/2017 | 37.10 | 10/16/2017 | 25.99 | 07/17/2017 | 35.55 | 12/29/2017 | 17.0351 |
| 183 | 300401 | 花园生物 | 38.72 | 01/03/2017 | 51.68 | 11/14/2017 | 25.90 | 05/23/2017 | 44.00 | 12/29/2017 | 16.0696 |
| 184 | 300296 | 利亚德 | 33.99 | 01/03/2017 | 43.39 | 04/20/2017 | 16.11 | 07/26/2017 | 19.49 | 12/29/2017 | 15.9481 |
| 185 | 300396 | 迪瑞医疗 | 37.87 | 01/03/2017 | 45.76 | 12/29/2017 | 30.83 | 05/23/2017 | 43.60 | 12/29/2017 | 15.9478 |
| 186 | 300072 | 三聚环保 | 46.22 | 01/03/2017 | 64.88 | 03/24/2017 | 29.60 | 08/04/2017 | 35.13 | 12/29/2017 | 14.2283 |
| 187 | 300128 | 锦富技术 | 16.61 | 01/03/2017 | 22.50 | 03/07/2017 | 6.58 | 06/02/2017 | 10.28 | 12/29/2017 | 12.8449 |
| 188 | 300241 | 瑞丰光电 | 16.10 | 01/03/2017 | 18.95 | 12/27/2017 | 10.66 | 05/24/2017 | 18.12 | 12/29/2017 | 12.5423 |
| 189 | 300395 | 菲利华 | 23.30 | 01/03/2017 | 27.53 | 01/25/2017 | 12.90 | 06/02/2017 | 16.98 | 12/29/2017 | 11.1180 |
| 190 | 300038 | 梅泰诺 | 43.50 | 01/03/2017 | 50.87 | 12/11/2017 | 33.00 | 08/04/2017 | 48.60 | 12/25/2017 | 11.1111 |
| 191 | 300340 | 科恒股份 | 53.50 | 01/03/2017 | 84.00 | 10/11/2017 | 38.58 | 06/02/2017 | 58.06 | 12/29/2017 | 9.3203 |
| 192 | 300108 | 吉药控股 | 9.16 | 01/03/2017 | 10.02 | 12/29/2017 | 7.36 | 05/11/2017 | 9.93 | 12/29/2017 | 8.0439 |
| 193 | 300251 | 光线传媒 | 9.80 | 01/03/2017 | 11.05 | 09/29/2017 | 7.81 | 07/18/2017 | 10.45 | 12/29/2017 | 7.5741 |
| 194 | 300457 | 赢合科技 | 62.98 | 01/03/2017 | 118.00 | 09/12/2017 | 25.50 | 12/05/2017 | 26.78 | 12/29/2017 | 7.5151 |
| 195 | 300087 | 荃银高科 | 13.21 | 01/03/2017 | 15.07 | 04/27/2017 | 9.72 | 08/16/2017 | 10.90 | 12/29/2017 | 7.3708 |
| 196 | 300140 | 中环装备 | 16.14 | 01/03/2017 | 26.10 | 05/26/2017 | 13.31 | 05/11/2017 | 17.31 | 07/12/2017 | 7.3156 |
| 197 | 300467 | 迅游科技 | 43.76 | 01/03/2017 | 59.00 | 11/14/2017 | 31.09 | 07/24/2017 | 46.95 | 12/29/2017 | 7.2608 |
| 198 | 300388 | 国祯环保 | 22.37 | 01/03/2017 | 24.90 | 01/06/2017 | 18.50 | 05/11/2017 | 23.79 | 12/29/2017 | 7.1596 |
| 199 | 300383 | 光环新网 | 24.30 | 01/03/2017 | 27.25 | 02/27/2017 | 10.91 | 05/02/2017 | 13.19 | 11/06/2017 | 6.1291 |
| 200 | 300476 | 胜宏科技 | 22.88 | 01/03/2017 | 28.03 | 11/21/2017 | 20.23 | 01/16/2017 | 23.95 | 12/29/2017 | 6.0447 |
| 201 | 300422 | 博世科 | 40.10 | 01/03/2017 | 51.30 | 03/15/2017 | 15.03 | 06/01/2017 | 17.07 | 12/29/2017 | 4.9890 |
| 202 | 300441 | 鲍斯股份 | 23.65 | 01/03/2017 | 27.00 | 11/17/2017 | 19.00 | 07/17/2017 | 24.21 | 12/29/2017 | 4.3965 |
| 203 | 300219 | 鸿利智汇 | 10.88 | 01/03/2017 | 14.40 | 10/18/2017 | 10.79 | 01/03/2017 | 11.23 | 12/29/2017 | 3.7654 |
| 204 | 300327 | 中颖电子 | 34.30 | 01/03/2017 | 42.50 | 03/07/2017 | 26.36 | 08/04/2017 | 31.12 | 12/29/2017 | 3.6123 |
| 205 | 300083 | 劲胜智能 | 7.36 | 01/03/2017 | 10.44 | 08/16/2017 | 6.11 | 01/17/2017 | 7.59 | 12/29/2017 | 3.5032 |
| 206 | 300044 | 赛为智能 | 14.63 | 01/03/2017 | 26.37 | 04/06/2017 | 14.53 | 01/03/2017 | 15.01 | 12/29/2017 | 3.4601 |
| 207 | 300258 | 精锻科技 | 14.65 | 01/03/2017 | 17.90 | 04/05/2017 | 12.50 | 01/16/2017 | 14.99 | 12/29/2017 | 2.9345 |
| 208 | 300285 | 国瓷材料 | 39.11 | 01/03/2017 | 42.98 | 04/13/2017 | 17.41 | 06/12/2017 | 20.00 | 12/29/2017 | 2.5510 |
| 209 | 300582 | 英飞特 | 28.46 | 01/03/2017 | 49.00 | 01/11/2017 | 15.40 | 08/11/2017 | 17.60 | 12/29/2017 | 2.4259 |
| 210 | 300583 | 赛托生物 | 48.35 | 01/06/2017 | 93.43 | 01/13/2017 | 38.00 | 12/25/2017 | 41.00 | 12/29/2017 | 1.9595 |
| 211 | 300035 | 中科电气 | 14.84 | 01/03/2017 | 16.77 | 03/20/2017 | 6.44 | 06/13/2017 | 7.49 | 12/29/2017 | 1.8445 |
| 212 | 300042 | 朗科科技 | 31.40 | 01/03/2017 | 40.89 | 09/05/2017 | 27.00 | 01/16/2017 | 31.93 | 12/29/2017 | 1.6492 |
| 213 | 300280 | 南通锻压 | 34.19 | 01/03/2017 | 35.73 | 11/09/2017 | 27.83 | 01/17/2017 | 34.70 | 12/29/2017 | 1.5259 |
| 214 | 300127 | 银河磁体 | 17.30 | 01/03/2017 | 25.28 | 09/12/2017 | 14.33 | 06/05/2017 | 17.31 | 12/29/2017 | 1.4921 |
| 215 | 300170 | 汉得信息 | 11.87 | 01/03/2017 | 12.68 | 09/07/2017 | 9.38 | 07/18/2017 | 11.90 | 12/29/2017 | 1.2488 |
| 216 | 300576 | 容大感光 | 28.00 | 01/03/2017 | 52.50 | 03/22/2017 | 15.86 | 12/25/2017 | 17.12 | 12/29/2017 | 1.2131 |

(2)各股升跌情况(二〇一七年)(续)

PRICE CHANGE OF STOCKS, 2017 (Continued)

| 排名 Rank | 代码 Code | 股票名称 Stock | 成交价格与成交日期(Price and Date) 开市 Open | 日期 Date | 最高 High | 日期 Date | 最低 Low | 日期 Date | 年收市 Close | 日期 Date | 比2016年收市价升跌幅% Change % vs. 2016 Close |
|---|---|---|---|---|---|---|---|---|---|---|---|
| 217 | 300053 | 欧比特 | 14.23 | 01/03/2017 | 18.00 | 09/07/2017 | 11.42 | 01/17/2017 | 14.26 | 12/29/2017 | 0.7058 |
| 218 | 300335 | 迪森股份 | 17.41 | 01/03/2017 | 23.67 | 11/10/2017 | 16.14 | 06/02/2017 | 17.46 | 12/29/2017 | 0.6923 |
| 219 | 300180 | 华峰超纤 | 24.45 | 01/03/2017 | 29.50 | 03/10/2017 | 22.88 | 12/06/2017 | 24.58 | 12/29/2017 | 0.4405 |
| 220 | 300198 | 纳川股份 | 6.70 | 01/03/2017 | 9.64 | 09/08/2017 | 5.40 | 12/12/2017 | 6.67 | 12/29/2017 | 0.3243 |
| 221 | 300143 | 星普医科 | 25.47 | 01/03/2017 | 32.60 | 09/15/2017 | 22.22 | 04/24/2017 | 25.60 | 11/30/2017 | 0.3135 |
| 222 | 300237 | 美晨生态 | 16.75 | 01/03/2017 | 20.17 | 04/10/2017 | 13.85 | 12/05/2017 | 16.67 | 12/29/2017 | 0.2959 |
| 223 | 300013 | 新宁物流 | 12.98 | 01/03/2017 | 19.68 | 10/20/2017 | 11.25 | 01/16/2017 | 12.95 | 11/17/2017 | 0.2215 |
| 224 | 300474 | 景嘉微 | 54.20 | 01/03/2017 | 70.00 | 11/14/2017 | 26.91 | 06/02/2017 | 53.92 | 12/29/2017 | 0.0928 |
| 225 | 300070 | 碧水源 | 17.55 | 01/03/2017 | 22.78 | 04/21/2017 | 15.01 | 01/25/2017 | 17.37 | 12/29/2017 | -0.5251 |
| 226 | 300240 | 飞力达 | 11.08 | 01/03/2017 | 13.18 | 03/01/2017 | 8.65 | 07/17/2017 | 10.96 | 10/25/2017 | -0.5869 |
| 227 | 300572 | 安车检测 | 65.03 | 01/03/2017 | 67.88 | 01/05/2017 | 38.62 | 06/02/2017 | 63.41 | 12/29/2017 | -0.6059 |
| 228 | 300117 | 嘉寓股份 | 6.88 | 01/03/2017 | 11.70 | 05/17/2017 | 5.77 | 01/17/2017 | 6.58 | 12/29/2017 | -0.6073 |
| 229 | 300088 | 长信科技 | 14.50 | 08/09/2017 | 20.43 | 08/28/2017 | 7.78 | 12/29/2017 | 7.83 | 12/29/2017 | -0.6275 |
| 230 | 300157 | 恒泰艾普 | 9.20 | 01/03/2017 | 14.55 | 05/22/2017 | 8.06 | 01/16/2017 | 9.12 | 12/29/2017 | -0.7617 |
| 231 | 300482 | 万孚生物 | 73.90 | 01/03/2017 | 91.30 | 04/17/2017 | 52.43 | 07/24/2017 | 73.44 | 12/29/2017 | -0.8916 |
| 232 | 300222 | 科大智能 | 19.96 | 01/03/2017 | 31.10 | 10/13/2017 | 18.16 | 01/16/2017 | 19.73 | 12/29/2017 | -1.0965 |
| 233 | 300344 | 太空板业 | 15.94 | 01/03/2017 | 27.36 | 05/18/2017 | 9.88 | 12/05/2017 | 11.20 | 12/29/2017 | -1.4964 |
| 234 | 300266 | 兴源环境 | 54.88 | 01/03/2017 | 55.18 | 01/03/2017 | 24.93 | 06/20/2017 | 27.00 | 12/29/2017 | -1.5257 |
| 235 | 300463 | 迈克生物 | 24.58 | 01/03/2017 | 27.39 | 11/16/2017 | 20.96 | 02/03/2017 | 23.97 | 12/29/2017 | -1.9351 |
| 236 | 300312 | 邦讯技术 | 14.35 | 01/03/2017 | 18.58 | 03/16/2017 | 9.55 | 05/24/2017 | 13.96 | 12/29/2017 | -2.1724 |
| 237 | 300138 | 晨光生物 | 18.41 | 01/03/2017 | 20.99 | 04/11/2017 | 11.00 | 07/17/2017 | 12.68 | 12/29/2017 | -2.2104 |
| 238 | 300263 | 隆华节能 | 7.37 | 01/03/2017 | 9.87 | 10/13/2017 | 5.50 | 05/11/2017 | 7.18 | 12/29/2017 | -2.4528 |
| 239 | 300156 | 神雾环保 | 25.02 | 01/03/2017 | 37.68 | 03/23/2017 | 24.00 | 01/16/2017 | 24.16 | 07/14/2017 | -3.0797 |
| 240 | 300166 | 东方国信 | 20.66 | 01/03/2017 | 21.97 | 03/08/2017 | 11.41 | 12/06/2017 | 12.55 | 12/29/2017 | -3.1882 |
| 241 | 300130 | 新国都 | 24.68 | 01/03/2017 | 31.46 | 01/10/2017 | 16.25 | 06/02/2017 | 23.86 | 12/29/2017 | -3.5891 |
| 242 | 300197 | 铁汉生态 | 12.67 | 01/03/2017 | 15.64 | 10/25/2017 | 11.01 | 01/16/2017 | 12.15 | 12/29/2017 | -3.8098 |
| 243 | 300232 | 洲明科技 | 14.91 | 01/03/2017 | 16.52 | 07/10/2017 | 11.98 | 01/16/2017 | 14.30 | 12/29/2017 | -3.8144 |
| 244 | 300133 | 华策影视 | 11.38 | 01/03/2017 | 13.56 | 08/11/2017 | 9.01 | 05/12/2017 | 10.84 | 12/29/2017 | -4.2438 |
| 245 | 300418 | 昆仑万维 | 21.80 | 01/03/2017 | 29.32 | 10/20/2017 | 17.95 | 01/16/2017 | 20.57 | 12/29/2017 | -4.3631 |
| 246 | 300109 | 新开源 | 49.00 | 01/03/2017 | 49.78 | 01/04/2017 | 36.42 | 01/20/2017 | 46.46 | 03/24/2017 | -4.8242 |
| 247 | 300438 | 鹏辉能源 | 31.50 | 01/03/2017 | 35.60 | 02/17/2017 | 23.00 | 06/01/2017 | 29.73 | 12/29/2017 | -5.3043 |
| 248 | 300054 | 鼎龙股份 | 22.09 | 01/03/2017 | 23.13 | 03/14/2017 | 9.05 | 07/18/2017 | 11.41 | 12/29/2017 | -5.4891 |
| 249 | 300188 | 美亚柏科 | 21.56 | 01/03/2017 | 23.25 | 12/14/2017 | 15.05 | 07/18/2017 | 19.98 | 12/29/2017 | -6.3835 |
| 250 | 300325 | 德威新材 | 6.63 | 01/03/2017 | 7.08 | 12/08/2017 | 5.22 | 07/17/2017 | 6.21 | 12/29/2017 | -6.4352 |
| 251 | 300097 | 智云股份 | 55.85 | 01/03/2017 | 63.44 | 03/24/2017 | 24.00 | 08/04/2017 | 28.40 | 12/29/2017 | -6.6506 |
| 252 | 300129 | 泰胜风能 | 8.74 | 01/03/2017 | 9.15 | 02/13/2017 | 6.65 | 06/02/2017 | 8.05 | 12/29/2017 | -7.2069 |
| 253 | 300226 | 上海钢联 | 40.42 | 01/03/2017 | 44.72 | 01/04/2017 | 33.01 | 04/24/2017 | 37.50 | 12/29/2017 | -7.2241 |
| 254 | 300259 | 新天科技 | 10.45 | 01/03/2017 | 12.07 | 04/21/2017 | 8.98 | 11/20/2017 | 9.55 | 12/29/2017 | -7.5503 |
| 255 | 300342 | 天银机电 | 23.48 | 01/03/2017 | 25.60 | 04/05/2017 | 13.03 | 07/18/2017 | 16.16 | 12/29/2017 | -7.7798 |
| 256 | 300059 | 东方财富 | 17.00 | 01/03/2017 | 17.40 | 01/05/2017 | 10.20 | 07/18/2017 | 12.95 | 12/29/2017 | -7.9712 |
| 257 | 300527 | 华舟应急 | 27.99 | 01/03/2017 | 28.47 | 01/06/2017 | 16.00 | 06/02/2017 | 24.18 | 12/29/2017 | -8.3528 |
| 258 | 300261 | 雅本化学 | 9.69 | 01/03/2017 | 11.08 | 04/25/2017 | 8.29 | 05/11/2017 | 8.79 | 12/29/2017 | -8.6977 |
| 259 | 300152 | 科融环境 | 7.40 | 01/03/2017 | 9.85 | 04/27/2017 | 6.57 | 09/22/2017 | 6.73 | 09/22/2017 | -8.8076 |
| 260 | 300199 | 翰宇药业 | 18.06 | 01/03/2017 | 18.58 | 02/23/2017 | 14.25 | 05/11/2017 | 16.28 | 12/29/2017 | -8.8612 |
| 261 | 300187 | 永清环保 | 12.35 | 01/03/2017 | 13.94 | 04/12/2017 | 9.99 | 07/26/2017 | 11.20 | 09/29/2017 | -8.9268 |
| 262 | 300174 | 元力股份 | 58.50 | 01/03/2017 | 67.96 | 02/27/2017 | 25.61 | 11/29/2017 | 29.18 | 12/29/2017 | -9.0916 |
| 263 | 300074 | 华平股份 | 9.24 | 01/03/2017 | 9.57 | 03/21/2017 | 6.11 | 07/18/2017 | 8.32 | 12/29/2017 | -9.2835 |
| 264 | 300309 | 吉艾科技 | 23.74 | 01/03/2017 | 27.28 | 01/10/2017 | 16.61 | 06/09/2017 | 21.37 | 12/29/2017 | -9.2954 |
| 265 | 300461 | 田中精机 | 63.82 | 01/03/2017 | 85.55 | 10/25/2017 | 53.42 | 01/19/2017 | 57.68 | 12/29/2017 | -9.5646 |
| 266 | 300021 | 大禹节水 | 18.32 | 01/03/2017 | 26.60 | 05/25/2017 | 6.34 | 11/17/2017 | 6.55 | 12/29/2017 | -9.6860 |
| 267 | 300125 | 易世达 | 29.82 | 01/03/2017 | 31.87 | 01/11/2017 | 23.72 | 11/24/2017 | 26.75 | 12/29/2017 | -10.2349 |
| 268 | 300144 | 宋城演艺 | 20.95 | 01/03/2017 | 22.39 | 03/08/2017 | 17.66 | 12/07/2017 | 18.66 | 12/29/2017 | -10.4411 |
| 269 | 300046 | 台基股份 | 25.24 | 01/03/2017 | 25.95 | 01/10/2017 | 15.71 | 07/24/2017 | 22.21 | 12/29/2017 | -10.8533 |
| 270 | 300036 | 超图软件 | 17.00 | 01/03/2017 | 20.26 | 05/02/2017 | 14.60 | 06/02/2017 | 15.44 | 12/29/2017 | -10.9448 |

(2)各股升跌情况(二〇一七年)(续)

PRICE CHANGE OF STOCKS, 2017 (Continued)

| 排名 Rank | 代码 Code | 股票名称 Stock | 成交价格与成交日期(Price and Date) 开市 Open | 日期 Date | 最高 High | 日期 Date | 最低 Low | 日期 Date | 年收市 Close | 日期 Date | 比2016年收市价升跌幅% Change % vs. 2016 Close |
|---|---|---|---|---|---|---|---|---|---|---|---|
| 271 | 300236 | 上海新阳 | 38.80 | 01/03/2017 | 43.12 | 11/13/2017 | 23.86 | 07/18/2017 | 34.09 | 12/29/2017 | -11.1392 |
| 272 | 300192 | 科斯伍德 | 15.18 | 01/03/2017 | 15.75 | 02/13/2017 | 12.47 | 10/19/2017 | 13.40 | 12/29/2017 | -11.1420 |
| 273 | 300456 | 耐威科技 | 51.01 | 01/03/2017 | 55.58 | 01/06/2017 | 29.98 | 07/18/2017 | 45.08 | 12/29/2017 | -11.3730 |
| 274 | 300470 | 日机密封 | 43.61 | 01/03/2017 | 44.78 | 01/05/2017 | 31.36 | 05/11/2017 | 38.70 | 12/29/2017 | -11.4829 |
| 275 | 300477 | 合纵科技 | 23.52 | 01/11/2017 | 33.99 | 11/03/2017 | 13.74 | 04/27/2017 | 21.79 | 12/29/2017 | -11.5540 |
| 276 | 300206 | 理邦仪器 | 9.54 | 01/03/2017 | 11.12 | 10/11/2017 | 7.92 | 01/16/2017 | 8.36 | 12/29/2017 | -11.6990 |
| 277 | 300024 | 机器人 | 21.46 | 01/03/2017 | 23.65 | 03/17/2017 | 17.29 | 05/11/2017 | 18.82 | 12/29/2017 | -11.9738 |
| 278 | 300566 | 激智科技 | 64.18 | 01/03/2017 | 79.66 | 03/21/2017 | 29.50 | 08/14/2017 | 37.30 | 12/29/2017 | -12.0897 |
| 279 | 300392 | 腾信股份 | 17.00 | 01/03/2017 | 17.46 | 01/04/2017 | 12.67 | 04/27/2017 | 14.93 | 10/10/2017 | -12.1248 |
| 280 | 300201 | 海伦哲 | 8.10 | 01/03/2017 | 9.55 | 08/24/2017 | 7.04 | 12/25/2017 | 7.10 | 12/29/2017 | -12.1363 |
| 281 | 300435 | 中泰股份 | 18.60 | 01/03/2017 | 20.65 | 01/04/2017 | 12.21 | 07/26/2017 | 16.18 | 12/29/2017 | -12.3385 |
| 282 | 300492 | 山鼎设计 | 52.52 | 01/03/2017 | 55.97 | 03/24/2017 | 41.20 | 02/03/2017 | 45.98 | 06/05/2017 | -12.3572 |
| 283 | 300288 | 朗玛信息 | 27.25 | 01/03/2017 | 37.34 | 08/09/2017 | 22.03 | 01/17/2017 | 23.84 | 12/29/2017 | -12.6494 |
| 284 | 300195 | 长荣股份 | 16.72 | 01/03/2017 | 17.12 | 01/04/2017 | 13.44 | 07/17/2017 | 14.02 | 12/29/2017 | -12.7552 |
| 285 | 300229 | 拓尔思 | 16.61 | 01/03/2017 | 18.41 | 03/08/2017 | 10.43 | 07/18/2017 | 14.31 | 12/29/2017 | -12.9816 |
| 286 | 300032 | 金龙机电 | 16.03 | 01/03/2017 | 16.50 | 08/17/2017 | 12.81 | 06/02/2017 | 13.89 | 11/24/2017 | -13.0298 |
| 287 | 300075 | 数字政通 | 18.65 | 01/03/2017 | 29.13 | 05/02/2017 | 15.83 | 12/25/2017 | 16.18 | 12/29/2017 | -13.0850 |
| 288 | 300353 | 东土科技 | 15.19 | 01/03/2017 | 20.88 | 02/22/2017 | 11.21 | 07/19/2017 | 13.15 | 12/29/2017 | -13.1090 |
| 289 | 300270 | 中威电子 | 15.17 | 01/03/2017 | 16.33 | 03/21/2017 | 10.00 | 07/18/2017 | 13.15 | 12/29/2017 | -13.2772 |
| 290 | 300346 | 南大光电 | 30.55 | 01/03/2017 | 35.66 | 03/28/2017 | 21.13 | 07/18/2017 | 26.13 | 12/29/2017 | -13.9274 |
| 291 | 300558 | 贝达药业 | 74.00 | 01/03/2017 | 81.10 | 01/06/2017 | 51.50 | 08/11/2017 | 63.29 | 12/29/2017 | -13.9523 |
| 292 | 300495 | 美尚生态 | 43.68 | 01/03/2017 | 53.00 | 04/06/2017 | 13.35 | 08/08/2017 | 14.78 | 12/29/2017 | -13.9581 |
| 293 | 300260 | 新莱应材 | 33.50 | 01/03/2017 | 35.00 | 01/09/2017 | 11.31 | 07/18/2017 | 14.43 | 10/13/2017 | -13.9738 |
| 294 | 300424 | 航新科技 | 49.72 | 01/03/2017 | 71.02 | 04/12/2017 | 21.35 | 11/21/2017 | 23.43 | 12/27/2017 | -13.9755 |
| 295 | 300310 | 宜通世纪 | 24.38 | 01/03/2017 | 29.49 | 03/21/2017 | 10.11 | 07/24/2017 | 11.59 | 12/29/2017 | -13.9933 |
| 296 | 300104 | 乐视网 | 36.88 | 01/16/2017 | 41.17 | 01/20/2017 | 30.31 | 03/15/2017 | 15.33 | 04/14/2017 | -14.3017 |
| 297 | 300037 | 新宙邦 | 49.11 | 01/03/2017 | 55.50 | 03/28/2017 | 18.15 | 06/02/2017 | 20.86 | 12/29/2017 | -14.4371 |
| 298 | 300271 | 华宇软件 | 18.20 | 04/07/2017 | 18.60 | 04/07/2017 | 13.13 | 07/24/2017 | 14.88 | 12/29/2017 | -14.4785 |
| 299 | 300472 | 新元科技 | 35.10 | 01/03/2017 | 39.99 | 03/17/2017 | 21.41 | 08/11/2017 | 29.84 | 12/29/2017 | -14.6753 |
| 300 | 300040 | 九洲电气 | 11.49 | 01/03/2017 | 13.38 | 03/22/2017 | 9.12 | 06/02/2017 | 9.67 | 12/15/2017 | -14.8205 |
| 301 | 300227 | 光韵达 | 25.04 | 01/03/2017 | 30.78 | 11/14/2017 | 18.58 | 07/26/2017 | 21.17 | 12/29/2017 | -14.9372 |
| 302 | 300045 | 华力创通 | 13.30 | 01/03/2017 | 15.17 | 02/23/2017 | 9.00 | 07/18/2017 | 11.25 | 12/29/2017 | -15.1539 |
| 303 | 300560 | 中富通 | 61.57 | 01/03/2017 | 80.89 | 07/03/2017 | 30.11 | 11/20/2017 | 34.54 | 12/29/2017 | -15.2225 |
| 304 | 300068 | 南都电源 | 19.35 | 01/03/2017 | 21.96 | 04/12/2017 | 14.62 | 12/05/2017 | 16.08 | 12/29/2017 | -15.5725 |
| 305 | 300498 | 温氏股份 | 35.43 | 01/03/2017 | 36.50 | 01/06/2017 | 19.40 | 07/18/2017 | 23.90 | 12/29/2017 | -15.6997 |
| 306 | 300311 | 任子行 | 16.86 | 01/03/2017 | 21.91 | 02/10/2017 | 12.54 | 01/17/2017 | 14.00 | 12/29/2017 | -15.7376 |
| 307 | 300116 | 坚瑞沃能 | 18.12 | 01/03/2017 | 23.56 | 04/05/2017 | 7.51 | 12/06/2017 | 7.62 | 12/15/2017 | -15.8011 |
| 308 | 300098 | 高新兴 | 14.26 | 01/23/2017 | 16.50 | 11/14/2017 | 10.83 | 07/18/2017 | 13.30 | 12/29/2017 | -15.8410 |
| 309 | 300181 | 佐力药业 | 9.15 | 01/03/2017 | 9.35 | 01/04/2017 | 5.78 | 12/06/2017 | 7.66 | 12/29/2017 | -15.8597 |
| 310 | 300338 | 开元股份 | 25.02 | 01/03/2017 | 26.66 | 04/11/2017 | 19.07 | 07/18/2017 | 21.48 | 12/29/2017 | -16.0584 |
| 311 | 300182 | 捷成股份 | 10.29 | 01/03/2017 | 10.79 | 08/07/2017 | 8.12 | 12/05/2017 | 8.61 | 12/29/2017 | -16.1277 |
| 312 | 300377 | 赢时胜 | 37.60 | 01/03/2017 | 42.66 | 03/21/2017 | 9.30 | 07/24/2017 | 12.36 | 12/29/2017 | -16.4188 |
| 313 | 300172 | 中电环保 | 9.96 | 01/03/2017 | 12.58 | 05/02/2017 | 7.79 | 12/06/2017 | 8.25 | 12/29/2017 | -16.4189 |
| 314 | 300094 | 国联水产 | 8.35 | 01/03/2017 | 9.97 | 03/07/2017 | 6.07 | 11/06/2017 | 6.95 | 12/29/2017 | -16.4570 |
| 315 | 300067 | 安诺其 | 8.65 | 01/03/2017 | 9.01 | 02/13/2017 | 5.40 | 12/27/2017 | 5.97 | 12/29/2017 | -16.4659 |
| 316 | 300337 | 银邦股份 | 9.88 | 01/03/2017 | 11.73 | 09/14/2017 | 6.92 | 04/25/2017 | 8.20 | 12/29/2017 | -16.8357 |
| 317 | 300230 | 永利股份 | 30.21 | 01/03/2017 | 37.00 | 03/24/2017 | 12.27 | 12/06/2017 | 13.98 | 12/29/2017 | -16.8746 |
| 318 | 300328 | 宜安科技 | 11.80 | 01/03/2017 | 13.08 | 11/14/2017 | 9.00 | 12/25/2017 | 9.72 | 12/29/2017 | -16.9697 |
| 319 | 300382 | 斯莱克 | 47.16 | 01/03/2017 | 50.49 | 01/05/2017 | 13.54 | 10/30/2017 | 15.29 | 12/29/2017 | -17.0560 |
| 320 | 300375 | 鹏翎股份 | 23.83 | 01/03/2017 | 25.88 | 03/16/2017 | 15.50 | 12/06/2017 | 19.62 | 12/29/2017 | -17.2647 |
| 321 | 300479 | 神思电子 | 23.11 | 04/26/2017 | 32.44 | 09/04/2017 | 18.38 | 05/24/2017 | 21.10 | 12/29/2017 | -17.2695 |
| 322 | 300145 | 中金环境 | 26.00 | 01/03/2017 | 31.80 | 05/04/2017 | 11.84 | 12/29/2017 | 11.95 | 12/29/2017 | -17.3865 |
| 323 | 300178 | 腾邦国际 | 16.15 | 01/03/2017 | 17.67 | 01/12/2017 | 11.92 | 06/02/2017 | 13.30 | 12/29/2017 | -17.3910 |
| 324 | 300228 | 富瑞特装 | 12.81 | 01/03/2017 | 15.33 | 02/22/2017 | 9.80 | 12/11/2017 | 10.53 | 12/29/2017 | -17.6701 |

(2)各股升跌情况(二〇一七年)(续)

PRICE CHANGE OF STOCKS, 2017 (Continued)

| 排名 Rank | 代码 Code | 股票名称 Stock | 成交价格与成交日期(Price and Date) 开市 Open | 日期 Date | 最高 High | 日期 Date | 最低 Low | 日期 Date | 年收市 Close | 日期 Date | 比2016年收市价升跌幅% Change % vs. 2016 Close |
|---|---|---|---|---|---|---|---|---|---|---|---|
| 325 | 300257 | 开山股份 | 17.01 | 01/03/2017 | 23.77 | 04/06/2017 | 13.58 | 12/26/2017 | 14.00 | 12/29/2017 | -17.7516 |
| 326 | 300581 | 晨曦航空 | 82.27 | 01/03/2017 | 133.90 | 03/22/2017 | 29.51 | 12/06/2017 | 30.61 | 12/29/2017 | -17.9453 |
| 327 | 300039 | 上海凯宝 | 10.24 | 01/03/2017 | 10.81 | 03/22/2017 | 6.00 | 12/20/2017 | 6.36 | 12/29/2017 | -18.0381 |
| 328 | 300510 | 金冠电气 | 35.20 | 01/03/2017 | 38.27 | 07/11/2017 | 23.70 | 07/24/2017 | 28.32 | 12/29/2017 | -18.2457 |
| 329 | 300179 | 四方达 | 8.08 | 02/07/2017 | 8.67 | 02/08/2017 | 5.86 | 12/06/2017 | 6.28 | 12/29/2017 | -18.4416 |
| 330 | 300279 | 和晶科技 | 43.50 | 01/03/2017 | 44.30 | 01/04/2017 | 10.73 | 11/22/2017 | 12.64 | 12/29/2017 | -18.4570 |
| 331 | 300041 | 回天新材 | 12.48 | 01/03/2017 | 16.72 | 06/09/2017 | 9.77 | 12/06/2017 | 10.02 | 12/29/2017 | -18.6759 |
| 332 | 300082 | 奥克股份 | 8.47 | 01/03/2017 | 9.54 | 02/17/2017 | 6.50 | 05/11/2017 | 6.81 | 12/29/2017 | -18.7125 |
| 333 | 300245 | 天玑科技 | 17.21 | 01/03/2017 | 18.36 | 01/23/2017 | 12.03 | 07/18/2017 | 13.86 | 12/29/2017 | -18.7186 |
| 334 | 300455 | 康拓红外 | 19.47 | 01/03/2017 | 23.90 | 02/09/2017 | 9.97 | 07/18/2017 | 11.24 | 11/14/2017 | -18.8293 |
| 335 | 300500 | 启迪设计 | 92.40 | 01/03/2017 | 93.80 | 01/03/2017 | 24.22 | 07/24/2017 | 36.63 | 12/29/2017 | -19.4496 |
| 336 | 300300 | 汉鼎宇佑 | 21.12 | 01/03/2017 | 22.22 | 03/14/2017 | 14.28 | 05/24/2017 | 16.85 | 12/29/2017 | -19.5633 |
| 337 | 300255 | 常山药业 | 7.90 | 01/03/2017 | 11.40 | 06/05/2017 | 6.09 | 12/21/2017 | 6.33 | 12/29/2017 | -19.7842 |
| 338 | 300212 | 易华录 | 34.00 | 04/28/2017 | 34.00 | 04/28/2017 | 22.13 | 07/24/2017 | 27.10 | 12/29/2017 | -19.9094 |
| 339 | 300103 | 达刚路机 | 22.48 | 01/03/2017 | 29.57 | 03/24/2017 | 16.66 | 05/24/2017 | 17.70 | 12/29/2017 | -19.9211 |
| 340 | 300262 | 巴安水务 | 16.95 | 01/03/2017 | 19.31 | 04/13/2017 | 8.38 | 12/06/2017 | 9.06 | 12/29/2017 | -19.9802 |
| 341 | 300428 | 四通新材 | 24.80 | 01/03/2017 | 43.75 | 04/11/2017 | 16.70 | 11/24/2017 | 19.76 | 12/29/2017 | -20.0138 |
| 342 | 300123 | 太阳鸟 | 16.59 | 02/15/2017 | 21.98 | 02/27/2017 | 11.21 | 06/02/2017 | 12.06 | 12/29/2017 | -20.0265 |
| 343 | 300294 | 博雅生物 | 56.35 | 01/03/2017 | 66.90 | 04/06/2017 | 29.35 | 11/24/2017 | 29.95 | 12/29/2017 | -20.1382 |
| 344 | 300090 | 盛运环保 | 11.58 | 01/03/2017 | 12.30 | 01/11/2017 | 8.61 | 05/24/2017 | 9.24 | 11/30/2017 | -20.3448 |
| 345 | 300027 | 华谊兄弟 | 11.00 | 01/03/2017 | 11.28 | 01/04/2017 | 7.62 | 06/02/2017 | 8.73 | 12/29/2017 | -20.3481 |
| 346 | 300071 | 华谊嘉信 | 9.85 | 01/03/2017 | 10.35 | 01/05/2017 | 6.62 | 05/16/2017 | 7.80 | 11/29/2017 | -20.4899 |
| 347 | 300411 | 金盾股份 | 45.45 | 01/03/2017 | 45.86 | 01/06/2017 | 32.00 | 11/29/2017 | 35.50 | 12/29/2017 | -20.6727 |
| 348 | 300149 | 量子高科 | 17.43 | 09/22/2017 | 17.43 | 09/22/2017 | 13.03 | 09/29/2017 | 15.35 | 11/03/2017 | -20.7537 |
| 349 | 300427 | 红相电力 | 18.80 | 01/03/2017 | 29.10 | 03/17/2017 | 12.46 | 12/06/2017 | 14.61 | 12/29/2017 | -20.8589 |
| 350 | 300284 | 苏交科 | 20.69 | 01/03/2017 | 23.47 | 08/09/2017 | 15.42 | 12/26/2017 | 16.34 | 12/29/2017 | -20.8786 |
| 351 | 300001 | 特锐德 | 17.36 | 01/03/2017 | 19.37 | 04/11/2017 | 13.14 | 12/25/2017 | 13.69 | 12/29/2017 | -20.9485 |
| 352 | 300334 | 津膜科技 | 18.23 | 01/03/2017 | 38.65 | 05/17/2017 | 13.50 | 12/05/2017 | 14.36 | 12/29/2017 | -20.9539 |
| 353 | 300486 | 东杰智能 | 25.80 | 01/03/2017 | 27.80 | 10/20/2017 | 19.02 | 11/23/2017 | 20.55 | 12/29/2017 | -20.9615 |
| 354 | 300562 | 乐心医疗 | 93.01 | 01/03/2017 | 167.50 | 03/23/2017 | 18.77 | 07/19/2017 | 22.76 | 12/29/2017 | -21.1772 |
| 355 | 300026 | 红日药业 | 5.44 | 01/03/2017 | 5.79 | 02/27/2017 | 4.13 | 11/20/2017 | 4.26 | 12/29/2017 | -21.1812 |
| 356 | 300224 | 正海磁材 | 18.44 | 01/03/2017 | 20.25 | 01/10/2017 | 7.68 | 06/12/2017 | 9.56 | 12/29/2017 | -21.2190 |
| 357 | 300307 | 慈星股份 | 10.49 | 01/03/2017 | 11.88 | 03/17/2017 | 7.98 | 12/25/2017 | 8.17 | 12/29/2017 | -21.2569 |
| 358 | 300183 | 东软载波 | 24.65 | 01/03/2017 | 26.24 | 03/16/2017 | 17.91 | 07/18/2017 | 19.22 | 12/29/2017 | -21.2950 |
| 359 | 300193 | 佳士科技 | 9.60 | 01/03/2017 | 10.88 | 03/06/2017 | 7.00 | 12/26/2017 | 7.45 | 12/29/2017 | -21.3149 |
| 360 | 300120 | 经纬电材 | 15.75 | 01/03/2017 | 17.16 | 03/17/2017 | 10.92 | 07/18/2017 | 12.28 | 12/29/2017 | -21.3325 |
| 361 | 300184 | 力源信息 | 15.22 | 01/05/2017 | 17.48 | 01/18/2017 | 10.82 | 06/02/2017 | 11.34 | 12/29/2017 | -21.3592 |
| 362 | 300204 | 舒泰神 | 17.83 | 01/03/2017 | 18.11 | 01/04/2017 | 13.50 | 12/25/2017 | 13.79 | 12/29/2017 | -21.3859 |
| 363 | 300221 | 银禧科技 | 19.99 | 01/03/2017 | 20.27 | 01/05/2017 | 11.50 | 07/18/2017 | 15.39 | 12/29/2017 | -21.4221 |
| 364 | 300523 | 辰安科技 | 108.99 | 01/03/2017 | 113.19 | 01/04/2017 | 36.14 | 07/24/2017 | 47.30 | 10/19/2017 | -21.6881 |
| 365 | 300444 | 双杰电气 | 24.00 | 01/03/2017 | 26.75 | 04/17/2017 | 17.00 | 11/17/2017 | 17.00 | 11/17/2017 | -21.8541 |
| 366 | 300086 | 康芝药业 | 13.90 | 01/03/2017 | 15.14 | 01/10/2017 | 9.51 | 07/17/2017 | 10.80 | 12/05/2017 | -22.4138 |
| 367 | 300012 | 华测检测 | 11.56 | 01/03/2017 | 11.68 | 01/03/2017 | 4.12 | 07/17/2017 | 4.46 | 12/29/2017 | -22.4573 |
| 368 | 300115 | 长盈精密 | 26.06 | 01/03/2017 | 37.47 | 09/05/2017 | 18.85 | 12/28/2017 | 20.07 | 12/29/2017 | -22.5630 |
| 369 | 300423 | 鲁亿通 | 33.69 | 01/03/2017 | 34.79 | 01/04/2017 | 24.61 | 08/11/2017 | 25.97 | 12/29/2017 | -22.6636 |
| 370 | 300243 | 瑞丰高材 | 16.70 | 01/04/2017 | 19.32 | 01/10/2017 | 9.28 | 07/18/2017 | 11.72 | 12/29/2017 | -22.7174 |
| 371 | 300233 | 金城医药 | 24.35 | 01/03/2017 | 26.21 | 03/20/2017 | 18.39 | 11/17/2017 | 18.63 | 12/29/2017 | -23.0561 |
| 372 | 300256 | 星星科技 | 11.91 | 01/03/2017 | 13.11 | 03/06/2017 | 8.70 | 11/17/2017 | 9.09 | 12/29/2017 | -23.0662 |
| 373 | 300297 | 蓝盾股份 | 12.47 | 01/03/2017 | 13.34 | 03/08/2017 | 9.02 | 12/06/2017 | 9.54 | 12/29/2017 | -23.0991 |
| 374 | 300278 | 华昌达 | 22.09 | 01/03/2017 | 23.75 | 09/05/2017 | 15.90 | 08/10/2017 | 17.12 | 10/24/2017 | -23.3081 |
| 375 | 300159 | 新研股份 | 13.64 | 01/03/2017 | 16.50 | 05/17/2017 | 10.13 | 11/21/2017 | 10.40 | 11/22/2017 | -23.3086 |
| 376 | 300520 | 科大国创 | 77.12 | 01/03/2017 | 86.90 | 03/13/2017 | 17.26 | 07/26/2017 | 26.46 | 12/29/2017 | -23.5074 |
| 377 | 300317 | 珈伟股份 | 38.00 | 01/03/2017 | 44.47 | 03/17/2017 | 13.03 | 06/05/2017 | 15.66 | 12/29/2017 | -23.5798 |
| 378 | 300365 | 恒华科技 | 41.50 | 01/03/2017 | 41.70 | 01/03/2017 | 29.01 | 07/24/2017 | 31.65 | 12/29/2017 | -23.5812 |

(2)各股升跌情况(二〇一七年)(续)

PRICE CHANGE OF STOCKS, 2017 (Continued)

| 排名 Rank | 代码 Code | 股票名称 Stock | 成交价格与成交日期(Price and Date) 开市 Open | 日期 Date | 最高 High | 日期 Date | 最低 Low | 日期 Date | 年收市 Close | 日期 Date | 比2016年收市价升跌幅% Change % vs. 2016 Close |
|---|---|---|---|---|---|---|---|---|---|---|---|
| 379 | 300545 | 联得装备 | 87.97 | 01/03/2017 | 94.83 | 01/05/2017 | 47.31 | 08/11/2017 | 65.30 | 12/29/2017 | -23.6753 |
| 380 | 300324 | 旋极信息 | 19.36 | 01/03/2017 | 22.00 | 03/13/2017 | 12.89 | 11/27/2017 | 14.63 | 12/29/2017 | -24.0249 |
| 381 | 300078 | 思创医惠 | 25.91 | 01/03/2017 | 26.44 | 01/05/2017 | 9.32 | 06/02/2017 | 10.79 | 12/29/2017 | -24.0607 |
| 382 | 300006 | 莱美药业 | 8.51 | 01/03/2017 | 8.96 | 02/20/2017 | 5.72 | 07/17/2017 | 6.36 | 12/29/2017 | -24.1475 |
| 383 | 300487 | 蓝晓科技 | 57.02 | 01/03/2017 | 70.50 | 03/17/2017 | 15.09 | 07/24/2017 | 17.02 | 12/29/2017 | -24.1978 |
| 384 | 300264 | 佳创视讯 | 10.69 | 01/03/2017 | 11.63 | 02/21/2017 | 6.86 | 06/02/2017 | 8.00 | 12/29/2017 | -24.3401 |
| 385 | 300141 | 和顺电气 | 23.56 | 01/03/2017 | 25.30 | 01/04/2017 | 9.94 | 06/02/2017 | 11.76 | 12/29/2017 | -24.3683 |
| 386 | 300272 | 开能环保 | 14.64 | 01/03/2017 | 15.10 | 01/06/2017 | 8.47 | 07/18/2017 | 9.13 | 08/14/2017 | -24.4972 |
| 387 | 300367 | 东方网力 | 18.01 | 07/03/2017 | 20.60 | 09/05/2017 | 14.44 | 12/06/2017 | 15.08 | 12/29/2017 | -24.6000 |
| 388 | 300511 | 雪榕生物 | 48.50 | 01/03/2017 | 50.45 | 01/04/2017 | 17.88 | 05/24/2017 | 24.17 | 12/29/2017 | -24.6427 |
| 389 | 300326 | 凯利泰 | 11.12 | 01/03/2017 | 11.40 | 01/05/2017 | 7.89 | 12/05/2017 | 8.36 | 12/29/2017 | -24.6551 |
| 390 | 300397 | 天和防务 | 25.95 | 01/03/2017 | 36.40 | 04/12/2017 | 17.69 | 12/05/2017 | 19.31 | 12/29/2017 | -25.0970 |
| 391 | 300303 | 聚飞光电 | 8.82 | 01/03/2017 | 9.95 | 03/27/2017 | 3.58 | 12/26/2017 | 3.63 | 12/29/2017 | -25.1312 |
| 392 | 300281 | 金明精机 | 18.25 | 01/03/2017 | 20.00 | 01/04/2017 | 11.00 | 12/18/2017 | 13.45 | 12/29/2017 | -25.2580 |
| 393 | 300118 | 东方日升 | 16.44 | 01/03/2017 | 16.68 | 03/29/2017 | 12.03 | 07/26/2017 | 12.13 | 12/29/2017 | -25.3243 |
| 394 | 300190 | 维尔利 | 16.12 | 01/03/2017 | 17.25 | 03/23/2017 | 11.67 | 12/20/2017 | 11.97 | 12/29/2017 | -25.3672 |
| 395 | 300185 | 通裕重工 | 3.08 | 01/03/2017 | 3.27 | 02/13/2017 | 2.25 | 12/06/2017 | 2.27 | 12/29/2017 | -25.4156 |
| 396 | 300429 | 强力新材 | 32.00 | 01/03/2017 | 34.76 | 03/07/2017 | 19.02 | 07/27/2017 | 23.75 | 12/29/2017 | -25.4820 |
| 397 | 300480 | 光力科技 | 24.44 | 01/05/2017 | 29.38 | 02/06/2017 | 14.03 | 07/21/2017 | 16.50 | 12/29/2017 | -25.5083 |
| 398 | 300020 | 银江股份 | 15.82 | 01/03/2017 | 17.46 | 04/07/2017 | 11.33 | 07/17/2017 | 11.70 | 12/29/2017 | -25.5911 |
| 399 | 300202 | 聚龙股份 | 24.50 | 01/03/2017 | 24.50 | 01/03/2017 | 15.15 | 07/18/2017 | 17.95 | 12/29/2017 | -25.7058 |
| 400 | 300374 | 恒通科技 | 21.55 | 01/03/2017 | 33.50 | 08/18/2017 | 14.52 | 12/28/2017 | 14.82 | 12/29/2017 | -25.7278 |
| 401 | 300502 | 新易盛 | 118.50 | 01/03/2017 | 118.79 | 01/03/2017 | 19.33 | 07/24/2017 | 28.99 | 12/29/2017 | -25.8293 |
| 402 | 300016 | 北陆药业 | 18.63 | 01/03/2017 | 19.10 | 03/01/2017 | 12.31 | 12/06/2017 | 13.69 | 12/29/2017 | -25.8345 |
| 403 | 300121 | 阳谷华泰 | 18.32 | 01/03/2017 | 19.17 | 01/05/2017 | 11.74 | 05/24/2017 | 13.41 | 12/29/2017 | -25.9234 |
| 404 | 300289 | 利德曼 | 12.58 | 01/03/2017 | 17.53 | 06/27/2017 | 8.81 | 11/24/2017 | 9.20 | 12/29/2017 | -26.0594 |
| 405 | 300244 | 迪安诊断 | 32.00 | 01/03/2017 | 33.90 | 06/27/2017 | 23.06 | 12/28/2017 | 23.62 | 12/29/2017 | -26.1395 |
| 406 | 300209 | 天泽信息 | 24.04 | 01/03/2017 | 29.69 | 09/15/2017 | 18.01 | 12/05/2017 | 18.28 | 12/29/2017 | -26.2623 |
| 407 | 300448 | 浩云科技 | 30.00 | 01/03/2017 | 30.77 | 01/04/2017 | 20.79 | 04/27/2017 | 21.92 | 12/29/2017 | -26.3564 |
| 408 | 300033 | 同花顺 | 69.25 | 01/03/2017 | 73.40 | 02/08/2017 | 47.50 | 07/19/2017 | 49.98 | 12/29/2017 | -26.3574 |
| 409 | 300019 | 硅宝科技 | 13.78 | 01/03/2017 | 15.07 | 01/11/2017 | 8.33 | 12/05/2017 | 10.02 | 12/29/2017 | -26.3614 |
| 410 | 300432 | 富临精工 | 24.31 | 01/03/2017 | 28.49 | 03/23/2017 | 16.83 | 12/25/2017 | 17.67 | 12/29/2017 | -26.7045 |
| 411 | 300132 | 青松股份 | 10.79 | 01/03/2017 | 11.39 | 01/05/2017 | 7.38 | 07/18/2017 | 7.87 | 12/29/2017 | -26.7225 |
| 412 | 300208 | 恒顺众升 | 17.28 | 01/03/2017 | 18.20 | 09/01/2017 | 11.16 | 12/26/2017 | 12.60 | 12/29/2017 | -26.7442 |
| 413 | 300223 | 北京君正 | 43.56 | 04/06/2017 | 43.56 | 04/06/2017 | 20.00 | 06/02/2017 | 35.44 | 12/29/2017 | -26.7769 |
| 414 | 300493 | 润欣科技 | 48.57 | 01/03/2017 | 50.88 | 03/10/2017 | 11.45 | 07/19/2017 | 14.08 | 12/29/2017 | -27.0327 |
| 415 | 300573 | 兴齐眼药 | 37.58 | 01/03/2017 | 56.98 | 03/23/2017 | 23.18 | 12/25/2017 | 24.80 | 12/29/2017 | -27.1485 |
| 416 | 300057 | 万顺股份 | 14.10 | 01/03/2017 | 16.25 | 02/24/2017 | 9.67 | 07/18/2017 | 10.18 | 12/29/2017 | -27.1494 |
| 417 | 300471 | 厚普股份 | 43.50 | 01/03/2017 | 51.18 | 03/27/2017 | 12.13 | 12/13/2017 | 12.48 | 12/29/2017 | -27.3666 |
| 418 | 300131 | 英唐智控 | 9.58 | 01/03/2017 | 10.20 | 01/20/2017 | 6.42 | 12/06/2017 | 6.86 | 12/29/2017 | -27.5293 |
| 419 | 300004 | 南风股份 | 14.26 | 01/03/2017 | 15.58 | 03/17/2017 | 9.58 | 12/06/2017 | 10.36 | 12/29/2017 | -27.5716 |
| 420 | 300101 | 振芯科技 | 18.62 | 01/03/2017 | 20.60 | 01/12/2017 | 11.61 | 07/19/2017 | 13.42 | 12/29/2017 | -27.6160 |
| 421 | 300468 | 四方精创 | 55.66 | 01/03/2017 | 63.00 | 03/24/2017 | 32.10 | 12/06/2017 | 39.83 | 12/29/2017 | -27.9304 |
| 422 | 300238 | 冠昊生物 | 33.66 | 01/03/2017 | 34.80 | 01/04/2017 | 21.10 | 07/24/2017 | 23.85 | 12/29/2017 | -28.2567 |
| 423 | 300384 | 三联虹普 | 41.42 | 01/03/2017 | 43.58 | 01/05/2017 | 27.58 | 12/26/2017 | 29.49 | 12/29/2017 | -28.3789 |
| 424 | 300350 | 华鹏飞 | 24.90 | 01/03/2017 | 26.33 | 01/05/2017 | 9.00 | 11/24/2017 | 9.87 | 12/29/2017 | -28.4614 |
| 425 | 300107 | 建新股份 | 7.38 | 01/03/2017 | 10.40 | 05/26/2017 | 4.96 | 12/05/2017 | 5.26 | 12/29/2017 | -28.5891 |
| 426 | 300069 | 金利华电 | 47.34 | 01/03/2017 | 48.20 | 01/05/2017 | 30.00 | 07/07/2017 | 33.74 | 12/29/2017 | -28.5926 |
| 427 | 300478 | 杭州高新 | 59.81 | 01/03/2017 | 63.00 | 01/04/2017 | 40.00 | 08/14/2017 | 42.39 | 12/29/2017 | -28.7557 |
| 428 | 300096 | 易联众 | 15.68 | 01/03/2017 | 17.30 | 01/10/2017 | 10.85 | 12/29/2017 | 11.10 | 12/29/2017 | -28.8005 |
| 429 | 300301 | 长方集团 | 8.63 | 01/03/2017 | 8.68 | 01/03/2017 | 5.34 | 12/19/2017 | 6.13 | 12/29/2017 | -28.8863 |
| 430 | 300065 | 海兰信 | 23.07 | 07/06/2017 | 23.78 | 07/07/2017 | 17.08 | 11/20/2017 | 18.22 | 12/29/2017 | -28.9114 |
| 431 | 300008 | 天海防务 | 24.20 | 01/03/2017 | 29.88 | 04/12/2017 | 6.22 | 12/26/2017 | 6.90 | 12/29/2017 | -28.9474 |
| 432 | 300393 | 中来股份 | 49.48 | 01/03/2017 | 60.99 | 04/13/2017 | 33.72 | 12/05/2017 | 34.90 | 12/29/2017 | -28.9747 |

(2)各股升跌情况(二〇一七年)(续)

PRICE CHANGE OF STOCKS, 2017 (Continued)

| 排名 Rank | 代码 Code | 股票名称 Stock | 成交价格与成交日期(Price and Date) 开市 Open | 日期 Date | 最高 High | 日期 Date | 最低 Low | 日期 Date | 年收市 Close | 日期 Date | 比2016年收市价升跌幅% Change % vs. 2016 Close |
|---|---|---|---|---|---|---|---|---|---|---|---|
| 433 | 300425 | 环能科技 | 30.47 | 01/03/2017 | 31.35 | 01/10/2017 | 9.10 | 07/24/2017 | 10.83 | 12/29/2017 | -29.0813 |
| 434 | 300031 | 宝通科技 | 21.17 | 01/03/2017 | 25.00 | 03/17/2017 | 14.50 | 12/27/2017 | 14.85 | 12/29/2017 | -29.1782 |
| 435 | 300153 | 科泰电源 | 18.16 | 01/03/2017 | 19.45 | 09/13/2017 | 10.85 | 06/01/2017 | 12.72 | 12/29/2017 | -29.2631 |
| 436 | 300366 | 创意信息 | 34.48 | 01/03/2017 | 38.38 | 03/17/2017 | 10.98 | 12/06/2017 | 12.02 | 12/29/2017 | -29.3081 |
| 437 | 300416 | 苏试试验 | 34.59 | 01/03/2017 | 36.48 | 01/03/2017 | 21.00 | 08/02/2017 | 24.20 | 12/29/2017 | -29.3106 |
| 438 | 300158 | 振东制药 | 19.56 | 01/03/2017 | 21.66 | 01/19/2017 | 13.45 | 12/05/2017 | 13.80 | 12/29/2017 | -29.3110 |
| 439 | 300177 | 中海达 | 14.50 | 01/03/2017 | 15.29 | 01/05/2017 | 10.38 | 12/25/2017 | 10.46 | 12/29/2017 | -29.4981 |
| 440 | 300112 | 万讯自控 | 14.26 | 01/03/2017 | 15.51 | 03/15/2017 | 9.58 | 12/26/2017 | 10.04 | 12/29/2017 | -29.5670 |
| 441 | 300207 | 欣旺达 | 13.89 | 01/03/2017 | 14.07 | 01/03/2017 | 9.31 | 12/28/2017 | 9.76 | 12/29/2017 | -29.6043 |
| 442 | 300414 | 中光防雷 | 31.31 | 01/03/2017 | 32.49 | 03/08/2017 | 19.84 | 11/21/2017 | 21.99 | 12/29/2017 | -29.6807 |
| 443 | 300400 | 劲拓股份 | 38.74 | 01/03/2017 | 42.38 | 01/05/2017 | 12.23 | 12/26/2017 | 13.40 | 12/29/2017 | -29.8429 |
| 444 | 300119 | 瑞普生物 | 17.37 | 01/03/2017 | 17.76 | 01/05/2017 | 11.28 | 12/05/2017 | 11.93 | 12/29/2017 | -29.8503 |
| 445 | 300217 | 东方电热 | 4.28 | 01/03/2017 | 4.37 | 01/05/2017 | 2.85 | 12/06/2017 | 2.98 | 12/29/2017 | -29.8633 |
| 446 | 300332 | 天壕环境 | 9.43 | 01/03/2017 | 12.88 | 04/11/2017 | 6.01 | 11/24/2017 | 6.58 | 12/29/2017 | -29.9326 |
| 447 | 300453 | 三鑫医疗 | 23.77 | 01/03/2017 | 24.50 | 07/07/2017 | 16.21 | 12/20/2017 | 16.56 | 12/29/2017 | -30.0011 |
| 448 | 300196 | 长海股份 | 37.60 | 01/03/2017 | 38.88 | 04/07/2017 | 12.22 | 12/01/2017 | 13.04 | 12/29/2017 | -30.0508 |
| 449 | 300394 | 天孚通信 | 32.50 | 01/03/2017 | 33.49 | 01/03/2017 | 21.08 | 07/24/2017 | 22.35 | 12/29/2017 | -30.1344 |
| 450 | 300462 | 华铭智能 | 34.70 | 01/03/2017 | 41.00 | 11/13/2017 | 23.50 | 12/28/2017 | 24.01 | 12/29/2017 | -30.3744 |
| 451 | 300147 | 香雪制药 | 12.98 | 01/03/2017 | 13.17 | 01/05/2017 | 8.29 | 12/06/2017 | 8.97 | 12/29/2017 | -30.4651 |
| 452 | 300406 | 九强生物 | 21.94 | 01/03/2017 | 22.62 | 01/05/2017 | 13.78 | 07/24/2017 | 15.00 | 12/29/2017 | -30.5820 |
| 453 | 300306 | 远方信息 | 23.89 | 01/03/2017 | 24.20 | 01/03/2017 | 15.43 | 06/28/2017 | 16.34 | 12/29/2017 | -30.6210 |
| 454 | 300426 | 唐德影视 | 28.47 | 01/03/2017 | 29.28 | 03/24/2017 | 18.28 | 12/05/2017 | 19.73 | 12/29/2017 | -30.6566 |
| 455 | 300220 | 金运激光 | 29.26 | 01/03/2017 | 30.58 | 01/12/2017 | 15.96 | 07/18/2017 | 20.15 | 12/29/2017 | -30.6702 |
| 456 | 300452 | 山河药辅 | 43.33 | 01/03/2017 | 44.11 | 01/03/2017 | 24.19 | 07/24/2017 | 30.15 | 12/29/2017 | -30.6758 |
| 457 | 300570 | 太辰光 | 55.60 | 01/03/2017 | 58.98 | 01/05/2017 | 17.03 | 07/24/2017 | 21.09 | 12/29/2017 | -30.6889 |
| 458 | 300440 | 运达科技 | 28.94 | 01/03/2017 | 29.66 | 01/05/2017 | 9.51 | 12/26/2017 | 9.90 | 12/29/2017 | -30.7281 |
| 459 | 300339 | 润和软件 | 30.25 | 01/03/2017 | 31.95 | 03/07/2017 | 10.09 | 12/06/2017 | 10.48 | 12/27/2017 | -30.9596 |
| 460 | 300434 | 金石东方 | 34.90 | 01/03/2017 | 39.02 | 01/19/2017 | 21.62 | 08/03/2017 | 24.05 | 12/29/2017 | -30.9644 |
| 461 | 300061 | 康旗股份 | 22.90 | 01/03/2017 | 24.60 | 02/28/2017 | 14.30 | 12/08/2017 | 15.88 | 12/29/2017 | -30.9714 |
| 462 | 300247 | 乐金健康 | 8.19 | 01/03/2017 | 9.08 | 02/21/2017 | 5.20 | 12/05/2017 | 5.62 | 12/29/2017 | -30.9914 |
| 463 | 300215 | 电科院 | 13.41 | 01/03/2017 | 16.40 | 02/28/2017 | 8.84 | 11/20/2017 | 9.18 | 12/29/2017 | -31.0615 |
| 464 | 300066 | 三川智慧 | 6.63 | 01/03/2017 | 7.11 | 03/17/2017 | 4.51 | 12/25/2017 | 4.55 | 12/29/2017 | -31.1581 |
| 465 | 300358 | 楚天科技 | 17.23 | 01/03/2017 | 18.00 | 03/24/2017 | 11.56 | 12/28/2017 | 11.81 | 12/29/2017 | -31.2152 |
| 466 | 300007 | 汉威科技 | 19.37 | 01/03/2017 | 20.93 | 03/23/2017 | 12.81 | 12/25/2017 | 13.26 | 12/29/2017 | -31.4127 |
| 467 | 300113 | 顺网科技 | 26.88 | 01/03/2017 | 30.33 | 03/06/2017 | 17.25 | 11/21/2017 | 18.29 | 12/29/2017 | -31.6846 |
| 468 | 300430 | 诚益通 | 48.02 | 01/03/2017 | 51.40 | 03/29/2017 | 18.90 | 12/06/2017 | 20.43 | 12/29/2017 | -31.7262 |
| 469 | 300529 | 健帆生物 | 46.66 | 01/03/2017 | 48.38 | 01/05/2017 | 26.00 | 08/02/2017 | 31.88 | 12/29/2017 | -31.7974 |
| 470 | 300536 | 农尚环境 | 47.10 | 01/03/2017 | 52.26 | 03/16/2017 | 14.30 | 07/24/2017 | 17.77 | 12/29/2017 | -31.8135 |
| 471 | 300111 | 向日葵 | 5.27 | 01/03/2017 | 5.84 | 01/06/2017 | 3.42 | 12/05/2017 | 3.59 | 12/29/2017 | -31.8786 |
| 472 | 300481 | 濮阳惠成 | 33.29 | 01/03/2017 | 35.40 | 01/04/2017 | 20.90 | 12/20/2017 | 22.60 | 12/29/2017 | -31.8813 |
| 473 | 300099 | 精准信息 | 8.96 | 01/03/2017 | 14.38 | 02/20/2017 | 5.87 | 12/06/2017 | 6.01 | 12/29/2017 | -31.9420 |
| 474 | 300485 | 赛升药业 | 42.65 | 01/03/2017 | 46.26 | 01/13/2017 | 27.00 | 07/24/2017 | 28.80 | 12/29/2017 | -32.2435 |
| 475 | 300114 | 中航电测 | 22.78 | 01/03/2017 | 26.27 | 03/01/2017 | 10.07 | 12/06/2017 | 10.25 | 12/29/2017 | -32.3204 |
| 476 | 300419 | 浩丰科技 | 28.65 | 01/03/2017 | 30.50 | 02/20/2017 | 9.47 | 12/28/2017 | 9.58 | 12/29/2017 | -32.3895 |
| 477 | 300362 | 天翔环境 | 19.25 | 01/03/2017 | 21.95 | 04/10/2017 | 12.75 | 12/25/2017 | 12.92 | 12/27/2017 | -32.4057 |
| 478 | 300010 | 立思辰 | 16.70 | 01/03/2017 | 17.97 | 02/13/2017 | 10.93 | 07/24/2017 | 11.17 | 11/16/2017 | -32.6150 |
| 479 | 300488 | 恒锋工具 | 75.20 | 01/03/2017 | 78.48 | 01/09/2017 | 29.62 | 12/04/2017 | 31.11 | 12/29/2017 | -32.8839 |
| 480 | 300437 | 清水源 | 23.90 | 01/03/2017 | 26.06 | 02/06/2017 | 15.21 | 12/05/2017 | 15.79 | 12/29/2017 | -33.1291 |
| 481 | 300168 | 万达信息 | 20.23 | 01/03/2017 | 20.54 | 01/05/2017 | 12.06 | 07/26/2017 | 13.48 | 12/29/2017 | -33.1905 |
| 482 | 300370 | 安控科技 | 9.28 | 01/03/2017 | 9.80 | 01/05/2017 | 3.77 | 12/28/2017 | 3.84 | 12/29/2017 | -33.2473 |
| 483 | 300385 | 雪浪环境 | 37.10 | 01/03/2017 | 40.79 | 04/13/2017 | 22.15 | 07/18/2017 | 24.50 | 12/29/2017 | -33.2912 |
| 484 | 300189 | 神农基因 | 5.34 | 02/28/2017 | 5.76 | 02/28/2017 | 3.04 | 07/17/2017 | 3.50 | 12/29/2017 | -33.3333 |
| 485 | 300277 | 海联讯 | 12.70 | 01/03/2017 | 15.29 | 10/24/2017 | 7.38 | 07/18/2017 | 8.22 | 12/29/2017 | -33.4655 |
| 486 | 300154 | 瑞凌股份 | 10.35 | 01/03/2017 | 10.53 | 01/04/2017 | 6.41 | 12/25/2017 | 6.72 | 12/29/2017 | -33.4822 |

(2)各股升跌情况(二〇一七年)(续)

PRICE CHANGE OF STOCKS, 2017 (Continued)

| 排名 Rank | 代码 Code | 股票名称 Stock | 成交价格与成交日期(Price and Date) 开市 Open | 日期 Date | 最高 High | 日期 Date | 最低 Low | 日期 Date | 年收市 Close | 日期 Date | 比2016年收市价升跌幅% Change % vs. 2016 Close |
|---|---|---|---|---|---|---|---|---|---|---|---|
| 487 | 300002 | 神州泰岳 | 9.30 | 01/03/2017 | 10.47 | 03/23/2017 | 5.96 | 12/26/2017 | 6.12 | 12/29/2017 | -33.5280 |
| 488 | 300363 | 博腾股份 | 20.00 | 01/03/2017 | 20.66 | 01/13/2017 | 12.75 | 07/17/2017 | 13.27 | 12/29/2017 | -33.5968 |
| 489 | 300080 | 易成新能 | 9.81 | 01/03/2017 | 10.18 | 01/04/2017 | 6.37 | 12/25/2017 | 6.53 | 12/29/2017 | -33.6382 |
| 490 | 300171 | 东富龙 | 14.96 | 01/03/2017 | 15.25 | 01/05/2017 | 8.98 | 12/05/2017 | 9.77 | 12/29/2017 | -33.8261 |
| 491 | 300194 | 福安药业 | 26.56 | 01/03/2017 | 28.99 | 03/31/2017 | 5.56 | 11/27/2017 | 5.75 | 12/29/2017 | -33.8793 |
| 492 | 300081 | 恒信东方 | 15.49 | 01/03/2017 | 17.75 | 04/14/2017 | 9.74 | 12/25/2017 | 10.17 | 12/29/2017 | -33.9926 |
| 493 | 300293 | 蓝英装备 | 16.74 | 01/03/2017 | 18.28 | 03/17/2017 | 10.70 | 12/05/2017 | 11.04 | 12/29/2017 | -34.0155 |
| 494 | 300191 | 潜能恒信 | 34.34 | 01/03/2017 | 35.95 | 01/09/2017 | 20.50 | 12/04/2017 | 22.61 | 12/29/2017 | -34.2488 |
| 495 | 300205 | 天喻信息 | 14.38 | 01/03/2017 | 15.24 | 01/12/2017 | 9.00 | 12/06/2017 | 9.40 | 12/29/2017 | -34.2730 |
| 496 | 300160 | 秀强股份 | 12.02 | 01/03/2017 | 14.08 | 02/16/2017 | 7.33 | 11/27/2017 | 7.85 | 12/29/2017 | -34.4029 |
| 497 | 300239 | 东宝生物 | 8.10 | 01/03/2017 | 8.47 | 02/13/2017 | 5.09 | 12/06/2017 | 5.28 | 12/29/2017 | -34.4530 |
| 498 | 300292 | 吴通控股 | 8.74 | 01/03/2017 | 8.82 | 01/03/2017 | 5.26 | 11/17/2017 | 5.67 | 12/01/2017 | -34.5512 |
| 499 | 300048 | 合康新能 | 8.22 | 01/03/2017 | 9.06 | 04/11/2017 | 3.75 | 12/26/2017 | 3.82 | 12/29/2017 | -34.5766 |
| 500 | 300253 | 卫宁健康 | 19.58 | 01/03/2017 | 20.06 | 01/04/2017 | 6.55 | 07/18/2017 | 6.71 | 12/29/2017 | -34.6413 |
| 501 | 300022 | 吉峰农机 | 9.45 | 01/03/2017 | 10.95 | 01/05/2017 | 4.95 | 12/05/2017 | 6.19 | 12/29/2017 | -34.7046 |
| 502 | 300051 | 三五互联 | 14.72 | 01/03/2017 | 15.39 | 01/05/2017 | 8.84 | 11/20/2017 | 9.55 | 12/29/2017 | -34.8123 |
| 503 | 300085 | 银之杰 | 20.88 | 01/03/2017 | 22.49 | 01/05/2017 | 12.96 | 12/28/2017 | 13.60 | 12/29/2017 | -34.8900 |
| 504 | 300295 | 三六五网 | 28.98 | 01/03/2017 | 29.61 | 01/05/2017 | 16.02 | 07/18/2017 | 18.65 | 12/29/2017 | -34.9684 |
| 505 | 300410 | 正业科技 | 55.00 | 01/03/2017 | 55.00 | 01/03/2017 | 32.56 | 05/11/2017 | 35.00 | 12/29/2017 | -35.0382 |
| 506 | 300299 | 富春股份 | 20.27 | 01/03/2017 | 27.80 | 03/20/2017 | 8.20 | 12/25/2017 | 8.74 | 12/29/2017 | -35.0557 |
| 507 | 300134 | 大富科技 | 25.48 | 01/03/2017 | 27.17 | 01/05/2017 | 11.93 | 11/06/2017 | 16.45 | 12/15/2017 | -35.1341 |
| 508 | 300459 | 金科文化 | 15.49 | 01/25/2017 | 18.74 | 02/03/2017 | 10.58 | 05/25/2017 | 11.13 | 12/29/2017 | -35.1540 |
| 509 | 300466 | 赛摩电气 | 30.30 | 01/03/2017 | 44.49 | 03/17/2017 | 10.72 | 12/26/2017 | 11.02 | 12/29/2017 | -35.4956 |
| 510 | 300286 | 安科瑞 | 27.86 | 01/03/2017 | 28.93 | 01/05/2017 | 17.20 | 12/06/2017 | 17.69 | 12/29/2017 | -35.5269 |
| 511 | 300276 | 三丰智能 | 19.97 | 03/27/2017 | 24.00 | 03/30/2017 | 11.02 | 12/25/2017 | 11.69 | 12/29/2017 | -35.5505 |
| 512 | 300275 | 梅安森 | 21.79 | 01/03/2017 | 35.95 | 04/11/2017 | 12.45 | 12/25/2017 | 14.09 | 12/29/2017 | -35.6033 |
| 513 | 300049 | 福瑞股份 | 20.98 | 01/03/2017 | 22.19 | 03/27/2017 | 13.11 | 11/29/2017 | 13.35 | 12/01/2017 | -35.8918 |
| 514 | 300322 | 硕贝德 | 18.49 | 01/03/2017 | 18.78 | 01/03/2017 | 10.95 | 11/07/2017 | 11.82 | 12/29/2017 | -35.9262 |
| 515 | 300151 | 昌红科技 | 11.44 | 01/03/2017 | 13.78 | 03/16/2017 | 7.18 | 12/26/2017 | 7.33 | 12/29/2017 | -35.9279 |
| 516 | 300242 | 明家联合 | 13.00 | 01/03/2017 | 13.99 | 01/04/2017 | 7.45 | 07/18/2017 | 8.25 | 12/29/2017 | -36.1801 |
| 517 | 300165 | 天瑞仪器 | 10.11 | 01/03/2017 | 11.08 | 04/13/2017 | 6.08 | 12/26/2017 | 6.35 | 12/29/2017 | -36.3430 |
| 518 | 300167 | 迪威迅 | 15.76 | 01/03/2017 | 15.78 | 01/03/2017 | 9.85 | 11/17/2017 | 9.89 | 11/17/2017 | -36.4652 |
| 519 | 300034 | 钢研高纳 | 19.65 | 01/03/2017 | 22.82 | 03/17/2017 | 11.47 | 12/21/2017 | 12.33 | 12/29/2017 | -36.4914 |
| 520 | 300313 | 天山生物 | 18.82 | 01/03/2017 | 21.80 | 02/15/2017 | 10.89 | 11/13/2017 | 12.06 | 12/29/2017 | -36.5263 |
| 521 | 300399 | 京天利 | 31.24 | 01/03/2017 | 33.32 | 01/20/2017 | 18.31 | 11/20/2017 | 20.07 | 12/29/2017 | -36.5487 |
| 522 | 300439 | 美康生物 | 30.19 | 01/03/2017 | 30.49 | 01/04/2017 | 18.19 | 07/18/2017 | 19.07 | 12/29/2017 | -36.6548 |
| 523 | 300376 | 易事特 | 47.50 | 01/03/2017 | 65.98 | 03/17/2017 | 7.00 | 12/21/2017 | 7.57 | 12/29/2017 | -36.7268 |
| 524 | 300404 | 博济医药 | 32.37 | 01/03/2017 | 35.39 | 03/17/2017 | 17.55 | 12/06/2017 | 20.50 | 12/29/2017 | -36.7479 |
| 525 | 300497 | 富祥股份 | 58.60 | 01/03/2017 | 72.50 | 02/14/2017 | 32.93 | 12/25/2017 | 36.47 | 12/29/2017 | -36.8412 |
| 526 | 300386 | 飞天诚信 | 25.15 | 01/03/2017 | 26.47 | 01/05/2017 | 14.50 | 07/18/2017 | 15.86 | 12/29/2017 | -37.0074 |
| 527 | 300282 | 汇冠股份 | 29.52 | 01/03/2017 | 29.83 | 01/05/2017 | 16.50 | 12/18/2017 | 18.48 | 12/29/2017 | -37.2496 |
| 528 | 300458 | 全志科技 | 90.99 | 01/03/2017 | 91.98 | 01/03/2017 | 23.33 | 07/17/2017 | 28.46 | 12/29/2017 | -37.2864 |
| 529 | 300378 | 鼎捷软件 | 23.72 | 01/03/2017 | 24.50 | 01/04/2017 | 13.91 | 07/18/2017 | 14.77 | 12/29/2017 | -37.3097 |
| 530 | 300231 | 银信科技 | 18.46 | 01/03/2017 | 18.90 | 01/05/2017 | 9.55 | 12/06/2017 | 11.45 | 12/29/2017 | -37.3116 |
| 531 | 300287 | 飞利信 | 11.90 | 01/03/2017 | 12.43 | 01/05/2017 | 7.20 | 12/25/2017 | 7.41 | 12/29/2017 | -37.3528 |
| 532 | 300314 | 戴维医疗 | 21.36 | 01/03/2017 | 22.70 | 01/11/2017 | 12.90 | 12/26/2017 | 13.25 | 12/29/2017 | -37.4405 |
| 533 | 300135 | 宝利国际 | 6.11 | 01/03/2017 | 6.66 | 02/22/2017 | 3.66 | 11/17/2017 | 3.71 | 12/29/2017 | -37.6197 |
| 534 | 300575 | 中旗股份 | 61.81 | 01/03/2017 | 71.48 | 03/23/2017 | 37.37 | 12/25/2017 | 39.63 | 12/29/2017 | -37.7607 |
| 535 | 300341 | 麦迪电气 | 10.91 | 01/03/2017 | 12.15 | 02/08/2017 | 6.56 | 12/26/2017 | 6.73 | 12/29/2017 | -37.9202 |
| 536 | 300246 | 宝莱特 | 33.33 | 01/03/2017 | 34.94 | 01/05/2017 | 20.06 | 12/25/2017 | 20.64 | 12/29/2017 | -37.9809 |
| 537 | 300496 | 中科创达 | 47.49 | 01/06/2017 | 50.48 | 01/06/2017 | 24.04 | 05/12/2017 | 32.32 | 12/29/2017 | -38.0342 |
| 538 | 300549 | 优德精密 | 68.97 | 01/03/2017 | 79.98 | 03/23/2017 | 20.31 | 12/25/2017 | 21.23 | 12/29/2017 | -38.0557 |
| 539 | 300161 | 华中数控 | 26.01 | 01/03/2017 | 28.73 | 03/17/2017 | 15.37 | 12/06/2017 | 16.08 | 12/29/2017 | -38.0895 |
| 540 | 300164 | 通源石油 | 10.34 | 01/03/2017 | 11.65 | 01/05/2017 | 5.31 | 12/05/2017 | 6.37 | 12/29/2017 | -38.3189 |

(2)各股升跌情况(二〇一七年)(续)

PRICE CHANGE OF STOCKS, 2017 (Continued)

| 排名 Rank | 代码 Code | 股票名称 Stock | 成交价格与成交日期(Price and Date) 开市 Open | 日期 Date | 最高 High | 日期 Date | 最低 Low | 日期 Date | 年收市 Close | 日期 Date | 比2016年收市价升跌幅% Change % vs. 2016 Close |
|---|---|---|---|---|---|---|---|---|---|---|---|
| 541 | 300030 | 阳普医疗 | 13.90 | 01/03/2017 | 14.46 | 01/09/2017 | 8.30 | 12/26/2017 | 8.53 | 12/29/2017 | -38.3225 |
| 542 | 300403 | 地尔汉宇 | 62.28 | 01/03/2017 | 66.82 | 03/16/2017 | 14.27 | 12/06/2017 | 15.29 | 12/29/2017 | -38.3261 |
| 543 | 300077 | 国民技术 | 16.31 | 01/03/2017 | 16.89 | 01/05/2017 | 9.83 | 12/29/2017 | 10.00 | 12/29/2017 | -38.3643 |
| 544 | 300265 | 通光线缆 | 14.78 | 01/03/2017 | 18.14 | 01/10/2017 | 8.70 | 12/05/2017 | 8.96 | 12/29/2017 | -38.9975 |
| 545 | 300084 | 海默科技 | 11.73 | 01/03/2017 | 13.08 | 03/27/2017 | 6.63 | 12/05/2017 | 7.09 | 12/29/2017 | -39.0748 |
| 546 | 300348 | 长亮科技 | 24.98 | 01/03/2017 | 25.95 | 03/06/2017 | 14.43 | 12/26/2017 | 15.06 | 12/29/2017 | -39.1476 |
| 547 | 300043 | 星辉娱乐 | 10.15 | 01/03/2017 | 10.58 | 02/27/2017 | 6.01 | 12/29/2017 | 6.12 | 12/29/2017 | -39.1854 |
| 548 | 300304 | 云意电气 | 50.49 | 01/03/2017 | 67.76 | 02/14/2017 | 7.02 | 12/06/2017 | 7.33 | 12/29/2017 | -39.2089 |
| 549 | 300345 | 红宇新材 | 10.97 | 01/03/2017 | 13.40 | 02/21/2017 | 6.42 | 11/07/2017 | 6.64 | 12/29/2017 | -39.2779 |
| 550 | 300446 | 乐凯新材 | 37.06 | 01/03/2017 | 52.86 | 04/11/2017 | 21.00 | 12/25/2017 | 22.15 | 12/29/2017 | -39.4718 |
| 551 | 300559 | 佳发安泰 | 66.69 | 01/03/2017 | 71.00 | 01/11/2017 | 34.10 | 07/18/2017 | 40.00 | 12/29/2017 | -39.4995 |
| 552 | 300315 | 掌趣科技 | 9.27 | 01/03/2017 | 9.72 | 06/21/2017 | 5.39 | 12/25/2017 | 5.56 | 12/29/2017 | -39.6779 |
| 553 | 300050 | 世纪鼎利 | 13.17 | 01/03/2017 | 13.19 | 01/04/2017 | 7.43 | 12/05/2017 | 7.87 | 12/29/2017 | -39.7043 |
| 554 | 300391 | 康跃科技 | 21.92 | 01/03/2017 | 24.92 | 01/04/2017 | 12.72 | 12/21/2017 | 13.13 | 12/22/2017 | -39.7997 |
| 555 | 300321 | 同大股份 | 38.59 | 01/03/2017 | 39.77 | 01/04/2017 | 19.50 | 07/18/2017 | 23.13 | 12/29/2017 | -39.8096 |
| 556 | 300532 | 今天国际 | 71.00 | 01/03/2017 | 74.06 | 01/04/2017 | 19.56 | 07/24/2017 | 23.19 | 12/29/2017 | -39.9671 |
| 557 | 300092 | 科新机电 | 13.91 | 01/03/2017 | 14.63 | 01/05/2017 | 8.08 | 12/25/2017 | 8.32 | 12/29/2017 | -40.0576 |
| 558 | 300017 | 网宿科技 | 53.90 | 01/03/2017 | 56.17 | 01/05/2017 | 8.48 | 11/06/2017 | 10.64 | 12/29/2017 | -40.1785 |
| 559 | 300508 | 维宏股份 | 120.80 | 01/03/2017 | 129.99 | 01/26/2017 | 61.01 | 06/02/2017 | 72.48 | 12/29/2017 | -40.2138 |
| 560 | 300443 | 金雷风电 | 56.78 | 01/03/2017 | 62.87 | 03/17/2017 | 15.25 | 12/25/2017 | 16.83 | 12/29/2017 | -40.3083 |
| 561 | 300052 | 中青宝 | 23.92 | 01/03/2017 | 27.99 | 02/21/2017 | 13.20 | 07/18/2017 | 14.25 | 12/29/2017 | -40.3766 |
| 562 | 300318 | 博晖创新 | 9.07 | 01/03/2017 | 9.34 | 04/10/2017 | 5.30 | 12/27/2017 | 5.40 | 12/29/2017 | -40.3974 |
| 563 | 300483 | 沃施股份 | 55.55 | 01/03/2017 | 56.29 | 01/04/2017 | 28.20 | 07/18/2017 | 33.13 | 10/09/2017 | -40.4292 |
| 564 | 300305 | 裕兴股份 | 12.84 | 01/03/2017 | 13.16 | 01/05/2017 | 7.44 | 12/25/2017 | 7.64 | 12/29/2017 | -40.4590 |
| 565 | 300464 | 星徽精密 | 18.30 | 01/03/2017 | 19.50 | 03/07/2017 | 10.21 | 07/18/2017 | 10.72 | 12/29/2017 | -40.6325 |
| 566 | 300548 | 博创科技 | 84.80 | 01/03/2017 | 88.88 | 01/03/2017 | 41.30 | 07/24/2017 | 49.90 | 12/29/2017 | -40.7987 |
| 567 | 300290 | 荣科科技 | 14.09 | 01/03/2017 | 14.54 | 01/05/2017 | 7.60 | 12/05/2017 | 8.23 | 12/29/2017 | -40.8527 |
| 568 | 300079 | 数码科技 | 7.19 | 01/03/2017 | 7.49 | 01/06/2017 | 4.17 | 12/27/2017 | 4.21 | 12/29/2017 | -40.8991 |
| 569 | 300494 | 盛天网络 | 32.00 | 01/03/2017 | 32.79 | 01/04/2017 | 16.20 | 11/23/2017 | 18.50 | 12/29/2017 | -40.9199 |
| 570 | 300451 | 创业软件 | 37.52 | 01/03/2017 | 40.69 | 01/25/2017 | 20.42 | 12/25/2017 | 21.62 | 12/29/2017 | -41.2129 |
| 571 | 300407 | 凯发电气 | 18.09 | 01/03/2017 | 24.80 | 06/13/2017 | 10.17 | 12/25/2017 | 10.62 | 12/29/2017 | -41.2181 |
| 572 | 300105 | 龙源技术 | 9.31 | 01/03/2017 | 9.84 | 01/06/2017 | 5.33 | 12/26/2017 | 5.50 | 12/29/2017 | -41.4271 |
| 573 | 300336 | 新文化 | 19.59 | 01/03/2017 | 20.63 | 01/04/2017 | 11.12 | 12/28/2017 | 11.42 | 12/29/2017 | -41.5099 |
| 574 | 300364 | 中文在线 | 39.83 | 01/03/2017 | 41.86 | 01/04/2017 | 9.02 | 12/26/2017 | 9.23 | 12/27/2017 | -41.5256 |
| 575 | 300360 | 炬华科技 | 19.15 | 01/03/2017 | 19.95 | 01/12/2017 | 10.32 | 12/05/2017 | 11.12 | 12/29/2017 | -41.6199 |
| 576 | 300139 | 晓程科技 | 13.70 | 01/03/2017 | 13.96 | 03/17/2017 | 7.57 | 12/06/2017 | 7.90 | 12/29/2017 | -41.6435 |
| 577 | 300547 | 川环科技 | 84.98 | 01/03/2017 | 93.50 | 03/27/2017 | 46.11 | 12/25/2017 | 48.73 | 12/29/2017 | -41.9373 |
| 578 | 300283 | 温州宏丰 | 9.92 | 01/03/2017 | 10.57 | 01/05/2017 | 5.44 | 12/26/2017 | 5.69 | 12/29/2017 | -41.9766 |
| 579 | 300447 | 全信股份 | 54.77 | 01/03/2017 | 58.78 | 01/12/2017 | 18.00 | 05/24/2017 | 18.83 | 12/29/2017 | -42.1634 |
| 580 | 300412 | 迦南科技 | 34.85 | 01/03/2017 | 35.97 | 01/05/2017 | 9.64 | 12/26/2017 | 10.03 | 12/29/2017 | -42.3630 |
| 581 | 300490 | 华自科技 | 23.00 | 06/16/2017 | 30.39 | 06/20/2017 | 12.88 | 12/25/2017 | 14.30 | 12/29/2017 | -42.6854 |
| 582 | 300249 | 依米康 | 13.52 | 01/03/2017 | 15.40 | 03/27/2017 | 7.53 | 12/29/2017 | 7.77 | 12/29/2017 | -42.7835 |
| 583 | 300023 | 宝德股份 | 18.92 | 01/03/2017 | 20.45 | 02/14/2017 | 10.50 | 12/21/2017 | 10.77 | 12/29/2017 | -42.8040 |
| 584 | 300095 | 华伍股份 | 14.09 | 01/03/2017 | 14.33 | 01/04/2017 | 7.80 | 12/25/2017 | 8.04 | 12/29/2017 | -42.8091 |
| 585 | 300211 | 亿通科技 | 12.40 | 01/03/2017 | 12.94 | 01/10/2017 | 6.65 | 12/05/2017 | 7.08 | 12/29/2017 | -42.8394 |
| 586 | 300563 | 神宇股份 | 55.60 | 01/03/2017 | 59.20 | 01/03/2017 | 29.60 | 12/21/2017 | 31.48 | 12/29/2017 | -42.9052 |
| 587 | 300431 | 暴风集团 | 46.01 | 01/03/2017 | 47.63 | 01/05/2017 | 19.42 | 07/18/2017 | 21.80 | 12/29/2017 | -43.0846 |
| 588 | 300126 | 锐奇股份 | 12.17 | 01/03/2017 | 12.79 | 01/04/2017 | 6.66 | 12/06/2017 | 6.87 | 12/29/2017 | -43.2191 |
| 589 | 300475 | 聚隆科技 | 25.41 | 01/03/2017 | 40.26 | 03/31/2017 | 13.62 | 12/05/2017 | 14.38 | 12/29/2017 | -43.2422 |
| 590 | 300163 | 先锋新材 | 10.27 | 01/03/2017 | 10.95 | 01/05/2017 | 5.55 | 12/28/2017 | 5.82 | 12/29/2017 | -43.3982 |
| 591 | 300089 | 文化长城 | 18.59 | 01/03/2017 | 18.59 | 01/03/2017 | 8.50 | 11/20/2017 | 10.40 | 12/29/2017 | -43.4333 |
| 592 | 300214 | 日科化学 | 9.02 | 01/03/2017 | 9.47 | 01/05/2017 | 4.73 | 12/26/2017 | 5.06 | 12/29/2017 | -43.4768 |
| 593 | 300420 | 五洋科技 | 27.48 | 03/23/2017 | 33.00 | 03/29/2017 | 6.53 | 12/05/2017 | 7.06 | 12/29/2017 | -43.4971 |
| 594 | 300484 | 蓝海华腾 | 76.92 | 01/03/2017 | 83.40 | 01/10/2017 | 20.51 | 12/26/2017 | 21.60 | 12/29/2017 | -43.5127 |

(2)各股升跌情况(二〇一七年)(续)

PRICE CHANGE OF STOCKS, 2017 (Continued)

| 排名 Rank | 代码 Code | 股票名称 Stock | 成交价格与成交日期(Price and Date) 开市 Open | 日期 Date | 最高 High | 日期 Date | 最低 Low | 日期 Date | 年收市 Close | 日期 Date | 比2016年收市价升跌幅% Change % vs. 2016 Close |
|---|---|---|---|---|---|---|---|---|---|---|---|
| 595 | 300513 | 恒泰实达 | 86.18 | 02/24/2017 | 91.00 | 02/24/2017 | 30.56 | 07/18/2017 | 33.40 | 12/29/2017 | -43.8231 |
| 596 | 300252 | 金信诺 | 30.14 | 01/03/2017 | 31.43 | 01/10/2017 | 16.34 | 12/28/2017 | 16.61 | 12/29/2017 | -43.8347 |
| 597 | 300175 | 朗源股份 | 13.19 | 01/03/2017 | 19.30 | 03/10/2017 | 6.50 | 12/05/2017 | 7.46 | 12/29/2017 | -43.8395 |
| 598 | 300542 | 新晨科技 | 51.79 | 01/03/2017 | 54.58 | 03/22/2017 | 25.02 | 11/20/2017 | 28.78 | 12/29/2017 | -43.8821 |
| 599 | 300200 | 高盟新材 | 17.83 | 01/03/2017 | 18.62 | 01/04/2017 | 9.51 | 12/25/2017 | 9.88 | 12/29/2017 | -43.9751 |
| 600 | 300565 | 科信技术 | 39.79 | 01/03/2017 | 40.70 | 01/03/2017 | 18.43 | 07/18/2017 | 22.04 | 12/29/2017 | -43.9859 |
| 601 | 300543 | 朗科智能 | 112.98 | 01/03/2017 | 119.99 | 03/23/2017 | 28.05 | 12/05/2017 | 31.19 | 12/29/2017 | -44.1218 |
| 602 | 300025 | 华星创业 | 11.10 | 01/03/2017 | 11.59 | 01/03/2017 | 5.97 | 12/29/2017 | 6.12 | 12/29/2017 | -44.1555 |
| 603 | 300421 | 力星股份 | 35.36 | 01/03/2017 | 36.84 | 01/06/2017 | 18.22 | 12/25/2017 | 19.45 | 12/29/2017 | -44.2932 |
| 604 | 300047 | 天源迪科 | 19.00 | 01/06/2017 | 19.89 | 01/06/2017 | 10.58 | 12/05/2017 | 11.05 | 12/29/2017 | -44.2955 |
| 605 | 300269 | 联建光电 | 23.21 | 01/03/2017 | 24.54 | 03/20/2017 | 12.13 | 12/25/2017 | 12.74 | 12/29/2017 | -44.3552 |
| 606 | 300330 | 华虹计通 | 19.37 | 01/03/2017 | 19.76 | 01/05/2017 | 9.95 | 12/05/2017 | 10.70 | 12/29/2017 | -44.4156 |
| 607 | 300213 | 佳讯飞鸿 | 25.48 | 02/17/2017 | 26.84 | 02/17/2017 | 7.17 | 07/18/2017 | 7.74 | 12/29/2017 | -44.4955 |
| 608 | 300351 | 永贵电器 | 25.51 | 01/03/2017 | 26.66 | 01/10/2017 | 13.99 | 12/25/2017 | 14.20 | 12/29/2017 | -44.5022 |
| 609 | 300381 | 溢多利 | 24.19 | 01/03/2017 | 27.60 | 01/06/2017 | 11.31 | 11/30/2017 | 13.20 | 12/29/2017 | -44.6133 |
| 610 | 300380 | 安硕信息 | 38.11 | 01/03/2017 | 38.87 | 01/04/2017 | 20.16 | 11/20/2017 | 21.10 | 12/29/2017 | -44.6340 |
| 611 | 300218 | 安利股份 | 16.21 | 01/03/2017 | 17.18 | 01/05/2017 | 8.21 | 12/26/2017 | 8.90 | 12/29/2017 | -44.6924 |
| 612 | 300445 | 康斯特 | 28.61 | 01/03/2017 | 29.77 | 03/28/2017 | 14.73 | 12/25/2017 | 15.77 | 12/29/2017 | -44.7376 |
| 613 | 300530 | 达志科技 | 68.00 | 01/03/2017 | 69.29 | 01/04/2017 | 35.42 | 12/26/2017 | 36.91 | 12/29/2017 | -44.9530 |
| 614 | 300512 | 中亚股份 | 33.72 | 01/03/2017 | 34.15 | 01/04/2017 | 16.58 | 12/26/2017 | 17.95 | 12/29/2017 | -45.0158 |
| 615 | 300534 | 陇神戎发 | 65.00 | 01/03/2017 | 101.00 | 03/23/2017 | 9.63 | 12/25/2017 | 10.01 | 12/29/2017 | -45.0219 |
| 616 | 300058 | 蓝色光标 | 10.14 | 01/03/2017 | 10.29 | 02/24/2017 | 5.30 | 12/26/2017 | 5.52 | 12/29/2017 | -45.2337 |
| 617 | 300539 | 横河模具 | 44.90 | 01/03/2017 | 53.37 | 03/30/2017 | 10.42 | 12/25/2017 | 11.13 | 12/29/2017 | -45.2367 |
| 618 | 300436 | 广生堂 | 54.49 | 01/03/2017 | 56.87 | 01/05/2017 | 28.33 | 12/25/2017 | 29.38 | 12/29/2017 | -45.3227 |
| 619 | 300150 | 世纪瑞尔 | 10.97 | 03/21/2017 | 11.18 | 03/22/2017 | 5.20 | 12/05/2017 | 5.41 | 12/29/2017 | -45.3338 |
| 620 | 300018 | 中元股份 | 11.81 | 01/03/2017 | 12.07 | 03/01/2017 | 6.23 | 12/06/2017 | 6.39 | 12/29/2017 | -45.4398 |
| 621 | 300268 | 佳沃股份 | 36.40 | 01/03/2017 | 40.48 | 02/28/2017 | 19.51 | 12/29/2017 | 20.17 | 12/29/2017 | -45.4865 |
| 622 | 300329 | 海伦钢琴 | 16.10 | 01/03/2017 | 16.85 | 01/03/2017 | 8.45 | 12/26/2017 | 8.75 | 12/29/2017 | -45.5510 |
| 623 | 300162 | 雷曼股份 | 14.38 | 01/03/2017 | 15.99 | 01/10/2017 | 7.38 | 12/26/2017 | 7.71 | 12/29/2017 | -45.5805 |
| 624 | 300390 | 天华超净 | 12.52 | 01/03/2017 | 14.10 | 03/06/2017 | 6.51 | 12/26/2017 | 6.81 | 12/29/2017 | -45.6070 |
| 625 | 300389 | 艾比森 | 21.86 | 01/03/2017 | 23.15 | 01/11/2017 | 11.26 | 12/29/2017 | 11.63 | 12/29/2017 | -45.9944 |
| 626 | 300343 | 联创互联 | 23.92 | 01/03/2017 | 26.16 | 01/05/2017 | 11.95 | 12/21/2017 | 12.81 | 12/29/2017 | -46.1254 |
| 627 | 300369 | 绿盟科技 | 34.16 | 01/03/2017 | 34.78 | 01/04/2017 | 8.73 | 12/05/2017 | 9.10 | 12/29/2017 | -46.1609 |
| 628 | 300254 | 仟源医药 | 19.23 | 01/03/2017 | 20.19 | 01/06/2017 | 9.71 | 12/21/2017 | 10.31 | 12/29/2017 | -46.3580 |
| 629 | 300387 | 富邦股份 | 30.95 | 01/03/2017 | 31.50 | 01/05/2017 | 15.70 | 12/21/2017 | 16.32 | 12/29/2017 | -46.4460 |
| 630 | 300405 | 科隆股份 | 46.38 | 01/03/2017 | 48.98 | 01/10/2017 | 15.68 | 12/26/2017 | 16.53 | 12/29/2017 | -46.5083 |
| 631 | 300489 | 中飞股份 | 38.10 | 01/03/2017 | 39.27 | 01/05/2017 | 19.14 | 12/25/2017 | 20.27 | 12/29/2017 | -46.6055 |
| 632 | 300273 | 和佳股份 | 17.00 | 01/03/2017 | 17.89 | 01/03/2017 | 8.00 | 12/12/2017 | 9.06 | 12/29/2017 | -46.8451 |
| 633 | 300568 | 星源材质 | 82.30 | 01/03/2017 | 92.16 | 01/04/2017 | 25.50 | 12/05/2017 | 26.68 | 12/29/2017 | -47.4402 |
| 634 | 300460 | 惠伦晶体 | 25.36 | 01/03/2017 | 26.07 | 01/04/2017 | 12.53 | 12/26/2017 | 13.29 | 12/29/2017 | -47.7379 |
| 635 | 300354 | 东华测试 | 24.40 | 01/03/2017 | 25.49 | 01/10/2017 | 12.33 | 12/25/2017 | 12.70 | 12/29/2017 | -47.9173 |
| 636 | 300302 | 同有科技 | 22.37 | 01/03/2017 | 24.72 | 03/07/2017 | 11.02 | 12/05/2017 | 11.54 | 12/29/2017 | -48.0112 |
| 637 | 300267 | 尔康制药 | 13.02 | 01/03/2017 | 14.22 | 03/14/2017 | 6.20 | 12/01/2017 | 6.73 | 12/29/2017 | -48.3391 |
| 638 | 300352 | 北信源 | 19.58 | 01/03/2017 | 20.13 | 01/04/2017 | 3.93 | 12/27/2017 | 3.98 | 12/29/2017 | -48.5863 |
| 639 | 300148 | 天舟文化 | 20.98 | 01/03/2017 | 21.53 | 01/09/2017 | 7.50 | 12/13/2017 | 8.22 | 12/29/2017 | -48.6488 |
| 640 | 300331 | 苏大维格 | 32.31 | 01/03/2017 | 34.24 | 01/05/2017 | 16.26 | 12/25/2017 | 16.81 | 12/29/2017 | -48.6941 |
| 641 | 300537 | 广信材料 | 43.91 | 01/13/2017 | 50.30 | 03/28/2017 | 14.31 | 12/25/2017 | 15.57 | 12/29/2017 | -48.7356 |
| 642 | 300291 | 华录百纳 | 22.32 | 01/03/2017 | 22.59 | 01/09/2017 | 10.77 | 12/21/2017 | 11.35 | 12/29/2017 | -48.8017 |
| 643 | 300473 | 德尔股份 | 71.00 | 02/10/2017 | 73.25 | 02/10/2017 | 37.46 | 12/05/2017 | 39.70 | 12/29/2017 | -48.8950 |
| 644 | 300465 | 高伟达 | 17.84 | 01/03/2017 | 19.00 | 01/05/2017 | 8.51 | 06/02/2017 | 9.25 | 12/29/2017 | -48.9007 |
| 645 | 300356 | 光一科技 | 34.21 | 01/03/2017 | 35.48 | 03/17/2017 | 6.33 | 12/05/2017 | 6.99 | 12/25/2017 | -49.3849 |
| 646 | 300521 | 爱司凯 | 60.60 | 01/03/2017 | 67.48 | 04/06/2017 | 15.02 | 11/20/2017 | 16.90 | 12/29/2017 | -49.4168 |
| 647 | 300333 | 兆日科技 | 17.01 | 01/03/2017 | 17.35 | 01/04/2017 | 8.23 | 12/25/2017 | 8.55 | 12/29/2017 | -49.4482 |
| 648 | 300029 | 天龙光电 | 15.31 | 01/03/2017 | 15.53 | 01/04/2017 | 7.16 | 12/05/2017 | 7.65 | 12/29/2017 | -49.6047 |

(2)各股升跌情况(二〇一七年)(续)

PRICE CHANGE OF STOCKS, 2017 (Continued)

| 排名 Rank | 代码 Code | 股票名称 Stock | 成交价格与成交日期(Price and Date) 开市 Open | 日期 Date | 最高 High | 日期 Date | 最低 Low | 日期 Date | 年收市 Close | 日期 Date | 比2016年收市价升跌幅% Change % vs. 2016 Close |
|---|---|---|---|---|---|---|---|---|---|---|---|
| 649 | 300541 | 先进数通 | 49.20 | 01/03/2017 | 51.93 | 03/14/2017 | 22.30 | 12/06/2017 | 24.60 | 12/29/2017 | -49.6185 |
| 650 | 300557 | 理工光科 | 77.30 | 01/03/2017 | 80.80 | 01/04/2017 | 36.30 | 12/25/2017 | 38.31 | 12/29/2017 | -49.8021 |
| 651 | 300402 | 宝色股份 | 24.31 | 01/03/2017 | 39.29 | 01/11/2017 | 12.27 | 11/27/2017 | 12.68 | 12/29/2017 | -49.8418 |
| 652 | 300005 | 探路者 | 15.02 | 02/06/2017 | 15.45 | 02/06/2017 | 5.36 | 12/26/2017 | 5.49 | 12/29/2017 | -49.8543 |
| 653 | 300469 | 信息发展 | 80.12 | 01/03/2017 | 82.46 | 01/04/2017 | 38.60 | 12/25/2017 | 40.10 | 12/29/2017 | -49.8569 |
| 654 | 300319 | 麦捷科技 | 36.88 | 03/29/2017 | 37.49 | 03/29/2017 | 6.16 | 12/21/2017 | 6.60 | 12/29/2017 | -49.8777 |
| 655 | 300011 | 鼎汉技术 | 20.74 | 01/03/2017 | 23.30 | 04/11/2017 | 10.08 | 12/06/2017 | 10.36 | 12/29/2017 | -49.9130 |
| 656 | 300235 | 方直科技 | 23.40 | 01/03/2017 | 25.44 | 03/07/2017 | 11.00 | 12/26/2017 | 11.70 | 12/29/2017 | -49.9367 |
| 657 | 300442 | 普丽盛 | 43.39 | 01/03/2017 | 45.24 | 01/03/2017 | 20.22 | 12/25/2017 | 21.48 | 12/29/2017 | -50.1690 |
| 658 | 300528 | 幸福蓝海 | 32.45 | 01/03/2017 | 33.30 | 01/04/2017 | 12.11 | 12/25/2017 | 13.28 | 12/29/2017 | -50.3861 |
| 659 | 300210 | 森远股份 | 21.83 | 01/03/2017 | 22.77 | 01/04/2017 | 5.85 | 12/26/2017 | 6.00 | 12/29/2017 | -50.4277 |
| 660 | 300555 | 路通视信 | 62.89 | 01/03/2017 | 64.84 | 01/05/2017 | 11.91 | 12/05/2017 | 12.34 | 12/29/2017 | -50.4938 |
| 661 | 300519 | 新光药业 | 81.21 | 01/03/2017 | 83.63 | 01/04/2017 | 17.60 | 12/25/2017 | 19.75 | 12/29/2017 | -50.8424 |
| 662 | 300359 | 全通教育 | 19.85 | 01/03/2017 | 20.79 | 02/23/2017 | 9.36 | 12/28/2017 | 9.66 | 12/29/2017 | -51.0793 |
| 663 | 300525 | 博思软件 | 84.90 | 01/03/2017 | 92.50 | 02/09/2017 | 36.01 | 07/27/2017 | 41.50 | 12/29/2017 | -51.1477 |
| 664 | 300372 | 欣泰退 | 2.73 | 07/17/2017 | 2.73 | 07/17/2017 | 1.25 | 08/03/2017 | 1.48 | 08/25/2017 | -51.1551 |
| 665 | 300106 | 西部牧业 | 16.12 | 01/03/2017 | 17.48 | 01/10/2017 | 7.58 | 12/25/2017 | 7.84 | 12/29/2017 | -51.3482 |
| 666 | 300371 | 汇中股份 | 40.00 | 01/03/2017 | 40.49 | 01/10/2017 | 17.75 | 12/28/2017 | 19.00 | 12/29/2017 | -51.4858 |
| 667 | 300250 | 初灵信息 | 32.12 | 01/03/2017 | 33.70 | 01/05/2017 | 13.88 | 07/18/2017 | 15.32 | 12/29/2017 | -51.6225 |
| 668 | 300499 | 高澜股份 | 44.28 | 01/03/2017 | 46.80 | 01/04/2017 | 19.98 | 12/29/2017 | 21.27 | 12/29/2017 | -51.7139 |
| 669 | 300509 | 新美星 | 57.34 | 01/03/2017 | 61.93 | 01/04/2017 | 23.42 | 12/25/2017 | 27.15 | 12/29/2017 | -51.8581 |
| 670 | 300503 | 昊志机电 | 68.50 | 01/03/2017 | 76.20 | 01/05/2017 | 12.60 | 12/25/2017 | 13.05 | 12/29/2017 | -51.8907 |
| 671 | 300173 | 智慧松德 | 16.70 | 01/03/2017 | 17.60 | 03/07/2017 | 7.90 | 12/25/2017 | 7.90 | 12/25/2017 | -51.9635 |
| 672 | 300538 | 同益股份 | 77.30 | 01/03/2017 | 78.85 | 01/04/2017 | 34.39 | 12/05/2017 | 36.45 | 12/29/2017 | -52.4945 |
| 673 | 300063 | 天龙集团 | 29.28 | 01/03/2017 | 30.50 | 01/05/2017 | 5.37 | 12/26/2017 | 5.50 | 12/29/2017 | -52.7106 |
| 674 | 300507 | 苏奥传感 | 105.98 | 01/03/2017 | 125.50 | 03/21/2017 | 25.28 | 12/26/2017 | 27.58 | 12/29/2017 | -52.7552 |
| 675 | 300553 | 集智股份 | 88.00 | 01/03/2017 | 90.46 | 01/04/2017 | 39.12 | 12/25/2017 | 41.09 | 12/29/2017 | -52.7867 |
| 676 | 300248 | 新开普 | 28.80 | 01/03/2017 | 29.97 | 01/06/2017 | 12.87 | 12/05/2017 | 13.40 | 12/29/2017 | -52.8523 |
| 677 | 300216 | 千山药机 | 34.07 | 01/03/2017 | 35.98 | 01/05/2017 | 15.32 | 12/21/2017 | 15.95 | 12/22/2017 | -52.8781 |
| 678 | 300169 | 天晟新材 | 12.99 | 01/03/2017 | 13.23 | 01/03/2017 | 5.80 | 12/25/2017 | 6.05 | 12/29/2017 | -52.9865 |
| 679 | 300516 | 久之洋 | 97.27 | 01/03/2017 | 106.18 | 03/24/2017 | 43.12 | 12/26/2017 | 45.41 | 12/29/2017 | -53.0642 |
| 680 | 300546 | 雄帝科技 | 114.00 | 01/03/2017 | 116.30 | 01/04/2017 | 20.00 | 12/21/2017 | 21.14 | 12/29/2017 | -53.1791 |
| 681 | 300093 | 金刚玻璃 | 24.50 | 01/03/2017 | 25.09 | 01/13/2017 | 10.76 | 12/25/2017 | 11.30 | 12/29/2017 | -53.7075 |
| 682 | 300506 | 名家汇 | 48.06 | 01/03/2017 | 49.53 | 01/04/2017 | 20.93 | 11/20/2017 | 22.25 | 12/29/2017 | -53.7834 |
| 683 | 300518 | 盛讯达 | 101.97 | 07/10/2017 | 101.97 | 07/10/2017 | 45.86 | 12/04/2017 | 52.30 | 12/29/2017 | -53.8394 |
| 684 | 300100 | 双林股份 | 30.60 | 01/25/2017 | 30.60 | 01/25/2017 | 14.82 | 12/26/2017 | 15.66 | 12/29/2017 | -53.9057 |
| 685 | 300552 | 万集科技 | 57.05 | 01/03/2017 | 69.49 | 03/24/2017 | 24.71 | 12/25/2017 | 25.77 | 12/29/2017 | -54.4276 |
| 686 | 300550 | 和仁科技 | 69.20 | 01/03/2017 | 71.50 | 01/04/2017 | 29.80 | 12/26/2017 | 31.26 | 12/29/2017 | -54.4364 |
| 687 | 300515 | 三德科技 | 51.69 | 01/03/2017 | 67.48 | 03/28/2017 | 11.21 | 12/26/2017 | 11.53 | 12/29/2017 | -54.8080 |
| 688 | 300155 | 安居宝 | 12.63 | 01/03/2017 | 12.72 | 01/04/2017 | 5.52 | 12/27/2017 | 5.68 | 12/29/2017 | -54.8277 |
| 689 | 300540 | 深冷股份 | 55.92 | 01/03/2017 | 66.00 | 03/23/2017 | 23.05 | 12/05/2017 | 24.94 | 12/29/2017 | -55.3031 |
| 690 | 300056 | 三维丝 | 16.63 | 01/03/2017 | 20.04 | 03/16/2017 | 6.67 | 12/26/2017 | 7.43 | 12/29/2017 | -55.3754 |
| 691 | 300505 | 川金诺 | 72.00 | 01/03/2017 | 77.46 | 01/04/2017 | 30.11 | 12/25/2017 | 31.43 | 12/29/2017 | -55.9417 |
| 692 | 300501 | 海顺新材 | 104.33 | 01/03/2017 | 109.28 | 01/04/2017 | 33.70 | 12/25/2017 | 35.81 | 12/29/2017 | -56.3337 |
| 693 | 300491 | 通合科技 | 74.35 | 01/03/2017 | 84.50 | 04/11/2017 | 16.83 | 12/25/2017 | 17.82 | 12/29/2017 | -56.7853 |
| 694 | 300417 | 南华仪器 | 55.00 | 01/03/2017 | 63.85 | 01/20/2017 | 22.10 | 12/26/2017 | 23.32 | 12/29/2017 | -57.1068 |
| 695 | 300533 | 冰川网络 | 119.02 | 01/03/2017 | 122.66 | 01/04/2017 | 48.10 | 12/25/2017 | 50.63 | 12/29/2017 | -57.2788 |
| 696 | 300062 | 中能电气 | 32.84 | 01/03/2017 | 39.34 | 01/09/2017 | 6.60 | 12/25/2017 | 6.93 | 12/29/2017 | -57.5844 |
| 697 | 300561 | 汇金科技 | 128.90 | 01/03/2017 | 138.50 | 02/15/2017 | 31.38 | 12/05/2017 | 32.92 | 12/29/2017 | -57.7455 |
| 698 | 300535 | 达威股份 | 81.26 | 03/31/2017 | 81.68 | 04/06/2017 | 34.54 | 12/25/2017 | 37.20 | 12/29/2017 | -58.6408 |
| 699 | 300517 | 海波重科 | 48.18 | 01/03/2017 | 50.17 | 01/04/2017 | 18.31 | 12/25/2017 | 19.70 | 12/29/2017 | -58.7908 |
| 700 | 300569 | 天能重工 | 100.80 | 01/03/2017 | 114.58 | 03/21/2017 | 19.94 | 12/21/2017 | 22.66 | 12/29/2017 | -59.0105 |
| 701 | 300449 | 汉邦高科 | 43.88 | 02/24/2017 | 45.88 | 02/24/2017 | 19.21 | 12/28/2017 | 19.64 | 12/29/2017 | -59.4243 |
| 702 | 300076 | GQY视讯 | 13.73 | 03/01/2017 | 13.73 | 03/01/2017 | 5.75 | 12/05/2017 | 6.17 | 12/29/2017 | -59.5675 |

(2)各股升跌情况(二〇一七年)(续)

PRICE CHANGE OF STOCKS, 2017 (Continued)

| 排名 Rank | 代码 Code | 股票名称 Stock | 成交价格与成交日期(Price and Date) 开市 Open | 日期 Date | 最高 High | 日期 Date | 最低 Low | 日期 Date | 年收市 Close | 日期 Date | 比2016年收市价升跌幅% Change % vs. 2016 Close |
|---|---|---|---|---|---|---|---|---|---|---|---|
| 703 | 300522 | 世名科技 | 95.18 | 01/03/2017 | 105.88 | 06/21/2017 | 20.12 | 12/25/2017 | 21.07 | 12/29/2017 | -59.6384 |
| 704 | 300551 | 古鳌科技 | 66.72 | 01/03/2017 | 68.77 | 01/04/2017 | 25.60 | 12/21/2017 | 26.64 | 12/29/2017 | -59.8930 |
| 705 | 300368 | 汇金股份 | 22.05 | 01/03/2017 | 22.27 | 01/04/2017 | 8.40 | 12/06/2017 | 8.58 | 12/29/2017 | -60.6270 |
| 706 | 300531 | 优博讯 | 145.65 | 01/03/2017 | 149.30 | 01/03/2017 | 15.45 | 12/25/2017 | 15.86 | 12/29/2017 | -61.7356 |
| 707 | 300379 | 东方通 | 69.33 | 01/03/2017 | 76.49 | 02/15/2017 | 12.00 | 12/28/2017 | 12.64 | 12/29/2017 | -63.4267 |
| 708 | 300028 | 金亚科技 | 14.01 | 02/24/2017 | 16.97 | 02/27/2017 | 4.83 | 12/25/2017 | 5.05 | 12/29/2017 | -64.3865 |
| 709 | 300556 | 丝路视觉 | 62.83 | 01/03/2017 | 70.80 | 01/05/2017 | 19.81 | 12/25/2017 | 21.58 | 12/29/2017 | -65.1585 |
| 710 | 300526 | 中潜股份 | 96.33 | 05/25/2017 | 96.33 | 05/25/2017 | 17.44 | 12/25/2017 | 18.34 | 12/29/2017 | -65.6738 |
| 711 | 300234 | 开尔新材 | 30.00 | 01/03/2017 | 30.00 | 01/03/2017 | 8.66 | 12/26/2017 | 9.11 | 12/29/2017 | -69.6284 |

注: 本年除权除息股票升跌幅 = (本年收市价/上年收市价) × (股权登记日收市价/除权参考价) ×100% -100%。

最高价和最低价指全年实时价格的最高和最低。

Note: Ex-Right Stocks Price Change % = (Close/Last Close) × (Reg. Date Close/Ex-Right Price) ×100% -100%。

## 2. 创业板成交统计

TRANSACTION OF CHINEXT

### (1)成交金额及股数(二〇〇九年至二〇一七年)

TRADING VALUE AND VOLUME, 2009—2017

| 年/月 Year/Month | 交易日数 Trading Days | 成交金额(百万元人民币) Value (RMB Mil.) 总额 Total | 成交金额(百万元人民币) Value (RMB Mil.) 每日平均 Daily Avg. | 成交股数(百万股) Volume (Mil. Shs) 总额 Total | 成交股数(百万股) Volume (Mil. Shs) 每日平均 Daily Avg. |
|---|---|---|---|---|---|
| 合计 Total | 1989 | 85 665 902.44 | 43 069.84 | 3 802 871.39 | 1 911.95 |
| 2009 | 45 | 182 810.85 | 4 062.46 | 3 854.50 | 85.66 |
| 2010 | 242 | 1 571 787.09 | 6 494.99 | 40 052.58 | 165.51 |
| 2011 | 244 | 1 887 912.14 | 7 737.34 | 76 168.82 | 312.17 |
| 2012 | 243 | 2 330 462.68 | 9 590.38 | 147 814.42 | 608.29 |
| 2013 | 238 | 5 118 193.78 | 21 505.02 | 303 583.10 | 1 275.56 |
| 2014 | 245 | 7 804 134.66 | 31 853.61 | 403 531.18 | 1 647.07 |
| 2015 | 244 | 28 535 280.64 | 116 947.87 | 993 888.32 | 4 073.31 |
| 2016 | 244 | 21 683 161.62 | 88 865.42 | 950 990.20 | 3 897.50 |
| 2017 | 244 | 16 552 158.97 | 67 836.72 | 882 988.28 | 3 618.80 |
| 2017 一月 Jan | 18 | 975 626.03 | 54 201.45 | 46 718.72 | 2 595.48 |
| 二月 Feb | 18 | 1 118 685.20 | 62 149.18 | 54 131.08 | 3 007.28 |
| 三月 Mar | 23 | 1 912 624.10 | 83 157.57 | 79 544.84 | 3 458.47 |
| 四月 Apr | 18 | 1 229 840.59 | 68 324.48 | 61 809.81 | 3 433.88 |
| 五月 May | 20 | 1 277 860.82 | 63 893.04 | 71 244.45 | 3 562.22 |
| 六月 Jun | 22 | 1 242 474.69 | 56 476.12 | 76 633.78 | 3 483.35 |
| 七月 Jul | 21 | 1 204 070.43 | 57 336.69 | 74 501.58 | 3 547.69 |
| 八月 Aug | 23 | 1 649 284.82 | 71 708.04 | 101 285.65 | 4 403.72 |
| 九月 Sep | 21 | 1 883 439.98 | 89 687.62 | 102 157.99 | 4 864.67 |
| 十月 Oct | 17 | 1 309 113.92 | 77 006.70 | 69 344.08 | 4 079.06 |
| 十一月 Nov | 22 | 1 584 342.36 | 72 015.56 | 80 217.82 | 3 646.26 |
| 十二月 Dec | 21 | 1 164 796.03 | 55 466.48 | 65 398.50 | 3 114.21 |

### (2)月均成交金额(二〇〇九年至二〇一七年)

MONTHLY VALUE TRADED, 2009—2017

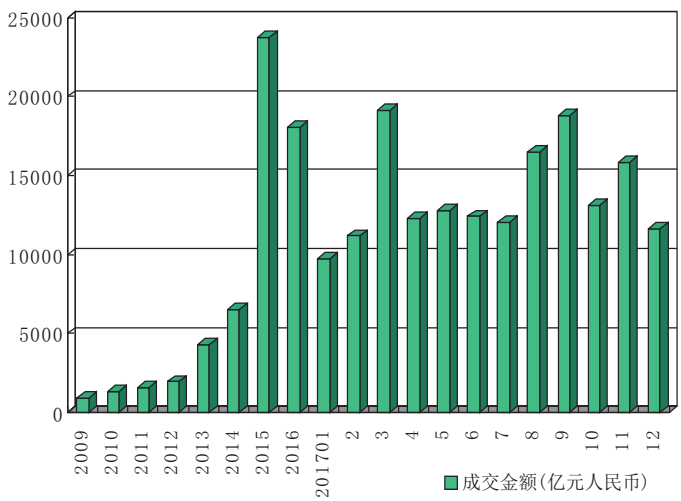

(3)行业分类股份成交金额(二〇一七年)
TRADING VALUE BY INDUSTRY,2017

| 行业分类 | Industry | 成交金额 Value Traded | |
|---|---|---|---|
| | | 百万元人民币 RMB Mil. | 百分率 % of Total |
| 农林牧渔 | Agriculture | 135 631.60 | 0.8194 |
| 采矿业 | Mining | 155 890.43 | 0.9418 |
| 制造业 | Manufacturing | 10 498 737.11 | 63.4282 |
| 水电煤气 | Utilities | 61 547.66 | 0.3718 |
| 建筑业 | Construction | 351 071.28 | 2.1210 |
| 批发零售 | Wholesale & Retail | 115 657.62 | 0.6987 |
| 运输仓储 | Transportation | 32 946.64 | 0.1990 |
| 住宿餐饮 | Hotels & Catering | 0.00 | 0.0000 |
| 信息技术 | IT | 3 742 876.11 | 22.6126 |
| 金融业 | Finance | 0.00 | 0.0000 |
| 房地产 | Real Estate | 0.00 | 0.0000 |
| 商务服务 | Business Support | 148 030.96 | 0.8943 |
| 科研服务 | Research & Development | 411 699.89 | 2.4873 |
| 公共环保 | Environmental Protection | 520 410.98 | 3.1441 |
| 居民服务 | Resident Services | 0.00 | 0.0000 |
| 教育 | Education | 0.00 | 0.0000 |
| 卫生 | Public Health | 80 497.54 | 0.4863 |
| 文化传播 | Media | 297 161.15 | 1.7953 |
| 综合 | Conglomerates | 0.00 | 0.0000 |
| 总额 | Total | 16 552 158.97 | 100.0000 |

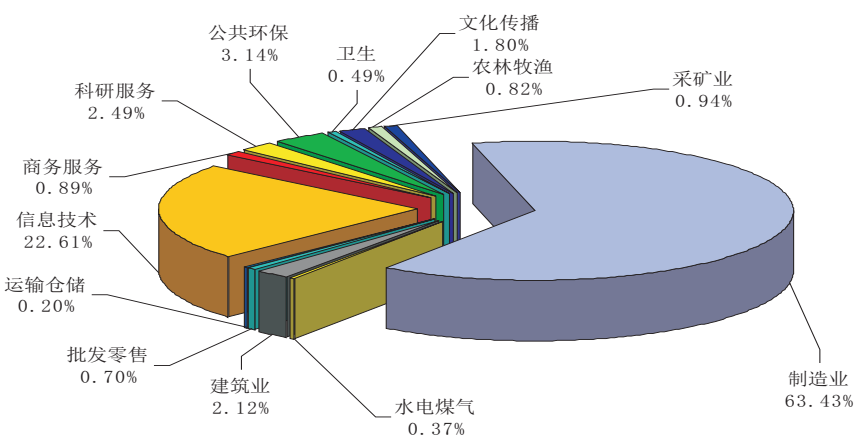

# 2017 年中小板行业分类股份成交份额

## (4)各股成交量、成交金额及占市场比例(二〇一七年)

TRADING VOLUME, VALUE & MARKET SHARE, 2017

百万, Mil.

| 名次 Rank | 代码 Code | 股票名称 Stock | 成交股数 Volume | 百分比 % of Total | 累计 % | 代码 Code | 股票名称 Stock | 成交金额 Value | 百分比 % of Total | 累计 % |
|---|---|---|---|---|---|---|---|---|---|---|
| 1 | 300059 | 东方财富 | 19 338.36 | 2.1901 | 2.1901 | 300059 | 东方财富 | 260 137.82 | 1.5716 | 1.5716 |
| 2 | 300355 | 蒙草生态 | 14 195.13 | 1.6076 | 3.7977 | 300137 | 先河环保 | 199 330.65 | 1.2043 | 2.7759 |
| 3 | 300017 | 网宿科技 | 10 570.48 | 1.1971 | 4.9949 | 300355 | 蒙草生态 | 180 631.97 | 1.0913 | 3.8672 |
| 4 | 300070 | 碧水源 | 9 289.95 | 1.0521 | 6.0470 | 300070 | 碧水源 | 177 707.20 | 1.0736 | 4.9408 |
| 5 | 300157 | 恒泰艾普 | 9 074.25 | 1.0277 | 7.0746 | 300014 | 亿纬锂能 | 166 077.89 | 1.0034 | 5.9442 |
| 6 | 300304 | 云意电气 | 8 283.22 | 0.9381 | 8.0127 | 300017 | 网宿科技 | 154 048.70 | 0.9307 | 6.8748 |
| 7 | 300088 | 长信科技 | 7 480.14 | 0.8471 | 8.8599 | 300304 | 云意电气 | 134 441.63 | 0.8122 | 7.6871 |
| 8 | 300137 | 先河环保 | 7 396.57 | 0.8377 | 9.6975 | 300072 | 三聚环保 | 118 124.51 | 0.7137 | 8.4007 |
| 9 | 300083 | 劲胜智能 | 7 147.61 | 0.8095 | 10.5070 | 300618 | 寒锐钴业 | 117 767.43 | 0.7115 | 9.1122 |
| 10 | 300315 | 掌趣科技 | 7 132.78 | 0.8078 | 11.3148 | 300073 | 当升科技 | 108 769.07 | 0.6571 | 9.7693 |
| 11 | 300014 | 亿纬锂能 | 6 916.42 | 0.7833 | 12.0981 | 300418 | 昆仑万维 | 102 617.48 | 0.6200 | 10.3893 |
| 12 | 300263 | 隆华节能 | 6 909.80 | 0.7825 | 12.8807 | 300157 | 恒泰艾普 | 100 199.88 | 0.6054 | 10.9947 |
| 13 | 300117 | 嘉寓股份 | 6 831.06 | 0.7736 | 13.6543 | 300055 | 万邦达 | 98 903.30 | 0.5975 | 11.5922 |
| 14 | 300185 | 通裕重工 | 5 814.24 | 0.6585 | 14.3128 | 300044 | 赛为智能 | 92 872.87 | 0.5611 | 12.1533 |
| 15 | 300027 | 华谊兄弟 | 5 723.98 | 0.6483 | 14.9610 | 300088 | 长信科技 | 92 068.97 | 0.5562 | 12.7095 |
| 16 | 300383 | 光环新网 | 5 252.80 | 0.5949 | 15.5559 | 300376 | 易事特 | 91 920.63 | 0.5553 | 13.2649 |
| 17 | 300055 | 万邦达 | 5 214.63 | 0.5906 | 16.1465 | 300676 | 华大基因 | 90 426.34 | 0.5463 | 13.8112 |
| 18 | 300128 | 锦富技术 | 5 035.12 | 0.5702 | 16.7167 | 300136 | 信维通信 | 89 431.81 | 0.5403 | 14.3515 |
| 19 | 300090 | 盛运环保 | 4 791.83 | 0.5427 | 17.2594 | 300496 | 中科创达 | 88 587.26 | 0.5352 | 14.8867 |
| 20 | 300377 | 赢时胜 | 4 753.03 | 0.5383 | 17.7977 | 300377 | 赢时胜 | 86 877.82 | 0.5249 | 15.4115 |
| 21 | 300344 | 太空板业 | 4 716.81 | 0.5342 | 18.3319 | 300075 | 数字政通 | 84 746.07 | 0.5120 | 15.9235 |
| 22 | 300035 | 中科电气 | 4 682.37 | 0.5303 | 18.8622 | 300383 | 光环新网 | 80 579.08 | 0.4868 | 16.4104 |
| 23 | 300135 | 宝利国际 | 4 679.42 | 0.5300 | 19.3921 | 300334 | 津膜科技 | 78 574.20 | 0.4747 | 16.8851 |
| 24 | 300078 | 思创医惠 | 4 600.84 | 0.5211 | 19.9132 | 300024 | 机器人 | 76 544.76 | 0.4624 | 17.3475 |
| 25 | 300044 | 赛为智能 | 4 504.05 | 0.5101 | 20.4232 | 300222 | 科大智能 | 75 228.75 | 0.4545 | 17.8020 |
| 26 | 300107 | 建新股份 | 4 407.92 | 0.4992 | 20.9225 | 300344 | 太空板业 | 74 871.67 | 0.4523 | 18.2543 |
| 27 | 300146 | 汤臣倍健 | 4 364.34 | 0.4943 | 21.4167 | 300699 | 光威复材 | 73 485.49 | 0.4440 | 18.6983 |
| 28 | 300116 | 坚瑞沃能 | 4 311.36 | 0.4883 | 21.9050 | 300104 | 乐视网 | 72 507.04 | 0.4381 | 19.1364 |
| 29 | 300008 | 天海防务 | 4 287.98 | 0.4856 | 22.3906 | 300433 | 蓝思科技 | 68 383.29 | 0.4131 | 19.5495 |
| 30 | 300198 | 纳川股份 | 4 285.26 | 0.4853 | 22.8759 | 300078 | 思创医惠 | 67 543.20 | 0.4081 | 19.9576 |
| 31 | 300376 | 易事特 | 4 247.03 | 0.4810 | 23.3569 | 300450 | 先导智能 | 66 818.47 | 0.4037 | 20.3612 |
| 32 | 300418 | 昆仑万维 | 4 214.38 | 0.4773 | 23.8342 | 300033 | 同花顺 | 66 778.08 | 0.4034 | 20.7647 |
| 33 | 300012 | 华测检测 | 4 190.41 | 0.4746 | 24.3088 | 300083 | 劲胜智能 | 62 989.54 | 0.3806 | 21.1452 |
| 34 | 300102 | 乾照光电 | 4 152.16 | 0.4702 | 24.7790 | 300666 | 江丰电子 | 62 639.25 | 0.3784 | 21.5237 |
| 35 | 300197 | 铁汉生态 | 4 067.50 | 0.4607 | 25.2397 | 300128 | 锦富技术 | 60 584.94 | 0.3660 | 21.8897 |
| 36 | 300251 | 光线传媒 | 4 020.88 | 0.4554 | 25.6950 | 300628 | 亿联网络 | 60 419.31 | 0.3650 | 22.2547 |
| 37 | 300053 | 欧比特 | 3 986.13 | 0.4514 | 26.1465 | 300115 | 长盈精密 | 59 440.36 | 0.3591 | 22.6138 |
| 38 | 300077 | 国民技术 | 3 972.37 | 0.4499 | 26.5963 | 300117 | 嘉寓股份 | 59 274.88 | 0.3581 | 22.9719 |
| 39 | 300255 | 常山药业 | 3 884.20 | 0.4399 | 27.0362 | 300408 | 三环集团 | 59 053.07 | 0.3568 | 23.3287 |
| 40 | 300026 | 红日药业 | 3 862.84 | 0.4375 | 27.4737 | 300053 | 欧比特 | 58 936.31 | 0.3561 | 23.6848 |
| 41 | 300175 | 朗源股份 | 3 852.25 | 0.4363 | 27.9100 | 300498 | 温氏股份 | 58 618.34 | 0.3541 | 24.0389 |
| 42 | 300099 | 精准信息 | 3 825.41 | 0.4332 | 28.3432 | 300146 | 汤臣倍健 | 58 385.25 | 0.3527 | 24.3916 |
| 43 | 300287 | 飞利信 | 3 780.02 | 0.4281 | 28.7713 | 300299 | 富春股份 | 56 880.67 | 0.3436 | 24.7353 |
| 44 | 300075 | 数字政通 | 3 751.34 | 0.4248 | 29.1962 | 300113 | 顺网科技 | 56 817.58 | 0.3433 | 25.0786 |
| 45 | 300020 | 银江股份 | 3 727.94 | 0.4222 | 29.6184 | 300077 | 国民技术 | 56 250.68 | 0.3398 | 25.4184 |
| 46 | 300133 | 华策影视 | 3 718.97 | 0.4212 | 30.0395 | 300317 | 珈伟股份 | 55 680.04 | 0.3364 | 25.7548 |
| 47 | 300274 | 阳光电源 | 3 709.37 | 0.4201 | 30.4596 | 300315 | 掌趣科技 | 55 364.48 | 0.3345 | 26.0893 |
| 48 | 300207 | 欣旺达 | 3 707.82 | 0.4199 | 30.8795 | 300263 | 隆华节能 | 55 254.40 | 0.3338 | 26.4231 |
| 49 | 300332 | 天壕环境 | 3 676.39 | 0.4164 | 31.2959 | 300274 | 阳光电源 | 54 221.36 | 0.3276 | 26.7507 |
| 50 | 300024 | 机器人 | 3 642.84 | 0.4126 | 31.7085 | 300562 | 乐心医疗 | 54 069.70 | 0.3267 | 27.0773 |
| 51 | 300352 | 北信源 | 3 628.58 | 0.4109 | 32.1194 | 300197 | 铁汉生态 | 53 699.89 | 0.3244 | 27.4018 |
| 52 | 300224 | 正海磁材 | 3 536.72 | 0.4005 | 32.5199 | 300288 | 朗玛信息 | 53 526.84 | 0.3234 | 27.7251 |
| 53 | 300073 | 当升科技 | 3 454.80 | 0.3913 | 32.9112 | 300020 | 银江股份 | 53 030.80 | 0.3204 | 28.0455 |
| 54 | 300168 | 万达信息 | 3 312.32 | 0.3751 | 33.2863 | 300008 | 天海防务 | 52 571.68 | 0.3176 | 28.3631 |
| 55 | 300058 | 蓝色光标 | 3 300.21 | 0.3738 | 33.6601 | 300124 | 汇川技术 | 52 566.46 | 0.3176 | 28.6807 |
| 56 | 300182 | 捷成股份 | 3 222.93 | 0.3650 | 34.0251 | 300027 | 华谊兄弟 | 52 461.46 | 0.3169 | 28.9977 |

(4)各股成交量、成交金额及占市场比例(二〇一七年)

TRADING VOLUME, VALUE & MARKET SHARE, 2017

百万, Mil.

| 名次 Rank | 代码 Code | 股票名称 Stock | 成交股数 Volume | 百分比 % of Total | 累计 % | 代码 Code | 股票名称 Stock | 成交金额 Value | 百分比 % of Total | 累计 % |
|---|---|---|---|---|---|---|---|---|---|---|
| 57 | 300323 | 华灿光电 | 3 219.24 | 0.3646 | 34.3897 | 300038 | 梅泰诺 | 52 304.27 | 0.3160 | 29.3137 |
| 58 | 300334 | 津膜科技 | 3 205.02 | 0.3630 | 34.7526 | 300613 | 富瀚微 | 52 063.79 | 0.3145 | 29.6282 |
| 59 | 300299 | 富春股份 | 3 170.63 | 0.3591 | 35.1117 | 300311 | 任子行 | 51 231.39 | 0.3095 | 29.9377 |
| 60 | 300021 | 大禹节水 | 3 134.31 | 0.3550 | 35.4667 | 300168 | 万达信息 | 51 007.25 | 0.3082 | 30.2459 |
| 61 | 300310 | 宜通世纪 | 3 091.69 | 0.3501 | 35.8168 | 300116 | 坚瑞沃能 | 50 556.25 | 0.3054 | 30.5513 |
| 62 | 300189 | 神农基因 | 3 089.12 | 0.3498 | 36.1667 | 300052 | 中青宝 | 50 194.78 | 0.3033 | 30.8546 |
| 63 | 300215 | 电科院 | 3 076.29 | 0.3484 | 36.5151 | 300090 | 盛运环保 | 49 854.87 | 0.3012 | 31.1558 |
| 64 | 300172 | 中电环保 | 3 071.79 | 0.3479 | 36.8630 | 300431 | 暴风集团 | 48 817.59 | 0.2949 | 31.4507 |
| 65 | 300142 | 沃森生物 | 3 065.95 | 0.3472 | 37.2102 | 300534 | 陇神戎发 | 48 110.77 | 0.2907 | 31.7414 |
| 66 | 300222 | 科大智能 | 3 047.59 | 0.3451 | 37.5553 | 300316 | 晶盛机电 | 47 664.42 | 0.2880 | 32.0293 |
| 67 | 300217 | 东方电热 | 3 044.30 | 0.3448 | 37.9001 | 300649 | 杭州园林 | 47 436.28 | 0.2866 | 32.3159 |
| 68 | 300311 | 任子行 | 3 038.81 | 0.3442 | 38.2443 | 300458 | 全志科技 | 46 206.53 | 0.2792 | 32.5951 |
| 69 | 300072 | 三聚环保 | 3 015.40 | 0.3415 | 38.5858 | 300142 | 沃森生物 | 46 160.73 | 0.2789 | 32.8740 |
| 70 | 300048 | 合康新能 | 2 960.39 | 0.3353 | 38.9210 | 300398 | 飞凯材料 | 45 978.93 | 0.2778 | 33.1517 |
| 71 | 300253 | 卫宁健康 | 2 948.79 | 0.3340 | 39.2550 | 300310 | 宜通世纪 | 45 566.38 | 0.2753 | 33.4270 |
| 72 | 300079 | 数码科技 | 2 926.88 | 0.3315 | 39.5865 | 300520 | 科大国创 | 45 521.77 | 0.2750 | 33.7020 |
| 73 | 300152 | 科融环境 | 2 924.12 | 0.3312 | 39.9176 | 300323 | 华灿光电 | 45 444.81 | 0.2746 | 33.9766 |
| 74 | 300228 | 富瑞特装 | 2 914.05 | 0.3300 | 40.2476 | 300296 | 利亚德 | 45 332.92 | 0.2739 | 34.2505 |
| 75 | 300316 | 晶盛机电 | 2 865.21 | 0.3245 | 40.5721 | 300207 | 欣旺达 | 44 697.14 | 0.2700 | 34.5205 |
| 76 | 300170 | 汉得信息 | 2 842.12 | 0.3219 | 40.8940 | 300035 | 中科电气 | 44 446.84 | 0.2685 | 34.7890 |
| 77 | 300076 | GQY 视讯 | 2 828.17 | 0.3203 | 41.2143 | 300379 | 东方通 | 44 361.21 | 0.2680 | 35.0571 |
| 78 | 300408 | 三环集团 | 2 826.56 | 0.3201 | 41.5344 | 300224 | 正海磁材 | 43 662.78 | 0.2638 | 35.3208 |
| 79 | 300002 | 神州泰岳 | 2 711.21 | 0.3070 | 41.8415 | 300506 | 名家汇 | 43 442.78 | 0.2625 | 35.5833 |
| 80 | 300292 | 吴通控股 | 2 698.05 | 0.3056 | 42.1470 | 300327 | 中颖电子 | 43 151.08 | 0.2607 | 35.8440 |
| 81 | 300041 | 回天新材 | 2 664.54 | 0.3018 | 42.4488 | 300223 | 北京君正 | 42 653.59 | 0.2577 | 36.1017 |
| 82 | 300098 | 高新兴 | 2 647.30 | 0.2998 | 42.7486 | 300037 | 新宙邦 | 42 623.90 | 0.2575 | 36.3592 |
| 83 | 300247 | 乐金健康 | 2 608.48 | 0.2954 | 43.0440 | 300374 | 恒通科技 | 42 444.76 | 0.2564 | 36.6156 |
| 84 | 300317 | 珈伟股份 | 2 608.11 | 0.2954 | 43.3394 | 300133 | 华策影视 | 42 345.95 | 0.2558 | 36.8715 |
| 85 | 300066 | 三川智慧 | 2 588.72 | 0.2932 | 43.6326 | 300457 | 赢合科技 | 41 759.13 | 0.2523 | 37.1238 |
| 86 | 300459 | 金科文化 | 2 524.53 | 0.2859 | 43.9185 | 300009 | 安科生物 | 41 685.72 | 0.2518 | 37.3756 |
| 87 | 300113 | 顺网科技 | 2 519.75 | 0.2854 | 44.2038 | 300422 | 博世科 | 41 529.46 | 0.2509 | 37.6265 |
| 88 | 300052 | 中青宝 | 2 460.73 | 0.2787 | 44.4825 | 300003 | 乐普医疗 | 41 396.23 | 0.2501 | 37.8766 |
| 89 | 300496 | 中科创达 | 2 452.73 | 0.2778 | 44.7603 | 300099 | 精准信息 | 41 327.73 | 0.2497 | 38.1263 |
| 90 | 300080 | 易成新能 | 2 446.85 | 0.2771 | 45.0374 | 300481 | 濮阳惠成 | 41 067.47 | 0.2481 | 38.3744 |
| 91 | 300160 | 秀强股份 | 2 429.46 | 0.2751 | 45.3125 | 300175 | 朗源股份 | 41 054.92 | 0.2480 | 38.6224 |
| 92 | 300303 | 聚飞光电 | 2 420.25 | 0.2741 | 45.5866 | 300474 | 景嘉微 | 40 732.28 | 0.2461 | 38.8685 |
| 93 | 300166 | 东方国信 | 2 392.52 | 0.2710 | 45.8576 | 300409 | 道氏技术 | 40 410.33 | 0.2441 | 39.1126 |
| 94 | 300273 | 和佳股份 | 2 391.91 | 0.2709 | 46.1285 | 300591 | 万里马 | 39 873.20 | 0.2409 | 39.3535 |
| 95 | 300256 | 星星科技 | 2 390.56 | 0.2707 | 46.3992 | 300203 | 聚光科技 | 39 348.80 | 0.2377 | 39.5913 |
| 96 | 300101 | 振芯科技 | 2 375.92 | 0.2691 | 46.6683 | 300340 | 科恒股份 | 39 153.84 | 0.2365 | 39.8278 |
| 97 | 300136 | 信维通信 | 2 261.15 | 0.2561 | 46.9244 | 300156 | 神雾环保 | 39 106.26 | 0.2363 | 40.0641 |
| 98 | 300036 | 超图软件 | 2 247.98 | 0.2546 | 47.1790 | 300036 | 超图软件 | 38 732.15 | 0.2340 | 40.2981 |
| 99 | 300359 | 全通教育 | 2 207.68 | 0.2500 | 47.4290 | 300397 | 天和防务 | 38 228.03 | 0.2310 | 40.5290 |
| 100 | 300111 | 向日葵 | 2 207.46 | 0.2500 | 47.6790 | 300531 | 优博讯 | 38 068.22 | 0.2300 | 40.7590 |
| 101 | 300498 | 温氏股份 | 2 183.96 | 0.2473 | 47.9263 | 300251 | 光线传媒 | 38 018.05 | 0.2297 | 40.9887 |
| 102 | 300419 | 浩丰科技 | 2 134.94 | 0.2418 | 48.1681 | 300215 | 电科院 | 37 544.86 | 0.2268 | 41.2155 |
| 103 | 300433 | 蓝思科技 | 2 134.61 | 0.2417 | 48.4099 | 300101 | 振芯科技 | 37 432.79 | 0.2262 | 41.4417 |
| 104 | 300345 | 红宇新材 | 2 114.00 | 0.2394 | 48.6493 | 300466 | 赛摩电气 | 37 410.12 | 0.2260 | 41.6677 |
| 105 | 300153 | 科泰电源 | 2 110.47 | 0.2390 | 48.8883 | 300331 | 苏大维格 | 37 232.48 | 0.2249 | 41.8926 |
| 106 | 300124 | 汇川技术 | 2 097.29 | 0.2375 | 49.1258 | 300102 | 乾照光电 | 37 225.37 | 0.2249 | 42.1175 |
| 107 | 300104 | 乐视网 | 2 091.16 | 0.2368 | 49.3626 | 300407 | 凯发电气 | 37 182.48 | 0.2246 | 42.3422 |
| 108 | 300131 | 英唐智控 | 2 089.89 | 0.2367 | 49.5993 | 300427 | 红相电力 | 36 887.10 | 0.2229 | 42.5650 |
| 109 | 300028 | 金亚科技 | 2 079.22 | 0.2355 | 49.8348 | 300166 | 东方国信 | 36 874.49 | 0.2228 | 42.7878 |
| 110 | 300115 | 长盈精密 | 2 055.56 | 0.2328 | 50.0676 | 300122 | 智飞生物 | 36 476.94 | 0.2204 | 43.0082 |
| 111 | 300242 | 明家联合 | 2 046.31 | 0.2317 | 50.2993 | 300228 | 富瑞特装 | 36 045.80 | 0.2178 | 43.2260 |
| 112 | 300009 | 安科生物 | 2 027.47 | 0.2296 | 50.5290 | 300287 | 飞利信 | 35 818.83 | 0.2164 | 43.4424 |

## (4)各股成交量、成交金额及占市场比例(二〇一七年)

TRADING VOLUME, VALUE & MARKET SHARE, 2017

百万, Mil.

| 名次 Rank | 代码 Code | 股票名称 Stock | 成交股数 Volume | 百分比 % of Total | 累计 % | 代码 Code | 股票名称 Stock | 成交金额 Value | 百分比 % of Total | 累计 % |
|---|---|---|---|---|---|---|---|---|---|---|
| 113 | 300465 | 高伟达 | 2 025.61 | 0.2294 | 50.7584 | 300597 | 吉大通信 | 35 743.53 | 0.2159 | 43.6583 |
| 114 | 300312 | 邦讯技术 | 2 022.35 | 0.2290 | 50.9874 | 300332 | 天壕环境 | 35 741.25 | 0.2159 | 43.8742 |
| 115 | 300159 | 新研股份 | 2 019.15 | 0.2287 | 51.2161 | 300107 | 建新股份 | 35 620.05 | 0.2152 | 44.0894 |
| 116 | 300353 | 东土科技 | 2 009.63 | 0.2276 | 51.4437 | 300502 | 新易盛 | 35 540.81 | 0.2147 | 44.3041 |
| 117 | 300025 | 华星创业 | 1 984.53 | 0.2248 | 51.6684 | 300236 | 上海新阳 | 35 446.98 | 0.2142 | 44.5183 |
| 118 | 300296 | 利亚德 | 1 978.54 | 0.2241 | 51.8925 | 300675 | 建科院 | 35 435.66 | 0.2141 | 44.7324 |
| 119 | 300003 | 乐普医疗 | 1 968.42 | 0.2229 | 52.1154 | 300402 | 宝色股份 | 35 408.72 | 0.2139 | 44.9463 |
| 120 | 300407 | 凯发电气 | 1 944.96 | 0.2203 | 52.3357 | 300098 | 高新兴 | 35 326.47 | 0.2134 | 45.1597 |
| 121 | 300006 | 莱美药业 | 1 940.38 | 0.2198 | 52.5554 | 300585 | 奥联电子 | 34 954.99 | 0.2112 | 45.3709 |
| 122 | 300085 | 银之杰 | 1 905.39 | 0.2158 | 52.7712 | 300255 | 常山药业 | 34 727.26 | 0.2098 | 45.5807 |
| 123 | 300591 | 万里马 | 1 896.00 | 0.2147 | 52.9859 | 300678 | 中科信息 | 34 594.87 | 0.2090 | 45.7897 |
| 124 | 300231 | 银信科技 | 1 887.29 | 0.2137 | 53.1997 | 300459 | 金科文化 | 34 569.01 | 0.2088 | 45.9986 |
| 125 | 300370 | 安控科技 | 1 880.87 | 0.2130 | 53.4127 | 300599 | 雄塑科技 | 34 506.51 | 0.2085 | 46.2070 |
| 126 | 300063 | 天龙集团 | 1 871.74 | 0.2120 | 53.6247 | 300041 | 回天新材 | 34 491.79 | 0.2084 | 46.4154 |
| 127 | 300534 | 陇神戎发 | 1 871.54 | 0.2120 | 53.8366 | 300015 | 爱尔眼科 | 34 437.77 | 0.2081 | 46.6235 |
| 128 | 300094 | 国联水产 | 1 858.75 | 0.2105 | 54.0471 | 300144 | 宋城演艺 | 34 316.02 | 0.2073 | 46.8308 |
| 129 | 300367 | 东方网力 | 1 841.40 | 0.2085 | 54.2557 | 300085 | 银之杰 | 34 283.04 | 0.2071 | 47.0379 |
| 130 | 300288 | 朗玛信息 | 1 840.50 | 0.2084 | 54.4641 | 300021 | 大禹节水 | 34 229.87 | 0.2068 | 47.2447 |
| 131 | 300043 | 星辉娱乐 | 1 832.27 | 0.2075 | 54.6716 | 300571 | 平治信息 | 33 866.85 | 0.2046 | 47.4493 |
| 132 | 300420 | 五洋科技 | 1 822.55 | 0.2064 | 54.8780 | 300275 | 梅安森 | 33 292.92 | 0.2011 | 47.6505 |
| 133 | 300325 | 德威新材 | 1 817.34 | 0.2058 | 55.0838 | 300609 | 汇纳科技 | 32 784.18 | 0.1981 | 47.8485 |
| 134 | 300005 | 探路者 | 1 779.30 | 0.2015 | 55.2854 | 300212 | 易华录 | 32 768.46 | 0.1980 | 48.0465 |
| 135 | 300213 | 佳讯飞鸿 | 1 773.21 | 0.2008 | 55.4862 | 300428 | 四通新材 | 32 718.21 | 0.1977 | 48.2442 |
| 136 | 300067 | 安诺其 | 1 771.38 | 0.2006 | 55.6868 | 300353 | 东土科技 | 32 574.95 | 0.1968 | 48.4410 |
| 137 | 300084 | 海默科技 | 1 769.21 | 0.2004 | 55.8872 | 300616 | 尚品宅配 | 32 447.24 | 0.1960 | 48.6370 |
| 138 | 300229 | 拓尔思 | 1 759.72 | 0.1993 | 56.0864 | 300198 | 纳川股份 | 32 418.17 | 0.1959 | 48.8329 |
| 139 | 300074 | 华平股份 | 1 751.05 | 0.1983 | 56.2848 | 300172 | 中电环保 | 32 370.63 | 0.1956 | 49.0284 |
| 140 | 300369 | 绿盟科技 | 1 742.94 | 0.1974 | 56.4821 | 300153 | 科泰电源 | 32 366.98 | 0.1955 | 49.2240 |
| 141 | 300398 | 飞凯材料 | 1 741.54 | 0.1972 | 56.6794 | 300188 | 美亚柏科 | 32 364.17 | 0.1955 | 49.4195 |
| 142 | 300081 | 恒信东方 | 1 727.02 | 0.1956 | 56.8750 | 300170 | 汉得信息 | 31 898.82 | 0.1927 | 49.6122 |
| 143 | 300054 | 鼎龙股份 | 1 721.89 | 0.1950 | 57.0700 | 300367 | 东方网力 | 31 552.17 | 0.1906 | 49.8028 |
| 144 | 300144 | 宋城演艺 | 1 720.37 | 0.1948 | 57.2648 | 300284 | 苏交科 | 30 947.78 | 0.1870 | 49.9898 |
| 145 | 300188 | 美亚柏科 | 1 712.11 | 0.1939 | 57.4587 | 300295 | 三六五网 | 30 886.92 | 0.1866 | 50.1764 |
| 146 | 300071 | 华谊嘉信 | 1 700.59 | 0.1926 | 57.6513 | 300623 | 捷捷微电 | 30 846.20 | 0.1864 | 50.3628 |
| 147 | 300422 | 博世科 | 1 698.99 | 0.1924 | 57.8437 | 300182 | 捷成股份 | 30 842.04 | 0.1863 | 50.5491 |
| 148 | 300297 | 蓝盾股份 | 1 687.66 | 0.1911 | 58.0348 | 300505 | 川金诺 | 30 835.03 | 0.1863 | 50.7354 |
| 149 | 300105 | 龙源技术 | 1 683.89 | 0.1907 | 58.2256 | 300359 | 全通教育 | 30 684.85 | 0.1854 | 50.9208 |
| 150 | 300427 | 红相电力 | 1 682.75 | 0.1906 | 58.4161 | 300103 | 达刚路机 | 30 671.30 | 0.1853 | 51.1061 |
| 151 | 300110 | 华仁药业 | 1 659.29 | 0.1879 | 58.6040 | 300570 | 太辰光 | 30 384.43 | 0.1836 | 51.2896 |
| 152 | 300374 | 恒通科技 | 1 653.13 | 0.1872 | 58.7913 | 300273 | 和佳股份 | 29 438.94 | 0.1779 | 51.4675 |
| 153 | 300082 | 奥克股份 | 1 646.76 | 0.1865 | 58.9778 | 300244 | 迪安诊断 | 29 416.51 | 0.1777 | 51.6452 |
| 154 | 300275 | 梅安森 | 1 642.30 | 0.1860 | 59.1638 | 300419 | 浩丰科技 | 29 367.76 | 0.1774 | 51.8227 |
| 155 | 300225 | 金力泰 | 1 604.34 | 0.1817 | 59.3454 | 300568 | 星源材质 | 29 258.51 | 0.1768 | 51.9994 |
| 156 | 300056 | 三维丝 | 1 595.03 | 0.1806 | 59.5261 | 300619 | 金银河 | 29 159.98 | 0.1762 | 52.1756 |
| 157 | 300336 | 新文化 | 1 590.22 | 0.1801 | 59.7062 | 300611 | 美力科技 | 29 009.84 | 0.1753 | 52.3508 |
| 158 | 300597 | 吉大通信 | 1 581.12 | 0.1791 | 59.8852 | 300253 | 卫宁健康 | 29 008.12 | 0.1753 | 52.5261 |
| 159 | 300122 | 智飞生物 | 1 562.39 | 0.1769 | 60.0622 | 300579 | 数字认证 | 28 985.49 | 0.1751 | 52.7012 |
| 160 | 300096 | 易联众 | 1 551.16 | 0.1757 | 60.2379 | 300352 | 北信源 | 28 974.52 | 0.1750 | 52.8763 |
| 161 | 300431 | 暴风集团 | 1 551.14 | 0.1757 | 60.4135 | 300672 | 国科微 | 28 666.00 | 0.1732 | 53.0495 |
| 162 | 300165 | 天瑞仪器 | 1 549.64 | 0.1755 | 60.5890 | 300607 | 拓斯达 | 28 645.04 | 0.1731 | 53.2225 |
| 163 | 300010 | 立思辰 | 1 548.95 | 0.1754 | 60.7645 | 300127 | 银河磁体 | 28 637.51 | 0.1730 | 53.3955 |
| 164 | 300047 | 天源迪科 | 1 532.55 | 0.1736 | 60.9380 | 300491 | 通合科技 | 28 435.49 | 0.1718 | 53.5673 |
| 165 | 300123 | 太阳鸟 | 1 532.27 | 0.1735 | 61.1115 | 300012 | 华测检测 | 27 667.04 | 0.1672 | 53.7345 |
| 166 | 300022 | 吉峰农机 | 1 523.96 | 0.1726 | 61.2841 | 300312 | 邦讯技术 | 27 474.27 | 0.1660 | 53.9005 |
| 167 | 300221 | 银禧科技 | 1 517.50 | 0.1719 | 61.4560 | 300191 | 潜能恒信 | 27 322.67 | 0.1651 | 54.0655 |
| 168 | 300039 | 上海凯宝 | 1 515.71 | 0.1717 | 61.6277 | 300446 | 乐凯新材 | 27 237.64 | 0.1646 | 54.2301 |

(4)各股成交量、成交金额及占市场比例(二〇一七年)

TRADING VOLUME, VALUE & MARKET SHARE, 2017

百万, Mil.

| 名次 Rank | 代码 Code | 股票名称 Stock | 成交股数 Volume | 百分比 % of Total | 累计 % | 代码 Code | 股票名称 Stock | 成交金额 Value | 百分比 % of Total | 累计 % |
|---|---|---|---|---|---|---|---|---|---|---|
| 169 | 300050 | 世纪鼎利 | 1 512.79 | 0.1713 | 61.7990 | 300386 | 飞天诚信 | 27 192.06 | 0.1643 | 54.3944 |
| 170 | 300284 | 苏交科 | 1 511.46 | 0.1712 | 61.9702 | 300438 | 鹏辉能源 | 27 167.35 | 0.1641 | 54.5585 |
| 171 | 300307 | 慈星股份 | 1 510.50 | 0.1711 | 62.1412 | 300401 | 花园生物 | 27 150.83 | 0.1640 | 54.7225 |
| 172 | 300064 | 豫金刚石 | 1 497.43 | 0.1696 | 62.3108 | 300556 | 丝路视觉 | 26 784.72 | 0.1618 | 54.8843 |
| 173 | 300599 | 雄塑科技 | 1 486.70 | 0.1684 | 62.4792 | 300159 | 新研股份 | 26 773.48 | 0.1618 | 55.0461 |
| 174 | 300127 | 银河磁体 | 1 480.57 | 0.1677 | 62.6469 | 300479 | 神思电子 | 26 759.10 | 0.1617 | 55.2078 |
| 175 | 300331 | 苏大维格 | 1 477.39 | 0.1673 | 62.8142 | 300588 | 熙菱信息 | 26 740.32 | 0.1616 | 55.3693 |
| 176 | 300402 | 宝色股份 | 1 474.06 | 0.1669 | 62.9811 | 300058 | 蓝色光标 | 26 738.06 | 0.1615 | 55.5309 |
| 177 | 300184 | 力源信息 | 1 454.78 | 0.1648 | 63.1459 | 300226 | 上海钢联 | 26 667.04 | 0.1611 | 55.6920 |
| 178 | 300037 | 新宙邦 | 1 451.27 | 0.1644 | 63.3102 | 300268 | 佳沃股份 | 26 651.94 | 0.1610 | 55.8530 |
| 179 | 300194 | 福安药业 | 1 438.90 | 0.1630 | 63.4732 | 300679 | 电连技术 | 26 576.12 | 0.1606 | 56.0135 |
| 180 | 300134 | 大富科技 | 1 432.04 | 0.1622 | 63.6354 | 300373 | 扬杰科技 | 26 457.22 | 0.1598 | 56.1734 |
| 181 | 300506 | 名家汇 | 1 430.54 | 0.1620 | 63.7974 | 300183 | 东软载波 | 26 396.54 | 0.1595 | 56.3329 |
| 182 | 300397 | 天和防务 | 1 429.38 | 0.1619 | 63.9593 | 300140 | 中环装备 | 26 339.52 | 0.1591 | 56.4920 |
| 183 | 300181 | 佐力药业 | 1 428.21 | 0.1617 | 64.1210 | 300229 | 拓尔思 | 26 335.59 | 0.1591 | 56.6511 |
| 184 | 300322 | 硕贝德 | 1 422.32 | 0.1611 | 64.2821 | 300657 | 弘信电子 | 26 267.63 | 0.1587 | 56.8098 |
| 185 | 300208 | 恒顺众升 | 1 417.73 | 0.1606 | 64.4426 | 300231 | 银信科技 | 26 085.60 | 0.1576 | 56.9674 |
| 186 | 300386 | 飞天诚信 | 1 414.15 | 0.1602 | 64.6028 | 300335 | 迪森股份 | 25 806.40 | 0.1559 | 57.1233 |
| 187 | 300379 | 东方通 | 1 413.19 | 0.1600 | 64.7629 | 300135 | 宝利国际 | 25 793.06 | 0.1558 | 57.2791 |
| 188 | 300001 | 特锐德 | 1 411.41 | 0.1598 | 64.9227 | 300706 | 阿石创 | 25 755.35 | 0.1556 | 57.4347 |
| 189 | 300179 | 四方达 | 1 408.78 | 0.1595 | 65.0822 | 300369 | 绿盟科技 | 25 747.50 | 0.1556 | 57.5903 |
| 190 | 300164 | 通源石油 | 1 406.92 | 0.1593 | 65.2416 | 300582 | 英飞特 | 25 707.20 | 0.1553 | 57.7456 |
| 191 | 300068 | 南都电源 | 1 402.09 | 0.1588 | 65.4004 | 300256 | 星星科技 | 25 510.20 | 0.1541 | 57.8997 |
| 192 | 300302 | 同有科技 | 1 397.38 | 0.1583 | 65.5586 | 300629 | 新劲刚 | 25 225.78 | 0.1524 | 58.0521 |
| 193 | 300140 | 中环装备 | 1 391.09 | 0.1575 | 65.7162 | 300068 | 南都电源 | 25 096.17 | 0.1516 | 58.2037 |
| 194 | 300368 | 汇金股份 | 1 391.06 | 0.1575 | 65.8737 | 300076 | GQY视讯 | 25 090.14 | 0.1516 | 58.3553 |
| 195 | 300103 | 达刚路机 | 1 389.50 | 0.1574 | 66.0311 | 300603 | 立昂技术 | 25 048.62 | 0.1513 | 58.5066 |
| 196 | 300011 | 鼎汉技术 | 1 377.18 | 0.1560 | 66.1870 | 300633 | 开立医疗 | 25 030.94 | 0.1512 | 58.6579 |
| 197 | 300267 | 尔康制药 | 1 373.06 | 0.1555 | 66.3425 | 300123 | 太阳鸟 | 24 977.62 | 0.1509 | 58.8088 |
| 198 | 300666 | 江丰电子 | 1 370.05 | 0.1552 | 66.4977 | 300336 | 新文化 | 24 966.50 | 0.1508 | 58.9596 |
| 199 | 300148 | 天舟文化 | 1 366.64 | 0.1548 | 66.6525 | 300500 | 启迪设计 | 24 934.87 | 0.1506 | 59.1103 |
| 200 | 300481 | 濮阳惠成 | 1 366.31 | 0.1547 | 66.8072 | 300160 | 秀强股份 | 24 925.04 | 0.1506 | 59.2608 |
| 201 | 300277 | 海联讯 | 1 365.89 | 0.1547 | 66.9619 | 300561 | 汇金科技 | 24 880.59 | 0.1503 | 59.4112 |
| 202 | 300335 | 迪森股份 | 1 362.79 | 0.1543 | 67.1162 | 300130 | 新国都 | 24 874.30 | 0.1503 | 59.5614 |
| 203 | 300295 | 三六五网 | 1 361.73 | 0.1542 | 67.2705 | 300567 | 精测电子 | 24 858.74 | 0.1502 | 59.7116 |
| 204 | 300333 | 兆日科技 | 1 360.14 | 0.1540 | 67.4245 | 300589 | 江龙船艇 | 24 669.89 | 0.1490 | 59.8607 |
| 205 | 300147 | 香雪制药 | 1 360.09 | 0.1540 | 67.5785 | 300487 | 蓝晓科技 | 24 608.61 | 0.1487 | 60.0093 |
| 206 | 300019 | 硅宝科技 | 1 349.70 | 0.1529 | 67.7314 | 300152 | 科融环境 | 24 526.31 | 0.1482 | 60.1575 |
| 207 | 300223 | 北京君正 | 1 341.08 | 0.1519 | 67.8833 | 300134 | 大富科技 | 24 080.60 | 0.1455 | 60.3030 |
| 208 | 300219 | 鸿利智汇 | 1 335.47 | 0.1512 | 68.0345 | 300302 | 同有科技 | 23 987.90 | 0.1449 | 60.4479 |
| 209 | 300328 | 宜安科技 | 1 331.22 | 0.1508 | 68.1853 | 300691 | 联合光电 | 23 948.84 | 0.1447 | 60.5926 |
| 210 | 300040 | 九洲电气 | 1 318.08 | 0.1493 | 68.3345 | 300465 | 高伟达 | 23 813.86 | 0.1439 | 60.7365 |
| 211 | 300324 | 旋极信息 | 1 314.78 | 0.1489 | 68.4835 | 300671 | 富满电子 | 23 676.86 | 0.1430 | 60.8795 |
| 212 | 300045 | 华力创通 | 1 313.93 | 0.1488 | 68.6323 | 300081 | 恒信东方 | 23 653.40 | 0.1429 | 61.0224 |
| 213 | 300562 | 乐心医疗 | 1 312.86 | 0.1487 | 68.7809 | 300343 | 联创互联 | 23 527.96 | 0.1421 | 61.1646 |
| 214 | 300262 | 巴安水务 | 1 307.68 | 0.1481 | 68.9290 | 300001 | 特锐德 | 23 516.92 | 0.1421 | 61.3066 |
| 215 | 300466 | 赛摩电气 | 1 300.43 | 0.1473 | 69.0763 | 300477 | 合纵科技 | 23 494.67 | 0.1419 | 61.4486 |
| 216 | 300015 | 爱尔眼科 | 1 284.10 | 0.1454 | 69.2217 | 300463 | 迈克生物 | 23 432.08 | 0.1416 | 61.5902 |
| 217 | 300458 | 全志科技 | 1 282.61 | 0.1453 | 69.3670 | 300221 | 银禧科技 | 23 376.49 | 0.1412 | 61.7314 |
| 218 | 300199 | 翰宇药业 | 1 280.36 | 0.1450 | 69.5120 | 300625 | 三雄极光 | 23 302.50 | 0.1408 | 61.8722 |
| 219 | 300327 | 中颖电子 | 1 278.76 | 0.1448 | 69.6568 | 300420 | 五洋科技 | 23 130.66 | 0.1397 | 62.0119 |
| 220 | 300141 | 和顺电气 | 1 277.57 | 0.1447 | 69.8015 | 300011 | 鼎汉技术 | 23 100.67 | 0.1396 | 62.1515 |
| 221 | 300205 | 天喻信息 | 1 268.60 | 0.1437 | 69.9452 | 300476 | 胜宏科技 | 23 016.86 | 0.1391 | 62.2905 |
| 222 | 300203 | 聚光科技 | 1 265.53 | 0.1433 | 70.0885 | 300216 | 千山药机 | 22 961.22 | 0.1387 | 62.4292 |
| 223 | 300232 | 洲明科技 | 1 264.26 | 0.1432 | 70.2317 | 300432 | 富临精工 | 22 836.97 | 0.1380 | 62.5672 |
| 224 | 300450 | 先导智能 | 1 255.75 | 0.1422 | 70.3739 | 300581 | 晨曦航空 | 22 832.43 | 0.1379 | 62.7052 |

## (4)各股成交量、成交金额及占市场比例(二〇一七年)

TRADING VOLUME, VALUE & MARKET SHARE, 2017

百万, Mil.

| 名次 Rank | 代码 Code | 股票名称 Stock | 成交股数 Volume | 百分比 % of Total | 累计 % | 代码 Code | 股票名称 Stock | 成交金额 Value | 百分比 % of Total | 累计 % |
|---|---|---|---|---|---|---|---|---|---|---|
| 225 | 300156 | 神雾环保 | 1 253.10 | 0.1419 | 70.5158 | 300063 | 天龙集团 | 22 755.29 | 0.1375 | 62.8426 |
| 226 | 300271 | 华宇软件 | 1 235.08 | 0.1399 | 70.6557 | 300096 | 易联众 | 22 511.21 | 0.1360 | 62.9786 |
| 227 | 300319 | 麦捷科技 | 1 230.97 | 0.1394 | 70.7951 | 300595 | 欧普康视 | 22 472.16 | 0.1358 | 63.1144 |
| 228 | 300364 | 中文在线 | 1 230.20 | 0.1393 | 70.9344 | 300565 | 科信技术 | 22 449.12 | 0.1356 | 63.2500 |
| 229 | 300201 | 海伦哲 | 1 228.43 | 0.1391 | 71.0735 | 300248 | 新开普 | 22 406.90 | 0.1354 | 63.3854 |
| 230 | 300520 | 科大国创 | 1 227.75 | 0.1390 | 71.2126 | 300413 | 快乐购 | 22 362.59 | 0.1351 | 63.5205 |
| 231 | 300343 | 联创互联 | 1 220.87 | 0.1383 | 71.3509 | 300324 | 旋极信息 | 22 322.30 | 0.1349 | 63.6554 |
| 232 | 300326 | 凯利泰 | 1 218.44 | 0.1380 | 71.4888 | 300208 | 恒顺众升 | 22 208.34 | 0.1342 | 63.7895 |
| 233 | 300183 | 东软载波 | 1 213.31 | 0.1374 | 71.6263 | 300546 | 雄帝科技 | 22 153.14 | 0.1338 | 63.9234 |
| 234 | 300212 | 易华录 | 1 210.31 | 0.1371 | 71.7633 | 300002 | 神州泰岳 | 22 125.18 | 0.1337 | 64.0570 |
| 235 | 300193 | 佳士科技 | 1 207.66 | 0.1368 | 71.9001 | 300308 | 中际旭创 | 22 011.45 | 0.1330 | 64.1900 |
| 236 | 300356 | 光一科技 | 1 205.10 | 0.1365 | 72.0366 | 300580 | 贝斯特 | 21 932.81 | 0.1325 | 64.3225 |
| 237 | 300245 | 天玑科技 | 1 204.85 | 0.1365 | 72.1730 | 300225 | 金力泰 | 21 818.63 | 0.1318 | 64.4544 |
| 238 | 300248 | 新开普 | 1 203.60 | 0.1363 | 72.3093 | 300560 | 中富通 | 21 795.81 | 0.1317 | 64.5860 |
| 239 | 300038 | 梅泰诺 | 1 201.97 | 0.1361 | 72.4455 | 300600 | 瑞特股份 | 21 789.10 | 0.1316 | 64.7177 |
| 240 | 300585 | 奥联电子 | 1 199.96 | 0.1359 | 72.5814 | 300543 | 朗科智能 | 21 766.96 | 0.1315 | 64.8492 |
| 241 | 300415 | 伊之密 | 1 190.60 | 0.1348 | 72.7162 | 300685 | 艾德生物 | 21 759.04 | 0.1315 | 64.9806 |
| 242 | 300350 | 华鹏飞 | 1 185.98 | 0.1343 | 72.8505 | 300527 | 华舟应急 | 21 751.65 | 0.1314 | 65.1120 |
| 243 | 300155 | 安居宝 | 1 171.89 | 0.1327 | 72.9832 | 300097 | 智云股份 | 21 685.55 | 0.1310 | 65.2431 |
| 244 | 300178 | 腾邦国际 | 1 168.46 | 0.1323 | 73.1156 | 300627 | 华测导航 | 21 677.04 | 0.1310 | 65.3740 |
| 245 | 300162 | 雷曼股份 | 1 147.95 | 0.1300 | 73.2456 | 300242 | 明家联合 | 21 621.64 | 0.1306 | 65.5046 |
| 246 | 300425 | 环能科技 | 1 145.62 | 0.1297 | 73.3753 | 300692 | 中环环保 | 21 514.16 | 0.1300 | 65.6346 |
| 247 | 300062 | 中能电气 | 1 145.09 | 0.1297 | 73.5050 | 300635 | 达安股份 | 21 511.67 | 0.1300 | 65.7646 |
| 248 | 300428 | 四通新材 | 1 134.27 | 0.1285 | 73.6335 | 300415 | 伊之密 | 21 430.27 | 0.1295 | 65.8941 |
| 249 | 300373 | 扬杰科技 | 1 125.83 | 0.1275 | 73.7610 | 300010 | 立思辰 | 21 427.96 | 0.1295 | 66.0235 |
| 250 | 300150 | 世纪瑞尔 | 1 120.05 | 0.1268 | 73.8878 | 300602 | 飞荣达 | 21 404.00 | 0.1293 | 66.1528 |
| 251 | 300033 | 同花顺 | 1 108.13 | 0.1255 | 74.0133 | 300047 | 天源迪科 | 21 391.57 | 0.1292 | 66.2821 |
| 252 | 300145 | 中金环境 | 1 093.32 | 0.1238 | 74.1371 | 300368 | 汇金股份 | 21 304.28 | 0.1287 | 66.4108 |
| 253 | 300206 | 理邦仪器 | 1 085.09 | 0.1229 | 74.2600 | 300590 | 移为通信 | 21 291.93 | 0.1286 | 66.5394 |
| 254 | 300264 | 佳创视讯 | 1 080.52 | 0.1224 | 74.3824 | 300176 | 鸿特精密 | 21 285.26 | 0.1286 | 66.6680 |
| 255 | 300118 | 东方日升 | 1 080.48 | 0.1224 | 74.5047 | 300583 | 赛托生物 | 21 244.45 | 0.1283 | 66.7964 |
| 256 | 300129 | 泰胜风能 | 1 077.64 | 0.1220 | 74.6268 | 300569 | 天能重工 | 21 160.81 | 0.1278 | 66.9242 |
| 257 | 300086 | 康芝药业 | 1 077.32 | 0.1220 | 74.7488 | 300558 | 贝达药业 | 21 128.58 | 0.1276 | 67.0518 |
| 258 | 300479 | 神思电子 | 1 073.59 | 0.1216 | 74.8704 | 300677 | 英科医疗 | 21 117.78 | 0.1276 | 67.1794 |
| 259 | 300237 | 美晨生态 | 1 069.13 | 0.1211 | 74.9915 | 300642 | 透景生命 | 21 029.57 | 0.1271 | 67.3065 |
| 260 | 300643 | 万通智控 | 1 065.73 | 0.1207 | 75.1122 | 300054 | 鼎龙股份 | 20 980.98 | 0.1268 | 67.4332 |
| 261 | 300130 | 新国都 | 1 063.41 | 0.1204 | 75.2326 | 300507 | 苏奥传感 | 20 972.77 | 0.1267 | 67.5599 |
| 262 | 300240 | 飞力达 | 1 059.41 | 0.1200 | 75.3526 | 300639 | 凯普生物 | 20 934.25 | 0.1265 | 67.6864 |
| 263 | 300236 | 上海新阳 | 1 044.10 | 0.1182 | 75.4708 | 300145 | 中金环境 | 20 881.65 | 0.1262 | 67.8126 |
| 264 | 300051 | 三五互联 | 1 043.27 | 0.1182 | 75.5890 | 300601 | 康泰生物 | 20 768.77 | 0.1255 | 67.9381 |
| 265 | 300214 | 日科化学 | 1 041.12 | 0.1179 | 75.7069 | 300199 | 翰宇药业 | 20 740.99 | 0.1253 | 68.0634 |
| 266 | 300477 | 合纵科技 | 1 038.72 | 0.1176 | 75.8245 | 300184 | 力源信息 | 20 694.26 | 0.1250 | 68.1884 |
| 267 | 300289 | 利德曼 | 1 035.30 | 0.1172 | 75.9418 | 300526 | 中潜股份 | 20 686.90 | 0.1250 | 68.3134 |
| 268 | 300337 | 银邦股份 | 1 031.81 | 0.1169 | 76.0586 | 300080 | 易成新能 | 20 645.71 | 0.1247 | 68.4381 |
| 269 | 300244 | 迪安诊断 | 1 031.51 | 0.1168 | 76.1754 | 300575 | 中旗股份 | 20 285.50 | 0.1226 | 68.5606 |
| 270 | 300633 | 开立医疗 | 1 030.45 | 0.1167 | 76.2921 | 300345 | 红宇新材 | 20 134.53 | 0.1216 | 68.6823 |
| 271 | 300493 | 润欣科技 | 1 023.21 | 0.1159 | 76.4080 | 300475 | 聚隆科技 | 20 043.53 | 0.1211 | 68.8034 |
| 272 | 300318 | 博晖创新 | 1 021.06 | 0.1156 | 76.5237 | 300056 | 三维丝 | 19 940.59 | 0.1205 | 68.9239 |
| 273 | 300177 | 中海达 | 1 015.21 | 0.1150 | 76.6386 | 300141 | 和顺电气 | 19 940.31 | 0.1205 | 69.0443 |
| 274 | 300191 | 潜能恒信 | 1 013.70 | 0.1148 | 76.7534 | 300593 | 新雷能 | 19 928.42 | 0.1204 | 69.1647 |
| 275 | 300570 | 太辰光 | 1 013.57 | 0.1148 | 76.8682 | 300252 | 金信诺 | 19 879.00 | 0.1201 | 69.2848 |
| 276 | 300234 | 开尔新材 | 1 007.03 | 0.1140 | 76.9823 | 300604 | 长川科技 | 19 723.95 | 0.1192 | 69.4040 |
| 277 | 300276 | 三丰智能 | 991.14 | 0.1122 | 77.0945 | 300238 | 冠昊生物 | 19 707.60 | 0.1191 | 69.5230 |
| 278 | 300531 | 优博讯 | 988.55 | 0.1120 | 77.2065 | 300110 | 华仁药业 | 19 686.40 | 0.1189 | 69.6420 |
| 279 | 300018 | 中元股份 | 984.57 | 0.1115 | 77.3180 | 300271 | 华宇软件 | 19 557.50 | 0.1182 | 69.7601 |
| 280 | 300675 | 建科院 | 982.81 | 0.1113 | 77.4293 | 300638 | 广和通 | 19 490.01 | 0.1177 | 69.8779 |

(4)各股成交量、成交金额及占市场比例(二〇一七年)

TRADING VOLUME, VALUE & MARKET SHARE, 2017

百万, Mil.

| 名次 Rank | 代码 Code | 股票名称 Stock | 成交股数 Volume | 百分比 % of Total | 累计 % | 代码 Code | 股票名称 Stock | 成交金额 Value | 百分比 % of Total | 累计 % |
|---|---|---|---|---|---|---|---|---|---|---|
| 281 | 300016 | 北陆药业 | 979.98 | 0.1110 | 77.5403 | 300028 | 金亚科技 | 19 425.02 | 0.1174 | 69.9952 |
| 282 | 300527 | 华舟应急 | 965.90 | 0.1094 | 77.6497 | 300596 | 利安隆 | 19 382.55 | 0.1171 | 70.1123 |
| 283 | 300093 | 金刚玻璃 | 965.45 | 0.1093 | 77.7590 | 300696 | 爱乐达 | 19 359.79 | 0.1170 | 70.2293 |
| 284 | 300030 | 阳普医疗 | 963.48 | 0.1091 | 77.8681 | 300480 | 光力科技 | 19 327.92 | 0.1168 | 70.3461 |
| 285 | 300395 | 菲利华 | 962.69 | 0.1090 | 77.9771 | 300048 | 合康新能 | 19 165.60 | 0.1158 | 70.4619 |
| 286 | 300699 | 光威复材 | 960.18 | 0.1087 | 78.0859 | 300508 | 维宏股份 | 19 148.25 | 0.1157 | 70.5776 |
| 287 | 300463 | 迈克生物 | 959.00 | 0.1086 | 78.1945 | 300266 | 兴源环境 | 19 114.37 | 0.1155 | 70.6930 |
| 288 | 300216 | 千山药机 | 955.34 | 0.1082 | 78.3027 | 300297 | 蓝盾股份 | 19 099.14 | 0.1154 | 70.8084 |
| 289 | 300476 | 胜宏科技 | 954.99 | 0.1082 | 78.4108 | 300708 | 聚灿光电 | 19 059.60 | 0.1151 | 70.9236 |
| 290 | 300475 | 聚隆科技 | 953.13 | 0.1079 | 78.5188 | 300493 | 润欣科技 | 19 030.68 | 0.1150 | 71.0385 |
| 291 | 300409 | 道氏技术 | 945.28 | 0.1071 | 78.6258 | 300494 | 盛天网络 | 18 997.04 | 0.1148 | 71.1533 |
| 292 | 300432 | 富临精工 | 941.66 | 0.1066 | 78.7325 | 300213 | 佳讯飞鸿 | 18 967.24 | 0.1146 | 71.2679 |
| 293 | 300202 | 聚龙股份 | 937.10 | 0.1061 | 78.8386 | 300503 | 昊志机电 | 18 937.79 | 0.1144 | 71.3823 |
| 294 | 300339 | 润和软件 | 934.15 | 0.1058 | 78.9444 | 300294 | 博雅生物 | 18 916.30 | 0.1143 | 71.4966 |
| 295 | 300366 | 创意信息 | 917.69 | 0.1039 | 79.0483 | 300456 | 耐威科技 | 18 849.55 | 0.1139 | 71.6105 |
| 296 | 300241 | 瑞丰光电 | 904.59 | 0.1024 | 79.1508 | 300497 | 富祥股份 | 18 826.06 | 0.1137 | 71.7242 |
| 297 | 300252 | 金信诺 | 903.38 | 0.1023 | 79.2531 | 300417 | 南华仪器 | 18 804.95 | 0.1136 | 71.8378 |
| 298 | 300121 | 阳谷华泰 | 900.92 | 0.1020 | 79.3551 | 300395 | 菲利华 | 18 763.51 | 0.1134 | 71.9512 |
| 299 | 300438 | 鹏辉能源 | 900.54 | 0.1020 | 79.4571 | 300548 | 博创科技 | 18 712.59 | 0.1131 | 72.0642 |
| 300 | 300611 | 美力科技 | 896.15 | 0.1015 | 79.5586 | 300322 | 硕贝德 | 18 671.55 | 0.1128 | 72.1770 |
| 301 | 300258 | 精锻科技 | 895.11 | 0.1014 | 79.6600 | 300471 | 厚普股份 | 18 601.64 | 0.1124 | 72.2894 |
| 302 | 300582 | 英飞特 | 894.48 | 0.1013 | 79.7613 | 300545 | 联得装备 | 18 536.44 | 0.1120 | 72.4014 |
| 303 | 300259 | 新天科技 | 891.90 | 0.1010 | 79.8623 | 300046 | 台基股份 | 18 513.16 | 0.1118 | 72.5133 |
| 304 | 300007 | 汉威科技 | 890.25 | 0.1008 | 79.9631 | 300026 | 红日药业 | 18 485.22 | 0.1117 | 72.6249 |
| 305 | 300239 | 东宝生物 | 889.60 | 0.1007 | 80.0639 | 300292 | 吴通控股 | 18 458.39 | 0.1115 | 72.7365 |
| 306 | 300171 | 东富龙 | 888.66 | 0.1006 | 80.1645 | 300232 | 洲明科技 | 18 403.40 | 0.1112 | 72.8476 |
| 307 | 300301 | 长方集团 | 885.01 | 0.1002 | 80.2647 | 300245 | 天玑科技 | 18 391.49 | 0.1111 | 72.9588 |
| 308 | 300046 | 台基股份 | 884.79 | 0.1002 | 80.3649 | 300617 | 安靠智电 | 18 386.77 | 0.1111 | 73.0698 |
| 309 | 300378 | 鼎捷软件 | 883.17 | 0.1000 | 80.4650 | 300688 | 创业黑马 | 18 286.14 | 0.1105 | 73.1803 |
| 310 | 300167 | 迪威迅 | 882.28 | 0.0999 | 80.5649 | 300247 | 乐金健康 | 18 256.93 | 0.1103 | 73.2906 |
| 311 | 300502 | 新易盛 | 871.46 | 0.0987 | 80.6636 | 300131 | 英唐智控 | 18 210.82 | 0.1100 | 73.4006 |
| 312 | 300480 | 光力科技 | 870.26 | 0.0986 | 80.7621 | 300587 | 天铁股份 | 18 167.09 | 0.1098 | 73.5104 |
| 313 | 300413 | 快乐购 | 869.37 | 0.0985 | 80.8606 | 300592 | 华凯创意 | 18 062.32 | 0.1091 | 73.6195 |
| 314 | 300487 | 蓝晓科技 | 866.67 | 0.0982 | 80.9587 | 300683 | 海特生物 | 18 023.82 | 0.1089 | 73.7284 |
| 315 | 300004 | 南风股份 | 861.52 | 0.0976 | 81.0563 | 300522 | 世名科技 | 17 949.08 | 0.1084 | 73.8368 |
| 316 | 300474 | 景嘉微 | 857.41 | 0.0971 | 81.1534 | 300643 | 万通智控 | 17 943.21 | 0.1084 | 73.9452 |
| 317 | 300649 | 杭州园林 | 847.06 | 0.0959 | 81.2493 | 300482 | 万孚生物 | 17 814.16 | 0.1076 | 74.0529 |
| 318 | 300268 | 佳沃股份 | 846.24 | 0.0958 | 81.3452 | 300349 | 金卡智能 | 17 767.18 | 0.1073 | 74.1602 |
| 319 | 300032 | 金龙机电 | 844.48 | 0.0956 | 81.4408 | 300667 | 必创科技 | 17 715.67 | 0.1070 | 74.2672 |
| 320 | 300106 | 西部牧业 | 842.11 | 0.0954 | 81.5362 | 300689 | 澄天伟业 | 17 710.18 | 0.1070 | 74.3742 |
| 321 | 300494 | 盛天网络 | 838.03 | 0.0949 | 81.6311 | 300064 | 豫金刚石 | 17 704.42 | 0.1070 | 74.4812 |
| 322 | 300126 | 锐奇股份 | 836.82 | 0.0948 | 81.7259 | 300364 | 中文在线 | 17 528.22 | 0.1059 | 74.5871 |
| 323 | 300618 | 寒锐钴业 | 836.62 | 0.0947 | 81.8206 | 300079 | 数码科技 | 17 525.30 | 0.1059 | 74.6930 |
| 324 | 300257 | 开山股份 | 833.62 | 0.0944 | 81.9150 | 300178 | 腾邦国际 | 17 476.23 | 0.1056 | 74.7986 |
| 325 | 300279 | 和晶科技 | 831.38 | 0.0942 | 82.0092 | 300495 | 美尚生态 | 17 466.31 | 0.1055 | 74.9041 |
| 326 | 300495 | 美尚生态 | 826.42 | 0.0936 | 82.1028 | 300237 | 美晨生态 | 17 459.95 | 0.1055 | 75.0096 |
| 327 | 300139 | 晓程科技 | 825.74 | 0.0935 | 82.1963 | 300202 | 聚龙股份 | 17 414.51 | 0.1052 | 75.1148 |
| 328 | 300112 | 万讯自控 | 820.01 | 0.0929 | 82.2892 | 300005 | 探路者 | 17 329.08 | 0.1047 | 75.2195 |
| 329 | 300034 | 钢研高纳 | 817.47 | 0.0926 | 82.3817 | 300700 | 岱勒新材 | 17 243.49 | 0.1042 | 75.3236 |
| 330 | 300031 | 宝通科技 | 808.42 | 0.0916 | 82.4733 | 300467 | 迅游科技 | 17 236.38 | 0.1041 | 75.4278 |
| 331 | 300187 | 永清环保 | 806.64 | 0.0914 | 82.5646 | 300533 | 冰川网络 | 17 224.34 | 0.1041 | 75.5318 |
| 332 | 300210 | 森远股份 | 802.95 | 0.0909 | 82.6556 | 300333 | 兆日科技 | 17 126.37 | 0.1035 | 75.6353 |
| 333 | 300457 | 赢合科技 | 799.09 | 0.0905 | 82.7461 | 300697 | 电工合金 | 17 100.97 | 0.1033 | 75.7386 |
| 334 | 300471 | 厚普股份 | 798.80 | 0.0905 | 82.8365 | 300366 | 创意信息 | 17 085.80 | 0.1032 | 75.8418 |
| 335 | 300363 | 博腾股份 | 796.77 | 0.0902 | 82.9268 | 300586 | 美联新材 | 17 078.91 | 0.1032 | 75.9450 |
| 336 | 300565 | 科信技术 | 796.35 | 0.0902 | 83.0170 | 300209 | 天泽信息 | 17 069.52 | 0.1031 | 76.0482 |

(4)各股成交量、成交金额及占市场比例(二〇一七年)

TRADING VOLUME, VALUE & MARKET SHARE, 2017

百万, Mil.

| 名次 Rank | 代码 Code | 股票名称 Stock | 成交股数 Volume | 百分比 % of Total | 累计 % | 代码 Code | 股票名称 Stock | 成交金额 Value | 百分比 % of Total | 累计 % |
|---|---|---|---|---|---|---|---|---|---|---|
| 337 | 300390 | 天华超净 | 792.55 | 0.0898 | 83.1067 | 300084 | 海默科技 | 17 054.25 | 0.1030 | 76.1512 |
| 338 | 300169 | 天晟新材 | 787.35 | 0.0892 | 83.1959 | 300447 | 全信股份 | 17 030.66 | 0.1029 | 76.2541 |
| 339 | 300580 | 贝斯特 | 785.28 | 0.0889 | 83.2848 | 300661 | 圣邦股份 | 16 906.99 | 0.1021 | 76.3562 |
| 340 | 300013 | 新宁物流 | 780.88 | 0.0884 | 83.3733 | 300660 | 江苏雷利 | 16 882.40 | 0.1020 | 76.4582 |
| 341 | 300291 | 华录百纳 | 778.71 | 0.0882 | 83.4615 | 300532 | 今天国际 | 16 848.18 | 0.1018 | 76.5600 |
| 342 | 300313 | 天山生物 | 773.20 | 0.0876 | 83.5490 | 300219 | 鸿利智汇 | 16 836.02 | 0.1017 | 76.6617 |
| 343 | 300329 | 海伦钢琴 | 770.46 | 0.0873 | 83.6363 | 300577 | 开润股份 | 16 830.32 | 0.1017 | 76.7634 |
| 344 | 300261 | 雅本化学 | 768.81 | 0.0871 | 83.7233 | 300194 | 福安药业 | 16 770.52 | 0.1013 | 76.8647 |
| 345 | 300151 | 昌红科技 | 756.71 | 0.0857 | 83.8090 | 300093 | 金刚玻璃 | 16 743.25 | 0.1012 | 76.9659 |
| 346 | 300526 | 中潜股份 | 756.16 | 0.0856 | 83.8947 | 300615 | 欣天科技 | 16 729.09 | 0.1011 | 77.0669 |
| 347 | 300348 | 长亮科技 | 755.66 | 0.0856 | 83.9803 | 300566 | 激智科技 | 16 698.38 | 0.1009 | 77.1678 |
| 348 | 300388 | 国祯环保 | 750.24 | 0.0850 | 84.0652 | 300276 | 三丰智能 | 16 685.13 | 0.1008 | 77.2686 |
| 349 | 300161 | 华中数控 | 749.32 | 0.0849 | 84.1501 | 300662 | 科锐国际 | 16 682.39 | 0.1008 | 77.3694 |
| 350 | 300238 | 冠昊生物 | 747.91 | 0.0847 | 84.2348 | 300425 | 环能科技 | 16 657.07 | 0.1006 | 77.4701 |
| 351 | 300250 | 初灵信息 | 744.29 | 0.0843 | 84.3191 | 300062 | 中能电气 | 16 643.36 | 0.1006 | 77.5706 |
| 352 | 300440 | 运达科技 | 742.66 | 0.0841 | 84.4032 | 300347 | 泰格医药 | 16 643.26 | 0.1006 | 77.6712 |
| 353 | 300132 | 青松股份 | 733.74 | 0.0831 | 84.4863 | 300356 | 光一科技 | 16 595.25 | 0.1003 | 77.7714 |
| 354 | 300641 | 正丹股份 | 733.54 | 0.0831 | 84.5694 | 300681 | 英搏尔 | 16 553.04 | 0.1000 | 77.8714 |
| 355 | 300362 | 天翔环境 | 730.18 | 0.0827 | 84.6521 | 300185 | 通裕重工 | 16 428.14 | 0.0993 | 77.9707 |
| 356 | 300243 | 瑞丰高材 | 729.06 | 0.0826 | 84.7346 | 300682 | 朗新科技 | 16 390.86 | 0.0990 | 78.0697 |
| 357 | 300300 | 汉鼎宇佑 | 729.00 | 0.0826 | 84.8172 | 300262 | 巴安水务 | 16 342.02 | 0.0987 | 78.1684 |
| 358 | 300089 | 文化长城 | 720.49 | 0.0816 | 84.8988 | 300346 | 南大光电 | 16 337.54 | 0.0987 | 78.2671 |
| 359 | 300209 | 天泽信息 | 719.80 | 0.0815 | 84.9803 | 300371 | 汇中股份 | 16 293.20 | 0.0984 | 78.3656 |
| 360 | 300446 | 乐凯新材 | 718.59 | 0.0814 | 85.0617 | 300348 | 长亮科技 | 16 270.02 | 0.0983 | 78.4639 |
| 361 | 300539 | 横河模具 | 714.87 | 0.0810 | 85.1426 | 300663 | 科蓝软件 | 16 203.40 | 0.0979 | 78.5618 |
| 362 | 300230 | 永利股份 | 713.97 | 0.0809 | 85.2235 | 300424 | 航新科技 | 16 190.90 | 0.0978 | 78.6596 |
| 363 | 300589 | 江龙船艇 | 713.87 | 0.0808 | 85.3043 | 300234 | 开尔新材 | 16 160.55 | 0.0976 | 78.7572 |
| 364 | 300163 | 先锋新材 | 708.04 | 0.0802 | 85.3845 | 300539 | 横河模具 | 16 154.27 | 0.0976 | 78.8548 |
| 365 | 300351 | 永贵电器 | 706.60 | 0.0800 | 85.4646 | 300257 | 开山股份 | 16 103.98 | 0.0973 | 78.9521 |
| 366 | 300290 | 荣科科技 | 706.27 | 0.0800 | 85.5445 | 300536 | 农尚环境 | 16 047.48 | 0.0970 | 79.0490 |
| 367 | 300278 | 华昌达 | 703.66 | 0.0797 | 85.6242 | 300378 | 鼎捷软件 | 16 023.36 | 0.0968 | 79.1459 |
| 368 | 300503 | 昊志机电 | 700.94 | 0.0794 | 85.7036 | 300388 | 国祯环保 | 15 964.51 | 0.0964 | 79.2423 |
| 369 | 300682 | 朗新科技 | 700.56 | 0.0793 | 85.7830 | 300007 | 汉威科技 | 15 851.94 | 0.0958 | 79.3381 |
| 370 | 300265 | 通光线缆 | 698.60 | 0.0791 | 85.8621 | 300429 | 强力新材 | 15 823.87 | 0.0956 | 79.4337 |
| 371 | 300528 | 幸福蓝海 | 698.16 | 0.0791 | 85.9411 | 300031 | 宝通科技 | 15 820.78 | 0.0956 | 79.5293 |
| 372 | 300401 | 花园生物 | 697.27 | 0.0790 | 86.0201 | 300050 | 世纪鼎利 | 15 804.92 | 0.0955 | 79.6247 |
| 373 | 300108 | 吉药控股 | 693.62 | 0.0786 | 86.0987 | 300648 | 星云股份 | 15 777.06 | 0.0953 | 79.7201 |
| 374 | 300671 | 富满电子 | 692.90 | 0.0785 | 86.1771 | 300549 | 优德精密 | 15 773.98 | 0.0953 | 79.8154 |
| 375 | 300226 | 上海钢联 | 688.48 | 0.0780 | 86.2551 | 300025 | 华星创业 | 15 744.34 | 0.0951 | 79.9105 |
| 376 | 300662 | 科锐国际 | 684.88 | 0.0776 | 86.3327 | 300410 | 正业科技 | 15 741.32 | 0.0951 | 80.0056 |
| 377 | 300341 | 麦迪电气 | 684.85 | 0.0776 | 86.4102 | 300045 | 华力创通 | 15 682.18 | 0.0947 | 80.1003 |
| 378 | 300381 | 溢多利 | 683.36 | 0.0774 | 86.4876 | 300250 | 初灵信息 | 15 649.05 | 0.0945 | 80.1949 |
| 379 | 300491 | 通合科技 | 679.29 | 0.0769 | 86.5646 | 300230 | 永利股份 | 15 643.79 | 0.0945 | 80.2894 |
| 380 | 300309 | 吉艾科技 | 678.42 | 0.0768 | 86.6414 | 300307 | 慈星股份 | 15 606.89 | 0.0943 | 80.3837 |
| 381 | 300635 | 达安股份 | 668.78 | 0.0757 | 86.7171 | 300554 | 三超新材 | 15 578.51 | 0.0941 | 80.4778 |
| 382 | 300190 | 维尔利 | 663.02 | 0.0751 | 86.7922 | 300687 | 赛意信息 | 15 472.59 | 0.0935 | 80.5713 |
| 383 | 300029 | 天龙光电 | 661.49 | 0.0749 | 86.8671 | 300043 | 星辉娱乐 | 15 464.07 | 0.0934 | 80.6647 |
| 384 | 300609 | 汇纳科技 | 661.24 | 0.0749 | 86.9420 | 300645 | 正元智慧 | 15 444.43 | 0.0933 | 80.7580 |
| 385 | 300588 | 熙菱信息 | 660.85 | 0.0748 | 87.0169 | 300641 | 正丹股份 | 15 439.84 | 0.0933 | 80.8513 |
| 386 | 300400 | 劲拓股份 | 656.68 | 0.0744 | 87.0912 | 300350 | 华鹏飞 | 15 430.30 | 0.0932 | 80.9445 |
| 387 | 300708 | 聚灿光电 | 654.41 | 0.0741 | 87.1653 | 300555 | 路通视信 | 15 418.54 | 0.0932 | 81.0376 |
| 388 | 300556 | 丝路视觉 | 653.12 | 0.0740 | 87.2393 | 300690 | 双一科技 | 15 407.53 | 0.0931 | 81.1307 |
| 389 | 300023 | 宝德股份 | 652.18 | 0.0739 | 87.3132 | 300161 | 华中数控 | 15 388.79 | 0.0930 | 81.2237 |
| 390 | 300505 | 川金诺 | 651.07 | 0.0737 | 87.3869 | 300552 | 万集科技 | 15 338.11 | 0.0927 | 81.3164 |
| 391 | 300340 | 科恒股份 | 646.96 | 0.0733 | 87.4602 | 300066 | 三川智慧 | 15 295.05 | 0.0924 | 81.4088 |
| 392 | 300269 | 联建光电 | 644.48 | 0.0730 | 87.5332 | 300647 | 超频三 | 15 273.50 | 0.0923 | 81.5010 |

(4)各股成交量、成交金额及占市场比例(二〇一七年)

TRADING VOLUME, VALUE & MARKET SHARE, 2017

百万, Mil.

| 名次 Rank | 代码 Code | 股票名称 Stock | 成交股数 Volume | 百分比 % of Total | 累计 % | 代码 Code | 股票名称 Stock | 成交金额 Value | 百分比 % of Total | 累计 % |
|---|---|---|---|---|---|---|---|---|---|---|
| 393 | 300625 | 三雄极光 | 641.70 | 0.0727 | 87.6058 | 300515 | 三德科技 | 15 264.26 | 0.0922 | 81.5933 |
| 394 | 300536 | 农尚环境 | 640.86 | 0.0726 | 87.6784 | 300339 | 润和软件 | 15 229.29 | 0.0920 | 81.6853 |
| 395 | 300065 | 海兰信 | 640.51 | 0.0725 | 87.7509 | 300328 | 宜安科技 | 15 193.77 | 0.0918 | 81.7771 |
| 396 | 300406 | 九强生物 | 638.40 | 0.0723 | 87.8232 | 300148 | 天舟文化 | 15 187.95 | 0.0918 | 81.8688 |
| 397 | 300283 | 温州宏丰 | 636.69 | 0.0721 | 87.8954 | 300118 | 东方日升 | 15 165.56 | 0.0916 | 81.9604 |
| 398 | 300120 | 经纬电材 | 636.04 | 0.0720 | 87.9674 | 300514 | 友讯达 | 15 141.52 | 0.0915 | 82.0519 |
| 399 | 300298 | 三诺生物 | 635.39 | 0.0720 | 88.0393 | 300019 | 硅宝科技 | 15 134.11 | 0.0914 | 82.1434 |
| 400 | 300087 | 荃银高科 | 635.19 | 0.0719 | 88.1113 | 300205 | 天喻信息 | 15 114.55 | 0.0913 | 82.2347 |
| 401 | 300097 | 智云股份 | 632.33 | 0.0716 | 88.1829 | 300511 | 雪榕生物 | 15 084.54 | 0.0911 | 82.3258 |
| 402 | 300306 | 远方信息 | 632.27 | 0.0716 | 88.2545 | 300632 | 光莆股份 | 15 061.56 | 0.0910 | 82.4168 |
| 403 | 300663 | 科蓝软件 | 629.80 | 0.0713 | 88.3258 | 300693 | 盛弘股份 | 15 031.20 | 0.0908 | 82.5076 |
| 404 | 300592 | 华凯创意 | 626.34 | 0.0709 | 88.3968 | 300631 | 久吾高科 | 15 011.58 | 0.0907 | 82.5983 |
| 405 | 300360 | 炬华科技 | 625.63 | 0.0709 | 88.4676 | 300016 | 北陆药业 | 14 989.45 | 0.0906 | 82.6889 |
| 406 | 300429 | 强力新材 | 620.15 | 0.0702 | 88.5378 | 300040 | 九洲电气 | 14 948.80 | 0.0903 | 82.7792 |
| 407 | 300227 | 光韵达 | 613.79 | 0.0695 | 88.6074 | 300655 | 晶瑞股份 | 14 899.31 | 0.0900 | 82.8692 |
| 408 | 300266 | 兴源环境 | 611.04 | 0.0692 | 88.6766 | 300709 | 精研科技 | 14 782.53 | 0.0893 | 82.9585 |
| 409 | 300342 | 天银机电 | 610.22 | 0.0691 | 88.7457 | 300528 | 幸福蓝海 | 14 748.00 | 0.0891 | 83.0476 |
| 410 | 300049 | 福瑞股份 | 604.26 | 0.0684 | 88.8141 | 300659 | 中孚信息 | 14 676.28 | 0.0887 | 83.1363 |
| 411 | 300593 | 新雷能 | 601.76 | 0.0682 | 88.8823 | 300319 | 麦捷科技 | 14 667.88 | 0.0886 | 83.2249 |
| 412 | 300512 | 中亚股份 | 601.51 | 0.0681 | 88.9504 | 300573 | 兴齐眼药 | 14 632.25 | 0.0884 | 83.3133 |
| 413 | 300173 | 智慧松德 | 601.10 | 0.0681 | 89.0185 | 300277 | 海联讯 | 14 619.76 | 0.0883 | 83.4016 |
| 414 | 300270 | 中威电子 | 600.03 | 0.0680 | 89.0864 | 300034 | 钢研高纳 | 14 609.02 | 0.0883 | 83.4899 |
| 415 | 300347 | 泰格医药 | 595.55 | 0.0674 | 89.1539 | 300510 | 金冠电气 | 14 602.69 | 0.0882 | 83.5781 |
| 416 | 300596 | 利安隆 | 590.44 | 0.0669 | 89.2207 | 300516 | 久之洋 | 14 590.92 | 0.0882 | 83.6662 |
| 417 | 300346 | 南大光电 | 590.04 | 0.0668 | 89.2875 | 300094 | 国联水产 | 14 585.13 | 0.0881 | 83.7544 |
| 418 | 300091 | 金通灵 | 588.47 | 0.0666 | 89.3542 | 300521 | 爱司凯 | 14 551.93 | 0.0879 | 83.8423 |
| 419 | 300672 | 国科微 | 586.01 | 0.0664 | 89.4206 | 300227 | 光韵达 | 14 498.03 | 0.0876 | 83.9299 |
| 420 | 300647 | 超频三 | 585.10 | 0.0663 | 89.4868 | 300572 | 安车检测 | 14 413.89 | 0.0871 | 84.0169 |
| 421 | 300154 | 瑞凌股份 | 580.27 | 0.0657 | 89.5525 | 300278 | 华昌达 | 14 357.82 | 0.0867 | 84.1037 |
| 422 | 300500 | 启迪设计 | 577.99 | 0.0655 | 89.6180 | 300309 | 吉艾科技 | 14 355.34 | 0.0867 | 84.1904 |
| 423 | 300371 | 汇中股份 | 572.80 | 0.0649 | 89.6829 | 300147 | 香雪制药 | 14 350.81 | 0.0867 | 84.2771 |
| 424 | 300632 | 光莆股份 | 568.97 | 0.0644 | 89.7473 | 300668 | 杰恩设计 | 14 331.39 | 0.0866 | 84.3637 |
| 425 | 300697 | 电工合金 | 568.96 | 0.0644 | 89.8117 | 300258 | 精锻科技 | 14 309.92 | 0.0865 | 84.4502 |
| 426 | 300220 | 金运激光 | 568.11 | 0.0643 | 89.8761 | 300576 | 容大感光 | 14 294.88 | 0.0864 | 84.5365 |
| 427 | 300095 | 华伍股份 | 568.08 | 0.0643 | 89.9404 | 300563 | 神宇股份 | 14 292.69 | 0.0863 | 84.6229 |
| 428 | 300603 | 立昂技术 | 566.25 | 0.0641 | 90.0045 | 300620 | 光库科技 | 14 273.75 | 0.0862 | 84.7091 |
| 429 | 300555 | 路通视信 | 564.75 | 0.0640 | 90.0685 | 300512 | 中亚股份 | 14 251.60 | 0.0861 | 84.7952 |
| 430 | 300308 | 中际旭创 | 563.64 | 0.0638 | 90.1323 | 300598 | 诚迈科技 | 14 247.92 | 0.0861 | 84.8813 |
| 431 | 300057 | 万顺股份 | 562.62 | 0.0637 | 90.1961 | 300578 | 会畅通讯 | 14 089.37 | 0.0851 | 84.9664 |
| 432 | 300455 | 康拓红外 | 560.01 | 0.0634 | 90.2595 | 300303 | 聚飞光电 | 14 061.82 | 0.0850 | 85.0514 |
| 433 | 300601 | 康泰生物 | 558.48 | 0.0632 | 90.3227 | 300608 | 思特奇 | 14 001.27 | 0.0846 | 85.1359 |
| 434 | 300138 | 晨光生物 | 556.81 | 0.0631 | 90.3858 | 300279 | 和晶科技 | 13 973.18 | 0.0844 | 85.2204 |
| 435 | 300349 | 金卡智能 | 554.21 | 0.0628 | 90.4485 | 300707 | 威唐工业 | 13 971.38 | 0.0844 | 85.3048 |
| 436 | 300676 | 华大基因 | 552.56 | 0.0626 | 90.5111 | 300074 | 华平股份 | 13 933.57 | 0.0842 | 85.3890 |
| 437 | 300568 | 星源材质 | 550.88 | 0.0624 | 90.5735 | 300606 | 金太阳 | 13 909.23 | 0.0840 | 85.4730 |
| 438 | 300314 | 戴维医疗 | 550.10 | 0.0623 | 90.6358 | 300610 | 晨化股份 | 13 903.84 | 0.0840 | 85.5570 |
| 439 | 300511 | 雪榕生物 | 549.78 | 0.0623 | 90.6981 | 300380 | 安硕信息 | 13 889.55 | 0.0839 | 85.6409 |
| 440 | 300426 | 唐德影视 | 547.32 | 0.0620 | 90.7601 | 300605 | 恒锋信息 | 13 883.52 | 0.0839 | 85.7248 |
| 441 | 300619 | 金银河 | 546.20 | 0.0619 | 90.8219 | 300071 | 华谊嘉信 | 13 869.53 | 0.0838 | 85.8086 |
| 442 | 300293 | 蓝英装备 | 543.53 | 0.0616 | 90.8835 | 300484 | 蓝海华腾 | 13 825.85 | 0.0835 | 85.8921 |
| 443 | 300441 | 鲍斯股份 | 534.62 | 0.0605 | 90.9440 | 300698 | 万马科技 | 13 813.96 | 0.0835 | 85.9756 |
| 444 | 300587 | 天铁股份 | 531.06 | 0.0601 | 91.0042 | 300006 | 莱美药业 | 13 804.04 | 0.0834 | 86.0590 |
| 445 | 300195 | 长荣股份 | 529.23 | 0.0599 | 91.0641 | 300351 | 永贵电器 | 13 796.94 | 0.0834 | 86.1423 |
| 446 | 300320 | 海达股份 | 528.82 | 0.0599 | 91.1240 | 300686 | 智动力 | 13 572.37 | 0.0820 | 86.2243 |
| 447 | 300678 | 中科信息 | 527.16 | 0.0597 | 91.1837 | 300584 | 海辰药业 | 13 571.12 | 0.0820 | 86.3063 |
| 448 | 300285 | 国瓷材料 | 525.61 | 0.0595 | 91.2432 | 300541 | 先进数通 | 13 524.00 | 0.0817 | 86.3880 |

## (4)各股成交量、成交金额及占市场比例(二〇一七年)

TRADING VOLUME, VALUE & MARKET SHARE, 2017

百万, Mil.

| 名次 Rank | 代码 Code | 股票名称 Stock | 成交股数 Volume | 百分比 % of Total | 累计 % | 代码 Code | 股票名称 Stock | 成交金额 Value | 百分比 % of Total | 累计 % |
|---|---|---|---|---|---|---|---|---|---|---|
| 449 | 300447 | 全信股份 | 523.50 | 0.0593 | 91.3025 | 300121 | 阳谷华泰 | 13 492.37 | 0.0815 | 86.4695 |
| 450 | 300515 | 三德科技 | 521.98 | 0.0591 | 91.3616 | 300529 | 健帆生物 | 13 471.79 | 0.0814 | 86.5509 |
| 451 | 300196 | 长海股份 | 515.18 | 0.0583 | 91.4200 | 300165 | 天瑞仪器 | 13 465.23 | 0.0814 | 86.6323 |
| 452 | 300546 | 雄帝科技 | 512.46 | 0.0580 | 91.4780 | 300300 | 汉鼎宇佑 | 13 459.90 | 0.0813 | 86.7136 |
| 453 | 300380 | 安硕信息 | 511.71 | 0.0580 | 91.5360 | 300656 | 民德电子 | 13 430.53 | 0.0811 | 86.7947 |
| 454 | 300180 | 华峰超纤 | 510.95 | 0.0579 | 91.5938 | 300357 | 我武生物 | 13 403.78 | 0.0810 | 86.8757 |
| 455 | 300579 | 数字认证 | 506.07 | 0.0573 | 91.6511 | 300086 | 康芝药业 | 13 380.44 | 0.0808 | 86.9565 |
| 456 | 300657 | 弘信电子 | 505.67 | 0.0573 | 91.7084 | 300177 | 中海达 | 13 329.99 | 0.0805 | 87.0371 |
| 457 | 300439 | 美康生物 | 505.03 | 0.0572 | 91.7656 | 300426 | 唐德影视 | 13 292.35 | 0.0803 | 87.1174 |
| 458 | 300305 | 裕兴股份 | 495.46 | 0.0561 | 91.8217 | 300443 | 金雷风电 | 13 267.07 | 0.0802 | 87.1975 |
| 459 | 300100 | 双林股份 | 492.31 | 0.0558 | 91.8775 | 300400 | 劲拓股份 | 13 240.46 | 0.0800 | 87.2775 |
| 460 | 300586 | 美联新材 | 492.28 | 0.0558 | 91.9332 | 300065 | 海兰信 | 13 204.91 | 0.0798 | 87.3573 |
| 461 | 300629 | 新劲刚 | 492.07 | 0.0557 | 91.9889 | 300180 | 华峰超纤 | 13 162.19 | 0.0795 | 87.4368 |
| 462 | 300514 | 友讯达 | 491.50 | 0.0557 | 92.0446 | 300362 | 天翔环境 | 13 028.75 | 0.0787 | 87.5155 |
| 463 | 300417 | 南华仪器 | 488.67 | 0.0553 | 92.1000 | 300289 | 利德曼 | 13 010.16 | 0.0786 | 87.5941 |
| 464 | 300211 | 亿通科技 | 486.07 | 0.0550 | 92.1550 | 300196 | 长海股份 | 12 987.51 | 0.0785 | 87.6726 |
| 465 | 300218 | 安利股份 | 481.76 | 0.0546 | 92.2096 | 300082 | 奥克股份 | 12 961.36 | 0.0783 | 87.7509 |
| 466 | 300330 | 华虹计通 | 480.66 | 0.0544 | 92.2640 | 300665 | 飞鹿股份 | 12 932.74 | 0.0781 | 87.8290 |
| 467 | 300532 | 今天国际 | 475.84 | 0.0539 | 92.3179 | 300241 | 瑞丰光电 | 12 914.17 | 0.0780 | 87.9071 |
| 468 | 300510 | 金冠电气 | 474.40 | 0.0537 | 92.3716 | 300363 | 博腾股份 | 12 874.39 | 0.0778 | 87.9848 |
| 469 | 300638 | 广和通 | 472.65 | 0.0535 | 92.4251 | 300285 | 国瓷材料 | 12 863.20 | 0.0777 | 88.0625 |
| 470 | 300655 | 晶瑞股份 | 468.52 | 0.0531 | 92.4782 | 300537 | 广信材料 | 12 825.77 | 0.0775 | 88.1400 |
| 471 | 300114 | 中航电测 | 466.21 | 0.0528 | 92.5310 | 300162 | 雷曼股份 | 12 798.46 | 0.0773 | 88.2174 |
| 472 | 300119 | 瑞普生物 | 465.15 | 0.0527 | 92.5837 | 300067 | 安诺其 | 12 767.26 | 0.0771 | 88.2945 |
| 473 | 300686 | 智动力 | 465.10 | 0.0527 | 92.6364 | 300313 | 天山生物 | 12 660.45 | 0.0765 | 88.3710 |
| 474 | 300158 | 振东制药 | 464.50 | 0.0526 | 92.6890 | 300105 | 龙源技术 | 12 634.30 | 0.0763 | 88.4473 |
| 475 | 300456 | 耐威科技 | 457.77 | 0.0518 | 92.7408 | 300298 | 三诺生物 | 12 576.23 | 0.0760 | 88.5233 |
| 476 | 300692 | 中环环保 | 456.17 | 0.0517 | 92.7925 | 300032 | 金龙机电 | 12 541.96 | 0.0758 | 88.5991 |
| 477 | 300537 | 广信材料 | 455.87 | 0.0516 | 92.8441 | 300547 | 川环科技 | 12 517.81 | 0.0756 | 88.6747 |
| 478 | 300610 | 晨化股份 | 453.63 | 0.0514 | 92.8955 | 300468 | 四方精创 | 12 484.09 | 0.0754 | 88.7501 |
| 479 | 300204 | 舒泰神 | 453.47 | 0.0514 | 92.9468 | 300022 | 吉峰农机 | 12 341.76 | 0.0746 | 88.8247 |
| 480 | 300443 | 金雷风电 | 453.10 | 0.0513 | 92.9981 | 300291 | 华录百纳 | 12 322.78 | 0.0744 | 88.8991 |
| 481 | 300560 | 中富通 | 452.64 | 0.0513 | 93.0494 | 300039 | 上海凯宝 | 12 321.65 | 0.0744 | 88.9736 |
| 482 | 300399 | 京天利 | 450.92 | 0.0511 | 93.1005 | 300393 | 中来股份 | 12 301.40 | 0.0743 | 89.0479 |
| 483 | 300621 | 维业股份 | 450.83 | 0.0511 | 93.1515 | 300269 | 联建光电 | 12 294.99 | 0.0743 | 89.1222 |
| 484 | 300249 | 依米康 | 448.43 | 0.0508 | 93.2023 | 300306 | 远方信息 | 12 288.82 | 0.0742 | 89.1964 |
| 485 | 300254 | 仟源医药 | 446.43 | 0.0506 | 93.2529 | 300441 | 鲍斯股份 | 12 256.28 | 0.0740 | 89.2704 |
| 486 | 300543 | 朗科智能 | 445.63 | 0.0505 | 93.3033 | 300189 | 神农基因 | 12 243.07 | 0.0740 | 89.3444 |
| 487 | 300670 | 大烨智能 | 440.10 | 0.0498 | 93.3532 | 300542 | 新晨科技 | 12 233.83 | 0.0739 | 89.4183 |
| 488 | 300354 | 东华测试 | 436.55 | 0.0494 | 93.4026 | 300220 | 金运激光 | 12 181.66 | 0.0736 | 89.4919 |
| 489 | 300444 | 双杰电气 | 432.93 | 0.0490 | 93.4517 | 300381 | 溢多利 | 12 162.81 | 0.0735 | 89.5654 |
| 490 | 300631 | 久吾高科 | 432.91 | 0.0490 | 93.5007 | 300267 | 尔康制药 | 12 107.41 | 0.0731 | 89.6386 |
| 491 | 300235 | 方直科技 | 431.47 | 0.0489 | 93.5495 | 300100 | 双林股份 | 11 837.63 | 0.0715 | 89.7101 |
| 492 | 300677 | 英科医疗 | 430.57 | 0.0488 | 93.5983 | 300051 | 三五互联 | 11 830.73 | 0.0715 | 89.7815 |
| 493 | 300294 | 博雅生物 | 427.92 | 0.0485 | 93.6468 | 300523 | 辰安科技 | 11 696.23 | 0.0707 | 89.8522 |
| 494 | 300282 | 汇冠股份 | 427.04 | 0.0484 | 93.6951 | 300246 | 宝莱特 | 11 683.54 | 0.0706 | 89.9228 |
| 495 | 300061 | 康旗股份 | 422.54 | 0.0479 | 93.7430 | 300013 | 新宁物流 | 11 676.68 | 0.0705 | 89.9933 |
| 496 | 300590 | 移为通信 | 420.15 | 0.0476 | 93.7906 | 300439 | 美康生物 | 11 649.54 | 0.0704 | 90.0637 |
| 497 | 300576 | 容大感光 | 416.41 | 0.0472 | 93.8377 | 300670 | 大烨智能 | 11 643.51 | 0.0703 | 90.1341 |
| 498 | 300246 | 宝莱特 | 416.32 | 0.0471 | 93.8849 | 300167 | 迪威迅 | 11 611.81 | 0.0702 | 90.2042 |
| 499 | 300358 | 楚天科技 | 415.63 | 0.0471 | 93.9319 | 300030 | 阳普医疗 | 11 520.39 | 0.0696 | 90.2738 |
| 500 | 300637 | 扬帆新材 | 414.42 | 0.0469 | 93.9789 | 300326 | 凯利泰 | 11 467.14 | 0.0693 | 90.3431 |
| 501 | 300667 | 必创科技 | 414.31 | 0.0469 | 94.0258 | 300399 | 京天利 | 11 343.40 | 0.0685 | 90.4116 |
| 502 | 300604 | 长川科技 | 409.55 | 0.0464 | 94.0722 | 300473 | 德尔股份 | 11 337.08 | 0.0685 | 90.4801 |
| 503 | 300464 | 星徽精密 | 407.85 | 0.0462 | 94.1184 | 300385 | 雪浪环境 | 11 320.28 | 0.0684 | 90.5485 |
| 504 | 300623 | 捷捷微电 | 405.77 | 0.0460 | 94.1643 | 300164 | 通源石油 | 11 313.64 | 0.0684 | 90.6169 |

(4)各股成交量、成交金额及占市场比例(二〇一七年)

TRADING VOLUME, VALUE & MARKET SHARE, 2017

百万, Mil.

| 名次 Rank | 代码 Code | 股票名称 Stock | 成交股数 Volume | 百分比 % of Total | 累计 % | 代码 Code | 股票名称 Stock | 成交金额 Value | 百分比 % of Total | 累计 % |
|---|---|---|---|---|---|---|---|---|---|---|
| 505 | 300569 | 天能重工 | 403.09 | 0.0457 | 94.2100 | 300240 | 飞力达 | 11 187.85 | 0.0676 | 90.6845 |
| 506 | 300698 | 万马科技 | 400.47 | 0.0454 | 94.2553 | 300217 | 东方电热 | 11 148.48 | 0.0674 | 90.7518 |
| 507 | 300467 | 迅游科技 | 400.19 | 0.0453 | 94.3007 | 300325 | 德威新材 | 11 130.63 | 0.0672 | 90.8191 |
| 508 | 300521 | 爱司凯 | 399.07 | 0.0452 | 94.3459 | 300440 | 运达科技 | 11 082.25 | 0.0670 | 90.8860 |
| 509 | 300410 | 正业科技 | 398.26 | 0.0451 | 94.3910 | 300193 | 佳士科技 | 11 070.61 | 0.0669 | 90.9529 |
| 510 | 300549 | 优德精密 | 394.48 | 0.0447 | 94.4356 | 300701 | 森霸股份 | 11 061.17 | 0.0668 | 91.0197 |
| 511 | 300627 | 华测导航 | 393.94 | 0.0446 | 94.4802 | 300406 | 九强生物 | 11 045.56 | 0.0667 | 91.0864 |
| 512 | 300665 | 飞鹿股份 | 393.34 | 0.0445 | 94.5248 | 300621 | 维业股份 | 11 012.35 | 0.0665 | 91.1530 |
| 513 | 300529 | 健帆生物 | 387.17 | 0.0438 | 94.5686 | 300449 | 汉邦高科 | 10 944.42 | 0.0661 | 91.2191 |
| 514 | 300659 | 中孚信息 | 386.80 | 0.0438 | 94.6124 | 300436 | 广生堂 | 10 895.88 | 0.0658 | 91.2849 |
| 515 | 300449 | 汉邦高科 | 386.50 | 0.0438 | 94.6562 | 300653 | 正海生物 | 10 858.91 | 0.0656 | 91.3505 |
| 516 | 300391 | 康跃科技 | 384.56 | 0.0436 | 94.6998 | 300370 | 安控科技 | 10 732.32 | 0.0648 | 91.4154 |
| 517 | 300639 | 凯普生物 | 384.02 | 0.0435 | 94.7433 | 300535 | 达威股份 | 10 720.19 | 0.0648 | 91.4801 |
| 518 | 300541 | 先进数通 | 383.56 | 0.0434 | 94.7867 | 300181 | 佐力药业 | 10 719.48 | 0.0648 | 91.5449 |
| 519 | 300435 | 中泰股份 | 383.03 | 0.0434 | 94.8301 | 300171 | 东富龙 | 10 637.11 | 0.0643 | 91.6092 |
| 520 | 300615 | 欣天科技 | 382.54 | 0.0433 | 94.8734 | 300004 | 南风股份 | 10 635.24 | 0.0643 | 91.6734 |
| 521 | 300389 | 艾比森 | 382.22 | 0.0433 | 94.9167 | 300342 | 天银机电 | 10 610.67 | 0.0641 | 91.7375 |
| 522 | 300602 | 飞荣达 | 375.56 | 0.0425 | 94.9592 | 300403 | 地尔汉宇 | 10 601.07 | 0.0640 | 91.8016 |
| 523 | 300607 | 拓斯达 | 372.10 | 0.0421 | 95.0014 | 300411 | 金盾股份 | 10 459.17 | 0.0632 | 91.8648 |
| 524 | 300522 | 世名科技 | 372.01 | 0.0421 | 95.0435 | 300612 | 宣亚国际 | 10 426.62 | 0.0630 | 91.9277 |
| 525 | 300424 | 航新科技 | 370.43 | 0.0420 | 95.0854 | 300049 | 福瑞股份 | 10 414.51 | 0.0629 | 91.9907 |
| 526 | 300403 | 地尔汉宇 | 368.17 | 0.0417 | 95.1271 | 300652 | 雷迪克 | 10 386.20 | 0.0627 | 92.0534 |
| 527 | 300192 | 科斯伍德 | 368.03 | 0.0417 | 95.1688 | 300179 | 四方达 | 10 336.79 | 0.0624 | 92.1159 |
| 528 | 300392 | 腾信股份 | 367.49 | 0.0416 | 95.2104 | 300557 | 理工光科 | 10 301.05 | 0.0622 | 92.1781 |
| 529 | 300437 | 清水源 | 364.57 | 0.0413 | 95.2517 | 300550 | 和仁科技 | 10 277.85 | 0.0621 | 92.2402 |
| 530 | 300490 | 华自科技 | 363.70 | 0.0412 | 95.2929 | 300451 | 创业软件 | 10 224.12 | 0.0618 | 92.3020 |
| 531 | 300272 | 开能环保 | 362.61 | 0.0411 | 95.3340 | 300243 | 瑞丰高材 | 10 221.39 | 0.0618 | 92.3637 |
| 532 | 300092 | 科新机电 | 362.41 | 0.0410 | 95.3750 | 300201 | 海伦哲 | 10 200.33 | 0.0616 | 92.4253 |
| 533 | 300412 | 迦南科技 | 362.24 | 0.0410 | 95.4161 | 300637 | 扬帆新材 | 10 187.85 | 0.0615 | 92.4869 |
| 534 | 300552 | 万集科技 | 362.23 | 0.0410 | 95.4571 | 300695 | 兆丰股份 | 10 106.51 | 0.0611 | 92.5479 |
| 535 | 300606 | 金太阳 | 361.57 | 0.0409 | 95.4980 | 300622 | 博士眼镜 | 10 063.70 | 0.0608 | 92.6087 |
| 536 | 300575 | 中旗股份 | 355.09 | 0.0402 | 95.5382 | 300106 | 西部牧业 | 10 056.30 | 0.0608 | 92.6695 |
| 537 | 300497 | 富祥股份 | 355.06 | 0.0402 | 95.5784 | 300651 | 金陵体育 | 10 010.19 | 0.0605 | 92.7300 |
| 538 | 300375 | 鹏翎股份 | 354.45 | 0.0401 | 95.6186 | 300210 | 森远股份 | 9 974.02 | 0.0603 | 92.7902 |
| 539 | 300566 | 激智科技 | 354.44 | 0.0401 | 95.6587 | 300112 | 万讯自控 | 9 948.57 | 0.0601 | 92.8503 |
| 540 | 300385 | 雪浪环境 | 353.81 | 0.0401 | 95.6988 | 300518 | 盛讯达 | 9 927.38 | 0.0600 | 92.9103 |
| 541 | 300600 | 瑞特股份 | 352.76 | 0.0400 | 95.7388 | 300650 | 太龙照明 | 9 913.71 | 0.0599 | 92.9702 |
| 542 | 300573 | 兴齐眼药 | 351.67 | 0.0398 | 95.7786 | 300111 | 向日葵 | 9 910.39 | 0.0599 | 93.0301 |
| 543 | 300507 | 苏奥传感 | 349.95 | 0.0396 | 95.8182 | 300155 | 安居宝 | 9 905.10 | 0.0598 | 93.0899 |
| 544 | 300394 | 天孚通信 | 347.09 | 0.0393 | 95.8575 | 300206 | 理邦仪器 | 9 869.19 | 0.0596 | 93.1496 |
| 545 | 300200 | 高盟新材 | 343.23 | 0.0389 | 95.8964 | 300337 | 银邦股份 | 9 853.64 | 0.0595 | 93.2091 |
| 546 | 300484 | 蓝海华腾 | 342.77 | 0.0388 | 95.9352 | 300444 | 双杰电气 | 9 785.27 | 0.0591 | 93.2682 |
| 547 | 300605 | 恒锋信息 | 342.22 | 0.0388 | 95.9740 | 300501 | 海顺新材 | 9 775.62 | 0.0591 | 93.3273 |
| 548 | 300563 | 神宇股份 | 337.82 | 0.0383 | 96.0122 | 300190 | 维尔利 | 9 723.30 | 0.0587 | 93.3860 |
| 549 | 300620 | 光库科技 | 337.51 | 0.0382 | 96.0505 | 300264 | 佳创视讯 | 9 718.39 | 0.0587 | 93.4447 |
| 550 | 300581 | 晨曦航空 | 334.92 | 0.0379 | 96.0884 | 300187 | 永清环保 | 9 700.46 | 0.0586 | 93.5033 |
| 551 | 300561 | 汇金科技 | 334.79 | 0.0379 | 96.1263 | 300259 | 新天科技 | 9 651.62 | 0.0583 | 93.5616 |
| 552 | 300233 | 金城医药 | 334.26 | 0.0379 | 96.1642 | 300042 | 朗科科技 | 9 640.30 | 0.0582 | 93.6199 |
| 553 | 300542 | 新晨科技 | 333.84 | 0.0378 | 96.2020 | 300023 | 宝德股份 | 9 501.71 | 0.0574 | 93.6773 |
| 554 | 300583 | 赛托生物 | 333.80 | 0.0378 | 96.2398 | 300394 | 天孚通信 | 9 464.10 | 0.0572 | 93.7345 |
| 555 | 300558 | 贝达药业 | 330.47 | 0.0374 | 96.2772 | 300282 | 汇冠股份 | 9 463.42 | 0.0572 | 93.7916 |
| 556 | 300338 | 开元股份 | 330.25 | 0.0374 | 96.3146 | 300513 | 恒泰实达 | 9 454.22 | 0.0571 | 93.8487 |
| 557 | 300451 | 创业软件 | 330.07 | 0.0374 | 96.3520 | 300314 | 戴维医疗 | 9 415.14 | 0.0569 | 93.9056 |
| 558 | 300176 | 鸿特精密 | 327.21 | 0.0371 | 96.3890 | 300150 | 世纪瑞尔 | 9 396.93 | 0.0568 | 93.9624 |
| 559 | 300584 | 海辰药业 | 323.64 | 0.0367 | 96.4257 | 300430 | 诚益通 | 9 376.27 | 0.0566 | 94.0190 |
| 560 | 300357 | 我武生物 | 322.25 | 0.0365 | 96.4622 | 300630 | 普利制药 | 9 280.23 | 0.0561 | 94.0751 |

## (4)各股成交量、成交金额及占市场比例(二〇一七年)

TRADING VOLUME, VALUE & MARKET SHARE, 2017

百万, Mil.

| 名次 Rank | 代码 Code | 股票名称 Stock | 成交股数 Volume | 百分比 % of Total | 累计 % | 代码 Code | 股票名称 Stock | 成交金额 Value | 百分比 % of Total | 累计 % |
|---|---|---|---|---|---|---|---|---|---|---|
| 561 | 300486 | 东杰智能 | 318.40 | 0.0361 | 96.4982 | 300499 | 高澜股份 | 9 267.23 | 0.0560 | 94.1311 |
| 562 | 300645 | 正元智慧 | 316.14 | 0.0358 | 96.5340 | 300329 | 海伦钢琴 | 9 266.25 | 0.0560 | 94.1871 |
| 563 | 300571 | 平治信息 | 315.67 | 0.0357 | 96.5698 | 300673 | 佩蒂股份 | 9 241.10 | 0.0558 | 94.2429 |
| 564 | 300689 | 澄天伟业 | 314.46 | 0.0356 | 96.6054 | 300265 | 通光线缆 | 9 218.98 | 0.0557 | 94.2986 |
| 565 | 300499 | 高澜股份 | 314.19 | 0.0356 | 96.6410 | 300360 | 炬华科技 | 9 197.92 | 0.0556 | 94.3542 |
| 566 | 300489 | 中飞股份 | 313.89 | 0.0355 | 96.6765 | 300551 | 古鳌科技 | 9 190.50 | 0.0555 | 94.4097 |
| 567 | 300548 | 博创科技 | 313.65 | 0.0355 | 96.7121 | 300517 | 海波重科 | 9 187.06 | 0.0555 | 94.4652 |
| 568 | 300652 | 雷迪克 | 312.20 | 0.0354 | 96.7474 | 300485 | 赛升药业 | 9 107.73 | 0.0550 | 94.5202 |
| 569 | 300598 | 诚迈科技 | 311.33 | 0.0353 | 96.7827 | 300120 | 经纬电材 | 9 056.44 | 0.0547 | 94.5749 |
| 570 | 300608 | 思特奇 | 304.27 | 0.0345 | 96.8171 | 300461 | 田中精机 | 9 000.07 | 0.0544 | 94.6293 |
| 571 | 300421 | 力星股份 | 302.71 | 0.0343 | 96.8514 | 300089 | 文化长城 | 8 959.05 | 0.0541 | 94.6834 |
| 572 | 300622 | 博士眼镜 | 299.05 | 0.0339 | 96.8853 | 300553 | 集智股份 | 8 922.82 | 0.0539 | 94.7374 |
| 573 | 300711 | 广哈通信 | 295.99 | 0.0335 | 96.9188 | 300725 | 药石科技 | 8 887.96 | 0.0537 | 94.7911 |
| 574 | 300578 | 会畅通讯 | 295.73 | 0.0335 | 96.9523 | 300018 | 中元股份 | 8 870.64 | 0.0536 | 94.8446 |
| 575 | 300687 | 赛意信息 | 286.32 | 0.0324 | 96.9847 | 300455 | 康拓红外 | 8 774.07 | 0.0530 | 94.8977 |
| 576 | 300691 | 联合光电 | 285.87 | 0.0324 | 97.0171 | 300139 | 晓程科技 | 8 737.95 | 0.0528 | 94.9504 |
| 577 | 300387 | 富邦股份 | 285.67 | 0.0324 | 97.0495 | 300519 | 新光药业 | 8 660.78 | 0.0523 | 95.0028 |
| 578 | 300517 | 海波重科 | 284.99 | 0.0323 | 97.0817 | 300129 | 泰胜风能 | 8 599.94 | 0.0520 | 95.0547 |
| 579 | 300706 | 阿石创 | 284.38 | 0.0322 | 97.1139 | 300658 | 延江股份 | 8 581.75 | 0.0518 | 95.1066 |
| 580 | 300683 | 海特生物 | 283.78 | 0.0321 | 97.1461 | 300421 | 力星股份 | 8 518.89 | 0.0515 | 95.1580 |
| 581 | 300656 | 民德电子 | 281.71 | 0.0319 | 97.1780 | 300489 | 中飞股份 | 8 511.88 | 0.0514 | 95.2095 |
| 582 | 300651 | 金陵体育 | 281.40 | 0.0319 | 97.2098 | 300540 | 深冷股份 | 8 501.62 | 0.0514 | 95.2608 |
| 583 | 300042 | 朗科科技 | 281.09 | 0.0318 | 97.2417 | 300091 | 金通灵 | 8 467.12 | 0.0512 | 95.3120 |
| 584 | 300653 | 正海生物 | 280.18 | 0.0317 | 97.2734 | 300151 | 昌红科技 | 8 367.98 | 0.0506 | 95.3625 |
| 585 | 300681 | 英搏尔 | 279.20 | 0.0316 | 97.3050 | 300320 | 海达股份 | 8 338.66 | 0.0504 | 95.4129 |
| 586 | 300693 | 盛弘股份 | 277.71 | 0.0315 | 97.3365 | 300538 | 同益股份 | 8 331.11 | 0.0503 | 95.4632 |
| 587 | 300545 | 联得装备 | 275.42 | 0.0312 | 97.3677 | 300138 | 晨光生物 | 8 322.45 | 0.0503 | 95.5135 |
| 588 | 300595 | 欧普康视 | 275.27 | 0.0312 | 97.3988 | 300711 | 广哈通信 | 8 260.44 | 0.0499 | 95.5634 |
| 589 | 300468 | 四方精创 | 273.44 | 0.0310 | 97.4298 | 300396 | 迪瑞医疗 | 8 219.53 | 0.0497 | 95.6131 |
| 590 | 300445 | 康斯特 | 271.31 | 0.0307 | 97.4605 | 300293 | 蓝英装备 | 8 192.52 | 0.0495 | 95.6626 |
| 591 | 300485 | 赛升药业 | 267.77 | 0.0303 | 97.4909 | 300158 | 振东制药 | 8 129.52 | 0.0491 | 95.7117 |
| 592 | 300648 | 星云股份 | 266.37 | 0.0302 | 97.5210 | 300126 | 锐奇股份 | 8 092.37 | 0.0489 | 95.7606 |
| 593 | 300411 | 金盾股份 | 266.07 | 0.0301 | 97.5512 | 300061 | 康旗股份 | 7 967.93 | 0.0481 | 95.8087 |
| 594 | 300572 | 安车检测 | 263.70 | 0.0299 | 97.5810 | 300195 | 长荣股份 | 7 941.03 | 0.0480 | 95.8567 |
| 595 | 300430 | 诚益通 | 262.64 | 0.0297 | 97.6108 | 300290 | 荣科科技 | 7 937.37 | 0.0480 | 95.9047 |
| 596 | 300669 | 沪宁股份 | 262.57 | 0.0297 | 97.6405 | 300702 | 天宇股份 | 7 888.49 | 0.0477 | 95.9523 |
| 597 | 300393 | 中来股份 | 262.51 | 0.0297 | 97.6702 | 300705 | 九典制药 | 7 867.11 | 0.0475 | 95.9998 |
| 598 | 300567 | 精测电子 | 262.19 | 0.0297 | 97.6999 | 300280 | 南通锻压 | 7 736.75 | 0.0467 | 96.0466 |
| 599 | 300436 | 广生堂 | 261.08 | 0.0296 | 97.7295 | 300354 | 东华测试 | 7 691.41 | 0.0465 | 96.0931 |
| 600 | 300382 | 斯莱克 | 260.59 | 0.0295 | 97.7590 | 300390 | 天华超净 | 7 688.64 | 0.0465 | 96.1395 |
| 601 | 300554 | 三超新材 | 259.69 | 0.0294 | 97.7884 | 300486 | 东杰智能 | 7 664.43 | 0.0463 | 96.1858 |
| 602 | 300321 | 同大股份 | 259.38 | 0.0294 | 97.8178 | 300214 | 日科化学 | 7 658.53 | 0.0463 | 96.2321 |
| 603 | 300405 | 科隆股份 | 255.14 | 0.0289 | 97.8467 | 300087 | 荃银高科 | 7 655.42 | 0.0463 | 96.2783 |
| 604 | 300482 | 万孚生物 | 252.17 | 0.0286 | 97.8753 | 300318 | 博晖创新 | 7 631.84 | 0.0461 | 96.3244 |
| 605 | 300286 | 安科瑞 | 250.49 | 0.0284 | 97.9036 | 300235 | 方直科技 | 7 587.65 | 0.0458 | 96.3703 |
| 606 | 300280 | 南通锻压 | 246.51 | 0.0279 | 97.9315 | 300509 | 新美星 | 7 585.00 | 0.0458 | 96.4161 |
| 607 | 300460 | 惠伦晶体 | 245.96 | 0.0279 | 97.9594 | 300114 | 中航电测 | 7 580.83 | 0.0458 | 96.4619 |
| 608 | 300688 | 创业黑马 | 245.10 | 0.0278 | 97.9872 | 300069 | 金利华电 | 7 522.69 | 0.0454 | 96.5074 |
| 609 | 300650 | 太龙照明 | 244.90 | 0.0277 | 98.0149 | 300338 | 开元股份 | 7 515.33 | 0.0454 | 96.5528 |
| 610 | 300613 | 富瀚微 | 243.44 | 0.0276 | 98.0425 | 300270 | 中威电子 | 7 474.63 | 0.0452 | 96.5979 |
| 611 | 300577 | 开润股份 | 242.41 | 0.0275 | 98.0699 | 300636 | 同和药业 | 7 418.32 | 0.0448 | 96.6427 |
| 612 | 300628 | 亿联网络 | 239.04 | 0.0271 | 98.0970 | 300710 | 万隆光电 | 7 402.16 | 0.0447 | 96.6875 |
| 613 | 300448 | 浩云科技 | 238.18 | 0.0270 | 98.1240 | 300723 | 一品红 | 7 380.31 | 0.0446 | 96.7320 |
| 614 | 300707 | 威唐工业 | 237.49 | 0.0269 | 98.1509 | 300640 | 德艺文创 | 7 363.86 | 0.0445 | 96.7765 |
| 615 | 300705 | 九典制药 | 236.69 | 0.0268 | 98.1777 | 300173 | 智慧松德 | 7 351.06 | 0.0444 | 96.8209 |
| 616 | 300690 | 双一科技 | 235.89 | 0.0267 | 98.2044 | 300490 | 华自科技 | 7 326.09 | 0.0443 | 96.8652 |

(4)各股成交量、成交金额及占市场比例(二〇一七年)

TRADING VOLUME, VALUE & MARKET SHARE, 2017

百万, Mil.

| 名次 Rank | 代码 Code | 股票名称 Stock | 成交股数 Volume | 百分比 % of Total | 累计 % | 代码 Code | 股票名称 Stock | 成交金额 Value | 百分比 % of Total | 累计 % |
|---|---|---|---|---|---|---|---|---|---|---|
| 617 | 300679 | 电连技术 | 235.74 | 0.0267 | 98.2311 | 300525 | 博思软件 | 7 320.79 | 0.0442 | 96.9094 |
| 618 | 300658 | 延江股份 | 235.00 | 0.0266 | 98.2577 | 300261 | 雅本化学 | 7 302.77 | 0.0441 | 96.9535 |
| 619 | 300701 | 森霸股份 | 233.60 | 0.0265 | 98.2841 | 300437 | 清水源 | 7 300.91 | 0.0441 | 96.9977 |
| 620 | 300700 | 岱勒新材 | 231.66 | 0.0262 | 98.3104 | 300375 | 鹏翎股份 | 7 291.91 | 0.0441 | 97.0417 |
| 621 | 300685 | 艾德生物 | 231.15 | 0.0262 | 98.3366 | 300405 | 科隆股份 | 7 271.29 | 0.0439 | 97.0856 |
| 622 | 300696 | 爱乐达 | 229.31 | 0.0260 | 98.3625 | 300559 | 佳发安泰 | 7 253.38 | 0.0438 | 97.1295 |
| 623 | 300617 | 安靠智电 | 228.65 | 0.0259 | 98.3884 | 300204 | 舒泰神 | 7 241.71 | 0.0438 | 97.1732 |
| 624 | 300640 | 德艺文创 | 228.59 | 0.0259 | 98.4143 | 300669 | 沪宁股份 | 7 234.02 | 0.0437 | 97.2169 |
| 625 | 300726 | 宏达电子 | 226.31 | 0.0256 | 98.4399 | 300233 | 金城医药 | 7 169.20 | 0.0433 | 97.2602 |
| 626 | 300453 | 三鑫医疗 | 224.20 | 0.0254 | 98.4653 | 300391 | 康跃科技 | 7 152.26 | 0.0432 | 97.3034 |
| 627 | 300508 | 维宏股份 | 223.78 | 0.0253 | 98.4907 | 300680 | 隆盛科技 | 7 021.45 | 0.0424 | 97.3459 |
| 628 | 300661 | 圣邦股份 | 223.27 | 0.0253 | 98.5160 | 300029 | 天龙光电 | 7 017.00 | 0.0424 | 97.3883 |
| 629 | 300281 | 金明精机 | 222.98 | 0.0253 | 98.5412 | 300452 | 山河药辅 | 7 013.47 | 0.0424 | 97.4306 |
| 630 | 300452 | 山河药辅 | 222.29 | 0.0252 | 98.5664 | 300365 | 恒华科技 | 6 984.73 | 0.0422 | 97.4728 |
| 631 | 300396 | 迪瑞医疗 | 221.66 | 0.0251 | 98.5915 | 300057 | 万顺股份 | 6 965.20 | 0.0421 | 97.5149 |
| 632 | 300143 | 星普医科 | 221.48 | 0.0251 | 98.6166 | 300330 | 华虹计通 | 6 903.46 | 0.0417 | 97.5566 |
| 633 | 300149 | 量子高科 | 221.14 | 0.0250 | 98.6416 | 300462 | 华铭智能 | 6 888.08 | 0.0416 | 97.5982 |
| 634 | 300473 | 德尔股份 | 219.03 | 0.0248 | 98.6664 | 300321 | 同大股份 | 6 885.53 | 0.0416 | 97.6398 |
| 635 | 300434 | 金石东方 | 218.82 | 0.0248 | 98.6912 | 300169 | 天晟新材 | 6 874.26 | 0.0415 | 97.6814 |
| 636 | 300540 | 深冷股份 | 218.07 | 0.0247 | 98.7159 | 300469 | 信息发展 | 6 760.03 | 0.0408 | 97.7222 |
| 637 | 300416 | 苏试试验 | 217.15 | 0.0246 | 98.7405 | 300119 | 瑞普生物 | 6 754.21 | 0.0408 | 97.7630 |
| 638 | 300535 | 达威股份 | 215.62 | 0.0244 | 98.7649 | 300726 | 宏达电子 | 6 718.23 | 0.0406 | 97.8036 |
| 639 | 300642 | 透景生命 | 215.33 | 0.0244 | 98.7893 | 300721 | 怡达股份 | 6 640.73 | 0.0401 | 97.8437 |
| 640 | 300660 | 江苏雷利 | 214.99 | 0.0243 | 98.8136 | 300434 | 金石东方 | 6 631.71 | 0.0401 | 97.8838 |
| 641 | 300654 | 世纪天鸿 | 214.66 | 0.0243 | 98.8380 | 300095 | 华伍股份 | 6 629.63 | 0.0401 | 97.9238 |
| 642 | 300673 | 佩蒂股份 | 214.17 | 0.0243 | 98.8622 | 300382 | 斯莱克 | 6 621.06 | 0.0400 | 97.9638 |
| 643 | 300260 | 新莱应材 | 211.94 | 0.0240 | 98.8862 | 300530 | 达志科技 | 6 573.39 | 0.0397 | 98.0035 |
| 644 | 300550 | 和仁科技 | 210.86 | 0.0239 | 98.9101 | 300654 | 世纪天鸿 | 6 547.67 | 0.0396 | 98.0431 |
| 645 | 300404 | 博济医药 | 208.79 | 0.0236 | 98.9337 | 300132 | 青松股份 | 6 540.48 | 0.0395 | 98.0826 |
| 646 | 300069 | 金利华电 | 206.11 | 0.0233 | 98.9571 | 300254 | 仟源医药 | 6 525.19 | 0.0394 | 98.1220 |
| 647 | 300551 | 古鳌科技 | 205.84 | 0.0233 | 98.9804 | 300341 | 麦迪电气 | 6 481.00 | 0.0392 | 98.1612 |
| 648 | 300719 | 安达维尔 | 205.61 | 0.0233 | 99.0037 | 300358 | 楚天科技 | 6 423.98 | 0.0388 | 98.2000 |
| 649 | 300616 | 尚品宅配 | 205.42 | 0.0233 | 99.0269 | 300163 | 先锋新材 | 6 301.55 | 0.0381 | 98.2381 |
| 650 | 300519 | 新光药业 | 204.20 | 0.0231 | 99.0501 | 300239 | 东宝生物 | 6 279.55 | 0.0379 | 98.2760 |
| 651 | 300723 | 一品红 | 203.39 | 0.0230 | 99.0731 | 300412 | 迦南科技 | 6 265.63 | 0.0379 | 98.3139 |
| 652 | 300680 | 隆盛科技 | 203.27 | 0.0230 | 99.0961 | 300387 | 富邦股份 | 6 260.62 | 0.0378 | 98.3517 |
| 653 | 300630 | 普利制药 | 201.59 | 0.0228 | 99.1190 | 300218 | 安利股份 | 6 241.65 | 0.0377 | 98.3894 |
| 654 | 300636 | 同和药业 | 200.92 | 0.0228 | 99.1417 | 300301 | 长方集团 | 6 225.53 | 0.0376 | 98.4270 |
| 655 | 300462 | 华铭智能 | 200.81 | 0.0227 | 99.1645 | 300143 | 星普医科 | 6 142.63 | 0.0371 | 98.4641 |
| 656 | 300516 | 久之洋 | 194.50 | 0.0220 | 99.1865 | 300108 | 吉药控股 | 6 141.99 | 0.0371 | 98.5012 |
| 657 | 300668 | 杰恩设计 | 194.24 | 0.0220 | 99.2085 | 300470 | 日机密封 | 6 132.46 | 0.0370 | 98.5383 |
| 658 | 300365 | 恒华科技 | 194.08 | 0.0220 | 99.2305 | 300416 | 苏试试验 | 6 131.64 | 0.0370 | 98.5753 |
| 659 | 300533 | 冰川网络 | 192.63 | 0.0218 | 99.2523 | 300435 | 中泰股份 | 6 128.07 | 0.0370 | 98.6123 |
| 660 | 300513 | 恒泰实达 | 190.29 | 0.0216 | 99.2738 | 300445 | 康斯特 | 6 073.29 | 0.0367 | 98.6490 |
| 661 | 300547 | 川环科技 | 183.25 | 0.0208 | 99.2946 | 300488 | 恒锋工具 | 6 044.79 | 0.0365 | 98.6856 |
| 662 | 300509 | 新美星 | 180.96 | 0.0205 | 99.3151 | 300448 | 浩云科技 | 5 972.48 | 0.0361 | 98.7216 |
| 663 | 300626 | 华瑞股份 | 180.40 | 0.0204 | 99.3355 | 300389 | 艾比森 | 5 889.25 | 0.0356 | 98.7572 |
| 664 | 300557 | 理工光科 | 173.54 | 0.0197 | 99.3552 | 300719 | 安达维尔 | 5 798.50 | 0.0350 | 98.7923 |
| 665 | 300721 | 怡达股份 | 172.56 | 0.0195 | 99.3747 | 300722 | 新余国科 | 5 755.38 | 0.0348 | 98.8270 |
| 666 | 300523 | 辰安科技 | 170.91 | 0.0194 | 99.3941 | 300286 | 安科瑞 | 5 708.06 | 0.0345 | 98.8615 |
| 667 | 300501 | 海顺新材 | 170.66 | 0.0193 | 99.4134 | 300626 | 华瑞股份 | 5 705.69 | 0.0345 | 98.8960 |
| 668 | 300712 | 永福股份 | 170.46 | 0.0193 | 99.4327 | 300464 | 星徽精密 | 5 595.97 | 0.0338 | 98.9298 |
| 669 | 300125 | 易世达 | 169.87 | 0.0192 | 99.4519 | 300718 | 长盛轴承 | 5 595.48 | 0.0338 | 98.9636 |
| 670 | 300727 | 润禾材料 | 169.26 | 0.0192 | 99.4711 | 300392 | 腾信股份 | 5 551.74 | 0.0335 | 98.9971 |
| 671 | 300470 | 日机密封 | 162.78 | 0.0184 | 99.4895 | 300404 | 博济医药 | 5 514.39 | 0.0333 | 99.0304 |
| 672 | 300518 | 盛讯达 | 162.27 | 0.0184 | 99.5079 | 300478 | 杭州高新 | 5 436.09 | 0.0328 | 99.0633 |

(4)各股成交量、成交金额及占市场比例(二〇一七年)(续)

TRADING VOLUME, VALUE & MARKET SHARE, 2017 (Continued)

百万, Mil.

| 名次 Rank | 代码 Code | 股票名称 Stock | 成交股数 Volume | 百分比 % of Total | 累计 % | 代码 Code | 股票名称 Stock | 成交金额 Value | 百分比 % of Total | 累计 % |
|---|---|---|---|---|---|---|---|---|---|---|
| 673 | 300442 | 普丽盛 | 161.15 | 0.0183 | 99.5262 | 300249 | 依米康 | 5 409.01 | 0.0327 | 99.0960 |
| 674 | 300709 | 精研科技 | 159.96 | 0.0181 | 99.5443 | 300483 | 沃施股份 | 5 394.33 | 0.0326 | 99.1286 |
| 675 | 300722 | 新余国科 | 159.75 | 0.0181 | 99.5624 | 300732 | 设研院 | 5 348.66 | 0.0323 | 99.1609 |
| 676 | 300612 | 宣亚国际 | 158.55 | 0.0180 | 99.5803 | 300192 | 科斯伍德 | 5 213.26 | 0.0315 | 99.1924 |
| 677 | 300472 | 新元科技 | 156.17 | 0.0177 | 99.5980 | 300713 | 英可瑞 | 5 179.59 | 0.0313 | 99.2237 |
| 678 | 300702 | 天宇股份 | 152.22 | 0.0172 | 99.6152 | 300154 | 瑞凌股份 | 5 127.17 | 0.0310 | 99.2546 |
| 679 | 300538 | 同益股份 | 151.50 | 0.0172 | 99.6324 | 300727 | 润禾材料 | 5 071.55 | 0.0306 | 99.2853 |
| 680 | 300414 | 中光防雷 | 146.83 | 0.0166 | 99.6490 | 300200 | 高盟新材 | 4 978.93 | 0.0301 | 99.3154 |
| 681 | 300710 | 万隆光电 | 146.20 | 0.0166 | 99.6656 | 300384 | 三联虹普 | 4 972.37 | 0.0300 | 99.3454 |
| 682 | 300716 | 国立科技 | 143.28 | 0.0162 | 99.6818 | 300442 | 普丽盛 | 4 928.13 | 0.0298 | 99.3752 |
| 683 | 300559 | 佳发安泰 | 139.58 | 0.0158 | 99.6976 | 300283 | 温州宏丰 | 4 913.54 | 0.0297 | 99.4049 |
| 684 | 300423 | 鲁亿通 | 137.48 | 0.0156 | 99.7132 | 300712 | 永福股份 | 4 909.08 | 0.0297 | 99.4345 |
| 685 | 300553 | 集智股份 | 135.68 | 0.0154 | 99.7286 | 300305 | 裕兴股份 | 4 881.98 | 0.0295 | 99.4640 |
| 686 | 300483 | 沃施股份 | 135.13 | 0.0153 | 99.7439 | 300453 | 三鑫医疗 | 4 812.66 | 0.0291 | 99.4931 |
| 687 | 300469 | 信息发展 | 131.61 | 0.0149 | 99.7588 | 300174 | 元力股份 | 4 758.05 | 0.0287 | 99.5218 |
| 688 | 300461 | 田中精机 | 129.23 | 0.0146 | 99.7734 | 300211 | 亿通科技 | 4 666.54 | 0.0282 | 99.5500 |
| 689 | 300488 | 恒锋工具 | 128.70 | 0.0146 | 99.7880 | 300460 | 惠伦晶体 | 4 652.25 | 0.0281 | 99.5781 |
| 690 | 300384 | 三联虹普 | 128.44 | 0.0145 | 99.8025 | 300125 | 易世达 | 4 614.25 | 0.0279 | 99.6060 |
| 691 | 300525 | 博思软件 | 127.95 | 0.0145 | 99.8170 | 300472 | 新元科技 | 4 447.38 | 0.0269 | 99.6329 |
| 692 | 300718 | 长盛轴承 | 127.57 | 0.0144 | 99.8315 | 300731 | 科创新源 | 4 393.97 | 0.0265 | 99.6594 |
| 693 | 300530 | 达志科技 | 124.91 | 0.0141 | 99.8456 | 300260 | 新莱应材 | 4 331.25 | 0.0262 | 99.6856 |
| 694 | 300174 | 元力股份 | 116.42 | 0.0132 | 99.8588 | 300272 | 开能环保 | 4 294.17 | 0.0259 | 99.7115 |
| 695 | 300731 | 科创新源 | 114.81 | 0.0130 | 99.8718 | 300092 | 科新机电 | 4 216.84 | 0.0255 | 99.7370 |
| 696 | 300478 | 杭州高新 | 112.04 | 0.0127 | 99.8845 | 300703 | 创源文化 | 4 208.61 | 0.0254 | 99.7624 |
| 697 | 300720 | 海川智能 | 101.95 | 0.0115 | 99.8960 | 300423 | 鲁亿通 | 3 921.44 | 0.0237 | 99.7861 |
| 698 | 300372 | 欣泰退 | 97.36 | 0.0110 | 99.9071 | 300414 | 中光防雷 | 3 865.08 | 0.0234 | 99.8095 |
| 699 | 300703 | 创源文化 | 97.15 | 0.0110 | 99.9181 | 300109 | 新开源 | 3 856.52 | 0.0233 | 99.8328 |
| 700 | 300725 | 药石科技 | 92.10 | 0.0104 | 99.9285 | 300716 | 国立科技 | 3 826.55 | 0.0231 | 99.8559 |
| 701 | 300695 | 兆丰股份 | 89.98 | 0.0102 | 99.9387 | 300281 | 金明精机 | 3 625.91 | 0.0219 | 99.8778 |
| 702 | 300715 | 凯伦股份 | 88.72 | 0.0100 | 99.9487 | 300715 | 凯伦股份 | 3 617.45 | 0.0219 | 99.8997 |
| 703 | 300729 | 乐歌股份 | 86.64 | 0.0098 | 99.9585 | 300492 | 山鼎设计 | 3 533.57 | 0.0213 | 99.9210 |
| 704 | 300109 | 新开源 | 86.63 | 0.0098 | 99.9684 | 300720 | 海川智能 | 3 383.97 | 0.0204 | 99.9414 |
| 705 | 300717 | 华信新材 | 82.34 | 0.0093 | 99.9777 | 300717 | 华信新材 | 3 212.45 | 0.0194 | 99.9609 |
| 706 | 300492 | 山鼎设计 | 72.92 | 0.0083 | 99.9859 | 300149 | 量子高科 | 3 133.80 | 0.0189 | 99.9798 |
| 707 | 300732 | 设研院 | 64.42 | 0.0073 | 99.9932 | 300729 | 乐歌股份 | 2 912.34 | 0.0176 | 99.9974 |
| 708 | 300713 | 英可瑞 | 52.67 | 0.0060 | 99.9992 | 300730 | 科创信息 | 279.93 | 0.0017 | 99.9991 |
| 709 | 300730 | 科创信息 | 7.01 | 0.0008 | 100.0000 | 300372 | 欣泰退 | 152.57 | 0.0009 | 100.0000 |
| 710 | 300735 | N光弘 | 0.03 | 0.0000 | 100.0000 | 300735 | N光弘 | 0.48 | 0.0000 | 100.0000 |
| 711 | 300684 | 中石科技 | 0.02 | 0.0000 | 100.0000 | 300684 | 中石科技 | 0.23 | 0.0000 | 100.0000 |
| | 累计 | Total | 882 988.28 | 100.0000 | | 累计 | Total | 16 552 158.97 | 100.0000 | |

(5)每日成交股数表(二〇一七年)

DAILY TRADING VOLUME, 2017

亿股, 100 Mil. Shs.

| 日期 Date | 一月 Jan. | 二月 Feb. | 三月 Mar. | 四月 Apr. | 五月 May. | 六月 Jun. | 七月 Jul. | 八月 Aug. | 九月 Sept. | 十月 Oct. | 十一月 Nov. | 十二月 Dec. |
|---|---|---|---|---|---|---|---|---|---|---|---|---|
| 1 | | | 34.51 | | | 33.90 | | 40.18 | 51.62 | | 33.96 | 33.41 |
| 2 | | | 31.75 | | 30.61 | 34.15 | | 41.50 | | | 36.23 | |
| 3 | 24.16 | 19.00 | 31.89 | | 34.90 | | 33.20 | 45.09 | | | 34.74 | |
| 4 | 30.49 | | | | 37.95 | | 30.90 | 39.59 | 60.27 | | | 32.74 |
| 5 | 27.00 | | | 34.65 | 33.93 | 32.80 | 33.77 | | 55.28 | | | 35.00 |
| 6 | 29.10 | 24.88 | 40.38 | 33.13 | | 29.94 | 40.82 | | 59.62 | | 33.10 | 32.64 |
| 7 | | 25.79 | 39.28 | 35.77 | | 43.24 | 35.72 | 33.21 | 69.91 | | 35.67 | 30.67 |
| 8 | | 29.23 | 34.10 | | 33.37 | 38.72 | | 44.31 | 52.28 | | 42.03 | 31.97 |
| 9 | 25.29 | 32.18 | 34.22 | | 32.09 | 35.06 | | 42.47 | | 47.07 | 39.13 | |
| 10 | 23.07 | 30.04 | 29.78 | 44.70 | 34.63 | | 38.46 | 42.05 | | 54.63 | 42.46 | |
| 11 | 26.91 | | | 44.80 | 37.58 | | 33.56 | 41.26 | 49.51 | 54.79 | | 35.37 |
| 12 | 23.81 | | | 34.69 | 31.20 | 31.08 | 34.73 | | 63.88 | 44.85 | | 32.92 |
| 13 | 26.98 | 29.66 | 34.31 | 29.95 | | 33.08 | 28.01 | | 47.32 | 47.43 | 43.70 | 29.22 |
| 14 | | 27.20 | 35.85 | 32.66 | | 34.32 | 33.59 | 49.58 | 47.94 | | 44.63 | 30.11 |
| 15 | | 32.24 | 33.67 | | 29.18 | 46.45 | | 44.14 | 44.67 | | 37.41 | 31.92 |
| 16 | 37.02 | 28.05 | 36.32 | | 42.76 | 37.49 | | 62.41 | | 55.51 | 34.10 | |
| 17 | 32.34 | 31.65 | 43.58 | 34.34 | 45.80 | | 46.67 | 57.49 | | 33.94 | 49.10 | |
| 18 | 23.03 | | | 32.80 | 39.78 | | 32.48 | 46.17 | 39.86 | 38.45 | | 28.56 |
| 19 | 20.88 | | | 36.29 | 34.04 | 30.85 | 30.26 | | 44.47 | 38.08 | | 28.35 |
| 20 | 28.34 | 29.53 | 35.18 | 31.37 | | 39.91 | 31.93 | | 45.62 | 31.38 | 34.85 | 29.35 |
| 21 | | 36.02 | 32.09 | 26.63 | | 38.01 | 26.74 | 39.75 | 49.53 | | 36.83 | 32.36 |
| 22 | | 32.12 | 35.76 | | 35.66 | 40.26 | | 42.46 | 44.70 | | 37.76 | 29.05 |
| 23 | 24.81 | 32.94 | 38.46 | | 36.65 | 36.31 | | 37.99 | | 33.40 | 36.94 | |
| 24 | 23.06 | 34.20 | 34.04 | 29.49 | 33.27 | | 29.46 | 39.71 | | 34.52 | 30.24 | |
| 25 | 20.81 | | | 29.01 | 37.97 | | 29.72 | 39.63 | 41.56 | 32.30 | | 32.43 |
| 26 | 20.07 | | | 29.74 | 36.74 | 31.80 | 30.40 | | 37.63 | 37.63 | | 29.20 |
| 27 | | 34.64 | 32.91 | 43.41 | | 31.15 | 60.06 | | 36.62 | 33.72 | 29.76 | 30.15 |
| 28 | | 31.94 | 27.90 | 34.66 | | 29.03 | 45.33 | 54.50 | 39.74 | | 29.22 | 30.76 |
| 29 | | | 33.41 | | | 29.40 | | 47.73 | 39.54 | | 31.71 | 27.82 |
| 30 | | | 37.58 | | | 29.38 | | 41.48 | | 45.29 | 28.60 | |
| 31 | | | 28.51 | | 34.30 | | 39.19 | 40.18 | | 30.45 | | |
| 最高 High | 37.02 | 36.02 | 43.58 | 44.80 | 45.80 | 46.45 | 60.06 | 62.41 | 69.91 | 55.51 | 49.10 | 35.37 |
| 最低 Low | 20.07 | 19.00 | 27.90 | 26.63 | 29.18 | 29.03 | 26.74 | 33.21 | 36.62 | 30.45 | 28.60 | 27.82 |
| 平均 Avg. | 25.95 | 30.07 | 34.58 | 34.34 | 35.62 | 34.83 | 35.48 | 44.04 | 48.65 | 40.79 | 36.46 | 31.14 |
| 累计 Total | 467.19 | 541.31 | 795.45 | 618.10 | 712.44 | 766.34 | 745.02 | 1 012.86 | 1 021.58 | 693.44 | 802.18 | 653.98 |

全年累计 Total of 2017 8 829.88

## (6)每日成交金额表(二〇一七年)
## DAILY TRADING VALUE, 2017

亿元人民币, RMB 100 Mil.

| 日期 Date | 一月 Jan. | 二月 Feb. | 三月 Mar. | 四月 Apr. | 五月 May. | 六月 Jun. | 七月 Jul. | 八月 Aug. | 九月 Sept. | 十月 Oct. | 十一月 Nov. | 十二月 Dec. |
|---|---|---|---|---|---|---|---|---|---|---|---|---|
| 1 | | | 746.19 | | | 552.06 | | 623.68 | 938.94 | | 726.83 | 593.78 |
| 2 | | | 711.30 | | 578.83 | 536.41 | | 640.72 | | | 749.66 | |
| 3 | 503.75 | 383.36 | 734.90 | | 653.93 | | 541.80 | 684.57 | | | 694.70 | |
| 4 | 647.02 | | | | 701.54 | | 514.43 | 588.39 | 1 057.79 | | | 609.81 |
| 5 | 599.21 | | | 779.06 | 623.05 | 533.89 | 587.15 | | 997.33 | | | 599.58 |
| 6 | 618.59 | 509.27 | 918.90 | 755.17 | | 470.44 | 711.92 | | 1 085.75 | | 692.14 | 565.57 |
| 7 | | 521.84 | 904.69 | 778.53 | | 710.12 | 663.04 | 496.29 | 1 296.79 | | 757.42 | 540.85 |
| 8 | | 587.78 | 787.02 | | 598.49 | 648.94 | | 663.23 | 958.71 | | 865.69 | 582.84 |
| 9 | 530.04 | 667.57 | 784.30 | | 566.51 | 577.22 | | 667.76 | | 874.35 | 786.51 | |
| 10 | 486.79 | 612.40 | 746.57 | 959.09 | 627.39 | | 678.89 | 662.86 | | 1 008.38 | 862.95 | |
| 11 | 563.94 | | | 919.69 | 661.11 | | 576.41 | 641.25 | 911.56 | 1 037.35 | | 627.54 |
| 12 | 510.06 | | | 703.85 | 576.69 | 518.46 | 581.94 | | 1 141.09 | 842.64 | | 595.77 |
| 13 | 580.18 | 617.39 | 820.21 | 592.63 | | 539.39 | 488.66 | | 815.91 | 912.01 | 904.05 | 516.56 |
| 14 | | 588.33 | 896.07 | 629.51 | | 578.43 | 555.06 | 768.28 | 842.04 | | 938.25 | 544.17 |
| 15 | | 706.50 | 841.27 | | 545.96 | 753.23 | | 703.26 | 783.93 | | 778.15 | 568.13 |
| 16 | 729.48 | 568.66 | 916.46 | | 798.80 | 629.42 | | 983.40 | | 1 011.70 | 672.02 | |
| 17 | 662.50 | 634.03 | 1 077.07 | 664.49 | 852.30 | | 700.43 | 928.85 | | 643.80 | 879.26 | |
| 18 | 475.88 | | | 619.97 | 745.29 | | 496.28 | 739.56 | 739.90 | 721.13 | | 518.07 |
| 19 | 433.51 | | | 668.86 | 605.47 | 505.37 | 469.19 | | 827.11 | 672.10 | | 500.99 |
| 20 | 588.99 | 603.45 | 854.48 | 603.37 | | 664.32 | 503.12 | | 855.18 | 592.05 | 634.91 | 512.79 |
| 21 | | 720.55 | 821.47 | 500.30 | | 597.93 | 411.88 | 642.11 | 916.22 | | 713.42 | 577.40 |
| 22 | | 656.54 | 890.19 | | 630.39 | 634.00 | | 716.20 | 829.39 | | 720.46 | 529.29 |
| 23 | 509.64 | 677.60 | 993.87 | | 622.71 | 564.62 | | 650.76 | | 639.01 | 708.51 | |
| 24 | 466.68 | 729.01 | 818.93 | 536.00 | 552.08 | | 455.56 | 674.26 | | 651.03 | 575.22 | |
| 25 | 440.87 | | | 548.81 | 636.64 | | 443.42 | 671.77 | 796.26 | 626.93 | | 547.42 |
| 26 | 409.11 | | | 578.65 | 602.29 | 498.86 | 470.02 | | 765.55 | 743.37 | | 531.54 |
| 27 | | 736.44 | 787.13 | 817.11 | | 499.62 | 883.10 | | 726.22 | 664.86 | 549.08 | 548.41 |
| 28 | | 666.11 | 712.20 | 643.31 | | 466.11 | 702.68 | 954.25 | 779.45 | | 524.19 | 544.93 |
| 29 | | | 807.74 | | | 471.53 | | 865.53 | 769.27 | | 574.26 | 492.52 |
| 30 | | | 869.23 | | | 474.38 | | 754.76 | | 833.69 | 535.74 | |
| 31 | | | 686.03 | | 599.14 | | 605.71 | 771.09 | | 616.76 | | |
| 最高 High | 729.48 | 736.44 | 1 077.07 | 959.09 | 852.30 | 753.23 | 883.10 | 983.40 | 1 296.79 | 1 037.35 | 938.25 | 627.54 |
| 最低 Low | 409.11 | 383.36 | 686.03 | 500.30 | 545.96 | 466.11 | 411.88 | 496.29 | 726.22 | 592.05 | 524.19 | 492.52 |
| 平均 Avg. | 542.01 | 621.49 | 831.58 | 683.24 | 638.93 | 564.76 | 573.37 | 717.08 | 896.88 | 770.07 | 720.16 | 554.66 |
| 累计 Total | 9 756.26 | 11 186.85 | 19 126.24 | 12 298.41 | 12 778.61 | 12 424.75 | 12 040.70 | 16 492.85 | 18 834.40 | 13 091.14 | 15 843.42 | 11 647.96 |

全年累计 Total of 2017 165 521.59

## (7)每日成交笔数表(二〇一七年)
## DAILY DEALS, 2017

万笔, 10 000

| 日期 Date | 一月 Jan. | 二月 Feb. | 三月 Mar. | 四月 Apr. | 五月 May. | 六月 Jun. | 七月 Jul. | 八月 Aug. | 九月 Sept. | 十月 Oct. | 十一月 Nov. | 十二月 Dec. |
|---|---|---|---|---|---|---|---|---|---|---|---|---|
| 1 | | | 348.32 | | | 297.04 | | 317.98 | 429.00 | | 329.27 | 295.01 |
| 2 | | | 346.65 | | 277.25 | 281.75 | | 324.95 | | | 353.63 | |
| 3 | 232.29 | 194.23 | 343.32 | | 314.42 | | 272.51 | 338.55 | | | 333.94 | |
| 4 | 283.94 | | | | 342.26 | | 264.56 | 304.65 | 486.01 | | | 315.59 |
| 5 | 269.22 | | | 335.51 | 313.29 | 269.41 | 289.46 | | 458.20 | | | 318.11 |
| 6 | 281.24 | 255.54 | 401.82 | 332.55 | | 254.84 | 343.03 | | 480.70 | | 325.41 | 288.73 |
| 7 | | 263.51 | 414.98 | 343.38 | | 345.72 | 318.93 | 256.82 | 568.98 | | 342.57 | 279.54 |
| 8 | | 285.62 | 365.32 | | 301.76 | 323.64 | | 337.44 | 441.09 | | 386.84 | 293.10 |
| 9 | 242.89 | 308.53 | 361.86 | | 282.44 | 302.77 | | 331.86 | | 384.09 | 353.92 | |
| 10 | 218.39 | 299.55 | 340.07 | 428.57 | 315.84 | | 337.27 | 340.25 | | 456.01 | 379.29 | |
| 11 | 270.39 | | | 409.49 | 324.69 | | 295.37 | 337.96 | 405.21 | 475.83 | | 305.52 |
| 12 | 239.69 | | | 330.19 | 278.28 | 285.43 | 305.99 | | 517.45 | 399.68 | | 310.52 |
| 13 | 278.30 | 298.43 | 366.87 | 272.71 | | 278.80 | 250.31 | | 377.67 | 405.81 | 404.55 | 266.66 |
| 14 | | 272.92 | 387.08 | 305.14 | | 303.88 | 278.77 | 372.20 | 389.78 | | 419.35 | 281.69 |
| 15 | | 319.35 | 368.00 | | 257.07 | 379.81 | | 352.15 | 366.39 | | 367.26 | 297.86 |
| 16 | 351.73 | 266.20 | 392.87 | | 377.31 | 325.30 | | 472.73 | | 481.57 | 324.20 | |
| 17 | 311.91 | 303.34 | 463.53 | 310.83 | 391.17 | | 367.90 | 449.26 | | 312.58 | 428.22 | |
| 18 | 233.84 | | | 295.99 | 356.07 | | 275.14 | 386.97 | 331.30 | 349.62 | | 274.77 |
| 19 | 224.70 | | | 327.72 | 303.70 | 264.10 | 251.30 | | 378.56 | 330.94 | | 256.79 |
| 20 | 279.76 | 293.90 | 382.27 | 298.48 | | 333.56 | 265.90 | | 384.54 | 281.67 | 306.88 | 273.53 |
| 21 | | 336.89 | 352.22 | 250.62 | | 310.59 | 227.00 | 321.55 | 422.79 | | 349.98 | 295.89 |
| 22 | | 307.10 | 397.98 | | 322.32 | 333.97 | | 354.19 | 391.87 | | 348.83 | 272.24 |
| 23 | 246.76 | 319.39 | 428.47 | | 318.30 | 310.09 | | 322.72 | | 303.91 | 342.40 | |
| 24 | 225.07 | 333.46 | 358.84 | 279.24 | 291.19 | | 254.61 | 346.12 | | 321.25 | 283.70 | |
| 25 | 210.62 | | | 263.71 | 319.36 | | 246.69 | 332.18 | 371.99 | 297.52 | | 290.08 |
| 26 | 191.47 | | | 277.55 | 303.02 | 253.57 | 247.17 | | 369.63 | 348.30 | | 279.71 |
| 27 | | 348.97 | 349.78 | 390.71 | | 259.16 | 429.93 | | 341.16 | 324.10 | 280.22 | 288.32 |
| 28 | | 313.73 | 320.70 | 293.44 | | 251.73 | 350.50 | 428.14 | 364.75 | | 264.24 | 287.44 |
| 29 | | | 367.89 | | | 240.11 | | 409.79 | 360.87 | | 289.62 | 256.57 |
| 30 | | | 424.41 | | | 248.38 | | 358.32 | | 405.48 | 263.91 | |
| 31 | | | 323.97 | | 295.09 | | 298.21 | 365.17 | | 296.05 | | |
| 最高 High | 351.73 | 348.97 | 463.53 | 428.57 | 391.17 | 379.81 | 429.93 | 472.73 | 568.98 | 481.57 | 428.22 | 318.11 |
| 最低 Low | 191.47 | 194.23 | 320.70 | 250.62 | 257.07 | 240.11 | 227.00 | 256.82 | 331.30 | 281.67 | 263.91 | 256.57 |
| 平均 Avg. | 255.12 | 295.59 | 374.23 | 319.21 | 314.24 | 293.35 | 293.84 | 354.87 | 411.33 | 363.20 | 339.92 | 287.03 |
| 累计 Total | 4 592.24 | 5 320.65 | 8 607.21 | 5 745.84 | 6 284.82 | 6 453.66 | 6 170.55 | 8 161.94 | 8 637.95 | 6 174.40 | 7 478.21 | 6 027.65 |

全年累计 Total of 2017 79 655.12

### 3. 创业板市价总值
### CHINEXT MARKET VALUE

#### (1) 市价总值(二〇〇九年至二〇一七年)
#### MARKET VALUE, 2009—2017

10 亿元人民币, RMB Bil.

| 年/月 Year/Month | 市价总值 Market Value | 增长% ±% |
|---|---|---|
| 2009 | 161.01 | |
| 2010 | 736.52 | 357.44 |
| 2011 | 743.38 | 0.93 |
| 2012 | 873.12 | 17.45 |
| 2013 | 1 509.20 | 72.85 |
| 2014 | 2 185.09 | 44.79 |
| 2015 | 5 591.62 | 155.90 |
| 2016 | 5 225.45 | -6.55 |
| 2017 | 5 128.88 | -1.85 |
| 2017 一月 Jan | 5 027.60 | -3.79 |
| 二月 Feb | 5 280.65 | 5.03 |
| 三月 Mar | 5 368.41 | 1.66 |
| 四月 Apr | 5 152.62 | -4.02 |
| 五月 May | 4 856.92 | -5.74 |
| 六月 Jun | 5 006.04 | 3.07 |
| 七月 Jul | 4 846.75 | -3.18 |
| 八月 Aug | 5 261.11 | 8.55 |
| 九月 Sep | 5 498.07 | 4.50 |
| 十月 Oct | 5 469.17 | -0.53 |
| 十一月 Nov | 5 161.64 | -5.62 |
| 十二月 Dec | 5 128.88 | -0.63 |

注:年底、月底数字。

Note: Year-end or Month-end Figures。

#### (2) 市价总值柱状图(二〇〇九年至二〇一七年)
#### MARKET VALUE CHART, 2009—2017

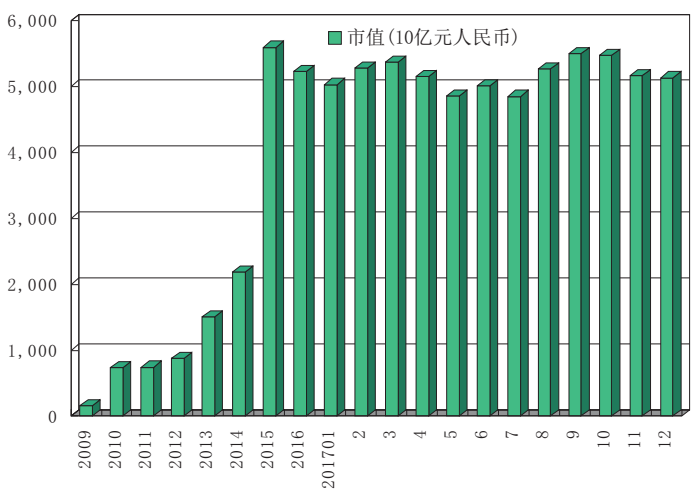

## (3)上市股份市价总值分布(二〇一七年)
## MARKET VALUE BY INDUSTRY, 2017

10 亿元人民币, RMB Bil.

| 行业 Industry | 一月 Jan. | 二月 Feb. | 三月 Mar. | 四月 Apr. | 五月 May. | 六月 Jun. | 七月 Jul. | 八月 Aug. | 九月 Sept. | 十月 Oct. | 十一月 Nov. | 十二月 Dec. | 平均 Avg. |
|---|---|---|---|---|---|---|---|---|---|---|---|---|---|
| 农林牧渔 | 190.87 | 186.56 | 179.09 | 172.11 | 156.25 | 153.31 | 136.91 | 153.72 | 137.59 | 156.41 | 148.68 | 147.96 | 159.96 |
| 采矿业 | 25.21 | 25.38 | 24.19 | 23.18 | 23.31 | 22.14 | 20.06 | 21.74 | 23.79 | 21.15 | 18.93 | 19.33 | 22.37 |
| 制造业 | 3 121.59 | 3 292.83 | 3 443.61 | 3 291.49 | 3 097.63 | 3 190.33 | 3 112.46 | 3 332.26 | 3 520.35 | 3 536.13 | 3 350.18 | 3 307.26 | 3 299.68 |
| 水电煤气 | 14.23 | 14.48 | 15.45 | 16.86 | 16.34 | 16.05 | 13.72 | 14.57 | 14.29 | 14.45 | 12.67 | 12.18 | 14.61 |
| 建筑业 | 96.24 | 88.16 | 95.36 | 97.03 | 85.86 | 89.19 | 80.72 | 84.92 | 78.64 | 79.72 | 73.05 | 75.30 | 85.35 |
| 批发零售 | 38.23 | 38.77 | 41.73 | 43.00 | 38.68 | 39.51 | 39.49 | 39.90 | 40.98 | 39.24 | 37.97 | 38.83 | 39.69 |
| 运输仓储 | 14.01 | 15.86 | 14.12 | 13.11 | 12.94 | 13.88 | 14.75 | 14.19 | 8.90 | 8.95 | 7.86 | 7.86 | 12.20 |
| 住宿餐饮 | | | | | | | | | | | | | |
| 信息技术 | 1 082.30 | 1 140.40 | 1 087.94 | 1 017.53 | 969.35 | 980.09 | 911.94 | 1 020.92 | 1 065.07 | 993.10 | 935.84 | 931.68 | 1 011.35 |
| 金融业 | | | | | | | | | | | | | |
| 房地产 | | | | | | | | | | | | | |
| 商务服务 | 62.07 | 66.92 | 67.01 | 60.91 | 59.33 | 63.64 | 60.20 | 67.82 | 68.02 | 66.88 | 62.77 | 53.07 | 63.22 |
| 科研服务 | 58.42 | 62.59 | 62.05 | 63.40 | 60.91 | 63.37 | 88.92 | 132.37 | 145.41 | 157.13 | 148.56 | 156.81 | 100.00 |
| 公共环保 | 85.87 | 103.16 | 103.55 | 123.88 | 108.42 | 144.09 | 136.55 | 146.57 | 158.71 | 161.59 | 148.76 | 151.28 | 131.04 |
| 居民服务 | | | | | | | | | | | | | |
| 教育 | | | | | | | | | | | | | |
| 卫生 | 59.09 | 60.76 | 59.87 | 61.54 | 62.12 | 64.81 | 62.25 | 63.90 | 67.13 | 73.55 | 70.90 | 77.54 | 65.29 |
| 文化传播 | 179.46 | 184.77 | 174.45 | 168.60 | 165.78 | 165.65 | 168.78 | 168.22 | 169.18 | 160.87 | 145.45 | 149.80 | 166.75 |
| 综合 | | | | | | | | | | | | | |
| 总额 | 5 027.60 | 5 280.65 | 5 368.41 | 5 152.62 | 4 856.92 | 5 006.04 | 4 846.75 | 5 261.11 | 5 498.07 | 5 469.17 | 5 161.64 | 5 128.88 | 5 171.49 |

注:月底数字。

Note: Month-end Figures。

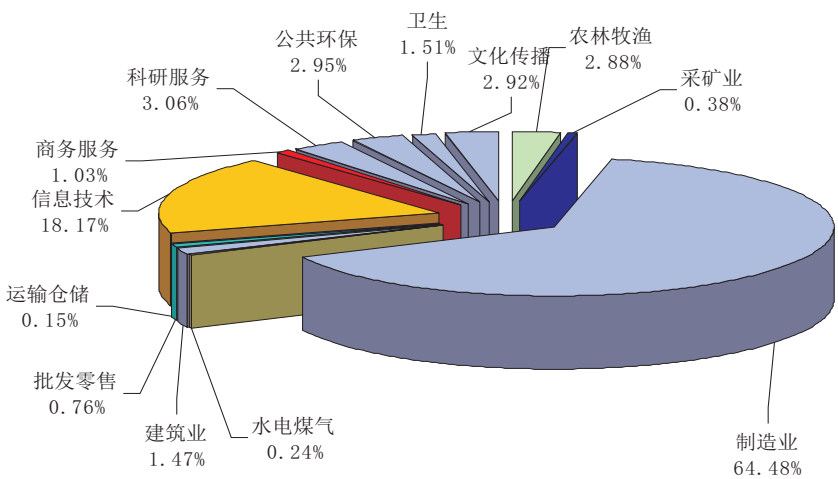

# 2017 年创业板上市股份市价总值分布

## (4)每日市价总值表(二〇一七年)
## DAILY MARKET VALUE, 2017

10 亿元人民币, RMB Bil.

| 日期 Date | 一月 Jan. | 二月 Feb. | 三月 Mar. | 四月 Apr. | 五月 May. | 六月 Jun. | 七月 Jul. | 八月 Aug. | 九月 Sept. | 十月 Oct. | 十一月 Nov. | 十二月 Dec. |
|---|---|---|---|---|---|---|---|---|---|---|---|---|
| 1 | | | 5 299.05 | | | 4 704.25 | | 4 861.62 | 5 314.28 | | 5 505.71 | 5 247.67 |
| 2 | | | 5 273.92 | | 5 155.70 | 4 779.95 | | 4 811.59 | | | 5 450.54 | |
| 3 | 5 257.00 | 5 005.27 | 5 319.10 | | 5 148.02 | | 5 064.72 | 4 848.93 | | | 5 426.65 | |
| 4 | 5 332.95 | | | | 5 138.48 | | 5 053.17 | 4 816.55 | 5 365.01 | | | 5 154.93 |
| 5 | 5 315.19 | | | 5 476.52 | 5 085.66 | 4 832.07 | 5 094.18 | | 5 380.00 | | | 5 026.67 |
| 6 | 5 253.70 | 5 082.94 | 5 419.44 | 5 503.38 | | 4 849.18 | 5 104.40 | | 5 437.29 | | 5 499.05 | 5 107.56 |
| 7 | | 5 064.84 | 5 464.73 | 5 489.50 | | 4 970.09 | 5 123.07 | 4 853.98 | 5 431.24 | | 5 534.67 | 5 105.21 |
| 8 | | 5 122.33 | 5 438.52 | | 4 992.03 | 4 958.36 | | 4 918.06 | 5 441.84 | | 5 550.48 | 5 178.01 |
| 9 | 5 246.07 | 5 165.82 | 5 419.30 | | 5 044.11 | 4 962.60 | | 4 928.12 | | 5 557.93 | 5 602.31 | |
| 10 | 5 228.84 | 5 123.91 | 5 424.79 | 5 358.54 | 4 952.77 | | 5 038.21 | 4 889.50 | | 5 656.56 | 5 642.91 | |
| 11 | 5 172.29 | | | 5 400.91 | 4 951.81 | | 4 967.21 | 4 856.13 | 5 498.64 | 5 599.61 | | 5 250.99 |
| 12 | 5 137.55 | | | 5 327.25 | 4 951.65 | 4 865.22 | 4 977.99 | | 5 457.89 | 5 594.32 | | 5 192.68 |
| 13 | 5 034.15 | 5 172.33 | 5 488.05 | 5 355.94 | | 4 950.55 | 4 942.17 | | 5 480.85 | 5 648.92 | 5 678.75 | 5 229.68 |
| 14 | | 5 166.14 | 5 480.97 | 5 291.68 | | 4 950.94 | 4 892.09 | 4 991.56 | 5 468.69 | | 5 625.77 | 5 219.58 |
| 15 | | 5 140.04 | 5 486.89 | | 4 965.86 | 5 037.63 | | 5 013.87 | 5 442.43 | | 5 554.05 | 5 198.15 |
| 16 | 4 804.06 | 5 152.20 | 5 550.29 | | 5 101.83 | 5 020.57 | | 5 092.15 | | 5 494.21 | 5 548.08 | |
| 17 | 4 902.09 | 5 097.43 | 5 522.26 | 5 187.82 | 5 122.16 | | 4 602.52 | 5 117.47 | | 5 494.42 | 5 345.35 | |
| 18 | 4 832.35 | | | 5 133.83 | 5 092.84 | | 4 628.92 | 5 077.50 | 5 498.60 | 5 446.75 | | 5 145.71 |
| 19 | 4 829.46 | | | 5 131.11 | 5 064.74 | 5 043.10 | 4 665.57 | | 5 488.35 | 5 433.71 | | 5 191.92 |
| 20 | 4 938.69 | 5 118.78 | 5 559.61 | 5 107.96 | | 5 048.47 | 4 673.12 | | 5 540.96 | 5 494.04 | 5 407.46 | 5 137.45 |
| 21 | | 5 199.59 | 5 584.46 | 5 085.02 | | 5 053.83 | 4 667.51 | 5 124.40 | 5 487.74 | | 5 388.42 | 5 165.16 |
| 22 | | 5 208.78 | 5 570.01 | | 4 960.33 | 4 956.86 | | 5 090.93 | 5 483.89 | | 5 391.98 | 5 142.27 |
| 23 | 4 988.71 | 5 238.90 | 5 574.30 | | 4 817.88 | 4 965.28 | | 5 087.47 | | 5 549.05 | 5 233.16 | |
| 24 | 4 936.54 | 5 286.25 | 5 606.40 | 4 985.36 | 4 869.96 | | 4 687.81 | 5 050.12 | | 5 519.36 | 5 194.88 | |
| 25 | 4 977.82 | | | 5 019.73 | 4 879.00 | | 4 697.68 | 5 117.23 | 5 435.26 | 5 571.71 | | 5 074.74 |
| 26 | 5 027.60 | | | 5 043.76 | 4 863.93 | 5 010.51 | 4 689.62 | | 5 405.43 | 5 585.20 | | 5 115.12 |
| 27 | | 5 260.86 | 5 579.56 | 5 126.71 | | 5 011.93 | 4 855.18 | | 5 463.44 | 5 549.91 | 5 109.43 | 5 078.28 |
| 28 | | 5 280.65 | 5 563.30 | 5 152.62 | | 4 964.52 | 4 825.56 | 5 214.45 | 5 454.34 | | 5 211.80 | 5 085.97 |
| 29 | | | 5 483.95 | | | 4 988.14 | | 5 194.16 | 5 498.07 | | 5 181.63 | 5 128.88 |
| 30 | | | 5 343.71 | | | 5 006.04 | | 5 205.24 | | 5 409.95 | 5 161.64 | |
| 31 | | | 5 368.41 | | 4 856.92 | | 4 846.75 | 5 261.11 | | 5 469.17 | | |
| 最高 High | 5 332.95 | 5 286.25 | 5 606.40 | 5 503.38 | 5 155.70 | 5 053.83 | 5 123.07 | 5 261.11 | 5 540.96 | 5 656.56 | 5 678.75 | 5 250.99 |
| 最低 Low | 4 804.06 | 5 005.27 | 5 273.92 | 4 985.36 | 4 817.88 | 4 704.25 | 4 602.52 | 4 811.59 | 5 314.28 | 5 409.95 | 5 109.43 | 5 026.67 |
| 平均 Avg. | 5 067.50 | 5 160.39 | 5 470.48 | 5 232.09 | 5 000.78 | 4 951.37 | 4 861.78 | 5 018.35 | 5 451.15 | 5 533.81 | 5 420.21 | 5 151.27 |

全年平均 Average of 2017 5 190.72

## (5)各股市价总值排名表(二〇一七年)

RANK BY STOCK MARKET VALUE, 2017

百万元人民币, RMB Mil.

| 名次 Rank | 代码 Code | 股票名称 Stock | 市价总值 Market Value | 占市场 % of Total | 累计 % | 代码 Code | 股票名称 Stock | 流通市值 Nego. Value | 占市场 % of Total | 累计 % |
|---|---|---|---|---|---|---|---|---|---|---|
| 1 | 300498 | 温氏股份 | 124 766.51 | 2.4326 | 2.4326 | 300498 | 温氏股份 | 84 734.52 | 2.7787 | 2.7787 |
| 2 | 300676 | 华大基因 | 83 220.80 | 1.6226 | 4.0552 | 300072 | 三聚环保 | 48 257.07 | 1.5825 | 4.3611 |
| 3 | 300433 | 蓝思科技 | 78 476.56 | 1.5301 | 5.5853 | 300059 | 东方财富 | 44 598.03 | 1.4625 | 5.8236 |
| 4 | 300072 | 三聚环保 | 63 517.85 | 1.2384 | 6.8237 | 300104 | 乐视网 | 39 135.81 | 1.2834 | 7.1070 |
| 5 | 300104 | 乐视网 | 61 158.12 | 1.1924 | 8.0162 | 300136 | 信维通信 | 37 769.47 | 1.2386 | 8.3455 |
| 6 | 300059 | 东方财富 | 55 539.70 | 1.0829 | 9.0991 | 300015 | 爱尔眼科 | 36 890.57 | 1.2097 | 9.5553 |
| 7 | 300070 | 碧水源 | 54 529.35 | 1.0632 | 10.1622 | 300124 | 汇川技术 | 35 399.81 | 1.1608 | 10.7161 |
| 8 | 300136 | 信维通信 | 49 829.72 | 0.9716 | 11.1338 | 300070 | 碧水源 | 35 358.56 | 1.1595 | 11.8756 |
| 9 | 300124 | 汇川技术 | 48 321.55 | 0.9421 | 12.0759 | 300003 | 乐普医疗 | 34 104.17 | 1.1184 | 12.9940 |
| 10 | 300015 | 爱尔眼科 | 46 928.24 | 0.9150 | 12.9909 | 300408 | 三环集团 | 33 113.05 | 1.0859 | 14.0798 |
| 11 | 300122 | 智飞生物 | 44 912.00 | 0.8757 | 13.8666 | 300251 | 光线传媒 | 28 758.68 | 0.9431 | 15.0229 |
| 12 | 300003 | 乐普医疗 | 43 044.73 | 0.8393 | 14.7058 | 300024 | 机器人 | 28 238.64 | 0.9260 | 15.9489 |
| 13 | 300408 | 三环集团 | 34 828.80 | 0.6791 | 15.3849 | 300142 | 沃森生物 | 24 631.96 | 0.8077 | 16.7567 |
| 14 | 300296 | 利亚德 | 31 747.47 | 0.6190 | 16.0039 | 300122 | 智飞生物 | 24 397.57 | 0.8001 | 17.5567 |
| 15 | 300251 | 光线传媒 | 30 656.21 | 0.5977 | 16.6016 | 300266 | 兴源环境 | 24 316.13 | 0.7974 | 18.3541 |
| 16 | 300024 | 机器人 | 29 363.71 | 0.5725 | 17.1741 | 300144 | 宋城演艺 | 21 505.79 | 0.7052 | 19.0593 |
| 17 | 300618 | 寒锐钴业 | 28 292.40 | 0.5516 | 17.7258 | 300274 | 阳光电源 | 19 846.93 | 0.6508 | 19.7102 |
| 18 | 300266 | 兴源环境 | 28 159.76 | 0.5490 | 18.2748 | 300316 | 晶盛机电 | 19 256.69 | 0.6315 | 20.3416 |
| 19 | 300142 | 沃森生物 | 28 058.22 | 0.5471 | 18.8219 | 300296 | 利亚德 | 19 010.69 | 0.6234 | 20.9650 |
| 20 | 300308 | 中际旭创 | 27 720.64 | 0.5405 | 19.3624 | 300055 | 万邦达 | 18 194.84 | 0.5967 | 21.5617 |
| 21 | 300274 | 阳光电源 | 27 187.57 | 0.5301 | 19.8924 | 300115 | 长盈精密 | 18 102.25 | 0.5936 | 22.1553 |
| 22 | 300144 | 宋城演艺 | 27 105.66 | 0.5285 | 20.4209 | 300383 | 光环新网 | 18 004.77 | 0.5904 | 22.7457 |
| 23 | 300033 | 同花顺 | 26 869.25 | 0.5239 | 20.9448 | 300088 | 长信科技 | 17 694.46 | 0.5802 | 23.3260 |
| 24 | 300017 | 网宿科技 | 25 657.54 | 0.5003 | 21.4451 | 300156 | 神雾环保 | 17 438.69 | 0.5719 | 23.8978 |
| 25 | 300558 | 贝达药业 | 25 379.29 | 0.4948 | 21.9399 | 300376 | 易事特 | 17 406.75 | 0.5708 | 24.4686 |
| 26 | 300450 | 先导智能 | 25 074.61 | 0.4889 | 22.4288 | 300017 | 网宿科技 | 16 933.45 | 0.5553 | 25.0239 |
| 27 | 300156 | 神雾环保 | 24 402.19 | 0.4758 | 22.9046 | 300027 | 华谊兄弟 | 16 764.93 | 0.5498 | 25.5737 |
| 28 | 300027 | 华谊兄弟 | 24 221.44 | 0.4723 | 23.3768 | 300014 | 亿纬锂能 | 16 062.75 | 0.5267 | 26.1004 |
| 29 | 300699 | 光威复材 | 24 118.72 | 0.4703 | 23.8471 | 300203 | 聚光科技 | 16 056.44 | 0.5265 | 26.6270 |
| 30 | 300418 | 昆仑万维 | 23 694.52 | 0.4620 | 24.3091 | 300315 | 掌趣科技 | 14 692.33 | 0.4818 | 27.1088 |
| 31 | 300146 | 汤臣倍健 | 22 081.23 | 0.4305 | 24.7396 | 300355 | 蒙草生态 | 14 526.66 | 0.4764 | 27.5851 |
| 32 | 300182 | 捷成股份 | 21 998.28 | 0.4289 | 25.1685 | 300176 | 鸿特精密 | 13 917.93 | 0.4564 | 28.0415 |
| 33 | 300316 | 晶盛机电 | 20 594.80 | 0.4015 | 25.5700 | 300168 | 万达信息 | 13 614.56 | 0.4465 | 28.4880 |
| 34 | 300038 | 梅泰诺 | 20 339.57 | 0.3966 | 25.9666 | 300110 | 华仁药业 | 13 604.35 | 0.4461 | 28.9341 |
| 35 | 300355 | 蒙草生态 | 20 117.20 | 0.3922 | 26.3589 | 300433 | 蓝思科技 | 13 222.99 | 0.4336 | 29.3677 |
| 36 | 300628 | 亿联网络 | 19 907.02 | 0.3881 | 26.7470 | 300033 | 同花顺 | 13 175.73 | 0.4321 | 29.7998 |
| 37 | 300601 | 康泰生物 | 19 898.96 | 0.3880 | 27.1350 | 300146 | 汤臣倍健 | 13 086.88 | 0.4292 | 30.2289 |
| 38 | 300133 | 华策影视 | 19 183.59 | 0.3740 | 27.5090 | 300133 | 华策影视 | 12 874.53 | 0.4222 | 30.6511 |
| 39 | 300383 | 光环新网 | 19 077.37 | 0.3720 | 27.8810 | 300308 | 中际旭创 | 12 550.94 | 0.4116 | 31.0627 |
| 40 | 300116 | 坚瑞沃能 | 18 535.84 | 0.3614 | 28.2424 | 300182 | 捷成股份 | 11 973.68 | 0.3926 | 31.4554 |
| 41 | 300009 | 安科生物 | 18 474.64 | 0.3602 | 28.6026 | 300009 | 安科生物 | 11 954.25 | 0.3920 | 31.8474 |
| 42 | 300197 | 铁汉生态 | 18 463.79 | 0.3600 | 28.9626 | 300197 | 铁汉生态 | 11 932.00 | 0.3913 | 32.2386 |
| 43 | 300115 | 长盈精密 | 18 245.05 | 0.3557 | 29.3183 | 300001 | 特锐德 | 11 896.85 | 0.3901 | 32.6288 |
| 44 | 300055 | 万邦达 | 18 194.84 | 0.3548 | 29.6730 | 300134 | 大富科技 | 11 719.24 | 0.3843 | 33.0131 |
| 45 | 300088 | 长信科技 | 18 000.23 | 0.3510 | 30.0240 | 300257 | 开山股份 | 11 469.76 | 0.3761 | 33.3892 |
| 46 | 300376 | 易事特 | 17 630.54 | 0.3438 | 30.3678 | 300207 | 欣旺达 | 11 352.22 | 0.3723 | 33.7615 |
| 47 | 300459 | 金科文化 | 17 599.43 | 0.3431 | 30.7109 | 300323 | 华灿光电 | 11 243.98 | 0.3687 | 34.1302 |
| 48 | 300347 | 泰格医药 | 17 596.21 | 0.3431 | 31.0540 | 300032 | 金龙机电 | 10 964.18 | 0.3595 | 34.4897 |
| 49 | 300616 | 尚品宅配 | 17 443.83 | 0.3401 | 31.3941 | 300237 | 美晨生态 | 10 791.59 | 0.3539 | 34.8436 |
| 50 | 300324 | 旋极信息 | 17 149.23 | 0.3344 | 31.7285 | 300558 | 贝达药业 | 10 740.56 | 0.3522 | 35.1958 |
| 51 | 300064 | 豫金刚石 | 16 876.67 | 0.3291 | 32.0575 | 300347 | 泰格医药 | 10 679.26 | 0.3502 | 35.5460 |
| 52 | 300014 | 亿纬锂能 | 16 793.34 | 0.3274 | 32.3849 | 300026 | 红日药业 | 10 182.25 | 0.3339 | 35.8799 |
| 53 | 300203 | 聚光科技 | 16 086.99 | 0.3137 | 32.6986 | 300166 | 东方国信 | 10 120.97 | 0.3319 | 36.2118 |

(5)各股市价总值排名表(二〇一七年)

RANK BY STOCK MARKET VALUE, 2017

百万元人民币, RMB Mil.

| 名次 Rank | 代码 Code | 股票名称 Stock | 市价总值 Market Value | 占市场 % of Total | 累计 % | 代码 Code | 股票名称 Stock | 流通市值 Nego. Value | 占市场 % of Total | 累计 % |
|---|---|---|---|---|---|---|---|---|---|---|
| 54 | 300180 | 华峰超纤 | 15 510.47 | 0.3024 | 33.0010 | 300324 | 旋极信息 | 9 912.49 | 0.3251 | 36.5369 |
| 55 | 300159 | 新研股份 | 15 499.75 | 0.3022 | 33.3032 | 300159 | 新研股份 | 9 890.36 | 0.3243 | 36.8612 |
| 56 | 300315 | 掌趣科技 | 15 334.44 | 0.2990 | 33.6022 | 300294 | 博雅生物 | 9 803.19 | 0.3215 | 37.1827 |
| 57 | 300098 | 高新兴 | 15 292.79 | 0.2982 | 33.9004 | 300450 | 先导智能 | 9 626.98 | 0.3157 | 37.4984 |
| 58 | 300199 | 翰宇药业 | 15 216.79 | 0.2967 | 34.1970 | 300068 | 南都电源 | 9 534.55 | 0.3127 | 37.8110 |
| 59 | 300666 | 江丰电子 | 15 131.63 | 0.2950 | 34.4921 | 300116 | 坚瑞沃能 | 9 434.46 | 0.3094 | 38.1204 |
| 60 | 300474 | 景嘉微 | 14 579.75 | 0.2843 | 34.7763 | 300180 | 华峰超纤 | 9 338.97 | 0.3062 | 38.4267 |
| 61 | 300222 | 科大智能 | 14 399.36 | 0.2808 | 35.0571 | 300058 | 蓝色光标 | 9 285.12 | 0.3045 | 38.7311 |
| 62 | 300145 | 中金环境 | 14 365.68 | 0.2801 | 35.3372 | 300418 | 昆仑万维 | 9 283.09 | 0.3044 | 39.0356 |
| 63 | 300373 | 扬杰科技 | 14 160.55 | 0.2761 | 35.6133 | 300309 | 吉艾科技 | 9 260.36 | 0.3037 | 39.3392 |
| 64 | 300068 | 南都电源 | 14 058.00 | 0.2741 | 35.8874 | 300199 | 翰宇药业 | 8 949.39 | 0.2935 | 39.6327 |
| 65 | 300176 | 鸿特精密 | 13 957.13 | 0.2721 | 36.1595 | 300145 | 中金环境 | 8 855.21 | 0.2904 | 39.9231 |
| 66 | 300168 | 万达信息 | 13 898.99 | 0.2710 | 36.4305 | 300083 | 劲胜智能 | 8 826.06 | 0.2894 | 40.2125 |
| 67 | 300267 | 尔康制药 | 13 881.33 | 0.2707 | 36.7012 | 300073 | 当升科技 | 8 765.43 | 0.2874 | 40.5000 |
| 68 | 300323 | 华灿光电 | 13 729.35 | 0.2677 | 36.9688 | 300064 | 豫金刚石 | 8 479.17 | 0.2781 | 40.7780 |
| 69 | 300001 | 特锐德 | 13 656.73 | 0.2663 | 37.2351 | 300002 | 神州泰岳 | 8 466.29 | 0.2776 | 41.0556 |
| 70 | 300110 | 华仁药业 | 13 637.83 | 0.2659 | 37.5010 | 300113 | 顺网科技 | 8 421.66 | 0.2762 | 41.3318 |
| 71 | 300237 | 美晨生态 | 13 457.07 | 0.2624 | 37.7634 | 300676 | 华大基因 | 8 340.80 | 0.2735 | 41.6053 |
| 72 | 300317 | 珈伟股份 | 13 378.80 | 0.2609 | 38.0242 | 300367 | 东方网力 | 8 278.01 | 0.2715 | 41.8768 |
| 73 | 300463 | 迈克生物 | 13 375.26 | 0.2608 | 38.2850 | 300128 | 锦富技术 | 8 277.72 | 0.2714 | 42.1482 |
| 74 | 300529 | 健帆生物 | 13 281.34 | 0.2590 | 38.5440 | 300212 | 易华录 | 8 266.20 | 0.2711 | 42.4193 |
| 75 | 300166 | 东方国信 | 13 177.12 | 0.2569 | 38.8009 | 300285 | 国瓷材料 | 8 168.97 | 0.2679 | 42.6872 |
| 76 | 300482 | 万孚生物 | 13 076.10 | 0.2550 | 39.0558 | 300090 | 盛运环保 | 8 105.06 | 0.2658 | 42.9530 |
| 77 | 300496 | 中科创达 | 13 053.36 | 0.2545 | 39.3104 | 300170 | 汉得信息 | 7 901.24 | 0.2591 | 43.2121 |
| 78 | 300244 | 迪安诊断 | 13 015.32 | 0.2538 | 39.5641 | 300225 | 金力泰 | 7 816.08 | 0.2563 | 43.4684 |
| 79 | 300367 | 东方网力 | 12 895.33 | 0.2514 | 39.8155 | 300482 | 万孚生物 | 7 792.42 | 0.2555 | 43.7239 |
| 80 | 300026 | 红日药业 | 12 827.09 | 0.2501 | 40.0656 | 300398 | 飞凯材料 | 7 698.60 | 0.2525 | 43.9764 |
| 81 | 300113 | 顺网科技 | 12 693.89 | 0.2475 | 40.3131 | 300253 | 卫宁健康 | 7 694.66 | 0.2523 | 44.2287 |
| 82 | 300134 | 大富科技 | 12 625.34 | 0.2462 | 40.5593 | 300244 | 迪安诊断 | 7 636.42 | 0.2504 | 44.4791 |
| 83 | 300207 | 欣旺达 | 12 609.07 | 0.2458 | 40.8051 | 300287 | 飞利信 | 7 635.13 | 0.2504 | 44.7295 |
| 84 | 300058 | 蓝色光标 | 12 215.87 | 0.2382 | 41.0433 | 300054 | 鼎龙股份 | 7 587.49 | 0.2488 | 44.9783 |
| 85 | 300090 | 盛运环保 | 12 196.36 | 0.2378 | 41.2811 | 300463 | 迈克生物 | 7 510.83 | 0.2463 | 45.2246 |
| 86 | 300294 | 博雅生物 | 12 012.26 | 0.2342 | 41.5153 | 300401 | 花园生物 | 7 501.71 | 0.2460 | 45.4706 |
| 87 | 300257 | 开山股份 | 12 012.00 | 0.2342 | 41.7495 | 300267 | 尔康制药 | 7 438.77 | 0.2439 | 45.7145 |
| 88 | 300002 | 神州泰岳 | 12 001.88 | 0.2340 | 41.9835 | 300202 | 聚龙股份 | 7 393.50 | 0.2425 | 45.9570 |
| 89 | 300413 | 快乐购 | 11 969.85 | 0.2334 | 42.2169 | 300271 | 华宇软件 | 7 375.64 | 0.2419 | 46.1988 |
| 90 | 300285 | 国瓷材料 | 11 966.02 | 0.2333 | 42.4502 | 300101 | 振芯科技 | 7 373.76 | 0.2418 | 46.4406 |
| 91 | 300527 | 华舟应急 | 11 747.49 | 0.2290 | 42.6793 | 300349 | 金卡智能 | 7 355.08 | 0.2412 | 46.6818 |
| 92 | 300726 | 宏达电子 | 11 562.89 | 0.2254 | 42.9047 | 300098 | 高新兴 | 7 321.43 | 0.2401 | 46.9219 |
| 93 | 300271 | 华宇软件 | 11 318.94 | 0.2207 | 43.1254 | 300208 | 恒顺众升 | 7 296.31 | 0.2393 | 47.1612 |
| 94 | 300297 | 蓝盾股份 | 11 212.99 | 0.2186 | 43.3440 | 300020 | 银江股份 | 7 238.19 | 0.2374 | 47.3985 |
| 95 | 300032 | 金龙机电 | 11 156.03 | 0.2175 | 43.5615 | 300496 | 中科创达 | 7 209.33 | 0.2364 | 47.6350 |
| 96 | 300679 | 电连技术 | 11 054.40 | 0.2155 | 43.7771 | 300102 | 乾照光电 | 7 087.66 | 0.2324 | 47.8674 |
| 97 | 300633 | 开立医疗 | 11 052.28 | 0.2155 | 43.9926 | 300038 | 梅泰诺 | 7 080.86 | 0.2322 | 48.0996 |
| 98 | 300118 | 东方日升 | 10 973.00 | 0.2139 | 44.2065 | 300618 | 寒锐钴业 | 7 073.10 | 0.2319 | 48.3315 |
| 99 | 300054 | 鼎龙股份 | 10 965.19 | 0.2138 | 44.4203 | 300178 | 腾邦国际 | 7 070.97 | 0.2319 | 48.5634 |
| 100 | 300567 | 精测电子 | 10 921.48 | 0.2129 | 44.6332 | 300297 | 蓝盾股份 | 7 066.36 | 0.2317 | 48.7951 |
| 101 | 300083 | 劲胜智能 | 10 867.86 | 0.2119 | 44.8451 | 300388 | 国祯环保 | 7 050.89 | 0.2312 | 49.0263 |
| 102 | 300253 | 卫宁健康 | 10 786.94 | 0.2103 | 45.0555 | 300224 | 正海磁材 | 7 028.03 | 0.2305 | 49.2568 |
| 103 | 300467 | 迅游科技 | 10 639.40 | 0.2074 | 45.2629 | 300373 | 扬杰科技 | 6 976.58 | 0.2288 | 49.4856 |
| 104 | 300287 | 飞利信 | 10 635.38 | 0.2074 | 45.4703 | 300010 | 立思辰 | 6 964.21 | 0.2284 | 49.7140 |
| 105 | 300310 | 宜通世纪 | 10 361.27 | 0.2020 | 45.6723 | 300357 | 我武生物 | 6 936.10 | 0.2275 | 49.9414 |
| 106 | 300309 | 吉艾科技 | 10 343.64 | 0.2017 | 45.8740 | 300291 | 华录百纳 | 6 771.22 | 0.2220 | 50.1635 |

## (5)各股市价总值排名表(二〇一七年)

RANK BY STOCK MARKET VALUE, 2017

百万元人民币, RMB Mil.

| 名次 Rank | 代码 Code | 股票名称 Stock | 市价总值 Market Value | 占市场 % of Total | 累计 % | 代码 Code | 股票名称 Stock | 流通市值 Nego. Value | 占市场 % of Total | 累计 % |
|---|---|---|---|---|---|---|---|---|---|---|
| 107 | 300476 | 胜宏科技 | 10 241.39 | 0.1997 | 46.0736 | 300310 | 宜通世纪 | 6 742.69 | 0.2211 | 50.3846 |
| 108 | 300170 | 汉得信息 | 10 208.87 | 0.1990 | 46.2727 | 300187 | 永清环保 | 6 679.58 | 0.2190 | 50.6036 |
| 109 | 300212 | 易华录 | 10 021.20 | 0.1954 | 46.4681 | 300053 | 欧比特 | 6 618.80 | 0.2170 | 50.8207 |
| 110 | 300188 | 美亚柏科 | 9 930.67 | 0.1936 | 46.6617 | 300012 | 华测检测 | 6 548.40 | 0.2147 | 51.0354 |
| 111 | 300202 | 聚龙股份 | 9 863.60 | 0.1923 | 46.8540 | 300307 | 慈星股份 | 6 480.63 | 0.2125 | 51.2479 |
| 112 | 300409 | 道氏技术 | 9 773.90 | 0.1906 | 47.0446 | 300236 | 上海新阳 | 6 479.44 | 0.2125 | 51.4604 |
| 113 | 300010 | 立思辰 | 9 752.09 | 0.1901 | 47.2347 | 300327 | 中颖电子 | 6 460.78 | 0.2119 | 51.6723 |
| 114 | 300208 | 恒顺众升 | 9 658.21 | 0.1883 | 47.4230 | 300204 | 舒泰神 | 6 438.95 | 0.2111 | 51.8834 |
| 115 | 300073 | 当升科技 | 9 623.93 | 0.1876 | 47.6107 | 300174 | 元力股份 | 6 424.22 | 0.2107 | 52.0941 |
| 116 | 300085 | 银之杰 | 9 610.31 | 0.1874 | 47.7980 | 300342 | 天银机电 | 6 402.50 | 0.2100 | 52.3040 |
| 117 | 300613 | 富瀚微 | 9 510.90 | 0.1854 | 47.9835 | 300229 | 拓尔思 | 6 386.61 | 0.2094 | 52.5135 |
| 118 | 300091 | 金通灵 | 9 495.19 | 0.1851 | 48.1686 | 300222 | 科大智能 | 6 375.55 | 0.2091 | 52.7225 |
| 119 | 300458 | 全志科技 | 9 467.94 | 0.1846 | 48.3532 | 300377 | 赢时胜 | 6 299.87 | 0.2066 | 52.9291 |
| 120 | 300284 | 苏交科 | 9 448.08 | 0.1842 | 48.5374 | 300317 | 珈伟股份 | 6 293.75 | 0.2064 | 53.1355 |
| 121 | 300349 | 金卡智能 | 9 417.73 | 0.1836 | 48.7211 | 300148 | 天舟文化 | 6 277.77 | 0.2059 | 53.3414 |
| 122 | 300411 | 金盾股份 | 9 355.64 | 0.1824 | 48.9035 | 300185 | 通裕重工 | 6 223.05 | 0.2041 | 53.5454 |
| 123 | 300630 | 普利制药 | 9 349.32 | 0.1823 | 49.0857 | 300149 | 量子高科 | 6 218.99 | 0.2039 | 53.7494 |
| 124 | 300278 | 华昌达 | 9 331.14 | 0.1819 | 49.2677 | 300221 | 银禧科技 | 6 203.72 | 0.2034 | 53.9528 |
| 125 | 300291 | 华录百纳 | 9 221.43 | 0.1798 | 49.4475 | 300137 | 先河环保 | 6 199.91 | 0.2033 | 54.1561 |
| 126 | 300377 | 赢时胜 | 9 175.86 | 0.1789 | 49.6264 | 300201 | 海伦哲 | 6 157.89 | 0.2019 | 54.3580 |
| 127 | 300232 | 洲明科技 | 9 076.52 | 0.1770 | 49.8034 | 300304 | 云意电气 | 6 147.21 | 0.2016 | 54.5596 |
| 128 | 300183 | 东软载波 | 9 039.36 | 0.1762 | 49.9796 | 300091 | 金通灵 | 6 060.01 | 0.1987 | 54.7584 |
| 129 | 300398 | 飞凯材料 | 9 025.56 | 0.1760 | 50.1556 | 300114 | 中航电测 | 6 055.20 | 0.1986 | 54.9569 |
| 130 | 300432 | 富临精工 | 9 011.53 | 0.1757 | 50.3313 | 300100 | 双林股份 | 6 051.98 | 0.1985 | 55.1554 |
| 131 | 300441 | 鲍斯股份 | 8 908.38 | 0.1737 | 50.5050 | 300699 | 光威复材 | 6 029.68 | 0.1977 | 55.3531 |
| 132 | 300053 | 欧比特 | 8 886.55 | 0.1733 | 50.6782 | 300118 | 东方日升 | 6 023.06 | 0.1975 | 55.5506 |
| 133 | 300495 | 美尚生态 | 8 880.67 | 0.1732 | 50.8514 | 300219 | 鸿利智汇 | 6 013.82 | 0.1972 | 55.7478 |
| 134 | 300607 | 拓斯达 | 8 817.89 | 0.1719 | 51.0233 | 300298 | 三诺生物 | 5 979.44 | 0.1961 | 55.9439 |
| 135 | 300078 | 思创医惠 | 8 717.08 | 0.1700 | 51.1933 | 300409 | 道氏技术 | 5 968.30 | 0.1957 | 56.1396 |
| 136 | 300128 | 锦富技术 | 8 651.93 | 0.1687 | 51.3620 | 300188 | 美亚柏科 | 5 957.86 | 0.1954 | 56.3350 |
| 137 | 300456 | 耐威科技 | 8 467.68 | 0.1651 | 51.5271 | 300413 | 快乐购 | 5 930.56 | 0.1945 | 56.5295 |
| 138 | 300393 | 中来股份 | 8 436.23 | 0.1645 | 51.6915 | 300147 | 香雪制药 | 5 923.78 | 0.1943 | 56.7237 |
| 139 | 300725 | 药石科技 | 8 382.00 | 0.1634 | 51.8550 | 300320 | 海达股份 | 5 843.15 | 0.1916 | 56.9153 |
| 140 | 300438 | 鹏辉能源 | 8 358.65 | 0.1630 | 52.0179 | 300396 | 迪瑞医疗 | 5 835.41 | 0.1914 | 57.1067 |
| 141 | 300061 | 康旗股份 | 8 356.51 | 0.1629 | 52.1809 | 300459 | 金科文化 | 5 765.58 | 0.1891 | 57.2958 |
| 142 | 300457 | 赢合科技 | 8 299.27 | 0.1618 | 52.3427 | 300337 | 银邦股份 | 5 744.41 | 0.1884 | 57.4841 |
| 143 | 300178 | 腾邦国际 | 8 223.24 | 0.1603 | 52.5030 | 300284 | 苏交科 | 5 730.52 | 0.1879 | 57.6721 |
| 144 | 300097 | 智云股份 | 8 194.81 | 0.1598 | 52.6628 | 300226 | 上海钢联 | 5 653.61 | 0.1854 | 57.8575 |
| 145 | 300298 | 三诺生物 | 8 097.46 | 0.1579 | 52.8207 | 300158 | 振东制药 | 5 642.10 | 0.1850 | 58.0425 |
| 146 | 300288 | 朗玛信息 | 8 056.52 | 0.1571 | 52.9778 | 300258 | 精锻科技 | 5 616.07 | 0.1842 | 58.2266 |
| 147 | 300219 | 鸿利智汇 | 8 006.10 | 0.1561 | 53.1339 | 300157 | 恒泰艾普 | 5 595.64 | 0.1835 | 58.4101 |
| 148 | 300224 | 正海磁材 | 7 983.71 | 0.1557 | 53.2895 | 300567 | 精测电子 | 5 488.14 | 0.1800 | 58.5901 |
| 149 | 300401 | 花园生物 | 7 981.60 | 0.1556 | 53.4451 | 300077 | 国民技术 | 5 424.17 | 0.1779 | 58.7680 |
| 150 | 300357 | 我武生物 | 7 952.34 | 0.1551 | 53.6002 | 300326 | 凯利泰 | 5 360.36 | 0.1758 | 58.9438 |
| 151 | 300037 | 新宙邦 | 7 894.16 | 0.1539 | 53.7541 | 300078 | 思创医惠 | 5 329.76 | 0.1748 | 59.1185 |
| 152 | 300426 | 唐德影视 | 7 892.00 | 0.1539 | 53.9080 | 300232 | 洲明科技 | 5 328.58 | 0.1747 | 59.2933 |
| 153 | 300109 | 新开源 | 7 885.76 | 0.1538 | 54.0617 | 300085 | 银之杰 | 5 318.44 | 0.1744 | 59.4677 |
| 154 | 300708 | 聚灿光电 | 7 858.86 | 0.1532 | 54.2150 | 300043 | 星辉娱乐 | 5 290.47 | 0.1735 | 59.6412 |
| 155 | 300225 | 金力泰 | 7 854.68 | 0.1531 | 54.3681 | 300339 | 润和软件 | 5 287.69 | 0.1734 | 59.8146 |
| 156 | 300269 | 联建光电 | 7 816.10 | 0.1524 | 54.5205 | 300215 | 电科院 | 5 241.21 | 0.1719 | 59.9864 |
| 157 | 300221 | 银禧科技 | 7 782.55 | 0.1517 | 54.6722 | 300198 | 纳川股份 | 5 213.52 | 0.1710 | 60.1574 |
| 158 | 300300 | 汉鼎宇佑 | 7 740.78 | 0.1509 | 54.8232 | 300034 | 钢研高纳 | 5 191.91 | 0.1703 | 60.3277 |
| 159 | 300020 | 银江股份 | 7 672.73 | 0.1496 | 54.9728 | 300094 | 国联水产 | 5 179.35 | 0.1698 | 60.4975 |

(5)各股市价总值排名表(二〇一七年)

RANK BY STOCK MARKET VALUE, 2017

百万元人民币, RMB Mil.

| 名次 Rank | 代码 Code | 股票名称 Stock | 市价总值 Market Value | 占市场 % of Total | 累计 % | 代码 Code | 股票名称 Stock | 流通市值 Nego. Value | 占市场 % of Total | 累计 % |
|---|---|---|---|---|---|---|---|---|---|---|
| 160 | 300682 | 朗新科技 | 7 630.88 | 0.1488 | 55.1215 | 300336 | 新文化 | 5 176.80 | 0.1698 | 60.6673 |
| 161 | 300043 | 星辉娱乐 | 7 614.49 | 0.1485 | 55.2700 | 300431 | 暴风集团 | 5 101.28 | 0.1673 | 60.8345 |
| 162 | 300343 | 联创互联 | 7 562.93 | 0.1475 | 55.4175 | 300036 | 超图软件 | 5 096.84 | 0.1671 | 61.0017 |
| 163 | 300406 | 九强生物 | 7 527.56 | 0.1468 | 55.5642 | 300273 | 和佳股份 | 5 094.76 | 0.1671 | 61.1687 |
| 164 | 300339 | 润和软件 | 7 498.09 | 0.1462 | 55.7104 | 300079 | 数码科技 | 5 086.97 | 0.1668 | 61.3356 |
| 165 | 300415 | 伊之密 | 7 469.28 | 0.1456 | 55.8561 | 300183 | 东软载波 | 5 064.64 | 0.1661 | 61.5016 |
| 166 | 300184 | 力源信息 | 7 463.96 | 0.1455 | 56.0016 | 300065 | 海兰信 | 4 993.11 | 0.1637 | 61.6654 |
| 167 | 300101 | 振芯科技 | 7 461.52 | 0.1455 | 56.1471 | 300628 | 亿联网络 | 4 977.42 | 0.1632 | 61.8286 |
| 168 | 300577 | 开润股份 | 7 435.36 | 0.1450 | 56.2920 | 300252 | 金信诺 | 4 939.52 | 0.1620 | 61.9906 |
| 169 | 300185 | 通裕重工 | 7 417.78 | 0.1446 | 56.4367 | 300340 | 科恒股份 | 4 936.71 | 0.1619 | 62.1525 |
| 170 | 300012 | 华测检测 | 7 392.59 | 0.1441 | 56.5808 | 300325 | 德威新材 | 4 935.82 | 0.1619 | 62.3143 |
| 171 | 300201 | 海伦哲 | 7 391.14 | 0.1441 | 56.7249 | 300415 | 伊之密 | 4 926.35 | 0.1615 | 62.4759 |
| 172 | 300143 | 星普医科 | 7 382.71 | 0.1439 | 56.8688 | 300523 | 辰安科技 | 4 803.57 | 0.1575 | 62.6334 |
| 173 | 300252 | 金信诺 | 7 382.56 | 0.1439 | 57.0128 | 300152 | 科融环境 | 4 796.63 | 0.1573 | 62.7907 |
| 174 | 300131 | 英唐智控 | 7 336.95 | 0.1431 | 57.1558 | 300190 | 维尔利 | 4 743.84 | 0.1556 | 62.9463 |
| 175 | 300233 | 金城医药 | 7 324.43 | 0.1428 | 57.2986 | 300406 | 九强生物 | 4 737.93 | 0.1554 | 63.1016 |
| 176 | 300369 | 绿盟科技 | 7 317.97 | 0.1427 | 57.4413 | 300037 | 新宙邦 | 4 735.81 | 0.1553 | 63.2569 |
| 177 | 300338 | 开元股份 | 7 295.03 | 0.1422 | 57.5836 | 300086 | 康芝药业 | 4 705.16 | 0.1543 | 63.4112 |
| 178 | 300388 | 国祯环保 | 7 271.85 | 0.1418 | 57.7253 | 300117 | 嘉寓股份 | 4 700.00 | 0.1541 | 63.5653 |
| 179 | 300187 | 永清环保 | 7 263.54 | 0.1416 | 57.8670 | 300191 | 潜能恒信 | 4 680.72 | 0.1535 | 63.7188 |
| 180 | 300685 | 艾德生物 | 7 253.60 | 0.1414 | 58.0084 | 300467 | 迅游科技 | 4 678.49 | 0.1534 | 63.8722 |
| 181 | 300672 | 国科微 | 7 250.17 | 0.1414 | 58.1498 | 300292 | 吴通控股 | 4 678.21 | 0.1534 | 64.0257 |
| 182 | 300639 | 凯普生物 | 7 244.04 | 0.1412 | 58.2910 | 300160 | 秀强股份 | 4 650.19 | 0.1525 | 64.1782 |
| 183 | 300431 | 暴风集团 | 7 237.11 | 0.1411 | 58.4321 | 300369 | 绿盟科技 | 4 625.72 | 0.1517 | 64.3298 |
| 184 | 300191 | 潜能恒信 | 7 235.20 | 0.1411 | 58.5732 | 300011 | 鼎汉技术 | 4 609.85 | 0.1512 | 64.4810 |
| 185 | 300292 | 吴通控股 | 7 228.40 | 0.1409 | 58.7141 | 300335 | 迪森股份 | 4 598.52 | 0.1508 | 64.6318 |
| 186 | 300137 | 先河环保 | 7 208.19 | 0.1405 | 58.8546 | 300082 | 奥克股份 | 4 589.40 | 0.1505 | 64.7823 |
| 187 | 300102 | 乾照光电 | 7 207.02 | 0.1405 | 58.9952 | 300039 | 上海凯宝 | 4 570.51 | 0.1499 | 64.9322 |
| 188 | 300158 | 振东制药 | 7 169.02 | 0.1398 | 59.1349 | 300343 | 联创互联 | 4 565.15 | 0.1497 | 65.0819 |
| 189 | 300174 | 元力股份 | 7 143.26 | 0.1393 | 59.2742 | 300269 | 联建光电 | 4 544.52 | 0.1490 | 65.2309 |
| 190 | 300273 | 和佳股份 | 7 137.68 | 0.1392 | 59.4134 | 300395 | 菲利华 | 4 521.43 | 0.1483 | 65.3792 |
| 191 | 300691 | 联合光电 | 7 085.25 | 0.1381 | 59.5515 | 300238 | 冠昊生物 | 4 504.45 | 0.1477 | 65.5269 |
| 192 | 300477 | 合纵科技 | 7 047.79 | 0.1374 | 59.6889 | 300288 | 朗玛信息 | 4 494.53 | 0.1474 | 65.6743 |
| 193 | 300625 | 三雄极光 | 6 988.80 | 0.1363 | 59.8252 | 300216 | 千山药机 | 4 491.98 | 0.1473 | 65.8216 |
| 194 | 300342 | 天银机电 | 6 980.80 | 0.1361 | 59.9613 | 300476 | 胜宏科技 | 4 466.03 | 0.1465 | 65.9680 |
| 195 | 300215 | 电科院 | 6 961.40 | 0.1357 | 60.0970 | 300209 | 天泽信息 | 4 452.55 | 0.1460 | 66.1140 |
| 196 | 300660 | 江苏雷利 | 6 952.28 | 0.1356 | 60.2326 | 300280 | 南通锻压 | 4 441.60 | 0.1457 | 66.2597 |
| 197 | 300148 | 天舟文化 | 6 945.36 | 0.1354 | 60.3680 | 300261 | 雅本化学 | 4 421.81 | 0.1450 | 66.4047 |
| 198 | 300036 | 超图软件 | 6 941.50 | 0.1353 | 60.5033 | 300097 | 智云股份 | 4 411.91 | 0.1447 | 66.5494 |
| 199 | 300485 | 赛升药业 | 6 912.00 | 0.1348 | 60.6381 | 300075 | 数字政通 | 4 404.38 | 0.1444 | 66.6938 |
| 200 | 300410 | 正业科技 | 6 898.77 | 0.1345 | 60.7726 | 300322 | 硕贝德 | 4 377.08 | 0.1435 | 66.8373 |
| 201 | 300502 | 新易盛 | 6 892.16 | 0.1344 | 60.9070 | 300458 | 全志科技 | 4 367.17 | 0.1432 | 66.9806 |
| 202 | 300198 | 纳川股份 | 6 880.43 | 0.1342 | 61.0412 | 300066 | 三川智慧 | 4 357.44 | 0.1429 | 67.1234 |
| 203 | 300075 | 数字政通 | 6 870.46 | 0.1340 | 61.1751 | 300233 | 金城医药 | 4 322.69 | 0.1418 | 67.2652 |
| 204 | 300706 | 阿石创 | 6 853.73 | 0.1336 | 61.3087 | 300353 | 东土科技 | 4 309.87 | 0.1413 | 67.4065 |
| 205 | 300340 | 科恒股份 | 6 842.85 | 0.1334 | 61.4422 | 300131 | 英唐智控 | 4 306.81 | 0.1412 | 67.5478 |
| 206 | 300194 | 福安药业 | 6 840.85 | 0.1334 | 61.5755 | 300021 | 大禹节水 | 4 280.30 | 0.1404 | 67.6881 |
| 207 | 300039 | 上海凯宝 | 6 814.70 | 0.1329 | 61.7084 | 300616 | 尚品宅配 | 4 266.54 | 0.1399 | 67.8280 |
| 208 | 300320 | 海达股份 | 6 811.54 | 0.1328 | 61.8412 | 300228 | 富瑞特装 | 4 224.67 | 0.1385 | 67.9666 |
| 209 | 300523 | 辰安科技 | 6 811.20 | 0.1328 | 61.9740 | 300140 | 中环装备 | 4 222.38 | 0.1385 | 68.1050 |
| 210 | 300353 | 东土科技 | 6 797.74 | 0.1325 | 62.1066 | 300381 | 溢多利 | 4 211.35 | 0.1381 | 68.2431 |
| 211 | 300123 | 太阳鸟 | 6 751.13 | 0.1316 | 62.2382 | 300108 | 吉药控股 | 4 196.83 | 0.1376 | 68.3808 |
| 212 | 300229 | 拓尔思 | 6 742.99 | 0.1315 | 62.3697 | 300332 | 天壕环境 | 4 196.61 | 0.1376 | 68.5184 |

## (5)各股市价总值排名表(二〇一七年)

RANK BY STOCK MARKET VALUE, 2017

百万元人民币, RMB Mil.

| 名次 Rank | 代码 Code | 股票名称 Stock | 市价总值 Market Value | 占市场 % of Total | 累计 % | 代码 Code | 股票名称 Stock | 流通市值 Nego. Value | 占市场 % of Total | 累计 % |
|---|---|---|---|---|---|---|---|---|---|---|
| 213 | 300337 | 银邦股份 | 6 739.74 | 0.1314 | 62.5011 | 300096 | 易联众 | 4 179.39 | 0.1371 | 68.6554 |
| 214 | 300623 | 捷捷微电 | 6 739.20 | 0.1314 | 62.6325 | 300364 | 中文在线 | 4 164.13 | 0.1366 | 68.7920 |
| 215 | 300396 | 迪瑞医疗 | 6 686.06 | 0.1304 | 62.7628 | 300004 | 南风股份 | 4 161.54 | 0.1365 | 68.9284 |
| 216 | 300506 | 名家汇 | 6 675.00 | 0.1301 | 62.8930 | 300352 | 北信源 | 4 154.41 | 0.1362 | 69.0647 |
| 217 | 300386 | 飞天诚信 | 6 630.18 | 0.1293 | 63.0222 | 300262 | 巴安水务 | 4 129.20 | 0.1354 | 69.2001 |
| 218 | 300008 | 天海防务 | 6 624.11 | 0.1292 | 63.1514 | 300242 | 明家联合 | 4 122.50 | 0.1352 | 69.3353 |
| 219 | 300439 | 美康生物 | 6 616.54 | 0.1290 | 63.2804 | 300153 | 科泰电源 | 4 064.84 | 0.1333 | 69.4686 |
| 220 | 300108 | 吉药控股 | 6 613.53 | 0.1289 | 63.4093 | 300045 | 华力创通 | 4 030.47 | 0.1322 | 69.6007 |
| 221 | 300236 | 上海新阳 | 6 605.48 | 0.1288 | 63.5381 | 300111 | 向日葵 | 4 009.31 | 0.1315 | 69.7322 |
| 222 | 300065 | 海兰信 | 6 601.85 | 0.1287 | 63.6669 | 300240 | 飞力达 | 4 002.54 | 0.1313 | 69.8635 |
| 223 | 300204 | 舒泰神 | 6 589.03 | 0.1285 | 63.7953 | 300205 | 天喻信息 | 3 998.36 | 0.1311 | 69.9946 |
| 224 | 300364 | 中文在线 | 6 568.57 | 0.1281 | 63.9234 | 300008 | 天海防务 | 3 996.37 | 0.1311 | 70.1256 |
| 225 | 300307 | 慈星股份 | 6 552.34 | 0.1278 | 64.0511 | 300328 | 宜安科技 | 3 987.94 | 0.1308 | 70.2564 |
| 226 | 300327 | 中颖电子 | 6 536.98 | 0.1275 | 64.1786 | 300363 | 博腾股份 | 3 980.06 | 0.1305 | 70.3869 |
| 227 | 300157 | 恒泰艾普 | 6 500.48 | 0.1267 | 64.3053 | 300129 | 泰胜风能 | 3 950.64 | 0.1296 | 70.5165 |
| 228 | 300044 | 赛为智能 | 6 492.03 | 0.1266 | 64.4319 | 300334 | 津膜科技 | 3 944.97 | 0.1294 | 70.6458 |
| 229 | 300045 | 华力创通 | 6 482.15 | 0.1264 | 64.5583 | 300127 | 银河磁体 | 3 931.35 | 0.1289 | 70.7748 |
| 230 | 300149 | 量子高科 | 6 479.23 | 0.1263 | 64.6846 | 300109 | 新开源 | 3 928.51 | 0.1288 | 70.9036 |
| 231 | 300510 | 金冠电气 | 6 408.34 | 0.1249 | 64.8096 | 300279 | 和晶科技 | 3 912.44 | 0.1283 | 71.0319 |
| 232 | 300304 | 云意电气 | 6 393.89 | 0.1247 | 64.9342 | 300255 | 常山药业 | 3 859.03 | 0.1265 | 71.1584 |
| 233 | 300709 | 精研科技 | 6 365.04 | 0.1241 | 65.0583 | 300378 | 鼎捷软件 | 3 854.53 | 0.1264 | 71.2848 |
| 234 | 300230 | 永利股份 | 6 339.20 | 0.1236 | 65.1819 | 300130 | 新国都 | 3 842.75 | 0.1260 | 71.4108 |
| 235 | 300130 | 新国都 | 6 334.51 | 0.1235 | 65.3055 | 300074 | 华平股份 | 3 836.05 | 0.1258 | 71.5366 |
| 236 | 300263 | 隆华节能 | 6 333.33 | 0.1235 | 65.4289 | 300278 | 华昌达 | 3 825.01 | 0.1254 | 71.6621 |
| 237 | 300335 | 迪森股份 | 6 330.83 | 0.1234 | 65.5524 | 300031 | 宝通科技 | 3 812.04 | 0.1250 | 71.7871 |
| 238 | 300238 | 冠昊生物 | 6 323.96 | 0.1233 | 65.6757 | 300359 | 全通教育 | 3 785.67 | 0.1241 | 71.9112 |
| 239 | 300366 | 创意信息 | 6 317.43 | 0.1232 | 65.7988 | 300666 | 江丰电子 | 3 782.91 | 0.1241 | 72.0353 |
| 240 | 300595 | 欧普康视 | 6 296.50 | 0.1228 | 65.9216 | 300393 | 中来股份 | 3 769.88 | 0.1236 | 72.1589 |
| 241 | 300325 | 德威新材 | 6 276.28 | 0.1224 | 66.0440 | 300087 | 荃银高科 | 3 761.29 | 0.1233 | 72.2822 |
| 242 | 300100 | 双林股份 | 6 276.05 | 0.1224 | 66.1663 | 300457 | 赢合科技 | 3 747.73 | 0.1229 | 72.4051 |
| 243 | 300311 | 任子行 | 6 271.03 | 0.1223 | 66.2886 | 300006 | 莱美药业 | 3 724.28 | 0.1221 | 72.5273 |
| 244 | 300365 | 恒华科技 | 6 245.44 | 0.1218 | 66.4104 | 300438 | 鹏辉能源 | 3 708.46 | 0.1216 | 72.6489 |
| 245 | 300171 | 东富龙 | 6 138.85 | 0.1197 | 66.5301 | 300048 | 合康新能 | 3 708.41 | 0.1216 | 72.7705 |
| 246 | 300336 | 新文化 | 6 138.80 | 0.1197 | 66.6498 | 300052 | 中青宝 | 3 707.92 | 0.1216 | 72.8921 |
| 247 | 300359 | 全通教育 | 6 122.24 | 0.1194 | 66.7691 | 300263 | 隆华节能 | 3 706.88 | 0.1216 | 73.0136 |
| 248 | 300429 | 强力新材 | 6 108.17 | 0.1191 | 66.8882 | 300303 | 聚飞光电 | 3 705.70 | 0.1215 | 73.1351 |
| 249 | 300466 | 赛摩电气 | 6 091.30 | 0.1188 | 67.0070 | 300346 | 南大光电 | 3 682.84 | 0.1208 | 73.2559 |
| 250 | 300422 | 博世科 | 6 078.10 | 0.1185 | 67.1255 | 300300 | 汉鼎宇佑 | 3 673.90 | 0.1205 | 73.3764 |
| 251 | 300195 | 长荣股份 | 6 077.44 | 0.1185 | 67.2440 | 300121 | 阳谷华泰 | 3 656.95 | 0.1199 | 73.4963 |
| 252 | 300262 | 巴安水务 | 6 073.66 | 0.1184 | 67.3624 | 300338 | 开元股份 | 3 631.24 | 0.1191 | 73.6154 |
| 253 | 300258 | 精锻科技 | 6 070.95 | 0.1184 | 67.4808 | 300044 | 赛为智能 | 3 618.93 | 0.1187 | 73.7341 |
| 254 | 300114 | 中航电测 | 6 055.30 | 0.1181 | 67.5988 | 300474 | 景嘉微 | 3 612.64 | 0.1185 | 73.8525 |
| 255 | 300695 | 兆丰股份 | 5 990.99 | 0.1168 | 67.7157 | 300502 | 新易盛 | 3 593.71 | 0.1178 | 73.9704 |
| 256 | 300326 | 凯利泰 | 5 984.50 | 0.1167 | 67.8323 | 300042 | 朗科科技 | 3 572.02 | 0.1171 | 74.0875 |
| 257 | 300140 | 中环装备 | 5 974.63 | 0.1165 | 67.9488 | 300422 | 博世科 | 3 535.78 | 0.1159 | 74.2035 |
| 258 | 300226 | 上海钢联 | 5 971.06 | 0.1164 | 68.0652 | 300256 | 星星科技 | 3 518.94 | 0.1154 | 74.3189 |
| 259 | 300147 | 香雪制药 | 5 933.44 | 0.1157 | 68.1809 | 300005 | 探路者 | 3 518.90 | 0.1154 | 74.4343 |
| 260 | 300223 | 北京君正 | 5 920.12 | 0.1154 | 68.2964 | 300230 | 永利股份 | 3 516.74 | 0.1153 | 74.5496 |
| 261 | 300255 | 常山药业 | 5 918.34 | 0.1154 | 68.4118 | 300282 | 汇冠股份 | 3 516.14 | 0.1153 | 74.6649 |
| 262 | 300256 | 星星科技 | 5 904.90 | 0.1151 | 68.5269 | 300223 | 北京君正 | 3 513.45 | 0.1152 | 74.7801 |
| 263 | 300447 | 全信股份 | 5 892.32 | 0.1149 | 68.6418 | 300016 | 北陆药业 | 3 480.98 | 0.1142 | 74.8942 |
| 264 | 300031 | 宝通科技 | 5 892.00 | 0.1149 | 68.7567 | 300495 | 美尚生态 | 3 480.89 | 0.1141 | 75.0084 |
| 265 | 300129 | 泰胜风能 | 5 853.05 | 0.1141 | 68.8708 | 300143 | 星普医科 | 3 470.02 | 0.1138 | 75.1222 |

(5)各股市价总值排名表(二〇一七年)

RANK BY STOCK MARKET VALUE, 2017

百万元人民币, RMB Mil.

| 名次 Rank | 代码 Code | 股票名称 Stock | 市价总值 Market Value | 占市场 % of Total | 累计 % | 代码 Code | 股票名称 Stock | 流通市值 Nego. Value | 占市场 % of Total | 累计 % |
|---|---|---|---|---|---|---|---|---|---|---|
| 266 | 300332 | 天壕环境 | 5 849.17 | 0.1140 | 68.9848 | 300527 | 华舟应急 | 3 466.90 | 0.1137 | 75.2359 |
| 267 | 300732 | 设研院 | 5 821.20 | 0.1135 | 69.0983 | 300071 | 华谊嘉信 | 3 446.82 | 0.1130 | 75.3489 |
| 268 | 300079 | 数码科技 | 5 800.51 | 0.1131 | 69.2114 | 300175 | 朗源股份 | 3 443.61 | 0.1129 | 75.4618 |
| 269 | 300011 | 鼎汉技术 | 5 787.62 | 0.1128 | 69.3243 | 300184 | 力源信息 | 3 418.15 | 0.1121 | 75.5739 |
| 270 | 300352 | 北信源 | 5 770.30 | 0.1125 | 69.4368 | 300568 | 星源材质 | 3 411.80 | 0.1119 | 75.6858 |
| 271 | 300216 | 千山药机 | 5 764.89 | 0.1124 | 69.5492 | 300351 | 永贵电器 | 3 376.78 | 0.1107 | 75.7965 |
| 272 | 300678 | 中科信息 | 5 757.00 | 0.1122 | 69.6614 | 300529 | 健帆生物 | 3 370.90 | 0.1105 | 75.9071 |
| 273 | 300723 | 一品红 | 5 740.80 | 0.1119 | 69.7733 | 300138 | 晨光生物 | 3 366.93 | 0.1104 | 76.0175 |
| 274 | 300661 | 圣邦股份 | 5 735.25 | 0.1118 | 69.8852 | 300194 | 福安药业 | 3 366.24 | 0.1104 | 76.1279 |
| 275 | 300392 | 腾信股份 | 5 733.12 | 0.1118 | 69.9969 | 300123 | 太阳鸟 | 3 335.56 | 0.1094 | 76.2372 |
| 276 | 300279 | 和晶科技 | 5 674.63 | 0.1106 | 70.1076 | 300196 | 长海股份 | 3 325.06 | 0.1090 | 76.3463 |
| 277 | 300358 | 楚天科技 | 5 670.62 | 0.1106 | 70.2181 | 300311 | 任子行 | 3 319.87 | 0.1089 | 76.4551 |
| 278 | 300362 | 天翔环境 | 5 646.03 | 0.1101 | 70.3282 | 300177 | 中海达 | 3 313.12 | 0.1086 | 76.5638 |
| 279 | 300261 | 雅本化学 | 5 644.99 | 0.1101 | 70.4383 | 300295 | 三六五网 | 3 295.38 | 0.1081 | 76.6719 |
| 280 | 300683 | 海特生物 | 5 643.19 | 0.1100 | 70.5483 | 300193 | 佳士科技 | 3 282.26 | 0.1076 | 76.7795 |
| 281 | 300363 | 博腾股份 | 5 636.02 | 0.1099 | 70.6582 | 300080 | 易成新能 | 3 278.17 | 0.1075 | 76.8870 |
| 282 | 300077 | 国民技术 | 5 633.93 | 0.1098 | 70.7681 | 300365 | 恒华科技 | 3 268.42 | 0.1072 | 76.9942 |
| 283 | 300424 | 航新科技 | 5 622.94 | 0.1096 | 70.8777 | 300403 | 地尔汉宇 | 3 266.24 | 0.1071 | 77.1013 |
| 284 | 300127 | 银河磁体 | 5 593.66 | 0.1091 | 70.9867 | 300171 | 东富龙 | 3 262.15 | 0.1070 | 77.2083 |
| 285 | 300276 | 三丰智能 | 5 575.53 | 0.1087 | 71.0955 | 300456 | 耐威科技 | 3 233.02 | 0.1060 | 77.3143 |
| 286 | 300196 | 长海股份 | 5 535.43 | 0.1079 | 71.2034 | 300241 | 瑞丰光电 | 3 181.84 | 0.1043 | 77.4186 |
| 287 | 300444 | 双杰电气 | 5 534.00 | 0.1079 | 71.3113 | 300247 | 乐金健康 | 3 164.48 | 0.1038 | 77.5224 |
| 288 | 300511 | 雪榕生物 | 5 524.05 | 0.1077 | 71.4190 | 300061 | 康旗股份 | 3 158.87 | 0.1036 | 77.6260 |
| 289 | 300642 | 透景生命 | 5 505.60 | 0.1073 | 71.5263 | 300046 | 台基股份 | 3 155.60 | 0.1035 | 77.7295 |
| 290 | 300627 | 华测导航 | 5 462.20 | 0.1065 | 71.6328 | 300259 | 新天科技 | 3 142.20 | 0.1030 | 77.8325 |
| 291 | 300351 | 永贵电器 | 5 461.41 | 0.1065 | 71.7393 | 300386 | 飞天诚信 | 3 141.31 | 0.1030 | 77.9355 |
| 292 | 300516 | 久之洋 | 5 449.20 | 0.1062 | 71.8456 | 300301 | 长方集团 | 3 131.59 | 0.1027 | 78.0382 |
| 293 | 300094 | 国联水产 | 5 447.73 | 0.1062 | 71.9518 | 300069 | 金利华电 | 3 117.49 | 0.1022 | 78.1404 |
| 294 | 300190 | 维尔利 | 5 413.85 | 0.1056 | 72.0573 | 300319 | 麦捷科技 | 3 113.18 | 0.1021 | 78.2425 |
| 295 | 300081 | 恒信东方 | 5 397.50 | 0.1052 | 72.1626 | 300189 | 神农基因 | 3 089.55 | 0.1013 | 78.3438 |
| 296 | 300381 | 溢多利 | 5 369.17 | 0.1047 | 72.2673 | 300318 | 博晖创新 | 3 079.58 | 0.1010 | 78.4448 |
| 297 | 300434 | 金石东方 | 5 367.74 | 0.1047 | 72.3719 | 300360 | 炬华科技 | 3 058.33 | 0.1003 | 78.5451 |
| 298 | 300520 | 科大国创 | 5 355.50 | 0.1044 | 72.4763 | 300231 | 银信科技 | 3 057.86 | 0.1003 | 78.6454 |
| 299 | 300700 | 岱勒新材 | 5 347.76 | 0.1043 | 72.5806 | 300049 | 福瑞股份 | 3 041.91 | 0.0998 | 78.7451 |
| 300 | 300209 | 天泽信息 | 5 340.00 | 0.1041 | 72.6847 | 300181 | 佐力药业 | 3 040.99 | 0.0997 | 78.8449 |
| 301 | 300071 | 华谊嘉信 | 5 292.23 | 0.1032 | 72.7879 | 300013 | 新宁物流 | 3 038.86 | 0.0997 | 78.9445 |
| 302 | 300004 | 南风股份 | 5 275.51 | 0.1029 | 72.8908 | 300366 | 创意信息 | 3 031.36 | 0.0994 | 79.0439 |
| 303 | 300451 | 创业软件 | 5 252.56 | 0.1024 | 72.9932 | 300265 | 通光线缆 | 3 017.37 | 0.0989 | 79.1429 |
| 304 | 300242 | 明家联合 | 5 249.75 | 0.1024 | 73.0955 | 300047 | 天源迪科 | 3 010.84 | 0.0987 | 79.2416 |
| 305 | 300350 | 华鹏飞 | 5 237.21 | 0.1021 | 73.1976 | 300432 | 富临精工 | 3 007.99 | 0.0986 | 79.3402 |
| 306 | 300021 | 大禹节水 | 5 222.71 | 0.1018 | 73.2995 | 300057 | 万顺股份 | 2 994.02 | 0.0982 | 79.4384 |
| 307 | 300602 | 飞荣达 | 5 210.00 | 0.1016 | 73.4010 | 300293 | 蓝英装备 | 2 980.80 | 0.0977 | 79.5362 |
| 308 | 300034 | 钢研高纳 | 5 206.17 | 0.1015 | 73.5026 | 300520 | 科大国创 | 2 980.77 | 0.0977 | 79.6339 |
| 309 | 300006 | 莱美药业 | 5 165.85 | 0.1007 | 73.6033 | 300007 | 汉威科技 | 2 973.65 | 0.0975 | 79.7314 |
| 310 | 300677 | 英科医疗 | 5 162.21 | 0.1006 | 73.7039 | 300167 | 迪威迅 | 2 969.37 | 0.0974 | 79.8288 |
| 311 | 300427 | 红相电力 | 5 151.29 | 0.1004 | 73.8044 | 300103 | 达刚路机 | 2 963.31 | 0.0972 | 79.9260 |
| 312 | 300568 | 星源材质 | 5 122.56 | 0.0999 | 73.9042 | 300289 | 利德曼 | 2 955.83 | 0.0969 | 80.0229 |
| 313 | 300403 | 地尔汉宇 | 5 122.15 | 0.0999 | 74.0041 | 300397 | 天和防务 | 2 949.08 | 0.0967 | 80.1196 |
| 314 | 300735 | N光弘 | 5 103.85 | 0.0995 | 74.1036 | 300426 | 唐德影视 | 2 938.50 | 0.0964 | 80.2160 |
| 315 | 300259 | 新天科技 | 5 103.42 | 0.0995 | 74.2031 | 300506 | 名家汇 | 2 936.58 | 0.0963 | 80.3123 |
| 316 | 300395 | 菲利华 | 5 080.81 | 0.0991 | 74.3022 | 300195 | 长荣股份 | 2 911.59 | 0.0955 | 80.4077 |
| 317 | 300533 | 冰川网络 | 5 063.00 | 0.0987 | 74.4009 | 300424 | 航新科技 | 2 881.46 | 0.0945 | 80.5022 |
| 318 | 300241 | 瑞丰光电 | 5 010.17 | 0.0977 | 74.4986 | 300206 | 理邦仪器 | 2 873.47 | 0.0942 | 80.5965 |

## (5)各股市价总值排名表(二〇一七年)

RANK BY STOCK MARKET VALUE, 2017

百万元人民币, RMB Mil.

| 名次 Rank | 代码 Code | 股票名称 Stock | 市价总值 Market Value | 占市场 % of Total | 累计 % | 代码 Code | 股票名称 Stock | 流通市值 Nego. Value | 占市场 % of Total | 累计 % |
|---|---|---|---|---|---|---|---|---|---|---|
| 319 | 300597 | 吉大通信 | 5 006.40 | 0.0976 | 74.5962 | 300245 | 天玑科技 | 2 849.60 | 0.0934 | 80.6899 |
| 320 | 300228 | 富瑞特装 | 4 990.22 | 0.0973 | 74.6935 | 300172 | 中电环保 | 2 845.08 | 0.0933 | 80.7832 |
| 321 | 300299 | 富春股份 | 4 981.83 | 0.0971 | 74.7906 | 300213 | 佳讯飞鸿 | 2 841.39 | 0.0932 | 80.8764 |
| 322 | 300657 | 弘信电子 | 4 958.72 | 0.0967 | 74.8873 | 300302 | 同有科技 | 2 831.24 | 0.0928 | 80.9692 |
| 323 | 300528 | 幸福蓝海 | 4 948.23 | 0.0965 | 74.9838 | 300333 | 兆日科技 | 2 829.15 | 0.0928 | 81.0620 |
| 324 | 300384 | 三联虹普 | 4 938.19 | 0.0963 | 75.0801 | 300105 | 龙源技术 | 2 822.69 | 0.0926 | 81.1546 |
| 325 | 300702 | 天宇股份 | 4 932.00 | 0.0962 | 75.1762 | 300451 | 创业软件 | 2 790.07 | 0.0915 | 81.2461 |
| 326 | 300005 | 探路者 | 4 893.20 | 0.0954 | 75.2716 | 300035 | 中科电气 | 2 785.11 | 0.0913 | 81.3374 |
| 327 | 300206 | 理邦仪器 | 4 890.60 | 0.0954 | 75.3670 | 300471 | 厚普股份 | 2 779.22 | 0.0911 | 81.4285 |
| 328 | 300696 | 爱乐达 | 4 888.55 | 0.0953 | 75.4623 | 300089 | 文化长城 | 2 767.95 | 0.0908 | 81.5193 |
| 329 | 300518 | 盛讯达 | 4 881.68 | 0.0952 | 75.5575 | 300679 | 电连技术 | 2 763.60 | 0.0906 | 81.6099 |
| 330 | 300302 | 同有科技 | 4 861.46 | 0.0948 | 75.6523 | 300277 | 海联讯 | 2 748.69 | 0.0901 | 81.7001 |
| 331 | 300086 | 康芝药业 | 4 860.00 | 0.0948 | 75.7470 | 300248 | 新开普 | 2 737.87 | 0.0898 | 81.7898 |
| 332 | 300570 | 太辰光 | 4 850.63 | 0.0946 | 75.8416 | 300348 | 长亮科技 | 2 730.73 | 0.0895 | 81.8794 |
| 333 | 300512 | 中亚股份 | 4 846.50 | 0.0945 | 75.9361 | 300019 | 硅宝科技 | 2 717.60 | 0.0891 | 81.9685 |
| 334 | 300301 | 长方集团 | 4 843.37 | 0.0944 | 76.0305 | 300566 | 激智科技 | 2 713.81 | 0.0890 | 82.0575 |
| 335 | 300604 | 长川科技 | 4 837.61 | 0.0943 | 76.1249 | 300299 | 富春股份 | 2 701.36 | 0.0886 | 82.1461 |
| 336 | 300119 | 瑞普生物 | 4 825.61 | 0.0941 | 76.2189 | 300468 | 四方精创 | 2 662.97 | 0.0873 | 82.2334 |
| 337 | 300322 | 硕贝德 | 4 811.85 | 0.0938 | 76.3128 | 300217 | 东方电热 | 2 658.31 | 0.0872 | 82.3206 |
| 338 | 300649 | 杭州园林 | 4 800.00 | 0.0936 | 76.4063 | 300477 | 合纵科技 | 2 636.32 | 0.0865 | 82.4070 |
| 339 | 300152 | 科融环境 | 4 797.14 | 0.0935 | 76.4999 | 300135 | 宝利国际 | 2 631.79 | 0.0863 | 82.4933 |
| 340 | 300428 | 四通新材 | 4 789.82 | 0.0934 | 76.5933 | 300375 | 鹏翎股份 | 2 628.18 | 0.0862 | 82.5795 |
| 341 | 300382 | 斯莱克 | 4 789.31 | 0.0934 | 76.6866 | 300050 | 世纪鼎利 | 2 619.17 | 0.0859 | 82.6654 |
| 342 | 300448 | 浩云科技 | 4 786.68 | 0.0933 | 76.7800 | 300161 | 华中数控 | 2 598.24 | 0.0852 | 82.7506 |
| 343 | 300096 | 易联众 | 4 773.00 | 0.0931 | 76.8730 | 300041 | 回天新材 | 2 591.03 | 0.0850 | 82.8356 |
| 344 | 300066 | 三川智慧 | 4 732.15 | 0.0923 | 76.9653 | 300067 | 安诺其 | 2 579.68 | 0.0846 | 82.9202 |
| 345 | 300368 | 汇金股份 | 4 721.89 | 0.0921 | 77.0574 | 300370 | 安控科技 | 2 567.77 | 0.0842 | 83.0044 |
| 346 | 300117 | 嘉寓股份 | 4 716.28 | 0.0920 | 77.1493 | 300312 | 邦讯技术 | 2 564.31 | 0.0841 | 83.0885 |
| 347 | 300545 | 联得装备 | 4 705.92 | 0.0918 | 77.2411 | 300410 | 正业科技 | 2 551.60 | 0.0837 | 83.1721 |
| 348 | 300306 | 远方信息 | 4 697.32 | 0.0916 | 77.3327 | 300264 | 佳创视讯 | 2 548.22 | 0.0836 | 83.2557 |
| 349 | 300160 | 秀强股份 | 4 692.42 | 0.0915 | 77.4241 | 300220 | 金运激光 | 2 517.12 | 0.0825 | 83.3382 |
| 350 | 300177 | 中海达 | 4 675.40 | 0.0912 | 77.5153 | 300314 | 戴维医疗 | 2 504.95 | 0.0821 | 83.4204 |
| 351 | 300181 | 佐力药业 | 4 662.07 | 0.0909 | 77.6062 | 300470 | 日机密封 | 2 496.13 | 0.0819 | 83.5022 |
| 352 | 300138 | 晨光生物 | 4 652.98 | 0.0907 | 77.6969 | 300341 | 麦迪电气 | 2 495.91 | 0.0818 | 83.5841 |
| 353 | 300319 | 麦捷科技 | 4 648.50 | 0.0906 | 77.7876 | 300081 | 恒信东方 | 2 494.41 | 0.0818 | 83.6659 |
| 354 | 300566 | 激智科技 | 4 639.49 | 0.0905 | 77.8780 | 300173 | 智慧松德 | 2 491.48 | 0.0817 | 83.7476 |
| 355 | 300082 | 奥克股份 | 4 635.36 | 0.0904 | 77.9684 | 300465 | 高伟达 | 2 487.88 | 0.0816 | 83.8292 |
| 356 | 300397 | 天和防务 | 4 634.40 | 0.0904 | 78.0588 | 300362 | 天翔环境 | 2 475.49 | 0.0812 | 83.9103 |
| 357 | 300173 | 智慧松德 | 4 630.83 | 0.0903 | 78.1490 | 300382 | 斯莱克 | 2 460.02 | 0.0807 | 83.9910 |
| 358 | 300471 | 厚普股份 | 4 625.26 | 0.0902 | 78.2392 | 300392 | 腾信股份 | 2 454.38 | 0.0805 | 84.0715 |
| 359 | 300282 | 汇冠股份 | 4 611.46 | 0.0899 | 78.3291 | 300132 | 青松股份 | 2 445.11 | 0.0802 | 84.1517 |
| 360 | 300213 | 佳讯飞鸿 | 4 604.73 | 0.0898 | 78.4189 | 300518 | 盛讯达 | 2 445.01 | 0.0802 | 84.2319 |
| 361 | 300087 | 荃银高科 | 4 603.95 | 0.0898 | 78.5087 | 300119 | 瑞普生物 | 2 442.59 | 0.0801 | 84.3120 |
| 362 | 300692 | 中环环保 | 4 586.81 | 0.0894 | 78.5981 | 300485 | 赛升药业 | 2 433.02 | 0.0798 | 84.3917 |
| 363 | 300648 | 星云股份 | 4 581.94 | 0.0893 | 78.6874 | 300150 | 世纪瑞尔 | 2 432.31 | 0.0798 | 84.4715 |
| 364 | 300360 | 炬华科技 | 4 554.96 | 0.0888 | 78.7763 | 300093 | 金刚玻璃 | 2 432.15 | 0.0798 | 84.5513 |
| 365 | 300303 | 聚飞光电 | 4 537.77 | 0.0885 | 78.8647 | 300125 | 易世达 | 2 398.34 | 0.0786 | 84.6299 |
| 366 | 300089 | 文化长城 | 4 521.92 | 0.0882 | 78.9529 | 300429 | 强力新材 | 2 384.08 | 0.0782 | 84.7081 |
| 367 | 300247 | 乐金健康 | 4 521.53 | 0.0882 | 79.0411 | 300025 | 华星创业 | 2 383.37 | 0.0782 | 84.7862 |
| 368 | 300074 | 华平股份 | 4 515.86 | 0.0880 | 79.1291 | 300379 | 东方通 | 2 366.26 | 0.0776 | 84.8638 |
| 369 | 300440 | 运达科技 | 4 514.30 | 0.0880 | 79.2171 | 300239 | 东宝生物 | 2 349.21 | 0.0770 | 84.9409 |
| 370 | 300713 | 英可瑞 | 4 510.31 | 0.0879 | 79.3051 | 300051 | 三五互联 | 2 343.00 | 0.0768 | 85.0177 |
| 371 | 300348 | 长亮科技 | 4 507.47 | 0.0879 | 79.3929 | 300272 | 开能环保 | 2 339.07 | 0.0767 | 85.0944 |

(5)各股市价总值排名表(二〇一七年)

RANK BY STOCK MARKET VALUE, 2017

百万元人民币, RMB Mil.

| 名次 Rank | 代码 Code | 股票名称 Stock | 市价总值 Market Value | 占市场 % of Total | 累计 % | 代码 Code | 股票名称 Stock | 流通市值 Nego. Value | 占市场 % of Total | 累计 % |
|---|---|---|---|---|---|---|---|---|---|---|
| 372 | 300500 | 启迪设计 | 4 504.02 | 0.0878 | 79.4808 | 300630 | 普利制药 | 2 337.33 | 0.0766 | 85.1711 |
| 373 | 300590 | 移为通信 | 4 492.80 | 0.0876 | 79.5684 | 300276 | 三丰智能 | 2 336.26 | 0.0766 | 85.2477 |
| 374 | 300484 | 蓝海华腾 | 4 492.80 | 0.0876 | 79.6560 | 300613 | 富瀚微 | 2 332.08 | 0.0765 | 85.3241 |
| 375 | 300057 | 万顺股份 | 4 475.79 | 0.0873 | 79.7432 | 300350 | 华鹏飞 | 2 320.58 | 0.0761 | 85.4002 |
| 376 | 300312 | 邦讯技术 | 4 467.76 | 0.0871 | 79.8303 | 300076 | GQY视讯 | 2 272.01 | 0.0745 | 85.4748 |
| 377 | 300016 | 北陆药业 | 4 462.85 | 0.0870 | 79.9173 | 300441 | 鲍斯股份 | 2 262.05 | 0.0742 | 85.5489 |
| 378 | 300662 | 科锐国际 | 4 458.60 | 0.0869 | 80.0043 | 300040 | 九洲电气 | 2 245.14 | 0.0736 | 85.6226 |
| 379 | 300280 | 南通锻压 | 4 441.60 | 0.0866 | 80.0909 | 300368 | 汇金股份 | 2 237.02 | 0.0734 | 85.6959 |
| 380 | 300531 | 优博讯 | 4 440.80 | 0.0866 | 80.1775 | 300290 | 荣科科技 | 2 232.86 | 0.0732 | 85.7691 |
| 381 | 300494 | 盛天网络 | 4 440.00 | 0.0866 | 80.2640 | 300099 | 精准信息 | 2 225.23 | 0.0730 | 85.8421 |
| 382 | 300318 | 博晖创新 | 4 435.61 | 0.0865 | 80.3505 | 300246 | 宝莱特 | 2 224.04 | 0.0729 | 85.9150 |
| 383 | 300583 | 赛托生物 | 4 427.54 | 0.0863 | 80.4368 | 300018 | 中元股份 | 2 211.41 | 0.0725 | 85.9876 |
| 384 | 300047 | 天源迪科 | 4 417.10 | 0.0861 | 80.5230 | 300313 | 天山生物 | 2 209.20 | 0.0724 | 86.0600 |
| 385 | 300050 | 世纪鼎利 | 4 413.98 | 0.0861 | 80.6090 | 300607 | 拓斯达 | 2 204.84 | 0.0723 | 86.1323 |
| 386 | 300455 | 康拓红外 | 4 406.08 | 0.0859 | 80.6949 | 300329 | 海伦钢琴 | 2 195.24 | 0.0720 | 86.2043 |
| 387 | 300719 | 安达维尔 | 4 404.96 | 0.0859 | 80.7808 | 300577 | 开润股份 | 2 180.78 | 0.0715 | 86.2758 |
| 388 | 300245 | 天玑科技 | 4 386.31 | 0.0855 | 80.8663 | 300331 | 苏大维格 | 2 176.36 | 0.0714 | 86.3472 |
| 389 | 300600 | 瑞特股份 | 4 370.00 | 0.0852 | 80.9515 | 300084 | 海默科技 | 2 176.10 | 0.0714 | 86.4185 |
| 390 | 300580 | 贝斯特 | 4 348.00 | 0.0848 | 81.0363 | 300493 | 润欣科技 | 2 175.57 | 0.0713 | 86.4899 |
| 391 | 300248 | 新开普 | 4 347.97 | 0.0848 | 81.1211 | 300344 | 太空板业 | 2 173.26 | 0.0713 | 86.5611 |
| 392 | 300067 | 安诺其 | 4 339.69 | 0.0846 | 81.2057 | 300030 | 阳普医疗 | 2 169.58 | 0.0711 | 86.6323 |
| 393 | 300641 | 正丹股份 | 4 320.00 | 0.0842 | 81.2899 | 300345 | 红宇新材 | 2 169.46 | 0.0711 | 86.7034 |
| 394 | 300562 | 乐心医疗 | 4 297.09 | 0.0838 | 81.3737 | 300249 | 依米康 | 2 164.39 | 0.0710 | 86.7744 |
| 395 | 300468 | 四方精创 | 4 297.08 | 0.0838 | 81.4575 | 300356 | 光一科技 | 2 156.13 | 0.0707 | 86.8451 |
| 396 | 300042 | 朗科科技 | 4 265.85 | 0.0832 | 81.5407 | 300063 | 天龙集团 | 2 155.44 | 0.0707 | 86.9158 |
| 397 | 300041 | 回天新材 | 4 265.64 | 0.0832 | 81.6238 | 300411 | 金盾股份 | 2 153.57 | 0.0706 | 86.9864 |
| 398 | 300572 | 安车检测 | 4 264.58 | 0.0831 | 81.7070 | 300571 | 平治信息 | 2 151.02 | 0.0705 | 87.0569 |
| 399 | 300493 | 润欣科技 | 4 224.00 | 0.0824 | 81.7893 | 300497 | 富祥股份 | 2 150.87 | 0.0705 | 87.1275 |
| 400 | 300048 | 合康新能 | 4 210.41 | 0.0821 | 81.8714 | 300443 | 金雷风电 | 2 148.10 | 0.0704 | 87.1979 |
| 401 | 300346 | 南大光电 | 4 203.38 | 0.0820 | 81.9534 | 300516 | 久之洋 | 2 138.81 | 0.0701 | 87.2681 |
| 402 | 300172 | 中电环保 | 4 182.75 | 0.0816 | 82.0349 | 300511 | 雪榕生物 | 2 135.44 | 0.0700 | 87.3381 |
| 403 | 300436 | 广生堂 | 4 165.96 | 0.0812 | 82.1162 | 300582 | 英飞特 | 2 131.15 | 0.0699 | 87.4080 |
| 404 | 300473 | 德尔股份 | 4 165.72 | 0.0812 | 82.1974 | 300192 | 科斯伍德 | 2 122.53 | 0.0696 | 87.4776 |
| 405 | 300465 | 高伟达 | 4 161.26 | 0.0811 | 82.2785 | 300227 | 光韵达 | 2 114.56 | 0.0693 | 87.5469 |
| 406 | 300394 | 天孚通信 | 4 153.75 | 0.0810 | 82.3595 | 300210 | 森远股份 | 2 114.37 | 0.0693 | 87.6162 |
| 407 | 300675 | 建科院 | 4 137.47 | 0.0807 | 82.4402 | 300154 | 瑞凌股份 | 2 108.90 | 0.0692 | 87.6854 |
| 408 | 300470 | 日机密封 | 4 128.52 | 0.0805 | 82.5207 | 300439 | 美康生物 | 2 105.18 | 0.0690 | 87.7544 |
| 409 | 300548 | 博创科技 | 4 125.23 | 0.0804 | 82.6011 | 300151 | 昌红科技 | 2 103.93 | 0.0690 | 87.8234 |
| 410 | 300508 | 维宏股份 | 4 118.31 | 0.0803 | 82.6814 | 300510 | 金冠电气 | 2 097.33 | 0.0688 | 87.8922 |
| 411 | 300497 | 富祥股份 | 4 095.95 | 0.0799 | 82.7613 | 300725 | 药石科技 | 2 095.50 | 0.0687 | 87.9609 |
| 412 | 300671 | 富满电子 | 4 094.54 | 0.0798 | 82.8411 | 300400 | 劲拓股份 | 2 067.34 | 0.0678 | 88.0287 |
| 413 | 300153 | 科泰电源 | 4 070.40 | 0.0794 | 82.9205 | 300513 | 恒泰实达 | 2 053.91 | 0.0674 | 88.0961 |
| 414 | 300513 | 恒泰实达 | 4 069.99 | 0.0794 | 82.9998 | 300484 | 蓝海华腾 | 2 027.94 | 0.0665 | 88.1626 |
| 415 | 300461 | 田中精机 | 4 068.97 | 0.0793 | 83.0792 | 300179 | 四方达 | 2 027.49 | 0.0665 | 88.2291 |
| 416 | 300425 | 环能科技 | 4 064.23 | 0.0792 | 83.1584 | 300387 | 富邦股份 | 2 019.80 | 0.0662 | 88.2953 |
| 417 | 300697 | 电工合金 | 4 056.00 | 0.0791 | 83.2375 | 300120 | 经纬电材 | 2 019.67 | 0.0662 | 88.3615 |
| 418 | 300205 | 天喻信息 | 4 042.53 | 0.0788 | 83.3163 | 300528 | 幸福蓝海 | 2 016.45 | 0.0661 | 88.4276 |
| 419 | 300435 | 中泰股份 | 4 031.60 | 0.0786 | 83.3949 | 300306 | 远方信息 | 2 005.42 | 0.0658 | 88.4934 |
| 420 | 300718 | 长盛轴承 | 4 027.00 | 0.0785 | 83.4734 | 300440 | 运达科技 | 2 003.43 | 0.0657 | 88.5591 |
| 421 | 300099 | 精准信息 | 4 022.37 | 0.0784 | 83.5518 | 300200 | 高盟新材 | 2 002.78 | 0.0657 | 88.6248 |
| 422 | 300111 | 向日葵 | 4 020.08 | 0.0784 | 83.6302 | 300570 | 太辰光 | 2 000.80 | 0.0656 | 88.6904 |
| 423 | 300690 | 双一科技 | 4 019.64 | 0.0784 | 83.7086 | 300164 | 通源石油 | 1 988.52 | 0.0652 | 88.7556 |
| 424 | 300681 | 英搏尔 | 4 009.82 | 0.0782 | 83.7868 | 300022 | 吉峰农机 | 1 987.79 | 0.0652 | 88.8208 |

## (5)各股市价总值排名表(二〇一七年)

RANK BY STOCK MARKET VALUE, 2017

百万元人民币, RMB Mil.

| 名次 Rank | 代码 Code | 股票名称 Stock | 市价总值 Market Value | 占市场 % of Total | 累计 % | 代码 Code | 股票名称 Stock | 流通市值 Nego. Value | 占市场 % of Total | 累计 % |
|---|---|---|---|---|---|---|---|---|---|---|
| 425 | 300240 | 飞力达 | 4 006.53 | 0.0781 | 83.8649 | 300268 | 佳沃股份 | 1 984.71 | 0.0651 | 88.8859 |
| 426 | 300443 | 金雷风电 | 4 006.50 | 0.0781 | 83.9430 | 300601 | 康泰生物 | 1 984.50 | 0.0651 | 88.9510 |
| 427 | 300063 | 天龙集团 | 3 995.35 | 0.0779 | 84.0209 | 300270 | 中威电子 | 1 980.45 | 0.0649 | 89.0159 |
| 428 | 300328 | 宜安科技 | 3 987.94 | 0.0778 | 84.0987 | 300281 | 金明精机 | 1 979.62 | 0.0649 | 89.0808 |
| 429 | 300334 | 津膜科技 | 3 963.90 | 0.0773 | 84.1759 | 300708 | 聚灿光电 | 1 964.64 | 0.0644 | 89.1452 |
| 430 | 300375 | 鹏翎股份 | 3 957.15 | 0.0772 | 84.2531 | 300466 | 赛摩电气 | 1 963.76 | 0.0644 | 89.2096 |
| 431 | 300069 | 金利华电 | 3 947.58 | 0.0770 | 84.3301 | 300419 | 浩丰科技 | 1 963.42 | 0.0644 | 89.2740 |
| 432 | 300231 | 银信科技 | 3 921.73 | 0.0765 | 84.4065 | 300572 | 安车检测 | 1 958.47 | 0.0642 | 89.3382 |
| 433 | 300378 | 鼎捷软件 | 3 909.77 | 0.0762 | 84.4828 | 300286 | 安科瑞 | 1 951.48 | 0.0640 | 89.4022 |
| 434 | 300289 | 利德曼 | 3 899.01 | 0.0760 | 84.5588 | 300519 | 新光药业 | 1 951.30 | 0.0640 | 89.4662 |
| 435 | 300007 | 汉威科技 | 3 885.48 | 0.0758 | 84.6345 | 300444 | 双杰电气 | 1 938.94 | 0.0636 | 89.5298 |
| 436 | 300035 | 中科电气 | 3 879.87 | 0.0756 | 84.7102 | 300531 | 优博讯 | 1 934.86 | 0.0634 | 89.5933 |
| 437 | 300121 | 阳谷华泰 | 3 878.44 | 0.0756 | 84.7858 | 300165 | 天瑞仪器 | 1 932.87 | 0.0634 | 89.6566 |
| 438 | 300711 | 广哈通信 | 3 877.43 | 0.0756 | 84.8614 | 300218 | 安利股份 | 1 924.86 | 0.0631 | 89.7198 |
| 439 | 300730 | 科创信息 | 3 861.91 | 0.0753 | 84.9367 | 300163 | 先锋新材 | 1 918.09 | 0.0629 | 89.7827 |
| 440 | 300612 | 宣亚国际 | 3 859.92 | 0.0753 | 85.0120 | 300321 | 同大股份 | 1 913.83 | 0.0628 | 89.8454 |
| 441 | 300013 | 新宁物流 | 3 856.40 | 0.0752 | 85.0872 | 300141 | 和顺电气 | 1 912.77 | 0.0627 | 89.9081 |
| 442 | 300492 | 山鼎设计 | 3 825.54 | 0.0746 | 85.1617 | 300243 | 瑞丰高材 | 1 907.80 | 0.0626 | 89.9707 |
| 443 | 300314 | 戴维医疗 | 3 816.00 | 0.0744 | 85.2361 | 300562 | 乐心医疗 | 1 906.36 | 0.0625 | 90.0332 |
| 444 | 300688 | 创业黑马 | 3 801.20 | 0.0741 | 85.3103 | 300534 | 陇神戎发 | 1 871.41 | 0.0614 | 90.0946 |
| 445 | 300331 | 苏大维格 | 3 799.88 | 0.0741 | 85.3843 | 300479 | 神思电子 | 1 856.80 | 0.0609 | 90.1555 |
| 446 | 300217 | 东方电热 | 3 795.01 | 0.0740 | 85.4583 | 300473 | 德尔股份 | 1 839.16 | 0.0603 | 90.2158 |
| 447 | 300687 | 赛意信息 | 3 787.20 | 0.0738 | 85.5322 | 300414 | 中光防雷 | 1 839.11 | 0.0603 | 90.2761 |
| 448 | 300344 | 太空板业 | 3 782.77 | 0.0738 | 85.6059 | 300095 | 华伍股份 | 1 832.35 | 0.0601 | 90.3362 |
| 449 | 300193 | 佳士科技 | 3 779.44 | 0.0737 | 85.6796 | 300569 | 天能重工 | 1 814.91 | 0.0595 | 90.3957 |
| 450 | 300414 | 中光防雷 | 3 758.36 | 0.0733 | 85.7529 | 300685 | 艾德生物 | 1 813.40 | 0.0595 | 90.4552 |
| 451 | 300281 | 金明精机 | 3 756.35 | 0.0732 | 85.8261 | 300672 | 国科微 | 1 812.54 | 0.0594 | 90.5146 |
| 452 | 300103 | 达刚路机 | 3 747.69 | 0.0731 | 85.8992 | 300533 | 冰川网络 | 1 808.92 | 0.0593 | 90.5739 |
| 453 | 300571 | 平治信息 | 3 744.00 | 0.0730 | 85.9722 | 300384 | 三联虹普 | 1 794.69 | 0.0589 | 90.6328 |
| 454 | 300543 | 朗科智能 | 3 742.80 | 0.0730 | 86.0452 | 300330 | 华虹计通 | 1 794.37 | 0.0588 | 90.6916 |
| 455 | 300052 | 中青宝 | 3 719.80 | 0.0725 | 86.1177 | 300455 | 康拓红外 | 1 784.82 | 0.0585 | 90.7501 |
| 456 | 300389 | 艾比森 | 3 717.45 | 0.0725 | 86.1902 | 300639 | 凯普生物 | 1 784.33 | 0.0585 | 90.8087 |
| 457 | 300599 | 雄塑科技 | 3 714.88 | 0.0724 | 86.2626 | 300448 | 浩云科技 | 1 776.77 | 0.0583 | 90.8669 |
| 458 | 300430 | 诚益通 | 3 704.76 | 0.0722 | 86.3349 | 300358 | 楚天科技 | 1 776.64 | 0.0583 | 90.9252 |
| 459 | 300603 | 立昂技术 | 3 687.95 | 0.0719 | 86.4068 | 300447 | 全信股份 | 1 774.84 | 0.0582 | 90.9834 |
| 460 | 300151 | 昌红科技 | 3 683.32 | 0.0718 | 86.4786 | 300691 | 联合光电 | 1 772.35 | 0.0581 | 91.0415 |
| 461 | 300370 | 安控科技 | 3 681.34 | 0.0718 | 86.5504 | 300399 | 京天利 | 1 767.36 | 0.0580 | 91.0995 |
| 462 | 300707 | 威唐工业 | 3 662.76 | 0.0714 | 86.6218 | 300250 | 初灵信息 | 1 754.63 | 0.0575 | 91.1570 |
| 463 | 300481 | 濮阳惠成 | 3 647.10 | 0.0711 | 86.6929 | 300112 | 万讯自控 | 1 751.88 | 0.0574 | 91.2144 |
| 464 | 300609 | 汇纳科技 | 3 642.56 | 0.0710 | 86.7639 | 300525 | 博思软件 | 1 748.75 | 0.0573 | 91.2718 |
| 465 | 300272 | 开能环保 | 3 635.43 | 0.0709 | 86.8348 | 300625 | 三雄极光 | 1 747.20 | 0.0573 | 91.3291 |
| 466 | 300560 | 中富通 | 3 632.92 | 0.0708 | 86.9056 | 300425 | 环能科技 | 1 747.19 | 0.0573 | 91.3864 |
| 467 | 300120 | 经纬电材 | 3 616.85 | 0.0705 | 86.9761 | 300374 | 恒通科技 | 1 740.22 | 0.0571 | 91.4434 |
| 468 | 300420 | 五洋科技 | 3 608.82 | 0.0704 | 87.0465 | 300660 | 江苏雷利 | 1 738.07 | 0.0570 | 91.5004 |
| 469 | 300638 | 广和通 | 3 602.40 | 0.0702 | 87.1167 | 300028 | 金亚科技 | 1 737.07 | 0.0570 | 91.5574 |
| 470 | 300579 | 数字认证 | 3 600.00 | 0.0702 | 87.1869 | 300486 | 东杰智能 | 1 731.51 | 0.0568 | 91.6142 |
| 471 | 300295 | 三六五网 | 3 599.38 | 0.0702 | 87.2571 | 300107 | 建新股份 | 1 722.86 | 0.0565 | 91.6707 |
| 472 | 300189 | 神农基因 | 3 584.00 | 0.0699 | 87.3270 | 300706 | 阿石创 | 1 713.43 | 0.0562 | 91.7269 |
| 473 | 300270 | 中威电子 | 3 583.41 | 0.0699 | 87.3968 | 300548 | 博创科技 | 1 702.09 | 0.0558 | 91.7827 |
| 474 | 300532 | 今天国际 | 3 571.95 | 0.0696 | 87.4665 | 300623 | 捷捷微电 | 1 699.20 | 0.0557 | 91.8384 |
| 475 | 300582 | 英飞特 | 3 565.80 | 0.0695 | 87.5360 | 300162 | 雷曼股份 | 1 688.49 | 0.0554 | 91.8938 |
| 476 | 300698 | 万马科技 | 3 565.74 | 0.0695 | 87.6055 | 300446 | 乐凯新材 | 1 686.41 | 0.0553 | 91.9491 |
| 477 | 300250 | 初灵信息 | 3 558.36 | 0.0694 | 87.6749 | 300407 | 凯发电气 | 1 678.92 | 0.0551 | 92.0041 |

(5)各股市价总值排名表(二〇一七年)

RANK BY STOCK MARKET VALUE, 2017

百万元人民币, RMB Mil.

| 名次 Rank | 代码 Code | 股票名称 Stock | 市价总值 Market Value | 占市场 % of Total | 累计 % | 代码 Code | 股票名称 Stock | 流通市值 Nego. Value | 占市场 % of Total | 累计 % |
|---|---|---|---|---|---|---|---|---|---|---|
| 478 | 300673 | 佩蒂股份 | 3 556.80 | 0.0693 | 87.7443 | 300139 | 晓程科技 | 1 676.81 | 0.0550 | 92.0591 |
| 479 | 300620 | 光库科技 | 3 542.00 | 0.0691 | 87.8133 | 300275 | 梅安森 | 1 672.85 | 0.0549 | 92.1140 |
| 480 | 300565 | 科信技术 | 3 526.40 | 0.0688 | 87.8821 | 300106 | 西部牧业 | 1 648.74 | 0.0541 | 92.1680 |
| 481 | 300419 | 浩丰科技 | 3 523.08 | 0.0687 | 87.9508 | 300481 | 濮阳惠成 | 1 648.44 | 0.0541 | 92.2221 |
| 482 | 300051 | 三五互联 | 3 513.06 | 0.0685 | 88.0193 | 300436 | 广生堂 | 1 628.23 | 0.0534 | 92.2755 |
| 483 | 300175 | 朗源股份 | 3 512.17 | 0.0685 | 88.0877 | 300389 | 艾比森 | 1 628.12 | 0.0534 | 92.3289 |
| 484 | 300049 | 福瑞股份 | 3 511.76 | 0.0685 | 88.1562 | 300449 | 汉邦高科 | 1 627.48 | 0.0534 | 92.3823 |
| 485 | 300379 | 东方通 | 3 501.68 | 0.0683 | 88.2245 | 300559 | 佳发安泰 | 1 604.99 | 0.0526 | 92.4349 |
| 486 | 300619 | 金银河 | 3 469.63 | 0.0676 | 88.2921 | 300254 | 仟源医药 | 1 603.38 | 0.0526 | 92.4875 |
| 487 | 300712 | 永福股份 | 3 468.38 | 0.0676 | 88.3598 | 300521 | 爱司凯 | 1 603.19 | 0.0526 | 92.5400 |
| 488 | 300249 | 依米康 | 3 466.36 | 0.0676 | 88.4273 | 300709 | 精研科技 | 1 591.26 | 0.0522 | 92.5922 |
| 489 | 300437 | 清水源 | 3 447.30 | 0.0672 | 88.4946 | 300394 | 天孚通信 | 1 588.04 | 0.0521 | 92.6443 |
| 490 | 300487 | 蓝晓科技 | 3 444.74 | 0.0672 | 88.5617 | 300056 | 三维丝 | 1 588.01 | 0.0521 | 92.6964 |
| 491 | 300341 | 麦迪电气 | 3 433.72 | 0.0669 | 88.6287 | 300507 | 苏奥传感 | 1 583.29 | 0.0519 | 92.7483 |
| 492 | 300135 | 宝利国际 | 3 419.14 | 0.0667 | 88.6953 | 300494 | 盛天网络 | 1 582.44 | 0.0519 | 92.8002 |
| 493 | 300023 | 宝德股份 | 3 404.47 | 0.0664 | 88.7617 | 300155 | 安居宝 | 1 577.91 | 0.0517 | 92.8519 |
| 494 | 300656 | 民德电子 | 3 400.20 | 0.0663 | 88.8280 | 300385 | 雪浪环境 | 1 559.92 | 0.0512 | 92.9031 |
| 495 | 300569 | 天能重工 | 3 399.27 | 0.0663 | 88.8943 | 300437 | 清水源 | 1 558.58 | 0.0511 | 92.9542 |
| 496 | 300629 | 新劲刚 | 3 387.34 | 0.0660 | 88.9603 | 300169 | 天晟新材 | 1 558.04 | 0.0511 | 93.0053 |
| 497 | 300617 | 安靠智电 | 3 380.17 | 0.0659 | 89.0262 | 300595 | 欧普康视 | 1 549.89 | 0.0508 | 93.0561 |
| 498 | 300479 | 神思电子 | 3 376.00 | 0.0658 | 89.0921 | 300416 | 苏试试验 | 1 546.86 | 0.0507 | 93.1068 |
| 499 | 300596 | 利安隆 | 3 349.80 | 0.0653 | 89.1574 | 300214 | 日科化学 | 1 541.86 | 0.0506 | 93.1574 |
| 500 | 300040 | 九洲电气 | 3 347.63 | 0.0653 | 89.2226 | 300532 | 今天国际 | 1 528.09 | 0.0501 | 93.2075 |
| 501 | 300731 | 科创新源 | 3 336.94 | 0.0651 | 89.2877 | 300545 | 联得装备 | 1 512.77 | 0.0496 | 93.2571 |
| 502 | 300659 | 中孚信息 | 3 328.38 | 0.0649 | 89.3526 | 300547 | 川环科技 | 1 501.74 | 0.0492 | 93.3064 |
| 503 | 300019 | 硅宝科技 | 3 315.64 | 0.0646 | 89.4172 | 300695 | 兆丰股份 | 1 498.49 | 0.0491 | 93.3555 |
| 504 | 300507 | 苏奥传感 | 3 309.77 | 0.0645 | 89.4818 | 300380 | 安硕信息 | 1 488.87 | 0.0488 | 93.4043 |
| 505 | 300503 | 昊志机电 | 3 309.75 | 0.0645 | 89.5463 | 300732 | 设研院 | 1 455.30 | 0.0477 | 93.4520 |
| 506 | 300462 | 华铭智能 | 3 307.62 | 0.0645 | 89.6108 | 300029 | 天龙光电 | 1 453.17 | 0.0477 | 93.4997 |
| 507 | 300264 | 佳创视讯 | 3 304.80 | 0.0644 | 89.6752 | 300126 | 锐奇股份 | 1 447.42 | 0.0475 | 93.5472 |
| 508 | 300080 | 易成新能 | 3 283.31 | 0.0640 | 89.7393 | 300427 | 红相电力 | 1 443.87 | 0.0473 | 93.5945 |
| 509 | 300488 | 恒锋工具 | 3 272.36 | 0.0638 | 89.8031 | 300487 | 蓝晓科技 | 1 440.64 | 0.0472 | 93.6418 |
| 510 | 300490 | 华自科技 | 3 268.79 | 0.0637 | 89.8668 | 300678 | 中科信息 | 1 439.25 | 0.0472 | 93.6889 |
| 511 | 300192 | 科斯伍德 | 3 250.17 | 0.0634 | 89.9302 | 300499 | 高澜股份 | 1 438.57 | 0.0472 | 93.7361 |
| 512 | 300727 | 润禾材料 | 3 219.82 | 0.0628 | 89.9929 | 300723 | 一品红 | 1 435.20 | 0.0471 | 93.7832 |
| 513 | 300400 | 劲拓股份 | 3 216.00 | 0.0627 | 90.0556 | 300023 | 宝德股份 | 1 412.58 | 0.0463 | 93.8295 |
| 514 | 300385 | 雪浪环境 | 3 188.31 | 0.0622 | 90.1178 | 300683 | 海特生物 | 1 410.80 | 0.0463 | 93.8758 |
| 515 | 300480 | 光力科技 | 3 172.51 | 0.0619 | 90.1797 | 300661 | 圣邦股份 | 1 404.24 | 0.0460 | 93.9218 |
| 516 | 300150 | 世纪瑞尔 | 3 165.42 | 0.0617 | 90.2414 | 300560 | 中富通 | 1 399.89 | 0.0459 | 93.9677 |
| 517 | 300519 | 新光药业 | 3 160.00 | 0.0616 | 90.3030 | 300512 | 中亚股份 | 1 396.96 | 0.0458 | 94.0135 |
| 518 | 300125 | 易世达 | 3 156.50 | 0.0615 | 90.3645 | 300092 | 科新机电 | 1 389.51 | 0.0456 | 94.0591 |
| 519 | 300046 | 台基股份 | 3 155.60 | 0.0615 | 90.4261 | 300234 | 开尔新材 | 1 387.92 | 0.0455 | 94.1046 |
| 520 | 300693 | 盛弘股份 | 3 152.12 | 0.0615 | 90.4875 | 300585 | 奥联电子 | 1 381.82 | 0.0453 | 94.1499 |
| 521 | 300526 | 中潜股份 | 3 144.66 | 0.0613 | 90.5488 | 300642 | 透景生命 | 1 376.40 | 0.0451 | 94.1951 |
| 522 | 300227 | 光韵达 | 3 139.90 | 0.0612 | 90.6100 | 300575 | 中旗股份 | 1 362.92 | 0.0447 | 94.2398 |
| 523 | 300018 | 中元股份 | 3 112.67 | 0.0607 | 90.6707 | 300461 | 田中精机 | 1 359.81 | 0.0446 | 94.2843 |
| 524 | 300554 | 三超新材 | 3 088.28 | 0.0602 | 90.7310 | 300435 | 中泰股份 | 1 356.57 | 0.0445 | 94.3288 |
| 525 | 300155 | 安居宝 | 3 086.35 | 0.0602 | 90.7911 | 300503 | 昊志机电 | 1 350.77 | 0.0443 | 94.3731 |
| 526 | 300668 | 杰恩设计 | 3 068.40 | 0.0598 | 90.8510 | 300430 | 诚益通 | 1 350.72 | 0.0443 | 94.4174 |
| 527 | 300705 | 九典制药 | 3 067.27 | 0.0598 | 90.9108 | 300462 | 华铭智能 | 1 345.47 | 0.0441 | 94.4615 |
| 528 | 300721 | 怡达股份 | 3 065.74 | 0.0598 | 90.9705 | 300700 | 岱勒新材 | 1 336.94 | 0.0438 | 94.5054 |
| 529 | 300449 | 汉邦高科 | 3 053.95 | 0.0595 | 91.0301 | 300546 | 雄帝科技 | 1 334.82 | 0.0438 | 94.5492 |
| 530 | 300399 | 京天利 | 3 050.64 | 0.0595 | 91.0896 | 300404 | 博济医药 | 1 330.76 | 0.0436 | 94.5928 |

## (5)各股市价总值排名表(二〇一七年)

RANK BY STOCK MARKET VALUE, 2017

百万元人民币, RMB Mil.

| 名次 Rank | 代码 Code | 股票名称 Stock | 市价总值 Market Value | 占市场 % of Total | 累计 % | 代码 Code | 股票名称 Stock | 流通市值 Nego. Value | 占市场 % of Total | 累计 % |
|---|---|---|---|---|---|---|---|---|---|---|
| 531 | 300095 | 华伍股份 | 3 044.84 | 0.0594 | 91.1489 | 300543 | 朗科智能 | 1 328.69 | 0.0436 | 94.6364 |
| 532 | 300416 | 苏试试验 | 3 039.52 | 0.0593 | 91.2082 | 300627 | 华测导航 | 1 320.44 | 0.0433 | 94.6797 |
| 533 | 300132 | 青松股份 | 3 037.19 | 0.0592 | 91.2674 | 300211 | 亿通科技 | 1 314.78 | 0.0431 | 94.7228 |
| 534 | 300534 | 陇神戎发 | 3 036.48 | 0.0592 | 91.3266 | 300062 | 中能电气 | 1 312.15 | 0.0430 | 94.7658 |
| 535 | 300701 | 森霸股份 | 3 033.60 | 0.0591 | 91.3858 | 300573 | 兴齐眼药 | 1 307.54 | 0.0429 | 94.8087 |
| 536 | 300265 | 通光线缆 | 3 024.00 | 0.0590 | 91.4447 | 300260 | 新莱应材 | 1 304.89 | 0.0428 | 94.8515 |
| 537 | 300246 | 宝莱特 | 3 015.26 | 0.0588 | 91.5035 | 300556 | 丝路视觉 | 1 304.21 | 0.0428 | 94.8942 |
| 538 | 300585 | 奥联电子 | 3 014.40 | 0.0588 | 91.5623 | 300602 | 飞荣达 | 1 302.50 | 0.0427 | 94.9370 |
| 539 | 300537 | 广信材料 | 3 005.44 | 0.0586 | 91.6209 | 300490 | 华自科技 | 1 300.92 | 0.0427 | 94.9796 |
| 540 | 300154 | 瑞凌股份 | 3 003.84 | 0.0586 | 91.6794 | 300549 | 优德精密 | 1 295.88 | 0.0425 | 95.0221 |
| 541 | 300141 | 和顺电气 | 3 000.91 | 0.0585 | 91.7380 | 300420 | 五洋科技 | 1 292.54 | 0.0424 | 95.0645 |
| 542 | 300179 | 四方达 | 2 998.12 | 0.0585 | 91.7964 | 300579 | 数字认证 | 1 291.16 | 0.0423 | 95.1068 |
| 543 | 300606 | 金太阳 | 2 998.01 | 0.0585 | 91.8549 | 300557 | 理工光科 | 1 283.11 | 0.0421 | 95.1489 |
| 544 | 300658 | 延江股份 | 2 993.00 | 0.0584 | 91.9132 | 300677 | 英科医疗 | 1 277.48 | 0.0419 | 95.1908 |
| 545 | 300547 | 川环科技 | 2 989.79 | 0.0583 | 91.9715 | 300735 | N光弘 | 1 276.11 | 0.0418 | 95.2327 |
| 546 | 300525 | 博思软件 | 2 989.33 | 0.0583 | 92.0298 | 300460 | 惠伦晶体 | 1 273.70 | 0.0418 | 95.2744 |
| 547 | 300710 | 万隆光电 | 2 984.71 | 0.0582 | 92.0880 | 300452 | 山河药辅 | 1 271.34 | 0.0417 | 95.3161 |
| 548 | 300472 | 新元科技 | 2 984.15 | 0.0582 | 92.1462 | 300500 | 启迪设计 | 1 259.78 | 0.0413 | 95.3574 |
| 549 | 300293 | 蓝英装备 | 2 980.80 | 0.0581 | 92.2043 | 300390 | 天华超净 | 1 258.65 | 0.0413 | 95.3987 |
| 550 | 300536 | 农尚环境 | 2 978.13 | 0.0581 | 92.2624 | 300597 | 吉大通信 | 1 251.60 | 0.0410 | 95.4397 |
| 551 | 300689 | 澄天伟业 | 2 972.96 | 0.0580 | 92.3203 | 300305 | 裕兴股份 | 1 248.49 | 0.0409 | 95.4807 |
| 552 | 300167 | 迪威迅 | 2 969.37 | 0.0579 | 92.3782 | 300442 | 普丽盛 | 1 247.73 | 0.0409 | 95.5216 |
| 553 | 300541 | 先进数通 | 2 952.00 | 0.0576 | 92.4358 | 300541 | 先进数通 | 1 244.90 | 0.0408 | 95.5624 |
| 554 | 300505 | 川金诺 | 2 934.30 | 0.0572 | 92.4930 | 300657 | 弘信电子 | 1 239.68 | 0.0407 | 95.6031 |
| 555 | 300165 | 天瑞仪器 | 2 932.18 | 0.0572 | 92.5502 | 300428 | 四通新材 | 1 233.02 | 0.0404 | 95.6435 |
| 556 | 300345 | 红宇新材 | 2 930.20 | 0.0571 | 92.6073 | 300702 | 天宇股份 | 1 233.00 | 0.0404 | 95.6839 |
| 557 | 300407 | 凯发电气 | 2 925.81 | 0.0570 | 92.6643 | 300696 | 爱乐达 | 1 223.02 | 0.0401 | 95.7241 |
| 558 | 300260 | 新莱应材 | 2 913.99 | 0.0568 | 92.7211 | 300565 | 科信技术 | 1 203.21 | 0.0395 | 95.7635 |
| 559 | 300588 | 熙菱信息 | 2 910.00 | 0.0567 | 92.7779 | 300649 | 杭州园林 | 1 200.00 | 0.0394 | 95.8029 |
| 560 | 300575 | 中旗股份 | 2 906.86 | 0.0567 | 92.8346 | 300505 | 川金诺 | 1 192.07 | 0.0391 | 95.8419 |
| 561 | 300210 | 森远股份 | 2 905.32 | 0.0566 | 92.8912 | 300604 | 长川科技 | 1 181.10 | 0.0387 | 95.8807 |
| 562 | 300380 | 安硕信息 | 2 899.98 | 0.0565 | 92.9477 | 300535 | 达威股份 | 1 180.16 | 0.0387 | 95.9194 |
| 563 | 300356 | 光一科技 | 2 899.80 | 0.0565 | 93.0043 | 300283 | 温州宏丰 | 1 179.99 | 0.0387 | 95.9581 |
| 564 | 300374 | 恒通科技 | 2 885.16 | 0.0563 | 93.0605 | 300423 | 鲁亿通 | 1 179.80 | 0.0387 | 95.9968 |
| 565 | 300591 | 万里马 | 2 882.88 | 0.0562 | 93.1167 | 300453 | 三鑫医疗 | 1 178.99 | 0.0387 | 96.0354 |
| 566 | 300486 | 东杰智能 | 2 882.81 | 0.0562 | 93.1730 | 300421 | 力星股份 | 1 177.79 | 0.0386 | 96.0740 |
| 567 | 300423 | 鲁亿通 | 2 881.70 | 0.0562 | 93.2291 | 300726 | 宏达电子 | 1 158.89 | 0.0380 | 96.1121 |
| 568 | 300475 | 聚隆科技 | 2 876.00 | 0.0561 | 93.2852 | 300551 | 古鳌科技 | 1 152.49 | 0.0378 | 96.1498 |
| 569 | 300107 | 建新股份 | 2 875.79 | 0.0561 | 93.3413 | 300648 | 星云股份 | 1 150.56 | 0.0377 | 96.1876 |
| 570 | 300333 | 兆日科技 | 2 872.80 | 0.0560 | 93.3973 | 300469 | 信息发展 | 1 147.04 | 0.0376 | 96.2252 |
| 571 | 300559 | 佳发安泰 | 2 872.00 | 0.0560 | 93.4533 | 300692 | 中环环保 | 1 146.81 | 0.0376 | 96.2628 |
| 572 | 300056 | 三维丝 | 2 864.19 | 0.0558 | 93.5091 | 300555 | 路通视信 | 1 144.70 | 0.0375 | 96.3003 |
| 573 | 300164 | 通源石油 | 2 861.80 | 0.0558 | 93.5649 | 300492 | 山鼎设计 | 1 135.71 | 0.0372 | 96.3376 |
| 574 | 300546 | 雄帝科技 | 2 858.23 | 0.0557 | 93.6207 | 300235 | 方直科技 | 1 124.26 | 0.0369 | 96.3744 |
| 575 | 300514 | 友讯达 | 2 850.00 | 0.0556 | 93.6762 | 300590 | 移为通信 | 1 123.20 | 0.0368 | 96.4113 |
| 576 | 300663 | 科蓝软件 | 2 847.75 | 0.0555 | 93.7318 | 300662 | 科锐国际 | 1 114.65 | 0.0366 | 96.4478 |
| 577 | 300686 | 智动力 | 2 842.04 | 0.0554 | 93.7872 | 300561 | 汇金科技 | 1 106.67 | 0.0363 | 96.4841 |
| 578 | 300626 | 华瑞股份 | 2 836.00 | 0.0553 | 93.8425 | 300633 | 开立医疗 | 1 105.48 | 0.0363 | 96.5204 |
| 579 | 300549 | 优德精密 | 2 830.81 | 0.0552 | 93.8977 | 300719 | 安达维尔 | 1 101.24 | 0.0361 | 96.5565 |
| 580 | 300478 | 杭州高新 | 2 826.14 | 0.0551 | 93.9528 | 300522 | 世名科技 | 1 097.27 | 0.0360 | 96.5925 |
| 581 | 300105 | 龙源技术 | 2 822.69 | 0.0550 | 94.0078 | 300526 | 中潜股份 | 1 097.00 | 0.0360 | 96.6284 |
| 582 | 300561 | 汇金科技 | 2 803.47 | 0.0547 | 94.0625 | 300402 | 宝色股份 | 1 094.28 | 0.0359 | 96.6643 |
| 583 | 300452 | 山河药辅 | 2 797.92 | 0.0546 | 94.1170 | 300583 | 赛托生物 | 1 093.33 | 0.0359 | 96.7002 |

(5)各股市价总值排名表(二〇一七年)

RANK BY STOCK MARKET VALUE, 2017

百万元人民币, RMB Mil.

| 名次 Rank | 代码 Code | 股票名称 Stock | 市价总值 Market Value | 占市场 % of Total | 累计 % | 代码 Code | 股票名称 Stock | 流通市值 Nego. Value | 占市场 % of Total | 累计 % |
|---|---|---|---|---|---|---|---|---|---|---|
| 584 | 300653 | 正海生物 | 2 791.20 | 0.0544 | 94.1714 | 300600 | 瑞特股份 | 1 092.50 | 0.0358 | 96.7360 |
| 585 | 300552 | 万集科技 | 2 790.79 | 0.0544 | 94.2258 | 300580 | 贝斯特 | 1 087.00 | 0.0356 | 96.7716 |
| 586 | 300589 | 江龙船艇 | 2 782.97 | 0.0543 | 94.2801 | 300536 | 农尚环境 | 1 085.89 | 0.0356 | 96.8073 |
| 587 | 300161 | 华中数控 | 2 778.48 | 0.0542 | 94.3343 | 300641 | 正丹股份 | 1 080.00 | 0.0354 | 96.8427 |
| 588 | 300581 | 晨曦航空 | 2 767.14 | 0.0540 | 94.3882 | 300483 | 沃施股份 | 1 072.19 | 0.0352 | 96.8778 |
| 589 | 300716 | 国立科技 | 2 765.15 | 0.0539 | 94.4421 | 300508 | 维宏股份 | 1 072.00 | 0.0352 | 96.9130 |
| 590 | 300729 | 乐歌股份 | 2 758.88 | 0.0538 | 94.4959 | 300537 | 广信材料 | 1 070.58 | 0.0351 | 96.9481 |
| 591 | 300163 | 先锋新材 | 2 758.68 | 0.0538 | 94.5497 | 300371 | 汇中股份 | 1 065.83 | 0.0350 | 96.9830 |
| 592 | 300654 | 世纪天鸿 | 2 754.76 | 0.0537 | 94.6034 | 300540 | 深冷股份 | 1 064.29 | 0.0349 | 97.0179 |
| 593 | 300277 | 海联讯 | 2 753.70 | 0.0537 | 94.6571 | 300480 | 光力科技 | 1 061.79 | 0.0348 | 97.0528 |
| 594 | 300404 | 博济医药 | 2 752.56 | 0.0537 | 94.7108 | 300515 | 三德科技 | 1 051.62 | 0.0345 | 97.0872 |
| 595 | 300469 | 信息发展 | 2 738.83 | 0.0534 | 94.7642 | 300475 | 聚隆科技 | 1 042.55 | 0.0342 | 97.1214 |
| 596 | 300084 | 海默科技 | 2 727.99 | 0.0532 | 94.8174 | 300675 | 建科院 | 1 034.37 | 0.0339 | 97.1554 |
| 597 | 300446 | 乐凯新材 | 2 720.02 | 0.0530 | 94.8704 | 300552 | 万集科技 | 1 024.67 | 0.0336 | 97.1890 |
| 598 | 300621 | 维业股份 | 2 719.74 | 0.0530 | 94.9234 | 300478 | 杭州高新 | 1 024.57 | 0.0336 | 97.2226 |
| 599 | 300722 | 新余国科 | 2 704.00 | 0.0527 | 94.9762 | 300671 | 富满电子 | 1 024.14 | 0.0336 | 97.2561 |
| 600 | 300268 | 佳沃股份 | 2 702.78 | 0.0527 | 95.0289 | 300412 | 迦南科技 | 1 015.82 | 0.0333 | 97.2894 |
| 601 | 300162 | 雷曼股份 | 2 694.72 | 0.0525 | 95.0814 | 300697 | 电工合金 | 1 014.00 | 0.0333 | 97.3227 |
| 602 | 300667 | 必创科技 | 2 693.48 | 0.0525 | 95.1339 | 300563 | 神宇股份 | 1 009.72 | 0.0331 | 97.3558 |
| 603 | 300635 | 达安股份 | 2 687.82 | 0.0524 | 95.1863 | 300718 | 长盛轴承 | 1 006.75 | 0.0330 | 97.3888 |
| 604 | 300112 | 万讯自控 | 2 672.24 | 0.0521 | 95.2384 | 300690 | 双一科技 | 1 005.20 | 0.0330 | 97.4218 |
| 605 | 300655 | 晶瑞股份 | 2 661.62 | 0.0519 | 95.2903 | 300681 | 英搏尔 | 1 002.46 | 0.0329 | 97.4547 |
| 606 | 300608 | 思特奇 | 2 660.90 | 0.0519 | 95.3422 | 300472 | 新元科技 | 992.33 | 0.0325 | 97.4872 |
| 607 | 300643 | 万通智控 | 2 658.00 | 0.0518 | 95.3940 | 300489 | 中飞股份 | 980.11 | 0.0321 | 97.5193 |
| 608 | 300578 | 会畅通讯 | 2 645.81 | 0.0516 | 95.4456 | 300464 | 星徽精密 | 978.55 | 0.0321 | 97.5514 |
| 609 | 300290 | 荣科科技 | 2 645.37 | 0.0516 | 95.4972 | 300711 | 广哈通信 | 970.73 | 0.0318 | 97.5833 |
| 610 | 300234 | 开尔新材 | 2 637.66 | 0.0514 | 95.5486 | 300730 | 科创信息 | 965.62 | 0.0317 | 97.6149 |
| 611 | 300030 | 阳普医疗 | 2 634.03 | 0.0514 | 95.6000 | 300612 | 宣亚国际 | 964.98 | 0.0316 | 97.6466 |
| 612 | 300645 | 正元智慧 | 2 630.67 | 0.0513 | 95.6513 | 300581 | 晨曦航空 | 961.15 | 0.0315 | 97.6781 |
| 613 | 300453 | 三鑫医疗 | 2 628.40 | 0.0512 | 95.7025 | 300688 | 创业黑马 | 950.30 | 0.0312 | 97.7093 |
| 614 | 300542 | 新晨科技 | 2 624.49 | 0.0512 | 95.7537 | 300434 | 金石东方 | 948.73 | 0.0311 | 97.7404 |
| 615 | 300025 | 华星创业 | 2 622.61 | 0.0511 | 95.8048 | 300687 | 赛意信息 | 946.80 | 0.0310 | 97.7714 |
| 616 | 300703 | 创源文化 | 2 620.80 | 0.0511 | 95.8559 | 300542 | 新晨科技 | 943.48 | 0.0309 | 97.8024 |
| 617 | 300611 | 美力科技 | 2 619.84 | 0.0511 | 95.9070 | 300599 | 雄塑科技 | 928.72 | 0.0305 | 97.8328 |
| 618 | 300076 | GQY 视讯 | 2 616.08 | 0.0510 | 95.9580 | 300603 | 立昂技术 | 924.69 | 0.0303 | 97.8631 |
| 619 | 300445 | 康斯特 | 2 612.01 | 0.0509 | 96.0089 | 300354 | 东华测试 | 921.25 | 0.0302 | 97.8933 |
| 620 | 300412 | 迦南科技 | 2 610.02 | 0.0509 | 96.0598 | 300707 | 威唐工业 | 915.64 | 0.0300 | 97.9234 |
| 621 | 300391 | 康跃科技 | 2 602.44 | 0.0507 | 96.1106 | 300550 | 和仁科技 | 914.98 | 0.0300 | 97.9534 |
| 622 | 300491 | 通合科技 | 2 597.67 | 0.0506 | 96.1612 | 300491 | 通合科技 | 908.30 | 0.0298 | 97.9832 |
| 623 | 300421 | 力星股份 | 2 597.64 | 0.0506 | 96.2119 | 300609 | 汇纳科技 | 902.50 | 0.0296 | 98.0128 |
| 624 | 300637 | 扬帆新材 | 2 595.00 | 0.0506 | 96.2624 | 300713 | 英可瑞 | 902.06 | 0.0296 | 98.0423 |
| 625 | 300584 | 海辰药业 | 2 594.40 | 0.0506 | 96.3130 | 300638 | 广和通 | 900.60 | 0.0295 | 98.0719 |
| 626 | 300530 | 达志科技 | 2 583.70 | 0.0504 | 96.3634 | 300698 | 万马科技 | 891.43 | 0.0292 | 98.1011 |
| 627 | 300632 | 光莆股份 | 2 582.34 | 0.0503 | 96.4138 | 300673 | 佩蒂股份 | 889.20 | 0.0292 | 98.1303 |
| 628 | 300200 | 高盟新材 | 2 575.23 | 0.0502 | 96.4640 | 300405 | 科隆股份 | 886.61 | 0.0291 | 98.1593 |
| 629 | 300402 | 宝色股份 | 2 561.36 | 0.0499 | 96.5139 | 300620 | 光库科技 | 885.50 | 0.0290 | 98.1884 |
| 630 | 300286 | 安科瑞 | 2 557.92 | 0.0499 | 96.5638 | 300619 | 金银河 | 867.87 | 0.0285 | 98.2168 |
| 631 | 300615 | 欣天科技 | 2 552.80 | 0.0498 | 96.6136 | 300712 | 永福股份 | 867.10 | 0.0284 | 98.2453 |
| 632 | 300499 | 高澜股份 | 2 552.53 | 0.0498 | 96.6633 | 300501 | 海顺新材 | 860.90 | 0.0282 | 98.2735 |
| 633 | 300220 | 金运激光 | 2 538.90 | 0.0495 | 96.7128 | 300629 | 新劲刚 | 846.77 | 0.0278 | 98.3013 |
| 634 | 300610 | 晨化股份 | 2 532.00 | 0.0494 | 96.7622 | 300617 | 安靠智电 | 845.17 | 0.0277 | 98.3290 |
| 635 | 300522 | 世名科技 | 2 528.53 | 0.0493 | 96.8115 | 300731 | 科创新源 | 841.72 | 0.0276 | 98.3566 |
| 636 | 300563 | 神宇股份 | 2 518.40 | 0.0491 | 96.8606 | 300596 | 利安隆 | 837.45 | 0.0275 | 98.3840 |

## (5)各股市价总值排名表(二〇一七年)

RANK BY STOCK MARKET VALUE, 2017

百万元人民币, RMB Mil.

| 名次 Rank | 代码 Code | 股票名称 Stock | 市价总值 Market Value | 占市场 % of Total | 累计 % | 代码 Code | 股票名称 Stock | 流通市值 Nego. Value | 占市场 % of Total | 累计 % |
|---|---|---|---|---|---|---|---|---|---|---|
| 637 | 300550 | 和仁科技 | 2 500.80 | 0.0488 | 96.9094 | 300682 | 朗新科技 | 823.95 | 0.0270 | 98.4111 |
| 638 | 300636 | 同和药业 | 2 496.66 | 0.0487 | 96.9580 | 300659 | 中孚信息 | 820.28 | 0.0269 | 98.4380 |
| 639 | 300680 | 隆盛科技 | 2 492.88 | 0.0486 | 97.0066 | 300391 | 康跃科技 | 809.79 | 0.0266 | 98.4645 |
| 640 | 300651 | 金陵体育 | 2 490.11 | 0.0486 | 97.0552 | 300517 | 海波重科 | 807.21 | 0.0265 | 98.4910 |
| 641 | 300586 | 美联新材 | 2 484.48 | 0.0484 | 97.1036 | 300727 | 润禾材料 | 804.96 | 0.0264 | 98.5174 |
| 642 | 300593 | 新雷能 | 2 470.25 | 0.0482 | 97.1518 | 300693 | 盛弘股份 | 788.09 | 0.0258 | 98.5432 |
| 643 | 300555 | 路通视信 | 2 468.00 | 0.0481 | 97.1999 | 300488 | 恒锋工具 | 778.00 | 0.0255 | 98.5687 |
| 644 | 300093 | 金刚玻璃 | 2 440.80 | 0.0476 | 97.2475 | 300530 | 达志科技 | 777.85 | 0.0255 | 98.5942 |
| 645 | 300521 | 爱司凯 | 2 433.60 | 0.0474 | 97.2949 | 300554 | 三超新材 | 772.07 | 0.0253 | 98.6196 |
| 646 | 300239 | 东宝生物 | 2 433.42 | 0.0474 | 97.3424 | 300668 | 杰恩设计 | 770.01 | 0.0253 | 98.6448 |
| 647 | 300652 | 雷迪克 | 2 433.20 | 0.0474 | 97.3898 | 300705 | 九典制药 | 766.95 | 0.0252 | 98.6700 |
| 648 | 300670 | 大烨智能 | 2 430.00 | 0.0474 | 97.4372 | 300721 | 怡达股份 | 766.91 | 0.0251 | 98.6951 |
| 649 | 300243 | 瑞丰高材 | 2 424.45 | 0.0473 | 97.4845 | 300710 | 万隆光电 | 761.25 | 0.0250 | 98.7201 |
| 650 | 300631 | 久吾高科 | 2 422.95 | 0.0472 | 97.5317 | 300701 | 森霸股份 | 758.40 | 0.0249 | 98.7449 |
| 651 | 300587 | 天铁股份 | 2 412.80 | 0.0470 | 97.5788 | 300656 | 民德电子 | 753.96 | 0.0247 | 98.7697 |
| 652 | 300501 | 海顺新材 | 2 408.54 | 0.0470 | 97.6257 | 300606 | 金太阳 | 749.50 | 0.0246 | 98.7943 |
| 653 | 300647 | 超频三 | 2 402.54 | 0.0468 | 97.6726 | 300658 | 延江股份 | 748.25 | 0.0245 | 98.8188 |
| 654 | 300715 | 凯伦股份 | 2 399.76 | 0.0468 | 97.7194 | 300689 | 澄天伟业 | 743.24 | 0.0244 | 98.8432 |
| 655 | 300556 | 丝路视觉 | 2 398.26 | 0.0468 | 97.7661 | 300588 | 熙菱信息 | 727.50 | 0.0239 | 98.8670 |
| 656 | 300313 | 天山生物 | 2 380.07 | 0.0464 | 97.8125 | 300591 | 万里马 | 720.72 | 0.0236 | 98.8907 |
| 657 | 300283 | 温州宏丰 | 2 357.72 | 0.0460 | 97.8585 | 300509 | 新美星 | 714.04 | 0.0234 | 98.9141 |
| 658 | 300022 | 吉峰农机 | 2 353.69 | 0.0459 | 97.9044 | 300514 | 友讯达 | 712.50 | 0.0234 | 98.9374 |
| 659 | 300717 | 华信新材 | 2 347.52 | 0.0458 | 97.9502 | 300686 | 智动力 | 710.51 | 0.0233 | 98.9607 |
| 660 | 300390 | 天华超净 | 2 346.37 | 0.0457 | 97.9959 | 300626 | 华瑞股份 | 709.00 | 0.0232 | 98.9840 |
| 661 | 300539 | 横河模具 | 2 326.17 | 0.0454 | 98.0413 | 300663 | 科蓝软件 | 698.60 | 0.0229 | 99.0069 |
| 662 | 300598 | 诚迈科技 | 2 324.80 | 0.0453 | 98.0866 | 300653 | 正海生物 | 697.80 | 0.0229 | 99.0298 |
| 663 | 300275 | 梅安森 | 2 314.65 | 0.0451 | 98.1317 | 300589 | 江龙船艇 | 695.82 | 0.0228 | 99.0526 |
| 664 | 300515 | 三德科技 | 2 306.00 | 0.0450 | 98.1767 | 300716 | 国立科技 | 691.55 | 0.0227 | 99.0753 |
| 665 | 300650 | 太龙照明 | 2 287.85 | 0.0446 | 98.2213 | 300729 | 乐歌股份 | 689.72 | 0.0226 | 99.0979 |
| 666 | 300371 | 汇中股份 | 2 280.00 | 0.0445 | 98.2657 | 300654 | 世纪天鸿 | 689.06 | 0.0226 | 99.1205 |
| 667 | 300605 | 恒锋信息 | 2 278.08 | 0.0444 | 98.3102 | 300576 | 容大感光 | 683.33 | 0.0224 | 99.1429 |
| 668 | 300720 | 海川智能 | 2 270.88 | 0.0443 | 98.3544 | 300539 | 横河模具 | 677.42 | 0.0222 | 99.1651 |
| 669 | 300622 | 博士眼镜 | 2 246.24 | 0.0438 | 98.3982 | 300722 | 新余国科 | 676.00 | 0.0222 | 99.1873 |
| 670 | 300460 | 惠伦晶体 | 2 236.36 | 0.0436 | 98.4418 | 300667 | 必创科技 | 673.37 | 0.0221 | 99.2094 |
| 671 | 300464 | 星徽精密 | 2 229.79 | 0.0435 | 98.4853 | 300635 | 达安股份 | 671.96 | 0.0220 | 99.2314 |
| 672 | 300535 | 达威股份 | 2 222.33 | 0.0433 | 98.5286 | 300621 | 维业股份 | 667.08 | 0.0219 | 99.2533 |
| 673 | 300305 | 裕兴股份 | 2 213.99 | 0.0432 | 98.5718 | 300655 | 晶瑞股份 | 665.40 | 0.0218 | 99.2751 |
| 674 | 300329 | 海伦钢琴 | 2 198.79 | 0.0429 | 98.6147 | 300643 | 万通智控 | 664.50 | 0.0218 | 99.2969 |
| 675 | 300509 | 新美星 | 2 172.00 | 0.0423 | 98.6570 | 300608 | 思特奇 | 659.32 | 0.0216 | 99.3185 |
| 676 | 300139 | 晓程科技 | 2 164.60 | 0.0422 | 98.6992 | 300645 | 正元智慧 | 657.67 | 0.0216 | 99.3401 |
| 677 | 300665 | 飞鹿股份 | 2 159.92 | 0.0421 | 98.7413 | 300703 | 创源文化 | 655.20 | 0.0215 | 99.3615 |
| 678 | 300214 | 日科化学 | 2 154.61 | 0.0420 | 98.7833 | 300611 | 美力科技 | 654.99 | 0.0215 | 99.3830 |
| 679 | 300442 | 普丽盛 | 2 148.00 | 0.0419 | 98.8252 | 300445 | 康斯特 | 652.64 | 0.0214 | 99.4044 |
| 680 | 300254 | 仟源医药 | 2 147.66 | 0.0419 | 98.8671 | 300417 | 南华仪器 | 648.02 | 0.0213 | 99.4257 |
| 681 | 300211 | 亿通科技 | 2 142.95 | 0.0418 | 98.9089 | 300578 | 会畅通讯 | 645.66 | 0.0212 | 99.4468 |
| 682 | 300062 | 中能电气 | 2 134.44 | 0.0416 | 98.9505 | 300632 | 光莆股份 | 645.58 | 0.0212 | 99.4680 |
| 683 | 300557 | 理工光科 | 2 132.66 | 0.0416 | 98.9921 | 300584 | 海辰药业 | 641.41 | 0.0210 | 99.4891 |
| 684 | 300592 | 华凯创意 | 2 117.19 | 0.0413 | 99.0334 | 300615 | 欣天科技 | 638.20 | 0.0209 | 99.5100 |
| 685 | 300126 | 锐奇股份 | 2 098.16 | 0.0409 | 99.0743 | 300610 | 晨化股份 | 633.00 | 0.0208 | 99.5307 |
| 686 | 300538 | 同益股份 | 2 058.58 | 0.0401 | 99.1144 | 300637 | 扬帆新材 | 631.50 | 0.0207 | 99.5514 |
| 687 | 300669 | 沪宁股份 | 2 056.16 | 0.0401 | 99.1545 | 300680 | 隆盛科技 | 623.22 | 0.0204 | 99.5719 |
| 688 | 300576 | 容大感光 | 2 054.40 | 0.0401 | 99.1946 | 300651 | 金陵体育 | 622.53 | 0.0204 | 99.5923 |
| 689 | 300321 | 同大股份 | 2 053.94 | 0.0400 | 99.2346 | 300553 | 集智股份 | 622.00 | 0.0204 | 99.6127 |

(5)各股市价总值排名表(二○一七年)(续)

RANK BY STOCK MARKET VALUE, 2017 (Continued)

百万元人民币, RMB Mil.

| 名次 Rank | 代码 Code | 股票名称 Stock | 市价总值 Market Value | 占市场 % of Total | 累计 % | 代码 Code | 股票名称 Stock | 流通市值 Nego. Value | 占市场 % of Total | 累计 % |
|---|---|---|---|---|---|---|---|---|---|---|
| 690 | 300640 | 德艺文创 | 2 044.00 | 0.0399 | 99.2745 | 300586 | 美联新材 | 621.12 | 0.0204 | 99.6331 |
| 691 | 300387 | 富邦股份 | 2 039.05 | 0.0398 | 99.3142 | 300593 | 新雷能 | 615.79 | 0.0202 | 99.6533 |
| 692 | 300483 | 沃施股份 | 2 037.49 | 0.0397 | 99.3539 | 300636 | 同和药业 | 614.20 | 0.0201 | 99.6734 |
| 693 | 300517 | 海波重科 | 2 017.28 | 0.0393 | 99.3933 | 300652 | 雷迪克 | 608.30 | 0.0199 | 99.6933 |
| 694 | 300540 | 深冷股份 | 1 995.20 | 0.0389 | 99.4322 | 300631 | 久吾高科 | 608.19 | 0.0199 | 99.7133 |
| 695 | 300573 | 兴齐眼药 | 1 984.00 | 0.0387 | 99.4709 | 300670 | 大烨智能 | 607.50 | 0.0199 | 99.7332 |
| 696 | 300092 | 科新机电 | 1 976.12 | 0.0385 | 99.5094 | 300587 | 天铁股份 | 603.20 | 0.0198 | 99.7530 |
| 697 | 300553 | 集智股份 | 1 972.32 | 0.0385 | 99.5478 | 300715 | 凯伦股份 | 599.94 | 0.0197 | 99.7727 |
| 698 | 300169 | 天晟新材 | 1 972.21 | 0.0385 | 99.5863 | 300717 | 华信新材 | 586.88 | 0.0192 | 99.7919 |
| 699 | 300235 | 方直科技 | 1 963.62 | 0.0383 | 99.6246 | 300647 | 超频三 | 586.19 | 0.0192 | 99.8111 |
| 700 | 300551 | 古鳌科技 | 1 954.31 | 0.0381 | 99.6627 | 300598 | 诚迈科技 | 581.20 | 0.0191 | 99.8302 |
| 701 | 300405 | 科隆股份 | 1 937.82 | 0.0378 | 99.7005 | 300650 | 太龙照明 | 571.96 | 0.0188 | 99.8489 |
| 702 | 300218 | 安利股份 | 1 931.18 | 0.0377 | 99.7381 | 300605 | 恒锋信息 | 569.52 | 0.0187 | 99.8676 |
| 703 | 300417 | 南华仪器 | 1 902.91 | 0.0371 | 99.7752 | 300720 | 海川智能 | 567.72 | 0.0186 | 99.8862 |
| 704 | 300489 | 中飞股份 | 1 839.50 | 0.0359 | 99.8111 | 300622 | 博士眼镜 | 561.56 | 0.0184 | 99.9047 |
| 705 | 300330 | 华虹计通 | 1 797.60 | 0.0350 | 99.8461 | 300665 | 飞鹿股份 | 539.98 | 0.0177 | 99.9224 |
| 706 | 300354 | 东华测试 | 1 756.93 | 0.0343 | 99.8804 | 300592 | 华凯创意 | 529.38 | 0.0174 | 99.9397 |
| 707 | 300028 | 金亚科技 | 1 737.10 | 0.0339 | 99.9143 | 300669 | 沪宁股份 | 514.04 | 0.0169 | 99.9566 |
| 708 | 300106 | 西部牧业 | 1 656.85 | 0.0323 | 99.9466 | 300640 | 德艺文创 | 511.00 | 0.0168 | 99.9733 |
| 709 | 300029 | 天龙光电 | 1 530.00 | 0.0298 | 99.9764 | 300538 | 同益股份 | 510.30 | 0.0167 | 99.9901 |
| 710 | 300684 | 中石科技 | 1 210.97 | 0.0236 | 100.0000 | 300684 | 中石科技 | 302.78 | 0.0099 | 100.0000 |
| | 累计 | Total | 5 128 881.35 | 100.0000 | | 累计 | Total | 3 049 477.31 | 100.0000 | |

4. 创业板市盈率

CHINEXT P/E RATIO

(1) 上市股份平均市盈率(二〇〇九年至二〇一七年)

AVERAGE P/E RATIO, 2009—2017

| 年/月 Year/Month | 平均市盈率 Average P/E Ratio | 增长% Change% |
|---|---|---|
| 2009 | 105.38 | |
| 2010 | 78.53 | -25.48 |
| 2011 | 37.62 | -52.09 |
| 2012 | 32.01 | -14.91 |
| 2013 | 55.21 | 72.48 |
| 2014 | 64.51 | 16.84 |
| 2015 | 109.01 | 68.98 |
| 2016 | 73.21 | -32.84 |
| 2017 | 49.15 | -32.86 |
| 2017 一月 Jan | 69.03 | -5.71 |
| 二月 Feb | 70.78 | 2.54 |
| 三月 Mar | 64.85 | -8.38 |
| 四月 Apr | 52.52 | -19.01 |
| 五月 May | 49.12 | -6.47 |
| 六月 Jun | 50.29 | 2.38 |
| 七月 Jul | 48.08 | -4.39 |
| 八月 Aug | 51.74 | 7.61 |
| 九月 Sep | 53.66 | 3.71 |
| 十月 Oct | 53.13 | -0.99 |
| 十一月 Nov | 49.69 | -6.47 |
| 十二月 Dec | 49.15 | -1.09 |

注:年底、月底数字。

Note: Year-end or Month-end figures。

(2) 市盈率变化图(二〇〇九年至二〇一七年)

P/E RATIO CHANGING, 2009—2017

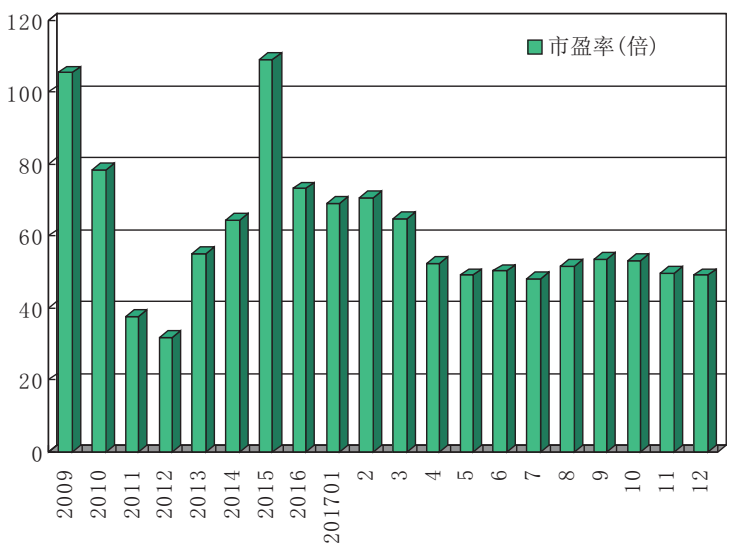

# (六)基金市场

## FUND MARKET

### 1. 基金价格升跌情况(二〇一七年)

### PRICE CHANGE OF MUTUAL FUNDS, 2017

| 排名 Rank | 代码 Code | 基金名称 Fund | 成交价格与成交日期 (Trading Price and Date) 开市 Open | 日期 Date | 最高 High | 日期 Date | 最低 Low | 日期 Date | 年收市 Close | 日期 Date | 比2016年收市价升跌幅% Change % vs. 2016 Close |
|---|---|---|---|---|---|---|---|---|---|---|---|
| 1 | 150270 | 白酒B | 0.950 | 01/03/2017 | 2.029 | 09/26/2017 | 0.880 | 01/16/2017 | 1.386 | 12/29/2017 | 194.0263 |
| 2 | 150199 | 食品B | 0.690 | 01/03/2017 | 1.589 | 11/16/2017 | 0.600 | 01/16/2017 | 1.522 | 12/29/2017 | 108.4932 |
| 3 | 150230 | 酒B | 0.813 | 01/03/2017 | 1.731 | 11/13/2017 | 0.762 | 01/16/2017 | 1.657 | 12/29/2017 | 103.8130 |
| 4 | 150124 | 建信50B | 1.400 | 01/03/2017 | 2.973 | 11/22/2017 | 0.822 | 12/07/2017 | 0.907 | 12/29/2017 | 103.2821 |
| 5 | 150136 | 国富100B | 0.570 | 01/03/2017 | 1.357 | 11/29/2017 | 0.549 | 01/11/2017 | 1.100 | 12/29/2017 | 94.6903 |
| 6 | 150330 | 保险B | 0.949 | 01/03/2017 | 2.080 | 11/21/2017 | 0.859 | 04/19/2017 | 1.837 | 12/29/2017 | 93.5722 |
| 7 | 150050 | 消费进取 | 1.634 | 01/03/2017 | 1.898 | 02/22/2017 | 0.868 | 05/09/2017 | 1.549 | 12/29/2017 | 77.2723 |
| 8 | 169103 | 东证睿轩 | 1.061 | 01/03/2017 | 1.880 | 11/21/2017 | 1.024 | 01/20/2017 | 1.779 | 12/29/2017 | 75.0780 |
| 9 | 169101 | 东证睿丰 | 1.227 | 01/03/2017 | 1.709 | 10/26/2017 | 1.136 | 01/20/2017 | 1.642 | 12/29/2017 | 72.4223 |
| 10 | 169105 | 东证睿华 | 1.068 | 02/21/2017 | 1.864 | 11/22/2017 | 1.028 | 03/03/2017 | 1.850 | 12/29/2017 | 69.7248 |
| 11 | 169102 | 东证睿阳 | 1.174 | 01/03/2017 | 1.995 | 10/26/2017 | 1.099 | 01/20/2017 | 1.843 | 12/29/2017 | 69.5549 |
| 12 | 159916 | 深F60 | 2.607 | 01/03/2017 | 4.399 | 12/28/2017 | 2.517 | 01/13/2017 | 4.303 | 12/29/2017 | 67.5623 |
| 13 | 159928 | 消费ETF | 1.456 | 01/03/2017 | 2.440 | 11/08/2017 | 1.436 | 01/17/2017 | 2.332 | 12/29/2017 | 59.5075 |
| 14 | 150170 | 恒生B | 0.974 | 01/03/2017 | 1.543 | 12/29/2017 | 0.964 | 01/03/2017 | 1.528 | 12/29/2017 | 57.2016 |
| 15 | 150282 | 金融地B | 0.443 | 01/03/2017 | 0.770 | 11/24/2017 | 0.359 | 05/09/2017 | 0.693 | 12/29/2017 | 56.4334 |
| 16 | 150057 | 中小300A | 1.101 | 01/03/2017 | 1.659 | 11/01/2017 | 1.048 | 05/16/2017 | 1.493 | 11/22/2017 | 56.4296 |
| 17 | 150151 | 有色800B | 0.992 | 01/03/2017 | 1.940 | 09/12/2017 | 0.853 | 05/11/2017 | 1.540 | 12/29/2017 | 56.1866 |
| 18 | 169104 | 东证睿满 | 1.113 | 02/21/2017 | 1.979 | 10/26/2017 | 1.091 | 02/28/2017 | 1.738 | 12/29/2017 | 56.1545 |
| 19 | 162605 | 景顺鼎益 | 0.864 | 01/03/2017 | 1.398 | 12/22/2017 | 0.853 | 01/17/2017 | 1.358 | 12/29/2017 | 55.9127 |
| 20 | 150019 | 银华锐进 | 0.807 | 01/03/2017 | 1.386 | 11/13/2017 | 0.701 | 01/16/2017 | 1.257 | 12/29/2017 | 55.5693 |
| 21 | 150168 | 银华300B | 0.651 | 01/03/2017 | 1.050 | 11/22/2017 | 0.566 | 05/11/2017 | 0.999 | 12/28/2017 | 53.9291 |
| 22 | 150268 | 银行B类 | 0.687 | 01/03/2017 | 1.278 | 11/30/2017 | 0.630 | 05/08/2017 | 1.048 | 12/29/2017 | 52.9927 |
| 23 | 150077 | 浙商进取 | 1.220 | 01/03/2017 | 1.877 | 11/22/2017 | 1.188 | 03/30/2017 | 1.877 | 11/22/2017 | 51.4931 |
| 24 | 150256 | 银行业B | 0.672 | 01/03/2017 | 1.192 | 12/20/2017 | 0.561 | 05/08/2017 | 1.015 | 12/29/2017 | 51.0417 |
| 25 | 150149 | 医药800B | 0.568 | 01/03/2017 | 0.893 | 11/13/2017 | 0.487 | 01/16/2017 | 0.857 | 12/29/2017 | 50.8803 |
| 26 | 150232 | 电子B | 0.899 | 01/03/2017 | 1.718 | 11/14/2017 | 0.785 | 01/16/2017 | 1.349 | 12/29/2017 | 50.5580 |
| 27 | 150084 | 深证100B | 0.999 | 01/03/2017 | 1.524 | 11/22/2017 | 0.828 | 05/23/2017 | 1.436 | 12/22/2017 | 49.1173 |
| 28 | 159905 | 深红利 | 1.175 | 01/03/2017 | 1.845 | 11/22/2017 | 1.140 | 01/16/2017 | 1.736 | 12/29/2017 | 48.3761 |
| 29 | 164906 | 中国互联 | 0.935 | 01/03/2017 | 1.599 | 11/03/2017 | 0.931 | 01/03/2017 | 1.387 | 12/29/2017 | 47.5532 |
| 30 | 150052 | 沪深300B | 1.302 | 01/03/2017 | 2.007 | 11/22/2017 | 1.240 | 01/16/2017 | 1.903 | 12/29/2017 | 46.9498 |
| 31 | 150013 | 中证100B | 1.060 | 01/03/2017 | 1.692 | 11/22/2017 | 1.032 | 05/04/2017 | 1.577 | 12/29/2017 | 46.2894 |
| 32 | 150113 | 深100B | 1.349 | 01/03/2017 | 1.990 | 11/22/2017 | 1.250 | 05/31/2017 | 1.947 | 12/27/2017 | 45.1902 |
| 33 | 150296 | 改革B | 0.767 | 01/03/2017 | 1.143 | 11/22/2017 | 0.709 | 01/16/2017 | 1.100 | 12/29/2017 | 44.9275 |
| 34 | 150141 | 国金300B | 0.676 | 01/03/2017 | 0.985 | 08/28/2017 | 0.610 | 05/11/2017 | 0.967 | 08/30/2017 | 44.3284 |
| 35 | 150228 | 银行B | 0.701 | 01/03/2017 | 1.107 | 11/23/2017 | 0.605 | 05/05/2017 | 1.009 | 12/29/2017 | 43.9372 |
| 36 | 150207 | 地产A端 | 0.979 | 01/03/2017 | 1.333 | 12/29/2017 | 0.934 | 11/24/2017 | 1.333 | 12/29/2017 | 41.9787 |
| 37 | 150250 | 银行B端 | 0.768 | 01/03/2017 | 1.138 | 11/23/2017 | 0.669 | 05/03/2017 | 1.080 | 12/29/2017 | 41.3613 |
| 38 | 150210 | 国企改B | 0.728 | 01/03/2017 | 1.074 | 11/22/2017 | 0.665 | 01/16/2017 | 1.005 | 12/29/2017 | 38.8122 |
| 39 | 150107 | 中小B | 0.874 | 01/03/2017 | 1.352 | 11/14/2017 | 0.768 | 01/16/2017 | 1.211 | 12/29/2017 | 38.7171 |
| 40 | 150008 | 瑞和小康 | 1.092 | 01/03/2017 | 1.400 | 10/09/2017 | 1.030 | 10/20/2017 | 1.166 | 12/29/2017 | 38.4260 |
| 41 | 150176 | H股B | 0.814 | 01/03/2017 | 1.206 | 11/22/2017 | 0.806 | 01/03/2017 | 1.118 | 12/29/2017 | 37.6847 |
| 42 | 150131 | 医药B | 0.493 | 01/03/2017 | 0.709 | 11/16/2017 | 0.421 | 01/16/2017 | 0.677 | 12/29/2017 | 37.6016 |
| 43 | 150105 | HS300B | 1.329 | 01/03/2017 | 1.904 | 11/14/2017 | 1.131 | 05/11/2017 | 1.806 | 12/22/2017 | 36.3019 |

| 排名 Rank | 代码 Code | 基金名称 Fund | 成交价格与成交日期 (Trading Price and Date) 开市 Open | 日期 Date | 最高 High | 日期 Date | 最低 Low | 日期 Date | 年收市 Close | 日期 Date | 比2016年收市价升跌幅% Change % vs. 2016 Close |
|---|---|---|---|---|---|---|---|---|---|---|---|
| 44 | 150288 | 钢铁B | 0.592 | 01/03/2017 | 1.088 | 09/04/2017 | 0.448 | 05/11/2017 | 0.805 | 12/29/2017 | 35.9797 |
| 45 | 150017 | 合润B | 1.115 | 01/03/2017 | 1.567 | 11/22/2017 | 0.937 | 05/09/2017 | 1.510 | 12/29/2017 | 35.9136 |
| 46 | 150284 | SW医药B | 0.730 | 01/03/2017 | 1.010 | 11/21/2017 | 0.617 | 01/17/2017 | 0.978 | 12/29/2017 | 35.8333 |
| 47 | 166006 | 中欧成长 | 0.979 | 01/03/2017 | 1.330 | 11/14/2017 | 0.972 | 01/13/2017 | 1.173 | 12/29/2017 | 35.4488 |
| 48 | 150060 | 资源B级 | 1.023 | 01/03/2017 | 1.640 | 09/12/2017 | 0.833 | 05/11/2017 | 1.366 | 12/29/2017 | 34.8470 |
| 49 | 159910 | 深F120 | 1.370 | 01/03/2017 | 1.879 | 11/22/2017 | 1.320 | 01/13/2017 | 1.795 | 12/29/2017 | 33.5565 |
| 50 | 150242 | 银行B级 | 0.839 | 01/03/2017 | 1.208 | 11/28/2017 | 0.728 | 05/08/2017 | 1.113 | 12/29/2017 | 33.4532 |
| 51 | 159923 | 100 ETF | 1.266 | 01/03/2017 | 1.820 | 11/24/2017 | 1.244 | 01/16/2017 | 1.693 | 12/29/2017 | 33.4121 |
| 52 | 150148 | 医药800A | 0.986 | 01/03/2017 | 1.250 | 08/08/2017 | 0.959 | 09/12/2017 | 1.125 | 12/27/2017 | 33.4010 |
| 53 | 163407 | 兴全300 | 1.399 | 01/03/2017 | 1.944 | 11/22/2017 | 1.390 | 01/16/2017 | 1.850 | 12/29/2017 | 33.3814 |
| 54 | 150047 | 消费A | 1.366 | 01/03/2017 | 1.500 | 06/27/2017 | 1.101 | 01/05/2017 | 1.351 | 12/27/2017 | 32.9348 |
| 55 | 160133 | 南方天元 | 1.713 | 01/03/2017 | 2.337 | 11/22/2017 | 1.691 | 01/17/2017 | 2.266 | 12/29/2017 | 32.4372 |
| 56 | 160505 | 博时主题 | 2.015 | 01/03/2017 | 2.098 | 12/25/2017 | 1.557 | 01/17/2017 | 2.090 | 12/29/2017 | 32.2586 |
| 57 | 162607 | 景顺资源 | 0.437 | 01/03/2017 | 0.621 | 10/27/2017 | 0.433 | 01/17/2017 | 0.577 | 12/29/2017 | 32.0366 |
| 58 | 150226 | 证保B级 | 1.166 | 01/03/2017 | 1.766 | 12/20/2017 | 0.916 | 05/10/2017 | 1.538 | 12/29/2017 | 31.9039 |
| 59 | 150298 | 互联B级 | 0.453 | 01/03/2017 | 0.742 | 11/14/2017 | 0.356 | 05/11/2017 | 0.589 | 12/29/2017 | 31.7673 |
| 60 | 150118 | 房地产B | 0.452 | 01/03/2017 | 0.641 | 09/19/2017 | 0.311 | 05/11/2017 | 0.591 | 12/29/2017 | 31.3333 |
| 61 | 150158 | 金融B | 0.826 | 01/03/2017 | 1.249 | 11/22/2017 | 0.720 | 05/05/2017 | 1.080 | 12/29/2017 | 30.5925 |
| 62 | 150048 | 消费B | 0.995 | 01/03/2017 | 1.367 | 11/15/2017 | 0.923 | 05/09/2017 | 1.295 | 12/29/2017 | 30.5444 |
| 63 | 161714 | 招商金砖 | 0.788 | 01/03/2017 | 1.128 | 10/20/2017 | 0.788 | 01/03/2017 | 1.025 | 12/29/2017 | 30.0761 |
| 64 | 159913 | 深价值 | 1.420 | 01/03/2017 | 2.109 | 11/14/2017 | 1.371 | 01/16/2017 | 1.844 | 12/29/2017 | 29.9507 |
| 65 | 159920 | 恒生ETF | 1.215 | 01/03/2017 | 1.637 | 11/22/2017 | 1.211 | 01/03/2017 | 1.576 | 12/29/2017 | 29.6053 |
| 66 | 162307 | 海富100 | 1.012 | 01/04/2017 | 1.369 | 11/22/2017 | 1.005 | 01/13/2017 | 1.310 | 12/29/2017 | 29.0640 |
| 67 | 160212 | 国泰估值 | 2.191 | 01/03/2017 | 3.172 | 11/14/2017 | 2.130 | 01/16/2017 | 2.837 | 12/29/2017 | 28.9545 |
| 68 | 161229 | 国投中国 | 1.138 | 01/03/2017 | 1.557 | 02/27/2017 | 1.130 | 01/03/2017 | 1.363 | 12/29/2017 | 28.7368 |
| 69 | 160910 | 大成创新 | 0.946 | 01/03/2017 | 1.221 | 11/15/2017 | 0.896 | 01/13/2017 | 1.177 | 12/28/2017 | 28.5829 |
| 70 | 150216 | TMTB | 0.986 | 01/03/2017 | 1.580 | 11/14/2017 | 0.861 | 05/15/2017 | 1.266 | 12/29/2017 | 28.5279 |
| 71 | 159946 | 全指消费 | 0.989 | 01/03/2017 | 1.332 | 11/02/2017 | 0.948 | 05/09/2017 | 1.263 | 12/29/2017 | 28.4842 |
| 72 | 162703 | 广发小盘 | 1.098 | 01/03/2017 | 1.570 | 11/14/2017 | 1.070 | 01/16/2017 | 1.410 | 12/29/2017 | 28.2985 |
| 73 | 150197 | 有色B | 1.058 | 01/03/2017 | 1.714 | 09/12/2017 | 0.734 | 05/11/2017 | 1.350 | 12/29/2017 | 28.0835 |
| 74 | 161005 | 富国天惠 | 1.653 | 01/03/2017 | 2.231 | 11/13/2017 | 1.595 | 01/18/2017 | 2.123 | 12/29/2017 | 27.8916 |
| 75 | 164705 | 添富恒生 | 1.001 | 01/03/2017 | 1.278 | 11/23/2017 | 0.982 | 01/05/2017 | 1.257 | 12/29/2017 | 27.7330 |
| 76 | 160607 | 鹏华价值 | 0.665 | 01/03/2017 | 0.864 | 12/25/2017 | 0.645 | 01/16/2017 | 0.850 | 12/29/2017 | 27.6276 |
| 77 | 159901 | 深100ETF | 3.945 | 01/03/2017 | 5.347 | 11/22/2017 | 3.743 | 01/16/2017 | 5.015 | 12/29/2017 | 27.3489 |
| 78 | 160211 | 国泰小盘 | 2.707 | 01/03/2017 | 3.426 | 09/05/2017 | 2.600 | 01/16/2017 | 2.897 | 12/29/2017 | 27.1424 |
| 79 | 163412 | 兴全轻资 | 2.549 | 01/03/2017 | 3.391 | 11/22/2017 | 2.358 | 05/11/2017 | 3.236 | 12/29/2017 | 27.0016 |
| 80 | 160716 | 嘉实50 | 1.230 | 01/03/2017 | 1.635 | 11/22/2017 | 1.220 | 01/16/2017 | 1.559 | 12/29/2017 | 26.8511 |
| 81 | 150300 | 银行股B | 0.546 | 01/03/2017 | 0.854 | 11/23/2017 | 0.448 | 05/05/2017 | 0.761 | 12/29/2017 | 26.8333 |
| 82 | 150215 | TMTA | 1.064 | 01/03/2017 | 1.390 | 10/19/2017 | 0.940 | 08/28/2017 | 1.263 | 12/05/2017 | 26.7753 |
| 83 | 160916 | 优选LOF | 2.190 | 01/03/2017 | 2.850 | 11/14/2017 | 2.128 | 02/03/2017 | 2.774 | 12/29/2017 | 26.3206 |
| 84 | 160918 | 大成小盘 | 1.710 | 01/03/2017 | 2.142 | 11/22/2017 | 1.579 | 01/16/2017 | 1.996 | 12/29/2017 | 26.2548 |
| 85 | 160215 | 国泰价值 | 1.448 | 01/03/2017 | 1.738 | 07/21/2017 | 1.419 | 01/19/2017 | 1.561 | 12/29/2017 | 26.1317 |
| 86 | 160125 | 南方香港 | 0.810 | 01/03/2017 | 1.058 | 11/22/2017 | 0.806 | 01/05/2017 | 1.017 | 12/29/2017 | 26.0223 |
| 87 | 161127 | 标普生物 | 0.994 | 01/03/2017 | 1.290 | 10/09/2017 | 0.974 | 01/24/2017 | 1.249 | 12/29/2017 | 25.6539 |
| 88 | 150109 | 同辉100B | 0.890 | 01/03/2017 | 1.168 | 09/06/2017 | 0.795 | 02/20/2017 | 1.116 | 09/12/2017 | 25.3933 |
| 89 | 160615 | 鹏华300 | 1.294 | 01/03/2017 | 1.714 | 11/22/2017 | 1.252 | 04/14/2017 | 1.619 | 12/29/2017 | 25.1159 |
| 90 | 162006 | 长城久富 | 1.062 | 01/03/2017 | 1.286 | 11/13/2017 | 1.007 | 01/20/2017 | 1.214 | 12/29/2017 | 24.9477 |
| 91 | 166001 | 中欧趋势 | 1.027 | 01/03/2017 | 1.362 | 11/16/2017 | 0.999 | 01/17/2017 | 1.279 | 12/29/2017 | 24.6589 |

| 排名 Rank | 代码 Code | 基金名称 Fund | 成交价格与成交日期 (Trading Price and Date) 开市 Open | 日期 Date | 最高 High | 日期 Date | 最低 Low | 日期 Date | 年收市 Close | 日期 Date | 比2016年收市价升跌幅% Change % vs. 2016 Close |
|---|---|---|---|---|---|---|---|---|---|---|---|
| 92 | 159925 | 南方300 | 1.344 | 01/03/2017 | 1.770 | 11/22/2017 | 1.336 | 01/16/2017 | 1.679 | 12/29/2017 | 24.4626 |
| 93 | 159908 | 深F200 | 1.199 | 01/03/2017 | 1.579 | 11/22/2017 | 1.170 | 01/16/2017 | 1.495 | 12/29/2017 | 23.9635 |
| 94 | 160311 | 华夏蓝筹 | 1.299 | 01/03/2017 | 1.612 | 11/22/2017 | 1.244 | 01/24/2017 | 1.576 | 12/29/2017 | 23.8994 |
| 95 | 162207 | 泰达效率 | 1.114 | 01/03/2017 | 1.458 | 11/22/2017 | 1.067 | 01/16/2017 | 1.376 | 12/29/2017 | 23.8524 |
| 96 | 150193 | 地产B | 0.954 | 01/03/2017 | 1.270 | 09/19/2017 | 0.824 | 05/12/2017 | 1.179 | 12/29/2017 | 23.7146 |
| 97 | 163402 | 兴全趋势 | 0.986 | 01/03/2017 | 1.079 | 08/28/2017 | 0.809 | 09/04/2017 | 0.922 | 12/29/2017 | 23.6379 |

1. 基金价格升跌情况(二〇一七年)(续)

PRICE CHANGE OF FUNDS, 2017 (Continued)

| 排名 Rank | 代码 Code | 基金名称 Fund | 成交价格与成交日期(Trading Price and Date) 开市 Open | 日期 Date | 最高 High | 日期 Date | 最低 Low | 日期 Date | 年收市 Close | 日期 Date | 比2016年收市价升跌幅% Change % vs. 2016 Close |
|---|---|---|---|---|---|---|---|---|---|---|---|
| 98 | 159919 | 300 ETF | 3.565 | 01/03/2017 | 4.637 | 11/22/2017 | 3.510 | 01/16/2017 | 4.400 | 12/29/2017 | 23.4222 |
| 99 | 161706 | 招商成长 | 1.380 | 01/03/2017 | 1.788 | 11/22/2017 | 1.314 | 02/10/2017 | 1.712 | 12/29/2017 | 23.3429 |
| 100 | 165309 | 建信300 | 0.999 | 01/04/2017 | 1.469 | 11/01/2017 | 0.956 | 02/28/2017 | 1.225 | 12/29/2017 | 23.2394 |
| 101 | 150237 | 环保A级 | 0.990 | 01/03/2017 | 1.243 | 10/17/2017 | 0.929 | 12/14/2017 | 1.100 | 12/19/2017 | 23.1558 |
| 102 | 161607 | 融通巨潮 | 1.020 | 01/03/2017 | 1.343 | 11/22/2017 | 0.954 | 02/14/2017 | 1.256 | 12/29/2017 | 23.1373 |
| 103 | 150122 | 银河进取 | 1.256 | 01/03/2017 | 1.727 | 11/22/2017 | 1.017 | 05/12/2017 | 1.582 | 12/25/2017 | 23.0171 |
| 104 | 159933 | 金地ETF | 1.570 | 01/03/2017 | 2.170 | 12/06/2017 | 1.505 | 05/12/2017 | 1.917 | 12/28/2017 | 22.8846 |
| 105 | 150322 | 煤炭B基 | 1.053 | 01/03/2017 | 1.699 | 09/12/2017 | 0.788 | 05/11/2017 | 1.296 | 12/29/2017 | 22.7273 |
| 106 | 161210 | 国投新兴 | 0.862 | 01/03/2017 | 1.151 | 10/19/2017 | 0.860 | 01/04/2017 | 1.059 | 12/29/2017 | 22.5694 |
| 107 | 159927 | A300ETF | 3.338 | 01/03/2017 | 4.359 | 11/22/2017 | 3.203 | 02/03/2017 | 4.029 | 12/28/2017 | 22.4992 |
| 108 | 150031 | 中证90B | 1.064 | 01/03/2017 | 1.521 | 12/08/2017 | 0.987 | 05/12/2017 | 1.270 | 12/29/2017 | 22.4687 |
| 109 | 161128 | 标普科技 | 0.993 | 01/03/2017 | 1.258 | 11/29/2017 | 0.974 | 01/20/2017 | 1.215 | 12/29/2017 | 22.3565 |
| 110 | 161217 | 国投资源 | 0.629 | 01/03/2017 | 0.867 | 09/12/2017 | 0.611 | 05/11/2017 | 0.770 | 12/29/2017 | 22.2222 |
| 111 | 150101 | 资源B | 1.294 | 01/03/2017 | 1.917 | 09/12/2017 | 1.017 | 05/11/2017 | 1.579 | 12/29/2017 | 22.0247 |
| 112 | 160706 | 嘉实300 | 0.944 | 01/03/2017 | 1.210 | 11/22/2017 | 0.937 | 01/16/2017 | 1.149 | 12/29/2017 | 21.7161 |
| 113 | 150292 | 银行B份 | 0.607 | 01/03/2017 | 0.908 | 11/23/2017 | 0.491 | 05/05/2017 | 0.805 | 12/29/2017 | 21.6012 |
| 114 | 159909 | 深TMT | 4.600 | 01/04/2017 | 6.243 | 11/13/2017 | 4.358 | 01/16/2017 | 5.642 | 12/28/2017 | 21.4117 |
| 115 | 150054 | 泰达500B | 0.907 | 01/03/2017 | 1.179 | 10/27/2017 | 0.791 | 05/24/2017 | 1.093 | 12/29/2017 | 21.0410 |
| 116 | 150208 | 地产B端 | 0.455 | 01/03/2017 | 0.646 | 09/19/2017 | 0.320 | 05/11/2017 | 0.549 | 12/29/2017 | 20.9251 |
| 117 | 161227 | 深证100 | 0.872 | 01/03/2017 | 1.117 | 11/22/2017 | 0.817 | 01/16/2017 | 1.051 | 12/29/2017 | 20.8046 |
| 118 | 161213 | 国投消费 | 1.334 | 01/10/2017 | 1.683 | 09/12/2017 | 1.290 | 01/16/2017 | 1.599 | 12/29/2017 | 20.6792 |
| 119 | 150280 | 新能B | 0.716 | 01/03/2017 | 0.988 | 09/12/2017 | 0.490 | 06/02/2017 | 0.868 | 12/29/2017 | 20.5556 |
| 120 | 159940 | 全指金融 | 0.792 | 01/03/2017 | 1.031 | 11/22/2017 | 0.726 | 04/18/2017 | 0.956 | 12/29/2017 | 20.2516 |
| 121 | 165806 | 东吴100 | 1.097 | 01/03/2017 | 1.523 | 11/22/2017 | 1.034 | 01/16/2017 | 1.316 | 12/29/2017 | 20.1826 |
| 122 | 150180 | 信息B | 1.207 | 01/03/2017 | 1.780 | 11/15/2017 | 1.079 | 05/09/2017 | 1.450 | 12/29/2017 | 20.1326 |
| 123 | 160807 | 长盛300 | 1.096 | 01/03/2017 | 1.410 | 11/23/2017 | 1.092 | 01/17/2017 | 1.317 | 12/29/2017 | 19.9454 |
| 124 | 161222 | 国投瑞利 | 1.001 | 01/03/2017 | 1.281 | 12/01/2017 | 0.943 | 01/16/2017 | 1.195 | 12/28/2017 | 19.5000 |
| 125 | 150290 | 煤炭B级 | 0.468 | 01/03/2017 | 0.839 | 09/01/2017 | 0.283 | 05/11/2017 | 0.558 | 12/29/2017 | 19.4861 |
| 126 | 161225 | 国投瑞盈 | 1.022 | 01/03/2017 | 1.335 | 10/30/2017 | 1.001 | 01/06/2017 | 1.219 | 12/29/2017 | 19.3928 |
| 127 | 159931 | 金融ETF | 1.443 | 01/03/2017 | 1.810 | 11/22/2017 | 1.391 | 05/11/2017 | 1.704 | 12/29/2017 | 18.6630 |
| 128 | 163302 | 大摩资源 | 1.459 | 01/03/2017 | 1.524 | 12/15/2017 | 1.210 | 01/17/2017 | 1.465 | 12/29/2017 | 18.4886 |
| 129 | 165512 | 信诚机遇 | 2.184 | 01/03/2017 | 2.681 | 11/15/2017 | 1.961 | 05/16/2017 | 2.581 | 12/27/2017 | 18.3945 |
| 130 | 166007 | 中欧300 | 1.170 | 01/03/2017 | 1.507 | 06/19/2017 | 1.138 | 06/14/2017 | 1.413 | 12/29/2017 | 18.0451 |
| 131 | 150036 | 建信稳健 | 1.001 | 01/05/2017 | 1.263 | 12/01/2017 | 0.940 | 10/12/2017 | 1.176 | 12/19/2017 | 17.4825 |

## 1. 基金价格升跌情况(二〇一七年)(续)
## PRICE CHANGE OF FUNDS, 2017 (Continued)

| 排名 Rank | 代码 Code | 基金名称 Fund | 成交价格与成交日期(Trading Price and Date) 开市 Open | 日期 Date | 最高 High | 日期 Date | 最低 Low | 日期 Date | 年收市 Close | 日期 Date | 比2016年收市价升跌幅% Change % vs. 2016 Close |
|---|---|---|---|---|---|---|---|---|---|---|---|
| 132 | 166011 | 中欧盛世 | 1.202 | 01/03/2017 | 1.490 | 11/22/2017 | 1.151 | 05/11/2017 | 1.413 | 12/29/2017 | 17.3588 |
| 133 | 161831 | H股分级 | 0.872 | 01/03/2017 | 1.156 | 11/24/2017 | 0.872 | 01/03/2017 | 1.010 | 12/29/2017 | 17.3395 |
| 134 | 150327 | 新能A级 | 1.118 | 01/03/2017 | 1.225 | 09/11/2017 | 0.996 | 10/16/2017 | 1.074 | 12/22/2017 | 17.3043 |
| 135 | 150009 | 瑞和远见 | 0.976 | 01/03/2017 | 1.239 | 09/19/2017 | 0.896 | 12/06/2017 | 0.963 | 12/29/2017 | 17.1013 |
| 136 | 159902 | 中小板 | 3.118 | 01/03/2017 | 3.950 | 11/14/2017 | 2.880 | 01/16/2017 | 3.648 | 12/29/2017 | 16.9981 |
| 137 | 150178 | 证保B | 1.318 | 01/03/2017 | 1.811 | 11/21/2017 | 1.150 | 05/08/2017 | 1.535 | 12/29/2017 | 16.9970 |
| 138 | 150212 | 新能车B | 0.651 | 01/03/2017 | 1.050 | 09/12/2017 | 0.443 | 06/01/2017 | 0.758 | 12/29/2017 | 16.9753 |
| 139 | 160922 | 恒生中小 | 1.000 | 01/03/2017 | 1.222 | 10/30/2017 | 0.966 | 05/11/2017 | 1.166 | 12/29/2017 | 16.6000 |
| 140 | 159912 | 深300ETF | 1.250 | 01/03/2017 | 1.649 | 11/17/2017 | 1.188 | 01/17/2017 | 1.456 | 12/29/2017 | 16.4800 |
| 141 | 160806 | 长盛同庆 | 1.240 | 01/03/2017 | 1.502 | 11/22/2017 | 1.206 | 05/11/2017 | 1.433 | 12/29/2017 | 16.1264 |
| 142 | 150252 | 煤炭B | 1.205 | 01/03/2017 | 1.815 | 09/12/2017 | 0.825 | 05/24/2017 | 1.399 | 12/29/2017 | 16.0996 |
| 143 | 160717 | 恒生H股 | 0.712 | 01/03/2017 | 0.880 | 11/23/2017 | 0.711 | 01/03/2017 | 0.831 | 12/29/2017 | 16.0615 |
| 144 | 161907 | 万家红利 | 1.432 | 01/03/2017 | 1.776 | 11/23/2017 | 1.417 | 01/16/2017 | 1.680 | 12/29/2017 | 16.0221 |
| 145 | 150231 | 电子A | 1.082 | 01/03/2017 | 1.205 | 02/08/2017 | 0.909 | 12/19/2017 | 1.129 | 12/27/2017 | 15.9232 |
| 146 | 160613 | 鹏华创新 | 1.339 | 01/04/2017 | 1.570 | 11/14/2017 | 1.294 | 01/16/2017 | 1.522 | 12/28/2017 | 15.7414 |
| 147 | 150272 | 生物药B | 1.021 | 01/03/2017 | 1.390 | 11/14/2017 | 0.815 | 05/16/2017 | 1.240 | 12/29/2017 | 15.0278 |
| 148 | 165510 | 信诚四国 | 0.712 | 01/03/2017 | 0.937 | 10/16/2017 | 0.699 | 03/28/2017 | 0.820 | 12/29/2017 | 15.0070 |
| 149 | 150198 | 食品A | 1.071 | 01/03/2017 | 1.279 | 09/27/2017 | 1.008 | 12/06/2017 | 1.148 | 12/29/2017 | 14.9072 |
| 150 | 161037 | 高端制造 | 0.994 | 05/11/2017 | 1.330 | 11/14/2017 | 0.903 | 05/23/2017 | 1.149 | 12/29/2017 | 14.9000 |
| 151 | 160105 | 南方积配 | 0.973 | 01/03/2017 | 1.160 | 12/25/2017 | 0.948 | 01/18/2017 | 1.128 | 12/29/2017 | 14.8676 |
| 152 | 160225 | 新汽车 | 0.946 | 01/03/2017 | 1.345 | 09/12/2017 | 0.890 | 06/02/2017 | 1.077 | 12/29/2017 | 14.3312 |
| 153 | 161610 | 融通领先 | 0.881 | 01/03/2017 | 1.033 | 11/14/2017 | 0.832 | 05/11/2017 | 1.006 | 12/29/2017 | 14.1884 |
| 154 | 150265 | 一带A | 1.023 | 01/03/2017 | 1.205 | 09/29/2017 | 0.909 | 12/28/2017 | 1.038 | 12/29/2017 | 14.1699 |
| 155 | 165516 | 信诚周期 | 2.318 | 01/04/2017 | 2.601 | 09/21/2017 | 2.014 | 12/07/2017 | 2.090 | 12/29/2017 | 14.1390 |
| 156 | 163111 | 申万中小 | 0.976 | 05/26/2017 | 1.220 | 11/14/2017 | 0.956 | 06/02/2017 | 1.125 | 12/29/2017 | 14.0974 |
| 157 | 160314 | 华夏行业 | 0.948 | 01/03/2017 | 1.218 | 11/13/2017 | 0.947 | 01/03/2017 | 1.126 | 12/29/2017 | 13.9676 |
| 158 | 166009 | 中欧动力 | 1.991 | 01/03/2017 | 2.255 | 01/11/2017 | 1.725 | 09/27/2017 | 1.828 | 12/29/2017 | 13.7773 |
| 159 | 165508 | 信诚深度 | 1.719 | 01/20/2017 | 2.109 | 11/13/2017 | 1.640 | 05/12/2017 | 1.947 | 12/29/2017 | 13.6602 |
| 160 | 161126 | 标普医药 | 1.006 | 01/03/2017 | 1.177 | 07/07/2017 | 0.985 | 01/24/2017 | 1.140 | 12/29/2017 | 13.4328 |
| 161 | 159944 | 全指材料 | 0.855 | 01/03/2017 | 1.050 | 09/12/2017 | 0.793 | 05/12/2017 | 0.949 | 12/29/2017 | 13.2458 |
| 162 | 159929 | 医药ETF | 1.404 | 01/03/2017 | 1.694 | 11/07/2017 | 1.361 | 01/17/2017 | 1.591 | 12/29/2017 | 13.2384 |
| 163 | 150246 | 互联B | 1.014 | 01/03/2017 | 1.270 | 11/14/2017 | 0.749 | 05/12/2017 | 1.135 | 12/28/2017 | 13.1605 |
| 164 | 150016 | 合润A | 1.040 | 01/03/2017 | 1.247 | 11/23/2017 | 0.999 | 05/11/2017 | 1.177 | 12/26/2017 | 13.0644 |
| 165 | 150092 | 诺德300A | 1.050 | 01/05/2017 | 1.195 | 06/15/2017 | 0.963 | 03/22/2017 | 1.130 | 12/26/2017 | 13.0000 |
| 166 | 164403 | 农业精选 | 0.906 | 01/03/2017 | 1.071 | 11/16/2017 | 0.825 | 01/06/2017 | 1.026 | 12/29/2017 | 12.8713 |
| 167 | 162415 | 美国消费 | 1.120 | 01/03/2017 | 1.292 | 12/04/2017 | 1.100 | 01/13/2017 | 1.257 | 12/29/2017 | 12.7354 |
| 168 | 150321 | 煤炭A基 | 1.136 | 01/03/2017 | 1.220 | 08/25/2017 | 1.050 | 12/05/2017 | 1.094 | 12/29/2017 | 12.5646 |
| 169 | 159911 | 民营ETF | 3.999 | 01/04/2017 | 4.928 | 11/22/2017 | 3.629 | 01/17/2017 | 4.510 | 12/29/2017 | 11.9384 |
| 170 | 150083 | 深证100A | 1.031 | 01/03/2017 | 1.210 | 10/26/2017 | 0.949 | 09/11/2017 | 1.109 | 12/22/2017 | 11.8638 |
| 171 | 160610 | 鹏华动力 | 1.009 | 01/03/2017 | 1.162 | 11/22/2017 | 0.949 | 01/17/2017 | 1.098 | 12/29/2017 | 11.8126 |
| 172 | 159942 | 中创100 | 1.885 | 01/03/2017 | 2.099 | 10/17/2017 | 1.699 | 05/09/2017 | 1.996 | 12/29/2017 | 11.6331 |
| 173 | 150095 | 泰信400B | 0.480 | 01/03/2017 | 0.700 | 10/10/2017 | 0.350 | 05/11/2017 | 0.547 | 12/29/2017 | 11.6327 |
| 174 | 150220 | 健康B | 0.804 | 01/03/2017 | 0.930 | 11/08/2017 | 0.745 | 01/16/2017 | 0.897 | 12/29/2017 | 11.5672 |
| 175 | 161033 | 智能汽车 | 0.941 | 01/03/2017 | 1.240 | 09/12/2017 | 0.858 | 01/16/2017 | 1.061 | 12/29/2017 | 11.5668 |
| 176 | 150093 | 诺德300B | 0.953 | 01/03/2017 | 1.150 | 11/13/2017 | 0.764 | 05/11/2017 | 1.050 | 12/28/2017 | 11.4650 |
| 177 | 159950 | 深成指EF | 0.996 | 05/10/2017 | 1.188 | 11/22/2017 | 0.968 | 05/11/2017 | 1.115 | 12/29/2017 | 11.3886 |

1. 基金价格升跌情况(二〇一七年)(续)

PRICE CHANGE OF FUNDS, 2017 (Continued)

| 排名 Rank | 代码 Code | 基金名称 Fund | 成交价格与成交日期(Trading Price and Date) 开市 Open | 日期 Date | 最高 High | 日期 Date | 最低 Low | 日期 Date | 年收市 Close | 日期 Date | 比2016年收市价升跌幅% Change % vs. 2016 Close |
|---|---|---|---|---|---|---|---|---|---|---|---|
| 178 | 150037 | 建信进取 | 1.481 | 01/03/2017 | 2.077 | 11/16/2017 | 1.305 | 05/11/2017 | 1.645 | 12/29/2017 | 11.2991 |
| 179 | 160919 | 大成产业 | 1.102 | 01/03/2017 | 1.340 | 11/13/2017 | 1.067 | 01/17/2017 | 1.227 | 12/29/2017 | 11.2421 |
| 180 | 161124 | 香港小盘 | 0.979 | 01/03/2017 | 1.119 | 11/08/2017 | 0.967 | 01/16/2017 | 1.084 | 12/29/2017 | 10.9519 |
| 181 | 150123 | 建信50A | 1.196 | 01/03/2017 | 1.347 | 08/23/2017 | 0.996 | 12/27/2017 | 1.003 | 12/29/2017 | 10.5773 |
| 182 | 160635 | 医药基金 | 0.975 | 01/03/2017 | 1.228 | 07/04/2017 | 0.922 | 03/09/2017 | 1.080 | 12/29/2017 | 10.4294 |
| 183 | 150328 | 新能B级 | 1.169 | 01/03/2017 | 1.471 | 09/12/2017 | 0.916 | 05/15/2017 | 1.296 | 12/29/2017 | 10.3918 |
| 184 | 150276 | 一带一B | 0.579 | 01/03/2017 | 0.774 | 03/24/2017 | 0.446 | 05/24/2017 | 0.638 | 12/29/2017 | 10.3806 |
| 185 | 162414 | 新机遇 | 1.066 | 01/11/2017 | 1.187 | 11/15/2017 | 1.047 | 01/26/2017 | 1.171 | 12/29/2017 | 10.2637 |
| 186 | 159943 | 深证ETF | 10.570 | 01/03/2017 | 12.810 | 12/01/2017 | 10.001 | 01/16/2017 | 11.666 | 12/29/2017 | 10.0878 |
| 187 | 161908 | 万家添利 | 0.896 | 01/03/2017 | 1.078 | 08/24/2017 | 0.811 | 03/09/2017 | 0.974 | 12/29/2017 | 10.0565 |
| 188 | 161219 | 国投产业 | 1.202 | 01/03/2017 | 1.454 | 10/26/2017 | 1.099 | 01/03/2017 | 1.342 | 12/29/2017 | 10.0000 |
| 189 | 159941 | 纳指100 | 1.222 | 01/03/2017 | 1.430 | 05/02/2017 | 1.170 | 01/18/2017 | 1.386 | 12/29/2017 | 9.9128 |
| 190 | 150055 | 500A | 1.058 | 01/03/2017 | 1.138 | 07/31/2017 | 0.960 | 12/05/2017 | 1.099 | 12/29/2017 | 9.6861 |
| 191 | 161125 | 标普500 | 1.005 | 01/03/2017 | 1.117 | 12/19/2017 | 0.985 | 01/18/2017 | 1.099 | 12/29/2017 | 9.5713 |
| 192 | 160422 | 定增事件 | 0.976 | 05/26/2017 | 1.166 | 09/15/2017 | 0.959 | 06/02/2017 | 1.078 | 12/29/2017 | 9.5528 |
| 193 | 161722 | 招商丰泰 | 1.079 | 01/04/2017 | 1.231 | 01/25/2017 | 1.015 | 02/14/2017 | 1.174 | 12/26/2017 | 9.3110 |
| 194 | 159903 | 深成ETF | 1.080 | 01/03/2017 | 1.279 | 11/13/2017 | 1.017 | 01/16/2017 | 1.190 | 12/29/2017 | 9.2746 |
| 195 | 159906 | 深成长 | 0.900 | 01/03/2017 | 1.109 | 10/31/2017 | 0.858 | 01/20/2017 | 1.017 | 12/29/2017 | 9.1202 |
| 196 | 163801 | 中银中国 | 1.187 | 01/03/2017 | 1.345 | 11/09/2017 | 1.116 | 05/24/2017 | 1.293 | 12/29/2017 | 8.9301 |
| 197 | 160415 | 华安S300 | 1.238 | 01/06/2017 | 1.400 | 06/01/2017 | 1.000 | 08/29/2017 | 1.038 | 12/26/2017 | 8.8645 |
| 198 | 150306 | 养老B | 0.546 | 01/03/2017 | 0.633 | 11/13/2017 | 0.432 | 05/11/2017 | 0.593 | 12/28/2017 | 8.8073 |
| 199 | 160322 | 港股精选 | 1.221 | 07/24/2017 | 1.477 | 07/25/2017 | 1.150 | 08/14/2017 | 1.271 | 12/29/2017 | 8.5435 |
| 200 | 150219 | 健康A | 1.235 | 01/03/2017 | 1.266 | 02/28/2017 | 1.017 | 12/06/2017 | 1.088 | 12/25/2017 | 8.5168 |
| 201 | 161017 | 富国500 | 2.065 | 01/03/2017 | 2.380 | 10/31/2017 | 1.902 | 06/02/2017 | 2.232 | 12/29/2017 | 8.5075 |
| 202 | 150192 | 地产A | 1.040 | 01/03/2017 | 1.198 | 12/27/2017 | 0.961 | 01/06/2017 | 1.085 | 12/28/2017 | 8.5000 |
| 203 | 160723 | 嘉实原油 | 0.995 | 05/05/2017 | 1.086 | 12/29/2017 | 0.864 | 06/22/2017 | 1.084 | 12/29/2017 | 8.4000 |
| 204 | 160812 | 长盛同益 | 1.409 | 01/03/2017 | 1.568 | 11/17/2017 | 1.359 | 01/17/2017 | 1.520 | 12/29/2017 | 8.2621 |
| 205 | 166402 | 沪港深F | 0.996 | 06/09/2017 | 1.105 | 11/23/2017 | 0.990 | 06/21/2017 | 1.084 | 12/29/2017 | 8.0758 |
| 206 | 160138 | 国企精明 | 0.996 | 05/17/2017 | 1.196 | 11/10/2017 | 0.981 | 06/13/2017 | 1.080 | 12/29/2017 | 7.7844 |
| 207 | 159938 | 广发医药 | 1.271 | 01/03/2017 | 1.428 | 11/07/2017 | 1.211 | 01/17/2017 | 1.368 | 12/29/2017 | 7.6318 |
| 208 | 150281 | 金融地A | 1.010 | 01/04/2017 | 1.173 | 11/27/2017 | 0.926 | 12/08/2017 | 1.020 | 12/12/2017 | 7.4320 |
| 209 | 150221 | 中航军A | 1.200 | 01/03/2017 | 1.228 | 04/12/2017 | 1.060 | 12/06/2017 | 1.066 | 12/29/2017 | 7.1137 |
| 210 | 160813 | 长盛同盛 | 0.773 | 01/03/2017 | 0.871 | 11/21/2017 | 0.753 | 05/11/2017 | 0.830 | 12/29/2017 | 7.0968 |
| 211 | 159945 | 全指能源 | 0.682 | 01/03/2017 | 0.859 | 09/18/2017 | 0.650 | 05/11/2017 | 0.760 | 12/29/2017 | 6.8917 |
| 212 | 160722 | 嘉实惠泽 | 0.932 | 01/03/2017 | 1.022 | 11/13/2017 | 0.881 | 05/24/2017 | 0.983 | 12/29/2017 | 6.8264 |
| 213 | 150309 | 信息安A | 0.982 | 01/03/2017 | 1.146 | 08/31/2017 | 0.904 | 12/07/2017 | 1.010 | 12/27/2017 | 6.7918 |
| 214 | 150094 | 泰信400A | 1.042 | 01/03/2017 | 1.128 | 03/17/2017 | 0.855 | 12/07/2017 | 1.060 | 12/29/2017 | 6.6103 |
| 215 | 161727 | 招商增荣 | 0.960 | 01/03/2017 | 1.115 | 12/01/2017 | 0.906 | 05/09/2017 | 1.016 | 12/28/2017 | 6.3874 |
| 216 | 160106 | 南方高增 | 1.279 | 01/03/2017 | 1.480 | 11/16/2017 | 1.195 | 06/02/2017 | 1.341 | 12/29/2017 | 6.3615 |
| 217 | 159907 | 中小300 | 1.414 | 01/03/2017 | 1.700 | 10/11/2017 | 1.293 | 01/16/2017 | 1.498 | 12/29/2017 | 6.0156 |
| 218 | 164208 | 天弘丰利 | 1.116 | 01/04/2017 | 1.222 | 09/26/2017 | 1.020 | 02/21/2017 | 1.181 | 12/19/2017 | 5.9193 |
| 219 | 150214 | 成长B级 | 0.401 | 01/03/2017 | 0.510 | 09/12/2017 | 0.285 | 05/09/2017 | 0.422 | 12/29/2017 | 5.7644 |
| 220 | 163503 | 天治核心 | 0.470 | 01/03/2017 | 0.533 | 11/14/2017 | 0.408 | 05/24/2017 | 0.498 | 12/29/2017 | 5.7325 |
| 221 | 150106 | 中小A | 1.081 | 01/03/2017 | 1.158 | 07/28/2017 | 1.019 | 12/27/2017 | 1.021 | 12/29/2017 | 5.6924 |
| 222 | 160924 | 恒指LOF | 1.011 | 08/28/2017 | 1.132 | 11/13/2017 | 0.981 | 09/06/2017 | 1.059 | 12/29/2017 | 5.6886 |
| 223 | 150218 | 新能源B | 0.616 | 01/03/2017 | 0.830 | 09/12/2017 | 0.393 | 05/24/2017 | 0.649 | 12/29/2017 | 5.5285 |

1. 基金价格升跌情况(二〇一七年)(续)
PRICE CHANGE OF FUNDS, 2017 (Continued)

| 排名 Rank | 代码 Code | 基金名称 Fund | 成交价格与成交日期(Trading Price and Date) 开市 Open | 日期 Date | 最高 High | 日期 Date | 最低 Low | 日期 Date | 年收市 Close | 日期 Date | 比2016年收市价升跌幅% Change % vs. 2016 Close |
|---|---|---|---|---|---|---|---|---|---|---|---|
| 224 | 159921 | 中小等权 | 1.500 | 01/03/2017 | 1.610 | 10/27/2017 | 1.430 | 05/11/2017 | 1.580 | 10/30/2017 | 5.3333 |
| 225 | 150032 | 多利优先 | 1.030 | 01/03/2017 | 1.080 | 12/05/2017 | 0.909 | 05/31/2017 | 1.038 | 12/29/2017 | 5.3161 |
| 226 | 161130 | 纳指 LOF | 0.995 | 07/14/2017 | 1.144 | 11/17/2017 | 0.968 | 08/29/2017 | 1.054 | 12/28/2017 | 5.2947 |
| 227 | 163827 | 中银产债 | 1.009 | 01/03/2017 | 1.123 | 01/09/2017 | 0.919 | 01/06/2017 | 0.994 | 12/21/2017 | 5.2237 |
| 228 | 150167 | 银华300A | 1.017 | 01/03/2017 | 1.119 | 06/07/2017 | 0.920 | 12/11/2017 | 1.000 | 12/29/2017 | 4.8068 |
| 229 | 150030 | 中证90A | 1.081 | 01/03/2017 | 1.176 | 02/09/2017 | 0.950 | 09/20/2017 | 1.037 | 12/29/2017 | 4.7792 |
| 230 | 166023 | 中欧瑞丰 | 1.007 | 09/15/2017 | 1.148 | 11/13/2017 | 0.991 | 09/15/2017 | 1.054 | 12/29/2017 | 4.6673 |
| 231 | 165313 | 建信优势 | 1.370 | 01/03/2017 | 1.555 | 10/31/2017 | 1.282 | 01/16/2017 | 1.430 | 12/29/2017 | 4.6086 |
| 232 | 161129 | 原油基金 | 0.981 | 02/15/2017 | 1.095 | 02/23/2017 | 0.806 | 06/22/2017 | 1.031 | 12/29/2017 | 4.5639 |
| 233 | 150067 | 互利 B | 1.384 | 01/04/2017 | 1.595 | 08/01/2017 | 1.269 | 12/11/2017 | 1.440 | 12/29/2017 | 4.4235 |
| 234 | 163409 | 兴全绿色 | 1.529 | 01/03/2017 | 1.715 | 11/14/2017 | 1.410 | 06/02/2017 | 1.587 | 12/29/2017 | 4.2707 |
| 235 | 164606 | 信用增利 | 1.180 | 01/12/2017 | 1.298 | 03/07/2017 | 1.037 | 09/22/2017 | 1.062 | 11/24/2017 | 4.1901 |
| 236 | 162717 | 广发睿吉 | 0.926 | 01/03/2017 | 1.002 | 09/28/2017 | 0.877 | 03/07/2017 | 0.973 | 12/29/2017 | 4.1756 |
| 237 | 160520 | 弘盈 A | 0.952 | 01/03/2017 | 0.991 | 12/29/2017 | 0.917 | 06/06/2017 | 0.991 | 12/29/2017 | 4.0966 |
| 238 | 161035 | 医药增强 | 0.933 | 01/03/2017 | 0.999 | 10/25/2017 | 0.837 | 05/10/2017 | 0.969 | 12/29/2017 | 4.0816 |
| 239 | 150108 | 同辉100A | 1.073 | 01/03/2017 | 1.228 | 04/18/2017 | 0.966 | 01/04/2017 | 1.092 | 09/12/2017 | 4.0000 |
| 240 | 150130 | 医药 A | 1.085 | 01/03/2017 | 1.087 | 01/03/2017 | 1.018 | 01/17/2017 | 1.038 | 12/29/2017 | 3.8956 |
| 241 | 150184 | 环保 A | 1.020 | 01/03/2017 | 1.130 | 09/19/2017 | 0.940 | 10/10/2017 | 0.995 | 12/29/2017 | 3.7922 |
| 242 | 160805 | 长盛同智 | 0.846 | 01/03/2017 | 0.914 | 02/07/2017 | 0.789 | 06/02/2017 | 0.851 | 12/29/2017 | 3.5280 |
| 243 | 161631 | 人工智能 | 0.994 | 04/19/2017 | 1.221 | 11/14/2017 | 0.940 | 06/02/2017 | 1.035 | 12/29/2017 | 3.5000 |
| 244 | 159936 | 可选消费 | 1.527 | 01/03/2017 | 1.700 | 02/28/2017 | 1.449 | 06/02/2017 | 1.577 | 12/29/2017 | 3.4098 |
| 245 | 161715 | 大宗商品 | 1.076 | 07/14/2017 | 1.279 | 10/26/2017 | 1.001 | 07/17/2017 | 1.123 | 12/29/2017 | 3.4070 |
| 246 | 160522 | 博时睿益 | 0.945 | 01/03/2017 | 1.062 | 11/17/2017 | 0.830 | 06/02/2017 | 0.976 | 12/29/2017 | 3.3898 |
| 247 | 166904 | 民生添利 | 1.071 | 01/03/2017 | 1.149 | 10/20/2017 | 1.001 | 09/29/2017 | 1.049 | 12/13/2017 | 3.3796 |
| 248 | 159937 | 博时黄金 | 2.642 | 01/03/2017 | 2.890 | 09/04/2017 | 2.511 | 10/09/2017 | 2.728 | 12/29/2017 | 3.2942 |
| 249 | 163110 | 申万量化 | 2.679 | 01/03/2017 | 2.826 | 03/17/2017 | 2.100 | 11/23/2017 | 2.215 | 12/29/2017 | 3.2856 |
| 250 | 160220 | 国泰民益 | 1.279 | 01/03/2017 | 1.345 | 10/30/2017 | 1.269 | 05/11/2017 | 1.321 | 12/29/2017 | 3.2838 |
| 251 | 150020 | 汇利 A | 1.036 | 01/03/2017 | 1.077 | 11/08/2017 | 0.943 | 03/10/2017 | 1.076 | 11/09/2017 | 3.2630 |
| 252 | 150059 | 资源A级 | 1.198 | 01/03/2017 | 1.318 | 09/04/2017 | 0.931 | 12/14/2017 | 1.035 | 12/28/2017 | 3.2243 |
| 253 | 166902 | 民生增利 | 1.032 | 01/03/2017 | 1.040 | 01/12/2017 | 0.910 | 08/16/2017 | 1.009 | 12/29/2017 | 3.1244 |
| 254 | 159934 | 黄金 ETF | 2.632 | 01/03/2017 | 2.857 | 04/17/2017 | 2.623 | 01/03/2017 | 2.713 | 12/29/2017 | 3.1167 |
| 255 | 150238 | 环保B级 | 1.170 | 01/03/2017 | 1.398 | 04/13/2017 | 0.910 | 05/24/2017 | 1.200 | 12/29/2017 | 3.0928 |
| 256 | 161119 | 易基综债 | 1.216 | 01/03/2017 | 1.418 | 02/17/2017 | 1.094 | 01/04/2017 | 1.235 | 12/27/2017 | 3.0885 |
| 257 | 159930 | 能源 ETF | 0.818 | 01/03/2017 | 1.012 | 09/01/2017 | 0.745 | 05/05/2017 | 0.839 | 12/29/2017 | 3.0713 |
| 258 | 160616 | 鹏华500 | 1.291 | 01/04/2017 | 1.429 | 10/30/2017 | 1.196 | 06/02/2017 | 1.328 | 12/29/2017 | 3.0256 |
| 259 | 161716 | 招商双债 | 1.079 | 01/04/2017 | 1.209 | 02/20/2017 | 1.024 | 12/07/2017 | 1.102 | 12/28/2017 | 2.9907 |
| 260 | 159935 | 景顺500 | 1.614 | 01/03/2017 | 1.903 | 04/10/2017 | 1.428 | 07/13/2017 | 1.664 | 12/29/2017 | 2.9703 |
| 261 | 159924 | 300等权 | 1.424 | 01/03/2017 | 1.529 | 04/10/2017 | 1.303 | 01/16/2017 | 1.435 | 12/29/2017 | 2.9412 |
| 261 | 165807 | 东吴鼎利 | 1.023 | 01/03/2017 | 1.065 | 12/15/2017 | 0.940 | 05/17/2017 | 1.050 | 12/29/2017 | 2.9412 |
| 263 | 150091 | 成长 B | 0.968 | 01/03/2017 | 1.227 | 09/21/2017 | 0.780 | 05/11/2017 | 0.988 | 12/28/2017 | 2.9167 |
| 264 | 162719 | 广发石油 | 0.993 | 03/17/2017 | 1.030 | 12/29/2017 | 0.831 | 09/11/2017 | 1.029 | 12/29/2017 | 2.9000 |
| 265 | 160519 | 博时睿利 | 0.963 | 01/03/2017 | 1.016 | 11/14/2017 | 0.810 | 06/02/2017 | 0.994 | 12/29/2017 | 2.8986 |
| 266 | 164302 | 新华惠鑫 | 1.002 | 02/24/2017 | 1.041 | 12/12/2017 | 1.000 | 03/09/2017 | 1.031 | 12/26/2017 | 2.8942 |
| 267 | 150258 | 生物 B | 1.103 | 01/03/2017 | 1.236 | 11/08/2017 | 0.869 | 06/06/2017 | 1.131 | 12/28/2017 | 2.8182 |
| 268 | 164105 | 华富强债 | 1.222 | 01/05/2017 | 1.400 | 09/08/2017 | 1.101 | 02/22/2017 | 1.241 | 12/26/2017 | 2.8169 |
| 269 | 164902 | 交银添利 | 1.348 | 01/06/2017 | 1.395 | 12/28/2017 | 1.274 | 12/28/2017 | 1.377 | 12/29/2017 | 2.7612 |

1. 基金价格升跌情况(二〇一七年)(续)

PRICE CHANGE OF FUNDS, 2017 (Continued)

| 排名 Rank | 代码 Code | 基金名称 Fund | 成交价格与成交日期(Trading Price and Date) 开市 Open | 日期 Date | 最高 High | 日期 Date | 最低 Low | 日期 Date | 年收市 Close | 日期 Date | 比2016年收市价升跌幅% Change % vs. 2016 Close |
|---|---|---|---|---|---|---|---|---|---|---|---|
| 270 | 161820 | 银华纯债 | 1.054 | 01/03/2017 | 1.084 | 12/28/2017 | 1.044 | 05/12/2017 | 1.084 | 12/29/2017 | 2.7488 |
| 271 | 163821 | 中银300E | 1.426 | 01/03/2017 | 1.797 | 06/12/2017 | 1.357 | 05/23/2017 | 1.474 | 12/29/2017 | 2.6462 |
| 272 | 161614 | 融通添利 | 1.033 | 01/10/2017 | 1.046 | 07/04/2017 | 0.928 | 12/04/2017 | 1.038 | 12/29/2017 | 2.6411 |
| 273 | 160644 | 互联网QD | 0.962 | 12/29/2017 | 1.040 | 12/29/2017 | 0.962 | 12/29/2017 | 0.987 | 12/29/2017 | 2.5988 |
| 274 | 162215 | 泰达聚利 | 1.007 | 01/03/2017 | 1.133 | 10/30/2017 | 1.001 | 05/11/2017 | 1.033 | 12/25/2017 | 2.5819 |
| 275 | 150065 | 同瑞B | 1.055 | 01/03/2017 | 1.218 | 11/28/2017 | 0.825 | 05/12/2017 | 1.046 | 12/25/2017 | 2.5490 |
| 276 | 166012 | 中欧信用 | 1.039 | 01/09/2017 | 1.060 | 12/06/2017 | 0.941 | 01/12/2017 | 1.060 | 12/06/2017 | 2.5145 |
| 277 | 161038 | 成长量化 | 0.996 | 08/18/2017 | 1.140 | 10/09/2017 | 0.982 | 08/24/2017 | 1.029 | 12/29/2017 | 2.4900 |
| 278 | 150135 | 国富100A | 1.056 | 01/03/2017 | 1.056 | 01/03/2017 | 0.920 | 05/15/2017 | 1.022 | 12/22/2017 | 2.4887 |
| 279 | 164703 | 添富纯债 | 0.998 | 01/03/2017 | 1.150 | 04/07/2017 | 0.820 | 12/06/2017 | 0.827 | 12/19/2017 | 2.4773 |
| 280 | 166008 | 中欧强债 | 1.012 | 01/03/2017 | 1.113 | 04/27/2017 | 0.910 | 04/28/2017 | 1.036 | 12/29/2017 | 2.4728 |
| 281 | 164701 | 添富贵金 | 0.584 | 01/03/2017 | 0.636 | 04/17/2017 | 0.582 | 01/03/2017 | 0.598 | 12/29/2017 | 2.3973 |
| 282 | 184722 | 基金久嘉 | 0.964 | 01/03/2017 | 1.008 | 04/13/2017 | 0.895 | 06/02/2017 | 0.962 | 07/04/2017 | 2.3640 |
| 283 | 161505 | 银河通利 | 1.059 | 01/03/2017 | 1.158 | 06/01/2017 | 1.013 | 02/10/2017 | 1.083 | 12/27/2017 | 2.3629 |
| 284 | 160642 | 鹏华增瑞 | 0.903 | 01/03/2017 | 0.997 | 12/19/2017 | 0.888 | 05/25/2017 | 0.942 | 12/29/2017 | 2.2801 |
| 285 | 160621 | 鹏华丰和 | 1.057 | 01/03/2017 | 1.078 | 10/09/2017 | 1.049 | 02/14/2017 | 1.077 | 12/19/2017 | 2.2792 |
| 286 | 150029 | 中证500B | 1.367 | 01/03/2017 | 1.608 | 10/16/2017 | 1.201 | 05/24/2017 | 1.400 | 12/29/2017 | 2.2644 |
| 287 | 161216 | 双债A | 1.100 | 01/03/2017 | 1.145 | 01/23/2017 | 0.951 | 10/12/2017 | 1.045 | 12/28/2017 | 2.2505 |
| 288 | 159922 | 500 ETF | 6.410 | 01/03/2017 | 7.450 | 10/09/2017 | 5.701 | 07/19/2017 | 6.420 | 12/29/2017 | 2.2456 |
| 289 | 165528 | 信诚鼎利 | 0.975 | 01/03/2017 | 1.059 | 09/20/2017 | 0.830 | 06/02/2017 | 1.002 | 12/29/2017 | 2.2449 |
| 290 | 161713 | 招商信用 | 0.999 | 01/03/2017 | 1.101 | 02/16/2017 | 0.902 | 02/15/2017 | 1.004 | 12/29/2017 | 2.2128 |
| 291 | 150104 | HS300A | 1.059 | 01/03/2017 | 1.188 | 01/24/2017 | 0.945 | 04/20/2017 | 1.025 | 12/28/2017 | 2.2029 |
| 292 | 150317 | E金融A | 1.100 | 01/03/2017 | 1.163 | 03/16/2017 | 0.938 | 11/20/2017 | 1.022 | 12/11/2017 | 2.2000 |
| 293 | 161823 | 银华永兴 | 1.020 | 02/20/2017 | 1.070 | 11/10/2017 | 0.927 | 11/09/2017 | 1.024 | 11/16/2017 | 2.1956 |
| 294 | 160915 | 大成景丰 | 1.140 | 01/10/2017 | 1.254 | 05/25/2017 | 1.086 | 05/31/2017 | 1.119 | 12/26/2017 | 2.1918 |
| 295 | 150190 | NCF环保A | 1.106 | 01/03/2017 | 1.180 | 04/12/2017 | 1.010 | 01/09/2017 | 1.022 | 12/29/2017 | 2.1903 |
| 296 | 160719 | 嘉实黄金 | 0.682 | 01/03/2017 | 0.739 | 04/17/2017 | 0.680 | 01/03/2017 | 0.696 | 12/29/2017 | 2.0528 |
| 297 | 150112 | 深100A | 1.011 | 01/04/2017 | 1.136 | 10/23/2017 | 0.914 | 12/26/2017 | 0.992 | 12/28/2017 | 2.0214 |
| 298 | 150179 | 信息A | 1.026 | 01/03/2017 | 1.090 | 06/22/2017 | 0.970 | 12/29/2017 | 1.020 | 12/29/2017 | 2.0000 |
| 299 | 161015 | 富国天盈 | 0.908 | 01/03/2017 | 0.989 | 01/16/2017 | 0.833 | 11/29/2017 | 0.924 | 12/28/2017 | 1.9868 |
| 300 | 150096 | 商品A | 1.058 | 01/03/2017 | 1.062 | 01/03/2017 | 0.998 | 01/17/2017 | 1.017 | 06/28/2017 | 1.9829 |
| 301 | 150039 | 鼎利A | 1.098 | 01/06/2017 | 1.140 | 05/31/2017 | 0.938 | 07/19/2017 | 1.001 | 09/14/2017 | 1.9233 |
| 302 | 150140 | 国金300A | 1.066 | 01/03/2017 | 1.100 | 04/14/2017 | 0.997 | 02/06/2017 | 1.023 | 08/30/2017 | 1.9110 |
| 303 | 160421 | 华安智增 | 0.894 | 01/03/2017 | 0.929 | 09/18/2017 | 0.757 | 06/02/2017 | 0.918 | 12/29/2017 | 1.8868 |
| 303 | 165517 | 信诚双盈 | 0.743 | 01/06/2017 | 0.822 | 02/14/2017 | 0.672 | 02/13/2017 | 0.756 | 12/25/2017 | 1.8868 |
| 305 | 167501 | 安信宝利 | 1.085 | 01/03/2017 | 1.114 | 10/27/2017 | 1.075 | 05/18/2017 | 1.108 | 12/29/2017 | 1.7447 |
| 306 | 164206 | 天弘添利 | 1.034 | 01/03/2017 | 1.161 | 11/03/2017 | 0.940 | 02/27/2017 | 1.052 | 12/29/2017 | 1.7408 |
| 307 | 166016 | 中欧纯债 | 1.295 | 01/03/2017 | 1.346 | 04/13/2017 | 1.016 | 10/23/2017 | 1.121 | 12/22/2017 | 1.6307 |
| 308 | 161813 | 银华信用 | 1.262 | 02/06/2017 | 1.399 | 09/15/2017 | 1.165 | 09/19/2017 | 1.278 | 12/26/2017 | 1.5898 |
| 309 | 166401 | 增利C | 1.025 | 01/04/2017 | 1.062 | 09/19/2017 | 0.936 | 05/12/2017 | 1.034 | 12/29/2017 | 1.5717 |
| 310 | 163003 | 长信利鑫 | 1.006 | 01/03/2017 | 1.022 | 01/23/2017 | 0.609 | 12/07/2017 | 0.622 | 12/13/2017 | 1.5593 |
| 311 | 160618 | 鹏华丰泽 | 1.125 | 01/03/2017 | 1.169 | 07/24/2017 | 1.044 | 12/04/2017 | 1.142 | 12/29/2017 | 1.5111 |
| 312 | 162712 | 广发聚利 | 1.402 | 01/03/2017 | 1.427 | 10/17/2017 | 1.280 | 12/27/2017 | 1.420 | 12/29/2017 | 1.4286 |
| 313 | 163005 | 长信利众 | 0.819 | 01/03/2017 | 0.834 | 09/25/2017 | 0.739 | 02/14/2017 | 0.822 | 12/15/2017 | 1.3564 |
| 314 | 161230 | 丰利A类 | 0.992 | 01/03/2017 | 1.108 | 01/04/2017 | 0.893 | 02/15/2017 | 0.994 | 12/29/2017 | 1.3511 |
| 315 | 161115 | 易基岁丰 | 1.755 | 01/03/2017 | 1.785 | 06/13/2017 | 1.318 | 12/04/2017 | 1.326 | 12/26/2017 | 1.3397 |

1. 基金价格升跌情况(二〇一七年)(续)
PRICE CHANGE OF FUNDS, 2017 (Continued)

| 排名 Rank | 代码 Code | 基金名称 Fund | 成交价格与成交日期(Trading Price and Date) 开市 Open | 日期 Date | 最高 High | 日期 Date | 最低 Low | 日期 Date | 年收市 Close | 日期 Date | 比2016年收市价升跌幅% Change % vs. 2016 Close |
|---|---|---|---|---|---|---|---|---|---|---|---|
| 316 | 168104 | 九泰锐丰 | 0.910 | 01/03/2017 | 1.040 | 05/17/2017 | 0.855 | 06/06/2017 | 0.910 | 12/29/2017 | 1.3245 |
| 317 | 150117 | 房地产A | 1.074 | 01/03/2017 | 1.098 | 05/15/2017 | 1.010 | 01/17/2017 | 1.010 | 12/29/2017 | 1.2821 |
| 318 | 150196 | 有色A | 1.078 | 01/03/2017 | 1.200 | 09/14/2017 | 1.000 | 12/05/2017 | 1.014 | 12/29/2017 | 1.2120 |
| 319 | 150097 | 商品B | 1.001 | 01/03/2017 | 1.118 | 03/01/2017 | 0.816 | 05/11/2017 | 1.009 | 06/28/2017 | 1.2036 |
| 320 | 164509 | 国富恒利 | 0.998 | 04/07/2017 | 1.391 | 11/06/2017 | 0.912 | 12/11/2017 | 1.013 | 12/27/2017 | 1.1988 |
| 321 | 161116 | 易基黄金 | 0.699 | 01/03/2017 | 0.757 | 04/17/2017 | 0.695 | 12/08/2017 | 0.709 | 12/29/2017 | 1.1412 |
| 322 | 163819 | 中银信用 | 1.085 | 01/04/2017 | 1.297 | 03/20/2017 | 1.068 | 05/11/2017 | 1.093 | 11/20/2017 | 1.1101 |
| 323 | 150133 | 德信A | 1.057 | 01/04/2017 | 1.077 | 02/13/2017 | 0.963 | 03/22/2017 | 1.069 | 04/19/2017 | 1.0397 |
| 324 | 163824 | 中银盛利 | 1.021 | 01/03/2017 | 1.056 | 02/06/2017 | 0.914 | 12/15/2017 | 0.996 | 12/28/2017 | 1.0347 |
| 325 | 166024 | 中欧恒利 | 0.990 | 12/06/2017 | 1.019 | 12/11/2017 | 0.970 | 12/06/2017 | 1.005 | 12/29/2017 | 1.0050 |
| 326 | 150274 | 带路B | 0.604 | 01/03/2017 | 0.810 | 04/11/2017 | 0.495 | 05/24/2017 | 0.610 | 12/29/2017 | 0.8264 |
| 327 | 150161 | 惠鑫B | 1.775 | 01/03/2017 | 1.791 | 01/16/2017 | 1.760 | 01/13/2017 | 1.789 | 01/23/2017 | 0.7887 |
| 328 | 165509 | 信诚增强 | 1.140 | 01/03/2017 | 1.162 | 01/10/2017 | 0.995 | 11/24/2017 | 1.081 | 12/29/2017 | 0.7541 |
| 329 | 166105 | 信达鑫安 | 0.951 | 01/03/2017 | 0.976 | 11/21/2017 | 0.946 | 05/17/2017 | 0.960 | 12/29/2017 | 0.7345 |
| 330 | 161903 | 万家优选 | 0.892 | 01/03/2017 | 0.970 | 03/27/2017 | 0.789 | 06/02/2017 | 0.823 | 12/29/2017 | 0.6202 |
| 331 | 160131 | 南方聚利 | 1.006 | 01/03/2017 | 1.050 | 06/16/2017 | 0.897 | 04/27/2017 | 0.998 | 12/28/2017 | 0.5954 |
| 332 | 159939 | 信息技术 | 1.086 | 01/03/2017 | 1.224 | 11/14/2017 | 0.995 | 01/16/2017 | 1.090 | 12/29/2017 | 0.5535 |
| 333 | 161911 | 万家强债 | 0.978 | 01/03/2017 | 0.988 | 01/11/2017 | 0.890 | 03/10/2017 | 0.955 | 12/29/2017 | 0.5177 |
| 334 | 150325 | 高铁A端 | 1.094 | 01/03/2017 | 1.175 | 01/16/2017 | 0.906 | 12/18/2017 | 1.007 | 12/29/2017 | 0.5162 |
| 335 | 161019 | 富国天锋 | 0.978 | 01/03/2017 | 0.989 | 08/03/2017 | 0.905 | 08/14/2017 | 0.975 | 12/29/2017 | 0.5081 |
| 336 | 150023 | 深成指B | 0.410 | 01/03/2017 | 0.460 | 11/13/2017 | 0.330 | 05/11/2017 | 0.411 | 12/29/2017 | 0.4890 |
| 337 | 162711 | 广发500L | 1.315 | 01/03/2017 | 1.493 | 02/22/2017 | 1.225 | 05/25/2017 | 1.316 | 12/29/2017 | 0.4580 |
| 338 | 163415 | 兴全模式 | 1.365 | 01/03/2017 | 1.442 | 11/14/2017 | 1.218 | 06/02/2017 | 1.373 | 12/29/2017 | 0.4389 |
| 339 | 160130 | 南方永利 | 0.930 | 01/03/2017 | 1.039 | 09/18/2017 | 0.862 | 12/28/2017 | 0.942 | 12/29/2017 | 0.4264 |
| 340 | 150267 | 银行A类 | 1.048 | 01/03/2017 | 1.155 | 07/13/2017 | 0.870 | 10/11/2017 | 1.005 | 12/29/2017 | 0.4042 |
| 341 | 160617 | 鹏华丰润 | 1.005 | 01/05/2017 | 1.276 | 03/06/2017 | 0.987 | 05/22/2017 | 1.009 | 12/26/2017 | 0.3980 |
| 342 | 161821 | 银华50A | 1.209 | 01/04/2017 | 1.258 | 01/24/2017 | 1.184 | 06/07/2017 | 1.207 | 07/12/2017 | 0.3325 |
| 343 | 150012 | 中证100A | 1.011 | 01/03/2017 | 1.145 | 05/04/2017 | 0.921 | 12/20/2017 | 1.014 | 12/29/2017 | 0.2967 |
| 344 | 150085 | 中小板A | 1.036 | 01/03/2017 | 1.063 | 03/31/2017 | 1.030 | 01/16/2017 | 1.047 | 05/05/2017 | 0.2874 |
| 345 | 164210 | 天弘同利 | 0.994 | 01/03/2017 | 1.030 | 01/05/2017 | 0.900 | 02/28/2017 | 0.997 | 12/28/2017 | 0.2010 |
| 346 | 160119 | 南方500 | 1.530 | 01/03/2017 | 1.640 | 11/15/2017 | 1.411 | 06/01/2017 | 1.534 | 12/29/2017 | 0.1960 |
| 347 | 150323 | 环保A端 | 1.061 | 01/03/2017 | 1.137 | 10/11/2017 | 0.960 | 06/01/2017 | 1.005 | 12/29/2017 | 0.1236 |
| 348 | 184728 | 基金鸿阳 | 0.986 | 01/03/2017 | 0.987 | 01/03/2017 | 0.982 | 01/03/2017 | 0.987 | 01/03/2017 | 0.1014 |
| 349 | 150247 | 传媒A级 | 1.060 | 01/03/2017 | 1.071 | 05/08/2017 | 0.986 | 12/28/2017 | 0.990 | 12/29/2017 | 0.0981 |
| 350 | 160809 | 长盛同辉 | 1.097 | 12/05/2017 | 1.139 | 12/08/2017 | 1.049 | 12/20/2017 | 1.099 | 12/29/2017 | 0.0911 |
| 351 | 159005 | 添富快钱 | 100.000 | 01/03/2017 | 101.000 | 03/03/2017 | 91.000 | 08/22/2017 | 100.025 | 12/29/2017 | 0.0250 |
| 352 | 159001 | 保证金 | 99.999 | 01/03/2017 | 100.100 | 06/30/2017 | 89.999 | 02/21/2017 | 99.983 | 12/29/2017 | -0.0170 |
| 353 | 159003 | 招商快线 | 99.999 | 01/03/2017 | 100.028 | 01/25/2017 | 99.699 | 10/26/2017 | 99.977 | 12/29/2017 | -0.0230 |
| 354 | 162108 | 元盛债券 | 1.085 | 01/03/2017 | 1.143 | 06/28/2017 | 0.980 | 05/22/2017 | 1.084 | 12/27/2017 | -0.0922 |
| 355 | 150138 | 中证800A | 1.000 | 01/03/2017 | 1.119 | 10/23/2017 | 0.900 | 12/14/2017 | 0.949 | 12/28/2017 | -0.1500 |
| 356 | 161626 | 融通通福 | 0.996 | 01/10/2017 | 1.066 | 04/19/2017 | 0.989 | 03/30/2017 | 0.998 | 12/18/2017 | -0.2000 |
| 357 | 161630 | 融通农业 | 1.010 | 02/15/2017 | 1.243 | 12/21/2017 | 0.813 | 07/04/2017 | 0.988 | 12/29/2017 | -0.2020 |
| 358 | 150273 | 带路A | 0.993 | 01/03/2017 | 1.098 | 08/18/2017 | 0.919 | 07/18/2017 | 0.987 | 12/29/2017 | -0.2055 |
| 359 | 150266 | 一带B | 1.288 | 01/03/2017 | 1.702 | 03/27/2017 | 1.132 | 05/24/2017 | 1.285 | 12/29/2017 | -0.2329 |
| 360 | 160720 | 中期企债 | 1.113 | 01/03/2017 | 1.232 | 03/03/2017 | 0.968 | 07/31/2017 | 1.055 | 12/07/2017 | -0.2398 |
| 361 | 150040 | 鼎利B | 1.771 | 01/04/2017 | 1.897 | 03/08/2017 | 0.979 | 06/20/2017 | 1.045 | 09/14/2017 | -0.2680 |

1. 基金价格升跌情况(二〇一七年)(续)

PRICE CHANGE OF FUNDS, 2017 (Continued)

| 排名 Rank | 代码 Code | 基金名称 Fund | 成交价格与成交日期(Trading Price and Date) 开市 Open | 日期 Date | 最高 High | 日期 Date | 最低 Low | 日期 Date | 年收市 Close | 日期 Date | 比2016年收市价升跌幅% Change % vs. 2016 Close |
|---|---|---|---|---|---|---|---|---|---|---|---|
| 362 | 150257 | 生 物 A | 1.002 | 01/03/2017 | 1.118 | 04/25/2017 | 0.861 | 12/14/2017 | 0.970 | 12/26/2017 | -0.3002 |
| 363 | 160518 | 博时睿远 | 0.968 | 01/03/2017 | 1.006 | 11/14/2017 | 0.826 | 06/02/2017 | 0.967 | 12/29/2017 | -0.3093 |
| 364 | 150056 | 5 0 0 B | 1.516 | 01/03/2017 | 1.815 | 04/10/2017 | 1.240 | 05/11/2017 | 1.521 | 12/22/2017 | -0.4581 |
| 365 | 160622 | 鹏华丰利 | 0.980 | 01/03/2017 | 1.000 | 10/18/2017 | 0.969 | 12/05/2017 | 0.972 | 12/28/2017 | -0.5118 |
| 366 | 160128 | 南方金利 | 0.991 | 01/03/2017 | 1.002 | 01/10/2017 | 0.925 | 08/31/2017 | 0.968 | 12/29/2017 | -0.5286 |
| 367 | 167002 | 平安鼎越 | 0.913 | 01/03/2017 | 1.198 | 02/14/2017 | 0.826 | 06/02/2017 | 0.907 | 12/29/2017 | -0.6572 |
| 368 | 150235 | 券商A级 | 0.988 | 01/03/2017 | 1.118 | 08/25/2017 | 0.880 | 12/28/2017 | 0.966 | 12/29/2017 | -0.6623 |
| 369 | 150156 | 中银互B | 1.016 | 01/03/2017 | 1.039 | 01/03/2017 | 0.899 | 05/31/2017 | 1.022 | 09/21/2017 | -0.6803 |
| 370 | 164814 | 工银双债 | 1.019 | 01/03/2017 | 1.132 | 01/18/2017 | 0.961 | 01/16/2017 | 0.988 | 12/21/2017 | -0.9042 |
| 371 | 150188 | 转债优先 | 0.991 | 01/03/2017 | 1.020 | 10/16/2017 | 0.970 | 12/19/2017 | 0.972 | 12/29/2017 | -0.9495 |
| 372 | 161810 | 银华内需 | 1.642 | 01/03/2017 | 1.938 | 09/12/2017 | 1.429 | 11/27/2017 | 1.625 | 12/29/2017 | -1.0353 |
| 373 | 150177 | 证 保 A | 1.026 | 01/03/2017 | 1.142 | 08/09/2017 | 0.935 | 12/21/2017 | 0.989 | 12/29/2017 | -1.1000 |
| 374 | 150086 | 中小板B | 0.927 | 01/03/2017 | 1.020 | 03/16/2017 | 0.794 | 01/16/2017 | 0.910 | 05/05/2017 | -1.1944 |
| 375 | 164808 | 工银四季 | 1.014 | 01/03/2017 | 1.014 | 01/03/2017 | 0.971 | 05/11/2017 | 0.986 | 12/20/2017 | -1.3013 |
| 376 | 150229 | 酒 A | 0.986 | 01/03/2017 | 1.139 | 08/25/2017 | 0.946 | 05/25/2017 | 0.950 | 12/29/2017 | -1.4278 |
| 377 | 150134 | 德 信 B | 1.163 | 01/03/2017 | 1.220 | 02/28/2017 | 1.030 | 04/18/2017 | 1.145 | 04/18/2017 | -1.4630 |
| 378 | 184721 | 基金丰和 | 0.933 | 01/17/2017 | 0.983 | 03/06/2017 | 0.911 | 01/17/2017 | 0.971 | 03/17/2017 | -1.5213 |
| 379 | 150169 | 恒 生 A | 1.025 | 01/03/2017 | 1.043 | 05/16/2017 | 0.936 | 12/08/2017 | 0.986 | 12/29/2017 | -1.6875 |
| 380 | 150213 | 成长A级 | 1.045 | 01/03/2017 | 1.185 | 11/21/2017 | 0.974 | 04/24/2017 | 0.984 | 12/29/2017 | -1.6983 |
| 381 | 160921 | 大成定增 | 0.947 | 01/03/2017 | 1.041 | 11/06/2017 | 0.860 | 08/11/2017 | 0.922 | 12/29/2017 | -1.7058 |
| 382 | 150331 | 网金融A | 1.065 | 01/03/2017 | 1.099 | 01/09/2017 | 0.985 | 12/27/2017 | 0.986 | 12/29/2017 | -1.7775 |
| 383 | 160140 | 美国REIT | 0.999 | 11/24/2017 | 1.001 | 12/22/2017 | 0.978 | 12/25/2017 | 0.984 | 12/29/2017 | -1.7964 |
| 384 | 160515 | 安 丰 1 8 | 1.002 | 01/03/2017 | 1.009 | 01/03/2017 | 0.968 | 05/24/2017 | 0.982 | 12/29/2017 | -1.8000 |
| 385 | 162510 | 国安双力 | 1.062 | 01/03/2017 | 1.139 | 04/10/2017 | 0.924 | 07/17/2017 | 1.046 | 12/29/2017 | -1.8762 |
| 386 | 159952 | 创 业 ETF | 1.002 | 05/19/2017 | 1.083 | 10/13/2017 | 0.918 | 07/18/2017 | 0.989 | 12/29/2017 | -1.8849 |
| 387 | 150185 | 环 保 B | 0.883 | 01/03/2017 | 0.993 | 04/13/2017 | 0.692 | 05/11/2017 | 0.862 | 12/29/2017 | -1.9340 |
| 388 | 150217 | 新能源A | 1.032 | 01/03/2017 | 1.037 | 01/03/2017 | 0.900 | 12/28/2017 | 0.977 | 12/28/2017 | -2.1112 |
| 389 | 150021 | 汇 利 B | 1.087 | 01/03/2017 | 1.127 | 07/17/2017 | 0.913 | 05/11/2017 | 1.057 | 11/09/2017 | -2.1296 |
| 390 | 150291 | 银行A份 | 1.012 | 01/03/2017 | 1.065 | 07/25/2017 | 0.965 | 12/19/2017 | 0.970 | 12/29/2017 | -2.1391 |
| 391 | 150299 | 银行股A | 1.011 | 01/03/2017 | 1.063 | 07/25/2017 | 0.967 | 12/29/2017 | 0.970 | 12/29/2017 | -2.1413 |
| 392 | 150049 | 消费收益 | 1.027 | 01/03/2017 | 1.085 | 08/07/2017 | 0.880 | 12/06/2017 | 0.969 | 12/29/2017 | -2.1556 |
| 392 | 163907 | 中海惠裕 | 1.022 | 01/05/2017 | 1.094 | 05/16/2017 | 1.022 | 01/05/2017 | 1.044 | 12/13/2017 | -2.1556 |
| 394 | 161010 | 富国天丰 | 1.063 | 01/03/2017 | 1.110 | 09/08/2017 | 1.005 | 12/28/2017 | 1.013 | 12/29/2017 | -2.1994 |
| 395 | 150225 | 证保A级 | 0.998 | 01/03/2017 | 1.232 | 09/25/2017 | 0.970 | 12/11/2017 | 0.973 | 12/26/2017 | -2.4081 |
| 396 | 150305 | 养 老 A | 0.984 | 01/03/2017 | 1.068 | 08/25/2017 | 0.925 | 12/07/2017 | 0.970 | 12/25/2017 | -2.4085 |
| 397 | 164702 | 添富季红 | 1.006 | 01/03/2017 | 1.019 | 01/12/2017 | 0.943 | 12/27/2017 | 0.964 | 12/29/2017 | -2.4321 |
| 398 | 150064 | 同 瑞 A | 1.039 | 01/03/2017 | 1.158 | 03/07/2017 | 0.971 | 11/30/2017 | 0.971 | 12/25/2017 | -2.5284 |
| 399 | 150033 | 多利进取 | 0.989 | 01/03/2017 | 0.994 | 01/03/2017 | 0.849 | 12/05/2017 | 0.962 | 12/28/2017 | -2.7300 |
| 400 | 150335 | 军工股A | 1.011 | 01/03/2017 | 1.050 | 04/12/2017 | 0.952 | 12/29/2017 | 0.952 | 12/29/2017 | -2.7304 |
| 401 | 150297 | 互联A级 | 1.014 | 01/03/2017 | 1.127 | 03/15/2017 | 0.945 | 12/15/2017 | 0.960 | 12/20/2017 | -2.7692 |
| 402 | 150164 | 可转债A | 0.995 | 01/03/2017 | 1.012 | 04/28/2017 | 0.844 | 11/27/2017 | 0.967 | 12/29/2017 | -2.9112 |
| 403 | 161815 | 银华通胀 | 0.476 | 01/03/2017 | 0.494 | 02/20/2017 | 0.425 | 06/12/2017 | 0.463 | 12/29/2017 | -2.9350 |
| 404 | 150100 | 资 源 A | 1.021 | 01/03/2017 | 1.162 | 10/10/2017 | 0.920 | 12/13/2017 | 0.970 | 12/29/2017 | -3.0945 |
| 405 | 162715 | 广发聚源 | 1.069 | 01/04/2017 | 1.106 | 02/28/2017 | 1.028 | 12/29/2017 | 1.033 | 12/29/2017 | -3.0957 |
| 406 | 150289 | 煤炭A级 | 1.011 | 01/03/2017 | 1.071 | 07/21/2017 | 0.942 | 09/28/2017 | 0.969 | 12/29/2017 | -3.1000 |
| 407 | 163210 | 诺安纯债 | 1.043 | 01/03/2017 | 1.054 | 01/09/2017 | 0.995 | 05/11/2017 | 1.008 | 12/29/2017 | -3.1700 |

1. 基金价格升跌情况(二〇一七年)(续)
PRICE CHANGE OF FUNDS, 2017 (Continued)

| 排名 Rank | 代码 Code | 基金名称 Fund | 成交价格与成交日期(Trading Price and Date) 开市 Open | 日期 Date | 最高 High | 日期 Date | 最低 Low | 日期 Date | 年收市 Close | 日期 Date | 比2016年收市价升跌幅% Change % vs. 2016 Close |
|---|---|---|---|---|---|---|---|---|---|---|---|
| 408 | 150223 | 证券A级 | 1.107 | 01/03/2017 | 1.139 | 01/23/2017 | 0.985 | 12/27/2017 | 0.997 | 12/29/2017 | -3.1820 |
| 409 | 160216 | 国泰商品 | 0.468 | 01/03/2017 | 0.468 | 01/03/2017 | 0.364 | 07/10/2017 | 0.453 | 12/29/2017 | -3.2051 |
| 410 | 159951 | 中关村A | 1.001 | 07/10/2017 | 1.090 | 09/15/2017 | 0.920 | 07/17/2017 | 0.977 | 12/29/2017 | -3.2673 |
| 411 | 162308 | 海富增利 | 1.094 | 01/03/2017 | 1.253 | 03/03/2017 | 1.016 | 01/03/2017 | 1.091 | 04/27/2017 | -3.2801 |
| 412 | 150073 | 诺安稳健 | 1.047 | 01/03/2017 | 1.075 | 09/28/2017 | 0.958 | 12/22/2017 | 0.962 | 12/22/2017 | -3.3422 |
| 413 | 150152 | 创业板A | 1.049 | 01/03/2017 | 1.050 | 01/03/2017 | 0.965 | 12/20/2017 | 0.969 | 12/29/2017 | -3.3810 |
| 414 | 165705 | 诺德双翼 | 0.972 | 02/06/2017 | 1.168 | 02/23/2017 | 0.885 | 02/13/2017 | 0.954 | 12/26/2017 | -3.4413 |
| 415 | 150154 | 惠丰B | 0.978 | 01/03/2017 | 0.997 | 10/24/2017 | 0.831 | 03/21/2017 | 0.996 | 11/08/2017 | -3.5571 |
| 416 | 150303 | 创业股A | 1.010 | 01/03/2017 | 1.075 | 05/16/2017 | 0.955 | 12/28/2017 | 0.956 | 12/29/2017 | -3.6545 |
| 417 | 159932 | 500深ETF | 1.835 | 01/03/2017 | 1.854 | 10/10/2017 | 1.618 | 06/06/2017 | 1.719 | 12/29/2017 | -3.8591 |
| 418 | 161117 | 易基永旭 | 1.010 | 01/04/2017 | 1.064 | 03/06/2017 | 0.903 | 11/24/2017 | 0.975 | 12/27/2017 | -3.9179 |
| 419 | 168002 | 国寿精选 | 0.992 | 10/23/2017 | 0.993 | 12/01/2017 | 0.932 | 10/23/2017 | 0.964 | 12/29/2017 | -3.9841 |
| 420 | 159926 | 国债ETF | 109.200 | 01/03/2017 | 126.010 | 08/04/2017 | 96.388 | 05/31/2017 | 105.000 | 12/29/2017 | -4.0211 |
| 421 | 150028 | 中证500A | 1.022 | 01/03/2017 | 1.160 | 11/29/2017 | 0.910 | 05/11/2017 | 0.948 | 12/29/2017 | -4.0891 |
| 422 | 150053 | 泰达500A | 1.040 | 01/03/2017 | 1.090 | 03/28/2017 | 0.905 | 12/28/2017 | 0.957 | 12/29/2017 | -4.1201 |
| 423 | 150090 | 成长A | 1.038 | 01/03/2017 | 1.195 | 05/16/2017 | 0.883 | 12/11/2017 | 0.969 | 12/28/2017 | -4.1920 |
| 424 | 161835 | 银华惠丰 | 0.903 | 06/19/2017 | 0.998 | 06/19/2017 | 0.892 | 06/27/2017 | 0.959 | 12/28/2017 | -4.1958 |
| 425 | 150301 | 证券股A | 1.012 | 01/03/2017 | 1.137 | 11/09/2017 | 0.957 | 12/21/2017 | 0.960 | 12/28/2017 | -4.3788 |
| 426 | 159955 | 创业板E | 0.988 | 08/23/2017 | 1.113 | 09/21/2017 | 0.941 | 12/28/2017 | 0.954 | 12/29/2017 | -4.4088 |
| 427 | 150241 | 银行A级 | 0.982 | 01/03/2017 | 1.140 | 11/15/2017 | 0.914 | 12/11/2017 | 0.939 | 12/25/2017 | -4.4728 |
| 428 | 164810 | 工银纯债 | 1.038 | 01/04/2017 | 1.052 | 01/13/2017 | 0.867 | 09/04/2017 | 0.955 | 12/29/2017 | -4.5245 |
| 429 | 159953 | 工业ETF | 0.990 | 07/14/2017 | 1.100 | 10/31/2017 | 0.905 | 07/17/2017 | 0.956 | 12/29/2017 | -4.6859 |
| 430 | 165311 | 建信信用 | 1.348 | 01/17/2017 | 1.386 | 04/14/2017 | 1.278 | 12/08/2017 | 1.281 | 12/27/2017 | -4.8291 |
| 431 | 150191 | NCF环保B | 1.185 | 01/03/2017 | 1.333 | 11/16/2017 | 0.947 | 05/15/2017 | 1.117 | 12/29/2017 | -4.8552 |
| 432 | 164823 | 深成LOF | 0.997 | 10/13/2017 | 1.025 | 11/13/2017 | 0.942 | 12/08/2017 | 0.953 | 12/29/2017 | -4.8902 |
| 433 | 150245 | 互联A | 1.028 | 01/03/2017 | 1.267 | 06/23/2017 | 0.970 | 08/11/2017 | 1.004 | 12/28/2017 | -4.8945 |
| 434 | 150121 | 银河优先 | 0.999 | 01/05/2017 | 1.072 | 10/26/2017 | 0.943 | 09/01/2017 | 0.952 | 12/14/2017 | -4.8951 |
| 435 | 167003 | 平安鼎弘 | 0.902 | 06/06/2017 | 0.980 | 06/08/2017 | 0.900 | 07/11/2017 | 0.951 | 12/29/2017 | -4.9950 |
| 436 | 150261 | 医疗A | 1.023 | 01/03/2017 | 1.100 | 05/16/2017 | 0.944 | 09/18/2017 | 0.956 | 12/29/2017 | -5.0567 |
| 437 | 150287 | 钢铁A | 1.019 | 01/03/2017 | 1.171 | 04/28/2017 | 0.934 | 12/28/2017 | 0.955 | 12/29/2017 | -5.0623 |
| 438 | 162718 | 广发鑫瑞 | 0.926 | 03/24/2017 | 0.987 | 09/13/2017 | 0.862 | 05/16/2017 | 0.950 | 12/29/2017 | -5.0949 |
| 439 | 160416 | 石油基金 | 1.028 | 01/03/2017 | 1.035 | 01/17/2017 | 0.856 | 08/23/2017 | 0.976 | 12/29/2017 | -5.1506 |
| 440 | 161014 | 富国汇利 | 0.967 | 12/18/2017 | 1.067 | 12/18/2017 | 0.967 | 12/18/2017 | 1.015 | 12/29/2017 | -5.3172 |
| 441 | 160810 | 长盛同丰 | 1.181 | 01/03/2017 | 1.239 | 05/08/2017 | 1.074 | 12/11/2017 | 1.117 | 12/29/2017 | -5.4191 |
| 442 | 150293 | 高铁A级 | 1.038 | 01/03/2017 | 1.141 | 11/07/2017 | 0.941 | 12/29/2017 | 0.969 | 12/29/2017 | -5.4350 |
| 443 | 164812 | 政府债基 | 0.987 | 01/04/2017 | 1.154 | 01/17/2017 | 0.893 | 01/12/2017 | 0.930 | 12/29/2017 | -5.4878 |
| 444 | 150343 | 证券A基 | 1.044 | 01/03/2017 | 1.158 | 02/21/2017 | 0.955 | 12/27/2017 | 0.955 | 12/28/2017 | -5.6915 |
| 445 | 150186 | 军工A级 | 1.000 | 01/03/2017 | 1.041 | 05/16/2017 | 0.902 | 12/19/2017 | 0.926 | 12/29/2017 | -5.7299 |
| 446 | 160323 | 华夏磐泰 | 0.956 | 03/15/2017 | 0.975 | 10/09/2017 | 0.920 | 05/08/2017 | 0.951 | 12/29/2017 | -5.7483 |
| 447 | 150075 | 诺安进取 | 1.194 | 01/03/2017 | 1.405 | 11/08/2017 | 1.028 | 05/26/2017 | 1.110 | 12/26/2017 | -5.8524 |
| 448 | 168101 | 九泰锐智 | 1.102 | 01/03/2017 | 1.148 | 09/12/2017 | 0.830 | 06/02/2017 | 0.985 | 12/29/2017 | -5.9853 |
| 449 | 150312 | 智能B | 0.826 | 01/03/2017 | 0.993 | 11/15/2017 | 0.610 | 07/19/2017 | 0.776 | 12/29/2017 | -6.0533 |
| 450 | 184801 | 鹏华前海 | 108.000 | 01/03/2017 | 109.449 | 01/13/2017 | 90.000 | 10/30/2017 | 96.399 | 12/29/2017 | -6.0573 |
| 451 | 150259 | 重组A | 1.005 | 01/03/2017 | 1.107 | 05/10/2017 | 0.858 | 11/01/2017 | 0.912 | 12/29/2017 | -6.1736 |
| 452 | 160643 | 空天一体 | 0.994 | 06/20/2017 | 1.143 | 09/26/2017 | 0.923 | 12/26/2017 | 0.938 | 12/29/2017 | -6.2000 |
| 453 | 150315 | 工业4A | 0.981 | 01/03/2017 | 1.142 | 09/15/2017 | 0.876 | 12/18/2017 | 0.916 | 12/22/2017 | -6.5325 |

1. 基金价格升跌情况(二〇一七年)(续)

PRICE CHANGE OF FUNDS, 2017 (Continued)

| 排名 Rank | 代码 Code | 基金名称 Fund | 成交价格与成交日期(Trading Price and Date) 开市 Open | 日期 Date | 最高 High | 日期 Date | 最低 Low | 日期 Date | 年收市 Close | 日期 Date | 比2016年收市价升跌幅% Change % vs. 2016 Close |
|---|---|---|---|---|---|---|---|---|---|---|---|
| 454 | 150279 | 新能A | 1.030 | 01/03/2017 | 1.157 | 04/13/2017 | 0.865 | 12/27/2017 | 0.959 | 12/29/2017 | -6.7187 |
| 455 | 150277 | 高铁A | 0.992 | 01/03/2017 | 1.053 | 05/11/2017 | 0.845 | 11/22/2017 | 0.929 | 12/29/2017 | -6.8193 |
| 456 | 160513 | 稳健债A | 1.450 | 01/12/2017 | 1.450 | 01/12/2017 | 1.217 | 12/28/2017 | 1.349 | 12/29/2017 | -6.8370 |
| 457 | 150157 | 金融A | 0.986 | 01/03/2017 | 1.041 | 07/17/2017 | 0.922 | 12/19/2017 | 0.947 | 12/29/2017 | -6.9361 |
| 458 | 150076 | 浙商稳健 | 1.023 | 01/03/2017 | 1.086 | 02/14/2017 | 0.864 | 12/21/2017 | 0.930 | 12/22/2017 | -7.1813 |
| 459 | 163119 | 申万健康 | 0.938 | 01/03/2017 | 1.101 | 04/06/2017 | 0.813 | 07/18/2017 | 0.870 | 12/28/2017 | -7.2495 |
| 460 | 150255 | 银行业A | 1.003 | 01/03/2017 | 1.044 | 04/28/2017 | 0.889 | 12/15/2017 | 0.901 | 12/29/2017 | -7.3001 |
| 461 | 165525 | 基建工程 | 1.197 | 01/03/2017 | 1.537 | 04/06/2017 | 1.000 | 12/26/2017 | 1.099 | 12/29/2017 | -7.4136 |
| 462 | 161224 | 国投丝路 | 1.119 | 01/03/2017 | 1.170 | 05/04/2017 | 0.967 | 12/28/2017 | 0.985 | 12/29/2017 | -7.4335 |
| 463 | 161233 | 国投瑞泰 | 1.001 | 02/27/2017 | 1.100 | 02/28/2017 | 0.901 | 06/21/2017 | 0.926 | 12/28/2017 | -7.4925 |
| 464 | 150171 | 证券A | 1.017 | 01/03/2017 | 1.037 | 01/09/2017 | 0.898 | 12/19/2017 | 0.913 | 12/29/2017 | -7.5341 |
| 465 | 150283 | SW医药A | 1.006 | 01/03/2017 | 1.046 | 05/16/2017 | 0.888 | 12/15/2017 | 0.903 | 12/29/2017 | -7.5393 |
| 466 | 150174 | TMT中证B | 0.639 | 01/03/2017 | 0.723 | 11/14/2017 | 0.450 | 05/11/2017 | 0.585 | 12/29/2017 | -7.5829 |
| 467 | 165513 | 信诚商品 | 0.485 | 01/03/2017 | 0.489 | 02/13/2017 | 0.429 | 07/19/2017 | 0.450 | 12/29/2017 | -7.5975 |
| 468 | 150018 | 银华稳进 | 1.026 | 01/03/2017 | 1.085 | 10/19/2017 | 0.908 | 12/19/2017 | 0.923 | 12/29/2017 | -7.6100 |
| 469 | 150146 | 高贝塔B | 0.488 | 01/03/2017 | 0.537 | 02/20/2017 | 0.322 | 05/24/2017 | 0.450 | 12/29/2017 | -7.7869 |
| 470 | 150200 | 券商A | 0.985 | 01/03/2017 | 1.016 | 05/02/2017 | 0.913 | 12/19/2017 | 0.944 | 12/29/2017 | -7.8978 |
| 471 | 169201 | 浙商鼎盈 | 0.923 | 03/16/2017 | 0.978 | 04/14/2017 | 0.800 | 07/12/2017 | 0.931 | 12/29/2017 | -7.9130 |
| 472 | 163001 | 长信医疗 | 0.972 | 01/03/2017 | 1.009 | 03/15/2017 | 0.852 | 07/17/2017 | 0.902 | 12/29/2017 | -7.9592 |
| 473 | 150233 | 传媒业A | 1.002 | 01/03/2017 | 1.040 | 05/16/2017 | 0.896 | 12/13/2017 | 0.898 | 12/22/2017 | -8.0904 |
| 474 | 150145 | 高贝塔A | 1.003 | 01/03/2017 | 1.139 | 04/13/2017 | 0.931 | 12/26/2017 | 0.949 | 12/29/2017 | -8.1703 |
| 475 | 150175 | H股A | 0.943 | 01/03/2017 | 0.990 | 11/01/2017 | 0.891 | 12/18/2017 | 0.905 | 12/29/2017 | -8.3454 |
| 476 | 165317 | 建信丰裕 | 0.962 | 10/13/2017 | 1.095 | 10/16/2017 | 0.860 | 12/13/2017 | 0.965 | 12/29/2017 | -8.5308 |
| 477 | 150316 | 工业4B | 0.904 | 01/03/2017 | 0.967 | 11/13/2017 | 0.622 | 05/15/2017 | 0.816 | 12/29/2017 | -8.8268 |
| 478 | 160611 | 鹏华治理 | 0.885 | 01/03/2017 | 0.948 | 02/08/2017 | 0.788 | 08/14/2017 | 0.806 | 12/29/2017 | -9.0293 |
| 479 | 159948 | 创业板EF | 2.018 | 01/03/2017 | 2.198 | 03/29/2017 | 1.693 | 07/18/2017 | 1.809 | 12/29/2017 | -9.0498 |
| 480 | 168401 | 红土定增 | 0.914 | 07/03/2017 | 1.008 | 07/03/2017 | 0.870 | 07/18/2017 | 0.922 | 12/29/2017 | -9.2520 |
| 481 | 150326 | 高铁B端 | 1.109 | 01/03/2017 | 1.265 | 04/06/2017 | 0.771 | 11/17/2017 | 0.997 | 12/29/2017 | -9.4460 |
| 482 | 161232 | 国投瑞盛 | 0.920 | 01/03/2017 | 0.939 | 01/04/2017 | 0.692 | 06/01/2017 | 0.833 | 12/29/2017 | -9.5548 |
| 483 | 168108 | 九泰锐诚 | 0.904 | 07/11/2017 | 1.080 | 07/12/2017 | 0.823 | 10/19/2017 | 0.900 | 12/27/2017 | -9.5705 |
| 484 | 150139 | 中证800B | 1.040 | 01/03/2017 | 1.094 | 01/06/2017 | 0.735 | 05/24/2017 | 0.923 | 12/28/2017 | -9.5984 |
| 485 | 161834 | 银华鑫锐 | 0.907 | 01/03/2017 | 0.925 | 02/13/2017 | 0.790 | 06/02/2017 | 0.818 | 12/29/2017 | -9.6133 |
| 486 | 150251 | 煤炭A | 0.980 | 01/03/2017 | 1.318 | 08/18/2017 | 0.871 | 12/25/2017 | 0.908 | 12/28/2017 | -9.6619 |
| 487 | 150143 | 转债A级 | 0.993 | 01/03/2017 | 1.083 | 08/31/2017 | 0.922 | 12/28/2017 | 0.922 | 12/28/2017 | -9.7597 |
| 488 | 168301 | 东海祥龙 | 0.940 | 02/27/2017 | 0.953 | 03/06/2017 | 0.857 | 06/01/2017 | 0.898 | 12/29/2017 | -10.3792 |
| 489 | 150066 | 互利A | 0.929 | 01/03/2017 | 0.964 | 02/15/2017 | 0.851 | 08/02/2017 | 0.900 | 12/21/2017 | -10.3863 |
| 490 | 150295 | 改革A | 0.996 | 01/03/2017 | 1.051 | 05/02/2017 | 0.905 | 12/29/2017 | 0.910 | 12/29/2017 | -10.6446 |
| 491 | 163208 | 诺安油气 | 0.982 | 01/03/2017 | 1.031 | 02/27/2017 | 0.779 | 08/31/2017 | 0.882 | 12/28/2017 | -10.9091 |
| 492 | 150150 | 有色800A | 0.984 | 01/03/2017 | 1.118 | 09/11/2017 | 0.898 | 12/20/2017 | 0.909 | 12/29/2017 | -10.9457 |
| 493 | 168102 | 九泰锐富 | 0.940 | 01/03/2017 | 0.965 | 01/10/2017 | 0.706 | 06/02/2017 | 0.834 | 12/29/2017 | -11.1223 |
| 494 | 150324 | 环保B端 | 0.484 | 01/03/2017 | 0.567 | 10/16/2017 | 0.333 | 05/24/2017 | 0.430 | 12/29/2017 | -11.1570 |
| 495 | 160223 | 创业板基 | 0.907 | 01/03/2017 | 0.927 | 03/07/2017 | 0.768 | 07/18/2017 | 0.816 | 12/29/2017 | -11.3043 |
| 496 | 150058 | 中小300B | 1.075 | 01/03/2017 | 1.200 | 11/13/2017 | 0.801 | 05/11/2017 | 0.948 | 12/29/2017 | -11.7318 |
| 497 | 150211 | 新能车A | 0.996 | 01/03/2017 | 1.047 | 04/10/2017 | 0.903 | 12/20/2017 | 0.910 | 12/29/2017 | -11.9266 |
| 498 | 168103 | 九泰锐益 | 0.904 | 01/03/2017 | 0.914 | 02/10/2017 | 0.685 | 06/02/2017 | 0.791 | 12/29/2017 | -12.2087 |
| 499 | 161226 | 白银基金 | 0.962 | 01/03/2017 | 1.019 | 02/27/2017 | 0.816 | 12/13/2017 | 0.848 | 12/29/2017 | -12.3967 |

1. 基金价格升跌情况(二〇一七年)(续)
PRICE CHANGE OF FUNDS, 2017 (Continued)

| 排名 Rank | 代码 Code | 基金名称 Fund | 成交价格与成交日期(Trading Price and Date) 开市 Open | 日期 Date | 最高 High | 日期 Date | 最低 Low | 日期 Date | 年收市 Close | 日期 Date | 比2016年收市价升跌幅% Change % vs. 2016 Close |
|---|---|---|---|---|---|---|---|---|---|---|---|
| 500 | 150227 | 银行A | 0.987 | 01/03/2017 | 1.027 | 05/15/2017 | 0.871 | 12/15/2017 | 0.884 | 12/29/2017 | -12.4061 |
| 501 | 150173 | TMT中证A | 0.982 | 01/03/2017 | 1.015 | 04/28/2017 | 0.884 | 12/20/2017 | 0.919 | 12/29/2017 | -12.4181 |
| 502 | 159915 | 创业板 | 1.882 | 01/03/2017 | 1.909 | 01/04/2017 | 1.554 | 07/18/2017 | 1.644 | 12/29/2017 | -12.5997 |
| 503 | 150263 | 1000A | 1.032 | 01/03/2017 | 1.154 | 01/13/2017 | 0.960 | 12/29/2017 | 0.960 | 12/29/2017 | -12.7146 |
| 504 | 150344 | 证券B基 | 1.114 | 01/03/2017 | 1.290 | 08/30/2017 | 0.853 | 05/08/2017 | 0.970 | 12/29/2017 | -13.0045 |
| 505 | 150271 | 生物药A | 0.982 | 01/03/2017 | 1.087 | 05/16/2017 | 0.878 | 12/27/2017 | 0.916 | 12/28/2017 | -13.2604 |
| 506 | 150051 | 沪深300A | 0.987 | 01/03/2017 | 1.050 | 05/31/2017 | 0.882 | 12/26/2017 | 0.898 | 12/29/2017 | -13.7664 |
| 507 | 159918 | 中创400 | 1.983 | 01/04/2017 | 2.284 | 03/29/2017 | 1.705 | 05/25/2017 | 1.723 | 12/29/2017 | -13.9790 |
| 508 | 168106 | 九泰锐华 | 0.901 | 06/16/2017 | 1.100 | 06/16/2017 | 0.829 | 07/18/2017 | 0.853 | 12/26/2017 | -14.7000 |
| 509 | 160512 | 博时卓越 | 2.424 | 01/03/2017 | 2.439 | 01/03/2017 | 2.000 | 11/06/2017 | 2.063 | 12/29/2017 | -14.7168 |
| 510 | 150172 | 证券B | 1.188 | 01/03/2017 | 1.298 | 10/09/2017 | 0.915 | 05/11/2017 | 1.007 | 12/29/2017 | -14.8774 |
| 511 | 150203 | 传媒A | 0.981 | 01/03/2017 | 1.037 | 05/15/2017 | 0.881 | 12/06/2017 | 0.892 | 12/28/2017 | -14.8876 |
| 512 | 150275 | 一带一A | 0.981 | 01/03/2017 | 1.019 | 05/16/2017 | 0.875 | 12/20/2017 | 0.900 | 12/29/2017 | -14.9541 |
| 513 | 150243 | 创业A | 0.983 | 01/03/2017 | 1.177 | 05/18/2017 | 0.876 | 12/15/2017 | 0.896 | 12/29/2017 | -15.0392 |
| 514 | 150236 | 券商B级 | 0.926 | 01/03/2017 | 0.983 | 08/30/2017 | 0.670 | 05/08/2017 | 0.782 | 12/29/2017 | -15.1844 |
| 515 | 167001 | 平安鼎泰 | 0.927 | 01/03/2017 | 0.941 | 02/21/2017 | 0.700 | 06/01/2017 | 0.780 | 12/29/2017 | -15.8576 |
| 516 | 160324 | 华夏磐晟 | 0.930 | 08/08/2017 | 0.991 | 08/15/2017 | 0.839 | 12/05/2017 | 0.853 | 12/29/2017 | -15.9606 |
| 517 | 162411 | 华宝油气 | 0.723 | 01/03/2017 | 0.727 | 01/05/2017 | 0.492 | 09/11/2017 | 0.608 | 12/29/2017 | -16.1379 |
| 518 | 150310 | 信息安B | 0.779 | 01/03/2017 | 0.905 | 12/18/2017 | 0.411 | 06/05/2017 | 0.647 | 12/28/2017 | -16.3001 |
| 519 | 161036 | 娱乐增强 | 0.994 | 03/24/2017 | 0.996 | 04/05/2017 | 0.833 | 12/06/2017 | 0.836 | 12/28/2017 | -16.4000 |
| 520 | 150311 | 智能A | 0.998 | 01/03/2017 | 1.080 | 09/27/2017 | 0.868 | 12/21/2017 | 0.887 | 12/27/2017 | -16.4913 |
| 521 | 150209 | 国企改A | 0.987 | 01/03/2017 | 1.053 | 04/28/2017 | 0.878 | 12/20/2017 | 0.897 | 12/29/2017 | -16.9142 |
| 522 | 150307 | 体育A | 0.983 | 01/03/2017 | 1.018 | 05/17/2017 | 0.810 | 12/21/2017 | 0.880 | 12/29/2017 | -17.1474 |
| 523 | 150224 | 证券B级 | 0.943 | 01/03/2017 | 1.040 | 09/04/2017 | 0.707 | 05/11/2017 | 0.783 | 12/29/2017 | -17.2304 |
| 524 | 150181 | 军工A | 0.983 | 01/03/2017 | 1.030 | 05/15/2017 | 0.870 | 12/20/2017 | 0.886 | 12/29/2017 | -17.3427 |
| 525 | 150278 | 高铁B | 0.640 | 01/03/2017 | 0.748 | 04/06/2017 | 0.412 | 05/24/2017 | 0.527 | 12/29/2017 | -17.6563 |
| 526 | 150022 | 深成指A | 0.790 | 01/03/2017 | 0.901 | 01/05/2017 | 0.726 | 01/17/2017 | 0.823 | 12/29/2017 | -17.7822 |
| 527 | 150195 | 互联网B | 0.366 | 01/03/2017 | 1.499 | 11/22/2017 | 0.218 | 05/12/2017 | 1.313 | 12/29/2017 | -17.7970 |
| 528 | 150329 | 保险A | 0.980 | 01/03/2017 | 1.126 | 07/10/2017 | 0.869 | 12/21/2017 | 0.878 | 12/29/2017 | -17.8385 |
| 529 | 150165 | 可转债B | 0.687 | 01/03/2017 | 1.136 | 12/25/2017 | 0.459 | 12/05/2017 | 1.100 | 12/28/2017 | -17.9075 |
| 530 | 150205 | 国防A | 0.985 | 01/03/2017 | 1.040 | 04/12/2017 | 0.843 | 12/28/2017 | 0.881 | 12/29/2017 | -17.9416 |
| 531 | 159949 | 创业板50 | 0.814 | 01/03/2017 | 0.838 | 01/04/2017 | 0.643 | 07/18/2017 | 0.670 | 12/29/2017 | -17.9927 |
| 532 | 150302 | 证券股B | 1.145 | 01/03/2017 | 1.199 | 08/30/2017 | 0.806 | 05/22/2017 | 0.919 | 12/29/2017 | -18.2384 |
| 533 | 150294 | 高铁B级 | 1.100 | 01/03/2017 | 1.381 | 04/10/2017 | 0.875 | 12/29/2017 | 0.907 | 12/29/2017 | -18.3618 |
| 534 | 150249 | 银行A端 | 0.979 | 01/03/2017 | 1.104 | 04/24/2017 | 0.821 | 12/29/2017 | 0.821 | 12/29/2017 | -18.6532 |
| 535 | 162105 | 持久增利 | 1.164 | 01/03/2017 | 1.300 | 09/01/2017 | 0.980 | 03/03/2017 | 1.050 | 12/29/2017 | -18.7935 |
| 536 | 150194 | 互联网A | 0.985 | 01/03/2017 | 1.100 | 09/22/2017 | 0.866 | 12/20/2017 | 0.880 | 12/29/2017 | -19.0811 |
| 537 | 164815 | 原油LOF | 0.885 | 01/03/2017 | 0.953 | 01/25/2017 | 0.704 | 06/19/2017 | 0.716 | 06/19/2017 | -19.1874 |
| 538 | 168105 | 九泰泰富 | 0.919 | 01/10/2017 | 0.948 | 02/10/2017 | 0.747 | 06/02/2017 | 0.801 | 12/29/2017 | -19.8198 |
| 539 | 150244 | 创业B | 0.826 | 01/03/2017 | 0.840 | 01/04/2017 | 0.509 | 07/18/2017 | 0.646 | 12/29/2017 | -21.4112 |
| 540 | 150260 | 重组B | 0.843 | 01/03/2017 | 0.890 | 03/17/2017 | 0.534 | 06/05/2017 | 0.655 | 12/29/2017 | -22.7594 |
| 541 | 150262 | 医疗B | 1.036 | 01/03/2017 | 1.049 | 01/04/2017 | 0.659 | 07/24/2017 | 0.795 | 12/29/2017 | -22.9651 |
| 542 | 150332 | 网金融B | 0.468 | 01/03/2017 | 0.513 | 09/07/2017 | 0.258 | 05/24/2017 | 0.359 | 12/29/2017 | -23.2906 |
| 543 | 150269 | 白酒A | 0.998 | 01/03/2017 | 1.177 | 06/05/2017 | 0.867 | 12/20/2017 | 0.887 | 12/29/2017 | -23.5779 |
| 544 | 150153 | 创业板B | 0.767 | 01/03/2017 | 0.784 | 01/04/2017 | 0.481 | 07/18/2017 | 0.583 | 12/29/2017 | -23.5911 |
| 545 | 150318 | E金融B | 1.020 | 01/03/2017 | 1.070 | 01/26/2017 | 0.733 | 06/02/2017 | 0.740 | 12/29/2017 | -26.9497 |

1. 基金价格升跌情况(二〇一七年)(续)

PRICE CHANGE OF FUNDS, 2017 (Continued)

| 排名 Rank | 代码 Code | 基金名称 Fund | 成交价格与成交日期(Trading Price and Date) | | | | | | | | 比2016年收市价升跌幅% Change % vs. 2016 Close |
|---|---|---|---|---|---|---|---|---|---|---|---|
| | | | 开市 Open | 日期 Date | 最高 High | 日期 Date | 最低 Low | 日期 Date | 年收市 Close | 日期 Date | |
| 546 | 150144 | 转债B级 | 0.710 | 01/03/2017 | 1.166 | 12/12/2017 | 0.437 | 05/11/2017 | 1.138 | 12/29/2017 | -27.6096 |
| 547 | 150182 | 军工B | 1.105 | 01/03/2017 | 1.306 | 04/12/2017 | 0.663 | 05/24/2017 | 0.773 | 12/29/2017 | -29.5351 |
| 548 | 150189 | 转债进取 | 1.043 | 01/03/2017 | 1.065 | 03/27/2017 | 0.652 | 12/06/2017 | 0.709 | 12/29/2017 | -32.0230 |
| 549 | 150187 | 军工B级 | 0.836 | 01/03/2017 | 1.002 | 04/12/2017 | 0.476 | 06/02/2017 | 0.559 | 12/29/2017 | -33.2139 |
| 550 | 150264 | 1000B | 0.551 | 01/03/2017 | 0.598 | 04/05/2017 | 0.341 | 11/28/2017 | 0.363 | 12/29/2017 | -33.3945 |
| 551 | 150204 | 传媒B | 1.082 | 01/03/2017 | 1.095 | 01/04/2017 | 0.645 | 07/18/2017 | 0.703 | 12/29/2017 | -34.7866 |
| 552 | 150201 | 券商B | 0.518 | 01/03/2017 | 0.596 | 09/04/2017 | 0.306 | 12/27/2017 | 0.333 | 12/29/2017 | -35.4651 |
| 553 | 150222 | 中航军B | 0.612 | 01/03/2017 | 0.709 | 04/12/2017 | 0.307 | 05/24/2017 | 0.368 | 12/29/2017 | -40.0651 |
| 554 | 150206 | 国防B | 0.433 | 01/03/2017 | 1.149 | 10/16/2017 | 0.239 | 05/09/2017 | 0.906 | 12/29/2017 | -46.0945 |
| 555 | 150336 | 军工股B | 0.553 | 01/03/2017 | 1.080 | 12/14/2017 | 0.241 | 06/02/2017 | 1.016 | 12/29/2017 | -52.0014 |
| 556 | 150234 | 传媒业B | 0.586 | 01/03/2017 | 1.287 | 09/21/2017 | 0.268 | 07/18/2017 | 1.015 | 12/29/2017 | -54.2448 |
| 557 | 150308 | 体育B | 0.515 | 01/03/2017 | 1.279 | 06/15/2017 | 0.235 | 05/23/2017 | 0.879 | 12/29/2017 | -58.7780 |
| 558 | 150248 | 传媒B级 | 0.399 | 01/03/2017 | 0.956 | 04/28/2017 | 0.239 | 04/25/2017 | 0.657 | 12/29/2017 | -60.1026 |
| 559 | 150304 | 创业股B | 0.450 | 01/03/2017 | 1.007 | 07/06/2017 | 0.219 | 05/11/2017 | 0.599 | 12/29/2017 | -67.6773 |

注:本年除息基金升跌幅=收市价/(开市价×调整因子)×100%-100%,调整因子=除权参考价/股权登记日收市价。

Note: Ex-Right Funds Price Change % = Close/(Open × Adjusting Factor) × 100% - 100%,

Adjusting Factor = Ex-Right Price/Reg. Date Close.

## 2. 基金成交统计

TRANSACTION OF MUTUAL FUNDS

### (1) 各基金成交单位数、成交金额及占市场比例(二〇一七年)

MUTUAL FUNDS TRADING VOLUME, VALUE & MARKET SHARE, 2016

百万, Mil.

| 名次 Rank | 代码 Code | 基金名称 Fund | 成交单位数 Volume | 占市场 % of Total | 累计 % | 代码 Code | 基金名称 Fund | 成交金额 Value | 占市场 % of Total | 累计 % |
|---|---|---|---|---|---|---|---|---|---|---|
| 1 | 150201 | 券商B | 150 631.51 | 19.1798 | 19.1798 | 159005 | 添富快钱 | 835 811.80 | 42.0379 | 42.0379 |
| 2 | 150153 | 创业板B | 52 565.15 | 6.6931 | 25.8729 | 159001 | 保证金 | 370 438.50 | 18.6315 | 60.6695 |
| 3 | 150206 | 国防B | 39 897.10 | 5.0801 | 30.9530 | 159003 | 招商快线 | 136 048.61 | 6.8427 | 67.5122 |
| 4 | 159920 | 恒生ETF | 36 674.58 | 4.6698 | 35.6228 | 150201 | 券商B | 71 165.01 | 3.5793 | 71.0915 |
| 5 | 159915 | 创业板 | 30 189.62 | 3.8440 | 39.4668 | 159920 | 恒生ETF | 55 992.76 | 2.8162 | 73.9077 |
| 6 | 150200 | 券商A | 30 172.13 | 3.8418 | 43.3086 | 159915 | 创业板 | 52 631.16 | 2.6471 | 76.5548 |
| 7 | 150222 | 中航军B | 29 606.28 | 3.7698 | 47.0783 | 150153 | 创业板B | 33 964.66 | 1.7083 | 78.2631 |
| 8 | 150195 | 互联网B | 20 744.97 | 2.6414 | 49.7198 | 150200 | 券商A | 29 830.58 | 1.5004 | 79.7635 |
| 9 | 162411 | 华宝油气 | 19 840.07 | 2.5262 | 52.2460 | 150206 | 国防B | 20 412.81 | 1.0267 | 80.7901 |
| 10 | 150228 | 银行B | 17 146.77 | 2.1833 | 54.4293 | 150172 | 证券B | 16 373.33 | 0.8235 | 81.6137 |
| 11 | 150131 | 医药B | 14 712.75 | 1.8734 | 56.3027 | 150182 | 军工B | 14 795.09 | 0.7441 | 82.3578 |
| 12 | 150182 | 军工B | 14 535.18 | 1.8508 | 58.1534 | 150222 | 中航军B | 14 605.21 | 0.7346 | 83.0924 |
| 13 | 150172 | 证券B | 14 434.23 | 1.8379 | 59.9913 | 150228 | 银行B | 13 899.73 | 0.6991 | 83.7915 |
| 14 | 150290 | 煤炭B级 | 14 281.23 | 1.8184 | 61.8097 | 150019 | 银华锐进 | 11 798.00 | 0.5934 | 84.3849 |
| 15 | 150023 | 深成指B | 12 974.19 | 1.6520 | 63.4617 | 159937 | 博时黄金 | 11 791.32 | 0.5931 | 84.9779 |
| 16 | 150019 | 银华锐进 | 12 577.01 | 1.6014 | 65.0632 | 162411 | 华宝油气 | 11 414.50 | 0.5741 | 85.5520 |
| 17 | 150210 | 国企改B | 11 302.65 | 1.4392 | 66.5023 | 159902 | 中小板 | 9 568.90 | 0.4813 | 86.0333 |
| 18 | 150152 | 创业板A | 8 828.12 | 1.1241 | 67.6264 | 159919 | 300 ETF | 9 386.00 | 0.4721 | 86.5054 |
| 19 | 159005 | 添富快钱 | 8 358.12 | 1.0642 | 68.6906 | 150210 | 国企改B | 9 067.70 | 0.4561 | 86.9614 |
| 20 | 150224 | 证券B级 | 8 043.17 | 1.0241 | 69.7148 | 150152 | 创业板A | 8 974.43 | 0.4514 | 87.4128 |
| 21 | 150205 | 国防A | 8 041.26 | 1.0239 | 70.7387 | 150205 | 国防A | 8 036.31 | 0.4042 | 87.8170 |
| 22 | 150022 | 深成指A | 7 772.50 | 0.9897 | 71.7283 | 159934 | 黄金ETF | 7 797.96 | 0.3922 | 88.2092 |
| 23 | 150176 | H股B | 7 632.88 | 0.9719 | 72.7002 | 150195 | 互联网B | 7 797.49 | 0.3922 | 88.6014 |
| 24 | 150304 | 创业股B | 7 464.26 | 0.9504 | 73.6506 | 150131 | 医药B | 7 649.19 | 0.3847 | 88.9861 |
| 25 | 150276 | 一带一B | 7 409.23 | 0.9434 | 74.5941 | 150290 | 煤炭B级 | 7 534.88 | 0.3790 | 89.3651 |
| 26 | 150175 | H股A | 6 876.68 | 0.8756 | 75.4697 | 150176 | H股B | 7 379.73 | 0.3712 | 89.7363 |
| 27 | 150227 | 银行A | 6 695.60 | 0.8525 | 76.3222 | 150224 | 证券B级 | 7 174.33 | 0.3608 | 90.0971 |
| 28 | 150197 | 有色B | 5 986.68 | 0.7623 | 77.0845 | 159901 | 深100ETF | 7 072.12 | 0.3557 | 90.4528 |
| 29 | 150181 | 军工A | 5 538.83 | 0.7053 | 77.7897 | 150197 | 有色B | 7 033.90 | 0.3538 | 90.8066 |
| 30 | 150171 | 证券A | 5 392.70 | 0.6867 | 78.4764 | 150227 | 银行A | 6 642.86 | 0.3341 | 91.1407 |
| 31 | 150221 | 中航军A | 5 377.78 | 0.6847 | 79.1611 | 150175 | H股A | 6 590.70 | 0.3315 | 91.4722 |
| 32 | 150118 | 房地产B | 4 853.84 | 0.6180 | 79.7792 | 150022 | 深成指A | 6 100.34 | 0.3068 | 91.7790 |
| 33 | 150212 | 新能车B | 4 666.84 | 0.5942 | 80.3734 | 150221 | 中航军A | 6 093.02 | 0.3065 | 92.0855 |
| 34 | 150194 | 互联网A | 4 491.83 | 0.5719 | 80.9454 | 150181 | 军工A | 5 460.94 | 0.2747 | 92.3601 |
| 35 | 150130 | 医药A | 4 486.97 | 0.5713 | 81.5167 | 150171 | 证券A | 5 337.30 | 0.2684 | 92.6286 |
| 36 | 159937 | 博时黄金 | 4 284.05 | 0.5455 | 82.0622 | 150023 | 深成指B | 5 054.36 | 0.2542 | 92.8828 |
| 37 | 150288 | 钢铁B | 4 068.12 | 0.5180 | 82.5802 | 150130 | 医药A | 4 749.08 | 0.2389 | 93.1216 |
| 38 | 150209 | 国企改A | 3 983.41 | 0.5072 | 83.0874 | 150276 | 一带一B | 4 666.76 | 0.2347 | 93.3564 |
| 39 | 150214 | 成长B级 | 3 921.51 | 0.4993 | 83.5867 | 150194 | 互联网A | 4 478.80 | 0.2253 | 93.5816 |
| 40 | 160216 | 国泰商品 | 3 767.84 | 0.4798 | 84.0664 | 150209 | 国企改A | 3 989.69 | 0.2007 | 93.7823 |
| 41 | 150018 | 银华稳进 | 3 747.30 | 0.4771 | 84.5436 | 150018 | 银华稳进 | 3 762.96 | 0.1893 | 93.9716 |
| 42 | 159001 | 保证金 | 3 704.43 | 0.4717 | 85.0153 | 150212 | 新能车B | 3 310.01 | 0.1665 | 94.1380 |
| 43 | 150300 | 银行股B | 3 156.86 | 0.4020 | 85.4172 | 169105 | 东证睿华 | 3 287.48 | 0.1653 | 94.3034 |
| 44 | 150275 | 一带一A | 2 980.65 | 0.3795 | 85.7967 | 150304 | 创业股B | 3 008.14 | 0.1513 | 94.4547 |
| 45 | 150244 | 创业B | 2 911.76 | 0.3708 | 86.1675 | 150288 | 钢铁B | 2 984.37 | 0.1501 | 94.6048 |
| 46 | 159934 | 黄金ETF | 2 844.16 | 0.3621 | 86.5296 | 150275 | 一带一A | 2 959.25 | 0.1488 | 94.7536 |
| 47 | 159902 | 中小板 | 2 791.30 | 0.3554 | 86.8851 | 150270 | 白酒B | 2 762.40 | 0.1389 | 94.8926 |
| 48 | 150289 | 煤炭A级 | 2 446.14 | 0.3115 | 87.1965 | 150289 | 煤炭A级 | 2 535.93 | 0.1275 | 95.0201 |
| 49 | 150248 | 传媒B级 | 2 432.59 | 0.3097 | 87.5063 | 150118 | 房地产B | 2 349.91 | 0.1182 | 95.1383 |

| 名次 | 代码 | 基金名称 | 成交单位数 | 占市场 | 累计 | 代码 | 基金名称 | 成交金额 | 占市场 | 累计 |
|---|---|---|---|---|---|---|---|---|---|---|
| 50 | 159919 | 300ETF | 2 359.73 | 0.3005 | 87.8067 | 150223 | 证券A级 | 2 305.83 | 0.1160 | 95.2543 |
| 51 | 169105 | 东证睿华 | 2 353.93 | 0.2997 | 88.1065 | 150244 | 创业B | 2 118.56 | 0.1066 | 95.3608 |
| 52 | 159949 | 创业板50 | 2 335.24 | 0.2973 | 88.4038 | 150299 | 银行股A | 1 913.29 | 0.0962 | 95.4571 |
| 53 | 150332 | 网金融B | 2 269.55 | 0.2890 | 88.6928 | 150300 | 银行股B | 1 898.15 | 0.0955 | 95.5525 |
| 54 | 150270 | 白酒B | 2 240.88 | 0.2853 | 88.9781 | 159952 | 创业ETF | 1 719.68 | 0.0865 | 95.6390 |
| 55 | 150223 | 证券A级 | 2 080.83 | 0.2650 | 89.2431 | 159949 | 创业板50 | 1 719.58 | 0.0865 | 95.7255 |
| 56 | 150299 | 银行股A | 1 849.49 | 0.2355 | 89.4786 | 184722 | 基金久嘉 | 1 691.19 | 0.0851 | 95.8106 |
| 57 | 184722 | 基金久嘉 | 1 756.44 | 0.2236 | 89.7022 | 160212 | 国泰估值 | 1 664.87 | 0.0837 | 95.8943 |
| 58 | 168103 | 九泰锐益 | 1 723.52 | 0.2195 | 89.9217 | 150303 | 创业股A | 1 596.69 | 0.0803 | 95.9746 |
| 59 | 159952 | 创业ETF | 1 698.47 | 0.2163 | 90.1379 | 160518 | 博时睿远 | 1 566.96 | 0.0788 | 96.0534 |
| 60 | 150199 | 食品B | 1 686.30 | 0.2147 | 90.3526 | 150211 | 新能车A | 1 541.93 | 0.0776 | 96.1310 |
| 61 | 160518 | 博时睿远 | 1 659.51 | 0.2113 | 90.5639 | 161226 | 白银基金 | 1 539.77 | 0.0774 | 96.2084 |
| 62 | 161226 | 白银基金 | 1 652.78 | 0.2104 | 90.7744 | 160216 | 国泰商品 | 1 533.26 | 0.0771 | 96.2855 |
| 63 | 150278 | 高铁B | 1 623.34 | 0.2067 | 90.9811 | 150214 | 成长B级 | 1 515.34 | 0.0762 | 96.3617 |
| 64 | 150336 | 军工股B | 1 599.14 | 0.2036 | 91.1847 | 150287 | 钢铁A | 1 488.91 | 0.0749 | 96.4366 |
| 65 | 159901 | 深100ETF | 1 564.42 | 0.1992 | 91.3839 | 168103 | 九泰锐益 | 1 402.82 | 0.0706 | 96.5072 |
| 66 | 150303 | 创业股A | 1 554.43 | 0.1979 | 91.5818 | 150199 | 食品B | 1 372.35 | 0.0690 | 96.5762 |
| 67 | 150211 | 新能车A | 1 514.68 | 0.1929 | 91.7747 | 184721 | 基金丰和 | 1 304.88 | 0.0656 | 96.6418 |
| 68 | 150287 | 钢铁A | 1 419.14 | 0.1807 | 91.9554 | 150158 | 金融B | 1 291.42 | 0.0650 | 96.7068 |
| 69 | 150158 | 金融B | 1 380.84 | 0.1758 | 92.1312 | 159905 | 深红利 | 1 284.13 | 0.0646 | 96.7714 |
| 70 | 159003 | 招商快线 | 1 360.53 | 0.1732 | 92.3044 | 150196 | 有色A | 1 246.30 | 0.0627 | 96.8341 |
| 71 | 184721 | 基金丰和 | 1 352.96 | 0.1723 | 92.4767 | 150117 | 房地产A | 1 188.51 | 0.0598 | 96.8938 |
| 72 | 150185 | 环保B | 1 207.81 | 0.1538 | 92.6305 | 150170 | 恒生B | 1 139.93 | 0.0573 | 96.9512 |
| 73 | 161232 | 国投瑞盛 | 1 176.19 | 0.1498 | 92.7803 | 160505 | 博时主题 | 1 105.26 | 0.0556 | 97.0068 |
| 74 | 150196 | 有色A | 1 172.59 | 0.1493 | 92.9296 | 150185 | 环保B | 1 073.37 | 0.0540 | 97.0608 |
| 75 | 150117 | 房地产A | 1 141.76 | 0.1454 | 93.0750 | 150052 | 沪深300B | 1 061.21 | 0.0534 | 97.1141 |
| 76 | 150187 | 军工B级 | 1 071.96 | 0.1365 | 93.2114 | 150278 | 高铁B | 1 013.20 | 0.0510 | 97.1651 |
| 77 | 163402 | 兴全趋势 | 1 009.96 | 0.1286 | 93.3400 | 161232 | 国投瑞盛 | 987.72 | 0.0497 | 97.2148 |
| 78 | 150170 | 恒生B | 995.09 | 0.1267 | 93.4668 | 163402 | 兴全趋势 | 935.48 | 0.0471 | 97.2618 |
| 79 | 165528 | 信诚鼎利 | 888.89 | 0.1132 | 93.5799 | 150248 | 传媒B级 | 928.18 | 0.0467 | 97.3085 |
| 80 | 150157 | 金融A | 885.44 | 0.1127 | 93.6927 | 150330 | 保险B | 911.08 | 0.0458 | 97.3543 |
| 81 | 150218 | 新能源B | 843.59 | 0.1074 | 93.8001 | 150332 | 网金融B | 898.43 | 0.0452 | 97.3995 |
| 82 | 159905 | 深红利 | 802.47 | 0.1022 | 93.9023 | 150157 | 金融A | 896.65 | 0.0451 | 97.4446 |
| 83 | 150335 | 军工股A | 788.44 | 0.1004 | 94.0027 | 165528 | 信诚鼎利 | 883.27 | 0.0444 | 97.4890 |
| 84 | 150331 | 网金融A | 781.39 | 0.0995 | 94.1022 | 150187 | 军工B级 | 855.70 | 0.0430 | 97.5321 |
| 85 | 150330 | 保险B | 779.07 | 0.0992 | 94.2014 | 150331 | 网金融A | 829.69 | 0.0417 | 97.5738 |
| 86 | 150186 | 军工A级 | 770.69 | 0.0981 | 94.2995 | 150335 | 军工股A | 809.00 | 0.0407 | 97.6145 |
| 87 | 150213 | 成长A级 | 762.67 | 0.0971 | 94.3966 | 150213 | 成长A级 | 774.28 | 0.0389 | 97.6534 |
| 88 | 150236 | 券商B级 | 748.33 | 0.0953 | 94.4919 | 150186 | 军工A级 | 763.81 | 0.0384 | 97.6918 |
| 89 | 150052 | 沪深300B | 739.40 | 0.0941 | 94.5860 | 150247 | 传媒A级 | 750.04 | 0.0377 | 97.7296 |
| 90 | 150247 | 传媒A级 | 733.90 | 0.0934 | 94.6795 | 159938 | 广发医药 | 719.36 | 0.0362 | 97.7658 |
| 91 | 150169 | 恒生A | 685.76 | 0.0873 | 94.7668 | 150336 | 军工股B | 695.49 | 0.0350 | 97.8007 |
| 92 | 167001 | 平安鼎泰 | 678.11 | 0.0863 | 94.8531 | 150169 | 恒生A | 690.09 | 0.0347 | 97.8354 |
| 93 | 160722 | 嘉实惠泽 | 639.56 | 0.0814 | 94.9346 | 163412 | 兴全轻资 | 669.14 | 0.0337 | 97.8691 |
| 94 | 161834 | 银华鑫锐 | 621.61 | 0.0791 | 95.0137 | 150236 | 券商B级 | 653.31 | 0.0329 | 97.9020 |
| 95 | 160505 | 博时主题 | 609.80 | 0.0776 | 95.0914 | 160722 | 嘉实惠泽 | 617.19 | 0.0310 | 97.9330 |
| 96 | 160212 | 国泰估值 | 602.06 | 0.0767 | 95.1680 | 150269 | 白酒A | 589.77 | 0.0297 | 97.9627 |
| 97 | 150269 | 白酒A | 586.16 | 0.0746 | 95.2427 | 169101 | 东证睿丰 | 587.75 | 0.0296 | 97.9922 |
| 98 | 159938 | 广发医药 | 548.13 | 0.0698 | 95.3125 | 160706 | 嘉实300 | 570.23 | 0.0287 | 98.0209 |
| 99 | 160706 | 嘉实300 | 545.48 | 0.0695 | 95.3819 | 167001 | 平安鼎泰 | 565.66 | 0.0285 | 98.0494 |
| 100 | 160421 | 华安智增 | 533.00 | 0.0679 | 95.4498 | 150322 | 煤炭B基 | 561.50 | 0.0282 | 98.0776 |
| 101 | 160519 | 博时睿利 | 519.10 | 0.0661 | 95.5159 | 163110 | 申万量化 | 559.15 | 0.0281 | 98.1057 |
| 102 | 150291 | 银行A份 | 492.37 | 0.0627 | 95.5786 | 164906 | 中国互联 | 546.79 | 0.0275 | 98.1332 |
| 103 | 150217 | 新能源A | 489.82 | 0.0624 | 95.6409 | 161834 | 银华鑫锐 | 542.76 | 0.0273 | 98.1605 |
| 104 | 150198 | 食品A | 481.45 | 0.0613 | 95.7022 | 150198 | 食品A | 539.13 | 0.0271 | 98.1876 |
| 105 | 150322 | 煤炭B基 | 480.18 | 0.0611 | 95.7634 | 150252 | 煤炭B | 529.69 | 0.0266 | 98.2143 |

| 名次 | 代码 | 基金名称 | 成交单位数 | 占市场 | 累计 | 代码 | 基金名称 | 成交金额 | 占市场 | 累计 |
|---|---|---|---|---|---|---|---|---|---|---|
| 106 | 150277 | 高铁A | 472.23 | 0.0601 | 95.8235 | 150218 | 新能源B | 520.86 | 0.0262 | 98.2405 |
| 107 | 159951 | 中关村A | 454.26 | 0.0578 | 95.8813 | 150291 | 银行A份 | 508.80 | 0.0256 | 98.2661 |
| 108 | 150292 | 银行B份 | 439.95 | 0.0560 | 95.9374 | 160519 | 博时睿利 | 498.96 | 0.0251 | 98.2912 |
| 109 | 150220 | 健康B | 421.33 | 0.0536 | 95.9910 | 150217 | 新能源A | 488.95 | 0.0246 | 98.3158 |
| 110 | 150243 | 创业A | 416.15 | 0.0530 | 96.0440 | 159948 | 创业板EF | 474.42 | 0.0239 | 98.3396 |
| 111 | 159950 | 深成指EF | 413.95 | 0.0527 | 96.0967 | 150277 | 高铁A | 469.10 | 0.0236 | 98.3632 |
| 112 | 150252 | 煤炭B | 411.73 | 0.0524 | 96.1491 | 160211 | 国泰小盘 | 465.82 | 0.0234 | 98.3866 |
| 113 | 150208 | 地产B端 | 408.76 | 0.0520 | 96.2012 | 150266 | 一带B | 465.41 | 0.0234 | 98.4100 |
| 114 | 164906 | 中国互联 | 406.47 | 0.0518 | 96.2529 | 160421 | 华安智增 | 460.35 | 0.0232 | 98.4332 |
| 115 | 160717 | 恒生H股 | 398.74 | 0.0508 | 96.3037 | 159951 | 中关村A | 451.80 | 0.0227 | 98.4559 |
| 116 | 150274 | 带路B | 395.47 | 0.0504 | 96.3541 | 150178 | 证保B | 446.22 | 0.0224 | 98.4784 |
| 117 | 159939 | 信息技术 | 395.39 | 0.0503 | 96.4044 | 159939 | 信息技术 | 437.33 | 0.0220 | 98.5004 |
| 118 | 169101 | 东证睿丰 | 392.88 | 0.0500 | 96.4544 | 150243 | 创业A | 417.56 | 0.0210 | 98.5214 |
| 119 | 159955 | 创业板E | 384.96 | 0.0490 | 96.5035 | 159950 | 深成指EF | 416.49 | 0.0209 | 98.5423 |
| 120 | 150184 | 环保A | 363.71 | 0.0463 | 96.5498 | 159955 | 创业板E | 385.04 | 0.0194 | 98.5617 |
| 121 | 168102 | 九泰锐富 | 362.84 | 0.0462 | 96.5960 | 150184 | 环保A | 374.15 | 0.0188 | 98.5805 |
| 122 | 150051 | 沪深300A | 343.91 | 0.0438 | 96.6398 | 150220 | 健康B | 350.00 | 0.0176 | 98.5981 |
| 123 | 162215 | 泰达聚利 | 329.13 | 0.0419 | 96.6817 | 150051 | 沪深300A | 344.59 | 0.0173 | 98.6154 |
| 124 | 150266 | 一带B | 328.18 | 0.0418 | 96.7234 | 161631 | 人工智能 | 341.90 | 0.0172 | 98.6326 |
| 125 | 161125 | 标普500 | 327.87 | 0.0417 | 96.7652 | 150101 | 资源B | 339.87 | 0.0171 | 98.6497 |
| 126 | 150178 | 证保B | 326.02 | 0.0415 | 96.8067 | 161125 | 标普500 | 336.37 | 0.0169 | 98.6666 |
| 127 | 150262 | 医疗B | 321.38 | 0.0409 | 96.8476 | 162215 | 泰达聚利 | 335.85 | 0.0169 | 98.6835 |
| 128 | 161631 | 人工智能 | 320.22 | 0.0408 | 96.8884 | 168102 | 九泰锐富 | 315.18 | 0.0159 | 98.6994 |
| 129 | 159953 | 工业ETF | 318.97 | 0.0406 | 96.9290 | 159953 | 工业ETF | 314.85 | 0.0158 | 98.7152 |
| 130 | 160719 | 嘉实黄金 | 312.25 | 0.0398 | 96.9688 | 160717 | 恒生H股 | 314.65 | 0.0158 | 98.7310 |
| 131 | 150308 | 体育B | 305.82 | 0.0389 | 97.0077 | 168101 | 九泰锐智 | 310.77 | 0.0156 | 98.7467 |
| 132 | 150174 | TMT中证B | 303.08 | 0.0386 | 97.0463 | 150255 | 银行业A | 298.94 | 0.0150 | 98.7617 |
| 133 | 150255 | 银行业A | 299.55 | 0.0381 | 97.0844 | 150329 | 保险A | 293.11 | 0.0147 | 98.7765 |
| 134 | 168101 | 九泰锐智 | 297.16 | 0.0378 | 97.1223 | 150124 | 建信50B | 286.37 | 0.0144 | 98.7909 |
| 135 | 150329 | 保险A | 293.89 | 0.0374 | 97.1597 | 161227 | 深证100 | 281.01 | 0.0141 | 98.8050 |
| 136 | 168301 | 东海祥龙 | 293.22 | 0.0373 | 97.1970 | 150292 | 银行B份 | 279.08 | 0.0140 | 98.8190 |
| 137 | 161227 | 深证100 | 293.07 | 0.0373 | 97.2344 | 150262 | 医疗B | 274.22 | 0.0138 | 98.8328 |
| 138 | 150296 | 改革B | 290.79 | 0.0370 | 97.2714 | 150321 | 煤炭A基 | 273.92 | 0.0138 | 98.8466 |
| 139 | 150173 | TMT中证A | 265.32 | 0.0338 | 97.3052 | 150274 | 带路B | 273.92 | 0.0138 | 98.8604 |
| 140 | 150086 | 中小板B | 261.99 | 0.0334 | 97.3385 | 168301 | 东海祥龙 | 269.34 | 0.0135 | 98.8739 |
| 141 | 150204 | 传媒B | 261.18 | 0.0333 | 97.3718 | 150173 | TMT中证A | 263.99 | 0.0133 | 98.8872 |
| 142 | 161116 | 易基黄金 | 254.62 | 0.0324 | 97.4042 | 150296 | 改革B | 247.34 | 0.0124 | 98.8996 |
| 143 | 159948 | 创业板EF | 250.14 | 0.0319 | 97.4361 | 150086 | 中小板B | 247.14 | 0.0124 | 98.9121 |
| 144 | 150101 | 资源B | 241.02 | 0.0307 | 97.4667 | 150204 | 传媒B | 246.64 | 0.0124 | 98.9245 |
| 145 | 161911 | 万家强债 | 240.85 | 0.0307 | 97.4974 | 159903 | 深成ETF | 241.44 | 0.0121 | 98.9366 |
| 146 | 163412 | 兴全轻资 | 237.97 | 0.0303 | 97.5277 | 160215 | 国泰价值 | 236.81 | 0.0119 | 98.9485 |
| 147 | 160416 | 石油基金 | 234.70 | 0.0299 | 97.5576 | 162605 | 景顺鼎益 | 235.67 | 0.0119 | 98.9604 |
| 148 | 150321 | 煤炭A基 | 231.94 | 0.0295 | 97.5871 | 159943 | 深证ETF | 234.91 | 0.0118 | 98.9722 |
| 149 | 150230 | 酒B | 229.78 | 0.0293 | 97.6164 | 161911 | 万家强债 | 233.64 | 0.0118 | 98.9839 |
| 150 | 150100 | 资源A | 220.17 | 0.0280 | 97.6444 | 150230 | 酒B | 233.55 | 0.0117 | 98.9957 |
| 151 | 150021 | 汇利B | 214.52 | 0.0273 | 97.6717 | 150100 | 资源A | 222.58 | 0.0112 | 99.0069 |
| 152 | 163110 | 申万量化 | 214.42 | 0.0273 | 97.6990 | 160719 | 嘉实黄金 | 221.49 | 0.0111 | 99.0180 |
| 153 | 159903 | 深成ETF | 212.91 | 0.0271 | 97.7261 | 150021 | 汇利B | 221.29 | 0.0111 | 99.0292 |
| 154 | 159945 | 全指能源 | 209.81 | 0.0267 | 97.7529 | 159928 | 消费ETF | 220.83 | 0.0111 | 99.0403 |
| 155 | 150295 | 改革A | 209.64 | 0.0267 | 97.7796 | 160416 | 石油基金 | 218.93 | 0.0110 | 99.0513 |
| 156 | 150307 | 体育A | 207.59 | 0.0264 | 97.8060 | 161010 | 富国天丰 | 215.24 | 0.0108 | 99.0621 |
| 157 | 160422 | 定增事件 | 207.10 | 0.0264 | 97.8324 | 161124 | 香港小盘 | 214.43 | 0.0108 | 99.0729 |
| 158 | 161124 | 香港小盘 | 205.48 | 0.0262 | 97.8585 | 150295 | 改革A | 213.40 | 0.0107 | 99.0836 |
| 159 | 161010 | 富国天丰 | 203.18 | 0.0259 | 97.8844 | 150208 | 地产B端 | 210.90 | 0.0106 | 99.0942 |
| 160 | 150107 | 中小B | 200.91 | 0.0256 | 97.9100 | 150307 | 体育A | 206.49 | 0.0104 | 99.1046 |
| 161 | 168105 | 九泰泰富 | 197.14 | 0.0251 | 97.9351 | 160422 | 定增事件 | 205.99 | 0.0104 | 99.1150 |

| 名次 | 代码 | 基金名称 | 成交单位数 | 占市场 | 累计 | 代码 | 基金名称 | 成交金额 | 占市场 | 累计 |
|---|---|---|---|---|---|---|---|---|---|---|
| 162 | 150265 | 一带A | 193.26 | 0.0246 | 97.9597 | 150265 | 一带A | 204.47 | 0.0103 | 99.1253 |
| 163 | 150273 | 带路A | 187.96 | 0.0239 | 97.9836 | 150107 | 中小B | 199.09 | 0.0100 | 99.1353 |
| 164 | 150124 | 建信50B | 184.91 | 0.0235 | 98.0072 | 150273 | 带路A | 189.96 | 0.0096 | 99.1448 |
| 165 | 162605 | 景顺鼎益 | 182.91 | 0.0233 | 98.0304 | 161116 | 易基黄金 | 184.72 | 0.0093 | 99.1541 |
| 166 | 150259 | 重组A | 172.36 | 0.0219 | 98.0524 | 159907 | 中小300 | 184.50 | 0.0093 | 99.1634 |
| 167 | 150193 | 地产B | 171.52 | 0.0218 | 98.0742 | 150174 | TMT中证B | 180.04 | 0.0091 | 99.1724 |
| 168 | 164701 | 添富贵金 | 170.82 | 0.0218 | 98.0960 | 184801 | 鹏华前海 | 179.39 | 0.0090 | 99.1815 |
| 169 | 150177 | 证保A | 170.45 | 0.0217 | 98.1177 | 150193 | 地产B | 178.62 | 0.0090 | 99.1905 |
| 170 | 150020 | 汇利A | 166.28 | 0.0212 | 98.1389 | 150020 | 汇利A | 175.20 | 0.0088 | 99.1993 |
| 171 | 150207 | 地产A端 | 164.10 | 0.0209 | 98.1598 | 159922 | 500ETF | 174.54 | 0.0088 | 99.2080 |
| 172 | 150235 | 券商A级 | 161.58 | 0.0206 | 98.1803 | 161005 | 富国天惠 | 173.55 | 0.0087 | 99.2168 |
| 173 | 161019 | 富国天锋 | 160.05 | 0.0204 | 98.2007 | 150177 | 证保A | 173.35 | 0.0087 | 99.2255 |
| 174 | 162719 | 广发石油 | 155.66 | 0.0198 | 98.2205 | 150259 | 重组A | 173.06 | 0.0087 | 99.2342 |
| 175 | 160211 | 国泰小盘 | 151.91 | 0.0193 | 98.2399 | 160133 | 南方天元 | 172.19 | 0.0087 | 99.2429 |
| 176 | 150149 | 医药800B | 149.22 | 0.0190 | 98.2589 | 165525 | 基建工程 | 169.41 | 0.0085 | 99.2514 |
| 177 | 150283 | SW医药A | 149.20 | 0.0190 | 98.2779 | 168105 | 九泰泰富 | 167.94 | 0.0084 | 99.2598 |
| 178 | 160215 | 国泰价值 | 146.86 | 0.0187 | 98.2966 | 160916 | 优选LOF | 167.31 | 0.0084 | 99.2682 |
| 179 | 150261 | 医疗A | 145.10 | 0.0185 | 98.3150 | 150207 | 地产A端 | 165.73 | 0.0083 | 99.2766 |
| 180 | 150097 | 商品B | 143.19 | 0.0182 | 98.3333 | 150151 | 有色800B | 165.18 | 0.0083 | 99.2849 |
| 181 | 150151 | 有色800B | 139.50 | 0.0178 | 98.3510 | 150235 | 券商A级 | 163.26 | 0.0082 | 99.2931 |
| 182 | 150060 | 资源B级 | 138.29 | 0.0176 | 98.3686 | 150308 | 体育B | 157.11 | 0.0079 | 99.3010 |
| 183 | 159944 | 全指材料 | 136.24 | 0.0173 | 98.3860 | 161019 | 富国天锋 | 155.86 | 0.0078 | 99.3088 |
| 184 | 165513 | 信诚商品 | 135.38 | 0.0172 | 98.4032 | 159945 | 全指能源 | 155.42 | 0.0078 | 99.3167 |
| 185 | 150049 | 消费收益 | 135.07 | 0.0172 | 98.4204 | 169102 | 东证睿阳 | 154.08 | 0.0077 | 99.3244 |
| 186 | 160723 | 嘉实原油 | 134.46 | 0.0171 | 98.4376 | 150060 | 资源B级 | 153.97 | 0.0077 | 99.3321 |
| 187 | 165525 | 基建工程 | 133.78 | 0.0170 | 98.4546 | 159929 | 医药ETF | 152.36 | 0.0077 | 99.3398 |
| 188 | 161815 | 银华通胀 | 130.29 | 0.0166 | 98.4712 | 150056 | 500B | 152.08 | 0.0076 | 99.3475 |
| 189 | 159907 | 中小300 | 127.99 | 0.0163 | 98.4875 | 150261 | 医疗A | 151.40 | 0.0076 | 99.3551 |
| 190 | 150140 | 国金300A | 127.99 | 0.0163 | 98.5038 | 150283 | SW医药A | 149.98 | 0.0075 | 99.3626 |
| 191 | 161831 | H股分级 | 127.37 | 0.0162 | 98.5200 | 162719 | 广发石油 | 148.78 | 0.0075 | 99.3701 |
| 192 | 150164 | 可转债A | 123.36 | 0.0157 | 98.5357 | 150097 | 商品B | 147.45 | 0.0074 | 99.3775 |
| 193 | 150315 | 工业4A | 122.91 | 0.0157 | 98.5513 | 159941 | 纳指100 | 138.37 | 0.0070 | 99.3845 |
| 194 | 161127 | 标普生物 | 122.57 | 0.0156 | 98.5670 | 150049 | 消费收益 | 134.80 | 0.0068 | 99.3913 |
| 195 | 161225 | 国投瑞盈 | 121.92 | 0.0155 | 98.5825 | 161127 | 标普生物 | 133.95 | 0.0067 | 99.3980 |
| 196 | 150203 | 传媒A | 121.55 | 0.0155 | 98.5980 | 150219 | 健康A | 133.38 | 0.0067 | 99.4047 |
| 197 | 163210 | 诺安纯债 | 120.56 | 0.0154 | 98.6133 | 160723 | 嘉实原油 | 132.36 | 0.0067 | 99.4114 |
| 198 | 150324 | 环保B端 | 117.84 | 0.0150 | 98.6283 | 150140 | 国金300A | 131.66 | 0.0066 | 99.4180 |
| 199 | 160515 | 安丰18 | 116.69 | 0.0149 | 98.6432 | 161225 | 国投瑞盈 | 131.59 | 0.0066 | 99.4246 |
| 200 | 150316 | 工业4B | 116.44 | 0.0148 | 98.6580 | 159944 | 全指材料 | 125.96 | 0.0063 | 99.4309 |
| 201 | 150106 | 中小A | 114.55 | 0.0146 | 98.6726 | 150106 | 中小A | 125.34 | 0.0063 | 99.4372 |
| 202 | 161036 | 娱乐增强 | 114.14 | 0.0145 | 98.6871 | 150164 | 可转债A | 123.74 | 0.0062 | 99.4435 |
| 203 | 150219 | 健康A | 113.60 | 0.0145 | 98.7016 | 163210 | 诺安纯债 | 123.73 | 0.0062 | 99.4497 |
| 204 | 150251 | 煤炭A | 112.40 | 0.0143 | 98.7159 | 150315 | 工业4A | 123.30 | 0.0062 | 99.4559 |
| 205 | 150085 | 中小板A | 110.41 | 0.0141 | 98.7299 | 150203 | 传媒A | 121.63 | 0.0061 | 99.4620 |
| 206 | 150188 | 转债优先 | 108.09 | 0.0138 | 98.7437 | 161831 | H股分级 | 120.16 | 0.0060 | 99.4680 |
| 207 | 159941 | 纳指100 | 107.15 | 0.0136 | 98.7574 | 160512 | 博时卓越 | 117.85 | 0.0059 | 99.4740 |
| 208 | 150229 | 酒A | 106.28 | 0.0135 | 98.7709 | 159925 | 南方300 | 116.93 | 0.0059 | 99.4799 |
| 209 | 150150 | 有色800A | 105.69 | 0.0135 | 98.7843 | 150251 | 煤炭A | 116.17 | 0.0058 | 99.4857 |
| 210 | 164823 | 深成LOF | 105.51 | 0.0134 | 98.7978 | 160515 | 安丰18 | 115.42 | 0.0058 | 99.4915 |
| 211 | 160643 | 空天一体 | 105.05 | 0.0134 | 98.8112 | 150085 | 中小板A | 115.21 | 0.0058 | 99.4973 |
| 212 | 160125 | 南方香港 | 104.48 | 0.0133 | 98.8245 | 161036 | 娱乐增强 | 111.69 | 0.0056 | 99.5029 |
| 213 | 159928 | 消费ETF | 103.75 | 0.0132 | 98.8377 | 150229 | 酒A | 109.02 | 0.0055 | 99.5084 |
| 214 | 161126 | 标普医药 | 101.81 | 0.0130 | 98.8506 | 150188 | 转债优先 | 108.67 | 0.0055 | 99.5139 |
| 215 | 159929 | 医药ETF | 101.52 | 0.0129 | 98.8636 | 160716 | 嘉实50 | 107.20 | 0.0054 | 99.5193 |
| 216 | 162607 | 景顺资源 | 100.31 | 0.0128 | 98.8763 | 161126 | 标普医药 | 106.94 | 0.0054 | 99.5246 |
| 217 | 150056 | 500B | 100.09 | 0.0127 | 98.8891 | 150150 | 有色800A | 106.79 | 0.0054 | 99.5300 |

| 名次 | 代码 | 基金名称 | 成交单位数 | 占市场 | 累计 | 代码 | 基金名称 | 成交金额 | 占市场 | 累计 |
|---|---|---|---|---|---|---|---|---|---|---|
| 218 | 169102 | 东证睿阳 | 99.69 | 0.0127 | 98.9018 | 163415 | 兴全模式 | 106.30 | 0.0053 | 99.5354 |
| 219 | 150306 | 养老B | 95.80 | 0.0122 | 98.9140 | 164823 | 深成LOF | 105.42 | 0.0053 | 99.5407 |
| 220 | 159940 | 全指金融 | 95.21 | 0.0121 | 98.9261 | 160643 | 空天一体 | 105.05 | 0.0053 | 99.5459 |
| 221 | 184728 | 基金鸿阳 | 93.73 | 0.0119 | 98.9380 | 164701 | 添富贵金 | 104.10 | 0.0052 | 99.5512 |
| 222 | 166402 | 沪港深F | 93.51 | 0.0119 | 98.9499 | 150050 | 消费进取 | 103.28 | 0.0052 | 99.5564 |
| 223 | 150141 | 国金300B | 91.72 | 0.0117 | 98.9616 | 159923 | 100 ETF | 102.24 | 0.0051 | 99.5615 |
| 224 | 150050 | 消费进取 | 91.38 | 0.0116 | 98.9732 | 150149 | 医药800B | 98.10 | 0.0049 | 99.5664 |
| 225 | 161005 | 富国天惠 | 89.20 | 0.0114 | 98.9846 | 150316 | 工业4B | 95.99 | 0.0048 | 99.5713 |
| 226 | 150143 | 转债A级 | 88.30 | 0.0112 | 98.9958 | 166402 | 沪港深F | 94.20 | 0.0047 | 99.5760 |
| 227 | 163111 | 申万中小 | 87.68 | 0.0112 | 99.0070 | 163111 | 申万中小 | 94.15 | 0.0047 | 99.5807 |
| 228 | 150298 | 互联B级 | 86.15 | 0.0110 | 99.0180 | 150017 | 合润B | 93.09 | 0.0047 | 99.5854 |
| 229 | 160133 | 南方天元 | 86.14 | 0.0110 | 99.0289 | 160125 | 南方香港 | 92.46 | 0.0047 | 99.5901 |
| 230 | 150301 | 证券股A | 85.50 | 0.0109 | 99.0398 | 184728 | 基金鸿阳 | 92.28 | 0.0046 | 99.5947 |
| 231 | 161128 | 标普科技 | 84.06 | 0.0107 | 99.0505 | 162108 | 元盛债券 | 89.90 | 0.0045 | 99.5992 |
| 232 | 162108 | 元盛债券 | 83.02 | 0.0106 | 99.0611 | 160119 | 南方500 | 89.12 | 0.0045 | 99.6037 |
| 233 | 150302 | 证券股B | 82.50 | 0.0105 | 99.0716 | 150143 | 转债A级 | 88.99 | 0.0045 | 99.6082 |
| 234 | 150017 | 合润B | 82.32 | 0.0105 | 99.0821 | 150301 | 证券股A | 88.88 | 0.0045 | 99.6127 |
| 235 | 150242 | 银行B级 | 80.31 | 0.0102 | 99.0923 | 161128 | 标普科技 | 88.79 | 0.0045 | 99.6171 |
| 236 | 161222 | 国投瑞利 | 80.11 | 0.0102 | 99.1025 | 162703 | 广发小盘 | 87.86 | 0.0044 | 99.6216 |
| 237 | 150144 | 转债B级 | 79.26 | 0.0101 | 99.1126 | 150302 | 证券股B | 87.41 | 0.0044 | 99.6260 |
| 238 | 163415 | 兴全模式 | 79.25 | 0.0101 | 99.1227 | 159940 | 全指金融 | 86.22 | 0.0043 | 99.6303 |
| 239 | 159925 | 南方300 | 76.41 | 0.0097 | 99.1324 | 161222 | 国投瑞利 | 83.71 | 0.0042 | 99.6345 |
| 240 | 159946 | 全指消费 | 76.06 | 0.0097 | 99.1421 | 159946 | 全指消费 | 83.09 | 0.0042 | 99.6387 |
| 241 | 160716 | 嘉实50 | 75.67 | 0.0096 | 99.1518 | 160918 | 大成小盘 | 78.24 | 0.0039 | 99.6426 |
| 242 | 165510 | 信诚四国 | 73.03 | 0.0093 | 99.1610 | 150242 | 银行B级 | 76.60 | 0.0039 | 99.6465 |
| 243 | 150297 | 互联A级 | 72.19 | 0.0092 | 99.1702 | 160225 | 新汽车 | 75.57 | 0.0038 | 99.6503 |
| 244 | 150154 | 惠丰B | 71.77 | 0.0091 | 99.1794 | 150297 | 互联A级 | 74.81 | 0.0038 | 99.6540 |
| 245 | 150032 | 多利优先 | 71.74 | 0.0091 | 99.1885 | 161820 | 银华纯债 | 74.72 | 0.0038 | 99.6578 |
| 246 | 163503 | 天治核心 | 71.03 | 0.0090 | 99.1976 | 169103 | 东证睿轩 | 74.68 | 0.0038 | 99.6615 |
| 247 | 161820 | 银华纯债 | 70.75 | 0.0090 | 99.2066 | 150029 | 中证500B | 73.52 | 0.0037 | 99.6652 |
| 248 | 161610 | 融通领先 | 70.65 | 0.0090 | 99.2156 | 150032 | 多利优先 | 72.69 | 0.0037 | 99.6689 |
| 249 | 150148 | 医药800A | 69.86 | 0.0089 | 99.2245 | 150148 | 医药800A | 72.31 | 0.0036 | 99.6725 |
| 250 | 150282 | 金融地B | 68.77 | 0.0088 | 99.2332 | 159927 | A300 ETF | 71.45 | 0.0036 | 99.6761 |
| 251 | 159923 | 100 ETF | 67.45 | 0.0086 | 99.2418 | 150141 | 国金300B | 68.23 | 0.0034 | 99.6796 |
| 252 | 160916 | 优选LOF | 66.94 | 0.0085 | 99.2503 | 150154 | 惠丰B | 67.19 | 0.0034 | 99.6829 |
| 253 | 162703 | 广发小盘 | 66.66 | 0.0085 | 99.2588 | 160919 | 大成产业 | 67.15 | 0.0034 | 99.6863 |
| 254 | 160225 | 新汽车 | 66.34 | 0.0084 | 99.2673 | 164206 | 天弘添利 | 66.99 | 0.0034 | 99.6897 |
| 255 | 150256 | 银行业B | 65.47 | 0.0083 | 99.2756 | 150180 | 信息B | 66.29 | 0.0033 | 99.6930 |
| 256 | 160323 | 华夏磐泰 | 64.46 | 0.0082 | 99.2838 | 150012 | 中证100A | 64.90 | 0.0033 | 99.6963 |
| 257 | 164206 | 天弘添利 | 64.36 | 0.0082 | 99.2920 | 161610 | 融通领先 | 64.24 | 0.0032 | 99.6995 |
| 258 | 150241 | 银行A级 | 63.02 | 0.0080 | 99.3000 | 150241 | 银行A级 | 63.55 | 0.0032 | 99.7027 |
| 259 | 150012 | 中证100A | 62.44 | 0.0080 | 99.3080 | 150344 | 证券B基 | 62.74 | 0.0032 | 99.7059 |
| 260 | 150268 | 银行B类 | 60.52 | 0.0077 | 99.3157 | 165513 | 信诚商品 | 62.20 | 0.0031 | 99.7090 |
| 261 | 168104 | 九泰锐丰 | 59.08 | 0.0075 | 99.3232 | 150123 | 建信50A | 62.16 | 0.0031 | 99.7121 |
| 262 | 150344 | 证券B基 | 58.89 | 0.0075 | 99.3307 | 160323 | 华夏磐泰 | 60.98 | 0.0031 | 99.7152 |
| 263 | 161130 | 纳指LOF | 58.32 | 0.0074 | 99.3381 | 169104 | 东证睿满 | 60.95 | 0.0031 | 99.7183 |
| 264 | 167003 | 平安鼎弘 | 58.14 | 0.0074 | 99.3455 | 159924 | 300等权 | 60.61 | 0.0030 | 99.7213 |
| 265 | 160119 | 南方500 | 57.78 | 0.0074 | 99.3529 | 160311 | 华夏蓝筹 | 60.07 | 0.0030 | 99.7243 |
| 266 | 160919 | 大成产业 | 56.29 | 0.0072 | 99.3601 | 161815 | 银华通胀 | 59.87 | 0.0030 | 99.7273 |
| 267 | 161129 | 原油基金 | 55.47 | 0.0071 | 99.3671 | 162712 | 广发聚利 | 59.62 | 0.0030 | 99.7303 |
| 268 | 169201 | 浙商鼎盈 | 55.45 | 0.0071 | 99.3742 | 161130 | 纳指LOF | 58.30 | 0.0029 | 99.7333 |
| 269 | 150123 | 建信50A | 55.41 | 0.0071 | 99.3812 | 168104 | 九泰锐丰 | 58.27 | 0.0029 | 99.7362 |
| 270 | 160813 | 长盛同盛 | 55.26 | 0.0070 | 99.3883 | 161706 | 招商成长 | 57.60 | 0.0029 | 99.7391 |
| 271 | 150232 | 电子B | 54.38 | 0.0069 | 99.3952 | 164705 | 添富恒生 | 56.85 | 0.0029 | 99.7420 |
| 272 | 164302 | 新华惠鑫 | 54.37 | 0.0069 | 99.4021 | 150192 | 地产A | 56.74 | 0.0029 | 99.7448 |
| 273 | 161714 | 招商金砖 | 54.24 | 0.0069 | 99.4090 | 150232 | 电子B | 56.68 | 0.0029 | 99.7477 |

| 名次 | 代码 | 基金名称 | 成交单位数 | 占市场 | 累计 | 代码 | 基金名称 | 成交金额 | 占市场 | 累计 |
|---|---|---|---|---|---|---|---|---|---|---|
| 274 | 150192 | 地产A | 53.96 | 0.0069 | 99.4159 | 150324 | 环保B端 | 56.47 | 0.0028 | 99.7505 |
| 275 | 164705 | 添富恒生 | 53.65 | 0.0068 | 99.4227 | 150013 | 中证100B | 56.39 | 0.0028 | 99.7533 |
| 276 | 150156 | 中银互B | 53.24 | 0.0068 | 99.4295 | 165510 | 信诚四国 | 55.63 | 0.0028 | 99.7561 |
| 277 | 150180 | 信息B | 52.47 | 0.0067 | 99.4362 | 167003 | 平安鼎弘 | 55.27 | 0.0028 | 99.7589 |
| 278 | 150029 | 中证500B | 51.51 | 0.0066 | 99.4427 | 164302 | 新华惠鑫 | 54.77 | 0.0028 | 99.7617 |
| 279 | 150233 | 传媒业A | 51.36 | 0.0065 | 99.4493 | 160220 | 国泰民益 | 54.33 | 0.0027 | 99.7644 |
| 280 | 169103 | 东证睿轩 | 51.34 | 0.0065 | 99.4558 | 165313 | 建信优势 | 53.62 | 0.0027 | 99.7671 |
| 281 | 160512 | 博时卓越 | 51.18 | 0.0065 | 99.4623 | 150156 | 中银互B | 53.45 | 0.0027 | 99.7698 |
| 282 | 161038 | 成长量化 | 50.68 | 0.0065 | 99.4688 | 160812 | 长盛同益 | 53.37 | 0.0027 | 99.7725 |
| 283 | 161713 | 招商信用 | 47.61 | 0.0061 | 99.4749 | 162607 | 景顺资源 | 52.85 | 0.0027 | 99.7751 |
| 284 | 161037 | 高端制造 | 47.45 | 0.0060 | 99.4809 | 150268 | 银行B类 | 51.76 | 0.0026 | 99.7777 |
| 285 | 150016 | 合润A | 46.25 | 0.0059 | 99.4868 | 150144 | 转债B级 | 51.76 | 0.0026 | 99.7803 |
| 286 | 167501 | 安信宝利 | 46.17 | 0.0059 | 99.4927 | 161129 | 原油基金 | 51.72 | 0.0026 | 99.7829 |
| 287 | 161210 | 国投新兴 | 45.84 | 0.0058 | 99.4985 | 150233 | 传媒业A | 51.41 | 0.0026 | 99.7855 |
| 288 | 150028 | 中证500A | 45.48 | 0.0058 | 99.5043 | 161038 | 成长量化 | 51.27 | 0.0026 | 99.7881 |
| 289 | 161727 | 招商增荣 | 45.43 | 0.0058 | 99.5101 | 150306 | 养老B | 50.93 | 0.0026 | 99.7907 |
| 290 | 163119 | 申万健康 | 45.35 | 0.0058 | 99.5159 | 167501 | 安信宝利 | 50.56 | 0.0025 | 99.7932 |
| 291 | 150013 | 中证100B | 45.10 | 0.0057 | 99.5216 | 169201 | 浙商鼎盈 | 50.12 | 0.0025 | 99.7957 |
| 292 | 150234 | 传媒业B | 45.06 | 0.0057 | 99.5273 | 161037 | 高端制造 | 48.70 | 0.0024 | 99.7982 |
| 293 | 150305 | 养老A | 44.97 | 0.0057 | 99.5331 | 150016 | 合润A | 48.60 | 0.0024 | 99.8006 |
| 294 | 150260 | 重组B | 44.70 | 0.0057 | 99.5387 | 150256 | 银行业B | 48.20 | 0.0024 | 99.8030 |
| 295 | 160607 | 鹏华价值 | 44.68 | 0.0057 | 99.5444 | 161714 | 招商金砖 | 48.02 | 0.0024 | 99.8055 |
| 296 | 160314 | 华夏行业 | 44.51 | 0.0057 | 99.5501 | 160314 | 华夏行业 | 47.84 | 0.0024 | 99.8079 |
| 297 | 150284 | SW医药B | 43.17 | 0.0055 | 99.5556 | 161713 | 招商信用 | 47.70 | 0.0024 | 99.8103 |
| 298 | 162717 | 广发睿吉 | 42.44 | 0.0054 | 99.5610 | 150028 | 中证500A | 46.06 | 0.0023 | 99.8126 |
| 299 | 162712 | 广发聚利 | 42.42 | 0.0054 | 99.5664 | 150305 | 养老A | 45.48 | 0.0023 | 99.8149 |
| 300 | 159924 | 300等权 | 42.36 | 0.0054 | 99.5718 | 162415 | 美国消费 | 44.50 | 0.0022 | 99.8171 |
| 301 | 160220 | 国泰民益 | 42.23 | 0.0054 | 99.5772 | 160813 | 长盛同盛 | 44.42 | 0.0022 | 99.8193 |
| 302 | 160311 | 华夏蓝筹 | 42.08 | 0.0054 | 99.5825 | 161727 | 招商增荣 | 44.40 | 0.0022 | 99.8216 |
| 303 | 160918 | 大成小盘 | 42.04 | 0.0054 | 99.5879 | 161210 | 国投新兴 | 44.08 | 0.0022 | 99.8238 |
| 304 | 164810 | 工银纯债 | 41.94 | 0.0053 | 99.5932 | 161229 | 国投中国 | 43.49 | 0.0022 | 99.8260 |
| 305 | 169104 | 东证睿满 | 41.28 | 0.0053 | 99.5985 | 161715 | 大宗商品 | 42.12 | 0.0021 | 99.8281 |
| 306 | 161706 | 招商成长 | 40.29 | 0.0051 | 99.6036 | 163119 | 申万健康 | 41.42 | 0.0021 | 99.8302 |
| 307 | 150165 | 可转债B | 39.59 | 0.0050 | 99.6087 | 150343 | 证券A基 | 41.37 | 0.0021 | 99.8323 |
| 308 | 150343 | 证券A基 | 39.41 | 0.0050 | 99.6137 | 164810 | 工银纯债 | 40.45 | 0.0020 | 99.8343 |
| 309 | 160921 | 大成定增 | 39.39 | 0.0050 | 99.6187 | 150048 | 消费B | 40.23 | 0.0020 | 99.8363 |
| 310 | 166024 | 中欧恒利 | 38.58 | 0.0049 | 99.6236 | 150298 | 互联B级 | 39.92 | 0.0020 | 99.8383 |
| 311 | 162415 | 美国消费 | 38.02 | 0.0048 | 99.6284 | 162717 | 广发睿吉 | 39.62 | 0.0020 | 99.8403 |
| 312 | 150312 | 智能B | 37.90 | 0.0048 | 99.6333 | 150191 | NCF环保B | 38.85 | 0.0020 | 99.8423 |
| 313 | 165313 | 建信优势 | 37.89 | 0.0048 | 99.6381 | 166024 | 中欧恒利 | 38.65 | 0.0019 | 99.8442 |
| 314 | 150048 | 消费B | 37.79 | 0.0048 | 99.6429 | 160106 | 南方高增 | 38.16 | 0.0019 | 99.8461 |
| 315 | 160522 | 博时睿益 | 37.16 | 0.0047 | 99.6476 | 160322 | 港股精选 | 36.89 | 0.0019 | 99.8480 |
| 316 | 161715 | 大宗商品 | 36.94 | 0.0047 | 99.6523 | 160921 | 大成定增 | 36.35 | 0.0018 | 99.8498 |
| 317 | 160324 | 华夏磐晟 | 36.93 | 0.0047 | 99.6570 | 166006 | 中欧成长 | 36.29 | 0.0018 | 99.8516 |
| 318 | 159930 | 能源ETF | 36.77 | 0.0047 | 99.6617 | 160522 | 博时睿益 | 35.43 | 0.0018 | 99.8534 |
| 319 | 160812 | 长盛同益 | 36.65 | 0.0047 | 99.6664 | 150190 | NCF环保A | 34.44 | 0.0017 | 99.8552 |
| 320 | 150264 | 1000B | 33.52 | 0.0043 | 99.6707 | 150260 | 重组B | 33.94 | 0.0017 | 99.8569 |
| 321 | 150250 | 银行B端 | 33.14 | 0.0042 | 99.6749 | 163503 | 天治核心 | 33.75 | 0.0017 | 99.8586 |
| 322 | 161229 | 国投中国 | 33.03 | 0.0042 | 99.6791 | 150284 | SW医药B | 33.52 | 0.0017 | 99.8602 |
| 323 | 150191 | NCF环保B | 32.94 | 0.0042 | 99.6833 | 160324 | 华夏磐晟 | 33.44 | 0.0017 | 99.8619 |
| 324 | 162718 | 广发鑫瑞 | 32.41 | 0.0041 | 99.6874 | 150282 | 金融地B | 33.42 | 0.0017 | 99.8636 |
| 325 | 150190 | NCF环保A | 32.32 | 0.0041 | 99.6915 | 160607 | 鹏华价值 | 33.08 | 0.0017 | 99.8653 |
| 326 | 163208 | 诺安油气 | 31.98 | 0.0041 | 99.6956 | 160618 | 鹏华丰泽 | 32.84 | 0.0017 | 99.8669 |
| 327 | 150179 | 信息A | 31.75 | 0.0040 | 99.6996 | 159926 | 国债ETF | 32.78 | 0.0016 | 99.8686 |
| 328 | 163907 | 中海惠裕 | 31.29 | 0.0040 | 99.7036 | 150179 | 信息A | 32.68 | 0.0016 | 99.8702 |
| 329 | 161217 | 国投资源 | 30.47 | 0.0039 | 99.7075 | 150216 | TMTB | 32.36 | 0.0016 | 99.8718 |

| 名次 | 代码 | 基金名称 | 成交单位数 | 占市场 | 累计 | 代码 | 基金名称 | 成交金额 | 占市场 | 累计 |
|---|---|---|---|---|---|---|---|---|---|---|
| 330 | 166006 | 中欧成长 | 30.31 | 0.0039 | 99.7114 | 163907 | 中海惠裕 | 32.33 | 0.0016 | 99.8735 |
| 331 | 160322 | 港股精选 | 29.75 | 0.0038 | 99.7151 | 163801 | 中银中国 | 31.34 | 0.0016 | 99.8750 |
| 332 | 163003 | 长信利鑫 | 29.71 | 0.0038 | 99.7189 | 159930 | 能源ETF | 31.31 | 0.0016 | 99.8766 |
| 333 | 150216 | TMTB | 29.47 | 0.0038 | 99.7227 | 150312 | 智能B | 31.21 | 0.0016 | 99.8782 |
| 334 | 160618 | 鹏华丰泽 | 29.00 | 0.0037 | 99.7264 | 159912 | 深300ETF | 30.43 | 0.0015 | 99.8797 |
| 335 | 160106 | 南方高增 | 28.93 | 0.0037 | 99.7301 | 160922 | 恒生中小 | 29.79 | 0.0015 | 99.8812 |
| 336 | 161035 | 医药增强 | 28.81 | 0.0037 | 99.7337 | 162718 | 广发鑫瑞 | 29.59 | 0.0015 | 99.8827 |
| 337 | 160223 | 创业板基 | 28.46 | 0.0036 | 99.7374 | 150250 | 银行B端 | 29.05 | 0.0015 | 99.8842 |
| 338 | 150280 | 新能B | 28.37 | 0.0036 | 99.7410 | 163208 | 诺安油气 | 28.98 | 0.0015 | 99.8856 |
| 339 | 160922 | 恒生中小 | 28.34 | 0.0036 | 99.7446 | 159942 | 中创100 | 28.78 | 0.0014 | 99.8871 |
| 340 | 160140 | 美国REIT | 28.32 | 0.0036 | 99.7482 | 160140 | 美国REIT | 28.15 | 0.0014 | 99.8885 |
| 341 | 150311 | 智能A | 27.61 | 0.0035 | 99.7517 | 150311 | 智能A | 27.62 | 0.0014 | 99.8899 |
| 342 | 164815 | 原油LOF | 27.39 | 0.0035 | 99.7552 | 150323 | 环保A端 | 27.04 | 0.0014 | 99.8912 |
| 343 | 159922 | 500ETF | 27.15 | 0.0035 | 99.7586 | 150165 | 可转债B | 26.98 | 0.0014 | 99.8926 |
| 344 | 163801 | 中银中国 | 26.15 | 0.0033 | 99.7620 | 161035 | 医药增强 | 26.63 | 0.0013 | 99.8939 |
| 345 | 150323 | 环保A端 | 26.13 | 0.0033 | 99.7653 | 159936 | 可选消费 | 26.57 | 0.0013 | 99.8953 |
| 346 | 150189 | 转债进取 | 24.97 | 0.0032 | 99.7685 | 150231 | 电子A | 25.42 | 0.0013 | 99.8966 |
| 347 | 161626 | 融通通福 | 24.84 | 0.0032 | 99.7716 | 150096 | 商品A | 24.85 | 0.0012 | 99.8978 |
| 348 | 150096 | 商品A | 24.47 | 0.0031 | 99.7748 | 150008 | 瑞和小康 | 24.80 | 0.0012 | 99.8990 |
| 349 | 150246 | 互联B | 24.42 | 0.0031 | 99.7779 | 163003 | 长信利鑫 | 24.77 | 0.0012 | 99.9003 |
| 350 | 150231 | 电子A | 23.53 | 0.0030 | 99.7809 | 161626 | 融通通福 | 24.75 | 0.0012 | 99.9015 |
| 351 | 160131 | 南方聚利 | 23.49 | 0.0030 | 99.7839 | 160223 | 创业板基 | 24.46 | 0.0012 | 99.9028 |
| 352 | 150146 | 高贝塔B | 23.32 | 0.0030 | 99.7868 | 159913 | 深价值 | 24.40 | 0.0012 | 99.9040 |
| 353 | 164702 | 添富季红 | 23.27 | 0.0030 | 99.7898 | 150234 | 传媒业B | 24.40 | 0.0012 | 99.9052 |
| 354 | 161033 | 智能汽车 | 22.88 | 0.0029 | 99.7927 | 163407 | 兴全300 | 24.39 | 0.0012 | 99.9065 |
| 355 | 160128 | 南方金利 | 22.81 | 0.0029 | 99.7956 | 150246 | 互联B | 24.20 | 0.0012 | 99.9077 |
| 356 | 160610 | 鹏华动力 | 22.64 | 0.0029 | 99.7985 | 159931 | 金融ETF | 24.13 | 0.0012 | 99.9089 |
| 357 | 159912 | 深300ETF | 22.31 | 0.0028 | 99.8013 | 161033 | 智能汽车 | 24.10 | 0.0012 | 99.9101 |
| 358 | 150325 | 高铁A端 | 22.14 | 0.0028 | 99.8041 | 160610 | 鹏华动力 | 24.08 | 0.0012 | 99.9113 |
| 359 | 150055 | 500A | 22.11 | 0.0028 | 99.8070 | 161810 | 银华内需 | 23.95 | 0.0012 | 99.9125 |
| 360 | 150281 | 金融地A | 21.81 | 0.0028 | 99.8097 | 150059 | 资源A级 | 23.68 | 0.0012 | 99.9137 |
| 361 | 159943 | 深证ETF | 21.19 | 0.0027 | 99.8124 | 150189 | 转债进取 | 23.52 | 0.0012 | 99.9149 |
| 362 | 150249 | 银行A端 | 20.94 | 0.0027 | 99.8151 | 160131 | 南方聚利 | 23.46 | 0.0012 | 99.9161 |
| 363 | 150008 | 瑞和小康 | 20.61 | 0.0026 | 99.8177 | 150055 | 500A | 23.29 | 0.0012 | 99.9172 |
| 364 | 150059 | 资源A级 | 20.42 | 0.0026 | 99.8203 | 161017 | 富国500 | 22.90 | 0.0012 | 99.9184 |
| 365 | 150267 | 银行A类 | 19.56 | 0.0025 | 99.8228 | 150325 | 高铁A端 | 22.82 | 0.0011 | 99.9195 |
| 366 | 150135 | 国富100A | 19.39 | 0.0025 | 99.8253 | 164702 | 添富季红 | 22.77 | 0.0011 | 99.9207 |
| 367 | 150271 | 生物药A | 19.27 | 0.0025 | 99.8277 | 150281 | 金融地A | 22.64 | 0.0011 | 99.9218 |
| 368 | 150310 | 信息安B | 19.20 | 0.0024 | 99.8302 | 164815 | 原油LOF | 22.51 | 0.0011 | 99.9230 |
| 369 | 161835 | 银华惠丰 | 19.11 | 0.0024 | 99.8326 | 160128 | 南方金利 | 22.44 | 0.0011 | 99.9241 |
| 370 | 150090 | 成长A | 18.82 | 0.0024 | 99.8350 | 161217 | 国投资源 | 22.24 | 0.0011 | 99.9252 |
| 371 | 159927 | A300ETF | 18.80 | 0.0024 | 99.8374 | 150105 | HS300B | 21.94 | 0.0011 | 99.9263 |
| 372 | 150033 | 多利进取 | 18.32 | 0.0023 | 99.8397 | 150249 | 银行A端 | 21.05 | 0.0011 | 99.9274 |
| 373 | 150309 | 信息安A | 18.22 | 0.0023 | 99.8421 | 150280 | 新能B | 20.95 | 0.0011 | 99.9284 |
| 374 | 166902 | 民生增利 | 18.19 | 0.0023 | 99.8444 | 160415 | 华安S300 | 20.60 | 0.0010 | 99.9295 |
| 375 | 160415 | 华安S300 | 17.39 | 0.0022 | 99.8466 | 150267 | 银行A类 | 20.35 | 0.0010 | 99.9305 |
| 376 | 150009 | 瑞和远见 | 17.06 | 0.0022 | 99.8488 | 150135 | 国富100A | 19.69 | 0.0010 | 99.9315 |
| 377 | 160621 | 鹏华丰和 | 16.93 | 0.0022 | 99.8509 | 166001 | 中欧趋势 | 19.44 | 0.0010 | 99.9324 |
| 378 | 159936 | 可选消费 | 16.91 | 0.0022 | 99.8531 | 150090 | 成长A | 19.29 | 0.0010 | 99.9334 |
| 379 | 150326 | 高铁B端 | 16.30 | 0.0021 | 99.8551 | 150271 | 生物药A | 19.27 | 0.0010 | 99.9344 |
| 380 | 165807 | 东吴鼎利 | 16.29 | 0.0021 | 99.8572 | 150226 | 证保B级 | 18.37 | 0.0009 | 99.9353 |
| 381 | 166001 | 中欧趋势 | 16.19 | 0.0021 | 99.8593 | 150309 | 信息安A | 18.30 | 0.0009 | 99.9362 |
| 382 | 164210 | 天弘同利 | 16.00 | 0.0020 | 99.8613 | 166902 | 民生增利 | 18.28 | 0.0009 | 99.9371 |
| 383 | 159942 | 中创100 | 15.56 | 0.0020 | 99.8633 | 160806 | 长盛同庆 | 18.04 | 0.0009 | 99.9381 |
| 384 | 150272 | 生物药B | 15.47 | 0.0020 | 99.8653 | 160621 | 鹏华丰和 | 17.91 | 0.0009 | 99.9390 |
| 385 | 159931 | 金融ETF | 15.24 | 0.0019 | 99.8672 | 150326 | 高铁B端 | 17.76 | 0.0009 | 99.9398 |

| 名次 | 代码 | 基金名称 | 成交单位数 | 占市场 | 累计 | 代码 | 基金名称 | 成交金额 | 占市场 | 累计 |
|---|---|---|---|---|---|---|---|---|---|---|
| 386 | 150328 | 新能B级 | 15.02 | 0.0019 | 99.8691 | 161835 | 银华惠丰 | 17.68 | 0.0009 | 99.9407 |
| 387 | 150105 | HS300B | 14.98 | 0.0019 | 99.8710 | 150328 | 新能B级 | 17.66 | 0.0009 | 99.9416 |
| 388 | 150104 | HS300A | 14.76 | 0.0019 | 99.8729 | 150009 | 瑞和远见 | 17.57 | 0.0009 | 99.9425 |
| 389 | 150226 | 证保B级 | 14.55 | 0.0019 | 99.8748 | 150033 | 多利进取 | 17.39 | 0.0009 | 99.9434 |
| 390 | 164208 | 天弘丰利 | 14.48 | 0.0018 | 99.8766 | 165807 | 东吴鼎利 | 16.87 | 0.0008 | 99.9442 |
| 391 | 161810 | 银华内需 | 14.16 | 0.0018 | 99.8784 | 150264 | 1000B | 16.53 | 0.0008 | 99.9451 |
| 392 | 150168 | 银华300B | 14.10 | 0.0018 | 99.8802 | 164208 | 天弘丰利 | 16.22 | 0.0008 | 99.9459 |
| 393 | 163407 | 兴全300 | 14.00 | 0.0018 | 99.8820 | 150272 | 生物药B | 15.92 | 0.0008 | 99.9467 |
| 394 | 150225 | 证保A级 | 13.99 | 0.0018 | 99.8838 | 164210 | 天弘同利 | 15.84 | 0.0008 | 99.9475 |
| 395 | 159913 | 深价值 | 13.82 | 0.0018 | 99.8855 | 159911 | 民营ETF | 15.51 | 0.0008 | 99.9483 |
| 396 | 167002 | 平安鼎越 | 13.73 | 0.0017 | 99.8873 | 150104 | HS300A | 15.48 | 0.0008 | 99.9490 |
| 397 | 160806 | 长盛同庆 | 13.48 | 0.0017 | 99.8890 | 160810 | 长盛同丰 | 15.12 | 0.0008 | 99.9498 |
| 398 | 150031 | 中证90B | 13.07 | 0.0017 | 99.8907 | 150031 | 中证90B | 15.06 | 0.0008 | 99.9506 |
| 399 | 159906 | 深成长 | 12.84 | 0.0016 | 99.8923 | 150225 | 证保A级 | 14.50 | 0.0007 | 99.9513 |
| 400 | 160810 | 长盛同丰 | 12.71 | 0.0016 | 99.8939 | 159921 | 中小等权 | 13.83 | 0.0007 | 99.9520 |
| 401 | 161224 | 国投丝路 | 12.63 | 0.0016 | 99.8955 | 161224 | 国投丝路 | 13.41 | 0.0007 | 99.9527 |
| 402 | 160910 | 大成创新 | 12.11 | 0.0015 | 99.8971 | 166011 | 中欧盛世 | 12.97 | 0.0007 | 99.9533 |
| 403 | 161015 | 富国天盈 | 12.07 | 0.0015 | 99.8986 | 163409 | 兴全绿色 | 12.91 | 0.0006 | 99.9540 |
| 404 | 150095 | 泰信400B | 11.50 | 0.0015 | 99.9001 | 167002 | 平安鼎越 | 12.83 | 0.0006 | 99.9546 |
| 405 | 150279 | 新能A | 11.46 | 0.0015 | 99.9015 | 160910 | 大成创新 | 12.76 | 0.0006 | 99.9552 |
| 406 | 160105 | 南方积配 | 11.42 | 0.0015 | 99.9030 | 159906 | 深成长 | 12.51 | 0.0006 | 99.9559 |
| 407 | 150053 | 泰达500A | 11.35 | 0.0014 | 99.9044 | 150310 | 信息安B | 12.47 | 0.0006 | 99.9565 |
| 408 | 150094 | 泰信400A | 11.27 | 0.0014 | 99.9059 | 165512 | 信诚机遇 | 12.17 | 0.0006 | 99.9571 |
| 409 | 150257 | 生物A | 11.11 | 0.0014 | 99.9073 | 150279 | 新能A | 11.96 | 0.0006 | 99.9577 |
| 410 | 160520 | 弘盈A | 11.07 | 0.0014 | 99.9087 | 160105 | 南方积配 | 11.95 | 0.0006 | 99.9583 |
| 411 | 150109 | 同辉100B | 10.91 | 0.0014 | 99.9101 | 159910 | 深F120 | 11.66 | 0.0006 | 99.9589 |
| 412 | 150167 | 银华300A | 10.81 | 0.0014 | 99.9114 | 159918 | 中创400 | 11.63 | 0.0006 | 99.9595 |
| 413 | 161017 | 富国500 | 10.27 | 0.0013 | 99.9128 | 150053 | 泰达500A | 11.49 | 0.0006 | 99.9601 |
| 414 | 150215 | TMTA | 10.24 | 0.0013 | 99.9141 | 150094 | 泰信400A | 11.42 | 0.0006 | 99.9606 |
| 415 | 166011 | 中欧盛世 | 10.22 | 0.0013 | 99.9154 | 162711 | 广发500L | 11.24 | 0.0006 | 99.9612 |
| 416 | 150091 | 成长B | 10.08 | 0.0013 | 99.9166 | 150257 | 生物A | 11.22 | 0.0006 | 99.9618 |
| 417 | 161233 | 国投瑞泰 | 9.95 | 0.0013 | 99.9179 | 150167 | 银华300A | 11.20 | 0.0006 | 99.9623 |
| 418 | 162006 | 长城久富 | 9.88 | 0.0013 | 99.9192 | 150215 | TMTA | 11.11 | 0.0006 | 99.9629 |
| 419 | 150112 | 深100A | 9.84 | 0.0013 | 99.9204 | 162006 | 长城久富 | 11.08 | 0.0006 | 99.9634 |
| 420 | 162510 | 国安双力 | 9.69 | 0.0012 | 99.9217 | 161015 | 富国天盈 | 10.99 | 0.0006 | 99.9640 |
| 421 | 161630 | 融通农业 | 9.69 | 0.0012 | 99.9229 | 150168 | 银华300B | 10.90 | 0.0005 | 99.9645 |
| 422 | 168401 | 红土定增 | 9.62 | 0.0012 | 99.9241 | 165806 | 东吴100 | 10.88 | 0.0005 | 99.9651 |
| 423 | 150293 | 高铁A级 | 9.52 | 0.0012 | 99.9253 | 159908 | 深F200 | 10.85 | 0.0005 | 99.9656 |
| 424 | 150263 | 1000A | 9.46 | 0.0012 | 99.9265 | 150146 | 高贝塔B | 10.79 | 0.0005 | 99.9662 |
| 425 | 165705 | 诺德双翼 | 9.44 | 0.0012 | 99.9277 | 160520 | 弘盈A | 10.64 | 0.0005 | 99.9667 |
| 426 | 150066 | 互利A | 9.41 | 0.0012 | 99.9289 | 162207 | 泰达效率 | 10.50 | 0.0005 | 99.9672 |
| 427 | 166023 | 中欧瑞丰 | 9.37 | 0.0012 | 99.9301 | 150109 | 同辉100B | 10.44 | 0.0005 | 99.9678 |
| 428 | 150030 | 中证90A | 9.31 | 0.0012 | 99.9313 | 159916 | 深F60 | 10.29 | 0.0005 | 99.9683 |
| 429 | 160924 | 恒指LOF | 9.26 | 0.0012 | 99.9325 | 150112 | 深100A | 10.19 | 0.0005 | 99.9688 |
| 430 | 150136 | 国富100B | 9.20 | 0.0012 | 99.9337 | 166023 | 中欧瑞丰 | 10.09 | 0.0005 | 99.9693 |
| 431 | 159921 | 中小等权 | 9.01 | 0.0011 | 99.9348 | 162510 | 国安双力 | 10.01 | 0.0005 | 99.9698 |
| 432 | 160642 | 鹏华增瑞 | 8.91 | 0.0011 | 99.9359 | 159935 | 景顺500 | 10.01 | 0.0005 | 99.9703 |
| 433 | 150084 | 深证100B | 8.76 | 0.0011 | 99.9371 | 161813 | 银华信用 | 9.95 | 0.0005 | 99.9708 |
| 434 | 150258 | 生物B | 8.68 | 0.0011 | 99.9382 | 150263 | 1000A | 9.90 | 0.0005 | 99.9713 |
| 435 | 150076 | 浙商稳健 | 8.63 | 0.0011 | 99.9393 | 150293 | 高铁A级 | 9.86 | 0.0005 | 99.9718 |
| 436 | 162715 | 广发聚源 | 8.60 | 0.0011 | 99.9404 | 150030 | 中证90A | 9.84 | 0.0005 | 99.9723 |
| 437 | 165806 | 东吴100 | 8.56 | 0.0011 | 99.9414 | 150294 | 高铁B级 | 9.67 | 0.0005 | 99.9728 |
| 438 | 160805 | 长盛同智 | 8.51 | 0.0011 | 99.9425 | 150091 | 成长B | 9.46 | 0.0005 | 99.9733 |
| 439 | 150294 | 高铁B级 | 8.47 | 0.0011 | 99.9436 | 162715 | 广发聚源 | 9.32 | 0.0005 | 99.9737 |
| 440 | 163409 | 兴全绿色 | 8.40 | 0.0011 | 99.9447 | 161233 | 国投瑞泰 | 9.31 | 0.0005 | 99.9742 |
| 441 | 162711 | 广发500L | 8.38 | 0.0011 | 99.9457 | 160924 | 恒指LOF | 9.25 | 0.0005 | 99.9747 |

| 名次 | 代码 | 基金名称 | 成交单位数 | 占市场 | 累计 | 代码 | 基金名称 | 成交金额 | 占市场 | 累计 |
|---|---|---|---|---|---|---|---|---|---|---|
| 442 | 162207 | 泰达效率 | 8.37 | 0.0011 | 99.9468 | 150084 | 深证100B | 9.24 | 0.0005 | 99.9751 |
| 443 | 160611 | 鹏华治理 | 8.05 | 0.0010 | 99.9478 | 165705 | 诺德双翼 | 9.18 | 0.0005 | 99.9756 |
| 444 | 168106 | 九泰锐华 | 7.98 | 0.0010 | 99.9488 | 150258 | 生物B | 9.10 | 0.0005 | 99.9761 |
| 445 | 164808 | 工银四季 | 7.92 | 0.0010 | 99.9499 | 161630 | 融通农业 | 8.82 | 0.0004 | 99.9765 |
| 446 | 161813 | 银华信用 | 7.84 | 0.0010 | 99.9509 | 168401 | 红土定增 | 8.70 | 0.0004 | 99.9769 |
| 447 | 166904 | 民生添利 | 7.80 | 0.0010 | 99.9518 | 150066 | 互利A | 8.62 | 0.0004 | 99.9774 |
| 448 | 159908 | 深F200 | 7.72 | 0.0010 | 99.9528 | 150076 | 浙商稳健 | 8.58 | 0.0004 | 99.9778 |
| 449 | 150317 | E金融A | 7.66 | 0.0010 | 99.9538 | 160642 | 鹏华增瑞 | 8.34 | 0.0004 | 99.9782 |
| 450 | 150064 | 同瑞A | 7.44 | 0.0009 | 99.9548 | 166904 | 民生添利 | 8.33 | 0.0004 | 99.9786 |
| 451 | 161117 | 易基永旭 | 7.31 | 0.0009 | 99.9557 | 150317 | E金融A | 7.93 | 0.0004 | 99.9790 |
| 452 | 161903 | 万家优选 | 7.22 | 0.0009 | 99.9566 | 164808 | 工银四季 | 7.85 | 0.0004 | 99.9794 |
| 453 | 164703 | 添富纯债 | 7.09 | 0.0009 | 99.9575 | 150238 | 环保B级 | 7.71 | 0.0004 | 99.9798 |
| 454 | 159910 | 深F120 | 7.05 | 0.0009 | 99.9584 | 150047 | 消费A | 7.71 | 0.0004 | 99.9802 |
| 455 | 150145 | 高贝塔A | 7.01 | 0.0009 | 99.9593 | 150064 | 同瑞A | 7.66 | 0.0004 | 99.9806 |
| 456 | 160635 | 医药基金 | 6.99 | 0.0009 | 99.9602 | 159933 | 金地ETF | 7.64 | 0.0004 | 99.9810 |
| 457 | 150083 | 深证100A | 6.91 | 0.0009 | 99.9611 | 161607 | 融通巨潮 | 7.51 | 0.0004 | 99.9814 |
| 458 | 150073 | 诺安稳健 | 6.91 | 0.0009 | 99.9619 | 159909 | 深TMT | 7.41 | 0.0004 | 99.9817 |
| 459 | 150245 | 互联A | 6.75 | 0.0009 | 99.9628 | 161117 | 易基永旭 | 7.39 | 0.0004 | 99.9821 |
| 460 | 164812 | 政府债基 | 6.68 | 0.0009 | 99.9637 | 161219 | 国投产业 | 7.37 | 0.0004 | 99.9825 |
| 461 | 160617 | 鹏华丰润 | 6.62 | 0.0008 | 99.9645 | 150083 | 深证100A | 7.32 | 0.0004 | 99.9828 |
| 462 | 163819 | 中银信用 | 6.49 | 0.0008 | 99.9653 | 168106 | 九泰锐华 | 7.30 | 0.0004 | 99.9832 |
| 463 | 161607 | 融通巨潮 | 6.45 | 0.0008 | 99.9661 | 160635 | 医药基金 | 7.29 | 0.0004 | 99.9836 |
| 464 | 150238 | 环保B级 | 6.35 | 0.0008 | 99.9670 | 150245 | 互联A | 7.25 | 0.0004 | 99.9839 |
| 465 | 150318 | E金融B | 6.31 | 0.0008 | 99.9678 | 150145 | 高贝塔A | 7.13 | 0.0004 | 99.9843 |
| 466 | 159935 | 景顺500 | 6.14 | 0.0008 | 99.9685 | 163819 | 中银信用 | 7.08 | 0.0004 | 99.9846 |
| 467 | 159918 | 中创400 | 6.13 | 0.0008 | 99.9693 | 164703 | 添富纯债 | 7.07 | 0.0004 | 99.9850 |
| 468 | 161219 | 国投产业 | 5.97 | 0.0008 | 99.9701 | 160805 | 长盛同智 | 7.05 | 0.0004 | 99.9854 |
| 469 | 150058 | 中小300B | 5.88 | 0.0007 | 99.9708 | 150136 | 国富100B | 7.03 | 0.0004 | 99.9857 |
| 470 | 163005 | 长信利众 | 5.86 | 0.0007 | 99.9716 | 150073 | 诺安稳健 | 7.02 | 0.0004 | 99.9861 |
| 471 | 164403 | 农业精选 | 5.61 | 0.0007 | 99.9723 | 160617 | 鹏华丰润 | 6.86 | 0.0003 | 99.9864 |
| 472 | 150047 | 消费A | 5.48 | 0.0007 | 99.9730 | 160611 | 鹏华治理 | 6.74 | 0.0003 | 99.9867 |
| 473 | 163827 | 中银产债 | 5.48 | 0.0007 | 99.9737 | 164812 | 政府债基 | 6.41 | 0.0003 | 99.9871 |
| 474 | 165512 | 信诚机遇 | 5.20 | 0.0007 | 99.9744 | 161903 | 万家优选 | 6.33 | 0.0003 | 99.9874 |
| 475 | 160130 | 南方永利 | 5.08 | 0.0006 | 99.9750 | 163302 | 大摩资源 | 6.00 | 0.0003 | 99.9877 |
| 476 | 150054 | 泰达500B | 4.86 | 0.0006 | 99.9756 | 150058 | 中小300B | 5.98 | 0.0003 | 99.9880 |
| 477 | 161216 | 双债A | 4.63 | 0.0006 | 99.9762 | 150318 | E金融B | 5.95 | 0.0003 | 99.9883 |
| 478 | 161908 | 万家添利 | 4.60 | 0.0006 | 99.9768 | 165311 | 建信信用 | 5.94 | 0.0003 | 99.9886 |
| 479 | 163302 | 大摩资源 | 4.54 | 0.0006 | 99.9774 | 159932 | 500深ETF | 5.69 | 0.0003 | 99.9889 |
| 480 | 165311 | 建信信用 | 4.44 | 0.0006 | 99.9779 | 150095 | 泰信400B | 5.69 | 0.0003 | 99.9892 |
| 481 | 165309 | 建信300 | 4.33 | 0.0006 | 99.9785 | 163827 | 中银产债 | 5.59 | 0.0003 | 99.9894 |
| 482 | 150121 | 银河优先 | 4.32 | 0.0005 | 99.9790 | 150113 | 深100B | 5.50 | 0.0003 | 99.9897 |
| 483 | 159933 | 金地ETF | 4.30 | 0.0005 | 99.9796 | 164403 | 农业精选 | 5.39 | 0.0003 | 99.9900 |
| 484 | 168002 | 国寿精选 | 4.27 | 0.0005 | 99.9801 | 166009 | 中欧动力 | 4.95 | 0.0002 | 99.9902 |
| 485 | 166008 | 中欧强债 | 3.98 | 0.0005 | 99.9806 | 165309 | 建信300 | 4.88 | 0.0002 | 99.9905 |
| 486 | 150327 | 新能A级 | 3.97 | 0.0005 | 99.9811 | 150054 | 泰达500B | 4.80 | 0.0002 | 99.9907 |
| 487 | 150139 | 中证800B | 3.88 | 0.0005 | 99.9816 | 161216 | 双债A | 4.80 | 0.0002 | 99.9910 |
| 488 | 165509 | 信诚增强 | 3.83 | 0.0005 | 99.9821 | 160130 | 南方永利 | 4.79 | 0.0002 | 99.9912 |
| 489 | 159911 | 民营ETF | 3.76 | 0.0005 | 99.9826 | 163005 | 长信利众 | 4.66 | 0.0002 | 99.9914 |
| 490 | 160809 | 长盛同辉 | 3.72 | 0.0005 | 99.9831 | 150327 | 新能A级 | 4.54 | 0.0002 | 99.9917 |
| 491 | 164509 | 国富恒利 | 3.69 | 0.0005 | 99.9835 | 150121 | 银河优先 | 4.39 | 0.0002 | 99.9919 |
| 492 | 160138 | 国企精明 | 3.66 | 0.0005 | 99.9840 | 165509 | 信诚增强 | 4.23 | 0.0002 | 99.9921 |
| 493 | 150113 | 深100B | 3.64 | 0.0005 | 99.9845 | 161115 | 易基岁丰 | 4.17 | 0.0002 | 99.9923 |
| 494 | 163824 | 中银盛利 | 3.56 | 0.0005 | 99.9849 | 161908 | 万家添利 | 4.10 | 0.0002 | 99.9925 |
| 495 | 150237 | 环保A级 | 3.41 | 0.0004 | 99.9854 | 168002 | 国寿精选 | 4.07 | 0.0002 | 99.9927 |
| 496 | 166401 | 增利C | 3.38 | 0.0004 | 99.9858 | 160809 | 长盛同辉 | 4.07 | 0.0002 | 99.9929 |
| 497 | 150065 | 同瑞B | 3.29 | 0.0004 | 99.9862 | 166008 | 中欧强债 | 4.07 | 0.0002 | 99.9931 |

| 名次 | 代码 | 基金名称 | 成交单位数 | 占市场 | 累计 | 代码 | 基金名称 | 成交金额 | 占市场 | 累计 |
|---|---|---|---|---|---|---|---|---|---|---|
| 498 | 150093 | 诺德300B | 3.28 | 0.0004 | 99.9866 | 161213 | 国投消费 | 4.07 | 0.0002 | 99.9933 |
| 499 | 159916 | 深F60 | 3.27 | 0.0004 | 99.9870 | 150067 | 互利B | 4.00 | 0.0002 | 99.9935 |
| 500 | 150075 | 诺安进取 | 3.25 | 0.0004 | 99.9875 | 164509 | 国富恒利 | 3.92 | 0.0002 | 99.9937 |
| 501 | 159932 | 500深ETF | 3.19 | 0.0004 | 99.9879 | 150075 | 诺安进取 | 3.91 | 0.0002 | 99.9939 |
| 502 | 164814 | 工银双债 | 3.16 | 0.0004 | 99.9883 | 150139 | 中证800B | 3.77 | 0.0002 | 99.9941 |
| 503 | 168108 | 九泰锐诚 | 3.06 | 0.0004 | 99.9887 | 160138 | 国企精明 | 3.72 | 0.0002 | 99.9943 |
| 504 | 166016 | 中欧纯债 | 3.04 | 0.0004 | 99.9890 | 166016 | 中欧纯债 | 3.71 | 0.0002 | 99.9945 |
| 505 | 150039 | 鼎利A | 3.00 | 0.0004 | 99.9894 | 163824 | 中银盛利 | 3.65 | 0.0002 | 99.9947 |
| 506 | 150067 | 互利B | 2.93 | 0.0004 | 99.9898 | 160615 | 鹏华300 | 3.55 | 0.0002 | 99.9949 |
| 507 | 161115 | 易基岁丰 | 2.87 | 0.0004 | 99.9902 | 150237 | 环保A级 | 3.53 | 0.0002 | 99.9950 |
| 508 | 161213 | 国投消费 | 2.75 | 0.0003 | 99.9905 | 166401 | 增利C | 3.45 | 0.0002 | 99.9952 |
| 509 | 162105 | 持久增利 | 2.56 | 0.0003 | 99.9908 | 150065 | 同瑞B | 3.40 | 0.0002 | 99.9954 |
| 510 | 166009 | 中欧动力 | 2.51 | 0.0003 | 99.9912 | 150039 | 鼎利A | 3.27 | 0.0002 | 99.9955 |
| 511 | 160615 | 鹏华300 | 2.39 | 0.0003 | 99.9915 | 164814 | 工银双债 | 3.16 | 0.0002 | 99.9957 |
| 512 | 163001 | 长信医疗 | 2.34 | 0.0003 | 99.9918 | 150093 | 诺德300B | 3.16 | 0.0002 | 99.9959 |
| 513 | 161722 | 招商丰泰 | 2.30 | 0.0003 | 99.9921 | 150161 | 惠鑫B | 3.09 | 0.0002 | 99.9960 |
| 514 | 150122 | 银河进取 | 2.23 | 0.0003 | 99.9923 | 150037 | 建信进取 | 3.03 | 0.0002 | 99.9962 |
| 515 | 150138 | 中证800A | 2.21 | 0.0003 | 99.9926 | 150122 | 银河进取 | 2.99 | 0.0002 | 99.9963 |
| 516 | 161014 | 富国汇利 | 2.21 | 0.0003 | 99.9929 | 168108 | 九泰锐诚 | 2.83 | 0.0001 | 99.9965 |
| 517 | 150057 | 中小300A | 2.21 | 0.0003 | 99.9932 | 162105 | 持久增利 | 2.75 | 0.0001 | 99.9966 |
| 518 | 160720 | 中期企债 | 2.16 | 0.0003 | 99.9935 | 163821 | 中银300E | 2.75 | 0.0001 | 99.9967 |
| 519 | 162307 | 海富100 | 2.15 | 0.0003 | 99.9937 | 160616 | 鹏华500 | 2.68 | 0.0001 | 99.9969 |
| 520 | 165317 | 建信丰裕 | 2.12 | 0.0003 | 99.9940 | 162307 | 海富100 | 2.57 | 0.0001 | 99.9970 |
| 521 | 150092 | 诺德300A | 2.12 | 0.0003 | 99.9943 | 161722 | 招商丰泰 | 2.54 | 0.0001 | 99.9971 |
| 522 | 161230 | 丰利A类 | 2.04 | 0.0003 | 99.9945 | 150057 | 中小300A | 2.52 | 0.0001 | 99.9973 |
| 523 | 160616 | 鹏华500 | 2.00 | 0.0003 | 99.9948 | 161119 | 易基综债 | 2.44 | 0.0001 | 99.9974 |
| 524 | 161119 | 易基综债 | 1.97 | 0.0003 | 99.9950 | 160720 | 中期企债 | 2.37 | 0.0001 | 99.9975 |
| 525 | 150037 | 建信进取 | 1.91 | 0.0002 | 99.9953 | 150077 | 浙商进取 | 2.36 | 0.0001 | 99.9976 |
| 526 | 163821 | 中银300E | 1.85 | 0.0002 | 99.9955 | 150138 | 中证800A | 2.26 | 0.0001 | 99.9977 |
| 527 | 150108 | 同辉100A | 1.80 | 0.0002 | 99.9957 | 165516 | 信诚周期 | 2.25 | 0.0001 | 99.9979 |
| 528 | 184801 | 鹏华前海 | 1.78 | 0.0002 | 99.9960 | 161014 | 富国汇利 | 2.23 | 0.0001 | 99.9980 |
| 529 | 164105 | 华富强债 | 1.75 | 0.0002 | 99.9962 | 150092 | 诺德300A | 2.23 | 0.0001 | 99.9981 |
| 530 | 150161 | 惠鑫B | 1.73 | 0.0002 | 99.9964 | 163001 | 长信医疗 | 2.20 | 0.0001 | 99.9982 |
| 531 | 150134 | 德信B | 1.72 | 0.0002 | 99.9966 | 164105 | 华富强债 | 2.19 | 0.0001 | 99.9983 |
| 532 | 150077 | 浙商进取 | 1.70 | 0.0002 | 99.9969 | 165317 | 建信丰裕 | 2.15 | 0.0001 | 99.9984 |
| 533 | 159909 | 深TMT | 1.50 | 0.0002 | 99.9970 | 161907 | 万家红利 | 2.08 | 0.0001 | 99.9985 |
| 534 | 150036 | 建信稳健 | 1.44 | 0.0002 | 99.9972 | 161230 | 丰利A类 | 2.04 | 0.0001 | 99.9986 |
| 535 | 161821 | 银华50A | 1.42 | 0.0002 | 99.9974 | 150134 | 德信B | 1.97 | 0.0001 | 99.9987 |
| 536 | 161907 | 万家红利 | 1.31 | 0.0002 | 99.9976 | 150108 | 同辉100A | 1.95 | 0.0001 | 99.9988 |
| 537 | 150133 | 德信A | 1.29 | 0.0002 | 99.9977 | 161821 | 银华50A | 1.72 | 0.0001 | 99.9989 |
| 538 | 164902 | 交银添利 | 1.25 | 0.0002 | 99.9979 | 164902 | 交银添利 | 1.69 | 0.0001 | 99.9990 |
| 539 | 161716 | 招商双债 | 1.22 | 0.0002 | 99.9981 | 166007 | 中欧300 | 1.55 | 0.0001 | 99.9991 |
| 540 | 165517 | 信诚双盈 | 1.21 | 0.0002 | 99.9982 | 150036 | 建信稳健 | 1.55 | 0.0001 | 99.9991 |
| 541 | 160622 | 鹏华丰利 | 1.20 | 0.0002 | 99.9984 | 150133 | 德信A | 1.35 | 0.0001 | 99.9992 |
| 542 | 166007 | 中欧300 | 1.18 | 0.0002 | 99.9985 | 161716 | 招商双债 | 1.34 | 0.0001 | 99.9993 |
| 543 | 162308 | 海富增利 | 1.17 | 0.0001 | 99.9987 | 162308 | 海富增利 | 1.31 | 0.0001 | 99.9993 |
| 544 | 161823 | 银华永兴 | 1.15 | 0.0001 | 99.9988 | 161823 | 银华永兴 | 1.18 | 0.0001 | 99.9994 |
| 545 | 165516 | 信诚周期 | 0.96 | 0.0001 | 99.9989 | 160622 | 鹏华丰利 | 1.18 | 0.0001 | 99.9995 |
| 546 | 164606 | 信用增利 | 0.92 | 0.0001 | 99.9990 | 164606 | 信用增利 | 1.07 | 0.0001 | 99.9995 |
| 547 | 162414 | 新机遇 | 0.87 | 0.0001 | 99.9992 | 160613 | 鹏华创新 | 1.04 | 0.0001 | 99.9996 |
| 548 | 166012 | 中欧信用 | 0.76 | 0.0001 | 99.9993 | 150040 | 鼎利B | 0.99 | 0.0000 | 99.9996 |
| 549 | 160807 | 长盛300 | 0.75 | 0.0001 | 99.9993 | 162414 | 新机遇 | 0.96 | 0.0000 | 99.9997 |
| 550 | 160613 | 鹏华创新 | 0.73 | 0.0001 | 99.9994 | 160807 | 长盛300 | 0.95 | 0.0000 | 99.9997 |
| 551 | 166105 | 信达鑫安 | 0.71 | 0.0001 | 99.9995 | 160513 | 稳健债A | 0.94 | 0.0000 | 99.9998 |
| 552 | 160915 | 大成景丰 | 0.70 | 0.0001 | 99.9996 | 165517 | 信诚双盈 | 0.90 | 0.0000 | 99.9998 |
| 553 | 160513 | 稳健债A | 0.67 | 0.0001 | 99.9997 | 160915 | 大成景丰 | 0.77 | 0.0000 | 99.9998 |

| 名次 | 代码 | 基金名称 | 成交单位数 | 占市场 | 累计 | 代码 | 基金名称 | 成交金额 | 占市场 | 累计 |
|---|---|---|---|---|---|---|---|---|---|---|
| 554 | 150040 | 鼎 利 B | 0.65 | 0.0001 | 99.9998 | 166012 | 中欧信用 | 0.75 | 0.0000 | 99.9999 |
| 555 | 161505 | 银河通利 | 0.60 | 0.0001 | 99.9999 | 165508 | 信诚深度 | 0.73 | 0.0000 | 99.9999 |
| 556 | 165508 | 信诚深度 | 0.39 | 0.0000 | 99.9999 | 166105 | 信达鑫安 | 0.68 | 0.0000 | 99.9999 |
| 557 | 161614 | 融通添利 | 0.31 | 0.0000 | 100.0000 | 161505 | 银河通利 | 0.65 | 0.0000 | 100.0000 |
| 558 | 159926 | 国 债 ETF | 0.30 | 0.0000 | 100.0000 | 161614 | 融通添利 | 0.32 | 0.0000 | 100.0000 |
| 559 | 160644 | 互联网QD | 0.08 | 0.0000 | 100.0000 | 160644 | 互联网QD | 0.08 | 0.0000 | 100.0000 |

(1)各基金成交单位数、成交金额及占市场比例(二○一七年)(续)

MUTUAL FUNDS TRADING VOLUME, VALUE & MARKET SHARE, 2016 (Continued) 百万, Mil.

| 名次 Rank | 代码 Code | 基金名称 Fund | 成交单位数 Volume | 占市场 % of Total | 累计 % | 代码 Code | 基金名称 Fund | 成交金额 Value | 占市场 % of Total | 累计 % |
|---|---|---|---|---|---|---|---|---|---|---|
| | | | | | | | | | | |
| | 累计 | Total | 785 364.10 | 100.0000 | | 累计 | Total | 1 988 232.39 | 100.0000 | |

## (2)基金每日成交单位数(二〇一七年)

## DAILY TRADING VOLUME OF MUTUAL FUNDS, 2017

亿份, 100 Mil.

| 日期 Date | 一月 Jan. | 二月 Feb. | 三月 Mar. | 四月 Apr. | 五月 May. | 六月 Jun. | 七月 Jul. | 八月 Aug. | 九月 Sept. | 十月 Oct. | 十一月 Nov. | 十二月 Dec. |
|---|---|---|---|---|---|---|---|---|---|---|---|---|
| 1 | | | 40.82 | | | 24.60 | | 27.82 | 26.20 | | 21.68 | 20.77 |
| 2 | | | 39.25 | | 29.70 | 25.45 | | 29.80 | | | 24.44 | |
| 3 | 46.16 | 32.59 | 48.09 | | 26.77 | | 18.47 | 29.38 | | | 20.07 | |
| 4 | 48.56 | | | | 34.23 | | 20.44 | 34.79 | 26.43 | | | 21.05 |
| 5 | 50.00 | | | 52.60 | 47.36 | 20.54 | 19.70 | | 22.98 | | | 25.33 |
| 6 | 55.19 | 37.83 | 53.79 | 40.95 | | 20.98 | 21.63 | | 25.82 | | 19.64 | 27.66 |
| 7 | | 38.19 | 44.64 | 49.13 | | 31.09 | 22.37 | 24.18 | 25.63 | | 23.46 | 23.48 |
| 8 | | 55.93 | 40.09 | | 50.89 | 25.35 | | 29.69 | 23.08 | | 31.58 | 20.36 |
| 9 | 56.29 | 53.44 | 43.48 | | 40.17 | 25.55 | | 26.99 | | 23.88 | 26.46 | |
| 10 | 52.03 | 49.75 | 29.34 | 42.72 | 37.63 | | 28.69 | 25.65 | | 22.63 | 25.35 | |
| 11 | 51.07 | | | 74.76 | 53.40 | | 29.82 | 35.46 | 22.15 | 22.39 | | 21.94 |
| 12 | 46.48 | | | 58.80 | 33.11 | 24.92 | 27.14 | | 24.98 | 20.02 | | 25.09 |
| 13 | 57.55 | 54.83 | 46.98 | 38.61 | | 26.38 | 26.41 | | 18.14 | 21.24 | 23.63 | 23.70 |
| 14 | | 39.38 | 38.12 | 44.53 | | 21.02 | 22.81 | 26.92 | 21.78 | | 26.39 | 25.44 |
| 15 | | 47.26 | 32.19 | | 25.57 | 31.07 | | 21.20 | 24.15 | | 27.92 | 26.83 |
| 16 | 78.61 | 41.45 | 50.07 | | 30.67 | 21.25 | | 24.73 | | 26.27 | 26.84 | |
| 17 | 65.95 | 58.01 | 49.68 | 40.54 | 24.41 | | 34.11 | 28.77 | | 18.17 | 28.50 | |
| 18 | 48.84 | | | 36.13 | 20.06 | | 33.17 | 19.59 | 23.41 | 22.63 | | 21.26 |
| 19 | 35.09 | | | 51.34 | 16.83 | 27.83 | 43.62 | | 20.79 | 26.79 | | 23.40 |
| 20 | 47.57 | 50.68 | 47.62 | 47.94 | | 23.85 | 35.39 | | 20.87 | 20.84 | 29.17 | 29.78 |
| 21 | | 52.28 | 43.30 | 40.64 | | 26.25 | 26.29 | 17.92 | 20.94 | | 37.79 | 28.39 |
| 22 | | 43.31 | 49.83 | | 21.76 | 32.84 | | 21.09 | 19.55 | | 32.81 | 23.74 |
| 23 | 40.58 | 49.19 | 46.93 | | 25.66 | 27.15 | | 23.36 | | 22.71 | 28.88 | |
| 24 | 31.86 | 44.83 | 50.03 | 47.00 | 25.62 | | 27.65 | 19.66 | | 21.45 | 24.82 | |
| 25 | 33.08 | | | 46.52 | 39.88 | | 22.84 | 27.26 | 18.71 | 19.78 | | 26.07 |
| 26 | 32.99 | | | 46.22 | 26.97 | 32.81 | 22.19 | | 17.95 | 24.34 | | 27.98 |
| 27 | | 42.41 | 37.08 | 81.50 | | 24.32 | 29.45 | | 16.30 | 21.35 | 20.91 | 26.67 |
| 28 | | 34.15 | 30.77 | 52.78 | | 18.97 | 21.48 | 44.84 | 14.56 | | 21.00 | 24.86 |
| 29 | | | 40.86 | | | 17.57 | | 28.62 | 18.21 | | 20.25 | 16.68 |
| 30 | | | 43.51 | | | 16.61 | | 26.26 | | 29.69 | 25.42 | |
| 31 | | | 35.86 | | 29.06 | | 23.74 | 22.57 | | 20.78 | | |
| 最高 High | 78.61 | 58.01 | 53.79 | 81.50 | 53.40 | 32.84 | 43.62 | 44.84 | 26.43 | 29.69 | 37.79 | 29.78 |
| 最低 Low | 31.86 | 32.59 | 29.34 | 36.13 | 16.83 | 16.61 | 18.47 | 17.92 | 14.56 | 18.17 | 19.64 | 16.68 |
| 平均 Avg. | 48.77 | 45.86 | 42.71 | 49.59 | 31.99 | 24.84 | 26.54 | 26.81 | 21.55 | 22.64 | 25.77 | 24.31 |
| 累计 Total | 877.88 | 825.54 | 982.34 | 892.70 | 639.73 | 546.40 | 557.40 | 616.56 | 452.64 | 384.95 | 567.02 | 510.48 |

全年累计 Total of 2017 7 853.64

## (3)基金每日成交金额表(二〇一七年)
## DAILY TRADING VALUE OF MUTUAL FUNDS, 2017

亿元人民币, RMB 100 Mil.

| 日期 Date | 一月 Jan. | 二月 Feb. | 三月 Mar. | 四月 Apr. | 五月 May. | 六月 Jun. | 七月 Jul. | 八月 Aug. | 九月 Sept. | 十月 Oct. | 十一月 Nov. | 十二月 Dec. |
|---|---|---|---|---|---|---|---|---|---|---|---|---|
| 1 | | | 50.47 | | | 67.38 | | 50.68 | 74.15 | | 168.83 | 121.49 |
| 2 | | | 55.28 | | 63.70 | 40.33 | | 72.90 | | | 165.45 | |
| 3 | 39.26 | 26.98 | 52.73 | | 66.91 | | 31.55 | 65.45 | | | 113.56 | |
| 4 | 41.26 | | | | 61.84 | | 52.29 | 70.76 | 89.13 | | | 104.54 |
| 5 | 47.95 | | | 66.66 | 115.42 | 27.26 | 61.77 | | 88.82 | | | 129.79 |
| 6 | 48.53 | 41.29 | 62.79 | 98.38 | | 74.76 | 41.03 | | 67.07 | | 107.24 | 193.13 |
| 7 | | 51.60 | 64.25 | 76.52 | | 40.83 | 82.51 | 50.67 | 69.04 | | 120.29 | 80.29 |
| 8 | | 54.75 | 60.57 | | 80.33 | 43.83 | | 66.17 | 88.62 | | 65.16 | 129.75 |
| 9 | 49.40 | 53.23 | 103.85 | | 95.32 | 66.62 | | 87.57 | | 56.86 | 126.53 | |
| 10 | 52.47 | 52.09 | 75.38 | 54.59 | 104.37 | | 55.45 | 70.77 | | 58.45 | 93.77 | |
| 11 | 47.46 | | | 107.41 | 46.70 | | 49.89 | 91.00 | 96.29 | 76.44 | | 170.26 |
| 12 | 39.28 | | | 66.75 | 31.46 | 38.36 | 40.30 | | 59.14 | 57.88 | | 128.27 |
| 13 | 46.53 | 61.12 | 47.98 | 43.52 | | 68.67 | 107.21 | | 58.17 | 73.63 | 74.50 | 184.34 |
| 14 | | 44.75 | 227.57 | 44.22 | | 34.58 | 48.07 | 83.92 | 55.76 | | 101.93 | 129.35 |
| 15 | | 48.63 | 153.83 | | 49.32 | 54.53 | | 73.61 | 58.51 | | 154.29 | 257.59 |
| 16 | 59.61 | 44.55 | 109.42 | | 42.61 | 43.83 | | 86.38 | | 79.28 | 146.79 | |
| 17 | 48.74 | 53.87 | 100.07 | 85.33 | 28.29 | | 46.62 | 55.89 | | 74.42 | 83.66 | |
| 18 | 37.35 | | | 64.23 | 22.79 | | 44.02 | 50.60 | 81.88 | 95.76 | | 337.67 |
| 19 | 28.03 | | | 104.70 | 45.44 | 34.68 | 56.26 | | 61.64 | 111.45 | | 298.84 |
| 20 | 36.12 | 49.92 | 79.85 | 44.31 | | 85.95 | 54.92 | | 83.98 | 174.58 | 148.04 | 268.96 |
| 21 | | 42.40 | 56.85 | 74.84 | | 71.26 | 91.82 | 77.99 | 70.25 | | 148.23 | 155.00 |
| 22 | | 45.37 | 93.95 | | 23.81 | 49.00 | | 58.02 | 38.76 | | 170.59 | 241.43 |
| 23 | 33.01 | 61.96 | 78.66 | | 35.60 | 59.87 | | 87.72 | | 135.22 | 143.46 | |
| 24 | 26.98 | 54.49 | 59.93 | 69.29 | 38.93 | | 66.35 | 115.02 | | 119.74 | 98.10 | |
| 25 | 31.95 | | | 108.46 | 82.27 | | 56.43 | 67.80 | 44.27 | 138.54 | | 253.37 |
| 26 | 36.44 | | | 66.67 | 33.66 | 82.68 | 125.00 | | 46.05 | 175.24 | | 267.88 |
| 27 | | 54.77 | 61.28 | 69.05 | | 35.29 | 130.83 | | 36.49 | 160.22 | 114.95 | 236.40 |
| 28 | | 46.55 | 56.44 | 102.71 | | 27.10 | 49.94 | 95.97 | 46.10 | | 126.62 | 200.44 |
| 29 | | | 70.73 | | | 39.20 | | 74.54 | 34.63 | | 124.35 | 82.75 |
| 30 | | | 44.53 | | | 33.56 | | 70.41 | | 107.58 | 138.80 | |
| 31 | | | 40.14 | | 37.79 | | 40.08 | 50.31 | | 106.06 | | |
| 最高 High | 59.61 | 61.96 | 227.57 | 108.46 | 115.42 | 85.95 | 130.83 | 115.02 | 96.29 | 175.24 | 170.59 | 337.67 |
| 最低 Low | 26.98 | 26.98 | 40.14 | 43.52 | 22.79 | 27.10 | 31.55 | 50.31 | 34.63 | 56.86 | 65.16 | 80.29 |
| 平均 Avg. | 41.69 | 49.35 | 78.55 | 74.87 | 55.33 | 50.89 | 63.44 | 72.79 | 64.23 | 105.96 | 124.32 | 189.12 |
| 累计 Total | 750.36 | 888.32 | 1 806.56 | 1 347.65 | 1 106.54 | 1 119.58 | 1 332.34 | 1 674.14 | 1 348.76 | 1 801.35 | 2 735.15 | 3 971.55 |

全年累计 Total of 2017 19 882.32

## (4)基金每日成交笔数表(二〇一七年)

DAILY DEALS OF MUTUAL FUNDS, 2017

笔, Deal

| 日期 Date | 一月 Jan. | 二月 Feb. | 三月 Mar. | 四月 Apr. | 五月 May. | 六月 Jun. | 七月 Jul. | 八月 Aug. | 九月 Sept. | 十月 Oct. | 十一月 Nov. | 十二月 Dec. |
|---|---|---|---|---|---|---|---|---|---|---|---|---|
| 1 | | | 177 818 | | | 103 164 | | 108 899 | 110 253 | | 137 679 | 123 850 |
| 2 | | | 174 146 | | 114 298 | 93 700 | | 124 251 | | | 126 540 | |
| 3 | 164 901 | 125 390 | 192 981 | | 116 810 | | 77 014 | 106 580 | | | 110 012 | |
| 4 | 181 868 | | | | 124 788 | | 86 868 | 131 724 | 122 799 | | | 97 582 |
| 5 | 176 307 | | | 207 394 | 205 533 | 74 689 | 114 636 | | 113 357 | | | 131 876 |
| 6 | 202 919 | 151 411 | 204 987 | 184 970 | | 86 378 | 90 419 | | 103 222 | | 123 910 | 147 450 |
| 7 | | 155 574 | 184 341 | 198 098 | | 112 089 | 95 304 | 91 772 | 106 673 | | 130 654 | 104 379 |
| 8 | | 214 569 | 178 399 | | 143 430 | 96 511 | | 114 518 | 108 960 | | 122 466 | 121 601 |
| 9 | 201 829 | 200 206 | 213 998 | | 127 319 | 101 844 | | 116 512 | | 96 278 | 124 674 | |
| 10 | 194 556 | 213 942 | 151 455 | 184 035 | 138 953 | | 114 996 | 111 206 | | 91 870 | 121 112 | |
| 11 | 197 297 | | | 302 361 | 167 946 | | 128 552 | 151 868 | 111 637 | 104 489 | | 136 241 |
| 12 | 181 957 | | | 233 610 | 99 569 | 86 486 | 121 051 | | 106 459 | 90 679 | | 128 326 |
| 13 | 227 442 | 229 404 | 184 682 | 161 162 | | 93 852 | 113 299 | | 80 174 | 98 256 | 102 642 | 144 899 |
| 14 | | 168 090 | 210 711 | 193 403 | | 76 532 | 93 353 | 118 530 | 95 546 | | 132 281 | 105 885 |
| 15 | | 207 829 | 175 534 | | 86 706 | 124 757 | | 104 796 | 95 335 | | 140 772 | 145 269 |
| 16 | 310 289 | 173 542 | 213 630 | | 109 625 | 81 866 | | 118 452 | | 114 743 | 144 526 | |
| 17 | 249 605 | 247 046 | 231 442 | 200 534 | 91 273 | | 145 880 | 105 148 | | 94 013 | 144 170 | |
| 18 | 172 775 | | | 175 481 | 68 977 | | 141 898 | 87 000 | 105 837 | 101 106 | | 154 015 |
| 19 | 135 836 | | | 250 008 | 78 008 | 85 019 | 142 633 | | 97 157 | 146 706 | | 149 157 |
| 20 | 172 545 | 208 468 | 204 708 | 200 211 | | 98 519 | 118 754 | | 104 019 | 106 656 | 152 219 | 153 369 |
| 21 | | 221 615 | 182 119 | 171 766 | | 107 891 | 108 570 | 94 628 | 111 910 | | 160 338 | 123 356 |
| 22 | | 186 789 | 234 627 | | 79 286 | 128 643 | | 91 521 | 89 923 | | 168 556 | 135 363 |
| 23 | 154 177 | 219 188 | 203 521 | | 108 255 | 114 556 | | 109 534 | | 107 736 | 168 011 | |
| 24 | 118 627 | 197 820 | 203 995 | 209 454 | 99 787 | | 106 343 | 107 314 | | 108 202 | 122 131 | |
| 25 | 119 820 | | | 220 293 | 136 252 | | 97 665 | 110 264 | 83 439 | 116 340 | | 148 511 |
| 26 | 127 842 | | | 207 835 | 94 585 | 131 796 | 123 144 | | 83 848 | 144 296 | | 140 977 |
| 27 | | 201 864 | 181 561 | 315 733 | | 89 164 | 151 426 | | 78 501 | 116 760 | 129 610 | 139 549 |
| 28 | | 162 203 | 147 676 | 235 991 | | 77 249 | 96 095 | 167 091 | 75 473 | | 125 220 | 120 950 |
| 29 | | | 187 069 | | | 79 982 | | 105 030 | 77 812 | | 130 169 | 83 932 |
| 30 | | | 230 195 | | | 84 727 | | 107 568 | | 142 560 | 143 926 | |
| 31 | | | 162 554 | | 100 928 | | 97 792 | 88 960 | | 116 558 | | |
| 最高 High | 310 289 | 247 046 | 234 627 | 315 733 | 205 533 | 131 796 | 151 426 | 167 091 | 122 799 | 146 706 | 168 556 | 154 015 |
| 最低 Low | 118 627 | 125 390 | 147 676 | 161 162 | 68 977 | 74 689 | 77 014 | 87 000 | 75 473 | 90 679 | 102 642 | 83 932 |
| 平均 Avg. | 182 810 | 193 608 | 192 702 | 214 018 | 114 616 | 96 791 | 112 652 | 111 876 | 98 206 | 111 602 | 134 619 | 130 311 |
| 累计 Total | 3 290 592 | 3 484 950 | 4 432 149 | 3 852 339 | 2 292 328 | 2 129 414 | 2 365 692 | 2 573 166 | 2 062 334 | 1 897 248 | 2 961 618 | 2 736 537 |

全年累计 Total of 2017 34 078 367

## (七)债券市场

## BOND MARKET

### 1. 债券现货价格升跌情况(二〇一七年)

### PRICE CHANGE OF BONDS, 2017

| 排名 Rank | 代码 Code | 债券名称 Bond | 成交价格与成交日期(Trading Price and Date) 开市 Open | 日期 Date | 最高 High | 日期 Date | 最低 Low | 日期 Date | 年收市 Close | 日期 Date | 比2016年收市价升跌幅% Change % vs. 2016 Close |
|---|---|---|---|---|---|---|---|---|---|---|---|
| 1 | 128009 | 歌尔转债 | 121.00 | 01/03/2017 | 160.00 | 06/09/2017 | 120.50 | 01/16/2017 | 146.10 | 06/29/2017 | 20.7458 |
| 2 | 128017 | 金禾转债 | 118.66 | 11/27/2017 | 119.60 | 11/27/2017 | 105.30 | 12/20/2017 | 115.22 | 12/29/2017 | 15.2200 |
| 3 | 128016 | 雨虹转债 | 121.80 | 10/20/2017 | 124.10 | 10/20/2017 | 106.01 | 12/06/2017 | 114.15 | 12/29/2017 | 14.1460 |
| 4 | 123002 | 国祯转债 | 116.00 | 12/25/2017 | 117.00 | 12/25/2017 | 107.81 | 12/29/2017 | 111.11 | 12/29/2017 | 11.1100 |
| 5 | 111050 | 09华菱债 | 94.09 | 01/04/2017 | 99.45 | 11/28/2017 | 90.09 | 12/29/2017 | 99.30 | 12/29/2017 | 5.4679 |
| 6 | 112440 | 16吉保01 | 105.00 | 04/24/2017 | 105.00 | 04/24/2017 | 105.00 | 04/24/2017 | 105.00 | 11/23/2017 | 5.0000 |
| 7 | 112311 | 16昆仑01 | 95.00 | 01/03/2017 | 103.00 | 12/22/2017 | 95.00 | 01/03/2017 | 101.66 | 12/22/2017 | 4.9957 |
| 8 | 101505 | 国债1505 | 98.00 | 01/03/2017 | 105.00 | 01/04/2017 | 98.00 | 01/03/2017 | 99.00 | 10/11/2017 | 4.1437 |
| 9 | 128014 | 永东转债 | 100.51 | 05/12/2017 | 136.50 | 07/31/2017 | 99.83 | 06/02/2017 | 104.09 | 12/29/2017 | 4.0920 |
| 10 | 112024 | 10煤气02 | 99.55 | 06/15/2017 | 100.10 | 07/13/2017 | 90.95 | 09/12/2017 | 99.90 | 11/01/2017 | 4.0625 |
| 11 | 112428 | 16桂资03 | 100.00 | 02/28/2017 | 101.11 | 09/27/2017 | 88.88 | 08/25/2017 | 99.89 | 12/14/2017 | 4.0500 |
| 12 | 128022 | 众信转债 | 100.02 | 12/28/2017 | 103.62 | 12/29/2017 | 100.02 | 12/28/2017 | 103.56 | 12/29/2017 | 3.5620 |
| 13 | 112417 | 16国购03 | 101.00 | 02/13/2017 | 104.50 | 11/23/2017 | 98.90 | 08/14/2017 | 104.50 | 12/20/2017 | 3.4653 |
| 14 | 112433 | 16银亿07 | 100.50 | 01/17/2017 | 102.99 | 11/24/2017 | 89.99 | 10/24/2017 | 102.99 | 12/22/2017 | 2.7024 |
| 15 | 112318 | 16白药01 | 98.50 | 01/10/2017 | 101.00 | 06/08/2017 | 96.80 | 06/08/2017 | 100.00 | 06/19/2017 | 2.6346 |
| 16 | 112587 | 17越租01 | 102.60 | 12/22/2017 | 102.60 | 12/22/2017 | 102.60 | 12/22/2017 | 102.60 | 12/22/2017 | 2.6000 |
| 17 | 112328 | 16曲文01 | 101.40 | 02/15/2017 | 102.52 | 10/12/2017 | 98.40 | 04/11/2017 | 102.20 | 11/02/2017 | 2.2000 |
| 18 | 112073 | 11三钢02 | 100.40 | 01/04/2017 | 102.70 | 10/20/2017 | 95.00 | 06/08/2017 | 102.70 | 10/20/2017 | 2.0875 |
| 19 | 112412 | 16银亿05 | 103.00 | 02/06/2017 | 105.00 | 11/21/2017 | 96.00 | 09/15/2017 | 105.00 | 12/22/2017 | 1.9417 |
| 20 | 112616 | 17深能02 | 99.00 | 12/20/2017 | 101.65 | 12/27/2017 | 99.00 | 12/20/2017 | 101.65 | 12/27/2017 | 1.6500 |
| 21 | 112337 | 16双星01 | 97.00 | 06/12/2017 | 101.50 | 06/20/2017 | 97.00 | 06/12/2017 | 101.50 | 06/20/2017 | 1.5000 |
| 22 | 112317 | 16太安01 | 99.50 | 03/16/2017 | 100.20 | 06/09/2017 | 96.80 | 10/20/2017 | 98.50 | 11/23/2017 | 1.4032 |
| 23 | 112537 | 17牡资01 | 101.15 | 10/09/2017 | 102.12 | 10/18/2017 | 101.15 | 10/09/2017 | 101.33 | 11/20/2017 | 1.3340 |
| 24 | 112310 | 16美的债 | 100.00 | 01/05/2017 | 100.00 | 01/05/2017 | 98.60 | 12/07/2017 | 99.30 | 12/20/2017 | 1.3265 |
| 25 | 112443 | 16胜通03 | 102.50 | 03/17/2017 | 103.00 | 12/29/2017 | 98.75 | 04/19/2017 | 103.00 | 12/29/2017 | 1.1788 |
| 26 | 112345 | 16劲嘉02 | 103.00 | 01/06/2017 | 103.20 | 01/17/2017 | 103.00 | 01/06/2017 | 103.20 | 01/17/2017 | 1.1765 |
| 27 | 112528 | 17欣旺01 | 101.09 | 08/29/2017 | 101.09 | 08/29/2017 | 101.09 | 08/29/2017 | 101.09 | 08/29/2017 | 1.0880 |
| 28 | 112351 | 16步高01 | 97.90 | 01/06/2017 | 101.89 | 01/25/2017 | 97.89 | 01/16/2017 | 100.00 | 10/20/2017 | 1.0101 |
| 29 | 112347 | 16惠誉02 | 101.00 | 01/11/2017 | 101.00 | 01/11/2017 | 98.30 | 05/10/2017 | 101.00 | 05/10/2017 | 1.0000 |
| 29 | 112592 | 17徐工Y1 | 101.00 | 11/27/2017 | 101.00 | 11/27/2017 | 94.50 | 12/29/2017 | 101.00 | 12/29/2017 | 1.0000 |
| 31 | 112442 | 16凯迪02 | 101.80 | 01/17/2017 | 102.99 | 11/29/2017 | 97.79 | 06/09/2017 | 102.99 | 12/18/2017 | 0.7730 |
| 32 | 112168 | 12三维债 | 98.60 | 01/03/2017 | 100.25 | 03/24/2017 | 89.99 | 12/21/2017 | 99.50 | 12/29/2017 | 0.7085 |
| 33 | 112114 | 12冀东02 | 101.00 | 01/04/2017 | 101.60 | 12/29/2017 | 101.00 | 01/04/2017 | 101.60 | 12/29/2017 | 0.5941 |
| 34 | 112136 | 12勤上01 | 100.00 | 01/03/2017 | 100.60 | 01/23/2017 | 96.65 | 11/29/2017 | 99.90 | 12/01/2017 | 0.5445 |
| 35 | 112239 | 15沃尔债 | 101.46 | 03/14/2017 | 101.46 | 03/14/2017 | 101.46 | 03/14/2017 | 101.46 | 03/14/2017 | 0.5391 |
| 36 | 112155 | 12正邦债 | 98.20 | 01/06/2017 | 100.04 | 09/01/2017 | 98.00 | 01/17/2017 | 99.80 | 12/01/2017 | 0.5035 |
| 37 | 112525 | 17盾安01 | 100.85 | 10/17/2017 | 100.85 | 10/17/2017 | 100.50 | 10/18/2017 | 100.50 | 10/18/2017 | 0.5000 |
| 37 | 112535 | 17海王01 | 100.50 | 09/26/2017 | 100.50 | 09/26/2017 | 100.50 | 09/26/2017 | 100.50 | 10/11/2017 | 0.5000 |
| 39 | 112550 | 17科伦02 | 99.91 | 08/17/2017 | 100.40 | 10/10/2017 | 99.91 | 08/17/2017 | 100.40 | 10/10/2017 | 0.4000 |
| 40 | 112242 | 15岭南债 | 103.00 | 01/17/2017 | 103.00 | 01/17/2017 | 101.00 | 10/13/2017 | 102.40 | 12/12/2017 | 0.3922 |
| 41 | 112355 | 16桂资01 | 96.80 | 01/16/2017 | 96.80 | 01/16/2017 | 93.10 | 06/08/2017 | 94.85 | 11/08/2017 | 0.3683 |
| 42 | 112354 | 16国购02 | 100.00 | 01/11/2017 | 104.00 | 12/20/2017 | 97.00 | 12/20/2017 | 103.87 | 12/20/2017 | 0.3594 |
| 43 | 112498 | 17万集01 | 100.00 | 03/28/2017 | 101.24 | 06/26/2017 | 96.85 | 11/24/2017 | 100.30 | 11/30/2017 | 0.3000 |
| 44 | 112414 | 16沃尔01 | 100.50 | 02/28/2017 | 100.50 | 02/28/2017 | 96.70 | 12/08/2017 | 100.50 | 12/21/2017 | 0.2994 |
| 45 | 111063 | 11富阳债 | 103.00 | 01/10/2017 | 105.50 | 04/24/2017 | 102.00 | 03/16/2017 | 105.50 | 04/24/2017 | 0.2080 |
| 46 | 101612 | 国债1612 | 99.90 | 01/03/2017 | 100.00 | 02/03/2017 | 98.00 | 08/17/2017 | 99.90 | 12/29/2017 | 0.2006 |

| | | | | | | | | | | | |
|---|---|---|---|---|---|---|---|---|---|---|---|
| 47 | 112518 | 17TCL01 | 100.34 | 08/11/2017 | 100.34 | 08/11/2017 | 100.20 | 08/18/2017 | 100.20 | 08/23/2017 | 0.2000 |
| 48 | 101611 | 国债1611 | 99.90 | 02/16/2017 | 99.98 | 04/27/2017 | 99.88 | 02/27/2017 | 99.98 | 04/27/2017 | 0.1914 |
| 49 | 112093 | 11 亚迪01 | 100.55 | 01/03/2017 | 101.20 | 02/15/2017 | 99.87 | 06/01/2017 | 100.75 | 06/14/2017 | 0.1491 |
| 50 | 112077 | 12 天沃债 | 99.85 | 01/03/2017 | 100.12 | 02/13/2017 | 97.96 | 04/06/2017 | 100.00 | 04/12/2017 | 0.1171 |
| 51 | 112095 | 12 康盛债 | 99.60 | 03/20/2017 | 99.60 | 03/20/2017 | 99.47 | 04/21/2017 | 99.47 | 04/21/2017 | 0.1087 |
| 52 | 112500 | 17 山路01 | 100.00 | 04/12/2017 | 100.10 | 07/18/2017 | 97.80 | 06/08/2017 | 100.10 | 07/19/2017 | 0.1000 |
| 53 | 112580 | 17 欧菲02 | 100.09 | 11/08/2017 | 100.09 | 11/08/2017 | 100.09 | 11/08/2017 | 100.09 | 11/08/2017 | 0.0900 |
| 54 | 101014 | 国债1014 | 100.90 | 05/10/2017 | 100.99 | 05/11/2017 | 100.90 | 05/10/2017 | 100.99 | 05/11/2017 | 0.0892 |
| 55 | 100916 | 国债0916 | 100.03 | 02/20/2017 | 100.03 | 02/20/2017 | 100.03 | 02/20/2017 | 100.03 | 02/20/2017 | 0.0300 |
| 56 | 112133 | 12 亚夏债 | 100.00 | 01/03/2017 | 100.50 | 01/09/2017 | 98.00 | 06/01/2017 | 99.92 | 11/15/2017 | 0.0210 |
| 57 | 112290 | 15 证通02 | 100.01 | 08/07/2017 | 100.01 | 08/07/2017 | 100.01 | 08/07/2017 | 100.01 | 08/07/2017 | 0.0100 |
| 58 | 112294 | 15 海伟02 | 99.00 | 04/18/2017 | 101.50 | 10/26/2017 | 97.52 | 06/14/2017 | 101.20 | 12/01/2017 | 0.0099 |
| 59 | 100504 | 国债0504 | --- | --- | --- | --- | --- | --- | 100.00 | --- | 0.0000 |
| 60 | 100512 | 国债0512 | --- | --- | --- | --- | --- | --- | 100.00 | --- | 0.0000 |
| 61 | 100609 | 国债0609 | --- | --- | --- | --- | --- | --- | 100.00 | --- | 0.0000 |
| 62 | 100619 | 国债0619 | --- | --- | --- | --- | --- | --- | 100.00 | --- | 0.0000 |
| 63 | 100703 | 国债0703 | --- | --- | --- | --- | --- | --- | 100.00 | --- | 0.0000 |
| 64 | 100706 | 国债0706 | --- | --- | --- | --- | --- | --- | 100.00 | --- | 0.0000 |
| 65 | 100710 | 国债0710 | --- | --- | --- | --- | --- | --- | 100.00 | --- | 0.0000 |
| 66 | 100713 | 国债0713 | --- | --- | --- | --- | --- | --- | 100.00 | --- | 0.0000 |
| 67 | 100802 | 国债0802 | --- | --- | --- | --- | --- | --- | 100.00 | --- | 0.0000 |
| 68 | 100803 | 国债0803 | --- | --- | --- | --- | --- | --- | 103.50 | --- | 0.0000 |
| 69 | 100806 | 国债0806 | --- | --- | --- | --- | --- | --- | 100.00 | --- | 0.0000 |
| 70 | 100810 | 国债0810 | --- | --- | --- | --- | --- | --- | 100.00 | --- | 0.0000 |
| 71 | 100813 | 国债0813 | --- | --- | --- | --- | --- | --- | 100.00 | --- | 0.0000 |
| 72 | 100818 | 国债0818 | --- | --- | --- | --- | --- | --- | 100.00 | --- | 0.0000 |
| 73 | 100820 | 国债0820 | --- | --- | --- | --- | --- | --- | 100.00 | --- | 0.0000 |
| 74 | 100823 | 国债0823 | --- | --- | --- | --- | --- | --- | 100.00 | --- | 0.0000 |
| 75 | 100825 | 国债0825 | --- | --- | --- | --- | --- | --- | 100.00 | --- | 0.0000 |
| 76 | 100902 | 国债0902 | --- | --- | --- | --- | --- | --- | 100.00 | --- | 0.0000 |
| 77 | 100903 | 国债0903 | --- | --- | --- | --- | --- | --- | 100.00 | --- | 0.0000 |
| 78 | 100905 | 国债0905 | --- | --- | --- | --- | --- | --- | 100.00 | --- | 0.0000 |
| 79 | 100907 | 国债0907 | --- | --- | --- | --- | --- | --- | 98.98 | --- | 0.0000 |
| 80 | 100911 | 国债0911 | --- | --- | --- | --- | --- | --- | 100.00 | --- | 0.0000 |
| 81 | 100912 | 国债0912 | --- | --- | --- | --- | --- | --- | 100.00 | --- | 0.0000 |
| 82 | 100920 | 国债0920 | --- | --- | --- | --- | --- | --- | 100.00 | --- | 0.0000 |
| 83 | 100923 | 国债0923 | --- | --- | --- | --- | --- | --- | 100.00 | --- | 0.0000 |
| 84 | 100925 | 国债0925 | --- | --- | --- | --- | --- | --- | 100.00 | --- | 0.0000 |
| 85 | 100927 | 国债0927 | --- | --- | --- | --- | --- | --- | 100.00 | --- | 0.0000 |
| 86 | 100930 | 国债0930 | --- | --- | --- | --- | --- | --- | 100.00 | --- | 0.0000 |
| 87 | 101002 | 国债1002 | --- | --- | --- | --- | --- | --- | 102.68 | --- | 0.0000 |
| 88 | 101003 | 国债1003 | --- | --- | --- | --- | --- | --- | 100.00 | --- | 0.0000 |
| 89 | 101005 | 国债1005 | --- | --- | --- | --- | --- | --- | 100.00 | --- | 0.0000 |
| 90 | 101007 | 国债1007 | --- | --- | --- | --- | --- | --- | 100.58 | --- | 0.0000 |
| 91 | 101009 | 国债1009 | --- | --- | --- | --- | --- | --- | 100.00 | --- | 0.0000 |
| 92 | 101010 | 国债1010 | --- | --- | --- | --- | --- | --- | 100.00 | --- | 0.0000 |
| 93 | 101012 | 国债1012 | --- | --- | --- | --- | --- | --- | 100.00 | --- | 0.0000 |
| 94 | 101015 | 国债1015 | --- | --- | --- | --- | --- | --- | 100.00 | --- | 0.0000 |
| 95 | 101018 | 国债1018 | --- | --- | --- | --- | --- | --- | 100.00 | --- | 0.0000 |
| 96 | 101019 | 国债1019 | --- | --- | --- | --- | --- | --- | 100.00 | --- | 0.0000 |
| 97 | 101022 | 国债1022 | --- | --- | --- | --- | --- | --- | 100.00 | --- | 0.0000 |
| 98 | 101023 | 国债1023 | --- | --- | --- | --- | --- | --- | 100.00 | --- | 0.0000 |
| 99 | 101024 | 国债1024 | --- | --- | --- | --- | --- | --- | 100.00 | --- | 0.0000 |
| 100 | 101026 | 国债1026 | --- | --- | --- | --- | --- | --- | 100.00 | --- | 0.0000 |
| 101 | 101029 | 国债1029 | --- | --- | --- | --- | --- | --- | 100.00 | --- | 0.0000 |
| 102 | 101031 | 国债1031 | --- | --- | --- | --- | --- | --- | 100.00 | --- | 0.0000 |

| | | | | | | | | | | | |
|---|---|---|---|---|---|---|---|---|---|---|---|
| 103 | 101032 | 国债1032 | --- | --- | --- | --- | --- | --- | 100.60 | --- | 0.0000 |
| 104 | 101034 | 国债1034 | --- | --- | --- | --- | --- | --- | 100.00 | --- | 0.0000 |
| 105 | 101037 | 国债1037 | --- | --- | --- | --- | --- | --- | 100.00 | --- | 0.0000 |
| 106 | 101038 | 国债1038 | --- | --- | --- | --- | --- | --- | 102.10 | --- | 0.0000 |
| 107 | 101040 | 国债1040 | --- | --- | --- | --- | --- | --- | 100.00 | --- | 0.0000 |
| 108 | 101041 | 国债1041 | --- | --- | --- | --- | --- | --- | 100.00 | --- | 0.0000 |
| 109 | 101103 | 国债1103 | --- | --- | --- | --- | --- | --- | 102.36 | --- | 0.0000 |
| 110 | 101105 | 国债1105 | --- | --- | --- | --- | --- | --- | 100.00 | --- | 0.0000 |
| 111 | 101106 | 国债1106 | --- | --- | --- | --- | --- | --- | 102.30 | --- | 0.0000 |
| 112 | 101108 | 国债1108 | --- | --- | --- | --- | --- | --- | 100.00 | --- | 0.0000 |
| 113 | 101110 | 国债1110 | --- | --- | --- | --- | --- | --- | 100.00 | --- | 0.0000 |
| 114 | 101112 | 国债1112 | --- | --- | --- | --- | --- | --- | 100.00 | --- | 0.0000 |
| 115 | 101115 | 国债1115 | --- | --- | --- | --- | --- | --- | 100.00 | --- | 0.0000 |
| 116 | 101116 | 国债1116 | --- | --- | --- | --- | --- | --- | 100.00 | --- | 0.0000 |
| 117 | 101117 | 国债1117 | --- | --- | --- | --- | --- | --- | 100.00 | --- | 0.0000 |
| 118 | 101119 | 国债1119 | --- | --- | --- | --- | --- | --- | 100.00 | --- | 0.0000 |
| 119 | 101121 | 国债1121 | --- | --- | --- | --- | --- | --- | 100.00 | --- | 0.0000 |
| 120 | 101123 | 国债1123 | --- | --- | --- | --- | --- | --- | 100.00 | --- | 0.0000 |
| 121 | 101124 | 国债1124 | --- | --- | --- | --- | --- | --- | 100.00 | --- | 0.0000 |
| 122 | 101203 | 国债1203 | --- | --- | --- | --- | --- | --- | 100.00 | --- | 0.0000 |
| 123 | 101205 | 国债1205 | --- | --- | --- | --- | --- | --- | 100.00 | --- | 0.0000 |
| 124 | 101206 | 国债1206 | --- | --- | --- | --- | --- | --- | 100.00 | --- | 0.0000 |
| 125 | 101208 | 国债1208 | --- | --- | --- | --- | --- | --- | 100.00 | --- | 0.0000 |
| 126 | 101209 | 国债1209 | --- | --- | --- | --- | --- | --- | 100.00 | --- | 0.0000 |
| 127 | 101210 | 国债1210 | --- | --- | --- | --- | --- | --- | 100.00 | --- | 0.0000 |
| 128 | 101212 | 国债1212 | --- | --- | --- | --- | --- | --- | 100.00 | --- | 0.0000 |
| 129 | 101213 | 国债1213 | --- | --- | --- | --- | --- | --- | 100.00 | --- | 0.0000 |
| 130 | 101214 | 国债1214 | --- | --- | --- | --- | --- | --- | 100.00 | --- | 0.0000 |
| 131 | 101215 | 国债1215 | --- | --- | --- | --- | --- | --- | 93.99 | --- | 0.0000 |
| 132 | 101216 | 国债1216 | --- | --- | --- | --- | --- | --- | 100.00 | --- | 0.0000 |
| 133 | 101218 | 国债1218 | --- | --- | --- | --- | --- | --- | 100.00 | --- | 0.0000 |
| 134 | 101220 | 国债1220 | --- | --- | --- | --- | --- | --- | 100.00 | --- | 0.0000 |
| 135 | 101221 | 国债1221 | --- | --- | --- | --- | --- | --- | 100.00 | --- | 0.0000 |
| 136 | 101305 | 国债1305 | --- | --- | --- | --- | --- | --- | 100.00 | --- | 0.0000 |
| 137 | 101309 | 国债1309 | --- | --- | --- | --- | --- | --- | 100.00 | --- | 0.0000 |
| 138 | 101310 | 国债1310 | --- | --- | --- | --- | --- | --- | 100.00 | --- | 0.0000 |
| 139 | 101316 | 国债1316 | --- | --- | --- | --- | --- | --- | 100.00 | --- | 0.0000 |
| 140 | 101318 | 国债1318 | --- | --- | --- | --- | --- | --- | 100.00 | --- | 0.0000 |
| 141 | 101319 | 国债1319 | --- | --- | --- | --- | --- | --- | 100.00 | --- | 0.0000 |
| 142 | 101320 | 国债1320 | --- | --- | --- | --- | --- | --- | 100.50 | --- | 0.0000 |
| 143 | 101323 | 国债1323 | --- | --- | --- | --- | --- | --- | 100.00 | --- | 0.0000 |
| 144 | 101324 | 国债1324 | --- | --- | --- | --- | --- | --- | 100.00 | --- | 0.0000 |
| 145 | 101325 | 国债1325 | --- | --- | --- | --- | --- | --- | 100.00 | --- | 0.0000 |
| 146 | 101401 | 国债1401 | --- | --- | --- | --- | --- | --- | 100.00 | --- | 0.0000 |
| 147 | 101404 | 国债1404 | --- | --- | --- | --- | --- | --- | 100.00 | --- | 0.0000 |
| 148 | 101405 | 国债1405 | --- | --- | --- | --- | --- | --- | 100.00 | --- | 0.0000 |
| 149 | 101406 | 国债1406 | --- | --- | --- | --- | --- | --- | 100.00 | --- | 0.0000 |
| 150 | 101408 | 国债1408 | --- | --- | --- | --- | --- | --- | 100.00 | --- | 0.0000 |
| 151 | 101409 | 国债1409 | --- | --- | --- | --- | --- | --- | 100.00 | --- | 0.0000 |
| 152 | 101410 | 国债1410 | --- | --- | --- | --- | --- | --- | 100.00 | --- | 0.0000 |
| 153 | 101412 | 国债1412 | --- | --- | --- | --- | --- | --- | 99.50 | --- | 0.0000 |
| 154 | 101413 | 国债1413 | --- | --- | --- | --- | --- | --- | 101.69 | --- | 0.0000 |
| 155 | 101416 | 国债1416 | --- | --- | --- | --- | --- | --- | 100.00 | --- | 0.0000 |
| 156 | 101417 | 国债1417 | --- | --- | --- | --- | --- | --- | 100.00 | --- | 0.0000 |
| 157 | 101420 | 国债1420 | --- | --- | --- | --- | --- | --- | 100.00 | --- | 0.0000 |
| 158 | 101421 | 国债1421 | --- | --- | --- | --- | --- | --- | 100.00 | --- | 0.0000 |

| | | | | | | | | | | | |
|---|---|---|---|---|---|---|---|---|---|---|---|
| 159 | 101424 | 国债1424 | --- | --- | --- | --- | --- | --- | 100.00 | --- | 0.0000 |
| 160 | 101425 | 国债1425 | --- | --- | --- | --- | --- | --- | 118.22 | --- | 0.0000 |
| 161 | 101426 | 国债1426 | --- | --- | --- | --- | --- | --- | 100.00 | --- | 0.0000 |
| 162 | 101427 | 国债1427 | --- | --- | --- | --- | --- | --- | 100.00 | --- | 0.0000 |
| 163 | 101429 | 国债1429 | --- | --- | --- | --- | --- | --- | 100.00 | --- | 0.0000 |
| 164 | 101503 | 国债1503 | --- | --- | --- | --- | --- | --- | 100.00 | --- | 0.0000 |
| 165 | 101504 | 国债1504 | --- | --- | --- | --- | --- | --- | 102.40 | --- | 0.0000 |
| 166 | 101508 | 国债1508 | --- | --- | --- | --- | --- | --- | 100.00 | --- | 0.0000 |
| 167 | 101511 | 国债1511 | --- | --- | --- | --- | --- | --- | 101.80 | --- | 0.0000 |
| 168 | 101514 | 国债1514 | --- | --- | --- | --- | --- | --- | 100.00 | --- | 0.0000 |
| 169 | 101517 | 国债1517 | --- | --- | --- | --- | --- | --- | 100.00 | --- | 0.0000 |
| 170 | 101519 | 国债1519 | --- | --- | --- | --- | --- | --- | 100.00 | --- | 0.0000 |
| 171 | 101521 | 国债1521 | --- | --- | --- | --- | --- | --- | 100.00 | --- | 0.0000 |
| 172 | 101522 | 国债1522 | --- | --- | --- | --- | --- | --- | 102.00 | --- | 0.0000 |
| 173 | 101523 | 国债1523 | --- | --- | --- | --- | --- | --- | 100.00 | --- | 0.0000 |
| 174 | 101525 | 国债1525 | --- | --- | --- | --- | --- | --- | 100.00 | --- | 0.0000 |
| 175 | 101526 | 国债1526 | --- | --- | --- | --- | --- | --- | 100.00 | --- | 0.0000 |
| 176 | 101601 | 国债1601 | --- | --- | --- | --- | --- | --- | 100.00 | --- | 0.0000 |
| 177 | 101602 | 国债1602 | --- | --- | --- | --- | --- | --- | 100.00 | --- | 0.0000 |
| 178 | 101603 | 国债1603 | --- | --- | --- | --- | --- | --- | 100.00 | --- | 0.0000 |
| 179 | 101604 | 国债1604 | --- | --- | --- | --- | --- | --- | 100.00 | --- | 0.0000 |
| 180 | 101605 | 国债1605 | --- | --- | --- | --- | --- | --- | 100.02 | --- | 0.0000 |
| 181 | 101607 | 国债1607 | --- | --- | --- | --- | --- | --- | 100.00 | --- | 0.0000 |
| 182 | 101608 | 国债1608 | --- | --- | --- | --- | --- | --- | 100.00 | --- | 0.0000 |
| 183 | 101609 | 国债1609 | --- | --- | --- | --- | --- | --- | 100.00 | --- | 0.0000 |
| 184 | 101610 | 国债1610 | --- | --- | --- | --- | --- | --- | 100.00 | --- | 0.0000 |
| 185 | 101615 | 国债1615 | --- | --- | --- | --- | --- | --- | 100.00 | --- | 0.0000 |
| 186 | 101616 | 国债1616 | --- | --- | --- | --- | --- | --- | 100.00 | --- | 0.0000 |
| 187 | 101617 | 国债1617 | --- | --- | --- | --- | --- | --- | 100.00 | --- | 0.0000 |
| 188 | 101618 | 国债1618 | --- | --- | --- | --- | --- | --- | 100.00 | --- | 0.0000 |
| 189 | 101619 | 国债1619 | --- | --- | --- | --- | --- | --- | 100.00 | --- | 0.0000 |
| 190 | 101620 | 国债1620 | --- | --- | --- | --- | --- | --- | 100.00 | --- | 0.0000 |
| 191 | 101621 | 国债1621 | --- | --- | --- | --- | --- | --- | 100.00 | --- | 0.0000 |
| 192 | 101622 | 国债1622 | --- | --- | --- | --- | --- | --- | 100.00 | --- | 0.0000 |
| 193 | 101623 | 国债1623 | --- | --- | --- | --- | --- | --- | 100.00 | --- | 0.0000 |
| 194 | 101624 | 国债1624 | --- | --- | --- | --- | --- | --- | 100.00 | --- | 0.0000 |
| 195 | 101625 | 国债1625 | --- | --- | --- | --- | --- | --- | 100.00 | --- | 0.0000 |
| 196 | 101626 | 国债1626 | --- | --- | --- | --- | --- | --- | 100.00 | --- | 0.0000 |
| 197 | 101701 | 国债1701 | 100.00 | 07/19/2017 | 100.00 | 07/19/2017 | 100.00 | 07/19/2017 | 100.00 | 10/10/2017 | 0.0000 |
| 198 | 101702 | 国债1702 | --- | --- | --- | --- | --- | --- | 100.00 | --- | 0.0000 |
| 199 | 101704 | 国债1704 | --- | --- | --- | --- | --- | --- | 100.00 | --- | 0.0000 |
| 200 | 101705 | 国债1705 | --- | --- | --- | --- | --- | --- | 100.00 | --- | 0.0000 |
| 201 | 101706 | 国债1706 | --- | --- | --- | --- | --- | --- | 100.00 | --- | 0.0000 |
| 202 | 101708 | 国债1708 | --- | --- | --- | --- | --- | --- | 100.00 | --- | 0.0000 |
| 203 | 101709 | 国债1709 | --- | --- | --- | --- | --- | --- | 100.00 | --- | 0.0000 |
| 204 | 101710 | 国债1710 | --- | --- | --- | --- | --- | --- | 100.00 | --- | 0.0000 |
| 205 | 101711 | 国债1711 | --- | --- | --- | --- | --- | --- | 100.00 | --- | 0.0000 |
| 206 | 101712 | 国债1712 | --- | --- | --- | --- | --- | --- | 100.00 | --- | 0.0000 |
| 207 | 101713 | 国债1713 | --- | --- | --- | --- | --- | --- | 100.00 | --- | 0.0000 |
| 208 | 101714 | 国债1714 | --- | --- | --- | --- | --- | --- | 100.00 | --- | 0.0000 |
| 209 | 101715 | 国债1715 | --- | --- | --- | --- | --- | --- | 100.00 | --- | 0.0000 |
| 210 | 101716 | 国债1716 | --- | --- | --- | --- | --- | --- | 100.00 | --- | 0.0000 |
| 211 | 101717 | 国债1717 | --- | --- | --- | --- | --- | --- | 100.00 | --- | 0.0000 |
| 212 | 101718 | 国债1718 | --- | --- | --- | --- | --- | --- | 100.00 | --- | 0.0000 |
| 213 | 101719 | 国债1719 | --- | --- | --- | --- | --- | --- | 100.00 | --- | 0.0000 |
| 214 | 101720 | 国债1720 | --- | --- | --- | --- | --- | --- | 100.00 | --- | 0.0000 |

| | | | | | | | | | | | |
|---|---|---|---|---|---|---|---|---|---|---|---|
| 215 | 101721 | 国债1721 | - - - | - - - | - - - | - - - | - - - | - - - | 100.00 | - - - | 0.0000 |
| 216 | 101722 | 国债1722 | - - - | - - - | - - - | - - - | - - - | - - - | 100.00 | - - - | 0.0000 |
| 217 | 101723 | 国债1723 | - - - | - - - | - - - | - - - | - - - | - - - | 100.00 | - - - | 0.0000 |
| 218 | 101724 | 国债1724 | - - - | - - - | - - - | - - - | - - - | - - - | 100.00 | - - - | 0.0000 |
| 219 | 101725 | 国债1725 | - - - | - - - | - - - | - - - | - - - | - - - | 100.00 | - - - | 0.0000 |
| 220 | 101726 | 国债1726 | - - - | - - - | - - - | - - - | - - - | - - - | 100.00 | - - - | 0.0000 |
| 221 | 101727 | 国债1727 | - - - | - - - | - - - | - - - | - - - | - - - | 100.00 | - - - | 0.0000 |
| 222 | 101799 | 国特1703 | - - - | - - - | - - - | - - - | - - - | - - - | 100.00 | - - - | 0.0000 |
| 223 | 106001 | 山东1712 | - - - | - - - | - - - | - - - | - - - | - - - | 100.00 | - - - | 0.0000 |
| 224 | 106002 | 山东1713 | - - - | - - - | - - - | - - - | - - - | - - - | 100.00 | - - - | 0.0000 |
| 225 | 106003 | 山东1714 | - - - | - - - | - - - | - - - | - - - | - - - | 100.00 | - - - | 0.0000 |
| 226 | 106004 | 山东1715 | - - - | - - - | - - - | - - - | - - - | - - - | 100.00 | - - - | 0.0000 |
| 227 | 106005 | 山东1716 | - - - | - - - | - - - | - - - | - - - | - - - | 100.00 | - - - | 0.0000 |
| 228 | 106006 | 山东1717 | - - - | - - - | - - - | - - - | - - - | - - - | 100.00 | - - - | 0.0000 |
| 229 | 106007 | 山东1718 | - - - | - - - | - - - | - - - | - - - | - - - | 100.00 | - - - | 0.0000 |
| 230 | 106008 | 山东1719 | - - - | - - - | - - - | - - - | - - - | - - - | 100.00 | - - - | 0.0000 |
| 231 | 106009 | 山东1720 | - - - | - - - | - - - | - - - | - - - | - - - | 100.00 | - - - | 0.0000 |
| 232 | 106010 | 山东1721 | - - - | - - - | - - - | - - - | - - - | - - - | 100.00 | - - - | 0.0000 |
| 233 | 106011 | 山东1722 | - - - | - - - | - - - | - - - | - - - | - - - | 100.00 | - - - | 0.0000 |
| 234 | 106012 | 山东1723 | - - - | - - - | - - - | - - - | - - - | - - - | 100.00 | - - - | 0.0000 |
| 235 | 106013 | 山东1724 | - - - | - - - | - - - | - - - | - - - | - - - | 100.00 | - - - | 0.0000 |
| 236 | 106014 | 山东1725 | - - - | - - - | - - - | - - - | - - - | - - - | 100.00 | - - - | 0.0000 |
| 237 | 106015 | 山东1726 | - - - | - - - | - - - | - - - | - - - | - - - | 100.00 | - - - | 0.0000 |
| 238 | 106016 | 山东1727 | - - - | - - - | - - - | - - - | - - - | - - - | 100.00 | - - - | 0.0000 |
| 239 | 106017 | 江苏1711 | - - - | - - - | - - - | - - - | - - - | - - - | 100.00 | - - - | 0.0000 |
| 240 | 106018 | 江苏1712 | - - - | - - - | - - - | - - - | - - - | - - - | 100.00 | - - - | 0.0000 |
| 241 | 106019 | 江苏1713 | - - - | - - - | - - - | - - - | - - - | - - - | 100.00 | - - - | 0.0000 |
| 242 | 106020 | 江苏1714 | - - - | - - - | - - - | - - - | - - - | - - - | 100.00 | - - - | 0.0000 |
| 243 | 106021 | 江苏1715 | - - - | - - - | - - - | - - - | - - - | - - - | 100.00 | - - - | 0.0000 |
| 244 | 106022 | 江苏1716 | - - - | - - - | - - - | - - - | - - - | - - - | 100.00 | - - - | 0.0000 |
| 245 | 106023 | 江苏1717 | - - - | - - - | - - - | - - - | - - - | - - - | 100.00 | - - - | 0.0000 |
| 246 | 106024 | 江苏1718 | - - - | - - - | - - - | - - - | - - - | - - - | 100.00 | - - - | 0.0000 |
| 247 | 106025 | 江苏1719 | - - - | - - - | - - - | - - - | - - - | - - - | 100.00 | - - - | 0.0000 |
| 248 | 106026 | 江苏1720 | - - - | - - - | - - - | - - - | - - - | - - - | 100.00 | - - - | 0.0000 |
| 249 | 106027 | 江苏1721 | - - - | - - - | - - - | - - - | - - - | - - - | 100.00 | - - - | 0.0000 |
| 250 | 106028 | 江苏1722 | - - - | - - - | - - - | - - - | - - - | - - - | 100.00 | - - - | 0.0000 |
| 251 | 106029 | 江苏1723 | - - - | - - - | - - - | - - - | - - - | - - - | 100.00 | - - - | 0.0000 |
| 252 | 106030 | 西藏1701 | - - - | - - - | - - - | - - - | - - - | - - - | 100.00 | - - - | 0.0000 |
| 253 | 106031 | 西藏1702 | - - - | - - - | - - - | - - - | - - - | - - - | 100.00 | - - - | 0.0000 |
| 254 | 106032 | 西藏1703 | - - - | - - - | - - - | - - - | - - - | - - - | 100.00 | - - - | 0.0000 |
| 255 | 106033 | 西藏1704 | - - - | - - - | - - - | - - - | - - - | - - - | 100.00 | - - - | 0.0000 |
| 256 | 106034 | 西藏1705 | - - - | - - - | - - - | - - - | - - - | - - - | 100.00 | - - - | 0.0000 |
| 257 | 106035 | 西藏1706 | - - - | - - - | - - - | - - - | - - - | - - - | 100.00 | - - - | 0.0000 |
| 258 | 106036 | 河南1714 | - - - | - - - | - - - | - - - | - - - | - - - | 100.00 | - - - | 0.0000 |
| 259 | 106037 | 河南1715 | - - - | - - - | - - - | - - - | - - - | - - - | 100.00 | - - - | 0.0000 |
| 260 | 106038 | 河南1716 | - - - | - - - | - - - | - - - | - - - | - - - | 100.00 | - - - | 0.0000 |
| 261 | 106039 | 河南1717 | - - - | - - - | - - - | - - - | - - - | - - - | 100.00 | - - - | 0.0000 |
| 262 | 106040 | 河南1718 | - - - | - - - | - - - | - - - | - - - | - - - | 100.00 | - - - | 0.0000 |
| 263 | 106041 | 河南1719 | - - - | - - - | - - - | - - - | - - - | - - - | 100.00 | - - - | 0.0000 |
| 264 | 106042 | 河南1720 | - - - | - - - | - - - | - - - | - - - | - - - | 100.00 | - - - | 0.0000 |
| 265 | 106043 | 河南1721 | - - - | - - - | - - - | - - - | - - - | - - - | 100.00 | - - - | 0.0000 |
| 266 | 106044 | 河南1722 | - - - | - - - | - - - | - - - | - - - | - - - | 100.00 | - - - | 0.0000 |
| 267 | 106045 | 河南1723 | - - - | - - - | - - - | - - - | - - - | - - - | 100.00 | - - - | 0.0000 |
| 268 | 106046 | 河南1724 | - - - | - - - | - - - | - - - | - - - | - - - | 100.00 | - - - | 0.0000 |
| 269 | 106047 | 河南1725 | - - - | - - - | - - - | - - - | - - - | - - - | 100.00 | - - - | 0.0000 |
| 270 | 106048 | 河南1726 | - - - | - - - | - - - | - - - | - - - | - - - | 100.00 | - - - | 0.0000 |

| | | | | | | | | | | | |
|---|---|---|---|---|---|---|---|---|---|---|---|
| 271 | 106049 | 河南1727 | --- | --- | --- | --- | --- | --- | 100.00 | --- | 0.0000 |
| 272 | 106050 | 河南1728 | --- | --- | --- | --- | --- | --- | 100.00 | --- | 0.0000 |
| 273 | 106051 | 河南1729 | --- | --- | --- | --- | --- | --- | 100.00 | --- | 0.0000 |
| 274 | 106052 | 河南1730 | --- | --- | --- | --- | --- | --- | 100.00 | --- | 0.0000 |
| 275 | 106053 | 河南1731 | --- | --- | --- | --- | --- | --- | 100.00 | --- | 0.0000 |
| 276 | 106054 | 新疆1721 | --- | --- | --- | --- | --- | --- | 100.00 | --- | 0.0000 |
| 277 | 106055 | 河北1722 | --- | --- | --- | --- | --- | --- | 100.00 | --- | 0.0000 |
| 278 | 106056 | 河北1723 | --- | --- | --- | --- | --- | --- | 100.00 | --- | 0.0000 |
| 279 | 106057 | 河北1724 | --- | --- | --- | --- | --- | --- | 100.00 | --- | 0.0000 |
| 280 | 106058 | 河北1725 | --- | --- | --- | --- | --- | --- | 100.00 | --- | 0.0000 |
| 281 | 106059 | 河北1726 | --- | --- | --- | --- | --- | --- | 100.00 | --- | 0.0000 |
| 282 | 106060 | 河北1727 | --- | --- | --- | --- | --- | --- | 100.00 | --- | 0.0000 |
| 283 | 106061 | 河北1728 | --- | --- | --- | --- | --- | --- | 100.00 | --- | 0.0000 |
| 284 | 106062 | 河北1729 | --- | --- | --- | --- | --- | --- | 100.00 | --- | 0.0000 |
| 285 | 106063 | 河北1730 | --- | --- | --- | --- | --- | --- | 100.00 | --- | 0.0000 |
| 286 | 106064 | 河北1731 | --- | --- | --- | --- | --- | --- | 100.00 | --- | 0.0000 |
| 287 | 106065 | 河北1732 | --- | --- | --- | --- | --- | --- | 100.00 | --- | 0.0000 |
| 288 | 106066 | 江西1717 | --- | --- | --- | --- | --- | --- | 100.00 | --- | 0.0000 |
| 289 | 106067 | 江西1718 | --- | --- | --- | --- | --- | --- | 100.00 | --- | 0.0000 |
| 290 | 106068 | 江西1719 | --- | --- | --- | --- | --- | --- | 100.00 | --- | 0.0000 |
| 291 | 106069 | 江西1720 | --- | --- | --- | --- | --- | --- | 100.00 | --- | 0.0000 |
| 292 | 106070 | 青海1708 | --- | --- | --- | --- | --- | --- | 100.00 | --- | 0.0000 |
| 293 | 106071 | 青海1709 | --- | --- | --- | --- | --- | --- | 100.00 | --- | 0.0000 |
| 294 | 106072 | 青海1710 | --- | --- | --- | --- | --- | --- | 100.00 | --- | 0.0000 |
| 295 | 106073 | 青海1711 | --- | --- | --- | --- | --- | --- | 100.00 | --- | 0.0000 |
| 296 | 106074 | 青海1712 | --- | --- | --- | --- | --- | --- | 100.00 | --- | 0.0000 |
| 297 | 106075 | 青海1713 | --- | --- | --- | --- | --- | --- | 100.00 | --- | 0.0000 |
| 298 | 106076 | 青海1714 | --- | --- | --- | --- | --- | --- | 100.00 | --- | 0.0000 |
| 299 | 106077 | 青海1715 | --- | --- | --- | --- | --- | --- | 100.00 | --- | 0.0000 |
| 300 | 106078 | 青海1716 | --- | --- | --- | --- | --- | --- | 100.00 | --- | 0.0000 |
| 301 | 106079 | 青海1717 | --- | --- | --- | --- | --- | --- | 100.00 | --- | 0.0000 |
| 302 | 106080 | 青海1718 | --- | --- | --- | --- | --- | --- | 100.00 | --- | 0.0000 |
| 303 | 106081 | 青海1719 | --- | --- | --- | --- | --- | --- | 100.00 | --- | 0.0000 |
| 304 | 106082 | 青海1720 | --- | --- | --- | --- | --- | --- | 100.00 | --- | 0.0000 |
| 305 | 106083 | 青海1721 | --- | --- | --- | --- | --- | --- | 100.00 | --- | 0.0000 |
| 306 | 106084 | 青海1722 | --- | --- | --- | --- | --- | --- | 100.00 | --- | 0.0000 |
| 307 | 106085 | 青海1723 | --- | --- | --- | --- | --- | --- | 100.00 | --- | 0.0000 |
| 308 | 106086 | 湖北1714 | --- | --- | --- | --- | --- | --- | 100.00 | --- | 0.0000 |
| 309 | 106087 | 湖北1715 | --- | --- | --- | --- | --- | --- | 100.00 | --- | 0.0000 |
| 310 | 106088 | 湖北1716 | --- | --- | --- | --- | --- | --- | 100.00 | --- | 0.0000 |
| 311 | 106089 | 湖北1717 | --- | --- | --- | --- | --- | --- | 100.00 | --- | 0.0000 |
| 312 | 106090 | 湖北1718 | --- | --- | --- | --- | --- | --- | 100.00 | --- | 0.0000 |
| 313 | 106091 | 湖北1719 | --- | --- | --- | --- | --- | --- | 100.00 | --- | 0.0000 |
| 314 | 106092 | 湖北1720 | --- | --- | --- | --- | --- | --- | 100.00 | --- | 0.0000 |
| 315 | 106093 | 湖北1721 | --- | --- | --- | --- | --- | --- | 100.00 | --- | 0.0000 |
| 316 | 106094 | 湖北1722 | --- | --- | --- | --- | --- | --- | 100.00 | --- | 0.0000 |
| 317 | 106095 | 湖北1723 | --- | --- | --- | --- | --- | --- | 100.00 | --- | 0.0000 |
| 318 | 106096 | 湖北1724 | --- | --- | --- | --- | --- | --- | 100.00 | --- | 0.0000 |
| 319 | 106097 | 湖北1725 | --- | --- | --- | --- | --- | --- | 100.00 | --- | 0.0000 |
| 320 | 106098 | 湖北1726 | --- | --- | --- | --- | --- | --- | 100.00 | --- | 0.0000 |
| 321 | 106099 | 湖北1727 | --- | --- | --- | --- | --- | --- | 100.00 | --- | 0.0000 |
| 322 | 106100 | 重庆1711 | --- | --- | --- | --- | --- | --- | 100.00 | --- | 0.0000 |
| 323 | 106101 | 重庆1712 | --- | --- | --- | --- | --- | --- | 100.00 | --- | 0.0000 |
| 324 | 106102 | 重庆1713 | --- | --- | --- | --- | --- | --- | 100.00 | --- | 0.0000 |
| 325 | 106103 | 重庆1714 | --- | --- | --- | --- | --- | --- | 100.00 | --- | 0.0000 |
| 326 | 106104 | 重庆1715 | --- | --- | --- | --- | --- | --- | 100.00 | --- | 0.0000 |

| | | | | | | | | | | | |
|---|---|---|---|---|---|---|---|---|---|---|---|
| 327 | 106105 | 甘肃 1707 | - - - | - - - | - - - | - - - | - - - | - - - | 100.00 | - - - | 0.0000 |
| 328 | 106106 | 甘肃 1708 | - - - | - - - | - - - | - - - | - - - | - - - | 100.00 | - - - | 0.0000 |
| 329 | 106107 | 甘肃 1709 | - - - | - - - | - - - | - - - | - - - | - - - | 100.00 | - - - | 0.0000 |
| 330 | 106108 | 甘肃 1710 | - - - | - - - | - - - | - - - | - - - | - - - | 100.00 | - - - | 0.0000 |
| 331 | 106109 | 甘肃 1711 | - - - | - - - | - - - | - - - | - - - | - - - | 100.00 | - - - | 0.0000 |
| 332 | 106110 | 甘肃 1712 | - - - | - - - | - - - | - - - | - - - | - - - | 100.00 | - - - | 0.0000 |
| 333 | 106111 | 甘肃 1713 | - - - | - - - | - - - | - - - | - - - | - - - | 100.00 | - - - | 0.0000 |
| 334 | 106112 | 甘肃 1714 | - - - | - - - | - - - | - - - | - - - | - - - | 100.00 | - - - | 0.0000 |
| 335 | 106113 | 甘肃 1715 | - - - | - - - | - - - | - - - | - - - | - - - | 100.00 | - - - | 0.0000 |
| 336 | 106114 | 甘肃 1716 | - - - | - - - | - - - | - - - | - - - | - - - | 100.00 | - - - | 0.0000 |
| 337 | 106115 | 甘肃 1717 | - - - | - - - | - - - | - - - | - - - | - - - | 100.00 | - - - | 0.0000 |
| 338 | 106116 | 甘肃 1718 | - - - | - - - | - - - | - - - | - - - | - - - | 100.00 | - - - | 0.0000 |
| 339 | 106117 | 甘肃 1719 | - - - | - - - | - - - | - - - | - - - | - - - | 100.00 | - - - | 0.0000 |
| 340 | 106118 | 甘肃 1720 | - - - | - - - | - - - | - - - | - - - | - - - | 100.00 | - - - | 0.0000 |
| 341 | 106119 | 甘肃 1721 | - - - | - - - | - - - | - - - | - - - | - - - | 100.00 | - - - | 0.0000 |
| 342 | 106120 | 安徽 1707 | - - - | - - - | - - - | - - - | - - - | - - - | 100.00 | - - - | 0.0000 |
| 343 | 106121 | 安徽 1708 | - - - | - - - | - - - | - - - | - - - | - - - | 100.00 | - - - | 0.0000 |
| 344 | 106122 | 安徽 1709 | - - - | - - - | - - - | - - - | - - - | - - - | 100.00 | - - - | 0.0000 |
| 345 | 106123 | 云南 1720 | - - - | - - - | - - - | - - - | - - - | - - - | 100.00 | - - - | 0.0000 |
| 346 | 106124 | 云南 1721 | - - - | - - - | - - - | - - - | - - - | - - - | 100.00 | - - - | 0.0000 |
| 347 | 106125 | 云南 1722 | - - - | - - - | - - - | - - - | - - - | - - - | 100.00 | - - - | 0.0000 |
| 348 | 106128 | 青岛 1708 | - - - | - - - | - - - | - - - | - - - | - - - | 100.00 | - - - | 0.0000 |
| 349 | 106129 | 青岛 1709 | - - - | - - - | - - - | - - - | - - - | - - - | 100.00 | - - - | 0.0000 |
| 350 | 106130 | 青岛 1710 | - - - | - - - | - - - | - - - | - - - | - - - | 100.00 | - - - | 0.0000 |
| 351 | 106131 | 青岛 1711 | - - - | - - - | - - - | - - - | - - - | - - - | 100.00 | - - - | 0.0000 |
| 352 | 106132 | 青岛 1712 | - - - | - - - | - - - | - - - | - - - | - - - | 100.00 | - - - | 0.0000 |
| 353 | 106133 | 青岛 1713 | - - - | - - - | - - - | - - - | - - - | - - - | 100.00 | - - - | 0.0000 |
| 354 | 106134 | 青岛 1714 | - - - | - - - | - - - | - - - | - - - | - - - | 100.00 | - - - | 0.0000 |
| 355 | 106135 | 青岛 1715 | - - - | - - - | - - - | - - - | - - - | - - - | 100.00 | - - - | 0.0000 |
| 356 | 106136 | 青岛 1716 | - - - | - - - | - - - | - - - | - - - | - - - | 100.00 | - - - | 0.0000 |
| 357 | 106137 | 四川 1733 | - - - | - - - | - - - | - - - | - - - | - - - | 100.00 | - - - | 0.0000 |
| 358 | 106138 | 四川 1734 | - - - | - - - | - - - | - - - | - - - | - - - | 100.00 | - - - | 0.0000 |
| 359 | 106139 | 四川 1735 | - - - | - - - | - - - | - - - | - - - | - - - | 100.00 | - - - | 0.0000 |
| 360 | 106140 | 四川 1736 | - - - | - - - | - - - | - - - | - - - | - - - | 100.00 | - - - | 0.0000 |
| 361 | 106141 | 内蒙 1708 | - - - | - - - | - - - | - - - | - - - | - - - | 100.00 | - - - | 0.0000 |
| 362 | 106142 | 内蒙 1709 | - - - | - - - | - - - | - - - | - - - | - - - | 100.00 | - - - | 0.0000 |
| 363 | 106143 | 内蒙 1710 | - - - | - - - | - - - | - - - | - - - | - - - | 100.00 | - - - | 0.0000 |
| 364 | 106144 | 内蒙 1711 | - - - | - - - | - - - | - - - | - - - | - - - | 100.00 | - - - | 0.0000 |
| 365 | 106145 | 内蒙 1712 | - - - | - - - | - - - | - - - | - - - | - - - | 100.00 | - - - | 0.0000 |
| 366 | 106146 | 广西 1724 | - - - | - - - | - - - | - - - | - - - | - - - | 100.00 | - - - | 0.0000 |
| 367 | 106147 | 广西 1725 | - - - | - - - | - - - | - - - | - - - | - - - | 100.00 | - - - | 0.0000 |
| 368 | 106149 | 广西 1727 | - - - | - - - | - - - | - - - | - - - | - - - | 100.00 | - - - | 0.0000 |
| 369 | 106150 | 广西 1728 | - - - | - - - | - - - | - - - | - - - | - - - | 100.00 | - - - | 0.0000 |
| 370 | 106151 | 辽宁 1715 | - - - | - - - | - - - | - - - | - - - | - - - | 100.00 | - - - | 0.0000 |
| 371 | 106152 | 辽宁 1716 | - - - | - - - | - - - | - - - | - - - | - - - | 100.00 | - - - | 0.0000 |
| 372 | 106153 | 辽宁 1717 | - - - | - - - | - - - | - - - | - - - | - - - | 100.00 | - - - | 0.0000 |
| 373 | 106154 | 辽宁 1718 | - - - | - - - | - - - | - - - | - - - | - - - | 100.00 | - - - | 0.0000 |
| 374 | 106155 | 辽宁 1719 | - - - | - - - | - - - | - - - | - - - | - - - | 100.00 | - - - | 0.0000 |
| 375 | 106156 | 辽宁 1720 | - - - | - - - | - - - | - - - | - - - | - - - | 100.00 | - - - | 0.0000 |
| 376 | 106157 | 浙江 1729 | - - - | - - - | - - - | - - - | - - - | - - - | 100.00 | - - - | 0.0000 |
| 377 | 106158 | 浙江 1730 | - - - | - - - | - - - | - - - | - - - | - - - | 100.00 | - - - | 0.0000 |
| 378 | 106159 | 浙江 1731 | - - - | - - - | - - - | - - - | - - - | - - - | 100.00 | - - - | 0.0000 |
| 379 | 106160 | 浙江 1732 | - - - | - - - | - - - | - - - | - - - | - - - | 100.00 | - - - | 0.0000 |
| 380 | 106161 | 浙江 1733 | - - - | - - - | - - - | - - - | - - - | - - - | 100.00 | - - - | 0.0000 |
| 381 | 106162 | 浙江 1734 | - - - | - - - | - - - | - - - | - - - | - - - | 100.00 | - - - | 0.0000 |
| 382 | 106164 | 贵州 1718 | - - - | - - - | - - - | - - - | - - - | - - - | 100.00 | - - - | 0.0000 |

| | | | | | | | | | | | |
|---|---|---|---|---|---|---|---|---|---|---|---|
| 383 | 106165 | 贵州1719 | --- | --- | --- | --- | --- | --- | 100.00 | --- | 0.0000 |
| 384 | 106166 | 贵州1720 | --- | --- | --- | --- | --- | --- | 100.00 | --- | 0.0000 |
| 385 | 106167 | 贵州1721 | --- | --- | --- | --- | --- | --- | 100.00 | --- | 0.0000 |
| 386 | 106168 | 贵州1722 | --- | --- | --- | --- | --- | --- | 100.00 | --- | 0.0000 |
| 387 | 106169 | 江苏1724 | --- | --- | --- | --- | --- | --- | 100.00 | --- | 0.0000 |
| 388 | 106170 | 江苏1725 | --- | --- | --- | --- | --- | --- | 100.00 | --- | 0.0000 |
| 389 | 106171 | 江苏1726 | --- | --- | --- | --- | --- | --- | 100.00 | --- | 0.0000 |
| 390 | 106172 | 江苏1727 | --- | --- | --- | --- | --- | --- | 100.00 | --- | 0.0000 |
| 391 | 106173 | 江苏1728 | --- | --- | --- | --- | --- | --- | 100.00 | --- | 0.0000 |
| 392 | 106174 | 江苏1729 | --- | --- | --- | --- | --- | --- | 100.00 | --- | 0.0000 |
| 393 | 106175 | 上海1704 | --- | --- | --- | --- | --- | --- | 100.00 | --- | 0.0000 |
| 394 | 106176 | 上海1705 | --- | --- | --- | --- | --- | --- | 100.00 | --- | 0.0000 |
| 395 | 106177 | 上海1706 | --- | --- | --- | --- | --- | --- | 100.00 | --- | 0.0000 |
| 396 | 106178 | 上海1707 | --- | --- | --- | --- | --- | --- | 100.00 | --- | 0.0000 |
| 397 | 106179 | 新疆1722 | --- | --- | --- | --- | --- | --- | 100.00 | --- | 0.0000 |
| 398 | 106180 | 新疆1723 | --- | --- | --- | --- | --- | --- | 100.00 | --- | 0.0000 |
| 399 | 106181 | 山东1728 | --- | --- | --- | --- | --- | --- | 100.00 | --- | 0.0000 |
| 400 | 106182 | 山东1729 | --- | --- | --- | --- | --- | --- | 100.00 | --- | 0.0000 |
| 401 | 106183 | 山东1730 | --- | --- | --- | --- | --- | --- | 100.00 | --- | 0.0000 |
| 402 | 106184 | 山东1731 | --- | --- | --- | --- | --- | --- | 100.00 | --- | 0.0000 |
| 403 | 106185 | 山东1732 | --- | --- | --- | --- | --- | --- | 100.00 | --- | 0.0000 |
| 404 | 106186 | 山东1733 | --- | --- | --- | --- | --- | --- | 100.00 | --- | 0.0000 |
| 405 | 106187 | 宁夏1707 | --- | --- | --- | --- | --- | --- | 100.00 | --- | 0.0000 |
| 406 | 106188 | 宁夏1708 | --- | --- | --- | --- | --- | --- | 100.00 | --- | 0.0000 |
| 407 | 106189 | 宁夏1709 | --- | --- | --- | --- | --- | --- | 100.00 | --- | 0.0000 |
| 408 | 106190 | 宁夏1710 | --- | --- | --- | --- | --- | --- | 100.00 | --- | 0.0000 |
| 409 | 106191 | 宁夏1711 | --- | --- | --- | --- | --- | --- | 100.00 | --- | 0.0000 |
| 410 | 106192 | 大连1701 | --- | --- | --- | --- | --- | --- | 100.00 | --- | 0.0000 |
| 411 | 106193 | 大连1702 | --- | --- | --- | --- | --- | --- | 100.00 | --- | 0.0000 |
| 412 | 106194 | 大连1703 | --- | --- | --- | --- | --- | --- | 100.00 | --- | 0.0000 |
| 413 | 106195 | 大连1704 | --- | --- | --- | --- | --- | --- | 100.00 | --- | 0.0000 |
| 414 | 106196 | 大连1705 | --- | --- | --- | --- | --- | --- | 100.00 | --- | 0.0000 |
| 415 | 106197 | 大连1706 | --- | --- | --- | --- | --- | --- | 100.00 | --- | 0.0000 |
| 416 | 106198 | 大连1707 | --- | --- | --- | --- | --- | --- | 100.00 | --- | 0.0000 |
| 417 | 106199 | 大连1708 | --- | --- | --- | --- | --- | --- | 100.00 | --- | 0.0000 |
| 418 | 106200 | 山西1719 | --- | --- | --- | --- | --- | --- | 100.00 | --- | 0.0000 |
| 419 | 106201 | 山西1720 | --- | --- | --- | --- | --- | --- | 100.00 | --- | 0.0000 |
| 420 | 106202 | 山西1721 | --- | --- | --- | --- | --- | --- | 100.00 | --- | 0.0000 |
| 421 | 106203 | 山西1722 | --- | --- | --- | --- | --- | --- | 100.00 | --- | 0.0000 |
| 422 | 106204 | 山西1723 | --- | --- | --- | --- | --- | --- | 100.00 | --- | 0.0000 |
| 423 | 106205 | 山西1724 | --- | --- | --- | --- | --- | --- | 100.00 | --- | 0.0000 |
| 424 | 106206 | 山西1725 | --- | --- | --- | --- | --- | --- | 100.00 | --- | 0.0000 |
| 425 | 106207 | 广东1741 | --- | --- | --- | --- | --- | --- | 100.00 | --- | 0.0000 |
| 426 | 106208 | 广东1742 | --- | --- | --- | --- | --- | --- | 100.00 | --- | 0.0000 |
| 427 | 106209 | 上海1708 | --- | --- | --- | --- | --- | --- | 100.00 | --- | 0.0000 |
| 428 | 106210 | 上海1709 | --- | --- | --- | --- | --- | --- | 100.00 | --- | 0.0000 |
| 429 | 106211 | 上海1710 | --- | --- | --- | --- | --- | --- | 100.00 | --- | 0.0000 |
| 430 | 106212 | 上海1711 | --- | --- | --- | --- | --- | --- | 100.00 | --- | 0.0000 |
| 431 | 106213 | 上海1712 | --- | --- | --- | --- | --- | --- | 100.00 | --- | 0.0000 |
| 432 | 106214 | 上海1713 | --- | --- | --- | --- | --- | --- | 100.00 | --- | 0.0000 |
| 433 | 106215 | 河南1732 | --- | --- | --- | --- | --- | --- | 100.00 | --- | 0.0000 |
| 434 | 106216 | 河南1733 | --- | --- | --- | --- | --- | --- | 100.00 | --- | 0.0000 |
| 435 | 106217 | 河南1734 | --- | --- | --- | --- | --- | --- | 100.00 | --- | 0.0000 |
| 436 | 106218 | 河南1735 | --- | --- | --- | --- | --- | --- | 100.00 | --- | 0.0000 |
| 437 | 106219 | 河南1736 | --- | --- | --- | --- | --- | --- | 100.00 | --- | 0.0000 |
| 438 | 106220 | 河南1737 | --- | --- | --- | --- | --- | --- | 100.00 | --- | 0.0000 |

| | | | | | | | | | | | |
|---|---|---|---|---|---|---|---|---|---|---|---|
| 439 | 106221 | 海南 1707 | - - - | - - - | - - - | - - - | - - - | - - - | 100.00 | - - - | 0.0000 |
| 440 | 106222 | 海南 1708 | - - - | - - - | - - - | - - - | - - - | - - - | 100.00 | - - - | 0.0000 |
| 441 | 106223 | 海南 1709 | - - - | - - - | - - - | - - - | - - - | - - - | 100.00 | - - - | 0.0000 |
| 442 | 106224 | 海南 1710 | - - - | - - - | - - - | - - - | - - - | - - - | 100.00 | - - - | 0.0000 |
| 443 | 106225 | 海南 1711 | - - - | - - - | - - - | - - - | - - - | - - - | 100.00 | - - - | 0.0000 |
| 444 | 106226 | 海南 1712 | - - - | - - - | - - - | - - - | - - - | - - - | 100.00 | - - - | 0.0000 |
| 445 | 106227 | 海南 1713 | - - - | - - - | - - - | - - - | - - - | - - - | 100.00 | - - - | 0.0000 |
| 446 | 106228 | 海南 1714 | - - - | - - - | - - - | - - - | - - - | - - - | 100.00 | - - - | 0.0000 |
| 447 | 106229 | 海南 1715 | - - - | - - - | - - - | - - - | - - - | - - - | 100.00 | - - - | 0.0000 |
| 448 | 106230 | 海南 1716 | - - - | - - - | - - - | - - - | - - - | - - - | 100.00 | - - - | 0.0000 |
| 449 | 106231 | 海南 1717 | - - - | - - - | - - - | - - - | - - - | - - - | 100.00 | - - - | 0.0000 |
| 450 | 106232 | 海南 1718 | - - - | - - - | - - - | - - - | - - - | - - - | 100.00 | - - - | 0.0000 |
| 451 | 106233 | 海南 1719 | - - - | - - - | - - - | - - - | - - - | - - - | 100.00 | - - - | 0.0000 |
| 452 | 106234 | 海南 1720 | - - - | - - - | - - - | - - - | - - - | - - - | 100.00 | - - - | 0.0000 |
| 453 | 106235 | 海南 1721 | - - - | - - - | - - - | - - - | - - - | - - - | 100.00 | - - - | 0.0000 |
| 454 | 106236 | 海南 1722 | - - - | - - - | - - - | - - - | - - - | - - - | 100.00 | - - - | 0.0000 |
| 455 | 106237 | 海南 1723 | - - - | - - - | - - - | - - - | - - - | - - - | 100.00 | - - - | 0.0000 |
| 456 | 106238 | 河北 1735 | - - - | - - - | - - - | - - - | - - - | - - - | 100.00 | - - - | 0.0000 |
| 457 | 106239 | 河北 1736 | - - - | - - - | - - - | - - - | - - - | - - - | 100.00 | - - - | 0.0000 |
| 458 | 106240 | 河北 1737 | - - - | - - - | - - - | - - - | - - - | - - - | 100.00 | - - - | 0.0000 |
| 459 | 106241 | 龙江 1712 | - - - | - - - | - - - | - - - | - - - | - - - | 100.00 | - - - | 0.0000 |
| 460 | 106242 | 龙江 1713 | - - - | - - - | - - - | - - - | - - - | - - - | 100.00 | - - - | 0.0000 |
| 461 | 106243 | 龙江 1714 | - - - | - - - | - - - | - - - | - - - | - - - | 100.00 | - - - | 0.0000 |
| 462 | 106244 | 龙江 1715 | - - - | - - - | - - - | - - - | - - - | - - - | 100.00 | - - - | 0.0000 |
| 463 | 106245 | 龙江 1716 | - - - | - - - | - - - | - - - | - - - | - - - | 100.00 | - - - | 0.0000 |
| 464 | 106246 | 龙江 1717 | - - - | - - - | - - - | - - - | - - - | - - - | 100.00 | - - - | 0.0000 |
| 465 | 106247 | 龙江 1718 | - - - | - - - | - - - | - - - | - - - | - - - | 100.00 | - - - | 0.0000 |
| 466 | 106248 | 龙江 1719 | - - - | - - - | - - - | - - - | - - - | - - - | 100.00 | - - - | 0.0000 |
| 467 | 106249 | 龙江 1720 | - - - | - - - | - - - | - - - | - - - | - - - | 100.00 | - - - | 0.0000 |
| 468 | 106250 | 龙江 1721 | - - - | - - - | - - - | - - - | - - - | - - - | 100.00 | - - - | 0.0000 |
| 469 | 106251 | 福建 1716 | - - - | - - - | - - - | - - - | - - - | - - - | 100.00 | - - - | 0.0000 |
| 470 | 106252 | 福建 1717 | - - - | - - - | - - - | - - - | - - - | - - - | 100.00 | - - - | 0.0000 |
| 471 | 106254 | 福建 1719 | - - - | - - - | - - - | - - - | - - - | - - - | 100.00 | - - - | 0.0000 |
| 472 | 106255 | 福建 1720 | - - - | - - - | - - - | - - - | - - - | - - - | 100.00 | - - - | 0.0000 |
| 473 | 106256 | 福建 1721 | - - - | - - - | - - - | - - - | - - - | - - - | 100.00 | - - - | 0.0000 |
| 474 | 106257 | 福建 1722 | - - - | - - - | - - - | - - - | - - - | - - - | 100.00 | - - - | 0.0000 |
| 475 | 106258 | 江西 1721 | - - - | - - - | - - - | - - - | - - - | - - - | 100.00 | - - - | 0.0000 |
| 476 | 106259 | 江西 1722 | - - - | - - - | - - - | - - - | - - - | - - - | 100.00 | - - - | 0.0000 |
| 477 | 106260 | 江西 1723 | - - - | - - - | - - - | - - - | - - - | - - - | 100.00 | - - - | 0.0000 |
| 478 | 106261 | 江西 1724 | - - - | - - - | - - - | - - - | - - - | - - - | 100.00 | - - - | 0.0000 |
| 479 | 106262 | 江西 1725 | - - - | - - - | - - - | - - - | - - - | - - - | 100.00 | - - - | 0.0000 |
| 480 | 106263 | 江西 1726 | - - - | - - - | - - - | - - - | - - - | - - - | 100.00 | - - - | 0.0000 |
| 481 | 106264 | 江西 1727 | - - - | - - - | - - - | - - - | - - - | - - - | 100.00 | - - - | 0.0000 |
| 482 | 106265 | 江西 1728 | - - - | - - - | - - - | - - - | - - - | - - - | 100.00 | - - - | 0.0000 |
| 483 | 106266 | 江西 1729 | - - - | - - - | - - - | - - - | - - - | - - - | 100.00 | - - - | 0.0000 |
| 484 | 106267 | 江西 1730 | - - - | - - - | - - - | - - - | - - - | - - - | 100.00 | - - - | 0.0000 |
| 485 | 106268 | 江西 1731 | - - - | - - - | - - - | - - - | - - - | - - - | 100.00 | - - - | 0.0000 |
| 486 | 106269 | 江西 1732 | - - - | - - - | - - - | - - - | - - - | - - - | 100.00 | - - - | 0.0000 |
| 487 | 106270 | 江西 1733 | - - - | - - - | - - - | - - - | - - - | - - - | 100.00 | - - - | 0.0000 |
| 488 | 106271 | 江西 1734 | - - - | - - - | - - - | - - - | - - - | - - - | 100.00 | - - - | 0.0000 |
| 489 | 106272 | 安徽 1710 | - - - | - - - | - - - | - - - | - - - | - - - | 100.00 | - - - | 0.0000 |
| 490 | 106273 | 安徽 1711 | - - - | - - - | - - - | - - - | - - - | - - - | 100.00 | - - - | 0.0000 |
| 491 | 106274 | 安徽 1712 | - - - | - - - | - - - | - - - | - - - | - - - | 100.00 | - - - | 0.0000 |
| 492 | 106275 | 安徽 1713 | - - - | - - - | - - - | - - - | - - - | - - - | 100.00 | - - - | 0.0000 |
| 493 | 106276 | 安徽 1714 | - - - | - - - | - - - | - - - | - - - | - - - | 100.00 | - - - | 0.0000 |
| 494 | 106277 | 安徽 1715 | - - - | - - - | - - - | - - - | - - - | - - - | 100.00 | - - - | 0.0000 |

| | | | | | | | | | | | |
|---|---|---|---|---|---|---|---|---|---|---|---|
| 495 | 106278 | 安徽1716 | --- | --- | --- | --- | --- | --- | 100.00 | --- | 0.0000 |
| 496 | 106279 | 安徽1717 | --- | --- | --- | --- | --- | --- | 100.00 | --- | 0.0000 |
| 497 | 106280 | 安徽1718 | --- | --- | --- | --- | --- | --- | 100.00 | --- | 0.0000 |
| 498 | 106281 | 安徽1719 | --- | --- | --- | --- | --- | --- | 100.00 | --- | 0.0000 |
| 499 | 106282 | 安徽1720 | --- | --- | --- | --- | --- | --- | 100.00 | --- | 0.0000 |
| 500 | 106283 | 安徽1721 | --- | --- | --- | --- | --- | --- | 100.00 | --- | 0.0000 |
| 501 | 106284 | 安徽1722 | --- | --- | --- | --- | --- | --- | 100.00 | --- | 0.0000 |
| 502 | 106285 | 四川1737 | --- | --- | --- | --- | --- | --- | 100.00 | --- | 0.0000 |
| 503 | 106286 | 四川1738 | --- | --- | --- | --- | --- | --- | 100.00 | --- | 0.0000 |
| 504 | 106287 | 四川1739 | --- | --- | --- | --- | --- | --- | 100.00 | --- | 0.0000 |
| 505 | 106288 | 四川1740 | --- | --- | --- | --- | --- | --- | 100.00 | --- | 0.0000 |
| 506 | 106289 | 四川1741 | --- | --- | --- | --- | --- | --- | 100.00 | --- | 0.0000 |
| 507 | 106290 | 四川1742 | --- | --- | --- | --- | --- | --- | 100.00 | --- | 0.0000 |
| 508 | 106291 | 四川1743 | --- | --- | --- | --- | --- | --- | 100.00 | --- | 0.0000 |
| 509 | 106292 | 四川1744 | --- | --- | --- | --- | --- | --- | 100.00 | --- | 0.0000 |
| 510 | 106293 | 四川1745 | --- | --- | --- | --- | --- | --- | 100.00 | --- | 0.0000 |
| 511 | 106294 | 四川1746 | --- | --- | --- | --- | --- | --- | 100.00 | --- | 0.0000 |
| 512 | 106295 | 四川1747 | --- | --- | --- | --- | --- | --- | 100.00 | --- | 0.0000 |
| 513 | 106296 | 四川1748 | --- | --- | --- | --- | --- | --- | 100.00 | --- | 0.0000 |
| 514 | 106297 | 四川1749 | --- | --- | --- | --- | --- | --- | 100.00 | --- | 0.0000 |
| 515 | 106298 | 四川1750 | --- | --- | --- | --- | --- | --- | 100.00 | --- | 0.0000 |
| 516 | 106299 | 四川1751 | --- | --- | --- | --- | --- | --- | 100.00 | --- | 0.0000 |
| 517 | 106300 | 四川1752 | --- | --- | --- | --- | --- | --- | 100.00 | --- | 0.0000 |
| 518 | 106301 | 四川1753 | --- | --- | --- | --- | --- | --- | 100.00 | --- | 0.0000 |
| 519 | 106302 | 四川1754 | --- | --- | --- | --- | --- | --- | 100.00 | --- | 0.0000 |
| 520 | 106303 | 四川1755 | --- | --- | --- | --- | --- | --- | 100.00 | --- | 0.0000 |
| 521 | 106304 | 四川1756 | --- | --- | --- | --- | --- | --- | 100.00 | --- | 0.0000 |
| 522 | 106305 | 四川1757 | --- | --- | --- | --- | --- | --- | 100.00 | --- | 0.0000 |
| 523 | 106306 | 湖北1728 | --- | --- | --- | --- | --- | --- | 100.00 | --- | 0.0000 |
| 524 | 106307 | 湖北1729 | --- | --- | --- | --- | --- | --- | 100.00 | --- | 0.0000 |
| 525 | 106309 | 青海1724 | --- | --- | --- | --- | --- | --- | 100.00 | --- | 0.0000 |
| 526 | 106310 | 青海1725 | --- | --- | --- | --- | --- | --- | 100.00 | --- | 0.0000 |
| 527 | 106311 | 青海1726 | --- | --- | --- | --- | --- | --- | 100.00 | --- | 0.0000 |
| 528 | 106312 | 青海1727 | --- | --- | --- | --- | --- | --- | 100.00 | --- | 0.0000 |
| 529 | 106313 | 青海1728 | --- | --- | --- | --- | --- | --- | 100.00 | --- | 0.0000 |
| 530 | 106314 | 青海1729 | --- | --- | --- | --- | --- | --- | 100.00 | --- | 0.0000 |
| 531 | 106315 | 青海1730 | --- | --- | --- | --- | --- | --- | 100.00 | --- | 0.0000 |
| 532 | 106316 | 青海1731 | --- | --- | --- | --- | --- | --- | 100.00 | --- | 0.0000 |
| 533 | 106317 | 青海1732 | --- | --- | --- | --- | --- | --- | 100.00 | --- | 0.0000 |
| 534 | 106318 | 湖南1707 | --- | --- | --- | --- | --- | --- | 100.00 | --- | 0.0000 |
| 535 | 106319 | 湖南1708 | --- | --- | --- | --- | --- | --- | 100.00 | --- | 0.0000 |
| 536 | 106320 | 湖南1709 | --- | --- | --- | --- | --- | --- | 100.00 | --- | 0.0000 |
| 537 | 106321 | 湖南1710 | --- | --- | --- | --- | --- | --- | 100.00 | --- | 0.0000 |
| 538 | 106322 | 湖南1711 | --- | --- | --- | --- | --- | --- | 100.00 | --- | 0.0000 |
| 539 | 106323 | 湖南1712 | --- | --- | --- | --- | --- | --- | 100.00 | --- | 0.0000 |
| 540 | 106324 | 吉林1710 | --- | --- | --- | --- | --- | --- | 100.00 | --- | 0.0000 |
| 541 | 106325 | 吉林1711 | --- | --- | --- | --- | --- | --- | 100.00 | --- | 0.0000 |
| 542 | 106326 | 吉林1712 | --- | --- | --- | --- | --- | --- | 100.00 | --- | 0.0000 |
| 543 | 106327 | 北京1716 | --- | --- | --- | --- | --- | --- | 100.00 | --- | 0.0000 |
| 544 | 106328 | 北京1717 | --- | --- | --- | --- | --- | --- | 100.00 | --- | 0.0000 |
| 545 | 106329 | 北京1718 | --- | --- | --- | --- | --- | --- | 100.00 | --- | 0.0000 |
| 546 | 106330 | 北京1719 | --- | --- | --- | --- | --- | --- | 100.00 | --- | 0.0000 |
| 547 | 106331 | 陕西1717 | --- | --- | --- | --- | --- | --- | 100.00 | --- | 0.0000 |
| 548 | 106332 | 陕西1718 | --- | --- | --- | --- | --- | --- | 100.00 | --- | 0.0000 |
| 549 | 106333 | 陕西1719 | --- | --- | --- | --- | --- | --- | 100.00 | --- | 0.0000 |
| 550 | 106334 | 陕西1720 | --- | --- | --- | --- | --- | --- | 100.00 | --- | 0.0000 |

| | | | | | | | | | | | |
|---|---|---|---|---|---|---|---|---|---|---|---|
| 551 | 106335 | 陕西1721 | --- | --- | --- | --- | --- | --- | 100.00 | --- | 0.0000 |
| 552 | 106336 | 陕西1722 | --- | --- | --- | --- | --- | --- | 100.00 | --- | 0.0000 |
| 553 | 106337 | 陕西1723 | --- | --- | --- | --- | --- | --- | 100.00 | --- | 0.0000 |
| 554 | 106338 | 天津1725 | --- | --- | --- | --- | --- | --- | 100.00 | --- | 0.0000 |
| 555 | 106339 | 天津1726 | --- | --- | --- | --- | --- | --- | 100.00 | --- | 0.0000 |
| 556 | 106340 | 天津1727 | --- | --- | --- | --- | --- | --- | 100.00 | --- | 0.0000 |
| 557 | 106341 | 甘肃1722 | --- | --- | --- | --- | --- | --- | 100.00 | --- | 0.0000 |
| 558 | 106342 | 甘肃1723 | --- | --- | --- | --- | --- | --- | 100.00 | --- | 0.0000 |
| 559 | 106343 | 青岛1717 | --- | --- | --- | --- | --- | --- | 100.00 | --- | 0.0000 |
| 560 | 106344 | 青岛1718 | --- | --- | --- | --- | --- | --- | 100.00 | --- | 0.0000 |
| 561 | 106345 | 青岛1719 | --- | --- | --- | --- | --- | --- | 100.00 | --- | 0.0000 |
| 562 | 106346 | 河南1738 | --- | --- | --- | --- | --- | --- | 100.00 | --- | 0.0000 |
| 563 | 106348 | 内蒙1713 | --- | --- | --- | --- | --- | --- | 100.00 | --- | 0.0000 |
| 564 | 106349 | 内蒙1714 | --- | --- | --- | --- | --- | --- | 100.00 | --- | 0.0000 |
| 565 | 106350 | 内蒙1715 | --- | --- | --- | --- | --- | --- | 100.00 | --- | 0.0000 |
| 566 | 106351 | 内蒙1716 | --- | --- | --- | --- | --- | --- | 100.00 | --- | 0.0000 |
| 567 | 106352 | 内蒙1717 | --- | --- | --- | --- | --- | --- | 100.00 | --- | 0.0000 |
| 568 | 106353 | 内蒙1718 | --- | --- | --- | --- | --- | --- | 100.00 | --- | 0.0000 |
| 569 | 106354 | 内蒙1719 | --- | --- | --- | --- | --- | --- | 100.00 | --- | 0.0000 |
| 570 | 106355 | 内蒙1720 | --- | --- | --- | --- | --- | --- | 100.00 | --- | 0.0000 |
| 571 | 106356 | 内蒙1721 | --- | --- | --- | --- | --- | --- | 100.00 | --- | 0.0000 |
| 572 | 106357 | 内蒙1722 | --- | --- | --- | --- | --- | --- | 100.00 | --- | 0.0000 |
| 573 | 106358 | 内蒙1723 | --- | --- | --- | --- | --- | --- | 100.00 | --- | 0.0000 |
| 574 | 106360 | 内蒙1725 | --- | --- | --- | --- | --- | --- | 100.00 | --- | 0.0000 |
| 575 | 106361 | 内蒙1726 | --- | --- | --- | --- | --- | --- | 100.00 | --- | 0.0000 |
| 576 | 106362 | 云南1723 | --- | --- | --- | --- | --- | --- | 100.00 | --- | 0.0000 |
| 577 | 106363 | 湖南1713 | --- | --- | --- | --- | --- | --- | 100.00 | --- | 0.0000 |
| 578 | 107001 | 青海1608 | --- | --- | --- | --- | --- | --- | 100.00 | --- | 0.0000 |
| 579 | 107002 | 青海16Z1 | --- | --- | --- | --- | --- | --- | 100.00 | --- | 0.0000 |
| 580 | 107003 | 青海16Z2 | --- | --- | --- | --- | --- | --- | 100.00 | --- | 0.0000 |
| 581 | 107004 | 青海16Z3 | --- | --- | --- | --- | --- | --- | 100.00 | --- | 0.0000 |
| 582 | 107005 | 青海16Z4 | --- | --- | --- | --- | --- | --- | 100.00 | --- | 0.0000 |
| 583 | 107006 | 内蒙1605 | --- | --- | --- | --- | --- | --- | 100.00 | --- | 0.0000 |
| 584 | 107007 | 内蒙1606 | --- | --- | --- | --- | --- | --- | 100.00 | --- | 0.0000 |
| 585 | 107008 | 内蒙1607 | --- | --- | --- | --- | --- | --- | 100.00 | --- | 0.0000 |
| 586 | 107009 | 内蒙1608 | --- | --- | --- | --- | --- | --- | 100.00 | --- | 0.0000 |
| 587 | 107010 | 河南1605 | --- | --- | --- | --- | --- | --- | 100.00 | --- | 0.0000 |
| 588 | 107011 | 河南1606 | --- | --- | --- | --- | --- | --- | 100.00 | --- | 0.0000 |
| 589 | 107012 | 河南1607 | --- | --- | --- | --- | --- | --- | 100.00 | --- | 0.0000 |
| 590 | 107013 | 河南1608 | --- | --- | --- | --- | --- | --- | 100.00 | --- | 0.0000 |
| 591 | 107014 | 河南16Z1 | --- | --- | --- | --- | --- | --- | 100.00 | --- | 0.0000 |
| 592 | 107015 | 河南16Z2 | --- | --- | --- | --- | --- | --- | 100.00 | --- | 0.0000 |
| 593 | 107016 | 河南16Z3 | --- | --- | --- | --- | --- | --- | 100.00 | --- | 0.0000 |
| 594 | 107017 | 河南16Z4 | --- | --- | --- | --- | --- | --- | 100.00 | --- | 0.0000 |
| 595 | 107018 | 天津1603 | --- | --- | --- | --- | --- | --- | 100.00 | --- | 0.0000 |
| 596 | 107019 | 天津1604 | --- | --- | --- | --- | --- | --- | 100.00 | --- | 0.0000 |
| 597 | 107020 | 天津1605 | --- | --- | --- | --- | --- | --- | 100.00 | --- | 0.0000 |
| 598 | 107021 | 天津1606 | --- | --- | --- | --- | --- | --- | 100.00 | --- | 0.0000 |
| 599 | 107022 | 天津16Z4 | --- | --- | --- | --- | --- | --- | 100.00 | --- | 0.0000 |
| 600 | 107023 | 天津16Z5 | --- | --- | --- | --- | --- | --- | 100.00 | --- | 0.0000 |
| 601 | 107024 | 天津16Z6 | --- | --- | --- | --- | --- | --- | 100.00 | --- | 0.0000 |
| 602 | 107025 | 河北1605 | --- | --- | --- | --- | --- | --- | 100.00 | --- | 0.0000 |
| 603 | 107026 | 河北1606 | --- | --- | --- | --- | --- | --- | 100.00 | --- | 0.0000 |
| 604 | 107027 | 河北1607 | --- | --- | --- | --- | --- | --- | 100.00 | --- | 0.0000 |
| 605 | 107028 | 河北1608 | --- | --- | --- | --- | --- | --- | 100.00 | --- | 0.0000 |
| 606 | 107029 | 河北16Z5 | --- | --- | --- | --- | --- | --- | 100.00 | --- | 0.0000 |

| | | | | | | | | | | | |
|---|---|---|---|---|---|---|---|---|---|---|---|
| 607 | 107030 | 河北 16Z6 | - - - | - - - | - - - | - - - | - - - | - - - | 100.00 | - - - | 0.0000 |
| 608 | 107031 | 河北 16Z7 | - - - | - - - | - - - | - - - | - - - | - - - | 100.00 | - - - | 0.0000 |
| 609 | 107032 | 贵州 1605 | - - - | - - - | - - - | - - - | - - - | - - - | 100.00 | - - - | 0.0000 |
| 610 | 107034 | 贵州 1607 | - - - | - - - | - - - | - - - | - - - | - - - | 100.00 | - - - | 0.0000 |
| 611 | 107035 | 贵州 1608 | - - - | - - - | - - - | - - - | - - - | - - - | 100.00 | - - - | 0.0000 |
| 612 | 107036 | 湖北 16Z3 | - - - | - - - | - - - | - - - | - - - | - - - | 100.00 | - - - | 0.0000 |
| 613 | 107037 | 湖北 16Z4 | - - - | - - - | - - - | - - - | - - - | - - - | 100.00 | - - - | 0.0000 |
| 614 | 107038 | 湖北 1609 | - - - | - - - | - - - | - - - | - - - | - - - | 100.00 | - - - | 0.0000 |
| 615 | 107039 | 湖北 1610 | - - - | - - - | - - - | - - - | - - - | - - - | 100.00 | - - - | 0.0000 |
| 616 | 107040 | 湖北 1611 | - - - | - - - | - - - | - - - | - - - | - - - | 100.00 | - - - | 0.0000 |
| 617 | 107041 | 湖北 1612 | - - - | - - - | - - - | - - - | - - - | - - - | 100.00 | - - - | 0.0000 |
| 618 | 107042 | 甘肃 1604 | - - - | - - - | - - - | - - - | - - - | - - - | 100.00 | - - - | 0.0000 |
| 619 | 107043 | 山东 16Z5 | - - - | - - - | - - - | - - - | - - - | - - - | 100.00 | - - - | 0.0000 |
| 620 | 107044 | 山东 16Z6 | - - - | - - - | - - - | - - - | - - - | - - - | 100.00 | - - - | 0.0000 |
| 621 | 107045 | 山东 16Z7 | - - - | - - - | - - - | - - - | - - - | - - - | 100.00 | - - - | 0.0000 |
| 622 | 107046 | 山东 16Z8 | - - - | - - - | - - - | - - - | - - - | - - - | 100.00 | - - - | 0.0000 |
| 623 | 107047 | 山东 16Z9 | - - - | - - - | - - - | - - - | - - - | - - - | 100.00 | - - - | 0.0000 |
| 624 | 107048 | 山东 1609 | - - - | - - - | - - - | - - - | - - - | - - - | 100.00 | - - - | 0.0000 |
| 625 | 107049 | 山东 1610 | - - - | - - - | - - - | - - - | - - - | - - - | 100.00 | - - - | 0.0000 |
| 626 | 107050 | 山东 1611 | - - - | - - - | - - - | - - - | - - - | - - - | 100.00 | - - - | 0.0000 |
| 627 | 107051 | 重庆 16Z3 | - - - | - - - | - - - | - - - | - - - | - - - | 100.00 | - - - | 0.0000 |
| 628 | 107052 | 重庆 16Z4 | - - - | - - - | - - - | - - - | - - - | - - - | 100.00 | - - - | 0.0000 |
| 629 | 107053 | 重庆 16Z5 | - - - | - - - | - - - | - - - | - - - | - - - | 100.00 | - - - | 0.0000 |
| 630 | 107054 | 重庆 16Z6 | - - - | - - - | - - - | - - - | - - - | - - - | 100.00 | - - - | 0.0000 |
| 631 | 107055 | 重庆 1605 | - - - | - - - | - - - | - - - | - - - | - - - | 100.00 | - - - | 0.0000 |
| 632 | 107056 | 重庆 1606 | - - - | - - - | - - - | - - - | - - - | - - - | 100.00 | - - - | 0.0000 |
| 633 | 107057 | 重庆 1607 | - - - | - - - | - - - | - - - | - - - | - - - | 100.00 | - - - | 0.0000 |
| 634 | 107058 | 重庆 1608 | - - - | - - - | - - - | - - - | - - - | - - - | 100.00 | - - - | 0.0000 |
| 635 | 107059 | 江苏 1605 | - - - | - - - | - - - | - - - | - - - | - - - | 100.00 | - - - | 0.0000 |
| 636 | 107060 | 江苏 1606 | - - - | - - - | - - - | - - - | - - - | - - - | 100.00 | - - - | 0.0000 |
| 637 | 107061 | 江苏 1607 | - - - | - - - | - - - | - - - | - - - | - - - | 100.00 | - - - | 0.0000 |
| 638 | 107062 | 江苏 1608 | - - - | - - - | - - - | - - - | - - - | - - - | 100.00 | - - - | 0.0000 |
| 639 | 107063 | 江苏 16Z5 | - - - | - - - | - - - | - - - | - - - | - - - | 100.00 | - - - | 0.0000 |
| 640 | 107064 | 江苏 16Z6 | - - - | - - - | - - - | - - - | - - - | - - - | 100.00 | - - - | 0.0000 |
| 641 | 107065 | 江苏 16Z7 | - - - | - - - | - - - | - - - | - - - | - - - | 100.00 | - - - | 0.0000 |
| 642 | 107066 | 江苏 16Z8 | - - - | - - - | - - - | - - - | - - - | - - - | 100.00 | - - - | 0.0000 |
| 643 | 107067 | 浙江 16Z1 | - - - | - - - | - - - | - - - | - - - | - - - | 100.00 | - - - | 0.0000 |
| 644 | 107068 | 浙江 16Z2 | - - - | - - - | - - - | - - - | - - - | - - - | 100.00 | - - - | 0.0000 |
| 645 | 107069 | 浙江 1605 | - - - | - - - | - - - | - - - | - - - | - - - | 100.00 | - - - | 0.0000 |
| 646 | 107070 | 浙江 1606 | - - - | - - - | - - - | - - - | - - - | - - - | 100.00 | - - - | 0.0000 |
| 647 | 107071 | 浙江 1607 | - - - | - - - | - - - | - - - | - - - | - - - | 100.00 | - - - | 0.0000 |
| 648 | 107072 | 浙江 1608 | - - - | - - - | - - - | - - - | - - - | - - - | 100.00 | - - - | 0.0000 |
| 649 | 107073 | 广西 1609 | - - - | - - - | - - - | - - - | - - - | - - - | 100.00 | - - - | 0.0000 |
| 650 | 107074 | 广西 1610 | - - - | - - - | - - - | - - - | - - - | - - - | 100.00 | - - - | 0.0000 |
| 651 | 107075 | 广西 1611 | - - - | - - - | - - - | - - - | - - - | - - - | 100.00 | - - - | 0.0000 |
| 652 | 107076 | 广西 1612 | - - - | - - - | - - - | - - - | - - - | - - - | 100.00 | - - - | 0.0000 |
| 653 | 107077 | 广西 16Z3 | - - - | - - - | - - - | - - - | - - - | - - - | 100.00 | - - - | 0.0000 |
| 654 | 107078 | 广西 16Z4 | - - - | - - - | - - - | - - - | - - - | - - - | 100.00 | - - - | 0.0000 |
| 655 | 107079 | 广西 16Z5 | - - - | - - - | - - - | - - - | - - - | - - - | 100.00 | - - - | 0.0000 |
| 656 | 107080 | 新疆 1609 | - - - | - - - | - - - | - - - | - - - | - - - | 100.00 | - - - | 0.0000 |
| 657 | 107081 | 新疆 1610 | - - - | - - - | - - - | - - - | - - - | - - - | 100.00 | - - - | 0.0000 |
| 658 | 107082 | 新疆 1611 | - - - | - - - | - - - | - - - | - - - | - - - | 100.00 | - - - | 0.0000 |
| 659 | 107083 | 新疆 1612 | - - - | - - - | - - - | - - - | - - - | - - - | 100.00 | - - - | 0.0000 |
| 660 | 107084 | 广东 16Z7 | - - - | - - - | - - - | - - - | - - - | - - - | 100.00 | - - - | 0.0000 |
| 661 | 107085 | 广东 16Z8 | - - - | - - - | - - - | - - - | - - - | - - - | 100.00 | - - - | 0.0000 |
| 662 | 107086 | 广东 16Z9 | - - - | - - - | - - - | - - - | - - - | - - - | 100.00 | - - - | 0.0000 |

| | | | | | | | | | | | |
|---|---|---|---|---|---|---|---|---|---|---|---|
| 663 | 107087 | 广东 1609 | - - - | - - - | - - - | - - - | - - - | - - - | 100.00 | - - - | 0.0000 |
| 664 | 107088 | 广东 1610 | - - - | - - - | - - - | - - - | - - - | - - - | 100.00 | - - - | 0.0000 |
| 665 | 107089 | 广东 1611 | - - - | - - - | - - - | - - - | - - - | - - - | 100.00 | - - - | 0.0000 |
| 666 | 107090 | 广东 1612 | - - - | - - - | - - - | - - - | - - - | - - - | 100.00 | - - - | 0.0000 |
| 667 | 107091 | 宁夏 16Z5 | - - - | - - - | - - - | - - - | - - - | - - - | 100.00 | - - - | 0.0000 |
| 668 | 107092 | 宁夏 16Z6 | - - - | - - - | - - - | - - - | - - - | - - - | 100.00 | - - - | 0.0000 |
| 669 | 107093 | 宁夏 16Z7 | - - - | - - - | - - - | - - - | - - - | - - - | 100.00 | - - - | 0.0000 |
| 670 | 107094 | 宁夏 1605 | - - - | - - - | - - - | - - - | - - - | - - - | 100.00 | - - - | 0.0000 |
| 671 | 107095 | 宁夏 1606 | - - - | - - - | - - - | - - - | - - - | - - - | 100.00 | - - - | 0.0000 |
| 672 | 107096 | 宁夏 1607 | - - - | - - - | - - - | - - - | - - - | - - - | 100.00 | - - - | 0.0000 |
| 673 | 107097 | 宁夏 1608 | - - - | - - - | - - - | - - - | - - - | - - - | 100.00 | - - - | 0.0000 |
| 674 | 107098 | 福建 16Z1 | - - - | - - - | - - - | - - - | - - - | - - - | 100.00 | - - - | 0.0000 |
| 675 | 107099 | 福建 16Z2 | - - - | - - - | - - - | - - - | - - - | - - - | 100.00 | - - - | 0.0000 |
| 676 | 107100 | 福建 1601 | - - - | - - - | - - - | - - - | - - - | - - - | 100.00 | - - - | 0.0000 |
| 677 | 107101 | 福建 1602 | - - - | - - - | - - - | - - - | - - - | - - - | 100.00 | - - - | 0.0000 |
| 678 | 107102 | 福建 1603 | - - - | - - - | - - - | - - - | - - - | - - - | 100.00 | - - - | 0.0000 |
| 679 | 107103 | 福建 1604 | - - - | - - - | - - - | - - - | - - - | - - - | 100.00 | - - - | 0.0000 |
| 680 | 107104 | 四川 1609 | - - - | - - - | - - - | - - - | - - - | - - - | 100.00 | - - - | 0.0000 |
| 681 | 107105 | 四川 1610 | - - - | - - - | - - - | - - - | - - - | - - - | 100.00 | - - - | 0.0000 |
| 682 | 107106 | 四川 1611 | - - - | - - - | - - - | - - - | - - - | - - - | 100.00 | - - - | 0.0000 |
| 683 | 107107 | 四川 1612 | - - - | - - - | - - - | - - - | - - - | - - - | 100.00 | - - - | 0.0000 |
| 684 | 107109 | 四川 16Z6 | - - - | - - - | - - - | - - - | - - - | - - - | 100.00 | - - - | 0.0000 |
| 685 | 107110 | 四川 16Z7 | - - - | - - - | - - - | - - - | - - - | - - - | 100.00 | - - - | 0.0000 |
| 686 | 107111 | 四川 16Z8 | - - - | - - - | - - - | - - - | - - - | - - - | 100.00 | - - - | 0.0000 |
| 687 | 107112 | 吉林 1601 | - - - | - - - | - - - | - - - | - - - | - - - | 100.00 | - - - | 0.0000 |
| 688 | 107113 | 吉林 1602 | - - - | - - - | - - - | - - - | - - - | - - - | 100.00 | - - - | 0.0000 |
| 689 | 107114 | 吉林 1603 | - - - | - - - | - - - | - - - | - - - | - - - | 100.00 | - - - | 0.0000 |
| 690 | 107115 | 吉林 1604 | - - - | - - - | - - - | - - - | - - - | - - - | 100.00 | - - - | 0.0000 |
| 691 | 107116 | 吉林 16Z1 | - - - | - - - | - - - | - - - | - - - | - - - | 100.00 | - - - | 0.0000 |
| 692 | 107117 | 吉林 16Z2 | - - - | - - - | - - - | - - - | - - - | - - - | 100.00 | - - - | 0.0000 |
| 693 | 107118 | 吉林 16Z3 | - - - | - - - | - - - | - - - | - - - | - - - | 100.00 | - - - | 0.0000 |
| 694 | 107119 | 江西 1605 | - - - | - - - | - - - | - - - | - - - | - - - | 100.00 | - - - | 0.0000 |
| 695 | 107120 | 江西 1606 | - - - | - - - | - - - | - - - | - - - | - - - | 100.00 | - - - | 0.0000 |
| 696 | 107121 | 江西 1607 | - - - | - - - | - - - | - - - | - - - | - - - | 100.00 | - - - | 0.0000 |
| 697 | 107122 | 江西 1608 | - - - | - - - | - - - | - - - | - - - | - - - | 100.00 | - - - | 0.0000 |
| 698 | 107123 | 江西 16Z5 | - - - | - - - | - - - | - - - | - - - | - - - | 100.00 | - - - | 0.0000 |
| 699 | 107124 | 江西 16Z6 | - - - | - - - | - - - | - - - | - - - | - - - | 100.00 | - - - | 0.0000 |
| 700 | 107125 | 江西 16Z7 | - - - | - - - | - - - | - - - | - - - | - - - | 100.00 | - - - | 0.0000 |
| 701 | 107126 | 江西 16Z8 | - - - | - - - | - - - | - - - | - - - | - - - | 100.00 | - - - | 0.0000 |
| 702 | 107127 | 内蒙 1609 | - - - | - - - | - - - | - - - | - - - | - - - | 100.48 | - - - | 0.0000 |
| 703 | 107128 | 内蒙 1610 | - - - | - - - | - - - | - - - | - - - | - - - | 100.00 | - - - | 0.0000 |
| 704 | 107129 | 内蒙 1611 | - - - | - - - | - - - | - - - | - - - | - - - | 100.00 | - - - | 0.0000 |
| 705 | 107130 | 内蒙 1612 | - - - | - - - | - - - | - - - | - - - | - - - | 100.00 | - - - | 0.0000 |
| 706 | 107131 | 内蒙 16Z1 | - - - | - - - | - - - | - - - | - - - | - - - | 100.00 | - - - | 0.0000 |
| 707 | 107132 | 内蒙 16Z2 | - - - | - - - | - - - | - - - | - - - | - - - | 100.00 | - - - | 0.0000 |
| 708 | 107133 | 内蒙 16Z3 | - - - | - - - | - - - | - - - | - - - | - - - | 100.00 | - - - | 0.0000 |
| 709 | 107134 | 内蒙 16Z4 | - - - | - - - | - - - | - - - | - - - | - - - | 100.00 | - - - | 0.0000 |
| 710 | 107135 | 湖南 16Z1 | - - - | - - - | - - - | - - - | - - - | - - - | 100.00 | - - - | 0.0000 |
| 711 | 107136 | 湖南 16Z2 | - - - | - - - | - - - | - - - | - - - | - - - | 100.00 | - - - | 0.0000 |
| 712 | 107137 | 山西 1605 | - - - | - - - | - - - | - - - | - - - | - - - | 100.00 | - - - | 0.0000 |
| 713 | 107138 | 山西 1606 | - - - | - - - | - - - | - - - | - - - | - - - | 100.00 | - - - | 0.0000 |
| 714 | 107139 | 山西 1607 | - - - | - - - | - - - | - - - | - - - | - - - | 100.00 | - - - | 0.0000 |
| 715 | 107140 | 山西 1608 | - - - | - - - | - - - | - - - | - - - | - - - | 100.00 | - - - | 0.0000 |
| 716 | 107141 | 山西 16Z1 | - - - | - - - | - - - | - - - | - - - | - - - | 100.00 | - - - | 0.0000 |
| 717 | 107142 | 山西 16Z2 | - - - | - - - | - - - | - - - | - - - | - - - | 100.00 | - - - | 0.0000 |
| 718 | 107143 | 河南 1609 | - - - | - - - | - - - | - - - | - - - | - - - | 100.00 | - - - | 0.0000 |

| | | | | | | | | | | |
|---|---|---|---|---|---|---|---|---|---|---|
| 719 | 107144 | 河南 1610 | - - - | - - - | - - - | - - - | - - - | - - - | 100.00 | - - - | 0.0000 |
| 720 | 107145 | 河南 1611 | - - - | - - - | - - - | - - - | - - - | - - - | 100.00 | - - - | 0.0000 |
| 721 | 107146 | 河南 1612 | - - - | - - - | - - - | - - - | - - - | - - - | 100.00 | - - - | 0.0000 |
| 722 | 107147 | 河南 16Z5 | - - - | - - - | - - - | - - - | - - - | - - - | 100.00 | - - - | 0.0000 |
| 723 | 107148 | 河南 16Z7 | - - - | - - - | - - - | - - - | - - - | - - - | 100.00 | - - - | 0.0000 |
| 724 | 107149 | 河南 16Z6 | - - - | - - - | - - - | - - - | - - - | - - - | 100.00 | - - - | 0.0000 |
| 725 | 107150 | 河南 16Z8 | - - - | - - - | - - - | - - - | - - - | - - - | 100.00 | - - - | 0.0000 |
| 726 | 107151 | 安徽 1605 | - - - | - - - | - - - | - - - | - - - | - - - | 100.10 | - - - | 0.0000 |
| 727 | 107152 | 安徽 1606 | - - - | - - - | - - - | - - - | - - - | - - - | 100.00 | - - - | 0.0000 |
| 728 | 107153 | 安徽 1607 | - - - | - - - | - - - | - - - | - - - | - - - | 100.00 | - - - | 0.0000 |
| 729 | 107154 | 安徽 1608 | - - - | - - - | - - - | - - - | - - - | - - - | 100.00 | - - - | 0.0000 |
| 730 | 107155 | 安徽 16Z1 | - - - | - - - | - - - | - - - | - - - | - - - | 100.00 | - - - | 0.0000 |
| 731 | 107156 | 安徽 16Z2 | - - - | - - - | - - - | - - - | - - - | - - - | 100.00 | - - - | 0.0000 |
| 732 | 107157 | 北京 1601 | - - - | - - - | - - - | - - - | - - - | - - - | 100.00 | - - - | 0.0000 |
| 733 | 107158 | 北京 1602 | - - - | - - - | - - - | - - - | - - - | - - - | 100.00 | - - - | 0.0000 |
| 734 | 107159 | 青海 16Z5 | - - - | - - - | - - - | - - - | - - - | - - - | 100.00 | - - - | 0.0000 |
| 735 | 107160 | 青海 16Z6 | - - - | - - - | - - - | - - - | - - - | - - - | 100.00 | - - - | 0.0000 |
| 736 | 107161 | 青海 16Z7 | - - - | - - - | - - - | - - - | - - - | - - - | 100.00 | - - - | 0.0000 |
| 737 | 107162 | 青海 16Z8 | - - - | - - - | - - - | - - - | - - - | - - - | 100.00 | - - - | 0.0000 |
| 738 | 107163 | 辽宁 1605 | - - - | - - - | - - - | - - - | - - - | - - - | 100.00 | - - - | 0.0000 |
| 739 | 107164 | 辽宁 1606 | - - - | - - - | - - - | - - - | - - - | - - - | 100.00 | - - - | 0.0000 |
| 740 | 107165 | 辽宁 1607 | - - - | - - - | - - - | - - - | - - - | - - - | 100.00 | - - - | 0.0000 |
| 741 | 107166 | 辽宁 1608 | - - - | - - - | - - - | - - - | - - - | - - - | 100.00 | - - - | 0.0000 |
| 742 | 107167 | 新疆 16Z5 | - - - | - - - | - - - | - - - | - - - | - - - | 100.00 | - - - | 0.0000 |
| 743 | 107168 | 新疆 16Z6 | - - - | - - - | - - - | - - - | - - - | - - - | 100.00 | - - - | 0.0000 |
| 744 | 107169 | 新疆 16Z7 | - - - | - - - | - - - | - - - | - - - | - - - | 100.00 | - - - | 0.0000 |
| 745 | 107170 | 新疆 16Z8 | - - - | - - - | - - - | - - - | - - - | - - - | 100.00 | - - - | 0.0000 |
| 746 | 107171 | 新疆 1613 | - - - | - - - | - - - | - - - | - - - | - - - | 100.00 | - - - | 0.0000 |
| 747 | 107172 | 新疆 1614 | - - - | - - - | - - - | - - - | - - - | - - - | 100.00 | - - - | 0.0000 |
| 748 | 107173 | 新疆 1615 | - - - | - - - | - - - | - - - | - - - | - - - | 100.00 | - - - | 0.0000 |
| 749 | 107174 | 新疆 1616 | - - - | - - - | - - - | - - - | - - - | - - - | 100.00 | - - - | 0.0000 |
| 750 | 107175 | 广东 1613 | - - - | - - - | - - - | - - - | - - - | - - - | 100.00 | - - - | 0.0000 |
| 751 | 107176 | 广东 1614 | - - - | - - - | - - - | - - - | - - - | - - - | 100.00 | - - - | 0.0000 |
| 752 | 107177 | 广东 1615 | - - - | - - - | - - - | - - - | - - - | - - - | 100.00 | - - - | 0.0000 |
| 753 | 107178 | 广东 1616 | - - - | - - - | - - - | - - - | - - - | - - - | 100.00 | - - - | 0.0000 |
| 754 | 107179 | 广东 1617 | - - - | - - - | - - - | - - - | - - - | - - - | 100.00 | - - - | 0.0000 |
| 755 | 107180 | 广东 1618 | - - - | - - - | - - - | - - - | - - - | - - - | 100.00 | - - - | 0.0000 |
| 756 | 107181 | 广东 1619 | - - - | - - - | - - - | - - - | - - - | - - - | 100.00 | - - - | 0.0000 |
| 757 | 107182 | 贵州 1609 | - - - | - - - | - - - | - - - | - - - | - - - | 100.00 | - - - | 0.0000 |
| 758 | 107183 | 贵州 1610 | - - - | - - - | - - - | - - - | - - - | - - - | 100.00 | - - - | 0.0000 |
| 759 | 107184 | 贵州 1611 | - - - | - - - | - - - | - - - | - - - | - - - | 100.00 | - - - | 0.0000 |
| 760 | 107185 | 贵州 1612 | - - - | - - - | - - - | - - - | - - - | - - - | 100.00 | - - - | 0.0000 |
| 761 | 107186 | 贵州 16Z5 | - - - | - - - | - - - | - - - | - - - | - - - | 100.00 | - - - | 0.0000 |
| 762 | 107187 | 贵州 16Z6 | - - - | - - - | - - - | - - - | - - - | - - - | 100.00 | - - - | 0.0000 |
| 763 | 107188 | 上海 16Z1 | - - - | - - - | - - - | - - - | - - - | - - - | 100.00 | - - - | 0.0000 |
| 764 | 107189 | 上海 16Z2 | - - - | - - - | - - - | - - - | - - - | - - - | 100.00 | - - - | 0.0000 |
| 765 | 107190 | 上海 16Z3 | - - - | - - - | - - - | - - - | - - - | - - - | 100.00 | - - - | 0.0000 |
| 766 | 107191 | 上海 16Z4 | - - - | - - - | - - - | - - - | - - - | - - - | 100.00 | - - - | 0.0000 |
| 767 | 107192 | 龙江 16Z5 | - - - | - - - | - - - | - - - | - - - | - - - | 100.00 | - - - | 0.0000 |
| 768 | 107193 | 龙江 16Z6 | - - - | - - - | - - - | - - - | - - - | - - - | 100.00 | - - - | 0.0000 |
| 769 | 107194 | 龙江 1605 | - - - | - - - | - - - | - - - | - - - | - - - | 100.00 | - - - | 0.0000 |
| 770 | 107195 | 龙江 1606 | - - - | - - - | - - - | - - - | - - - | - - - | 100.00 | - - - | 0.0000 |
| 771 | 107196 | 龙江 1607 | - - - | - - - | - - - | - - - | - - - | - - - | 100.00 | - - - | 0.0000 |
| 772 | 107197 | 龙江 1608 | - - - | - - - | - - - | - - - | - - - | - - - | 100.00 | - - - | 0.0000 |
| 773 | 107198 | 吉林 1605 | - - - | - - - | - - - | - - - | - - - | - - - | 100.00 | - - - | 0.0000 |
| 774 | 107199 | 吉林 1606 | - - - | - - - | - - - | - - - | - - - | - - - | 100.00 | - - - | 0.0000 |

| | | | | | | | | | | | |
|---|---|---|---|---|---|---|---|---|---|---|---|
| 775 | 107200 | 吉林 1607 | - - - | - - - | - - - | - - - | - - - | - - - | 100.00 | - - - | 0.0000 |
| 776 | 107201 | 吉林 1608 | - - - | - - - | - - - | - - - | - - - | - - - | 100.00 | - - - | 0.0000 |
| 777 | 107202 | 吉林 16Z4 | - - - | - - - | - - - | - - - | - - - | - - - | 100.00 | - - - | 0.0000 |
| 778 | 107203 | 吉林 16Z5 | - - - | - - - | - - - | - - - | - - - | - - - | 100.00 | - - - | 0.0000 |
| 779 | 107204 | 吉林 16Z6 | - - - | - - - | - - - | - - - | - - - | - - - | 100.00 | - - - | 0.0000 |
| 780 | 107205 | 江苏 1609 | - - - | - - - | - - - | - - - | - - - | - - - | 100.00 | - - - | 0.0000 |
| 781 | 107206 | 江苏 1610 | - - - | - - - | - - - | - - - | - - - | - - - | 100.00 | - - - | 0.0000 |
| 782 | 107207 | 江苏 1611 | - - - | - - - | - - - | - - - | - - - | - - - | 100.00 | - - - | 0.0000 |
| 783 | 107208 | 江苏 1612 | - - - | - - - | - - - | - - - | - - - | - - - | 100.00 | - - - | 0.0000 |
| 784 | 107209 | 江苏 16Z9 | - - - | - - - | - - - | - - - | - - - | - - - | 100.00 | - - - | 0.0000 |
| 785 | 107210 | 江苏 1613 | - - - | - - - | - - - | - - - | - - - | - - - | 100.00 | - - - | 0.0000 |
| 786 | 107211 | 江苏 1614 | - - - | - - - | - - - | - - - | - - - | - - - | 100.00 | - - - | 0.0000 |
| 787 | 107212 | 江苏 1615 | - - - | - - - | - - - | - - - | - - - | - - - | 100.00 | - - - | 0.0000 |
| 788 | 107213 | 陕西 1612 | - - - | - - - | - - - | - - - | - - - | - - - | 100.00 | - - - | 0.0000 |
| 789 | 107214 | 陕西 1613 | - - - | - - - | - - - | - - - | - - - | - - - | 100.00 | - - - | 0.0000 |
| 790 | 107215 | 陕西 1614 | - - - | - - - | - - - | - - - | - - - | - - - | 100.00 | - - - | 0.0000 |
| 791 | 107216 | 陕西 1615 | - - - | - - - | - - - | - - - | - - - | - - - | 100.00 | - - - | 0.0000 |
| 792 | 107217 | 北京 1603 | - - - | - - - | - - - | - - - | - - - | - - - | 100.00 | - - - | 0.0000 |
| 793 | 107218 | 北京 1604 | - - - | - - - | - - - | - - - | - - - | - - - | 100.00 | - - - | 0.0000 |
| 794 | 107219 | 四川 1613 | - - - | - - - | - - - | - - - | - - - | - - - | 100.00 | - - - | 0.0000 |
| 795 | 107220 | 四川 1614 | - - - | - - - | - - - | - - - | - - - | - - - | 100.00 | - - - | 0.0000 |
| 796 | 107221 | 四川 1615 | - - - | - - - | - - - | - - - | - - - | - - - | 100.00 | - - - | 0.0000 |
| 797 | 107222 | 四川 1616 | - - - | - - - | - - - | - - - | - - - | - - - | 100.00 | - - - | 0.0000 |
| 798 | 107223 | 四川 16Z9 | - - - | - - - | - - - | - - - | - - - | - - - | 100.00 | - - - | 0.0000 |
| 799 | 107224 | 四川 1617 | - - - | - - - | - - - | - - - | - - - | - - - | 100.00 | - - - | 0.0000 |
| 800 | 107225 | 四川 1618 | - - - | - - - | - - - | - - - | - - - | - - - | 100.00 | - - - | 0.0000 |
| 801 | 107226 | 四川 1619 | - - - | - - - | - - - | - - - | - - - | - - - | 100.00 | - - - | 0.0000 |
| 802 | 107227 | 浙江 1609 | - - - | - - - | - - - | - - - | - - - | - - - | 100.00 | - - - | 0.0000 |
| 803 | 107228 | 浙江 1610 | - - - | - - - | - - - | - - - | - - - | - - - | 100.00 | - - - | 0.0000 |
| 804 | 107229 | 浙江 1611 | - - - | - - - | - - - | - - - | - - - | - - - | 100.00 | - - - | 0.0000 |
| 805 | 107230 | 浙江 1612 | - - - | - - - | - - - | - - - | - - - | - - - | 100.00 | - - - | 0.0000 |
| 806 | 107231 | 浙江 16Z3 | - - - | - - - | - - - | - - - | - - - | - - - | 100.00 | - - - | 0.0000 |
| 807 | 107232 | 浙江 16Z4 | - - - | - - - | - - - | - - - | - - - | - - - | 100.00 | - - - | 0.0000 |
| 808 | 107233 | 浙江 16Z5 | - - - | - - - | - - - | - - - | - - - | - - - | 100.00 | - - - | 0.0000 |
| 809 | 107234 | 浙江 16Z6 | - - - | - - - | - - - | - - - | - - - | - - - | 100.00 | - - - | 0.0000 |
| 810 | 107235 | 河北 16Z8 | - - - | - - - | - - - | - - - | - - - | - - - | 100.00 | - - - | 0.0000 |
| 811 | 107236 | 河北 1609 | - - - | - - - | - - - | - - - | - - - | - - - | 100.00 | - - - | 0.0000 |
| 812 | 107237 | 河北 1610 | - - - | - - - | - - - | - - - | - - - | - - - | 100.00 | - - - | 0.0000 |
| 813 | 107238 | 河北 1611 | - - - | - - - | - - - | - - - | - - - | - - - | 100.00 | - - - | 0.0000 |
| 814 | 107239 | 河北 1612 | - - - | - - - | - - - | - - - | - - - | - - - | 100.00 | - - - | 0.0000 |
| 815 | 107240 | 山西 1609 | - - - | - - - | - - - | - - - | - - - | - - - | 100.00 | - - - | 0.0000 |
| 816 | 107241 | 山西 1610 | - - - | - - - | - - - | - - - | - - - | - - - | 100.00 | - - - | 0.0000 |
| 817 | 107242 | 山西 1611 | - - - | - - - | - - - | - - - | - - - | - - - | 100.00 | - - - | 0.0000 |
| 818 | 107243 | 山西 1612 | - - - | - - - | - - - | - - - | - - - | - - - | 100.00 | - - - | 0.0000 |
| 819 | 107244 | 山西 16Z3 | - - - | - - - | - - - | - - - | - - - | - - - | 100.00 | - - - | 0.0000 |
| 820 | 107245 | 山西 16Z4 | - - - | - - - | - - - | - - - | - - - | - - - | 100.00 | - - - | 0.0000 |
| 821 | 107246 | 云南 1605 | - - - | - - - | - - - | - - - | - - - | - - - | 100.00 | - - - | 0.0000 |
| 822 | 107247 | 云南 1606 | - - - | - - - | - - - | - - - | - - - | - - - | 100.00 | - - - | 0.0000 |
| 823 | 107248 | 云南 16Z5 | - - - | - - - | - - - | - - - | - - - | - - - | 100.00 | - - - | 0.0000 |
| 824 | 107249 | 云南 16Z6 | - - - | - - - | - - - | - - - | - - - | - - - | 100.00 | - - - | 0.0000 |
| 825 | 107250 | 云南 16Z7 | - - - | - - - | - - - | - - - | - - - | - - - | 100.00 | - - - | 0.0000 |
| 826 | 107251 | 云南 16Z8 | - - - | - - - | - - - | - - - | - - - | - - - | 100.00 | - - - | 0.0000 |
| 827 | 107252 | 湖北 1613 | - - - | - - - | - - - | - - - | - - - | - - - | 100.00 | - - - | 0.0000 |
| 828 | 107253 | 湖北 1614 | - - - | - - - | - - - | - - - | - - - | - - - | 100.00 | - - - | 0.0000 |
| 829 | 107254 | 湖北 1615 | - - - | - - - | - - - | - - - | - - - | - - - | 100.00 | - - - | 0.0000 |
| 830 | 107255 | 湖北 1616 | - - - | - - - | - - - | - - - | - - - | - - - | 100.00 | - - - | 0.0000 |

| | | | | | | | | | | | |
|---|---|---|---|---|---|---|---|---|---|---|---|
| 831 | 107256 | 上海1601 | --- | --- | --- | --- | --- | --- | 100.00 | --- | 0.0000 |
| 832 | 107257 | 上海1602 | --- | --- | --- | --- | --- | --- | 100.00 | --- | 0.0000 |
| 833 | 107258 | 上海1603 | --- | --- | --- | --- | --- | --- | 100.00 | --- | 0.0000 |
| 834 | 107259 | 上海1604 | --- | --- | --- | --- | --- | --- | 100.00 | --- | 0.0000 |
| 835 | 107260 | 湖南1605 | --- | --- | --- | --- | --- | --- | 100.00 | --- | 0.0000 |
| 836 | 107261 | 湖南1606 | --- | --- | --- | --- | --- | --- | 100.00 | --- | 0.0000 |
| 837 | 107262 | 福建1605 | --- | --- | --- | --- | --- | --- | 100.00 | --- | 0.0000 |
| 838 | 107263 | 福建1606 | --- | --- | --- | --- | --- | --- | 100.00 | --- | 0.0000 |
| 839 | 107264 | 福建1607 | --- | --- | --- | --- | --- | --- | 100.00 | --- | 0.0000 |
| 840 | 107265 | 福建1608 | --- | --- | --- | --- | --- | --- | 100.00 | --- | 0.0000 |
| 841 | 107266 | 福建16Z3 | --- | --- | --- | --- | --- | --- | 100.00 | --- | 0.0000 |
| 842 | 107267 | 福建16Z4 | --- | --- | --- | --- | --- | --- | 100.00 | --- | 0.0000 |
| 843 | 107268 | 海南1604 | --- | --- | --- | --- | --- | --- | 100.00 | --- | 0.0000 |
| 844 | 107269 | 海南1605 | --- | --- | --- | --- | --- | --- | 100.00 | --- | 0.0000 |
| 845 | 107270 | 海南1606 | --- | --- | --- | --- | --- | --- | 100.00 | --- | 0.0000 |
| 846 | 107271 | 贵州1613 | --- | --- | --- | --- | --- | --- | 100.00 | --- | 0.0000 |
| 847 | 107272 | 贵州1614 | --- | --- | --- | --- | --- | --- | 100.00 | --- | 0.0000 |
| 848 | 107273 | 贵州1615 | --- | --- | --- | --- | --- | --- | 100.00 | --- | 0.0000 |
| 849 | 107274 | 贵州1616 | --- | --- | --- | --- | --- | --- | 100.00 | --- | 0.0000 |
| 850 | 107275 | 贵州16Z7 | --- | --- | --- | --- | --- | --- | 100.00 | --- | 0.0000 |
| 851 | 107276 | 贵州16Z8 | --- | --- | --- | --- | --- | --- | 100.00 | --- | 0.0000 |
| 852 | 107277 | 山东1612 | --- | --- | --- | --- | --- | --- | 100.00 | --- | 0.0000 |
| 853 | 107278 | 山东1613 | --- | --- | --- | --- | --- | --- | 100.00 | --- | 0.0000 |
| 854 | 107279 | 山东1614 | --- | --- | --- | --- | --- | --- | 100.00 | --- | 0.0000 |
| 855 | 107280 | 山东1615 | --- | --- | --- | --- | --- | --- | 100.00 | --- | 0.0000 |
| 856 | 107281 | 宁夏1609 | --- | --- | --- | --- | --- | --- | 100.00 | --- | 0.0000 |
| 857 | 107282 | 宁夏1610 | --- | --- | --- | --- | --- | --- | 100.00 | --- | 0.0000 |
| 858 | 107283 | 宁夏1611 | --- | --- | --- | --- | --- | --- | 100.00 | --- | 0.0000 |
| 859 | 107284 | 宁夏1612 | --- | --- | --- | --- | --- | --- | 100.00 | --- | 0.0000 |
| 860 | 107285 | 甘肃16Z3 | --- | --- | --- | --- | --- | --- | 100.00 | --- | 0.0000 |
| 861 | 107286 | 甘肃1605 | --- | --- | --- | --- | --- | --- | 100.00 | --- | 0.0000 |
| 862 | 107287 | 甘肃1606 | --- | --- | --- | --- | --- | --- | 100.00 | --- | 0.0000 |
| 863 | 107288 | 甘肃1607 | --- | --- | --- | --- | --- | --- | 100.00 | --- | 0.0000 |
| 864 | 107289 | 江西1609 | --- | --- | --- | --- | --- | --- | 100.00 | --- | 0.0000 |
| 865 | 107290 | 江西1610 | --- | --- | --- | --- | --- | --- | 100.00 | --- | 0.0000 |
| 866 | 107291 | 江西1611 | --- | --- | --- | --- | --- | --- | 100.00 | --- | 0.0000 |
| 867 | 107292 | 江西1612 | --- | --- | --- | --- | --- | --- | 100.00 | --- | 0.0000 |
| 868 | 107293 | 江西16Z9 | --- | --- | --- | --- | --- | --- | 100.00 | --- | 0.0000 |
| 869 | 107294 | 江西1613 | --- | --- | --- | --- | --- | --- | 100.00 | --- | 0.0000 |
| 870 | 107295 | 江西1614 | --- | --- | --- | --- | --- | --- | 100.00 | --- | 0.0000 |
| 871 | 107296 | 江西1615 | --- | --- | --- | --- | --- | --- | 100.00 | --- | 0.0000 |
| 872 | 107297 | 北京16Z1 | --- | --- | --- | --- | --- | --- | 100.00 | --- | 0.0000 |
| 873 | 107298 | 北京16Z2 | --- | --- | --- | --- | --- | --- | 100.00 | --- | 0.0000 |
| 874 | 107299 | 北京16Z3 | --- | --- | --- | --- | --- | --- | 100.00 | --- | 0.0000 |
| 875 | 107300 | 北京16Z4 | --- | --- | --- | --- | --- | --- | 100.00 | --- | 0.0000 |
| 876 | 107301 | 广西16Z6 | --- | --- | --- | --- | --- | --- | 100.00 | --- | 0.0000 |
| 877 | 107302 | 广西16Z7 | --- | --- | --- | --- | --- | --- | 100.00 | --- | 0.0000 |
| 878 | 107303 | 广西16Z8 | --- | --- | --- | --- | --- | --- | 100.00 | --- | 0.0000 |
| 879 | 107304 | 广西1613 | --- | --- | --- | --- | --- | --- | 100.00 | --- | 0.0000 |
| 880 | 107305 | 广西1614 | --- | --- | --- | --- | --- | --- | 100.00 | --- | 0.0000 |
| 881 | 107306 | 广西1615 | --- | --- | --- | --- | --- | --- | 100.00 | --- | 0.0000 |
| 882 | 107307 | 广西1616 | --- | --- | --- | --- | --- | --- | 100.00 | --- | 0.0000 |
| 883 | 107308 | 宁波1605 | --- | --- | --- | --- | --- | --- | 100.00 | --- | 0.0000 |
| 884 | 107309 | 宁波1606 | --- | --- | --- | --- | --- | --- | 100.00 | --- | 0.0000 |
| 885 | 107310 | 宁波1607 | --- | --- | --- | --- | --- | --- | 100.00 | --- | 0.0000 |
| 886 | 107311 | 宁波1608 | --- | --- | --- | --- | --- | --- | 100.00 | --- | 0.0000 |

| | | | | | | | | | | | |
|---|---|---|---|---|---|---|---|---|---|---|---|
| 887 | 107312 | 宁波 16Z5 | --- | --- | --- | --- | --- | --- | 100.00 | --- | 0.0000 |
| 888 | 107313 | 宁波 16Z6 | --- | --- | --- | --- | --- | --- | 100.00 | --- | 0.0000 |
| 889 | 107314 | 宁波 16Z7 | --- | --- | --- | --- | --- | --- | 100.00 | --- | 0.0000 |
| 890 | 107315 | 宁波 16Z8 | --- | --- | --- | --- | --- | --- | 100.00 | --- | 0.0000 |
| 891 | 107316 | 辽宁 16Z5 | --- | --- | --- | --- | --- | --- | 100.00 | --- | 0.0000 |
| 892 | 107317 | 辽宁 16Z6 | --- | --- | --- | --- | --- | --- | 100.00 | --- | 0.0000 |
| 893 | 107318 | 辽宁 16Z7 | --- | --- | --- | --- | --- | --- | 100.00 | --- | 0.0000 |
| 894 | 107319 | 辽宁 16Z8 | --- | --- | --- | --- | --- | --- | 100.00 | --- | 0.0000 |
| 895 | 107320 | 陕西 1616 | --- | --- | --- | --- | --- | --- | 100.00 | --- | 0.0000 |
| 896 | 107321 | 陕西 1617 | --- | --- | --- | --- | --- | --- | 100.00 | --- | 0.0000 |
| 897 | 107322 | 陕西 1618 | --- | --- | --- | --- | --- | --- | 100.00 | --- | 0.0000 |
| 898 | 107323 | 陕西 1619 | --- | --- | --- | --- | --- | --- | 100.00 | --- | 0.0000 |
| 899 | 107324 | 湖北 1617 | --- | --- | --- | --- | --- | --- | 100.00 | --- | 0.0000 |
| 900 | 107325 | 湖北 1618 | --- | --- | --- | --- | --- | --- | 100.00 | --- | 0.0000 |
| 901 | 107326 | 湖北 1619 | --- | --- | --- | --- | --- | --- | 100.00 | --- | 0.0000 |
| 902 | 107327 | 湖北 1620 | --- | --- | --- | --- | --- | --- | 100.00 | --- | 0.0000 |
| 903 | 107328 | 湖北 16Z5 | --- | --- | --- | --- | --- | --- | 100.00 | --- | 0.0000 |
| 904 | 107329 | 湖北 16Z6 | --- | --- | --- | --- | --- | --- | 100.00 | --- | 0.0000 |
| 905 | 107330 | 河南 16Z9 | --- | --- | --- | --- | --- | --- | 100.00 | --- | 0.0000 |
| 906 | 107331 | 河南 1617 | --- | --- | --- | --- | --- | --- | 100.00 | --- | 0.0000 |
| 907 | 107332 | 河南 1618 | --- | --- | --- | --- | --- | --- | 100.00 | --- | 0.0000 |
| 908 | 107333 | 河南 1619 | --- | --- | --- | --- | --- | --- | 100.00 | --- | 0.0000 |
| 909 | 107334 | 河南 1613 | --- | --- | --- | --- | --- | --- | 100.00 | --- | 0.0000 |
| 910 | 107335 | 河南 1614 | --- | --- | --- | --- | --- | --- | 100.00 | --- | 0.0000 |
| 911 | 107336 | 河南 1615 | --- | --- | --- | --- | --- | --- | 100.00 | --- | 0.0000 |
| 912 | 107337 | 河南 1616 | --- | --- | --- | --- | --- | --- | 100.00 | --- | 0.0000 |
| 913 | 107338 | 新疆 1617 | --- | --- | --- | --- | --- | --- | 100.00 | --- | 0.0000 |
| 914 | 107339 | 新疆 1618 | --- | --- | --- | --- | --- | --- | 100.00 | --- | 0.0000 |
| 915 | 107340 | 新疆 1619 | --- | --- | --- | --- | --- | --- | 100.00 | --- | 0.0000 |
| 916 | 107341 | 新疆 1620 | --- | --- | --- | --- | --- | --- | 100.00 | --- | 0.0000 |
| 917 | 107342 | 新疆 16Z9 | --- | --- | --- | --- | --- | --- | 100.00 | --- | 0.0000 |
| 918 | 107343 | 新疆 1621 | --- | --- | --- | --- | --- | --- | 100.00 | --- | 0.0000 |
| 919 | 107344 | 新疆 1622 | --- | --- | --- | --- | --- | --- | 100.00 | --- | 0.0000 |
| 920 | 107345 | 新疆 1623 | --- | --- | --- | --- | --- | --- | 100.00 | --- | 0.0000 |
| 921 | 107346 | 江苏 1616 | --- | --- | --- | --- | --- | --- | 100.00 | --- | 0.0000 |
| 922 | 107347 | 江苏 1617 | --- | --- | --- | --- | --- | --- | 100.00 | --- | 0.0000 |
| 923 | 107348 | 江苏 1618 | --- | --- | --- | --- | --- | --- | 100.00 | --- | 0.0000 |
| 924 | 107349 | 江苏 1619 | --- | --- | --- | --- | --- | --- | 100.00 | --- | 0.0000 |
| 925 | 107350 | 江苏 1621 | --- | --- | --- | --- | --- | --- | 100.00 | --- | 0.0000 |
| 926 | 107351 | 江苏 1622 | --- | --- | --- | --- | --- | --- | 100.00 | --- | 0.0000 |
| 927 | 107352 | 江苏 1623 | --- | --- | --- | --- | --- | --- | 100.00 | --- | 0.0000 |
| 928 | 107353 | 江苏 1620 | --- | --- | --- | --- | --- | --- | 100.00 | --- | 0.0000 |
| 929 | 107354 | 安徽 1609 | --- | --- | --- | --- | --- | --- | 100.00 | --- | 0.0000 |
| 930 | 107355 | 安徽 1610 | --- | --- | --- | --- | --- | --- | 100.00 | --- | 0.0000 |
| 931 | 107356 | 安徽 1611 | --- | --- | --- | --- | --- | --- | 100.00 | --- | 0.0000 |
| 932 | 107357 | 安徽 1612 | --- | --- | --- | --- | --- | --- | 100.00 | --- | 0.0000 |
| 933 | 107358 | 安徽 16Z3 | --- | --- | --- | --- | --- | --- | 100.00 | --- | 0.0000 |
| 934 | 107359 | 安徽 16Z4 | --- | --- | --- | --- | --- | --- | 100.00 | --- | 0.0000 |
| 935 | 107360 | 湖南 16Z3 | --- | --- | --- | --- | --- | --- | 100.00 | --- | 0.0000 |
| 936 | 107361 | 湖南 16Z4 | --- | --- | --- | --- | --- | --- | 100.00 | --- | 0.0000 |
| 937 | 107362 | 湖南 16Z5 | --- | --- | --- | --- | --- | --- | 100.00 | --- | 0.0000 |
| 938 | 107363 | 青海 1609 | --- | --- | --- | --- | --- | --- | 100.00 | --- | 0.0000 |
| 939 | 107364 | 青海 1610 | --- | --- | --- | --- | --- | --- | 100.00 | --- | 0.0000 |
| 940 | 107365 | 青海 1611 | --- | --- | --- | --- | --- | --- | 100.00 | --- | 0.0000 |
| 941 | 107366 | 青海 1612 | --- | --- | --- | --- | --- | --- | 100.00 | --- | 0.0000 |
| 942 | 107367 | 青岛 1605 | --- | --- | --- | --- | --- | --- | 100.00 | --- | 0.0000 |

| | | | | | | | | | | | |
|---|---|---|---|---|---|---|---|---|---|---|---|
| 943 | 107368 | 青岛 1606 | - - - | - - - | - - - | - - - | - - - | - - - | 100.00 | - - - | 0.0000 |
| 944 | 107369 | 青岛 1607 | - - - | - - - | - - - | - - - | - - - | - - - | 100.00 | - - - | 0.0000 |
| 945 | 107370 | 青岛 1608 | - - - | - - - | - - - | - - - | - - - | - - - | 100.00 | - - - | 0.0000 |
| 946 | 107371 | 青岛 16Z4 | - - - | - - - | - - - | - - - | - - - | - - - | 100.00 | - - - | 0.0000 |
| 947 | 107372 | 青岛 16Z5 | - - - | - - - | - - - | - - - | - - - | - - - | 100.00 | - - - | 0.0000 |
| 948 | 107373 | 青岛 16Z6 | - - - | - - - | - - - | - - - | - - - | - - - | 100.00 | - - - | 0.0000 |
| 949 | 107374 | 山东 1616 | - - - | - - - | - - - | - - - | - - - | - - - | 100.00 | - - - | 0.0000 |
| 950 | 107375 | 山东 1617 | - - - | - - - | - - - | - - - | - - - | - - - | 100.00 | - - - | 0.0000 |
| 951 | 107376 | 山东 1618 | - - - | - - - | - - - | - - - | - - - | - - - | 100.00 | - - - | 0.0000 |
| 952 | 107377 | 山东 1619 | - - - | - - - | - - - | - - - | - - - | - - - | 100.00 | - - - | 0.0000 |
| 953 | 107378 | 山东 1620 | - - - | - - - | - - - | - - - | - - - | - - - | 100.00 | - - - | 0.0000 |
| 954 | 107379 | 山东 1621 | - - - | - - - | - - - | - - - | - - - | - - - | 100.00 | - - - | 0.0000 |
| 955 | 107380 | 山东 1622 | - - - | - - - | - - - | - - - | - - - | - - - | 100.00 | - - - | 0.0000 |
| 956 | 107381 | 山东 1623 | - - - | - - - | - - - | - - - | - - - | - - - | 100.00 | - - - | 0.0000 |
| 957 | 107382 | 山东 1624 | - - - | - - - | - - - | - - - | - - - | - - - | 100.00 | - - - | 0.0000 |
| 958 | 107383 | 山东 1625 | - - - | - - - | - - - | - - - | - - - | - - - | 100.00 | - - - | 0.0000 |
| 959 | 107384 | 山东 1626 | - - - | - - - | - - - | - - - | - - - | - - - | 100.00 | - - - | 0.0000 |
| 960 | 107385 | 山东 1627 | - - - | - - - | - - - | - - - | - - - | - - - | 100.00 | - - - | 0.0000 |
| 961 | 107386 | 内蒙 1613 | - - - | - - - | - - - | - - - | - - - | - - - | 100.00 | - - - | 0.0000 |
| 962 | 107387 | 内蒙 1614 | - - - | - - - | - - - | - - - | - - - | - - - | 100.00 | - - - | 0.0000 |
| 963 | 107388 | 内蒙 1615 | - - - | - - - | - - - | - - - | - - - | - - - | 100.00 | - - - | 0.0000 |
| 964 | 107389 | 内蒙 1616 | - - - | - - - | - - - | - - - | - - - | - - - | 100.00 | - - - | 0.0000 |
| 965 | 107390 | 内蒙 16Z5 | - - - | - - - | - - - | - - - | - - - | - - - | 100.00 | - - - | 0.0000 |
| 966 | 107391 | 内蒙 16Z6 | - - - | - - - | - - - | - - - | - - - | - - - | 100.00 | - - - | 0.0000 |
| 967 | 107392 | 辽宁 1609 | - - - | - - - | - - - | - - - | - - - | - - - | 100.00 | - - - | 0.0000 |
| 968 | 107393 | 辽宁 1610 | - - - | - - - | - - - | - - - | - - - | - - - | 100.00 | - - - | 0.0000 |
| 969 | 107394 | 辽宁 1611 | - - - | - - - | - - - | - - - | - - - | - - - | 100.00 | - - - | 0.0000 |
| 970 | 107395 | 辽宁 1612 | - - - | - - - | - - - | - - - | - - - | - - - | 100.00 | - - - | 0.0000 |
| 971 | 107396 | 辽宁 16Z9 | - - - | - - - | - - - | - - - | - - - | - - - | 100.00 | - - - | 0.0000 |
| 972 | 107397 | 辽宁 1613 | - - - | - - - | - - - | - - - | - - - | - - - | 100.00 | - - - | 0.0000 |
| 973 | 107398 | 辽宁 1614 | - - - | - - - | - - - | - - - | - - - | - - - | 100.00 | - - - | 0.0000 |
| 974 | 107399 | 辽宁 1615 | - - - | - - - | - - - | - - - | - - - | - - - | 100.00 | - - - | 0.0000 |
| 975 | 107400 | 重庆 1609 | - - - | - - - | - - - | - - - | - - - | - - - | 100.00 | - - - | 0.0000 |
| 976 | 107401 | 重庆 1610 | - - - | - - - | - - - | - - - | - - - | - - - | 100.00 | - - - | 0.0000 |
| 977 | 107402 | 重庆 1611 | - - - | - - - | - - - | - - - | - - - | - - - | 100.00 | - - - | 0.0000 |
| 978 | 107403 | 重庆 1612 | - - - | - - - | - - - | - - - | - - - | - - - | 100.00 | - - - | 0.0000 |
| 979 | 107404 | 重庆 16Z7 | - - - | - - - | - - - | - - - | - - - | - - - | 100.00 | - - - | 0.0000 |
| 980 | 107405 | 重庆 16Z8 | - - - | - - - | - - - | - - - | - - - | - - - | 100.00 | - - - | 0.0000 |
| 981 | 107406 | 四川 1620 | - - - | - - - | - - - | - - - | - - - | - - - | 100.00 | - - - | 0.0000 |
| 982 | 107407 | 四川 1621 | - - - | - - - | - - - | - - - | - - - | - - - | 100.00 | - - - | 0.0000 |
| 983 | 107408 | 四川 1622 | - - - | - - - | - - - | - - - | - - - | - - - | 100.00 | - - - | 0.0000 |
| 984 | 107409 | 四川 1623 | - - - | - - - | - - - | - - - | - - - | - - - | 100.00 | - - - | 0.0000 |
| 985 | 107410 | 四川 1624 | - - - | - - - | - - - | - - - | - - - | - - - | 100.00 | - - - | 0.0000 |
| 986 | 107411 | 四川 1625 | - - - | - - - | - - - | - - - | - - - | - - - | 100.00 | - - - | 0.0000 |
| 987 | 107412 | 四川 1626 | - - - | - - - | - - - | - - - | - - - | - - - | 100.00 | - - - | 0.0000 |
| 988 | 107413 | 四川 1627 | - - - | - - - | - - - | - - - | - - - | - - - | 100.00 | - - - | 0.0000 |
| 989 | 107414 | 浙江 1613 | - - - | - - - | - - - | - - - | - - - | - - - | 100.00 | - - - | 0.0000 |
| 990 | 107415 | 浙江 1614 | - - - | - - - | - - - | - - - | - - - | - - - | 100.00 | - - - | 0.0000 |
| 991 | 107416 | 浙江 1615 | - - - | - - - | - - - | - - - | - - - | - - - | 100.00 | - - - | 0.0000 |
| 992 | 107417 | 浙江 1616 | - - - | - - - | - - - | - - - | - - - | - - - | 100.00 | - - - | 0.0000 |
| 993 | 107418 | 浙江 16Z7 | - - - | - - - | - - - | - - - | - - - | - - - | 100.00 | - - - | 0.0000 |
| 994 | 107419 | 浙江 16Z8 | - - - | - - - | - - - | - - - | - - - | - - - | 100.00 | - - - | 0.0000 |
| 995 | 107420 | 浙江 16Z9 | - - - | - - - | - - - | - - - | - - - | - - - | 100.00 | - - - | 0.0000 |
| 996 | 107421 | 浙江 1617 | - - - | - - - | - - - | - - - | - - - | - - - | 100.00 | - - - | 0.0000 |
| 997 | 107422 | 贵州 1617 | - - - | - - - | - - - | - - - | - - - | - - - | 100.00 | - - - | 0.0000 |
| 998 | 107423 | 贵州 1618 | - - - | - - - | - - - | - - - | - - - | - - - | 100.00 | - - - | 0.0000 |

| | | | | | | | | | | | |
|---|---|---|---|---|---|---|---|---|---|---|---|
| 999 | 107424 | 贵州 1619 | - - - | - - - | - - - | - - - | - - - | - - - | 100.00 | - - - | 0.0000 |
| 1000 | 107425 | 贵州 1620 | - - - | - - - | - - - | - - - | - - - | - - - | 100.00 | - - - | 0.0000 |
| 1001 | 107426 | 贵州 16Z9 | - - - | - - - | - - - | - - - | - - - | - - - | 100.00 | - - - | 0.0000 |
| 1002 | 107427 | 贵州 1621 | - - - | - - - | - - - | - - - | - - - | - - - | 100.00 | - - - | 0.0000 |
| 1003 | 107428 | 贵州 1622 | - - - | - - - | - - - | - - - | - - - | - - - | 100.00 | - - - | 0.0000 |
| 1004 | 107429 | 贵州 1623 | - - - | - - - | - - - | - - - | - - - | - - - | 100.00 | - - - | 0.0000 |
| 1005 | 107430 | 广西 1617 | - - - | - - - | - - - | - - - | - - - | - - - | 100.00 | - - - | 0.0000 |
| 1006 | 107431 | 广西 1618 | - - - | - - - | - - - | - - - | - - - | - - - | 100.00 | - - - | 0.0000 |
| 1007 | 107432 | 广西 1619 | - - - | - - - | - - - | - - - | - - - | - - - | 100.00 | - - - | 0.0000 |
| 1008 | 107433 | 广西 1620 | - - - | - - - | - - - | - - - | - - - | - - - | 100.00 | - - - | 0.0000 |
| 1009 | 107434 | 广西 16Z9 | - - - | - - - | - - - | - - - | - - - | - - - | 100.00 | - - - | 0.0000 |
| 1010 | 107435 | 广西 1621 | - - - | - - - | - - - | - - - | - - - | - - - | 100.00 | - - - | 0.0000 |
| 1011 | 107436 | 广西 1622 | - - - | - - - | - - - | - - - | - - - | - - - | 100.00 | - - - | 0.0000 |
| 1012 | 107437 | 广西 1623 | - - - | - - - | - - - | - - - | - - - | - - - | 100.00 | - - - | 0.0000 |
| 1013 | 107438 | 广东 1620 | - - - | - - - | - - - | - - - | - - - | - - - | 100.00 | - - - | 0.0000 |
| 1014 | 107439 | 广东 1621 | - - - | - - - | - - - | - - - | - - - | - - - | 100.00 | - - - | 0.0000 |
| 1015 | 107440 | 广东 1622 | - - - | - - - | - - - | - - - | - - - | - - - | 100.00 | - - - | 0.0000 |
| 1016 | 107441 | 厦门 1601 | - - - | - - - | - - - | - - - | - - - | - - - | 100.00 | - - - | 0.0000 |
| 1017 | 107442 | 厦门 1602 | - - - | - - - | - - - | - - - | - - - | - - - | 100.00 | - - - | 0.0000 |
| 1018 | 107443 | 厦门 1603 | - - - | - - - | - - - | - - - | - - - | - - - | 100.00 | - - - | 0.0000 |
| 1019 | 107444 | 厦门 1604 | - - - | - - - | - - - | - - - | - - - | - - - | 100.00 | - - - | 0.0000 |
| 1020 | 107445 | 厦门 16Z1 | - - - | - - - | - - - | - - - | - - - | - - - | 100.00 | - - - | 0.0000 |
| 1021 | 107446 | 厦门 16Z2 | - - - | - - - | - - - | - - - | - - - | - - - | 100.00 | - - - | 0.0000 |
| 1022 | 107447 | 山西 1613 | - - - | - - - | - - - | - - - | - - - | - - - | 100.00 | - - - | 0.0000 |
| 1023 | 107448 | 山西 1614 | - - - | - - - | - - - | - - - | - - - | - - - | 100.00 | - - - | 0.0000 |
| 1024 | 107449 | 山西 1615 | - - - | - - - | - - - | - - - | - - - | - - - | 100.00 | - - - | 0.0000 |
| 1025 | 107450 | 山西 1616 | - - - | - - - | - - - | - - - | - - - | - - - | 100.00 | - - - | 0.0000 |
| 1026 | 107451 | 山西 16Z5 | - - - | - - - | - - - | - - - | - - - | - - - | 100.00 | - - - | 0.0000 |
| 1027 | 107452 | 山西 16Z6 | - - - | - - - | - - - | - - - | - - - | - - - | 100.00 | - - - | 0.0000 |
| 1028 | 107453 | 湖南 1607 | - - - | - - - | - - - | - - - | - - - | - - - | 100.00 | - - - | 0.0000 |
| 1029 | 107454 | 湖南 1608 | - - - | - - - | - - - | - - - | - - - | - - - | 100.00 | - - - | 0.0000 |
| 1030 | 107455 | 湖南 16Z6 | - - - | - - - | - - - | - - - | - - - | - - - | 100.00 | - - - | 0.0000 |
| 1031 | 107456 | 湖南 16Z7 | - - - | - - - | - - - | - - - | - - - | - - - | 100.00 | - - - | 0.0000 |
| 1032 | 107457 | 上海 1605 | - - - | - - - | - - - | - - - | - - - | - - - | 100.00 | - - - | 0.0000 |
| 1033 | 107458 | 上海 1606 | - - - | - - - | - - - | - - - | - - - | - - - | 100.00 | - - - | 0.0000 |
| 1034 | 107459 | 上海 1607 | - - - | - - - | - - - | - - - | - - - | - - - | 100.00 | - - - | 0.0000 |
| 1035 | 107460 | 上海 1608 | - - - | - - - | - - - | - - - | - - - | - - - | 100.00 | - - - | 0.0000 |
| 1036 | 107461 | 陕西 1620 | - - - | - - - | - - - | - - - | - - - | - - - | 100.00 | - - - | 0.0000 |
| 1037 | 107462 | 陕西 1621 | - - - | - - - | - - - | - - - | - - - | - - - | 100.00 | - - - | 0.0000 |
| 1038 | 107463 | 陕西 1622 | - - - | - - - | - - - | - - - | - - - | - - - | 100.00 | - - - | 0.0000 |
| 1039 | 107464 | 陕西 1623 | - - - | - - - | - - - | - - - | - - - | - - - | 100.00 | - - - | 0.0000 |
| 1040 | 107465 | 大连 1601 | - - - | - - - | - - - | - - - | - - - | - - - | 100.00 | - - - | 0.0000 |
| 1041 | 107466 | 大连 1602 | - - - | - - - | - - - | - - - | - - - | - - - | 100.00 | - - - | 0.0000 |
| 1042 | 107467 | 大连 1603 | - - - | - - - | - - - | - - - | - - - | - - - | 100.00 | - - - | 0.0000 |
| 1043 | 107468 | 大连 1604 | - - - | - - - | - - - | - - - | - - - | - - - | 100.00 | - - - | 0.0000 |
| 1044 | 107469 | 大连 16Z1 | - - - | - - - | - - - | - - - | - - - | - - - | 100.00 | - - - | 0.0000 |
| 1045 | 107470 | 大连 16Z2 | - - - | - - - | - - - | - - - | - - - | - - - | 100.00 | - - - | 0.0000 |
| 1046 | 107471 | 大连 16Z3 | - - - | - - - | - - - | - - - | - - - | - - - | 100.00 | - - - | 0.0000 |
| 1047 | 107472 | 大连 16Z4 | - - - | - - - | - - - | - - - | - - - | - - - | 100.00 | - - - | 0.0000 |
| 1048 | 107473 | 河北 1613 | - - - | - - - | - - - | - - - | - - - | - - - | 100.00 | - - - | 0.0000 |
| 1049 | 107474 | 海南 16Z1 | - - - | - - - | - - - | - - - | - - - | - - - | 100.00 | - - - | 0.0000 |
| 1050 | 107475 | 海南 16Z2 | - - - | - - - | - - - | - - - | - - - | - - - | 100.00 | - - - | 0.0000 |
| 1051 | 107476 | 海南 16Z3 | - - - | - - - | - - - | - - - | - - - | - - - | 100.00 | - - - | 0.0000 |
| 1052 | 107477 | 海南 16Z4 | - - - | - - - | - - - | - - - | - - - | - - - | 100.00 | - - - | 0.0000 |
| 1053 | 107478 | 云南 1607 | - - - | - - - | - - - | - - - | - - - | - - - | 100.00 | - - - | 0.0000 |
| 1054 | 107479 | 云南 1608 | - - - | - - - | - - - | - - - | - - - | - - - | 100.00 | - - - | 0.0000 |

| | | | | | | | | | | | |
|---|---|---|---|---|---|---|---|---|---|---|---|
| 1055 | 107480 | 云南 1609 | - - - | - - - | - - - | - - - | - - - | - - - | 100.00 | - - - | 0.0000 |
| 1056 | 107481 | 云南 16Z9 | - - - | - - - | - - - | - - - | - - - | - - - | 100.00 | - - - | 0.0000 |
| 1057 | 107482 | 云南 1610 | - - - | - - - | - - - | - - - | - - - | - - - | 100.00 | - - - | 0.0000 |
| 1058 | 107483 | 新疆 1624 | - - - | - - - | - - - | - - - | - - - | - - - | 100.00 | - - - | 0.0000 |
| 1059 | 107484 | 新疆 1625 | - - - | - - - | - - - | - - - | - - - | - - - | 100.00 | - - - | 0.0000 |
| 1060 | 107485 | 新疆 1626 | - - - | - - - | - - - | - - - | - - - | - - - | 100.00 | - - - | 0.0000 |
| 1061 | 107486 | 新疆 1627 | - - - | - - - | - - - | - - - | - - - | - - - | 100.00 | - - - | 0.0000 |
| 1062 | 107487 | 新疆 1628 | - - - | - - - | - - - | - - - | - - - | - - - | 100.00 | - - - | 0.0000 |
| 1063 | 107488 | 新疆 1629 | - - - | - - - | - - - | - - - | - - - | - - - | 100.00 | - - - | 0.0000 |
| 1064 | 107489 | 新疆 1630 | - - - | - - - | - - - | - - - | - - - | - - - | 100.00 | - - - | 0.0000 |
| 1065 | 107490 | 新疆 1631 | - - - | - - - | - - - | - - - | - - - | - - - | 100.00 | - - - | 0.0000 |
| 1066 | 107491 | 西藏 16Z1 | - - - | - - - | - - - | - - - | - - - | - - - | 100.00 | - - - | 0.0000 |
| 1067 | 107492 | 西藏 1601 | - - - | - - - | - - - | - - - | - - - | - - - | 100.00 | - - - | 0.0000 |
| 1068 | 107493 | 西藏 1602 | - - - | - - - | - - - | - - - | - - - | - - - | 100.00 | - - - | 0.0000 |
| 1069 | 107494 | 西藏 1603 | - - - | - - - | - - - | - - - | - - - | - - - | 100.00 | - - - | 0.0000 |
| 1070 | 107495 | 西藏 1604 | - - - | - - - | - - - | - - - | - - - | - - - | 100.00 | - - - | 0.0000 |
| 1071 | 107496 | 北京 1605 | - - - | - - - | - - - | - - - | - - - | - - - | 100.00 | - - - | 0.0000 |
| 1072 | 107497 | 北京 16Z5 | - - - | - - - | - - - | - - - | - - - | - - - | 100.00 | - - - | 0.0000 |
| 1073 | 107498 | 北京 16Z6 | - - - | - - - | - - - | - - - | - - - | - - - | 100.00 | - - - | 0.0000 |
| 1074 | 107499 | 北京 16Z7 | - - - | - - - | - - - | - - - | - - - | - - - | 100.00 | - - - | 0.0000 |
| 1075 | 107500 | 天津 1607 | - - - | - - - | - - - | - - - | - - - | - - - | 100.00 | - - - | 0.0000 |
| 1076 | 107501 | 天津 1608 | - - - | - - - | - - - | - - - | - - - | - - - | 100.00 | - - - | 0.0000 |
| 1077 | 107502 | 天津 16Z7 | - - - | - - - | - - - | - - - | - - - | - - - | 100.00 | - - - | 0.0000 |
| 1078 | 107503 | 天津 16Z8 | - - - | - - - | - - - | - - - | - - - | - - - | 100.00 | - - - | 0.0000 |
| 1079 | 107504 | 天津 16Z9 | - - - | - - - | - - - | - - - | - - - | - - - | 100.00 | - - - | 0.0000 |
| 1080 | 107505 | 天津 1609 | - - - | - - - | - - - | - - - | - - - | - - - | 100.00 | - - - | 0.0000 |
| 1081 | 107506 | 吉林 1609 | - - - | - - - | - - - | - - - | - - - | - - - | 100.00 | - - - | 0.0000 |
| 1082 | 107507 | 江苏 1624 | - - - | - - - | - - - | - - - | - - - | - - - | 100.00 | - - - | 0.0000 |
| 1083 | 107508 | 江苏 1625 | - - - | - - - | - - - | - - - | - - - | - - - | 100.00 | - - - | 0.0000 |
| 1084 | 107509 | 江苏 1626 | - - - | - - - | - - - | - - - | - - - | - - - | 100.00 | - - - | 0.0000 |
| 1085 | 107510 | 江苏 1627 | - - - | - - - | - - - | - - - | - - - | - - - | 100.00 | - - - | 0.0000 |
| 1086 | 107511 | 江苏 1628 | - - - | - - - | - - - | - - - | - - - | - - - | 100.00 | - - - | 0.0000 |
| 1087 | 107512 | 江苏 1629 | - - - | - - - | - - - | - - - | - - - | - - - | 100.00 | - - - | 0.0000 |
| 1088 | 107513 | 江苏 1630 | - - - | - - - | - - - | - - - | - - - | - - - | 100.00 | - - - | 0.0000 |
| 1089 | 107514 | 江苏 1631 | - - - | - - - | - - - | - - - | - - - | - - - | 100.00 | - - - | 0.0000 |
| 1090 | 107515 | 内蒙 1617 | - - - | - - - | - - - | - - - | - - - | - - - | 100.00 | - - - | 0.0000 |
| 1091 | 107516 | 内蒙 1618 | - - - | - - - | - - - | - - - | - - - | - - - | 100.00 | - - - | 0.0000 |
| 1092 | 107517 | 内蒙 1619 | - - - | - - - | - - - | - - - | - - - | - - - | 100.00 | - - - | 0.0000 |
| 1093 | 107518 | 内蒙 1620 | - - - | - - - | - - - | - - - | - - - | - - - | 100.00 | - - - | 0.0000 |
| 1094 | 107519 | 内蒙 16Z7 | - - - | - - - | - - - | - - - | - - - | - - - | 100.00 | - - - | 0.0000 |
| 1095 | 107520 | 内蒙 16Z8 | - - - | - - - | - - - | - - - | - - - | - - - | 100.00 | - - - | 0.0000 |
| 1096 | 107521 | 新疆 1632 | - - - | - - - | - - - | - - - | - - - | - - - | 100.00 | - - - | 0.0000 |
| 1097 | 107522 | 广东 1623 | - - - | - - - | - - - | - - - | - - - | - - - | 100.00 | - - - | 0.0000 |
| 1098 | 107523 | 广东 1624 | - - - | - - - | - - - | - - - | - - - | - - - | 100.00 | - - - | 0.0000 |
| 1099 | 107524 | 广东 1625 | - - - | - - - | - - - | - - - | - - - | - - - | 100.00 | - - - | 0.0000 |
| 1100 | 107525 | 广东 1626 | - - - | - - - | - - - | - - - | - - - | - - - | 100.00 | - - - | 0.0000 |
| 1101 | 107526 | 新疆 1633 | - - - | - - - | - - - | - - - | - - - | - - - | 100.00 | - - - | 0.0000 |
| 1102 | 107527 | 新疆 1701 | - - - | - - - | - - - | - - - | - - - | - - - | 100.00 | - - - | 0.0000 |
| 1103 | 107528 | 新疆 1702 | - - - | - - - | - - - | - - - | - - - | - - - | 100.00 | - - - | 0.0000 |
| 1104 | 107529 | 新疆 1703 | - - - | - - - | - - - | - - - | - - - | - - - | 100.00 | - - - | 0.0000 |
| 1105 | 107530 | 新疆 1704 | - - - | - - - | - - - | - - - | - - - | - - - | 100.00 | - - - | 0.0000 |
| 1106 | 107531 | 河北 1701 | - - - | - - - | - - - | - - - | - - - | - - - | 100.00 | - - - | 0.0000 |
| 1107 | 107532 | 河北 1702 | - - - | - - - | - - - | - - - | - - - | - - - | 100.00 | - - - | 0.0000 |
| 1108 | 107533 | 河北 1703 | - - - | - - - | - - - | - - - | - - - | - - - | 100.00 | - - - | 0.0000 |
| 1109 | 107534 | 辽宁 1701 | - - - | - - - | - - - | - - - | - - - | - - - | 100.00 | - - - | 0.0000 |
| 1110 | 107535 | 辽宁 1702 | - - - | - - - | - - - | - - - | - - - | - - - | 100.00 | - - - | 0.0000 |

| | | | | | | | | | | | |
|---|---|---|---|---|---|---|---|---|---|---|---|
| 1111 | 107536 | 辽宁 1703 | - - - | - - - | - - - | - - - | - - - | - - - | 100.00 | - - - | 0.0000 |
| 1112 | 107537 | 辽宁 1704 | - - - | - - - | - - - | - - - | - - - | - - - | 100.00 | - - - | 0.0000 |
| 1113 | 107538 | 广西 1701 | - - - | - - - | - - - | - - - | - - - | - - - | 100.00 | - - - | 0.0000 |
| 1114 | 107539 | 广西 1702 | - - - | - - - | - - - | - - - | - - - | - - - | 100.00 | - - - | 0.0000 |
| 1115 | 107540 | 广西 1703 | - - - | - - - | - - - | - - - | - - - | - - - | 100.00 | - - - | 0.0000 |
| 1116 | 107541 | 广西 1704 | - - - | - - - | - - - | - - - | - - - | - - - | 100.00 | - - - | 0.0000 |
| 1117 | 107542 | 广西 1705 | - - - | - - - | - - - | - - - | - - - | - - - | 100.00 | - - - | 0.0000 |
| 1118 | 107543 | 广西 1706 | - - - | - - - | - - - | - - - | - - - | - - - | 100.00 | - - - | 0.0000 |
| 1119 | 107544 | 广西 1707 | - - - | - - - | - - - | - - - | - - - | - - - | 100.00 | - - - | 0.0000 |
| 1120 | 107545 | 广西 1708 | - - - | - - - | - - - | - - - | - - - | - - - | 100.00 | - - - | 0.0000 |
| 1121 | 107546 | 广西 1709 | - - - | - - - | - - - | - - - | - - - | - - - | 100.00 | - - - | 0.0000 |
| 1122 | 107547 | 云南 1701 | - - - | - - - | - - - | - - - | - - - | - - - | 100.00 | - - - | 0.0000 |
| 1123 | 107548 | 云南 1702 | - - - | - - - | - - - | - - - | - - - | - - - | 100.00 | - - - | 0.0000 |
| 1124 | 107549 | 云南 1703 | - - - | - - - | - - - | - - - | - - - | - - - | 100.00 | - - - | 0.0000 |
| 1125 | 107550 | 云南 1704 | - - - | - - - | - - - | - - - | - - - | - - - | 100.00 | - - - | 0.0000 |
| 1126 | 107551 | 山西 1701 | - - - | - - - | - - - | - - - | - - - | - - - | 100.00 | - - - | 0.0000 |
| 1127 | 107552 | 山西 1702 | - - - | - - - | - - - | - - - | - - - | - - - | 100.00 | - - - | 0.0000 |
| 1128 | 107553 | 山西 1703 | - - - | - - - | - - - | - - - | - - - | - - - | 100.00 | - - - | 0.0000 |
| 1129 | 107554 | 山西 1704 | - - - | - - - | - - - | - - - | - - - | - - - | 100.00 | - - - | 0.0000 |
| 1130 | 107555 | 山西 1705 | - - - | - - - | - - - | - - - | - - - | - - - | 100.00 | - - - | 0.0000 |
| 1131 | 107556 | 江西 1701 | - - - | - - - | - - - | - - - | - - - | - - - | 100.00 | - - - | 0.0000 |
| 1132 | 107557 | 江西 1702 | - - - | - - - | - - - | - - - | - - - | - - - | 100.00 | - - - | 0.0000 |
| 1133 | 107558 | 江西 1703 | - - - | - - - | - - - | - - - | - - - | - - - | 100.00 | - - - | 0.0000 |
| 1134 | 107559 | 江西 1704 | - - - | - - - | - - - | - - - | - - - | - - - | 100.00 | - - - | 0.0000 |
| 1135 | 107560 | 江西 1705 | - - - | - - - | - - - | - - - | - - - | - - - | 100.00 | - - - | 0.0000 |
| 1136 | 107561 | 江西 1706 | - - - | - - - | - - - | - - - | - - - | - - - | 100.00 | - - - | 0.0000 |
| 1137 | 107562 | 江西 1707 | - - - | - - - | - - - | - - - | - - - | - - - | 100.00 | - - - | 0.0000 |
| 1138 | 107563 | 江西 1708 | - - - | - - - | - - - | - - - | - - - | - - - | 100.00 | - - - | 0.0000 |
| 1139 | 107564 | 贵州 1701 | - - - | - - - | - - - | - - - | - - - | - - - | 100.00 | - - - | 0.0000 |
| 1140 | 107565 | 贵州 1702 | - - - | - - - | - - - | - - - | - - - | - - - | 100.00 | - - - | 0.0000 |
| 1141 | 107566 | 山东 1701 | - - - | - - - | - - - | - - - | - - - | - - - | 100.00 | - - - | 0.0000 |
| 1142 | 107567 | 山东 1702 | - - - | - - - | - - - | - - - | - - - | - - - | 100.00 | - - - | 0.0000 |
| 1143 | 107568 | 江苏 1701 | - - - | - - - | - - - | - - - | - - - | - - - | 100.00 | - - - | 0.0000 |
| 1144 | 107569 | 江苏 1702 | - - - | - - - | - - - | - - - | - - - | - - - | 100.00 | - - - | 0.0000 |
| 1145 | 107570 | 江苏 1703 | - - - | - - - | - - - | - - - | - - - | - - - | 100.00 | - - - | 0.0000 |
| 1146 | 107571 | 江苏 1704 | - - - | - - - | - - - | - - - | - - - | - - - | 100.00 | - - - | 0.0000 |
| 1147 | 107572 | 重庆 1701 | - - - | - - - | - - - | - - - | - - - | - - - | 100.00 | - - - | 0.0000 |
| 1148 | 107573 | 重庆 1702 | - - - | - - - | - - - | - - - | - - - | - - - | 100.00 | - - - | 0.0000 |
| 1149 | 107574 | 重庆 1703 | - - - | - - - | - - - | - - - | - - - | - - - | 100.00 | - - - | 0.0000 |
| 1150 | 107575 | 重庆 1704 | - - - | - - - | - - - | - - - | - - - | - - - | 100.00 | - - - | 0.0000 |
| 1151 | 107576 | 河南 1701 | - - - | - - - | - - - | - - - | - - - | - - - | 100.00 | - - - | 0.0000 |
| 1152 | 107577 | 河南 1702 | - - - | - - - | - - - | - - - | - - - | - - - | 100.00 | - - - | 0.0000 |
| 1153 | 107578 | 河南 1703 | - - - | - - - | - - - | - - - | - - - | - - - | 100.00 | - - - | 0.0000 |
| 1154 | 107579 | 河南 1704 | - - - | - - - | - - - | - - - | - - - | - - - | 100.00 | - - - | 0.0000 |
| 1155 | 107580 | 四川 1701 | - - - | - - - | - - - | - - - | - - - | - - - | 100.00 | - - - | 0.0000 |
| 1156 | 107581 | 四川 1702 | - - - | - - - | - - - | - - - | - - - | - - - | 100.00 | - - - | 0.0000 |
| 1157 | 107582 | 四川 1703 | - - - | - - - | - - - | - - - | - - - | - - - | 100.00 | - - - | 0.0000 |
| 1158 | 107583 | 四川 1704 | - - - | - - - | - - - | - - - | - - - | - - - | 100.00 | - - - | 0.0000 |
| 1159 | 107584 | 四川 1705 | - - - | - - - | - - - | - - - | - - - | - - - | 100.00 | - - - | 0.0000 |
| 1160 | 107585 | 四川 1706 | - - - | - - - | - - - | - - - | - - - | - - - | 100.00 | - - - | 0.0000 |
| 1161 | 107586 | 四川 1707 | - - - | - - - | - - - | - - - | - - - | - - - | 100.00 | - - - | 0.0000 |
| 1162 | 107587 | 四川 1708 | - - - | - - - | - - - | - - - | - - - | - - - | 100.00 | - - - | 0.0000 |
| 1163 | 107588 | 浙江 1701 | - - - | - - - | - - - | - - - | - - - | - - - | 100.00 | - - - | 0.0000 |
| 1164 | 107589 | 浙江 1702 | - - - | - - - | - - - | - - - | - - - | - - - | 100.00 | - - - | 0.0000 |
| 1165 | 107590 | 浙江 1703 | - - - | - - - | - - - | - - - | - - - | - - - | 100.00 | - - - | 0.0000 |
| 1166 | 107591 | 浙江 1704 | - - - | - - - | - - - | - - - | - - - | - - - | 100.00 | - - - | 0.0000 |

| | | | | | | | | | | |
|---|---|---|---|---|---|---|---|---|---|---|
| 1167 | 107592 | 浙江1705 | --- | --- | --- | --- | --- | --- | 100.00 | --- | 0.0000 |
| 1168 | 107593 | 浙江1706 | --- | --- | --- | --- | --- | --- | 100.00 | --- | 0.0000 |
| 1169 | 107594 | 青海1701 | --- | --- | --- | --- | --- | --- | 100.00 | --- | 0.0000 |
| 1170 | 107595 | 青海1702 | --- | --- | --- | --- | --- | --- | 100.00 | --- | 0.0000 |
| 1171 | 107596 | 青海1703 | --- | --- | --- | --- | --- | --- | 100.00 | --- | 0.0000 |
| 1172 | 107597 | 青海1704 | --- | --- | --- | --- | --- | --- | 100.00 | --- | 0.0000 |
| 1173 | 107598 | 甘肃1701 | --- | --- | --- | --- | --- | --- | 100.00 | --- | 0.0000 |
| 1174 | 107599 | 甘肃1702 | --- | --- | --- | --- | --- | --- | 100.00 | --- | 0.0000 |
| 1175 | 107600 | 辽宁1705 | --- | --- | --- | --- | --- | --- | 100.00 | --- | 0.0000 |
| 1176 | 107601 | 辽宁1706 | --- | --- | --- | --- | --- | --- | 100.00 | --- | 0.0000 |
| 1177 | 107602 | 辽宁1707 | --- | --- | --- | --- | --- | --- | 100.00 | --- | 0.0000 |
| 1178 | 107603 | 辽宁1708 | --- | --- | --- | --- | --- | --- | 100.00 | --- | 0.0000 |
| 1179 | 107604 | 贵州1703 | --- | --- | --- | --- | --- | --- | 100.00 | --- | 0.0000 |
| 1180 | 107605 | 贵州1704 | --- | --- | --- | --- | --- | --- | 100.00 | --- | 0.0000 |
| 1181 | 107606 | 龙江1701 | --- | --- | --- | --- | --- | --- | 100.00 | --- | 0.0000 |
| 1182 | 107607 | 龙江1702 | --- | --- | --- | --- | --- | --- | 100.00 | --- | 0.0000 |
| 1183 | 107608 | 龙江1703 | --- | --- | --- | --- | --- | --- | 100.00 | --- | 0.0000 |
| 1184 | 107609 | 龙江1704 | --- | --- | --- | --- | --- | --- | 100.00 | --- | 0.0000 |
| 1185 | 107610 | 龙江1705 | --- | --- | --- | --- | --- | --- | 100.00 | --- | 0.0000 |
| 1186 | 107611 | 龙江1706 | --- | --- | --- | --- | --- | --- | 100.00 | --- | 0.0000 |
| 1187 | 107612 | 新疆1705 | --- | --- | --- | --- | --- | --- | 100.00 | --- | 0.0000 |
| 1188 | 107613 | 新疆1706 | --- | --- | --- | --- | --- | --- | 100.00 | --- | 0.0000 |
| 1189 | 107614 | 新疆1707 | --- | --- | --- | --- | --- | --- | 100.00 | --- | 0.0000 |
| 1190 | 107615 | 新疆1708 | --- | --- | --- | --- | --- | --- | 100.00 | --- | 0.0000 |
| 1191 | 107616 | 北京1701 | --- | --- | --- | --- | --- | --- | 100.00 | --- | 0.0000 |
| 1192 | 107617 | 北京1702 | --- | --- | --- | --- | --- | --- | 100.00 | --- | 0.0000 |
| 1193 | 107618 | 河北1704 | --- | --- | --- | --- | --- | --- | 100.00 | --- | 0.0000 |
| 1194 | 107619 | 河北1705 | --- | --- | --- | --- | --- | --- | 100.00 | --- | 0.0000 |
| 1195 | 107620 | 河北1706 | --- | --- | --- | --- | --- | --- | 100.00 | --- | 0.0000 |
| 1196 | 107621 | 河北1707 | --- | --- | --- | --- | --- | --- | 100.00 | --- | 0.0000 |
| 1197 | 107622 | 陕西1701 | --- | --- | --- | --- | --- | --- | 100.00 | --- | 0.0000 |
| 1198 | 107623 | 陕西1702 | --- | --- | --- | --- | --- | --- | 100.00 | --- | 0.0000 |
| 1199 | 107624 | 陕西1703 | --- | --- | --- | --- | --- | --- | 100.00 | --- | 0.0000 |
| 1200 | 107625 | 陕西1704 | --- | --- | --- | --- | --- | --- | 100.00 | --- | 0.0000 |
| 1201 | 107626 | 青岛1701 | --- | --- | --- | --- | --- | --- | 100.00 | --- | 0.0000 |
| 1202 | 107627 | 青岛1702 | --- | --- | --- | --- | --- | --- | 100.00 | --- | 0.0000 |
| 1203 | 107628 | 青岛1703 | --- | --- | --- | --- | --- | --- | 100.00 | --- | 0.0000 |
| 1204 | 107629 | 青岛1704 | --- | --- | --- | --- | --- | --- | 100.00 | --- | 0.0000 |
| 1205 | 107630 | 青岛1705 | --- | --- | --- | --- | --- | --- | 100.00 | --- | 0.0000 |
| 1206 | 107631 | 青岛1706 | --- | --- | --- | --- | --- | --- | 100.00 | --- | 0.0000 |
| 1207 | 107632 | 青岛1707 | --- | --- | --- | --- | --- | --- | 100.00 | --- | 0.0000 |
| 1208 | 107633 | 宁波1701 | --- | --- | --- | --- | --- | --- | 100.00 | --- | 0.0000 |
| 1209 | 107634 | 宁波1702 | --- | --- | --- | --- | --- | --- | 100.00 | --- | 0.0000 |
| 1210 | 107635 | 宁波1703 | --- | --- | --- | --- | --- | --- | 100.00 | --- | 0.0000 |
| 1211 | 107636 | 宁波1704 | --- | --- | --- | --- | --- | --- | 100.00 | --- | 0.0000 |
| 1212 | 107637 | 宁波1705 | --- | --- | --- | --- | --- | --- | 100.00 | --- | 0.0000 |
| 1213 | 107638 | 宁波1706 | --- | --- | --- | --- | --- | --- | 100.00 | --- | 0.0000 |
| 1214 | 107639 | 宁波1707 | --- | --- | --- | --- | --- | --- | 100.00 | --- | 0.0000 |
| 1215 | 107640 | 宁波1708 | --- | --- | --- | --- | --- | --- | 100.00 | --- | 0.0000 |
| 1216 | 107641 | 广东1701 | --- | --- | --- | --- | --- | --- | 100.00 | --- | 0.0000 |
| 1217 | 107642 | 广东1702 | --- | --- | --- | --- | --- | --- | 100.00 | --- | 0.0000 |
| 1218 | 107643 | 广东1703 | --- | --- | --- | --- | --- | --- | 100.00 | --- | 0.0000 |
| 1219 | 107644 | 广东1704 | --- | --- | --- | --- | --- | --- | 100.00 | --- | 0.0000 |
| 1220 | 107645 | 广东1705 | --- | --- | --- | --- | --- | --- | 100.00 | --- | 0.0000 |
| 1221 | 107646 | 广东1706 | --- | --- | --- | --- | --- | --- | 100.00 | --- | 0.0000 |
| 1222 | 107647 | 广东1707 | --- | --- | --- | --- | --- | --- | 100.00 | --- | 0.0000 |

| | | | | | | | | | | | |
|---|---|---|---|---|---|---|---|---|---|---|---|
| 1223 | 107648 | 云南1705 | --- | --- | --- | --- | --- | --- | 100.00 | --- | 0.0000 |
| 1224 | 107649 | 云南1706 | --- | --- | --- | --- | --- | --- | 100.00 | --- | 0.0000 |
| 1225 | 107650 | 云南1707 | --- | --- | --- | --- | --- | --- | 100.00 | --- | 0.0000 |
| 1226 | 107651 | 云南1708 | --- | --- | --- | --- | --- | --- | 100.00 | --- | 0.0000 |
| 1227 | 107652 | 山东1703 | --- | --- | --- | --- | --- | --- | 100.00 | --- | 0.0000 |
| 1228 | 107653 | 山东1704 | --- | --- | --- | --- | --- | --- | 100.00 | --- | 0.0000 |
| 1229 | 107654 | 山东1705 | --- | --- | --- | --- | --- | --- | 100.00 | --- | 0.0000 |
| 1230 | 107655 | 山东1706 | --- | --- | --- | --- | --- | --- | 100.00 | --- | 0.0000 |
| 1231 | 107656 | 四川1709 | --- | --- | --- | --- | --- | --- | 100.00 | --- | 0.0000 |
| 1232 | 107657 | 四川1710 | --- | --- | --- | --- | --- | --- | 100.00 | --- | 0.0000 |
| 1233 | 107658 | 四川1711 | --- | --- | --- | --- | --- | --- | 100.00 | --- | 0.0000 |
| 1234 | 107659 | 四川1712 | --- | --- | --- | --- | --- | --- | 100.00 | --- | 0.0000 |
| 1235 | 107660 | 四川1713 | --- | --- | --- | --- | --- | --- | 100.00 | --- | 0.0000 |
| 1236 | 107661 | 四川1714 | --- | --- | --- | --- | --- | --- | 100.00 | --- | 0.0000 |
| 1237 | 107662 | 四川1715 | --- | --- | --- | --- | --- | --- | 100.00 | --- | 0.0000 |
| 1238 | 107663 | 四川1716 | --- | --- | --- | --- | --- | --- | 100.00 | --- | 0.0000 |
| 1239 | 107664 | 内蒙1701 | --- | --- | --- | --- | --- | --- | 100.00 | --- | 0.0000 |
| 1240 | 107665 | 内蒙1702 | --- | --- | --- | --- | --- | --- | 100.00 | --- | 0.0000 |
| 1241 | 107666 | 内蒙1703 | --- | --- | --- | --- | --- | --- | 100.00 | --- | 0.0000 |
| 1242 | 107667 | 广西1710 | --- | --- | --- | --- | --- | --- | 100.00 | --- | 0.0000 |
| 1243 | 107668 | 广西1711 | --- | --- | --- | --- | --- | --- | 100.00 | --- | 0.0000 |
| 1244 | 107669 | 广西1712 | --- | --- | --- | --- | --- | --- | 100.00 | --- | 0.0000 |
| 1245 | 107670 | 广西1713 | --- | --- | --- | --- | --- | --- | 100.00 | --- | 0.0000 |
| 1246 | 107671 | 湖北1701 | --- | --- | --- | --- | --- | --- | 100.00 | --- | 0.0000 |
| 1247 | 107672 | 湖北1702 | --- | --- | --- | --- | --- | --- | 100.00 | --- | 0.0000 |
| 1248 | 107673 | 河南1705 | --- | --- | --- | --- | --- | --- | 100.00 | --- | 0.0000 |
| 1249 | 107674 | 河南1706 | --- | --- | --- | --- | --- | --- | 100.00 | --- | 0.0000 |
| 1250 | 107675 | 河南1707 | --- | --- | --- | --- | --- | --- | 100.00 | --- | 0.0000 |
| 1251 | 107676 | 河南1708 | --- | --- | --- | --- | --- | --- | 100.00 | --- | 0.0000 |
| 1252 | 107677 | 河南1709 | --- | --- | --- | --- | --- | --- | 100.00 | --- | 0.0000 |
| 1253 | 107678 | 上海1703 | --- | --- | --- | --- | --- | --- | 100.00 | --- | 0.0000 |
| 1254 | 107679 | 上海1702 | --- | --- | --- | --- | --- | --- | 100.00 | --- | 0.0000 |
| 1255 | 107680 | 上海1701 | --- | --- | --- | --- | --- | --- | 100.00 | --- | 0.0000 |
| 1256 | 107681 | 福建1701 | --- | --- | --- | --- | --- | --- | 100.00 | --- | 0.0000 |
| 1257 | 107682 | 福建1702 | --- | --- | --- | --- | --- | --- | 100.00 | --- | 0.0000 |
| 1258 | 107683 | 福建1703 | --- | --- | --- | --- | --- | --- | 100.00 | --- | 0.0000 |
| 1259 | 107684 | 福建1704 | --- | --- | --- | --- | --- | --- | 100.00 | --- | 0.0000 |
| 1260 | 107685 | 福建1705 | --- | --- | --- | --- | --- | --- | 100.00 | --- | 0.0000 |
| 1261 | 107686 | 福建1706 | --- | --- | --- | --- | --- | --- | 100.00 | --- | 0.0000 |
| 1262 | 107687 | 福建1707 | --- | --- | --- | --- | --- | --- | 100.00 | --- | 0.0000 |
| 1263 | 107688 | 贵州1705 | --- | --- | --- | --- | --- | --- | 100.00 | --- | 0.0000 |
| 1264 | 107689 | 贵州1706 | --- | --- | --- | --- | --- | --- | 100.00 | --- | 0.0000 |
| 1265 | 107690 | 贵州1707 | --- | --- | --- | --- | --- | --- | 100.00 | --- | 0.0000 |
| 1266 | 107691 | 贵州1708 | --- | --- | --- | --- | --- | --- | 100.00 | --- | 0.0000 |
| 1267 | 107692 | 四川1717 | --- | --- | --- | --- | --- | --- | 100.00 | --- | 0.0000 |
| 1268 | 107693 | 四川1718 | --- | --- | --- | --- | --- | --- | 100.00 | --- | 0.0000 |
| 1269 | 107694 | 四川1719 | --- | --- | --- | --- | --- | --- | 100.00 | --- | 0.0000 |
| 1270 | 107695 | 四川1720 | --- | --- | --- | --- | --- | --- | 100.00 | --- | 0.0000 |
| 1271 | 107696 | 宁夏1701 | --- | --- | --- | --- | --- | --- | 100.00 | --- | 0.0000 |
| 1272 | 107697 | 宁夏1702 | --- | --- | --- | --- | --- | --- | 100.00 | --- | 0.0000 |
| 1273 | 107698 | 宁夏1703 | --- | --- | --- | --- | --- | --- | 100.00 | --- | 0.0000 |
| 1274 | 107699 | 宁夏1704 | --- | --- | --- | --- | --- | --- | 100.00 | --- | 0.0000 |
| 1275 | 107700 | 宁夏1705 | --- | --- | --- | --- | --- | --- | 100.00 | --- | 0.0000 |
| 1276 | 107701 | 宁夏1706 | --- | --- | --- | --- | --- | --- | 100.00 | --- | 0.0000 |
| 1277 | 107702 | 陕西1705 | --- | --- | --- | --- | --- | --- | 100.00 | --- | 0.0000 |
| 1278 | 107703 | 陕西1706 | --- | --- | --- | --- | --- | --- | 100.00 | --- | 0.0000 |

| | | | | | | | | | | | |
|---|---|---|---|---|---|---|---|---|---|---|---|
| 1279 | 107704 | 陕西 1707 | - - - | - - - | - - - | - - - | - - - | - - - | 100.00 | - - - | 0.0000 |
| 1280 | 107705 | 陕西 1708 | - - - | - - - | - - - | - - - | - - - | - - - | 100.00 | - - - | 0.0000 |
| 1281 | 107706 | 陕西 1709 | - - - | - - - | - - - | - - - | - - - | - - - | 100.00 | - - - | 0.0000 |
| 1282 | 107707 | 河北 1708 | - - - | - - - | - - - | - - - | - - - | - - - | 100.00 | - - - | 0.0000 |
| 1283 | 107708 | 河北 1709 | - - - | - - - | - - - | - - - | - - - | - - - | 100.00 | - - - | 0.0000 |
| 1284 | 107709 | 河北 1710 | - - - | - - - | - - - | - - - | - - - | - - - | 100.00 | - - - | 0.0000 |
| 1285 | 107710 | 河北 1711 | - - - | - - - | - - - | - - - | - - - | - - - | 100.00 | - - - | 0.0000 |
| 1286 | 107711 | 新疆 1709 | - - - | - - - | - - - | - - - | - - - | - - - | 100.00 | - - - | 0.0000 |
| 1287 | 107712 | 新疆 1710 | - - - | - - - | - - - | - - - | - - - | - - - | 100.00 | - - - | 0.0000 |
| 1288 | 107713 | 新疆 1711 | - - - | - - - | - - - | - - - | - - - | - - - | 100.00 | - - - | 0.0000 |
| 1289 | 107714 | 海南 1701 | - - - | - - - | - - - | - - - | - - - | - - - | 100.00 | - - - | 0.0000 |
| 1290 | 107715 | 海南 1702 | - - - | - - - | - - - | - - - | - - - | - - - | 100.00 | - - - | 0.0000 |
| 1291 | 107716 | 海南 1703 | - - - | - - - | - - - | - - - | - - - | - - - | 100.00 | - - - | 0.0000 |
| 1292 | 107717 | 甘肃 1703 | - - - | - - - | - - - | - - - | - - - | - - - | 100.00 | - - - | 0.0000 |
| 1293 | 107718 | 甘肃 1704 | - - - | - - - | - - - | - - - | - - - | - - - | 100.00 | - - - | 0.0000 |
| 1294 | 107719 | 甘肃 1706 | - - - | - - - | - - - | - - - | - - - | - - - | 100.00 | - - - | 0.0000 |
| 1295 | 107720 | 甘肃 1705 | - - - | - - - | - - - | - - - | - - - | - - - | 100.00 | - - - | 0.0000 |
| 1296 | 107721 | 山西 1706 | - - - | - - - | - - - | - - - | - - - | - - - | 100.00 | - - - | 0.0000 |
| 1297 | 107722 | 山西 1707 | - - - | - - - | - - - | - - - | - - - | - - - | 100.00 | - - - | 0.0000 |
| 1298 | 107723 | 山西 1708 | - - - | - - - | - - - | - - - | - - - | - - - | 100.00 | - - - | 0.0000 |
| 1299 | 107724 | 山西 1709 | - - - | - - - | - - - | - - - | - - - | - - - | 100.00 | - - - | 0.0000 |
| 1300 | 107725 | 湖北 1703 | - - - | - - - | - - - | - - - | - - - | - - - | 100.00 | - - - | 0.0000 |
| 1301 | 107726 | 湖北 1704 | - - - | - - - | - - - | - - - | - - - | - - - | 100.00 | - - - | 0.0000 |
| 1302 | 107727 | 湖北 1705 | - - - | - - - | - - - | - - - | - - - | - - - | 100.00 | - - - | 0.0000 |
| 1303 | 107728 | 湖北 1706 | - - - | - - - | - - - | - - - | - - - | - - - | 100.00 | - - - | 0.0000 |
| 1304 | 107729 | 湖北 1707 | - - - | - - - | - - - | - - - | - - - | - - - | 100.00 | - - - | 0.0000 |
| 1305 | 107730 | 湖北 1708 | - - - | - - - | - - - | - - - | - - - | - - - | 100.00 | - - - | 0.0000 |
| 1306 | 107731 | 青海 1705 | - - - | - - - | - - - | - - - | - - - | - - - | 100.00 | - - - | 0.0000 |
| 1307 | 107732 | 青海 1706 | - - - | - - - | - - - | - - - | - - - | - - - | 100.00 | - - - | 0.0000 |
| 1308 | 107733 | 青海 1707 | - - - | - - - | - - - | - - - | - - - | - - - | 100.00 | - - - | 0.0000 |
| 1309 | 107734 | 湖南 1701 | - - - | - - - | - - - | - - - | - - - | - - - | 100.00 | - - - | 0.0000 |
| 1310 | 107735 | 湖南 1702 | - - - | - - - | - - - | - - - | - - - | - - - | 100.00 | - - - | 0.0000 |
| 1311 | 107736 | 天津 1701 | - - - | - - - | - - - | - - - | - - - | - - - | 100.00 | - - - | 0.0000 |
| 1312 | 107737 | 天津 1702 | - - - | - - - | - - - | - - - | - - - | - - - | 100.00 | - - - | 0.0000 |
| 1313 | 107738 | 天津 1703 | - - - | - - - | - - - | - - - | - - - | - - - | 100.00 | - - - | 0.0000 |
| 1314 | 107739 | 天津 1704 | - - - | - - - | - - - | - - - | - - - | - - - | 100.00 | - - - | 0.0000 |
| 1315 | 107740 | 天津 1705 | - - - | - - - | - - - | - - - | - - - | - - - | 100.00 | - - - | 0.0000 |
| 1316 | 107741 | 安徽 1701 | - - - | - - - | - - - | - - - | - - - | - - - | 100.00 | - - - | 0.0000 |
| 1317 | 107742 | 安徽 1702 | - - - | - - - | - - - | - - - | - - - | - - - | 100.00 | - - - | 0.0000 |
| 1318 | 107743 | 安徽 1703 | - - - | - - - | - - - | - - - | - - - | - - - | 100.00 | - - - | 0.0000 |
| 1319 | 107744 | 安徽 1704 | - - - | - - - | - - - | - - - | - - - | - - - | 100.00 | - - - | 0.0000 |
| 1320 | 107745 | 山东 1707 | - - - | - - - | - - - | - - - | - - - | - - - | 100.00 | - - - | 0.0000 |
| 1321 | 107746 | 山东 1708 | - - - | - - - | - - - | - - - | - - - | - - - | 100.00 | - - - | 0.0000 |
| 1322 | 107747 | 浙江 1707 | - - - | - - - | - - - | - - - | - - - | - - - | 100.00 | - - - | 0.0000 |
| 1323 | 107748 | 浙江 1708 | - - - | - - - | - - - | - - - | - - - | - - - | 100.00 | - - - | 0.0000 |
| 1324 | 107749 | 浙江 1709 | - - - | - - - | - - - | - - - | - - - | - - - | 100.00 | - - - | 0.0000 |
| 1325 | 107750 | 浙江 1710 | - - - | - - - | - - - | - - - | - - - | - - - | 100.00 | - - - | 0.0000 |
| 1326 | 107751 | 内蒙 1704 | - - - | - - - | - - - | - - - | - - - | - - - | 100.00 | - - - | 0.0000 |
| 1327 | 107752 | 内蒙 1705 | - - - | - - - | - - - | - - - | - - - | - - - | 100.00 | - - - | 0.0000 |
| 1328 | 107753 | 内蒙 1706 | - - - | - - - | - - - | - - - | - - - | - - - | 100.00 | - - - | 0.0000 |
| 1329 | 107754 | 内蒙 1707 | - - - | - - - | - - - | - - - | - - - | - - - | 100.00 | - - - | 0.0000 |
| 1330 | 107755 | 江西 1709 | - - - | - - - | - - - | - - - | - - - | - - - | 100.00 | - - - | 0.0000 |
| 1331 | 107756 | 江西 1710 | - - - | - - - | - - - | - - - | - - - | - - - | 100.00 | - - - | 0.0000 |
| 1332 | 107757 | 江西 1711 | - - - | - - - | - - - | - - - | - - - | - - - | 100.00 | - - - | 0.0000 |
| 1333 | 107758 | 江西 1712 | - - - | - - - | - - - | - - - | - - - | - - - | 100.00 | - - - | 0.0000 |
| 1334 | 107759 | 江西 1713 | - - - | - - - | - - - | - - - | - - - | - - - | 100.00 | - - - | 0.0000 |

| | | | | | | | | | | | |
|---|---|---|---|---|---|---|---|---|---|---|---|
| 1335 | 107760 | 江西 1714 | - - - | - - - | - - - | - - - | - - - | - - - | 100.00 | - - - | 0.0000 |
| 1336 | 107761 | 江西 1715 | - - - | - - - | - - - | - - - | - - - | - - - | 100.00 | - - - | 0.0000 |
| 1337 | 107762 | 江西 1716 | - - - | - - - | - - - | - - - | - - - | - - - | 100.00 | - - - | 0.0000 |
| 1338 | 107763 | 云南 1709 | - - - | - - - | - - - | - - - | - - - | - - - | 100.00 | - - - | 0.0000 |
| 1339 | 107764 | 云南 1710 | - - - | - - - | - - - | - - - | - - - | - - - | 100.00 | - - - | 0.0000 |
| 1340 | 107765 | 云南 1711 | - - - | - - - | - - - | - - - | - - - | - - - | 100.00 | - - - | 0.0000 |
| 1341 | 107766 | 云南 1712 | - - - | - - - | - - - | - - - | - - - | - - - | 100.00 | - - - | 0.0000 |
| 1342 | 107767 | 云南 1713 | - - - | - - - | - - - | - - - | - - - | - - - | 100.00 | - - - | 0.0000 |
| 1343 | 107768 | 北京 1703 | - - - | - - - | - - - | - - - | - - - | - - - | 100.00 | - - - | 0.0000 |
| 1344 | 107769 | 北京 1704 | - - - | - - - | - - - | - - - | - - - | - - - | 100.00 | - - - | 0.0000 |
| 1345 | 107770 | 北京 1705 | - - - | - - - | - - - | - - - | - - - | - - - | 100.00 | - - - | 0.0000 |
| 1346 | 107771 | 北京 1706 | - - - | - - - | - - - | - - - | - - - | - - - | 100.00 | - - - | 0.0000 |
| 1347 | 107772 | 广西 1714 | - - - | - - - | - - - | - - - | - - - | - - - | 100.00 | - - - | 0.0000 |
| 1348 | 107773 | 广西 1715 | - - - | - - - | - - - | - - - | - - - | - - - | 100.00 | - - - | 0.0000 |
| 1349 | 107774 | 广西 1716 | - - - | - - - | - - - | - - - | - - - | - - - | 100.00 | - - - | 0.0000 |
| 1350 | 107775 | 广西 1717 | - - - | - - - | - - - | - - - | - - - | - - - | 100.00 | - - - | 0.0000 |
| 1351 | 107776 | 新疆 1712 | - - - | - - - | - - - | - - - | - - - | - - - | 100.00 | - - - | 0.0000 |
| 1352 | 107777 | 新疆 1713 | - - - | - - - | - - - | - - - | - - - | - - - | 100.00 | - - - | 0.0000 |
| 1353 | 107778 | 新疆 1714 | - - - | - - - | - - - | - - - | - - - | - - - | 100.00 | - - - | 0.0000 |
| 1354 | 107779 | 新疆 1715 | - - - | - - - | - - - | - - - | - - - | - - - | 100.00 | - - - | 0.0000 |
| 1355 | 107780 | 江苏 1705 | - - - | - - - | - - - | - - - | - - - | - - - | 100.00 | - - - | 0.0000 |
| 1356 | 107781 | 江苏 1706 | - - - | - - - | - - - | - - - | - - - | - - - | 100.00 | - - - | 0.0000 |
| 1357 | 107782 | 江苏 1707 | - - - | - - - | - - - | - - - | - - - | - - - | 100.00 | - - - | 0.0000 |
| 1358 | 107783 | 江苏 1708 | - - - | - - - | - - - | - - - | - - - | - - - | 100.00 | - - - | 0.0000 |
| 1359 | 107784 | 江苏 1709 | - - - | - - - | - - - | - - - | - - - | - - - | 100.00 | - - - | 0.0000 |
| 1360 | 107785 | 江苏 1710 | - - - | - - - | - - - | - - - | - - - | - - - | 100.00 | - - - | 0.0000 |
| 1361 | 107786 | 广东 1708 | - - - | - - - | - - - | - - - | - - - | - - - | 100.00 | - - - | 0.0000 |
| 1362 | 107787 | 广东 1709 | - - - | - - - | - - - | - - - | - - - | - - - | 100.00 | - - - | 0.0000 |
| 1363 | 107788 | 广东 1710 | - - - | - - - | - - - | - - - | - - - | - - - | 100.00 | - - - | 0.0000 |
| 1364 | 107789 | 广东 1711 | - - - | - - - | - - - | - - - | - - - | - - - | 100.00 | - - - | 0.0000 |
| 1365 | 107790 | 广东 1712 | - - - | - - - | - - - | - - - | - - - | - - - | 100.00 | - - - | 0.0000 |
| 1366 | 107791 | 广东 1713 | - - - | - - - | - - - | - - - | - - - | - - - | 100.00 | - - - | 0.0000 |
| 1367 | 107792 | 广东 1714 | - - - | - - - | - - - | - - - | - - - | - - - | 100.00 | - - - | 0.0000 |
| 1368 | 107793 | 辽宁 1709 | - - - | - - - | - - - | - - - | - - - | - - - | 100.00 | - - - | 0.0000 |
| 1369 | 107794 | 辽宁 1710 | - - - | - - - | - - - | - - - | - - - | - - - | 100.00 | - - - | 0.0000 |
| 1370 | 107795 | 辽宁 1711 | - - - | - - - | - - - | - - - | - - - | - - - | 100.00 | - - - | 0.0000 |
| 1371 | 107796 | 辽宁 1712 | - - - | - - - | - - - | - - - | - - - | - - - | 100.00 | - - - | 0.0000 |
| 1372 | 107797 | 辽宁 1713 | - - - | - - - | - - - | - - - | - - - | - - - | 100.00 | - - - | 0.0000 |
| 1373 | 107798 | 辽宁 1714 | - - - | - - - | - - - | - - - | - - - | - - - | 100.00 | - - - | 0.0000 |
| 1374 | 107799 | 河南 1710 | - - - | - - - | - - - | - - - | - - - | - - - | 100.00 | - - - | 0.0000 |
| 1375 | 107800 | 河南 1711 | - - - | - - - | - - - | - - - | - - - | - - - | 100.00 | - - - | 0.0000 |
| 1376 | 107801 | 河南 1712 | - - - | - - - | - - - | - - - | - - - | - - - | 100.00 | - - - | 0.0000 |
| 1377 | 107802 | 河南 1713 | - - - | - - - | - - - | - - - | - - - | - - - | 100.00 | - - - | 0.0000 |
| 1378 | 107803 | 重庆 1705 | - - - | - - - | - - - | - - - | - - - | - - - | 100.00 | - - - | 0.0000 |
| 1379 | 107804 | 重庆 1706 | - - - | - - - | - - - | - - - | - - - | - - - | 100.00 | - - - | 0.0000 |
| 1380 | 107805 | 重庆 1707 | - - - | - - - | - - - | - - - | - - - | - - - | 100.00 | - - - | 0.0000 |
| 1381 | 107806 | 重庆 1708 | - - - | - - - | - - - | - - - | - - - | - - - | 100.00 | - - - | 0.0000 |
| 1382 | 107807 | 重庆 1709 | - - - | - - - | - - - | - - - | - - - | - - - | 100.00 | - - - | 0.0000 |
| 1383 | 107808 | 重庆 1710 | - - - | - - - | - - - | - - - | - - - | - - - | 100.00 | - - - | 0.0000 |
| 1384 | 107809 | 北京 1707 | - - - | - - - | - - - | - - - | - - - | - - - | 100.00 | - - - | 0.0000 |
| 1385 | 107810 | 北京 1708 | - - - | - - - | - - - | - - - | - - - | - - - | 100.00 | - - - | 0.0000 |
| 1386 | 107811 | 北京 1709 | - - - | - - - | - - - | - - - | - - - | - - - | 100.00 | - - - | 0.0000 |
| 1387 | 107812 | 北京 1710 | - - - | - - - | - - - | - - - | - - - | - - - | 100.00 | - - - | 0.0000 |
| 1388 | 107813 | 北京 1711 | - - - | - - - | - - - | - - - | - - - | - - - | 100.00 | - - - | 0.0000 |
| 1389 | 107814 | 北京 1712 | - - - | - - - | - - - | - - - | - - - | - - - | 100.00 | - - - | 0.0000 |
| 1390 | 107815 | 北京 1713 | - - - | - - - | - - - | - - - | - - - | - - - | 100.00 | - - - | 0.0000 |

| | | | | | | | | | | | |
|---|---|---|---|---|---|---|---|---|---|---|---|
| 1391 | 107816 | 北京1714 | --- | --- | --- | --- | --- | --- | 100.00 | --- | 0.0000 |
| 1392 | 107817 | 北京1715 | --- | --- | --- | --- | --- | --- | 100.00 | --- | 0.0000 |
| 1393 | 107818 | 厦门1701 | --- | --- | --- | --- | --- | --- | 100.00 | --- | 0.0000 |
| 1394 | 107819 | 厦门1702 | --- | --- | --- | --- | --- | --- | 100.00 | --- | 0.0000 |
| 1395 | 107820 | 厦门1703 | --- | --- | --- | --- | --- | --- | 100.00 | --- | 0.0000 |
| 1396 | 107821 | 厦门1704 | --- | --- | --- | --- | --- | --- | 100.00 | --- | 0.0000 |
| 1397 | 107822 | 厦门1705 | --- | --- | --- | --- | --- | --- | 100.00 | --- | 0.0000 |
| 1398 | 107823 | 厦门1706 | --- | --- | --- | --- | --- | --- | 100.00 | --- | 0.0000 |
| 1399 | 107824 | 四川1721 | --- | --- | --- | --- | --- | --- | 100.00 | --- | 0.0000 |
| 1400 | 107825 | 四川1722 | --- | --- | --- | --- | --- | --- | 100.00 | --- | 0.0000 |
| 1401 | 107826 | 四川1723 | --- | --- | --- | --- | --- | --- | 100.00 | --- | 0.0000 |
| 1402 | 107827 | 四川1724 | --- | --- | --- | --- | --- | --- | 100.00 | --- | 0.0000 |
| 1403 | 107828 | 四川1725 | --- | --- | --- | --- | --- | --- | 100.00 | --- | 0.0000 |
| 1404 | 107829 | 四川1726 | --- | --- | --- | --- | --- | --- | 100.00 | --- | 0.0000 |
| 1405 | 107830 | 四川1727 | --- | --- | --- | --- | --- | --- | 100.00 | --- | 0.0000 |
| 1406 | 107831 | 四川1728 | --- | --- | --- | --- | --- | --- | 100.00 | --- | 0.0000 |
| 1407 | 107832 | 陕西1710 | --- | --- | --- | --- | --- | --- | 100.00 | --- | 0.0000 |
| 1408 | 107833 | 陕西1711 | --- | --- | --- | --- | --- | --- | 100.00 | --- | 0.0000 |
| 1409 | 107834 | 陕西1712 | --- | --- | --- | --- | --- | --- | 100.00 | --- | 0.0000 |
| 1410 | 107835 | 吉林1701 | --- | --- | --- | --- | --- | --- | 100.00 | --- | 0.0000 |
| 1411 | 107836 | 吉林1702 | --- | --- | --- | --- | --- | --- | 100.00 | --- | 0.0000 |
| 1412 | 107837 | 吉林1703 | --- | --- | --- | --- | --- | --- | 100.00 | --- | 0.0000 |
| 1413 | 107838 | 吉林1704 | --- | --- | --- | --- | --- | --- | 100.00 | --- | 0.0000 |
| 1414 | 107839 | 吉林1705 | --- | --- | --- | --- | --- | --- | 100.00 | --- | 0.0000 |
| 1415 | 107840 | 湖南1703 | --- | --- | --- | --- | --- | --- | 100.00 | --- | 0.0000 |
| 1416 | 107841 | 湖南1704 | --- | --- | --- | --- | --- | --- | 100.00 | --- | 0.0000 |
| 1417 | 107842 | 贵州1709 | --- | --- | --- | --- | --- | --- | 100.00 | --- | 0.0000 |
| 1418 | 107843 | 贵州1710 | --- | --- | --- | --- | --- | --- | 100.00 | --- | 0.0000 |
| 1419 | 107844 | 贵州1711 | --- | --- | --- | --- | --- | --- | 100.00 | --- | 0.0000 |
| 1420 | 107845 | 贵州1712 | --- | --- | --- | --- | --- | --- | 100.00 | --- | 0.0000 |
| 1421 | 107846 | 河北1712 | --- | --- | --- | --- | --- | --- | 100.00 | --- | 0.0000 |
| 1422 | 107847 | 河北1713 | --- | --- | --- | --- | --- | --- | 100.00 | --- | 0.0000 |
| 1423 | 107848 | 河北1714 | --- | --- | --- | --- | --- | --- | 100.00 | --- | 0.0000 |
| 1424 | 107849 | 河北1715 | --- | --- | --- | --- | --- | --- | 100.00 | --- | 0.0000 |
| 1425 | 107850 | 河北1716 | --- | --- | --- | --- | --- | --- | 100.00 | --- | 0.0000 |
| 1426 | 107851 | 河北1717 | --- | --- | --- | --- | --- | --- | 100.00 | --- | 0.0000 |
| 1427 | 107852 | 福建1708 | --- | --- | --- | --- | --- | --- | 100.00 | --- | 0.0000 |
| 1428 | 107853 | 福建1709 | --- | --- | --- | --- | --- | --- | 100.00 | --- | 0.0000 |
| 1429 | 107854 | 福建1710 | --- | --- | --- | --- | --- | --- | 100.00 | --- | 0.0000 |
| 1430 | 107855 | 福建1711 | --- | --- | --- | --- | --- | --- | 100.00 | --- | 0.0000 |
| 1431 | 107856 | 福建1712 | --- | --- | --- | --- | --- | --- | 100.00 | --- | 0.0000 |
| 1432 | 107857 | 福建1713 | --- | --- | --- | --- | --- | --- | 100.00 | --- | 0.0000 |
| 1433 | 107858 | 福建1714 | --- | --- | --- | --- | --- | --- | 100.00 | --- | 0.0000 |
| 1434 | 107859 | 福建1715 | --- | --- | --- | --- | --- | --- | 100.00 | --- | 0.0000 |
| 1435 | 107862 | 四川1731 | --- | --- | --- | --- | --- | --- | 100.00 | --- | 0.0000 |
| 1436 | 107863 | 四川1732 | --- | --- | --- | --- | --- | --- | 100.00 | --- | 0.0000 |
| 1437 | 107864 | 河北1718 | --- | --- | --- | --- | --- | --- | 100.00 | --- | 0.0000 |
| 1438 | 107865 | 河北1719 | --- | --- | --- | --- | --- | --- | 100.00 | --- | 0.0000 |
| 1439 | 107866 | 河北1720 | --- | --- | --- | --- | --- | --- | 100.00 | --- | 0.0000 |
| 1440 | 107867 | 河北1721 | --- | --- | --- | --- | --- | --- | 100.00 | --- | 0.0000 |
| 1441 | 107868 | 山东1709 | --- | --- | --- | --- | --- | --- | 100.00 | --- | 0.0000 |
| 1442 | 107869 | 山东1710 | --- | --- | --- | --- | --- | --- | 100.00 | --- | 0.0000 |
| 1443 | 107871 | 广东1737 | --- | --- | --- | --- | --- | --- | 100.00 | --- | 0.0000 |
| 1444 | 107872 | 广东1738 | --- | --- | --- | --- | --- | --- | 100.00 | --- | 0.0000 |
| 1445 | 107873 | 广东1739 | --- | --- | --- | --- | --- | --- | 100.00 | --- | 0.0000 |
| 1446 | 107874 | 广东1740 | --- | --- | --- | --- | --- | --- | 100.00 | --- | 0.0000 |

| | | | | | | | | | | | |
|---|---|---|---|---|---|---|---|---|---|---|---|
| 1447 | 107875 | 云南1714 | --- | --- | --- | --- | --- | --- | 100.00 | --- | 0.0000 |
| 1448 | 107876 | 云南1715 | --- | --- | --- | --- | --- | --- | 100.00 | --- | 0.0000 |
| 1449 | 107877 | 云南1716 | --- | --- | --- | --- | --- | --- | 100.00 | --- | 0.0000 |
| 1450 | 107878 | 云南1717 | --- | --- | --- | --- | --- | --- | 100.00 | --- | 0.0000 |
| 1451 | 107879 | 云南1718 | --- | --- | --- | --- | --- | --- | 100.00 | --- | 0.0000 |
| 1452 | 107880 | 云南1719 | --- | --- | --- | --- | --- | --- | 100.00 | --- | 0.0000 |
| 1453 | 107881 | 湖北1709 | --- | --- | --- | --- | --- | --- | 100.00 | --- | 0.0000 |
| 1454 | 107882 | 湖北1710 | --- | --- | --- | --- | --- | --- | 100.00 | --- | 0.0000 |
| 1455 | 107883 | 湖北1711 | --- | --- | --- | --- | --- | --- | 100.00 | --- | 0.0000 |
| 1456 | 107884 | 湖北1712 | --- | --- | --- | --- | --- | --- | 100.00 | --- | 0.0000 |
| 1457 | 107885 | 湖北1713 | --- | --- | --- | --- | --- | --- | 100.00 | --- | 0.0000 |
| 1458 | 107886 | 广东1715 | --- | --- | --- | --- | --- | --- | 100.00 | --- | 0.0000 |
| 1459 | 107887 | 广东1716 | --- | --- | --- | --- | --- | --- | 100.00 | --- | 0.0000 |
| 1460 | 107888 | 广东1717 | --- | --- | --- | --- | --- | --- | 100.00 | --- | 0.0000 |
| 1461 | 107889 | 广东1718 | --- | --- | --- | --- | --- | --- | 100.00 | --- | 0.0000 |
| 1462 | 107890 | 广东1719 | --- | --- | --- | --- | --- | --- | 100.00 | --- | 0.0000 |
| 1463 | 107891 | 广东1720 | --- | --- | --- | --- | --- | --- | 100.00 | --- | 0.0000 |
| 1464 | 107892 | 广东1721 | --- | --- | --- | --- | --- | --- | 100.00 | --- | 0.0000 |
| 1465 | 107893 | 广东1722 | --- | --- | --- | --- | --- | --- | 100.00 | --- | 0.0000 |
| 1466 | 107894 | 广东1723 | --- | --- | --- | --- | --- | --- | 100.00 | --- | 0.0000 |
| 1467 | 107895 | 广东1724 | --- | --- | --- | --- | --- | --- | 100.00 | --- | 0.0000 |
| 1468 | 107896 | 广东1725 | --- | --- | --- | --- | --- | --- | 100.00 | --- | 0.0000 |
| 1469 | 107897 | 广东1726 | --- | --- | --- | --- | --- | --- | 100.00 | --- | 0.0000 |
| 1470 | 107898 | 广东1727 | --- | --- | --- | --- | --- | --- | 100.00 | --- | 0.0000 |
| 1471 | 107899 | 广东1728 | --- | --- | --- | --- | --- | --- | 100.00 | --- | 0.0000 |
| 1472 | 107900 | 广东1729 | --- | --- | --- | --- | --- | --- | 100.00 | --- | 0.0000 |
| 1473 | 107901 | 广东1730 | --- | --- | --- | --- | --- | --- | 100.00 | --- | 0.0000 |
| 1474 | 107902 | 广东1731 | --- | --- | --- | --- | --- | --- | 100.00 | --- | 0.0000 |
| 1475 | 107903 | 广东1732 | --- | --- | --- | --- | --- | --- | 100.00 | --- | 0.0000 |
| 1476 | 107904 | 广东1733 | --- | --- | --- | --- | --- | --- | 100.00 | --- | 0.0000 |
| 1477 | 107905 | 广东1734 | --- | --- | --- | --- | --- | --- | 100.00 | --- | 0.0000 |
| 1478 | 107906 | 广东1735 | --- | --- | --- | --- | --- | --- | 100.00 | --- | 0.0000 |
| 1479 | 107907 | 陕西1713 | --- | --- | --- | --- | --- | --- | 100.00 | --- | 0.0000 |
| 1480 | 107908 | 陕西1714 | --- | --- | --- | --- | --- | --- | 100.00 | --- | 0.0000 |
| 1481 | 107909 | 陕西1715 | --- | --- | --- | --- | --- | --- | 100.00 | --- | 0.0000 |
| 1482 | 107910 | 陕西1716 | --- | --- | --- | --- | --- | --- | 100.00 | --- | 0.0000 |
| 1483 | 107911 | 广西1718 | --- | --- | --- | --- | --- | --- | 100.00 | --- | 0.0000 |
| 1484 | 107912 | 广西1719 | --- | --- | --- | --- | --- | --- | 100.00 | --- | 0.0000 |
| 1485 | 107913 | 广西1720 | --- | --- | --- | --- | --- | --- | 100.00 | --- | 0.0000 |
| 1486 | 107914 | 广西1721 | --- | --- | --- | --- | --- | --- | 100.00 | --- | 0.0000 |
| 1487 | 107915 | 广西1722 | --- | --- | --- | --- | --- | --- | 100.00 | --- | 0.0000 |
| 1488 | 107916 | 广西1723 | --- | --- | --- | --- | --- | --- | 100.00 | --- | 0.0000 |
| 1489 | 107917 | 海南1705 | --- | --- | --- | --- | --- | --- | 100.00 | --- | 0.0000 |
| 1490 | 107918 | 海南1706 | --- | --- | --- | --- | --- | --- | 100.00 | --- | 0.0000 |
| 1491 | 107919 | 海南1704 | --- | --- | --- | --- | --- | --- | 100.00 | --- | 0.0000 |
| 1492 | 107920 | 龙江1707 | --- | --- | --- | --- | --- | --- | 100.00 | --- | 0.0000 |
| 1493 | 107921 | 龙江1708 | --- | --- | --- | --- | --- | --- | 100.00 | --- | 0.0000 |
| 1494 | 107922 | 龙江1709 | --- | --- | --- | --- | --- | --- | 100.00 | --- | 0.0000 |
| 1495 | 107923 | 龙江1710 | --- | --- | --- | --- | --- | --- | 100.00 | --- | 0.0000 |
| 1496 | 107924 | 龙江1711 | --- | --- | --- | --- | --- | --- | 100.00 | --- | 0.0000 |
| 1497 | 107925 | 新疆1716 | --- | --- | --- | --- | --- | --- | 100.00 | --- | 0.0000 |
| 1498 | 107926 | 新疆1717 | --- | --- | --- | --- | --- | --- | 100.00 | --- | 0.0000 |
| 1499 | 107927 | 新疆1718 | --- | --- | --- | --- | --- | --- | 100.00 | --- | 0.0000 |
| 1500 | 107928 | 新疆1719 | --- | --- | --- | --- | --- | --- | 100.00 | --- | 0.0000 |
| 1501 | 107929 | 新疆1720 | --- | --- | --- | --- | --- | --- | 100.00 | --- | 0.0000 |
| 1502 | 107930 | 安徽1705 | --- | --- | --- | --- | --- | --- | 100.00 | --- | 0.0000 |

| | | | | | | | | | | | |
|---|---|---|---|---|---|---|---|---|---|---|---|
| 1503 | 107931 | 安徽 1706 | - - - | - - - | - - - | - - - | - - - | - - - | 100.00 | - - - | 0.0000 |
| 1504 | 107932 | 浙江 1711 | - - - | - - - | - - - | - - - | - - - | - - - | 100.00 | - - - | 0.0000 |
| 1505 | 107933 | 浙江 1712 | - - - | - - - | - - - | - - - | - - - | - - - | 100.00 | - - - | 0.0000 |
| 1506 | 107934 | 浙江 1713 | - - - | - - - | - - - | - - - | - - - | - - - | 100.00 | - - - | 0.0000 |
| 1507 | 107935 | 浙江 1714 | - - - | - - - | - - - | - - - | - - - | - - - | 100.00 | - - - | 0.0000 |
| 1508 | 107936 | 浙江 1715 | - - - | - - - | - - - | - - - | - - - | - - - | 100.00 | - - - | 0.0000 |
| 1509 | 107937 | 浙江 1716 | - - - | - - - | - - - | - - - | - - - | - - - | 100.00 | - - - | 0.0000 |
| 1510 | 107938 | 浙江 1717 | - - - | - - - | - - - | - - - | - - - | - - - | 100.00 | - - - | 0.0000 |
| 1511 | 107939 | 浙江 1718 | - - - | - - - | - - - | - - - | - - - | - - - | 100.00 | - - - | 0.0000 |
| 1512 | 107940 | 浙江 1719 | - - - | - - - | - - - | - - - | - - - | - - - | 100.00 | - - - | 0.0000 |
| 1513 | 107941 | 浙江 1720 | - - - | - - - | - - - | - - - | - - - | - - - | 100.00 | - - - | 0.0000 |
| 1514 | 107942 | 浙江 1721 | - - - | - - - | - - - | - - - | - - - | - - - | 100.00 | - - - | 0.0000 |
| 1515 | 107943 | 浙江 1722 | - - - | - - - | - - - | - - - | - - - | - - - | 100.00 | - - - | 0.0000 |
| 1516 | 107944 | 浙江 1723 | - - - | - - - | - - - | - - - | - - - | - - - | 100.00 | - - - | 0.0000 |
| 1517 | 107945 | 浙江 1724 | - - - | - - - | - - - | - - - | - - - | - - - | 100.00 | - - - | 0.0000 |
| 1518 | 107946 | 浙江 1725 | - - - | - - - | - - - | - - - | - - - | - - - | 100.00 | - - - | 0.0000 |
| 1519 | 107947 | 浙江 1726 | - - - | - - - | - - - | - - - | - - - | - - - | 100.00 | - - - | 0.0000 |
| 1520 | 107948 | 浙江 1727 | - - - | - - - | - - - | - - - | - - - | - - - | 100.00 | - - - | 0.0000 |
| 1521 | 107949 | 浙江 1728 | - - - | - - - | - - - | - - - | - - - | - - - | 100.00 | - - - | 0.0000 |
| 1522 | 107950 | 天津 1706 | - - - | - - - | - - - | - - - | - - - | - - - | 100.00 | - - - | 0.0000 |
| 1523 | 107951 | 天津 1707 | - - - | - - - | - - - | - - - | - - - | - - - | 100.00 | - - - | 0.0000 |
| 1524 | 107952 | 天津 1708 | - - - | - - - | - - - | - - - | - - - | - - - | 100.00 | - - - | 0.0000 |
| 1525 | 107953 | 天津 1709 | - - - | - - - | - - - | - - - | - - - | - - - | 100.00 | - - - | 0.0000 |
| 1526 | 107954 | 天津 1710 | - - - | - - - | - - - | - - - | - - - | - - - | 100.00 | - - - | 0.0000 |
| 1527 | 107955 | 天津 1711 | - - - | - - - | - - - | - - - | - - - | - - - | 100.00 | - - - | 0.0000 |
| 1528 | 107956 | 天津 1712 | - - - | - - - | - - - | - - - | - - - | - - - | 100.00 | - - - | 0.0000 |
| 1529 | 107957 | 天津 1713 | - - - | - - - | - - - | - - - | - - - | - - - | 100.00 | - - - | 0.0000 |
| 1530 | 107958 | 天津 1714 | - - - | - - - | - - - | - - - | - - - | - - - | 100.00 | - - - | 0.0000 |
| 1531 | 107959 | 天津 1715 | - - - | - - - | - - - | - - - | - - - | - - - | 100.00 | - - - | 0.0000 |
| 1532 | 107960 | 天津 1716 | - - - | - - - | - - - | - - - | - - - | - - - | 100.00 | - - - | 0.0000 |
| 1533 | 107961 | 天津 1717 | - - - | - - - | - - - | - - - | - - - | - - - | 100.00 | - - - | 0.0000 |
| 1534 | 107962 | 天津 1718 | - - - | - - - | - - - | - - - | - - - | - - - | 100.00 | - - - | 0.0000 |
| 1535 | 107963 | 天津 1719 | - - - | - - - | - - - | - - - | - - - | - - - | 100.00 | - - - | 0.0000 |
| 1536 | 107964 | 天津 1720 | - - - | - - - | - - - | - - - | - - - | - - - | 100.00 | - - - | 0.0000 |
| 1537 | 107965 | 天津 1721 | - - - | - - - | - - - | - - - | - - - | - - - | 100.00 | - - - | 0.0000 |
| 1538 | 107966 | 天津 1722 | - - - | - - - | - - - | - - - | - - - | - - - | 100.00 | - - - | 0.0000 |
| 1539 | 107967 | 天津 1723 | - - - | - - - | - - - | - - - | - - - | - - - | 100.00 | - - - | 0.0000 |
| 1540 | 107968 | 天津 1724 | - - - | - - - | - - - | - - - | - - - | - - - | 100.00 | - - - | 0.0000 |
| 1541 | 107969 | 山西 1710 | - - - | - - - | - - - | - - - | - - - | - - - | 100.00 | - - - | 0.0000 |
| 1542 | 107970 | 山西 1711 | - - - | - - - | - - - | - - - | - - - | - - - | 100.00 | - - - | 0.0000 |
| 1543 | 107971 | 山西 1712 | - - - | - - - | - - - | - - - | - - - | - - - | 100.00 | - - - | 0.0000 |
| 1544 | 107972 | 山西 1713 | - - - | - - - | - - - | - - - | - - - | - - - | 100.00 | - - - | 0.0000 |
| 1545 | 107973 | 山西 1714 | - - - | - - - | - - - | - - - | - - - | - - - | 100.00 | - - - | 0.0000 |
| 1546 | 107974 | 山西 1715 | - - - | - - - | - - - | - - - | - - - | - - - | 100.00 | - - - | 0.0000 |
| 1547 | 107975 | 山西 1716 | - - - | - - - | - - - | - - - | - - - | - - - | 100.00 | - - - | 0.0000 |
| 1548 | 107976 | 山西 1717 | - - - | - - - | - - - | - - - | - - - | - - - | 100.00 | - - - | 0.0000 |
| 1549 | 107977 | 山西 1718 | - - - | - - - | - - - | - - - | - - - | - - - | 100.00 | - - - | 0.0000 |
| 1550 | 107978 | 吉林 1706 | - - - | - - - | - - - | - - - | - - - | - - - | 100.00 | - - - | 0.0000 |
| 1551 | 107979 | 吉林 1707 | - - - | - - - | - - - | - - - | - - - | - - - | 100.00 | - - - | 0.0000 |
| 1552 | 107980 | 吉林 1708 | - - - | - - - | - - - | - - - | - - - | - - - | 100.00 | - - - | 0.0000 |
| 1553 | 107981 | 吉林 1709 | - - - | - - - | - - - | - - - | - - - | - - - | 100.00 | - - - | 0.0000 |
| 1554 | 107982 | 贵州 1713 | - - - | - - - | - - - | - - - | - - - | - - - | 100.00 | - - - | 0.0000 |
| 1555 | 107983 | 贵州 1714 | - - - | - - - | - - - | - - - | - - - | - - - | 100.00 | - - - | 0.0000 |
| 1556 | 107984 | 贵州 1715 | - - - | - - - | - - - | - - - | - - - | - - - | 100.00 | - - - | 0.0000 |
| 1557 | 107985 | 贵州 1716 | - - - | - - - | - - - | - - - | - - - | - - - | 100.00 | - - - | 0.0000 |
| 1558 | 107986 | 湖南 1705 | - - - | - - - | - - - | - - - | - - - | - - - | 100.00 | - - - | 0.0000 |

| | | | | | | | | | | | |
|---|---|---|---|---|---|---|---|---|---|---|---|
| 1559 | 107987 | 湖南1706 | --- | --- | --- | --- | --- | --- | 100.00 | --- | 0.0000 |
| 1560 | 107988 | 宁波1709 | --- | --- | --- | --- | --- | --- | 100.00 | --- | 0.0000 |
| 1561 | 107989 | 宁波1710 | --- | --- | --- | --- | --- | --- | 100.00 | --- | 0.0000 |
| 1562 | 107990 | 宁波1711 | --- | --- | --- | --- | --- | --- | 100.00 | --- | 0.0000 |
| 1563 | 107991 | 宁波1712 | --- | --- | --- | --- | --- | --- | 100.00 | --- | 0.0000 |
| 1564 | 107992 | 宁波1713 | --- | --- | --- | --- | --- | --- | 100.00 | --- | 0.0000 |
| 1565 | 107993 | 宁波1714 | --- | --- | --- | --- | --- | --- | 100.00 | --- | 0.0000 |
| 1566 | 107994 | 宁波1715 | --- | --- | --- | --- | --- | --- | 100.00 | --- | 0.0000 |
| 1567 | 107995 | 宁波1716 | --- | --- | --- | --- | --- | --- | 100.00 | --- | 0.0000 |
| 1568 | 107996 | 宁波1717 | --- | --- | --- | --- | --- | --- | 100.00 | --- | 0.0000 |
| 1569 | 107997 | 宁波1718 | --- | --- | --- | --- | --- | --- | 100.00 | --- | 0.0000 |
| 1570 | 107998 | 宁波1719 | --- | --- | --- | --- | --- | --- | 100.00 | --- | 0.0000 |
| 1571 | 107999 | 山东1711 | --- | --- | --- | --- | --- | --- | 100.00 | --- | 0.0000 |
| 1572 | 108129 | 贴债1632 | --- | --- | --- | --- | --- | --- | 98.93 | --- | 0.0000 |
| 1573 | 108134 | 贴债1637 | --- | --- | --- | --- | --- | --- | 98.99 | --- | 0.0000 |
| 1574 | 108139 | 贴债1642 | --- | --- | --- | --- | --- | --- | 98.99 | --- | 0.0000 |
| 1575 | 108142 | 贴债1644 | --- | --- | --- | --- | --- | --- | 99.52 | --- | 0.0000 |
| 1576 | 108143 | 贴债1646 | --- | --- | --- | --- | --- | --- | 99.01 | --- | 0.0000 |
| 1577 | 108144 | 贴债1645 | --- | --- | --- | --- | --- | --- | 99.51 | --- | 0.0000 |
| 1578 | 108145 | 贴债1647 | --- | --- | --- | --- | --- | --- | 99.50 | --- | 0.0000 |
| 1579 | 108146 | 贴债1648 | --- | --- | --- | --- | --- | --- | 99.51 | --- | 0.0000 |
| 1580 | 108147 | 贴债1650 | --- | --- | --- | --- | --- | --- | 98.98 | --- | 0.0000 |
| 1581 | 108148 | 贴债1649 | --- | --- | --- | --- | --- | --- | 99.50 | --- | 0.0000 |
| 1582 | 108149 | 贴债1651 | --- | --- | --- | --- | --- | --- | 99.48 | --- | 0.0000 |
| 1583 | 108150 | 贴债1652 | --- | --- | --- | --- | --- | --- | 99.48 | --- | 0.0000 |
| 1584 | 108151 | 贴债1653 | --- | --- | --- | --- | --- | --- | 99.41 | --- | 0.0000 |
| 1585 | 108152 | 贴债1654 | --- | --- | --- | --- | --- | --- | 99.41 | --- | 0.0000 |
| 1586 | 108153 | 贴债1656 | --- | --- | --- | --- | --- | --- | 98.55 | --- | 0.0000 |
| 1587 | 108154 | 贴债1655 | --- | --- | --- | --- | --- | --- | 99.28 | --- | 0.0000 |
| 1588 | 108155 | 贴债1657 | --- | --- | --- | --- | --- | --- | 99.31 | --- | 0.0000 |
| 1589 | 108156 | 贴债1658 | --- | --- | --- | --- | --- | --- | 99.34 | --- | 0.0000 |
| 1590 | 108157 | 贴债1701 | --- | --- | --- | --- | --- | --- | 99.36 | --- | 0.0000 |
| 1591 | 108158 | 贴债1703 | --- | --- | --- | --- | --- | --- | 98.76 | --- | 0.0000 |
| 1592 | 108159 | 贴债1702 | --- | --- | --- | --- | --- | --- | 99.38 | --- | 0.0000 |
| 1593 | 108160 | 贴债1704 | --- | --- | --- | --- | --- | --- | 99.38 | --- | 0.0000 |
| 1594 | 108161 | 贴债1705 | --- | --- | --- | --- | --- | --- | 99.36 | --- | 0.0000 |
| 1595 | 108162 | 贴债1707 | --- | --- | --- | --- | --- | --- | 98.70 | --- | 0.0000 |
| 1596 | 108163 | 贴债1706 | --- | --- | --- | --- | --- | --- | 99.36 | --- | 0.0000 |
| 1597 | 108164 | 贴债1708 | --- | --- | --- | --- | --- | --- | 99.37 | --- | 0.0000 |
| 1598 | 108165 | 贴债1709 | --- | --- | --- | --- | --- | --- | 99.37 | --- | 0.0000 |
| 1599 | 108166 | 贴债1710 | --- | --- | --- | --- | --- | --- | 99.36 | --- | 0.0000 |
| 1600 | 108167 | 贴债1712 | --- | --- | --- | --- | --- | --- | 98.65 | --- | 0.0000 |
| 1601 | 108168 | 贴债1711 | --- | --- | --- | --- | --- | --- | 99.35 | --- | 0.0000 |
| 1602 | 108169 | 贴债1713 | --- | --- | --- | --- | --- | --- | 99.32 | --- | 0.0000 |
| 1603 | 108170 | 贴债1714 | --- | --- | --- | --- | --- | --- | 99.29 | --- | 0.0000 |
| 1604 | 108171 | 贴债1715 | --- | --- | --- | --- | --- | --- | 99.29 | --- | 0.0000 |
| 1605 | 108172 | 贴债1716 | --- | --- | --- | --- | --- | --- | 99.29 | --- | 0.0000 |
| 1606 | 108173 | 贴债1717 | --- | --- | --- | --- | --- | --- | 99.29 | --- | 0.0000 |
| 1607 | 108174 | 贴债1718 | --- | --- | --- | --- | --- | --- | 98.53 | --- | 0.0000 |
| 1608 | 108175 | 贴债1719 | --- | --- | --- | --- | --- | --- | 99.29 | --- | 0.0000 |
| 1609 | 108176 | 贴债1720 | --- | --- | --- | --- | --- | --- | 99.27 | --- | 0.0000 |
| 1610 | 108177 | 贴债1721 | --- | --- | --- | --- | --- | --- | 99.25 | --- | 0.0000 |
| 1611 | 108178 | 贴债1723 | --- | --- | --- | --- | --- | --- | 98.38 | --- | 0.0000 |
| 1612 | 108179 | 贴债1722 | --- | --- | --- | --- | --- | --- | 99.22 | --- | 0.0000 |
| 1613 | 108180 | 贴债1724 | --- | --- | --- | --- | --- | --- | 99.21 | --- | 0.0000 |
| 1614 | 108181 | 贴债1725 | --- | --- | --- | --- | --- | --- | 99.19 | --- | 0.0000 |

| | | | | | | | | | | | |
|---|---|---|---|---|---|---|---|---|---|---|---|
| 1615 | 108182 | 贴债1726 | --- | --- | --- | --- | --- | --- | 99.16 | --- | 0.0000 |
| 1616 | 108183 | 贴债1727 | --- | --- | --- | --- | --- | --- | 99.14 | --- | 0.0000 |
| 1617 | 108184 | 贴债1728 | --- | --- | --- | --- | --- | --- | 98.21 | --- | 0.0000 |
| 1618 | 108185 | 贴债1729 | --- | --- | --- | --- | --- | --- | 99.13 | --- | 0.0000 |
| 1619 | 108186 | 贴债1730 | --- | --- | --- | --- | --- | --- | 99.17 | --- | 0.0000 |
| 1620 | 108187 | 贴债1731 | --- | --- | --- | --- | --- | --- | 99.18 | --- | 0.0000 |
| 1621 | 108188 | 贴债1732 | --- | --- | --- | --- | --- | --- | 99.21 | --- | 0.0000 |
| 1622 | 108189 | 贴债1734 | --- | --- | --- | --- | --- | --- | 98.35 | --- | 0.0000 |
| 1623 | 108190 | 贴债1733 | --- | --- | --- | --- | --- | --- | 99.22 | --- | 0.0000 |
| 1624 | 108191 | 贴债1735 | --- | --- | --- | --- | --- | --- | 99.25 | --- | 0.0000 |
| 1625 | 108192 | 贴债1736 | --- | --- | --- | --- | --- | --- | 99.26 | --- | 0.0000 |
| 1626 | 108193 | 贴债1737 | --- | --- | --- | --- | --- | --- | 99.28 | --- | 0.0000 |
| 1627 | 108194 | 贴债1739 | --- | --- | --- | --- | --- | --- | 98.42 | --- | 0.0000 |
| 1628 | 108195 | 贴债1738 | --- | --- | --- | --- | --- | --- | 99.30 | --- | 0.0000 |
| 1629 | 108196 | 贴债1740 | --- | --- | --- | --- | --- | --- | 99.30 | --- | 0.0000 |
| 1630 | 108197 | 贴债1741 | --- | --- | --- | --- | --- | --- | 99.28 | --- | 0.0000 |
| 1631 | 108198 | 贴债1742 | --- | --- | --- | --- | --- | --- | 99.26 | --- | 0.0000 |
| 1632 | 108199 | 贴债1744 | --- | --- | --- | --- | --- | --- | 98.36 | --- | 0.0000 |
| 1633 | 108200 | 贴债1743 | --- | --- | --- | --- | --- | --- | 99.27 | --- | 0.0000 |
| 1634 | 108201 | 贴债1745 | --- | --- | --- | --- | --- | --- | 99.25 | --- | 0.0000 |
| 1635 | 108202 | 贴债1746 | --- | --- | --- | --- | --- | --- | 99.24 | --- | 0.0000 |
| 1636 | 108203 | 贴债1748 | --- | --- | --- | --- | --- | --- | 98.33 | --- | 0.0000 |
| 1637 | 108204 | 贴债1747 | --- | --- | --- | --- | --- | --- | 99.20 | --- | 0.0000 |
| 1638 | 108205 | 贴债1749 | --- | --- | --- | --- | --- | --- | 99.18 | --- | 0.0000 |
| 1639 | 108206 | 贴债1750 | --- | --- | --- | --- | --- | --- | 99.15 | --- | 0.0000 |
| 1640 | 108207 | 贴债1751 | --- | --- | --- | --- | --- | --- | 99.13 | --- | 0.0000 |
| 1641 | 108208 | 贴债1753 | --- | --- | --- | --- | --- | --- | 98.21 | --- | 0.0000 |
| 1642 | 108209 | 贴债1752 | --- | --- | --- | --- | --- | --- | 99.12 | --- | 0.0000 |
| 1643 | 108210 | 贴债1754 | --- | --- | --- | --- | --- | --- | 99.07 | --- | 0.0000 |
| 1644 | 108211 | 贴债1755 | --- | --- | --- | --- | --- | --- | 99.05 | --- | 0.0000 |
| 1645 | 108212 | 贴债1756 | --- | --- | --- | --- | --- | --- | 99.03 | --- | 0.0000 |
| 1646 | 108213 | 贴债1758 | --- | --- | --- | --- | --- | --- | 98.05 | --- | 0.0000 |
| 1647 | 108214 | 贴债1757 | --- | --- | --- | --- | --- | --- | 99.02 | --- | 0.0000 |
| 1648 | 108215 | 贴债1759 | --- | --- | --- | --- | --- | --- | 99.03 | --- | 0.0000 |
| 1649 | 108216 | 贴债1760 | --- | --- | --- | --- | --- | --- | 99.04 | --- | 0.0000 |
| 1650 | 109078 | 地债1202 | --- | --- | --- | --- | --- | --- | 100.00 | --- | 0.0000 |
| 1651 | 109080 | 地债1204 | --- | --- | --- | --- | --- | --- | 100.00 | --- | 0.0000 |
| 1652 | 109082 | 地债1206 | --- | --- | --- | --- | --- | --- | 100.00 | --- | 0.0000 |
| 1653 | 109084 | 地债1208 | --- | --- | --- | --- | --- | --- | 100.00 | --- | 0.0000 |
| 1654 | 109085 | 上海1201 | --- | --- | --- | --- | --- | --- | 100.00 | --- | 0.0000 |
| 1655 | 109086 | 上海1202 | --- | --- | --- | --- | --- | --- | 100.00 | --- | 0.0000 |
| 1656 | 109087 | 广东1201 | --- | --- | --- | --- | --- | --- | 100.00 | --- | 0.0000 |
| 1657 | 109088 | 广东1202 | --- | --- | --- | --- | --- | --- | 100.00 | --- | 0.0000 |
| 1658 | 109090 | 地债1210 | --- | --- | --- | --- | --- | --- | 100.00 | --- | 0.0000 |
| 1659 | 109091 | 浙江1201 | --- | --- | --- | --- | --- | --- | 100.00 | --- | 0.0000 |
| 1660 | 109092 | 浙江1202 | --- | --- | --- | --- | --- | --- | 100.00 | --- | 0.0000 |
| 1661 | 109093 | 深圳1201 | --- | --- | --- | --- | --- | --- | 100.00 | --- | 0.0000 |
| 1662 | 109094 | 深圳1202 | --- | --- | --- | --- | --- | --- | 100.00 | --- | 0.0000 |
| 1663 | 109096 | 地债1302 | --- | --- | --- | --- | --- | --- | 100.00 | --- | 0.0000 |
| 1664 | 109098 | 地债1304 | --- | --- | --- | --- | --- | --- | 100.00 | --- | 0.0000 |
| 1665 | 109100 | 地债1306 | --- | --- | --- | --- | --- | --- | 100.00 | --- | 0.0000 |
| 1666 | 109102 | 地债1308 | --- | --- | --- | --- | --- | --- | 100.00 | --- | 0.0000 |
| 1667 | 109103 | 山东1301 | --- | --- | --- | --- | --- | --- | 100.00 | --- | 0.0000 |
| 1668 | 109104 | 山东1302 | --- | --- | --- | --- | --- | --- | 100.00 | --- | 0.0000 |
| 1669 | 109106 | 上海1301 | --- | --- | --- | --- | --- | --- | 100.00 | --- | 0.0000 |
| 1670 | 109107 | 上海1302 | --- | --- | --- | --- | --- | --- | 100.00 | --- | 0.0000 |

| | | | | | | | | | | | |
|---|---|---|---|---|---|---|---|---|---|---|---|
| 1671 | 109108 | 地债1310 | --- | --- | --- | --- | --- | --- | 100.00 | --- | 0.0000 |
| 1672 | 109109 | 广东1301 | --- | --- | --- | --- | --- | --- | 100.00 | --- | 0.0000 |
| 1673 | 109110 | 广东1302 | --- | --- | --- | --- | --- | --- | 100.00 | --- | 0.0000 |
| 1674 | 109111 | 江苏1301 | --- | --- | --- | --- | --- | --- | 100.00 | --- | 0.0000 |
| 1675 | 109112 | 江苏1302 | --- | --- | --- | --- | --- | --- | 100.00 | --- | 0.0000 |
| 1676 | 109114 | 地债1312 | --- | --- | --- | --- | --- | --- | 100.00 | --- | 0.0000 |
| 1677 | 109115 | 浙江1301 | --- | --- | --- | --- | --- | --- | 100.00 | --- | 0.0000 |
| 1678 | 109116 | 浙江1302 | --- | --- | --- | --- | --- | --- | 100.00 | --- | 0.0000 |
| 1679 | 109117 | 深圳1301 | --- | --- | --- | --- | --- | --- | 100.00 | --- | 0.0000 |
| 1680 | 109118 | 深圳1302 | --- | --- | --- | --- | --- | --- | 100.00 | --- | 0.0000 |
| 1681 | 109119 | 地债1401 | --- | --- | --- | --- | --- | --- | 100.00 | --- | 0.0000 |
| 1682 | 109120 | 地债1402 | --- | --- | --- | --- | --- | --- | 100.00 | --- | 0.0000 |
| 1683 | 109121 | 广东1401 | --- | --- | --- | --- | --- | --- | 100.00 | --- | 0.0000 |
| 1684 | 109122 | 广东1402 | --- | --- | --- | --- | --- | --- | 100.00 | --- | 0.0000 |
| 1685 | 109123 | 广东1403 | --- | --- | --- | --- | --- | --- | 100.00 | --- | 0.0000 |
| 1686 | 109124 | 地债1403 | --- | --- | --- | --- | --- | --- | 100.00 | --- | 0.0000 |
| 1687 | 109125 | 地债1404 | --- | --- | --- | --- | --- | --- | 100.00 | --- | 0.0000 |
| 1688 | 109126 | 地债1405 | --- | --- | --- | --- | --- | --- | 100.00 | --- | 0.0000 |
| 1689 | 109127 | 山东1401 | --- | --- | --- | --- | --- | --- | 100.00 | --- | 0.0000 |
| 1690 | 109128 | 山东1402 | --- | --- | --- | --- | --- | --- | 100.00 | --- | 0.0000 |
| 1691 | 109129 | 山东1403 | --- | --- | --- | --- | --- | --- | 100.00 | --- | 0.0000 |
| 1692 | 109130 | 地债1406 | --- | --- | --- | --- | --- | --- | 100.00 | --- | 0.0000 |
| 1693 | 109131 | 地债1407 | --- | --- | --- | --- | --- | --- | 100.00 | --- | 0.0000 |
| 1694 | 109132 | 地债1408 | --- | --- | --- | --- | --- | --- | 100.00 | --- | 0.0000 |
| 1695 | 109133 | 江苏1401 | --- | --- | --- | --- | --- | --- | 100.00 | --- | 0.0000 |
| 1696 | 109134 | 江苏1402 | --- | --- | --- | --- | --- | --- | 100.00 | --- | 0.0000 |
| 1697 | 109135 | 江苏1403 | --- | --- | --- | --- | --- | --- | 100.00 | --- | 0.0000 |
| 1698 | 109136 | 江西1401 | --- | --- | --- | --- | --- | --- | 100.00 | --- | 0.0000 |
| 1699 | 109137 | 江西1402 | --- | --- | --- | --- | --- | --- | 100.00 | --- | 0.0000 |
| 1700 | 109138 | 江西1403 | --- | --- | --- | --- | --- | --- | 100.00 | --- | 0.0000 |
| 1701 | 109139 | 宁夏1401 | --- | --- | --- | --- | --- | --- | 100.00 | --- | 0.0000 |
| 1702 | 109140 | 宁夏1402 | --- | --- | --- | --- | --- | --- | 100.00 | --- | 0.0000 |
| 1703 | 109141 | 宁夏1403 | --- | --- | --- | --- | --- | --- | 100.00 | --- | 0.0000 |
| 1704 | 109142 | 地债1409 | --- | --- | --- | --- | --- | --- | 100.00 | --- | 0.0000 |
| 1705 | 109143 | 地债1410 | --- | --- | --- | --- | --- | --- | 100.00 | --- | 0.0000 |
| 1706 | 109144 | 青岛1401 | --- | --- | --- | --- | --- | --- | 100.00 | --- | 0.0000 |
| 1707 | 109145 | 青岛1402 | --- | --- | --- | --- | --- | --- | 100.00 | --- | 0.0000 |
| 1708 | 109146 | 青岛1403 | --- | --- | --- | --- | --- | --- | 100.00 | --- | 0.0000 |
| 1709 | 109147 | 浙江1401 | --- | --- | --- | --- | --- | --- | 100.00 | --- | 0.0000 |
| 1710 | 109148 | 浙江1402 | --- | --- | --- | --- | --- | --- | 100.00 | --- | 0.0000 |
| 1711 | 109149 | 浙江1403 | --- | --- | --- | --- | --- | --- | 100.00 | --- | 0.0000 |
| 1712 | 109150 | 北京1401 | --- | --- | --- | --- | --- | --- | 100.00 | --- | 0.0000 |
| 1713 | 109151 | 北京1402 | --- | --- | --- | --- | --- | --- | 100.00 | --- | 0.0000 |
| 1714 | 109152 | 北京1403 | --- | --- | --- | --- | --- | --- | 100.00 | --- | 0.0000 |
| 1715 | 109153 | 上海1401 | --- | --- | --- | --- | --- | --- | 100.00 | --- | 0.0000 |
| 1716 | 109154 | 上海1402 | --- | --- | --- | --- | --- | --- | 100.00 | --- | 0.0000 |
| 1717 | 109155 | 上海1403 | --- | --- | --- | --- | --- | --- | 100.00 | --- | 0.0000 |
| 1718 | 109156 | 地债1411 | --- | --- | --- | --- | --- | --- | 100.00 | --- | 0.0000 |
| 1719 | 109157 | 地债1412 | --- | --- | --- | --- | --- | --- | 100.00 | --- | 0.0000 |
| 1720 | 109158 | 地债1413 | --- | --- | --- | --- | --- | --- | 100.00 | --- | 0.0000 |
| 1721 | 109159 | 深圳1401 | --- | --- | --- | --- | --- | --- | 100.00 | --- | 0.0000 |
| 1722 | 109160 | 深圳1402 | --- | --- | --- | --- | --- | --- | 100.00 | --- | 0.0000 |
| 1723 | 109161 | 深圳1403 | --- | --- | --- | --- | --- | --- | 100.00 | --- | 0.0000 |
| 1724 | 109162 | 江苏1501 | --- | --- | --- | --- | --- | --- | 100.00 | --- | 0.0000 |
| 1725 | 109163 | 江苏1502 | --- | --- | --- | --- | --- | --- | 100.00 | --- | 0.0000 |
| 1726 | 109164 | 江苏1503 | --- | --- | --- | --- | --- | --- | 100.00 | --- | 0.0000 |

| | | | | | | | | | | | |
|---|---|---|---|---|---|---|---|---|---|---|---|
| 1727 | 109165 | 江苏 1504 | - - - | - - - | - - - | - - - | - - - | - - - | 100.00 | - - - | 0.0000 |
| 1728 | 109166 | 新疆 1501 | - - - | - - - | - - - | - - - | - - - | - - - | 100.00 | - - - | 0.0000 |
| 1729 | 109167 | 新疆 1502 | - - - | - - - | - - - | - - - | - - - | - - - | 100.00 | - - - | 0.0000 |
| 1730 | 109168 | 新疆 1503 | - - - | - - - | - - - | - - - | - - - | - - - | 100.00 | - - - | 0.0000 |
| 1731 | 109169 | 新疆 1504 | - - - | - - - | - - - | - - - | - - - | - - - | 100.00 | - - - | 0.0000 |
| 1732 | 109170 | 湖北 1501 | - - - | - - - | - - - | - - - | - - - | - - - | 100.00 | - - - | 0.0000 |
| 1733 | 109171 | 湖北 1502 | - - - | - - - | - - - | - - - | - - - | - - - | 100.00 | - - - | 0.0000 |
| 1734 | 109172 | 湖北 1503 | - - - | - - - | - - - | - - - | - - - | - - - | 100.00 | - - - | 0.0000 |
| 1735 | 109173 | 湖北 1504 | - - - | - - - | - - - | - - - | - - - | - - - | 100.00 | - - - | 0.0000 |
| 1736 | 109174 | 广西 1501 | - - - | - - - | - - - | - - - | - - - | - - - | 100.00 | - - - | 0.0000 |
| 1737 | 109175 | 广西 1502 | - - - | - - - | - - - | - - - | - - - | - - - | 100.00 | - - - | 0.0000 |
| 1738 | 109176 | 广西 1503 | - - - | - - - | - - - | - - - | - - - | - - - | 100.00 | - - - | 0.0000 |
| 1739 | 109177 | 广西 1504 | - - - | - - - | - - - | - - - | - - - | - - - | 100.00 | - - - | 0.0000 |
| 1740 | 109178 | 山东 1501 | - - - | - - - | - - - | - - - | - - - | - - - | 100.00 | - - - | 0.0000 |
| 1741 | 109179 | 山东 1502 | - - - | - - - | - - - | - - - | - - - | - - - | 100.00 | - - - | 0.0000 |
| 1742 | 109180 | 山东 1503 | - - - | - - - | - - - | - - - | - - - | - - - | 100.00 | - - - | 0.0000 |
| 1743 | 109181 | 山东 1504 | - - - | - - - | - - - | - - - | - - - | - - - | 100.00 | - - - | 0.0000 |
| 1744 | 109182 | 重庆 1501 | - - - | - - - | - - - | - - - | - - - | - - - | 100.00 | - - - | 0.0000 |
| 1745 | 109183 | 重庆 1502 | - - - | - - - | - - - | - - - | - - - | - - - | 100.00 | - - - | 0.0000 |
| 1746 | 109184 | 重庆 1503 | - - - | - - - | - - - | - - - | - - - | - - - | 100.00 | - - - | 0.0000 |
| 1747 | 109185 | 重庆 1504 | - - - | - - - | - - - | - - - | - - - | - - - | 100.00 | - - - | 0.0000 |
| 1748 | 109186 | 贵州 1501 | - - - | - - - | - - - | - - - | - - - | - - - | 100.00 | - - - | 0.0000 |
| 1749 | 109187 | 贵州 1502 | - - - | - - - | - - - | - - - | - - - | - - - | 100.00 | - - - | 0.0000 |
| 1750 | 109188 | 贵州 1503 | - - - | - - - | - - - | - - - | - - - | - - - | 100.00 | - - - | 0.0000 |
| 1751 | 109189 | 贵州 1504 | - - - | - - - | - - - | - - - | - - - | - - - | 100.00 | - - - | 0.0000 |
| 1752 | 109190 | 安徽 1501 | - - - | - - - | - - - | - - - | - - - | - - - | 100.00 | - - - | 0.0000 |
| 1753 | 109191 | 安徽 1502 | - - - | - - - | - - - | - - - | - - - | - - - | 100.00 | - - - | 0.0000 |
| 1754 | 109192 | 安徽 1503 | - - - | - - - | - - - | - - - | - - - | - - - | 100.00 | - - - | 0.0000 |
| 1755 | 109193 | 安徽 1504 | - - - | - - - | - - - | - - - | - - - | - - - | 100.00 | - - - | 0.0000 |
| 1756 | 109194 | 天津 1501 | - - - | - - - | - - - | - - - | - - - | - - - | 100.00 | - - - | 0.0000 |
| 1757 | 109195 | 天津 1502 | - - - | - - - | - - - | - - - | - - - | - - - | 100.00 | - - - | 0.0000 |
| 1758 | 109196 | 天津 1503 | - - - | - - - | - - - | - - - | - - - | - - - | 100.00 | - - - | 0.0000 |
| 1759 | 109197 | 天津 1504 | - - - | - - - | - - - | - - - | - - - | - - - | 100.00 | - - - | 0.0000 |
| 1760 | 109198 | 湖北 1505 | - - - | - - - | - - - | - - - | - - - | - - - | 100.00 | - - - | 0.0000 |
| 1761 | 109199 | 湖北 1506 | - - - | - - - | - - - | - - - | - - - | - - - | 100.00 | - - - | 0.0000 |
| 1762 | 109200 | 湖北 1507 | - - - | - - - | - - - | - - - | - - - | - - - | 100.00 | - - - | 0.0000 |
| 1763 | 109201 | 湖北 1508 | - - - | - - - | - - - | - - - | - - - | - - - | 100.00 | - - - | 0.0000 |
| 1764 | 109202 | 浙江 1501 | - - - | - - - | - - - | - - - | - - - | - - - | 100.00 | - - - | 0.0000 |
| 1765 | 109203 | 浙江 1502 | - - - | - - - | - - - | - - - | - - - | - - - | 100.00 | - - - | 0.0000 |
| 1766 | 109204 | 浙江 1503 | - - - | - - - | - - - | - - - | - - - | - - - | 100.00 | - - - | 0.0000 |
| 1767 | 109205 | 浙江 1504 | - - - | - - - | - - - | - - - | - - - | - - - | 100.00 | - - - | 0.0000 |
| 1768 | 109206 | 河北 1501 | - - - | - - - | - - - | - - - | - - - | - - - | 100.00 | - - - | 0.0000 |
| 1769 | 109207 | 河北 1502 | - - - | - - - | - - - | - - - | - - - | - - - | 100.00 | - - - | 0.0000 |
| 1770 | 109208 | 河北 1503 | - - - | - - - | - - - | - - - | - - - | - - - | 100.00 | - - - | 0.0000 |
| 1771 | 109209 | 河北 1504 | - - - | - - - | - - - | - - - | - - - | - - - | 100.00 | - - - | 0.0000 |
| 1772 | 109210 | 吉林 1501 | - - - | - - - | - - - | - - - | - - - | - - - | 100.00 | - - - | 0.0000 |
| 1773 | 109211 | 吉林 1502 | - - - | - - - | - - - | - - - | - - - | - - - | 100.00 | - - - | 0.0000 |
| 1774 | 109212 | 吉林 1503 | - - - | - - - | - - - | - - - | - - - | - - - | 100.00 | - - - | 0.0000 |
| 1775 | 109213 | 吉林 1504 | - - - | - - - | - - - | - - - | - - - | - - - | 100.00 | - - - | 0.0000 |
| 1776 | 109214 | 山西 1501 | - - - | - - - | - - - | - - - | - - - | - - - | 100.00 | - - - | 0.0000 |
| 1777 | 109215 | 山西 1502 | - - - | - - - | - - - | - - - | - - - | - - - | 100.00 | - - - | 0.0000 |
| 1778 | 109216 | 山西 1503 | - - - | - - - | - - - | - - - | - - - | - - - | 100.00 | - - - | 0.0000 |
| 1779 | 109217 | 山西 1504 | - - - | - - - | - - - | - - - | - - - | - - - | 100.00 | - - - | 0.0000 |
| 1780 | 109218 | 广东 1501 | - - - | - - - | - - - | - - - | - - - | - - - | 100.00 | - - - | 0.0000 |
| 1781 | 109219 | 广东 1502 | - - - | - - - | - - - | - - - | - - - | - - - | 100.00 | - - - | 0.0000 |
| 1782 | 109220 | 广东 1503 | - - - | - - - | - - - | - - - | - - - | - - - | 100.00 | - - - | 0.0000 |

| | | | | | | | | | | | |
|---|---|---|---|---|---|---|---|---|---|---|---|
| 1783 | 109221 | 广东 1504 | - - - | - - - | - - - | - - - | - - - | - - - | 100.00 | - - - | 0.0000 |
| 1784 | 109222 | 江西 1501 | - - - | - - - | - - - | - - - | - - - | - - - | 100.00 | - - - | 0.0000 |
| 1785 | 109223 | 江西 1502 | - - - | - - - | - - - | - - - | - - - | - - - | 100.00 | - - - | 0.0000 |
| 1786 | 109224 | 江西 1503 | - - - | - - - | - - - | - - - | - - - | - - - | 100.00 | - - - | 0.0000 |
| 1787 | 109225 | 江西 1504 | - - - | - - - | - - - | - - - | - - - | - - - | 100.00 | - - - | 0.0000 |
| 1788 | 109226 | 宁夏 1501 | - - - | - - - | - - - | - - - | - - - | - - - | 100.00 | - - - | 0.0000 |
| 1789 | 109227 | 宁夏 1502 | - - - | - - - | - - - | - - - | - - - | - - - | 100.00 | - - - | 0.0000 |
| 1790 | 109228 | 宁夏 1503 | - - - | - - - | - - - | - - - | - - - | - - - | 100.00 | - - - | 0.0000 |
| 1791 | 109229 | 宁夏 1504 | - - - | - - - | - - - | - - - | - - - | - - - | 100.00 | - - - | 0.0000 |
| 1792 | 109230 | 新疆 1505 | - - - | - - - | - - - | - - - | - - - | - - - | 100.00 | - - - | 0.0000 |
| 1793 | 109231 | 新疆 1506 | - - - | - - - | - - - | - - - | - - - | - - - | 100.00 | - - - | 0.0000 |
| 1794 | 109232 | 新疆 1507 | - - - | - - - | - - - | - - - | - - - | - - - | 100.00 | - - - | 0.0000 |
| 1795 | 109233 | 新疆 1508 | - - - | - - - | - - - | - - - | - - - | - - - | 100.00 | - - - | 0.0000 |
| 1796 | 109234 | 四川 1501 | - - - | - - - | - - - | - - - | - - - | - - - | 100.00 | - - - | 0.0000 |
| 1797 | 109235 | 四川 1502 | - - - | - - - | - - - | - - - | - - - | - - - | 100.00 | - - - | 0.0000 |
| 1798 | 109236 | 四川 1503 | - - - | - - - | - - - | - - - | - - - | - - - | 100.00 | - - - | 0.0000 |
| 1799 | 109237 | 四川 1504 | - - - | - - - | - - - | - - - | - - - | - - - | 100.00 | - - - | 0.0000 |
| 1800 | 109238 | 河北 15Z1 | - - - | - - - | - - - | - - - | - - - | - - - | 100.00 | - - - | 0.0000 |
| 1801 | 109239 | 河北 15Z2 | - - - | - - - | - - - | - - - | - - - | - - - | 100.00 | - - - | 0.0000 |
| 1802 | 109240 | 河北 15Z3 | - - - | - - - | - - - | - - - | - - - | - - - | 100.00 | - - - | 0.0000 |
| 1803 | 109241 | 河南 1501 | - - - | - - - | - - - | - - - | - - - | - - - | 100.00 | - - - | 0.0000 |
| 1804 | 109242 | 河南 1502 | - - - | - - - | - - - | - - - | - - - | - - - | 100.00 | - - - | 0.0000 |
| 1805 | 109243 | 河南 1503 | - - - | - - - | - - - | - - - | - - - | - - - | 100.00 | - - - | 0.0000 |
| 1806 | 109244 | 河南 1504 | - - - | - - - | - - - | - - - | - - - | - - - | 100.00 | - - - | 0.0000 |
| 1807 | 109245 | 辽宁 1501 | - - - | - - - | - - - | - - - | - - - | - - - | 100.00 | - - - | 0.0000 |
| 1808 | 109246 | 辽宁 1502 | - - - | - - - | - - - | - - - | - - - | - - - | 100.00 | - - - | 0.0000 |
| 1809 | 109247 | 辽宁 1503 | - - - | - - - | - - - | - - - | - - - | - - - | 100.00 | - - - | 0.0000 |
| 1810 | 109248 | 辽宁 1504 | - - - | - - - | - - - | - - - | - - - | - - - | 100.00 | - - - | 0.0000 |
| 1811 | 109249 | 云南 1501 | - - - | - - - | - - - | - - - | - - - | - - - | 100.00 | - - - | 0.0000 |
| 1812 | 109250 | 云南 1502 | - - - | - - - | - - - | - - - | - - - | - - - | 100.00 | - - - | 0.0000 |
| 1813 | 109251 | 云南 1503 | - - - | - - - | - - - | - - - | - - - | - - - | 100.00 | - - - | 0.0000 |
| 1814 | 109252 | 云南 1504 | - - - | - - - | - - - | - - - | - - - | - - - | 100.00 | - - - | 0.0000 |
| 1815 | 109253 | 海南 1501 | - - - | - - - | - - - | - - - | - - - | - - - | 100.00 | - - - | 0.0000 |
| 1816 | 109254 | 海南 1502 | - - - | - - - | - - - | - - - | - - - | - - - | 100.00 | - - - | 0.0000 |
| 1817 | 109255 | 海南 1503 | - - - | - - - | - - - | - - - | - - - | - - - | 100.00 | - - - | 0.0000 |
| 1818 | 109256 | 海南 1504 | - - - | - - - | - - - | - - - | - - - | - - - | 100.00 | - - - | 0.0000 |
| 1819 | 109257 | 青岛 1501 | - - - | - - - | - - - | - - - | - - - | - - - | 100.00 | - - - | 0.0000 |
| 1820 | 109258 | 青岛 1502 | - - - | - - - | - - - | - - - | - - - | - - - | 100.00 | - - - | 0.0000 |
| 1821 | 109259 | 青岛 1503 | - - - | - - - | - - - | - - - | - - - | - - - | 100.00 | - - - | 0.0000 |
| 1822 | 109260 | 青岛 1504 | - - - | - - - | - - - | - - - | - - - | - - - | 100.00 | - - - | 0.0000 |
| 1823 | 109261 | 江苏 15Z1 | - - - | - - - | - - - | - - - | - - - | - - - | 100.00 | - - - | 0.0000 |
| 1824 | 109262 | 江苏 15Z2 | - - - | - - - | - - - | - - - | - - - | - - - | 100.00 | - - - | 0.0000 |
| 1825 | 109263 | 江苏 15Z3 | - - - | - - - | - - - | - - - | - - - | - - - | 100.00 | - - - | 0.0000 |
| 1826 | 109264 | 山东 1505 | - - - | - - - | - - - | - - - | - - - | - - - | 100.00 | - - - | 0.0000 |
| 1827 | 109265 | 山东 1506 | - - - | - - - | - - - | - - - | - - - | - - - | 100.00 | - - - | 0.0000 |
| 1828 | 109266 | 山东 1507 | - - - | - - - | - - - | - - - | - - - | - - - | 100.00 | - - - | 0.0000 |
| 1829 | 109267 | 山东 1508 | - - - | - - - | - - - | - - - | - - - | - - - | 100.00 | - - - | 0.0000 |
| 1830 | 109268 | 陕西 1501 | - - - | - - - | - - - | - - - | - - - | - - - | 100.00 | - - - | 0.0000 |
| 1831 | 109269 | 陕西 1502 | - - - | - - - | - - - | - - - | - - - | - - - | 100.00 | - - - | 0.0000 |
| 1832 | 109270 | 陕西 1503 | - - - | - - - | - - - | - - - | - - - | - - - | 100.00 | - - - | 0.0000 |
| 1833 | 109271 | 陕西 1504 | - - - | - - - | - - - | - - - | - - - | - - - | 100.00 | - - - | 0.0000 |
| 1834 | 109272 | 大连 1501 | - - - | - - - | - - - | - - - | - - - | - - - | 100.00 | - - - | 0.0000 |
| 1835 | 109273 | 大连 1502 | - - - | - - - | - - - | - - - | - - - | - - - | 100.00 | - - - | 0.0000 |
| 1836 | 109274 | 大连 1503 | - - - | - - - | - - - | - - - | - - - | - - - | 100.00 | - - - | 0.0000 |
| 1837 | 109275 | 大连 1504 | - - - | - - - | - - - | - - - | - - - | - - - | 100.00 | - - - | 0.0000 |
| 1838 | 109276 | 大连 15Z1 | - - - | - - - | - - - | - - - | - - - | - - - | 100.00 | - - - | 0.0000 |

| | | | | | | | | | | | |
|---|---|---|---|---|---|---|---|---|---|---|---|
| 1839 | 109277 | 大连 15Z2 | - - - | - - - | - - - | - - - | - - - | - - - | 100.00 | - - - | 0.0000 |
| 1840 | 109278 | 大连 15Z3 | - - - | - - - | - - - | - - - | - - - | - - - | 100.00 | - - - | 0.0000 |
| 1841 | 109279 | 大连 15Z4 | - - - | - - - | - - - | - - - | - - - | - - - | 100.00 | - - - | 0.0000 |
| 1842 | 109280 | 贵州 1505 | - - - | - - - | - - - | - - - | - - - | - - - | 100.00 | - - - | 0.0000 |
| 1843 | 109281 | 贵州 1506 | - - - | - - - | - - - | - - - | - - - | - - - | 100.00 | - - - | 0.0000 |
| 1844 | 109282 | 贵州 1507 | - - - | - - - | - - - | - - - | - - - | - - - | 100.00 | - - - | 0.0000 |
| 1845 | 109283 | 贵州 1508 | - - - | - - - | - - - | - - - | - - - | - - - | 100.00 | - - - | 0.0000 |
| 1846 | 109284 | 内蒙 1501 | - - - | - - - | - - - | - - - | - - - | - - - | 100.00 | - - - | 0.0000 |
| 1847 | 109285 | 内蒙 1502 | - - - | - - - | - - - | - - - | - - - | - - - | 100.00 | - - - | 0.0000 |
| 1848 | 109286 | 内蒙 1503 | - - - | - - - | - - - | - - - | - - - | - - - | 100.00 | - - - | 0.0000 |
| 1849 | 109287 | 内蒙 1504 | - - - | - - - | - - - | - - - | - - - | - - - | 100.00 | - - - | 0.0000 |
| 1850 | 109288 | 新疆 15Z1 | - - - | - - - | - - - | - - - | - - - | - - - | 100.00 | - - - | 0.0000 |
| 1851 | 109289 | 新疆 15Z2 | - - - | - - - | - - - | - - - | - - - | - - - | 100.00 | - - - | 0.0000 |
| 1852 | 109290 | 新疆 15Z3 | - - - | - - - | - - - | - - - | - - - | - - - | 100.00 | - - - | 0.0000 |
| 1853 | 109291 | 新疆 15Z4 | - - - | - - - | - - - | - - - | - - - | - - - | 100.00 | - - - | 0.0000 |
| 1854 | 109292 | 四川 1505 | - - - | - - - | - - - | - - - | - - - | - - - | 100.00 | - - - | 0.0000 |
| 1855 | 109293 | 四川 1506 | - - - | - - - | - - - | - - - | - - - | - - - | 100.00 | - - - | 0.0000 |
| 1856 | 109294 | 四川 1507 | - - - | - - - | - - - | - - - | - - - | - - - | 100.00 | - - - | 0.0000 |
| 1857 | 109295 | 四川 1508 | - - - | - - - | - - - | - - - | - - - | - - - | 100.00 | - - - | 0.0000 |
| 1858 | 109296 | 北京 1501 | - - - | - - - | - - - | - - - | - - - | - - - | 100.00 | - - - | 0.0000 |
| 1859 | 109297 | 北京 1502 | - - - | - - - | - - - | - - - | - - - | - - - | 100.00 | - - - | 0.0000 |
| 1860 | 109298 | 北京 1503 | - - - | - - - | - - - | - - - | - - - | - - - | 100.00 | - - - | 0.0000 |
| 1861 | 109299 | 北京 1504 | - - - | - - - | - - - | - - - | - - - | - - - | 100.00 | - - - | 0.0000 |
| 1862 | 109300 | 甘肃 1501 | - - - | - - - | - - - | - - - | - - - | - - - | 100.00 | - - - | 0.0000 |
| 1863 | 109301 | 甘肃 1502 | - - - | - - - | - - - | - - - | - - - | - - - | 100.00 | - - - | 0.0000 |
| 1864 | 109302 | 甘肃 1503 | - - - | - - - | - - - | - - - | - - - | - - - | 100.00 | - - - | 0.0000 |
| 1865 | 109303 | 甘肃 1504 | - - - | - - - | - - - | - - - | - - - | - - - | 100.00 | - - - | 0.0000 |
| 1866 | 109304 | 青海 1501 | - - - | - - - | - - - | - - - | - - - | - - - | 100.00 | - - - | 0.0000 |
| 1867 | 109305 | 青海 1502 | - - - | - - - | - - - | - - - | - - - | - - - | 100.00 | - - - | 0.0000 |
| 1868 | 109306 | 青海 1503 | - - - | - - - | - - - | - - - | - - - | - - - | 100.00 | - - - | 0.0000 |
| 1869 | 109307 | 青海 1504 | - - - | - - - | - - - | - - - | - - - | - - - | 100.00 | - - - | 0.0000 |
| 1870 | 109308 | 广东 15Z1 | - - - | - - - | - - - | - - - | - - - | - - - | 100.00 | - - - | 0.0000 |
| 1871 | 109309 | 广东 15Z2 | - - - | - - - | - - - | - - - | - - - | - - - | 100.00 | - - - | 0.0000 |
| 1872 | 109310 | 广东 15Z3 | - - - | - - - | - - - | - - - | - - - | - - - | 100.00 | - - - | 0.0000 |
| 1873 | 109311 | 宁波 1501 | - - - | - - - | - - - | - - - | - - - | - - - | 100.00 | - - - | 0.0000 |
| 1874 | 109312 | 宁波 1502 | - - - | - - - | - - - | - - - | - - - | - - - | 100.00 | - - - | 0.0000 |
| 1875 | 109313 | 宁波 1503 | - - - | - - - | - - - | - - - | - - - | - - - | 100.00 | - - - | 0.0000 |
| 1876 | 109314 | 宁波 1504 | - - - | - - - | - - - | - - - | - - - | - - - | 100.00 | - - - | 0.0000 |
| 1877 | 109315 | 宁波 15Z1 | - - - | - - - | - - - | - - - | - - - | - - - | 100.00 | - - - | 0.0000 |
| 1878 | 109316 | 宁波 15Z2 | - - - | - - - | - - - | - - - | - - - | - - - | 100.00 | - - - | 0.0000 |
| 1879 | 109317 | 宁波 15Z3 | - - - | - - - | - - - | - - - | - - - | - - - | 100.00 | - - - | 0.0000 |
| 1880 | 109318 | 宁波 15Z4 | - - - | - - - | - - - | - - - | - - - | - - - | 100.00 | - - - | 0.0000 |
| 1881 | 109319 | 福建 1501 | - - - | - - - | - - - | - - - | - - - | - - - | 100.00 | - - - | 0.0000 |
| 1882 | 109320 | 福建 1502 | - - - | - - - | - - - | - - - | - - - | - - - | 100.00 | - - - | 0.0000 |
| 1883 | 109321 | 福建 1503 | - - - | - - - | - - - | - - - | - - - | - - - | 100.00 | - - - | 0.0000 |
| 1884 | 109322 | 福建 1504 | - - - | - - - | - - - | - - - | - - - | - - - | 100.00 | - - - | 0.0000 |
| 1885 | 109323 | 湖南 1501 | - - - | - - - | - - - | - - - | - - - | - - - | 100.00 | - - - | 0.0000 |
| 1886 | 109324 | 湖南 1502 | - - - | - - - | - - - | - - - | - - - | - - - | 100.00 | - - - | 0.0000 |
| 1887 | 109325 | 湖南 1503 | - - - | - - - | - - - | - - - | - - - | - - - | 100.00 | - - - | 0.0000 |
| 1888 | 109326 | 湖南 1504 | - - - | - - - | - - - | - - - | - - - | - - - | 100.00 | - - - | 0.0000 |
| 1889 | 109327 | 广西 15Z1 | - - - | - - - | - - - | - - - | - - - | - - - | 100.00 | - - - | 0.0000 |
| 1890 | 109328 | 广西 15Z2 | - - - | - - - | - - - | - - - | - - - | - - - | 100.00 | - - - | 0.0000 |
| 1891 | 109329 | 广西 1505 | - - - | - - - | - - - | - - - | - - - | - - - | 100.00 | - - - | 0.0000 |
| 1892 | 109330 | 广西 1506 | - - - | - - - | - - - | - - - | - - - | - - - | 100.00 | - - - | 0.0000 |
| 1893 | 109331 | 广西 1507 | - - - | - - - | - - - | - - - | - - - | - - - | 100.00 | - - - | 0.0000 |
| 1894 | 109332 | 广西 1508 | - - - | - - - | - - - | - - - | - - - | - - - | 100.00 | - - - | 0.0000 |

| | | | | | | | | | | | |
|---|---|---|---|---|---|---|---|---|---|---|---|
| 1895 | 109333 | 湖北 15Z1 | - - - | - - - | - - - | - - - | - - - | - - - | 100.00 | - - - | 0.0000 |
| 1896 | 109334 | 湖北 15Z2 | - - - | - - - | - - - | - - - | - - - | - - - | 100.00 | - - - | 0.0000 |
| 1897 | 109335 | 湖北 15Z3 | - - - | - - - | - - - | - - - | - - - | - - - | 100.00 | - - - | 0.0000 |
| 1898 | 109336 | 湖北 15Z4 | - - - | - - - | - - - | - - - | - - - | - - - | 100.00 | - - - | 0.0000 |
| 1899 | 109337 | 湖北 1509 | - - - | - - - | - - - | - - - | - - - | - - - | 100.00 | - - - | 0.0000 |
| 1900 | 109338 | 湖北 1510 | - - - | - - - | - - - | - - - | - - - | - - - | 100.00 | - - - | 0.0000 |
| 1901 | 109339 | 湖北 1511 | - - - | - - - | - - - | - - - | - - - | - - - | 100.00 | - - - | 0.0000 |
| 1902 | 109340 | 湖北 1512 | - - - | - - - | - - - | - - - | - - - | - - - | 100.00 | - - - | 0.0000 |
| 1903 | 109341 | 广东 1505 | - - - | - - - | - - - | - - - | - - - | - - - | 100.00 | - - - | 0.0000 |
| 1904 | 109342 | 广东 1506 | - - - | - - - | - - - | - - - | - - - | - - - | 100.00 | - - - | 0.0000 |
| 1905 | 109343 | 广东 1507 | - - - | - - - | - - - | - - - | - - - | - - - | 100.00 | - - - | 0.0000 |
| 1906 | 109344 | 广东 1508 | - - - | - - - | - - - | - - - | - - - | - - - | 100.00 | - - - | 0.0000 |
| 1907 | 109345 | 山东 15Z1 | - - - | - - - | - - - | - - - | - - - | - - - | 100.00 | - - - | 0.0000 |
| 1908 | 109346 | 山东 15Z2 | - - - | - - - | - - - | - - - | - - - | - - - | 100.00 | - - - | 0.0000 |
| 1909 | 109347 | 山东 15Z3 | - - - | - - - | - - - | - - - | - - - | - - - | 100.00 | - - - | 0.0000 |
| 1910 | 109348 | 福建 15Z1 | - - - | - - - | - - - | - - - | - - - | - - - | 100.00 | - - - | 0.0000 |
| 1911 | 109349 | 福建 15Z2 | - - - | - - - | - - - | - - - | - - - | - - - | 100.00 | - - - | 0.0000 |
| 1912 | 109350 | 福建 1505 | - - - | - - - | - - - | - - - | - - - | - - - | 100.00 | - - - | 0.0000 |
| 1913 | 109351 | 福建 1506 | - - - | - - - | - - - | - - - | - - - | - - - | 100.00 | - - - | 0.0000 |
| 1914 | 109352 | 福建 1507 | - - - | - - - | - - - | - - - | - - - | - - - | 100.00 | - - - | 0.0000 |
| 1915 | 109353 | 福建 1508 | - - - | - - - | - - - | - - - | - - - | - - - | 100.00 | - - - | 0.0000 |
| 1916 | 109354 | 云南 15Z1 | - - - | - - - | - - - | - - - | - - - | - - - | 100.00 | - - - | 0.0000 |
| 1917 | 109355 | 云南 15Z2 | - - - | - - - | - - - | - - - | - - - | - - - | 100.00 | - - - | 0.0000 |
| 1918 | 109356 | 云南 15Z3 | - - - | - - - | - - - | - - - | - - - | - - - | 100.00 | - - - | 0.0000 |
| 1919 | 109357 | 云南 15Z4 | - - - | - - - | - - - | - - - | - - - | - - - | 100.00 | - - - | 0.0000 |
| 1920 | 109358 | 龙江 15Z1 | - - - | - - - | - - - | - - - | - - - | - - - | 100.00 | - - - | 0.0000 |
| 1921 | 109359 | 龙江 15Z2 | - - - | - - - | - - - | - - - | - - - | - - - | 100.00 | - - - | 0.0000 |
| 1922 | 109360 | 龙江 15Z3 | - - - | - - - | - - - | - - - | - - - | - - - | 100.00 | - - - | 0.0000 |
| 1923 | 109361 | 龙江 1501 | - - - | - - - | - - - | - - - | - - - | - - - | 100.00 | - - - | 0.0000 |
| 1924 | 109362 | 龙江 1502 | - - - | - - - | - - - | - - - | - - - | - - - | 100.00 | - - - | 0.0000 |
| 1925 | 109363 | 龙江 1503 | - - - | - - - | - - - | - - - | - - - | - - - | 100.00 | - - - | 0.0000 |
| 1926 | 109364 | 龙江 1504 | - - - | - - - | - - - | - - - | - - - | - - - | 100.00 | - - - | 0.0000 |
| 1927 | 109365 | 重庆 15Z1 | - - - | - - - | - - - | - - - | - - - | - - - | 100.00 | - - - | 0.0000 |
| 1928 | 109366 | 重庆 15Z2 | - - - | - - - | - - - | - - - | - - - | - - - | 100.00 | - - - | 0.0000 |
| 1929 | 109367 | 重庆 1505 | - - - | - - - | - - - | - - - | - - - | - - - | 100.00 | - - - | 0.0000 |
| 1930 | 109368 | 重庆 1506 | - - - | - - - | - - - | - - - | - - - | - - - | 100.00 | - - - | 0.0000 |
| 1931 | 109369 | 重庆 1507 | - - - | - - - | - - - | - - - | - - - | - - - | 100.00 | - - - | 0.0000 |
| 1932 | 109370 | 重庆 1508 | - - - | - - - | - - - | - - - | - - - | - - - | 100.00 | - - - | 0.0000 |
| 1933 | 109371 | 新疆 15Z5 | - - - | - - - | - - - | - - - | - - - | - - - | 100.00 | - - - | 0.0000 |
| 1934 | 109372 | 新疆 15Z6 | - - - | - - - | - - - | - - - | - - - | - - - | 100.00 | - - - | 0.0000 |
| 1935 | 109373 | 新疆 15Z7 | - - - | - - - | - - - | - - - | - - - | - - - | 100.00 | - - - | 0.0000 |
| 1936 | 109374 | 新疆 15Z8 | - - - | - - - | - - - | - - - | - - - | - - - | 100.00 | - - - | 0.0000 |
| 1937 | 109375 | 新疆 1509 | - - - | - - - | - - - | - - - | - - - | - - - | 100.00 | - - - | 0.0000 |
| 1938 | 109376 | 新疆 1510 | - - - | - - - | - - - | - - - | - - - | - - - | 100.00 | - - - | 0.0000 |
| 1939 | 109377 | 新疆 1511 | - - - | - - - | - - - | - - - | - - - | - - - | 100.00 | - - - | 0.0000 |
| 1940 | 109378 | 新疆 1512 | - - - | - - - | - - - | - - - | - - - | - - - | 100.00 | - - - | 0.0000 |
| 1941 | 109379 | 上海 15Z1 | - - - | - - - | - - - | - - - | - - - | - - - | 100.00 | - - - | 0.0000 |
| 1942 | 109380 | 上海 1503 | - - - | - - - | - - - | - - - | - - - | - - - | 100.00 | - - - | 0.0000 |
| 1943 | 109381 | 上海 1501 | - - - | - - - | - - - | - - - | - - - | - - - | 100.00 | - - - | 0.0000 |
| 1944 | 109382 | 上海 1502 | - - - | - - - | - - - | - - - | - - - | - - - | 100.00 | - - - | 0.0000 |
| 1945 | 109383 | 上海 1504 | - - - | - - - | - - - | - - - | - - - | - - - | 100.00 | - - - | 0.0000 |
| 1946 | 109384 | 上海 15Z2 | - - - | - - - | - - - | - - - | - - - | - - - | 100.00 | - - - | 0.0000 |
| 1947 | 109385 | 辽宁 15Z1 | - - - | - - - | - - - | - - - | - - - | - - - | 100.00 | - - - | 0.0000 |
| 1948 | 109386 | 辽宁 15Z2 | - - - | - - - | - - - | - - - | - - - | - - - | 100.00 | - - - | 0.0000 |
| 1949 | 109387 | 辽宁 1505 | - - - | - - - | - - - | - - - | - - - | - - - | 100.00 | - - - | 0.0000 |
| 1950 | 109388 | 辽宁 1506 | - - - | - - - | - - - | - - - | - - - | - - - | 100.00 | - - - | 0.0000 |

| | | | | | | | | | | | |
|---|---|---|---|---|---|---|---|---|---|---|---|
| 1951 | 109389 | 辽宁 1507 | - - - | - - - | - - - | - - - | - - - | - - - | 100.00 | - - - | 0.0000 |
| 1952 | 109390 | 辽宁 1508 | - - - | - - - | - - - | - - - | - - - | - - - | 100.00 | - - - | 0.0000 |
| 1953 | 109391 | 青岛 1505 | - - - | - - - | - - - | - - - | - - - | - - - | 100.00 | - - - | 0.0000 |
| 1954 | 109392 | 青岛 1506 | - - - | - - - | - - - | - - - | - - - | - - - | 100.00 | - - - | 0.0000 |
| 1955 | 109393 | 青岛 1507 | - - - | - - - | - - - | - - - | - - - | - - - | 100.00 | - - - | 0.0000 |
| 1956 | 109394 | 青岛 1508 | - - - | - - - | - - - | - - - | - - - | - - - | 100.00 | - - - | 0.0000 |
| 1957 | 109395 | 青岛 15Z1 | - - - | - - - | - - - | - - - | - - - | - - - | 100.00 | - - - | 0.0000 |
| 1958 | 109396 | 青岛 15Z2 | - - - | - - - | - - - | - - - | - - - | - - - | 100.00 | - - - | 0.0000 |
| 1959 | 109397 | 青岛 15Z3 | - - - | - - - | - - - | - - - | - - - | - - - | 100.00 | - - - | 0.0000 |
| 1960 | 109398 | 天津 15Z1 | - - - | - - - | - - - | - - - | - - - | - - - | 100.00 | - - - | 0.0000 |
| 1961 | 109399 | 天津 15Z2 | - - - | - - - | - - - | - - - | - - - | - - - | 100.00 | - - - | 0.0000 |
| 1962 | 109400 | 天津 15Z3 | - - - | - - - | - - - | - - - | - - - | - - - | 100.00 | - - - | 0.0000 |
| 1963 | 109401 | 天津 1505 | - - - | - - - | - - - | - - - | - - - | - - - | 100.00 | - - - | 0.0000 |
| 1964 | 109402 | 天津 1506 | - - - | - - - | - - - | - - - | - - - | - - - | 100.00 | - - - | 0.0000 |
| 1965 | 109403 | 天津 1507 | - - - | - - - | - - - | - - - | - - - | - - - | 100.00 | - - - | 0.0000 |
| 1966 | 109404 | 天津 1508 | - - - | - - - | - - - | - - - | - - - | - - - | 100.00 | - - - | 0.0000 |
| 1967 | 109405 | 甘肃 1505 | - - - | - - - | - - - | - - - | - - - | - - - | 100.00 | - - - | 0.0000 |
| 1968 | 109406 | 甘肃 1506 | - - - | - - - | - - - | - - - | - - - | - - - | 100.00 | - - - | 0.0000 |
| 1969 | 109407 | 甘肃 1507 | - - - | - - - | - - - | - - - | - - - | - - - | 100.00 | - - - | 0.0000 |
| 1970 | 109408 | 甘肃 1508 | - - - | - - - | - - - | - - - | - - - | - - - | 100.00 | - - - | 0.0000 |
| 1971 | 109409 | 甘肃 15Z2 | - - - | - - - | - - - | - - - | - - - | - - - | 100.00 | - - - | 0.0000 |
| 1972 | 109410 | 甘肃 15Z1 | - - - | - - - | - - - | - - - | - - - | - - - | 100.00 | - - - | 0.0000 |
| 1973 | 109412 | 安徽 1506 | - - - | - - - | - - - | - - - | - - - | - - - | 100.00 | - - - | 0.0000 |
| 1974 | 109413 | 安徽 1507 | - - - | - - - | - - - | - - - | - - - | - - - | 100.00 | - - - | 0.0000 |
| 1975 | 109414 | 安徽 1508 | - - - | - - - | - - - | - - - | - - - | - - - | 100.00 | - - - | 0.0000 |
| 1976 | 109415 | 安徽 1509 | - - - | - - - | - - - | - - - | - - - | - - - | 100.00 | - - - | 0.0000 |
| 1977 | 109416 | 安徽 15Z1 | - - - | - - - | - - - | - - - | - - - | - - - | 100.00 | - - - | 0.0000 |
| 1978 | 109417 | 安徽 15Z2 | - - - | - - - | - - - | - - - | - - - | - - - | 100.00 | - - - | 0.0000 |
| 1979 | 109418 | 厦门 1501 | - - - | - - - | - - - | - - - | - - - | - - - | 100.00 | - - - | 0.0000 |
| 1980 | 109419 | 厦门 1502 | - - - | - - - | - - - | - - - | - - - | - - - | 100.00 | - - - | 0.0000 |
| 1981 | 109420 | 厦门 1503 | - - - | - - - | - - - | - - - | - - - | - - - | 100.00 | - - - | 0.0000 |
| 1982 | 109421 | 厦门 1504 | - - - | - - - | - - - | - - - | - - - | - - - | 100.00 | - - - | 0.0000 |
| 1983 | 109422 | 厦门 15Z1 | - - - | - - - | - - - | - - - | - - - | - - - | 100.00 | - - - | 0.0000 |
| 1984 | 109423 | 厦门 15Z2 | - - - | - - - | - - - | - - - | - - - | - - - | 100.00 | - - - | 0.0000 |
| 1985 | 109424 | 青海 1505 | - - - | - - - | - - - | - - - | - - - | - - - | 100.00 | - - - | 0.0000 |
| 1986 | 109425 | 青海 1506 | - - - | - - - | - - - | - - - | - - - | - - - | 100.00 | - - - | 0.0000 |
| 1987 | 109426 | 青海 1507 | - - - | - - - | - - - | - - - | - - - | - - - | 100.00 | - - - | 0.0000 |
| 1988 | 109427 | 青海 1508 | - - - | - - - | - - - | - - - | - - - | - - - | 100.00 | - - - | 0.0000 |
| 1989 | 109428 | 青海 15Z1 | - - - | - - - | - - - | - - - | - - - | - - - | 100.00 | - - - | 0.0000 |
| 1990 | 109429 | 青海 15Z2 | - - - | - - - | - - - | - - - | - - - | - - - | 100.00 | - - - | 0.0000 |
| 1991 | 109430 | 青海 15Z3 | - - - | - - - | - - - | - - - | - - - | - - - | 100.00 | - - - | 0.0000 |
| 1992 | 109431 | 青海 15Z4 | - - - | - - - | - - - | - - - | - - - | - - - | 100.00 | - - - | 0.0000 |
| 1993 | 109432 | 北京 15Z1 | - - - | - - - | - - - | - - - | - - - | - - - | 100.00 | - - - | 0.0000 |
| 1994 | 109433 | 北京 15Z2 | - - - | - - - | - - - | - - - | - - - | - - - | 100.00 | - - - | 0.0000 |
| 1995 | 109434 | 北京 15Z3 | - - - | - - - | - - - | - - - | - - - | - - - | 100.00 | - - - | 0.0000 |
| 1996 | 109435 | 北京 15Z4 | - - - | - - - | - - - | - - - | - - - | - - - | 100.00 | - - - | 0.0000 |
| 1997 | 109436 | 陕西 1505 | - - - | - - - | - - - | - - - | - - - | - - - | 100.00 | - - - | 0.0000 |
| 1998 | 109437 | 陕西 1506 | - - - | - - - | - - - | - - - | - - - | - - - | 100.00 | - - - | 0.0000 |
| 1999 | 109438 | 陕西 1507 | - - - | - - - | - - - | - - - | - - - | - - - | 100.00 | - - - | 0.0000 |
| 2000 | 109439 | 陕西 1508 | - - - | - - - | - - - | - - - | - - - | - - - | 100.00 | - - - | 0.0000 |
| 2001 | 109440 | 陕西 15Z1 | - - - | - - - | - - - | - - - | - - - | - - - | 100.00 | - - - | 0.0000 |
| 2002 | 109441 | 陕西 15Z2 | - - - | - - - | - - - | - - - | - - - | - - - | 100.00 | - - - | 0.0000 |
| 2003 | 109442 | 陕西 15Z3 | - - - | - - - | - - - | - - - | - - - | - - - | 100.00 | - - - | 0.0000 |
| 2004 | 109443 | 陕西 15Z4 | - - - | - - - | - - - | - - - | - - - | - - - | 100.00 | - - - | 0.0000 |
| 2005 | 109444 | 陕西 15Z5 | - - - | - - - | - - - | - - - | - - - | - - - | 100.00 | - - - | 0.0000 |
| 2006 | 109445 | 陕西 15Z6 | - - - | - - - | - - - | - - - | - - - | - - - | 100.00 | - - - | 0.0000 |

| | | | | | | | | | | | |
|---|---|---|---|---|---|---|---|---|---|---|---|
| 2007 | 109446 | 陕西 15Z7 | - - - | - - - | - - - | - - - | - - - | - - - | 100.00 | - - - | 0.0000 |
| 2008 | 109447 | 陕西 15Z8 | - - - | - - - | - - - | - - - | - - - | - - - | 100.00 | - - - | 0.0000 |
| 2009 | 109448 | 河南 15Z1 | - - - | - - - | - - - | - - - | - - - | - - - | 100.00 | - - - | 0.0000 |
| 2010 | 109449 | 河南 15Z2 | - - - | - - - | - - - | - - - | - - - | - - - | 100.00 | - - - | 0.0000 |
| 2011 | 109450 | 河南 15Z3 | - - - | - - - | - - - | - - - | - - - | - - - | 100.00 | - - - | 0.0000 |
| 2012 | 109451 | 河南 15Z4 | - - - | - - - | - - - | - - - | - - - | - - - | 100.00 | - - - | 0.0000 |
| 2013 | 109452 | 河南 1505 | - - - | - - - | - - - | - - - | - - - | - - - | 100.00 | - - - | 0.0000 |
| 2014 | 109453 | 河南 1506 | - - - | - - - | - - - | - - - | - - - | - - - | 100.00 | - - - | 0.0000 |
| 2015 | 109454 | 河南 1507 | - - - | - - - | - - - | - - - | - - - | - - - | 100.00 | - - - | 0.0000 |
| 2016 | 109455 | 河南 1508 | - - - | - - - | - - - | - - - | - - - | - - - | 100.00 | - - - | 0.0000 |
| 2017 | 109456 | 内蒙 1505 | - - - | - - - | - - - | - - - | - - - | - - - | 100.00 | - - - | 0.0000 |
| 2018 | 109457 | 内蒙 1506 | - - - | - - - | - - - | - - - | - - - | - - - | 100.00 | - - - | 0.0000 |
| 2019 | 109458 | 内蒙 1507 | - - - | - - - | - - - | - - - | - - - | - - - | 100.00 | - - - | 0.0000 |
| 2020 | 109459 | 内蒙 1508 | - - - | - - - | - - - | - - - | - - - | - - - | 100.00 | - - - | 0.0000 |
| 2021 | 109460 | 内蒙 15Z1 | - - - | - - - | - - - | - - - | - - - | - - - | 100.00 | - - - | 0.0000 |
| 2022 | 109461 | 内蒙 15Z2 | - - - | - - - | - - - | - - - | - - - | - - - | 100.00 | - - - | 0.0000 |
| 2023 | 109462 | 内蒙 15Z3 | - - - | - - - | - - - | - - - | - - - | - - - | 100.00 | - - - | 0.0000 |
| 2024 | 109463 | 内蒙 15Z4 | - - - | - - - | - - - | - - - | - - - | - - - | 100.00 | - - - | 0.0000 |
| 2025 | 109464 | 宁夏 1505 | - - - | - - - | - - - | - - - | - - - | - - - | 100.00 | - - - | 0.0000 |
| 2026 | 109465 | 宁夏 1506 | - - - | - - - | - - - | - - - | - - - | - - - | 100.00 | - - - | 0.0000 |
| 2027 | 109466 | 宁夏 1507 | - - - | - - - | - - - | - - - | - - - | - - - | 100.00 | - - - | 0.0000 |
| 2028 | 109467 | 宁夏 1508 | - - - | - - - | - - - | - - - | - - - | - - - | 100.00 | - - - | 0.0000 |
| 2029 | 109468 | 江苏 1505 | - - - | - - - | - - - | - - - | - - - | - - - | 100.00 | - - - | 0.0000 |
| 2030 | 109469 | 江苏 1506 | - - - | - - - | - - - | - - - | - - - | - - - | 100.00 | - - - | 0.0000 |
| 2031 | 109470 | 江苏 1507 | - - - | - - - | - - - | - - - | - - - | - - - | 100.00 | - - - | 0.0000 |
| 2032 | 109471 | 江苏 1508 | - - - | - - - | - - - | - - - | - - - | - - - | 100.00 | - - - | 0.0000 |
| 2033 | 109472 | 江苏 15Z4 | - - - | - - - | - - - | - - - | - - - | - - - | 100.00 | - - - | 0.0000 |
| 2034 | 109473 | 江苏 15Z5 | - - - | - - - | - - - | - - - | - - - | - - - | 100.00 | - - - | 0.0000 |
| 2035 | 109474 | 江苏 15Z6 | - - - | - - - | - - - | - - - | - - - | - - - | 100.00 | - - - | 0.0000 |
| 2036 | 109475 | 江苏 15Z7 | - - - | - - - | - - - | - - - | - - - | - - - | 100.00 | - - - | 0.0000 |
| 2037 | 109476 | 山东 15Z4 | - - - | - - - | - - - | - - - | - - - | - - - | 100.00 | - - - | 0.0000 |
| 2038 | 109477 | 山东 15Z5 | - - - | - - - | - - - | - - - | - - - | - - - | 100.00 | - - - | 0.0000 |
| 2039 | 109478 | 山东 15Z6 | - - - | - - - | - - - | - - - | - - - | - - - | 100.00 | - - - | 0.0000 |
| 2040 | 109479 | 山东 15Z7 | - - - | - - - | - - - | - - - | - - - | - - - | 100.00 | - - - | 0.0000 |
| 2041 | 109480 | 山东 1509 | - - - | - - - | - - - | - - - | - - - | - - - | 100.00 | - - - | 0.0000 |
| 2042 | 109481 | 山东 1510 | - - - | - - - | - - - | - - - | - - - | - - - | 100.00 | - - - | 0.0000 |
| 2043 | 109482 | 山东 1511 | - - - | - - - | - - - | - - - | - - - | - - - | 100.00 | - - - | 0.0000 |
| 2044 | 109483 | 山东 1512 | - - - | - - - | - - - | - - - | - - - | - - - | 100.00 | - - - | 0.0000 |
| 2045 | 109484 | 新疆 1513 | - - - | - - - | - - - | - - - | - - - | - - - | 100.00 | - - - | 0.0000 |
| 2046 | 109485 | 新疆 1514 | - - - | - - - | - - - | - - - | - - - | - - - | 100.00 | - - - | 0.0000 |
| 2047 | 109486 | 新疆 1515 | - - - | - - - | - - - | - - - | - - - | - - - | 100.00 | - - - | 0.0000 |
| 2048 | 109487 | 新疆 1516 | - - - | - - - | - - - | - - - | - - - | - - - | 100.00 | - - - | 0.0000 |
| 2049 | 109488 | 新疆 15Z9 | - - - | - - - | - - - | - - - | - - - | - - - | 100.00 | - - - | 0.0000 |
| 2050 | 109489 | 广西 1509 | - - - | - - - | - - - | - - - | - - - | - - - | 100.00 | - - - | 0.0000 |
| 2051 | 109490 | 广西 1510 | - - - | - - - | - - - | - - - | - - - | - - - | 100.00 | - - - | 0.0000 |
| 2052 | 109491 | 广西 1511 | - - - | - - - | - - - | - - - | - - - | - - - | 100.00 | - - - | 0.0000 |
| 2053 | 109492 | 广西 1512 | - - - | - - - | - - - | - - - | - - - | - - - | 100.00 | - - - | 0.0000 |
| 2054 | 109493 | 广西 15Z3 | - - - | - - - | - - - | - - - | - - - | - - - | 100.00 | - - - | 0.0000 |
| 2055 | 109494 | 新疆 1517 | - - - | - - - | - - - | - - - | - - - | - - - | 100.00 | - - - | 0.0000 |
| 2056 | 109495 | 新疆 1518 | - - - | - - - | - - - | - - - | - - - | - - - | 100.00 | - - - | 0.0000 |
| 2057 | 109496 | 新疆 1519 | - - - | - - - | - - - | - - - | - - - | - - - | 100.00 | - - - | 0.0000 |
| 2058 | 109497 | 广西 15Z4 | - - - | - - - | - - - | - - - | - - - | - - - | 100.00 | - - - | 0.0000 |
| 2059 | 109498 | 浙江 1505 | - - - | - - - | - - - | - - - | - - - | - - - | 100.00 | - - - | 0.0000 |
| 2060 | 109499 | 浙江 1506 | - - - | - - - | - - - | - - - | - - - | - - - | 100.00 | - - - | 0.0000 |
| 2061 | 109500 | 浙江 1507 | - - - | - - - | - - - | - - - | - - - | - - - | 100.00 | - - - | 0.0000 |
| 2062 | 109501 | 浙江 1508 | - - - | - - - | - - - | - - - | - - - | - - - | 100.00 | - - - | 0.0000 |

| | | | | | | | | | | | |
|---|---|---|---|---|---|---|---|---|---|---|---|
| 2063 | 109502 | 浙江 15Z1 | - - - | - - - | - - - | - - - | - - - | - - - | 100.00 | - - - | 0.0000 |
| 2064 | 109503 | 浙江 15Z3 | - - - | - - - | - - - | - - - | - - - | - - - | 100.00 | - - - | 0.0000 |
| 2065 | 109504 | 浙江 15Z4 | - - - | - - - | - - - | - - - | - - - | - - - | 100.00 | - - - | 0.0000 |
| 2066 | 109505 | 浙江 15Z2 | - - - | - - - | - - - | - - - | - - - | - - - | 100.00 | - - - | 0.0000 |
| 2067 | 109506 | 贵州 1509 | - - - | - - - | - - - | - - - | - - - | - - - | 100.00 | - - - | 0.0000 |
| 2068 | 109507 | 贵州 1510 | - - - | - - - | - - - | - - - | - - - | - - - | 100.00 | - - - | 0.0000 |
| 2069 | 109508 | 贵州 1511 | - - - | - - - | - - - | - - - | - - - | - - - | 100.00 | - - - | 0.0000 |
| 2070 | 109509 | 贵州 1512 | - - - | - - - | - - - | - - - | - - - | - - - | 100.00 | - - - | 0.0000 |
| 2071 | 109510 | 河北 15Z4 | - - - | - - - | - - - | - - - | - - - | - - - | 100.00 | - - - | 0.0000 |
| 2072 | 109511 | 河北 15Z5 | - - - | - - - | - - - | - - - | - - - | - - - | 100.00 | - - - | 0.0000 |
| 2073 | 109512 | 河北 1505 | - - - | - - - | - - - | - - - | - - - | - - - | 100.00 | - - - | 0.0000 |
| 2074 | 109513 | 河北 1506 | - - - | - - - | - - - | - - - | - - - | - - - | 100.00 | - - - | 0.0000 |
| 2075 | 109514 | 河北 1507 | - - - | - - - | - - - | - - - | - - - | - - - | 100.00 | - - - | 0.0000 |
| 2076 | 109515 | 河北 1508 | - - - | - - - | - - - | - - - | - - - | - - - | 100.00 | - - - | 0.0000 |
| 2077 | 109516 | 云南 1505 | - - - | - - - | - - - | - - - | - - - | - - - | 100.00 | - - - | 0.0000 |
| 2078 | 109517 | 云南 1506 | - - - | - - - | - - - | - - - | - - - | - - - | 100.00 | - - - | 0.0000 |
| 2079 | 109518 | 云南 1507 | - - - | - - - | - - - | - - - | - - - | - - - | 100.00 | - - - | 0.0000 |
| 2080 | 109519 | 云南 1508 | - - - | - - - | - - - | - - - | - - - | - - - | 100.00 | - - - | 0.0000 |
| 2081 | 109520 | 云南 15Z5 | - - - | - - - | - - - | - - - | - - - | - - - | 100.00 | - - - | 0.0000 |
| 2082 | 109521 | 云南 15Z6 | - - - | - - - | - - - | - - - | - - - | - - - | 100.00 | - - - | 0.0000 |
| 2083 | 109522 | 云南 15Z7 | - - - | - - - | - - - | - - - | - - - | - - - | 100.00 | - - - | 0.0000 |
| 2084 | 109523 | 云南 15Z8 | - - - | - - - | - - - | - - - | - - - | - - - | 100.00 | - - - | 0.0000 |
| 2085 | 109524 | 福建 1509 | - - - | - - - | - - - | - - - | - - - | - - - | 100.00 | - - - | 0.0000 |
| 2086 | 109525 | 福建 1510 | - - - | - - - | - - - | - - - | - - - | - - - | 100.00 | - - - | 0.0000 |
| 2087 | 109526 | 福建 1511 | - - - | - - - | - - - | - - - | - - - | - - - | 100.00 | - - - | 0.0000 |
| 2088 | 109527 | 福建 1512 | - - - | - - - | - - - | - - - | - - - | - - - | 100.00 | - - - | 0.0000 |
| 2089 | 109528 | 福建 15Z3 | - - - | - - - | - - - | - - - | - - - | - - - | 100.00 | - - - | 0.0000 |
| 2090 | 109529 | 福建 15Z4 | - - - | - - - | - - - | - - - | - - - | - - - | 100.00 | - - - | 0.0000 |
| 2091 | 109530 | 青海 1509 | - - - | - - - | - - - | - - - | - - - | - - - | 100.00 | - - - | 0.0000 |
| 2092 | 109531 | 青海 1510 | - - - | - - - | - - - | - - - | - - - | - - - | 100.00 | - - - | 0.0000 |
| 2093 | 109532 | 青海 1511 | - - - | - - - | - - - | - - - | - - - | - - - | 100.00 | - - - | 0.0000 |
| 2094 | 109533 | 青海 1512 | - - - | - - - | - - - | - - - | - - - | - - - | 100.00 | - - - | 0.0000 |
| 2095 | 109534 | 四川 1509 | - - - | - - - | - - - | - - - | - - - | - - - | 100.00 | - - - | 0.0000 |
| 2096 | 109535 | 四川 1510 | - - - | - - - | - - - | - - - | - - - | - - - | 100.00 | - - - | 0.0000 |
| 2097 | 109536 | 四川 1511 | - - - | - - - | - - - | - - - | - - - | - - - | 100.00 | - - - | 0.0000 |
| 2098 | 109537 | 四川 1512 | - - - | - - - | - - - | - - - | - - - | - - - | 100.00 | - - - | 0.0000 |
| 2099 | 109538 | 广东 15Z4 | - - - | - - - | - - - | - - - | - - - | - - - | 100.00 | - - - | 0.0000 |
| 2100 | 109539 | 广东 15Z5 | - - - | - - - | - - - | - - - | - - - | - - - | 100.00 | - - - | 0.0000 |
| 2101 | 109540 | 广东 15Z6 | - - - | - - - | - - - | - - - | - - - | - - - | 100.00 | - - - | 0.0000 |
| 2102 | 109541 | 广东 1509 | - - - | - - - | - - - | - - - | - - - | - - - | 100.00 | - - - | 0.0000 |
| 2103 | 109542 | 广东 1510 | - - - | - - - | - - - | - - - | - - - | - - - | 100.00 | - - - | 0.0000 |
| 2104 | 109543 | 广东 1511 | - - - | - - - | - - - | - - - | - - - | - - - | 100.00 | - - - | 0.0000 |
| 2105 | 109544 | 广东 1512 | - - - | - - - | - - - | - - - | - - - | - - - | 100.00 | - - - | 0.0000 |
| 2106 | 109545 | 海南 15Z1 | - - - | - - - | - - - | - - - | - - - | - - - | 100.00 | - - - | 0.0000 |
| 2107 | 109546 | 海南 15Z2 | - - - | - - - | - - - | - - - | - - - | - - - | 100.00 | - - - | 0.0000 |
| 2108 | 109547 | 海南 15Z3 | - - - | - - - | - - - | - - - | - - - | - - - | 100.00 | - - - | 0.0000 |
| 2109 | 109548 | 海南 1505 | - - - | - - - | - - - | - - - | - - - | - - - | 100.00 | - - - | 0.0000 |
| 2110 | 109549 | 海南 1506 | - - - | - - - | - - - | - - - | - - - | - - - | 100.00 | - - - | 0.0000 |
| 2111 | 109550 | 海南 1507 | - - - | - - - | - - - | - - - | - - - | - - - | 100.00 | - - - | 0.0000 |
| 2112 | 109551 | 海南 1508 | - - - | - - - | - - - | - - - | - - - | - - - | 100.00 | - - - | 0.0000 |
| 2113 | 109552 | 湖北 1513 | - - - | - - - | - - - | - - - | - - - | - - - | 100.00 | - - - | 0.0000 |
| 2114 | 109553 | 湖北 1514 | - - - | - - - | - - - | - - - | - - - | - - - | 100.00 | - - - | 0.0000 |
| 2115 | 109554 | 湖北 1515 | - - - | - - - | - - - | - - - | - - - | - - - | 100.00 | - - - | 0.0000 |
| 2116 | 109555 | 湖北 1516 | - - - | - - - | - - - | - - - | - - - | - - - | 100.00 | - - - | 0.0000 |
| 2117 | 109556 | 湖北 15Z5 | - - - | - - - | - - - | - - - | - - - | - - - | 100.00 | - - - | 0.0000 |
| 2118 | 109557 | 湖北 15Z6 | - - - | - - - | - - - | - - - | - - - | - - - | 100.00 | - - - | 0.0000 |

| | | | | | | | | | | | |
|---|---|---|---|---|---|---|---|---|---|---|---|
| 2119 | 109558 | 湖北 15Z7 | - - - | - - - | - - - | - - - | - - - | - - - | 100.00 | - - - | 0.0000 |
| 2120 | 109559 | 湖北 15Z8 | - - - | - - - | - - - | - - - | - - - | - - - | 100.00 | - - - | 0.0000 |
| 2121 | 109560 | 浙江 1509 | - - - | - - - | - - - | - - - | - - - | - - - | 100.00 | - - - | 0.0000 |
| 2122 | 109561 | 浙江 1510 | - - - | - - - | - - - | - - - | - - - | - - - | 100.00 | - - - | 0.0000 |
| 2123 | 109562 | 浙江 1511 | - - - | - - - | - - - | - - - | - - - | - - - | 100.00 | - - - | 0.0000 |
| 2124 | 109563 | 浙江 1512 | - - - | - - - | - - - | - - - | - - - | - - - | 100.00 | - - - | 0.0000 |
| 2125 | 109564 | 浙江 15Z5 | - - - | - - - | - - - | - - - | - - - | - - - | 100.00 | - - - | 0.0000 |
| 2126 | 109565 | 浙江 15Z6 | - - - | - - - | - - - | - - - | - - - | - - - | 100.00 | - - - | 0.0000 |
| 2127 | 109566 | 浙江 15Z7 | - - - | - - - | - - - | - - - | - - - | - - - | 100.00 | - - - | 0.0000 |
| 2128 | 109567 | 浙江 15Z8 | - - - | - - - | - - - | - - - | - - - | - - - | 100.00 | - - - | 0.0000 |
| 2129 | 109568 | 江西 15Z1 | - - - | - - - | - - - | - - - | - - - | - - - | 100.00 | - - - | 0.0000 |
| 2130 | 109569 | 江西 15Z2 | - - - | - - - | - - - | - - - | - - - | - - - | 100.00 | - - - | 0.0000 |
| 2131 | 109570 | 江西 15Z3 | - - - | - - - | - - - | - - - | - - - | - - - | 100.00 | - - - | 0.0000 |
| 2132 | 109571 | 江西 15Z4 | - - - | - - - | - - - | - - - | - - - | - - - | 100.00 | - - - | 0.0000 |
| 2133 | 109572 | 江西 1505 | - - - | - - - | - - - | - - - | - - - | - - - | 100.00 | - - - | 0.0000 |
| 2134 | 109573 | 江西 1506 | - - - | - - - | - - - | - - - | - - - | - - - | 100.00 | - - - | 0.0000 |
| 2135 | 109574 | 江西 1507 | - - - | - - - | - - - | - - - | - - - | - - - | 100.00 | - - - | 0.0000 |
| 2136 | 109575 | 江西 1508 | - - - | - - - | - - - | - - - | - - - | - - - | 100.00 | - - - | 0.0000 |
| 2137 | 109576 | 江西 15Z5 | - - - | - - - | - - - | - - - | - - - | - - - | 100.00 | - - - | 0.0000 |
| 2138 | 109577 | 江西 15Z6 | - - - | - - - | - - - | - - - | - - - | - - - | 100.00 | - - - | 0.0000 |
| 2139 | 109578 | 江西 15Z7 | - - - | - - - | - - - | - - - | - - - | - - - | 100.00 | - - - | 0.0000 |
| 2140 | 109579 | 江西 15Z8 | - - - | - - - | - - - | - - - | - - - | - - - | 100.00 | - - - | 0.0000 |
| 2141 | 109580 | 甘肃 15Z3 | - - - | - - - | - - - | - - - | - - - | - - - | 100.00 | - - - | 0.0000 |
| 2142 | 109581 | 甘肃 15Z4 | - - - | - - - | - - - | - - - | - - - | - - - | 100.00 | - - - | 0.0000 |
| 2143 | 109582 | 甘肃 1509 | - - - | - - - | - - - | - - - | - - - | - - - | 100.00 | - - - | 0.0000 |
| 2144 | 109583 | 甘肃 1510 | - - - | - - - | - - - | - - - | - - - | - - - | 100.00 | - - - | 0.0000 |
| 2145 | 109584 | 甘肃 1511 | - - - | - - - | - - - | - - - | - - - | - - - | 100.00 | - - - | 0.0000 |
| 2146 | 109585 | 甘肃 1512 | - - - | - - - | - - - | - - - | - - - | - - - | 100.00 | - - - | 0.0000 |
| 2147 | 109586 | 上海 1505 | - - - | - - - | - - - | - - - | - - - | - - - | 100.00 | - - - | 0.0000 |
| 2148 | 109587 | 上海 1506 | - - - | - - - | - - - | - - - | - - - | - - - | 100.00 | - - - | 0.0000 |
| 2149 | 109588 | 上海 1507 | - - - | - - - | - - - | - - - | - - - | - - - | 100.00 | - - - | 0.0000 |
| 2150 | 109589 | 上海 15Z3 | - - - | - - - | - - - | - - - | - - - | - - - | 100.00 | - - - | 0.0000 |
| 2151 | 109590 | 上海 15Z4 | - - - | - - - | - - - | - - - | - - - | - - - | 100.00 | - - - | 0.0000 |
| 2152 | 109591 | 上海 15Z5 | - - - | - - - | - - - | - - - | - - - | - - - | 100.00 | - - - | 0.0000 |
| 2153 | 109592 | 上海 15Z6 | - - - | - - - | - - - | - - - | - - - | - - - | 100.00 | - - - | 0.0000 |
| 2154 | 109593 | 四川 15Z1 | - - - | - - - | - - - | - - - | - - - | - - - | 100.00 | - - - | 0.0000 |
| 2155 | 109594 | 四川 15Z2 | - - - | - - - | - - - | - - - | - - - | - - - | 100.00 | - - - | 0.0000 |
| 2156 | 109595 | 四川 15Z3 | - - - | - - - | - - - | - - - | - - - | - - - | 100.00 | - - - | 0.0000 |
| 2157 | 109596 | 四川 15Z4 | - - - | - - - | - - - | - - - | - - - | - - - | 100.00 | - - - | 0.0000 |
| 2158 | 109597 | 福建 1513 | - - - | - - - | - - - | - - - | - - - | - - - | 100.00 | - - - | 0.0000 |
| 2159 | 109598 | 福建 1514 | - - - | - - - | - - - | - - - | - - - | - - - | 100.00 | - - - | 0.0000 |
| 2160 | 109599 | 福建 1515 | - - - | - - - | - - - | - - - | - - - | - - - | 100.00 | - - - | 0.0000 |
| 2161 | 109600 | 福建 1516 | - - - | - - - | - - - | - - - | - - - | - - - | 100.00 | - - - | 0.0000 |
| 2162 | 109601 | 福建 15Z5 | - - - | - - - | - - - | - - - | - - - | - - - | 100.00 | - - - | 0.0000 |
| 2163 | 109602 | 福建 15Z6 | - - - | - - - | - - - | - - - | - - - | - - - | 100.00 | - - - | 0.0000 |
| 2164 | 109603 | 福建 15Z7 | - - - | - - - | - - - | - - - | - - - | - - - | 100.00 | - - - | 0.0000 |
| 2165 | 109604 | 福建 15Z8 | - - - | - - - | - - - | - - - | - - - | - - - | 100.00 | - - - | 0.0000 |
| 2166 | 109605 | 安徽 1510 | - - - | - - - | - - - | - - - | - - - | - - - | 100.00 | - - - | 0.0000 |
| 2167 | 109606 | 安徽 1511 | - - - | - - - | - - - | - - - | - - - | - - - | 100.00 | - - - | 0.0000 |
| 2168 | 109607 | 安徽 1512 | - - - | - - - | - - - | - - - | - - - | - - - | 100.00 | - - - | 0.0000 |
| 2169 | 109608 | 安徽 1513 | - - - | - - - | - - - | - - - | - - - | - - - | 100.00 | - - - | 0.0000 |
| 2170 | 109609 | 安徽 15Z3 | - - - | - - - | - - - | - - - | - - - | - - - | 100.00 | - - - | 0.0000 |
| 2171 | 109610 | 安徽 15Z4 | - - - | - - - | - - - | - - - | - - - | - - - | 100.00 | - - - | 0.0000 |
| 2172 | 109611 | 宁夏 15Z5 | - - - | - - - | - - - | - - - | - - - | - - - | 100.00 | - - - | 0.0000 |
| 2173 | 109612 | 宁夏 15Z6 | - - - | - - - | - - - | - - - | - - - | - - - | 100.00 | - - - | 0.0000 |
| 2174 | 109613 | 宁夏 1509 | - - - | - - - | - - - | - - - | - - - | - - - | 100.00 | - - - | 0.0000 |

| | | | | | | | | | | | |
|---|---|---|---|---|---|---|---|---|---|---|---|
| 2175 | 109614 | 宁夏 1510 | - - - | - - - | - - - | - - - | - - - | - - - | 100.00 | - - - | 0.0000 |
| 2176 | 109615 | 宁夏 1511 | - - - | - - - | - - - | - - - | - - - | - - - | 100.00 | - - - | 0.0000 |
| 2177 | 109616 | 宁夏 1512 | - - - | - - - | - - - | - - - | - - - | - - - | 100.00 | - - - | 0.0000 |
| 2178 | 109617 | 宁夏 15Z1 | - - - | - - - | - - - | - - - | - - - | - - - | 100.00 | - - - | 0.0000 |
| 2179 | 109618 | 宁夏 15Z2 | - - - | - - - | - - - | - - - | - - - | - - - | 100.00 | - - - | 0.0000 |
| 2180 | 109619 | 宁夏 15Z3 | - - - | - - - | - - - | - - - | - - - | - - - | 100.00 | - - - | 0.0000 |
| 2181 | 109620 | 宁夏 15Z4 | - - - | - - - | - - - | - - - | - - - | - - - | 100.00 | - - - | 0.0000 |
| 2182 | 109621 | 天津 15Z4 | - - - | - - - | - - - | - - - | - - - | - - - | 100.00 | - - - | 0.0000 |
| 2183 | 109622 | 天津 15Z5 | - - - | - - - | - - - | - - - | - - - | - - - | 100.00 | - - - | 0.0000 |
| 2184 | 109623 | 天津 15Z6 | - - - | - - - | - - - | - - - | - - - | - - - | 100.00 | - - - | 0.0000 |
| 2185 | 109624 | 天津 1509 | - - - | - - - | - - - | - - - | - - - | - - - | 100.00 | - - - | 0.0000 |
| 2186 | 109625 | 天津 1510 | - - - | - - - | - - - | - - - | - - - | - - - | 100.00 | - - - | 0.0000 |
| 2187 | 109626 | 天津 1511 | - - - | - - - | - - - | - - - | - - - | - - - | 100.00 | - - - | 0.0000 |
| 2188 | 109627 | 天津 1512 | - - - | - - - | - - - | - - - | - - - | - - - | 100.00 | - - - | 0.0000 |
| 2189 | 109628 | 广东 1513 | - - - | - - - | - - - | - - - | - - - | - - - | 100.00 | - - - | 0.0000 |
| 2190 | 109630 | 广东 1515 | - - - | - - - | - - - | - - - | - - - | - - - | 100.00 | - - - | 0.0000 |
| 2191 | 109631 | 广东 1516 | - - - | - - - | - - - | - - - | - - - | - - - | 100.00 | - - - | 0.0000 |
| 2192 | 109632 | 山西 15Z1 | - - - | - - - | - - - | - - - | - - - | - - - | 100.00 | - - - | 0.0000 |
| 2193 | 109633 | 山西 15Z2 | - - - | - - - | - - - | - - - | - - - | - - - | 100.00 | - - - | 0.0000 |
| 2194 | 109634 | 山西 1505 | - - - | - - - | - - - | - - - | - - - | - - - | 100.00 | - - - | 0.0000 |
| 2195 | 109635 | 山西 1506 | - - - | - - - | - - - | - - - | - - - | - - - | 100.00 | - - - | 0.0000 |
| 2196 | 109636 | 山西 1507 | - - - | - - - | - - - | - - - | - - - | - - - | 100.00 | - - - | 0.0000 |
| 2197 | 109637 | 山西 1508 | - - - | - - - | - - - | - - - | - - - | - - - | 100.00 | - - - | 0.0000 |
| 2198 | 109638 | 河南 1509 | - - - | - - - | - - - | - - - | - - - | - - - | 100.00 | - - - | 0.0000 |
| 2199 | 109639 | 河南 1510 | - - - | - - - | - - - | - - - | - - - | - - - | 100.00 | - - - | 0.0000 |
| 2200 | 109640 | 河南 1511 | - - - | - - - | - - - | - - - | - - - | - - - | 100.00 | - - - | 0.0000 |
| 2201 | 109641 | 河南 1512 | - - - | - - - | - - - | - - - | - - - | - - - | 100.00 | - - - | 0.0000 |
| 2202 | 109642 | 河南 15Z5 | - - - | - - - | - - - | - - - | - - - | - - - | 100.00 | - - - | 0.0000 |
| 2203 | 109643 | 河南 15Z6 | - - - | - - - | - - - | - - - | - - - | - - - | 100.00 | - - - | 0.0000 |
| 2204 | 109644 | 河南 15Z7 | - - - | - - - | - - - | - - - | - - - | - - - | 100.00 | - - - | 0.0000 |
| 2205 | 109645 | 河南 15Z8 | - - - | - - - | - - - | - - - | - - - | - - - | 100.00 | - - - | 0.0000 |
| 2206 | 109646 | 云南 1509 | - - - | - - - | - - - | - - - | - - - | - - - | 100.00 | - - - | 0.0000 |
| 2207 | 109647 | 云南 1510 | - - - | - - - | - - - | - - - | - - - | - - - | 100.00 | - - - | 0.0000 |
| 2208 | 109648 | 云南 1511 | - - - | - - - | - - - | - - - | - - - | - - - | 100.00 | - - - | 0.0000 |
| 2209 | 109649 | 云南 1512 | - - - | - - - | - - - | - - - | - - - | - - - | 100.00 | - - - | 0.0000 |
| 2210 | 109650 | 云南 15Z9 | - - - | - - - | - - - | - - - | - - - | - - - | 100.00 | - - - | 0.0000 |
| 2211 | 109651 | 云南 1513 | - - - | - - - | - - - | - - - | - - - | - - - | 100.00 | - - - | 0.0000 |
| 2212 | 109652 | 云南 1514 | - - - | - - - | - - - | - - - | - - - | - - - | 100.00 | - - - | 0.0000 |
| 2213 | 109653 | 云南 1515 | - - - | - - - | - - - | - - - | - - - | - - - | 100.00 | - - - | 0.0000 |
| 2214 | 109654 | 内蒙 15Z5 | - - - | - - - | - - - | - - - | - - - | - - - | 100.00 | - - - | 0.0000 |
| 2215 | 109655 | 内蒙 15Z6 | - - - | - - - | - - - | - - - | - - - | - - - | 100.00 | - - - | 0.0000 |
| 2216 | 109656 | 内蒙 15Z7 | - - - | - - - | - - - | - - - | - - - | - - - | 100.00 | - - - | 0.0000 |
| 2217 | 109657 | 内蒙 15Z8 | - - - | - - - | - - - | - - - | - - - | - - - | 100.00 | - - - | 0.0000 |
| 2218 | 109658 | 内蒙 1509 | - - - | - - - | - - - | - - - | - - - | - - - | 100.00 | - - - | 0.0000 |
| 2219 | 109659 | 内蒙 1510 | - - - | - - - | - - - | - - - | - - - | - - - | 100.00 | - - - | 0.0000 |
| 2220 | 109660 | 内蒙 1511 | - - - | - - - | - - - | - - - | - - - | - - - | 100.00 | - - - | 0.0000 |
| 2221 | 109661 | 内蒙 1512 | - - - | - - - | - - - | - - - | - - - | - - - | 100.00 | - - - | 0.0000 |
| 2222 | 109662 | 厦门 1505 | - - - | - - - | - - - | - - - | - - - | - - - | 100.00 | - - - | 0.0000 |
| 2223 | 109663 | 厦门 1506 | - - - | - - - | - - - | - - - | - - - | - - - | 100.00 | - - - | 0.0000 |
| 2224 | 109664 | 厦门 1507 | - - - | - - - | - - - | - - - | - - - | - - - | 100.00 | - - - | 0.0000 |
| 2225 | 109665 | 厦门 1508 | - - - | - - - | - - - | - - - | - - - | - - - | 100.00 | - - - | 0.0000 |
| 2226 | 109666 | 厦门 15Z3 | - - - | - - - | - - - | - - - | - - - | - - - | 100.00 | - - - | 0.0000 |
| 2227 | 109667 | 厦门 15Z4 | - - - | - - - | - - - | - - - | - - - | - - - | 100.00 | - - - | 0.0000 |
| 2228 | 109668 | 宁波 15Z5 | - - - | - - - | - - - | - - - | - - - | - - - | 100.00 | - - - | 0.0000 |
| 2229 | 109669 | 宁波 15Z6 | - - - | - - - | - - - | - - - | - - - | - - - | 100.00 | - - - | 0.0000 |
| 2230 | 109670 | 宁波 15Z7 | - - - | - - - | - - - | - - - | - - - | - - - | 100.00 | - - - | 0.0000 |

| | | | | | | | | | | | |
|---|---|---|---|---|---|---|---|---|---|---|---|
| 2231 | 109671 | 宁波 15Z8 | - - - | - - - | - - - | - - - | - - - | - - - | 100.00 | - - - | 0.0000 |
| 2232 | 109672 | 贵州 15Z1 | - - - | - - - | - - - | - - - | - - - | - - - | 100.00 | - - - | 0.0000 |
| 2233 | 109673 | 贵州 15Z2 | - - - | - - - | - - - | - - - | - - - | - - - | 100.00 | - - - | 0.0000 |
| 2234 | 109674 | 贵州 15Z3 | - - - | - - - | - - - | - - - | - - - | - - - | 100.00 | - - - | 0.0000 |
| 2235 | 109675 | 贵州 15Z4 | - - - | - - - | - - - | - - - | - - - | - - - | 100.00 | - - - | 0.0000 |
| 2236 | 109676 | 江苏 1509 | - - - | - - - | - - - | - - - | - - - | - - - | 100.00 | - - - | 0.0000 |
| 2237 | 109677 | 江苏 1510 | - - - | - - - | - - - | - - - | - - - | - - - | 101.40 | - - - | 0.0000 |
| 2238 | 109678 | 江苏 1511 | - - - | - - - | - - - | - - - | - - - | - - - | 100.00 | - - - | 0.0000 |
| 2239 | 109679 | 江苏 1512 | - - - | - - - | - - - | - - - | - - - | - - - | 100.00 | - - - | 0.0000 |
| 2240 | 109680 | 江苏 15Z8 | - - - | - - - | - - - | - - - | - - - | - - - | 100.00 | - - - | 0.0000 |
| 2241 | 109681 | 江苏 15Z9 | - - - | - - - | - - - | - - - | - - - | - - - | 100.00 | - - - | 0.0000 |
| 2242 | 109682 | 江苏 1513 | - - - | - - - | - - - | - - - | - - - | - - - | 100.00 | - - - | 0.0000 |
| 2243 | 109683 | 江苏 1514 | - - - | - - - | - - - | - - - | - - - | - - - | 100.00 | - - - | 0.0000 |
| 2244 | 109684 | 陕西 1510 | - - - | - - - | - - - | - - - | - - - | - - - | 100.00 | - - - | 0.0000 |
| 2245 | 109685 | 陕西 1511 | - - - | - - - | - - - | - - - | - - - | - - - | 100.00 | - - - | 0.0000 |
| 2246 | 109686 | 陕西 1512 | - - - | - - - | - - - | - - - | - - - | - - - | 100.00 | - - - | 0.0000 |
| 2247 | 109687 | 陕西 15Z9 | - - - | - - - | - - - | - - - | - - - | - - - | 100.00 | - - - | 0.0000 |
| 2248 | 109688 | 陕西 1513 | - - - | - - - | - - - | - - - | - - - | - - - | 100.00 | - - - | 0.0000 |
| 2249 | 109689 | 陕西 1514 | - - - | - - - | - - - | - - - | - - - | - - - | 100.00 | - - - | 0.0000 |
| 2250 | 109690 | 陕西 1515 | - - - | - - - | - - - | - - - | - - - | - - - | 100.00 | - - - | 0.0000 |
| 2251 | 109691 | 陕西 1509 | - - - | - - - | - - - | - - - | - - - | - - - | 100.00 | - - - | 0.0000 |
| 2252 | 109692 | 龙江 1505 | - - - | - - - | - - - | - - - | - - - | - - - | 100.00 | - - - | 0.0000 |
| 2253 | 109693 | 龙江 1506 | - - - | - - - | - - - | - - - | - - - | - - - | 100.00 | - - - | 0.0000 |
| 2254 | 109694 | 龙江 1507 | - - - | - - - | - - - | - - - | - - - | - - - | 100.00 | - - - | 0.0000 |
| 2255 | 109695 | 龙江 1508 | - - - | - - - | - - - | - - - | - - - | - - - | 100.00 | - - - | 0.0000 |
| 2256 | 109696 | 龙江 15Z4 | - - - | - - - | - - - | - - - | - - - | - - - | 100.00 | - - - | 0.0000 |
| 2257 | 109697 | 龙江 15Z5 | - - - | - - - | - - - | - - - | - - - | - - - | 100.00 | - - - | 0.0000 |
| 2258 | 109698 | 宁波 1505 | - - - | - - - | - - - | - - - | - - - | - - - | 100.00 | - - - | 0.0000 |
| 2259 | 109699 | 宁波 1506 | - - - | - - - | - - - | - - - | - - - | - - - | 100.00 | - - - | 0.0000 |
| 2260 | 109700 | 宁波 1507 | - - - | - - - | - - - | - - - | - - - | - - - | 100.00 | - - - | 0.0000 |
| 2261 | 109701 | 宁波 1508 | - - - | - - - | - - - | - - - | - - - | - - - | 100.00 | - - - | 0.0000 |
| 2262 | 109702 | 大连 15Z5 | - - - | - - - | - - - | - - - | - - - | - - - | 100.00 | - - - | 0.0000 |
| 2263 | 109703 | 大连 15Z6 | - - - | - - - | - - - | - - - | - - - | - - - | 100.00 | - - - | 0.0000 |
| 2264 | 109704 | 大连 15Z7 | - - - | - - - | - - - | - - - | - - - | - - - | 100.00 | - - - | 0.0000 |
| 2265 | 109705 | 大连 15Z8 | - - - | - - - | - - - | - - - | - - - | - - - | 100.00 | - - - | 0.0000 |
| 2266 | 109706 | 大连 1505 | - - - | - - - | - - - | - - - | - - - | - - - | 100.00 | - - - | 0.0000 |
| 2267 | 109707 | 大连 1506 | - - - | - - - | - - - | - - - | - - - | - - - | 100.00 | - - - | 0.0000 |
| 2268 | 109708 | 大连 1507 | - - - | - - - | - - - | - - - | - - - | - - - | 100.00 | - - - | 0.0000 |
| 2269 | 109709 | 大连 1508 | - - - | - - - | - - - | - - - | - - - | - - - | 100.00 | - - - | 0.0000 |
| 2270 | 109710 | 吉林 1505 | - - - | - - - | - - - | - - - | - - - | - - - | 100.00 | - - - | 0.0000 |
| 2271 | 109711 | 吉林 1506 | - - - | - - - | - - - | - - - | - - - | - - - | 100.00 | - - - | 0.0000 |
| 2272 | 109712 | 吉林 1507 | - - - | - - - | - - - | - - - | - - - | - - - | 100.00 | - - - | 0.0000 |
| 2273 | 109713 | 吉林 1508 | - - - | - - - | - - - | - - - | - - - | - - - | 100.00 | - - - | 0.0000 |
| 2274 | 109714 | 吉林 15Z1 | - - - | - - - | - - - | - - - | - - - | - - - | 100.00 | - - - | 0.0000 |
| 2275 | 109715 | 吉林 15Z2 | - - - | - - - | - - - | - - - | - - - | - - - | 100.00 | - - - | 0.0000 |
| 2276 | 109716 | 吉林 15Z3 | - - - | - - - | - - - | - - - | - - - | - - - | 100.00 | - - - | 0.0000 |
| 2277 | 109717 | 吉林 15Z4 | - - - | - - - | - - - | - - - | - - - | - - - | 100.00 | - - - | 0.0000 |
| 2278 | 109718 | 北京 1505 | - - - | - - - | - - - | - - - | - - - | - - - | 100.00 | - - - | 0.0000 |
| 2279 | 109719 | 北京 1506 | - - - | - - - | - - - | - - - | - - - | - - - | 100.00 | - - - | 0.0000 |
| 2280 | 109720 | 北京 1507 | - - - | - - - | - - - | - - - | - - - | - - - | 100.00 | - - - | 0.0000 |
| 2281 | 109721 | 北京 1508 | - - - | - - - | - - - | - - - | - - - | - - - | 100.00 | - - - | 0.0000 |
| 2282 | 109722 | 北京 15Z5 | - - - | - - - | - - - | - - - | - - - | - - - | 100.00 | - - - | 0.0000 |
| 2283 | 109723 | 北京 15Z6 | - - - | - - - | - - - | - - - | - - - | - - - | 100.00 | - - - | 0.0000 |
| 2284 | 109724 | 北京 15Z7 | - - - | - - - | - - - | - - - | - - - | - - - | 100.00 | - - - | 0.0000 |
| 2285 | 109725 | 北京 15Z8 | - - - | - - - | - - - | - - - | - - - | - - - | 100.00 | - - - | 0.0000 |
| 2286 | 109726 | 北京 15Z9 | - - - | - - - | - - - | - - - | - - - | - - - | 100.00 | - - - | 0.0000 |

| | | | | | | | | | | | |
|---|---|---|---|---|---|---|---|---|---|---|---|
| 2287 | 109727 | 湖南 1505 | - - - | - - - | - - - | - - - | - - - | - - - | 100.00 | - - - | 0.0000 |
| 2288 | 109728 | 湖南 1506 | - - - | - - - | - - - | - - - | - - - | - - - | 100.00 | - - - | 0.0000 |
| 2289 | 109729 | 湖南 1507 | - - - | - - - | - - - | - - - | - - - | - - - | 100.00 | - - - | 0.0000 |
| 2290 | 109730 | 湖南 1508 | - - - | - - - | - - - | - - - | - - - | - - - | 100.00 | - - - | 0.0000 |
| 2291 | 109731 | 上海 1508 | - - - | - - - | - - - | - - - | - - - | - - - | 100.00 | - - - | 0.0000 |
| 2292 | 109732 | 上海 1509 | - - - | - - - | - - - | - - - | - - - | - - - | 100.00 | - - - | 0.0000 |
| 2293 | 109733 | 贵州 15Z8 | - - - | - - - | - - - | - - - | - - - | - - - | 100.00 | - - - | 0.0000 |
| 2294 | 109734 | 贵州 15Z5 | - - - | - - - | - - - | - - - | - - - | - - - | 100.00 | - - - | 0.0000 |
| 2295 | 109735 | 贵州 15Z6 | - - - | - - - | - - - | - - - | - - - | - - - | 100.00 | - - - | 0.0000 |
| 2296 | 109736 | 贵州 15Z7 | - - - | - - - | - - - | - - - | - - - | - - - | 100.00 | - - - | 0.0000 |
| 2297 | 109737 | 贵州 1513 | - - - | - - - | - - - | - - - | - - - | - - - | 100.00 | - - - | 0.0000 |
| 2298 | 109738 | 贵州 1514 | - - - | - - - | - - - | - - - | - - - | - - - | 100.00 | - - - | 0.0000 |
| 2299 | 109739 | 贵州 1515 | - - - | - - - | - - - | - - - | - - - | - - - | 100.00 | - - - | 0.0000 |
| 2300 | 109740 | 贵州 1516 | - - - | - - - | - - - | - - - | - - - | - - - | 100.00 | - - - | 0.0000 |
| 2301 | 109741 | 山东 1513 | - - - | - - - | - - - | - - - | - - - | - - - | 100.00 | - - - | 0.0000 |
| 2302 | 109742 | 山东 1514 | - - - | - - - | - - - | - - - | - - - | - - - | 100.00 | - - - | 0.0000 |
| 2303 | 109743 | 山东 1515 | - - - | - - - | - - - | - - - | - - - | - - - | 100.00 | - - - | 0.0000 |
| 2304 | 109744 | 山东 1516 | - - - | - - - | - - - | - - - | - - - | - - - | 100.00 | - - - | 0.0000 |
| 2305 | 109745 | 浙江 1513 | - - - | - - - | - - - | - - - | - - - | - - - | 100.00 | - - - | 0.0000 |
| 2306 | 109746 | 浙江 1514 | - - - | - - - | - - - | - - - | - - - | - - - | 100.00 | - - - | 0.0000 |
| 2307 | 109747 | 浙江 1515 | - - - | - - - | - - - | - - - | - - - | - - - | 100.00 | - - - | 0.0000 |
| 2308 | 109748 | 浙江 1516 | - - - | - - - | - - - | - - - | - - - | - - - | 100.00 | - - - | 0.0000 |
| 2309 | 109749 | 福建 1517 | - - - | - - - | - - - | - - - | - - - | - - - | 100.00 | - - - | 0.0000 |
| 2310 | 109750 | 福建 1518 | - - - | - - - | - - - | - - - | - - - | - - - | 100.00 | - - - | 0.0000 |
| 2311 | 109751 | 福建 1519 | - - - | - - - | - - - | - - - | - - - | - - - | 100.00 | - - - | 0.0000 |
| 2312 | 109752 | 福建 1520 | - - - | - - - | - - - | - - - | - - - | - - - | 100.00 | - - - | 0.0000 |
| 2313 | 109753 | 福建 15Z9 | - - - | - - - | - - - | - - - | - - - | - - - | 100.00 | - - - | 0.0000 |
| 2314 | 109754 | 福建 1521 | - - - | - - - | - - - | - - - | - - - | - - - | 100.00 | - - - | 0.0000 |
| 2315 | 109755 | 青岛 1509 | - - - | - - - | - - - | - - - | - - - | - - - | 100.00 | - - - | 0.0000 |
| 2316 | 109756 | 青岛 1510 | - - - | - - - | - - - | - - - | - - - | - - - | 100.00 | - - - | 0.0000 |
| 2317 | 109757 | 青岛 1511 | - - - | - - - | - - - | - - - | - - - | - - - | 100.00 | - - - | 0.0000 |
| 2318 | 109758 | 青岛 1512 | - - - | - - - | - - - | - - - | - - - | - - - | 100.00 | - - - | 0.0000 |
| 2319 | 109759 | 内蒙 1513 | - - - | - - - | - - - | - - - | - - - | - - - | 100.00 | - - - | 0.0000 |
| 2320 | 109760 | 内蒙 1514 | - - - | - - - | - - - | - - - | - - - | - - - | 100.00 | - - - | 0.0000 |
| 2321 | 109761 | 内蒙 1515 | - - - | - - - | - - - | - - - | - - - | - - - | 100.00 | - - - | 0.0000 |
| 2322 | 109762 | 内蒙 1516 | - - - | - - - | - - - | - - - | - - - | - - - | 100.00 | - - - | 0.0000 |
| 2323 | 109763 | 内蒙 15Z9 | - - - | - - - | - - - | - - - | - - - | - - - | 100.00 | - - - | 0.0000 |
| 2324 | 109764 | 内蒙 1517 | - - - | - - - | - - - | - - - | - - - | - - - | 100.00 | - - - | 0.0000 |
| 2325 | 109766 | 辽宁 1510 | - - - | - - - | - - - | - - - | - - - | - - - | 100.00 | - - - | 0.0000 |
| 2326 | 109767 | 辽宁 1511 | - - - | - - - | - - - | - - - | - - - | - - - | 100.00 | - - - | 0.0000 |
| 2327 | 109768 | 辽宁 1512 | - - - | - - - | - - - | - - - | - - - | - - - | 100.00 | - - - | 0.0000 |
| 2328 | 109769 | 甘肃 1513 | - - - | - - - | - - - | - - - | - - - | - - - | 100.00 | - - - | 0.0000 |
| 2329 | 109770 | 甘肃 1514 | - - - | - - - | - - - | - - - | - - - | - - - | 100.00 | - - - | 0.0000 |
| 2330 | 109771 | 甘肃 1515 | - - - | - - - | - - - | - - - | - - - | - - - | 100.00 | - - - | 0.0000 |
| 2331 | 109772 | 甘肃 1516 | - - - | - - - | - - - | - - - | - - - | - - - | 100.00 | - - - | 0.0000 |
| 2332 | 109773 | 山西 1509 | - - - | - - - | - - - | - - - | - - - | - - - | 100.00 | - - - | 0.0000 |
| 2333 | 109774 | 山西 1510 | - - - | - - - | - - - | - - - | - - - | - - - | 100.00 | - - - | 0.0000 |
| 2334 | 109775 | 山西 1511 | - - - | - - - | - - - | - - - | - - - | - - - | 100.00 | - - - | 0.0000 |
| 2335 | 109776 | 山西 1512 | - - - | - - - | - - - | - - - | - - - | - - - | 100.00 | - - - | 0.0000 |
| 2336 | 109777 | 贵州 1517 | - - - | - - - | - - - | - - - | - - - | - - - | 100.00 | - - - | 0.0000 |
| 2337 | 109778 | 贵州 1518 | - - - | - - - | - - - | - - - | - - - | - - - | 100.00 | - - - | 0.0000 |
| 2338 | 109779 | 贵州 1519 | - - - | - - - | - - - | - - - | - - - | - - - | 100.00 | - - - | 0.0000 |
| 2339 | 109780 | 贵州 1520 | - - - | - - - | - - - | - - - | - - - | - - - | 100.00 | - - - | 0.0000 |
| 2340 | 109781 | 湖北 1601 | - - - | - - - | - - - | - - - | - - - | - - - | 100.00 | - - - | 0.0000 |
| 2341 | 109782 | 湖北 1602 | - - - | - - - | - - - | - - - | - - - | - - - | 100.00 | - - - | 0.0000 |
| 2342 | 109783 | 湖北 1603 | - - - | - - - | - - - | - - - | - - - | - - - | 100.00 | - - - | 0.0000 |

| | | | | | | | | | | | |
|---|---|---|---|---|---|---|---|---|---|---|---|
| 2343 | 109784 | 湖北 1604 | - - - | - - - | - - - | - - - | - - - | - - - | 100.00 | - - - | 0.0000 |
| 2344 | 109785 | 广东 16Z1 | - - - | - - - | - - - | - - - | - - - | - - - | 100.00 | - - - | 0.0000 |
| 2345 | 109786 | 广东 16Z2 | - - - | - - - | - - - | - - - | - - - | - - - | 100.00 | - - - | 0.0000 |
| 2346 | 109787 | 广东 16Z3 | - - - | - - - | - - - | - - - | - - - | - - - | 100.00 | - - - | 0.0000 |
| 2347 | 109788 | 广东 1601 | - - - | - - - | - - - | - - - | - - - | - - - | 100.00 | - - - | 0.0000 |
| 2348 | 109789 | 广东 1603 | - - - | - - - | - - - | - - - | - - - | - - - | 100.00 | - - - | 0.0000 |
| 2349 | 109790 | 广东 1604 | - - - | - - - | - - - | - - - | - - - | - - - | 100.00 | - - - | 0.0000 |
| 2350 | 109791 | 广东 1602 | - - - | - - - | - - - | - - - | - - - | - - - | 100.00 | - - - | 0.0000 |
| 2351 | 109792 | 浙江 1601 | - - - | - - - | - - - | - - - | - - - | - - - | 100.00 | - - - | 0.0000 |
| 2352 | 109793 | 浙江 1602 | - - - | - - - | - - - | - - - | - - - | - - - | 100.00 | - - - | 0.0000 |
| 2353 | 109794 | 浙江 1603 | - - - | - - - | - - - | - - - | - - - | - - - | 100.00 | - - - | 0.0000 |
| 2354 | 109795 | 浙江 1604 | - - - | - - - | - - - | - - - | - - - | - - - | 100.00 | - - - | 0.0000 |
| 2355 | 109796 | 山东 1601 | - - - | - - - | - - - | - - - | - - - | - - - | 100.00 | - - - | 0.0000 |
| 2356 | 109797 | 山东 1602 | - - - | - - - | - - - | - - - | - - - | - - - | 100.00 | - - - | 0.0000 |
| 2357 | 109798 | 山东 1603 | - - - | - - - | - - - | - - - | - - - | - - - | 100.00 | - - - | 0.0000 |
| 2358 | 109799 | 山东 1604 | - - - | - - - | - - - | - - - | - - - | - - - | 100.00 | - - - | 0.0000 |
| 2359 | 109800 | 山东 16Z1 | - - - | - - - | - - - | - - - | - - - | - - - | 100.00 | - - - | 0.0000 |
| 2360 | 109801 | 山东 16Z2 | - - - | - - - | - - - | - - - | - - - | - - - | 100.00 | - - - | 0.0000 |
| 2361 | 109802 | 山东 16Z3 | - - - | - - - | - - - | - - - | - - - | - - - | 100.00 | - - - | 0.0000 |
| 2362 | 109803 | 山东 16Z4 | - - - | - - - | - - - | - - - | - - - | - - - | 100.00 | - - - | 0.0000 |
| 2363 | 109804 | 内蒙 1601 | - - - | - - - | - - - | - - - | - - - | - - - | 100.00 | - - - | 0.0000 |
| 2364 | 109805 | 内蒙 1602 | - - - | - - - | - - - | - - - | - - - | - - - | 100.00 | - - - | 0.0000 |
| 2365 | 109806 | 内蒙 1603 | - - - | - - - | - - - | - - - | - - - | - - - | 100.00 | - - - | 0.0000 |
| 2366 | 109807 | 内蒙 1604 | - - - | - - - | - - - | - - - | - - - | - - - | 100.00 | - - - | 0.0000 |
| 2367 | 109808 | 江苏 1601 | - - - | - - - | - - - | - - - | - - - | - - - | 100.20 | - - - | 0.0000 |
| 2368 | 109809 | 江苏 1602 | - - - | - - - | - - - | - - - | - - - | - - - | 100.00 | - - - | 0.0000 |
| 2369 | 109810 | 江苏 1603 | - - - | - - - | - - - | - - - | - - - | - - - | 100.00 | - - - | 0.0000 |
| 2370 | 109811 | 江苏 1604 | - - - | - - - | - - - | - - - | - - - | - - - | 100.00 | - - - | 0.0000 |
| 2371 | 109812 | 江苏 16Z1 | - - - | - - - | - - - | - - - | - - - | - - - | 100.00 | - - - | 0.0000 |
| 2372 | 109813 | 江苏 16Z2 | - - - | - - - | - - - | - - - | - - - | - - - | 100.00 | - - - | 0.0000 |
| 2373 | 109814 | 江苏 16Z3 | - - - | - - - | - - - | - - - | - - - | - - - | 100.00 | - - - | 0.0000 |
| 2374 | 109815 | 江苏 16Z4 | - - - | - - - | - - - | - - - | - - - | - - - | 100.00 | - - - | 0.0000 |
| 2375 | 109816 | 重庆 16Z1 | - - - | - - - | - - - | - - - | - - - | - - - | 100.00 | - - - | 0.0000 |
| 2376 | 109817 | 重庆 16Z2 | - - - | - - - | - - - | - - - | - - - | - - - | 100.00 | - - - | 0.0000 |
| 2377 | 109818 | 重庆 1601 | - - - | - - - | - - - | - - - | - - - | - - - | 100.00 | - - - | 0.0000 |
| 2378 | 109819 | 重庆 1602 | - - - | - - - | - - - | - - - | - - - | - - - | 100.00 | - - - | 0.0000 |
| 2379 | 109820 | 重庆 1603 | - - - | - - - | - - - | - - - | - - - | - - - | 100.00 | - - - | 0.0000 |
| 2380 | 109821 | 重庆 1604 | - - - | - - - | - - - | - - - | - - - | - - - | 100.00 | - - - | 0.0000 |
| 2381 | 109822 | 天津 1601 | - - - | - - - | - - - | - - - | - - - | - - - | 100.00 | - - - | 0.0000 |
| 2382 | 109823 | 天津 1602 | - - - | - - - | - - - | - - - | - - - | - - - | 100.00 | - - - | 0.0000 |
| 2383 | 109824 | 天津 16Z1 | - - - | - - - | - - - | - - - | - - - | - - - | 100.00 | - - - | 0.0000 |
| 2384 | 109825 | 天津 16Z2 | - - - | - - - | - - - | - - - | - - - | - - - | 100.00 | - - - | 0.0000 |
| 2385 | 109826 | 天津 16Z3 | - - - | - - - | - - - | - - - | - - - | - - - | 100.00 | - - - | 0.0000 |
| 2386 | 109827 | 云南 1601 | - - - | - - - | - - - | - - - | - - - | - - - | 100.00 | - - - | 0.0000 |
| 2387 | 109828 | 云南 1602 | - - - | - - - | - - - | - - - | - - - | - - - | 100.00 | - - - | 0.0000 |
| 2388 | 109829 | 云南 16Z1 | - - - | - - - | - - - | - - - | - - - | - - - | 100.00 | - - - | 0.0000 |
| 2389 | 109830 | 云南 16Z2 | - - - | - - - | - - - | - - - | - - - | - - - | 100.00 | - - - | 0.0000 |
| 2390 | 109831 | 新疆 1601 | - - - | - - - | - - - | - - - | - - - | - - - | 100.00 | - - - | 0.0000 |
| 2391 | 109832 | 新疆 1602 | - - - | - - - | - - - | - - - | - - - | - - - | 100.00 | - - - | 0.0000 |
| 2392 | 109833 | 新疆 1603 | - - - | - - - | - - - | - - - | - - - | - - - | 100.00 | - - - | 0.0000 |
| 2393 | 109834 | 新疆 1604 | - - - | - - - | - - - | - - - | - - - | - - - | 100.00 | - - - | 0.0000 |
| 2394 | 109835 | 宁夏 1601 | - - - | - - - | - - - | - - - | - - - | - - - | 100.00 | - - - | 0.0000 |
| 2395 | 109836 | 宁夏 1602 | - - - | - - - | - - - | - - - | - - - | - - - | 100.00 | - - - | 0.0000 |
| 2396 | 109837 | 宁夏 1603 | - - - | - - - | - - - | - - - | - - - | - - - | 100.00 | - - - | 0.0000 |
| 2397 | 109838 | 江西 1601 | - - - | - - - | - - - | - - - | - - - | - - - | 100.00 | - - - | 0.0000 |
| 2398 | 109839 | 江西 1602 | - - - | - - - | - - - | - - - | - - - | - - - | 100.00 | - - - | 0.0000 |

| | | | | | | | | | | | |
|---|---|---|---|---|---|---|---|---|---|---|---|
| 2399 | 109840 | 江西 1603 | - - - | - - - | - - - | - - - | - - - | - - - | 100.00 | - - - | 0.0000 |
| 2400 | 109841 | 江西 1604 | - - - | - - - | - - - | - - - | - - - | - - - | 100.00 | - - - | 0.0000 |
| 2401 | 109842 | 江西 16Z1 | - - - | - - - | - - - | - - - | - - - | - - - | 100.00 | - - - | 0.0000 |
| 2402 | 109843 | 江西 16Z2 | - - - | - - - | - - - | - - - | - - - | - - - | 100.00 | - - - | 0.0000 |
| 2403 | 109844 | 江西 16Z3 | - - - | - - - | - - - | - - - | - - - | - - - | 100.00 | - - - | 0.0000 |
| 2404 | 109845 | 江西 16Z4 | - - - | - - - | - - - | - - - | - - - | - - - | 100.00 | - - - | 0.0000 |
| 2405 | 109846 | 广西 16Z1 | - - - | - - - | - - - | - - - | - - - | - - - | 100.00 | - - - | 0.0000 |
| 2406 | 109847 | 广西 16Z2 | - - - | - - - | - - - | - - - | - - - | - - - | 100.00 | - - - | 0.0000 |
| 2407 | 109848 | 广西 1601 | - - - | - - - | - - - | - - - | - - - | - - - | 100.00 | - - - | 0.0000 |
| 2408 | 109849 | 广西 1602 | - - - | - - - | - - - | - - - | - - - | - - - | 100.00 | - - - | 0.0000 |
| 2409 | 109850 | 广西 1603 | - - - | - - - | - - - | - - - | - - - | - - - | 100.00 | - - - | 0.0000 |
| 2410 | 109851 | 广西 1604 | - - - | - - - | - - - | - - - | - - - | - - - | 100.00 | - - - | 0.0000 |
| 2411 | 109852 | 辽宁 1601 | - - - | - - - | - - - | - - - | - - - | - - - | 100.00 | - - - | 0.0000 |
| 2412 | 109853 | 辽宁 1602 | - - - | - - - | - - - | - - - | - - - | - - - | 100.00 | - - - | 0.0000 |
| 2413 | 109854 | 辽宁 1603 | - - - | - - - | - - - | - - - | - - - | - - - | 100.00 | - - - | 0.0000 |
| 2414 | 109855 | 辽宁 1604 | - - - | - - - | - - - | - - - | - - - | - - - | 100.00 | - - - | 0.0000 |
| 2415 | 109856 | 四川 1601 | - - - | - - - | - - - | - - - | - - - | - - - | 100.00 | - - - | 0.0000 |
| 2416 | 109857 | 四川 1602 | - - - | - - - | - - - | - - - | - - - | - - - | 100.00 | - - - | 0.0000 |
| 2417 | 109858 | 四川 1603 | - - - | - - - | - - - | - - - | - - - | - - - | 100.00 | - - - | 0.0000 |
| 2418 | 109859 | 四川 1604 | - - - | - - - | - - - | - - - | - - - | - - - | 100.00 | - - - | 0.0000 |
| 2419 | 109860 | 宁夏 1604 | - - - | - - - | - - - | - - - | - - - | - - - | 100.00 | - - - | 0.0000 |
| 2420 | 109861 | 安徽 1601 | - - - | - - - | - - - | - - - | - - - | - - - | 100.00 | - - - | 0.0000 |
| 2421 | 109862 | 安徽 1602 | - - - | - - - | - - - | - - - | - - - | - - - | 100.00 | - - - | 0.0000 |
| 2422 | 109863 | 安徽 1603 | - - - | - - - | - - - | - - - | - - - | - - - | 100.00 | - - - | 0.0000 |
| 2423 | 109864 | 安徽 1604 | - - - | - - - | - - - | - - - | - - - | - - - | 100.00 | - - - | 0.0000 |
| 2424 | 109865 | 青海 1601 | - - - | - - - | - - - | - - - | - - - | - - - | 100.00 | - - - | 0.0000 |
| 2425 | 109866 | 青海 1602 | - - - | - - - | - - - | - - - | - - - | - - - | 100.00 | - - - | 0.0000 |
| 2426 | 109867 | 青海 1603 | - - - | - - - | - - - | - - - | - - - | - - - | 100.00 | - - - | 0.0000 |
| 2427 | 109868 | 青海 1604 | - - - | - - - | - - - | - - - | - - - | - - - | 100.00 | - - - | 0.0000 |
| 2428 | 109869 | 广东 1605 | - - - | - - - | - - - | - - - | - - - | - - - | 100.00 | - - - | 0.0000 |
| 2429 | 109870 | 广东 1606 | - - - | - - - | - - - | - - - | - - - | - - - | 100.00 | - - - | 0.0000 |
| 2430 | 109871 | 广东 1607 | - - - | - - - | - - - | - - - | - - - | - - - | 100.00 | - - - | 0.0000 |
| 2431 | 109872 | 广东 1608 | - - - | - - - | - - - | - - - | - - - | - - - | 100.00 | - - - | 0.0000 |
| 2432 | 109873 | 广东 16Z4 | - - - | - - - | - - - | - - - | - - - | - - - | 100.00 | - - - | 0.0000 |
| 2433 | 109874 | 广东 16Z5 | - - - | - - - | - - - | - - - | - - - | - - - | 100.00 | - - - | 0.0000 |
| 2434 | 109875 | 广东 16Z6 | - - - | - - - | - - - | - - - | - - - | - - - | 100.00 | - - - | 0.0000 |
| 2435 | 109876 | 广西 1605 | - - - | - - - | - - - | - - - | - - - | - - - | 100.00 | - - - | 0.0000 |
| 2436 | 109877 | 广西 1606 | - - - | - - - | - - - | - - - | - - - | - - - | 100.00 | - - - | 0.0000 |
| 2437 | 109878 | 广西 1607 | - - - | - - - | - - - | - - - | - - - | - - - | 100.00 | - - - | 0.0000 |
| 2438 | 109879 | 广西 1608 | - - - | - - - | - - - | - - - | - - - | - - - | 100.00 | - - - | 0.0000 |
| 2439 | 109880 | 贵州 16Z1 | - - - | - - - | - - - | - - - | - - - | - - - | 100.00 | - - - | 0.0000 |
| 2440 | 109881 | 贵州 16Z2 | - - - | - - - | - - - | - - - | - - - | - - - | 100.00 | - - - | 0.0000 |
| 2441 | 109882 | 贵州 16Z3 | - - - | - - - | - - - | - - - | - - - | - - - | 100.00 | - - - | 0.0000 |
| 2442 | 109883 | 贵州 16Z4 | - - - | - - - | - - - | - - - | - - - | - - - | 100.00 | - - - | 0.0000 |
| 2443 | 109884 | 贵州 1601 | - - - | - - - | - - - | - - - | - - - | - - - | 100.00 | - - - | 0.0000 |
| 2444 | 109885 | 贵州 1602 | - - - | - - - | - - - | - - - | - - - | - - - | 100.00 | - - - | 0.0000 |
| 2445 | 109886 | 贵州 1603 | - - - | - - - | - - - | - - - | - - - | - - - | 100.00 | - - - | 0.0000 |
| 2446 | 109887 | 贵州 1604 | - - - | - - - | - - - | - - - | - - - | - - - | 100.00 | - - - | 0.0000 |
| 2447 | 109888 | 新疆 16Z1 | - - - | - - - | - - - | - - - | - - - | - - - | 100.00 | - - - | 0.0000 |
| 2448 | 109889 | 新疆 16Z2 | - - - | - - - | - - - | - - - | - - - | - - - | 100.00 | - - - | 0.0000 |
| 2449 | 109890 | 新疆 16Z3 | - - - | - - - | - - - | - - - | - - - | - - - | 100.00 | - - - | 0.0000 |
| 2450 | 109891 | 新疆 16Z4 | - - - | - - - | - - - | - - - | - - - | - - - | 100.00 | - - - | 0.0000 |
| 2451 | 109892 | 新疆 1605 | - - - | - - - | - - - | - - - | - - - | - - - | 100.00 | - - - | 0.0000 |
| 2452 | 109893 | 新疆 1606 | - - - | - - - | - - - | - - - | - - - | - - - | 100.00 | - - - | 0.0000 |
| 2453 | 109894 | 新疆 1607 | - - - | - - - | - - - | - - - | - - - | - - - | 100.00 | - - - | 0.0000 |
| 2454 | 109895 | 新疆 1608 | - - - | - - - | - - - | - - - | - - - | - - - | 100.00 | - - - | 0.0000 |

| | | | | | | | | | | | |
|---|---|---|---|---|---|---|---|---|---|---|---|
| 2455 | 109896 | 龙江 1601 | - - - | - - - | - - - | - - - | - - - | - - - | 100.00 | - - - | 0.0000 |
| 2456 | 109897 | 龙江 1602 | - - - | - - - | - - - | - - - | - - - | - - - | 100.00 | - - - | 0.0000 |
| 2457 | 109898 | 龙江 1603 | - - - | - - - | - - - | - - - | - - - | - - - | 100.00 | - - - | 0.0000 |
| 2458 | 109899 | 龙江 1604 | - - - | - - - | - - - | - - - | - - - | - - - | 100.00 | - - - | 0.0000 |
| 2459 | 109900 | 龙江 16Z1 | - - - | - - - | - - - | - - - | - - - | - - - | 100.00 | - - - | 0.0000 |
| 2460 | 109901 | 龙江 16Z2 | - - - | - - - | - - - | - - - | - - - | - - - | 100.00 | - - - | 0.0000 |
| 2461 | 109902 | 龙江 16Z3 | - - - | - - - | - - - | - - - | - - - | - - - | 100.00 | - - - | 0.0000 |
| 2462 | 109903 | 龙江 16Z4 | - - - | - - - | - - - | - - - | - - - | - - - | 100.00 | - - - | 0.0000 |
| 2463 | 109904 | 湖南 1601 | - - - | - - - | - - - | - - - | - - - | - - - | 100.00 | - - - | 0.0000 |
| 2464 | 109905 | 湖南 1602 | - - - | - - - | - - - | - - - | - - - | - - - | 100.00 | - - - | 0.0000 |
| 2465 | 109906 | 河北 16Z1 | - - - | - - - | - - - | - - - | - - - | - - - | 100.00 | - - - | 0.0000 |
| 2466 | 109907 | 河北 16Z2 | - - - | - - - | - - - | - - - | - - - | - - - | 100.00 | - - - | 0.0000 |
| 2467 | 109908 | 河北 16Z3 | - - - | - - - | - - - | - - - | - - - | - - - | 100.00 | - - - | 0.0000 |
| 2468 | 109909 | 河北 16Z4 | - - - | - - - | - - - | - - - | - - - | - - - | 100.00 | - - - | 0.0000 |
| 2469 | 109910 | 河北 1601 | - - - | - - - | - - - | - - - | - - - | - - - | 100.00 | - - - | 0.0000 |
| 2470 | 109911 | 河北 1602 | - - - | - - - | - - - | - - - | - - - | - - - | 100.00 | - - - | 0.0000 |
| 2471 | 109912 | 河北 1603 | - - - | - - - | - - - | - - - | - - - | - - - | 100.00 | - - - | 0.0000 |
| 2472 | 109913 | 河北 1604 | - - - | - - - | - - - | - - - | - - - | - - - | 100.00 | - - - | 0.0000 |
| 2473 | 109914 | 河南 1601 | - - - | - - - | - - - | - - - | - - - | - - - | 100.00 | - - - | 0.0000 |
| 2474 | 109915 | 河南 1602 | - - - | - - - | - - - | - - - | - - - | - - - | 100.00 | - - - | 0.0000 |
| 2475 | 109916 | 河南 1603 | - - - | - - - | - - - | - - - | - - - | - - - | 100.00 | - - - | 0.0000 |
| 2476 | 109917 | 河南 1604 | - - - | - - - | - - - | - - - | - - - | - - - | 100.00 | - - - | 0.0000 |
| 2477 | 109918 | 湖北 16Z1 | - - - | - - - | - - - | - - - | - - - | - - - | 100.00 | - - - | 0.0000 |
| 2478 | 109919 | 湖北 16Z2 | - - - | - - - | - - - | - - - | - - - | - - - | 100.00 | - - - | 0.0000 |
| 2479 | 109920 | 湖北 1605 | - - - | - - - | - - - | - - - | - - - | - - - | 100.00 | - - - | 0.0000 |
| 2480 | 109921 | 湖北 1606 | - - - | - - - | - - - | - - - | - - - | - - - | 100.00 | - - - | 0.0000 |
| 2481 | 109922 | 湖北 1607 | - - - | - - - | - - - | - - - | - - - | - - - | 100.00 | - - - | 0.0000 |
| 2482 | 109923 | 湖北 1608 | - - - | - - - | - - - | - - - | - - - | - - - | 100.00 | - - - | 0.0000 |
| 2483 | 109924 | 甘肃 1601 | - - - | - - - | - - - | - - - | - - - | - - - | 100.00 | - - - | 0.0000 |
| 2484 | 109925 | 甘肃 1602 | - - - | - - - | - - - | - - - | - - - | - - - | 100.00 | - - - | 0.0000 |
| 2485 | 109926 | 甘肃 1603 | - - - | - - - | - - - | - - - | - - - | - - - | 100.00 | - - - | 0.0000 |
| 2486 | 109927 | 甘肃 16Z1 | - - - | - - - | - - - | - - - | - - - | - - - | 100.00 | - - - | 0.0000 |
| 2487 | 109928 | 甘肃 16Z2 | - - - | - - - | - - - | - - - | - - - | - - - | 100.00 | - - - | 0.0000 |
| 2488 | 109929 | 山西 1601 | - - - | - - - | - - - | - - - | - - - | - - - | 100.00 | - - - | 0.0000 |
| 2489 | 109930 | 山西 1602 | - - - | - - - | - - - | - - - | - - - | - - - | 100.00 | - - - | 0.0000 |
| 2490 | 109931 | 山西 1603 | - - - | - - - | - - - | - - - | - - - | - - - | 100.00 | - - - | 0.0000 |
| 2491 | 109932 | 山西 1604 | - - - | - - - | - - - | - - - | - - - | - - - | 100.00 | - - - | 0.0000 |
| 2492 | 109933 | 山东 1605 | - - - | - - - | - - - | - - - | - - - | - - - | 100.00 | - - - | 0.0000 |
| 2493 | 109935 | 山东 1607 | - - - | - - - | - - - | - - - | - - - | - - - | 100.00 | - - - | 0.0000 |
| 2494 | 109936 | 山东 1608 | - - - | - - - | - - - | - - - | - - - | - - - | 100.00 | - - - | 0.0000 |
| 2495 | 109937 | 陕西 1601 | - - - | - - - | - - - | - - - | - - - | - - - | 100.00 | - - - | 0.0000 |
| 2496 | 109938 | 陕西 1602 | - - - | - - - | - - - | - - - | - - - | - - - | 100.00 | - - - | 0.0000 |
| 2497 | 109939 | 陕西 1603 | - - - | - - - | - - - | - - - | - - - | - - - | 100.00 | - - - | 0.0000 |
| 2498 | 109940 | 陕西 1604 | - - - | - - - | - - - | - - - | - - - | - - - | 100.00 | - - - | 0.0000 |
| 2499 | 109941 | 陕西 16Z1 | - - - | - - - | - - - | - - - | - - - | - - - | 100.00 | - - - | 0.0000 |
| 2500 | 109942 | 陕西 16Z2 | - - - | - - - | - - - | - - - | - - - | - - - | 100.00 | - - - | 0.0000 |
| 2501 | 109943 | 陕西 16Z3 | - - - | - - - | - - - | - - - | - - - | - - - | 100.00 | - - - | 0.0000 |
| 2502 | 109944 | 陕西 16Z4 | - - - | - - - | - - - | - - - | - - - | - - - | 100.00 | - - - | 0.0000 |
| 2503 | 109945 | 湖南 1603 | - - - | - - - | - - - | - - - | - - - | - - - | 100.00 | - - - | 0.0000 |
| 2504 | 109947 | 海南 1601 | - - - | - - - | - - - | - - - | - - - | - - - | 100.00 | - - - | 0.0000 |
| 2505 | 109948 | 海南 1602 | - - - | - - - | - - - | - - - | - - - | - - - | 100.00 | - - - | 0.0000 |
| 2506 | 109949 | 海南 1603 | - - - | - - - | - - - | - - - | - - - | - - - | 100.00 | - - - | 0.0000 |
| 2507 | 109950 | 宁波 1601 | - - - | - - - | - - - | - - - | - - - | - - - | 100.00 | - - - | 0.0000 |
| 2508 | 109951 | 宁波 1602 | - - - | - - - | - - - | - - - | - - - | - - - | 100.00 | - - - | 0.0000 |
| 2509 | 109952 | 宁波 1603 | - - - | - - - | - - - | - - - | - - - | - - - | 100.00 | - - - | 0.0000 |
| 2510 | 109953 | 宁波 1604 | - - - | - - - | - - - | - - - | - - - | - - - | 100.00 | - - - | 0.0000 |

| | | | | | | | | | | | |
|---|---|---|---|---|---|---|---|---|---|---|---|
| 2511 | 109954 | 宁波 16Z1 | --- | --- | --- | --- | --- | --- | 100.00 | --- | 0.0000 |
| 2512 | 109955 | 宁波 16Z2 | --- | --- | --- | --- | --- | --- | 100.00 | --- | 0.0000 |
| 2513 | 109956 | 宁波 16Z3 | --- | --- | --- | --- | --- | --- | 100.00 | --- | 0.0000 |
| 2514 | 109957 | 宁波 16Z4 | --- | --- | --- | --- | --- | --- | 100.00 | --- | 0.0000 |
| 2515 | 109958 | 青岛 1601 | --- | --- | --- | --- | --- | --- | 100.00 | --- | 0.0000 |
| 2516 | 109959 | 青岛 1602 | --- | --- | --- | --- | --- | --- | 100.00 | --- | 0.0000 |
| 2517 | 109960 | 青岛 1603 | --- | --- | --- | --- | --- | --- | 100.00 | --- | 0.0000 |
| 2518 | 109961 | 青岛 1604 | --- | --- | --- | --- | --- | --- | 100.00 | --- | 0.0000 |
| 2519 | 109962 | 青岛 16Z1 | --- | --- | --- | --- | --- | --- | 100.00 | --- | 0.0000 |
| 2520 | 109963 | 青岛 16Z2 | --- | --- | --- | --- | --- | --- | 100.00 | --- | 0.0000 |
| 2521 | 109964 | 青岛 16Z3 | --- | --- | --- | --- | --- | --- | 100.00 | --- | 0.0000 |
| 2522 | 109965 | 四川 16Z1 | --- | --- | --- | --- | --- | --- | 100.00 | --- | 0.0000 |
| 2523 | 109966 | 四川 16Z2 | --- | --- | --- | --- | --- | --- | 100.00 | --- | 0.0000 |
| 2524 | 109967 | 四川 16Z3 | --- | --- | --- | --- | --- | --- | 100.00 | --- | 0.0000 |
| 2525 | 109968 | 四川 16Z4 | --- | --- | --- | --- | --- | --- | 100.00 | --- | 0.0000 |
| 2526 | 109969 | 四川 1605 | --- | --- | --- | --- | --- | --- | 100.00 | --- | 0.0000 |
| 2527 | 109970 | 四川 1606 | --- | --- | --- | --- | --- | --- | 100.00 | --- | 0.0000 |
| 2528 | 109971 | 四川 1607 | --- | --- | --- | --- | --- | --- | 100.00 | --- | 0.0000 |
| 2529 | 109972 | 四川 1608 | --- | --- | --- | --- | --- | --- | 100.00 | --- | 0.0000 |
| 2530 | 109973 | 宁夏 16Z1 | --- | --- | --- | --- | --- | --- | 100.00 | --- | 0.0000 |
| 2531 | 109974 | 宁夏 16Z2 | --- | --- | --- | --- | --- | --- | 100.00 | --- | 0.0000 |
| 2532 | 109975 | 宁夏 16Z3 | --- | --- | --- | --- | --- | --- | 100.00 | --- | 0.0000 |
| 2533 | 109976 | 宁夏 16Z4 | --- | --- | --- | --- | --- | --- | 100.00 | --- | 0.0000 |
| 2534 | 109977 | 辽宁 16Z1 | --- | --- | --- | --- | --- | --- | 100.00 | --- | 0.0000 |
| 2535 | 109978 | 辽宁 16Z2 | --- | --- | --- | --- | --- | --- | 100.00 | --- | 0.0000 |
| 2536 | 109979 | 辽宁 16Z3 | --- | --- | --- | --- | --- | --- | 100.00 | --- | 0.0000 |
| 2537 | 109980 | 辽宁 16Z4 | --- | --- | --- | --- | --- | --- | 100.00 | --- | 0.0000 |
| 2538 | 109981 | 云南 16Z3 | --- | --- | --- | --- | --- | --- | 100.00 | --- | 0.0000 |
| 2539 | 109982 | 云南 16Z4 | --- | --- | --- | --- | --- | --- | 100.00 | --- | 0.0000 |
| 2540 | 109983 | 云南 1603 | --- | --- | --- | --- | --- | --- | 100.00 | --- | 0.0000 |
| 2541 | 109984 | 云南 1604 | --- | --- | --- | --- | --- | --- | 100.00 | --- | 0.0000 |
| 2542 | 109985 | 陕西 1605 | --- | --- | --- | --- | --- | --- | 100.00 | --- | 0.0000 |
| 2543 | 109986 | 陕西 1606 | --- | --- | --- | --- | --- | --- | 100.00 | --- | 0.0000 |
| 2544 | 109987 | 陕西 1607 | --- | --- | --- | --- | --- | --- | 100.00 | --- | 0.0000 |
| 2545 | 109988 | 陕西 1608 | --- | --- | --- | --- | --- | --- | 100.00 | --- | 0.0000 |
| 2546 | 109989 | 陕西 16Z5 | --- | --- | --- | --- | --- | --- | 100.00 | --- | 0.0000 |
| 2547 | 109990 | 陕西 16Z6 | --- | --- | --- | --- | --- | --- | 100.00 | --- | 0.0000 |
| 2548 | 109991 | 陕西 16Z7 | --- | --- | --- | --- | --- | --- | 100.00 | --- | 0.0000 |
| 2549 | 109992 | 陕西 16Z8 | --- | --- | --- | --- | --- | --- | 100.00 | --- | 0.0000 |
| 2550 | 109993 | 陕西 16Z9 | --- | --- | --- | --- | --- | --- | 100.00 | --- | 0.0000 |
| 2551 | 109994 | 陕西 1609 | --- | --- | --- | --- | --- | --- | 100.00 | --- | 0.0000 |
| 2552 | 109995 | 陕西 1610 | --- | --- | --- | --- | --- | --- | 100.00 | --- | 0.0000 |
| 2553 | 109996 | 陕西 1611 | --- | --- | --- | --- | --- | --- | 100.00 | --- | 0.0000 |
| 2554 | 109997 | 青海 1605 | --- | --- | --- | --- | --- | --- | 100.00 | --- | 0.0000 |
| 2555 | 109998 | 青海 1606 | --- | --- | --- | --- | --- | --- | 100.00 | --- | 0.0000 |
| 2556 | 109999 | 青海 1607 | --- | --- | --- | --- | --- | --- | 100.00 | --- | 0.0000 |
| 2557 | 112182 | 13 广发 02 | --- | --- | --- | --- | --- | --- | 102.90 | --- | 0.0000 |
| 2558 | 112183 | 13 广发 03 | --- | --- | --- | --- | --- | --- | 100.00 | --- | 0.0000 |
| 2559 | 112184 | 13 嘉寓债 | --- | --- | --- | --- | --- | --- | 100.00 | --- | 0.0000 |
| 2560 | 112195 | 13 东北 02 | --- | --- | --- | --- | --- | --- | 100.00 | --- | 0.0000 |
| 2561 | 112205 | 14 翰宇 01 | --- | --- | --- | --- | --- | --- | 100.00 | --- | 0.0000 |
| 2562 | 112222 | 14 荣盛债 | --- | --- | --- | --- | --- | --- | 100.00 | --- | 0.0000 |
| 2563 | 112248 | 15 翰宇 01 | --- | --- | --- | --- | --- | --- | 100.00 | --- | 0.0000 |
| 2564 | 112271 | 15 中粮 01 | --- | --- | --- | --- | --- | --- | 102.83 | --- | 0.0000 |
| 2565 | 112282 | 15 西部 01 | --- | --- | --- | --- | --- | --- | 99.89 | --- | 0.0000 |
| 2566 | 112304 | 15 长影 01 | --- | --- | --- | --- | --- | --- | 101.60 | --- | 0.0000 |

| | | | | | | | | | | | |
|---|---|---|---|---|---|---|---|---|---|---|---|
| 2567 | 112305 | 15 长影 02 | - - - | - - - | - - - | - - - | - - - | - - - | 100.20 | - - - | 0.0000 |
| 2568 | 112370 | 16 新纶债 | - - - | - - - | - - - | - - - | - - - | - - - | 100.00 | - - - | 0.0000 |
| 2569 | 112375 | 16 昆投 01 | - - - | - - - | - - - | - - - | - - - | - - - | 100.52 | - - - | 0.0000 |
| 2570 | 112379 | 16 新国都 | - - - | - - - | - - - | - - - | - - - | - - - | 100.00 | - - - | 0.0000 |
| 2571 | 112395 | 16 泰禾 03 | - - - | - - - | - - - | - - - | - - - | - - - | 101.00 | - - - | 0.0000 |
| 2572 | 112401 | 16 新野 02 | - - - | - - - | - - - | - - - | - - - | - - - | 100.00 | - - - | 0.0000 |
| 2573 | 112403 | 16 农四 01 | - - - | - - - | - - - | - - - | - - - | - - - | 101.68 | - - - | 0.0000 |
| 2574 | 112409 | 16TCL03 | - - - | - - - | - - - | - - - | - - - | - - - | 100.00 | - - - | 0.0000 |
| 2575 | 112410 | 16 中房债 | - - - | - - - | - - - | - - - | - - - | - - - | 100.00 | - - - | 0.0000 |
| 2576 | 112415 | 16 奋达 01 | 100.00 | 09/07/2017 | 100.00 | 09/07/2017 | 100.00 | 09/07/2017 | 100.00 | 09/07/2017 | 0.0000 |
| 2577 | 112418 | 16 中南 02 | 100.00 | 02/06/2017 | 100.00 | 02/06/2017 | 97.00 | 06/08/2017 | 100.00 | 12/29/2017 | 0.0000 |
| 2578 | 112420 | 16 潮宏 01 | - - - | - - - | - - - | - - - | - - - | - - - | 99.00 | - - - | 0.0000 |
| 2579 | 112422 | 16 飞马债 | - - - | - - - | - - - | - - - | - - - | - - - | 100.00 | - - - | 0.0000 |
| 2580 | 112437 | 16 铁汉 02 | - - - | - - - | - - - | - - - | - - - | - - - | 100.74 | - - - | 0.0000 |
| 2581 | 112455 | 16 金街 01 | - - - | - - - | - - - | - - - | - - - | - - - | 100.00 | - - - | 0.0000 |
| 2582 | 112458 | 16 盐港 01 | - - - | - - - | - - - | - - - | - - - | - - - | 100.00 | - - - | 0.0000 |
| 2583 | 112471 | 16 宝德 02 | 100.00 | 03/22/2017 | 109.00 | 12/22/2017 | 99.97 | 07/12/2017 | 100.00 | 12/26/2017 | 0.0000 |
| 2584 | 112480 | 16 腾晖 01 | - - - | - - - | - - - | - - - | - - - | - - - | 100.00 | - - - | 0.0000 |
| 2585 | 112482 | 16 金旗 01 | - - - | - - - | - - - | - - - | - - - | - - - | 100.00 | - - - | 0.0000 |
| 2586 | 112486 | 16 远大 01 | - - - | - - - | - - - | - - - | - - - | - - - | 100.00 | - - - | 0.0000 |
| 2587 | 112487 | 16 合力 01 | - - - | - - - | - - - | - - - | - - - | - - - | 100.00 | - - - | 0.0000 |
| 2588 | 112488 | 16 峨旅 02 | - - - | - - - | - - - | - - - | - - - | - - - | 100.00 | - - - | 0.0000 |
| 2589 | 112489 | 16 嘉美债 | 99.91 | 03/13/2017 | 100.00 | 03/23/2017 | 98.14 | 11/30/2017 | 100.00 | 12/28/2017 | 0.0000 |
| 2590 | 112490 | 16 捷成 01 | 100.00 | 03/15/2017 | 100.00 | 03/15/2017 | 100.00 | 03/15/2017 | 100.00 | 03/16/2017 | 0.0000 |
| 2591 | 112493 | 16 华能资 | 98.00 | 03/27/2017 | 100.00 | 06/14/2017 | 98.00 | 03/27/2017 | 100.00 | 06/14/2017 | 0.0000 |
| 2592 | 112497 | 17 金旗 01 | 100.00 | 11/29/2017 | 100.00 | 11/29/2017 | 100.00 | 11/29/2017 | 100.00 | 11/29/2017 | 0.0000 |
| 2593 | 112504 | 17 山证 02 | - - - | - - - | - - - | - - - | - - - | - - - | 100.00 | - - - | 0.0000 |
| 2594 | 112505 | 17 金洲 01 | - - - | - - - | - - - | - - - | - - - | - - - | 100.00 | - - - | 0.0000 |
| 2595 | 112507 | 17 科陆 01 | - - - | - - - | - - - | - - - | - - - | - - - | 100.00 | - - - | 0.0000 |
| 2596 | 112508 | 17 华昌 01 | - - - | - - - | - - - | - - - | - - - | - - - | 100.00 | - - - | 0.0000 |
| 2597 | 112509 | 17 余投 01 | - - - | - - - | - - - | - - - | - - - | - - - | 100.00 | - - - | 0.0000 |
| 2598 | 112510 | 17 盛运 01 | - - - | - - - | - - - | - - - | - - - | - - - | 100.00 | - - - | 0.0000 |
| 2599 | 112511 | 17 正通 01 | - - - | - - - | - - - | - - - | - - - | - - - | 100.00 | - - - | 0.0000 |
| 2600 | 112512 | 17 华茂 01 | 100.00 | 07/13/2017 | 100.00 | 07/13/2017 | 100.00 | 07/13/2017 | 100.00 | 08/15/2017 | 0.0000 |
| 2601 | 112514 | 17 游族 01 | 100.00 | 09/06/2017 | 100.00 | 09/06/2017 | 100.00 | 09/06/2017 | 100.00 | 09/06/2017 | 0.0000 |
| 2602 | 112515 | 17 昆投 01 | - - - | - - - | - - - | - - - | - - - | - - - | 100.00 | - - - | 0.0000 |
| 2603 | 112516 | 17 国信 01 | - - - | - - - | - - - | - - - | - - - | - - - | 100.00 | - - - | 0.0000 |
| 2604 | 112517 | 17 西航 01 | - - - | - - - | - - - | - - - | - - - | - - - | 100.00 | - - - | 0.0000 |
| 2605 | 112519 | 17 物美 01 | - - - | - - - | - - - | - - - | - - - | - - - | 100.00 | - - - | 0.0000 |
| 2606 | 112522 | 17 阳普 S1 | - - - | - - - | - - - | - - - | - - - | - - - | 100.00 | - - - | 0.0000 |
| 2607 | 112523 | 17 株国 01 | 100.00 | 08/30/2017 | 100.00 | 08/30/2017 | 100.00 | 08/30/2017 | 100.00 | 08/30/2017 | 0.0000 |
| 2608 | 112526 | 17 腾邦 01 | 100.00 | 07/27/2017 | 102.50 | 08/21/2017 | 99.71 | 09/18/2017 | 100.00 | 12/25/2017 | 0.0000 |
| 2609 | 112527 | 17 华讯 01 | - - - | - - - | - - - | - - - | - - - | - - - | 100.00 | - - - | 0.0000 |
| 2610 | 112529 | 17 广证 01 | - - - | - - - | - - - | - - - | - - - | - - - | 100.00 | - - - | 0.0000 |
| 2611 | 112530 | 17 亚迪 01 | - - - | - - - | - - - | - - - | - - - | - - - | 100.00 | - - - | 0.0000 |
| 2612 | 112531 | 17 岸资 01 | - - - | - - - | - - - | - - - | - - - | - - - | 100.00 | - - - | 0.0000 |
| 2613 | 112532 | 17 凯撒 03 | - - - | - - - | - - - | - - - | - - - | - - - | 100.00 | - - - | 0.0000 |
| 2614 | 112533 | 17 海药 01 | 100.02 | 09/13/2017 | 100.83 | 11/13/2017 | 100.00 | 12/20/2017 | 100.00 | 12/20/2017 | 0.0000 |
| 2615 | 112534 | 17 湘粮债 | - - - | - - - | - - - | - - - | - - - | - - - | 100.00 | - - - | 0.0000 |
| 2616 | 112536 | 17 中能 01 | - - - | - - - | - - - | - - - | - - - | - - - | 100.00 | - - - | 0.0000 |
| 2617 | 112538 | 17 汇通 01 | - - - | - - - | - - - | - - - | - - - | - - - | 100.00 | - - - | 0.0000 |
| 2618 | 112540 | 17 凯文 01 | - - - | - - - | - - - | - - - | - - - | - - - | 100.00 | - - - | 0.0000 |
| 2619 | 112541 | 17 立思 01 | 100.00 | 11/16/2017 | 100.00 | 11/16/2017 | 100.00 | 11/16/2017 | 100.00 | 12/11/2017 | 0.0000 |
| 2620 | 112543 | 17 深投 01 | - - - | - - - | - - - | - - - | - - - | - - - | 100.00 | - - - | 0.0000 |
| 2621 | 112544 | 17 国信 02 | 100.00 | 10/23/2017 | 100.00 | 10/23/2017 | 100.00 | 10/23/2017 | 100.00 | 10/23/2017 | 0.0000 |
| 2622 | 112545 | 17 宝鹰 01 | - - - | - - - | - - - | - - - | - - - | - - - | 100.00 | - - - | 0.0000 |

| | | | | | | | | | | | |
|---|---|---|---|---|---|---|---|---|---|---|---|
| 2623 | 112546 | 17 万科 01 | - - - | - - - | - - - | - - - | - - - | - - - | 100.00 | - - - | 0.0000 |
| 2624 | 112547 | 17 曲文 01 | - - - | - - - | - - - | - - - | - - - | - - - | 100.00 | - - - | 0.0000 |
| 2625 | 112548 | 17 兴森 01 | - - - | - - - | - - - | - - - | - - - | - - - | 100.00 | - - - | 0.0000 |
| 2626 | 112551 | 17 合泰 01 | - - - | - - - | - - - | - - - | - - - | - - - | 100.00 | - - - | 0.0000 |
| 2627 | 112552 | 17 厦贸 Y1 | 100.00 | 08/15/2017 | 100.00 | 08/15/2017 | 100.00 | 08/15/2017 | 100.00 | 08/15/2017 | 0.0000 |
| 2628 | 112553 | 17 华讯 02 | - - - | - - - | - - - | - - - | - - - | - - - | 100.00 | - - - | 0.0000 |
| 2629 | 112555 | 17 新野 01 | - - - | - - - | - - - | - - - | - - - | - - - | 100.00 | - - - | 0.0000 |
| 2630 | 112558 | 17 美晨 01 | - - - | - - - | - - - | - - - | - - - | - - - | 100.00 | - - - | 0.0000 |
| 2631 | 112559 | 17 恒通债 | - - - | - - - | - - - | - - - | - - - | - - - | 100.00 | - - - | 0.0000 |
| 2632 | 112560 | 17 国水 01 | - - - | - - - | - - - | - - - | - - - | - - - | 100.00 | - - - | 0.0000 |
| 2633 | 112563 | 17 招路 02 | 100.00 | 08/28/2017 | 100.00 | 08/28/2017 | 100.00 | 08/28/2017 | 100.00 | 08/28/2017 | 0.0000 |
| 2634 | 112564 | 17 广业 01 | - - - | - - - | - - - | - - - | - - - | - - - | 100.00 | - - - | 0.0000 |
| 2635 | 112565 | 17 万集 02 | - - - | - - - | - - - | - - - | - - - | - - - | 100.00 | - - - | 0.0000 |
| 2636 | 112567 | 17 天顺债 | - - - | - - - | - - - | - - - | - - - | - - - | 100.00 | - - - | 0.0000 |
| 2637 | 112568 | 17 欣旺 02 | - - - | - - - | - - - | - - - | - - - | - - - | 100.00 | - - - | 0.0000 |
| 2638 | 112569 | 17 欣旺 03 | - - - | - - - | - - - | - - - | - - - | - - - | 100.00 | - - - | 0.0000 |
| 2639 | 112570 | 17 晨债 01 | - - - | - - - | - - - | - - - | - - - | - - - | 100.00 | - - - | 0.0000 |
| 2640 | 112571 | 17 深投 02 | - - - | - - - | - - - | - - - | - - - | - - - | 100.00 | - - - | 0.0000 |
| 2641 | 112572 | 17 华讯 03 | - - - | - - - | - - - | - - - | - - - | - - - | 100.00 | - - - | 0.0000 |
| 2642 | 112574 | 17 南都 01 | - - - | - - - | - - - | - - - | - - - | - - - | 100.00 | - - - | 0.0000 |
| 2643 | 112575 | 17 格林债 | - - - | - - - | - - - | - - - | - - - | - - - | 100.00 | - - - | 0.0000 |
| 2644 | 112576 | 17 齐科 01 | 99.97 | 09/27/2017 | 100.00 | 11/08/2017 | 99.97 | 09/27/2017 | 100.00 | 11/08/2017 | 0.0000 |
| 2645 | 112577 | 17 宝安 02 | - - - | - - - | - - - | - - - | - - - | - - - | 100.00 | - - - | 0.0000 |
| 2646 | 112578 | 17 胜通 01 | - - - | - - - | - - - | - - - | - - - | - - - | 100.00 | - - - | 0.0000 |
| 2647 | 112579 | 17 蒙草 G1 | - - - | - - - | - - - | - - - | - - - | - - - | 100.00 | - - - | 0.0000 |
| 2648 | 112581 | 17 西煤 02 | 100.00 | 10/25/2017 | 100.00 | 10/25/2017 | 100.00 | 10/25/2017 | 100.00 | 10/25/2017 | 0.0000 |
| 2649 | 112582 | 17 深爱债 | - - - | - - - | - - - | - - - | - - - | - - - | 100.00 | - - - | 0.0000 |
| 2650 | 112583 | 17 心化 01 | 100.00 | 10/13/2017 | 100.00 | 10/13/2017 | 100.00 | 10/13/2017 | 100.00 | 10/13/2017 | 0.0000 |
| 2651 | 112584 | 17 创维 P1 | - - - | - - - | - - - | - - - | - - - | - - - | 100.00 | - - - | 0.0000 |
| 2652 | 112585 | 17 桂建 01 | - - - | - - - | - - - | - - - | - - - | - - - | 100.00 | - - - | 0.0000 |
| 2653 | 112586 | 17 航技 01 | - - - | - - - | - - - | - - - | - - - | - - - | 100.00 | - - - | 0.0000 |
| 2654 | 112588 | 17 万维 S1 | - - - | - - - | - - - | - - - | - - - | - - - | 100.00 | - - - | 0.0000 |
| 2655 | 112593 | 17 未名债 | 100.00 | 12/28/2017 | 100.00 | 12/28/2017 | 100.00 | 12/28/2017 | 100.00 | 12/28/2017 | 0.0000 |
| 2656 | 112594 | 17 万集 03 | - - - | - - - | - - - | - - - | - - - | - - - | 100.00 | - - - | 0.0000 |
| 2657 | 112596 | 17 瑞康 01 | - - - | - - - | - - - | - - - | - - - | - - - | 100.00 | - - - | 0.0000 |
| 2658 | 112597 | 17 顺丰 01 | - - - | - - - | - - - | - - - | - - - | - - - | 100.00 | - - - | 0.0000 |
| 2659 | 112598 | 17 物美 02 | - - - | - - - | - - - | - - - | - - - | - - - | 100.00 | - - - | 0.0000 |
| 2660 | 112599 | 17 昆投 02 | - - - | - - - | - - - | - - - | - - - | - - - | 100.00 | - - - | 0.0000 |
| 2661 | 112600 | 17 巴安债 | - - - | - - - | - - - | - - - | - - - | - - - | 100.00 | - - - | 0.0000 |
| 2662 | 112601 | 17 正通 02 | - - - | - - - | - - - | - - - | - - - | - - - | 100.00 | - - - | 0.0000 |
| 2663 | 112602 | 17 步高 01 | - - - | - - - | - - - | - - - | - - - | - - - | 100.00 | - - - | 0.0000 |
| 2664 | 112603 | 17 普邦债 | - - - | - - - | - - - | - - - | - - - | - - - | 100.00 | - - - | 0.0000 |
| 2665 | 112604 | 17 美尚 01 | - - - | - - - | - - - | - - - | - - - | - - - | 100.00 | - - - | 0.0000 |
| 2666 | 112605 | 17 光线 01 | - - - | - - - | - - - | - - - | - - - | - - - | 100.00 | - - - | 0.0000 |
| 2667 | 112606 | 17 中利 G1 | - - - | - - - | - - - | - - - | - - - | - - - | 100.00 | - - - | 0.0000 |
| 2668 | 112607 | 17 滨房 01 | - - - | - - - | - - - | - - - | - - - | - - - | 100.00 | - - - | 0.0000 |
| 2669 | 112608 | 17 三圣债 | - - - | - - - | - - - | - - - | - - - | - - - | 100.00 | - - - | 0.0000 |
| 2670 | 112609 | 17 余投 03 | - - - | - - - | - - - | - - - | - - - | - - - | 100.00 | - - - | 0.0000 |
| 2671 | 112610 | 17 制药 01 | - - - | - - - | - - - | - - - | - - - | - - - | 100.00 | - - - | 0.0000 |
| 2672 | 112611 | 17 青信 Y1 | 100.00 | 12/12/2017 | 100.00 | 12/12/2017 | 100.00 | 12/12/2017 | 100.00 | 12/12/2017 | 0.0000 |
| 2673 | 112612 | 17 正邦 01 | 100.00 | 12/07/2017 | 100.00 | 12/07/2017 | 100.00 | 12/07/2017 | 100.00 | 12/07/2017 | 0.0000 |
| 2674 | 112613 | 17 蛇口 01 | - - - | - - - | - - - | - - - | - - - | - - - | 100.00 | - - - | 0.0000 |
| 2675 | 112614 | 17 蛇口 02 | - - - | - - - | - - - | - - - | - - - | - - - | 100.00 | - - - | 0.0000 |
| 2676 | 112615 | 17 深能 01 | - - - | - - - | - - - | - - - | - - - | - - - | 100.00 | - - - | 0.0000 |
| 2677 | 112617 | 17 深能 G1 | - - - | - - - | - - - | - - - | - - - | - - - | 100.00 | - - - | 0.0000 |
| 2678 | 112618 | 17 四维 01 | - - - | - - - | - - - | - - - | - - - | - - - | 100.00 | - - - | 0.0000 |

| | | | | | | | | | | | |
|---|---|---|---|---|---|---|---|---|---|---|---|
| 2679 | 112620 | 17 制药 02 | --- | --- | --- | --- | --- | --- | 100.00 | --- | 0.0000 |
| 2680 | 112621 | 17 昆投 03 | --- | --- | --- | --- | --- | --- | 100.00 | --- | 0.0000 |
| 2681 | 112622 | 17 千方 01 | --- | --- | --- | --- | --- | --- | 100.00 | --- | 0.0000 |
| 2682 | 112623 | 17 丽鹏 G1 | --- | --- | --- | --- | --- | --- | 100.00 | --- | 0.0000 |
| 2683 | 112624 | 17 鑫能 G1 | --- | --- | --- | --- | --- | --- | 100.00 | --- | 0.0000 |
| 2684 | 112626 | 17 传化 01 | --- | --- | --- | --- | --- | --- | 100.00 | --- | 0.0000 |
| 2685 | 112627 | 17 创投 S1 | --- | --- | --- | --- | --- | --- | 100.00 | --- | 0.0000 |
| 2686 | 111019 | 02 广核债 | 100.20 | 01/09/2017 | 104.00 | 07/18/2017 | 99.01 | 07/13/2017 | 100.00 | 11/08/2017 | -0.0020 |
| 2687 | 112141 | 12 金王债 | 99.95 | 11/01/2017 | 99.95 | 11/01/2017 | 99.94 | 11/02/2017 | 99.94 | 11/02/2017 | -0.0040 |
| 2688 | 100213 | 国债 0213 | 99.79 | 01/03/2017 | 109.65 | 08/14/2017 | 99.05 | 02/16/2017 | 99.98 | 09/15/2017 | -0.0050 |
| 2689 | 112246 | 15 金一债 | 100.97 | 01/24/2017 | 105.08 | 06/14/2017 | 99.60 | 06/14/2017 | 100.96 | 07/19/2017 | -0.0109 |
| 2690 | 112200 | 14 三聚债 | 100.00 | 01/10/2017 | 100.00 | 01/10/2017 | 99.99 | 01/12/2017 | 99.99 | 01/12/2017 | -0.0110 |
| 2691 | 112436 | 16 阳城 01 | 101.98 | 01/17/2017 | 101.98 | 01/17/2017 | 101.98 | 01/17/2017 | 101.98 | 10/17/2017 | -0.0196 |
| 2692 | 112434 | 16 正商 03 | 99.45 | 10/31/2017 | 99.45 | 10/31/2017 | 99.43 | 11/29/2017 | 99.43 | 11/29/2017 | -0.0201 |
| 2693 | 112057 | 11 东磁债 | 100.15 | 01/03/2017 | 100.45 | 01/17/2017 | 90.13 | 01/26/2017 | 99.95 | 02/06/2017 | -0.0500 |

1. 债券现货价格升跌情况(二〇一七年)(续)

PRICE CHANGE OF BONDS, 2017 (Continued)

| 排名 Rank | 代码 Code | 债券名称 Bond | 成交价格与成交日期(Trading Price and Date) | | | | | | | | 比 2016 年收市价升跌幅% Change % vs. 2016 Close |
|---|---|---|---|---|---|---|---|---|---|---|---|
| | | | 开市 Open | 日期 Date | 最高 High | 日期 Date | 最低 Low | 日期 Date | 年收市 Close | 日期 Date | |
| 2694 | 112056 | 11 远兴债 | 99.95 | 01/03/2017 | 100.20 | 01/10/2017 | 99.81 | 01/06/2017 | 100.00 | 01/12/2017 | -0.0979 |
| 2695 | 101513 | 国债 1513 | 99.90 | 03/16/2017 | 99.90 | 03/16/2017 | 99.90 | 03/16/2017 | 99.90 | 03/16/2017 | -0.0980 |
| 2696 | 112129 | 12 华锦债 | 100.99 | 01/12/2017 | 100.99 | 01/12/2017 | 99.80 | 10/25/2017 | 100.00 | 10/27/2017 | -0.0999 |
| 2697 | 101403 | 国债 1403 | 101.54 | 02/09/2017 | 101.54 | 02/09/2017 | 101.54 | 02/09/2017 | 101.54 | 02/09/2017 | -0.1475 |
| 2698 | 112086 | 12 圣农 01 | 101.00 | 01/10/2017 | 101.00 | 01/10/2017 | 99.61 | 10/27/2017 | 99.64 | 12/18/2017 | -0.1603 |
| 2699 | 112400 | 16 中南债 | 99.73 | 02/28/2017 | 99.80 | 04/19/2017 | 99.62 | 03/24/2017 | 99.80 | 04/19/2017 | -0.1980 |
| 2700 | 112075 | 12 雅致 01 | 100.50 | 01/12/2017 | 100.50 | 01/12/2017 | 100.20 | 03/01/2017 | 100.20 | 03/01/2017 | -0.1992 |
| 2701 | 112236 | 15 本钢 01 | 99.50 | 01/03/2017 | 101.99 | 05/31/2017 | 96.01 | 09/14/2017 | 99.90 | 12/26/2017 | -0.1998 |
| 2702 | 112363 | 16 三湘债 | 100.30 | 02/22/2017 | 100.35 | 02/23/2017 | 99.70 | 06/08/2017 | 99.80 | 11/20/2017 | -0.2000 |
| 2703 | 112406 | 16 力合债 | 99.70 | 01/16/2017 | 99.80 | 01/20/2017 | 99.70 | 01/16/2017 | 99.80 | 01/20/2017 | -0.2000 |
| 2704 | 112557 | 17 冀中 01 | 100.00 | 08/24/2017 | 100.00 | 08/24/2017 | 99.80 | 09/04/2017 | 99.80 | 09/15/2017 | -0.2000 |
| 2705 | 112425 | 16 河钢 02 | 99.00 | 01/06/2017 | 99.10 | 01/09/2017 | 96.90 | 06/08/2017 | 98.80 | 08/17/2017 | -0.2020 |
| 2706 | 112209 | 14 雏鹰债 | 104.21 | 01/04/2017 | 104.21 | 01/04/2017 | 100.50 | 01/18/2017 | 104.00 | 11/09/2017 | -0.2044 |
| 2707 | 112521 | 17 昆仑 01 | 100.00 | 06/06/2017 | 100.75 | 09/21/2017 | 99.40 | 09/01/2017 | 99.79 | 12/13/2017 | -0.2100 |
| 2708 | 112058 | 11 中粮 01 | 100.24 | 01/04/2017 | 100.24 | 01/04/2017 | 99.95 | 02/07/2017 | 99.98 | 02/13/2017 | -0.2196 |
| 2709 | 112170 | 12 濮耐 01 | 100.00 | 01/03/2017 | 100.20 | 01/13/2017 | 97.51 | 05/22/2017 | 99.88 | 12/29/2017 | -0.2198 |
| 2710 | 108601 | 国开 1703 | 100.00 | 04/19/2017 | 103.00 | 10/31/2017 | 97.85 | 06/06/2017 | 99.78 | 12/29/2017 | -0.2200 |
| 2711 | 112496 | 17 天神 01 | 101.00 | 03/22/2017 | 104.00 | 12/21/2017 | 99.00 | 10/20/2017 | 99.77 | 12/27/2017 | -0.2300 |
| 2712 | 112312 | 16 徐工 01 | 99.30 | 01/05/2017 | 104.70 | 11/21/2017 | 96.50 | 12/06/2017 | 98.05 | 12/25/2017 | -0.2340 |
| 2713 | 112539 | 17 温氏 02 | 99.91 | 08/21/2017 | 100.05 | 08/21/2017 | 99.76 | 09/07/2017 | 99.76 | 09/07/2017 | -0.2360 |
| 2714 | 112067 | 11 冀东 02 | 100.08 | 01/03/2017 | 102.00 | 03/14/2017 | 97.00 | 05/24/2017 | 100.30 | 09/07/2017 | -0.2387 |
| 2715 | 112062 | 12 新都债 | 100.00 | 01/19/2017 | 100.29 | 01/25/2017 | 99.90 | 01/24/2017 | 100.00 | 03/03/2017 | -0.2842 |
| 2716 | 112591 | 17 牡资 02 | 99.71 | 11/17/2017 | 99.71 | 11/17/2017 | 99.70 | 11/20/2017 | 99.70 | 11/20/2017 | -0.2960 |
| 2717 | 112094 | 11 中利债 | 100.20 | 01/03/2017 | 104.60 | 01/19/2017 | 99.80 | 06/01/2017 | 100.00 | 06/15/2017 | -0.2961 |
| 2718 | 112064 | 12 隆平债 | 100.50 | 01/03/2017 | 100.88 | 01/09/2017 | 100.00 | 02/28/2017 | 100.10 | 03/09/2017 | -0.2988 |
| 2719 | 112097 | 12 亚厦债 | 100.30 | 01/11/2017 | 101.50 | 01/18/2017 | 99.20 | 05/08/2017 | 100.00 | 07/07/2017 | -0.2991 |
| 2719 | 112124 | 11 徐工 02 | 100.32 | 01/03/2017 | 102.00 | 09/22/2017 | 99.10 | 09/28/2017 | 100.00 | 10/23/2017 | -0.2991 |
| 2719 | 112198 | 14 欧菲债 | 100.30 | 01/03/2017 | 100.48 | 01/10/2017 | 100.00 | 02/21/2017 | 100.00 | 02/21/2017 | -0.2991 |
| 2722 | 112499 | 17 欧菲 01 | 99.70 | 09/20/2017 | 99.70 | 09/20/2017 | 99.70 | 09/20/2017 | 99.70 | 11/09/2017 | -0.3000 |
| 2723 | 112258 | 15 荣盛 03 | 100.40 | 01/23/2017 | 100.60 | 01/23/2017 | 99.00 | 06/07/2017 | 99.69 | 11/27/2017 | -0.3100 |
| 2724 | 112296 | 15 东北债 | 103.00 | 01/12/2017 | 103.00 | 01/12/2017 | 98.00 | 06/02/2017 | 100.00 | 12/18/2017 | -0.3160 |
| 2725 | 112419 | 16 河钢 01 | 99.50 | 01/03/2017 | 102.10 | 06/30/2017 | 98.26 | 04/10/2017 | 99.08 | 12/07/2017 | -0.3219 |

1. 债券现货价格升跌情况(二〇一七年)(续)

PRICE CHANGE OF BONDS, 2017 (Continued)

| 排名 Rank | 代码 Code | 债券名称 Bond | 成交价格与成交日期(Trading Price and Date) 开市 Open | 日期 Date | 最高 High | 日期 Date | 最低 Low | 日期 Date | 年收市 Close | 日期 Date | 比2016年收市价升跌幅% Change % vs. 2016 Close |
|---|---|---|---|---|---|---|---|---|---|---|---|
| 2726 | 112089 | 12万丰01 | 100.35 | 01/03/2017 | 100.35 | 01/03/2017 | 90.37 | 04/05/2017 | 100.02 | 05/24/2017 | -0.3288 |
| 2727 | 111018 | 02电网15 | 100.30 | 01/03/2017 | 101.10 | 06/14/2017 | 98.00 | 05/31/2017 | 99.95 | 06/14/2017 | -0.3450 |
| 2728 | 112078 | 12太钢01 | 100.35 | 01/11/2017 | 100.35 | 01/11/2017 | 99.65 | 04/06/2017 | 100.00 | 04/12/2017 | -0.3488 |
| 2729 | 111060 | 10佳城投 | 100.03 | 01/04/2017 | 101.12 | 02/03/2017 | 99.70 | 02/23/2017 | 99.90 | 03/06/2017 | -0.3690 |
| 2730 | 111065 | 11豫中小 | 99.62 | 01/03/2017 | 100.00 | 01/16/2017 | 90.83 | 01/13/2017 | 99.50 | 02/13/2017 | -0.3904 |
| 2731 | 112068 | 11棕榈债 | 100.20 | 01/03/2017 | 100.50 | 01/04/2017 | 99.80 | 03/16/2017 | 99.90 | 03/16/2017 | -0.3988 |
| 2732 | 112160 | 12毅昌01 | 95.00 | 01/19/2017 | 100.00 | 05/12/2017 | 90.53 | 12/07/2017 | 99.00 | 12/22/2017 | -0.4024 |
| 2733 | 112520 | 17广发01 | 99.80 | 06/19/2017 | 101.00 | 07/28/2017 | 99.49 | 10/17/2017 | 99.57 | 10/19/2017 | -0.4350 |
| 2734 | 101027 | 国债1027 | 99.91 | 06/26/2017 | 100.10 | 06/30/2017 | 99.91 | 06/26/2017 | 100.06 | 07/18/2017 | -0.4378 |
| 2735 | 112103 | 12海型债 | 100.55 | 01/18/2017 | 100.55 | 01/18/2017 | 99.12 | 05/26/2017 | 100.00 | 08/11/2017 | -0.4480 |
| 2736 | 112321 | 16龙基01 | 99.50 | 01/05/2017 | 101.00 | 06/14/2017 | 97.00 | 05/11/2017 | 99.55 | 12/08/2017 | -0.4490 |
| 2737 | 112051 | 11报喜02 | 99.80 | 01/03/2017 | 105.00 | 04/26/2017 | 90.30 | 09/18/2017 | 99.38 | 12/27/2017 | -0.4727 |
| 2738 | 112102 | 12大康债 | 101.50 | 01/03/2017 | 101.79 | 06/30/2017 | 99.95 | 08/02/2017 | 100.00 | 08/18/2017 | -0.4827 |
| 2739 | 112098 | 11新野02 | 100.50 | 01/11/2017 | 101.20 | 01/11/2017 | 93.01 | 01/11/2017 | 100.00 | 07/07/2017 | -0.4975 |
| 2739 | 112302 | 15东网债 | 101.00 | 01/05/2017 | 101.00 | 01/05/2017 | 100.00 | 12/15/2017 | 100.00 | 12/15/2017 | -0.4975 |
| 2741 | 112396 | 16华美02 | 100.40 | 01/03/2017 | 100.60 | 03/24/2017 | 96.00 | 09/11/2017 | 99.90 | 09/28/2017 | -0.4980 |
| 2742 | 112065 | 12柳工债 | 100.20 | 01/03/2017 | 100.30 | 01/04/2017 | 99.31 | 03/09/2017 | 99.80 | 03/09/2017 | -0.4985 |
| 2742 | 112069 | 12明牌债 | 100.35 | 01/03/2017 | 100.89 | 01/10/2017 | 99.30 | 01/11/2017 | 100.00 | 03/17/2017 | -0.4985 |
| 2744 | 112389 | 16华西02 | 100.00 | 01/06/2017 | 100.00 | 01/06/2017 | 99.20 | 07/06/2017 | 99.50 | 08/22/2017 | -0.5000 |
| 2745 | 112059 | 11联化债 | 105.00 | 01/04/2017 | 109.00 | 02/24/2017 | 101.50 | 07/05/2017 | 102.48 | 10/20/2017 | -0.5049 |
| 2746 | 112080 | 12万向债 | 100.52 | 01/11/2017 | 101.00 | 02/13/2017 | 99.70 | 03/21/2017 | 100.01 | 04/19/2017 | -0.5074 |
| 2747 | 112322 | 16涪陵01 | 97.70 | 04/28/2017 | 98.65 | 08/10/2017 | 97.50 | 05/31/2017 | 98.00 | 12/25/2017 | -0.5076 |
| 2748 | 112173 | 12南港债 | 100.01 | 01/03/2017 | 101.00 | 03/17/2017 | 99.50 | 12/21/2017 | 99.50 | 12/21/2017 | -0.5099 |
| 2749 | 112144 | 12晨鸣债 | 100.50 | 01/03/2017 | 105.00 | 06/22/2017 | 93.11 | 08/29/2017 | 99.96 | 12/21/2017 | -0.5373 |
| 2750 | 112071 | 11智光债 | 100.45 | 01/03/2017 | 101.50 | 01/09/2017 | 99.60 | 03/20/2017 | 99.95 | 03/20/2017 | -0.5374 |
| 2751 | 112100 | 12盾安债 | 100.60 | 01/04/2017 | 100.80 | 03/30/2017 | 90.89 | 05/24/2017 | 100.00 | 07/21/2017 | -0.5470 |
| 2752 | 112079 | 12长安债 | 100.50 | 01/03/2017 | 105.26 | 04/14/2017 | 99.60 | 04/10/2017 | 100.00 | 04/19/2017 | -0.5509 |
| 2753 | 112234 | 14中弘债 | 101.75 | 01/04/2017 | 105.58 | 06/19/2017 | 99.65 | 09/04/2017 | 99.99 | 12/22/2017 | -0.5747 |
| 2754 | 112364 | 16云白01 | 98.00 | 01/06/2017 | 98.74 | 03/16/2017 | 88.93 | 11/16/2017 | 97.30 | 12/26/2017 | -0.5926 |
| 2755 | 112081 | 11新野01 | 100.70 | 01/04/2017 | 100.70 | 01/06/2017 | 100.00 | 04/05/2017 | 100.10 | 04/17/2017 | -0.5958 |
| 2756 | 112163 | 12黑牛01 | 100.00 | 04/27/2017 | 100.00 | 04/27/2017 | 100.00 | 04/27/2017 | 100.00 | 04/27/2017 | -0.5974 |
| 2757 | 112275 | 15搜特债 | 100.00 | 04/11/2017 | 100.00 | 04/11/2017 | 98.00 | 12/25/2017 | 99.50 | 12/26/2017 | -0.5994 |
| 2758 | 112477 | 16浙富01 | 99.40 | 09/13/2017 | 99.40 | 09/13/2017 | 99.40 | 09/13/2017 | 99.40 | 12/12/2017 | -0.6000 |
| 2758 | 112502 | 17科伦01 | 99.40 | 09/15/2017 | 99.40 | 09/15/2017 | 99.40 | 09/15/2017 | 99.40 | 09/15/2017 | -0.6000 |
| 2760 | 112083 | 11国星债 | 100.50 | 01/04/2017 | 100.50 | 01/04/2017 | 99.84 | 04/19/2017 | 100.00 | 04/26/2017 | -0.6043 |
| 2761 | 112127 | 12华西债 | 100.60 | 01/05/2017 | 100.65 | 01/05/2017 | 95.74 | 09/26/2017 | 99.94 | 11/01/2017 | -0.6067 |
| 2762 | 112118 | 12金螳01 | 100.80 | 01/03/2017 | 100.80 | 01/03/2017 | 98.65 | 04/26/2017 | 99.98 | 10/18/2017 | -0.6163 |
| 2763 | 112503 | 17山证01 | 99.63 | 07/24/2017 | 99.63 | 07/24/2017 | 99.20 | 09/13/2017 | 99.38 | 10/13/2017 | -0.6200 |
| 2764 | 112207 | 14锦龙债 | 99.85 | 01/03/2017 | 101.32 | 01/13/2017 | 99.60 | 02/03/2017 | 100.01 | 06/09/2017 | -0.6398 |
| 2765 | 112088 | 12富春01 | 100.70 | 01/11/2017 | 100.95 | 01/16/2017 | 99.92 | 05/15/2017 | 100.05 | 05/26/2017 | -0.6445 |
| 2766 | 112254 | 15湘金01 | 99.90 | 02/09/2017 | 100.07 | 07/05/2017 | 99.20 | 06/08/2017 | 99.55 | 11/10/2017 | -0.6487 |
| 2767 | 128021 | 兄弟转债 | 100.00 | 12/27/2017 | 100.59 | 12/27/2017 | 98.01 | 12/28/2017 | 99.35 | 12/29/2017 | -0.6500 |
| 2768 | 112361 | 16新大02 | 100.69 | 01/06/2017 | 102.00 | 03/20/2017 | 96.26 | 12/18/2017 | 99.94 | 12/29/2017 | -0.6561 |
| 2769 | 112266 | 15利尔01 | 98.00 | 01/19/2017 | 99.22 | 12/29/2017 | 95.90 | 06/12/2017 | 99.22 | 12/29/2017 | -0.6807 |
| 2770 | 112074 | 12华茂债 | 100.50 | 01/05/2017 | 100.50 | 01/05/2017 | 99.80 | 04/07/2017 | 99.80 | 04/07/2017 | -0.6965 |
| 2771 | 112338 | 16迪科01 | 99.30 | 04/12/2017 | 99.30 | 04/12/2017 | 99.30 | 04/12/2017 | 99.30 | 04/12/2017 | -0.7000 |
| 2771 | 112475 | 16万丰01 | 98.08 | 03/14/2017 | 99.30 | 12/29/2017 | 95.50 | 08/29/2017 | 99.30 | 12/29/2017 | -0.7000 |
| 2773 | 112350 | 16软控01 | 98.00 | 02/08/2017 | 98.30 | 03/01/2017 | 96.99 | 06/19/2017 | 97.80 | 10/26/2017 | -0.7107 |
| 2774 | 112092 | 12海药债 | 100.40 | 01/09/2017 | 100.40 | 01/09/2017 | 99.60 | 05/02/2017 | 99.99 | 06/09/2017 | -0.7356 |

1. 债券现货价格升跌情况(二〇一七年)(续)

PRICE CHANGE OF BONDS, 2017 (Continued)

| 排名 Rank | 代码 Code | 债券名称 Bond | 成交价格与成交日期(Trading Price and Date) 开市 Open | 日期 Date | 最高 High | 日期 Date | 最低 Low | 日期 Date | 年收市 Close | 日期 Date | 比2016年收市价升跌幅% Change % vs. 2016 Close |
|---|---|---|---|---|---|---|---|---|---|---|---|
| 2775 | 112165 | 12德豪债 | 100.01 | 01/03/2017 | 100.50 | 02/14/2017 | 90.46 | 10/18/2017 | 99.65 | 12/29/2017 | -0.7371 |
| 2776 | 112438 | 16广宇01 | 100.00 | 04/14/2017 | 100.00 | 04/14/2017 | 99.25 | 05/18/2017 | 99.26 | 05/23/2017 | -0.7400 |
| 2777 | 128010 | 顺昌转债 | 119.00 | 01/03/2017 | 128.00 | 09/06/2017 | 106.50 | 10/19/2017 | 117.53 | 12/29/2017 | -0.7426 |
| 2778 | 112303 | 15京威债 | 100.40 | 01/20/2017 | 100.40 | 01/20/2017 | 99.40 | 05/24/2017 | 99.95 | 12/06/2017 | -0.7428 |
| 2779 | 112150 | 12银轮债 | 101.45 | 01/23/2017 | 101.45 | 01/23/2017 | 99.95 | 12/26/2017 | 99.95 | 12/26/2017 | -0.7517 |
| 2780 | 112562 | 17招路01 | 99.23 | 10/10/2017 | 99.23 | 10/10/2017 | 99.23 | 10/10/2017 | 99.23 | 10/10/2017 | -0.7700 |
| 2781 | 112556 | 17广发02 | 99.21 | 10/17/2017 | 99.21 | 10/17/2017 | 99.21 | 10/17/2017 | 99.21 | 10/17/2017 | -0.7930 |
| 2782 | 112119 | 12恒邦债 | 100.94 | 01/03/2017 | 101.35 | 01/13/2017 | 95.98 | 09/29/2017 | 100.00 | 10/23/2017 | -0.7937 |
| 2782 | 112218 | 14山证01 | 100.80 | 01/05/2017 | 100.98 | 01/10/2017 | 99.60 | 04/05/2017 | 100.00 | 07/28/2017 | -0.7937 |
| 2784 | 112210 | 14金禾债 | 101.00 | 01/04/2017 | 101.55 | 01/25/2017 | 90.39 | 03/23/2017 | 99.95 | 06/21/2017 | -0.7940 |
| 2785 | 112408 | 16新兴01 | 100.50 | 01/13/2017 | 100.50 | 01/13/2017 | 96.00 | 05/22/2017 | 99.20 | 10/20/2017 | -0.8000 |
| 2785 | 112513 | 17华股01 | 99.46 | 09/15/2017 | 99.60 | 10/24/2017 | 99.20 | 11/03/2017 | 99.20 | 11/03/2017 | -0.8000 |
| 2787 | 112276 | 15金鸿债 | 100.00 | 02/16/2017 | 100.00 | 02/16/2017 | 97.74 | 06/08/2017 | 99.95 | 12/28/2017 | -0.8039 |
| 2788 | 112101 | 12安泰债 | 100.70 | 01/10/2017 | 100.70 | 01/10/2017 | 90.95 | 02/13/2017 | 99.97 | 07/19/2017 | -0.8234 |
| 2789 | 112181 | 13广发01 | 100.50 | 02/06/2017 | 105.00 | 12/08/2017 | 95.01 | 09/05/2017 | 99.96 | 12/26/2017 | -0.8333 |
| 2790 | 112270 | 15华邦债 | 99.93 | 03/09/2017 | 99.93 | 03/09/2017 | 98.00 | 12/13/2017 | 99.80 | 12/25/2017 | -0.8347 |
| 2791 | 112036 | 11三钢01 | 101.38 | 01/03/2017 | 101.50 | 01/03/2017 | 97.00 | 04/13/2017 | 100.50 | 11/15/2017 | -0.8680 |
| 2792 | 112255 | 15濮耐01 | 99.68 | 01/04/2017 | 100.60 | 01/09/2017 | 96.76 | 03/23/2017 | 99.12 | 12/28/2017 | -0.8800 |
| 2793 | 112216 | 14欣旺01 | 103.00 | 01/04/2017 | 104.54 | 01/12/2017 | 100.00 | 05/11/2017 | 102.34 | 09/28/2017 | -0.8842 |
| 2794 | 112249 | 15博彦债 | 101.00 | 01/23/2017 | 101.00 | 01/23/2017 | 100.00 | 04/27/2017 | 100.10 | 11/23/2017 | -0.8911 |
| 2795 | 112348 | 16华美01 | 100.30 | 01/06/2017 | 100.60 | 03/03/2017 | 99.00 | 05/25/2017 | 99.90 | 12/27/2017 | -0.8929 |
| 2796 | 112485 | 16国盛金 | 99.10 | 10/11/2017 | 99.10 | 10/11/2017 | 99.10 | 10/11/2017 | 99.10 | 10/11/2017 | -0.9000 |
| 2797 | 112326 | 16中弘01 | 99.90 | 01/04/2017 | 100.20 | 06/01/2017 | 99.00 | 12/26/2017 | 99.00 | 12/26/2017 | -0.9009 |
| 2798 | 112359 | 16魏桥03 | 98.80 | 01/03/2017 | 100.80 | 03/16/2017 | 87.00 | 03/31/2017 | 97.10 | 12/28/2017 | -0.9184 |
| 2799 | 112392 | 16掌趣01 | 101.45 | 01/12/2017 | 102.50 | 05/15/2017 | 98.10 | 05/25/2017 | 100.36 | 10/10/2017 | -0.9279 |
| 2800 | 112175 | 13三九01 | 100.60 | 02/10/2017 | 101.00 | 05/31/2017 | 90.99 | 06/29/2017 | 99.65 | 12/21/2017 | -0.9443 |
| 2801 | 112177 | 13围海债 | 101.16 | 01/05/2017 | 101.16 | 01/05/2017 | 99.50 | 11/01/2017 | 99.55 | 12/08/2017 | -0.9453 |
| 2802 | 112336 | 16太安债 | 99.00 | 01/18/2017 | 99.40 | 03/20/2017 | 95.20 | 12/04/2017 | 98.06 | 12/26/2017 | -0.9545 |
| 2803 | 112237 | 15辉煌01 | 100.50 | 01/05/2017 | 102.15 | 03/27/2017 | 99.96 | 12/11/2017 | 99.96 | 12/11/2017 | -0.9709 |
| 2803 | 112332 | 16劲嘉01 | 103.00 | 01/03/2017 | 104.18 | 05/24/2017 | 100.00 | 09/25/2017 | 102.00 | 12/29/2017 | -0.9709 |
| 2805 | 112369 | 16峨旅01 | 99.20 | 06/19/2017 | 99.20 | 06/19/2017 | 99.20 | 06/19/2017 | 99.20 | 06/22/2017 | -0.9782 |
| 2806 | 112292 | 16冀中01 | 101.50 | 01/03/2017 | 103.50 | 01/04/2017 | 99.10 | 05/05/2017 | 101.00 | 12/29/2017 | -0.9804 |
| 2807 | 112096 | 12国创债 | 100.50 | 01/09/2017 | 109.17 | 02/24/2017 | 99.60 | 05/09/2017 | 100.00 | 07/05/2017 | -0.9861 |
| 2808 | 109765 | 辽宁1509 | 100.35 | 02/07/2017 | 100.35 | 02/07/2017 | 99.70 | 03/16/2017 | 99.70 | 08/30/2017 | -0.9930 |
| 2809 | 112281 | 15中洲债 | 100.65 | 02/23/2017 | 102.50 | 04/07/2017 | 97.50 | 06/19/2017 | 99.50 | 12/25/2017 | -0.9950 |
| 2810 | 101703 | 国债1703 | 96.80 | 07/19/2017 | 99.00 | 11/02/2017 | 96.80 | 07/19/2017 | 99.00 | 11/02/2017 | -1.0000 |
| 2810 | 112153 | 12科伦02 | 101.00 | 01/17/2017 | 101.50 | 04/24/2017 | 90.99 | 06/07/2017 | 99.99 | 12/29/2017 | -1.0000 |
| 2810 | 112492 | 16一创03 | 99.00 | 02/07/2017 | 99.00 | 02/07/2017 | 99.00 | 02/07/2017 | 99.00 | 02/07/2017 | -1.0000 |
| 2810 | 112501 | 17东江G1 | 99.90 | 04/14/2017 | 100.00 | 09/14/2017 | 99.00 | 12/08/2017 | 99.00 | 12/08/2017 | -1.0000 |
| 2810 | 112506 | 17温氏01 | 99.55 | 08/21/2017 | 99.55 | 08/21/2017 | 99.00 | 11/08/2017 | 99.00 | 11/08/2017 | -1.0000 |
| 2810 | 112549 | 17余投02 | 99.00 | 10/19/2017 | 99.00 | 10/19/2017 | 99.00 | 10/19/2017 | 99.00 | 10/19/2017 | -1.0000 |
| 2816 | 101313 | 国债1313 | 100.80 | 01/09/2017 | 100.98 | 02/27/2017 | 90.70 | 05/24/2017 | 99.80 | 11/16/2017 | -1.0117 |
| 2817 | 112174 | 13广田01 | 100.30 | 01/03/2017 | 100.50 | 01/03/2017 | 98.15 | 03/22/2017 | 99.90 | 12/29/2017 | -1.0881 |
| 2818 | 112169 | 12中财债 | 101.00 | 01/03/2017 | 102.50 | 02/23/2017 | 98.00 | 11/29/2017 | 99.70 | 12/28/2017 | -1.0913 |
| 2819 | 112374 | 16华油01 | 100.00 | 01/06/2017 | 100.00 | 01/06/2017 | 98.82 | 05/19/2017 | 99.20 | 10/24/2017 | -1.0967 |
| 2820 | 112293 | 15深爱01 | 101.20 | 01/04/2017 | 102.50 | 03/30/2017 | 99.77 | 05/22/2017 | 100.09 | 12/21/2017 | -1.0968 |
| 2821 | 112066 | 11西建债 | 100.60 | 01/03/2017 | 100.60 | 01/03/2017 | 99.80 | 02/21/2017 | 100.04 | 03/09/2017 | -1.0974 |
| 2822 | 112022 | 10南玻02 | 101.10 | 01/04/2017 | 101.10 | 01/06/2017 | 99.50 | 05/17/2017 | 99.99 | 10/17/2017 | -1.0979 |
| 2823 | 112346 | 16惠誉01 | 99.00 | 01/23/2017 | 100.00 | 03/03/2017 | 96.80 | 10/17/2017 | 98.40 | 11/08/2017 | -1.1055 |

1. 债券现货价格升跌情况(二〇一七年)(续)

PRICE CHANGE OF BONDS, 2017 (Continued)

| 排名 Rank | 代码 Code | 债券名称 Bond | 成交价格与成交日期(Trading Price and Date) 开市 Open | 日期 Date | 最高 High | 日期 Date | 最低 Low | 日期 Date | 年收市 Close | 日期 Date | 比2016年收市价升跌幅% Change % vs. 2016 Close |
|---|---|---|---|---|---|---|---|---|---|---|---|
| 2824 | 112193 | 13美邦01 | 99.00 | 01/04/2017 | 103.60 | 04/27/2017 | 90.00 | 09/14/2017 | 98.86 | 12/27/2017 | -1.1103 |
| 2825 | 112349 | 16红楼债 | 100.20 | 01/04/2017 | 100.22 | 01/05/2017 | 97.00 | 03/17/2017 | 99.08 | 12/26/2017 | -1.1178 |
| 2826 | 112161 | 13传化债 | 101.10 | 02/15/2017 | 101.10 | 02/15/2017 | 99.01 | 06/28/2017 | 99.95 | 12/19/2017 | -1.1375 |
| 2827 | 112353 | 16TCL02 | 94.50 | 12/18/2017 | 99.00 | 12/28/2017 | 94.50 | 12/18/2017 | 99.00 | 12/28/2017 | -1.1483 |
| 2828 | 112199 | 14铁岭债 | 100.59 | 01/05/2017 | 100.65 | 03/03/2017 | 98.81 | 02/28/2017 | 99.99 | 04/12/2017 | -1.1957 |
| 2829 | 112383 | 16当代债 | 104.00 | 01/05/2017 | 104.00 | 01/05/2017 | 97.00 | 03/09/2017 | 98.80 | 12/28/2017 | -1.1990 |
| 2830 | 112371 | 16太阳01 | 100.00 | 01/03/2017 | 100.50 | 01/16/2017 | 97.80 | 05/25/2017 | 98.80 | 12/25/2017 | -1.2000 |
| 2830 | 112432 | 16冀中02 | 97.00 | 06/05/2017 | 100.00 | 06/19/2017 | 97.00 | 06/05/2017 | 98.80 | 12/12/2017 | -1.2000 |
| 2832 | 101204 | 国债1204 | 99.84 | 08/02/2017 | 99.84 | 08/02/2017 | 99.84 | 08/02/2017 | 99.84 | 08/02/2017 | -1.2463 |
| 2833 | 111064 | 11长交债 | 102.25 | 01/09/2017 | 102.25 | 01/09/2017 | 100.00 | 12/08/2017 | 100.20 | 12/08/2017 | -1.2808 |
| 2834 | 112113 | 12冀东01 | 100.00 | 02/22/2017 | 100.53 | 06/14/2017 | 99.50 | 07/31/2017 | 100.00 | 10/09/2017 | -1.2833 |
| 2834 | 112167 | 12莱士债 | 101.30 | 02/10/2017 | 101.30 | 02/10/2017 | 99.99 | 12/20/2017 | 100.00 | 12/26/2017 | -1.2833 |
| 2836 | 112180 | 12奥飞债 | 101.30 | 01/11/2017 | 101.30 | 01/11/2017 | 99.43 | 11/30/2017 | 99.50 | 12/20/2017 | -1.2897 |
| 2837 | 112411 | 16光线01 | 98.80 | 07/13/2017 | 98.85 | 11/03/2017 | 98.00 | 09/01/2017 | 98.70 | 12/11/2017 | -1.3000 |
| 2838 | 111051 | 09怀化债 | 104.48 | 01/03/2017 | 105.99 | 02/22/2017 | 100.00 | 11/23/2017 | 103.15 | 12/07/2017 | -1.3079 |
| 2839 | 112331 | 16宝德01 | 98.70 | 03/03/2017 | 99.00 | 07/18/2017 | 96.00 | 09/04/2017 | 98.67 | 09/18/2017 | -1.3300 |
| 2840 | 112041 | 11冀东01 | 103.00 | 01/04/2017 | 103.00 | 01/04/2017 | 98.00 | 04/26/2017 | 101.50 | 12/29/2017 | -1.3414 |
| 2841 | 112494 | 16凯迪03 | 100.15 | 03/03/2017 | 101.99 | 06/30/2017 | 98.39 | 11/13/2017 | 98.65 | 12/15/2017 | -1.3500 |
| 2842 | 112110 | 12东锆债 | 99.39 | 01/03/2017 | 100.50 | 02/17/2017 | 90.54 | 08/08/2017 | 98.00 | 10/17/2017 | -1.3578 |
| 2843 | 112238 | 15振业债 | 101.40 | 01/12/2017 | 101.45 | 01/12/2017 | 98.30 | 06/02/2017 | 99.80 | 12/26/2017 | -1.3834 |
| 2844 | 112039 | 11黔轮债 | 100.75 | 02/08/2017 | 100.75 | 02/08/2017 | 99.87 | 06/26/2017 | 100.09 | 07/26/2017 | -1.3892 |
| 2845 | 112542 | 17TCL02 | 100.20 | 08/24/2017 | 100.20 | 08/24/2017 | 98.61 | 12/01/2017 | 98.61 | 12/01/2017 | -1.3910 |
| 2846 | 112286 | 15海伟01 | 100.57 | 01/06/2017 | 100.57 | 01/06/2017 | 94.50 | 07/14/2017 | 98.60 | 12/28/2017 | -1.4000 |
| 2847 | 112260 | 15阳房01 | 100.00 | 01/13/2017 | 103.00 | 03/30/2017 | 96.19 | 09/06/2017 | 99.09 | 12/14/2017 | -1.4030 |
| 2848 | 112259 | 15甘电债 | 99.50 | 01/04/2017 | 99.80 | 06/12/2017 | 94.00 | 06/02/2017 | 98.10 | 10/24/2017 | -1.4070 |
| 2849 | 112264 | 15亚迪01 | 100.25 | 01/09/2017 | 100.80 | 01/12/2017 | 98.00 | 06/08/2017 | 99.20 | 12/27/2017 | -1.4407 |
| 2850 | 112413 | 16兴蓉01 | 97.10 | 01/11/2017 | 103.80 | 04/19/2017 | 93.69 | 12/04/2017 | 95.70 | 12/27/2017 | -1.4418 |
| 2851 | 112162 | 12粤电债 | 102.16 | 01/03/2017 | 102.65 | 01/12/2017 | 91.23 | 08/11/2017 | 100.33 | 12/29/2017 | -1.4440 |
| 2852 | 112225 | 14恒运01 | 101.51 | 01/05/2017 | 102.00 | 01/05/2017 | 101.00 | 11/03/2017 | 101.00 | 11/03/2017 | -1.4634 |
| 2853 | 112038 | 11锡业债 | 102.60 | 01/09/2017 | 103.00 | 01/13/2017 | 99.00 | 06/06/2017 | 100.27 | 12/21/2017 | -1.4758 |
| 2854 | 101606 | 国债1606 | 95.17 | 08/24/2017 | 98.80 | 10/16/2017 | 95.17 | 08/24/2017 | 98.80 | 10/16/2017 | -1.4759 |
| 2855 | 111067 | 14邯中小 | 100.00 | 04/10/2017 | 100.00 | 04/10/2017 | 99.90 | 04/18/2017 | 100.00 | 05/16/2017 | -1.4778 |
| 2855 | 112341 | 16宝龙02 | 102.10 | 01/11/2017 | 102.10 | 01/11/2017 | 98.20 | 06/08/2017 | 100.00 | 12/12/2017 | -1.4778 |
| 2857 | 112109 | 12南糖债 | 101.38 | 01/03/2017 | 101.80 | 01/11/2017 | 98.00 | 10/18/2017 | 99.90 | 12/29/2017 | -1.4793 |
| 2858 | 112156 | 12中顺债 | 101.20 | 02/09/2017 | 101.30 | 03/20/2017 | 93.21 | 08/17/2017 | 99.80 | 12/15/2017 | -1.4808 |
| 2859 | 112268 | 15东华01 | 101.50 | 02/06/2017 | 101.50 | 02/06/2017 | 98.00 | 11/28/2017 | 99.50 | 12/12/2017 | -1.4851 |
| 2860 | 112138 | 12苏宁01 | 101.26 | 01/03/2017 | 110.02 | 11/03/2017 | 91.08 | 08/17/2017 | 99.99 | 12/11/2017 | -1.4867 |
| 2861 | 101512 | 国债1512 | 101.00 | 03/01/2017 | 101.00 | 03/01/2017 | 99.10 | 12/27/2017 | 99.20 | 12/27/2017 | -1.5150 |
| 2862 | 112460 | 16安控债 | 97.50 | 02/24/2017 | 97.50 | 02/24/2017 | 95.30 | 06/15/2017 | 96.50 | 07/13/2017 | -1.5306 |
| 2863 | 112157 | 12科陆01 | 99.80 | 02/13/2017 | 103.00 | 04/14/2017 | 92.00 | 04/13/2017 | 99.45 | 12/26/2017 | -1.5347 |
| 2864 | 112245 | 15顺鑫01 | 98.00 | 02/13/2017 | 100.60 | 04/19/2017 | 98.00 | 02/13/2017 | 99.50 | 12/04/2017 | -1.5631 |
| 2865 | 112595 | 17国信03 | 98.43 | 12/18/2017 | 98.43 | 12/18/2017 | 98.43 | 12/18/2017 | 98.43 | 12/18/2017 | -1.5700 |
| 2866 | 112145 | 13荣信01 | 100.31 | 01/10/2017 | 101.00 | 01/10/2017 | 99.60 | 09/25/2017 | 99.90 | 12/21/2017 | -1.5764 |
| 2867 | 112284 | 15渤租02 | 98.60 | 04/20/2017 | 99.00 | 12/04/2017 | 98.15 | 06/05/2017 | 99.00 | 12/04/2017 | -1.5895 |
| 2868 | 112076 | 12雅致02 | 102.50 | 01/09/2017 | 103.50 | 02/16/2017 | 100.60 | 12/22/2017 | 100.66 | 12/25/2017 | -1.5992 |
| 2869 | 112358 | 16BOE01 | 98.00 | 02/07/2017 | 98.60 | 09/08/2017 | 97.00 | 05/12/2017 | 97.40 | 12/28/2017 | -1.6162 |
| 2870 | 112179 | 13南洋债 | 102.23 | 01/03/2017 | 105.00 | 09/28/2017 | 98.50 | 06/06/2017 | 100.45 | 12/18/2017 | -1.6180 |
| 2871 | 112451 | 16利德01 | 96.70 | 03/02/2017 | 98.80 | 03/03/2017 | 94.50 | 05/23/2017 | 98.38 | 07/28/2017 | -1.6200 |
| 2872 | 112385 | 16奥燃01 | 100.34 | 02/28/2017 | 100.34 | 02/28/2017 | 98.60 | 06/16/2017 | 98.70 | 09/25/2017 | -1.6335 |

## 1. 债券现货价格升跌情况(二〇一七年)(续)
## PRICE CHANGE OF BONDS, 2017 (Continued)

| 排名 Rank | 代码 Code | 债券名称 Bond | 成交价格与成交日期(Trading Price and Date) 开市 Open | 日期 Date | 最高 High | 日期 Date | 最低 Low | 日期 Date | 年收市 Close | 日期 Date | 比2016年收市价升跌幅% Change % vs. 2016 Close |
|---|---|---|---|---|---|---|---|---|---|---|---|
| 2873 | 112139 | 12北新债 | 100.60 | 01/13/2017 | 100.75 | 02/15/2017 | 94.48 | 11/28/2017 | 99.50 | 12/21/2017 | -1.6798 |
| 2873 | 112315 | 16宝龙债 | 101.00 | 01/04/2017 | 101.99 | 01/04/2017 | 97.01 | 06/06/2017 | 99.50 | 12/26/2017 | -1.6798 |
| 2875 | 112441 | 16凯迪01 | 101.50 | 01/04/2017 | 101.99 | 02/03/2017 | 95.80 | 09/05/2017 | 99.30 | 12/29/2017 | -1.6832 |
| 2876 | 112221 | 14万里债 | 103.80 | 01/23/2017 | 105.38 | 01/23/2017 | 100.00 | 09/25/2017 | 102.00 | 11/30/2017 | -1.6867 |
| 2877 | 101311 | 国债1311 | 103.05 | 01/04/2017 | 110.00 | 01/04/2017 | 92.02 | 01/12/2017 | 99.66 | 12/29/2017 | -1.6878 |
| 2878 | 112573 | 17西煤01 | 99.60 | 10/26/2017 | 102.97 | 11/20/2017 | 97.80 | 11/30/2017 | 98.30 | 12/14/2017 | -1.7000 |
| 2879 | 108602 | 国开1704 | 100.00 | 04/19/2017 | 100.00 | 04/19/2017 | 90.70 | 07/26/2017 | 98.27 | 12/29/2017 | -1.7310 |
| 2880 | 112034 | 11陕气债 | 104.50 | 01/06/2017 | 108.60 | 01/10/2017 | 101.76 | 06/05/2017 | 102.69 | 08/21/2017 | -1.7311 |
| 2881 | 112137 | 12康得债 | 100.85 | 01/09/2017 | 101.80 | 01/12/2017 | 91.49 | 05/11/2017 | 100.02 | 12/06/2017 | -1.7485 |
| 2882 | 112106 | 12太钢03 | 100.32 | 02/06/2017 | 100.32 | 02/06/2017 | 100.00 | 05/19/2017 | 100.04 | 08/10/2017 | -1.7771 |
| 2883 | 112126 | 12科伦01 | 101.80 | 01/10/2017 | 101.80 | 01/10/2017 | 99.00 | 05/22/2017 | 99.99 | 10/26/2017 | -1.7780 |
| 2884 | 112267 | 15阳房02 | 99.28 | 03/02/2017 | 100.30 | 03/02/2017 | 97.99 | 06/23/2017 | 99.00 | 12/25/2017 | -1.7857 |
| 2885 | 112566 | 17涪陵01 | 97.00 | 11/10/2017 | 98.20 | 12/01/2017 | 97.00 | 11/10/2017 | 98.20 | 12/01/2017 | -1.8000 |
| 2886 | 112172 | 13普邦债 | 100.01 | 01/05/2017 | 101.30 | 01/05/2017 | 98.50 | 05/19/2017 | 99.45 | 12/25/2017 | -1.8263 |
| 2887 | 112112 | 12江泥01 | 101.00 | 04/26/2017 | 101.00 | 04/26/2017 | 100.01 | 10/12/2017 | 100.02 | 10/13/2017 | -1.8449 |
| 2888 | 112084 | 11万家债 | 101.40 | 01/12/2017 | 101.40 | 01/12/2017 | 99.40 | 03/23/2017 | 100.01 | 05/10/2017 | -1.8538 |
| 2889 | 112343 | 16魏桥01 | 99.40 | 01/04/2017 | 100.95 | 01/05/2017 | 87.00 | 03/31/2017 | 97.34 | 12/29/2017 | -1.8750 |
| 2890 | 112357 | 16海资02 | 100.60 | 01/04/2017 | 102.20 | 01/10/2017 | 95.00 | 12/29/2017 | 98.90 | 12/29/2017 | -1.8849 |
| 2891 | 112257 | 15荣盛02 | 100.20 | 01/09/2017 | 100.50 | 01/12/2017 | 98.00 | 12/15/2017 | 98.10 | 12/29/2017 | -1.9000 |
| 2892 | 112045 | 11宗申债 | 101.60 | 01/03/2017 | 102.28 | 02/24/2017 | 93.60 | 06/21/2017 | 100.05 | 11/02/2017 | -1.9118 |
| 2893 | 128025 | 特一转债 | 98.00 | 12/28/2017 | 98.50 | 12/28/2017 | 97.31 | 12/28/2017 | 98.08 | 12/29/2017 | -1.9200 |
| 2894 | 112376 | 16侨城01 | 97.31 | 03/22/2017 | 97.79 | 10/12/2017 | 96.70 | 04/24/2017 | 97.79 | 10/12/2017 | -1.9374 |
| 2895 | 112116 | 12中桥债 | 101.00 | 01/04/2017 | 109.00 | 10/10/2017 | 90.91 | 10/09/2017 | 99.99 | 10/11/2017 | -1.9514 |
| 2896 | 112212 | 14中山债 | 100.40 | 03/14/2017 | 100.40 | 03/14/2017 | 100.10 | 05/03/2017 | 100.10 | 05/03/2017 | -1.9589 |
| 2897 | 112115 | 12冀东03 | 100.30 | 01/04/2017 | 101.00 | 01/13/2017 | 100.00 | 01/11/2017 | 100.00 | 05/22/2017 | -1.9608 |
| 2897 | 112202 | 14嘉杰债 | 102.00 | 01/03/2017 | 107.00 | 03/30/2017 | 99.20 | 06/07/2017 | 100.00 | 11/22/2017 | -1.9608 |
| 2897 | 112381 | 16华联债 | 104.00 | 01/09/2017 | 104.00 | 01/09/2017 | 94.00 | 06/01/2017 | 100.00 | 12/25/2017 | -1.9608 |
| 2897 | 112427 | 16滨房01 | 97.91 | 01/18/2017 | 97.92 | 01/19/2017 | 96.45 | 03/22/2017 | 97.50 | 10/16/2017 | -1.9608 |
| 2901 | 112143 | 12粤电01 | 102.50 | 01/09/2017 | 102.80 | 01/18/2017 | 93.89 | 03/22/2017 | 99.80 | 12/12/2017 | -1.9646 |
| 2902 | 112149 | 12芭田债 | 101.49 | 01/03/2017 | 101.99 | 08/14/2017 | 98.50 | 06/28/2017 | 99.75 | 12/29/2017 | -1.9656 |
| 2903 | 112590 | 17厦港01 | 99.20 | 11/14/2017 | 99.20 | 11/14/2017 | 98.00 | 12/27/2017 | 98.00 | 12/27/2017 | -1.9960 |
| 2904 | 107861 | 四川1730 | 98.00 | 08/04/2017 | 99.50 | 08/24/2017 | 98.00 | 08/04/2017 | 98.00 | 10/25/2017 | -2.0000 |
| 2905 | 112472 | 16裕同01 | 99.49 | 02/07/2017 | 99.49 | 02/07/2017 | 96.40 | 06/19/2017 | 97.50 | 12/29/2017 | -2.0101 |
| 2906 | 112121 | 12景兴债 | 101.50 | 01/03/2017 | 103.00 | 03/13/2017 | 99.00 | 06/06/2017 | 100.90 | 12/22/2017 | -2.0388 |
| 2907 | 112040 | 11建能债 | 102.30 | 02/21/2017 | 102.30 | 02/21/2017 | 92.32 | 02/21/2017 | 100.00 | 08/24/2017 | -2.0568 |
| 2908 | 112035 | 11国脉债 | 102.31 | 01/03/2017 | 102.70 | 02/22/2017 | 91.59 | 05/19/2017 | 100.20 | 12/13/2017 | -2.0653 |
| 2909 | 107108 | 四川16Z5 | 97.93 | 12/07/2017 | 97.93 | 12/07/2017 | 97.93 | 12/07/2017 | 97.93 | 12/07/2017 | -2.0750 |
| 2910 | 112187 | 13国元02 | 101.25 | 02/09/2017 | 102.00 | 11/03/2017 | 99.18 | 11/02/2017 | 99.98 | 12/15/2017 | -2.0764 |
| 2911 | 128020 | 水晶转债 | 100.10 | 12/12/2017 | 102.03 | 12/19/2017 | 97.00 | 12/28/2017 | 97.92 | 12/29/2017 | -2.0850 |
| 2912 | 112405 | 16天顺01 | 99.07 | 04/21/2017 | 99.07 | 04/21/2017 | 98.50 | 09/04/2017 | 98.50 | 09/04/2017 | -2.0875 |
| 2913 | 112214 | 14杰赛债 | 103.80 | 01/24/2017 | 105.00 | 04/24/2017 | 101.35 | 06/13/2017 | 102.61 | 08/24/2017 | -2.0897 |
| 2914 | 112107 | 12云内债 | 102.44 | 02/14/2017 | 106.00 | 06/16/2017 | 97.00 | 08/11/2017 | 100.30 | 12/19/2017 | -2.0900 |
| 2915 | 112300 | 15立业债 | 101.20 | 02/16/2017 | 101.20 | 02/16/2017 | 97.90 | 12/26/2017 | 97.90 | 12/26/2017 | -2.1000 |
| 2916 | 112130 | 12华包债 | 101.30 | 02/14/2017 | 101.30 | 02/14/2017 | 92.60 | 06/21/2017 | 99.95 | 11/21/2017 | -2.1019 |
| 2917 | 112120 | 12联发债 | 100.00 | 01/06/2017 | 101.60 | 01/06/2017 | 98.00 | 06/27/2017 | 99.85 | 10/11/2017 | -2.1078 |
| 2918 | 112250 | 15云旅债 | 100.18 | 11/07/2017 | 100.18 | 11/07/2017 | 99.83 | 12/04/2017 | 99.83 | 12/27/2017 | -2.1083 |
| 2919 | 112333 | 16鲁焦01 | 101.95 | 01/09/2017 | 102.00 | 05/24/2017 | 90.74 | 11/10/2017 | 99.80 | 12/29/2017 | -2.1137 |
| 2920 | 101516 | 国债1516 | 98.00 | 01/03/2017 | 105.33 | 12/13/2017 | 75.19 | 12/07/2017 | 95.89 | 12/15/2017 | -2.1551 |
| 2921 | 112416 | 16奥燃02 | 101.00 | 05/19/2017 | 101.00 | 05/19/2017 | 97.21 | 10/23/2017 | 97.80 | 12/06/2017 | -2.2000 |

1. 债券现货价格升跌情况(二〇一七年)(续)

PRICE CHANGE OF BONDS, 2017 (Continued)

| 排名 Rank | 代码 Code | 债券名称 Bond | 成交价格与成交日期(Trading Price and Date) 开市 Open | 日期 Date | 最高 High | 日期 Date | 最低 Low | 日期 Date | 年收市 Close | 日期 Date | 比2016年收市价升跌幅% Change % vs. 2016 Close |
|---|---|---|---|---|---|---|---|---|---|---|---|
| 2922 | 112285 | 15万科01 | 98.11 | 01/03/2017 | 99.00 | 01/04/2017 | 95.00 | 06/09/2017 | 99.00 | 11/07/2017 | -2.2705 |
| 2923 | 112362 | 16泛控02 | 101.50 | 01/03/2017 | 101.50 | 01/03/2017 | 97.00 | 08/04/2017 | 99.50 | 12/07/2017 | -2.2718 |
| 2924 | 112289 | 15顺鑫02 | 101.00 | 01/05/2017 | 101.00 | 01/05/2017 | 93.02 | 01/11/2017 | 98.50 | 12/08/2017 | -2.2817 |
| 2925 | 111026 | 05粤交通 | 102.80 | 01/11/2017 | 110.50 | 07/10/2017 | 96.00 | 11/30/2017 | 101.41 | 12/25/2017 | -2.3073 |
| 2926 | 112423 | 16株国投 | 99.00 | 01/04/2017 | 99.10 | 01/04/2017 | 94.50 | 11/29/2017 | 96.50 | 12/25/2017 | -2.3279 |
| 2927 | 112330 | 16巨轮01 | 101.19 | 01/24/2017 | 101.60 | 01/26/2017 | 96.90 | 12/15/2017 | 98.00 | 12/21/2017 | -2.3418 |
| 2928 | 112288 | 15证通01 | 100.00 | 05/16/2017 | 100.00 | 05/16/2017 | 100.00 | 05/16/2017 | 100.00 | 05/16/2017 | -2.3438 |
| 2929 | 112027 | 11新兴02 | 105.50 | 01/19/2017 | 105.50 | 01/19/2017 | 98.12 | 04/06/2017 | 103.00 | 08/04/2017 | -2.3697 |
| 2930 | 112283 | 15西部02 | 100.41 | 02/22/2017 | 100.41 | 02/22/2017 | 98.20 | 05/25/2017 | 99.08 | 12/14/2017 | -2.3842 |
| 2931 | 111052 | 09哈城投 | 102.00 | 01/05/2017 | 115.40 | 03/01/2017 | 100.80 | 09/13/2017 | 102.00 | 12/29/2017 | -2.3923 |
| 2931 | 112204 | 14好想债 | 106.00 | 01/09/2017 | 106.00 | 02/08/2017 | 100.00 | 06/02/2017 | 102.00 | 12/13/2017 | -2.3923 |
| 2933 | 112004 | 08中粮债 | 102.45 | 03/20/2017 | 103.60 | 08/25/2017 | 92.34 | 04/19/2017 | 100.52 | 12/28/2017 | -2.4078 |
| 2934 | 112262 | 15荣安债 | 102.00 | 01/04/2017 | 103.10 | 02/03/2017 | 98.50 | 05/15/2017 | 99.50 | 12/26/2017 | -2.4414 |
| 2935 | 112464 | 16东林03 | 103.00 | 01/04/2017 | 103.00 | 01/04/2017 | 96.00 | 11/09/2017 | 97.55 | 12/21/2017 | -2.4500 |
| 2936 | 112134 | 12合兴债 | 100.00 | 01/05/2017 | 101.20 | 01/05/2017 | 99.55 | 06/28/2017 | 99.90 | 11/10/2017 | -2.4509 |
| 2937 | 112307 | 15投资01 | 97.50 | 01/03/2017 | 99.00 | 01/06/2017 | 94.50 | 06/06/2017 | 95.10 | 12/13/2017 | -2.4615 |
| 2938 | 112407 | 16厦港01 | 97.26 | 03/15/2017 | 99.10 | 03/27/2017 | 97.26 | 03/15/2017 | 97.60 | 09/15/2017 | -2.4683 |
| 2939 | 112561 | 17万科02 | 98.36 | 11/03/2017 | 98.36 | 11/03/2017 | 97.50 | 11/30/2017 | 97.50 | 11/30/2017 | -2.5000 |
| 2940 | 112478 | 16奥燃03 | 95.90 | 05/18/2017 | 100.00 | 05/22/2017 | 94.20 | 12/04/2017 | 97.49 | 12/11/2017 | -2.5100 |
| 2941 | 112452 | 16阳城02 | 98.00 | 01/03/2017 | 98.00 | 01/03/2017 | 92.15 | 09/21/2017 | 94.30 | 12/26/2017 | -2.5323 |
| 2942 | 112272 | 15金科01 | 100.80 | 01/09/2017 | 102.50 | 03/08/2017 | 98.45 | 12/22/2017 | 99.40 | 12/27/2017 | -2.5395 |
| 2943 | 112273 | 15金街01 | 99.47 | 03/03/2017 | 100.00 | 03/03/2017 | 99.00 | 03/15/2017 | 99.40 | 12/25/2017 | -2.5490 |
| 2944 | 112554 | 17前海01 | 100.33 | 08/15/2017 | 100.89 | 08/17/2017 | 97.42 | 12/22/2017 | 97.42 | 12/22/2017 | -2.5800 |
| 2945 | 112426 | 16东林02 | 98.28 | 09/11/2017 | 100.00 | 09/12/2017 | 98.02 | 11/14/2017 | 98.10 | 11/14/2017 | -2.5819 |
| 2946 | 112339 | 16中航城 | 98.37 | 02/13/2017 | 98.37 | 02/13/2017 | 97.40 | 12/07/2017 | 97.40 | 12/07/2017 | -2.6000 |
| 2947 | 112252 | 15鄂能01 | 100.21 | 02/10/2017 | 103.00 | 04/11/2017 | 92.82 | 08/21/2017 | 100.20 | 11/17/2017 | -2.6050 |
| 2948 | 112324 | 16高鸿债 | 98.00 | 03/01/2017 | 98.85 | 10/10/2017 | 98.00 | 03/01/2017 | 98.85 | 10/10/2017 | -2.6108 |
| 2949 | 112325 | 16中南01 | 102.45 | 01/11/2017 | 104.00 | 11/13/2017 | 99.00 | 04/28/2017 | 100.27 | 12/20/2017 | -2.6316 |
| 2950 | 112320 | 16蓝标债 | 97.40 | 01/19/2017 | 98.00 | 03/17/2017 | 94.80 | 12/29/2017 | 94.80 | 12/29/2017 | -2.6735 |
| 2951 | 101707 | 国债1707 | 98.20 | 05/19/2017 | 98.50 | 07/07/2017 | 97.00 | 12/18/2017 | 97.30 | 12/18/2017 | -2.7000 |
| 2951 | 112402 | 16华股01 | 97.70 | 11/13/2017 | 97.70 | 11/13/2017 | 97.30 | 11/16/2017 | 97.30 | 11/16/2017 | -2.7000 |
| 2953 | 112231 | 14金贵债 | 102.51 | 01/04/2017 | 103.97 | 02/15/2017 | 99.00 | 11/30/2017 | 99.70 | 12/27/2017 | -2.7317 |
| 2954 | 112421 | 16信利01 | 100.00 | 01/05/2017 | 100.00 | 01/05/2017 | 98.80 | 12/28/2017 | 98.80 | 12/28/2017 | -2.7559 |
| 2955 | 112431 | 16步高02 | 100.00 | 02/14/2017 | 100.00 | 02/14/2017 | 97.24 | 06/19/2017 | 97.24 | 06/19/2017 | -2.7600 |
| 2956 | 112044 | 11中泰01 | 104.60 | 01/11/2017 | 104.60 | 01/11/2017 | 101.20 | 12/05/2017 | 101.50 | 12/07/2017 | -2.7778 |
| 2956 | 112219 | 14渝发债 | 108.00 | 01/04/2017 | 108.00 | 01/04/2017 | 100.00 | 07/13/2017 | 105.00 | 10/10/2017 | -2.7778 |
| 2958 | 112352 | 16TCL01 | 97.00 | 03/17/2017 | 97.90 | 03/17/2017 | 96.40 | 05/16/2017 | 97.20 | 11/28/2017 | -2.8000 |
| 2959 | 112148 | 12光电债 | 101.00 | 02/22/2017 | 101.50 | 03/10/2017 | 98.45 | 06/08/2017 | 99.89 | 12/27/2017 | -2.8290 |
| 2960 | 112308 | 15银亿01 | 101.52 | 01/03/2017 | 102.89 | 03/15/2017 | 96.50 | 12/20/2017 | 98.89 | 12/22/2017 | -2.8366 |
| 2961 | 112329 | 16太安02 | 98.00 | 07/03/2017 | 98.30 | 08/25/2017 | 98.00 | 07/03/2017 | 98.30 | 10/25/2017 | -2.8656 |
| 2962 | 112033 | 11柳工02 | 100.00 | 01/10/2017 | 102.85 | 04/13/2017 | 99.00 | 06/06/2017 | 99.88 | 12/13/2017 | -2.8868 |
| 2963 | 101301 | 国债1301 | 95.32 | 08/29/2017 | 100.00 | 12/15/2017 | 95.32 | 08/29/2017 | 100.00 | 12/15/2017 | -2.9126 |
| 2964 | 112393 | 16万维01 | 100.00 | 04/05/2017 | 103.00 | 05/11/2017 | 91.00 | 06/01/2017 | 99.51 | 12/05/2017 | -2.9171 |
| 2965 | 112367 | 16华西01 | 100.00 | 01/17/2017 | 100.00 | 01/17/2017 | 97.85 | 06/09/2017 | 98.50 | 11/09/2017 | -2.9557 |
| 2966 | 112306 | 15泛控01 | 101.00 | 01/03/2017 | 102.00 | 03/29/2017 | 97.30 | 08/02/2017 | 98.00 | 11/13/2017 | -2.9703 |
| 2966 | 112424 | 16文化01 | 101.00 | 03/27/2017 | 101.00 | 03/27/2017 | 96.16 | 06/19/2017 | 98.00 | 11/27/2017 | -2.9703 |
| 2968 | 112052 | 11许继债 | 104.20 | 01/05/2017 | 104.20 | 01/05/2017 | 100.70 | 11/28/2017 | 100.90 | 12/21/2017 | -2.9808 |
| 2969 | 112449 | 16棕榈02 | 96.20 | 04/28/2017 | 97.00 | 11/09/2017 | 94.40 | 05/05/2017 | 97.00 | 11/17/2017 | -3.0000 |
| 2969 | 112465 | 16厦港02 | 95.40 | 06/12/2017 | 97.00 | 06/26/2017 | 95.40 | 06/12/2017 | 97.00 | 06/26/2017 | -3.0000 |

1. 债券现货价格升跌情况(二〇一七年)(续)

PRICE CHANGE OF BONDS, 2017 (Continued)

| 排名 Rank | 代码 Code | 债券名称 Bond | 成交价格与成交日期(Trading Price and Date) 开市 Open | 日期 Date | 最高 High | 日期 Date | 最低 Low | 日期 Date | 年收市 Close | 日期 Date | 比2016年收市价升跌幅% Change % vs. 2016 Close |
|---|---|---|---|---|---|---|---|---|---|---|---|
| 2971 | 112461 | 16龙控02 | 94.90 | 06/16/2017 | 96.30 | 08/29/2017 | 94.90 | 06/16/2017 | 95.20 | 11/23/2017 | -3.0155 |
| 2972 | 112466 | 16彩塑01 | 99.50 | 01/12/2017 | 99.50 | 01/12/2017 | 95.65 | 11/15/2017 | 96.98 | 12/08/2017 | -3.0200 |
| 2973 | 112189 | 12瑞泽债 | 101.00 | 04/06/2017 | 101.00 | 04/06/2017 | 100.00 | 12/11/2017 | 100.00 | 12/11/2017 | -3.0632 |
| 2974 | 112372 | 16棕榈01 | 100.00 | 03/01/2017 | 104.00 | 04/18/2017 | 90.00 | 06/13/2017 | 99.80 | 12/19/2017 | -3.1068 |
| 2975 | 111058 | 09黄城投 | 100.00 | 07/24/2017 | 100.65 | 07/24/2017 | 100.00 | 07/24/2017 | 100.65 | 07/24/2017 | -3.1094 |
| 2976 | 112154 | 12盐湖01 | 103.00 | 01/03/2017 | 103.10 | 01/13/2017 | 98.00 | 12/12/2017 | 99.78 | 12/29/2017 | -3.1262 |
| 2977 | 112291 | 15渝外贸 | 100.37 | 01/06/2017 | 100.88 | 01/13/2017 | 98.00 | 06/14/2017 | 100.55 | 12/29/2017 | -3.1310 |
| 2978 | 112382 | 16南都01 | 98.80 | 04/26/2017 | 98.80 | 04/26/2017 | 98.80 | 04/26/2017 | 98.80 | 12/18/2017 | -3.1847 |
| 2979 | 112030 | 11鲁西债 | 101.50 | 01/10/2017 | 102.00 | 01/17/2017 | 100.00 | 12/19/2017 | 100.20 | 12/20/2017 | -3.1884 |
| 2980 | 112313 | 16铁汉01 | 99.60 | 01/05/2017 | 99.70 | 08/23/2017 | 99.35 | 04/11/2017 | 99.70 | 10/20/2017 | -3.2039 |
| 2981 | 112309 | 15花样02 | 103.40 | 01/06/2017 | 103.44 | 01/06/2017 | 98.40 | 06/05/2017 | 100.10 | 12/13/2017 | -3.2289 |
| 2982 | 112445 | 16申宏02 | 96.76 | 03/08/2017 | 96.76 | 03/08/2017 | 96.76 | 03/08/2017 | 96.76 | 03/08/2017 | -3.2400 |
| 2983 | 112186 | 13国元01 | 100.95 | 02/08/2017 | 102.50 | 02/08/2017 | 90.09 | 11/30/2017 | 99.30 | 12/07/2017 | -3.3116 |
| 2984 | 112397 | 16胜通01 | 100.65 | 01/17/2017 | 101.68 | 01/17/2017 | 99.00 | 05/15/2017 | 99.10 | 12/12/2017 | -3.3171 |
| 2985 | 112190 | 11亚迪02 | 103.60 | 01/04/2017 | 104.20 | 01/12/2017 | 92.00 | 11/14/2017 | 100.70 | 12/29/2017 | -3.3580 |
| 2986 | 112261 | 15星辉债 | 100.95 | 04/07/2017 | 100.95 | 04/07/2017 | 99.50 | 09/19/2017 | 99.50 | 09/27/2017 | -3.3793 |
| 2987 | 101102 | 国债1102 | 93.00 | 06/27/2017 | 96.60 | 12/22/2017 | 93.00 | 06/27/2017 | 96.60 | 12/22/2017 | -3.4000 |
| 2988 | 112251 | 15恒运债 | 99.21 | 02/24/2017 | 102.50 | 02/28/2017 | 95.00 | 10/19/2017 | 99.00 | 10/19/2017 | -3.4146 |
| 2989 | 112215 | 14万马01 | 103.11 | 01/03/2017 | 103.90 | 01/23/2017 | 100.20 | 06/08/2017 | 101.00 | 12/25/2017 | -3.4417 |
| 2990 | 112474 | 16合泰01 | 99.90 | 01/03/2017 | 99.91 | 05/11/2017 | 94.80 | 05/22/2017 | 96.45 | 12/06/2017 | -3.4535 |
| 2991 | 112388 | 16聚龙债 | 99.05 | 04/12/2017 | 99.05 | 04/12/2017 | 98.85 | 05/09/2017 | 98.95 | 08/18/2017 | -3.4634 |
| 2992 | 112188 | 13渤租债 | 102.00 | 01/03/2017 | 103.88 | 08/24/2017 | 97.50 | 12/21/2017 | 98.46 | 12/29/2017 | -3.4706 |
| 2993 | 101308 | 国债1308 | 101.01 | 01/10/2017 | 101.89 | 03/03/2017 | 97.61 | 12/29/2017 | 97.61 | 12/29/2017 | -3.4759 |
| 2994 | 112299 | 15中利债 | 103.00 | 03/01/2017 | 103.00 | 03/01/2017 | 99.38 | 11/02/2017 | 99.40 | 12/29/2017 | -3.4991 |
| 2995 | 112447 | 16顺发债 | 96.50 | 06/27/2017 | 98.00 | 08/15/2017 | 96.50 | 06/27/2017 | 96.50 | 09/21/2017 | -3.5000 |
| 2995 | 112476 | 16鄂能01 | 97.00 | 01/13/2017 | 98.00 | 01/13/2017 | 87.72 | 07/17/2017 | 96.50 | 11/22/2017 | -3.5000 |
| 2997 | 112070 | 12中泰债 | 104.00 | 01/25/2017 | 105.40 | 01/25/2017 | 100.00 | 04/11/2017 | 101.69 | 11/23/2017 | -3.5199 |
| 2998 | 112483 | 16宝新01 | 98.65 | 03/29/2017 | 98.65 | 03/29/2017 | 95.42 | 12/19/2017 | 95.50 | 12/29/2017 | -3.5354 |
| 2999 | 112269 | 15涪陵01 | 99.55 | 03/02/2017 | 99.60 | 03/02/2017 | 98.78 | 06/05/2017 | 99.35 | 10/25/2017 | -3.5437 |
| 3000 | 112166 | 12河钢02 | 101.37 | 01/09/2017 | 105.00 | 09/15/2017 | 93.30 | 08/17/2017 | 100.00 | 12/29/2017 | -3.5680 |
| 3001 | 112278 | 15东莞债 | 99.37 | 08/10/2017 | 100.50 | 09/04/2017 | 99.30 | 09/05/2017 | 99.70 | 12/20/2017 | -3.5783 |
| 3002 | 112194 | 13东北01 | 102.80 | 03/07/2017 | 102.80 | 03/07/2017 | 100.00 | 10/31/2017 | 100.00 | 10/31/2017 | -3.5866 |
| 3003 | 112394 | 16泰禾02 | 100.30 | 04/05/2017 | 100.30 | 04/05/2017 | 96.55 | 09/18/2017 | 97.00 | 11/16/2017 | -3.5977 |
| 3004 | 112459 | 16宜华01 | 97.50 | 01/03/2017 | 97.70 | 01/11/2017 | 94.88 | 09/21/2017 | 96.39 | 12/18/2017 | -3.6070 |
| 3005 | 112319 | 16一创01 | 98.30 | 03/07/2017 | 98.30 | 03/07/2017 | 96.00 | 11/01/2017 | 97.15 | 12/29/2017 | -3.6210 |
| 3006 | 112132 | 12制药债 | 101.36 | 03/22/2017 | 107.37 | 10/19/2017 | 99.94 | 10/30/2017 | 99.94 | 10/30/2017 | -3.6278 |
| 3007 | 111068 | 16清新G1 | 96.88 | 03/28/2017 | 96.89 | 03/28/2017 | 94.85 | 05/19/2017 | 96.36 | 08/25/2017 | -3.6360 |
| 3008 | 112279 | 15渤租01 | 98.80 | 04/20/2017 | 99.40 | 11/10/2017 | 95.00 | 09/18/2017 | 97.30 | 12/29/2017 | -3.6634 |
| 3009 | 112435 | 16绿景01 | 98.60 | 01/23/2017 | 101.50 | 02/03/2017 | 97.50 | 06/20/2017 | 100.17 | 09/28/2017 | -3.6827 |
| 3010 | 112468 | 16景峰01 | 99.40 | 02/08/2017 | 99.40 | 02/08/2017 | 96.30 | 09/18/2017 | 96.30 | 09/18/2017 | -3.6904 |
| 3011 | 112462 | 16徐工02 | 96.45 | 03/23/2017 | 96.80 | 08/25/2017 | 95.36 | 05/23/2017 | 96.30 | 11/21/2017 | -3.7000 |
| 3012 | 112256 | 15天保01 | 100.80 | 02/22/2017 | 100.80 | 02/22/2017 | 95.01 | 02/22/2017 | 99.50 | 10/30/2017 | -3.7103 |
| 3013 | 112217 | 14东江01 | 102.90 | 02/27/2017 | 102.90 | 02/27/2017 | 101.00 | 06/12/2017 | 102.50 | 07/04/2017 | -3.7233 |
| 3014 | 112456 | 16金街02 | 95.00 | 02/24/2017 | 95.00 | 02/24/2017 | 92.50 | 05/19/2017 | 92.52 | 12/13/2017 | -3.7253 |
| 3015 | 101303 | 国债1303 | 102.99 | 01/04/2017 | 103.00 | 01/13/2017 | 93.98 | 07/14/2017 | 98.53 | 12/05/2017 | -3.7755 |
| 3016 | 101917 | 国债917 | 106.99 | 03/14/2017 | 106.99 | 03/14/2017 | 99.51 | 10/30/2017 | 101.99 | 12/11/2017 | -3.7830 |
| 3017 | 112430 | 16宝龙03 | 99.13 | 12/05/2017 | 99.13 | 12/05/2017 | 99.10 | 12/07/2017 | 99.10 | 12/07/2017 | -3.7864 |
| 3018 | 112265 | 15中环债 | 101.00 | 01/05/2017 | 101.00 | 01/05/2017 | 98.20 | 06/12/2017 | 100.05 | 08/02/2017 | -3.7981 |
| 3019 | 112463 | 16天保01 | 96.19 | 06/29/2017 | 96.19 | 06/29/2017 | 96.19 | 06/29/2017 | 96.19 | 06/29/2017 | -3.8130 |

1. 债券现货价格升跌情况(二〇一七年)(续)

PRICE CHANGE OF BONDS, 2017 (Continued)

| 排名 Rank | 代码 Code | 债券名称 Bond | 成交价格与成交日期(Trading Price and Date) 开市 Open | 日期 Date | 最高 High | 日期 Date | 最低 Low | 日期 Date | 年收市 Close | 日期 Date | 比2016年收市价升跌幅% Change % vs. 2016 Close |
|---|---|---|---|---|---|---|---|---|---|---|---|
| 3020 | 112196 | 13苏宁债 | 104.20 | 01/04/2017 | 108.88 | 11/13/2017 | 99.20 | 07/25/2017 | 100.50 | 12/29/2017 | -3.8278 |
| 3021 | 112171 | 12久联债 | 102.30 | 01/05/2017 | 104.00 | 01/13/2017 | 99.00 | 06/26/2017 | 100.00 | 12/20/2017 | -3.8462 |
| 3022 | 107870 | 广东1736 | 98.80 | 08/16/2017 | 99.05 | 10/17/2017 | 95.50 | 12/19/2017 | 96.10 | 12/29/2017 | -3.8990 |
| 3023 | 112479 | 16珠海债 | 97.40 | 02/20/2017 | 98.74 | 04/06/2017 | 96.00 | 12/25/2017 | 96.09 | 12/28/2017 | -3.9100 |
| 3024 | 107860 | 四川1729 | 97.03 | 08/04/2017 | 99.60 | 08/04/2017 | 95.73 | 12/15/2017 | 96.02 | 12/29/2017 | -3.9800 |
| 3025 | 106148 | 广西1726 | 97.00 | 10/30/2017 | 98.00 | 10/30/2017 | 96.00 | 12/12/2017 | 96.00 | 12/19/2017 | -4.0000 |
| 3025 | 112453 | 16迪安01 | 96.91 | 01/10/2017 | 96.91 | 01/10/2017 | 95.10 | 06/14/2017 | 96.00 | 11/02/2017 | -4.0000 |
| 3025 | 112469 | 16涪陵02 | 96.62 | 08/21/2017 | 96.90 | 12/29/2017 | 95.78 | 12/22/2017 | 96.00 | 12/29/2017 | -4.0000 |
| 3025 | 112481 | 16广联01 | 98.60 | 03/22/2017 | 98.66 | 04/06/2017 | 96.00 | 12/05/2017 | 96.00 | 12/05/2017 | -4.0000 |
| 3029 | 109934 | 山东1606 | 96.00 | 12/25/2017 | 96.00 | 12/25/2017 | 96.00 | 12/25/2017 | 96.00 | 12/25/2017 | -4.0030 |
| 3030 | 112241 | 15广田债 | 100.50 | 03/06/2017 | 101.20 | 05/25/2017 | 91.29 | 03/14/2017 | 99.75 | 12/25/2017 | -4.0191 |
| 3031 | 107033 | 贵州1606 | 95.95 | 12/01/2017 | 95.95 | 12/01/2017 | 95.95 | 12/01/2017 | 95.95 | 12/01/2017 | -4.0470 |
| 3032 | 112446 | 16申宏03 | 91.50 | 05/16/2017 | 95.10 | 08/10/2017 | 91.50 | 05/16/2017 | 95.10 | 08/24/2017 | -4.0479 |
| 3033 | 106163 | 贵州1717 | 99.00 | 11/03/2017 | 99.00 | 11/03/2017 | 94.01 | 11/03/2017 | 95.92 | 12/27/2017 | -4.0800 |
| 3034 | 112491 | 16宝新02 | 96.70 | 10/17/2017 | 96.70 | 10/17/2017 | 95.30 | 12/06/2017 | 95.90 | 12/06/2017 | -4.1000 |
| 3035 | 111032 | 06鲁能债 | 98.84 | 09/04/2017 | 107.56 | 12/22/2017 | 93.11 | 11/03/2017 | 100.30 | 12/29/2017 | -4.1100 |
| 3036 | 101315 | 国债1315 | 101.99 | 02/27/2017 | 104.97 | 10/26/2017 | 92.44 | 10/24/2017 | 97.50 | 12/28/2017 | -4.1109 |
| 3037 | 112295 | 15司尔债 | 99.80 | 05/04/2017 | 99.80 | 05/04/2017 | 98.70 | 11/21/2017 | 98.70 | 11/28/2017 | -4.1189 |
| 3038 | 112280 | 15东华02 | 100.40 | 03/03/2017 | 101.00 | 04/13/2017 | 99.47 | 11/27/2017 | 99.70 | 12/21/2017 | -4.1337 |
| 3039 | 109946 | 湖南1604 | 95.87 | 12/25/2017 | 95.87 | 12/25/2017 | 95.87 | 12/25/2017 | 95.87 | 12/25/2017 | -4.1340 |
| 3040 | 112439 | 16康缘01 | 95.60 | 06/13/2017 | 96.80 | 11/10/2017 | 95.60 | 06/13/2017 | 96.80 | 11/10/2017 | -4.1584 |
| 3041 | 112378 | 16盛润债 | 100.00 | 01/20/2017 | 100.20 | 03/14/2017 | 87.26 | 09/05/2017 | 95.80 | 12/26/2017 | -4.2000 |
| 3041 | 112450 | 16格林01 | 95.00 | 06/14/2017 | 97.70 | 10/16/2017 | 95.00 | 06/14/2017 | 95.80 | 12/08/2017 | -4.2000 |
| 3043 | 112244 | 15国海债 | 99.64 | 06/15/2017 | 100.20 | 07/05/2017 | 90.64 | 06/16/2017 | 99.60 | 12/27/2017 | -4.2216 |
| 3044 | 112316 | 16航空债 | 100.80 | 01/11/2017 | 101.22 | 02/23/2017 | 96.00 | 12/12/2017 | 97.20 | 12/29/2017 | -4.2365 |
| 3045 | 112142 | 12格林债 | 103.50 | 01/19/2017 | 104.50 | 02/08/2017 | 92.51 | 12/04/2017 | 100.00 | 12/15/2017 | -4.3062 |
| 3045 | 112226 | 14科陆01 | 103.20 | 02/10/2017 | 103.20 | 02/10/2017 | 100.00 | 05/22/2017 | 100.00 | 12/15/2017 | -4.3062 |
| 3047 | 112203 | 14北农债 | 106.50 | 01/10/2017 | 106.50 | 01/10/2017 | 100.00 | 06/02/2017 | 101.90 | 12/13/2017 | -4.3192 |
| 3048 | 112391 | 16龙基02 | 99.40 | 09/08/2017 | 99.70 | 10/23/2017 | 99.00 | 11/10/2017 | 99.50 | 11/17/2017 | -4.3269 |
| 3049 | 112323 | 16投资01 | 97.62 | 01/20/2017 | 97.62 | 01/20/2017 | 96.30 | 02/08/2017 | 96.30 | 02/08/2017 | -4.3504 |
| 3050 | 112404 | 16银亿04 | 101.00 | 01/05/2017 | 105.00 | 05/26/2017 | 90.00 | 11/30/2017 | 98.00 | 12/29/2017 | -4.3902 |
| 3051 | 112201 | 14机电01 | 104.70 | 01/16/2017 | 104.70 | 01/16/2017 | 100.02 | 07/13/2017 | 102.10 | 10/12/2017 | -4.4007 |
| 3052 | 106359 | 内蒙1724 | 92.00 | 12/20/2017 | 96.00 | 12/21/2017 | 92.00 | 12/20/2017 | 95.55 | 12/29/2017 | -4.4500 |
| 3053 | 112235 | 15福星01 | 104.00 | 01/13/2017 | 105.98 | 04/24/2017 | 99.80 | 12/12/2017 | 100.00 | 12/13/2017 | -4.4835 |
| 3054 | 112448 | 16莱蒙01 | 97.25 | 08/22/2017 | 97.25 | 08/22/2017 | 95.50 | 12/06/2017 | 95.50 | 12/06/2017 | -4.5000 |
| 3054 | 128015 | 久其转债 | 117.20 | 06/27/2017 | 119.40 | 09/04/2017 | 90.00 | 12/13/2017 | 95.50 | 12/29/2017 | -4.5000 |
| 3056 | 112232 | 14长证债 | 102.60 | 01/12/2017 | 103.94 | 01/12/2017 | 91.00 | 09/22/2017 | 99.30 | 12/29/2017 | -4.5091 |
| 3057 | 112335 | 16海资01 | 101.10 | 01/11/2017 | 101.49 | 01/23/2017 | 96.50 | 12/12/2017 | 96.50 | 12/12/2017 | -4.5500 |
| 3058 | 112384 | 16歌尔01 | 98.99 | 04/14/2017 | 98.99 | 04/14/2017 | 97.60 | 05/24/2017 | 98.30 | 12/27/2017 | -4.5631 |
| 3059 | 112233 | 14漳发债 | 102.00 | 06/28/2017 | 102.00 | 06/28/2017 | 99.94 | 12/19/2017 | 99.94 | 12/21/2017 | -4.6056 |
| 3060 | 112247 | 15华东债 | 99.94 | 03/03/2017 | 100.00 | 03/06/2017 | 99.00 | 06/23/2017 | 99.20 | 10/10/2017 | -4.6154 |
| 3061 | 112243 | 15东旭债 | 102.60 | 01/04/2017 | 104.60 | 01/11/2017 | 90.05 | 12/28/2017 | 99.19 | 12/29/2017 | -4.6250 |
| 3062 | 112366 | 16宝安01 | 101.42 | 04/28/2017 | 101.70 | 04/28/2017 | 96.84 | 11/03/2017 | 96.99 | 12/28/2017 | -4.6303 |
| 3063 | 112274 | 15金街02 | 102.90 | 03/01/2017 | 102.90 | 03/01/2017 | 97.70 | 06/06/2017 | 98.10 | 10/24/2017 | -4.6647 |
| 3064 | 112227 | 14利源债 | 105.50 | 04/26/2017 | 105.50 | 04/26/2017 | 92.10 | 06/19/2017 | 102.00 | 12/28/2017 | -4.6729 |
| 3065 | 112484 | 16一创02 | 94.00 | 02/14/2017 | 95.30 | 12/27/2017 | 94.00 | 02/14/2017 | 95.30 | 12/27/2017 | -4.7000 |
| 3066 | 112213 | 14中超债 | 102.80 | 03/13/2017 | 102.80 | 03/13/2017 | 97.00 | 05/11/2017 | 100.00 | 11/07/2017 | -4.7528 |
| 3067 | 112386 | 16申宏01 | 98.50 | 04/25/2017 | 98.50 | 04/25/2017 | 97.80 | 12/04/2017 | 97.80 | 12/04/2017 | -4.8175 |
| 3068 | 112025 | 11珠海债 | 104.40 | 01/09/2017 | 104.40 | 01/09/2017 | 101.32 | 12/25/2017 | 101.32 | 12/26/2017 | -4.8638 |

1. 债券现货价格升跌情况(二〇一七年)(续)

PRICE CHANGE OF BONDS, 2017 (Continued)

| 排名 Rank | 代码 Code | 债券名称 Bond | 成交价格与成交日期(Trading Price and Date) 开市 Open | 日期 Date | 最高 High | 日期 Date | 最低 Low | 日期 Date | 年收市 Close | 日期 Date | 比2016年收市价升跌幅% Change % vs. 2016 Close |
|---|---|---|---|---|---|---|---|---|---|---|---|
| 3069 | 112223 | 14江泥01 | 104.72 | 06/08/2017 | 104.72 | 06/08/2017 | 102.70 | 11/07/2017 | 102.70 | 11/07/2017 | -4.8722 |
| 3070 | 112298 | 15新证债 | 104.20 | 01/17/2017 | 104.20 | 01/17/2017 | 97.90 | 07/26/2017 | 99.12 | 11/03/2017 | -4.8752 |
| 3071 | 112390 | 16三聚债 | 100.00 | 02/09/2017 | 101.55 | 06/30/2017 | 97.49 | 06/08/2017 | 98.72 | 12/29/2017 | -4.8940 |
| 3072 | 112220 | 14福星01 | 110.21 | 01/03/2017 | 112.40 | 04/14/2017 | 93.85 | 09/04/2017 | 102.20 | 12/29/2017 | -4.9214 |
| 3073 | 112342 | 16厦贸01 | 95.76 | 04/20/2017 | 95.76 | 04/20/2017 | 95.76 | 04/20/2017 | 95.76 | 04/20/2017 | -4.9340 |
| 3074 | 112224 | 14兴蓉01 | 104.50 | 02/03/2017 | 104.50 | 02/03/2017 | 101.00 | 05/18/2017 | 101.71 | 09/25/2017 | -4.9439 |
| 3075 | 128019 | 久立转2 | 102.77 | 12/01/2017 | 103.41 | 12/01/2017 | 94.00 | 12/28/2017 | 95.00 | 12/29/2017 | -4.9990 |
| 3075 | 128023 | 亚太转债 | 97.80 | 12/26/2017 | 98.00 | 12/26/2017 | 94.00 | 12/27/2017 | 95.00 | 12/29/2017 | -4.9990 |
| 3077 | 112334 | 16国购01 | 99.51 | 01/11/2017 | 101.50 | 01/16/2017 | 94.49 | 12/20/2017 | 94.49 | 12/20/2017 | -5.0399 |
| 3078 | 101502 | 国债1502 | 103.20 | 03/01/2017 | 105.88 | 11/15/2017 | 91.80 | 11/15/2017 | 97.99 | 12/28/2017 | -5.0485 |
| 3079 | 112444 | 16万集01 | 99.60 | 04/19/2017 | 102.69 | 05/24/2017 | 95.88 | 12/21/2017 | 95.88 | 12/27/2017 | -5.0693 |
| 3080 | 112399 | 16凯迪债 | 99.69 | 01/05/2017 | 101.50 | 04/05/2017 | 89.45 | 09/04/2017 | 94.90 | 12/27/2017 | -5.0715 |
| 3081 | 112301 | 15中武债 | 101.70 | 02/27/2017 | 101.70 | 02/27/2017 | 96.30 | 06/13/2017 | 98.25 | 12/25/2017 | -5.1091 |
| 3082 | 112117 | 12福发债 | 104.00 | 02/13/2017 | 104.00 | 02/13/2017 | 99.80 | 06/06/2017 | 101.00 | 12/06/2017 | -5.1643 |
| 3083 | 112228 | 14怡亚债 | 103.00 | 02/14/2017 | 104.00 | 04/26/2017 | 99.00 | 07/26/2017 | 99.69 | 12/29/2017 | -5.1926 |
| 3084 | 112473 | 16海普瑞 | 97.20 | 02/08/2017 | 97.20 | 02/08/2017 | 92.01 | 06/08/2017 | 94.76 | 12/18/2017 | -5.2400 |
| 3085 | 101614 | 国债1614 | 95.00 | 11/24/2017 | 95.00 | 11/24/2017 | 90.21 | 11/24/2017 | 94.90 | 11/27/2017 | -5.2894 |
| 3086 | 112314 | 16华南01 | 100.15 | 01/03/2017 | 100.30 | 01/25/2017 | 93.20 | 10/25/2017 | 94.74 | 12/28/2017 | -5.3073 |
| 3087 | 128011 | 汽模转债 | 128.00 | 01/03/2017 | 147.47 | 06/22/2017 | 110.00 | 05/11/2017 | 121.50 | 08/07/2017 | -5.3185 |
| 3088 | 112297 | 15粤科债 | 100.20 | 01/18/2017 | 100.30 | 02/22/2017 | 97.40 | 05/26/2017 | 99.40 | 08/22/2017 | -5.3333 |
| 3089 | 128018 | 时达转债 | 100.50 | 12/04/2017 | 100.60 | 12/04/2017 | 94.11 | 12/28/2017 | 94.63 | 12/29/2017 | -5.3690 |
| 3090 | 112287 | 15海投债 | 101.50 | 01/04/2017 | 102.50 | 01/04/2017 | 88.35 | 12/08/2017 | 96.80 | 12/28/2017 | -5.3812 |
| 3091 | 112123 | 12中山01 | 103.05 | 04/11/2017 | 105.00 | 04/11/2017 | 100.15 | 05/25/2017 | 101.20 | 09/07/2017 | -5.5080 |
| 3092 | 112377 | 16侨城02 | 95.00 | 03/21/2017 | 98.10 | 03/21/2017 | 94.00 | 03/23/2017 | 95.00 | 11/08/2017 | -5.5666 |
| 3093 | 112380 | 16东林01 | 101.00 | 01/09/2017 | 102.00 | 01/10/2017 | 99.30 | 12/22/2017 | 99.30 | 12/22/2017 | -5.6084 |
| 3094 | 112373 | 16奥瑞金 | 99.30 | 01/09/2017 | 100.19 | 01/12/2017 | 93.00 | 08/01/2017 | 95.30 | 12/29/2017 | -5.6427 |
| 3095 | 112340 | 16泛控01 | 100.30 | 01/09/2017 | 100.88 | 03/29/2017 | 94.00 | 10/10/2017 | 97.00 | 12/11/2017 | -5.6440 |
| 3096 | 100303 | 国债0303 | 101.66 | 01/03/2017 | 101.66 | 01/03/2017 | 95.50 | 12/28/2017 | 95.90 | 12/29/2017 | -5.6659 |
| 3097 | 112211 | 14搜特01 | 104.00 | 03/23/2017 | 104.00 | 03/23/2017 | 100.00 | 11/09/2017 | 101.30 | 12/28/2017 | -5.8569 |
| 3098 | 112140 | 12基地债 | 101.45 | 05/04/2017 | 102.20 | 07/06/2017 | 100.50 | 09/19/2017 | 101.20 | 12/12/2017 | -5.8605 |
| 3099 | 112240 | 15华联债 | 101.31 | 01/03/2017 | 103.27 | 02/23/2017 | 87.71 | 10/31/2017 | 95.40 | 12/29/2017 | -5.8727 |
| 3100 | 109629 | 广东1514 | 98.00 | 11/28/2017 | 98.54 | 11/29/2017 | 92.50 | 11/28/2017 | 95.04 | 11/29/2017 | -5.9000 |
| 3100 | 112365 | 16广业01 | 96.40 | 01/17/2017 | 96.40 | 01/17/2017 | 92.00 | 01/17/2017 | 94.10 | 06/14/2017 | -5.9000 |
| 3102 | 112253 | 15荣盛01 | 103.00 | 01/04/2017 | 103.57 | 03/29/2017 | 98.80 | 05/11/2017 | 99.68 | 12/13/2017 | -5.9623 |
| 3103 | 111069 | 16格林G1 | 97.19 | 02/27/2017 | 97.19 | 02/27/2017 | 94.00 | 12/19/2017 | 94.02 | 12/25/2017 | -5.9830 |
| 3104 | 112470 | 16江控01 | 97.32 | 08/03/2017 | 97.33 | 09/19/2017 | 91.80 | 11/10/2017 | 94.00 | 11/13/2017 | -6.0000 |
| 3105 | 101507 | 国债1507 | 98.10 | 12/15/2017 | 98.10 | 12/15/2017 | 98.10 | 12/15/2017 | 98.10 | 12/15/2017 | -6.0552 |
| 3106 | 112454 | 16宜化债 | 93.20 | 05/17/2017 | 96.80 | 06/09/2017 | 92.20 | 06/01/2017 | 93.94 | 10/20/2017 | -6.0640 |
| 3107 | 112128 | 12湘金01 | 103.20 | 02/14/2017 | 103.20 | 02/14/2017 | 93.10 | 05/22/2017 | 100.20 | 12/15/2017 | -6.0725 |
| 3108 | 111062 | 10并高铁 | 103.00 | 01/04/2017 | 105.48 | 02/07/2017 | 98.00 | 05/19/2017 | 99.00 | 12/20/2017 | -6.1344 |
| 3109 | 112344 | 16魏桥02 | 102.00 | 01/13/2017 | 102.00 | 01/13/2017 | 88.50 | 04/06/2017 | 94.50 | 12/22/2017 | -6.4356 |
| 3110 | 112387 | 16华南02 | 103.65 | 01/13/2017 | 103.79 | 01/13/2017 | 96.90 | 12/27/2017 | 96.97 | 12/27/2017 | -6.5690 |
| 3111 | 112230 | 14司尔01 | 101.50 | 06/28/2017 | 102.50 | 07/14/2017 | 98.00 | 10/10/2017 | 100.23 | 12/19/2017 | -6.5890 |
| 3112 | 127004 | 模塑转债 | 110.22 | 06/26/2017 | 119.80 | 08/16/2017 | 92.70 | 12/05/2017 | 93.26 | 12/29/2017 | -6.7420 |
| 3113 | 106347 | 深圳1701 | 92.25 | 12/14/2017 | 98.00 | 12/14/2017 | 90.50 | 12/14/2017 | 93.12 | 12/29/2017 | -6.8800 |
| 3114 | 112048 | 11凯迪债 | 104.58 | 01/03/2017 | 105.40 | 01/09/2017 | 92.04 | 07/19/2017 | 98.00 | 12/29/2017 | -7.1090 |
| 3115 | 112277 | 15金街03 | 100.77 | 01/09/2017 | 104.00 | 01/09/2017 | 97.23 | 12/05/2017 | 97.30 | 12/29/2017 | -7.1689 |
| 3116 | 106308 | 湖北1730 | 90.00 | 11/29/2017 | 94.01 | 11/29/2017 | 90.00 | 11/29/2017 | 92.70 | 12/29/2017 | -7.3000 |
| 3117 | 112229 | 14白药01 | 108.00 | 03/01/2017 | 110.00 | 07/28/2017 | 99.00 | 07/20/2017 | 99.88 | 12/15/2017 | -7.4002 |

1. 债券现货价格升跌情况(二〇一七年)(续)

PRICE CHANGE OF BONDS, 2017 (Continued)

| 排名 Rank | 代码 Code | 债券名称 Bond | 成交价格与成交日期(Trading Price and Date) | | | | | | | | 比2016年收市价升跌幅% Change % vs. 2016 Close |
|---|---|---|---|---|---|---|---|---|---|---|---|
| | | | 开市 Open | 日期 Date | 最高 High | 日期 Date | 最低 Low | 日期 Date | 年收市 Close | 日期 Date | |
| 3118 | 112457 | 16魏桥05 | 95.90 | 01/03/2017 | 96.64 | 01/13/2017 | 83.80 | 04/05/2017 | 88.70 | 12/29/2017 | -7.4123 |
| 3119 | 106253 | 福建1718 | 90.00 | 11/21/2017 | 95.13 | 11/21/2017 | 90.00 | 11/21/2017 | 92.50 | 12/29/2017 | -7.5000 |
| 3120 | 120001 | 16以岭EB | 114.00 | 01/03/2017 | 117.80 | 02/24/2017 | 100.50 | 08/04/2017 | 105.00 | 12/29/2017 | -7.6517 |
| 3121 | 112208 | 14华邦01 | 103.20 | 03/08/2017 | 104.50 | 04/26/2017 | 98.00 | 12/19/2017 | 98.00 | 12/19/2017 | -8.8372 |
| 3122 | 112263 | 15中房债 | 97.57 | 08/02/2017 | 98.50 | 08/15/2017 | 91.88 | 12/13/2017 | 91.88 | 12/13/2017 | -9.0287 |
| 3123 | 111023 | 03中铁债 | 101.30 | 01/03/2017 | 107.55 | 12/22/2017 | 90.00 | 12/14/2017 | 90.00 | 12/29/2017 | -9.5477 |
| 3124 | 106126 | 河北1733 | 90.00 | 10/25/2017 | 98.00 | 11/14/2017 | 90.00 | 10/25/2017 | 90.00 | 12/19/2017 | -10.0000 |
| 3124 | 106127 | 河北1734 | 94.29 | 10/25/2017 | 98.00 | 10/25/2017 | 89.20 | 12/29/2017 | 90.00 | 12/29/2017 | -10.0000 |
| 3126 | 112467 | 16天广01 | 99.30 | 01/20/2017 | 100.00 | 06/30/2017 | 89.90 | 12/19/2017 | 89.90 | 12/26/2017 | -10.1050 |
| 3127 | 123001 | 蓝标转债 | 108.19 | 01/03/2017 | 110.98 | 09/08/2017 | 95.90 | 12/28/2017 | 96.60 | 12/29/2017 | -10.5233 |
| 3128 | 128012 | 辉丰转债 | 108.00 | 01/03/2017 | 111.20 | 08/01/2017 | 93.12 | 12/28/2017 | 94.79 | 12/29/2017 | -11.9025 |
| 3129 | 112019 | 09宜化债 | 101.00 | 01/03/2017 | 102.00 | 01/25/2017 | 83.00 | 11/10/2017 | 85.60 | 12/27/2017 | -14.4009 |
| 3130 | 128013 | 洪涛转债 | 112.60 | 01/03/2017 | 114.73 | 01/05/2017 | 92.12 | 12/28/2017 | 92.55 | 12/29/2017 | -17.7811 |
| 3131 | 127003 | 海印转债 | 114.67 | 01/03/2017 | 115.39 | 01/05/2017 | 92.30 | 12/28/2017 | 92.60 | 12/29/2017 | -18.1392 |
| 3132 | 101528 | 国债1528 | 115.45 | 03/15/2017 | 115.45 | 03/15/2017 | 89.89 | 09/25/2017 | 91.29 | 12/29/2017 | -20.9277 |
| 3133 | 101510 | 国债1510 | 108.10 | 02/10/2017 | 108.50 | 02/10/2017 | 89.88 | 09/28/2017 | 92.10 | 12/29/2017 | -21.8755 |
| 3134 | 101613 | 国债1613 | 98.65 | 01/09/2017 | 99.00 | 01/12/2017 | 85.10 | 12/29/2017 | 85.11 | 12/29/2017 | -22.0712 |

注:本年除息债券升跌幅=收市价/(开市价×调整因子)×100%-100%,调整因子=除权参考价/股权登记日收市价。

Note: Ex-Right Bonds Price Change % = Close/(Open × Adjusting Factor) × 100% - 100%,

Adjusting Factor = Ex-Right Price/Reg. Date Close.

2. 债券现货成交统计

TRANSACTION OF BONDS

(1) 债券分类成交金额(二〇一七年)

BONDS TRADING VALUE BY SORT, 2017

百万元人民币, RMB Mil.

| | | 全年成交金额 Value Traded | 占债券比重 % of Total |
|---|---|---|---|
| 国债 | Treasury Bonds | 13 748.44 | 1.2680 |
| 地方政府债券 | Local Government | | |
| 政策性金融债 | Policy Bank Financial | 11 216.86 | 1.0345 |
| 政府支持机构债券 | Government – Backed Agency | | |
| 企业债券 | Corporate Bonds | 4 832.86 | 0.4457 |
| 公司债券 | Company Bonds | 381 480.46 | 35.1828 |
| 可交换公司债券 | Exchangeable Bonds | | |
| 可转债 | Convertible Bonds | 41 093.07 | 3.7899 |
| 非公开发行公司债券 | Private Placement Bonds | 600 290.27 | 55.3630 |
| 发行可交换公司债券 | Private Placement Exchangeable | 23 373.41 | 2.1557 |
| 创新创业可转换债券 | Innovation&Entrepreneurship Convertible Bonds | 0.00 | 0.0000 |
| 证券公司次级债券 | Security Company Subordinated | 5 195.07 | 0.4791 |
| 证券公司短期债券 | Security Company Short-Term | 3 049.31 | 0.2812 |
| 合计 | Total | 1 084 279.75 | 100.0000 |

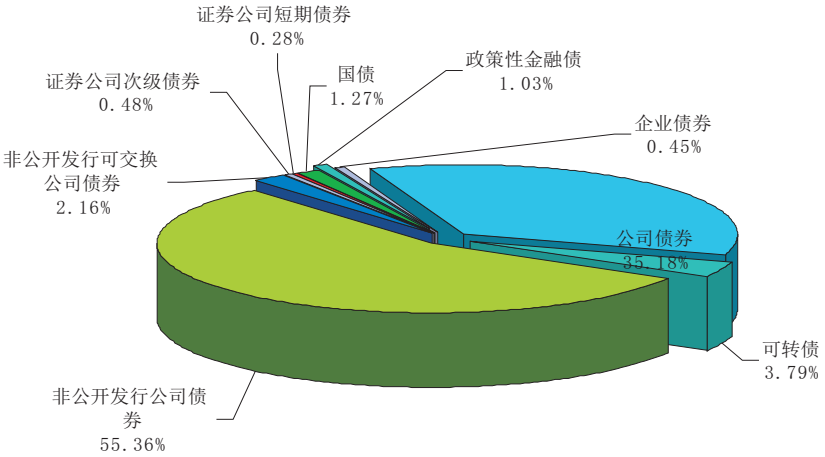


2017 年债券分类成交份额

## (2)各债券成交面值、成交金额及占市场比例(二〇一七年)

BONDS TRADING PAR, VALUE & MARKET SHARE, 2017

百万元人民币, RMB Mil.

| 名次 Rank | 代码 Code | 债券名称 Bond | 成交面值 Trading Par | 占市场 % of Total | 累计 % | 代码 Code | 债券名称 Bond | 成交金额 Value | 占市场 % of Total | 累计 % |
|---|---|---|---|---|---|---|---|---|---|---|
| 1 | 112457 | 16魏桥05 | 10 297.59 | 2.3335 | 2.3335 | 108601 | 国开1703 | 9 737.56 | 2.2073 | 2.2073 |
| 2 | 108601 | 国开1703 | 9 758.18 | 2.2113 | 4.5447 | 112457 | 16魏桥05 | 9 116.69 | 2.0666 | 4.2738 |
| 3 | 112358 | 16BOE01 | 6 954.23 | 1.5759 | 6.1206 | 128009 | 歌尔转债 | 8 372.54 | 1.8979 | 6.1717 |
| 4 | 128009 | 歌尔转债 | 6 222.86 | 1.4101 | 7.5307 | 112358 | 16BOE01 | 6 794.43 | 1.5401 | 7.7119 |
| 5 | 112357 | 16海资02 | 5 007.10 | 1.1346 | 8.6654 | 112357 | 16海资02 | 4 997.16 | 1.1327 | 8.8446 |
| 6 | 112138 | 12苏宁01 | 4 703.36 | 1.0658 | 9.7312 | 112138 | 12苏宁01 | 4 712.67 | 1.0683 | 9.9129 |
| 7 | 112343 | 16魏桥01 | 4 373.09 | 0.9910 | 10.7221 | 128016 | 雨虹转债 | 4 648.69 | 1.0538 | 10.9666 |
| 8 | 112470 | 16江控01 | 4 350.10 | 0.9858 | 11.7079 | 112343 | 16魏桥01 | 4 234.28 | 0.9598 | 11.9264 |
| 9 | 112383 | 16当代债 | 4 258.08 | 0.9649 | 12.6728 | 112383 | 16当代债 | 4 215.07 | 0.9555 | 12.8819 |
| 10 | 128016 | 雨虹转债 | 3 964.46 | 0.8984 | 13.5711 | 112470 | 16江控01 | 4 113.24 | 0.9324 | 13.8143 |
| 11 | 112475 | 16万丰01 | 3 800.32 | 0.8612 | 14.4323 | 112475 | 16万丰01 | 3 722.94 | 0.8439 | 14.6582 |
| 12 | 112419 | 16河钢01 | 3 671.32 | 0.8319 | 15.2643 | 112419 | 16河钢01 | 3 648.93 | 0.8271 | 15.4853 |
| 13 | 112273 | 15金街01 | 3 659.64 | 0.8293 | 16.0936 | 112273 | 15金街01 | 3 635.12 | 0.8240 | 16.3093 |
| 14 | 112285 | 15万科01 | 3 312.04 | 0.7505 | 16.8441 | 128014 | 永东转债 | 3 214.63 | 0.7287 | 17.0380 |
| 15 | 112446 | 16申宏03 | 3 271.81 | 0.7414 | 17.5855 | 112285 | 15万科01 | 3 209.21 | 0.7275 | 17.7655 |
| 16 | 112277 | 15金街03 | 3 236.74 | 0.7335 | 18.3189 | 112277 | 15金街03 | 3 179.00 | 0.7206 | 18.4861 |
| 17 | 112373 | 16奥瑞金 | 3 209.64 | 0.7273 | 19.0463 | 112373 | 16奥瑞金 | 3 094.96 | 0.7016 | 19.1876 |
| 18 | 112154 | 12盐湖01 | 3 044.81 | 0.6900 | 19.7362 | 112446 | 16申宏03 | 3 088.57 | 0.7001 | 19.8877 |
| 19 | 112144 | 12晨鸣债 | 3 042.00 | 0.6893 | 20.4256 | 112154 | 12盐湖01 | 3 066.96 | 0.6952 | 20.5829 |
| 20 | 112359 | 16魏桥03 | 3 030.51 | 0.6867 | 21.1123 | 123001 | 蓝标转债 | 3 050.27 | 0.6914 | 21.2744 |
| 21 | 112352 | 16TCL01 | 2 995.64 | 0.6788 | 21.7911 | 112144 | 12晨鸣债 | 3 046.69 | 0.6906 | 21.9650 |
| 22 | 112315 | 16宝龙债 | 2 959.58 | 0.6707 | 22.4618 | 112315 | 16宝龙债 | 2 966.56 | 0.6725 | 22.6374 |
| 23 | 123001 | 蓝标转债 | 2 927.41 | 0.6634 | 23.1251 | 112232 | 14长证债 | 2 927.49 | 0.6636 | 23.3010 |
| 24 | 112349 | 16红楼债 | 2 926.46 | 0.6632 | 23.7883 | 112359 | 16魏桥03 | 2 924.22 | 0.6629 | 23.9639 |
| 25 | 112232 | 14长证债 | 2 921.77 | 0.6621 | 24.4504 | 112349 | 16红楼债 | 2 923.18 | 0.6626 | 24.6265 |
| 26 | 112361 | 16新大02 | 2 837.57 | 0.6430 | 25.0934 | 112352 | 16TCL01 | 2 921.31 | 0.6622 | 25.2887 |
| 27 | 128014 | 永东转债 | 2 718.79 | 0.6161 | 25.7095 | 128011 | 汽模转债 | 2 884.30 | 0.6538 | 25.9425 |
| 28 | 112209 | 14雏鹰债 | 2 554.00 | 0.5787 | 26.2882 | 112361 | 16新大02 | 2 842.54 | 0.6443 | 26.5869 |
| 29 | 112314 | 16华南01 | 2 534.47 | 0.5743 | 26.8625 | 112209 | 14雏鹰债 | 2 631.63 | 0.5965 | 27.1834 |
| 30 | 111050 | 09华菱债 | 2 460.63 | 0.5576 | 27.4201 | 112272 | 15金科01 | 2 462.94 | 0.5583 | 27.7417 |
| 31 | 112272 | 15金科01 | 2 453.55 | 0.5560 | 27.9761 | 112314 | 16华南01 | 2 446.62 | 0.5546 | 28.2963 |
| 32 | 112428 | 16桂资03 | 2 299.68 | 0.5211 | 28.4972 | 111050 | 09华菱债 | 2 395.51 | 0.5430 | 28.8393 |
| 33 | 112444 | 16万集01 | 2 297.46 | 0.5206 | 29.0179 | 112190 | 11亚迪02 | 2 286.97 | 0.5184 | 29.3577 |
| 34 | 112330 | 16巨轮01 | 2 282.00 | 0.5171 | 29.5350 | 112196 | 13苏宁债 | 2 278.64 | 0.5165 | 29.8742 |
| 35 | 112456 | 16金街02 | 2 280.17 | 0.5167 | 30.0517 | 128015 | 久其转债 | 2 275.89 | 0.5159 | 30.3901 |
| 36 | 112190 | 11亚迪02 | 2 246.49 | 0.5091 | 30.5607 | 112330 | 16巨轮01 | 2 269.71 | 0.5145 | 30.9046 |
| 37 | 112283 | 15西部02 | 2 241.11 | 0.5078 | 31.0686 | 112283 | 15西部02 | 2 229.29 | 0.5053 | 31.4099 |
| 38 | 128011 | 汽模转债 | 2 239.36 | 0.5074 | 31.5760 | 112444 | 16万集01 | 2 225.62 | 0.5045 | 31.9144 |
| 39 | 112196 | 13苏宁债 | 2 230.46 | 0.5054 | 32.0815 | 127004 | 模塑转债 | 2 176.75 | 0.4934 | 32.4079 |
| 40 | 112355 | 16桂资01 | 2 221.98 | 0.5035 | 32.5850 | 112428 | 16桂资03 | 2 167.77 | 0.4914 | 32.8992 |
| 41 | 128013 | 洪涛转债 | 2 108.39 | 0.4778 | 33.0627 | 128013 | 洪涛转债 | 2 148.80 | 0.4871 | 33.3863 |
| 42 | 128015 | 久其转债 | 2 054.85 | 0.4656 | 33.5284 | 112456 | 16金街02 | 2 135.40 | 0.4840 | 33.8704 |
| 43 | 112260 | 15阳房01 | 2 044.14 | 0.4632 | 33.9916 | 112355 | 16桂资01 | 2 103.64 | 0.4768 | 34.3472 |
| 44 | 112384 | 16歌尔01 | 2 034.35 | 0.4610 | 34.4526 | 112260 | 15阳房01 | 2 024.78 | 0.4590 | 34.8062 |
| 45 | 112432 | 16冀中02 | 2 033.01 | 0.4607 | 34.9133 | 112142 | 12格林债 | 2 022.18 | 0.4584 | 35.2646 |
| 46 | 112483 | 16宝新01 | 2 015.40 | 0.4567 | 35.3700 | 112384 | 16歌尔01 | 2 006.27 | 0.4548 | 35.7194 |
| 47 | 112188 | 13渤租债 | 1 993.59 | 0.4518 | 35.8217 | 112188 | 13渤租债 | 1 997.78 | 0.4529 | 36.1722 |
| 48 | 127004 | 模塑转债 | 1 989.39 | 0.4508 | 36.2725 | 112432 | 16冀中02 | 1 996.71 | 0.4526 | 36.6248 |
| 49 | 112142 | 12格林债 | 1 981.42 | 0.4490 | 36.7215 | 112234 | 14中弘债 | 1 963.66 | 0.4451 | 37.0699 |
| 50 | 112565 | 17万集02 | 1 949.00 | 0.4417 | 37.1632 | 112483 | 16宝新01 | 1 953.43 | 0.4428 | 37.5127 |
| 51 | 112333 | 16鲁焦01 | 1 943.32 | 0.4404 | 37.6036 | 112333 | 16鲁焦01 | 1 948.34 | 0.4416 | 37.9544 |
| 52 | 112234 | 14中弘债 | 1 922.00 | 0.4355 | 38.0391 | 112565 | 17万集02 | 1 941.80 | 0.4402 | 38.3945 |
| 53 | 112526 | 17腾邦01 | 1 896.50 | 0.4298 | 38.4688 | 112526 | 17腾邦01 | 1 895.10 | 0.4296 | 38.8241 |
| 54 | 112291 | 15渝外贸 | 1 885.07 | 0.4272 | 38.8960 | 112291 | 15渝外贸 | 1 870.56 | 0.4240 | 39.2481 |
| 55 | 112240 | 15华联债 | 1 856.03 | 0.4206 | 39.3166 | 112240 | 15华联债 | 1 831.27 | 0.4151 | 39.6632 |
| 56 | 112462 | 16徐工02 | 1 835.00 | 0.4158 | 39.7324 | 112489 | 16嘉美债 | 1 812.42 | 0.4108 | 40.0741 |
| 57 | 112489 | 16嘉美债 | 1 820.38 | 0.4125 | 40.1449 | 112546 | 17万科01 | 1 800.23 | 0.4081 | 40.4821 |
| 58 | 112546 | 17万科01 | 1 815.00 | 0.4113 | 40.5562 | 112462 | 16徐工02 | 1 771.40 | 0.4015 | 40.8837 |

(2)各债券成交面值、成交金额及占市场比例(二〇一七年)

BONDS TRADING PAR, VALUE & MARKET SHARE, 2017

百万元人民币, RMB Mil.

| 名次 Rank | 代码 Code | 债券名称 Bond | 成交面值 Trading Par | 占市场 % of Total | 累计 % | 代码 Code | 债券名称 Bond | 成交金额 Value | 占市场 % of Total | 累计 % |
|---|---|---|---|---|---|---|---|---|---|---|
| 59 | 112445 | 16申宏02 | 1 813.00 | 0.4108 | 40.9670 | 112445 | 16申宏02 | 1 755.45 | 0.3979 | 41.2816 |
| 60 | 112427 | 16滨房01 | 1 708.73 | 0.3872 | 41.3543 | 127003 | 海印转债 | 1 720.82 | 0.3901 | 41.6717 |
| 61 | 127003 | 海印转债 | 1 700.70 | 0.3854 | 41.7396 | 112427 | 16滨房01 | 1 650.79 | 0.3742 | 42.0459 |
| 62 | 112402 | 16华股01 | 1 680.00 | 0.3807 | 42.1203 | 112578 | 17胜通01 | 1 645.68 | 0.3730 | 42.4189 |
| 63 | 112397 | 16胜通01 | 1 650.34 | 0.3740 | 42.4943 | 112397 | 16胜通01 | 1 643.06 | 0.3724 | 42.7914 |
| 64 | 112578 | 17胜通01 | 1 649.00 | 0.3737 | 42.8680 | 112402 | 16华股01 | 1 640.09 | 0.3718 | 43.1631 |
| 65 | 112452 | 16阳城02 | 1 635.83 | 0.3707 | 43.2387 | 112366 | 16宝安01 | 1 606.96 | 0.3643 | 43.5274 |
| 66 | 112312 | 16徐工01 | 1 618.35 | 0.3667 | 43.6054 | 128020 | 水晶转债 | 1 605.27 | 0.3639 | 43.8913 |
| 67 | 112424 | 16文化01 | 1 616.19 | 0.3662 | 43.9716 | 112312 | 16徐工01 | 1 591.32 | 0.3607 | 44.2520 |
| 68 | 112366 | 16宝安01 | 1 606.25 | 0.3640 | 44.3356 | 112424 | 16文化01 | 1 588.87 | 0.3602 | 44.6122 |
| 69 | 128020 | 水晶转债 | 1 599.72 | 0.3625 | 44.6981 | 128012 | 辉丰转债 | 1 565.84 | 0.3549 | 44.9671 |
| 70 | 112287 | 15海投债 | 1 565.70 | 0.3548 | 45.0529 | 112221 | 14万里债 | 1 559.73 | 0.3536 | 45.3206 |
| 71 | 112346 | 16惠誉01 | 1 555.41 | 0.3525 | 45.4054 | 112452 | 16阳城02 | 1 545.69 | 0.3504 | 45.6710 |
| 72 | 112340 | 16泛控01 | 1 537.28 | 0.3484 | 45.7537 | 112253 | 15荣盛01 | 1 537.79 | 0.3486 | 46.0196 |
| 73 | 112435 | 16绿景01 | 1 536.63 | 0.3482 | 46.1019 | 112287 | 15海投债 | 1 528.98 | 0.3466 | 46.3662 |
| 74 | 112278 | 15东莞债 | 1 534.89 | 0.3478 | 46.4498 | 112278 | 15东莞债 | 1 524.79 | 0.3456 | 46.7118 |
| 75 | 112311 | 16昆仑01 | 1 533.62 | 0.3475 | 46.7973 | 112346 | 16惠誉01 | 1 523.51 | 0.3453 | 47.0572 |
| 76 | 112430 | 16宝龙03 | 1 529.74 | 0.3466 | 47.1439 | 112340 | 16泛控01 | 1 523.12 | 0.3453 | 47.4024 |
| 77 | 112253 | 15荣盛01 | 1 529.51 | 0.3466 | 47.4905 | 112430 | 16宝龙03 | 1 519.99 | 0.3445 | 47.7470 |
| 78 | 128012 | 辉丰转债 | 1 517.58 | 0.3439 | 47.8344 | 112311 | 16昆仑01 | 1 511.97 | 0.3427 | 48.0897 |
| 79 | 112221 | 14万里债 | 1 517.41 | 0.3439 | 48.1783 | 112257 | 15荣盛02 | 1 509.83 | 0.3422 | 48.4320 |
| 80 | 112257 | 15荣盛02 | 1 510.67 | 0.3423 | 48.5206 | 112435 | 16绿景01 | 1 506.36 | 0.3415 | 48.7734 |
| 81 | 112258 | 15荣盛03 | 1 492.30 | 0.3382 | 48.8588 | 112258 | 15荣盛03 | 1 491.05 | 0.3380 | 49.1114 |
| 82 | 112298 | 15新证债 | 1 489.00 | 0.3374 | 49.1962 | 108602 | 国开1704 | 1 479.29 | 0.3353 | 49.4467 |
| 83 | 108602 | 国开1704 | 1 487.32 | 0.3370 | 49.5332 | 112298 | 15新证债 | 1 475.70 | 0.3345 | 49.7812 |
| 84 | 112269 | 15涪陵01 | 1 480.68 | 0.3355 | 49.8687 | 112269 | 15涪陵01 | 1 471.50 | 0.3336 | 50.1148 |
| 85 | 112319 | 16一创01 | 1 467.80 | 0.3326 | 50.2013 | 112309 | 15花样02 | 1 467.50 | 0.3326 | 50.4474 |
| 86 | 112473 | 16海普瑞 | 1 463.83 | 0.3317 | 50.5331 | 112281 | 15中洲债 | 1 461.45 | 0.3313 | 50.7787 |
| 87 | 112309 | 15花样02 | 1 461.97 | 0.3313 | 50.8643 | 112319 | 16一创01 | 1 435.86 | 0.3255 | 51.1042 |
| 88 | 112281 | 15中洲债 | 1 460.85 | 0.3310 | 51.1954 | 112473 | 16海普瑞 | 1 392.33 | 0.3156 | 51.4198 |
| 89 | 112459 | 16宜华01 | 1 427.50 | 0.3235 | 51.5189 | 112381 | 16华联债 | 1 392.14 | 0.3156 | 51.7354 |
| 90 | 112469 | 16涪陵02 | 1 400.00 | 0.3172 | 51.8361 | 112262 | 15荣安债 | 1 376.45 | 0.3120 | 52.0474 |
| 91 | 112381 | 16华联债 | 1 389.48 | 0.3149 | 52.1510 | 112244 | 15国海债 | 1 375.49 | 0.3118 | 52.3592 |
| 92 | 112267 | 15阳房02 | 1 387.00 | 0.3143 | 52.4653 | 112227 | 14利源债 | 1 374.07 | 0.3115 | 52.6706 |
| 93 | 112244 | 15国海债 | 1 379.72 | 0.3127 | 52.7779 | 112459 | 16宜华01 | 1 372.62 | 0.3111 | 52.9818 |
| 94 | 112556 | 17广发02 | 1 370.00 | 0.3104 | 53.0884 | 112267 | 15阳房02 | 1 370.14 | 0.3106 | 53.2924 |
| 95 | 112262 | 15荣安债 | 1 366.45 | 0.3096 | 53.3980 | 112556 | 17广发02 | 1 357.24 | 0.3077 | 53.6000 |
| 96 | 112019 | 09宜化债 | 1 360.00 | 0.3082 | 53.7062 | 112469 | 16涪陵02 | 1 342.96 | 0.3044 | 53.9044 |
| 97 | 112339 | 16中航城 | 1 356.00 | 0.3073 | 54.0135 | 112339 | 16中航城 | 1 331.29 | 0.3018 | 54.2062 |
| 98 | 112227 | 14利源债 | 1 342.32 | 0.3042 | 54.3176 | 112048 | 11凯迪债 | 1 319.28 | 0.2991 | 54.5053 |
| 99 | 112463 | 16天保01 | 1 335.00 | 0.3025 | 54.6202 | 128017 | 金禾转债 | 1 313.53 | 0.2977 | 54.8030 |
| 100 | 112296 | 15东北债 | 1 318.79 | 0.2988 | 54.9190 | 112328 | 16曲文01 | 1 310.76 | 0.2971 | 55.1001 |
| 101 | 112390 | 16三聚债 | 1 313.69 | 0.2977 | 55.2167 | 112296 | 15东北债 | 1 308.34 | 0.2966 | 55.3967 |
| 102 | 112307 | 15投资01 | 1 312.06 | 0.2973 | 55.5140 | 112390 | 16三聚债 | 1 305.46 | 0.2959 | 55.6926 |
| 103 | 112391 | 16龙基02 | 1 311.00 | 0.2971 | 55.8111 | 112391 | 16龙基02 | 1 303.69 | 0.2955 | 55.9881 |
| 104 | 112328 | 16曲文01 | 1 307.60 | 0.2963 | 56.1074 | 112463 | 16天保01 | 1 285.87 | 0.2915 | 56.2796 |
| 105 | 112048 | 11凯迪债 | 1 294.66 | 0.2934 | 56.4008 | 112544 | 17国信02 | 1 276.85 | 0.2894 | 56.5691 |
| 106 | 112485 | 16国盛金 | 1 290.00 | 0.2923 | 56.6931 | 112516 | 17国信01 | 1 274.95 | 0.2890 | 56.8581 |
| 107 | 112516 | 17国信01 | 1 280.00 | 0.2901 | 56.9832 | 112496 | 17天神01 | 1 267.81 | 0.2874 | 57.1454 |
| 108 | 112544 | 17国信02 | 1 280.00 | 0.2901 | 57.2732 | 112307 | 15投资01 | 1 267.33 | 0.2873 | 57.4327 |
| 109 | 112399 | 16凯迪债 | 1 276.74 | 0.2893 | 57.5625 | 112485 | 16国盛金 | 1 263.83 | 0.2865 | 57.7192 |
| 110 | 112496 | 17天神01 | 1 271.07 | 0.2880 | 57.8506 | 112019 | 09宜化债 | 1 262.57 | 0.2862 | 58.0054 |
| 111 | 112476 | 16鄂能01 | 1 270.90 | 0.2880 | 58.1386 | 112321 | 16龙基01 | 1 243.42 | 0.2819 | 58.2873 |
| 112 | 112376 | 16侨城01 | 1 265.00 | 0.2867 | 58.4252 | 128019 | 久立转2 | 1 242.62 | 0.2817 | 58.5689 |
| 113 | 128019 | 久立转2 | 1 253.38 | 0.2840 | 58.7092 | 112399 | 16凯迪债 | 1 241.82 | 0.2815 | 58.8504 |
| 114 | 112321 | 16龙基01 | 1 251.42 | 0.2836 | 58.9928 | 112292 | 16冀中01 | 1 231.47 | 0.2791 | 59.1296 |
| 115 | 112292 | 16冀中01 | 1 232.31 | 0.2792 | 59.2721 | 112376 | 16侨城01 | 1 230.01 | 0.2788 | 59.4084 |
| 116 | 112425 | 16河钢02 | 1 232.26 | 0.2792 | 59.5513 | 112476 | 16鄂能01 | 1 227.08 | 0.2782 | 59.6865 |

(2)各债券成交面值、成交金额及占市场比例(二〇一七年)

BONDS TRADING PAR, VALUE & MARKET SHARE, 2017

百万元人民币, RMB Mil.

| 名次 Rank | 代码 Code | 债券名称 Bond | 成交面值 Trading Par | 占市场 % of Total | 累计 % | 代码 Code | 债券名称 Bond | 成交金额 Value | 占市场 % of Total | 累计 % |
|---|---|---|---|---|---|---|---|---|---|---|
| 117 | 112461 | 16龙控02 | 1 224.00 | 0.2774 | 59.8287 | 112153 | 12科伦02 | 1 219.17 | 0.2764 | 59.9629 |
| 118 | 112153 | 12科伦02 | 1 213.91 | 0.2751 | 60.1037 | 112425 | 16河钢02 | 1 206.30 | 0.2734 | 60.2363 |
| 119 | 112493 | 16华能资 | 1 210.00 | 0.2742 | 60.3779 | 112243 | 15东旭债 | 1 205.39 | 0.2732 | 60.5096 |
| 120 | 112353 | 16 TCL 02 | 1 205.00 | 0.2731 | 60.6510 | 112220 | 14福星01 | 1 202.66 | 0.2726 | 60.7822 |
| 121 | 112243 | 15东旭债 | 1 200.48 | 0.2720 | 60.9230 | 112480 | 16腾晖01 | 1 195.79 | 0.2711 | 61.0532 |
| 122 | 112404 | 16银亿04 | 1 196.05 | 0.2710 | 61.1940 | 112417 | 16国购03 | 1 190.75 | 0.2699 | 61.3232 |
| 123 | 112480 | 16腾晖01 | 1 196.00 | 0.2710 | 61.4651 | 112404 | 16银亿04 | 1 190.43 | 0.2698 | 61.5930 |
| 124 | 112417 | 16国购03 | 1 190.81 | 0.2698 | 61.7349 | 128010 | 顺昌转债 | 1 188.26 | 0.2694 | 61.8624 |
| 125 | 112520 | 17广发01 | 1 175.00 | 0.2663 | 62.0012 | 112520 | 17广发01 | 1 173.48 | 0.2660 | 62.1284 |
| 126 | 112413 | 16兴蓉01 | 1 169.23 | 0.2650 | 62.2661 | 112461 | 16龙控02 | 1 171.41 | 0.2655 | 62.3939 |
| 127 | 112336 | 16太安债 | 1 153.46 | 0.2614 | 62.5275 | 112493 | 16华能资 | 1 169.70 | 0.2651 | 62.6590 |
| 128 | 112220 | 14福星01 | 1 150.54 | 0.2607 | 62.7882 | 112353 | 16 TCL 02 | 1 149.39 | 0.2605 | 62.9196 |
| 129 | 128017 | 金禾转债 | 1 141.67 | 0.2587 | 63.0469 | 112126 | 12科伦01 | 1 139.11 | 0.2582 | 63.1778 |
| 130 | 112542 | 17 TCL 02 | 1 134.80 | 0.2572 | 63.3041 | 112413 | 16兴蓉01 | 1 130.80 | 0.2563 | 63.4341 |
| 131 | 112126 | 12科伦01 | 1 134.30 | 0.2570 | 63.5611 | 112542 | 17 TCL 02 | 1 130.18 | 0.2562 | 63.6903 |
| 132 | 112318 | 16白药01 | 1 124.92 | 0.2549 | 63.8160 | 112336 | 16太安债 | 1 124.07 | 0.2548 | 63.9451 |
| 133 | 112371 | 16太阳01 | 1 115.76 | 0.2528 | 64.0689 | 112261 | 15星辉债 | 1 115.43 | 0.2528 | 64.1980 |
| 134 | 112261 | 15星辉债 | 1 107.70 | 0.2510 | 64.3199 | 112371 | 16太阳01 | 1 106.86 | 0.2509 | 64.4489 |
| 135 | 112322 | 16涪陵01 | 1 080.14 | 0.2448 | 64.5646 | 112318 | 16白药01 | 1 100.75 | 0.2495 | 64.6984 |
| 136 | 112530 | 17亚迪01 | 1 076.00 | 0.2438 | 64.8085 | 112228 | 14怡亚债 | 1 084.99 | 0.2459 | 64.9443 |
| 137 | 112228 | 14怡亚债 | 1 072.40 | 0.2430 | 65.0515 | 112530 | 17亚迪01 | 1 078.65 | 0.2445 | 65.1888 |
| 138 | 112334 | 16国购01 | 1 071.30 | 0.2428 | 65.2942 | 112322 | 16涪陵01 | 1 063.16 | 0.2410 | 65.4298 |
| 139 | 112466 | 16彩塑01 | 1 067.00 | 0.2418 | 65.5360 | 112334 | 16国购01 | 1 060.37 | 0.2404 | 65.6702 |
| 140 | 112467 | 16天广01 | 1 064.89 | 0.2413 | 65.7773 | 112236 | 15本钢01 | 1 057.05 | 0.2396 | 65.9098 |
| 141 | 112236 | 15本钢01 | 1 057.59 | 0.2397 | 66.0170 | 112276 | 15金鸿债 | 1 055.76 | 0.2393 | 66.1491 |
| 142 | 112393 | 16万维01 | 1 046.83 | 0.2372 | 66.2542 | 112393 | 16万维01 | 1 048.86 | 0.2378 | 66.3869 |
| 143 | 112294 | 15海伟02 | 1 044.94 | 0.2368 | 66.4910 | 112294 | 15海伟02 | 1 044.12 | 0.2367 | 66.6235 |
| 144 | 112276 | 15金鸿债 | 1 043.37 | 0.2364 | 66.7274 | 112165 | 12德豪债 | 1 038.26 | 0.2354 | 66.8589 |
| 145 | 112165 | 12德豪债 | 1 042.83 | 0.2363 | 66.9637 | 112467 | 16天广01 | 1 035.35 | 0.2347 | 67.0936 |
| 146 | 112498 | 17万集01 | 1 041.03 | 0.2359 | 67.1996 | 112498 | 17万集01 | 1 034.55 | 0.2345 | 67.3281 |
| 147 | 112264 | 15亚迪01 | 1 037.31 | 0.2351 | 67.4347 | 112264 | 15亚迪01 | 1 032.80 | 0.2341 | 67.5622 |
| 148 | 112316 | 16航空债 | 1 032.75 | 0.2340 | 67.6687 | 112466 | 16彩塑01 | 1 029.71 | 0.2334 | 67.7956 |
| 149 | 112409 | 16 TCL 03 | 1 010.00 | 0.2289 | 67.8976 | 112316 | 16航空债 | 1 028.31 | 0.2331 | 68.0287 |
| 150 | 128010 | 顺昌转债 | 997.71 | 0.2261 | 68.1237 | 123002 | 国祯转债 | 1 000.53 | 0.2268 | 68.2555 |
| 151 | 112418 | 16中南02 | 990.20 | 0.2244 | 68.3481 | 112418 | 16中南02 | 979.19 | 0.2220 | 68.4775 |
| 152 | 112436 | 16阳城01 | 990.03 | 0.2243 | 68.5724 | 112436 | 16阳城01 | 972.30 | 0.2204 | 68.6979 |
| 153 | 112478 | 16奥燃03 | 987.00 | 0.2237 | 68.7961 | 112471 | 16宝德02 | 965.82 | 0.2189 | 68.9168 |
| 154 | 112342 | 16厦贸01 | 978.80 | 0.2218 | 69.0179 | 112478 | 16奥燃03 | 964.69 | 0.2187 | 69.1355 |
| 155 | 112572 | 17华讯03 | 967.00 | 0.2191 | 69.2370 | 112572 | 17华讯03 | 963.80 | 0.2185 | 69.3539 |
| 156 | 112471 | 16宝德02 | 965.75 | 0.2188 | 69.4558 | 112409 | 16 TCL 03 | 959.82 | 0.2176 | 69.5715 |
| 157 | 112354 | 16国购02 | 958.69 | 0.2172 | 69.6731 | 112354 | 16国购02 | 958.85 | 0.2174 | 69.7889 |
| 158 | 112443 | 16胜通03 | 957.52 | 0.2170 | 69.8901 | 112443 | 16胜通03 | 957.50 | 0.2170 | 70.0059 |
| 159 | 112450 | 16格林01 | 956.01 | 0.2166 | 70.1067 | 112342 | 16厦贸01 | 956.55 | 0.2168 | 70.2227 |
| 160 | 112439 | 16康缘01 | 951.49 | 0.2156 | 70.3223 | 112303 | 15京威债 | 944.48 | 0.2141 | 70.4368 |
| 161 | 112515 | 17昆投01 | 950.00 | 0.2153 | 70.5376 | 112515 | 17昆投01 | 943.58 | 0.2139 | 70.6507 |
| 162 | 112303 | 15京威债 | 946.30 | 0.2144 | 70.7520 | 112392 | 16掌趣01 | 931.54 | 0.2112 | 70.8619 |
| 163 | 112411 | 16光线01 | 935.00 | 0.2119 | 70.9639 | 112450 | 16格林01 | 928.76 | 0.2105 | 71.0724 |
| 164 | 112451 | 16利德01 | 931.40 | 0.2111 | 71.1750 | 112439 | 16康缘01 | 924.78 | 0.2096 | 71.2820 |
| 165 | 112453 | 16迪安01 | 925.55 | 0.2097 | 71.3847 | 112411 | 16光线01 | 922.32 | 0.2091 | 71.4911 |
| 166 | 112392 | 16掌趣01 | 923.07 | 0.2092 | 71.5939 | 112280 | 15东华02 | 912.86 | 0.2069 | 71.6980 |
| 167 | 112472 | 16裕同01 | 916.90 | 0.2078 | 71.8016 | 112235 | 15福星01 | 907.60 | 0.2057 | 71.9037 |
| 168 | 112280 | 15东华02 | 910.99 | 0.2064 | 72.0081 | 112451 | 16利德01 | 903.06 | 0.2047 | 72.1085 |
| 169 | 112235 | 15福星01 | 896.25 | 0.2031 | 72.2112 | 112472 | 16裕同01 | 897.16 | 0.2034 | 72.3118 |
| 170 | 112482 | 16金旗01 | 895.00 | 0.2028 | 72.4140 | 112238 | 15振业债 | 893.32 | 0.2025 | 72.5143 |
| 171 | 112238 | 15振业债 | 889.57 | 0.2016 | 72.6156 | 112482 | 16金旗01 | 891.77 | 0.2021 | 72.7165 |
| 172 | 112137 | 12康得债 | 878.63 | 0.1991 | 72.8147 | 112453 | 16迪安01 | 887.67 | 0.2012 | 72.9177 |
| 173 | 123002 | 国祯转债 | 876.73 | 0.1987 | 73.0133 | 112137 | 12康得债 | 882.54 | 0.2001 | 73.1177 |
| 174 | 112387 | 16华南02 | 872.50 | 0.1977 | 73.2111 | 112387 | 16华南02 | 865.51 | 0.1962 | 73.3139 |

(2)各债券成交面值、成交金额及占市场比例(二〇一七年)

BONDS TRADING PAR,VALUE & MARKET SHARE, 2017

百万元人民币, RMB Mil.

| 名次 Rank | 代码 Code | 债券名称 Bond | 成交面值 Trading Par | 占市场 % of Total | 累计 % | 代码 Code | 债券名称 Bond | 成交金额 Value | 占市场 % of Total | 累计 % |
|---|---|---|---|---|---|---|---|---|---|---|
| 175 | 112109 | 12南糖债 | 858.43 | 0.1945 | 73.4056 | 112109 | 12南糖债 | 864.22 | 0.1959 | 73.5098 |
| 176 | 112423 | 16株国投 | 837.16 | 0.1897 | 73.5953 | 120001 | 16以岭EB | 834.11 | 0.1891 | 73.6989 |
| 177 | 112499 | 17欧菲01 | 817.00 | 0.1851 | 73.7804 | 112093 | 11亚迪01 | 817.25 | 0.1853 | 73.8841 |
| 178 | 112093 | 11亚迪01 | 815.83 | 0.1849 | 73.9653 | 112166 | 12河钢02 | 815.50 | 0.1849 | 74.0690 |
| 179 | 112521 | 17昆仑01 | 812.80 | 0.1842 | 74.1495 | 112499 | 17欧菲01 | 811.97 | 0.1841 | 74.2531 |
| 180 | 112166 | 12河钢02 | 812.75 | 0.1842 | 74.3336 | 112423 | 16株国投 | 809.93 | 0.1836 | 74.4366 |
| 181 | 112364 | 16云白01 | 804.78 | 0.1824 | 74.5160 | 112521 | 17昆仑01 | 809.32 | 0.1835 | 74.6201 |
| 182 | 112271 | 15中粮01 | 802.40 | 0.1818 | 74.6978 | 112271 | 15中粮01 | 794.67 | 0.1801 | 74.8002 |
| 183 | 112385 | 16奥燃01 | 786.00 | 0.1781 | 74.8760 | 112241 | 15广田债 | 787.93 | 0.1786 | 74.9788 |
| 184 | 112241 | 15广田债 | 784.16 | 0.1777 | 75.0536 | 112364 | 16云白01 | 783.86 | 0.1777 | 75.1565 |
| 185 | 128018 | 时达转债 | 783.33 | 0.1775 | 75.2312 | 112385 | 16奥燃01 | 783.69 | 0.1776 | 75.3342 |
| 186 | 112051 | 11报喜02 | 776.78 | 0.1760 | 75.4072 | 112293 | 15深爱01 | 781.29 | 0.1771 | 75.5113 |
| 187 | 112293 | 15深爱01 | 775.78 | 0.1758 | 75.5830 | 112129 | 12华锦债 | 777.97 | 0.1763 | 75.6876 |
| 188 | 112129 | 12华锦债 | 775.22 | 0.1757 | 75.7586 | 112051 | 11报喜02 | 771.96 | 0.1750 | 75.8626 |
| 189 | 112420 | 16潮宏01 | 775.00 | 0.1756 | 75.9343 | 128018 | 时达转债 | 762.72 | 0.1729 | 76.0355 |
| 190 | 112416 | 16奥燃02 | 768.55 | 0.1742 | 76.1084 | 112362 | 16泛控02 | 756.26 | 0.1714 | 76.2069 |
| 191 | 112362 | 16泛控02 | 768.50 | 0.1741 | 76.2826 | 112420 | 16潮宏01 | 753.67 | 0.1708 | 76.3778 |
| 192 | 120001 | 16以岭EB | 760.27 | 0.1723 | 76.4548 | 112416 | 16奥燃02 | 752.57 | 0.1706 | 76.5484 |
| 193 | 112566 | 17涪陵01 | 760.20 | 0.1723 | 76.6271 | 112127 | 12华西债 | 752.42 | 0.1706 | 76.7189 |
| 194 | 112127 | 12华西债 | 754.47 | 0.1710 | 76.7981 | 112566 | 17涪陵01 | 751.35 | 0.1703 | 76.8892 |
| 195 | 112519 | 17物美01 | 750.00 | 0.1700 | 76.9680 | 112519 | 17物美01 | 745.03 | 0.1689 | 77.0581 |
| 196 | 112030 | 11鲁西债 | 734.12 | 0.1664 | 77.1344 | 112030 | 11鲁西债 | 740.68 | 0.1679 | 77.2260 |
| 197 | 112041 | 11冀东01 | 731.19 | 0.1657 | 77.3001 | 112041 | 11冀东01 | 740.20 | 0.1678 | 77.3938 |
| 198 | 112523 | 17株国01 | 730.00 | 0.1654 | 77.4655 | 112523 | 17株国01 | 737.46 | 0.1672 | 77.5610 |
| 199 | 112279 | 15渤租01 | 726.50 | 0.1646 | 77.6301 | 112070 | 12中泰债 | 729.23 | 0.1653 | 77.7263 |
| 200 | 112440 | 16吉保01 | 725.00 | 0.1643 | 77.7944 | 112434 | 16正商03 | 719.68 | 0.1631 | 77.8894 |
| 201 | 112434 | 16正商03 | 724.00 | 0.1641 | 77.9585 | 112193 | 13美邦01 | 717.33 | 0.1626 | 78.0520 |
| 202 | 112110 | 12东铠债 | 721.69 | 0.1635 | 78.1220 | 112110 | 12东铠债 | 714.19 | 0.1619 | 78.2139 |
| 203 | 112193 | 13美邦01 | 719.77 | 0.1631 | 78.2851 | 112279 | 15渤租01 | 713.42 | 0.1617 | 78.3756 |
| 204 | 112070 | 12中泰债 | 713.76 | 0.1617 | 78.4469 | 112332 | 16劲嘉01 | 708.67 | 0.1606 | 78.5362 |
| 205 | 112317 | 16太安01 | 703.21 | 0.1594 | 78.6062 | 112440 | 16吉保01 | 708.60 | 0.1606 | 78.6969 |
| 206 | 112124 | 11徐工02 | 703.08 | 0.1593 | 78.7655 | 112124 | 11徐工02 | 704.74 | 0.1597 | 78.8566 |
| 207 | 112245 | 15顺鑫01 | 700.61 | 0.1588 | 78.9243 | 112245 | 15顺鑫01 | 699.30 | 0.1585 | 79.0151 |
| 208 | 112323 | 16投资01 | 700.00 | 0.1586 | 79.0829 | 112077 | 12天沃债 | 691.56 | 0.1568 | 79.1719 |
| 209 | 112332 | 16劲嘉01 | 694.36 | 0.1573 | 79.2403 | 112044 | 11中泰01 | 687.61 | 0.1559 | 79.3278 |
| 210 | 112077 | 12天沃债 | 691.70 | 0.1567 | 79.3970 | 112317 | 16太安01 | 687.60 | 0.1559 | 79.4836 |
| 211 | 112481 | 16广联01 | 685.00 | 0.1552 | 79.5522 | 112119 | 12恒邦债 | 685.69 | 0.1554 | 79.6391 |
| 212 | 112149 | 12芭田债 | 684.21 | 0.1550 | 79.7073 | 112149 | 12芭田债 | 683.17 | 0.1549 | 79.7939 |
| 213 | 112119 | 12恒邦债 | 682.18 | 0.1546 | 79.8619 | 112323 | 16投资01 | 672.01 | 0.1523 | 79.9462 |
| 214 | 112386 | 16申宏01 | 673.50 | 0.1526 | 80.0145 | 112380 | 16东林01 | 670.75 | 0.1520 | 80.0983 |
| 215 | 112044 | 11中泰01 | 672.68 | 0.1524 | 80.1669 | 112286 | 15海伟01 | 668.02 | 0.1514 | 80.2497 |
| 216 | 112380 | 16东林01 | 672.30 | 0.1523 | 80.3193 | 112481 | 16广联01 | 665.30 | 0.1508 | 80.4005 |
| 217 | 112286 | 15海伟01 | 671.88 | 0.1523 | 80.4715 | 112270 | 15华邦债 | 664.31 | 0.1506 | 80.5511 |
| 218 | 112300 | 15立业债 | 667.24 | 0.1512 | 80.6227 | 112386 | 16申宏01 | 662.70 | 0.1502 | 80.7013 |
| 219 | 112270 | 15华邦债 | 666.59 | 0.1511 | 80.7738 | 112300 | 15立业债 | 659.00 | 0.1494 | 80.8507 |
| 220 | 112268 | 15东华01 | 656.24 | 0.1487 | 80.9225 | 112231 | 14金贵债 | 658.52 | 0.1493 | 81.0000 |
| 221 | 112454 | 16宜化债 | 656.10 | 0.1487 | 81.0711 | 112268 | 15东华01 | 658.27 | 0.1492 | 81.1492 |
| 222 | 112407 | 16厦港01 | 656.00 | 0.1487 | 81.2198 | 112363 | 16三湘债 | 654.90 | 0.1485 | 81.2976 |
| 223 | 112266 | 15利尔01 | 654.20 | 0.1482 | 81.3680 | 112266 | 15利尔01 | 646.29 | 0.1465 | 81.4441 |
| 224 | 112363 | 16三湘债 | 653.99 | 0.1482 | 81.5162 | 112454 | 16宜化债 | 643.72 | 0.1459 | 81.5901 |
| 225 | 112231 | 14金贵债 | 649.45 | 0.1472 | 81.6634 | 112156 | 12中顺债 | 642.84 | 0.1457 | 81.7358 |
| 226 | 112503 | 17山证01 | 646.10 | 0.1464 | 81.8098 | 112503 | 17山证01 | 641.91 | 0.1455 | 81.8813 |
| 227 | 112573 | 17西煤01 | 644.01 | 0.1459 | 81.9557 | 112533 | 17海药01 | 639.33 | 0.1449 | 82.0262 |
| 228 | 112156 | 12中顺债 | 640.56 | 0.1452 | 82.1009 | 112407 | 16厦港01 | 638.43 | 0.1447 | 82.1709 |
| 229 | 112377 | 16侨城02 | 639.96 | 0.1450 | 82.2459 | 112573 | 17西煤01 | 635.30 | 0.1440 | 82.3149 |
| 230 | 112533 | 17海药01 | 635.00 | 0.1439 | 82.3898 | 112377 | 16侨城02 | 609.14 | 0.1381 | 82.4530 |
| 231 | 112449 | 16棕榈02 | 612.50 | 0.1388 | 82.5286 | 112329 | 16太安02 | 607.56 | 0.1377 | 82.5907 |
| 232 | 112329 | 16太安02 | 611.44 | 0.1386 | 82.6672 | 112217 | 14东江01 | 604.65 | 0.1371 | 82.7278 |

(2)各债券成交面值、成交金额及占市场比例(二〇一七年)

BONDS TRADING PAR, VALUE & MARKET SHARE, 2017

百万元人民币, RMB Mil.

| 名次 Rank | 代码 Code | 债券名称 Bond | 成交面值 Trading Par | 占市场 % of Total | 累计 % | 代码 Code | 债券名称 Bond | 成交金额 Value | 占市场 % of Total | 累计 % |
|---|---|---|---|---|---|---|---|---|---|---|
| 233 | 112448 | 16莱蒙01 | 605.01 | 0.1371 | 82.8043 | 112448 | 16莱蒙01 | 601.90 | 0.1364 | 82.8642 |
| 234 | 112255 | 15濮耐01 | 600.41 | 0.1361 | 82.9403 | 112449 | 16棕榈02 | 597.57 | 0.1355 | 82.9997 |
| 235 | 112217 | 14东江01 | 590.40 | 0.1338 | 83.0741 | 112255 | 15濮耐01 | 590.72 | 0.1339 | 83.1336 |
| 236 | 112284 | 15渤租02 | 581.17 | 0.1317 | 83.2058 | 111051 | 09怀化债 | 589.27 | 0.1336 | 83.2672 |
| 237 | 112414 | 16沃尔01 | 580.99 | 0.1317 | 83.3375 | 112208 | 14华邦01 | 584.36 | 0.1325 | 83.3996 |
| 238 | 112208 | 14华邦01 | 571.02 | 0.1294 | 83.4669 | 112414 | 16沃尔01 | 579.44 | 0.1313 | 83.5310 |
| 239 | 111051 | 09怀化债 | 567.09 | 0.1285 | 83.5954 | 112284 | 15渤租02 | 572.12 | 0.1297 | 83.6607 |
| 240 | 112422 | 16飞马债 | 564.00 | 0.1278 | 83.7232 | 112422 | 16飞马债 | 560.54 | 0.1271 | 83.7877 |
| 241 | 112447 | 16顺发债 | 563.49 | 0.1277 | 83.8509 | 112331 | 16宝德01 | 550.87 | 0.1249 | 83.9126 |
| 242 | 112331 | 16宝德01 | 556.00 | 0.1260 | 83.9768 | 112447 | 16顺发债 | 550.61 | 0.1248 | 84.0374 |
| 243 | 112297 | 15粤科债 | 554.00 | 0.1255 | 84.1024 | 112441 | 16凯迪01 | 548.18 | 0.1243 | 84.1617 |
| 244 | 112441 | 16凯迪01 | 552.10 | 0.1251 | 84.2275 | 112297 | 15粤科债 | 544.70 | 0.1235 | 84.2851 |
| 245 | 112415 | 16奋达01 | 540.00 | 0.1224 | 84.3499 | 112594 | 17万集03 | 538.15 | 0.1220 | 84.4071 |
| 246 | 112594 | 17万集03 | 540.00 | 0.1224 | 84.4722 | 112348 | 16华美01 | 535.43 | 0.1214 | 84.5285 |
| 247 | 112348 | 16华美01 | 533.67 | 0.1209 | 84.5932 | 112415 | 16奋达01 | 534.98 | 0.1213 | 84.6498 |
| 248 | 112275 | 15搜特债 | 529.51 | 0.1200 | 84.7131 | 112275 | 15搜特债 | 531.76 | 0.1205 | 84.7703 |
| 249 | 112541 | 17立思01 | 526.20 | 0.1192 | 84.8324 | 112094 | 11中利债 | 527.11 | 0.1195 | 84.8898 |
| 250 | 112094 | 11中利债 | 525.95 | 0.1192 | 84.9516 | 112541 | 17立思01 | 524.19 | 0.1188 | 85.0086 |
| 251 | 128023 | 亚太转债 | 518.48 | 0.1175 | 85.0691 | 112123 | 12中山01 | 521.80 | 0.1183 | 85.1269 |
| 252 | 112123 | 12中山01 | 516.55 | 0.1171 | 85.1861 | 112035 | 11国脉债 | 513.20 | 0.1163 | 85.2432 |
| 253 | 112306 | 15泛控01 | 514.22 | 0.1165 | 85.3026 | 112059 | 11联化债 | 512.41 | 0.1162 | 85.3594 |
| 254 | 112100 | 12盾安债 | 507.90 | 0.1151 | 85.4177 | 112306 | 15泛控01 | 509.47 | 0.1155 | 85.4748 |
| 255 | 112035 | 11国脉债 | 507.10 | 0.1149 | 85.5326 | 112100 | 12盾安债 | 508.91 | 0.1154 | 85.5902 |
| 256 | 112351 | 16步高01 | 501.22 | 0.1136 | 85.6462 | 109766 | 辽宁1510 | 500.00 | 0.1133 | 85.7035 |
| 257 | 109766 | 辽宁1510 | 500.00 | 0.1133 | 85.7595 | 112219 | 14渝发债 | 496.80 | 0.1126 | 85.8162 |
| 258 | 112375 | 16昆投01 | 500.00 | 0.1133 | 85.8728 | 128023 | 亚太转债 | 494.27 | 0.1120 | 85.9282 |
| 259 | 112059 | 11联化债 | 496.77 | 0.1126 | 85.9854 | 112351 | 16步高01 | 493.10 | 0.1118 | 86.0400 |
| 260 | 112487 | 16合力01 | 490.00 | 0.1110 | 86.0964 | 112225 | 14恒运01 | 488.91 | 0.1108 | 86.1508 |
| 261 | 112150 | 12银轮债 | 485.60 | 0.1100 | 86.2065 | 112150 | 12银轮债 | 488.75 | 0.1108 | 86.2616 |
| 262 | 112372 | 16棕榈01 | 485.16 | 0.1099 | 86.3164 | 112120 | 12联发债 | 483.81 | 0.1097 | 86.3713 |
| 263 | 112225 | 14恒运01 | 485.04 | 0.1099 | 86.4263 | 112487 | 16合力01 | 483.62 | 0.1096 | 86.4809 |
| 264 | 112120 | 12联发债 | 481.70 | 0.1092 | 86.5355 | 112335 | 16海资01 | 478.39 | 0.1084 | 86.5893 |
| 265 | 112219 | 14渝发债 | 477.86 | 0.1083 | 86.6438 | 112576 | 17齐科01 | 475.36 | 0.1078 | 86.6971 |
| 266 | 112335 | 16海资01 | 476.50 | 0.1080 | 86.7517 | 112494 | 16凯迪03 | 473.26 | 0.1073 | 86.8044 |
| 267 | 112576 | 17齐科01 | 475.50 | 0.1078 | 86.8595 | 112375 | 16昆投01 | 472.40 | 0.1071 | 86.9114 |
| 268 | 112494 | 16凯迪03 | 472.09 | 0.1070 | 86.9665 | 112372 | 16棕榈01 | 472.07 | 0.1070 | 87.0184 |
| 269 | 112282 | 15西部01 | 470.00 | 0.1065 | 87.0730 | 112367 | 16华西01 | 466.16 | 0.1057 | 87.1241 |
| 270 | 112367 | 16华西01 | 469.00 | 0.1063 | 87.1793 | 112282 | 15西部01 | 466.03 | 0.1056 | 87.2298 |
| 271 | 112412 | 16银亿05 | 465.14 | 0.1054 | 87.2847 | 112537 | 17牡资01 | 465.12 | 0.1054 | 87.3352 |
| 272 | 112537 | 17牡资01 | 462.37 | 0.1048 | 87.3894 | 112412 | 16银亿05 | 463.93 | 0.1052 | 87.4403 |
| 273 | 112474 | 16合泰01 | 461.61 | 0.1046 | 87.4940 | 112395 | 16泰禾03 | 463.19 | 0.1050 | 87.5453 |
| 274 | 112395 | 16泰禾03 | 460.00 | 0.1042 | 87.5983 | 112224 | 14兴蓉01 | 459.52 | 0.1042 | 87.6495 |
| 275 | 112563 | 17招路02 | 460.00 | 0.1042 | 87.7025 | 112080 | 12万向债 | 459.39 | 0.1041 | 87.7536 |
| 276 | 112571 | 17深投02 | 460.00 | 0.1042 | 87.8067 | 112571 | 17深投02 | 455.02 | 0.1031 | 87.8568 |
| 277 | 112080 | 12万向债 | 458.26 | 0.1038 | 87.9106 | 112474 | 16合泰01 | 452.63 | 0.1026 | 87.9594 |
| 278 | 112344 | 16魏桥02 | 455.29 | 0.1032 | 88.0138 | 112563 | 17招路02 | 452.30 | 0.1025 | 88.0619 |
| 279 | 112224 | 14兴蓉01 | 452.81 | 0.1026 | 88.1164 | 112553 | 17华讯02 | 448.41 | 0.1016 | 88.1636 |
| 280 | 112433 | 16银亿07 | 452.64 | 0.1026 | 88.2189 | 112121 | 12景兴债 | 447.86 | 0.1015 | 88.2651 |
| 281 | 112170 | 12濮耐01 | 450.53 | 0.1021 | 88.3210 | 112433 | 16银亿07 | 447.78 | 0.1015 | 88.3666 |
| 282 | 112553 | 17华讯02 | 449.00 | 0.1017 | 88.4228 | 112170 | 12濮耐01 | 446.47 | 0.1012 | 88.4678 |
| 283 | 112308 | 15银亿01 | 445.48 | 0.1009 | 88.5237 | 112308 | 15银亿01 | 444.83 | 0.1008 | 88.5686 |
| 284 | 112431 | 16步高02 | 442.98 | 0.1004 | 88.6241 | 112204 | 14好想债 | 444.09 | 0.1007 | 88.6693 |
| 285 | 112121 | 12景兴债 | 440.03 | 0.0997 | 88.7238 | 112431 | 16步高02 | 436.22 | 0.0989 | 88.7682 |
| 286 | 112535 | 17海王01 | 435.00 | 0.0986 | 88.8224 | 112535 | 17海王01 | 436.17 | 0.0989 | 88.8670 |
| 287 | 112247 | 15华东债 | 433.00 | 0.0981 | 88.9205 | 112247 | 15华东债 | 431.80 | 0.0979 | 88.9649 |
| 288 | 112301 | 15中武债 | 432.20 | 0.0979 | 89.0185 | 112179 | 13南洋债 | 428.06 | 0.0970 | 89.0619 |
| 289 | 112204 | 14好想债 | 430.95 | 0.0977 | 89.1161 | 112344 | 16魏桥02 | 427.96 | 0.0970 | 89.1590 |
| 290 | 112179 | 13南洋债 | 427.55 | 0.0969 | 89.2130 | 112301 | 15中武债 | 425.47 | 0.0964 | 89.2554 |

(2)各债券成交面值、成交金额及占市场比例(二〇一七年)

BONDS TRADING PAR, VALUE & MARKET SHARE, 2017

百万元人民币, RMB Mil.

| 名次 Rank | 代码 Code | 债券名称 Bond | 成交面值 Trading Par | 占市场 % of Total | 累计 % | 代码 Code | 债券名称 Bond | 成交金额 Value | 占市场 % of Total | 累计 % |
|---|---|---|---|---|---|---|---|---|---|---|
| 291 | 112161 | 13传化债 | 423.67 | 0.0960 | 89.3090 | 112161 | 13传化债 | 424.77 | 0.0963 | 89.3517 |
| 292 | 112033 | 11柳工02 | 422.85 | 0.0958 | 89.4048 | 112033 | 11柳工02 | 424.63 | 0.0963 | 89.4479 |
| 293 | 112396 | 16华美02 | 422.27 | 0.0957 | 89.5005 | 112396 | 16华美02 | 420.80 | 0.0954 | 89.5433 |
| 294 | 111068 | 16清新G1 | 422.00 | 0.0956 | 89.5961 | 112513 | 17华股01 | 412.80 | 0.0936 | 89.6369 |
| 295 | 112509 | 17余投01 | 420.00 | 0.0952 | 89.6913 | 112509 | 17余投01 | 410.87 | 0.0931 | 89.7300 |
| 296 | 112479 | 16珠海债 | 418.09 | 0.0947 | 89.7861 | 112097 | 12亚厦债 | 410.32 | 0.0930 | 89.8230 |
| 297 | 112491 | 16宝新02 | 416.50 | 0.0944 | 89.8804 | 112539 | 17温氏02 | 408.76 | 0.0927 | 89.9157 |
| 298 | 112513 | 17华股01 | 414.00 | 0.0938 | 89.9742 | 112289 | 15顺鑫02 | 408.56 | 0.0926 | 90.0083 |
| 299 | 112289 | 15顺鑫02 | 411.80 | 0.0933 | 90.0676 | 112479 | 16珠海债 | 408.25 | 0.0925 | 90.1009 |
| 300 | 112539 | 17温氏02 | 411.00 | 0.0931 | 90.1607 | 111068 | 16清新G1 | 406.60 | 0.0922 | 90.1930 |
| 301 | 112097 | 12亚厦债 | 410.45 | 0.0930 | 90.2537 | 112491 | 16宝新02 | 402.97 | 0.0913 | 90.2844 |
| 302 | 112365 | 16广业01 | 409.51 | 0.0928 | 90.3465 | 112022 | 10南玻02 | 401.61 | 0.0910 | 90.3754 |
| 303 | 112488 | 16峨旅02 | 404.00 | 0.0915 | 90.4381 | 112394 | 16泰禾02 | 399.36 | 0.0905 | 90.4659 |
| 304 | 112394 | 16泰禾02 | 403.45 | 0.0914 | 90.5295 | 112181 | 13广发01 | 399.34 | 0.0905 | 90.5564 |
| 305 | 112168 | 12三维债 | 401.36 | 0.0910 | 90.6204 | 112168 | 12三维债 | 397.98 | 0.0902 | 90.6467 |
| 306 | 112022 | 10南玻02 | 401.10 | 0.0909 | 90.7113 | 112488 | 16峨旅02 | 395.31 | 0.0896 | 90.7363 |
| 307 | 112181 | 13广发01 | 399.00 | 0.0904 | 90.8017 | 109765 | 辽宁1509 | 392.95 | 0.0891 | 90.8253 |
| 308 | 109765 | 辽宁1509 | 393.00 | 0.0891 | 90.8908 | 112132 | 12制药债 | 391.52 | 0.0887 | 90.9141 |
| 309 | 112132 | 12制药债 | 388.00 | 0.0879 | 90.9787 | 112218 | 14山证01 | 388.50 | 0.0881 | 91.0022 |
| 310 | 112218 | 14山证01 | 387.56 | 0.0878 | 91.0665 | 112365 | 16广业01 | 388.07 | 0.0880 | 91.0901 |
| 311 | 112163 | 12黑牛01 | 383.31 | 0.0869 | 91.1534 | 112163 | 12黑牛01 | 385.19 | 0.0873 | 91.1774 |
| 312 | 112468 | 16景峰01 | 378.50 | 0.0858 | 91.2392 | 112092 | 12海药债 | 375.27 | 0.0851 | 91.2625 |
| 313 | 112426 | 16东林02 | 377.00 | 0.0854 | 91.3246 | 112341 | 16宝龙02 | 374.81 | 0.0850 | 91.3475 |
| 314 | 112092 | 12海药债 | 374.94 | 0.0850 | 91.4096 | 112326 | 16中弘01 | 371.62 | 0.0842 | 91.4317 |
| 315 | 112341 | 16宝龙02 | 374.52 | 0.0849 | 91.4944 | 112426 | 16东林02 | 371.47 | 0.0842 | 91.5159 |
| 316 | 112326 | 16中弘01 | 371.90 | 0.0843 | 91.5787 | 112468 | 16景峰01 | 368.23 | 0.0835 | 91.5994 |
| 317 | 112484 | 16一创02 | 370.00 | 0.0838 | 91.6625 | 112532 | 17凯撒03 | 368.22 | 0.0835 | 91.6828 |
| 318 | 111069 | 16格林G1 | 370.00 | 0.0838 | 91.7464 | 112194 | 13东北01 | 365.84 | 0.0829 | 91.7658 |
| 319 | 112378 | 16盛润债 | 369.62 | 0.0838 | 91.8301 | 112378 | 16盛润债 | 364.74 | 0.0827 | 91.8485 |
| 320 | 112532 | 17凯撒03 | 368.00 | 0.0834 | 91.9135 | 112525 | 17盾安01 | 360.57 | 0.0817 | 91.9302 |
| 321 | 112525 | 17盾安01 | 360.00 | 0.0816 | 91.9951 | 112528 | 17欣旺01 | 353.11 | 0.0800 | 92.0102 |
| 322 | 112194 | 13东北01 | 358.51 | 0.0812 | 92.0764 | 112078 | 12太钢01 | 353.09 | 0.0800 | 92.0903 |
| 323 | 112180 | 12奥飞债 | 353.46 | 0.0801 | 92.1565 | 112180 | 12奥飞债 | 352.96 | 0.0800 | 92.1703 |
| 324 | 112078 | 12太钢01 | 352.87 | 0.0800 | 92.2364 | 112484 | 16一创02 | 351.41 | 0.0797 | 92.2499 |
| 325 | 112528 | 17欣旺01 | 350.00 | 0.0793 | 92.3157 | 111069 | 16格林G1 | 349.67 | 0.0793 | 92.3292 |
| 326 | 112465 | 16厦港02 | 349.30 | 0.0792 | 92.3949 | 112252 | 15鄂能01 | 347.36 | 0.0787 | 92.4079 |
| 327 | 112252 | 15鄂能01 | 347.33 | 0.0787 | 92.4736 | 112592 | 17徐工Y1 | 341.72 | 0.0775 | 92.4854 |
| 328 | 112592 | 17徐工Y1 | 342.00 | 0.0775 | 92.5511 | 112583 | 17心化01 | 339.96 | 0.0771 | 92.5625 |
| 329 | 112455 | 16金街01 | 340.00 | 0.0770 | 92.6281 | 112213 | 14中超债 | 339.29 | 0.0769 | 92.6394 |
| 330 | 112583 | 17心化01 | 340.00 | 0.0770 | 92.7052 | 112465 | 16厦港02 | 336.85 | 0.0764 | 92.7157 |
| 331 | 112421 | 16信利01 | 335.57 | 0.0760 | 92.7812 | 112421 | 16信利01 | 333.81 | 0.0757 | 92.7914 |
| 332 | 112213 | 14中超债 | 333.32 | 0.0755 | 92.8567 | 112167 | 12莱士债 | 333.01 | 0.0755 | 92.8669 |
| 333 | 112506 | 17温氏01 | 332.40 | 0.0753 | 92.9321 | 112203 | 14北农债 | 331.70 | 0.0752 | 92.9421 |
| 334 | 112557 | 17冀中01 | 331.00 | 0.0750 | 93.0071 | 112550 | 17科伦02 | 330.91 | 0.0750 | 93.0171 |
| 335 | 112167 | 12莱士债 | 330.82 | 0.0750 | 93.0820 | 112229 | 14白药01 | 329.77 | 0.0748 | 93.0918 |
| 336 | 112550 | 17科伦02 | 330.00 | 0.0748 | 93.1568 | 112557 | 17冀中01 | 328.75 | 0.0745 | 93.1663 |
| 337 | 112299 | 15中利债 | 324.33 | 0.0735 | 93.2303 | 112506 | 17温氏01 | 328.68 | 0.0745 | 93.2408 |
| 338 | 112401 | 16新野02 | 324.00 | 0.0734 | 93.3037 | 112455 | 16金街01 | 326.49 | 0.0740 | 93.3149 |
| 339 | 112229 | 14白药01 | 323.97 | 0.0734 | 93.3772 | 112246 | 15金一债 | 326.16 | 0.0739 | 93.3888 |
| 340 | 112143 | 12粤电01 | 321.88 | 0.0729 | 93.4501 | 112143 | 12粤电01 | 324.70 | 0.0736 | 93.4624 |
| 341 | 112203 | 14北农债 | 321.20 | 0.0728 | 93.5229 | 112401 | 16新野02 | 324.11 | 0.0735 | 93.5359 |
| 342 | 112246 | 15金一债 | 320.00 | 0.0725 | 93.5954 | 112045 | 11宗申债 | 323.53 | 0.0733 | 93.6092 |
| 343 | 112410 | 16中房债 | 320.00 | 0.0725 | 93.6679 | 112299 | 15中利债 | 323.44 | 0.0733 | 93.6825 |
| 344 | 112045 | 11宗申债 | 318.02 | 0.0721 | 93.7400 | 112128 | 12湘金01 | 319.63 | 0.0725 | 93.7550 |
| 345 | 112128 | 12湘金01 | 316.65 | 0.0718 | 93.8117 | 112171 | 12久联债 | 319.62 | 0.0725 | 93.8274 |
| 346 | 112389 | 16华西02 | 315.49 | 0.0715 | 93.8832 | 112389 | 16华西02 | 312.42 | 0.0708 | 93.8982 |
| 347 | 112171 | 12久联债 | 314.82 | 0.0713 | 93.9546 | 112410 | 16中房债 | 310.57 | 0.0704 | 93.9686 |
| 348 | 112274 | 15金街02 | 314.12 | 0.0712 | 94.0257 | 128022 | 众信转债 | 307.82 | 0.0698 | 94.0384 |

(2)各债券成交面值、成交金额及占市场比例(二〇一七年)

BONDS TRADING PAR, VALUE & MARKET SHARE, 2017

百万元人民币, RMB Mil.

| 名次 Rank | 代码 Code | 债券名称 Bond | 成交面值 Trading Par | 占市场 % of Total | 累计 % | 代码 Code | 债券名称 Bond | 成交金额 Value | 占市场 % of Total | 累计 % |
|---|---|---|---|---|---|---|---|---|---|---|
| 349 | 112408 | 16新兴01 | 311.02 | 0.0705 | 94.0962 | 112408 | 16新兴01 | 307.19 | 0.0696 | 94.1080 |
| 350 | 112369 | 16峨旅01 | 308.00 | 0.0698 | 94.1660 | 112174 | 13广田01 | 306.55 | 0.0695 | 94.1775 |
| 351 | 112464 | 16东林03 | 306.59 | 0.0695 | 94.2355 | 112274 | 15金街02 | 305.47 | 0.0692 | 94.2468 |
| 352 | 112174 | 13广田01 | 306.45 | 0.0694 | 94.3049 | 112107 | 12云内债 | 301.93 | 0.0684 | 94.3152 |
| 353 | 128022 | 众信转债 | 303.33 | 0.0687 | 94.3737 | 112369 | 16峨旅01 | 300.00 | 0.0680 | 94.3832 |
| 354 | 112497 | 17金旗01 | 300.00 | 0.0680 | 94.4416 | 112497 | 17金旗01 | 300.00 | 0.0680 | 94.4512 |
| 355 | 112562 | 17招路01 | 300.00 | 0.0680 | 94.5096 | 112103 | 12海型债 | 299.33 | 0.0679 | 94.5191 |
| 356 | 112107 | 12云内债 | 299.28 | 0.0678 | 94.5774 | 112562 | 17招路01 | 296.48 | 0.0672 | 94.5863 |
| 357 | 112103 | 12海型债 | 298.78 | 0.0677 | 94.6451 | 112464 | 16东林03 | 295.92 | 0.0671 | 94.6534 |
| 358 | 112148 | 12光电债 | 291.19 | 0.0660 | 94.7111 | 112148 | 12光电债 | 291.74 | 0.0661 | 94.7195 |
| 359 | 112207 | 14锦龙债 | 285.68 | 0.0647 | 94.7759 | 112207 | 14锦龙债 | 286.75 | 0.0650 | 94.7845 |
| 360 | 112313 | 16铁汉01 | 277.00 | 0.0628 | 94.8386 | 112214 | 14杰赛债 | 279.23 | 0.0633 | 94.8478 |
| 361 | 112561 | 17万科02 | 275.00 | 0.0623 | 94.9010 | 112215 | 14万马01 | 276.03 | 0.0626 | 94.9104 |
| 362 | 112214 | 14杰赛债 | 273.78 | 0.0620 | 94.9630 | 112313 | 16铁汉01 | 275.25 | 0.0624 | 94.9727 |
| 363 | 112374 | 16华油01 | 272.41 | 0.0617 | 95.0247 | 112561 | 17万科02 | 272.85 | 0.0618 | 95.0346 |
| 364 | 112554 | 17前海01 | 270.00 | 0.0612 | 95.0859 | 112374 | 16华油01 | 271.61 | 0.0616 | 95.0962 |
| 365 | 112215 | 14万马01 | 269.19 | 0.0610 | 95.1469 | 112554 | 17前海01 | 268.66 | 0.0609 | 95.1571 |
| 366 | 112259 | 15甘电债 | 267.53 | 0.0606 | 95.2075 | 112259 | 15甘电债 | 262.07 | 0.0594 | 95.2165 |
| 367 | 112590 | 17厦港01 | 255.00 | 0.0578 | 95.2653 | 112590 | 17厦港01 | 250.41 | 0.0568 | 95.2732 |
| 368 | 112400 | 16中南债 | 250.00 | 0.0567 | 95.3220 | 112611 | 17青信Y1 | 250.10 | 0.0567 | 95.3299 |
| 369 | 112611 | 17青信Y1 | 250.00 | 0.0567 | 95.3786 | 112614 | 17蛇口02 | 250.00 | 0.0567 | 95.3866 |
| 370 | 112614 | 17蛇口02 | 250.00 | 0.0567 | 95.4353 | 112400 | 16中南债 | 249.18 | 0.0565 | 95.4431 |
| 371 | 112458 | 16盐港01 | 244.00 | 0.0553 | 95.4906 | 112242 | 15岭南债 | 246.13 | 0.0558 | 95.4989 |
| 372 | 112242 | 15岭南债 | 242.84 | 0.0550 | 95.5456 | 112079 | 12长安债 | 242.65 | 0.0550 | 95.5539 |
| 373 | 112079 | 12长安债 | 242.15 | 0.0549 | 95.6005 | 112237 | 15辉煌01 | 240.28 | 0.0545 | 95.6083 |
| 374 | 112587 | 17越租01 | 241.00 | 0.0546 | 95.6551 | 112162 | 12粤电债 | 239.84 | 0.0544 | 95.6627 |
| 375 | 112237 | 15辉煌01 | 239.00 | 0.0542 | 95.7092 | 112587 | 17越租01 | 237.64 | 0.0539 | 95.7166 |
| 376 | 112136 | 12勤上01 | 238.59 | 0.0541 | 95.7633 | 112136 | 12勤上01 | 237.45 | 0.0538 | 95.7704 |
| 377 | 128021 | 兄弟转债 | 238.46 | 0.0540 | 95.8173 | 128021 | 兄弟转债 | 237.41 | 0.0538 | 95.8242 |
| 378 | 112320 | 16蓝标债 | 236.99 | 0.0537 | 95.8710 | 112117 | 12福发债 | 234.02 | 0.0530 | 95.8773 |
| 379 | 112162 | 12粤电债 | 236.69 | 0.0536 | 95.9247 | 112172 | 13普邦债 | 232.29 | 0.0527 | 95.9299 |
| 380 | 112403 | 16农四01 | 235.00 | 0.0533 | 95.9779 | 112310 | 16美的债 | 232.21 | 0.0526 | 95.9825 |
| 381 | 112310 | 16美的债 | 232.84 | 0.0528 | 96.0307 | 112139 | 12北新债 | 230.09 | 0.0522 | 96.0347 |
| 382 | 112172 | 13普邦债 | 231.46 | 0.0525 | 96.0831 | 112088 | 12富春01 | 229.88 | 0.0521 | 96.0868 |
| 383 | 112139 | 12北新债 | 229.72 | 0.0521 | 96.1352 | 112458 | 16盐港01 | 228.23 | 0.0517 | 96.1385 |
| 384 | 112437 | 16铁汉02 | 229.60 | 0.0520 | 96.1872 | 112320 | 16蓝标债 | 228.10 | 0.0517 | 96.1902 |
| 385 | 112088 | 12富春01 | 228.54 | 0.0518 | 96.2390 | 112517 | 17西航01 | 227.78 | 0.0516 | 96.2419 |
| 386 | 112117 | 12福发债 | 228.08 | 0.0517 | 96.2907 | 112501 | 17东江G1 | 226.39 | 0.0513 | 96.2932 |
| 387 | 112517 | 17西航01 | 228.00 | 0.0517 | 96.3424 | 112437 | 16铁汉02 | 225.33 | 0.0511 | 96.3443 |
| 388 | 112501 | 17东江G1 | 226.90 | 0.0514 | 96.3938 | 112295 | 15司尔债 | 222.82 | 0.0505 | 96.3948 |
| 389 | 112295 | 15司尔债 | 223.93 | 0.0507 | 96.4445 | 112052 | 11许继债 | 222.06 | 0.0503 | 96.4451 |
| 390 | 112597 | 17顺丰01 | 220.00 | 0.0499 | 96.4944 | 112403 | 16农四01 | 221.43 | 0.0502 | 96.4953 |
| 391 | 112052 | 11许继债 | 218.67 | 0.0496 | 96.5439 | 112597 | 17顺丰01 | 216.09 | 0.0490 | 96.5443 |
| 392 | 112350 | 16软控01 | 210.35 | 0.0477 | 96.5916 | 112518 | 17TCL01 | 206.17 | 0.0467 | 96.5910 |
| 393 | 112543 | 17深投01 | 210.00 | 0.0476 | 96.6392 | 112543 | 17深投01 | 206.09 | 0.0467 | 96.6377 |
| 394 | 112518 | 17TCL01 | 206.00 | 0.0467 | 96.6859 | 112350 | 16软控01 | 204.52 | 0.0464 | 96.6841 |
| 395 | 112130 | 12华包债 | 203.91 | 0.0462 | 96.7321 | 112130 | 12华包债 | 204.33 | 0.0463 | 96.7304 |
| 396 | 100213 | 国债0213 | 203.35 | 0.0461 | 96.7781 | 112201 | 14机电01 | 203.70 | 0.0462 | 96.7766 |
| 397 | 112593 | 17未名债 | 200.00 | 0.0453 | 96.8235 | 100213 | 国债0213 | 203.17 | 0.0461 | 96.8227 |
| 398 | 112118 | 12金螳01 | 199.91 | 0.0453 | 96.8688 | 112118 | 12金螳01 | 200.41 | 0.0454 | 96.8681 |
| 399 | 112198 | 14欧菲债 | 198.42 | 0.0450 | 96.9137 | 112593 | 17未名债 | 199.98 | 0.0453 | 96.9134 |
| 400 | 112201 | 14机电01 | 197.68 | 0.0448 | 96.9585 | 112198 | 14欧菲债 | 198.79 | 0.0451 | 96.9585 |
| 401 | 112089 | 12万丰01 | 190.95 | 0.0433 | 97.0018 | 112089 | 12万丰01 | 191.04 | 0.0433 | 97.0018 |
| 402 | 112325 | 16中南01 | 189.61 | 0.0430 | 97.0448 | 112230 | 14司尔01 | 190.12 | 0.0431 | 97.0449 |
| 403 | 112230 | 14司尔01 | 187.18 | 0.0424 | 97.0872 | 112325 | 16中南01 | 189.30 | 0.0429 | 97.0878 |
| 404 | 112076 | 12雅致02 | 185.60 | 0.0421 | 97.1292 | 112076 | 12雅致02 | 188.60 | 0.0428 | 97.1305 |
| 405 | 111063 | 11富阳债 | 181.00 | 0.0410 | 97.1703 | 111063 | 11富阳债 | 185.91 | 0.0421 | 97.1727 |
| 406 | 112069 | 12明牌债 | 179.66 | 0.0407 | 97.2110 | 112187 | 13国元02 | 180.24 | 0.0409 | 97.2135 |

(2)各债券成交面值、成交金额及占市场比例(二〇一七年)

BONDS TRADING PAR, VALUE & MARKET SHARE, 2017

百万元人民币, RMB Mil.

| 名次 Rank | 代码 Code | 债券名称 Bond | 成交面值 Trading Par | 占市场 % of Total | 累计 % | 代码 Code | 债券名称 Bond | 成交金额 Value | 占市场 % of Total | 累计 % |
|---|---|---|---|---|---|---|---|---|---|---|
| 407 | 112187 | 13国元02 | 179.40 | 0.0407 | 97.2516 | 112038 | 11锡业债 | 180.14 | 0.0408 | 97.2544 |
| 408 | 112169 | 12中财债 | 177.65 | 0.0403 | 97.2919 | 112069 | 12明牌债 | 179.98 | 0.0408 | 97.2952 |
| 409 | 112038 | 11锡业债 | 177.42 | 0.0402 | 97.3321 | 112169 | 12中财债 | 178.57 | 0.0405 | 97.3356 |
| 410 | 112510 | 17盛运01 | 175.00 | 0.0397 | 97.3717 | 111052 | 09哈城投 | 176.99 | 0.0401 | 97.3758 |
| 411 | 112548 | 17兴森01 | 175.00 | 0.0397 | 97.4114 | 112216 | 14欣旺01 | 176.14 | 0.0399 | 97.4157 |
| 412 | 112216 | 14欣旺01 | 172.50 | 0.0391 | 97.4505 | 112034 | 11陕气债 | 175.82 | 0.0399 | 97.4555 |
| 413 | 112073 | 11三钢02 | 170.91 | 0.0387 | 97.4892 | 112510 | 17盛运01 | 175.53 | 0.0398 | 97.4953 |
| 414 | 112034 | 11陕气债 | 169.28 | 0.0384 | 97.5276 | 112548 | 17兴森01 | 173.07 | 0.0392 | 97.5346 |
| 415 | 111052 | 09哈城投 | 168.91 | 0.0383 | 97.5658 | 112073 | 11三钢02 | 172.79 | 0.0392 | 97.5737 |
| 416 | 112175 | 13三九01 | 165.00 | 0.0374 | 97.6032 | 112175 | 13三九01 | 165.02 | 0.0374 | 97.6111 |
| 417 | 112233 | 14漳发债 | 160.00 | 0.0363 | 97.6395 | 112025 | 11珠海债 | 163.97 | 0.0372 | 97.6483 |
| 418 | 112256 | 15天保01 | 159.88 | 0.0362 | 97.6757 | 112233 | 14漳发债 | 161.73 | 0.0367 | 97.6850 |
| 419 | 112025 | 11珠海债 | 159.30 | 0.0361 | 97.7118 | 112256 | 15天保01 | 158.83 | 0.0360 | 97.7210 |
| 420 | 101707 | 国债1707 | 158.96 | 0.0360 | 97.7478 | 112086 | 12圣农01 | 157.12 | 0.0356 | 97.7566 |
| 421 | 112086 | 12圣农01 | 157.14 | 0.0356 | 97.7834 | 111058 | 09黄城投 | 155.58 | 0.0353 | 97.7919 |
| 422 | 112382 | 16南都01 | 154.10 | 0.0349 | 97.8184 | 101707 | 国债1707 | 155.53 | 0.0353 | 97.8271 |
| 423 | 112113 | 12冀东01 | 153.85 | 0.0349 | 97.8532 | 112113 | 12冀东01 | 153.96 | 0.0349 | 97.8620 |
| 424 | 112442 | 16凯迪02 | 153.74 | 0.0348 | 97.8881 | 112442 | 16凯迪02 | 153.73 | 0.0348 | 97.8969 |
| 425 | 111058 | 09黄城投 | 153.49 | 0.0348 | 97.9229 | 111019 | 02广核债 | 153.22 | 0.0347 | 97.9316 |
| 426 | 111019 | 02广核债 | 153.24 | 0.0347 | 97.9576 | 112382 | 16南都01 | 151.96 | 0.0344 | 97.9660 |
| 427 | 112102 | 12大康债 | 150.23 | 0.0340 | 97.9916 | 112102 | 12大康债 | 151.24 | 0.0343 | 98.0003 |
| 428 | 109852 | 辽宁1601 | 150.00 | 0.0340 | 98.0256 | 112624 | 17鑫能G1 | 150.00 | 0.0340 | 98.0343 |
| 429 | 112585 | 17桂建01 | 150.00 | 0.0340 | 98.0596 | 112585 | 17桂建01 | 149.37 | 0.0339 | 98.0682 |
| 430 | 112624 | 17鑫能G1 | 150.00 | 0.0340 | 98.0936 | 112068 | 11棕榈债 | 147.58 | 0.0335 | 98.1016 |
| 431 | 112388 | 16聚龙债 | 149.00 | 0.0338 | 98.1274 | 112388 | 16聚龙债 | 147.22 | 0.0334 | 98.1350 |
| 432 | 112068 | 11棕榈债 | 147.20 | 0.0334 | 98.1607 | 109852 | 辽宁1601 | 147.21 | 0.0334 | 98.1684 |
| 433 | 112405 | 16天顺01 | 144.62 | 0.0328 | 98.1935 | 112405 | 16天顺01 | 143.09 | 0.0324 | 98.2008 |
| 434 | 111062 | 10并高铁 | 143.34 | 0.0325 | 98.2260 | 111062 | 10并高铁 | 142.79 | 0.0324 | 98.2332 |
| 435 | 112337 | 16双星01 | 141.36 | 0.0320 | 98.2580 | 112337 | 16双星01 | 140.90 | 0.0319 | 98.2651 |
| 436 | 112529 | 17广证01 | 140.00 | 0.0317 | 98.2897 | 112134 | 12合兴债 | 140.47 | 0.0318 | 98.2970 |
| 437 | 112134 | 12合兴债 | 139.71 | 0.0317 | 98.3214 | 112529 | 17广证01 | 140.35 | 0.0318 | 98.3288 |
| 438 | 112324 | 16高鸿债 | 138.50 | 0.0314 | 98.3528 | 112324 | 16高鸿债 | 137.06 | 0.0311 | 98.3598 |
| 439 | 112302 | 15东网债 | 135.66 | 0.0307 | 98.3835 | 112302 | 15东网债 | 136.14 | 0.0309 | 98.3907 |
| 440 | 112263 | 15中房债 | 134.68 | 0.0305 | 98.4140 | 112502 | 17科伦01 | 133.21 | 0.0302 | 98.4209 |
| 441 | 112502 | 17科伦01 | 134.00 | 0.0304 | 98.4444 | 112263 | 15中房债 | 132.56 | 0.0300 | 98.4509 |
| 442 | 112112 | 12江泥01 | 120.35 | 0.0273 | 98.4717 | 112112 | 12江泥01 | 120.79 | 0.0274 | 98.4783 |
| 443 | 112250 | 15云旅债 | 116.95 | 0.0265 | 98.4982 | 112250 | 15云旅债 | 117.37 | 0.0266 | 98.5049 |
| 444 | 112202 | 14嘉杰债 | 115.65 | 0.0262 | 98.5244 | 112202 | 14嘉杰债 | 116.80 | 0.0265 | 98.5314 |
| 445 | 107860 | 四川1729 | 113.60 | 0.0257 | 98.5501 | 107860 | 四川1729 | 112.94 | 0.0256 | 98.5570 |
| 446 | 112173 | 12南港债 | 111.60 | 0.0253 | 98.5754 | 112004 | 08中粮债 | 112.20 | 0.0254 | 98.5824 |
| 447 | 112004 | 08中粮债 | 110.77 | 0.0251 | 98.6005 | 112345 | 16劲嘉02 | 111.84 | 0.0254 | 98.6078 |
| 448 | 112595 | 17国信03 | 110.20 | 0.0250 | 98.6255 | 112173 | 12南港债 | 111.75 | 0.0253 | 98.6331 |
| 449 | 112345 | 16劲嘉02 | 109.65 | 0.0248 | 98.6503 | 112595 | 17国信03 | 109.78 | 0.0249 | 98.6580 |
| 450 | 112157 | 12科陆01 | 107.17 | 0.0243 | 98.6746 | 112157 | 12科陆01 | 107.29 | 0.0243 | 98.6823 |
| 451 | 112254 | 15湘金01 | 103.88 | 0.0235 | 98.6981 | 112254 | 15湘金01 | 103.68 | 0.0235 | 98.7058 |
| 452 | 112155 | 12正邦债 | 100.44 | 0.0228 | 98.7209 | 106307 | 湖北1729 | 101.26 | 0.0230 | 98.7288 |
| 453 | 112096 | 12国创债 | 100.34 | 0.0227 | 98.7436 | 112096 | 12国创债 | 100.55 | 0.0228 | 98.7516 |
| 454 | 106307 | 湖北1729 | 100.00 | 0.0227 | 98.7663 | 112604 | 17美尚01 | 100.00 | 0.0227 | 98.7742 |
| 455 | 107033 | 贵州1606 | 100.00 | 0.0227 | 98.7890 | 112508 | 17华昌01 | 100.00 | 0.0227 | 98.7969 |
| 456 | 107108 | 四川16Z5 | 100.00 | 0.0227 | 98.8116 | 112514 | 17游族01 | 100.00 | 0.0227 | 98.8196 |
| 457 | 109946 | 湖南1604 | 100.00 | 0.0227 | 98.8343 | 112609 | 17余投03 | 100.00 | 0.0227 | 98.8422 |
| 458 | 112492 | 16一创03 | 100.00 | 0.0227 | 98.8569 | 112155 | 12正邦债 | 99.96 | 0.0227 | 98.8649 |
| 459 | 112508 | 17华昌01 | 100.00 | 0.0227 | 98.8796 | 112177 | 13围海债 | 99.82 | 0.0226 | 98.8875 |
| 460 | 112514 | 17游族01 | 100.00 | 0.0227 | 98.9023 | 112551 | 17合泰01 | 99.65 | 0.0226 | 98.9101 |
| 461 | 112551 | 17合泰01 | 100.00 | 0.0227 | 98.9249 | 112064 | 12隆平债 | 98.29 | 0.0223 | 98.9324 |
| 462 | 112604 | 17美尚01 | 100.00 | 0.0227 | 98.9476 | 112492 | 16一创03 | 98.12 | 0.0222 | 98.9546 |
| 463 | 112609 | 17余投03 | 100.00 | 0.0227 | 98.9702 | 112081 | 11新野01 | 98.00 | 0.0222 | 98.9769 |
| 464 | 112177 | 13围海债 | 99.08 | 0.0225 | 98.9927 | 107108 | 四川16Z5 | 97.92 | 0.0222 | 98.9991 |

(2)各债券成交面值、成交金额及占市场比例(二〇一七年)

BONDS TRADING PAR, VALUE & MARKET SHARE, 2017

百万元人民币, RMB Mil.

| 名次 Rank | 代码 Code | 债券名称 Bond | 成交面值 Trading Par | 占市场 % of Total | 累计 % | 代码 Code | 债券名称 Bond | 成交金额 Value | 占市场 % of Total | 累计 % |
|---|---|---|---|---|---|---|---|---|---|---|
| 465 | 112064 | 12隆平债 | 98.04 | 0.0222 | 99.0149 | 107033 | 贵州1606 | 95.95 | 0.0218 | 99.0208 |
| 466 | 112081 | 11新野01 | 97.88 | 0.0222 | 99.0371 | 109946 | 湖南1604 | 95.87 | 0.0217 | 99.0425 |
| 467 | 112512 | 17华茂01 | 95.00 | 0.0215 | 99.0586 | 112552 | 17厦贸Y1 | 95.00 | 0.0215 | 99.0641 |
| 468 | 112552 | 17厦贸Y1 | 95.00 | 0.0215 | 99.0802 | 112512 | 17华茂01 | 94.55 | 0.0214 | 99.0855 |
| 469 | 112549 | 17余投02 | 91.00 | 0.0206 | 99.1008 | 112549 | 17余投02 | 89.14 | 0.0202 | 99.1057 |
| 470 | 111065 | 11豫中小 | 87.71 | 0.0199 | 99.1206 | 111065 | 11豫中小 | 87.31 | 0.0198 | 99.1255 |
| 471 | 112460 | 16安控债 | 85.00 | 0.0193 | 99.1399 | 112101 | 12安泰债 | 85.11 | 0.0193 | 99.1448 |
| 472 | 112101 | 12安泰债 | 84.91 | 0.0192 | 99.1591 | 112106 | 12太钢03 | 83.71 | 0.0190 | 99.1638 |
| 473 | 112106 | 12太钢03 | 83.59 | 0.0189 | 99.1781 | 112460 | 16安控债 | 82.02 | 0.0186 | 99.1824 |
| 474 | 112058 | 11中粮01 | 81.82 | 0.0185 | 99.1966 | 112058 | 11中粮01 | 81.92 | 0.0186 | 99.2009 |
| 475 | 112265 | 15中环债 | 81.60 | 0.0185 | 99.2151 | 112265 | 15中环债 | 81.33 | 0.0184 | 99.2194 |
| 476 | 101619 | 国债1619 | 80.00 | 0.0181 | 99.2333 | 112438 | 16广宇01 | 79.78 | 0.0181 | 99.2374 |
| 477 | 112438 | 16广宇01 | 80.00 | 0.0181 | 99.2514 | 112490 | 16捷成01 | 79.70 | 0.0181 | 99.2555 |
| 478 | 112490 | 16捷成01 | 80.00 | 0.0181 | 99.2695 | 112145 | 13荣信01 | 77.30 | 0.0175 | 99.2730 |
| 479 | 112145 | 13荣信01 | 77.29 | 0.0175 | 99.2870 | 112140 | 12基地债 | 76.39 | 0.0173 | 99.2904 |
| 480 | 112500 | 17山路01 | 76.00 | 0.0172 | 99.3042 | 112500 | 17山路01 | 75.89 | 0.0172 | 99.3076 |
| 481 | 112140 | 12基地债 | 75.84 | 0.0172 | 99.3214 | 112226 | 14科陆01 | 71.94 | 0.0163 | 99.3239 |
| 482 | 112251 | 15恒运债 | 71.55 | 0.0162 | 99.3376 | 112251 | 15恒运债 | 71.15 | 0.0161 | 99.3400 |
| 483 | 111067 | 14邯中小 | 70.80 | 0.0160 | 99.3537 | 111067 | 14邯中小 | 70.80 | 0.0160 | 99.3560 |
| 484 | 112226 | 14科陆01 | 70.68 | 0.0160 | 99.3697 | 112569 | 17欣旺03 | 70.02 | 0.0159 | 99.3719 |
| 485 | 112569 | 17欣旺03 | 70.00 | 0.0159 | 99.3856 | 112024 | 10煤气02 | 67.86 | 0.0154 | 99.3873 |
| 486 | 112024 | 10煤气02 | 68.06 | 0.0154 | 99.4010 | 112223 | 14江泥01 | 67.73 | 0.0154 | 99.4026 |
| 487 | 112040 | 11建能债 | 65.97 | 0.0149 | 99.4159 | 112040 | 11建能债 | 66.17 | 0.0150 | 99.4176 |
| 488 | 112223 | 14江泥01 | 65.27 | 0.0148 | 99.4307 | 101619 | 国债1619 | 66.04 | 0.0150 | 99.4326 |
| 489 | 112580 | 17欧菲02 | 63.00 | 0.0143 | 99.4450 | 112580 | 17欧菲02 | 63.13 | 0.0143 | 99.4469 |
| 490 | 109323 | 湖南1501 | 60.00 | 0.0136 | 99.4586 | 112288 | 15证通01 | 60.43 | 0.0137 | 99.4606 |
| 491 | 112200 | 14三聚债 | 60.00 | 0.0136 | 99.4722 | 112304 | 15长影01 | 60.01 | 0.0136 | 99.4742 |
| 492 | 112304 | 15长影01 | 60.00 | 0.0136 | 99.4858 | 112200 | 14三聚债 | 60.00 | 0.0136 | 99.4878 |
| 493 | 112577 | 17宝安02 | 60.00 | 0.0136 | 99.4994 | 112615 | 17深能01 | 59.81 | 0.0136 | 99.5014 |
| 494 | 112588 | 17万维S1 | 60.00 | 0.0136 | 99.5130 | 112577 | 17宝安02 | 59.67 | 0.0135 | 99.5149 |
| 495 | 112615 | 17深能01 | 60.00 | 0.0136 | 99.5266 | 112588 | 17万维S1 | 59.63 | 0.0135 | 99.5284 |
| 496 | 112288 | 15证通01 | 59.50 | 0.0135 | 99.5401 | 109323 | 湖南1501 | 59.47 | 0.0135 | 99.5419 |
| 497 | 112212 | 14中山债 | 56.82 | 0.0129 | 99.5529 | 112212 | 14中山债 | 57.03 | 0.0129 | 99.5548 |
| 498 | 112116 | 12中桥债 | 55.47 | 0.0126 | 99.5655 | 112116 | 12中桥债 | 55.86 | 0.0127 | 99.5675 |
| 499 | 112114 | 12冀东02 | 50.76 | 0.0115 | 99.5770 | 112114 | 12冀东02 | 51.31 | 0.0116 | 99.5791 |
| 500 | 112211 | 14搜特01 | 50.23 | 0.0114 | 99.5884 | 112211 | 14搜特01 | 51.12 | 0.0116 | 99.5907 |
| 501 | 101024 | 国债1024 | 50.00 | 0.0113 | 99.5997 | 112612 | 17正邦01 | 50.00 | 0.0113 | 99.6021 |
| 502 | 107518 | 内蒙1620 | 50.00 | 0.0113 | 99.6111 | 112531 | 17岸资01 | 49.71 | 0.0113 | 99.6133 |
| 503 | 112531 | 17岸资01 | 50.00 | 0.0113 | 99.6224 | 101024 | 国债1024 | 49.70 | 0.0113 | 99.6246 |
| 504 | 112547 | 17曲文01 | 50.00 | 0.0113 | 99.6337 | 112547 | 17曲文01 | 49.61 | 0.0112 | 99.6358 |
| 505 | 112612 | 17正邦01 | 50.00 | 0.0113 | 99.6450 | 128025 | 特一转债 | 48.00 | 0.0109 | 99.6467 |
| 506 | 128025 | 特一转债 | 49.05 | 0.0111 | 99.6562 | 100303 | 国债0303 | 46.97 | 0.0106 | 99.6574 |
| 507 | 100303 | 国债0303 | 47.91 | 0.0109 | 99.6670 | 107518 | 内蒙1620 | 46.29 | 0.0105 | 99.6679 |
| 508 | 111018 | 02电网15 | 43.29 | 0.0098 | 99.6768 | 101528 | 国债1528 | 44.47 | 0.0101 | 99.6779 |
| 509 | 101611 | 国债1611 | 43.03 | 0.0098 | 99.6866 | 111018 | 02电网15 | 43.36 | 0.0098 | 99.6878 |
| 510 | 112115 | 12冀东03 | 42.63 | 0.0097 | 99.6962 | 101611 | 国债1611 | 43.00 | 0.0097 | 99.6975 |
| 511 | 101528 | 国债1528 | 41.42 | 0.0094 | 99.7056 | 112115 | 12冀东03 | 42.26 | 0.0096 | 99.7071 |
| 512 | 107863 | 四川1732 | 40.00 | 0.0091 | 99.7147 | 112534 | 17湘粮债 | 40.41 | 0.0092 | 99.7162 |
| 513 | 112141 | 12金王债 | 40.00 | 0.0091 | 99.7237 | 112141 | 12金王债 | 39.98 | 0.0091 | 99.7253 |
| 514 | 112477 | 16浙富01 | 40.00 | 0.0091 | 99.7328 | 107863 | 四川1732 | 39.96 | 0.0091 | 99.7344 |
| 515 | 112534 | 17湘粮债 | 40.00 | 0.0091 | 99.7419 | 112610 | 17制药01 | 39.88 | 0.0090 | 99.7434 |
| 516 | 112586 | 17航技01 | 40.00 | 0.0091 | 99.7509 | 112477 | 16浙富01 | 39.88 | 0.0090 | 99.7524 |
| 517 | 112610 | 17制药01 | 40.00 | 0.0091 | 99.7600 | 112586 | 17航技01 | 39.31 | 0.0089 | 99.7614 |
| 518 | 112067 | 11冀东02 | 38.85 | 0.0088 | 99.7688 | 112067 | 11冀东02 | 38.68 | 0.0088 | 99.7701 |
| 519 | 112039 | 11黔轮债 | 38.46 | 0.0087 | 99.7775 | 112039 | 11黔轮债 | 38.50 | 0.0087 | 99.7789 |
| 520 | 111064 | 11长交债 | 36.52 | 0.0083 | 99.7858 | 111064 | 11长交债 | 36.92 | 0.0084 | 99.7872 |
| 521 | 112347 | 16惠誉02 | 36.01 | 0.0082 | 99.7940 | 112347 | 16惠誉02 | 36.09 | 0.0082 | 99.7954 |
| 522 | 101019 | 国债1019 | 32.00 | 0.0073 | 99.8012 | 101019 | 国债1019 | 32.30 | 0.0073 | 99.8027 |

(2)各债券成交面值、成交金额及占市场比例(二〇一七年)

BONDS TRADING PAR, VALUE & MARKET SHARE, 2017

百万元人民币, RMB Mil.

| 名次 Rank | 代码 Code | 债券名称 Bond | 成交面值 Trading Par | 占市场 % of Total | 累计 % | 代码 Code | 债券名称 Bond | 成交金额 Value | 占市场 % of Total | 累计 % |
|---|---|---|---|---|---|---|---|---|---|---|
| 523 | 112075 | 12雅致01 | 31.88 | 0.0072 | 99.8084 | 112075 | 12雅致01 | 32.03 | 0.0073 | 99.8100 |
| 524 | 111026 | 05粤交通 | 31.30 | 0.0071 | 99.8155 | 111026 | 05粤交通 | 31.81 | 0.0072 | 99.8172 |
| 525 | 112210 | 14金禾债 | 30.63 | 0.0069 | 99.8225 | 112210 | 14金禾债 | 30.74 | 0.0070 | 99.8242 |
| 526 | 112239 | 15沃尔债 | 30.00 | 0.0068 | 99.8293 | 112239 | 15沃尔债 | 30.44 | 0.0069 | 99.8311 |
| 527 | 112559 | 17恒通债 | 30.00 | 0.0068 | 99.8361 | 112579 | 17蒙草G1 | 30.00 | 0.0068 | 99.8379 |
| 528 | 112579 | 17蒙草G1 | 30.00 | 0.0068 | 99.8429 | 112621 | 17昆投03 | 30.00 | 0.0068 | 99.8447 |
| 529 | 112621 | 17昆投03 | 30.00 | 0.0068 | 99.8497 | 112626 | 17传化01 | 30.00 | 0.0068 | 99.8515 |
| 530 | 112626 | 17传化01 | 30.00 | 0.0068 | 99.8565 | 112559 | 17恒通债 | 29.76 | 0.0067 | 99.8582 |
| 531 | 112057 | 11东磁债 | 29.43 | 0.0067 | 99.8631 | 112057 | 11东磁债 | 29.42 | 0.0067 | 99.8649 |
| 532 | 112338 | 16迪科01 | 25.00 | 0.0057 | 99.8688 | 112596 | 17瑞康01 | 25.00 | 0.0057 | 99.8705 |
| 533 | 112596 | 17瑞康01 | 25.00 | 0.0057 | 99.8745 | 112338 | 16迪科01 | 24.61 | 0.0056 | 99.8761 |
| 534 | 112249 | 15博彦债 | 24.13 | 0.0055 | 99.8799 | 112249 | 15博彦债 | 24.16 | 0.0055 | 99.8816 |
| 535 | 112083 | 11国星债 | 23.21 | 0.0053 | 99.8852 | 112083 | 11国星债 | 23.24 | 0.0053 | 99.8869 |
| 536 | 112290 | 15证通02 | 23.00 | 0.0052 | 99.8904 | 112290 | 15证通02 | 23.00 | 0.0052 | 99.8921 |
| 537 | 112098 | 11新野02 | 22.84 | 0.0052 | 99.8956 | 112098 | 11新野02 | 22.91 | 0.0052 | 99.8973 |
| 538 | 112071 | 11智光债 | 21.51 | 0.0049 | 99.9004 | 112071 | 11智光债 | 21.57 | 0.0049 | 99.9022 |
| 539 | 101612 | 国债1612 | 20.43 | 0.0046 | 99.9051 | 101612 | 国债1612 | 20.25 | 0.0046 | 99.9068 |
| 540 | 101526 | 国债1526 | 20.16 | 0.0046 | 99.9096 | 112570 | 17晨债01 | 20.00 | 0.0045 | 99.9113 |
| 541 | 109807 | 内蒙1604 | 20.00 | 0.0045 | 99.9142 | 112555 | 17新野01 | 19.95 | 0.0045 | 99.9158 |
| 542 | 109934 | 山东1606 | 20.00 | 0.0045 | 99.9187 | 112406 | 16力合债 | 19.95 | 0.0045 | 99.9203 |
| 543 | 112406 | 16力合债 | 20.00 | 0.0045 | 99.9232 | 112538 | 17汇通01 | 19.59 | 0.0044 | 99.9248 |
| 544 | 112538 | 17汇通01 | 20.00 | 0.0045 | 99.9278 | 101526 | 国债1526 | 19.38 | 0.0044 | 99.9292 |
| 545 | 112555 | 17新野01 | 20.00 | 0.0045 | 99.9323 | 109934 | 山东1606 | 19.20 | 0.0044 | 99.9335 |
| 546 | 112570 | 17晨债01 | 20.00 | 0.0045 | 99.9368 | 109807 | 内蒙1604 | 18.24 | 0.0041 | 99.9377 |
| 547 | 106347 | 深圳1701 | 19.10 | 0.0043 | 99.9412 | 106347 | 深圳1701 | 18.14 | 0.0041 | 99.9418 |
| 548 | 112601 | 17正通02 | 18.00 | 0.0041 | 99.9452 | 112601 | 17正通02 | 18.00 | 0.0041 | 99.9458 |
| 549 | 112056 | 11远兴债 | 17.93 | 0.0041 | 99.9493 | 112056 | 11远兴债 | 17.93 | 0.0041 | 99.9499 |
| 550 | 101613 | 国债1613 | 15.45 | 0.0035 | 99.9528 | 112065 | 12柳工债 | 14.05 | 0.0032 | 99.9531 |
| 551 | 112065 | 12柳工债 | 14.03 | 0.0032 | 99.9560 | 101613 | 国债1613 | 13.99 | 0.0032 | 99.9563 |
| 552 | 107870 | 广东1736 | 12.03 | 0.0027 | 99.9587 | 112568 | 17欣旺02 | 12.03 | 0.0027 | 99.9590 |
| 553 | 112095 | 12康盛债 | 12.00 | 0.0027 | 99.9614 | 112095 | 12康盛债 | 11.94 | 0.0027 | 99.9617 |
| 554 | 112568 | 17欣旺02 | 12.00 | 0.0027 | 99.9641 | 107870 | 广东1736 | 11.84 | 0.0027 | 99.9644 |
| 555 | 112036 | 11三钢01 | 10.72 | 0.0024 | 99.9666 | 112036 | 11三钢01 | 10.78 | 0.0024 | 99.9668 |
| 556 | 101313 | 国债1313 | 10.04 | 0.0023 | 99.9689 | 101313 | 国债1313 | 10.06 | 0.0023 | 99.9691 |
| 557 | 101204 | 国债1204 | 10.00 | 0.0023 | 99.9711 | 112567 | 17天顺债 | 10.00 | 0.0023 | 99.9714 |
| 558 | 101425 | 国债1425 | 10.00 | 0.0023 | 99.9734 | 112581 | 17西煤02 | 10.00 | 0.0023 | 99.9736 |
| 559 | 112567 | 17天顺债 | 10.00 | 0.0023 | 99.9757 | 101204 | 国债1204 | 9.98 | 0.0023 | 99.9759 |
| 560 | 112581 | 17西煤02 | 10.00 | 0.0023 | 99.9779 | 101425 | 国债1425 | 9.90 | 0.0022 | 99.9781 |
| 561 | 106163 | 贵州1717 | 9.79 | 0.0022 | 99.9801 | 112133 | 12亚夏债 | 9.73 | 0.0022 | 99.9804 |
| 562 | 112133 | 12亚夏债 | 9.73 | 0.0022 | 99.9823 | 106163 | 贵州1717 | 9.52 | 0.0022 | 99.9825 |
| 563 | 101507 | 国债1507 | 9.50 | 0.0022 | 99.9845 | 101507 | 国债1507 | 9.32 | 0.0021 | 99.9846 |
| 564 | 112074 | 12华茂债 | 9.16 | 0.0021 | 99.9866 | 112074 | 12华茂债 | 9.20 | 0.0021 | 99.9867 |
| 565 | 101311 | 国债1311 | 7.84 | 0.0018 | 99.9883 | 101311 | 国债1311 | 7.75 | 0.0018 | 99.9885 |
| 566 | 112084 | 11万家债 | 5.32 | 0.0012 | 99.9896 | 112084 | 11万家债 | 5.33 | 0.0012 | 99.9897 |
| 567 | 112160 | 12毅昌01 | 5.18 | 0.0012 | 99.9907 | 112160 | 12毅昌01 | 5.13 | 0.0012 | 99.9908 |
| 568 | 101513 | 国债1513 | 5.00 | 0.0011 | 99.9919 | 101513 | 国债1513 | 5.00 | 0.0011 | 99.9920 |
| 569 | 106127 | 河北1734 | 4.47 | 0.0010 | 99.9929 | 106127 | 河北1734 | 4.29 | 0.0010 | 99.9929 |
| 570 | 112066 | 11西建债 | 4.04 | 0.0009 | 99.9938 | 112066 | 11西建债 | 4.05 | 0.0009 | 99.9939 |
| 571 | 101027 | 国债1027 | 3.77 | 0.0009 | 99.9946 | 101027 | 国债1027 | 3.77 | 0.0009 | 99.9947 |
| 572 | 111023 | 03中铁债 | 3.46 | 0.0008 | 99.9954 | 111023 | 03中铁债 | 3.47 | 0.0008 | 99.9955 |
| 573 | 111060 | 10佳城投 | 3.12 | 0.0007 | 99.9961 | 111060 | 10佳城投 | 3.13 | 0.0007 | 99.9962 |
| 574 | 106253 | 福建1718 | 2.43 | 0.0006 | 99.9967 | 106253 | 福建1718 | 2.26 | 0.0005 | 99.9967 |
| 575 | 101308 | 国债1308 | 2.14 | 0.0005 | 99.9972 | 101308 | 国债1308 | 2.15 | 0.0005 | 99.9972 |
| 576 | 112186 | 13国元01 | 2.13 | 0.0005 | 99.9977 | 112186 | 13国元01 | 2.15 | 0.0005 | 99.9977 |
| 577 | 112189 | 12瑞泽债 | 2.01 | 0.0005 | 99.9981 | 112189 | 12瑞泽债 | 2.01 | 0.0005 | 99.9982 |
| 578 | 106359 | 内蒙1724 | 1.78 | 0.0004 | 99.9985 | 106359 | 内蒙1724 | 1.69 | 0.0004 | 99.9985 |
| 579 | 106126 | 河北1733 | 1.02 | 0.0002 | 99.9987 | 112616 | 17深能02 | 0.99 | 0.0002 | 99.9988 |
| 580 | 112616 | 17深能02 | 1.00 | 0.0002 | 99.9990 | 106126 | 河北1733 | 0.97 | 0.0002 | 99.9990 |

(2)各债券成交面值、成交金额及占市场比例(二〇一七年)

BONDS TRADING PAR, VALUE & MARKET SHARE, 2017

百万元人民币, RMB Mil.

| 名次 Rank | 代码 Code | 债券名称 Bond | 成交面值 Trading Par | 占市场 % of Total | 累计 % | 代码 Code | 债券名称 Bond | 成交金额 Value | 占市场 % of Total | 累计 % |
|---|---|---|---|---|---|---|---|---|---|---|
| 581 | 101512 | 国债1512 | 0.56 | 0.0001 | 99.9991 | 101512 | 国债1512 | 0.55 | 0.0001 | 99.9991 |
| 582 | 101502 | 国债1502 | 0.56 | 0.0001 | 99.9992 | 101502 | 国债1502 | 0.55 | 0.0001 | 99.9992 |
| 583 | 111032 | 06鲁能债 | 0.52 | 0.0001 | 99.9993 | 111032 | 06鲁能债 | 0.52 | 0.0001 | 99.9993 |
| 584 | 112591 | 17牡资02 | 0.40 | 0.0001 | 99.9994 | 112591 | 17牡资02 | 0.40 | 0.0001 | 99.9994 |
| 585 | 112199 | 14铁岭债 | 0.35 | 0.0001 | 99.9995 | 112199 | 14铁岭债 | 0.35 | 0.0001 | 99.9995 |
| 586 | 101510 | 国债1510 | 0.33 | 0.0001 | 99.9996 | 101510 | 国债1510 | 0.33 | 0.0001 | 99.9996 |
| 587 | 107861 | 四川1730 | 0.33 | 0.0001 | 99.9997 | 107861 | 四川1730 | 0.32 | 0.0001 | 99.9997 |
| 588 | 101303 | 国债1303 | 0.31 | 0.0001 | 99.9997 | 101303 | 国债1303 | 0.31 | 0.0001 | 99.9997 |
| 589 | 112062 | 12新都债 | 0.29 | 0.0001 | 99.9998 | 112062 | 12新都债 | 0.29 | 0.0001 | 99.9998 |
| 590 | 109629 | 广东1514 | 0.25 | 0.0001 | 99.9998 | 109629 | 广东1514 | 0.24 | 0.0001 | 99.9999 |
| 591 | 106148 | 广西1726 | 0.22 | 0.0001 | 99.9999 | 106148 | 广西1726 | 0.21 | 0.0000 | 99.9999 |
| 592 | 101917 | 国债917 | 0.10 | 0.0000 | 99.9999 | 101917 | 国债917 | 0.10 | 0.0000 | 99.9999 |
| 593 | 106308 | 湖北1730 | 0.09 | 0.0000 | 99.9999 | 106308 | 湖北1730 | 0.09 | 0.0000 | 99.9999 |
| 594 | 101614 | 国债1614 | 0.09 | 0.0000 | 100.0000 | 101614 | 国债1614 | 0.08 | 0.0000 | 100.0000 |
| 595 | 112027 | 11新兴02 | 0.05 | 0.0000 | 100.0000 | 112027 | 11新兴02 | 0.06 | 0.0000 | 100.0000 |
| 596 | 101505 | 国债1505 | 0.05 | 0.0000 | 100.0000 | 101505 | 国债1505 | 0.05 | 0.0000 | 100.0000 |
| 597 | 101315 | 国债1315 | 0.04 | 0.0000 | 100.0000 | 101315 | 国债1315 | 0.04 | 0.0000 | 100.0000 |
| 598 | 101301 | 国债1301 | 0.01 | 0.0000 | 100.0000 | 101301 | 国债1301 | 0.01 | 0.0000 | 100.0000 |
| 599 | 101516 | 国债1516 | 0.00 | 0.0000 | 100.0000 | 101516 | 国债1516 | 0.00 | 0.0000 | 100.0000 |
| 600 | 101014 | 国债1014 | 0.00 | 0.0000 | 100.0000 | 101014 | 国债1014 | 0.00 | 0.0000 | 100.0000 |
| 601 | 101701 | 国债1701 | 0.00 | 0.0000 | 100.0000 | 101701 | 国债1701 | 0.00 | 0.0000 | 100.0000 |
| 602 | 101102 | 国债1102 | 0.00 | 0.0000 | 100.0000 | 101102 | 国债1102 | 0.00 | 0.0000 | 100.0000 |
| 603 | 101606 | 国债1606 | 0.00 | 0.0000 | 100.0000 | 101703 | 国债1703 | 0.00 | 0.0000 | 100.0000 |
| 604 | 101703 | 国债1703 | 0.00 | 0.0000 | 100.0000 | 101606 | 国债1606 | 0.00 | 0.0000 | 100.0000 |
| 605 | 100916 | 国债0916 | 0.00 | 0.0000 | 100.0000 | 101403 | 国债1403 | 0.00 | 0.0000 | 100.0000 |
| 606 | 101403 | 国债1403 | 0.00 | 0.0000 | 100.0000 | 100916 | 国债0916 | 0.00 | 0.0000 | 100.0000 |
| 607 | 100504 | 国债0504 | 0.00 | 0.0000 | 100.0000 | 100504 | 国债0504 | 0.00 | 0.0000 | 100.0000 |
| 608 | 100512 | 国债0512 | 0.00 | 0.0000 | 100.0000 | 100512 | 国债0512 | 0.00 | 0.0000 | 100.0000 |
| 609 | 100609 | 国债0609 | 0.00 | 0.0000 | 100.0000 | 100609 | 国债0609 | 0.00 | 0.0000 | 100.0000 |
| 610 | 100619 | 国债0619 | 0.00 | 0.0000 | 100.0000 | 100619 | 国债0619 | 0.00 | 0.0000 | 100.0000 |
| 611 | 100703 | 国债0703 | 0.00 | 0.0000 | 100.0000 | 100703 | 国债0703 | 0.00 | 0.0000 | 100.0000 |
| 612 | 100706 | 国债0706 | 0.00 | 0.0000 | 100.0000 | 100706 | 国债0706 | 0.00 | 0.0000 | 100.0000 |
| 613 | 100710 | 国债0710 | 0.00 | 0.0000 | 100.0000 | 100710 | 国债0710 | 0.00 | 0.0000 | 100.0000 |
| 614 | 100713 | 国债0713 | 0.00 | 0.0000 | 100.0000 | 100713 | 国债0713 | 0.00 | 0.0000 | 100.0000 |
| 615 | 100802 | 国债0802 | 0.00 | 0.0000 | 100.0000 | 100802 | 国债0802 | 0.00 | 0.0000 | 100.0000 |
| 616 | 100803 | 国债0803 | 0.00 | 0.0000 | 100.0000 | 100803 | 国债0803 | 0.00 | 0.0000 | 100.0000 |
| 617 | 100806 | 国债0806 | 0.00 | 0.0000 | 100.0000 | 100806 | 国债0806 | 0.00 | 0.0000 | 100.0000 |
| 618 | 100810 | 国债0810 | 0.00 | 0.0000 | 100.0000 | 100810 | 国债0810 | 0.00 | 0.0000 | 100.0000 |
| 619 | 100813 | 国债0813 | 0.00 | 0.0000 | 100.0000 | 100813 | 国债0813 | 0.00 | 0.0000 | 100.0000 |
| 620 | 100818 | 国债0818 | 0.00 | 0.0000 | 100.0000 | 100818 | 国债0818 | 0.00 | 0.0000 | 100.0000 |
| 621 | 100820 | 国债0820 | 0.00 | 0.0000 | 100.0000 | 100820 | 国债0820 | 0.00 | 0.0000 | 100.0000 |
| 622 | 100823 | 国债0823 | 0.00 | 0.0000 | 100.0000 | 100823 | 国债0823 | 0.00 | 0.0000 | 100.0000 |
| 623 | 100825 | 国债0825 | 0.00 | 0.0000 | 100.0000 | 100825 | 国债0825 | 0.00 | 0.0000 | 100.0000 |
| 624 | 100902 | 国债0902 | 0.00 | 0.0000 | 100.0000 | 100902 | 国债0902 | 0.00 | 0.0000 | 100.0000 |
| 625 | 100903 | 国债0903 | 0.00 | 0.0000 | 100.0000 | 100903 | 国债0903 | 0.00 | 0.0000 | 100.0000 |
| 626 | 100905 | 国债0905 | 0.00 | 0.0000 | 100.0000 | 100905 | 国债0905 | 0.00 | 0.0000 | 100.0000 |
| 627 | 100907 | 国债0907 | 0.00 | 0.0000 | 100.0000 | 100907 | 国债0907 | 0.00 | 0.0000 | 100.0000 |
| 628 | 100911 | 国债0911 | 0.00 | 0.0000 | 100.0000 | 100911 | 国债0911 | 0.00 | 0.0000 | 100.0000 |
| 629 | 100912 | 国债0912 | 0.00 | 0.0000 | 100.0000 | 100912 | 国债0912 | 0.00 | 0.0000 | 100.0000 |
| 630 | 100920 | 国债0920 | 0.00 | 0.0000 | 100.0000 | 100920 | 国债0920 | 0.00 | 0.0000 | 100.0000 |
| 631 | 100923 | 国债0923 | 0.00 | 0.0000 | 100.0000 | 100923 | 国债0923 | 0.00 | 0.0000 | 100.0000 |
| 632 | 100925 | 国债0925 | 0.00 | 0.0000 | 100.0000 | 100925 | 国债0925 | 0.00 | 0.0000 | 100.0000 |
| 633 | 100927 | 国债0927 | 0.00 | 0.0000 | 100.0000 | 100927 | 国债0927 | 0.00 | 0.0000 | 100.0000 |
| 634 | 100930 | 国债0930 | 0.00 | 0.0000 | 100.0000 | 100930 | 国债0930 | 0.00 | 0.0000 | 100.0000 |
| 635 | 101002 | 国债1002 | 0.00 | 0.0000 | 100.0000 | 101002 | 国债1002 | 0.00 | 0.0000 | 100.0000 |
| 636 | 101003 | 国债1003 | 0.00 | 0.0000 | 100.0000 | 101003 | 国债1003 | 0.00 | 0.0000 | 100.0000 |
| 637 | 101005 | 国债1005 | 0.00 | 0.0000 | 100.0000 | 101005 | 国债1005 | 0.00 | 0.0000 | 100.0000 |
| 638 | 101007 | 国债1007 | 0.00 | 0.0000 | 100.0000 | 101007 | 国债1007 | 0.00 | 0.0000 | 100.0000 |

(2)各债券成交面值、成交金额及占市场比例(二〇一七年)

BONDS TRADING PAR,VALUE & MARKET SHARE, 2017

百万元人民币, RMB Mil.

| 名次 Rank | 代码 Code | 债券名称 Bond | 成交面值 Trading Par | 占市场 % of Total | 累计 % | 代码 Code | 债券名称 Bond | 成交金额 Value | 占市场 % of Total | 累计 % |
|---|---|---|---|---|---|---|---|---|---|---|
| 639 | 101009 | 国债1009 | 0.00 | 0.0000 | 100.0000 | 101009 | 国债1009 | 0.00 | 0.0000 | 100.0000 |
| 640 | 101010 | 国债1010 | 0.00 | 0.0000 | 100.0000 | 101010 | 国债1010 | 0.00 | 0.0000 | 100.0000 |
| 641 | 101012 | 国债1012 | 0.00 | 0.0000 | 100.0000 | 101012 | 国债1012 | 0.00 | 0.0000 | 100.0000 |
| 642 | 101015 | 国债1015 | 0.00 | 0.0000 | 100.0000 | 101015 | 国债1015 | 0.00 | 0.0000 | 100.0000 |
| 643 | 101018 | 国债1018 | 0.00 | 0.0000 | 100.0000 | 101018 | 国债1018 | 0.00 | 0.0000 | 100.0000 |
| 644 | 101022 | 国债1022 | 0.00 | 0.0000 | 100.0000 | 101022 | 国债1022 | 0.00 | 0.0000 | 100.0000 |
| 645 | 101023 | 国债1023 | 0.00 | 0.0000 | 100.0000 | 101023 | 国债1023 | 0.00 | 0.0000 | 100.0000 |
| 646 | 101026 | 国债1026 | 0.00 | 0.0000 | 100.0000 | 101026 | 国债1026 | 0.00 | 0.0000 | 100.0000 |
| 647 | 101029 | 国债1029 | 0.00 | 0.0000 | 100.0000 | 101029 | 国债1029 | 0.00 | 0.0000 | 100.0000 |
| 648 | 101031 | 国债1031 | 0.00 | 0.0000 | 100.0000 | 101031 | 国债1031 | 0.00 | 0.0000 | 100.0000 |
| 649 | 101032 | 国债1032 | 0.00 | 0.0000 | 100.0000 | 101032 | 国债1032 | 0.00 | 0.0000 | 100.0000 |
| 650 | 101034 | 国债1034 | 0.00 | 0.0000 | 100.0000 | 101034 | 国债1034 | 0.00 | 0.0000 | 100.0000 |
| 651 | 101037 | 国债1037 | 0.00 | 0.0000 | 100.0000 | 101037 | 国债1037 | 0.00 | 0.0000 | 100.0000 |
| 652 | 101038 | 国债1038 | 0.00 | 0.0000 | 100.0000 | 101038 | 国债1038 | 0.00 | 0.0000 | 100.0000 |
| 653 | 101040 | 国债1040 | 0.00 | 0.0000 | 100.0000 | 101040 | 国债1040 | 0.00 | 0.0000 | 100.0000 |
| 654 | 101041 | 国债1041 | 0.00 | 0.0000 | 100.0000 | 101041 | 国债1041 | 0.00 | 0.0000 | 100.0000 |
| 655 | 101103 | 国债1103 | 0.00 | 0.0000 | 100.0000 | 101103 | 国债1103 | 0.00 | 0.0000 | 100.0000 |
| 656 | 101105 | 国债1105 | 0.00 | 0.0000 | 100.0000 | 101105 | 国债1105 | 0.00 | 0.0000 | 100.0000 |
| 657 | 101106 | 国债1106 | 0.00 | 0.0000 | 100.0000 | 101106 | 国债1106 | 0.00 | 0.0000 | 100.0000 |
| 658 | 101108 | 国债1108 | 0.00 | 0.0000 | 100.0000 | 101108 | 国债1108 | 0.00 | 0.0000 | 100.0000 |
| 659 | 101110 | 国债1110 | 0.00 | 0.0000 | 100.0000 | 101110 | 国债1110 | 0.00 | 0.0000 | 100.0000 |
| 660 | 101112 | 国债1112 | 0.00 | 0.0000 | 100.0000 | 101112 | 国债1112 | 0.00 | 0.0000 | 100.0000 |
| 661 | 101115 | 国债1115 | 0.00 | 0.0000 | 100.0000 | 101115 | 国债1115 | 0.00 | 0.0000 | 100.0000 |
| 662 | 101116 | 国债1116 | 0.00 | 0.0000 | 100.0000 | 101116 | 国债1116 | 0.00 | 0.0000 | 100.0000 |
| 663 | 101117 | 国债1117 | 0.00 | 0.0000 | 100.0000 | 101117 | 国债1117 | 0.00 | 0.0000 | 100.0000 |
| 664 | 101119 | 国债1119 | 0.00 | 0.0000 | 100.0000 | 101119 | 国债1119 | 0.00 | 0.0000 | 100.0000 |
| 665 | 101121 | 国债1121 | 0.00 | 0.0000 | 100.0000 | 101121 | 国债1121 | 0.00 | 0.0000 | 100.0000 |
| 666 | 101123 | 国债1123 | 0.00 | 0.0000 | 100.0000 | 101123 | 国债1123 | 0.00 | 0.0000 | 100.0000 |
| 667 | 101124 | 国债1124 | 0.00 | 0.0000 | 100.0000 | 101124 | 国债1124 | 0.00 | 0.0000 | 100.0000 |
| 668 | 101203 | 国债1203 | 0.00 | 0.0000 | 100.0000 | 101203 | 国债1203 | 0.00 | 0.0000 | 100.0000 |
| 669 | 101205 | 国债1205 | 0.00 | 0.0000 | 100.0000 | 101205 | 国债1205 | 0.00 | 0.0000 | 100.0000 |
| 670 | 101206 | 国债1206 | 0.00 | 0.0000 | 100.0000 | 101206 | 国债1206 | 0.00 | 0.0000 | 100.0000 |
| 671 | 101208 | 国债1208 | 0.00 | 0.0000 | 100.0000 | 101208 | 国债1208 | 0.00 | 0.0000 | 100.0000 |
| 672 | 101209 | 国债1209 | 0.00 | 0.0000 | 100.0000 | 101209 | 国债1209 | 0.00 | 0.0000 | 100.0000 |
| 673 | 101210 | 国债1210 | 0.00 | 0.0000 | 100.0000 | 101210 | 国债1210 | 0.00 | 0.0000 | 100.0000 |
| 674 | 101212 | 国债1212 | 0.00 | 0.0000 | 100.0000 | 101212 | 国债1212 | 0.00 | 0.0000 | 100.0000 |
| 675 | 101213 | 国债1213 | 0.00 | 0.0000 | 100.0000 | 101213 | 国债1213 | 0.00 | 0.0000 | 100.0000 |
| 676 | 101214 | 国债1214 | 0.00 | 0.0000 | 100.0000 | 101214 | 国债1214 | 0.00 | 0.0000 | 100.0000 |
| 677 | 101215 | 国债1215 | 0.00 | 0.0000 | 100.0000 | 101215 | 国债1215 | 0.00 | 0.0000 | 100.0000 |
| 678 | 101216 | 国债1216 | 0.00 | 0.0000 | 100.0000 | 101216 | 国债1216 | 0.00 | 0.0000 | 100.0000 |
| 679 | 101218 | 国债1218 | 0.00 | 0.0000 | 100.0000 | 101218 | 国债1218 | 0.00 | 0.0000 | 100.0000 |
| 680 | 101220 | 国债1220 | 0.00 | 0.0000 | 100.0000 | 101220 | 国债1220 | 0.00 | 0.0000 | 100.0000 |
| 681 | 101221 | 国债1221 | 0.00 | 0.0000 | 100.0000 | 101221 | 国债1221 | 0.00 | 0.0000 | 100.0000 |
| 682 | 101305 | 国债1305 | 0.00 | 0.0000 | 100.0000 | 101305 | 国债1305 | 0.00 | 0.0000 | 100.0000 |
| 683 | 101309 | 国债1309 | 0.00 | 0.0000 | 100.0000 | 101309 | 国债1309 | 0.00 | 0.0000 | 100.0000 |
| 684 | 101310 | 国债1310 | 0.00 | 0.0000 | 100.0000 | 101310 | 国债1310 | 0.00 | 0.0000 | 100.0000 |
| 685 | 101316 | 国债1316 | 0.00 | 0.0000 | 100.0000 | 101316 | 国债1316 | 0.00 | 0.0000 | 100.0000 |
| 686 | 101318 | 国债1318 | 0.00 | 0.0000 | 100.0000 | 101318 | 国债1318 | 0.00 | 0.0000 | 100.0000 |
| 687 | 101319 | 国债1319 | 0.00 | 0.0000 | 100.0000 | 101319 | 国债1319 | 0.00 | 0.0000 | 100.0000 |
| 688 | 101320 | 国债1320 | 0.00 | 0.0000 | 100.0000 | 101320 | 国债1320 | 0.00 | 0.0000 | 100.0000 |
| 689 | 101323 | 国债1323 | 0.00 | 0.0000 | 100.0000 | 101323 | 国债1323 | 0.00 | 0.0000 | 100.0000 |
| 690 | 101324 | 国债1324 | 0.00 | 0.0000 | 100.0000 | 101324 | 国债1324 | 0.00 | 0.0000 | 100.0000 |
| 691 | 101325 | 国债1325 | 0.00 | 0.0000 | 100.0000 | 101325 | 国债1325 | 0.00 | 0.0000 | 100.0000 |
| 692 | 101401 | 国债1401 | 0.00 | 0.0000 | 100.0000 | 101401 | 国债1401 | 0.00 | 0.0000 | 100.0000 |
| 693 | 101404 | 国债1404 | 0.00 | 0.0000 | 100.0000 | 101404 | 国债1404 | 0.00 | 0.0000 | 100.0000 |
| 694 | 101405 | 国债1405 | 0.00 | 0.0000 | 100.0000 | 101405 | 国债1405 | 0.00 | 0.0000 | 100.0000 |
| 695 | 101406 | 国债1406 | 0.00 | 0.0000 | 100.0000 | 101406 | 国债1406 | 0.00 | 0.0000 | 100.0000 |
| 696 | 101408 | 国债1408 | 0.00 | 0.0000 | 100.0000 | 101408 | 国债1408 | 0.00 | 0.0000 | 100.0000 |

(2)各债券成交面值、成交金额及占市场比例(二〇一七年)

BONDS TRADING PAR, VALUE & MARKET SHARE, 2017

百万元人民币, RMB Mil.

| 名次 Rank | 代码 Code | 债券名称 Bond | 成交面值 Trading Par | 占市场 % of Total | 累计 % | 代码 Code | 债券名称 Bond | 成交金额 Value | 占市场 % of Total | 累计 % |
|---|---|---|---|---|---|---|---|---|---|---|
| 697 | 101409 | 国债1409 | 0.00 | 0.0000 | 100.0000 | 101409 | 国债1409 | 0.00 | 0.0000 | 100.0000 |
| 698 | 101410 | 国债1410 | 0.00 | 0.0000 | 100.0000 | 101410 | 国债1410 | 0.00 | 0.0000 | 100.0000 |
| 699 | 101412 | 国债1412 | 0.00 | 0.0000 | 100.0000 | 101412 | 国债1412 | 0.00 | 0.0000 | 100.0000 |
| 700 | 101413 | 国债1413 | 0.00 | 0.0000 | 100.0000 | 101413 | 国债1413 | 0.00 | 0.0000 | 100.0000 |
| 701 | 101416 | 国债1416 | 0.00 | 0.0000 | 100.0000 | 101416 | 国债1416 | 0.00 | 0.0000 | 100.0000 |
| 702 | 101417 | 国债1417 | 0.00 | 0.0000 | 100.0000 | 101417 | 国债1417 | 0.00 | 0.0000 | 100.0000 |
| 703 | 101420 | 国债1420 | 0.00 | 0.0000 | 100.0000 | 101420 | 国债1420 | 0.00 | 0.0000 | 100.0000 |
| 704 | 101421 | 国债1421 | 0.00 | 0.0000 | 100.0000 | 101421 | 国债1421 | 0.00 | 0.0000 | 100.0000 |
| 705 | 101424 | 国债1424 | 0.00 | 0.0000 | 100.0000 | 101424 | 国债1424 | 0.00 | 0.0000 | 100.0000 |
| 706 | 101426 | 国债1426 | 0.00 | 0.0000 | 100.0000 | 101426 | 国债1426 | 0.00 | 0.0000 | 100.0000 |
| 707 | 101427 | 国债1427 | 0.00 | 0.0000 | 100.0000 | 101427 | 国债1427 | 0.00 | 0.0000 | 100.0000 |
| 708 | 101429 | 国债1429 | 0.00 | 0.0000 | 100.0000 | 101429 | 国债1429 | 0.00 | 0.0000 | 100.0000 |
| 709 | 101503 | 国债1503 | 0.00 | 0.0000 | 100.0000 | 101503 | 国债1503 | 0.00 | 0.0000 | 100.0000 |
| 710 | 101504 | 国债1504 | 0.00 | 0.0000 | 100.0000 | 101504 | 国债1504 | 0.00 | 0.0000 | 100.0000 |
| 711 | 101508 | 国债1508 | 0.00 | 0.0000 | 100.0000 | 101508 | 国债1508 | 0.00 | 0.0000 | 100.0000 |
| 712 | 101511 | 国债1511 | 0.00 | 0.0000 | 100.0000 | 101511 | 国债1511 | 0.00 | 0.0000 | 100.0000 |
| 713 | 101514 | 国债1514 | 0.00 | 0.0000 | 100.0000 | 101514 | 国债1514 | 0.00 | 0.0000 | 100.0000 |
| 714 | 101517 | 国债1517 | 0.00 | 0.0000 | 100.0000 | 101517 | 国债1517 | 0.00 | 0.0000 | 100.0000 |
| 715 | 101519 | 国债1519 | 0.00 | 0.0000 | 100.0000 | 101519 | 国债1519 | 0.00 | 0.0000 | 100.0000 |
| 716 | 101521 | 国债1521 | 0.00 | 0.0000 | 100.0000 | 101521 | 国债1521 | 0.00 | 0.0000 | 100.0000 |
| 717 | 101522 | 国债1522 | 0.00 | 0.0000 | 100.0000 | 101522 | 国债1522 | 0.00 | 0.0000 | 100.0000 |
| 718 | 101523 | 国债1523 | 0.00 | 0.0000 | 100.0000 | 101523 | 国债1523 | 0.00 | 0.0000 | 100.0000 |
| 719 | 101525 | 国债1525 | 0.00 | 0.0000 | 100.0000 | 101525 | 国债1525 | 0.00 | 0.0000 | 100.0000 |
| 720 | 101601 | 国债1601 | 0.00 | 0.0000 | 100.0000 | 101601 | 国债1601 | 0.00 | 0.0000 | 100.0000 |
| 721 | 101602 | 国债1602 | 0.00 | 0.0000 | 100.0000 | 101602 | 国债1602 | 0.00 | 0.0000 | 100.0000 |
| 722 | 101603 | 国债1603 | 0.00 | 0.0000 | 100.0000 | 101603 | 国债1603 | 0.00 | 0.0000 | 100.0000 |
| 723 | 101604 | 国债1604 | 0.00 | 0.0000 | 100.0000 | 101604 | 国债1604 | 0.00 | 0.0000 | 100.0000 |
| 724 | 101605 | 国债1605 | 0.00 | 0.0000 | 100.0000 | 101605 | 国债1605 | 0.00 | 0.0000 | 100.0000 |
| 725 | 101607 | 国债1607 | 0.00 | 0.0000 | 100.0000 | 101607 | 国债1607 | 0.00 | 0.0000 | 100.0000 |
| 726 | 101608 | 国债1608 | 0.00 | 0.0000 | 100.0000 | 101608 | 国债1608 | 0.00 | 0.0000 | 100.0000 |
| 727 | 101609 | 国债1609 | 0.00 | 0.0000 | 100.0000 | 101609 | 国债1609 | 0.00 | 0.0000 | 100.0000 |
| 728 | 101610 | 国债1610 | 0.00 | 0.0000 | 100.0000 | 101610 | 国债1610 | 0.00 | 0.0000 | 100.0000 |
| 729 | 101615 | 国债1615 | 0.00 | 0.0000 | 100.0000 | 101615 | 国债1615 | 0.00 | 0.0000 | 100.0000 |
| 730 | 101616 | 国债1616 | 0.00 | 0.0000 | 100.0000 | 101616 | 国债1616 | 0.00 | 0.0000 | 100.0000 |
| 731 | 101617 | 国债1617 | 0.00 | 0.0000 | 100.0000 | 101617 | 国债1617 | 0.00 | 0.0000 | 100.0000 |
| 732 | 101618 | 国债1618 | 0.00 | 0.0000 | 100.0000 | 101618 | 国债1618 | 0.00 | 0.0000 | 100.0000 |
| 733 | 101620 | 国债1620 | 0.00 | 0.0000 | 100.0000 | 101620 | 国债1620 | 0.00 | 0.0000 | 100.0000 |
| 734 | 101621 | 国债1621 | 0.00 | 0.0000 | 100.0000 | 101621 | 国债1621 | 0.00 | 0.0000 | 100.0000 |
| 735 | 101622 | 国债1622 | 0.00 | 0.0000 | 100.0000 | 101622 | 国债1622 | 0.00 | 0.0000 | 100.0000 |
| 736 | 101623 | 国债1623 | 0.00 | 0.0000 | 100.0000 | 101623 | 国债1623 | 0.00 | 0.0000 | 100.0000 |
| 737 | 101624 | 国债1624 | 0.00 | 0.0000 | 100.0000 | 101624 | 国债1624 | 0.00 | 0.0000 | 100.0000 |
| 738 | 101625 | 国债1625 | 0.00 | 0.0000 | 100.0000 | 101625 | 国债1625 | 0.00 | 0.0000 | 100.0000 |
| 739 | 101626 | 国债1626 | 0.00 | 0.0000 | 100.0000 | 101626 | 国债1626 | 0.00 | 0.0000 | 100.0000 |
| 740 | 101702 | 国债1702 | 0.00 | 0.0000 | 100.0000 | 101702 | 国债1702 | 0.00 | 0.0000 | 100.0000 |
| 741 | 101704 | 国债1704 | 0.00 | 0.0000 | 100.0000 | 101704 | 国债1704 | 0.00 | 0.0000 | 100.0000 |
| 742 | 101705 | 国债1705 | 0.00 | 0.0000 | 100.0000 | 101705 | 国债1705 | 0.00 | 0.0000 | 100.0000 |
| 743 | 101706 | 国债1706 | 0.00 | 0.0000 | 100.0000 | 101706 | 国债1706 | 0.00 | 0.0000 | 100.0000 |
| 744 | 101708 | 国债1708 | 0.00 | 0.0000 | 100.0000 | 101708 | 国债1708 | 0.00 | 0.0000 | 100.0000 |
| 745 | 101709 | 国债1709 | 0.00 | 0.0000 | 100.0000 | 101709 | 国债1709 | 0.00 | 0.0000 | 100.0000 |
| 746 | 101710 | 国债1710 | 0.00 | 0.0000 | 100.0000 | 101710 | 国债1710 | 0.00 | 0.0000 | 100.0000 |
| 747 | 101711 | 国债1711 | 0.00 | 0.0000 | 100.0000 | 101711 | 国债1711 | 0.00 | 0.0000 | 100.0000 |
| 748 | 101712 | 国债1712 | 0.00 | 0.0000 | 100.0000 | 101712 | 国债1712 | 0.00 | 0.0000 | 100.0000 |
| 749 | 101713 | 国债1713 | 0.00 | 0.0000 | 100.0000 | 101713 | 国债1713 | 0.00 | 0.0000 | 100.0000 |
| 750 | 101714 | 国债1714 | 0.00 | 0.0000 | 100.0000 | 101714 | 国债1714 | 0.00 | 0.0000 | 100.0000 |
| 751 | 101715 | 国债1715 | 0.00 | 0.0000 | 100.0000 | 101715 | 国债1715 | 0.00 | 0.0000 | 100.0000 |
| 752 | 101716 | 国债1716 | 0.00 | 0.0000 | 100.0000 | 101716 | 国债1716 | 0.00 | 0.0000 | 100.0000 |
| 753 | 101717 | 国债1717 | 0.00 | 0.0000 | 100.0000 | 101717 | 国债1717 | 0.00 | 0.0000 | 100.0000 |
| 754 | 101718 | 国债1718 | 0.00 | 0.0000 | 100.0000 | 101718 | 国债1718 | 0.00 | 0.0000 | 100.0000 |

(2)各债券成交面值、成交金额及占市场比例(二〇一七年)

BONDS TRADING PAR, VALUE & MARKET SHARE, 2017

百万元人民币, RMB Mil.

| 名次 Rank | 代码 Code | 债券名称 Bond | 成交面值 Trading Par | 占市场 % of Total | 累计 % | 代码 Code | 债券名称 Bond | 成交金额 Value | 占市场 % of Total | 累计 % |
|---|---|---|---|---|---|---|---|---|---|---|
| 755 | 101719 | 国债1719 | 0.00 | 0.0000 | 100.0000 | 101719 | 国债1719 | 0.00 | 0.0000 | 100.0000 |
| 756 | 101720 | 国债1720 | 0.00 | 0.0000 | 100.0000 | 101720 | 国债1720 | 0.00 | 0.0000 | 100.0000 |
| 757 | 101721 | 国债1721 | 0.00 | 0.0000 | 100.0000 | 101721 | 国债1721 | 0.00 | 0.0000 | 100.0000 |
| 758 | 101722 | 国债1722 | 0.00 | 0.0000 | 100.0000 | 101722 | 国债1722 | 0.00 | 0.0000 | 100.0000 |
| 759 | 101723 | 国债1723 | 0.00 | 0.0000 | 100.0000 | 101723 | 国债1723 | 0.00 | 0.0000 | 100.0000 |
| 760 | 101724 | 国债1724 | 0.00 | 0.0000 | 100.0000 | 101724 | 国债1724 | 0.00 | 0.0000 | 100.0000 |
| 761 | 101725 | 国债1725 | 0.00 | 0.0000 | 100.0000 | 101725 | 国债1725 | 0.00 | 0.0000 | 100.0000 |
| 762 | 101726 | 国债1726 | 0.00 | 0.0000 | 100.0000 | 101726 | 国债1726 | 0.00 | 0.0000 | 100.0000 |
| 763 | 101727 | 国债1727 | 0.00 | 0.0000 | 100.0000 | 101727 | 国债1727 | 0.00 | 0.0000 | 100.0000 |
| 764 | 101799 | 国特1703 | 0.00 | 0.0000 | 100.0000 | 101799 | 国特1703 | 0.00 | 0.0000 | 100.0000 |
| 765 | 106001 | 山东1712 | 0.00 | 0.0000 | 100.0000 | 106001 | 山东1712 | 0.00 | 0.0000 | 100.0000 |
| 766 | 106002 | 山东1713 | 0.00 | 0.0000 | 100.0000 | 106002 | 山东1713 | 0.00 | 0.0000 | 100.0000 |
| 767 | 106003 | 山东1714 | 0.00 | 0.0000 | 100.0000 | 106003 | 山东1714 | 0.00 | 0.0000 | 100.0000 |
| 768 | 106004 | 山东1715 | 0.00 | 0.0000 | 100.0000 | 106004 | 山东1715 | 0.00 | 0.0000 | 100.0000 |
| 769 | 106005 | 山东1716 | 0.00 | 0.0000 | 100.0000 | 106005 | 山东1716 | 0.00 | 0.0000 | 100.0000 |
| 770 | 106006 | 山东1717 | 0.00 | 0.0000 | 100.0000 | 106006 | 山东1717 | 0.00 | 0.0000 | 100.0000 |
| 771 | 106007 | 山东1718 | 0.00 | 0.0000 | 100.0000 | 106007 | 山东1718 | 0.00 | 0.0000 | 100.0000 |
| 772 | 106008 | 山东1719 | 0.00 | 0.0000 | 100.0000 | 106008 | 山东1719 | 0.00 | 0.0000 | 100.0000 |
| 773 | 106009 | 山东1720 | 0.00 | 0.0000 | 100.0000 | 106009 | 山东1720 | 0.00 | 0.0000 | 100.0000 |
| 774 | 106010 | 山东1721 | 0.00 | 0.0000 | 100.0000 | 106010 | 山东1721 | 0.00 | 0.0000 | 100.0000 |
| 775 | 106011 | 山东1722 | 0.00 | 0.0000 | 100.0000 | 106011 | 山东1722 | 0.00 | 0.0000 | 100.0000 |
| 776 | 106012 | 山东1723 | 0.00 | 0.0000 | 100.0000 | 106012 | 山东1723 | 0.00 | 0.0000 | 100.0000 |
| 777 | 106013 | 山东1724 | 0.00 | 0.0000 | 100.0000 | 106013 | 山东1724 | 0.00 | 0.0000 | 100.0000 |
| 778 | 106014 | 山东1725 | 0.00 | 0.0000 | 100.0000 | 106014 | 山东1725 | 0.00 | 0.0000 | 100.0000 |
| 779 | 106015 | 山东1726 | 0.00 | 0.0000 | 100.0000 | 106015 | 山东1726 | 0.00 | 0.0000 | 100.0000 |
| 780 | 106016 | 山东1727 | 0.00 | 0.0000 | 100.0000 | 106016 | 山东1727 | 0.00 | 0.0000 | 100.0000 |
| 781 | 106017 | 江苏1711 | 0.00 | 0.0000 | 100.0000 | 106017 | 江苏1711 | 0.00 | 0.0000 | 100.0000 |
| 782 | 106018 | 江苏1712 | 0.00 | 0.0000 | 100.0000 | 106018 | 江苏1712 | 0.00 | 0.0000 | 100.0000 |
| 783 | 106019 | 江苏1713 | 0.00 | 0.0000 | 100.0000 | 106019 | 江苏1713 | 0.00 | 0.0000 | 100.0000 |
| 784 | 106020 | 江苏1714 | 0.00 | 0.0000 | 100.0000 | 106020 | 江苏1714 | 0.00 | 0.0000 | 100.0000 |
| 785 | 106021 | 江苏1715 | 0.00 | 0.0000 | 100.0000 | 106021 | 江苏1715 | 0.00 | 0.0000 | 100.0000 |
| 786 | 106022 | 江苏1716 | 0.00 | 0.0000 | 100.0000 | 106022 | 江苏1716 | 0.00 | 0.0000 | 100.0000 |
| 787 | 106023 | 江苏1717 | 0.00 | 0.0000 | 100.0000 | 106023 | 江苏1717 | 0.00 | 0.0000 | 100.0000 |
| 788 | 106024 | 江苏1718 | 0.00 | 0.0000 | 100.0000 | 106024 | 江苏1718 | 0.00 | 0.0000 | 100.0000 |
| 789 | 106025 | 江苏1719 | 0.00 | 0.0000 | 100.0000 | 106025 | 江苏1719 | 0.00 | 0.0000 | 100.0000 |
| 790 | 106026 | 江苏1720 | 0.00 | 0.0000 | 100.0000 | 106026 | 江苏1720 | 0.00 | 0.0000 | 100.0000 |
| 791 | 106027 | 江苏1721 | 0.00 | 0.0000 | 100.0000 | 106027 | 江苏1721 | 0.00 | 0.0000 | 100.0000 |
| 792 | 106028 | 江苏1722 | 0.00 | 0.0000 | 100.0000 | 106028 | 江苏1722 | 0.00 | 0.0000 | 100.0000 |
| 793 | 106029 | 江苏1723 | 0.00 | 0.0000 | 100.0000 | 106029 | 江苏1723 | 0.00 | 0.0000 | 100.0000 |
| 794 | 106030 | 西藏1701 | 0.00 | 0.0000 | 100.0000 | 106030 | 西藏1701 | 0.00 | 0.0000 | 100.0000 |
| 795 | 106031 | 西藏1702 | 0.00 | 0.0000 | 100.0000 | 106031 | 西藏1702 | 0.00 | 0.0000 | 100.0000 |
| 796 | 106032 | 西藏1703 | 0.00 | 0.0000 | 100.0000 | 106032 | 西藏1703 | 0.00 | 0.0000 | 100.0000 |
| 797 | 106033 | 西藏1704 | 0.00 | 0.0000 | 100.0000 | 106033 | 西藏1704 | 0.00 | 0.0000 | 100.0000 |
| 798 | 106034 | 西藏1705 | 0.00 | 0.0000 | 100.0000 | 106034 | 西藏1705 | 0.00 | 0.0000 | 100.0000 |
| 799 | 106035 | 西藏1706 | 0.00 | 0.0000 | 100.0000 | 106035 | 西藏1706 | 0.00 | 0.0000 | 100.0000 |
| 800 | 106036 | 河南1714 | 0.00 | 0.0000 | 100.0000 | 106036 | 河南1714 | 0.00 | 0.0000 | 100.0000 |
| 801 | 106037 | 河南1715 | 0.00 | 0.0000 | 100.0000 | 106037 | 河南1715 | 0.00 | 0.0000 | 100.0000 |
| 802 | 106038 | 河南1716 | 0.00 | 0.0000 | 100.0000 | 106038 | 河南1716 | 0.00 | 0.0000 | 100.0000 |
| 803 | 106039 | 河南1717 | 0.00 | 0.0000 | 100.0000 | 106039 | 河南1717 | 0.00 | 0.0000 | 100.0000 |
| 804 | 106040 | 河南1718 | 0.00 | 0.0000 | 100.0000 | 106040 | 河南1718 | 0.00 | 0.0000 | 100.0000 |
| 805 | 106041 | 河南1719 | 0.00 | 0.0000 | 100.0000 | 106041 | 河南1719 | 0.00 | 0.0000 | 100.0000 |
| 806 | 106042 | 河南1720 | 0.00 | 0.0000 | 100.0000 | 106042 | 河南1720 | 0.00 | 0.0000 | 100.0000 |
| 807 | 106043 | 河南1721 | 0.00 | 0.0000 | 100.0000 | 106043 | 河南1721 | 0.00 | 0.0000 | 100.0000 |
| 808 | 106044 | 河南1722 | 0.00 | 0.0000 | 100.0000 | 106044 | 河南1722 | 0.00 | 0.0000 | 100.0000 |
| 809 | 106045 | 河南1723 | 0.00 | 0.0000 | 100.0000 | 106045 | 河南1723 | 0.00 | 0.0000 | 100.0000 |
| 810 | 106046 | 河南1724 | 0.00 | 0.0000 | 100.0000 | 106046 | 河南1724 | 0.00 | 0.0000 | 100.0000 |
| 811 | 106047 | 河南1725 | 0.00 | 0.0000 | 100.0000 | 106047 | 河南1725 | 0.00 | 0.0000 | 100.0000 |
| 812 | 106048 | 河南1726 | 0.00 | 0.0000 | 100.0000 | 106048 | 河南1726 | 0.00 | 0.0000 | 100.0000 |

(2)各债券成交面值、成交金额及占市场比例(二〇一七年)

BONDS TRADING PAR, VALUE & MARKET SHARE, 2017

百万元人民币, RMB Mil.

| 名次 Rank | 代码 Code | 债券名称 Bond | 成交面值 Trading Par | 占市场 % of Total | 累计 % | 代码 Code | 债券名称 Bond | 成交金额 Value | 占市场 % of Total | 累计 % |
|---|---|---|---|---|---|---|---|---|---|---|
| 813 | 106049 | 河南1727 | 0.00 | 0.0000 | 100.0000 | 106049 | 河南1727 | 0.00 | 0.0000 | 100.0000 |
| 814 | 106050 | 河南1728 | 0.00 | 0.0000 | 100.0000 | 106050 | 河南1728 | 0.00 | 0.0000 | 100.0000 |
| 815 | 106051 | 河南1729 | 0.00 | 0.0000 | 100.0000 | 106051 | 河南1729 | 0.00 | 0.0000 | 100.0000 |
| 816 | 106052 | 河南1730 | 0.00 | 0.0000 | 100.0000 | 106052 | 河南1730 | 0.00 | 0.0000 | 100.0000 |
| 817 | 106053 | 河南1731 | 0.00 | 0.0000 | 100.0000 | 106053 | 河南1731 | 0.00 | 0.0000 | 100.0000 |
| 818 | 106054 | 新疆1721 | 0.00 | 0.0000 | 100.0000 | 106054 | 新疆1721 | 0.00 | 0.0000 | 100.0000 |
| 819 | 106055 | 河北1722 | 0.00 | 0.0000 | 100.0000 | 106055 | 河北1722 | 0.00 | 0.0000 | 100.0000 |
| 820 | 106056 | 河北1723 | 0.00 | 0.0000 | 100.0000 | 106056 | 河北1723 | 0.00 | 0.0000 | 100.0000 |
| 821 | 106057 | 河北1724 | 0.00 | 0.0000 | 100.0000 | 106057 | 河北1724 | 0.00 | 0.0000 | 100.0000 |
| 822 | 106058 | 河北1725 | 0.00 | 0.0000 | 100.0000 | 106058 | 河北1725 | 0.00 | 0.0000 | 100.0000 |
| 823 | 106059 | 河北1726 | 0.00 | 0.0000 | 100.0000 | 106059 | 河北1726 | 0.00 | 0.0000 | 100.0000 |
| 824 | 106060 | 河北1727 | 0.00 | 0.0000 | 100.0000 | 106060 | 河北1727 | 0.00 | 0.0000 | 100.0000 |
| 825 | 106061 | 河北1728 | 0.00 | 0.0000 | 100.0000 | 106061 | 河北1728 | 0.00 | 0.0000 | 100.0000 |
| 826 | 106062 | 河北1729 | 0.00 | 0.0000 | 100.0000 | 106062 | 河北1729 | 0.00 | 0.0000 | 100.0000 |
| 827 | 106063 | 河北1730 | 0.00 | 0.0000 | 100.0000 | 106063 | 河北1730 | 0.00 | 0.0000 | 100.0000 |
| 828 | 106064 | 河北1731 | 0.00 | 0.0000 | 100.0000 | 106064 | 河北1731 | 0.00 | 0.0000 | 100.0000 |
| 829 | 106065 | 河北1732 | 0.00 | 0.0000 | 100.0000 | 106065 | 河北1732 | 0.00 | 0.0000 | 100.0000 |
| 830 | 106066 | 江西1717 | 0.00 | 0.0000 | 100.0000 | 106066 | 江西1717 | 0.00 | 0.0000 | 100.0000 |
| 831 | 106067 | 江西1718 | 0.00 | 0.0000 | 100.0000 | 106067 | 江西1718 | 0.00 | 0.0000 | 100.0000 |
| 832 | 106068 | 江西1719 | 0.00 | 0.0000 | 100.0000 | 106068 | 江西1719 | 0.00 | 0.0000 | 100.0000 |
| 833 | 106069 | 江西1720 | 0.00 | 0.0000 | 100.0000 | 106069 | 江西1720 | 0.00 | 0.0000 | 100.0000 |
| 834 | 106070 | 青海1708 | 0.00 | 0.0000 | 100.0000 | 106070 | 青海1708 | 0.00 | 0.0000 | 100.0000 |
| 835 | 106071 | 青海1709 | 0.00 | 0.0000 | 100.0000 | 106071 | 青海1709 | 0.00 | 0.0000 | 100.0000 |
| 836 | 106072 | 青海1710 | 0.00 | 0.0000 | 100.0000 | 106072 | 青海1710 | 0.00 | 0.0000 | 100.0000 |
| 837 | 106073 | 青海1711 | 0.00 | 0.0000 | 100.0000 | 106073 | 青海1711 | 0.00 | 0.0000 | 100.0000 |
| 838 | 106074 | 青海1712 | 0.00 | 0.0000 | 100.0000 | 106074 | 青海1712 | 0.00 | 0.0000 | 100.0000 |
| 839 | 106075 | 青海1713 | 0.00 | 0.0000 | 100.0000 | 106075 | 青海1713 | 0.00 | 0.0000 | 100.0000 |
| 840 | 106076 | 青海1714 | 0.00 | 0.0000 | 100.0000 | 106076 | 青海1714 | 0.00 | 0.0000 | 100.0000 |
| 841 | 106077 | 青海1715 | 0.00 | 0.0000 | 100.0000 | 106077 | 青海1715 | 0.00 | 0.0000 | 100.0000 |
| 842 | 106078 | 青海1716 | 0.00 | 0.0000 | 100.0000 | 106078 | 青海1716 | 0.00 | 0.0000 | 100.0000 |
| 843 | 106079 | 青海1717 | 0.00 | 0.0000 | 100.0000 | 106079 | 青海1717 | 0.00 | 0.0000 | 100.0000 |
| 844 | 106080 | 青海1718 | 0.00 | 0.0000 | 100.0000 | 106080 | 青海1718 | 0.00 | 0.0000 | 100.0000 |
| 845 | 106081 | 青海1719 | 0.00 | 0.0000 | 100.0000 | 106081 | 青海1719 | 0.00 | 0.0000 | 100.0000 |
| 846 | 106082 | 青海1720 | 0.00 | 0.0000 | 100.0000 | 106082 | 青海1720 | 0.00 | 0.0000 | 100.0000 |
| 847 | 106083 | 青海1721 | 0.00 | 0.0000 | 100.0000 | 106083 | 青海1721 | 0.00 | 0.0000 | 100.0000 |
| 848 | 106084 | 青海1722 | 0.00 | 0.0000 | 100.0000 | 106084 | 青海1722 | 0.00 | 0.0000 | 100.0000 |
| 849 | 106085 | 青海1723 | 0.00 | 0.0000 | 100.0000 | 106085 | 青海1723 | 0.00 | 0.0000 | 100.0000 |
| 850 | 106086 | 湖北1714 | 0.00 | 0.0000 | 100.0000 | 106086 | 湖北1714 | 0.00 | 0.0000 | 100.0000 |
| 851 | 106087 | 湖北1715 | 0.00 | 0.0000 | 100.0000 | 106087 | 湖北1715 | 0.00 | 0.0000 | 100.0000 |
| 852 | 106088 | 湖北1716 | 0.00 | 0.0000 | 100.0000 | 106088 | 湖北1716 | 0.00 | 0.0000 | 100.0000 |
| 853 | 106089 | 湖北1717 | 0.00 | 0.0000 | 100.0000 | 106089 | 湖北1717 | 0.00 | 0.0000 | 100.0000 |
| 854 | 106090 | 湖北1718 | 0.00 | 0.0000 | 100.0000 | 106090 | 湖北1718 | 0.00 | 0.0000 | 100.0000 |
| 855 | 106091 | 湖北1719 | 0.00 | 0.0000 | 100.0000 | 106091 | 湖北1719 | 0.00 | 0.0000 | 100.0000 |
| 856 | 106092 | 湖北1720 | 0.00 | 0.0000 | 100.0000 | 106092 | 湖北1720 | 0.00 | 0.0000 | 100.0000 |
| 857 | 106093 | 湖北1721 | 0.00 | 0.0000 | 100.0000 | 106093 | 湖北1721 | 0.00 | 0.0000 | 100.0000 |
| 858 | 106094 | 湖北1722 | 0.00 | 0.0000 | 100.0000 | 106094 | 湖北1722 | 0.00 | 0.0000 | 100.0000 |
| 859 | 106095 | 湖北1723 | 0.00 | 0.0000 | 100.0000 | 106095 | 湖北1723 | 0.00 | 0.0000 | 100.0000 |
| 860 | 106096 | 湖北1724 | 0.00 | 0.0000 | 100.0000 | 106096 | 湖北1724 | 0.00 | 0.0000 | 100.0000 |
| 861 | 106097 | 湖北1725 | 0.00 | 0.0000 | 100.0000 | 106097 | 湖北1725 | 0.00 | 0.0000 | 100.0000 |
| 862 | 106098 | 湖北1726 | 0.00 | 0.0000 | 100.0000 | 106098 | 湖北1726 | 0.00 | 0.0000 | 100.0000 |
| 863 | 106099 | 湖北1727 | 0.00 | 0.0000 | 100.0000 | 106099 | 湖北1727 | 0.00 | 0.0000 | 100.0000 |
| 864 | 106100 | 重庆1711 | 0.00 | 0.0000 | 100.0000 | 106100 | 重庆1711 | 0.00 | 0.0000 | 100.0000 |
| 865 | 106101 | 重庆1712 | 0.00 | 0.0000 | 100.0000 | 106101 | 重庆1712 | 0.00 | 0.0000 | 100.0000 |
| 866 | 106102 | 重庆1713 | 0.00 | 0.0000 | 100.0000 | 106102 | 重庆1713 | 0.00 | 0.0000 | 100.0000 |
| 867 | 106103 | 重庆1714 | 0.00 | 0.0000 | 100.0000 | 106103 | 重庆1714 | 0.00 | 0.0000 | 100.0000 |
| 868 | 106104 | 重庆1715 | 0.00 | 0.0000 | 100.0000 | 106104 | 重庆1715 | 0.00 | 0.0000 | 100.0000 |
| 869 | 106105 | 甘肃1707 | 0.00 | 0.0000 | 100.0000 | 106105 | 甘肃1707 | 0.00 | 0.0000 | 100.0000 |
| 870 | 106106 | 甘肃1708 | 0.00 | 0.0000 | 100.0000 | 106106 | 甘肃1708 | 0.00 | 0.0000 | 100.0000 |

(2)各债券成交面值、成交金额及占市场比例(二〇一七年)

BONDS TRADING PAR, VALUE & MARKET SHARE, 2017

百万元人民币, RMB Mil.

| 名次 Rank | 代码 Code | 债券名称 Bond | 成交面值 Trading Par | 占市场 % of Total | 累计 % | 代码 Code | 债券名称 Bond | 成交金额 Value | 占市场 % of Total | 累计 % |
|---|---|---|---|---|---|---|---|---|---|---|
| 871 | 106107 | 甘肃1709 | 0.00 | 0.0000 | 100.0000 | 106107 | 甘肃1709 | 0.00 | 0.0000 | 100.0000 |
| 872 | 106108 | 甘肃1710 | 0.00 | 0.0000 | 100.0000 | 106108 | 甘肃1710 | 0.00 | 0.0000 | 100.0000 |
| 873 | 106109 | 甘肃1711 | 0.00 | 0.0000 | 100.0000 | 106109 | 甘肃1711 | 0.00 | 0.0000 | 100.0000 |
| 874 | 106110 | 甘肃1712 | 0.00 | 0.0000 | 100.0000 | 106110 | 甘肃1712 | 0.00 | 0.0000 | 100.0000 |
| 875 | 106111 | 甘肃1713 | 0.00 | 0.0000 | 100.0000 | 106111 | 甘肃1713 | 0.00 | 0.0000 | 100.0000 |
| 876 | 106112 | 甘肃1714 | 0.00 | 0.0000 | 100.0000 | 106112 | 甘肃1714 | 0.00 | 0.0000 | 100.0000 |
| 877 | 106113 | 甘肃1715 | 0.00 | 0.0000 | 100.0000 | 106113 | 甘肃1715 | 0.00 | 0.0000 | 100.0000 |
| 878 | 106114 | 甘肃1716 | 0.00 | 0.0000 | 100.0000 | 106114 | 甘肃1716 | 0.00 | 0.0000 | 100.0000 |
| 879 | 106115 | 甘肃1717 | 0.00 | 0.0000 | 100.0000 | 106115 | 甘肃1717 | 0.00 | 0.0000 | 100.0000 |
| 880 | 106116 | 甘肃1718 | 0.00 | 0.0000 | 100.0000 | 106116 | 甘肃1718 | 0.00 | 0.0000 | 100.0000 |
| 881 | 106117 | 甘肃1719 | 0.00 | 0.0000 | 100.0000 | 106117 | 甘肃1719 | 0.00 | 0.0000 | 100.0000 |
| 882 | 106118 | 甘肃1720 | 0.00 | 0.0000 | 100.0000 | 106118 | 甘肃1720 | 0.00 | 0.0000 | 100.0000 |
| 883 | 106119 | 甘肃1721 | 0.00 | 0.0000 | 100.0000 | 106119 | 甘肃1721 | 0.00 | 0.0000 | 100.0000 |
| 884 | 106120 | 安徽1707 | 0.00 | 0.0000 | 100.0000 | 106120 | 安徽1707 | 0.00 | 0.0000 | 100.0000 |
| 885 | 106121 | 安徽1708 | 0.00 | 0.0000 | 100.0000 | 106121 | 安徽1708 | 0.00 | 0.0000 | 100.0000 |
| 886 | 106122 | 安徽1709 | 0.00 | 0.0000 | 100.0000 | 106122 | 安徽1709 | 0.00 | 0.0000 | 100.0000 |
| 887 | 106123 | 云南1720 | 0.00 | 0.0000 | 100.0000 | 106123 | 云南1720 | 0.00 | 0.0000 | 100.0000 |
| 888 | 106124 | 云南1721 | 0.00 | 0.0000 | 100.0000 | 106124 | 云南1721 | 0.00 | 0.0000 | 100.0000 |
| 889 | 106125 | 云南1722 | 0.00 | 0.0000 | 100.0000 | 106125 | 云南1722 | 0.00 | 0.0000 | 100.0000 |
| 890 | 106128 | 青岛1708 | 0.00 | 0.0000 | 100.0000 | 106128 | 青岛1708 | 0.00 | 0.0000 | 100.0000 |
| 891 | 106129 | 青岛1709 | 0.00 | 0.0000 | 100.0000 | 106129 | 青岛1709 | 0.00 | 0.0000 | 100.0000 |
| 892 | 106130 | 青岛1710 | 0.00 | 0.0000 | 100.0000 | 106130 | 青岛1710 | 0.00 | 0.0000 | 100.0000 |
| 893 | 106131 | 青岛1711 | 0.00 | 0.0000 | 100.0000 | 106131 | 青岛1711 | 0.00 | 0.0000 | 100.0000 |
| 894 | 106132 | 青岛1712 | 0.00 | 0.0000 | 100.0000 | 106132 | 青岛1712 | 0.00 | 0.0000 | 100.0000 |
| 895 | 106133 | 青岛1713 | 0.00 | 0.0000 | 100.0000 | 106133 | 青岛1713 | 0.00 | 0.0000 | 100.0000 |
| 896 | 106134 | 青岛1714 | 0.00 | 0.0000 | 100.0000 | 106134 | 青岛1714 | 0.00 | 0.0000 | 100.0000 |
| 897 | 106135 | 青岛1715 | 0.00 | 0.0000 | 100.0000 | 106135 | 青岛1715 | 0.00 | 0.0000 | 100.0000 |
| 898 | 106136 | 青岛1716 | 0.00 | 0.0000 | 100.0000 | 106136 | 青岛1716 | 0.00 | 0.0000 | 100.0000 |
| 899 | 106137 | 四川1733 | 0.00 | 0.0000 | 100.0000 | 106137 | 四川1733 | 0.00 | 0.0000 | 100.0000 |
| 900 | 106138 | 四川1734 | 0.00 | 0.0000 | 100.0000 | 106138 | 四川1734 | 0.00 | 0.0000 | 100.0000 |
| 901 | 106139 | 四川1735 | 0.00 | 0.0000 | 100.0000 | 106139 | 四川1735 | 0.00 | 0.0000 | 100.0000 |
| 902 | 106140 | 四川1736 | 0.00 | 0.0000 | 100.0000 | 106140 | 四川1736 | 0.00 | 0.0000 | 100.0000 |
| 903 | 106141 | 内蒙1708 | 0.00 | 0.0000 | 100.0000 | 106141 | 内蒙1708 | 0.00 | 0.0000 | 100.0000 |
| 904 | 106142 | 内蒙1709 | 0.00 | 0.0000 | 100.0000 | 106142 | 内蒙1709 | 0.00 | 0.0000 | 100.0000 |
| 905 | 106143 | 内蒙1710 | 0.00 | 0.0000 | 100.0000 | 106143 | 内蒙1710 | 0.00 | 0.0000 | 100.0000 |
| 906 | 106144 | 内蒙1711 | 0.00 | 0.0000 | 100.0000 | 106144 | 内蒙1711 | 0.00 | 0.0000 | 100.0000 |
| 907 | 106145 | 内蒙1712 | 0.00 | 0.0000 | 100.0000 | 106145 | 内蒙1712 | 0.00 | 0.0000 | 100.0000 |
| 908 | 106146 | 广西1724 | 0.00 | 0.0000 | 100.0000 | 106146 | 广西1724 | 0.00 | 0.0000 | 100.0000 |
| 909 | 106147 | 广西1725 | 0.00 | 0.0000 | 100.0000 | 106147 | 广西1725 | 0.00 | 0.0000 | 100.0000 |
| 910 | 106149 | 广西1727 | 0.00 | 0.0000 | 100.0000 | 106149 | 广西1727 | 0.00 | 0.0000 | 100.0000 |
| 911 | 106150 | 广西1728 | 0.00 | 0.0000 | 100.0000 | 106150 | 广西1728 | 0.00 | 0.0000 | 100.0000 |
| 912 | 106151 | 辽宁1715 | 0.00 | 0.0000 | 100.0000 | 106151 | 辽宁1715 | 0.00 | 0.0000 | 100.0000 |
| 913 | 106152 | 辽宁1716 | 0.00 | 0.0000 | 100.0000 | 106152 | 辽宁1716 | 0.00 | 0.0000 | 100.0000 |
| 914 | 106153 | 辽宁1717 | 0.00 | 0.0000 | 100.0000 | 106153 | 辽宁1717 | 0.00 | 0.0000 | 100.0000 |
| 915 | 106154 | 辽宁1718 | 0.00 | 0.0000 | 100.0000 | 106154 | 辽宁1718 | 0.00 | 0.0000 | 100.0000 |
| 916 | 106155 | 辽宁1719 | 0.00 | 0.0000 | 100.0000 | 106155 | 辽宁1719 | 0.00 | 0.0000 | 100.0000 |
| 917 | 106156 | 辽宁1720 | 0.00 | 0.0000 | 100.0000 | 106156 | 辽宁1720 | 0.00 | 0.0000 | 100.0000 |
| 918 | 106157 | 浙江1729 | 0.00 | 0.0000 | 100.0000 | 106157 | 浙江1729 | 0.00 | 0.0000 | 100.0000 |
| 919 | 106158 | 浙江1730 | 0.00 | 0.0000 | 100.0000 | 106158 | 浙江1730 | 0.00 | 0.0000 | 100.0000 |
| 920 | 106159 | 浙江1731 | 0.00 | 0.0000 | 100.0000 | 106159 | 浙江1731 | 0.00 | 0.0000 | 100.0000 |
| 921 | 106160 | 浙江1732 | 0.00 | 0.0000 | 100.0000 | 106160 | 浙江1732 | 0.00 | 0.0000 | 100.0000 |
| 922 | 106161 | 浙江1733 | 0.00 | 0.0000 | 100.0000 | 106161 | 浙江1733 | 0.00 | 0.0000 | 100.0000 |
| 923 | 106162 | 浙江1734 | 0.00 | 0.0000 | 100.0000 | 106162 | 浙江1734 | 0.00 | 0.0000 | 100.0000 |
| 924 | 106164 | 贵州1718 | 0.00 | 0.0000 | 100.0000 | 106164 | 贵州1718 | 0.00 | 0.0000 | 100.0000 |
| 925 | 106165 | 贵州1719 | 0.00 | 0.0000 | 100.0000 | 106165 | 贵州1719 | 0.00 | 0.0000 | 100.0000 |
| 926 | 106166 | 贵州1720 | 0.00 | 0.0000 | 100.0000 | 106166 | 贵州1720 | 0.00 | 0.0000 | 100.0000 |
| 927 | 106167 | 贵州1721 | 0.00 | 0.0000 | 100.0000 | 106167 | 贵州1721 | 0.00 | 0.0000 | 100.0000 |
| 928 | 106168 | 贵州1722 | 0.00 | 0.0000 | 100.0000 | 106168 | 贵州1722 | 0.00 | 0.0000 | 100.0000 |

(2)各债券成交面值、成交金额及占市场比例(二〇一七年)

BONDS TRADING PAR, VALUE & MARKET SHARE, 2017

百万元人民币, RMB Mil.

| 名次 Rank | 代码 Code | 债券名称 Bond | 成交面值 Trading Par | 占市场 % of Total | 累计 % | 代码 Code | 债券名称 Bond | 成交金额 Value | 占市场 % of Total | 累计 % |
|---|---|---|---|---|---|---|---|---|---|---|
| 929 | 106169 | 江苏1724 | 0.00 | 0.0000 | 100.0000 | 106169 | 江苏1724 | 0.00 | 0.0000 | 100.0000 |
| 930 | 106170 | 江苏1725 | 0.00 | 0.0000 | 100.0000 | 106170 | 江苏1725 | 0.00 | 0.0000 | 100.0000 |
| 931 | 106171 | 江苏1726 | 0.00 | 0.0000 | 100.0000 | 106171 | 江苏1726 | 0.00 | 0.0000 | 100.0000 |
| 932 | 106172 | 江苏1727 | 0.00 | 0.0000 | 100.0000 | 106172 | 江苏1727 | 0.00 | 0.0000 | 100.0000 |
| 933 | 106173 | 江苏1728 | 0.00 | 0.0000 | 100.0000 | 106173 | 江苏1728 | 0.00 | 0.0000 | 100.0000 |
| 934 | 106174 | 江苏1729 | 0.00 | 0.0000 | 100.0000 | 106174 | 江苏1729 | 0.00 | 0.0000 | 100.0000 |
| 935 | 106175 | 上海1704 | 0.00 | 0.0000 | 100.0000 | 106175 | 上海1704 | 0.00 | 0.0000 | 100.0000 |
| 936 | 106176 | 上海1705 | 0.00 | 0.0000 | 100.0000 | 106176 | 上海1705 | 0.00 | 0.0000 | 100.0000 |
| 937 | 106177 | 上海1706 | 0.00 | 0.0000 | 100.0000 | 106177 | 上海1706 | 0.00 | 0.0000 | 100.0000 |
| 938 | 106178 | 上海1707 | 0.00 | 0.0000 | 100.0000 | 106178 | 上海1707 | 0.00 | 0.0000 | 100.0000 |
| 939 | 106179 | 新疆1722 | 0.00 | 0.0000 | 100.0000 | 106179 | 新疆1722 | 0.00 | 0.0000 | 100.0000 |
| 940 | 106180 | 新疆1723 | 0.00 | 0.0000 | 100.0000 | 106180 | 新疆1723 | 0.00 | 0.0000 | 100.0000 |
| 941 | 106181 | 山东1728 | 0.00 | 0.0000 | 100.0000 | 106181 | 山东1728 | 0.00 | 0.0000 | 100.0000 |
| 942 | 106182 | 山东1729 | 0.00 | 0.0000 | 100.0000 | 106182 | 山东1729 | 0.00 | 0.0000 | 100.0000 |
| 943 | 106183 | 山东1730 | 0.00 | 0.0000 | 100.0000 | 106183 | 山东1730 | 0.00 | 0.0000 | 100.0000 |
| 944 | 106184 | 山东1731 | 0.00 | 0.0000 | 100.0000 | 106184 | 山东1731 | 0.00 | 0.0000 | 100.0000 |
| 945 | 106185 | 山东1732 | 0.00 | 0.0000 | 100.0000 | 106185 | 山东1732 | 0.00 | 0.0000 | 100.0000 |
| 946 | 106186 | 山东1733 | 0.00 | 0.0000 | 100.0000 | 106186 | 山东1733 | 0.00 | 0.0000 | 100.0000 |
| 947 | 106187 | 宁夏1707 | 0.00 | 0.0000 | 100.0000 | 106187 | 宁夏1707 | 0.00 | 0.0000 | 100.0000 |
| 948 | 106188 | 宁夏1708 | 0.00 | 0.0000 | 100.0000 | 106188 | 宁夏1708 | 0.00 | 0.0000 | 100.0000 |
| 949 | 106189 | 宁夏1709 | 0.00 | 0.0000 | 100.0000 | 106189 | 宁夏1709 | 0.00 | 0.0000 | 100.0000 |
| 950 | 106190 | 宁夏1710 | 0.00 | 0.0000 | 100.0000 | 106190 | 宁夏1710 | 0.00 | 0.0000 | 100.0000 |
| 951 | 106191 | 宁夏1711 | 0.00 | 0.0000 | 100.0000 | 106191 | 宁夏1711 | 0.00 | 0.0000 | 100.0000 |
| 952 | 106192 | 大连1701 | 0.00 | 0.0000 | 100.0000 | 106192 | 大连1701 | 0.00 | 0.0000 | 100.0000 |
| 953 | 106193 | 大连1702 | 0.00 | 0.0000 | 100.0000 | 106193 | 大连1702 | 0.00 | 0.0000 | 100.0000 |
| 954 | 106194 | 大连1703 | 0.00 | 0.0000 | 100.0000 | 106194 | 大连1703 | 0.00 | 0.0000 | 100.0000 |
| 955 | 106195 | 大连1704 | 0.00 | 0.0000 | 100.0000 | 106195 | 大连1704 | 0.00 | 0.0000 | 100.0000 |
| 956 | 106196 | 大连1705 | 0.00 | 0.0000 | 100.0000 | 106196 | 大连1705 | 0.00 | 0.0000 | 100.0000 |
| 957 | 106197 | 大连1706 | 0.00 | 0.0000 | 100.0000 | 106197 | 大连1706 | 0.00 | 0.0000 | 100.0000 |
| 958 | 106198 | 大连1707 | 0.00 | 0.0000 | 100.0000 | 106198 | 大连1707 | 0.00 | 0.0000 | 100.0000 |
| 959 | 106199 | 大连1708 | 0.00 | 0.0000 | 100.0000 | 106199 | 大连1708 | 0.00 | 0.0000 | 100.0000 |
| 960 | 106200 | 山西1719 | 0.00 | 0.0000 | 100.0000 | 106200 | 山西1719 | 0.00 | 0.0000 | 100.0000 |
| 961 | 106201 | 山西1720 | 0.00 | 0.0000 | 100.0000 | 106201 | 山西1720 | 0.00 | 0.0000 | 100.0000 |
| 962 | 106202 | 山西1721 | 0.00 | 0.0000 | 100.0000 | 106202 | 山西1721 | 0.00 | 0.0000 | 100.0000 |
| 963 | 106203 | 山西1722 | 0.00 | 0.0000 | 100.0000 | 106203 | 山西1722 | 0.00 | 0.0000 | 100.0000 |
| 964 | 106204 | 山西1723 | 0.00 | 0.0000 | 100.0000 | 106204 | 山西1723 | 0.00 | 0.0000 | 100.0000 |
| 965 | 106205 | 山西1724 | 0.00 | 0.0000 | 100.0000 | 106205 | 山西1724 | 0.00 | 0.0000 | 100.0000 |
| 966 | 106206 | 山西1725 | 0.00 | 0.0000 | 100.0000 | 106206 | 山西1725 | 0.00 | 0.0000 | 100.0000 |
| 967 | 106207 | 广东1741 | 0.00 | 0.0000 | 100.0000 | 106207 | 广东1741 | 0.00 | 0.0000 | 100.0000 |
| 968 | 106208 | 广东1742 | 0.00 | 0.0000 | 100.0000 | 106208 | 广东1742 | 0.00 | 0.0000 | 100.0000 |
| 969 | 106209 | 上海1708 | 0.00 | 0.0000 | 100.0000 | 106209 | 上海1708 | 0.00 | 0.0000 | 100.0000 |
| 970 | 106210 | 上海1709 | 0.00 | 0.0000 | 100.0000 | 106210 | 上海1709 | 0.00 | 0.0000 | 100.0000 |
| 971 | 106211 | 上海1710 | 0.00 | 0.0000 | 100.0000 | 106211 | 上海1710 | 0.00 | 0.0000 | 100.0000 |
| 972 | 106212 | 上海1711 | 0.00 | 0.0000 | 100.0000 | 106212 | 上海1711 | 0.00 | 0.0000 | 100.0000 |
| 973 | 106213 | 上海1712 | 0.00 | 0.0000 | 100.0000 | 106213 | 上海1712 | 0.00 | 0.0000 | 100.0000 |
| 974 | 106214 | 上海1713 | 0.00 | 0.0000 | 100.0000 | 106214 | 上海1713 | 0.00 | 0.0000 | 100.0000 |
| 975 | 106215 | 河南1732 | 0.00 | 0.0000 | 100.0000 | 106215 | 河南1732 | 0.00 | 0.0000 | 100.0000 |
| 976 | 106216 | 河南1733 | 0.00 | 0.0000 | 100.0000 | 106216 | 河南1733 | 0.00 | 0.0000 | 100.0000 |
| 977 | 106217 | 河南1734 | 0.00 | 0.0000 | 100.0000 | 106217 | 河南1734 | 0.00 | 0.0000 | 100.0000 |
| 978 | 106218 | 河南1735 | 0.00 | 0.0000 | 100.0000 | 106218 | 河南1735 | 0.00 | 0.0000 | 100.0000 |
| 979 | 106219 | 河南1736 | 0.00 | 0.0000 | 100.0000 | 106219 | 河南1736 | 0.00 | 0.0000 | 100.0000 |
| 980 | 106220 | 河南1737 | 0.00 | 0.0000 | 100.0000 | 106220 | 河南1737 | 0.00 | 0.0000 | 100.0000 |
| 981 | 106221 | 海南1707 | 0.00 | 0.0000 | 100.0000 | 106221 | 海南1707 | 0.00 | 0.0000 | 100.0000 |
| 982 | 106222 | 海南1708 | 0.00 | 0.0000 | 100.0000 | 106222 | 海南1708 | 0.00 | 0.0000 | 100.0000 |
| 983 | 106223 | 海南1709 | 0.00 | 0.0000 | 100.0000 | 106223 | 海南1709 | 0.00 | 0.0000 | 100.0000 |
| 984 | 106224 | 海南1710 | 0.00 | 0.0000 | 100.0000 | 106224 | 海南1710 | 0.00 | 0.0000 | 100.0000 |
| 985 | 106225 | 海南1711 | 0.00 | 0.0000 | 100.0000 | 106225 | 海南1711 | 0.00 | 0.0000 | 100.0000 |
| 986 | 106226 | 海南1712 | 0.00 | 0.0000 | 100.0000 | 106226 | 海南1712 | 0.00 | 0.0000 | 100.0000 |

(2)各债券成交面值、成交金额及占市场比例(二〇一七年)

BONDS TRADING PAR, VALUE & MARKET SHARE, 2017

百万元人民币, RMB Mil.

| 名次 Rank | 代码 Code | 债券名称 Bond | 成交面值 Trading Par | 占市场 % of Total | 累计 % | 代码 Code | 债券名称 Bond | 成交金额 Value | 占市场 % of Total | 累计 % |
|---|---|---|---|---|---|---|---|---|---|---|
| 987 | 106227 | 海南1713 | 0.00 | 0.0000 | 100.0000 | 106227 | 海南1713 | 0.00 | 0.0000 | 100.0000 |
| 988 | 106228 | 海南1714 | 0.00 | 0.0000 | 100.0000 | 106228 | 海南1714 | 0.00 | 0.0000 | 100.0000 |
| 989 | 106229 | 海南1715 | 0.00 | 0.0000 | 100.0000 | 106229 | 海南1715 | 0.00 | 0.0000 | 100.0000 |
| 990 | 106230 | 海南1716 | 0.00 | 0.0000 | 100.0000 | 106230 | 海南1716 | 0.00 | 0.0000 | 100.0000 |
| 991 | 106231 | 海南1717 | 0.00 | 0.0000 | 100.0000 | 106231 | 海南1717 | 0.00 | 0.0000 | 100.0000 |
| 992 | 106232 | 海南1718 | 0.00 | 0.0000 | 100.0000 | 106232 | 海南1718 | 0.00 | 0.0000 | 100.0000 |
| 993 | 106233 | 海南1719 | 0.00 | 0.0000 | 100.0000 | 106233 | 海南1719 | 0.00 | 0.0000 | 100.0000 |
| 994 | 106234 | 海南1720 | 0.00 | 0.0000 | 100.0000 | 106234 | 海南1720 | 0.00 | 0.0000 | 100.0000 |
| 995 | 106235 | 海南1721 | 0.00 | 0.0000 | 100.0000 | 106235 | 海南1721 | 0.00 | 0.0000 | 100.0000 |
| 996 | 106236 | 海南1722 | 0.00 | 0.0000 | 100.0000 | 106236 | 海南1722 | 0.00 | 0.0000 | 100.0000 |
| 997 | 106237 | 海南1723 | 0.00 | 0.0000 | 100.0000 | 106237 | 海南1723 | 0.00 | 0.0000 | 100.0000 |
| 998 | 106238 | 河北1735 | 0.00 | 0.0000 | 100.0000 | 106238 | 河北1735 | 0.00 | 0.0000 | 100.0000 |
| 999 | 106239 | 河北1736 | 0.00 | 0.0000 | 100.0000 | 106239 | 河北1736 | 0.00 | 0.0000 | 100.0000 |
| 1000 | 106240 | 河北1737 | 0.00 | 0.0000 | 100.0000 | 106240 | 河北1737 | 0.00 | 0.0000 | 100.0000 |
| 1001 | 106241 | 龙江1712 | 0.00 | 0.0000 | 100.0000 | 106241 | 龙江1712 | 0.00 | 0.0000 | 100.0000 |
| 1002 | 106242 | 龙江1713 | 0.00 | 0.0000 | 100.0000 | 106242 | 龙江1713 | 0.00 | 0.0000 | 100.0000 |
| 1003 | 106243 | 龙江1714 | 0.00 | 0.0000 | 100.0000 | 106243 | 龙江1714 | 0.00 | 0.0000 | 100.0000 |
| 1004 | 106244 | 龙江1715 | 0.00 | 0.0000 | 100.0000 | 106244 | 龙江1715 | 0.00 | 0.0000 | 100.0000 |
| 1005 | 106245 | 龙江1716 | 0.00 | 0.0000 | 100.0000 | 106245 | 龙江1716 | 0.00 | 0.0000 | 100.0000 |
| 1006 | 106246 | 龙江1717 | 0.00 | 0.0000 | 100.0000 | 106246 | 龙江1717 | 0.00 | 0.0000 | 100.0000 |
| 1007 | 106247 | 龙江1718 | 0.00 | 0.0000 | 100.0000 | 106247 | 龙江1718 | 0.00 | 0.0000 | 100.0000 |
| 1008 | 106248 | 龙江1719 | 0.00 | 0.0000 | 100.0000 | 106248 | 龙江1719 | 0.00 | 0.0000 | 100.0000 |
| 1009 | 106249 | 龙江1720 | 0.00 | 0.0000 | 100.0000 | 106249 | 龙江1720 | 0.00 | 0.0000 | 100.0000 |
| 1010 | 106250 | 龙江1721 | 0.00 | 0.0000 | 100.0000 | 106250 | 龙江1721 | 0.00 | 0.0000 | 100.0000 |
| 1011 | 106251 | 福建1716 | 0.00 | 0.0000 | 100.0000 | 106251 | 福建1716 | 0.00 | 0.0000 | 100.0000 |
| 1012 | 106252 | 福建1717 | 0.00 | 0.0000 | 100.0000 | 106252 | 福建1717 | 0.00 | 0.0000 | 100.0000 |
| 1013 | 106254 | 福建1719 | 0.00 | 0.0000 | 100.0000 | 106254 | 福建1719 | 0.00 | 0.0000 | 100.0000 |
| 1014 | 106255 | 福建1720 | 0.00 | 0.0000 | 100.0000 | 106255 | 福建1720 | 0.00 | 0.0000 | 100.0000 |
| 1015 | 106256 | 福建1721 | 0.00 | 0.0000 | 100.0000 | 106256 | 福建1721 | 0.00 | 0.0000 | 100.0000 |
| 1016 | 106257 | 福建1722 | 0.00 | 0.0000 | 100.0000 | 106257 | 福建1722 | 0.00 | 0.0000 | 100.0000 |
| 1017 | 106258 | 江西1721 | 0.00 | 0.0000 | 100.0000 | 106258 | 江西1721 | 0.00 | 0.0000 | 100.0000 |
| 1018 | 106259 | 江西1722 | 0.00 | 0.0000 | 100.0000 | 106259 | 江西1722 | 0.00 | 0.0000 | 100.0000 |
| 1019 | 106260 | 江西1723 | 0.00 | 0.0000 | 100.0000 | 106260 | 江西1723 | 0.00 | 0.0000 | 100.0000 |
| 1020 | 106261 | 江西1724 | 0.00 | 0.0000 | 100.0000 | 106261 | 江西1724 | 0.00 | 0.0000 | 100.0000 |
| 1021 | 106262 | 江西1725 | 0.00 | 0.0000 | 100.0000 | 106262 | 江西1725 | 0.00 | 0.0000 | 100.0000 |
| 1022 | 106263 | 江西1726 | 0.00 | 0.0000 | 100.0000 | 106263 | 江西1726 | 0.00 | 0.0000 | 100.0000 |
| 1023 | 106264 | 江西1727 | 0.00 | 0.0000 | 100.0000 | 106264 | 江西1727 | 0.00 | 0.0000 | 100.0000 |
| 1024 | 106265 | 江西1728 | 0.00 | 0.0000 | 100.0000 | 106265 | 江西1728 | 0.00 | 0.0000 | 100.0000 |
| 1025 | 106266 | 江西1729 | 0.00 | 0.0000 | 100.0000 | 106266 | 江西1729 | 0.00 | 0.0000 | 100.0000 |
| 1026 | 106267 | 江西1730 | 0.00 | 0.0000 | 100.0000 | 106267 | 江西1730 | 0.00 | 0.0000 | 100.0000 |
| 1027 | 106268 | 江西1731 | 0.00 | 0.0000 | 100.0000 | 106268 | 江西1731 | 0.00 | 0.0000 | 100.0000 |
| 1028 | 106269 | 江西1732 | 0.00 | 0.0000 | 100.0000 | 106269 | 江西1732 | 0.00 | 0.0000 | 100.0000 |
| 1029 | 106270 | 江西1733 | 0.00 | 0.0000 | 100.0000 | 106270 | 江西1733 | 0.00 | 0.0000 | 100.0000 |
| 1030 | 106271 | 江西1734 | 0.00 | 0.0000 | 100.0000 | 106271 | 江西1734 | 0.00 | 0.0000 | 100.0000 |
| 1031 | 106272 | 安徽1710 | 0.00 | 0.0000 | 100.0000 | 106272 | 安徽1710 | 0.00 | 0.0000 | 100.0000 |
| 1032 | 106273 | 安徽1711 | 0.00 | 0.0000 | 100.0000 | 106273 | 安徽1711 | 0.00 | 0.0000 | 100.0000 |
| 1033 | 106274 | 安徽1712 | 0.00 | 0.0000 | 100.0000 | 106274 | 安徽1712 | 0.00 | 0.0000 | 100.0000 |
| 1034 | 106275 | 安徽1713 | 0.00 | 0.0000 | 100.0000 | 106275 | 安徽1713 | 0.00 | 0.0000 | 100.0000 |
| 1035 | 106276 | 安徽1714 | 0.00 | 0.0000 | 100.0000 | 106276 | 安徽1714 | 0.00 | 0.0000 | 100.0000 |
| 1036 | 106277 | 安徽1715 | 0.00 | 0.0000 | 100.0000 | 106277 | 安徽1715 | 0.00 | 0.0000 | 100.0000 |
| 1037 | 106278 | 安徽1716 | 0.00 | 0.0000 | 100.0000 | 106278 | 安徽1716 | 0.00 | 0.0000 | 100.0000 |
| 1038 | 106279 | 安徽1717 | 0.00 | 0.0000 | 100.0000 | 106279 | 安徽1717 | 0.00 | 0.0000 | 100.0000 |
| 1039 | 106280 | 安徽1718 | 0.00 | 0.0000 | 100.0000 | 106280 | 安徽1718 | 0.00 | 0.0000 | 100.0000 |
| 1040 | 106281 | 安徽1719 | 0.00 | 0.0000 | 100.0000 | 106281 | 安徽1719 | 0.00 | 0.0000 | 100.0000 |
| 1041 | 106282 | 安徽1720 | 0.00 | 0.0000 | 100.0000 | 106282 | 安徽1720 | 0.00 | 0.0000 | 100.0000 |
| 1042 | 106283 | 安徽1721 | 0.00 | 0.0000 | 100.0000 | 106283 | 安徽1721 | 0.00 | 0.0000 | 100.0000 |
| 1043 | 106284 | 安徽1722 | 0.00 | 0.0000 | 100.0000 | 106284 | 安徽1722 | 0.00 | 0.0000 | 100.0000 |
| 1044 | 106285 | 四川1737 | 0.00 | 0.0000 | 100.0000 | 106285 | 四川1737 | 0.00 | 0.0000 | 100.0000 |

(2)各债券成交面值、成交金额及占市场比例(二〇一七年)

BONDS TRADING PAR, VALUE & MARKET SHARE, 2017

百万元人民币, RMB Mil.

| 名次 Rank | 代码 Code | 债券名称 Bond | 成交面值 Trading Par | 占市场 % of Total | 累计 % | 代码 Code | 债券名称 Bond | 成交金额 Value | 占市场 % of Total | 累计 % |
|---|---|---|---|---|---|---|---|---|---|---|
| 1045 | 106286 | 四川1738 | 0.00 | 0.0000 | 100.0000 | 106286 | 四川1738 | 0.00 | 0.0000 | 100.0000 |
| 1046 | 106287 | 四川1739 | 0.00 | 0.0000 | 100.0000 | 106287 | 四川1739 | 0.00 | 0.0000 | 100.0000 |
| 1047 | 106288 | 四川1740 | 0.00 | 0.0000 | 100.0000 | 106288 | 四川1740 | 0.00 | 0.0000 | 100.0000 |
| 1048 | 106289 | 四川1741 | 0.00 | 0.0000 | 100.0000 | 106289 | 四川1741 | 0.00 | 0.0000 | 100.0000 |
| 1049 | 106290 | 四川1742 | 0.00 | 0.0000 | 100.0000 | 106290 | 四川1742 | 0.00 | 0.0000 | 100.0000 |
| 1050 | 106291 | 四川1743 | 0.00 | 0.0000 | 100.0000 | 106291 | 四川1743 | 0.00 | 0.0000 | 100.0000 |
| 1051 | 106292 | 四川1744 | 0.00 | 0.0000 | 100.0000 | 106292 | 四川1744 | 0.00 | 0.0000 | 100.0000 |
| 1052 | 106293 | 四川1745 | 0.00 | 0.0000 | 100.0000 | 106293 | 四川1745 | 0.00 | 0.0000 | 100.0000 |
| 1053 | 106294 | 四川1746 | 0.00 | 0.0000 | 100.0000 | 106294 | 四川1746 | 0.00 | 0.0000 | 100.0000 |
| 1054 | 106295 | 四川1747 | 0.00 | 0.0000 | 100.0000 | 106295 | 四川1747 | 0.00 | 0.0000 | 100.0000 |
| 1055 | 106296 | 四川1748 | 0.00 | 0.0000 | 100.0000 | 106296 | 四川1748 | 0.00 | 0.0000 | 100.0000 |
| 1056 | 106297 | 四川1749 | 0.00 | 0.0000 | 100.0000 | 106297 | 四川1749 | 0.00 | 0.0000 | 100.0000 |
| 1057 | 106298 | 四川1750 | 0.00 | 0.0000 | 100.0000 | 106298 | 四川1750 | 0.00 | 0.0000 | 100.0000 |
| 1058 | 106299 | 四川1751 | 0.00 | 0.0000 | 100.0000 | 106299 | 四川1751 | 0.00 | 0.0000 | 100.0000 |
| 1059 | 106300 | 四川1752 | 0.00 | 0.0000 | 100.0000 | 106300 | 四川1752 | 0.00 | 0.0000 | 100.0000 |
| 1060 | 106301 | 四川1753 | 0.00 | 0.0000 | 100.0000 | 106301 | 四川1753 | 0.00 | 0.0000 | 100.0000 |
| 1061 | 106302 | 四川1754 | 0.00 | 0.0000 | 100.0000 | 106302 | 四川1754 | 0.00 | 0.0000 | 100.0000 |
| 1062 | 106303 | 四川1755 | 0.00 | 0.0000 | 100.0000 | 106303 | 四川1755 | 0.00 | 0.0000 | 100.0000 |
| 1063 | 106304 | 四川1756 | 0.00 | 0.0000 | 100.0000 | 106304 | 四川1756 | 0.00 | 0.0000 | 100.0000 |
| 1064 | 106305 | 四川1757 | 0.00 | 0.0000 | 100.0000 | 106305 | 四川1757 | 0.00 | 0.0000 | 100.0000 |
| 1065 | 106306 | 湖北1728 | 0.00 | 0.0000 | 100.0000 | 106306 | 湖北1728 | 0.00 | 0.0000 | 100.0000 |
| 1066 | 106309 | 青海1724 | 0.00 | 0.0000 | 100.0000 | 106309 | 青海1724 | 0.00 | 0.0000 | 100.0000 |
| 1067 | 106310 | 青海1725 | 0.00 | 0.0000 | 100.0000 | 106310 | 青海1725 | 0.00 | 0.0000 | 100.0000 |
| 1068 | 106311 | 青海1726 | 0.00 | 0.0000 | 100.0000 | 106311 | 青海1726 | 0.00 | 0.0000 | 100.0000 |
| 1069 | 106312 | 青海1727 | 0.00 | 0.0000 | 100.0000 | 106312 | 青海1727 | 0.00 | 0.0000 | 100.0000 |
| 1070 | 106313 | 青海1728 | 0.00 | 0.0000 | 100.0000 | 106313 | 青海1728 | 0.00 | 0.0000 | 100.0000 |
| 1071 | 106314 | 青海1729 | 0.00 | 0.0000 | 100.0000 | 106314 | 青海1729 | 0.00 | 0.0000 | 100.0000 |
| 1072 | 106315 | 青海1730 | 0.00 | 0.0000 | 100.0000 | 106315 | 青海1730 | 0.00 | 0.0000 | 100.0000 |
| 1073 | 106316 | 青海1731 | 0.00 | 0.0000 | 100.0000 | 106316 | 青海1731 | 0.00 | 0.0000 | 100.0000 |
| 1074 | 106317 | 青海1732 | 0.00 | 0.0000 | 100.0000 | 106317 | 青海1732 | 0.00 | 0.0000 | 100.0000 |
| 1075 | 106318 | 湖南1707 | 0.00 | 0.0000 | 100.0000 | 106318 | 湖南1707 | 0.00 | 0.0000 | 100.0000 |
| 1076 | 106319 | 湖南1708 | 0.00 | 0.0000 | 100.0000 | 106319 | 湖南1708 | 0.00 | 0.0000 | 100.0000 |
| 1077 | 106320 | 湖南1709 | 0.00 | 0.0000 | 100.0000 | 106320 | 湖南1709 | 0.00 | 0.0000 | 100.0000 |
| 1078 | 106321 | 湖南1710 | 0.00 | 0.0000 | 100.0000 | 106321 | 湖南1710 | 0.00 | 0.0000 | 100.0000 |
| 1079 | 106322 | 湖南1711 | 0.00 | 0.0000 | 100.0000 | 106322 | 湖南1711 | 0.00 | 0.0000 | 100.0000 |
| 1080 | 106323 | 湖南1712 | 0.00 | 0.0000 | 100.0000 | 106323 | 湖南1712 | 0.00 | 0.0000 | 100.0000 |
| 1081 | 106324 | 吉林1710 | 0.00 | 0.0000 | 100.0000 | 106324 | 吉林1710 | 0.00 | 0.0000 | 100.0000 |
| 1082 | 106325 | 吉林1711 | 0.00 | 0.0000 | 100.0000 | 106325 | 吉林1711 | 0.00 | 0.0000 | 100.0000 |
| 1083 | 106326 | 吉林1712 | 0.00 | 0.0000 | 100.0000 | 106326 | 吉林1712 | 0.00 | 0.0000 | 100.0000 |
| 1084 | 106327 | 北京1716 | 0.00 | 0.0000 | 100.0000 | 106327 | 北京1716 | 0.00 | 0.0000 | 100.0000 |
| 1085 | 106328 | 北京1717 | 0.00 | 0.0000 | 100.0000 | 106328 | 北京1717 | 0.00 | 0.0000 | 100.0000 |
| 1086 | 106329 | 北京1718 | 0.00 | 0.0000 | 100.0000 | 106329 | 北京1718 | 0.00 | 0.0000 | 100.0000 |
| 1087 | 106330 | 北京1719 | 0.00 | 0.0000 | 100.0000 | 106330 | 北京1719 | 0.00 | 0.0000 | 100.0000 |
| 1088 | 106331 | 陕西1717 | 0.00 | 0.0000 | 100.0000 | 106331 | 陕西1717 | 0.00 | 0.0000 | 100.0000 |
| 1089 | 106332 | 陕西1718 | 0.00 | 0.0000 | 100.0000 | 106332 | 陕西1718 | 0.00 | 0.0000 | 100.0000 |
| 1090 | 106333 | 陕西1719 | 0.00 | 0.0000 | 100.0000 | 106333 | 陕西1719 | 0.00 | 0.0000 | 100.0000 |
| 1091 | 106334 | 陕西1720 | 0.00 | 0.0000 | 100.0000 | 106334 | 陕西1720 | 0.00 | 0.0000 | 100.0000 |
| 1092 | 106335 | 陕西1721 | 0.00 | 0.0000 | 100.0000 | 106335 | 陕西1721 | 0.00 | 0.0000 | 100.0000 |
| 1093 | 106336 | 陕西1722 | 0.00 | 0.0000 | 100.0000 | 106336 | 陕西1722 | 0.00 | 0.0000 | 100.0000 |
| 1094 | 106337 | 陕西1723 | 0.00 | 0.0000 | 100.0000 | 106337 | 陕西1723 | 0.00 | 0.0000 | 100.0000 |
| 1095 | 106338 | 天津1725 | 0.00 | 0.0000 | 100.0000 | 106338 | 天津1725 | 0.00 | 0.0000 | 100.0000 |
| 1096 | 106339 | 天津1726 | 0.00 | 0.0000 | 100.0000 | 106339 | 天津1726 | 0.00 | 0.0000 | 100.0000 |
| 1097 | 106340 | 天津1727 | 0.00 | 0.0000 | 100.0000 | 106340 | 天津1727 | 0.00 | 0.0000 | 100.0000 |
| 1098 | 106341 | 甘肃1722 | 0.00 | 0.0000 | 100.0000 | 106341 | 甘肃1722 | 0.00 | 0.0000 | 100.0000 |
| 1099 | 106342 | 甘肃1723 | 0.00 | 0.0000 | 100.0000 | 106342 | 甘肃1723 | 0.00 | 0.0000 | 100.0000 |
| 1100 | 106343 | 青岛1717 | 0.00 | 0.0000 | 100.0000 | 106343 | 青岛1717 | 0.00 | 0.0000 | 100.0000 |
| 1101 | 106344 | 青岛1718 | 0.00 | 0.0000 | 100.0000 | 106344 | 青岛1718 | 0.00 | 0.0000 | 100.0000 |
| 1102 | 106345 | 青岛1719 | 0.00 | 0.0000 | 100.0000 | 106345 | 青岛1719 | 0.00 | 0.0000 | 100.0000 |

(2)各债券成交面值、成交金额及占市场比例(二〇一七年)

BONDS TRADING PAR, VALUE & MARKET SHARE, 2017

百万元人民币, RMB Mil.

| 名次 Rank | 代码 Code | 债券名称 Bond | 成交面值 Trading Par | 占市场 % of Total | 累计 % | 代码 Code | 债券名称 Bond | 成交金额 Value | 占市场 % of Total | 累计 % |
|---|---|---|---|---|---|---|---|---|---|---|
| 1103 | 106346 | 河南1738 | 0.00 | 0.0000 | 100.0000 | 106346 | 河南1738 | 0.00 | 0.0000 | 100.0000 |
| 1104 | 106348 | 内蒙1713 | 0.00 | 0.0000 | 100.0000 | 106348 | 内蒙1713 | 0.00 | 0.0000 | 100.0000 |
| 1105 | 106349 | 内蒙1714 | 0.00 | 0.0000 | 100.0000 | 106349 | 内蒙1714 | 0.00 | 0.0000 | 100.0000 |
| 1106 | 106350 | 内蒙1715 | 0.00 | 0.0000 | 100.0000 | 106350 | 内蒙1715 | 0.00 | 0.0000 | 100.0000 |
| 1107 | 106351 | 内蒙1716 | 0.00 | 0.0000 | 100.0000 | 106351 | 内蒙1716 | 0.00 | 0.0000 | 100.0000 |
| 1108 | 106352 | 内蒙1717 | 0.00 | 0.0000 | 100.0000 | 106352 | 内蒙1717 | 0.00 | 0.0000 | 100.0000 |
| 1109 | 106353 | 内蒙1718 | 0.00 | 0.0000 | 100.0000 | 106353 | 内蒙1718 | 0.00 | 0.0000 | 100.0000 |
| 1110 | 106354 | 内蒙1719 | 0.00 | 0.0000 | 100.0000 | 106354 | 内蒙1719 | 0.00 | 0.0000 | 100.0000 |
| 1111 | 106355 | 内蒙1720 | 0.00 | 0.0000 | 100.0000 | 106355 | 内蒙1720 | 0.00 | 0.0000 | 100.0000 |
| 1112 | 106356 | 内蒙1721 | 0.00 | 0.0000 | 100.0000 | 106356 | 内蒙1721 | 0.00 | 0.0000 | 100.0000 |
| 1113 | 106357 | 内蒙1722 | 0.00 | 0.0000 | 100.0000 | 106357 | 内蒙1722 | 0.00 | 0.0000 | 100.0000 |
| 1114 | 106358 | 内蒙1723 | 0.00 | 0.0000 | 100.0000 | 106358 | 内蒙1723 | 0.00 | 0.0000 | 100.0000 |
| 1115 | 106360 | 内蒙1725 | 0.00 | 0.0000 | 100.0000 | 106360 | 内蒙1725 | 0.00 | 0.0000 | 100.0000 |
| 1116 | 106361 | 内蒙1726 | 0.00 | 0.0000 | 100.0000 | 106361 | 内蒙1726 | 0.00 | 0.0000 | 100.0000 |
| 1117 | 106362 | 云南1723 | 0.00 | 0.0000 | 100.0000 | 106362 | 云南1723 | 0.00 | 0.0000 | 100.0000 |
| 1118 | 106363 | 湖南1713 | 0.00 | 0.0000 | 100.0000 | 106363 | 湖南1713 | 0.00 | 0.0000 | 100.0000 |
| 1119 | 107001 | 青海1608 | 0.00 | 0.0000 | 100.0000 | 107001 | 青海1608 | 0.00 | 0.0000 | 100.0000 |
| 1120 | 107002 | 青海16Z1 | 0.00 | 0.0000 | 100.0000 | 107002 | 青海16Z1 | 0.00 | 0.0000 | 100.0000 |
| 1121 | 107003 | 青海16Z2 | 0.00 | 0.0000 | 100.0000 | 107003 | 青海16Z2 | 0.00 | 0.0000 | 100.0000 |
| 1122 | 107004 | 青海16Z3 | 0.00 | 0.0000 | 100.0000 | 107004 | 青海16Z3 | 0.00 | 0.0000 | 100.0000 |
| 1123 | 107005 | 青海16Z4 | 0.00 | 0.0000 | 100.0000 | 107005 | 青海16Z4 | 0.00 | 0.0000 | 100.0000 |
| 1124 | 107006 | 内蒙1605 | 0.00 | 0.0000 | 100.0000 | 107006 | 内蒙1605 | 0.00 | 0.0000 | 100.0000 |
| 1125 | 107007 | 内蒙1606 | 0.00 | 0.0000 | 100.0000 | 107007 | 内蒙1606 | 0.00 | 0.0000 | 100.0000 |
| 1126 | 107008 | 内蒙1607 | 0.00 | 0.0000 | 100.0000 | 107008 | 内蒙1607 | 0.00 | 0.0000 | 100.0000 |
| 1127 | 107009 | 内蒙1608 | 0.00 | 0.0000 | 100.0000 | 107009 | 内蒙1608 | 0.00 | 0.0000 | 100.0000 |
| 1128 | 107010 | 河南1605 | 0.00 | 0.0000 | 100.0000 | 107010 | 河南1605 | 0.00 | 0.0000 | 100.0000 |
| 1129 | 107011 | 河南1606 | 0.00 | 0.0000 | 100.0000 | 107011 | 河南1606 | 0.00 | 0.0000 | 100.0000 |
| 1130 | 107012 | 河南1607 | 0.00 | 0.0000 | 100.0000 | 107012 | 河南1607 | 0.00 | 0.0000 | 100.0000 |
| 1131 | 107013 | 河南1608 | 0.00 | 0.0000 | 100.0000 | 107013 | 河南1608 | 0.00 | 0.0000 | 100.0000 |
| 1132 | 107014 | 河南16Z1 | 0.00 | 0.0000 | 100.0000 | 107014 | 河南16Z1 | 0.00 | 0.0000 | 100.0000 |
| 1133 | 107015 | 河南16Z2 | 0.00 | 0.0000 | 100.0000 | 107015 | 河南16Z2 | 0.00 | 0.0000 | 100.0000 |
| 1134 | 107016 | 河南16Z3 | 0.00 | 0.0000 | 100.0000 | 107016 | 河南16Z3 | 0.00 | 0.0000 | 100.0000 |
| 1135 | 107017 | 河南16Z4 | 0.00 | 0.0000 | 100.0000 | 107017 | 河南16Z4 | 0.00 | 0.0000 | 100.0000 |
| 1136 | 107018 | 天津1603 | 0.00 | 0.0000 | 100.0000 | 107018 | 天津1603 | 0.00 | 0.0000 | 100.0000 |
| 1137 | 107019 | 天津1604 | 0.00 | 0.0000 | 100.0000 | 107019 | 天津1604 | 0.00 | 0.0000 | 100.0000 |
| 1138 | 107020 | 天津1605 | 0.00 | 0.0000 | 100.0000 | 107020 | 天津1605 | 0.00 | 0.0000 | 100.0000 |
| 1139 | 107021 | 天津1606 | 0.00 | 0.0000 | 100.0000 | 107021 | 天津1606 | 0.00 | 0.0000 | 100.0000 |
| 1140 | 107022 | 天津16Z4 | 0.00 | 0.0000 | 100.0000 | 107022 | 天津16Z4 | 0.00 | 0.0000 | 100.0000 |
| 1141 | 107023 | 天津16Z5 | 0.00 | 0.0000 | 100.0000 | 107023 | 天津16Z5 | 0.00 | 0.0000 | 100.0000 |
| 1142 | 107024 | 天津16Z6 | 0.00 | 0.0000 | 100.0000 | 107024 | 天津16Z6 | 0.00 | 0.0000 | 100.0000 |
| 1143 | 107025 | 河北1605 | 0.00 | 0.0000 | 100.0000 | 107025 | 河北1605 | 0.00 | 0.0000 | 100.0000 |
| 1144 | 107026 | 河北1606 | 0.00 | 0.0000 | 100.0000 | 107026 | 河北1606 | 0.00 | 0.0000 | 100.0000 |
| 1145 | 107027 | 河北1607 | 0.00 | 0.0000 | 100.0000 | 107027 | 河北1607 | 0.00 | 0.0000 | 100.0000 |
| 1146 | 107028 | 河北1608 | 0.00 | 0.0000 | 100.0000 | 107028 | 河北1608 | 0.00 | 0.0000 | 100.0000 |
| 1147 | 107029 | 河北16Z5 | 0.00 | 0.0000 | 100.0000 | 107029 | 河北16Z5 | 0.00 | 0.0000 | 100.0000 |
| 1148 | 107030 | 河北16Z6 | 0.00 | 0.0000 | 100.0000 | 107030 | 河北16Z6 | 0.00 | 0.0000 | 100.0000 |
| 1149 | 107031 | 河北16Z7 | 0.00 | 0.0000 | 100.0000 | 107031 | 河北16Z7 | 0.00 | 0.0000 | 100.0000 |
| 1150 | 107032 | 贵州1605 | 0.00 | 0.0000 | 100.0000 | 107032 | 贵州1605 | 0.00 | 0.0000 | 100.0000 |
| 1151 | 107034 | 贵州1607 | 0.00 | 0.0000 | 100.0000 | 107034 | 贵州1607 | 0.00 | 0.0000 | 100.0000 |
| 1152 | 107035 | 贵州1608 | 0.00 | 0.0000 | 100.0000 | 107035 | 贵州1608 | 0.00 | 0.0000 | 100.0000 |
| 1153 | 107036 | 湖北16Z3 | 0.00 | 0.0000 | 100.0000 | 107036 | 湖北16Z3 | 0.00 | 0.0000 | 100.0000 |
| 1154 | 107037 | 湖北16Z4 | 0.00 | 0.0000 | 100.0000 | 107037 | 湖北16Z4 | 0.00 | 0.0000 | 100.0000 |
| 1155 | 107038 | 湖北1609 | 0.00 | 0.0000 | 100.0000 | 107038 | 湖北1609 | 0.00 | 0.0000 | 100.0000 |
| 1156 | 107039 | 湖北1610 | 0.00 | 0.0000 | 100.0000 | 107039 | 湖北1610 | 0.00 | 0.0000 | 100.0000 |
| 1157 | 107040 | 湖北1611 | 0.00 | 0.0000 | 100.0000 | 107040 | 湖北1611 | 0.00 | 0.0000 | 100.0000 |
| 1158 | 107041 | 湖北1612 | 0.00 | 0.0000 | 100.0000 | 107041 | 湖北1612 | 0.00 | 0.0000 | 100.0000 |
| 1159 | 107042 | 甘肃1604 | 0.00 | 0.0000 | 100.0000 | 107042 | 甘肃1604 | 0.00 | 0.0000 | 100.0000 |
| 1160 | 107043 | 山东16Z5 | 0.00 | 0.0000 | 100.0000 | 107043 | 山东16Z5 | 0.00 | 0.0000 | 100.0000 |

(2)各债券成交面值、成交金额及占市场比例(二〇一七年)

BONDS TRADING PAR, VALUE & MARKET SHARE, 2017

百万元人民币, RMB Mil.

| 名次 Rank | 代码 Code | 债券名称 Bond | 成交面值 Trading Par | 占市场 % of Total | 累计 % | 代码 Code | 债券名称 Bond | 成交金额 Value | 占市场 % of Total | 累计 % |
|---|---|---|---|---|---|---|---|---|---|---|
| 1161 | 107044 | 山东16Z6 | 0.00 | 0.0000 | 100.0000 | 107044 | 山东16Z6 | 0.00 | 0.0000 | 100.0000 |
| 1162 | 107045 | 山东16Z7 | 0.00 | 0.0000 | 100.0000 | 107045 | 山东16Z7 | 0.00 | 0.0000 | 100.0000 |
| 1163 | 107046 | 山东16Z8 | 0.00 | 0.0000 | 100.0000 | 107046 | 山东16Z8 | 0.00 | 0.0000 | 100.0000 |
| 1164 | 107047 | 山东16Z9 | 0.00 | 0.0000 | 100.0000 | 107047 | 山东16Z9 | 0.00 | 0.0000 | 100.0000 |
| 1165 | 107048 | 山东1609 | 0.00 | 0.0000 | 100.0000 | 107048 | 山东1609 | 0.00 | 0.0000 | 100.0000 |
| 1166 | 107049 | 山东1610 | 0.00 | 0.0000 | 100.0000 | 107049 | 山东1610 | 0.00 | 0.0000 | 100.0000 |
| 1167 | 107050 | 山东1611 | 0.00 | 0.0000 | 100.0000 | 107050 | 山东1611 | 0.00 | 0.0000 | 100.0000 |
| 1168 | 107051 | 重庆16Z3 | 0.00 | 0.0000 | 100.0000 | 107051 | 重庆16Z3 | 0.00 | 0.0000 | 100.0000 |
| 1169 | 107052 | 重庆16Z4 | 0.00 | 0.0000 | 100.0000 | 107052 | 重庆16Z4 | 0.00 | 0.0000 | 100.0000 |
| 1170 | 107053 | 重庆16Z5 | 0.00 | 0.0000 | 100.0000 | 107053 | 重庆16Z5 | 0.00 | 0.0000 | 100.0000 |
| 1171 | 107054 | 重庆16Z6 | 0.00 | 0.0000 | 100.0000 | 107054 | 重庆16Z6 | 0.00 | 0.0000 | 100.0000 |
| 1172 | 107055 | 重庆1605 | 0.00 | 0.0000 | 100.0000 | 107055 | 重庆1605 | 0.00 | 0.0000 | 100.0000 |
| 1173 | 107056 | 重庆1606 | 0.00 | 0.0000 | 100.0000 | 107056 | 重庆1606 | 0.00 | 0.0000 | 100.0000 |
| 1174 | 107057 | 重庆1607 | 0.00 | 0.0000 | 100.0000 | 107057 | 重庆1607 | 0.00 | 0.0000 | 100.0000 |
| 1175 | 107058 | 重庆1608 | 0.00 | 0.0000 | 100.0000 | 107058 | 重庆1608 | 0.00 | 0.0000 | 100.0000 |
| 1176 | 107059 | 江苏1605 | 0.00 | 0.0000 | 100.0000 | 107059 | 江苏1605 | 0.00 | 0.0000 | 100.0000 |
| 1177 | 107060 | 江苏1606 | 0.00 | 0.0000 | 100.0000 | 107060 | 江苏1606 | 0.00 | 0.0000 | 100.0000 |
| 1178 | 107061 | 江苏1607 | 0.00 | 0.0000 | 100.0000 | 107061 | 江苏1607 | 0.00 | 0.0000 | 100.0000 |
| 1179 | 107062 | 江苏1608 | 0.00 | 0.0000 | 100.0000 | 107062 | 江苏1608 | 0.00 | 0.0000 | 100.0000 |
| 1180 | 107063 | 江苏16Z5 | 0.00 | 0.0000 | 100.0000 | 107063 | 江苏16Z5 | 0.00 | 0.0000 | 100.0000 |
| 1181 | 107064 | 江苏16Z6 | 0.00 | 0.0000 | 100.0000 | 107064 | 江苏16Z6 | 0.00 | 0.0000 | 100.0000 |
| 1182 | 107065 | 江苏16Z7 | 0.00 | 0.0000 | 100.0000 | 107065 | 江苏16Z7 | 0.00 | 0.0000 | 100.0000 |
| 1183 | 107066 | 江苏16Z8 | 0.00 | 0.0000 | 100.0000 | 107066 | 江苏16Z8 | 0.00 | 0.0000 | 100.0000 |
| 1184 | 107067 | 浙江16Z1 | 0.00 | 0.0000 | 100.0000 | 107067 | 浙江16Z1 | 0.00 | 0.0000 | 100.0000 |
| 1185 | 107068 | 浙江16Z2 | 0.00 | 0.0000 | 100.0000 | 107068 | 浙江16Z2 | 0.00 | 0.0000 | 100.0000 |
| 1186 | 107069 | 浙江1605 | 0.00 | 0.0000 | 100.0000 | 107069 | 浙江1605 | 0.00 | 0.0000 | 100.0000 |
| 1187 | 107070 | 浙江1606 | 0.00 | 0.0000 | 100.0000 | 107070 | 浙江1606 | 0.00 | 0.0000 | 100.0000 |
| 1188 | 107071 | 浙江1607 | 0.00 | 0.0000 | 100.0000 | 107071 | 浙江1607 | 0.00 | 0.0000 | 100.0000 |
| 1189 | 107072 | 浙江1608 | 0.00 | 0.0000 | 100.0000 | 107072 | 浙江1608 | 0.00 | 0.0000 | 100.0000 |
| 1190 | 107073 | 广西1609 | 0.00 | 0.0000 | 100.0000 | 107073 | 广西1609 | 0.00 | 0.0000 | 100.0000 |
| 1191 | 107074 | 广西1610 | 0.00 | 0.0000 | 100.0000 | 107074 | 广西1610 | 0.00 | 0.0000 | 100.0000 |
| 1192 | 107075 | 广西1611 | 0.00 | 0.0000 | 100.0000 | 107075 | 广西1611 | 0.00 | 0.0000 | 100.0000 |
| 1193 | 107076 | 广西1612 | 0.00 | 0.0000 | 100.0000 | 107076 | 广西1612 | 0.00 | 0.0000 | 100.0000 |
| 1194 | 107077 | 广西16Z3 | 0.00 | 0.0000 | 100.0000 | 107077 | 广西16Z3 | 0.00 | 0.0000 | 100.0000 |
| 1195 | 107078 | 广西16Z4 | 0.00 | 0.0000 | 100.0000 | 107078 | 广西16Z4 | 0.00 | 0.0000 | 100.0000 |
| 1196 | 107079 | 广西16Z5 | 0.00 | 0.0000 | 100.0000 | 107079 | 广西16Z5 | 0.00 | 0.0000 | 100.0000 |
| 1197 | 107080 | 新疆1609 | 0.00 | 0.0000 | 100.0000 | 107080 | 新疆1609 | 0.00 | 0.0000 | 100.0000 |
| 1198 | 107081 | 新疆1610 | 0.00 | 0.0000 | 100.0000 | 107081 | 新疆1610 | 0.00 | 0.0000 | 100.0000 |
| 1199 | 107082 | 新疆1611 | 0.00 | 0.0000 | 100.0000 | 107082 | 新疆1611 | 0.00 | 0.0000 | 100.0000 |
| 1200 | 107083 | 新疆1612 | 0.00 | 0.0000 | 100.0000 | 107083 | 新疆1612 | 0.00 | 0.0000 | 100.0000 |
| 1201 | 107084 | 广东16Z7 | 0.00 | 0.0000 | 100.0000 | 107084 | 广东16Z7 | 0.00 | 0.0000 | 100.0000 |
| 1202 | 107085 | 广东16Z8 | 0.00 | 0.0000 | 100.0000 | 107085 | 广东16Z8 | 0.00 | 0.0000 | 100.0000 |
| 1203 | 107086 | 广东16Z9 | 0.00 | 0.0000 | 100.0000 | 107086 | 广东16Z9 | 0.00 | 0.0000 | 100.0000 |
| 1204 | 107087 | 广东1609 | 0.00 | 0.0000 | 100.0000 | 107087 | 广东1609 | 0.00 | 0.0000 | 100.0000 |
| 1205 | 107088 | 广东1610 | 0.00 | 0.0000 | 100.0000 | 107088 | 广东1610 | 0.00 | 0.0000 | 100.0000 |
| 1206 | 107089 | 广东1611 | 0.00 | 0.0000 | 100.0000 | 107089 | 广东1611 | 0.00 | 0.0000 | 100.0000 |
| 1207 | 107090 | 广东1612 | 0.00 | 0.0000 | 100.0000 | 107090 | 广东1612 | 0.00 | 0.0000 | 100.0000 |
| 1208 | 107091 | 宁夏16Z5 | 0.00 | 0.0000 | 100.0000 | 107091 | 宁夏16Z5 | 0.00 | 0.0000 | 100.0000 |
| 1209 | 107092 | 宁夏16Z6 | 0.00 | 0.0000 | 100.0000 | 107092 | 宁夏16Z6 | 0.00 | 0.0000 | 100.0000 |
| 1210 | 107093 | 宁夏16Z7 | 0.00 | 0.0000 | 100.0000 | 107093 | 宁夏16Z7 | 0.00 | 0.0000 | 100.0000 |
| 1211 | 107094 | 宁夏1605 | 0.00 | 0.0000 | 100.0000 | 107094 | 宁夏1605 | 0.00 | 0.0000 | 100.0000 |
| 1212 | 107095 | 宁夏1606 | 0.00 | 0.0000 | 100.0000 | 107095 | 宁夏1606 | 0.00 | 0.0000 | 100.0000 |
| 1213 | 107096 | 宁夏1607 | 0.00 | 0.0000 | 100.0000 | 107096 | 宁夏1607 | 0.00 | 0.0000 | 100.0000 |
| 1214 | 107097 | 宁夏1608 | 0.00 | 0.0000 | 100.0000 | 107097 | 宁夏1608 | 0.00 | 0.0000 | 100.0000 |
| 1215 | 107098 | 福建16Z1 | 0.00 | 0.0000 | 100.0000 | 107098 | 福建16Z1 | 0.00 | 0.0000 | 100.0000 |
| 1216 | 107099 | 福建16Z2 | 0.00 | 0.0000 | 100.0000 | 107099 | 福建16Z2 | 0.00 | 0.0000 | 100.0000 |
| 1217 | 107100 | 福建1601 | 0.00 | 0.0000 | 100.0000 | 107100 | 福建1601 | 0.00 | 0.0000 | 100.0000 |
| 1218 | 107101 | 福建1602 | 0.00 | 0.0000 | 100.0000 | 107101 | 福建1602 | 0.00 | 0.0000 | 100.0000 |

(2)各债券成交面值、成交金额及占市场比例(二〇一七年)

BONDS TRADING PAR, VALUE & MARKET SHARE, 2017

百万元人民币, RMB Mil.

| 名次 Rank | 代码 Code | 债券名称 Bond | 成交面值 Trading Par | 占市场 % of Total | 累计 % | 代码 Code | 债券名称 Bond | 成交金额 Value | 占市场 % of Total | 累计 % |
|---|---|---|---|---|---|---|---|---|---|---|
| 1219 | 107102 | 福建1603 | 0.00 | 0.0000 | 100.0000 | 107102 | 福建1603 | 0.00 | 0.0000 | 100.0000 |
| 1220 | 107103 | 福建1604 | 0.00 | 0.0000 | 100.0000 | 107103 | 福建1604 | 0.00 | 0.0000 | 100.0000 |
| 1221 | 107104 | 四川1609 | 0.00 | 0.0000 | 100.0000 | 107104 | 四川1609 | 0.00 | 0.0000 | 100.0000 |
| 1222 | 107105 | 四川1610 | 0.00 | 0.0000 | 100.0000 | 107105 | 四川1610 | 0.00 | 0.0000 | 100.0000 |
| 1223 | 107106 | 四川1611 | 0.00 | 0.0000 | 100.0000 | 107106 | 四川1611 | 0.00 | 0.0000 | 100.0000 |
| 1224 | 107107 | 四川1612 | 0.00 | 0.0000 | 100.0000 | 107107 | 四川1612 | 0.00 | 0.0000 | 100.0000 |
| 1225 | 107109 | 四川16Z6 | 0.00 | 0.0000 | 100.0000 | 107109 | 四川16Z6 | 0.00 | 0.0000 | 100.0000 |
| 1226 | 107110 | 四川16Z7 | 0.00 | 0.0000 | 100.0000 | 107110 | 四川16Z7 | 0.00 | 0.0000 | 100.0000 |
| 1227 | 107111 | 四川16Z8 | 0.00 | 0.0000 | 100.0000 | 107111 | 四川16Z8 | 0.00 | 0.0000 | 100.0000 |
| 1228 | 107112 | 吉林1601 | 0.00 | 0.0000 | 100.0000 | 107112 | 吉林1601 | 0.00 | 0.0000 | 100.0000 |
| 1229 | 107113 | 吉林1602 | 0.00 | 0.0000 | 100.0000 | 107113 | 吉林1602 | 0.00 | 0.0000 | 100.0000 |
| 1230 | 107114 | 吉林1603 | 0.00 | 0.0000 | 100.0000 | 107114 | 吉林1603 | 0.00 | 0.0000 | 100.0000 |
| 1231 | 107115 | 吉林1604 | 0.00 | 0.0000 | 100.0000 | 107115 | 吉林1604 | 0.00 | 0.0000 | 100.0000 |
| 1232 | 107116 | 吉林16Z1 | 0.00 | 0.0000 | 100.0000 | 107116 | 吉林16Z1 | 0.00 | 0.0000 | 100.0000 |
| 1233 | 107117 | 吉林16Z2 | 0.00 | 0.0000 | 100.0000 | 107117 | 吉林16Z2 | 0.00 | 0.0000 | 100.0000 |
| 1234 | 107118 | 吉林16Z3 | 0.00 | 0.0000 | 100.0000 | 107118 | 吉林16Z3 | 0.00 | 0.0000 | 100.0000 |
| 1235 | 107119 | 江西1605 | 0.00 | 0.0000 | 100.0000 | 107119 | 江西1605 | 0.00 | 0.0000 | 100.0000 |
| 1236 | 107120 | 江西1606 | 0.00 | 0.0000 | 100.0000 | 107120 | 江西1606 | 0.00 | 0.0000 | 100.0000 |
| 1237 | 107121 | 江西1607 | 0.00 | 0.0000 | 100.0000 | 107121 | 江西1607 | 0.00 | 0.0000 | 100.0000 |
| 1238 | 107122 | 江西1608 | 0.00 | 0.0000 | 100.0000 | 107122 | 江西1608 | 0.00 | 0.0000 | 100.0000 |
| 1239 | 107123 | 江西16Z5 | 0.00 | 0.0000 | 100.0000 | 107123 | 江西16Z5 | 0.00 | 0.0000 | 100.0000 |
| 1240 | 107124 | 江西16Z6 | 0.00 | 0.0000 | 100.0000 | 107124 | 江西16Z6 | 0.00 | 0.0000 | 100.0000 |
| 1241 | 107125 | 江西16Z7 | 0.00 | 0.0000 | 100.0000 | 107125 | 江西16Z7 | 0.00 | 0.0000 | 100.0000 |
| 1242 | 107126 | 江西16Z8 | 0.00 | 0.0000 | 100.0000 | 107126 | 江西16Z8 | 0.00 | 0.0000 | 100.0000 |
| 1243 | 107127 | 内蒙1609 | 0.00 | 0.0000 | 100.0000 | 107127 | 内蒙1609 | 0.00 | 0.0000 | 100.0000 |
| 1244 | 107128 | 内蒙1610 | 0.00 | 0.0000 | 100.0000 | 107128 | 内蒙1610 | 0.00 | 0.0000 | 100.0000 |
| 1245 | 107129 | 内蒙1611 | 0.00 | 0.0000 | 100.0000 | 107129 | 内蒙1611 | 0.00 | 0.0000 | 100.0000 |
| 1246 | 107130 | 内蒙1612 | 0.00 | 0.0000 | 100.0000 | 107130 | 内蒙1612 | 0.00 | 0.0000 | 100.0000 |
| 1247 | 107131 | 内蒙16Z1 | 0.00 | 0.0000 | 100.0000 | 107131 | 内蒙16Z1 | 0.00 | 0.0000 | 100.0000 |
| 1248 | 107132 | 内蒙16Z2 | 0.00 | 0.0000 | 100.0000 | 107132 | 内蒙16Z2 | 0.00 | 0.0000 | 100.0000 |
| 1249 | 107133 | 内蒙16Z3 | 0.00 | 0.0000 | 100.0000 | 107133 | 内蒙16Z3 | 0.00 | 0.0000 | 100.0000 |
| 1250 | 107134 | 内蒙16Z4 | 0.00 | 0.0000 | 100.0000 | 107134 | 内蒙16Z4 | 0.00 | 0.0000 | 100.0000 |
| 1251 | 107135 | 湖南16Z1 | 0.00 | 0.0000 | 100.0000 | 107135 | 湖南16Z1 | 0.00 | 0.0000 | 100.0000 |
| 1252 | 107136 | 湖南16Z2 | 0.00 | 0.0000 | 100.0000 | 107136 | 湖南16Z2 | 0.00 | 0.0000 | 100.0000 |
| 1253 | 107137 | 山西1605 | 0.00 | 0.0000 | 100.0000 | 107137 | 山西1605 | 0.00 | 0.0000 | 100.0000 |
| 1254 | 107138 | 山西1606 | 0.00 | 0.0000 | 100.0000 | 107138 | 山西1606 | 0.00 | 0.0000 | 100.0000 |
| 1255 | 107139 | 山西1607 | 0.00 | 0.0000 | 100.0000 | 107139 | 山西1607 | 0.00 | 0.0000 | 100.0000 |
| 1256 | 107140 | 山西1608 | 0.00 | 0.0000 | 100.0000 | 107140 | 山西1608 | 0.00 | 0.0000 | 100.0000 |
| 1257 | 107141 | 山西16Z1 | 0.00 | 0.0000 | 100.0000 | 107141 | 山西16Z1 | 0.00 | 0.0000 | 100.0000 |
| 1258 | 107142 | 山西16Z2 | 0.00 | 0.0000 | 100.0000 | 107142 | 山西16Z2 | 0.00 | 0.0000 | 100.0000 |
| 1259 | 107143 | 河南1609 | 0.00 | 0.0000 | 100.0000 | 107143 | 河南1609 | 0.00 | 0.0000 | 100.0000 |
| 1260 | 107144 | 河南1610 | 0.00 | 0.0000 | 100.0000 | 107144 | 河南1610 | 0.00 | 0.0000 | 100.0000 |
| 1261 | 107145 | 河南1611 | 0.00 | 0.0000 | 100.0000 | 107145 | 河南1611 | 0.00 | 0.0000 | 100.0000 |
| 1262 | 107146 | 河南1612 | 0.00 | 0.0000 | 100.0000 | 107146 | 河南1612 | 0.00 | 0.0000 | 100.0000 |
| 1263 | 107147 | 河南16Z5 | 0.00 | 0.0000 | 100.0000 | 107147 | 河南16Z5 | 0.00 | 0.0000 | 100.0000 |
| 1264 | 107148 | 河南16Z7 | 0.00 | 0.0000 | 100.0000 | 107148 | 河南16Z7 | 0.00 | 0.0000 | 100.0000 |
| 1265 | 107149 | 河南16Z6 | 0.00 | 0.0000 | 100.0000 | 107149 | 河南16Z6 | 0.00 | 0.0000 | 100.0000 |
| 1266 | 107150 | 河南16Z8 | 0.00 | 0.0000 | 100.0000 | 107150 | 河南16Z8 | 0.00 | 0.0000 | 100.0000 |
| 1267 | 107151 | 安徽1605 | 0.00 | 0.0000 | 100.0000 | 107151 | 安徽1605 | 0.00 | 0.0000 | 100.0000 |
| 1268 | 107152 | 安徽1606 | 0.00 | 0.0000 | 100.0000 | 107152 | 安徽1606 | 0.00 | 0.0000 | 100.0000 |
| 1269 | 107153 | 安徽1607 | 0.00 | 0.0000 | 100.0000 | 107153 | 安徽1607 | 0.00 | 0.0000 | 100.0000 |
| 1270 | 107154 | 安徽1608 | 0.00 | 0.0000 | 100.0000 | 107154 | 安徽1608 | 0.00 | 0.0000 | 100.0000 |
| 1271 | 107155 | 安徽16Z1 | 0.00 | 0.0000 | 100.0000 | 107155 | 安徽16Z1 | 0.00 | 0.0000 | 100.0000 |
| 1272 | 107156 | 安徽16Z2 | 0.00 | 0.0000 | 100.0000 | 107156 | 安徽16Z2 | 0.00 | 0.0000 | 100.0000 |
| 1273 | 107157 | 北京1601 | 0.00 | 0.0000 | 100.0000 | 107157 | 北京1601 | 0.00 | 0.0000 | 100.0000 |
| 1274 | 107158 | 北京1602 | 0.00 | 0.0000 | 100.0000 | 107158 | 北京1602 | 0.00 | 0.0000 | 100.0000 |
| 1275 | 107159 | 青海16Z5 | 0.00 | 0.0000 | 100.0000 | 107159 | 青海16Z5 | 0.00 | 0.0000 | 100.0000 |
| 1276 | 107160 | 青海16Z6 | 0.00 | 0.0000 | 100.0000 | 107160 | 青海16Z6 | 0.00 | 0.0000 | 100.0000 |

(2)各债券成交面值、成交金额及占市场比例(二〇一七年)

BONDS TRADING PAR, VALUE & MARKET SHARE, 2017

百万元人民币, RMB Mil.

| 名次 Rank | 代码 Code | 债券名称 Bond | 成交面值 Trading Par | 占市场 % of Total | 累计 % | 代码 Code | 债券名称 Bond | 成交金额 Value | 占市场 % of Total | 累计 % |
|---|---|---|---|---|---|---|---|---|---|---|
| 1277 | 107161 | 青海16Z7 | 0.00 | 0.0000 | 100.0000 | 107161 | 青海16Z7 | 0.00 | 0.0000 | 100.0000 |
| 1278 | 107162 | 青海16Z8 | 0.00 | 0.0000 | 100.0000 | 107162 | 青海16Z8 | 0.00 | 0.0000 | 100.0000 |
| 1279 | 107163 | 辽宁1605 | 0.00 | 0.0000 | 100.0000 | 107163 | 辽宁1605 | 0.00 | 0.0000 | 100.0000 |
| 1280 | 107164 | 辽宁1606 | 0.00 | 0.0000 | 100.0000 | 107164 | 辽宁1606 | 0.00 | 0.0000 | 100.0000 |
| 1281 | 107165 | 辽宁1607 | 0.00 | 0.0000 | 100.0000 | 107165 | 辽宁1607 | 0.00 | 0.0000 | 100.0000 |
| 1282 | 107166 | 辽宁1608 | 0.00 | 0.0000 | 100.0000 | 107166 | 辽宁1608 | 0.00 | 0.0000 | 100.0000 |
| 1283 | 107167 | 新疆16Z5 | 0.00 | 0.0000 | 100.0000 | 107167 | 新疆16Z5 | 0.00 | 0.0000 | 100.0000 |
| 1284 | 107168 | 新疆16Z6 | 0.00 | 0.0000 | 100.0000 | 107168 | 新疆16Z6 | 0.00 | 0.0000 | 100.0000 |
| 1285 | 107169 | 新疆16Z7 | 0.00 | 0.0000 | 100.0000 | 107169 | 新疆16Z7 | 0.00 | 0.0000 | 100.0000 |
| 1286 | 107170 | 新疆16Z8 | 0.00 | 0.0000 | 100.0000 | 107170 | 新疆16Z8 | 0.00 | 0.0000 | 100.0000 |
| 1287 | 107171 | 新疆1613 | 0.00 | 0.0000 | 100.0000 | 107171 | 新疆1613 | 0.00 | 0.0000 | 100.0000 |
| 1288 | 107172 | 新疆1614 | 0.00 | 0.0000 | 100.0000 | 107172 | 新疆1614 | 0.00 | 0.0000 | 100.0000 |
| 1289 | 107173 | 新疆1615 | 0.00 | 0.0000 | 100.0000 | 107173 | 新疆1615 | 0.00 | 0.0000 | 100.0000 |
| 1290 | 107174 | 新疆1616 | 0.00 | 0.0000 | 100.0000 | 107174 | 新疆1616 | 0.00 | 0.0000 | 100.0000 |
| 1291 | 107175 | 广东1613 | 0.00 | 0.0000 | 100.0000 | 107175 | 广东1613 | 0.00 | 0.0000 | 100.0000 |
| 1292 | 107176 | 广东1614 | 0.00 | 0.0000 | 100.0000 | 107176 | 广东1614 | 0.00 | 0.0000 | 100.0000 |
| 1293 | 107177 | 广东1615 | 0.00 | 0.0000 | 100.0000 | 107177 | 广东1615 | 0.00 | 0.0000 | 100.0000 |
| 1294 | 107178 | 广东1616 | 0.00 | 0.0000 | 100.0000 | 107178 | 广东1616 | 0.00 | 0.0000 | 100.0000 |
| 1295 | 107179 | 广东1617 | 0.00 | 0.0000 | 100.0000 | 107179 | 广东1617 | 0.00 | 0.0000 | 100.0000 |
| 1296 | 107180 | 广东1618 | 0.00 | 0.0000 | 100.0000 | 107180 | 广东1618 | 0.00 | 0.0000 | 100.0000 |
| 1297 | 107181 | 广东1619 | 0.00 | 0.0000 | 100.0000 | 107181 | 广东1619 | 0.00 | 0.0000 | 100.0000 |
| 1298 | 107182 | 贵州1609 | 0.00 | 0.0000 | 100.0000 | 107182 | 贵州1609 | 0.00 | 0.0000 | 100.0000 |
| 1299 | 107183 | 贵州1610 | 0.00 | 0.0000 | 100.0000 | 107183 | 贵州1610 | 0.00 | 0.0000 | 100.0000 |
| 1300 | 107184 | 贵州1611 | 0.00 | 0.0000 | 100.0000 | 107184 | 贵州1611 | 0.00 | 0.0000 | 100.0000 |
| 1301 | 107185 | 贵州1612 | 0.00 | 0.0000 | 100.0000 | 107185 | 贵州1612 | 0.00 | 0.0000 | 100.0000 |
| 1302 | 107186 | 贵州16Z5 | 0.00 | 0.0000 | 100.0000 | 107186 | 贵州16Z5 | 0.00 | 0.0000 | 100.0000 |
| 1303 | 107187 | 贵州16Z6 | 0.00 | 0.0000 | 100.0000 | 107187 | 贵州16Z6 | 0.00 | 0.0000 | 100.0000 |
| 1304 | 107188 | 上海16Z1 | 0.00 | 0.0000 | 100.0000 | 107188 | 上海16Z1 | 0.00 | 0.0000 | 100.0000 |
| 1305 | 107189 | 上海16Z2 | 0.00 | 0.0000 | 100.0000 | 107189 | 上海16Z2 | 0.00 | 0.0000 | 100.0000 |
| 1306 | 107190 | 上海16Z3 | 0.00 | 0.0000 | 100.0000 | 107190 | 上海16Z3 | 0.00 | 0.0000 | 100.0000 |
| 1307 | 107191 | 上海16Z4 | 0.00 | 0.0000 | 100.0000 | 107191 | 上海16Z4 | 0.00 | 0.0000 | 100.0000 |
| 1308 | 107192 | 龙江16Z5 | 0.00 | 0.0000 | 100.0000 | 107192 | 龙江16Z5 | 0.00 | 0.0000 | 100.0000 |
| 1309 | 107193 | 龙江16Z6 | 0.00 | 0.0000 | 100.0000 | 107193 | 龙江16Z6 | 0.00 | 0.0000 | 100.0000 |
| 1310 | 107194 | 龙江1605 | 0.00 | 0.0000 | 100.0000 | 107194 | 龙江1605 | 0.00 | 0.0000 | 100.0000 |
| 1311 | 107195 | 龙江1606 | 0.00 | 0.0000 | 100.0000 | 107195 | 龙江1606 | 0.00 | 0.0000 | 100.0000 |
| 1312 | 107196 | 龙江1607 | 0.00 | 0.0000 | 100.0000 | 107196 | 龙江1607 | 0.00 | 0.0000 | 100.0000 |
| 1313 | 107197 | 龙江1608 | 0.00 | 0.0000 | 100.0000 | 107197 | 龙江1608 | 0.00 | 0.0000 | 100.0000 |
| 1314 | 107198 | 吉林1605 | 0.00 | 0.0000 | 100.0000 | 107198 | 吉林1605 | 0.00 | 0.0000 | 100.0000 |
| 1315 | 107199 | 吉林1606 | 0.00 | 0.0000 | 100.0000 | 107199 | 吉林1606 | 0.00 | 0.0000 | 100.0000 |
| 1316 | 107200 | 吉林1607 | 0.00 | 0.0000 | 100.0000 | 107200 | 吉林1607 | 0.00 | 0.0000 | 100.0000 |
| 1317 | 107201 | 吉林1608 | 0.00 | 0.0000 | 100.0000 | 107201 | 吉林1608 | 0.00 | 0.0000 | 100.0000 |
| 1318 | 107202 | 吉林16Z4 | 0.00 | 0.0000 | 100.0000 | 107202 | 吉林16Z4 | 0.00 | 0.0000 | 100.0000 |
| 1319 | 107203 | 吉林16Z5 | 0.00 | 0.0000 | 100.0000 | 107203 | 吉林16Z5 | 0.00 | 0.0000 | 100.0000 |
| 1320 | 107204 | 吉林16Z6 | 0.00 | 0.0000 | 100.0000 | 107204 | 吉林16Z6 | 0.00 | 0.0000 | 100.0000 |
| 1321 | 107205 | 江苏1609 | 0.00 | 0.0000 | 100.0000 | 107205 | 江苏1609 | 0.00 | 0.0000 | 100.0000 |
| 1322 | 107206 | 江苏1610 | 0.00 | 0.0000 | 100.0000 | 107206 | 江苏1610 | 0.00 | 0.0000 | 100.0000 |
| 1323 | 107207 | 江苏1611 | 0.00 | 0.0000 | 100.0000 | 107207 | 江苏1611 | 0.00 | 0.0000 | 100.0000 |
| 1324 | 107208 | 江苏1612 | 0.00 | 0.0000 | 100.0000 | 107208 | 江苏1612 | 0.00 | 0.0000 | 100.0000 |
| 1325 | 107209 | 江苏16Z9 | 0.00 | 0.0000 | 100.0000 | 107209 | 江苏16Z9 | 0.00 | 0.0000 | 100.0000 |
| 1326 | 107210 | 江苏1613 | 0.00 | 0.0000 | 100.0000 | 107210 | 江苏1613 | 0.00 | 0.0000 | 100.0000 |
| 1327 | 107211 | 江苏1614 | 0.00 | 0.0000 | 100.0000 | 107211 | 江苏1614 | 0.00 | 0.0000 | 100.0000 |
| 1328 | 107212 | 江苏1615 | 0.00 | 0.0000 | 100.0000 | 107212 | 江苏1615 | 0.00 | 0.0000 | 100.0000 |
| 1329 | 107213 | 陕西1612 | 0.00 | 0.0000 | 100.0000 | 107213 | 陕西1612 | 0.00 | 0.0000 | 100.0000 |
| 1330 | 107214 | 陕西1613 | 0.00 | 0.0000 | 100.0000 | 107214 | 陕西1613 | 0.00 | 0.0000 | 100.0000 |
| 1331 | 107215 | 陕西1614 | 0.00 | 0.0000 | 100.0000 | 107215 | 陕西1614 | 0.00 | 0.0000 | 100.0000 |
| 1332 | 107216 | 陕西1615 | 0.00 | 0.0000 | 100.0000 | 107216 | 陕西1615 | 0.00 | 0.0000 | 100.0000 |
| 1333 | 107217 | 北京1603 | 0.00 | 0.0000 | 100.0000 | 107217 | 北京1603 | 0.00 | 0.0000 | 100.0000 |
| 1334 | 107218 | 北京1604 | 0.00 | 0.0000 | 100.0000 | 107218 | 北京1604 | 0.00 | 0.0000 | 100.0000 |

(2)各债券成交面值、成交金额及占市场比例(二〇一七年)

BONDS TRADING PAR,VALUE & MARKET SHARE, 2017

百万元人民币, RMB Mil.

| 名次 Rank | 代码 Code | 债券名称 Bond | 成交面值 Trading Par | 占市场 % of Total | 累计 % | 代码 Code | 债券名称 Bond | 成交金额 Value | 占市场 % of Total | 累计 % |
|---|---|---|---|---|---|---|---|---|---|---|
| 1335 | 107219 | 四川1613 | 0.00 | 0.0000 | 100.0000 | 107219 | 四川1613 | 0.00 | 0.0000 | 100.0000 |
| 1336 | 107220 | 四川1614 | 0.00 | 0.0000 | 100.0000 | 107220 | 四川1614 | 0.00 | 0.0000 | 100.0000 |
| 1337 | 107221 | 四川1615 | 0.00 | 0.0000 | 100.0000 | 107221 | 四川1615 | 0.00 | 0.0000 | 100.0000 |
| 1338 | 107222 | 四川1616 | 0.00 | 0.0000 | 100.0000 | 107222 | 四川1616 | 0.00 | 0.0000 | 100.0000 |
| 1339 | 107223 | 四川16Z9 | 0.00 | 0.0000 | 100.0000 | 107223 | 四川16Z9 | 0.00 | 0.0000 | 100.0000 |
| 1340 | 107224 | 四川1617 | 0.00 | 0.0000 | 100.0000 | 107224 | 四川1617 | 0.00 | 0.0000 | 100.0000 |
| 1341 | 107225 | 四川1618 | 0.00 | 0.0000 | 100.0000 | 107225 | 四川1618 | 0.00 | 0.0000 | 100.0000 |
| 1342 | 107226 | 四川1619 | 0.00 | 0.0000 | 100.0000 | 107226 | 四川1619 | 0.00 | 0.0000 | 100.0000 |
| 1343 | 107227 | 浙江1609 | 0.00 | 0.0000 | 100.0000 | 107227 | 浙江1609 | 0.00 | 0.0000 | 100.0000 |
| 1344 | 107228 | 浙江1610 | 0.00 | 0.0000 | 100.0000 | 107228 | 浙江1610 | 0.00 | 0.0000 | 100.0000 |
| 1345 | 107229 | 浙江1611 | 0.00 | 0.0000 | 100.0000 | 107229 | 浙江1611 | 0.00 | 0.0000 | 100.0000 |
| 1346 | 107230 | 浙江1612 | 0.00 | 0.0000 | 100.0000 | 107230 | 浙江1612 | 0.00 | 0.0000 | 100.0000 |
| 1347 | 107231 | 浙江16Z3 | 0.00 | 0.0000 | 100.0000 | 107231 | 浙江16Z3 | 0.00 | 0.0000 | 100.0000 |
| 1348 | 107232 | 浙江16Z4 | 0.00 | 0.0000 | 100.0000 | 107232 | 浙江16Z4 | 0.00 | 0.0000 | 100.0000 |
| 1349 | 107233 | 浙江16Z5 | 0.00 | 0.0000 | 100.0000 | 107233 | 浙江16Z5 | 0.00 | 0.0000 | 100.0000 |
| 1350 | 107234 | 浙江16Z6 | 0.00 | 0.0000 | 100.0000 | 107234 | 浙江16Z6 | 0.00 | 0.0000 | 100.0000 |
| 1351 | 107235 | 河北16Z8 | 0.00 | 0.0000 | 100.0000 | 107235 | 河北16Z8 | 0.00 | 0.0000 | 100.0000 |
| 1352 | 107236 | 河北1609 | 0.00 | 0.0000 | 100.0000 | 107236 | 河北1609 | 0.00 | 0.0000 | 100.0000 |
| 1353 | 107237 | 河北1610 | 0.00 | 0.0000 | 100.0000 | 107237 | 河北1610 | 0.00 | 0.0000 | 100.0000 |
| 1354 | 107238 | 河北1611 | 0.00 | 0.0000 | 100.0000 | 107238 | 河北1611 | 0.00 | 0.0000 | 100.0000 |
| 1355 | 107239 | 河北1612 | 0.00 | 0.0000 | 100.0000 | 107239 | 河北1612 | 0.00 | 0.0000 | 100.0000 |
| 1356 | 107240 | 山西1609 | 0.00 | 0.0000 | 100.0000 | 107240 | 山西1609 | 0.00 | 0.0000 | 100.0000 |
| 1357 | 107241 | 山西1610 | 0.00 | 0.0000 | 100.0000 | 107241 | 山西1610 | 0.00 | 0.0000 | 100.0000 |
| 1358 | 107242 | 山西1611 | 0.00 | 0.0000 | 100.0000 | 107242 | 山西1611 | 0.00 | 0.0000 | 100.0000 |
| 1359 | 107243 | 山西1612 | 0.00 | 0.0000 | 100.0000 | 107243 | 山西1612 | 0.00 | 0.0000 | 100.0000 |
| 1360 | 107244 | 山西16Z3 | 0.00 | 0.0000 | 100.0000 | 107244 | 山西16Z3 | 0.00 | 0.0000 | 100.0000 |
| 1361 | 107245 | 山西16Z4 | 0.00 | 0.0000 | 100.0000 | 107245 | 山西16Z4 | 0.00 | 0.0000 | 100.0000 |
| 1362 | 107246 | 云南1605 | 0.00 | 0.0000 | 100.0000 | 107246 | 云南1605 | 0.00 | 0.0000 | 100.0000 |
| 1363 | 107247 | 云南1606 | 0.00 | 0.0000 | 100.0000 | 107247 | 云南1606 | 0.00 | 0.0000 | 100.0000 |
| 1364 | 107248 | 云南16Z5 | 0.00 | 0.0000 | 100.0000 | 107248 | 云南16Z5 | 0.00 | 0.0000 | 100.0000 |
| 1365 | 107249 | 云南16Z6 | 0.00 | 0.0000 | 100.0000 | 107249 | 云南16Z6 | 0.00 | 0.0000 | 100.0000 |
| 1366 | 107250 | 云南16Z7 | 0.00 | 0.0000 | 100.0000 | 107250 | 云南16Z7 | 0.00 | 0.0000 | 100.0000 |
| 1367 | 107251 | 云南16Z8 | 0.00 | 0.0000 | 100.0000 | 107251 | 云南16Z8 | 0.00 | 0.0000 | 100.0000 |
| 1368 | 107252 | 湖北1613 | 0.00 | 0.0000 | 100.0000 | 107252 | 湖北1613 | 0.00 | 0.0000 | 100.0000 |
| 1369 | 107253 | 湖北1614 | 0.00 | 0.0000 | 100.0000 | 107253 | 湖北1614 | 0.00 | 0.0000 | 100.0000 |
| 1370 | 107254 | 湖北1615 | 0.00 | 0.0000 | 100.0000 | 107254 | 湖北1615 | 0.00 | 0.0000 | 100.0000 |
| 1371 | 107255 | 湖北1616 | 0.00 | 0.0000 | 100.0000 | 107255 | 湖北1616 | 0.00 | 0.0000 | 100.0000 |
| 1372 | 107256 | 上海1601 | 0.00 | 0.0000 | 100.0000 | 107256 | 上海1601 | 0.00 | 0.0000 | 100.0000 |
| 1373 | 107257 | 上海1602 | 0.00 | 0.0000 | 100.0000 | 107257 | 上海1602 | 0.00 | 0.0000 | 100.0000 |
| 1374 | 107258 | 上海1603 | 0.00 | 0.0000 | 100.0000 | 107258 | 上海1603 | 0.00 | 0.0000 | 100.0000 |
| 1375 | 107259 | 上海1604 | 0.00 | 0.0000 | 100.0000 | 107259 | 上海1604 | 0.00 | 0.0000 | 100.0000 |
| 1376 | 107260 | 湖南1605 | 0.00 | 0.0000 | 100.0000 | 107260 | 湖南1605 | 0.00 | 0.0000 | 100.0000 |
| 1377 | 107261 | 湖南1606 | 0.00 | 0.0000 | 100.0000 | 107261 | 湖南1606 | 0.00 | 0.0000 | 100.0000 |
| 1378 | 107262 | 福建1605 | 0.00 | 0.0000 | 100.0000 | 107262 | 福建1605 | 0.00 | 0.0000 | 100.0000 |
| 1379 | 107263 | 福建1606 | 0.00 | 0.0000 | 100.0000 | 107263 | 福建1606 | 0.00 | 0.0000 | 100.0000 |
| 1380 | 107264 | 福建1607 | 0.00 | 0.0000 | 100.0000 | 107264 | 福建1607 | 0.00 | 0.0000 | 100.0000 |
| 1381 | 107265 | 福建1608 | 0.00 | 0.0000 | 100.0000 | 107265 | 福建1608 | 0.00 | 0.0000 | 100.0000 |
| 1382 | 107266 | 福建16Z3 | 0.00 | 0.0000 | 100.0000 | 107266 | 福建16Z3 | 0.00 | 0.0000 | 100.0000 |
| 1383 | 107267 | 福建16Z4 | 0.00 | 0.0000 | 100.0000 | 107267 | 福建16Z4 | 0.00 | 0.0000 | 100.0000 |
| 1384 | 107268 | 海南1604 | 0.00 | 0.0000 | 100.0000 | 107268 | 海南1604 | 0.00 | 0.0000 | 100.0000 |
| 1385 | 107269 | 海南1605 | 0.00 | 0.0000 | 100.0000 | 107269 | 海南1605 | 0.00 | 0.0000 | 100.0000 |
| 1386 | 107270 | 海南1606 | 0.00 | 0.0000 | 100.0000 | 107270 | 海南1606 | 0.00 | 0.0000 | 100.0000 |
| 1387 | 107271 | 贵州1613 | 0.00 | 0.0000 | 100.0000 | 107271 | 贵州1613 | 0.00 | 0.0000 | 100.0000 |
| 1388 | 107272 | 贵州1614 | 0.00 | 0.0000 | 100.0000 | 107272 | 贵州1614 | 0.00 | 0.0000 | 100.0000 |
| 1389 | 107273 | 贵州1615 | 0.00 | 0.0000 | 100.0000 | 107273 | 贵州1615 | 0.00 | 0.0000 | 100.0000 |
| 1390 | 107274 | 贵州1616 | 0.00 | 0.0000 | 100.0000 | 107274 | 贵州1616 | 0.00 | 0.0000 | 100.0000 |
| 1391 | 107275 | 贵州16Z7 | 0.00 | 0.0000 | 100.0000 | 107275 | 贵州16Z7 | 0.00 | 0.0000 | 100.0000 |
| 1392 | 107276 | 贵州16Z8 | 0.00 | 0.0000 | 100.0000 | 107276 | 贵州16Z8 | 0.00 | 0.0000 | 100.0000 |

(2)各债券成交面值、成交金额及占市场比例(二〇一七年)

BONDS TRADING PAR, VALUE & MARKET SHARE, 2017

百万元人民币, RMB Mil.

| 名次 Rank | 代码 Code | 债券名称 Bond | 成交面值 Trading Par | 占市场 % of Total | 累计 % | 代码 Code | 债券名称 Bond | 成交金额 Value | 占市场 % of Total | 累计 % |
|---|---|---|---|---|---|---|---|---|---|---|
| 1393 | 107277 | 山东1612 | 0.00 | 0.0000 | 100.0000 | 107277 | 山东1612 | 0.00 | 0.0000 | 100.0000 |
| 1394 | 107278 | 山东1613 | 0.00 | 0.0000 | 100.0000 | 107278 | 山东1613 | 0.00 | 0.0000 | 100.0000 |
| 1395 | 107279 | 山东1614 | 0.00 | 0.0000 | 100.0000 | 107279 | 山东1614 | 0.00 | 0.0000 | 100.0000 |
| 1396 | 107280 | 山东1615 | 0.00 | 0.0000 | 100.0000 | 107280 | 山东1615 | 0.00 | 0.0000 | 100.0000 |
| 1397 | 107281 | 宁夏1609 | 0.00 | 0.0000 | 100.0000 | 107281 | 宁夏1609 | 0.00 | 0.0000 | 100.0000 |
| 1398 | 107282 | 宁夏1610 | 0.00 | 0.0000 | 100.0000 | 107282 | 宁夏1610 | 0.00 | 0.0000 | 100.0000 |
| 1399 | 107283 | 宁夏1611 | 0.00 | 0.0000 | 100.0000 | 107283 | 宁夏1611 | 0.00 | 0.0000 | 100.0000 |
| 1400 | 107284 | 宁夏1612 | 0.00 | 0.0000 | 100.0000 | 107284 | 宁夏1612 | 0.00 | 0.0000 | 100.0000 |
| 1401 | 107285 | 甘肃16Z3 | 0.00 | 0.0000 | 100.0000 | 107285 | 甘肃16Z3 | 0.00 | 0.0000 | 100.0000 |
| 1402 | 107286 | 甘肃1605 | 0.00 | 0.0000 | 100.0000 | 107286 | 甘肃1605 | 0.00 | 0.0000 | 100.0000 |
| 1403 | 107287 | 甘肃1606 | 0.00 | 0.0000 | 100.0000 | 107287 | 甘肃1606 | 0.00 | 0.0000 | 100.0000 |
| 1404 | 107288 | 甘肃1607 | 0.00 | 0.0000 | 100.0000 | 107288 | 甘肃1607 | 0.00 | 0.0000 | 100.0000 |
| 1405 | 107289 | 江西1609 | 0.00 | 0.0000 | 100.0000 | 107289 | 江西1609 | 0.00 | 0.0000 | 100.0000 |
| 1406 | 107290 | 江西1610 | 0.00 | 0.0000 | 100.0000 | 107290 | 江西1610 | 0.00 | 0.0000 | 100.0000 |
| 1407 | 107291 | 江西1611 | 0.00 | 0.0000 | 100.0000 | 107291 | 江西1611 | 0.00 | 0.0000 | 100.0000 |
| 1408 | 107292 | 江西1612 | 0.00 | 0.0000 | 100.0000 | 107292 | 江西1612 | 0.00 | 0.0000 | 100.0000 |
| 1409 | 107293 | 江西16Z9 | 0.00 | 0.0000 | 100.0000 | 107293 | 江西16Z9 | 0.00 | 0.0000 | 100.0000 |
| 1410 | 107294 | 江西1613 | 0.00 | 0.0000 | 100.0000 | 107294 | 江西1613 | 0.00 | 0.0000 | 100.0000 |
| 1411 | 107295 | 江西1614 | 0.00 | 0.0000 | 100.0000 | 107295 | 江西1614 | 0.00 | 0.0000 | 100.0000 |
| 1412 | 107296 | 江西1615 | 0.00 | 0.0000 | 100.0000 | 107296 | 江西1615 | 0.00 | 0.0000 | 100.0000 |
| 1413 | 107297 | 北京16Z1 | 0.00 | 0.0000 | 100.0000 | 107297 | 北京16Z1 | 0.00 | 0.0000 | 100.0000 |
| 1414 | 107298 | 北京16Z2 | 0.00 | 0.0000 | 100.0000 | 107298 | 北京16Z2 | 0.00 | 0.0000 | 100.0000 |
| 1415 | 107299 | 北京16Z3 | 0.00 | 0.0000 | 100.0000 | 107299 | 北京16Z3 | 0.00 | 0.0000 | 100.0000 |
| 1416 | 107300 | 北京16Z4 | 0.00 | 0.0000 | 100.0000 | 107300 | 北京16Z4 | 0.00 | 0.0000 | 100.0000 |
| 1417 | 107301 | 广西16Z6 | 0.00 | 0.0000 | 100.0000 | 107301 | 广西16Z6 | 0.00 | 0.0000 | 100.0000 |
| 1418 | 107302 | 广西16Z7 | 0.00 | 0.0000 | 100.0000 | 107302 | 广西16Z7 | 0.00 | 0.0000 | 100.0000 |
| 1419 | 107303 | 广西16Z8 | 0.00 | 0.0000 | 100.0000 | 107303 | 广西16Z8 | 0.00 | 0.0000 | 100.0000 |
| 1420 | 107304 | 广西1613 | 0.00 | 0.0000 | 100.0000 | 107304 | 广西1613 | 0.00 | 0.0000 | 100.0000 |
| 1421 | 107305 | 广西1614 | 0.00 | 0.0000 | 100.0000 | 107305 | 广西1614 | 0.00 | 0.0000 | 100.0000 |
| 1422 | 107306 | 广西1615 | 0.00 | 0.0000 | 100.0000 | 107306 | 广西1615 | 0.00 | 0.0000 | 100.0000 |
| 1423 | 107307 | 广西1616 | 0.00 | 0.0000 | 100.0000 | 107307 | 广西1616 | 0.00 | 0.0000 | 100.0000 |
| 1424 | 107308 | 宁波1605 | 0.00 | 0.0000 | 100.0000 | 107308 | 宁波1605 | 0.00 | 0.0000 | 100.0000 |
| 1425 | 107309 | 宁波1606 | 0.00 | 0.0000 | 100.0000 | 107309 | 宁波1606 | 0.00 | 0.0000 | 100.0000 |
| 1426 | 107310 | 宁波1607 | 0.00 | 0.0000 | 100.0000 | 107310 | 宁波1607 | 0.00 | 0.0000 | 100.0000 |
| 1427 | 107311 | 宁波1608 | 0.00 | 0.0000 | 100.0000 | 107311 | 宁波1608 | 0.00 | 0.0000 | 100.0000 |
| 1428 | 107312 | 宁波16Z5 | 0.00 | 0.0000 | 100.0000 | 107312 | 宁波16Z5 | 0.00 | 0.0000 | 100.0000 |
| 1429 | 107313 | 宁波16Z6 | 0.00 | 0.0000 | 100.0000 | 107313 | 宁波16Z6 | 0.00 | 0.0000 | 100.0000 |
| 1430 | 107314 | 宁波16Z7 | 0.00 | 0.0000 | 100.0000 | 107314 | 宁波16Z7 | 0.00 | 0.0000 | 100.0000 |
| 1431 | 107315 | 宁波16Z8 | 0.00 | 0.0000 | 100.0000 | 107315 | 宁波16Z8 | 0.00 | 0.0000 | 100.0000 |
| 1432 | 107316 | 辽宁16Z5 | 0.00 | 0.0000 | 100.0000 | 107316 | 辽宁16Z5 | 0.00 | 0.0000 | 100.0000 |
| 1433 | 107317 | 辽宁16Z6 | 0.00 | 0.0000 | 100.0000 | 107317 | 辽宁16Z6 | 0.00 | 0.0000 | 100.0000 |
| 1434 | 107318 | 辽宁16Z7 | 0.00 | 0.0000 | 100.0000 | 107318 | 辽宁16Z7 | 0.00 | 0.0000 | 100.0000 |
| 1435 | 107319 | 辽宁16Z8 | 0.00 | 0.0000 | 100.0000 | 107319 | 辽宁16Z8 | 0.00 | 0.0000 | 100.0000 |
| 1436 | 107320 | 陕西1616 | 0.00 | 0.0000 | 100.0000 | 107320 | 陕西1616 | 0.00 | 0.0000 | 100.0000 |
| 1437 | 107321 | 陕西1617 | 0.00 | 0.0000 | 100.0000 | 107321 | 陕西1617 | 0.00 | 0.0000 | 100.0000 |
| 1438 | 107322 | 陕西1618 | 0.00 | 0.0000 | 100.0000 | 107322 | 陕西1618 | 0.00 | 0.0000 | 100.0000 |
| 1439 | 107323 | 陕西1619 | 0.00 | 0.0000 | 100.0000 | 107323 | 陕西1619 | 0.00 | 0.0000 | 100.0000 |
| 1440 | 107324 | 湖北1617 | 0.00 | 0.0000 | 100.0000 | 107324 | 湖北1617 | 0.00 | 0.0000 | 100.0000 |
| 1441 | 107325 | 湖北1618 | 0.00 | 0.0000 | 100.0000 | 107325 | 湖北1618 | 0.00 | 0.0000 | 100.0000 |
| 1442 | 107326 | 湖北1619 | 0.00 | 0.0000 | 100.0000 | 107326 | 湖北1619 | 0.00 | 0.0000 | 100.0000 |
| 1443 | 107327 | 湖北1620 | 0.00 | 0.0000 | 100.0000 | 107327 | 湖北1620 | 0.00 | 0.0000 | 100.0000 |
| 1444 | 107328 | 湖北16Z5 | 0.00 | 0.0000 | 100.0000 | 107328 | 湖北16Z5 | 0.00 | 0.0000 | 100.0000 |
| 1445 | 107329 | 湖北16Z6 | 0.00 | 0.0000 | 100.0000 | 107329 | 湖北16Z6 | 0.00 | 0.0000 | 100.0000 |
| 1446 | 107330 | 河南16Z9 | 0.00 | 0.0000 | 100.0000 | 107330 | 河南16Z9 | 0.00 | 0.0000 | 100.0000 |
| 1447 | 107331 | 河南1617 | 0.00 | 0.0000 | 100.0000 | 107331 | 河南1617 | 0.00 | 0.0000 | 100.0000 |
| 1448 | 107332 | 河南1618 | 0.00 | 0.0000 | 100.0000 | 107332 | 河南1618 | 0.00 | 0.0000 | 100.0000 |
| 1449 | 107333 | 河南1619 | 0.00 | 0.0000 | 100.0000 | 107333 | 河南1619 | 0.00 | 0.0000 | 100.0000 |
| 1450 | 107334 | 河南1613 | 0.00 | 0.0000 | 100.0000 | 107334 | 河南1613 | 0.00 | 0.0000 | 100.0000 |

(2)各债券成交面值、成交金额及占市场比例(二〇一七年)

BONDS TRADING PAR, VALUE & MARKET SHARE, 2017

百万元人民币, RMB Mil.

| 名次 Rank | 代码 Code | 债券名称 Bond | 成交面值 Trading Par | 占市场 % of Total | 累计 % | 代码 Code | 债券名称 Bond | 成交金额 Value | 占市场 % of Total | 累计 % |
|---|---|---|---|---|---|---|---|---|---|---|
| 1451 | 107335 | 河南1614 | 0.00 | 0.0000 | 100.0000 | 107335 | 河南1614 | 0.00 | 0.0000 | 100.0000 |
| 1452 | 107336 | 河南1615 | 0.00 | 0.0000 | 100.0000 | 107336 | 河南1615 | 0.00 | 0.0000 | 100.0000 |
| 1453 | 107337 | 河南1616 | 0.00 | 0.0000 | 100.0000 | 107337 | 河南1616 | 0.00 | 0.0000 | 100.0000 |
| 1454 | 107338 | 新疆1617 | 0.00 | 0.0000 | 100.0000 | 107338 | 新疆1617 | 0.00 | 0.0000 | 100.0000 |
| 1455 | 107339 | 新疆1618 | 0.00 | 0.0000 | 100.0000 | 107339 | 新疆1618 | 0.00 | 0.0000 | 100.0000 |
| 1456 | 107340 | 新疆1619 | 0.00 | 0.0000 | 100.0000 | 107340 | 新疆1619 | 0.00 | 0.0000 | 100.0000 |
| 1457 | 107341 | 新疆1620 | 0.00 | 0.0000 | 100.0000 | 107341 | 新疆1620 | 0.00 | 0.0000 | 100.0000 |
| 1458 | 107342 | 新疆16Z9 | 0.00 | 0.0000 | 100.0000 | 107342 | 新疆16Z9 | 0.00 | 0.0000 | 100.0000 |
| 1459 | 107343 | 新疆1621 | 0.00 | 0.0000 | 100.0000 | 107343 | 新疆1621 | 0.00 | 0.0000 | 100.0000 |
| 1460 | 107344 | 新疆1622 | 0.00 | 0.0000 | 100.0000 | 107344 | 新疆1622 | 0.00 | 0.0000 | 100.0000 |
| 1461 | 107345 | 新疆1623 | 0.00 | 0.0000 | 100.0000 | 107345 | 新疆1623 | 0.00 | 0.0000 | 100.0000 |
| 1462 | 107346 | 江苏1616 | 0.00 | 0.0000 | 100.0000 | 107346 | 江苏1616 | 0.00 | 0.0000 | 100.0000 |
| 1463 | 107347 | 江苏1617 | 0.00 | 0.0000 | 100.0000 | 107347 | 江苏1617 | 0.00 | 0.0000 | 100.0000 |
| 1464 | 107348 | 江苏1618 | 0.00 | 0.0000 | 100.0000 | 107348 | 江苏1618 | 0.00 | 0.0000 | 100.0000 |
| 1465 | 107349 | 江苏1619 | 0.00 | 0.0000 | 100.0000 | 107349 | 江苏1619 | 0.00 | 0.0000 | 100.0000 |
| 1466 | 107350 | 江苏1621 | 0.00 | 0.0000 | 100.0000 | 107350 | 江苏1621 | 0.00 | 0.0000 | 100.0000 |
| 1467 | 107351 | 江苏1622 | 0.00 | 0.0000 | 100.0000 | 107351 | 江苏1622 | 0.00 | 0.0000 | 100.0000 |
| 1468 | 107352 | 江苏1623 | 0.00 | 0.0000 | 100.0000 | 107352 | 江苏1623 | 0.00 | 0.0000 | 100.0000 |
| 1469 | 107353 | 江苏1620 | 0.00 | 0.0000 | 100.0000 | 107353 | 江苏1620 | 0.00 | 0.0000 | 100.0000 |
| 1470 | 107354 | 安徽1609 | 0.00 | 0.0000 | 100.0000 | 107354 | 安徽1609 | 0.00 | 0.0000 | 100.0000 |
| 1471 | 107355 | 安徽1610 | 0.00 | 0.0000 | 100.0000 | 107355 | 安徽1610 | 0.00 | 0.0000 | 100.0000 |
| 1472 | 107356 | 安徽1611 | 0.00 | 0.0000 | 100.0000 | 107356 | 安徽1611 | 0.00 | 0.0000 | 100.0000 |
| 1473 | 107357 | 安徽1612 | 0.00 | 0.0000 | 100.0000 | 107357 | 安徽1612 | 0.00 | 0.0000 | 100.0000 |
| 1474 | 107358 | 安徽16Z3 | 0.00 | 0.0000 | 100.0000 | 107358 | 安徽16Z3 | 0.00 | 0.0000 | 100.0000 |
| 1475 | 107359 | 安徽16Z4 | 0.00 | 0.0000 | 100.0000 | 107359 | 安徽16Z4 | 0.00 | 0.0000 | 100.0000 |
| 1476 | 107360 | 湖南16Z3 | 0.00 | 0.0000 | 100.0000 | 107360 | 湖南16Z3 | 0.00 | 0.0000 | 100.0000 |
| 1477 | 107361 | 湖南16Z4 | 0.00 | 0.0000 | 100.0000 | 107361 | 湖南16Z4 | 0.00 | 0.0000 | 100.0000 |
| 1478 | 107362 | 湖南16Z5 | 0.00 | 0.0000 | 100.0000 | 107362 | 湖南16Z5 | 0.00 | 0.0000 | 100.0000 |
| 1479 | 107363 | 青海1609 | 0.00 | 0.0000 | 100.0000 | 107363 | 青海1609 | 0.00 | 0.0000 | 100.0000 |
| 1480 | 107364 | 青海1610 | 0.00 | 0.0000 | 100.0000 | 107364 | 青海1610 | 0.00 | 0.0000 | 100.0000 |
| 1481 | 107365 | 青海1611 | 0.00 | 0.0000 | 100.0000 | 107365 | 青海1611 | 0.00 | 0.0000 | 100.0000 |
| 1482 | 107366 | 青海1612 | 0.00 | 0.0000 | 100.0000 | 107366 | 青海1612 | 0.00 | 0.0000 | 100.0000 |
| 1483 | 107367 | 青岛1605 | 0.00 | 0.0000 | 100.0000 | 107367 | 青岛1605 | 0.00 | 0.0000 | 100.0000 |
| 1484 | 107368 | 青岛1606 | 0.00 | 0.0000 | 100.0000 | 107368 | 青岛1606 | 0.00 | 0.0000 | 100.0000 |
| 1485 | 107369 | 青岛1607 | 0.00 | 0.0000 | 100.0000 | 107369 | 青岛1607 | 0.00 | 0.0000 | 100.0000 |
| 1486 | 107370 | 青岛1608 | 0.00 | 0.0000 | 100.0000 | 107370 | 青岛1608 | 0.00 | 0.0000 | 100.0000 |
| 1487 | 107371 | 青岛16Z4 | 0.00 | 0.0000 | 100.0000 | 107371 | 青岛16Z4 | 0.00 | 0.0000 | 100.0000 |
| 1488 | 107372 | 青岛16Z5 | 0.00 | 0.0000 | 100.0000 | 107372 | 青岛16Z5 | 0.00 | 0.0000 | 100.0000 |
| 1489 | 107373 | 青岛16Z6 | 0.00 | 0.0000 | 100.0000 | 107373 | 青岛16Z6 | 0.00 | 0.0000 | 100.0000 |
| 1490 | 107374 | 山东1616 | 0.00 | 0.0000 | 100.0000 | 107374 | 山东1616 | 0.00 | 0.0000 | 100.0000 |
| 1491 | 107375 | 山东1617 | 0.00 | 0.0000 | 100.0000 | 107375 | 山东1617 | 0.00 | 0.0000 | 100.0000 |
| 1492 | 107376 | 山东1618 | 0.00 | 0.0000 | 100.0000 | 107376 | 山东1618 | 0.00 | 0.0000 | 100.0000 |
| 1493 | 107377 | 山东1619 | 0.00 | 0.0000 | 100.0000 | 107377 | 山东1619 | 0.00 | 0.0000 | 100.0000 |
| 1494 | 107378 | 山东1620 | 0.00 | 0.0000 | 100.0000 | 107378 | 山东1620 | 0.00 | 0.0000 | 100.0000 |
| 1495 | 107379 | 山东1621 | 0.00 | 0.0000 | 100.0000 | 107379 | 山东1621 | 0.00 | 0.0000 | 100.0000 |
| 1496 | 107380 | 山东1622 | 0.00 | 0.0000 | 100.0000 | 107380 | 山东1622 | 0.00 | 0.0000 | 100.0000 |
| 1497 | 107381 | 山东1623 | 0.00 | 0.0000 | 100.0000 | 107381 | 山东1623 | 0.00 | 0.0000 | 100.0000 |
| 1498 | 107382 | 山东1624 | 0.00 | 0.0000 | 100.0000 | 107382 | 山东1624 | 0.00 | 0.0000 | 100.0000 |
| 1499 | 107383 | 山东1625 | 0.00 | 0.0000 | 100.0000 | 107383 | 山东1625 | 0.00 | 0.0000 | 100.0000 |
| 1500 | 107384 | 山东1626 | 0.00 | 0.0000 | 100.0000 | 107384 | 山东1626 | 0.00 | 0.0000 | 100.0000 |
| 1501 | 107385 | 山东1627 | 0.00 | 0.0000 | 100.0000 | 107385 | 山东1627 | 0.00 | 0.0000 | 100.0000 |
| 1502 | 107386 | 内蒙1613 | 0.00 | 0.0000 | 100.0000 | 107386 | 内蒙1613 | 0.00 | 0.0000 | 100.0000 |
| 1503 | 107387 | 内蒙1614 | 0.00 | 0.0000 | 100.0000 | 107387 | 内蒙1614 | 0.00 | 0.0000 | 100.0000 |
| 1504 | 107388 | 内蒙1615 | 0.00 | 0.0000 | 100.0000 | 107388 | 内蒙1615 | 0.00 | 0.0000 | 100.0000 |
| 1505 | 107389 | 内蒙1616 | 0.00 | 0.0000 | 100.0000 | 107389 | 内蒙1616 | 0.00 | 0.0000 | 100.0000 |
| 1506 | 107390 | 内蒙16Z5 | 0.00 | 0.0000 | 100.0000 | 107390 | 内蒙16Z5 | 0.00 | 0.0000 | 100.0000 |
| 1507 | 107391 | 内蒙16Z6 | 0.00 | 0.0000 | 100.0000 | 107391 | 内蒙16Z6 | 0.00 | 0.0000 | 100.0000 |
| 1508 | 107392 | 辽宁1609 | 0.00 | 0.0000 | 100.0000 | 107392 | 辽宁1609 | 0.00 | 0.0000 | 100.0000 |

(2)各债券成交面值、成交金额及占市场比例(二〇一七年)

BONDS TRADING PAR, VALUE & MARKET SHARE, 2017

百万元人民币, RMB Mil.

| 名次 Rank | 代码 Code | 债券名称 Bond | 成交面值 Trading Par | 占市场 % of Total | 累计 % | 代码 Code | 债券名称 Bond | 成交金额 Value | 占市场 % of Total | 累计 % |
|---|---|---|---|---|---|---|---|---|---|---|
| 1509 | 107393 | 辽宁1610 | 0.00 | 0.0000 | 100.0000 | 107393 | 辽宁1610 | 0.00 | 0.0000 | 100.0000 |
| 1510 | 107394 | 辽宁1611 | 0.00 | 0.0000 | 100.0000 | 107394 | 辽宁1611 | 0.00 | 0.0000 | 100.0000 |
| 1511 | 107395 | 辽宁1612 | 0.00 | 0.0000 | 100.0000 | 107395 | 辽宁1612 | 0.00 | 0.0000 | 100.0000 |
| 1512 | 107396 | 辽宁16Z9 | 0.00 | 0.0000 | 100.0000 | 107396 | 辽宁16Z9 | 0.00 | 0.0000 | 100.0000 |
| 1513 | 107397 | 辽宁1613 | 0.00 | 0.0000 | 100.0000 | 107397 | 辽宁1613 | 0.00 | 0.0000 | 100.0000 |
| 1514 | 107398 | 辽宁1614 | 0.00 | 0.0000 | 100.0000 | 107398 | 辽宁1614 | 0.00 | 0.0000 | 100.0000 |
| 1515 | 107399 | 辽宁1615 | 0.00 | 0.0000 | 100.0000 | 107399 | 辽宁1615 | 0.00 | 0.0000 | 100.0000 |
| 1516 | 107400 | 重庆1609 | 0.00 | 0.0000 | 100.0000 | 107400 | 重庆1609 | 0.00 | 0.0000 | 100.0000 |
| 1517 | 107401 | 重庆1610 | 0.00 | 0.0000 | 100.0000 | 107401 | 重庆1610 | 0.00 | 0.0000 | 100.0000 |
| 1518 | 107402 | 重庆1611 | 0.00 | 0.0000 | 100.0000 | 107402 | 重庆1611 | 0.00 | 0.0000 | 100.0000 |
| 1519 | 107403 | 重庆1612 | 0.00 | 0.0000 | 100.0000 | 107403 | 重庆1612 | 0.00 | 0.0000 | 100.0000 |
| 1520 | 107404 | 重庆16Z7 | 0.00 | 0.0000 | 100.0000 | 107404 | 重庆16Z7 | 0.00 | 0.0000 | 100.0000 |
| 1521 | 107405 | 重庆16Z8 | 0.00 | 0.0000 | 100.0000 | 107405 | 重庆16Z8 | 0.00 | 0.0000 | 100.0000 |
| 1522 | 107406 | 四川1620 | 0.00 | 0.0000 | 100.0000 | 107406 | 四川1620 | 0.00 | 0.0000 | 100.0000 |
| 1523 | 107407 | 四川1621 | 0.00 | 0.0000 | 100.0000 | 107407 | 四川1621 | 0.00 | 0.0000 | 100.0000 |
| 1524 | 107408 | 四川1622 | 0.00 | 0.0000 | 100.0000 | 107408 | 四川1622 | 0.00 | 0.0000 | 100.0000 |
| 1525 | 107409 | 四川1623 | 0.00 | 0.0000 | 100.0000 | 107409 | 四川1623 | 0.00 | 0.0000 | 100.0000 |
| 1526 | 107410 | 四川1624 | 0.00 | 0.0000 | 100.0000 | 107410 | 四川1624 | 0.00 | 0.0000 | 100.0000 |
| 1527 | 107411 | 四川1625 | 0.00 | 0.0000 | 100.0000 | 107411 | 四川1625 | 0.00 | 0.0000 | 100.0000 |
| 1528 | 107412 | 四川1626 | 0.00 | 0.0000 | 100.0000 | 107412 | 四川1626 | 0.00 | 0.0000 | 100.0000 |
| 1529 | 107413 | 四川1627 | 0.00 | 0.0000 | 100.0000 | 107413 | 四川1627 | 0.00 | 0.0000 | 100.0000 |
| 1530 | 107414 | 浙江1613 | 0.00 | 0.0000 | 100.0000 | 107414 | 浙江1613 | 0.00 | 0.0000 | 100.0000 |
| 1531 | 107415 | 浙江1614 | 0.00 | 0.0000 | 100.0000 | 107415 | 浙江1614 | 0.00 | 0.0000 | 100.0000 |
| 1532 | 107416 | 浙江1615 | 0.00 | 0.0000 | 100.0000 | 107416 | 浙江1615 | 0.00 | 0.0000 | 100.0000 |
| 1533 | 107417 | 浙江1616 | 0.00 | 0.0000 | 100.0000 | 107417 | 浙江1616 | 0.00 | 0.0000 | 100.0000 |
| 1534 | 107418 | 浙江16Z7 | 0.00 | 0.0000 | 100.0000 | 107418 | 浙江16Z7 | 0.00 | 0.0000 | 100.0000 |
| 1535 | 107419 | 浙江16Z8 | 0.00 | 0.0000 | 100.0000 | 107419 | 浙江16Z8 | 0.00 | 0.0000 | 100.0000 |
| 1536 | 107420 | 浙江16Z9 | 0.00 | 0.0000 | 100.0000 | 107420 | 浙江16Z9 | 0.00 | 0.0000 | 100.0000 |
| 1537 | 107421 | 浙江1617 | 0.00 | 0.0000 | 100.0000 | 107421 | 浙江1617 | 0.00 | 0.0000 | 100.0000 |
| 1538 | 107422 | 贵州1617 | 0.00 | 0.0000 | 100.0000 | 107422 | 贵州1617 | 0.00 | 0.0000 | 100.0000 |
| 1539 | 107423 | 贵州1618 | 0.00 | 0.0000 | 100.0000 | 107423 | 贵州1618 | 0.00 | 0.0000 | 100.0000 |
| 1540 | 107424 | 贵州1619 | 0.00 | 0.0000 | 100.0000 | 107424 | 贵州1619 | 0.00 | 0.0000 | 100.0000 |
| 1541 | 107425 | 贵州1620 | 0.00 | 0.0000 | 100.0000 | 107425 | 贵州1620 | 0.00 | 0.0000 | 100.0000 |
| 1542 | 107426 | 贵州16Z9 | 0.00 | 0.0000 | 100.0000 | 107426 | 贵州16Z9 | 0.00 | 0.0000 | 100.0000 |
| 1543 | 107427 | 贵州1621 | 0.00 | 0.0000 | 100.0000 | 107427 | 贵州1621 | 0.00 | 0.0000 | 100.0000 |
| 1544 | 107428 | 贵州1622 | 0.00 | 0.0000 | 100.0000 | 107428 | 贵州1622 | 0.00 | 0.0000 | 100.0000 |
| 1545 | 107429 | 贵州1623 | 0.00 | 0.0000 | 100.0000 | 107429 | 贵州1623 | 0.00 | 0.0000 | 100.0000 |
| 1546 | 107430 | 广西1617 | 0.00 | 0.0000 | 100.0000 | 107430 | 广西1617 | 0.00 | 0.0000 | 100.0000 |
| 1547 | 107431 | 广西1618 | 0.00 | 0.0000 | 100.0000 | 107431 | 广西1618 | 0.00 | 0.0000 | 100.0000 |
| 1548 | 107432 | 广西1619 | 0.00 | 0.0000 | 100.0000 | 107432 | 广西1619 | 0.00 | 0.0000 | 100.0000 |
| 1549 | 107433 | 广西1620 | 0.00 | 0.0000 | 100.0000 | 107433 | 广西1620 | 0.00 | 0.0000 | 100.0000 |
| 1550 | 107434 | 广西16Z9 | 0.00 | 0.0000 | 100.0000 | 107434 | 广西16Z9 | 0.00 | 0.0000 | 100.0000 |
| 1551 | 107435 | 广西1621 | 0.00 | 0.0000 | 100.0000 | 107435 | 广西1621 | 0.00 | 0.0000 | 100.0000 |
| 1552 | 107436 | 广西1622 | 0.00 | 0.0000 | 100.0000 | 107436 | 广西1622 | 0.00 | 0.0000 | 100.0000 |
| 1553 | 107437 | 广西1623 | 0.00 | 0.0000 | 100.0000 | 107437 | 广西1623 | 0.00 | 0.0000 | 100.0000 |
| 1554 | 107438 | 广东1620 | 0.00 | 0.0000 | 100.0000 | 107438 | 广东1620 | 0.00 | 0.0000 | 100.0000 |
| 1555 | 107439 | 广东1621 | 0.00 | 0.0000 | 100.0000 | 107439 | 广东1621 | 0.00 | 0.0000 | 100.0000 |
| 1556 | 107440 | 广东1622 | 0.00 | 0.0000 | 100.0000 | 107440 | 广东1622 | 0.00 | 0.0000 | 100.0000 |
| 1557 | 107441 | 厦门1601 | 0.00 | 0.0000 | 100.0000 | 107441 | 厦门1601 | 0.00 | 0.0000 | 100.0000 |
| 1558 | 107442 | 厦门1602 | 0.00 | 0.0000 | 100.0000 | 107442 | 厦门1602 | 0.00 | 0.0000 | 100.0000 |
| 1559 | 107443 | 厦门1603 | 0.00 | 0.0000 | 100.0000 | 107443 | 厦门1603 | 0.00 | 0.0000 | 100.0000 |
| 1560 | 107444 | 厦门1604 | 0.00 | 0.0000 | 100.0000 | 107444 | 厦门1604 | 0.00 | 0.0000 | 100.0000 |
| 1561 | 107445 | 厦门16Z1 | 0.00 | 0.0000 | 100.0000 | 107445 | 厦门16Z1 | 0.00 | 0.0000 | 100.0000 |
| 1562 | 107446 | 厦门16Z2 | 0.00 | 0.0000 | 100.0000 | 107446 | 厦门16Z2 | 0.00 | 0.0000 | 100.0000 |
| 1563 | 107447 | 山西1613 | 0.00 | 0.0000 | 100.0000 | 107447 | 山西1613 | 0.00 | 0.0000 | 100.0000 |
| 1564 | 107448 | 山西1614 | 0.00 | 0.0000 | 100.0000 | 107448 | 山西1614 | 0.00 | 0.0000 | 100.0000 |
| 1565 | 107449 | 山西1615 | 0.00 | 0.0000 | 100.0000 | 107449 | 山西1615 | 0.00 | 0.0000 | 100.0000 |
| 1566 | 107450 | 山西1616 | 0.00 | 0.0000 | 100.0000 | 107450 | 山西1616 | 0.00 | 0.0000 | 100.0000 |

(2)各债券成交面值、成交金额及占市场比例(二〇一七年)

BONDS TRADING PAR, VALUE & MARKET SHARE, 2017

百万元人民币, RMB Mil.

| 名次 Rank | 代码 Code | 债券名称 Bond | 成交面值 Trading Par | 占市场 % of Total | 累计 % | 代码 Code | 债券名称 Bond | 成交金额 Value | 占市场 % of Total | 累计 % |
|---|---|---|---|---|---|---|---|---|---|---|
| 1567 | 107451 | 山西16Z5 | 0.00 | 0.0000 | 100.0000 | 107451 | 山西16Z5 | 0.00 | 0.0000 | 100.0000 |
| 1568 | 107452 | 山西16Z6 | 0.00 | 0.0000 | 100.0000 | 107452 | 山西16Z6 | 0.00 | 0.0000 | 100.0000 |
| 1569 | 107453 | 湖南1607 | 0.00 | 0.0000 | 100.0000 | 107453 | 湖南1607 | 0.00 | 0.0000 | 100.0000 |
| 1570 | 107454 | 湖南1608 | 0.00 | 0.0000 | 100.0000 | 107454 | 湖南1608 | 0.00 | 0.0000 | 100.0000 |
| 1571 | 107455 | 湖南16Z6 | 0.00 | 0.0000 | 100.0000 | 107455 | 湖南16Z6 | 0.00 | 0.0000 | 100.0000 |
| 1572 | 107456 | 湖南16Z7 | 0.00 | 0.0000 | 100.0000 | 107456 | 湖南16Z7 | 0.00 | 0.0000 | 100.0000 |
| 1573 | 107457 | 上海1605 | 0.00 | 0.0000 | 100.0000 | 107457 | 上海1605 | 0.00 | 0.0000 | 100.0000 |
| 1574 | 107458 | 上海1606 | 0.00 | 0.0000 | 100.0000 | 107458 | 上海1606 | 0.00 | 0.0000 | 100.0000 |
| 1575 | 107459 | 上海1607 | 0.00 | 0.0000 | 100.0000 | 107459 | 上海1607 | 0.00 | 0.0000 | 100.0000 |
| 1576 | 107460 | 上海1608 | 0.00 | 0.0000 | 100.0000 | 107460 | 上海1608 | 0.00 | 0.0000 | 100.0000 |
| 1577 | 107461 | 陕西1620 | 0.00 | 0.0000 | 100.0000 | 107461 | 陕西1620 | 0.00 | 0.0000 | 100.0000 |
| 1578 | 107462 | 陕西1621 | 0.00 | 0.0000 | 100.0000 | 107462 | 陕西1621 | 0.00 | 0.0000 | 100.0000 |
| 1579 | 107463 | 陕西1622 | 0.00 | 0.0000 | 100.0000 | 107463 | 陕西1622 | 0.00 | 0.0000 | 100.0000 |
| 1580 | 107464 | 陕西1623 | 0.00 | 0.0000 | 100.0000 | 107464 | 陕西1623 | 0.00 | 0.0000 | 100.0000 |
| 1581 | 107465 | 大连1601 | 0.00 | 0.0000 | 100.0000 | 107465 | 大连1601 | 0.00 | 0.0000 | 100.0000 |
| 1582 | 107466 | 大连1602 | 0.00 | 0.0000 | 100.0000 | 107466 | 大连1602 | 0.00 | 0.0000 | 100.0000 |
| 1583 | 107467 | 大连1603 | 0.00 | 0.0000 | 100.0000 | 107467 | 大连1603 | 0.00 | 0.0000 | 100.0000 |
| 1584 | 107468 | 大连1604 | 0.00 | 0.0000 | 100.0000 | 107468 | 大连1604 | 0.00 | 0.0000 | 100.0000 |
| 1585 | 107469 | 大连16Z1 | 0.00 | 0.0000 | 100.0000 | 107469 | 大连16Z1 | 0.00 | 0.0000 | 100.0000 |
| 1586 | 107470 | 大连16Z2 | 0.00 | 0.0000 | 100.0000 | 107470 | 大连16Z2 | 0.00 | 0.0000 | 100.0000 |
| 1587 | 107471 | 大连16Z3 | 0.00 | 0.0000 | 100.0000 | 107471 | 大连16Z3 | 0.00 | 0.0000 | 100.0000 |
| 1588 | 107472 | 大连16Z4 | 0.00 | 0.0000 | 100.0000 | 107472 | 大连16Z4 | 0.00 | 0.0000 | 100.0000 |
| 1589 | 107473 | 河北1613 | 0.00 | 0.0000 | 100.0000 | 107473 | 河北1613 | 0.00 | 0.0000 | 100.0000 |
| 1590 | 107474 | 海南16Z1 | 0.00 | 0.0000 | 100.0000 | 107474 | 海南16Z1 | 0.00 | 0.0000 | 100.0000 |
| 1591 | 107475 | 海南16Z2 | 0.00 | 0.0000 | 100.0000 | 107475 | 海南16Z2 | 0.00 | 0.0000 | 100.0000 |
| 1592 | 107476 | 海南16Z3 | 0.00 | 0.0000 | 100.0000 | 107476 | 海南16Z3 | 0.00 | 0.0000 | 100.0000 |
| 1593 | 107477 | 海南16Z4 | 0.00 | 0.0000 | 100.0000 | 107477 | 海南16Z4 | 0.00 | 0.0000 | 100.0000 |
| 1594 | 107478 | 云南1607 | 0.00 | 0.0000 | 100.0000 | 107478 | 云南1607 | 0.00 | 0.0000 | 100.0000 |
| 1595 | 107479 | 云南1608 | 0.00 | 0.0000 | 100.0000 | 107479 | 云南1608 | 0.00 | 0.0000 | 100.0000 |
| 1596 | 107480 | 云南1609 | 0.00 | 0.0000 | 100.0000 | 107480 | 云南1609 | 0.00 | 0.0000 | 100.0000 |
| 1597 | 107481 | 云南16Z9 | 0.00 | 0.0000 | 100.0000 | 107481 | 云南16Z9 | 0.00 | 0.0000 | 100.0000 |
| 1598 | 107482 | 云南1610 | 0.00 | 0.0000 | 100.0000 | 107482 | 云南1610 | 0.00 | 0.0000 | 100.0000 |
| 1599 | 107483 | 新疆1624 | 0.00 | 0.0000 | 100.0000 | 107483 | 新疆1624 | 0.00 | 0.0000 | 100.0000 |
| 1600 | 107484 | 新疆1625 | 0.00 | 0.0000 | 100.0000 | 107484 | 新疆1625 | 0.00 | 0.0000 | 100.0000 |
| 1601 | 107485 | 新疆1626 | 0.00 | 0.0000 | 100.0000 | 107485 | 新疆1626 | 0.00 | 0.0000 | 100.0000 |
| 1602 | 107486 | 新疆1627 | 0.00 | 0.0000 | 100.0000 | 107486 | 新疆1627 | 0.00 | 0.0000 | 100.0000 |
| 1603 | 107487 | 新疆1628 | 0.00 | 0.0000 | 100.0000 | 107487 | 新疆1628 | 0.00 | 0.0000 | 100.0000 |
| 1604 | 107488 | 新疆1629 | 0.00 | 0.0000 | 100.0000 | 107488 | 新疆1629 | 0.00 | 0.0000 | 100.0000 |
| 1605 | 107489 | 新疆1630 | 0.00 | 0.0000 | 100.0000 | 107489 | 新疆1630 | 0.00 | 0.0000 | 100.0000 |
| 1606 | 107490 | 新疆1631 | 0.00 | 0.0000 | 100.0000 | 107490 | 新疆1631 | 0.00 | 0.0000 | 100.0000 |
| 1607 | 107491 | 西藏16Z1 | 0.00 | 0.0000 | 100.0000 | 107491 | 西藏16Z1 | 0.00 | 0.0000 | 100.0000 |
| 1608 | 107492 | 西藏1601 | 0.00 | 0.0000 | 100.0000 | 107492 | 西藏1601 | 0.00 | 0.0000 | 100.0000 |
| 1609 | 107493 | 西藏1602 | 0.00 | 0.0000 | 100.0000 | 107493 | 西藏1602 | 0.00 | 0.0000 | 100.0000 |
| 1610 | 107494 | 西藏1603 | 0.00 | 0.0000 | 100.0000 | 107494 | 西藏1603 | 0.00 | 0.0000 | 100.0000 |
| 1611 | 107495 | 西藏1604 | 0.00 | 0.0000 | 100.0000 | 107495 | 西藏1604 | 0.00 | 0.0000 | 100.0000 |
| 1612 | 107496 | 北京1605 | 0.00 | 0.0000 | 100.0000 | 107496 | 北京1605 | 0.00 | 0.0000 | 100.0000 |
| 1613 | 107497 | 北京16Z5 | 0.00 | 0.0000 | 100.0000 | 107497 | 北京16Z5 | 0.00 | 0.0000 | 100.0000 |
| 1614 | 107498 | 北京16Z6 | 0.00 | 0.0000 | 100.0000 | 107498 | 北京16Z6 | 0.00 | 0.0000 | 100.0000 |
| 1615 | 107499 | 北京16Z7 | 0.00 | 0.0000 | 100.0000 | 107499 | 北京16Z7 | 0.00 | 0.0000 | 100.0000 |
| 1616 | 107500 | 天津1607 | 0.00 | 0.0000 | 100.0000 | 107500 | 天津1607 | 0.00 | 0.0000 | 100.0000 |
| 1617 | 107501 | 天津1608 | 0.00 | 0.0000 | 100.0000 | 107501 | 天津1608 | 0.00 | 0.0000 | 100.0000 |
| 1618 | 107502 | 天津16Z7 | 0.00 | 0.0000 | 100.0000 | 107502 | 天津16Z7 | 0.00 | 0.0000 | 100.0000 |
| 1619 | 107503 | 天津16Z8 | 0.00 | 0.0000 | 100.0000 | 107503 | 天津16Z8 | 0.00 | 0.0000 | 100.0000 |
| 1620 | 107504 | 天津16Z9 | 0.00 | 0.0000 | 100.0000 | 107504 | 天津16Z9 | 0.00 | 0.0000 | 100.0000 |
| 1621 | 107505 | 天津1609 | 0.00 | 0.0000 | 100.0000 | 107505 | 天津1609 | 0.00 | 0.0000 | 100.0000 |
| 1622 | 107506 | 吉林1609 | 0.00 | 0.0000 | 100.0000 | 107506 | 吉林1609 | 0.00 | 0.0000 | 100.0000 |
| 1623 | 107507 | 江苏1624 | 0.00 | 0.0000 | 100.0000 | 107507 | 江苏1624 | 0.00 | 0.0000 | 100.0000 |
| 1624 | 107508 | 江苏1625 | 0.00 | 0.0000 | 100.0000 | 107508 | 江苏1625 | 0.00 | 0.0000 | 100.0000 |

(2)各债券成交面值、成交金额及占市场比例(二〇一七年)

BONDS TRADING PAR, VALUE & MARKET SHARE, 2017

百万元人民币, RMB Mil.

| 名次 Rank | 代码 Code | 债券名称 Bond | 成交面值 Trading Par | 占市场 % of Total | 累计 % | 代码 Code | 债券名称 Bond | 成交金额 Value | 占市场 % of Total | 累计 % |
|---|---|---|---|---|---|---|---|---|---|---|
| 1625 | 107509 | 江苏1626 | 0.00 | 0.0000 | 100.0000 | 107509 | 江苏1626 | 0.00 | 0.0000 | 100.0000 |
| 1626 | 107510 | 江苏1627 | 0.00 | 0.0000 | 100.0000 | 107510 | 江苏1627 | 0.00 | 0.0000 | 100.0000 |
| 1627 | 107511 | 江苏1628 | 0.00 | 0.0000 | 100.0000 | 107511 | 江苏1628 | 0.00 | 0.0000 | 100.0000 |
| 1628 | 107512 | 江苏1629 | 0.00 | 0.0000 | 100.0000 | 107512 | 江苏1629 | 0.00 | 0.0000 | 100.0000 |
| 1629 | 107513 | 江苏1630 | 0.00 | 0.0000 | 100.0000 | 107513 | 江苏1630 | 0.00 | 0.0000 | 100.0000 |
| 1630 | 107514 | 江苏1631 | 0.00 | 0.0000 | 100.0000 | 107514 | 江苏1631 | 0.00 | 0.0000 | 100.0000 |
| 1631 | 107515 | 内蒙1617 | 0.00 | 0.0000 | 100.0000 | 107515 | 内蒙1617 | 0.00 | 0.0000 | 100.0000 |
| 1632 | 107516 | 内蒙1618 | 0.00 | 0.0000 | 100.0000 | 107516 | 内蒙1618 | 0.00 | 0.0000 | 100.0000 |
| 1633 | 107517 | 内蒙1619 | 0.00 | 0.0000 | 100.0000 | 107517 | 内蒙1619 | 0.00 | 0.0000 | 100.0000 |
| 1634 | 107519 | 内蒙16Z7 | 0.00 | 0.0000 | 100.0000 | 107519 | 内蒙16Z7 | 0.00 | 0.0000 | 100.0000 |
| 1635 | 107520 | 内蒙16Z8 | 0.00 | 0.0000 | 100.0000 | 107520 | 内蒙16Z8 | 0.00 | 0.0000 | 100.0000 |
| 1636 | 107521 | 新疆1632 | 0.00 | 0.0000 | 100.0000 | 107521 | 新疆1632 | 0.00 | 0.0000 | 100.0000 |
| 1637 | 107522 | 广东1623 | 0.00 | 0.0000 | 100.0000 | 107522 | 广东1623 | 0.00 | 0.0000 | 100.0000 |
| 1638 | 107523 | 广东1624 | 0.00 | 0.0000 | 100.0000 | 107523 | 广东1624 | 0.00 | 0.0000 | 100.0000 |
| 1639 | 107524 | 广东1625 | 0.00 | 0.0000 | 100.0000 | 107524 | 广东1625 | 0.00 | 0.0000 | 100.0000 |
| 1640 | 107525 | 广东1626 | 0.00 | 0.0000 | 100.0000 | 107525 | 广东1626 | 0.00 | 0.0000 | 100.0000 |
| 1641 | 107526 | 新疆1633 | 0.00 | 0.0000 | 100.0000 | 107526 | 新疆1633 | 0.00 | 0.0000 | 100.0000 |
| 1642 | 107527 | 新疆1701 | 0.00 | 0.0000 | 100.0000 | 107527 | 新疆1701 | 0.00 | 0.0000 | 100.0000 |
| 1643 | 107528 | 新疆1702 | 0.00 | 0.0000 | 100.0000 | 107528 | 新疆1702 | 0.00 | 0.0000 | 100.0000 |
| 1644 | 107529 | 新疆1703 | 0.00 | 0.0000 | 100.0000 | 107529 | 新疆1703 | 0.00 | 0.0000 | 100.0000 |
| 1645 | 107530 | 新疆1704 | 0.00 | 0.0000 | 100.0000 | 107530 | 新疆1704 | 0.00 | 0.0000 | 100.0000 |
| 1646 | 107531 | 河北1701 | 0.00 | 0.0000 | 100.0000 | 107531 | 河北1701 | 0.00 | 0.0000 | 100.0000 |
| 1647 | 107532 | 河北1702 | 0.00 | 0.0000 | 100.0000 | 107532 | 河北1702 | 0.00 | 0.0000 | 100.0000 |
| 1648 | 107533 | 河北1703 | 0.00 | 0.0000 | 100.0000 | 107533 | 河北1703 | 0.00 | 0.0000 | 100.0000 |
| 1649 | 107534 | 辽宁1701 | 0.00 | 0.0000 | 100.0000 | 107534 | 辽宁1701 | 0.00 | 0.0000 | 100.0000 |
| 1650 | 107535 | 辽宁1702 | 0.00 | 0.0000 | 100.0000 | 107535 | 辽宁1702 | 0.00 | 0.0000 | 100.0000 |
| 1651 | 107536 | 辽宁1703 | 0.00 | 0.0000 | 100.0000 | 107536 | 辽宁1703 | 0.00 | 0.0000 | 100.0000 |
| 1652 | 107537 | 辽宁1704 | 0.00 | 0.0000 | 100.0000 | 107537 | 辽宁1704 | 0.00 | 0.0000 | 100.0000 |
| 1653 | 107538 | 广西1701 | 0.00 | 0.0000 | 100.0000 | 107538 | 广西1701 | 0.00 | 0.0000 | 100.0000 |
| 1654 | 107539 | 广西1702 | 0.00 | 0.0000 | 100.0000 | 107539 | 广西1702 | 0.00 | 0.0000 | 100.0000 |
| 1655 | 107540 | 广西1703 | 0.00 | 0.0000 | 100.0000 | 107540 | 广西1703 | 0.00 | 0.0000 | 100.0000 |
| 1656 | 107541 | 广西1704 | 0.00 | 0.0000 | 100.0000 | 107541 | 广西1704 | 0.00 | 0.0000 | 100.0000 |
| 1657 | 107542 | 广西1705 | 0.00 | 0.0000 | 100.0000 | 107542 | 广西1705 | 0.00 | 0.0000 | 100.0000 |
| 1658 | 107543 | 广西1706 | 0.00 | 0.0000 | 100.0000 | 107543 | 广西1706 | 0.00 | 0.0000 | 100.0000 |
| 1659 | 107544 | 广西1707 | 0.00 | 0.0000 | 100.0000 | 107544 | 广西1707 | 0.00 | 0.0000 | 100.0000 |
| 1660 | 107545 | 广西1708 | 0.00 | 0.0000 | 100.0000 | 107545 | 广西1708 | 0.00 | 0.0000 | 100.0000 |
| 1661 | 107546 | 广西1709 | 0.00 | 0.0000 | 100.0000 | 107546 | 广西1709 | 0.00 | 0.0000 | 100.0000 |
| 1662 | 107547 | 云南1701 | 0.00 | 0.0000 | 100.0000 | 107547 | 云南1701 | 0.00 | 0.0000 | 100.0000 |
| 1663 | 107548 | 云南1702 | 0.00 | 0.0000 | 100.0000 | 107548 | 云南1702 | 0.00 | 0.0000 | 100.0000 |
| 1664 | 107549 | 云南1703 | 0.00 | 0.0000 | 100.0000 | 107549 | 云南1703 | 0.00 | 0.0000 | 100.0000 |
| 1665 | 107550 | 云南1704 | 0.00 | 0.0000 | 100.0000 | 107550 | 云南1704 | 0.00 | 0.0000 | 100.0000 |
| 1666 | 107551 | 山西1701 | 0.00 | 0.0000 | 100.0000 | 107551 | 山西1701 | 0.00 | 0.0000 | 100.0000 |
| 1667 | 107552 | 山西1702 | 0.00 | 0.0000 | 100.0000 | 107552 | 山西1702 | 0.00 | 0.0000 | 100.0000 |
| 1668 | 107553 | 山西1703 | 0.00 | 0.0000 | 100.0000 | 107553 | 山西1703 | 0.00 | 0.0000 | 100.0000 |
| 1669 | 107554 | 山西1704 | 0.00 | 0.0000 | 100.0000 | 107554 | 山西1704 | 0.00 | 0.0000 | 100.0000 |
| 1670 | 107555 | 山西1705 | 0.00 | 0.0000 | 100.0000 | 107555 | 山西1705 | 0.00 | 0.0000 | 100.0000 |
| 1671 | 107556 | 江西1701 | 0.00 | 0.0000 | 100.0000 | 107556 | 江西1701 | 0.00 | 0.0000 | 100.0000 |
| 1672 | 107557 | 江西1702 | 0.00 | 0.0000 | 100.0000 | 107557 | 江西1702 | 0.00 | 0.0000 | 100.0000 |
| 1673 | 107558 | 江西1703 | 0.00 | 0.0000 | 100.0000 | 107558 | 江西1703 | 0.00 | 0.0000 | 100.0000 |
| 1674 | 107559 | 江西1704 | 0.00 | 0.0000 | 100.0000 | 107559 | 江西1704 | 0.00 | 0.0000 | 100.0000 |
| 1675 | 107560 | 江西1705 | 0.00 | 0.0000 | 100.0000 | 107560 | 江西1705 | 0.00 | 0.0000 | 100.0000 |
| 1676 | 107561 | 江西1706 | 0.00 | 0.0000 | 100.0000 | 107561 | 江西1706 | 0.00 | 0.0000 | 100.0000 |
| 1677 | 107562 | 江西1707 | 0.00 | 0.0000 | 100.0000 | 107562 | 江西1707 | 0.00 | 0.0000 | 100.0000 |
| 1678 | 107563 | 江西1708 | 0.00 | 0.0000 | 100.0000 | 107563 | 江西1708 | 0.00 | 0.0000 | 100.0000 |
| 1679 | 107564 | 贵州1701 | 0.00 | 0.0000 | 100.0000 | 107564 | 贵州1701 | 0.00 | 0.0000 | 100.0000 |
| 1680 | 107565 | 贵州1702 | 0.00 | 0.0000 | 100.0000 | 107565 | 贵州1702 | 0.00 | 0.0000 | 100.0000 |
| 1681 | 107566 | 山东1701 | 0.00 | 0.0000 | 100.0000 | 107566 | 山东1701 | 0.00 | 0.0000 | 100.0000 |
| 1682 | 107567 | 山东1702 | 0.00 | 0.0000 | 100.0000 | 107567 | 山东1702 | 0.00 | 0.0000 | 100.0000 |

(2)各债券成交面值、成交金额及占市场比例(二〇一七年)

BONDS TRADING PAR, VALUE & MARKET SHARE, 2017

百万元人民币, RMB Mil.

| 名次 Rank | 代码 Code | 债券名称 Bond | 成交面值 Trading Par | 占市场 % of Total | 累计 % | 代码 Code | 债券名称 Bond | 成交金额 Value | 占市场 % of Total | 累计 % |
|---|---|---|---|---|---|---|---|---|---|---|
| 1683 | 107568 | 江苏1701 | 0.00 | 0.0000 | 100.0000 | 107568 | 江苏1701 | 0.00 | 0.0000 | 100.0000 |
| 1684 | 107569 | 江苏1702 | 0.00 | 0.0000 | 100.0000 | 107569 | 江苏1702 | 0.00 | 0.0000 | 100.0000 |
| 1685 | 107570 | 江苏1703 | 0.00 | 0.0000 | 100.0000 | 107570 | 江苏1703 | 0.00 | 0.0000 | 100.0000 |
| 1686 | 107571 | 江苏1704 | 0.00 | 0.0000 | 100.0000 | 107571 | 江苏1704 | 0.00 | 0.0000 | 100.0000 |
| 1687 | 107572 | 重庆1701 | 0.00 | 0.0000 | 100.0000 | 107572 | 重庆1701 | 0.00 | 0.0000 | 100.0000 |
| 1688 | 107573 | 重庆1702 | 0.00 | 0.0000 | 100.0000 | 107573 | 重庆1702 | 0.00 | 0.0000 | 100.0000 |
| 1689 | 107574 | 重庆1703 | 0.00 | 0.0000 | 100.0000 | 107574 | 重庆1703 | 0.00 | 0.0000 | 100.0000 |
| 1690 | 107575 | 重庆1704 | 0.00 | 0.0000 | 100.0000 | 107575 | 重庆1704 | 0.00 | 0.0000 | 100.0000 |
| 1691 | 107576 | 河南1701 | 0.00 | 0.0000 | 100.0000 | 107576 | 河南1701 | 0.00 | 0.0000 | 100.0000 |
| 1692 | 107577 | 河南1702 | 0.00 | 0.0000 | 100.0000 | 107577 | 河南1702 | 0.00 | 0.0000 | 100.0000 |
| 1693 | 107578 | 河南1703 | 0.00 | 0.0000 | 100.0000 | 107578 | 河南1703 | 0.00 | 0.0000 | 100.0000 |
| 1694 | 107579 | 河南1704 | 0.00 | 0.0000 | 100.0000 | 107579 | 河南1704 | 0.00 | 0.0000 | 100.0000 |
| 1695 | 107580 | 四川1701 | 0.00 | 0.0000 | 100.0000 | 107580 | 四川1701 | 0.00 | 0.0000 | 100.0000 |
| 1696 | 107581 | 四川1702 | 0.00 | 0.0000 | 100.0000 | 107581 | 四川1702 | 0.00 | 0.0000 | 100.0000 |
| 1697 | 107582 | 四川1703 | 0.00 | 0.0000 | 100.0000 | 107582 | 四川1703 | 0.00 | 0.0000 | 100.0000 |
| 1698 | 107583 | 四川1704 | 0.00 | 0.0000 | 100.0000 | 107583 | 四川1704 | 0.00 | 0.0000 | 100.0000 |
| 1699 | 107584 | 四川1705 | 0.00 | 0.0000 | 100.0000 | 107584 | 四川1705 | 0.00 | 0.0000 | 100.0000 |
| 1700 | 107585 | 四川1706 | 0.00 | 0.0000 | 100.0000 | 107585 | 四川1706 | 0.00 | 0.0000 | 100.0000 |
| 1701 | 107586 | 四川1707 | 0.00 | 0.0000 | 100.0000 | 107586 | 四川1707 | 0.00 | 0.0000 | 100.0000 |
| 1702 | 107587 | 四川1708 | 0.00 | 0.0000 | 100.0000 | 107587 | 四川1708 | 0.00 | 0.0000 | 100.0000 |
| 1703 | 107588 | 浙江1701 | 0.00 | 0.0000 | 100.0000 | 107588 | 浙江1701 | 0.00 | 0.0000 | 100.0000 |
| 1704 | 107589 | 浙江1702 | 0.00 | 0.0000 | 100.0000 | 107589 | 浙江1702 | 0.00 | 0.0000 | 100.0000 |
| 1705 | 107590 | 浙江1703 | 0.00 | 0.0000 | 100.0000 | 107590 | 浙江1703 | 0.00 | 0.0000 | 100.0000 |
| 1706 | 107591 | 浙江1704 | 0.00 | 0.0000 | 100.0000 | 107591 | 浙江1704 | 0.00 | 0.0000 | 100.0000 |
| 1707 | 107592 | 浙江1705 | 0.00 | 0.0000 | 100.0000 | 107592 | 浙江1705 | 0.00 | 0.0000 | 100.0000 |
| 1708 | 107593 | 浙江1706 | 0.00 | 0.0000 | 100.0000 | 107593 | 浙江1706 | 0.00 | 0.0000 | 100.0000 |
| 1709 | 107594 | 青海1701 | 0.00 | 0.0000 | 100.0000 | 107594 | 青海1701 | 0.00 | 0.0000 | 100.0000 |
| 1710 | 107595 | 青海1702 | 0.00 | 0.0000 | 100.0000 | 107595 | 青海1702 | 0.00 | 0.0000 | 100.0000 |
| 1711 | 107596 | 青海1703 | 0.00 | 0.0000 | 100.0000 | 107596 | 青海1703 | 0.00 | 0.0000 | 100.0000 |
| 1712 | 107597 | 青海1704 | 0.00 | 0.0000 | 100.0000 | 107597 | 青海1704 | 0.00 | 0.0000 | 100.0000 |
| 1713 | 107598 | 甘肃1701 | 0.00 | 0.0000 | 100.0000 | 107598 | 甘肃1701 | 0.00 | 0.0000 | 100.0000 |
| 1714 | 107599 | 甘肃1702 | 0.00 | 0.0000 | 100.0000 | 107599 | 甘肃1702 | 0.00 | 0.0000 | 100.0000 |
| 1715 | 107600 | 辽宁1705 | 0.00 | 0.0000 | 100.0000 | 107600 | 辽宁1705 | 0.00 | 0.0000 | 100.0000 |
| 1716 | 107601 | 辽宁1706 | 0.00 | 0.0000 | 100.0000 | 107601 | 辽宁1706 | 0.00 | 0.0000 | 100.0000 |
| 1717 | 107602 | 辽宁1707 | 0.00 | 0.0000 | 100.0000 | 107602 | 辽宁1707 | 0.00 | 0.0000 | 100.0000 |
| 1718 | 107603 | 辽宁1708 | 0.00 | 0.0000 | 100.0000 | 107603 | 辽宁1708 | 0.00 | 0.0000 | 100.0000 |
| 1719 | 107604 | 贵州1703 | 0.00 | 0.0000 | 100.0000 | 107604 | 贵州1703 | 0.00 | 0.0000 | 100.0000 |
| 1720 | 107605 | 贵州1704 | 0.00 | 0.0000 | 100.0000 | 107605 | 贵州1704 | 0.00 | 0.0000 | 100.0000 |
| 1721 | 107606 | 龙江1701 | 0.00 | 0.0000 | 100.0000 | 107606 | 龙江1701 | 0.00 | 0.0000 | 100.0000 |
| 1722 | 107607 | 龙江1702 | 0.00 | 0.0000 | 100.0000 | 107607 | 龙江1702 | 0.00 | 0.0000 | 100.0000 |
| 1723 | 107608 | 龙江1703 | 0.00 | 0.0000 | 100.0000 | 107608 | 龙江1703 | 0.00 | 0.0000 | 100.0000 |
| 1724 | 107609 | 龙江1704 | 0.00 | 0.0000 | 100.0000 | 107609 | 龙江1704 | 0.00 | 0.0000 | 100.0000 |
| 1725 | 107610 | 龙江1705 | 0.00 | 0.0000 | 100.0000 | 107610 | 龙江1705 | 0.00 | 0.0000 | 100.0000 |
| 1726 | 107611 | 龙江1706 | 0.00 | 0.0000 | 100.0000 | 107611 | 龙江1706 | 0.00 | 0.0000 | 100.0000 |
| 1727 | 107612 | 新疆1705 | 0.00 | 0.0000 | 100.0000 | 107612 | 新疆1705 | 0.00 | 0.0000 | 100.0000 |
| 1728 | 107613 | 新疆1706 | 0.00 | 0.0000 | 100.0000 | 107613 | 新疆1706 | 0.00 | 0.0000 | 100.0000 |
| 1729 | 107614 | 新疆1707 | 0.00 | 0.0000 | 100.0000 | 107614 | 新疆1707 | 0.00 | 0.0000 | 100.0000 |
| 1730 | 107615 | 新疆1708 | 0.00 | 0.0000 | 100.0000 | 107615 | 新疆1708 | 0.00 | 0.0000 | 100.0000 |
| 1731 | 107616 | 北京1701 | 0.00 | 0.0000 | 100.0000 | 107616 | 北京1701 | 0.00 | 0.0000 | 100.0000 |
| 1732 | 107617 | 北京1702 | 0.00 | 0.0000 | 100.0000 | 107617 | 北京1702 | 0.00 | 0.0000 | 100.0000 |
| 1733 | 107618 | 河北1704 | 0.00 | 0.0000 | 100.0000 | 107618 | 河北1704 | 0.00 | 0.0000 | 100.0000 |
| 1734 | 107619 | 河北1705 | 0.00 | 0.0000 | 100.0000 | 107619 | 河北1705 | 0.00 | 0.0000 | 100.0000 |
| 1735 | 107620 | 河北1706 | 0.00 | 0.0000 | 100.0000 | 107620 | 河北1706 | 0.00 | 0.0000 | 100.0000 |
| 1736 | 107621 | 河北1707 | 0.00 | 0.0000 | 100.0000 | 107621 | 河北1707 | 0.00 | 0.0000 | 100.0000 |
| 1737 | 107622 | 陕西1701 | 0.00 | 0.0000 | 100.0000 | 107622 | 陕西1701 | 0.00 | 0.0000 | 100.0000 |
| 1738 | 107623 | 陕西1702 | 0.00 | 0.0000 | 100.0000 | 107623 | 陕西1702 | 0.00 | 0.0000 | 100.0000 |
| 1739 | 107624 | 陕西1703 | 0.00 | 0.0000 | 100.0000 | 107624 | 陕西1703 | 0.00 | 0.0000 | 100.0000 |
| 1740 | 107625 | 陕西1704 | 0.00 | 0.0000 | 100.0000 | 107625 | 陕西1704 | 0.00 | 0.0000 | 100.0000 |

(2)各债券成交面值、成交金额及占市场比例(二〇一七年)

BONDS TRADING PAR, VALUE & MARKET SHARE, 2017

百万元人民币, RMB Mil.

| 名次 Rank | 代码 Code | 债券名称 Bond | 成交面值 Trading Par | 占市场 % of Total | 累计 % | 代码 Code | 债券名称 Bond | 成交金额 Value | 占市场 % of Total | 累计 % |
|---|---|---|---|---|---|---|---|---|---|---|
| 1741 | 107626 | 青岛1701 | 0.00 | 0.0000 | 100.0000 | 107626 | 青岛1701 | 0.00 | 0.0000 | 100.0000 |
| 1742 | 107627 | 青岛1702 | 0.00 | 0.0000 | 100.0000 | 107627 | 青岛1702 | 0.00 | 0.0000 | 100.0000 |
| 1743 | 107628 | 青岛1703 | 0.00 | 0.0000 | 100.0000 | 107628 | 青岛1703 | 0.00 | 0.0000 | 100.0000 |
| 1744 | 107629 | 青岛1704 | 0.00 | 0.0000 | 100.0000 | 107629 | 青岛1704 | 0.00 | 0.0000 | 100.0000 |
| 1745 | 107630 | 青岛1705 | 0.00 | 0.0000 | 100.0000 | 107630 | 青岛1705 | 0.00 | 0.0000 | 100.0000 |
| 1746 | 107631 | 青岛1706 | 0.00 | 0.0000 | 100.0000 | 107631 | 青岛1706 | 0.00 | 0.0000 | 100.0000 |
| 1747 | 107632 | 青岛1707 | 0.00 | 0.0000 | 100.0000 | 107632 | 青岛1707 | 0.00 | 0.0000 | 100.0000 |
| 1748 | 107633 | 宁波1701 | 0.00 | 0.0000 | 100.0000 | 107633 | 宁波1701 | 0.00 | 0.0000 | 100.0000 |
| 1749 | 107634 | 宁波1702 | 0.00 | 0.0000 | 100.0000 | 107634 | 宁波1702 | 0.00 | 0.0000 | 100.0000 |
| 1750 | 107635 | 宁波1703 | 0.00 | 0.0000 | 100.0000 | 107635 | 宁波1703 | 0.00 | 0.0000 | 100.0000 |
| 1751 | 107636 | 宁波1704 | 0.00 | 0.0000 | 100.0000 | 107636 | 宁波1704 | 0.00 | 0.0000 | 100.0000 |
| 1752 | 107637 | 宁波1705 | 0.00 | 0.0000 | 100.0000 | 107637 | 宁波1705 | 0.00 | 0.0000 | 100.0000 |
| 1753 | 107638 | 宁波1706 | 0.00 | 0.0000 | 100.0000 | 107638 | 宁波1706 | 0.00 | 0.0000 | 100.0000 |
| 1754 | 107639 | 宁波1707 | 0.00 | 0.0000 | 100.0000 | 107639 | 宁波1707 | 0.00 | 0.0000 | 100.0000 |
| 1755 | 107640 | 宁波1708 | 0.00 | 0.0000 | 100.0000 | 107640 | 宁波1708 | 0.00 | 0.0000 | 100.0000 |
| 1756 | 107641 | 广东1701 | 0.00 | 0.0000 | 100.0000 | 107641 | 广东1701 | 0.00 | 0.0000 | 100.0000 |
| 1757 | 107642 | 广东1702 | 0.00 | 0.0000 | 100.0000 | 107642 | 广东1702 | 0.00 | 0.0000 | 100.0000 |
| 1758 | 107643 | 广东1703 | 0.00 | 0.0000 | 100.0000 | 107643 | 广东1703 | 0.00 | 0.0000 | 100.0000 |
| 1759 | 107644 | 广东1704 | 0.00 | 0.0000 | 100.0000 | 107644 | 广东1704 | 0.00 | 0.0000 | 100.0000 |
| 1760 | 107645 | 广东1705 | 0.00 | 0.0000 | 100.0000 | 107645 | 广东1705 | 0.00 | 0.0000 | 100.0000 |
| 1761 | 107646 | 广东1706 | 0.00 | 0.0000 | 100.0000 | 107646 | 广东1706 | 0.00 | 0.0000 | 100.0000 |
| 1762 | 107647 | 广东1707 | 0.00 | 0.0000 | 100.0000 | 107647 | 广东1707 | 0.00 | 0.0000 | 100.0000 |
| 1763 | 107648 | 云南1705 | 0.00 | 0.0000 | 100.0000 | 107648 | 云南1705 | 0.00 | 0.0000 | 100.0000 |
| 1764 | 107649 | 云南1706 | 0.00 | 0.0000 | 100.0000 | 107649 | 云南1706 | 0.00 | 0.0000 | 100.0000 |
| 1765 | 107650 | 云南1707 | 0.00 | 0.0000 | 100.0000 | 107650 | 云南1707 | 0.00 | 0.0000 | 100.0000 |
| 1766 | 107651 | 云南1708 | 0.00 | 0.0000 | 100.0000 | 107651 | 云南1708 | 0.00 | 0.0000 | 100.0000 |
| 1767 | 107652 | 山东1703 | 0.00 | 0.0000 | 100.0000 | 107652 | 山东1703 | 0.00 | 0.0000 | 100.0000 |
| 1768 | 107653 | 山东1704 | 0.00 | 0.0000 | 100.0000 | 107653 | 山东1704 | 0.00 | 0.0000 | 100.0000 |
| 1769 | 107654 | 山东1705 | 0.00 | 0.0000 | 100.0000 | 107654 | 山东1705 | 0.00 | 0.0000 | 100.0000 |
| 1770 | 107655 | 山东1706 | 0.00 | 0.0000 | 100.0000 | 107655 | 山东1706 | 0.00 | 0.0000 | 100.0000 |
| 1771 | 107656 | 四川1709 | 0.00 | 0.0000 | 100.0000 | 107656 | 四川1709 | 0.00 | 0.0000 | 100.0000 |
| 1772 | 107657 | 四川1710 | 0.00 | 0.0000 | 100.0000 | 107657 | 四川1710 | 0.00 | 0.0000 | 100.0000 |
| 1773 | 107658 | 四川1711 | 0.00 | 0.0000 | 100.0000 | 107658 | 四川1711 | 0.00 | 0.0000 | 100.0000 |
| 1774 | 107659 | 四川1712 | 0.00 | 0.0000 | 100.0000 | 107659 | 四川1712 | 0.00 | 0.0000 | 100.0000 |
| 1775 | 107660 | 四川1713 | 0.00 | 0.0000 | 100.0000 | 107660 | 四川1713 | 0.00 | 0.0000 | 100.0000 |
| 1776 | 107661 | 四川1714 | 0.00 | 0.0000 | 100.0000 | 107661 | 四川1714 | 0.00 | 0.0000 | 100.0000 |
| 1777 | 107662 | 四川1715 | 0.00 | 0.0000 | 100.0000 | 107662 | 四川1715 | 0.00 | 0.0000 | 100.0000 |
| 1778 | 107663 | 四川1716 | 0.00 | 0.0000 | 100.0000 | 107663 | 四川1716 | 0.00 | 0.0000 | 100.0000 |
| 1779 | 107664 | 内蒙1701 | 0.00 | 0.0000 | 100.0000 | 107664 | 内蒙1701 | 0.00 | 0.0000 | 100.0000 |
| 1780 | 107665 | 内蒙1702 | 0.00 | 0.0000 | 100.0000 | 107665 | 内蒙1702 | 0.00 | 0.0000 | 100.0000 |
| 1781 | 107666 | 内蒙1703 | 0.00 | 0.0000 | 100.0000 | 107666 | 内蒙1703 | 0.00 | 0.0000 | 100.0000 |
| 1782 | 107667 | 广西1710 | 0.00 | 0.0000 | 100.0000 | 107667 | 广西1710 | 0.00 | 0.0000 | 100.0000 |
| 1783 | 107668 | 广西1711 | 0.00 | 0.0000 | 100.0000 | 107668 | 广西1711 | 0.00 | 0.0000 | 100.0000 |
| 1784 | 107669 | 广西1712 | 0.00 | 0.0000 | 100.0000 | 107669 | 广西1712 | 0.00 | 0.0000 | 100.0000 |
| 1785 | 107670 | 广西1713 | 0.00 | 0.0000 | 100.0000 | 107670 | 广西1713 | 0.00 | 0.0000 | 100.0000 |
| 1786 | 107671 | 湖北1701 | 0.00 | 0.0000 | 100.0000 | 107671 | 湖北1701 | 0.00 | 0.0000 | 100.0000 |
| 1787 | 107672 | 湖北1702 | 0.00 | 0.0000 | 100.0000 | 107672 | 湖北1702 | 0.00 | 0.0000 | 100.0000 |
| 1788 | 107673 | 河南1705 | 0.00 | 0.0000 | 100.0000 | 107673 | 河南1705 | 0.00 | 0.0000 | 100.0000 |
| 1789 | 107674 | 河南1706 | 0.00 | 0.0000 | 100.0000 | 107674 | 河南1706 | 0.00 | 0.0000 | 100.0000 |
| 1790 | 107675 | 河南1707 | 0.00 | 0.0000 | 100.0000 | 107675 | 河南1707 | 0.00 | 0.0000 | 100.0000 |
| 1791 | 107676 | 河南1708 | 0.00 | 0.0000 | 100.0000 | 107676 | 河南1708 | 0.00 | 0.0000 | 100.0000 |
| 1792 | 107677 | 河南1709 | 0.00 | 0.0000 | 100.0000 | 107677 | 河南1709 | 0.00 | 0.0000 | 100.0000 |
| 1793 | 107678 | 上海1703 | 0.00 | 0.0000 | 100.0000 | 107678 | 上海1703 | 0.00 | 0.0000 | 100.0000 |
| 1794 | 107679 | 上海1702 | 0.00 | 0.0000 | 100.0000 | 107679 | 上海1702 | 0.00 | 0.0000 | 100.0000 |
| 1795 | 107680 | 上海1701 | 0.00 | 0.0000 | 100.0000 | 107680 | 上海1701 | 0.00 | 0.0000 | 100.0000 |
| 1796 | 107681 | 福建1701 | 0.00 | 0.0000 | 100.0000 | 107681 | 福建1701 | 0.00 | 0.0000 | 100.0000 |
| 1797 | 107682 | 福建1702 | 0.00 | 0.0000 | 100.0000 | 107682 | 福建1702 | 0.00 | 0.0000 | 100.0000 |
| 1798 | 107683 | 福建1703 | 0.00 | 0.0000 | 100.0000 | 107683 | 福建1703 | 0.00 | 0.0000 | 100.0000 |

(2)各债券成交面值、成交金额及占市场比例(二〇一七年)

BONDS TRADING PAR, VALUE & MARKET SHARE, 2017

百万元人民币, RMB Mil.

| 名次 Rank | 代码 Code | 债券名称 Bond | 成交面值 Trading Par | 占市场 % of Total | 累计 % | 代码 Code | 债券名称 Bond | 成交金额 Value | 占市场 % of Total | 累计 % |
|---|---|---|---|---|---|---|---|---|---|---|
| 1799 | 107684 | 福建1704 | 0.00 | 0.0000 | 100.0000 | 107684 | 福建1704 | 0.00 | 0.0000 | 100.0000 |
| 1800 | 107685 | 福建1705 | 0.00 | 0.0000 | 100.0000 | 107685 | 福建1705 | 0.00 | 0.0000 | 100.0000 |
| 1801 | 107686 | 福建1706 | 0.00 | 0.0000 | 100.0000 | 107686 | 福建1706 | 0.00 | 0.0000 | 100.0000 |
| 1802 | 107687 | 福建1707 | 0.00 | 0.0000 | 100.0000 | 107687 | 福建1707 | 0.00 | 0.0000 | 100.0000 |
| 1803 | 107688 | 贵州1705 | 0.00 | 0.0000 | 100.0000 | 107688 | 贵州1705 | 0.00 | 0.0000 | 100.0000 |
| 1804 | 107689 | 贵州1706 | 0.00 | 0.0000 | 100.0000 | 107689 | 贵州1706 | 0.00 | 0.0000 | 100.0000 |
| 1805 | 107690 | 贵州1707 | 0.00 | 0.0000 | 100.0000 | 107690 | 贵州1707 | 0.00 | 0.0000 | 100.0000 |
| 1806 | 107691 | 贵州1708 | 0.00 | 0.0000 | 100.0000 | 107691 | 贵州1708 | 0.00 | 0.0000 | 100.0000 |
| 1807 | 107692 | 四川1717 | 0.00 | 0.0000 | 100.0000 | 107692 | 四川1717 | 0.00 | 0.0000 | 100.0000 |
| 1808 | 107693 | 四川1718 | 0.00 | 0.0000 | 100.0000 | 107693 | 四川1718 | 0.00 | 0.0000 | 100.0000 |
| 1809 | 107694 | 四川1719 | 0.00 | 0.0000 | 100.0000 | 107694 | 四川1719 | 0.00 | 0.0000 | 100.0000 |
| 1810 | 107695 | 四川1720 | 0.00 | 0.0000 | 100.0000 | 107695 | 四川1720 | 0.00 | 0.0000 | 100.0000 |
| 1811 | 107696 | 宁夏1701 | 0.00 | 0.0000 | 100.0000 | 107696 | 宁夏1701 | 0.00 | 0.0000 | 100.0000 |
| 1812 | 107697 | 宁夏1702 | 0.00 | 0.0000 | 100.0000 | 107697 | 宁夏1702 | 0.00 | 0.0000 | 100.0000 |
| 1813 | 107698 | 宁夏1703 | 0.00 | 0.0000 | 100.0000 | 107698 | 宁夏1703 | 0.00 | 0.0000 | 100.0000 |
| 1814 | 107699 | 宁夏1704 | 0.00 | 0.0000 | 100.0000 | 107699 | 宁夏1704 | 0.00 | 0.0000 | 100.0000 |
| 1815 | 107700 | 宁夏1705 | 0.00 | 0.0000 | 100.0000 | 107700 | 宁夏1705 | 0.00 | 0.0000 | 100.0000 |
| 1816 | 107701 | 宁夏1706 | 0.00 | 0.0000 | 100.0000 | 107701 | 宁夏1706 | 0.00 | 0.0000 | 100.0000 |
| 1817 | 107702 | 陕西1705 | 0.00 | 0.0000 | 100.0000 | 107702 | 陕西1705 | 0.00 | 0.0000 | 100.0000 |
| 1818 | 107703 | 陕西1706 | 0.00 | 0.0000 | 100.0000 | 107703 | 陕西1706 | 0.00 | 0.0000 | 100.0000 |
| 1819 | 107704 | 陕西1707 | 0.00 | 0.0000 | 100.0000 | 107704 | 陕西1707 | 0.00 | 0.0000 | 100.0000 |
| 1820 | 107705 | 陕西1708 | 0.00 | 0.0000 | 100.0000 | 107705 | 陕西1708 | 0.00 | 0.0000 | 100.0000 |
| 1821 | 107706 | 陕西1709 | 0.00 | 0.0000 | 100.0000 | 107706 | 陕西1709 | 0.00 | 0.0000 | 100.0000 |
| 1822 | 107707 | 河北1708 | 0.00 | 0.0000 | 100.0000 | 107707 | 河北1708 | 0.00 | 0.0000 | 100.0000 |
| 1823 | 107708 | 河北1709 | 0.00 | 0.0000 | 100.0000 | 107708 | 河北1709 | 0.00 | 0.0000 | 100.0000 |
| 1824 | 107709 | 河北1710 | 0.00 | 0.0000 | 100.0000 | 107709 | 河北1710 | 0.00 | 0.0000 | 100.0000 |
| 1825 | 107710 | 河北1711 | 0.00 | 0.0000 | 100.0000 | 107710 | 河北1711 | 0.00 | 0.0000 | 100.0000 |
| 1826 | 107711 | 新疆1709 | 0.00 | 0.0000 | 100.0000 | 107711 | 新疆1709 | 0.00 | 0.0000 | 100.0000 |
| 1827 | 107712 | 新疆1710 | 0.00 | 0.0000 | 100.0000 | 107712 | 新疆1710 | 0.00 | 0.0000 | 100.0000 |
| 1828 | 107713 | 新疆1711 | 0.00 | 0.0000 | 100.0000 | 107713 | 新疆1711 | 0.00 | 0.0000 | 100.0000 |
| 1829 | 107714 | 海南1701 | 0.00 | 0.0000 | 100.0000 | 107714 | 海南1701 | 0.00 | 0.0000 | 100.0000 |
| 1830 | 107715 | 海南1702 | 0.00 | 0.0000 | 100.0000 | 107715 | 海南1702 | 0.00 | 0.0000 | 100.0000 |
| 1831 | 107716 | 海南1703 | 0.00 | 0.0000 | 100.0000 | 107716 | 海南1703 | 0.00 | 0.0000 | 100.0000 |
| 1832 | 107717 | 甘肃1703 | 0.00 | 0.0000 | 100.0000 | 107717 | 甘肃1703 | 0.00 | 0.0000 | 100.0000 |
| 1833 | 107718 | 甘肃1704 | 0.00 | 0.0000 | 100.0000 | 107718 | 甘肃1704 | 0.00 | 0.0000 | 100.0000 |
| 1834 | 107719 | 甘肃1706 | 0.00 | 0.0000 | 100.0000 | 107719 | 甘肃1706 | 0.00 | 0.0000 | 100.0000 |
| 1835 | 107720 | 甘肃1705 | 0.00 | 0.0000 | 100.0000 | 107720 | 甘肃1705 | 0.00 | 0.0000 | 100.0000 |
| 1836 | 107721 | 山西1706 | 0.00 | 0.0000 | 100.0000 | 107721 | 山西1706 | 0.00 | 0.0000 | 100.0000 |
| 1837 | 107722 | 山西1707 | 0.00 | 0.0000 | 100.0000 | 107722 | 山西1707 | 0.00 | 0.0000 | 100.0000 |
| 1838 | 107723 | 山西1708 | 0.00 | 0.0000 | 100.0000 | 107723 | 山西1708 | 0.00 | 0.0000 | 100.0000 |
| 1839 | 107724 | 山西1709 | 0.00 | 0.0000 | 100.0000 | 107724 | 山西1709 | 0.00 | 0.0000 | 100.0000 |
| 1840 | 107725 | 湖北1703 | 0.00 | 0.0000 | 100.0000 | 107725 | 湖北1703 | 0.00 | 0.0000 | 100.0000 |
| 1841 | 107726 | 湖北1704 | 0.00 | 0.0000 | 100.0000 | 107726 | 湖北1704 | 0.00 | 0.0000 | 100.0000 |
| 1842 | 107727 | 湖北1705 | 0.00 | 0.0000 | 100.0000 | 107727 | 湖北1705 | 0.00 | 0.0000 | 100.0000 |
| 1843 | 107728 | 湖北1706 | 0.00 | 0.0000 | 100.0000 | 107728 | 湖北1706 | 0.00 | 0.0000 | 100.0000 |
| 1844 | 107729 | 湖北1707 | 0.00 | 0.0000 | 100.0000 | 107729 | 湖北1707 | 0.00 | 0.0000 | 100.0000 |
| 1845 | 107730 | 湖北1708 | 0.00 | 0.0000 | 100.0000 | 107730 | 湖北1708 | 0.00 | 0.0000 | 100.0000 |
| 1846 | 107731 | 青海1705 | 0.00 | 0.0000 | 100.0000 | 107731 | 青海1705 | 0.00 | 0.0000 | 100.0000 |
| 1847 | 107732 | 青海1706 | 0.00 | 0.0000 | 100.0000 | 107732 | 青海1706 | 0.00 | 0.0000 | 100.0000 |
| 1848 | 107733 | 青海1707 | 0.00 | 0.0000 | 100.0000 | 107733 | 青海1707 | 0.00 | 0.0000 | 100.0000 |
| 1849 | 107734 | 湖南1701 | 0.00 | 0.0000 | 100.0000 | 107734 | 湖南1701 | 0.00 | 0.0000 | 100.0000 |
| 1850 | 107735 | 湖南1702 | 0.00 | 0.0000 | 100.0000 | 107735 | 湖南1702 | 0.00 | 0.0000 | 100.0000 |
| 1851 | 107736 | 天津1701 | 0.00 | 0.0000 | 100.0000 | 107736 | 天津1701 | 0.00 | 0.0000 | 100.0000 |
| 1852 | 107737 | 天津1702 | 0.00 | 0.0000 | 100.0000 | 107737 | 天津1702 | 0.00 | 0.0000 | 100.0000 |
| 1853 | 107738 | 天津1703 | 0.00 | 0.0000 | 100.0000 | 107738 | 天津1703 | 0.00 | 0.0000 | 100.0000 |
| 1854 | 107739 | 天津1704 | 0.00 | 0.0000 | 100.0000 | 107739 | 天津1704 | 0.00 | 0.0000 | 100.0000 |
| 1855 | 107740 | 天津1705 | 0.00 | 0.0000 | 100.0000 | 107740 | 天津1705 | 0.00 | 0.0000 | 100.0000 |
| 1856 | 107741 | 安徽1701 | 0.00 | 0.0000 | 100.0000 | 107741 | 安徽1701 | 0.00 | 0.0000 | 100.0000 |

(2)各债券成交面值、成交金额及占市场比例(二〇一七年)

BONDS TRADING PAR, VALUE & MARKET SHARE, 2017

百万元人民币, RMB Mil.

| 名次 Rank | 代码 Code | 债券名称 Bond | 成交面值 Trading Par | 占市场 % of Total | 累计 % | 代码 Code | 债券名称 Bond | 成交金额 Value | 占市场 % of Total | 累计 % |
|---|---|---|---|---|---|---|---|---|---|---|
| 1857 | 107742 | 安徽1702 | 0.00 | 0.0000 | 100.0000 | 107742 | 安徽1702 | 0.00 | 0.0000 | 100.0000 |
| 1858 | 107743 | 安徽1703 | 0.00 | 0.0000 | 100.0000 | 107743 | 安徽1703 | 0.00 | 0.0000 | 100.0000 |
| 1859 | 107744 | 安徽1704 | 0.00 | 0.0000 | 100.0000 | 107744 | 安徽1704 | 0.00 | 0.0000 | 100.0000 |
| 1860 | 107745 | 山东1707 | 0.00 | 0.0000 | 100.0000 | 107745 | 山东1707 | 0.00 | 0.0000 | 100.0000 |
| 1861 | 107746 | 山东1708 | 0.00 | 0.0000 | 100.0000 | 107746 | 山东1708 | 0.00 | 0.0000 | 100.0000 |
| 1862 | 107747 | 浙江1707 | 0.00 | 0.0000 | 100.0000 | 107747 | 浙江1707 | 0.00 | 0.0000 | 100.0000 |
| 1863 | 107748 | 浙江1708 | 0.00 | 0.0000 | 100.0000 | 107748 | 浙江1708 | 0.00 | 0.0000 | 100.0000 |
| 1864 | 107749 | 浙江1709 | 0.00 | 0.0000 | 100.0000 | 107749 | 浙江1709 | 0.00 | 0.0000 | 100.0000 |
| 1865 | 107750 | 浙江1710 | 0.00 | 0.0000 | 100.0000 | 107750 | 浙江1710 | 0.00 | 0.0000 | 100.0000 |
| 1866 | 107751 | 内蒙1704 | 0.00 | 0.0000 | 100.0000 | 107751 | 内蒙1704 | 0.00 | 0.0000 | 100.0000 |
| 1867 | 107752 | 内蒙1705 | 0.00 | 0.0000 | 100.0000 | 107752 | 内蒙1705 | 0.00 | 0.0000 | 100.0000 |
| 1868 | 107753 | 内蒙1706 | 0.00 | 0.0000 | 100.0000 | 107753 | 内蒙1706 | 0.00 | 0.0000 | 100.0000 |
| 1869 | 107754 | 内蒙1707 | 0.00 | 0.0000 | 100.0000 | 107754 | 内蒙1707 | 0.00 | 0.0000 | 100.0000 |
| 1870 | 107755 | 江西1709 | 0.00 | 0.0000 | 100.0000 | 107755 | 江西1709 | 0.00 | 0.0000 | 100.0000 |
| 1871 | 107756 | 江西1710 | 0.00 | 0.0000 | 100.0000 | 107756 | 江西1710 | 0.00 | 0.0000 | 100.0000 |
| 1872 | 107757 | 江西1711 | 0.00 | 0.0000 | 100.0000 | 107757 | 江西1711 | 0.00 | 0.0000 | 100.0000 |
| 1873 | 107758 | 江西1712 | 0.00 | 0.0000 | 100.0000 | 107758 | 江西1712 | 0.00 | 0.0000 | 100.0000 |
| 1874 | 107759 | 江西1713 | 0.00 | 0.0000 | 100.0000 | 107759 | 江西1713 | 0.00 | 0.0000 | 100.0000 |
| 1875 | 107760 | 江西1714 | 0.00 | 0.0000 | 100.0000 | 107760 | 江西1714 | 0.00 | 0.0000 | 100.0000 |
| 1876 | 107761 | 江西1715 | 0.00 | 0.0000 | 100.0000 | 107761 | 江西1715 | 0.00 | 0.0000 | 100.0000 |
| 1877 | 107762 | 江西1716 | 0.00 | 0.0000 | 100.0000 | 107762 | 江西1716 | 0.00 | 0.0000 | 100.0000 |
| 1878 | 107763 | 云南1709 | 0.00 | 0.0000 | 100.0000 | 107763 | 云南1709 | 0.00 | 0.0000 | 100.0000 |
| 1879 | 107764 | 云南1710 | 0.00 | 0.0000 | 100.0000 | 107764 | 云南1710 | 0.00 | 0.0000 | 100.0000 |
| 1880 | 107765 | 云南1711 | 0.00 | 0.0000 | 100.0000 | 107765 | 云南1711 | 0.00 | 0.0000 | 100.0000 |
| 1881 | 107766 | 云南1712 | 0.00 | 0.0000 | 100.0000 | 107766 | 云南1712 | 0.00 | 0.0000 | 100.0000 |
| 1882 | 107767 | 云南1713 | 0.00 | 0.0000 | 100.0000 | 107767 | 云南1713 | 0.00 | 0.0000 | 100.0000 |
| 1883 | 107768 | 北京1703 | 0.00 | 0.0000 | 100.0000 | 107768 | 北京1703 | 0.00 | 0.0000 | 100.0000 |
| 1884 | 107769 | 北京1704 | 0.00 | 0.0000 | 100.0000 | 107769 | 北京1704 | 0.00 | 0.0000 | 100.0000 |
| 1885 | 107770 | 北京1705 | 0.00 | 0.0000 | 100.0000 | 107770 | 北京1705 | 0.00 | 0.0000 | 100.0000 |
| 1886 | 107771 | 北京1706 | 0.00 | 0.0000 | 100.0000 | 107771 | 北京1706 | 0.00 | 0.0000 | 100.0000 |
| 1887 | 107772 | 广西1714 | 0.00 | 0.0000 | 100.0000 | 107772 | 广西1714 | 0.00 | 0.0000 | 100.0000 |
| 1888 | 107773 | 广西1715 | 0.00 | 0.0000 | 100.0000 | 107773 | 广西1715 | 0.00 | 0.0000 | 100.0000 |
| 1889 | 107774 | 广西1716 | 0.00 | 0.0000 | 100.0000 | 107774 | 广西1716 | 0.00 | 0.0000 | 100.0000 |
| 1890 | 107775 | 广西1717 | 0.00 | 0.0000 | 100.0000 | 107775 | 广西1717 | 0.00 | 0.0000 | 100.0000 |
| 1891 | 107776 | 新疆1712 | 0.00 | 0.0000 | 100.0000 | 107776 | 新疆1712 | 0.00 | 0.0000 | 100.0000 |
| 1892 | 107777 | 新疆1713 | 0.00 | 0.0000 | 100.0000 | 107777 | 新疆1713 | 0.00 | 0.0000 | 100.0000 |
| 1893 | 107778 | 新疆1714 | 0.00 | 0.0000 | 100.0000 | 107778 | 新疆1714 | 0.00 | 0.0000 | 100.0000 |
| 1894 | 107779 | 新疆1715 | 0.00 | 0.0000 | 100.0000 | 107779 | 新疆1715 | 0.00 | 0.0000 | 100.0000 |
| 1895 | 107780 | 江苏1705 | 0.00 | 0.0000 | 100.0000 | 107780 | 江苏1705 | 0.00 | 0.0000 | 100.0000 |
| 1896 | 107781 | 江苏1706 | 0.00 | 0.0000 | 100.0000 | 107781 | 江苏1706 | 0.00 | 0.0000 | 100.0000 |
| 1897 | 107782 | 江苏1707 | 0.00 | 0.0000 | 100.0000 | 107782 | 江苏1707 | 0.00 | 0.0000 | 100.0000 |
| 1898 | 107783 | 江苏1708 | 0.00 | 0.0000 | 100.0000 | 107783 | 江苏1708 | 0.00 | 0.0000 | 100.0000 |
| 1899 | 107784 | 江苏1709 | 0.00 | 0.0000 | 100.0000 | 107784 | 江苏1709 | 0.00 | 0.0000 | 100.0000 |
| 1900 | 107785 | 江苏1710 | 0.00 | 0.0000 | 100.0000 | 107785 | 江苏1710 | 0.00 | 0.0000 | 100.0000 |
| 1901 | 107786 | 广东1708 | 0.00 | 0.0000 | 100.0000 | 107786 | 广东1708 | 0.00 | 0.0000 | 100.0000 |
| 1902 | 107787 | 广东1709 | 0.00 | 0.0000 | 100.0000 | 107787 | 广东1709 | 0.00 | 0.0000 | 100.0000 |
| 1903 | 107788 | 广东1710 | 0.00 | 0.0000 | 100.0000 | 107788 | 广东1710 | 0.00 | 0.0000 | 100.0000 |
| 1904 | 107789 | 广东1711 | 0.00 | 0.0000 | 100.0000 | 107789 | 广东1711 | 0.00 | 0.0000 | 100.0000 |
| 1905 | 107790 | 广东1712 | 0.00 | 0.0000 | 100.0000 | 107790 | 广东1712 | 0.00 | 0.0000 | 100.0000 |
| 1906 | 107791 | 广东1713 | 0.00 | 0.0000 | 100.0000 | 107791 | 广东1713 | 0.00 | 0.0000 | 100.0000 |
| 1907 | 107792 | 广东1714 | 0.00 | 0.0000 | 100.0000 | 107792 | 广东1714 | 0.00 | 0.0000 | 100.0000 |
| 1908 | 107793 | 辽宁1709 | 0.00 | 0.0000 | 100.0000 | 107793 | 辽宁1709 | 0.00 | 0.0000 | 100.0000 |
| 1909 | 107794 | 辽宁1710 | 0.00 | 0.0000 | 100.0000 | 107794 | 辽宁1710 | 0.00 | 0.0000 | 100.0000 |
| 1910 | 107795 | 辽宁1711 | 0.00 | 0.0000 | 100.0000 | 107795 | 辽宁1711 | 0.00 | 0.0000 | 100.0000 |
| 1911 | 107796 | 辽宁1712 | 0.00 | 0.0000 | 100.0000 | 107796 | 辽宁1712 | 0.00 | 0.0000 | 100.0000 |
| 1912 | 107797 | 辽宁1713 | 0.00 | 0.0000 | 100.0000 | 107797 | 辽宁1713 | 0.00 | 0.0000 | 100.0000 |
| 1913 | 107798 | 辽宁1714 | 0.00 | 0.0000 | 100.0000 | 107798 | 辽宁1714 | 0.00 | 0.0000 | 100.0000 |
| 1914 | 107799 | 河南1710 | 0.00 | 0.0000 | 100.0000 | 107799 | 河南1710 | 0.00 | 0.0000 | 100.0000 |

(2)各债券成交面值、成交金额及占市场比例(二〇一七年)

BONDS TRADING PAR,VALUE & MARKET SHARE, 2017

百万元人民币, RMB Mil.

| 名次 Rank | 代码 Code | 债券名称 Bond | 成交面值 Trading Par | 占市场 % of Total | 累计 % | 代码 Code | 债券名称 Bond | 成交金额 Value | 占市场 % of Total | 累计 % |
|---|---|---|---|---|---|---|---|---|---|---|
| 1915 | 107800 | 河南1711 | 0.00 | 0.0000 | 100.0000 | 107800 | 河南1711 | 0.00 | 0.0000 | 100.0000 |
| 1916 | 107801 | 河南1712 | 0.00 | 0.0000 | 100.0000 | 107801 | 河南1712 | 0.00 | 0.0000 | 100.0000 |
| 1917 | 107802 | 河南1713 | 0.00 | 0.0000 | 100.0000 | 107802 | 河南1713 | 0.00 | 0.0000 | 100.0000 |
| 1918 | 107803 | 重庆1705 | 0.00 | 0.0000 | 100.0000 | 107803 | 重庆1705 | 0.00 | 0.0000 | 100.0000 |
| 1919 | 107804 | 重庆1706 | 0.00 | 0.0000 | 100.0000 | 107804 | 重庆1706 | 0.00 | 0.0000 | 100.0000 |
| 1920 | 107805 | 重庆1707 | 0.00 | 0.0000 | 100.0000 | 107805 | 重庆1707 | 0.00 | 0.0000 | 100.0000 |
| 1921 | 107806 | 重庆1708 | 0.00 | 0.0000 | 100.0000 | 107806 | 重庆1708 | 0.00 | 0.0000 | 100.0000 |
| 1922 | 107807 | 重庆1709 | 0.00 | 0.0000 | 100.0000 | 107807 | 重庆1709 | 0.00 | 0.0000 | 100.0000 |
| 1923 | 107808 | 重庆1710 | 0.00 | 0.0000 | 100.0000 | 107808 | 重庆1710 | 0.00 | 0.0000 | 100.0000 |
| 1924 | 107809 | 北京1707 | 0.00 | 0.0000 | 100.0000 | 107809 | 北京1707 | 0.00 | 0.0000 | 100.0000 |
| 1925 | 107810 | 北京1708 | 0.00 | 0.0000 | 100.0000 | 107810 | 北京1708 | 0.00 | 0.0000 | 100.0000 |
| 1926 | 107811 | 北京1709 | 0.00 | 0.0000 | 100.0000 | 107811 | 北京1709 | 0.00 | 0.0000 | 100.0000 |
| 1927 | 107812 | 北京1710 | 0.00 | 0.0000 | 100.0000 | 107812 | 北京1710 | 0.00 | 0.0000 | 100.0000 |
| 1928 | 107813 | 北京1711 | 0.00 | 0.0000 | 100.0000 | 107813 | 北京1711 | 0.00 | 0.0000 | 100.0000 |
| 1929 | 107814 | 北京1712 | 0.00 | 0.0000 | 100.0000 | 107814 | 北京1712 | 0.00 | 0.0000 | 100.0000 |
| 1930 | 107815 | 北京1713 | 0.00 | 0.0000 | 100.0000 | 107815 | 北京1713 | 0.00 | 0.0000 | 100.0000 |
| 1931 | 107816 | 北京1714 | 0.00 | 0.0000 | 100.0000 | 107816 | 北京1714 | 0.00 | 0.0000 | 100.0000 |
| 1932 | 107817 | 北京1715 | 0.00 | 0.0000 | 100.0000 | 107817 | 北京1715 | 0.00 | 0.0000 | 100.0000 |
| 1933 | 107818 | 厦门1701 | 0.00 | 0.0000 | 100.0000 | 107818 | 厦门1701 | 0.00 | 0.0000 | 100.0000 |
| 1934 | 107819 | 厦门1702 | 0.00 | 0.0000 | 100.0000 | 107819 | 厦门1702 | 0.00 | 0.0000 | 100.0000 |
| 1935 | 107820 | 厦门1703 | 0.00 | 0.0000 | 100.0000 | 107820 | 厦门1703 | 0.00 | 0.0000 | 100.0000 |
| 1936 | 107821 | 厦门1704 | 0.00 | 0.0000 | 100.0000 | 107821 | 厦门1704 | 0.00 | 0.0000 | 100.0000 |
| 1937 | 107822 | 厦门1705 | 0.00 | 0.0000 | 100.0000 | 107822 | 厦门1705 | 0.00 | 0.0000 | 100.0000 |
| 1938 | 107823 | 厦门1706 | 0.00 | 0.0000 | 100.0000 | 107823 | 厦门1706 | 0.00 | 0.0000 | 100.0000 |
| 1939 | 107824 | 四川1721 | 0.00 | 0.0000 | 100.0000 | 107824 | 四川1721 | 0.00 | 0.0000 | 100.0000 |
| 1940 | 107825 | 四川1722 | 0.00 | 0.0000 | 100.0000 | 107825 | 四川1722 | 0.00 | 0.0000 | 100.0000 |
| 1941 | 107826 | 四川1723 | 0.00 | 0.0000 | 100.0000 | 107826 | 四川1723 | 0.00 | 0.0000 | 100.0000 |
| 1942 | 107827 | 四川1724 | 0.00 | 0.0000 | 100.0000 | 107827 | 四川1724 | 0.00 | 0.0000 | 100.0000 |
| 1943 | 107828 | 四川1725 | 0.00 | 0.0000 | 100.0000 | 107828 | 四川1725 | 0.00 | 0.0000 | 100.0000 |
| 1944 | 107829 | 四川1726 | 0.00 | 0.0000 | 100.0000 | 107829 | 四川1726 | 0.00 | 0.0000 | 100.0000 |
| 1945 | 107830 | 四川1727 | 0.00 | 0.0000 | 100.0000 | 107830 | 四川1727 | 0.00 | 0.0000 | 100.0000 |
| 1946 | 107831 | 四川1728 | 0.00 | 0.0000 | 100.0000 | 107831 | 四川1728 | 0.00 | 0.0000 | 100.0000 |
| 1947 | 107832 | 陕西1710 | 0.00 | 0.0000 | 100.0000 | 107832 | 陕西1710 | 0.00 | 0.0000 | 100.0000 |
| 1948 | 107833 | 陕西1711 | 0.00 | 0.0000 | 100.0000 | 107833 | 陕西1711 | 0.00 | 0.0000 | 100.0000 |
| 1949 | 107834 | 陕西1712 | 0.00 | 0.0000 | 100.0000 | 107834 | 陕西1712 | 0.00 | 0.0000 | 100.0000 |
| 1950 | 107835 | 吉林1701 | 0.00 | 0.0000 | 100.0000 | 107835 | 吉林1701 | 0.00 | 0.0000 | 100.0000 |
| 1951 | 107836 | 吉林1702 | 0.00 | 0.0000 | 100.0000 | 107836 | 吉林1702 | 0.00 | 0.0000 | 100.0000 |
| 1952 | 107837 | 吉林1703 | 0.00 | 0.0000 | 100.0000 | 107837 | 吉林1703 | 0.00 | 0.0000 | 100.0000 |
| 1953 | 107838 | 吉林1704 | 0.00 | 0.0000 | 100.0000 | 107838 | 吉林1704 | 0.00 | 0.0000 | 100.0000 |
| 1954 | 107839 | 吉林1705 | 0.00 | 0.0000 | 100.0000 | 107839 | 吉林1705 | 0.00 | 0.0000 | 100.0000 |
| 1955 | 107840 | 湖南1703 | 0.00 | 0.0000 | 100.0000 | 107840 | 湖南1703 | 0.00 | 0.0000 | 100.0000 |
| 1956 | 107841 | 湖南1704 | 0.00 | 0.0000 | 100.0000 | 107841 | 湖南1704 | 0.00 | 0.0000 | 100.0000 |
| 1957 | 107842 | 贵州1709 | 0.00 | 0.0000 | 100.0000 | 107842 | 贵州1709 | 0.00 | 0.0000 | 100.0000 |
| 1958 | 107843 | 贵州1710 | 0.00 | 0.0000 | 100.0000 | 107843 | 贵州1710 | 0.00 | 0.0000 | 100.0000 |
| 1959 | 107844 | 贵州1711 | 0.00 | 0.0000 | 100.0000 | 107844 | 贵州1711 | 0.00 | 0.0000 | 100.0000 |
| 1960 | 107845 | 贵州1712 | 0.00 | 0.0000 | 100.0000 | 107845 | 贵州1712 | 0.00 | 0.0000 | 100.0000 |
| 1961 | 107846 | 河北1712 | 0.00 | 0.0000 | 100.0000 | 107846 | 河北1712 | 0.00 | 0.0000 | 100.0000 |
| 1962 | 107847 | 河北1713 | 0.00 | 0.0000 | 100.0000 | 107847 | 河北1713 | 0.00 | 0.0000 | 100.0000 |
| 1963 | 107848 | 河北1714 | 0.00 | 0.0000 | 100.0000 | 107848 | 河北1714 | 0.00 | 0.0000 | 100.0000 |
| 1964 | 107849 | 河北1715 | 0.00 | 0.0000 | 100.0000 | 107849 | 河北1715 | 0.00 | 0.0000 | 100.0000 |
| 1965 | 107850 | 河北1716 | 0.00 | 0.0000 | 100.0000 | 107850 | 河北1716 | 0.00 | 0.0000 | 100.0000 |
| 1966 | 107851 | 河北1717 | 0.00 | 0.0000 | 100.0000 | 107851 | 河北1717 | 0.00 | 0.0000 | 100.0000 |
| 1967 | 107852 | 福建1708 | 0.00 | 0.0000 | 100.0000 | 107852 | 福建1708 | 0.00 | 0.0000 | 100.0000 |
| 1968 | 107853 | 福建1709 | 0.00 | 0.0000 | 100.0000 | 107853 | 福建1709 | 0.00 | 0.0000 | 100.0000 |
| 1969 | 107854 | 福建1710 | 0.00 | 0.0000 | 100.0000 | 107854 | 福建1710 | 0.00 | 0.0000 | 100.0000 |
| 1970 | 107855 | 福建1711 | 0.00 | 0.0000 | 100.0000 | 107855 | 福建1711 | 0.00 | 0.0000 | 100.0000 |
| 1971 | 107856 | 福建1712 | 0.00 | 0.0000 | 100.0000 | 107856 | 福建1712 | 0.00 | 0.0000 | 100.0000 |
| 1972 | 107857 | 福建1713 | 0.00 | 0.0000 | 100.0000 | 107857 | 福建1713 | 0.00 | 0.0000 | 100.0000 |

(2)各债券成交面值、成交金额及占市场比例(二〇一七年)

BONDS TRADING PAR, VALUE & MARKET SHARE, 2017

百万元人民币, RMB Mil.

| 名次 Rank | 代码 Code | 债券名称 Bond | 成交面值 Trading Par | 占市场 % of Total | 累计 % | 代码 Code | 债券名称 Bond | 成交金额 Value | 占市场 % of Total | 累计 % |
|---|---|---|---|---|---|---|---|---|---|---|
| 1973 | 107858 | 福建1714 | 0.00 | 0.0000 | 100.0000 | 107858 | 福建1714 | 0.00 | 0.0000 | 100.0000 |
| 1974 | 107859 | 福建1715 | 0.00 | 0.0000 | 100.0000 | 107859 | 福建1715 | 0.00 | 0.0000 | 100.0000 |
| 1975 | 107862 | 四川1731 | 0.00 | 0.0000 | 100.0000 | 107862 | 四川1731 | 0.00 | 0.0000 | 100.0000 |
| 1976 | 107864 | 河北1718 | 0.00 | 0.0000 | 100.0000 | 107864 | 河北1718 | 0.00 | 0.0000 | 100.0000 |
| 1977 | 107865 | 河北1719 | 0.00 | 0.0000 | 100.0000 | 107865 | 河北1719 | 0.00 | 0.0000 | 100.0000 |
| 1978 | 107866 | 河北1720 | 0.00 | 0.0000 | 100.0000 | 107866 | 河北1720 | 0.00 | 0.0000 | 100.0000 |
| 1979 | 107867 | 河北1721 | 0.00 | 0.0000 | 100.0000 | 107867 | 河北1721 | 0.00 | 0.0000 | 100.0000 |
| 1980 | 107868 | 山东1709 | 0.00 | 0.0000 | 100.0000 | 107868 | 山东1709 | 0.00 | 0.0000 | 100.0000 |
| 1981 | 107869 | 山东1710 | 0.00 | 0.0000 | 100.0000 | 107869 | 山东1710 | 0.00 | 0.0000 | 100.0000 |
| 1982 | 107871 | 广东1737 | 0.00 | 0.0000 | 100.0000 | 107871 | 广东1737 | 0.00 | 0.0000 | 100.0000 |
| 1983 | 107872 | 广东1738 | 0.00 | 0.0000 | 100.0000 | 107872 | 广东1738 | 0.00 | 0.0000 | 100.0000 |
| 1984 | 107873 | 广东1739 | 0.00 | 0.0000 | 100.0000 | 107873 | 广东1739 | 0.00 | 0.0000 | 100.0000 |
| 1985 | 107874 | 广东1740 | 0.00 | 0.0000 | 100.0000 | 107874 | 广东1740 | 0.00 | 0.0000 | 100.0000 |
| 1986 | 107875 | 云南1714 | 0.00 | 0.0000 | 100.0000 | 107875 | 云南1714 | 0.00 | 0.0000 | 100.0000 |
| 1987 | 107876 | 云南1715 | 0.00 | 0.0000 | 100.0000 | 107876 | 云南1715 | 0.00 | 0.0000 | 100.0000 |
| 1988 | 107877 | 云南1716 | 0.00 | 0.0000 | 100.0000 | 107877 | 云南1716 | 0.00 | 0.0000 | 100.0000 |
| 1989 | 107878 | 云南1717 | 0.00 | 0.0000 | 100.0000 | 107878 | 云南1717 | 0.00 | 0.0000 | 100.0000 |
| 1990 | 107879 | 云南1718 | 0.00 | 0.0000 | 100.0000 | 107879 | 云南1718 | 0.00 | 0.0000 | 100.0000 |
| 1991 | 107880 | 云南1719 | 0.00 | 0.0000 | 100.0000 | 107880 | 云南1719 | 0.00 | 0.0000 | 100.0000 |
| 1992 | 107881 | 湖北1709 | 0.00 | 0.0000 | 100.0000 | 107881 | 湖北1709 | 0.00 | 0.0000 | 100.0000 |
| 1993 | 107882 | 湖北1710 | 0.00 | 0.0000 | 100.0000 | 107882 | 湖北1710 | 0.00 | 0.0000 | 100.0000 |
| 1994 | 107883 | 湖北1711 | 0.00 | 0.0000 | 100.0000 | 107883 | 湖北1711 | 0.00 | 0.0000 | 100.0000 |
| 1995 | 107884 | 湖北1712 | 0.00 | 0.0000 | 100.0000 | 107884 | 湖北1712 | 0.00 | 0.0000 | 100.0000 |
| 1996 | 107885 | 湖北1713 | 0.00 | 0.0000 | 100.0000 | 107885 | 湖北1713 | 0.00 | 0.0000 | 100.0000 |
| 1997 | 107886 | 广东1715 | 0.00 | 0.0000 | 100.0000 | 107886 | 广东1715 | 0.00 | 0.0000 | 100.0000 |
| 1998 | 107887 | 广东1716 | 0.00 | 0.0000 | 100.0000 | 107887 | 广东1716 | 0.00 | 0.0000 | 100.0000 |
| 1999 | 107888 | 广东1717 | 0.00 | 0.0000 | 100.0000 | 107888 | 广东1717 | 0.00 | 0.0000 | 100.0000 |
| 2000 | 107889 | 广东1718 | 0.00 | 0.0000 | 100.0000 | 107889 | 广东1718 | 0.00 | 0.0000 | 100.0000 |
| 2001 | 107890 | 广东1719 | 0.00 | 0.0000 | 100.0000 | 107890 | 广东1719 | 0.00 | 0.0000 | 100.0000 |
| 2002 | 107891 | 广东1720 | 0.00 | 0.0000 | 100.0000 | 107891 | 广东1720 | 0.00 | 0.0000 | 100.0000 |
| 2003 | 107892 | 广东1721 | 0.00 | 0.0000 | 100.0000 | 107892 | 广东1721 | 0.00 | 0.0000 | 100.0000 |
| 2004 | 107893 | 广东1722 | 0.00 | 0.0000 | 100.0000 | 107893 | 广东1722 | 0.00 | 0.0000 | 100.0000 |
| 2005 | 107894 | 广东1723 | 0.00 | 0.0000 | 100.0000 | 107894 | 广东1723 | 0.00 | 0.0000 | 100.0000 |
| 2006 | 107895 | 广东1724 | 0.00 | 0.0000 | 100.0000 | 107895 | 广东1724 | 0.00 | 0.0000 | 100.0000 |
| 2007 | 107896 | 广东1725 | 0.00 | 0.0000 | 100.0000 | 107896 | 广东1725 | 0.00 | 0.0000 | 100.0000 |
| 2008 | 107897 | 广东1726 | 0.00 | 0.0000 | 100.0000 | 107897 | 广东1726 | 0.00 | 0.0000 | 100.0000 |
| 2009 | 107898 | 广东1727 | 0.00 | 0.0000 | 100.0000 | 107898 | 广东1727 | 0.00 | 0.0000 | 100.0000 |
| 2010 | 107899 | 广东1728 | 0.00 | 0.0000 | 100.0000 | 107899 | 广东1728 | 0.00 | 0.0000 | 100.0000 |
| 2011 | 107900 | 广东1729 | 0.00 | 0.0000 | 100.0000 | 107900 | 广东1729 | 0.00 | 0.0000 | 100.0000 |
| 2012 | 107901 | 广东1730 | 0.00 | 0.0000 | 100.0000 | 107901 | 广东1730 | 0.00 | 0.0000 | 100.0000 |
| 2013 | 107902 | 广东1731 | 0.00 | 0.0000 | 100.0000 | 107902 | 广东1731 | 0.00 | 0.0000 | 100.0000 |
| 2014 | 107903 | 广东1732 | 0.00 | 0.0000 | 100.0000 | 107903 | 广东1732 | 0.00 | 0.0000 | 100.0000 |
| 2015 | 107904 | 广东1733 | 0.00 | 0.0000 | 100.0000 | 107904 | 广东1733 | 0.00 | 0.0000 | 100.0000 |
| 2016 | 107905 | 广东1734 | 0.00 | 0.0000 | 100.0000 | 107905 | 广东1734 | 0.00 | 0.0000 | 100.0000 |
| 2017 | 107906 | 广东1735 | 0.00 | 0.0000 | 100.0000 | 107906 | 广东1735 | 0.00 | 0.0000 | 100.0000 |
| 2018 | 107907 | 陕西1713 | 0.00 | 0.0000 | 100.0000 | 107907 | 陕西1713 | 0.00 | 0.0000 | 100.0000 |
| 2019 | 107908 | 陕西1714 | 0.00 | 0.0000 | 100.0000 | 107908 | 陕西1714 | 0.00 | 0.0000 | 100.0000 |
| 2020 | 107909 | 陕西1715 | 0.00 | 0.0000 | 100.0000 | 107909 | 陕西1715 | 0.00 | 0.0000 | 100.0000 |
| 2021 | 107910 | 陕西1716 | 0.00 | 0.0000 | 100.0000 | 107910 | 陕西1716 | 0.00 | 0.0000 | 100.0000 |
| 2022 | 107911 | 广西1718 | 0.00 | 0.0000 | 100.0000 | 107911 | 广西1718 | 0.00 | 0.0000 | 100.0000 |
| 2023 | 107912 | 广西1719 | 0.00 | 0.0000 | 100.0000 | 107912 | 广西1719 | 0.00 | 0.0000 | 100.0000 |
| 2024 | 107913 | 广西1720 | 0.00 | 0.0000 | 100.0000 | 107913 | 广西1720 | 0.00 | 0.0000 | 100.0000 |
| 2025 | 107914 | 广西1721 | 0.00 | 0.0000 | 100.0000 | 107914 | 广西1721 | 0.00 | 0.0000 | 100.0000 |
| 2026 | 107915 | 广西1722 | 0.00 | 0.0000 | 100.0000 | 107915 | 广西1722 | 0.00 | 0.0000 | 100.0000 |
| 2027 | 107916 | 广西1723 | 0.00 | 0.0000 | 100.0000 | 107916 | 广西1723 | 0.00 | 0.0000 | 100.0000 |
| 2028 | 107917 | 海南1705 | 0.00 | 0.0000 | 100.0000 | 107917 | 海南1705 | 0.00 | 0.0000 | 100.0000 |
| 2029 | 107918 | 海南1706 | 0.00 | 0.0000 | 100.0000 | 107918 | 海南1706 | 0.00 | 0.0000 | 100.0000 |
| 2030 | 107919 | 海南1704 | 0.00 | 0.0000 | 100.0000 | 107919 | 海南1704 | 0.00 | 0.0000 | 100.0000 |

(2)各债券成交面值、成交金额及占市场比例(二〇一七年)

BONDS TRADING PAR, VALUE & MARKET SHARE, 2017

百万元人民币, RMB Mil.

| 名次 Rank | 代码 Code | 债券名称 Bond | 成交面值 Trading Par | 占市场 % of Total | 累计 % | 代码 Code | 债券名称 Bond | 成交金额 Value | 占市场 % of Total | 累计 % |
|---|---|---|---|---|---|---|---|---|---|---|
| 2031 | 107920 | 龙江1707 | 0.00 | 0.0000 | 100.0000 | 107920 | 龙江1707 | 0.00 | 0.0000 | 100.0000 |
| 2032 | 107921 | 龙江1708 | 0.00 | 0.0000 | 100.0000 | 107921 | 龙江1708 | 0.00 | 0.0000 | 100.0000 |
| 2033 | 107922 | 龙江1709 | 0.00 | 0.0000 | 100.0000 | 107922 | 龙江1709 | 0.00 | 0.0000 | 100.0000 |
| 2034 | 107923 | 龙江1710 | 0.00 | 0.0000 | 100.0000 | 107923 | 龙江1710 | 0.00 | 0.0000 | 100.0000 |
| 2035 | 107924 | 龙江1711 | 0.00 | 0.0000 | 100.0000 | 107924 | 龙江1711 | 0.00 | 0.0000 | 100.0000 |
| 2036 | 107925 | 新疆1716 | 0.00 | 0.0000 | 100.0000 | 107925 | 新疆1716 | 0.00 | 0.0000 | 100.0000 |
| 2037 | 107926 | 新疆1717 | 0.00 | 0.0000 | 100.0000 | 107926 | 新疆1717 | 0.00 | 0.0000 | 100.0000 |
| 2038 | 107927 | 新疆1718 | 0.00 | 0.0000 | 100.0000 | 107927 | 新疆1718 | 0.00 | 0.0000 | 100.0000 |
| 2039 | 107928 | 新疆1719 | 0.00 | 0.0000 | 100.0000 | 107928 | 新疆1719 | 0.00 | 0.0000 | 100.0000 |
| 2040 | 107929 | 新疆1720 | 0.00 | 0.0000 | 100.0000 | 107929 | 新疆1720 | 0.00 | 0.0000 | 100.0000 |
| 2041 | 107930 | 安徽1705 | 0.00 | 0.0000 | 100.0000 | 107930 | 安徽1705 | 0.00 | 0.0000 | 100.0000 |
| 2042 | 107931 | 安徽1706 | 0.00 | 0.0000 | 100.0000 | 107931 | 安徽1706 | 0.00 | 0.0000 | 100.0000 |
| 2043 | 107932 | 浙江1711 | 0.00 | 0.0000 | 100.0000 | 107932 | 浙江1711 | 0.00 | 0.0000 | 100.0000 |
| 2044 | 107933 | 浙江1712 | 0.00 | 0.0000 | 100.0000 | 107933 | 浙江1712 | 0.00 | 0.0000 | 100.0000 |
| 2045 | 107934 | 浙江1713 | 0.00 | 0.0000 | 100.0000 | 107934 | 浙江1713 | 0.00 | 0.0000 | 100.0000 |
| 2046 | 107935 | 浙江1714 | 0.00 | 0.0000 | 100.0000 | 107935 | 浙江1714 | 0.00 | 0.0000 | 100.0000 |
| 2047 | 107936 | 浙江1715 | 0.00 | 0.0000 | 100.0000 | 107936 | 浙江1715 | 0.00 | 0.0000 | 100.0000 |
| 2048 | 107937 | 浙江1716 | 0.00 | 0.0000 | 100.0000 | 107937 | 浙江1716 | 0.00 | 0.0000 | 100.0000 |
| 2049 | 107938 | 浙江1717 | 0.00 | 0.0000 | 100.0000 | 107938 | 浙江1717 | 0.00 | 0.0000 | 100.0000 |
| 2050 | 107939 | 浙江1718 | 0.00 | 0.0000 | 100.0000 | 107939 | 浙江1718 | 0.00 | 0.0000 | 100.0000 |
| 2051 | 107940 | 浙江1719 | 0.00 | 0.0000 | 100.0000 | 107940 | 浙江1719 | 0.00 | 0.0000 | 100.0000 |
| 2052 | 107941 | 浙江1720 | 0.00 | 0.0000 | 100.0000 | 107941 | 浙江1720 | 0.00 | 0.0000 | 100.0000 |
| 2053 | 107942 | 浙江1721 | 0.00 | 0.0000 | 100.0000 | 107942 | 浙江1721 | 0.00 | 0.0000 | 100.0000 |
| 2054 | 107943 | 浙江1722 | 0.00 | 0.0000 | 100.0000 | 107943 | 浙江1722 | 0.00 | 0.0000 | 100.0000 |
| 2055 | 107944 | 浙江1723 | 0.00 | 0.0000 | 100.0000 | 107944 | 浙江1723 | 0.00 | 0.0000 | 100.0000 |
| 2056 | 107945 | 浙江1724 | 0.00 | 0.0000 | 100.0000 | 107945 | 浙江1724 | 0.00 | 0.0000 | 100.0000 |
| 2057 | 107946 | 浙江1725 | 0.00 | 0.0000 | 100.0000 | 107946 | 浙江1725 | 0.00 | 0.0000 | 100.0000 |
| 2058 | 107947 | 浙江1726 | 0.00 | 0.0000 | 100.0000 | 107947 | 浙江1726 | 0.00 | 0.0000 | 100.0000 |
| 2059 | 107948 | 浙江1727 | 0.00 | 0.0000 | 100.0000 | 107948 | 浙江1727 | 0.00 | 0.0000 | 100.0000 |
| 2060 | 107949 | 浙江1728 | 0.00 | 0.0000 | 100.0000 | 107949 | 浙江1728 | 0.00 | 0.0000 | 100.0000 |
| 2061 | 107950 | 天津1706 | 0.00 | 0.0000 | 100.0000 | 107950 | 天津1706 | 0.00 | 0.0000 | 100.0000 |
| 2062 | 107951 | 天津1707 | 0.00 | 0.0000 | 100.0000 | 107951 | 天津1707 | 0.00 | 0.0000 | 100.0000 |
| 2063 | 107952 | 天津1708 | 0.00 | 0.0000 | 100.0000 | 107952 | 天津1708 | 0.00 | 0.0000 | 100.0000 |
| 2064 | 107953 | 天津1709 | 0.00 | 0.0000 | 100.0000 | 107953 | 天津1709 | 0.00 | 0.0000 | 100.0000 |
| 2065 | 107954 | 天津1710 | 0.00 | 0.0000 | 100.0000 | 107954 | 天津1710 | 0.00 | 0.0000 | 100.0000 |
| 2066 | 107955 | 天津1711 | 0.00 | 0.0000 | 100.0000 | 107955 | 天津1711 | 0.00 | 0.0000 | 100.0000 |
| 2067 | 107956 | 天津1712 | 0.00 | 0.0000 | 100.0000 | 107956 | 天津1712 | 0.00 | 0.0000 | 100.0000 |
| 2068 | 107957 | 天津1713 | 0.00 | 0.0000 | 100.0000 | 107957 | 天津1713 | 0.00 | 0.0000 | 100.0000 |
| 2069 | 107958 | 天津1714 | 0.00 | 0.0000 | 100.0000 | 107958 | 天津1714 | 0.00 | 0.0000 | 100.0000 |
| 2070 | 107959 | 天津1715 | 0.00 | 0.0000 | 100.0000 | 107959 | 天津1715 | 0.00 | 0.0000 | 100.0000 |
| 2071 | 107960 | 天津1716 | 0.00 | 0.0000 | 100.0000 | 107960 | 天津1716 | 0.00 | 0.0000 | 100.0000 |
| 2072 | 107961 | 天津1717 | 0.00 | 0.0000 | 100.0000 | 107961 | 天津1717 | 0.00 | 0.0000 | 100.0000 |
| 2073 | 107962 | 天津1718 | 0.00 | 0.0000 | 100.0000 | 107962 | 天津1718 | 0.00 | 0.0000 | 100.0000 |
| 2074 | 107963 | 天津1719 | 0.00 | 0.0000 | 100.0000 | 107963 | 天津1719 | 0.00 | 0.0000 | 100.0000 |
| 2075 | 107964 | 天津1720 | 0.00 | 0.0000 | 100.0000 | 107964 | 天津1720 | 0.00 | 0.0000 | 100.0000 |
| 2076 | 107965 | 天津1721 | 0.00 | 0.0000 | 100.0000 | 107965 | 天津1721 | 0.00 | 0.0000 | 100.0000 |
| 2077 | 107966 | 天津1722 | 0.00 | 0.0000 | 100.0000 | 107966 | 天津1722 | 0.00 | 0.0000 | 100.0000 |
| 2078 | 107967 | 天津1723 | 0.00 | 0.0000 | 100.0000 | 107967 | 天津1723 | 0.00 | 0.0000 | 100.0000 |
| 2079 | 107968 | 天津1724 | 0.00 | 0.0000 | 100.0000 | 107968 | 天津1724 | 0.00 | 0.0000 | 100.0000 |
| 2080 | 107969 | 山西1710 | 0.00 | 0.0000 | 100.0000 | 107969 | 山西1710 | 0.00 | 0.0000 | 100.0000 |
| 2081 | 107970 | 山西1711 | 0.00 | 0.0000 | 100.0000 | 107970 | 山西1711 | 0.00 | 0.0000 | 100.0000 |
| 2082 | 107971 | 山西1712 | 0.00 | 0.0000 | 100.0000 | 107971 | 山西1712 | 0.00 | 0.0000 | 100.0000 |
| 2083 | 107972 | 山西1713 | 0.00 | 0.0000 | 100.0000 | 107972 | 山西1713 | 0.00 | 0.0000 | 100.0000 |
| 2084 | 107973 | 山西1714 | 0.00 | 0.0000 | 100.0000 | 107973 | 山西1714 | 0.00 | 0.0000 | 100.0000 |
| 2085 | 107974 | 山西1715 | 0.00 | 0.0000 | 100.0000 | 107974 | 山西1715 | 0.00 | 0.0000 | 100.0000 |
| 2086 | 107975 | 山西1716 | 0.00 | 0.0000 | 100.0000 | 107975 | 山西1716 | 0.00 | 0.0000 | 100.0000 |
| 2087 | 107976 | 山西1717 | 0.00 | 0.0000 | 100.0000 | 107976 | 山西1717 | 0.00 | 0.0000 | 100.0000 |
| 2088 | 107977 | 山西1718 | 0.00 | 0.0000 | 100.0000 | 107977 | 山西1718 | 0.00 | 0.0000 | 100.0000 |

(2)各债券成交面值、成交金额及占市场比例(二〇一七年)

BONDS TRADING PAR, VALUE & MARKET SHARE, 2017

百万元人民币, RMB Mil.

| 名次 Rank | 代码 Code | 债券名称 Bond | 成交面值 Trading Par | 占市场 % of Total | 累计 % | 代码 Code | 债券名称 Bond | 成交金额 Value | 占市场 % of Total | 累计 % |
|---|---|---|---|---|---|---|---|---|---|---|
| 2089 | 107978 | 吉林1706 | 0.00 | 0.0000 | 100.0000 | 107978 | 吉林1706 | 0.00 | 0.0000 | 100.0000 |
| 2090 | 107979 | 吉林1707 | 0.00 | 0.0000 | 100.0000 | 107979 | 吉林1707 | 0.00 | 0.0000 | 100.0000 |
| 2091 | 107980 | 吉林1708 | 0.00 | 0.0000 | 100.0000 | 107980 | 吉林1708 | 0.00 | 0.0000 | 100.0000 |
| 2092 | 107981 | 吉林1709 | 0.00 | 0.0000 | 100.0000 | 107981 | 吉林1709 | 0.00 | 0.0000 | 100.0000 |
| 2093 | 107982 | 贵州1713 | 0.00 | 0.0000 | 100.0000 | 107982 | 贵州1713 | 0.00 | 0.0000 | 100.0000 |
| 2094 | 107983 | 贵州1714 | 0.00 | 0.0000 | 100.0000 | 107983 | 贵州1714 | 0.00 | 0.0000 | 100.0000 |
| 2095 | 107984 | 贵州1715 | 0.00 | 0.0000 | 100.0000 | 107984 | 贵州1715 | 0.00 | 0.0000 | 100.0000 |
| 2096 | 107985 | 贵州1716 | 0.00 | 0.0000 | 100.0000 | 107985 | 贵州1716 | 0.00 | 0.0000 | 100.0000 |
| 2097 | 107986 | 湖南1705 | 0.00 | 0.0000 | 100.0000 | 107986 | 湖南1705 | 0.00 | 0.0000 | 100.0000 |
| 2098 | 107987 | 湖南1706 | 0.00 | 0.0000 | 100.0000 | 107987 | 湖南1706 | 0.00 | 0.0000 | 100.0000 |
| 2099 | 107988 | 宁波1709 | 0.00 | 0.0000 | 100.0000 | 107988 | 宁波1709 | 0.00 | 0.0000 | 100.0000 |
| 2100 | 107989 | 宁波1710 | 0.00 | 0.0000 | 100.0000 | 107989 | 宁波1710 | 0.00 | 0.0000 | 100.0000 |
| 2101 | 107990 | 宁波1711 | 0.00 | 0.0000 | 100.0000 | 107990 | 宁波1711 | 0.00 | 0.0000 | 100.0000 |
| 2102 | 107991 | 宁波1712 | 0.00 | 0.0000 | 100.0000 | 107991 | 宁波1712 | 0.00 | 0.0000 | 100.0000 |
| 2103 | 107992 | 宁波1713 | 0.00 | 0.0000 | 100.0000 | 107992 | 宁波1713 | 0.00 | 0.0000 | 100.0000 |
| 2104 | 107993 | 宁波1714 | 0.00 | 0.0000 | 100.0000 | 107993 | 宁波1714 | 0.00 | 0.0000 | 100.0000 |
| 2105 | 107994 | 宁波1715 | 0.00 | 0.0000 | 100.0000 | 107994 | 宁波1715 | 0.00 | 0.0000 | 100.0000 |
| 2106 | 107995 | 宁波1716 | 0.00 | 0.0000 | 100.0000 | 107995 | 宁波1716 | 0.00 | 0.0000 | 100.0000 |
| 2107 | 107996 | 宁波1717 | 0.00 | 0.0000 | 100.0000 | 107996 | 宁波1717 | 0.00 | 0.0000 | 100.0000 |
| 2108 | 107997 | 宁波1718 | 0.00 | 0.0000 | 100.0000 | 107997 | 宁波1718 | 0.00 | 0.0000 | 100.0000 |
| 2109 | 107998 | 宁波1719 | 0.00 | 0.0000 | 100.0000 | 107998 | 宁波1719 | 0.00 | 0.0000 | 100.0000 |
| 2110 | 107999 | 山东1711 | 0.00 | 0.0000 | 100.0000 | 107999 | 山东1711 | 0.00 | 0.0000 | 100.0000 |
| 2111 | 108129 | 贴债1632 | 0.00 | 0.0000 | 100.0000 | 108129 | 贴债1632 | 0.00 | 0.0000 | 100.0000 |
| 2112 | 108134 | 贴债1637 | 0.00 | 0.0000 | 100.0000 | 108134 | 贴债1637 | 0.00 | 0.0000 | 100.0000 |
| 2113 | 108139 | 贴债1642 | 0.00 | 0.0000 | 100.0000 | 108139 | 贴债1642 | 0.00 | 0.0000 | 100.0000 |
| 2114 | 108142 | 贴债1644 | 0.00 | 0.0000 | 100.0000 | 108142 | 贴债1644 | 0.00 | 0.0000 | 100.0000 |
| 2115 | 108143 | 贴债1646 | 0.00 | 0.0000 | 100.0000 | 108143 | 贴债1646 | 0.00 | 0.0000 | 100.0000 |
| 2116 | 108144 | 贴债1645 | 0.00 | 0.0000 | 100.0000 | 108144 | 贴债1645 | 0.00 | 0.0000 | 100.0000 |
| 2117 | 108145 | 贴债1647 | 0.00 | 0.0000 | 100.0000 | 108145 | 贴债1647 | 0.00 | 0.0000 | 100.0000 |
| 2118 | 108146 | 贴债1648 | 0.00 | 0.0000 | 100.0000 | 108146 | 贴债1648 | 0.00 | 0.0000 | 100.0000 |
| 2119 | 108147 | 贴债1650 | 0.00 | 0.0000 | 100.0000 | 108147 | 贴债1650 | 0.00 | 0.0000 | 100.0000 |
| 2120 | 108148 | 贴债1649 | 0.00 | 0.0000 | 100.0000 | 108148 | 贴债1649 | 0.00 | 0.0000 | 100.0000 |
| 2121 | 108149 | 贴债1651 | 0.00 | 0.0000 | 100.0000 | 108149 | 贴债1651 | 0.00 | 0.0000 | 100.0000 |
| 2122 | 108150 | 贴债1652 | 0.00 | 0.0000 | 100.0000 | 108150 | 贴债1652 | 0.00 | 0.0000 | 100.0000 |
| 2123 | 108151 | 贴债1653 | 0.00 | 0.0000 | 100.0000 | 108151 | 贴债1653 | 0.00 | 0.0000 | 100.0000 |
| 2124 | 108152 | 贴债1654 | 0.00 | 0.0000 | 100.0000 | 108152 | 贴债1654 | 0.00 | 0.0000 | 100.0000 |
| 2125 | 108153 | 贴债1656 | 0.00 | 0.0000 | 100.0000 | 108153 | 贴债1656 | 0.00 | 0.0000 | 100.0000 |
| 2126 | 108154 | 贴债1655 | 0.00 | 0.0000 | 100.0000 | 108154 | 贴债1655 | 0.00 | 0.0000 | 100.0000 |
| 2127 | 108155 | 贴债1657 | 0.00 | 0.0000 | 100.0000 | 108155 | 贴债1657 | 0.00 | 0.0000 | 100.0000 |
| 2128 | 108156 | 贴债1658 | 0.00 | 0.0000 | 100.0000 | 108156 | 贴债1658 | 0.00 | 0.0000 | 100.0000 |
| 2129 | 108157 | 贴债1701 | 0.00 | 0.0000 | 100.0000 | 108157 | 贴债1701 | 0.00 | 0.0000 | 100.0000 |
| 2130 | 108158 | 贴债1703 | 0.00 | 0.0000 | 100.0000 | 108158 | 贴债1703 | 0.00 | 0.0000 | 100.0000 |
| 2131 | 108159 | 贴债1702 | 0.00 | 0.0000 | 100.0000 | 108159 | 贴债1702 | 0.00 | 0.0000 | 100.0000 |
| 2132 | 108160 | 贴债1704 | 0.00 | 0.0000 | 100.0000 | 108160 | 贴债1704 | 0.00 | 0.0000 | 100.0000 |
| 2133 | 108161 | 贴债1705 | 0.00 | 0.0000 | 100.0000 | 108161 | 贴债1705 | 0.00 | 0.0000 | 100.0000 |
| 2134 | 108162 | 贴债1707 | 0.00 | 0.0000 | 100.0000 | 108162 | 贴债1707 | 0.00 | 0.0000 | 100.0000 |
| 2135 | 108163 | 贴债1706 | 0.00 | 0.0000 | 100.0000 | 108163 | 贴债1706 | 0.00 | 0.0000 | 100.0000 |
| 2136 | 108164 | 贴债1708 | 0.00 | 0.0000 | 100.0000 | 108164 | 贴债1708 | 0.00 | 0.0000 | 100.0000 |
| 2137 | 108165 | 贴债1709 | 0.00 | 0.0000 | 100.0000 | 108165 | 贴债1709 | 0.00 | 0.0000 | 100.0000 |
| 2138 | 108166 | 贴债1710 | 0.00 | 0.0000 | 100.0000 | 108166 | 贴债1710 | 0.00 | 0.0000 | 100.0000 |
| 2139 | 108167 | 贴债1712 | 0.00 | 0.0000 | 100.0000 | 108167 | 贴债1712 | 0.00 | 0.0000 | 100.0000 |
| 2140 | 108168 | 贴债1711 | 0.00 | 0.0000 | 100.0000 | 108168 | 贴债1711 | 0.00 | 0.0000 | 100.0000 |
| 2141 | 108169 | 贴债1713 | 0.00 | 0.0000 | 100.0000 | 108169 | 贴债1713 | 0.00 | 0.0000 | 100.0000 |
| 2142 | 108170 | 贴债1714 | 0.00 | 0.0000 | 100.0000 | 108170 | 贴债1714 | 0.00 | 0.0000 | 100.0000 |
| 2143 | 108171 | 贴债1715 | 0.00 | 0.0000 | 100.0000 | 108171 | 贴债1715 | 0.00 | 0.0000 | 100.0000 |
| 2144 | 108172 | 贴债1716 | 0.00 | 0.0000 | 100.0000 | 108172 | 贴债1716 | 0.00 | 0.0000 | 100.0000 |
| 2145 | 108173 | 贴债1717 | 0.00 | 0.0000 | 100.0000 | 108173 | 贴债1717 | 0.00 | 0.0000 | 100.0000 |
| 2146 | 108174 | 贴债1718 | 0.00 | 0.0000 | 100.0000 | 108174 | 贴债1718 | 0.00 | 0.0000 | 100.0000 |

(2)各债券成交面值、成交金额及占市场比例(二〇一七年)

BONDS TRADING PAR,VALUE & MARKET SHARE, 2017

百万元人民币, RMB Mil.

| 名次 Rank | 代码 Code | 债券名称 Bond | 成交面值 Trading Par | 占市场 % of Total | 累计 % | 代码 Code | 债券名称 Bond | 成交金额 Value | 占市场 % of Total | 累计 % |
|---|---|---|---|---|---|---|---|---|---|---|
| 2147 | 108175 | 贴债1719 | 0.00 | 0.0000 | 100.0000 | 108175 | 贴债1719 | 0.00 | 0.0000 | 100.0000 |
| 2148 | 108176 | 贴债1720 | 0.00 | 0.0000 | 100.0000 | 108176 | 贴债1720 | 0.00 | 0.0000 | 100.0000 |
| 2149 | 108177 | 贴债1721 | 0.00 | 0.0000 | 100.0000 | 108177 | 贴债1721 | 0.00 | 0.0000 | 100.0000 |
| 2150 | 108178 | 贴债1723 | 0.00 | 0.0000 | 100.0000 | 108178 | 贴债1723 | 0.00 | 0.0000 | 100.0000 |
| 2151 | 108179 | 贴债1722 | 0.00 | 0.0000 | 100.0000 | 108179 | 贴债1722 | 0.00 | 0.0000 | 100.0000 |
| 2152 | 108180 | 贴债1724 | 0.00 | 0.0000 | 100.0000 | 108180 | 贴债1724 | 0.00 | 0.0000 | 100.0000 |
| 2153 | 108181 | 贴债1725 | 0.00 | 0.0000 | 100.0000 | 108181 | 贴债1725 | 0.00 | 0.0000 | 100.0000 |
| 2154 | 108182 | 贴债1726 | 0.00 | 0.0000 | 100.0000 | 108182 | 贴债1726 | 0.00 | 0.0000 | 100.0000 |
| 2155 | 108183 | 贴债1727 | 0.00 | 0.0000 | 100.0000 | 108183 | 贴债1727 | 0.00 | 0.0000 | 100.0000 |
| 2156 | 108184 | 贴债1728 | 0.00 | 0.0000 | 100.0000 | 108184 | 贴债1728 | 0.00 | 0.0000 | 100.0000 |
| 2157 | 108185 | 贴债1729 | 0.00 | 0.0000 | 100.0000 | 108185 | 贴债1729 | 0.00 | 0.0000 | 100.0000 |
| 2158 | 108186 | 贴债1730 | 0.00 | 0.0000 | 100.0000 | 108186 | 贴债1730 | 0.00 | 0.0000 | 100.0000 |
| 2159 | 108187 | 贴债1731 | 0.00 | 0.0000 | 100.0000 | 108187 | 贴债1731 | 0.00 | 0.0000 | 100.0000 |
| 2160 | 108188 | 贴债1732 | 0.00 | 0.0000 | 100.0000 | 108188 | 贴债1732 | 0.00 | 0.0000 | 100.0000 |
| 2161 | 108189 | 贴债1734 | 0.00 | 0.0000 | 100.0000 | 108189 | 贴债1734 | 0.00 | 0.0000 | 100.0000 |
| 2162 | 108190 | 贴债1733 | 0.00 | 0.0000 | 100.0000 | 108190 | 贴债1733 | 0.00 | 0.0000 | 100.0000 |
| 2163 | 108191 | 贴债1735 | 0.00 | 0.0000 | 100.0000 | 108191 | 贴债1735 | 0.00 | 0.0000 | 100.0000 |
| 2164 | 108192 | 贴债1736 | 0.00 | 0.0000 | 100.0000 | 108192 | 贴债1736 | 0.00 | 0.0000 | 100.0000 |
| 2165 | 108193 | 贴债1737 | 0.00 | 0.0000 | 100.0000 | 108193 | 贴债1737 | 0.00 | 0.0000 | 100.0000 |
| 2166 | 108194 | 贴债1739 | 0.00 | 0.0000 | 100.0000 | 108194 | 贴债1739 | 0.00 | 0.0000 | 100.0000 |
| 2167 | 108195 | 贴债1738 | 0.00 | 0.0000 | 100.0000 | 108195 | 贴债1738 | 0.00 | 0.0000 | 100.0000 |
| 2168 | 108196 | 贴债1740 | 0.00 | 0.0000 | 100.0000 | 108196 | 贴债1740 | 0.00 | 0.0000 | 100.0000 |
| 2169 | 108197 | 贴债1741 | 0.00 | 0.0000 | 100.0000 | 108197 | 贴债1741 | 0.00 | 0.0000 | 100.0000 |
| 2170 | 108198 | 贴债1742 | 0.00 | 0.0000 | 100.0000 | 108198 | 贴债1742 | 0.00 | 0.0000 | 100.0000 |
| 2171 | 108199 | 贴债1744 | 0.00 | 0.0000 | 100.0000 | 108199 | 贴债1744 | 0.00 | 0.0000 | 100.0000 |
| 2172 | 108200 | 贴债1743 | 0.00 | 0.0000 | 100.0000 | 108200 | 贴债1743 | 0.00 | 0.0000 | 100.0000 |
| 2173 | 108201 | 贴债1745 | 0.00 | 0.0000 | 100.0000 | 108201 | 贴债1745 | 0.00 | 0.0000 | 100.0000 |
| 2174 | 108202 | 贴债1746 | 0.00 | 0.0000 | 100.0000 | 108202 | 贴债1746 | 0.00 | 0.0000 | 100.0000 |
| 2175 | 108203 | 贴债1748 | 0.00 | 0.0000 | 100.0000 | 108203 | 贴债1748 | 0.00 | 0.0000 | 100.0000 |
| 2176 | 108204 | 贴债1747 | 0.00 | 0.0000 | 100.0000 | 108204 | 贴债1747 | 0.00 | 0.0000 | 100.0000 |
| 2177 | 108205 | 贴债1749 | 0.00 | 0.0000 | 100.0000 | 108205 | 贴债1749 | 0.00 | 0.0000 | 100.0000 |
| 2178 | 108206 | 贴债1750 | 0.00 | 0.0000 | 100.0000 | 108206 | 贴债1750 | 0.00 | 0.0000 | 100.0000 |
| 2179 | 108207 | 贴债1751 | 0.00 | 0.0000 | 100.0000 | 108207 | 贴债1751 | 0.00 | 0.0000 | 100.0000 |
| 2180 | 108208 | 贴债1753 | 0.00 | 0.0000 | 100.0000 | 108208 | 贴债1753 | 0.00 | 0.0000 | 100.0000 |
| 2181 | 108209 | 贴债1752 | 0.00 | 0.0000 | 100.0000 | 108209 | 贴债1752 | 0.00 | 0.0000 | 100.0000 |
| 2182 | 108210 | 贴债1754 | 0.00 | 0.0000 | 100.0000 | 108210 | 贴债1754 | 0.00 | 0.0000 | 100.0000 |
| 2183 | 108211 | 贴债1755 | 0.00 | 0.0000 | 100.0000 | 108211 | 贴债1755 | 0.00 | 0.0000 | 100.0000 |
| 2184 | 108212 | 贴债1756 | 0.00 | 0.0000 | 100.0000 | 108212 | 贴债1756 | 0.00 | 0.0000 | 100.0000 |
| 2185 | 108213 | 贴债1758 | 0.00 | 0.0000 | 100.0000 | 108213 | 贴债1758 | 0.00 | 0.0000 | 100.0000 |
| 2186 | 108214 | 贴债1757 | 0.00 | 0.0000 | 100.0000 | 108214 | 贴债1757 | 0.00 | 0.0000 | 100.0000 |
| 2187 | 108215 | 贴债1759 | 0.00 | 0.0000 | 100.0000 | 108215 | 贴债1759 | 0.00 | 0.0000 | 100.0000 |
| 2188 | 108216 | 贴债1760 | 0.00 | 0.0000 | 100.0000 | 108216 | 贴债1760 | 0.00 | 0.0000 | 100.0000 |
| 2189 | 109078 | 地债1202 | 0.00 | 0.0000 | 100.0000 | 109078 | 地债1202 | 0.00 | 0.0000 | 100.0000 |
| 2190 | 109080 | 地债1204 | 0.00 | 0.0000 | 100.0000 | 109080 | 地债1204 | 0.00 | 0.0000 | 100.0000 |
| 2191 | 109082 | 地债1206 | 0.00 | 0.0000 | 100.0000 | 109082 | 地债1206 | 0.00 | 0.0000 | 100.0000 |
| 2192 | 109084 | 地债1208 | 0.00 | 0.0000 | 100.0000 | 109084 | 地债1208 | 0.00 | 0.0000 | 100.0000 |
| 2193 | 109085 | 上海1201 | 0.00 | 0.0000 | 100.0000 | 109085 | 上海1201 | 0.00 | 0.0000 | 100.0000 |
| 2194 | 109086 | 上海1202 | 0.00 | 0.0000 | 100.0000 | 109086 | 上海1202 | 0.00 | 0.0000 | 100.0000 |
| 2195 | 109087 | 广东1201 | 0.00 | 0.0000 | 100.0000 | 109087 | 广东1201 | 0.00 | 0.0000 | 100.0000 |
| 2196 | 109088 | 广东1202 | 0.00 | 0.0000 | 100.0000 | 109088 | 广东1202 | 0.00 | 0.0000 | 100.0000 |
| 2197 | 109090 | 地债1210 | 0.00 | 0.0000 | 100.0000 | 109090 | 地债1210 | 0.00 | 0.0000 | 100.0000 |
| 2198 | 109091 | 浙江1201 | 0.00 | 0.0000 | 100.0000 | 109091 | 浙江1201 | 0.00 | 0.0000 | 100.0000 |
| 2199 | 109092 | 浙江1202 | 0.00 | 0.0000 | 100.0000 | 109092 | 浙江1202 | 0.00 | 0.0000 | 100.0000 |
| 2200 | 109093 | 深圳1201 | 0.00 | 0.0000 | 100.0000 | 109093 | 深圳1201 | 0.00 | 0.0000 | 100.0000 |
| 2201 | 109094 | 深圳1202 | 0.00 | 0.0000 | 100.0000 | 109094 | 深圳1202 | 0.00 | 0.0000 | 100.0000 |
| 2202 | 109096 | 地债1302 | 0.00 | 0.0000 | 100.0000 | 109096 | 地债1302 | 0.00 | 0.0000 | 100.0000 |
| 2203 | 109098 | 地债1304 | 0.00 | 0.0000 | 100.0000 | 109098 | 地债1304 | 0.00 | 0.0000 | 100.0000 |
| 2204 | 109100 | 地债1306 | 0.00 | 0.0000 | 100.0000 | 109100 | 地债1306 | 0.00 | 0.0000 | 100.0000 |

(2)各债券成交面值、成交金额及占市场比例(二〇一七年)

BONDS TRADING PAR, VALUE & MARKET SHARE, 2017

百万元人民币, RMB Mil.

| 名次 Rank | 代码 Code | 债券名称 Bond | 成交面值 Trading Par | 占市场 % of Total | 累计 % | 代码 Code | 债券名称 Bond | 成交金额 Value | 占市场 % of Total | 累计 % |
|---|---|---|---|---|---|---|---|---|---|---|
| 2205 | 109102 | 地债1308 | 0.00 | 0.0000 | 100.0000 | 109102 | 地债1308 | 0.00 | 0.0000 | 100.0000 |
| 2206 | 109103 | 山东1301 | 0.00 | 0.0000 | 100.0000 | 109103 | 山东1301 | 0.00 | 0.0000 | 100.0000 |
| 2207 | 109104 | 山东1302 | 0.00 | 0.0000 | 100.0000 | 109104 | 山东1302 | 0.00 | 0.0000 | 100.0000 |
| 2208 | 109106 | 上海1301 | 0.00 | 0.0000 | 100.0000 | 109106 | 上海1301 | 0.00 | 0.0000 | 100.0000 |
| 2209 | 109107 | 上海1302 | 0.00 | 0.0000 | 100.0000 | 109107 | 上海1302 | 0.00 | 0.0000 | 100.0000 |
| 2210 | 109108 | 地债1310 | 0.00 | 0.0000 | 100.0000 | 109108 | 地债1310 | 0.00 | 0.0000 | 100.0000 |
| 2211 | 109109 | 广东1301 | 0.00 | 0.0000 | 100.0000 | 109109 | 广东1301 | 0.00 | 0.0000 | 100.0000 |
| 2212 | 109110 | 广东1302 | 0.00 | 0.0000 | 100.0000 | 109110 | 广东1302 | 0.00 | 0.0000 | 100.0000 |
| 2213 | 109111 | 江苏1301 | 0.00 | 0.0000 | 100.0000 | 109111 | 江苏1301 | 0.00 | 0.0000 | 100.0000 |
| 2214 | 109112 | 江苏1302 | 0.00 | 0.0000 | 100.0000 | 109112 | 江苏1302 | 0.00 | 0.0000 | 100.0000 |
| 2215 | 109114 | 地债1312 | 0.00 | 0.0000 | 100.0000 | 109114 | 地债1312 | 0.00 | 0.0000 | 100.0000 |
| 2216 | 109115 | 浙江1301 | 0.00 | 0.0000 | 100.0000 | 109115 | 浙江1301 | 0.00 | 0.0000 | 100.0000 |
| 2217 | 109116 | 浙江1302 | 0.00 | 0.0000 | 100.0000 | 109116 | 浙江1302 | 0.00 | 0.0000 | 100.0000 |
| 2218 | 109117 | 深圳1301 | 0.00 | 0.0000 | 100.0000 | 109117 | 深圳1301 | 0.00 | 0.0000 | 100.0000 |
| 2219 | 109118 | 深圳1302 | 0.00 | 0.0000 | 100.0000 | 109118 | 深圳1302 | 0.00 | 0.0000 | 100.0000 |
| 2220 | 109119 | 地债1401 | 0.00 | 0.0000 | 100.0000 | 109119 | 地债1401 | 0.00 | 0.0000 | 100.0000 |
| 2221 | 109120 | 地债1402 | 0.00 | 0.0000 | 100.0000 | 109120 | 地债1402 | 0.00 | 0.0000 | 100.0000 |
| 2222 | 109121 | 广东1401 | 0.00 | 0.0000 | 100.0000 | 109121 | 广东1401 | 0.00 | 0.0000 | 100.0000 |
| 2223 | 109122 | 广东1402 | 0.00 | 0.0000 | 100.0000 | 109122 | 广东1402 | 0.00 | 0.0000 | 100.0000 |
| 2224 | 109123 | 广东1403 | 0.00 | 0.0000 | 100.0000 | 109123 | 广东1403 | 0.00 | 0.0000 | 100.0000 |
| 2225 | 109124 | 地债1403 | 0.00 | 0.0000 | 100.0000 | 109124 | 地债1403 | 0.00 | 0.0000 | 100.0000 |
| 2226 | 109125 | 地债1404 | 0.00 | 0.0000 | 100.0000 | 109125 | 地债1404 | 0.00 | 0.0000 | 100.0000 |
| 2227 | 109126 | 地债1405 | 0.00 | 0.0000 | 100.0000 | 109126 | 地债1405 | 0.00 | 0.0000 | 100.0000 |
| 2228 | 109127 | 山东1401 | 0.00 | 0.0000 | 100.0000 | 109127 | 山东1401 | 0.00 | 0.0000 | 100.0000 |
| 2229 | 109128 | 山东1402 | 0.00 | 0.0000 | 100.0000 | 109128 | 山东1402 | 0.00 | 0.0000 | 100.0000 |
| 2230 | 109129 | 山东1403 | 0.00 | 0.0000 | 100.0000 | 109129 | 山东1403 | 0.00 | 0.0000 | 100.0000 |
| 2231 | 109130 | 地债1406 | 0.00 | 0.0000 | 100.0000 | 109130 | 地债1406 | 0.00 | 0.0000 | 100.0000 |
| 2232 | 109131 | 地债1407 | 0.00 | 0.0000 | 100.0000 | 109131 | 地债1407 | 0.00 | 0.0000 | 100.0000 |
| 2233 | 109132 | 地债1408 | 0.00 | 0.0000 | 100.0000 | 109132 | 地债1408 | 0.00 | 0.0000 | 100.0000 |
| 2234 | 109133 | 江苏1401 | 0.00 | 0.0000 | 100.0000 | 109133 | 江苏1401 | 0.00 | 0.0000 | 100.0000 |
| 2235 | 109134 | 江苏1402 | 0.00 | 0.0000 | 100.0000 | 109134 | 江苏1402 | 0.00 | 0.0000 | 100.0000 |
| 2236 | 109135 | 江苏1403 | 0.00 | 0.0000 | 100.0000 | 109135 | 江苏1403 | 0.00 | 0.0000 | 100.0000 |
| 2237 | 109136 | 江西1401 | 0.00 | 0.0000 | 100.0000 | 109136 | 江西1401 | 0.00 | 0.0000 | 100.0000 |
| 2238 | 109137 | 江西1402 | 0.00 | 0.0000 | 100.0000 | 109137 | 江西1402 | 0.00 | 0.0000 | 100.0000 |
| 2239 | 109138 | 江西1403 | 0.00 | 0.0000 | 100.0000 | 109138 | 江西1403 | 0.00 | 0.0000 | 100.0000 |
| 2240 | 109139 | 宁夏1401 | 0.00 | 0.0000 | 100.0000 | 109139 | 宁夏1401 | 0.00 | 0.0000 | 100.0000 |
| 2241 | 109140 | 宁夏1402 | 0.00 | 0.0000 | 100.0000 | 109140 | 宁夏1402 | 0.00 | 0.0000 | 100.0000 |
| 2242 | 109141 | 宁夏1403 | 0.00 | 0.0000 | 100.0000 | 109141 | 宁夏1403 | 0.00 | 0.0000 | 100.0000 |
| 2243 | 109142 | 地债1409 | 0.00 | 0.0000 | 100.0000 | 109142 | 地债1409 | 0.00 | 0.0000 | 100.0000 |
| 2244 | 109143 | 地债1410 | 0.00 | 0.0000 | 100.0000 | 109143 | 地债1410 | 0.00 | 0.0000 | 100.0000 |
| 2245 | 109144 | 青岛1401 | 0.00 | 0.0000 | 100.0000 | 109144 | 青岛1401 | 0.00 | 0.0000 | 100.0000 |
| 2246 | 109145 | 青岛1402 | 0.00 | 0.0000 | 100.0000 | 109145 | 青岛1402 | 0.00 | 0.0000 | 100.0000 |
| 2247 | 109146 | 青岛1403 | 0.00 | 0.0000 | 100.0000 | 109146 | 青岛1403 | 0.00 | 0.0000 | 100.0000 |
| 2248 | 109147 | 浙江1401 | 0.00 | 0.0000 | 100.0000 | 109147 | 浙江1401 | 0.00 | 0.0000 | 100.0000 |
| 2249 | 109148 | 浙江1402 | 0.00 | 0.0000 | 100.0000 | 109148 | 浙江1402 | 0.00 | 0.0000 | 100.0000 |
| 2250 | 109149 | 浙江1403 | 0.00 | 0.0000 | 100.0000 | 109149 | 浙江1403 | 0.00 | 0.0000 | 100.0000 |
| 2251 | 109150 | 北京1401 | 0.00 | 0.0000 | 100.0000 | 109150 | 北京1401 | 0.00 | 0.0000 | 100.0000 |
| 2252 | 109151 | 北京1402 | 0.00 | 0.0000 | 100.0000 | 109151 | 北京1402 | 0.00 | 0.0000 | 100.0000 |
| 2253 | 109152 | 北京1403 | 0.00 | 0.0000 | 100.0000 | 109152 | 北京1403 | 0.00 | 0.0000 | 100.0000 |
| 2254 | 109153 | 上海1401 | 0.00 | 0.0000 | 100.0000 | 109153 | 上海1401 | 0.00 | 0.0000 | 100.0000 |
| 2255 | 109154 | 上海1402 | 0.00 | 0.0000 | 100.0000 | 109154 | 上海1402 | 0.00 | 0.0000 | 100.0000 |
| 2256 | 109155 | 上海1403 | 0.00 | 0.0000 | 100.0000 | 109155 | 上海1403 | 0.00 | 0.0000 | 100.0000 |
| 2257 | 109156 | 地债1411 | 0.00 | 0.0000 | 100.0000 | 109156 | 地债1411 | 0.00 | 0.0000 | 100.0000 |
| 2258 | 109157 | 地债1412 | 0.00 | 0.0000 | 100.0000 | 109157 | 地债1412 | 0.00 | 0.0000 | 100.0000 |
| 2259 | 109158 | 地债1413 | 0.00 | 0.0000 | 100.0000 | 109158 | 地债1413 | 0.00 | 0.0000 | 100.0000 |
| 2260 | 109159 | 深圳1401 | 0.00 | 0.0000 | 100.0000 | 109159 | 深圳1401 | 0.00 | 0.0000 | 100.0000 |
| 2261 | 109160 | 深圳1402 | 0.00 | 0.0000 | 100.0000 | 109160 | 深圳1402 | 0.00 | 0.0000 | 100.0000 |
| 2262 | 109161 | 深圳1403 | 0.00 | 0.0000 | 100.0000 | 109161 | 深圳1403 | 0.00 | 0.0000 | 100.0000 |

(2)各债券成交面值、成交金额及占市场比例(二〇一七年)

BONDS TRADING PAR,VALUE & MARKET SHARE, 2017

百万元人民币, RMB Mil.

| 名次 Rank | 代码 Code | 债券名称 Bond | 成交面值 Trading Par | 占市场 % of Total | 累计 % | 代码 Code | 债券名称 Bond | 成交金额 Value | 占市场 % of Total | 累计 % |
|---|---|---|---|---|---|---|---|---|---|---|
| 2263 | 109162 | 江苏1501 | 0.00 | 0.0000 | 100.0000 | 109162 | 江苏1501 | 0.00 | 0.0000 | 100.0000 |
| 2264 | 109163 | 江苏1502 | 0.00 | 0.0000 | 100.0000 | 109163 | 江苏1502 | 0.00 | 0.0000 | 100.0000 |
| 2265 | 109164 | 江苏1503 | 0.00 | 0.0000 | 100.0000 | 109164 | 江苏1503 | 0.00 | 0.0000 | 100.0000 |
| 2266 | 109165 | 江苏1504 | 0.00 | 0.0000 | 100.0000 | 109165 | 江苏1504 | 0.00 | 0.0000 | 100.0000 |
| 2267 | 109166 | 新疆1501 | 0.00 | 0.0000 | 100.0000 | 109166 | 新疆1501 | 0.00 | 0.0000 | 100.0000 |
| 2268 | 109167 | 新疆1502 | 0.00 | 0.0000 | 100.0000 | 109167 | 新疆1502 | 0.00 | 0.0000 | 100.0000 |
| 2269 | 109168 | 新疆1503 | 0.00 | 0.0000 | 100.0000 | 109168 | 新疆1503 | 0.00 | 0.0000 | 100.0000 |
| 2270 | 109169 | 新疆1504 | 0.00 | 0.0000 | 100.0000 | 109169 | 新疆1504 | 0.00 | 0.0000 | 100.0000 |
| 2271 | 109170 | 湖北1501 | 0.00 | 0.0000 | 100.0000 | 109170 | 湖北1501 | 0.00 | 0.0000 | 100.0000 |
| 2272 | 109171 | 湖北1502 | 0.00 | 0.0000 | 100.0000 | 109171 | 湖北1502 | 0.00 | 0.0000 | 100.0000 |
| 2273 | 109172 | 湖北1503 | 0.00 | 0.0000 | 100.0000 | 109172 | 湖北1503 | 0.00 | 0.0000 | 100.0000 |
| 2274 | 109173 | 湖北1504 | 0.00 | 0.0000 | 100.0000 | 109173 | 湖北1504 | 0.00 | 0.0000 | 100.0000 |
| 2275 | 109174 | 广西1501 | 0.00 | 0.0000 | 100.0000 | 109174 | 广西1501 | 0.00 | 0.0000 | 100.0000 |
| 2276 | 109175 | 广西1502 | 0.00 | 0.0000 | 100.0000 | 109175 | 广西1502 | 0.00 | 0.0000 | 100.0000 |
| 2277 | 109176 | 广西1503 | 0.00 | 0.0000 | 100.0000 | 109176 | 广西1503 | 0.00 | 0.0000 | 100.0000 |
| 2278 | 109177 | 广西1504 | 0.00 | 0.0000 | 100.0000 | 109177 | 广西1504 | 0.00 | 0.0000 | 100.0000 |
| 2279 | 109178 | 山东1501 | 0.00 | 0.0000 | 100.0000 | 109178 | 山东1501 | 0.00 | 0.0000 | 100.0000 |
| 2280 | 109179 | 山东1502 | 0.00 | 0.0000 | 100.0000 | 109179 | 山东1502 | 0.00 | 0.0000 | 100.0000 |
| 2281 | 109180 | 山东1503 | 0.00 | 0.0000 | 100.0000 | 109180 | 山东1503 | 0.00 | 0.0000 | 100.0000 |
| 2282 | 109181 | 山东1504 | 0.00 | 0.0000 | 100.0000 | 109181 | 山东1504 | 0.00 | 0.0000 | 100.0000 |
| 2283 | 109182 | 重庆1501 | 0.00 | 0.0000 | 100.0000 | 109182 | 重庆1501 | 0.00 | 0.0000 | 100.0000 |
| 2284 | 109183 | 重庆1502 | 0.00 | 0.0000 | 100.0000 | 109183 | 重庆1502 | 0.00 | 0.0000 | 100.0000 |
| 2285 | 109184 | 重庆1503 | 0.00 | 0.0000 | 100.0000 | 109184 | 重庆1503 | 0.00 | 0.0000 | 100.0000 |
| 2286 | 109185 | 重庆1504 | 0.00 | 0.0000 | 100.0000 | 109185 | 重庆1504 | 0.00 | 0.0000 | 100.0000 |
| 2287 | 109186 | 贵州1501 | 0.00 | 0.0000 | 100.0000 | 109186 | 贵州1501 | 0.00 | 0.0000 | 100.0000 |
| 2288 | 109187 | 贵州1502 | 0.00 | 0.0000 | 100.0000 | 109187 | 贵州1502 | 0.00 | 0.0000 | 100.0000 |
| 2289 | 109188 | 贵州1503 | 0.00 | 0.0000 | 100.0000 | 109188 | 贵州1503 | 0.00 | 0.0000 | 100.0000 |
| 2290 | 109189 | 贵州1504 | 0.00 | 0.0000 | 100.0000 | 109189 | 贵州1504 | 0.00 | 0.0000 | 100.0000 |
| 2291 | 109190 | 安徽1501 | 0.00 | 0.0000 | 100.0000 | 109190 | 安徽1501 | 0.00 | 0.0000 | 100.0000 |
| 2292 | 109191 | 安徽1502 | 0.00 | 0.0000 | 100.0000 | 109191 | 安徽1502 | 0.00 | 0.0000 | 100.0000 |
| 2293 | 109192 | 安徽1503 | 0.00 | 0.0000 | 100.0000 | 109192 | 安徽1503 | 0.00 | 0.0000 | 100.0000 |
| 2294 | 109193 | 安徽1504 | 0.00 | 0.0000 | 100.0000 | 109193 | 安徽1504 | 0.00 | 0.0000 | 100.0000 |
| 2295 | 109194 | 天津1501 | 0.00 | 0.0000 | 100.0000 | 109194 | 天津1501 | 0.00 | 0.0000 | 100.0000 |
| 2296 | 109195 | 天津1502 | 0.00 | 0.0000 | 100.0000 | 109195 | 天津1502 | 0.00 | 0.0000 | 100.0000 |
| 2297 | 109196 | 天津1503 | 0.00 | 0.0000 | 100.0000 | 109196 | 天津1503 | 0.00 | 0.0000 | 100.0000 |
| 2298 | 109197 | 天津1504 | 0.00 | 0.0000 | 100.0000 | 109197 | 天津1504 | 0.00 | 0.0000 | 100.0000 |
| 2299 | 109198 | 湖北1505 | 0.00 | 0.0000 | 100.0000 | 109198 | 湖北1505 | 0.00 | 0.0000 | 100.0000 |
| 2300 | 109199 | 湖北1506 | 0.00 | 0.0000 | 100.0000 | 109199 | 湖北1506 | 0.00 | 0.0000 | 100.0000 |
| 2301 | 109200 | 湖北1507 | 0.00 | 0.0000 | 100.0000 | 109200 | 湖北1507 | 0.00 | 0.0000 | 100.0000 |
| 2302 | 109201 | 湖北1508 | 0.00 | 0.0000 | 100.0000 | 109201 | 湖北1508 | 0.00 | 0.0000 | 100.0000 |
| 2303 | 109202 | 浙江1501 | 0.00 | 0.0000 | 100.0000 | 109202 | 浙江1501 | 0.00 | 0.0000 | 100.0000 |
| 2304 | 109203 | 浙江1502 | 0.00 | 0.0000 | 100.0000 | 109203 | 浙江1502 | 0.00 | 0.0000 | 100.0000 |
| 2305 | 109204 | 浙江1503 | 0.00 | 0.0000 | 100.0000 | 109204 | 浙江1503 | 0.00 | 0.0000 | 100.0000 |
| 2306 | 109205 | 浙江1504 | 0.00 | 0.0000 | 100.0000 | 109205 | 浙江1504 | 0.00 | 0.0000 | 100.0000 |
| 2307 | 109206 | 河北1501 | 0.00 | 0.0000 | 100.0000 | 109206 | 河北1501 | 0.00 | 0.0000 | 100.0000 |
| 2308 | 109207 | 河北1502 | 0.00 | 0.0000 | 100.0000 | 109207 | 河北1502 | 0.00 | 0.0000 | 100.0000 |
| 2309 | 109208 | 河北1503 | 0.00 | 0.0000 | 100.0000 | 109208 | 河北1503 | 0.00 | 0.0000 | 100.0000 |
| 2310 | 109209 | 河北1504 | 0.00 | 0.0000 | 100.0000 | 109209 | 河北1504 | 0.00 | 0.0000 | 100.0000 |
| 2311 | 109210 | 吉林1501 | 0.00 | 0.0000 | 100.0000 | 109210 | 吉林1501 | 0.00 | 0.0000 | 100.0000 |
| 2312 | 109211 | 吉林1502 | 0.00 | 0.0000 | 100.0000 | 109211 | 吉林1502 | 0.00 | 0.0000 | 100.0000 |
| 2313 | 109212 | 吉林1503 | 0.00 | 0.0000 | 100.0000 | 109212 | 吉林1503 | 0.00 | 0.0000 | 100.0000 |
| 2314 | 109213 | 吉林1504 | 0.00 | 0.0000 | 100.0000 | 109213 | 吉林1504 | 0.00 | 0.0000 | 100.0000 |
| 2315 | 109214 | 山西1501 | 0.00 | 0.0000 | 100.0000 | 109214 | 山西1501 | 0.00 | 0.0000 | 100.0000 |
| 2316 | 109215 | 山西1502 | 0.00 | 0.0000 | 100.0000 | 109215 | 山西1502 | 0.00 | 0.0000 | 100.0000 |
| 2317 | 109216 | 山西1503 | 0.00 | 0.0000 | 100.0000 | 109216 | 山西1503 | 0.00 | 0.0000 | 100.0000 |
| 2318 | 109217 | 山西1504 | 0.00 | 0.0000 | 100.0000 | 109217 | 山西1504 | 0.00 | 0.0000 | 100.0000 |
| 2319 | 109218 | 广东1501 | 0.00 | 0.0000 | 100.0000 | 109218 | 广东1501 | 0.00 | 0.0000 | 100.0000 |
| 2320 | 109219 | 广东1502 | 0.00 | 0.0000 | 100.0000 | 109219 | 广东1502 | 0.00 | 0.0000 | 100.0000 |

(2)各债券成交面值、成交金额及占市场比例(二〇一七年)

BONDS TRADING PAR, VALUE & MARKET SHARE, 2017

百万元人民币, RMB Mil.

| 名次 Rank | 代码 Code | 债券名称 Bond | 成交面值 Trading Par | 占市场 % of Total | 累计 % | 代码 Code | 债券名称 Bond | 成交金额 Value | 占市场 % of Total | 累计 % |
|---|---|---|---|---|---|---|---|---|---|---|
| 2321 | 109220 | 广东1503 | 0.00 | 0.0000 | 100.0000 | 109220 | 广东1503 | 0.00 | 0.0000 | 100.0000 |
| 2322 | 109221 | 广东1504 | 0.00 | 0.0000 | 100.0000 | 109221 | 广东1504 | 0.00 | 0.0000 | 100.0000 |
| 2323 | 109222 | 江西1501 | 0.00 | 0.0000 | 100.0000 | 109222 | 江西1501 | 0.00 | 0.0000 | 100.0000 |
| 2324 | 109223 | 江西1502 | 0.00 | 0.0000 | 100.0000 | 109223 | 江西1502 | 0.00 | 0.0000 | 100.0000 |
| 2325 | 109224 | 江西1503 | 0.00 | 0.0000 | 100.0000 | 109224 | 江西1503 | 0.00 | 0.0000 | 100.0000 |
| 2326 | 109225 | 江西1504 | 0.00 | 0.0000 | 100.0000 | 109225 | 江西1504 | 0.00 | 0.0000 | 100.0000 |
| 2327 | 109226 | 宁夏1501 | 0.00 | 0.0000 | 100.0000 | 109226 | 宁夏1501 | 0.00 | 0.0000 | 100.0000 |
| 2328 | 109227 | 宁夏1502 | 0.00 | 0.0000 | 100.0000 | 109227 | 宁夏1502 | 0.00 | 0.0000 | 100.0000 |
| 2329 | 109228 | 宁夏1503 | 0.00 | 0.0000 | 100.0000 | 109228 | 宁夏1503 | 0.00 | 0.0000 | 100.0000 |
| 2330 | 109229 | 宁夏1504 | 0.00 | 0.0000 | 100.0000 | 109229 | 宁夏1504 | 0.00 | 0.0000 | 100.0000 |
| 2331 | 109230 | 新疆1505 | 0.00 | 0.0000 | 100.0000 | 109230 | 新疆1505 | 0.00 | 0.0000 | 100.0000 |
| 2332 | 109231 | 新疆1506 | 0.00 | 0.0000 | 100.0000 | 109231 | 新疆1506 | 0.00 | 0.0000 | 100.0000 |
| 2333 | 109232 | 新疆1507 | 0.00 | 0.0000 | 100.0000 | 109232 | 新疆1507 | 0.00 | 0.0000 | 100.0000 |
| 2334 | 109233 | 新疆1508 | 0.00 | 0.0000 | 100.0000 | 109233 | 新疆1508 | 0.00 | 0.0000 | 100.0000 |
| 2335 | 109234 | 四川1501 | 0.00 | 0.0000 | 100.0000 | 109234 | 四川1501 | 0.00 | 0.0000 | 100.0000 |
| 2336 | 109235 | 四川1502 | 0.00 | 0.0000 | 100.0000 | 109235 | 四川1502 | 0.00 | 0.0000 | 100.0000 |
| 2337 | 109236 | 四川1503 | 0.00 | 0.0000 | 100.0000 | 109236 | 四川1503 | 0.00 | 0.0000 | 100.0000 |
| 2338 | 109237 | 四川1504 | 0.00 | 0.0000 | 100.0000 | 109237 | 四川1504 | 0.00 | 0.0000 | 100.0000 |
| 2339 | 109238 | 河北15Z1 | 0.00 | 0.0000 | 100.0000 | 109238 | 河北15Z1 | 0.00 | 0.0000 | 100.0000 |
| 2340 | 109239 | 河北15Z2 | 0.00 | 0.0000 | 100.0000 | 109239 | 河北15Z2 | 0.00 | 0.0000 | 100.0000 |
| 2341 | 109240 | 河北15Z3 | 0.00 | 0.0000 | 100.0000 | 109240 | 河北15Z3 | 0.00 | 0.0000 | 100.0000 |
| 2342 | 109241 | 河南1501 | 0.00 | 0.0000 | 100.0000 | 109241 | 河南1501 | 0.00 | 0.0000 | 100.0000 |
| 2343 | 109242 | 河南1502 | 0.00 | 0.0000 | 100.0000 | 109242 | 河南1502 | 0.00 | 0.0000 | 100.0000 |
| 2344 | 109243 | 河南1503 | 0.00 | 0.0000 | 100.0000 | 109243 | 河南1503 | 0.00 | 0.0000 | 100.0000 |
| 2345 | 109244 | 河南1504 | 0.00 | 0.0000 | 100.0000 | 109244 | 河南1504 | 0.00 | 0.0000 | 100.0000 |
| 2346 | 109245 | 辽宁1501 | 0.00 | 0.0000 | 100.0000 | 109245 | 辽宁1501 | 0.00 | 0.0000 | 100.0000 |
| 2347 | 109246 | 辽宁1502 | 0.00 | 0.0000 | 100.0000 | 109246 | 辽宁1502 | 0.00 | 0.0000 | 100.0000 |
| 2348 | 109247 | 辽宁1503 | 0.00 | 0.0000 | 100.0000 | 109247 | 辽宁1503 | 0.00 | 0.0000 | 100.0000 |
| 2349 | 109248 | 辽宁1504 | 0.00 | 0.0000 | 100.0000 | 109248 | 辽宁1504 | 0.00 | 0.0000 | 100.0000 |
| 2350 | 109249 | 云南1501 | 0.00 | 0.0000 | 100.0000 | 109249 | 云南1501 | 0.00 | 0.0000 | 100.0000 |
| 2351 | 109250 | 云南1502 | 0.00 | 0.0000 | 100.0000 | 109250 | 云南1502 | 0.00 | 0.0000 | 100.0000 |
| 2352 | 109251 | 云南1503 | 0.00 | 0.0000 | 100.0000 | 109251 | 云南1503 | 0.00 | 0.0000 | 100.0000 |
| 2353 | 109252 | 云南1504 | 0.00 | 0.0000 | 100.0000 | 109252 | 云南1504 | 0.00 | 0.0000 | 100.0000 |
| 2354 | 109253 | 海南1501 | 0.00 | 0.0000 | 100.0000 | 109253 | 海南1501 | 0.00 | 0.0000 | 100.0000 |
| 2355 | 109254 | 海南1502 | 0.00 | 0.0000 | 100.0000 | 109254 | 海南1502 | 0.00 | 0.0000 | 100.0000 |
| 2356 | 109255 | 海南1503 | 0.00 | 0.0000 | 100.0000 | 109255 | 海南1503 | 0.00 | 0.0000 | 100.0000 |
| 2357 | 109256 | 海南1504 | 0.00 | 0.0000 | 100.0000 | 109256 | 海南1504 | 0.00 | 0.0000 | 100.0000 |
| 2358 | 109257 | 青岛1501 | 0.00 | 0.0000 | 100.0000 | 109257 | 青岛1501 | 0.00 | 0.0000 | 100.0000 |
| 2359 | 109258 | 青岛1502 | 0.00 | 0.0000 | 100.0000 | 109258 | 青岛1502 | 0.00 | 0.0000 | 100.0000 |
| 2360 | 109259 | 青岛1503 | 0.00 | 0.0000 | 100.0000 | 109259 | 青岛1503 | 0.00 | 0.0000 | 100.0000 |
| 2361 | 109260 | 青岛1504 | 0.00 | 0.0000 | 100.0000 | 109260 | 青岛1504 | 0.00 | 0.0000 | 100.0000 |
| 2362 | 109261 | 江苏15Z1 | 0.00 | 0.0000 | 100.0000 | 109261 | 江苏15Z1 | 0.00 | 0.0000 | 100.0000 |
| 2363 | 109262 | 江苏15Z2 | 0.00 | 0.0000 | 100.0000 | 109262 | 江苏15Z2 | 0.00 | 0.0000 | 100.0000 |
| 2364 | 109263 | 江苏15Z3 | 0.00 | 0.0000 | 100.0000 | 109263 | 江苏15Z3 | 0.00 | 0.0000 | 100.0000 |
| 2365 | 109264 | 山东1505 | 0.00 | 0.0000 | 100.0000 | 109264 | 山东1505 | 0.00 | 0.0000 | 100.0000 |
| 2366 | 109265 | 山东1506 | 0.00 | 0.0000 | 100.0000 | 109265 | 山东1506 | 0.00 | 0.0000 | 100.0000 |
| 2367 | 109266 | 山东1507 | 0.00 | 0.0000 | 100.0000 | 109266 | 山东1507 | 0.00 | 0.0000 | 100.0000 |
| 2368 | 109267 | 山东1508 | 0.00 | 0.0000 | 100.0000 | 109267 | 山东1508 | 0.00 | 0.0000 | 100.0000 |
| 2369 | 109268 | 陕西1501 | 0.00 | 0.0000 | 100.0000 | 109268 | 陕西1501 | 0.00 | 0.0000 | 100.0000 |
| 2370 | 109269 | 陕西1502 | 0.00 | 0.0000 | 100.0000 | 109269 | 陕西1502 | 0.00 | 0.0000 | 100.0000 |
| 2371 | 109270 | 陕西1503 | 0.00 | 0.0000 | 100.0000 | 109270 | 陕西1503 | 0.00 | 0.0000 | 100.0000 |
| 2372 | 109271 | 陕西1504 | 0.00 | 0.0000 | 100.0000 | 109271 | 陕西1504 | 0.00 | 0.0000 | 100.0000 |
| 2373 | 109272 | 大连1501 | 0.00 | 0.0000 | 100.0000 | 109272 | 大连1501 | 0.00 | 0.0000 | 100.0000 |
| 2374 | 109273 | 大连1502 | 0.00 | 0.0000 | 100.0000 | 109273 | 大连1502 | 0.00 | 0.0000 | 100.0000 |
| 2375 | 109274 | 大连1503 | 0.00 | 0.0000 | 100.0000 | 109274 | 大连1503 | 0.00 | 0.0000 | 100.0000 |
| 2376 | 109275 | 大连1504 | 0.00 | 0.0000 | 100.0000 | 109275 | 大连1504 | 0.00 | 0.0000 | 100.0000 |
| 2377 | 109276 | 大连15Z1 | 0.00 | 0.0000 | 100.0000 | 109276 | 大连15Z1 | 0.00 | 0.0000 | 100.0000 |
| 2378 | 109277 | 大连15Z2 | 0.00 | 0.0000 | 100.0000 | 109277 | 大连15Z2 | 0.00 | 0.0000 | 100.0000 |

(2)各债券成交面值、成交金额及占市场比例(二〇一七年)

BONDS TRADING PAR, VALUE & MARKET SHARE, 2017

百万元人民币, RMB Mil.

| 名次 Rank | 代码 Code | 债券名称 Bond | 成交面值 Trading Par | 占市场 % of Total | 累计 % | 代码 Code | 债券名称 Bond | 成交金额 Value | 占市场 % of Total | 累计 % |
|---|---|---|---|---|---|---|---|---|---|---|
| 2379 | 109278 | 大连15Z3 | 0.00 | 0.0000 | 100.0000 | 109278 | 大连15Z3 | 0.00 | 0.0000 | 100.0000 |
| 2380 | 109279 | 大连15Z4 | 0.00 | 0.0000 | 100.0000 | 109279 | 大连15Z4 | 0.00 | 0.0000 | 100.0000 |
| 2381 | 109280 | 贵州1505 | 0.00 | 0.0000 | 100.0000 | 109280 | 贵州1505 | 0.00 | 0.0000 | 100.0000 |
| 2382 | 109281 | 贵州1506 | 0.00 | 0.0000 | 100.0000 | 109281 | 贵州1506 | 0.00 | 0.0000 | 100.0000 |
| 2383 | 109282 | 贵州1507 | 0.00 | 0.0000 | 100.0000 | 109282 | 贵州1507 | 0.00 | 0.0000 | 100.0000 |
| 2384 | 109283 | 贵州1508 | 0.00 | 0.0000 | 100.0000 | 109283 | 贵州1508 | 0.00 | 0.0000 | 100.0000 |
| 2385 | 109284 | 内蒙1501 | 0.00 | 0.0000 | 100.0000 | 109284 | 内蒙1501 | 0.00 | 0.0000 | 100.0000 |
| 2386 | 109285 | 内蒙1502 | 0.00 | 0.0000 | 100.0000 | 109285 | 内蒙1502 | 0.00 | 0.0000 | 100.0000 |
| 2387 | 109286 | 内蒙1503 | 0.00 | 0.0000 | 100.0000 | 109286 | 内蒙1503 | 0.00 | 0.0000 | 100.0000 |
| 2388 | 109287 | 内蒙1504 | 0.00 | 0.0000 | 100.0000 | 109287 | 内蒙1504 | 0.00 | 0.0000 | 100.0000 |
| 2389 | 109288 | 新疆15Z1 | 0.00 | 0.0000 | 100.0000 | 109288 | 新疆15Z1 | 0.00 | 0.0000 | 100.0000 |
| 2390 | 109289 | 新疆15Z2 | 0.00 | 0.0000 | 100.0000 | 109289 | 新疆15Z2 | 0.00 | 0.0000 | 100.0000 |
| 2391 | 109290 | 新疆15Z3 | 0.00 | 0.0000 | 100.0000 | 109290 | 新疆15Z3 | 0.00 | 0.0000 | 100.0000 |
| 2392 | 109291 | 新疆15Z4 | 0.00 | 0.0000 | 100.0000 | 109291 | 新疆15Z4 | 0.00 | 0.0000 | 100.0000 |
| 2393 | 109292 | 四川1505 | 0.00 | 0.0000 | 100.0000 | 109292 | 四川1505 | 0.00 | 0.0000 | 100.0000 |
| 2394 | 109293 | 四川1506 | 0.00 | 0.0000 | 100.0000 | 109293 | 四川1506 | 0.00 | 0.0000 | 100.0000 |
| 2395 | 109294 | 四川1507 | 0.00 | 0.0000 | 100.0000 | 109294 | 四川1507 | 0.00 | 0.0000 | 100.0000 |
| 2396 | 109295 | 四川1508 | 0.00 | 0.0000 | 100.0000 | 109295 | 四川1508 | 0.00 | 0.0000 | 100.0000 |
| 2397 | 109296 | 北京1501 | 0.00 | 0.0000 | 100.0000 | 109296 | 北京1501 | 0.00 | 0.0000 | 100.0000 |
| 2398 | 109297 | 北京1502 | 0.00 | 0.0000 | 100.0000 | 109297 | 北京1502 | 0.00 | 0.0000 | 100.0000 |
| 2399 | 109298 | 北京1503 | 0.00 | 0.0000 | 100.0000 | 109298 | 北京1503 | 0.00 | 0.0000 | 100.0000 |
| 2400 | 109299 | 北京1504 | 0.00 | 0.0000 | 100.0000 | 109299 | 北京1504 | 0.00 | 0.0000 | 100.0000 |
| 2401 | 109300 | 甘肃1501 | 0.00 | 0.0000 | 100.0000 | 109300 | 甘肃1501 | 0.00 | 0.0000 | 100.0000 |
| 2402 | 109301 | 甘肃1502 | 0.00 | 0.0000 | 100.0000 | 109301 | 甘肃1502 | 0.00 | 0.0000 | 100.0000 |
| 2403 | 109302 | 甘肃1503 | 0.00 | 0.0000 | 100.0000 | 109302 | 甘肃1503 | 0.00 | 0.0000 | 100.0000 |
| 2404 | 109303 | 甘肃1504 | 0.00 | 0.0000 | 100.0000 | 109303 | 甘肃1504 | 0.00 | 0.0000 | 100.0000 |
| 2405 | 109304 | 青海1501 | 0.00 | 0.0000 | 100.0000 | 109304 | 青海1501 | 0.00 | 0.0000 | 100.0000 |
| 2406 | 109305 | 青海1502 | 0.00 | 0.0000 | 100.0000 | 109305 | 青海1502 | 0.00 | 0.0000 | 100.0000 |
| 2407 | 109306 | 青海1503 | 0.00 | 0.0000 | 100.0000 | 109306 | 青海1503 | 0.00 | 0.0000 | 100.0000 |
| 2408 | 109307 | 青海1504 | 0.00 | 0.0000 | 100.0000 | 109307 | 青海1504 | 0.00 | 0.0000 | 100.0000 |
| 2409 | 109308 | 广东15Z1 | 0.00 | 0.0000 | 100.0000 | 109308 | 广东15Z1 | 0.00 | 0.0000 | 100.0000 |
| 2410 | 109309 | 广东15Z2 | 0.00 | 0.0000 | 100.0000 | 109309 | 广东15Z2 | 0.00 | 0.0000 | 100.0000 |
| 2411 | 109310 | 广东15Z3 | 0.00 | 0.0000 | 100.0000 | 109310 | 广东15Z3 | 0.00 | 0.0000 | 100.0000 |
| 2412 | 109311 | 宁波1501 | 0.00 | 0.0000 | 100.0000 | 109311 | 宁波1501 | 0.00 | 0.0000 | 100.0000 |
| 2413 | 109312 | 宁波1502 | 0.00 | 0.0000 | 100.0000 | 109312 | 宁波1502 | 0.00 | 0.0000 | 100.0000 |
| 2414 | 109313 | 宁波1503 | 0.00 | 0.0000 | 100.0000 | 109313 | 宁波1503 | 0.00 | 0.0000 | 100.0000 |
| 2415 | 109314 | 宁波1504 | 0.00 | 0.0000 | 100.0000 | 109314 | 宁波1504 | 0.00 | 0.0000 | 100.0000 |
| 2416 | 109315 | 宁波15Z1 | 0.00 | 0.0000 | 100.0000 | 109315 | 宁波15Z1 | 0.00 | 0.0000 | 100.0000 |
| 2417 | 109316 | 宁波15Z2 | 0.00 | 0.0000 | 100.0000 | 109316 | 宁波15Z2 | 0.00 | 0.0000 | 100.0000 |
| 2418 | 109317 | 宁波15Z3 | 0.00 | 0.0000 | 100.0000 | 109317 | 宁波15Z3 | 0.00 | 0.0000 | 100.0000 |
| 2419 | 109318 | 宁波15Z4 | 0.00 | 0.0000 | 100.0000 | 109318 | 宁波15Z4 | 0.00 | 0.0000 | 100.0000 |
| 2420 | 109319 | 福建1501 | 0.00 | 0.0000 | 100.0000 | 109319 | 福建1501 | 0.00 | 0.0000 | 100.0000 |
| 2421 | 109320 | 福建1502 | 0.00 | 0.0000 | 100.0000 | 109320 | 福建1502 | 0.00 | 0.0000 | 100.0000 |
| 2422 | 109321 | 福建1503 | 0.00 | 0.0000 | 100.0000 | 109321 | 福建1503 | 0.00 | 0.0000 | 100.0000 |
| 2423 | 109322 | 福建1504 | 0.00 | 0.0000 | 100.0000 | 109322 | 福建1504 | 0.00 | 0.0000 | 100.0000 |
| 2424 | 109324 | 湖南1502 | 0.00 | 0.0000 | 100.0000 | 109324 | 湖南1502 | 0.00 | 0.0000 | 100.0000 |
| 2425 | 109325 | 湖南1503 | 0.00 | 0.0000 | 100.0000 | 109325 | 湖南1503 | 0.00 | 0.0000 | 100.0000 |
| 2426 | 109326 | 湖南1504 | 0.00 | 0.0000 | 100.0000 | 109326 | 湖南1504 | 0.00 | 0.0000 | 100.0000 |
| 2427 | 109327 | 广西15Z1 | 0.00 | 0.0000 | 100.0000 | 109327 | 广西15Z1 | 0.00 | 0.0000 | 100.0000 |
| 2428 | 109328 | 广西15Z2 | 0.00 | 0.0000 | 100.0000 | 109328 | 广西15Z2 | 0.00 | 0.0000 | 100.0000 |
| 2429 | 109329 | 广西1505 | 0.00 | 0.0000 | 100.0000 | 109329 | 广西1505 | 0.00 | 0.0000 | 100.0000 |
| 2430 | 109330 | 广西1506 | 0.00 | 0.0000 | 100.0000 | 109330 | 广西1506 | 0.00 | 0.0000 | 100.0000 |
| 2431 | 109331 | 广西1507 | 0.00 | 0.0000 | 100.0000 | 109331 | 广西1507 | 0.00 | 0.0000 | 100.0000 |
| 2432 | 109332 | 广西1508 | 0.00 | 0.0000 | 100.0000 | 109332 | 广西1508 | 0.00 | 0.0000 | 100.0000 |
| 2433 | 109333 | 湖北15Z1 | 0.00 | 0.0000 | 100.0000 | 109333 | 湖北15Z1 | 0.00 | 0.0000 | 100.0000 |
| 2434 | 109334 | 湖北15Z2 | 0.00 | 0.0000 | 100.0000 | 109334 | 湖北15Z2 | 0.00 | 0.0000 | 100.0000 |
| 2435 | 109335 | 湖北15Z3 | 0.00 | 0.0000 | 100.0000 | 109335 | 湖北15Z3 | 0.00 | 0.0000 | 100.0000 |
| 2436 | 109336 | 湖北15Z4 | 0.00 | 0.0000 | 100.0000 | 109336 | 湖北15Z4 | 0.00 | 0.0000 | 100.0000 |

(2)各债券成交面值、成交金额及占市场比例(二〇一七年)

BONDS TRADING PAR, VALUE & MARKET SHARE, 2017

百万元人民币, RMB Mil.

| 名次 Rank | 代码 Code | 债券名称 Bond | 成交面值 Trading Par | 占市场 % of Total | 累计 % | 代码 Code | 债券名称 Bond | 成交金额 Value | 占市场 % of Total | 累计 % |
|---|---|---|---|---|---|---|---|---|---|---|
| 2437 | 109337 | 湖北1509 | 0.00 | 0.0000 | 100.0000 | 109337 | 湖北1509 | 0.00 | 0.0000 | 100.0000 |
| 2438 | 109338 | 湖北1510 | 0.00 | 0.0000 | 100.0000 | 109338 | 湖北1510 | 0.00 | 0.0000 | 100.0000 |
| 2439 | 109339 | 湖北1511 | 0.00 | 0.0000 | 100.0000 | 109339 | 湖北1511 | 0.00 | 0.0000 | 100.0000 |
| 2440 | 109340 | 湖北1512 | 0.00 | 0.0000 | 100.0000 | 109340 | 湖北1512 | 0.00 | 0.0000 | 100.0000 |
| 2441 | 109341 | 广东1505 | 0.00 | 0.0000 | 100.0000 | 109341 | 广东1505 | 0.00 | 0.0000 | 100.0000 |
| 2442 | 109342 | 广东1506 | 0.00 | 0.0000 | 100.0000 | 109342 | 广东1506 | 0.00 | 0.0000 | 100.0000 |
| 2443 | 109343 | 广东1507 | 0.00 | 0.0000 | 100.0000 | 109343 | 广东1507 | 0.00 | 0.0000 | 100.0000 |
| 2444 | 109344 | 广东1508 | 0.00 | 0.0000 | 100.0000 | 109344 | 广东1508 | 0.00 | 0.0000 | 100.0000 |
| 2445 | 109345 | 山东15Z1 | 0.00 | 0.0000 | 100.0000 | 109345 | 山东15Z1 | 0.00 | 0.0000 | 100.0000 |
| 2446 | 109346 | 山东15Z2 | 0.00 | 0.0000 | 100.0000 | 109346 | 山东15Z2 | 0.00 | 0.0000 | 100.0000 |
| 2447 | 109347 | 山东15Z3 | 0.00 | 0.0000 | 100.0000 | 109347 | 山东15Z3 | 0.00 | 0.0000 | 100.0000 |
| 2448 | 109348 | 福建15Z1 | 0.00 | 0.0000 | 100.0000 | 109348 | 福建15Z1 | 0.00 | 0.0000 | 100.0000 |
| 2449 | 109349 | 福建15Z2 | 0.00 | 0.0000 | 100.0000 | 109349 | 福建15Z2 | 0.00 | 0.0000 | 100.0000 |
| 2450 | 109350 | 福建1505 | 0.00 | 0.0000 | 100.0000 | 109350 | 福建1505 | 0.00 | 0.0000 | 100.0000 |
| 2451 | 109351 | 福建1506 | 0.00 | 0.0000 | 100.0000 | 109351 | 福建1506 | 0.00 | 0.0000 | 100.0000 |
| 2452 | 109352 | 福建1507 | 0.00 | 0.0000 | 100.0000 | 109352 | 福建1507 | 0.00 | 0.0000 | 100.0000 |
| 2453 | 109353 | 福建1508 | 0.00 | 0.0000 | 100.0000 | 109353 | 福建1508 | 0.00 | 0.0000 | 100.0000 |
| 2454 | 109354 | 云南15Z1 | 0.00 | 0.0000 | 100.0000 | 109354 | 云南15Z1 | 0.00 | 0.0000 | 100.0000 |
| 2455 | 109355 | 云南15Z2 | 0.00 | 0.0000 | 100.0000 | 109355 | 云南15Z2 | 0.00 | 0.0000 | 100.0000 |
| 2456 | 109356 | 云南15Z3 | 0.00 | 0.0000 | 100.0000 | 109356 | 云南15Z3 | 0.00 | 0.0000 | 100.0000 |
| 2457 | 109357 | 云南15Z4 | 0.00 | 0.0000 | 100.0000 | 109357 | 云南15Z4 | 0.00 | 0.0000 | 100.0000 |
| 2458 | 109358 | 龙江15Z1 | 0.00 | 0.0000 | 100.0000 | 109358 | 龙江15Z1 | 0.00 | 0.0000 | 100.0000 |
| 2459 | 109359 | 龙江15Z2 | 0.00 | 0.0000 | 100.0000 | 109359 | 龙江15Z2 | 0.00 | 0.0000 | 100.0000 |
| 2460 | 109360 | 龙江15Z3 | 0.00 | 0.0000 | 100.0000 | 109360 | 龙江15Z3 | 0.00 | 0.0000 | 100.0000 |
| 2461 | 109361 | 龙江1501 | 0.00 | 0.0000 | 100.0000 | 109361 | 龙江1501 | 0.00 | 0.0000 | 100.0000 |
| 2462 | 109362 | 龙江1502 | 0.00 | 0.0000 | 100.0000 | 109362 | 龙江1502 | 0.00 | 0.0000 | 100.0000 |
| 2463 | 109363 | 龙江1503 | 0.00 | 0.0000 | 100.0000 | 109363 | 龙江1503 | 0.00 | 0.0000 | 100.0000 |
| 2464 | 109364 | 龙江1504 | 0.00 | 0.0000 | 100.0000 | 109364 | 龙江1504 | 0.00 | 0.0000 | 100.0000 |
| 2465 | 109365 | 重庆15Z1 | 0.00 | 0.0000 | 100.0000 | 109365 | 重庆15Z1 | 0.00 | 0.0000 | 100.0000 |
| 2466 | 109366 | 重庆15Z2 | 0.00 | 0.0000 | 100.0000 | 109366 | 重庆15Z2 | 0.00 | 0.0000 | 100.0000 |
| 2467 | 109367 | 重庆1505 | 0.00 | 0.0000 | 100.0000 | 109367 | 重庆1505 | 0.00 | 0.0000 | 100.0000 |
| 2468 | 109368 | 重庆1506 | 0.00 | 0.0000 | 100.0000 | 109368 | 重庆1506 | 0.00 | 0.0000 | 100.0000 |
| 2469 | 109369 | 重庆1507 | 0.00 | 0.0000 | 100.0000 | 109369 | 重庆1507 | 0.00 | 0.0000 | 100.0000 |
| 2470 | 109370 | 重庆1508 | 0.00 | 0.0000 | 100.0000 | 109370 | 重庆1508 | 0.00 | 0.0000 | 100.0000 |
| 2471 | 109371 | 新疆15Z5 | 0.00 | 0.0000 | 100.0000 | 109371 | 新疆15Z5 | 0.00 | 0.0000 | 100.0000 |
| 2472 | 109372 | 新疆15Z6 | 0.00 | 0.0000 | 100.0000 | 109372 | 新疆15Z6 | 0.00 | 0.0000 | 100.0000 |
| 2473 | 109373 | 新疆15Z7 | 0.00 | 0.0000 | 100.0000 | 109373 | 新疆15Z7 | 0.00 | 0.0000 | 100.0000 |
| 2474 | 109374 | 新疆15Z8 | 0.00 | 0.0000 | 100.0000 | 109374 | 新疆15Z8 | 0.00 | 0.0000 | 100.0000 |
| 2475 | 109375 | 新疆1509 | 0.00 | 0.0000 | 100.0000 | 109375 | 新疆1509 | 0.00 | 0.0000 | 100.0000 |
| 2476 | 109376 | 新疆1510 | 0.00 | 0.0000 | 100.0000 | 109376 | 新疆1510 | 0.00 | 0.0000 | 100.0000 |
| 2477 | 109377 | 新疆1511 | 0.00 | 0.0000 | 100.0000 | 109377 | 新疆1511 | 0.00 | 0.0000 | 100.0000 |
| 2478 | 109378 | 新疆1512 | 0.00 | 0.0000 | 100.0000 | 109378 | 新疆1512 | 0.00 | 0.0000 | 100.0000 |
| 2479 | 109379 | 上海15Z1 | 0.00 | 0.0000 | 100.0000 | 109379 | 上海15Z1 | 0.00 | 0.0000 | 100.0000 |
| 2480 | 109380 | 上海1503 | 0.00 | 0.0000 | 100.0000 | 109380 | 上海1503 | 0.00 | 0.0000 | 100.0000 |
| 2481 | 109381 | 上海1501 | 0.00 | 0.0000 | 100.0000 | 109381 | 上海1501 | 0.00 | 0.0000 | 100.0000 |
| 2482 | 109382 | 上海1502 | 0.00 | 0.0000 | 100.0000 | 109382 | 上海1502 | 0.00 | 0.0000 | 100.0000 |
| 2483 | 109383 | 上海1504 | 0.00 | 0.0000 | 100.0000 | 109383 | 上海1504 | 0.00 | 0.0000 | 100.0000 |
| 2484 | 109384 | 上海15Z2 | 0.00 | 0.0000 | 100.0000 | 109384 | 上海15Z2 | 0.00 | 0.0000 | 100.0000 |
| 2485 | 109385 | 辽宁15Z1 | 0.00 | 0.0000 | 100.0000 | 109385 | 辽宁15Z1 | 0.00 | 0.0000 | 100.0000 |
| 2486 | 109386 | 辽宁15Z2 | 0.00 | 0.0000 | 100.0000 | 109386 | 辽宁15Z2 | 0.00 | 0.0000 | 100.0000 |
| 2487 | 109387 | 辽宁1505 | 0.00 | 0.0000 | 100.0000 | 109387 | 辽宁1505 | 0.00 | 0.0000 | 100.0000 |
| 2488 | 109388 | 辽宁1506 | 0.00 | 0.0000 | 100.0000 | 109388 | 辽宁1506 | 0.00 | 0.0000 | 100.0000 |
| 2489 | 109389 | 辽宁1507 | 0.00 | 0.0000 | 100.0000 | 109389 | 辽宁1507 | 0.00 | 0.0000 | 100.0000 |
| 2490 | 109390 | 辽宁1508 | 0.00 | 0.0000 | 100.0000 | 109390 | 辽宁1508 | 0.00 | 0.0000 | 100.0000 |
| 2491 | 109391 | 青岛1505 | 0.00 | 0.0000 | 100.0000 | 109391 | 青岛1505 | 0.00 | 0.0000 | 100.0000 |
| 2492 | 109392 | 青岛1506 | 0.00 | 0.0000 | 100.0000 | 109392 | 青岛1506 | 0.00 | 0.0000 | 100.0000 |
| 2493 | 109393 | 青岛1507 | 0.00 | 0.0000 | 100.0000 | 109393 | 青岛1507 | 0.00 | 0.0000 | 100.0000 |
| 2494 | 109394 | 青岛1508 | 0.00 | 0.0000 | 100.0000 | 109394 | 青岛1508 | 0.00 | 0.0000 | 100.0000 |

(2)各债券成交面值、成交金额及占市场比例(二〇一七年)

BONDS TRADING PAR, VALUE & MARKET SHARE, 2017

百万元人民币, RMB Mil.

| 名次 Rank | 代码 Code | 债券名称 Bond | 成交面值 Trading Par | 占市场 % of Total | 累计 % | 代码 Code | 债券名称 Bond | 成交金额 Value | 占市场 % of Total | 累计 % |
|---|---|---|---|---|---|---|---|---|---|---|
| 2495 | 109395 | 青岛15Z1 | 0.00 | 0.0000 | 100.0000 | 109395 | 青岛15Z1 | 0.00 | 0.0000 | 100.0000 |
| 2496 | 109396 | 青岛15Z2 | 0.00 | 0.0000 | 100.0000 | 109396 | 青岛15Z2 | 0.00 | 0.0000 | 100.0000 |
| 2497 | 109397 | 青岛15Z3 | 0.00 | 0.0000 | 100.0000 | 109397 | 青岛15Z3 | 0.00 | 0.0000 | 100.0000 |
| 2498 | 109398 | 天津15Z1 | 0.00 | 0.0000 | 100.0000 | 109398 | 天津15Z1 | 0.00 | 0.0000 | 100.0000 |
| 2499 | 109399 | 天津15Z2 | 0.00 | 0.0000 | 100.0000 | 109399 | 天津15Z2 | 0.00 | 0.0000 | 100.0000 |
| 2500 | 109400 | 天津15Z3 | 0.00 | 0.0000 | 100.0000 | 109400 | 天津15Z3 | 0.00 | 0.0000 | 100.0000 |
| 2501 | 109401 | 天津1505 | 0.00 | 0.0000 | 100.0000 | 109401 | 天津1505 | 0.00 | 0.0000 | 100.0000 |
| 2502 | 109402 | 天津1506 | 0.00 | 0.0000 | 100.0000 | 109402 | 天津1506 | 0.00 | 0.0000 | 100.0000 |
| 2503 | 109403 | 天津1507 | 0.00 | 0.0000 | 100.0000 | 109403 | 天津1507 | 0.00 | 0.0000 | 100.0000 |
| 2504 | 109404 | 天津1508 | 0.00 | 0.0000 | 100.0000 | 109404 | 天津1508 | 0.00 | 0.0000 | 100.0000 |
| 2505 | 109405 | 甘肃1505 | 0.00 | 0.0000 | 100.0000 | 109405 | 甘肃1505 | 0.00 | 0.0000 | 100.0000 |
| 2506 | 109406 | 甘肃1506 | 0.00 | 0.0000 | 100.0000 | 109406 | 甘肃1506 | 0.00 | 0.0000 | 100.0000 |
| 2507 | 109407 | 甘肃1507 | 0.00 | 0.0000 | 100.0000 | 109407 | 甘肃1507 | 0.00 | 0.0000 | 100.0000 |
| 2508 | 109408 | 甘肃1508 | 0.00 | 0.0000 | 100.0000 | 109408 | 甘肃1508 | 0.00 | 0.0000 | 100.0000 |
| 2509 | 109409 | 甘肃15Z2 | 0.00 | 0.0000 | 100.0000 | 109409 | 甘肃15Z2 | 0.00 | 0.0000 | 100.0000 |
| 2510 | 109410 | 甘肃15Z1 | 0.00 | 0.0000 | 100.0000 | 109410 | 甘肃15Z1 | 0.00 | 0.0000 | 100.0000 |
| 2511 | 109412 | 安徽1506 | 0.00 | 0.0000 | 100.0000 | 109412 | 安徽1506 | 0.00 | 0.0000 | 100.0000 |
| 2512 | 109413 | 安徽1507 | 0.00 | 0.0000 | 100.0000 | 109413 | 安徽1507 | 0.00 | 0.0000 | 100.0000 |
| 2513 | 109414 | 安徽1508 | 0.00 | 0.0000 | 100.0000 | 109414 | 安徽1508 | 0.00 | 0.0000 | 100.0000 |
| 2514 | 109415 | 安徽1509 | 0.00 | 0.0000 | 100.0000 | 109415 | 安徽1509 | 0.00 | 0.0000 | 100.0000 |
| 2515 | 109416 | 安徽15Z1 | 0.00 | 0.0000 | 100.0000 | 109416 | 安徽15Z1 | 0.00 | 0.0000 | 100.0000 |
| 2516 | 109417 | 安徽15Z2 | 0.00 | 0.0000 | 100.0000 | 109417 | 安徽15Z2 | 0.00 | 0.0000 | 100.0000 |
| 2517 | 109418 | 厦门1501 | 0.00 | 0.0000 | 100.0000 | 109418 | 厦门1501 | 0.00 | 0.0000 | 100.0000 |
| 2518 | 109419 | 厦门1502 | 0.00 | 0.0000 | 100.0000 | 109419 | 厦门1502 | 0.00 | 0.0000 | 100.0000 |
| 2519 | 109420 | 厦门1503 | 0.00 | 0.0000 | 100.0000 | 109420 | 厦门1503 | 0.00 | 0.0000 | 100.0000 |
| 2520 | 109421 | 厦门1504 | 0.00 | 0.0000 | 100.0000 | 109421 | 厦门1504 | 0.00 | 0.0000 | 100.0000 |
| 2521 | 109422 | 厦门15Z1 | 0.00 | 0.0000 | 100.0000 | 109422 | 厦门15Z1 | 0.00 | 0.0000 | 100.0000 |
| 2522 | 109423 | 厦门15Z2 | 0.00 | 0.0000 | 100.0000 | 109423 | 厦门15Z2 | 0.00 | 0.0000 | 100.0000 |
| 2523 | 109424 | 青海1505 | 0.00 | 0.0000 | 100.0000 | 109424 | 青海1505 | 0.00 | 0.0000 | 100.0000 |
| 2524 | 109425 | 青海1506 | 0.00 | 0.0000 | 100.0000 | 109425 | 青海1506 | 0.00 | 0.0000 | 100.0000 |
| 2525 | 109426 | 青海1507 | 0.00 | 0.0000 | 100.0000 | 109426 | 青海1507 | 0.00 | 0.0000 | 100.0000 |
| 2526 | 109427 | 青海1508 | 0.00 | 0.0000 | 100.0000 | 109427 | 青海1508 | 0.00 | 0.0000 | 100.0000 |
| 2527 | 109428 | 青海15Z1 | 0.00 | 0.0000 | 100.0000 | 109428 | 青海15Z1 | 0.00 | 0.0000 | 100.0000 |
| 2528 | 109429 | 青海15Z2 | 0.00 | 0.0000 | 100.0000 | 109429 | 青海15Z2 | 0.00 | 0.0000 | 100.0000 |
| 2529 | 109430 | 青海15Z3 | 0.00 | 0.0000 | 100.0000 | 109430 | 青海15Z3 | 0.00 | 0.0000 | 100.0000 |
| 2530 | 109431 | 青海15Z4 | 0.00 | 0.0000 | 100.0000 | 109431 | 青海15Z4 | 0.00 | 0.0000 | 100.0000 |
| 2531 | 109432 | 北京15Z1 | 0.00 | 0.0000 | 100.0000 | 109432 | 北京15Z1 | 0.00 | 0.0000 | 100.0000 |
| 2532 | 109433 | 北京15Z2 | 0.00 | 0.0000 | 100.0000 | 109433 | 北京15Z2 | 0.00 | 0.0000 | 100.0000 |
| 2533 | 109434 | 北京15Z3 | 0.00 | 0.0000 | 100.0000 | 109434 | 北京15Z3 | 0.00 | 0.0000 | 100.0000 |
| 2534 | 109435 | 北京15Z4 | 0.00 | 0.0000 | 100.0000 | 109435 | 北京15Z4 | 0.00 | 0.0000 | 100.0000 |
| 2535 | 109436 | 陕西1505 | 0.00 | 0.0000 | 100.0000 | 109436 | 陕西1505 | 0.00 | 0.0000 | 100.0000 |
| 2536 | 109437 | 陕西1506 | 0.00 | 0.0000 | 100.0000 | 109437 | 陕西1506 | 0.00 | 0.0000 | 100.0000 |
| 2537 | 109438 | 陕西1507 | 0.00 | 0.0000 | 100.0000 | 109438 | 陕西1507 | 0.00 | 0.0000 | 100.0000 |
| 2538 | 109439 | 陕西1508 | 0.00 | 0.0000 | 100.0000 | 109439 | 陕西1508 | 0.00 | 0.0000 | 100.0000 |
| 2539 | 109440 | 陕西15Z1 | 0.00 | 0.0000 | 100.0000 | 109440 | 陕西15Z1 | 0.00 | 0.0000 | 100.0000 |
| 2540 | 109441 | 陕西15Z2 | 0.00 | 0.0000 | 100.0000 | 109441 | 陕西15Z2 | 0.00 | 0.0000 | 100.0000 |
| 2541 | 109442 | 陕西15Z3 | 0.00 | 0.0000 | 100.0000 | 109442 | 陕西15Z3 | 0.00 | 0.0000 | 100.0000 |
| 2542 | 109443 | 陕西15Z4 | 0.00 | 0.0000 | 100.0000 | 109443 | 陕西15Z4 | 0.00 | 0.0000 | 100.0000 |
| 2543 | 109444 | 陕西15Z5 | 0.00 | 0.0000 | 100.0000 | 109444 | 陕西15Z5 | 0.00 | 0.0000 | 100.0000 |
| 2544 | 109445 | 陕西15Z6 | 0.00 | 0.0000 | 100.0000 | 109445 | 陕西15Z6 | 0.00 | 0.0000 | 100.0000 |
| 2545 | 109446 | 陕西15Z7 | 0.00 | 0.0000 | 100.0000 | 109446 | 陕西15Z7 | 0.00 | 0.0000 | 100.0000 |
| 2546 | 109447 | 陕西15Z8 | 0.00 | 0.0000 | 100.0000 | 109447 | 陕西15Z8 | 0.00 | 0.0000 | 100.0000 |
| 2547 | 109448 | 河南15Z1 | 0.00 | 0.0000 | 100.0000 | 109448 | 河南15Z1 | 0.00 | 0.0000 | 100.0000 |
| 2548 | 109449 | 河南15Z2 | 0.00 | 0.0000 | 100.0000 | 109449 | 河南15Z2 | 0.00 | 0.0000 | 100.0000 |
| 2549 | 109450 | 河南15Z3 | 0.00 | 0.0000 | 100.0000 | 109450 | 河南15Z3 | 0.00 | 0.0000 | 100.0000 |
| 2550 | 109451 | 河南15Z4 | 0.00 | 0.0000 | 100.0000 | 109451 | 河南15Z4 | 0.00 | 0.0000 | 100.0000 |
| 2551 | 109452 | 河南1505 | 0.00 | 0.0000 | 100.0000 | 109452 | 河南1505 | 0.00 | 0.0000 | 100.0000 |
| 2552 | 109453 | 河南1506 | 0.00 | 0.0000 | 100.0000 | 109453 | 河南1506 | 0.00 | 0.0000 | 100.0000 |

(2)各债券成交面值、成交金额及占市场比例(二〇一七年)

BONDS TRADING PAR, VALUE & MARKET SHARE, 2017

百万元人民币, RMB Mil.

| 名次 Rank | 代码 Code | 债券名称 Bond | 成交面值 Trading Par | 占市场 % of Total | 累计 % | 代码 Code | 债券名称 Bond | 成交金额 Value | 占市场 % of Total | 累计 % |
|---|---|---|---|---|---|---|---|---|---|---|
| 2553 | 109454 | 河南1507 | 0.00 | 0.0000 | 100.0000 | 109454 | 河南1507 | 0.00 | 0.0000 | 100.0000 |
| 2554 | 109455 | 河南1508 | 0.00 | 0.0000 | 100.0000 | 109455 | 河南1508 | 0.00 | 0.0000 | 100.0000 |
| 2555 | 109456 | 内蒙1505 | 0.00 | 0.0000 | 100.0000 | 109456 | 内蒙1505 | 0.00 | 0.0000 | 100.0000 |
| 2556 | 109457 | 内蒙1506 | 0.00 | 0.0000 | 100.0000 | 109457 | 内蒙1506 | 0.00 | 0.0000 | 100.0000 |
| 2557 | 109458 | 内蒙1507 | 0.00 | 0.0000 | 100.0000 | 109458 | 内蒙1507 | 0.00 | 0.0000 | 100.0000 |
| 2558 | 109459 | 内蒙1508 | 0.00 | 0.0000 | 100.0000 | 109459 | 内蒙1508 | 0.00 | 0.0000 | 100.0000 |
| 2559 | 109460 | 内蒙15Z1 | 0.00 | 0.0000 | 100.0000 | 109460 | 内蒙15Z1 | 0.00 | 0.0000 | 100.0000 |
| 2560 | 109461 | 内蒙15Z2 | 0.00 | 0.0000 | 100.0000 | 109461 | 内蒙15Z2 | 0.00 | 0.0000 | 100.0000 |
| 2561 | 109462 | 内蒙15Z3 | 0.00 | 0.0000 | 100.0000 | 109462 | 内蒙15Z3 | 0.00 | 0.0000 | 100.0000 |
| 2562 | 109463 | 内蒙15Z4 | 0.00 | 0.0000 | 100.0000 | 109463 | 内蒙15Z4 | 0.00 | 0.0000 | 100.0000 |
| 2563 | 109464 | 宁夏1505 | 0.00 | 0.0000 | 100.0000 | 109464 | 宁夏1505 | 0.00 | 0.0000 | 100.0000 |
| 2564 | 109465 | 宁夏1506 | 0.00 | 0.0000 | 100.0000 | 109465 | 宁夏1506 | 0.00 | 0.0000 | 100.0000 |
| 2565 | 109466 | 宁夏1507 | 0.00 | 0.0000 | 100.0000 | 109466 | 宁夏1507 | 0.00 | 0.0000 | 100.0000 |
| 2566 | 109467 | 宁夏1508 | 0.00 | 0.0000 | 100.0000 | 109467 | 宁夏1508 | 0.00 | 0.0000 | 100.0000 |
| 2567 | 109468 | 江苏1505 | 0.00 | 0.0000 | 100.0000 | 109468 | 江苏1505 | 0.00 | 0.0000 | 100.0000 |
| 2568 | 109469 | 江苏1506 | 0.00 | 0.0000 | 100.0000 | 109469 | 江苏1506 | 0.00 | 0.0000 | 100.0000 |
| 2569 | 109470 | 江苏1507 | 0.00 | 0.0000 | 100.0000 | 109470 | 江苏1507 | 0.00 | 0.0000 | 100.0000 |
| 2570 | 109471 | 江苏1508 | 0.00 | 0.0000 | 100.0000 | 109471 | 江苏1508 | 0.00 | 0.0000 | 100.0000 |
| 2571 | 109472 | 江苏15Z4 | 0.00 | 0.0000 | 100.0000 | 109472 | 江苏15Z4 | 0.00 | 0.0000 | 100.0000 |
| 2572 | 109473 | 江苏15Z5 | 0.00 | 0.0000 | 100.0000 | 109473 | 江苏15Z5 | 0.00 | 0.0000 | 100.0000 |
| 2573 | 109474 | 江苏15Z6 | 0.00 | 0.0000 | 100.0000 | 109474 | 江苏15Z6 | 0.00 | 0.0000 | 100.0000 |
| 2574 | 109475 | 江苏15Z7 | 0.00 | 0.0000 | 100.0000 | 109475 | 江苏15Z7 | 0.00 | 0.0000 | 100.0000 |
| 2575 | 109476 | 山东15Z4 | 0.00 | 0.0000 | 100.0000 | 109476 | 山东15Z4 | 0.00 | 0.0000 | 100.0000 |
| 2576 | 109477 | 山东15Z5 | 0.00 | 0.0000 | 100.0000 | 109477 | 山东15Z5 | 0.00 | 0.0000 | 100.0000 |
| 2577 | 109478 | 山东15Z6 | 0.00 | 0.0000 | 100.0000 | 109478 | 山东15Z6 | 0.00 | 0.0000 | 100.0000 |
| 2578 | 109479 | 山东15Z7 | 0.00 | 0.0000 | 100.0000 | 109479 | 山东15Z7 | 0.00 | 0.0000 | 100.0000 |
| 2579 | 109480 | 山东1509 | 0.00 | 0.0000 | 100.0000 | 109480 | 山东1509 | 0.00 | 0.0000 | 100.0000 |
| 2580 | 109481 | 山东1510 | 0.00 | 0.0000 | 100.0000 | 109481 | 山东1510 | 0.00 | 0.0000 | 100.0000 |
| 2581 | 109482 | 山东1511 | 0.00 | 0.0000 | 100.0000 | 109482 | 山东1511 | 0.00 | 0.0000 | 100.0000 |
| 2582 | 109483 | 山东1512 | 0.00 | 0.0000 | 100.0000 | 109483 | 山东1512 | 0.00 | 0.0000 | 100.0000 |
| 2583 | 109484 | 新疆1513 | 0.00 | 0.0000 | 100.0000 | 109484 | 新疆1513 | 0.00 | 0.0000 | 100.0000 |
| 2584 | 109485 | 新疆1514 | 0.00 | 0.0000 | 100.0000 | 109485 | 新疆1514 | 0.00 | 0.0000 | 100.0000 |
| 2585 | 109486 | 新疆1515 | 0.00 | 0.0000 | 100.0000 | 109486 | 新疆1515 | 0.00 | 0.0000 | 100.0000 |
| 2586 | 109487 | 新疆1516 | 0.00 | 0.0000 | 100.0000 | 109487 | 新疆1516 | 0.00 | 0.0000 | 100.0000 |
| 2587 | 109488 | 新疆15Z9 | 0.00 | 0.0000 | 100.0000 | 109488 | 新疆15Z9 | 0.00 | 0.0000 | 100.0000 |
| 2588 | 109489 | 广西1509 | 0.00 | 0.0000 | 100.0000 | 109489 | 广西1509 | 0.00 | 0.0000 | 100.0000 |
| 2589 | 109490 | 广西1510 | 0.00 | 0.0000 | 100.0000 | 109490 | 广西1510 | 0.00 | 0.0000 | 100.0000 |
| 2590 | 109491 | 广西1511 | 0.00 | 0.0000 | 100.0000 | 109491 | 广西1511 | 0.00 | 0.0000 | 100.0000 |
| 2591 | 109492 | 广西1512 | 0.00 | 0.0000 | 100.0000 | 109492 | 广西1512 | 0.00 | 0.0000 | 100.0000 |
| 2592 | 109493 | 广西15Z3 | 0.00 | 0.0000 | 100.0000 | 109493 | 广西15Z3 | 0.00 | 0.0000 | 100.0000 |
| 2593 | 109494 | 新疆1517 | 0.00 | 0.0000 | 100.0000 | 109494 | 新疆1517 | 0.00 | 0.0000 | 100.0000 |
| 2594 | 109495 | 新疆1518 | 0.00 | 0.0000 | 100.0000 | 109495 | 新疆1518 | 0.00 | 0.0000 | 100.0000 |
| 2595 | 109496 | 新疆1519 | 0.00 | 0.0000 | 100.0000 | 109496 | 新疆1519 | 0.00 | 0.0000 | 100.0000 |
| 2596 | 109497 | 广西15Z4 | 0.00 | 0.0000 | 100.0000 | 109497 | 广西15Z4 | 0.00 | 0.0000 | 100.0000 |
| 2597 | 109498 | 浙江1505 | 0.00 | 0.0000 | 100.0000 | 109498 | 浙江1505 | 0.00 | 0.0000 | 100.0000 |
| 2598 | 109499 | 浙江1506 | 0.00 | 0.0000 | 100.0000 | 109499 | 浙江1506 | 0.00 | 0.0000 | 100.0000 |
| 2599 | 109500 | 浙江1507 | 0.00 | 0.0000 | 100.0000 | 109500 | 浙江1507 | 0.00 | 0.0000 | 100.0000 |
| 2600 | 109501 | 浙江1508 | 0.00 | 0.0000 | 100.0000 | 109501 | 浙江1508 | 0.00 | 0.0000 | 100.0000 |
| 2601 | 109502 | 浙江15Z1 | 0.00 | 0.0000 | 100.0000 | 109502 | 浙江15Z1 | 0.00 | 0.0000 | 100.0000 |
| 2602 | 109503 | 浙江15Z3 | 0.00 | 0.0000 | 100.0000 | 109503 | 浙江15Z3 | 0.00 | 0.0000 | 100.0000 |
| 2603 | 109504 | 浙江15Z4 | 0.00 | 0.0000 | 100.0000 | 109504 | 浙江15Z4 | 0.00 | 0.0000 | 100.0000 |
| 2604 | 109505 | 浙江15Z2 | 0.00 | 0.0000 | 100.0000 | 109505 | 浙江15Z2 | 0.00 | 0.0000 | 100.0000 |
| 2605 | 109506 | 贵州1509 | 0.00 | 0.0000 | 100.0000 | 109506 | 贵州1509 | 0.00 | 0.0000 | 100.0000 |
| 2606 | 109507 | 贵州1510 | 0.00 | 0.0000 | 100.0000 | 109507 | 贵州1510 | 0.00 | 0.0000 | 100.0000 |
| 2607 | 109508 | 贵州1511 | 0.00 | 0.0000 | 100.0000 | 109508 | 贵州1511 | 0.00 | 0.0000 | 100.0000 |
| 2608 | 109509 | 贵州1512 | 0.00 | 0.0000 | 100.0000 | 109509 | 贵州1512 | 0.00 | 0.0000 | 100.0000 |
| 2609 | 109510 | 河北15Z4 | 0.00 | 0.0000 | 100.0000 | 109510 | 河北15Z4 | 0.00 | 0.0000 | 100.0000 |
| 2610 | 109511 | 河北15Z5 | 0.00 | 0.0000 | 100.0000 | 109511 | 河北15Z5 | 0.00 | 0.0000 | 100.0000 |

(2)各债券成交面值、成交金额及占市场比例(二〇一七年)

BONDS TRADING PAR, VALUE & MARKET SHARE, 2017

百万元人民币, RMB Mil.

| 名次 Rank | 代码 Code | 债券名称 Bond | 成交面值 Trading Par | 占市场 % of Total | 累计 % | 代码 Code | 债券名称 Bond | 成交金额 Value | 占市场 % of Total | 累计 % |
|---|---|---|---|---|---|---|---|---|---|---|
| 2611 | 109512 | 河北1505 | 0.00 | 0.0000 | 100.0000 | 109512 | 河北1505 | 0.00 | 0.0000 | 100.0000 |
| 2612 | 109513 | 河北1506 | 0.00 | 0.0000 | 100.0000 | 109513 | 河北1506 | 0.00 | 0.0000 | 100.0000 |
| 2613 | 109514 | 河北1507 | 0.00 | 0.0000 | 100.0000 | 109514 | 河北1507 | 0.00 | 0.0000 | 100.0000 |
| 2614 | 109515 | 河北1508 | 0.00 | 0.0000 | 100.0000 | 109515 | 河北1508 | 0.00 | 0.0000 | 100.0000 |
| 2615 | 109516 | 云南1505 | 0.00 | 0.0000 | 100.0000 | 109516 | 云南1505 | 0.00 | 0.0000 | 100.0000 |
| 2616 | 109517 | 云南1506 | 0.00 | 0.0000 | 100.0000 | 109517 | 云南1506 | 0.00 | 0.0000 | 100.0000 |
| 2617 | 109518 | 云南1507 | 0.00 | 0.0000 | 100.0000 | 109518 | 云南1507 | 0.00 | 0.0000 | 100.0000 |
| 2618 | 109519 | 云南1508 | 0.00 | 0.0000 | 100.0000 | 109519 | 云南1508 | 0.00 | 0.0000 | 100.0000 |
| 2619 | 109520 | 云南15Z5 | 0.00 | 0.0000 | 100.0000 | 109520 | 云南15Z5 | 0.00 | 0.0000 | 100.0000 |
| 2620 | 109521 | 云南15Z6 | 0.00 | 0.0000 | 100.0000 | 109521 | 云南15Z6 | 0.00 | 0.0000 | 100.0000 |
| 2621 | 109522 | 云南15Z7 | 0.00 | 0.0000 | 100.0000 | 109522 | 云南15Z7 | 0.00 | 0.0000 | 100.0000 |
| 2622 | 109523 | 云南15Z8 | 0.00 | 0.0000 | 100.0000 | 109523 | 云南15Z8 | 0.00 | 0.0000 | 100.0000 |
| 2623 | 109524 | 福建1509 | 0.00 | 0.0000 | 100.0000 | 109524 | 福建1509 | 0.00 | 0.0000 | 100.0000 |
| 2624 | 109525 | 福建1510 | 0.00 | 0.0000 | 100.0000 | 109525 | 福建1510 | 0.00 | 0.0000 | 100.0000 |
| 2625 | 109526 | 福建1511 | 0.00 | 0.0000 | 100.0000 | 109526 | 福建1511 | 0.00 | 0.0000 | 100.0000 |
| 2626 | 109527 | 福建1512 | 0.00 | 0.0000 | 100.0000 | 109527 | 福建1512 | 0.00 | 0.0000 | 100.0000 |
| 2627 | 109528 | 福建15Z3 | 0.00 | 0.0000 | 100.0000 | 109528 | 福建15Z3 | 0.00 | 0.0000 | 100.0000 |
| 2628 | 109529 | 福建15Z4 | 0.00 | 0.0000 | 100.0000 | 109529 | 福建15Z4 | 0.00 | 0.0000 | 100.0000 |
| 2629 | 109530 | 青海1509 | 0.00 | 0.0000 | 100.0000 | 109530 | 青海1509 | 0.00 | 0.0000 | 100.0000 |
| 2630 | 109531 | 青海1510 | 0.00 | 0.0000 | 100.0000 | 109531 | 青海1510 | 0.00 | 0.0000 | 100.0000 |
| 2631 | 109532 | 青海1511 | 0.00 | 0.0000 | 100.0000 | 109532 | 青海1511 | 0.00 | 0.0000 | 100.0000 |
| 2632 | 109533 | 青海1512 | 0.00 | 0.0000 | 100.0000 | 109533 | 青海1512 | 0.00 | 0.0000 | 100.0000 |
| 2633 | 109534 | 四川1509 | 0.00 | 0.0000 | 100.0000 | 109534 | 四川1509 | 0.00 | 0.0000 | 100.0000 |
| 2634 | 109535 | 四川1510 | 0.00 | 0.0000 | 100.0000 | 109535 | 四川1510 | 0.00 | 0.0000 | 100.0000 |
| 2635 | 109536 | 四川1511 | 0.00 | 0.0000 | 100.0000 | 109536 | 四川1511 | 0.00 | 0.0000 | 100.0000 |
| 2636 | 109537 | 四川1512 | 0.00 | 0.0000 | 100.0000 | 109537 | 四川1512 | 0.00 | 0.0000 | 100.0000 |
| 2637 | 109538 | 广东15Z4 | 0.00 | 0.0000 | 100.0000 | 109538 | 广东15Z4 | 0.00 | 0.0000 | 100.0000 |
| 2638 | 109539 | 广东15Z5 | 0.00 | 0.0000 | 100.0000 | 109539 | 广东15Z5 | 0.00 | 0.0000 | 100.0000 |
| 2639 | 109540 | 广东15Z6 | 0.00 | 0.0000 | 100.0000 | 109540 | 广东15Z6 | 0.00 | 0.0000 | 100.0000 |
| 2640 | 109541 | 广东1509 | 0.00 | 0.0000 | 100.0000 | 109541 | 广东1509 | 0.00 | 0.0000 | 100.0000 |
| 2641 | 109542 | 广东1510 | 0.00 | 0.0000 | 100.0000 | 109542 | 广东1510 | 0.00 | 0.0000 | 100.0000 |
| 2642 | 109543 | 广东1511 | 0.00 | 0.0000 | 100.0000 | 109543 | 广东1511 | 0.00 | 0.0000 | 100.0000 |
| 2643 | 109544 | 广东1512 | 0.00 | 0.0000 | 100.0000 | 109544 | 广东1512 | 0.00 | 0.0000 | 100.0000 |
| 2644 | 109545 | 海南15Z1 | 0.00 | 0.0000 | 100.0000 | 109545 | 海南15Z1 | 0.00 | 0.0000 | 100.0000 |
| 2645 | 109546 | 海南15Z2 | 0.00 | 0.0000 | 100.0000 | 109546 | 海南15Z2 | 0.00 | 0.0000 | 100.0000 |
| 2646 | 109547 | 海南15Z3 | 0.00 | 0.0000 | 100.0000 | 109547 | 海南15Z3 | 0.00 | 0.0000 | 100.0000 |
| 2647 | 109548 | 海南1505 | 0.00 | 0.0000 | 100.0000 | 109548 | 海南1505 | 0.00 | 0.0000 | 100.0000 |
| 2648 | 109549 | 海南1506 | 0.00 | 0.0000 | 100.0000 | 109549 | 海南1506 | 0.00 | 0.0000 | 100.0000 |
| 2649 | 109550 | 海南1507 | 0.00 | 0.0000 | 100.0000 | 109550 | 海南1507 | 0.00 | 0.0000 | 100.0000 |
| 2650 | 109551 | 海南1508 | 0.00 | 0.0000 | 100.0000 | 109551 | 海南1508 | 0.00 | 0.0000 | 100.0000 |
| 2651 | 109552 | 湖北1513 | 0.00 | 0.0000 | 100.0000 | 109552 | 湖北1513 | 0.00 | 0.0000 | 100.0000 |
| 2652 | 109553 | 湖北1514 | 0.00 | 0.0000 | 100.0000 | 109553 | 湖北1514 | 0.00 | 0.0000 | 100.0000 |
| 2653 | 109554 | 湖北1515 | 0.00 | 0.0000 | 100.0000 | 109554 | 湖北1515 | 0.00 | 0.0000 | 100.0000 |
| 2654 | 109555 | 湖北1516 | 0.00 | 0.0000 | 100.0000 | 109555 | 湖北1516 | 0.00 | 0.0000 | 100.0000 |
| 2655 | 109556 | 湖北15Z5 | 0.00 | 0.0000 | 100.0000 | 109556 | 湖北15Z5 | 0.00 | 0.0000 | 100.0000 |
| 2656 | 109557 | 湖北15Z6 | 0.00 | 0.0000 | 100.0000 | 109557 | 湖北15Z6 | 0.00 | 0.0000 | 100.0000 |
| 2657 | 109558 | 湖北15Z7 | 0.00 | 0.0000 | 100.0000 | 109558 | 湖北15Z7 | 0.00 | 0.0000 | 100.0000 |
| 2658 | 109559 | 湖北15Z8 | 0.00 | 0.0000 | 100.0000 | 109559 | 湖北15Z8 | 0.00 | 0.0000 | 100.0000 |
| 2659 | 109560 | 浙江1509 | 0.00 | 0.0000 | 100.0000 | 109560 | 浙江1509 | 0.00 | 0.0000 | 100.0000 |
| 2660 | 109561 | 浙江1510 | 0.00 | 0.0000 | 100.0000 | 109561 | 浙江1510 | 0.00 | 0.0000 | 100.0000 |
| 2661 | 109562 | 浙江1511 | 0.00 | 0.0000 | 100.0000 | 109562 | 浙江1511 | 0.00 | 0.0000 | 100.0000 |
| 2662 | 109563 | 浙江1512 | 0.00 | 0.0000 | 100.0000 | 109563 | 浙江1512 | 0.00 | 0.0000 | 100.0000 |
| 2663 | 109564 | 浙江15Z5 | 0.00 | 0.0000 | 100.0000 | 109564 | 浙江15Z5 | 0.00 | 0.0000 | 100.0000 |
| 2664 | 109565 | 浙江15Z6 | 0.00 | 0.0000 | 100.0000 | 109565 | 浙江15Z6 | 0.00 | 0.0000 | 100.0000 |
| 2665 | 109566 | 浙江15Z7 | 0.00 | 0.0000 | 100.0000 | 109566 | 浙江15Z7 | 0.00 | 0.0000 | 100.0000 |
| 2666 | 109567 | 浙江15Z8 | 0.00 | 0.0000 | 100.0000 | 109567 | 浙江15Z8 | 0.00 | 0.0000 | 100.0000 |
| 2667 | 109568 | 江西15Z1 | 0.00 | 0.0000 | 100.0000 | 109568 | 江西15Z1 | 0.00 | 0.0000 | 100.0000 |
| 2668 | 109569 | 江西15Z2 | 0.00 | 0.0000 | 100.0000 | 109569 | 江西15Z2 | 0.00 | 0.0000 | 100.0000 |

(2)各债券成交面值、成交金额及占市场比例(二〇一七年)

BONDS TRADING PAR, VALUE & MARKET SHARE, 2017

百万元人民币, RMB Mil.

| 名次 Rank | 代码 Code | 债券名称 Bond | 成交面值 Trading Par | 占市场 % of Total | 累计 % | 代码 Code | 债券名称 Bond | 成交金额 Value | 占市场 % of Total | 累计 % |
|---|---|---|---|---|---|---|---|---|---|---|
| 2669 | 109570 | 江西15Z3 | 0.00 | 0.0000 | 100.0000 | 109570 | 江西15Z3 | 0.00 | 0.0000 | 100.0000 |
| 2670 | 109571 | 江西15Z4 | 0.00 | 0.0000 | 100.0000 | 109571 | 江西15Z4 | 0.00 | 0.0000 | 100.0000 |
| 2671 | 109572 | 江西1505 | 0.00 | 0.0000 | 100.0000 | 109572 | 江西1505 | 0.00 | 0.0000 | 100.0000 |
| 2672 | 109573 | 江西1506 | 0.00 | 0.0000 | 100.0000 | 109573 | 江西1506 | 0.00 | 0.0000 | 100.0000 |
| 2673 | 109574 | 江西1507 | 0.00 | 0.0000 | 100.0000 | 109574 | 江西1507 | 0.00 | 0.0000 | 100.0000 |
| 2674 | 109575 | 江西1508 | 0.00 | 0.0000 | 100.0000 | 109575 | 江西1508 | 0.00 | 0.0000 | 100.0000 |
| 2675 | 109576 | 江西15Z5 | 0.00 | 0.0000 | 100.0000 | 109576 | 江西15Z5 | 0.00 | 0.0000 | 100.0000 |
| 2676 | 109577 | 江西15Z6 | 0.00 | 0.0000 | 100.0000 | 109577 | 江西15Z6 | 0.00 | 0.0000 | 100.0000 |
| 2677 | 109578 | 江西15Z7 | 0.00 | 0.0000 | 100.0000 | 109578 | 江西15Z7 | 0.00 | 0.0000 | 100.0000 |
| 2678 | 109579 | 江西15Z8 | 0.00 | 0.0000 | 100.0000 | 109579 | 江西15Z8 | 0.00 | 0.0000 | 100.0000 |
| 2679 | 109580 | 甘肃15Z3 | 0.00 | 0.0000 | 100.0000 | 109580 | 甘肃15Z3 | 0.00 | 0.0000 | 100.0000 |
| 2680 | 109581 | 甘肃15Z4 | 0.00 | 0.0000 | 100.0000 | 109581 | 甘肃15Z4 | 0.00 | 0.0000 | 100.0000 |
| 2681 | 109582 | 甘肃1509 | 0.00 | 0.0000 | 100.0000 | 109582 | 甘肃1509 | 0.00 | 0.0000 | 100.0000 |
| 2682 | 109583 | 甘肃1510 | 0.00 | 0.0000 | 100.0000 | 109583 | 甘肃1510 | 0.00 | 0.0000 | 100.0000 |
| 2683 | 109584 | 甘肃1511 | 0.00 | 0.0000 | 100.0000 | 109584 | 甘肃1511 | 0.00 | 0.0000 | 100.0000 |
| 2684 | 109585 | 甘肃1512 | 0.00 | 0.0000 | 100.0000 | 109585 | 甘肃1512 | 0.00 | 0.0000 | 100.0000 |
| 2685 | 109586 | 上海1505 | 0.00 | 0.0000 | 100.0000 | 109586 | 上海1505 | 0.00 | 0.0000 | 100.0000 |
| 2686 | 109587 | 上海1506 | 0.00 | 0.0000 | 100.0000 | 109587 | 上海1506 | 0.00 | 0.0000 | 100.0000 |
| 2687 | 109588 | 上海1507 | 0.00 | 0.0000 | 100.0000 | 109588 | 上海1507 | 0.00 | 0.0000 | 100.0000 |
| 2688 | 109589 | 上海15Z3 | 0.00 | 0.0000 | 100.0000 | 109589 | 上海15Z3 | 0.00 | 0.0000 | 100.0000 |
| 2689 | 109590 | 上海15Z4 | 0.00 | 0.0000 | 100.0000 | 109590 | 上海15Z4 | 0.00 | 0.0000 | 100.0000 |
| 2690 | 109591 | 上海15Z5 | 0.00 | 0.0000 | 100.0000 | 109591 | 上海15Z5 | 0.00 | 0.0000 | 100.0000 |
| 2691 | 109592 | 上海15Z6 | 0.00 | 0.0000 | 100.0000 | 109592 | 上海15Z6 | 0.00 | 0.0000 | 100.0000 |
| 2692 | 109593 | 四川15Z1 | 0.00 | 0.0000 | 100.0000 | 109593 | 四川15Z1 | 0.00 | 0.0000 | 100.0000 |
| 2693 | 109594 | 四川15Z2 | 0.00 | 0.0000 | 100.0000 | 109594 | 四川15Z2 | 0.00 | 0.0000 | 100.0000 |
| 2694 | 109595 | 四川15Z3 | 0.00 | 0.0000 | 100.0000 | 109595 | 四川15Z3 | 0.00 | 0.0000 | 100.0000 |
| 2695 | 109596 | 四川15Z4 | 0.00 | 0.0000 | 100.0000 | 109596 | 四川15Z4 | 0.00 | 0.0000 | 100.0000 |
| 2696 | 109597 | 福建1513 | 0.00 | 0.0000 | 100.0000 | 109597 | 福建1513 | 0.00 | 0.0000 | 100.0000 |
| 2697 | 109598 | 福建1514 | 0.00 | 0.0000 | 100.0000 | 109598 | 福建1514 | 0.00 | 0.0000 | 100.0000 |
| 2698 | 109599 | 福建1515 | 0.00 | 0.0000 | 100.0000 | 109599 | 福建1515 | 0.00 | 0.0000 | 100.0000 |
| 2699 | 109600 | 福建1516 | 0.00 | 0.0000 | 100.0000 | 109600 | 福建1516 | 0.00 | 0.0000 | 100.0000 |
| 2700 | 109601 | 福建15Z5 | 0.00 | 0.0000 | 100.0000 | 109601 | 福建15Z5 | 0.00 | 0.0000 | 100.0000 |
| 2701 | 109602 | 福建15Z6 | 0.00 | 0.0000 | 100.0000 | 109602 | 福建15Z6 | 0.00 | 0.0000 | 100.0000 |
| 2702 | 109603 | 福建15Z7 | 0.00 | 0.0000 | 100.0000 | 109603 | 福建15Z7 | 0.00 | 0.0000 | 100.0000 |
| 2703 | 109604 | 福建15Z8 | 0.00 | 0.0000 | 100.0000 | 109604 | 福建15Z8 | 0.00 | 0.0000 | 100.0000 |
| 2704 | 109605 | 安徽1510 | 0.00 | 0.0000 | 100.0000 | 109605 | 安徽1510 | 0.00 | 0.0000 | 100.0000 |
| 2705 | 109606 | 安徽1511 | 0.00 | 0.0000 | 100.0000 | 109606 | 安徽1511 | 0.00 | 0.0000 | 100.0000 |
| 2706 | 109607 | 安徽1512 | 0.00 | 0.0000 | 100.0000 | 109607 | 安徽1512 | 0.00 | 0.0000 | 100.0000 |
| 2707 | 109608 | 安徽1513 | 0.00 | 0.0000 | 100.0000 | 109608 | 安徽1513 | 0.00 | 0.0000 | 100.0000 |
| 2708 | 109609 | 安徽15Z3 | 0.00 | 0.0000 | 100.0000 | 109609 | 安徽15Z3 | 0.00 | 0.0000 | 100.0000 |
| 2709 | 109610 | 安徽15Z4 | 0.00 | 0.0000 | 100.0000 | 109610 | 安徽15Z4 | 0.00 | 0.0000 | 100.0000 |
| 2710 | 109611 | 宁夏15Z5 | 0.00 | 0.0000 | 100.0000 | 109611 | 宁夏15Z5 | 0.00 | 0.0000 | 100.0000 |
| 2711 | 109612 | 宁夏15Z6 | 0.00 | 0.0000 | 100.0000 | 109612 | 宁夏15Z6 | 0.00 | 0.0000 | 100.0000 |
| 2712 | 109613 | 宁夏1509 | 0.00 | 0.0000 | 100.0000 | 109613 | 宁夏1509 | 0.00 | 0.0000 | 100.0000 |
| 2713 | 109614 | 宁夏1510 | 0.00 | 0.0000 | 100.0000 | 109614 | 宁夏1510 | 0.00 | 0.0000 | 100.0000 |
| 2714 | 109615 | 宁夏1511 | 0.00 | 0.0000 | 100.0000 | 109615 | 宁夏1511 | 0.00 | 0.0000 | 100.0000 |
| 2715 | 109616 | 宁夏1512 | 0.00 | 0.0000 | 100.0000 | 109616 | 宁夏1512 | 0.00 | 0.0000 | 100.0000 |
| 2716 | 109617 | 宁夏15Z1 | 0.00 | 0.0000 | 100.0000 | 109617 | 宁夏15Z1 | 0.00 | 0.0000 | 100.0000 |
| 2717 | 109618 | 宁夏15Z2 | 0.00 | 0.0000 | 100.0000 | 109618 | 宁夏15Z2 | 0.00 | 0.0000 | 100.0000 |
| 2718 | 109619 | 宁夏15Z3 | 0.00 | 0.0000 | 100.0000 | 109619 | 宁夏15Z3 | 0.00 | 0.0000 | 100.0000 |
| 2719 | 109620 | 宁夏15Z4 | 0.00 | 0.0000 | 100.0000 | 109620 | 宁夏15Z4 | 0.00 | 0.0000 | 100.0000 |
| 2720 | 109621 | 天津15Z4 | 0.00 | 0.0000 | 100.0000 | 109621 | 天津15Z4 | 0.00 | 0.0000 | 100.0000 |
| 2721 | 109622 | 天津15Z5 | 0.00 | 0.0000 | 100.0000 | 109622 | 天津15Z5 | 0.00 | 0.0000 | 100.0000 |
| 2722 | 109623 | 天津15Z6 | 0.00 | 0.0000 | 100.0000 | 109623 | 天津15Z6 | 0.00 | 0.0000 | 100.0000 |
| 2723 | 109624 | 天津1509 | 0.00 | 0.0000 | 100.0000 | 109624 | 天津1509 | 0.00 | 0.0000 | 100.0000 |
| 2724 | 109625 | 天津1510 | 0.00 | 0.0000 | 100.0000 | 109625 | 天津1510 | 0.00 | 0.0000 | 100.0000 |
| 2725 | 109626 | 天津1511 | 0.00 | 0.0000 | 100.0000 | 109626 | 天津1511 | 0.00 | 0.0000 | 100.0000 |
| 2726 | 109627 | 天津1512 | 0.00 | 0.0000 | 100.0000 | 109627 | 天津1512 | 0.00 | 0.0000 | 100.0000 |

(2)各债券成交面值、成交金额及占市场比例(二〇一七年)

BONDS TRADING PAR, VALUE & MARKET SHARE, 2017

百万元人民币, RMB Mil.

| 名次 Rank | 代码 Code | 债券名称 Bond | 成交面值 Trading Par | 占市场 % of Total | 累计 % | 代码 Code | 债券名称 Bond | 成交金额 Value | 占市场 % of Total | 累计 % |
|---|---|---|---|---|---|---|---|---|---|---|
| 2727 | 109628 | 广东1513 | 0.00 | 0.0000 | 100.0000 | 109628 | 广东1513 | 0.00 | 0.0000 | 100.0000 |
| 2728 | 109630 | 广东1515 | 0.00 | 0.0000 | 100.0000 | 109630 | 广东1515 | 0.00 | 0.0000 | 100.0000 |
| 2729 | 109631 | 广东1516 | 0.00 | 0.0000 | 100.0000 | 109631 | 广东1516 | 0.00 | 0.0000 | 100.0000 |
| 2730 | 109632 | 山西15Z1 | 0.00 | 0.0000 | 100.0000 | 109632 | 山西15Z1 | 0.00 | 0.0000 | 100.0000 |
| 2731 | 109633 | 山西15Z2 | 0.00 | 0.0000 | 100.0000 | 109633 | 山西15Z2 | 0.00 | 0.0000 | 100.0000 |
| 2732 | 109634 | 山西1505 | 0.00 | 0.0000 | 100.0000 | 109634 | 山西1505 | 0.00 | 0.0000 | 100.0000 |
| 2733 | 109635 | 山西1506 | 0.00 | 0.0000 | 100.0000 | 109635 | 山西1506 | 0.00 | 0.0000 | 100.0000 |
| 2734 | 109636 | 山西1507 | 0.00 | 0.0000 | 100.0000 | 109636 | 山西1507 | 0.00 | 0.0000 | 100.0000 |
| 2735 | 109637 | 山西1508 | 0.00 | 0.0000 | 100.0000 | 109637 | 山西1508 | 0.00 | 0.0000 | 100.0000 |
| 2736 | 109638 | 河南1509 | 0.00 | 0.0000 | 100.0000 | 109638 | 河南1509 | 0.00 | 0.0000 | 100.0000 |
| 2737 | 109639 | 河南1510 | 0.00 | 0.0000 | 100.0000 | 109639 | 河南1510 | 0.00 | 0.0000 | 100.0000 |
| 2738 | 109640 | 河南1511 | 0.00 | 0.0000 | 100.0000 | 109640 | 河南1511 | 0.00 | 0.0000 | 100.0000 |
| 2739 | 109641 | 河南1512 | 0.00 | 0.0000 | 100.0000 | 109641 | 河南1512 | 0.00 | 0.0000 | 100.0000 |
| 2740 | 109642 | 河南15Z5 | 0.00 | 0.0000 | 100.0000 | 109642 | 河南15Z5 | 0.00 | 0.0000 | 100.0000 |
| 2741 | 109643 | 河南15Z6 | 0.00 | 0.0000 | 100.0000 | 109643 | 河南15Z6 | 0.00 | 0.0000 | 100.0000 |
| 2742 | 109644 | 河南15Z7 | 0.00 | 0.0000 | 100.0000 | 109644 | 河南15Z7 | 0.00 | 0.0000 | 100.0000 |
| 2743 | 109645 | 河南15Z8 | 0.00 | 0.0000 | 100.0000 | 109645 | 河南15Z8 | 0.00 | 0.0000 | 100.0000 |
| 2744 | 109646 | 云南1509 | 0.00 | 0.0000 | 100.0000 | 109646 | 云南1509 | 0.00 | 0.0000 | 100.0000 |
| 2745 | 109647 | 云南1510 | 0.00 | 0.0000 | 100.0000 | 109647 | 云南1510 | 0.00 | 0.0000 | 100.0000 |
| 2746 | 109648 | 云南1511 | 0.00 | 0.0000 | 100.0000 | 109648 | 云南1511 | 0.00 | 0.0000 | 100.0000 |
| 2747 | 109649 | 云南1512 | 0.00 | 0.0000 | 100.0000 | 109649 | 云南1512 | 0.00 | 0.0000 | 100.0000 |
| 2748 | 109650 | 云南15Z9 | 0.00 | 0.0000 | 100.0000 | 109650 | 云南15Z9 | 0.00 | 0.0000 | 100.0000 |
| 2749 | 109651 | 云南1513 | 0.00 | 0.0000 | 100.0000 | 109651 | 云南1513 | 0.00 | 0.0000 | 100.0000 |
| 2750 | 109652 | 云南1514 | 0.00 | 0.0000 | 100.0000 | 109652 | 云南1514 | 0.00 | 0.0000 | 100.0000 |
| 2751 | 109653 | 云南1515 | 0.00 | 0.0000 | 100.0000 | 109653 | 云南1515 | 0.00 | 0.0000 | 100.0000 |
| 2752 | 109654 | 内蒙15Z5 | 0.00 | 0.0000 | 100.0000 | 109654 | 内蒙15Z5 | 0.00 | 0.0000 | 100.0000 |
| 2753 | 109655 | 内蒙15Z6 | 0.00 | 0.0000 | 100.0000 | 109655 | 内蒙15Z6 | 0.00 | 0.0000 | 100.0000 |
| 2754 | 109656 | 内蒙15Z7 | 0.00 | 0.0000 | 100.0000 | 109656 | 内蒙15Z7 | 0.00 | 0.0000 | 100.0000 |
| 2755 | 109657 | 内蒙15Z8 | 0.00 | 0.0000 | 100.0000 | 109657 | 内蒙15Z8 | 0.00 | 0.0000 | 100.0000 |
| 2756 | 109658 | 内蒙1509 | 0.00 | 0.0000 | 100.0000 | 109658 | 内蒙1509 | 0.00 | 0.0000 | 100.0000 |
| 2757 | 109659 | 内蒙1510 | 0.00 | 0.0000 | 100.0000 | 109659 | 内蒙1510 | 0.00 | 0.0000 | 100.0000 |
| 2758 | 109660 | 内蒙1511 | 0.00 | 0.0000 | 100.0000 | 109660 | 内蒙1511 | 0.00 | 0.0000 | 100.0000 |
| 2759 | 109661 | 内蒙1512 | 0.00 | 0.0000 | 100.0000 | 109661 | 内蒙1512 | 0.00 | 0.0000 | 100.0000 |
| 2760 | 109662 | 厦门1505 | 0.00 | 0.0000 | 100.0000 | 109662 | 厦门1505 | 0.00 | 0.0000 | 100.0000 |
| 2761 | 109663 | 厦门1506 | 0.00 | 0.0000 | 100.0000 | 109663 | 厦门1506 | 0.00 | 0.0000 | 100.0000 |
| 2762 | 109664 | 厦门1507 | 0.00 | 0.0000 | 100.0000 | 109664 | 厦门1507 | 0.00 | 0.0000 | 100.0000 |
| 2763 | 109665 | 厦门1508 | 0.00 | 0.0000 | 100.0000 | 109665 | 厦门1508 | 0.00 | 0.0000 | 100.0000 |
| 2764 | 109666 | 厦门15Z3 | 0.00 | 0.0000 | 100.0000 | 109666 | 厦门15Z3 | 0.00 | 0.0000 | 100.0000 |
| 2765 | 109667 | 厦门15Z4 | 0.00 | 0.0000 | 100.0000 | 109667 | 厦门15Z4 | 0.00 | 0.0000 | 100.0000 |
| 2766 | 109668 | 宁波15Z5 | 0.00 | 0.0000 | 100.0000 | 109668 | 宁波15Z5 | 0.00 | 0.0000 | 100.0000 |
| 2767 | 109669 | 宁波15Z6 | 0.00 | 0.0000 | 100.0000 | 109669 | 宁波15Z6 | 0.00 | 0.0000 | 100.0000 |
| 2768 | 109670 | 宁波15Z7 | 0.00 | 0.0000 | 100.0000 | 109670 | 宁波15Z7 | 0.00 | 0.0000 | 100.0000 |
| 2769 | 109671 | 宁波15Z8 | 0.00 | 0.0000 | 100.0000 | 109671 | 宁波15Z8 | 0.00 | 0.0000 | 100.0000 |
| 2770 | 109672 | 贵州15Z1 | 0.00 | 0.0000 | 100.0000 | 109672 | 贵州15Z1 | 0.00 | 0.0000 | 100.0000 |
| 2771 | 109673 | 贵州15Z2 | 0.00 | 0.0000 | 100.0000 | 109673 | 贵州15Z2 | 0.00 | 0.0000 | 100.0000 |
| 2772 | 109674 | 贵州15Z3 | 0.00 | 0.0000 | 100.0000 | 109674 | 贵州15Z3 | 0.00 | 0.0000 | 100.0000 |
| 2773 | 109675 | 贵州15Z4 | 0.00 | 0.0000 | 100.0000 | 109675 | 贵州15Z4 | 0.00 | 0.0000 | 100.0000 |
| 2774 | 109676 | 江苏1509 | 0.00 | 0.0000 | 100.0000 | 109676 | 江苏1509 | 0.00 | 0.0000 | 100.0000 |
| 2775 | 109677 | 江苏1510 | 0.00 | 0.0000 | 100.0000 | 109677 | 江苏1510 | 0.00 | 0.0000 | 100.0000 |
| 2776 | 109678 | 江苏1511 | 0.00 | 0.0000 | 100.0000 | 109678 | 江苏1511 | 0.00 | 0.0000 | 100.0000 |
| 2777 | 109679 | 江苏1512 | 0.00 | 0.0000 | 100.0000 | 109679 | 江苏1512 | 0.00 | 0.0000 | 100.0000 |
| 2778 | 109680 | 江苏15Z8 | 0.00 | 0.0000 | 100.0000 | 109680 | 江苏15Z8 | 0.00 | 0.0000 | 100.0000 |
| 2779 | 109681 | 江苏15Z9 | 0.00 | 0.0000 | 100.0000 | 109681 | 江苏15Z9 | 0.00 | 0.0000 | 100.0000 |
| 2780 | 109682 | 江苏1513 | 0.00 | 0.0000 | 100.0000 | 109682 | 江苏1513 | 0.00 | 0.0000 | 100.0000 |
| 2781 | 109683 | 江苏1514 | 0.00 | 0.0000 | 100.0000 | 109683 | 江苏1514 | 0.00 | 0.0000 | 100.0000 |
| 2782 | 109684 | 陕西1510 | 0.00 | 0.0000 | 100.0000 | 109684 | 陕西1510 | 0.00 | 0.0000 | 100.0000 |
| 2783 | 109685 | 陕西1511 | 0.00 | 0.0000 | 100.0000 | 109685 | 陕西1511 | 0.00 | 0.0000 | 100.0000 |
| 2784 | 109686 | 陕西1512 | 0.00 | 0.0000 | 100.0000 | 109686 | 陕西1512 | 0.00 | 0.0000 | 100.0000 |

(2)各债券成交面值、成交金额及占市场比例(二〇一七年)

BONDS TRADING PAR, VALUE & MARKET SHARE, 2017

百万元人民币, RMB Mil.

| 名次 Rank | 代码 Code | 债券名称 Bond | 成交面值 Trading Par | 占市场 % of Total | 累计 % | 代码 Code | 债券名称 Bond | 成交金额 Value | 占市场 % of Total | 累计 % |
|---|---|---|---|---|---|---|---|---|---|---|
| 2785 | 109687 | 陕西15Z9 | 0.00 | 0.0000 | 100.0000 | 109687 | 陕西15Z9 | 0.00 | 0.0000 | 100.0000 |
| 2786 | 109688 | 陕西1513 | 0.00 | 0.0000 | 100.0000 | 109688 | 陕西1513 | 0.00 | 0.0000 | 100.0000 |
| 2787 | 109689 | 陕西1514 | 0.00 | 0.0000 | 100.0000 | 109689 | 陕西1514 | 0.00 | 0.0000 | 100.0000 |
| 2788 | 109690 | 陕西1515 | 0.00 | 0.0000 | 100.0000 | 109690 | 陕西1515 | 0.00 | 0.0000 | 100.0000 |
| 2789 | 109691 | 陕西1509 | 0.00 | 0.0000 | 100.0000 | 109691 | 陕西1509 | 0.00 | 0.0000 | 100.0000 |
| 2790 | 109692 | 龙江1505 | 0.00 | 0.0000 | 100.0000 | 109692 | 龙江1505 | 0.00 | 0.0000 | 100.0000 |
| 2791 | 109693 | 龙江1506 | 0.00 | 0.0000 | 100.0000 | 109693 | 龙江1506 | 0.00 | 0.0000 | 100.0000 |
| 2792 | 109694 | 龙江1507 | 0.00 | 0.0000 | 100.0000 | 109694 | 龙江1507 | 0.00 | 0.0000 | 100.0000 |
| 2793 | 109695 | 龙江1508 | 0.00 | 0.0000 | 100.0000 | 109695 | 龙江1508 | 0.00 | 0.0000 | 100.0000 |
| 2794 | 109696 | 龙江15Z4 | 0.00 | 0.0000 | 100.0000 | 109696 | 龙江15Z4 | 0.00 | 0.0000 | 100.0000 |
| 2795 | 109697 | 龙江15Z5 | 0.00 | 0.0000 | 100.0000 | 109697 | 龙江15Z5 | 0.00 | 0.0000 | 100.0000 |
| 2796 | 109698 | 宁波1505 | 0.00 | 0.0000 | 100.0000 | 109698 | 宁波1505 | 0.00 | 0.0000 | 100.0000 |
| 2797 | 109699 | 宁波1506 | 0.00 | 0.0000 | 100.0000 | 109699 | 宁波1506 | 0.00 | 0.0000 | 100.0000 |
| 2798 | 109700 | 宁波1507 | 0.00 | 0.0000 | 100.0000 | 109700 | 宁波1507 | 0.00 | 0.0000 | 100.0000 |
| 2799 | 109701 | 宁波1508 | 0.00 | 0.0000 | 100.0000 | 109701 | 宁波1508 | 0.00 | 0.0000 | 100.0000 |
| 2800 | 109702 | 大连15Z5 | 0.00 | 0.0000 | 100.0000 | 109702 | 大连15Z5 | 0.00 | 0.0000 | 100.0000 |
| 2801 | 109703 | 大连15Z6 | 0.00 | 0.0000 | 100.0000 | 109703 | 大连15Z6 | 0.00 | 0.0000 | 100.0000 |
| 2802 | 109704 | 大连15Z7 | 0.00 | 0.0000 | 100.0000 | 109704 | 大连15Z7 | 0.00 | 0.0000 | 100.0000 |
| 2803 | 109705 | 大连15Z8 | 0.00 | 0.0000 | 100.0000 | 109705 | 大连15Z8 | 0.00 | 0.0000 | 100.0000 |
| 2804 | 109706 | 大连1505 | 0.00 | 0.0000 | 100.0000 | 109706 | 大连1505 | 0.00 | 0.0000 | 100.0000 |
| 2805 | 109707 | 大连1506 | 0.00 | 0.0000 | 100.0000 | 109707 | 大连1506 | 0.00 | 0.0000 | 100.0000 |
| 2806 | 109708 | 大连1507 | 0.00 | 0.0000 | 100.0000 | 109708 | 大连1507 | 0.00 | 0.0000 | 100.0000 |
| 2807 | 109709 | 大连1508 | 0.00 | 0.0000 | 100.0000 | 109709 | 大连1508 | 0.00 | 0.0000 | 100.0000 |
| 2808 | 109710 | 吉林1505 | 0.00 | 0.0000 | 100.0000 | 109710 | 吉林1505 | 0.00 | 0.0000 | 100.0000 |
| 2809 | 109711 | 吉林1506 | 0.00 | 0.0000 | 100.0000 | 109711 | 吉林1506 | 0.00 | 0.0000 | 100.0000 |
| 2810 | 109712 | 吉林1507 | 0.00 | 0.0000 | 100.0000 | 109712 | 吉林1507 | 0.00 | 0.0000 | 100.0000 |
| 2811 | 109713 | 吉林1508 | 0.00 | 0.0000 | 100.0000 | 109713 | 吉林1508 | 0.00 | 0.0000 | 100.0000 |
| 2812 | 109714 | 吉林15Z1 | 0.00 | 0.0000 | 100.0000 | 109714 | 吉林15Z1 | 0.00 | 0.0000 | 100.0000 |
| 2813 | 109715 | 吉林15Z2 | 0.00 | 0.0000 | 100.0000 | 109715 | 吉林15Z2 | 0.00 | 0.0000 | 100.0000 |
| 2814 | 109716 | 吉林15Z3 | 0.00 | 0.0000 | 100.0000 | 109716 | 吉林15Z3 | 0.00 | 0.0000 | 100.0000 |
| 2815 | 109717 | 吉林15Z4 | 0.00 | 0.0000 | 100.0000 | 109717 | 吉林15Z4 | 0.00 | 0.0000 | 100.0000 |
| 2816 | 109718 | 北京1505 | 0.00 | 0.0000 | 100.0000 | 109718 | 北京1505 | 0.00 | 0.0000 | 100.0000 |
| 2817 | 109719 | 北京1506 | 0.00 | 0.0000 | 100.0000 | 109719 | 北京1506 | 0.00 | 0.0000 | 100.0000 |
| 2818 | 109720 | 北京1507 | 0.00 | 0.0000 | 100.0000 | 109720 | 北京1507 | 0.00 | 0.0000 | 100.0000 |
| 2819 | 109721 | 北京1508 | 0.00 | 0.0000 | 100.0000 | 109721 | 北京1508 | 0.00 | 0.0000 | 100.0000 |
| 2820 | 109722 | 北京15Z5 | 0.00 | 0.0000 | 100.0000 | 109722 | 北京15Z5 | 0.00 | 0.0000 | 100.0000 |
| 2821 | 109723 | 北京15Z6 | 0.00 | 0.0000 | 100.0000 | 109723 | 北京15Z6 | 0.00 | 0.0000 | 100.0000 |
| 2822 | 109724 | 北京15Z7 | 0.00 | 0.0000 | 100.0000 | 109724 | 北京15Z7 | 0.00 | 0.0000 | 100.0000 |
| 2823 | 109725 | 北京15Z8 | 0.00 | 0.0000 | 100.0000 | 109725 | 北京15Z8 | 0.00 | 0.0000 | 100.0000 |
| 2824 | 109726 | 北京15Z9 | 0.00 | 0.0000 | 100.0000 | 109726 | 北京15Z9 | 0.00 | 0.0000 | 100.0000 |
| 2825 | 109727 | 湖南1505 | 0.00 | 0.0000 | 100.0000 | 109727 | 湖南1505 | 0.00 | 0.0000 | 100.0000 |
| 2826 | 109728 | 湖南1506 | 0.00 | 0.0000 | 100.0000 | 109728 | 湖南1506 | 0.00 | 0.0000 | 100.0000 |
| 2827 | 109729 | 湖南1507 | 0.00 | 0.0000 | 100.0000 | 109729 | 湖南1507 | 0.00 | 0.0000 | 100.0000 |
| 2828 | 109730 | 湖南1508 | 0.00 | 0.0000 | 100.0000 | 109730 | 湖南1508 | 0.00 | 0.0000 | 100.0000 |
| 2829 | 109731 | 上海1508 | 0.00 | 0.0000 | 100.0000 | 109731 | 上海1508 | 0.00 | 0.0000 | 100.0000 |
| 2830 | 109732 | 上海1509 | 0.00 | 0.0000 | 100.0000 | 109732 | 上海1509 | 0.00 | 0.0000 | 100.0000 |
| 2831 | 109733 | 贵州15Z8 | 0.00 | 0.0000 | 100.0000 | 109733 | 贵州15Z8 | 0.00 | 0.0000 | 100.0000 |
| 2832 | 109734 | 贵州15Z5 | 0.00 | 0.0000 | 100.0000 | 109734 | 贵州15Z5 | 0.00 | 0.0000 | 100.0000 |
| 2833 | 109735 | 贵州15Z6 | 0.00 | 0.0000 | 100.0000 | 109735 | 贵州15Z6 | 0.00 | 0.0000 | 100.0000 |
| 2834 | 109736 | 贵州15Z7 | 0.00 | 0.0000 | 100.0000 | 109736 | 贵州15Z7 | 0.00 | 0.0000 | 100.0000 |
| 2835 | 109737 | 贵州1513 | 0.00 | 0.0000 | 100.0000 | 109737 | 贵州1513 | 0.00 | 0.0000 | 100.0000 |
| 2836 | 109738 | 贵州1514 | 0.00 | 0.0000 | 100.0000 | 109738 | 贵州1514 | 0.00 | 0.0000 | 100.0000 |
| 2837 | 109739 | 贵州1515 | 0.00 | 0.0000 | 100.0000 | 109739 | 贵州1515 | 0.00 | 0.0000 | 100.0000 |
| 2838 | 109740 | 贵州1516 | 0.00 | 0.0000 | 100.0000 | 109740 | 贵州1516 | 0.00 | 0.0000 | 100.0000 |
| 2839 | 109741 | 山东1513 | 0.00 | 0.0000 | 100.0000 | 109741 | 山东1513 | 0.00 | 0.0000 | 100.0000 |
| 2840 | 109742 | 山东1514 | 0.00 | 0.0000 | 100.0000 | 109742 | 山东1514 | 0.00 | 0.0000 | 100.0000 |
| 2841 | 109743 | 山东1515 | 0.00 | 0.0000 | 100.0000 | 109743 | 山东1515 | 0.00 | 0.0000 | 100.0000 |
| 2842 | 109744 | 山东1516 | 0.00 | 0.0000 | 100.0000 | 109744 | 山东1516 | 0.00 | 0.0000 | 100.0000 |

(2)各债券成交面值、成交金额及占市场比例(二〇一七年)

BONDS TRADING PAR, VALUE & MARKET SHARE, 2017

百万元人民币, RMB Mil.

| 名次 Rank | 代码 Code | 债券名称 Bond | 成交面值 Trading Par | 占市场 % of Total | 累计 % | 代码 Code | 债券名称 Bond | 成交金额 Value | 占市场 % of Total | 累计 % |
|---|---|---|---|---|---|---|---|---|---|---|
| 2843 | 109745 | 浙江1513 | 0.00 | 0.0000 | 100.0000 | 109745 | 浙江1513 | 0.00 | 0.0000 | 100.0000 |
| 2844 | 109746 | 浙江1514 | 0.00 | 0.0000 | 100.0000 | 109746 | 浙江1514 | 0.00 | 0.0000 | 100.0000 |
| 2845 | 109747 | 浙江1515 | 0.00 | 0.0000 | 100.0000 | 109747 | 浙江1515 | 0.00 | 0.0000 | 100.0000 |
| 2846 | 109748 | 浙江1516 | 0.00 | 0.0000 | 100.0000 | 109748 | 浙江1516 | 0.00 | 0.0000 | 100.0000 |
| 2847 | 109749 | 福建1517 | 0.00 | 0.0000 | 100.0000 | 109749 | 福建1517 | 0.00 | 0.0000 | 100.0000 |
| 2848 | 109750 | 福建1518 | 0.00 | 0.0000 | 100.0000 | 109750 | 福建1518 | 0.00 | 0.0000 | 100.0000 |
| 2849 | 109751 | 福建1519 | 0.00 | 0.0000 | 100.0000 | 109751 | 福建1519 | 0.00 | 0.0000 | 100.0000 |
| 2850 | 109752 | 福建1520 | 0.00 | 0.0000 | 100.0000 | 109752 | 福建1520 | 0.00 | 0.0000 | 100.0000 |
| 2851 | 109753 | 福建15Z9 | 0.00 | 0.0000 | 100.0000 | 109753 | 福建15Z9 | 0.00 | 0.0000 | 100.0000 |
| 2852 | 109754 | 福建1521 | 0.00 | 0.0000 | 100.0000 | 109754 | 福建1521 | 0.00 | 0.0000 | 100.0000 |
| 2853 | 109755 | 青岛1509 | 0.00 | 0.0000 | 100.0000 | 109755 | 青岛1509 | 0.00 | 0.0000 | 100.0000 |
| 2854 | 109756 | 青岛1510 | 0.00 | 0.0000 | 100.0000 | 109756 | 青岛1510 | 0.00 | 0.0000 | 100.0000 |
| 2855 | 109757 | 青岛1511 | 0.00 | 0.0000 | 100.0000 | 109757 | 青岛1511 | 0.00 | 0.0000 | 100.0000 |
| 2856 | 109758 | 青岛1512 | 0.00 | 0.0000 | 100.0000 | 109758 | 青岛1512 | 0.00 | 0.0000 | 100.0000 |
| 2857 | 109759 | 内蒙1513 | 0.00 | 0.0000 | 100.0000 | 109759 | 内蒙1513 | 0.00 | 0.0000 | 100.0000 |
| 2858 | 109760 | 内蒙1514 | 0.00 | 0.0000 | 100.0000 | 109760 | 内蒙1514 | 0.00 | 0.0000 | 100.0000 |
| 2859 | 109761 | 内蒙1515 | 0.00 | 0.0000 | 100.0000 | 109761 | 内蒙1515 | 0.00 | 0.0000 | 100.0000 |
| 2860 | 109762 | 内蒙1516 | 0.00 | 0.0000 | 100.0000 | 109762 | 内蒙1516 | 0.00 | 0.0000 | 100.0000 |
| 2861 | 109763 | 内蒙15Z9 | 0.00 | 0.0000 | 100.0000 | 109763 | 内蒙15Z9 | 0.00 | 0.0000 | 100.0000 |
| 2862 | 109764 | 内蒙1517 | 0.00 | 0.0000 | 100.0000 | 109764 | 内蒙1517 | 0.00 | 0.0000 | 100.0000 |
| 2863 | 109767 | 辽宁1511 | 0.00 | 0.0000 | 100.0000 | 109767 | 辽宁1511 | 0.00 | 0.0000 | 100.0000 |
| 2864 | 109768 | 辽宁1512 | 0.00 | 0.0000 | 100.0000 | 109768 | 辽宁1512 | 0.00 | 0.0000 | 100.0000 |
| 2865 | 109769 | 甘肃1513 | 0.00 | 0.0000 | 100.0000 | 109769 | 甘肃1513 | 0.00 | 0.0000 | 100.0000 |
| 2866 | 109770 | 甘肃1514 | 0.00 | 0.0000 | 100.0000 | 109770 | 甘肃1514 | 0.00 | 0.0000 | 100.0000 |
| 2867 | 109771 | 甘肃1515 | 0.00 | 0.0000 | 100.0000 | 109771 | 甘肃1515 | 0.00 | 0.0000 | 100.0000 |
| 2868 | 109772 | 甘肃1516 | 0.00 | 0.0000 | 100.0000 | 109772 | 甘肃1516 | 0.00 | 0.0000 | 100.0000 |
| 2869 | 109773 | 山西1509 | 0.00 | 0.0000 | 100.0000 | 109773 | 山西1509 | 0.00 | 0.0000 | 100.0000 |
| 2870 | 109774 | 山西1510 | 0.00 | 0.0000 | 100.0000 | 109774 | 山西1510 | 0.00 | 0.0000 | 100.0000 |
| 2871 | 109775 | 山西1511 | 0.00 | 0.0000 | 100.0000 | 109775 | 山西1511 | 0.00 | 0.0000 | 100.0000 |
| 2872 | 109776 | 山西1512 | 0.00 | 0.0000 | 100.0000 | 109776 | 山西1512 | 0.00 | 0.0000 | 100.0000 |
| 2873 | 109777 | 贵州1517 | 0.00 | 0.0000 | 100.0000 | 109777 | 贵州1517 | 0.00 | 0.0000 | 100.0000 |
| 2874 | 109778 | 贵州1518 | 0.00 | 0.0000 | 100.0000 | 109778 | 贵州1518 | 0.00 | 0.0000 | 100.0000 |
| 2875 | 109779 | 贵州1519 | 0.00 | 0.0000 | 100.0000 | 109779 | 贵州1519 | 0.00 | 0.0000 | 100.0000 |
| 2876 | 109780 | 贵州1520 | 0.00 | 0.0000 | 100.0000 | 109780 | 贵州1520 | 0.00 | 0.0000 | 100.0000 |
| 2877 | 109781 | 湖北1601 | 0.00 | 0.0000 | 100.0000 | 109781 | 湖北1601 | 0.00 | 0.0000 | 100.0000 |
| 2878 | 109782 | 湖北1602 | 0.00 | 0.0000 | 100.0000 | 109782 | 湖北1602 | 0.00 | 0.0000 | 100.0000 |
| 2879 | 109783 | 湖北1603 | 0.00 | 0.0000 | 100.0000 | 109783 | 湖北1603 | 0.00 | 0.0000 | 100.0000 |
| 2880 | 109784 | 湖北1604 | 0.00 | 0.0000 | 100.0000 | 109784 | 湖北1604 | 0.00 | 0.0000 | 100.0000 |
| 2881 | 109785 | 广东16Z1 | 0.00 | 0.0000 | 100.0000 | 109785 | 广东16Z1 | 0.00 | 0.0000 | 100.0000 |
| 2882 | 109786 | 广东16Z2 | 0.00 | 0.0000 | 100.0000 | 109786 | 广东16Z2 | 0.00 | 0.0000 | 100.0000 |
| 2883 | 109787 | 广东16Z3 | 0.00 | 0.0000 | 100.0000 | 109787 | 广东16Z3 | 0.00 | 0.0000 | 100.0000 |
| 2884 | 109788 | 广东1601 | 0.00 | 0.0000 | 100.0000 | 109788 | 广东1601 | 0.00 | 0.0000 | 100.0000 |
| 2885 | 109789 | 广东1603 | 0.00 | 0.0000 | 100.0000 | 109789 | 广东1603 | 0.00 | 0.0000 | 100.0000 |
| 2886 | 109790 | 广东1604 | 0.00 | 0.0000 | 100.0000 | 109790 | 广东1604 | 0.00 | 0.0000 | 100.0000 |
| 2887 | 109791 | 广东1602 | 0.00 | 0.0000 | 100.0000 | 109791 | 广东1602 | 0.00 | 0.0000 | 100.0000 |
| 2888 | 109792 | 浙江1601 | 0.00 | 0.0000 | 100.0000 | 109792 | 浙江1601 | 0.00 | 0.0000 | 100.0000 |
| 2889 | 109793 | 浙江1602 | 0.00 | 0.0000 | 100.0000 | 109793 | 浙江1602 | 0.00 | 0.0000 | 100.0000 |
| 2890 | 109794 | 浙江1603 | 0.00 | 0.0000 | 100.0000 | 109794 | 浙江1603 | 0.00 | 0.0000 | 100.0000 |
| 2891 | 109795 | 浙江1604 | 0.00 | 0.0000 | 100.0000 | 109795 | 浙江1604 | 0.00 | 0.0000 | 100.0000 |
| 2892 | 109796 | 山东1601 | 0.00 | 0.0000 | 100.0000 | 109796 | 山东1601 | 0.00 | 0.0000 | 100.0000 |
| 2893 | 109797 | 山东1602 | 0.00 | 0.0000 | 100.0000 | 109797 | 山东1602 | 0.00 | 0.0000 | 100.0000 |
| 2894 | 109798 | 山东1603 | 0.00 | 0.0000 | 100.0000 | 109798 | 山东1603 | 0.00 | 0.0000 | 100.0000 |
| 2895 | 109799 | 山东1604 | 0.00 | 0.0000 | 100.0000 | 109799 | 山东1604 | 0.00 | 0.0000 | 100.0000 |
| 2896 | 109800 | 山东16Z1 | 0.00 | 0.0000 | 100.0000 | 109800 | 山东16Z1 | 0.00 | 0.0000 | 100.0000 |
| 2897 | 109801 | 山东16Z2 | 0.00 | 0.0000 | 100.0000 | 109801 | 山东16Z2 | 0.00 | 0.0000 | 100.0000 |
| 2898 | 109802 | 山东16Z3 | 0.00 | 0.0000 | 100.0000 | 109802 | 山东16Z3 | 0.00 | 0.0000 | 100.0000 |
| 2899 | 109803 | 山东16Z4 | 0.00 | 0.0000 | 100.0000 | 109803 | 山东16Z4 | 0.00 | 0.0000 | 100.0000 |
| 2900 | 109804 | 内蒙1601 | 0.00 | 0.0000 | 100.0000 | 109804 | 内蒙1601 | 0.00 | 0.0000 | 100.0000 |

(2)各债券成交面值、成交金额及占市场比例(二〇一七年)

BONDS TRADING PAR, VALUE & MARKET SHARE, 2017

百万元人民币, RMB Mil.

| 名次 Rank | 代码 Code | 债券名称 Bond | 成交面值 Trading Par | 占市场 % of Total | 累计 % | 代码 Code | 债券名称 Bond | 成交金额 Value | 占市场 % of Total | 累计 % |
|---|---|---|---|---|---|---|---|---|---|---|
| 2901 | 109805 | 内蒙1602 | 0.00 | 0.0000 | 100.0000 | 109805 | 内蒙1602 | 0.00 | 0.0000 | 100.0000 |
| 2902 | 109806 | 内蒙1603 | 0.00 | 0.0000 | 100.0000 | 109806 | 内蒙1603 | 0.00 | 0.0000 | 100.0000 |
| 2903 | 109808 | 江苏1601 | 0.00 | 0.0000 | 100.0000 | 109808 | 江苏1601 | 0.00 | 0.0000 | 100.0000 |
| 2904 | 109809 | 江苏1602 | 0.00 | 0.0000 | 100.0000 | 109809 | 江苏1602 | 0.00 | 0.0000 | 100.0000 |
| 2905 | 109810 | 江苏1603 | 0.00 | 0.0000 | 100.0000 | 109810 | 江苏1603 | 0.00 | 0.0000 | 100.0000 |
| 2906 | 109811 | 江苏1604 | 0.00 | 0.0000 | 100.0000 | 109811 | 江苏1604 | 0.00 | 0.0000 | 100.0000 |
| 2907 | 109812 | 江苏16Z1 | 0.00 | 0.0000 | 100.0000 | 109812 | 江苏16Z1 | 0.00 | 0.0000 | 100.0000 |
| 2908 | 109813 | 江苏16Z2 | 0.00 | 0.0000 | 100.0000 | 109813 | 江苏16Z2 | 0.00 | 0.0000 | 100.0000 |
| 2909 | 109814 | 江苏16Z3 | 0.00 | 0.0000 | 100.0000 | 109814 | 江苏16Z3 | 0.00 | 0.0000 | 100.0000 |
| 2910 | 109815 | 江苏16Z4 | 0.00 | 0.0000 | 100.0000 | 109815 | 江苏16Z4 | 0.00 | 0.0000 | 100.0000 |
| 2911 | 109816 | 重庆16Z1 | 0.00 | 0.0000 | 100.0000 | 109816 | 重庆16Z1 | 0.00 | 0.0000 | 100.0000 |
| 2912 | 109817 | 重庆16Z2 | 0.00 | 0.0000 | 100.0000 | 109817 | 重庆16Z2 | 0.00 | 0.0000 | 100.0000 |
| 2913 | 109818 | 重庆1601 | 0.00 | 0.0000 | 100.0000 | 109818 | 重庆1601 | 0.00 | 0.0000 | 100.0000 |
| 2914 | 109819 | 重庆1602 | 0.00 | 0.0000 | 100.0000 | 109819 | 重庆1602 | 0.00 | 0.0000 | 100.0000 |
| 2915 | 109820 | 重庆1603 | 0.00 | 0.0000 | 100.0000 | 109820 | 重庆1603 | 0.00 | 0.0000 | 100.0000 |
| 2916 | 109821 | 重庆1604 | 0.00 | 0.0000 | 100.0000 | 109821 | 重庆1604 | 0.00 | 0.0000 | 100.0000 |
| 2917 | 109822 | 天津1601 | 0.00 | 0.0000 | 100.0000 | 109822 | 天津1601 | 0.00 | 0.0000 | 100.0000 |
| 2918 | 109823 | 天津1602 | 0.00 | 0.0000 | 100.0000 | 109823 | 天津1602 | 0.00 | 0.0000 | 100.0000 |
| 2919 | 109824 | 天津16Z1 | 0.00 | 0.0000 | 100.0000 | 109824 | 天津16Z1 | 0.00 | 0.0000 | 100.0000 |
| 2920 | 109825 | 天津16Z2 | 0.00 | 0.0000 | 100.0000 | 109825 | 天津16Z2 | 0.00 | 0.0000 | 100.0000 |
| 2921 | 109826 | 天津16Z3 | 0.00 | 0.0000 | 100.0000 | 109826 | 天津16Z3 | 0.00 | 0.0000 | 100.0000 |
| 2922 | 109827 | 云南1601 | 0.00 | 0.0000 | 100.0000 | 109827 | 云南1601 | 0.00 | 0.0000 | 100.0000 |
| 2923 | 109828 | 云南1602 | 0.00 | 0.0000 | 100.0000 | 109828 | 云南1602 | 0.00 | 0.0000 | 100.0000 |
| 2924 | 109829 | 云南16Z1 | 0.00 | 0.0000 | 100.0000 | 109829 | 云南16Z1 | 0.00 | 0.0000 | 100.0000 |
| 2925 | 109830 | 云南16Z2 | 0.00 | 0.0000 | 100.0000 | 109830 | 云南16Z2 | 0.00 | 0.0000 | 100.0000 |
| 2926 | 109831 | 新疆1601 | 0.00 | 0.0000 | 100.0000 | 109831 | 新疆1601 | 0.00 | 0.0000 | 100.0000 |
| 2927 | 109832 | 新疆1602 | 0.00 | 0.0000 | 100.0000 | 109832 | 新疆1602 | 0.00 | 0.0000 | 100.0000 |
| 2928 | 109833 | 新疆1603 | 0.00 | 0.0000 | 100.0000 | 109833 | 新疆1603 | 0.00 | 0.0000 | 100.0000 |
| 2929 | 109834 | 新疆1604 | 0.00 | 0.0000 | 100.0000 | 109834 | 新疆1604 | 0.00 | 0.0000 | 100.0000 |
| 2930 | 109835 | 宁夏1601 | 0.00 | 0.0000 | 100.0000 | 109835 | 宁夏1601 | 0.00 | 0.0000 | 100.0000 |
| 2931 | 109836 | 宁夏1602 | 0.00 | 0.0000 | 100.0000 | 109836 | 宁夏1602 | 0.00 | 0.0000 | 100.0000 |
| 2932 | 109837 | 宁夏1603 | 0.00 | 0.0000 | 100.0000 | 109837 | 宁夏1603 | 0.00 | 0.0000 | 100.0000 |
| 2933 | 109838 | 江西1601 | 0.00 | 0.0000 | 100.0000 | 109838 | 江西1601 | 0.00 | 0.0000 | 100.0000 |
| 2934 | 109839 | 江西1602 | 0.00 | 0.0000 | 100.0000 | 109839 | 江西1602 | 0.00 | 0.0000 | 100.0000 |
| 2935 | 109840 | 江西1603 | 0.00 | 0.0000 | 100.0000 | 109840 | 江西1603 | 0.00 | 0.0000 | 100.0000 |
| 2936 | 109841 | 江西1604 | 0.00 | 0.0000 | 100.0000 | 109841 | 江西1604 | 0.00 | 0.0000 | 100.0000 |
| 2937 | 109842 | 江西16Z1 | 0.00 | 0.0000 | 100.0000 | 109842 | 江西16Z1 | 0.00 | 0.0000 | 100.0000 |
| 2938 | 109843 | 江西16Z2 | 0.00 | 0.0000 | 100.0000 | 109843 | 江西16Z2 | 0.00 | 0.0000 | 100.0000 |
| 2939 | 109844 | 江西16Z3 | 0.00 | 0.0000 | 100.0000 | 109844 | 江西16Z3 | 0.00 | 0.0000 | 100.0000 |
| 2940 | 109845 | 江西16Z4 | 0.00 | 0.0000 | 100.0000 | 109845 | 江西16Z4 | 0.00 | 0.0000 | 100.0000 |
| 2941 | 109846 | 广西16Z1 | 0.00 | 0.0000 | 100.0000 | 109846 | 广西16Z1 | 0.00 | 0.0000 | 100.0000 |
| 2942 | 109847 | 广西16Z2 | 0.00 | 0.0000 | 100.0000 | 109847 | 广西16Z2 | 0.00 | 0.0000 | 100.0000 |
| 2943 | 109848 | 广西1601 | 0.00 | 0.0000 | 100.0000 | 109848 | 广西1601 | 0.00 | 0.0000 | 100.0000 |
| 2944 | 109849 | 广西1602 | 0.00 | 0.0000 | 100.0000 | 109849 | 广西1602 | 0.00 | 0.0000 | 100.0000 |
| 2945 | 109850 | 广西1603 | 0.00 | 0.0000 | 100.0000 | 109850 | 广西1603 | 0.00 | 0.0000 | 100.0000 |
| 2946 | 109851 | 广西1604 | 0.00 | 0.0000 | 100.0000 | 109851 | 广西1604 | 0.00 | 0.0000 | 100.0000 |
| 2947 | 109853 | 辽宁1602 | 0.00 | 0.0000 | 100.0000 | 109853 | 辽宁1602 | 0.00 | 0.0000 | 100.0000 |
| 2948 | 109854 | 辽宁1603 | 0.00 | 0.0000 | 100.0000 | 109854 | 辽宁1603 | 0.00 | 0.0000 | 100.0000 |
| 2949 | 109855 | 辽宁1604 | 0.00 | 0.0000 | 100.0000 | 109855 | 辽宁1604 | 0.00 | 0.0000 | 100.0000 |
| 2950 | 109856 | 四川1601 | 0.00 | 0.0000 | 100.0000 | 109856 | 四川1601 | 0.00 | 0.0000 | 100.0000 |
| 2951 | 109857 | 四川1602 | 0.00 | 0.0000 | 100.0000 | 109857 | 四川1602 | 0.00 | 0.0000 | 100.0000 |
| 2952 | 109858 | 四川1603 | 0.00 | 0.0000 | 100.0000 | 109858 | 四川1603 | 0.00 | 0.0000 | 100.0000 |
| 2953 | 109859 | 四川1604 | 0.00 | 0.0000 | 100.0000 | 109859 | 四川1604 | 0.00 | 0.0000 | 100.0000 |
| 2954 | 109860 | 宁夏1604 | 0.00 | 0.0000 | 100.0000 | 109860 | 宁夏1604 | 0.00 | 0.0000 | 100.0000 |
| 2955 | 109861 | 安徽1601 | 0.00 | 0.0000 | 100.0000 | 109861 | 安徽1601 | 0.00 | 0.0000 | 100.0000 |
| 2956 | 109862 | 安徽1602 | 0.00 | 0.0000 | 100.0000 | 109862 | 安徽1602 | 0.00 | 0.0000 | 100.0000 |
| 2957 | 109863 | 安徽1603 | 0.00 | 0.0000 | 100.0000 | 109863 | 安徽1603 | 0.00 | 0.0000 | 100.0000 |
| 2958 | 109864 | 安徽1604 | 0.00 | 0.0000 | 100.0000 | 109864 | 安徽1604 | 0.00 | 0.0000 | 100.0000 |

(2)各债券成交面值、成交金额及占市场比例(二〇一七年)

BONDS TRADING PAR, VALUE & MARKET SHARE, 2017

百万元人民币, RMB Mil.

| 名次 Rank | 代码 Code | 债券名称 Bond | 成交面值 Trading Par | 占市场 % of Total | 累计 % | 代码 Code | 债券名称 Bond | 成交金额 Value | 占市场 % of Total | 累计 % |
|---|---|---|---|---|---|---|---|---|---|---|
| 2959 | 109865 | 青海1601 | 0.00 | 0.0000 | 100.0000 | 109865 | 青海1601 | 0.00 | 0.0000 | 100.0000 |
| 2960 | 109866 | 青海1602 | 0.00 | 0.0000 | 100.0000 | 109866 | 青海1602 | 0.00 | 0.0000 | 100.0000 |
| 2961 | 109867 | 青海1603 | 0.00 | 0.0000 | 100.0000 | 109867 | 青海1603 | 0.00 | 0.0000 | 100.0000 |
| 2962 | 109868 | 青海1604 | 0.00 | 0.0000 | 100.0000 | 109868 | 青海1604 | 0.00 | 0.0000 | 100.0000 |
| 2963 | 109869 | 广东1605 | 0.00 | 0.0000 | 100.0000 | 109869 | 广东1605 | 0.00 | 0.0000 | 100.0000 |
| 2964 | 109870 | 广东1606 | 0.00 | 0.0000 | 100.0000 | 109870 | 广东1606 | 0.00 | 0.0000 | 100.0000 |
| 2965 | 109871 | 广东1607 | 0.00 | 0.0000 | 100.0000 | 109871 | 广东1607 | 0.00 | 0.0000 | 100.0000 |
| 2966 | 109872 | 广东1608 | 0.00 | 0.0000 | 100.0000 | 109872 | 广东1608 | 0.00 | 0.0000 | 100.0000 |
| 2967 | 109873 | 广东16Z4 | 0.00 | 0.0000 | 100.0000 | 109873 | 广东16Z4 | 0.00 | 0.0000 | 100.0000 |
| 2968 | 109874 | 广东16Z5 | 0.00 | 0.0000 | 100.0000 | 109874 | 广东16Z5 | 0.00 | 0.0000 | 100.0000 |
| 2969 | 109875 | 广东16Z6 | 0.00 | 0.0000 | 100.0000 | 109875 | 广东16Z6 | 0.00 | 0.0000 | 100.0000 |
| 2970 | 109876 | 广西1605 | 0.00 | 0.0000 | 100.0000 | 109876 | 广西1605 | 0.00 | 0.0000 | 100.0000 |
| 2971 | 109877 | 广西1606 | 0.00 | 0.0000 | 100.0000 | 109877 | 广西1606 | 0.00 | 0.0000 | 100.0000 |
| 2972 | 109878 | 广西1607 | 0.00 | 0.0000 | 100.0000 | 109878 | 广西1607 | 0.00 | 0.0000 | 100.0000 |
| 2973 | 109879 | 广西1608 | 0.00 | 0.0000 | 100.0000 | 109879 | 广西1608 | 0.00 | 0.0000 | 100.0000 |
| 2974 | 109880 | 贵州16Z1 | 0.00 | 0.0000 | 100.0000 | 109880 | 贵州16Z1 | 0.00 | 0.0000 | 100.0000 |
| 2975 | 109881 | 贵州16Z2 | 0.00 | 0.0000 | 100.0000 | 109881 | 贵州16Z2 | 0.00 | 0.0000 | 100.0000 |
| 2976 | 109882 | 贵州16Z3 | 0.00 | 0.0000 | 100.0000 | 109882 | 贵州16Z3 | 0.00 | 0.0000 | 100.0000 |
| 2977 | 109883 | 贵州16Z4 | 0.00 | 0.0000 | 100.0000 | 109883 | 贵州16Z4 | 0.00 | 0.0000 | 100.0000 |
| 2978 | 109884 | 贵州1601 | 0.00 | 0.0000 | 100.0000 | 109884 | 贵州1601 | 0.00 | 0.0000 | 100.0000 |
| 2979 | 109885 | 贵州1602 | 0.00 | 0.0000 | 100.0000 | 109885 | 贵州1602 | 0.00 | 0.0000 | 100.0000 |
| 2980 | 109886 | 贵州1603 | 0.00 | 0.0000 | 100.0000 | 109886 | 贵州1603 | 0.00 | 0.0000 | 100.0000 |
| 2981 | 109887 | 贵州1604 | 0.00 | 0.0000 | 100.0000 | 109887 | 贵州1604 | 0.00 | 0.0000 | 100.0000 |
| 2982 | 109888 | 新疆16Z1 | 0.00 | 0.0000 | 100.0000 | 109888 | 新疆16Z1 | 0.00 | 0.0000 | 100.0000 |
| 2983 | 109889 | 新疆16Z2 | 0.00 | 0.0000 | 100.0000 | 109889 | 新疆16Z2 | 0.00 | 0.0000 | 100.0000 |
| 2984 | 109890 | 新疆16Z3 | 0.00 | 0.0000 | 100.0000 | 109890 | 新疆16Z3 | 0.00 | 0.0000 | 100.0000 |
| 2985 | 109891 | 新疆16Z4 | 0.00 | 0.0000 | 100.0000 | 109891 | 新疆16Z4 | 0.00 | 0.0000 | 100.0000 |
| 2986 | 109892 | 新疆1605 | 0.00 | 0.0000 | 100.0000 | 109892 | 新疆1605 | 0.00 | 0.0000 | 100.0000 |
| 2987 | 109893 | 新疆1606 | 0.00 | 0.0000 | 100.0000 | 109893 | 新疆1606 | 0.00 | 0.0000 | 100.0000 |
| 2988 | 109894 | 新疆1607 | 0.00 | 0.0000 | 100.0000 | 109894 | 新疆1607 | 0.00 | 0.0000 | 100.0000 |
| 2989 | 109895 | 新疆1608 | 0.00 | 0.0000 | 100.0000 | 109895 | 新疆1608 | 0.00 | 0.0000 | 100.0000 |
| 2990 | 109896 | 龙江1601 | 0.00 | 0.0000 | 100.0000 | 109896 | 龙江1601 | 0.00 | 0.0000 | 100.0000 |
| 2991 | 109897 | 龙江1602 | 0.00 | 0.0000 | 100.0000 | 109897 | 龙江1602 | 0.00 | 0.0000 | 100.0000 |
| 2992 | 109898 | 龙江1603 | 0.00 | 0.0000 | 100.0000 | 109898 | 龙江1603 | 0.00 | 0.0000 | 100.0000 |
| 2993 | 109899 | 龙江1604 | 0.00 | 0.0000 | 100.0000 | 109899 | 龙江1604 | 0.00 | 0.0000 | 100.0000 |
| 2994 | 109900 | 龙江16Z1 | 0.00 | 0.0000 | 100.0000 | 109900 | 龙江16Z1 | 0.00 | 0.0000 | 100.0000 |
| 2995 | 109901 | 龙江16Z2 | 0.00 | 0.0000 | 100.0000 | 109901 | 龙江16Z2 | 0.00 | 0.0000 | 100.0000 |
| 2996 | 109902 | 龙江16Z3 | 0.00 | 0.0000 | 100.0000 | 109902 | 龙江16Z3 | 0.00 | 0.0000 | 100.0000 |
| 2997 | 109903 | 龙江16Z4 | 0.00 | 0.0000 | 100.0000 | 109903 | 龙江16Z4 | 0.00 | 0.0000 | 100.0000 |
| 2998 | 109904 | 湖南1601 | 0.00 | 0.0000 | 100.0000 | 109904 | 湖南1601 | 0.00 | 0.0000 | 100.0000 |
| 2999 | 109905 | 湖南1602 | 0.00 | 0.0000 | 100.0000 | 109905 | 湖南1602 | 0.00 | 0.0000 | 100.0000 |
| 3000 | 109906 | 河北16Z1 | 0.00 | 0.0000 | 100.0000 | 109906 | 河北16Z1 | 0.00 | 0.0000 | 100.0000 |
| 3001 | 109907 | 河北16Z2 | 0.00 | 0.0000 | 100.0000 | 109907 | 河北16Z2 | 0.00 | 0.0000 | 100.0000 |
| 3002 | 109908 | 河北16Z3 | 0.00 | 0.0000 | 100.0000 | 109908 | 河北16Z3 | 0.00 | 0.0000 | 100.0000 |
| 3003 | 109909 | 河北16Z4 | 0.00 | 0.0000 | 100.0000 | 109909 | 河北16Z4 | 0.00 | 0.0000 | 100.0000 |
| 3004 | 109910 | 河北1601 | 0.00 | 0.0000 | 100.0000 | 109910 | 河北1601 | 0.00 | 0.0000 | 100.0000 |
| 3005 | 109911 | 河北1602 | 0.00 | 0.0000 | 100.0000 | 109911 | 河北1602 | 0.00 | 0.0000 | 100.0000 |
| 3006 | 109912 | 河北1603 | 0.00 | 0.0000 | 100.0000 | 109912 | 河北1603 | 0.00 | 0.0000 | 100.0000 |
| 3007 | 109913 | 河北1604 | 0.00 | 0.0000 | 100.0000 | 109913 | 河北1604 | 0.00 | 0.0000 | 100.0000 |
| 3008 | 109914 | 河南1601 | 0.00 | 0.0000 | 100.0000 | 109914 | 河南1601 | 0.00 | 0.0000 | 100.0000 |
| 3009 | 109915 | 河南1602 | 0.00 | 0.0000 | 100.0000 | 109915 | 河南1602 | 0.00 | 0.0000 | 100.0000 |
| 3010 | 109916 | 河南1603 | 0.00 | 0.0000 | 100.0000 | 109916 | 河南1603 | 0.00 | 0.0000 | 100.0000 |
| 3011 | 109917 | 河南1604 | 0.00 | 0.0000 | 100.0000 | 109917 | 河南1604 | 0.00 | 0.0000 | 100.0000 |
| 3012 | 109918 | 湖北16Z1 | 0.00 | 0.0000 | 100.0000 | 109918 | 湖北16Z1 | 0.00 | 0.0000 | 100.0000 |
| 3013 | 109919 | 湖北16Z2 | 0.00 | 0.0000 | 100.0000 | 109919 | 湖北16Z2 | 0.00 | 0.0000 | 100.0000 |
| 3014 | 109920 | 湖北1605 | 0.00 | 0.0000 | 100.0000 | 109920 | 湖北1605 | 0.00 | 0.0000 | 100.0000 |
| 3015 | 109921 | 湖北1606 | 0.00 | 0.0000 | 100.0000 | 109921 | 湖北1606 | 0.00 | 0.0000 | 100.0000 |
| 3016 | 109922 | 湖北1607 | 0.00 | 0.0000 | 100.0000 | 109922 | 湖北1607 | 0.00 | 0.0000 | 100.0000 |

(2)各债券成交面值、成交金额及占市场比例(二〇一七年)

BONDS TRADING PAR, VALUE & MARKET SHARE, 2017

百万元人民币, RMB Mil.

| 名次 Rank | 代码 Code | 债券名称 Bond | 成交面值 Trading Par | 占市场 % of Total | 累计 % | 代码 Code | 债券名称 Bond | 成交金额 Value | 占市场 % of Total | 累计 % |
|---|---|---|---|---|---|---|---|---|---|---|
| 3017 | 109923 | 湖北1608 | 0.00 | 0.0000 | 100.0000 | 109923 | 湖北1608 | 0.00 | 0.0000 | 100.0000 |
| 3018 | 109924 | 甘肃1601 | 0.00 | 0.0000 | 100.0000 | 109924 | 甘肃1601 | 0.00 | 0.0000 | 100.0000 |
| 3019 | 109925 | 甘肃1602 | 0.00 | 0.0000 | 100.0000 | 109925 | 甘肃1602 | 0.00 | 0.0000 | 100.0000 |
| 3020 | 109926 | 甘肃1603 | 0.00 | 0.0000 | 100.0000 | 109926 | 甘肃1603 | 0.00 | 0.0000 | 100.0000 |
| 3021 | 109927 | 甘肃16Z1 | 0.00 | 0.0000 | 100.0000 | 109927 | 甘肃16Z1 | 0.00 | 0.0000 | 100.0000 |
| 3022 | 109928 | 甘肃16Z2 | 0.00 | 0.0000 | 100.0000 | 109928 | 甘肃16Z2 | 0.00 | 0.0000 | 100.0000 |
| 3023 | 109929 | 山西1601 | 0.00 | 0.0000 | 100.0000 | 109929 | 山西1601 | 0.00 | 0.0000 | 100.0000 |
| 3024 | 109930 | 山西1602 | 0.00 | 0.0000 | 100.0000 | 109930 | 山西1602 | 0.00 | 0.0000 | 100.0000 |
| 3025 | 109931 | 山西1603 | 0.00 | 0.0000 | 100.0000 | 109931 | 山西1603 | 0.00 | 0.0000 | 100.0000 |
| 3026 | 109932 | 山西1604 | 0.00 | 0.0000 | 100.0000 | 109932 | 山西1604 | 0.00 | 0.0000 | 100.0000 |
| 3027 | 109933 | 山东1605 | 0.00 | 0.0000 | 100.0000 | 109933 | 山东1605 | 0.00 | 0.0000 | 100.0000 |
| 3028 | 109935 | 山东1607 | 0.00 | 0.0000 | 100.0000 | 109935 | 山东1607 | 0.00 | 0.0000 | 100.0000 |
| 3029 | 109936 | 山东1608 | 0.00 | 0.0000 | 100.0000 | 109936 | 山东1608 | 0.00 | 0.0000 | 100.0000 |
| 3030 | 109937 | 陕西1601 | 0.00 | 0.0000 | 100.0000 | 109937 | 陕西1601 | 0.00 | 0.0000 | 100.0000 |
| 3031 | 109938 | 陕西1602 | 0.00 | 0.0000 | 100.0000 | 109938 | 陕西1602 | 0.00 | 0.0000 | 100.0000 |
| 3032 | 109939 | 陕西1603 | 0.00 | 0.0000 | 100.0000 | 109939 | 陕西1603 | 0.00 | 0.0000 | 100.0000 |
| 3033 | 109940 | 陕西1604 | 0.00 | 0.0000 | 100.0000 | 109940 | 陕西1604 | 0.00 | 0.0000 | 100.0000 |
| 3034 | 109941 | 陕西16Z1 | 0.00 | 0.0000 | 100.0000 | 109941 | 陕西16Z1 | 0.00 | 0.0000 | 100.0000 |
| 3035 | 109942 | 陕西16Z2 | 0.00 | 0.0000 | 100.0000 | 109942 | 陕西16Z2 | 0.00 | 0.0000 | 100.0000 |
| 3036 | 109943 | 陕西16Z3 | 0.00 | 0.0000 | 100.0000 | 109943 | 陕西16Z3 | 0.00 | 0.0000 | 100.0000 |
| 3037 | 109944 | 陕西16Z4 | 0.00 | 0.0000 | 100.0000 | 109944 | 陕西16Z4 | 0.00 | 0.0000 | 100.0000 |
| 3038 | 109945 | 湖南1603 | 0.00 | 0.0000 | 100.0000 | 109945 | 湖南1603 | 0.00 | 0.0000 | 100.0000 |
| 3039 | 109947 | 海南1601 | 0.00 | 0.0000 | 100.0000 | 109947 | 海南1601 | 0.00 | 0.0000 | 100.0000 |
| 3040 | 109948 | 海南1602 | 0.00 | 0.0000 | 100.0000 | 109948 | 海南1602 | 0.00 | 0.0000 | 100.0000 |
| 3041 | 109949 | 海南1603 | 0.00 | 0.0000 | 100.0000 | 109949 | 海南1603 | 0.00 | 0.0000 | 100.0000 |
| 3042 | 109950 | 宁波1601 | 0.00 | 0.0000 | 100.0000 | 109950 | 宁波1601 | 0.00 | 0.0000 | 100.0000 |
| 3043 | 109951 | 宁波1602 | 0.00 | 0.0000 | 100.0000 | 109951 | 宁波1602 | 0.00 | 0.0000 | 100.0000 |
| 3044 | 109952 | 宁波1603 | 0.00 | 0.0000 | 100.0000 | 109952 | 宁波1603 | 0.00 | 0.0000 | 100.0000 |
| 3045 | 109953 | 宁波1604 | 0.00 | 0.0000 | 100.0000 | 109953 | 宁波1604 | 0.00 | 0.0000 | 100.0000 |
| 3046 | 109954 | 宁波16Z1 | 0.00 | 0.0000 | 100.0000 | 109954 | 宁波16Z1 | 0.00 | 0.0000 | 100.0000 |
| 3047 | 109955 | 宁波16Z2 | 0.00 | 0.0000 | 100.0000 | 109955 | 宁波16Z2 | 0.00 | 0.0000 | 100.0000 |
| 3048 | 109956 | 宁波16Z3 | 0.00 | 0.0000 | 100.0000 | 109956 | 宁波16Z3 | 0.00 | 0.0000 | 100.0000 |
| 3049 | 109957 | 宁波16Z4 | 0.00 | 0.0000 | 100.0000 | 109957 | 宁波16Z4 | 0.00 | 0.0000 | 100.0000 |
| 3050 | 109958 | 青岛1601 | 0.00 | 0.0000 | 100.0000 | 109958 | 青岛1601 | 0.00 | 0.0000 | 100.0000 |
| 3051 | 109959 | 青岛1602 | 0.00 | 0.0000 | 100.0000 | 109959 | 青岛1602 | 0.00 | 0.0000 | 100.0000 |
| 3052 | 109960 | 青岛1603 | 0.00 | 0.0000 | 100.0000 | 109960 | 青岛1603 | 0.00 | 0.0000 | 100.0000 |
| 3053 | 109961 | 青岛1604 | 0.00 | 0.0000 | 100.0000 | 109961 | 青岛1604 | 0.00 | 0.0000 | 100.0000 |
| 3054 | 109962 | 青岛16Z1 | 0.00 | 0.0000 | 100.0000 | 109962 | 青岛16Z1 | 0.00 | 0.0000 | 100.0000 |
| 3055 | 109963 | 青岛16Z2 | 0.00 | 0.0000 | 100.0000 | 109963 | 青岛16Z2 | 0.00 | 0.0000 | 100.0000 |
| 3056 | 109964 | 青岛16Z3 | 0.00 | 0.0000 | 100.0000 | 109964 | 青岛16Z3 | 0.00 | 0.0000 | 100.0000 |
| 3057 | 109965 | 四川16Z1 | 0.00 | 0.0000 | 100.0000 | 109965 | 四川16Z1 | 0.00 | 0.0000 | 100.0000 |
| 3058 | 109966 | 四川16Z2 | 0.00 | 0.0000 | 100.0000 | 109966 | 四川16Z2 | 0.00 | 0.0000 | 100.0000 |
| 3059 | 109967 | 四川16Z3 | 0.00 | 0.0000 | 100.0000 | 109967 | 四川16Z3 | 0.00 | 0.0000 | 100.0000 |
| 3060 | 109968 | 四川16Z4 | 0.00 | 0.0000 | 100.0000 | 109968 | 四川16Z4 | 0.00 | 0.0000 | 100.0000 |
| 3061 | 109969 | 四川1605 | 0.00 | 0.0000 | 100.0000 | 109969 | 四川1605 | 0.00 | 0.0000 | 100.0000 |
| 3062 | 109970 | 四川1606 | 0.00 | 0.0000 | 100.0000 | 109970 | 四川1606 | 0.00 | 0.0000 | 100.0000 |
| 3063 | 109971 | 四川1607 | 0.00 | 0.0000 | 100.0000 | 109971 | 四川1607 | 0.00 | 0.0000 | 100.0000 |
| 3064 | 109972 | 四川1608 | 0.00 | 0.0000 | 100.0000 | 109972 | 四川1608 | 0.00 | 0.0000 | 100.0000 |
| 3065 | 109973 | 宁夏16Z1 | 0.00 | 0.0000 | 100.0000 | 109973 | 宁夏16Z1 | 0.00 | 0.0000 | 100.0000 |
| 3066 | 109974 | 宁夏16Z2 | 0.00 | 0.0000 | 100.0000 | 109974 | 宁夏16Z2 | 0.00 | 0.0000 | 100.0000 |
| 3067 | 109975 | 宁夏16Z3 | 0.00 | 0.0000 | 100.0000 | 109975 | 宁夏16Z3 | 0.00 | 0.0000 | 100.0000 |
| 3068 | 109976 | 宁夏16Z4 | 0.00 | 0.0000 | 100.0000 | 109976 | 宁夏16Z4 | 0.00 | 0.0000 | 100.0000 |
| 3069 | 109977 | 辽宁16Z1 | 0.00 | 0.0000 | 100.0000 | 109977 | 辽宁16Z1 | 0.00 | 0.0000 | 100.0000 |
| 3070 | 109978 | 辽宁16Z2 | 0.00 | 0.0000 | 100.0000 | 109978 | 辽宁16Z2 | 0.00 | 0.0000 | 100.0000 |
| 3071 | 109979 | 辽宁16Z3 | 0.00 | 0.0000 | 100.0000 | 109979 | 辽宁16Z3 | 0.00 | 0.0000 | 100.0000 |
| 3072 | 109980 | 辽宁16Z4 | 0.00 | 0.0000 | 100.0000 | 109980 | 辽宁16Z4 | 0.00 | 0.0000 | 100.0000 |
| 3073 | 109981 | 云南16Z3 | 0.00 | 0.0000 | 100.0000 | 109981 | 云南16Z3 | 0.00 | 0.0000 | 100.0000 |
| 3074 | 109982 | 云南16Z4 | 0.00 | 0.0000 | 100.0000 | 109982 | 云南16Z4 | 0.00 | 0.0000 | 100.0000 |

(2)各债券成交面值、成交金额及占市场比例(二〇一七年)

BONDS TRADING PAR, VALUE & MARKET SHARE, 2017

百万元人民币, RMB Mil.

| 名次 Rank | 代码 Code | 债券名称 Bond | 成交面值 Trading Par | 占市场 % of Total | 累计 % | 代码 Code | 债券名称 Bond | 成交金额 Value | 占市场 % of Total | 累计 % |
|---|---|---|---|---|---|---|---|---|---|---|
| 3075 | 109983 | 云南1603 | 0.00 | 0.0000 | 100.0000 | 109983 | 云南1603 | 0.00 | 0.0000 | 100.0000 |
| 3076 | 109984 | 云南1604 | 0.00 | 0.0000 | 100.0000 | 109984 | 云南1604 | 0.00 | 0.0000 | 100.0000 |
| 3077 | 109985 | 陕西1605 | 0.00 | 0.0000 | 100.0000 | 109985 | 陕西1605 | 0.00 | 0.0000 | 100.0000 |
| 3078 | 109986 | 陕西1606 | 0.00 | 0.0000 | 100.0000 | 109986 | 陕西1606 | 0.00 | 0.0000 | 100.0000 |
| 3079 | 109987 | 陕西1607 | 0.00 | 0.0000 | 100.0000 | 109987 | 陕西1607 | 0.00 | 0.0000 | 100.0000 |
| 3080 | 109988 | 陕西1608 | 0.00 | 0.0000 | 100.0000 | 109988 | 陕西1608 | 0.00 | 0.0000 | 100.0000 |
| 3081 | 109989 | 陕西16Z5 | 0.00 | 0.0000 | 100.0000 | 109989 | 陕西16Z5 | 0.00 | 0.0000 | 100.0000 |
| 3082 | 109990 | 陕西16Z6 | 0.00 | 0.0000 | 100.0000 | 109990 | 陕西16Z6 | 0.00 | 0.0000 | 100.0000 |
| 3083 | 109991 | 陕西16Z7 | 0.00 | 0.0000 | 100.0000 | 109991 | 陕西16Z7 | 0.00 | 0.0000 | 100.0000 |
| 3084 | 109992 | 陕西16Z8 | 0.00 | 0.0000 | 100.0000 | 109992 | 陕西16Z8 | 0.00 | 0.0000 | 100.0000 |
| 3085 | 109993 | 陕西16Z9 | 0.00 | 0.0000 | 100.0000 | 109993 | 陕西16Z9 | 0.00 | 0.0000 | 100.0000 |
| 3086 | 109994 | 陕西1609 | 0.00 | 0.0000 | 100.0000 | 109994 | 陕西1609 | 0.00 | 0.0000 | 100.0000 |
| 3087 | 109995 | 陕西1610 | 0.00 | 0.0000 | 100.0000 | 109995 | 陕西1610 | 0.00 | 0.0000 | 100.0000 |
| 3088 | 109996 | 陕西1611 | 0.00 | 0.0000 | 100.0000 | 109996 | 陕西1611 | 0.00 | 0.0000 | 100.0000 |
| 3089 | 109997 | 青海1605 | 0.00 | 0.0000 | 100.0000 | 109997 | 青海1605 | 0.00 | 0.0000 | 100.0000 |
| 3090 | 109998 | 青海1606 | 0.00 | 0.0000 | 100.0000 | 109998 | 青海1606 | 0.00 | 0.0000 | 100.0000 |
| 3091 | 109999 | 青海1607 | 0.00 | 0.0000 | 100.0000 | 109999 | 青海1607 | 0.00 | 0.0000 | 100.0000 |
| 3092 | 112182 | 13广发02 | 0.00 | 0.0000 | 100.0000 | 112182 | 13广发02 | 0.00 | 0.0000 | 100.0000 |
| 3093 | 112183 | 13广发03 | 0.00 | 0.0000 | 100.0000 | 112183 | 13广发03 | 0.00 | 0.0000 | 100.0000 |
| 3094 | 112184 | 13嘉寓债 | 0.00 | 0.0000 | 100.0000 | 112184 | 13嘉寓债 | 0.00 | 0.0000 | 100.0000 |
| 3095 | 112195 | 13东北02 | 0.00 | 0.0000 | 100.0000 | 112195 | 13东北02 | 0.00 | 0.0000 | 100.0000 |
| 3096 | 112205 | 14翰宇01 | 0.00 | 0.0000 | 100.0000 | 112205 | 14翰宇01 | 0.00 | 0.0000 | 100.0000 |
| 3097 | 112222 | 14荣盛债 | 0.00 | 0.0000 | 100.0000 | 112222 | 14荣盛债 | 0.00 | 0.0000 | 100.0000 |
| 3098 | 112248 | 15翰宇01 | 0.00 | 0.0000 | 100.0000 | 112248 | 15翰宇01 | 0.00 | 0.0000 | 100.0000 |
| 3099 | 112305 | 15长影02 | 0.00 | 0.0000 | 100.0000 | 112305 | 15长影02 | 0.00 | 0.0000 | 100.0000 |
| 3100 | 112370 | 16新纶债 | 0.00 | 0.0000 | 100.0000 | 112370 | 16新纶债 | 0.00 | 0.0000 | 100.0000 |
| 3101 | 112379 | 16新国都 | 0.00 | 0.0000 | 100.0000 | 112379 | 16新国都 | 0.00 | 0.0000 | 100.0000 |
| 3102 | 112486 | 16远大01 | 0.00 | 0.0000 | 100.0000 | 112486 | 16远大01 | 0.00 | 0.0000 | 100.0000 |
| 3103 | 112504 | 17山证02 | 0.00 | 0.0000 | 100.0000 | 112504 | 17山证02 | 0.00 | 0.0000 | 100.0000 |
| 3104 | 112505 | 17金洲01 | 0.00 | 0.0000 | 100.0000 | 112505 | 17金洲01 | 0.00 | 0.0000 | 100.0000 |
| 3105 | 112507 | 17科陆01 | 0.00 | 0.0000 | 100.0000 | 112507 | 17科陆01 | 0.00 | 0.0000 | 100.0000 |
| 3106 | 112511 | 17正通01 | 0.00 | 0.0000 | 100.0000 | 112511 | 17正通01 | 0.00 | 0.0000 | 100.0000 |
| 3107 | 112522 | 17阳普S1 | 0.00 | 0.0000 | 100.0000 | 112522 | 17阳普S1 | 0.00 | 0.0000 | 100.0000 |
| 3108 | 112527 | 17华讯01 | 0.00 | 0.0000 | 100.0000 | 112527 | 17华讯01 | 0.00 | 0.0000 | 100.0000 |
| 3109 | 112536 | 17中能01 | 0.00 | 0.0000 | 100.0000 | 112536 | 17中能01 | 0.00 | 0.0000 | 100.0000 |
| 3110 | 112540 | 17凯文01 | 0.00 | 0.0000 | 100.0000 | 112540 | 17凯文01 | 0.00 | 0.0000 | 100.0000 |
| 3111 | 112545 | 17宝鹰01 | 0.00 | 0.0000 | 100.0000 | 112545 | 17宝鹰01 | 0.00 | 0.0000 | 100.0000 |
| 3112 | 112558 | 17美晨01 | 0.00 | 0.0000 | 100.0000 | 112558 | 17美晨01 | 0.00 | 0.0000 | 100.0000 |
| 3113 | 112560 | 17国水01 | 0.00 | 0.0000 | 100.0000 | 112560 | 17国水01 | 0.00 | 0.0000 | 100.0000 |
| 3114 | 112564 | 17广业01 | 0.00 | 0.0000 | 100.0000 | 112564 | 17广业01 | 0.00 | 0.0000 | 100.0000 |
| 3115 | 112574 | 17南都01 | 0.00 | 0.0000 | 100.0000 | 112574 | 17南都01 | 0.00 | 0.0000 | 100.0000 |
| 3116 | 112575 | 17格林债 | 0.00 | 0.0000 | 100.0000 | 112575 | 17格林债 | 0.00 | 0.0000 | 100.0000 |
| 3117 | 112582 | 17深爱债 | 0.00 | 0.0000 | 100.0000 | 112582 | 17深爱债 | 0.00 | 0.0000 | 100.0000 |
| 3118 | 112584 | 17创维P1 | 0.00 | 0.0000 | 100.0000 | 112584 | 17创维P1 | 0.00 | 0.0000 | 100.0000 |
| 3119 | 112598 | 17物美02 | 0.00 | 0.0000 | 100.0000 | 112598 | 17物美02 | 0.00 | 0.0000 | 100.0000 |
| 3120 | 112599 | 17昆投02 | 0.00 | 0.0000 | 100.0000 | 112599 | 17昆投02 | 0.00 | 0.0000 | 100.0000 |
| 3121 | 112600 | 17巴安债 | 0.00 | 0.0000 | 100.0000 | 112600 | 17巴安债 | 0.00 | 0.0000 | 100.0000 |
| 3122 | 112602 | 17步高01 | 0.00 | 0.0000 | 100.0000 | 112602 | 17步高01 | 0.00 | 0.0000 | 100.0000 |
| 3123 | 112603 | 17普邦债 | 0.00 | 0.0000 | 100.0000 | 112603 | 17普邦债 | 0.00 | 0.0000 | 100.0000 |
| 3124 | 112605 | 17光线01 | 0.00 | 0.0000 | 100.0000 | 112605 | 17光线01 | 0.00 | 0.0000 | 100.0000 |
| 3125 | 112606 | 17中利G1 | 0.00 | 0.0000 | 100.0000 | 112606 | 17中利G1 | 0.00 | 0.0000 | 100.0000 |
| 3126 | 112607 | 17滨房01 | 0.00 | 0.0000 | 100.0000 | 112607 | 17滨房01 | 0.00 | 0.0000 | 100.0000 |
| 3127 | 112608 | 17三圣债 | 0.00 | 0.0000 | 100.0000 | 112608 | 17三圣债 | 0.00 | 0.0000 | 100.0000 |
| 3128 | 112613 | 17蛇口01 | 0.00 | 0.0000 | 100.0000 | 112613 | 17蛇口01 | 0.00 | 0.0000 | 100.0000 |
| 3129 | 112617 | 17深能G1 | 0.00 | 0.0000 | 100.0000 | 112617 | 17深能G1 | 0.00 | 0.0000 | 100.0000 |
| 3130 | 112618 | 17四维01 | 0.00 | 0.0000 | 100.0000 | 112618 | 17四维01 | 0.00 | 0.0000 | 100.0000 |
| 3131 | 112620 | 17制药02 | 0.00 | 0.0000 | 100.0000 | 112620 | 17制药02 | 0.00 | 0.0000 | 100.0000 |
| 3132 | 112622 | 17千方01 | 0.00 | 0.0000 | 100.0000 | 112622 | 17千方01 | 0.00 | 0.0000 | 100.0000 |

(2)各债券成交面值、成交金额及占市场比例(二〇一七年)(续)

BONDS TRADING PAR, VALUE & MARKET SHARE, 2017 (Continued)

百万元人民币, RMB Mil.

| 名次 Rank | 代码 Code | 债券名称 Bond | 成交面值 Trading Par | 占市场 % of Total | 累计 % | 代码 Code | 债券名称 Bond | 成交金额 Value | 占市场 % of Total | 累计 % |
|---|---|---|---|---|---|---|---|---|---|---|
| 3133 | 112623 | 17丽鹏G1 | 0.00 | 0.0000 | 100.0000 | 112623 | 17丽鹏G1 | 0.00 | 0.0000 | 100.0000 |
| 3134 | 112627 | 17创投S1 | 0.00 | 0.0000 | 100.0000 | 112627 | 17创投S1 | 0.00 | 0.0000 | 100.0000 |
| | 累计 | Total | 441 296.93 | 100.0000 | | 累计 | Total | 441 154.83 | 100.0000 | |

(3)债券每日成交面值表(二〇一七年)

DAILY TRADING PAR OF BONDS, 2017

百万元人民币, RMB Mil.

| 日期 Date | 一月 Jan. | 二月 Feb. | 三月 Mar. | 四月 Apr. | 五月 May. | 六月 Jun. | 七月 Jul. | 八月 Aug. | 九月 Sept. | 十月 Oct. | 十一月 Nov. | 十二月 Dec. |
|---|---|---|---|---|---|---|---|---|---|---|---|---|
| 1 | | | 1 178.34 | | | 1 963.25 | | 1 670.60 | 1 221.01 | | 2 076.69 | 2 944.84 |
| 2 | | | 1 317.72 | | 1 546.48 | 1 704.98 | | 1 453.86 | | | 1 903.40 | |
| 3 | 722.86 | 232.60 | 1 841.90 | | 1 356.43 | | 1 032.08 | 2 255.86 | | | 2 902.94 | |
| 4 | 1 533.81 | | | | 1 859.99 | | 1 453.80 | 1 471.48 | 2 025.42 | | | 3 794.80 |
| 5 | 1 680.38 | | | 1 791.88 | 1 345.51 | 2 631.01 | 2 259.65 | | 2 181.11 | | | 2 572.19 |
| 6 | 1 309.89 | 598.97 | 1 294.41 | 2 776.27 | | 3 320.51 | 1 747.88 | | 1 724.91 | | 2 461.67 | 1 868.04 |
| 7 | | 1 416.35 | 1 067.83 | 2 543.40 | | 2 134.64 | 1 784.97 | 1 581.64 | 2 413.05 | | 2 415.13 | 2 325.71 |
| 8 | | 1 314.65 | 1 926.54 | | 1 948.95 | 2 611.78 | | 990.66 | 2 275.84 | | 2 955.79 | 2 376.37 |
| 9 | 1 728.66 | 1 413.13 | 966.27 | | 1 570.32 | 1 796.90 | | 1 308.46 | | 585.98 | 2 866.89 | |
| 10 | 2 366.11 | 1 412.84 | 1 118.17 | 2 663.18 | 1 650.07 | | 1 713.99 | 1 560.84 | | 2 658.44 | 1 331.86 | |
| 11 | 2 263.87 | | | 1 915.99 | 2 517.64 | | 1 386.55 | 1 338.64 | 1 594.22 | 1 746.72 | | 2 747.62 |
| 12 | 2 322.88 | | | 2 437.13 | 1 599.17 | 2 941.58 | 1 792.00 | | 1 962.52 | 1 479.59 | | 2 643.23 |
| 13 | 1 611.01 | 1 996.73 | 1 444.80 | 2 319.15 | | 2 451.04 | 1 918.96 | | 2 000.04 | 1 578.09 | 1 801.39 | 1 819.19 |
| 14 | | 1 425.91 | 1 711.26 | 716.16 | | 2 105.23 | 1 171.12 | 2 404.33 | 1 692.32 | | 2 118.91 | 1 636.22 |
| 15 | | 1 460.01 | 1 499.17 | | 1 784.68 | 1 855.30 | | 1 800.94 | 1 077.22 | | 1 441.33 | 2 046.50 |
| 16 | 1 376.58 | 3 070.31 | 1 898.07 | | 2 346.67 | 1 774.30 | | 1 701.23 | | 1 316.78 | 2 456.36 | |
| 17 | 1 251.82 | 1 768.71 | 981.96 | 1 548.47 | 2 011.72 | | 2 365.64 | 1 753.72 | | 2 654.71 | 1 595.11 | |
| 18 | 1 351.75 | | | 1 420.40 | 2 476.97 | | 1 402.10 | 1 409.18 | 2 209.17 | 2 392.31 | | 1 572.02 |
| 19 | 1 225.27 | | | 1 327.37 | 1 669.16 | 1 522.95 | 1 625.09 | | 2 887.74 | 1 775.50 | | 1 840.57 |
| 20 | 1 397.36 | 1 087.95 | 851.70 | 2 698.27 | | 1 991.64 | 1 315.72 | | 1 861.90 | 2 820.98 | 2 025.11 | 2 442.14 |
| 21 | | 1 210.40 | 999.03 | 1 584.56 | | 1 810.18 | 2 185.30 | 1 821.18 | 1 987.94 | | 2 235.37 | 2 392.72 |
| 22 | | 1 933.37 | 2 681.19 | | 1 706.10 | 1 882.47 | | 1 920.60 | 1 789.68 | | 1 508.83 | 1 941.74 |
| 23 | 983.83 | 1 441.95 | 3 532.84 | | 2 070.87 | 1 229.18 | | 2 109.44 | | 2 978.47 | 1 904.60 | |
| 24 | 1 326.82 | 1 449.97 | 1 665.26 | 1 392.69 | 2 043.56 | | 2 141.83 | 1 565.70 | | 2 551.49 | 2 016.27 | |
| 25 | 1 017.25 | | | 2 027.27 | 1 803.32 | | 1 596.90 | 1 106.17 | 1 929.15 | 3 066.02 | | 2 579.74 |
| 26 | 448.75 | | | 1 841.72 | 1 651.90 | 1 762.44 | 3 280.38 | | 1 839.28 | 2 263.28 | | 2 181.06 |
| 27 | | 1 256.81 | 1 383.43 | 1 225.73 | | 2 845.24 | 1 291.26 | | 1 250.05 | 1 950.67 | 2 428.08 | 1 718.27 |
| 28 | | 1 799.91 | 1 221.56 | 1 092.20 | | 2 478.83 | 1 658.05 | 1 987.98 | 1 191.90 | | 1 869.18 | 1 942.57 |
| 29 | | | 1 413.83 | | | 2 489.10 | | 1 303.50 | 580.58 | | 1 727.10 | 546.92 |
| 30 | | | 829.82 | | | 1 126.32 | | 2 112.06 | | 2 549.17 | 1 415.29 | |
| 31 | | | 521.38 | | 1 714.35 | | 1 276.12 | 992.09 | | 1 843.85 | | |
| 最高 High | 2 366.11 | 3 070.31 | 3 532.84 | 2 776.27 | 2 517.64 | 3 320.51 | 3 280.38 | 2 404.33 | 2 887.74 | 3 066.02 | 2 955.79 | 3 794.80 |
| 最低 Low | 448.75 | 232.60 | 521.38 | 716.16 | 1 345.51 | 1 126.32 | 1 032.08 | 990.66 | 580.58 | 585.98 | 1 331.86 | 546.92 |
| 平均 Avg. | 1 439.94 | 1 460.59 | 1 449.85 | 1 851.21 | 1 833.69 | 2 110.40 | 1 733.31 | 1 635.66 | 1 795.00 | 2 130.12 | 2 066.24 | 2 187.26 |
| 累计 Total | 25 918.91 | 26 290.59 | 33 346.47 | 33 321.85 | 36 673.87 | 46 428.88 | 36 399.41 | 37 620.15 | 37 695.05 | 36 212.04 | 45 457.28 | 45 932.44 |

全年累计 Total of 2017 441 296.93

## (4)债券每日成交金额表(二〇一七年)
## DAILY TRADING VALUE OF BONDS, 2017

百万元人民币, RMB Mil.

| 日期 Date | 一月 Jan. | 二月 Feb. | 三月 Mar. | 四月 Apr. | 五月 May. | 六月 Jun. | 七月 Jul. | 八月 Aug. | 九月 Sept. | 十月 Oct. | 十一月 Nov. | 十二月 Dec. |
|---|---|---|---|---|---|---|---|---|---|---|---|---|
| 1 | | | 1 185.15 | | | 1 967.44 | | 1 695.05 | 1 213.42 | | 2 087.61 | 2 916.72 |
| 2 | | | 1 319.23 | | 1 551.87 | 1 702.47 | | 1 497.77 | | | 1 903.81 | |
| 3 | 732.00 | 236.97 | 1 872.15 | | 1 354.15 | | 1 018.94 | 2 258.21 | | | 2 901.53 | |
| 4 | 1 563.71 | | | | 1 846.43 | | 1 439.93 | 1 467.66 | 2 013.09 | | | 3 729.80 |
| 5 | 1 690.03 | | | 1 764.80 | 1 355.15 | 2 615.95 | 2 248.41 | | 2 184.00 | | | 2 504.31 |
| 6 | 1 324.31 | 603.41 | 1 311.87 | 2 742.57 | | 3 315.45 | 1 746.78 | | 1 724.81 | | 2 453.43 | 1 828.39 |
| 7 | | 1 413.91 | 1 082.64 | 2 518.83 | | 2 151.75 | 1 784.41 | 1 578.63 | 2 404.64 | | 2 403.81 | 2 294.47 |
| 8 | | 1 316.04 | 1 929.08 | | 1 917.68 | 2 582.31 | | 974.51 | 2 262.37 | | 2 952.91 | 2 344.00 |
| 9 | 1 744.58 | 1 406.70 | 974.23 | | 1 551.42 | 1 761.02 | | 1 312.99 | | 585.94 | 2 847.58 | |
| 10 | 2 388.22 | 1 425.30 | 1 123.45 | 2 633.48 | 1 692.90 | | 1 759.09 | 1 556.42 | | 2 648.42 | 1 320.66 | |
| 11 | 2 273.51 | | | 1 896.52 | 2 477.92 | | 1 370.25 | 1 337.67 | 1 580.24 | 1 738.34 | | 2 706.90 |
| 12 | 2 342.49 | | | 2 430.26 | 1 594.23 | 2 887.93 | 1 783.81 | | 1 964.93 | 1 454.33 | | 2 625.82 |
| 13 | 1 619.68 | 1 982.28 | 1 470.01 | 2 301.57 | | 2 421.84 | 1 921.91 | | 1 983.26 | 1 565.12 | 1 805.64 | 1 789.92 |
| 14 | | 1 427.91 | 1 729.76 | 702.25 | | 2 069.12 | 1 157.91 | 2 389.82 | 1 675.23 | | 2 097.75 | 1 616.59 |
| 15 | | 1 467.06 | 1 504.27 | | 1 846.50 | 1 819.75 | | 1 796.35 | 1 071.97 | | 1 426.66 | 2 017.45 |
| 16 | 1 394.06 | 3 037.45 | 1 890.58 | | 2 513.00 | 1 748.55 | | 1 702.08 | | 1 300.13 | 2 426.99 | |
| 17 | 1 266.17 | 1 758.54 | 988.16 | 1 543.48 | 2 028.37 | | 2 340.78 | 1 756.87 | | 2 631.67 | 1 587.42 | |
| 18 | 1 358.58 | | | 1 408.74 | 2 484.95 | | 1 409.08 | 1 406.49 | 2 188.81 | 2 370.27 | | 1 535.12 |
| 19 | 1 248.16 | | | 1 329.10 | 1 664.24 | 1 564.89 | 1 645.62 | | 2 853.58 | 1 755.52 | | 1 807.20 |
| 20 | 1 409.12 | 1 084.74 | 863.26 | 2 677.93 | | 2 073.35 | 1 317.72 | | 1 839.81 | 3 039.65 | 1 998.78 | 2 390.44 |
| 21 | | 1 214.13 | 1 033.86 | 1 571.09 | | 1 920.88 | 2 164.70 | 1 827.45 | 1 957.12 | | 2 205.07 | 2 363.20 |
| 22 | | 1 924.69 | 2 712.04 | | 1 693.86 | 1 988.89 | | 1 912.82 | 1 776.38 | | 1 505.34 | 1 898.31 |
| 23 | 982.02 | 1 438.38 | 3 530.30 | | 2 116.51 | 1 287.60 | | 2 087.91 | | 2 998.96 | 1 875.76 | |
| 24 | 1 338.15 | 1 455.31 | 1 712.99 | 1 392.77 | 2 040.23 | | 2 111.93 | 1 545.29 | | 2 546.07 | 1 985.16 | |
| 25 | 1 026.52 | | | 2 036.49 | 1 804.29 | | 1 598.65 | 1 109.34 | 1 891.29 | 3 053.18 | | 2 631.20 |
| 26 | 456.58 | | | 1 925.85 | 1 610.56 | 1 903.49 | 3 239.33 | | 1 816.32 | 2 256.17 | | 2 157.69 |
| 27 | | 1 253.16 | 1 395.63 | 1 234.78 | | 2 958.74 | 1 305.21 | | 1 236.12 | 1 967.27 | 2 494.36 | 1 690.47 |
| 28 | | 1 790.33 | 1 230.63 | 1 124.47 | | 2 482.79 | 1 694.17 | 1 996.87 | 1 188.81 | | 1 864.73 | 1 902.75 |
| 29 | | | 1 420.02 | | | 2 492.75 | | 1 303.43 | 568.12 | | 1 715.55 | 546.06 |
| 30 | | | 794.39 | | | 1 119.67 | | 2 110.90 | | 2 540.56 | 1 410.07 | |
| 31 | | | 506.67 | | 1 708.18 | | 1 345.23 | 978.42 | | 1 836.17 | | |
| 最高 High | 2 388.22 | 3 037.45 | 3 530.30 | 2 742.57 | 2 513.00 | 3 315.45 | 3 239.33 | 2 389.82 | 2 853.58 | 3 053.18 | 2 952.91 | 3 729.80 |
| 最低 Low | 456.58 | 236.97 | 506.67 | 702.25 | 1 354.15 | 1 119.67 | 1 018.94 | 974.51 | 568.12 | 585.94 | 1 320.66 | 546.06 |
| 平均 Avg. | 1 453.22 | 1 457.57 | 1 460.02 | 1 846.39 | 1 842.62 | 2 128.94 | 1 733.52 | 1 634.91 | 1 780.68 | 2 134.57 | 2 057.75 | 2 156.99 |
| 累计 Total | 26 157.91 | 26 236.29 | 33 580.37 | 33 234.97 | 36 852.44 | 46 836.62 | 36 403.84 | 37 602.91 | 37 394.32 | 36 287.77 | 45 270.59 | 45 296.79 |

全年累计 Total of 2017 441 154.83

## (5)债券每日成交笔数表(二〇一七年)
## DAILY DEALS OF BONDS, 2017

笔, Deal

| 日期 Date | 一月 Jan. | 二月 Feb. | 三月 Mar. | 四月 Apr. | 五月 May. | 六月 Jun. | 七月 Jul. | 八月 Aug. | 九月 Sept. | 十月 Oct. | 十一月 Nov. | 十二月 Dec. |
|---|---|---|---|---|---|---|---|---|---|---|---|---|
| 1 | | | 3 517 | | | 6 248 | | 5 644 | 4 994 | | 16 449 | 165 967 |
| 2 | | | 3 787 | | 3 202 | 7 087 | | 8 247 | | | 8 990 | |
| 3 | 2 123 | 1 886 | 4 606 | | 4 601 | | 4 070 | 7 372 | | | 10 110 | |
| 4 | 2 621 | | | | 5 182 | | 3 893 | 10 283 | 5 464 | | | 129 471 |
| 5 | 2 725 | | | 4 129 | 6 067 | 12 414 | 7 284 | | 5 873 | | | 53 255 |
| 6 | 4 286 | 2 388 | 3 702 | 4 713 | | 8 055 | 6 560 | | 6 549 | | 8 899 | 25 508 |
| 7 | | 2 778 | 4 148 | 4 920 | | 10 042 | 6 001 | 6 569 | 6 278 | | 9 714 | 24 125 |
| 8 | | 2 486 | 5 065 | | 5 639 | 9 195 | | 6 709 | 4 968 | | 10 491 | 18 100 |
| 9 | 3 529 | 2 752 | 4 112 | | 7 714 | 7 383 | | 6 585 | | 3 406 | 9 614 | |
| 10 | 3 982 | 3 783 | 4 681 | 4 680 | 7 992 | | 8 313 | 5 800 | | 4 394 | 8 060 | |
| 11 | 4 059 | | | 6 300 | 6 314 | | 7 025 | 7 889 | 5 087 | 5 860 | | 17 545 |
| 12 | 3 634 | | | 6 122 | 8 247 | 6 600 | 8 825 | | 8 477 | 6 078 | | 187 258 |
| 13 | 3 600 | 3 351 | 4 603 | 5 562 | | 9 089 | 9 188 | | 7 235 | 5 220 | 12 456 | 42 487 |
| 14 | | 3 780 | 5 196 | 4 641 | | 7 881 | 8 357 | 6 340 | 7 040 | | 6 115 | 25 013 |
| 15 | | 4 089 | 5 571 | | 8 094 | 8 475 | | 6 617 | 8 937 | | 5 651 | 19 728 |
| 16 | 3 525 | 3 865 | 5 791 | | 12 295 | 7 679 | | 9 861 | | 6 414 | 5 004 | |
| 17 | 4 828 | 4 090 | 4 675 | 4 522 | 9 658 | | 7 721 | 7 280 | | 8 596 | 6 992 | |
| 18 | 4 182 | | | 6 809 | 9 764 | | 8 061 | 7 584 | 5 129 | 10 647 | | 17 042 |
| 19 | 4 310 | | | 5 789 | 8 331 | 7 255 | 10 800 | | 7 968 | 10 044 | | 19 467 |
| 20 | 3 472 | 4 091 | 5 332 | 4 832 | | 10 914 | 8 113 | | 7 157 | 172 471 | 6 204 | 15 667 |
| 21 | | 5 023 | 7 958 | 5 276 | | 13 612 | 9 787 | 6 184 | 8 338 | | 8 957 | 18 789 |
| 22 | | 5 522 | 8 008 | | 7 838 | 15 900 | | 6 634 | 10 326 | | 7 526 | 14 355 |
| 23 | 2 384 | 5 118 | 7 937 | | 9 838 | 13 102 | | 5 826 | | 39 451 | 8 189 | |
| 24 | 3 056 | 5 191 | 8 994 | 5 301 | 9 787 | | 8 460 | 6 174 | | 25 229 | 7 889 | |
| 25 | 2 329 | | | 9 255 | 10 254 | | 7 970 | 5 983 | 9 185 | 23 412 | | 166 729 |
| 26 | 2 254 | | | 8 133 | 7 947 | 17 245 | 7 400 | | 9 106 | 18 959 | | 210 179 |
| 27 | | 4 710 | 5 446 | 7 341 | | 18 031 | 9 051 | | 10 337 | 20 402 | 71 158 | 118 473 |
| 28 | | 5 914 | 5 762 | 8 680 | | 11 120 | 11 609 | 4 530 | 12 338 | | 22 502 | 150 388 |
| 29 | | | 5 151 | | | 12 096 | | 5 602 | 8 526 | | 16 769 | 51 013 |
| 30 | | | 3 710 | | | 9 141 | | 6 571 | | 14 620 | 11 889 | |
| 31 | | | 5 860 | | 6 881 | | 11 094 | 8 793 | | 17 095 | | |
| 最高 High | 4 828 | 5 914 | 8 994 | 9 255 | 12 295 | 18 031 | 11 609 | 10 283 | 12 338 | 172 471 | 71 158 | 210 179 |
| 最低 Low | 2 123 | 1 886 | 3 517 | 4 129 | 3 202 | 6 248 | 3 893 | 4 530 | 4 968 | 3 406 | 5 004 | 14 355 |
| 平均 Avg. | 3 383 | 3 934 | 5 374 | 5 944 | 7 782 | 10 389 | 8 075 | 6 916 | 7 586 | 23 076 | 12 710 | 70 979 |
| 累计 Total | 60 899 | 70 817 | 123 612 | 107 005 | 155 645 | 228 564 | 169 582 | 159 077 | 159 312 | 392 298 | 279 628 | 1 490 559 |

全年累计 Total of 2017 3 396 998

3. 债券回购成交统计

TRANSACTION OF BOND REPURCHASES

(1) 各回购品种利率标价情况(二〇一七年)

PRICE CHANGE OF BOND REPURCHASES, 2017

| 序号 No | 代码 Code | 回购品种 Repurchase | 成交价格与成交日期(Trading Price and Date) | | | | | | | |
|---|---|---|---|---|---|---|---|---|---|---|
| | | | 开市 First | 日期 Date | 最高 High | 日期 Date | 最低 Low | 日期 Date | 年收市 Close | 日期 Date |
| 1 | 131800 | R-003 | 0.00 | 01/03/2017 | 16.01 | 12/29/2017 | 0.00 | 01/13/2017 | 0.40 | 12/29/2017 |
| 2 | 131801 | R-007 | 2.00 | 01/03/2017 | 20.00 | 09/29/2017 | 0.00 | 06/22/2017 | 4.00 | 12/29/2017 |
| 3 | 131802 | R-014 | 2.50 | 01/03/2017 | 8.60 | 12/27/2017 | 0.51 | 01/26/2017 | 4.00 | 12/29/2017 |
| 4 | 131803 | R-028 | 3.10 | 01/03/2017 | 6.00 | 12/27/2017 | 0.00 | 12/29/2017 | 0.00 | 12/29/2017 |
| 5 | 131805 | R-091 | 3.00 | 01/03/2017 | 5.00 | 02/21/2017 | 1.00 | 09/28/2017 | 4.50 | 12/29/2017 |
| 6 | 131806 | R-182 | 2.80 | 01/03/2017 | 4.90 | 12/21/2017 | 0.04 | 04/24/2017 | 4.16 | 12/29/2017 |
| 7 | 131809 | R-004 | 0.40 | 01/03/2017 | 17.00 | 12/28/2017 | 0.00 | 01/20/2017 | 0.80 | 12/29/2017 |
| 8 | 131810 | R-001 | 2.01 | 01/03/2017 | 26.81 | 03/30/2017 | 0.00 | 04/06/2017 | 3.00 | 12/29/2017 |
| 9 | 131811 | R-002 | 0.00 | 01/03/2017 | 24.94 | 03/30/2017 | 0.00 | 01/13/2017 | 2.70 | 12/29/2017 |

(2) 债券回购各品种成交金额及占市场比例(二〇一七年)

BOND REPURCHASE TRADING VALUE & MARKET SHARE, 2017

| 序号 No | 代码 Code | 品种 Repurchase | 成交金额(百万元人民币) Value Traded(RMB Mil.) | 占回购成交比重 % of Total | 累计 % |
|---|---|---|---|---|---|
| 1 | 131810 | R-001 | 15 414 157.83 | 89.0043 | 89.0043 |
| 2 | 131801 | R-007 | 967 086.80 | 5.5841 | 94.5884 |
| 3 | 131800 | R-003 | 349 655.46 | 2.0190 | 96.6074 |
| 4 | 131809 | R-004 | 205 295.47 | 1.1854 | 97.7928 |
| 5 | 131811 | R-002 | 188 370.81 | 1.0877 | 98.8805 |
| 6 | 131802 | R-014 | 135 822.65 | 0.7843 | 99.6648 |
| 7 | 131803 | R-028 | 54 124.96 | 0.3125 | 99.9773 |
| 8 | 131805 | R-091 | 2 968.50 | 0.0171 | 99.9945 |
| 9 | 131806 | R-182 | 960.24 | 0.0055 | 100.0000 |
| 合计 | Total | | 17 318 442.72 | 100.0000 | 100.0000 |

## (3)债券回购每日成交金额表(二〇一七年)

## DAILY TRADING VALUE OF BOND REPURCHASES, 2017

亿元 RMB 100 Mil.

| 日期 Date | 一月 Jan. | 二月 Feb. | 三月 Mar. | 四月 Apr. | 五月 May. | 六月 Jun. | 七月 Jul. | 八月 Aug. | 九月 Sept. | 十月 Oct. | 十一月 Nov. | 十二月 Dec. |
|---|---|---|---|---|---|---|---|---|---|---|---|---|
| 1 | | | 599.57 | | | 739.36 | | 795.39 | 757.54 | | 751.44 | 791.55 |
| 2 | | | 600.33 | | 804.08 | 713.63 | | 761.22 | | | 740.89 | |
| 3 | 685.22 | 685.07 | 651.62 | | 753.65 | | 753.83 | 718.81 | | | 686.74 | |
| 4 | 620.53 | | | | 708.20 | | 692.14 | 702.48 | 812.23 | | | 827.96 |
| 5 | 607.76 | | | 855.78 | 768.51 | 717.01 | 705.96 | | 757.02 | | | 734.39 |
| 6 | 622.62 | 587.06 | 647.73 | 708.07 | | 666.61 | 739.25 | | 766.51 | | 739.30 | 739.79 |
| 7 | | 500.69 | 554.15 | 709.20 | | 703.37 | 699.49 | 738.86 | 753.29 | | 695.96 | 717.10 |
| 8 | | 497.27 | 550.32 | | 762.02 | 723.01 | | 714.60 | 739.03 | | 672.73 | 708.44 |
| 9 | 585.94 | 526.09 | 591.42 | | 734.63 | 714.05 | | 711.54 | | 956.02 | 677.93 | |
| 10 | 573.62 | 607.96 | 619.59 | 690.64 | 758.46 | | 722.15 | 704.35 | | 822.77 | 682.56 | |
| 11 | 558.70 | | | 605.01 | 731.64 | | 716.78 | 704.02 | 798.24 | 782.06 | | 779.97 |
| 12 | 573.72 | | | 647.35 | 763.74 | 749.71 | 737.58 | | 741.28 | 772.22 | | 722.53 |
| 13 | 589.85 | 608.69 | 613.40 | 641.16 | | 719.08 | 714.65 | | 737.92 | 701.56 | 752.84 | 720.03 |
| 14 | | 552.80 | 563.14 | 692.42 | | 769.99 | 721.88 | 728.53 | 705.74 | | 741.02 | 700.51 |
| 15 | | 521.85 | 548.67 | | 760.93 | 768.90 | | 746.67 | 724.99 | | 725.43 | 705.23 |
| 16 | 612.36 | 566.22 | 713.22 | | 721.74 | 755.91 | | 775.64 | | 803.74 | 714.67 | |
| 17 | 620.57 | 626.76 | 685.42 | 677.53 | 722.45 | | 733.99 | 773.43 | | 718.70 | 687.75 | |
| 18 | 586.39 | | | 609.97 | 670.93 | | 740.27 | 739.00 | 764.99 | 679.43 | | 780.49 |
| 19 | 619.27 | | | 657.48 | 748.24 | 751.40 | 770.86 | | 763.47 | 702.55 | | 755.43 |
| 20 | 677.51 | 660.35 | 718.11 | 659.71 | | 749.23 | 757.87 | | 772.25 | 653.63 | 814.04 | 751.25 |
| 21 | | 613.71 | 674.86 | 714.38 | | 764.59 | 769.08 | 789.14 | 778.65 | | 819.71 | 705.20 |
| 22 | | 582.29 | 625.49 | | 742.22 | 716.27 | | 758.52 | 763.82 | | 791.03 | 724.78 |
| 23 | 624.78 | 619.95 | 650.32 | | 706.81 | 701.30 | | 748.21 | | 728.34 | 768.46 | |
| 24 | 527.92 | 675.72 | 676.10 | 741.06 | 718.95 | | 803.67 | 761.93 | | 680.51 | 755.46 | |
| 25 | 474.19 | | | 686.43 | 688.47 | | 755.35 | 740.98 | 816.64 | 691.77 | | 784.90 |
| 26 | 460.61 | | | 694.00 | 711.38 | 743.44 | 754.67 | | 793.49 | 721.89 | | 776.93 |
| 27 | | 688.46 | 721.04 | 678.24 | | 748.28 | 725.48 | | 820.09 | 728.64 | 825.99 | 857.14 |
| 28 | | 595.42 | 652.57 | 778.56 | | 775.70 | 710.83 | 788.27 | 797.08 | | 770.87 | 841.16 |
| 29 | | | 616.12 | | | 760.25 | | 804.36 | 676.01 | | 792.17 | 737.21 |
| 30 | | | 656.06 | | | 700.44 | | 799.99 | | 831.78 | 785.93 | |
| 31 | | | 740.23 | | 780.43 | | 780.07 | 762.78 | | 775.58 | | |
| 最高 High | 685.22 | 688.46 | 740.23 | 855.78 | 804.08 | 775.70 | 803.67 | 804.36 | 820.09 | 956.02 | 825.99 | 857.14 |
| 最低 Low | 460.61 | 497.27 | 548.67 | 605.01 | 670.93 | 666.61 | 692.14 | 702.48 | 676.01 | 653.63 | 672.73 | 700.51 |
| 平均 Avg. | 590.09 | 595.35 | 637.80 | 691.50 | 737.87 | 734.16 | 738.37 | 750.81 | 763.82 | 750.07 | 745.13 | 755.33 |
| 累计 Total | 10 621.57 | 10 716.37 | 14 669.48 | 12 447.00 | 14 757.47 | 16 151.53 | 15 505.85 | 17 268.72 | 16 040.30 | 12 751.21 | 16 392.95 | 15 861.98 |

全年累计 Total of 2017 173 184.43

## (4)债券回购每日成交笔数表(二〇一七年)
## DAILY DEALS OF BOND REPURCHASES, 2017

笔, Deal

| 日期 Date | 一月 Jan. | 二月 Feb. | 三月 Mar. | 四月 Apr. | 五月 May. | 六月 Jun. | 七月 Jul. | 八月 Aug. | 九月 Sept. | 十月 Oct. | 十一月 Nov. | 十二月 Dec. |
|---|---|---|---|---|---|---|---|---|---|---|---|---|
| 1 | | | 627 665 | | | 824 091 | | 1 041 753 | 901 909 | | 939 513 | 868 694 |
| 2 | | | 680 787 | | 918 141 | 823 297 | | 781 576 | | | 767 674 | |
| 3 | 817 011 | 1 093 625 | 624 316 | | 802 679 | | 779 416 | 731 049 | | | 748 754 | |
| 4 | 836 461 | | | | 848 581 | | 698 327 | 673 617 | 892 839 | | | 788 670 |
| 5 | 757 231 | | | 1 114 195 | 754 831 | 728 211 | 604 408 | | 810 292 | | | 739 921 |
| 6 | 635 607 | 589 285 | 594 339 | 954 988 | | 694 082 | 636 571 | | 817 904 | | 719 337 | 742 682 |
| 7 | | 469 784 | 605 603 | 676 916 | | 573 349 | 627 205 | 716 105 | 802 734 | | 693 960 | 767 358 |
| 8 | | 477 553 | 609 002 | | 704 351 | 646 488 | | 685 521 | 857 767 | | 723 123 | 788 933 |
| 9 | 466 348 | 654 716 | 731 343 | | 570 522 | 687 156 | | 723 571 | | 1 338 365 | 800 746 | |
| 10 | 443 505 | 690 812 | 602 956 | 656 342 | 572 095 | | 593 335 | 748 516 | | 963 693 | 870 319 | |
| 11 | 479 566 | | | 536 785 | 701 803 | | 643 124 | 741 166 | 969 559 | 805 086 | | 855 217 |
| 12 | 648 152 | | | 532 555 | 707 554 | 733 163 | 677 477 | | 876 485 | 802 922 | | 788 970 |
| 13 | 562 469 | 715 810 | 622 355 | 746 913 | | 762 000 | 637 136 | | 833 731 | 753 867 | 920 147 | 812 457 |
| 14 | | 706 239 | 564 101 | 622 257 | | 799 299 | 656 439 | 846 323 | 779 452 | | 843 314 | 820 839 |
| 15 | | 630 629 | 585 593 | | 731 022 | 826 630 | | 830 020 | 811 057 | | 812 351 | 854 063 |
| 16 | 639 454 | 821 146 | 1 115 123 | | 740 990 | 819 970 | | 991 471 | | 754 178 | 767 642 | |
| 17 | 763 023 | 815 632 | 1 003 892 | 594 390 | 775 813 | | 698 508 | 1 063 566 | | 645 009 | 793 927 | |
| 18 | 878 424 | | | 495 971 | 787 257 | | 855 052 | 866 200 | 861 817 | 619 907 | | 906 888 |
| 19 | 1 010 414 | | | 586 919 | 798 760 | 863 324 | 910 282 | | 949 137 | 625 130 | | 978 895 |
| 20 | 888 910 | 893 270 | 964 437 | 717 455 | | 926 213 | 890 899 | | 988 453 | 683 544 | 787 579 | 805 986 |
| 21 | | 841 729 | 906 224 | 706 759 | | 872 749 | 865 543 | 1 027 574 | 991 763 | | 845 318 | 694 104 |
| 22 | | 807 165 | 708 646 | | 715 939 | 783 299 | | 923 706 | 956 436 | | 1 008 010 | 773 180 |
| 23 | 812 638 | 945 778 | 909 927 | | 626 758 | 748 322 | | 862 260 | | 649 480 | 946 914 | |
| 24 | 698 684 | 931 640 | 958 914 | 763 467 | 576 258 | | 961 561 | 840 553 | | 704 982 | 846 789 | |
| 25 | 854 996 | | | 722 520 | 636 667 | | 927 251 | 935 251 | 1 020 033 | 768 046 | | 911 919 |
| 26 | 791 257 | | | 803 607 | 692 427 | 854 170 | 840 311 | | 1 095 231 | 891 863 | | 1 157 024 |
| 27 | | 885 618 | 988 379 | 976 804 | | 906 436 | 882 941 | | 1 120 707 | 974 832 | 868 594 | 1 456 094 |
| 28 | | 749 203 | 963 637 | 844 739 | | 985 537 | 973 183 | 1 079 306 | 1 322 103 | | 804 593 | 1 759 336 |
| 29 | | | 1 079 391 | | | 1 167 605 | | 1 193 992 | 1 248 591 | | 913 588 | 1 344 605 |
| 30 | | | 1 281 394 | | | 969 737 | | 1 116 551 | | 1 094 069 | 834 324 | |
| 31 | | | 1 167 711 | | 925 663 | | 1 042 269 | 1 014 789 | | 1 073 362 | | |
| 最高 High | 1 010 414 | 1 093 625 | 1 281 394 | 1 114 195 | 925 663 | 1 167 605 | 1 042 269 | 1 193 992 | 1 322 103 | 1 338 365 | 1 008 010 | 1 759 336 |
| 最低 Low | 443 505 | 469 784 | 564 101 | 495 971 | 570 522 | 573 349 | 593 335 | 673 617 | 779 452 | 619 907 | 693 960 | 694 104 |
| 平均 Avg. | 721 341 | 762 201 | 821 553 | 725 199 | 729 405 | 817 960 | 781 011 | 888 453 | 948 000 | 832 255 | 829 841 | 934 087 |
| 累计 Total | 12 984 150 | 13 719 634 | 18 895 735 | 13 053 582 | 14 588 111 | 17 995 128 | 16 401 238 | 20 434 436 | 19 908 000 | 14 148 335 | 18 256 516 | 19 615 835 |

全年累计 Total of 2017 200 000 700

## 4. 中小企业私募债

## SME PRIVATE PLACEMENT BONDS

### (1) 中小企业私募债挂牌一览表(二○一七年)

### SME PRIVATE PLACEMENT BONDS LISTED IN 2017

| 代码 Code | 证券简称 Bond | 发行人 Issuer | 承销商 Underwriter | 发行量(百万) Size (Mil.) | 起息日 Value Data | 利率类型 Rate Type | 票面利率 Rate% | 偿还年限 Priod |
|---|---|---|---|---|---|---|---|---|
| 114002 | 16 镇远债 | 镇远县名城旅游开发经营有限责任公司 | 中泰证券 | 1.50 | 2016.09.29 | 固定利率 | 8.00 | 3.0 |
| 114010 | 16 华源 01 | 华西能源工业股份有限公司 | 九州证券 | 5.00 | 2016.10.24 | 固定利率 | 5.90 | 5.0 |
| 114011 | 16 柳建 03 | 广西柳州市建设投资开发有限责任公司 | 国海证券 | 5.00 | 2016.10.25 | 固定利率 | 5.00 | 5.0 |
| 114013 | 16 鄂农谷 | 湖北农谷实业股份有限公司 | 长江证券 | 3.30 | 2016.10.18 | 固定利率 | 4.18 | 6.0 |
| 114015 | 16 瑞泥 03 | 天瑞集团水泥有限公司 | 爱建证券 | 6.00 | 2016.10.21 | 固定利率 | 7.00 | 2.0 |
| 114017 | 16 新青 01 | 新疆青格达生态区投资开发集团有限公司 | 国海证券 | 5.30 | 2016.11.14 | 固定利率 | 6.10 | 5.0 |
| 114018 | 16 大厂 02 | 南京大厂投资发展有限公司 | 平安证券 | 4.00 | 2016.10.17 | 固定利率 | 3.79 | 5.0 |
| 114021 | 16 百福 01 | 郴州市百福投资集团有限公司 | 国信证券 | 23.00 | 2016.10.24 | 固定利率 | 4.70 | 6.0 |
| 114023 | 16 津租 02 | 天津渤海租赁有限公司 | 国泰君安 | 15.00 | 2016.10.20 | 固定利率 | 5.20 | 3.0 |
| 114026 | 16 航投 01 | 中航国际投资有限公司 | 国信证券 | 5.00 | 2016.10.25 | 固定利率 | 3.85 | 3.0 |
| 114031 | 16 西王 05 | 西王集团有限公司 | 光大证券 | 7.00 | 2016.10.27 | 固定利率 | 6.60 | 3.0 |
| 114032 | 16 西王 06 | 西王集团有限公司 | 光大证券 | 8.00 | 2016.10.27 | 固定利率 | 7.85 | 3.0 |
| 114033 | 16 蔡生 01 | 武汉蔡甸生态发展集团有限公司 | 长江证券 | 3.00 | 2016.11.17 | 固定利率 | 4.96 | 5.0 |
| 114034 | 16 润盛 01 | 新疆润盛投资发展有限公司 | 国泰君安 | 2.20 | 2016.11.21 | 固定利率 | 4.99 | 5.0 |
| 114036 | 16 金立债 | 深圳市金立通信设备有限公司 | 英大证券 | 10.00 | 2016.10.28 | 固定利率 | 6.50 | 3.0 |
| 114037 | 16 广田 03 | 广田控股集团有限公司 | 联讯证券 | 2.30 | 2016.10.27 | 固定利率 | 5.30 | 3.0 |
| 114039 | 16 镇交 03 | 镇江交通产业集团有限公司 | 国海证券 | 25.00 | 2016.10.31 | 固定利率 | 5.99 | 5.0 |
| 114041 | 16 东方 03 | 盐城东方投资开发集团有限公司 | 兴业证券 | 5.00 | 2016.11.07 | 固定利率 | 4.32 | 5.0 |
| 114044 | 16 长交 01 | 长兴交通投资集团有限公司 | 德邦证券 | 9.70 | 2016.11.09 | 固定利率 | 4.45 | 5.0 |
| 114045 | 16 科陆 02 | 深圳市科陆电子科技股份有限公司 | 长城证券 | 3.20 | 2016.11.04 | 固定利率 | 5.00 | 3.0 |
| 114046 | 16 绍柯 01 | 绍兴市柯桥区中心城建设投资开发有限公司 | 华福证券 | 10.00 | 2016.11.07 | 固定利率 | 4.00 | 5.0 |
| 114047 | 16 筑工 02 | 贵阳市工业投资(集团)有限公司 | 国信证券 | 10.00 | 2016.11.28 | 固定利率 | 5.80 | 5.0 |
| 114049 | 16 交运 01 | 安吉交通运输发展有限公司 | 财通证券 | 3.00 | 2016.11.14 | 固定利率 | 4.89 | 5.0 |
| 114050 | 16 邦资 01 | 邦信资产管理有限公司 | 东兴证券 | 30.00 | 2016.11.17 | 固定利率 | 4.20 | 5.0 |
| 114051 | 16 云冶 01 | 云南冶金集团股份有限公司 | 西南证券 | 20.00 | 2016.11.11 | 固定利率 | 6.50 | 3.0 |
| 114052 | 16 柯建 01 | 绍兴市柯桥区城建投资开发集团有限公司 | 中泰证券 | 10.00 | 2016.11.10 | 固定利率 | 3.88 | 5.0 |
| 114053 | 16 协能 02 | 江苏协鑫能源有限公司 | 西南证券 | 7.80 | 2016.11.29 | 固定利率 | 7.50 | 3.0 |
| 114055 | 16 华电债 | 江西华伍电力有限公司 | 国盛证券 | 1.00 | 2016.11.17 | 固定利率 | 6.00 | 4.0 |
| 114056 | 16 西王 07 | 西王集团有限公司 | 光大证券 | 7.00 | 2016.11.28 | 固定利率 | 6.60 | 3.0 |
| 114057 | 16 西王 08 | 西王集团有限公司 | 光大证券 | 8.00 | 2016.11.28 | 固定利率 | 7.85 | 3.0 |
| 114058 | 16 广发 08 | 广发证券股份有限公司 | 广发证券 | 30.00 | 2016.11.18 | 固定利率 | 3.45 | 3.0 |
| 114060 | 16 交运 02 | 安吉交通运输发展有限公司 | 财通证券 | 3.00 | 2016.11.18 | 固定利率 | 4.89 | 5.0 |
| 114063 | 16 连城 03 | 连云港市城建控股集团有限公司 | 申万宏源承销保 | 荐 | 10.00 2016 | .11.15 固 | 定利率 | 4.25 5.0 |
| 114065 | 16 山煤 02 | 山西煤炭进出口集团有限公司 | 国泰君安 | 20.00 | 2016.11.18 | 固定利率 | 7.00 | 3.0 |
| 114066 | 16 舟蓬 01 | 舟山群岛新区蓬莱国有资产投资集团有限公司 | 财通证券 | 4.30 | 2016.11.24 | 固定利率 | 5.50 | 5.0 |
| 114068 | 16 国购债 | 国购投资有限公司 | 英大证券 | 10.00 | 2016.11.22 | 固定利率 | 7.30 | 3.0 |
| 114069 | 16 汇源 P3 | 中国汇源果汁集团有限公司 | 招商证券 | 7.20 | 2016.11.24 | 固定利率 | 6.80 | 3.0 |
| 114070 | 16 民租 02 | 中民国际融资租赁股份有限公司 | 中银证券 | 20.00 | 2016.11.24 | 固定利率 | 4.97 | 3.0 |
| 114071 | 16 兴宁 01 | 天津市宁河区兴宁建设投资集团有限公司 | 渤海证券 | 10.00 | 2016.11.29 | 固定利率 | 5.20 | 5.0 |
| 114072 | 16 鞍钢 01 | 鞍山钢铁集团公司 | 海通证券 | 15.00 | 2016.11.30 | 固定利率 | 5.00 | 1.0 |
| 114073 | 16 安信债 | 安信证券股份有限公司 | 安信证券 | 45.00 | 2016.11.28 | 固定利率 | 3.60 | 3.0 |
| 114075 | 16 桂铁 02 | 广西铁路投资集团有限公司 | 长城证券 | 10.00 | 2016.11.28 | 固定利率 | 4.20 | 3.0 |
| 114076 | 16 海发 01 | 海安县城建开发投资有限责任公司 | 中信建投 | 5.00 | 2016.11.30 | 固定利率 | 4.80 | 5.0 |
| 114077 | 16 陕旅 02 | 陕西旅游集团有限公司 | 中山证券 | 5.00 | 2016.11.28 | 固定利率 | 4.70 | 5.0 |
| 114078 | 16 必康 02 | 江苏必康制药股份有限公司 | 海通证券 | 10.00 | 2016.11.30 | 固定利率 | 5.18 | 3.0 |
| 114079 | 16 国盛控 | 广东国盛金控集团股份有限公司 | 国盛证券 | 20.00 | 2016.12.01 | 固定利率 | 5.00 | 5.0 |
| 114080 | 16 皋沿 04 | 如皋沿江开发投资有限公司 | 国泰君安 | 7.00 | 2016.12.05 | 固定利率 | 5.79 | 5.0 |
| 114081 | 16 江夏 01 | 武汉市江夏农业集团有限公司 | 广州证券 | 5.00 | 2016.12.01 | 固定利率 | 4.80 | 5.0 |

| | | | | | | | | |
|---|---|---|---|---|---|---|---|---|
| 114082 | 16华福03 | 华福证券有限责任公司 | 兴业证券 | 10.00 | 2016.12.08 | 固定利率 | 4.40 | 5.0 |
| 114085 | 16淮水07 | 淮安市水利资产经营有限公司 | 国融证券 | 8.00 | 2016.12.08 | 固定利率 | 4.80 | 5.0 |
| 114086 | 16海空04 | 海航航空集团有限公司 | 长城证券 | 13.50 | 2016.12.07 | 固定利率 | 5.80 | 5.0 |
| 114088 | 16协能03 | 江苏协鑫能源有限公司 | 西南证券 | 14.30 | 2016.12.14 | 固定利率 | 7.50 | 3.0 |
| 114090 | 16周口02 | 周口市投资集团有限公司 | 光大证券 | 4.00 | 2016.12.30 | 固定利率 | 6.00 | 5.0 |
| 114091 | 16福冠01 | 重庆福冠投资集团有限公司 | 九州证券 | 5.00 | 2016.12.20 | 固定利率 | 5.90 | 3.0 |
| 114092 | 17云冶01 | 云南冶金集团股份有限公司 | 西南证券 | 10.00 | 2017.08.29 | 固定利率 | 6.70 | 3.0 |
| 114093 | 16昆钢债 | 昆明钢铁控股有限公司 | 平安证券 | 3.20 | 2016.12.27 | 固定利率 | 7.50 | 3.0 |
| 114094 | 16淮交通 | 淮安市交通控股有限公司 | 广州证券 | 10.00 | 2016.12.14 | 固定利率 | 4.90 | 5.0 |
| 114095 | 16泰丰债 | 山东泰丰控股集团有限公司 | 开源证券 | 2.00 | 2016.12.16 | 固定利率 | 6.05 | 7.0 |
| 114096 | 17国东01 | 国开东方城镇发展投资有限公司 | 爱建证券 | 4.10 | 2017.01.09 | 固定利率 | 6.50 | 3.0 |
| 114097 | 17中环01 | 天津中环半导体股份有限公司 | 中信建投 | 6.30 | 2017.01.12 | 固定利率 | 5.30 | 5.0 |
| 114098 | 16东集06 | 东旭集团有限公司 | 开源证券 | 20.00 | 2016.12.27 | 固定利率 | 6.80 | 3.0 |
| 114100 | 17华源01 | 华西能源工业股份有限公司 | 九州证券 | 15.00 | 2017.01.13 | 固定利率 | 5.90 | 3.0 |
| 114101 | 17和佳01 | 珠海和佳医疗设备股份有限公司 | 开源证券 | 4.40 | 2017.01.13 | 固定利率 | 5.00 | 3.0 |
| 114102 | 17九期C1 | 九州期货有限公司 | 九州证券 | 5.00 | 2017.01.12 | 固定利率 | 7.50 | 4.0 |
| 114103 | 17西投01 | 杭州西湖投资集团有限公司 | 浙商证券 | 20.00 | 2017.01.16 | 固定利率 | 4.78 | 3.0 |
| 114105 | 17科创01 | 南京市科技创新投资有限责任公司 | 国融证券 | 2.00 | 2017.01.13 | 固定利率 | 4.50 | 3.0 |
| 114106 | 17周口01 | 周口市投资集团有限公司 | 光大证券 | 4.00 | 2017.01.17 | 固定利率 | 5.60 | 5.0 |
| 114107 | 17简阳01 | 简阳市水务投资发展有限公司 | 英大证券 | 1.00 | 2017.01.19 | 固定利率 | 6.00 | 5.0 |
| 114108 | 17商丘01 | 商丘市发展投资有限公司 | 中信建投 | 5.00 | 2017.01.24 | 固定利率 | 5.20 | 5.0 |
| 114109 | 17东集01 | 东旭集团有限公司 | 开源证券 | 20.00 | 2017.01.23 | 固定利率 | 6.80 | 3.0 |
| 114110 | 17中证01 | 中证信用增进股份有限公司 | 光大证券 | 10.00 | 2017.01.20 | 固定利率 | 4.60 | 3.0 |
| 114111 | 17新筑01 | 成都市新筑路桥机械股份有限公司 | 开源证券 | 3.00 | 2017.01.19 | 固定利率 | 6.50 | 3.0 |
| 114112 | 17长城债 | 广东文化长城集团股份有限公司 | 东莞证券 | 3.50 | 2017.01.23 | 固定利率 | 5.70 | 3.0 |
| 114113 | 17和佳02 | 珠海和佳医疗设备股份有限公司 | 开源证券 | 0.60 | 2017.03.17 | 固定利率 | 5.00 | 3.0 |
| 114114 | 17金一01 | 北京金一文化发展股份有限公司 | 中信建投 | 1.70 | 2017.02.20 | 固定利率 | 8.50 | 3.0 |
| 114115 | 17奥马01 | 广东奥马电器股份有限公司 | 财富证券 | 6.00 | 2017.02.21 | 固定利率 | 5.50 | 3.0 |

(1)中小企业私募债挂牌一览表(二〇一七年)(续)

SME PRIVATE PLACEMENT BONDS LISTED IN 2017(Continued)

| 代码 Code | 证券简称 Bond | 发行人 Issuer | 承销商 Underwriter | 发行量(百万) Size (Mil.) | 起息日 Value Data | 利率类型 Rate Type | 票面利率 Rate% | 偿还年限 Priod |
|---|---|---|---|---|---|---|---|---|
| 114116 | 17新兴01 | 山东新兴置业有限公司 | 开源证券 | 2.00 | 2017.02.23 | 固定利率 | 7.00 | 5.0 |
| 114117 | 17常经债 | 常德市经济建设投资集团有限公司 | 长城证券 | 23.30 | 2017.02.24 | 固定利率 | 5.00 | 3.0 |
| 114118 | 17康盛01 | 浙江康盛股份有限公司 | 浙商证券 | 0.50 | 2017.03.01 | 固定利率 | 6.80 | 3.0 |
| 114119 | 17浐灞01 | 西安市浐灞河发展有限公司 | 国泰君安 | 5.00 | 2017.02.28 | 固定利率 | 5.78 | 3.0 |
| 114120 | 17新密01 | 新密财源城市开发建设有限公司 | 国海证券 | 5.10 | 2017.02.27 | 固定利率 | 5.90 | 5.0 |
| 114121 | 17邦资01 | 邦信资产管理有限公司 | 东兴证券 | 20.00 | 2017.03.03 | 固定利率 | 5.20 | 5.0 |
| 114124 | 17安信01 | 安信证券股份有限公司 | 安信证券 | 53.00 | 2017.03.02 | 固定利率 | 4.65 | 3.0 |
| 114125 | 17陕旅01 | 陕西旅游集团有限公司 | 中山证券 | 6.00 | 2017.03.06 | 固定利率 | 5.30 | 5.0 |
| 114126 | 17商丘02 | 商丘市发展投资有限公司 | 中信建投 | 5.00 | 2017.03.10 | 固定利率 | 5.50 | 5.0 |
| 114127 | 17长交01 | 长兴交通投资集团有限公司 | 德邦证券 | 8.00 | 2017.03.08 | 固定利率 | 6.00 | 5.0 |
| 114128 | 17省房债 | 云南省房地产开发经营(集团)有限公司 | 红塔证券 | 5.00 | 2017.04.27 | 固定利率 | 5.60 | 5.0 |
| 114129 | 17广厦01 | 广厦控股集团有限公司 | 东吴证券 | 3.00 | 2017.03.08 | 固定利率 | 7.50 | 3.0 |
| 114130 | 17天宝01 | 大连天宝绿色食品股份有限公司 | 长城国瑞 | 5.00 | 2017.03.09 | 固定利率 | 7.00 | 3.0 |
| 114131 | 17金一02 | 北京金一文化发展股份有限公司 | 中信建投 | 5.80 | 2017.03.16 | 固定利率 | 8.20 | 3.0 |
| 114132 | 17蔡生01 | 武汉蔡甸生态发展集团有限公司 | 长江证券 | 4.00 | 2017.04.17 | 固定利率 | 6.50 | 5.0 |
| 114133 | 17奥马02 | 广东奥马电器股份有限公司 | 财富证券 | 4.00 | 2017.03.16 | 固定利率 | 5.50 | 3.0 |
| 114134 | 17淮发01 | 淮安市国有联合投资发展集团有限公司 | 长江证券 | 6.00 | 2017.03.21 | 固定利率 | 5.49 | 5.0 |
| 114135 | 17简阳02 | 简阳市水务投资发展有限公司 | 英大证券 | 9.00 | 2017.03.16 | 固定利率 | 5.90 | 5.0 |
| 114137 | 17云水01 | 云南水务投资股份有限公司 | 红塔证券 | 5.10 | 2017.03.24 | 固定利率 | 5.30 | 5.0 |
| 114138 | 17紫光02 | 紫光集团有限公司 | 中德证券 | 37.00 | 2017.03.27 | 固定利率 | 5.50 | 3.0 |
| 114139 | 17紫光03 | 紫光集团有限公司 | 中德证券 | 7.50 | 2017.03.27 | 固定利率 | 5.85 | 5.0 |

(1)中小企业私募债挂牌一览表(二〇一七年)(续)

SME PRIVATE PLACEMENT BONDS LISTED IN 2017(Continued)

| 代码 Code | 证券简称 Bond | 发行人 Issuer | 承销商 Underwriter | 发行量(百万) Size (Mil.) | 起息日 Value Data | 利率类型 Rate Type | 票面利率 Rate% | 偿还年限 Priod |
|---|---|---|---|---|---|---|---|---|
| 114141 | 17徐工01 | 江苏徐工工程机械租赁有限公司 | 国金证券 | 6.20 | 2017.09.20 | 固定利率 | 6.60 | 5.0 |
| 114142 | 17贵城发 | 贵阳市城市发展投资(集团)股份有限公司 | 中信证券 | 5.00 | 2017.03.30 | 固定利率 | 5.65 | 5.0 |
| 114143 | 17平凉01 | 平凉市城乡建设投资有限责任公司 | 国泰君安 | 10.00 | 2017.04.12 | 固定利率 | 6.76 | 3.0 |
| 114144 | 17丰盛01 | 南京丰盛产业控股集团有限公司 | 招商证券 | 8.00 | 2017.04.13 | 固定利率 | 7.40 | 3.0 |
| 114145 | 17骏马01 | 云南力帆骏马车辆有限公司 | 华创证券 | 2.00 | 2017.04.12 | 固定利率 | 7.10 | 3.0 |
| 114146 | 17京威债 | 北京威卡威汽车零部件股份有限公司 | 国信证券 | 5.00 | 2017.04.19 | 固定利率 | 7.50 | 3.0 |
| 114147 | 17毅德债 | 赣州毅德商贸物流园开发有限公司 | 新时代证券 | 2.60 | 2017.04.12 | 固定利率 | 7.50 | 3.0 |
| 114149 | 17相城债 | 苏州市相城城市建设有限责任公司 | 东吴证券 | 5.00 | 2017.04.18 | 固定利率 | 5.30 | 3.0 |
| 114150 | 17海发01 | 海安县城建开发投资有限责任公司 | 中信建投 | 10.80 | 2017.04.24 | 固定利率 | 6.10 | 5.0 |
| 114151 | 17晓程01 | 北京晓程科技股份有限公司 | 开源证券 | 2.00 | 2017.04.20 | 固定利率 | 6.00 | 3.0 |
| 114152 | 17杭高新 | 杭州高新技术产业开发区资产经营有限公司 | 国信证券 | 12.00 | 2017.04.21 | 固定利率 | 4.90 | 6.0 |
| 114153 | 17交运债 | 安吉交通运输发展有限公司 | 财通证券 | 4.00 | 2017.04.20 | 固定利率 | 6.50 | 5.0 |
| 114154 | 17大厂01 | 南京大厂投资发展有限公司 | 平安证券 | 1.00 | 2017.04.26 | 固定利率 | 5.20 | 5.0 |
| 114155 | 17莱蒙01 | 深圳深国投房地产开发有限公司 | 招商证券 | 16.50 | 2017.04.27 | 固定利率 | 7.50 | 3.0 |
| 114156 | 17跨境01 | 跨境通宝电子商务股份有限公司 | 东兴证券 | 3.63 | 2017.09.06 | 固定利率 | 7.00 | 3.0 |
| 114160 | 17莱蒙02 | 深圳深国投房地产开发有限公司 | 招商证券 | 2.50 | 2017.04.27 | 固定利率 | 7.28 | 3.0 |
| 114164 | 17新密02 | 新密财源城市开发建设有限公司 | 国海证券 | 9.40 | 2017.05.02 | 固定利率 | 6.98 | 5.0 |
| 114165 | 17苍源债 | 抚州苍源中药材种植股份有限公司 | 国盛证券 | 1.00 | 2017.05.16 | 固定利率 | 8.20 | 3.0 |
| 114166 | 17江阴01 | 江阴城市建设投资有限公司 | 国金证券 | 12.00 | 2017.05.18 | 固定利率 | 5.70 | 3.0 |
| 114168 | 17淮发02 | 淮安市国有联合投资发展集团有限公司 | 长江证券 | 12.00 | 2017.05.23 | 固定利率 | 5.80 | 5.0 |
| 114171 | 17苏铁01 | 苏州高铁新城经济发展有限公司 | 东吴证券 | 2.80 | 2017.05.22 | 固定利率 | 5.60 | 3.0 |
| 114172 | 17金一03 | 北京金一文化发展股份有限公司 | 中信建投 | 2.50 | 2017.05.25 | 固定利率 | 9.30 | 3.0 |
| 114173 | 17常德01 | 常德市城市建设投资集团有限公司 | 国金证券 | 6.50 | 2017.05.26 | 固定利率 | 5.95 | 5.0 |
| 114174 | 17云水02 | 云南水务投资股份有限公司 | 红塔证券 | 4.90 | 2017.06.02 | 固定利率 | 6.30 | 5.0 |
| 114175 | 17山重01 | 山东能源重型装备制造集团有限责任公司 | 西部证券 | 2.00 | 2017.06.06 | 固定利率 | 5.95 | 5.0 |
| 114176 | 17海动迁 | 海安城市动迁改造有限公司 | 南京证券 | 4.00 | 2017.09.25 | 固定利率 | 6.80 | 5.0 |
| 114177 | 17远东二 | 远东国际租赁有限公司 | 广发证券 | 40.00 | 2017.06.19 | 固定利率 | 5.58 | 5.0 |
| 114178 | 17丰盛02 | 南京丰盛产业控股集团有限公司 | 招商证券 | 3.00 | 2017.06.15 | 固定利率 | 7.00 | 3.0 |
| 114179 | 17润盛01 | 新疆润盛投资发展有限公司 | 国泰君安 | 5.00 | 2017.06.16 | 固定利率 | 6.20 | 3.0 |
| 114180 | 17济高债 | 济南高新控股集团有限公司 | 国信证券 | 20.00 | 2017.06.27 | 固定利率 | 5.70 | 6.0 |
| 114181 | 17中证02 | 中证信用增进股份有限公司 | 光大证券 | 10.00 | 2017.06.28 | 固定利率 | 5.30 | 3.0 |
| 114182 | 17安控01 | 北京安控科技股份有限公司 | 安信证券 | 2.50 | 2017.06.26 | 固定利率 | 6.30 | 3.0 |
| 114183 | 17株发债 | 株洲市城市建设发展集团有限公司 | 天风证券 | 12.00 | 2017.06.29 | 固定利率 | 6.20 | 5.0 |
| 114184 | 17齐悦01 | 山东齐悦科技有限公司 | 中德证券 | 1.50 | 2017.07.03 | 固定利率 | 7.50 | 1.0 |
| 114185 | 17冀东01 | 唐山冀东水泥股份有限公司 | 广发证券 | 5.00 | 2017.06.30 | 固定利率 | 5.98 | 3.0 |
| 114186 | 17瑞通01 | 青州市瑞通投资发展有限公司 | 东兴证券 | 5.00 | 2017.06.29 | 固定利率 | 7.30 | 3.0 |
| 114187 | 17海发02 | 海安县城建开发投资有限责任公司 | 中信建投 | 6.50 | 2017.07.07 | 固定利率 | 6.80 | 5.0 |
| 114188 | 17福冠债 | 重庆福冠投资集团有限公司 | 九州证券 | 2.20 | 2017.07.13 | 固定利率 | 7.70 | 3.0 |
| 114189 | 17峰峰01 | 冀中能源峰峰集团有限公司 | 天风证券 | 5.00 | 2017.07.07 | 固定利率 | 6.00 | 5.0 |
| 114190 | 17邳恒润 | 邳州市恒润城市投资有限公司 | 九州证券 | 6.70 | 2017.07.07 | 固定利率 | 6.80 | 5.0 |
| 114191 | 17大友01 | 大连友谊(集团)股份有限公司 | 西部证券 | 6.00 | 2017.07.18 | 固定利率 | 7.50 | 5.0 |
| 114192 | 17中环02 | 天津中环半导体股份有限公司 | 中信建投 | 2.50 | 2017.07.18 | 固定利率 | 6.50 | 5.0 |
| 114194 | 17巨龙01 | 山东新巨龙能源有限责任公司 | 国海证券 | 10.00 | 2017.07.20 | 固定利率 | 7.00 | 3.0 |
| 114195 | 17海发03 | 海安县城建开发投资有限责任公司 | 中信建投 | 3.40 | 2017.08.09 | 固定利率 | 7.00 | 5.0 |
| 114196 | 17协鑫G1 | 苏州协鑫新能源投资有限公司 | 海通证券 | 3.75 | 2017.07.27 | 固定利率 | 7.50 | 3.0 |
| 114197 | 17蚌资01 | 蚌埠投资集团有限公司 | 长城证券 | 5.00 | 2017.07.24 | 固定利率 | 6.38 | 5.0 |
| 114198 | 17长证01 | 长城证券股份有限公司 | 长城证券 | 22.20 | 2017.07.27 | 固定利率 | 5.00 | 3.0 |
| 114199 | 17长证02 | 长城证券股份有限公司 | 长城证券 | 7.80 | 2017.07.27 | 固定利率 | 5.08 | 5.0 |
| 114200 | 17大行01 | 江苏大行临港产业投资有限公司 | 招商证券 | 5.70 | 2017.07.26 | 固定利率 | 6.40 | 5.0 |
| 114201 | 17三胞01 | 三胞集团有限公司 | 新时代证券 | 2.00 | 2017.07.28 | 固定利率 | 7.50 | 3.0 |
| 114202 | 17江夏01 | 武汉市江夏农业集团有限公司 | 广州证券 | 5.00 | 2017.07.28 | 固定利率 | 6.75 | 5.0 |

## (1)中小企业私募债挂牌一览表(二〇一七年)(续)

## SME PRIVATE PLACEMENT BONDS LISTED IN 2017(Continued)

| 代码 Code | 证券简称 Bond | 发行人 Issuer | 承销商 Underwriter | 发行量(百万) Size (Mil.) | 起息日 Value Data | 利率类型 Rate Type | 票面利率 Rate% | 偿还年限 Priod |
|---|---|---|---|---|---|---|---|---|
| 114203 | 17新研01 | 新疆机械研究院股份有限公司 | 东兴证券 | 4.00 | 2017.08.08 | 固定利率 | 8.00 | 3.0 |
| 114204 | 17广发03 | 广发证券股份有限公司 | 广发证券 | 35.00 | 2017.08.15 | 固定利率 | 4.84 | 3.0 |
| 114205 | 17泰禾01 | 泰禾集团股份有限公司 | 海通证券 | 30.00 | 2017.08.15 | 固定利率 | 7.50 | 3.0 |
| 114206 | 17雅投01 | 雅安发展投资有限责任公司 | 西部证券 | 6.00 | 2017.09.22 | 固定利率 | 7.20 | 9.0 |
| 114207 | 17远东三 | 远东国际租赁有限公司 | 广发证券 | 12.00 | 2017.08.22 | 固定利率 | 5.60 | 5.0 |
| 114208 | 17协能01 | 江苏协鑫能源有限公司 | 西南证券 | 1.50 | 2017.09.26 | 固定利率 | 7.50 | 3.0 |
| 114209 | 17紫光04 | 紫光集团有限公司 | 一创摩根 | 16.00 | 2017.08.21 | 固定利率 | 5.80 | 5.0 |
| 114210 | 17汉柏S1 | 汉柏科技有限公司 | 英大证券 | 3.00 | 2017.08.18 | 固定利率 | 6.50 | 5.0 |
| 114211 | 17福冠02 | 重庆福冠投资集团有限公司 | 九州证券 | 2.80 | 2017.08.23 | 固定利率 | 7.30 | 3.0 |
| 114212 | 17中铝01 | 中国铝业集团有限公司 | 华融证券 | 10.00 | 2017.08.23 | 固定利率 | 5.35 | 3.0 |
| 114214 | 17广发04 | 广发证券股份有限公司 | 广发证券 | 30.00 | 2017.08.28 | 固定利率 | 4.95 | 3.0 |
| 114216 | 17海印01 | 广东海印集团股份有限公司 | 开源证券 | 4.50 | 2017.08.25 | 固定利率 | 7.00 | 3.0 |
| 114217 | 17国购01 | 国购投资有限公司 | 中泰证券 | 8.00 | 2017.08.29 | 固定利率 | 8.00 | 3.0 |
| 114219 | 17泰禾02 | 泰禾集团股份有限公司 | 国泰君安 | 30.00 | 2017.10.10 | 固定利率 | 7.50 | 3.0 |
| 114221 | 17润盛03 | 新疆润盛投资发展有限公司 | 国泰君安 | 5.00 | 2017.09.05 | 固定利率 | 6.80 | 5.0 |
| 114222 | 17华英01 | 河南华英农业发展股份有限公司 | 爱建证券 | 0.50 | 2017.09.04 | 固定利率 | 6.45 | 3.0 |
| 114223 | 17华英02 | 河南华英农业发展股份有限公司 | 爱建证券 | 3.00 | 2017.09.05 | 固定利率 | 8.00 | 2.0 |
| 114224 | 17三胞02 | 三胞集团有限公司 | 新时代证券 | 2.00 | 2017.09.12 | 固定利率 | 7.50 | 3.0 |
| 114225 | 17东集02 | 东旭集团有限公司 | 国融证券 | 10.00 | 2017.09.28 | 固定利率 | 7.00 | 3.0 |
| 114226 | 17明城01 | 三明市城市建设投资集团有限公司 | 兴业证券 | 8.00 | 2017.09.13 | 固定利率 | 6.18 | 5.0 |
| 114227 | 17国信04 | 国信证券股份有限公司 | 国信证券 | 30.00 | 2017.09.20 | 固定利率 | 4.83 | 1.0 |
| 114228 | 17远东六 | 远东国际租赁有限公司 | 广发证券 | 28.00 | 2017.09.20 | 固定利率 | 5.70 | 5.0 |
| 114229 | 17同煤03 | 大同煤矿集团有限责任公司 | 平安证券 | 40.00 | 2017.09.19 | 固定利率 | 6.70 | 5.0 |
| 114230 | 17同煤04 | 大同煤矿集团有限责任公司 | 平安证券 | 10.00 | 2017.09.21 | 固定利率 | 6.70 | 5.0 |
| 114231 | 17合景01 | 广州合景房地产开发有限公司 | 国泰君安 | 10.00 | 2017.09.28 | 固定利率 | 7.85 | 5.0 |
| 114232 | 17合景02 | 广州合景房地产开发有限公司 | 国泰君安 | 20.00 | 2017.09.28 | 固定利率 | 7.50 | 3.0 |
| 114236 | 17文蓝01 | 威海市文登区蓝海投资开发有限公司 | 中泰证券 | 17.00 | 2017.09.25 | 固定利率 | 6.20 | 5.0 |
| 114237 | 17山重02 | 山东能源重型装备制造集团有限责任公司 | 西部证券 | 2.00 | 2017.09.27 | 固定利率 | 7.10 | 5.0 |
| 114240 | 17腾邦02 | 腾邦集团有限公司 | 招商证券 | 2.00 | 2017.09.29 | 固定利率 | 7.50 | 2.0 |
| 114241 | 17新工01 | 内蒙古新工创业发展有限责任公司 | 华龙证券 | 7.00 | 2017.10.31 | 固定利率 | 7.50 | 5.0 |
| 114242 | 17贵安债 | 贵安新区开发投资有限公司 | 光大证券 | 28.00 | 2017.11.22 | 固定利率 | 6.80 | 5.0 |
| 114243 | 17鞍钢01 | 鞍山钢铁集团有限公司 | 海通证券 | 15.00 | 2017.10.13 | 固定利率 | 5.50 | 1.0 |
| 114244 | 17合景03 | 广州合景房地产开发有限公司 | 中山证券 | 8.40 | 2017.10.18 | 固定利率 | 8.00 | 5.0 |
| 114245 | 17合景04 | 广州合景房地产开发有限公司 | 中山证券 | 21.60 | 2017.10.18 | 固定利率 | 7.50 | 3.0 |
| 114246 | 17动迁02 | 海安城市动迁改造有限公司 | 南京证券 | 4.00 | 2017.10.31 | 固定利率 | 6.80 | 5.0 |
| 114247 | 17汉柏S2 | 汉柏科技有限公司 | 英大证券 | 3.00 | 2017.10.20 | 固定利率 | 6.50 | 5.0 |
| 114248 | 17国信05 | 国信证券股份有限公司 | 国信证券 | 49.00 | 2017.10.25 | 固定利率 | 4.89 | 1.0 |
| 114249 | 17泰丰债 | 山东泰丰控股集团有限公司 | 开源证券 | 4.00 | 2017.10.27 | 固定利率 | 7.99 | 7.0 |
| 114250 | 17骏马02 | 云南力帆骏马车辆有限公司 | 华创证券 | 2.00 | 2017.10.31 | 固定利率 | 9.00 | 3.0 |
| 114251 | 17诚志债 | 诚志股份有限公司 | 长城证券 | 10.00 | 2017.10.26 | 固定利率 | 5.80 | 5.0 |
| 114252 | 17索菱债 | 深圳市索菱实业股份有限公司 | 中天国富 | 5.00 | 2017.10.27 | 固定利率 | 6.35 | 3.0 |
| 114253 | 17丰盛03 | 南京丰盛产业控股集团有限公司 | 招商证券 | 2.00 | 2017.10.26 | 固定利率 | 7.50 | 3.0 |
| 114254 | 17紫光05 | 紫光集团有限公司 | 第一创业 | 6.00 | 2017.11.02 | 固定利率 | 6.00 | 5.0 |
| 114255 | 17骏马03 | 云南力帆骏马车辆有限公司 | 华创证券 | 2.00 | 2017.10.31 | 固定利率 | 7.80 | 3.0 |
| 114258 | 17彩生01 | 深圳市彩生活服务集团有限公司 | 中信建投 | 1.50 | 2017.11.10 | 固定利率 | 7.00 | 3.0 |
| 114259 | 17昆交01 | 昆明交通产业股份有限公司 | 平安证券 | 3.00 | 2017.10.31 | 固定利率 | 5.89 | 5.0 |
| 114261 | 17新野02 | 河南新野纺织股份有限公司 | 平安证券 | 4.00 | 2017.11.08 | 固定利率 | 7.78 | 5.0 |
| 114263 | 17蚌资02 | 蚌埠投资集团有限公司 | 长城证券 | 4.00 | 2017.11.14 | 固定利率 | 6.38 | 5.0 |
| 114264 | 17徐工02 | 江苏徐工工程机械租赁有限公司 | 国金证券 | 1.80 | 2017.11.21 | 固定利率 | 6.60 | 5.0 |
| 114265 | 17协鑫G2 | 苏州协鑫新能源投资有限公司 | 海通证券 | 5.60 | 2017.12.01 | 固定利率 | 7.50 | 3.0 |
| 114272 | 17三胞03 | 三胞集团有限公司 | 新时代证券 | 4.00 | 2017.11.28 | 固定利率 | 7.50 | 3.0 |

(1)中小企业私募债挂牌一览表(二〇一七年)(续)

SME PRIVATE PLACEMENT BONDS LISTED IN 2017(Continued)

| 代码 Code | 证券简称 Bond | 发行人 Issuer | 承销商 Underwriter | 发行量(百万) Size (Mil.) | 起息日 Value Data | 利率类型 Rate Type | 票面利率 Rate% | 偿还年限 Priod |
|---|---|---|---|---|---|---|---|---|
| 117040 | 16 苏协 01 | 江苏协鑫能源有限公司 | 华泰联合 | 11.70 | 2016.09.28 | 固定利率 | 6.00 | 3.0 |
| 117041 | 16 本钢 02 | 本溪钢铁(集团)有限责任公司 | 国泰君安 | 10.00 | 2016.10.12 | 固定利率 | 3.00 | 3.0 |
| 117043 | 16 飞投 02 | 飞马投资控股有限公司 | 国海证券 | 5.00 | 2016.09.28 | 固定利率 | 3.00 | 3.0 |
| 117044 | 16 飞投 03 | 飞马投资控股有限公司 | 国海证券 | 5.00 | 2016.10.18 | 固定利率 | 3.00 | 3.0 |
| 117050 | 16 东方 EB | 山东东方海洋集团有限公司 | 中泰证券 | 5.50 | 2016.11.01 | 固定利率 | 6.00 | 1.0 |
| 117052 | 16 雅本 E1 | 阿拉山口市雅本创业投资有限公司 | 国信证券 | 2.00 | 2016.12.02 | 固定利率 | 6.00 | 2.0 |
| 117053 | 16 澳洋 E1 | 澳洋集团有限公司 | 国海证券 | 5.00 | 2016.11.22 | 固定利率 | 3.00 | 3.0 |
| 117054 | 16 本钢 E3 | 本溪钢铁(集团)有限责任公司 | 国泰君安 | 10.00 | 2016.11.23 | 固定利率 | 2.00 | 3.0 |
| 117055 | 16 苏协 E2 | 江苏协鑫能源有限公司 | 华泰联合 | 6.30 | 2016.11.23 | 固定利率 | 6.00 | 3.0 |
| 117056 | 16 飞投 E4 | 飞马投资控股有限公司 | 国海证券 | 7.00 | 2016.11.23 | 固定利率 | 3.00 | 3.0 |
| 117057 | 16 宜华 E1 | 宜华企业(集团)有限公司 | 海通证券 | 15.00 | 2016.11.30 | 固定利率 | 0.80 | 3.0 |
| 117058 | 16 中基 E1 | 佛山市中基投资有限公司 | 华泰联合 | 3.92 | 2016.11.28 | 固定利率 | 7.00 | 2.0 |
| 117059 | 16 中超 E1 | 江苏中超投资集团有限公司 | 东兴证券 | 7.96 | 2016.11.29 | 固定利率 | 6.00 | 1.0 |
| 117060 | 16 本钢 E4 | 本溪钢铁(集团)有限责任公司 | 国泰君安 | 12.00 | 2016.12.05 | 固定利率 | 1.00 | 3.0 |
| 117061 | 16 宏氏 E1 | 海南宏氏投资有限公司 | 网信证券 | 1.90 | 2016.12.09 | 固定利率 | 6.80 | 3.0 |
| 117062 | 16 彩虹 E1 | 深圳市彩虹创业投资集团有限公司 | 西南证券 | 11.28 | 2016.12.16 | 固定利率 | 3.50 | 2.0 |
| 117063 | 16 神雾 E1 | 北京神雾环境能源科技集团股份有限公司 | 华创证券 | 20.00 | 2016.12.15 | 固定利率 | 4.60 | 3.0 |
| 117064 | 16 中基 E2 | 佛山市中基投资有限公司 | 华泰联合 | 6.08 | 2016.12.21 | 固定利率 | 5.50 | 3.0 |
| 117065 | 16 苏协 E3 | 江苏协鑫能源有限公司 | 华泰联合 | 7.00 | 2016.12.19 | 固定利率 | 3.50 | 3.0 |
| 117066 | 16 银河 E1 | 银河电子集团投资有限公司 | 兴业证券 | 10.00 | 2016.12.27 | 固定利率 | 3.90 | 3.0 |
| 117067 | 16 宏氏 E2 | 海南宏氏投资有限公司 | 网信证券 | 3.10 | 2016.12.26 | 固定利率 | 6.80 | 3.0 |
| 117068 | 17 亿纬 E1 | 惠州亿纬控股有限公司 | 国泰君安 | 8.00 | 2017.01.12 | 固定利率 | 2.00 | 1.0 |
| 117069 | 17 同路 E1 | 诸城同路人投资有限公司 | 民生证券 | 6.50 | 2017.01.13 | 固定利率 | 5.50 | 3.0 |
| 117070 | 17 金龙 E1 | 金龙控股集团有限公司 | 兴业证券 | 3.60 | 2017.01.24 | 固定利率 | 4.00 | 3.0 |
| 117071 | 17 裕人 E1 | 宁波裕人投资有限公司 | 财富证券 | 7.64 | 2017.01.20 | 固定利率 | 3.10 | 3.0 |
| 117072 | 17 永强 E1 | 临海市永强投资有限公司 | 招商证券 | 10.00 | 2017.01.25 | 固定利率 | 0.10 | 3.0 |
| 117073 | 17 佳船 E1 | 上海佳船企业发展有限公司 | 网信证券 | 3.00 | 2017.02.24 | 固定利率 | 7.00 | 2.0 |
| 117074 | 17 富煌 E1 | 安徽富煌建设有限责任公司 | 国元证券 | 3.20 | 2017.02.24 | 固定利率 | 1.00 | 3.0 |
| 117075 | 17 澳洋 E1 | 澳洋集团有限公司 | 国海证券 | 4.50 | 2017.03.07 | 固定利率 | 3.00 | 3.0 |
| 117076 | 17 东港 E1 | 浙江东港投资有限公司 | 华创证券 | 10.00 | 2017.03.15 | 固定利率 | 1.00 | 3.0 |
| 117077 | 17 华天 E1 | 天水华天电子集团股份有限公司 | 瑞信方正 | 5.00 | 2017.03.22 | 固定利率 | 0.50 | 3.0 |
| 117078 | 17 金龙 E2 | 金龙控股集团有限公司 | 兴业证券 | 2.20 | 2017.03.22 | 固定利率 | 4.00 | 3.0 |
| 117079 | 17 鹰高 E1 | 鹰潭市鹰高投资咨询有限公司 | 广州证券 | 2.00 | 2017.03.27 | 固定利率 | 4.00 | 2.0 |
| 117080 | 17 金龙 E3 | 金龙控股集团有限公司 | 兴业证券 | 3.90 | 2017.04.18 | 固定利率 | 4.00 | 3.0 |
| 117081 | 15 名轩 E2 | 天津名轩投资有限公司 | 中泰证券 | 2.89 | 2015.10.26 | 固定利率 | 8.00 | 2.0 |
| 117082 | 17 金河 E1 | 内蒙古金河建筑安装有限责任公司 | 东方花旗 | 2.00 | 2017.04.28 | 固定利率 | 0.50 | 3.0 |
| 117083 | 17 首钢 E1 | 首钢总公司 | 华泰联合 | 36.00 | 2017.04.28 | 固定利率 | 1.00 | 3.0 |
| 117084 | 17 天壕 E1 | 天壕投资集团有限公司 | 光大证券 | 2.00 | 2017.04.28 | 固定利率 | 1.00 | 3.0 |
| 117085 | 17 永福 E1 | 苏州永福投资有限公司 | 华泰联合 | 1.35 | 2017.04.27 | 固定利率 | 5.00 | 2.0 |
| 117086 | 17 万丰 E1 | 万丰奥特控股集团有限公司 | 海通证券 | 6.00 | 2017.05.05 | 固定利率 | 2.00 | 3.0 |
| 117087 | 17 宝德 E1 | 深圳市宝德投资控股有限公司 | 华泰联合 | 2.85 | 2017.05.11 | 固定利率 | 6.50 | 3.0 |
| 117088 | 17 宝德 E2 | 深圳市宝德投资控股有限公司 | 华泰联合 | 3.08 | 2017.05.24 | 固定利率 | 6.50 | 3.0 |
| 117089 | 17 天壕 E2 | 天壕投资集团有限公司 | 光大证券 | 1.00 | 2017.06.29 | 固定利率 | 1.00 | 3.0 |
| 117090 | 17 先导 E1 | 无锡先导投资发展有限公司 | 天风证券 | 15.00 | 2017.08.18 | 固定利率 | 2.50 | 3.0 |
| 117091 | 17 万丰 E2 | 万丰奥特控股集团有限公司 | 海通证券 | 13.00 | 2017.08.22 | 固定利率 | 2.50 | 3.0 |
| 117092 | 17 国轩 E1 | 珠海国轩贸易有限责任公司 | 开源证券 | 3.00 | 2017.08.31 | 固定利率 | 1.00 | 3.0 |
| 117093 | 17 国轩 E2 | 珠海国轩贸易有限责任公司 | 开源证券 | 5.00 | 2017.08.31 | 固定利率 | 5.00 | 3.0 |
| 117094 | 17 首钢 E2 | 首钢集团有限公司 | 华泰联合 | 24.00 | 2017.09.06 | 固定利率 | 0.90 | 3.0 |
| 117095 | 17 章控 E1 | 崇义章源投资控股有限公司 | 海通证券 | 6.00 | 2017.09.25 | 固定利率 | 2.00 | 3.0 |
| 117096 | 17 金龙 E4 | 金龙控股集团有限公司 | 兴业证券 | 0.30 | 2017.09.18 | 固定利率 | 4.00 | 3.0 |
| 117097 | 17 三花 EB | 三花控股集团有限公司 | 兴业证券 | 28.00 | 2017.09.25 | 固定利率 | 1.00 | 3.0 |

## (1)中小企业私募债挂牌一览表(二〇一七年)(续)

## SME PRIVATE PLACEMENT BONDS LISTED IN 2017(Continued)

| 代码 Code | 证券简称 Bond | 发行人 Issuer | 承销商 Underwriter | 发行量(百万) Size (Mil.) | 起息日 Value Data | 利率类型 Rate Type | 票面利率 Rate% | 偿还年限 Priod |
|---|---|---|---|---|---|---|---|---|
| 117098 | 17克明EB | 南县克明食品集团有限公司 | 华创证券 | 3.00 | 2017.09.25 | 固定利率 | 2.00 | 2.0 |
| 117099 | 17宝德E3 | 深圳市宝德投资控股有限公司 | 华泰联合 | 1.89 | 2017.09.29 | 固定利率 | 6.60 | 1.0 |
| 117100 | 17硕控EB | 惠州市硕贝德控股有限公司 | 广州证券 | 3.00 | 2017.09.28 | 固定利率 | 3.00 | 3.0 |
| 117101 | 17浪潮E1 | 浪潮集团有限公司 | 国泰君安 | 15.00 | 2017.10.18 | 固定利率 | 0.10 | 3.0 |
| 117102 | 17歌尔EB | 歌尔集团有限公司 | 国泰君安 | 20.00 | 2017.10.18 | 固定利率 | 0.10 | 3.0 |
| 117103 | 蓝天转S1 | | 华福证券 | 0.20 | 2017.10.16 | 固定利率 | 2.00 | 3.0 |
| 118623 | 16鄂宏泰 | 湖北省宏泰国有资本投资运营集团有限公司 | 长江证券 | 10.00 | 2016.04.14 | 固定利率 | 3.95 | 5.0 |
| 118660 | 16金科03 | 金科地产集团股份有限公司 | 中山证券 | 5.20 | 2016.05.03 | 固定利率 | 6.00 | 3.0 |
| 118661 | 16金科04 | 金科地产集团股份有限公司 | 中山证券 | 44.00 | 2016.05.03 | 固定利率 | 6.70 | 3.0 |
| 118662 | 16金科05 | 金科地产集团股份有限公司 | 中山证券 | 4.80 | 2016.05.03 | 固定利率 | 7.20 | 5.0 |
| 118759 | 16津租01 | 天津渤海租赁有限公司 | 国泰君安 | 5.00 | 2016.07.21 | 固定利率 | 5.98 | 3.0 |
| 118764 | 16龙控01 | 深圳市龙光控股有限公司 | 招商证券 | 30.00 | 2016.07.25 | 固定利率 | 5.15 | 5.0 |
| 118774 | 16连城01 | 连云港市城建控股集团有限公司 | 申万宏源承销保 | 荐 | 8.00 2016 | .07.28 固 | 定利率 | 3.90 3.0 |
| 118776 | 16连城02 | 连云港市城建控股集团有限公司 | 申万宏源承销保 | 荐 | 2.00 2016 | .07.28 固 | 定利率 | 4.15 5.0 |
| 118797 | 16富贵01 | 富贵鸟股份有限公司 | 爱建证券 | 13.00 | 2016.08.12 | 固定利率 | 6.50 | 5.0 |
| 118816 | 16东华01 | 东华能源股份有限公司 | 光大证券 | 5.00 | 2016.08.22 | 固定利率 | 5.98 | 5.0 |
| 118818 | 16东华02 | 东华能源股份有限公司 | 光大证券 | 7.00 | 2016.08.22 | 固定利率 | 5.70 | 3.0 |
| 118844 | 16福星04 | 湖北福星科技股份有限公司 | 中信建投 | 7.60 | 2016.09.05 | 固定利率 | 7.00 | 5.0 |
| 118863 | 16合金债 | 沈阳合金投资股份有限公司 | 新时代证券 | 7.00 | 2016.09.12 | 固定利率 | 7.50 | 3.0 |
| 118865 | 16临投05 | 临汾市投资集团有限公司 | 国信证券 | 15.00 | 2016.10.20 | 固定利率 | 5.51 | 10.0 |
| 118870 | 16筑工01 | 贵阳市工业投资(集团)有限公司 | 国信证券 | 15.00 | 2016.09.13 | 固定利率 | 5.80 | 5.0 |
| 118879 | 16禹洲01 | 禹洲地产股份有限公司 | 平安证券 | 30.00 | 2016.09.23 | 固定利率 | 5.30 | 3.0 |
| 118884 | 16华讯01 | 华讯方舟股份有限公司 | 川财证券 | 10.00 | 2016.10.25 | 固定利率 | 6.38 | 3.0 |
| 118891 | 16柳建02 | 广西柳州市建设投资开发有限责任公司 | 国海证券 | 8.00 | 2016.09.27 | 固定利率 | 5.00 | 5.0 |
| 118894 | 16商丘02 | 商丘市发展投资有限公司 | 中信建投 | 5.00 | 2016.09.29 | 固定利率 | 4.00 | 5.0 |
| 118898 | 16昆经03 | 昆山国创投资集团有限公司 | 光大证券 | 10.00 | 2016.09.28 | 固定利率 | 4.13 | 5.0 |
| 121001 | 价值转S | | 招商证券 | 0.20 | 2017.12.12 | 固定利率 | 2.80 | 1.0 |

## (2)中小企业私募债每日成交金额表(二〇一七年)

## SME PRIVATE PLACEMENT BONDS DAILY VALUE TRADED, 2017

百万元 RMB Mil.

| 日期 Date | 一月 Jan. | 二月 Feb. | 三月 Mar. | 四月 Apr. | 五月 May. | 六月 Jun. | 七月 Jul. | 八月 Aug. | 九月 Sept. | 十月 Oct. | 十一月 Nov. | 十二月 Dec. |
|---|---|---|---|---|---|---|---|---|---|---|---|---|
| 1 | | | 1 942.08 | | | 2 426.74 | | 1 211.54 | 1 168.64 | | 742.17 | 2 317.67 |
| 2 | | | 3 283.33 | | 525.58 | 2 190.00 | | 2 055.88 | | | 3 946.56 | |
| 3 | 820.17 | 165.86 | 2 085.66 | | 1 774.23 | | 1 543.21 | 4 225.08 | | | 1 683.63 | |
| 4 | 3 716.51 | | | | 2 551.59 | | 2 655.70 | 1 954.98 | 1 726.62 | | | 2 325.34 |
| 5 | 4 169.36 | | | 627.18 | 2 373.35 | 2 843.65 | 2 456.07 | | 3 136.57 | | | 2 792.09 |
| 6 | 2 894.10 | 1 343.45 | 2 132.96 | 3 346.34 | | 3 592.62 | 1 560.28 | | 2 573.35 | | 3 222.19 | 4 847.62 |
| 7 | | 2 188.97 | 3 392.42 | 2 169.08 | | 3 513.45 | 991.58 | 2 079.60 | 1 882.29 | | 3 237.17 | 5 011.22 |
| 8 | | 2 190.07 | 3 442.54 | | 2 006.85 | 2 911.12 | | 3 181.29 | 2 020.00 | | 3 440.80 | 3 212.76 |
| 9 | 2 668.56 | 3 664.92 | 1 328.73 | | 4 027.84 | 2 558.56 | | 3 331.12 | | 868.05 | 4 991.20 | |
| 10 | 3 441.39 | 1 899.72 | 1 345.72 | 2 532.79 | 2 942.09 | | 1 329.36 | 2 932.43 | | 2 931.34 | 1 846.62 | |
| 11 | 4 348.82 | | | 2 737.98 | 2 910.65 | | 3 215.82 | 1 541.98 | 4 049.29 | 4 496.36 | | 1 293.87 |
| 12 | 4 342.75 | | | 1 743.17 | 2 294.49 | 1 723.56 | 3 579.47 | | 2 897.96 | 3 278.15 | | 3 737.03 |
| 13 | 2 701.37 | 2 187.86 | 2 534.22 | 2 724.78 | | 3 368.76 | 3 017.47 | | 3 373.45 | 3 067.70 | 3 976.76 | 4 622.30 |
| 14 | | 3 125.46 | 3 195.75 | 2 053.47 | | 2 325.41 | 2 268.32 | 2 422.86 | 3 071.44 | | 3 824.91 | 5 835.41 |
| 15 | | 2 550.14 | 1 564.09 | | 2 067.14 | 3 227.36 | | 2 973.04 | 1 726.17 | | 3 403.15 | 3 473.62 |
| 16 | 2 557.57 | 3 459.58 | 2 406.45 | | 2 610.57 | 1 642.09 | | 2 184.10 | | 1 480.16 | 5 874.83 | |
| 17 | 3 832.95 | 1 743.04 | 1 710.72 | 3 552.71 | 2 358.21 | | 2 448.25 | 2 972.37 | | 2 065.55 | 3 105.15 | |
| 18 | 2 850.79 | | | 3 572.10 | 2 880.82 | | 2 827.45 | 1 016.46 | 1 839.29 | 2 879.07 | | 2 576.95 |
| 19 | 3 080.13 | | | 1 685.34 | 1 745.36 | 1 865.49 | 2 809.03 | | 2 507.92 | 4 730.07 | | 3 971.81 |
| 20 | 2 154.00 | 2 124.15 | 751.32 | 3 499.34 | | 2 545.67 | 2 586.36 | | 2 172.41 | 2 247.99 | 3 041.01 | 3 573.51 |
| 21 | | 3 059.88 | 1 253.82 | 1 259.60 | | 3 073.57 | 2 946.20 | 1 449.41 | 2 708.00 | | 4 442.16 | 3 429.38 |
| 22 | | 3 602.92 | 1 893.96 | | 2 577.00 | 2 901.55 | | 2 034.50 | 2 374.68 | | 3 706.97 | 2 692.46 |
| 23 | 2 562.23 | 3 553.87 | 3 865.64 | | 2 614.63 | 2 370.03 | | 2 281.61 | | 2 415.91 | 4 307.13 | |
| 24 | 3 303.56 | 2 863.27 | 2 376.95 | 1 599.57 | 3 962.92 | | 2 639.55 | 5 139.70 | | 3 629.68 | 3 322.61 | |
| 25 | 3 022.77 | | | 2 694.51 | 1 949.43 | | 2 033.16 | 2 214.71 | 2 422.28 | 2 863.87 | | 2 956.49 |
| 26 | 114.91 | | | 1 899.80 | 865.12 | 1 196.69 | 3 750.64 | | 2 186.33 | 1 766.74 | | 3 310.36 |
| 27 | | 2 638.14 | 3 219.84 | 1 292.71 | | 3 928.53 | 2 169.51 | | 1 607.01 | 1 987.46 | 941.19 | 2 252.45 |
| 28 | | 2 874.58 | 3 452.71 | 709.47 | | 2 074.56 | 2 173.25 | 1 713.32 | 1 796.16 | | 3 068.49 | 3 148.89 |
| 29 | | | 2 744.70 | | | 977.03 | | 1 898.37 | 167.87 | | 2 424.26 | 971.89 |
| 30 | | | 2 292.19 | | | 1 086.43 | | 1 011.89 | | 2 750.19 | 1 030.44 | |
| 31 | | | 298.90 | | 1 311.74 | | 815.87 | 1 547.06 | | 950.26 | | |
| 最高 High | 4 348.82 | 3 664.92 | 3 865.64 | 3 572.10 | 4 027.84 | 3 928.53 | 3 750.64 | 5 139.70 | 4 049.29 | 4 730.07 | 5 874.83 | 5 835.41 |
| 最低 Low | 114.91 | 165.86 | 298.90 | 627.18 | 525.58 | 977.03 | 815.87 | 1 011.89 | 167.87 | 868.05 | 742.17 | 971.89 |
| 平均 Avg. | 2 921.22 | 2 513.11 | 2 283.25 | 2 205.55 | 2 317.48 | 2 470.13 | 2 372.22 | 2 320.58 | 2 257.51 | 2 612.27 | 3 162.70 | 3 254.91 |
| 累计 Total | 52 581.94 | 45 235.89 | 52 514.71 | 39 699.94 | 46 349.59 | 54 342.87 | 49 816.57 | 53 373.32 | 47 407.74 | 44 408.55 | 69 579.42 | 68 353.14 |

全年累计 Total of 2017 623 663.68

## (八)融券融券

## MARGIN TRADING

### 1. 标的证券融资买入、融券卖出金额及占市场比例(二〇一七年)

STOCK MARGIN TRADING VALUE & MARKET SHARE, 2017

百万, Mil.

| 名次 Rank | 代码 Code | 证券简称 Stock | 融资买入 Purchase | 占市场 % of Total | 累计 % | 代码 Code | 证券简称 Stock | 融券卖出 Sale | 占市场 % of Total | 累计 % |
|---|---|---|---|---|---|---|---|---|---|---|
| 1 | 000725 | 京东方A | 171,179.75 | 3.5858 | 3.5858 | 000709 | 河钢股份 | 3,052.95 | 5.8007 | 5.8007 |
| 2 | 002230 | 科大讯飞 | 126,320.50 | 2.6461 | 6.2319 | 000728 | 国元证券 | 2,142.52 | 4.0708 | 9.8715 |
| 3 | 002460 | 赣锋锂业 | 104,631.19 | 2.1918 | 8.4237 | 002049 | 紫光国芯 | 1,859.00 | 3.5321 | 13.4036 |
| 4 | 000651 | 格力电器 | 77,751.78 | 1.6287 | 10.0524 | 000338 | 潍柴动力 | 1,648.80 | 3.1327 | 16.5364 |
| 5 | 000839 | 中信国安 | 68,983.45 | 1.4450 | 11.4974 | 000002 | 万科A | 1,268.88 | 2.4109 | 18.9472 |
| 6 | 000063 | 中兴通讯 | 66,908.83 | 1.4016 | 12.8990 | 002230 | 科大讯飞 | 982.04 | 1.8659 | 20.8131 |
| 7 | 300059 | 东方财富 | 59,011.92 | 1.2362 | 14.1352 | 002011 | 盾安环境 | 940.12 | 1.7863 | 22.5994 |
| 8 | 000709 | 河钢股份 | 52,517.03 | 1.1001 | 15.2353 | 159902 | 中小板 | 871.29 | 1.6555 | 24.2549 |
| 9 | 002340 | 格林美 | 52,078.05 | 1.0909 | 16.3262 | 000839 | 中信国安 | 693.97 | 1.3186 | 25.5734 |
| 10 | 002405 | 四维图新 | 45,369.90 | 0.9504 | 17.2766 | 000768 | 中航飞机 | 668.96 | 1.2710 | 26.8445 |
| 11 | 000413 | 东旭光电 | 42,425.12 | 0.8887 | 18.1653 | 000858 | 五粮液 | 658.39 | 1.2510 | 28.0954 |
| 12 | 000333 | 美的集团 | 40,788.30 | 0.8544 | 19.0197 | 000651 | 格力电器 | 616.58 | 1.1715 | 29.2669 |
| 13 | 300355 | 蒙草生态 | 40,519.53 | 0.8488 | 19.8685 | 000725 | 京东方A | 611.05 | 1.1610 | 30.4279 |
| 14 | 000001 | 平安银行 | 40,181.38 | 0.8417 | 20.7102 | 300274 | 阳光电源 | 586.00 | 1.1134 | 31.5413 |
| 15 | 000778 | 新兴铸管 | 39,057.75 | 0.8182 | 21.5283 | 002415 | 海康威视 | 575.45 | 1.0934 | 32.6347 |
| 16 | 300014 | 亿纬锂能 | 39,013.72 | 0.8172 | 22.3456 | 002460 | 赣锋锂业 | 539.63 | 1.0253 | 33.6600 |
| 17 | 000401 | 冀东水泥 | 35,891.26 | 0.7518 | 23.0974 | 002024 | 苏宁云商 | 534.46 | 1.0155 | 34.6755 |
| 18 | 002450 | 康得新 | 35,811.02 | 0.7502 | 23.8476 | 300070 | 碧水源 | 533.71 | 1.0141 | 35.6896 |
| 19 | 300070 | 碧水源 | 35,630.14 | 0.7464 | 24.5939 | 300355 | 蒙草生态 | 530.99 | 1.0089 | 36.6984 |
| 20 | 000858 | 五粮液 | 35,195.82 | 0.7373 | 25.3312 | 000776 | 广发证券 | 497.99 | 0.9462 | 37.6446 |
| 21 | 300017 | 网宿科技 | 34,912.81 | 0.7313 | 26.0625 | 002161 | 远望谷 | 492.35 | 0.9355 | 38.5801 |
| 22 | 000728 | 国元证券 | 33,749.21 | 0.7070 | 26.7695 | 300059 | 东方财富 | 488.71 | 0.9286 | 39.5087 |
| 23 | 000792 | 盐湖股份 | 33,234.65 | 0.6962 | 27.4657 | 159919 | 300 ETF | 470.80 | 0.8945 | 40.4032 |
| 24 | 000002 | 万科A | 32,904.10 | 0.6893 | 28.1549 | 000063 | 中兴通讯 | 468.78 | 0.8907 | 41.2939 |
| 25 | 002407 | 多氟多 | 32,849.91 | 0.6881 | 28.8431 | 300024 | 机器人 | 462.73 | 0.8792 | 42.1731 |
| 26 | 000877 | 天山股份 | 31,029.03 | 0.6500 | 29.4930 | 300014 | 亿纬锂能 | 460.34 | 0.8747 | 43.0477 |
| 27 | 002176 | 江特电机 | 29,487.90 | 0.6177 | 30.1107 | 002233 | 塔牌集团 | 441.41 | 0.8387 | 43.8864 |
| 28 | 000807 | 云铝股份 | 29,390.70 | 0.6157 | 30.7264 | 002407 | 多氟多 | 427.39 | 0.8120 | 44.6985 |
| 29 | 002008 | 大族激光 | 29,148.03 | 0.6106 | 31.3370 | 002008 | 大族激光 | 422.79 | 0.8033 | 45.5018 |
| 30 | 002415 | 海康威视 | 28,957.85 | 0.6066 | 31.9436 | 000333 | 美的集团 | 411.11 | 0.7811 | 46.2829 |
| 31 | 300072 | 三聚环保 | 28,454.14 | 0.5960 | 32.5396 | 000977 | 浪潮信息 | 408.72 | 0.7766 | 47.0595 |
| 32 | 000050 | 深天马A | 28,449.18 | 0.5959 | 33.1356 | 000917 | 电广传媒 | 406.73 | 0.7728 | 47.8323 |
| 33 | 002024 | 苏宁云商 | 28,306.12 | 0.5929 | 33.7285 | 000783 | 长江证券 | 392.00 | 0.7448 | 48.5771 |
| 34 | 002049 | 紫光国芯 | 27,094.42 | 0.5676 | 34.2961 | 000001 | 平安银行 | 379.12 | 0.7203 | 49.2974 |
| 35 | 002456 | 欧菲科技 | 26,675.13 | 0.5588 | 34.8548 | 000413 | 东旭光电 | 372.91 | 0.7085 | 50.0060 |
| 36 | 002594 | 比亚迪 | 26,658.35 | 0.5584 | 35.4133 | 000568 | 泸州老窖 | 365.36 | 0.6942 | 50.7001 |
| 37 | 000776 | 广发证券 | 26,479.39 | 0.5547 | 35.9680 | 000895 | 双汇发展 | 357.28 | 0.6789 | 51.3790 |
| 38 | 002146 | 荣盛发展 | 26,178.10 | 0.5484 | 36.5163 | 000401 | 冀东水泥 | 341.20 | 0.6483 | 52.0273 |
| 39 | 000970 | 中科三环 | 26,093.26 | 0.5466 | 37.0629 | 002673 | 西部证券 | 333.36 | 0.6334 | 52.6607 |
| 40 | 002431 | 棕榈股份 | 25,747.84 | 0.5394 | 37.6023 | 002179 | 中航光电 | 326.92 | 0.6212 | 53.2818 |
| 41 | 002673 | 西部证券 | 25,573.68 | 0.5357 | 38.1380 | 002236 | 大华股份 | 318.56 | 0.6053 | 53.8871 |
| 42 | 300157 | 恒泰艾普 | 25,399.89 | 0.5321 | 38.6700 | 300168 | 万达信息 | 306.55 | 0.5825 | 54.4695 |
| 43 | 002302 | 西部建设 | 25,290.14 | 0.5298 | 39.1998 | 000786 | 北新建材 | 290.28 | 0.5515 | 55.0211 |
| 44 | 000786 | 北新建材 | 25,162.89 | 0.5271 | 39.7269 | 300253 | 卫宁健康 | 287.08 | 0.5455 | 55.5665 |
| 45 | 000600 | 建投能源 | 24,078.93 | 0.5044 | 40.2313 | 000738 | 航发控制 | 281.86 | 0.5355 | 56.1021 |

| 名次 | 代码 | 证券简称 | 融资买入 | 占市场 | 累计 | 代码 | 证券简称 | 融券卖出 | 占市场 | 累计 |
|---|---|---|---|---|---|---|---|---|---|---|
| 46 | 002307 | 北新路桥 | 23,820.60 | 0.4990 | 40.7303 | 000060 | 中金岭南 | 266.60 | 0.5066 | 56.6086 |
| 47 | 002108 | 沧州明珠 | 23,692.31 | 0.4963 | 41.2266 | 000800 | 一汽轿车 | 262.11 | 0.4980 | 57.1066 |
| 48 | 000878 | 云南铜业 | 23,522.62 | 0.4927 | 41.7193 | 002310 | 东方园林 | 255.95 | 0.4863 | 57.5929 |
| 49 | 300055 | 万邦达 | 23,377.04 | 0.4897 | 42.2090 | 000559 | 万向钱潮 | 255.24 | 0.4850 | 58.0779 |
| 50 | 000768 | 中航飞机 | 22,787.58 | 0.4773 | 42.6864 | 300072 | 三聚环保 | 249.09 | 0.4733 | 58.5512 |
| 51 | 000830 | 鲁西化工 | 22,706.25 | 0.4756 | 43.1620 | 000100 | TCL集团 | 240.73 | 0.4574 | 59.0086 |
| 52 | 300088 | 长信科技 | 22,603.92 | 0.4735 | 43.6355 | 002285 | 世联行 | 236.27 | 0.4489 | 59.4575 |
| 53 | 002285 | 世联行 | 22,153.30 | 0.4641 | 44.0996 | 002573 | 清新环境 | 234.76 | 0.4461 | 59.9035 |
| 54 | 002158 | 汉钟精机 | 22,022.93 | 0.4613 | 44.5609 | 000778 | 新兴铸管 | 233.90 | 0.4444 | 60.3480 |
| 55 | 000060 | 中金岭南 | 21,607.90 | 0.4526 | 45.0135 | 002307 | 北新路桥 | 232.81 | 0.4423 | 60.7903 |
| 56 | 000977 | 浪潮信息 | 21,255.85 | 0.4453 | 45.4588 | 000049 | 德赛电池 | 225.86 | 0.4292 | 61.2194 |
| 57 | 002281 | 光迅科技 | 21,092.66 | 0.4418 | 45.9006 | 000970 | 中科三环 | 224.93 | 0.4274 | 61.6468 |
| 58 | 002092 | 中泰化学 | 21,072.56 | 0.4414 | 46.3420 | 000596 | 古井贡酒 | 217.20 | 0.4127 | 62.0595 |
| 59 | 001979 | 招商蛇口 | 20,740.21 | 0.4345 | 46.7765 | 000905 | 厦门港务 | 215.49 | 0.4094 | 62.4689 |
| 60 | 000488 | 晨鸣纸业 | 20,596.39 | 0.4314 | 47.2079 | 000830 | 鲁西化工 | 213.76 | 0.4062 | 62.8751 |
| 61 | 002241 | 歌尔股份 | 20,487.03 | 0.4292 | 47.6371 | 002500 | 山西证券 | 213.18 | 0.4051 | 63.2802 |
| 62 | 000997 | 新大陆 | 20,425.65 | 0.4279 | 48.0650 | 002304 | 洋河股份 | 209.54 | 0.3981 | 63.6783 |
| 63 | 002500 | 山西证券 | 19,584.74 | 0.4103 | 48.4752 | 300124 | 汇川技术 | 206.01 | 0.3914 | 64.0697 |
| 64 | 159920 | 恒生ETF | 19,577.13 | 0.4101 | 48.8853 | 002241 | 歌尔股份 | 204.04 | 0.3877 | 64.4574 |
| 65 | 000625 | 长安汽车 | 19,098.30 | 0.4001 | 49.2854 | 000623 | 吉林敖东 | 203.16 | 0.3860 | 64.8434 |
| 66 | 000960 | 锡业股份 | 19,065.67 | 0.3994 | 49.6847 | 000686 | 东北证券 | 202.49 | 0.3847 | 65.2281 |
| 67 | 000338 | 潍柴动力 | 18,720.78 | 0.3922 | 50.0769 | 000009 | 中国宝安 | 199.94 | 0.3799 | 65.6080 |
| 68 | 002185 | 华天科技 | 18,492.63 | 0.3874 | 50.4643 | 002405 | 四维图新 | 195.24 | 0.3710 | 65.9790 |
| 69 | 000983 | 西山煤电 | 18,318.52 | 0.3837 | 50.8480 | 002158 | 汉钟精机 | 194.49 | 0.3695 | 66.3485 |
| 70 | 002310 | 东方园林 | 18,082.12 | 0.3788 | 51.2268 | 000069 | 华侨城A | 190.54 | 0.3620 | 66.7105 |
| 71 | 002056 | 横店东磁 | 18,008.98 | 0.3772 | 51.6040 | 000425 | 徐工机械 | 188.28 | 0.3577 | 67.0683 |
| 72 | 000623 | 吉林敖东 | 17,744.46 | 0.3717 | 51.9757 | 000680 | 山推股份 | 186.11 | 0.3536 | 67.4219 |
| 73 | 000930 | 中粮生化 | 17,307.07 | 0.3625 | 52.3383 | 000538 | 云南白药 | 181.05 | 0.3440 | 67.7659 |
| 74 | 002233 | 塔牌集团 | 17,278.57 | 0.3619 | 52.7002 | 002142 | 宁波银行 | 181.03 | 0.3440 | 68.1099 |
| 75 | 000100 | TCL集团 | 17,241.65 | 0.3612 | 53.0614 | 000983 | 西山煤电 | 179.14 | 0.3404 | 68.4502 |
| 76 | 002273 | 水晶光电 | 17,171.36 | 0.3597 | 53.4211 | 000878 | 云南铜业 | 175.87 | 0.3342 | 68.7844 |
| 77 | 000762 | 西藏矿业 | 17,019.06 | 0.3565 | 53.7776 | 300251 | 光线传媒 | 172.90 | 0.3285 | 69.1129 |
| 78 | 002573 | 清新环境 | 16,835.29 | 0.3527 | 54.1302 | 000006 | 深振业A | 171.31 | 0.3255 | 69.4384 |
| 79 | 002001 | 新和成 | 16,676.31 | 0.3493 | 54.4796 | 002456 | 欧菲科技 | 170.53 | 0.3240 | 69.7624 |
| 80 | 002148 | 北纬科技 | 16,303.17 | 0.3415 | 54.8211 | 002030 | 达安基因 | 168.82 | 0.3208 | 70.0832 |
| 81 | 002236 | 大华股份 | 15,995.46 | 0.3351 | 55.1561 | 000930 | 中粮生化 | 168.05 | 0.3193 | 70.4024 |
| 82 | 300024 | 机器人 | 15,867.16 | 0.3324 | 55.4885 | 300055 | 万邦达 | 167.78 | 0.3188 | 70.7212 |
| 83 | 000712 | 锦龙股份 | 15,802.92 | 0.3310 | 55.8196 | 000762 | 西藏矿业 | 167.19 | 0.3177 | 71.0389 |
| 84 | 000423 | 东阿阿胶 | 15,731.41 | 0.3295 | 56.1491 | 000811 | 冰轮环境 | 167.10 | 0.3175 | 71.3564 |
| 85 | 000825 | 太钢不锈 | 15,663.64 | 0.3281 | 56.4772 | 002056 | 横店东磁 | 167.06 | 0.3174 | 71.6738 |
| 86 | 300077 | 国民技术 | 15,425.35 | 0.3231 | 56.8003 | 002450 | 康得新 | 163.31 | 0.3103 | 71.9841 |
| 87 | 300053 | 欧比特 | 15,245.84 | 0.3194 | 57.1197 | 002202 | 金风科技 | 159.94 | 0.3039 | 72.2880 |
| 88 | 000009 | 中国宝安 | 15,235.45 | 0.3192 | 57.4388 | 002439 | 启明星辰 | 158.43 | 0.3010 | 72.5890 |
| 89 | 002011 | 盾安环境 | 15,119.79 | 0.3167 | 57.7556 | 300003 | 乐普医疗 | 157.17 | 0.2986 | 72.8877 |
| 90 | 000630 | 铜陵有色 | 15,057.50 | 0.3154 | 58.0710 | 300027 | 华谊兄弟 | 156.85 | 0.2980 | 73.1857 |
| 91 | 300020 | 银江股份 | 14,803.69 | 0.3101 | 58.3811 | 000937 | 冀中能源 | 153.77 | 0.2922 | 73.4778 |
| 92 | 000937 | 冀中能源 | 14,791.68 | 0.3099 | 58.6909 | 002340 | 格林美 | 151.55 | 0.2880 | 73.7658 |
| 93 | 000581 | 威孚高科 | 14,476.44 | 0.3033 | 58.9942 | 002146 | 荣盛发展 | 151.35 | 0.2876 | 74.0533 |
| 94 | 000758 | 中色股份 | 14,227.49 | 0.2980 | 59.2922 | 000777 | 中核科技 | 149.36 | 0.2838 | 74.3371 |
| 95 | 300104 | 乐视网 | 13,424.74 | 0.2812 | 59.5734 | 000039 | 中集集团 | 148.63 | 0.2824 | 74.6195 |
| 96 | 000039 | 中集集团 | 13,367.67 | 0.2800 | 59.8534 | 000712 | 锦龙股份 | 148.62 | 0.2824 | 74.9019 |
| 97 | 000686 | 东北证券 | 13,225.82 | 0.2771 | 60.1305 | 000996 | 中国中期 | 147.34 | 0.2800 | 75.1819 |

| 名次 | 代码 | 证券简称 | 融资买入 | 占市场 | 累计 | 代码 | 证券简称 | 融券卖出 | 占市场 | 累计 |
|---|---|---|---|---|---|---|---|---|---|---|
| 98 | 000996 | 中国中期 | 13,097.25 | 0.2744 | 60.4049 | 300017 | 网宿科技 | 146.85 | 0.2790 | 75.4609 |
| 99 | 002065 | 东华软件 | 12,977.85 | 0.2719 | 60.6767 | 000625 | 长安汽车 | 143.48 | 0.2726 | 75.7335 |
| 100 | 000938 | 紫光股份 | 12,573.32 | 0.2634 | 60.9401 | 000826 | 启迪桑德 | 142.41 | 0.2706 | 76.0040 |

1. 标的证券融资买入、融券卖出金额及占市场比例(二〇一七年)(续)

STOCK MARGIN TRADING VALUE & MARKET SHARE, 2017 (Continued)

百万, Mil.

| 名次 Rank | 代码 Code | 证券简称 Stock | 融资买入 Purchasse | 占市场 % of Total | 累计 % | 代码 Code | 证券简称 Stock | 融券卖出 Sale | 占市场 % of Total | 累计 % |
|---|---|---|---|---|---|---|---|---|---|---|
| 101 | 300146 | 汤臣倍健 | 12,478.13 | 0.2614 | 61.2015 | 002108 | 沧州明珠 | 141.31 | 0.2685 | 76.2725 |
| 102 | 300168 | 万达信息 | 12,386.21 | 0.2595 | 61.4609 | 002292 | 奥飞娱乐 | 140.69 | 0.2673 | 76.5399 |
| 103 | 000563 | 陕国投A | 12,039.67 | 0.2522 | 61.7131 | 159901 | 深100ETF | 140.32 | 0.2666 | 76.8065 |
| 104 | 000973 | 佛塑科技 | 12,013.73 | 0.2517 | 61.9648 | 002594 | 比亚迪 | 140.01 | 0.2660 | 77.0725 |
| 105 | 002371 | 北方华创 | 12,013.28 | 0.2517 | 62.2164 | 002148 | 北纬科技 | 139.34 | 0.2648 | 77.3372 |
| 106 | 000988 | 华工科技 | 11,905.76 | 0.2494 | 62.4658 | 002185 | 华天科技 | 138.46 | 0.2631 | 77.6003 |
| 107 | 000069 | 华侨城A | 11,826.82 | 0.2477 | 62.7136 | 000402 | 金融街 | 138.25 | 0.2627 | 77.8630 |
| 108 | 300027 | 华谊兄弟 | 11,780.17 | 0.2468 | 62.9604 | 002431 | 棕榈股份 | 136.76 | 0.2599 | 78.1229 |
| 109 | 002161 | 远望谷 | 11,763.02 | 0.2464 | 63.2068 | 300157 | 恒泰艾普 | 136.67 | 0.2597 | 78.3825 |
| 110 | 300090 | 盛运环保 | 11,684.59 | 0.2448 | 63.4515 | 000877 | 天山股份 | 136.37 | 0.2591 | 78.6416 |
| 111 | 300315 | 掌趣科技 | 11,606.85 | 0.2431 | 63.6947 | 002273 | 水晶光电 | 135.04 | 0.2566 | 78.8982 |
| 112 | 000568 | 泸州老窖 | 11,580.45 | 0.2426 | 63.9372 | 000157 | 中联重科 | 133.26 | 0.2532 | 79.1514 |
| 113 | 000905 | 厦门港务 | 11,311.61 | 0.2370 | 64.1742 | 002051 | 中工国际 | 133.10 | 0.2529 | 79.4043 |
| 114 | 000917 | 电广传媒 | 11,273.27 | 0.2362 | 64.4103 | 000998 | 隆平高科 | 131.47 | 0.2498 | 79.6541 |
| 115 | 000826 | 启迪桑德 | 11,197.45 | 0.2346 | 64.6449 | 000789 | 万年青 | 127.70 | 0.2426 | 79.8967 |
| 116 | 002129 | 中环股份 | 11,155.38 | 0.2337 | 64.8786 | 002065 | 东华软件 | 125.49 | 0.2384 | 80.1352 |
| 117 | 300128 | 锦富技术 | 11,147.37 | 0.2335 | 65.1121 | 002302 | 西部建设 | 123.23 | 0.2341 | 80.3693 |
| 118 | 000402 | 金融街 | 10,950.57 | 0.2294 | 65.3415 | 002151 | 北斗星通 | 123.01 | 0.2337 | 80.6030 |
| 119 | 000823 | 超声电子 | 10,906.26 | 0.2285 | 65.5699 | 002474 | 榕基软件 | 122.31 | 0.2324 | 80.8354 |
| 120 | 000789 | 万年青 | 10,855.94 | 0.2274 | 65.7974 | 000022 | 深赤湾A | 117.55 | 0.2234 | 81.0587 |
| 121 | 000898 | 鞍钢股份 | 10,750.26 | 0.2252 | 66.0225 | 002642 | 荣之联 | 114.58 | 0.2177 | 81.2765 |
| 122 | 002444 | 巨星科技 | 10,628.70 | 0.2227 | 66.2452 | 002465 | 海格通信 | 114.29 | 0.2172 | 81.4936 |
| 123 | 002183 | 怡亚通 | 10,229.77 | 0.2143 | 66.4595 | 000600 | 建投能源 | 111.62 | 0.2121 | 81.7057 |
| 124 | 002128 | 露天煤业 | 10,227.03 | 0.2142 | 66.6737 | 300191 | 潜能恒信 | 110.16 | 0.2093 | 81.9150 |
| 125 | 000538 | 云南白药 | 10,161.14 | 0.2129 | 66.8866 | 000503 | 海虹控股 | 109.67 | 0.2084 | 82.1234 |
| 126 | 002007 | 华兰生物 | 10,157.88 | 0.2128 | 67.0993 | 000973 | 佛塑科技 | 106.88 | 0.2031 | 82.3264 |
| 127 | 000425 | 徐工机械 | 10,128.79 | 0.2122 | 67.3115 | 300128 | 锦富技术 | 104.04 | 0.1977 | 82.5241 |
| 128 | 002475 | 立讯精密 | 10,042.13 | 0.2104 | 67.5219 | 000563 | 陕国投A | 103.72 | 0.1971 | 82.7212 |
| 129 | 000012 | 南玻A | 9,998.79 | 0.2095 | 67.7313 | 002378 | 章源钨业 | 101.94 | 0.1937 | 82.9149 |
| 130 | 000868 | 安凯客车 | 9,987.21 | 0.2092 | 67.9405 | 000801 | 四川九洲 | 100.56 | 0.1911 | 83.1059 |
| 131 | 002038 | 双鹭药业 | 9,954.64 | 0.2085 | 68.1491 | 000825 | 太钢不锈 | 100.06 | 0.1901 | 83.2961 |
| 132 | 002151 | 北斗星通 | 9,952.33 | 0.2085 | 68.3575 | 000050 | 深天马A | 100.05 | 0.1901 | 83.4862 |
| 133 | 000661 | 长春高新 | 9,932.59 | 0.2081 | 68.5656 | 000792 | 盐湖股份 | 99.20 | 0.1885 | 83.6746 |
| 134 | 000088 | 盐田港 | 9,805.59 | 0.2054 | 68.7710 | 002475 | 立讯精密 | 97.80 | 0.1858 | 83.8605 |
| 135 | 300274 | 阳光电源 | 9,738.95 | 0.2040 | 68.9750 | 000423 | 东阿阿胶 | 97.35 | 0.1850 | 84.0454 |
| 136 | 000680 | 山推股份 | 9,660.96 | 0.2024 | 69.1774 | 000088 | 盐田港 | 96.81 | 0.1840 | 84.2294 |
| 137 | 002142 | 宁波银行 | 9,651.67 | 0.2022 | 69.3796 | 000554 | 泰山石油 | 95.81 | 0.1821 | 84.4114 |
| 138 | 000540 | 中天金融 | 9,569.12 | 0.2005 | 69.5800 | 000598 | 兴蓉环境 | 95.16 | 0.1808 | 84.5922 |
| 139 | 002277 | 友阿股份 | 9,534.67 | 0.1997 | 69.7797 | 000731 | 四川美丰 | 93.00 | 0.1767 | 84.7689 |
| 140 | 000750 | 国海证券 | 9,530.78 | 0.1997 | 69.9794 | 300133 | 华策影视 | 92.32 | 0.1754 | 84.9443 |
| 141 | 000151 | 中成股份 | 9,481.36 | 0.1986 | 70.1780 | 002276 | 万马股份 | 91.12 | 0.1731 | 85.1175 |
| 142 | 002030 | 达安基因 | 9,335.77 | 0.1956 | 70.3736 | 000897 | 津滨发展 | 90.15 | 0.1713 | 85.2887 |
| 143 | 002408 | 齐翔腾达 | 9,239.16 | 0.1935 | 70.5671 | 001979 | 招商蛇口 | 86.21 | 0.1638 | 85.4525 |

1. 标的证券融资买入、融券卖出金额及占市场比例(二〇一七年)(续)

STOCK MARGIN TRADING VALUE & MARKET SHARE, 2017 (Continued) 百万, Mil.

| 名次 Rank | 代码 Code | 证券简称 Stock | 融资买入 Purchasse | 占市场 % of Total | 累计 % | 代码 Code | 证券简称 Stock | 融券卖出 Sale | 占市场 % of Total | 累计 % |
|---|---|---|---|---|---|---|---|---|---|---|
| 144 | 000783 | 长江证券 | 9,234.43 | 0.1934 | 70.7605 | 002428 | 云南锗业 | 85.38 | 0.1622 | 85.6147 |
| 145 | 002078 | 太阳纸业 | 9,063.38 | 0.1899 | 70.9504 | 002081 | 金螳螂 | 84.81 | 0.1611 | 85.7759 |
| 146 | 002396 | 星网锐捷 | 9,002.15 | 0.1886 | 71.1390 | 000960 | 锡业股份 | 83.48 | 0.1586 | 85.9345 |
| 147 | 000887 | 中鼎股份 | 8,944.36 | 0.1874 | 71.3263 | 002095 | 生意宝 | 82.75 | 0.1572 | 86.0917 |
| 148 | 000928 | 中钢国际 | 8,918.22 | 0.1868 | 71.5131 | 000630 | 铜陵有色 | 81.72 | 0.1553 | 86.2470 |
| 149 | 002055 | 得润电子 | 8,912.25 | 0.1867 | 71.6998 | 002153 | 石基信息 | 81.09 | 0.1541 | 86.4010 |
| 150 | 002202 | 金风科技 | 8,871.31 | 0.1858 | 71.8857 | 000988 | 华工科技 | 79.54 | 0.1511 | 86.5522 |
| 151 | 300212 | 易华录 | 8,857.30 | 0.1855 | 72.0712 | 300226 | 上海钢联 | 78.75 | 0.1496 | 86.7018 |
| 152 | 002642 | 荣之联 | 8,798.52 | 0.1843 | 72.2555 | 002016 | 世荣兆业 | 75.15 | 0.1428 | 86.8446 |
| 153 | 000559 | 万向钱潮 | 8,786.86 | 0.1841 | 72.4396 | 002007 | 华兰生物 | 74.39 | 0.1413 | 86.9859 |
| 154 | 000022 | 深赤湾A | 8,690.63 | 0.1821 | 72.6216 | 002190 | 成飞集成 | 74.21 | 0.1410 | 87.1269 |
| 155 | 002074 | 国轩高科 | 8,549.76 | 0.1791 | 72.8007 | 002424 | 贵州百灵 | 73.62 | 0.1399 | 87.2668 |
| 156 | 000554 | 泰山石油 | 8,505.62 | 0.1782 | 72.9789 | 000400 | 许继电气 | 71.89 | 0.1366 | 87.4034 |
| 157 | 002428 | 云南锗业 | 8,503.95 | 0.1781 | 73.1570 | 300077 | 国民技术 | 71.29 | 0.1355 | 87.5388 |
| 158 | 000800 | 一汽轿车 | 8,502.57 | 0.1781 | 73.3351 | 300020 | 银江股份 | 70.85 | 0.1346 | 87.6735 |
| 159 | 000793 | 华闻传媒 | 8,488.73 | 0.1778 | 73.5130 | 300053 | 欧比特 | 70.75 | 0.1344 | 87.8079 |
| 160 | 002268 | 卫士通 | 8,486.43 | 0.1778 | 73.6907 | 000997 | 新大陆 | 70.46 | 0.1339 | 87.9418 |
| 161 | 300133 | 华策影视 | 8,454.06 | 0.1771 | 73.8678 | 002130 | 沃尔核材 | 70.44 | 0.1338 | 88.0756 |
| 162 | 002440 | 闰土股份 | 8,317.21 | 0.1742 | 74.0421 | 300002 | 神州泰岳 | 69.92 | 0.1328 | 88.2084 |
| 163 | 002648 | 卫星石化 | 8,309.33 | 0.1741 | 74.2161 | 002092 | 中泰化学 | 69.65 | 0.1323 | 88.3408 |
| 164 | 002050 | 三花智控 | 8,216.79 | 0.1721 | 74.3882 | 300010 | 立思辰 | 69.57 | 0.1322 | 88.4730 |
| 165 | 000062 | 深圳华强 | 8,187.97 | 0.1715 | 74.5598 | 002229 | 鸿博股份 | 69.05 | 0.1312 | 88.6042 |
| 166 | 002378 | 章源钨业 | 8,128.61 | 0.1703 | 74.7300 | 000012 | 南玻A | 68.59 | 0.1303 | 88.7345 |
| 167 | 000049 | 德赛电池 | 7,999.55 | 0.1676 | 74.8976 | 300315 | 掌趣科技 | 67.26 | 0.1278 | 88.8623 |
| 168 | 002051 | 中工国际 | 7,986.85 | 0.1673 | 75.0649 | 002271 | 东方雨虹 | 66.96 | 0.1272 | 88.9895 |
| 169 | 002292 | 奥飞娱乐 | 7,944.44 | 0.1664 | 75.2313 | 000581 | 威孚高科 | 66.18 | 0.1257 | 89.1153 |
| 170 | 000901 | 航天科技 | 7,928.80 | 0.1661 | 75.3974 | 000528 | 柳工 | 65.97 | 0.1254 | 89.2406 |
| 171 | 300273 | 和佳股份 | 7,918.31 | 0.1659 | 75.5633 | 002176 | 江特电机 | 64.80 | 0.1231 | 89.3637 |
| 172 | 002067 | 景兴纸业 | 7,896.63 | 0.1654 | 75.7287 | 002396 | 星网锐捷 | 64.25 | 0.1221 | 89.4858 |
| 173 | 300170 | 汉得信息 | 7,888.95 | 0.1653 | 75.8940 | 002287 | 奇正藏药 | 63.38 | 0.1204 | 89.6062 |
| 174 | 000503 | 海虹控股 | 7,843.64 | 0.1643 | 76.0583 | 000671 | 阳光城 | 61.87 | 0.1176 | 89.7238 |
| 175 | 002104 | 恒宝股份 | 7,742.89 | 0.1622 | 76.2205 | 002073 | 软控股份 | 61.65 | 0.1171 | 89.8409 |
| 176 | 002465 | 海格通信 | 7,733.06 | 0.1620 | 76.3824 | 002023 | 海特高新 | 61.29 | 0.1165 | 89.9574 |
| 177 | 300203 | 聚光科技 | 7,710.23 | 0.1615 | 76.5440 | 002261 | 拓维信息 | 61.13 | 0.1162 | 90.0735 |
| 178 | 000895 | 双汇发展 | 7,700.29 | 0.1613 | 76.7053 | 002385 | 大北农 | 60.58 | 0.1151 | 90.1886 |
| 179 | 002467 | 二六三 | 7,649.04 | 0.1602 | 76.8655 | 300015 | 爱尔眼科 | 60.29 | 0.1145 | 90.3032 |
| 180 | 002081 | 金螳螂 | 7,635.70 | 0.1600 | 77.0254 | 000031 | 中粮地产 | 60.17 | 0.1143 | 90.4175 |
| 181 | 002237 | 恒邦股份 | 7,555.84 | 0.1583 | 77.1837 | 002268 | 卫士通 | 59.58 | 0.1132 | 90.5307 |
| 182 | 002439 | 启明星辰 | 7,500.12 | 0.1571 | 77.3408 | 300088 | 长信科技 | 59.20 | 0.1125 | 90.6432 |
| 183 | 002353 | 杰瑞股份 | 7,459.68 | 0.1563 | 77.4971 | 000793 | 华闻传媒 | 59.15 | 0.1124 | 90.7555 |
| 184 | 000671 | 阳光城 | 7,459.57 | 0.1563 | 77.6533 | 002138 | 顺络电子 | 58.47 | 0.1111 | 90.8666 |
| 185 | 002556 | 辉隆股份 | 7,422.76 | 0.1555 | 77.8088 | 002223 | 鱼跃医疗 | 57.98 | 0.1102 | 90.9768 |
| 186 | 000513 | 丽珠集团 | 7,401.00 | 0.1550 | 77.9639 | 002308 | 威创股份 | 57.48 | 0.1092 | 91.0860 |
| 187 | 300124 | 汇川技术 | 7,370.40 | 0.1544 | 78.1183 | 000426 | 兴业矿业 | 56.57 | 0.1075 | 91.1935 |
| 188 | 300498 | 温氏股份 | 7,361.76 | 0.1542 | 78.2725 | 002313 | 日海通讯 | 56.45 | 0.1073 | 91.3008 |
| 189 | 002276 | 万马股份 | 7,250.97 | 0.1519 | 78.4244 | 300104 | 乐视网 | 55.76 | 0.1060 | 91.4067 |
| 190 | 000731 | 四川美丰 | 7,224.35 | 0.1513 | 78.5757 | 000151 | 中成股份 | 55.13 | 0.1048 | 91.5115 |
| 191 | 000961 | 中南建设 | 7,215.44 | 0.1512 | 78.7268 | 000062 | 深圳华强 | 55.06 | 0.1046 | 91.6161 |

1. 标的证券融资买入、融券卖出金额及占市场比例(二〇一七年)(续)

STOCK MARGIN TRADING VALUE & MARKET SHARE, 2017 (Continued) 百万, Mil.

| 名次 Rank | 代码 Code | 证券简称 Stock | 融资买入 Purchasse | 占市场 % of Total | 累计 % | 代码 Code | 证券简称 Stock | 融券卖出 Sale | 占市场 % of Total | 累计 % |
|---|---|---|---|---|---|---|---|---|---|---|
| 192 | 002304 | 洋河股份 | 7,160.58 | 0.1500 | 78.8768 | 300001 | 特锐德 | 53.52 | 0.1017 | 91.7178 |
| 193 | 000059 | 华锦股份 | 7,153.71 | 0.1499 | 79.0267 | 002001 | 新和成 | 52.89 | 0.1005 | 91.8183 |
| 194 | 002106 | 莱宝高科 | 7,125.70 | 0.1493 | 79.1760 | 002041 | 登海种业 | 52.46 | 0.0997 | 91.9179 |
| 195 | 002079 | 苏州固锝 | 7,117.71 | 0.1491 | 79.3251 | 002237 | 恒邦股份 | 52.38 | 0.0995 | 92.0175 |
| 196 | 000006 | 深振业A | 7,095.22 | 0.1486 | 79.4737 | 300146 | 汤臣倍健 | 51.67 | 0.0982 | 92.1156 |
| 197 | 000921 | 海信科龙 | 7,052.49 | 0.1477 | 79.6214 | 000078 | 海王生物 | 51.64 | 0.0981 | 92.2138 |
| 198 | 000915 | 山大华特 | 7,043.33 | 0.1475 | 79.7690 | 002294 | 信立泰 | 51.21 | 0.0973 | 92.3111 |
| 199 | 300253 | 卫宁健康 | 7,030.48 | 0.1473 | 79.9162 | 002106 | 莱宝高科 | 50.93 | 0.0968 | 92.4078 |
| 200 | 000777 | 中核科技 | 6,989.08 | 0.1464 | 80.0626 | 000963 | 华东医药 | 49.44 | 0.0939 | 92.5018 |
| 201 | 002429 | 兆驰股份 | 6,955.20 | 0.1457 | 80.2083 | 000938 | 紫光股份 | 48.25 | 0.0917 | 92.5934 |
| 202 | 000738 | 航发控制 | 6,933.33 | 0.1452 | 80.3536 | 000860 | 顺鑫农业 | 48.16 | 0.0915 | 92.6849 |
| 203 | 002023 | 海特高新 | 6,799.92 | 0.1424 | 80.4960 | 002050 | 三花智控 | 47.92 | 0.0911 | 92.7760 |
| 204 | 000969 | 安泰科技 | 6,753.45 | 0.1415 | 80.6375 | 000876 | 新希望 | 47.60 | 0.0904 | 92.8664 |
| 205 | 000998 | 隆平高科 | 6,745.57 | 0.1413 | 80.7788 | 000898 | 鞍钢股份 | 47.57 | 0.0904 | 92.9568 |
| 206 | 002153 | 石基信息 | 6,696.38 | 0.1403 | 80.9190 | 000758 | 中色股份 | 47.38 | 0.0900 | 93.0468 |
| 207 | 000166 | 申万宏源 | 6,679.70 | 0.1399 | 81.0590 | 300273 | 和佳股份 | 46.23 | 0.0878 | 93.1347 |
| 208 | 300251 | 光线传媒 | 6,660.89 | 0.1395 | 81.1985 | 000939 | 凯迪生态 | 46.07 | 0.0875 | 93.2222 |
| 209 | 000157 | 中联重科 | 6,579.81 | 0.1378 | 81.3363 | 002518 | 科士达 | 45.10 | 0.0857 | 93.3079 |
| 210 | 300226 | 上海钢联 | 6,578.04 | 0.1378 | 81.4741 | 002251 | 步步高 | 44.45 | 0.0845 | 93.3923 |
| 211 | 000957 | 中通客车 | 6,538.00 | 0.1370 | 81.6111 | 000851 | 高鸿股份 | 44.16 | 0.0839 | 93.4762 |
| 212 | 002508 | 老板电器 | 6,518.84 | 0.1366 | 81.7476 | 000488 | 晨鸣纸业 | 43.89 | 0.0834 | 93.5596 |
| 213 | 000860 | 顺鑫农业 | 6,497.27 | 0.1361 | 81.8837 | 000422 | 湖北宜化 | 43.51 | 0.0827 | 93.6423 |
| 214 | 000926 | 福星股份 | 6,431.20 | 0.1347 | 82.0184 | 000156 | 华数传媒 | 43.13 | 0.0819 | 93.7242 |
| 215 | 000851 | 高鸿股份 | 6,430.39 | 0.1347 | 82.1531 | 002467 | 二六三 | 42.93 | 0.0816 | 93.8058 |
| 216 | 002287 | 奇正藏药 | 6,376.61 | 0.1336 | 82.2867 | 002353 | 杰瑞股份 | 42.85 | 0.0814 | 93.8872 |
| 217 | 000801 | 四川九洲 | 6,357.00 | 0.1332 | 82.4199 | 000921 | 海信科龙 | 42.45 | 0.0807 | 93.9678 |
| 218 | 000090 | 天健集团 | 6,339.34 | 0.1328 | 82.5527 | 002063 | 远光软件 | 42.40 | 0.0806 | 94.0484 |
| 219 | 002221 | 东华能源 | 6,331.15 | 0.1326 | 82.6853 | 000750 | 国海证券 | 42.39 | 0.0806 | 94.1289 |
| 220 | 000963 | 华东医药 | 6,256.09 | 0.1311 | 82.8163 | 000901 | 航天科技 | 41.77 | 0.0794 | 94.2083 |
| 221 | 000876 | 新希望 | 6,249.77 | 0.1309 | 82.9472 | 300090 | 盛运环保 | 41.76 | 0.0794 | 94.2877 |
| 222 | 002179 | 中航光电 | 6,238.09 | 0.1307 | 83.0779 | 000046 | 泛海控股 | 41.72 | 0.0793 | 94.3669 |
| 223 | 000572 | 海马汽车 | 6,233.05 | 0.1306 | 83.2085 | 002104 | 恒宝股份 | 40.76 | 0.0774 | 94.4444 |
| 224 | 000656 | 金科股份 | 6,225.44 | 0.1304 | 83.3389 | 002577 | 雷柏科技 | 40.42 | 0.0768 | 94.5212 |
| 225 | 000525 | 红太阳 | 6,193.52 | 0.1297 | 83.4686 | 002410 | 广联达 | 40.26 | 0.0765 | 94.5977 |
| 226 | 300115 | 长盈精密 | 6,177.41 | 0.1294 | 83.5980 | 002277 | 友阿股份 | 40.01 | 0.0760 | 94.6737 |
| 227 | 002223 | 鱼跃医疗 | 6,146.34 | 0.1288 | 83.7268 | 300115 | 长盈精密 | 39.86 | 0.0757 | 94.7494 |
| 228 | 000537 | 广宇发展 | 6,131.16 | 0.1284 | 83.8552 | 002152 | 广电运通 | 38.49 | 0.0731 | 94.8226 |
| 229 | 002424 | 贵州百灵 | 6,120.63 | 0.1282 | 83.9834 | 000957 | 中通客车 | 38.28 | 0.0727 | 94.8953 |
| 230 | 000598 | 兴蓉环境 | 6,116.52 | 0.1281 | 84.1116 | 002416 | 爱施德 | 37.59 | 0.0714 | 94.9667 |
| 231 | 002048 | 宁波华翔 | 6,066.47 | 0.1271 | 84.2386 | 002252 | 上海莱士 | 36.56 | 0.0695 | 95.0362 |
| 232 | 002401 | 中远海科 | 6,058.53 | 0.1269 | 84.3655 | 002368 | 太极股份 | 36.55 | 0.0694 | 95.1056 |
| 233 | 002501 | 利源精制 | 6,015.88 | 0.1260 | 84.4916 | 000823 | 超声电子 | 36.42 | 0.0692 | 95.1748 |
| 234 | 300010 | 立思辰 | 5,948.16 | 0.1246 | 84.6162 | 000969 | 安泰科技 | 35.63 | 0.0677 | 95.2425 |
| 235 | 000415 | 渤海金控 | 5,897.73 | 0.1235 | 84.7397 | 002078 | 太阳纸业 | 35.17 | 0.0668 | 95.3093 |
| 236 | 002419 | 天虹股份 | 5,883.76 | 0.1233 | 84.8630 | 002027 | 分众传媒 | 35.04 | 0.0666 | 95.3759 |
| 237 | 002251 | 步步高 | 5,875.31 | 0.1231 | 84.9860 | 002408 | 齐翔腾达 | 32.28 | 0.0613 | 95.4372 |
| 238 | 300191 | 潜能恒信 | 5,861.06 | 0.1228 | 85.1088 | 002414 | 高德红外 | 31.82 | 0.0605 | 95.4977 |
| 239 | 000426 | 兴业矿业 | 5,819.45 | 0.1219 | 85.2307 | 002681 | 奋达科技 | 31.46 | 0.0598 | 95.5575 |

1. 标的证券融资买入、融券卖出金额及占市场比例(二〇一七年)(续)

STOCK MARGIN TRADING VALUE & MARKET SHARE, 2017 (Continued) 百万, Mil.

| 名次 Rank | 代码 Code | 证券简称 Stock | 融资买入 Purchasse | 占市场 % of Total | 累计 % | 代码 Code | 证券简称 Stock | 融券卖出 Sale | 占市场 % of Total | 累计 % |
|---|---|---|---|---|---|---|---|---|---|---|
| 240 | 002313 | 日海通讯 | 5,818.36 | 0.1219 | 85.3526 | 002646 | 青青稞酒 | 30.83 | 0.0586 | 95.6161 |
| 241 | 001896 | 豫能控股 | 5,801.04 | 0.1215 | 85.4741 | 002079 | 苏州固锝 | 30.77 | 0.0585 | 95.6745 |
| 242 | 002662 | 京威股份 | 5,776.20 | 0.1210 | 85.5951 | 300122 | 智飞生物 | 30.70 | 0.0583 | 95.7328 |
| 243 | 000655 | 金岭矿业 | 5,707.42 | 0.1196 | 85.7147 | 000928 | 中钢国际 | 30.68 | 0.0583 | 95.7911 |
| 244 | 002229 | 鸿博股份 | 5,659.99 | 0.1186 | 85.8332 | 000418 | 小天鹅A | 30.50 | 0.0580 | 95.8491 |
| 245 | 000422 | 湖北宜化 | 5,651.12 | 0.1184 | 85.9516 | 002401 | 中远海科 | 29.67 | 0.0564 | 95.9055 |
| 246 | 300216 | 千山药机 | 5,626.18 | 0.1179 | 86.0694 | 000030 | 富奥股份 | 28.90 | 0.0549 | 95.9604 |
| 247 | 002325 | 洪涛股份 | 5,616.14 | 0.1176 | 86.1871 | 002429 | 兆驰股份 | 28.78 | 0.0547 | 96.0151 |
| 248 | 002294 | 信立泰 | 5,614.29 | 0.1176 | 86.3047 | 000729 | 燕京啤酒 | 28.75 | 0.0546 | 96.0697 |
| 249 | 002138 | 顺络电子 | 5,603.09 | 0.1174 | 86.4221 | 000661 | 长春高新 | 28.63 | 0.0544 | 96.1241 |
| 250 | 300058 | 蓝色光标 | 5,587.81 | 0.1171 | 86.5391 | 000061 | 农产品 | 28.55 | 0.0543 | 96.1783 |
| 251 | 300052 | 中青宝 | 5,569.50 | 0.1167 | 86.6558 | 000718 | 苏宁环球 | 28.49 | 0.0541 | 96.2325 |
| 252 | 300003 | 乐普医疗 | 5,542.62 | 0.1161 | 86.7719 | 300203 | 聚光科技 | 28.47 | 0.0541 | 96.2866 |
| 253 | 000551 | 创元科技 | 5,529.13 | 0.1158 | 86.8877 | 000708 | 大冶特钢 | 28.40 | 0.0540 | 96.3405 |
| 254 | 002736 | 国信证券 | 5,516.46 | 0.1156 | 87.0033 | 002444 | 巨星科技 | 27.65 | 0.0525 | 96.3931 |
| 255 | 002368 | 太极股份 | 5,494.87 | 0.1151 | 87.1184 | 000513 | 丽珠集团 | 27.58 | 0.0524 | 96.4454 |
| 256 | 002091 | 江苏国泰 | 5,485.22 | 0.1149 | 87.2333 | 000537 | 广宇发展 | 27.56 | 0.0524 | 96.4978 |
| 257 | 000811 | 冰轮环境 | 5,480.88 | 0.1148 | 87.3481 | 000807 | 云铝股份 | 27.48 | 0.0522 | 96.5500 |
| 258 | 002410 | 广联达 | 5,480.87 | 0.1148 | 87.4629 | 002281 | 光迅科技 | 27.43 | 0.0521 | 96.6021 |
| 259 | 000975 | 银泰资源 | 5,475.50 | 0.1147 | 87.5776 | 000788 | 北大医药 | 27.11 | 0.0515 | 96.6536 |
| 260 | 000939 | 凯迪生态 | 5,445.64 | 0.1141 | 87.6917 | 000887 | 中鼎股份 | 27.05 | 0.0514 | 96.7050 |
| 261 | 300001 | 特锐德 | 5,445.54 | 0.1141 | 87.8057 | 002183 | 怡亚通 | 27.03 | 0.0514 | 96.7564 |
| 262 | 000528 | 柳工 | 5,434.48 | 0.1138 | 87.9196 | 000572 | 海马汽车 | 26.92 | 0.0511 | 96.8075 |
| 263 | 002244 | 滨江集团 | 5,428.05 | 0.1137 | 88.0333 | 300170 | 汉得信息 | 26.85 | 0.0510 | 96.8585 |
| 264 | 300122 | 智飞生物 | 5,349.44 | 0.1121 | 88.1453 | 000812 | 陕西金叶 | 26.80 | 0.0509 | 96.9095 |
| 265 | 002140 | 东华科技 | 5,348.09 | 0.1120 | 88.2574 | 002419 | 天虹股份 | 26.75 | 0.0508 | 96.9603 |
| 266 | 000761 | 本钢板材 | 5,319.83 | 0.1114 | 88.3688 | 002561 | 徐家汇 | 26.65 | 0.0506 | 97.0109 |
| 267 | 000897 | 津滨发展 | 5,260.08 | 0.1102 | 88.4790 | 002022 | 科华生物 | 26.64 | 0.0506 | 97.0615 |
| 268 | 300002 | 神州泰岳 | 5,203.75 | 0.1090 | 88.5880 | 000999 | 华润三九 | 26.04 | 0.0495 | 97.1110 |
| 269 | 002524 | 光正集团 | 5,196.80 | 0.1089 | 88.6969 | 002736 | 国信证券 | 25.75 | 0.0489 | 97.1599 |
| 270 | 000828 | 东莞控股 | 5,125.20 | 0.1074 | 88.8042 | 000501 | 鄂武商A | 25.33 | 0.0481 | 97.2081 |
| 271 | 002110 | 三钢闽光 | 5,069.87 | 0.1062 | 88.9104 | 002476 | 宝莫股份 | 24.97 | 0.0475 | 97.2555 |
| 272 | 002016 | 世荣兆业 | 5,057.86 | 0.1060 | 89.0164 | 000989 | 九芝堂 | 24.58 | 0.0467 | 97.3022 |
| 273 | 002261 | 拓维信息 | 5,045.32 | 0.1057 | 89.1221 | 000027 | 深圳能源 | 24.03 | 0.0457 | 97.3479 |
| 274 | 000501 | 鄂武商A | 5,010.65 | 0.1050 | 89.2270 | 002299 | 圣农发展 | 24.01 | 0.0456 | 97.3935 |
| 275 | 002271 | 东方雨虹 | 5,004.72 | 0.1048 | 89.3319 | 002461 | 珠江啤酒 | 23.96 | 0.0455 | 97.4390 |
| 276 | 000690 | 宝新能源 | 4,956.33 | 0.1038 | 89.4357 | 002048 | 宁波华翔 | 23.87 | 0.0454 | 97.4844 |
| 277 | 002152 | 广电运通 | 4,954.04 | 0.1038 | 89.5395 | 002093 | 国脉科技 | 23.66 | 0.0450 | 97.5293 |
| 278 | 000596 | 古井贡酒 | 4,913.67 | 0.1029 | 89.6424 | 000415 | 渤海金控 | 23.61 | 0.0449 | 97.5742 |
| 279 | 002190 | 成飞集成 | 4,889.02 | 0.1024 | 89.7448 | 002556 | 辉隆股份 | 23.57 | 0.0448 | 97.6190 |
| 280 | 002027 | 分众传媒 | 4,881.59 | 0.1023 | 89.8471 | 000540 | 中天金融 | 23.20 | 0.0441 | 97.6631 |
| 281 | 000697 | 炼石有色 | 4,880.37 | 0.1022 | 89.9493 | 300498 | 温氏股份 | 22.78 | 0.0433 | 97.7063 |
| 282 | 300015 | 爱尔眼科 | 4,827.40 | 0.1011 | 90.0504 | 000028 | 国药一致 | 22.44 | 0.0426 | 97.7490 |
| 283 | 002355 | 兴民智通 | 4,813.95 | 0.1008 | 90.1512 | 300205 | 天喻信息 | 22.34 | 0.0424 | 97.7914 |
| 284 | 002095 | 生意宝 | 4,768.96 | 0.0999 | 90.2511 | 002038 | 双鹭药业 | 21.25 | 0.0404 | 97.8318 |
| 285 | 300079 | 数码科技 | 4,737.52 | 0.0992 | 90.3504 | 000667 | 美好置业 | 21.14 | 0.0402 | 97.8720 |
| 286 | 000400 | 许继电气 | 4,694.81 | 0.0983 | 90.4487 | 000848 | 承德露露 | 20.58 | 0.0391 | 97.9111 |
| 287 | 002063 | 远光软件 | 4,671.96 | 0.0979 | 90.5466 | 002055 | 得润电子 | 20.29 | 0.0386 | 97.9496 |

1. 标的证券融资买入、融券卖出金额及占市场比例(二〇一七年)(续)

STOCK MARGIN TRADING VALUE & MARKET SHARE, 2017 (Continued) 百万, Mil.

| 名次 Rank | 代码 Code | 证券简称 Stock | 融资买入 Purchasse | 占市场 % of Total | 累计 % | 代码 Code | 证券简称 Stock | 融券卖出 Sale | 占市场 % of Total | 累计 % |
|---|---|---|---|---|---|---|---|---|---|---|
| 288 | 300199 | 翰宇药业 | 4,603.15 | 0.0964 | 90.6430 | 000961 | 中南建设 | 20.18 | 0.0384 | 97.9880 |
| 289 | 002493 | 荣盛石化 | 4,596.87 | 0.0963 | 90.7393 | 002025 | 航天电器 | 19.97 | 0.0379 | 98.0259 |
| 290 | 000869 | 张裕A | 4,569.92 | 0.0957 | 90.8350 | 002490 | *ST墨龙 | 19.97 | 0.0379 | 98.0639 |
| 291 | 002577 | 雷柏科技 | 4,567.67 | 0.0957 | 90.9307 | 002128 | 露天煤业 | 19.91 | 0.0378 | 98.1017 |
| 292 | 000999 | 华润三九 | 4,548.85 | 0.0953 | 91.0260 | 300212 | 易华录 | 19.77 | 0.0376 | 98.1392 |
| 293 | 300033 | 同花顺 | 4,501.90 | 0.0943 | 91.1203 | 002508 | 老板电器 | 19.50 | 0.0371 | 98.1763 |
| 294 | 002242 | 九阳股份 | 4,495.79 | 0.0942 | 91.2145 | 000915 | 山大华特 | 19.13 | 0.0364 | 98.2126 |
| 295 | 002482 | 广田集团 | 4,462.64 | 0.0935 | 91.3080 | 002070 | *ST众和 | 18.97 | 0.0360 | 98.2487 |
| 296 | 000078 | 海王生物 | 4,407.08 | 0.0923 | 91.4003 | 002524 | 光正集团 | 18.23 | 0.0346 | 98.2833 |
| 297 | 300005 | 探路者 | 4,397.16 | 0.0921 | 91.4924 | 002470 | 金正大 | 18.11 | 0.0344 | 98.3177 |
| 298 | 300205 | 天喻信息 | 4,390.70 | 0.0920 | 91.5844 | 002371 | 北方华创 | 18.09 | 0.0344 | 98.3521 |
| 299 | 002474 | 榕基软件 | 4,364.53 | 0.0914 | 91.6758 | 002129 | 中环股份 | 18.08 | 0.0343 | 98.3864 |
| 300 | 002299 | 圣农发展 | 4,354.58 | 0.0912 | 91.7670 | 000869 | 张裕A | 17.97 | 0.0341 | 98.4206 |
| 301 | 002400 | 省广股份 | 4,321.50 | 0.0905 | 91.8575 | 002570 | 贝因美 | 17.81 | 0.0338 | 98.4544 |
| 302 | 002393 | 力生制药 | 4,316.51 | 0.0904 | 91.9480 | 002648 | 卫星石化 | 16.90 | 0.0321 | 98.4865 |
| 303 | 002203 | 海亮股份 | 4,306.44 | 0.0902 | 92.0382 | 300152 | 科融环境 | 16.70 | 0.0317 | 98.5182 |
| 304 | 000812 | 陕西金叶 | 4,285.87 | 0.0898 | 92.1279 | 000166 | 申万宏源 | 16.57 | 0.0315 | 98.5497 |
| 305 | 002028 | 思源电气 | 4,224.10 | 0.0885 | 92.2164 | 000761 | 本钢板材 | 16.45 | 0.0313 | 98.5810 |
| 306 | 002318 | 久立特材 | 4,182.67 | 0.0876 | 92.3040 | 300052 | 中青宝 | 16.42 | 0.0312 | 98.6122 |
| 307 | 002042 | 华孚时尚 | 4,159.58 | 0.0871 | 92.3912 | 002400 | 省广股份 | 15.65 | 0.0297 | 98.6419 |
| 308 | 002191 | 劲嘉股份 | 4,119.14 | 0.0863 | 92.4775 | 000883 | 湖北能源 | 15.42 | 0.0293 | 98.6712 |
| 309 | 002476 | 宝莫股份 | 4,086.36 | 0.0856 | 92.5631 | 000656 | 金科股份 | 15.14 | 0.0288 | 98.7000 |
| 310 | 000607 | 华媒控股 | 4,081.49 | 0.0855 | 92.6486 | 000685 | 中山公用 | 14.45 | 0.0275 | 98.7274 |
| 311 | 000043 | 中航地产 | 4,054.71 | 0.0849 | 92.7335 | 002501 | 利源精制 | 14.24 | 0.0271 | 98.7545 |
| 312 | 002385 | 大北农 | 4,053.33 | 0.0849 | 92.8184 | 300147 | 香雪制药 | 14.17 | 0.0269 | 98.7814 |
| 313 | 300074 | 华平股份 | 3,989.56 | 0.0836 | 92.9020 | 000790 | 泰合健康 | 13.96 | 0.0265 | 98.8079 |
| 314 | 002070 | *ST众和 | 3,963.03 | 0.0830 | 92.9850 | 002242 | 九阳股份 | 13.95 | 0.0265 | 98.8344 |
| 315 | 000552 | 靖远煤电 | 3,959.10 | 0.0829 | 93.0679 | 000732 | 泰禾集团 | 13.60 | 0.0258 | 98.8603 |
| 316 | 300147 | 香雪制药 | 3,944.16 | 0.0826 | 93.1506 | 002482 | 广田集团 | 13.56 | 0.0258 | 98.8860 |
| 317 | 002603 | 以岭药业 | 3,928.46 | 0.0823 | 93.2328 | 000926 | 福星股份 | 13.51 | 0.0257 | 98.9117 |
| 318 | 000506 | 中润资源 | 3,913.30 | 0.0820 | 93.3148 | 000697 | 炼石有色 | 13.50 | 0.0257 | 98.9374 |
| 319 | 000685 | 中山公用 | 3,841.38 | 0.0805 | 93.3953 | 002375 | 亚厦股份 | 12.71 | 0.0242 | 98.9615 |
| 320 | 002701 | 奥瑞金 | 3,821.95 | 0.0801 | 93.4753 | 000975 | 银泰资源 | 12.68 | 0.0241 | 98.9856 |
| 321 | 000616 | 海航投资 | 3,808.76 | 0.0798 | 93.5551 | 000690 | 宝新能源 | 12.56 | 0.0239 | 99.0094 |
| 322 | 000848 | 承德露露 | 3,727.71 | 0.0781 | 93.6332 | 000506 | 中润资源 | 12.32 | 0.0234 | 99.0328 |
| 323 | 000541 | 佛山照明 | 3,715.55 | 0.0778 | 93.7110 | 002117 | 东港股份 | 11.68 | 0.0222 | 99.0550 |
| 324 | 002093 | 国脉科技 | 3,703.13 | 0.0776 | 93.7886 | 000089 | 深圳机场 | 11.40 | 0.0217 | 99.0767 |
| 325 | 002204 | 大连重工 | 3,690.41 | 0.0773 | 93.8659 | 000868 | 安凯客车 | 10.94 | 0.0208 | 99.0975 |
| 326 | 002477 | 雏鹰农牧 | 3,687.23 | 0.0772 | 93.9432 | 000616 | 海航投资 | 10.86 | 0.0206 | 99.1181 |
| 327 | 002022 | 科华生物 | 3,658.43 | 0.0766 | 94.0198 | 000592 | 平潭发展 | 10.48 | 0.0199 | 99.1381 |
| 328 | 300034 | 钢研高纳 | 3,623.86 | 0.0759 | 94.0957 | 002493 | 荣盛石化 | 10.39 | 0.0198 | 99.1578 |
| 329 | 000404 | 华意压缩 | 3,621.30 | 0.0759 | 94.1716 | 000043 | 中航地产 | 10.23 | 0.0194 | 99.1772 |
| 330 | 300202 | 聚龙股份 | 3,604.50 | 0.0755 | 94.2471 | 300065 | 海兰信 | 10.16 | 0.0193 | 99.1965 |
| 331 | 000566 | 海南海药 | 3,576.68 | 0.0749 | 94.3220 | 001896 | 豫能控股 | 10.16 | 0.0193 | 99.2158 |
| 332 | 002064 | 华峰氨纶 | 3,489.08 | 0.0731 | 94.3951 | 002267 | 陕天然气 | 9.98 | 0.0190 | 99.2348 |
| 333 | 000708 | 大冶特钢 | 3,468.45 | 0.0727 | 94.4678 | 002250 | 联化科技 | 9.97 | 0.0189 | 99.2537 |
| 334 | 000592 | 平潭发展 | 3,466.72 | 0.0726 | 94.5404 | 000828 | 东莞控股 | 9.68 | 0.0184 | 99.2721 |
| 335 | 002308 | 威创股份 | 3,454.87 | 0.0724 | 94.6127 | 002440 | 闰土股份 | 9.63 | 0.0183 | 99.2904 |

1. 标的证券融资买入、融券卖出金额及占市场比例(二〇一七年)(续)

STOCK MARGIN TRADING VALUE & MARKET SHARE, 2017 (Continued) 百万, Mil.

| 名次 Rank | 代码 Code | 证券简称 Stock | 融资买入 Purchasse | 占市场 % of Total | 累计 % | 代码 Code | 证券简称 Stock | 融券卖出 Sale | 占市场 % of Total | 累计 % |
|---|---|---|---|---|---|---|---|---|---|---|
| 336 | 002521 | 齐峰新材 | 3,448.02 | 0.0722 | 94.6850 | 002244 | 滨江集团 | 9.52 | 0.0181 | 99.3085 |
| 337 | 000718 | 苏宁环球 | 3,415.46 | 0.0716 | 94.7565 | 000059 | 华锦股份 | 9.20 | 0.0175 | 99.3260 |
| 338 | 002073 | 软控股份 | 3,410.08 | 0.0714 | 94.8280 | 300034 | 钢研高纳 | 9.08 | 0.0173 | 99.3433 |
| 339 | 000732 | 泰禾集团 | 3,404.74 | 0.0713 | 94.8993 | 300058 | 蓝色光标 | 8.91 | 0.0169 | 99.3602 |
| 340 | 300257 | 开山股份 | 3,377.84 | 0.0708 | 94.9700 | 000566 | 海南海药 | 8.70 | 0.0165 | 99.3767 |
| 341 | 300026 | 红日药业 | 3,357.62 | 0.0703 | 95.0404 | 300257 | 开山股份 | 8.68 | 0.0165 | 99.3932 |
| 342 | 002118 | 紫鑫药业 | 3,334.14 | 0.0698 | 95.1102 | 002118 | 紫鑫药业 | 8.64 | 0.0164 | 99.4096 |
| 343 | 002416 | 爱施德 | 3,325.48 | 0.0697 | 95.1799 | 002355 | 兴民智通 | 8.23 | 0.0156 | 99.4253 |
| 344 | 000516 | 国际医学 | 3,317.77 | 0.0695 | 95.2494 | 002154 | 报喜鸟 | 7.77 | 0.0148 | 99.4401 |
| 345 | 000900 | 现代投资 | 3,317.27 | 0.0695 | 95.3189 | 000665 | 湖北广电 | 7.63 | 0.0145 | 99.4546 |
| 346 | 000536 | 华映科技 | 3,286.02 | 0.0688 | 95.3877 | 002275 | 桂林三金 | 7.53 | 0.0143 | 99.4689 |
| 347 | 002130 | 沃尔核材 | 3,280.15 | 0.0687 | 95.4564 | 300216 | 千山药机 | 7.48 | 0.0142 | 99.4831 |
| 348 | 002375 | 亚厦股份 | 3,236.36 | 0.0678 | 95.5242 | 000541 | 佛山照明 | 7.46 | 0.0142 | 99.4972 |
| 349 | 002117 | 东港股份 | 3,166.97 | 0.0663 | 95.5905 | 002701 | 奥瑞金 | 7.43 | 0.0141 | 99.5114 |
| 350 | 000902 | 新洋丰 | 3,146.89 | 0.0659 | 95.6564 | 002369 | 卓翼科技 | 7.04 | 0.0134 | 99.5247 |
| 351 | 002461 | 珠江啤酒 | 3,146.13 | 0.0659 | 95.7223 | 002204 | 大连重工 | 6.93 | 0.0132 | 99.5379 |
| 352 | 300039 | 上海凯宝 | 3,137.84 | 0.0657 | 95.7881 | 002091 | 江苏国泰 | 6.85 | 0.0130 | 99.5509 |
| 353 | 002597 | 金禾实业 | 3,112.71 | 0.0652 | 95.8533 | 000410 | *ST沈机 | 6.81 | 0.0130 | 99.5639 |
| 354 | 000089 | 深圳机场 | 3,110.83 | 0.0652 | 95.9184 | 000550 | 江铃汽车 | 6.48 | 0.0123 | 99.5762 |
| 355 | 002646 | 青青稞酒 | 3,067.88 | 0.0643 | 95.9827 | 002005 | 德豪润达 | 6.47 | 0.0123 | 99.5885 |
| 356 | 002317 | 众生药业 | 3,058.57 | 0.0641 | 96.0468 | 002269 | 美邦服饰 | 6.44 | 0.0122 | 99.6007 |
| 357 | 000627 | 天茂集团 | 3,017.85 | 0.0632 | 96.1100 | 300134 | 大富科技 | 6.38 | 0.0121 | 99.6128 |
| 358 | 000667 | 美好置业 | 2,979.89 | 0.0624 | 96.1724 | 002064 | 华峰氨纶 | 6.36 | 0.0121 | 99.6249 |
| 359 | 002004 | 华邦健康 | 2,974.45 | 0.0623 | 96.2347 | 000626 | 远大控股 | 6.27 | 0.0119 | 99.6368 |
| 360 | 000027 | 深圳能源 | 2,970.92 | 0.0622 | 96.2969 | 002399 | 海普瑞 | 6.22 | 0.0118 | 99.6486 |
| 361 | 002574 | 明牌珠宝 | 2,964.18 | 0.0621 | 96.3590 | 000726 | 鲁泰A | 6.20 | 0.0118 | 99.6604 |
| 362 | 000156 | 华数传媒 | 2,954.01 | 0.0619 | 96.4209 | 000552 | 靖远煤电 | 6.15 | 0.0117 | 99.6721 |
| 363 | 002518 | 科士达 | 2,928.03 | 0.0613 | 96.4823 | 000565 | 渝三峡A | 5.80 | 0.0110 | 99.6831 |
| 364 | 000626 | 远大控股 | 2,927.84 | 0.0613 | 96.5436 | 002653 | 海思科 | 5.78 | 0.0110 | 99.6941 |
| 365 | 002005 | 德豪润达 | 2,915.80 | 0.0611 | 96.6047 | 002074 | 国轩高科 | 5.73 | 0.0109 | 99.7050 |
| 366 | 002369 | 卓翼科技 | 2,902.33 | 0.0608 | 96.6655 | 000966 | 长源电力 | 5.56 | 0.0106 | 99.7156 |
| 367 | 002681 | 奋达科技 | 2,891.04 | 0.0606 | 96.7260 | 300026 | 红日药业 | 5.38 | 0.0102 | 99.7258 |
| 368 | 000829 | 天音控股 | 2,878.24 | 0.0603 | 96.7863 | 002203 | 海亮股份 | 5.29 | 0.0101 | 99.7358 |
| 369 | 002570 | 贝因美 | 2,856.53 | 0.0598 | 96.8462 | 002393 | 力生制药 | 5.07 | 0.0096 | 99.7455 |
| 370 | 002437 | 誉衡药业 | 2,839.13 | 0.0595 | 96.9056 | 002325 | 洪涛股份 | 4.88 | 0.0093 | 99.7547 |
| 371 | 300113 | 顺网科技 | 2,831.21 | 0.0593 | 96.9649 | 000531 | 穗恒运A | 4.79 | 0.0091 | 99.7638 |
| 372 | 002414 | 高德红外 | 2,827.55 | 0.0592 | 97.0242 | 002603 | 以岭药业 | 4.69 | 0.0089 | 99.7727 |
| 373 | 000816 | 智慧农业 | 2,806.51 | 0.0588 | 97.0830 | 002221 | 东华能源 | 4.60 | 0.0087 | 99.7815 |
| 374 | 300065 | 海兰信 | 2,799.44 | 0.0586 | 97.1416 | 002477 | 雏鹰农牧 | 4.54 | 0.0086 | 99.7901 |
| 375 | 002041 | 登海种业 | 2,728.99 | 0.0572 | 97.1988 | 000829 | 天音控股 | 4.52 | 0.0086 | 99.7987 |
| 376 | 000417 | 合肥百货 | 2,710.64 | 0.0568 | 97.2555 | 000551 | 创元科技 | 4.50 | 0.0086 | 99.8072 |
| 377 | 002025 | 航天电器 | 2,692.35 | 0.0564 | 97.3119 | 000780 | *ST平能 | 4.21 | 0.0080 | 99.8152 |
| 378 | 002029 | 七匹狼 | 2,622.41 | 0.0549 | 97.3669 | 000539 | 粤电力A | 4.17 | 0.0079 | 99.8232 |
| 379 | 000729 | 燕京啤酒 | 2,617.34 | 0.0548 | 97.4217 | 000650 | 仁和药业 | 4.05 | 0.0077 | 99.8309 |
| 380 | 002579 | 中京电子 | 2,605.70 | 0.0546 | 97.4763 | 000090 | 天健集团 | 3.93 | 0.0075 | 99.8383 |
| 381 | 000543 | 皖能电力 | 2,602.80 | 0.0545 | 97.5308 | 000627 | 天茂集团 | 3.92 | 0.0075 | 99.8458 |
| 382 | 000550 | 江铃汽车 | 2,522.25 | 0.0528 | 97.5836 | 000900 | 现代投资 | 3.91 | 0.0074 | 99.8532 |
| 383 | 002561 | 徐家汇 | 2,504.96 | 0.0525 | 97.6361 | 300202 | 聚龙股份 | 3.87 | 0.0074 | 99.8606 |

1. 标的证券融资买入、融券卖出金额及占市场比例(二〇一七年)(续)

STOCK MARGIN TRADING VALUE & MARKET SHARE, 2017 (Continued) 百万, Mil.

| 名次 Rank | 代码 Code | 证券简称 Stock | 融资买入 Purchasse | 占市场 % of Total | 累计 % | 代码 Code | 证券简称 Stock | 融券卖出 Sale | 占市场 % of Total | 累计 % |
|---|---|---|---|---|---|---|---|---|---|---|
| 384 | 000700 | 模塑科技 | 2,480.49 | 0.0520 | 97.6881 | 002588 | 史丹利 | 3.80 | 0.0072 | 99.8678 |
| 385 | 002266 | 浙富控股 | 2,473.81 | 0.0518 | 97.7399 | 000543 | 皖能电力 | 3.80 | 0.0072 | 99.8750 |
| 386 | 159915 | 创业板 | 2,423.47 | 0.0508 | 97.7907 | 002595 | 豪迈科技 | 3.70 | 0.0070 | 99.8820 |
| 387 | 002252 | 上海莱士 | 2,359.74 | 0.0494 | 97.8401 | 000979 | 中弘股份 | 3.50 | 0.0066 | 99.8887 |
| 388 | 300152 | 科融环境 | 2,316.90 | 0.0485 | 97.8886 | 002140 | 东华科技 | 3.49 | 0.0066 | 99.8953 |
| 389 | 002372 | 伟星新材 | 2,311.37 | 0.0484 | 97.9370 | 002110 | 三钢闽光 | 3.28 | 0.0062 | 99.9016 |
| 390 | 002250 | 联化科技 | 2,288.96 | 0.0480 | 97.9850 | 002317 | 众生药业 | 3.07 | 0.0058 | 99.9074 |
| 391 | 000030 | 富奥股份 | 2,286.37 | 0.0479 | 98.0329 | 002579 | 中京电子 | 2.54 | 0.0048 | 99.9122 |
| 392 | 000531 | 穗恒运A | 2,278.06 | 0.0477 | 98.0806 | 002004 | 华邦健康 | 2.52 | 0.0048 | 99.9170 |
| 393 | 002714 | 牧原股份 | 2,276.48 | 0.0477 | 98.1283 | 002028 | 思源电气 | 2.48 | 0.0047 | 99.9217 |
| 394 | 000883 | 湖北能源 | 2,269.40 | 0.0475 | 98.1758 | 002311 | 海大集团 | 2.46 | 0.0047 | 99.9264 |
| 395 | 000031 | 中粮地产 | 2,243.25 | 0.0470 | 98.2228 | 002557 | 洽洽食品 | 2.28 | 0.0043 | 99.9307 |
| 396 | 002344 | 海宁皮城 | 2,187.62 | 0.0458 | 98.2686 | 000417 | 合肥百货 | 2.27 | 0.0043 | 99.9351 |
| 397 | 000650 | 仁和药业 | 2,185.41 | 0.0458 | 98.3144 | 000525 | 红太阳 | 2.25 | 0.0043 | 99.9393 |
| 398 | 000726 | 鲁泰A | 2,181.77 | 0.0457 | 98.3601 | 002344 | 海宁皮城 | 2.14 | 0.0041 | 99.9434 |
| 399 | 000418 | 小天鹅A | 2,170.18 | 0.0455 | 98.4056 | 002099 | 海翔药业 | 2.14 | 0.0041 | 99.9475 |
| 400 | 002588 | 史丹利 | 2,137.74 | 0.0448 | 98.4504 | 000719 | 大地传媒 | 2.11 | 0.0040 | 99.9515 |
| 401 | 000989 | 九芝堂 | 2,123.27 | 0.0445 | 98.4948 | 000767 | 漳泽电力 | 2.05 | 0.0039 | 99.9554 |
| 402 | 002262 | 恩华药业 | 2,093.80 | 0.0439 | 98.5387 | 159920 | 恒生ETF | 1.87 | 0.0036 | 99.9589 |
| 403 | 002154 | 报喜鸟 | 2,078.77 | 0.0436 | 98.5823 | 000607 | 华媒控股 | 1.68 | 0.0032 | 99.9621 |
| 404 | 000565 | 渝三峡A | 2,066.86 | 0.0433 | 98.6256 | 300005 | 探路者 | 1.64 | 0.0031 | 99.9652 |
| 405 | 000719 | 大地传媒 | 2,059.76 | 0.0432 | 98.6687 | 002372 | 伟星新材 | 1.53 | 0.0029 | 99.9681 |
| 406 | 000739 | 普洛药业 | 1,978.33 | 0.0414 | 98.7101 | 300228 | 富瑞特装 | 1.38 | 0.0026 | 99.9708 |
| 407 | 002367 | 康力电梯 | 1,937.23 | 0.0406 | 98.7507 | 000036 | 华联控股 | 1.19 | 0.0023 | 99.9730 |
| 408 | 002269 | 美邦服饰 | 1,870.81 | 0.0392 | 98.7899 | 002437 | 誉衡药业 | 1.17 | 0.0022 | 99.9753 |
| 409 | 000767 | 漳泽电力 | 1,865.17 | 0.0391 | 98.8290 | 000536 | 华映科技 | 1.15 | 0.0022 | 99.9774 |
| 410 | 000028 | 国药一致 | 1,860.45 | 0.0390 | 98.8680 | 002312 | *ST三泰 | 1.12 | 0.0021 | 99.9796 |
| 411 | 002312 | *ST三泰 | 1,841.85 | 0.0386 | 98.9065 | 002318 | 久立特材 | 1.07 | 0.0020 | 99.9816 |
| 412 | 002032 | 苏泊尔 | 1,770.23 | 0.0371 | 98.9436 | 000902 | 新洋丰 | 0.83 | 0.0016 | 99.9832 |
| 413 | 002399 | 海普瑞 | 1,761.97 | 0.0369 | 98.9805 | 002521 | 齐峰新材 | 0.79 | 0.0015 | 99.9847 |
| 414 | 000790 | 泰合健康 | 1,727.73 | 0.0362 | 99.0167 | 300033 | 同花顺 | 0.71 | 0.0014 | 99.9860 |
| 415 | 000966 | 长源电力 | 1,722.57 | 0.0361 | 99.0528 | 002571 | *ST德力 | 0.63 | 0.0012 | 99.9872 |
| 416 | 002267 | 陕天然气 | 1,720.99 | 0.0361 | 99.0888 | 002067 | 景兴纸业 | 0.63 | 0.0012 | 99.9884 |
| 417 | 000046 | 泛海控股 | 1,718.31 | 0.0360 | 99.1248 | 002071 | 长城影视 | 0.60 | 0.0011 | 99.9895 |
| 418 | 000631 | 顺发恒业 | 1,685.53 | 0.0353 | 99.1601 | 002293 | 罗莱生活 | 0.59 | 0.0011 | 99.9907 |
| 419 | 000665 | 湖北广电 | 1,677.99 | 0.0352 | 99.1953 | 000739 | 普洛药业 | 0.55 | 0.0010 | 99.9917 |
| 420 | 002470 | 金正大 | 1,675.90 | 0.0351 | 99.2304 | 002032 | 苏泊尔 | 0.53 | 0.0010 | 99.9927 |
| 421 | 000099 | 中信海直 | 1,667.62 | 0.0349 | 99.2653 | 000631 | 顺发恒业 | 0.46 | 0.0009 | 99.9936 |
| 422 | 002099 | 海翔药业 | 1,661.25 | 0.0348 | 99.3001 | 000404 | 华意压缩 | 0.45 | 0.0009 | 99.9944 |
| 423 | 000979 | 中弘股份 | 1,632.57 | 0.0342 | 99.3343 | 000655 | 金岭矿业 | 0.45 | 0.0009 | 99.9953 |
| 424 | 002538 | 司尔特 | 1,620.21 | 0.0339 | 99.3683 | 000816 | 智慧农业 | 0.44 | 0.0008 | 99.9961 |
| 425 | 002071 | 长城影视 | 1,584.88 | 0.0332 | 99.4015 | 002563 | 森马服饰 | 0.34 | 0.0007 | 99.9967 |
| 426 | 000539 | 粤电力A | 1,556.06 | 0.0326 | 99.4341 | 000700 | 模塑科技 | 0.31 | 0.0006 | 99.9973 |
| 427 | 300093 | 金刚玻璃 | 1,555.86 | 0.0326 | 99.4667 | 002191 | 劲嘉股份 | 0.30 | 0.0006 | 99.9979 |
| 428 | 000061 | 农产品 | 1,554.43 | 0.0326 | 99.4992 | 300113 | 顺网科技 | 0.29 | 0.0005 | 99.9984 |
| 429 | 000899 | 赣能股份 | 1,551.09 | 0.0325 | 99.5317 | 159903 | 深成ETF | 0.25 | 0.0005 | 99.9989 |
| 430 | 002275 | 桂林三金 | 1,518.81 | 0.0318 | 99.5635 | 002714 | 牧原股份 | 0.15 | 0.0003 | 99.9992 |
| 431 | 002311 | 海大集团 | 1,501.41 | 0.0315 | 99.5950 | 300074 | 华平股份 | 0.13 | 0.0003 | 99.9995 |

1. 标的证券融资买入、融券卖出金额及占市场比例(二〇一七年)(续)

STOCK MARGIN TRADING VALUE & MARKET SHARE, 2017 (Continued) 百万, Mil.

| 名次 Rank | 代码 Code | 证券简称 Stock | 融资买入 Purchasse | 占市场 % of Total | 累计 % | 代码 Code | 证券简称 Stock | 融券卖出 Sale | 占市场 % of Total | 累计 % |
|---|---|---|---|---|---|---|---|---|---|---|
| 432 | 002557 | 洽洽食品 | 1,459.38 | 0.0306 | 99.6256 | 000516 | 国际医学 | 0.10 | 0.0002 | 99.9997 |
| 433 | 300228 | 富瑞特装 | 1,407.03 | 0.0295 | 99.6550 | 300039 | 上海凯宝 | 0.10 | 0.0002 | 99.9999 |
| 434 | 002653 | 海思科 | 1,347.19 | 0.0282 | 99.6832 | 002029 | 七匹狼 | 0.06 | 0.0001 | 100.0000 |
| 435 | 002490 | *ST墨龙 | 1,241.95 | 0.0260 | 99.7093 | 000099 | 中信海直 | 0.00 | 0.0000 | 100.0000 |
| 436 | 000780 | *ST平能 | 1,088.96 | 0.0228 | 99.7321 | 000899 | 赣能股份 | 0.00 | 0.0000 | 100.0000 |
| 437 | 159902 | 中小板 | 1,084.65 | 0.0227 | 99.7548 | 001696 | 宗申动力 | 0.00 | 0.0000 | 100.0000 |
| 438 | 002595 | 豪迈科技 | 1,079.24 | 0.0226 | 99.7774 | 002002 | 鸿达兴业 | 0.00 | 0.0000 | 100.0000 |
| 439 | 002293 | 罗莱生活 | 1,057.88 | 0.0222 | 99.7996 | 002042 | 华孚时尚 | 0.00 | 0.0000 | 100.0000 |
| 440 | 002571 | *ST德力 | 1,048.68 | 0.0220 | 99.8215 | 002181 | 粤传媒 | 0.00 | 0.0000 | 100.0000 |
| 441 | 000788 | 北大医药 | 1,043.89 | 0.0219 | 99.8434 | 002219 | 恒康医疗 | 0.00 | 0.0000 | 100.0000 |
| 442 | 000410 | *ST沈机 | 1,038.34 | 0.0218 | 99.8652 | 002262 | 恩华药业 | 0.00 | 0.0000 | 100.0000 |
| 443 | 001696 | 宗申动力 | 938.66 | 0.0197 | 99.8848 | 002266 | 浙富控股 | 0.00 | 0.0000 | 100.0000 |
| 444 | 002563 | 森马服饰 | 867.55 | 0.0182 | 99.9030 | 002367 | 康力电梯 | 0.00 | 0.0000 | 100.0000 |
| 445 | 002181 | 粤传媒 | 810.41 | 0.0170 | 99.9200 | 002538 | 司尔特 | 0.00 | 0.0000 | 100.0000 |
| 446 | 000036 | 华联控股 | 796.38 | 0.0167 | 99.9366 | 002574 | 明牌珠宝 | 0.00 | 0.0000 | 100.0000 |
| 447 | 300182 | 捷成股份 | 780.14 | 0.0163 | 99.9530 | 002597 | 金禾实业 | 0.00 | 0.0000 | 100.0000 |
| 448 | 159919 | 300 ETF | 613.60 | 0.0129 | 99.9658 | 002662 | 京威股份 | 0.00 | 0.0000 | 100.0000 |
| 449 | 002219 | 恒康医疗 | 524.38 | 0.0110 | 99.9768 | 159915 | 创业板 | 0.00 | 0.0000 | 100.0000 |
| 450 | 300134 | 大富科技 | 482.11 | 0.0101 | 99.9869 | 159925 | 南方300 | 0.00 | 0.0000 | 100.0000 |
| 451 | 002002 | 鸿达兴业 | 332.05 | 0.0070 | 99.9939 | 159928 | 消费 ETF | 0.00 | 0.0000 | 100.0000 |
| 452 | 159901 | 深100ETF | 227.16 | 0.0048 | 99.9986 | 159933 | 金地 ETF | 0.00 | 0.0000 | 100.0000 |
| 453 | 159938 | 广发医药 | 30.14 | 0.0006 | 99.9993 | 159938 | 广发医药 | 0.00 | 0.0000 | 100.0000 |
| 454 | 159925 | 南方300 | 25.93 | 0.0005 | 99.9998 | 300079 | 数码科技 | 0.00 | 0.0000 | 100.0000 |
| 455 | 159903 | 深成 ETF | 7.71 | 0.0002 | 100.0000 | 300093 | 金刚玻璃 | 0.00 | 0.0000 | 100.0000 |
| 456 | 159928 | 消费 ETF | 1.78 | 0.0000 | 100.0000 | 300182 | 捷成股份 | 0.00 | 0.0000 | 100.0000 |
| 457 | 159933 | 金地 ETF | 0.18 | 0.0000 | 100.0000 | 300199 | 翰宇药业 | 0.00 | 0.0000 | 100.0000 |
| | 累计 | Total | 4 773 825.39 | 100.0000 | | 累计 | Total | 52 631.05 | 100.0000 | |

## 2. 每日融资买入金额表(二〇一七年)
## DAILY MARGIN PURCHASSE VALUE, 2017

百万元人民币, RMB Mil.

| 日期 Date | 一月 Jan. | 二月 Feb. | 三月 Mar. | 四月 Apr. | 五月 May. | 六月 Jun. | 七月 Jul. | 八月 Aug. | 九月 Sept. | 十月 Oct. | 十一月 Nov. | 十二月 Dec. |
|---|---|---|---|---|---|---|---|---|---|---|---|---|
| 1 | | | 16 507.08 | | | 13 059.57 | | 25 460.98 | 27 248.85 | | 21 477.49 | 17 834.90 |
| 2 | | | 16 954.03 | | 17 649.68 | 12 836.83 | | 27 088.34 | | | 21 851.34 | |
| 3 | 11 949.19 | 8 695.87 | 16 450.20 | | 17 741.64 | | 18 551.53 | 24 274.60 | | | 22 167.09 | |
| 4 | 15 111.67 | | | | 18 456.15 | | 19 355.18 | 24 568.99 | 29 253.52 | | | 17 868.34 |
| 5 | 14 060.63 | | | 22 758.19 | 16 477.26 | 11 686.38 | 19 892.36 | | 26 079.15 | | | 19 045.77 |
| 6 | 13 797.47 | 10 452.06 | 19 147.91 | 20 345.07 | | 10 846.48 | 23 360.05 | | 30 083.78 | | 23 798.93 | 18 795.92 |
| 7 | | 11 105.81 | 17 912.92 | 21 378.84 | | 18 963.59 | 21 738.84 | 18 968.01 | 31 001.48 | | 25 574.13 | 15 080.39 |
| 8 | | 12 893.62 | 15 501.07 | | 16 221.86 | 16 907.24 | | 23 515.86 | 25 821.94 | | 29 704.59 | 16 505.50 |
| 9 | 13 112.55 | 15 141.61 | 16 205.79 | | 12 761.27 | 14 873.03 | | 22 986.38 | | 32 510.06 | 24 968.94 | |
| 10 | 13 157.78 | 15 229.74 | 14 937.13 | 26 157.33 | 14 497.79 | | 23 706.84 | 23 319.94 | | 27 771.54 | 28 860.45 | |
| 11 | 12 361.36 | | | 30 469.10 | 14 901.53 | | 21 071.84 | 22 495.98 | 29 625.42 | 28 610.28 | | 18 878.06 |
| 12 | 11 647.98 | | | 27 610.89 | 12 999.71 | 15 245.98 | 20 869.16 | | 39 507.98 | 23 290.46 | | 18 646.71 |
| 13 | 11 116.15 | 17 360.88 | 18 856.52 | 22 255.51 | | 15 510.15 | 18 814.16 | | 27 438.30 | 23 108.27 | 33 040.83 | 17 038.30 |
| 14 | | 14 689.97 | 18 161.67 | 22 670.90 | | 15 500.76 | 17 111.56 | 22 534.84 | 28 907.47 | | 31 883.91 | 18 738.02 |
| 15 | | 16 873.62 | 16 955.59 | | 12 758.77 | 17 400.75 | | 20 520.57 | 27 888.80 | | 26 244.65 | 18 161.83 |
| 16 | 15 356.04 | 14 793.45 | 23 353.21 | | 20 407.71 | 14 064.74 | | 23 714.10 | | 28 094.47 | 24 818.29 | |
| 17 | 11 794.21 | 16 268.06 | 22 164.49 | 19 198.23 | 19 281.09 | | 23 648.93 | 25 084.49 | | 18 834.34 | 27 353.85 | |
| 18 | 8 958.56 | | | 17 980.53 | 16 169.88 | | 16 632.74 | 20 414.72 | 25 563.23 | 20 737.94 | | 15 920.13 |
| 19 | 8 125.31 | | | 18 642.82 | 13 705.58 | 14 327.15 | 22 859.97 | | 27 487.19 | 20 735.25 | | 15 184.17 |
| 20 | 10 530.79 | 16 232.02 | 18 600.99 | 17 990.97 | | 17 401.83 | 23 478.00 | | 28 146.09 | 17 023.65 | 24 439.13 | 16 597.57 |
| 21 | | 18 091.52 | 18 264.12 | 14 552.43 | | 17 489.11 | 19 661.57 | 21 452.52 | 27 019.53 | | 29 502.75 | 18 241.98 |
| 22 | | 18 172.52 | 20 810.46 | | 15 039.64 | 20 104.83 | | 21 376.73 | 22 771.28 | | 28 928.02 | 15 885.38 |
| 23 | 10 335.61 | 19 339.62 | 20 801.55 | | 15 322.99 | 18 054.25 | | 18 564.96 | | 18 472.73 | 26 774.67 | |
| 24 | 9 041.05 | 16 124.10 | 20 685.10 | 15 215.28 | 12 836.99 | | 21 722.43 | 16 446.53 | | 18 535.75 | 19 881.34 | |
| 25 | 7 911.97 | | | 14 994.34 | 16 750.58 | | 19 710.63 | 19 549.96 | 21 975.24 | 21 783.61 | | 17 706.65 |
| 26 | 7 435.73 | | | 17 881.91 | 13 704.89 | 22 998.72 | 20 498.25 | | 20 174.85 | 25 181.45 | | 15 492.67 |
| 27 | | 16 162.77 | 19 375.85 | 21 505.70 | | 18 600.68 | 26 177.42 | | 21 322.39 | 21 073.96 | 20 104.69 | 18 861.74 |
| 28 | | 14 472.91 | 16 877.70 | 17 226.20 | | 17 874.97 | 21 249.64 | 29 423.02 | 22 117.23 | | 18 650.72 | 18 373.09 |
| 29 | | | 19 286.85 | | | 18 052.28 | | 23 798.25 | 21 205.50 | | 21 635.41 | 14 578.71 |
| 30 | | | 20 605.96 | | | 16 465.75 | | 22 578.04 | | 25 929.32 | 18 195.16 | |
| 31 | | | 14 203.88 | | 14 742.16 | | 26 410.49 | 23 366.66 | | 20 124.06 | | |
| 最高 High | 15 356.04 | 19 339.62 | 23 353.21 | 30 469.10 | 20 407.71 | 22 998.72 | 26 410.49 | 29 423.02 | 39 507.98 | 32 510.06 | 33 040.83 | 19 045.77 |
| 最低 Low | 7 435.73 | 8 695.87 | 14 203.88 | 14 552.43 | 12 758.77 | 10 846.48 | 16 632.74 | 16 446.53 | 20 174.85 | 17 023.65 | 18 195.16 | 14 578.71 |
| 平均 Avg. | 11 433.56 | 15 116.67 | 18 374.79 | 20 490.79 | 15 621.36 | 16 284.77 | 21 262.93 | 22 674.11 | 26 697.11 | 23 048.07 | 24 993.47 | 17 306.47 |
| 累计 Total | 205 804.05 | 272 100.13 | 422 620.06 | 368 834.24 | 312 427.16 | 358 265.04 | 446 521.61 | 521 504.50 | 560 639.22 | 391 817.15 | 549 856.40 | 363 435.82 |

全年累计 Total of 2017 4 773 825.39

3. 每日融券卖出金额表(二〇一七年)

DAILY MARGIN SALE VALUE, 2017

百万元人民币, RMB Mil.

| 日期 Date | 一月 Jan. | 二月 Feb. | 三月 Mar. | 四月 Apr. | 五月 May. | 六月 Jun. | 七月 Jul. | 八月 Aug. | 九月 Sept. | 十月 Oct. | 十一月 Nov. | 十二月 Dec. |
|---|---|---|---|---|---|---|---|---|---|---|---|---|
| 1 | | | 147.55 | | | 240.30 | | 328.43 | 227.05 | | 263.10 | 224.12 |
| 2 | | | 141.74 | | 265.52 | 205.59 | | 279.06 | | | 305.27 | |
| 3 | 132.63 | 88.42 | 159.33 | | 233.72 | | 195.13 | 224.89 | | | 251.59 | |
| 4 | 123.16 | | | | 308.62 | | 221.59 | 281.45 | 226.30 | | | 243.51 |
| 5 | 135.63 | | | 185.38 | 240.86 | 195.17 | 209.54 | | 256.42 | | | 214.62 |
| 6 | 99.86 | 121.48 | 185.62 | 157.85 | | 212.33 | 257.52 | | 208.80 | | 239.82 | 250.40 |
| 7 | | 137.94 | 139.85 | 154.18 | | 209.87 | 207.17 | 201.67 | 283.46 | | 340.53 | 169.60 |
| 8 | | 156.90 | 120.21 | | 320.18 | 218.95 | | 310.32 | 237.80 | | 298.85 | 203.41 |
| 9 | 127.55 | 125.22 | 140.85 | | 230.31 | 170.98 | | 265.02 | | 311.58 | 299.48 | |
| 10 | 123.51 | 149.97 | 130.76 | 236.21 | 325.84 | | 244.10 | 279.72 | | 247.66 | 266.23 | |
| 11 | 114.45 | | | 267.86 | 293.94 | | 203.36 | 298.29 | 225.44 | 270.59 | | 243.96 |
| 12 | 117.99 | | | 363.14 | 273.44 | 206.69 | 238.99 | | 289.81 | 173.64 | | 195.31 |
| 13 | 143.06 | 154.76 | 184.56 | 298.45 | | 224.16 | 257.34 | | 304.57 | 223.04 | 338.79 | 235.67 |
| 14 | | 128.76 | 145.35 | 241.14 | | 221.83 | 169.96 | 281.74 | 304.84 | | 287.82 | 213.77 |
| 15 | | 143.18 | 150.27 | | 248.81 | 185.33 | | 243.15 | 265.68 | | 304.80 | 182.13 |
| 16 | 168.75 | 131.28 | 181.65 | | 304.95 | 190.14 | | 249.22 | | 223.83 | 233.27 | |
| 17 | 146.86 | 156.24 | 187.99 | 290.57 | 257.52 | | 317.49 | 269.88 | | 171.09 | 298.28 | |
| 18 | 110.95 | | | 267.56 | 181.27 | | 254.55 | 219.13 | 248.45 | 261.59 | | 191.48 |
| 19 | 112.12 | | | 236.33 | 159.52 | 150.78 | 309.51 | | 229.17 | 192.04 | | 196.36 |
| 20 | 94.41 | 173.01 | 118.69 | 288.67 | | 214.69 | 273.34 | | 240.76 | 160.37 | 272.05 | 189.13 |
| 21 | | 228.76 | 142.76 | 189.57 | | 199.59 | 183.08 | 258.95 | 255.92 | | 388.47 | 246.55 |
| 22 | | 176.71 | 175.61 | | 237.98 | 291.30 | | 214.89 | 220.90 | | 308.85 | 168.21 |
| 23 | 80.17 | 146.33 | 212.09 | | 236.29 | 204.16 | | 224.81 | | 170.64 | 372.46 | |
| 24 | 82.88 | 111.98 | 197.75 | 270.47 | 245.97 | | 221.26 | 217.79 | | 247.30 | 262.34 | |
| 25 | 46.51 | | | 216.46 | 365.18 | | 177.63 | 243.92 | 249.93 | 185.35 | | 232.53 |
| 26 | 37.40 | | | 255.34 | 176.13 | 291.41 | 210.27 | | 173.09 | 245.67 | | 165.46 |
| 27 | | 148.42 | 202.83 | 277.70 | | 162.56 | 312.46 | | 178.99 | 196.89 | 266.31 | 234.73 |
| 28 | | 120.37 | 144.52 | 227.24 | | 226.29 | 250.37 | 275.75 | 182.45 | | 228.91 | 202.70 |
| 29 | | | 179.27 | | | 187.60 | | 210.74 | 90.97 | | 300.06 | 162.53 |
| 30 | | | 184.89 | | | 160.64 | | 242.02 | | 255.21 | 209.61 | |
| 31 | | | 149.01 | | 275.53 | | 266.68 | 194.46 | | 197.16 | | |
| 最高 High | 168.75 | 228.76 | 212.09 | 363.14 | 365.18 | 291.41 | 317.49 | 328.43 | 304.84 | 311.58 | 388.47 | 250.40 |
| 最低 Low | 37.40 | 88.42 | 118.69 | 154.18 | 159.52 | 150.78 | 169.96 | 194.46 | 90.97 | 160.37 | 209.61 | 162.53 |
| 平均 Avg. | 110.99 | 144.43 | 161.88 | 245.79 | 259.08 | 207.74 | 237.21 | 252.84 | 233.37 | 219.63 | 288.04 | 207.91 |
| 累计 Total | 1 997.89 | 2 599.73 | 3 723.14 | 4 424.13 | 5 181.59 | 4 570.36 | 4 981.35 | 5 815.30 | 4 900.80 | 3 733.67 | 6 336.91 | 4 366.17 |

全年累计 Total of 2017 52 631.05

# 三、上市公司

# LISTED COMPANIES

# (一) 上市公司活动记录

# LISTED COMPANIES ACTIVITIES

## 1. 新上市公司和证券

## NEW LISTED COMPANIES AND SECURITIES

### (1) 新上市股票

### NEW LISTED STOCKS

| 代码 Code | 股票简称 Stock | 发行方式 Issuing Method | 发行日期 Issuing Date | 发行价 Issuing Price | 发行市盈率 Issuing P/E | 中签率 % | 总股本 (股 Share) Issued Capital | 流通股本 (股 Share) Negotiable Capital | 集资金额 (元 Yuan) Funds Raised | 上市日期 Listing Date | 上市首日市场表现 Trading Record on the First Day | | | |
|---|---|---|---|---|---|---|---|---|---|---|---|---|---|---|
| | | | | | | | | | | | 开市 Open | 收市 Close | 成交量(股) Volume | 成交额(元) Value |
| 002774 | N快意 | 上网定价 | 03/15/2017 | 6.10 | 22.98 | 0.0388 | 334 800 000 | 83 700 000 | 510 570 000 | 03/24/2017 | 7.32 | 8.78 | 20 100 | 174 201 |
| 002774 | N快意 | 网下询价 | 03/15/2017 | 6.10 | 22.98 | 0.0153 | | | | | | | | |
| 002824 | N和胜 | 上网定价 | 01/03/2017 | 9.80 | 22.98 | 0.0241 | 120 000 000 | 30 000 000 | 294 000 000 | 01/12/2017 | 11.76 | 14.11 | 14 962 | 210 169 |
| 002824 | N和胜 | 网下询价 | 01/03/2017 | 9.80 | 22.98 | 0.0128 | | | | | | | | |
| 002838 | N道恩 | 上网定价 | 12/26/2016 | 15.28 | 22.99 | 0.0223 | 84 000 000 | 21 000 000 | 320 880 000 | 01/06/2017 | 18.34 | 22.00 | 7 021 | 154 048 |
| 002838 | N道恩 | 网下询价 | 12/26/2016 | 15.28 | 22.99 | 0.0111 | | | | | | | | |
| 002839 | N张家港 | 上网定价 | 01/12/2017 | 4.37 | 14.64 | 0.0732 | 1 807 526 665 | 180 760 000 | 789 921 200 | 01/24/2017 | 5.24 | 6.29 | 115 553 | 725 012 |
| 002839 | N张家港 | 网下询价 | 01/12/2017 | 4.37 | 14.64 | 0.0045 | | | | | | | | |
| 002840 | N华统 | 上网定价 | 12/27/2016 | 6.55 | 22.97 | 0.0294 | 178 666 700 | 44 666 700 | 292 566 885 | 01/10/2017 | 7.86 | 9.43 | 12 788 | 120 382 |
| 002840 | N华统 | 网下询价 | 12/27/2016 | 6.55 | 22.97 | 0.0118 | | | | | | | | |
| 002841 | N视源 | 上网定价 | 01/09/2017 | 19.06 | 22.99 | 0.0335 | 403 500 000 | 40 500 000 | 771 930 000 | 01/19/2017 | 22.87 | 27.45 | 23 300 | 637 982 |
| 002841 | N视源 | 网下询价 | 01/09/2017 | 19.06 | 22.99 | 0.0031 | | | | | | | | |
| 002842 | N翔鹭 | 上网定价 | 01/05/2017 | 11.42 | 22.98 | 0.0226 | 100 000 000 | 25 000 000 | 285 500 000 | 01/19/2017 | 13.70 | 16.44 | 9 502 | 155 901 |
| 002842 | N翔鹭 | 网下询价 | 01/05/2017 | 11.42 | 22.98 | 0.0038 | | | | | | | | |
| 002843 | N泰嘉 | 上网定价 | 01/10/2017 | 6.08 | 22.96 | 0.0259 | 140 000 000 | 35 000 000 | 212 800 000 | 01/20/2017 | 7.94 | 8.76 | 14 401 | 126 068 |
| 002843 | N泰嘉 | 网下询价 | 01/10/2017 | 6.08 | 22.96 | 0.0125 | | | | | | | | |
| 002845 | N同兴达 | 上网定价 | 01/13/2017 | 15.99 | 22.99 | 0.0230 | 96 000 000 | 24 000 000 | 383 760 000 | 01/25/2017 | 21.11 | 23.03 | 14 235 | 326 872 |
| 002845 | N同兴达 | 网下询价 | 01/13/2017 | 15.99 | 22.99 | 0.0069 | | | | | | | | |
| 002846 | N英联 | 上网定价 | 01/19/2017 | 8.33 | 22.96 | 0.0254 | 120 000 000 | 30 000 000 | 249 900 000 | 02/07/2017 | 10.00 | 12.00 | 11 907 | 142 184 |
| 002846 | N英联 | 网下询价 | 01/19/2017 | 8.33 | 22.96 | 0.0204 | | | | | | | | |
| 002847 | N盐津 | 上网定价 | 01/19/2017 | 9.14 | 22.99 | 0.0263 | 124 000 000 | 31 000 000 | 283 340 000 | 02/08/2017 | 11.95 | 13.16 | 13 740 | 180 696 |
| 002847 | N盐津 | 网下询价 | 01/19/2017 | 9.14 | 22.99 | 0.0188 | | | | | | | | |
| 002848 | N高斯 | 上网定价 | 01/26/2017 | 6.31 | 22.98 | 0.0309 | 167 150 000 | 41 800 000 | 263 758 000 | 02/13/2017 | 7.57 | 9.09 | 11 901 | 107 257 |
| 002848 | N高斯 | 网下询价 | 01/26/2017 | 6.31 | 22.98 | 0.0084 | | | | | | | | |
| 002849 | N威星 | 上网定价 | 02/07/2017 | 12.08 | 22.99 | 0.0233 | 86 666 700 | 21 666 700 | 261 733 736 | 02/17/2017 | 14.50 | 17.40 | 10 675 | 184 730 |
| 002849 | N威星 | 网下询价 | 02/07/2017 | 12.08 | 22.99 | 0.0193 | | | | | | | | |
| 002850 | N科达利 | 上网定价 | 02/21/2017 | 37.70 | 22.99 | 0.0265 | 140 000 000 | 35 000 000 | 1 319 500 000 | 03/02/2017 | 45.24 | 54.29 | 20 224 | 1 092 646 |
| 002850 | N科达利 | 网下询价 | 02/21/2017 | 37.70 | 22.99 | 0.0051 | | | | | | | | |
| 002851 | N麦格 | 上网定价 | 02/22/2017 | 12.17 | 22.99 | 0.0293 | 177 725 147 | 44 500 000 | 541 565 000 | 03/06/2017 | 16.06 | 17.52 | 9 661 | 168 531 |
| 002851 | N麦格 | 网下询价 | 02/22/2017 | 12.17 | 22.99 | 0.0046 | | | | | | | | |
| 002852 | N道道全 | 上网定价 | 02/28/2017 | 47.30 | 22.99 | 0.0227 | 100 000 000 | 25 000 000 | 1 182 500 000 | 03/10/2017 | 56.76 | 68.11 | 14 358 | 956 928 |
| 002852 | N道道全 | 网下询价 | 02/28/2017 | 47.30 | 22.99 | 0.0322 | | | | | | | | |
| 002853 | N皮阿诺 | 上网定价 | 02/24/2017 | 31.03 | 22.99 | 0.0121 | 62 136 600 | 15 600 000 | 484 068 000 | 03/10/2017 | 37.24 | 44.68 | 5 400 | 238 668 |
| 002855 | N捷荣 | 上网定价 | 03/08/2017 | 6.54 | 22.99 | 0.0326 | 240 000 000 | 60 000 000 | 392 400 000 | 03/21/2017 | 7.85 | 9.42 | 16 630 | 156 249 |
| 002855 | N捷荣 | 网下询价 | 03/08/2017 | 6.54 | 22.99 | 0.0033 | | | | | | | | |
| 002856 | N美芝 | 上网定价 | 03/08/2017 | 11.61 | 22.99 | 0.0224 | 101 340 000 | 25 340 000 | 294 197 400 | 03/20/2017 | 13.93 | 16.72 | 6 500 | 107 145 |
| 002856 | N美芝 | 网下询价 | 03/08/2017 | 11.61 | 22.99 | 0.0144 | | | | | | | | |
| 002857 | N三晖 | 上网定价 | 03/10/2017 | 10.26 | 22.98 | 0.0131 | 80 000 000 | 20 000 000 | 205 200 000 | 03/23/2017 | 12.31 | 14.77 | 6 400 | 93 140 |
| 002858 | N力盛 | 上网定价 | 03/15/2017 | 10.67 | 22.98 | 0.0117 | 63 160 000 | 15 800 000 | 168 586 000 | 03/24/2017 | 12.80 | 15.36 | 3 400 | 51 840 |
| 002859 | N洁美 | 上网定价 | 03/22/2017 | 29.82 | 22.98 | 0.0201 | 102 280 000 | 23 280 000 | 694 209 600 | 04/07/2017 | 35.78 | 42.94 | 9 328 | 398 038 |

## (1)新上市股票(续)
## NEW LISTED STOCKS (Continued)

| 代码 Code | 股票简称 Stock | 发行方式 Issuing Method | 发行日期 Issuing Date | 发行价 Issuing Price | 发行市盈率 Issuing P/E | 中签率 % | 总股本(股 Share) Issued Capital | 流通股本(股 Share) Negotiable Capital | 集资金额(元 Yuan) Funds Raised | 上市日期 Listing Date | 上市首日市场表现 Trading Record on the First Day | | | |
|---|---|---|---|---|---|---|---|---|---|---|---|---|---|---|
| | | | | | | | | | | | 开市 Open | 收市 Close | 成交量(股) Volume | 成交额(元) Value |
| 002859 | N洁美 | 网下询价 | 03/22/2017 | 29.82 | 22.98 | 0.0265 | | | | | | | | |
| 002860 | N星帅尔 | 上网定价 | 03/29/2017 | 19.81 | 20.74 | 0.0156 | 75 978 680 | 15 200 000 | 301 112 000 | 04/12/2017 | 26.15 | 28.53 | 5 177 | 146 150 |
| 002860 | N星帅尔 | 网下询价 | 03/29/2017 | 19.81 | 20.74 | 0.0221 | | | | | | | | |
| 002861 | N瀛通 | 上网定价 | 03/31/2017 | 17.25 | 22.70 | 0.0235 | 122 698 400 | 30 680 000 | 529 230 000 | 04/13/2017 | 20.70 | 24.84 | 8 500 | 208 035 |
| 002861 | N瀛通 | 网下询价 | 03/31/2017 | 17.25 | 22.70 | 0.0079 | | | | | | | | |
| 002862 | N实丰 | 上网定价 | 03/29/2017 | 11.17 | 22.98 | 0.0127 | 80 000 000 | 20 000 000 | 223 400 000 | 04/11/2017 | 14.74 | 16.08 | 5 500 | 88 306 |
| 002863 | N今飞 | 上网定价 | 04/06/2017 | 5.48 | 21.92 | 0.0309 | 221 500 000 | 55 500 000 | 304 140 000 | 04/18/2017 | 6.58 | 7.89 | 16 432 | 128 557 |
| 002863 | N今飞 | 网下询价 | 04/06/2017 | 5.48 | 21.92 | 0.0101 | | | | | | | | |
| 002864 | N盘龙 | 上网定价 | 11/02/2017 | 10.03 | 22.98 | 0.0205 | 86 670 000 | 21 670 000 | 217 350 100 | 11/16/2017 | 12.04 | 14.44 | 7 955 | 112 938 |
| 002864 | N盘龙 | 网下询价 | 11/02/2017 | 10.03 | 22.98 | 0.0054 | | | | | | | | |
| 002865 | N钧达 | 上网定价 | 04/14/2017 | 9.05 | 22.07 | 0.0229 | 120 000 000 | 30 000 000 | 271 500 000 | 04/25/2017 | 10.86 | 13.03 | 8 909 | 115 861 |
| 002865 | N钧达 | 网下询价 | 04/14/2017 | 9.05 | 22.07 | 0.0062 | | | | | | | | |
| 002866 | N传艺 | 上网定价 | 04/17/2017 | 13.40 | 22.99 | 0.0248 | 143 626 700 | 35 906 700 | 481 149 780 | 04/26/2017 | 16.08 | 19.30 | 12 849 | 246 859 |
| 002866 | N传艺 | 网下询价 | 04/17/2017 | 13.40 | 22.99 | 0.0219 | | | | | | | | |
| 002867 | N周大生 | 上网定价 | 04/18/2017 | 19.92 | 22.99 | 0.0426 | 477 850 000 | 76 850 000 | 1 530 852 000 | 04/27/2017 | 23.90 | 28.68 | 25 230 | 722 879 |
| 002867 | N周大生 | 网下询价 | 04/18/2017 | 19.92 | 22.99 | 0.0082 | | | | | | | | |
| 002868 | N绿康 | 上网定价 | 04/20/2017 | 15.20 | 20.50 | 0.0230 | 120 000 000 | 30 000 000 | 456 000 000 | 05/03/2017 | 18.24 | 21.89 | 8 671 | 189 436 |
| 002868 | N绿康 | 网下询价 | 04/20/2017 | 15.20 | 20.50 | 0.0152 | | | | | | | | |
| 002869 | N金溢 | 上网定价 | 05/02/2017 | 21.80 | 22.99 | 0.0233 | 117 800 000 | 29 520 000 | 643 536 000 | 05/15/2017 | 26.16 | 31.39 | 11 596 | 361 124 |
| 002869 | N金溢 | 网下询价 | 05/02/2017 | 21.80 | 22.99 | 0.0129 | | | | | | | | |
| 002870 | N香山 | 上网定价 | 05/04/2017 | 20.44 | 22.99 | 0.0227 | 110 670 000 | 27 670 000 | 565 574 800 | 05/15/2017 | 24.53 | 29.43 | 9 040 | 261 882 |
| 002870 | N香山 | 网下询价 | 05/04/2017 | 20.44 | 22.99 | 0.0120 | | | | | | | | |
| 002871 | N伟隆 | 上网定价 | 05/02/2017 | 15.39 | 21.31 | 0.0119 | 68 000 000 | 17 000 000 | 261 630 000 | 05/11/2017 | 20.32 | 22.16 | 4 600 | 101 752 |
| 002872 | N天圣 | 上网定价 | 05/10/2017 | 22.37 | 22.98 | 0.0310 | 212 000 000 | 53 000 000 | 1 185 610 000 | 05/19/2017 | 26.84 | 32.21 | 15 542 | 496 041 |
| 002872 | N天圣 | 网下询价 | 05/10/2017 | 22.37 | 22.98 | 0.0150 | | | | | | | | |
| 002873 | N新天 | 上网定价 | 05/08/2017 | 18.41 | 22.99 | 0.0123 | 68 880 000 | 17 220 000 | 317 020 200 | 05/19/2017 | 22.09 | 26.51 | 5 300 | 137 636 |
| 002875 | N安奈儿 | 上网定价 | 05/18/2017 | 17.07 | 22.99 | 0.0224 | 100 000 000 | 25 000 000 | 426 750 000 | 06/01/2017 | 22.53 | 24.58 | 9 906 | 243 284 |
| 002875 | N安奈儿 | 网下询价 | 05/18/2017 | 17.07 | 22.99 | 0.0097 | | | | | | | | |
| 002876 | N三利谱 | 上网定价 | 05/16/2017 | 19.12 | 22.99 | 0.0134 | 80 000 000 | 20 000 000 | 382 400 000 | 05/25/2017 | 22.94 | 27.53 | 6 501 | 176 214 |
| 002877 | N智能 | 上网定价 | 05/23/2017 | 8.40 | 22.99 | 0.0250 | 122 240 000 | 30 560 000 | 256 704 000 | 06/05/2017 | 10.08 | 12.10 | 5 300 | 62 413 |
| 002877 | N智能 | 网下询价 | 05/23/2017 | 8.40 | 22.99 | 0.0063 | | | | | | | | |
| 002878 | N元隆 | 上网定价 | 05/19/2017 | 14.48 | 22.75 | 0.0132 | 75 360 000 | 18 840 000 | 272 803 200 | 06/06/2017 | 17.38 | 20.85 | 8 800 | 182 268 |
| 002879 | N长缆 | 上网定价 | 06/01/2017 | 18.02 | 22.99 | 0.0265 | 137 934 029 | 35 000 000 | 630 700 000 | 07/07/2017 | 23.78 | 25.95 | 10 211 | 263 890 |
| 002879 | N长缆 | 网下询价 | 06/01/2017 | 18.02 | 22.99 | 0.0153 | | | | | | | | |
| 002880 | N卫光 | 上网定价 | 06/02/2017 | 25.11 | 18.88 | 0.0250 | 108 000 000 | 27 000 000 | 677 970 000 | 06/16/2017 | 33.14 | 36.16 | 8 600 | 310 674 |
| 002880 | N卫光 | 网下询价 | 06/02/2017 | 25.11 | 18.88 | 0.0158 | | | | | | | | |
| 002881 | N美格 | 上网定价 | 06/09/2017 | 8.96 | 22.98 | 0.0236 | 106 670 000 | 26 670 000 | 238 963 200 | 06/22/2017 | 11.83 | 12.90 | 13 191 | 169 624 |
| 002881 | N美格 | 网下询价 | 06/09/2017 | 8.96 | 22.98 | 0.0103 | | | | | | | | |
| 002882 | N金龙羽 | 上网定价 | 06/13/2017 | 6.20 | 22.96 | 0.0451 | 425 000 000 | 80 000 000 | 496 000 000 | 07/17/2017 | 7.44 | 8.93 | 34 853 | 308 776 |
| 002882 | N金龙羽 | 网下询价 | 06/13/2017 | 6.20 | 22.96 | 0.0147 | | | | | | | | |
| 002883 | N中设 | 上网定价 | 06/08/2017 | 15.67 | 22.98 | 0.0115 | 53 333 500 | 13 333 500 | 208 935 945 | 06/20/2017 | 18.80 | 22.56 | 5 119 | 114 169 |
| 002884 | N凌霄 | 上网定价 | 06/29/2017 | 29.11 | 16.44 | 0.0137 | 77 470 000 | 19 370 000 | 563 860 700 | 07/11/2017 | 34.93 | 41.92 | 8 500 | 353 871 |
| 002885 | N京泉华 | 上网定价 | 06/15/2017 | 15.53 | 22.61 | 0.0135 | 80 000 000 | 20 000 000 | 310 600 000 | 06/27/2017 | 18.64 | 22.36 | 7 100 | 157 454 |
| 002886 | N沃特 | 上网定价 | 06/14/2017 | 13.24 | 22.99 | 0.0139 | 78 431 500 | 19 608 000 | 259 609 920 | 06/27/2017 | 15.89 | 19.07 | 7 500 | 141 912 |
| 002887 | N绿茵 | 上网定价 | 07/20/2017 | 42.01 | 22.98 | 0.0136 | 80 000 000 | 20 000 000 | 840 200 000 | 08/01/2017 | 55.45 | 60.49 | 15 700 | 949 189 |
| 002888 | N惠威 | 上网定价 | 07/12/2017 | 8.97 | 22.97 | 0.0222 | 83 117 600 | 20 780 000 | 186 396 600 | 07/21/2017 | 10.76 | 12.92 | 11 156 | 143 488 |

(1)新上市股票(续)

NEW LISTED STOCKS (Continued)

| 代码 Code | 股票简称 Stock | 发行方式 Issuing Method | 发行日期 Issuing Date | 发行价 Issuing Price | 发行市盈率 Issuing P/E | 中签率 % | 总股本(股 Share) Issued Capital | 流通股本(股 Share) Negotiable Capital | 集资金额(元 Yuan) Funds Raised | 上市日期 Listing Date | 上市首日市场表现 Trading Record on the First Day 开市 Open | 收市 Close | 成交量(股) Volume | 成交额(元) Value |
|---|---|---|---|---|---|---|---|---|---|---|---|---|---|---|
| 002888 | N惠威 | 网下询价 | 07/12/2017 | 8.97 | 22.97 | 0.0064 | | | | | | | | |
| 002889 | N东方 | 上网定价 | 07/18/2017 | 12.94 | 22.98 | 0.0267 | 138 101 429 | 34 530 000 | 446 818 200 | 07/31/2017 | 15.53 | 18.63 | 10 300 | 189 254 |
| 002889 | N东方 | 网下询价 | 07/18/2017 | 12.94 | 22.98 | 0.0121 | | | | | | | | |
| 002890 | N弘宇 | 上网定价 | 07/24/2017 | 12.76 | 22.99 | 0.0124 | 66 670 000 | 16 670 000 | 212 709 200 | 08/02/2017 | 15.31 | 18.37 | 9 900 | 180 772 |
| 002891 | N中宠 | 上网定价 | 08/10/2017 | 15.46 | 22.98 | 0.0227 | 100 000 000 | 25 000 000 | 386 500 000 | 08/21/2017 | 18.55 | 22.26 | 14 758 | 325 337 |
| 002891 | N中宠 | 网下询价 | 08/10/2017 | 15.46 | 22.98 | 0.0070 | | | | | | | | |
| 002892 | N科力尔 | 上网定价 | 08/08/2017 | 17.56 | 22.98 | 0.0184 | 83 600 000 | 17 600 000 | 309 056 000 | 08/17/2017 | 21.07 | 25.29 | 8 600 | 216 861 |
| 002892 | N科力尔 | 网下询价 | 08/08/2017 | 17.56 | 22.98 | 0.0283 | | | | | | | | |
| 002893 | N华通 | 上网定价 | 09/06/2017 | 8.56 | 22.97 | 0.0232 | 120 000 000 | 30 000 000 | 256 800 000 | 09/15/2017 | 10.27 | 12.33 | 12 530 | 152 773 |
| 002893 | N华通 | 网下询价 | 09/06/2017 | 8.56 | 22.97 | 0.0070 | | | | | | | | |
| 002895 | N川恒 | 上网定价 | 08/16/2017 | 7.03 | 22.99 | 0.0327 | 400 010 000 | 40 010 000 | 281 270 300 | 08/25/2017 | 8.44 | 10.12 | 17 900 | 180 560 |
| 002895 | N川恒 | 网下询价 | 08/16/2017 | 7.03 | 22.99 | 0.0115 | | | | | | | | |
| 002896 | N中大 | 上网定价 | 08/18/2017 | 11.75 | 22.99 | 0.0138 | 80 000 000 | 20 000 000 | 235 000 000 | 08/29/2017 | 15.51 | 16.92 | 7 500 | 126 618 |
| 002897 | N意华 | 上网定价 | 08/29/2017 | 20.68 | 22.99 | 0.0229 | 106 670 000 | 26 670 000 | 551 535 600 | 09/07/2017 | 24.82 | 29.78 | 10 314 | 303 679 |
| 002897 | N意华 | 网下询价 | 08/29/2017 | 20.68 | 22.99 | 0.0139 | | | | | | | | |
| 002898 | N赛隆 | 上网定价 | 08/30/2017 | 8.31 | 22.98 | 0.0268 | 160 000 000 | 40 000 000 | 332 400 000 | 09/12/2017 | 10.83 | 11.97 | 8 362 | 100 057 |
| 002898 | N赛隆 | 网下询价 | 08/30/2017 | 8.31 | 22.98 | 0.0129 | | | | | | | | |
| 002899 | N英派斯 | 上网定价 | 09/05/2017 | 16.05 | 22.99 | 0.0236 | 120 000 000 | 30 000 000 | 481 500 000 | 09/15/2017 | 19.26 | 23.11 | 13 278 | 303 585 |
| 002899 | N英派斯 | 网下询价 | 09/05/2017 | 16.05 | 22.99 | 0.0089 | | | | | | | | |
| 002900 | N哈三联 | 上网定价 | 09/12/2017 | 18.07 | 22.98 | 0.0300 | 211 066 700 | 52 766 700 | 953 494 300 | 09/22/2017 | 23.85 | 26.02 | 16 126 | 419 382 |
| 002900 | N哈三联 | 网下询价 | 09/12/2017 | 18.07 | 22.98 | 0.0209 | | | | | | | | |
| 002901 | N大博 | 上网定价 | 09/13/2017 | 11.56 | 22.98 | 0.0310 | 400 100 000 | 40 100 000 | 463 556 000 | 09/22/2017 | 13.87 | 16.65 | 16 881 | 280 096 |
| 002901 | N大博 | 网下询价 | 09/13/2017 | 11.56 | 22.98 | 0.0115 | | | | | | | | |
| 002902 | N铭普 | 上网定价 | 09/20/2017 | 14.13 | 22.90 | 0.0244 | 140 000 000 | 35 000 000 | 494 550 000 | 09/29/2017 | 16.96 | 20.35 | 16 391 | 329 722 |
| 002902 | N铭普 | 网下询价 | 09/20/2017 | 14.13 | 22.90 | 0.0187 | | | | | | | | |
| 002903 | N宇环 | 上网定价 | 09/26/2017 | 12.78 | 16.44 | 0.0215 | 100 000 000 | 25 000 000 | 319 500 000 | 10/13/2017 | 15.34 | 18.40 | 7 900 | 144 289 |
| 002903 | N宇环 | 网下询价 | 09/26/2017 | 12.78 | 16.44 | 0.0095 | | | | | | | | |
| 002905 | N金逸 | 上网定价 | 09/28/2017 | 20.98 | 20.63 | 0.0268 | 168 000 000 | 42 000 000 | 881 160 000 | 10/16/2017 | 25.18 | 30.21 | 16 252 | 489 215 |
| 002905 | N金逸 | 网下询价 | 09/28/2017 | 20.98 | 20.63 | 0.0221 | | | | | | | | |
| 002906 | N华阳 | 上网定价 | 09/27/2017 | 13.69 | 22.98 | 0.0408 | 473 100 000 | 73 100 000 | 1 000 739 000 | 10/13/2017 | 16.43 | 19.71 | 23 000 | 452 217 |
| 002906 | N华阳 | 网下询价 | 09/27/2017 | 13.69 | 22.98 | 0.0114 | | | | | | | | |
| 002907 | N华森 | 上网定价 | 10/11/2017 | 4.53 | 22.96 | 0.0308 | 400 060 000 | 40 060 000 | 181 471 800 | 10/20/2017 | 5.98 | 6.52 | 12 111 | 78 910 |
| 002907 | N华森 | 网下询价 | 10/11/2017 | 4.53 | 22.96 | 0.0063 | | | | | | | | |
| 002908 | N德生 | 上网定价 | 10/10/2017 | 7.58 | 22.98 | 0.0238 | 133 340 000 | 33 340 000 | 252 717 200 | 10/20/2017 | 9.92 | 10.92 | 10 800 | 117 831 |
| 002908 | N德生 | 网下询价 | 10/10/2017 | 7.58 | 22.98 | 0.0108 | | | | | | | | |
| 002909 | N集泰 | 上网定价 | 10/13/2017 | 7.47 | 22.97 | 0.0225 | 120 000 000 | 30 000 000 | 224 100 000 | 10/26/2017 | 9.86 | 10.76 | 11 716 | 125 614 |
| 002909 | N集泰 | 网下询价 | 10/13/2017 | 7.47 | 22.97 | 0.0100 | | | | | | | | |
| 002910 | N庄园 | 上网定价 | 10/18/2017 | 7.46 | 22.94 | 0.0279 | 152 210 000 | 46 840 000 | 349 426 400 | 10/31/2017 | 8.95 | 10.74 | 15 572 | 166 975 |
| 002910 | N庄园 | 网下询价 | 10/18/2017 | 7.46 | 22.94 | 0.0139 | | | | | | | | |
| 002911 | N佛燃 | 上网定价 | 11/09/2017 | 13.94 | 22.85 | 0.0348 | 556 000 000 | 56 000 000 | 780 640 000 | 11/22/2017 | 16.73 | 20.07 | 29 482 | 584 944 |
| 002911 | N佛燃 | 网下询价 | 11/09/2017 | 13.94 | 22.85 | 0.0112 | | | | | | | | |
| 002912 | N中新 | 上网定价 | 11/09/2017 | 30.22 | 22.99 | 0.0115 | 66 700 000 | 16 700 000 | 504 674 000 | 11/21/2017 | 36.26 | 43.52 | 7 300 | 315 155 |
| 002913 | N奥士康 | 上网定价 | 11/22/2017 | 30.38 | 22.99 | 0.0251 | 144 052 000 | 36 013 000 | 1 094 074 940 | 12/01/2017 | 36.46 | 43.75 | 19 716 | 855 946 |
| 002913 | N奥士康 | 网下询价 | 11/22/2017 | 30.38 | 22.99 | 0.0305 | | | | | | | | |
| 002915 | N中欣 | 上网定价 | 11/23/2017 | 6.43 | 22.96 | 0.0228 | 112 000 000 | 28 000 000 | 180 040 000 | 12/05/2017 | 7.72 | 9.26 | 15 700 | 143 303 |
| 002915 | N中欣 | 网下询价 | 11/23/2017 | 6.43 | 22.96 | 0.0085 | | | | | | | | |

## (1)新上市股票(续)
## NEW LISTED STOCKS (Continued)

| 代码 Code | 股票简称 Stock | 发行方式 Issuing Method | 发行日期 Issuing Date | 发行价 Issuing Price | 发行市盈率 Issuing P/E | 中签率 % | 总股本(股 Share) Issued Capital | 流通股本(股 Share) Negotiable Capital | 集资金额(元 Yuan) Funds Raised | 上市日期 Listing Date | 上市首日市场表现 Trading Record on the First Day | | | |
|---|---|---|---|---|---|---|---|---|---|---|---|---|---|---|
| | | | | | | | | | | | 开市 Open | 收市 Close | 成交量(股) Volume | 成交额(元) Value |
| 002916 | N深南 | 上网定价 | 11/30/2017 | 19.30 | 22.99 | 0.0353 | 280 000 000 | 70 000 000 | 1 351 000 000 | 12/13/2017 | 23.16 | 27.79 | 29 866 | 822 337 |
| 002916 | N深南 | 网下询价 | 11/30/2017 | 19.30 | 22.99 | 0.0139 | | | | | | | | |
| 002917 | N金奥博 | 上网定价 | 11/29/2017 | 11.64 | 22.98 | 0.0285 | 113 060 000 | 28 270 000 | 329 062 800 | 12/08/2017 | 13.97 | 16.76 | 13 776 | 230 329 |
| 002917 | N金奥博 | 网下询价 | 11/29/2017 | 11.64 | 22.98 | 0.0085 | | | | | | | | |
| 002918 | N蒙娜 | 上网定价 | 12/07/2017 | 31.29 | 22.99 | 0.0271 | 157 720 000 | 39 430 000 | 1 233 764 700 | 12/19/2017 | 37.55 | 45.06 | 30 289 | 1 358 441 |
| 002918 | N蒙娜 | 网下询价 | 12/07/2017 | 31.29 | 22.99 | 0.0299 | | | | | | | | |
| 002919 | N名臣 | 上网定价 | 12/07/2017 | 12.56 | 22.99 | 0.0230 | 81 423 830 | 20 360 000 | 255 721 600 | 12/18/2017 | 16.58 | 18.09 | 8 902 | 160 886 |
| 002919 | N名臣 | 网下询价 | 12/07/2017 | 12.56 | 22.99 | 0.0056 | | | | | | | | |
| 002920 | N德赛 | 上网定价 | 12/14/2017 | 20.42 | 19.78 | 0.0509 | 550 000 000 | 100 000 000 | 2 042 000 000 | 12/26/2017 | 24.50 | 29.40 | 59 715 | 1 752 288 |
| 002920 | N德赛 | 网下询价 | 12/14/2017 | 20.42 | 19.78 | 0.0511 | | | | | | | | |
| 002921 | N联诚 | 上网定价 | 12/15/2017 | 11.55 | 22.99 | 0.0138 | 80 000 000 | 20 000 000 | 231 000 000 | 12/27/2017 | 13.86 | 16.63 | 9 269 | 153 262 |
| 002922 | N伊戈尔 | 上网定价 | 12/20/2017 | 12.41 | 22.87 | 0.0257 | 131 992 875 | 33 000 000 | 409 530 000 | 12/29/2017 | 16.38 | 17.87 | 18 279 | 325 901 |
| 002922 | N伊戈尔 | 网下询价 | 12/20/2017 | 12.41 | 22.87 | 0.0106 | | | | | | | | |
| 300514 | N友讯达 | 上网定价 | 04/17/2017 | 8.46 | 22.98 | 0.0237 | 100 000 000 | 25 000 000 | 211 500 000 | 04/26/2017 | 11.17 | 12.18 | 5 045 | 60 943 |
| 300514 | N友讯达 | 网下询价 | 04/17/2017 | 8.46 | 22.98 | 0.0115 | | | | | | | | |
| 300554 | N三超 | 上网定价 | 04/11/2017 | 14.99 | 22.99 | 0.0115 | 52 000 000 | 13 000 000 | 194 870 000 | 04/21/2017 | 17.99 | 21.59 | 3 600 | 77 184 |
| 300578 | N会畅 | 上网定价 | 01/16/2017 | 9.70 | 22.97 | 0.0146 | 72 000 000 | 18 000 000 | 174 600 000 | 01/25/2017 | 11.64 | 13.97 | 5 701 | 78 229 |
| 300580 | N贝斯特 | 上网定价 | 12/30/2016 | 9.59 | 22.98 | 0.0405 | 200 000 000 | 50 000 000 | 479 500 000 | 01/11/2017 | 12.49 | 13.81 | 9 181 | 126 648 |
| 300580 | N贝斯特 | 网下询价 | 12/30/2016 | 9.59 | 22.98 | 0.0093 | | | | | | | | |
| 300583 | N赛托 | 上网定价 | 12/27/2016 | 40.29 | 22.99 | 0.0287 | 106 666 667 | 26 666 667 | 1 074 400 000 | 01/06/2017 | 48.35 | 58.02 | 14 609 | 844 232 |
| 300583 | N赛托 | 网下询价 | 12/27/2016 | 40.29 | 22.99 | 0.0523 | | | | | | | | |
| 300584 | N海辰 | 上网定价 | 12/30/2016 | 11.11 | 22.99 | 0.0153 | 80 000 000 | 20 000 000 | 222 200 000 | 01/12/2017 | 13.33 | 16.00 | 9 100 | 144 663 |
| 300586 | N美联 | 上网定价 | 12/22/2016 | 9.30 | 22.99 | 0.0258 | 96 000 000 | 24 000 000 | 223 200 000 | 01/04/2017 | 12.13 | 13.39 | 3 653 | 48 822 |
| 300586 | N美联 | 网下询价 | 12/22/2016 | 9.30 | 22.99 | 0.0052 | | | | | | | | |
| 300587 | N天铁 | 上网定价 | 12/26/2016 | 14.11 | 22.98 | 0.0270 | 104 000 000 | 26 000 000 | 366 860 000 | 01/05/2017 | 18.62 | 20.32 | 8 423 | 169 500 |
| 300587 | N天铁 | 网下询价 | 12/26/2016 | 14.11 | 22.98 | 0.0077 | | | | | | | | |
| 300588 | N熙菱 | 上网定价 | 12/23/2016 | 4.94 | 22.98 | 0.0261 | 100 000 000 | 25 000 000 | 123 500 000 | 01/05/2017 | 5.93 | 7.11 | 9 250 | 65 300 |
| 300588 | N熙菱 | 网下询价 | 12/23/2016 | 4.94 | 22.98 | 0.0071 | | | | | | | | |
| 300589 | N江龙 | 上网定价 | 01/04/2017 | 6.34 | 22.98 | 0.0246 | 86 670 000 | 21 670 000 | 137 387 800 | 01/13/2017 | 8.37 | 9.13 | 8 068 | 73 281 |
| 300589 | N江龙 | 网下询价 | 01/04/2017 | 6.34 | 22.98 | 0.0073 | | | | | | | | |
| 300590 | N移为 | 上网定价 | 12/29/2016 | 28.48 | 22.99 | 0.0152 | 80 000 000 | 20 000 000 | 569 600 000 | 01/11/2017 | 34.18 | 41.01 | 7 800 | 317 490 |
| 300591 | N万里马 | 上网定价 | 12/28/2016 | 3.07 | 22.98 | 0.0372 | 240 000 000 | 60 000 000 | 184 200 000 | 01/10/2017 | 3.98 | 4.42 | 13 669 | 60 367 |
| 300591 | N万里马 | 网下询价 | 12/28/2016 | 3.07 | 22.98 | 0.0031 | | | | | | | | |
| 300592 | N华凯 | 上网定价 | 01/09/2017 | 5.21 | 22.95 | 0.0277 | 122 381 100 | 30 600 000 | 159 426 000 | 01/20/2017 | 6.25 | 7.50 | 8 300 | 61 815 |
| 300592 | N华凯 | 网下询价 | 01/09/2017 | 5.21 | 22.95 | 0.0105 | | | | | | | | |
| 300593 | N新雷能 | 上网定价 | 01/04/2017 | 6.53 | 22.99 | 0.0268 | 115 540 000 | 28 890 000 | 188 651 700 | 01/13/2017 | 7.84 | 9.40 | 10 700 | 99 050 |
| 300593 | N新雷能 | 网下询价 | 01/04/2017 | 6.53 | 22.99 | 0.0132 | | | | | | | | |
| 300595 | N欧普 | 上网定价 | 01/06/2017 | 23.81 | 20.36 | 0.0140 | 68 000 000 | 17 000 000 | 404 770 000 | 01/17/2017 | 28.57 | 34.29 | 8 000 | 272 318 |
| 300596 | N利安隆 | 上网定价 | 01/06/2017 | 11.29 | 19.17 | 0.0275 | 120 000 000 | 30 000 000 | 338 700 000 | 01/19/2017 | 13.55 | 16.26 | 14 213 | 229 419 |
| 300596 | N利安隆 | 网下询价 | 01/06/2017 | 11.29 | 19.17 | 0.0233 | | | | | | | | |
| 300597 | N吉大 | 上网定价 | 01/12/2017 | 5.53 | 22.99 | 0.0372 | 240 000 000 | 60 000 000 | 331 800 000 | 01/23/2017 | 6.64 | 7.96 | 18 386 | 145 363 |
| 300597 | N吉大 | 网下询价 | 01/12/2017 | 5.53 | 22.99 | 0.0054 | | | | | | | | |
| 300598 | N诚迈 | 上网定价 | 01/11/2017 | 8.73 | 22.99 | 0.0151 | 80 000 000 | 20 000 000 | 174 600 000 | 01/20/2017 | 11.53 | 12.57 | 10 000 | 125 180 |
| 300599 | N雄塑 | 上网定价 | 01/11/2017 | 7.04 | 22.98 | 0.0424 | 304 000 000 | 76 000 000 | 535 040 000 | 01/23/2017 | 8.45 | 10.14 | 27 192 | 272 771 |
| 300599 | N雄塑 | 网下询价 | 01/11/2017 | 7.04 | 22.98 | 0.0029 | | | | | | | | |
| 300600 | N瑞特 | 上网定价 | 01/16/2017 | 13.73 | 17.35 | 0.0262 | 100 000 000 | 25 000 000 | 343 250 000 | 01/25/2017 | 18.13 | 19.77 | 6 338 | 125 138 |

(1)新上市股票(续)

NEW LISTED STOCKS (Continued)

| 代码 Code | 股票简称 Stock | 发行方式 Issuing Method | 发行日期 Issuing Date | 发行价 Issuing Price | 发行市盈率 Issuing P/E | 中签率 % | 总股本(股 Share) Issued Capital | 流通股本(股 Share) Negotiable Capital | 集资金额(元 Yuan) Funds Raised | 上市日期 Listing Date | 上市首日市场表现 Trading Record on the First Day | | | |
|---|---|---|---|---|---|---|---|---|---|---|---|---|---|---|
| | | | | | | | | | | | 开市 Open | 收市 Close | 成交量(股) Volume | 成交额(元) Value |
| 300600 | N瑞特 | 网下询价 | 01/16/2017 | 13.73 | 17.35 | 0.0044 | | | | | | | | |
| 300601 | N康泰 | 上网定价 | 01/20/2017 | 3.29 | 22.94 | 0.0382 | 411 000 000 | 42 000 000 | 138 180 000 | 02/07/2017 | 4.35 | 4.74 | 11 600 | 54 755 |
| 300601 | N康泰 | 网下询价 | 01/20/2017 | 3.29 | 22.94 | 0.0072 | | | | | | | | |
| 300602 | N飞荣达 | 上网定价 | 01/17/2017 | 14.82 | 15.10 | 0.0264 | 100 000 000 | 25 000 000 | 370 500 000 | 01/26/2017 | 17.78 | 21.34 | 9 200 | 191 522 |
| 300602 | N飞荣达 | 网下询价 | 01/17/2017 | 14.82 | 15.10 | 0.0157 | | | | | | | | |
| 300603 | N立昂 | 上网定价 | 01/17/2017 | 4.55 | 22.99 | 0.0272 | 102 500 000 | 25 700 000 | 116 935 000 | 01/26/2017 | 5.46 | 6.55 | 6 400 | 41 541 |
| 300603 | N立昂 | 网下询价 | 01/17/2017 | 4.55 | 22.99 | 0.0036 | | | | | | | | |
| 300604 | N长川 | 上网定价 | 04/05/2017 | 9.94 | 22.97 | 0.0134 | 76 194 000 | 19 050 000 | 189 357 000 | 04/17/2017 | 11.93 | 14.31 | 3 900 | 55 452 |
| 300605 | N恒锋 | 上网定价 | 01/20/2017 | 9.40 | 22.97 | 0.0258 | 84 000 000 | 21 000 000 | 197 400 000 | 02/08/2017 | 11.28 | 13.54 | 5 517 | 74 679 |
| 300605 | N恒锋 | 网下询价 | 01/20/2017 | 9.40 | 22.97 | 0.0102 | | | | | | | | |
| 300606 | N金太阳 | 上网定价 | 01/18/2017 | 8.36 | 22.97 | 0.0274 | 89 200 000 | 22 300 000 | 186 428 000 | 02/08/2017 | 10.03 | 12.04 | 4 200 | 50 266 |
| 300606 | N金太阳 | 网下询价 | 01/18/2017 | 8.36 | 22.97 | 0.0189 | | | | | | | | |
| 300607 | N拓斯达 | 上网定价 | 01/23/2017 | 18.74 | 22.98 | 0.0148 | 72 467 827 | 18 120 000 | 339 568 800 | 02/09/2017 | 24.74 | 26.99 | 5 300 | 142 372 |
| 300608 | N思特奇 | 上网定价 | 01/24/2017 | 16.16 | 22.98 | 0.0148 | 67 420 000 | 16 855 000 | 272 376 800 | 02/13/2017 | 19.39 | 23.27 | 4 610 | 103 140 |
| 300609 | N汇纳 | 上网定价 | 01/26/2017 | 8.12 | 22.97 | 0.0278 | 100 000 000 | 25 000 000 | 203 000 000 | 02/15/2017 | 9.74 | 11.69 | 5 545 | 64 620 |
| 300609 | N汇纳 | 网下询价 | 01/26/2017 | 8.12 | 22.97 | 0.0092 | | | | | | | | |
| 300610 | N晨化 | 上网定价 | 01/25/2017 | 10.57 | 22.98 | 0.0272 | 100 000 000 | 25 000 000 | 264 250 000 | 02/13/2017 | 13.95 | 15.22 | 6 594 | 99 726 |
| 300610 | N晨化 | 网下询价 | 01/25/2017 | 10.57 | 22.98 | 0.0158 | | | | | | | | |
| 300611 | N美力 | 上网定价 | 02/09/2017 | 11.97 | 22.99 | 0.0257 | 89 475 275 | 22 370 000 | 267 768 900 | 02/20/2017 | 14.36 | 17.24 | 6 100 | 104 156 |
| 300611 | N美力 | 网下询价 | 02/09/2017 | 11.97 | 22.99 | 0.0140 | | | | | | | | |
| 300612 | N宣亚 | 上网定价 | 02/03/2017 | 16.14 | 22.98 | 0.0153 | 72 000 000 | 18 000 000 | 290 520 000 | 02/15/2017 | 19.37 | 23.24 | 4 900 | 111 649 |
| 300613 | N富瀚微 | 上网定价 | 02/08/2017 | 55.64 | 22.99 | 0.0121 | 44 444 800 | 11 111 500 | 618 243 860 | 02/20/2017 | 66.77 | 80.12 | 5 004 | 398 251 |
| 300615 | N欣天 | 上网定价 | 02/03/2017 | 14.37 | 22.98 | 0.0161 | 80 000 000 | 20 000 000 | 287 400 000 | 02/15/2017 | 17.24 | 20.69 | 5 200 | 103 963 |
| 300616 | N尚品 | 上网定价 | 02/23/2017 | 54.35 | 22.99 | 0.0278 | 108 000 000 | 27 000 000 | 1 467 450 000 | 03/07/2017 | 65.22 | 78.26 | 15 100 | 1 170 512 |
| 300616 | N尚品 | 网下询价 | 02/23/2017 | 54.35 | 22.99 | 0.0077 | | | | | | | | |
| 300617 | N安靠 | 上网定价 | 02/15/2017 | 24.38 | 22.99 | 0.0142 | 66 670 000 | 16 670 000 | 406 414 600 | 02/28/2017 | 29.26 | 35.11 | 3 300 | 113 818 |
| 300618 | N寒锐 | 上网定价 | 02/23/2017 | 12.45 | 22.99 | 0.0273 | 120 000 000 | 30 000 000 | 373 500 000 | 03/06/2017 | 14.94 | 17.93 | 3 700 | 63 797 |
| 300618 | N寒锐 | 网下询价 | 02/23/2017 | 12.45 | 22.99 | 0.0198 | | | | | | | | |
| 300619 | N金银河 | 上网定价 | 02/15/2017 | 10.98 | 22.98 | 0.0149 | 74 680 000 | 18 680 000 | 205 106 400 | 03/01/2017 | 13.18 | 15.81 | 4 201 | 64 828 |
| 300620 | N光库 | 上网定价 | 03/01/2017 | 11.43 | 22.99 | 0.0246 | 88 000 000 | 22 000 000 | 251 460 000 | 03/10/2017 | 14.95 | 16.46 | 2 300 | 37 702 |
| 300620 | N光库 | 网下询价 | 03/01/2017 | 11.43 | 22.99 | 0.0087 | | | | | | | | |
| 300621 | N维业 | 上网定价 | 03/03/2017 | 8.60 | 22.99 | 0.0282 | 136 000 000 | 34 000 000 | 292 400 000 | 03/16/2017 | 10.32 | 12.38 | 7 267 | 89 244 |
| 300621 | N维业 | 网下询价 | 03/03/2017 | 8.60 | 22.99 | 0.0172 | | | | | | | | |
| 300622 | N博士 | 上网定价 | 03/02/2017 | 9.83 | 22.98 | 0.0251 | 85 800 000 | 21 450 000 | 210 853 500 | 03/15/2017 | 11.80 | 14.16 | 5 105 | 70 989 |
| 300622 | N博士 | 网下询价 | 03/02/2017 | 9.83 | 22.98 | 0.0064 | | | | | | | | |
| 300623 | N捷捷 | 上网定价 | 03/03/2017 | 27.63 | 22.99 | 0.0265 | 93 600 000 | 23 600 000 | 652 068 000 | 03/14/2017 | 33.16 | 39.79 | 7 956 | 310 936 |
| 300623 | N捷捷 | 网下询价 | 03/03/2017 | 27.63 | 22.99 | 0.0048 | | | | | | | | |
| 300625 | N三雄 | 上网定价 | 03/07/2017 | 19.30 | 22.99 | 0.0384 | 280 000 000 | 70 000 000 | 1 351 000 000 | 03/17/2017 | 23.16 | 27.79 | 18 811 | 522 064 |
| 300625 | N三雄 | 网下询价 | 03/07/2017 | 19.30 | 22.99 | 0.0070 | | | | | | | | |
| 300626 | N华瑞 | 上网定价 | 03/09/2017 | 7.50 | 22.98 | 0.0247 | 100 000 000 | 25 000 000 | 187 500 000 | 03/20/2017 | 9.00 | 10.80 | 5 256 | 56 241 |
| 300626 | N华瑞 | 网下询价 | 03/09/2017 | 7.50 | 22.98 | 0.0070 | | | | | | | | |
| 300627 | N华测 | 上网定价 | 03/10/2017 | 12.77 | 22.17 | 0.0268 | 119 200 000 | 29 800 000 | 380 546 000 | 03/21/2017 | 15.32 | 18.39 | 4 300 | 77 693 |
| 300627 | N华测 | 网下询价 | 03/10/2017 | 12.77 | 22.17 | 0.0063 | | | | | | | | |
| 300628 | N亿联 | 上网定价 | 03/06/2017 | 88.67 | 15.76 | 0.0140 | 74 670 000 | 18 670 000 | 1 655 468 900 | 03/17/2017 | 106.40 | 127.68 | 5 300 | 669 256 |
| 300629 | N新劲刚 | 上网定价 | 03/13/2017 | 8.28 | 22.97 | 0.0131 | 66 666 700 | 16 666 700 | 138 000 300 | 03/24/2017 | 9.94 | 11.92 | 4 200 | 47 521 |
| 300630 | N普利 | 上网定价 | 03/14/2017 | 11.49 | 22.99 | 0.0262 | 122 117 620 | 30 529 405 | 350 782 863 | 03/28/2017 | 13.79 | 16.55 | 5 800 | 95 024 |

## (1)新上市股票(续)
## NEW LISTED STOCKS (Continued)

| 代码 Code | 股票简称 Stock | 发行方式 Issuing Method | 发行日期 Issuing Date | 发行价 Issuing Price | 发行市盈率 Issuing P/E | 中签率 % | 总股本(股 Share) Issued Capital | 流通股本(股 Share) Negotiable Capital | 集资金额(元 Yuan) Funds Raised | 上市日期 Listing Date | 上市首日市场表现 Trading Record on the First Day | | | |
|---|---|---|---|---|---|---|---|---|---|---|---|---|---|---|
| | | | | | | | | | | | 开市 Open | 收市 Close | 成交量(股) Volume | 成交额(元) Value |
| 300630 | N普利 | 网下询价 | 03/14/2017 | 11.49 | 22.99 | 0.0085 | | | | | | | | |
| 300631 | N久吾 | 上网定价 | 03/13/2017 | 11.97 | 22.98 | 0.0128 | 64 140 000 | 16 100 000 | 192 717 000 | 03/23/2017 | 14.36 | 17.24 | 8 000 | 135 472 |
| 300632 | N光莆 | 上网定价 | 03/24/2017 | 7.39 | 22.96 | 0.0252 | 115 800 000 | 28 950 000 | 213 940 500 | 04/06/2017 | 8.87 | 10.64 | 5 700 | 60 031 |
| 300632 | N光莆 | 网下询价 | 03/24/2017 | 7.39 | 22.96 | 0.0168 | | | | | | | | |
| 300633 | N开立 | 上网定价 | 03/24/2017 | 5.23 | 22.97 | 0.0348 | 400 010 000 | 40 010 000 | 209 252 300 | 04/06/2017 | 6.28 | 7.53 | 10 100 | 75 618 |
| 300633 | N开立 | 网下询价 | 03/24/2017 | 5.23 | 22.97 | 0.0107 | | | | | | | | |
| 300635 | N达安 | 上网定价 | 03/23/2017 | 12.39 | 19.51 | 0.0236 | 84 800 000 | 21 200 000 | 262 668 000 | 03/31/2017 | 16.36 | 17.84 | 3 406 | 60 615 |
| 300635 | N达安 | 网下询价 | 03/23/2017 | 12.39 | 19.51 | 0.0123 | | | | | | | | |
| 300636 | N同和 | 上网定价 | 03/21/2017 | 14.47 | 22.98 | 0.0141 | 80 000 000 | 20 000 000 | 289 400 000 | 03/31/2017 | 18.94 | 20.84 | 3 601 | 75 038 |
| 300637 | N扬帆 | 上网定价 | 03/30/2017 | 10.02 | 19.95 | 0.0256 | 120 000 000 | 30 000 000 | 300 600 000 | 04/12/2017 | 12.02 | 14.43 | 4 200 | 58 555 |
| 300637 | N扬帆 | 网下询价 | 03/30/2017 | 10.02 | 19.95 | 0.0059 | | | | | | | | |
| 300638 | N广和通 | 上网定价 | 03/27/2017 | 10.45 | 22.97 | 0.0138 | 80 000 000 | 20 000 000 | 209 000 000 | 04/13/2017 | 12.54 | 15.05 | 6 700 | 99 954 |
| 300639 | N凯普 | 上网定价 | 03/30/2017 | 18.39 | 22.99 | 0.0264 | 90 000 000 | 22 500 000 | 413 775 000 | 04/12/2017 | 22.07 | 26.48 | 7 600 | 197 502 |
| 300639 | N凯普 | 网下询价 | 03/30/2017 | 18.39 | 22.99 | 0.0076 | | | | | | | | |
| 300640 | N德艺 | 上网定价 | 04/05/2017 | 9.41 | 22.98 | 0.0137 | 80 000 000 | 20 000 000 | 188 200 000 | 04/17/2017 | 11.29 | 13.55 | 7 000 | 91 799 |
| 300641 | N正丹 | 上网定价 | 04/06/2017 | 10.73 | 22.98 | 0.0374 | 288 000 000 | 72 000 000 | 772 560 000 | 04/18/2017 | 12.88 | 15.45 | 21 852 | 335 431 |
| 300641 | N正丹 | 网下询价 | 04/06/2017 | 10.73 | 22.98 | 0.0094 | | | | | | | | |
| 300642 | N透景 | 上网定价 | 04/12/2017 | 36.10 | 22.99 | 0.0123 | 60 000 000 | 15 000 000 | 541 500 000 | 04/21/2017 | 47.65 | 51.98 | 6 300 | 325 309 |
| 300643 | N万通 | 上网定价 | 04/21/2017 | 4.30 | 22.01 | 0.0318 | 200 000 000 | 50 000 000 | 215 000 000 | 05/05/2017 | 5.16 | 6.19 | 8 817 | 53 704 |
| 300643 | N万通 | 网下询价 | 04/21/2017 | 4.30 | 22.01 | 0.0090 | | | | | | | | |
| 300645 | N正元 | 上网定价 | 04/12/2017 | 12.35 | 22.98 | 0.0129 | 66 666 667 | 16 666 667 | 205 833 300 | 04/21/2017 | 16.30 | 17.78 | 5 600 | 98 828 |
| 300647 | N超频三 | 上网定价 | 04/20/2017 | 8.96 | 22.99 | 0.0255 | 120 000 000 | 30 000 000 | 268 800 000 | 05/03/2017 | 10.75 | 12.90 | 9 300 | 119 434 |
| 300647 | N超频三 | 网下询价 | 04/20/2017 | 8.96 | 22.99 | 0.0093 | | | | | | | | |
| 300648 | N星云 | 上网定价 | 04/13/2017 | 15.74 | 22.99 | 0.0129 | 67 700 000 | 17 000 000 | 267 580 000 | 04/25/2017 | 18.89 | 22.67 | 4 000 | 89 357 |
| 300649 | N杭州园 | 上网定价 | 04/24/2017 | 9.04 | 22.97 | 0.0127 | 64 000 000 | 16 000 000 | 144 640 000 | 05/05/2017 | 11.94 | 13.02 | 4 100 | 53 274 |
| 300650 | N太龙 | 上网定价 | 04/21/2017 | 13.95 | 22.99 | 0.0128 | 63 148 000 | 15 787 000 | 220 228 700 | 05/03/2017 | 18.41 | 20.09 | 2 815 | 55 713 |
| 300651 | N金陵 | 上网定价 | 04/24/2017 | 13.71 | 22.98 | 0.0139 | 75 733 400 | 18 933 400 | 259 576 900 | 05/09/2017 | 16.45 | 19.74 | 7 000 | 137 031 |
| 300652 | N雷迪克 | 上网定价 | 05/05/2017 | 15.88 | 21.96 | 0.0240 | 88 000 000 | 22 000 000 | 349 360 000 | 05/16/2017 | 20.97 | 22.87 | 9 051 | 206 044 |
| 300652 | N雷迪克 | 网下询价 | 05/05/2017 | 15.88 | 21.96 | 0.0110 | | | | | | | | |
| 300653 | N正海 | 上网定价 | 05/03/2017 | 11.72 | 22.98 | 0.0142 | 80 000 000 | 20 000 000 | 234 400 000 | 05/16/2017 | 15.47 | 16.88 | 3 500 | 58 375 |
| 300654 | N世纪 | 上网定价 | 09/14/2017 | 7.71 | 22.98 | 0.0239 | 93 350 000 | 23 350 000 | 180 028 500 | 09/26/2017 | 9.25 | 11.10 | 8 965 | 98 867 |
| 300654 | N世纪 | 网下询价 | 09/14/2017 | 7.71 | 22.98 | 0.0130 | | | | | | | | |
| 300655 | N晶瑞 | 上网定价 | 05/11/2017 | 6.92 | 22.98 | 0.0257 | 88 249 935 | 22 062 500 | 152 672 500 | 05/23/2017 | 8.30 | 9.96 | 7 500 | 74 119 |
| 300655 | N晶瑞 | 网下询价 | 05/11/2017 | 6.92 | 22.98 | 0.0045 | | | | | | | | |
| 300656 | N民德 | 上网定价 | 05/09/2017 | 15.60 | 22.84 | 0.0127 | 60 000 000 | 15 000 000 | 234 000 000 | 05/19/2017 | 18.72 | 22.46 | 7 401 | 165 100 |
| 300657 | N弘信 | 上网定价 | 05/12/2017 | 7.77 | 22.94 | 0.0259 | 104 000 000 | 26 000 000 | 202 020 000 | 05/23/2017 | 9.32 | 11.19 | 7 248 | 80 447 |
| 300657 | N弘信 | 网下询价 | 05/12/2017 | 7.77 | 22.94 | 0.0091 | | | | | | | | |
| 300658 | N延江 | 上网定价 | 05/17/2017 | 19.41 | 22.84 | 0.0245 | 100 000 000 | 25 000 000 | 485 250 000 | 06/02/2017 | 23.29 | 27.95 | 8 511 | 234 129 |
| 300658 | N延江 | 网下询价 | 05/17/2017 | 19.41 | 22.84 | 0.0091 | | | | | | | | |
| 300659 | N中孚 | 上网定价 | 05/17/2017 | 12.85 | 22.98 | 0.0233 | 81 600 000 | 20 400 000 | 262 140 000 | 05/26/2017 | 15.42 | 18.50 | 3 907 | 68 122 |
| 300659 | N中孚 | 网下询价 | 05/17/2017 | 12.85 | 22.98 | 0.0122 | | | | | | | | |
| 300660 | N江苏雷 | 上网定价 | 05/19/2017 | 50.19 | 22.99 | 0.0253 | 101 080 000 | 25 270 000 | 1 268 301 300 | 06/02/2017 | 60.23 | 72.27 | 25 184 | 1 812 133 |
| 300660 | N江苏雷 | 网下询价 | 05/19/2017 | 50.19 | 22.99 | 0.0236 | | | | | | | | |
| 300661 | N圣邦 | 上网定价 | 05/22/2017 | 29.82 | 22.99 | 0.0129 | 60 000 000 | 15 000 000 | 447 300 000 | 06/06/2017 | 39.36 | 42.94 | 6 700 | 287 340 |
| 300662 | N科锐 | 上网定价 | 05/25/2017 | 6.55 | 22.97 | 0.0320 | 180 000 000 | 45 000 000 | 294 750 000 | 06/08/2017 | 7.86 | 9.43 | 10 040 | 93 355 |
| 300662 | N科锐 | 网下询价 | 05/25/2017 | 6.55 | 22.97 | 0.0212 | | | | | | | | |

(1)新上市股票(续)

NEW LISTED STOCKS (Continued)

| 代码 Code | 股票简称 Stock | 发行方式 Issuing Method | 发行日期 Issuing Date | 发行价 Issuing Price | 发行市盈率 Issuing P/E | 中签率 % | 总股本(股 Share) Issued Capital | 流通股本(股 Share) Negotiable Capital | 集资金额(元 Yuan) Funds Raised | 上市日期 Listing Date | 上市首日市场表现 Trading Record on the First Day | | | |
|---|---|---|---|---|---|---|---|---|---|---|---|---|---|---|
| | | | | | | | | | | | 开市 Open | 收市 Close | 成交量(股) Volume | 成交额(元) Value |
| 300663 | N科蓝 | 上网定价 | 05/25/2017 | 7.27 | 22.99 | 0.0282 | 131 426 719 | 32 860 000 | 238 892 200 | 06/08/2017 | 8.72 | 10.47 | 7 560 | 78 538 |
| 300663 | N科蓝 | 网下询价 | 05/25/2017 | 7.27 | 22.99 | 0.0063 | | | | | | | | |
| 300665 | N飞鹿 | 上网定价 | 05/31/2017 | 10.13 | 22.95 | 0.0145 | 76 000 000 | 19 000 000 | 192 470 000 | 06/13/2017 | 12.16 | 14.59 | 6 900 | 99 823 |
| 300666 | N江丰 | 上网定价 | 06/05/2017 | 4.64 | 22.98 | 0.0352 | 218 760 000 | 54 690 000 | 253 761 600 | 06/15/2017 | 5.57 | 6.68 | 15 401 | 102 269 |
| 300666 | N江丰 | 网下询价 | 06/05/2017 | 4.64 | 22.98 | 0.0087 | | | | | | | | |
| 300667 | N必创 | 上网定价 | 06/07/2017 | 10.75 | 22.97 | 0.0137 | 68 000 000 | 17 000 000 | 182 750 000 | 06/19/2017 | 14.19 | 15.48 | 3 400 | 51 987 |
| 300668 | N杰恩 | 上网定价 | 06/06/2017 | 20.92 | 22.99 | 0.0116 | 42 160 000 | 10 580 000 | 221 333 600 | 06/19/2017 | 25.10 | 30.12 | 4 222 | 126 163 |
| 300669 | N沪宁 | 上网定价 | 06/19/2017 | 11.00 | 22.96 | 0.0245 | 84 200 000 | 21 050 000 | 231 550 000 | 06/29/2017 | 13.20 | 15.84 | 6 861 | 105 114 |
| 300669 | N沪宁 | 网下询价 | 06/19/2017 | 11.00 | 22.96 | 0.0067 | | | | | | | | |
| 300670 | N大烨 | 上网定价 | 06/22/2017 | 10.93 | 22.98 | 0.0267 | 108 000 000 | 27 000 000 | 295 110 000 | 07/03/2017 | 13.12 | 15.74 | 11 229 | 174 490 |
| 300670 | N大烨 | 网下询价 | 06/22/2017 | 10.93 | 22.98 | 0.0070 | | | | | | | | |
| 300671 | N富满 | 上网定价 | 06/23/2017 | 8.11 | 22.97 | 0.0262 | 101 350 000 | 25 350 000 | 205 588 500 | 07/05/2017 | 10.58 | 11.68 | 3 260 | 38 056 |
| 300671 | N富满 | 网下询价 | 06/23/2017 | 8.11 | 22.97 | 0.0076 | | | | | | | | |
| 300672 | N国科微 | 上网定价 | 06/28/2017 | 8.48 | 22.98 | 0.0269 | 111 764 668 | 27 941 167 | 236 941 096 | 07/12/2017 | 10.18 | 12.21 | 9 831 | 119 329 |
| 300672 | N国科微 | 网下询价 | 06/28/2017 | 8.48 | 22.98 | 0.0051 | | | | | | | | |
| 300673 | N佩蒂 | 上网定价 | 06/30/2017 | 22.34 | 22.99 | 0.0152 | 80 000 000 | 20 000 000 | 446 800 000 | 07/11/2017 | 29.49 | 32.17 | 8 700 | 278 539 |
| 300675 | N建科院 | 上网定价 | 07/05/2017 | 3.66 | 22.96 | 0.0303 | 146 666 700 | 36 666 700 | 134 200 122 | 07/19/2017 | 4.39 | 5.27 | 15 900 | 83 661 |
| 300675 | N建科院 | 网下询价 | 07/05/2017 | 3.66 | 22.96 | 0.0109 | | | | | | | | |
| 300676 | N华大 | 上网定价 | 07/05/2017 | 13.64 | 22.99 | 0.0355 | 400 100 000 | 40 100 000 | 546 964 000 | 07/14/2017 | 16.37 | 19.64 | 5 500 | 106 878 |
| 300676 | N华大 | 网下询价 | 07/05/2017 | 13.64 | 22.99 | 0.0149 | | | | | | | | |
| 300677 | N英科 | 上网定价 | 07/12/2017 | 20.39 | 22.99 | 0.0257 | 97 239 307 | 24 309 827 | 495 677 373 | 07/21/2017 | 26.92 | 29.36 | 7 374 | 215 281 |
| 300677 | N英科 | 网下询价 | 07/12/2017 | 20.39 | 22.99 | 0.0105 | | | | | | | | |
| 300678 | N中科 | 上网定价 | 07/13/2017 | 7.85 | 22.99 | 0.0252 | 100 000 000 | 25 000 000 | 196 250 000 | 07/28/2017 | 9.42 | 11.30 | 9 600 | 108 010 |
| 300678 | N中科 | 网下询价 | 07/13/2017 | 7.85 | 22.99 | 0.0064 | | | | | | | | |
| 300679 | N电连 | 上网定价 | 07/19/2017 | 67.72 | 22.99 | 0.0271 | 120 000 000 | 30 000 000 | 2 031 600 000 | 07/31/2017 | 81.26 | 97.52 | 29 104 | 2 824 401 |
| 300679 | N电连 | 网下询价 | 07/19/2017 | 67.72 | 22.99 | 0.0258 | | | | | | | | |
| 300680 | N隆盛 | 上网定价 | 07/13/2017 | 8.68 | 19.29 | 0.0138 | 68 000 000 | 17 000 000 | 147 560 000 | 07/25/2017 | 10.42 | 12.50 | 8 735 | 108 460 |
| 300681 | N英搏尔 | 上网定价 | 07/14/2017 | 17.46 | 22.99 | 0.0149 | 75 600 000 | 18 900 000 | 329 994 000 | 07/25/2017 | 20.95 | 25.14 | 10 958 | 274 020 |
| 300682 | N朗新 | 上网定价 | 07/20/2017 | 5.51 | 22.99 | 0.0373 | 405 000 000 | 45 000 000 | 247 950 000 | 08/01/2017 | 6.61 | 7.93 | 14 000 | 110 294 |
| 300682 | N朗新 | 网下询价 | 07/20/2017 | 5.51 | 22.99 | 0.0098 | | | | | | | | |
| 300683 | N海特 | 上网定价 | 07/27/2017 | 32.94 | 22.98 | 0.0257 | 103 355 040 | 25 838 760 | 851 128 754 | 08/08/2017 | 43.48 | 47.43 | 9 200 | 434 381 |
| 300683 | N海特 | 网下询价 | 07/27/2017 | 32.94 | 22.98 | 0.0047 | | | | | | | | |
| 300684 | N中石 | 上网定价 | 12/14/2017 | 8.00 | 22.98 | 0.0242 | 86 870 000 | 21 720 000 | 173 760 000 | 12/27/2017 | 10.56 | 11.52 | 9 472 | 108 733 |
| 300684 | N中石 | 网下询价 | 12/14/2017 | 8.00 | 22.98 | 0.0053 | | | | | | | | |
| 300685 | N艾德 | 上网定价 | 07/24/2017 | 13.86 | 22.99 | 0.0147 | 80 000 000 | 20 000 000 | 277 200 000 | 08/02/2017 | 16.63 | 19.96 | 7 200 | 142 544 |
| 300686 | N智动力 | 上网定价 | 07/26/2017 | 9.39 | 20.98 | 0.0281 | 125 200 000 | 31 300 000 | 293 907 000 | 08/04/2017 | 11.27 | 13.52 | 12 288 | 165 349 |
| 300686 | N智动力 | 网下询价 | 07/26/2017 | 9.39 | 20.98 | 0.0078 | | | | | | | | |
| 300687 | N赛意 | 上网定价 | 07/25/2017 | 22.14 | 22.99 | 0.0150 | 80 000 000 | 20 000 000 | 442 800 000 | 08/03/2017 | 29.23 | 31.88 | 4 600 | 145 323 |
| 300688 | N创业 | 上网定价 | 07/31/2017 | 10.75 | 22.99 | 0.0135 | 68 000 000 | 17 000 000 | 182 750 000 | 08/10/2017 | 12.90 | 15.48 | 3 500 | 51 195 |
| 300689 | N澄天 | 上网定价 | 07/31/2017 | 14.39 | 22.98 | 0.0135 | 68 000 000 | 17 000 000 | 244 630 000 | 08/09/2017 | 17.27 | 20.72 | 4 700 | 96 179 |
| 300690 | N双一 | 上网定价 | 07/28/2017 | 32.12 | 21.12 | 0.0140 | 69 340 000 | 17 340 000 | 556 960 800 | 08/08/2017 | 38.54 | 46.25 | 7 900 | 360 363 |
| 300691 | N联合 | 上网定价 | 08/02/2017 | 15.96 | 22.99 | 0.0238 | 85 550 000 | 21 400 000 | 341 544 000 | 08/11/2017 | 19.15 | 22.98 | 7 491 | 169 273 |
| 300691 | N联合 | 网下询价 | 08/02/2017 | 15.96 | 22.99 | 0.0071 | | | | | | | | |
| 300692 | N中环 | 上网定价 | 08/09/2017 | 8.78 | 22.97 | 0.0259 | 106 670 000 | 26 670 000 | 234 162 600 | 08/21/2017 | 10.54 | 12.64 | 8 726 | 109 866 |
| 300692 | N中环 | 网下询价 | 08/09/2017 | 8.78 | 22.97 | 0.0080 | | | | | | | | |
| 300693 | N盛弘 | 上网定价 | 08/10/2017 | 14.42 | 22.98 | 0.0246 | 91 233 553 | 22 810 000 | 328 920 200 | 08/22/2017 | 17.30 | 20.76 | 8 200 | 167 810 |

## (1)新上市股票(续)
## NEW LISTED STOCKS (Continued)

| 代码 Code | 股票简称 Stock | 发行方式 Issuing Method | 发行日期 Issuing Date | 发行价 Issuing Price | 发行市盈率 Issuing P/E | 中签率 % | 总股本(股 Share) Issued Capital | 流通股本(股 Share) Negotiable Capital | 集资金额(元 Yuan) Funds Raised | 上市日期 Listing Date | 上市首日市场表现 Trading Record on the First Day | | | |
|---|---|---|---|---|---|---|---|---|---|---|---|---|---|---|
| | | | | | | | | | | | 开市 Open | 收市 Close | 成交量(股) Volume | 成交额(元) Value |
| 300693 | N盛弘 | 网下询价 | 08/10/2017 | 14.42 | 22.98 | 0.0135 | | | | | | | | |
| 300695 | N兆丰 | 上网定价 | 08/28/2017 | 62.67 | 22.99 | 0.0133 | 66 677 700 | 16 677 700 | 1 045 191 500 | 09/08/2017 | 75.20 | 90.24 | 19 600 | 1 763 440 |
| 300695 | N兆丰 | 网下询价 | | 62.67 | 22.99 | | | | | | | | | |
| 300696 | N爱乐达 | 上网定价 | 08/11/2017 | 22.38 | 22.99 | 0.0142 | 68 950 000 | 17 250 000 | 386 055 000 | 08/22/2017 | 26.86 | 32.23 | 6 600 | 207 619 |
| 300697 | N电工 | 上网定价 | 08/24/2017 | 7.63 | 22.97 | 0.0301 | 160 000 000 | 40 000 000 | 305 200 000 | 09/07/2017 | 9.16 | 10.99 | 12 000 | 130 571 |
| 300697 | N电工 | 网下询价 | 08/24/2017 | 7.63 | 22.97 | 0.0078 | | | | | | | | |
| 300698 | N万马 | 上网定价 | 08/22/2017 | 6.00 | 22.98 | 0.0282 | 134 000 000 | 33 500 000 | 201 000 000 | 08/31/2017 | 7.92 | 8.64 | 7 100 | 61 272 |
| 300698 | N万马 | 网下询价 | 08/22/2017 | 6.00 | 22.98 | 0.0085 | | | | | | | | |
| 300699 | N光威 | 上网定价 | 08/23/2017 | 11.26 | 22.99 | 0.0469 | 368 000 000 | 92 000 000 | 1 035 920 000 | 09/01/2017 | 13.51 | 16.21 | 20 000 | 319 705 |
| 300699 | N光威 | 网下询价 | 08/23/2017 | 11.26 | 22.99 | 0.0284 | | | | | | | | |
| 300700 | N岱勒 | 上网定价 | 08/31/2017 | 10.49 | 22.98 | 0.0235 | 82 400 000 | 20 600 000 | 216 094 000 | 09/12/2017 | 12.59 | 15.11 | 5 400 | 79 956 |
| 300700 | N岱勒 | 网下询价 | 08/31/2017 | 10.49 | 22.98 | 0.0116 | | | | | | | | |
| 300701 | N森霸 | 上网定价 | 09/04/2017 | 13.14 | 22.98 | 0.0143 | 80 000 000 | 20 000 000 | 262 800 000 | 09/15/2017 | 15.77 | 18.92 | 6 500 | 120 933 |
| 300702 | N天宇 | 上网定价 | 09/07/2017 | 22.41 | 22.99 | 0.0257 | 120 000 000 | 30 000 000 | 672 300 000 | 09/19/2017 | 26.89 | 32.27 | 7 501 | 241 486 |
| 300702 | N天宇 | 网下询价 | 09/07/2017 | 22.41 | 22.99 | 0.0250 | | | | | | | | |
| 300703 | N创源 | 上网定价 | 09/08/2017 | 19.83 | 22.98 | 0.0143 | 80 000 000 | 20 000 000 | 396 600 000 | 09/19/2017 | 26.18 | 28.56 | 6 419 | 182 137 |
| 300705 | N九典 | 上网定价 | 09/21/2017 | 10.37 | 22.97 | 0.0256 | 117 340 000 | 29 340 000 | 304 255 800 | 10/10/2017 | 12.44 | 14.93 | 6 565 | 97 141 |
| 300705 | N九典 | 网下询价 | 09/21/2017 | 10.37 | 22.97 | 0.0112 | | | | | | | | |
| 300706 | N阿石创 | 上网定价 | 09/15/2017 | 9.97 | 22.98 | 0.0141 | 78 400 000 | 19 600 000 | 195 412 000 | 09/26/2017 | 11.96 | 14.36 | 5 700 | 79 812 |
| 300707 | N威唐 | 上网定价 | 09/22/2017 | 15.09 | 22.99 | 0.0141 | 78 600 000 | 19 650 000 | 296 518 500 | 10/10/2017 | 18.11 | 21.73 | 7 100 | 153 016 |
| 300708 | N聚灿 | 上网定价 | 09/28/2017 | 2.82 | 22.93 | 0.0359 | 257 330 000 | 64 330 000 | 181 410 600 | 10/16/2017 | 3.64 | 4.06 | 7 901 | 32 048 |
| 300708 | N聚灿 | 网下询价 | 09/28/2017 | 2.82 | 22.93 | 0.0107 | | | | | | | | |
| 300709 | N精研 | 上网定价 | 09/29/2017 | 38.70 | 22.65 | 0.0233 | 88 000 000 | 22 000 000 | 851 400 000 | 10/19/2017 | 46.44 | 55.73 | 10 455 | 574 758 |
| 300709 | N精研 | 网下询价 | 09/29/2017 | 38.70 | 22.65 | 0.0118 | | | | | | | | |
| 300710 | N万隆 | 上网定价 | 09/29/2017 | 14.75 | 22.98 | 0.0131 | 68 614 000 | 17 500 000 | 258 125 000 | 10/19/2017 | 17.70 | 21.24 | 4 801 | 101 409 |
| 300711 | N广哈 | 上网定价 | 10/20/2017 | 8.35 | 22.99 | 0.0276 | 144 195 954 | 36 100 000 | 301 435 000 | 11/01/2017 | 10.02 | 12.02 | 5 815 | 69 596 |
| 300711 | N广哈 | 网下询价 | 10/20/2017 | 8.35 | 22.99 | 0.0113 | | | | | | | | |
| 300712 | N永福 | 上网定价 | 10/19/2017 | 11.82 | 22.98 | 0.0269 | 140 080 000 | 35 020 000 | 413 936 400 | 10/31/2017 | 14.18 | 17.02 | 9 949 | 168 887 |
| 300712 | N永福 | 网下询价 | 10/19/2017 | 11.82 | 22.98 | 0.0106 | | | | | | | | |
| 300713 | N英可瑞 | 上网定价 | 10/19/2017 | 40.29 | 21.95 | 0.0167 | 53 125 000 | 10 625 000 | 428 081 250 | 11/01/2017 | 48.35 | 58.02 | 4 934 | 282 889 |
| 300713 | N英可瑞 | 网下询价 | 10/19/2017 | 40.29 | 21.95 | 0.0169 | | | | | | | | |
| 300715 | N凯伦 | 上网定价 | 10/12/2017 | 12.50 | 22.98 | 0.0131 | 72 000 000 | 18 000 000 | 225 000 000 | 10/26/2017 | 15.00 | 18.00 | 5 912 | 106 199 |
| 300716 | N国立 | 上网定价 | 10/27/2017 | 12.14 | 22.98 | 0.0242 | 106 680 000 | 26 680 000 | 323 895 200 | 11/09/2017 | 14.57 | 17.48 | 6 211 | 106 532 |
| 300716 | N国立 | 网下询价 | 10/27/2017 | 12.14 | 22.98 | 0.0078 | | | | | | | | |
| 300717 | N华信 | 上网定价 | 10/26/2017 | 14.24 | 22.99 | 0.0124 | 64 000 000 | 16 000 000 | 227 840 000 | 11/06/2017 | 17.09 | 20.51 | 4 800 | 97 251 |
| 300718 | N长盛 | 上网定价 | 10/25/2017 | 18.56 | 22.99 | 0.0235 | 100 000 000 | 25 000 000 | 464 000 000 | 11/06/2017 | 22.27 | 26.73 | 7 584 | 199 550 |
| 300718 | N长盛 | 网下询价 | 10/25/2017 | 18.56 | 22.99 | 0.0161 | | | | | | | | |
| 300719 | N安达 | 上网定价 | 10/27/2017 | 12.19 | 22.99 | 0.0289 | 168 000 000 | 42 000 000 | 511 980 000 | 11/09/2017 | 14.63 | 17.55 | 10 773 | 188 044 |
| 300719 | N安达 | 网下询价 | 10/27/2017 | 12.19 | 22.99 | 0.0136 | | | | | | | | |
| 300720 | N海川 | 上网定价 | 10/26/2017 | 11.74 | 22.84 | 0.0130 | 72 000 000 | 18 000 000 | 211 320 000 | 11/06/2017 | 14.09 | 16.91 | 5 957 | 99 746 |
| 300721 | N怡达 | 上网定价 | 11/02/2017 | 16.71 | 22.99 | 0.0220 | 80 150 000 | 20 050 000 | 335 035 500 | 11/15/2017 | 20.05 | 24.06 | 8 575 | 205 714 |
| 300721 | N怡达 | 网下询价 | 11/02/2017 | 16.71 | 22.99 | 0.0105 | | | | | | | | |
| 300722 | N新余 | 上网定价 | 10/31/2017 | 8.99 | 22.99 | 0.0138 | 80 000 000 | 20 000 000 | 179 800 000 | 11/10/2017 | 11.75 | 12.95 | 4 500 | 58 031 |
| 300723 | N一品红 | 上网定价 | 11/07/2017 | 17.05 | 22.99 | 0.0278 | 160 000 000 | 40 000 000 | 682 000 000 | 11/16/2017 | 20.46 | 24.55 | 10 217 | 248 144 |
| 300723 | N一品红 | 网下询价 | 11/07/2017 | 17.05 | 22.99 | 0.0070 | | | | | | | | |
| 300725 | N药石 | 上网定价 | 11/01/2017 | 11.32 | 22.99 | 0.0132 | 73 333 334 | 18 333 334 | 207 533 341 | 11/10/2017 | 13.58 | 16.30 | 2 200 | 34 908 |

## (1)新上市股票(续)
## NEW LISTED STOCKS (Continued)

| 代码 Code | 股票简称 Stock | 发行方式 Issuing Method | 发行日期 Issuing Date | 发行价 Issuing Price | 发行市盈率 Issuing P/E | 中签率 % | 总股本(股 Share) Issued Capital | 流通股本(股 Share) Negotiable Capital | 集资金额(元 Yuan) Funds Raised | 上市日期 Listing Date | 上市首日市场表现 Trading Record on the First Day | | | |
|---|---|---|---|---|---|---|---|---|---|---|---|---|---|---|
| | | | | | | | | | | | 开市 Open | 收市 Close | 成交量(股) Volume | 成交额(元) Value |
| 300725 | N药石 | 网下询价 | | 11.32 | 22.99 | | | | | | | | | |
| 300726 | N宏达 | 上网定价 | 11/10/2017 | 11.16 | 22.98 | 0.0333 | 400 100 000 | 40 100 000 | 447 516 000 | 11/21/2017 | 13.39 | 16.07 | 9 357 | 149 947 |
| 300726 | N宏达 | 网下询价 | 11/10/2017 | 11.16 | 22.98 | 0.0069 | | | | | | | | |
| 300727 | N润禾 | 上网定价 | 11/15/2017 | 8.34 | 22.98 | 0.0239 | 97 600 000 | 24 400 000 | 203 496 000 | 11/27/2017 | 10.01 | 12.01 | 8 986 | 105 222 |
| 300727 | N润禾 | 网下询价 | 11/15/2017 | 8.34 | 22.98 | 0.0071 | | | | | | | | |
| 300729 | N乐歌 | 上网定价 | 11/22/2017 | 16.06 | 22.99 | 0.0227 | 86 000 000 | 21 500 000 | 345 290 000 | 12/01/2017 | 21.20 | 23.13 | 9 005 | 207 321 |
| 300729 | N乐歌 | 网下询价 | 11/22/2017 | 16.06 | 22.99 | 0.0113 | | | | | | | | |
| 300730 | N科创 | 上网定价 | 11/23/2017 | 8.36 | 22.98 | 0.0239 | 92 945 999 | 23 240 000 | 194 286 400 | 12/05/2017 | 11.03 | 12.04 | 8 500 | 102 239 |
| 300730 | N科创 | 网下询价 | 11/23/2017 | 8.36 | 22.98 | 0.0067 | | | | | | | | |
| 300731 | N新源 | 上网定价 | 11/29/2017 | 13.24 | 22.98 | 0.0237 | 87 217 391 | 22 000 000 | 291 280 000 | 12/08/2017 | 15.89 | 19.07 | 10 888 | 207 157 |
| 300731 | N新源 | 网下询价 | 11/29/2017 | 13.24 | 22.98 | 0.0084 | | | | | | | | |
| 300732 | N设研院 | 上网定价 | 11/30/2017 | 41.42 | 22.99 | 0.0135 | 72 000 000 | 18 000 000 | 745 560 000 | 12/12/2017 | 49.70 | 59.64 | 11 301 | 668 017 |
| 300735 | N光弘 | 上网定价 | 12/19/2017 | 9.99 | 22.98 | 0.0458 | 354 680 000 | 88 680 000 | 885 913 200 | 12/29/2017 | 11.99 | 14.39 | 33 887 | 484 929 |
| 300735 | N光弘 | 网下询价 | 12/19/2017 | 9.99 | 22.98 | 0.0064 | | | | | | | | |
| 合计 | Total | | | | | | 30 806 606 411 | 6 657 782 627 | 92 453 361 265 | | | | | |

注:货币单位是A股为人民币,B股为港币,合计为人民币(汇率:0.8797 RMB/HKD),以下表格类似

(2)新上市债券

NEW LISTED BONDS

| 代码 Code | 债券名称 Bond | 发行价(元) Issue Price | 流通量(亿元) Listed Volume | 年利率 % Interest % | 到期日 Maturity Date | 上市日期 Listing Date |
|---|---|---|---|---|---|---|
| 116419 | 赢时通 2A | | | 7.0000 | | 01/03/2017 |
| 114018 | 16 大厂 02 | 100.00 | 4.00 | 3.7900 | 10/17/2021 | 01/04/2017 |
| 114036 | 16 金立债 | 100.00 | 10.00 | 6.5000 | 10/28/2019 | 01/04/2017 |
| 114037 | 16 广田 03 | 100.00 | 2.30 | 5.3000 | 10/27/2019 | 01/04/2017 |
| 114041 | 16 东方 03 | 100.00 | 5.00 | 4.3200 | 11/07/2021 | 01/04/2017 |
| 114066 | 16 舟蓬 01 | 100.00 | 4.30 | 5.5000 | 11/24/2021 | 01/04/2017 |
| 116360 | 彩 1 号优 1 | | | 4.5000 | | 01/04/2017 |
| 116361 | 彩 1 号优 2 | | | 5.0000 | | 01/04/2017 |
| 116362 | 彩 1 号优 3 | | | 6.0000 | | 01/04/2017 |
| 116363 | 彩 1 号优 4 | | | 6.1000 | | 01/04/2017 |
| 116364 | 彩 1 号优 5 | | | 6.1000 | | 01/04/2017 |
| 118816 | 16 东华 01 | 100.00 | 5.00 | 5.9800 | 08/22/2021 | 01/04/2017 |
| 118818 | 16 东华 02 | 100.00 | 7.00 | 5.7000 | 08/22/2019 | 01/04/2017 |
| 118865 | 16 临投 05 | 100.00 | 15.00 | 5.5100 | 10/20/2026 | 01/04/2017 |
| 118884 | 16 华讯 01 | 100.00 | 10.00 | 6.3800 | 10/25/2019 | 01/04/2017 |
| 118894 | 16 商丘 02 | 100.00 | 5.00 | 4.0000 | 09/29/2021 | 01/04/2017 |
| 118898 | 16 昆经 03 | 100.00 | 10.00 | 4.1300 | 09/28/2021 | 01/04/2017 |
| 108156 | 贴债 1658 | 99.34 | 62.40 | | 04/04/2017 | 01/05/2017 |
| 112471 | 16 宝德 02 | 100.00 | 4.00 | 6.2000 | 11/01/2021 | 01/06/2017 |
| 112486 | 16 远大 01 | 100.00 | 1.00 | 5.4900 | 12/01/2021 | 01/06/2017 |
| 114015 | 16 瑞泥 03 | 100.00 | 6.00 | 7.0000 | 10/21/2018 | 01/06/2017 |
| 114073 | 16 安信债 | 100.00 | 45.00 | 3.6000 | 11/28/2019 | 01/06/2017 |
| 114079 | 16 国盛控 | 100.00 | 20.00 | 5.0000 | 12/01/2021 | 01/06/2017 |
| 118955 | 16 华西 C1 | 100.00 | 18.00 | 3.6800 | 11/08/2021 | 01/06/2017 |
| 118956 | 16 东北 C2 | 100.00 | 30.00 | 3.9000 | 11/21/2021 | 01/06/2017 |
| 114002 | 16 镇远债 | 100.00 | 1.50 | 8.0000 | 09/29/2019 | 01/10/2017 |
| 114011 | 16 柳建 03 | 100.00 | 5.00 | 5.0000 | 10/25/2021 | 01/10/2017 |
| 114026 | 16 航投 01 | 100.00 | 5.00 | 3.8500 | 10/25/2019 | 01/10/2017 |
| 116404 | 金辉 A1 | | | 4.3000 | | 01/10/2017 |
| 116405 | 金辉 A2 | | | 4.5000 | | 01/10/2017 |
| 116406 | 金辉 A3 | | | 4.8000 | | 01/10/2017 |
| 116407 | 金辉 A4 | | | 5.1000 | | 01/10/2017 |
| 116408 | 金辉 A5 | | | 5.3000 | | 01/10/2017 |
| 116409 | 金辉 A6 | | | 5.5000 | | 01/10/2017 |
| 116410 | 金辉 A7 | | | 5.6000 | | 01/10/2017 |
| 116411 | 金辉 A8 | | | 5.6000 | | 01/10/2017 |
| 116412 | 金辉 A9 | | | 5.9000 | | 01/10/2017 |
| 116413 | 金辉 A10 | | | 5.9000 | | 01/10/2017 |
| 116414 | 金辉 A11 | | | 5.9000 | | 01/10/2017 |
| 116415 | 金辉 A12 | | | 5.9000 | | 01/10/2017 |
| 118870 | 16 筑工 01 | 100.00 | 15.00 | 5.8000 | 09/13/2021 | 01/10/2017 |
| 118891 | 16 柳建 02 | 100.00 | 8.00 | 5.0000 | 09/27/2021 | 01/10/2017 |
| 118954 | 16 一创 C2 | 100.00 | 12.00 | 3.6400 | 10/25/2020 | 01/10/2017 |
| 108157 | 贴债 1701 | 99.36 | 100.00 | | 04/10/2017 | 01/11/2017 |
| 112490 | 16 捷成 01 | 100.00 | 6.00 | 4.5000 | 12/09/2019 | 01/12/2017 |
| 101701 | 国债 1701 | 100.00 | 200.00 | 2.8800 | 01/12/2022 | 01/16/2017 |
| 114021 | 16 百福 01 | 100.00 | 23.00 | 4.7000 | 10/24/2022 | 01/16/2017 |
| 114039 | 16 镇交 03 | 100.00 | 25.00 | 5.9900 | 10/31/2021 | 01/16/2017 |
| 114052 | 16 柯建 01 | 100.00 | 10.00 | 3.8800 | 11/10/2021 | 01/16/2017 |
| 114071 | 16 兴宁 01 | 100.00 | 10.00 | 5.2000 | 11/29/2021 | 01/16/2017 |
| 118660 | 16 金科 03 | 100.00 | 5.20 | 6.0000 | 05/03/2019 | 01/16/2017 |

(2)新上市债券(续)

NEW LISTED BONDS (Continued)

| 代码 Code | 债券名称 Bond | 发行价(元) Issue Price | 流通量(亿元) Listed Volume | 年利率 % Interest % | 到期日 Maturity Date | 上市日期 Listing Date |
|---|---|---|---|---|---|---|
| 118661 | 16 金科 04 | 100.00 | 44.00 | 6.7000 | 05/03/2019 | 01/16/2017 |
| 118662 | 16 金科 05 | 100.00 | 4.80 | 7.2000 | 05/03/2021 | 01/16/2017 |
| 108158 | 贴债 1703 | 98.76 | 80.00 | | 07/17/2017 | 01/18/2017 |
| 108159 | 贴债 1702 | 99.38 | 80.00 | | 04/17/2017 | 01/18/2017 |
| 112465 | 16 厦港 02 | 100.00 | 5.00 | 3.0200 | 10/25/2021 | 01/18/2017 |
| 112480 | 16 腾晖 01 | 100.00 | 5.00 | 6.3800 | 11/21/2019 | 01/18/2017 |
| 114031 | 16 西王 05 | 100.00 | 7.00 | 6.6000 | 10/27/2019 | 01/20/2017 |
| 114032 | 16 西王 06 | 100.00 | 8.00 | 6.0000 | 10/27/2019 | 01/20/2017 |
| 114055 | 16 华电债 | 100.00 | 1.00 | 6.0000 | 11/17/2020 | 01/20/2017 |
| 114056 | 16 西王 07 | 100.00 | 7.00 | 6.6000 | 11/28/2019 | 01/20/2017 |
| 114057 | 16 西王 08 | 100.00 | 8.00 | 6.0000 | 11/28/2019 | 01/20/2017 |
| 114058 | 16 广发 08 | 100.00 | 30.00 | 3.4500 | 11/18/2019 | 01/20/2017 |
| 117057 | 16 宜华 E1 | 100.00 | 15.00 | 0.8000 | 11/30/2019 | 01/20/2017 |
| 117547 | 东证 1605 | 100.00 | 20.00 | 3.4800 | 04/28/2017 | 01/20/2017 |
| 101702 | 国债 1702 | 100.00 | 200.00 | 2.7700 | 01/19/2020 | 01/23/2017 |
| 112469 | 16 涪陵 02 | 100.00 | 20.00 | 3.1400 | 11/04/2021 | 01/24/2017 |
| 112484 | 16 一创 02 | 100.00 | 8.00 | 3.7000 | 11/29/2021 | 01/24/2017 |
| 112492 | 16 一创 03 | 100.00 | 8.00 | 4.2500 | 12/13/2020 | 01/24/2017 |
| 114010 | 16 华源 01 | 100.00 | 5.00 | 5.9000 | 10/24/2021 | 01/24/2017 |
| 114034 | 16 润盛 01 | 100.00 | 2.20 | 4.9900 | 11/21/2021 | 01/24/2017 |
| 114068 | 16 国购债 | 100.00 | 10.00 | 7.3000 | 11/22/2019 | 01/24/2017 |
| 116418 | 万科 3A1 | | | 3.4800 | | 01/24/2017 |
| 117043 | 16 飞投 02 | 100.00 | 5.00 | 3.0000 | 09/28/2019 | 01/24/2017 |
| 117044 | 16 飞投 03 | 100.00 | 5.00 | 3.0000 | 10/18/2019 | 01/24/2017 |
| 117056 | 16 飞投 E4 | 100.00 | 7.00 | 3.0000 | 11/23/2019 | 01/24/2017 |
| 117550 | 招商 1601 | 100.00 | 10.00 | 4.6500 | 04/15/2017 | 01/24/2017 |
| 118764 | 16 龙控 01 | 100.00 | 30.00 | 5.1500 | 07/25/2021 | 01/24/2017 |
| 108160 | 贴债 1704 | 99.38 | 100.00 | | 04/24/2017 | 01/25/2017 |
| 114033 | 16 蔡生 01 | 100.00 | 3.00 | 4.9600 | 11/17/2021 | 01/25/2017 |
| 114047 | 16 筑工 02 | 100.00 | 10.00 | 5.8000 | 11/28/2021 | 01/25/2017 |
| 114051 | 16 云冶 01 | 100.00 | 20.00 | 6.5000 | 11/11/2019 | 01/25/2017 |
| 114070 | 16 民租 02 | 100.00 | 20.00 | 4.9700 | 11/24/2019 | 01/25/2017 |
| 114082 | 16 华福 03 | 100.00 | 10.00 | 4.4000 | 12/08/2021 | 01/25/2017 |
| 117041 | 16 本钢 02 | 100.00 | 10.00 | 3.0000 | 10/12/2019 | 01/25/2017 |
| 117052 | 16 雅本 E1 | 100.00 | 2.00 | 4.0000 | 12/02/2018 | 01/25/2017 |
| 117053 | 16 澳洋 E1 | 100.00 | 5.00 | 3.0000 | 11/22/2019 | 01/25/2017 |
| 117063 | 16 神雾 E1 | 100.00 | 20.00 | 4.6000 | 12/15/2019 | 01/25/2017 |
| 118951 | 16 国信 01 | 100.00 | 60.00 | 3.3000 | 09/21/2019 | 01/25/2017 |
| 112478 | 16 奥燃 03 | 100.00 | 9.00 | 4.1000 | 11/18/2021 | 01/26/2017 |
| 112493 | 16 华能资 | 100.00 | 30.00 | 4.0000 | 12/15/2021 | 01/26/2017 |
| 116422 | 16 荣物 01 | | | 4.2000 | | 01/26/2017 |
| 116423 | 16 荣物 02 | | | 4.6500 | | 01/26/2017 |
| 116424 | 16 荣物 03 | | | 4.8000 | | 01/26/2017 |
| 116425 | 16 荣物 04 | | | 5.1000 | | 01/26/2017 |
| 116426 | 16 荣物 05 | | | 5.2000 | | 01/26/2017 |
| 116459 | 民生 18A1 | | | 3.4000 | | 01/26/2017 |
| 116460 | 民生 18A2 | | | 3.4000 | | 01/26/2017 |
| 116461 | 民生 19A1 | | | 3.4500 | | 01/26/2017 |
| 116462 | 民生 17A1 | | | 3.3000 | | 01/26/2017 |
| 116463 | 民生 20A1 | | | 4.1000 | | 01/26/2017 |
| 116464 | 民生 21A1 | | | 3.7500 | | 01/26/2017 |

(2)新上市债券(续)

NEW LISTED BONDS (Continued)

| 代码 Code | 债券名称 Bond | 发行价(元) Issue Price | 流通量(亿元) Listed Volume | 年利率 % Interest % | 到期日 Maturity Date | 上市日期 Listing Date |
|---|---|---|---|---|---|---|
| 116468 | 16 际大优 | | | 5.5000 | | 01/26/2017 |
| 114017 | 16 新青 01 | 100.00 | 5.30 | 6.1000 | 11/14/2021 | 02/06/2017 |
| 114046 | 16 绍柯 01 | 100.00 | 10.00 | 4.0000 | 11/07/2021 | 02/06/2017 |
| 114049 | 16 交运 01 | 100.00 | 3.00 | 4.8900 | 11/14/2021 | 02/06/2017 |
| 114060 | 16 交运 02 | 100.00 | 3.00 | 4.8900 | 11/18/2021 | 02/06/2017 |
| 114076 | 16 海发 01 | 100.00 | 5.00 | 4.8000 | 11/30/2021 | 02/06/2017 |
| 117062 | 16 彩虹 E1 | 100.00 | 11.28 | 3.0000 | 12/16/2018 | 02/06/2017 |
| 118623 | 16 鄂宏泰 | 100.00 | 10.00 | 3.9500 | 04/14/2021 | 02/06/2017 |
| 108161 | 贴债 1705 | 99.36 | 100.00 | | 05/08/2017 | 02/08/2017 |
| 114078 | 16 必康 02 | 100.00 | 10.00 | 5.1800 | 11/30/2019 | 02/08/2017 |
| 114086 | 16 海空 04 | 100.00 | 13.50 | 5.8000 | 12/07/2021 | 02/08/2017 |
| 117040 | 16 苏协 01 | 100.00 | 11.70 | 5.0000 | 09/28/2019 | 02/08/2017 |
| 117059 | 16 中超 E1 | 100.00 | 7.96 | 6.0000 | 11/29/2017 | 02/08/2017 |
| 117061 | 16 宏氏 E1 | 100.00 | 1.90 | 6.8000 | 12/09/2019 | 02/08/2017 |
| 101703 | 国债 1703 | 100.00 | 200.00 | 2.7800 | 02/09/2018 | 02/13/2017 |
| 101704 | 国债 1704 | 100.00 | 200.00 | 3.4000 | 02/09/2027 | 02/13/2017 |
| 111068 | 16 清新 G1 | 100.00 | 10.90 | 3.7000 | 10/30/2021 | 02/14/2017 |
| 111069 | 16 格林 G1 | 100.00 | 5.00 | 4.4700 | 10/30/2023 | 02/14/2017 |
| 108162 | 贴债 1707 | 98.70 | 100.00 | | 08/14/2017 | 02/15/2017 |
| 108163 | 贴债 1706 | 99.36 | 100.00 | | 05/15/2017 | 02/15/2017 |
| 114023 | 16 津租 02 | 100.00 | 15.00 | 5.2000 | 10/20/2019 | 02/16/2017 |
| 114065 | 16 山煤 02 | 100.00 | 20.00 | 7.0000 | 11/18/2019 | 02/16/2017 |
| 114080 | 16 皋沿 04 | 100.00 | 7.00 | 5.7900 | 12/05/2021 | 02/16/2017 |
| 114085 | 16 淮水 07 | 100.00 | 8.00 | 4.8000 | 12/08/2021 | 02/16/2017 |
| 114105 | 17 科创 01 | 100.00 | 2.00 | 4.5000 | 01/13/2020 | 02/16/2017 |
| 118759 | 16 津租 01 | 100.00 | 5.00 | 5.9800 | 07/21/2019 | 02/16/2017 |
| 116455 | 京东 5 优 A | 100.00 | 10.76 | 3.6000 | 12/03/2018 | 02/20/2017 |
| 116456 | 京东 5 优 B | 100.00 | 1.95 | 4.4000 | 12/03/2018 | 02/20/2017 |
| 101705 | 国债 1705 | 100.00 | 200.00 | 3.7700 | 02/20/2047 | 02/22/2017 |
| 108164 | 贴债 1708 | 99.37 | 100.00 | | 05/22/2017 | 02/22/2017 |
| 112487 | 16 合力 01 | 100.00 | 8.00 | 4.7000 | 12/05/2019 | 02/22/2017 |
| 112488 | 16 峨旅 02 | 100.00 | 4.00 | 3.9200 | 12/07/2021 | 02/22/2017 |
| 112489 | 16 嘉美债 | 100.00 | 4.80 | 6.2500 | 12/08/2021 | 02/22/2017 |
| 116417 | 一方碧 01 | 100.00 | 3.77 | 4.3000 | 11/02/2017 | 02/22/2017 |
| 117050 | 16 东方 EB | 100.00 | 5.50 | 6.0000 | 11/01/2017 | 02/22/2017 |
| 117067 | 16 宏氏 E2 | 100.00 | 3.10 | 6.8000 | 12/26/2019 | 02/22/2017 |
| 117552 | 招商 1701 | 100.00 | 38.00 | 3.9800 | 05/12/2017 | 02/22/2017 |
| 118797 | 16 富贵 01 | 100.00 | 13.00 | 6.5000 | 08/12/2021 | 02/22/2017 |
| 118879 | 16 禹洲 01 | 100.00 | 30.00 | 5.3000 | 09/23/2019 | 02/22/2017 |
| 116428 | 16 航洋 A1 | 100.00 | 0.90 | 4.6000 | 12/06/2017 | 02/23/2017 |
| 116429 | 16 航洋 A2 | 100.00 | 1.10 | 5.4500 | 12/06/2018 | 02/23/2017 |
| 116430 | 16 航洋 A3 | 100.00 | 1.40 | 5.5000 | 12/06/2019 | 02/23/2017 |
| 116431 | 16 航洋 A4 | 100.00 | 1.60 | 5.9000 | 12/06/2020 | 02/23/2017 |
| 116432 | 16 航洋 A5 | 100.00 | 1.90 | 6.0000 | 12/06/2021 | 02/23/2017 |
| 116433 | 16 航洋 A6 | 100.00 | 2.30 | 6.6000 | 12/06/2022 | 02/23/2017 |
| 116434 | 16 航洋 A7 | 100.00 | 2.70 | 6.9000 | 12/06/2023 | 02/23/2017 |
| 116435 | 16 航洋 A8 | 100.00 | 3.00 | 7.0000 | 12/06/2024 | 02/23/2017 |
| 116436 | 16 航洋 A9 | 100.00 | 3.50 | 7.2000 | 12/06/2025 | 02/23/2017 |
| 116437 | 16 航洋 10 | 100.00 | 4.00 | 7.2000 | 12/06/2026 | 02/23/2017 |
| 116471 | 16 华谊 A1 | 100.00 | 1.80 | 3.9000 | 11/27/2017 | 02/24/2017 |
| 116472 | 16 华谊 A2 | 100.00 | 1.90 | 4.2600 | 11/27/2018 | 02/24/2017 |

(2)新上市债券(续)

NEW LISTED BONDS (Continued)

| 代码 Code | 债券名称 Bond | 发行价(元) Issue Price | 流通量(亿元) Listed Volume | 年利率 % Interest % | 到期日 Maturity Date | 上市日期 Listing Date |
|---|---|---|---|---|---|---|
| 116473 | 16 华谊 A3 | 100.00 | 2.10 | 4.5000 | 11/27/2019 | 02/24/2017 |
| 116474 | 16 华谊 A4 | 100.00 | 2.20 | 4.8000 | 11/27/2020 | 02/24/2017 |
| 116475 | 16 华谊 A5 | 100.00 | 2.20 | 4.9500 | 11/27/2021 | 02/24/2017 |
| 114077 | 16 陕旅 02 | 100.00 | 5.00 | 4.7000 | 11/28/2021 | 02/27/2017 |
| 114081 | 16 江夏 01 | 100.00 | 5.00 | 4.8000 | 12/01/2021 | 02/27/2017 |
| 114094 | 16 淮交通 | 100.00 | 10.00 | 4.9000 | 12/14/2021 | 02/27/2017 |
| 114098 | 16 东集 06 | 100.00 | 20.00 | 6.8000 | 12/27/2019 | 02/27/2017 |
| 114101 | 17 和佳 01 | 100.00 | 4.40 | 5.0000 | 01/13/2020 | 02/27/2017 |
| 108165 | 贴债 1709 | 99.37 | 100.00 | | 05/29/2017 | 03/01/2017 |
| 114013 | 16 鄂农谷 | 100.00 | 3.30 | 4.1800 | 10/18/2022 | 03/02/2017 |
| 114095 | 16 泰丰债 | 100.00 | 2.00 | 6.0500 | 12/16/2023 | 03/02/2017 |
| 114096 | 17 国东 01 | 100.00 | 4.10 | 6.5000 | 01/09/2020 | 03/02/2017 |
| 114097 | 17 中环 01 | 100.00 | 6.30 | 5.3000 | 01/12/2022 | 03/02/2017 |
| 116465 | 16 平安 A | 100.00 | 7.75 | 3.4700 | 06/20/2018 | 03/02/2017 |
| 116466 | 16 平安 B | 100.00 | 1.19 | 6.0000 | 06/20/2019 | 03/02/2017 |
| 117069 | 17 同路 E1 | 100.00 | 6.50 | 5.5000 | 01/13/2020 | 03/02/2017 |
| 112494 | 16 凯迪 03 | 100.00 | 6.00 | 7.0000 | 12/15/2019 | 03/03/2017 |
| 112496 | 17 天神 01 | 100.00 | 10.00 | 7.7900 | 01/19/2022 | 03/03/2017 |
| 116482 | 房信 2 优 1 | 100.00 | 1.50 | 5.0000 | 12/03/2017 | 03/03/2017 |
| 116483 | 房信 2 优 2 | 100.00 | 2.00 | 5.0000 | 12/02/2018 | 03/03/2017 |
| 116484 | 房信 2 优 3 | 100.00 | 1.50 | 5.0000 | 12/01/2019 | 03/03/2017 |
| 107527 | 新疆 1701 | 100.00 | 56.80 | 3.0300 | 03/02/2020 | 03/06/2017 |
| 107528 | 新疆 1702 | 100.00 | 56.70 | 3.4000 | 03/02/2024 | 03/06/2017 |
| 107529 | 新疆 1703 | 100.00 | 21.50 | 3.1900 | 03/02/2020 | 03/06/2017 |
| 107530 | 新疆 1704 | 100.00 | 21.50 | 3.5400 | 03/02/2024 | 03/06/2017 |
| 116526 | 民生 22A1 | 100.00 | 3.49 | 4.2800 | 10/22/2017 | 03/06/2017 |
| 108166 | 贴债 1710 | 99.36 | 100.00 | | 06/05/2017 | 03/08/2017 |
| 112491 | 16 宝新 02 | 100.00 | 10.00 | 4.1400 | 12/12/2021 | 03/10/2017 |
| 116478 | 京东 6 优 A | 100.00 | 7.00 | 4.3000 | 12/24/2018 | 03/10/2017 |
| 116479 | 京东 6 优 B | 100.00 | 0.50 | 4.6000 | 12/24/2018 | 03/10/2017 |
| 119416 | 亿利 1A | 100.00 | 5.90 | 5.2000 | 01/21/2035 | 03/10/2017 |
| 119417 | 亿利 1B | 100.00 | 2.15 | 5.6000 | 01/21/2035 | 03/10/2017 |
| 119418 | 亿利 1C | 100.00 | 1.30 | 7.0000 | 01/21/2035 | 03/10/2017 |
| 107531 | 河北 1701 | 100.00 | 38.00 | 3.2000 | 03/10/2022 | 03/14/2017 |
| 107532 | 河北 1702 | 100.00 | 38.00 | 3.3500 | 03/10/2024 | 03/14/2017 |
| 107533 | 河北 1703 | 100.00 | 24.00 | 3.2000 | 03/10/2022 | 03/14/2017 |
| 114045 | 16 科陆 02 | 100.00 | 3.20 | 5.0000 | 11/04/2019 | 03/14/2017 |
| 114050 | 16 邦资 01 | 100.00 | 30.00 | 4.2000 | 11/17/2021 | 03/14/2017 |
| 114075 | 16 桂铁 02 | 100.00 | 10.00 | 4.2000 | 11/28/2019 | 03/14/2017 |
| 114093 | 16 昆钢债 | 100.00 | 3.20 | 7.5000 | 12/27/2019 | 03/14/2017 |
| 114102 | 17 九期 C1 | 100.00 | 5.00 | 7.5000 | 01/12/2021 | 03/14/2017 |
| 108167 | 贴债 1712 | 98.65 | 100.00 | | 09/11/2017 | 03/15/2017 |
| 108168 | 贴债 1711 | 99.35 | 100.00 | | 06/12/2017 | 03/15/2017 |
| 116493 | 狮桥 05A | 100.00 | 7.93 | 4.5000 | 06/18/2018 | 03/15/2017 |
| 116494 | 狮桥 05B | 100.00 | 0.42 | 5.3000 | 09/17/2018 | 03/15/2017 |
| 116495 | 狮桥 05C | 100.00 | 1.65 | | 12/16/2019 | 03/15/2017 |
| 107534 | 辽宁 1701 | 100.00 | 41.70 | 3.1300 | 03/15/2020 | 03/17/2017 |
| 107535 | 辽宁 1702 | 100.00 | 41.70 | 3.3000 | 03/15/2022 | 03/17/2017 |
| 107536 | 辽宁 1703 | 100.00 | 41.70 | 3.4800 | 03/15/2024 | 03/17/2017 |
| 107537 | 辽宁 1704 | 100.00 | 13.90 | 3.6500 | 03/15/2027 | 03/17/2017 |
| 101706 | 国债 1706 | 100.00 | 200.00 | 3.2000 | 03/16/2024 | 03/20/2017 |

(2)新上市债券(续)

NEW LISTED BONDS (Continued)

| 代码 Code | 债券名称 Bond | 发行价(元) Issue Price | 流通量(亿元) Listed Volume | 年利率 % Interest % | 到期日 Maturity Date | 上市日期 Listing Date |
|---|---|---|---|---|---|---|
| 114103 | 17 西投 01 | 100.00 | 20.00 | 4.7800 | 01/16/2020 | 03/20/2017 |
| 114110 | 17 中证 01 | 100.00 | 10.00 | 4.6000 | 01/20/2020 | 03/20/2017 |
| 117058 | 16 中基 E1 | 100.00 | 3.92 | 5.0000 | 11/28/2018 | 03/20/2017 |
| 117064 | 16 中基 E2 | 100.00 | 6.08 | 5.5000 | 12/21/2019 | 03/20/2017 |
| 117070 | 17 金龙 E1 | 100.00 | 3.60 | 4.0000 | 01/24/2020 | 03/20/2017 |
| 117072 | 17 永强 E1 | 100.00 | 10.00 | 0.1000 | 01/25/2020 | 03/20/2017 |
| 107538 | 广西 1701 | 100.00 | 24.00 | 3.1200 | 03/17/2020 | 03/21/2017 |
| 107539 | 广西 1702 | 100.00 | 22.00 | 3.3300 | 03/17/2022 | 03/21/2017 |
| 107540 | 广西 1703 | 100.00 | 33.00 | 3.4700 | 03/17/2024 | 03/21/2017 |
| 107541 | 广西 1704 | 100.00 | 33.00 | 3.6400 | 03/17/2027 | 03/21/2017 |
| 107542 | 广西 1705 | 100.00 | 95.00 | 3.3300 | 03/17/2022 | 03/21/2017 |
| 107543 | 广西 1706 | 100.00 | 38.00 | 3.5100 | 03/17/2024 | 03/21/2017 |
| 107544 | 广西 1707 | 100.00 | 57.00 | 3.6900 | 03/17/2027 | 03/21/2017 |
| 107545 | 广西 1708 | 100.00 | 4.50 | 3.3300 | 03/17/2022 | 03/21/2017 |
| 107546 | 广西 1709 | 100.00 | 4.50 | 3.7000 | 03/17/2027 | 03/21/2017 |
| 107547 | 云南 1701 | 100.00 | 77.00 | 3.2400 | 03/20/2020 | 03/22/2017 |
| 107548 | 云南 1702 | 100.00 | 77.20 | 3.7900 | 03/20/2027 | 03/22/2017 |
| 107549 | 云南 1703 | 100.00 | 88.00 | 3.3600 | 03/20/2020 | 03/22/2017 |
| 107550 | 云南 1704 | 100.00 | 88.40 | 3.8700 | 03/20/2027 | 03/22/2017 |
| 108169 | 贴债 1713 | 99.32 | 100.00 | | 06/19/2017 | 03/22/2017 |
| 116486 | 恒融 2 号 1 | 100.00 | 0.63 | 3.7000 | 05/03/2017 | 03/22/2017 |
| 116487 | 恒融 2 号 2 | 100.00 | 0.77 | 3.7000 | 05/10/2017 | 03/22/2017 |
| 116488 | 恒融 2 号 3 | 100.00 | 2.82 | 3.7000 | 05/17/2017 | 03/22/2017 |
| 116489 | 恒融 2 号 4 | 100.00 | 0.50 | 3.7000 | 06/14/2017 | 03/22/2017 |
| 116490 | 恒融 2 号 5 | 100.00 | 2.31 | 3.7000 | 06/21/2017 | 03/22/2017 |
| 116491 | 恒融 2 号 6 | 100.00 | 0.25 | 3.7000 | 06/28/2017 | 03/22/2017 |
| 116492 | 恒融 2 号 7 | 100.00 | 2.08 | 3.7000 | 07/19/2017 | 03/22/2017 |
| 116496 | 恒融 4A1 | 100.00 | 0.53 | 4.2000 | 11/01/2017 | 03/22/2017 |
| 116497 | 恒融 4A2 | 100.00 | 0.57 | 4.2000 | 11/08/2017 | 03/22/2017 |
| 116498 | 恒融 4A3 | 100.00 | 0.81 | 4.2000 | 11/15/2017 | 03/22/2017 |
| 116499 | 恒融 4A4 | 100.00 | 1.81 | 4.2000 | 11/22/2017 | 03/22/2017 |
| 116500 | 恒融 4A5 | 100.00 | 0.81 | 4.2000 | 11/29/2017 | 03/22/2017 |
| 116501 | 恒融 4A6 | 100.00 | 1.82 | 4.2000 | 12/06/2017 | 03/22/2017 |
| 107551 | 山西 1701 | 100.00 | 18.00 | 2.9200 | 03/22/2020 | 03/24/2017 |
| 107552 | 山西 1702 | 100.00 | 18.00 | 3.1100 | 03/22/2022 | 03/24/2017 |
| 107553 | 山西 1703 | 100.00 | 24.00 | 3.4000 | 03/22/2024 | 03/24/2017 |
| 107554 | 山西 1704 | 100.00 | 25.00 | 3.2500 | 03/22/2022 | 03/24/2017 |
| 107555 | 山西 1705 | 100.00 | 25.00 | 3.5800 | 03/22/2024 | 03/24/2017 |
| 112498 | 17 万集 01 | 100.00 | 10.50 | 6.5000 | 01/24/2022 | 03/24/2017 |
| 112499 | 17 欧菲 01 | 100.00 | 10.00 | 4.8000 | 02/20/2020 | 03/24/2017 |
| 107556 | 江西 1701 | 100.00 | 8.69 | 2.9900 | 03/24/2020 | 03/28/2017 |
| 107557 | 江西 1702 | 100.00 | 26.07 | 3.3800 | 03/24/2022 | 03/28/2017 |
| 107558 | 江西 1703 | 100.00 | 26.07 | 3.6000 | 03/24/2024 | 03/28/2017 |
| 107559 | 江西 1704 | 100.00 | 26.07 | 3.6600 | 03/24/2027 | 03/28/2017 |
| 107560 | 江西 1705 | 100.00 | 12.28 | 3.1800 | 03/24/2020 | 03/28/2017 |
| 107561 | 江西 1706 | 100.00 | 12.28 | 3.4900 | 03/24/2022 | 03/28/2017 |
| 107562 | 江西 1707 | 100.00 | 12.28 | 3.6800 | 03/24/2024 | 03/28/2017 |
| 107563 | 江西 1708 | 100.00 | 12.28 | 3.7400 | 03/24/2027 | 03/28/2017 |
| 107564 | 贵州 1701 | 100.00 | 76.00 | 3.1500 | 03/24/2020 | 03/28/2017 |
| 107565 | 贵州 1702 | 100.00 | 114.00 | 3.5100 | 03/24/2024 | 03/28/2017 |
| 114111 | 17 新筑 01 | 100.00 | 3.00 | 6.5000 | 01/19/2020 | 03/28/2017 |

(2)新上市债券(续)

NEW LISTED BONDS (Continued)

| 代码 Code | 债券名称 Bond | 发行价(元) Issue Price | 流通量(亿元) Listed Volume | 年利率 % Interest % | 到期日 Maturity Date | 上市日期 Listing Date |
|---|---|---|---|---|---|---|
| 114117 | 17 常经债 | 100.00 | 23.30 | 5.0000 | 02/24/2020 | 03/28/2017 |
| 114125 | 17 陕旅 01 | 100.00 | 6.00 | 5.3000 | 03/06/2022 | 03/28/2017 |
| 117054 | 16 本钢 E3 | 100.00 | 10.00 | 2.0000 | 11/23/2019 | 03/28/2017 |
| 117060 | 16 本钢 E4 | 100.00 | 12.00 | 1.0000 | 12/05/2019 | 03/28/2017 |
| 117066 | 16 银河 E1 | 100.00 | 10.00 | 3.9000 | 12/27/2019 | 03/28/2017 |
| 108170 | 贴债 1714 | 99.29 | 100.00 | | 06/26/2017 | 03/29/2017 |
| 116506 | 17 益田 A | 100.00 | 25.00 | 5.7000 | 09/29/2028 | 03/29/2017 |
| 116507 | 17 益田 B | 100.00 | 25.36 | 7.0000 | 09/29/2028 | 03/29/2017 |
| 114044 | 16 长交 01 | 100.00 | 9.70 | 4.4500 | 11/09/2021 | 03/30/2017 |
| 114069 | 16 汇源 P3 | 100.00 | 7.20 | 6.8000 | 11/24/2019 | 03/30/2017 |
| 114112 | 17 长城债 | 100.00 | 3.50 | 5.7000 | 01/23/2020 | 03/30/2017 |
| 117055 | 16 苏协 E2 | 100.00 | 6.30 | 5.0000 | 11/23/2019 | 03/30/2017 |
| 117065 | 16 苏协 E3 | 100.00 | 7.00 | 2.5000 | 12/19/2019 | 03/30/2017 |
| 117553 | 国信 1701 | 100.00 | 30.00 | 4.3500 | 11/15/2017 | 03/30/2017 |
| 107566 | 山东 1701 | 100.00 | 136.00 | 3.2800 | 04/01/2022 | 04/06/2017 |
| 107567 | 山东 1702 | 100.00 | 136.00 | 3.6300 | 04/01/2024 | 04/06/2017 |
| 108171 | 贴债 1715 | 99.29 | 100.00 | | 07/05/2017 | 04/07/2017 |
| 116530 | 绿源优 01 | 100.00 | 0.41 | 4.1500 | 03/20/2020 | 04/07/2017 |
| 116531 | 绿源优 02 | 100.00 | 0.49 | 4.1500 | 03/20/2023 | 04/07/2017 |
| 116532 | 绿源优 03 | 100.00 | 0.58 | 4.1500 | 03/20/2026 | 04/07/2017 |
| 116533 | 绿源优 04 | 100.00 | 0.69 | 4.1500 | 03/20/2029 | 04/07/2017 |
| 116534 | 绿源优 05 | 100.00 | 0.83 | 4.1500 | 03/20/2032 | 04/07/2017 |
| 107568 | 江苏 1701 | 100.00 | 190.10 | 3.2700 | 04/10/2020 | 04/12/2017 |
| 107569 | 江苏 1702 | 100.00 | 190.00 | 3.6000 | 04/10/2024 | 04/12/2017 |
| 107570 | 江苏 1703 | 100.00 | 147.70 | 3.5000 | 04/10/2022 | 04/12/2017 |
| 107571 | 江苏 1704 | 100.00 | 147.70 | 3.7800 | 04/10/2027 | 04/12/2017 |
| 107572 | 重庆 1701 | 100.00 | 40.00 | 3.4600 | 04/10/2022 | 04/12/2017 |
| 107573 | 重庆 1702 | 100.00 | 60.00 | 3.6100 | 04/10/2024 | 04/12/2017 |
| 107574 | 重庆 1703 | 100.00 | 40.00 | 3.4000 | 04/10/2022 | 04/12/2017 |
| 107575 | 重庆 1704 | 100.00 | 140.00 | 3.6100 | 04/10/2024 | 04/12/2017 |
| 108172 | 贴债 1716 | 99.29 | 100.50 | | 07/10/2017 | 04/12/2017 |
| 112500 | 17 山路 01 | 100.00 | 5.00 | 5.0500 | 03/10/2022 | 04/12/2017 |
| 112501 | 17 东江 G1 | 100.00 | 6.00 | 4.9000 | 03/10/2020 | 04/12/2017 |
| 112502 | 17 科伦 01 | 100.00 | 8.00 | 4.8900 | 03/13/2022 | 04/12/2017 |
| 112503 | 17 山证 01 | 100.00 | 15.00 | 4.7600 | 03/15/2020 | 04/12/2017 |
| 112504 | 17 山证 02 | 100.00 | 5.00 | 5.1000 | 03/15/2022 | 04/12/2017 |
| 116477 | 万科 4A1 | 100.00 | 12.58 | 4.4000 | 11/30/2017 | 04/12/2017 |
| 116510 | 徐工 2A2 | 100.00 | 0.84 | 5.0000 | 05/26/2017 | 04/12/2017 |
| 116511 | 徐工 2A3 | 100.00 | 0.85 | 5.1000 | 08/26/2017 | 04/12/2017 |
| 116512 | 徐工 2A4 | 100.00 | 0.50 | 5.2000 | 11/26/2017 | 04/12/2017 |
| 116513 | 徐工 2A5 | 100.00 | 0.85 | 5.3000 | 02/26/2018 | 04/12/2017 |
| 116514 | 徐工 2A6 | 100.00 | 0.68 | 5.3000 | 05/26/2018 | 04/12/2017 |
| 116515 | 徐工 2A7 | 100.00 | 0.66 | 5.4000 | 08/26/2018 | 04/12/2017 |
| 116516 | 徐工 2A8 | 100.00 | 0.39 | 5.6000 | 11/26/2018 | 04/12/2017 |
| 116517 | 徐工 2A9 | 100.00 | 0.61 | 5.6000 | 02/26/2019 | 04/12/2017 |
| 116518 | 徐工 2A10 | 100.00 | 0.47 | 5.7000 | 05/26/2019 | 04/12/2017 |
| 116519 | 徐工 2A11 | 100.00 | 0.44 | 5.7000 | 08/26/2019 | 04/12/2017 |
| 116520 | 徐工 2A12 | 100.00 | 0.15 | 5.8000 | 11/26/2019 | 04/12/2017 |
| 116521 | 徐工 2A13 | 100.00 | 0.29 | 5.8000 | 02/26/2020 | 04/12/2017 |
| 116522 | 徐工 2A14 | 100.00 | 0.19 | 6.0000 | 05/26/2020 | 04/12/2017 |
| 116523 | 徐工 2A15 | 100.00 | 0.16 | 6.0000 | 08/26/2020 | 04/12/2017 |

(2)新上市债券(续)

NEW LISTED BONDS (Continued)

| 代码 Code | 债券名称 Bond | 发行价(元) Issue Price | 流通量(亿元) Listed Volume | 年利率 % Interest % | 到期日 Maturity Date | 上市日期 Listing Date |
|---|---|---|---|---|---|---|
| 116524 | 徐工 2A16 | 100.00 | 0.13 | 6.0000 | 12/26/2020 | 04/12/2017 |
| 114053 | 16 协能 02 | 100.00 | 7.80 | 7.5000 | 11/29/2019 | 04/13/2017 |
| 114063 | 16 连城 03 | 100.00 | 10.00 | 4.2500 | 11/15/2021 | 04/13/2017 |
| 114088 | 16 协能 03 | 100.00 | 14.30 | 7.5000 | 12/14/2019 | 04/13/2017 |
| 114100 | 17 华源 01 | 100.00 | 15.00 | 5.9000 | 01/13/2020 | 04/13/2017 |
| 116421 | 一方碧 02 | 100.00 | 6.83 | 4.2000 | 11/23/2017 | 04/13/2017 |
| 116470 | 一方碧 03 | 100.00 | 9.54 | 4.9000 | 12/14/2017 | 04/13/2017 |
| 117554 | 招商 1702 | 100.00 | 30.00 | 4.4800 | 06/02/2017 | 04/13/2017 |
| 117555 | 招商 1703 | 100.00 | 20.00 | 4.6000 | 08/09/2017 | 04/13/2017 |
| 118774 | 16 连城 01 | 100.00 | 8.00 | 3.9000 | 07/28/2019 | 04/13/2017 |
| 118776 | 16 连城 02 | 100.00 | 2.00 | 4.1500 | 07/28/2021 | 04/13/2017 |
| 101707 | 国债 1707 | 100.00 | 320.00 | 3.1300 | 04/13/2022 | 04/17/2017 |
| 107576 | 河南 1701 | 100.00 | 93.58 | 3.3400 | 04/14/2020 | 04/18/2017 |
| 107577 | 河南 1702 | 100.00 | 94.00 | 3.6300 | 04/14/2024 | 04/18/2017 |
| 107578 | 河南 1703 | 100.00 | 69.05 | 3.3300 | 04/14/2020 | 04/18/2017 |
| 107579 | 河南 1704 | 100.00 | 69.00 | 3.6600 | 04/14/2024 | 04/18/2017 |
| 107580 | 四川 1701 | 100.00 | 42.00 | 3.3500 | 04/14/2020 | 04/18/2017 |
| 107581 | 四川 1702 | 100.00 | 42.00 | 3.5400 | 04/14/2022 | 04/18/2017 |
| 107582 | 四川 1703 | 100.00 | 42.00 | 3.7200 | 04/14/2024 | 04/18/2017 |
| 107583 | 四川 1704 | 100.00 | 14.00 | 3.8000 | 04/14/2027 | 04/18/2017 |
| 107584 | 四川 1705 | 100.00 | 48.00 | 3.4500 | 04/14/2020 | 04/18/2017 |
| 107585 | 四川 1706 | 100.00 | 48.00 | 3.5700 | 04/14/2022 | 04/18/2017 |
| 107586 | 四川 1707 | 100.00 | 48.00 | 3.7000 | 04/14/2024 | 04/18/2017 |
| 107587 | 四川 1708 | 100.00 | 16.00 | 3.8100 | 04/14/2027 | 04/18/2017 |
| 107588 | 浙江 1701 | 100.00 | 28.57 | 3.1300 | 04/17/2022 | 04/19/2017 |
| 107589 | 浙江 1702 | 100.00 | 28.57 | 3.5100 | 04/17/2024 | 04/19/2017 |
| 107590 | 浙江 1703 | 100.00 | 38.09 | 3.6700 | 04/17/2027 | 04/19/2017 |
| 107591 | 浙江 1704 | 100.00 | 86.71 | 3.1300 | 04/17/2022 | 04/19/2017 |
| 107592 | 浙江 1705 | 100.00 | 34.68 | 3.4100 | 04/17/2024 | 04/19/2017 |
| 107593 | 浙江 1706 | 100.00 | 52.03 | 3.6100 | 04/17/2027 | 04/19/2017 |
| 108173 | 贴债 1717 | 99.29 | 101.30 | | 07/17/2017 | 04/19/2017 |
| 108174 | 贴债 1718 | 98.53 | 100.00 | | 10/16/2017 | 04/19/2017 |
| 108601 | 国开 1703 | 100.00 | 60.00 | 3.4500 | 04/17/2018 | 04/19/2017 |
| 108602 | 国开 1704 | 100.00 | 40.00 | 3.8900 | 04/17/2020 | 04/19/2017 |
| 107594 | 青海 1701 | 100.00 | 9.85 | 3.2800 | 04/18/2020 | 04/20/2017 |
| 107595 | 青海 1702 | 100.00 | 22.05 | 3.5000 | 04/18/2022 | 04/20/2017 |
| 107596 | 青海 1703 | 100.00 | 22.05 | 3.7400 | 04/18/2024 | 04/20/2017 |
| 107597 | 青海 1704 | 100.00 | 22.05 | 3.8300 | 04/18/2027 | 04/20/2017 |
| 107598 | 甘肃 1701 | 100.00 | 40.00 | 3.5700 | 04/19/2022 | 04/21/2017 |
| 107599 | 甘肃 1702 | 100.00 | 50.00 | 3.7700 | 04/19/2024 | 04/21/2017 |
| 107600 | 辽宁 1705 | 100.00 | 58.77 | 3.5300 | 04/19/2020 | 04/21/2017 |
| 107601 | 辽宁 1706 | 100.00 | 58.77 | 3.7600 | 04/19/2022 | 04/21/2017 |
| 107602 | 辽宁 1707 | 100.00 | 58.77 | 3.8100 | 04/19/2024 | 04/21/2017 |
| 107603 | 辽宁 1708 | 100.00 | 19.59 | 3.8300 | 04/19/2027 | 04/21/2017 |
| 114108 | 17 商丘 01 | 100.00 | 5.00 | 5.2000 | 01/24/2022 | 04/21/2017 |
| 114120 | 17 新密 01 | 100.00 | 5.10 | 5.9000 | 02/27/2022 | 04/21/2017 |
| 114126 | 17 商丘 02 | 100.00 | 5.00 | 5.5000 | 03/10/2022 | 04/21/2017 |
| 114129 | 17 广厦 01 | 100.00 | 3.00 | 7.5000 | 03/08/2020 | 04/21/2017 |
| 117074 | 17 富煌 E1 | 100.00 | 3.20 | 1.0000 | 02/24/2020 | 04/21/2017 |
| 118844 | 16 福星 04 | 100.00 | 7.60 | 7.0000 | 09/05/2021 | 04/21/2017 |
| 112511 | 17 正通 01 | 100.00 | 3.00 | 6.0000 | 03/24/2022 | 04/24/2017 |

(2)新上市债券(续)

NEW LISTED BONDS (Continued)

| 代码 Code | 债券名称 Bond | 发行价(元) Issue Price | 流通量(亿元) Listed Volume | 年利率 % Interest % | 到期日 Maturity Date | 上市日期 Listing Date |
|---|---|---|---|---|---|---|
| 112482 | 16 金旗 01 | 100.00 | 3.00 | 5.5000 | 11/23/2021 | 04/25/2017 |
| 116543 | 银亿优 01 | 100.00 | 0.51 | 5.6000 | 10/25/2017 | 04/25/2017 |
| 116544 | 银亿优 02 | 100.00 | 0.51 | 6.2000 | 10/25/2018 | 04/25/2017 |
| 116545 | 银亿优 03 | 100.00 | 0.54 | 7.0000 | 10/25/2019 | 04/25/2017 |
| 116546 | 银亿优 04 | 100.00 | 0.57 | 7.5000 | 10/25/2020 | 04/25/2017 |
| 116547 | 银亿优 05 | 100.00 | 0.61 | 7.5000 | 10/25/2021 | 04/25/2017 |
| 107604 | 贵州 1703 | 100.00 | 80.00 | 3.5600 | 04/24/2020 | 04/26/2017 |
| 107605 | 贵州 1704 | 100.00 | 120.00 | 3.8900 | 04/24/2024 | 04/26/2017 |
| 108175 | 贴债 1719 | 99.29 | 100.00 | | 07/24/2017 | 04/26/2017 |
| 116504 | 尚隽 1A1 | 100.00 | 5.10 | 5.1000 | 02/24/2019 | 04/26/2017 |
| 114072 | 16 鞍钢 01 | 100.00 | 15.00 | 5.0000 | 11/30/2017 | 04/27/2017 |
| 114107 | 17 简阳 01 | 100.00 | 1.00 | 6.0000 | 01/19/2022 | 04/27/2017 |
| 114116 | 17 新兴 01 | 100.00 | 2.00 | 7.0000 | 02/23/2022 | 04/27/2017 |
| 117073 | 17 佳船 E1 | 100.00 | 3.00 | 7.0000 | 02/24/2019 | 04/27/2017 |
| 114091 | 16 福冠 01 | 100.00 | 5.00 | 5.9000 | 12/20/2019 | 04/28/2017 |
| 114109 | 17 东集 01 | 100.00 | 20.00 | 6.8000 | 01/23/2020 | 04/28/2017 |
| 114114 | 17 金一 01 | 100.00 | 1.70 | 8.5000 | 02/20/2020 | 04/28/2017 |
| 114115 | 17 奥马 01 | 100.00 | 6.00 | 5.5000 | 02/21/2020 | 04/28/2017 |
| 114118 | 17 康盛 01 | 100.00 | 0.50 | 6.8000 | 03/01/2020 | 04/28/2017 |
| 114121 | 17 邦资 01 | 100.00 | 20.00 | 5.2000 | 03/03/2022 | 04/28/2017 |
| 114124 | 17 安信 01 | 100.00 | 53.00 | 4.6500 | 03/02/2020 | 04/28/2017 |
| 114137 | 17 云水 01 | 100.00 | 5.10 | 5.3000 | 03/24/2022 | 04/28/2017 |
| 117068 | 17 亿纬 E1 | 100.00 | 8.00 | 2.0000 | 01/12/2018 | 04/28/2017 |
| 117556 | 东证 1701 | 100.00 | 16.00 | 4.8000 | 09/15/2017 | 04/28/2017 |
| 117557 | 招商 1704 | 100.00 | 32.20 | 4.8000 | 06/27/2017 | 04/28/2017 |
| 101708 | 国债 1708 | 100.00 | 320.00 | 3.2300 | 04/27/2020 | 05/02/2017 |
| 116528 | 17 诺德 A2 | 100.00 | 0.85 | 7.6000 | 09/04/2017 | 05/02/2017 |
| 108176 | 贴债 1720 | 99.27 | 100.00 | 2.9443 | 08/01/2017 | 05/04/2017 |
| 101709 | 国债 1709 | 100.00 | 360.00 | 3.3200 | 05/04/2018 | 05/08/2017 |
| 101710 | 国债 1710 | 100.00 | 360.00 | 3.5200 | 05/04/2027 | 05/08/2017 |
| 107606 | 龙江 1701 | 100.00 | 34.50 | 3.9300 | 05/08/2020 | 05/10/2017 |
| 107607 | 龙江 1702 | 100.00 | 96.00 | 4.0800 | 05/08/2022 | 05/10/2017 |
| 107608 | 龙江 1703 | 100.00 | 96.00 | 4.2300 | 05/08/2024 | 05/10/2017 |
| 107609 | 龙江 1704 | 100.00 | 96.00 | 4.1700 | 05/08/2027 | 05/10/2017 |
| 107610 | 龙江 1705 | 100.00 | 20.00 | 4.1600 | 05/08/2022 | 05/10/2017 |
| 107611 | 龙江 1706 | 100.00 | 11.31 | 4.0500 | 05/08/2024 | 05/10/2017 |
| 108177 | 贴债 1721 | 99.25 | 100.00 | 3.0444 | 08/07/2017 | 05/10/2017 |
| 114130 | 17 天宝 01 | 100.00 | 5.00 | 7.0000 | 03/09/2020 | 05/10/2017 |
| 114153 | 17 交运债 | 100.00 | 4.00 | 6.5000 | 04/20/2022 | 05/10/2017 |
| 116539 | 京东 7 优 A | 100.00 | 10.50 | 4.8000 | 03/04/2019 | 05/10/2017 |
| 116540 | 京东 7 优 B | 100.00 | 0.75 | 5.6000 | 03/04/2019 | 05/10/2017 |
| 117075 | 17 澳洋 E1 | 100.00 | 4.50 | 3.0000 | 03/07/2020 | 05/10/2017 |
| 117077 | 17 华天 E1 | 100.00 | 5.00 | 0.5000 | 03/22/2020 | 05/10/2017 |
| 118957 | 17 长江 C1 | 100.00 | 30.00 | 4.7800 | 03/01/2022 | 05/10/2017 |
| 107612 | 新疆 1705 | 100.00 | 6.20 | 3.8000 | 05/09/2020 | 05/11/2017 |
| 107613 | 新疆 1706 | 100.00 | 6.10 | 4.0500 | 05/09/2024 | 05/11/2017 |
| 107614 | 新疆 1707 | 100.00 | 5.60 | 3.8000 | 05/09/2020 | 05/11/2017 |
| 107615 | 新疆 1708 | 100.00 | 5.70 | 4.0500 | 05/09/2024 | 05/11/2017 |
| 112506 | 17 温氏 01 | 100.00 | 5.00 | 4.6000 | 03/20/2022 | 05/11/2017 |
| 112510 | 17 盛运 01 | 100.00 | 4.55 | 6.9800 | 03/23/2020 | 05/11/2017 |
| 132008 | 17 山高 EB | 100.00 | 25.00 | 1.7000 | 04/23/2022 | 05/11/2017 |

(2)新上市债券(续)

NEW LISTED BONDS (Continued)

| 代码 Code | 债券名称 Bond | 发行价(元) Issue Price | 流通量(亿元) Listed Volume | 年利率 % Interest % | 到期日 Maturity Date | 上市日期 Listing Date |
|---|---|---|---|---|---|---|
| 107616 | 北京 1701 | 100.00 | 2.77 | 3.4600 | 05/10/2022 | 05/12/2017 |
| 107617 | 北京 1702 | 100.00 | 45.06 | 3.4600 | 05/10/2022 | 05/12/2017 |
| 107618 | 河北 1704 | 100.00 | 56.00 | 3.5100 | 05/10/2020 | 05/12/2017 |
| 107619 | 河北 1705 | 100.00 | 56.00 | 3.6400 | 05/10/2022 | 05/12/2017 |
| 107620 | 河北 1706 | 100.00 | 56.00 | 3.7400 | 05/10/2024 | 05/12/2017 |
| 107621 | 河北 1707 | 100.00 | 20.00 | 3.7400 | 05/10/2027 | 05/12/2017 |
| 128014 | 永东转债 | 100.00 | 3.40 | 0.5000 | 04/16/2023 | 05/12/2017 |
| 107622 | 陕西 1701 | 100.00 | 70.00 | 4.0800 | 05/12/2022 | 05/16/2017 |
| 107623 | 陕西 1702 | 100.00 | 70.00 | 4.2300 | 05/12/2024 | 05/16/2017 |
| 107624 | 陕西 1703 | 100.00 | 50.00 | 4.1300 | 05/12/2022 | 05/16/2017 |
| 107625 | 陕西 1704 | 100.00 | 50.00 | 4.2600 | 05/12/2024 | 05/16/2017 |
| 108178 | 贴债 1723 | 98.38 | 100.00 | 3.2987 | 11/13/2017 | 05/17/2017 |
| 108179 | 贴债 1722 | 99.22 | 100.00 | 3.1369 | 08/14/2017 | 05/17/2017 |
| 112507 | 17 科陆 01 | 100.00 | 2.00 | 5.5000 | 03/22/2022 | 05/17/2017 |
| 112509 | 17 余投 01 | 100.00 | 5.00 | 5.1800 | 03/23/2022 | 05/17/2017 |
| 114134 | 17 淮发 01 | 100.00 | 6.00 | 5.4900 | 03/21/2022 | 05/17/2017 |
| 114142 | 17 贵城发 | 100.00 | 5.00 | 5.6500 | 03/30/2022 | 05/17/2017 |
| 118863 | 16 合金债 | 100.00 | 7.00 | 7.5000 | 09/12/2019 | 05/17/2017 |
| 118958 | 17 英大 C1 | 100.00 | 5.50 | 5.5000 | 03/22/2022 | 05/17/2017 |
| 107626 | 青岛 1701 | 100.00 | 3.17 | 3.9900 | 05/16/2020 | 05/18/2017 |
| 107627 | 青岛 1702 | 100.00 | 9.51 | 4.0500 | 05/16/2022 | 05/18/2017 |
| 107628 | 青岛 1703 | 100.00 | 9.51 | 4.1200 | 05/16/2024 | 05/18/2017 |
| 107629 | 青岛 1704 | 100.00 | 9.51 | 4.1900 | 05/16/2027 | 05/18/2017 |
| 107630 | 青岛 1705 | 100.00 | 8.50 | 4.0300 | 05/16/2022 | 05/18/2017 |
| 107631 | 青岛 1706 | 100.00 | 13.80 | 4.1000 | 05/16/2024 | 05/18/2017 |
| 107632 | 青岛 1707 | 100.00 | 26.20 | 4.1200 | 05/16/2027 | 05/18/2017 |
| 107633 | 宁波 1701 | 100.00 | 9.50 | 3.7700 | 05/17/2020 | 05/19/2017 |
| 107634 | 宁波 1702 | 100.00 | 14.20 | 3.8900 | 05/17/2022 | 05/19/2017 |
| 107635 | 宁波 1703 | 100.00 | 9.50 | 4.0300 | 05/17/2024 | 05/19/2017 |
| 107636 | 宁波 1704 | 100.00 | 14.20 | 4.1300 | 05/17/2027 | 05/19/2017 |
| 107637 | 宁波 1705 | 100.00 | 4.40 | 3.8800 | 05/17/2020 | 05/19/2017 |
| 107638 | 宁波 1706 | 100.00 | 6.50 | 3.8900 | 05/17/2022 | 05/19/2017 |
| 107639 | 宁波 1707 | 100.00 | 4.40 | 4.0800 | 05/17/2024 | 05/19/2017 |
| 107640 | 宁波 1708 | 100.00 | 6.50 | 4.1000 | 05/17/2027 | 05/19/2017 |
| 116502 | 一方碧 04 | 100.00 | 8.50 | 5.0000 | 01/10/2018 | 05/19/2017 |
| 116503 | 一方碧 05 | 100.00 | 9.23 | 5.0000 | 01/18/2018 | 05/19/2017 |
| 116542 | 一方碧 06 | 100.00 | 6.37 | 5.0000 | 03/15/2018 | 05/19/2017 |
| 112512 | 17 华茂 01 | 100.00 | 5.66 | 5.4200 | 03/31/2022 | 05/22/2017 |
| 112514 | 17 游族 01 | 100.00 | 4.00 | 5.5000 | 04/07/2020 | 05/22/2017 |
| 107641 | 广东 1701 | 100.00 | 4.40 | 3.8300 | 05/19/2020 | 05/23/2017 |
| 107642 | 广东 1702 | 100.00 | 13.20 | 3.8500 | 05/19/2022 | 05/23/2017 |
| 107643 | 广东 1703 | 100.00 | 13.20 | 3.9600 | 05/19/2024 | 05/23/2017 |
| 107644 | 广东 1704 | 100.00 | 13.20 | 3.9300 | 05/19/2027 | 05/23/2017 |
| 107645 | 广东 1705 | 100.00 | 33.00 | 3.8500 | 05/19/2022 | 05/23/2017 |
| 107646 | 广东 1706 | 100.00 | 13.20 | 3.9600 | 05/19/2024 | 05/23/2017 |
| 107647 | 广东 1707 | 100.00 | 19.80 | 3.9300 | 05/19/2027 | 05/23/2017 |
| 107648 | 云南 1705 | 100.00 | 57.10 | 4.2000 | 05/19/2022 | 05/23/2017 |
| 107649 | 云南 1706 | 100.00 | 60.00 | 4.2800 | 05/19/2024 | 05/23/2017 |
| 107650 | 云南 1707 | 100.00 | 45.50 | 4.2000 | 05/19/2022 | 05/23/2017 |
| 107651 | 云南 1708 | 100.00 | 50.00 | 4.2600 | 05/19/2024 | 05/23/2017 |
| 101711 | 国债 1711 | 100.00 | 291.50 | 4.0800 | 05/22/2067 | 05/24/2017 |

(2)新上市债券(续)

NEW LISTED BONDS (Continued)

| 代码 Code | 债券名称 Bond | 发行价(元) Issue Price | 流通量(亿元) Listed Volume | 年利率 % Interest % | 到期日 Maturity Date | 上市日期 Listing Date |
|---|---|---|---|---|---|---|
| 107652 | 山东 1703 | 100.00 | 180.93 | 4.0400 | 05/22/2020 | 05/24/2017 |
| 107653 | 山东 1704 | 100.00 | 103.41 | 4.2000 | 05/22/2022 | 05/24/2017 |
| 107654 | 山东 1705 | 100.00 | 103.41 | 4.2300 | 05/22/2024 | 05/24/2017 |
| 107655 | 山东 1706 | 100.00 | 173.97 | 4.2100 | 05/22/2022 | 05/24/2017 |
| 108180 | 贴债 1724 | 99.21 | 100.00 | 3.1784 | 08/21/2017 | 05/24/2017 |
| 107656 | 四川 1709 | 100.00 | 60.00 | 4.2900 | 05/23/2020 | 05/25/2017 |
| 107657 | 四川 1710 | 100.00 | 60.00 | 4.3500 | 05/23/2022 | 05/25/2017 |
| 107658 | 四川 1711 | 100.00 | 60.00 | 4.4400 | 05/23/2024 | 05/25/2017 |
| 107659 | 四川 1712 | 100.00 | 20.00 | 4.3400 | 05/23/2027 | 05/25/2017 |
| 107660 | 四川 1713 | 100.00 | 30.00 | 4.3800 | 05/23/2020 | 05/25/2017 |
| 107661 | 四川 1714 | 100.00 | 30.00 | 4.3900 | 05/23/2022 | 05/25/2017 |
| 107662 | 四川 1715 | 100.00 | 30.00 | 4.4400 | 05/23/2024 | 05/25/2017 |
| 107663 | 四川 1716 | 100.00 | 10.00 | 4.3400 | 05/23/2027 | 05/25/2017 |
| 107664 | 内蒙 1701 | 100.00 | 70.50 | 4.4300 | 05/23/2020 | 05/25/2017 |
| 107665 | 内蒙 1702 | 100.00 | 70.50 | 4.4500 | 05/23/2022 | 05/25/2017 |
| 107666 | 内蒙 1703 | 100.00 | 70.50 | 4.5200 | 05/23/2024 | 05/25/2017 |
| 107667 | 广西 1710 | 100.00 | 110.00 | 4.2900 | 05/24/2020 | 05/26/2017 |
| 107668 | 广西 1711 | 100.00 | 220.00 | 4.3200 | 05/24/2022 | 05/26/2017 |
| 107669 | 广西 1712 | 100.00 | 220.00 | 4.4100 | 05/24/2024 | 05/26/2017 |
| 107670 | 广西 1713 | 100.00 | 32.00 | 4.3200 | 05/24/2022 | 05/26/2017 |
| 112497 | 17 金旗 01 | 100.00 | 3.00 | 5.7000 | 01/20/2022 | 05/26/2017 |
| 112505 | 17 金洲 01 | 100.00 | 5.20 | 6.9000 | 04/05/2020 | 05/26/2017 |
| 112522 | 17 阳普 S1 | 100.00 | 3.00 | 5.6500 | 04/28/2022 | 05/26/2017 |
| 114127 | 17 长交 01 | 100.00 | 8.00 | 6.0000 | 03/08/2022 | 05/26/2017 |
| 114132 | 17 蔡生 01 | 100.00 | 4.00 | 6.5000 | 04/17/2022 | 05/26/2017 |
| 114133 | 17 奥马 02 | 100.00 | 4.00 | 5.5000 | 03/16/2020 | 05/26/2017 |
| 114149 | 17 相城债 | 100.00 | 5.00 | 5.3000 | 04/18/2020 | 05/26/2017 |
| 114152 | 17 杭高新 | 100.00 | 12.00 | 4.9000 | 04/21/2023 | 05/26/2017 |
| 118959 | 17 国海 C1 | 100.00 | 27.90 | 5.7000 | 03/23/2020 | 05/26/2017 |
| 107671 | 湖北 1701 | 100.00 | 41.00 | 4.2000 | 05/26/2022 | 05/31/2017 |
| 107672 | 湖北 1702 | 100.00 | 59.00 | 4.3900 | 05/26/2024 | 05/31/2017 |
| 108181 | 贴债 1725 | 99.19 | 100.00 | 3.2738 | 08/30/2017 | 06/02/2017 |
| 112513 | 17 华股 01 | 100.00 | 13.00 | 4.7500 | 04/06/2022 | 06/02/2017 |
| 112516 | 17 国信 01 | 100.00 | 50.00 | 4.3900 | 04/14/2020 | 06/02/2017 |
| 112520 | 17 广发 01 | 100.00 | 60.00 | 4.6000 | 05/11/2020 | 06/02/2017 |
| 112521 | 17 昆仑 01 | 100.00 | 4.00 | 7.8000 | 04/28/2020 | 06/02/2017 |
| 116536 | 瀚华 01A | 100.00 | 1.40 | 5.9000 | 06/06/2018 | 06/05/2017 |
| 116537 | 瀚华 01B | 100.00 | 0.40 | 6.1000 | 09/06/2018 | 06/05/2017 |
| 114144 | 17 丰盛 01 | 100.00 | 8.00 | 7.4000 | 04/13/2020 | 06/06/2017 |
| 114145 | 17 骏马 01 | 100.00 | 2.00 | 7.1000 | 04/12/2020 | 06/06/2017 |
| 114147 | 17 毅德债 | 100.00 | 2.60 | 7.5000 | 04/12/2020 | 06/06/2017 |
| 117078 | 17 金龙 E2 | 100.00 | 2.20 | 4.0000 | 03/22/2020 | 06/06/2017 |
| 117080 | 17 金龙 E3 | 100.00 | 3.90 | 4.0000 | 04/18/2020 | 06/06/2017 |
| 118960 | 17 东北 C1 | 100.00 | 20.00 | 5.1500 | 04/12/2020 | 06/06/2017 |
| 107673 | 河南 1705 | 100.00 | 84.83 | 4.1200 | 06/05/2020 | 06/07/2017 |
| 107674 | 河南 1706 | 100.00 | 142.00 | 4.2000 | 06/05/2022 | 06/07/2017 |
| 107675 | 河南 1707 | 100.00 | 142.00 | 4.3100 | 06/05/2024 | 06/07/2017 |
| 107676 | 河南 1708 | 100.00 | 86.00 | 4.3200 | 06/05/2027 | 06/07/2017 |
| 107677 | 河南 1709 | 100.00 | 25.42 | 4.1800 | 06/05/2022 | 06/07/2017 |
| 108182 | 贴债 1726 | 99.16 | 100.00 | 3.3839 | 09/04/2017 | 06/07/2017 |
| 112515 | 17 昆投 01 | 100.00 | 18.00 | 5.1000 | 04/10/2023 | 06/07/2017 |

(2)新上市债券(续)

NEW LISTED BONDS (Continued)

| 代码 Code | 债券名称 Bond | 发行价(元) Issue Price | 流通量(亿元) Listed Volume | 年利率 % Interest % | 到期日 Maturity Date | 上市日期 Listing Date |
|---|---|---|---|---|---|---|
| 107678 | 上海 1703 | 100.00 | 154.60 | 3.8300 | 06/06/2027 | 06/08/2017 |
| 107679 | 上海 1702 | 100.00 | 100.00 | 3.8600 | 06/06/2024 | 06/08/2017 |
| 107680 | 上海 1701 | 100.00 | 154.60 | 3.7500 | 06/06/2022 | 06/08/2017 |
| 107681 | 福建 1701 | 100.00 | 10.96 | 4.0000 | 06/07/2020 | 06/09/2017 |
| 107682 | 福建 1702 | 100.00 | 32.10 | 4.0500 | 06/07/2022 | 06/09/2017 |
| 107683 | 福建 1703 | 100.00 | 32.10 | 4.2100 | 06/07/2024 | 06/09/2017 |
| 107684 | 福建 1704 | 100.00 | 32.10 | 4.2200 | 06/07/2027 | 06/09/2017 |
| 107685 | 福建 1705 | 100.00 | 73.83 | 4.1900 | 06/07/2022 | 06/09/2017 |
| 107686 | 福建 1706 | 100.00 | 36.90 | 4.2000 | 06/07/2024 | 06/09/2017 |
| 107687 | 福建 1707 | 100.00 | 36.90 | 4.2500 | 06/07/2027 | 06/09/2017 |
| 112518 | 17TCL01 | 100.00 | 10.00 | 4.8000 | 04/19/2022 | 06/09/2017 |
| 116549 | 京东 8 优 A | 100.00 | 7.00 | 4.9500 | 04/02/2019 | 06/09/2017 |
| 116550 | 京东 8 优 B | 100.00 | 0.50 | 5.5000 | 04/02/2019 | 06/09/2017 |
| 107688 | 贵州 1705 | 100.00 | 60.00 | 4.1800 | 06/09/2022 | 06/13/2017 |
| 107689 | 贵州 1706 | 100.00 | 40.00 | 4.3200 | 06/09/2027 | 06/13/2017 |
| 107690 | 贵州 1707 | 100.00 | 60.00 | 4.1300 | 06/09/2022 | 06/13/2017 |
| 107691 | 贵州 1708 | 100.00 | 40.00 | 4.3000 | 06/09/2027 | 06/13/2017 |
| 107692 | 四川 1717 | 100.00 | 120.00 | 4.0500 | 06/09/2020 | 06/13/2017 |
| 107693 | 四川 1718 | 100.00 | 120.00 | 4.1800 | 06/09/2022 | 06/13/2017 |
| 107694 | 四川 1719 | 100.00 | 120.00 | 4.2800 | 06/09/2024 | 06/13/2017 |
| 107695 | 四川 1720 | 100.00 | 40.00 | 4.2900 | 06/09/2027 | 06/13/2017 |
| 114119 | 17 泸灞 01 | 100.00 | 5.00 | 5.7800 | 02/28/2020 | 06/13/2017 |
| 114138 | 17 紫光 02 | 100.00 | 37.00 | 5.5000 | 03/27/2020 | 06/13/2017 |
| 114139 | 17 紫光 03 | 100.00 | 7.50 | 5.8500 | 03/27/2022 | 06/13/2017 |
| 114151 | 17 晓程 01 | 100.00 | 2.00 | 6.0000 | 04/20/2020 | 06/13/2017 |
| 114166 | 17 江阴 01 | 100.00 | 12.00 | 5.7000 | 05/18/2020 | 06/13/2017 |
| 117560 | 申证 1701 | 100.00 | 20.00 | 4.6500 | 01/24/2018 | 06/13/2017 |
| 107696 | 宁夏 1701 | 100.00 | 28.80 | 3.9900 | 06/12/2020 | 06/14/2017 |
| 107697 | 宁夏 1702 | 100.00 | 42.00 | 4.0900 | 06/12/2022 | 06/14/2017 |
| 107698 | 宁夏 1703 | 100.00 | 42.00 | 4.2300 | 06/12/2024 | 06/14/2017 |
| 107699 | 宁夏 1704 | 100.00 | 29.00 | 4.2800 | 06/12/2027 | 06/14/2017 |
| 107700 | 宁夏 1705 | 100.00 | 14.24 | 4.0800 | 06/12/2022 | 06/14/2017 |
| 107701 | 宁夏 1706 | 100.00 | 9.00 | 4.2000 | 06/12/2024 | 06/14/2017 |
| 108183 | 贴债 1727 | 99.14 | 100.00 | 3.4924 | 09/11/2017 | 06/14/2017 |
| 108184 | 贴债 1728 | 98.21 | 100.00 | 3.6578 | 12/11/2017 | 06/14/2017 |
| 107702 | 陕西 1705 | 100.00 | 50.00 | 4.0000 | 06/13/2020 | 06/15/2017 |
| 107703 | 陕西 1706 | 100.00 | 75.00 | 4.0500 | 06/13/2022 | 06/15/2017 |
| 107704 | 陕西 1707 | 100.00 | 75.00 | 4.1000 | 06/13/2024 | 06/15/2017 |
| 107705 | 陕西 1708 | 100.00 | 50.00 | 4.1000 | 06/13/2027 | 06/15/2017 |
| 107706 | 陕西 1709 | 100.00 | 10.00 | 4.0000 | 06/13/2022 | 06/15/2017 |
| 107707 | 河北 1708 | 100.00 | 46.00 | 4.0500 | 06/13/2024 | 06/15/2017 |
| 107708 | 河北 1709 | 100.00 | 125.00 | 4.0000 | 06/13/2022 | 06/15/2017 |
| 107709 | 河北 1710 | 100.00 | 150.00 | 4.0800 | 06/13/2024 | 06/15/2017 |
| 107710 | 河北 1711 | 100.00 | 75.00 | 4.0700 | 06/13/2027 | 06/15/2017 |
| 107711 | 新疆 1709 | 100.00 | 112.20 | 4.0200 | 06/14/2022 | 06/16/2017 |
| 107712 | 新疆 1710 | 100.00 | 112.20 | 4.0900 | 06/14/2027 | 06/16/2017 |
| 107713 | 新疆 1711 | 100.00 | 10.00 | 4.0200 | 06/14/2022 | 06/16/2017 |
| 101712 | 国债 1712 | 100.00 | 281.90 | 3.6200 | 06/15/2019 | 06/19/2017 |
| 107714 | 海南 1701 | 100.00 | 16.00 | 3.9300 | 06/16/2020 | 06/20/2017 |
| 107715 | 海南 1702 | 100.00 | 34.00 | 4.0800 | 06/16/2024 | 06/20/2017 |
| 107716 | 海南 1703 | 100.00 | 24.00 | 4.0500 | 06/16/2027 | 06/20/2017 |

(2)新上市债券(续)

NEW LISTED BONDS (Continued)

| 代码 Code | 债券名称 Bond | 发行价(元) Issue Price | 流通量(亿元) Listed Volume | 年利率 % Interest % | 到期日 Maturity Date | 上市日期 Listing Date |
|---|---|---|---|---|---|---|
| 107717 | 甘肃 1703 | 100.00 | 110.00 | 3.9700 | 06/16/2020 | 06/20/2017 |
| 107718 | 甘肃 1704 | 100.00 | 62.57 | 3.9800 | 06/16/2022 | 06/20/2017 |
| 107719 | 甘肃 1706 | 100.00 | 43.15 | 4.0400 | 06/16/2024 | 06/20/2017 |
| 107720 | 甘肃 1705 | 100.00 | 30.00 | 3.9900 | 06/16/2020 | 06/20/2017 |
| 112508 | 17 华昌 01 | 100.00 | 5.00 | 5.9600 | 03/22/2020 | 06/20/2017 |
| 112525 | 17 盾安 01 | 100.00 | 5.00 | 6.8000 | 05/24/2020 | 06/20/2017 |
| 107721 | 山西 1706 | 100.00 | 38.00 | 3.7000 | 06/19/2022 | 06/21/2017 |
| 107722 | 山西 1707 | 100.00 | 79.50 | 4.0200 | 06/19/2024 | 06/21/2017 |
| 107723 | 山西 1708 | 100.00 | 182.50 | 3.9600 | 06/19/2022 | 06/21/2017 |
| 107724 | 山西 1709 | 100.00 | 20.00 | 4.0200 | 06/19/2024 | 06/21/2017 |
| 107725 | 湖北 1703 | 100.00 | 90.00 | 3.9400 | 06/19/2020 | 06/21/2017 |
| 107726 | 湖北 1704 | 100.00 | 80.00 | 4.0500 | 06/19/2024 | 06/21/2017 |
| 107727 | 湖北 1705 | 100.00 | 30.00 | 4.0500 | 06/19/2027 | 06/21/2017 |
| 107728 | 湖北 1706 | 100.00 | 60.00 | 3.9400 | 06/19/2020 | 06/21/2017 |
| 107729 | 湖北 1707 | 100.00 | 61.00 | 3.9600 | 06/19/2022 | 06/21/2017 |
| 107730 | 湖北 1708 | 100.00 | 60.00 | 4.0200 | 06/19/2024 | 06/21/2017 |
| 108185 | 贴债 1729 | 99.13 | 100.00 | 3.5255 | 09/18/2017 | 06/21/2017 |
| 107731 | 青海 1705 | 100.00 | 30.40 | 4.0000 | 06/20/2020 | 06/22/2017 |
| 107732 | 青海 1706 | 100.00 | 30.40 | 4.0400 | 06/20/2022 | 06/22/2017 |
| 107733 | 青海 1707 | 100.00 | 26.20 | 4.1100 | 06/20/2024 | 06/22/2017 |
| 114146 | 17 京威债 | 100.00 | 5.00 | 7.5000 | 04/19/2020 | 06/22/2017 |
| 114164 | 17 新密 02 | 100.00 | 9.40 | 6.9800 | 05/02/2022 | 06/22/2017 |
| 117071 | 17 裕人 E1 | 100.00 | 7.64 | 3.1000 | 01/20/2020 | 06/22/2017 |
| 117079 | 17 鹰高 E1 | 100.00 | 2.00 | 4.0000 | 03/27/2019 | 06/22/2017 |
| 117559 | 广发 1701 | 100.00 | 30.00 | 4.6000 | 01/12/2018 | 06/22/2017 |
| 117561 | 广发 1702 | 100.00 | 45.00 | 4.7000 | 12/21/2017 | 06/22/2017 |
| 117563 | 东证 1702 | 100.00 | 12.00 | 5.2000 | 04/20/2018 | 06/22/2017 |
| 118962 | 17 长江 C2 | 100.00 | 20.00 | 5.3000 | 05/16/2022 | 06/22/2017 |
| 107734 | 湖南 1701 | 100.00 | 142.00 | 3.8900 | 06/21/2020 | 06/23/2017 |
| 107735 | 湖南 1702 | 100.00 | 200.00 | 3.9500 | 06/21/2022 | 06/23/2017 |
| 107736 | 天津 1701 | 100.00 | 34.89 | 3.8400 | 06/21/2020 | 06/23/2017 |
| 107737 | 天津 1702 | 100.00 | 37.28 | 3.7900 | 06/21/2022 | 06/23/2017 |
| 107738 | 天津 1703 | 100.00 | 39.00 | 3.8900 | 06/21/2024 | 06/23/2017 |
| 107739 | 天津 1704 | 100.00 | 30.72 | 3.9000 | 06/21/2027 | 06/23/2017 |
| 107740 | 天津 1705 | 100.00 | 66.70 | 3.9500 | 06/21/2024 | 06/23/2017 |
| 116552 | 17 晋房 01 | 100.00 | 3.25 | 5.2500 | 12/29/2017 | 06/23/2017 |
| 116553 | 17 晋房 02 | 100.00 | 3.40 | 5.3000 | 12/29/2018 | 06/23/2017 |
| 116554 | 17 晋房 03 | 100.00 | 1.75 | 5.5000 | 12/29/2019 | 06/23/2017 |
| 101713 | 国债 1713 | 100.00 | 403.30 | 3.5700 | 06/22/2024 | 06/26/2017 |
| 114128 | 17 省房债 | 100.00 | 5.00 | 5.6000 | 04/27/2022 | 06/26/2017 |
| 114135 | 17 简阳 02 | 100.00 | 9.00 | 5.9000 | 03/16/2022 | 06/26/2017 |
| 114143 | 17 平凉 01 | 100.00 | 10.00 | 6.7600 | 04/12/2020 | 06/26/2017 |
| 114150 | 17 海发 01 | 100.00 | 10.80 | 6.1000 | 04/24/2022 | 06/26/2017 |
| 117076 | 17 东港 E1 | 100.00 | 10.00 | 1.0000 | 03/15/2020 | 06/26/2017 |
| 127004 | 模塑转债 | 100.00 | 8.14 | 0.5000 | 06/01/2023 | 06/26/2017 |
| 112523 | 17 株国 01 | 100.00 | 10.00 | 5.9300 | 05/02/2024 | 06/27/2017 |
| 114165 | 17 苍源债 | 100.00 | 1.00 | 8.2000 | 05/16/2020 | 06/27/2017 |
| 114171 | 17 苏铁 01 | 100.00 | 2.80 | 5.6000 | 05/22/2020 | 06/27/2017 |
| 117084 | 17 天壕 E1 | 100.00 | 2.00 | 1.0000 | 04/28/2020 | 06/27/2017 |
| 117562 | 申证 1702 | 100.00 | 40.00 | 4.8900 | 02/10/2018 | 06/27/2017 |
| 128015 | 久其转债 | 100.00 | 7.80 | 0.3000 | 06/07/2023 | 06/27/2017 |

(2)新上市债券(续)

NEW LISTED BONDS (Continued)

| 代码 Code | 债券名称 Bond | 发行价(元) Issue Price | 流通量(亿元) Listed Volume | 年利率 % Interest % | 到期日 Maturity Date | 上市日期 Listing Date |
|---|---|---|---|---|---|---|
| 108186 | 贴债 1730 | 99.17 | 101.00 | 3.3757 | 09/25/2017 | 06/28/2017 |
| 117086 | 17 万丰 E1 | 100.00 | 6.00 | 2.0000 | 05/05/2020 | 06/28/2017 |
| 117566 | 广发 1703 | 100.00 | 40.00 | 5.0000 | 11/22/2017 | 06/28/2017 |
| 114113 | 17 和佳 02 | 100.00 | 0.60 | 5.0000 | 03/17/2020 | 06/29/2017 |
| 114168 | 17 淮发 02 | 100.00 | 12.00 | 5.8000 | 05/23/2022 | 06/29/2017 |
| 114173 | 17 常德 01 | 100.00 | 6.50 | 5.9500 | 05/26/2022 | 06/29/2017 |
| 114174 | 17 云水 02 | 100.00 | 4.90 | 6.3000 | 06/02/2022 | 06/30/2017 |
| 116560 | 尚隽 2A | 100.00 | 3.00 | 5.3000 | 05/16/2019 | 06/30/2017 |
| 112519 | 17 物美 01 | 100.00 | 5.00 | 5.5000 | 04/26/2020 | 07/04/2017 |
| 112527 | 17 华讯 01 | 100.00 | 3.00 | 7.0000 | 05/25/2020 | 07/04/2017 |
| 108187 | 贴债 1731 | 99.18 | 100.00 | | 10/02/2017 | 07/05/2017 |
| 107741 | 安徽 1701 | 100.00 | 90.80 | | 07/05/2022 | 07/07/2017 |
| 107742 | 安徽 1702 | 100.00 | 100.00 | | 07/05/2024 | 07/07/2017 |
| 107743 | 安徽 1703 | 100.00 | 179.00 | | 07/05/2022 | 07/07/2017 |
| 107744 | 安徽 1704 | 100.00 | 178.00 | | 07/05/2024 | 07/07/2017 |
| 112517 | 17 西航 01 | 100.00 | 7.80 | 6.2000 | 04/07/2022 | 07/07/2017 |
| 112532 | 17 凯撒 03 | 100.00 | 7.00 | 7.2000 | 06/16/2022 | 07/07/2017 |
| 107745 | 山东 1707 | 100.00 | 24.00 | | 07/06/2022 | 07/10/2017 |
| 107746 | 山东 1708 | 100.00 | 10.65 | | 07/06/2022 | 07/10/2017 |
| 114154 | 17 大厂 01 | 100.00 | 1.00 | 5.2000 | 04/26/2022 | 07/10/2017 |
| 114155 | 17 莱蒙 01 | 100.00 | 16.50 | 7.5000 | 04/27/2020 | 07/10/2017 |
| 114160 | 17 莱蒙 02 | 100.00 | 2.50 | 7.2800 | 04/27/2020 | 07/10/2017 |
| 107747 | 浙江 1707 | 100.00 | 33.00 | | 07/07/2020 | 07/11/2017 |
| 107748 | 浙江 1708 | 100.00 | 89.00 | | 07/07/2022 | 07/11/2017 |
| 107749 | 浙江 1709 | 100.00 | 89.00 | | 07/07/2024 | 07/11/2017 |
| 107750 | 浙江 1710 | 100.00 | 88.00 | | 07/07/2027 | 07/11/2017 |
| 107751 | 内蒙 1704 | 100.00 | 107.82 | | 07/07/2020 | 07/11/2017 |
| 107752 | 内蒙 1705 | 100.00 | 107.82 | | 07/07/2022 | 07/11/2017 |
| 107753 | 内蒙 1706 | 100.00 | 107.82 | | 07/07/2024 | 07/11/2017 |
| 107754 | 内蒙 1707 | 100.00 | 35.94 | | 07/07/2027 | 07/11/2017 |
| 107755 | 江西 1709 | 100.00 | 16.05 | | 07/10/2020 | 07/12/2017 |
| 107756 | 江西 1710 | 100.00 | 48.15 | | 07/10/2022 | 07/12/2017 |
| 107757 | 江西 1711 | 100.00 | 48.15 | | 07/10/2024 | 07/12/2017 |
| 107758 | 江西 1712 | 100.00 | 48.15 | | 07/10/2027 | 07/12/2017 |
| 107759 | 江西 1713 | 100.00 | 54.25 | | 07/10/2020 | 07/12/2017 |
| 107760 | 江西 1714 | 100.00 | 54.25 | | 07/10/2022 | 07/12/2017 |
| 107761 | 江西 1715 | 100.00 | 54.25 | | 07/10/2024 | 07/12/2017 |
| 107762 | 江西 1716 | 100.00 | 54.25 | | 07/10/2027 | 07/12/2017 |
| 107763 | 云南 1709 | 100.00 | 145.00 | | 07/10/2022 | 07/12/2017 |
| 107764 | 云南 1710 | 100.00 | 145.00 | | 07/10/2024 | 07/12/2017 |
| 107765 | 云南 1711 | 100.00 | 100.00 | | 07/10/2027 | 07/12/2017 |
| 107766 | 云南 1712 | 100.00 | 5.00 | | 07/10/2022 | 07/12/2017 |
| 107767 | 云南 1713 | 100.00 | 5.00 | | 07/10/2024 | 07/12/2017 |
| 108188 | 贴债 1732 | 99.21 | 100.00 | | 10/09/2017 | 07/12/2017 |
| 107768 | 北京 1703 | 100.00 | 29.00 | 3.5000 | 07/11/2020 | 07/13/2017 |
| 107769 | 北京 1704 | 100.00 | 86.23 | 3.6100 | 07/11/2022 | 07/13/2017 |
| 107770 | 北京 1705 | 100.00 | 86.63 | 3.8200 | 07/11/2024 | 07/13/2017 |
| 107771 | 北京 1706 | 100.00 | 95.14 | 3.8800 | 07/11/2027 | 07/13/2017 |
| 107772 | 广西 1714 | 100.00 | 65.00 | 4.0900 | 07/11/2027 | 07/13/2017 |
| 107773 | 广西 1715 | 100.00 | 32.00 | 3.9600 | 07/11/2022 | 07/13/2017 |
| 107774 | 广西 1716 | 100.00 | 95.00 | 4.0200 | 07/11/2024 | 07/13/2017 |

(2)新上市债券(续)

NEW LISTED BONDS (Continued)

| 代码 Code | 债券名称 Bond | 发行价(元) Issue Price | 流通量(亿元) Listed Volume | 年利率 % Interest % | 到期日 Maturity Date | 上市日期 Listing Date |
|---|---|---|---|---|---|---|
| 107775 | 广西 1717 | 100.00 | 8.00 | 3.9600 | 07/11/2022 | 07/13/2017 |
| 107776 | 新疆 1712 | 100.00 | 99.40 | 3.8800 | 07/12/2022 | 07/14/2017 |
| 107777 | 新疆 1713 | 100.00 | 99.30 | 4.0000 | 07/12/2024 | 07/14/2017 |
| 107778 | 新疆 1714 | 100.00 | 22.50 | 3.9800 | 07/12/2022 | 07/14/2017 |
| 107779 | 新疆 1715 | 100.00 | 22.50 | 4.0000 | 07/12/2024 | 07/14/2017 |
| 107780 | 江苏 1705 | 100.00 | 140.00 | 3.8300 | 07/12/2022 | 07/14/2017 |
| 107781 | 江苏 1706 | 100.00 | 140.00 | 3.9300 | 07/12/2027 | 07/14/2017 |
| 107782 | 江苏 1707 | 100.00 | 145.50 | 3.8500 | 07/12/2020 | 07/14/2017 |
| 107783 | 江苏 1708 | 100.00 | 145.50 | 3.9000 | 07/12/2022 | 07/14/2017 |
| 107784 | 江苏 1709 | 100.00 | 145.50 | 3.9900 | 07/12/2024 | 07/14/2017 |
| 107785 | 江苏 1710 | 100.00 | 145.50 | 4.0400 | 07/12/2027 | 07/14/2017 |
| 112530 | 17 亚迪 01 | 100.00 | 15.00 | 4.8700 | 06/15/2022 | 07/14/2017 |
| 112531 | 17 岸资 01 | 100.00 | 2.00 | 5.8000 | 06/16/2022 | 07/14/2017 |
| 101714 | 国债 1714 | 100.00 | 322.60 | 3.4700 | 07/13/2022 | 07/17/2017 |
| 107786 | 广东 1708 | 100.00 | 27.10 | 3.6800 | 07/13/2020 | 07/17/2017 |
| 107787 | 广东 1709 | 100.00 | 80.90 | 3.7000 | 07/13/2022 | 07/17/2017 |
| 107788 | 广东 1710 | 100.00 | 80.90 | 3.9000 | 07/13/2024 | 07/17/2017 |
| 107789 | 广东 1711 | 100.00 | 80.90 | 3.8800 | 07/13/2027 | 07/17/2017 |
| 107790 | 广东 1712 | 100.00 | 190.50 | 3.7000 | 07/13/2022 | 07/17/2017 |
| 107791 | 广东 1713 | 100.00 | 76.20 | 3.9000 | 07/13/2024 | 07/17/2017 |
| 107792 | 广东 1714 | 100.00 | 114.30 | 3.8800 | 07/13/2027 | 07/17/2017 |
| 112543 | 17 深投 01 | 100.00 | 15.00 | 4.5100 | 07/12/2022 | 07/17/2017 |
| 107793 | 辽宁 1709 | 100.00 | 87.20 | 3.8100 | 07/14/2020 | 07/18/2017 |
| 107794 | 辽宁 1710 | 100.00 | 65.40 | 3.8300 | 07/14/2022 | 07/18/2017 |
| 107795 | 辽宁 1711 | 100.00 | 65.40 | 3.9500 | 07/14/2024 | 07/18/2017 |
| 107796 | 辽宁 1712 | 100.00 | 12.71 | 3.7800 | 07/14/2020 | 07/18/2017 |
| 107797 | 辽宁 1713 | 100.00 | 9.53 | 3.7900 | 07/14/2022 | 07/18/2017 |
| 107798 | 辽宁 1714 | 100.00 | 9.53 | 3.9000 | 07/14/2024 | 07/18/2017 |
| 107799 | 河南 1710 | 100.00 | 110.00 | 3.8600 | 07/14/2020 | 07/18/2017 |
| 107800 | 河南 1711 | 100.00 | 124.00 | 3.8900 | 07/14/2022 | 07/18/2017 |
| 107801 | 河南 1712 | 100.00 | 124.00 | 3.9800 | 07/14/2024 | 07/18/2017 |
| 107802 | 河南 1713 | 100.00 | 50.00 | 4.0200 | 07/14/2027 | 07/18/2017 |
| 107803 | 重庆 1705 | 100.00 | 90.00 | 3.8200 | 07/17/2022 | 07/19/2017 |
| 107804 | 重庆 1706 | 100.00 | 80.00 | 4.0000 | 07/17/2024 | 07/19/2017 |
| 107805 | 重庆 1707 | 100.00 | 38.00 | 4.0100 | 07/17/2027 | 07/19/2017 |
| 107806 | 重庆 1708 | 100.00 | 68.00 | 3.7400 | 07/17/2020 | 07/19/2017 |
| 107807 | 重庆 1709 | 100.00 | 60.00 | 3.9700 | 07/17/2024 | 07/19/2017 |
| 107808 | 重庆 1710 | 100.00 | 54.00 | 4.0100 | 07/17/2027 | 07/19/2017 |
| 107809 | 北京 1707 | 100.00 | 56.50 | 3.5700 | 07/17/2022 | 07/19/2017 |
| 107810 | 北京 1708 | 100.00 | 39.80 | 3.7500 | 07/17/2024 | 07/19/2017 |
| 107811 | 北京 1709 | 100.00 | 31.70 | 3.7800 | 07/17/2027 | 07/19/2017 |
| 107812 | 北京 1710 | 100.00 | 10.00 | 3.5500 | 07/17/2022 | 07/19/2017 |
| 107813 | 北京 1711 | 100.00 | 13.10 | 3.4900 | 07/17/2020 | 07/19/2017 |
| 107814 | 北京 1712 | 100.00 | 30.50 | 3.5400 | 07/17/2022 | 07/19/2017 |
| 107815 | 北京 1713 | 100.00 | 3.60 | 3.5500 | 07/17/2022 | 07/19/2017 |
| 107816 | 北京 1714 | 100.00 | 36.30 | 3.5500 | 07/17/2022 | 07/19/2017 |
| 107817 | 北京 1715 | 100.00 | 6.50 | 3.5500 | 07/17/2022 | 07/19/2017 |
| 108189 | 贴债 1734 | 98.35 | 100.50 | 3.3633 | 01/15/2018 | 07/19/2017 |
| 108190 | 贴债 1733 | 99.22 | 100.60 | 3.1585 | 10/16/2017 | 07/19/2017 |
| 114183 | 17 株发债 | 100.00 | 12.00 | 6.2000 | 06/29/2022 | 07/19/2017 |
| 107818 | 厦门 1701 | 100.00 | 1.80 | 3.6700 | 07/18/2020 | 07/20/2017 |

(2)新上市债券(续)

NEW LISTED BONDS (Continued)

| 代码 Code | 债券名称 Bond | 发行价(元) Issue Price | 流通量(亿元) Listed Volume | 年利率 % Interest % | 到期日 Maturity Date | 上市日期 Listing Date |
|---|---|---|---|---|---|---|
| 107819 | 厦门 1702 | 100.00 | 5.40 | 3.7100 | 07/18/2022 | 07/20/2017 |
| 107820 | 厦门 1703 | 100.00 | 5.40 | 3.9000 | 07/18/2024 | 07/20/2017 |
| 107821 | 厦门 1704 | 100.00 | 5.40 | 3.8800 | 07/18/2027 | 07/20/2017 |
| 107822 | 厦门 1705 | 100.00 | 40.00 | 3.8100 | 07/18/2022 | 07/20/2017 |
| 107823 | 厦门 1706 | 100.00 | 39.00 | 3.8800 | 07/18/2027 | 07/20/2017 |
| 107824 | 四川 1721 | 100.00 | 29.00 | 3.7800 | 07/18/2020 | 07/20/2017 |
| 107825 | 四川 1722 | 100.00 | 29.00 | 3.8600 | 07/18/2022 | 07/20/2017 |
| 107826 | 四川 1723 | 100.00 | 29.00 | 3.9800 | 07/18/2024 | 07/20/2017 |
| 107827 | 四川 1724 | 100.00 | 11.50 | 4.0000 | 07/18/2027 | 07/20/2017 |
| 107828 | 四川 1725 | 100.00 | 62.00 | 3.7800 | 07/18/2020 | 07/20/2017 |
| 107829 | 四川 1726 | 100.00 | 62.00 | 3.8500 | 07/18/2022 | 07/20/2017 |
| 107830 | 四川 1727 | 100.00 | 62.00 | 3.9600 | 07/18/2024 | 07/20/2017 |
| 107831 | 四川 1728 | 100.00 | 23.00 | 3.9800 | 07/18/2027 | 07/20/2017 |
| 107832 | 陕西 1710 | 100.00 | 100.00 | 3.7000 | 07/19/2020 | 07/21/2017 |
| 107833 | 陕西 1711 | 100.00 | 54.70 | 3.9000 | 07/19/2027 | 07/21/2017 |
| 107834 | 陕西 1712 | 100.00 | 19.00 | 3.8000 | 07/19/2022 | 07/21/2017 |
| 107835 | 吉林 1701 | 100.00 | 50.00 | 3.7600 | 07/19/2020 | 07/21/2017 |
| 107836 | 吉林 1702 | 100.00 | 140.00 | 3.8900 | 07/19/2022 | 07/21/2017 |
| 107837 | 吉林 1703 | 100.00 | 140.00 | 4.0000 | 07/19/2024 | 07/21/2017 |
| 107838 | 吉林 1704 | 100.00 | 57.50 | 3.9700 | 07/19/2027 | 07/21/2017 |
| 107839 | 吉林 1705 | 100.00 | 65.73 | 3.9500 | 07/19/2022 | 07/21/2017 |
| 107840 | 湖南 1703 | 100.00 | 245.40 | 3.9800 | 07/21/2024 | 07/25/2017 |
| 107841 | 湖南 1704 | 100.00 | 300.00 | 4.1400 | 07/21/2027 | 07/25/2017 |
| 107842 | 贵州 1709 | 100.00 | 120.00 | 3.8300 | 07/21/2022 | 07/25/2017 |
| 107843 | 贵州 1710 | 100.00 | 80.00 | 3.9900 | 07/21/2027 | 07/25/2017 |
| 107844 | 贵州 1711 | 100.00 | 60.00 | 3.8100 | 07/21/2022 | 07/25/2017 |
| 107845 | 贵州 1712 | 100.00 | 40.00 | 3.8800 | 07/21/2027 | 07/25/2017 |
| 101715 | 国债 1715 | 100.00 | 291.50 | 4.0500 | 07/24/2047 | 07/26/2017 |
| 107846 | 河北 1712 | 100.00 | 50.00 | 3.6500 | 07/24/2020 | 07/26/2017 |
| 107847 | 河北 1713 | 100.00 | 50.00 | 3.7200 | 07/24/2022 | 07/26/2017 |
| 107848 | 河北 1714 | 100.00 | 50.00 | 3.9200 | 07/24/2024 | 07/26/2017 |
| 107849 | 河北 1715 | 100.00 | 13.51 | 3.8800 | 07/24/2027 | 07/26/2017 |
| 107850 | 河北 1716 | 100.00 | 38.00 | 3.9000 | 07/24/2024 | 07/26/2017 |
| 107851 | 河北 1717 | 100.00 | 37.45 | 3.9300 | 07/24/2027 | 07/26/2017 |
| 107852 | 福建 1708 | 100.00 | 46.10 | 3.8100 | 07/24/2020 | 07/26/2017 |
| 107853 | 福建 1709 | 100.00 | 137.90 | 3.9300 | 07/24/2022 | 07/26/2017 |
| 107854 | 福建 1710 | 100.00 | 137.90 | 4.0100 | 07/24/2024 | 07/26/2017 |
| 107855 | 福建 1711 | 100.00 | 137.90 | 4.0800 | 07/24/2027 | 07/26/2017 |
| 107856 | 福建 1712 | 100.00 | 3.00 | 3.9600 | 07/24/2022 | 07/26/2017 |
| 107857 | 福建 1713 | 100.00 | 6.50 | 4.1200 | 07/24/2024 | 07/26/2017 |
| 107858 | 福建 1714 | 100.00 | 6.50 | 4.0800 | 07/24/2027 | 07/26/2017 |
| 107859 | 福建 1715 | 100.00 | 10.00 | 4.0600 | 07/24/2022 | 07/26/2017 |
| 108191 | 贴债 1735 | 99.25 | 100.00 | 3.0216 | 10/23/2017 | 07/26/2017 |
| 112526 | 17 腾邦 01 | 100.00 | 15.00 | 7.5000 | 06/07/2020 | 07/26/2017 |
| 114178 | 17 丰盛 02 | 100.00 | 3.00 | 7.0000 | 06/15/2020 | 07/26/2017 |
| 114179 | 17 润盛 01 | 100.00 | 5.00 | 6.2000 | 06/16/2020 | 07/26/2017 |
| 116557 | 狮桥 06A | 100.00 | 7.00 | 5.1900 | 09/17/2018 | 07/26/2017 |
| 116558 | 狮桥 06B | 100.00 | 0.90 | 6.5000 | 12/17/2018 | 07/26/2017 |
| 116562 | 池融 01 | 100.00 | 2.46 | 4.9000 | 05/14/2018 | 07/26/2017 |
| 116563 | 万科 5A1 | 100.00 | 12.85 | 5.2000 | 05/03/2018 | 07/26/2017 |
| 116588 | 尚通 1A1 | 100.00 | 0.10 | 4.5000 | 11/06/2017 | 07/26/2017 |

(2)新上市债券(续)

NEW LISTED BONDS (Continued)

| 代码 Code | 债券名称 Bond | 发行价(元) Issue Price | 流通量(亿元) Listed Volume | 年利率 % Interest % | 到期日 Maturity Date | 上市日期 Listing Date |
|---|---|---|---|---|---|---|
| 116589 | 尚通 1A2 | 100.00 | 0.15 | 4.5000 | 03/21/2018 | 07/26/2017 |
| 116590 | 尚通 1A3 | 100.00 | 0.48 | 4.5000 | 05/27/2018 | 07/26/2017 |
| 112529 | 17 广证 01 | 100.00 | 20.00 | 5.2500 | 06/14/2020 | 07/27/2017 |
| 116566 | 京东 9 优 A | 100.00 | 10.50 | 5.2000 | 05/07/2019 | 07/28/2017 |
| 116567 | 京东 9 优 B | 100.00 | 0.75 | 5.5000 | 05/07/2019 | 07/28/2017 |
| 116596 | 17 华联 01 | 100.00 | 0.49 | 6.5000 | 07/04/2018 | 07/28/2017 |
| 116597 | 17 华联 02 | 100.00 | 0.56 | 6.8000 | 07/04/2019 | 07/28/2017 |
| 116598 | 17 华联 03 | 100.00 | 0.60 | 7.1000 | 07/04/2020 | 07/28/2017 |
| 116599 | 17 华联 04 | 100.00 | 0.64 | 7.4000 | 07/04/2021 | 07/28/2017 |
| 116600 | 17 华联 05 | 100.00 | 0.69 | 7.4000 | 07/04/2022 | 07/28/2017 |
| 116601 | 17 华联 06 | 100.00 | 0.75 | 7.4000 | 07/04/2023 | 07/28/2017 |
| 116602 | 17 华联 07 | 100.00 | 0.81 | 7.4000 | 07/04/2024 | 07/28/2017 |
| 116603 | 17 华联 08 | 100.00 | 0.87 | 7.4000 | 07/04/2025 | 07/28/2017 |
| 101716 | 国债 1716 | 100.00 | 322.80 | 3.4600 | 07/27/2020 | 07/31/2017 |
| 112556 | 17 广发 02 | 100.00 | 60.00 | 4.5000 | 07/26/2020 | 08/01/2017 |
| 116593 | 国轩 1A1 | 100.00 | 6.70 | 5.5500 | 01/18/2018 | 08/01/2017 |
| 116594 | 国轩 1A2 | 100.00 | 4.71 | 6.0000 | 06/14/2018 | 08/01/2017 |
| 108192 | 贴债 1736 | 99.26 | 100.00 | 2.9996 | 10/30/2017 | 08/02/2017 |
| 112540 | 17 凯文 01 | 100.00 | 3.00 | 6.0000 | 07/10/2020 | 08/02/2017 |
| 114180 | 17 济高债 | 100.00 | 20.00 | 5.7000 | 06/27/2023 | 08/03/2017 |
| 114181 | 17 中证 02 | 100.00 | 10.00 | 5.3000 | 06/28/2020 | 08/03/2017 |
| 117564 | 华西 1701 | 100.00 | 20.00 | 5.4000 | 11/12/2017 | 08/03/2017 |
| 117565 | 华西 1702 | 100.00 | 20.00 | 5.4800 | 05/12/2018 | 08/03/2017 |
| 107860 | 四川 1729 | 100.00 | 90.00 | 3.7600 | 08/02/2020 | 08/04/2017 |
| 107861 | 四川 1730 | 100.00 | 90.00 | 3.8700 | 08/02/2022 | 08/04/2017 |
| 107862 | 四川 1731 | 100.00 | 90.00 | 3.9800 | 08/02/2024 | 08/04/2017 |
| 107863 | 四川 1732 | 100.00 | 30.00 | 3.9800 | 08/02/2027 | 08/04/2017 |
| 112548 | 17 兴森 01 | 100.00 | 4.00 | 5.9000 | 07/19/2022 | 08/04/2017 |
| 101717 | 国债 1717 | 100.00 | 363.90 | 3.3300 | 08/03/2018 | 08/07/2017 |
| 101718 | 国债 1718 | 100.00 | 360.70 | 3.5900 | 08/03/2027 | 08/07/2017 |
| 112538 | 17 汇通 01 | 100.00 | 1.00 | 4.8000 | 07/03/2022 | 08/07/2017 |
| 112536 | 17 中能 01 | 100.00 | 1.80 | 6.2000 | 06/28/2020 | 08/08/2017 |
| 112547 | 17 曲文 01 | 100.00 | 10.00 | 5.5000 | 07/14/2020 | 08/08/2017 |
| 116564 | 一方碧 08 | 100.00 | 8.92 | 5.4000 | 05/14/2018 | 08/08/2017 |
| 116574 | 一方碧 09 | 100.00 | 6.40 | 5.6500 | 05/17/2018 | 08/08/2017 |
| 116575 | 17 广田 A1 | 100.00 | 7.70 | 5.5000 | 06/06/2018 | 08/08/2017 |
| 116576 | 17 广田 A2 | 100.00 | 4.80 | 6.5000 | 06/09/2019 | 08/08/2017 |
| 107864 | 河北 1718 | 100.00 | 30.70 | 3.9700 | 08/07/2022 | 08/09/2017 |
| 107865 | 河北 1719 | 100.00 | 2.30 | 3.9500 | 08/07/2022 | 08/09/2017 |
| 107866 | 河北 1720 | 100.00 | 2.45 | 3.9500 | 08/07/2022 | 08/09/2017 |
| 107867 | 河北 1721 | 100.00 | 6.35 | 3.8200 | 08/07/2020 | 08/09/2017 |
| 108193 | 贴债 1737 | 99.28 | 100.00 | 2.9239 | 11/06/2017 | 08/09/2017 |
| 112535 | 17 海王 01 | 100.00 | 8.00 | 6.4800 | 06/26/2020 | 08/09/2017 |
| 107868 | 山东 1709 | 100.00 | 362.00 | 4.0000 | 08/08/2024 | 08/10/2017 |
| 107869 | 山东 1710 | 100.00 | 15.00 | 3.9700 | 08/08/2024 | 08/10/2017 |
| 114182 | 17 安控 01 | 100.00 | 2.50 | 6.3000 | 06/26/2020 | 08/10/2017 |
| 114185 | 17 冀东 01 | 100.00 | 5.00 | 5.9800 | 06/30/2020 | 08/10/2017 |
| 117568 | 招商 1706 | 100.00 | 30.00 | 4.5000 | 11/10/2017 | 08/10/2017 |
| 112542 | 17TCL02 | 100.00 | 30.00 | 4.9300 | 07/07/2022 | 08/11/2017 |
| 112545 | 17 宝鹰 01 | 100.00 | 6.10 | 6.8000 | 07/12/2020 | 08/11/2017 |
| 116571 | 金融优 A | 100.00 | 63.17 | 5.1200 | 05/14/2029 | 08/11/2017 |

(2)新上市债券(续)

NEW LISTED BONDS (Continued)

| 代码 Code | 债券名称 Bond | 发行价(元) Issue Price | 流通量(亿元) Listed Volume | 年利率 % Interest % | 到期日 Maturity Date | 上市日期 Listing Date |
|---|---|---|---|---|---|---|
| 112552 | 17 厦贸 Y1 | 100.00 | 5.00 | 5.3000 | 07/20/2067 | 08/14/2017 |
| 112554 | 17 前海 01 | 100.00 | 8.00 | 6.9000 | 07/31/2022 | 08/14/2017 |
| 112557 | 17 冀中 01 | 100.00 | 20.00 | 5.1700 | 07/26/2022 | 08/14/2017 |
| 116584 | 17 横琴 1A | 100.00 | 4.66 | 5.4100 | 01/25/2018 | 08/14/2017 |
| 116585 | 17 横琴 1B | 100.00 | 1.16 | 5.4000 | 04/25/2018 | 08/14/2017 |
| 116586 | 17 横琴 1C | 100.00 | 6.48 | 5.5000 | 01/25/2021 | 08/14/2017 |
| 107875 | 云南 1714 | 100.00 | 51.30 | 3.7800 | 08/11/2020 | 08/15/2017 |
| 107876 | 云南 1715 | 100.00 | 42.00 | 3.9500 | 08/11/2022 | 08/15/2017 |
| 107877 | 云南 1716 | 100.00 | 66.90 | 3.9900 | 08/11/2024 | 08/15/2017 |
| 107878 | 云南 1717 | 100.00 | 65.00 | 4.1100 | 08/11/2027 | 08/15/2017 |
| 107879 | 云南 1718 | 100.00 | 29.80 | 3.9800 | 08/11/2022 | 08/15/2017 |
| 107880 | 云南 1719 | 100.00 | 25.00 | 4.0100 | 08/11/2024 | 08/15/2017 |
| 107886 | 广东 1715 | 100.00 | 43.06 | 3.8000 | 08/11/2022 | 08/15/2017 |
| 107887 | 广东 1716 | 100.00 | 4.50 | 3.8000 | 08/11/2022 | 08/15/2017 |
| 107888 | 广东 1717 | 100.00 | 6.67 | 3.8000 | 08/11/2022 | 08/15/2017 |
| 107889 | 广东 1718 | 100.00 | 24.64 | 3.8000 | 08/11/2022 | 08/15/2017 |
| 107890 | 广东 1719 | 100.00 | 4.15 | 3.8000 | 08/11/2022 | 08/15/2017 |
| 107891 | 广东 1720 | 100.00 | 4.37 | 3.8000 | 08/11/2022 | 08/15/2017 |
| 107892 | 广东 1721 | 100.00 | 15.53 | 3.8000 | 08/11/2022 | 08/15/2017 |
| 107893 | 广东 1722 | 100.00 | 10.30 | 3.8000 | 08/11/2022 | 08/15/2017 |
| 107894 | 广东 1723 | 100.00 | 13.56 | 3.8000 | 08/11/2022 | 08/15/2017 |
| 107895 | 广东 1724 | 100.00 | 0.84 | 3.8000 | 08/11/2022 | 08/15/2017 |
| 107896 | 广东 1725 | 100.00 | 21.77 | 3.8000 | 08/11/2022 | 08/15/2017 |
| 107897 | 广东 1726 | 100.00 | 1.67 | 3.8000 | 08/11/2022 | 08/15/2017 |
| 107898 | 广东 1727 | 100.00 | 6.41 | 3.8000 | 08/11/2022 | 08/15/2017 |
| 107899 | 广东 1728 | 100.00 | 6.34 | 3.8000 | 08/11/2022 | 08/15/2017 |
| 107900 | 广东 1729 | 100.00 | 7.70 | 3.8000 | 08/11/2022 | 08/15/2017 |
| 107901 | 广东 1730 | 100.00 | 3.69 | 3.8000 | 08/11/2022 | 08/15/2017 |
| 107902 | 广东 1731 | 100.00 | 2.65 | 3.8000 | 08/11/2022 | 08/15/2017 |
| 107903 | 广东 1732 | 100.00 | 6.42 | 3.8000 | 08/11/2022 | 08/15/2017 |
| 107904 | 广东 1733 | 100.00 | 4.36 | 3.8000 | 08/11/2022 | 08/15/2017 |
| 107905 | 广东 1734 | 100.00 | 1.37 | 3.8000 | 08/11/2022 | 08/15/2017 |
| 107906 | 广东 1735 | 100.00 | 63.00 | 3.9900 | 08/11/2024 | 08/15/2017 |
| 112528 | 17 欣旺 01 | 100.00 | 4.80 | 6.0500 | 06/12/2020 | 08/15/2017 |
| 112546 | 17 万科 01 | 100.00 | 30.00 | 4.5000 | 07/18/2022 | 08/15/2017 |
| 107870 | 广东 1736 | 100.00 | 21.20 | 3.5700 | 08/14/2020 | 08/16/2017 |
| 107871 | 广东 1737 | 100.00 | 15.90 | 3.8100 | 08/14/2022 | 08/16/2017 |
| 107872 | 广东 1738 | 100.00 | 15.90 | 3.9900 | 08/14/2024 | 08/16/2017 |
| 107873 | 广东 1739 | 100.00 | 24.00 | 3.8100 | 08/14/2022 | 08/16/2017 |
| 107874 | 广东 1740 | 100.00 | 24.00 | 3.9900 | 08/14/2024 | 08/16/2017 |
| 107881 | 湖北 1709 | 100.00 | 15.00 | 3.7700 | 08/14/2020 | 08/16/2017 |
| 107882 | 湖北 1710 | 100.00 | 60.00 | 4.0700 | 08/14/2027 | 08/16/2017 |
| 107883 | 湖北 1711 | 100.00 | 50.00 | 3.8500 | 08/14/2020 | 08/16/2017 |
| 107884 | 湖北 1712 | 100.00 | 67.00 | 3.9900 | 08/14/2022 | 08/16/2017 |
| 107885 | 湖北 1713 | 100.00 | 33.00 | 4.0200 | 08/14/2024 | 08/16/2017 |
| 108194 | 贴债 1739 | 98.42 | 100.00 | 3.2189 | 02/12/2018 | 08/16/2017 |
| 108195 | 贴债 1738 | 99.30 | 100.00 | 2.8124 | 11/13/2017 | 08/16/2017 |
| 112537 | 17 牡资 01 | 100.00 | 10.00 | 7.0000 | 06/30/2022 | 08/17/2017 |
| 112550 | 17 科伦 02 | 100.00 | 6.00 | 5.3800 | 07/19/2020 | 08/17/2017 |
| 119420 | 17 福晟 A | 100.00 | 8.50 | 7.5000 | 01/19/2035 | 08/17/2017 |
| 119421 | 17 福晟 B | 100.00 | 8.00 | 7.8000 | 01/19/2035 | 08/17/2017 |

(2)新上市债券(续)

NEW LISTED BONDS (Continued)

| 代码 Code | 债券名称 Bond | 发行价(元) Issue Price | 流通量(亿元) Listed Volume | 年利率 % Interest % | 到期日 Maturity Date | 上市日期 Listing Date |
|---|---|---|---|---|---|---|
| 107907 | 陕西 1713 | 100.00 | 29.10 | 3.6800 | 08/16/2020 | 08/18/2017 |
| 107908 | 陕西 1714 | 100.00 | 28.33 | 4.0700 | 08/16/2027 | 08/18/2017 |
| 107909 | 陕西 1715 | 100.00 | 40.00 | 3.7600 | 08/16/2020 | 08/18/2017 |
| 107910 | 陕西 1716 | 100.00 | 39.68 | 4.1000 | 08/16/2027 | 08/18/2017 |
| 112533 | 17 海药 01 | 100.00 | 13.00 | 7.0000 | 06/23/2022 | 08/18/2017 |
| 112560 | 17 国水 01 | 100.00 | 2.40 | 6.2000 | 08/03/2020 | 08/18/2017 |
| 112539 | 17 温氏 02 | 100.00 | 20.00 | 4.8700 | 07/04/2022 | 08/21/2017 |
| 107911 | 广西 1718 | 100.00 | 46.00 | 3.8600 | 08/18/2020 | 08/22/2017 |
| 107912 | 广西 1719 | 100.00 | 24.00 | 3.9600 | 08/18/2022 | 08/22/2017 |
| 107913 | 广西 1720 | 100.00 | 24.00 | 4.0700 | 08/18/2024 | 08/22/2017 |
| 107914 | 广西 1721 | 100.00 | 26.00 | 3.8600 | 08/18/2020 | 08/22/2017 |
| 107915 | 广西 1722 | 100.00 | 77.00 | 4.1200 | 08/18/2024 | 08/22/2017 |
| 107916 | 广西 1723 | 100.00 | 78.00 | 4.1300 | 08/18/2027 | 08/22/2017 |
| 107917 | 海南 1705 | 100.00 | 30.00 | 3.8600 | 08/18/2022 | 08/22/2017 |
| 107918 | 海南 1706 | 100.00 | 30.00 | 4.0900 | 08/18/2027 | 08/22/2017 |
| 107919 | 海南 1704 | 100.00 | 20.00 | 4.0200 | 08/18/2024 | 08/22/2017 |
| 114131 | 17 金一 02 | 100.00 | 5.80 | 8.2000 | 03/16/2020 | 08/22/2017 |
| 114175 | 17 山重 01 | 100.00 | 2.00 | 5.9500 | 06/06/2022 | 08/22/2017 |
| 117567 | 广发 1704 | 100.00 | 45.00 | 4.7500 | 05/16/2018 | 08/22/2017 |
| 108196 | 贴债 1740 | 99.30 | 100.00 | 2.8112 | 11/20/2017 | 08/23/2017 |
| 112541 | 17 立思 01 | 100.00 | 3.20 | 7.4500 | 07/07/2020 | 08/23/2017 |
| 112544 | 17 国信 02 | 100.00 | 60.00 | 4.5800 | 07/13/2020 | 08/23/2017 |
| 112549 | 17 余投 02 | 100.00 | 5.00 | 5.2000 | 07/17/2022 | 08/23/2017 |
| 112534 | 17 湘粮债 | 100.00 | 3.30 | 7.0000 | 06/23/2022 | 08/24/2017 |
| 114177 | 17 远东二 | 100.00 | 40.00 | 5.5800 | 06/19/2022 | 08/25/2017 |
| 114189 | 17 峰峰 01 | 100.00 | 5.00 | 6.0000 | 07/07/2022 | 08/25/2017 |
| 114192 | 17 中环 02 | 100.00 | 2.50 | 6.5000 | 07/18/2022 | 08/25/2017 |
| 117089 | 17 天壕 E2 | 100.00 | 1.00 | 1.0000 | 06/29/2020 | 08/25/2017 |
| 112553 | 17 华讯 02 | 100.00 | 5.40 | 7.0000 | 07/19/2020 | 08/28/2017 |
| 112562 | 17 招路 01 | 100.00 | 20.00 | 4.7800 | 08/07/2022 | 08/28/2017 |
| 112563 | 17 招路 02 | 100.00 | 10.00 | 4.9800 | 08/07/2027 | 08/28/2017 |
| 107920 | 龙江 1707 | 100.00 | 19.56 | 3.8900 | 08/25/2020 | 08/29/2017 |
| 107921 | 龙江 1708 | 100.00 | 52.00 | 3.9900 | 08/25/2022 | 08/29/2017 |
| 107922 | 龙江 1709 | 100.00 | 52.00 | 4.1000 | 08/25/2024 | 08/29/2017 |
| 107923 | 龙江 1710 | 100.00 | 52.00 | 4.1500 | 08/25/2027 | 08/29/2017 |
| 107924 | 龙江 1711 | 100.00 | 15.00 | 4.1400 | 08/25/2024 | 08/29/2017 |
| 112564 | 17 广业 01 | 100.00 | 5.00 | 4.9700 | 08/09/2024 | 08/29/2017 |
| 107925 | 新疆 1716 | 100.00 | 44.40 | 4.0600 | 08/28/2027 | 08/30/2017 |
| 107926 | 新疆 1717 | 100.00 | 34.10 | 3.9000 | 08/28/2022 | 08/30/2017 |
| 107927 | 新疆 1718 | 100.00 | 7.70 | 4.0000 | 08/28/2022 | 08/30/2017 |
| 107928 | 新疆 1719 | 100.00 | 1.20 | 4.1500 | 08/28/2022 | 08/30/2017 |
| 107929 | 新疆 1720 | 100.00 | 1.10 | 4.1500 | 08/28/2022 | 08/30/2017 |
| 108197 | 贴债 1741 | 99.28 | 100.40 | 2.9015 | 11/27/2017 | 08/30/2017 |
| 119423 | 17 勒泰 A1 | 100.00 | 10.00 | 5.7000 | 08/01/2022 | 08/30/2017 |
| 119424 | 17 勒泰 A2 | 100.00 | 21.00 | 6.9000 | 08/01/2022 | 08/30/2017 |
| 112565 | 17 万集 02 | 100.00 | 10.00 | 6.9000 | 08/10/2022 | 09/01/2017 |
| 114187 | 17 海发 02 | 100.00 | 6.50 | 6.8000 | 07/07/2022 | 09/04/2017 |
| 114190 | 17 邳恒润 | 100.00 | 6.70 | 6.8000 | 07/07/2022 | 09/04/2017 |
| 114191 | 17 大友 01 | 100.00 | 6.00 | 7.5000 | 07/18/2022 | 09/04/2017 |
| 117569 | 广发 1705 | 100.00 | 29.00 | 4.7000 | 03/28/2018 | 09/04/2017 |
| 107930 | 安徽 1705 | 100.00 | 87.15 | 4.0000 | 09/01/2022 | 09/05/2017 |

(2)新上市债券(续)

NEW LISTED BONDS (Continued)

| 代码 Code | 债券名称 Bond | 发行价(元) Issue Price | 流通量(亿元) Listed Volume | 年利率 % Interest % | 到期日 Maturity Date | 上市日期 Listing Date |
|---|---|---|---|---|---|---|
| 107931 | 安徽 1706 | 100.00 | 80.00 | 4.0800 | 09/01/2024 | 09/05/2017 |
| 107932 | 浙江 1711 | 100.00 | 80.40 | 3.8600 | 09/01/2024 | 09/05/2017 |
| 107933 | 浙江 1712 | 100.00 | 0.30 | 3.7100 | 09/01/2024 | 09/05/2017 |
| 107934 | 浙江 1713 | 100.00 | 4.80 | 3.9600 | 09/01/2024 | 09/05/2017 |
| 107935 | 浙江 1714 | 100.00 | 2.50 | 3.8600 | 09/01/2024 | 09/05/2017 |
| 107936 | 浙江 1715 | 100.00 | 2.80 | 3.8600 | 09/01/2024 | 09/05/2017 |
| 107937 | 浙江 1716 | 100.00 | 0.20 | 3.7100 | 09/01/2024 | 09/05/2017 |
| 107938 | 浙江 1717 | 100.00 | 13.80 | 3.7700 | 09/01/2022 | 09/05/2017 |
| 107939 | 浙江 1718 | 100.00 | 5.00 | 3.6700 | 09/01/2022 | 09/05/2017 |
| 107940 | 浙江 1719 | 100.00 | 20.20 | 3.7700 | 09/01/2022 | 09/05/2017 |
| 107941 | 浙江 1720 | 100.00 | 132.00 | 3.9100 | 09/01/2027 | 09/05/2017 |
| 107942 | 浙江 1721 | 100.00 | 14.00 | 3.7700 | 09/01/2022 | 09/05/2017 |
| 107943 | 浙江 1722 | 100.00 | 5.30 | 3.6700 | 09/01/2022 | 09/05/2017 |
| 107944 | 浙江 1723 | 100.00 | 30.00 | 3.6300 | 09/01/2022 | 09/05/2017 |
| 107945 | 浙江 1724 | 100.00 | 67.00 | 3.7700 | 09/01/2022 | 09/05/2017 |
| 107946 | 浙江 1725 | 100.00 | 8.30 | 3.7700 | 09/01/2022 | 09/05/2017 |
| 107947 | 浙江 1726 | 100.00 | 27.30 | 3.7700 | 09/01/2022 | 09/05/2017 |
| 107948 | 浙江 1727 | 100.00 | 2.50 | 3.7000 | 09/01/2022 | 09/05/2017 |
| 107949 | 浙江 1728 | 100.00 | 35.60 | 3.7700 | 09/01/2022 | 09/05/2017 |
| 112561 | 17 万科 02 | 100.00 | 10.00 | 4.5400 | 08/04/2022 | 09/05/2017 |
| 107950 | 天津 1706 | 100.00 | 20.00 | 3.7800 | 09/04/2020 | 09/06/2017 |
| 107951 | 天津 1707 | 100.00 | 28.56 | 3.8700 | 09/04/2022 | 09/06/2017 |
| 107952 | 天津 1708 | 100.00 | 35.27 | 4.0100 | 09/04/2024 | 09/06/2017 |
| 107953 | 天津 1709 | 100.00 | 50.00 | 3.8700 | 09/04/2022 | 09/06/2017 |
| 107954 | 天津 1710 | 100.00 | 49.00 | 3.8700 | 09/04/2022 | 09/06/2017 |
| 107955 | 天津 1711 | 100.00 | 15.00 | 3.8700 | 09/04/2022 | 09/06/2017 |
| 107956 | 天津 1712 | 100.00 | 21.00 | 3.8700 | 09/04/2022 | 09/06/2017 |
| 107957 | 天津 1713 | 100.00 | 14.00 | 3.8700 | 09/04/2022 | 09/06/2017 |
| 107958 | 天津 1714 | 100.00 | 6.00 | 4.0100 | 09/04/2022 | 09/06/2017 |
| 107959 | 天津 1715 | 100.00 | 13.00 | 3.8700 | 09/04/2022 | 09/06/2017 |
| 107960 | 天津 1716 | 100.00 | 1.00 | 4.0200 | 09/04/2022 | 09/06/2017 |
| 107961 | 天津 1717 | 100.00 | 5.00 | 3.9200 | 09/04/2022 | 09/06/2017 |
| 107962 | 天津 1718 | 100.00 | 8.00 | 4.0200 | 09/04/2022 | 09/06/2017 |
| 107963 | 天津 1719 | 100.00 | 12.00 | 3.7800 | 09/04/2020 | 09/06/2017 |
| 107964 | 天津 1720 | 100.00 | 8.00 | 4.0100 | 09/04/2022 | 09/06/2017 |
| 107965 | 天津 1721 | 100.00 | 12.00 | 4.0100 | 09/04/2022 | 09/06/2017 |
| 107966 | 天津 1722 | 100.00 | 7.00 | 3.8800 | 09/04/2020 | 09/06/2017 |
| 107967 | 天津 1723 | 100.00 | 12.00 | 4.1100 | 09/04/2022 | 09/06/2017 |
| 107968 | 天津 1724 | 100.00 | 27.59 | 4.1300 | 09/04/2024 | 09/06/2017 |
| 108198 | 贴债 1742 | 99.26 | 100.00 | 2.9874 | 12/04/2017 | 09/06/2017 |
| 107969 | 山西 1710 | 100.00 | 15.83 | 3.5800 | 09/06/2020 | 09/08/2017 |
| 107970 | 山西 1711 | 100.00 | 100.00 | 3.9300 | 09/06/2027 | 09/08/2017 |
| 107971 | 山西 1712 | 100.00 | 11.00 | 3.6200 | 09/06/2022 | 09/08/2017 |
| 107972 | 山西 1713 | 100.00 | 2.00 | 3.7200 | 09/06/2022 | 09/08/2017 |
| 107973 | 山西 1714 | 100.00 | 0.60 | 3.7700 | 09/06/2022 | 09/08/2017 |
| 107974 | 山西 1715 | 100.00 | 9.00 | 3.6200 | 09/06/2022 | 09/08/2017 |
| 107975 | 山西 1716 | 100.00 | 1.00 | 3.7700 | 09/06/2022 | 09/08/2017 |
| 107976 | 山西 1717 | 100.00 | 0.20 | 3.6200 | 09/06/2022 | 09/08/2017 |
| 107977 | 山西 1718 | 100.00 | 30.00 | 4.1200 | 09/06/2027 | 09/08/2017 |
| 112566 | 17 涪陵 01 | 100.00 | 20.00 | 4.8500 | 08/14/2022 | 09/08/2017 |
| 116556 | 一方碧 07 | 100.00 | 8.88 | 5.0000 | 04/12/2018 | 09/08/2017 |

(2)新上市债券(续)

NEW LISTED BONDS (Continued)

| 代码 Code | 债券名称 Bond | 发行价(元) Issue Price | 流通量(亿元) Listed Volume | 年利率 % Interest % | 到期日 Maturity Date | 上市日期 Listing Date |
|---|---|---|---|---|---|---|
| 116581 | 狮桥 07A | 100.00 | 6.94 | 6.2000 | 12/17/2018 | 09/08/2017 |
| 116582 | 狮桥 07B | 100.00 | 0.78 | 6.8000 | 03/17/2019 | 09/08/2017 |
| 116605 | 京东 10A | 100.00 | 7.00 | 5.9000 | 07/08/2019 | 09/08/2017 |
| 116606 | 京东 10B | 100.00 | 0.50 | 6.3000 | 07/08/2019 | 09/08/2017 |
| 116608 | 京东 11A | 100.00 | 14.00 | 5.8000 | 07/09/2019 | 09/08/2017 |
| 116609 | 京东 11B | 100.00 | 1.00 | 6.1000 | 07/09/2019 | 09/08/2017 |
| 116611 | 京东 12A | 100.00 | 7.00 | 5.8000 | 07/09/2019 | 09/08/2017 |
| 116612 | 京东 12B | 100.00 | 0.50 | 6.1000 | 07/09/2019 | 09/08/2017 |
| 116615 | 一方碧 10 | 100.00 | 9.91 | 5.6000 | 07/19/2018 | 09/08/2017 |
| 107978 | 吉林 1706 | 100.00 | 77.54 | | 09/07/2020 | 09/11/2017 |
| 107979 | 吉林 1707 | 100.00 | 5.62 | | 09/07/2022 | 09/11/2017 |
| 107980 | 吉林 1708 | 100.00 | 1.08 | | 09/07/2022 | 09/11/2017 |
| 107981 | 吉林 1709 | 100.00 | 3.30 | | 09/07/2022 | 09/11/2017 |
| 112559 | 17 恒通债 | 100.00 | 4.40 | 6.0000 | 08/01/2020 | 09/11/2017 |
| 112576 | 17 齐科 01 | 100.00 | 3.30 | 7.1000 | 08/24/2022 | 09/11/2017 |
| 107982 | 贵州 1713 | 100.00 | 82.00 | | 09/08/2020 | 09/12/2017 |
| 107983 | 贵州 1714 | 100.00 | 57.00 | | 09/08/2022 | 09/12/2017 |
| 107984 | 贵州 1715 | 100.00 | 123.00 | | 09/08/2024 | 09/12/2017 |
| 107985 | 贵州 1716 | 100.00 | 38.00 | | 09/08/2027 | 09/12/2017 |
| 114196 | 17 协鑫 G1 | 100.00 | 3.75 | 7.5000 | 07/27/2020 | 09/12/2017 |
| 114200 | 17 大行 01 | 100.00 | 5.70 | 6.4000 | 07/26/2022 | 09/12/2017 |
| 107986 | 湖南 1705 | 100.00 | 160.00 | | 09/11/2022 | 09/13/2017 |
| 107987 | 湖南 1706 | 100.00 | 170.00 | | 09/11/2024 | 09/13/2017 |
| 108199 | 贴债 1744 | 98.36 | 100.00 | | 03/12/2018 | 09/13/2017 |
| 108200 | 贴债 1743 | 99.27 | 100.00 | | 12/11/2017 | 09/13/2017 |
| 107988 | 宁波 1709 | 100.00 | 18.40 | | 09/13/2020 | 09/15/2017 |
| 107989 | 宁波 1710 | 100.00 | 27.60 | | 09/13/2022 | 09/15/2017 |
| 107990 | 宁波 1711 | 100.00 | 19.40 | | 09/13/2024 | 09/15/2017 |
| 107991 | 宁波 1712 | 100.00 | 27.60 | | 09/13/2027 | 09/15/2017 |
| 107992 | 宁波 1713 | 100.00 | 7.70 | | 09/13/2022 | 09/15/2017 |
| 107993 | 宁波 1714 | 100.00 | 6.00 | | 09/13/2027 | 09/15/2017 |
| 107994 | 宁波 1715 | 100.00 | 5.00 | | 09/13/2022 | 09/15/2017 |
| 107995 | 宁波 1716 | 100.00 | 2.00 | | 09/13/2022 | 09/15/2017 |
| 107996 | 宁波 1717 | 100.00 | 1.00 | | 09/13/2022 | 09/15/2017 |
| 107997 | 宁波 1718 | 100.00 | 2.00 | | 09/13/2022 | 09/15/2017 |
| 107998 | 宁波 1719 | 100.00 | 10.00 | | 09/13/2027 | 09/15/2017 |
| 101719 | 国债 1719 | 100.00 | 280.00 | | 09/14/2019 | 09/18/2017 |
| 112571 | 17 深投 02 | 100.00 | 20.00 | 4.6300 | 08/23/2022 | 09/18/2017 |
| 114186 | 17 瑞通 01 | 100.00 | 5.00 | 7.3000 | 06/29/2020 | 09/18/2017 |
| 114195 | 17 海发 03 | 100.00 | 3.40 | 7.0000 | 08/09/2022 | 09/18/2017 |
| 114197 | 17 蚌资 01 | 100.00 | 5.00 | 6.3800 | 07/24/2022 | 09/18/2017 |
| 117570 | 招商 1707 | 100.00 | 32.40 | 4.6000 | 05/16/2018 | 09/18/2017 |
| 106001 | 山东 1712 | 100.00 | 0.80 | | 09/15/2022 | 09/19/2017 |
| 106002 | 山东 1713 | 100.00 | 3.80 | | 09/15/2022 | 09/19/2017 |
| 106003 | 山东 1714 | 100.00 | 4.40 | | 09/15/2022 | 09/19/2017 |
| 106004 | 山东 1715 | 100.00 | 4.80 | | 09/15/2022 | 09/19/2017 |
| 106005 | 山东 1716 | 100.00 | 6.50 | | 09/15/2022 | 09/19/2017 |
| 106006 | 山东 1717 | 100.00 | 7.10 | | 09/15/2022 | 09/19/2017 |
| 106007 | 山东 1718 | 100.00 | 7.40 | | 09/15/2022 | 09/19/2017 |
| 106008 | 山东 1719 | 100.00 | 7.50 | | 09/15/2022 | 09/19/2017 |
| 106009 | 山东 1720 | 100.00 | 8.50 | | 09/15/2022 | 09/19/2017 |

(2)新上市债券(续)

NEW LISTED BONDS (Continued)

| 代码 Code | 债券名称 Bond | 发行价(元) Issue Price | 流通量(亿元) Listed Volume | 年利率 % Interest % | 到期日 Maturity Date | 上市日期 Listing Date |
|---|---|---|---|---|---|---|
| 106010 | 山东 1721 | 100.00 | 11.60 | | 09/15/2022 | 09/19/2017 |
| 106011 | 山东 1722 | 100.00 | 12.10 | | 09/15/2022 | 09/19/2017 |
| 106012 | 山东 1723 | 100.00 | 13.30 | | 09/15/2022 | 09/19/2017 |
| 106013 | 山东 1724 | 100.00 | 16.70 | | 09/15/2022 | 09/19/2017 |
| 106014 | 山东 1725 | 100.00 | 17.10 | | 09/15/2022 | 09/19/2017 |
| 106015 | 山东 1726 | 100.00 | 24.10 | | 09/15/2022 | 09/19/2017 |
| 106016 | 山东 1727 | 100.00 | 34.30 | | 09/15/2022 | 09/19/2017 |
| 107999 | 山东 1711 | 100.00 | 84.41 | | 09/15/2027 | 09/19/2017 |
| 112578 | 17 胜通 01 | 100.00 | 8.70 | 7.0000 | 08/28/2022 | 09/19/2017 |
| 106017 | 江苏 1711 | 100.00 | 11.00 | | 09/18/2022 | 09/20/2017 |
| 106018 | 江苏 1712 | 100.00 | 30.00 | | 09/18/2022 | 09/20/2017 |
| 106019 | 江苏 1713 | 100.00 | 58.80 | | 09/18/2022 | 09/20/2017 |
| 106020 | 江苏 1714 | 100.00 | 38.00 | | 09/18/2022 | 09/20/2017 |
| 106021 | 江苏 1715 | 100.00 | 37.00 | | 09/18/2022 | 09/20/2017 |
| 106022 | 江苏 1716 | 100.00 | 10.00 | | 09/18/2022 | 09/20/2017 |
| 106023 | 江苏 1717 | 100.00 | 10.00 | | 09/18/2022 | 09/20/2017 |
| 106024 | 江苏 1718 | 100.00 | 42.00 | | 09/18/2022 | 09/20/2017 |
| 106025 | 江苏 1719 | 100.00 | 29.00 | | 09/18/2022 | 09/20/2017 |
| 106026 | 江苏 1720 | 100.00 | 27.00 | | 09/18/2022 | 09/20/2017 |
| 106027 | 江苏 1721 | 100.00 | 38.00 | | 09/18/2020 | 09/20/2017 |
| 106028 | 江苏 1722 | 100.00 | 28.00 | | 09/18/2020 | 09/20/2017 |
| 106029 | 江苏 1723 | 100.00 | 11.20 | | 09/18/2020 | 09/20/2017 |
| 108201 | 贴债 1745 | 99.25 | 100.00 | | 12/18/2017 | 09/20/2017 |
| 106030 | 西藏 1701 | 100.00 | 9.08 | | 09/19/2020 | 09/21/2017 |
| 106031 | 西藏 1702 | 100.00 | 11.17 | | 09/19/2022 | 09/21/2017 |
| 106032 | 西藏 1703 | 100.00 | 7.55 | | 09/19/2024 | 09/21/2017 |
| 106033 | 西藏 1704 | 100.00 | 10.07 | | 09/19/2027 | 09/21/2017 |
| 106034 | 西藏 1705 | 100.00 | 9.09 | | 09/19/2022 | 09/21/2017 |
| 106035 | 西藏 1706 | 100.00 | 9.09 | | 09/19/2027 | 09/21/2017 |
| 112567 | 17 天顺债 | 100.00 | 4.00 | 5.4000 | 08/14/2020 | 09/21/2017 |
| 101799 | 宁波证券 | 100.00 | 360.00 | | 09/19/2022 | 09/22/2017 |
| 106036 | 河南 1714 | 100.00 | 56.50 | | 09/20/2022 | 09/22/2017 |
| 106037 | 河南 1715 | 100.00 | 56.51 | | 09/20/2027 | 09/22/2017 |
| 106038 | 河南 1716 | 100.00 | 7.60 | | 09/20/2022 | 09/22/2017 |
| 106039 | 河南 1717 | 100.00 | 66.88 | | 09/20/2022 | 09/22/2017 |
| 106040 | 河南 1718 | 100.00 | 10.40 | | 09/20/2022 | 09/22/2017 |
| 106041 | 河南 1719 | 100.00 | 8.00 | | 09/20/2022 | 09/22/2017 |
| 106042 | 河南 1720 | 100.00 | 0.21 | | 09/20/2022 | 09/22/2017 |
| 106043 | 河南 1721 | 100.00 | 2.04 | | 09/20/2022 | 09/22/2017 |
| 106044 | 河南 1722 | 100.00 | 4.21 | | 09/20/2022 | 09/22/2017 |
| 106045 | 河南 1723 | 100.00 | 0.27 | | 09/20/2022 | 09/22/2017 |
| 106046 | 河南 1724 | 100.00 | 4.08 | | 09/20/2022 | 09/22/2017 |
| 106047 | 河南 1725 | 100.00 | 0.45 | | 09/20/2022 | 09/22/2017 |
| 106048 | 河南 1726 | 100.00 | 2.82 | | 09/20/2022 | 09/22/2017 |
| 106049 | 河南 1727 | 100.00 | 1.44 | | 09/20/2022 | 09/22/2017 |
| 106050 | 河南 1728 | 100.00 | 9.89 | | 09/20/2022 | 09/22/2017 |
| 106051 | 河南 1729 | 100.00 | 8.49 | | 09/20/2022 | 09/22/2017 |
| 106052 | 河南 1730 | 100.00 | 6.69 | | 09/20/2022 | 09/22/2017 |
| 106053 | 河南 1731 | 100.00 | 2.73 | | 09/20/2022 | 09/22/2017 |
| 101720 | 国债 1720 | 100.00 | 400.90 | | 09/21/2024 | 09/25/2017 |
| 101799 | 国特 1703 | 100.00 | 360.00 | | 09/19/2022 | 09/25/2017 |

(2)新上市债券(续)

NEW LISTED BONDS (Continued)

| 代码 Code | 债券名称 Bond | 发行价(元) Issue Price | 流通量(亿元) Listed Volume | 年利率 % Interest % | 到期日 Maturity Date | 上市日期 Listing Date |
|---|---|---|---|---|---|---|
| 106054 | 新疆 1721 | 100.00 | 129.30 | | 09/25/2027 | 09/27/2017 |
| 106055 | 河北 1722 | 100.00 | 2.71 | | 09/25/2022 | 09/27/2017 |
| 106056 | 河北 1723 | 100.00 | 4.20 | | 09/25/2022 | 09/27/2017 |
| 106057 | 河北 1724 | 100.00 | 2.10 | | 09/25/2022 | 09/27/2017 |
| 106058 | 河北 1725 | 100.00 | 1.60 | | 09/25/2022 | 09/27/2017 |
| 106059 | 河北 1726 | 100.00 | 10.14 | | 09/25/2022 | 09/27/2017 |
| 106060 | 河北 1727 | 100.00 | 4.09 | | 09/25/2022 | 09/27/2017 |
| 106061 | 河北 1728 | 100.00 | 5.00 | | 09/25/2020 | 09/27/2017 |
| 106062 | 河北 1729 | 100.00 | 6.19 | | 09/25/2020 | 09/27/2017 |
| 106063 | 河北 1730 | 100.00 | 10.65 | | 09/25/2022 | 09/27/2017 |
| 106064 | 河北 1731 | 100.00 | 14.26 | | 09/25/2022 | 09/27/2017 |
| 106065 | 河北 1732 | 100.00 | 1.36 | | 09/25/2022 | 09/27/2017 |
| 108202 | 贴债 1746 | 99.24 | 100.00 | | 12/25/2017 | 09/27/2017 |
| 112575 | 17 格林债 | 100.00 | 6.00 | 6.2700 | 08/25/2022 | 09/27/2017 |
| 112577 | 17 宝安 02 | 100.00 | 10.00 | 6.0800 | 08/29/2022 | 09/27/2017 |
| 114184 | 17 齐悦 01 | 100.00 | 1.50 | 7.5000 | 07/03/2018 | 09/27/2017 |
| 114202 | 17 江夏 01 | 100.00 | 5.00 | 6.7500 | 07/28/2022 | 09/27/2017 |
| 117081 | 15 名轩 E2 | 100.00 | 2.89 | 6.0000 | 10/26/2017 | 09/27/2017 |
| 117571 | 招商 1708 | 100.00 | 11.00 | 4.9000 | 08/25/2018 | 09/27/2017 |
| 118966 | 17 安信 C1 | 100.00 | 30.00 | 5.0000 | 08/18/2020 | 09/27/2017 |
| 112573 | 17 西煤 01 | 100.00 | 22.00 | 4.9000 | 08/24/2022 | 09/28/2017 |
| 114172 | 17 金一 03 | 100.00 | 2.50 | 9.3000 | 05/25/2020 | 09/28/2017 |
| 114188 | 17 福冠债 | 100.00 | 2.20 | 7.7000 | 07/13/2020 | 09/28/2017 |
| 114198 | 17 长证 01 | 100.00 | 22.20 | 5.0000 | 07/27/2020 | 09/28/2017 |
| 114199 | 17 长证 02 | 100.00 | 7.80 | 5.0800 | 07/27/2022 | 09/28/2017 |
| 114222 | 17 华英 01 | 100.00 | 0.50 | | 09/04/2020 | 09/28/2017 |
| 114223 | 17 华英 02 | 100.00 | 3.00 | | 09/05/2019 | 09/28/2017 |
| 117085 | 17 永福 E1 | 100.00 | 1.35 | 5.0000 | 04/27/2019 | 09/28/2017 |
| 112570 | 17 晨债 01 | 100.00 | 12.00 | 6.5000 | 08/21/2022 | 09/29/2017 |
| 112582 | 17 深爱债 | 100.00 | 6.00 | 5.9800 | 09/04/2020 | 09/29/2017 |
| 112555 | 17 新野 01 | 100.00 | 3.00 | 6.7200 | 07/26/2022 | 10/09/2017 |
| 112580 | 17 欧菲 02 | 100.00 | 6.00 | 5.5700 | 09/04/2020 | 10/09/2017 |
| 112586 | 17 航技 01 | 100.00 | 4.50 | | 09/19/2020 | 10/09/2017 |
| 112568 | 17 欣旺 02 | 100.00 | 1.20 | 5.8000 | 08/16/2020 | 10/10/2017 |
| 112569 | 17 欣旺 03 | 100.00 | 1.80 | 6.1000 | 08/16/2020 | 10/10/2017 |
| 112585 | 17 桂建 01 | 100.00 | 10.00 | | 09/15/2022 | 10/10/2017 |
| 114201 | 17 三胞 01 | 100.00 | 2.00 | 7.5000 | 07/28/2020 | 10/10/2017 |
| 114204 | 17 广发 03 | 100.00 | 35.00 | 4.8400 | 08/15/2020 | 10/10/2017 |
| 114205 | 17 泰禾 01 | 100.00 | 30.00 | 7.5000 | 08/15/2020 | 10/10/2017 |
| 117572 | 招商 1709 | 100.00 | 30.00 | | 06/13/2018 | 10/10/2017 |
| 118968 | 17 国元 C1 | 100.00 | 30.00 | | 09/08/2020 | 10/10/2017 |
| 112583 | 17 心化 01 | 100.00 | 5.00 | | 09/15/2020 | 10/11/2017 |
| 106066 | 江西 1717 | 100.00 | 18.80 | | 10/11/2022 | 10/13/2017 |
| 106067 | 江西 1718 | 100.00 | 18.80 | | 10/11/2024 | 10/13/2017 |
| 106068 | 江西 1719 | 100.00 | 7.15 | | 10/11/2022 | 10/13/2017 |
| 106069 | 江西 1720 | 100.00 | 7.15 | | 10/11/2024 | 10/13/2017 |
| 114092 | 17 云冶 01 | 100.00 | 10.00 | | 08/29/2020 | 10/13/2017 |
| 114203 | 17 新研 01 | 100.00 | 4.00 | 8.0000 | 08/08/2020 | 10/13/2017 |
| 114207 | 17 远东三 | 100.00 | 12.00 | 5.6000 | 08/22/2022 | 10/13/2017 |
| 114216 | 17 海印 01 | 100.00 | 4.50 | 7.0000 | 08/25/2020 | 10/13/2017 |
| 117083 | 17 首钢 E1 | 100.00 | 36.00 | 1.0000 | 04/28/2020 | 10/13/2017 |

(2)新上市债券(续)

NEW LISTED BONDS (Continued)

| 代码 Code | 债券名称 Bond | 发行价(元) Issue Price | 流通量(亿元) Listed Volume | 年利率 % Interest % | 到期日 Maturity Date | 上市日期 Listing Date |
|---|---|---|---|---|---|---|
| 117087 | 17 宝德 E1 | 100.00 | 2.85 | 6.5000 | 05/11/2020 | 10/13/2017 |
| 117088 | 17 宝德 E2 | 100.00 | 3.08 | 6.5000 | 05/24/2020 | 10/13/2017 |
| 118965 | 17 国信 C1 | 100.00 | 25.00 | 4.9000 | 08/14/2019 | 10/13/2017 |
| 118967 | 17 国海 C2 | 100.00 | 20.60 | 5.8000 | 08/28/2020 | 10/13/2017 |
| 116632 | 17 兴邦 A1 | 100.00 | 18.70 | 4.9000 | 02/08/2018 | 10/16/2017 |
| 116633 | 17 兴邦 A2 | 100.00 | 21.91 | 4.9400 | 12/22/2019 | 10/16/2017 |
| 116651 | 聚证 1 优 | 100.00 | 49.50 | 5.0000 | 04/11/2018 | 10/16/2017 |
| 106070 | 青海 1708 | 100.00 | 8.13 | 3.8700 | 10/13/2020 | 10/17/2017 |
| 106071 | 青海 1709 | 100.00 | 20.33 | 3.9300 | 10/13/2022 | 10/17/2017 |
| 106072 | 青海 1710 | 100.00 | 24.39 | 3.9900 | 10/13/2024 | 10/17/2017 |
| 106073 | 青海 1711 | 100.00 | 28.45 | 4.0300 | 10/13/2027 | 10/17/2017 |
| 106074 | 青海 1712 | 100.00 | 4.00 | 3.9600 | 10/13/2022 | 10/17/2017 |
| 106075 | 青海 1713 | 100.00 | 5.00 | 3.9600 | 10/13/2022 | 10/17/2017 |
| 106076 | 青海 1714 | 100.00 | 5.00 | 3.9600 | 10/13/2022 | 10/17/2017 |
| 106077 | 青海 1715 | 100.00 | 2.00 | 3.9900 | 10/13/2022 | 10/17/2017 |
| 106078 | 青海 1716 | 100.00 | 1.00 | 3.9900 | 10/13/2022 | 10/17/2017 |
| 106079 | 青海 1717 | 100.00 | 1.00 | 3.9900 | 10/13/2022 | 10/17/2017 |
| 106080 | 青海 1718 | 100.00 | 1.00 | 3.9900 | 10/13/2022 | 10/17/2017 |
| 106081 | 青海 1719 | 100.00 | 1.00 | 3.9900 | 10/13/2022 | 10/17/2017 |
| 106082 | 青海 1720 | 100.00 | 3.00 | 3.8700 | 10/13/2020 | 10/17/2017 |
| 106083 | 青海 1721 | 100.00 | 3.00 | 3.9500 | 10/13/2022 | 10/17/2017 |
| 106084 | 青海 1722 | 100.00 | 2.00 | 3.9900 | 10/13/2024 | 10/17/2017 |
| 106085 | 青海 1723 | 100.00 | 3.00 | 4.0500 | 10/13/2027 | 10/17/2017 |
| 106086 | 湖北 1714 | 100.00 | 52.14 | 3.9400 | 10/16/2022 | 10/18/2017 |
| 106087 | 湖北 1715 | 100.00 | 3.29 | 4.0500 | 10/16/2022 | 10/18/2017 |
| 106088 | 湖北 1716 | 100.00 | 5.23 | 3.9800 | 10/16/2022 | 10/18/2017 |
| 106089 | 湖北 1717 | 100.00 | 9.68 | 3.9600 | 10/16/2022 | 10/18/2017 |
| 106090 | 湖北 1718 | 100.00 | 22.05 | 3.9500 | 10/16/2022 | 10/18/2017 |
| 106091 | 湖北 1719 | 100.00 | 7.25 | 3.9400 | 10/16/2022 | 10/18/2017 |
| 106092 | 湖北 1720 | 100.00 | 9.97 | 4.1900 | 10/16/2022 | 10/18/2017 |
| 106093 | 湖北 1721 | 100.00 | 17.63 | 3.9800 | 10/16/2022 | 10/18/2017 |
| 106094 | 湖北 1722 | 100.00 | 8.67 | 3.9800 | 10/16/2022 | 10/18/2017 |
| 106095 | 湖北 1723 | 100.00 | 7.54 | 4.0500 | 10/16/2022 | 10/18/2017 |
| 106096 | 湖北 1724 | 100.00 | 4.72 | 4.0500 | 10/16/2022 | 10/18/2017 |
| 106097 | 湖北 1725 | 100.00 | 6.86 | 4.2400 | 10/16/2022 | 10/18/2017 |
| 106098 | 湖北 1726 | 100.00 | 4.01 | 4.2800 | 10/16/2022 | 10/18/2017 |
| 106099 | 湖北 1727 | 100.00 | 0.98 | 4.3200 | 10/16/2022 | 10/18/2017 |
| 108203 | 贴债 1748 | 98.33 | 100.00 | 3.4110 | 04/16/2018 | 10/18/2017 |
| 108204 | 贴债 1747 | 99.20 | 150.00 | 3.2400 | 01/15/2018 | 10/18/2017 |
| 106100 | 重庆 1711 | 100.00 | 44.60 | 3.9600 | 10/17/2027 | 10/19/2017 |
| 106101 | 重庆 1712 | 100.00 | 57.40 | 3.7800 | 10/17/2020 | 10/19/2017 |
| 106102 | 重庆 1713 | 100.00 | 115.00 | 3.9500 | 10/17/2022 | 10/19/2017 |
| 106103 | 重庆 1714 | 100.00 | 8.00 | 4.0000 | 10/17/2022 | 10/19/2017 |
| 106104 | 重庆 1715 | 100.00 | 2.00 | 3.9600 | 10/17/2022 | 10/19/2017 |
| 106105 | 甘肃 1707 | 100.00 | 17.00 | 3.8500 | 10/18/2022 | 10/20/2017 |
| 106106 | 甘肃 1708 | 100.00 | 1.00 | 3.9900 | 10/18/2022 | 10/20/2017 |
| 106107 | 甘肃 1709 | 100.00 | 1.00 | 3.9900 | 10/18/2022 | 10/20/2017 |
| 106108 | 甘肃 1710 | 100.00 | 5.00 | 3.8700 | 10/18/2022 | 10/20/2017 |
| 106109 | 甘肃 1711 | 100.00 | 5.00 | 3.8700 | 10/18/2022 | 10/20/2017 |
| 106110 | 甘肃 1712 | 100.00 | 2.00 | 3.9200 | 10/18/2022 | 10/20/2017 |
| 106111 | 甘肃 1713 | 100.00 | 2.00 | 3.9300 | 10/18/2022 | 10/20/2017 |

(2)新上市债券(续)

NEW LISTED BONDS (Continued)

| 代码 Code | 债券名称 Bond | 发行价(元) Issue Price | 流通量(亿元) Listed Volume | 年利率 % Interest % | 到期日 Maturity Date | 上市日期 Listing Date |
|---|---|---|---|---|---|---|
| 106112 | 甘肃 1714 | 100.00 | 2.00 | 3.8700 | 10/18/2022 | 10/20/2017 |
| 106113 | 甘肃 1715 | 100.00 | 3.00 | 3.8500 | 10/18/2022 | 10/20/2017 |
| 106114 | 甘肃 1716 | 100.00 | 4.00 | 3.8500 | 10/18/2022 | 10/20/2017 |
| 106115 | 甘肃 1717 | 100.00 | 2.00 | 3.8600 | 10/18/2022 | 10/20/2017 |
| 106116 | 甘肃 1718 | 100.00 | 3.00 | 3.8600 | 10/18/2022 | 10/20/2017 |
| 106117 | 甘肃 1719 | 100.00 | 3.00 | 3.8600 | 10/18/2022 | 10/20/2017 |
| 106118 | 甘肃 1720 | 100.00 | 30.00 | 4.2600 | 10/18/2027 | 10/20/2017 |
| 106119 | 甘肃 1721 | 100.00 | 28.00 | 3.8000 | 10/18/2024 | 10/20/2017 |
| 112591 | 17 牡资 02 | 100.00 | 8.10 | 6.3000 | 09/21/2022 | 10/20/2017 |
| 112593 | 17 未名债 | 100.00 | 8.00 | 6.7000 | 09/25/2022 | 10/20/2017 |
| 116639 | 17 丰信 1A | 100.00 | 39.22 | 5.1500 | 09/19/2023 | 10/20/2017 |
| 116640 | 17 丰信 1B | 100.00 | 10.19 | | 09/19/2023 | 10/20/2017 |
| 116642 | 一方碧 12 | 100.00 | 9.88 | 5.8000 | 08/09/2018 | 10/20/2017 |
| 116657 | 一方碧 13 | 100.00 | 7.62 | 5.8000 | 08/16/2018 | 10/20/2017 |
| 128016 | 雨虹转债 | 100.00 | 18.40 | 0.3000 | 09/24/2023 | 10/20/2017 |
| 101721 | 国债 1721 | 100.00 | 361.80 | 3.7300 | 10/19/2022 | 10/23/2017 |
| 112572 | 17 华讯 03 | 100.00 | 6.60 | 7.0000 | 08/22/2020 | 10/23/2017 |
| 112579 | 17 蒙草 G1 | 100.00 | 2.50 | 5.5000 | 09/01/2020 | 10/23/2017 |
| 112584 | 17 创维 P1 | 100.00 | 20.00 | 5.3600 | 09/15/2022 | 10/23/2017 |
| 112587 | 17 越租 01 | 100.00 | 14.00 | 4.9200 | 09/19/2022 | 10/23/2017 |
| 112588 | 17 万维 S1 | 100.00 | 2.40 | 7.0000 | 09/22/2022 | 10/23/2017 |
| 112590 | 17 厦港 01 | 100.00 | 5.00 | 4.6900 | 09/22/2022 | 10/23/2017 |
| 112592 | 17 徐工 Y1 | 100.00 | 27.00 | 5.3000 | 09/25/2067 | 10/23/2017 |
| 112594 | 17 万集 03 | 100.00 | 5.50 | 6.9800 | 09/25/2022 | 10/23/2017 |
| 106120 | 安徽 1707 | 100.00 | 169.18 | 3.9100 | 10/20/2020 | 10/24/2017 |
| 106121 | 安徽 1708 | 100.00 | 54.00 | 3.9000 | 10/20/2022 | 10/24/2017 |
| 106122 | 安徽 1709 | 100.00 | 70.00 | 4.1500 | 10/20/2027 | 10/24/2017 |
| 106123 | 云南 1720 | 100.00 | 10.70 | 3.9100 | 10/20/2022 | 10/24/2017 |
| 106124 | 云南 1721 | 100.00 | 10.50 | 3.9500 | 10/20/2024 | 10/24/2017 |
| 106125 | 云南 1722 | 100.00 | 10.00 | 3.9000 | 10/20/2020 | 10/24/2017 |
| 114194 | 17 巨龙 01 | 100.00 | 10.00 | 7.0000 | 07/20/2020 | 10/24/2017 |
| 114214 | 17 广发 04 | 100.00 | 30.00 | 4.9500 | 08/28/2020 | 10/24/2017 |
| 117090 | 17 先导 E1 | 100.00 | 15.00 | 2.5000 | 08/18/2020 | 10/24/2017 |
| 117096 | 17 金龙 E4 | 100.00 | 0.30 | 4.0000 | 09/18/2020 | 10/24/2017 |
| 118963 | 17 一创 C1 | 100.00 | 6.00 | 5.8000 | 08/08/2022 | 10/24/2017 |
| 101722 | 国债 1722 | 100.00 | 290.00 | 4.2800 | 10/23/2047 | 10/25/2017 |
| 106126 | 河北 1733 | 100.00 | 20.00 | 3.9000 | 10/23/2024 | 10/25/2017 |
| 106127 | 河北 1734 | 100.00 | 1.00 | 3.9800 | 10/23/2024 | 10/25/2017 |
| 106128 | 青岛 1708 | 100.00 | 2.40 | 3.6900 | 10/23/2020 | 10/25/2017 |
| 106129 | 青岛 1709 | 100.00 | 7.20 | 3.8000 | 10/23/2022 | 10/25/2017 |
| 106130 | 青岛 1710 | 100.00 | 7.20 | 3.9000 | 10/23/2024 | 10/25/2017 |
| 106131 | 青岛 1711 | 100.00 | 7.20 | 3.8600 | 10/23/2027 | 10/25/2017 |
| 106132 | 青岛 1712 | 100.00 | 30.70 | 3.8300 | 10/23/2022 | 10/25/2017 |
| 106133 | 青岛 1713 | 100.00 | 10.48 | 3.9300 | 10/23/2024 | 10/25/2017 |
| 106134 | 青岛 1714 | 100.00 | 10.22 | 3.9100 | 10/23/2027 | 10/25/2017 |
| 106135 | 青岛 1715 | 100.00 | 1.50 | 4.0000 | 10/23/2022 | 10/25/2017 |
| 106136 | 青岛 1716 | 100.00 | 20.00 | 3.9300 | 10/23/2022 | 10/25/2017 |
| 108205 | 贴债 1749 | 99.18 | 150.00 | 3.3219 | 01/22/2018 | 10/25/2017 |
| 112574 | 17 南都 01 | 100.00 | 6.00 | 5.9800 | 09/15/2020 | 10/25/2017 |
| 112581 | 17 西煤 02 | 100.00 | 8.00 | 4.8800 | 09/06/2022 | 10/25/2017 |
| 106137 | 四川 1733 | 100.00 | 60.00 | 3.7700 | 10/24/2020 | 10/26/2017 |

(2)新上市债券(续)

NEW LISTED BONDS (Continued)

| 代码 Code | 债券名称 Bond | 发行价(元) Issue Price | 流通量(亿元) Listed Volume | 年利率 % Interest % | 到期日 Maturity Date | 上市日期 Listing Date |
|---|---|---|---|---|---|---|
| 106138 | 四川 1734 | 100.00 | 60.00 | 3.9400 | 10/24/2022 | 10/26/2017 |
| 106139 | 四川 1735 | 100.00 | 60.00 | 4.0600 | 10/24/2024 | 10/26/2017 |
| 106140 | 四川 1736 | 100.00 | 20.00 | 4.1300 | 10/24/2027 | 10/26/2017 |
| 106141 | 内蒙 1708 | 100.00 | 35.85 | 3.9400 | 10/24/2022 | 10/26/2017 |
| 106142 | 内蒙 1709 | 100.00 | 58.40 | 4.0500 | 10/24/2024 | 10/26/2017 |
| 106143 | 内蒙 1710 | 100.00 | 129.90 | 4.0600 | 10/24/2027 | 10/26/2017 |
| 106144 | 内蒙 1711 | 100.00 | 38.43 | 3.9400 | 10/24/2022 | 10/26/2017 |
| 106145 | 内蒙 1712 | 100.00 | 38.43 | 4.0400 | 10/24/2027 | 10/26/2017 |
| 106146 | 广西 1724 | 100.00 | 30.00 | 4.1100 | 10/25/2027 | 10/27/2017 |
| 106147 | 广西 1725 | 100.00 | 11.00 | 3.9000 | 10/25/2020 | 10/27/2017 |
| 106148 | 广西 1726 | 100.00 | 47.00 | 3.8500 | 10/25/2020 | 10/27/2017 |
| 106149 | 广西 1727 | 100.00 | 20.00 | 4.0700 | 10/25/2024 | 10/27/2017 |
| 106150 | 广西 1728 | 100.00 | 40.00 | 4.0500 | 10/25/2027 | 10/27/2017 |
| 101723 | 国债 1723 | 100.00 | 360.00 | 3.6000 | 10/26/2020 | 10/30/2017 |
| 106151 | 辽宁 1715 | 100.00 | 77.00 | 3.8100 | 10/27/2020 | 10/31/2017 |
| 106152 | 辽宁 1716 | 100.00 | 100.00 | 3.9800 | 10/27/2022 | 10/31/2017 |
| 106153 | 辽宁 1717 | 100.00 | 76.46 | 4.0800 | 10/27/2024 | 10/31/2017 |
| 106154 | 辽宁 1718 | 100.00 | 22.00 | 3.8600 | 10/27/2020 | 10/31/2017 |
| 106155 | 辽宁 1719 | 100.00 | 29.00 | 3.9800 | 10/27/2022 | 10/31/2017 |
| 106156 | 辽宁 1720 | 100.00 | 21.17 | 4.0800 | 10/27/2024 | 10/31/2017 |
| 112595 | 17 国信 03 | 100.00 | 30.00 | 4.8000 | 10/18/2020 | 10/31/2017 |
| 108206 | 贴债 1750 | 99.15 | 150.00 | 3.4561 | 01/29/2018 | 11/01/2017 |
| 112551 | 17 合泰 01 | 100.00 | 5.00 | 7.5000 | 09/27/2022 | 11/01/2017 |
| 114206 | 17 雅投 01 | 100.00 | 6.00 | 7.2000 | 09/22/2026 | 11/01/2017 |
| 114227 | 17 国信 04 | 100.00 | 30.00 | 4.8300 | 09/20/2018 | 11/01/2017 |
| 117573 | 广发 1706 | 100.00 | 30.00 | 4.8500 | 09/13/2018 | 11/01/2017 |
| 112597 | 17 顺丰 01 | 100.00 | 5.30 | 4.6000 | 10/17/2022 | 11/02/2017 |
| 114156 | 17 跨境 01 | 100.00 | 3.63 | 7.0000 | 09/06/2020 | 11/02/2017 |
| 114208 | 17 协能 01 | 100.00 | 1.50 | 7.5000 | 09/26/2020 | 11/02/2017 |
| 114210 | 17 汉柏 S1 | 100.00 | 3.00 | 6.5000 | 08/18/2022 | 11/02/2017 |
| 114221 | 17 润盛 03 | 100.00 | 5.00 | 6.8000 | 09/05/2022 | 11/02/2017 |
| 116645 | 狮桥 08A | 100.00 | 14.80 | 5.9000 | 02/17/2019 | 11/02/2017 |
| 116646 | 狮桥 08B | 100.00 | 1.60 | 6.6000 | 05/15/2019 | 11/02/2017 |
| 117097 | 17 三花 EB | 100.00 | 28.00 | 1.0000 | 09/25/2020 | 11/02/2017 |
| 117098 | 17 克明 EB | 100.00 | 3.00 | 2.0000 | 09/25/2019 | 11/02/2017 |
| 106157 | 浙江 1729 | 100.00 | 24.03 | 3.6600 | 11/01/2020 | 11/03/2017 |
| 106158 | 浙江 1730 | 100.00 | 19.77 | 3.8500 | 11/01/2022 | 11/03/2017 |
| 106159 | 浙江 1731 | 100.00 | 19.77 | 3.9100 | 11/01/2024 | 11/03/2017 |
| 106160 | 浙江 1732 | 100.00 | 70.56 | 3.8400 | 11/01/2022 | 11/03/2017 |
| 106161 | 浙江 1733 | 100.00 | 28.83 | 3.9400 | 11/01/2024 | 11/03/2017 |
| 106162 | 浙江 1734 | 100.00 | 47.74 | 3.9500 | 11/01/2027 | 11/03/2017 |
| 106163 | 贵州 1717 | 100.00 | 80.00 | 3.8600 | 11/01/2020 | 11/03/2017 |
| 106164 | 贵州 1718 | 100.00 | 20.00 | 4.1400 | 11/01/2024 | 11/03/2017 |
| 106165 | 贵州 1719 | 100.00 | 60.00 | 3.8600 | 11/01/2020 | 11/03/2017 |
| 106166 | 贵州 1720 | 100.00 | 90.00 | 4.0000 | 11/01/2022 | 11/03/2017 |
| 106167 | 贵州 1721 | 100.00 | 90.00 | 4.1400 | 11/01/2024 | 11/03/2017 |
| 106168 | 贵州 1722 | 100.00 | 60.00 | 4.1000 | 11/01/2027 | 11/03/2017 |
| 101724 | 国债 1724 | 100.00 | 320.00 | 3.5400 | 11/02/2018 | 11/06/2017 |
| 101725 | 国债 1725 | 100.00 | 322.10 | 3.8200 | 11/02/2027 | 11/06/2017 |
| 106169 | 江苏 1724 | 100.00 | 86.20 | 3.8400 | 11/03/2020 | 11/07/2017 |
| 106170 | 江苏 1725 | 100.00 | 85.00 | 3.9900 | 11/03/2022 | 11/07/2017 |

(2)新上市债券(续)

NEW LISTED BONDS (Continued)

| 代码 Code | 债券名称 Bond | 发行价(元) Issue Price | 流通量(亿元) Listed Volume | 年利率 % Interest % | 到期日 Maturity Date | 上市日期 Listing Date |
|---|---|---|---|---|---|---|
| 106171 | 江苏 1726 | 100.00 | 85.00 | 3.9900 | 11/03/2024 | 11/07/2017 |
| 106172 | 江苏 1727 | 100.00 | 85.00 | 4.0000 | 11/03/2027 | 11/07/2017 |
| 106173 | 江苏 1728 | 100.00 | 148.10 | 3.7900 | 11/03/2020 | 11/07/2017 |
| 106174 | 江苏 1729 | 100.00 | 148.00 | 4.0900 | 11/03/2024 | 11/07/2017 |
| 112602 | 17 步高 01 | 100.00 | 3.70 | 7.2200 | 10/25/2020 | 11/07/2017 |
| 114217 | 17 国购 01 | 100.00 | 8.00 | 8.0000 | 08/29/2020 | 11/07/2017 |
| 114226 | 17 明城 01 | 100.00 | 8.00 | 6.1800 | 09/13/2022 | 11/07/2017 |
| 114237 | 17 山重 02 | 100.00 | 2.00 | 7.1000 | 09/27/2022 | 11/07/2017 |
| 106175 | 上海 1704 | 100.00 | 54.90 | 3.7500 | 11/06/2020 | 11/08/2017 |
| 106176 | 上海 1705 | 100.00 | 82.10 | 3.9700 | 11/06/2022 | 11/08/2017 |
| 106177 | 上海 1706 | 100.00 | 54.80 | 4.0600 | 11/06/2024 | 11/08/2017 |
| 106178 | 上海 1707 | 100.00 | 82.10 | 4.0700 | 11/06/2027 | 11/08/2017 |
| 108207 | 贴债 1751 | 99.13 | 150.00 | 3.5132 | 02/05/2018 | 11/08/2017 |
| 112600 | 17 巴安债 | 100.00 | 5.00 | 6.5000 | 10/19/2022 | 11/08/2017 |
| 112601 | 17 正通 02 | 100.00 | 6.10 | 7.9000 | 10/24/2022 | 11/08/2017 |
| 112606 | 17 中利 G1 | 100.00 | 1.00 | 6.5000 | 10/26/2020 | 11/08/2017 |
| 106179 | 新疆 1722 | 100.00 | 91.40 | 3.8400 | 11/07/2020 | 11/09/2017 |
| 106180 | 新疆 1723 | 100.00 | 22.20 | 4.2200 | 11/07/2024 | 11/09/2017 |
| 116653 | 京东 01A1 | 100.00 | 7.50 | 5.0900 | 12/13/2018 | 11/09/2017 |
| 116654 | 京东 01B1 | 100.00 | 1.00 | 5.4000 | 12/13/2018 | 11/09/2017 |
| 116655 | 京东 01 中 | 100.00 | 0.65 | 7.0000 | 12/13/2018 | 11/09/2017 |
| 106181 | 山东 1728 | 100.00 | 71.45 | 3.7800 | 11/08/2020 | 11/10/2017 |
| 106182 | 山东 1729 | 100.00 | 12.97 | 4.0500 | 11/08/2022 | 11/10/2017 |
| 106183 | 山东 1730 | 100.00 | 12.71 | 4.1500 | 11/08/2024 | 11/10/2017 |
| 106184 | 山东 1731 | 100.00 | 48.79 | 4.0600 | 11/08/2022 | 11/10/2017 |
| 106185 | 山东 1732 | 100.00 | 60.00 | 4.2200 | 11/08/2024 | 11/10/2017 |
| 106186 | 山东 1733 | 100.00 | 4.50 | 4.0500 | 11/08/2022 | 11/10/2017 |
| 106187 | 宁夏 1707 | 100.00 | 6.00 | 3.8800 | 11/08/2022 | 11/10/2017 |
| 106188 | 宁夏 1708 | 100.00 | 6.00 | 3.9200 | 11/08/2024 | 11/10/2017 |
| 106189 | 宁夏 1709 | 100.00 | 8.77 | 3.8800 | 11/08/2027 | 11/10/2017 |
| 106190 | 宁夏 1710 | 100.00 | 2.16 | 3.8800 | 11/08/2022 | 11/10/2017 |
| 106191 | 宁夏 1711 | 100.00 | 5.00 | 3.8800 | 11/08/2027 | 11/10/2017 |
| 112605 | 17 光线 01 | 100.00 | 10.00 | 5.3000 | 10/26/2020 | 11/10/2017 |
| 114211 | 17 福冠 02 | 100.00 | 2.80 | 7.3000 | 08/23/2020 | 11/13/2017 |
| 114219 | 17 泰禾 02 | 100.00 | 30.00 | 7.5000 | 10/10/2020 | 11/13/2017 |
| 114243 | 17 鞍钢 01 | 100.00 | 15.00 | 5.5000 | 10/13/2018 | 11/13/2017 |
| 117091 | 17 万丰 E2 | 100.00 | 13.00 | 2.5000 | 08/22/2020 | 11/13/2017 |
| 117094 | 17 首钢 E2 | 100.00 | 24.00 | 0.9000 | 09/06/2020 | 11/13/2017 |
| 106192 | 大连 1701 | 100.00 | 14.98 | 3.8700 | 11/10/2020 | 11/14/2017 |
| 106193 | 大连 1702 | 100.00 | 22.44 | 4.0900 | 11/10/2022 | 11/14/2017 |
| 106194 | 大连 1703 | 100.00 | 22.46 | 4.1800 | 11/10/2024 | 11/14/2017 |
| 106195 | 大连 1704 | 100.00 | 14.97 | 4.1800 | 11/10/2027 | 11/14/2017 |
| 106196 | 大连 1705 | 100.00 | 1.07 | 3.8900 | 11/10/2020 | 11/14/2017 |
| 106197 | 大连 1706 | 100.00 | 1.60 | 4.0500 | 11/10/2022 | 11/14/2017 |
| 106198 | 大连 1707 | 100.00 | 1.60 | 4.2200 | 11/10/2024 | 11/14/2017 |
| 106199 | 大连 1708 | 100.00 | 1.07 | 4.3800 | 11/10/2027 | 11/14/2017 |
| 106207 | 广东 1741 | 100.00 | 35.80 | 3.9900 | 11/10/2022 | 11/14/2017 |
| 106208 | 广东 1742 | 100.00 | 35.80 | 3.9900 | 11/10/2024 | 11/14/2017 |
| 116631 | 一方碧 11 | 100.00 | 9.86 | 5.6000 | 07/26/2018 | 11/14/2017 |
| 116634 | 逸锟 1A1 | 100.00 | 7.66 | 6.2000 | 01/10/2019 | 11/14/2017 |
| 116638 | 万科 10A1 | 100.00 | 9.65 | 5.3000 | 08/07/2018 | 11/14/2017 |

(2)新上市债券(续)

NEW LISTED BONDS (Continued)

| 代码 Code | 债券名称 Bond | 发行价(元) Issue Price | 流通量(亿元) Listed Volume | 年利率 % Interest % | 到期日 Maturity Date | 上市日期 Listing Date |
|---|---|---|---|---|---|---|
| 106200 | 山西 1719 | 100.00 | 58.27 | 3.6900 | 11/13/2020 | 11/15/2017 |
| 106201 | 山西 1720 | 100.00 | 7.00 | 3.9200 | 11/13/2024 | 11/15/2017 |
| 106202 | 山西 1721 | 100.00 | 10.00 | 3.8800 | 11/13/2027 | 11/15/2017 |
| 106203 | 山西 1722 | 100.00 | 16.15 | 3.8800 | 11/13/2027 | 11/15/2017 |
| 106204 | 山西 1723 | 100.00 | 26.00 | 3.9100 | 11/13/2027 | 11/15/2017 |
| 106205 | 山西 1724 | 100.00 | 5.40 | 3.9000 | 11/13/2022 | 11/15/2017 |
| 106206 | 山西 1725 | 100.00 | 0.80 | 3.9000 | 11/13/2022 | 11/15/2017 |
| 106209 | 上海 1708 | 100.00 | 52.60 | 3.6900 | 11/13/2020 | 11/15/2017 |
| 106210 | 上海 1709 | 100.00 | 7.90 | 3.6900 | 11/13/2020 | 11/15/2017 |
| 106211 | 上海 1710 | 100.00 | 7.80 | 3.6900 | 11/13/2020 | 11/15/2017 |
| 106212 | 上海 1711 | 100.00 | 11.10 | 3.6900 | 11/13/2020 | 11/15/2017 |
| 106213 | 上海 1712 | 100.00 | 19.60 | 3.6900 | 11/13/2020 | 11/15/2017 |
| 106214 | 上海 1713 | 100.00 | 1.00 | 3.6900 | 11/13/2020 | 11/15/2017 |
| 108208 | 贴债 1753 | 98.21 | 100.00 | 3.6492 | 05/14/2018 | 11/15/2017 |
| 108209 | 贴债 1752 | 99.12 | 150.00 | 3.5782 | 02/12/2018 | 11/15/2017 |
| 112596 | 17 瑞康 01 | 100.00 | 10.00 | 5.7000 | 10/18/2020 | 11/15/2017 |
| 106215 | 河南 1732 | 100.00 | 34.67 | 3.7000 | 11/14/2020 | 11/16/2017 |
| 106216 | 河南 1733 | 100.00 | 103.00 | 3.9000 | 11/14/2022 | 11/16/2017 |
| 106217 | 河南 1734 | 100.00 | 65.00 | 4.0400 | 11/14/2024 | 11/16/2017 |
| 106218 | 河南 1735 | 100.00 | 75.00 | 4.1300 | 11/14/2027 | 11/16/2017 |
| 106219 | 河南 1736 | 100.00 | 107.81 | 4.0800 | 11/14/2027 | 11/16/2017 |
| 106220 | 河南 1737 | 100.00 | 0.63 | 4.1000 | 11/14/2022 | 11/16/2017 |
| 106238 | 河北 1735 | 100.00 | 22.90 | 3.7000 | 11/14/2020 | 11/16/2017 |
| 106239 | 河北 1736 | 100.00 | 50.00 | 3.7000 | 11/14/2020 | 11/16/2017 |
| 106240 | 河北 1737 | 100.00 | 53.60 | 3.9000 | 11/14/2022 | 11/16/2017 |
| 106221 | 海南 1707 | 100.00 | 19.00 | 3.8400 | 11/15/2020 | 11/17/2017 |
| 106222 | 海南 1708 | 100.00 | 35.18 | 3.9600 | 11/15/2022 | 11/17/2017 |
| 106223 | 海南 1709 | 100.00 | 15.00 | 4.1400 | 11/15/2027 | 11/17/2017 |
| 106224 | 海南 1710 | 100.00 | 18.87 | 4.0200 | 11/15/2024 | 11/17/2017 |
| 106225 | 海南 1711 | 100.00 | 8.00 | 4.1500 | 11/15/2022 | 11/17/2017 |
| 106226 | 海南 1712 | 100.00 | 8.00 | 4.3000 | 11/15/2022 | 11/17/2017 |
| 106227 | 海南 1713 | 100.00 | 2.00 | 4.2600 | 11/15/2022 | 11/17/2017 |
| 106228 | 海南 1714 | 100.00 | 3.00 | 4.4900 | 11/15/2022 | 11/17/2017 |
| 106229 | 海南 1715 | 100.00 | 10.00 | 4.4900 | 11/15/2022 | 11/17/2017 |
| 106230 | 海南 1716 | 100.00 | 1.00 | 4.3000 | 11/15/2022 | 11/17/2017 |
| 106231 | 海南 1717 | 100.00 | 1.00 | 4.4900 | 11/15/2022 | 11/17/2017 |
| 106232 | 海南 1718 | 100.00 | 1.00 | 4.4900 | 11/15/2022 | 11/17/2017 |
| 106233 | 海南 1719 | 100.00 | 1.00 | 4.4900 | 11/15/2022 | 11/17/2017 |
| 106234 | 海南 1720 | 100.00 | 1.00 | 4.4900 | 11/15/2022 | 11/17/2017 |
| 106235 | 海南 1721 | 100.00 | 1.00 | 4.4900 | 11/15/2022 | 11/17/2017 |
| 106236 | 海南 1722 | 100.00 | 1.00 | 4.4900 | 11/15/2022 | 11/17/2017 |
| 106237 | 海南 1723 | 100.00 | 2.00 | 4.4900 | 11/15/2022 | 11/17/2017 |
| 112609 | 17 余投 03 | 100.00 | 5.00 | 5.4700 | 11/06/2022 | 11/17/2017 |
| 114090 | 16 周口 02 | 100.00 | 4.00 | 6.0000 | 12/30/2021 | 11/17/2017 |
| 114106 | 17 周口 01 | 100.00 | 4.00 | 5.6000 | 01/17/2022 | 11/17/2017 |
| 114236 | 17 文蓝 01 | 100.00 | 17.00 | 6.2000 | 09/25/2022 | 11/17/2017 |
| 117092 | 17 国轩 E1 | 100.00 | 3.00 | 1.0000 | 08/31/2020 | 11/17/2017 |
| 117093 | 17 国轩 E2 | 100.00 | 5.00 | 5.0000 | 08/31/2020 | 11/17/2017 |
| 106241 | 龙江 1712 | 100.00 | 37.84 | 3.8300 | 11/16/2020 | 11/20/2017 |
| 106242 | 龙江 1713 | 100.00 | 33.58 | 3.8900 | 11/16/2020 | 11/20/2017 |
| 106243 | 龙江 1714 | 100.00 | 27.14 | 4.0200 | 11/16/2022 | 11/20/2017 |

(2)新上市债券(续)

NEW LISTED BONDS (Continued)

| 代码 Code | 债券名称 Bond | 发行价(元) Issue Price | 流通量(亿元) Listed Volume | 年利率 % Interest % | 到期日 Maturity Date | 上市日期 Listing Date |
|---|---|---|---|---|---|---|
| 106244 | 龙江 1715 | 100.00 | 20.00 | 4.1200 | 11/16/2024 | 11/20/2017 |
| 106245 | 龙江 1716 | 100.00 | 2.86 | 4.3500 | 11/16/2027 | 11/20/2017 |
| 106246 | 龙江 1717 | 100.00 | 0.90 | 4.1200 | 11/16/2022 | 11/20/2017 |
| 106247 | 龙江 1718 | 100.00 | 0.20 | 4.0600 | 11/16/2022 | 11/20/2017 |
| 106248 | 龙江 1719 | 100.00 | 3.38 | 4.1200 | 11/16/2022 | 11/20/2017 |
| 106249 | 龙江 1720 | 100.00 | 1.50 | 4.1500 | 11/16/2022 | 11/20/2017 |
| 106250 | 龙江 1721 | 100.00 | 4.02 | 4.3000 | 11/16/2022 | 11/20/2017 |
| 112608 | 17 三圣债 | 100.00 | 5.00 | 7.3300 | 11/03/2020 | 11/20/2017 |
| 106251 | 福建 1716 | 100.00 | 9.42 | 3.9200 | 11/17/2020 | 11/21/2017 |
| 106252 | 福建 1717 | 100.00 | 28.20 | 4.0600 | 11/17/2022 | 11/21/2017 |
| 106253 | 福建 1718 | 100.00 | 28.20 | 4.2200 | 11/17/2024 | 11/21/2017 |
| 106254 | 福建 1719 | 100.00 | 28.20 | 4.3000 | 11/17/2027 | 11/21/2017 |
| 106255 | 福建 1720 | 100.00 | 66.22 | 4.1000 | 11/17/2022 | 11/21/2017 |
| 106256 | 福建 1721 | 100.00 | 33.00 | 4.2600 | 11/17/2024 | 11/21/2017 |
| 106257 | 福建 1722 | 100.00 | 33.00 | 4.3200 | 11/17/2027 | 11/21/2017 |
| 106258 | 江西 1721 | 100.00 | 4.60 | 3.8900 | 11/17/2020 | 11/21/2017 |
| 106259 | 江西 1722 | 100.00 | 15.00 | 3.8300 | 11/17/2020 | 11/21/2017 |
| 106260 | 江西 1723 | 100.00 | 15.00 | 4.0900 | 11/17/2027 | 11/21/2017 |
| 106261 | 江西 1724 | 100.00 | 33.52 | 4.0500 | 11/17/2022 | 11/21/2017 |
| 106262 | 江西 1725 | 100.00 | 12.02 | 4.0600 | 11/17/2022 | 11/21/2017 |
| 106263 | 江西 1726 | 100.00 | 2.49 | 4.0600 | 11/17/2022 | 11/21/2017 |
| 106264 | 江西 1727 | 100.00 | 4.39 | 4.3000 | 11/17/2022 | 11/21/2017 |
| 106265 | 江西 1728 | 100.00 | 2.22 | 4.3000 | 11/17/2022 | 11/21/2017 |
| 106266 | 江西 1729 | 100.00 | 1.94 | 4.4100 | 11/17/2022 | 11/21/2017 |
| 106267 | 江西 1730 | 100.00 | 12.85 | 4.3300 | 11/17/2022 | 11/21/2017 |
| 106268 | 江西 1731 | 100.00 | 8.71 | 4.4100 | 11/17/2022 | 11/21/2017 |
| 106269 | 江西 1732 | 100.00 | 11.17 | 4.3200 | 11/17/2022 | 11/21/2017 |
| 106270 | 江西 1733 | 100.00 | 6.67 | 4.4100 | 11/17/2022 | 11/21/2017 |
| 106271 | 江西 1734 | 100.00 | 4.02 | 4.3300 | 11/17/2022 | 11/21/2017 |
| 114141 | 17 徐工 01 | 100.00 | 6.20 | 6.6000 | 09/20/2022 | 11/21/2017 |
| 114209 | 17 紫光 04 | 100.00 | 16.00 | 5.8000 | 08/21/2022 | 11/21/2017 |
| 114225 | 17 东集 02 | 100.00 | 10.00 | 7.0000 | 09/28/2020 | 11/21/2017 |
| 114228 | 17 远东六 | 100.00 | 28.00 | 5.7000 | 09/20/2022 | 11/21/2017 |
| 114229 | 17 同煤 03 | 100.00 | 40.00 | 6.7000 | 09/19/2022 | 11/21/2017 |
| 114230 | 17 同煤 04 | 100.00 | 10.00 | 6.7000 | 09/21/2022 | 11/21/2017 |
| 114231 | 17 合景 01 | 100.00 | 10.00 | 7.8500 | 09/28/2022 | 11/21/2017 |
| 114232 | 17 合景 02 | 100.00 | 20.00 | 7.5000 | 09/28/2020 | 11/21/2017 |
| 114249 | 17 泰丰债 | 100.00 | 4.00 | 7.9900 | 10/27/2024 | 11/21/2017 |
| 116658 | 恒融二 1A | 100.00 | 4.36 | 5.5000 | 07/04/2018 | 11/21/2017 |
| 116659 | 恒融二 1B | 100.00 | 2.13 | 5.5000 | 07/18/2018 | 11/21/2017 |
| 117100 | 17 硕控 EB | 100.00 | 3.00 | 3.0000 | 09/28/2020 | 11/21/2017 |
| 101726 | 国债 1726 | 100.00 | 293.70 | 4.3700 | 11/20/2067 | 11/22/2017 |
| 106272 | 安徽 1710 | 100.00 | 6.61 | 4.0600 | 11/20/2022 | 11/22/2017 |
| 106273 | 安徽 1711 | 100.00 | 4.37 | 4.2500 | 11/20/2022 | 11/22/2017 |
| 106274 | 安徽 1712 | 100.00 | 5.01 | 4.2000 | 11/20/2022 | 11/22/2017 |
| 106275 | 安徽 1713 | 100.00 | 9.72 | 4.2000 | 11/20/2022 | 11/22/2017 |
| 106276 | 安徽 1714 | 100.00 | 61.09 | 4.1300 | 11/20/2022 | 11/22/2017 |
| 106277 | 安徽 1715 | 100.00 | 2.98 | 4.2000 | 11/20/2022 | 11/22/2017 |
| 106278 | 安徽 1716 | 100.00 | 13.52 | 4.1500 | 11/20/2022 | 11/22/2017 |
| 106279 | 安徽 1717 | 100.00 | 8.22 | 4.2200 | 11/20/2020 | 11/22/2017 |
| 106280 | 安徽 1718 | 100.00 | 15.69 | 4.1900 | 11/20/2020 | 11/22/2017 |

(2)新上市债券(续)

NEW LISTED BONDS (Continued)

| 代码 Code | 债券名称 Bond | 发行价(元) Issue Price | 流通量(亿元) Listed Volume | 年利率 % Interest % | 到期日 Maturity Date | 上市日期 Listing Date |
|---|---|---|---|---|---|---|
| 106281 | 安徽 1719 | 100.00 | 0.98 | 4.2000 | 11/20/2022 | 11/22/2017 |
| 106282 | 安徽 1720 | 100.00 | 3.95 | 4.3500 | 11/20/2022 | 11/22/2017 |
| 106283 | 安徽 1721 | 100.00 | 5.88 | 4.3900 | 11/20/2022 | 11/22/2017 |
| 106284 | 安徽 1722 | 100.00 | 2.07 | 4.3000 | 11/20/2022 | 11/22/2017 |
| 108210 | 贴债 1754 | 99.07 | 150.00 | 3.7644 | 02/19/2018 | 11/22/2017 |
| 106285 | 四川 1737 | 100.00 | 22.00 | 3.9900 | 11/21/2020 | 11/23/2017 |
| 106286 | 四川 1738 | 100.00 | 22.00 | 4.0800 | 11/21/2022 | 11/23/2017 |
| 106287 | 四川 1739 | 100.00 | 22.00 | 4.1700 | 11/21/2024 | 11/23/2017 |
| 106288 | 四川 1740 | 100.00 | 7.14 | 4.2500 | 11/21/2027 | 11/23/2017 |
| 112558 | 17 美晨 01 | 100.00 | 4.00 | 5.7800 | 08/01/2022 | 11/23/2017 |
| 112607 | 17 滨房 01 | 100.00 | 6.00 | 5.8000 | 10/31/2022 | 11/23/2017 |
| 114250 | 17 骏马 02 | 100.00 | 2.00 | 9.0000 | 10/31/2020 | 11/23/2017 |
| 114255 | 17 骏马 03 | 100.00 | 2.00 | 7.8000 | 10/31/2020 | 11/23/2017 |
| 117102 | 17 歌尔 EB | 100.00 | 20.00 | 0.1000 | 10/18/2020 | 11/23/2017 |
| 117103 | 蓝天转 S1 | 100.00 | 0.20 | 2.0000 | 10/16/2020 | 11/23/2017 |
| 106289 | 四川 1741 | 100.00 | 28.00 | 3.9600 | 11/22/2020 | 11/24/2017 |
| 106290 | 四川 1742 | 100.00 | 28.00 | 4.0800 | 11/22/2022 | 11/24/2017 |
| 106291 | 四川 1743 | 100.00 | 28.00 | 4.1800 | 11/22/2024 | 11/24/2017 |
| 106292 | 四川 1744 | 100.00 | 11.68 | 4.2800 | 11/22/2027 | 11/24/2017 |
| 106293 | 四川 1745 | 100.00 | 10.00 | 4.1500 | 11/22/2022 | 11/24/2017 |
| 106294 | 四川 1746 | 100.00 | 1.52 | 4.3400 | 11/22/2022 | 11/24/2017 |
| 106295 | 四川 1747 | 100.00 | 0.40 | 4.6600 | 11/22/2022 | 11/24/2017 |
| 106296 | 四川 1748 | 100.00 | 6.14 | 4.2000 | 11/22/2022 | 11/24/2017 |
| 106297 | 四川 1749 | 100.00 | 0.50 | 4.5200 | 11/22/2022 | 11/24/2017 |
| 106298 | 四川 1750 | 100.00 | 0.80 | 4.3000 | 11/22/2022 | 11/24/2017 |
| 106299 | 四川 1751 | 100.00 | 0.43 | 4.6600 | 11/22/2022 | 11/24/2017 |
| 106300 | 四川 1752 | 100.00 | 1.00 | 4.3800 | 11/22/2022 | 11/24/2017 |
| 106301 | 四川 1753 | 100.00 | 0.73 | 4.5000 | 11/22/2022 | 11/24/2017 |
| 106302 | 四川 1754 | 100.00 | 0.23 | 4.4000 | 11/22/2022 | 11/24/2017 |
| 106303 | 四川 1755 | 100.00 | 0.83 | 4.3800 | 11/22/2022 | 11/24/2017 |
| 106304 | 四川 1756 | 100.00 | 3.78 | 4.3800 | 11/22/2022 | 11/24/2017 |
| 106305 | 四川 1757 | 100.00 | 0.50 | 4.6000 | 11/22/2022 | 11/24/2017 |
| 116660 | 一方碧 14 | 100.00 | 7.85 | 5.8000 | 08/30/2018 | 11/24/2017 |
| 116661 | 特锐德 01 | 100.00 | 5.42 | 6.0000 | 06/29/2020 | 11/24/2017 |
| 116662 | 特锐德 02 | 100.00 | 1.28 | 6.2000 | 06/29/2020 | 11/24/2017 |
| 116663 | 特锐德 03 | 100.00 | 1.48 | 6.7000 | 06/29/2020 | 11/24/2017 |
| 116667 | 华南城 A1 | 100.00 | 1.20 | 6.2000 | 09/14/2018 | 11/24/2017 |
| 116668 | 华南城 A2 | 100.00 | 1.00 | 6.3000 | 09/14/2019 | 11/24/2017 |
| 116669 | 华南城 A3 | 100.00 | 1.30 | 6.5000 | 09/14/2020 | 11/24/2017 |
| 116670 | 华南城 A4 | 100.00 | 1.40 | 6.5000 | 09/14/2021 | 11/24/2017 |
| 116671 | 华南城 A5 | 100.00 | 1.40 | 6.5000 | 09/14/2022 | 11/24/2017 |
| 116672 | 华南城 A6 | 100.00 | 1.30 | 6.6000 | 09/14/2023 | 11/24/2017 |
| 114176 | 17 海动迁 | 100.00 | 4.00 | 6.8000 | 09/25/2022 | 11/27/2017 |
| 114240 | 17 腾邦 02 | 100.00 | 2.00 | 7.5000 | 09/29/2019 | 11/27/2017 |
| 114246 | 17 动迁 02 | 100.00 | 4.00 | 6.8000 | 10/31/2022 | 11/27/2017 |
| 128017 | 金禾转债 | 100.00 | 6.00 | 0.3000 | 10/31/2023 | 11/27/2017 |
| 106306 | 湖北 1728 | 100.00 | 8.00 | 4.0800 | 11/27/2022 | 11/29/2017 |
| 106307 | 湖北 1729 | 100.00 | 60.00 | 4.7100 | 11/27/2027 | 11/29/2017 |
| 106308 | 湖北 1730 | 100.00 | 15.00 | 3.9700 | 11/27/2022 | 11/29/2017 |
| 106309 | 青海 1724 | 100.00 | 8.80 | 4.3000 | 11/27/2027 | 11/29/2017 |
| 106310 | 青海 1725 | 100.00 | 6.00 | 4.2000 | 11/27/2022 | 11/29/2017 |

(2)新上市债券(续)

NEW LISTED BONDS (Continued)

| 代码 Code | 债券名称 Bond | 发行价(元) Issue Price | 流通量(亿元) Listed Volume | 年利率 % Interest % | 到期日 Maturity Date | 上市日期 Listing Date |
|---|---|---|---|---|---|---|
| 106311 | 青海 1726 | 100.00 | 14.00 | 4.4900 | 11/27/2024 | 11/29/2017 |
| 106312 | 青海 1727 | 100.00 | 28.00 | 4.7000 | 11/27/2027 | 11/29/2017 |
| 106313 | 青海 1728 | 100.00 | 2.00 | 3.9700 | 11/27/2020 | 11/29/2017 |
| 106314 | 青海 1729 | 100.00 | 3.00 | 4.0700 | 11/27/2022 | 11/29/2017 |
| 106315 | 青海 1730 | 100.00 | 3.00 | 3.9300 | 11/27/2020 | 11/29/2017 |
| 106316 | 青海 1731 | 100.00 | 7.00 | 4.0900 | 11/27/2022 | 11/29/2017 |
| 106317 | 青海 1732 | 100.00 | 0.33 | 4.5900 | 11/27/2022 | 11/29/2017 |
| 108211 | 贴债 1755 | 99.05 | 150.00 | 3.8543 | 02/26/2018 | 11/29/2017 |
| 114224 | 17 三胞 02 | 100.00 | 2.00 | 7.5000 | 09/12/2020 | 11/29/2017 |
| 118970 | 17 广发 C1 | 100.00 | 35.00 | 5.0900 | 10/20/2020 | 11/29/2017 |
| 118971 | 17 广发 C2 | 100.00 | 20.00 | 5.1000 | 10/30/2019 | 11/29/2017 |
| 112604 | 17 美尚 01 | 100.00 | 5.00 | 5.8000 | 10/24/2022 | 12/01/2017 |
| 112615 | 17 深能 01 | 100.00 | 12.00 | 5.2500 | 11/20/2022 | 12/01/2017 |
| 112616 | 17 深能 02 | 100.00 | 8.00 | 5.2000 | 11/20/2020 | 12/01/2017 |
| 128019 | 久立转 2 | 100.00 | 10.40 | 0.3000 | 11/07/2023 | 12/01/2017 |
| 106318 | 湖南 1707 | 100.00 | 155.00 | 4.2100 | 11/30/2020 | 12/04/2017 |
| 106319 | 湖南 1708 | 100.00 | 100.00 | 4.2500 | 11/30/2022 | 12/04/2017 |
| 106320 | 湖南 1709 | 100.00 | 50.00 | 4.3000 | 11/30/2024 | 12/04/2017 |
| 106321 | 湖南 1710 | 100.00 | 100.00 | 4.1400 | 11/30/2018 | 12/04/2017 |
| 106322 | 湖南 1711 | 100.00 | 200.00 | 4.3500 | 11/30/2020 | 12/04/2017 |
| 106323 | 湖南 1712 | 100.00 | 133.00 | 4.3900 | 11/30/2022 | 12/04/2017 |
| 112612 | 17 正邦 01 | 100.00 | 5.30 | 5.6000 | 11/17/2022 | 12/04/2017 |
| 112613 | 17 蛇口 01 | 100.00 | 13.60 | 5.4000 | 11/20/2022 | 12/04/2017 |
| 112614 | 17 蛇口 02 | 100.00 | 10.40 | 5.2000 | 11/20/2020 | 12/04/2017 |
| 112617 | 17 深能 G1 | 100.00 | 10.00 | 5.2500 | 11/22/2022 | 12/04/2017 |
| 114212 | 17 中铝 01 | 100.00 | 10.00 | 5.3500 | 08/23/2020 | 12/04/2017 |
| 114244 | 17 合景 03 | 100.00 | 8.40 | 8.0000 | 10/18/2022 | 12/04/2017 |
| 114245 | 17 合景 04 | 100.00 | 21.60 | 7.5000 | 10/18/2020 | 12/04/2017 |
| 114253 | 17 丰盛 03 | 100.00 | 2.00 | 7.5000 | 10/26/2020 | 12/04/2017 |
| 117101 | 17 浪潮 E1 | 100.00 | 15.00 | 0.1000 | 10/18/2020 | 12/04/2017 |
| 117575 | 广发 1707 | 100.00 | 22.00 | 5.0700 | 11/07/2018 | 12/04/2017 |
| 117576 | 广发 1708 | 100.00 | 20.00 | 4.9500 | 05/11/2018 | 12/04/2017 |
| 118969 | 17 东财 C1 | 100.00 | 12.00 | 6.0000 | 09/26/2022 | 12/04/2017 |
| 128018 | 时达转债 | 100.00 | 8.83 | 0.3000 | 11/05/2023 | 12/04/2017 |
| 106324 | 吉林 1710 | 100.00 | 18.40 | 4.2900 | 12/01/2027 | 12/05/2017 |
| 106325 | 吉林 1711 | 100.00 | 6.35 | 4.0400 | 12/01/2022 | 12/05/2017 |
| 106326 | 吉林 1712 | 100.00 | 8.83 | 4.5900 | 12/01/2027 | 12/05/2017 |
| 106327 | 北京 1716 | 100.00 | 38.34 | 3.7900 | 12/01/2020 | 12/05/2017 |
| 106328 | 北京 1717 | 100.00 | 1.17 | 3.9600 | 12/01/2027 | 12/05/2017 |
| 106329 | 北京 1718 | 100.00 | 25.00 | 3.7900 | 12/01/2020 | 12/05/2017 |
| 106330 | 北京 1719 | 100.00 | 76.20 | 3.9600 | 12/01/2027 | 12/05/2017 |
| 112598 | 17 物美 02 | 100.00 | 6.10 | 5.9300 | 10/18/2020 | 12/05/2017 |
| 114248 | 17 国信 05 | 100.00 | 49.00 | 4.8900 | 10/25/2018 | 12/05/2017 |
| 117082 | 17 金河 E1 | 100.00 | 2.00 | 0.5000 | 04/28/2020 | 12/05/2017 |
| 117099 | 17 宝德 E3 | 100.00 | 1.89 | 6.6000 | 09/29/2018 | 12/05/2017 |
| 106331 | 陕西 1717 | 100.00 | 5.80 | 4.0300 | 12/04/2022 | 12/06/2017 |
| 106332 | 陕西 1718 | 100.00 | 1.20 | 4.4400 | 12/04/2022 | 12/06/2017 |
| 106333 | 陕西 1719 | 100.00 | 0.40 | 4.0300 | 12/04/2022 | 12/06/2017 |
| 106334 | 陕西 1720 | 100.00 | 0.40 | 4.5900 | 12/04/2022 | 12/06/2017 |
| 106335 | 陕西 1721 | 100.00 | 0.30 | 4.5000 | 12/04/2022 | 12/06/2017 |
| 106336 | 陕西 1722 | 100.00 | 0.70 | 4.4400 | 12/04/2022 | 12/06/2017 |

(2)新上市债券(续)

NEW LISTED BONDS (Continued)

| 代码 Code | 债券名称 Bond | 发行价(元) Issue Price | 流通量(亿元) Listed Volume | 年利率 % Interest % | 到期日 Maturity Date | 上市日期 Listing Date |
|---|---|---|---|---|---|---|
| 106337 | 陕西 1723 | 100.00 | 1.20 | 4.0300 | 12/04/2022 | 12/06/2017 |
| 108212 | 贴债 1756 | 99.03 | 150.70 | 3.9263 | 03/05/2018 | 12/06/2017 |
| 116674 | 万科 02A1 | 100.00 | 9.90 | 5.0000 | 10/15/2019 | 12/06/2017 |
| 150008 | 17 木渎 01 | 100.00 | 6.00 | 6.3000 | 11/26/2020 | 12/06/2017 |
| 112599 | 17 昆投 02 | 100.00 | 8.00 | 5.8000 | 10/18/2023 | 12/07/2017 |
| 112610 | 17 制药 01 | 100.00 | 6.00 | 5.6000 | 11/02/2020 | 12/07/2017 |
| 106338 | 天津 1725 | 100.00 | 12.40 | 4.0200 | 12/06/2020 | 12/08/2017 |
| 106339 | 天津 1726 | 100.00 | 47.50 | 4.1800 | 12/06/2020 | 12/08/2017 |
| 106340 | 天津 1727 | 100.00 | 6.00 | 4.3000 | 12/06/2022 | 12/08/2017 |
| 112622 | 17 千方 01 | 100.00 | 1.00 | 6.5000 | 11/28/2022 | 12/08/2017 |
| 116578 | 17 瀚华 1A | 100.00 | 3.63 | 6.0000 | 06/13/2019 | 12/11/2017 |
| 116579 | 17 瀚华 1B | 100.00 | 2.07 | 7.5000 | 06/13/2019 | 12/11/2017 |
| 116676 | 17 金地 01 | 100.00 | 3.12 | 5.0000 | 09/13/2018 | 12/11/2017 |
| 116677 | 17 金地 02 | 100.00 | 3.27 | 5.3000 | 09/15/2019 | 12/11/2017 |
| 116678 | 17 金地 03 | 100.00 | 3.45 | 5.3000 | 09/13/2020 | 12/11/2017 |
| 116679 | 17 金地 04 | 100.00 | 3.53 | 5.3000 | 09/13/2021 | 12/11/2017 |
| 116680 | 17 金地 05 | 100.00 | 3.73 | 5.3000 | 09/14/2022 | 12/11/2017 |
| 116681 | 17 金地 06 | 100.00 | 3.94 | 5.3000 | 09/13/2023 | 12/11/2017 |
| 116682 | 17 金地 07 | 100.00 | 4.15 | 5.3000 | 09/12/2024 | 12/11/2017 |
| 116683 | 17 金地 08 | 100.00 | 4.31 | 5.3000 | 09/11/2025 | 12/11/2017 |
| 150001 | 17 浙商 03 | 100.00 | 15.00 | 5.6800 | 11/27/2019 | 12/11/2017 |
| 150012 | 17 公投 01 | 100.00 | 9.50 | 6.8000 | 11/30/2022 | 12/11/2017 |
| 112611 | 17 青信 Y1 | 100.00 | 25.10 | 5.7000 | 11/15/2067 | 12/12/2017 |
| 112618 | 17 四维 01 | 100.00 | 0.50 | 6.0000 | 11/23/2020 | 12/12/2017 |
| 114251 | 17 诚志债 | 100.00 | 10.00 | 5.8000 | 10/26/2022 | 12/12/2017 |
| 114258 | 17 彩生 01 | 100.00 | 1.50 | 7.0000 | 11/10/2020 | 12/12/2017 |
| 114261 | 17 新野 02 | 100.00 | 4.00 | 7.7800 | 11/08/2022 | 12/12/2017 |
| 114264 | 17 徐工 02 | 100.00 | 1.80 | 6.6000 | 11/21/2022 | 12/12/2017 |
| 114272 | 17 三胞 03 | 100.00 | 4.00 | 7.5000 | 11/28/2020 | 12/12/2017 |
| 128020 | 水晶转债 | 100.00 | 11.80 | 0.3000 | 11/16/2023 | 12/12/2017 |
| 150008 | 17 木渎 01 | 100.00 | 6.00 | 6.3000 | 11/26/2020 | 12/12/2017 |
| 150010 | 17 滨江 01 | 100.00 | 2.00 | 7.0000 | 11/30/2022 | 12/12/2017 |
| 106341 | 甘肃 1722 | 100.00 | 7.70 | 3.9500 | 12/11/2022 | 12/13/2017 |
| 106342 | 甘肃 1723 | 100.00 | 3.00 | 4.1000 | 12/11/2024 | 12/13/2017 |
| 108213 | 贴债 1758 | 98.05 | 100.00 | 3.9795 | 06/11/2018 | 12/13/2017 |
| 108214 | 贴债 1757 | 99.02 | 150.00 | 3.9684 | 03/12/2018 | 12/13/2017 |
| 150002 | 17 日钢 01 | 100.00 | 10.00 | 7.2000 | 11/26/2020 | 12/13/2017 |
| 150009 | 17 黄发 01 | 100.00 | 10.00 | 6.3000 | 11/28/2022 | 12/13/2017 |
| 150018 | 17 方圆 01 | 100.00 | 10.00 | 8.0000 | 12/05/2020 | 12/13/2017 |
| 106343 | 青岛 1717 | 100.00 | 5.00 | 3.8500 | 12/12/2022 | 12/14/2017 |
| 106344 | 青岛 1718 | 100.00 | 2.00 | 3.9500 | 12/12/2024 | 12/14/2017 |
| 106345 | 青岛 1719 | 100.00 | 3.00 | 3.9400 | 12/12/2027 | 12/14/2017 |
| 106346 | 河南 1738 | 100.00 | 19.00 | 4.1500 | 12/12/2024 | 12/14/2017 |
| 106347 | 深圳 1701 | 100.00 | 20.00 | 3.8200 | 12/12/2022 | 12/14/2017 |
| 114241 | 17 新工 01 | 100.00 | 7.00 | 7.5000 | 10/31/2022 | 12/14/2017 |
| 114252 | 17 索菱债 | 100.00 | 5.00 | 6.3500 | 10/27/2020 | 12/14/2017 |
| 116665 | 万科 11A1 | 100.00 | 17.65 | 5.4000 | 08/30/2018 | 12/14/2017 |
| 116666 | 万科 12A1 | 100.00 | 9.20 | 5.4000 | 09/06/2018 | 12/14/2017 |
| 116685 | 万科 13A1 | 100.00 | 14.44 | 5.5000 | 09/20/2018 | 12/14/2017 |
| 116701 | 17 印力 A | 100.00 | 25.96 | 5.4900 | 11/04/2029 | 12/14/2017 |
| 116702 | 17 印力 B | 100.00 | 10.04 | 6.5000 | 11/04/2029 | 12/14/2017 |

(2)新上市债券(续)

NEW LISTED BONDS (Continued)

| 代码 Code | 债券名称 Bond | 发行价(元) Issue Price | 流通量(亿元) Listed Volume | 年利率 % Interest % | 到期日 Maturity Date | 上市日期 Listing Date |
|---|---|---|---|---|---|---|
| 116704 | 尚隽 01A | 100.00 | 5.94 | 5.8500 | 10/29/2018 | 12/14/2017 |
| 117095 | 17 章控 E1 | 100.00 | 6.00 | 2.0000 | 09/25/2020 | 12/14/2017 |
| 119430 | 17 悦方 A1 | 100.00 | 14.04 | 5.5000 | 10/19/2021 | 12/14/2017 |
| 119431 | 17 悦方 A2 | 100.00 | 4.16 | 5.8000 | 10/19/2021 | 12/14/2017 |
| 119434 | 新派优先 | 100.00 | 1.30 | 5.3000 | 11/02/2022 | 12/14/2017 |
| 119435 | 新派权益 | 100.00 | 1.40 | | 11/02/2022 | 12/14/2017 |
| 116686 | 一方碧 15 | 100.00 | 9.74 | 5.8600 | 09/13/2018 | 12/15/2017 |
| 116687 | 一方碧 16 | 100.00 | 8.95 | 5.8000 | 10/11/2018 | 12/15/2017 |
| 150019 | 17 银河 11 | 100.00 | 40.00 | 5.5300 | 12/05/2019 | 12/15/2017 |
| 112621 | 17 昆投 03 | 100.00 | 2.50 | 6.5000 | 11/28/2023 | 12/18/2017 |
| 150011 | 17 黄发 02 | 100.00 | 5.00 | 6.3500 | 12/07/2022 | 12/18/2017 |
| 150022 | 17 巨力债 | 100.00 | 3.00 | 7.0000 | 12/05/2020 | 12/18/2017 |
| 150027 | 17 府谷 01 | 100.00 | 4.00 | 7.0000 | 12/06/2020 | 12/18/2017 |
| 150028 | 17 鲁水 01 | 100.00 | 12.00 | 5.9500 | 12/05/2022 | 12/18/2017 |
| 116725 | 17 双 11A1 | 100.00 | 16.50 | 4.9000 | 12/26/2017 | 12/19/2017 |
| 116726 | 17 双 11A2 | 100.00 | 10.20 | 5.4000 | 05/27/2018 | 12/19/2017 |
| 116727 | 17 双 11B | 100.00 | 1.26 | 5.5000 | 05/27/2018 | 12/19/2017 |
| 116728 | 17 双 11 次 | 100.00 | 2.04 | | 05/27/2018 | 12/19/2017 |
| 106348 | 内蒙 1713 | 100.00 | 3.80 | 4.4900 | 12/18/2022 | 12/20/2017 |
| 106349 | 内蒙 1714 | 100.00 | 1.70 | 4.6800 | 12/18/2022 | 12/20/2017 |
| 106350 | 内蒙 1715 | 100.00 | 4.90 | 4.5000 | 12/18/2022 | 12/20/2017 |
| 106351 | 内蒙 1716 | 100.00 | 2.40 | 4.7500 | 12/18/2022 | 12/20/2017 |
| 106352 | 内蒙 1717 | 100.00 | 2.70 | 4.6800 | 12/18/2022 | 12/20/2017 |
| 106353 | 内蒙 1718 | 100.00 | 5.00 | 4.5000 | 12/18/2022 | 12/20/2017 |
| 106354 | 内蒙 1719 | 100.00 | 2.50 | 4.7500 | 12/18/2022 | 12/20/2017 |
| 106355 | 内蒙 1720 | 100.00 | 2.30 | 4.6800 | 12/18/2022 | 12/20/2017 |
| 106356 | 内蒙 1721 | 100.00 | 4.70 | 4.5000 | 12/18/2022 | 12/20/2017 |
| 106357 | 内蒙 1722 | 100.00 | 2.00 | 4.6700 | 12/18/2022 | 12/20/2017 |
| 106358 | 内蒙 1723 | 100.00 | 0.90 | 4.7200 | 12/18/2022 | 12/20/2017 |
| 106359 | 内蒙 1724 | 100.00 | 0.60 | 4.6400 | 12/18/2022 | 12/20/2017 |
| 106360 | 内蒙 1725 | 100.00 | 0.30 | 4.2800 | 12/18/2022 | 12/20/2017 |
| 106361 | 内蒙 1726 | 100.00 | 1.20 | 4.2000 | 12/18/2022 | 12/20/2017 |
| 108215 | 贴债 1759 | 99.03 | 152.30 | 3.9275 | 03/19/2018 | 12/20/2017 |
| 112623 | 17 丽鹏 G1 | 100.00 | 2.50 | 6.5000 | 12/01/2022 | 12/20/2017 |
| 116739 | 17 财先 A1 | 100.00 | 1.40 | 6.0000 | 09/24/2018 | 12/20/2017 |
| 116740 | 17 财先 A2 | 100.00 | 0.61 | 5.8000 | 03/24/2019 | 12/20/2017 |
| 116741 | 17 财先 B | 100.00 | 0.26 | 6.9000 | 06/24/2019 | 12/20/2017 |
| 150020 | 17 沧港 01 | 100.00 | 1.00 | 7.2000 | 12/03/2022 | 12/20/2017 |
| 112624 | 17 鑫能 G1 | 100.00 | 5.00 | 6.5000 | 12/07/2022 | 12/21/2017 |
| 114247 | 17 汉柏 S2 | 100.00 | 3.00 | 6.5000 | 10/20/2022 | 12/21/2017 |
| 114259 | 17 昆交 01 | 100.00 | 3.00 | 5.8900 | 10/31/2022 | 12/21/2017 |
| 114263 | 17 蚌资 02 | 100.00 | 4.00 | 6.3800 | 11/14/2022 | 12/21/2017 |
| 116712 | 一方碧 17 | 100.00 | 10.10 | 5.8000 | 10/18/2018 | 12/21/2017 |
| 116713 | 恒融二 2A | 100.00 | 4.51 | 5.5000 | 08/08/2018 | 12/21/2017 |
| 116723 | 申证 2A01 | 100.00 | 28.50 | 5.2500 | 05/16/2019 | 12/21/2017 |
| 150029 | 17 镇新债 | 100.00 | 9.00 | 7.5000 | 12/07/2022 | 12/21/2017 |
| 150031 | 17 苏宁 07 | 100.00 | 10.40 | 7.3000 | 12/12/2022 | 12/21/2017 |
| 150016 | 17 伟控 01 | 100.00 | 2.50 | 6.2000 | 11/29/2022 | 12/22/2017 |
| 150035 | 17 中信 04 | 100.00 | 10.00 | 5.5000 | 12/14/2019 | 12/22/2017 |
| 101727 | 国债 1727 | 100.00 | 262.20 | 3.9000 | 12/21/2024 | 12/25/2017 |
| 123002 | 国祯转债 | 100.00 | 5.97 | 0.3000 | 11/23/2023 | 12/25/2017 |

(2)新上市债券(续)

NEW LISTED BONDS (Continued)

| 代码 Code | 债券名称 Bond | 发行价(元) Issue Price | 流通量(亿元) Listed Volume | 年利率 % Interest % | 到期日 Maturity Date | 上市日期 Listing Date |
|---|---|---|---|---|---|---|
| 150044 | 17 涪交 01 | 100.00 | 2.00 | 7.0000 | 12/14/2022 | 12/25/2017 |
| 112620 | 17 制药 02 | 100.00 | 3.00 | 6.1000 | 11/23/2022 | 12/26/2017 |
| 112626 | 17 传化 01 | 100.00 | 10.00 | 6.5300 | 12/04/2022 | 12/26/2017 |
| 116688 | 17 协鑫 01 | 100.00 | 0.64 | 5.5000 | 12/27/2017 | 12/26/2017 |
| 116689 | 17 协鑫 02 | 100.00 | 0.83 | 5.5000 | 03/27/2018 | 12/26/2017 |
| 116690 | 17 协鑫 03 | 100.00 | 0.49 | 5.5000 | 06/27/2018 | 12/26/2017 |
| 116691 | 17 协鑫 04 | 100.00 | 0.66 | 5.5000 | 09/27/2018 | 12/26/2017 |
| 116692 | 17 协鑫 05 | 100.00 | 0.69 | 6.2000 | 12/27/2018 | 12/26/2017 |
| 116693 | 17 协鑫 06 | 100.00 | 0.90 | 6.3000 | 03/27/2019 | 12/26/2017 |
| 116694 | 17 协鑫 07 | 100.00 | 0.54 | 6.3000 | 06/27/2019 | 12/26/2017 |
| 116695 | 17 协鑫 08 | 100.00 | 0.73 | 6.3000 | 09/29/2019 | 12/26/2017 |
| 116696 | 17 协鑫 09 | 100.00 | 0.76 | 6.5000 | 12/29/2019 | 12/26/2017 |
| 116697 | 17 协鑫 10 | 100.00 | 0.98 | 6.5000 | 03/29/2020 | 12/26/2017 |
| 116698 | 17 协鑫 11 | 100.00 | 0.59 | 7.0000 | 06/28/2020 | 12/26/2017 |
| 116699 | 17 协鑫 12 | 100.00 | 0.77 | 7.0000 | 09/27/2020 | 12/26/2017 |
| 128023 | 亚太转债 | 100.00 | 10.00 | 0.3000 | 12/03/2023 | 12/26/2017 |
| 150030 | 17 振浔 02 | 100.00 | 2.60 | 7.0000 | 12/13/2022 | 12/26/2017 |
| 150034 | 17 江城 01 | 100.00 | 9.00 | 5.9700 | 12/11/2022 | 12/26/2017 |
| 108216 | 贴债 1760 | 99.04 | 154.00 | 3.9010 | 03/26/2018 | 12/27/2017 |
| 116648 | 中和 1 优 A | 100.00 | 3.90 | 5.7000 | 08/18/2019 | 12/27/2017 |
| 116649 | 中和 1 优 B | 100.00 | 0.60 | 7.5000 | 08/18/2019 | 12/27/2017 |
| 116706 | 京东 02A1 | 100.00 | 7.50 | 5.2500 | 02/14/2019 | 12/27/2017 |
| 116707 | 京东 02B1 | 100.00 | 1.00 | 5.5000 | 02/14/2019 | 12/27/2017 |
| 116708 | 京东 02 中 | 100.00 | 0.65 | 7.5000 | 02/14/2019 | 12/27/2017 |
| 116717 | 京东 03A1 | 100.00 | 22.50 | 5.3500 | 02/26/2019 | 12/27/2017 |
| 116718 | 京东 03B1 | 100.00 | 3.00 | 5.5600 | 02/26/2019 | 12/27/2017 |
| 116719 | 京东 03 中 | 100.00 | 1.95 | 7.5000 | 02/26/2019 | 12/27/2017 |
| 128021 | 兄弟转债 | 100.00 | 7.00 | 0.3000 | 11/27/2023 | 12/27/2017 |
| 150033 | 17 中泰 D1 | 100.00 | 16.00 | 5.7000 | 11/09/2018 | 12/27/2017 |
| 150039 | 17 铜城 01 | 100.00 | 6.00 | 6.5000 | 12/18/2020 | 12/27/2017 |
| 150041 | 17 晋开 01 | 100.00 | 3.50 | 7.5000 | 12/17/2020 | 12/27/2017 |
| 150046 | 17 盛泽 02 | 100.00 | 5.50 | 6.2000 | 12/17/2020 | 12/27/2017 |
| 114242 | 17 贵安债 | 100.00 | 28.00 | 6.8000 | 11/22/2022 | 12/28/2017 |
| 114254 | 17 紫光 05 | 100.00 | 6.00 | 6.0000 | 11/02/2022 | 12/28/2017 |
| 116714 | 节能优 A | 100.00 | 5.00 | 5.2000 | 06/27/2029 | 12/28/2017 |
| 116715 | 节能优 B | 100.00 | 2.79 | 5.3300 | 06/27/2029 | 12/28/2017 |
| 116729 | 17 云龙 01 | 100.00 | 0.60 | 6.0000 | 02/14/2018 | 12/28/2017 |
| 116730 | 17 云龙 02 | 100.00 | 0.80 | 6.2000 | 02/14/2019 | 12/28/2017 |
| 116731 | 17 云龙 03 | 100.00 | 1.40 | 6.6000 | 02/14/2020 | 12/28/2017 |
| 116732 | 17 云龙 04 | 100.00 | 0.80 | 6.7000 | 02/14/2021 | 12/28/2017 |
| 116733 | 17 云龙 05 | 100.00 | 1.40 | 6.8000 | 02/14/2022 | 12/28/2017 |
| 116735 | 京东 17A | 100.00 | 16.14 | 5.4600 | 12/03/2019 | 12/28/2017 |
| 116736 | 京东 17B | 100.00 | 1.10 | 5.8800 | 12/03/2019 | 12/28/2017 |
| 116737 | 京东 17 中 | 100.00 | 0.86 | 7.8500 | 12/03/2019 | 12/28/2017 |
| 116746 | 京东 16A | 100.00 | 16.14 | 5.4500 | 12/02/2019 | 12/28/2017 |
| 116747 | 京东 16B | 100.00 | 1.10 | 5.7000 | 12/02/2019 | 12/28/2017 |
| 116748 | 京东 16 中 | 100.00 | 0.86 | 7.8500 | 12/02/2019 | 12/28/2017 |
| 116764 | 一方碧 20 | 100.00 | 10.04 | 5.8800 | 11/15/2018 | 12/28/2017 |
| 116765 | 一方碧 21 | 100.00 | 8.80 | 5.8800 | 11/15/2018 | 12/28/2017 |
| 118972 | 17 申证 C1 | 100.00 | 4.00 | 5.2000 | 11/16/2019 | 12/28/2017 |
| 118973 | 17 申证 C2 | 100.00 | 43.00 | 5.3000 | 11/16/2020 | 12/28/2017 |

(2)新上市债券(续)

NEW LISTED BONDS (Continued)

| 代码 Code | 债券名称 Bond | 发行价(元) Issue Price | 流通量(亿元) Listed Volume | 年利率 % Interest % | 到期日 Maturity Date | 上市日期 Listing Date |
|---|---|---|---|---|---|---|
| 128022 | 众信转债 | 100.00 | 7.00 | 0.3000 | 11/30/2023 | 12/28/2017 |
| 128025 | 特一转债 | 100.00 | 3.54 | 0.3000 | 12/05/2023 | 12/28/2017 |
| 150040 | 17 伟控 02 | 100.00 | 3.25 | 6.7000 | 12/14/2022 | 12/28/2017 |
| 150049 | 17 博天 01 | 100.00 | 3.00 | 6.5000 | 12/18/2022 | 12/28/2017 |
| 150054 | 17 红日 03 | 100.00 | 1.40 | 7.5000 | 12/17/2022 | 12/28/2017 |
| 106362 | 云南 1723 | 100.00 | 10.00 | 4.2400 | 12/27/2020 | 12/29/2017 |
| 106363 | 湖南 1713 | 100.00 | 10.00 | 4.3000 | 12/27/2024 | 12/29/2017 |
| 112603 | 17 普邦债 | 100.00 | 8.20 | 7.5000 | 12/14/2022 | 12/29/2017 |
| 112627 | 17 创投 S1 | 100.00 | 5.50 | 5.2000 | 12/18/2022 | 12/29/2017 |
| 114265 | 17 协鑫 G2 | 100.00 | 5.60 | 7.5000 | 12/01/2020 | 12/29/2017 |
| 121001 | 价值转 S | 100.00 | 0.20 | 2.8000 | 12/12/2018 | 12/29/2017 |
| 150055 | 17 天物债 | 100.00 | 2.85 | 6.8000 | 12/21/2022 | 12/29/2017 |
| 150064 | 17 振浔 03 | 100.00 | 1.50 | 7.0000 | 12/21/2022 | 12/29/2017 |
| 合计 | Total | | 54 365.84 | | | |

## 2. 除牌证券
## DELISTING SECURITIES

| 代码 Code | 证券简称 Securities | 除牌原因 Particulars | 上市日期 Listing Date | 最后买卖日期 Last Trading Date |
|---|---|---|---|---|
| 000033 | 新都退 | 退市 | 01/03/1994 | 07/06/2017 |
| 000511 | *ST 烯碳 | 暂停上市 | 05/18/1993 | 04/28/2017 |
| 000629 | *ST 钒钛 | 暂停上市 | 11/15/1996 | 04/19/2017 |
| 000748 | 长城信息 | 退市 | 07/04/1997 | 10/31/2016 |
| 000916 | 华北高速 | 退市 | 09/27/1999 | 12/04/2017 |
| 000950 | *ST 建峰 | 暂停上市 | 09/16/1999 | 04/25/2017 |
| 100213 | 国债 0213 | 交易期满 | 10/09/2002 | 09/15/2017 |
| 100703 | 国债 0703 | 交易期满 | 04/02/2007 | 03/17/2017 |
| 100710 | 国债 0710 | 交易期满 | 07/04/2007 | 06/21/2017 |
| 101005 | 国债 1005 | 交易期满 | 03/17/2010 | 03/08/2017 |
| 101010 | 国债 1010 | 交易期满 | 04/28/2010 | 04/19/2017 |
| 101015 | 国债 1015 | 交易期满 | 06/02/2010 | 05/24/2017 |
| 101022 | 国债 1022 | 交易期满 | 07/28/2010 | 07/19/2017 |
| 101027 | 国债 1027 | 交易期满 | 08/25/2010 | 08/16/2017 |
| 101032 | 国债 1032 | 交易期满 | 10/20/2010 | 10/11/2017 |
| 101038 | 国债 1038 | 交易期满 | 12/01/2010 | 11/22/2017 |
| 101203 | 国债 1203 | 交易期满 | 02/22/2012 | 02/13/2017 |
| 101214 | 国债 1214 | 交易期满 | 08/22/2012 | 08/11/2017 |
| 101404 | 国债 1404 | 交易期满 | 03/19/2014 | 03/08/2017 |
| 101420 | 国债 1420 | 交易期满 | 09/17/2014 | 09/06/2017 |
| 101513 | 国债 1513 | 交易期满 | 07/01/2015 | 06/21/2017 |
| 101601 | 国债 1601 | 交易期满 | 01/12/2016 | 01/04/2017 |
| 101605 | 国债 1605 | 交易期满 | 02/22/2016 | 02/15/2017 |
| 101611 | 国债 1611 | 交易期满 | 05/09/2016 | 05/02/2017 |
| 101618 | 国债 1618 | 交易期满 | 08/08/2016 | 08/01/2017 |
| 101624 | 国债 1624 | 交易期满 | 11/07/2016 | 10/31/2017 |
| 108129 | 贴债 1632 | 交易期满 | 07/20/2016 | 01/11/2017 |
| 108134 | 贴债 1637 | 交易期满 | 08/17/2016 | 02/08/2017 |
| 108139 | 贴债 1642 | 交易期满 | 09/14/2016 | 03/08/2017 |
| 108142 | 贴债 1644 | 交易期满 | 10/19/2016 | 01/11/2017 |
| 108143 | 贴债 1646 | 交易期满 | 10/26/2016 | 04/19/2017 |
| 108144 | 贴债 1645 | 交易期满 | 10/26/2016 | 01/18/2017 |
| 108145 | 贴债 1647 | 交易期满 | 11/02/2016 | 01/24/2017 |
| 108146 | 贴债 1648 | 交易期满 | 11/09/2016 | 01/25/2017 |
| 108147 | 贴债 1650 | 交易期满 | 11/16/2016 | 05/10/2017 |
| 108148 | 贴债 1649 | 交易期满 | 11/16/2016 | 02/08/2017 |
| 108149 | 贴债 1651 | 交易期满 | 11/23/2016 | 02/15/2017 |
| 108150 | 贴债 1652 | 交易期满 | 11/30/2016 | 02/22/2017 |
| 108151 | 贴债 1653 | 交易期满 | 12/07/2016 | 03/01/2017 |
| 108152 | 贴债 1654 | 交易期满 | 12/14/2016 | 03/08/2017 |
| 108153 | 贴债 1656 | 交易期满 | 12/21/2016 | 06/14/2017 |
| 108154 | 贴债 1655 | 交易期满 | 12/21/2016 | 03/15/2017 |
| 108155 | 贴债 1657 | 交易期满 | 12/28/2016 | 03/22/2017 |
| 108156 | 贴债 1658 | 交易期满 | 01/05/2017 | 03/29/2017 |
| 108157 | 贴债 1701 | 交易期满 | 01/11/2017 | 04/05/2017 |
| 108158 | 贴债 1703 | 交易期满 | 01/18/2017 | 07/12/2017 |
| 108159 | 贴债 1702 | 交易期满 | 01/18/2017 | 04/12/2017 |
| 108160 | 贴债 1704 | 交易期满 | 01/25/2017 | 04/19/2017 |
| 108161 | 贴债 1705 | 交易期满 | 02/08/2017 | 05/03/2017 |
| 108162 | 贴债 1707 | 交易期满 | 02/15/2017 | 08/09/2017 |
| 108163 | 贴债 1706 | 交易期满 | 02/15/2017 | 05/10/2017 |
| 108164 | 贴债 1708 | 交易期满 | 02/22/2017 | 05/17/2017 |
| 108165 | 贴债 1709 | 交易期满 | 03/01/2017 | 05/24/2017 |

2. 除牌证券

DELISTING SECURITIES

| 代码 Code | 证券简称 Securities | 除牌原因 Particulars | 上市日期 Listing Date | 最后买卖日期 Last Trading Date |
|---|---|---|---|---|
| 108166 | 贴债 1710 | 交易期满 | 03/08/2017 | 05/31/2017 |
| 108167 | 贴债 1712 | 交易期满 | 03/15/2017 | 09/06/2017 |
| 108168 | 贴债 1711 | 交易期满 | 03/15/2017 | 06/07/2017 |
| 108169 | 贴债 1713 | 交易期满 | 03/22/2017 | 06/14/2017 |
| 108170 | 贴债 1714 | 交易期满 | 03/29/2017 | 06/21/2017 |
| 108171 | 贴债 1715 | 交易期满 | 04/07/2017 | 06/30/2017 |
| 108172 | 贴债 1716 | 交易期满 | 04/12/2017 | 07/05/2017 |
| 108173 | 贴债 1717 | 交易期满 | 04/19/2017 | 07/12/2017 |
| 108174 | 贴债 1718 | 交易期满 | 04/19/2017 | 10/11/2017 |
| 108175 | 贴债 1719 | 交易期满 | 04/26/2017 | 07/19/2017 |
| 108176 | 贴债 1720 | 交易期满 | 05/04/2017 | 07/27/2017 |
| 108177 | 贴债 1721 | 交易期满 | 05/10/2017 | 08/02/2017 |
| 108178 | 贴债 1723 | 交易期满 | 05/17/2017 | 11/08/2017 |
| 108179 | 贴债 1722 | 交易期满 | 05/17/2017 | 08/09/2017 |
| 108180 | 贴债 1724 | 交易期满 | 05/24/2017 | 08/16/2017 |
| 108181 | 贴债 1725 | 交易期满 | 06/02/2017 | 08/25/2017 |
| 108182 | 贴债 1726 | 交易期满 | 06/07/2017 | 08/30/2017 |
| 108183 | 贴债 1727 | 交易期满 | 06/14/2017 | 09/06/2017 |
| 108184 | 贴债 1728 | 交易期满 | 06/14/2017 | 12/06/2017 |
| 108185 | 贴债 1729 | 交易期满 | 06/21/2017 | 09/13/2017 |
| 108186 | 贴债 1730 | 交易期满 | 06/28/2017 | 09/20/2017 |
| 108187 | 贴债 1731 | 交易期满 | 07/05/2017 | 09/27/2017 |
| 108188 | 贴债 1732 | 交易期满 | 07/12/2017 | 09/27/2017 |
| 108190 | 贴债 1733 | 交易期满 | 07/19/2017 | 10/11/2017 |
| 108191 | 贴债 1735 | 交易期满 | 07/26/2017 | 10/18/2017 |
| 108192 | 贴债 1736 | 交易期满 | 08/02/2017 | 10/25/2017 |
| 108193 | 贴债 1737 | 交易期满 | 08/09/2017 | 11/01/2017 |
| 108195 | 贴债 1738 | 交易期满 | 08/16/2017 | 11/08/2017 |
| 108196 | 贴债 1740 | 交易期满 | 08/23/2017 | 11/15/2017 |
| 108197 | 贴债 1741 | 交易期满 | 08/30/2017 | 11/22/2017 |
| 108198 | 贴债 1742 | 交易期满 | 09/06/2017 | 11/29/2017 |
| 108200 | 贴债 1743 | 交易期满 | 09/13/2017 | 12/06/2017 |
| 108201 | 贴债 1745 | 交易期满 | 09/20/2017 | 12/13/2017 |
| 108202 | 贴债 1746 | 交易期满 | 09/27/2017 | 12/20/2017 |
| 109078 | 地债 1202 | 交易期满 | 07/06/2012 | 06/28/2017 |
| 109080 | 地债 1204 | 交易期满 | 07/23/2012 | 07/12/2017 |
| 109082 | 地债 1206 | 交易期满 | 08/06/2012 | 07/26/2017 |
| 109084 | 地债 1208 | 交易期满 | 08/24/2012 | 08/16/2017 |
| 109085 | 上海 1201 | 交易期满 | 08/30/2012 | 08/21/2017 |
| 109087 | 广东 1201 | 交易期满 | 09/13/2012 | 09/04/2017 |
| 109090 | 地债 1210 | 交易期满 | 09/21/2012 | 09/13/2017 |
| 109091 | 浙江 1201 | 交易期满 | 09/28/2012 | 09/20/2017 |
| 109093 | 深圳 1201 | 交易期满 | 10/19/2012 | 10/11/2017 |
| 109119 | 地债 1401 | 交易期满 | 06/20/2014 | 06/13/2017 |
| 109125 | 地债 1404 | 交易期满 | 07/04/2014 | 06/27/2017 |
| 109130 | 地债 1406 | 交易期满 | 07/21/2014 | 07/12/2017 |
| 109142 | 地债 1409 | 交易期满 | 08/22/2014 | 08/15/2017 |
| 109156 | 地债 1411 | 交易期满 | 09/22/2014 | 09/13/2017 |
| 111018 | 02 电网 15 | 交易期满 | 12/10/2002 | 06/14/2017 |
| 111019 | 02 广核债 | 交易期满 | 08/18/2003 | 11/08/2017 |
| 111051 | 09 怀化债 | 交易期满 | 03/25/2009 | 12/07/2017 |
| 111058 | 09 黄城投 | 交易期满 | 04/22/2010 | 12/27/2017 |
| 111060 | 10 佳城投 | 交易期满 | 05/10/2010 | 03/06/2017 |

2. 除牌证券(续)

DELISTING SECURITIES (Continued)

| 代码 Code | 证券简称 Securities | 除牌原因 Particulars | 上市日期 Listing Date | 最后买卖日期 Last Trading Date |
|---|---|---|---|---|
| 111063 | 11 富阳债 | 交易期满 | 04/18/2011 | 05/25/2017 |
| 111065 | 11 豫中小 | 交易期满 | 10/31/2011 | 02/13/2017 |
| 111067 | 14 邯中小 | 交易期满 | 11/25/2014 | 07/21/2017 |
| 112022 | 10 南玻 02 | 交易期满 | 11/10/2010 | 10/17/2017 |
| 112024 | 10 煤气 02 | 交易期满 | 07/22/2016 | 11/01/2017 |
| 112039 | 11 黔轮债 | 交易期满 | 09/30/2011 | 08/17/2017 |
| 112040 | 11 建能债 | 交易期满 | 10/21/2011 | 08/24/2017 |
| 112045 | 11 宗申债 | 交易期满 | 12/19/2011 | 11/09/2017 |
| 112056 | 11 远兴债 | 交易期满 | 02/24/2012 | 01/12/2017 |
| 112057 | 11 东磁债 | 交易期满 | 03/16/2012 | 02/06/2017 |
| 112058 | 11 中粮 01 | 交易期满 | 04/20/2012 | 02/13/2017 |
| 112062 | 12 新都债 | 交易期满 | 04/13/2012 | 03/03/2017 |
| 112064 | 12 隆平债 | 交易期满 | 06/01/2012 | 03/09/2017 |
| 112065 | 12 柳工债 | 交易期满 | 04/26/2012 | 03/09/2017 |
| 112066 | 11 西建债 | 交易期满 | 04/26/2012 | 03/10/2017 |
| 112068 | 11 棕榈债 | 交易期满 | 04/26/2012 | 03/16/2017 |
| 112069 | 12 明牌债 | 交易期满 | 04/26/2012 | 03/17/2017 |
| 112071 | 11 智光债 | 交易期满 | 06/01/2012 | 03/20/2017 |
| 112074 | 12 华茂债 | 交易期满 | 05/15/2012 | 04/07/2017 |
| 112075 | 12 雅致 01 | 交易期满 | 05/15/2012 | 04/05/2017 |
| 112077 | 12 天沃债 | 交易期满 | 05/15/2012 | 04/12/2017 |
| 112078 | 12 太钢 01 | 交易期满 | 05/15/2012 | 04/13/2017 |
| 112079 | 12 长安债 | 交易期满 | 06/01/2012 | 04/19/2017 |
| 112080 | 12 万向债 | 交易期满 | 06/01/2012 | 04/20/2017 |
| 112081 | 11 新野 01 | 交易期满 | 06/21/2012 | 04/20/2017 |
| 112083 | 11 国星债 | 交易期满 | 06/21/2012 | 04/27/2017 |
| 112084 | 11 万家债 | 交易期满 | 06/21/2012 | 05/10/2017 |
| 112088 | 12 富春 01 | 交易期满 | 08/02/2012 | 05/31/2017 |
| 112089 | 12 万丰 01 | 交易期满 | 06/21/2012 | 05/31/2017 |
| 112092 | 12 海药债 | 交易期满 | 07/16/2012 | 06/09/2017 |
| 112093 | 11 亚迪 01 | 交易期满 | 07/16/2012 | 06/14/2017 |
| 112094 | 11 中利债 | 交易期满 | 08/02/2012 | 06/15/2017 |
| 112095 | 12 康盛债 | 交易期满 | 08/02/2012 | 06/30/2017 |
| 112096 | 12 国创债 | 交易期满 | 08/02/2012 | 07/05/2017 |
| 112097 | 12 亚厦债 | 交易期满 | 08/22/2012 | 07/10/2017 |
| 112098 | 11 新野 02 | 交易期满 | 08/22/2012 | 07/10/2017 |
| 112100 | 12 盾安债 | 交易期满 | 09/21/2012 | 07/24/2017 |
| 112101 | 12 安泰债 | 交易期满 | 08/22/2012 | 07/20/2017 |
| 112102 | 12 大康债 | 交易期满 | 09/21/2012 | 08/18/2017 |
| 112103 | 12 海型债 | 交易期满 | 09/21/2012 | 08/14/2017 |
| 112106 | 12 太钢 03 | 交易期满 | 09/21/2012 | 08/17/2017 |
| 112112 | 12 江泥 01 | 交易期满 | 11/20/2012 | 10/13/2017 |
| 112113 | 12 冀东 01 | 交易期满 | 12/11/2012 | 10/11/2017 |
| 112116 | 12 中桥债 | 交易期满 | 11/20/2012 | 10/11/2017 |
| 112118 | 12 金螳 01 | 交易期满 | 11/27/2012 | 10/25/2017 |
| 112119 | 12 恒邦债 | 交易期满 | 11/27/2012 | 10/25/2017 |
| 112120 | 12 联发债 | 交易期满 | 11/20/2012 | 10/20/2017 |
| 112124 | 11 徐工 02 | 交易期满 | 12/25/2012 | 10/23/2017 |
| 112126 | 12 科伦 01 | 交易期满 | 11/27/2012 | 11/01/2017 |
| 112127 | 12 华西债 | 交易期满 | 12/11/2012 | 11/01/2017 |
| 112129 | 12 华锦债 | 交易期满 | 04/27/2016 | 11/06/2017 |
| 112130 | 12 华包债 | 交易期满 | 01/09/2013 | 11/22/2017 |
| 112132 | 12 制药债 | 交易期满 | 01/24/2013 | 11/08/2017 |

2. 除牌证券(续)

DELISTING SECURITIES (Continued)

| 代码 Code | 证券简称 Securities | 除牌原因 Particulars | 上市日期 Listing Date | 最后买卖日期 Last Trading Date |
|---|---|---|---|---|
| 112133 | 12 亚夏债 | 交易期满 | 01/09/2013 | 11/15/2017 |
| 112134 | 12 合兴债 | 交易期满 | 12/24/2012 | 11/13/2017 |
| 112137 | 12 康得债 | 交易期满 | 02/08/2013 | 12/11/2017 |
| 112138 | 12 苏宁 01 | 交易期满 | 01/24/2013 | 12/11/2017 |
| 112141 | 12 金王债 | 交易期满 | 02/04/2013 | 12/14/2017 |
| 112144 | 12 晨鸣债 | 交易期满 | 02/04/2013 | 12/21/2017 |
| 112198 | 14 欧菲债 | 交易期满 | 04/21/2014 | 02/21/2017 |
| 112199 | 14 铁岭债 | 交易期满 | 07/07/2014 | 04/24/2017 |
| 112200 | 14 三聚债 | 交易期满 | 04/21/2014 | 03/10/2017 |
| 112205 | 14 翰宇 01 | 交易期满 | 08/01/2014 | 05/17/2017 |
| 112207 | 14 锦龙债 | 交易期满 | 08/01/2014 | 06/14/2017 |
| 112210 | 14 金禾债 | 交易期满 | 08/21/2014 | 06/27/2017 |
| 112212 | 14 中山债 | 交易期满 | 09/10/2014 | 06/28/2017 |
| 112218 | 14 山证 01 | 交易期满 | 10/17/2014 | 08/01/2017 |
| 112222 | 14 荣盛债 | 交易期满 | 02/05/2015 | 08/23/2017 |
| 112303 | 15 京威债 | 交易期满 | 01/05/2016 | 12/06/2017 |
| 112482 | 16 金旗 01 | 交易期满 | 04/25/2017 | 11/22/2017 |
| 128009 | 歌尔转债 | 交易期满 | 12/26/2014 | 06/29/2017 |
| 128011 | 汽模转债 | 交易期满 | 03/24/2016 | 08/07/2017 |
| 150020 | 汇利 A | 交易期满 | 10/08/2010 | 11/09/2017 |
| 150021 | 汇利 B | 交易期满 | 10/08/2010 | 11/09/2017 |
| 150039 | 鼎利 A | 交易期满 | 09/15/2011 | 09/14/2017 |
| 150040 | 鼎利 B | 交易期满 | 09/15/2011 | 09/14/2017 |
| 150085 | 中小板 A | 交易期满 | 05/28/2012 | 05/05/2017 |
| 150086 | 中小板 B | 交易期满 | 05/28/2012 | 05/05/2017 |
| 150096 | 商品 A | 交易期满 | 07/25/2012 | 06/28/2017 |
| 150097 | 商品 B | 交易期满 | 07/25/2012 | 06/28/2017 |
| 150108 | 同辉 100A | 交易期满 | 09/26/2012 | 09/12/2017 |
| 150109 | 同辉 100B | 交易期满 | 09/26/2012 | 09/12/2017 |
| 150133 | 德信 A | 交易期满 | 06/03/2013 | 04/19/2017 |
| 150134 | 德信 B | 交易期满 | 06/03/2013 | 04/19/2017 |
| 150140 | 国金 300A | 交易期满 | 08/23/2013 | 08/30/2017 |
| 150141 | 国金 300B | 交易期满 | 08/23/2013 | 08/30/2017 |
| 150154 | 惠丰 B | 交易期满 | 12/06/2013 | 11/09/2017 |
| 150156 | 中银互 B | 交易期满 | 12/19/2013 | 09/21/2017 |
| 150161 | 惠鑫 B | 交易期满 | 03/28/2014 | 01/23/2017 |
| 159921 | 中小等权 | 交易期满 | 01/31/2013 | 10/30/2017 |
| 161821 | 银华 50A | 交易期满 | 01/18/2013 | 07/17/2017 |
| 162308 | 海富增利 | 交易期满 | 09/16/2014 | 04/27/2017 |
| 164815 | 原油 LOF | 交易期满 | 06/18/2013 | 06/19/2017 |
| 184721 | 基金丰和 | 交易期满 | 04/04/2002 | 03/17/2017 |
| 184722 | 基金久嘉 | 交易期满 | 08/27/2002 | 07/04/2017 |
| 184728 | 基金鸿阳 | 交易期满 | 12/18/2001 | 01/03/2017 |
| 200468 | *ST 宁通 B | 暂停上市 | 05/22/1997 | 04/28/2017 |
| 300372 | 欣泰退 | 交易期满 | 01/27/2014 | 08/25/2017 |

### 3. 红股与派息
### BONUS ISSUES / DIVIDENDS

| 代码 Code | 股票名称 Stock | 红股息 Bonus | 现金息 Dividend | 除息日期 Ex-Date | 分红方案 Particulars |
|---|---|---|---|---|---|
| 002059 | 云南旅游 | 0 | 14 615 851.52 | 01/03/2017 | 10派0.2元(含税) Div ￥0.20 for 10 |
| 300561 | 汇金科技 | 28 000 000 | 20 160 000.00 | 02/17/2017 | 10转增5股派3.6元(含税), Bonus 5 Div ￥3.60 for 10 |
| 002479 | 富春环保 | 0 | 79 635 000.00 | 03/03/2017 | 10派1元(含税) Div ￥1.00 for 10 |
| 300304 | 云意电气 | 635 121 950 | 22 682 926.80 | 03/03/2017 | 10转增28股派1元(含税), Bonus 28 Div ￥1.00 for 10 |
| 002349 | 精华制药 | 420 294 831 | 63 044 224.65 | 03/14/2017 | 10转增10股派1.5元(含税), Bonus 10 Div ￥1.50 for 10 |
| 000545 | 金浦钛业 | 0 | 29 604 992.88 | 03/15/2017 | 10派0.3元(含税) Div ￥0.30 for 10 |
| 300033 | 同花顺 | 0 | 483 840 000.00 | 03/15/2017 | 10派9元(含税) Div ￥9.00 for 10 |
| 300391 | 康跃科技 | 0 | 1 666 750.00 | 03/22/2017 | 10派0.1元(含税) Div ￥0.10 for 10 |
| 300398 | 飞凯材料 | 260 000 000 | 10 400 000.00 | 03/22/2017 | 10转增25股派1元(含税), Bonus 25 Div ￥1.00 for 10 |
| 002277 | 友阿股份 | 708 302 600 | 70 830 260.00 | 03/27/2017 | 10转增10股派1元(含税), Bonus 10 Div ￥1.00 for 10 |
| 300286 | 安科瑞 | 0 | 28 532 800.00 | 03/27/2017 | 10派2元(含税) Div ￥2.00 for 10 |
| 002014 | 永新股份 | 0 | 167 872 241.50 | 03/30/2017 | 10派5元(含税) Div ￥5.00 for 10 |
| 002772 | 众兴菌业 | 0 | 37 333 070.70 | 03/31/2017 | 10派1元(含税) Div ￥1.00 for 10 |
| 300016 | 北陆药业 | 0 | 3 259 932.51 | 03/31/2017 | 10派0.1元(含税) Div ￥0.10 for 10 |
| 300401 | 花园生物 | 0 | 9 070 000.00 | 03/31/2017 | 10派0.5元(含税) Div ￥0.50 for 10 |
| 000838 | 财信发展 | 0 | 23 109 705.57 | 04/07/2017 | 10派0.21元(含税) Div ￥0.21 for 10 |
| 002382 | 蓝帆医疗 | 0 | 98 871 000.00 | 04/07/2017 | 10派2元(含税) Div ￥2.00 for 10 |
| 300146 | 汤臣倍健 | 0 | 382 283 688.80 | 04/07/2017 | 10派2.6元(含税) Div ￥2.60 for 10 |
| 300376 | 易事特 | 1 727 875 917 | 51 836 277.51 | 04/07/2017 | 10转增30股派0.9元(含税), Bonus 30 Div ￥0.90 for 10 |
| 300144 | 宋城演艺 | 0 | 145 261 357.70 | 04/10/2017 | 10派1元(含税) Div ￥1.00 for 10 |
| 300363 | 博腾股份 | 0 | 25 506 098.91 | 04/10/2017 | 10派0.600204元(含税) Div ￥0.60 for 10 |
| 002033 | 丽江旅游 | 126 805 548 | 42 268 516.30 | 04/11/2017 | 10转增3股派1元(含税), Bonus 3 Div ￥1.00 for 10 |
| 000603 | 盛达矿业 | 0 | 361 312 611.50 | 04/13/2017 | 10派5元(含税) Div ￥5.00 for 10 |
| 002683 | 宏大爆破 | 0 | 35 074 399.15 | 04/13/2017 | 10派0.5元(含税) Div ￥0.50 for 10 |
| 002727 | 一心堂 | 0 | 104 120 000.00 | 04/13/2017 | 10派2元(含税) Div ￥2.00 for 10 |
| 002760 | 凤形股份 | 0 | 3 520 000.00 | 04/13/2017 | 10派0.4元(含税) Div ￥0.40 for 10 |
| 002829 | 星网宇达 | 76 000 000 | 15 200 000.00 | 04/13/2017 | 10转增10股派2元(含税), Bonus 10 Div ￥2.00 for 10 |
| 300050 | 世纪鼎利 | 0 | 24 945 723.30 | 04/13/2017 | 10派0.5元(含税) Div ￥0.50 for 10 |
| 300305 | 裕兴股份 | 0 | 17 447 400.00 | 04/13/2017 | 10派0.6元(含税) Div ￥0.60 for 10 |
| 300501 | 海顺新材 | 13 878 800 | 26 690 000.00 | 04/13/2017 | 10转增2.6股派5元(含税), Bonus 3 Div ￥5.00 for 10 |
| 300510 | 金冠电气 | 0 | 10 430 520.00 | 04/13/2017 | 10派0.6元(含税) Div ￥0.60 for 10 |
| 002281 | 光迅科技 | 419 283 168 | 104 820 792.00 | 04/14/2017 | 10转增20股派5元(含税), Bonus 20 Div ￥5.00 for 10 |
| 002331 | 皖通科技 | 0 | 17 516 352.75 | 04/14/2017 | 10派0.5元(含税) Div ￥0.50 for 10 |
| 002562 | 兄弟科技 | 0 | 54 144 388.40 | 04/14/2017 | 10派1元(含税) Div ￥1.00 for 10 |
| 002648 | 卫星石化 | 0 | 93 208 320.00 | 04/14/2017 | 10派1.16元(含税) Div ￥1.16 for 10 |
| 002836 | 新宏泽 | 80 000 000 | 16 000 000.00 | 04/14/2017 | 10转增10股派2元(含税), Bonus 10 Div ￥2.00 for 10 |
| 300420 | 五洋科技 | 242 615 517 | 0.00 | 04/14/2017 | 10转增10股, Bonus 10 for 10 |
| 002352 | 顺丰控股 | 0 | 418 367 821.30 | 04/17/2017 | 10派1元(含税) Div ￥1.00 for 10 |
| 300095 | 华伍股份 | 0 | 11 314 496.18 | 04/17/2017 | 10派0.298927元(含税) Div ￥0.30 for 10 |
| 300213 | 佳讯飞鸿 | 287 332 509 | 28 733 250.90 | 04/17/2017 | 10转增10股派1元(含税), Bonus 10 Div ￥1.00 for 10 |
| 000711 | 京蓝科技 | 325 594 516 | 32 559 451.60 | 04/18/2017 | 10转增10股派1元(含税), Bonus 10 Div ￥1.00 for 10 |
| 002195 | 二三四五 | 1 352 830 808 | 96 630 772.00 | 04/18/2017 | 10转增7股派0.5元(含税), Bonus 7 Div ￥0.50 for 10 |
| 002404 | 嘉欣丝绸 | 0 | 78 097 500.00 | 04/18/2017 | 10派1.5元(含税 Div ￥1.50 for 10 |
| 002580 | 圣阳股份 | 132 900 490 | 11 075 040.85 | 04/18/2017 | 10转增6股派0.5元(含税), Bonus 6 Div ￥0.50 for 10 |
| 300059 | 东方财富 | 711 664 259 | 142 332 851.96 | 04/18/2017 | 10转增2股派0.4元(含税), Bonus 2 Div ￥0.40 for 10 |
| 300066 | 三川智慧 | 0 | 20 800 665.24 | 04/18/2017 | 10派0.2元(含税) Div ￥0.20 for 10 |
| 300116 | 坚瑞沃能 | 1 216 262 282 | 12 162 622.82 | 04/18/2017 | 10转增10股派0.1元(含税), Bonus 10 Div ￥0.10 for 10 |
| 300375 | 鹏翎股份 | 0 | 44 600 199.06 | 04/18/2017 | 10派2.400643元(含税) Div ￥2.40 for 10 |
| 300493 | 润欣科技 | 180 000 000 | 18 000 000.00 | 04/18/2017 | 10转增15股派1.5元(含税), Bonus 15 Div ￥1.50 for 10 |
| 300562 | 乐心医疗 | 129 800 000 | 11 800 000.00 | 04/18/2017 | 10转增22股派2元(含税), Bonus 22 Div ￥2.00 for 10 |
| 002424 | 贵州百灵 | 0 | 112 896 000.00 | 04/19/2017 | 10派0.8元(含税) Div ￥0.80 for 10 |
| 002662 | 京威股份 | 750 000 000 | 262 500 000.00 | 04/19/2017 | 10转增10股派3.5元(含税), Bonus 10 Div ￥3.50 for 10 |

### 3. 红股与派息

BONUS ISSUES / DIVIDENDS

| 代码 Code | 股票名称 Stock | 红股息 Bonus | 现金息 Dividend | 除息日期 Ex-Date | 分红方案 Particulars |
|---|---|---|---|---|---|
| 300072 | 三聚环保 | 597 797 946 | 239 119 178.40 | 04/19/2017 | 10 转增 5 股派 2 元(含税), Bonus 5 Div ￥2.00 for 10 |
| 300224 | 正海磁材 | 278 376 370 | 167 025 822.30 | 04/19/2017 | 10 转增 5 股派 3 元(含税), Bonus 5 Div ￥3.00 for 10 |
| 300450 | 先导智能 | 0 | 53 040 000.00 | 04/19/2017 | 10 派 1.3 元(含税) Div ￥1.30 for 10 |
| 300568 | 星源材质 | 72 000 000 | 72 000 000.00 | 04/19/2017 | 10 转增 6 股派 6 元(含税), Bonus 6 Div ￥6.00 for 10 |
| 002686 | 亿利达 | 0 | 31 030 686.47 | 04/20/2017 | 10 派 0.7 元(含税) Div ￥0.70 for 10 |
| 002756 | 永兴特钢 | 0 | 46 800 000.00 | 04/20/2017 | 10 派 1.3 元(含税) Div ￥1.30 for 10 |
| 002801 | 微光股份 | 58 880 000 | 17 664 000.00 | 04/20/2017 | 10 转增 10 股派 3 元(含税), Bonus 10 Div ￥3.00 for 10 |
| 300563 | 神宇股份 | 0 | 16 000 000.00 | 04/20/2017 | 10 派 2 元(含税) Div ￥2.00 for 10 |
| 000703 | 恒逸石化 | 0 | 161 987 436.20 | 04/21/2017 | 10 派 1 元(含税) Div ￥1.00 for 10 |
| 002092 | 中泰化学 | 0 | 193 180 463.82 | 04/21/2017 | 10 派 0.9 元(含税) Div ￥0.90 for 10 |
| 002230 | 科大讯飞 | 0 | 132 649 012.80 | 04/21/2017 | 10 派 1 元(含税) Div ￥1.00 for 10 |
| 002663 | 普邦股份 | 0 | 11 980 396.18 | 04/21/2017 | 10 派 0.07 元(含税) Div ￥0.07 for 10 |
| 300207 | 欣旺达 | 0 | 45 241 752.50 | 04/21/2017 | 10 派 0.35 元(含税) Div ￥0.35 for 10 |
| 000409 | 山东地矿 | 38 221 812 | 0.00 | 04/24/2017 | 10 转增 1.129822 股, Bonus 1 for 10 |
| 002050 | 三花智控 | 0 | 540 442 842.00 | 04/24/2017 | 10 派 3 元(含税) Div ￥3.00 for 10 |
| 002139 | 拓邦股份 | 226 735 659 | 68 020 697.85 | 04/24/2017 | 10 转增 5 股派 1.5 元(含税), Bonus 5 Div ￥1.50 for 10 |
| 002220 | 天宝食品 | 0 | 27 374 291.20 | 04/24/2017 | 10 派 0.5 元(含税) Div ￥0.50 for 10 |
| 002572 | 索菲亚 | 461 713 155 | 323 199 208.50 | 04/24/2017 | 10 转增 10 股派 7 元(含税), Bonus 10 Div ￥7.00 for 10 |
| 300403 | 地尔汉宇 | 201 000 000 | 33 500 000.00 | 04/24/2017 | 10 转增 15 股派 2.5 元(含税), Bonus 15 Div ￥2.50 for 10 |
| 002044 | 美年健康 | 0 | 36 322 240.59 | 04/25/2017 | 10 派 0.15 元(含税) Div ￥0.15 for 10 |
| 002658 | 雪迪龙 | 0 | 39 922 101.12 | 04/25/2017 | 10 派 0.66 元(含税) Div ￥0.66 for 10 |
| 002677 | 浙江美大 | 0 | 200 220 351.62 | 04/25/2017 | 10 派 3.1 元(含税) Div ￥3.10 for 10 |
| 002697 | 红旗连锁 | 0 | 25 840 000.00 | 04/25/2017 | 10 派 0.19 元(含税) Div ￥0.19 for 10 |
| 002725 | 跃岭股份 | 0 | 16 000 000.00 | 04/25/2017 | 10 派 1 元(含税) Div ￥1.00 for 10 |
| 300017 | 网宿科技 | 1 603 086 756 | 200 385 844.59 | 04/25/2017 | 10 转增 19.95476000 股派 2.49434500 元(含税), Bonus 20 Div ￥2.49 for 10 |
| 300227 | 光韵达 | 0 | 1 373 235.00 | 04/25/2017 | 10 派 0.1 元(含税) Div ￥0.10 for 10 |
| 300342 | 天银机电 | 98 559 293 | 65 706 195.80 | 04/25/2017 | 10 转增 3 股派 2 元(含税), Bonus 3 Div ￥2.00 for 10 |
| 300419 | 浩丰科技 | 183 876 885 | 18 387 688.50 | 04/25/2017 | 10 转增 10 股派 1 元(含税), Bonus 10 Div ￥1.00 for 10 |
| 002056 | 横店东磁 | 821 800 000 | 49 308 000.00 | 04/26/2017 | 10 转增 10 股派 0.6 元(含税), Bonus 10 Div ￥0.60 for 10 |
| 002478 | 常宝股份 | 400 100 000 | 400 100 000.00 | 04/26/2017 | 10 转增 10 股派 10 元(含税), Bonus 10 Div ￥10.00 for 10 |
| 002503 | 搜于特 | 1 562 095 948 | 39 052 398.70 | 04/26/2017 | 10 转增 10 股派 0.25 元(含税), Bonus 10 Div ￥0.25 for 10 |
| 002685 | 华东重机 | 0 | 17 236 071.43 | 04/26/2017 | 10 派 0.25 元(含税) Div ￥0.25 for 10 |
| 002706 | 良信电器 | 258 788 160 | 103 515 264.00 | 04/26/2017 | 10 转增 10 股派 4 元(含税), Bonus 10 Div ￥4.00 for 10 |
| 002768 | 国恩股份 | 0 | 24 000 000.00 | 04/26/2017 | 10 派 1 元(含税) Div ￥1.00 for 10 |
| 300073 | 当升科技 | 183 034 020 | 20 133 742.20 | 04/26/2017 | 10 转增 10 股派 1.1 元(含税), Bonus 10 Div ￥1.10 for 10 |
| 300310 | 宜通世纪 | 355 144 108 | 35 514 410.88 | 04/26/2017 | 10 转增 8 股派 0.8 元(含税), Bonus 8 Div ￥0.80 for 10 |
| 300491 | 通合科技 | 64 824 000 | 16 206 000.00 | 04/26/2017 | 10 转增 8 股派 2 元(含税), Bonus 8 Div ￥2.00 for 10 |
| 300598 | 诚迈科技 | 0 | 8 000 000.00 | 04/26/2017 | 10 派 1 元(含税) Div ￥1.00 for 10 |
| 000667 | 美好置业 | 0 | 63 989 808.30 | 04/27/2017 | 10 派 0.25 元(含税) Div ￥0.25 for 10 |
| 002079 | 苏州固锝 | 0 | 24 023 059.07 | 04/27/2017 | 10 派 0.33 元(含税) Div ￥0.33 for 10 |
| 002080 | 中材科技 | 0 | 92 780 871.28 | 04/27/2017 | 10 派 1.15 元(含税) Div ￥1.15 for 10 |
| 002233 | 塔牌集团 | 0 | 187 877 753.49 | 04/27/2017 | 10 派 2.1 元(含税) Div ￥2.10 for 10 |
| 002334 | 英威腾 | 0 | 37 768 698.30 | 04/27/2017 | 10 派 0.5 元(含税) Div ￥0.50 for 10 |
| 002469 | 三维工程 | 0 | 50 326 284.90 | 04/27/2017 | 10 派 1 元(含税) Div ￥1.00 for 10 |
| 002472 | 双环传动 | 0 | 54 139 520.00 | 04/27/2017 | 10 派 0.8 元(含税) Div ￥0.80 for 10 |
| 002518 | 科士达 | 133 596 414 | 89 064 276.00 | 04/27/2017 | 10 转增 3 股派 2 元(含税), Bonus 3 Div ￥2.00 for 10 |
| 002563 | 森马服饰 | 0 | 1 010 452 650.00 | 04/27/2017 | 10 派 3.75 元(含税) Div ￥3.75 for 10 |
| 002597 | 金禾实业 | 0 | 225 728 074.40 | 04/27/2017 | 10 派 4 元(含税) Div ￥4.00 for 10 |
| 002624 | 完美世界 | 0 | 116 743 099.33 | 04/27/2017 | 10 派 0.888 元(含税) Div ￥0.89 for 10 |
| 002702 | 海欣食品 | 208 656 000 | 0.00 | 04/27/2017 | 10 转增 7 股, Bonus 7 for 10 |
| 300019 | 硅宝科技 | 0 | 33 090 195.10 | 04/27/2017 | 10 派 1 元(含税) Div ￥1.00 for 10 |
| 300045 | 华力创通 | 0 | 5 616 477.81 | 04/27/2017 | 10 派 0.100083 元(含税) Div ￥0.10 for 10 |

### 3. 红股与派息(续)

### BONUS ISSUES / DIVIDENDS (Continued)

| 代码 Code | 股票名称 Stock | 红股息 Bonus | 现金息 Dividend | 除息日期 Ex-Date | 分红方案 Particulars |
|---|---|---|---|---|---|
| 300395 | 菲利华 | 98 400 000 | 49 200 000.00 | 04/27/2017 | 10转增5股派2.5元(含税), Bonus 5 Div ¥2.50 for 10 |
| 300453 | 三鑫医疗 | 0 | 15 872 000.00 | 04/27/2017 | 10派1元(含税) Div ¥1.00 for 10 |
| 300495 | 美尚生态 | 360 735 897 | 36 073 577.71 | 04/27/2017 | 10转增15.001185股派1.500118元(含税), Bonus 15 Div ¥1.50 for 10 |
| 300496 | 中科创达 | 0 | 28 214 142.11 | 04/27/2017 | 10派0.700298元(含税) Div ¥0.70 for 10 |
| 000565 | 渝三峡A | 0 | 21 679 611.00 | 04/28/2017 | 10派0.5元(含税) Div ¥0.50 for 10 |
| 000631 | 顺发恒业 | 0 | 243 251 916.80 | 04/28/2017 | 10派1元(含税) Div ¥1.00 for 10 |
| 000910 | 大亚圣象 | 0 | 63 692 400.00 | 04/28/2017 | 10派1.2元(含税) Div ¥1.20 for 10 |
| 002019 | 亿帆医药 | 0 | 110 079 810.70 | 04/28/2017 | 10派1元(含税) Div ¥1.00 for 10 |
| 002135 | 东南网架 | 0 | 5 127 193.20 | 04/28/2017 | 10派0.06元(含税) Div ¥0.06 for 10 |
| 002241 | 歌尔股份 | 1 529 327 333 | 229 399 099.95 | 04/28/2017 | 10转增10股派1.5元(含税), Bonus 10 Div ¥1.50 for 10 |
| 002372 | 伟星新材 | 232 709 022 | 465 418 044.00 | 04/28/2017 | 10转增3股派6元(含税), Bonus 3 Div ¥6.00 for 10 |
| 002419 | 天虹股份 | 0 | 288 072 000.00 | 04/28/2017 | 10派3.6元(含税) Div ¥3.60 for 10 |
| 002492 | 恒基达鑫 | 135 000 000 | 16 200 000.00 | 04/28/2017 | 10转增5股派0.6元(含税), Bonus 5 Div ¥0.60 for 10 |
| 002596 | 海南瑞泽 | 650 724 772 | 9 760 871.58 | 04/28/2017 | 10转增20股派0.3元(含税), Bonus 20 Div ¥0.30 for 10 |
| 002670 | 国盛金控 | 561 676 650 | 18 722 555.00 | 04/28/2017 | 10转增6股派0.2元(含税), Bonus 6 Div ¥0.20 for 10 |
| 002695 | 煌上煌 | 0 | 4 999 571.28 | 04/28/2017 | 10派0.1元(含税) Div ¥0.10 for 10 |
| 002713 | 东易日盛 | 0 | 203 002 121.60 | 04/28/2017 | 10派8元(含税) Div ¥8.00 for 10 |
| 300067 | 安诺其 | 108 815 228 | 10 881 522.80 | 04/28/2017 | 10转增2股派0.2元(含税), Bonus 2 Div ¥0.20 for 10 |
| 300121 | 阳谷华泰 | 0 | 28 922 000.00 | 04/28/2017 | 10派1元(含税) Div ¥1.00 for 10 |
| 300190 | 维尔利 | 0 | 20 406 044.40 | 04/28/2017 | 10派0.5元(含税) Div ¥0.50 for 10 |
| 300204 | 舒泰神 | 0 | 86 143 112.28 | 04/28/2017 | 10派1.8元(含税) Div ¥1.80 for 10 |
| 300222 | 科大智能 | 0 | 43 687 413.36 | 04/28/2017 | 10派0.6元(含税) Div ¥0.60 for 10 |
| 300383 | 光环新网 | 723 175 694 | 72 317 569.40 | 04/28/2017 | 10转增10股派1元(含税), Bonus 10 Div ¥1.00 for 10 |
| 300385 | 雪浪环境 | 0 | 15 000 000.00 | 04/28/2017 | 10派1.25元(含税) Div ¥1.25 for 10 |
| 300394 | 天孚通信 | 0 | 59 472 000.00 | 04/28/2017 | 10派3.2元(含税) Div ¥3.20 for 10 |
| 300406 | 九强生物 | 0 | 150 248 582.70 | 04/28/2017 | 10派3元(含税) Div ¥3.00 for 10 |
| 300436 | 广生堂 | 0 | 35 468 925.00 | 04/28/2017 | 10派2.5元(含税) Div ¥2.50 for 10 |
| 300443 | 金雷风电 | 119 028 401 | 42 850 224.36 | 04/28/2017 | 10转增10股派3.6元(含税), Bonus 10 Div ¥3.60 for 10 |
| 300451 | 创业软件 | 0 | 24 294 926.30 | 04/28/2017 | 10派1元(含税) Div ¥1.00 for 10 |
| 002617 | 露笑科技 | 0 | 22 044 743.01 | 05/05/2017 | 10派0.3元(含税) Div ¥0.30 for 10 |
| 300131 | 英唐智控 | 0 | 129 704 036.54 | 05/05/2017 | 10派1.212724元(含税) Div ¥1.21 for 10 |
| 300411 | 金盾股份 | 0 | 8 000 000.00 | 05/05/2017 | 10派0.5元(含税) Div ¥0.50 for 10 |
| 000333 | 美的集团 | 0 | 6 465 677 368.00 | 05/10/2017 | 10派10元(含税) Div ¥10.00 for 10 |
| 000661 | 长春高新 | 0 | 136 089 812.00 | 05/10/2017 | 10派8元(含税) Div ¥8.00 for 10 |
| 000988 | 华工科技 | 0 | 31 189 082.12 | 05/10/2017 | 10派0.35元(含税) Div ¥0.35 for 10 |
| 002084 | 海鸥卫浴 | 0 | 45 631 622.80 | 05/10/2017 | 10派1元(含税) Div ¥1.00 for 10 |
| 002184 | 海得控制 | 0 | 24 281 704.90 | 05/10/2017 | 10派1元(含税) Div ¥1.00 for 10 |
| 002206 | 海利得 | 730 844 187 | 243 614 729.00 | 05/10/2017 | 10转增15股派5元(含税), Bonus 15 Div ¥5.00 for 10 |
| 002245 | 澳洋顺昌 | 0 | 24 688 487.00 | 05/10/2017 | 10派0.25元(含税) Div ¥0.25 for 10 |
| 002410 | 广联达 | 0 | 335 808 581.70 | 05/10/2017 | 10派3元(含税) Div ¥3.00 for 10 |
| 002466 | 天齐锂业 | 0 | 178 995 996.00 | 05/10/2017 | 10派1.8元(含税) Div ¥1.80 for 10 |
| 002508 | 老板电器 | 219 007 575 | 365 012 625.00 | 05/10/2017 | 10转增3股派5元(含税), Bonus 3 Div ¥5.00 for 10 |
| 002521 | 齐峰新材 | 0 | 148 405 745.70 | 05/10/2017 | 10派3元(含税) Div ¥3.00 for 10 |
| 002533 | 金杯电工 | 0 | 82 968 192.00 | 05/10/2017 | 10派1.5元(含税) Div ¥1.50 for 10 |
| 002613 | 北玻股份 | 216 270 000 | 0.00 | 05/10/2017 | 10转增3股, Bonus 3 for 10 |
| 002700 | 新疆浩源 | 0 | 13 517 660.16 | 05/10/2017 | 10派0.32元(含税) Div ¥0.32 for 10 |
| 002751 | 易尚展示 | 0 | 3 512 000.00 | 05/10/2017 | 10派0.25元(含税) Div ¥0.25 for 10 |
| 002763 | 汇洁股份 | 0 | 86 400 000.00 | 05/10/2017 | 10派4元(含税) Div ¥4.00 for 10 |
| 002841 | 视源股份 | 0 | 169 470 000.00 | 05/10/2017 | 10派4.2元(含税) Div ¥4.20 for 10 |
| 300039 | 上海凯宝 | 247 267 800 | 0.00 | 05/10/2017 | 10转增3股, Bonus 3 for 10 |
| 300041 | 回天新材 | 0 | 60 117 657.00 | 05/10/2017 | 10派1.5元(含税) Div ¥1.50 for 10 |
| 300062 | 中能电气 | 154 000 000 | 15 400 000.00 | 05/10/2017 | 10转增10股派1元(含税), Bonus 10 Div ¥1.00 for 10 |

3. 红股与派息(续)

BONUS ISSUES / DIVIDENDS (Continued)

| 代码 Code | 股票名称 Stock | 红股息 Bonus | 现金息 Dividend | 除息日期 Ex-Date | 分红方案 Particulars |
|---|---|---|---|---|---|
| 300127 | 银河磁体 | 0 | 80 786 590.00 | 05/10/2017 | 10派2.5元(含税) Div ￥2.50 for 10 |
| 300193 | 佳士科技 | 0 | 15 238 180.20 | 05/10/2017 | 10派0.3元(含税) Div ￥0.30 for 10 |
| 300194 | 福安药业 | 793 141 588 | 79 314 158.80 | 05/10/2017 | 10转增20股派2元(含税), Bonus 20 Div ￥2.00 for 10 |
| 300233 | 金城医药 | 0 | 58 972 835.70 | 05/10/2017 | 10派1.5元(含税) Div ￥1.50 for 10 |
| 300370 | 安控科技 | 359 505 987 | 17 975 299.35 | 05/10/2017 | 10转增6股派0.3元(含税), Bonus 6 Div ￥0.30 for 10 |
| 300409 | 道氏技术 | 0 | 25 800 000.00 | 05/10/2017 | 10派1.2元(含税) Div ￥1.20 for 10 |
| 300434 | 金石东方 | 0 | 6 800 000.00 | 05/10/2017 | 10派0.5元(含税) Div ￥0.50 for 10 |
| 300448 | 浩云科技 | 0 | 17 601 556.82 | 05/10/2017 | 10派0.87元(含税) Div ￥0.87 for 10 |
| 300487 | 蓝晓科技 | 121 436 250 | 11 334 050.00 | 05/10/2017 | 10转增15股派1.4元(含税), Bonus 15 Div ￥1.40 for 10 |
| 300532 | 今天国际 | 67 200 000 | 50 400 000.00 | 05/10/2017 | 10转增8股派6元(含税), Bonus 8 Div ￥6.00 for 10 |
| 300534 | 陇神戎发 | 216 675 000 | 8 667 000.00 | 05/10/2017 | 10送3转增22股派1元(含税), Bonus 25 Div ￥1.00 for 10 |
| 300543 | 朗科智能 | 60 000 000 | 37 500 000.00 | 05/10/2017 | 10转增10股派6.25元(含税), Bonus 10 Div ￥6.25 for 10 |
| 000040 | 东旭蓝天 | 0 | 18 720 425.81 | 05/11/2017 | 10派0.14元(含税) Div ￥0.14 for 10 |
| 000049 | 德赛电池 | 0 | 51 310 934.50 | 05/11/2017 | 10派2.5元(含税) Div ￥2.50 for 10 |
| 000060 | 中金岭南 | 0 | 66 378 838.14 | 05/11/2017 | 10派0.3元(含税) Div ￥0.30 for 10 |
| 000559 | 万向钱潮 | 458 859 909 | 229 429 954.50 | 05/11/2017 | 10送2股派1元(含税), Bonus 2 Div ￥1.00 for 10 |
| 000895 | 双汇发展 | 0 | 3 959 469 940.80 | 05/11/2017 | 10派12元(含税) Div ￥12.00 for 10 |
| 000926 | 福星股份 | 0 | 237 330 618.50 | 05/11/2017 | 10派2.5元(含税) Div ￥2.50 for 10 |
| 002279 | 久其软件 | 162 381 729 | 16 238 172.96 | 05/11/2017 | 10转增3股派0.3元(含税), Bonus 3 Div ￥0.30 for 10 |
| 002285 | 世联行 | 0 | 163 597 529.76 | 05/11/2017 | 10派0.8元(含税) Div ￥0.80 for 10 |
| 002480 | 新筑股份 | 0 | 12 907 365.40 | 05/11/2017 | 10派0.2元(含税) Div ￥0.20 for 10 |
| 002510 | 天汽模 | 0 | 33 433 793.80 | 05/11/2017 | 10派0.4元(含税) Div ￥0.40 for 10 |
| 002523 | 天桥起重 | 168 647 714 | 16 864 771.44 | 05/11/2017 | 10转增2股派0.2元(含税), Bonus 2 Div ￥0.20 for 10 |
| 002544 | 杰赛科技 | 0 | 15 472 800.00 | 05/11/2017 | 10派0.3元(含税) Div ￥0.30 for 10 |
| 002561 | 徐家汇 | 0 | 149 674 680.00 | 05/11/2017 | 10派3.6元(含税) Div ￥3.60 for 10 |
| 002632 | 道明光学 | 0 | 17 751 630.96 | 05/11/2017 | 10派0.3元(含税) Div ￥0.30 for 10 |
| 002652 | 扬子新材 | 192 024 000 | 32 004 000.00 | 05/11/2017 | 10送4转增2股派1元(含税), Bonus 6 Div ￥1.00 for 10 |
| 002668 | 奥马电器 | 408 516 573 | 56 738 413.00 | 05/11/2017 | 10转增18股派2.5元(含税), Bonus 18 Div ￥2.50 for 10 |
| 002734 | 利民股份 | 0 | 57 648 133.55 | 05/11/2017 | 10派3.5元(含税) Div ￥3.50 for 10 |
| 002749 | 国光股份 | 0 | 225 000 000.00 | 05/11/2017 | 10派30元(含税) Div ￥30.00 for 10 |
| 002795 | 永和智控 | 100 000 000 | 50 000 000.00 | 05/11/2017 | 10转增10股派5元(含税), Bonus 10 Div ￥5.00 for 10 |
| 002809 | 红墙股份 | 40 000 000 | 24 000 000.00 | 05/11/2017 | 10转增5股派3元(含税), Bonus 5 Div ￥3.00 for 10 |
| 300014 | 亿纬锂能 | 427 104 283 | 51 252 474.52 | 05/11/2017 | 10转增9.958566股派1.195027元(含税), Bonus 10 Div ￥1.20 for 10 |
| 300031 | 宝通科技 | 0 | 39 676 788.60 | 05/11/2017 | 10派1元(含税) Div ￥1.00 for 10 |
| 300036 | 超图软件 | 0 | 26 974 738.02 | 05/11/2017 | 10派0.6元(含税) Div ￥0.60 for 10 |
| 300046 | 台基股份 | 0 | 7 104 000.00 | 05/11/2017 | 10派0.5元(含税) Div ￥0.50 for 10 |
| 300181 | 佐力药业 | 0 | 12 172 496.96 | 05/11/2017 | 10派0.2元(含税) Div ￥0.20 for 10 |
| 300252 | 金信诺 | 0 | 44 446 448.80 | 05/11/2017 | 10派1元(含税) Div ￥1.00 for 10 |
| 300296 | 利亚德 | 814 455 325 | 105 879 192.25 | 05/11/2017 | 10转增10股派1.3元(含税), Bonus 10 Div ￥1.30 for 10 |
| 300386 | 飞天诚信 | 0 | 41 804 400.00 | 05/11/2017 | 10派1元(含税) Div ￥1.00 for 10 |
| 300396 | 迪瑞医疗 | 0 | 30 670 000.00 | 05/11/2017 | 10派2元(含税) Div ￥2.00 for 10 |
| 300416 | 苏试试验 | 0 | 12 560 000.00 | 05/11/2017 | 10派1元(含税) Div ￥1.00 for 10 |
| 300535 | 达威股份 | 0 | 13 740 200.00 | 05/11/2017 | 10派2.3元(含税) Div ￥2.30 for 10 |
| 300539 | 横河模具 | 114 000 000 | 8 740 000.00 | 05/11/2017 | 10转增12股派0.92元(含税), Bonus 12 Div ￥0.92 for 10 |
| 300545 | 联得装备 | 0 | 14 261 187.20 | 05/11/2017 | 10派2元(含税) Div ￥2.00 for 10 |
| 300546 | 雄帝科技 | 80 010 000 | 26 670 000.00 | 05/11/2017 | 10转增15股派5元(含税), Bonus 15 Div ￥5.00 for 10 |
| 300547 | 川环科技 | 0 | 29 889 607.50 | 05/11/2017 | 10派5元(含税) Div ￥5.00 for 10 |
| 300552 | 万集科技 | 0 | 26 675 000.00 | 05/11/2017 | 10派2.5元(含税) Div ￥2.50 for 10 |
| 000055 | 方大集团 | 226 571 824 | 158 600 276.80 | 05/12/2017 | 10转增5股派3.5元(含税), Bonus 5 Div ￥3.50 for 10 |
| 000062 | 深圳华强 | 0 | 144 263 354.80 | 05/12/2017 | 10派2元(含税) Div ￥2.00 for 10 |
| 000404 | 华意压缩 | 0 | 22 384 958.12 | 05/12/2017 | 10派0.4元(含税) Div ￥0.40 for 10 |
| 000718 | 苏宁环球 | 0 | 606 927 276.80 | 05/12/2017 | 10派2元(含税) Div ￥2.00 for 10 |

3. 红股与派息(续)

BONUS ISSUES / DIVIDENDS (Continued)

| 代码 Code | 股票名称 Stock | 红股息 Bonus | 现金息 Dividend | 除息日期 Ex-Date | 分红方案 Particulars |
|---|---|---|---|---|---|
| 000802 | 北京文化 | 0 | 55 921 269.64 | 05/12/2017 | 10派0.77元(含税) Div ¥0.77 for 10 |
| 000858 | 五粮液 | 0 | 3 416 370 048.00 | 05/12/2017 | 10派9元(含税) Div ¥9.00 for 10 |
| 000885 | 同力水泥 | 0 | 4 963 819.83 | 05/12/2017 | 10派0.1元(含税) Div ¥0.10 for 10 |
| 000936 | 华西股份 | 0 | 106 321 546.44 | 05/12/2017 | 10派1.2元(含税) Div ¥1.20 for 10 |
| 002082 | 栋梁新材 | 0 | 59 500 000.00 | 05/12/2017 | 10派2.5元(含税) Div ¥2.50 for 10 |
| 002148 | 北纬科技 | 309 470 251 | 28 368 106.36 | 05/12/2017 | 10转增12股派1.1元(含税), Bonus 12 Div ¥1.10 for 10 |
| 002179 | 中航光电 | 182 541 625 | 60 847 208.40 | 05/12/2017 | 10转增3股派1元(含税), Bonus 3 Div ¥1.00 for 10 |
| 002187 | 广百股份 | 0 | 102 726 770.40 | 05/12/2017 | 10派3元(含税) Div ¥3.00 for 10 |
| 002262 | 恩华药业 | 378 430 129 | 37 843 012.92 | 05/12/2017 | 10转增6股派0.6元(含税), Bonus 6 Div ¥0.60 for 10 |
| 002273 | 水晶光电 | 0 | 66 291 812.40 | 05/12/2017 | 10派1元(含税) Div ¥1.00 for 10 |
| 002294 | 信立泰 | 0 | 732 211 200.00 | 05/12/2017 | 10派7元(含税) Div ¥7.00 for 10 |
| 002354 | 天神娱乐 | 578 981 190 | 132 605 992.02 | 05/12/2017 | 10转增18股派4.1226元(含税), Bonus 18 Div ¥4.12 for 10 |
| 002363 | 隆基机械 | 0 | 7 717 472.48 | 05/12/2017 | 10派0.2元(含税) Div ¥0.20 for 10 |
| 002385 | 大北农 | 0 | 246 040 147.32 | 05/12/2017 | 10派0.6元(含税) Div ¥0.60 for 10 |
| 002408 | 齐翔腾达 | 0 | 88 760 462.65 | 05/12/2017 | 10派0.5元(含税) Div ¥0.50 for 10 |
| 002434 | 万里扬 | 0 | 135 000 000.00 | 05/12/2017 | 10派1元(含税) Div ¥1.00 for 10 |
| 002455 | 百川股份 | 0 | 47 412 000.00 | 05/12/2017 | 10派1元(含税) Div ¥1.00 for 10 |
| 002461 | 珠江啤酒 | 0 | 66 399 854.40 | 05/12/2017 | 10派0.6元(含税) Div ¥0.60 for 10 |
| 002474 | 榕基软件 | 0 | 6 222 000.00 | 05/12/2017 | 10派0.1元(含税) Div ¥0.10 for 10 |
| 002584 | 西陇科学 | 0 | 29 260 821.10 | 05/12/2017 | 10派0.5元(含税) Div ¥0.50 for 10 |
| 002595 | 豪迈科技 | 0 | 300 000 000.00 | 05/12/2017 | 10派3.75元(含税) Div ¥3.75 for 10 |
| 002601 | 龙蟒佰利 | 0 | 408 153 378.47 | 05/12/2017 | 10派2.008466元(含税) Div ¥2.01 for 10 |
| 002606 | 大连电瓷 | 203 748 000 | 20 374 800.00 | 05/12/2017 | 10转增10股派1元(含税), Bonus 10 Div ¥1.00 for 10 |
| 002717 | 岭南园林 | 0 | 51 754 735.00 | 05/12/2017 | 10派1.25元(含税) Div ¥1.25 for 10 |
| 002742 | 三圣股份 | 0 | 32 400 000.00 | 05/12/2017 | 10派1.5元(含税) Div ¥1.50 for 10 |
| 002750 | 龙津药业 | 0 | 60 075 000.00 | 05/12/2017 | 10派1.5元(含税) Div ¥1.50 for 10 |
| 002758 | 华通医药 | 70 000 000 | 15 400 000.00 | 05/12/2017 | 10转增5股派1.1元(含税), Bonus 5 Div ¥1.10 for 10 |
| 002765 | 蓝黛传动 | 213 948 000 | 21 394 800.00 | 05/12/2017 | 10转增10股派1元(含税), Bonus 10 Div ¥1.00 for 10 |
| 002798 | 帝王洁具 | 0 | 25 913 207.40 | 05/12/2017 | 10派3元(含税) Div ¥3.00 for 10 |
| 002807 | 江阴银行 | 0 | 265 103 152.05 | 05/12/2017 | 10派1.5元(含税) Div ¥1.50 for 10 |
| 002815 | 崇达技术 | 0 | 184 500 000.00 | 05/12/2017 | 10派4.5元(含税) Div ¥4.50 for 10 |
| 200055 | 方大B | 167 975 594 | 132 532 743.67 | 05/12/2017 | 10转增5股派3.5元(含税), Bonus 5 Div HK$3.95 for 10 |
| 300037 | 新宙邦 | 189 217 684 | 94 608 842.00 | 05/12/2017 | 10转增10股派5元(含税), Bonus 10 Div ¥5.00 for 10 |
| 300077 | 国民技术 | 0 | 11 272 800.00 | 05/12/2017 | 10派0.2元(含税) Div ¥0.20 for 10 |
| 300229 | 拓尔思 | 0 | 23 581 877.30 | 05/12/2017 | 10派0.5元(含税) Div ¥0.50 for 10 |
| 300264 | 佳创视讯 | 0 | 8 262 000.00 | 05/12/2017 | 10派0.2元(含税) Div ¥0.20 for 10 |
| 300459 | 金科文化 | 0 | 47 437 825.59 | 05/12/2017 | 10派0.3元(含税) Div ¥0.30 for 10 |
| 300567 | 精测电子 | 0 | 32 000 000.00 | 05/12/2017 | 10派4元(含税) Div ¥4.00 for 10 |
| 300628 | 亿联网络 | 0 | 134 406 000.00 | 05/12/2017 | 10派18元(含税) Div ¥18.00 for 10 |
| 002013 | 中航机电 | 801 918 519 | 56 134 296.33 | 05/15/2017 | 10转增5股派0.35元(含税), Bonus 5 Div ¥0.35 for 10 |
| 002130 | 沃尔核材 | 626 229 531 | 18 786 885.93 | 05/15/2017 | 10转增10股派0.3元(含税), Bonus 10 Div ¥0.30 for 10 |
| 002133 | 广宇集团 | 0 | 61 931 534.00 | 05/15/2017 | 10派0.8元(含税) Div ¥0.80 for 10 |
| 002386 | 天原集团 | 0 | 20 150 394.18 | 05/15/2017 | 10派0.3元(含税) Div ¥0.30 for 10 |
| 002407 | 多氟多 | 0 | 94 215 808.05 | 05/15/2017 | 10派1.5元(含税) Div ¥1.50 for 10 |
| 002448 | 中原内配 | 0 | 58 810 230.50 | 05/15/2017 | 10派1元(含税) Div ¥1.00 for 10 |
| 002499 | 科林环保 | 0 | 1 512 000.00 | 05/15/2017 | 10派0.08元(含税) Div ¥0.08 for 10 |
| 002559 | 亚威股份 | 0 | 65 254 609.18 | 05/15/2017 | 10派1.75元(含税) Div ¥1.75 for 10 |
| 002589 | 瑞康医药 | 850 488 527 | 59 534 196.90 | 05/15/2017 | 10转增13股派0.91元(含税), Bonus 13 Div ¥0.91 for 10 |
| 002643 | 万润股份 | 545 479 929 | 127 278 650.10 | 05/15/2017 | 10转增15股派3.5元(含税), Bonus 15 Div ¥3.50 for 10 |
| 002775 | 文科园林 | 0 | 24 800 000.00 | 05/15/2017 | 10派1元(含税) Div ¥1.00 for 10 |
| 002817 | 黄山胶囊 | 0 | 11 267 100.00 | 05/15/2017 | 10派1.3元(含税) Div ¥1.30 for 10 |
| 002847 | 盐津铺子 | 0 | 24 800 000.00 | 05/15/2017 | 10派2元(含税) Div ¥2.00 for 10 |

3. 红股与派息(续)

BONUS ISSUES / DIVIDENDS (Continued)

| 代码 Code | 股票名称 Stock | 红股息 Bonus | 现金息 Dividend | 除息日期 Ex-Date | 分红方案 Particulars |
|---|---|---|---|---|---|
| 300068 | 南都电源 | 0 | 157 431 708.00 | 05/15/2017 | 10派1.999695元(含税) Div ¥2.00 for 10 |
| 300085 | 银之杰 | 0 | 10 260 206.54 | 05/15/2017 | 10派0.15元(含税) Div ¥0.15 for 10 |
| 300122 | 智飞生物 | 0 | 16 000 000.00 | 05/15/2017 | 10派0.1元(含税) Div ¥0.10 for 10 |
| 300378 | 鼎捷软件 | 0 | 26 342 694.30 | 05/15/2017 | 10派1元(含税) Div ¥1.00 for 10 |
| 300428 | 四通新材 | 0 | 20 119 200.00 | 05/15/2017 | 10派0.83元(含税) Div ¥0.83 for 10 |
| 300472 | 新元科技 | 0 | 3 300 165.00 | 05/15/2017 | 10派0.33元(含税) Div ¥0.33 for 10 |
| 300575 | 中旗股份 | 0 | 16 137 000.00 | 05/15/2017 | 10派2.2元(含税) Div ¥2.20 for 10 |
| 000786 | 北新建材 | 0 | 321 944 349.06 | 05/16/2017 | 10派1.8元(含税) Div ¥1.80 for 10 |
| 002126 | 银轮股份 | 0 | 27 401 040.00 | 05/16/2017 | 10派0.38元(含税) Div ¥0.38 for 10 |
| 002256 | 兆新股份 | 0 | 94 232 593.60 | 05/16/2017 | 10派0.5元(含税) Div ¥0.50 for 10 |
| 002282 | 博深工具 | 0 | 10 143 900.00 | 05/16/2017 | 10派0.3元(含税) Div ¥0.30 for 10 |
| 002318 | 久立特材 | 0 | 50 490 355.92 | 05/16/2017 | 10派0.6元(含税) Div ¥0.60 for 10 |
| 002409 | 雅克科技 | 0 | 6 876 552.10 | 05/16/2017 | 10派0.2元(含税) Div ¥0.20 for 10 |
| 002415 | 海康威视 | 3 076 288 371 | 3 691 546 045.80 | 05/16/2017 | 10送5股派6元(含税), Bonus 5 Div ¥6.00 for 10 |
| 002449 | 国星光电 | 0 | 95 150 333.80 | 05/16/2017 | 10派2元(含税) Div ¥2.00 for 10 |
| 002484 | 江海股份 | 188 112 794 | 62 704 264.70 | 05/16/2017 | 10转增3股派1元(含税), Bonus 3 Div ¥1.00 for 10 |
| 002537 | 海联金汇 | 682 554 597 | 28 439 774.90 | 05/16/2017 | 10转增12股派0.5元(含税), Bonus 12 Div ¥0.50 for 10 |
| 002655 | 共达电声 | 0 | 3 960 000.00 | 05/16/2017 | 10派0.11元(含税) Div ¥0.11 for 10 |
| 002780 | 三夫户外 | 33 740 314 | 4 048 837.50 | 05/16/2017 | 10转增5.000567股派0.600068元(含税), Bonus 5 Div ¥0.60 for 10 |
| 002818 | 富森美 | 0 | 220 000 000.00 | 05/16/2017 | 10派5元(含税) Div ¥5.00 for 10 |
| 300018 | 中元股份 | 0 | 24 041 539.21 | 05/16/2017 | 10派0.493548元(含税) Div ¥0.49 for 10 |
| 300150 | 世纪瑞尔 | 0 | 32 400 000.00 | 05/16/2017 | 10派0.6元(含税) Div ¥0.60 for 10 |
| 300172 | 中电环保 | 0 | 25 350 000.00 | 05/16/2017 | 10派0.5元(含税) Div ¥0.50 for 10 |
| 300174 | 元力股份 | 108 800 000 | 27 200 000.00 | 05/16/2017 | 10转增8股派2元(含税), Bonus 8 Div ¥2.00 for 10 |
| 300234 | 开尔新材 | 0 | 2 895 345.88 | 05/16/2017 | 10派0.1元(含税) Div ¥0.10 for 10 |
| 300235 | 方直科技 | 0 | 2 375 984.74 | 05/16/2017 | 10派0.14157元(含税) Div ¥0.14 for 10 |
| 300238 | 冠昊生物 | 0 | 21 212 456.08 | 05/16/2017 | 10派0.8元(含税) Div ¥0.80 for 10 |
| 300314 | 戴维医疗 | 0 | 17 280 000.00 | 05/16/2017 | 10派0.6元(含税) Div ¥0.60 for 10 |
| 300338 | 开元股份 | 0 | 3 396 196.92 | 05/16/2017 | 10派0.1元(含税) Div ¥0.10 for 10 |
| 300365 | 恒华科技 | 0 | 13 192 875.00 | 05/16/2017 | 10派0.75元(含税) Div ¥0.75 for 10 |
| 300482 | 万孚生物 | 0 | 26 400 000.00 | 05/16/2017 | 10派1.5元(含税) Div ¥1.50 for 10 |
| 300516 | 久之洋 | 0 | 43 200 000.00 | 05/16/2017 | 10派3.6元(含税) Div ¥3.60 for 10 |
| 300609 | 汇纳科技 | 0 | 20 000 000.00 | 05/16/2017 | 10派2元(含税) Div ¥2.00 for 10 |
| 000563 | 陕国投A | 0 | 61 809 834.64 | 05/17/2017 | 10派0.2元(含税) Div ¥0.20 for 10 |
| 000598 | 兴蓉环境 | 0 | 174 693 788.22 | 05/17/2017 | 10派0.585元(含税) Div ¥0.59 for 10 |
| 000719 | 大地传媒 | 0 | 184 176 674.82 | 05/17/2017 | 10派1.8元(含税) Div ¥1.80 for 10 |
| 000859 | 国风塑业 | 0 | 7 394 497.30 | 05/17/2017 | 10派0.1元(含税) Div ¥0.10 for 10 |
| 000958 | 东方能源 | 551 136 613 | 55 113 661.30 | 05/17/2017 | 10转增10股派1元(含税), Bonus 10 Div ¥1.00 for 10 |
| 000993 | 闽东电力 | 0 | 9 325 000.00 | 05/17/2017 | 10派0.25元(含税) Div ¥0.25 for 10 |
| 002012 | 凯恩股份 | 0 | 9 352 509.40 | 05/17/2017 | 10派0.2元(含税) Div ¥0.20 for 10 |
| 300097 | 智云股份 | 119 533 260 | 7 470 828.75 | 05/17/2017 | 10转增8股派0.5元(含税), Bonus 8 Div ¥0.50 for 10 |
| 300290 | 荣科科技 | 0 | 6 750 022.69 | 05/17/2017 | 10派0.21元(含税) Div ¥0.21 for 10 |
| 300303 | 聚飞光电 | 555 189 132 | 69 398 641.50 | 05/17/2017 | 10转增8股派1元(含税), Bonus 8 Div ¥1.00 for 10 |
| 300323 | 华灿光电 | 0 | 41 784 202.95 | 05/17/2017 | 10派0.5元(含税) Div ¥0.50 for 10 |
| 300356 | 光一科技 | 249 182 772 | 4 983 655.44 | 05/17/2017 | 10转增15股派0.3元(含税), Bonus 15 Div ¥0.30 for 10 |
| 300379 | 东方通 | 138 515 854 | 27 703 170.80 | 05/17/2017 | 10转增10股派2元(含税), Bonus 10 Div ¥2.00 for 10 |
| 300427 | 红相电力 | 0 | 12 768 480.00 | 05/17/2017 | 10派0.45元(含税) Div ¥0.45 for 10 |
| 300481 | 濮阳惠成 | 0 | 20 000 000.00 | 05/17/2017 | 10派1.25元(含税) Div ¥1.25 for 10 |
| 300579 | 数字认证 | 0 | 24 000 000.00 | 05/17/2017 | 10派3元(含税) Div ¥3.00 for 10 |
| 000877 | 天山股份 | 0 | 31 683 645.32 | 05/18/2017 | 10派0.36元(含税) Div ¥0.36 for 10 |
| 002045 | 国光电器 | 0 | 33 352 320.00 | 05/18/2017 | 10派0.8元(含税) Div ¥0.80 for 10 |
| 002157 | 正邦科技 | 0 | 114 537 858.65 | 05/18/2017 | 10派0.5元(含税) Div ¥0.50 for 10 |

## 3. 红股与派息(续)

## BONUS ISSUES / DIVIDENDS (Continued)

| 代码 Code | 股票名称 Stock | 红股息 Bonus | 现金息 Dividend | 除息日期 Ex-Date | 分红方案 Particulars |
|---|---|---|---|---|---|
| 002229 | 鸿博股份 | 167 584 071 | 5 027 522.13 | 05/18/2017 | 10 转增 5 股派 0.15 元(含税), Bonus 5 Div ¥ 0.15 for 10 |
| 002296 | 辉煌科技 | 0 | 3 766 564.20 | 05/18/2017 | 10 派 0.1 元(含税) Div ¥ 0.10 for 10 |
| 002307 | 北新路桥 | 0 | 44 586 172.80 | 05/18/2017 | 10 派 0.8 元(含税) Div ¥ 0.80 for 10 |
| 002332 | 仙琚制药 | 305 404 055 | 61 080 811.10 | 05/18/2017 | 10 转增 5 股派 1 元(含税), Bonus 5 Div ¥ 1.00 for 10 |
| 002452 | 长高集团 | 0 | 26 271 200.00 | 05/18/2017 | 10 派 0.5 元(含税) Div ¥ 0.50 for 10 |
| 002493 | 荣盛石化 | 1 272 000 000 | 305 280 000.00 | 05/18/2017 | 10 转增 5 股派 1.2 元(含税), Bonus 5 Div ¥ 1.20 for 10 |
| 002547 | 春兴精工 | 0 | 56 402 858.40 | 05/18/2017 | 10 派 0.5 元(含税) Div ¥ 0.50 for 10 |
| 002688 | 金河生物 | 0 | 95 293 448.25 | 05/18/2017 | 10 派 1.5 元(含税) Div ¥ 1.50 for 10 |
| 002732 | 燕塘乳业 | 0 | 23 602 500.00 | 05/18/2017 | 10 派 1.5 元(含税) Div ¥ 1.50 for 10 |
| 002806 | 华锋股份 | 56 000 000 | 8 000 000.00 | 05/18/2017 | 10 转增 7 股派 1 元(含税), Bonus 7 Div ¥ 1.00 for 10 |
| 200986 | 粤华包B | 0 | 18 225 625.50 | 05/18/2017 | 10 派 0.32 元(含税) Div HK $ 0.36 for 10 |
| 300009 | 安科生物 | 164 280 364 | 82 140 182.40 | 05/18/2017 | 10 转增 3 股派 1.5 元(含税), Bonus 3 Div ¥ 1.50 for 10 |
| 300015 | 爱尔眼科 | 505 952 871 | 182 143 033.74 | 05/18/2017 | 10 送 5 股派 1.8 元(含税), Bonus 5 Div ¥ 1.80 for 10 |
| 300188 | 美亚柏科 | 0 | 19 853 620.24 | 05/18/2017 | 10 派 0.4 元(含税) Div ¥ 0.40 for 10 |
| 300284 | 苏交科 | 0 | 78 033 119.98 | 05/18/2017 | 10 派 1.391143 元(含税) Div ¥ 1.39 for 10 |
| 300349 | 金卡智能 | 0 | 23 497 297.40 | 05/18/2017 | 10 派 1 元(含税) Div ¥ 1.00 for 10 |
| 300353 | 东土科技 | 0 | 24 813 031.68 | 05/18/2017 | 10 派 0.48 元(含税) Div ¥ 0.48 for 10 |
| 300371 | 汇中股份 | 0 | 10 800 000.00 | 05/18/2017 | 10 派 0.9 元(含税) Div ¥ 0.90 for 10 |
| 300440 | 运达科技 | 228 010 000 | 45 602 000.00 | 05/18/2017 | 10 转增 10 股派 2 元(含税), Bonus 10 Div ¥ 2.00 for 10 |
| 300557 | 理工光科 | 0 | 22 267 416.00 | 05/18/2017 | 10 派 4 元(含税) Div ¥ 4.00 for 10 |
| 000928 | 中钢国际 | 558 921 796 | 34 932 612.25 | 05/19/2017 | 10 转增 8 股派 0.5 元(含税), Bonus 8 Div ¥ 0.50 for 10 |
| 002115 | 三维通信 | 0 | 41 625 900.00 | 05/19/2017 | 10 派 1 元(含税) Div ¥ 1.00 for 10 |
| 002224 | 三力士 | 0 | 65 806 569.80 | 05/19/2017 | 10 派 1 元(含税) Div ¥ 1.00 for 10 |
| 002340 | 格林美 | 880 594 693 | 29 353 156.46 | 05/19/2017 | 10 转增 3 股派 0.1 元(含税), Bonus 3 Div ¥ 0.10 for 10 |
| 002360 | 同德化工 | 0 | 39 151 260.00 | 05/19/2017 | 10 派 1 元(含税) Div ¥ 1.00 for 10 |
| 002374 | 丽鹏股份 | 0 | 26 322 824.04 | 05/19/2017 | 10 派 0.3 元(含税) Div ¥ 0.30 for 10 |
| 002436 | 兴森科技 | 0 | 44 637 225.12 | 05/19/2017 | 10 派 0.3 元(含税) Div ¥ 0.30 for 10 |
| 002502 | 骅威文化 | 0 | 34 393 154.96 | 05/19/2017 | 10 派 0.4 元(含税) Div ¥ 0.40 for 10 |
| 002616 | 长青集团 | 371 553 072 | 0.00 | 05/19/2017 | 10 转增 10 股, Bonus 10 for 10 |
| 002635 | 安洁科技 | 194 424 173 | 116 654 503.80 | 05/19/2017 | 10 转增 5 股派 3 元(含税), Bonus 5 Div ¥ 3.00 for 10 |
| 002654 | 万润科技 | 0 | 33 111 480.40 | 05/19/2017 | 10 派 0.4 元(含税) Div ¥ 0.40 for 10 |
| 002694 | 顾地科技 | 223 948 800 | 4 478 976.00 | 05/19/2017 | 10 转增 6 股派 0.12 元(含税), Bonus 6 Div ¥ 0.12 for 10 |
| 002789 | 建艺集团 | 0 | 8 607 200.00 | 05/19/2017 | 10 派 1.06 元(含税) Div ¥ 1.06 for 10 |
| 002796 | 世嘉科技 | 0 | 24 000 000.00 | 05/19/2017 | 10 派 3 元(含税) Div ¥ 3.00 for 10 |
| 300008 | 天海防务 | 576 009 711 | 38 400 647.40 | 05/19/2017 | 10 转增 15 股派 1 元(含税), Bonus 15 Div ¥ 1.00 for 10 |
| 300043 | 星辉娱乐 | 0 | 74 651 904.06 | 05/19/2017 | 10 派 0.6 元(含税) Div ¥ 0.60 for 10 |
| 300054 | 鼎龙股份 | 427 166 223 | 53 395 777.90 | 05/19/2017 | 10 转增 8 股派 1 元(含税), Bonus 8 Div ¥ 1.00 for 10 |
| 300164 | 通源石油 | 0 | 4 404 321.59 | 05/19/2017 | 10 派 0.1 元(含税) Div ¥ 0.10 for 10 |
| 300205 | 天喻信息 | 0 | 12 901 680.00 | 05/19/2017 | 10 派 0.3 元(含税) Div ¥ 0.30 for 10 |
| 300250 | 初灵信息 | 0 | 50 589 388.08 | 05/19/2017 | 10 派 2.2 元(含税) Div ¥ 2.20 for 10 |
| 300269 | 联建光电 | 0 | 122 737 682.20 | 05/19/2017 | 10 派 2 元(含税) Div ¥ 2.00 for 10 |
| 300298 | 三诺生物 | 67 671 086 | 121 807 955.52 | 05/19/2017 | 10 转增 2 股派 3.6 元(含税), Bonus 2 Div ¥ 3.60 for 10 |
| 300350 | 华鹏飞 | 237 173 494 | 10 376 340.38 | 05/19/2017 | 10 转增 8 股派 0.35 元(含税), Bonus 8 Div ¥ 0.35 for 10 |
| 300368 | 汇金股份 | 0 | 10 878 971.48 | 05/19/2017 | 10 派 0.2 元(含税) Div ¥ 0.20 for 10 |
| 300400 | 劲拓股份 | 120 000 000 | 15 000 000.00 | 05/19/2017 | 10 送 5 转增 5 股派 1.25 元(含税), Bonus 10 Div ¥ 1.25 for 10 |
| 300412 | 迦南科技 | 129 635 500 | 32 408 875.00 | 05/19/2017 | 10 转增 10 股派 2.5 元(含税), Bonus 10 Div ¥ 2.50 for 10 |
| 300444 | 双杰电气 | 0 | 28 337 120.00 | 05/19/2017 | 10 派 1 元(含税) Div ¥ 1.00 for 10 |
| 300447 | 全信股份 | 114 257 010 | 16 322 430.00 | 05/19/2017 | 10 转增 7 股派 1 元(含税), Bonus 7 Div ¥ 1.00 for 10 |
| 300475 | 聚隆科技 | 0 | 19 400 000.00 | 05/19/2017 | 10 派 0.97 元(含税) Div ¥ 0.97 for 10 |
| 300503 | 昊志机电 | 152 172 600 | 23 333 132.00 | 05/19/2017 | 10 转增 15 股派 2.3 元(含税), Bonus 15 Div ¥ 2.30 for 10 |
| 300518 | 盛讯达 | 0 | 15 401 100.00 | 05/19/2017 | 10 派 1.65 元(含税) Div ¥ 1.65 for 10 |
| 300540 | 深冷股份 | 0 | 8 000 000.00 | 05/19/2017 | 10 派 1 元(含税) Div ¥ 1.00 for 10 |

3. 红股与派息(续)

BONUS ISSUES / DIVIDENDS (Continued)

| 代码 Code | 股票名称 Stock | 红股息 Bonus | 现金息 Dividend | 除息日期 Ex-Date | 分红方案 Particulars |
|---|---|---|---|---|---|
| 300553 | 集智股份 | 0 | 12 000 000.00 | 05/19/2017 | 10派2.5元(含税) Div ￥2.50 for 10 |
| 000007 | 全新好 | 115 482 681 | 0.00 | 05/22/2017 | 10转增5股, Bonus 5 for 10 |
| 000582 | 北部湾港 | 286 213 716 | 132 612 355.08 | 05/22/2017 | 10转增3股派1.39元(含税), Bonus 3 Div ￥1.39 for 10 |
| 000899 | 赣能股份 | 0 | 292 703 328.00 | 05/22/2017 | 10派3元(含税) Div ￥3.00 for 10 |
| 002085 | 万丰奥威 | 364 479 946 | 182 239 973.20 | 05/22/2017 | 10送2股派1元(含税), Bonus 2 Div ￥1.00 for 10 |
| 002376 | 新北洋 | 0 | 126 298 018.00 | 05/22/2017 | 10派2元(含税) Div ￥2.00 for 10 |
| 002421 | 达实智能 | 0 | 57 801 887.28 | 05/22/2017 | 10派0.3元(含税) Div ￥0.30 for 10 |
| 002431 | 棕榈股份 | 0 | 27 539 930.00 | 05/22/2017 | 10派0.2元(含税) Div ￥0.20 for 10 |
| 002463 | 沪电股份 | 0 | 83 707 988.15 | 05/22/2017 | 10派0.5元(含税) Div ￥0.50 for 10 |
| 002515 | 金字火腿 | 366 867 480 | 0.00 | 05/22/2017 | 10转增6股, Bonus 6 for 10 |
| 002631 | 德尔未来 | 0 | 19 514 400.00 | 05/22/2017 | 10派0.3元(含税) Div ￥0.30 for 10 |
| 002857 | 三晖电气 | 0 | 16 000 000.00 | 05/22/2017 | 10派2元(含税) Div ￥2.00 for 10 |
| 300011 | 鼎汉技术 | 0 | 15 931 543.83 | 05/22/2017 | 10派0.3元(含税) Div ￥0.30 for 10 |
| 300102 | 乾照光电 | 0 | 7 045 533.11 | 05/22/2017 | 10派0.1元(含税) Div ￥0.10 for 10 |
| 300149 | 量子高科 | 0 | 21 105 000.00 | 05/22/2017 | 10派0.5元(含税) Div ￥0.50 for 10 |
| 300169 | 天晟新材 | 0 | 6 845 671.14 | 05/22/2017 | 10派0.21元(含税) Div ￥0.21 for 10 |
| 300324 | 旋极信息 | 0 | 80 453 533.65 | 05/22/2017 | 10派0.7元(含税) Div ￥0.70 for 10 |
| 300352 | 北信源 | 869 894 452 | 23 197 185.40 | 05/22/2017 | 10转增15股派0.4元(含税), Bonus 15 Div ￥0.40 for 10 |
| 300499 | 高澜股份 | 0 | 12 600 630.00 | 05/22/2017 | 10派1.05元(含税) Div ￥1.05 for 10 |
| 300548 | 博创科技 | 0 | 16 534 000.00 | 05/22/2017 | 10派2元(含税) Div ￥2.00 for 10 |
| 300586 | 美联新材 | 0 | 19 200 000.00 | 05/22/2017 | 10派2元(含税) Div ￥2.00 for 10 |
| 000032 | 深桑达A | 0 | 8 445 082.68 | 05/23/2017 | 10派0.2元(含税) Div ￥0.20 for 10 |
| 000555 | 神州信息 | 0 | 25 049 213.10 | 05/23/2017 | 10派0.26元(含税) Div ￥0.26 for 10 |
| 000700 | 模塑科技 | 0 | 78 892 869.22 | 05/23/2017 | 10派1.1元(含税) Div ￥1.10 for 10 |
| 000728 | 国元证券 | 982 050 000 | 589 230 000.00 | 05/23/2017 | 10转增5股派3元(含税), Bonus 5 Div ￥3.00 for 10 |
| 000799 | 酒鬼酒 | 0 | 35 742 187.80 | 05/23/2017 | 10派1.1元(含税) Div ￥1.10 for 10 |
| 002383 | 合众思壮 | 488 765 400 | 24 438 270.00 | 05/23/2017 | 10转增20股派1元(含税), Bonus 20 Div ￥1.00 for 10 |
| 002543 | 万和电气 | 0 | 321 200 000.00 | 05/23/2017 | 10派7.3元(含税) Div ￥7.30 for 10 |
| 002578 | 闽发铝业 | 494 046 648 | 0.00 | 05/23/2017 | 10转增10股, Bonus 10 for 10 |
| 002669 | 康达新材 | 0 | 16 617 391.27 | 05/23/2017 | 10派0.72元(含税) Div ￥0.72 for 10 |
| 002741 | 光华科技 | 0 | 18 000 000.00 | 05/23/2017 | 10派0.5元(含税) Div ￥0.50 for 10 |
| 002825 | 纳尔股份 | 0 | 20 062 000.00 | 05/23/2017 | 10派2元(含税) Div ￥2.00 for 10 |
| 002827 | 高争民爆 | 0 | 55 200 000.00 | 05/23/2017 | 10派3元(含税) Div ￥3.00 for 10 |
| 002830 | 名雕股份 | 66 670 000 | 16 667 500.00 | 05/23/2017 | 10转增10股派2.5元(含税), Bonus 10 Div ￥2.50 for 10 |
| 002843 | 泰嘉股份 | 0 | 21 000 000.00 | 05/23/2017 | 10派1.5元(含税) Div ￥1.50 for 10 |
| 200512 | 闽灿坤B | 0 | 25 070 516.89 | 05/23/2017 | 10派1.2元(含税) Div HK$ 1.35 for 10 |
| 300047 | 天源迪科 | 0 | 12 528 434.69 | 05/23/2017 | 10派0.350217元(含税) Div ￥0.35 for 10 |
| 300366 | 创意信息 | 262 845 768 | 26 284 576.80 | 05/23/2017 | 10转增10股派1元(含税), Bonus 10 Div ￥1.00 for 10 |
| 300369 | 绿盟科技 | 398 222 086 | 47 786 637.67 | 05/23/2017 | 10转增9.999661股派1.199959元(含税), Bonus 10 Div ￥1.20 for 10 |
| 300424 | 航新科技 | 0 | 39 921 000.00 | 05/23/2017 | 10派3元(含税) Div ￥3.00 for 10 |
| 300446 | 乐凯新材 | 0 | 36 840 000.00 | 05/23/2017 | 10派3元(含税) Div ￥3.00 for 10 |
| 300511 | 雪榕生物 | 75 000 000 | 22 500 000.00 | 05/23/2017 | 10转增5股派1.5元(含税), Bonus 5 Div ￥1.50 for 10 |
| 300531 | 优博讯 | 200 000 000 | 12 000 000.00 | 05/23/2017 | 10转增25股派1.5元(含税), Bonus 25 Div ￥1.50 for 10 |
| 300595 | 欧普康视 | 54 400 000 | 23 800 000.00 | 05/23/2017 | 10送8股派3.5元(含税), Bonus 8 Div ￥3.50 for 10 |
| 300612 | 宣亚国际 | 36 000 000 | 36 000 000.00 | 05/23/2017 | 10送5股派5元(含税), Bonus 5 Div ￥5.00 for 10 |
| 000418 | 小天鹅A | 0 | 331 088 919.00 | 05/24/2017 | 10派7.5元(含税) Div ￥7.50 for 10 |
| 000430 | 张家界 | 0 | 26 950 152.52 | 05/24/2017 | 10派0.84元(含税) Div ￥0.84 for 10 |
| 000813 | 德展健康 | 747 160 600 | 0.00 | 05/24/2017 | 10转增5股, Bonus 5 for 10 |
| 000826 | 启迪桑德 | 0 | 170 859 516.00 | 05/24/2017 | 10派2元(含税) Div ￥2.00 for 10 |
| 000860 | 顺鑫农业 | 0 | 57 058 999.20 | 05/24/2017 | 10派1元(含税) Div ￥1.00 for 10 |
| 000902 | 新洋丰 | 0 | 197 252 593.50 | 05/24/2017 | 10派1.5元(含税) Div ￥1.50 for 10 |
| 000916 | 华北高速 | 0 | 174 400 000.00 | 05/24/2017 | 10派1.6元(含税) Div ￥1.60 for 10 |

## 3. 红股与派息(续)

## BONUS ISSUES / DIVIDENDS (Continued)

| 代码 Code | 股票名称 Stock | 红股息 Bonus | 现金息 Dividend | 除息日期 Ex-Date | 分红方案 Particulars |
|---|---|---|---|---|---|
| 000963 | 华东医药 | 486 058 208 | 656 178 580.80 | 05/24/2017 | 10转增10股派13.5元(含税), Bonus 10 Div ¥13.50 for 10 |
| 002222 | 福晶科技 | 0 | 42 750 000.00 | 05/24/2017 | 10派1元(含税) Div ¥1.00 for 10 |
| 002457 | 青龙管业 | 0 | 5 024 880.00 | 05/24/2017 | 10派0.15元(含税) Div ¥0.15 for 10 |
| 002483 | 润邦股份 | 252 167 910 | 42 027 985.00 | 05/24/2017 | 10转增6股派1元(含税), Bonus 6 Div ¥1.00 for 10 |
| 002540 | 亚太科技 | 0 | 62 400 000.00 | 05/24/2017 | 10派0.6元(含税) Div ¥0.60 for 10 |
| 002553 | 南方轴承 | 0 | 69 600 000.00 | 05/24/2017 | 10派2元(含税) Div ¥2.00 for 10 |
| 002555 | 三七互娱 | 0 | 208 479 478.80 | 05/24/2017 | 10派1元(含税) Div ¥1.00 for 10 |
| 002557 | 洽洽食品 | 0 | 202 800 000.00 | 05/24/2017 | 10派4元(含税) Div ¥4.00 for 10 |
| 002687 | 乔治白 | 0 | 53 227 800.00 | 05/24/2017 | 10派1.5元(含税) Div ¥1.50 for 10 |
| 200418 | 小天鹅B | 0 | 161 457 787.94 | 05/24/2017 | 10派7.5元(含税) Div HK$8.45 for 10 |
| 300026 | 红日药业 | 0 | 75 276 369.83 | 05/24/2017 | 10派0.25元(含税) Div ¥0.25 for 10 |
| 300082 | 奥克股份 | 0 | 43 804 800.00 | 05/24/2017 | 10派0.65元(含税) Div ¥0.65 for 10 |
| 300145 | 中金环境 | 534 288 326 | 53 428 832.64 | 05/24/2017 | 10转增8股派0.8元(含税), Bonus 8 Div ¥0.80 for 10 |
| 300202 | 聚龙股份 | 0 | 164 851 200.00 | 05/24/2017 | 10派3元(含税) Div ¥3.00 for 10 |
| 300257 | 开山股份 | 0 | 128 700 000.00 | 05/24/2017 | 10派1.5元(含税) Div ¥1.50 for 10 |
| 300408 | 三环集团 | 0 | 345 590 084.40 | 05/24/2017 | 10派2元(含税) Div ¥2.00 for 10 |
| 300414 | 中光防雷 | 0 | 12 818 426.33 | 05/24/2017 | 10派0.75元(含税) Div ¥0.75 for 10 |
| 300507 | 苏奥传感 | 53 336 000 | 20 001 000.00 | 05/24/2017 | 10转增8股派3元(含税), Bonus 8 Div ¥3.00 for 10 |
| 000722 | 湖南发展 | 0 | 23 207 914.10 | 05/25/2017 | 10派0.5元(含税) Div ¥0.50 for 10 |
| 000733 | 振华科技 | 0 | 18 773 688.72 | 05/25/2017 | 10派0.4元(含税) Div ¥0.40 for 10 |
| 002003 | 伟星股份 | 134 559 839 | 224 266 399.00 | 05/25/2017 | 10转增3股派5元(含税), Bonus 3 Div ¥5.00 for 10 |
| 002032 | 苏泊尔 | 189 527 910 | 486 454 969.00 | 05/25/2017 | 10送3股派7.7元(含税), Bonus 3 Div ¥7.70 for 10 |
| 002057 | 中钢天源 | 0 | 3 987 633.40 | 05/25/2017 | 10派0.2元(含税) Div ¥0.20 for 10 |
| 002090 | 金智科技 | 0 | 35 670 435.60 | 05/25/2017 | 10派1.5元(含税) Div ¥1.50 for 10 |
| 002100 | 天康生物 | 0 | 96 338 460.80 | 05/25/2017 | 10派1元(含税) Div ¥1.00 for 10 |
| 002169 | 智光电气 | 393 895 997 | 70 901 279.46 | 05/25/2017 | 10转增10股派1.8元(含税), Bonus 10 Div ¥1.80 for 10 |
| 002243 | 通产丽星 | 0 | 18 247 447.80 | 05/25/2017 | 10派0.5元(含税) Div ¥0.50 for 10 |
| 002299 | 圣农发展 | 0 | 555 450 000.00 | 05/25/2017 | 10派5元(含税) Div ¥5.00 for 10 |
| 002315 | 焦点科技 | 117 500 000 | 117 500 000.00 | 05/25/2017 | 10转增10股派10元(含税), Bonus 10 Div ¥10.00 for 10 |
| 002392 | 北京利尔 | 0 | 23 971 188.68 | 05/25/2017 | 10派0.2元(含税) Div ¥0.20 for 10 |
| 002450 | 康得新 | 0 | 201 189 051.19 | 05/25/2017 | 10派0.57元(含税) Div ¥0.57 for 10 |
| 002464 | 众应互联 | 87 353 971 | 0.00 | 05/25/2017 | 10转增6股, Bonus 6 for 10 |
| 002465 | 海格通信 | 0 | 214 575 165.40 | 05/25/2017 | 10派1元(含税) Div ¥1.00 for 10 |
| 002517 | 恺英网络 | 0 | 71 750 587.80 | 05/25/2017 | 10派1元(含税) Div ¥1.00 for 10 |
| 002534 | 杭锅股份 | 123 238 800 | 92 429 100.00 | 05/25/2017 | 10转增2股派1.5元(含税), Bonus 2 Div ¥1.50 for 10 |
| 002583 | 海能达 | 0 | 61 103 654.75 | 05/25/2017 | 10派0.35元(含税) Div ¥0.35 for 10 |
| 002612 | 朗姿股份 | 0 | 20 000 000.00 | 05/25/2017 | 10派0.5元(含税) Div ¥0.50 for 10 |
| 002619 | 艾格拉斯 | 640 016 861 | 0.00 | 05/25/2017 | 10转增8股, Bonus 8 for 10 |
| 002718 | 友邦吊顶 | 0 | 43 815 943.00 | 05/25/2017 | 10派5元(含税) Div ¥5.00 for 10 |
| 002820 | 桂发祥 | 0 | 32 000 000.00 | 05/25/2017 | 10派2.5元(含税) Div ¥2.50 for 10 |
| 002835 | 同为股份 | 108 000 000 | 16 200 000.00 | 05/25/2017 | 10转增10股派1.5元(含税), Bonus 10 Div ¥1.50 for 10 |
| 300049 | 福瑞股份 | 0 | 26 324 612.20 | 05/25/2017 | 10派1元(含税) Div ¥1.00 for 10 |
| 300119 | 瑞普生物 | 0 | 60 674 019.45 | 05/25/2017 | 10派1.5元(含税) Div ¥1.50 for 10 |
| 300141 | 和顺电气 | 83 483 200 | 8 348 320.00 | 05/25/2017 | 10转增5股派0.5元(含税), Bonus 5 Div ¥0.50 for 10 |
| 300214 | 日科化学 | 0 | 20 250 000.00 | 05/25/2017 | 10派0.5元(含税) Div ¥0.50 for 10 |
| 300225 | 金力泰 | 0 | 23 517 000.00 | 05/25/2017 | 10派0.5元(含税) Div ¥0.50 for 10 |
| 300241 | 瑞丰光电 | 0 | 5 529 992.26 | 05/25/2017 | 10派0.2元(含税) Div ¥0.20 for 10 |
| 300253 | 卫宁健康 | 757 442 767 | 54 704 199.88 | 05/25/2017 | 10转增9股派0.65元(含税), Bonus 9 Div ¥0.65 for 10 |
| 300360 | 炬华科技 | 0 | 54 401 625.00 | 05/25/2017 | 10派1.5元(含税) Div ¥1.50 for 10 |
| 300455 | 康拓红外 | 112 000 000 | 15 400 000.00 | 05/25/2017 | 10送2转增2股派0.55元(含税), Bonus 4 Div ¥0.55 for 10 |
| 300484 | 蓝海华腾 | 104 000 000 | 31 200 000.00 | 05/25/2017 | 10转增10股派3元(含税), Bonus 10 Div ¥3.00 for 10 |
| 300558 | 贝达药业 | 0 | 72 180 000.00 | 05/25/2017 | 10派1.8元(含税) Div ¥1.80 for 10 |

3. 红股与派息(续)

BONUS ISSUES / DIVIDENDS (Continued)

| 代码 Code | 股票名称 Stock | 红股息 Bonus | 现金息 Dividend | 除息日期 Ex-Date | 分红方案 Particulars |
|---|---|---|---|---|---|
| 300572 | 安车检测 | 0 | 33 335 000.00 | 05/25/2017 | 10派5元(含税) Div ￥5.00 for 10 |
| 300590 | 移为通信 | 80 000 000 | 64 000 000.00 | 05/25/2017 | 10转增10股派8元(含税), Bonus 10 Div ￥8.00 for 10 |
| 000011 | 深物业A | 0 | 95 107 292.82 | 05/26/2017 | 10派1.8元(含税) Div ￥1.80 for 10 |
| 000600 | 建投能源 | 0 | 716 650 550.40 | 05/26/2017 | 10派4元(含税) Div ￥4.00 for 10 |
| 000615 | 京汉股份 | 0 | 31 210 022.00 | 05/26/2017 | 10派0.4元(含税) Div ￥0.40 for 10 |
| 000636 | 风华高科 | 0 | 17 904 662.22 | 05/26/2017 | 10派0.2元(含税) Div ￥0.20 for 10 |
| 000656 | 金科股份 | 0 | 1 068 673 663.20 | 05/26/2017 | 10派2元(含税) Div ￥2.00 for 10 |
| 000738 | 航发控制 | 0 | 22 912 846.98 | 05/26/2017 | 10派0.2元(含税) Div ￥0.20 for 10 |
| 000951 | 中国重汽 | 0 | 154 348 584.00 | 05/26/2017 | 10派2.3元(含税) Div ￥2.30 for 10 |
| 000990 | 诚志股份 | 0 | 25 060 238.38 | 05/26/2017 | 10派0.2元(含税) Div ￥0.20 for 10 |
| 002053 | 云南能投 | 0 | 55 832 933.60 | 05/26/2017 | 10派1元(含税) Div ￥1.00 for 10 |
| 002062 | 宏润建设 | 0 | 55 125 000.00 | 05/26/2017 | 10派0.5元(含税) Div ￥0.50 for 10 |
| 002091 | 江苏国泰 | 362 480 135 | 241 653 423.80 | 05/26/2017 | 10转增3股派2元(含税), Bonus 3 Div ￥2.00 for 10 |
| 002182 | 云海金属 | 323 211 269 | 32 321 126.90 | 05/26/2017 | 10转增10股派1元(含税), Bonus 10 Div ￥1.00 for 10 |
| 002191 | 劲嘉股份 | 0 | 326 511 800.00 | 05/26/2017 | 10派2.5元(含税) Div ￥2.50 for 10 |
| 002217 | 合力泰 | 1 564 155 338 | 131 389 048.39 | 05/26/2017 | 10转增10股派0.84元(含税), Bonus 10 Div ￥0.84 for 10 |
| 002223 | 鱼跃医疗 | 334 158 976 | 267 327 181.20 | 05/26/2017 | 10转增5股派4元(含税), Bonus 5 Div ￥4.00 for 10 |
| 002225 | 濮耐股份 | 0 | 17 617 365.96 | 05/26/2017 | 10派0.2元(含税) Div ￥0.20 for 10 |
| 002228 | 合兴包装 | 0 | 52 148 616.50 | 05/26/2017 | 10派0.5元(含税) Div ￥0.50 for 10 |
| 002251 | 步步高 | 0 | 86 390 395.10 | 05/26/2017 | 10派1元(含税) Div ￥1.00 for 10 |
| 002253 | 川大智胜 | 0 | 27 075 131.40 | 05/26/2017 | 10派1.2元(含税) Div ￥1.20 for 10 |
| 002328 | 新朋股份 | 0 | 20 164 500.00 | 05/26/2017 | 10派0.45元(含税) Div ￥0.45 for 10 |
| 002355 | 兴民智通 | 0 | 5 137 000.50 | 05/26/2017 | 10派0.1元(含税) Div ￥0.10 for 10 |
| 002357 | 富临运业 | 0 | 47 023 355.40 | 05/26/2017 | 10派1.5元(含税) Div ￥1.50 for 10 |
| 002414 | 高德红外 | 0 | 9 363 840.47 | 05/26/2017 | 10派0.15元(含税) Div ￥0.15 for 10 |
| 002468 | 申通快递 | 0 | 153 080 216.60 | 05/26/2017 | 10派1元(含税) Div ￥1.00 for 10 |
| 002507 | 涪陵榨菜 | 263 119 080 | 52 623 816.10 | 05/26/2017 | 10转增5股派1元(含税), Bonus 5 Div ￥1.00 for 10 |
| 002509 | 天广中茂 | 934 684 761 | 46 734 238.05 | 05/26/2017 | 10转增6股派0.3元(含税), Bonus 6 Div ￥0.30 for 10 |
| 002519 | 银河电子 | 470 327 061 | 100 784 370.30 | 05/26/2017 | 10转增7股派1.5元(含税), Bonus 7 Div ￥1.50 for 10 |
| 002582 | 好想你 | 257 842 080 | 18 048 945.60 | 05/26/2017 | 10转增10股派0.7元(含税), Bonus 10 Div ￥0.70 for 10 |
| 002740 | 爱迪尔 | 0 | 9 917 607.12 | 05/26/2017 | 10派0.3元(含税) Div ￥0.30 for 10 |
| 002783 | 凯龙股份 | 125 205 000 | 66 776 000.00 | 05/26/2017 | 10转增15股派8元(含税), Bonus 15 Div ￥8.00 for 10 |
| 002797 | 第一创业 | 1 313 400 000 | 87 560 000.00 | 05/26/2017 | 10转增6股派0.4元(含税), Bonus 6 Div ￥0.40 for 10 |
| 200011 | 深物业B | 0 | 13 777 948.52 | 05/26/2017 | 10派1.8元(含税) Div HK$ 2.04 for 10 |
| 300021 | 大禹节水 | 478 416 412 | 31 894 427.50 | 05/26/2017 | 10转增15股派1元(含税), Bonus 15 Div ￥1.00 for 10 |
| 300078 | 思创医惠 | 359 060 148 | 112 206 296.50 | 05/26/2017 | 10转增8股派2.5元(含税), Bonus 8 Div ￥2.50 for 10 |
| 300088 | 长信科技 | 0 | 57 471 995.35 | 05/26/2017 | 10派0.5元(含税) Div ￥0.50 for 10 |
| 300099 | 精准信息 | 0 | 66 039 925.50 | 05/26/2017 | 10派1元(含税) Div ￥1.00 for 10 |
| 300114 | 中航电测 | 196 920 166 | 19 692 016.65 | 05/26/2017 | 10转增5股派0.5元(含税), Bonus 5 Div ￥0.50 for 10 |
| 300124 | 汇川技术 | 0 | 457 905 781.03 | 05/26/2017 | 10派2.75元(含税) Div ￥2.75 for 10 |
| 300128 | 锦富技术 | 383 549 624 | 4 794 331.94 | 05/26/2017 | 10转增8.373027股派0.104662元(含税), Bonus 8 Div ￥0.10 for 10 |
| 300153 | 科泰电源 | 0 | 32 000 000.00 | 05/26/2017 | 10派1元(含税) Div ￥1.00 for 10 |
| 300177 | 中海达 | 0 | 6 701 454.17 | 05/26/2017 | 10派0.15元(含税) Div ￥0.15 for 10 |
| 300198 | 纳川股份 | 0 | 10 315 485.40 | 05/26/2017 | 10派0.1元(含税) Div ￥0.10 for 10 |
| 300232 | 洲明科技 | 0 | 31 500 549.30 | 05/26/2017 | 10派0.5元(含税) Div ￥0.50 for 10 |
| 300258 | 精锻科技 | 0 | 40 500 000.00 | 05/26/2017 | 10派1元(含税) Div ￥1.00 for 10 |
| 300271 | 华宇软件 | 0 | 32 224 098.10 | 05/26/2017 | 10派0.482544元(含税) Div ￥0.48 for 10 |
| 300281 | 金明精机 | 0 | 12 172 476.90 | 05/26/2017 | 10派0.5元(含税) Div ￥0.50 for 10 |
| 300294 | 博雅生物 | 133 692 400 | 26 738 480.10 | 05/26/2017 | 10转增5股派1元(含税), Bonus 5 Div ￥1.00 for 10 |
| 300302 | 同有科技 | 0 | 21 063 501.90 | 05/26/2017 | 10派0.5元(含税) Div ￥0.50 for 10 |
| 300307 | 慈星股份 | 0 | 80 200 000.00 | 05/26/2017 | 10派1元(含税) Div ￥1.00 for 10 |
| 300329 | 海伦钢琴 | 0 | 6 282 247.00 | 05/26/2017 | 10派0.25元(含税) Div ￥0.25 for 10 |

3. 红股与派息(续)

BONUS ISSUES / DIVIDENDS (Continued)

| 代码 Code | 股票名称 Stock | 红股息 Bonus | 现金息 Dividend | 除息日期 Ex-Date | 分红方案 Particulars |
|---|---|---|---|---|---|
| 300331 | 苏大维格 | 0 | 11 302 442.05 | 05/26/2017 | 10派0.5元(含税) Div ¥0.50 for 10 |
| 300367 | 东方网力 | 0 | 34 217 806.88 | 05/26/2017 | 10派0.4元(含税) Div ¥0.40 for 10 |
| 300373 | 扬杰科技 | 0 | 56 698 901.16 | 05/26/2017 | 10派1.2元(含税) Div ¥1.20 for 10 |
| 300422 | 博世科 | 213 717 549 | 8 548 698.00 | 05/26/2017 | 10转增15.013382股派0.600535元(含税), Bonus 15 Div ¥0.60 for 10 |
| 300423 | 鲁亿通 | 0 | 5 384 870.00 | 05/26/2017 | 10派0.5元(含税) Div ¥0.50 for 10 |
| 300490 | 华自科技 | 0 | 10 000 000.00 | 05/26/2017 | 10派0.5元(含税) Div ¥0.50 for 10 |
| 300498 | 温氏股份 | 870 059 371 | 4 350 296 856.00 | 05/26/2017 | 10转增2股派10元(含税), Bonus 2 Div ¥10.00 for 10 |
| 300523 | 辰安科技 | 64 000 000 | 16 000 000.00 | 05/26/2017 | 10转增8股派2元(含税), Bonus 8 Div ¥2.00 for 10 |
| 300533 | 冰川网络 | 0 | 70 000 000.00 | 05/26/2017 | 10派7元(含税) Div ¥7.00 for 10 |
| 300556 | 丝路视觉 | 0 | 26 671 999.92 | 05/26/2017 | 10派2.4元(含税) Div ¥2.40 for 10 |
| 300602 | 飞荣达 | 0 | 10 000 000.00 | 05/26/2017 | 10派1元(含税) Div ¥1.00 for 10 |
| 300608 | 思特奇 | 20 226 000 | 20 226 000.00 | 05/26/2017 | 10转增3股派3元(含税), Bonus 3 Div ¥3.00 for 10 |
| 300613 | 富瀚微 | 0 | 11 200 089.60 | 05/26/2017 | 10派2.52元(含税) Div ¥2.52 for 10 |
| 000501 | 鄂武商A | 177 550 311 | 248 570 435.40 | 05/31/2017 | 10转增3股派4.2元(含税), Bonus 3 Div ¥4.20 for 10 |
| 000536 | 华映科技 | 1 037 262 301 | 172 877 050.20 | 05/31/2017 | 10转增6股派1元(含税), Bonus 6 Div ¥1.00 for 10 |
| 000977 | 浪潮信息 | 0 | 29 978 481.42 | 05/31/2017 | 10派0.3元(含税) Div ¥0.30 for 10 |
| 002041 | 登海种业 | 0 | 49 280 000.00 | 05/31/2017 | 10派0.56元(含税) Div ¥0.56 for 10 |
| 002398 | 建研集团 | 0 | 34 273 200.00 | 05/31/2017 | 10派1元(含税) Div ¥1.00 for 10 |
| 002487 | 大金重工 | 0 | 5 400 000.00 | 05/31/2017 | 10派0.1元(含税) Div ¥0.10 for 10 |
| 002707 | 众信旅游 | 0 | 21 088 235.50 | 05/31/2017 | 10派0.25元(含税) Div ¥0.25 for 10 |
| 300091 | 金通灵 | 0 | 4 702 500.00 | 05/31/2017 | 10派0.09元(含税) Div ¥0.09 for 10 |
| 300110 | 华仁药业 | 328 701 712 | 9 861 051.38 | 05/31/2017 | 10送1转增4股派0.15元(含税), Bonus 5 Div ¥0.15 for 10 |
| 300115 | 长盈精密 | 0 | 135 458 072.55 | 05/31/2017 | 10派1.5元(含税) Div ¥1.50 for 10 |
| 300196 | 长海股份 | 0 | 63 674 411.40 | 05/31/2017 | 10派3元(含税) Div ¥3.00 for 10 |
| 300219 | 鸿利智汇 | 0 | 20 129 270.79 | 05/31/2017 | 10派0.3元(含税) Div ¥0.30 for 10 |
| 300374 | 恒通科技 | 0 | 5 840 400.00 | 05/31/2017 | 10派0.3元(含税) Div ¥0.30 for 10 |
| 300384 | 三联虹普 | 0 | 44 805 589.72 | 05/31/2017 | 10派2.675712元(含税) Div ¥2.68 for 10 |
| 300463 | 迈克生物 | 0 | 62 496 000.00 | 05/31/2017 | 10派1.12元(含税) Div ¥1.12 for 10 |
| 300526 | 中潜股份 | 84 907 408 | 12 736 111.20 | 05/31/2017 | 10转增10股派1.5元(含税), Bonus 10 Div ¥1.50 for 10 |
| 300537 | 广信材料 | 60 000 000 | 15 000 000.00 | 05/31/2017 | 10转增6股派1.5元(含税), Bonus 6 Div ¥1.50 for 10 |
| 000100 | TCL集团 | 0 | 977 094 539.36 | 06/01/2017 | 10派0.8元(含税) Div ¥0.80 for 10 |
| 002002 | 鸿达兴业 | 0 | 242 067 719.10 | 06/01/2017 | 10派1元(含税) Div ¥1.00 for 10 |
| 002009 | 天奇股份 | 0 | 18 527 471.70 | 06/01/2017 | 10派0.5元(含税) Div ¥0.50 for 10 |
| 002016 | 世荣兆业 | 0 | 307 456 340.16 | 06/01/2017 | 10派3.8元(含税) Div ¥3.80 for 10 |
| 002023 | 海特高新 | 0 | 75 679 100.30 | 06/01/2017 | 10派1元(含税) Div ¥1.00 for 10 |
| 002028 | 思源电气 | 0 | 76 020 928.20 | 06/01/2017 | 10派1元(含税) Div ¥1.00 for 10 |
| 002068 | 黑猫股份 | 0 | 30 353 179.80 | 06/01/2017 | 10派0.5元(含税) Div ¥0.50 for 10 |
| 002076 | 雪莱特 | 366 994 836 | 11 009 845.08 | 06/01/2017 | 10转增10股派0.3元(含税), Bonus 10 Div ¥0.30 for 10 |
| 002271 | 东方雨虹 | 0 | 132 403 027.20 | 06/01/2017 | 10派1.5元(含税) Div ¥1.50 for 10 |
| 002293 | 罗莱生活 | 0 | 140 363 100.00 | 06/01/2017 | 10派2元(含税) Div ¥2.00 for 10 |
| 002511 | 中顺洁柔 | 252 629 000 | 50 525 800.00 | 06/01/2017 | 10转增5股派1元(含税), Bonus 5 Div ¥1.00 for 10 |
| 002522 | 浙江众成 | 0 | 90 577 938.70 | 06/01/2017 | 10派1元(含税) Div ¥1.00 for 10 |
| 002550 | 千红制药 | 0 | 102 400 000.00 | 06/01/2017 | 10派0.8元(含税) Div ¥0.80 for 10 |
| 002661 | 克明面业 | 0 | 67 266 809.60 | 06/01/2017 | 10派2元(含税) Div ¥2.00 for 10 |
| 002737 | 葵花药业 | 0 | 87 600 000.00 | 06/01/2017 | 10派3元(含税) Div ¥3.00 for 10 |
| 002773 | 康弘药业 | 0 | 101 243 109.00 | 06/01/2017 | 10派1.5元(含税) Div ¥1.50 for 10 |
| 002790 | 瑞尔特 | 0 | 64 000 000.00 | 06/01/2017 | 10派4元(含税) Div ¥4.00 for 10 |
| 002793 | 东音股份 | 100 000 000 | 60 000 000.00 | 06/01/2017 | 10转增10股派6元(含税), Bonus 10 Div ¥6.00 for 10 |
| 002837 | 英维克 | 119 999 992 | 23 999 998.45 | 06/01/2017 | 10转增14.617745股派2.923549元(含税), Bonus 15 Div ¥2.92 for 10 |
| 300020 | 银江股份 | 0 | 32 789 454.30 | 06/01/2017 | 10派0.5元(含税) Div ¥0.50 for 10 |
| 300044 | 赛为智能 | 0 | 10 259 236.50 | 06/01/2017 | 10派0.3元(含税) Div ¥0.30 for 10 |
| 300075 | 数字政通 | 0 | 11 868 631.40 | 06/01/2017 | 10派0.300106元(含税) Div ¥0.30 for 10 |

3. 红股与派息(续)

BONUS ISSUES / DIVIDENDS (Continued)

| 代码 Code | 股票名称 Stock | 红股息 Bonus | 现金息 Dividend | 除息日期 Ex-Date | 分红方案 Particulars |
|---|---|---|---|---|---|
| 300130 | 新国都 | 0 | 14 128 863.54 | 06/01/2017 | 10派0.589987元(含税) Div ￥0.59 for 10 |
| 300180 | 华峰超纤 | 0 | 14 250 000.00 | 06/01/2017 | 10派0.3元(含税) Div ￥0.30 for 10 |
| 300272 | 开能环保 | 66 364 272 | 33 182 136.00 | 06/01/2017 | 10送2股派1元(含税), Bonus 2 Div ￥1.00 for 10 |
| 300432 | 富临精工 | 0 | 152 997 052.50 | 06/01/2017 | 10派3元(含税) Div ￥3.00 for 10 |
| 300437 | 清水源 | 0 | 17 465 757.20 | 06/01/2017 | 10派0.8元(含税) Div ￥0.80 for 10 |
| 300582 | 英飞特 | 66 000 000 | 14 520 000.00 | 06/01/2017 | 10转增5股派1.1元(含税), Bonus 5 Div ￥1.10 for 10 |
| 000008 | 神州高铁 | 0 | 28 090 782.79 | 06/02/2017 | 10派0.1元(含税) Div ￥0.10 for 10 |
| 000031 | 中粮地产 | 0 | 72 549 263.84 | 06/02/2017 | 10派0.4元(含税) Div ￥0.40 for 10 |
| 000888 | 峨眉山A | 0 | 42 153 048.16 | 06/02/2017 | 10派0.8元(含税) Div ￥0.80 for 10 |
| 000906 | 浙商中拓 | 117 879 800 | 19 646 633.45 | 06/02/2017 | 10转增3股派0.5元(含税), Bonus 3 Div ￥0.50 for 10 |
| 002048 | 宁波华翔 | 0 | 79 507 072.50 | 06/02/2017 | 10派1.5元(含税) Div ￥1.50 for 10 |
| 002055 | 得润电子 | 0 | 9 010 241.60 | 06/02/2017 | 10派0.2元(含税) Div ￥0.20 for 10 |
| 002074 | 国轩高科 | 0 | 131 640 000.00 | 06/02/2017 | 10派1.5元(含税) Div ￥1.50 for 10 |
| 002099 | 海翔药业 | 0 | 48 683 017.59 | 06/02/2017 | 10派0.3元(含税) Div ￥0.30 for 10 |
| 002117 | 东港股份 | 0 | 109 133 284.20 | 06/02/2017 | 10派3元(含税) Div ￥3.00 for 10 |
| 002124 | 天邦股份 | 0 | 96 635 674.88 | 06/02/2017 | 10派1.25元(含税) Div ￥1.25 for 10 |
| 002322 | 理工环科 | 0 | 120 394 504.80 | 06/02/2017 | 10派3元(含税) Div ￥3.00 for 10 |
| 002425 | 凯撒文化 | 305 154 162 | 25 429 513.50 | 06/02/2017 | 10转增6股派0.5元(含税), Bonus 6 Div ￥0.50 for 10 |
| 002489 | 浙江永强 | 0 | 130 544 190.18 | 06/02/2017 | 10派0.6元(含税) Div ￥0.60 for 10 |
| 002497 | 雅化集团 | 0 | 48 000 000.00 | 06/02/2017 | 10派0.5元(含税) Div ￥0.50 for 10 |
| 002546 | 新联电子 | 0 | 9 174 540.06 | 06/02/2017 | 10派0.11元(含税) Div ￥0.11 for 10 |
| 002681 | 奋达科技 | 0 | 62 332 630.00 | 06/02/2017 | 10派0.5元(含税) Div ￥0.50 for 10 |
| 002849 | 威星智能 | 0 | 9 533 337.00 | 06/02/2017 | 10派1.1元(含税) Div ￥1.10 for 10 |
| 300070 | 碧水源 | 0 | 175 486 459.23 | 06/02/2017 | 10派0.56元(含税) Div ￥0.56 for 10 |
| 300178 | 腾邦国际 | 0 | 18 357 043.32 | 06/02/2017 | 10派0.33元(含税) Div ￥0.33 for 10 |
| 300200 | 高盟新材 | 0 | 42 720 000.00 | 06/02/2017 | 10派2元(含税) Div ￥2.00 for 10 |
| 300339 | 润和软件 | 357 733 350 | 71 546 670.00 | 06/02/2017 | 10转增10股派2元(含税), Bonus 10 Div ￥2.00 for 10 |
| 300452 | 山河药辅 | 0 | 13 920 000.00 | 06/02/2017 | 10派1.5元(含税) Div ￥1.50 for 10 |
| 300461 | 田中精机 | 0 | 3 667 395.80 | 06/02/2017 | 10派0.519875元(含税) Div ￥0.52 for 10 |
| 300502 | 新易盛 | 155 200 000 | 27 160 000.00 | 06/02/2017 | 10转增20股派3.5元(含税), Bonus 20 Div ￥3.50 for 10 |
| 300577 | 开润股份 | 53 336 000 | 33 335 000.00 | 06/02/2017 | 10转增8股派5元(含税), Bonus 8 Div ￥5.00 for 10 |
| 000558 | 莱茵体育 | 429 741 316 | 0.00 | 06/05/2017 | 10转增5股, Bonus 5 for 10 |
| 000591 | 太阳能 | 1 640 235 290 | 71 076 862.58 | 06/05/2017 | 10送2转增10股派0.52元(含税), Bonus 12 Div ￥0.52 for 10 |
| 002060 | 粤水电 | 601 131 029 | 30 056 551.45 | 06/05/2017 | 10转增10股派0.5元(含税), Bonus 10 Div ￥0.50 for 10 |
| 002089 | 新海宜 | 687 334 808 | 41 240 088.48 | 06/05/2017 | 10送5转增5股派0.6元(含税), Bonus 10 Div ￥0.60 for 10 |
| 002149 | 西部材料 | 212 707 137 | 0.00 | 06/05/2017 | 10转增10股, Bonus 10 for 10 |
| 002155 | 湖南黄金 | 0 | 60 101 973.70 | 06/05/2017 | 10派0.5元(含税) Div ￥0.50 for 10 |
| 002183 | 怡亚通 | 0 | 169 520 488.00 | 06/05/2017 | 10派0.8元(含税) Div ￥0.80 for 10 |
| 002249 | 大洋电机 | 0 | 189 563 661.92 | 06/05/2017 | 10派0.8元(含税) Div ￥0.80 for 10 |
| 002261 | 拓维信息 | 0 | 22 222 988.72 | 06/05/2017 | 10派0.2元(含税) Div ￥0.20 for 10 |
| 002317 | 众生药业 | 0 | 146 668 153.68 | 06/05/2017 | 10派1.8元(含税) Div ￥1.80 for 10 |
| 002394 | 联发股份 | 0 | 97 110 000.00 | 06/05/2017 | 10派3元(含税) Div ￥3.00 for 10 |
| 002413 | 雷科防务 | 0 | 32 795 374.02 | 06/05/2017 | 10派0.3元(含税) Div ￥0.30 for 10 |
| 002614 | 奥佳华 | 0 | 55 431 600.00 | 06/05/2017 | 10派1元(含税) Div ￥1.00 for 10 |
| 002640 | 跨境通 | 0 | 80 164 580.78 | 06/05/2017 | 10派0.56元(含税) Div ￥0.56 for 10 |
| 002649 | 博彦科技 | 351 542 800 | 29 881 138.00 | 06/05/2017 | 10转增20股派1.7元(含税), Bonus 20 Div ￥1.70 for 10 |
| 002674 | 兴业科技 | 0 | 45 326 761.80 | 06/05/2017 | 10派1.5元(含税) Div ￥1.50 for 10 |
| 002819 | 东方中科 | 0 | 11 334 000.00 | 06/05/2017 | 10派1元(含税) Div ￥1.00 for 10 |
| 300053 | 欧比特 | 0 | 9 347 701.65 | 06/05/2017 | 10派0.15元(含税) Div ￥0.15 for 10 |
| 300074 | 华平股份 | 0 | 10 719 873.98 | 06/05/2017 | 10派0.197342元(含税) Div ￥0.20 for 10 |
| 300089 | 文化长城 | 0 | 10 870 003.50 | 06/05/2017 | 10派0.25元(含税) Div ￥0.25 for 10 |
| 300100 | 双林股份 | 0 | 7 959 024.92 | 06/05/2017 | 10派0.2元(含税) Div ￥0.20 for 10 |

### 3. 红股与派息(续)

### BONUS ISSUES / DIVIDENDS (Continued)

| 代码 Code | 股票名称 Stock | 红股息 Bonus | 现金息 Dividend | 除息日期 Ex-Date | 分红方案 Particulars |
|---|---|---|---|---|---|
| 300109 | 新开源 | 0 | 17 048 242.20 | 06/05/2017 | 10派1元(含税) Div ￥1.00 for 10 |
| 300317 | 珈伟股份 | 381 437 663 | 47 679 672.47 | 06/05/2017 | 10转增8.063374股派1.007921元(含税), Bonus 8 Div ￥1.01 for 10 |
| 300328 | 宜安科技 | 0 | 8 195 400.00 | 06/05/2017 | 10派0.2元(含税) Div ￥0.20 for 10 |
| 300333 | 兆日科技 | 0 | 15 120 000.00 | 06/05/2017 | 10派0.45元(含税) Div ￥0.45 for 10 |
| 300334 | 津膜科技 | 0 | 5 520 754.14 | 06/05/2017 | 10派0.2元(含税) Div ￥0.20 for 10 |
| 300429 | 强力新材 | 0 | 25 718 599.40 | 06/05/2017 | 10派1元(含税) Div ￥1.00 for 10 |
| 300433 | 蓝思科技 | 436 320 554 | 218 160 277.20 | 06/05/2017 | 10送1转增1股派1元(含税), Bonus 2 Div ￥1.00 for 10 |
| 300471 | 厚普股份 | 222 462 000 | 48 941 640.00 | 06/05/2017 | 10转增15股派3.3元(含税), Bonus 15 Div ￥3.30 for 10 |
| 300494 | 盛天网络 | 0 | 33 120 000.00 | 06/05/2017 | 10派1.38元(含税) Div ￥1.38 for 10 |
| 300542 | 新晨科技 | 0 | 6 310 500.00 | 06/05/2017 | 10派0.7元(含税) Div ￥0.70 for 10 |
| 000546 | 金圆股份 | 0 | 297 617 765.00 | 06/06/2017 | 10派5元(含税) Div ￥5.00 for 10 |
| 000819 | 岳阳兴长 | 12 920 861 | 12 920 861.95 | 06/06/2017 | 10送0.5股派0.5元(含税), Bonus 1 Div ￥0.50 for 10 |
| 000948 | 南天信息 | 0 | 12 330 302.30 | 06/06/2017 | 10派0.5元(含税) Div ￥0.50 for 10 |
| 002008 | 大族激光 | 0 | 213 413 049.00 | 06/06/2017 | 10派2元(含税) Div ￥2.00 for 10 |
| 002058 | 威尔泰 | 0 | 2 868 966.64 | 06/06/2017 | 10派0.2元(含税) Div ￥0.20 for 10 |
| 002153 | 石基信息 | 0 | 42 671 550.12 | 06/06/2017 | 10派0.4元(含税) Div ￥0.40 for 10 |
| 002189 | 利达光电 | 0 | 3 984 800.00 | 06/06/2017 | 10派0.2元(含税) Div ￥0.20 for 10 |
| 002193 | 如意集团 | 0 | 5 234 311.00 | 06/06/2017 | 10派0.2元(含税) Div ￥0.20 for 10 |
| 002339 | 积成电子 | 0 | 11 366 880.00 | 06/06/2017 | 10派0.3元(含税) Div ￥0.30 for 10 |
| 002341 | 新纶科技 | 0 | 5 535 381.41 | 06/06/2017 | 10派0.11元(含税) Div ￥0.11 for 10 |
| 002438 | 江苏神通 | 242 939 078 | 12 146 953.90 | 06/06/2017 | 10转增10股派0.5元(含税), Bonus 10 Div ￥0.50 for 10 |
| 002532 | 新界泵业 | 193 273 800 | 16 106 150.00 | 06/06/2017 | 10转增6股派0.5元(含税), Bonus 6 Div ￥0.50 for 10 |
| 002567 | 唐人神 | 267 294 953 | 80 188 486.05 | 06/06/2017 | 10转增5股派1.5元(含税), Bonus 5 Div ￥1.50 for 10 |
| 002587 | 奥拓电子 | 203 795 278 | 40 759 055.60 | 06/06/2017 | 10转增5股派1元(含税), Bonus 5 Div ￥1.00 for 10 |
| 002627 | 宜昌交运 | 0 | 20 025 000.00 | 06/06/2017 | 10派1.5元(含税) Div ￥1.50 for 10 |
| 002665 | 首航节能 | 0 | 31 005 873.11 | 06/06/2017 | 10派0.1573元(含税) Div ￥0.16 for 10 |
| 002730 | 电光科技 | 0 | 8 066 850.00 | 06/06/2017 | 10派0.25元(含税) Div ￥0.25 for 10 |
| 002823 | 凯中精密 | 143 999 987 | 40 003 197.88 | 06/06/2017 | 10转增9.84077股派2.733766元(含税), Bonus 10 Div ￥2.73 for 10 |
| 002833 | 弘亚数控 | 0 | 21 337 600.00 | 06/06/2017 | 10派1.6元(含税) Div ￥1.60 for 10 |
| 002850 | 科达利 | 0 | 70 000 000.00 | 06/06/2017 | 10派5元(含税) Div ￥5.00 for 10 |
| 300151 | 昌红科技 | 0 | 15 075 000.00 | 06/06/2017 | 10派0.3元(含税) Div ￥0.30 for 10 |
| 300285 | 国瓷材料 | 299 150 571 | 29 915 057.10 | 06/06/2017 | 10转增10股派1元(含税), Bonus 10 Div ￥1.00 for 10 |
| 300357 | 我武生物 | 0 | 40 400 000.00 | 06/06/2017 | 10派2.5元(含税) Div ￥2.50 for 10 |
| 300387 | 富邦股份 | 0 | 17 121 164.00 | 06/06/2017 | 10派1.37元(含税) Div ￥1.37 for 10 |
| 300457 | 赢合科技 | 0 | 37 188 680.40 | 06/06/2017 | 10派3元(含税) Div ￥3.00 for 10 |
| 300458 | 全志科技 | 166 627 872 | 49 988 353.40 | 06/06/2017 | 10转增10.034965股派3.010489元(含税), Bonus 10 Div ￥3.01 for 10 |
| 300485 | 赛升药业 | 0 | 60 000 000.00 | 06/06/2017 | 10派2.5元(含税) Div ￥2.50 for 10 |
| 300508 | 维宏股份 | 0 | 8 011 620.00 | 06/06/2017 | 10派1.41元(含税) Div ￥1.41 for 10 |
| 000070 | 特发信息 | 313 497 372 | 23 512 302.98 | 06/07/2017 | 10送3转增7股派0.75元(含税), Bonus 10 Div ￥0.75 for 10 |
| 000425 | 徐工机械 | 0 | 105 115 914.83 | 06/07/2017 | 10派0.15元(含税) Div ￥0.15 for 10 |
| 000514 | 渝开发 | 0 | 16 875 419.30 | 06/07/2017 | 10派0.2元(含税) Div ￥0.20 for 10 |
| 000521 | 美菱电器 | 0 | 52 904 032.86 | 06/07/2017 | 10派0.6元(含税) Div ￥0.60 for 10 |
| 000529 | 广弘控股 | 0 | 26 270 564.85 | 06/07/2017 | 10派0.45元(含税) Div ￥0.45 for 10 |
| 000625 | 长安汽车 | 0 | 2 504 225 240.90 | 06/07/2017 | 10派6.42元(含税) Div ￥6.42 for 10 |
| 000890 | 法尔胜 | 0 | 37 964 160.00 | 06/07/2017 | 10派1元(含税) Div ￥1.00 for 10 |
| 000905 | 厦门港务 | 0 | 27 612 000.00 | 06/07/2017 | 10派0.52元(含税) Div ￥0.52 for 10 |
| 000949 | 新乡化纤 | 0 | 37 729 681.47 | 06/07/2017 | 10派0.3元(含税) Div ￥0.30 for 10 |
| 000989 | 九芝堂 | 0 | 347 741 694.40 | 06/07/2017 | 10派4元(含税) Div ￥4.00 for 10 |
| 002024 | 苏宁云商 | 0 | 651 702 775.85 | 06/07/2017 | 10派0.7元(含税) Div ￥0.70 for 10 |
| 002101 | 广东鸿图 | 0 | 35 258 591.10 | 06/07/2017 | 10派1元(含税) Div ￥1.00 for 10 |
| 002119 | 康强电子 | 0 | 20 620 000.00 | 06/07/2017 | 10派1元(含税) Div ￥1.00 for 10 |
| 002216 | 三全食品 | 0 | 8 146 819.32 | 06/07/2017 | 10派0.1元(含税) Div ￥0.10 for 10 |

3. 红股与派息(续)

BONUS ISSUES / DIVIDENDS (Continued)

| 代码 Code | 股票名称 Stock | 红股息 Bonus | 现金息 Dividend | 除息日期 Ex-Date | 分红方案 Particulars |
|---|---|---|---|---|---|
| 002268 | 卫士通 | 314 376 010 | 26 198 000.90 | 06/07/2017 | 10转增6股派0.5元(含税), Bonus 6 Div ￥0.50 for 10 |
| 002302 | 西部建设 | 0 | 67 095 213.25 | 06/07/2017 | 10派0.65元(含税) Div ￥0.65 for 10 |
| 002516 | 旷达科技 | 0 | 30 068 257.04 | 06/07/2017 | 10派0.2元(含税) Div ￥0.20 for 10 |
| 002531 | 天顺风能 | 0 | 213 482 285.64 | 06/07/2017 | 10派1.2元(含税) Div ￥1.20 for 10 |
| 002599 | 盛通股份 | 160 361 719 | 4 810 851.57 | 06/07/2017 | 10转增10股派0.3元(含税), Bonus 10 Div ￥0.30 for 10 |
| 002615 | 哈尔斯 | 136 800 000 | 57 456 000.00 | 06/07/2017 | 10转增5股派2.1元(含税), Bonus 5 Div ￥2.10 for 10 |
| 002645 | 华宏科技 | 0 | 5 236 125.48 | 06/07/2017 | 10派0.25元(含税) Div ￥0.25 for 10 |
| 002676 | 顺威股份 | 320 000 000 | 6 000 000.00 | 06/07/2017 | 10转增8股派0.15元(含税), Bonus 8 Div ￥0.15 for 10 |
| 002747 | 埃斯顿 | 551 584 670 | 55 158 467.00 | 06/07/2017 | 10转增20股派2元(含税), Bonus 20 Div ￥2.00 for 10 |
| 002782 | 可立克 | 0 | 42 600 000.00 | 06/07/2017 | 10派1元(含税) Div ￥1.00 for 10 |
| 002788 | 鹭燕医药 | 0 | 25 633 760.00 | 06/07/2017 | 10派2元(含税) Div ￥2.00 for 10 |
| 200521 | 皖美菱B | 0 | 11 040 550.56 | 06/07/2017 | 10派0.6元(含税) Div HK$ 0.68 for 10 |
| 200625 | 长安B | 0 | 656 772 189.44 | 06/07/2017 | 10派6.42元(含税) Div HK$ 7.28 for 10 |
| 300129 | 泰胜风能 | 0 | 47 260 666.70 | 06/07/2017 | 10派0.65元(含税) Div ￥0.65 for 10 |
| 300176 | 鸿特精密 | 0 | 21 456 000.00 | 06/07/2017 | 10派2元(含税) Div ￥2.00 for 10 |
| 300221 | 银禧科技 | 0 | 50 058 303.92 | 06/07/2017 | 10派0.989904元(含税) Div ￥0.99 for 10 |
| 300478 | 杭州高新 | 0 | 10 000 500.00 | 06/07/2017 | 10派1.5元(含税) Div ￥1.50 for 10 |
| 300541 | 先进数通 | 0 | 12 000 000.00 | 06/07/2017 | 10派1元(含税) Div ￥1.00 for 10 |
| 300569 | 天能重工 | 66 672 000 | 28 002 240.00 | 06/07/2017 | 10转增8股派3.36元(含税), Bonus 8 Div ￥3.36 for 10 |
| 300601 | 康泰生物 | 0 | 24 660 000.00 | 06/07/2017 | 10派0.6元(含税) Div ￥0.60 for 10 |
| 300622 | 博士眼镜 | 0 | 17 160 000.00 | 06/07/2017 | 10派2元(含税) Div ￥2.00 for 10 |
| 000416 | 民生控股 | 0 | 26 593 574.70 | 06/08/2017 | 10派0.5元(含税) Div ￥0.50 for 10 |
| 000507 | 珠海港 | 0 | 15 790 818.38 | 06/08/2017 | 10派0.2元(含税) Div ￥0.20 for 10 |
| 000541 | 佛山照明 | 0 | 411 322 954.56 | 06/08/2017 | 10派4.2元(含税) Div ￥4.20 for 10 |
| 000552 | 靖远煤电 | 0 | 45 739 421.00 | 06/08/2017 | 10派0.2元(含税) Div ￥0.20 for 10 |
| 000810 | 创维数字 | 0 | 113 801 410.80 | 06/08/2017 | 10派1.1元(含税) Div ￥1.10 for 10 |
| 000973 | 佛塑科技 | 0 | 48 371 158.55 | 06/08/2017 | 10派0.5元(含税) Div ￥0.50 for 10 |
| 002051 | 中工国际 | 185 462 336 | 324 559 088.00 | 06/08/2017 | 10送2股派3.5元(含税), Bonus 2 Div ￥3.50 for 10 |
| 002054 | 德美化工 | 0 | 50 307 699.36 | 06/08/2017 | 10派1.2元(含税) Div ￥1.20 for 10 |
| 002103 | 广博股份 | 91 535 490 | 45 767 745.40 | 06/08/2017 | 10转增2股派1元(含税), Bonus 2 Div ￥1.00 for 10 |
| 002158 | 汉钟精机 | 0 | 116 683 846.84 | 06/08/2017 | 10派2.2元(含税) Div ￥2.20 for 10 |
| 002201 | 九鼎新材 | 76 723 262 | 0.00 | 06/08/2017 | 10转增3股, Bonus 3 for 10 |
| 002226 | 江南化工 | 0 | 50 120 344.56 | 06/08/2017 | 10派0.55元(含税) Div ￥0.55 for 10 |
| 002236 | 大华股份 | 0 | 289 941 140.50 | 06/08/2017 | 10派1元(含税) Div ￥1.00 for 10 |
| 002333 | 罗普斯金 | 0 | 50 260 360.00 | 06/08/2017 | 10派1元(含税) Div ￥1.00 for 10 |
| 002335 | 科华恒盛 | 0 | 81 350 640.00 | 06/08/2017 | 10派3元(含税) Div ￥3.00 for 10 |
| 002393 | 力生制药 | 0 | 54 736 497.60 | 06/08/2017 | 10派3元(含税) Div ￥3.00 for 10 |
| 002400 | 省广股份 | 402 308 568 | 50 959 085.28 | 06/08/2017 | 10转增3股派0.38元(含税), Bonus 3 Div ￥0.38 for 10 |
| 002439 | 启明星辰 | 0 | 89 669 258.70 | 06/08/2017 | 10派1元(含税) Div ￥1.00 for 10 |
| 002588 | 史丹利 | 0 | 115 726 800.00 | 06/08/2017 | 10派1元(含税) Div ￥1.00 for 10 |
| 002611 | 东方精工 | 0 | 23 161 072.70 | 06/08/2017 | 10派0.2元(含税) Div ￥0.20 for 10 |
| 002690 | 美亚光电 | 0 | 202 800 000.00 | 06/08/2017 | 10派3元(含税) Div ￥3.00 for 10 |
| 002696 | 百洋股份 | 0 | 17 600 000.00 | 06/08/2017 | 10派1元(含税) Div ￥1.00 for 10 |
| 002699 | 美盛文化 | 404 254 544 | 126 329 545.25 | 06/08/2017 | 10转增8股派2.5元(含税), Bonus 8 Div ￥2.50 for 10 |
| 002791 | 坚朗五金 | 107 180 000 | 53 590 000.00 | 06/08/2017 | 10转增5股派2.5元(含税), Bonus 5 Div ￥2.50 for 10 |
| 002803 | 吉宏股份 | 0 | 13 920 000.00 | 06/08/2017 | 10派1.2元(含税) Div ￥1.20 for 10 |
| 200541 | 粤照明B | 0 | 138 874 410.68 | 06/08/2017 | 10派4.2元(含税) Div HK$ 4.74 for 10 |
| 300244 | 迪安诊断 | 0 | 13 775 736.33 | 06/08/2017 | 10派0.25元(含税) Div ￥0.25 for 10 |
| 300276 | 三丰智能 | 0 | 3 744 000.00 | 06/08/2017 | 10派0.1元(含税) Div ￥0.10 for 10 |
| 300321 | 同大股份 | 0 | 8 880 000.00 | 06/08/2017 | 10派1元(含税) Div ￥1.00 for 10 |
| 300462 | 华铭智能 | 0 | 9 643 200.00 | 06/08/2017 | 10派0.7元(含税) Div ￥0.70 for 10 |
| 300584 | 海辰药业 | 0 | 24 000 000.00 | 06/08/2017 | 10派3元(含税) Div ￥3.00 for 10 |

3. 红股与派息(续)

BONUS ISSUES / DIVIDENDS (Continued)

| 代码 Code | 股票名称 Stock | 红股息 Bonus | 现金息 Dividend | 除息日期 Ex-Date | 分红方案 Particulars |
|---|---|---|---|---|---|
| 300585 | 奥联电子 | 80 000 000 | 32 000 000.00 | 06/08/2017 | 10 转增 10 股派 4 元(含税), Bonus 10 Div ￥4.00 for 10 |
| 000429 | 粤高速A | 0 | 585 330 858.34 | 06/09/2017 | 10 派 3.36 元(含税) Div ￥3.36 for 10 |
| 000573 | 粤宏远A | 0 | 62 275 560.40 | 06/09/2017 | 10 派 1 元(含税) Div ￥1.00 for 10 |
| 000610 | 西安旅游 | 0 | 4 734 958.02 | 06/09/2017 | 10 派 0.2 元(含税) Div ￥0.20 for 10 |
| 000732 | 泰禾集团 | 0 | 124 445 072.00 | 06/09/2017 | 10 派 1 元(含税) Div ￥1.00 for 10 |
| 000750 | 国海证券 | 0 | 421 554 197.20 | 06/09/2017 | 10 派 1 元(含税) Div ￥1.00 for 10 |
| 000783 | 长江证券 | 0 | 829 420 151.70 | 06/09/2017 | 10 派 1.5 元(含税) Div ￥1.50 for 10 |
| 000920 | 南方汇通 | 0 | 12 660 000.00 | 06/09/2017 | 10 派 0.3 元(含税) Div ￥0.30 for 10 |
| 000981 | 银亿股份 | 0 | 64 227 038.30 | 06/09/2017 | 10 派 0.21 元(含税) Div ￥0.21 for 10 |
| 002001 | 新 和 成 | 0 | 653 351 400.00 | 06/09/2017 | 10 派 6 元(含税) Div ￥6.00 for 10 |
| 002018 | 华信国际 | 0 | 38 723 066.17 | 06/09/2017 | 10 派 0.17 元(含税) Div ￥0.17 for 10 |
| 002035 | 华帝股份 | 218 160 781 | 109 080 390.60 | 06/09/2017 | 10 转增 6 股派 3 元(含税), Bonus 6 Div ￥3.00 for 10 |
| 002108 | 沧州明珠 | 449 116 262 | 102 655 145.76 | 06/09/2017 | 10 转增 7 股派 1.6 元(含税), Bonus 7 Div ￥1.60 for 10 |
| 002151 | 北斗星通 | 0 | 25 638 033.75 | 06/09/2017 | 10 派 0.5 元(含税) Div ￥0.50 for 10 |
| 002186 | 全 聚 德 | 0 | 74 031 349.20 | 06/09/2017 | 10 派 2.4 元(含税) Div ￥2.40 for 10 |
| 002196 | 方正电机 | 185 664 551 | 13 261 753.65 | 06/09/2017 | 10 转增 7 股派 0.5 元(含税), Bonus 7 Div ￥0.50 for 10 |
| 002301 | 齐心集团 | 0 | 8 557 347.76 | 06/09/2017 | 10 派 0.2 元(含税) Div ￥0.20 for 10 |
| 002348 | 高乐股份 | 0 | 18 944 000.00 | 06/09/2017 | 10 派 0.2 元(含税) Div ￥0.20 for 10 |
| 002350 | 北京科锐 | 159 355 000 | 34 147 500.00 | 06/09/2017 | 10 转增 7 股派 1.5 元(含税), Bonus 7 Div ￥1.50 for 10 |
| 002353 | 杰瑞股份 | 0 | 28 735 619.76 | 06/09/2017 | 10 派 0.3 元(含税) Div ￥0.30 for 10 |
| 002365 | 永安药业 | 0 | 19 645 500.00 | 06/09/2017 | 10 派 1 元(含税) Div ￥1.00 for 10 |
| 002370 | 亚太药业 | 0 | 26 824 722.80 | 06/09/2017 | 10 派 1 元(含税) Div ￥1.00 for 10 |
| 002380 | 科远股份 | 0 | 23 999 164.90 | 06/09/2017 | 10 派 1 元(含税) Div ￥1.00 for 10 |
| 002381 | 双箭股份 | 0 | 42 850 000.00 | 06/09/2017 | 10 派 1 元(含税) Div ￥1.00 for 10 |
| 002401 | 中远海科 | 0 | 6 064 800.00 | 06/09/2017 | 10 派 0.2 元(含税) Div ￥0.20 for 10 |
| 002429 | 兆驰股份 | 2 716 164 364 | 45 269 406.08 | 06/09/2017 | 10 转增 15 股派 0.25 元(含税), Bonus 15 Div ￥0.25 for 10 |
| 002446 | 盛路通信 | 313 810 107 | 22 415 007.65 | 06/09/2017 | 10 转增 7 股派 0.5 元(含税), Bonus 7 Div ￥0.50 for 10 |
| 002536 | 西泵股份 | 0 | 33 380 787.60 | 06/09/2017 | 10 派 1 元(含税) Div ￥1.00 for 10 |
| 002541 | 鸿路钢构 | 0 | 17 457 295.10 | 06/09/2017 | 10 派 0.5 元(含税) Div ￥0.50 for 10 |
| 002548 | 金 新 农 | 0 | 57 126 415.80 | 06/09/2017 | 10 派 1.5 元(含税) Div ￥1.50 for 10 |
| 002574 | 明牌珠宝 | 0 | 26 400 000.00 | 06/09/2017 | 10 派 0.5 元(含税) Div ￥0.50 for 10 |
| 002607 | 亚夏汽车 | 364 593 760 | 22 787 110.00 | 06/09/2017 | 10 转增 8 股派 0.5 元(含税), Bonus 8 Div ￥0.50 for 10 |
| 002641 | 永高股份 | 259 200 000 | 43 200 000.00 | 06/09/2017 | 10 送 2 转增 1 股派 0.5 元(含税), Bonus 3 Div ￥0.50 for 10 |
| 002644 | 佛慈制药 | 0 | 6 127 884.00 | 06/09/2017 | 10 派 0.12 元(含税) Div ￥0.12 for 10 |
| 002653 | 海 思 科 | 0 | 496 924 200.00 | 06/09/2017 | 10 派 4.6 元(含税) Div ￥4.60 for 10 |
| 002705 | 新宝股份 | 187 716 408 | 219 002 476.00 | 06/09/2017 | 10 转增 3 股派 3.5 元(含税), Bonus 3 Div ￥3.50 for 10 |
| 002736 | 国信证券 | 0 | 1 640 000 000.00 | 06/09/2017 | 10 派 2 元(含税) Div ￥2.00 for 10 |
| 002752 | 升兴股份 | 192 272 427 | 32 045 404.60 | 06/09/2017 | 10 送 1 转增 2 股派 0.5 元(含税), Bonus 3 Div ￥0.50 for 10 |
| 002769 | 普 路 通 | 0 | 37 670 377.00 | 06/09/2017 | 10 派 1 元(含税) Div ￥1.00 for 10 |
| 002786 | 银宝山新 | 0 | 6 481 080.00 | 06/09/2017 | 10 派 0.17 元(含税) Div ￥0.17 for 10 |
| 200429 | 粤高速B | 0 | 132 183 225.00 | 06/09/2017 | 10 派 3.36 元(含税) Div HK $ 3.79 for 10 |
| 300035 | 中科电气 | 259 003 029 | 25 900 302.90 | 06/09/2017 | 10 转增 10 股派 1 元(含税), Bonus 10 Div ￥1.00 for 10 |
| 300107 | 建新股份 | 0 | 16 330 155.66 | 06/09/2017 | 10 派 0.3 元(含税) Div ￥0.30 for 10 |
| 300113 | 顺网科技 | 0 | 82 426 576.66 | 06/09/2017 | 10 派 1.189395 元(含税) Div ￥1.19 for 10 |
| 300160 | 秀强股份 | 0 | 23 910 400.00 | 06/09/2017 | 10 派 0.4 元(含税) Div ￥0.40 for 10 |
| 300162 | 雷曼股份 | 0 | 34 978 715.30 | 06/09/2017 | 10 派 1 元(含税) Div ￥1.00 for 10 |
| 300230 | 永利股份 | 201 532 356 | 50 383 089.00 | 06/09/2017 | 10 转增 8 股派 2 元(含税), Bonus 8 Div ￥2.00 for 10 |
| 300308 | 中际旭创 | 0 | 2 160 108.00 | 06/09/2017 | 10 派 0.1 元(含税) Div ￥0.10 for 10 |
| 300405 | 科隆股份 | 39 076 793 | 0.00 | 06/09/2017 | 10 转增 5 股, Bonus 5 for 10 |
| 300441 | 鲍斯股份 | 0 | 55 194 430.95 | 06/09/2017 | 10 派 1.5 元(含税) Div ￥1.50 for 10 |
| 300477 | 合纵科技 | 0 | 41 965 269.90 | 06/09/2017 | 10 派 1.5 元(含税) Div ￥1.50 for 10 |
| 300480 | 光力科技 | 0 | 9 240 500.00 | 06/09/2017 | 10 派 0.5 元(含税) Div ￥0.50 for 10 |

3. 红股与派息(续)

BONUS ISSUES / DIVIDENDS (Continued)

| 代码 Code | 股票名称 Stock | 红股息 Bonus | 现金息 Dividend | 除息日期 Ex-Date | 分红方案 Particulars |
|---|---|---|---|---|---|
| 300488 | 恒锋工具 | 38 841 665 | 16 184 027.25 | 06/09/2017 | 10 转增 6 股派 2.5 元(含税), Bonus 6 Div ￥2.50 for 10 |
| 300571 | 平治信息 | 0 | 10 000 000.00 | 06/09/2017 | 10 派 2.5 元(含税) Div ￥2.50 for 10 |
| 300603 | 立昂技术 | 0 | 4 100 000.00 | 06/09/2017 | 10 派 0.4 元(含税) Div ￥0.40 for 10 |
| 300611 | 美力科技 | 89 475 275 | 22 368 818.75 | 06/09/2017 | 10 转增 10 股派 2.5 元(含税), Bonus 10 Div ￥2.50 for 10 |
| 000530 | 大冷股份 | 175 710 623 | 43 927 655.80 | 06/12/2017 | 10 转增 4 股派 1 元(含税), Bonus 4 Div ￥1.00 for 10 |
| 000637 | 茂化实华 | 0 | 51 987 535.60 | 06/12/2017 | 10 派 1 元(含税) Div ￥1.00 for 10 |
| 000672 | 上峰水泥 | 0 | 24 408 596.13 | 06/12/2017 | 10 派 0.3 元(含税) Div ￥0.30 for 10 |
| 000726 | 鲁 泰 A | 0 | 280 941 700.00 | 06/12/2017 | 10 派 5 元(含税) Div ￥5.00 for 10 |
| 000848 | 承德露露 | 0 | 391 425 091.20 | 06/12/2017 | 10 派 4 元(含税) Div ￥4.00 for 10 |
| 000903 | 云内动力 | 878 768 568 | 70 301 485.52 | 06/12/2017 | 10 送 3 转增 7 股派 0.8 元(含税), Bonus 10 Div ￥0.80 for 10 |
| 000970 | 中科三环 | 0 | 106 520 000.00 | 06/12/2017 | 10 派 1 元(含税) Div ￥1.00 for 10 |
| 002011 | 盾安环境 | 0 | 91 721 218.00 | 06/12/2017 | 10 派 1 元(含税) Div ￥1.00 for 10 |
| 002083 | 孚日股份 | 0 | 181 600 001.00 | 06/12/2017 | 10 派 2 元(含税) Div ￥2.00 for 10 |
| 002170 | 芭田股份 | 0 | 35 601 899.88 | 06/12/2017 | 10 派 0.4 元(含税) Div ￥0.40 for 10 |
| 002197 | 证通电子 | 0 | 25 983 933.40 | 06/12/2017 | 10 派 0.5 元(含税) Div ￥0.50 for 10 |
| 002275 | 桂林三金 | 0 | 236 080 000.00 | 06/12/2017 | 10 派 4 元(含税) Div ￥4.00 for 10 |
| 002405 | 四维图新 | 0 | 47 456 755.48 | 06/12/2017 | 10 派 0.37 元(含税) Div ￥0.37 for 10 |
| 002456 | 欧菲科技 | 1 629 399 585 | 119 489 302.90 | 06/12/2017 | 10 转增 15 股派 1.1 元(含税), Bonus 15 Div ￥1.10 for 10 |
| 002500 | 山西证券 | 0 | 254 585 263.77 | 06/12/2017 | 10 派 0.9 元(含税) Div ￥0.90 for 10 |
| 002603 | 以岭药业 | 0 | 120 415 418.30 | 06/12/2017 | 10 派 1 元(含税) Div ￥1.00 for 10 |
| 002626 | 金 达 威 | 0 | 123 296 385.40 | 06/12/2017 | 10 派 2 元(含税) Div ￥2.00 for 10 |
| 002691 | 冀凯股份 | 0 | 5 400 000.00 | 06/12/2017 | 10 派 0.27 元(含税) Div ￥0.27 for 10 |
| 002757 | 南兴装备 | 0 | 10 934 000.00 | 06/12/2017 | 10 派 1 元(含税) Div ￥1.00 for 10 |
| 002787 | 华源控股 | 144 060 000 | 72 030 000.00 | 06/12/2017 | 10 转增 10 股派 5 元(含税), Bonus 10 Div ￥5.00 for 10 |
| 002826 | 易明医药 | 0 | 11 383 200.00 | 06/12/2017 | 10 派 0.6 元(含税) Div ￥0.60 for 10 |
| 200530 | 大 冷 B | 69 000 000 | 19 552 875.00 | 06/12/2017 | 10 转增 4 股派 1 元(含税), Bonus 4 Div HK $ 1.13 for 10 |
| 200726 | 鲁 泰 B | 0 | 204 166 903.63 | 06/12/2017 | 10 派 5 元(含税) Div HK $ 5.66 for 10 |
| 300034 | 钢研高纳 | 0 | 25 183 345.71 | 06/12/2017 | 10 派 0.597219 元(含税) Div ￥0.60 for 10 |
| 300163 | 先锋新材 | 0 | 23 700 000.00 | 06/12/2017 | 10 派 0.5 元(含税) Div ￥0.50 for 10 |
| 300175 | 朗源股份 | 0 | 4 708 000.00 | 06/12/2017 | 10 派 0.1 元(含税) Div ￥0.10 for 10 |
| 300218 | 安利股份 | 0 | 18 660 882.00 | 06/12/2017 | 10 派 0.86 元(含税) Div ￥0.86 for 10 |
| 300246 | 宝 莱 特 | 0 | 7 304 400.00 | 06/12/2017 | 10 派 0.5 元(含税) Div ￥0.50 for 10 |
| 300259 | 新天科技 | 0 | 16 065 053.43 | 06/12/2017 | 10 派 0.3 元(含税) Div ￥0.30 for 10 |
| 300279 | 和晶科技 | 288 605 570 | 16 033 642.80 | 06/12/2017 | 10 转增 18 股派 1 元(含税), Bonus 18 Div ￥1.00 for 10 |
| 300399 | 京 天 利 | 0 | 6 080 000.00 | 06/12/2017 | 10 派 0.4 元(含税) Div ￥0.40 for 10 |
| 300417 | 南华仪器 | 0 | 20 400 000.00 | 06/12/2017 | 10 派 2.5 元(含税) Div ￥2.50 for 10 |
| 300418 | 昆仑万维 | 0 | 121 708 028.72 | 06/12/2017 | 10 派 1.05 元(含税) Div ￥1.05 for 10 |
| 300445 | 康 斯 特 | 0 | 8 281 590.00 | 06/12/2017 | 10 派 0.5 元(含税) Div ￥0.50 for 10 |
| 300468 | 四方精创 | 0 | 26 352 425.00 | 06/12/2017 | 10 派 2.5 元(含税) Div ￥2.50 for 10 |
| 300479 | 神思电子 | 0 | 9 600 000.00 | 06/12/2017 | 10 派 0.6 元(含税) Div ￥0.60 for 10 |
| 300528 | 幸福蓝海 | 62 101 342 | 31 050 671.20 | 06/12/2017 | 10 转增 2 股派 1 元(含税), Bonus 2 Div ￥1.00 for 10 |
| 300549 | 优德精密 | 66 670 000 | 13 334 000.00 | 06/12/2017 | 10 转增 10 股派 2 元(含税), Bonus 10 Div ￥2.00 for 10 |
| 000544 | 中原环保 | 0 | 32 489 482.95 | 06/13/2017 | 10 派 0.5 元(含税) Div ￥0.50 for 10 |
| 000821 | 京山轻机 | 0 | 9 554 652.72 | 06/13/2017 | 10 派 0.2 元(含税) Div ￥0.20 for 10 |
| 000851 | 高鸿股份 | 0 | 12 642 100.56 | 06/13/2017 | 10 派 0.2 元(含税) Div ￥0.20 for 10 |
| 002007 | 华兰生物 | 0 | 372 035 072.00 | 06/13/2017 | 10 派 4 元(含税) Div ￥4.00 for 10 |
| 002036 | 联创电子 | 0 | 20 373 725.15 | 06/13/2017 | 10 派 0.365101 元(含税) Div ￥0.37 for 10 |
| 002043 | 兔 宝 宝 | 0 | 43 053 034.25 | 06/13/2017 | 10 派 0.5 元(含税) Div ￥0.50 for 10 |
| 002131 | 利欧股份 | 4 005 446 705 | 59 280 611.23 | 06/13/2017 | 10 转增 25 股派 0.37 元(含税), Bonus 25 Div ￥0.37 for 10 |
| 002154 | 报 喜 鸟 | 0 | 11 720 067.51 | 06/13/2017 | 10 派 0.093845 元(含税) Div ￥0.09 for 10 |
| 002190 | 成飞集成 | 0 | 41 422 605.84 | 06/13/2017 | 10 派 1.2 元(含税) Div ￥1.20 for 10 |
| 002232 | 启明信息 | 0 | 40 854 845.50 | 06/13/2017 | 10 派 1 元(含税) Div ￥1.00 for 10 |

### 3. 红股与派息(续)
### BONUS ISSUES / DIVIDENDS (Continued)

| 代码 Code | 股票名称 Stock | 红股息 Bonus | 现金息 Dividend | 除息日期 Ex-Date | 分红方案 Particulars |
|---|---|---|---|---|---|
| 002292 | 奥飞娱乐 | 0 | 52 315 587.16 | 06/13/2017 | 10派0.4元(含税) Div ￥0.40 for 10 |
| 002320 | 海峡股份 | 0 | 14 224 530.88 | 06/13/2017 | 10派0.28元(含税) Div ￥0.28 for 10 |
| 002364 | 中恒电气 | 0 | 56 356 496.00 | 06/13/2017 | 10派1元(含税) Div ￥1.00 for 10 |
| 002371 | 北方华创 | 0 | 10 076 096.18 | 06/13/2017 | 10派0.22元(含税) Div ￥0.22 for 10 |
| 002427 | 尤夫股份 | 0 | 7 963 093.16 | 06/13/2017 | 10派0.2元(含税) Div ￥0.20 for 10 |
| 002437 | 誉衡药业 | 0 | 109 914 517.50 | 06/13/2017 | 10派0.5元(含税) Div ￥0.50 for 10 |
| 002441 | 众业达 | 0 | 43 243 992.72 | 06/13/2017 | 10派0.8元(含税) Div ￥0.80 for 10 |
| 002513 | 蓝丰生化 | 0 | 13 603 451.12 | 06/13/2017 | 10派0.4元(含税) Div ￥0.40 for 10 |
| 002576 | 通达动力 | 0 | 1 651 000.00 | 06/13/2017 | 10派0.1元(含税) Div ￥0.10 for 10 |
| 002579 | 中京电子 | 0 | 37 778 000.00 | 06/13/2017 | 10派1元(含税) Div ￥1.00 for 10 |
| 002609 | 捷顺科技 | 0 | 79 881 756.12 | 06/13/2017 | 10派1.2元(含税) Div ￥1.20 for 10 |
| 002621 | 三垒股份 | 112 500 000 | 0.00 | 06/13/2017 | 10转增5股, Bonus 5 for 10 |
| 002628 | 成都路桥 | 0 | 36 870 810.75 | 06/13/2017 | 10派0.5元(含税) Div ￥0.50 for 10 |
| 002637 | 赞宇科技 | 0 | 62 520 000.00 | 06/13/2017 | 10派1.5元(含税) Div ￥1.50 for 10 |
| 002647 | 民盛金科 | 153 708 100 | 0.00 | 06/13/2017 | 10转增7股, Bonus 7 for 10 |
| 002680 | 长生生物 | 0 | 290 817 113.40 | 06/13/2017 | 10派3元(含税) Div ￥3.00 for 10 |
| 002753 | 永东股份 | 74 025 000 | 11 992 050.00 | 06/13/2017 | 10转增5股派0.81元(含税), Bonus 5 Div ￥0.81 for 10 |
| 002808 | 苏州恒久 | 72 000 000 | 12 000 000.00 | 06/13/2017 | 10转增6股派1元(含税), Bonus 6 Div ￥1.00 for 10 |
| 002828 | 贝肯能源 | 0 | 14 650 000.00 | 06/13/2017 | 10派1.25元(含税) Div ￥1.25 for 10 |
| 300166 | 东方国信 | 393 720 344 | 32 810 028.68 | 06/13/2017 | 10转增5.999556股派0.499963元(含税), Bonus 6 Div ￥0.50 for 10 |
| 300201 | 海伦哲 | 0 | 15 428 442.15 | 06/13/2017 | 10派0.15元(含税) Div ￥0.15 for 10 |
| 300217 | 东方电热 | 0 | 12 734 937.06 | 06/13/2017 | 10派0.1元(含税) Div ￥0.10 for 10 |
| 300270 | 中威电子 | 0 | 5 451 248.00 | 06/13/2017 | 10派0.2元(含税) Div ￥0.20 for 10 |
| 300277 | 海联讯 | 0 | 16 750 000.00 | 06/13/2017 | 10派0.5元(含税) Div ￥0.50 for 10 |
| 300306 | 远方信息 | 0 | 19 548 191.54 | 06/13/2017 | 10派0.68元(含税) Div ￥0.68 for 10 |
| 300335 | 迪森股份 | 0 | 28 950 090.21 | 06/13/2017 | 10派0.799604元(含税) Div ￥0.80 for 10 |
| 300341 | 麦迪电气 | 0 | 25 510 566.80 | 06/13/2017 | 10派0.5元(含税) Div ￥0.50 for 10 |
| 300430 | 诚益通 | 0 | 10 200 333.60 | 06/13/2017 | 10派0.9元(含税) Div ￥0.90 for 10 |
| 300529 | 健帆生物 | 0 | 83 320 800.00 | 06/13/2017 | 10派2元(含税) Div ￥2.00 for 10 |
| 300596 | 利安隆 | 60 000 000 | 12 600 000.00 | 06/13/2017 | 10转增5股派1.05元(含税), Bonus 5 Div ￥1.05 for 10 |
| 000413 | 东旭光电 | 0 | 328 295 028.74 | 06/14/2017 | 10派0.7元(含税) Div ￥0.70 for 10 |
| 000791 | 甘肃电投 | 0 | 19 422 524.00 | 06/14/2017 | 10派0.2元(含税) Div ￥0.20 for 10 |
| 000985 | 大庆华科 | 0 | 16 204 937.50 | 06/14/2017 | 10派1.25元(含税) Div ￥1.25 for 10 |
| 002026 | 山东威达 | 0 | 25 205 905.14 | 06/14/2017 | 10派0.6元(含税) Div ￥0.60 for 10 |
| 002029 | 七匹狼 | 0 | 75 567 000.00 | 06/14/2017 | 10派1元(含税) Div ￥1.00 for 10 |
| 002049 | 紫光国芯 | 0 | 33 981 806.21 | 06/14/2017 | 10派0.56元(含税) Div ￥0.56 for 10 |
| 002081 | 金螳螂 | 0 | 396 496 303.35 | 06/14/2017 | 10派1.5元(含税) Div ￥1.50 for 10 |
| 002095 | 生意宝 | 0 | 12 636 000.00 | 06/14/2017 | 10派0.5元(含税) Div ￥0.50 for 10 |
| 002313 | 日海通讯 | 0 | 9 360 000.00 | 06/14/2017 | 10派0.3元(含税) Div ￥0.30 for 10 |
| 002342 | 巨力索具 | 0 | 3 840 000.00 | 06/14/2017 | 10派0.04元(含税) Div ￥0.04 for 10 |
| 002664 | 长鹰信质 | 0 | 24 001 200.00 | 06/14/2017 | 10派0.6元(含税) Div ￥0.60 for 10 |
| 002821 | 凯莱英 | 115 055 353 | 57 527 676.50 | 06/14/2017 | 10转增10股派5元(含税), Bonus 10 Div ￥5.00 for 10 |
| 002822 | 中装建设 | 300 000 000 | 60 000 000.00 | 06/14/2017 | 10转增10股派2元(含税), Bonus 10 Div ￥2.00 for 10 |
| 200413 | 东旭B | 0 | 19 755 000.08 | 06/14/2017 | 10派0.7元(含税) Div HK$ 0.79 for 10 |
| 300027 | 华谊兄弟 | 0 | 83 570 591.82 | 06/14/2017 | 10派0.3元(含税) Div ￥0.30 for 10 |
| 300048 | 合康新能 | 314 914 673 | 39 364 334.20 | 06/14/2017 | 10转增4股派0.5元(含税), Bonus 4 Div ￥0.50 for 10 |
| 300211 | 亿通科技 | 0 | 3 026 759.73 | 06/14/2017 | 10派0.1元(含税) Div ￥0.10 for 10 |
| 300215 | 电科院 | 0 | 41 707 736.79 | 06/14/2017 | 10派0.55元(含税) Div ￥0.55 for 10 |
| 300239 | 东宝生物 | 0 | 11 521 852.70 | 06/14/2017 | 10派0.25元(含税) Div ￥0.25 for 10 |
| 300283 | 温州宏丰 | 0 | 4 557 974.85 | 06/14/2017 | 10派0.11元(含税) Div ￥0.11 for 10 |
| 300377 | 赢时胜 | 445 519 998 | 89 103 999.60 | 06/14/2017 | 10转增15股派3元(含税), Bonus 15 Div ￥3.00 for 10 |
| 300435 | 中泰股份 | 0 | 14 688 000.00 | 06/14/2017 | 10派0.6元(含税) Div ￥0.60 for 10 |

3. 红股与派息(续)

BONUS ISSUES / DIVIDENDS (Continued)

| 代码 Code | 股票名称 Stock | 红股息 Bonus | 现金息 Dividend | 除息日期 Ex-Date | 分红方案 Particulars |
|---|---|---|---|---|---|
| 300497 | 富祥股份 | 0 | 56 018 625.00 | 06/14/2017 | 10派5元(含税) Div ￥5.00 for 10 |
| 300538 | 同益股份 | 0 | 11 199 996.16 | 06/14/2017 | 10派1.983111元(含税) Div ￥1.98 for 10 |
| 300559 | 佳发安泰 | 0 | 12 924 000.00 | 06/14/2017 | 10派1.8元(含税) Div ￥1.80 for 10 |
| 300600 | 瑞特股份 | 0 | 45 000 000.00 | 06/14/2017 | 10派4.5元(含税) Div ￥4.50 for 10 |
| 000665 | 湖北广电 | 0 | 50 897 395.84 | 06/15/2017 | 10派0.8元(含税) Div ￥0.80 for 10 |
| 000705 | 浙江震元 | 0 | 6 682 465.72 | 06/15/2017 | 10派0.2元(含税) Div ￥0.20 for 10 |
| 000828 | 东莞控股 | 0 | 311 855 097.60 | 06/15/2017 | 10派3元(含税) Div ￥3.00 for 10 |
| 000881 | 中广核技 | 0 | 31 667 939.61 | 06/15/2017 | 10派0.3元(含税) Div ￥0.30 for 10 |
| 000965 | 天保基建 | 0 | 12 107 246.14 | 06/15/2017 | 10派0.12元(含税) Div ￥0.12 for 10 |
| 000987 | 越秀金控 | 0 | 177 906 433.04 | 06/15/2017 | 10派0.8元(含税) Div ￥0.80 for 10 |
| 002128 | 露天煤业 | 0 | 490 313 541.90 | 06/15/2017 | 10派3元(含税) Div ￥3.00 for 10 |
| 002214 | 大立科技 | 0 | 11 466 666.65 | 06/15/2017 | 10派0.25元(含税) Div ￥0.25 for 10 |
| 002221 | 东华能源 | 0 | 80 998 141.20 | 06/15/2017 | 10派0.5元(含税) Div ￥0.50 for 10 |
| 002274 | 华昌化工 | 0 | 63 490 976.40 | 06/15/2017 | 10派1元(含税) Div ￥1.00 for 10 |
| 002284 | 亚太股份 | 0 | 73 755 600.00 | 06/15/2017 | 10派1元(含税) Div ￥1.00 for 10 |
| 002305 | 南国置业 | 0 | 86 710 788.50 | 06/15/2017 | 10派0.5元(含税) Div ￥0.50 for 10 |
| 002527 | 新时达 | 0 | 62 017 121.40 | 06/15/2017 | 10派1元(含税) Div ￥1.00 for 10 |
| 002646 | 青青稞酒 | 0 | 76 500 000.00 | 06/15/2017 | 10派1.7元(含税) Div ￥1.70 for 10 |
| 002671 | 龙泉股份 | 0 | 5 718 990.67 | 06/15/2017 | 10派0.12元(含税) Div ￥0.12 for 10 |
| 002698 | 博实股份 | 0 | 47 719 000.00 | 06/15/2017 | 10派0.7元(含税) Div ￥0.70 for 10 |
| 002770 | 科迪乳业 | 518 621 588 | 13 829 909.02 | 06/15/2017 | 10转增9股派0.24元(含税), Bonus 9 Div ￥0.24 for 10 |
| 002778 | 高科石化 | 0 | 7 128 760.00 | 06/15/2017 | 10派0.8元(含税) Div ￥0.80 for 10 |
| 300108 | 吉药控股 | 0 | 31 800 733.70 | 06/15/2017 | 10派0.5元(含税) Div ￥0.50 for 10 |
| 300159 | 新研股份 | 0 | 25 336 123.43 | 06/15/2017 | 10派0.17元(含税) Div ￥0.17 for 10 |
| 300260 | 新莱应材 | 100 970 000 | 2 019 400.00 | 06/15/2017 | 10转增10股派0.2元(含税), Bonus 10 Div ￥0.20 for 10 |
| 300267 | 尔康制药 | 0 | 41 252 097.40 | 06/15/2017 | 10派0.2元(含税) Div ￥0.20 for 10 |
| 300288 | 朗玛信息 | 0 | 20 276 484.12 | 06/15/2017 | 10派0.6元(含税) Div ￥0.60 for 10 |
| 300289 | 利德曼 | 0 | 4 238 052.35 | 06/15/2017 | 10派0.1元(含税) Div ￥0.10 for 10 |
| 300389 | 艾比森 | 0 | 35 118 181.35 | 06/15/2017 | 10派1.105308元(含税) Div ￥1.11 for 10 |
| 300467 | 迅游科技 | 0 | 5 004 912.00 | 06/15/2017 | 10派0.3元(含税) Div ￥0.30 for 10 |
| 300483 | 沃施股份 | 0 | 4 920 000.00 | 06/15/2017 | 10派0.8元(含税) Div ￥0.80 for 10 |
| 300589 | 江龙船艇 | 26 001 000 | 2 600 100.00 | 06/15/2017 | 10送1.2转增1.8股派0.3元(含税), Bonus 3 Div ￥0.30 for 10 |
| 000006 | 深振业A | 0 | 242 999 108.28 | 06/16/2017 | 10派1.8元(含税) Div ￥1.80 for 10 |
| 000059 | 华锦股份 | 0 | 358 275 128.29 | 06/16/2017 | 10派2.24元(含税) Div ￥2.24 for 10 |
| 000151 | 中成股份 | 0 | 88 794 000.00 | 06/16/2017 | 10派3元(含税) Div ￥3.00 for 10 |
| 000166 | 申万宏源 | 0 | 2 005 660 571.80 | 06/16/2017 | 10派1元(含税) Div ￥1.00 for 10 |
| 000402 | 金融街 | 0 | 1 195 571 962.80 | 06/16/2017 | 10派4元(含税) Div ￥4.00 for 10 |
| 000488 | 晨鸣纸业 | 0 | 667 967 073.60 | 06/16/2017 | 10派6元(含税) Div ￥6.00 for 10 |
| 000650 | 仁和药业 | 0 | 123 834 007.60 | 06/16/2017 | 10派1元(含税) Div ￥1.00 for 10 |
| 000723 | 美锦能源 | 1 824 858 712 | 228 107 339.00 | 06/16/2017 | 10转增8股派1元(含税), Bonus 8 Div ￥1.00 for 10 |
| 000768 | 中航飞机 | 0 | 138 432 253.55 | 06/16/2017 | 10派0.5元(含税) Div ￥0.50 for 10 |
| 000915 | 山大华特 | 54 076 496 | 27 038 248.35 | 06/16/2017 | 10送3股派1.5元(含税), Bonus 3 Div ￥1.50 for 10 |
| 002004 | 华邦健康 | 0 | 305 224 152.75 | 06/16/2017 | 10派1.5元(含税) Div ￥1.50 for 10 |
| 002030 | 达安基因 | 0 | 32 621 421.24 | 06/16/2017 | 10派0.45元(含税) Div ￥0.45 for 10 |
| 002039 | 黔源电力 | 0 | 91 619 598.60 | 06/16/2017 | 10派3元(含税) Div ￥3.00 for 10 |
| 002046 | 轴研科技 | 0 | 3 889 703.93 | 06/16/2017 | 10派0.11元(含税) Div ￥0.11 for 10 |
| 002096 | 南岭民爆 | 0 | 14 851 480.00 | 06/16/2017 | 10派0.4元(含税) Div ￥0.40 for 10 |
| 002106 | 莱宝高科 | 0 | 70 581 616.00 | 06/16/2017 | 10派1元(含税) Div ￥1.00 for 10 |
| 002246 | 北化股份 | 0 | 10 342 163.40 | 06/16/2017 | 10派0.25元(含税) Div ￥0.25 for 10 |
| 002304 | 洋河股份 | 0 | 3 164 674 800.00 | 06/16/2017 | 10派21元(含税) Div ￥21.00 for 10 |
| 002396 | 星网锐捷 | 0 | 53 911 123.30 | 06/16/2017 | 10派1元(含税) Div ￥1.00 for 10 |
| 002454 | 松芝股份 | 0 | 42 199 440.00 | 06/16/2017 | 10派1元(含税) Div ￥1.00 for 10 |

## 3. 红股与派息(续)

## BONUS ISSUES / DIVIDENDS (Continued)

| 代码 Code | 股票名称 Stock | 红股息 Bonus | 现金息 Dividend | 除息日期 Ex-Date | 分红方案 Particulars |
|---|---|---|---|---|---|
| 002618 | 丹邦科技 | 182 640 000 | 2 556 960.00 | 06/16/2017 | 10 转增 5 股派 0.07 元(含税), Bonus 5 Div ￥0.07 for 10 |
| 002634 | 棒杰股份 | 0 | 23 050 128.75 | 06/16/2017 | 10 派 0.5 元(含税) Div ￥0.50 for 10 |
| 002673 | 西部证券 | 0 | 385 202 374.70 | 06/16/2017 | 10 派 1.1 元(含税) Div ￥1.10 for 10 |
| 002675 | 东诚药业 | 0 | 28 144 121.40 | 06/16/2017 | 10 派 0.4 元(含税) Div ￥0.40 for 10 |
| 002748 | 世龙实业 | 0 | 36 000 000.00 | 06/16/2017 | 10 派 1.5 元(含税) Div ￥1.50 for 10 |
| 002762 | 金发拉比 | 0 | 20 230 000.00 | 06/16/2017 | 10 派 1 元(含税) Div ￥1.00 for 10 |
| 002771 | 真 视 通 | 80 800 100 | 24 240 030.00 | 06/16/2017 | 10 转增 10 股派 3 元(含税), Bonus 10 Div ￥3.00 for 10 |
| 002777 | 久远银海 | 0 | 40 000 000.00 | 06/16/2017 | 10 派 5 元(含税) Div ￥5.00 for 10 |
| 002792 | 通宇通讯 | 0 | 45 158 000.00 | 06/16/2017 | 10 派 2 元(含税) Div ￥2.00 for 10 |
| 002824 | 和胜股份 | 60 000 000 | 20 040 000.00 | 06/16/2017 | 10 转增 5 股派 1.67 元(含税), Bonus 5 Div ￥1.67 for 10 |
| 200488 | 晨 鸣 B | 0 | 319 921 887.20 | 06/16/2017 | 10 派 6 元(含税) Div HK $ 6.79 for 10 |
| 300003 | 乐普医疗 | 0 | 174 601 986.26 | 06/16/2017 | 10 派 0.98 元(含税) Div ￥0.98 for 10 |
| 300013 | 新宁物流 | 0 | 2 977 914.10 | 06/16/2017 | 10 派 0.1 元(含税) Div ￥0.10 for 10 |
| 300081 | 恒信东方 | 0 | 5 146 078.76 | 06/16/2017 | 10 派 0.1 元(含税) Div ￥0.10 for 10 |
| 300103 | 达刚路机 | 0 | 10 586 700.00 | 06/16/2017 | 10 派 0.5 元(含税) Div ￥0.50 for 10 |
| 300138 | 晨光生物 | 104 844 120 | 20 968 824.16 | 06/16/2017 | 10 转增 4 股派 0.8 元(含税), Bonus 4 Div ￥0.80 for 10 |
| 300191 | 潜能恒信 | 0 | 3 200 000.00 | 06/16/2017 | 10 派 0.1 元(含税) Div ￥0.10 for 10 |
| 300206 | 理邦仪器 | 0 | 19 890 000.00 | 06/16/2017 | 10 派 0.34 元(含税) Div ￥0.34 for 10 |
| 300210 | 森远股份 | 215 208 868 | 8 070 332.55 | 06/16/2017 | 10 转增 8 股派 0.3 元(含税), Bonus 8 Div ￥0.30 for 10 |
| 300240 | 飞 力 达 | 0 | 10 966 792.50 | 06/16/2017 | 10 派 0.3 元(含税) Div ￥0.30 for 10 |
| 300251 | 光线传媒 | 0 | 117 344 337.28 | 06/16/2017 | 10 派 0.4 元(含税) Div ￥0.40 for 10 |
| 300278 | 华 昌 达 | 0 | 11 990 955.06 | 06/16/2017 | 10 派 0.22 元(含税) Div ￥0.22 for 10 |
| 300355 | 蒙草生态 | 601 590 780 | 60 159 078.06 | 06/16/2017 | 10 转增 6 股派 0.6 元(含税), Bonus 6 Div ￥0.60 for 10 |
| 300388 | 国祯环保 | 0 | 30 566 846.70 | 06/16/2017 | 10 派 1 元(含税) Div ￥1.00 for 10 |
| 300515 | 三德科技 | 100 000 000 | 20 000 000.00 | 06/16/2017 | 10 转增 10 股派 2 元(含税), Bonus 10 Div ￥2.00 for 10 |
| 300555 | 路通视信 | 120 000 000 | 12 000 000.00 | 06/16/2017 | 10 转增 15 股派 1.5 元(含税), Bonus 15 Div ￥1.50 for 10 |
| 300565 | 科信技术 | 0 | 32 000 000.00 | 06/16/2017 | 10 派 2 元(含税) Div ￥2.00 for 10 |
| 300592 | 华凯创意 | 0 | 12 238 110.00 | 06/16/2017 | 10 派 1 元(含税) Div ￥1.00 for 10 |
| 000014 | 沙河股份 | 0 | 3 025 577.81 | 06/19/2017 | 10 派 0.15 元(含税) Div ￥0.15 for 10 |
| 000069 | 华侨城 A | 0 | 820 568 141.50 | 06/19/2017 | 10 派 1 元(含税) Div ￥1.00 for 10 |
| 000547 | 航天发展 | 0 | 78 629 589.34 | 06/19/2017 | 10 派 0.55 元(含税) Div ￥0.55 for 10 |
| 000568 | 泸州老窖 | 0 | 1 346 162 376.96 | 06/19/2017 | 10 派 9.6 元(含税) Div ￥9.60 for 10 |
| 000623 | 吉林敖东 | 268 331 529 | 268 331 529.90 | 06/19/2017 | 10 送 3 股派 3 元(含税), Bonus 3 Div ￥3.00 for 10 |
| 000708 | 大冶特钢 | 0 | 89 881 696.00 | 06/19/2017 | 10 派 2 元(含税) Div ￥2.00 for 10 |
| 000753 | 漳州发展 | 0 | 29 744 432.13 | 06/19/2017 | 10 派 0.3 元(含税) Div ￥0.30 for 10 |
| 000759 | 中百集团 | 0 | 54 481 720.00 | 06/19/2017 | 10 派 0.8 元(含税) Div ￥0.80 for 10 |
| 000792 | 盐湖股份 | 928 696 867 | 37 147 874.68 | 06/19/2017 | 10 转增 5 股派 0.2 元(含税), Bonus 5 Div ￥0.20 for 10 |
| 000887 | 中鼎股份 | 0 | 123 444 009.50 | 06/19/2017 | 10 派 1 元(含税) Div ￥1.00 for 10 |
| 002238 | 天威视讯 | 0 | 185 205 960.00 | 06/19/2017 | 10 派 3 元(含税) Div ￥3.00 for 10 |
| 002244 | 滨江集团 | 0 | 211 578 184.52 | 06/19/2017 | 10 派 0.68 元(含税) Div ￥0.68 for 10 |
| 002476 | 宝莫股份 | 0 | 18 360 000.00 | 06/19/2017 | 10 派 0.3 元(含税) Div ￥0.30 for 10 |
| 002735 | 王子新材 | 0 | 9 600 000.00 | 06/19/2017 | 10 派 1.2 元(含税) Div ￥1.20 for 10 |
| 002739 | 万达电影 | 0 | 234 858 994.80 | 06/19/2017 | 10 派 2 元(含税) Div ￥2.00 for 10 |
| 002746 | 仙坛股份 | 0 | 36 368 040.20 | 06/19/2017 | 10 派 2 元(含税) Div ￥2.00 for 10 |
| 002812 | 创新股份 | 0 | 100 409 993.66 | 06/19/2017 | 10 派 7.358739 元(含税) Div ￥7.36 for 10 |
| 300156 | 神雾环保 | 0 | 101 002 441.50 | 06/19/2017 | 10 派 1 元(含税) Div ￥1.00 for 10 |
| 300170 | 汉得信息 | 0 | 42 894 393.45 | 06/19/2017 | 10 派 0.5 元(含税) Div ￥0.50 for 10 |
| 300265 | 通光线缆 | 0 | 16 875 000.00 | 06/19/2017 | 10 派 0.5 元(含税) Div ￥0.50 for 10 |
| 300319 | 麦捷科技 | 467 339 383 | 32 713 749.00 | 06/19/2017 | 10 转增 19.719819 股派 1.380387 元(含税), Bonus 20 Div ￥1.38 for 10 |
| 300320 | 海达股份 | 0 | 17 894 228.00 | 06/19/2017 | 10 派 0.61 元(含税) Div ￥0.61 for 10 |
| 300442 | 普 丽 盛 | 0 | 1 500 000.00 | 06/19/2017 | 10 派 0.15 元(含税) Div ￥0.15 for 10 |
| 300469 | 信息发展 | 0 | 7 513 000.00 | 06/19/2017 | 10 派 1.1 元(含税) Div ￥1.10 for 10 |

3. 红股与派息(续)

BONUS ISSUES / DIVIDENDS (Continued)

| 代码 Code | 股票名称 Stock | 红股息 Bonus | 现金息 Dividend | 除息日期 Ex-Date | 分红方案 Particulars |
|---|---|---|---|---|---|
| 300593 | 新雷能 | 0 | 8 087 800.00 | 06/19/2017 | 10派0.7元(含税) Div ￥0.70 for 10 |
| 000028 | 国药一致 | 0 | 123 169 656.39 | 06/20/2017 | 10派3.3元(含税) Div ￥3.30 for 10 |
| 000619 | 海螺型材 | 0 | 36 000 000.00 | 06/20/2017 | 10派1元(含税) Div ￥1.00 for 10 |
| 000666 | 经纬纺机 | 0 | 28 783 150.00 | 06/20/2017 | 10派0.55元(含税) Div ￥0.55 for 10 |
| 000698 | 沈阳化工 | 0 | 53 268 435.68 | 06/20/2017 | 10派0.65元(含税) Div ￥0.65 for 10 |
| 000715 | 中兴商业 | 0 | 19 530 420.00 | 06/20/2017 | 10派0.7元(含税) Div ￥0.70 for 10 |
| 000823 | 超声电子 | 0 | 53 696 600.00 | 06/20/2017 | 10派1元(含税) Div ￥1.00 for 10 |
| 000913 | 钱江摩托 | 0 | 45 353 600.00 | 06/20/2017 | 10派1元(含税) Div ￥1.00 for 10 |
| 000939 | 凯迪生态 | 1 964 797 747 | 0.00 | 06/20/2017 | 10转增10股, Bonus 10 for 10 |
| 000983 | 西山煤电 | 0 | 34 663 200.00 | 06/20/2017 | 10派0.11元(含税) Div ￥0.11 for 10 |
| 002047 | 宝鹰股份 | 0 | 50 524 057.40 | 06/20/2017 | 10派0.4元(含税) Div ￥0.40 for 10 |
| 002185 | 华天科技 | 1 065 556 472 | 53 277 823.60 | 06/20/2017 | 10转增10股派0.5元(含税), Bonus 10 Div ￥0.50 for 10 |
| 002239 | 奥特佳 | 2 013 016 768 | 67 100 558.94 | 06/20/2017 | 10转增18股派0.6元(含税), Bonus 18 Div ￥0.60 for 10 |
| 002247 | 帝龙文化 | 0 | 85 161 104.90 | 06/20/2017 | 10派1元(含税) Div ￥1.00 for 10 |
| 002252 | 上海莱士 | 0 | 149 107 166.88 | 06/20/2017 | 10派0.3元(含税) Div ￥0.30 for 10 |
| 002403 | 爱仕达 | 0 | 70 064 160.20 | 06/20/2017 | 10派2元(含税) Div ￥2.00 for 10 |
| 002422 | 科伦药业 | 0 | 200 461 104.00 | 06/20/2017 | 10派1.392091元(含税) Div ￥1.39 for 10 |
| 002494 | 华斯股份 | 0 | 3 855 608.18 | 06/20/2017 | 10派0.1元(含税) Div ￥0.10 for 10 |
| 002623 | 亚玛顿 | 0 | 2 080 000.00 | 06/20/2017 | 10派0.13元(含税) Div ￥0.13 for 10 |
| 002722 | 金轮股份 | 0 | 22 810 650.46 | 06/20/2017 | 10派1.3元(含税) Div ￥1.30 for 10 |
| 002724 | 海洋王 | 200 000 000 | 22 000 000.00 | 06/20/2017 | 10转增5股派0.55元(含税), Bonus 5 Div ￥0.55 for 10 |
| 002733 | 雄韬股份 | 0 | 52 516 981.05 | 06/20/2017 | 10派1.5元(含税) Div ￥1.50 for 10 |
| 002861 | 瀛通通讯 | 0 | 61 349 200.00 | 06/20/2017 | 10派5元(含税) Div ￥5.00 for 10 |
| 200028 | 一致B | 0 | 20 424 029.47 | 06/20/2017 | 10派3.3元(含税) Div HK$ 3.72 for 10 |
| 300005 | 探路者 | 297 097 968 | 118 839 187.20 | 06/20/2017 | 10转增5股派2元(含税), Bonus 5 Div ￥2.00 for 10 |
| 300148 | 天舟文化 | 194 984 872 | 29 247 730.83 | 06/20/2017 | 10转增3股派0.45元(含税), Bonus 3 Div ￥0.45 for 10 |
| 300245 | 天玑科技 | 0 | 13 581 369.75 | 06/20/2017 | 10派0.5元(含税) Div ￥0.50 for 10 |
| 300247 | 乐金健康 | 0 | 24 140 949.39 | 06/20/2017 | 10派0.3元(含税) Div ￥0.30 for 10 |
| 300263 | 隆华节能 | 0 | 8 820 793.04 | 06/20/2017 | 10派0.1元(含税) Div ￥0.10 for 10 |
| 300266 | 兴源环境 | 508 560 160 | 25 428 008.00 | 06/20/2017 | 10转增10股派0.5元(含税), Bonus 10 Div ￥0.50 for 10 |
| 300421 | 力星股份 | 0 | 52 221 874.80 | 06/20/2017 | 10派4元(含税) Div ￥4.00 for 10 |
| 300431 | 暴风集团 | 55 337 748 | 6 917 211.64 | 06/20/2017 | 10转增2.000354股派0.250044元(含税), Bonus 2 Div ￥0.25 for 10 |
| 300439 | 美康生物 | 0 | 20 857 617.80 | 06/20/2017 | 10派0.599331元(含税) Div ￥0.60 for 10 |
| 300449 | 汉邦高科 | 0 | 3 172 046.71 | 06/20/2017 | 10派0.221379元(含税) Div ￥0.22 for 10 |
| 300527 | 华舟应急 | 23 135 000 | 18 646 810.00 | 06/20/2017 | 10送0.5股派0.403元(含税), Bonus 1 Div ￥0.40 for 10 |
| 000528 | 柳工 | 0 | 112 524 213.60 | 06/21/2017 | 10派1元(含税) Div ￥1.00 for 10 |
| 000627 | 天茂集团 | 0 | 106 479 864.15 | 06/21/2017 | 10派0.25元(含税) Div ￥0.25 for 10 |
| 000709 | 河钢股份 | 0 | 849 488 628.16 | 06/21/2017 | 10派0.8元(含税) Div ￥0.80 for 10 |
| 000777 | 中核科技 | 0 | 30 673 407.44 | 06/21/2017 | 10派0.8元(含税) Div ￥0.80 for 10 |
| 000937 | 冀中能源 | 0 | 353 354 685.00 | 06/21/2017 | 10派1元(含税) Div ￥1.00 for 10 |
| 002006 | 精功科技 | 0 | 9 103 200.00 | 06/21/2017 | 10派0.2元(含税) Div ￥0.20 for 10 |
| 002037 | 久联发展 | 0 | 13 094 726.40 | 06/21/2017 | 10派0.4元(含税) Div ￥0.40 for 10 |
| 002067 | 景兴纸业 | 0 | 76 576 570.00 | 06/21/2017 | 10派0.7元(含税) Div ￥0.70 for 10 |
| 002088 | 鲁阳节能 | 116 989 344 | 23 397 868.90 | 06/21/2017 | 10转增5股派1元(含税), Bonus 5 Div ￥1.00 for 10 |
| 002351 | 漫步者 | 0 | 58 800 000.00 | 06/21/2017 | 10派1元(含税) Div ￥1.00 for 10 |
| 002368 | 太极股份 | 0 | 90 600 195.49 | 06/21/2017 | 10派2.18元(含税) Div ￥2.18 for 10 |
| 002391 | 长青股份 | 0 | 107 845 854.00 | 06/21/2017 | 10派3元(含税) Div ￥3.00 for 10 |
| 002471 | 中超控股 | 0 | 12 680 000.00 | 06/21/2017 | 10派0.1元(含税) Div ￥0.10 for 10 |
| 002678 | 珠江钢琴 | 0 | 66 920 000.00 | 06/21/2017 | 10派0.7元(含税) Div ￥0.70 for 10 |
| 002845 | 同兴达 | 0 | 9 600 000.00 | 06/21/2017 | 10派1元(含税) Div ￥1.00 for 10 |
| 300012 | 华测检测 | 837 280 271 | 41 864 013.55 | 06/21/2017 | 10转增10股派0.5元(含税), Bonus 10 Div ￥0.50 for 10 |
| 300065 | 海兰信 | 120 780 324 | 19 324 851.84 | 06/21/2017 | 10转增5股派0.8元(含税), Bonus 5 Div ￥0.80 for 10 |

3. 红股与派息(续)

BONUS ISSUES / DIVIDENDS (Continued)

| 代码 Code | 股票名称 Stock | 红股息 Bonus | 现金息 Dividend | 除息日期 Ex-Date | 分红方案 Particulars |
|---|---|---|---|---|---|
| 300195 | 长荣股份 | 0 | 65 022 544.50 | 06/21/2017 | 10派1.5元(含税) Div ￥1.50 for 10 |
| 300316 | 晶盛机电 | 0 | 98 507 550.00 | 06/21/2017 | 10派1元(含税) Div ￥1.00 for 10 |
| 300351 | 永贵电器 | 0 | 24 999 416.78 | 06/21/2017 | 10派0.65元(含税) Div ￥0.65 for 10 |
| 300573 | 兴齐眼药 | 0 | 10 000 000.00 | 06/21/2017 | 10派1.25元(含税) Div ￥1.25 for 10 |
| 000021 | 深科技 | 0 | 73 562 968.15 | 06/22/2017 | 10派0.5元(含税) Div ￥0.50 for 10 |
| 000026 | 飞亚达A | 0 | 35 709 688.10 | 06/22/2017 | 10派1元(含税) Div ￥1.00 for 10 |
| 000042 | 中洲控股 | 0 | 53 186 491.12 | 06/22/2017 | 10派0.8元(含税) Div ￥0.80 for 10 |
| 000043 | 中航地产 | 0 | 46 687 299.12 | 06/22/2017 | 10派0.7元(含税) Div ￥0.70 for 10 |
| 000301 | 东方市场 | 0 | 60 911 822.25 | 06/22/2017 | 10派0.5元(含税) Div ￥0.50 for 10 |
| 000417 | 合肥百货 | 0 | 116 982 630.00 | 06/22/2017 | 10派1.5元(含税) Div ￥1.50 for 10 |
| 000534 | 万泽股份 | 0 | 24 589 254.80 | 06/22/2017 | 10派0.5元(含税) Div ￥0.50 for 10 |
| 000966 | 长源电力 | 0 | 99 745 567.20 | 06/22/2017 | 10派0.9元(含税) Div ￥0.90 for 10 |
| 002017 | 东信和平 | 0 | 10 392 490.08 | 06/22/2017 | 10派0.3元(含税) Div ￥0.30 for 10 |
| 002433 | 太安堂 | 0 | 24 674 015.18 | 06/22/2017 | 10派0.320165元(含税) Div ￥0.32 for 10 |
| 002558 | 巨人网络 | 337 396 655 | 337 396 655.40 | 06/22/2017 | 10转增2股派2元(含税), Bonus 2 Div ￥2.00 for 10 |
| 002684 | 猛狮科技 | 189 124 796 | 18 912 479.65 | 06/22/2017 | 10转增5股派0.5元(含税), Bonus 5 Div ￥0.50 for 10 |
| 002709 | 天赐材料 | 0 | 65 008 261.00 | 06/22/2017 | 10派2元(含税) Div ￥2.00 for 10 |
| 002813 | 路畅科技 | 0 | 30 000 000.00 | 06/22/2017 | 10派2.5元(含税) Div ￥2.50 for 10 |
| 002842 | 翔鹭钨业 | 0 | 10 000 000.00 | 06/22/2017 | 10派1元(含税) Div ￥1.00 for 10 |
| 200026 | 飞亚达B | 0 | 9 342 980.64 | 06/22/2017 | 10派1元(含税) Div HK$ 1.14 for 10 |
| 300199 | 翰宇药业 | 0 | 93 469 254.00 | 06/22/2017 | 10派1元(含税) Div ￥1.00 for 10 |
| 300248 | 新开普 | 0 | 17 854 336.56 | 06/22/2017 | 10派0.55元(含税) Div ￥0.55 for 10 |
| 300550 | 和仁科技 | 0 | 8 000 000.00 | 06/22/2017 | 10派1元(含税) Div ￥1.00 for 10 |
| 300633 | 开立医疗 | 0 | 13 200 330.00 | 06/22/2017 | 10派0.33元(含税) Div ￥0.33 for 10 |
| 000570 | 苏常柴A | 0 | 12 341 229.78 | 06/23/2017 | 10派0.3元(含税) Div ￥0.30 for 10 |
| 000801 | 四川九洲 | 0 | 20 456 132.92 | 06/23/2017 | 10派0.2元(含税) Div ￥0.20 for 10 |
| 000967 | 盈峰环境 | 363 693 273 | 29 095 409.37 | 06/23/2017 | 10转增4.985934股派0.398874元(含税), Bonus 5 Div ￥0.40 for 10 |
| 002020 | 京新药业 | 0 | 63 917 554.39 | 06/23/2017 | 10派1.001846元(含税) Div ￥1.00 for 10 |
| 002031 | 巨轮智能 | 0 | 10 996 978.35 | 06/23/2017 | 10派0.05元(含税) Div ￥0.05 for 10 |
| 002204 | 大连重工 | 0 | 19 313 700.32 | 06/23/2017 | 10派0.1元(含税) Div ￥0.10 for 10 |
| 002227 | 奥特迅 | 0 | 2 205 974.00 | 06/23/2017 | 10派0.1元(含税) Div ￥0.10 for 10 |
| 002283 | 天润曲轴 | 0 | 20 247 515.60 | 06/23/2017 | 10派0.18元(含税) Div ￥0.18 for 10 |
| 002390 | 信邦制药 | 0 | 51 146 873.64 | 06/23/2017 | 10派0.3元(含税) Div ￥0.30 for 10 |
| 002412 | 汉森制药 | 0 | 148 000 000.00 | 06/23/2017 | 10派5元(含税) Div ￥5.00 for 10 |
| 002630 | 华西能源 | 0 | 22 140 000.00 | 06/23/2017 | 10派0.3元(含税) Div ￥0.30 for 10 |
| 002839 | 张家港行 | 0 | 180 752 666.50 | 06/23/2017 | 10派1元(含税) Div ￥1.00 for 10 |
| 200570 | 苏常柴B | 0 | 5 083 500.00 | 06/23/2017 | 10派0.3元(含税) Div HK$ 0.34 for 10 |
| 300032 | 金龙机电 | 0 | 81 406 139.11 | 06/23/2017 | 10派1.013561元(含税) Div ￥1.01 for 10 |
| 300063 | 天龙集团 | 435 856 170 | 14 528 539.00 | 06/23/2017 | 10转增15股派0.5元(含税), Bonus 15 Div ￥0.50 for 10 |
| 300071 | 华谊嘉信 | 0 | 26 413 347.82 | 06/23/2017 | 10派0.386842元(含税) Div ￥0.39 for 10 |
| 300165 | 天瑞仪器 | 0 | 11 544 000.00 | 06/23/2017 | 10派0.25元(含税) Div ￥0.25 for 10 |
| 300197 | 铁汉生态 | 0 | 75 982 680.75 | 06/23/2017 | 10派0.5元(含税) Div ￥0.50 for 10 |
| 300209 | 天泽信息 | 0 | 29 212 231.60 | 06/23/2017 | 10派1元(含税) Div ￥1.00 for 10 |
| 300212 | 易华录 | 0 | 44 374 338.84 | 06/23/2017 | 10派1.2元(含税) Div ￥1.20 for 10 |
| 300254 | 仟源医药 | 0 | 10 415 400.00 | 06/23/2017 | 10派0.5元(含税) Div ￥0.50 for 10 |
| 300261 | 雅本化学 | 0 | 21 478 980.72 | 06/23/2017 | 10派0.4元(含税) Div ￥0.40 for 10 |
| 300381 | 溢多利 | 0 | 24 405 321.96 | 06/23/2017 | 10派0.6元(含税) Div ￥0.60 for 10 |
| 300415 | 伊之密 | 192 000 000 | 43 200 000.00 | 06/23/2017 | 10转增8股派1.8元(含税), Bonus 8 Div ￥1.80 for 10 |
| 300473 | 德尔股份 | 0 | 27 281 800.00 | 06/23/2017 | 10派2.6元(含税) Div ￥2.60 for 10 |
| 300566 | 激智科技 | 41 461 000 | 16 584 400.00 | 06/23/2017 | 10转增5股派2元(含税), Bonus 5 Div ￥2.00 for 10 |
| 300615 | 欣天科技 | 0 | 40 000 000.00 | 06/23/2017 | 10派5元(含税) Div ￥5.00 for 10 |
| 300623 | 捷捷微电 | 0 | 28 080 000.00 | 06/23/2017 | 10派3元(含税) Div ￥3.00 for 10 |

3. 红股与派息(续)

BONUS ISSUES / DIVIDENDS (Continued)

| 代码 Code | 股票名称 Stock | 红股息 Bonus | 现金息 Dividend | 除息日期 Ex-Date | 分红方案 Particulars |
|---|---|---|---|---|---|
| 000090 | 天健集团 | 0 | 239 557 107.00 | 06/26/2017 | 10派2元(含税) Div ￥2.00 for 10 |
| 000531 | 穗恒运A | 0 | 171 270 705.00 | 06/26/2017 | 10派2.5元(含税) Div ￥2.50 for 10 |
| 000739 | 普洛药业 | 0 | 79 133 982.39 | 06/26/2017 | 10派0.69元(含税) Div ￥0.69 for 10 |
| 000797 | 中国武夷 | 499 798 070 | 49 979 807.00 | 06/26/2017 | 10转增10股派1元(含税), Bonus 10 Div ￥1.00 for 10 |
| 000929 | 兰州黄河 | 0 | 12 260 556.00 | 06/26/2017 | 10派0.66元(含税) Div ￥0.66 for 10 |
| 002132 | 恒星科技 | 0 | 62 838 721.30 | 06/26/2017 | 10派0.500083元(含税) Div ￥0.50 for 10 |
| 002259 | 升达林业 | 0 | 10 532 595.74 | 06/26/2017 | 10派0.14元(含税) Div ￥0.14 for 10 |
| 002327 | 富安娜 | 0 | 86 917 038.90 | 06/26/2017 | 10派1元(含税) Div ￥1.00 for 10 |
| 002358 | 森源电气 | 0 | 83 678 127.93 | 06/26/2017 | 10派0.9元(含税) Div ￥0.90 for 10 |
| 002692 | 睿康股份 | 0 | 21 544 380.00 | 06/26/2017 | 10派0.3元(含税) Div ￥0.30 for 10 |
| 300058 | 蓝色光标 | 0 | 139 999 787.71 | 06/26/2017 | 10派0.653531元(含税) Div ￥0.65 for 10 |
| 300425 | 环能科技 | 185 605 877 | 24 128 746.68 | 06/26/2017 | 10转增9.78578400股派1.27215100元(含税), Bonus 10 Div ￥1.27 for 10 |
| 300509 | 新美星 | 0 | 36 000 000.00 | 06/26/2017 | 10派4.5元(含税) Div ￥4.50 for 10 |
| 000065 | 北方国际 | 0 | 46 170 324.63 | 06/27/2017 | 10派0.9元(含税) Div ￥0.90 for 10 |
| 000758 | 中色股份 | 0 | 39 387 568.48 | 06/27/2017 | 10派0.2元(含税) Div ￥0.20 for 10 |
| 000825 | 太钢不锈 | 0 | 113 924 955.92 | 06/27/2017 | 10派0.2元(含税) Div ￥0.20 for 10 |
| 002040 | 南京港 | 0 | 7 445 643.08 | 06/27/2017 | 10派0.2元(含税) Div ￥0.20 for 10 |
| 002176 | 江特电机 | 0 | 20 568 549.57 | 06/27/2017 | 10派0.14元(含税) Div ￥0.14 for 10 |
| 002377 | 国创高新 | 0 | 19 561 522.50 | 06/27/2017 | 10派0.45元(含税) Div ￥0.45 for 10 |
| 002496 | 辉丰股份 | 0 | 75 373 894.35 | 06/27/2017 | 10派0.5元(含税) Div ￥0.50 for 10 |
| 002799 | 环球印务 | 50 000 000 | 20 000 000.00 | 06/27/2017 | 10送5股派2元(含税), Bonus 5 Div ￥2.00 for 10 |
| 300057 | 万顺股份 | 0 | 17 586 591.24 | 06/27/2017 | 10派0.4元(含税) Div ￥0.40 for 10 |
| 300079 | 数码科技 | 0 | 41 333 815.86 | 06/27/2017 | 10派0.3元(含税) Div ￥0.30 for 10 |
| 300332 | 天壕环境 | 0 | 13 524 030.96 | 06/27/2017 | 10派0.15元(含税) Div ￥0.15 for 10 |
| 300410 | 正业科技 | 0 | 13 797 544.18 | 06/27/2017 | 10派0.7元(含税) Div ￥0.70 for 10 |
| 300512 | 中亚股份 | 0 | 121 500 000.00 | 06/27/2017 | 10派4.5元(含税) Div ￥4.50 for 10 |
| 300551 | 古鳌科技 | 0 | 4 401 600.00 | 06/27/2017 | 10派0.6元(含税) Div ￥0.60 for 10 |
| 300578 | 会畅通讯 | 0 | 28 800 000.00 | 06/27/2017 | 10派4元(含税) Div ￥4.00 for 10 |
| 300583 | 赛托生物 | 0 | 10 666 666.70 | 06/27/2017 | 10派1元(含税) Div ￥1.00 for 10 |
| 300617 | 安靠智电 | 0 | 13 334 000.00 | 06/27/2017 | 10派2元(含税) Div ￥2.00 for 10 |
| 000019 | 深深宝A | 40 457 547 | 20 228 773.80 | 06/28/2017 | 10送1股派0.5元(含税), Bonus 1 Div ￥0.50 for 10 |
| 000030 | 富奥股份 | 0 | 251 819 028.00 | 06/28/2017 | 10派2元(含税) Div ￥2.00 for 10 |
| 000150 | 宜华健康 | 0 | 89 560 975.40 | 06/28/2017 | 10派2元(含税) Div ￥2.00 for 10 |
| 000539 | 粤电力A | 0 | 356 150 078.88 | 06/28/2017 | 10派0.8元(含税) Div ￥0.80 for 10 |
| 000543 | 皖能电力 | 0 | 89 519 798.90 | 06/28/2017 | 10派0.5元(含税) Div ￥0.50 for 10 |
| 000639 | 西王食品 | 0 | 40 907 742.12 | 06/28/2017 | 10派0.9元(含税) Div ￥0.90 for 10 |
| 000662 | 天夏智慧 | 0 | 42 042 222.25 | 06/28/2017 | 10派0.5元(含税) Div ￥0.50 for 10 |
| 000818 | 方大化工 | 0 | 32 507 241.68 | 06/28/2017 | 10派0.47元(含税) Div ￥0.47 for 10 |
| 000850 | 华茂股份 | 0 | 47 183 250.45 | 06/28/2017 | 10派0.5元(含税) Div ￥0.50 for 10 |
| 000933 | 神火股份 | 0 | 47 512 500.00 | 06/28/2017 | 10派0.25元(含税) Div ￥0.25 for 10 |
| 002025 | 航天电器 | 0 | 107 250 000.00 | 06/28/2017 | 10派2.5元(含税) Div ￥2.50 for 10 |
| 002078 | 太阳纸业 | 0 | 126 792 761.90 | 06/28/2017 | 10派0.5元(含税) Div ￥0.50 for 10 |
| 002165 | 红宝丽 | 0 | 48 164 648.80 | 06/28/2017 | 10派0.8元(含税) Div ￥0.80 for 10 |
| 002399 | 海普瑞 | 0 | 311 800 426.00 | 06/28/2017 | 10派2.5元(含税) Div ￥2.50 for 10 |
| 002498 | 汉缆股份 | 0 | 119 764 656.00 | 06/28/2017 | 10派0.36元(含税) Div ￥0.36 for 10 |
| 002585 | 双星新材 | 266 833 404 | 17 788 893.62 | 06/28/2017 | 10转增3股派0.2元(含税), Bonus 3 Div ￥0.20 for 10 |
| 002838 | 道恩股份 | 42 000 000 | 21 000 000.00 | 06/28/2017 | 10转增5股派2.5元(含税), Bonus 5 Div ￥2.50 for 10 |
| 200019 | 深深宝B | 4 704 480 | 2 663 206.13 | 06/28/2017 | 10送1股派0.5元(含税), Bonus 1 Div HK $ 0.57 for 10 |
| 200030 | 富奥B | 0 | 7 729 586.08 | 06/28/2017 | 10派2元(含税) Div HK $ 2.26 for 10 |
| 200539 | 粤电力B | 0 | 72 032 369.76 | 06/28/2017 | 10派0.8元(含税) Div HK $ 0.90 for 10 |
| 300344 | 太空板业 | 96 499 200 | 4 824 960.00 | 06/28/2017 | 10转增4股派0.2元(含税), Bonus 4 Div ￥0.20 for 10 |
| 300345 | 红宇新材 | 0 | 13 238 864.49 | 06/28/2017 | 10派0.3元(含税) Div ￥0.30 for 10 |

## 3. 红股与派息(续)

## BONUS ISSUES / DIVIDENDS (Continued)

| 代码 Code | 股票名称 Stock | 红股息 Bonus | 现金息 Dividend | 除息日期 Ex-Date | 分红方案 Particulars |
|---|---|---|---|---|---|
| 300505 | 川金诺 | 0 | 14 004 000.00 | 06/28/2017 | 10派1.5元(含税) Div ￥1.50 for 10 |
| 300580 | 贝斯特 | 0 | 27 000 000.00 | 06/28/2017 | 10派1.35元(含税) Div ￥1.35 for 10 |
| 300588 | 熙菱信息 | 0 | 4 000 000.00 | 06/28/2017 | 10派0.4元(含税) Div ￥0.40 for 10 |
| 000027 | 深圳能源 | 0 | 594 673 739.55 | 06/29/2017 | 10派1.5元(含税) Div ￥1.50 for 10 |
| 000096 | 广聚能源 | 0 | 52 800 000.00 | 06/29/2017 | 10派1元(含税) Div ￥1.00 for 10 |
| 000596 | 古井贡酒 | 0 | 230 160 000.00 | 06/29/2017 | 10派6元(含税) Div ￥6.00 for 10 |
| 000789 | 万年青 | 0 | 122 672 873.60 | 06/29/2017 | 10派2元(含税) Div ￥2.00 for 10 |
| 002022 | 科华生物 | 0 | 69 196 841.06 | 06/29/2017 | 10派1.35元(含税) Div ￥1.35 for 10 |
| 002116 | 中国海诚 | 0 | 83 525 787.60 | 06/29/2017 | 10派2元(含税) Div ￥2.00 for 10 |
| 002146 | 荣盛发展 | 0 | 1 739 265 540.40 | 06/29/2017 | 10派4元(含税) Div ￥4.00 for 10 |
| 002150 | 通润装备 | 0 | 41 136 583.05 | 06/29/2017 | 10派1.5元(含税) Div ￥1.50 for 10 |
| 002344 | 海宁皮城 | 0 | 64 137 252.30 | 06/29/2017 | 10派0.5元(含税) Div ￥0.50 for 10 |
| 002440 | 闰土股份 | 0 | 268 450 000.00 | 06/29/2017 | 10派3.5元(含税) Div ￥3.50 for 10 |
| 002755 | 东方新星 | 0 | 1 216 080.00 | 06/29/2017 | 10派0.12元(含税) Div ￥0.12 for 10 |
| 002868 | 绿康生化 | 0 | 30 000 000.00 | 06/29/2017 | 10派2.5元(含税) Div ￥2.50 for 10 |
| 200596 | 古井贡B | 0 | 82 360 800.00 | 06/29/2017 | 10派6元(含税) Div HK$ 6.86 for 10 |
| 300055 | 万邦达 | 0 | 12 977 772.23 | 06/29/2017 | 10派0.15元(含税) Div ￥0.15 for 10 |
| 300096 | 易联众 | 0 | 2 150 000.00 | 06/29/2017 | 10派0.05元(含税) Div ￥0.05 for 10 |
| 300155 | 安居宝 | 0 | 5 433 706.02 | 06/29/2017 | 10派0.1元(含税) Div ￥0.10 for 10 |
| 300255 | 常山药业 | 0 | 14 024 503.17 | 06/29/2017 | 10派0.15元(含税) Div ￥0.15 for 10 |
| 300274 | 阳光电源 | 0 | 70 715 409.50 | 06/29/2017 | 10派0.488107元(含税) Div ￥0.49 for 10 |
| 300280 | 南通锻压 | 0 | 1 280 000.00 | 06/29/2017 | 10派0.1元(含税) Div ￥0.10 for 10 |
| 300322 | 硕贝德 | 0 | 12 225 505.50 | 06/29/2017 | 10派0.3元(含税) Div ￥0.30 for 10 |
| 300500 | 启迪设计 | 61 500 000 | 15 375 000.00 | 06/29/2017 | 10转增10股派2.5元(含税), Bonus 10 Div ￥2.50 for 10 |
| 300576 | 容大感光 | 40 000 000 | 8 000 000.00 | 06/29/2017 | 10转增5股派1元(含税), Bonus 5 Div ￥1.00 for 10 |
| 300610 | 晨化股份 | 50 000 000 | 10 000 000.00 | 06/29/2017 | 10转增5股派1元(含税), Bonus 5 Div ￥1.00 for 10 |
| 300635 | 达安股份 | 0 | 5 596 800.00 | 06/29/2017 | 10派0.66元(含税) Div ￥0.66 for 10 |
| 000061 | 农产品 | 0 | 84 848 206.55 | 06/30/2017 | 10派0.5元(含税) Div ￥0.50 for 10 |
| 000898 | 鞍钢股份 | 0 | 411 983 525.75 | 06/30/2017 | 10派0.67元(含税) Div ￥0.67 for 10 |
| 002010 | 传化智联 | 0 | 325 781 467.80 | 06/30/2017 | 10派1元(含税) Div ￥1.00 for 10 |
| 002152 | 广电运通 | 809 628 575 | 161 925 715.00 | 06/30/2017 | 10转增5股派1元(含税), Bonus 5 Div ￥1.00 for 10 |
| 002311 | 海大集团 | 0 | 472 789 516.20 | 06/30/2017 | 10派3元(含税) Div ￥3.00 for 10 |
| 002462 | 嘉事堂 | 0 | 37 578 947.25 | 06/30/2017 | 10派1.5元(含税) Div ￥1.50 for 10 |
| 300325 | 德威新材 | 0 | 20 341 447.70 | 06/30/2017 | 10派0.2元(含税) Div ￥0.20 for 10 |
| 300343 | 联创互联 | 0 | 59 039 269.00 | 06/30/2017 | 10派1元(含税) Div ￥1.00 for 10 |
| 300348 | 长亮科技 | 0 | 23 949 987.68 | 06/30/2017 | 10派0.8元(含税) Div ￥0.80 for 10 |
| 300464 | 星徽精密 | 0 | 11 536 456.25 | 06/30/2017 | 10派0.55元(含税) Div ￥0.55 for 10 |
| 300570 | 太辰光 | 102 220 800 | 48 554 880.00 | 06/30/2017 | 10转增8股派3.8元(含税), Bonus 8 Div ￥3.80 for 10 |
| 300581 | 晨曦航空 | 45 200 000 | 9 492 000.00 | 06/30/2017 | 10转增10股派2.1元(含税), Bonus 10 Div ￥2.10 for 10 |
| 300591 | 万里马 | 72 000 000 | 15 600 000.00 | 06/30/2017 | 10送2.5转增0.5股派0.65元(含税), Bonus 3 Div ￥0.65 for 10 |
| 300642 | 透景生命 | 0 | 18 000 000.00 | 06/30/2017 | 10派3元(含税) Div ￥3.00 for 10 |
| 000532 | 华金资本 | 0 | 20 682 500.40 | 07/03/2017 | 10派0.6元(含税) Div ￥0.60 for 10 |
| 002097 | 山河智能 | 0 | 75 532 500.00 | 07/03/2017 | 10派1元(含税) Div ￥1.00 for 10 |
| 002444 | 巨星科技 | 0 | 107 524 770.00 | 07/03/2017 | 10派1元(含税) Div ￥1.00 for 10 |
| 002593 | 日上集团 | 0 | 34 964 979.32 | 07/03/2017 | 10派0.498684元(含税) Div ￥0.50 for 10 |
| 002831 | 裕同科技 | 0 | 200 005 000.00 | 07/03/2017 | 10派5元(含税) Div ￥5.00 for 10 |
| 300137 | 先河环保 | 0 | 34 439 534.40 | 07/03/2017 | 10派1元(含税) Div ￥1.00 for 10 |
| 300167 | 迪威迅 | 0 | 30 024 000.00 | 07/03/2017 | 10派1元(含税) Div ￥1.00 for 10 |
| 300236 | 上海新阳 | 0 | 19 376 594.40 | 07/03/2017 | 10派1元(含税) Div ￥1.00 for 10 |
| 000671 | 阳光城 | 0 | 202 503 665.75 | 07/04/2017 | 10派0.5元(含税) Div ￥0.50 for 10 |
| 002059 | 云南旅游 | 0 | 14 615 851.52 | 07/04/2017 | 10派0.2元(含税) Div ￥0.20 for 10 |
| 002161 | 远望谷 | 0 | 7 397 574.00 | 07/04/2017 | 10派0.1元(含税) Div ￥0.10 for 10 |

3. 红股与派息(续)

BONUS ISSUES / DIVIDENDS (Continued)

| 代码 Code | 股票名称 Stock | 红股息 Bonus | 现金息 Dividend | 除息日期 Ex-Date | 分红方案 Particulars |
|---|---|---|---|---|---|
| 002395 | 双象股份 | 0 | 14 304 480.00 | 07/04/2017 | 10派0.8元(含税) Div ￥0.80 for 10 |
| 002481 | 双塔食品 | 0 | 50 535 600.00 | 07/04/2017 | 10派0.4元(含税) Div ￥0.40 for 10 |
| 002590 | 万安科技 | 0 | 11 991 173.15 | 07/04/2017 | 10派0.25元(含税) Div ￥0.25 for 10 |
| 002642 | 荣之联 | 0 | 12 715 390.56 | 07/04/2017 | 10派0.2元(含税) Div ￥0.20 for 10 |
| 300135 | 宝利国际 | 0 | 18 432 000.00 | 07/04/2017 | 10派0.2元(含税) Div ￥0.20 for 10 |
| 300506 | 名家汇 | 0 | 30 000 000.00 | 07/04/2017 | 10派1元(含税) Div ￥1.00 for 10 |
| 300519 | 新光药业 | 80 000 000 | 40 000 000.00 | 07/04/2017 | 10转增10股派5元(含税), Bonus 10 Div ￥5.00 for 10 |
| 300619 | 金银河 | 0 | 8 662 880.00 | 07/04/2017 | 10派1.16元(含税) Div ￥1.16 for 10 |
| 300631 | 久吾高科 | 38 484 000 | 12 828 000.00 | 07/04/2017 | 10送6股派2元(含税), Bonus 6 Div ￥2.00 for 10 |
| 000088 | 盐田港 | 0 | 31 075 200.00 | 07/05/2017 | 10派0.16元(含税) Div ￥0.16 for 10 |
| 000581 | 威孚高科 | 0 | 501 942 342.00 | 07/05/2017 | 10派6元(含税) Div ￥6.00 for 10 |
| 000651 | 格力电器 | 0 | 10 828 315 580.40 | 07/05/2017 | 10派18元(含税) Div ￥18.00 for 10 |
| 000776 | 广发证券 | 0 | 2 071 752 012.40 | 07/05/2017 | 10派3.5元(含税) Div ￥3.50 for 10 |
| 000811 | 冰轮环境 | 217 684 717 | 21 768 471.70 | 07/05/2017 | 10转增5股派0.5元(含税), Bonus 5 Div ￥0.50 for 10 |
| 002038 | 双鹭药业 | 0 | 136 980 000.00 | 07/05/2017 | 10派2元(含税) Div ￥2.00 for 10 |
| 002178 | 延华智能 | 0 | 11 638 272.27 | 07/05/2017 | 10派0.162537元(含税) Div ￥0.16 for 10 |
| 002289 | 宇顺电子 | 93 417 911 | 0.00 | 07/05/2017 | 10转增5股, Bonus 5 for 10 |
| 002366 | 台海核电 | 433 528 675 | 39 451 109.43 | 07/05/2017 | 10转增10股派0.91元(含税), Bonus 10 Div ￥0.91 for 10 |
| 002482 | 广田集团 | 0 | 76 863 982.85 | 07/05/2017 | 10派0.5元(含税) Div ￥0.50 for 10 |
| 002538 | 司尔特 | 0 | 71 812 028.30 | 07/05/2017 | 10派1元(含税) Div ￥1.00 for 10 |
| 002592 | 八菱科技 | 0 | 70 832 789.25 | 07/05/2017 | 10派2.5元(含税) Div ￥2.50 for 10 |
| 002759 | 天际股份 | 0 | 13 565 399.49 | 07/05/2017 | 10派0.3元(含税) Div ￥0.30 for 10 |
| 002779 | 中坚科技 | 0 | 7 260 000.00 | 07/05/2017 | 10派0.55元(含税) Div ￥0.55 for 10 |
| 002840 | 华统股份 | 0 | 18 760 003.50 | 07/05/2017 | 10派1.05元(含税) Div ￥1.05 for 10 |
| 200581 | 苏威孚B | 0 | 117 239 085.60 | 07/05/2017 | 10派6元(含税) Div HK$ 6.80 for 10 |
| 300006 | 莱美药业 | 0 | 40 612 060.25 | 07/05/2017 | 10派0.5元(含税) Div ￥0.50 for 10 |
| 300237 | 美晨生态 | 0 | 48 435 750.36 | 07/05/2017 | 10派0.6元(含税) Div ￥0.60 for 10 |
| 300530 | 达志科技 | 0 | 43 330 000.00 | 07/05/2017 | 10派6.19元(含税) Div ￥6.19 for 10 |
| 300560 | 中富通 | 35 060 000 | 7 713 200.00 | 07/05/2017 | 10转增5股派1.1元(含税), Bonus 5 Div ￥1.10 for 10 |
| 300605 | 恒锋信息 | 0 | 4 200 000.00 | 07/05/2017 | 10派0.5元(含税) Div ￥0.50 for 10 |
| 000038 | 深大通 | 196 041 532 | 32 673 588.70 | 07/06/2017 | 10转增6股派1元(含税), Bonus 6 Div ￥1.00 for 10 |
| 000400 | 许继电气 | 0 | 100 832 730.90 | 07/06/2017 | 10派1元(含税) Div ￥1.00 for 10 |
| 000548 | 湖南投资 | 0 | 24 960 790.55 | 07/06/2017 | 10派0.5元(含税) Div ￥0.50 for 10 |
| 000652 | 泰达股份 | 0 | 22 133 607.78 | 07/06/2017 | 10派0.15元(含税) Div ￥0.15 for 10 |
| 000900 | 现代投资 | 505 942 778 | 50 594 277.80 | 07/06/2017 | 10转增5股派0.5元(含税), Bonus 5 Div ￥0.50 for 10 |
| 002027 | 分众传媒 | 3 494 733 400 | 3 564 628 068.00 | 07/06/2017 | 10转增4股派4.08元(含税), Bonus 4 Div ￥4.08 for 10 |
| 002120 | 韵达股份 | 202 729 014 | 118 596 411.43 | 07/06/2017 | 10转增1.998266股派1.168985元(含税), Bonus 2 Div ￥1.17 for 10 |
| 002218 | 拓日新能 | 618 171 052 | 30 908 552.60 | 07/06/2017 | 10转增10股派0.5元(含税), Bonus 10 Div ￥0.50 for 10 |
| 002250 | 联化科技 | 0 | 92 590 205.60 | 07/06/2017 | 10派1元(含税) Div ￥1.00 for 10 |
| 002324 | 普利特 | 0 | 27 000 000.00 | 07/06/2017 | 10派1元(含税) Div ￥1.00 for 10 |
| 002406 | 远东传动 | 0 | 84 150 000.00 | 07/06/2017 | 10派1.5元(含税) Div ￥1.50 for 10 |
| 002475 | 立讯精密 | 1 060 029 316 | 169 604 690.56 | 07/06/2017 | 10转增5股派0.8元(含税), Bonus 5 Div ￥0.80 for 10 |
| 002708 | 光洋股份 | 0 | 14 084 098.80 | 07/06/2017 | 10派0.3元(含税) Div ￥0.30 for 10 |
| 002731 | 萃华珠宝 | 0 | 12 054 400.00 | 07/06/2017 | 10派0.8元(含税) Div ￥0.80 for 10 |
| 002805 | 丰元股份 | 0 | 5 330 259.00 | 07/06/2017 | 10派0.55元(含税) Div ￥0.55 for 10 |
| 300112 | 万讯自控 | 0 | 8 397 766.30 | 07/06/2017 | 10派0.32元(含税) Div ￥0.32 for 10 |
| 300133 | 华策影视 | 0 | 52 398 765.63 | 07/06/2017 | 10派0.3元(含税) Div ￥0.30 for 10 |
| 300152 | 科融环境 | 0 | 2 138 400.00 | 07/06/2017 | 10派0.03元(含税) Div ￥0.03 for 10 |
| 300154 | 瑞凌股份 | 0 | 67 050 000.00 | 07/06/2017 | 10派1.5元(含税) Div ￥1.50 for 10 |
| 300216 | 千山药机 | 0 | 21 686 095.20 | 07/06/2017 | 10派0.6元(含税) Div ￥0.60 for 10 |
| 300336 | 新文化 | 0 | 53 754 807.00 | 07/06/2017 | 10派1元(含税) Div ￥1.00 for 10 |
| 300358 | 楚天科技 | 0 | 27 226 201.43 | 07/06/2017 | 10派0.61元(含税) Div ￥0.61 for 10 |

## 3. 红股与派息(续)

## BONUS ISSUES / DIVIDENDS (Continued)

| 代码 Code | 股票名称 Stock | 红股息 Bonus | 现金息 Dividend | 除息日期 Ex-Date | 分红方案 Particulars |
|---|---|---|---|---|---|
| 300359 | 全通教育 | 0 | 16 478 084.40 | 07/06/2017 | 10派0.26元(含税) Div ¥0.26 for 10 |
| 300362 | 天翔环境 | 0 | 26 123 951.40 | 07/06/2017 | 10派0.6元(含税) Div ¥0.60 for 10 |
| 000159 | 国际实业 | 0 | 14 434 178.82 | 07/07/2017 | 10派0.3元(含税) Div ¥0.30 for 10 |
| 000421 | 南京公用 | 0 | 57 264 693.40 | 07/07/2017 | 10派1元(含税) Div ¥1.00 for 10 |
| 000513 | 丽珠集团 | 83 991 369 | 139 985 616.00 | 07/07/2017 | 10转增3股派5元(含税), Bonus 3 Div ¥5.00 for 10 |
| 000525 | 红太阳 | 0 | 174 231 861.90 | 07/07/2017 | 10派3元(含税) Div ¥3.00 for 10 |
| 000533 | 万家乐 | 0 | 34 540 800.00 | 07/07/2017 | 10派0.5元(含税) Div ¥0.50 for 10 |
| 000537 | 广宇发展 | 0 | 30 763 054.86 | 07/07/2017 | 10派0.6元(含税) Div ¥0.60 for 10 |
| 000566 | 海南海药 | 0 | 200 396 889.60 | 07/07/2017 | 10派1.5元(含税) Div ¥1.50 for 10 |
| 000701 | 厦门信达 | 0 | 25 210 009.47 | 07/07/2017 | 10派0.62元(含税) Div ¥0.62 for 10 |
| 000713 | 丰乐种业 | 0 | 5 977 519.36 | 07/07/2017 | 10派0.2元(含税) Div ¥0.20 for 10 |
| 000917 | 电广传媒 | 0 | 42 526 690.14 | 07/07/2017 | 10派0.3元(含税) Div ¥0.30 for 10 |
| 000938 | 紫光股份 | 0 | 104 230 316.20 | 07/07/2017 | 10派1元(含税) Div ¥1.00 for 10 |
| 000961 | 中南建设 | 0 | 55 646 831.96 | 07/07/2017 | 10派0.15元(含税) Div ¥0.15 for 10 |
| 000996 | 中国中期 | 115 000 000 | 6 900 000.00 | 07/07/2017 | 10转增5股派0.3元(含税), Bonus 5 Div ¥0.30 for 10 |
| 002141 | 贤丰控股 | 0 | 2 269 313.04 | 07/07/2017 | 10派0.02元(含税) Div ¥0.02 for 10 |
| 002300 | 太阳电缆 | 0 | 113 967 000.00 | 07/07/2017 | 10派2.1元(含税) Div ¥2.10 for 10 |
| 002338 | 奥普光电 | 120 000 000 | 24 000 000.00 | 07/07/2017 | 10转增10股派2元(含税), Bonus 10 Div ¥2.00 for 10 |
| 002389 | 南洋科技 | 0 | 14 176 938.00 | 07/07/2017 | 10派0.2元(含税) Div ¥0.20 for 10 |
| 002397 | 梦洁股份 | 0 | 68 599 027.20 | 07/07/2017 | 10派1元(含税) Div ¥1.00 for 10 |
| 002460 | 赣锋锂业 | 0 | 72 890 487.90 | 07/07/2017 | 10派1元(含税) Div ¥1.00 for 10 |
| 002491 | 通鼎互联 | 0 | 63 085 457.20 | 07/07/2017 | 10派0.5元(含税) Div ¥0.50 for 10 |
| 002549 | 凯美特气 | 56 700 000 | 56 700 000.00 | 07/07/2017 | 10转增1股派1元(含税), Bonus 1 Div ¥1.00 for 10 |
| 002551 | 尚荣医疗 | 222 033 464 | 44 406 675.17 | 07/07/2017 | 10转增5.011167股派1.002233元(含税), Bonus 5 Div ¥1.00 for 10 |
| 002554 | 惠博普 | 0 | 26 770 250.00 | 07/07/2017 | 10派0.25元(含税) Div ¥0.25 for 10 |
| 002682 | 龙洲股份 | 0 | 28 118 429.70 | 07/07/2017 | 10派0.75元(含税) Div ¥0.75 for 10 |
| 002811 | 亚泰国际 | 0 | 36 000 000.00 | 07/07/2017 | 10派2元(含税) Div ¥2.00 for 10 |
| 002816 | 和科达 | 0 | 5 000 000.00 | 07/07/2017 | 10派0.5元(含税) Div ¥0.50 for 10 |
| 002848 | 高斯贝尔 | 0 | 10 029 000.00 | 07/07/2017 | 10派0.6元(含税) Div ¥0.60 for 10 |
| 300025 | 华星创业 | 0 | 11 998 855.74 | 07/07/2017 | 10派0.28元(含税) Div ¥0.28 for 10 |
| 300098 | 高新兴 | 0 | 32 242 863.37 | 07/07/2017 | 10派0.29137200元(含税) Div ¥0.29 for 10 |
| 300136 | 信维通信 | 0 | 49 141 731.90 | 07/07/2017 | 10派0.5元(含税) Div ¥0.50 for 10 |
| 300139 | 晓程科技 | 0 | 3 014 000.00 | 07/07/2017 | 10派0.11元(含税) Div ¥0.11 for 10 |
| 300183 | 东软载波 | 0 | 113 316 214.25 | 07/07/2017 | 10派2.5元(含税) Div ¥2.50 for 10 |
| 300192 | 科斯伍德 | 0 | 4 851 000.00 | 07/07/2017 | 10派0.2元(含税) Div ¥0.20 for 10 |
| 300291 | 华录百纳 | 0 | 81 246 117.60 | 07/07/2017 | 10派1元(含税) Div ¥1.00 for 10 |
| 300426 | 唐德影视 | 0 | 18 000 000.00 | 07/07/2017 | 10派0.45元(含税) Div ¥0.45 for 10 |
| 300489 | 中飞股份 | 0 | 2 904 000.00 | 07/07/2017 | 10派0.32元(含税) Div ¥0.32 for 10 |
| 300599 | 雄塑科技 | 0 | 30 400 000.00 | 07/07/2017 | 10派1元(含税) Div ¥1.00 for 10 |
| 300640 | 德艺文创 | 0 | 16 000 000.00 | 07/07/2017 | 10派2元(含税) Div ¥2.00 for 10 |
| 002267 | 陕天然气 | 0 | 166 811 316.75 | 07/10/2017 | 10派1.5元(含税) Div ¥1.50 for 10 |
| 002620 | 瑞和股份 | 217 500 000 | 36 250 000.00 | 07/10/2017 | 10转增15股派2.5元(含税), Bonus 15 Div ¥2.50 for 10 |
| 002650 | 加加食品 | 0 | 46 080 000.00 | 07/10/2017 | 10派0.4元(含税) Div ¥0.40 for 10 |
| 002657 | 中科金财 | 0 | 16 878 834.30 | 07/10/2017 | 10派0.5元(含税) Div ¥0.50 for 10 |
| 002761 | 多喜爱 | 0 | 2 760 000.00 | 07/10/2017 | 10派0.23元(含税) Div ¥0.23 for 10 |
| 200706 | 瓦轴B | 0 | 4 553 406.00 | 07/10/2017 | 10派0.1元(含税) Div HK$0.11 for 10 |
| 300064 | 豫金刚石 | 0 | 18 082 148.93 | 07/10/2017 | 10派0.15元(含税) Div ¥0.15 for 10 |
| 300182 | 捷成股份 | 0 | 94 758 172.12 | 07/10/2017 | 10派0.370878元(含税) Div ¥0.37 for 10 |
| 300326 | 凯利泰 | 0 | 17 873 007.93 | 07/10/2017 | 10派0.25元(含税) Div ¥0.25 for 10 |
| 300607 | 拓斯达 | 57 974 261 | 14 493 565.40 | 07/10/2017 | 10转增8股派2元(含税), Bonus 8 Div ¥2.00 for 10 |
| 000679 | 大连友谊 | 0 | 35 640 000.00 | 07/11/2017 | 10派1元(含税) Div ¥1.00 for 10 |
| 000729 | 燕京啤酒 | 0 | 101 467 416.28 | 07/11/2017 | 10派0.36元(含税) Div ¥0.36 for 10 |

3. 红股与派息(续)

BONUS ISSUES / DIVIDENDS (Continued)

| 代码 Code | 股票名称 Stock | 红股息 Bonus | 现金息 Dividend | 除息日期 Ex-Date | 分红方案 Particulars |
|---|---|---|---|---|---|
| 000861 | 海印股份 | 0 | 22 498 511.60 | 07/11/2017 | 10派0.099999元(含税) Div ￥0.10 for 10 |
| 000869 | 张 裕 A | 0 | 226 730 400.00 | 07/11/2017 | 10派5元(含税) Div ￥5.00 for 10 |
| 002142 | 宁波银行 | 1 169 938 224 | 1 364 927 928.35 | 07/11/2017 | 10转增3股派3.5元(含税), Bonus 3 Div ￥3.50 for 10 |
| 002160 | 常铝股份 | 0 | 72 426 994.10 | 07/11/2017 | 10派1元(含税) Div ￥1.00 for 10 |
| 002373 | 千方科技 | 0 | 55 218 821.60 | 07/11/2017 | 10派0.5元(含税) Div ￥0.50 for 10 |
| 002411 | 必康股份 | 0 | 122 582 712.72 | 07/11/2017 | 10派0.8元(含税) Div ￥0.80 for 10 |
| 002426 | 胜利精密 | 0 | 102 638 252.07 | 07/11/2017 | 10派0.3元(含税) Div ￥0.30 for 10 |
| 002443 | 金洲管道 | 0 | 20 821 420.80 | 07/11/2017 | 10派0.4元(含税) Div ￥0.40 for 10 |
| 002447 | 壹桥股份 | 476 226 000 | 28 573 560.00 | 07/11/2017 | 10送1转增4股派0.3元(含税), Bonus 5 Div ￥0.30 for 10 |
| 002586 | 围海股份 | 0 | 52 098 833.15 | 07/11/2017 | 10派0.5元(含税) Div ￥0.50 for 10 |
| 002598 | 山东章鼓 | 0 | 62 400 000.00 | 07/11/2017 | 10派2元(含税) Div ￥2.00 for 10 |
| 002639 | 雪人股份 | 0 | 9 976 276.95 | 07/11/2017 | 10派0.148元(含税) Div ￥0.15 for 10 |
| 002714 | 牧原股份 | 0 | 800 498 248.79 | 07/11/2017 | 10派6.91元(含税) Div ￥6.91 for 10 |
| 200869 | 张 裕 B | 0 | 133 104 875.90 | 07/11/2017 | 10派5元(含税) Div HK$ 5.74 for 10 |
| 300084 | 海默科技 | 0 | 3 847 657.38 | 07/11/2017 | 10派0.1元(含税) Div ￥0.10 for 10 |
| 300161 | 华中数控 | 0 | 3 455 823.74 | 07/11/2017 | 10派0.2元(含税) Div ￥0.20 for 10 |
| 300171 | 东 富 龙 | 0 | 62 833 704.00 | 07/11/2017 | 10派1元(含税) Div ￥1.00 for 10 |
| 300242 | 明家联合 | 0 | 18 478 046.70 | 07/11/2017 | 10派0.29元(含税) Div ￥0.29 for 10 |
| 300292 | 吴通控股 | 0 | 63 742 523.80 | 07/11/2017 | 10派0.5元(含税) Div ￥0.50 for 10 |
| 300354 | 东华测试 | 0 | 691 747.51 | 07/11/2017 | 10派0.050003元(含税) Div ￥0.05 for 10 |
| 300413 | 快 乐 购 | 0 | 18 045 000.00 | 07/11/2017 | 10派0.45元(含税) Div ￥0.45 for 10 |
| 300456 | 耐威科技 | 0 | 9 259 357.20 | 07/11/2017 | 10派0.5元(含税) Div ￥0.50 for 10 |
| 300470 | 日机密封 | 0 | 21 336 000.00 | 07/11/2017 | 10派2元(含税) Div ￥2.00 for 10 |
| 300649 | 杭州园林 | 0 | 7 680 000.00 | 07/11/2017 | 10派1.2元(含税) Div ￥1.20 for 10 |
| 000540 | 中天金融 | 0 | 939 312 768.40 | 07/12/2017 | 10派1.998635元(含税) Div ￥2.00 for 10 |
| 000669 | 金鸿控股 | 0 | 48 600 628.40 | 07/12/2017 | 10派1元(含税) Div ￥1.00 for 10 |
| 000686 | 东北证券 | 0 | 234 045 291.50 | 07/12/2017 | 10派1元(含税) Div ￥1.00 for 10 |
| 000690 | 宝新能源 | 0 | 71 804 299.45 | 07/12/2017 | 10派0.33元(含税) Div ￥0.33 for 10 |
| 000736 | 中交地产 | 0 | 5 943 877.70 | 07/12/2017 | 10派0.2元(含税) Div ￥0.20 for 10 |
| 000921 | 海信科龙 | 0 | 270 940 668.60 | 07/12/2017 | 10派3元(含税) Div ￥3.00 for 10 |
| 002063 | 远光软件 | 0 | 30 064 289.50 | 07/12/2017 | 10派0.5元(含税) Div ￥0.50 for 10 |
| 002110 | 三钢闽光 | 0 | 274 722 992.40 | 07/12/2017 | 10派2元(含税) Div ￥2.00 for 10 |
| 002174 | 游族网络 | 0 | 60 292 053.15 | 07/12/2017 | 10派0.7元(含税) Div ￥0.70 for 10 |
| 002180 | 纳 思 达 | 0 | 30 360 720.84 | 07/12/2017 | 10派0.3元(含税) Div ￥0.30 for 10 |
| 002203 | 海亮股份 | 0 | 101 527 026.78 | 07/12/2017 | 10派0.6元(含税) Div ￥0.60 for 10 |
| 002266 | 浙富控股 | 0 | 19 787 198.49 | 07/12/2017 | 10派0.1元(含税) Div ￥0.10 for 10 |
| 002435 | 长江润发 | 0 | 49 077 679.50 | 07/12/2017 | 10派1元(含税) Div ￥1.00 for 10 |
| 002451 | 摩恩电气 | 0 | 76 860 000.00 | 07/12/2017 | 10派1.75元(含税) Div ￥1.75 for 10 |
| 002573 | 清新环境 | 0 | 107 319 660.00 | 07/12/2017 | 10派1元(含税) Div ￥1.00 for 10 |
| 002636 | 金安国纪 | 0 | 47 320 000.00 | 07/12/2017 | 10派0.65元(含税) Div ￥0.65 for 10 |
| 002679 | 福建金森 | 0 | 10 817 040.00 | 07/12/2017 | 10派0.78元(含税) Div ￥0.78 for 10 |
| 002716 | 金贵银业 | 0 | 28 249 358.60 | 07/12/2017 | 10派0.5元(含税) Div ￥0.50 for 10 |
| 002767 | 先锋电子 | 0 | 12 000 000.00 | 07/12/2017 | 10派0.8元(含税) Div ￥0.80 for 10 |
| 300042 | 朗科科技 | 0 | 21 376 000.00 | 07/12/2017 | 10派1.6元(含税) Div ￥1.60 for 10 |
| 300061 | 康旗股份 | 0 | 10 514 164.76 | 07/12/2017 | 10派0.199855元(含税) Div ￥0.20 for 10 |
| 300297 | 蓝盾股份 | 0 | 35 263 562.92 | 07/12/2017 | 10派0.300022元(含税) Div ￥0.30 for 10 |
| 300315 | 掌趣科技 | 0 | 52 646 622.23 | 07/12/2017 | 10派0.19元(含税) Div ￥0.19 for 10 |
| 300318 | 博晖创新 | 0 | 2 464 394.71 | 07/12/2017 | 10派0.030002元(含税) Div ￥0.03 for 10 |
| 300466 | 赛摩电气 | 237 484 494 | 8 905 668.54 | 07/12/2017 | 10转增8股派0.3元(含税), Bonus 8 Div ￥0.30 for 10 |
| 300492 | 山鼎设计 | 0 | 4 160 000.00 | 07/12/2017 | 10派0.5元(含税) Div ￥0.50 for 10 |
| 300536 | 农尚环境 | 74 485 875 | 10 241 807.84 | 07/12/2017 | 10转增8股派1.1元(含税), Bonus 8 Div ￥1.10 for 10 |
| 300597 | 吉大通信 | 0 | 6 000 000.00 | 07/12/2017 | 10派0.25元(含税) Div ￥0.25 for 10 |

### 3. 红股与派息(续)

### BONUS ISSUES / DIVIDENDS (Continued)

| 代码 Code | 股票名称 Stock | 红股息 Bonus | 现金息 Dividend | 除息日期 Ex-Date | 分红方案 Particulars |
|---|---|---|---|---|---|
| 000046 | 泛海控股 | 0 | 779 430 098.40 | 07/13/2017 | 10派1.5元(含税) Div ¥1.50 for 10 |
| 000587 | 金洲慈航 | 1 061 874 665 | 159 281 199.75 | 07/13/2017 | 10转增10股派1.5元(含税), Bonus 10 Div ¥1.50 for 10 |
| 000692 | 惠天热电 | 0 | 19 181 987.14 | 07/13/2017 | 10派0.36元(含税) Div ¥0.36 for 10 |
| 001979 | 招商蛇口 | 0 | 3 952 046 361.00 | 07/13/2017 | 10派5元(含税) Div ¥5.00 for 10 |
| 002121 | 科陆电子 | 0 | 35 187 794.33 | 07/13/2017 | 10派0.25元(含税) Div ¥0.25 for 10 |
| 002210 | 飞马国际 | 680 597 806 | 106 951 083.80 | 07/13/2017 | 10转增7股派1.1元(含税), Bonus 7 Div ¥1.10 for 10 |
| 002254 | 泰和新材 | 0 | 61 083 360.00 | 07/13/2017 | 10派1元(含税) Div ¥1.00 for 10 |
| 002280 | 联络互动 | 0 | 97 971 735.38 | 07/13/2017 | 10派0.45元(含税) Div ¥0.45 for 10 |
| 002309 | 中利集团 | 0 | 64 140 606.80 | 07/13/2017 | 10派1元(含税) Div ¥1.00 for 10 |
| 002418 | 康盛股份 | 0 | 34 092 000.00 | 07/13/2017 | 10派0.3元(含税) Div ¥0.30 for 10 |
| 002560 | 通达股份 | 0 | 21 457 067.55 | 07/13/2017 | 10派0.5元(含税) Div ¥0.50 for 10 |
| 002651 | 利君股份 | 0 | 50 125 000.00 | 07/13/2017 | 10派0.5元(含税) Div ¥0.50 for 10 |
| 002738 | 中矿资源 | 0 | 19 243 000.00 | 07/13/2017 | 10派1元(含税) Div ¥1.00 for 10 |
| 002766 | 索菱股份 | 210 877 007 | 21 087 700.70 | 07/13/2017 | 10转增10股派1元(含税), Bonus 10 Div ¥1.00 for 10 |
| 002781 | 奇信股份 | 0 | 11 025 000.00 | 07/13/2017 | 10派0.49元(含税) Div ¥0.49 for 10 |
| 002810 | 山东赫达 | 0 | 4 778 000.00 | 07/13/2017 | 10派0.5元(含税) Div ¥0.50 for 10 |
| 300002 | 神州泰岳 | 0 | 50 988 391.58 | 07/13/2017 | 10派0.26元(含税) Div ¥0.26 for 10 |
| 300185 | 通裕重工 | 0 | 130 709 757.12 | 07/13/2017 | 10派0.4元(含税) Div ¥0.40 for 10 |
| 300465 | 高伟达 | 0 | 3 603 051.66 | 07/13/2017 | 10派0.08元(含税) Div ¥0.08 for 10 |
| 300513 | 恒泰实达 | 45 696 000 | 9 139 200.00 | 07/13/2017 | 10转增6股派1.2元(含税), Bonus 6 Div ¥1.20 for 10 |
| 300587 | 天铁股份 | 0 | 13 520 000.00 | 07/13/2017 | 10派1.3元(含税) Div ¥1.30 for 10 |
| 300637 | 扬帆新材 | 0 | 36 000 000.00 | 07/13/2017 | 10派3元(含税) Div ¥3.00 for 10 |
| 000018 | 神州长城 | 0 | 86 066 506.80 | 07/14/2017 | 10派0.6元(含税) Div ¥0.60 for 10 |
| 000415 | 渤海金控 | 0 | 309 226 064.10 | 07/14/2017 | 10派0.5元(含税) Div ¥0.50 for 10 |
| 000516 | 国际医学 | 0 | 59 131 479.06 | 07/14/2017 | 10派0.3元(含税) Div ¥0.30 for 10 |
| 000620 | 新华联 | 0 | 189 669 042.00 | 07/14/2017 | 10派1元(含税) Div ¥1.00 for 10 |
| 000725 | 京东方A | 0 | 1 018 529 327.22 | 07/14/2017 | 10派0.3元(含税) Div ¥0.30 for 10 |
| 000778 | 新兴铸管 | 0 | 119 726 405.28 | 07/14/2017 | 10派0.3元(含税) Div ¥0.30 for 10 |
| 000997 | 新大陆 | 0 | 56 303 971.08 | 07/14/2017 | 10派0.6元(含税) Div ¥0.60 for 10 |
| 000998 | 隆平高科 | 0 | 188 429 201.10 | 07/14/2017 | 10派1.5元(含税) Div ¥1.50 for 10 |
| 000999 | 华润三九 | 0 | 156 624 000.00 | 07/14/2017 | 10派1.6元(含税) Div ¥1.60 for 10 |
| 001696 | 宗申动力 | 0 | 34 350 807.60 | 07/14/2017 | 10派0.3元(含税) Div ¥0.30 for 10 |
| 002071 | 长城影视 | 0 | 27 322 353.66 | 07/14/2017 | 10派0.52元(含税) Div ¥0.52 for 10 |
| 002087 | 新野纺织 | 0 | 16 335 886.70 | 07/14/2017 | 10派0.2元(含税) Div ¥0.20 for 10 |
| 002093 | 国脉科技 | 0 | 10 075 000.00 | 07/14/2017 | 10派0.1元(含税) Div ¥0.10 for 10 |
| 002111 | 威海广泰 | 0 | 57 274 125.60 | 07/14/2017 | 10派1.5元(含税) Div ¥1.50 for 10 |
| 002123 | 梦网集团 | 0 | 103 391 403.00 | 07/14/2017 | 10派1.2元(含税) Div ¥1.20 for 10 |
| 002298 | 中电鑫龙 | 0 | 28 158 426.40 | 07/14/2017 | 10派0.4元(含税) Div ¥0.40 for 10 |
| 002329 | 皇氏集团 | 0 | 50 258 402.10 | 07/14/2017 | 10派0.6元(含税) Div ¥0.60 for 10 |
| 002343 | 慈文传媒 | 0 | 29 249 430.00 | 07/14/2017 | 10派0.93元(含税) Div ¥0.93 for 10 |
| 002375 | 亚厦股份 | 0 | 53 599 859.92 | 07/14/2017 | 10派0.4元(含税) Div ¥0.40 for 10 |
| 002445 | 中南文化 | 0 | 29 138 564.52 | 07/14/2017 | 10派0.351160元(含税) Div ¥0.35 for 10 |
| 002542 | 中化岩土 | 0 | 36 000 000.00 | 07/14/2017 | 10派0.2元(含税) Div ¥0.20 for 10 |
| 002666 | 德联集团 | 0 | 35 453 475.60 | 07/14/2017 | 10派0.47元(含税) Div ¥0.47 for 10 |
| 002711 | 欧浦智网 | 396 026 400 | 99 006 600.00 | 07/14/2017 | 10送6股派1.5元(含税), Bonus 6 Div ¥1.50 for 10 |
| 002719 | 麦趣尔 | 0 | 5 006 509.41 | 07/14/2017 | 10派0.46元(含税) Div ¥0.46 for 10 |
| 002729 | 好利来 | 0 | 6 668 000.00 | 07/14/2017 | 10派1元(含税) Div ¥1.00 for 10 |
| 002802 | 洪汇新材 | 0 | 16 200 000.00 | 07/14/2017 | 10派1.5元(含税) Div ¥1.50 for 10 |
| 002865 | 钧达股份 | 0 | 6 000 000.00 | 07/14/2017 | 10派0.5元(含税) Div ¥0.50 for 10 |
| 200018 | 神州B | 0 | 17 941 257.74 | 07/14/2017 | 10派0.6元(含税) Div HK$0.68 for 10 |
| 200725 | 京东方B | 0 | 41 375 943.62 | 07/14/2017 | 10派0.3元(含税) Div HK$0.34 for 10 |
| 300040 | 九洲电气 | 0 | 34 618 720.40 | 07/14/2017 | 10派1元(含税) Div ¥1.00 for 10 |

3. 红股与派息(续)

BONUS ISSUES / DIVIDENDS (Continued)

| 代码 Code | 股票名称 Stock | 红股息 Bonus | 现金息 Dividend | 除息日期 Ex-Date | 分红方案 Particulars |
|---|---|---|---|---|---|
| 300083 | 劲胜智能 | 0 | 28 642 911.36 | 07/14/2017 | 10派0.2元(含税) Div ¥0.20 for 10 |
| 300093 | 金刚玻璃 | 0 | 432 000.00 | 07/14/2017 | 10派0.02元(含税) Div ¥0.02 for 10 |
| 300094 | 国联水产 | 0 | 7 838 456.20 | 07/14/2017 | 10派0.1元(含税) Div ¥0.10 for 10 |
| 300158 | 振东制药 | 0 | 25 988 935.20 | 07/14/2017 | 10派0.500240元(含税) Div ¥0.50 for 10 |
| 300168 | 万达信息 | 0 | 30 932 479.26 | 07/14/2017 | 10派0.3元(含税) Div ¥0.30 for 10 |
| 300187 | 永清环保 | 0 | 16 213 257.13 | 07/14/2017 | 10派0.25元(含税) Div ¥0.25 for 10 |
| 300262 | 巴安水务 | 223 478 766 | 4 469 575.33 | 07/14/2017 | 10转增5股派0.1元(含税), Bonus 5 Div ¥0.10 for 10 |
| 300311 | 任子行 | 0 | 22 416 553.14 | 07/14/2017 | 10派0.500359元(含税) Div ¥0.50 for 10 |
| 000564 | 供销大集 | 0 | 132 172 221.08 | 07/17/2017 | 10派0.22元(含税) Div ¥0.22 for 10 |
| 000712 | 锦龙股份 | 0 | 89 600 000.00 | 07/17/2017 | 10派1元(含税) Div ¥1.00 for 10 |
| 000979 | 中弘股份 | 2 397 314 628 | 59 932 865.71 | 07/17/2017 | 10转增4股派0.1元(含税), Bonus 4 Div ¥0.10 for 10 |
| 002098 | 浔兴股份 | 0 | 28 640 000.00 | 07/17/2017 | 10派0.8元(含税) Div ¥0.80 for 10 |
| 002212 | 南洋股份 | 0 | 20 644 238.97 | 07/17/2017 | 10派0.18元(含税) Div ¥0.18 for 10 |
| 002286 | 保龄宝 | 0 | 29 540 480.00 | 07/17/2017 | 10派0.8元(含税) Div ¥0.80 for 10 |
| 002287 | 奇正藏药 | 0 | 158 340 000.00 | 07/17/2017 | 10派3.9元(含税) Div ¥3.90 for 10 |
| 002356 | 赫美集团 | 0 | 31 047 444.00 | 07/17/2017 | 10派1元(含税) Div ¥1.00 for 10 |
| 002361 | 神剑股份 | 0 | 43 129 779.80 | 07/17/2017 | 10派0.5元(含税) Div ¥0.50 for 10 |
| 002378 | 章源钨业 | 0 | 13 862 511.54 | 07/17/2017 | 10派0.15元(含税) Div ¥0.15 for 10 |
| 002470 | 金正大 | 0 | 315 002 914.60 | 07/17/2017 | 10派1元(含税) Div ¥1.00 for 10 |
| 002600 | 江粉磁材 | 1 177 211 887 | 117 721 188.70 | 07/17/2017 | 10转增10股派1元(含税), Bonus 10 Div ¥1.00 for 10 |
| 002721 | 金一文化 | 0 | 27 217 512.00 | 07/17/2017 | 10派0.42元(含税) Div ¥0.42 for 10 |
| 300087 | 荃银高科 | 95 945 997 | 31 981 977.54 | 07/17/2017 | 10转增2.945279股派0.981759元(含税), Bonus 3 Div ¥0.98 for 10 |
| 300106 | 西部牧业 | 0 | 2 113 323.10 | 07/17/2017 | 10派0.1元(含税) Div ¥0.10 for 10 |
| 300220 | 金运激光 | 0 | 756 000.00 | 07/17/2017 | 10派0.06元(含税) Div ¥0.06 for 10 |
| 300273 | 和佳股份 | 0 | 11 817 353.64 | 07/17/2017 | 10派0.15元(含税) Div ¥0.15 for 10 |
| 000423 | 东阿阿胶 | 0 | 588 619 383.30 | 07/18/2017 | 10派9元(含税) Div ¥9.00 for 10 |
| 000538 | 云南白药 | 0 | 833 119 774.40 | 07/18/2017 | 10派8元(含税) Div ¥8.00 for 10 |
| 000685 | 中山公用 | 0 | 295 022 270.20 | 07/18/2017 | 10派2元(含税) Div ¥2.00 for 10 |
| 000883 | 湖北能源 | 0 | 592 177 903.23 | 07/18/2017 | 10派0.91元(含税) Div ¥0.91 for 10 |
| 002065 | 东华软件 | 1 569 893 780 | 235 484 067.00 | 07/18/2017 | 10送10股派1.5元(含税), Bonus 10 Div ¥1.50 for 10 |
| 002310 | 东方园林 | 0 | 80 320 709.30 | 07/18/2017 | 10派0.299575元(含税) Div ¥0.30 for 10 |
| 002539 | 云图控股 | 0 | 80 808 000.00 | 07/18/2017 | 10派0.8元(含税) Div ¥0.80 for 10 |
| 002712 | 思美传媒 | 0 | 22 159 467.19 | 07/18/2017 | 10派0.7元(含税) Div ¥0.70 for 10 |
| 002743 | 富煌钢构 | 0 | 10 233 299.17 | 07/18/2017 | 10派0.303253元(含税) Div ¥0.30 for 10 |
| 002745 | 木林森 | 0 | 89 815 746.06 | 07/18/2017 | 10派1.7元(含税) Div ¥1.70 for 10 |
| 002776 | 柏堡龙 | 0 | 16 832 074.28 | 07/18/2017 | 10派0.7元(含税) Div ¥0.70 for 10 |
| 300010 | 立思辰 | 0 | 26 159 734.30 | 07/18/2017 | 10派0.299787元(含税) Div ¥0.30 for 10 |
| 300203 | 聚光科技 | 0 | 67 920 037.50 | 07/18/2017 | 10派1.5元(含税) Div ¥1.50 for 10 |
| 300295 | 三六五网 | 0 | 23 047 200.00 | 07/18/2017 | 10派1.2元(含税) Div ¥1.20 for 10 |
| 300300 | 汉鼎宇佑 | 0 | 4 593 937.16 | 07/18/2017 | 10派0.1元(含税) Div ¥0.10 for 10 |
| 300460 | 惠伦晶体 | 0 | 7 572 339.00 | 07/18/2017 | 10派0.45元(含税) Div ¥0.45 for 10 |
| 300520 | 科大国创 | 115 290 000 | 11 529 000.00 | 07/18/2017 | 10转增12股派1.2元(含税), Bonus 12 Div ¥1.20 for 10 |
| 300522 | 世名科技 | 53 336 000 | 20 001 000.00 | 07/18/2017 | 10转增8股派3元(含税), Bonus 8 Div ¥3.00 for 10 |
| 000012 | 南玻A | 196 912 735 | 131 275 156.80 | 07/19/2017 | 10转增1.5股派1元(含税), Bonus 2 Div ¥1.00 for 10 |
| 000036 | 华联控股 | 0 | 342 446 313.60 | 07/19/2017 | 10派3元(含税) Div ¥3.00 for 10 |
| 000158 | 常山北明 | 381 432 683 | 76 286 536.68 | 07/19/2017 | 10转增3股派0.6元(含税), Bonus 3 Div ¥0.60 for 10 |
| 000882 | 华联股份 | 0 | 84 857 910.36 | 07/19/2017 | 10派0.31元(含税) Div ¥0.31 for 10 |
| 002143 | 印纪传媒 | 663 687 819 | 99 553 172.85 | 07/19/2017 | 10转增6股派0.9元(含税), Bonus 6 Div ¥0.90 for 10 |
| 002867 | 周大生 | 0 | 286 710 000.00 | 07/19/2017 | 10派6元(含税) Div ¥6.00 for 10 |
| 200012 | 南玻B | 114 387 598 | 86 469 398.85 | 07/19/2017 | 10转增1.5股派1元(含税), Bonus 2 Div HK$1.13 for 10 |
| 300299 | 富春股份 | 190 001 318 | 30 400 210.96 | 07/19/2017 | 10转增5股派0.8元(含税), Bonus 5 Div ¥0.80 for 10 |
| 000039 | 中集集团 | 0 | 75 827 770.62 | 07/20/2017 | 10派0.6元(含税) Div ¥0.60 for 10 |

## 3. 红股与派息(续)

## BONUS ISSUES / DIVIDENDS (Continued)

| 代码 Code | 股票名称 Stock | 红股息 Bonus | 现金息 Dividend | 除息日期 Ex-Date | 分红方案 Particulars |
|---|---|---|---|---|---|
| 000419 | 通程控股 | 0 | 65 229 918.60 | 07/20/2017 | 10派1.2元(含税) Div ¥1.20 for 10 |
| 000601 | 韶能股份 | 0 | 216 110 333.80 | 07/20/2017 | 10派2元(含税) Div ¥2.00 for 10 |
| 000607 | 华媒控股 | 0 | 22 389 365.02 | 07/20/2017 | 10派0.22元(含税) Div ¥0.22 for 10 |
| 300118 | 东方日升 | 0 | 135 692 541.15 | 07/20/2017 | 10派1.5元(含税) Div ¥1.50 for 10 |
| 300189 | 神农基因 | 0 | 5 120 000.00 | 07/20/2017 | 10派0.05元(含税) Div ¥0.05 for 10 |
| 300346 | 南大光电 | 0 | 9 651 840.00 | 07/20/2017 | 10派0.6元(含税) Div ¥0.60 for 10 |
| 300407 | 凯发电气 | 0 | 5 711 996.60 | 07/20/2017 | 10派0.20733200元(含税) Div ¥0.21 for 10 |
| 300438 | 鹏辉能源 | 0 | 28 150 612.44 | 07/20/2017 | 10派1.001260元(含税) Div ¥1.00 for 10 |
| 000001 | 平安银行 | 0 | 2 712 924 995.83 | 07/21/2017 | 10派1.58元(含税) Div ¥1.58 for 10 |
| 000338 | 潍柴动力 | 3 027 099 278 | 756 774 819.50 | 07/21/2017 | 10送10股派2.5元(含税), Bonus 10 Div ¥2.50 for 10 |
| 000796 | 凯撒旅游 | 0 | 80 300 025.80 | 07/21/2017 | 10派1元(含税) Div ¥1.00 for 10 |
| 002140 | 东华科技 | 0 | 22 301 726.70 | 07/21/2017 | 10派0.5元(含税) Div ¥0.50 for 10 |
| 002303 | 美盈森 | 0 | 33 931 121.07 | 07/21/2017 | 10派0.22元(含税) Div ¥0.22 for 10 |
| 002314 | 南山控股 | 0 | 388 648 766.51 | 07/21/2017 | 10派2.07元(含税) Div ¥2.07 for 10 |
| 002325 | 洪涛股份 | 0 | 24 904 759.88 | 07/21/2017 | 10派0.2元(含税) Div ¥0.20 for 10 |
| 002556 | 辉隆股份 | 0 | 50 232 000.00 | 07/21/2017 | 10派0.7元(含税) Div ¥0.70 for 10 |
| 300004 | 南风股份 | 0 | 10 184 378.56 | 07/21/2017 | 10派0.2元(含税) Div ¥0.20 for 10 |
| 300117 | 嘉寓股份 | 0 | 7 167 600.00 | 07/21/2017 | 10派0.1元(含税) Div ¥0.10 for 10 |
| 300231 | 银信科技 | 0 | 51 376 432.50 | 07/21/2017 | 10派1.5元(含税) Div ¥1.50 for 10 |
| 002144 | 宏达高科 | 0 | 17 676 252.80 | 07/24/2017 | 10派1元(含税) Div ¥1.00 for 10 |
| 002477 | 雏鹰农牧 | 0 | 203 785 375.95 | 07/24/2017 | 10派0.65元(含税) Div ¥0.65 for 10 |
| 300287 | 飞利信 | 0 | 68 893 142.78 | 07/24/2017 | 10派0.48元(含税) Div ¥0.48 for 10 |
| 000550 | 江铃汽车 | 0 | 316 720 540.00 | 07/25/2017 | 10派6.1元(含税) Div ¥6.10 for 10 |
| 002208 | 合肥城建 | 0 | 32 010 000.00 | 07/25/2017 | 10派1元(含税) Div ¥1.00 for 10 |
| 002346 | 柘中股份 | 0 | 44 157 541.60 | 07/25/2017 | 10派1元(含税) Div ¥1.00 for 10 |
| 200550 | 江铃B | 0 | 241 780 400.00 | 07/25/2017 | 10派6.1元(含税) Div HK$7.03 for 10 |
| 000050 | 深天马A | 0 | 84 065 924.64 | 07/26/2017 | 10派0.6元(含税) Div ¥0.60 for 10 |
| 002129 | 中环股份 | 0 | 79 327 093.98 | 07/26/2017 | 10派0.3元(含税) Div ¥0.30 for 10 |
| 002323 | 雅百特 | 0 | 25 354 808.30 | 07/26/2017 | 10派0.34元(含税) Div ¥0.34 for 10 |
| 002416 | 爱施德 | 0 | 154 910 225.85 | 07/26/2017 | 10派1.5元(含税) Div ¥1.50 for 10 |
| 002832 | 比音勒芬 | 0 | 21 334 000.00 | 07/26/2017 | 10派2元(含税) Div ¥2.00 for 10 |
| 000560 | 昆百大A | 0 | 16 383 303.08 | 07/27/2017 | 10派0.14元(含税) Div ¥0.14 for 10 |
| 000919 | 金陵药业 | 0 | 85 680 000.00 | 07/27/2017 | 10派1.7元(含税) Div ¥1.70 for 10 |
| 002672 | 东江环保 | 0 | 83 093 071.84 | 07/27/2017 | 10派1.21元(含税) Div ¥1.21 for 10 |
| 300173 | 智慧松德 | 0 | 23 447 220.12 | 07/27/2017 | 10派0.4元(含税) Div ¥0.40 for 10 |
| 300293 | 蓝英装备 | 0 | 13 500 000.00 | 07/27/2017 | 10派0.5元(含税) Div ¥0.50 for 10 |
| 000889 | 茂业通信 | 0 | 22 385 764.30 | 07/28/2017 | 10派0.36元(含税) Div ¥0.36 for 10 |
| 002213 | 特尔佳 | 0 | 2 060 000.00 | 07/28/2017 | 10派0.1元(含税) Div ¥0.10 for 10 |
| 002703 | 浙江世宝 | 343 715 782 | 22 914 385.50 | 07/31/2017 | 10转增15股派1元(含税), Bonus 15 Div ¥1.00 for 10 |
| 300001 | 特锐德 | 0 | 19 951 401.50 | 07/31/2017 | 10派0.2元(含税) Div ¥0.20 for 10 |
| 300007 | 汉威科技 | 0 | 10 255 798.21 | 07/31/2017 | 10派0.35元(含税) Div ¥0.35 for 10 |
| 300327 | 中颖电子 | 19 017 636 | 66 561 764.43 | 07/31/2017 | 10转增0.995482股派3.484189元(含税), Bonus 1 Div ¥3.48 for 10 |
| 000022 | 深赤湾A | 0 | 230 574 676.80 | 08/01/2017 | 10派4.96元(含税) Div ¥4.96 for 10 |
| 002545 | 东方铁塔 | 0 | 26 327 949.48 | 08/01/2017 | 10派0.2元(含税) Div ¥0.20 for 10 |
| 200022 | 深赤湾B | 0 | 102 349 705.94 | 08/01/2017 | 10派4.96元(含税) Div HK$5.69 for 10 |
| 300364 | 中文在线 | 427 128 861 | 11 390 085.15 | 08/01/2017 | 10转增15.011986股派0.40031900元(含税), Bonus 15 Div ¥0.40 for 10 |
| 300641 | 正丹股份 | 0 | 43 200 000.00 | 08/01/2017 | 10派1.5元(含税) Div ¥1.50 for 10 |
| 002800 | 天顺股份 | 0 | 7 468 000.00 | 08/02/2017 | 10派1元(含税) Div ¥1.00 for 10 |
| 300382 | 斯莱克 | 187 764 735 | 125 176 490.00 | 08/02/2017 | 10转增15股派10元(含税), Bonus 15 Div ¥10.00 for 10 |
| 300243 | 瑞丰高材 | 0 | 2 061 509.09 | 08/03/2017 | 10派0.09965500元(含税) Div ¥0.10 for 10 |
| 002171 | 楚江新材 | 0 | 106 920 805.60 | 08/04/2017 | 10派2元(含税) Div ¥2.00 for 10 |
| 002594 | 比亚迪 | 0 | 322 739 428.19 | 08/04/2017 | 10派1.78元(含税) Div ¥1.78 for 10 |

3. 红股与派息(续)

BONUS ISSUES / DIVIDENDS (Continued)

| 代码 Code | 股票名称 Stock | 红股息 Bonus | 现金息 Dividend | 除息日期 Ex-Date | 分红方案 Particulars |
|---|---|---|---|---|---|
| 002785 | 万里石 | 0 | 2 400 000.00 | 08/04/2017 | 10派0.12元(含税) Div ￥0.12 for 10 |
| 002866 | 传艺科技 | 0 | 7 899 468.50 | 08/07/2017 | 10派0.55元(含税) Div ￥0.55 for 10 |
| 000876 | 新希望 | 0 | 2 108 007 504.50 | 08/08/2017 | 10派5元(含税) Div ￥5.00 for 10 |
| 000909 | 数源科技 | 0 | 12 181 746.10 | 08/08/2017 | 10派0.39元(含税) Div ￥0.39 for 10 |
| 002042 | 华孚时尚 | 0 | 48 351 252.41 | 08/08/2017 | 10派0.477365元(含税) Div ￥0.48 for 10 |
| 300126 | 锐奇股份 | 0 | 4 595 058.64 | 08/08/2017 | 10派0.150456元(含税) Div ￥0.15 for 10 |
| 000793 | 华闻传媒 | 0 | 90 781 468.43 | 08/09/2017 | 10派0.45元(含税) Div ￥0.45 for 10 |
| 200152 | 山航B | 0 | 137 692 000.00 | 08/09/2017 | 10派3元(含税) Div HK$ 3.44 for 10 |
| 000089 | 深圳机场 | 0 | 171 019 903.36 | 08/10/2017 | 10派0.95元(含税) Div ￥0.95 for 10 |
| 000426 | 兴业矿业 | 0 | 37 370 011.14 | 08/10/2017 | 10派0.2元(含税) Div ￥0.20 for 10 |
| 002726 | 龙大肉食 | 0 | 71 161 600.00 | 08/10/2017 | 10派1.6元(含税) Div ￥1.60 for 10 |
| 002728 | 特一药业 | 0 | 15 000 000.00 | 08/11/2017 | 10派0.75元(含税) Div ￥0.75 for 10 |
| 000023 | 深天地A | 0 | 5 550 249.60 | 08/15/2017 | 10派0.4元(含税) Div ￥0.40 for 10 |
| 000009 | 中国宝安 | 0 | 42 986 899.42 | 08/16/2017 | 10派0.2元(含税) Div ￥0.20 for 10 |
| 000599 | 青岛双星 | 0 | 13 491 577.86 | 08/16/2017 | 10派0.2元(含税) Div ￥0.20 for 10 |
| 002501 | 利源精制 | 0 | 60 741 779.00 | 08/16/2017 | 10派0.5元(含税) Div ￥0.50 for 10 |
| 000058 | 深赛格 | 0 | 29 675 847.93 | 08/17/2017 | 10派0.3元(含税) Div ￥0.30 for 10 |
| 200058 | 深赛格B | 0 | 8 564 530.80 | 08/17/2017 | 10派0.3元(含税) Div HK$ 0.35 for 10 |
| 000156 | 华数传媒 | 0 | 200 669 266.28 | 08/18/2017 | 10派1.4元(含税) Div ￥1.40 for 10 |
| 000839 | 中信国安 | 0 | 195 991 317.60 | 08/18/2017 | 10派0.5元(含税) Div ￥0.50 for 10 |
| 000571 | 新大洲A | 0 | 24 421 920.00 | 08/21/2017 | 10派0.3元(含税) Div ￥0.30 for 10 |
| 000782 | 美达股份 | 0 | 10 562 792.46 | 08/21/2017 | 10派0.2元(含税) Div ￥0.20 for 10 |
| 000752 | 西藏发展 | 0 | 5 275 169.82 | 08/24/2017 | 10派0.2元(含税) Div ￥0.20 for 10 |
| 000812 | 陕西金叶 | 0 | 13 421 269.53 | 08/24/2017 | 10派0.3元(含税) Div ￥0.30 for 10 |
| 002202 | 金风科技 | 670 648 260 | 447 098 840.00 | 08/24/2017 | 10送3股派2元(含税), Bonus 3 Div ￥2.00 for 10 |
| 300517 | 海波重科 | 0 | 13 312 000.00 | 08/24/2017 | 10派1.3元(含税) Div ￥1.30 for 10 |
| 000157 | 中联重科 | 0 | 935 562 011.70 | 08/25/2017 | 10派1.5元(含税) Div ￥1.50 for 10 |
| 002726 | 龙大肉食 | 311 332 000 | 0.00 | 08/25/2017 | 10转增7股, Bonus 7 for 10 |
| 300104 | 乐视网 | 1 994 720 096 | 55 852 162.69 | 08/25/2017 | 10转增10股派0.28元(含税), Bonus 10 Div ￥0.28 for 10 |
| 300657 | 弘信电子 | 0 | 23 920 000.00 | 08/25/2017 | 10派2.3元(含税) Div ￥2.30 for 10 |
| 000523 | 广州浪奇 | 0 | 10 458 885.42 | 08/28/2017 | 10派0.2元(含税) Div ￥0.20 for 10 |
| 000002 | 万科A | 0 | 7 682 115 261.07 | 08/29/2017 | 10派7.9元(含税) Div ￥7.90 for 10 |
| 002853 | 皮阿诺 | 93 204 900 | 18 640 980.00 | 09/01/2017 | 10转增15股派3元(含税), Bonus 15 Div ￥3.00 for 10 |
| 002138 | 顺络电子 | 0 | 163 323 070.80 | 09/08/2017 | 10派2元(含税) Div ￥2.00 for 10 |
| 002742 | 三圣股份 | 216 000 000 | 0.00 | 09/08/2017 | 10转增10股, Bonus 10 for 10 |
| 002258 | 利尔化学 | 0 | 52 437 303.00 | 09/13/2017 | 10派1元(含税) Div ￥1.00 for 10 |
| 002859 | 洁美科技 | 153 420 000 | 40 912 000.00 | 09/15/2017 | 10转增15股派4元(含税), Bonus 15 Div ￥4.00 for 10 |
| 300649 | 杭州园林 | 64 000 000 | 0.00 | 09/15/2017 | 10转增10股, Bonus 10 for 10 |
| 002147 | 新光圆成 | 421 863 788 | 703 106 313.50 | 09/18/2017 | 10转增3股派5元(含税), Bonus 3 Div ￥5.00 for 10 |
| 002345 | 潮宏基 | 0 | 90 541 270.70 | 09/18/2017 | 10派1元(含税) Div ￥1.00 for 10 |
| 002359 | 北讯集团 | 447 667 195 | 0.00 | 09/18/2017 | 10转增7股, Bonus 7 for 10 |
| 300039 | 上海凯宝 | 0 | 107 149 380.00 | 09/18/2017 | 10派1元(含税) Div ￥1.00 for 10 |
| 300347 | 泰格医药 | 0 | 50 017 653.70 | 09/19/2017 | 10派1元(含税) Div ￥1.00 for 10 |
| 000609 | 绵石投资 | 0 | 29 922 524.37 | 09/20/2017 | 10派0.999832元(含税) Div ￥1.00 for 10 |
| 002370 | 亚太药业 | 268 247 228 | 0.00 | 09/20/2017 | 10转增10股, Bonus 10 for 10 |
| 300424 | 航新科技 | 106 455 992 | 0.00 | 09/20/2017 | 10转增7.972261股, Bonus 8 for 10 |
| 002276 | 万马股份 | 0 | 103 548 909.80 | 09/21/2017 | 10派1元(含税) Div ￥1.00 for 10 |
| 002351 | 漫步者 | 0 | 29 400 000.00 | 09/21/2017 | 10派0.5元(含税) Div ￥0.50 for 10 |
| 002777 | 久远银海 | 80 000 000 | 0.00 | 09/21/2017 | 10转增10股, Bonus 10 for 10 |
| 300256 | 星星科技 | 0 | 19 443 268.26 | 09/21/2017 | 10派0.3元(含税) Div ￥0.30 for 10 |
| 300457 | 赢合科技 | 185 943 402 | 0.00 | 09/21/2017 | 10转增15股, Bonus 15 for 10 |
| 002763 | 汇洁股份 | 172 800 000 | 0.00 | 09/22/2017 | 10转增8股, Bonus 8 for 10 |

## 3. 红股与派息(续)

## BONUS ISSUES / DIVIDENDS (Continued)

| 代码 Code | 股票名称 Stock | 红股息 Bonus | 现金息 Dividend | 除息日期 Ex-Date | 分红方案 Particulars |
|---|---|---|---|---|---|
| 002367 | 康力电梯 | 0 | 79 765 268.70 | 09/25/2017 | 10派1元(含税) Div ￥1.00 for 10 |
| 002171 | 楚江新材 | 534 604 028 | 0.00 | 09/26/2017 | 10转增10股, Bonus 10 for 10 |
| 300320 | 海达股份 | 234 678 400 | 46 935 680.00 | 09/26/2017 | 10送6转增2股派1.6元(含税), Bonus 8 Div ￥1.60 for 10 |
| 002517 | 恺英网络 | 717 505 878 | 71 750 587.80 | 09/27/2017 | 10转增10股派1元(含税), Bonus 10 Div ￥1.00 for 10 |
| 300196 | 长海股份 | 212 248 038 | 0.00 | 09/27/2017 | 10转增10股, Bonus 10 for 10 |
| 300571 | 平治信息 | 40 000 000 | 0.00 | 09/27/2017 | 10转增10股, Bonus 10 for 10 |
| 300088 | 长信科技 | 1 149 439 907 | 0.00 | 09/28/2017 | 10转增10股, Bonus 10 for 10 |
| 300635 | 达安股份 | 50 880 000 | 0.00 | 09/28/2017 | 10转增6股, Bonus 6 for 10 |
| 300679 | 电连技术 | 0 | 120 000 000.00 | 09/28/2017 | 10派10元(含税) Div ￥10.00 for 10 |
| 002845 | 同兴达 | 100 673 984 | 0.00 | 09/29/2017 | 10转增10股, Bonus 10 for 10 |
| 300476 | 胜宏科技 | 0 | 128 284 662.60 | 09/29/2017 | 10派3元(含税) Div ￥3.00 for 10 |
| 300521 | 爱司凯 | 64 000 000 | 8 000 000.00 | 09/29/2017 | 10转增8股派1元(含税), Bonus 8 Div ￥1.00 for 10 |
| 300628 | 亿联网络 | 74 670 000 | 0.00 | 09/29/2017 | 10转增10股, Bonus 10 for 10 |
| 002198 | 嘉应制药 | 0 | 20 300 393.92 | 10/09/2017 | 10派0.4元(含税) Div ￥0.40 for 10 |
| 300655 | 晶瑞股份 | 0 | 17 649 987.00 | 10/13/2017 | 10派2元(含税) Div ￥2.00 for 10 |
| 002852 | 道道全 | 70 000 000 | 41 000 000.00 | 10/16/2017 | 10转增7股派4.1元(含税), Bonus 7 Div ￥4.10 for 10 |
| 300393 | 中来股份 | 0 | 27 419 241.80 | 10/16/2017 | 10派1.493618元(含税) Div ￥1.49 for 10 |
| 002083 | 孚日股份 | 0 | 90 800 000.50 | 10/17/2017 | 10派1元(含税) Div ￥1.00 for 10 |
| 000626 | 远大控股 | 0 | 95 781 526.08 | 10/18/2017 | 10派1.6元(含税) Div ￥1.60 for 10 |
| 002394 | 联发股份 | 0 | 64 740 000.00 | 10/18/2017 | 10派2元(含税) Div ￥2.00 for 10 |
| 300647 | 超频三 | 0 | 15 000 000.00 | 10/18/2017 | 10派1.25元(含税) Div ￥1.25 for 10 |
| 000338 | 潍柴动力 | 0 | 908 129 783.40 | 10/20/2017 | 10派1.5元(含税) Div ￥1.50 for 10 |
| 000536 | 华映科技 | 0 | 276 603 280.30 | 10/23/2017 | 10派1元(含税) Div ￥1.00 for 10 |
| 000990 | 诚志股份 | 0 | 125 301 191.90 | 10/24/2017 | 10派1元(含税) Div ￥1.00 for 10 |
| 002384 | 东山精密 | 0 | 10 710 483.18 | 10/24/2017 | 10派0.1元(含税) Div ￥0.10 for 10 |
| 300675 | 建科院 | 0 | 9 533 335.50 | 10/26/2017 | 10派0.65元(含税) Div ￥0.65 for 10 |
| 002869 | 金溢科技 | 0 | 23 560 000.00 | 10/27/2017 | 10派2元(含税) Div ￥2.00 for 10 |
| 002846 | 英联股份 | 72 000 000 | 24 000 000.00 | 10/31/2017 | 10转增6股派2元(含税), Bonus 6 Div ￥2.00 for 10 |
| 000863 | 三湘印象 | 0 | 276 350 518.80 | 11/01/2017 | 10派2元(含税) Div ￥2.00 for 10 |
| 300195 | 长荣股份 | 0 | 195 067 633.50 | 11/03/2017 | 10派4.5元(含税) Div ￥4.50 for 10 |
| 002094 | 青岛金王 | 0 | 19 627 419.60 | 11/07/2017 | 10派0.5元(含税) Div ￥0.50 for 10 |
| 000880 | 潍柴重机 | 0 | 5 522 010.00 | 11/09/2017 | 10派0.2元(含税) Div ￥0.20 for 10 |
| 300430 | 诚益通 | 68 002 224 | 0.00 | 11/09/2017 | 10转增6股, Bonus 6 for 10 |
| 000408 | 藏格控股 | 0 | 598 133 856.60 | 11/14/2017 | 10派3元(含税) Div ￥3.00 for 10 |
| 000735 | 罗牛山 | 0 | 23 030 271.56 | 11/23/2017 | 10派0.2元(含税) Div ￥0.20 for 10 |
| 000060 | 中金岭南 | 0 | 71 393 706.54 | 11/24/2017 | 10派0.3元(含税) Div ￥0.30 for 10 |
| 002242 | 九阳股份 | 0 | 460 506 600.00 | 12/05/2017 | 10派6元(含税) Div ￥6.00 for 10 |
| 002602 | 世纪华通 | 0 | 102 709 204.00 | 12/06/2017 | 10派1元(含税) Div ￥1.00 for 10 |
| 002601 | 龙蟒佰利 | 0 | 1 016 047 719.50 | 12/07/2017 | 10派5元(含税) Div ￥5.00 for 10 |
| 000159 | 国际实业 | 0 | 14 434 178.82 | 12/15/2017 | 10派0.3元(含税) Div ￥0.30 for 10 |
| 合计 | Total | 142 164 720 101 | 190 305 227 161.21 | | |

4. 配股

RIGHTS ISSUES

| 代码 Code | 股票名称 Stock | 配股价 Price | 实际配股数 Rts Issues | 集资金额 Funds Raised | 除权日 Ex-Date | 配股上市日 Listed Date | 配股方案 Particulars |
|---|---|---|---|---|---|---|---|
| 002673 | 西部证券 | 6.87 | 706 270 150 | 4 852 075 930.50 | 04/11/2017 | 04/20/2017 | 每10股配3股, Rts 3 for 10 @ $ 6.87 |
| 000404 | 华意压缩 | 4.69 | 136 372 026 | 639 584 801.94 | 05/31/2017 | 06/12/2017 | 每10股配3股, Rts 3 for 10 @ $ 4.69 |
| 000977 | 浪潮信息 | 10.34 | 289 969 457 | 2 998 284 185.38 | 07/27/2017 | 08/03/2017 | 每10股配3股, Rts 3 for 10 @ $ 10.34 |
| 300444 | 双杰电气 | 7.15 | 42 157 957 | 301 429 392.55 | 08/01/2017 | 08/09/2017 | 每10股配2股, Rts 2 for 10 @ $ 7.15 |
| 002074 | 国轩高科 | 13.69 | 260 230 819 | 3 562 559 912.11 | 11/27/2017 | 12/05/2017 | 每10股配3股, Rts 3 for 10 @ $ 13.69 |
| 合计 | Total | | 1 435 000 409 | 12 353 934 222.48 | | | |

## 5. 增发
## SECONDARY PUBLIC OFFERING

| 代码 Code | 股票名称 Stock | 增发价 Price | 增发股数 SPO Volume | 集资金额 Funds Raised | 增发日 SPO Date | 股份上市日 Listed Date | 增发方案 Particulars |
|---|---|---|---|---|---|---|---|
| 000901 | 航天科技 | 30.72 | 31 456 252.00 | 966 336 061.00 | 10/17/2016 | 01/03/2017 | 非公开发行 |
| 002740 | 爱迪尔 | 13.29 | 30 586 904.00 | 406 499 954.00 | 12/15/2016 | 01/03/2017 | 非公开发行 |
| 300078 | 思创医惠 | 19.95 | 30 075 186.00 | 599 999 961.00 | 12/05/2016 | 01/03/2017 | 非公开发行 |
| 000875 | 吉电股份 | 5.60 | 685 701 785.00 | 3 839 929 996.00 | 12/13/2016 | 01/04/2017 | 非公开发行 |
| 002409 | 雅克科技 | 11.62 | 11 187 605.00 | 129 999 970.00 | 12/05/2016 | 01/04/2017 | 非公开发行 |
| 300008 | 天海防务 | 15.59 | 360 000.00 | 5 612 400.00 | 12/15/2016 | 01/04/2017 | 激励期权行权 |
| 000028 | 国药一致 | 53.50 | 65 495 040.00 | 3 503 984 640.00 | 11/22/2016 | 01/05/2017 | 非公开发行 |
| 002148 | 北纬科技 | 10.96 | 2 039 000.00 | 22 347 440.00 | 12/19/2016 | 01/05/2017 | 限制性股票授予 |
| 002334 | 英威腾 | 4.32 | 2 510 000.00 | 10 843 200.00 | 11/14/2016 | 01/05/2017 | 限制性股票授予 |
| 300331 | 苏大维格 | 20.80 | 40 048 841.00 | 833 015 893.00 | 11/25/2016 | 01/05/2017 | 非公开发行 |
| 000426 | 兴业矿业 | 8.76 | 136 566 837.00 | 1 196 325 492.00 | 12/13/2016 | 01/06/2017 | 非公开发行 |
| 000753 | 漳州发展 | 5.59 | 107 334 526.00 | 600 000 000.00 | 12/21/2016 | 01/06/2017 | 非公开发行 |
| 002093 | 国脉科技 | 11.74 | 122 657 580.00 | 1 439 999 989.00 | 12/14/2016 | 01/06/2017 | 非公开发行 |
| 002580 | 圣阳股份 | 9.66 | 580 900.00 | 5 611 494.00 | 12/13/2016 | 01/06/2017 | 限制性股票授予 |
| 002608 | 江苏国信 | 8.91 | 2 358 364 152.00 | 21 013 024 594.00 | 12/24/2016 | 01/06/2017 | 非公开发行 |
| 002765 | 蓝黛传动 | 14.01 | 560 000.00 | 7 845 600.00 | 12/23/2016 | 01/06/2017 | 限制性股票授予 |
| 002074 | 国轩高科 | 17.24 | 1 507 888.00 | 25 995 989.00 | 10/28/2016 | 01/09/2017 | 限制性股票授予 |
| 002157 | 正邦科技 | 6.10 | 276 290 032.00 | 1 685 369 195.00 | 12/19/2016 | 01/10/2017 | 非公开发行 |
| 002217 | 合力泰 | 18.65 | 141 681 126.00 | 2 642 353 000.00 | 12/21/2016 | 01/11/2017 | 非公开发行 |
| 002587 | 奥拓电子 | 5.17 | 480 000.00 | 2 481 600.00 | 12/30/2016 | 01/11/2017 | 限制性股票授予 |
| 000851 | 高鸿股份 | 11.60 | 13 377 775.00 | 155 182 190.00 | 12/13/2016 | 01/12/2017 | 非公开发行 |
| 000892 | 欢瑞世纪 | 8.72 | 175 458 713.00 | 1 529 999 977.00 | 12/13/2016 | 01/12/2017 | 非公开发行 |
| 002091 | 江苏国泰 | 11.34 | 452 805 150.00 | 5 134 810 401.00 | 12/08/2016 | 01/12/2017 | 非公开发行 |
| 002559 | 亚威股份 | 5.85 | 1 410 000.00 | 8 248 500.00 | 12/19/2016 | 01/12/2017 | 限制性股票授予 |
| 002350 | 北京科锐 | 11.84 | 9 370 000.00 | 110 940 800.00 | 12/23/2016 | 01/13/2017 | 限制性股票授予 |
| 000617 | 中油资本 | 9.88 | 6 984 885 466.00 | 69 010 668 404.00 | 12/26/2016 | 01/16/2017 | 非公开发行 |
| 000617 | 中油资本 | 10.81 | 1 757 631 819.00 | 18 999 999 963.00 | 12/28/2016 | 01/16/2017 | 非公开发行 |
| 000909 | 数源科技 | 14.81 | 18 352 464.00 | 271 799 992.00 | 12/23/2016 | 01/16/2017 | 非公开发行 |
| 002743 | 富煌钢构 | 8.71 | 9 150 000.00 | 79 696 500.00 | 12/12/2016 | 01/16/2017 | 限制性股票授予 |
| 002773 | 康弘药业 | 28.80 | 170 000.00 | 4 896 000.00 | 12/07/2016 | 01/16/2017 | 限制性股票授予 |
| 300425 | 环能科技 | 30.25 | 3 545 454.00 | 107 249 984.00 | 11/30/2016 | 01/17/2017 | 非公开发行 |
| 300425 | 环能科技 | 32.03 | 5 439 166.00 | 174 216 487.00 | 12/20/2016 | 01/17/2017 | 非公开发行 |
| 000066 | 中国长城 | 13.04 | 1 502 165 589.00 | 19 588 239 281.00 | 01/01/2017 | 01/18/2017 | 换股 |
| 000630 | 铜陵有色 | 2.77 | 965 889 623.00 | 2 675 514 256.00 | 12/29/2016 | 01/18/2017 | 非公开发行 |
| 000862 | 银星能源 | 7.03 | 166 993 598.00 | 1 173 964 994.00 | 12/26/2016 | 01/18/2017 | 非公开发行 |
| 002250 | 联化科技 | 15.96 | 70 135 334.00 | 1 119 359 931.00 | 12/27/2016 | 01/18/2017 | 非公开发行 |
| 002040 | 南京港 | 12.16 | 103 802 338.00 | 1 262 236 430.00 | 12/13/2016 | 01/19/2017 | 非公开发行 |
| 002040 | 南京港 | 14.84 | 22 607 816.00 | 335 499 989.00 | 12/19/2016 | 01/19/2017 | 非公开发行 |
| 002439 | 启明星辰 | 20.03 | 27 750 313.00 | 555 838 769.00 | 12/26/2016 | 01/19/2017 | 非公开发行 |
| 300099 | 精准信息 | 8.18 | 22 004 889.00 | 179 999 992.00 | 12/14/2016 | 01/19/2017 | 非公开发行 |
| 300332 | 天壕环境 | 8.24 | 127 223 006.00 | 1 048 317 569.00 | 12/12/2016 | 01/19/2017 | 非公开发行 |
| 300468 | 四方精创 | 28.90 | 430 000.00 | 12 427 000.00 | 12/30/2016 | 01/19/2017 | 限制性股票授予 |
| 002102 | 冠福股份 | 4.07 | 344 694 570.00 | 1 402 906 900.00 | 12/30/2016 | 01/20/2017 | 非公开发行 |
| 002171 | 楚江新材 | 15.05 | 89 889 036.00 | 1 352 829 992.00 | 12/23/2016 | 01/20/2017 | 非公开发行 |
| 002326 | 永太科技 | 19.51 | 20 502 306.00 | 399 999 990.00 | 12/19/2016 | 01/20/2017 | 非公开发行 |
| 002415 | 海康威视 | 12.63 | 52 326 858.00 | 660 888 217.00 | 12/23/2016 | 01/20/2017 | 限制性股票授予 |
| 300037 | 新宙邦 | 30.47 | 5 196 800.00 | 158 346 496.00 | 12/23/2016 | 01/20/2017 | 限制性股票授予 |
| 300056 | 三维丝 | 17.71 | 11 293 054.00 | 199 999 986.00 | 10/11/2016 | 01/20/2017 | 非公开发行 |
| 300124 | 汇川技术 | 9.77 | 52 741 490.00 | 515 284 357.00 | 12/06/2016 | 01/20/2017 | 限制性股票授予 |
| 300124 | 汇川技术 | 9.77 | 900 000.00 | 8 793 000.00 | 12/28/2016 | 01/20/2017 | 限制性股票授予 |
| 000767 | 漳泽电力 | 3.62 | 823 204 419.00 | 2 979 999 997.00 | 12/26/2016 | 01/23/2017 | 非公开发行 |
| 002252 | 上海莱士 | 8.74 | 4 483 385.00 | 39 184 785.00 | 01/09/2017 | 01/23/2017 | 激励期权行权 |

5. 增发(续)

SECONDARY PUBLIC OFFERING (Continued)

| 代码 Code | 股票名称 Stock | 增发价 Price | 增发股数 SPO Volume | 集资金额 Funds Raised | 增发日 SPO Date | 股份上市日 Listed Date | 增发方案 Particulars |
|---|---|---|---|---|---|---|---|
| 002352 | 顺丰控股 | 10.76 | 3 950 185 873.00 | 42 503 999 993.00 | 12/23/2016 | 01/23/2017 | 非公开发行 |
| 300143 | 星普医科 | 15.13 | 6 050 000.00 | 91 536 500.00 | 12/21/2016 | 01/23/2017 | 限制性股票授予 |
| 000066 | 中国长城 | 13.04 | 118 309 984.00 | 1 542 762 191.00 | 01/03/2017 | 01/24/2017 | 非公开发行 |
| 000876 | 新希望 | 8.38 | 47 780 425.00 | 400 399 962.00 | 01/05/2017 | 01/24/2017 | 非公开发行 |
| 002212 | 南洋股份 | 8.66 | 418 085 467.00 | 3 620 620 144.00 | 12/28/2016 | 01/24/2017 | 非公开发行 |
| 002501 | 利源精制 | 11.38 | 263 620 386.00 | 2 999 999 993.00 | 12/30/2016 | 01/24/2017 | 非公开发行 |
| 002562 | 兄弟科技 | 7.79 | 1 130 000.00 | 8 802 700.00 | 10/31/2016 | 01/24/2017 | 限制性股票授予 |
| 300003 | 乐普医疗 | 18.88 | 38 082 627.00 | 718 999 998.00 | 12/16/2016 | 01/24/2017 | 非公开发行 |
| 300083 | 劲胜智能 | 4.03 | 8 567 000.00 | 34 525 010.00 | 12/16/2016 | 01/24/2017 | 限制性股票授予 |
| 300271 | 华宇软件 | 10.03 | 21 586 900.00 | 216 516 607.00 | 12/16/2016 | 01/24/2017 | 限制性股票授予 |
| 000881 | 中广核技 | 8.77 | 478 993 166.00 | 4 200 770 066.00 | 12/14/2016 | 01/25/2017 | 非公开发行 |
| 000881 | 中广核技 | 10.46 | 267 686 421.00 | 2 799 999 964.00 | 12/29/2016 | 01/25/2017 | 非公开发行 |
| 000968 | 蓝焰控股 | 6.53 | 262 870 153.00 | 1 716 542 099.00 | 12/23/2016 | 01/25/2017 | 非公开发行 |
| 300161 | 华中数控 | 26.75 | 4 672 897.00 | 124 999 995.00 | 12/21/2016 | 01/25/2017 | 非公开发行 |
| 000519 | 中兵红箭 | 10.18 | 201 433 472.00 | 2 050 592 745.00 | 12/16/2016 | 01/26/2017 | 非公开发行 |
| 000519 | 中兵红箭 | 12.13 | 168 804 014.00 | 2 047 592 690.00 | 12/23/2016 | 01/26/2017 | 非公开发行 |
| 000981 | 银亿股份 | 5.91 | 481 414 795.00 | 2 845 161 438.00 | 01/19/2017 | 01/26/2017 | 非公开发行 |
| 002093 | 国脉科技 | 5.69 | 19 842 420.00 | 112 903 370.00 | 01/17/2017 | 02/03/2017 | 限制性股票授予 |
| 300476 | 胜宏科技 | 12.18 | 777 500.00 | 9 469 950.00 | 08/22/2016 | 02/03/2017 | 限制性股票授予 |
| 000605 | 渤海股份 | 15.75 | 56 907 934.00 | 896 299 961.00 | 12/21/2016 | 02/08/2017 | 非公开发行 |
| 300256 | 星星科技 | 7.11 | 8 400 000.00 | 59 724 000.00 | 01/05/2017 | 02/08/2017 | 限制性股票授予 |
| 002694 | 顾地科技 | 17.31 | 27 648 000.00 | 478 586 880.00 | 12/19/2016 | 02/09/2017 | 限制性股票授予 |
| 002365 | 永安药业 | 13.52 | 9 455 000.00 | 127 831 600.00 | 01/18/2017 | 02/10/2017 | 限制性股票授予 |
| 002654 | 万润科技 | 13.47 | 24 944 320.00 | 335 999 990.00 | 01/16/2017 | 02/10/2017 | 非公开发行 |
| 300451 | 创业软件 | 39.37 | 31 953 263.00 | 1 257 999 964.00 | 12/22/2016 | 02/10/2017 | 非公开发行 |
| 002625 | 光启技术 | 7.13 | 966 900 415.00 | 6 893 999 959.00 | 01/22/2017 | 02/13/2017 | 非公开发行 |
| 300054 | 鼎龙股份 | 21.38 | 46 345 100.00 | 990 858 238.00 | 01/11/2017 | 02/13/2017 | 非公开发行 |
| 002340 | 格林美 | 3.62 | 24 446 000.00 | 88 494 520.00 | 02/06/2017 | 02/15/2017 | 限制性股票授予 |
| 000931 | 中关村 | 9.07 | 78 280 042.00 | 709 999 981.00 | 01/13/2017 | 02/17/2017 | 非公开发行 |
| 002547 | 春兴精工 | 9.65 | 116 078 994.00 | 1 120 162 292.00 | 01/23/2017 | 02/17/2017 | 非公开发行 |
| 300045 | 华力创通 | 7.28 | 6 530 000.00 | 47 538 400.00 | 01/18/2017 | 02/17/2017 | 限制性股票授予 |
| 002114 | 罗平锌电 | 16.71 | 51 554 440.00 | 861 474 692.00 | 01/17/2017 | 02/20/2017 | 非公开发行 |
| 002587 | 奥拓电子 | 13.14 | 10 928 561.00 | 143 601 292.00 | 01/18/2017 | 02/20/2017 | 非公开发行 |
| 002599 | 盛通股份 | 26.09 | 15 311 227.00 | 399 469 912.00 | 01/11/2017 | 02/20/2017 | 非公开发行 |
| 002599 | 盛通股份 | 30.30 | 10 050 492.00 | 304 529 908.00 | 01/17/2017 | 02/20/2017 | 非公开发行 |
| 002212 | 南洋股份 | 9.70 | 218 556 698.00 | 2 119 999 971.00 | 01/12/2017 | 02/21/2017 | 非公开发行 |
| 300253 | 卫宁健康 | 11.23 | 15 282 000.00 | 171 616 860.00 | 12/30/2016 | 02/21/2017 | 限制性股票授予 |
| 300410 | 正业科技 | 41.37 | 10 029 001.00 | 414 899 771.00 | 01/16/2017 | 02/21/2017 | 非公开发行 |
| 002265 | 西仪股份 | 15.88 | 21 989 756.00 | 349 197 325.00 | 01/06/2017 | 02/22/2017 | 非公开发行 |
| 002265 | 西仪股份 | 21.62 | 5 550 416.00 | 119 999 994.00 | 01/09/2017 | 02/22/2017 | 非公开发行 |
| 000885 | 同力水泥 | 13.90 | 21 582 700.00 | 299 999 530.00 | 01/17/2017 | 02/23/2017 | 非公开发行 |
| 002438 | 江苏神通 | 19.70 | 23 502 538.00 | 462 999 999.00 | 02/10/2017 | 02/24/2017 | 非公开发行 |
| 002668 | 奥马电器 | 30.91 | 61 603 652.00 | 1 904 168 883.00 | 01/23/2017 | 02/27/2017 | 非公开发行 |
| 002686 | 亿利达 | 14.23 | 15 284 609.00 | 217 499 986.00 | 01/19/2017 | 02/27/2017 | 非公开发行 |
| 002686 | 亿利达 | 13.70 | 15 875 912.00 | 217 499 994.00 | 01/16/2017 | 02/27/2017 | 非公开发行 |
| 300457 | 赢合科技 | 64.43 | 4 766 049.00 | 307 076 537.00 | 02/06/2017 | 02/27/2017 | 非公开发行 |
| 002091 | 江苏国泰 | 13.52 | 207 309 319.00 | 2 802 821 993.00 | 01/17/2017 | 02/28/2017 | 非公开发行 |
| 002229 | 鸿博股份 | 12.20 | 2 000 000.00 | 24 400 000.00 | 01/06/2017 | 02/28/2017 | 限制性股票授予 |
| 002301 | 齐心集团 | 20.27 | 54 267 390.00 | 1 099 999 995.00 | 01/20/2017 | 02/28/2017 | 非公开发行 |
| 300221 | 银禧科技 | 10.77 | 66 394 613.00 | 715 069 982.00 | 01/11/2017 | 03/02/2017 | 非公开发行 |
| 300221 | 银禧科技 | 12.13 | 31 920 857.00 | 387 199 995.00 | 01/16/2017 | 03/02/2017 | 非公开发行 |
| 300406 | 九强生物 | 11.32 | 936 803.00 | 10 604 610.00 | 02/22/2017 | 03/02/2017 | 限制性股票授予 |

5. 增发(续)

SECONDARY PUBLIC OFFERING (Continued)

| 代码 Code | 股票名称 Stock | 增发价 Price | 增发股数 SPO Volume | 集资金额 Funds Raised | 增发日 SPO Date | 股份上市日 Listed Date | 增发方案 Particulars |
|---|---|---|---|---|---|---|---|
| 300058 | 蓝色光标 | 12.21 | 143 325 141.00 | 1 749 999 972.00 | 02/20/2017 | 03/03/2017 | 非公开发行 |
| 300282 | 汇冠股份 | 29.50 | 19 125 416.00 | 564 199 772.00 | 12/30/2016 | 03/03/2017 | 非公开发行 |
| 000058 | 深赛格 | 9.94 | 450 857 239.00 | 4 481 520 956.00 | 01/19/2017 | 03/06/2017 | 非公开发行 |
| 300440 | 运达科技 | 14.85 | 4 010 000.00 | 59 548 500.00 | 01/13/2017 | 03/07/2017 | 限制性股票授予 |
| 002362 | 汉王科技 | 12.88 | 2 997 000.00 | 38 601 360.00 | 12/22/2016 | 03/08/2017 | 限制性股票授予 |
| 300035 | 中科电气 | 11.66 | 25 149 279.00 | 293 240 593.00 | 02/17/2017 | 03/08/2017 | 非公开发行 |
| 300566 | 激智科技 | 39.10 | 3 332 000.00 | 130 281 200.00 | 01/20/2017 | 03/08/2017 | 限制性股票授予 |
| 002327 | 富安娜 | 4.59 | 17 402 600.00 | 79 877 934.00 | 01/23/2017 | 03/09/2017 | 限制性股票授予 |
| 002461 | 珠江啤酒 | 10.11 | 426 502 472.00 | 4 311 939 992.00 | 02/14/2017 | 03/09/2017 | 非公开发行 |
| 300348 | 长亮科技 | 24.89 | 7 186 846.00 | 178 880 597.00 | 02/13/2017 | 03/09/2017 | 非公开发行 |
| 002245 | 澳洋顺昌 | 2.72 | 904 200.00 | 2 459 424.00 | 02/23/2017 | 03/10/2017 | 激励期权行权 |
| 002579 | 中京电子 | 7.02 | 7 830 000.00 | 54 966 600.00 | 03/06/2017 | 03/10/2017 | 限制性股票授予 |
| 002752 | 升兴股份 | 16.77 | 5 724 507.00 | 95 999 982.00 | 01/25/2017 | 03/10/2017 | 非公开发行 |
| 300136 | 信维通信 | 11.71 | 19 966 000.00 | 233 801 860.00 | 02/23/2017 | 03/10/2017 | 限制性股票授予 |
| 300457 | 赢合科技 | 66.66 | 2 196 219.00 | 146 399 959.00 | 02/23/2017 | 03/10/2017 | 非公开发行 |
| 002102 | 冠福股份 | 4.81 | 102 959 061.00 | 495 233 083.00 | 02/07/2017 | 03/13/2017 | 非公开发行 |
| 002586 | 围海股份 | 7.87 | 313 850 063.00 | 2 469 999 996.00 | 02/21/2017 | 03/13/2017 | 非公开发行 |
| 300232 | 洲明科技 | 7.49 | 18 734 820.00 | 140 323 802.00 | 02/14/2017 | 03/13/2017 | 限制性股票授予 |
| 002151 | 北斗星通 | 15.77 | 695 000.00 | 10 960 150.00 | 02/23/2017 | 03/14/2017 | 限制性股票授予 |
| 300224 | 正海磁材 | 14.94 | 50 535 475.00 | 754 999 997.00 | 01/11/2017 | 03/15/2017 | 非公开发行 |
| 002124 | 天邦股份 | 10.85 | 136 405 529.00 | 1 479 999 990.00 | 02/10/2017 | 03/16/2017 | 非公开发行 |
| 002230 | 科大讯飞 | 27.26 | 11 005 134.00 | 299 999 953.00 | 03/03/2017 | 03/17/2017 | 非公开发行 |
| 002369 | 卓翼科技 | 7.81 | 96 769 204.00 | 755 767 483.00 | 02/24/2017 | 03/17/2017 | 非公开发行 |
| 002567 | 唐人神 | 10.04 | 41 394 422.00 | 415 599 997.00 | 02/24/2017 | 03/17/2017 | 非公开发行 |
| 300473 | 德尔股份 | 37.10 | 4 930 000.00 | 182 903 000.00 | 01/13/2017 | 03/17/2017 | 限制性股票授予 |
| 300529 | 健帆生物 | 30.16 | 4 604 000.00 | 138 856 640.00 | 01/24/2017 | 03/17/2017 | 限制性股票授予 |
| 002712 | 思美传媒 | 28.95 | 30 782 587.00 | 891 155 894.00 | 02/10/2017 | 03/20/2017 | 非公开发行 |
| 300233 | 金城医药 | 15.27 | 123 117 222.00 | 1 879 999 980.00 | 02/08/2017 | 03/20/2017 | 非公开发行 |
| 300233 | 金城医药 | 17.82 | 16 835 016.00 | 299 999 985.00 | 02/27/2017 | 03/20/2017 | 非公开发行 |
| 002603 | 以岭药业 | 17.48 | 74 720 183.00 | 1 306 108 799.00 | 02/16/2017 | 03/21/2017 | 非公开发行 |
| 002684 | 猛狮科技 | 26.23 | 49 561 569.00 | 1 299 999 955.00 | 02/20/2017 | 03/21/2017 | 非公开发行 |
| 002042 | 华孚时尚 | 12.62 | 174 326 464.00 | 2 199 999 976.00 | 02/23/2017 | 03/22/2017 | 非公开发行 |
| 300228 | 富瑞特装 | 6.58 | 3 275 000.00 | 21 549 500.00 | 03/13/2017 | 03/22/2017 | 限制性股票授予 |
| 002121 | 科陆电子 | 8.52 | 213 099 435.00 | 1 815 607 186.00 | 03/08/2017 | 03/23/2017 | 非公开发行 |
| 002179 | 中航光电 | 28.19 | 5 957 200.00 | 167 933 468.00 | 01/18/2017 | 03/23/2017 | 限制性股票授予 |
| 002268 | 卫士通 | 29.45 | 91 436 672.00 | 2 692 809 990.00 | 02/28/2017 | 03/23/2017 | 非公开发行 |
| 002405 | 四维图新 | 17.02 | 216 341 748.00 | 3 682 136 551.00 | 03/02/2017 | 03/23/2017 | 非公开发行 |
| 300184 | 力源信息 | 11.03 | 119 220 305.00 | 1 314 999 964.00 | 03/06/2017 | 03/23/2017 | 非公开发行 |
| 300488 | 恒锋工具 | 62.89 | 2 226 109.00 | 139 999 995.00 | 02/27/2017 | 03/23/2017 | 非公开发行 |
| 000524 | 岭南控股 | 11.08 | 265 155 792.00 | 2 937 926 175.00 | 02/15/2017 | 03/24/2017 | 非公开发行 |
| 002245 | 澳洋顺昌 | 5.01 | 11 405 000.00 | 57 139 050.00 | 03/13/2017 | 03/24/2017 | 限制性股票授予 |
| 002311 | 海大集团 | 7.48 | 40 283 200.00 | 301 318 336.00 | 03/13/2017 | 03/24/2017 | 限制性股票授予 |
| 300038 | 梅泰诺 | 33.10 | 126 888 217.00 | 4 199 999 983.00 | 03/08/2017 | 03/24/2017 | 非公开发行 |
| 300104 | 乐视网 | 3.58 | 13 039 969.00 | 46 735 249.00 | 03/20/2016 | 03/24/2017 | 激励期权行权 |
| 300410 | 正业科技 | 42.80 | 5 957 943.00 | 254 999 960.00 | 02/27/2017 | 03/24/2017 | 非公开发行 |
| 300235 | 方直科技 | 25.30 | 9 431 090.00 | 238 606 577.00 | 03/03/2017 | 03/27/2017 | 非公开发行 |
| 002640 | 跨境通 | 6.76 | 2 400 000.00 | 16 224 000.00 | 03/03/2017 | 03/28/2017 | 激励期权行权 |
| 300338 | 开元股份 | 14.62 | 87 619 692.00 | 1 280 999 897.00 | 02/22/2017 | 03/28/2017 | 非公开发行 |
| 300014 | 亿纬锂能 | 14.82 | 1 777 000.00 | 26 335 140.00 | 02/28/2017 | 03/29/2017 | 限制性股票授予 |
| 300438 | 鹏辉能源 | 30.42 | 29 151 873.00 | 886 799 977.00 | 02/24/2017 | 03/29/2017 | 非公开发行 |
| 002320 | 海峡股份 | 12.94 | 78 506 200.00 | 1 015 870 228.00 | 02/17/2017 | 03/30/2017 | 非公开发行 |
| 002320 | 海峡股份 | 15.14 | 3 632 760.00 | 54 999 986.00 | 02/23/2017 | 03/30/2017 | 非公开发行 |

5. 增发(续)

SECONDARY PUBLIC OFFERING (Continued)

| 代码 Code | 股票名称 Stock | 增发价 Price | 增发股数 SPO Volume | 集资金额 Funds Raised | 增发日 SPO Date | 股份上市日 Listed Date | 增发方案 Particulars |
|---|---|---|---|---|---|---|---|
| 002503 | 搜于特 | 7.20 | 15 843 250.00 | 114 071 400.00 | 01/19/2017 | 03/30/2017 | 限制性股票授予 |
| 002682 | 龙洲股份 | 12.06 | 51 498 753.00 | 621 074 961.00 | 02/23/2017 | 03/30/2017 | 非公开发行 |
| 002682 | 龙洲股份 | 10.58 | 54 820 415.00 | 579 999 991.00 | 03/02/2017 | 03/30/2017 | 非公开发行 |
| 002705 | 新宝股份 | 17.86 | 51 119 800.00 | 912 999 628.00 | 02/21/2017 | 03/31/2017 | 非公开发行 |
| 002061 | 浙江交科 | 9.11 | 106 172 338.00 | 967 229 999.00 | 03/09/2017 | 04/05/2017 | 非公开发行 |
| 000778 | 新兴铸管 | 5.15 | 347 572 815.00 | 1 789 999 997.00 | 02/20/2017 | 04/06/2017 | 非公开发行 |
| 300418 | 昆仑万维 | 18.60 | 32 258 064.00 | 599 999 990.00 | 02/17/2017 | 04/06/2017 | 非公开发行 |
| 300414 | 中光防雷 | 34.00 | 2 382 351.00 | 80 999 934.00 | 03/09/2017 | 04/07/2017 | 非公开发行 |
| 300430 | 诚益通 | 53.08 | 9 479 140.00 | 503 152 751.00 | 01/23/2017 | 04/11/2017 | 非公开发行 |
| 002821 | 凯莱英 | 69.82 | 2 191 853.00 | 153 035 176.00 | 02/16/2017 | 04/13/2017 | 限制性股票授予 |
| 002445 | 中南文化 | 18.58 | 21 579 653.00 | 400 949 953.00 | 03/22/2017 | 04/14/2017 | 非公开发行 |
| 002752 | 升兴股份 | 18.52 | 5 183 585.00 | 95 999 994.00 | 03/10/2017 | 04/14/2017 | 非公开发行 |
| 300184 | 力源信息 | 11.03 | 118 313 686.00 | 1 304 999 957.00 | 03/24/2017 | 04/14/2017 | 非公开发行 |
| 002585 | 双星新材 | 11.62 | 172 117 039.00 | 1 999 999 993.00 | 03/03/2017 | 04/17/2017 | 非公开发行 |
| 002766 | 索菱股份 | 26.42 | 8 705 525.00 | 229 999 971.00 | 03/27/2017 | 04/17/2017 | 非公开发行 |
| 002766 | 索菱股份 | 26.42 | 19 162 181.00 | 506 264 822.00 | 03/16/2017 | 04/17/2017 | 非公开发行 |
| 300094 | 国联水产 | 4.16 | 5 470 000.00 | 22 755 200.00 | 03/15/2017 | 04/17/2017 | 限制性股票授予 |
| 300441 | 鲍斯股份 | 18.95 | 7 340 897.00 | 139 109 998.00 | 03/17/2017 | 04/17/2017 | 非公开发行 |
| 300441 | 鲍斯股份 | 18.95 | 12 110 815.00 | 229 499 944.00 | 02/28/2017 | 04/17/2017 | 非公开发行 |
| 002354 | 天神娱乐 | 70.63 | 29 569 706.00 | 2 088 508 335.00 | 01/20/2017 | 04/18/2017 | 非公开发行 |
| 300118 | 东方日升 | 14.06 | 227 596 017.00 | 3 199 999 999.00 | 03/22/2017 | 04/19/2017 | 非公开发行 |
| 300369 | 绿盟科技 | 30.34 | 26 000 000.00 | 788 840 000.00 | 03/20/2017 | 04/20/2017 | 非公开发行 |
| 002101 | 广东鸿图 | 19.37 | 50 490 500.00 | 978 000 985.00 | 04/10/2017 | 04/21/2017 | 非公开发行 |
| 002101 | 广东鸿图 | 18.25 | 54 072 410.00 | 986 821 483.00 | 03/27/2017 | 04/21/2017 | 非公开发行 |
| 002522 | 浙江众成 | 17.78 | 22 497 187.00 | 399 999 985.00 | 03/24/2017 | 04/21/2017 | 非公开发行 |
| 300195 | 长荣股份 | 15.51 | 96 159 252.00 | 1 491 429 999.00 | 03/17/2017 | 04/21/2017 | 非公开发行 |
| 000968 | 蓝焰控股 | 6.90 | 190 885 507.00 | 1 317 109 998.00 | 03/16/2017 | 04/24/2017 | 非公开发行 |
| 002184 | 海得控制 | 11.74 | 3 423 600.00 | 40 193 064.00 | 12/27/2016 | 04/24/2017 | 限制性股票授予 |
| 002714 | 牧原股份 | 24.67 | 124 717 239.00 | 3 076 774 286.00 | 04/14/2017 | 04/24/2017 | 非公开发行 |
| 300081 | 恒信东方 | 14.03 | 70 563 079.00 | 989 999 998.00 | 03/14/2017 | 04/24/2017 | 非公开发行 |
| 300384 | 三联虹普 | 41.60 | 18 100 961.00 | 752 999 978.00 | 03/22/2017 | 04/24/2017 | 非公开发行 |
| 002488 | 金固股份 | 16.53 | 163 339 382.00 | 2 699 999 984.00 | 04/10/2017 | 04/25/2017 | 非公开发行 |
| 002611 | 东方精工 | 14.79 | 196 078 431.00 | 2 899 999 994.00 | 03/30/2017 | 04/25/2017 | 非公开发行 |
| 002611 | 东方精工 | 9.20 | 320 108 695.00 | 2 944 999 994.00 | 04/07/2017 | 04/25/2017 | 非公开发行 |
| 002491 | 通鼎互联 | 15.41 | 42 050 616.00 | 647 999 993.00 | 03/13/2017 | 04/26/2017 | 非公开发行 |
| 002491 | 通鼎互联 | 16.07 | 27 815 805.00 | 446 999 986.00 | 03/17/2017 | 04/26/2017 | 非公开发行 |
| 300018 | 中元股份 | 5.69 | 6 285 000.00 | 35 761 650.00 | 04/14/2017 | 04/26/2017 | 限制性股票授予 |
| 300282 | 汇冠股份 | 28.30 | 18 268 551.00 | 516 999 993.00 | 03/13/2017 | 04/26/2017 | 非公开发行 |
| 001896 | 豫能控股 | 9.30 | 74 243 397.00 | 690 463 592.00 | 02/16/2017 | 04/27/2017 | 非公开发行 |
| 001896 | 豫能控股 | 8.44 | 221 068 474.00 | 1 865 817 921.00 | 01/20/2017 | 04/27/2017 | 非公开发行 |
| 002359 | 北讯集团 | 22.59 | 222 724 565.00 | 5 031 347 923.00 | 04/06/2017 | 04/27/2017 | 非公开发行 |
| 002716 | 金贵银业 | 19.77 | 61 696 556.00 | 1 219 740 912.00 | 04/07/2017 | 04/27/2017 | 非公开发行 |
| 000882 | 华联股份 | 3.37 | 256 072 640.00 | 862 964 797.00 | 01/18/2017 | 04/28/2017 | 非公开发行 |
| 002829 | 星网宇达 | 18.80 | 8 180 000.00 | 153 784 000.00 | 03/13/2017 | 04/28/2017 | 限制性股票授予 |
| 300136 | 信维通信 | 2.33 | 1 536 000.00 | 3 571 200.00 | 03/13/2017 | 04/28/2017 | 激励期权行权 |
| 300136 | 信维通信 | 2.68 | 512 000.00 | 1 369 600.00 | 03/13/2017 | 04/28/2017 | 激励期权行权 |
| 300260 | 新莱应材 | 16.94 | 920 000.00 | 15 584 800.00 | 03/03/2017 | 04/28/2017 | 限制性股票授予 |
| 300430 | 诚益通 | 46.94 | 6 577 900.00 | 308 766 626.00 | 04/11/2017 | 04/28/2017 | 非公开发行 |
| 300461 | 田中精机 | 32.10 | 3 863 800.00 | 124 027 980.00 | 03/14/2017 | 04/28/2017 | 限制性股票授予 |
| 300538 | 同益股份 | 37.43 | 476 900.00 | 17 850 367.00 | 03/08/2017 | 05/05/2017 | 限制性股票授予 |
| 002154 | 报喜鸟 | 2.68 | 76 856 268.00 | 205 974 798.00 | 03/22/2017 | 05/08/2017 | 限制性股票授予 |
| 300074 | 华平股份 | 4.41 | 7 217 000.00 | 31 826 970.00 | 02/27/2017 | 05/08/2017 | 限制性股票授予 |

5. 增发(续)

SECONDARY PUBLIC OFFERING (Continued)

| 代码 Code | 股票名称 Stock | 增发价 Price | 增发股数 SPO Volume | 集资金额 Funds Raised | 增发日 SPO Date | 股份上市日 Listed Date | 增发方案 Particulars |
|---|---|---|---|---|---|---|---|
| 002325 | 洪涛股份 | 3.86 | 42 652 000.00 | 164 636 720.00 | 03/09/2017 | 05/09/2017 | 限制性股票授予 |
| 002825 | 纳尔股份 | 25.60 | 310 000.00 | 7 936 000.00 | 02/27/2017 | 05/09/2017 | 限制性股票授予 |
| 002250 | 联化科技 | 7.98 | 25 790 000.00 | 205 804 200.00 | 04/25/2017 | 05/10/2017 | 限制性股票授予 |
| 300468 | 四方精创 | 28.90 | 1 076 800.00 | 31 119 520.00 | 02/13/2017 | 05/10/2017 | 限制性股票授予 |
| 002771 | 真视通 | 35.88 | 154 000.00 | 5 525 520.00 | 02/27/2017 | 05/12/2017 | 限制性股票授予 |
| 300098 | 高新兴 | 7.96 | 31 823 000.00 | 253 311 080.00 | 01/25/2017 | 05/12/2017 | 限制性股票授予 |
| 300310 | 宜通世纪 | 14.23 | 39 353 478.00 | 559 999 992.00 | 04/17/2017 | 05/12/2017 | 非公开发行 |
| 300439 | 美康生物 | 13.76 | 388 000.00 | 5 338 880.00 | 03/15/2017 | 05/15/2017 | 限制性股票授予 |
| 300347 | 泰格医药 | 24.89 | 25 311 370.00 | 629 999 999.00 | 04/20/2017 | 05/16/2017 | 非公开发行 |
| 300286 | 安科瑞 | 13.90 | 1 856 000.00 | 25 798 400.00 | 04/18/2017 | 05/17/2017 | 限制性股票授予 |
| 002230 | 科大讯飞 | 13.70 | 62 203 500.00 | 851 876 933.00 | 04/21/2017 | 05/18/2017 | 限制性股票授予 |
| 002837 | 英维克 | 30.26 | 2 092 000.00 | 63 303 920.00 | 04/25/2017 | 05/18/2017 | 限制性股票授予 |
| 300243 | 瑞丰高材 | 4.68 | 712 296.00 | 3 333 545.00 | 10/31/2016 | 05/18/2017 | 激励期权行权 |
| 002663 | 普邦股份 | 6.81 | 84 405 284.00 | 574 799 984.00 | 04/19/2017 | 05/19/2017 | 非公开发行 |
| 000524 | 岭南控股 | 11.08 | 135 379 061.00 | 1 499 999 996.00 | 04/10/2017 | 05/22/2017 | 非公开发行 |
| 300227 | 光韵达 | 21.27 | 6 220 028.00 | 132 299 996.00 | 04/27/2017 | 05/22/2017 | 非公开发行 |
| 300227 | 光韵达 | 21.27 | 6 234 124.00 | 132 599 817.00 | 04/11/2017 | 05/22/2017 | 非公开发行 |
| 002120 | 韵达股份 | 27.17 | 879 333.00 | 23 891 478.00 | 04/28/2017 | 05/23/2017 | 限制性股票授予 |
| 002458 | 益生股份 | 7.77 | 3 862 562.00 | 30 012 107.00 | 05/23/2017 | 05/23/2017 | 激励期权行权 |
| 002823 | 凯中精密 | 22.25 | 2 330 000.00 | 51 842 500.00 | 02/20/2017 | 05/23/2017 | 限制性股票授予 |
| 300045 | 华力创通 | 15.99 | 15 009 387.00 | 240 000 098.00 | 04/25/2017 | 05/23/2017 | 非公开发行 |
| 300391 | 康跃科技 | 16.27 | 31 530 415.00 | 512 999 852.00 | 04/17/2017 | 05/23/2017 | 非公开发行 |
| 000829 | 天音控股 | 5.86 | 1 324 200.00 | 7 759 812.00 | 04/06/2017 | 05/24/2017 | 限制性股票授予 |
| 300546 | 雄帝科技 | 19.59 | 1 855 000.00 | 36 343 160.00 | 03/07/2017 | 05/24/2017 | 限制性股票授予 |
| 000590 | 启迪古汉 | 17.76 | 16 140 000.00 | 286 646 400.00 | 04/28/2017 | 05/25/2017 | 非公开发行 |
| 002043 | 兔宝宝 | 5.94 | 33 060 000.00 | 196 376 400.00 | 05/15/2017 | 05/26/2017 | 限制性股票授予 |
| 002384 | 东山精密 | 20.12 | 223 658 048.00 | 4 499 999 926.00 | 05/02/2017 | 05/26/2017 | 非公开发行 |
| 300059 | 东方财富 | 4.21 | 18 794 160.00 | 79 123 414.00 | 05/18/2017 | 05/26/2017 | 激励期权行权 |
| 002591 | 恒大高新 | 13.65 | 31 630 181.00 | 431 751 971.00 | 04/18/2017 | 05/31/2017 | 非公开发行 |
| 002635 | 安洁科技 | 11.98 | 2 851 500.00 | 34 160 970.00 | 05/22/2017 | 06/01/2017 | 限制性股票授予 |
| 000980 | 众泰汽车 | 8.91 | 1 301 907 960.00 | 11 599 999 924.00 | 04/11/2017 | 06/02/2017 | 非公开发行 |
| 300448 | 浩云科技 | 12.16 | 149 400.00 | 1 817 152.00 | 04/26/2017 | 06/06/2017 | 限制性股票授予 |
| 300250 | 初灵信息 | 9.04 | 2 317 442.00 | 20 949 676.00 | 05/23/2017 | 06/07/2017 | 激励期权行权 |
| 002765 | 蓝黛传动 | 7.17 | 1 000 000.00 | 7 170 000.00 | 05/17/2017 | 06/08/2017 | 限制性股票授予 |
| 002656 | 摩登大道 | 14.16 | 20 762 710.00 | 293 999 974.00 | 04/06/2017 | 06/09/2017 | 非公开发行 |
| 002812 | 创新股份 | 28.65 | 2 570 000.00 | 73 630 500.00 | 06/01/2017 | 06/09/2017 | 限制性股票授予 |
| 300015 | 爱尔眼科 | 10.82 | 2 863 150.00 | 30 979 283.00 | 05/23/2017 | 06/09/2017 | 限制性股票授予 |
| 300319 | 麦捷科技 | 19.48 | 3 320 000.00 | 64 673 600.00 | 02/16/2017 | 06/09/2017 | 限制性股票授予 |
| 300407 | 凯发电气 | 9.21 | 3 500 000.00 | 32 235 000.00 | 03/03/2017 | 06/09/2017 | 限制性股票授予 |
| 300510 | 金冠电气 | 36.12 | 31 007 751.00 | 1 119 999 966.00 | 05/16/2017 | 06/09/2017 | 非公开发行 |
| 300545 | 联得装备 | 36.48 | 760 200.00 | 27 732 096.00 | 05/17/2017 | 06/09/2017 | 限制性股票授予 |
| 300532 | 今天国际 | 17.60 | 2 829 600.00 | 49 800 960.00 | 05/17/2017 | 06/12/2017 | 限制性股票授予 |
| 000967 | 盈峰环境 | 12.49 | 2 052 000.00 | 25 629 480.00 | 05/25/2017 | 06/13/2017 | 激励期权行权 |
| 002747 | 埃斯顿 | 5.74 | 9 600 000.00 | 55 104 000.00 | 01/17/2017 | 06/13/2017 | 限制性股票授予 |
| 300199 | 翰宇药业 | 9.04 | 16 350 000.00 | 147 804 000.00 | 03/24/2017 | 06/13/2017 | 限制性股票授予 |
| 300425 | 环能科技 | 13.99 | 4 063 000.00 | 56 841 370.00 | 05/26/2017 | 06/13/2017 | 限制性股票授予 |
| 300164 | 通源石油 | 4.90 | 8 830 000.00 | 43 267 000.00 | 05/31/2017 | 06/14/2017 | 限制性股票授予 |
| 002801 | 微光股份 | 31.89 | 585 000.00 | 18 655 650.00 | 05/18/2017 | 06/15/2017 | 限制性股票授予 |
| 000333 | 美的集团 | 15.86 | 23 130 000.00 | 366 841 800.00 | 05/12/2017 | 06/16/2017 | 限制性股票授予 |
| 002310 | 东方园林 | 9.62 | 850 000.00 | 8 177 000.00 | 05/24/2017 | 06/16/2017 | 激励期权行权 |
| 002310 | 东方园林 | 7.23 | 2 944 874.00 | 21 291 439.00 | 05/24/2017 | 06/16/2017 | 激励期权行权 |
| 002130 | 沃尔核材 | 3.47 | 9 860 000.00 | 34 214 200.00 | 05/16/2017 | 06/19/2017 | 限制性股票授予 |

5. 增发(续)

SECONDARY PUBLIC OFFERING (Continued)

| 代码 Code | 股票名称 Stock | 增发价 Price | 增发股数 SPO Volume | 集资金额 Funds Raised | 增发日 SPO Date | 股份上市日 Listed Date | 增发方案 Particulars |
|---|---|---|---|---|---|---|---|
| 002559 | 亚威股份 | 5.83 | 120 000.00 | 699 600.00 | 05/16/2017 | 06/19/2017 | 限制性股票授予 |
| 002841 | 视源股份 | 47.65 | 2 812 500.00 | 134 015 625.00 | 04/26/2017 | 06/19/2017 | 限制性股票授予 |
| 300274 | 阳光电源 | 5.26 | 34 460 000.00 | 181 259 600.00 | 05/23/2017 | 06/19/2017 | 限制性股票授予 |
| 300368 | 汇金股份 | 9.30 | 6 388 200.00 | 59 410 260.00 | 06/02/2017 | 06/19/2017 | 限制性股票授予 |
| 002833 | 弘亚数控 | 26.75 | 1 865 000.00 | 49 888 750.00 | 06/06/2017 | 06/20/2017 | 限制性股票授予 |
| 300323 | 华灿光电 | 5.95 | 5 304 700.00 | 31 562 965.00 | 06/05/2017 | 06/20/2017 | 限制性股票授予 |
| 300404 | 博济医药 | 17.27 | 931 000.00 | 16 078 370.00 | 06/05/2017 | 06/20/2017 | 限制性股票授予 |
| 002101 | 广东鸿图 | 21.62 | 2 132 000.00 | 46 093 840.00 | 06/08/2017 | 06/21/2017 | 限制性股票授予 |
| 002591 | 恒大高新 | 13.65 | 8 937 728.00 | 121 999 987.00 | 05/11/2017 | 06/21/2017 | 非公开发行 |
| 002293 | 罗莱生活 | 6.46 | 3 090 000.00 | 19 961 400.00 | 06/06/2017 | 06/22/2017 | 限制性股票授予 |
| 300044 | 赛为智能 | 13.06 | 58 422 661.00 | 762 999 953.00 | 05/22/2017 | 06/22/2017 | 非公开发行 |
| 000882 | 华联股份 | 3.37 | 255 192 878.00 | 859 999 999.00 | 02/10/2017 | 06/23/2017 | 非公开发行 |
| 002593 | 日上集团 | 3.53 | 1 845 000.00 | 6 512 850.00 | 05/17/2017 | 06/23/2017 | 限制性股票授予 |
| 002680 | 长生生物 | 7.59 | 4 300 000.00 | 32 615 500.00 | 05/22/2017 | 06/23/2017 | 限制性股票授予 |
| 300572 | 安车检测 | 28.61 | 584 000.00 | 16 708 240.00 | 05/26/2017 | 06/23/2017 | 限制性股票授予 |
| 002225 | 濮耐股份 | 3.08 | 9 456 000.00 | 29 124 480.00 | 06/06/2017 | 06/26/2017 | 限制性股票授予 |
| 300324 | 旋极信息 | 10.52 | 22 860 000.00 | 240 487 200.00 | 06/14/2017 | 06/26/2017 | 限制性股票授予 |
| 000703 | 恒逸石化 | 6.60 | 28 550 000.00 | 188 430 000.00 | 06/12/2017 | 06/27/2017 | 限制性股票授予 |
| 002599 | 盛通股份 | 9.49 | 3 282 680.00 | 31 136 220.00 | 06/13/2017 | 06/27/2017 | 限制性股票授予 |
| 300190 | 维尔利 | 15.85 | 44 164 018.00 | 699 999 685.00 | 05/19/2017 | 06/27/2017 | 非公开发行 |
| 300200 | 高盟新材 | 14.58 | 22 085 466.00 | 322 006 094.00 | 06/16/2017 | 06/30/2017 | 非公开发行 |
| 300200 | 高盟新材 | 14.58 | 24 965 705.00 | 363 999 979.00 | 05/11/2017 | 06/30/2017 | 非公开发行 |
| 300497 | 富祥股份 | 26.99 | 300 000.00 | 8 097 000.00 | 05/12/2017 | 06/30/2017 | 限制性股票授予 |
| 300219 | 鸿利智汇 | 12.67 | 42 620 362.00 | 539 999 987.00 | 06/07/2017 | 07/03/2017 | 非公开发行 |
| 000060 | 中金岭南 | 9.12 | 167 162 280.00 | 1 524 519 994.00 | 05/31/2017 | 07/04/2017 | 非公开发行 |
| 002465 | 海格通信 | 10.36 | 94 197 629.00 | 975 887 436.00 | 05/22/2017 | 07/04/2017 | 非公开发行 |
| 002465 | 海格通信 | 10.36 | 67 446 546.00 | 698 746 217.00 | 06/19/2017 | 07/04/2017 | 非公开发行 |
| 002126 | 银轮股份 | 9.01 | 80 001 664.00 | 720 814 993.00 | 06/07/2017 | 07/05/2017 | 非公开发行 |
| 002326 | 永太科技 | 7.94 | 7 082 000.00 | 56 231 080.00 | 06/23/2017 | 07/05/2017 | 限制性股票授予 |
| 000925 | 众合科技 | 15.95 | 29 843 255.00 | 475 999 917.00 | 06/09/2017 | 07/06/2017 | 非公开发行 |
| 000925 | 众合科技 | 15.95 | 42 758 616.00 | 681 999 925.00 | 04/05/2017 | 07/06/2017 | 非公开发行 |
| 300041 | 回天新材 | 10.01 | 24 928 032.00 | 249 529 600.00 | 06/28/2017 | 07/07/2017 | 非公开发行 |
| 002094 | 青岛金王 | 23.00 | 15 303 158.00 | 351 972 634.00 | 05/22/2017 | 07/10/2017 | 非公开发行 |
| 002325 | 洪涛股份 | 3.86 | 1 400 000.00 | 5 404 000.00 | 05/25/2017 | 07/10/2017 | 限制性股票授予 |
| 002388 | 新亚制程 | 5.76 | 104 166 600.00 | 599 999 616.00 | 06/22/2017 | 07/10/2017 | 非公开发行 |
| 002431 | 棕榈股份 | 9.05 | 109 988 950.00 | 995 399 998.00 | 06/13/2017 | 07/10/2017 | 非公开发行 |
| 300639 | 凯普生物 | 23.06 | 1 017 000.00 | 23 452 020.00 | 06/20/2017 | 07/10/2017 | 限制性股票授予 |
| 002057 | 中钢天源 | 12.32 | 35 925 787.00 | 442 605 696.00 | 06/07/2017 | 07/11/2017 | 非公开发行 |
| 002276 | 万马股份 | 9.08 | 96 343 610.00 | 874 799 979.00 | 06/19/2017 | 07/11/2017 | 非公开发行 |
| 002398 | 建研集团 | 9.48 | 3 387 096.00 | 32 109 670.00 | 06/23/2017 | 07/11/2017 | 限制性股票授予 |
| 002741 | 光华科技 | 17.57 | 14 228 798.00 | 249 999 981.00 | 06/26/2017 | 07/11/2017 | 非公开发行 |
| 002640 | 跨境通 | 6.70 | 3 600 000.00 | 24 134 400.00 | 06/28/2017 | 07/12/2017 | 激励期权行权 |
| 300284 | 苏交科 | 19.55 | 17 289 746.00 | 338 014 534.00 | 06/20/2017 | 07/12/2017 | 非公开发行 |
| 300310 | 宜通世纪 | 10.95 | 44 018 264.00 | 481 999 991.00 | 06/15/2017 | 07/12/2017 | 非公开发行 |
| 000430 | 张家界 | 10.31 | 83 982 537.00 | 865 859 956.00 | 06/20/2017 | 07/14/2017 | 非公开发行 |
| 300067 | 安诺其 | 3.83 | 300 000.00 | 1 147 500.00 | 06/12/2017 | 07/14/2017 | 限制性股票授予 |
| 300308 | 中际旭创 | 13.54 | 206 794 668.00 | 2 799 999 805.00 | 07/03/2017 | 07/14/2017 | 非公开发行 |
| 002555 | 三七互娱 | 17.27 | 45 449 187.00 | 784 907 459.00 | 05/09/2017 | 07/17/2017 | 非公开发行 |
| 002555 | 三七互娱 | 25.52 | 17 866 869.00 | 455 962 497.00 | 06/22/2017 | 07/17/2017 | 非公开发行 |
| 300537 | 广信材料 | 27.86 | 14 213 924.00 | 395 999 923.00 | 06/28/2017 | 07/17/2017 | 非公开发行 |
| 002413 | 雷科防务 | 6.04 | 9 464 000.00 | 57 162 560.00 | 06/05/2017 | 07/18/2017 | 限制性股票授予 |
| 002154 | 报喜鸟 | 1.88 | 14 410 000.00 | 27 090 800.00 | 06/06/2017 | 07/19/2017 | 限制性股票授予 |

## 5. 增发(续)

## SECONDARY PUBLIC OFFERING (Continued)

| 代码 Code | 股票名称 Stock | 增发价 Price | 增发股数 SPO Volume | 集资金额 Funds Raised | 增发日 SPO Date | 股份上市日 Listed Date | 增发方案 Particulars |
|---|---|---|---|---|---|---|---|
| 300058 | 蓝色光标 | 4.83 | 70 811 100.00 | 342 017 613.00 | 05/25/2017 | 07/19/2017 | 限制性股票授予 |
| 300376 | 易事特 | 5.92 | 25 167 400.00 | 148 991 008.00 | 07/06/2017 | 07/19/2017 | 限制性股票授予 |
| 300525 | 博思软件 | 33.33 | 3 893 000.00 | 129 753 690.00 | 05/31/2017 | 07/19/2017 | 限制性股票授予 |
| 002137 | 麦达数字 | 5.45 | 3 631 207.00 | 19 790 078.00 | 06/05/2017 | 07/20/2017 | 限制性股票授予 |
| 002345 | 潮宏基 | 9.95 | 60 301 507.00 | 599 999 995.00 | 06/30/2017 | 07/20/2017 | 非公开发行 |
| 300067 | 安诺其 | 3.09 | 1 200 000.00 | 3 708 000.00 | 06/12/2017 | 07/21/2017 | 限制性股票授予 |
| 300082 | 奥克股份 | 4.27 | 6 750 000.00 | 28 788 750.00 | 05/15/2017 | 07/21/2017 | 限制性股票授予 |
| 300327 | 中颖电子 | 18.44 | 863 000.00 | 15 913 720.00 | 06/27/2017 | 07/21/2017 | 限制性股票授予 |
| 002067 | 景兴纸业 | 3.36 | 34 500 000.00 | 115 920 000.00 | 07/07/2017 | 07/24/2017 | 限制性股票授予 |
| 300085 | 银之杰 | 15.99 | 22 626 766.00 | 361 801 988.00 | 07/04/2017 | 07/24/2017 | 非公开发行 |
| 300180 | 华峰超纤 | 14.05 | 17 854 114.00 | 250 850 302.00 | 06/26/2017 | 07/24/2017 | 非公开发行 |
| 300180 | 华峰超纤 | 12.73 | 138 165 725.00 | 1 758 849 679.00 | 06/23/2017 | 07/24/2017 | 非公开发行 |
| 300213 | 佳讯飞鸿 | 11.51 | 20 261 368.00 | 233 208 346.00 | 07/07/2017 | 07/25/2017 | 非公开发行 |
| 300222 | 科大智能 | 10.48 | 2 000 000.00 | 20 960 000.00 | 06/30/2017 | 07/25/2017 | 限制性股票授予 |
| 300298 | 三诺生物 | 8.17 | 2 280 000.00 | 18 627 600.00 | 07/19/2017 | 07/25/2017 | 限制性股票授予 |
| 300423 | 鲁亿通 | 16.60 | 3 900 000.00 | 64 740 000.00 | 07/11/2017 | 07/25/2017 | 限制性股票授予 |
| 000035 | 中国天楹 | 6.60 | 112 963 681.00 | 745 560 295.00 | 06/23/2017 | 07/26/2017 | 非公开发行 |
| 300214 | 日科化学 | 7.69 | 20 812 614.00 | 160 049 002.00 | 07/13/2017 | 07/26/2017 | 非公开发行 |
| 300474 | 景嘉微 | 17.26 | 3 396 000.00 | 58 614 960.00 | 06/15/2017 | 07/26/2017 | 限制性股票授予 |
| 002068 | 黑猫股份 | 5.74 | 120 000 000.00 | 688 800 000.00 | 07/13/2017 | 07/27/2017 | 非公开发行 |
| 300567 | 精测电子 | 45.38 | 1 907 000.00 | 86 539 660.00 | 07/13/2017 | 07/27/2017 | 限制性股票授予 |
| 300542 | 新晨科技 | 23.29 | 1 041 500.00 | 24 256 535.00 | 06/29/2017 | 07/28/2017 | 限制性股票授予 |
| 300601 | 康泰生物 | 13.83 | 10 142 000.00 | 140 263 860.00 | 06/16/2017 | 07/28/2017 | 限制性股票授予 |
| 002845 | 同兴达 | 35.07 | 4 673 984.00 | 163 916 619.00 | 07/20/2017 | 07/31/2017 | 限制性股票授予 |
| 300480 | 光力科技 | 20.05 | 7 531 172.00 | 150 999 999.00 | 07/07/2017 | 07/31/2017 | 非公开发行 |
| 002619 | 艾格拉斯 | 4.94 | 202 429 148.00 | 999 999 991.00 | 07/06/2017 | 08/01/2017 | 非公开发行 |
| 300178 | 腾邦国际 | 12.87 | 62 014 763.00 | 798 130 000.00 | 07/05/2017 | 08/01/2017 | 非公开发行 |
| 000553 | 沙隆达A | 10.20 | 1 810 883 039.00 | 18 471 006 998.00 | 07/04/2017 | 08/02/2017 | 非公开发行 |
| 002709 | 天赐材料 | 41.62 | 14 920 711.00 | 620 999 992.00 | 07/13/2017 | 08/02/2017 | 非公开发行 |
| 300011 | 鼎汉技术 | 14.91 | 27 598 926.00 | 411 499 987.00 | 07/17/2017 | 08/03/2017 | 非公开发行 |
| 000056 | 皇庭国际 | 5.89 | 27 560 500.00 | 162 331 345.00 | 07/25/2017 | 08/07/2017 | 限制性股票授予 |
| 002648 | 卫星石化 | 11.53 | 260 190 806.00 | 2 999 999 993.00 | 07/06/2017 | 08/08/2017 | 非公开发行 |
| 300448 | 浩云科技 | 21.98 | 15 945 368.00 | 350 479 189.00 | 07/10/2017 | 08/08/2017 | 非公开发行 |
| 000923 | 河北宣工 | 12.39 | 250 004 555.00 | 3 097 556 436.00 | 07/24/2017 | 08/09/2017 | 非公开发行 |
| 000710 | 贝瑞基因 | 21.14 | 203 405 865.00 | 4 299 999 986.00 | 06/15/2017 | 08/11/2017 | 非公开发行 |
| 300050 | 世纪鼎利 | 12.26 | 38 026 101.00 | 466 199 998.00 | 07/24/2017 | 08/11/2017 | 非公开发行 |
| 300308 | 中际旭创 | 13.54 | 36 189 068.00 | 489 999 981.00 | 08/01/2017 | 08/11/2017 | 非公开发行 |
| 002430 | 杭氧股份 | 7.20 | 132 827 777.00 | 956 359 994.00 | 07/17/2017 | 08/14/2017 | 非公开发行 |
| 002635 | 安洁科技 | 19.95 | 119 298 246.00 | 2 380 000 008.00 | 08/01/2017 | 08/15/2017 | 非公开发行 |
| 300362 | 天翔环境 | 8.63 | 1 600 000.00 | 13 808 000.00 | 07/19/2017 | 08/17/2017 | 限制性股票授予 |
| 000826 | 启迪桑德 | 27.39 | 167 544 409.00 | 4 589 041 363.00 | 07/21/2017 | 08/18/2017 | 非公开发行 |
| 300434 | 金石东方 | 23.63 | 33 855 266.00 | 799 999 936.00 | 07/26/2017 | 08/18/2017 | 非公开发行 |
| 300434 | 金石东方 | 23.07 | 53 335 774.00 | 1 230 456 306.00 | 06/06/2017 | 08/18/2017 | 非公开发行 |
| 000546 | 金圆股份 | 10.15 | 119 408 866.00 | 1 211 999 990.00 | 08/01/2017 | 08/21/2017 | 非公开发行 |
| 002138 | 顺络电子 | 18.50 | 61 140 540.00 | 1 131 099 990.00 | 07/26/2017 | 08/21/2017 | 非公开发行 |
| 300075 | 数字政通 | 18.53 | 29 039 395.00 | 538 099 989.00 | 06/29/2017 | 08/21/2017 | 非公开发行 |
| 002020 | 京新药业 | 11.21 | 98 126 672.00 | 1 099 999 993.00 | 07/28/2017 | 08/22/2017 | 非公开发行 |
| 002164 | 宁波东力 | 8.57 | 211 715 282.00 | 1 814 399 967.00 | 07/17/2017 | 08/22/2017 | 非公开发行 |
| 002206 | 海利得 | 3.25 | 675 000.00 | 2 193 750.00 | 07/11/2017 | 08/22/2017 | 激励期权行权 |
| 002206 | 海利得 | 1.70 | 4 280 000.00 | 7 276 000.00 | 07/11/2017 | 08/22/2017 | 激励期权行权 |
| 002221 | 东华能源 | 5.51 | 29 820 000.00 | 164 308 200.00 | 07/07/2017 | 08/22/2017 | 限制性股票授予 |
| 002678 | 珠江钢琴 | 12.30 | 88 861 787.00 | 1 092 999 980.00 | 07/26/2017 | 08/22/2017 | 非公开发行 |

5. 增发(续)

SECONDARY PUBLIC OFFERING (Continued)

| 代码 Code | 股票名称 Stock | 增发价 Price | 增发股数 SPO Volume | 集资金额 Funds Raised | 增发日 SPO Date | 股份上市日 Listed Date | 增发方案 Particulars |
|---|---|---|---|---|---|---|---|
| 300097 | 智云股份 | 24.49 | 19 599 834.00 | 479 999 935.00 | 07/14/2017 | 08/22/2017 | 非公开发行 |
| 002352 | 顺丰控股 | 35.19 | 227 337 311.00 | 7 999 999 974.00 | 07/21/2017 | 08/23/2017 | 非公开发行 |
| 002706 | 良信电器 | 5.92 | 6 701 500.00 | 39 672 880.00 | 07/03/2017 | 08/23/2017 | 限制性股票授予 |
| 300476 | 胜宏科技 | 20.43 | 52 938 042.00 | 1 081 524 198.00 | 07/31/2017 | 08/23/2017 | 非公开发行 |
| 002396 | 星网锐捷 | 17.51 | 44 169 045.00 | 773 399 978.00 | 08/03/2017 | 08/24/2017 | 非公开发行 |
| 300249 | 依米康 | 6.44 | 10 737 000.00 | 69 146 280.00 | 08/09/2017 | 08/24/2017 | 限制性股票授予 |
| 300342 | 天银机电 | 8.30 | 4 890 000.00 | 40 587 000.00 | 06/16/2017 | 08/24/2017 | 限制性股票授予 |
| 002019 | 亿帆医药 | 17.00 | 106 176 470.00 | 1 804 999 990.00 | 07/24/2017 | 08/25/2017 | 非公开发行 |
| 002055 | 得润电子 | 28.86 | 16 632 016.00 | 479 999 982.00 | 07/27/2017 | 08/25/2017 | 非公开发行 |
| 300009 | 安科生物 | 7.57 | 640 900.00 | 4 851 613.00 | 06/05/2017 | 08/28/2017 | 限制性股票授予 |
| 300091 | 金通灵 | 13.19 | 33 098 900.00 | 436 574 491.00 | 08/04/2017 | 08/28/2017 | 非公开发行 |
| 300133 | 华策影视 | 5.01 | 23 078 700.00 | 115 624 287.00 | 08/01/2017 | 08/28/2017 | 限制性股票授予 |
| 000923 | 河北宣工 | 12.70 | 204 724 406.00 | 2 599 999 956.00 | 08/11/2017 | 08/29/2017 | 非公开发行 |
| 300050 | 世纪鼎利 | 12.68 | 7 906 151.00 | 100 249 995.00 | 08/10/2017 | 08/29/2017 | 非公开发行 |
| 300068 | 南都电源 | 17.73 | 82 910 321.00 | 1 469 999 991.00 | 08/11/2017 | 08/29/2017 | 非公开发行 |
| 300435 | 中泰股份 | 6.93 | 4 390 000.00 | 30 422 700.00 | 08/02/2017 | 08/29/2017 | 限制性股票授予 |
| 300511 | 雪榕生物 | 11.79 | 3 550 000.00 | 41 854 500.00 | 08/14/2017 | 08/29/2017 | 限制性股票授予 |
| 000980 | 众泰汽车 | 9.63 | 207 684 319.00 | 1 999 999 992.00 | 06/26/2017 | 08/30/2017 | 非公开发行 |
| 002567 | 唐人神 | 7.61 | 34 685 939.00 | 263 959 996.00 | 08/08/2017 | 08/30/2017 | 非公开发行 |
| 300636 | 同和药业 | 17.78 | 1 298 000.00 | 23 078 440.00 | 08/21/2017 | 08/30/2017 | 限制性股票授予 |
| 002271 | 东方雨虹 | 18.31 | 854 000.00 | 15 636 740.00 | 07/17/2017 | 08/31/2017 | 限制性股票授予 |
| 000960 | 锡业股份 | 12.20 | 196 721 311.00 | 2 399 999 994.00 | 08/02/2017 | 09/01/2017 | 非公开发行 |
| 002632 | 道明光学 | 10.49 | 17 349 856.00 | 181 999 989.00 | 07/26/2017 | 09/04/2017 | 非公开发行 |
| 002656 | 摩登大道 | 15.71 | 14 640 356.00 | 229 999 993.00 | 07/24/2017 | 09/04/2017 | 非公开发行 |
| 002518 | 科士达 | 7.38 | 10 161 000.00 | 74 937 375.00 | 07/07/2017 | 09/05/2017 | 限制性股票授予 |
| 002614 | 奥佳华 | 8.54 | 6 469 000.00 | 55 245 260.00 | 07/13/2017 | 09/06/2017 | 限制性股票授予 |
| 300424 | 航新科技 | 26.87 | 463 000.00 | 12 440 810.00 | 07/12/2017 | 09/06/2017 | 限制性股票授予 |
| 300447 | 全信股份 | 21.05 | 22 073 156.00 | 464 639 934.00 | 06/30/2017 | 09/06/2017 | 非公开发行 |
| 300477 | 合纵科技 | 20.28 | 24 967 038.00 | 506 331 531.00 | 08/04/2017 | 09/06/2017 | 非公开发行 |
| 002681 | 奋达科技 | 12.16 | 166 652 960.00 | 2 026 499 994.00 | 08/07/2017 | 09/07/2017 | 非公开发行 |
| 300038 | 梅泰诺 | 33.60 | 101 190 475.00 | 3 399 999 960.00 | 08/10/2017 | 09/07/2017 | 非公开发行 |
| 300271 | 华宇软件 | 16.68 | 60 661 865.00 | 1 011 839 908.00 | 08/21/2017 | 09/07/2017 | 非公开发行 |
| 300616 | 尚品宅配 | 67.19 | 2 390 000.00 | 160 584 100.00 | 06/01/2017 | 09/07/2017 | 限制性股票授予 |
| 000910 | 大亚圣象 | 11.56 | 24 620 000.00 | 284 607 200.00 | 07/10/2017 | 09/08/2017 | 限制性股票授予 |
| 002002 | 鸿达兴业 | 7.41 | 164 013 697.00 | 1 215 341 495.00 | 08/02/2017 | 09/08/2017 | 非公开发行 |
| 300450 | 先导智能 | 33.85 | 21 935 006.00 | 742 499 953.00 | 08/14/2017 | 09/08/2017 | 非公开发行 |
| 300537 | 广信材料 | 16.69 | 18 813 660.00 | 313 999 985.00 | 08/18/2017 | 09/08/2017 | 非公开发行 |
| 300577 | 开润股份 | 27.96 | 756 720.00 | 21 157 891.00 | 08/04/2017 | 09/08/2017 | 限制性股票授予 |
| 002157 | 正邦科技 | 2.34 | 43 810 000.00 | 102 515 400.00 | 06/08/2017 | 09/11/2017 | 限制性股票授予 |
| 002828 | 贝肯能源 | 13.97 | 2 570 000.00 | 35 902 900.00 | 08/30/2017 | 09/11/2017 | 限制性股票授予 |
| 300303 | 聚飞光电 | 2.32 | 2 420 000.00 | 5 614 400.00 | 08/30/2017 | 09/11/2017 | 限制性股票授予 |
| 002063 | 远光软件 | 5.18 | 1 418 760.00 | 7 349 177.00 | 07/21/2017 | 09/12/2017 | 限制性股票授予 |
| 002635 | 安洁科技 | 32.22 | 46 811 607.00 | 1 508 269 978.00 | 08/15/2017 | 09/12/2017 | 非公开发行 |
| 000595 | *ST宝实 | 2.17 | 19 399 000.00 | 42 095 830.00 | 07/14/2017 | 09/13/2017 | 限制性股票授予 |
| 002552 | 宝鼎科技 | 12.74 | 6 232 338.00 | 79 399 986.00 | 08/21/2017 | 09/13/2017 | 非公开发行 |
| 002637 | 赞宇科技 | 5.41 | 5 400 000.00 | 29 214 000.00 | 08/30/2017 | 09/13/2017 | 限制性股票授予 |
| 002696 | 百洋股份 | 20.73 | 27 013 989.00 | 559 999 992.00 | 08/15/2017 | 09/13/2017 | 非公开发行 |
| 000568 | 泸州老窖 | 48.00 | 62 500 000.00 | 3 000 000 000.00 | 08/10/2017 | 09/14/2017 | 非公开发行 |
| 000851 | 高鸿股份 | 4.63 | 18 720 000.00 | 86 673 600.00 | 09/01/2017 | 09/14/2017 | 限制性股票授予 |
| 002851 | 麦格米特 | 19.96 | 140 000.00 | 2 794 400.00 | 07/12/2017 | 09/14/2017 | 限制性股票授予 |
| 002851 | 麦格米特 | 21.18 | 2 801 000.00 | 59 325 180.00 | 07/12/2017 | 09/14/2017 | 限制性股票授予 |
| 000687 | 华讯方舟 | 8.07 | 8 830 900.00 | 71 265 363.00 | 09/04/2017 | 09/15/2017 | 限制性股票授予 |

5. 增发(续)

SECONDARY PUBLIC OFFERING (Continued)

| 代码 Code | 股票名称 Stock | 增发价 Price | 增发股数 SPO Volume | 集资金额 Funds Raised | 增发日 SPO Date | 股份上市日 Listed Date | 增发方案 Particulars |
|---|---|---|---|---|---|---|---|
| 002216 | 三全食品 | 4.30 | 542 300.00 | 2 331 890.00 | 07/24/2017 | 09/15/2017 | 限制性股票授予 |
| 002327 | 富安娜 | 4.43 | 1 935 500.00 | 8 574 265.00 | 01/23/2017 | 09/15/2017 | 限制性股票授予 |
| 002235 | 安妮股份 | 7.70 | 2 240 000.00 | 17 248 000.00 | 09/05/2017 | 09/18/2017 | 限制性股票授予 |
| 300488 | 恒锋工具 | 17.67 | 1 609 000.00 | 28 431 030.00 | 07/26/2017 | 09/18/2017 | 限制性股票授予 |
| 002203 | 海亮股份 | 4.42 | 3 900 000.00 | 17 238 000.00 | 07/24/2017 | 09/19/2017 | 限制性股票授予 |
| 002050 | 三花智控 | 15.00 | 88 154 000.00 | 1 322 310 000.00 | 08/24/2017 | 09/20/2017 | 非公开发行 |
| 002050 | 三花智控 | 9.32 | 230 686 695.00 | 2 149 999 997.00 | 08/02/2017 | 09/20/2017 | 非公开发行 |
| 002751 | 易尚展示 | 18.35 | 2 365 000.00 | 43 385 925.00 | 07/05/2017 | 09/20/2017 | 限制性股票授予 |
| 300349 | 金卡智能 | 14.34 | 2 848 500.00 | 40 847 490.00 | 09/04/2017 | 09/20/2017 | 限制性股票授予 |
| 002164 | 宁波东力 | 8.57 | 42 007 000.00 | 359 999 990.00 | 09/04/2017 | 09/21/2017 | 非公开发行 |
| 002312 | *ST三泰 | 3.84 | 26 799 000.00 | 102 908 160.00 | 09/01/2017 | 09/21/2017 | 限制性股票授予 |
| 002735 | 王子新材 | 18.42 | 4 223 900.00 | 77 804 238.00 | 07/31/2017 | 09/21/2017 | 限制性股票授予 |
| 300456 | 耐威科技 | 25.63 | 2 649 500.00 | 67 906 685.00 | 07/27/2017 | 09/21/2017 | 限制性股票授予 |
| 300510 | 金冠电气 | 23.21 | 21 433 606.00 | 497 473 995.00 | 08/25/2017 | 09/21/2017 | 非公开发行 |
| 002609 | 捷顺科技 | 7.73 | 1 554 000.00 | 12 012 420.00 | 08/25/2017 | 09/22/2017 | 限制性股票授予 |
| 300050 | 世纪鼎利 | 5.03 | 16 015 000.00 | 80 555 450.00 | 08/30/2017 | 09/22/2017 | 限制性股票授予 |
| 300286 | 安科瑞 | 11.15 | 300 000.00 | 3 345 000.00 | 09/06/2017 | 09/22/2017 | 限制性股票授予 |
| 000008 | 神州高铁 | 3.71 | 10 779 000.00 | 39 990 090.00 | 06/19/2017 | 09/25/2017 | 限制性股票授予 |
| 300281 | 金明精机 | 12.87 | 35 832 849.00 | 461 168 767.00 | 08/09/2017 | 09/25/2017 | 非公开发行 |
| 300304 | 云意电气 | 4.33 | 10 340 000.00 | 44 772 200.00 | 09/14/2017 | 09/25/2017 | 限制性股票授予 |
| 300308 | 中际旭创 | 19.55 | 14 862 520.00 | 290 562 266.00 | 09/13/2017 | 09/25/2017 | 限制性股票授予 |
| 300107 | 建新股份 | 3.58 | 1 460 000.00 | 5 226 800.00 | 09/13/2017 | 09/26/2017 | 限制性股票授予 |
| 300659 | 中孚信息 | 16.00 | 1 175 000.00 | 18 800 000.00 | 08/31/2017 | 09/26/2017 | 限制性股票授予 |
| 002279 | 久其软件 | 6.10 | 7 070 800.00 | 43 131 880.00 | 09/11/2017 | 09/27/2017 | 限制性股票授予 |
| 002696 | 百洋股份 | 18.19 | 29 521 712.00 | 536 999 941.00 | 09/01/2017 | 09/27/2017 | 非公开发行 |
| 000810 | 创维数字 | 5.61 | 36 373 000.00 | 204 052 530.00 | 09/04/2017 | 09/28/2017 | 限制性股票授予 |
| 002809 | 红墙股份 | 18.45 | 5 039 500.00 | 92 978 775.00 | 07/11/2017 | 09/28/2017 | 限制性股票授予 |
| 300547 | 川环科技 | 28.81 | 1 575 000.00 | 45 375 750.00 | 09/11/2017 | 09/28/2017 | 限制性股票授予 |
| 300582 | 英飞特 | 13.48 | 4 602 108.00 | 62 036 416.00 | 06/22/2017 | 09/28/2017 | 限制性股票授予 |
| 000561 | 烽火电子 | 7.77 | 8 199 230.00 | 63 708 017.00 | 09/19/2017 | 09/29/2017 | 限制性股票授予 |
| 000997 | 新大陆 | 21.73 | 72 647 459.00 | 1 578 629 284.00 | 08/31/2017 | 09/29/2017 | 非公开发行 |
| 002162 | 悦心健康 | 5.00 | 3 400 000.00 | 17 000 000.00 | 08/08/2017 | 09/29/2017 | 限制性股票授予 |
| 002335 | 科华恒盛 | 17.93 | 7 370 000.00 | 132 144 100.00 | 09/18/2017 | 09/29/2017 | 限制性股票授予 |
| 002339 | 积成电子 | 10.77 | 14 800 000.00 | 159 396 000.00 | 09/05/2017 | 09/29/2017 | 非公开发行 |
| 002665 | 首航节能 | 7.87 | 567 590 851.00 | 4 466 939 997.00 | 09/14/2017 | 09/29/2017 | 非公开发行 |
| 300010 | 立思辰 | 6.38 | 450 000.00 | 2 871 000.00 | 07/20/2017 | 09/29/2017 | 限制性股票授予 |
| 300141 | 和顺电气 | 6.21 | 4 730 000.00 | 29 373 300.00 | 09/15/2017 | 09/29/2017 | 限制性股票授予 |
| 300367 | 东方网力 | 9.11 | 926 500.00 | 8 440 415.00 | 09/19/2017 | 09/29/2017 | 限制性股票授予 |
| 300378 | 鼎捷软件 | 7.65 | 3 740 000.00 | 28 611 000.00 | 08/29/2017 | 09/29/2017 | 限制性股票授予 |
| 300393 | 中来股份 | 21.49 | 781 000.00 | 16 783 690.00 | 09/11/2017 | 09/29/2017 | 限制性股票授予 |
| 300449 | 汉邦高科 | 44.02 | 12 210 868.00 | 537 522 409.00 | 08/30/2017 | 09/29/2017 | 非公开发行 |
| 300490 | 华自科技 | 12.02 | 3 638 000.00 | 43 728 760.00 | 09/04/2017 | 09/29/2017 | 限制性股票授予 |
| 002057 | 中钢天源 | 13.33 | 21 215 363.00 | 282 800 789.00 | 09/11/2017 | 10/09/2017 | 非公开发行 |
| 002802 | 洪汇新材 | 19.03 | 350 000.00 | 6 660 500.00 | 09/11/2017 | 10/10/2017 | 限制性股票授予 |
| 300365 | 恒华科技 | 34.98 | 21 440 823.00 | 749 999 989.00 | 09/19/2017 | 10/10/2017 | 非公开发行 |
| 300477 | 合纵科技 | 25.00 | 18 705 964.00 | 467 649 100.00 | 09/14/2017 | 10/10/2017 | 非公开发行 |
| 300466 | 赛摩电气 | 15.01 | 9 636 906.00 | 144 649 959.00 | 08/04/2017 | 10/12/2017 | 非公开发行 |
| 300466 | 赛摩电气 | 14.86 | 8 868 101.00 | 131 779 981.00 | 09/11/2017 | 10/12/2017 | 非公开发行 |
| 000756 | 新华制药 | 11.15 | 21 040 591.00 | 234 602 590.00 | 09/20/2017 | 10/13/2017 | 非公开发行 |
| 002097 | 山河智能 | 6.58 | 300 743 465.00 | 1 978 892 000.00 | 09/11/2017 | 10/13/2017 | 非公开发行 |
| 300427 | 红相电力 | 16.83 | 68 842 786.00 | 1 158 624 088.00 | 09/08/2017 | 10/13/2017 | 非公开发行 |
| 000950 | *ST建峰 | 5.93 | 1 129 385 461.00 | 6 697 255 784.00 | 08/22/2017 | 10/16/2017 | 非公开发行 |

5. 增发(续)

SECONDARY PUBLIC OFFERING (Continued)

| 代码 Code | 股票名称 Stock | 增发价 Price | 增发股数 SPO Volume | 集资金额 Funds Raised | 增发日 SPO Date | 股份上市日 Listed Date | 增发方案 Particulars |
|---|---|---|---|---|---|---|---|
| 300271 | 华宇软件 | 15.76 | 31 091 370.00 | 489 999 991.00 | 09/11/2017 | 10/16/2017 | 非公开发行 |
| 002619 | 艾格拉斯 | 4.94 | 202 429 145.00 | 999 999 976.00 | 09/26/2017 | 10/17/2017 | 非公开发行 |
| 300047 | 天源迪科 | 17.04 | 42 003 788.00 | 715 534 529.00 | 09/14/2017 | 10/18/2017 | 非公开发行 |
| 002681 | 奋达科技 | 13.51 | 67 357 512.00 | 909 999 987.00 | 09/15/2017 | 10/19/2017 | 非公开发行 |
| 000711 | 京蓝科技 | 13.49 | 39 238 743.00 | 529 330 643.00 | 09/15/2017 | 10/20/2017 | 非公开发行 |
| 000711 | 京蓝科技 | 12.70 | 40 118 110.00 | 509 499 997.00 | 08/18/2017 | 10/20/2017 | 非公开发行 |
| 002685 | 华东重机 | 8.88 | 239 189 189.00 | 2 123 999 998.00 | 09/26/2017 | 10/20/2017 | 非公开发行 |
| 300450 | 先导智能 | 60.87 | 10 202 069.00 | 620 999 940.00 | 09/06/2017 | 10/20/2017 | 非公开发行 |
| 002377 | 国创高新 | 8.04 | 226 012 433.00 | 1 817 139 961.00 | 09/22/2017 | 10/23/2017 | 非公开发行 |
| 002377 | 国创高新 | 8.49 | 258 256 768.00 | 2 192 599 960.00 | 07/27/2017 | 10/23/2017 | 非公开发行 |
| 002627 | 宜昌交运 | 19.37 | 51 626 223.00 | 999 999 940.00 | 09/20/2017 | 10/23/2017 | 非公开发行 |
| 300123 | 太阳鸟 | 12.95 | 258 069 492.00 | 3 341 999 921.00 | 09/25/2017 | 10/23/2017 | 非公开发行 |
| 300150 | 世纪瑞尔 | 9.06 | 45 106 053.00 | 408 660 840.00 | 09/01/2017 | 10/23/2017 | 非公开发行 |
| 300398 | 飞凯材料 | 18.76 | 25 186 566.00 | 472 499 978.00 | 09/26/2017 | 10/23/2017 | 非公开发行 |
| 300398 | 飞凯材料 | 16.19 | 37 554 041.00 | 607 999 924.00 | 09/07/2017 | 10/23/2017 | 非公开发行 |
| 002721 | 金一文化 | 14.62 | 125 208 763.00 | 1 830 552 115.00 | 09/28/2017 | 10/24/2017 | 非公开发行 |
| 002044 | 美年健康 | 15.56 | 150 862 274.00 | 2 347 416 983.00 | 10/11/2017 | 10/25/2017 | 非公开发行 |
| 002047 | 宝鹰股份 | 9.31 | 78 195 486.00 | 727 999 975.00 | 10/11/2017 | 10/26/2017 | 非公开发行 |
| 002233 | 塔牌集团 | 10.08 | 297 619 047.00 | 2 999 999 994.00 | 09/22/2017 | 10/27/2017 | 非公开发行 |
| 300130 | 新国都 | 18.22 | 25 000 000.00 | 455 500 000.00 | 09/28/2017 | 10/27/2017 | 非公开发行 |
| 000537 | 广宇发展 | 6.75 | 1 349 803 139.00 | 9 111 171 188.00 | 09/26/2017 | 10/30/2017 | 非公开发行 |
| 002135 | 东南网架 | 7.70 | 179 870 000.00 | 1 384 999 000.00 | 09/13/2017 | 10/30/2017 | 非公开发行 |
| 002308 | 威创股份 | 13.60 | 67 500 000.00 | 918 000 000.00 | 09/25/2017 | 10/30/2017 | 非公开发行 |
| 300389 | 艾比森 | 9.50 | 1 920 300.00 | 18 242 850.00 | 09/21/2017 | 10/30/2017 | 限制性股票授予 |
| 000728 | 国元证券 | 10.05 | 419 297 047.00 | 4 213 935 322.00 | 10/17/2017 | 10/31/2017 | 非公开发行 |
| 002455 | 百川股份 | 10.01 | 42 857 142.00 | 428 999 991.00 | 09/28/2017 | 10/31/2017 | 非公开发行 |
| 300609 | 汇纳科技 | 21.82 | 902 000.00 | 19 681 640.00 | 09/14/2017 | 10/31/2017 | 限制性股票授予 |
| 300369 | 绿盟科技 | 5.00 | 7 249 000.00 | 36 245 000.00 | 09/11/2017 | 11/01/2017 | 限制性股票授予 |
| 000627 | 天茂集团 | 7.11 | 681 434 599.00 | 4 844 999 999.00 | 10/12/2017 | 11/02/2017 | 非公开发行 |
| 002191 | 劲嘉股份 | 8.74 | 188 787 182.00 | 1 649 999 971.00 | 10/16/2017 | 11/03/2017 | 非公开发行 |
| 002383 | 合众思壮 | 8.11 | 9 690 000.00 | 78 585 900.00 | 09/19/2017 | 11/03/2017 | 限制性股票授予 |
| 300112 | 万讯自控 | 5.76 | 3 729 000.00 | 21 479 040.00 | 09/27/2017 | 11/03/2017 | 限制性股票授予 |
| 300295 | 三六五网 | 10.84 | 936 000.00 | 10 146 240.00 | 09/12/2017 | 11/03/2017 | 限制性股票授予 |
| 300323 | 华灿光电 | 7.36 | 1 302 775.00 | 9 588 424.00 | 07/24/2017 | 11/03/2017 | 限制性股票授予 |
| 300411 | 金盾股份 | 33.36 | 29 529 402.00 | 985 100 851.00 | 09/20/2017 | 11/03/2017 | 非公开发行 |
| 300411 | 金盾股份 | 24.40 | 74 009 730.00 | 1 805 837 412.00 | 09/18/2017 | 11/03/2017 | 非公开发行 |
| 300496 | 中科创达 | 13.59 | 2 685 000.00 | 36 489 150.00 | 09/11/2017 | 11/03/2017 | 限制性股票授予 |
| 300595 | 欧普康视 | 22.25 | 1 913 920.00 | 42 584 720.00 | 09/07/2017 | 11/03/2017 | 限制性股票授予 |
| 002005 | 德豪润达 | 5.43 | 368 320 000.00 | 1 999 977 600.00 | 10/11/2017 | 11/06/2017 | 非公开发行 |
| 002299 | 圣农发展 | 15.71 | 128 580 517.00 | 2 019 999 922.00 | 10/23/2017 | 11/06/2017 | 非公开发行 |
| 002441 | 众业达 | 6.05 | 4 206 000.00 | 25 446 300.00 | 09/27/2017 | 11/06/2017 | 限制性股票授予 |
| 300412 | 迦南科技 | 6.49 | 1 030 000.00 | 6 684 700.00 | 09/19/2017 | 11/06/2017 | 限制性股票授予 |
| 300552 | 万集科技 | 14.70 | 1 596 000.00 | 23 461 200.00 | 09/05/2017 | 11/06/2017 | 限制性股票授予 |
| 002078 | 太阳纸业 | 4.65 | 56 770 000.00 | 263 980 500.00 | 09/27/2017 | 11/08/2017 | 限制性股票授予 |
| 002472 | 双环传动 | 5.40 | 6 930 000.00 | 37 422 000.00 | 09/06/2017 | 11/08/2017 | 限制性股票授予 |
| 002677 | 浙江美大 | 8.07 | 204 462.00 | 1 650 008.00 | 09/22/2017 | 11/08/2017 | 限制性股票授予 |
| 300661 | 圣邦股份 | 29.82 | 883 800.00 | 26 354 916.00 | 09/05/2017 | 11/08/2017 | 限制性股票授予 |
| 000720 | 新能泰山 | 5.70 | 426 190 962.00 | 2 429 288 483.00 | 08/23/2017 | 11/09/2017 | 非公开发行 |
| 000981 | 银亿股份 | 8.65 | 922 611 132.00 | 7 980 586 292.00 | 10/23/2017 | 11/09/2017 | 非公开发行 |
| 000981 | 银亿股份 | 8.52 | 46 948 355.00 | 399 999 985.00 | 10/25/2017 | 11/09/2017 | 非公开发行 |
| 002127 | 南极电商 | 8.29 | 69 191 795.00 | 573 599 981.00 | 09/27/2017 | 11/09/2017 | 非公开发行 |
| 002127 | 南极电商 | 13.44 | 29 128 942.00 | 391 492 980.00 | 10/09/2017 | 11/09/2017 | 非公开发行 |

5. 增发(续)

SECONDARY PUBLIC OFFERING (Continued)

| 代码 Code | 股票名称 Stock | 增发价 Price | 增发股数 SPO Volume | 集资金额 Funds Raised | 增发日 SPO Date | 股份上市日 Listed Date | 增发方案 Particulars |
|---|---|---|---|---|---|---|---|
| 002480 | 新筑股份 | 4.63 | 8 208 000.00 | 38 003 040.00 | 09/21/2017 | 11/09/2017 | 限制性股票授予 |
| 300502 | 新易盛 | 12.52 | 4 942 500.00 | 61 880 100.00 | 09/26/2017 | 11/09/2017 | 限制性股票授予 |
| 002084 | 海鸥卫浴 | 8.07 | 50 076 400.00 | 404 116 548.00 | 10/16/2017 | 11/10/2017 | 非公开发行 |
| 300100 | 双林股份 | 13.70 | 250 000.00 | 3 425 000.00 | 09/20/2017 | 11/10/2017 | 激励期权行权 |
| 300100 | 双林股份 | 6.88 | 2 568 000.00 | 17 667 840.00 | 09/20/2017 | 11/10/2017 | 激励期权行权 |
| 300440 | 运达科技 | 6.60 | 300 000.00 | 1 980 000.00 | 08/22/2017 | 11/10/2017 | 限制性股票授予 |
| 300481 | 濮阳惠成 | 13.88 | 1 376 000.00 | 19 098 880.00 | 10/30/2017 | 11/10/2017 | 限制性股票授予 |
| 002246 | 北化股份 | 9.94 | 99 138 233.00 | 985 434 036.00 | 08/21/2017 | 11/13/2017 | 非公开发行 |
| 002798 | 帝王洁具 | 21.33 | 3 791 000.00 | 80 862 030.00 | 09/28/2017 | 11/13/2017 | 限制性股票授予 |
| 300358 | 楚天科技 | 14.00 | 40 000 000.00 | 560 000 000.00 | 10/11/2017 | 11/13/2017 | 非公开发行 |
| 300406 | 九强生物 | 7.93 | 1 008 826.00 | 7 999 990.00 | 10/30/2017 | 11/13/2017 | 限制性股票授予 |
| 002542 | 中化岩土 | 7.52 | 11 000 000.00 | 82 720 000.00 | 11/02/2017 | 11/14/2017 | 限制性股票授予 |
| 300120 | 经纬电材 | 12.85 | 41 425 671.00 | 532 319 872.00 | 10/23/2017 | 11/14/2017 | 非公开发行 |
| 300120 | 经纬电材 | 12.80 | 48 560 138.00 | 621 569 766.00 | 08/08/2017 | 11/14/2017 | 非公开发行 |
| 300420 | 五洋科技 | 11.34 | 17 636 658.00 | 199 999 702.00 | 10/18/2017 | 11/14/2017 | 非公开发行 |
| 000505 | 珠江控股 | 8.82 | 48 965 408.00 | 431 874 899.00 | 10/11/2017 | 11/15/2017 | 非公开发行 |
| 000505 | 珠江控股 | 8.09 | 210 079 552.00 | 1 699 543 576.00 | 09/30/2017 | 11/15/2017 | 非公开发行 |
| 002240 | 威华股份 | 14.75 | 44 639 457.00 | 658 431 991.00 | 10/31/2017 | 11/15/2017 | 非公开发行 |
| 300467 | 迅游科技 | 20.33 | 2 240 000.00 | 45 539 200.00 | 09/27/2017 | 11/15/2017 | 限制性股票授予 |
| 300637 | 扬帆新材 | 10.59 | 3 278 000.00 | 34 714 020.00 | 09/07/2017 | 11/15/2017 | 限制性股票授予 |
| 002448 | 中原内配 | 5.03 | 18 720 000.00 | 94 161 600.00 | 09/12/2017 | 11/17/2017 | 限制性股票授予 |
| 002672 | 东江环保 | 8.09 | 1 380 000.00 | 11 164 200.00 | 09/28/2017 | 11/17/2017 | 限制性股票授予 |
| 300266 | 兴源环境 | 21.29 | 25 833 718.00 | 549 999 856.00 | 10/26/2017 | 11/17/2017 | 非公开发行 |
| 002228 | 合兴包装 | 4.37 | 126 544 618.00 | 552 999 981.00 | 10/31/2017 | 11/20/2017 | 非公开发行 |
| 002478 | 常宝股份 | 5.30 | 187 193 559.00 | 992 125 863.00 | 10/12/2017 | 11/20/2017 | 非公开发行 |
| 002596 | 海南瑞泽 | 4.52 | 8 607 500.00 | 38 905 900.00 | 10/10/2017 | 11/20/2017 | 限制性股票授予 |
| 002837 | 英维克 | 12.73 | 492 354.00 | 6 267 666.00 | 09/22/2017 | 11/20/2017 | 限制性股票授予 |
| 300561 | 汇金科技 | 24.45 | 1 160 000.00 | 28 362 000.00 | 09/27/2017 | 11/20/2017 | 限制性股票授予 |
| 300578 | 会畅通讯 | 19.51 | 1 761 000.00 | 34 357 110.00 | 11/06/2017 | 11/20/2017 | 限制性股票授予 |
| 002757 | 南兴装备 | 21.02 | 1 696 000.00 | 35 649 920.00 | 11/06/2017 | 11/21/2017 | 限制性股票授予 |
| 002044 | 美年健康 | 17.61 | 28 960 817.00 | 509 999 987.00 | 10/31/2017 | 11/23/2017 | 非公开发行 |
| 002540 | 亚太科技 | 6.42 | 230 529 500.00 | 1 479 999 390.00 | 10/25/2017 | 11/23/2017 | 非公开发行 |
| 002762 | 金发拉比 | 12.35 | 1 480 000.00 | 18 278 000.00 | 07/27/2017 | 11/24/2017 | 限制性股票授予 |
| 002878 | 元隆雅图 | 21.50 | 1 245 300.00 | 26 773 950.00 | 11/08/2017 | 11/24/2017 | 限制性股票授予 |
| 300108 | 吉药控股 | 4.06 | 30 000 000.00 | 121 800 000.00 | 11/13/2017 | 11/24/2017 | 限制性股票授予 |
| 300245 | 天玑科技 | 13.25 | 45 511 698.00 | 603 029 999.00 | 11/01/2017 | 11/27/2017 | 非公开发行 |
| 000153 | 丰原药业 | 6.33 | 4 936 400.00 | 31 247 412.00 | 11/09/2017 | 11/28/2017 | 限制性股票授予 |
| 000615 | 京汉股份 | 8.01 | 4 806 499.00 | 38 500 057.00 | 11/16/2017 | 11/28/2017 | 限制性股票授予 |
| 000739 | 普洛药业 | 8.01 | 31 654 182.00 | 253 549 998.00 | 11/10/2017 | 11/28/2017 | 非公开发行 |
| 002043 | 兔宝宝 | 6.21 | 1 400 000.00 | 8 694 000.00 | 10/27/2017 | 11/28/2017 | 限制性股票授予 |
| 002796 | 世嘉科技 | 18.29 | 1 996 000.00 | 36 506 840.00 | 11/15/2017 | 11/28/2017 | 限制性股票授予 |
| 300490 | 华自科技 | 23.36 | 24 948 627.00 | 582 799 927.00 | 10/27/2017 | 11/28/2017 | 非公开发行 |
| 000993 | 闽东电力 | 8.24 | 84 951 455.00 | 699 999 989.00 | 10/25/2017 | 11/29/2017 | 非公开发行 |
| 000413 | 东旭光电 | 9.90 | 385 353 534.00 | 3 814 999 987.00 | 10/26/2017 | 11/30/2017 | 非公开发行 |
| 002061 | 浙江交科 | 8.14 | 643 547 430.00 | 5 238 476 080.00 | 11/10/2017 | 11/30/2017 | 非公开发行 |
| 002195 | 二三四五 | 3.60 | 4 845 000.00 | 17 442 000.00 | 11/07/2017 | 11/30/2017 | 限制性股票授予 |
| 002363 | 隆基机械 | 11.47 | 30 226 677.00 | 346 699 985.00 | 11/06/2017 | 11/30/2017 | 非公开发行 |
| 002407 | 多氟多 | 12.23 | 18 730 000.00 | 229 067 900.00 | 11/10/2017 | 11/30/2017 | 限制性股票授予 |
| 002591 | 恒大高新 | 6.43 | 5 542 000.00 | 35 635 060.00 | 11/07/2017 | 11/30/2017 | 限制性股票授予 |
| 300447 | 全信股份 | 20.30 | 13 367 487.00 | 271 359 986.00 | 10/23/2017 | 11/30/2017 | 非公开发行 |
| 002307 | 北新路桥 | 12.34 | 4 051 863.00 | 49 999 989.00 | 11/16/2017 | 12/01/2017 | 非公开发行 |
| 002685 | 华东重机 | 10.41 | 79 058 595.00 | 822 999 974.00 | 10/25/2017 | 12/01/2017 | 非公开发行 |

5. 增发(续)

SECONDARY PUBLIC OFFERING (Continued)

| 代码 Code | 股票名称 Stock | 增发价 Price | 增发股数 SPO Volume | 集资金额 Funds Raised | 增发日 SPO Date | 股份上市日 Listed Date | 增发方案 Particulars |
|---|---|---|---|---|---|---|---|
| 300482 | 万孚生物 | 31.21 | 2 051 500.00 | 64 027 315.00 | 11/08/2017 | 12/01/2017 | 限制性股票授予 |
| 000683 | 远兴能源 | 1.63 | 66 400 000.00 | 108 232 000.00 | 11/22/2017 | 12/04/2017 | 限制性股票授予 |
| 300067 | 安诺其 | 5.82 | 72 000 000.00 | 419 040 000.00 | 11/22/2017 | 12/04/2017 | 非公开发行 |
| 300107 | 建新股份 | 3.58 | 930 000.00 | 3 329 400.00 | 11/27/2017 | 12/04/2017 | 限制性股票授予 |
| 300177 | 中海达 | 7.88 | 565 000.00 | 4 452 200.00 | 09/22/2017 | 12/04/2017 | 限制性股票授予 |
| 300188 | 美亚柏科 | 1.00 | 913 900.00 | 8 937 942.00 | 11/13/2017 | 12/04/2017 | 限制性股票授予 |
| 000812 | 陕西金叶 | 7.55 | 65 086 092.00 | 491 399 995.00 | 11/22/2017 | 12/06/2017 | 非公开发行 |
| 300395 | 菲利华 | 8.00 | 4 050 000.00 | 32 400 000.00 | 10/27/2017 | 12/07/2017 | 限制性股票授予 |
| 300468 | 四方精创 | 21.26 | 2 513 400.00 | 53 434 884.00 | 11/27/2017 | 12/07/2017 | 限制性股票授予 |
| 000988 | 华工科技 | 15.80 | 114 386 075.00 | 1 807 299 985.00 | 10/27/2017 | 12/08/2017 | 非公开发行 |
| 002046 | 轴研科技 | 8.96 | 109 528 660.00 | 981 376 794.00 | 10/30/2017 | 12/08/2017 | 非公开发行 |
| 002273 | 水晶光电 | 13.62 | 1 180 000.00 | 16 071 600.00 | 11/07/2017 | 12/08/2017 | 限制性股票授予 |
| 002369 | 卓翼科技 | 4.43 | 4 270 000.00 | 18 916 100.00 | 10/25/2017 | 12/08/2017 | 限制性股票授予 |
| 300467 | 迅游科技 | 39.55 | 60 050 549.00 | 2 374 999 213.00 | 11/22/2017 | 12/08/2017 | 非公开发行 |
| 002324 | 普利特 | 23.53 | 849 978.00 | 19 999 982.00 | 11/23/2017 | 12/11/2017 | 非公开发行 |
| 002172 | 澳洋科技 | 5.98 | 2 000 000.00 | 11 960 000.00 | 08/30/2017 | 12/12/2017 | 限制性股票授予 |
| 002195 | 二三四五 | 4.20 | 125 800 000.00 | 528 360 000.00 | 11/27/2017 | 12/12/2017 | 限制性股票授予 |
| 002354 | 天神娱乐 | 23.21 | 44 980 611.00 | 1 043 999 981.00 | 11/24/2017 | 12/12/2017 | 非公开发行 |
| 300360 | 炬华科技 | 13.57 | 46 949 150.00 | 637 099 966.00 | 11/16/2017 | 12/12/2017 | 非公开发行 |
| 300526 | 中潜股份 | 12.66 | 1 650 000.00 | 20 889 000.00 | 11/20/2017 | 12/12/2017 | 限制性股票授予 |
| 300647 | 超频三 | 12.19 | 2 955 000.00 | 36 006 675.00 | 10/27/2017 | 12/12/2017 | 限制性股票授予 |
| 000829 | 天音控股 | 10.05 | 1 500 000.00 | 15 075 000.00 | 11/03/2017 | 12/13/2017 | 非公开发行 |
| 000829 | 天音控股 | 10.55 | 100 473 933.00 | 1 059 999 993.00 | 10/26/2017 | 12/13/2017 | 非公开发行 |
| 300375 | 鹏翎股份 | 15.51 | 15 990 683.00 | 248 015 493.00 | 11/14/2017 | 12/13/2017 | 非公开发行 |
| 000797 | 中国武夷 | 6.02 | 8 067 500.00 | 48 566 350.00 | 11/27/2017 | 12/14/2017 | 限制性股票授予 |
| 000877 | 天山股份 | 6.82 | 168 621 700.00 | 1 149 999 994.00 | 12/06/2017 | 12/14/2017 | 非公开发行 |
| 300385 | 雪浪环境 | 29.60 | 10 135 130.00 | 299 999 848.00 | 11/22/2017 | 12/14/2017 | 非公开发行 |
| 000903 | 云内动力 | 3.61 | 78 947 367.00 | 284 999 995.00 | 11/01/2017 | 12/15/2017 | 非公开发行 |
| 000903 | 云内动力 | 3.73 | 134 316 352.00 | 500 999 993.00 | 09/26/2017 | 12/15/2017 | 非公开发行 |
| 002034 | 美欣达 | 31.34 | 97 399 488.00 | 3 052 499 954.00 | 10/24/2017 | 12/15/2017 | 非公开发行 |
| 002034 | 美欣达 | 37.28 | 39 598 774.00 | 1 476 242 295.00 | 11/16/2017 | 12/15/2017 | 非公开发行 |
| 002343 | 慈文传媒 | 37.66 | 24 739 776.00 | 931 699 964.00 | 11/16/2017 | 12/15/2017 | 非公开发行 |
| 002870 | 香山股份 | 20.44 | 452 400.00 | 9 247 056.00 | 10/27/2017 | 12/15/2017 | 限制性股票授予 |
| 002875 | 安奈儿 | 16.45 | 1 630 100.00 | 26 815 145.00 | 11/28/2017 | 12/15/2017 | 限制性股票授予 |
| 000926 | 福星股份 | 6.37 | 22 200 000.00 | 141 414 000.00 | 12/08/2017 | 12/18/2017 | 限制性股票授予 |
| 002174 | 游族网络 | 25.78 | 27 152 828.00 | 699 999 906.00 | 11/23/2017 | 12/18/2017 | 非公开发行 |
| 002583 | 海能达 | 11.28 | 66 798 434.00 | 753 486 336.00 | 11/27/2017 | 12/18/2017 | 非公开发行 |
| 300604 | 长川科技 | 24.89 | 1 832 000.00 | 45 598 480.00 | 11/17/2017 | 12/18/2017 | 限制性股票授予 |
| 300677 | 英科医疗 | 23.57 | 995 000.00 | 23 452 150.00 | 10/30/2017 | 12/18/2017 | 限制性股票授予 |
| 002325 | 洪涛股份 | 3.21 | 4 410 000.00 | 14 156 100.00 | 09/25/2017 | 12/19/2017 | 限制性股票授予 |
| 300608 | 思特奇 | 27.00 | 785 500.00 | 21 208 500.00 | 12/01/2017 | 12/19/2017 | 限制性股票授予 |
| 002385 | 大北农 | 3.76 | 142 324 743.00 | 535 141 034.00 | 11/06/2017 | 12/20/2017 | 限制性股票授予 |
| 002843 | 泰嘉股份 | 12.70 | 1 695 000.00 | 21 526 500.00 | 11/17/2017 | 12/20/2017 | 限制性股票授予 |
| 300099 | 精准信息 | 4.03 | 8 880 000.00 | 35 786 400.00 | 11/29/2017 | 12/20/2017 | 限制性股票授予 |
| 300102 | 乾照光电 | 4.52 | 11 850 000.00 | 53 562 000.00 | 09/25/2017 | 12/20/2017 | 限制性股票授予 |
| 300420 | 五洋科技 | 6.87 | 8 296 943.00 | 56 999 998.00 | 11/23/2017 | 12/20/2017 | 非公开发行 |
| 002282 | 博深工具 | 12.22 | 75 024 546.00 | 916 799 952.00 | 11/15/2017 | 12/21/2017 | 非公开发行 |
| 002544 | 杰赛科技 | 30.21 | 56 280 033.00 | 1 700 219 797.00 | 08/24/2017 | 12/21/2017 | 非公开发行 |
| 002551 | 尚荣医疗 | 9.01 | 40 843 506.00 | 367 999 989.00 | 12/01/2017 | 12/21/2017 | 非公开发行 |
| 002707 | 众信旅游 | 6.50 | 12 643 700.00 | 82 184 050.00 | 11/01/2017 | 12/21/2017 | 限制性股票授予 |
| 002780 | 三夫户外 | 23.38 | 11 140 863.00 | 260 473 377.00 | 12/08/2017 | 12/21/2017 | 非公开发行 |
| 300232 | 洲明科技 | 7.59 | 3 790 000.00 | 28 766 100.00 | 11/08/2017 | 12/21/2017 | 限制性股票授予 |

5. 增发(续)

SECONDARY PUBLIC OFFERING (Continued)

| 代码 Code | 股票名称 Stock | 增发价 Price | 增发股数 SPO Volume | 集资金额 Funds Raised | 增发日 SPO Date | 股份上市日 Listed Date | 增发方案 Particulars |
|---|---|---|---|---|---|---|---|
| 002001 | 新和成 | 28.00 | 175 000 000.00 | 4 900 000 000.00 | 12/01/2017 | 12/22/2017 | 非公开发行 |
| 002180 | 纳思达 | 27.74 | 51 640 230.00 | 1 432 499 980.00 | 12/04/2017 | 12/22/2017 | 非公开发行 |
| 002721 | 金一文化 | 11.40 | 61 473 391.00 | 700 796 657.00 | 11/24/2017 | 12/22/2017 | 非公开发行 |
| 300081 | 恒信东方 | 6.35 | 16 120 000.00 | 102 362 000.00 | 11/02/2017 | 12/22/2017 | 限制性股票授予 |
| 300098 | 高新兴 | 13.29 | 43 714 595.00 | 580 966 968.00 | 12/08/2017 | 12/22/2017 | 非公开发行 |
| 300183 | 东软载波 | 10.77 | 17 045 000.00 | 183 574 650.00 | 12/05/2017 | 12/22/2017 | 限制性股票授予 |
| 300421 | 力星股份 | 13.24 | 3 000 000.00 | 39 720 000.00 | 12/11/2017 | 12/22/2017 | 限制性股票授予 |
| 300682 | 朗新科技 | 13.03 | 11 760 300.00 | 153 236 709.00 | 11/06/2017 | 12/22/2017 | 限制性股票授予 |
| 000012 | 南玻A | 4.28 | 97 511 654.00 | 417 349 879.00 | 12/11/2017 | 12/25/2017 | 限制性股票授予 |
| 000100 | TCL集团 | 3.10 | 1 301 290 321.00 | 4 033 999 995.00 | 12/11/2017 | 12/25/2017 | 非公开发行 |
| 002642 | 荣之联 | 20.81 | 26 237 385.00 | 545 999 982.00 | 11/07/2017 | 12/25/2017 | 非公开发行 |
| 300014 | 亿纬锂能 | 11.21 | 380 633.00 | 4 266 896.00 | 11/07/2017 | 12/25/2017 | 限制性股票授予 |
| 300044 | 赛为智能 | 15.48 | 31 136 950.00 | 481 999 986.00 | 12/04/2017 | 12/25/2017 | 非公开发行 |
| 300253 | 卫宁健康 | 3.66 | 6 263 500.00 | 22 924 410.00 | 11/27/2017 | 12/25/2017 | 限制性股票授予 |
| 300310 | 宜通世纪 | 6.88 | 11 537 700.00 | 79 379 376.00 | 11/06/2017 | 12/25/2017 | 限制性股票授予 |
| 002302 | 西部建设 | 8.80 | 230 120 254.00 | 2 025 058 235.00 | 11/28/2017 | 12/26/2017 | 非公开发行 |
| 002402 | 和而泰 | 5.03 | 14 530 000.00 | 73 085 900.00 | 10/30/2017 | 12/26/2017 | 限制性股票授予 |
| 300256 | 星星科技 | 7.11 | 1 495 000.00 | 10 629 450.00 | 12/06/2017 | 12/26/2017 | 限制性股票授予 |
| 300627 | 华测导航 | 29.44 | 4 072 500.00 | 119 894 400.00 | 11/03/2017 | 12/26/2017 | 限制性股票授予 |
| 300663 | 科蓝软件 | 13.87 | 2 521 900.00 | 34 978 753.00 | 11/22/2017 | 12/26/2017 | 限制性股票授予 |
| 000045 | 深纺织A | 5.73 | 4 752 300.00 | 27 230 679.00 | 12/14/2017 | 12/27/2017 | 限制性股票授予 |
| 002115 | 三维通信 | 9.55 | 93 298 331.00 | 890 999 061.00 | 11/24/2017 | 12/27/2017 | 非公开发行 |
| 002833 | 弘亚数控 | 33.29 | 89 000.00 | 2 962 810.00 | 11/01/2017 | 12/27/2017 | 限制性股票授予 |
| 000157 | 中联重科 | 2.29 | 168 760 911.00 | 386 462 486.00 | 11/07/2017 | 12/28/2017 | 限制性股票授予 |
| 002048 | 宁波华翔 | 21.25 | 96 180 164.00 | 2 043 828 485.00 | 12/08/2017 | 12/28/2017 | 非公开发行 |
| 002151 | 北斗星通 | 15.77 | 722 000.00 | 11 385 940.00 | 09/22/2017 | 12/28/2017 | 限制性股票授予 |
| 002727 | 一心堂 | 19.08 | 47 169 811.00 | 899 999 994.00 | 12/12/2017 | 12/28/2017 | 非公开发行 |
| 300044 | 赛为智能 | 10.66 | 1 670 000.00 | 17 802 200.00 | 09/13/2017 | 12/28/2017 | 限制性股票授予 |
| 300393 | 中来股份 | 23.50 | 58 149 681.00 | 1 366 517 504.00 | 12/12/2017 | 12/28/2017 | 非公开发行 |
| 300433 | 蓝思科技 | 15.42 | 11 107 250.00 | 171 273 795.00 | 12/18/2017 | 12/28/2017 | 限制性股票授予 |
| 300613 | 富瀚微 | 89.35 | 871 100.00 | 77 832 785.00 | 11/27/2017 | 12/28/2017 | 限制性股票授予 |
| 000413 | 东旭光电 | 9.26 | 404 967 601.00 | 3 749 999 985.00 | 12/04/2017 | 12/29/2017 | 非公开发行 |
| 000560 | 昆百大A | 8.62 | 455 170 945.00 | 3 923 573 546.00 | 12/20/2017 | 12/29/2017 | 非公开发行 |
| 002113 | 天润数娱 | 10.90 | 76 395 412.00 | 832 709 991.00 | 12/15/2017 | 12/29/2017 | 非公开发行 |
| 002113 | 天润数娱 | 13.05 | 70 708 809.00 | 922 749 957.00 | 11/17/2017 | 12/29/2017 | 非公开发行 |
| 002255 | 海陆重工 | 7.79 | 97 509 627.00 | 759 599 994.00 | 12/11/2017 | 12/29/2017 | 非公开发行 |
| 002460 | 赣锋锂业 | 45.71 | 12 866 500.00 | 588 127 715.00 | 12/13/2017 | 12/29/2017 | 限制性股票授予 |
| 002488 | 金固股份 | 6.25 | 2 313 000.00 | 14 456 250.00 | 11/13/2017 | 12/29/2017 | 限制性股票授予 |
| 300261 | 雅本化学 | 8.24 | 105 231 796.00 | 867 109 999.00 | 12/13/2017 | 12/29/2017 | 非公开发行 |
| 300276 | 三丰智能 | 16.48 | 102 548 542.00 | 1 689 999 972.00 | 11/16/2017 | 12/29/2017 | 非公开发行 |
| 300583 | 赛托生物 | 24.48 | 1 322 000.00 | 32 362 560.00 | 12/19/2017 | 12/29/2017 | 限制性股票授予 |
| 300621 | 维业股份 | 11.84 | 2 621 000.00 | 31 032 640.00 | 11/27/2017 | 12/29/2017 | 限制性股票授予 |
| 合计 | Total | | | 64 336 484 729.00 | 677 377 820 820.00 | | |

## (二)上市公司统计资料

## STATISTICS OF LISTED COMPANIES

### 1. 上市公司分类(证券分类)

LISTED COMPANIES BY INDUSTRY

二〇一七年底数, End of 2017

| 行业分类 Industry | 数目 No. | 比例 % | 市价总值(百万元人民币) Market Value (RMB Mil.) | 比例 % | 流通市值(百万元人民币) Nego. Value (RMB Mil.) | 比例 % |
|---|---|---|---|---|---|---|
| 农林牧渔 Agriculture | 30 | 1.44 | 392 424.75 | 1.66 | 276 048.44 | 1.64 |
| 采矿业 Mining | 26 | 1.24 | 268 482.39 | 1.14 | 214 285.27 | 1.28 |
| 制造业 Manufacturing | 1433 | 68.60 | 14 856 515.69 | 63.02 | 10 986 218.84 | 65.42 |
| 水电煤气 Utilities | 45 | 2.15 | 415 043.41 | 1.76 | 306 895.97 | 1.83 |
| 建筑业 Construction | 52 | 2.49 | 493 082.41 | 2.09 | 353 109.26 | 2.10 |
| 批发零售 Wholesale & Retail | 69 | 3.30 | 725 410.74 | 3.08 | 509 834.67 | 3.04 |
| 运输仓储 Transportation | 30 | 1.44 | 595 167.56 | 2.52 | 184 915.87 | 1.10 |
| 住宿餐饮 Hotels & Catering | 6 | 0.29 | 26 521.70 | 0.11 | 20 193.37 | 0.12 |
| 信息技术 IT | 190 | 9.10 | 1 900 637.46 | 8.06 | 1 220 169.70 | 7.27 |
| 金融业 Finance | 22 | 1.05 | 1 145 445.25 | 4.86 | 818 980.62 | 4.88 |
| 房地产 Real Estate | 59 | 2.82 | 1 154 766.67 | 4.90 | 918 820.11 | 5.47 |
| 商务服务 Business Support | 31 | 1.48 | 469 861.34 | 1.99 | 263 462.62 | 1.57 |
| 科研服务 Research & Development | 24 | 1.15 | 212 592.52 | 0.90 | 77 930.32 | 0.46 |
| 公共环保 Environmental Protection | 25 | 1.20 | 327 882.95 | 1.39 | 258 690.80 | 1.54 |
| 教育 Education | 1 | 0.05 | 3 528.44 | 0.01 | 3 528.44 | 0.02 |
| 卫生 Public Health | 6 | 0.29 | 154 325.52 | 0.65 | 92 663.53 | 0.55 |
| 文化传播 Media | 31 | 1.48 | 379 431.97 | 1.61 | 244 254.18 | 1.45 |
| 综合 Conglomerates | 9 | 0.43 | 55 004.90 | 0.23 | 43 245.17 | 0.26 |
| 总额 Total | 2089 | 100.00 | 23 576 125.65 | 100.00 | 16 793 247.17 | 100.00 |

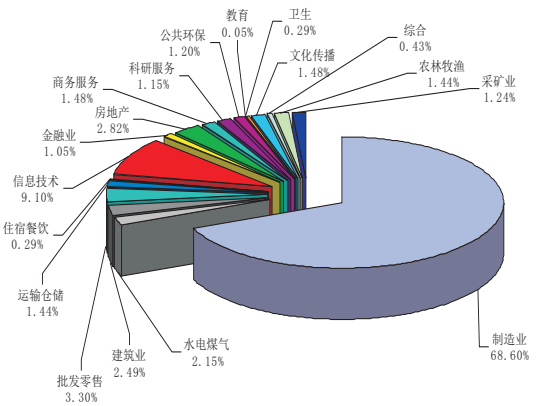


2017 年底上市公司数量行业份额

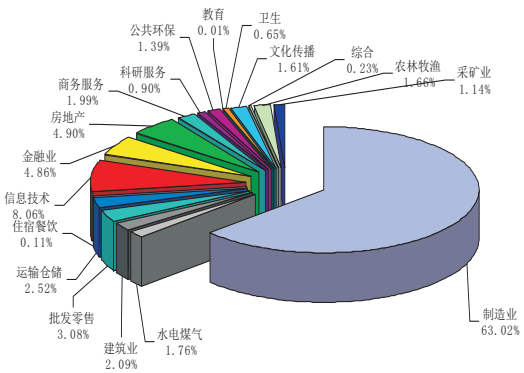


2017 年底上市公司市价总值行业份额

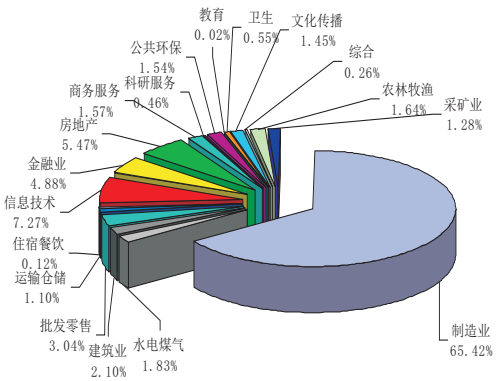


2017 年底上市公司流通市值行业份额

### 2. 集资总额(二〇〇七年至二〇一七年)

FUNDS RAISED YEARLY, 2007—2017　　百万元, Mil.

| 年份 Year | 股票 Stocks | 主板 Main Board | | 中小板 SME | | 创业板 ChiNext | | 基金 Funds | 公司/企业债 Co. Bonds |
|---|---|---|---|---|---|---|---|---|---|
| | | 首发 IPO | 增发/配股 SPO/Rts | 首发 IPO | 增发/配股 SPO/Rts | 首发 IPO | 增发/配股 SPO/Rts | | |
| 2007 | 114 026.76 | | 69 168.81 | 39 090.89 | 5 767.06 | | | 17 249.28 | 2 700.00 |
| 2008 | 125 236.12 | | 82 214.35 | 30 083.97 | 12 937.81 | | | 4 793.42 | 24 705.00 |
| 2009 | 167 005.22 | | 88 734.71 | 42 364.07 | 15 497.48 | 20 408.96 | | 18 749.66 | 36 395.00 |
| 2010 | 408 548.07 | | 77 106.70 | 202 772.82 | 32 334.07 | 96 334.47 | | 21 730.57 | 9 653.00 |
| 2011 | 445 898.78 | | 218 217.84 | 101 895.15 | 46 447.63 | 79 146.68 | 191.47 | 12 702.56 | 32 840.00 |
| 2012 | 202 700.33 | | 88 566.32 | 34 925.19 | 42 167.41 | 35 149.33 | 1 892.07 | 34 788.55 | 69 920.00 |
| 2013 | 176 797.12 | | 114 667.89 | | 53 665.15 | | 8 464.07 | 19 969.58 | 72 055.00 |
| 2014 | 422 952.47 | | 203 025.41 | 19 766.42 | 150 153.02 | 15 945.68 | 34 061.94 | 21 767.93 | 24 808.00 |
| 2015 | 669 221.82 | | 189 970.53 | 18 186.24 | 304 649.86 | 30 762.86 | 125 652.34 | 50 936.50 | 70 470.00 |
| 2016 | 1 061 832.84 | | 367 494.19 | 22 120.79 | 448 098.89 | 25 764.30 | 198 354.66 | 12 208.18 | 211 795.00 |
| 2017 | 782 185.12 | | 288 984.93 | 40 268.70 | 303 362.33 | 52 184.66 | 97 384.49 | 6 301.56 | 140 221.00 |
| 总额 | 4 576 404.63 | | | | | | | 221 197.80 | 695 562.00 |

注:集资金额按新证券、增发、配股上市日统计。

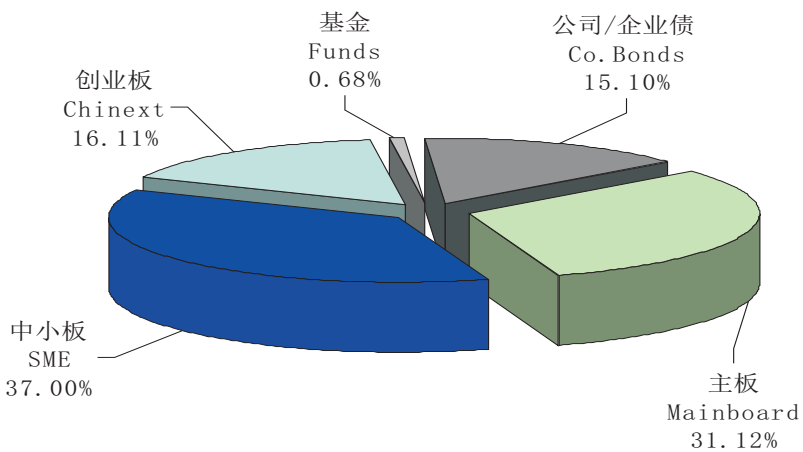


2017 年深圳市场集资金额分类

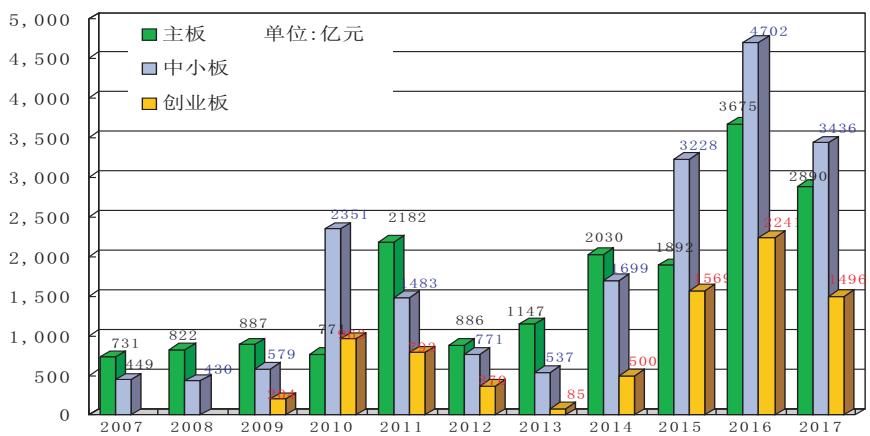


近十年各板块上市公司集资额

3. 地区集资(二〇一七年)

FUNDS RAISED BY PROVINCES, 2017

百万元, Mil.

| 地区 Area | 股票 Stocks | 主板 Main Board | | 中小板 SME | | 创业板 ChiNext | |
|---|---|---|---|---|---|---|---|
| | | 首发 IPO | 增发/配股 SPO/Rts | 首发 IPO | 增发/配股 SPO/Rts | 首发 IPO | 增发/配股 SPO/Rts |
| 安徽 | 80 469.16 | | 20 520.70 | | 59 059.68 | 638.93 | 249.85 |
| 北京 | 43 636.29 | | 3 369.25 | 529.60 | 14 025.06 | 2 783.73 | 22 928.64 |
| 福建 | 18 872.44 | | 2 927.20 | 919.56 | 9 158.18 | 4 316.64 | 1 550.88 |
| 甘肃 | 11 575.17 | | 11 225.75 | 349.43 | | | |
| 广东 | 148 438.30 | | 40 086.71 | 22 572.18 | 54 372.77 | 16 372.58 | 15 034.07 |
| 广西 | 1 285.43 | | 188.43 | | 1 097.00 | | |
| 贵州 | 840.15 | | 241.86 | 598.29 | | | |
| 海南 | 3 863.48 | | 2 131.42 | 271.50 | 1 109.78 | 350.78 | |
| 河北 | 18 507.06 | | 15 123.82 | | 2 222.91 | | 1 160.33 |
| 河南 | 8 820.71 | | 2 856.28 | 205.20 | 4 580.77 | 1 008.36 | 170.10 |
| 黑龙江 | 2 958.66 | | 2 005.17 | 953.49 | | | |
| 湖北 | 42 760.02 | | 29 892.26 | 529.23 | 5 616.16 | 851.13 | 5 871.24 |
| 湖南 | 23 721.32 | | 5 637.15 | 4 295.73 | 5 655.18 | 1 750.99 | 6 382.26 |
| 吉林 | 10 123.00 | | 5 051.93 | | 3 000.00 | 331.80 | 1 739.27 |
| 江苏 | 80 266.73 | | 1 030.17 | 1 736.71 | 59 866.89 | 9 077.04 | 8 555.91 |
| 江西 | 5 876.99 | | 1 722.42 | | 3 654.20 | 469.20 | 31.18 |
| 辽宁 | 10 824.97 | | 7 000.77 | | 3 132.51 | | 691.69 |
| 内蒙古 | 1 304.56 | | 1 304.56 | | | | |
| 宁夏 | 1 216.06 | | 1 216.06 | | | | |
| 山东 | 115 968.62 | | 93 672.84 | 1 894.22 | 8 831.37 | 3 839.53 | 7 730.66 |
| 山西 | 6 054.01 | | 6 013.65 | | 40.36 | | |
| 陕西 | 5 667.80 | | 555.11 | 217.35 | 4 852.08 | | 43.27 |
| 上海 | 8 182.34 | | | 168.59 | 709.79 | 2 487.49 | 4 816.48 |
| 四川 | 17 513.71 | | 7 904.45 | | 3 904.91 | 582.31 | 5 122.04 |
| 天津 | 13 368.68 | | 9 111.17 | 840.20 | 153.04 | 338.70 | 2 925.57 |
| 新疆 | 3 501.40 | | 1 150.00 | | 2 110.96 | 240.44 | |
| 云南 | 9 413.88 | | 7 109.57 | | 2 304.30 | | |
| 浙江 | 77 544.83 | | 1 708.98 | 2 820.34 | 53 889.43 | 6 745.03 | 12 381.05 |
| 重庆 | 9 609.35 | | 8 227.26 | 1 367.08 | 15.02 | | |
| 总额 | Total 782 185.12 | | 288 984.93 | 40 268.70 | 303 362.33 | 52 184.66 | 97 384.49 |

# 四、投资者与地区统计

# INVESTORS AND AREAS

# (一) 投资者开户分布
# INVESTORS DISTRIBUTION

## 1. A 股投资者总开户数
## INVESTORS OF A-SHARE

万户, 10 000

| 年月 Year/Month | 总开户数 Total | | | 本地 Local | | | 异地 Non-Local | | |
|---|---|---|---|---|---|---|---|---|---|
| | 总数 Total | 个人 Person | 机构 Company | 总数 Total | 个人 Person | 机构 Company | 总数 Total | 个人 Person | 机构 Company |
| 12/28/2007 | 6808.76 | 6786.64 | 22.12 | 430.24 | 425.64 | 4.60 | 6378.52 | 6361.00 | 17.53 |
| 12/31/2008 | 7481.58 | 7457.87 | 23.71 | 443.89 | 439.45 | 4.44 | 7037.68 | 7018.41 | 19.27 |
| 12/31/2009 | 8474.15 | 8447.17 | 26.98 | 489.48 | 484.92 | 4.56 | 7984.67 | 7962.25 | 22.42 |
| 12/31/2010 | 9335.23 | 9305.59 | 29.63 | 526.64 | 521.92 | 4.72 | 8808.58 | 8783.67 | 24.91 |
| 12/30/2011 | 10025.14 | 9993.08 | 32.06 | 551.50 | 546.65 | 4.84 | 9473.64 | 9446.42 | 27.22 |
| 12/31/2012 | 10473.43 | 10439.34 | 34.09 | 564.74 | 559.81 | 4.94 | 9908.69 | 9879.53 | 29.15 |
| 12/31/2013 | 10985.15 | 10948.55 | 36.61 | 580.11 | 574.99 | 5.12 | 10405.04 | 10373.55 | 31.49 |
| 12/31/2014 | 11935.93 | 11895.86 | 40.08 | 474.07 | 470.60 | 3.48 | 11461.86 | 11425.26 | 36.60 |
| 12/31/2015 | 16783.70 | 16736.06 | 47.65 | 668.48 | 664.00 | 4.48 | 16115.23 | 16072.06 | 43.17 |
| 12/30/2016 | 20791.27 | 20736.72 | 54.55 | 798.43 | 793.32 | 5.11 | 19992.84 | 19943.40 | 49.44 |
| 12/29/2017 | 24438.57 | 24377.63 | 60.94 | 915.72 | 910.24 | 5.48 | 23522.85 | 23467.39 | 55.45 |
| 01/26/2017 | 21072.17 | 21017.06 | 55.11 | 804.52 | 799.38 | 5.15 | 20267.65 | 20217.69 | 49.96 |
| 02/28/2017 | 21455.76 | 21400.18 | 55.58 | 813.90 | 808.72 | 5.18 | 20641.85 | 20591.45 | 50.40 |
| 03/31/2017 | 21992.44 | 21936.12 | 56.32 | 829.06 | 823.82 | 5.24 | 21163.38 | 21112.29 | 51.08 |
| 04/28/2017 | 22262.38 | 22205.54 | 56.84 | 837.67 | 832.39 | 5.28 | 21424.71 | 21373.15 | 51.56 |
| 05/31/2017 | 22547.55 | 22490.18 | 57.37 | 846.26 | 841.06 | 5.20 | 21701.29 | 21649.12 | 52.17 |
| 06/30/2017 | 22862.95 | 22805.04 | 57.91 | 857.23 | 851.98 | 5.25 | 22005.73 | 21953.06 | 52.66 |
| 07/31/2017 | 23119.44 | 23061.13 | 58.32 | 866.88 | 861.60 | 5.29 | 22252.56 | 22199.53 | 53.03 |
| 08/31/2017 | 23422.02 | 23363.27 | 58.75 | 877.66 | 872.35 | 5.31 | 22544.36 | 22490.92 | 53.44 |
| 09/29/2017 | 23707.84 | 23648.60 | 59.24 | 888.53 | 883.17 | 5.36 | 22819.31 | 22765.42 | 53.89 |
| 10/31/2017 | 23932.98 | 23873.29 | 59.69 | 897.29 | 891.89 | 5.39 | 23035.69 | 22981.39 | 54.30 |
| 11/30/2017 | 24218.46 | 24158.12 | 60.34 | 907.41 | 901.97 | 5.44 | 23311.05 | 23256.16 | 54.90 |
| 12/29/2017 | 24438.57 | 24377.63 | 60.94 | 915.72 | 910.24 | 5.48 | 23522.85 | 23467.39 | 55.45 |

## 2. A 股投资者新开户数
## NEW INVESTORS OF A-SHARE

万户, 10 000

| 年月 Year/Month | 新开户数 Total | | | 本地 Local | | | 异地 Non-Local | | |
|---|---|---|---|---|---|---|---|---|---|
| | 总数 Total | 个人 Person | 机构 Company | 总数 Total | 个人 Person | 机构 Company | 总数 Total | 个人 Person | 机构 Company |
| 2007 | 3018.30 | 3012.19 | 6.11 | 113.15 | 112.74 | 0.41 | 2905.16 | 2899.45 | 5.71 |
| 2008 | 835.67 | 832.82 | 2.84 | 33.08 | 32.90 | 0.18 | 802.58 | 799.92 | 2.66 |
| 2009 | 1026.91 | 1023.11 | 3.80 | 49.89 | 49.64 | 0.25 | 977.02 | 973.47 | 3.55 |
| 2010 | 891.40 | 888.35 | 3.05 | 39.35 | 39.17 | 0.18 | 852.04 | 849.18 | 2.86 |
| 2011 | 713.87 | 711.12 | 2.75 | 25.34 | 25.21 | 0.13 | 688.53 | 685.91 | 2.62 |
| 2012 | 464.15 | 461.75 | 2.41 | 14.48 | 14.37 | 0.11 | 449.67 | 447.38 | 2.29 |
| 2013 | 530.38 | 527.46 | 2.91 | 16.79 | 16.58 | 0.21 | 513.59 | 510.88 | 2.70 |
| 2014 | 984.02 | 980.14 | 3.89 | 38.71 | 38.28 | 0.43 | 945.31 | 941.86 | 3.45 |
| 2015 | 4910.29 | 4902.15 | 8.14 | 197.01 | 195.95 | 1.06 | 4713.27 | 4706.19 | 7.08 |
| 2016 | 4017.37 | 4009.29 | 8.08 | 129.24 | 128.40 | 0.84 | 3888.13 | 3880.89 | 7.24 |
| 2017 | 3597.71 | 3589.70 | 8.01 | 116.33 | 115.66 | 0.66 | 3481.38 | 3474.04 | 7.34 |
| 2017.01 | 282.45 | 281.79 | 0.66 | 6.14 | 6.09 | 0.05 | 276.31 | 275.70 | 0.61 |
| 2017.02 | 384.55 | 384.00 | 0.55 | 9.30 | 9.26 | 0.04 | 375.25 | 374.74 | 0.51 |
| 2017.03 | 538.18 | 537.31 | 0.87 | 14.87 | 14.80 | 0.07 | 523.31 | 522.51 | 0.80 |
| 2017.04 | 273.43 | 272.82 | 0.61 | 8.62 | 8.57 | 0.05 | 264.81 | 264.25 | 0.56 |
| 2017.05 | 201.00 | 200.55 | 0.45 | 6.56 | 6.52 | 0.04 | 194.44 | 194.03 | 0.41 |
| 2017.06 | 319.54 | 318.81 | 0.73 | 11.18 | 11.12 | 0.06 | 308.36 | 307.69 | 0.67 |
| 2017.07 | 260.05 | 259.49 | 0.56 | 9.84 | 9.79 | 0.05 | 250.21 | 249.70 | 0.51 |
| 2017.08 | 306.47 | 305.80 | 0.67 | 10.99 | 10.93 | 0.06 | 295.49 | 294.88 | 0.61 |
| 2017.09 | 290.08 | 289.37 | 0.71 | 11.07 | 11.01 | 0.06 | 279.01 | 278.36 | 0.65 |
| 2017.10 | 228.17 | 227.61 | 0.56 | 8.90 | 8.86 | 0.04 | 219.27 | 218.75 | 0.52 |
| 2017.11 | 290.09 | 289.26 | 0.82 | 10.33 | 10.26 | 0.06 | 279.76 | 279.00 | 0.76 |
| 2017.12 | 223.68 | 222.88 | 0.80 | 8.52 | 8.45 | 0.06 | 215.16 | 214.42 | 0.74 |

### 3. B 股投资者总开户数

INVESTORS OF B-SHARE

户

| 年月 Year/Month | 总数 Total | 个人 Person | 机构 Company | 基金 Fund |
|---|---|---|---|---|
| 12/28/2007 | 910394 | 899943 | 4745 | 5706 |
| 12/31/2008 | 938268 | 926725 | 4913 | 6630 |
| 12/31/2009 | 966071 | 954287 | 5008 | 6776 |
| 12/31/2010 | 983368 | 970868 | 5110 | 7390 |
| 12/30/2011 | 994364 | 981016 | 5319 | 8029 |
| 12/31/2012 | 998673 | 984739 | 5460 | 8474 |
| 12/31/2013 | 1004032 | 989575 | 5574 | 8883 |
| 12/31/2014 | 1009379 | 994372 | 5875 | 9132 |
| 12/31/2015 | 1052158 | 1036455 | 6248 | 9455 |
| 12/30/2016 | 1058533 | 1042784 | 6278 | 9471 |
| 12/29/2017 | 1065151 | 1049402 | 6334 | 9415 |
| | | | | |
| 01/26/2017 | 1058883 | 1043111 | 6288 | 9484 |
| 02/28/2017 | 1060412 | 1044620 | 6296 | 9496 |
| 03/31/2017 | 1061432 | 1045608 | 6305 | 9519 |
| 04/28/2017 | 1061815 | 1045974 | 6309 | 9532 |
| 05/31/2017 | 1062147 | 1046304 | 6316 | 9527 |
| 06/30/2017 | 1062640 | 1046797 | 6321 | 9522 |
| 07/31/2017 | 1063030 | 1047193 | 6323 | 9514 |
| 08/31/2017 | 1063382 | 1047562 | 6340 | 9480 |
| 09/29/2017 | 1063715 | 1047902 | 6340 | 9473 |
| 10/31/2017 | 1064039 | 1048278 | 6333 | 9428 |
| 11/30/2017 | 1064556 | 1048803 | 6339 | 9414 |
| 12/29/2017 | 1065151 | 1049402 | 6334 | 9415 |

注:因 2014 年结算公司清理历史数据,使得 2013 年以前的 B 股帐户数发生较大变化。

### 4. B 股投资者新开户数

NEW INVESTORS OF B-SHARE

户

| 年月 Year/Month | 总数 Total | 个人 Person | 机构 Company | 基金 Fund |
|---|---|---|---|---|
| 2007 | 276371 | 274975 | 247 | 1149 |
| 2008 | 28814 | 27499 | 180 | 1135 |
| 2009 | 29930 | 28998 | 538 | 394 |
| 2010 | 20190 | 19073 | 167 | 950 |
| 2011 | 10896 | 9602 | 255 | 1039 |
| 2012 | 6055 | 5034 | 203 | 818 |
| 2013 | 7123 | 6180 | 172 | 771 |
| 2014 | 7176 | 6238 | 364 | 574 |
| 2015 | 45539 | 44480 | 429 | 630 |
| 2016 | 9403 | 8643 | 161 | 599 |
| 2017 | 9787 | 9035 | 179 | 573 |
| | | | | |
| 2017.01 | 547 | 509 | 13 | 25 |
| 2017.02 | 1721 | 1665 | 13 | 43 |
| 2017.03 | 1377 | 1267 | 34 | 76 |
| 2017.04 | 656 | 603 | 8 | 45 |
| 2017.05 | 384 | 335 | 12 | 37 |
| 2017.06 | 776 | 723 | 15 | 38 |
| 2017.07 | 648 | 602 | 10 | 36 |
| 2017.08 | 705 | 614 | 37 | 54 |
| 2017.09 | 651 | 581 | 13 | 57 |
| 2017.10 | 627 | 544 | 6 | 77 |
| 2017.11 | 829 | 769 | 13 | 47 |
| 2017.12 | 866 | 823 | 5 | 38 |

## (二)二〇一七年底股东持股情况统计

## SHAREHOLDING DATA, End of 2017

托管流通股单位:万, 10 000

| 代码 Code | 证券简称 Security | 托管流通股数 Nego. Shs | 股东总数 Holders | 持股<1 000 股 | | 持1 000~5 000 股 | | 5 000~10 000 | | 10 000~50 000 | | 50 000~100 000 | | 100 000 股以上 | |
|---|---|---|---|---|---|---|---|---|---|---|---|---|---|---|---|
| | | | | 股东数 Holders | 持股率 % | 股东数 Holders | 持股率 % | 股东数 Holders | 持股率 % | 股东数 Holders | 持股率 % | 股东数 Holders | 持股率 % | 股东数 Holders | 持股率 % |
| 000001 | 平安银行 | 1691800.72 | 349771 | 137529 | 0.279 | 122963 | 1.609 | 37228 | 1.501 | 42963 | 4.692 | 4102 | 1.622 | 4986 | 90.297 |
| 000002 | 万科A | 972419.65 | 208923 | 135525 | 0.379 | 52982 | 1.095 | 9215 | 0.627 | 8623 | 1.669 | 1079 | 0.748 | 1499 | 95.481 |
| 000004 | 国农科技 | 8387.72 | 12301 | 8076 | 2.607 | 3100 | 7.310 | 549 | 4.348 | 463 | 10.424 | 47 | 3.863 | 66 | 71.449 |
| 000005 | 世纪星源 | 95122.25 | 132364 | 59378 | 2.080 | 48582 | 10.800 | 11335 | 7.878 | 11140 | 21.949 | 1168 | 8.091 | 761 | 49.202 |
| 000006 | 深振业A | 134999.50 | 81223 | 31415 | 0.780 | 30065 | 4.712 | 7927 | 3.858 | 9278 | 13.267 | 1288 | 6.278 | 1250 | 71.105 |
| 000007 | 全新好 | 30894.80 | 14687 | 6894 | 0.712 | 4340 | 3.149 | 1218 | 2.712 | 1674 | 11.439 | 245 | 5.372 | 316 | 76.615 |
| 000008 | 神州高铁 | 207424.49 | 59656 | 26966 | 0.448 | 21510 | 2.136 | 4732 | 1.489 | 4974 | 4.692 | 713 | 2.355 | 761 | 88.881 |
| 000009 | 中国宝安 | 212092.55 | 196311 | 78643 | 1.234 | 71675 | 7.475 | 19358 | 6.131 | 21475 | 19.981 | 2793 | 8.881 | 2367 | 56.298 |
| 000010 | 美丽生态 | 52217.15 | 61431 | 26297 | 1.663 | 22853 | 9.201 | 5530 | 6.948 | 5552 | 20.251 | 667 | 8.430 | 532 | 53.506 |
| 000011 | 深物业A | 17586.26 | 39198 | 19731 | 3.549 | 13843 | 16.394 | 2833 | 10.563 | 2436 | 25.242 | 231 | 8.722 | 124 | 35.530 |
| 000012 | 南玻A | 150966.43 | 123722 | 52181 | 1.193 | 46628 | 6.779 | 11021 | 4.920 | 11518 | 14.803 | 1329 | 5.898 | 1045 | 66.407 |
| 000014 | 沙河股份 | 20170.52 | 22874 | 11566 | 1.722 | 7445 | 7.841 | 1773 | 5.832 | 1741 | 16.231 | 196 | 6.487 | 153 | 61.886 |
| 000016 | 深康佳A | 159659.38 | 74661 | 32533 | 0.645 | 25932 | 3.458 | 6293 | 2.594 | 7554 | 9.359 | 1150 | 4.847 | 1199 | 79.097 |
| 000017 | 深中华A | 30298.50 | 36427 | 16671 | 1.765 | 13053 | 9.204 | 3021 | 6.568 | 3053 | 19.225 | 369 | 8.397 | 260 | 54.841 |
| 000018 | 神州长城 | 75418.40 | 60399 | 19593 | 0.955 | 24726 | 7.286 | 7058 | 6.250 | 7567 | 19.563 | 833 | 7.327 | 622 | 58.619 |
| 000019 | 深深宝A | 41621.64 | 69345 | 33099 | 2.968 | 25791 | 13.440 | 5322 | 8.634 | 4503 | 20.410 | 413 | 6.692 | 217 | 47.854 |
| 000020 | 深华发A | 18116.54 | 19534 | 11680 | 1.940 | 5834 | 6.496 | 986 | 3.615 | 872 | 9.048 | 89 | 3.353 | 73 | 75.548 |
| 000021 | 深科技 | 147125.94 | 103784 | 39816 | 0.951 | 41311 | 5.923 | 10038 | 4.478 | 10604 | 13.688 | 1148 | 5.152 | 867 | 69.808 |
| 000022 | 深赤湾A | 46486.83 | 25370 | 13909 | 0.908 | 8432 | 3.719 | 1572 | 2.234 | 1253 | 4.988 | 119 | 1.676 | 85 | 86.475 |
| 000023 | 深天地A | 13875.62 | 12886 | 7162 | 1.504 | 3844 | 5.811 | 836 | 4.087 | 826 | 12.258 | 114 | 5.483 | 104 | 70.858 |
| 000025 | 特力A | 19388.16 | 50351 | 37849 | 5.821 | 10671 | 10.498 | 1178 | 3.994 | 604 | 5.327 | 34 | 1.145 | 15 | 73.215 |
| 000026 | 飞亚达A | 35709.69 | 25725 | 10834 | 1.023 | 10020 | 5.924 | 2288 | 4.226 | 2197 | 11.641 | 241 | 4.394 | 145 | 72.792 |
| 000027 | 深圳能源 | 396449.16 | 128500 | 47840 | 0.438 | 50035 | 2.798 | 13835 | 2.325 | 14175 | 6.782 | 1490 | 2.486 | 1125 | 85.170 |
| 000028 | 国药一致 | 30774.63 | 13475 | 8557 | 0.853 | 3578 | 2.329 | 555 | 1.213 | 519 | 3.416 | 110 | 2.524 | 156 | 89.666 |
| 000029 | 深深房A | 89166.00 | 59477 | 30747 | 1.041 | 20422 | 4.649 | 3924 | 2.892 | 3724 | 7.762 | 371 | 2.779 | 289 | 80.877 |
| 000030 | 富奥股份 | 125909.51 | 29123 | 11005 | 0.271 | 11104 | 1.894 | 2913 | 1.511 | 3231 | 4.902 | 434 | 2.372 | 436 | 89.050 |
| 000031 | 中粮地产 | 181373.16 | 192558 | 92977 | 1.764 | 71029 | 8.092 | 14136 | 5.114 | 12332 | 12.586 | 1184 | 4.297 | 900 | 68.147 |
| 000032 | 深桑达A | 27943.72 | 24842 | 11371 | 1.355 | 9040 | 7.048 | 2117 | 5.081 | 1987 | 13.697 | 190 | 4.543 | 137 | 68.278 |
| 000034 | 神州数码 | 35796.99 | 28876 | 14398 | 1.250 | 9336 | 5.545 | 2163 | 4.077 | 2308 | 12.815 | 333 | 6.229 | 338 | 70.083 |
| 000035 | 中国天楹 | 123855.77 | 40692 | 13120 | 0.372 | 15665 | 2.750 | 4451 | 2.369 | 5666 | 9.215 | 912 | 4.948 | 878 | 80.346 |
| 000036 | 华联控股 | 113584.77 | 79132 | 30217 | 0.864 | 30151 | 5.695 | 7628 | 4.410 | 8869 | 15.104 | 1171 | 6.975 | 1096 | 66.952 |
| 000037 | 深南电A | 33890.82 | 19425 | 8281 | 0.753 | 6531 | 4.126 | 1748 | 3.433 | 2169 | 12.882 | 369 | 7.418 | 327 | 71.389 |
| 000038 | 深大通 | 8788.32 | 21437 | 11616 | 4.999 | 7377 | 17.886 | 1291 | 9.894 | 1028 | 22.100 | 83 | 6.377 | 42 | 38.744 |
| 000039 | 中集集团 | 126631.25 | 72225 | 35228 | 0.841 | 23971 | 3.900 | 5418 | 2.806 | 5904 | 9.009 | 878 | 4.625 | 826 | 78.818 |
| 000040 | 东旭蓝天 | 106034.07 | 28866 | 15305 | 0.450 | 9231 | 1.753 | 1805 | 1.129 | 1885 | 3.449 | 275 | 1.775 | 365 | 91.445 |
| 000042 | 中洲控股 | 48799.65 | 13636 | 6619 | 0.423 | 4560 | 1.930 | 988 | 1.325 | 1064 | 4.331 | 171 | 2.339 | 234 | 89.652 |
| 000043 | 中航地产 | 66696.14 | 23062 | 9612 | 0.424 | 7364 | 2.376 | 2143 | 2.138 | 2875 | 8.813 | 538 | 5.461 | 530 | 80.788 |
| 000045 | 深纺织A | 45702.18 | 33133 | 13432 | 1.008 | 12737 | 5.965 | 3125 | 4.537 | 3240 | 13.474 | 344 | 5.065 | 255 | 69.951 |
| 000046 | 泛海控股 | 510036.73 | 38124 | 14882 | 0.096 | 14319 | 0.606 | 3668 | 0.475 | 4141 | 1.571 | 527 | 0.694 | 587 | 96.557 |
| 000048 | 康达尔 | 39076.87 | 10603 | 6669 | 0.467 | 2509 | 1.319 | 541 | 0.939 | 643 | 3.299 | 73 | 1.279 | 168 | 92.697 |
| 000049 | 德赛电池 | 20524.37 | 32337 | 20974 | 3.172 | 8752 | 8.536 | 1299 | 4.221 | 1058 | 9.750 | 120 | 4.102 | 134 | 70.220 |
| 000050 | 深天马A | 140109.87 | 89774 | 38868 | 0.972 | 33505 | 5.097 | 7725 | 3.675 | 7839 | 10.831 | 980 | 4.724 | 857 | 74.701 |
| 000055 | 方大集团 | 67971.55 | 44915 | 14161 | 0.769 | 17561 | 5.914 | 5414 | 5.398 | 6266 | 18.128 | 819 | 8.032 | 694 | 61.759 |
| 000056 | 皇庭国际 | 28611.12 | 9704 | 4591 | 0.486 | 3271 | 2.472 | 748 | 1.792 | 829 | 6.021 | 112 | 2.723 | 153 | 86.506 |
| 000058 | 深赛格 | 53833.77 | 52386 | 21889 | 1.364 | 20013 | 7.888 | 4879 | 6.002 | 4758 | 16.513 | 536 | 6.653 | 311 | 61.580 |
| 000059 | 华锦股份 | 159944.25 | 78586 | 25127 | 0.548 | 31390 | 4.280 | 8903 | 3.671 | 10593 | 12.907 | 1408 | 5.930 | 1165 | 72.664 |
| 000060 | 中金岭南 | 221262.79 | 151533 | 60297 | 0.936 | 58719 | 5.683 | 14386 | 4.288 | 14799 | 12.873 | 1742 | 5.260 | 1590 | 70.960 |
| 000061 | 农产品 | 169696.41 | 52307 | 22254 | 0.448 | 19534 | 2.435 | 4687 | 1.834 | 4736 | 5.385 | 599 | 2.342 | 497 | 87.555 |
| 000062 | 深圳华强 | 66694.98 | 38485 | 21173 | 1.019 | 12303 | 3.759 | 2353 | 2.337 | 2246 | 6.376 | 237 | 2.366 | 173 | 84.144 |
| 000063 | 中兴通讯 | 343716.93 | 270450 | 144439 | 1.430 | 89306 | 5.283 | 16757 | 3.212 | 15970 | 8.839 | 1944 | 3.775 | 2034 | 77.461 |
| 000065 | 北方国际 | 40824.88 | 31105 | 13628 | 1.240 | 12034 | 6.295 | 2681 | 4.409 | 2370 | 10.827 | 209 | 3.435 | 183 | 73.793 |
| 000066 | 中国长城 | 249105.16 | 160259 | 55656 | 0.821 | 60751 | 5.449 | 17927 | 4.854 | 20624 | 16.418 | 2879 | 7.793 | 2422 | 64.665 |
| 000068 | 华控赛格 | 89667.15 | 33817 | 12490 | 0.422 | 11131 | 2.737 | 3473 | 2.592 | 5020 | 11.668 | 846 | 6.417 | 857 | 76.164 |
| 000069 | 华侨城A | 615345.29 | 106811 | 40200 | 0.210 | 38670 | 1.343 | 10679 | 1.135 | 12907 | 4.056 | 1988 | 2.175 | 2367 | 91.082 |
| 000070 | 特发信息 | 54200.00 | 37662 | 12903 | 0.880 | 15913 | 6.427 | 4025 | 4.956 | 4052 | 14.421 | 436 | 5.397 | 333 | 67.919 |
| 000078 | 海王生物 | 186581.71 | 144214 | 48662 | 0.917 | 58366 | 6.778 | 16504 | 5.801 | 17104 | 17.391 | 1991 | 7.061 | 1587 | 62.051 |

## (二)二〇一七年底股东持股情况统计(续)

## SHAREHOLDING DATA, End of 2017 (Continued)

托管流通股单位:万, 10 000

| 代码 Code | 证券简称 Security | 托管流通股数 Nego. Shs | 股东总数 Holders | 持股<1 000 股 | | 持1 000~5 000 股 | | 5 000~10 000 | | 10 000~50 000 | | 50 000~100 000 | | 100 000 股以上 | |
|---|---|---|---|---|---|---|---|---|---|---|---|---|---|---|---|
| | | | | 股东数 Holders | 持股率 % | 股东数 Holders | 持股率 % | 股东数 Holders | 持股率 % | 股东数 Holders | 持股率 % | 股东数 Holders | 持股率 % | 股东数 Holders | 持股率 % |
| 000088 | 盐田港 | 194220.00 | 74429 | 30885 | 0.548 | 29449 | 3.217 | 6725 | 2.277 | 6353 | 6.055 | 604 | 2.083 | 413 | 85.819 |
| 000089 | 深圳机场 | 205076.95 | 62136 | 25678 | 0.420 | 23928 | 2.388 | 5495 | 1.732 | 5761 | 5.212 | 626 | 2.018 | 648 | 88.229 |
| 000090 | 天健集团 | 77354.31 | 38494 | 13730 | 0.608 | 14218 | 4.118 | 4153 | 3.598 | 4931 | 12.751 | 749 | 6.531 | 713 | 72.394 |
| 000096 | 广聚能源 | 51084.80 | 34364 | 19147 | 1.200 | 11620 | 4.506 | 1923 | 2.448 | 1423 | 5.026 | 126 | 1.641 | 125 | 85.179 |
| 000099 | 中信海直 | 60607.04 | 64293 | 27819 | 1.569 | 25382 | 8.751 | 5465 | 5.908 | 4769 | 14.386 | 482 | 5.334 | 376 | 64.053 |
| 000100 | TCL 集团 | 948609.32 | 471710 | 165153 | 0.558 | 172206 | 3.971 | 51971 | 3.583 | 66061 | 13.433 | 8623 | 6.016 | 7696 | 72.439 |
| 000150 | 宜华健康 | 37532.94 | 16278 | 9908 | 0.751 | 4657 | 2.487 | 755 | 1.322 | 722 | 3.763 | 99 | 1.835 | 137 | 89.841 |
| 000151 | 中成股份 | 26654.40 | 37814 | 17551 | 2.188 | 13914 | 10.995 | 3034 | 7.550 | 2863 | 20.520 | 307 | 7.703 | 145 | 51.045 |
| 000153 | 丰原药业 | 31197.72 | 34982 | 13524 | 1.465 | 13992 | 9.402 | 3445 | 7.231 | 3404 | 20.415 | 349 | 7.368 | 268 | 54.119 |
| 000155 | 川化股份 | 93720.00 | 63185 | 24098 | 0.877 | 23882 | 5.496 | 6405 | 4.545 | 7163 | 14.686 | 902 | 6.434 | 735 | 67.962 |
| 000156 | 华数传媒 | 99362.43 | 40271 | 17470 | 0.607 | 14556 | 3.131 | 3537 | 2.385 | 3838 | 7.682 | 435 | 2.890 | 435 | 83.305 |
| 000157 | 中联重科 | 623708.01 | 380264 | 126564 | 0.722 | 152557 | 5.343 | 42713 | 4.507 | 48610 | 14.886 | 5536 | 5.888 | 4284 | 68.654 |
| 000158 | 常山北明 | 101521.42 | 53624 | 20174 | 0.719 | 20170 | 4.443 | 5433 | 3.616 | 6299 | 12.437 | 807 | 5.363 | 741 | 73.423 |
| 000159 | 国际实业 | 48113.93 | 59220 | 22657 | 1.550 | 23688 | 10.572 | 5945 | 8.207 | 5928 | 23.327 | 625 | 8.704 | 377 | 47.640 |
| 000166 | 申万宏源 | 741000.64 | 315976 | 92313 | 0.477 | 121466 | 3.876 | 41423 | 3.813 | 50813 | 13.573 | 5816 | 5.247 | 4145 | 73.012 |
| 000301 | 东方市场 | 121823.64 | 105464 | 38719 | 1.088 | 41624 | 7.262 | 10606 | 5.707 | 12051 | 18.804 | 1418 | 7.723 | 1046 | 59.416 |
| 000333 | 美的集团 | 645542.33 | 145145 | 86005 | 0.433 | 40861 | 1.290 | 7530 | 0.781 | 7527 | 2.303 | 1278 | 1.356 | 1944 | 93.837 |
| 000338 | 潍柴动力 | 441166.75 | 203470 | 59736 | 0.532 | 78926 | 4.092 | 24800 | 3.782 | 31612 | 14.128 | 4390 | 6.663 | 4006 | 70.803 |
| 000400 | 许继电气 | 100832.73 | 68057 | 28173 | 1.021 | 26504 | 5.606 | 6300 | 4.152 | 5907 | 11.200 | 659 | 4.401 | 514 | 73.620 |
| 000401 | 冀东水泥 | 134724.03 | 140914 | 62003 | 1.643 | 54428 | 8.548 | 11870 | 5.860 | 10657 | 14.977 | 1118 | 5.529 | 838 | 63.443 |
| 000402 | 金融街 | 298892.99 | 84817 | 37945 | 0.380 | 30064 | 2.129 | 7107 | 1.569 | 7620 | 4.870 | 992 | 2.255 | 1089 | 88.797 |
| 000403 | ST 生化 | 26271.43 | 13223 | 6142 | 0.780 | 4785 | 4.240 | 916 | 2.418 | 1038 | 7.925 | 143 | 3.669 | 199 | 80.968 |
| 000404 | 华意压缩 | 69599.60 | 42910 | 14109 | 0.683 | 16617 | 5.292 | 4956 | 4.755 | 5848 | 16.480 | 757 | 7.352 | 623 | 65.438 |
| 000407 | 胜利股份 | 76976.87 | 46093 | 17435 | 0.752 | 16768 | 4.693 | 4682 | 4.031 | 5569 | 14.369 | 836 | 7.358 | 803 | 68.798 |
| 000408 | 藏格控股 | 44664.99 | 28614 | 12028 | 0.900 | 10079 | 4.820 | 2547 | 3.823 | 2974 | 13.288 | 507 | 7.676 | 479 | 69.493 |
| 000409 | 山东地矿 | 39572.60 | 38372 | 16133 | 1.377 | 14036 | 7.835 | 3585 | 6.121 | 3686 | 18.300 | 519 | 9.067 | 413 | 57.300 |
| 000410 | *ST 沈机 | 74035.09 | 117339 | 58631 | 2.605 | 41362 | 11.446 | 8174 | 7.301 | 7661 | 19.782 | 875 | 7.816 | 636 | 51.051 |
| 000411 | 英特集团 | 20735.09 | 8757 | 4666 | 0.599 | 2638 | 2.631 | 558 | 1.760 | 654 | 6.403 | 110 | 3.542 | 131 | 85.064 |
| 000413 | 东旭光电 | 409469.43 | 364338 | 117980 | 1.107 | 154304 | 8.247 | 41666 | 6.754 | 42375 | 19.738 | 4662 | 7.628 | 3351 | 56.526 |
| 000415 | 渤海金控 | 311570.65 | 105599 | 33485 | 0.392 | 42043 | 2.960 | 12082 | 2.575 | 14259 | 8.982 | 1929 | 4.172 | 1801 | 80.919 |
| 000416 | 民生控股 | 53168.08 | 34161 | 12622 | 0.745 | 12551 | 5.066 | 3412 | 4.268 | 4263 | 15.784 | 681 | 8.672 | 632 | 65.465 |
| 000417 | 合肥百货 | 77902.75 | 33214 | 12036 | 0.513 | 12809 | 3.473 | 3433 | 2.876 | 3930 | 9.603 | 512 | 4.426 | 494 | 79.109 |
| 000418 | 小天鹅 A | 43939.92 | 12038 | 8428 | 0.514 | 2418 | 1.080 | 410 | 0.626 | 495 | 2.253 | 110 | 1.783 | 177 | 93.744 |
| 000419 | 通程控股 | 54358.27 | 29319 | 10168 | 0.601 | 10999 | 4.435 | 3205 | 3.906 | 4116 | 14.851 | 480 | 5.923 | 351 | 70.285 |
| 000420 | 吉林化纤 | 166332.44 | 67062 | 21283 | 0.423 | 25474 | 3.458 | 7713 | 3.074 | 10224 | 12.035 | 1301 | 5.191 | 1067 | 75.818 |
| 000421 | 南京公用 | 39230.91 | 31526 | 10628 | 0.929 | 12867 | 7.047 | 3541 | 5.976 | 3756 | 18.171 | 446 | 7.515 | 288 | 60.362 |
| 000422 | 湖北宜化 | 89786.67 | 67179 | 22871 | 0.831 | 25401 | 6.273 | 7572 | 5.612 | 9020 | 19.657 | 1223 | 9.135 | 1092 | 58.492 |
| 000423 | 东阿阿胶 | 65402.15 | 100392 | 63882 | 3.163 | 28136 | 8.455 | 4338 | 4.358 | 3313 | 9.364 | 351 | 3.625 | 372 | 71.035 |
| 000425 | 徐工机械 | 699367.62 | 271771 | 91099 | 0.447 | 101754 | 3.208 | 31588 | 2.973 | 38319 | 10.452 | 4850 | 4.581 | 4161 | 78.339 |
| 000426 | 兴业矿业 | 114780.61 | 32208 | 13544 | 0.358 | 11066 | 2.062 | 2867 | 1.667 | 3515 | 6.197 | 535 | 3.200 | 681 | 86.516 |
| 000428 | 华天酒店 | 71892.60 | 38567 | 14312 | 0.642 | 13886 | 4.240 | 4018 | 3.723 | 5082 | 13.987 | 677 | 6.342 | 592 | 71.065 |
| 000429 | 粤高速 A | 46897.82 | 43652 | 17384 | 1.213 | 17144 | 7.787 | 4156 | 5.850 | 4176 | 16.589 | 438 | 6.104 | 354 | 62.458 |
| 000430 | 张家界 | 25842.55 | 25227 | 10656 | 1.380 | 9560 | 7.712 | 2291 | 5.814 | 2264 | 16.532 | 253 | 6.617 | 203 | 61.944 |
| 000488 | 晨鸣纸业 | 111327.85 | 80196 | 33820 | 1.018 | 29276 | 5.529 | 7283 | 4.321 | 7683 | 13.365 | 1075 | 6.517 | 1059 | 69.251 |
| 000498 | 山东路桥 | 44070.00 | 52193 | 21925 | 1.627 | 19663 | 9.403 | 4701 | 6.989 | 4964 | 21.469 | 524 | 7.931 | 416 | 52.580 |
| 000501 | 鄂武商 A | 66876.55 | 24837 | 11444 | 0.559 | 8387 | 2.712 | 2047 | 2.031 | 2258 | 6.747 | 329 | 3.373 | 372 | 84.579 |
| 000502 | 绿景控股 | 18334.96 | 23419 | 12770 | 1.947 | 7120 | 8.159 | 1599 | 5.812 | 1544 | 16.295 | 217 | 7.852 | 169 | 59.934 |
| 000503 | 海虹控股 | 89882.22 | 48673 | 25436 | 0.813 | 13190 | 3.168 | 3564 | 2.689 | 4669 | 10.821 | 813 | 6.187 | 1001 | 76.322 |
| 000504 | 南华生物 | 31067.32 | 16934 | 10030 | 0.845 | 4401 | 2.914 | 983 | 2.107 | 1132 | 7.476 | 177 | 3.839 | 211 | 82.820 |
| 000505 | 珠江控股 | 36047.09 | 25533 | 11476 | 0.932 | 8240 | 4.926 | 2193 | 4.046 | 2778 | 15.571 | 437 | 8.155 | 409 | 66.369 |
| 000506 | 中润资源 | 92867.10 | 40582 | 21418 | 0.612 | 11840 | 2.684 | 2801 | 1.997 | 3426 | 7.411 | 558 | 4.104 | 539 | 83.193 |
| 000507 | 珠海港 | 77216.05 | 134436 | 57607 | 2.633 | 54045 | 14.685 | 11712 | 9.973 | 9835 | 23.130 | 786 | 6.725 | 451 | 42.853 |
| 000509 | 华塑控股 | 82548.31 | 44169 | 16699 | 0.671 | 15828 | 4.190 | 4499 | 3.615 | 5488 | 13.050 | 813 | 6.536 | 842 | 71.938 |
| 000510 | 金路集团 | 60912.55 | 57031 | 25506 | 1.260 | 20357 | 7.045 | 4866 | 5.268 | 5136 | 16.290 | 601 | 6.523 | 565 | 63.613 |
| 000511 | *ST 烯碳 | 115483.20 | 166138 | 69654 | 2.029 | 62647 | 11.513 | 15133 | 8.665 | 15823 | 25.901 | 1686 | 9.747 | 1195 | 42.146 |
| 000513 | 丽珠集团 | 34911.72 | 36014 | 22562 | 2.090 | 9833 | 5.703 | 1612 | 3.111 | 1525 | 8.574 | 222 | 4.341 | 260 | 76.181 |

## (二)二〇一七年底股东持股情况统计(续)

## SHAREHOLDING DATA, End of 2017 (Continued)

托管流通股单位:万, 10 000

| 代码 Code | 证券简称 Security | 托管流通股数 Nego. Shs | 股东总数 Holders | 持股<1 000 股 | | 持1 000~5 000 股 | | 5 000~10 000 | | 10 000~50 000 | | 50 000~100 000 | | 100 000 股以上 | |
|---|---|---|---|---|---|---|---|---|---|---|---|---|---|---|---|
| | | | | 股东数 Holders | 持股率 % | 股东数 Holders | 持股率 % | 股东数 Holders | 持股率 % | 股东数 Holders | 持股率 % | 股东数 Holders | 持股率 % | 股东数 Holders | 持股率 % |
| 000514 | 渝开发 | 84377.10 | 68692 | 29691 | 1.160 | 26664 | 6.767 | 6130 | 4.820 | 5444 | 11.933 | 471 | 3.669 | 292 | 71.651 |
| 000516 | 国际医学 | 197055.74 | 98068 | 26385 | 0.481 | 37353 | 4.269 | 13173 | 4.429 | 16613 | 16.577 | 2466 | 8.336 | 2078 | 65.908 |
| 000517 | 荣安地产 | 318226.73 | 45748 | 16739 | 0.172 | 16240 | 1.133 | 5019 | 1.053 | 6125 | 3.813 | 850 | 1.786 | 775 | 92.042 |
| 000518 | 四环生物 | 102955.62 | 71138 | 37314 | 0.996 | 23341 | 4.575 | 4918 | 3.103 | 4640 | 8.404 | 497 | 3.253 | 428 | 79.669 |
| 000519 | 中兵红箭 | 58286.71 | 91978 | 40355 | 2.417 | 35982 | 12.986 | 7748 | 8.785 | 6902 | 22.488 | 592 | 6.710 | 399 | 46.614 |
| 000520 | 长航凤凰 | 101208.35 | 119235 | 53940 | 1.731 | 41899 | 8.892 | 10423 | 6.860 | 10785 | 20.544 | 1275 | 8.474 | 913 | 53.499 |
| 000521 | 美菱电器 | 80610.12 | 50220 | 19681 | 0.777 | 18229 | 4.912 | 5166 | 4.237 | 5819 | 13.759 | 693 | 5.770 | 632 | 70.546 |
| 000523 | 广州浪奇 | 44620.76 | 36808 | 15505 | 1.105 | 13593 | 6.511 | 3298 | 4.884 | 3608 | 15.463 | 440 | 6.543 | 364 | 65.493 |
| 000524 | 岭南控股 | 26967.37 | 27164 | 13467 | 1.556 | 9372 | 7.286 | 2071 | 5.141 | 1915 | 13.303 | 191 | 4.715 | 148 | 67.998 |
| 000525 | 红太阳 | 50698.31 | 17838 | 8932 | 0.511 | 5636 | 2.337 | 1347 | 1.755 | 1435 | 5.679 | 233 | 3.192 | 255 | 86.526 |
| 000526 | *ST紫学 | 9619.51 | 14107 | 8490 | 2.559 | 3860 | 8.326 | 782 | 5.505 | 794 | 15.958 | 112 | 8.027 | 69 | 59.625 |
| 000528 | 柳工 | 112524.21 | 83844 | 33530 | 0.981 | 32216 | 6.143 | 8059 | 4.720 | 8362 | 14.076 | 927 | 5.444 | 750 | 68.637 |
| 000529 | 广弘控股 | 56988.44 | 40715 | 20982 | 1.248 | 12964 | 4.670 | 2870 | 3.326 | 3156 | 10.744 | 411 | 4.958 | 332 | 75.055 |
| 000530 | 大冷股份 | 59579.29 | 36976 | 12745 | 0.731 | 13827 | 5.268 | 4159 | 4.748 | 5049 | 17.134 | 661 | 7.465 | 535 | 64.652 |
| 000531 | 穗恒运A | 68508.28 | 31747 | 11867 | 0.574 | 12368 | 3.888 | 3312 | 3.156 | 3438 | 9.648 | 436 | 4.248 | 326 | 78.486 |
| 000532 | 华金资本 | 34348.34 | 35557 | 17000 | 1.475 | 12450 | 7.740 | 2850 | 5.515 | 2733 | 15.243 | 292 | 5.734 | 232 | 64.294 |
| 000533 | 万家乐 | 68490.24 | 29205 | 14927 | 0.642 | 9126 | 2.779 | 2075 | 1.996 | 2347 | 6.583 | 354 | 3.514 | 376 | 84.486 |
| 000534 | 万泽股份 | 49178.51 | 17850 | 9953 | 0.525 | 5167 | 2.173 | 1032 | 1.392 | 1237 | 5.089 | 201 | 2.741 | 260 | 88.080 |
| 000536 | 华映科技 | 200305.88 | 42848 | 13470 | 0.261 | 16069 | 1.961 | 5238 | 1.826 | 6187 | 6.323 | 912 | 3.118 | 972 | 86.511 |
| 000537 | 广宇发展 | 51271.76 | 24487 | 12446 | 0.651 | 7499 | 3.035 | 1701 | 2.184 | 2049 | 8.052 | 342 | 4.494 | 450 | 81.583 |
| 000538 | 云南白药 | 104139.97 | 45601 | 32941 | 0.890 | 9307 | 1.710 | 1443 | 0.912 | 1373 | 2.653 | 218 | 1.424 | 319 | 92.412 |
| 000539 | 粤电力A | 255391.27 | 59256 | 22963 | 0.319 | 22975 | 1.979 | 5730 | 1.502 | 6358 | 4.759 | 686 | 1.788 | 544 | 89.653 |
| 000540 | 中天金融 | 435325.77 | 229357 | 77961 | 0.656 | 92523 | 4.612 | 25378 | 3.844 | 27403 | 12.125 | 3417 | 5.192 | 2675 | 73.570 |
| 000541 | 佛山照明 | 97547.97 | 80282 | 32076 | 1.096 | 31850 | 6.951 | 7625 | 5.143 | 7331 | 14.041 | 776 | 5.332 | 624 | 67.436 |
| 000543 | 皖能电力 | 179039.60 | 72717 | 22529 | 0.454 | 27456 | 3.467 | 8787 | 3.292 | 11061 | 12.284 | 1524 | 5.678 | 1360 | 74.824 |
| 000544 | 中原环保 | 34776.69 | 28123 | 15108 | 1.261 | 9577 | 5.619 | 1756 | 3.295 | 1409 | 7.449 | 127 | 2.430 | 146 | 79.946 |
| 000545 | 金浦钛业 | 95940.31 | 85253 | 28746 | 1.040 | 35006 | 7.968 | 9735 | 6.710 | 10071 | 19.775 | 1034 | 7.148 | 661 | 57.359 |
| 000546 | 金圆股份 | 59402.35 | 14914 | 8493 | 0.375 | 3924 | 1.346 | 893 | 0.982 | 1079 | 3.695 | 243 | 2.714 | 282 | 90.888 |
| 000547 | 航天发展 | 101495.51 | 117415 | 46195 | 1.707 | 48300 | 10.155 | 11011 | 7.154 | 10235 | 18.855 | 928 | 6.061 | 746 | 56.068 |
| 000548 | 湖南投资 | 49921.58 | 72553 | 34450 | 1.821 | 25875 | 10.861 | 5851 | 7.697 | 5465 | 20.117 | 541 | 7.225 | 371 | 52.278 |
| 000550 | 江铃汽车 | 51830.81 | 26652 | 13980 | 0.794 | 8914 | 3.606 | 1855 | 2.377 | 1592 | 5.635 | 161 | 2.114 | 150 | 85.475 |
| 000551 | 创元科技 | 40008.04 | 29706 | 12538 | 1.020 | 10473 | 5.598 | 2720 | 4.476 | 3210 | 15.612 | 443 | 7.419 | 322 | 65.875 |
| 000552 | 靖远煤电 | 155743.87 | 50236 | 16244 | 0.312 | 17828 | 2.603 | 5886 | 2.513 | 8038 | 10.196 | 1144 | 4.891 | 1096 | 79.486 |
| 000553 | 沙隆达A | 36392.32 | 35160 | 16679 | 1.402 | 11907 | 6.790 | 2802 | 5.099 | 3059 | 16.303 | 398 | 7.369 | 315 | 63.036 |
| 000554 | 泰山石油 | 36265.32 | 57266 | 26037 | 2.257 | 21085 | 12.177 | 4593 | 8.373 | 4541 | 24.138 | 547 | 10.089 | 463 | 42.966 |
| 000555 | 神州信息 | 88949.87 | 60553 | 28998 | 1.179 | 22541 | 5.359 | 4708 | 3.526 | 3773 | 7.840 | 339 | 2.485 | 194 | 79.609 |
| 000557 | 西部创业 | 58524.52 | 59754 | 22872 | 1.309 | 20923 | 7.875 | 6195 | 7.099 | 7836 | 26.917 | 1057 | 12.081 | 871 | 44.720 |
| 000558 | 莱茵体育 | 128869.88 | 88706 | 34993 | 1.050 | 34466 | 6.128 | 9070 | 4.819 | 8772 | 13.219 | 860 | 4.551 | 545 | 70.234 |
| 000559 | 万向钱潮 | 275315.95 | 137103 | 56756 | 0.760 | 52263 | 4.237 | 12774 | 3.154 | 12772 | 9.127 | 1434 | 3.489 | 1104 | 79.233 |
| 000560 | 昆百大A | 41593.91 | 39171 | 15890 | 1.359 | 15105 | 7.686 | 3613 | 5.754 | 3675 | 17.215 | 456 | 7.406 | 432 | 60.579 |
| 000561 | 烽火电子 | 59400.87 | 55553 | 26013 | 1.416 | 20589 | 7.274 | 4506 | 5.003 | 3825 | 11.988 | 376 | 4.278 | 244 | 70.040 |
| 000563 | 陕国投A | 286186.36 | 101063 | 28087 | 0.342 | 41020 | 3.223 | 12950 | 3.012 | 15533 | 10.552 | 1887 | 4.417 | 1586 | 78.454 |
| 000564 | 供销大集 | 188832.60 | 62494 | 25304 | 0.448 | 23217 | 2.669 | 6034 | 2.131 | 6569 | 6.745 | 785 | 2.772 | 585 | 85.236 |
| 000565 | 渝三峡A | 43359.22 | 45965 | 17503 | 1.439 | 18791 | 9.321 | 4579 | 6.950 | 4376 | 18.905 | 450 | 6.849 | 266 | 56.537 |
| 000566 | 海南海药 | 110454.19 | 34203 | 12471 | 0.403 | 12780 | 2.545 | 3415 | 2.070 | 4199 | 7.599 | 655 | 4.030 | 683 | 83.352 |
| 000567 | 海德股份 | 15036.08 | 20119 | 11661 | 2.340 | 5928 | 8.035 | 1139 | 5.065 | 1129 | 14.922 | 128 | 5.681 | 134 | 63.957 |
| 000568 | 泸州老窖 | 140225.25 | 55506 | 37698 | 0.770 | 12652 | 1.763 | 2108 | 0.994 | 2026 | 2.911 | 360 | 1.736 | 662 | 91.826 |
| 000570 | 苏常柴A | 41137.43 | 36267 | 14483 | 1.125 | 13423 | 7.020 | 3545 | 5.729 | 4030 | 18.993 | 472 | 7.703 | 314 | 59.429 |
| 000571 | 新大洲A | 81256.40 | 84208 | 37311 | 1.449 | 29601 | 7.608 | 7467 | 6.066 | 8038 | 19.087 | 994 | 8.122 | 797 | 57.668 |
| 000572 | 海马汽车 | 164215.52 | 94740 | 38915 | 0.767 | 35699 | 4.642 | 8809 | 3.537 | 9200 | 10.559 | 1183 | 4.879 | 934 | 75.617 |
| 000573 | 粤宏远A | 62232.23 | 55092 | 22049 | 1.189 | 20393 | 6.994 | 5304 | 5.677 | 5912 | 18.387 | 755 | 8.134 | 679 | 59.619 |
| 000576 | 广东甘化 | 44019.24 | 14799 | 8596 | 0.560 | 4182 | 1.913 | 770 | 1.142 | 808 | 3.583 | 142 | 2.171 | 301 | 90.632 |
| 000581 | 威孚高科 | 83657.06 | 59987 | 25552 | 1.100 | 23061 | 5.838 | 5091 | 4.036 | 5095 | 11.618 | 596 | 4.770 | 592 | 72.637 |
| 000582 | 北部湾港 | 26317.81 | 36780 | 16366 | 2.220 | 13926 | 11.444 | 3226 | 8.229 | 2795 | 20.321 | 286 | 7.164 | 181 | 50.624 |
| 000584 | 哈工智能 | 61137.42 | 34955 | 15306 | 0.800 | 12273 | 4.265 | 3014 | 3.255 | 3368 | 10.753 | 441 | 4.872 | 553 | 76.055 |
| 000585 | 东北电气 | 60942.10 | 73756 | 32329 | 1.796 | 27029 | 9.243 | 6181 | 6.662 | 6758 | 21.246 | 838 | 9.141 | 621 | 51.912 |

## (二)二〇一七年底股东持股情况统计(续)

## SHAREHOLDING DATA, End of 2017 (Continued)

托管流通股单位:万, 10 000

| 代码 Code | 证券简称 Security | 托管流通股数 Nego. Shs | 股东总数 Holders | 持股<1 000 股 | | 持1 000~5 000 股 | | 5 000~10 000 | | 10 000~50 000 | | 50 000~100 000 | | 100 000 股以上 | |
|---|---|---|---|---|---|---|---|---|---|---|---|---|---|---|---|
| | | | | 股东数 Holders | 持股率 % | 股东数 Holders | 持股率 % | 股东数 Holders | 持股率 % | 股东数 Holders | 持股率 % | 股东数 Holders | 持股率 % | 股东数 Holders | 持股率 % |
| 000586 | 汇源通信 | 19344.00 | 7821 | 4189 | 0.524 | 2101 | 2.285 | 521 | 1.792 | 697 | 7.553 | 138 | 4.878 | 175 | 82.968 |
| 000587 | 金洲慈航 | 115223.25 | 47428 | 14134 | 0.446 | 18367 | 3.613 | 5822 | 3.408 | 7116 | 12.291 | 1035 | 6.094 | 954 | 74.148 |
| 000589 | 黔轮胎A | 77546.43 | 64607 | 21541 | 0.943 | 24923 | 7.090 | 7467 | 6.376 | 8809 | 21.770 | 1048 | 8.948 | 819 | 54.873 |
| 000590 | 启迪古汉 | 22323.62 | 12357 | 6053 | 0.754 | 3673 | 3.511 | 1040 | 3.056 | 1225 | 10.641 | 182 | 5.502 | 184 | 76.536 |
| 000591 | 太阳能 | 184871.04 | 60232 | 18800 | 0.376 | 24377 | 2.982 | 7073 | 2.606 | 8070 | 8.485 | 1009 | 3.665 | 903 | 81.887 |
| 000592 | 平潭发展 | 191373.29 | 96679 | 30119 | 0.562 | 37880 | 4.508 | 11330 | 3.991 | 13744 | 14.245 | 1902 | 6.686 | 1704 | 70.008 |
| 000593 | 大通燃气 | 27979.24 | 30839 | 14985 | 1.685 | 10940 | 8.028 | 2276 | 5.373 | 2151 | 14.852 | 242 | 5.868 | 245 | 64.193 |
| 000595 | *ST宝实 | 49538.36 | 53793 | 23712 | 1.568 | 19462 | 8.354 | 4657 | 6.279 | 4930 | 18.992 | 573 | 7.788 | 459 | 57.019 |
| 000596 | 古井贡酒 | 38360.00 | 19871 | 14308 | 1.056 | 4173 | 2.115 | 582 | 1.026 | 568 | 2.913 | 90 | 1.592 | 150 | 91.297 |
| 000597 | 东北制药 | 47340.71 | 34587 | 17199 | 1.143 | 11392 | 4.925 | 2478 | 3.478 | 2673 | 11.125 | 403 | 5.829 | 442 | 73.501 |
| 000598 | 兴蓉环境 | 298621.86 | 165603 | 47615 | 0.568 | 67710 | 4.984 | 20898 | 4.593 | 24381 | 15.466 | 2853 | 6.273 | 2146 | 68.117 |
| 000599 | 青岛双星 | 62798.99 | 67642 | 26342 | 1.375 | 26369 | 8.974 | 6738 | 7.053 | 6916 | 20.947 | 745 | 7.875 | 532 | 53.776 |
| 000600 | 建投能源 | 109005.09 | 91874 | 34518 | 1.139 | 38276 | 7.548 | 9216 | 5.589 | 8460 | 14.438 | 859 | 5.281 | 545 | 66.005 |
| 000601 | 韶能股份 | 108055.17 | 64654 | 23736 | 0.719 | 26964 | 5.161 | 6080 | 3.644 | 6475 | 11.288 | 738 | 4.522 | 661 | 74.666 |
| 000603 | 盛达矿业 | 46324.69 | 35190 | 14936 | 1.122 | 13341 | 6.244 | 3194 | 4.556 | 3136 | 13.080 | 332 | 4.753 | 251 | 70.244 |
| 000605 | 渤海股份 | 19499.11 | 27627 | 14330 | 2.577 | 9866 | 10.442 | 1824 | 6.233 | 1430 | 13.744 | 109 | 3.707 | 68 | 63.297 |
| 000606 | 神州易桥 | 47211.36 | 28058 | 12068 | 0.736 | 9115 | 4.167 | 2553 | 3.603 | 3237 | 13.965 | 537 | 7.781 | 548 | 69.748 |
| 000607 | 华媒控股 | 48773.20 | 48538 | 19201 | 1.275 | 18372 | 8.075 | 4740 | 6.449 | 5004 | 19.839 | 684 | 9.429 | 537 | 54.932 |
| 000608 | 阳光股份 | 74991.33 | 27083 | 12929 | 0.510 | 9011 | 2.486 | 2017 | 1.792 | 2321 | 6.113 | 369 | 3.289 | 436 | 85.809 |
| 000609 | 绵石投资 | 28851.45 | 24086 | 11382 | 1.218 | 8499 | 6.240 | 1883 | 4.332 | 1874 | 12.422 | 213 | 5.020 | 235 | 70.768 |
| 000610 | 西安旅游 | 23531.98 | 22696 | 12396 | 1.517 | 7125 | 6.171 | 1407 | 3.939 | 1422 | 11.937 | 142 | 4.020 | 204 | 72.416 |
| 000611 | 天首发展 | 31933.67 | 23792 | 9776 | 0.885 | 7702 | 5.208 | 2321 | 4.846 | 3009 | 19.604 | 516 | 10.912 | 468 | 58.544 |
| 000612 | 焦作万方 | 100198.32 | 56586 | 24718 | 0.824 | 20750 | 4.479 | 4895 | 3.281 | 5050 | 9.772 | 616 | 4.188 | 557 | 77.458 |
| 000613 | *ST东海A | 26564.56 | 17058 | 8077 | 0.906 | 5535 | 4.411 | 1398 | 3.531 | 1611 | 12.004 | 210 | 5.341 | 227 | 73.807 |
| 000615 | 京汉股份 | 35429.64 | 82671 | 35869 | 3.612 | 32708 | 19.762 | 7103 | 13.392 | 6115 | 32.280 | 562 | 10.544 | 314 | 20.410 |
| 000616 | 海航投资 | 143023.44 | 99539 | 36046 | 0.842 | 36455 | 5.604 | 10744 | 4.989 | 12876 | 17.959 | 1798 | 8.319 | 1620 | 62.287 |
| 000617 | 中油资本 | 28753.92 | 18725 | 9131 | 0.974 | 6243 | 4.553 | 1447 | 3.325 | 1532 | 10.271 | 194 | 4.516 | 178 | 76.360 |
| 000619 | 海螺型材 | 36000.00 | 33078 | 13545 | 1.211 | 12679 | 7.439 | 3150 | 5.768 | 3080 | 16.428 | 345 | 6.327 | 279 | 62.827 |
| 000620 | 新华联 | 183694.65 | 44310 | 18945 | 0.356 | 15992 | 1.850 | 3996 | 1.442 | 4382 | 4.652 | 515 | 1.876 | 480 | 89.823 |
| 000622 | 恒立实业 | 42522.60 | 19832 | 6731 | 0.521 | 7099 | 3.719 | 2310 | 3.631 | 2914 | 13.980 | 403 | 6.373 | 375 | 71.776 |
| 000623 | 吉林敖东 | 109797.86 | 104016 | 45921 | 1.504 | 38532 | 7.586 | 9134 | 5.559 | 8621 | 15.126 | 1039 | 6.399 | 769 | 63.826 |
| 000625 | 长安汽车 | 376090.00 | 181167 | 72517 | 0.701 | 71465 | 4.064 | 17528 | 3.087 | 16495 | 8.196 | 1677 | 2.981 | 1485 | 80.971 |
| 000626 | 远大控股 | 40459.50 | 34070 | 16307 | 1.423 | 12260 | 6.478 | 2632 | 4.357 | 2459 | 11.588 | 239 | 3.992 | 173 | 72.161 |
| 000627 | 天茂集团 | 135358.99 | 108490 | 39057 | 0.976 | 41877 | 6.601 | 11334 | 5.539 | 13096 | 18.834 | 1659 | 8.116 | 1467 | 59.934 |
| 000628 | 高新发展 | 18798.03 | 29064 | 12679 | 2.207 | 10790 | 12.129 | 2582 | 9.075 | 2550 | 25.882 | 274 | 9.686 | 189 | 41.021 |
| 000629 | *ST钒钛 | 476734.27 | 311120 | 131191 | 0.859 | 105862 | 4.776 | 27903 | 3.848 | 36549 | 14.786 | 5096 | 7.074 | 4519 | 68.657 |
| 000630 | 铜陵有色 | 956064.37 | 454119 | 133443 | 0.457 | 163848 | 3.874 | 59534 | 4.074 | 80108 | 16.171 | 9919 | 6.815 | 7267 | 68.610 |
| 000631 | 顺发恒业 | 243251.92 | 36418 | 13901 | 0.184 | 12816 | 1.182 | 3549 | 0.988 | 4615 | 3.838 | 727 | 2.032 | 810 | 91.778 |
| 000632 | 三木集团 | 46548.54 | 30596 | 13944 | 0.834 | 10424 | 4.656 | 2586 | 3.646 | 2868 | 12.042 | 382 | 5.536 | 392 | 73.287 |
| 000633 | 合金投资 | 38510.64 | 23835 | 10493 | 0.835 | 7833 | 4.340 | 2137 | 3.768 | 2570 | 13.434 | 390 | 6.840 | 412 | 70.783 |
| 000635 | 英力特 | 30308.76 | 30829 | 14950 | 1.639 | 11135 | 7.677 | 2341 | 5.142 | 2080 | 13.153 | 189 | 4.130 | 134 | 68.259 |
| 000636 | 风华高科 | 86937.33 | 78090 | 34382 | 1.325 | 28747 | 6.899 | 6557 | 4.964 | 6759 | 14.966 | 874 | 6.729 | 771 | 65.116 |
| 000637 | 茂化实华 | 36650.21 | 40108 | 14040 | 1.283 | 15797 | 9.428 | 4630 | 8.441 | 4763 | 24.985 | 511 | 9.220 | 367 | 46.643 |
| 000638 | 万方发展 | 30940.00 | 50245 | 25144 | 2.824 | 18521 | 12.455 | 3433 | 7.377 | 2726 | 16.358 | 255 | 5.479 | 166 | 55.507 |
| 000639 | 西王食品 | 37664.57 | 15666 | 7638 | 0.668 | 5221 | 2.893 | 1229 | 2.173 | 1217 | 6.487 | 164 | 2.877 | 197 | 84.903 |
| 000650 | 仁和药业 | 123834.01 | 98298 | 34854 | 1.015 | 39277 | 6.800 | 10478 | 5.572 | 11425 | 17.551 | 1259 | 6.673 | 1005 | 62.389 |
| 000651 | 格力电器 | 601573.09 | 363226 | 209669 | 1.161 | 111925 | 3.759 | 19537 | 2.132 | 17223 | 5.441 | 2144 | 2.403 | 2728 | 85.103 |
| 000652 | 泰达股份 | 146882.48 | 105833 | 36670 | 0.856 | 40969 | 6.166 | 11660 | 5.306 | 13565 | 17.938 | 1669 | 7.630 | 1300 | 62.104 |
| 000655 | 金岭矿业 | 59534.02 | 46129 | 20857 | 1.113 | 16798 | 5.909 | 3907 | 4.357 | 3869 | 12.291 | 407 | 4.561 | 291 | 71.768 |
| 000656 | 金科股份 | 524552.58 | 202875 | 73994 | 0.500 | 80798 | 3.328 | 21239 | 2.665 | 22221 | 8.032 | 2564 | 3.252 | 2059 | 82.223 |
| 000657 | 中钨高新 | 24557.07 | 38728 | 17631 | 2.464 | 14375 | 12.335 | 3189 | 8.600 | 2903 | 22.665 | 318 | 8.603 | 312 | 45.333 |
| 000659 | *ST中富 | 128570.25 | 58989 | 24008 | 0.533 | 18230 | 3.090 | 5443 | 2.819 | 7887 | 12.576 | 1513 | 8.057 | 1908 | 72.924 |
| 000661 | 长春高新 | 17011.23 | 16103 | 10605 | 1.725 | 3389 | 4.160 | 791 | 3.204 | 926 | 11.597 | 176 | 7.339 | 216 | 71.974 |
| 000662 | 天夏智慧 | 28798.92 | 20142 | 9425 | 1.019 | 6624 | 4.869 | 1582 | 3.654 | 1874 | 12.945 | 274 | 6.331 | 363 | 71.181 |
| 000663 | 永安林业 | 21586.33 | 13406 | 8313 | 0.914 | 3410 | 3.183 | 703 | 2.160 | 714 | 6.428 | 113 | 3.614 | 153 | 83.702 |
| 000665 | 湖北广电 | 46107.02 | 22593 | 8284 | 0.593 | 8778 | 4.133 | 2364 | 3.384 | 2588 | 10.820 | 310 | 4.491 | 269 | 76.580 |

## (二)二〇一七年底股东持股情况统计(续)

## SHAREHOLDING DATA, End of 2017 (Continued)

托管流通股单位:万, 10 000

| 代码 Code | 证券简称 Security | 托管流通股数 Nego. Shs | 股东总数 Holders | 持股<1 000 股 | | 持1 000~5 000 股 | | 5 000~10 000 | | 10 000~50 000 | | 50 000~100 000 | | 100 000 股以上 | |
|---|---|---|---|---|---|---|---|---|---|---|---|---|---|---|---|
| | | | | 股东数 Holders | 持股率 % | 股东数 Holders | 持股率 % | 股东数 Holders | 持股率 % | 股东数 Holders | 持股率 % | 股东数 Holders | 持股率 % | 股东数 Holders | 持股率 % |
| 000666 | 经纬纺机 | 29373.81 | 32738 | 14325 | 1.558 | 11891 | 8.554 | 2814 | 6.329 | 2952 | 19.522 | 363 | 8.152 | 393 | 55.885 |
| 000667 | 美好置业 | 255959.23 | 213367 | 89344 | 1.119 | 76227 | 6.386 | 19938 | 5.129 | 23027 | 17.108 | 2721 | 7.063 | 2110 | 63.195 |
| 000668 | 荣丰控股 | 14668.84 | 7784 | 3910 | 0.773 | 2301 | 3.363 | 576 | 2.631 | 741 | 10.397 | 128 | 5.898 | 128 | 76.938 |
| 000669 | 金鸿控股 | 48600.63 | 26877 | 11079 | 0.847 | 10203 | 4.508 | 2499 | 3.419 | 2529 | 10.011 | 306 | 4.270 | 261 | 76.945 |
| 000670 | 盈方微 | 60181.95 | 107541 | 47246 | 2.753 | 41441 | 14.522 | 9273 | 10.186 | 8228 | 25.254 | 820 | 8.988 | 533 | 38.297 |
| 000671 | 阳光城 | 330738.06 | 46383 | 18678 | 0.178 | 15588 | 1.017 | 4421 | 0.883 | 5674 | 3.405 | 867 | 1.773 | 1155 | 92.743 |
| 000672 | 上峰水泥 | 81361.99 | 72080 | 33517 | 1.439 | 27921 | 7.061 | 5435 | 4.410 | 4513 | 10.305 | 412 | 3.366 | 282 | 73.419 |
| 000673 | 当代东方 | 41960.41 | 18665 | 7618 | 0.609 | 6546 | 3.352 | 1666 | 2.667 | 2041 | 9.900 | 328 | 5.418 | 466 | 78.055 |
| 000676 | 智度股份 | 31648.91 | 39271 | 19355 | 2.013 | 13281 | 8.795 | 2978 | 6.289 | 2776 | 17.151 | 535 | 12.054 | 346 | 53.699 |
| 000677 | 恒天海龙 | 86397.79 | 54495 | 23782 | 0.930 | 17740 | 4.595 | 4882 | 3.795 | 6109 | 14.353 | 1069 | 8.410 | 913 | 67.918 |
| 000678 | 襄阳轴承 | 42907.98 | 39361 | 16351 | 1.278 | 15355 | 7.599 | 3662 | 5.655 | 3454 | 15.266 | 330 | 5.048 | 209 | 65.154 |
| 000679 | 大连友谊 | 35640.00 | 28958 | 10754 | 1.020 | 10608 | 6.520 | 3114 | 5.796 | 3634 | 19.805 | 486 | 9.143 | 362 | 57.715 |
| 000680 | 山推股份 | 105700.03 | 127606 | 44078 | 1.463 | 52494 | 10.863 | 13959 | 8.744 | 14499 | 25.898 | 1521 | 9.567 | 1055 | 43.466 |
| 000681 | 视觉中国 | 27987.23 | 25958 | 13793 | 1.623 | 8419 | 6.243 | 1626 | 3.849 | 1667 | 11.623 | 194 | 4.622 | 259 | 72.039 |
| 000682 | 东方电子 | 97816.32 | 125167 | 50470 | 1.805 | 48275 | 10.427 | 11685 | 7.856 | 12440 | 23.934 | 1364 | 9.315 | 933 | 46.662 |
| 000683 | 远兴能源 | 283283.76 | 151893 | 44061 | 0.543 | 54113 | 4.509 | 20231 | 4.801 | 26953 | 18.896 | 3684 | 8.645 | 2851 | 62.605 |
| 000685 | 中山公用 | 125322.99 | 49007 | 15825 | 0.451 | 19522 | 3.416 | 5724 | 3.042 | 6554 | 10.013 | 719 | 3.836 | 663 | 79.242 |
| 000686 | 东北证券 | 234045.29 | 120683 | 37392 | 0.586 | 48164 | 4.679 | 14857 | 4.275 | 16887 | 14.002 | 1958 | 5.624 | 1425 | 70.834 |
| 000687 | 华讯方舟 | 53167.27 | 66008 | 28557 | 1.836 | 25022 | 9.971 | 5629 | 7.049 | 5646 | 20.700 | 631 | 7.869 | 523 | 52.574 |
| 000688 | 建新矿业 | 113729.50 | 42149 | 19258 | 0.540 | 14755 | 2.657 | 3595 | 2.093 | 3666 | 6.172 | 473 | 2.738 | 402 | 85.801 |
| 000690 | 宝新能源 | 213096.03 | 97268 | 39978 | 0.629 | 36262 | 3.586 | 8663 | 2.668 | 9464 | 8.599 | 1392 | 4.403 | 1509 | 80.116 |
| 000691 | 亚太实业 | 29048.63 | 14580 | 6736 | 0.650 | 4394 | 3.276 | 1151 | 2.642 | 1722 | 11.956 | 287 | 6.623 | 290 | 74.852 |
| 000692 | 惠天热电 | 53283.30 | 40857 | 16684 | 1.039 | 15318 | 6.081 | 3603 | 4.474 | 4125 | 15.174 | 596 | 7.515 | 531 | 65.717 |
| 000693 | *ST华泽 | 27735.52 | 66184 | 33018 | 4.165 | 23875 | 17.838 | 4682 | 11.149 | 4003 | 26.760 | 394 | 9.306 | 212 | 30.781 |
| 000695 | 滨海能源 | 22172.13 | 16345 | 7727 | 1.057 | 5498 | 5.161 | 1270 | 3.820 | 1440 | 12.616 | 207 | 6.506 | 203 | 70.839 |
| 000697 | 炼石有色 | 55968.00 | 36977 | 15276 | 0.898 | 12337 | 4.837 | 3391 | 4.086 | 4604 | 16.797 | 711 | 8.717 | 658 | 64.665 |
| 000698 | 沈阳化工 | 62712.85 | 59300 | 20017 | 1.088 | 24181 | 8.367 | 6605 | 6.912 | 7187 | 21.776 | 789 | 8.281 | 521 | 53.576 |
| 000700 | 模塑科技 | 69738.38 | 46982 | 12691 | 0.654 | 19049 | 6.144 | 6138 | 5.905 | 7430 | 20.635 | 980 | 9.457 | 694 | 57.205 |
| 000701 | 厦门信达 | 37789.44 | 44896 | 18688 | 1.665 | 17329 | 9.796 | 4237 | 7.434 | 3910 | 19.473 | 411 | 7.286 | 321 | 54.346 |
| 000702 | 正虹科技 | 26663.46 | 29719 | 14961 | 2.037 | 9557 | 7.586 | 2353 | 5.849 | 2315 | 16.636 | 297 | 7.345 | 236 | 60.548 |
| 000703 | 恒逸石化 | 147317.93 | 18281 | 9259 | 0.177 | 5369 | 0.761 | 1207 | 0.536 | 1555 | 2.188 | 312 | 1.452 | 579 | 94.887 |
| 000705 | 浙江震元 | 28204.83 | 32690 | 11723 | 1.506 | 13485 | 10.375 | 3374 | 7.899 | 3436 | 23.414 | 385 | 8.986 | 287 | 47.819 |
| 000707 | 双环科技 | 46414.58 | 43985 | 18405 | 1.201 | 16436 | 7.374 | 4039 | 5.694 | 4165 | 17.246 | 520 | 7.484 | 420 | 61.001 |
| 000708 | 大冶特钢 | 44940.85 | 25473 | 11472 | 0.797 | 9228 | 4.232 | 2122 | 3.137 | 2182 | 9.502 | 247 | 3.641 | 222 | 78.691 |
| 000709 | 河钢股份 | 1061690.06 | 452654 | 174915 | 0.575 | 175487 | 3.494 | 42386 | 2.640 | 48954 | 8.875 | 5920 | 3.704 | 4992 | 80.711 |
| 000710 | 贝瑞基因 | 15120.00 | 23312 | 14962 | 3.113 | 6216 | 8.337 | 1084 | 4.768 | 880 | 10.676 | 113 | 5.008 | 57 | 68.098 |
| 000711 | 京蓝科技 | 33745.39 | 20089 | 8119 | 0.847 | 7705 | 4.899 | 1823 | 3.574 | 1921 | 11.320 | 269 | 5.488 | 252 | 73.872 |
| 000712 | 锦龙股份 | 89600.00 | 60460 | 26519 | 1.008 | 21371 | 5.125 | 5315 | 3.972 | 5860 | 12.952 | 791 | 5.844 | 604 | 71.099 |
| 000713 | 丰乐种业 | 29887.60 | 33619 | 15651 | 1.536 | 11829 | 8.319 | 2691 | 5.913 | 2854 | 18.555 | 346 | 7.731 | 248 | 57.946 |
| 000715 | 中兴商业 | 27856.56 | 15939 | 7383 | 0.817 | 5606 | 4.196 | 1343 | 3.211 | 1360 | 9.243 | 136 | 3.277 | 111 | 79.256 |
| 000716 | 黑芝麻 | 62538.29 | 47958 | 17411 | 0.988 | 19385 | 6.729 | 4936 | 5.234 | 5181 | 15.683 | 592 | 6.279 | 453 | 65.087 |
| 000717 | 韶钢松山 | 241952.44 | 126926 | 55977 | 0.756 | 47171 | 4.034 | 10378 | 2.812 | 10747 | 8.478 | 1363 | 3.744 | 1290 | 80.176 |
| 000718 | 苏宁环球 | 302325.18 | 83997 | 31645 | 0.367 | 31009 | 2.295 | 8813 | 1.954 | 9932 | 6.511 | 1372 | 3.055 | 1226 | 85.819 |
| 000719 | 大地传媒 | 66714.75 | 19374 | 7833 | 0.379 | 7174 | 2.341 | 1909 | 1.908 | 1996 | 5.682 | 239 | 2.363 | 223 | 87.327 |
| 000720 | 新能泰山 | 86346.00 | 87808 | 35875 | 1.357 | 32028 | 7.881 | 8262 | 6.301 | 9437 | 21.156 | 1212 | 9.422 | 994 | 53.883 |
| 000721 | 西安饮食 | 43592.69 | 60356 | 25505 | 1.913 | 23093 | 11.297 | 5630 | 8.469 | 5250 | 22.795 | 537 | 8.233 | 341 | 47.293 |
| 000722 | 湖南发展 | 46415.83 | 40459 | 18961 | 1.392 | 14857 | 6.731 | 3239 | 4.627 | 2978 | 11.939 | 239 | 3.418 | 185 | 71.894 |
| 000723 | 美锦能源 | 108124.95 | 28247 | 10306 | 0.326 | 9933 | 2.063 | 3050 | 1.915 | 3670 | 6.978 | 586 | 3.644 | 702 | 85.074 |
| 000725 | 京东方A | 3386228.53 | 1239289 | 439722 | 0.429 | 444103 | 2.859 | 134127 | 2.611 | 172908 | 10.000 | 24652 | 4.845 | 23777 | 79.257 |
| 000726 | 鲁泰A | 56188.34 | 50292 | 21025 | 1.243 | 19472 | 7.272 | 4435 | 5.211 | 4499 | 14.694 | 474 | 5.453 | 387 | 66.127 |
| 000727 | 华东科技 | 244245.26 | 136273 | 38971 | 0.506 | 45948 | 4.351 | 17118 | 4.692 | 26472 | 21.772 | 4105 | 11.199 | 3659 | 57.480 |
| 000728 | 国元证券 | 294615.00 | 120093 | 41010 | 0.523 | 47304 | 3.682 | 13979 | 3.231 | 14887 | 9.880 | 1636 | 3.740 | 1277 | 78.943 |
| 000729 | 燕京啤酒 | 250962.47 | 68165 | 27171 | 0.359 | 26032 | 2.190 | 6364 | 1.663 | 6880 | 5.257 | 821 | 2.191 | 897 | 88.341 |
| 000731 | 四川美丰 | 59148.44 | 61156 | 23552 | 1.312 | 23549 | 8.540 | 6067 | 6.787 | 6537 | 21.272 | 764 | 8.694 | 687 | 53.396 |
| 000732 | 泰禾集团 | 124445.07 | 22574 | 11604 | 0.300 | 7383 | 1.248 | 1576 | 0.843 | 1518 | 2.325 | 237 | 1.276 | 256 | 94.007 |
| 000733 | 振华科技 | 46934.22 | 52670 | 21527 | 1.650 | 20932 | 9.453 | 4874 | 6.836 | 4553 | 18.257 | 463 | 6.598 | 321 | 57.205 |

## (二)二〇一七年底股东持股情况统计(续)

## SHAREHOLDING DATA, End of 2017 (Continued)

托管流通股单位:万, 10 000

| 代码 Code | 证券简称 Security | 托管流通股数 Nego. Shs | 股东总数 Holders | 持股<1 000 股 | | 持1 000~5 000 股 | | 5 000~10 000 | | 10 000~50 000 | | 50 000~100 000 | | 100 000 股以上 | |
|---|---|---|---|---|---|---|---|---|---|---|---|---|---|---|---|
| | | | | 股东数 Holders | 持股率 % | 股东数 Holders | 持股率 % | 股东数 Holders | 持股率 % | 股东数 Holders | 持股率 % | 股东数 Holders | 持股率 % | 股东数 Holders | 持股率 % |
| 000735 | 罗牛山 | 106023.07 | 86354 | 41542 | 1.159 | 29803 | 5.709 | 6622 | 4.066 | 6688 | 12.013 | 799 | 5.024 | 900 | 72.029 |
| 000736 | 中交地产 | 29719.39 | 13160 | 7359 | 0.726 | 4033 | 2.748 | 720 | 1.628 | 823 | 5.365 | 103 | 2.282 | 122 | 87.253 |
| 000737 | 南风化工 | 54876.00 | 52512 | 21113 | 1.195 | 19236 | 7.491 | 5162 | 6.235 | 5724 | 20.118 | 741 | 9.056 | 536 | 55.906 |
| 000738 | 航发控制 | 114564.23 | 91866 | 43280 | 1.338 | 34514 | 6.334 | 7245 | 4.190 | 5920 | 9.532 | 547 | 3.193 | 360 | 75.414 |
| 000739 | 普洛药业 | 114686.93 | 55095 | 19423 | 0.574 | 22506 | 4.179 | 5703 | 3.247 | 6138 | 10.159 | 694 | 4.064 | 631 | 77.776 |
| 000750 | 国海证券 | 421554.20 | 158052 | 45459 | 0.396 | 60347 | 3.346 | 20392 | 3.283 | 25756 | 12.214 | 3387 | 5.408 | 2711 | 75.354 |
| 000751 | 锌业股份 | 140986.93 | 189007 | 77051 | 1.932 | 71886 | 11.199 | 18692 | 8.834 | 18404 | 24.444 | 1820 | 8.567 | 1154 | 45.024 |
| 000752 | 西藏发展 | 26375.85 | 37817 | 20589 | 2.262 | 12232 | 9.455 | 2406 | 6.005 | 2214 | 15.844 | 211 | 5.392 | 165 | 61.042 |
| 000753 | 漳州发展 | 88414.65 | 77535 | 26047 | 1.004 | 30557 | 7.614 | 8787 | 6.566 | 10284 | 22.306 | 1132 | 8.521 | 728 | 53.990 |
| 000755 | *ST三维 | 46926.46 | 51178 | 24003 | 1.634 | 17994 | 8.038 | 4057 | 5.741 | 4216 | 17.132 | 490 | 6.917 | 418 | 60.539 |
| 000756 | 新华制药 | 30731.28 | 23448 | 11600 | 1.201 | 8455 | 5.667 | 1572 | 3.339 | 1509 | 9.152 | 130 | 2.826 | 182 | 77.815 |
| 000757 | 浩物股份 | 45162.12 | 36728 | 13820 | 1.058 | 14240 | 6.912 | 3866 | 5.697 | 3958 | 16.771 | 477 | 7.024 | 367 | 62.539 |
| 000758 | 中色股份 | 196937.84 | 140251 | 45919 | 0.823 | 57496 | 6.494 | 16304 | 5.530 | 17244 | 16.853 | 1970 | 6.707 | 1318 | 63.593 |
| 000759 | 中百集团 | 68069.80 | 35618 | 16604 | 0.805 | 13244 | 4.013 | 2771 | 2.675 | 2553 | 6.960 | 259 | 2.496 | 187 | 83.051 |
| 000760 | 斯太尔 | 65444.43 | 41334 | 17002 | 0.881 | 14861 | 4.921 | 3959 | 4.048 | 4236 | 12.820 | 670 | 7.018 | 606 | 70.312 |
| 000761 | 本钢板材 | 273600.00 | 44887 | 17681 | 0.207 | 16485 | 1.296 | 4370 | 1.060 | 4964 | 3.499 | 709 | 1.735 | 678 | 92.203 |
| 000762 | 西藏矿业 | 47597.49 | 92678 | 48806 | 3.437 | 32016 | 13.842 | 6052 | 8.407 | 5006 | 19.712 | 465 | 6.555 | 333 | 48.046 |
| 000766 | 通化金马 | 44901.63 | 30598 | 13463 | 0.981 | 10410 | 4.847 | 2603 | 3.859 | 3103 | 13.941 | 489 | 7.479 | 530 | 68.893 |
| 000767 | 漳泽电力 | 225373.78 | 148998 | 52056 | 0.821 | 61783 | 5.914 | 15749 | 4.588 | 16497 | 13.711 | 1734 | 5.089 | 1179 | 69.877 |
| 000768 | 中航飞机 | 276864.51 | 170222 | 81898 | 1.019 | 62515 | 4.700 | 12827 | 3.053 | 11039 | 7.463 | 1022 | 2.456 | 921 | 81.309 |
| 000776 | 广发证券 | 591929.15 | 159373 | 60023 | 0.360 | 62011 | 2.263 | 16877 | 1.878 | 16731 | 5.324 | 1861 | 2.086 | 1870 | 88.089 |
| 000777 | 中核科技 | 38341.76 | 86041 | 44357 | 3.943 | 30770 | 16.524 | 5836 | 10.051 | 4494 | 21.243 | 374 | 6.521 | 210 | 41.718 |
| 000778 | 新兴铸管 | 364330.74 | 224888 | 74389 | 0.723 | 91660 | 5.485 | 25445 | 4.611 | 27678 | 14.503 | 3253 | 5.949 | 2463 | 68.729 |
| 000779 | 三毛派神 | 18644.10 | 17518 | 8345 | 1.443 | 5976 | 6.709 | 1306 | 4.645 | 1548 | 16.719 | 193 | 6.892 | 150 | 63.592 |
| 000780 | *ST平能 | 101430.63 | 53040 | 22458 | 0.675 | 19251 | 4.018 | 4841 | 3.142 | 5306 | 9.918 | 638 | 4.166 | 546 | 78.082 |
| 000782 | 美达股份 | 44632.14 | 44822 | 19798 | 1.436 | 15950 | 7.504 | 3874 | 5.742 | 4172 | 18.338 | 550 | 8.253 | 478 | 58.728 |
| 000783 | 长江证券 | 552946.77 | 213943 | 69293 | 0.450 | 88409 | 3.507 | 25261 | 3.034 | 26254 | 8.981 | 2661 | 3.203 | 2065 | 80.825 |
| 000785 | 武汉中商 | 25109.37 | 18883 | 7781 | 0.984 | 6956 | 5.950 | 1899 | 5.035 | 1849 | 14.710 | 226 | 6.248 | 172 | 67.073 |
| 000786 | 北新建材 | 141398.16 | 69307 | 34336 | 0.837 | 24363 | 3.526 | 4706 | 2.203 | 4421 | 6.081 | 607 | 2.910 | 874 | 84.442 |
| 000788 | 北大医药 | 55877.64 | 30804 | 12500 | 0.708 | 11011 | 4.209 | 2894 | 3.454 | 3392 | 12.039 | 536 | 6.487 | 471 | 73.102 |
| 000789 | 万年青 | 61336.44 | 40917 | 20388 | 1.034 | 14104 | 4.719 | 2921 | 3.160 | 2809 | 8.657 | 339 | 3.723 | 356 | 78.708 |
| 000790 | 泰合健康 | 43102.14 | 31851 | 13500 | 0.933 | 11109 | 5.566 | 2928 | 4.512 | 3337 | 15.493 | 522 | 8.267 | 455 | 65.229 |
| 000791 | 甘肃电投 | 97112.62 | 61688 | 27558 | 0.986 | 24110 | 5.209 | 5096 | 3.468 | 4317 | 8.226 | 397 | 2.664 | 210 | 79.446 |
| 000792 | 盐湖股份 | 274990.00 | 132772 | 61685 | 0.784 | 47305 | 3.655 | 10531 | 2.560 | 10782 | 7.654 | 1324 | 3.279 | 1145 | 82.069 |
| 000793 | 华闻传媒 | 187277.20 | 67215 | 25915 | 0.449 | 24686 | 2.767 | 6351 | 2.241 | 7696 | 8.182 | 1218 | 4.432 | 1349 | 81.929 |
| 000795 | 英洛华 | 68585.23 | 102044 | 38476 | 1.954 | 42870 | 13.371 | 10072 | 9.716 | 9354 | 24.968 | 812 | 7.852 | 460 | 42.140 |
| 000796 | 凯撒旅游 | 24654.20 | 38123 | 19094 | 2.559 | 13373 | 11.072 | 2734 | 7.320 | 2455 | 18.761 | 261 | 7.164 | 206 | 53.124 |
| 000797 | 中国武夷 | 85641.19 | 30048 | 12253 | 0.471 | 10396 | 2.668 | 2760 | 2.174 | 3497 | 8.465 | 542 | 4.281 | 600 | 81.941 |
| 000798 | 中水渔业 | 31945.50 | 21721 | 10227 | 0.965 | 7814 | 5.065 | 1629 | 3.366 | 1702 | 10.138 | 204 | 4.164 | 145 | 76.302 |
| 000799 | 酒鬼酒 | 22420.17 | 75448 | 47153 | 6.464 | 21791 | 19.167 | 3348 | 9.825 | 2688 | 21.985 | 258 | 7.640 | 210 | 34.919 |
| 000800 | 一汽轿车 | 141175.41 | 95916 | 43463 | 1.016 | 34141 | 5.077 | 8075 | 3.795 | 8305 | 11.425 | 1067 | 5.177 | 865 | 73.510 |
| 000801 | 四川九洲 | 102280.66 | 52463 | 17853 | 0.651 | 21413 | 4.626 | 5715 | 3.744 | 6201 | 11.790 | 700 | 4.629 | 581 | 74.560 |
| 000802 | 北京文化 | 39144.04 | 54705 | 27711 | 2.386 | 19210 | 10.212 | 3808 | 6.451 | 3355 | 16.226 | 348 | 5.996 | 273 | 58.727 |
| 000803 | *ST金宇 | 12773.09 | 5987 | 3354 | 0.653 | 1542 | 2.511 | 415 | 2.166 | 505 | 8.157 | 80 | 4.286 | 91 | 82.227 |
| 000806 | 银河生物 | 69844.83 | 120041 | 51995 | 2.663 | 46815 | 14.248 | 10620 | 10.137 | 9256 | 24.865 | 845 | 7.967 | 510 | 40.120 |
| 000807 | 云铝股份 | 225318.98 | 162436 | 75382 | 1.136 | 59956 | 5.605 | 12969 | 3.833 | 11603 | 9.790 | 1304 | 3.880 | 1222 | 75.757 |
| 000809 | *ST新城 | 82479.13 | 30126 | 10002 | 0.389 | 9904 | 2.792 | 3452 | 2.846 | 4994 | 12.443 | 913 | 7.458 | 861 | 74.072 |
| 000810 | 创维数字 | 99850.33 | 39430 | 17344 | 0.621 | 14981 | 3.228 | 3439 | 2.307 | 3110 | 5.864 | 314 | 2.117 | 242 | 85.863 |
| 000811 | 冰轮环境 | 60487.19 | 35945 | 13064 | 0.794 | 14063 | 5.167 | 3804 | 4.267 | 4020 | 12.840 | 547 | 6.062 | 447 | 70.870 |
| 000812 | 陕西金叶 | 44737.57 | 41789 | 17674 | 1.286 | 15785 | 7.678 | 3722 | 5.579 | 3744 | 16.038 | 481 | 7.220 | 383 | 62.199 |
| 000813 | 德展健康 | 108057.04 | 23330 | 10091 | 0.291 | 7963 | 1.625 | 2015 | 1.274 | 2482 | 4.679 | 373 | 2.345 | 406 | 89.786 |
| 000815 | 美利云 | 31680.00 | 19567 | 8614 | 0.813 | 6440 | 4.420 | 1728 | 3.641 | 2141 | 13.970 | 328 | 7.096 | 316 | 70.060 |
| 000816 | 智慧农业 | 133630.33 | 119239 | 44682 | 1.139 | 45960 | 7.515 | 12462 | 6.190 | 13398 | 19.275 | 1527 | 7.661 | 1210 | 58.218 |
| 000818 | 方大化工 | 69184.25 | 34794 | 15873 | 0.703 | 11437 | 3.439 | 2774 | 2.671 | 3495 | 10.246 | 585 | 5.641 | 630 | 77.301 |
| 000819 | 岳阳兴长 | 27133.81 | 32264 | 14908 | 1.893 | 11491 | 9.349 | 2704 | 6.812 | 2705 | 19.397 | 270 | 6.703 | 186 | 55.846 |
| 000820 | 神雾节能 | 28765.69 | 22142 | 12365 | 1.344 | 6449 | 4.716 | 1410 | 3.296 | 1456 | 10.040 | 229 | 5.231 | 233 | 75.374 |

## (二)二〇一七年底股东持股情况统计(续)

## SHAREHOLDING DATA, End of 2017 (Continued)

托管流通股单位:万, 10 000

| 代码 Code | 证券简称 Security | 托管流通股数 Nego. Shs | 股东总数 Holders | 持股<1 000 股 | | 持1 000~5 000 股 | | 5 000~10 000 | | 10 000~50 000 | | 50 000~100 000 | | 100 000 股以上 | |
|---|---|---|---|---|---|---|---|---|---|---|---|---|---|---|---|
| | | | | 股东数 Holders | 持股率 % | 股东数 Holders | 持股率 % | 股东数 Holders | 持股率 % | 股东数 Holders | 持股率 % | 股东数 Holders | 持股率 % | 股东数 Holders | 持股率 % |
| 000821 | 京山轻机 | 34523.88 | 35573 | 17183 | 1.630 | 12756 | 7.634 | 2660 | 5.093 | 2413 | 13.160 | 293 | 5.718 | 268 | 66.765 |
| 000822 | 山东海化 | 89509.19 | 76338 | 28422 | 1.086 | 31196 | 7.364 | 7557 | 5.558 | 7735 | 16.363 | 813 | 6.119 | 615 | 63.510 |
| 000823 | 超声电子 | 53696.60 | 34393 | 16514 | 0.927 | 11767 | 4.589 | 2607 | 3.218 | 2658 | 9.599 | 380 | 4.828 | 467 | 76.839 |
| 000825 | 太钢不锈 | 569624.78 | 218053 | 79198 | 0.479 | 85629 | 3.264 | 22749 | 2.633 | 25235 | 8.359 | 2841 | 3.317 | 2401 | 81.948 |
| 000826 | 启迪桑德 | 85429.76 | 43864 | 21165 | 0.841 | 15180 | 3.700 | 3474 | 2.675 | 3191 | 7.165 | 431 | 3.369 | 423 | 82.250 |
| 000828 | 东莞控股 | 103951.70 | 34671 | 14409 | 0.443 | 12242 | 2.514 | 3306 | 2.107 | 3779 | 7.037 | 511 | 3.281 | 424 | 84.618 |
| 000829 | 天音控股 | 95016.05 | 67143 | 31088 | 1.028 | 23955 | 5.315 | 5513 | 3.852 | 5446 | 10.969 | 657 | 4.631 | 484 | 74.205 |
| 000830 | 鲁西化工 | 146486.08 | 85080 | 39527 | 0.888 | 29562 | 4.157 | 6753 | 3.022 | 7128 | 9.581 | 1033 | 4.697 | 1077 | 77.655 |
| 000831 | 五矿稀土 | 98088.90 | 104896 | 49217 | 1.671 | 37895 | 8.134 | 8348 | 5.651 | 7945 | 15.427 | 843 | 5.731 | 648 | 63.386 |
| 000833 | 贵糖股份 | 37808.89 | 57844 | 25272 | 2.194 | 22106 | 12.324 | 5097 | 8.899 | 4632 | 22.818 | 457 | 8.109 | 280 | 45.657 |
| 000835 | 长城动漫 | 30537.00 | 47132 | 21054 | 2.184 | 17428 | 12.154 | 4078 | 8.866 | 3898 | 24.415 | 400 | 8.800 | 274 | 43.581 |
| 000836 | 鑫茂科技 | 118265.52 | 39251 | 11825 | 0.344 | 14023 | 2.705 | 4740 | 2.708 | 6417 | 11.062 | 1072 | 6.078 | 1174 | 77.103 |
| 000837 | 秦川机床 | 58287.19 | 71110 | 26680 | 1.611 | 28104 | 10.408 | 7385 | 8.427 | 7643 | 24.752 | 790 | 9.008 | 508 | 45.794 |
| 000838 | 财信发展 | 63349.90 | 91256 | 37263 | 2.119 | 36343 | 12.374 | 8747 | 9.235 | 7812 | 23.084 | 699 | 7.335 | 392 | 45.853 |
| 000839 | 中信国安 | 391982.64 | 265360 | 96938 | 0.895 | 103783 | 5.713 | 27436 | 4.651 | 29920 | 15.022 | 4057 | 6.918 | 3226 | 66.801 |
| 000848 | 承德露露 | 97856.27 | 55029 | 22816 | 0.826 | 20787 | 4.576 | 5240 | 3.577 | 5125 | 9.949 | 540 | 3.711 | 521 | 77.361 |
| 000850 | 华茂股份 | 94366.50 | 46264 | 14899 | 0.533 | 17397 | 4.110 | 5350 | 3.790 | 6868 | 14.466 | 981 | 6.952 | 769 | 70.149 |
| 000851 | 高鸿股份 | 57783.26 | 64037 | 26433 | 1.483 | 24094 | 8.905 | 6047 | 6.974 | 6089 | 20.620 | 738 | 8.670 | 636 | 53.348 |
| 000852 | 石化机械 | 59815.77 | 53343 | 24617 | 1.364 | 20186 | 7.200 | 4308 | 4.823 | 3665 | 11.452 | 349 | 3.879 | 218 | 71.282 |
| 000856 | 冀东装备 | 22700.00 | 61765 | 35322 | 5.365 | 20602 | 18.454 | 3292 | 9.651 | 2324 | 18.456 | 146 | 4.324 | 79 | 43.749 |
| 000858 | 五粮液 | 379596.67 | 204689 | 143933 | 1.085 | 46287 | 2.330 | 6528 | 1.124 | 5700 | 2.877 | 826 | 1.499 | 1415 | 91.085 |
| 000859 | 国风塑业 | 73944.97 | 57898 | 19199 | 0.868 | 21783 | 6.524 | 6646 | 5.979 | 8378 | 22.052 | 1091 | 9.748 | 801 | 54.830 |
| 000860 | 顺鑫农业 | 57059.00 | 39359 | 18088 | 1.052 | 14472 | 5.255 | 3173 | 3.615 | 2949 | 9.701 | 332 | 3.844 | 345 | 76.532 |
| 000861 | 海印股份 | 197134.10 | 99569 | 31664 | 0.606 | 38534 | 4.505 | 12224 | 4.206 | 14205 | 14.217 | 1701 | 5.772 | 1241 | 70.693 |
| 000862 | 银星能源 | 33435.93 | 32561 | 13316 | 1.324 | 12189 | 7.946 | 2995 | 5.994 | 3260 | 19.118 | 421 | 8.489 | 380 | 57.129 |
| 000863 | 三湘印象 | 93896.34 | 29710 | 11925 | 0.416 | 10674 | 2.446 | 2868 | 2.038 | 3334 | 7.037 | 456 | 3.263 | 453 | 84.800 |
| 000868 | 安凯客车 | 69556.56 | 106342 | 50624 | 2.499 | 39852 | 11.707 | 7960 | 7.529 | 6850 | 18.339 | 641 | 6.165 | 415 | 53.761 |
| 000869 | 张裕A | 45346.08 | 29292 | 18210 | 1.232 | 8358 | 3.622 | 1438 | 2.079 | 1094 | 4.450 | 107 | 1.593 | 85 | 87.024 |
| 000875 | 吉电股份 | 129464.35 | 195946 | 78038 | 2.355 | 78994 | 12.935 | 18154 | 9.298 | 17963 | 26.090 | 1796 | 9.220 | 1001 | 40.101 |
| 000876 | 新希望 | 416823.46 | 102743 | 29642 | 0.254 | 41608 | 2.205 | 12405 | 1.970 | 15497 | 7.148 | 1877 | 3.012 | 1714 | 85.410 |
| 000877 | 天山股份 | 88010.13 | 135835 | 60850 | 2.470 | 54233 | 12.905 | 10987 | 8.259 | 8585 | 18.095 | 731 | 5.577 | 449 | 52.695 |
| 000878 | 云南铜业 | 141639.88 | 142140 | 72353 | 1.622 | 47939 | 7.004 | 10162 | 4.765 | 9721 | 13.111 | 1098 | 5.211 | 867 | 68.287 |
| 000880 | 潍柴重机 | 13513.50 | 21360 | 9346 | 2.233 | 8054 | 12.464 | 1837 | 9.062 | 1728 | 24.545 | 231 | 11.533 | 164 | 40.163 |
| 000881 | 中广核技 | 30805.44 | 35722 | 15940 | 1.723 | 13059 | 8.958 | 3089 | 6.668 | 2999 | 18.752 | 371 | 7.995 | 264 | 55.904 |
| 000882 | 华联股份 | 222608.64 | 136363 | 45927 | 0.694 | 50147 | 4.926 | 15375 | 4.555 | 20083 | 17.679 | 2651 | 7.827 | 2180 | 64.319 |
| 000883 | 湖北能源 | 534635.39 | 121143 | 42891 | 0.286 | 47600 | 1.938 | 12952 | 1.591 | 14773 | 5.270 | 1638 | 2.033 | 1289 | 88.883 |
| 000885 | 同力水泥 | 42679.93 | 54205 | 28273 | 2.314 | 19789 | 9.576 | 3422 | 5.351 | 2482 | 10.448 | 165 | 2.674 | 74 | 69.638 |
| 000886 | 海南高速 | 96534.29 | 61501 | 29096 | 0.908 | 21155 | 4.456 | 4539 | 3.047 | 5025 | 10.029 | 768 | 5.288 | 918 | 76.272 |
| 000887 | 中鼎股份 | 122027.58 | 39533 | 15194 | 0.442 | 14350 | 2.586 | 3853 | 2.106 | 4677 | 7.624 | 690 | 3.855 | 769 | 83.388 |
| 000888 | 峨眉山A | 52691.31 | 31987 | 14459 | 0.947 | 12158 | 4.707 | 2451 | 3.079 | 2321 | 8.159 | 280 | 3.762 | 318 | 79.346 |
| 000889 | 茂业通信 | 62165.34 | 21741 | 10272 | 0.482 | 7414 | 2.482 | 1634 | 1.740 | 1831 | 5.981 | 281 | 3.051 | 309 | 86.264 |
| 000890 | 法尔胜 | 37964.16 | 35900 | 14152 | 1.191 | 13580 | 7.642 | 3553 | 6.161 | 3884 | 19.636 | 444 | 7.845 | 287 | 57.525 |
| 000892 | 欢瑞世纪 | 39346.38 | 25737 | 10179 | 0.824 | 8914 | 4.947 | 2499 | 4.257 | 3164 | 16.270 | 479 | 8.194 | 502 | 65.508 |
| 000893 | 东凌国际 | 40345.50 | 19223 | 9446 | 0.699 | 6279 | 3.245 | 1457 | 2.402 | 1573 | 7.490 | 196 | 3.399 | 272 | 82.765 |
| 000895 | 双汇发展 | 329955.83 | 60490 | 31746 | 0.319 | 19968 | 1.249 | 3925 | 0.787 | 3563 | 2.085 | 517 | 1.074 | 771 | 94.486 |
| 000897 | 津滨发展 | 161727.22 | 141060 | 54520 | 1.117 | 54988 | 7.384 | 14146 | 5.801 | 14641 | 17.038 | 1656 | 6.845 | 1109 | 61.815 |
| 000898 | 鞍钢股份 | 614900.78 | 107510 | 47656 | 0.242 | 37894 | 1.296 | 9123 | 0.977 | 10210 | 3.184 | 1328 | 1.439 | 1299 | 92.862 |
| 000899 | 赣能股份 | 64667.78 | 43400 | 17007 | 0.875 | 17309 | 5.710 | 4243 | 4.346 | 4135 | 11.952 | 413 | 4.295 | 293 | 72.821 |
| 000900 | 现代投资 | 151782.83 | 61826 | 16544 | 0.414 | 24590 | 3.943 | 8384 | 3.858 | 10051 | 13.168 | 1279 | 5.683 | 978 | 72.935 |
| 000901 | 航天科技 | 37800.42 | 61950 | 34092 | 2.982 | 20642 | 11.199 | 3702 | 6.526 | 3050 | 14.782 | 260 | 4.648 | 204 | 59.863 |
| 000902 | 新洋丰 | 123370.34 | 24596 | 9344 | 0.246 | 9255 | 1.603 | 2327 | 1.250 | 2823 | 4.423 | 356 | 1.938 | 491 | 90.540 |
| 000903 | 云内动力 | 174071.17 | 75529 | 17487 | 0.349 | 29234 | 3.976 | 10533 | 4.060 | 14758 | 16.814 | 1944 | 7.474 | 1573 | 67.327 |
| 000905 | 厦门港务 | 53100.00 | 63364 | 29441 | 1.896 | 24660 | 9.644 | 4933 | 6.160 | 3840 | 13.231 | 311 | 3.911 | 179 | 65.157 |
| 000906 | 浙商中拓 | 42978.75 | 26661 | 9548 | 0.772 | 10230 | 5.421 | 3007 | 4.722 | 3244 | 14.664 | 384 | 6.045 | 248 | 68.376 |
| 000908 | 景峰医药 | 64107.31 | 26578 | 9821 | 0.536 | 9878 | 3.423 | 2831 | 2.957 | 3253 | 10.053 | 425 | 4.527 | 370 | 78.503 |
| 000909 | 数源科技 | 29400.00 | 31665 | 14086 | 1.653 | 12056 | 8.716 | 2735 | 6.213 | 2399 | 15.070 | 234 | 5.289 | 155 | 63.059 |

## (二)二〇一七年底股东持股情况统计(续)

## SHAREHOLDING DATA, End of 2017 (Continued)

托管流通股单位:万, 10 000

| 代码 Code | 证券简称 Security | 托管流通股数 Nego. Shs | 股东总数 Holders | 持股<1 000 股 | | 持1 000~5 000 股 | | 5 000~10 000 | | 10 000~50 000 | | 50 000~100 000 | | 100 000 股以上 | |
|---|---|---|---|---|---|---|---|---|---|---|---|---|---|---|---|
| | | | | 股东数 Holders | 持股率 % | 股东数 Holders | 持股率 % | 股东数 Holders | 持股率 % | 股东数 Holders | 持股率 % | 股东数 Holders | 持股率 % | 股东数 Holders | 持股率 % |
| 000910 | 大亚圣象 | 52876.00 | 11865 | 6054 | 0.336 | 3629 | 1.400 | 787 | 0.995 | 895 | 3.520 | 171 | 2.181 | 329 | 91.569 |
| 000911 | 南宁糖业 | 32408.09 | 55076 | 27397 | 2.847 | 20147 | 12.967 | 3946 | 8.060 | 3190 | 17.965 | 252 | 5.152 | 144 | 53.009 |
| 000912 | *ST天化 | 58500.00 | 60663 | 31636 | 1.725 | 20914 | 7.283 | 3973 | 4.450 | 3456 | 11.083 | 395 | 4.459 | 289 | 71.001 |
| 000913 | 钱江摩托 | 45353.60 | 14283 | 6998 | 0.423 | 4448 | 2.071 | 1129 | 1.650 | 1301 | 5.676 | 190 | 2.852 | 217 | 87.327 |
| 000915 | 山大华特 | 23343.25 | 21258 | 10604 | 1.576 | 7247 | 6.548 | 1474 | 4.210 | 1489 | 12.534 | 203 | 5.869 | 241 | 69.263 |
| 000917 | 电广传媒 | 129571.80 | 126805 | 48008 | 1.309 | 48492 | 8.180 | 12993 | 6.691 | 14260 | 21.509 | 1705 | 8.829 | 1347 | 53.481 |
| 000918 | 嘉凯城 | 180419.15 | 70323 | 30509 | 0.561 | 25070 | 2.932 | 6115 | 2.246 | 6879 | 7.491 | 932 | 3.505 | 818 | 83.265 |
| 000919 | 金陵药业 | 50400.00 | 31924 | 12254 | 0.824 | 12621 | 5.349 | 3234 | 4.205 | 3255 | 12.162 | 318 | 4.216 | 242 | 73.244 |
| 000920 | 南方汇通 | 42200.00 | 34001 | 13707 | 1.074 | 13012 | 6.686 | 3304 | 5.203 | 3280 | 14.849 | 390 | 6.184 | 308 | 66.004 |
| 000921 | 海信科龙 | 90313.56 | 35360 | 16764 | 0.608 | 12722 | 2.894 | 2720 | 1.976 | 2552 | 5.389 | 305 | 2.314 | 297 | 86.819 |
| 000922 | *ST佳电 | 45790.05 | 40380 | 17634 | 1.244 | 14222 | 6.578 | 3629 | 5.240 | 3960 | 16.881 | 540 | 8.087 | 395 | 61.970 |
| 000923 | 河北宣工 | 19800.00 | 33108 | 18980 | 3.132 | 10612 | 10.944 | 1812 | 6.088 | 1443 | 13.459 | 132 | 4.339 | 129 | 62.038 |
| 000925 | 众合科技 | 30566.97 | 21855 | 10166 | 1.106 | 7541 | 5.277 | 1806 | 3.958 | 1848 | 11.776 | 234 | 5.286 | 260 | 72.597 |
| 000926 | 福星股份 | 94932.25 | 42284 | 16191 | 0.555 | 15865 | 3.543 | 4276 | 2.998 | 4593 | 9.377 | 639 | 4.617 | 720 | 78.910 |
| 000927 | 一汽夏利 | 159517.40 | 57395 | 24165 | 0.455 | 19637 | 2.627 | 5200 | 2.155 | 6640 | 8.229 | 926 | 3.863 | 827 | 82.671 |
| 000928 | 中钢国际 | 74315.83 | 58140 | 20693 | 1.017 | 22543 | 6.820 | 6498 | 5.888 | 6890 | 18.129 | 856 | 7.674 | 660 | 60.471 |
| 000929 | 兰州黄河 | 18576.60 | 16321 | 7667 | 1.268 | 5726 | 6.397 | 1288 | 4.568 | 1355 | 14.318 | 147 | 5.358 | 138 | 68.092 |
| 000930 | 中粮生化 | 96441.11 | 161225 | 76989 | 2.743 | 59220 | 12.600 | 12006 | 8.169 | 11042 | 21.576 | 1140 | 7.904 | 828 | 47.009 |
| 000931 | 中关村 | 66804.69 | 101792 | 51370 | 2.493 | 34455 | 10.677 | 7306 | 7.228 | 7287 | 20.842 | 816 | 8.023 | 558 | 50.736 |
| 000932 | *ST华菱 | 301565.00 | 85121 | 36613 | 0.391 | 31232 | 2.145 | 7296 | 1.596 | 7927 | 5.163 | 1020 | 2.238 | 1033 | 88.468 |
| 000933 | 神火股份 | 190050.00 | 135733 | 62123 | 1.106 | 50202 | 5.517 | 10954 | 3.823 | 10201 | 10.201 | 1163 | 4.058 | 1090 | 75.295 |
| 000935 | 四川双马 | 62948.76 | 76526 | 45302 | 2.382 | 23761 | 7.740 | 4026 | 4.275 | 3019 | 8.908 | 261 | 2.805 | 157 | 73.890 |
| 000936 | 华西股份 | 74801.29 | 60091 | 22897 | 1.036 | 23209 | 6.677 | 6104 | 5.387 | 6518 | 16.836 | 785 | 7.030 | 578 | 63.034 |
| 000937 | 冀中能源 | 290659.98 | 117371 | 43624 | 0.512 | 45916 | 3.441 | 12245 | 2.792 | 12893 | 8.477 | 1540 | 3.519 | 1153 | 81.259 |
| 000938 | 紫光股份 | 20608.00 | 49676 | 32425 | 4.732 | 12791 | 12.428 | 2190 | 6.989 | 1901 | 17.411 | 224 | 7.177 | 145 | 51.262 |
| 000939 | 凯迪生态 | 304203.24 | 71824 | 20316 | 0.230 | 28384 | 2.143 | 8753 | 1.941 | 11111 | 7.318 | 1592 | 3.533 | 1668 | 84.836 |
| 000948 | 南天信息 | 24660.60 | 34818 | 17118 | 2.320 | 12268 | 10.518 | 2587 | 7.054 | 2385 | 18.287 | 269 | 7.220 | 191 | 54.602 |
| 000949 | 新乡化纤 | 122078.97 | 57468 | 21002 | 0.548 | 21569 | 3.894 | 6014 | 3.270 | 7202 | 11.384 | 916 | 4.972 | 765 | 75.932 |
| 000950 | *ST建峰 | 59879.92 | 31155 | 11556 | 0.629 | 11356 | 4.020 | 3256 | 3.549 | 4047 | 12.940 | 523 | 5.751 | 417 | 73.111 |
| 000951 | 中国重汽 | 67108.08 | 27168 | 12740 | 0.630 | 9642 | 3.087 | 2202 | 2.173 | 2102 | 6.001 | 256 | 2.617 | 226 | 85.491 |
| 000952 | 广济药业 | 25170.55 | 35676 | 17924 | 2.191 | 12332 | 10.092 | 2464 | 6.413 | 2385 | 18.218 | 309 | 8.262 | 262 | 54.825 |
| 000953 | *ST河化 | 29405.94 | 34788 | 17070 | 1.884 | 11929 | 8.408 | 2624 | 5.903 | 2650 | 17.691 | 317 | 7.359 | 198 | 58.754 |
| 000955 | 欣龙控股 | 53839.50 | 31368 | 12438 | 0.728 | 11163 | 4.486 | 3171 | 3.863 | 3558 | 12.857 | 505 | 6.277 | 533 | 71.789 |
| 000957 | 中通客车 | 47700.99 | 69716 | 31301 | 2.370 | 27021 | 11.932 | 5607 | 7.773 | 4961 | 19.681 | 489 | 6.970 | 337 | 51.276 |
| 000958 | 东方能源 | 66644.64 | 91343 | 29777 | 1.632 | 37537 | 12.609 | 10926 | 11.008 | 11113 | 32.000 | 1223 | 12.204 | 767 | 30.548 |
| 000959 | 首钢股份 | 296652.61 | 109724 | 53022 | 0.608 | 42191 | 2.774 | 7027 | 1.531 | 6247 | 3.829 | 660 | 1.497 | 577 | 89.762 |
| 000960 | 锡业股份 | 120942.30 | 95866 | 41033 | 1.121 | 34930 | 6.204 | 8637 | 4.759 | 9122 | 14.692 | 1150 | 6.420 | 994 | 66.804 |
| 000961 | 中南建设 | 370978.88 | 73774 | 24003 | 0.228 | 28576 | 1.716 | 8878 | 1.597 | 10025 | 5.209 | 1199 | 2.144 | 1093 | 89.105 |
| 000962 | 东方钽业 | 44083.26 | 43576 | 20265 | 1.402 | 15725 | 7.545 | 3512 | 5.246 | 3399 | 14.870 | 382 | 5.839 | 293 | 65.098 |
| 000963 | 华东医药 | 86812.00 | 27143 | 15613 | 0.595 | 7854 | 1.820 | 1467 | 1.122 | 1460 | 3.499 | 283 | 2.287 | 466 | 90.678 |
| 000965 | 天保基建 | 100893.72 | 57519 | 18323 | 0.635 | 23168 | 5.084 | 6793 | 4.448 | 7715 | 14.646 | 905 | 5.926 | 615 | 69.261 |
| 000966 | 长源电力 | 110828.41 | 55404 | 14670 | 0.465 | 22719 | 4.694 | 7148 | 4.305 | 9052 | 15.938 | 1062 | 6.408 | 753 | 68.190 |
| 000967 | 盈峰环境 | 74414.31 | 25894 | 8258 | 0.427 | 10285 | 3.145 | 2989 | 2.725 | 3397 | 9.028 | 500 | 4.519 | 465 | 80.154 |
| 000968 | 蓝焰控股 | 51374.70 | 27521 | 15786 | 0.876 | 8171 | 3.255 | 1636 | 2.086 | 1438 | 5.430 | 216 | 2.910 | 274 | 85.443 |
| 000969 | 安泰科技 | 89205.58 | 66472 | 26529 | 0.981 | 25017 | 6.065 | 6355 | 4.741 | 6935 | 15.209 | 886 | 6.636 | 750 | 66.368 |
| 000970 | 中科三环 | 106520.00 | 115711 | 48548 | 1.601 | 45506 | 9.007 | 10088 | 6.242 | 9682 | 17.190 | 1087 | 6.829 | 800 | 59.131 |
| 000971 | 高升控股 | 29122.41 | 26231 | 11953 | 1.427 | 9488 | 6.875 | 2165 | 4.935 | 2114 | 13.823 | 285 | 6.581 | 226 | 66.359 |
| 000972 | *ST中基 | 77128.36 | 50315 | 21113 | 0.844 | 17686 | 4.886 | 4588 | 3.895 | 5567 | 14.041 | 728 | 6.290 | 633 | 70.044 |
| 000973 | 佛塑科技 | 96742.32 | 110518 | 41352 | 1.461 | 43911 | 9.794 | 11382 | 7.816 | 11661 | 22.815 | 1331 | 9.258 | 881 | 48.856 |
| 000975 | 银泰资源 | 103161.61 | 27487 | 12059 | 0.344 | 9050 | 1.868 | 2427 | 1.563 | 2873 | 5.641 | 473 | 3.068 | 605 | 87.516 |
| 000976 | 华铁股份 | 58664.28 | 33474 | 13401 | 0.664 | 10965 | 4.035 | 3250 | 3.679 | 4406 | 15.147 | 720 | 8.273 | 732 | 68.202 |
| 000977 | 浪潮信息 | 128410.98 | 119598 | 55129 | 1.523 | 43122 | 7.126 | 10054 | 5.171 | 9385 | 13.945 | 1042 | 5.497 | 866 | 66.738 |
| 000978 | 桂林旅游 | 36010.00 | 31712 | 12988 | 1.166 | 12201 | 7.080 | 2868 | 5.241 | 3042 | 16.069 | 359 | 6.725 | 254 | 63.719 |
| 000979 | 中弘股份 | 839060.12 | 189545 | 55487 | 0.234 | 58690 | 1.726 | 25520 | 2.109 | 37972 | 9.495 | 6371 | 5.167 | 5505 | 81.270 |
| 000980 | 众泰汽车 | 52814.00 | 73855 | 32919 | 2.241 | 28461 | 11.145 | 5941 | 7.444 | 5470 | 19.666 | 591 | 7.502 | 473 | 52.002 |
| 000981 | 银亿股份 | 257431.56 | 19344 | 6928 | 0.093 | 6904 | 0.595 | 1939 | 0.503 | 2597 | 2.080 | 463 | 1.218 | 513 | 95.511 |

## (二)二〇一七年底股东持股情况统计(续)

## SHAREHOLDING DATA, End of 2017 (Continued)

托管流通股单位:万, 10 000

| 代码 Code | 证券简称 Security | 托管流通股数 Nego. Shs | 股东总数 Holders | 持股<1 000 股 | | 持1 000~5 000 股 | | 5 000~10 000 | | 10 000~50 000 | | 50 000~100 000 | | 100 000 股以上 | |
|---|---|---|---|---|---|---|---|---|---|---|---|---|---|---|---|
| | | | | 股东数 Holders | 持股率 % | 股东数 Holders | 持股率 % | 股东数 Holders | 持股率 % | 股东数 Holders | 持股率 % | 股东数 Holders | 持股率 % | 股东数 Holders | 持股率 % |
| 000982 | *ST中绒 | 180504.33 | 39418 | 14750 | 0.239 | 11767 | 1.467 | 3914 | 1.456 | 6249 | 7.146 | 1239 | 4.682 | 1499 | 85.009 |
| 000983 | 西山煤电 | 315120.00 | 156650 | 71418 | 0.744 | 57886 | 3.854 | 12483 | 2.605 | 12206 | 7.381 | 1392 | 2.919 | 1265 | 82.498 |
| 000985 | 大庆华科 | 12963.95 | 12421 | 6370 | 1.663 | 4400 | 6.982 | 870 | 4.438 | 668 | 9.490 | 64 | 3.314 | 49 | 74.113 |
| 000987 | 越秀金控 | 53843.72 | 36541 | 14097 | 0.960 | 13831 | 5.779 | 3876 | 4.858 | 3986 | 14.641 | 444 | 5.583 | 307 | 68.179 |
| 000988 | 华工科技 | 89111.66 | 85664 | 36797 | 1.420 | 32486 | 7.612 | 7448 | 5.473 | 7377 | 15.568 | 860 | 6.548 | 696 | 63.379 |
| 000989 | 九芝堂 | 41879.12 | 25967 | 13283 | 1.012 | 8903 | 4.388 | 1770 | 2.781 | 1641 | 7.590 | 177 | 2.784 | 193 | 81.445 |
| 000990 | 诚志股份 | 38768.36 | 22808 | 9985 | 0.846 | 8370 | 4.541 | 1946 | 3.282 | 1954 | 9.918 | 287 | 4.977 | 266 | 76.437 |
| 000993 | 闽东电力 | 37300.00 | 37046 | 15446 | 1.387 | 14556 | 8.193 | 3355 | 5.958 | 3220 | 16.151 | 300 | 5.372 | 169 | 62.938 |
| 000995 | 皇台酒业 | 17740.80 | 9825 | 4917 | 0.725 | 2723 | 3.230 | 758 | 2.845 | 1040 | 12.391 | 176 | 6.668 | 211 | 74.140 |
| 000996 | 中国中期 | 34500.00 | 48519 | 22681 | 2.155 | 16522 | 10.609 | 4064 | 8.032 | 4347 | 25.116 | 559 | 10.942 | 346 | 43.147 |
| 000997 | 新大陆 | 93395.77 | 96008 | 42293 | 1.616 | 36146 | 8.247 | 8292 | 5.897 | 7767 | 15.857 | 843 | 6.035 | 667 | 62.347 |
| 000998 | 隆平高科 | 99605.00 | 43474 | 23855 | 0.730 | 13465 | 2.737 | 2580 | 1.731 | 2492 | 4.863 | 383 | 2.646 | 699 | 87.293 |
| 000999 | 华润三九 | 97839.68 | 31555 | 16104 | 0.561 | 10922 | 2.287 | 2155 | 1.441 | 1897 | 3.670 | 221 | 1.522 | 256 | 90.518 |
| 001696 | 宗申动力 | 89273.48 | 103559 | 35700 | 1.460 | 42717 | 10.417 | 11637 | 8.648 | 11558 | 24.456 | 1235 | 9.162 | 712 | 45.857 |
| 001896 | 豫能控股 | 85527.60 | 40915 | 15692 | 0.601 | 15313 | 3.901 | 4250 | 3.288 | 4643 | 10.701 | 558 | 4.338 | 459 | 77.171 |
| 001965 | 招商公路 | 55483.29 | 100359 | 61372 | 3.913 | 29902 | 10.963 | 4837 | 5.870 | 3648 | 12.341 | 368 | 4.460 | 232 | 62.454 |
| 001979 | 招商蛇口 | 190023.58 | 87743 | 38625 | 0.662 | 29622 | 3.351 | 7891 | 2.762 | 8787 | 9.031 | 1238 | 4.327 | 1580 | 79.867 |
| 002001 | 新和成 | 108891.90 | 38828 | 20705 | 0.591 | 11369 | 2.187 | 2580 | 1.589 | 3016 | 5.512 | 517 | 3.242 | 641 | 86.879 |
| 002002 | 鸿达兴业 | 208843.90 | 54365 | 15853 | 0.270 | 21143 | 2.263 | 7045 | 2.244 | 8213 | 7.750 | 1104 | 3.516 | 1007 | 83.956 |
| 002003 | 伟星股份 | 54648.27 | 20382 | 7682 | 0.467 | 7149 | 2.940 | 2207 | 2.726 | 2633 | 9.479 | 359 | 4.435 | 352 | 79.955 |
| 002004 | 华邦健康 | 180048.83 | 112905 | 36657 | 0.777 | 47207 | 5.730 | 12993 | 4.760 | 13382 | 14.131 | 1525 | 5.582 | 1141 | 69.021 |
| 002005 | 德豪润达 | 126640.00 | 72911 | 25902 | 0.677 | 26779 | 4.643 | 7805 | 4.111 | 9714 | 15.147 | 1480 | 7.840 | 1231 | 67.582 |
| 002006 | 精功科技 | 45516.00 | 46644 | 20117 | 1.418 | 17699 | 8.224 | 4139 | 6.032 | 4021 | 16.661 | 376 | 5.581 | 292 | 62.084 |
| 002007 | 华兰生物 | 93008.77 | 67095 | 34587 | 1.300 | 23176 | 5.188 | 4553 | 3.255 | 3905 | 7.860 | 420 | 3.093 | 454 | 79.304 |
| 002008 | 大族激光 | 106706.52 | 90691 | 54585 | 1.618 | 25988 | 4.875 | 4489 | 2.787 | 4219 | 7.604 | 614 | 3.852 | 796 | 79.264 |
| 002009 | 天奇股份 | 32456.26 | 26360 | 13444 | 1.284 | 8807 | 5.552 | 1817 | 3.647 | 1744 | 10.246 | 247 | 5.168 | 301 | 74.104 |
| 002010 | 传化智联 | 48798.00 | 14450 | 6336 | 0.406 | 4752 | 2.067 | 1409 | 1.934 | 1485 | 5.983 | 226 | 3.108 | 242 | 86.502 |
| 002011 | 盾安环境 | 84342.75 | 74838 | 29538 | 1.231 | 30154 | 7.606 | 7184 | 5.604 | 6806 | 15.289 | 682 | 5.419 | 474 | 64.851 |
| 002012 | 凯恩股份 | 46762.55 | 21188 | 9071 | 0.561 | 6787 | 3.177 | 1975 | 2.805 | 2401 | 10.377 | 345 | 4.971 | 609 | 78.109 |
| 002013 | 中航机电 | 209513.75 | 74276 | 29440 | 0.551 | 29957 | 3.166 | 7027 | 2.280 | 6568 | 6.001 | 673 | 2.157 | 611 | 85.845 |
| 002014 | 永新股份 | 32575.85 | 18950 | 8505 | 0.853 | 7044 | 4.581 | 1622 | 3.295 | 1494 | 8.512 | 173 | 3.594 | 112 | 79.166 |
| 002015 | 霞客环保 | 40070.38 | 20683 | 9724 | 0.687 | 6885 | 3.564 | 1623 | 2.640 | 1846 | 9.059 | 270 | 4.589 | 335 | 79.460 |
| 002016 | 世荣兆业 | 64609.56 | 24750 | 10834 | 0.489 | 8446 | 2.750 | 2219 | 2.267 | 2546 | 7.781 | 406 | 4.274 | 299 | 82.440 |
| 002017 | 东信和平 | 34452.72 | 41518 | 16804 | 1.692 | 16806 | 10.630 | 4027 | 7.758 | 3428 | 18.316 | 284 | 5.427 | 169 | 56.177 |
| 002018 | 华信国际 | 227782.74 | 77994 | 29192 | 0.436 | 28288 | 2.745 | 8130 | 2.394 | 9772 | 8.529 | 1398 | 4.147 | 1214 | 81.750 |
| 002019 | 亿帆医药 | 110079.81 | 59571 | 26202 | 0.827 | 21673 | 4.133 | 5045 | 3.039 | 5303 | 9.500 | 630 | 3.859 | 718 | 78.641 |
| 002020 | 京新药业 | 59391.88 | 27677 | 10154 | 0.615 | 10866 | 3.893 | 2787 | 3.119 | 3027 | 9.893 | 373 | 4.177 | 470 | 78.302 |
| 002021 | 中捷资源 | 68781.50 | 30825 | 12636 | 0.530 | 10147 | 3.224 | 3026 | 2.969 | 3757 | 11.097 | 604 | 6.046 | 655 | 76.134 |
| 002022 | 科华生物 | 49227.75 | 46179 | 19157 | 1.321 | 17497 | 7.566 | 4478 | 6.028 | 4189 | 16.288 | 439 | 6.082 | 419 | 62.715 |
| 002023 | 海特高新 | 75679.10 | 83967 | 35036 | 1.688 | 33537 | 9.346 | 7326 | 6.380 | 6887 | 17.150 | 676 | 5.960 | 505 | 59.478 |
| 002024 | 苏宁云商 | 512150.12 | 352768 | 178064 | 1.151 | 120695 | 4.847 | 24583 | 3.160 | 23664 | 8.842 | 2977 | 3.907 | 2785 | 78.094 |
| 002025 | 航天电器 | 42900.00 | 33910 | 17123 | 1.277 | 11630 | 5.544 | 2465 | 3.722 | 2178 | 9.651 | 241 | 3.731 | 273 | 76.074 |
| 002026 | 山东威达 | 36663.42 | 24552 | 8475 | 0.816 | 9926 | 5.894 | 2618 | 4.735 | 2955 | 15.502 | 334 | 6.109 | 244 | 66.944 |
| 002027 | 分众传媒 | 580407.41 | 55761 | 25442 | 0.149 | 18710 | 0.690 | 4429 | 0.514 | 4781 | 1.643 | 759 | 0.892 | 1640 | 96.112 |
| 002028 | 思源电气 | 76020.93 | 20902 | 10399 | 0.378 | 6306 | 1.801 | 1581 | 1.402 | 1889 | 5.040 | 307 | 2.698 | 420 | 88.680 |
| 002029 | 七匹狼 | 75567.00 | 39771 | 16661 | 0.726 | 14341 | 4.007 | 3634 | 3.173 | 4119 | 10.402 | 534 | 4.735 | 482 | 76.957 |
| 002030 | 达安基因 | 72492.05 | 95978 | 48200 | 2.309 | 33900 | 9.931 | 6892 | 6.384 | 6041 | 15.508 | 540 | 4.956 | 405 | 60.912 |
| 002031 | 巨轮智能 | 219939.57 | 123177 | 31270 | 0.510 | 44892 | 4.816 | 17867 | 5.477 | 24050 | 21.472 | 3013 | 9.044 | 2085 | 58.681 |
| 002032 | 苏泊尔 | 54347.46 | 10119 | 6399 | 0.347 | 2616 | 0.961 | 546 | 0.661 | 413 | 1.475 | 57 | 0.715 | 88 | 95.841 |
| 002033 | 丽江旅游 | 54949.07 | 44865 | 17958 | 1.197 | 17496 | 6.981 | 4511 | 5.466 | 4144 | 14.114 | 423 | 5.090 | 333 | 67.151 |
| 002034 | 美欣达 | 8392.00 | 5134 | 2718 | 0.781 | 1437 | 3.789 | 355 | 2.914 | 469 | 11.794 | 81 | 6.378 | 74 | 74.344 |
| 002035 | 华帝股份 | 57721.17 | 10673 | 6213 | 0.301 | 2752 | 0.997 | 670 | 0.802 | 598 | 2.171 | 126 | 1.488 | 314 | 94.240 |
| 002036 | 联创电子 | 39504.44 | 35536 | 17439 | 1.488 | 12575 | 6.656 | 2562 | 4.325 | 2410 | 11.793 | 289 | 4.903 | 261 | 70.835 |
| 002037 | 久联发展 | 32736.82 | 21917 | 8384 | 0.900 | 8483 | 5.708 | 2264 | 4.579 | 2273 | 13.433 | 262 | 5.388 | 251 | 69.992 |
| 002038 | 双鹭药业 | 68490.00 | 34623 | 15394 | 0.776 | 11491 | 3.650 | 2997 | 2.950 | 3646 | 10.747 | 579 | 5.717 | 516 | 76.160 |
| 002039 | 黔源电力 | 30539.87 | 19006 | 6203 | 0.702 | 7800 | 5.700 | 2265 | 5.010 | 2184 | 13.465 | 281 | 6.181 | 273 | 68.941 |

## (二)二〇一七年底股东持股情况统计(续)

## SHAREHOLDING DATA, End of 2017 (Continued)

托管流通股单位:万, 10 000

| 代码 Code | 证券简称 Security | 托管流通股数 Nego. Shs | 股东总数 Holders | 持股<1 000 股 | | 持1 000~5 000 股 | | 5 000~10 000 | | 10 000~50 000 | | 50 000~100 000 | | 100 000 股以上 | |
|---|---|---|---|---|---|---|---|---|---|---|---|---|---|---|---|
| | | | | 股东数 Holders | 持股率 % | 股东数 Holders | 持股率 % | 股东数 Holders | 持股率 % | 股东数 Holders | 持股率 % | 股东数 Holders | 持股率 % | 股东数 Holders | 持股率 % |
| 002040 | 南京港 | 24587.20 | 32774 | 16619 | 2.312 | 12125 | 10.225 | 2220 | 6.028 | 1660 | 12.402 | 90 | 2.313 | 60 | 66.720 |
| 002041 | 登海种业 | 88000.00 | 46684 | 21994 | 0.857 | 17708 | 4.226 | 3488 | 2.622 | 2976 | 6.276 | 278 | 2.112 | 240 | 83.907 |
| 002042 | 华孚时尚 | 83859.06 | 20268 | 9048 | 0.325 | 7010 | 1.739 | 1700 | 1.330 | 1949 | 4.573 | 267 | 2.132 | 294 | 89.901 |
| 002043 | 兔宝宝 | 72637.47 | 72775 | 36367 | 1.735 | 26398 | 7.514 | 5189 | 4.752 | 3991 | 10.177 | 443 | 4.076 | 387 | 71.746 |
| 002044 | 美年健康 | 106400.38 | 27819 | 13800 | 0.434 | 9133 | 1.807 | 2034 | 1.258 | 2115 | 3.924 | 293 | 1.860 | 444 | 90.717 |
| 002045 | 国光电器 | 41690.40 | 19987 | 10066 | 0.700 | 6206 | 3.164 | 1422 | 2.278 | 1621 | 7.912 | 270 | 4.280 | 402 | 81.666 |
| 002046 | 轴研科技 | 34056.60 | 31176 | 13267 | 1.277 | 11920 | 7.385 | 2694 | 5.261 | 2771 | 15.435 | 301 | 5.876 | 223 | 64.766 |
| 002047 | 宝鹰股份 | 126310.14 | 50529 | 19538 | 0.510 | 18822 | 3.219 | 5058 | 2.664 | 5610 | 8.584 | 786 | 4.192 | 715 | 80.831 |
| 002048 | 宁波华翔 | 53004.72 | 26033 | 11967 | 0.688 | 8959 | 3.519 | 2131 | 2.638 | 2266 | 8.537 | 314 | 3.999 | 396 | 80.619 |
| 002049 | 紫光国芯 | 60681.80 | 115362 | 73199 | 3.939 | 32522 | 10.617 | 5043 | 5.502 | 3970 | 12.022 | 365 | 3.965 | 263 | 63.955 |
| 002050 | 三花智控 | 159266.70 | 39269 | 18112 | 0.372 | 13350 | 1.717 | 3159 | 1.296 | 3378 | 4.182 | 548 | 2.325 | 722 | 90.108 |
| 002051 | 中工国际 | 110896.45 | 36005 | 14358 | 0.483 | 13965 | 2.768 | 3339 | 2.018 | 3465 | 6.112 | 426 | 2.605 | 452 | 86.013 |
| 002052 | 同洲电子 | 74595.97 | 78877 | 31322 | 1.423 | 30065 | 8.733 | 7654 | 6.825 | 8201 | 21.281 | 935 | 8.345 | 700 | 53.394 |
| 002053 | 云南能投 | 37170.22 | 26087 | 11103 | 1.012 | 9912 | 5.717 | 2293 | 4.105 | 2314 | 11.996 | 248 | 4.475 | 217 | 72.696 |
| 002054 | 德美化工 | 41923.08 | 19157 | 8724 | 0.657 | 7384 | 3.708 | 1528 | 2.426 | 1270 | 5.412 | 120 | 1.917 | 131 | 85.879 |
| 002055 | 得润电子 | 41451.21 | 47944 | 23811 | 1.978 | 16863 | 8.540 | 3458 | 5.519 | 3154 | 14.549 | 359 | 5.788 | 299 | 63.627 |
| 002056 | 横店东磁 | 164360.00 | 87952 | 35064 | 0.765 | 35377 | 4.568 | 8092 | 3.255 | 7845 | 9.147 | 893 | 3.656 | 681 | 78.609 |
| 002057 | 中钢天源 | 19938.17 | 20650 | 8449 | 1.374 | 7739 | 8.288 | 1895 | 6.340 | 2138 | 20.853 | 251 | 8.491 | 178 | 54.654 |
| 002058 | 威尔泰 | 14344.83 | 8876 | 4938 | 0.972 | 2635 | 3.719 | 539 | 2.471 | 578 | 7.937 | 83 | 3.923 | 103 | 80.978 |
| 002059 | 云南旅游 | 70881.80 | 33274 | 16204 | 0.757 | 11997 | 3.477 | 2419 | 2.246 | 2230 | 5.930 | 211 | 1.963 | 213 | 85.626 |
| 002060 | 粤水电 | 120226.21 | 71184 | 19670 | 0.565 | 28336 | 5.403 | 8932 | 4.963 | 11644 | 18.923 | 1476 | 8.145 | 1126 | 62.002 |
| 002061 | 浙江交科 | 45325.97 | 25032 | 12092 | 0.798 | 8233 | 3.766 | 2023 | 2.941 | 2148 | 9.089 | 242 | 3.521 | 294 | 79.886 |
| 002062 | 宏润建设 | 110250.00 | 37580 | 12114 | 0.403 | 14921 | 3.063 | 4475 | 2.713 | 4954 | 8.765 | 636 | 3.857 | 480 | 81.198 |
| 002063 | 远光软件 | 59135.95 | 51880 | 19904 | 1.203 | 20183 | 7.418 | 5242 | 5.930 | 5418 | 17.725 | 622 | 6.951 | 511 | 60.773 |
| 002064 | 华峰氨纶 | 167680.00 | 79377 | 27595 | 0.572 | 30932 | 4.027 | 8506 | 3.360 | 9879 | 11.523 | 1331 | 5.307 | 1134 | 75.211 |
| 002065 | 东华软件 | 309534.24 | 100221 | 27810 | 0.360 | 41891 | 3.039 | 12222 | 2.660 | 14752 | 9.411 | 1868 | 4.087 | 1678 | 80.442 |
| 002066 | 瑞泰科技 | 23100.00 | 31211 | 13917 | 2.094 | 12047 | 11.011 | 2653 | 7.601 | 2285 | 18.208 | 197 | 5.621 | 112 | 55.466 |
| 002067 | 景兴纸业 | 109395.10 | 101004 | 37122 | 1.131 | 38046 | 7.548 | 10499 | 6.380 | 12274 | 21.880 | 1658 | 10.100 | 1405 | 52.961 |
| 002068 | 黑猫股份 | 60706.36 | 49295 | 19623 | 1.101 | 19472 | 6.823 | 4777 | 5.219 | 4621 | 14.458 | 478 | 5.245 | 324 | 67.153 |
| 002069 | 獐子岛 | 71021.62 | 42470 | 18885 | 0.863 | 14836 | 4.426 | 3764 | 3.519 | 4080 | 11.201 | 505 | 4.838 | 400 | 75.154 |
| 002070 | *ST众和 | 63525.82 | 79684 | 36461 | 1.942 | 28195 | 9.472 | 6554 | 6.928 | 7013 | 21.354 | 858 | 9.004 | 603 | 51.301 |
| 002071 | 长城影视 | 52542.99 | 39441 | 18152 | 1.124 | 14395 | 5.793 | 3286 | 4.117 | 2974 | 10.468 | 333 | 4.240 | 301 | 74.258 |
| 002072 | 凯瑞德 | 17600.00 | 7942 | 4654 | 0.710 | 2068 | 2.418 | 439 | 1.659 | 505 | 5.804 | 78 | 3.166 | 198 | 86.243 |
| 002073 | 软控股份 | 86556.34 | 56105 | 20949 | 0.822 | 22146 | 5.521 | 5714 | 4.364 | 6032 | 13.314 | 689 | 5.288 | 575 | 70.691 |
| 002074 | 国轩高科 | 64006.75 | 69307 | 30861 | 1.871 | 25578 | 8.872 | 6041 | 6.424 | 5542 | 16.942 | 636 | 6.770 | 649 | 59.122 |
| 002075 | 沙钢股份 | 220677.18 | 48112 | 20319 | 0.299 | 15228 | 1.503 | 4395 | 1.332 | 5806 | 5.449 | 1120 | 3.407 | 1244 | 88.009 |
| 002076 | 雪莱特 | 59656.45 | 48701 | 17794 | 1.081 | 20025 | 7.457 | 5032 | 5.693 | 5029 | 16.039 | 498 | 5.609 | 323 | 64.121 |
| 002077 | 大港股份 | 37445.69 | 12474 | 6707 | 0.515 | 3817 | 2.083 | 797 | 1.393 | 855 | 4.542 | 114 | 2.033 | 184 | 89.433 |
| 002078 | 太阳纸业 | 253581.52 | 57090 | 24688 | 0.304 | 19983 | 1.630 | 4848 | 1.249 | 5648 | 4.293 | 850 | 2.259 | 1073 | 90.265 |
| 002079 | 苏州固锝 | 72797.15 | 77989 | 30314 | 1.466 | 31932 | 9.195 | 7578 | 6.851 | 6882 | 17.710 | 791 | 7.130 | 492 | 57.649 |
| 002080 | 中材科技 | 40000.00 | 24722 | 12690 | 1.016 | 8520 | 4.305 | 1627 | 2.668 | 1529 | 7.189 | 161 | 2.666 | 195 | 82.157 |
| 002081 | 金螳螂 | 264330.87 | 58913 | 26388 | 0.344 | 20798 | 1.677 | 5090 | 1.286 | 5062 | 3.754 | 636 | 1.645 | 939 | 91.294 |
| 002082 | 栋梁新材 | 23800.00 | 30816 | 14532 | 2.067 | 11273 | 9.929 | 2361 | 6.515 | 2226 | 18.349 | 224 | 6.366 | 200 | 56.774 |
| 002083 | 孚日股份 | 90800.00 | 57260 | 23080 | 0.822 | 21995 | 5.090 | 5395 | 3.878 | 5706 | 11.594 | 564 | 4.094 | 520 | 74.523 |
| 002084 | 海鸥卫浴 | 40605.58 | 35871 | 14502 | 1.198 | 13868 | 7.420 | 3473 | 5.710 | 3411 | 16.240 | 380 | 6.260 | 237 | 63.172 |
| 002085 | 万丰奥威 | 218687.97 | 22819 | 9678 | 0.164 | 8615 | 0.841 | 2053 | 0.621 | 1953 | 1.704 | 257 | 0.792 | 263 | 95.879 |
| 002086 | 东方海洋 | 48770.00 | 20469 | 8426 | 0.540 | 7560 | 3.327 | 1783 | 2.424 | 2044 | 8.351 | 273 | 3.793 | 383 | 81.564 |
| 002087 | 新野纺织 | 81679.43 | 40799 | 14491 | 0.667 | 15029 | 4.027 | 4452 | 3.649 | 5380 | 12.956 | 753 | 6.288 | 694 | 72.414 |
| 002088 | 鲁阳节能 | 24918.73 | 13816 | 5363 | 0.745 | 4990 | 4.505 | 1382 | 3.772 | 1665 | 13.401 | 201 | 5.562 | 215 | 72.015 |
| 002089 | 新海宜 | 134350.26 | 58823 | 16137 | 0.448 | 23690 | 4.034 | 7722 | 3.877 | 9166 | 13.467 | 1161 | 5.792 | 947 | 72.382 |
| 002090 | 金智科技 | 21936.20 | 16991 | 8136 | 1.205 | 6100 | 5.798 | 1265 | 3.841 | 1187 | 10.314 | 141 | 4.195 | 162 | 74.648 |
| 002091 | 江苏国泰 | 71638.90 | 47521 | 16394 | 0.839 | 18742 | 5.866 | 5203 | 4.891 | 5770 | 16.004 | 782 | 7.421 | 630 | 64.979 |
| 002092 | 中泰化学 | 203458.56 | 99542 | 36217 | 0.639 | 40590 | 4.267 | 9961 | 3.236 | 10306 | 9.768 | 1258 | 4.159 | 1210 | 77.931 |
| 002093 | 国脉科技 | 86500.00 | 59147 | 24889 | 0.980 | 23045 | 5.577 | 5225 | 3.993 | 5069 | 11.009 | 544 | 4.190 | 375 | 74.252 |
| 002094 | 青岛金王 | 35217.32 | 25352 | 10958 | 1.064 | 9575 | 5.720 | 2138 | 4.022 | 2178 | 11.930 | 246 | 4.806 | 257 | 72.459 |
| 002095 | 生意宝 | 25272.00 | 37950 | 25389 | 3.082 | 9763 | 7.712 | 1512 | 3.977 | 1123 | 8.157 | 100 | 2.672 | 63 | 74.400 |

## (二)二〇一七年底股东持股情况统计(续)

## SHAREHOLDING DATA, End of 2017 (Continued)

托管流通股单位:万, 10 000

| 代码 Code | 证券简称 Security | 托管流通股数 Nego. Shs | 股东总数 Holders | 持股<1 000 股 | | 持1 000~5 000 股 | | 5 000~10 000 | | 10 000~50 000 | | 50 000~100 000 | | 100 000 股以上 | |
|---|---|---|---|---|---|---|---|---|---|---|---|---|---|---|---|
| | | | | 股东数 Holders | 持股率 % | 股东数 Holders | 持股率 % | 股东数 Holders | 持股率 % | 股东数 Holders | 持股率 % | 股东数 Holders | 持股率 % | 股东数 Holders | 持股率 % |
| 002096 | 南岭民爆 | 37128.70 | 18860 | 7464 | 0.690 | 7308 | 4.290 | 1922 | 3.463 | 1865 | 9.459 | 191 | 3.406 | 110 | 78.693 |
| 002097 | 山河智能 | 75532.50 | 80733 | 28713 | 1.358 | 33015 | 9.520 | 8704 | 7.630 | 8835 | 22.219 | 883 | 7.767 | 583 | 51.506 |
| 002098 | 浔兴股份 | 31000.00 | 19532 | 9530 | 0.961 | 6826 | 4.537 | 1414 | 2.974 | 1427 | 8.950 | 162 | 3.410 | 173 | 79.167 |
| 002099 | 海翔药业 | 158271.73 | 63178 | 19282 | 0.447 | 25845 | 3.642 | 7460 | 3.152 | 8521 | 10.438 | 1109 | 4.659 | 961 | 77.662 |
| 002100 | 天康生物 | 70944.61 | 56523 | 21205 | 1.101 | 24318 | 7.130 | 5435 | 4.952 | 4822 | 12.309 | 435 | 4.105 | 308 | 70.402 |
| 002101 | 广东鸿图 | 24802.30 | 18087 | 7856 | 1.091 | 6968 | 5.933 | 1552 | 4.156 | 1409 | 10.689 | 162 | 4.275 | 140 | 73.855 |
| 002102 | 冠福股份 | 188668.18 | 70828 | 24378 | 0.428 | 26208 | 3.073 | 7812 | 2.749 | 9611 | 10.031 | 1459 | 5.229 | 1360 | 78.490 |
| 002103 | 广博股份 | 40627.83 | 14447 | 5969 | 0.545 | 5561 | 3.054 | 1313 | 2.199 | 1296 | 6.128 | 140 | 2.301 | 168 | 85.773 |
| 002104 | 恒宝股份 | 71202.88 | 80742 | 30704 | 1.521 | 31633 | 9.621 | 8302 | 7.753 | 8459 | 22.889 | 962 | 9.007 | 682 | 49.208 |
| 002105 | 信隆健康 | 36850.00 | 34775 | 14015 | 1.303 | 13951 | 8.112 | 3304 | 5.934 | 2999 | 15.313 | 309 | 5.600 | 197 | 63.738 |
| 002106 | 莱宝高科 | 70581.62 | 62342 | 24946 | 1.123 | 22757 | 6.967 | 6129 | 5.823 | 6851 | 19.193 | 940 | 8.994 | 719 | 57.899 |
| 002107 | 沃华医药 | 36075.60 | 36285 | 17880 | 1.691 | 13019 | 7.562 | 2651 | 4.856 | 2281 | 11.807 | 264 | 4.878 | 190 | 69.206 |
| 002108 | 沧州明珠 | 109071.09 | 99868 | 36722 | 1.319 | 41346 | 8.252 | 10410 | 6.375 | 9606 | 16.914 | 1028 | 6.405 | 756 | 60.735 |
| 002109 | 兴化股份 | 21008.42 | 31250 | 11537 | 1.758 | 12219 | 12.393 | 3217 | 10.136 | 3592 | 32.651 | 388 | 12.286 | 297 | 30.776 |
| 002110 | 三钢闽光 | 99062.71 | 37229 | 18557 | 0.619 | 12365 | 2.622 | 2812 | 1.899 | 2786 | 5.707 | 375 | 2.511 | 334 | 86.642 |
| 002111 | 威海广泰 | 32800.81 | 29787 | 12652 | 1.381 | 11779 | 7.629 | 2664 | 5.392 | 2331 | 12.985 | 214 | 4.358 | 147 | 68.254 |
| 002112 | 三变科技 | 20160.00 | 13932 | 7434 | 1.101 | 4553 | 4.641 | 847 | 2.799 | 820 | 8.011 | 130 | 4.241 | 148 | 79.207 |
| 002113 | 天润数娱 | 47360.00 | 67128 | 32151 | 2.448 | 24649 | 10.901 | 4921 | 6.923 | 4461 | 18.284 | 545 | 7.792 | 401 | 53.652 |
| 002114 | 罗平锌电 | 27184.08 | 40743 | 22210 | 2.735 | 14074 | 10.654 | 2508 | 6.107 | 1733 | 11.446 | 126 | 3.116 | 92 | 65.941 |
| 002115 | 三维通信 | 41227.55 | 62267 | 26238 | 2.253 | 25237 | 12.888 | 5370 | 8.577 | 4732 | 21.155 | 401 | 6.558 | 289 | 48.568 |
| 002116 | 中国海诚 | 41762.89 | 23081 | 8785 | 0.751 | 9336 | 4.807 | 2258 | 3.605 | 2304 | 10.651 | 244 | 3.869 | 154 | 76.318 |
| 002117 | 东港股份 | 36377.76 | 16648 | 7612 | 0.696 | 5761 | 3.350 | 1305 | 2.403 | 1490 | 8.270 | 239 | 4.404 | 241 | 80.878 |
| 002118 | 紫鑫药业 | 102598.28 | 45823 | 17675 | 0.549 | 17795 | 3.723 | 4440 | 2.873 | 4787 | 8.991 | 563 | 3.667 | 563 | 80.196 |
| 002119 | 康强电子 | 20620.00 | 17624 | 9844 | 1.470 | 5723 | 5.591 | 1057 | 3.394 | 847 | 7.507 | 75 | 2.385 | 78 | 79.653 |
| 002120 | 韵达股份 | 18030.99 | 11266 | 8282 | 1.252 | 2263 | 2.412 | 309 | 1.158 | 271 | 3.179 | 39 | 1.474 | 102 | 90.525 |
| 002121 | 科陆电子 | 100390.71 | 67762 | 22873 | 0.839 | 27626 | 5.941 | 7708 | 5.062 | 7895 | 15.121 | 963 | 6.358 | 697 | 66.680 |
| 002122 | 天马股份 | 118800.00 | 62288 | 29011 | 0.792 | 22526 | 3.943 | 4852 | 2.726 | 4755 | 7.556 | 563 | 3.159 | 581 | 81.824 |
| 002123 | 梦网集团 | 67254.25 | 53925 | 20593 | 1.070 | 21013 | 6.782 | 5409 | 5.383 | 5808 | 16.655 | 651 | 6.493 | 451 | 63.616 |
| 002124 | 天邦股份 | 45894.20 | 36067 | 12590 | 0.994 | 15051 | 7.159 | 3866 | 5.632 | 3876 | 16.091 | 419 | 6.044 | 265 | 64.081 |
| 002125 | 湘潭电化 | 22260.90 | 28259 | 11653 | 1.891 | 11505 | 11.102 | 2600 | 7.784 | 2169 | 18.456 | 204 | 6.179 | 128 | 54.588 |
| 002126 | 银轮股份 | 65508.00 | 31755 | 10591 | 0.553 | 13133 | 4.271 | 3481 | 3.476 | 3582 | 10.517 | 432 | 4.481 | 536 | 76.701 |
| 002127 | 南极电商 | 96815.40 | 18422 | 8590 | 0.283 | 6298 | 1.394 | 1372 | 0.952 | 1421 | 2.939 | 279 | 1.941 | 462 | 92.491 |
| 002128 | 露天煤业 | 163437.85 | 55747 | 24059 | 0.484 | 20266 | 2.603 | 4772 | 1.940 | 5121 | 6.180 | 748 | 3.116 | 781 | 85.677 |
| 002129 | 中环股份 | 264423.65 | 153118 | 61441 | 0.857 | 58421 | 4.717 | 14384 | 3.628 | 14967 | 11.097 | 1983 | 5.014 | 1922 | 74.688 |
| 002130 | 沃尔核材 | 125245.91 | 100850 | 30641 | 0.915 | 43248 | 7.841 | 12139 | 6.562 | 12755 | 19.394 | 1278 | 6.769 | 789 | 58.519 |
| 002131 | 利欧股份 | 462584.86 | 141361 | 31440 | 0.234 | 49262 | 2.601 | 21291 | 3.147 | 31565 | 13.827 | 4364 | 6.350 | 3439 | 73.842 |
| 002132 | 恒星科技 | 125187.53 | 41088 | 16034 | 0.436 | 14923 | 2.700 | 4203 | 2.253 | 4709 | 7.410 | 641 | 3.451 | 578 | 83.751 |
| 002133 | 广宇集团 | 63938.72 | 47570 | 15906 | 0.827 | 17998 | 6.129 | 5515 | 5.712 | 6537 | 20.177 | 837 | 8.764 | 777 | 58.391 |
| 002134 | *ST普林 | 24584.98 | 14673 | 6670 | 0.790 | 4830 | 4.155 | 1233 | 3.292 | 1539 | 12.307 | 202 | 5.496 | 199 | 73.960 |
| 002135 | 东南网架 | 74860.00 | 49790 | 18396 | 0.856 | 20276 | 5.749 | 5219 | 4.596 | 4990 | 12.591 | 551 | 4.820 | 358 | 71.388 |
| 002136 | 安纳达 | 21502.00 | 26041 | 12106 | 1.774 | 9602 | 9.330 | 2140 | 6.511 | 1888 | 16.240 | 168 | 5.105 | 137 | 61.039 |
| 002137 | 麦达数字 | 48907.26 | 39309 | 15831 | 1.086 | 15519 | 6.900 | 3940 | 5.366 | 3501 | 13.180 | 325 | 4.364 | 193 | 69.103 |
| 002138 | 顺络电子 | 74091.48 | 30480 | 13358 | 0.601 | 10965 | 3.081 | 2446 | 2.174 | 2734 | 7.342 | 421 | 3.843 | 556 | 82.960 |
| 002139 | 拓邦股份 | 65672.69 | 39784 | 14787 | 0.795 | 15527 | 5.193 | 3924 | 4.004 | 4476 | 13.300 | 541 | 5.501 | 529 | 71.208 |
| 002140 | 东华科技 | 44603.45 | 24068 | 9904 | 0.774 | 9148 | 4.406 | 2262 | 3.348 | 2300 | 10.143 | 274 | 4.187 | 180 | 77.141 |
| 002141 | 贤丰控股 | 63660.80 | 58404 | 24752 | 1.382 | 22618 | 7.590 | 5134 | 5.340 | 4774 | 14.369 | 603 | 6.363 | 523 | 64.956 |
| 002142 | 宁波银行 | 449871.57 | 73623 | 34432 | 0.256 | 24436 | 1.191 | 6522 | 0.987 | 6276 | 2.643 | 721 | 1.093 | 1236 | 93.830 |
| 002143 | 印纪传媒 | 176983.42 | 21469 | 10300 | 0.213 | 7364 | 0.932 | 1658 | 0.645 | 1663 | 1.846 | 210 | 0.813 | 274 | 95.551 |
| 002144 | 宏达高科 | 17676.25 | 22077 | 9110 | 1.780 | 8633 | 10.368 | 1994 | 7.500 | 2007 | 21.256 | 198 | 7.540 | 135 | 51.555 |
| 002145 | 中核钛白 | 135817.12 | 97117 | 32554 | 0.861 | 39634 | 6.320 | 10822 | 5.264 | 11740 | 16.425 | 1311 | 6.420 | 1056 | 64.709 |
| 002146 | 荣盛发展 | 434816.39 | 115795 | 43360 | 0.350 | 46455 | 2.271 | 11242 | 1.700 | 11743 | 5.124 | 1494 | 2.304 | 1501 | 88.251 |
| 002147 | 新光圆成 | 56780.99 | 11616 | 5414 | 0.289 | 3596 | 1.404 | 904 | 1.084 | 1156 | 4.328 | 207 | 2.564 | 339 | 90.331 |
| 002148 | 北纬科技 | 56287.63 | 62261 | 21976 | 1.451 | 25748 | 10.027 | 6752 | 7.974 | 6533 | 21.926 | 749 | 8.876 | 503 | 49.747 |
| 002149 | 西部材料 | 42541.43 | 34856 | 13549 | 1.150 | 14154 | 7.134 | 3346 | 5.280 | 3183 | 14.361 | 347 | 5.470 | 277 | 66.605 |
| 002150 | 通润装备 | 27424.39 | 14874 | 6129 | 0.725 | 5721 | 4.427 | 1367 | 3.291 | 1378 | 9.722 | 137 | 3.335 | 142 | 78.500 |
| 002151 | 北斗星通 | 37159.83 | 70102 | 40317 | 3.647 | 22510 | 12.251 | 3777 | 6.766 | 3109 | 15.372 | 250 | 4.355 | 139 | 57.609 |

## (二)二〇一七年底股东持股情况统计(续)

## SHAREHOLDING DATA, End of 2017 (Continued)

托管流通股单位:万, 10 000

| 代码 Code | 证券简称 Security | 托管流通股数 Nego. Shs | 股东总数 Holders | 持股<1 000 股 | | 持1 000~5 000 股 | | 5 000~10 000 | | 10 000~50 000 | | 50 000~100 000 | | 100 000 股以上 | |
|---|---|---|---|---|---|---|---|---|---|---|---|---|---|---|---|
| | | | | 股东数 Holders | 持股率 % | 股东数 Holders | 持股率 % | 股东数 Holders | 持股率 % | 股东数 Holders | 持股率 % | 股东数 Holders | 持股率 % | 股东数 Holders | 持股率 % |
| 002152 | 广电运通 | 201754.07 | 58122 | 16677 | 0.324 | 22127 | 2.563 | 7463 | 2.529 | 9230 | 9.330 | 1384 | 4.647 | 1241 | 80.607 |
| 002153 | 石基信息 | 92736.00 | 28515 | 14351 | 0.553 | 9724 | 2.192 | 2043 | 1.489 | 1940 | 4.120 | 237 | 1.720 | 220 | 89.925 |
| 002154 | 报喜鸟 | 117201.87 | 115362 | 43647 | 1.300 | 44306 | 8.210 | 11928 | 6.736 | 12887 | 21.085 | 1471 | 8.444 | 1123 | 54.226 |
| 002155 | 湖南黄金 | 106644.34 | 121709 | 53379 | 1.709 | 46900 | 9.226 | 10340 | 6.431 | 9551 | 16.680 | 945 | 5.945 | 594 | 60.009 |
| 002156 | 通富微电 | 97263.01 | 88920 | 38502 | 1.428 | 35440 | 7.660 | 7298 | 4.949 | 6628 | 12.722 | 610 | 4.146 | 442 | 69.095 |
| 002157 | 正邦科技 | 200245.57 | 73088 | 24093 | 0.425 | 29639 | 3.266 | 8720 | 2.887 | 8847 | 8.436 | 968 | 3.196 | 821 | 81.790 |
| 002158 | 汉钟精机 | 53038.11 | 50126 | 21988 | 1.477 | 20043 | 7.972 | 4098 | 5.141 | 3540 | 12.535 | 281 | 3.518 | 176 | 69.357 |
| 002159 | 三特索道 | 13866.67 | 7209 | 4020 | 0.758 | 1860 | 2.860 | 479 | 2.322 | 587 | 8.608 | 101 | 5.023 | 162 | 80.429 |
| 002160 | 常铝股份 | 50431.76 | 50447 | 19994 | 1.337 | 19883 | 8.382 | 5096 | 6.670 | 4714 | 17.384 | 466 | 6.142 | 294 | 60.085 |
| 002161 | 远望谷 | 73975.74 | 107254 | 47830 | 2.244 | 41018 | 11.736 | 9046 | 8.139 | 7966 | 20.539 | 862 | 7.855 | 532 | 49.487 |
| 002162 | 悦心健康 | 85215.00 | 64487 | 24893 | 1.041 | 25579 | 6.657 | 6592 | 5.191 | 6423 | 14.241 | 648 | 5.082 | 352 | 67.788 |
| 002163 | 中航三鑫 | 80355.00 | 64171 | 23926 | 1.005 | 24363 | 6.525 | 6591 | 5.422 | 7513 | 18.490 | 991 | 8.225 | 787 | 60.334 |
| 002164 | 宁波东力 | 44562.50 | 36179 | 14075 | 1.045 | 14237 | 6.813 | 3543 | 5.234 | 3580 | 15.491 | 379 | 5.790 | 365 | 65.628 |
| 002165 | 红宝丽 | 53646.17 | 41310 | 14559 | 0.900 | 16135 | 6.482 | 4489 | 5.529 | 5048 | 18.001 | 630 | 7.790 | 449 | 61.298 |
| 002166 | 莱茵生物 | 43239.20 | 61545 | 28300 | 2.233 | 23834 | 11.460 | 4983 | 7.585 | 3945 | 16.520 | 297 | 4.584 | 186 | 57.618 |
| 002167 | 东方锆业 | 52373.52 | 54417 | 22220 | 1.452 | 20900 | 8.578 | 5134 | 6.533 | 5024 | 18.426 | 562 | 7.185 | 577 | 57.826 |
| 002168 | 深圳惠程 | 76622.48 | 56719 | 23476 | 0.978 | 19597 | 5.420 | 5496 | 4.732 | 6365 | 16.344 | 946 | 8.308 | 839 | 64.218 |
| 002169 | 智光电气 | 68851.40 | 43785 | 12831 | 0.681 | 18290 | 6.108 | 5505 | 5.421 | 5983 | 16.693 | 688 | 6.724 | 488 | 64.373 |
| 002170 | 芭田股份 | 88276.33 | 62074 | 24782 | 0.952 | 24123 | 5.841 | 6028 | 4.518 | 6093 | 13.106 | 601 | 4.456 | 447 | 71.127 |
| 002171 | 楚江新材 | 84773.10 | 45276 | 15528 | 0.638 | 18964 | 4.988 | 4795 | 3.797 | 5063 | 11.402 | 529 | 4.192 | 397 | 74.983 |
| 002172 | 澳洋科技 | 58461.23 | 45644 | 16919 | 0.982 | 18074 | 6.692 | 4888 | 5.618 | 4943 | 16.050 | 476 | 5.447 | 344 | 65.211 |
| 002173 | 创新医疗 | 22459.33 | 11538 | 5721 | 0.712 | 3783 | 3.532 | 767 | 2.268 | 998 | 8.796 | 155 | 4.756 | 114 | 79.936 |
| 002174 | 游族网络 | 85833.72 | 42172 | 21531 | 0.887 | 14514 | 3.549 | 2947 | 2.307 | 2566 | 5.747 | 319 | 2.520 | 295 | 84.990 |
| 002175 | 东方网络 | 57309.61 | 77477 | 30719 | 2.030 | 31326 | 11.914 | 7488 | 8.728 | 6860 | 22.510 | 644 | 7.526 | 440 | 47.291 |
| 002176 | 江特电机 | 138179.90 | 132978 | 55695 | 1.449 | 51437 | 7.934 | 11720 | 5.640 | 11548 | 16.265 | 1420 | 6.894 | 1158 | 61.817 |
| 002177 | 御银股份 | 76119.13 | 103060 | 36126 | 1.663 | 42258 | 12.068 | 11478 | 9.940 | 11399 | 28.259 | 1158 | 10.008 | 641 | 38.062 |
| 002178 | 延华智能 | 66042.03 | 42925 | 20439 | 1.001 | 15303 | 4.777 | 3176 | 3.135 | 2994 | 8.639 | 327 | 3.387 | 686 | 79.061 |
| 002179 | 中航光电 | 78326.93 | 23612 | 12922 | 0.517 | 7139 | 1.889 | 1571 | 1.329 | 1439 | 3.672 | 216 | 1.856 | 325 | 90.736 |
| 002180 | 纳思达 | 74456.99 | 10804 | 5341 | 0.217 | 3336 | 0.970 | 908 | 0.828 | 909 | 2.452 | 140 | 1.310 | 170 | 94.223 |
| 002181 | 粤传媒 | 113431.64 | 50393 | 22343 | 0.646 | 18397 | 3.437 | 4345 | 2.540 | 4360 | 7.381 | 509 | 3.073 | 439 | 82.923 |
| 002182 | 云海金属 | 57600.00 | 74610 | 28719 | 1.789 | 31287 | 11.614 | 7168 | 8.191 | 6479 | 20.587 | 590 | 6.762 | 367 | 51.056 |
| 002183 | 怡亚通 | 212269.78 | 127604 | 41803 | 0.741 | 50770 | 5.318 | 14483 | 4.578 | 16615 | 15.417 | 2178 | 6.914 | 1755 | 67.032 |
| 002184 | 海得控制 | 22000.00 | 23757 | 11384 | 1.754 | 8833 | 8.423 | 1819 | 5.508 | 1476 | 12.437 | 138 | 4.196 | 107 | 67.683 |
| 002185 | 华天科技 | 213111.29 | 117215 | 36186 | 0.642 | 48924 | 4.967 | 13409 | 4.145 | 15015 | 13.702 | 1979 | 6.173 | 1702 | 70.371 |
| 002186 | 全聚德 | 30846.40 | 24776 | 11810 | 1.257 | 8682 | 5.935 | 2031 | 4.359 | 1876 | 11.709 | 202 | 4.286 | 175 | 72.455 |
| 002187 | 广百股份 | 34242.26 | 20347 | 8148 | 0.830 | 7751 | 4.791 | 2037 | 3.958 | 2081 | 11.297 | 174 | 3.392 | 156 | 75.731 |
| 002188 | 巴士在线 | 18447.80 | 26658 | 14905 | 2.769 | 8792 | 9.674 | 1508 | 5.451 | 1196 | 12.472 | 134 | 5.038 | 123 | 64.596 |
| 002189 | 利达光电 | 19924.00 | 32764 | 17601 | 3.004 | 11345 | 11.655 | 2035 | 6.684 | 1580 | 14.047 | 112 | 3.786 | 91 | 60.824 |
| 002190 | 成飞集成 | 34518.84 | 55462 | 31812 | 2.985 | 17638 | 10.480 | 3155 | 6.008 | 2494 | 13.097 | 211 | 4.082 | 152 | 63.347 |
| 002191 | 劲嘉股份 | 130604.72 | 63719 | 22524 | 0.613 | 25287 | 4.171 | 6570 | 3.329 | 7287 | 10.871 | 1019 | 5.245 | 1032 | 75.772 |
| 002192 | 融捷股份 | 19049.17 | 23982 | 12909 | 2.148 | 7235 | 8.028 | 1683 | 5.970 | 1702 | 17.858 | 217 | 7.907 | 236 | 58.089 |
| 002193 | 如意集团 | 23120.09 | 12532 | 6516 | 0.811 | 4221 | 3.643 | 810 | 2.286 | 764 | 6.198 | 91 | 2.787 | 130 | 84.274 |
| 002194 | 武汉凡谷 | 56466.97 | 59116 | 31029 | 1.874 | 21559 | 7.846 | 3735 | 4.376 | 2546 | 8.040 | 164 | 1.969 | 83 | 75.895 |
| 002195 | 二三四五 | 326268.32 | 179609 | 52986 | 0.630 | 75290 | 5.184 | 22707 | 4.657 | 24179 | 14.293 | 2613 | 5.351 | 1834 | 69.885 |
| 002196 | 方正电机 | 32663.67 | 41169 | 16289 | 1.877 | 16322 | 10.895 | 4067 | 8.370 | 3840 | 22.420 | 371 | 7.555 | 280 | 48.884 |
| 002197 | 证通电子 | 51515.69 | 52420 | 23689 | 1.579 | 19674 | 8.118 | 4542 | 5.854 | 3851 | 14.173 | 362 | 4.723 | 302 | 65.554 |
| 002198 | 嘉应制药 | 50750.98 | 18623 | 8736 | 0.527 | 6414 | 2.636 | 1454 | 1.871 | 1548 | 5.909 | 200 | 2.678 | 271 | 86.379 |
| 002199 | 东晶电子 | 24344.24 | 9460 | 4794 | 0.469 | 2652 | 2.327 | 716 | 1.979 | 930 | 8.085 | 172 | 4.671 | 196 | 82.470 |
| 002200 | 云投生态 | 10782.91 | 15575 | 8214 | 2.269 | 5103 | 9.779 | 1053 | 6.489 | 967 | 17.637 | 110 | 6.956 | 128 | 56.870 |
| 002201 | 九鼎新材 | 32538.09 | 22922 | 10254 | 1.059 | 8377 | 5.421 | 1899 | 3.965 | 1928 | 11.654 | 239 | 5.021 | 225 | 72.881 |
| 002202 | 金风科技 | 285290.36 | 107147 | 55370 | 0.607 | 34978 | 2.583 | 7647 | 1.784 | 7070 | 4.806 | 886 | 2.101 | 1196 | 88.118 |
| 002203 | 海亮股份 | 155417.28 | 37654 | 14040 | 0.299 | 14943 | 2.029 | 3668 | 1.561 | 4110 | 5.176 | 444 | 1.951 | 449 | 88.985 |
| 002204 | 大连重工 | 193137.00 | 46195 | 15414 | 0.255 | 16951 | 1.982 | 5226 | 1.798 | 6788 | 6.874 | 961 | 3.314 | 855 | 85.777 |
| 002205 | 国统股份 | 11615.20 | 17022 | 8381 | 2.402 | 6033 | 10.802 | 1276 | 7.349 | 1138 | 18.876 | 112 | 6.553 | 82 | 54.018 |
| 002206 | 海利得 | 121415.29 | 27309 | 7301 | 0.217 | 10770 | 2.008 | 3688 | 1.998 | 4291 | 6.932 | 602 | 3.293 | 657 | 85.552 |
| 002207 | *ST准油 | 23917.74 | 34902 | 16311 | 2.198 | 12494 | 10.961 | 2818 | 7.817 | 2766 | 22.016 | 272 | 7.636 | 241 | 49.373 |

## (二)二〇一七年底股东持股情况统计(续)

## SHAREHOLDING DATA, End of 2017 (Continued)

托管流通股单位:万, 10 000

| 代码 Code | 证券简称 Security | 托管流通股数 Nego. Shs | 股东总数 Holders | 持股<1 000 股 | | 持1 000~5 000 股 | | 5 000~10 000 | | 10 000~50 000 | | 50 000~100 000 | | 100 000 股以上 | |
|---|---|---|---|---|---|---|---|---|---|---|---|---|---|---|---|
| | | | | 股东数 Holders | 持股率 % | 股东数 Holders | 持股率 % | 股东数 Holders | 持股率 % | 股东数 Holders | 持股率 % | 股东数 Holders | 持股率 % | 股东数 Holders | 持股率 % |
| 002208 | 合肥城建 | 32010.00 | 31946 | 14690 | 1.545 | 12070 | 7.928 | 2596 | 5.327 | 2272 | 13.174 | 182 | 3.783 | 136 | 68.244 |
| 002209 | 达意隆 | 19524.41 | 13143 | 6042 | 0.971 | 4458 | 4.950 | 1108 | 3.833 | 1225 | 12.211 | 164 | 5.598 | 146 | 72.436 |
| 002210 | 飞马国际 | 131870.70 | 14778 | 7332 | 0.180 | 4830 | 0.810 | 1059 | 0.541 | 1123 | 1.699 | 168 | 0.893 | 266 | 95.877 |
| 002211 | 宏达新材 | 43247.58 | 53875 | 23335 | 1.849 | 20926 | 10.242 | 4638 | 7.095 | 4297 | 18.536 | 397 | 6.229 | 282 | 56.048 |
| 002212 | 南洋股份 | 51026.00 | 10752 | 6148 | 0.286 | 2794 | 1.080 | 594 | 0.763 | 728 | 2.894 | 144 | 1.939 | 344 | 93.038 |
| 002213 | 特尔佳 | 20600.00 | 7721 | 4065 | 0.558 | 2373 | 2.369 | 523 | 1.705 | 565 | 5.626 | 73 | 2.306 | 122 | 87.436 |
| 002214 | 大立科技 | 45866.67 | 53449 | 20898 | 1.616 | 21468 | 9.994 | 5270 | 7.587 | 5004 | 21.006 | 491 | 7.062 | 318 | 52.735 |
| 002215 | 诺普信 | 89967.64 | 51705 | 17741 | 0.705 | 20623 | 5.080 | 5931 | 4.395 | 6260 | 13.275 | 687 | 5.080 | 463 | 71.465 |
| 002216 | 三全食品 | 80421.75 | 39707 | 17735 | 0.761 | 15032 | 3.941 | 3354 | 2.767 | 3056 | 7.263 | 285 | 2.355 | 245 | 82.914 |
| 002217 | 合力泰 | 232099.21 | 43496 | 15507 | 0.244 | 17603 | 1.643 | 4247 | 1.217 | 4647 | 4.001 | 637 | 1.845 | 855 | 91.051 |
| 002218 | 拓日新能 | 123634.21 | 64867 | 19452 | 0.531 | 25720 | 4.700 | 7751 | 4.182 | 9828 | 15.451 | 1176 | 6.412 | 940 | 68.725 |
| 002219 | 恒康医疗 | 151479.86 | 25181 | 9391 | 0.209 | 8778 | 1.248 | 2658 | 1.176 | 3020 | 4.119 | 546 | 2.495 | 788 | 90.753 |
| 002220 | 天宝食品 | 46472.72 | 20153 | 7203 | 0.515 | 7733 | 3.580 | 2091 | 2.985 | 2468 | 10.421 | 320 | 4.594 | 338 | 77.904 |
| 002221 | 东华能源 | 161996.28 | 33706 | 11771 | 0.254 | 12433 | 1.675 | 3549 | 1.459 | 4338 | 5.463 | 717 | 3.007 | 898 | 88.142 |
| 002222 | 福晶科技 | 42750.00 | 44412 | 21105 | 1.659 | 15658 | 7.609 | 3452 | 5.323 | 3432 | 15.623 | 405 | 6.349 | 360 | 63.437 |
| 002223 | 鱼跃医疗 | 99072.76 | 59688 | 29315 | 1.117 | 21294 | 4.618 | 4363 | 2.965 | 3802 | 7.353 | 427 | 2.918 | 487 | 81.028 |
| 002224 | 三力士 | 65806.57 | 71642 | 26981 | 1.526 | 29798 | 9.875 | 7356 | 7.416 | 6576 | 18.733 | 568 | 5.708 | 363 | 56.741 |
| 002225 | 濮耐股份 | 81373.54 | 46279 | 17621 | 0.704 | 17941 | 4.759 | 4881 | 3.963 | 4901 | 11.455 | 503 | 4.107 | 432 | 75.012 |
| 002226 | 江南化工 | 91127.90 | 68613 | 24809 | 0.998 | 28818 | 6.839 | 7162 | 5.203 | 6789 | 14.010 | 619 | 4.532 | 416 | 68.418 |
| 002227 | 奥特迅 | 22059.74 | 34329 | 19617 | 3.022 | 11529 | 10.581 | 1814 | 5.403 | 1269 | 10.120 | 69 | 2.096 | 31 | 68.779 |
| 002228 | 合兴包装 | 104297.23 | 39781 | 12038 | 0.398 | 15182 | 3.339 | 5063 | 3.226 | 6070 | 11.455 | 815 | 5.161 | 613 | 76.421 |
| 002229 | 鸿博股份 | 49439.51 | 36906 | 15182 | 1.103 | 13468 | 6.188 | 3494 | 4.846 | 3884 | 15.754 | 501 | 6.728 | 377 | 65.380 |
| 002230 | 科大讯飞 | 130782.98 | 238277 | 150665 | 3.729 | 65084 | 9.993 | 11046 | 5.592 | 9511 | 13.644 | 1038 | 5.308 | 933 | 61.734 |
| 002231 | 奥维通信 | 35680.00 | 31270 | 14846 | 1.335 | 11253 | 6.521 | 2514 | 4.679 | 2228 | 11.585 | 227 | 4.301 | 202 | 71.580 |
| 002232 | 启明信息 | 40854.85 | 44755 | 20993 | 1.739 | 17308 | 8.751 | 3394 | 5.524 | 2702 | 12.116 | 219 | 3.552 | 139 | 68.318 |
| 002233 | 塔牌集团 | 89465.60 | 63887 | 28464 | 1.077 | 24320 | 5.602 | 5308 | 3.901 | 4916 | 10.332 | 505 | 3.741 | 374 | 75.347 |
| 002234 | 民和股份 | 30204.66 | 33813 | 16015 | 1.830 | 12606 | 8.862 | 2627 | 5.863 | 2217 | 13.758 | 196 | 4.408 | 152 | 65.278 |
| 002235 | 安妮股份 | 35675.96 | 28147 | 12181 | 1.178 | 10774 | 6.538 | 2524 | 4.771 | 2235 | 11.937 | 233 | 4.423 | 200 | 71.153 |
| 002236 | 大华股份 | 289875.61 | 65820 | 33196 | 0.405 | 22180 | 1.585 | 4403 | 1.004 | 4308 | 2.971 | 674 | 1.564 | 1059 | 92.470 |
| 002237 | 恒邦股份 | 91040.00 | 67612 | 28565 | 1.061 | 25996 | 6.022 | 5934 | 4.295 | 5950 | 12.306 | 649 | 4.774 | 518 | 71.542 |
| 002238 | 天威视讯 | 61735.32 | 30211 | 12471 | 0.739 | 11821 | 4.193 | 2804 | 3.040 | 2710 | 8.156 | 247 | 2.689 | 158 | 81.183 |
| 002239 | 奥特佳 | 191960.40 | 73989 | 24833 | 0.455 | 28920 | 3.378 | 8769 | 3.046 | 9631 | 9.549 | 1063 | 3.691 | 773 | 79.882 |
| 002240 | 威华股份 | 49070.40 | 33639 | 16700 | 1.010 | 10907 | 4.675 | 2454 | 3.322 | 2773 | 11.310 | 396 | 5.492 | 409 | 74.191 |
| 002241 | 歌尔股份 | 324510.39 | 93296 | 39014 | 0.452 | 35675 | 2.329 | 7988 | 1.633 | 8169 | 4.939 | 1119 | 2.319 | 1331 | 88.328 |
| 002242 | 九阳股份 | 76751.10 | 47951 | 25872 | 1.095 | 16232 | 4.221 | 2796 | 2.377 | 2518 | 6.061 | 280 | 2.461 | 253 | 83.785 |
| 002243 | 通产丽星 | 36494.90 | 19591 | 7547 | 0.689 | 7254 | 4.315 | 2001 | 3.618 | 2245 | 12.227 | 314 | 5.693 | 230 | 73.458 |
| 002244 | 滨江集团 | 311144.39 | 46090 | 18054 | 0.184 | 17058 | 1.171 | 4377 | 0.922 | 5013 | 3.126 | 757 | 1.613 | 831 | 92.984 |
| 002245 | 澳洋顺昌 | 91217.27 | 69577 | 27378 | 1.028 | 27248 | 6.310 | 6611 | 4.756 | 6762 | 14.133 | 861 | 6.273 | 717 | 67.499 |
| 002246 | 北化股份 | 41368.65 | 54623 | 23921 | 2.114 | 22111 | 11.214 | 4499 | 7.177 | 3665 | 16.167 | 282 | 4.474 | 145 | 58.854 |
| 002247 | 帝龙文化 | 58162.12 | 12038 | 4376 | 0.250 | 4255 | 1.622 | 1174 | 1.362 | 1586 | 5.733 | 281 | 3.290 | 366 | 87.743 |
| 002248 | *ST东数 | 30749.56 | 27531 | 13288 | 1.243 | 8824 | 6.013 | 2205 | 4.739 | 2529 | 16.462 | 364 | 8.087 | 321 | 63.456 |
| 002249 | 大洋电机 | 208764.72 | 86469 | 30476 | 0.527 | 34258 | 3.557 | 9240 | 2.930 | 10183 | 9.435 | 1245 | 3.948 | 1067 | 79.603 |
| 002250 | 联化科技 | 82997.67 | 28503 | 10087 | 0.446 | 11223 | 2.931 | 3000 | 2.404 | 3263 | 7.637 | 468 | 3.806 | 462 | 82.776 |
| 002251 | 步步高 | 81534.84 | 27284 | 14831 | 0.533 | 8037 | 2.010 | 1724 | 1.399 | 1995 | 4.810 | 297 | 2.434 | 400 | 88.814 |
| 002252 | 上海莱士 | 497023.89 | 29794 | 14098 | 0.106 | 10604 | 0.458 | 2321 | 0.313 | 2169 | 0.858 | 252 | 0.347 | 350 | 97.918 |
| 002253 | 川大智胜 | 22562.61 | 51375 | 26453 | 4.250 | 18974 | 17.266 | 3359 | 9.873 | 2318 | 18.404 | 172 | 5.059 | 99 | 45.148 |
| 002254 | 泰和新材 | 61083.36 | 33038 | 11283 | 0.665 | 13031 | 4.941 | 3797 | 4.300 | 4046 | 13.123 | 494 | 5.540 | 387 | 71.431 |
| 002255 | 海陆重工 | 57128.60 | 45715 | 16954 | 1.050 | 17975 | 6.706 | 4505 | 5.229 | 5030 | 16.850 | 649 | 7.764 | 602 | 62.401 |
| 002256 | 兆新股份 | 125705.40 | 92741 | 29685 | 0.892 | 37866 | 6.823 | 11211 | 5.993 | 11949 | 18.216 | 1216 | 6.454 | 814 | 61.622 |
| 002258 | 利尔化学 | 52437.30 | 16940 | 7236 | 0.424 | 5850 | 2.362 | 1499 | 1.887 | 1798 | 6.762 | 257 | 3.242 | 300 | 85.323 |
| 002259 | 升达林业 | 75232.83 | 33345 | 12824 | 0.528 | 11764 | 3.369 | 3301 | 2.899 | 4164 | 11.083 | 650 | 5.850 | 642 | 76.271 |
| 002260 | 德奥通航 | 26520.00 | 34053 | 16379 | 2.191 | 12475 | 9.994 | 2600 | 6.560 | 2236 | 16.309 | 194 | 4.912 | 169 | 60.033 |
| 002261 | 拓维信息 | 98728.26 | 73826 | 29008 | 1.046 | 29066 | 6.371 | 7220 | 4.876 | 7176 | 13.794 | 762 | 5.160 | 594 | 68.752 |
| 002262 | 恩华药业 | 100914.70 | 19083 | 7325 | 0.272 | 7242 | 1.569 | 1832 | 1.221 | 2027 | 4.005 | 272 | 1.836 | 385 | 91.098 |
| 002263 | 大东南 | 187836.01 | 117871 | 35489 | 0.647 | 44637 | 5.395 | 14461 | 5.131 | 18997 | 19.843 | 2421 | 8.615 | 1866 | 60.369 |
| 002264 | 新华都 | 57743.95 | 55418 | 26065 | 1.543 | 20626 | 7.569 | 4295 | 5.007 | 3800 | 12.453 | 377 | 4.389 | 255 | 69.039 |

## (二)二〇一七年底股东持股情况统计(续)

## SHAREHOLDING DATA, End of 2017 (Continued)

托管流通股单位:万, 10 000

| 代码 Code | 证券简称 Security | 托管流通股数 Nego. Shs | 股东总数 Holders | 持股<1 000 股 | | 持1 000~5 000 股 | | 5 000~10 000 | | 10 000~50 000 | | 50 000~100 000 | | 100 000 股以上 | |
|---|---|---|---|---|---|---|---|---|---|---|---|---|---|---|---|
| | | | | 股东数 Holders | 持股率 % | 股东数 Holders | 持股率 % | 股东数 Holders | 持股率 % | 股东数 Holders | 持股率 % | 股东数 Holders | 持股率 % | 股东数 Holders | 持股率 % |
| 002265 | 西仪股份 | 29102.60 | 38959 | 20023 | 2.415 | 14443 | 10.301 | 2608 | 5.951 | 1736 | 10.681 | 89 | 1.980 | 60 | 68.672 |
| 002266 | 浙富控股 | 197871.98 | 141562 | 45878 | 0.860 | 56068 | 6.375 | 16650 | 5.602 | 19062 | 18.695 | 2259 | 7.619 | 1645 | 60.850 |
| 002267 | 陕天然气 | 111207.54 | 43352 | 16249 | 0.507 | 17534 | 3.324 | 4205 | 2.510 | 4578 | 7.856 | 449 | 2.656 | 337 | 83.147 |
| 002268 | 卫士通 | 55267.86 | 26613 | 13979 | 0.864 | 8206 | 3.240 | 1853 | 2.282 | 1937 | 7.192 | 304 | 3.757 | 334 | 82.665 |
| 002269 | 美邦服饰 | 251250.00 | 77428 | 33406 | 0.437 | 27457 | 2.352 | 7004 | 1.847 | 7889 | 6.001 | 948 | 2.520 | 724 | 86.843 |
| 002270 | 华明装备 | 30116.45 | 27290 | 11870 | 1.304 | 10353 | 7.305 | 2321 | 5.126 | 2303 | 14.697 | 255 | 5.697 | 188 | 65.872 |
| 002271 | 东方雨虹 | 81886.25 | 22601 | 13154 | 0.475 | 6178 | 1.522 | 1229 | 0.979 | 1364 | 3.316 | 227 | 1.871 | 449 | 91.837 |
| 002272 | 川润股份 | 41970.00 | 31344 | 11916 | 0.833 | 11165 | 5.858 | 3369 | 5.383 | 4012 | 18.998 | 507 | 7.975 | 375 | 60.953 |
| 002273 | 水晶光电 | 64982.77 | 48857 | 24930 | 1.288 | 16236 | 5.231 | 3318 | 3.399 | 3329 | 10.080 | 500 | 5.256 | 544 | 74.745 |
| 002274 | 华昌化工 | 49063.28 | 33647 | 13229 | 0.889 | 12830 | 5.619 | 3329 | 4.480 | 3559 | 13.741 | 408 | 5.569 | 292 | 69.702 |
| 002275 | 桂林三金 | 59020.00 | 17273 | 8383 | 0.476 | 5786 | 2.057 | 1367 | 1.516 | 1411 | 4.596 | 154 | 1.770 | 172 | 89.584 |
| 002276 | 万马股份 | 93914.55 | 115590 | 51810 | 1.976 | 43913 | 9.964 | 9621 | 6.848 | 8775 | 17.887 | 920 | 6.590 | 551 | 56.734 |
| 002277 | 友阿股份 | 141660.52 | 55848 | 16129 | 0.396 | 22024 | 3.554 | 6979 | 3.316 | 8464 | 11.886 | 1183 | 5.646 | 1069 | 75.201 |
| 002278 | 神开股份 | 36390.96 | 15256 | 8076 | 0.574 | 4617 | 2.540 | 944 | 1.735 | 1164 | 6.467 | 188 | 3.637 | 267 | 85.048 |
| 002279 | 久其软件 | 30884.95 | 44497 | 18790 | 2.354 | 17465 | 12.441 | 4042 | 8.805 | 3558 | 21.873 | 343 | 7.363 | 299 | 47.163 |
| 002280 | 联络互动 | 193486.74 | 140918 | 57117 | 1.099 | 56206 | 6.356 | 13552 | 4.687 | 12188 | 11.850 | 1130 | 3.920 | 725 | 72.088 |
| 002281 | 光迅科技 | 61663.87 | 51574 | 25502 | 1.472 | 18264 | 6.044 | 3650 | 3.903 | 3420 | 10.758 | 403 | 4.441 | 335 | 73.383 |
| 002282 | 博深工具 | 33813.00 | 31935 | 15739 | 1.633 | 11856 | 7.332 | 2275 | 4.460 | 1775 | 9.840 | 161 | 3.159 | 129 | 73.576 |
| 002283 | 天润曲轴 | 112663.52 | 55561 | 16118 | 0.521 | 22257 | 4.439 | 6916 | 4.095 | 8222 | 14.362 | 1079 | 6.506 | 969 | 70.076 |
| 002284 | 亚太股份 | 73755.60 | 93201 | 39581 | 2.000 | 37401 | 10.788 | 8456 | 7.591 | 6909 | 17.189 | 583 | 5.222 | 271 | 57.209 |
| 002285 | 世联行 | 171580.83 | 93445 | 38826 | 0.826 | 36064 | 4.532 | 8606 | 3.370 | 8166 | 9.260 | 979 | 3.823 | 804 | 78.189 |
| 002286 | 保龄宝 | 36925.60 | 18155 | 6770 | 0.607 | 6643 | 3.882 | 1882 | 3.401 | 2150 | 11.718 | 347 | 6.412 | 363 | 73.981 |
| 002287 | 奇正藏药 | 40600.00 | 18771 | 12035 | 0.939 | 5260 | 2.563 | 827 | 1.356 | 562 | 2.489 | 60 | 0.981 | 27 | 91.671 |
| 002288 | 超华科技 | 79164.37 | 72520 | 28996 | 1.273 | 28598 | 7.751 | 6966 | 5.821 | 6757 | 16.094 | 694 | 5.769 | 509 | 63.292 |
| 002289 | 宇顺电子 | 25954.77 | 19316 | 8016 | 1.116 | 6444 | 5.920 | 1926 | 5.242 | 2241 | 18.292 | 363 | 9.471 | 326 | 59.958 |
| 002290 | 中科新材 | 21067.20 | 21636 | 10707 | 1.698 | 7653 | 7.607 | 1618 | 5.083 | 1414 | 12.799 | 145 | 4.555 | 99 | 68.257 |
| 002291 | 星期六 | 36335.00 | 30875 | 13674 | 1.321 | 11824 | 6.931 | 2685 | 4.946 | 2367 | 12.106 | 195 | 3.582 | 130 | 71.115 |
| 002292 | 奥飞娱乐 | 130380.90 | 94524 | 46924 | 1.259 | 33383 | 5.416 | 6967 | 3.570 | 6148 | 9.019 | 558 | 2.860 | 544 | 77.875 |
| 002293 | 罗莱生活 | 70181.55 | 33722 | 17698 | 0.853 | 11638 | 3.389 | 2196 | 2.047 | 1782 | 4.619 | 180 | 1.702 | 228 | 87.390 |
| 002294 | 信立泰 | 104601.60 | 31498 | 17917 | 0.541 | 9390 | 1.833 | 1781 | 1.110 | 1810 | 3.440 | 257 | 1.618 | 343 | 91.458 |
| 002295 | 精艺股份 | 21381.60 | 14863 | 6718 | 1.024 | 5249 | 5.112 | 1233 | 3.814 | 1304 | 11.996 | 155 | 4.836 | 204 | 73.217 |
| 002296 | 辉煌科技 | 37665.64 | 46584 | 19537 | 1.829 | 18338 | 10.280 | 4199 | 7.348 | 3863 | 19.307 | 370 | 6.532 | 277 | 54.705 |
| 002297 | 博云新材 | 39882.10 | 57358 | 25433 | 2.215 | 22077 | 11.431 | 4783 | 7.890 | 4363 | 20.407 | 430 | 7.169 | 272 | 50.889 |
| 002298 | 中电鑫龙 | 57159.41 | 49720 | 18979 | 1.162 | 19795 | 7.479 | 5056 | 5.880 | 5035 | 16.470 | 481 | 5.585 | 374 | 63.424 |
| 002299 | 圣农发展 | 91090.00 | 32873 | 14672 | 0.538 | 11629 | 2.739 | 2751 | 2.023 | 2906 | 6.388 | 407 | 2.989 | 508 | 85.322 |
| 002300 | 太阳电缆 | 54198.20 | 63291 | 28662 | 1.880 | 25866 | 9.926 | 4822 | 5.849 | 3584 | 11.832 | 257 | 3.075 | 100 | 67.438 |
| 002301 | 齐心集团 | 37360.00 | 12343 | 6150 | 0.514 | 4059 | 2.255 | 934 | 1.646 | 938 | 5.021 | 117 | 2.083 | 145 | 88.480 |
| 002302 | 西部建设 | 103223.41 | 92937 | 51153 | 1.757 | 32694 | 6.405 | 5202 | 3.331 | 3503 | 6.186 | 246 | 1.545 | 139 | 80.775 |
| 002303 | 美盈森 | 154232.37 | 59090 | 22340 | 0.525 | 23166 | 3.319 | 6017 | 2.614 | 6172 | 7.799 | 716 | 3.071 | 679 | 82.672 |
| 002304 | 洋河股份 | 125750.80 | 26902 | 19611 | 0.418 | 5148 | 0.772 | 746 | 0.395 | 823 | 1.394 | 189 | 1.027 | 385 | 95.993 |
| 002305 | 南国置业 | 162542.14 | 63170 | 24646 | 0.505 | 24275 | 3.213 | 6133 | 2.494 | 6743 | 8.028 | 784 | 3.189 | 589 | 82.571 |
| 002306 | *ST云网 | 80000.00 | 55022 | 23428 | 0.861 | 18028 | 4.801 | 4951 | 4.091 | 6632 | 16.551 | 1042 | 8.788 | 941 | 64.908 |
| 002307 | 北新路桥 | 55732.72 | 94108 | 45358 | 2.879 | 36532 | 13.587 | 6744 | 7.982 | 4923 | 16.033 | 361 | 4.359 | 190 | 55.161 |
| 002308 | 威创股份 | 83871.47 | 39599 | 16092 | 0.682 | 15063 | 3.857 | 3741 | 2.965 | 3796 | 8.803 | 462 | 3.673 | 445 | 80.021 |
| 002309 | 中利集团 | 63911.71 | 22497 | 9760 | 0.488 | 8055 | 2.662 | 1942 | 1.999 | 2119 | 6.572 | 304 | 3.276 | 317 | 85.003 |
| 002310 | 东方园林 | 262740.18 | 70916 | 32762 | 0.443 | 25732 | 2.029 | 5431 | 1.358 | 5430 | 4.025 | 720 | 1.849 | 841 | 90.296 |
| 002311 | 海大集团 | 153018.83 | 12034 | 6079 | 0.117 | 3793 | 0.532 | 783 | 0.340 | 861 | 1.159 | 157 | 0.695 | 361 | 97.157 |
| 002312 | *ST三泰 | 137809.17 | 111848 | 41914 | 1.105 | 41847 | 6.807 | 11869 | 5.806 | 13165 | 19.052 | 1735 | 8.492 | 1318 | 58.737 |
| 002313 | 日海通讯 | 31200.00 | 16097 | 8061 | 0.737 | 4728 | 3.193 | 1186 | 2.536 | 1596 | 10.616 | 242 | 5.294 | 284 | 77.624 |
| 002314 | 南山控股 | 73777.53 | 50189 | 19680 | 0.886 | 18614 | 5.422 | 4858 | 4.369 | 5643 | 14.924 | 764 | 6.928 | 630 | 67.471 |
| 002315 | 焦点科技 | 23500.00 | 24200 | 11823 | 1.820 | 8894 | 7.962 | 1779 | 5.095 | 1498 | 11.860 | 132 | 3.741 | 74 | 69.521 |
| 002316 | 键桥通讯 | 31512.00 | 18393 | 7714 | 0.789 | 6551 | 4.445 | 1695 | 3.598 | 1891 | 12.134 | 271 | 5.824 | 271 | 73.210 |
| 002317 | 众生药业 | 81446.11 | 31669 | 10977 | 0.480 | 12405 | 3.278 | 3300 | 2.667 | 3920 | 9.383 | 534 | 4.378 | 533 | 79.814 |
| 002318 | 久立特材 | 84150.59 | 57792 | 19791 | 0.840 | 23458 | 6.092 | 6378 | 5.031 | 6811 | 15.586 | 780 | 6.178 | 574 | 66.272 |
| 002319 | 乐通股份 | 20000.00 | 19884 | 9864 | 1.449 | 6654 | 6.929 | 1454 | 4.823 | 1514 | 14.665 | 201 | 6.762 | 197 | 65.373 |
| 002320 | 海峡股份 | 20705.39 | 17467 | 9228 | 1.229 | 5443 | 5.330 | 1182 | 3.776 | 1250 | 11.957 | 176 | 5.847 | 188 | 71.862 |

## (二)二〇一七年底股东持股情况统计(续)

## SHAREHOLDING DATA, End of 2017 (Continued)

托管流通股单位:万, 10 000

| 代码 Code | 证券简称 Security | 托管流通股数 Nego. Shs | 股东总数 Holders | 持股<1 000 股 | | 持1 000~5 000 股 | | 5 000~10 000 | | 10 000~50 000 | | 50 000~100 000 | | 100 000 股以上 | |
|---|---|---|---|---|---|---|---|---|---|---|---|---|---|---|---|
| | | | | 股东数 Holders | 持股率 % | 股东数 Holders | 持股率 % | 股东数 Holders | 持股率 % | 股东数 Holders | 持股率 % | 股东数 Holders | 持股率 % | 股东数 Holders | 持股率 % |
| 002321 | 华英农业 | 42580.00 | 33602 | 15429 | 1.216 | 12719 | 6.126 | 2558 | 3.967 | 2336 | 10.232 | 245 | 3.855 | 315 | 74.605 |
| 002322 | 理工环科 | 31414.88 | 18942 | 8496 | 0.903 | 6997 | 4.692 | 1520 | 3.182 | 1491 | 9.231 | 208 | 4.527 | 230 | 77.464 |
| 002323 | 雅百特 | 32239.98 | 43786 | 21851 | 2.267 | 15855 | 10.121 | 3061 | 6.332 | 2572 | 14.895 | 255 | 5.380 | 192 | 61.005 |
| 002324 | 普利特 | 27000.00 | 11807 | 5265 | 0.655 | 4254 | 3.255 | 945 | 2.341 | 1006 | 7.222 | 165 | 4.381 | 172 | 82.146 |
| 002325 | 洪涛股份 | 120118.60 | 63676 | 19198 | 0.596 | 24559 | 4.725 | 7971 | 4.501 | 9597 | 15.883 | 1357 | 7.676 | 994 | 66.619 |
| 002326 | 永太科技 | 79112.37 | 72823 | 31599 | 1.447 | 28170 | 7.588 | 6438 | 5.412 | 5707 | 13.627 | 509 | 4.353 | 400 | 67.573 |
| 002327 | 富安娜 | 83020.36 | 34007 | 16247 | 0.656 | 12175 | 2.988 | 2482 | 1.963 | 2373 | 5.473 | 333 | 2.686 | 397 | 86.235 |
| 002328 | 新朋股份 | 44810.00 | 36960 | 11813 | 1.018 | 14817 | 7.274 | 4479 | 6.596 | 4930 | 21.072 | 546 | 8.063 | 375 | 55.977 |
| 002329 | 皇氏集团 | 72421.49 | 88469 | 35257 | 1.795 | 35514 | 10.640 | 8741 | 8.105 | 7871 | 20.345 | 694 | 6.402 | 392 | 52.713 |
| 002330 | 得利斯 | 50200.00 | 22411 | 12135 | 0.727 | 7320 | 2.891 | 1306 | 1.722 | 1266 | 4.904 | 167 | 2.289 | 217 | 87.466 |
| 002331 | 皖通科技 | 35032.71 | 44078 | 18110 | 1.895 | 17087 | 10.632 | 4128 | 7.884 | 3971 | 22.010 | 472 | 8.921 | 310 | 48.656 |
| 002332 | 仙琚制药 | 76815.00 | 32181 | 11722 | 0.562 | 12883 | 3.690 | 3152 | 2.767 | 3464 | 8.855 | 413 | 3.653 | 547 | 80.473 |
| 002333 | 罗普斯金 | 50260.36 | 9650 | 3839 | 0.220 | 3075 | 1.296 | 884 | 1.187 | 1314 | 5.403 | 247 | 3.323 | 291 | 88.571 |
| 002334 | 英威腾 | 73463.45 | 62984 | 24551 | 1.165 | 25482 | 7.309 | 6121 | 5.462 | 5780 | 14.862 | 607 | 5.479 | 443 | 65.724 |
| 002335 | 科华恒盛 | 26660.60 | 21972 | 11074 | 1.468 | 8021 | 6.108 | 1457 | 3.630 | 1206 | 8.180 | 116 | 2.979 | 98 | 77.635 |
| 002336 | 人人乐 | 40000.00 | 16794 | 9742 | 0.770 | 4645 | 2.340 | 1003 | 1.672 | 1093 | 5.563 | 149 | 2.582 | 162 | 87.073 |
| 002337 | 赛象科技 | 58861.58 | 76397 | 30594 | 1.908 | 30919 | 11.413 | 7318 | 8.287 | 6653 | 20.962 | 565 | 6.408 | 348 | 51.021 |
| 002338 | 奥普光电 | 24000.00 | 15209 | 6144 | 0.954 | 5953 | 5.264 | 1386 | 3.848 | 1431 | 11.660 | 160 | 4.490 | 135 | 73.785 |
| 002339 | 积成电子 | 37889.60 | 51612 | 22255 | 2.137 | 19957 | 11.223 | 4584 | 8.047 | 4177 | 20.860 | 363 | 6.421 | 276 | 51.312 |
| 002340 | 格林美 | 312257.98 | 258167 | 84888 | 1.011 | 105353 | 7.366 | 29321 | 6.226 | 31419 | 19.362 | 3936 | 8.420 | 3250 | 57.614 |
| 002341 | 新纶科技 | 37344.00 | 15946 | 7763 | 0.635 | 5011 | 2.783 | 1197 | 2.147 | 1423 | 7.705 | 233 | 4.180 | 319 | 82.550 |
| 002342 | 巨力索具 | 96000.00 | 120766 | 43933 | 1.659 | 51313 | 11.506 | 12649 | 8.732 | 11308 | 21.784 | 1018 | 6.926 | 545 | 49.392 |
| 002343 | 慈文传媒 | 24808.70 | 13136 | 7103 | 0.906 | 3993 | 3.345 | 756 | 2.035 | 805 | 6.596 | 184 | 5.285 | 295 | 81.833 |
| 002344 | 海宁皮城 | 112000.00 | 43003 | 15647 | 0.491 | 16669 | 3.231 | 4518 | 2.672 | 4951 | 8.648 | 664 | 3.950 | 554 | 81.007 |
| 002345 | 潮宏基 | 84511.12 | 23370 | 9744 | 0.380 | 8572 | 2.136 | 2051 | 1.599 | 2280 | 5.298 | 352 | 2.847 | 371 | 87.740 |
| 002346 | 柘中股份 | 44157.54 | 36796 | 21869 | 1.684 | 11996 | 5.351 | 1749 | 2.623 | 1096 | 4.409 | 52 | 0.799 | 34 | 85.135 |
| 002347 | 泰尔股份 | 44935.06 | 42262 | 15287 | 1.205 | 17433 | 8.396 | 4412 | 6.570 | 4402 | 18.585 | 434 | 6.489 | 294 | 58.756 |
| 002348 | 高乐股份 | 83133.06 | 29968 | 9871 | 0.399 | 11683 | 3.172 | 3317 | 2.649 | 3965 | 9.481 | 533 | 4.293 | 599 | 80.006 |
| 002349 | 精华制药 | 60000.00 | 33921 | 12736 | 0.794 | 14108 | 5.132 | 3335 | 3.694 | 3245 | 10.170 | 291 | 3.199 | 206 | 77.011 |
| 002350 | 北京科锐 | 37107.60 | 50415 | 22543 | 2.241 | 20353 | 11.488 | 4092 | 7.306 | 3071 | 14.847 | 224 | 4.021 | 132 | 60.095 |
| 002351 | 漫步者 | 58800.00 | 39516 | 16533 | 0.999 | 15988 | 5.774 | 3492 | 3.954 | 3114 | 9.970 | 249 | 2.887 | 140 | 76.415 |
| 002352 | 顺丰控股 | 22180.22 | 55020 | 40688 | 5.411 | 11584 | 9.937 | 1496 | 4.472 | 1080 | 9.011 | 89 | 2.745 | 83 | 68.423 |
| 002353 | 杰瑞股份 | 95785.40 | 67933 | 31524 | 1.142 | 24157 | 5.410 | 5736 | 4.026 | 5421 | 10.885 | 591 | 4.164 | 504 | 74.374 |
| 002354 | 天神娱乐 | 54627.04 | 39389 | 14351 | 1.054 | 15715 | 6.343 | 4235 | 5.213 | 4232 | 15.026 | 454 | 5.637 | 402 | 66.728 |
| 002355 | 兴民智通 | 51193.79 | 37019 | 15719 | 1.045 | 14026 | 5.769 | 3268 | 4.232 | 3257 | 12.234 | 380 | 4.959 | 369 | 71.760 |
| 002356 | 赫美集团 | 31047.44 | 11982 | 6917 | 0.715 | 3749 | 2.393 | 674 | 1.446 | 506 | 3.044 | 63 | 1.305 | 73 | 91.098 |
| 002357 | 富临运业 | 31348.90 | 21082 | 7905 | 0.913 | 8449 | 5.847 | 2118 | 4.518 | 2147 | 13.286 | 261 | 5.626 | 202 | 69.809 |
| 002358 | 森源电气 | 92975.70 | 40289 | 17315 | 0.675 | 15247 | 3.483 | 3463 | 2.476 | 3423 | 7.161 | 420 | 3.058 | 421 | 83.147 |
| 002359 | 北讯集团 | 70856.00 | 8243 | 3274 | 0.150 | 2548 | 0.813 | 764 | 0.745 | 1093 | 3.386 | 214 | 2.063 | 350 | 92.843 |
| 002360 | 同德化工 | 39151.26 | 25926 | 8973 | 0.794 | 10198 | 5.751 | 2926 | 4.952 | 3146 | 15.755 | 379 | 6.577 | 304 | 66.172 |
| 002361 | 神剑股份 | 79565.07 | 55893 | 17572 | 0.814 | 23752 | 6.588 | 6599 | 5.490 | 6734 | 16.029 | 725 | 6.068 | 511 | 65.011 |
| 002362 | 汉王科技 | 21410.28 | 68173 | 41639 | 6.370 | 21167 | 19.516 | 3177 | 9.744 | 1990 | 16.499 | 149 | 4.617 | 51 | 43.254 |
| 002363 | 隆基机械 | 38587.36 | 32998 | 13599 | 1.227 | 12694 | 7.153 | 3201 | 5.570 | 3000 | 14.735 | 279 | 4.834 | 225 | 66.481 |
| 002364 | 中恒电气 | 51483.82 | 41458 | 17513 | 1.257 | 16183 | 6.770 | 3763 | 4.876 | 3378 | 12.582 | 345 | 4.389 | 276 | 70.126 |
| 002365 | 永安药业 | 18700.00 | 22418 | 11356 | 2.021 | 7721 | 8.433 | 1564 | 5.576 | 1465 | 14.994 | 163 | 5.977 | 149 | 62.999 |
| 002366 | 台海核电 | 48941.10 | 23891 | 10932 | 0.787 | 8450 | 3.577 | 1832 | 2.512 | 1944 | 7.893 | 326 | 4.533 | 407 | 80.699 |
| 002367 | 康力电梯 | 79765.27 | 38067 | 12494 | 0.576 | 15943 | 4.340 | 4224 | 3.507 | 4508 | 10.810 | 468 | 3.916 | 430 | 76.850 |
| 002368 | 太极股份 | 41277.75 | 18035 | 7882 | 0.660 | 6301 | 3.283 | 1567 | 2.576 | 1774 | 8.488 | 233 | 3.951 | 278 | 81.042 |
| 002369 | 卓翼科技 | 48000.00 | 32393 | 12847 | 0.875 | 12094 | 5.299 | 3011 | 4.120 | 3447 | 14.108 | 508 | 7.133 | 486 | 68.465 |
| 002370 | 亚太药业 | 40800.00 | 8515 | 3320 | 0.271 | 3185 | 1.660 | 771 | 1.265 | 928 | 4.748 | 142 | 2.283 | 169 | 89.773 |
| 002371 | 北方华创 | 35030.19 | 28467 | 16569 | 1.543 | 8282 | 4.755 | 1611 | 3.043 | 1577 | 8.980 | 206 | 3.853 | 222 | 77.826 |
| 002372 | 伟星新材 | 98711.18 | 20369 | 8765 | 0.310 | 7669 | 1.663 | 1646 | 1.111 | 1674 | 3.374 | 303 | 2.074 | 312 | 91.469 |
| 002373 | 千方科技 | 109918.97 | 55819 | 23843 | 0.782 | 21350 | 4.061 | 4717 | 2.847 | 4818 | 8.462 | 609 | 3.717 | 482 | 80.131 |
| 002374 | 丽鹏股份 | 82909.35 | 37445 | 12233 | 0.525 | 15187 | 4.095 | 4325 | 3.499 | 4648 | 10.868 | 533 | 4.269 | 519 | 76.744 |
| 002375 | 亚厦股份 | 133999.65 | 45954 | 16336 | 0.438 | 17476 | 2.878 | 5090 | 2.550 | 5669 | 8.386 | 771 | 3.902 | 612 | 81.847 |
| 002376 | 新北洋 | 60000.00 | 37223 | 13756 | 0.843 | 15139 | 5.436 | 3711 | 4.085 | 3787 | 12.122 | 433 | 4.822 | 397 | 72.692 |

## (二)二〇一七年底股东持股情况统计(续)

## SHAREHOLDING DATA, End of 2017 (Continued)

托管流通股单位:万, 10 000

| 代码 Code | 证券简称 Security | 托管流通股数 Nego. Shs | 股东总数 Holders | 持股<1 000 股 | | 持1 000~5 000 股 | | 5 000~10 000 | | 10 000~50 000 | | 50 000~100 000 | | 100 000 股以上 | |
|---|---|---|---|---|---|---|---|---|---|---|---|---|---|---|---|
| | | | | 股东数 Holders | 持股率 % | 股东数 Holders | 持股率 % | 股东数 Holders | 持股率 % | 股东数 Holders | 持股率 % | 股东数 Holders | 持股率 % | 股东数 Holders | 持股率 % |
| 002377 | 国创高新 | 43205.60 | 29325 | 12965 | 0.988 | 11321 | 5.475 | 2364 | 3.603 | 2221 | 9.624 | 244 | 3.741 | 210 | 76.570 |
| 002378 | 章源钨业 | 92416.74 | 52532 | 23191 | 0.857 | 20134 | 4.515 | 4390 | 3.126 | 4063 | 8.302 | 460 | 3.317 | 294 | 79.883 |
| 002379 | 宏创控股 | 92640.00 | 47102 | 18187 | 0.608 | 15816 | 3.725 | 4706 | 3.421 | 6358 | 14.033 | 1000 | 7.253 | 1035 | 70.960 |
| 002380 | 科远股份 | 23999.16 | 21542 | 10090 | 1.493 | 8211 | 7.098 | 1654 | 4.581 | 1340 | 10.599 | 158 | 4.357 | 89 | 71.871 |
| 002381 | 双箭股份 | 35100.00 | 35042 | 13815 | 1.394 | 14354 | 8.730 | 3405 | 6.382 | 3039 | 16.158 | 252 | 4.619 | 177 | 62.718 |
| 002382 | 蓝帆医疗 | 48718.50 | 17759 | 7028 | 0.494 | 7015 | 3.096 | 1575 | 2.122 | 1748 | 6.872 | 211 | 2.946 | 182 | 84.471 |
| 002383 | 合众思壮 | 59323.14 | 32950 | 14671 | 0.856 | 11781 | 4.216 | 2834 | 3.192 | 2855 | 9.499 | 433 | 4.973 | 376 | 77.265 |
| 002384 | 东山精密 | 84739.03 | 13127 | 6607 | 0.233 | 4003 | 0.993 | 867 | 0.688 | 1110 | 2.656 | 216 | 1.707 | 324 | 93.723 |
| 002385 | 大北农 | 374621.16 | 116637 | 39182 | 0.416 | 46910 | 2.876 | 13262 | 2.387 | 14146 | 7.339 | 1623 | 2.896 | 1514 | 84.087 |
| 002386 | 天原集团 | 67167.98 | 55572 | 22038 | 1.182 | 21728 | 6.910 | 5100 | 5.038 | 5501 | 15.844 | 660 | 6.599 | 545 | 64.427 |
| 002387 | 黑牛食品 | 32945.95 | 34465 | 16970 | 1.684 | 11538 | 7.317 | 2559 | 5.176 | 2706 | 16.262 | 352 | 7.074 | 340 | 62.487 |
| 002388 | 新亚制程 | 39960.00 | 43660 | 18294 | 1.612 | 17810 | 9.461 | 4071 | 6.743 | 3136 | 14.429 | 216 | 3.587 | 133 | 64.167 |
| 002389 | 南洋科技 | 53700.62 | 35834 | 15362 | 0.962 | 12537 | 5.022 | 3136 | 3.929 | 3792 | 14.042 | 543 | 6.851 | 464 | 69.194 |
| 002390 | 信邦制药 | 125113.63 | 71757 | 26611 | 0.789 | 28937 | 5.026 | 7457 | 3.924 | 7273 | 11.044 | 813 | 4.356 | 666 | 74.860 |
| 002391 | 长青股份 | 35948.62 | 18355 | 7513 | 0.703 | 7184 | 4.245 | 1676 | 3.077 | 1668 | 8.649 | 162 | 2.959 | 152 | 80.367 |
| 002392 | 北京利尔 | 75370.63 | 95570 | 32068 | 1.523 | 40312 | 11.686 | 10623 | 9.346 | 10797 | 26.736 | 1079 | 9.576 | 691 | 41.133 |
| 002393 | 力生制药 | 18245.50 | 22148 | 11750 | 2.235 | 7287 | 8.261 | 1497 | 5.513 | 1373 | 14.206 | 147 | 5.465 | 94 | 64.320 |
| 002394 | 联发股份 | 32370.00 | 20707 | 6745 | 0.755 | 8560 | 5.727 | 2370 | 4.899 | 2498 | 14.820 | 295 | 6.106 | 239 | 67.694 |
| 002395 | 双象股份 | 17880.60 | 20114 | 10072 | 1.932 | 7439 | 8.519 | 1381 | 5.183 | 1083 | 11.264 | 98 | 3.615 | 41 | 69.488 |
| 002396 | 星网锐捷 | 53410.27 | 32350 | 14971 | 0.930 | 11333 | 4.408 | 2427 | 3.028 | 2812 | 10.396 | 411 | 5.227 | 396 | 76.011 |
| 002397 | 梦洁股份 | 68702.41 | 40452 | 19048 | 0.922 | 14834 | 4.512 | 3321 | 3.161 | 2773 | 7.550 | 263 | 2.555 | 213 | 81.301 |
| 002398 | 建研集团 | 34273.20 | 21643 | 8465 | 0.851 | 8657 | 5.263 | 2013 | 3.844 | 2069 | 11.395 | 212 | 4.274 | 227 | 74.373 |
| 002399 | 海普瑞 | 124720.17 | 25983 | 11753 | 0.324 | 9127 | 1.598 | 1991 | 1.098 | 2414 | 3.912 | 381 | 2.091 | 317 | 90.976 |
| 002400 | 省广股份 | 171843.26 | 66109 | 18209 | 0.415 | 25792 | 3.509 | 8894 | 3.516 | 10555 | 12.155 | 1426 | 5.575 | 1233 | 74.830 |
| 002401 | 中远海科 | 30324.00 | 28908 | 13191 | 1.447 | 10674 | 7.437 | 2383 | 5.180 | 2268 | 14.266 | 239 | 5.174 | 153 | 66.496 |
| 002402 | 和而泰 | 83045.51 | 51040 | 17937 | 0.809 | 20890 | 5.391 | 5607 | 4.467 | 5436 | 12.639 | 618 | 4.976 | 552 | 71.717 |
| 002403 | 爱仕达 | 31200.00 | 17578 | 7935 | 1.003 | 6166 | 4.216 | 1537 | 3.246 | 1589 | 9.833 | 181 | 3.895 | 170 | 77.807 |
| 002404 | 嘉欣丝绸 | 52065.00 | 45973 | 17583 | 1.183 | 18750 | 7.653 | 4377 | 5.537 | 4463 | 16.169 | 464 | 5.883 | 336 | 63.576 |
| 002405 | 四维图新 | 105615.26 | 131645 | 67259 | 2.232 | 45326 | 8.857 | 8932 | 5.658 | 8384 | 15.125 | 940 | 5.965 | 804 | 62.163 |
| 002406 | 远东传动 | 56100.00 | 53469 | 18005 | 1.167 | 23128 | 8.846 | 5857 | 6.868 | 5618 | 18.744 | 543 | 6.501 | 318 | 57.874 |
| 002407 | 多氟多 | 62148.29 | 167754 | 90296 | 5.213 | 58341 | 19.247 | 10248 | 11.004 | 7896 | 23.660 | 606 | 6.474 | 367 | 34.401 |
| 002408 | 齐翔腾达 | 170713.23 | 29268 | 11719 | 0.205 | 9807 | 1.263 | 2698 | 1.052 | 3609 | 4.439 | 651 | 2.645 | 784 | 90.396 |
| 002409 | 雅克科技 | 33264.00 | 22923 | 13046 | 1.360 | 7316 | 4.446 | 1272 | 2.544 | 1037 | 5.881 | 121 | 2.430 | 131 | 83.339 |
| 002410 | 广联达 | 111936.19 | 34631 | 16280 | 0.491 | 11714 | 2.201 | 2885 | 1.695 | 2770 | 4.921 | 445 | 2.646 | 537 | 88.046 |
| 002411 | 必康股份 | 34830.00 | 13520 | 7391 | 0.620 | 4148 | 2.428 | 793 | 1.497 | 913 | 5.124 | 120 | 2.254 | 155 | 88.077 |
| 002412 | 汉森制药 | 29600.00 | 13185 | 6252 | 0.693 | 4666 | 3.256 | 1060 | 2.380 | 958 | 6.240 | 105 | 2.384 | 144 | 85.047 |
| 002413 | 雷科防务 | 77266.99 | 48627 | 18792 | 0.876 | 19784 | 5.528 | 4655 | 4.002 | 4493 | 11.153 | 466 | 4.074 | 437 | 74.367 |
| 002414 | 高德红外 | 61125.28 | 22489 | 9558 | 0.517 | 8233 | 2.819 | 1975 | 2.148 | 2151 | 6.962 | 307 | 3.391 | 265 | 84.162 |
| 002415 | 海康威视 | 849855.15 | 166674 | 95445 | 0.389 | 52249 | 1.244 | 9080 | 0.707 | 7783 | 1.748 | 908 | 0.721 | 1209 | 95.190 |
| 002416 | 爱施德 | 99138.48 | 53188 | 23708 | 0.836 | 20405 | 4.298 | 4342 | 2.928 | 3951 | 7.619 | 459 | 3.106 | 323 | 81.213 |
| 002417 | 三元达 | 23400.00 | 18468 | 8402 | 1.141 | 6664 | 6.019 | 1522 | 4.322 | 1535 | 12.621 | 200 | 5.797 | 145 | 70.099 |
| 002418 | 康盛股份 | 68640.00 | 27331 | 8523 | 0.441 | 10605 | 3.443 | 3060 | 2.980 | 3870 | 11.391 | 613 | 6.031 | 660 | 75.715 |
| 002419 | 天虹股份 | 80020.00 | 26940 | 12279 | 0.521 | 10018 | 2.517 | 1949 | 1.601 | 2146 | 5.211 | 283 | 2.344 | 265 | 87.806 |
| 002420 | 毅昌股份 | 40100.00 | 26315 | 9854 | 0.854 | 9670 | 5.167 | 2611 | 4.323 | 3243 | 16.140 | 518 | 8.628 | 419 | 64.888 |
| 002421 | 达实智能 | 173475.67 | 94955 | 29061 | 0.641 | 39256 | 4.996 | 11408 | 4.373 | 12538 | 13.764 | 1488 | 5.715 | 1204 | 70.510 |
| 002422 | 科伦药业 | 143251.89 | 26883 | 11640 | 0.259 | 8673 | 1.306 | 2400 | 1.120 | 2951 | 4.212 | 486 | 2.311 | 733 | 90.791 |
| 002423 | 中原特钢 | 50298.66 | 17730 | 9587 | 0.521 | 5381 | 2.214 | 1161 | 1.533 | 1283 | 5.009 | 166 | 2.296 | 152 | 88.426 |
| 002424 | 贵州百灵 | 141120.00 | 72180 | 33522 | 0.857 | 26819 | 4.011 | 5651 | 2.657 | 5212 | 7.046 | 526 | 2.490 | 450 | 82.938 |
| 002425 | 凯撒文化 | 76142.27 | 24514 | 7916 | 0.403 | 9435 | 2.915 | 2930 | 2.647 | 3235 | 8.637 | 487 | 4.388 | 511 | 81.011 |
| 002426 | 胜利精密 | 276516.63 | 81063 | 24435 | 0.336 | 33648 | 2.707 | 9991 | 2.410 | 10603 | 7.455 | 1289 | 3.092 | 1097 | 84.000 |
| 002427 | 尤夫股份 | 39815.47 | 13458 | 6476 | 0.482 | 4044 | 2.157 | 1055 | 1.778 | 1378 | 7.070 | 223 | 3.824 | 282 | 84.689 |
| 002428 | 云南锗业 | 65312.00 | 56829 | 23753 | 1.218 | 21051 | 6.936 | 5223 | 5.309 | 5552 | 16.646 | 687 | 7.104 | 563 | 62.787 |
| 002429 | 兆驰股份 | 400357.33 | 80129 | 21806 | 0.181 | 28118 | 1.612 | 10942 | 1.801 | 14745 | 7.300 | 2329 | 3.875 | 2189 | 85.232 |
| 002430 | 杭氧股份 | 83177.60 | 22676 | 11150 | 0.419 | 7905 | 1.929 | 1641 | 1.312 | 1572 | 3.593 | 223 | 1.809 | 185 | 90.938 |
| 002431 | 棕榈股份 | 115668.40 | 121397 | 45213 | 1.436 | 49720 | 9.281 | 12351 | 7.101 | 12005 | 19.911 | 1273 | 7.297 | 835 | 54.975 |
| 002432 | 九安医疗 | 43280.59 | 73128 | 36817 | 2.909 | 27086 | 12.872 | 5006 | 7.650 | 3789 | 15.952 | 253 | 3.873 | 177 | 56.744 |

## (二)二〇一七年底股东持股情况统计(续)

## SHAREHOLDING DATA, End of 2017 (Continued)

托管流通股单位:万, 10 000

| 代码 Code | 证券简称 Security | 托管流通股数 Nego. Shs | 股东总数 Holders | 持股<1 000 股 | | 持1 000~5 000 股 | | 5 000~10 000 | | 10 000~50 000 | | 50 000~100 000 | | 100 000 股以上 | |
|---|---|---|---|---|---|---|---|---|---|---|---|---|---|---|---|
| | | | | 股东数 Holders | 持股率 % | 股东数 Holders | 持股率 % | 股东数 Holders | 持股率 % | 股东数 Holders | 持股率 % | 股东数 Holders | 持股率 % | 股东数 Holders | 持股率 % |
| 002433 | 太安堂 | 72136.00 | 54968 | 17321 | 0.898 | 23323 | 6.981 | 6344 | 5.780 | 6739 | 17.672 | 701 | 6.523 | 540 | 62.145 |
| 002434 | 万里扬 | 102000.00 | 33715 | 10874 | 0.405 | 13905 | 3.018 | 3859 | 2.546 | 4111 | 7.870 | 508 | 3.358 | 458 | 82.803 |
| 002435 | 长江润发 | 19800.00 | 9243 | 4201 | 0.763 | 3157 | 3.414 | 740 | 2.490 | 876 | 8.866 | 128 | 4.426 | 141 | 80.042 |
| 002436 | 兴森科技 | 134040.00 | 86724 | 28487 | 0.807 | 35938 | 5.884 | 10336 | 5.127 | 10225 | 14.575 | 1024 | 5.084 | 714 | 68.522 |
| 002437 | 誉衡药业 | 219214.25 | 42529 | 12927 | 0.224 | 16567 | 1.705 | 5392 | 1.657 | 6000 | 5.445 | 878 | 2.675 | 765 | 88.293 |
| 002438 | 江苏神通 | 42140.67 | 26262 | 8009 | 0.685 | 11086 | 5.877 | 3153 | 5.005 | 3405 | 15.270 | 362 | 5.775 | 247 | 67.388 |
| 002439 | 启明星辰 | 83024.67 | 54411 | 28211 | 1.156 | 18462 | 4.574 | 3626 | 2.885 | 3322 | 7.670 | 362 | 2.972 | 428 | 80.744 |
| 002440 | 闰土股份 | 76700.00 | 38200 | 16676 | 0.719 | 14200 | 3.785 | 3148 | 2.681 | 3333 | 8.416 | 419 | 3.646 | 424 | 80.753 |
| 002441 | 众业达 | 54054.99 | 36502 | 13825 | 0.931 | 15252 | 6.074 | 3637 | 4.454 | 3270 | 11.344 | 310 | 3.755 | 208 | 73.442 |
| 002442 | 龙星化工 | 48000.00 | 13500 | 6124 | 0.374 | 4588 | 1.971 | 1036 | 1.432 | 1262 | 5.469 | 209 | 2.966 | 281 | 87.789 |
| 002443 | 金洲管道 | 52053.55 | 54668 | 20721 | 1.404 | 21850 | 8.924 | 5390 | 6.843 | 5491 | 20.193 | 700 | 9.069 | 516 | 53.568 |
| 002444 | 巨星科技 | 107524.77 | 58495 | 20999 | 0.728 | 23702 | 4.712 | 6123 | 3.764 | 6286 | 11.358 | 784 | 4.882 | 601 | 74.556 |
| 002445 | 中南文化 | 71355.59 | 23451 | 10745 | 0.507 | 8250 | 2.454 | 1841 | 1.719 | 1942 | 5.394 | 293 | 2.826 | 380 | 87.102 |
| 002446 | 盛路通信 | 67860.77 | 40427 | 16032 | 0.917 | 16388 | 5.352 | 3947 | 3.908 | 3471 | 9.796 | 339 | 3.323 | 250 | 76.703 |
| 002447 | 壹桥股份 | 142719.30 | 48917 | 14361 | 0.397 | 17828 | 2.978 | 5998 | 2.927 | 7965 | 11.715 | 1326 | 6.399 | 1439 | 75.584 |
| 002448 | 中原内配 | 58810.23 | 80306 | 29391 | 1.873 | 34696 | 12.643 | 8201 | 9.184 | 7093 | 22.006 | 564 | 6.410 | 361 | 47.884 |
| 002449 | 国星光电 | 43000.00 | 30123 | 12938 | 1.025 | 11434 | 5.520 | 2530 | 3.858 | 2531 | 11.544 | 333 | 5.041 | 357 | 73.011 |
| 002450 | 康得新 | 290323.16 | 97764 | 36438 | 0.478 | 35740 | 2.701 | 9921 | 2.305 | 11769 | 8.212 | 1904 | 4.501 | 1992 | 81.803 |
| 002451 | 摩恩电气 | 43920.00 | 8419 | 4826 | 0.280 | 2239 | 1.035 | 458 | 0.682 | 556 | 2.648 | 94 | 1.528 | 246 | 93.828 |
| 002452 | 长高集团 | 40292.61 | 46539 | 15635 | 1.453 | 19633 | 10.656 | 5207 | 8.553 | 5172 | 24.318 | 537 | 8.859 | 355 | 46.162 |
| 002453 | 天马精化 | 57130.00 | 36752 | 14554 | 0.871 | 13835 | 5.152 | 3494 | 4.035 | 3821 | 13.195 | 552 | 6.459 | 496 | 70.289 |
| 002454 | 松芝股份 | 41208.24 | 23588 | 9380 | 0.822 | 9287 | 4.797 | 2215 | 3.550 | 2251 | 10.324 | 229 | 3.720 | 226 | 76.786 |
| 002455 | 百川股份 | 47412.00 | 30265 | 13143 | 0.966 | 11730 | 5.087 | 2511 | 3.497 | 2339 | 9.379 | 281 | 3.926 | 261 | 77.146 |
| 002456 | 欧菲科技 | 268114.35 | 96047 | 43556 | 0.598 | 34918 | 2.740 | 7568 | 1.862 | 7530 | 5.533 | 979 | 2.472 | 1496 | 86.795 |
| 002457 | 青龙管业 | 28310.46 | 72161 | 35731 | 4.430 | 27587 | 20.117 | 4867 | 11.424 | 3585 | 23.108 | 241 | 5.568 | 150 | 35.353 |
| 002458 | 益生股份 | 28606.41 | 18874 | 11225 | 1.268 | 5749 | 4.103 | 933 | 2.175 | 735 | 4.953 | 78 | 1.800 | 154 | 85.701 |
| 002459 | 天业通联 | 38868.94 | 21042 | 8781 | 0.749 | 7711 | 4.306 | 1927 | 3.295 | 2054 | 10.413 | 271 | 4.691 | 298 | 76.547 |
| 002460 | 赣锋锂业 | 72290.49 | 120407 | 78688 | 3.561 | 31334 | 8.687 | 5137 | 4.764 | 4309 | 11.435 | 483 | 4.474 | 456 | 67.080 |
| 002461 | 珠江啤酒 | 68016.18 | 22584 | 11603 | 0.525 | 7536 | 2.320 | 1557 | 1.508 | 1555 | 4.467 | 165 | 1.643 | 168 | 89.536 |
| 002462 | 嘉事堂 | 25052.63 | 14026 | 7267 | 0.989 | 4705 | 3.975 | 949 | 2.545 | 859 | 6.707 | 88 | 2.383 | 158 | 83.402 |
| 002463 | 沪电股份 | 167415.98 | 94378 | 33106 | 0.678 | 36636 | 4.676 | 10145 | 3.991 | 11711 | 13.437 | 1478 | 5.946 | 1302 | 71.272 |
| 002464 | 众应互联 | 23294.39 | 15268 | 8683 | 1.284 | 4759 | 4.268 | 899 | 2.611 | 754 | 6.325 | 87 | 2.459 | 86 | 83.053 |
| 002465 | 海格通信 | 199503.91 | 124203 | 41182 | 0.788 | 51882 | 5.698 | 13806 | 4.589 | 14471 | 13.860 | 1529 | 5.102 | 1333 | 69.962 |
| 002466 | 天齐锂业 | 98869.05 | 134073 | 83562 | 2.857 | 38259 | 7.751 | 6110 | 4.125 | 5044 | 9.623 | 575 | 3.931 | 523 | 71.714 |
| 002467 | 二六三 | 78358.02 | 86802 | 35022 | 1.594 | 34637 | 9.448 | 8085 | 6.832 | 7708 | 18.642 | 770 | 6.661 | 580 | 56.822 |
| 002468 | 申通快递 | 33177.60 | 35883 | 21321 | 2.053 | 10979 | 6.685 | 1822 | 3.625 | 1472 | 8.531 | 145 | 3.009 | 144 | 76.097 |
| 002469 | 三维工程 | 50326.28 | 31893 | 11163 | 0.820 | 12499 | 5.623 | 3584 | 4.815 | 3875 | 15.253 | 428 | 5.785 | 344 | 67.704 |
| 002470 | 金正大 | 315783.81 | 45987 | 15695 | 0.176 | 18513 | 1.299 | 4944 | 1.036 | 5519 | 3.353 | 645 | 1.345 | 671 | 92.791 |
| 002471 | 中超控股 | 126800.00 | 99781 | 33610 | 0.959 | 39863 | 6.989 | 11620 | 6.090 | 12390 | 18.779 | 1338 | 6.974 | 960 | 60.211 |
| 002472 | 双环传动 | 66674.40 | 22952 | 7307 | 0.397 | 9346 | 3.063 | 2523 | 2.523 | 2976 | 8.823 | 418 | 4.278 | 382 | 80.915 |
| 002473 | *ST圣莱 | 16000.00 | 10742 | 5951 | 1.142 | 3214 | 4.088 | 689 | 2.858 | 706 | 8.756 | 89 | 3.827 | 93 | 79.329 |
| 002474 | 榕基软件 | 62220.00 | 85547 | 33826 | 2.000 | 35043 | 12.094 | 8305 | 8.873 | 7359 | 22.195 | 627 | 6.715 | 387 | 48.123 |
| 002475 | 立讯精密 | 316508.98 | 38535 | 17964 | 0.208 | 13417 | 0.892 | 2819 | 0.597 | 2896 | 1.837 | 465 | 1.010 | 974 | 95.456 |
| 002476 | 宝莫股份 | 61200.00 | 51477 | 20837 | 1.086 | 18541 | 6.519 | 4956 | 5.407 | 5707 | 18.637 | 762 | 8.497 | 674 | 59.855 |
| 002477 | 雏鹰农牧 | 313515.96 | 134830 | 43071 | 0.485 | 53310 | 3.747 | 15999 | 3.372 | 18630 | 11.361 | 2137 | 4.529 | 1683 | 76.506 |
| 002478 | 常宝股份 | 80020.00 | 29738 | 7903 | 0.345 | 13050 | 3.530 | 3436 | 2.896 | 4325 | 10.559 | 510 | 4.318 | 514 | 78.351 |
| 002479 | 富春环保 | 73166.98 | 46777 | 17728 | 0.853 | 18892 | 5.495 | 4571 | 4.110 | 4620 | 12.065 | 529 | 4.790 | 437 | 72.688 |
| 002480 | 新筑股份 | 64536.83 | 33946 | 12439 | 0.659 | 12797 | 4.280 | 3507 | 3.625 | 4120 | 12.618 | 557 | 5.707 | 526 | 73.112 |
| 002481 | 双塔食品 | 126339.00 | 48752 | 16983 | 0.467 | 18655 | 3.254 | 5529 | 2.922 | 6152 | 9.608 | 809 | 4.298 | 624 | 79.451 |
| 002482 | 广田集团 | 131092.23 | 27684 | 9313 | 0.253 | 10501 | 1.754 | 3238 | 1.629 | 3574 | 5.433 | 552 | 2.833 | 506 | 88.098 |
| 002483 | 润邦股份 | 57600.00 | 27707 | 8552 | 0.579 | 11268 | 4.568 | 3373 | 4.073 | 3715 | 12.863 | 452 | 5.340 | 347 | 72.578 |
| 002484 | 江海股份 | 81515.54 | 21170 | 7197 | 0.317 | 8244 | 2.259 | 2246 | 1.864 | 2605 | 6.480 | 381 | 3.203 | 497 | 85.876 |
| 002485 | 希努尔 | 32000.00 | 4386 | 2636 | 0.274 | 1109 | 0.725 | 206 | 0.427 | 265 | 1.738 | 54 | 1.162 | 116 | 95.674 |
| 002486 | 嘉麟杰 | 83200.00 | 92804 | 38184 | 1.608 | 35493 | 9.154 | 8592 | 6.893 | 8784 | 20.270 | 1000 | 8.079 | 751 | 53.996 |
| 002487 | 大金重工 | 54000.00 | 43558 | 16298 | 1.064 | 17672 | 7.118 | 4467 | 5.493 | 4442 | 15.690 | 429 | 5.254 | 250 | 65.381 |
| 002488 | 金固股份 | 50848.34 | 53620 | 25939 | 1.803 | 19865 | 8.143 | 3974 | 5.184 | 3238 | 11.952 | 315 | 4.181 | 289 | 68.737 |

## (二)二〇一七年底股东持股情况统计(续)

## SHAREHOLDING DATA, End of 2017 (Continued)

托管流通股单位:万, 10 000

| 代码 Code | 证券简称 Security | 托管流通股数 Nego. Shs | 股东总数 Holders | 持股<1 000 股 | | 持1 000~5 000 股 | | 5 000~10 000 | | 10 000~50 000 | | 50 000~100 000 | | 100 000 股以上 | |
|---|---|---|---|---|---|---|---|---|---|---|---|---|---|---|---|
| | | | | 股东数 Holders | 持股率 % | 股东数 Holders | 持股率 % | 股东数 Holders | 持股率 % | 股东数 Holders | 持股率 % | 股东数 Holders | 持股率 % | 股东数 Holders | 持股率 % |
| 002489 | 浙江永强 | 217573.65 | 127462 | 50186 | 0.827 | 50628 | 5.047 | 12614 | 3.870 | 12037 | 10.405 | 1131 | 3.445 | 866 | 76.406 |
| 002490 | *ST墨龙 | 54172.20 | 45046 | 20440 | 1.156 | 16278 | 6.274 | 3773 | 4.620 | 3850 | 13.420 | 404 | 5.008 | 301 | 69.522 |
| 002491 | 通鼎互联 | 116274.38 | 82396 | 35104 | 1.093 | 32065 | 5.872 | 7323 | 4.183 | 6564 | 10.729 | 737 | 4.253 | 603 | 73.869 |
| 002492 | 恒基达鑫 | 36000.00 | 28040 | 10252 | 1.040 | 11378 | 6.834 | 2886 | 5.399 | 2983 | 15.896 | 322 | 5.900 | 219 | 64.930 |
| 002493 | 荣盛石化 | 369600.00 | 21160 | 8890 | 0.079 | 7163 | 0.424 | 1896 | 0.342 | 2236 | 1.230 | 377 | 0.702 | 598 | 97.222 |
| 002494 | 华斯股份 | 38185.25 | 57967 | 24995 | 2.444 | 23440 | 13.123 | 4987 | 8.668 | 4030 | 19.379 | 319 | 5.553 | 196 | 50.834 |
| 002495 | 佳隆股份 | 93562.56 | 67692 | 22580 | 0.892 | 27514 | 6.710 | 7971 | 5.715 | 8188 | 16.683 | 839 | 6.008 | 600 | 63.991 |
| 002496 | 辉丰股份 | 150747.85 | 56055 | 16518 | 0.381 | 21847 | 3.317 | 7290 | 3.237 | 8477 | 11.013 | 1046 | 4.629 | 877 | 77.424 |
| 002497 | 雅化集团 | 96000.00 | 112516 | 48514 | 1.856 | 43896 | 9.726 | 9713 | 6.734 | 8766 | 17.523 | 905 | 6.279 | 722 | 57.882 |
| 002498 | 汉缆股份 | 332679.60 | 131967 | 43183 | 0.467 | 52169 | 3.547 | 15645 | 3.140 | 17940 | 10.321 | 1946 | 3.874 | 1084 | 78.650 |
| 002499 | 科林环保 | 18900.00 | 17147 | 9134 | 1.498 | 5598 | 6.023 | 1092 | 3.824 | 1026 | 10.767 | 137 | 5.091 | 160 | 72.797 |
| 002500 | 山西证券 | 282872.52 | 167194 | 61401 | 0.781 | 67668 | 5.198 | 17667 | 4.159 | 17493 | 11.753 | 1740 | 4.118 | 1225 | 73.992 |
| 002501 | 利源精制 | 93600.00 | 72766 | 26230 | 1.005 | 29345 | 6.746 | 7473 | 5.251 | 7915 | 16.017 | 1014 | 7.200 | 789 | 63.781 |
| 002502 | 骅威文化 | 66889.05 | 40348 | 13878 | 0.762 | 16943 | 5.533 | 4291 | 4.259 | 4429 | 12.641 | 446 | 4.331 | 361 | 72.475 |
| 002503 | 搜于特 | 309250.54 | 24204 | 7570 | 0.087 | 9230 | 0.678 | 2935 | 0.638 | 3465 | 2.262 | 500 | 1.102 | 504 | 95.233 |
| 002504 | *ST弘高 | 41454.90 | 66231 | 23282 | 2.086 | 28053 | 14.383 | 7141 | 11.320 | 6728 | 30.342 | 629 | 9.962 | 398 | 31.907 |
| 002505 | 大康农业 | 548537.22 | 150904 | 46147 | 0.322 | 56263 | 2.430 | 19721 | 2.453 | 24000 | 8.601 | 2803 | 3.444 | 1970 | 82.751 |
| 002506 | 协鑫集成 | 252352.00 | 176231 | 73368 | 0.983 | 64714 | 5.584 | 16807 | 4.455 | 17814 | 13.708 | 2089 | 5.527 | 1439 | 69.742 |
| 002507 | 涪陵榨菜 | 78130.52 | 27473 | 13441 | 0.582 | 9304 | 2.475 | 1934 | 1.642 | 2086 | 5.221 | 283 | 2.421 | 425 | 87.659 |
| 002508 | 老板电器 | 94463.17 | 27978 | 16808 | 0.571 | 7792 | 1.707 | 1418 | 1.000 | 1397 | 3.007 | 199 | 1.495 | 364 | 92.220 |
| 002509 | 天广中茂 | 200138.78 | 14569 | 5004 | 0.082 | 4678 | 0.544 | 1638 | 0.565 | 2147 | 2.298 | 390 | 1.341 | 712 | 95.169 |
| 002510 | 天汽模 | 89624.11 | 86832 | 29980 | 1.206 | 36499 | 8.862 | 9251 | 6.824 | 9332 | 19.819 | 965 | 7.218 | 805 | 56.071 |
| 002511 | 中顺洁柔 | 73834.93 | 14094 | 6658 | 0.276 | 4766 | 1.408 | 1049 | 0.948 | 1051 | 3.009 | 207 | 1.898 | 363 | 92.461 |
| 002512 | 达华智能 | 88856.73 | 11933 | 6260 | 0.179 | 3341 | 0.809 | 650 | 0.480 | 891 | 2.085 | 181 | 1.427 | 610 | 95.020 |
| 002513 | 蓝丰生化 | 24766.38 | 15699 | 6407 | 0.845 | 5966 | 5.145 | 1521 | 4.079 | 1507 | 11.702 | 169 | 4.665 | 129 | 73.564 |
| 002514 | 宝馨科技 | 55403.43 | 26644 | 10239 | 0.652 | 10659 | 4.183 | 2714 | 3.243 | 2518 | 8.617 | 294 | 3.566 | 220 | 79.739 |
| 002515 | 金字火腿 | 77968.80 | 40536 | 15738 | 0.800 | 15831 | 4.613 | 4118 | 3.597 | 3987 | 9.951 | 448 | 3.969 | 414 | 77.069 |
| 002516 | 旷达科技 | 145435.57 | 64663 | 21027 | 0.522 | 27093 | 4.127 | 7151 | 3.247 | 7734 | 10.202 | 911 | 4.204 | 747 | 77.698 |
| 002517 | 恺英网络 | 58297.97 | 22584 | 10324 | 0.648 | 8429 | 3.053 | 1698 | 1.937 | 1585 | 5.350 | 178 | 2.072 | 370 | 86.940 |
| 002518 | 科士达 | 57891.78 | 18394 | 8185 | 0.503 | 6669 | 2.507 | 1610 | 1.870 | 1570 | 5.252 | 175 | 2.050 | 185 | 87.818 |
| 002519 | 银河电子 | 96189.04 | 30828 | 10576 | 0.426 | 12159 | 2.857 | 3686 | 2.557 | 3625 | 7.264 | 426 | 2.941 | 356 | 83.956 |
| 002520 | 日发精机 | 54728.01 | 29700 | 11331 | 0.783 | 11760 | 4.736 | 3012 | 3.704 | 2998 | 10.564 | 331 | 4.082 | 268 | 76.131 |
| 002521 | 齐峰新材 | 49468.58 | 32372 | 10660 | 0.730 | 13713 | 5.827 | 3352 | 4.460 | 3754 | 14.549 | 480 | 6.522 | 413 | 67.912 |
| 002522 | 浙江众成 | 88328.22 | 44825 | 18209 | 0.739 | 16695 | 4.135 | 4230 | 3.224 | 4532 | 10.250 | 603 | 4.661 | 556 | 76.990 |
| 002523 | 天桥起重 | 86434.09 | 31816 | 8987 | 0.396 | 12545 | 3.467 | 4039 | 3.210 | 4858 | 11.374 | 717 | 5.612 | 670 | 75.942 |
| 002524 | 光正集团 | 50186.99 | 43751 | 16907 | 1.134 | 16770 | 7.275 | 4461 | 5.935 | 4682 | 18.096 | 514 | 6.913 | 417 | 60.648 |
| 002526 | 山东矿机 | 53400.00 | 47822 | 18931 | 1.175 | 18773 | 7.357 | 4523 | 5.546 | 4527 | 16.148 | 558 | 6.924 | 510 | 62.851 |
| 002527 | 新时达 | 59289.15 | 46601 | 18217 | 1.129 | 18956 | 6.860 | 4512 | 5.056 | 4266 | 13.462 | 391 | 4.327 | 259 | 69.166 |
| 002528 | 英飞拓 | 104600.57 | 52105 | 19240 | 0.644 | 20986 | 4.528 | 5597 | 3.604 | 5363 | 9.769 | 544 | 3.470 | 375 | 77.985 |
| 002529 | 海源机械 | 20000.00 | 19913 | 10043 | 1.693 | 6750 | 7.104 | 1465 | 4.878 | 1370 | 13.161 | 142 | 4.786 | 143 | 68.378 |
| 002530 | 金财互联 | 21160.51 | 13754 | 6959 | 1.087 | 4652 | 4.482 | 924 | 2.926 | 949 | 8.966 | 130 | 4.229 | 140 | 78.309 |
| 002531 | 天顺风能 | 177901.90 | 35884 | 13684 | 0.292 | 14327 | 1.872 | 3627 | 1.364 | 3363 | 3.619 | 384 | 1.427 | 499 | 91.426 |
| 002532 | 新界泵业 | 51529.29 | 20953 | 6954 | 0.494 | 8231 | 3.749 | 2458 | 3.263 | 2741 | 10.482 | 329 | 4.181 | 240 | 77.830 |
| 002533 | 金杯电工 | 55312.13 | 48938 | 15801 | 1.061 | 21159 | 8.374 | 5535 | 6.611 | 5551 | 18.880 | 534 | 6.434 | 358 | 58.640 |
| 002534 | 杭锅股份 | 72776.21 | 20702 | 8136 | 0.433 | 7801 | 2.362 | 2122 | 1.960 | 2128 | 5.820 | 298 | 2.782 | 217 | 86.644 |
| 002535 | 林州重机 | 76952.97 | 56823 | 18243 | 0.878 | 22714 | 6.642 | 6794 | 5.921 | 7579 | 19.056 | 934 | 8.241 | 559 | 59.262 |
| 002536 | 西泵股份 | 32922.71 | 28062 | 12462 | 1.344 | 10681 | 6.853 | 2331 | 4.720 | 2141 | 12.611 | 242 | 4.922 | 205 | 69.550 |
| 002537 | 海联金汇 | 116911.21 | 16445 | 5081 | 0.162 | 6837 | 1.361 | 1856 | 1.070 | 2040 | 3.489 | 302 | 1.785 | 329 | 92.134 |
| 002538 | 司尔特 | 71812.03 | 41514 | 15576 | 0.778 | 17235 | 4.999 | 3869 | 3.542 | 3940 | 10.372 | 429 | 4.002 | 465 | 76.307 |
| 002539 | 云图控股 | 82760.00 | 40853 | 13823 | 0.616 | 17076 | 4.566 | 4792 | 3.831 | 4420 | 10.098 | 440 | 3.543 | 302 | 77.347 |
| 002540 | 亚太科技 | 104000.00 | 74451 | 27829 | 0.975 | 31167 | 6.463 | 7486 | 4.727 | 6892 | 12.140 | 615 | 3.948 | 462 | 71.746 |
| 002541 | 鸿路钢构 | 34914.59 | 18371 | 6378 | 0.677 | 7935 | 4.658 | 1832 | 3.515 | 1841 | 10.066 | 218 | 4.280 | 167 | 76.804 |
| 002542 | 中化岩土 | 131850.93 | 77311 | 29308 | 0.821 | 32332 | 5.346 | 7916 | 4.029 | 6776 | 9.551 | 592 | 2.972 | 387 | 77.281 |
| 002543 | 万和电气 | 44000.00 | 13367 | 6174 | 0.441 | 5496 | 2.303 | 717 | 1.074 | 740 | 3.267 | 106 | 1.606 | 134 | 91.309 |
| 002544 | 杰赛科技 | 51576.00 | 38471 | 15750 | 1.120 | 14948 | 6.264 | 3602 | 4.667 | 3482 | 12.951 | 348 | 4.490 | 341 | 70.509 |
| 002545 | 东方铁塔 | 90278.05 | 32320 | 13309 | 0.522 | 12972 | 3.062 | 2927 | 2.147 | 2634 | 5.478 | 256 | 1.930 | 222 | 86.861 |

## (二)二〇一七年底股东持股情况统计(续)

## SHAREHOLDING DATA, End of 2017 (Continued)

托管流通股单位:万, 10 000

| 代码 Code | 证券简称 Security | 托管流通股数 Nego. Shs | 股东总数 Holders | 持股<1 000 股 | | 持1 000~5 000 股 | | 5 000~10 000 | | 10 000~50 000 | | 50 000~100 000 | | 100 000 股以上 | |
|---|---|---|---|---|---|---|---|---|---|---|---|---|---|---|---|
| | | | | 股东数 Holders | 持股率 % | 股东数 Holders | 持股率 % | 股东数 Holders | 持股率 % | 股东数 Holders | 持股率 % | 股东数 Holders | 持股率 % | 股东数 Holders | 持股率 % |
| 002546 | 新联电子 | 83404.91 | 49505 | 17134 | 0.756 | 20093 | 5.413 | 5468 | 4.405 | 5699 | 13.239 | 645 | 5.135 | 466 | 71.052 |
| 002547 | 春兴精工 | 101197.82 | 59605 | 21263 | 0.784 | 24392 | 5.198 | 6405 | 4.214 | 6274 | 11.813 | 692 | 4.522 | 579 | 73.469 |
| 002548 | 金新农 | 32006.81 | 33950 | 15454 | 1.719 | 13380 | 8.663 | 2609 | 5.381 | 2168 | 12.309 | 196 | 4.114 | 143 | 67.814 |
| 002549 | 凯美特气 | 62370.00 | 24731 | 9092 | 0.520 | 9770 | 3.510 | 2651 | 2.878 | 2716 | 8.437 | 286 | 3.072 | 216 | 81.584 |
| 002550 | 千红制药 | 127382.12 | 64386 | 17957 | 0.541 | 26849 | 4.793 | 8388 | 4.401 | 9348 | 14.093 | 1054 | 5.492 | 790 | 70.680 |
| 002551 | 尚荣医疗 | 65112.06 | 47916 | 17433 | 1.062 | 19332 | 6.732 | 5156 | 5.403 | 5164 | 15.409 | 514 | 5.301 | 317 | 66.094 |
| 002552 | 宝鼎科技 | 30000.00 | 19190 | 9409 | 1.060 | 7107 | 4.906 | 1338 | 2.944 | 1143 | 7.143 | 112 | 2.503 | 81 | 81.443 |
| 002553 | 南方轴承 | 34800.00 | 24047 | 10139 | 0.993 | 9169 | 5.557 | 2080 | 3.964 | 2162 | 11.815 | 259 | 4.979 | 238 | 72.692 |
| 002554 | 惠博普 | 92707.40 | 55397 | 16696 | 0.640 | 23041 | 5.554 | 6725 | 4.840 | 7574 | 15.538 | 795 | 5.741 | 566 | 67.686 |
| 002555 | 三七互娱 | 151545.68 | 38516 | 19103 | 0.441 | 13447 | 1.857 | 2711 | 1.185 | 2590 | 3.271 | 280 | 1.244 | 385 | 92.002 |
| 002556 | 辉隆股份 | 71760.00 | 52664 | 19581 | 0.956 | 20888 | 6.480 | 5322 | 5.013 | 5678 | 15.670 | 672 | 6.296 | 523 | 65.585 |
| 002557 | 洽洽食品 | 50700.00 | 20778 | 9246 | 0.616 | 8131 | 3.235 | 1557 | 2.047 | 1438 | 5.348 | 176 | 2.342 | 230 | 86.412 |
| 002558 | 巨人网络 | 42710.94 | 24944 | 15116 | 1.173 | 7113 | 3.466 | 1234 | 1.947 | 1171 | 5.363 | 142 | 2.231 | 168 | 85.819 |
| 002559 | 亚威股份 | 35760.35 | 42183 | 16537 | 1.693 | 17511 | 10.453 | 4034 | 7.465 | 3551 | 18.437 | 305 | 5.726 | 245 | 56.225 |
| 002560 | 通达股份 | 42690.70 | 35596 | 13016 | 1.122 | 14761 | 7.507 | 3835 | 5.950 | 3392 | 15.109 | 346 | 5.502 | 246 | 64.811 |
| 002561 | 徐家汇 | 41576.30 | 37368 | 16223 | 1.374 | 14607 | 7.262 | 3141 | 4.953 | 2956 | 13.078 | 244 | 3.917 | 197 | 69.416 |
| 002562 | 兄弟科技 | 53283.40 | 27710 | 11417 | 0.759 | 10409 | 4.081 | 2453 | 3.062 | 2678 | 9.800 | 399 | 4.974 | 354 | 77.323 |
| 002563 | 森马服饰 | 268561.36 | 32748 | 9913 | 0.129 | 15442 | 1.344 | 3758 | 0.923 | 2939 | 2.072 | 302 | 0.761 | 394 | 94.770 |
| 002564 | 天沃科技 | 73576.20 | 53940 | 18872 | 0.905 | 21828 | 6.367 | 5749 | 5.172 | 6158 | 16.197 | 748 | 6.768 | 585 | 64.591 |
| 002565 | 顺灏股份 | 68746.80 | 26142 | 9784 | 0.455 | 10037 | 3.144 | 2499 | 2.391 | 2962 | 8.435 | 407 | 3.988 | 453 | 81.587 |
| 002566 | 益盛药业 | 33095.16 | 22422 | 8138 | 0.868 | 9054 | 5.785 | 2244 | 4.500 | 2435 | 14.311 | 315 | 6.351 | 236 | 68.185 |
| 002567 | 唐人神 | 63117.90 | 33331 | 12843 | 0.749 | 13548 | 4.656 | 3148 | 3.327 | 3157 | 9.534 | 331 | 3.531 | 304 | 78.202 |
| 002568 | 百润股份 | 43478.05 | 25060 | 13065 | 1.015 | 8558 | 4.106 | 1697 | 2.617 | 1441 | 6.214 | 150 | 2.321 | 149 | 83.727 |
| 002569 | 步森股份 | 14001.00 | 3113 | 1834 | 0.315 | 620 | 0.913 | 149 | 0.709 | 236 | 4.006 | 87 | 4.612 | 187 | 89.446 |
| 002570 | 贝因美 | 102252.00 | 69699 | 33989 | 1.101 | 24262 | 4.921 | 5209 | 3.389 | 5202 | 9.847 | 602 | 3.908 | 435 | 76.833 |
| 002571 | *ST德力 | 37895.07 | 18540 | 8233 | 0.672 | 6533 | 3.646 | 1435 | 2.528 | 1795 | 9.367 | 269 | 4.810 | 275 | 78.977 |
| 002572 | 索菲亚 | 92342.63 | 22985 | 12955 | 0.496 | 6784 | 1.480 | 1312 | 0.962 | 1290 | 2.761 | 221 | 1.663 | 423 | 92.638 |
| 002573 | 清新环境 | 108095.61 | 75464 | 35782 | 1.156 | 28327 | 5.421 | 5416 | 3.270 | 4856 | 8.348 | 556 | 3.426 | 527 | 78.380 |
| 002574 | 明牌珠宝 | 52800.00 | 35413 | 13641 | 0.874 | 14335 | 5.692 | 3216 | 4.031 | 3436 | 12.549 | 432 | 5.422 | 353 | 71.430 |
| 002575 | 群兴玩具 | 58872.00 | 22707 | 9383 | 0.498 | 8162 | 2.938 | 1902 | 2.139 | 2402 | 8.365 | 409 | 4.721 | 449 | 81.339 |
| 002576 | 通达动力 | 16510.00 | 17493 | 9630 | 1.958 | 5532 | 6.688 | 1015 | 4.007 | 1035 | 12.124 | 141 | 5.844 | 140 | 69.379 |
| 002577 | 雷柏科技 | 28288.00 | 33675 | 18078 | 2.162 | 11466 | 8.340 | 2124 | 5.027 | 1777 | 11.536 | 141 | 3.388 | 89 | 69.547 |
| 002578 | 闽发铝业 | 85900.00 | 40986 | 12334 | 0.515 | 17343 | 4.538 | 4886 | 3.796 | 5321 | 11.960 | 614 | 4.746 | 488 | 74.446 |
| 002579 | 中京电子 | 35046.00 | 27689 | 11354 | 1.113 | 11111 | 6.654 | 2415 | 4.535 | 2399 | 12.868 | 232 | 4.450 | 178 | 70.379 |
| 002580 | 圣阳股份 | 33888.56 | 36338 | 12679 | 1.467 | 15124 | 10.059 | 3899 | 7.847 | 3853 | 22.165 | 417 | 8.265 | 366 | 50.198 |
| 002581 | 未名医药 | 40079.12 | 23821 | 10137 | 0.908 | 8639 | 4.585 | 2092 | 3.480 | 2339 | 11.368 | 320 | 5.420 | 294 | 74.239 |
| 002582 | 好想你 | 32680.97 | 33398 | 15390 | 1.699 | 12892 | 8.344 | 2652 | 5.387 | 2129 | 12.114 | 181 | 3.764 | 154 | 68.693 |
| 002583 | 海能达 | 174822.48 | 25952 | 11277 | 0.214 | 8920 | 1.094 | 2203 | 0.838 | 2510 | 2.811 | 397 | 1.549 | 645 | 93.494 |
| 002584 | 西陇科学 | 48607.53 | 18000 | 8404 | 0.572 | 6482 | 2.764 | 1432 | 1.926 | 1303 | 5.264 | 165 | 2.297 | 214 | 87.178 |
| 002585 | 双星新材 | 93252.59 | 32715 | 10357 | 0.415 | 12321 | 3.068 | 4037 | 2.920 | 4851 | 10.375 | 689 | 4.962 | 460 | 78.259 |
| 002586 | 围海股份 | 72812.66 | 20579 | 7357 | 0.327 | 7911 | 2.354 | 2079 | 1.890 | 2485 | 6.702 | 343 | 3.187 | 404 | 85.540 |
| 002587 | 奥拓电子 | 55990.08 | 32836 | 10924 | 0.777 | 13705 | 5.671 | 3806 | 4.629 | 3676 | 12.862 | 394 | 4.747 | 331 | 71.314 |
| 002588 | 史丹利 | 115688.40 | 55244 | 18922 | 0.618 | 22841 | 4.356 | 6355 | 3.663 | 6073 | 9.954 | 644 | 3.705 | 409 | 77.704 |
| 002589 | 瑞康医药 | 120865.23 | 33859 | 12151 | 0.405 | 13584 | 2.472 | 3439 | 1.913 | 3598 | 5.879 | 478 | 2.627 | 609 | 86.704 |
| 002590 | 万安科技 | 47964.69 | 53080 | 24623 | 1.893 | 20799 | 9.127 | 4145 | 5.738 | 3138 | 11.994 | 218 | 3.045 | 157 | 68.202 |
| 002591 | 恒大高新 | 26050.70 | 16568 | 8025 | 1.011 | 5957 | 4.742 | 1201 | 3.014 | 1135 | 8.266 | 133 | 3.349 | 117 | 79.618 |
| 002592 | 八菱科技 | 24933.66 | 12855 | 7096 | 0.939 | 4276 | 3.575 | 754 | 2.006 | 608 | 4.676 | 46 | 1.271 | 75 | 87.534 |
| 002593 | 日上集团 | 69930.00 | 32755 | 9827 | 0.522 | 13061 | 4.272 | 4192 | 4.023 | 4655 | 13.189 | 611 | 5.802 | 409 | 72.192 |
| 002594 | 比亚迪 | 181314.29 | 104419 | 69913 | 1.176 | 25689 | 2.836 | 4214 | 1.552 | 3730 | 3.965 | 412 | 1.536 | 461 | 88.935 |
| 002595 | 豪迈科技 | 80000.00 | 22662 | 10440 | 0.466 | 8444 | 2.222 | 1701 | 1.416 | 1554 | 3.772 | 240 | 2.034 | 283 | 90.090 |
| 002596 | 海南瑞泽 | 81688.41 | 14148 | 5673 | 0.223 | 4777 | 1.294 | 1285 | 1.061 | 1607 | 4.032 | 296 | 2.477 | 510 | 90.913 |
| 002597 | 金禾实业 | 56423.62 | 36652 | 15794 | 0.972 | 13587 | 5.049 | 3087 | 3.608 | 3332 | 11.341 | 402 | 4.772 | 450 | 74.259 |
| 002598 | 山东章鼓 | 31200.00 | 17885 | 7044 | 0.705 | 6650 | 4.548 | 1719 | 3.695 | 1965 | 12.329 | 283 | 6.097 | 224 | 72.626 |
| 002599 | 盛通股份 | 26758.80 | 9224 | 3724 | 0.476 | 3564 | 2.829 | 843 | 2.106 | 881 | 6.593 | 95 | 2.374 | 117 | 85.622 |
| 002600 | 江粉磁材 | 168967.53 | 129489 | 48889 | 1.071 | 53276 | 6.744 | 12502 | 4.924 | 12254 | 13.872 | 1373 | 5.468 | 1195 | 67.921 |
| 002601 | 龙蟒佰利 | 69472.45 | 70160 | 27954 | 1.500 | 28266 | 8.617 | 6497 | 6.169 | 6294 | 17.499 | 634 | 6.061 | 515 | 60.154 |

## (二)二〇一七年底股东持股情况统计(续)

## SHAREHOLDING DATA, End of 2017 (Continued)

托管流通股单位:万, 10 000

| 代码 Code | 证券简称 Security | 托管流通股数 Nego. Shs | 股东总数 Holders | 持股<1 000 股 | | 持1 000~5 000 股 | | 5 000~10 000 | | 10 000~50 000 | | 50 000~100 000 | | 100 000 股以上 | |
|---|---|---|---|---|---|---|---|---|---|---|---|---|---|---|---|
| | | | | 股东数 Holders | 持股率 % | 股东数 Holders | 持股率 % | 股东数 Holders | 持股率 % | 股东数 Holders | 持股率 % | 股东数 Holders | 持股率 % | 股东数 Holders | 持股率 % |
| 002602 | 世纪华通 | 102709.20 | 14105 | 6359 | 0.192 | 4594 | 0.953 | 1208 | 0.789 | 1435 | 2.807 | 218 | 1.438 | 291 | 93.822 |
| 002603 | 以岭药业 | 112991.54 | 39369 | 18415 | 0.555 | 14084 | 2.526 | 2925 | 1.686 | 3030 | 5.184 | 424 | 2.531 | 491 | 87.517 |
| 002604 | 龙力生物 | 57092.09 | 63320 | 24363 | 1.557 | 25617 | 9.567 | 6361 | 7.392 | 5948 | 19.578 | 624 | 7.243 | 407 | 54.663 |
| 002605 | 姚记扑克 | 38656.63 | 28064 | 13954 | 1.202 | 10074 | 5.449 | 2020 | 3.435 | 1742 | 8.163 | 159 | 2.734 | 115 | 79.018 |
| 002606 | 大连电瓷 | 40458.40 | 45280 | 20327 | 1.889 | 17481 | 9.215 | 3670 | 6.138 | 3147 | 14.721 | 352 | 6.029 | 303 | 62.009 |
| 002607 | 亚夏汽车 | 82033.60 | 49000 | 16727 | 0.758 | 19408 | 5.377 | 5714 | 4.732 | 5996 | 13.936 | 690 | 5.674 | 465 | 69.523 |
| 002608 | 江苏国信 | 53895.21 | 24957 | 10222 | 0.612 | 9273 | 3.688 | 2423 | 2.991 | 2461 | 8.988 | 292 | 3.647 | 286 | 80.073 |
| 002609 | 捷顺科技 | 65890.10 | 28385 | 12729 | 0.673 | 11023 | 3.496 | 2232 | 2.205 | 2076 | 5.849 | 172 | 1.712 | 153 | 86.065 |
| 002610 | 爱康科技 | 433177.56 | 235701 | 61804 | 0.501 | 84255 | 4.654 | 33317 | 5.163 | 47171 | 21.301 | 5571 | 8.576 | 3583 | 59.806 |
| 002611 | 东方精工 | 57169.28 | 26632 | 11285 | 0.684 | 9934 | 3.672 | 2421 | 2.813 | 2329 | 7.933 | 326 | 3.848 | 337 | 81.050 |
| 002612 | 朗姿股份 | 40000.00 | 30327 | 13761 | 1.225 | 11516 | 6.127 | 2527 | 4.215 | 2217 | 10.296 | 183 | 3.048 | 123 | 75.089 |
| 002613 | 北玻股份 | 81809.40 | 35103 | 11843 | 0.504 | 13566 | 3.818 | 3959 | 3.293 | 4673 | 11.379 | 588 | 4.882 | 474 | 76.125 |
| 002614 | 奥佳华 | 55399.78 | 19400 | 10132 | 0.558 | 6576 | 2.428 | 1156 | 1.355 | 1160 | 3.987 | 165 | 2.027 | 211 | 89.645 |
| 002615 | 哈尔斯 | 41040.00 | 25958 | 10287 | 0.964 | 10369 | 5.698 | 2556 | 4.215 | 2348 | 10.952 | 231 | 3.811 | 167 | 74.360 |
| 002616 | 长青集团 | 71834.71 | 43036 | 16952 | 0.861 | 17690 | 5.289 | 3998 | 3.721 | 3764 | 10.068 | 358 | 3.272 | 274 | 76.788 |
| 002617 | 露笑科技 | 72253.73 | 11988 | 5130 | 0.214 | 3854 | 1.170 | 1059 | 0.978 | 1336 | 3.794 | 255 | 2.443 | 354 | 91.401 |
| 002618 | 丹邦科技 | 54792.00 | 24161 | 9800 | 0.651 | 8480 | 3.426 | 2249 | 2.825 | 2696 | 10.225 | 483 | 6.148 | 453 | 76.725 |
| 002619 | 艾格拉斯 | 67784.25 | 52485 | 19135 | 1.156 | 20678 | 7.021 | 6030 | 6.106 | 5535 | 15.914 | 630 | 6.333 | 477 | 63.471 |
| 002620 | 瑞和股份 | 36250.00 | 24431 | 8478 | 0.907 | 10451 | 6.323 | 2674 | 4.950 | 2424 | 12.799 | 234 | 4.292 | 170 | 70.729 |
| 002621 | 三垒股份 | 33750.00 | 8851 | 3928 | 0.384 | 3088 | 1.993 | 683 | 1.392 | 806 | 5.028 | 161 | 3.275 | 185 | 87.928 |
| 002622 | 融钰集团 | 84000.00 | 20303 | 8163 | 0.324 | 7234 | 1.866 | 1822 | 1.452 | 2182 | 5.108 | 349 | 2.799 | 553 | 88.451 |
| 002623 | 亚玛顿 | 16000.00 | 25134 | 14351 | 3.111 | 8011 | 10.057 | 1432 | 5.996 | 1182 | 13.681 | 103 | 4.161 | 55 | 62.993 |
| 002624 | 完美世界 | 33568.81 | 10987 | 6099 | 0.546 | 3180 | 1.928 | 632 | 1.273 | 698 | 4.232 | 129 | 2.641 | 249 | 89.379 |
| 002625 | 光启技术 | 30050.42 | 34002 | 19415 | 2.163 | 10449 | 7.169 | 2000 | 4.445 | 1822 | 11.533 | 175 | 3.926 | 141 | 70.765 |
| 002626 | 金达威 | 60021.69 | 14710 | 7056 | 0.375 | 4863 | 1.681 | 1129 | 1.256 | 1198 | 3.952 | 203 | 2.318 | 261 | 90.419 |
| 002627 | 宜昌交运 | 13350.00 | 11280 | 4841 | 1.247 | 4156 | 6.661 | 997 | 4.942 | 1039 | 14.796 | 127 | 6.515 | 120 | 65.839 |
| 002628 | 成都路桥 | 73741.62 | 26706 | 11211 | 0.435 | 9007 | 2.530 | 2388 | 2.137 | 3076 | 8.389 | 525 | 4.799 | 499 | 81.709 |
| 002629 | 仁智股份 | 34460.04 | 30619 | 12282 | 1.162 | 10805 | 6.747 | 2859 | 5.532 | 3567 | 20.917 | 559 | 10.904 | 547 | 54.738 |
| 002630 | 华西能源 | 73800.00 | 26522 | 9273 | 0.450 | 10645 | 3.081 | 2750 | 2.443 | 3058 | 7.951 | 376 | 3.414 | 420 | 82.660 |
| 002631 | 德尔未来 | 65048.00 | 47879 | 21034 | 1.166 | 18833 | 6.109 | 4079 | 4.140 | 3377 | 9.670 | 322 | 3.262 | 234 | 75.654 |
| 002632 | 道明光学 | 58431.36 | 38621 | 13996 | 0.894 | 16326 | 6.068 | 3934 | 4.480 | 3716 | 12.086 | 409 | 4.743 | 240 | 71.729 |
| 002633 | 申科股份 | 15000.00 | 12508 | 6524 | 1.395 | 4171 | 5.871 | 828 | 3.689 | 796 | 10.079 | 106 | 4.632 | 83 | 74.334 |
| 002634 | 棒杰股份 | 46100.26 | 37971 | 15677 | 1.186 | 15050 | 7.019 | 3584 | 5.202 | 3163 | 12.894 | 300 | 4.274 | 197 | 69.425 |
| 002635 | 安洁科技 | 58327.25 | 27699 | 13935 | 0.863 | 9502 | 3.446 | 1919 | 2.231 | 1819 | 6.152 | 260 | 3.100 | 264 | 84.208 |
| 002636 | 金安国纪 | 25134.20 | 54215 | 24245 | 3.489 | 21450 | 17.787 | 4377 | 11.487 | 3589 | 26.567 | 322 | 8.626 | 232 | 32.044 |
| 002637 | 赞宇科技 | 32000.00 | 14215 | 5209 | 0.535 | 5381 | 3.643 | 1445 | 3.033 | 1653 | 10.225 | 240 | 5.143 | 287 | 77.422 |
| 002638 | 勤上股份 | 97936.99 | 47860 | 16936 | 0.605 | 18864 | 4.209 | 5036 | 3.432 | 5635 | 11.198 | 753 | 5.156 | 636 | 75.401 |
| 002639 | 雪人股份 | 53427.65 | 48598 | 20122 | 1.337 | 19546 | 7.714 | 4303 | 5.329 | 3842 | 13.428 | 405 | 5.089 | 380 | 67.103 |
| 002640 | 跨境通 | 124822.09 | 22343 | 9901 | 0.279 | 8011 | 1.347 | 1705 | 0.913 | 1863 | 2.979 | 308 | 1.681 | 555 | 92.800 |
| 002641 | 永高股份 | 112320.00 | 30337 | 9693 | 0.335 | 12304 | 2.530 | 3632 | 2.190 | 3911 | 6.814 | 480 | 2.868 | 317 | 85.263 |
| 002642 | 荣之联 | 63506.85 | 51183 | 23360 | 1.350 | 18606 | 6.344 | 4393 | 4.693 | 4087 | 12.862 | 410 | 4.350 | 327 | 70.401 |
| 002643 | 万润股份 | 83592.67 | 38934 | 12058 | 0.575 | 16284 | 4.315 | 4592 | 3.678 | 4904 | 11.353 | 572 | 4.677 | 524 | 75.401 |
| 002644 | 佛慈制药 | 51065.70 | 39307 | 16286 | 1.159 | 15773 | 6.468 | 3564 | 4.580 | 3142 | 11.455 | 327 | 4.241 | 215 | 72.096 |
| 002645 | 华宏科技 | 16091.37 | 13583 | 6865 | 1.399 | 4954 | 6.316 | 923 | 3.757 | 742 | 8.449 | 55 | 2.275 | 44 | 77.804 |
| 002646 | 青青稞酒 | 45000.00 | 23658 | 11338 | 0.793 | 8269 | 3.795 | 1898 | 2.802 | 1798 | 7.651 | 207 | 3.082 | 148 | 81.877 |
| 002647 | 民盛金科 | 37329.11 | 4934 | 2480 | 0.206 | 1708 | 0.876 | 266 | 0.498 | 320 | 1.691 | 42 | 0.790 | 118 | 95.939 |
| 002648 | 卫星石化 | 80140.80 | 28367 | 12401 | 0.506 | 10648 | 2.763 | 2425 | 1.997 | 2333 | 5.631 | 305 | 2.562 | 255 | 86.542 |
| 002649 | 博彦科技 | 51033.48 | 46943 | 16948 | 1.330 | 18684 | 8.174 | 5068 | 6.688 | 5252 | 20.026 | 547 | 7.353 | 444 | 56.429 |
| 002650 | 加加食品 | 115200.00 | 33562 | 10986 | 0.318 | 12171 | 2.323 | 3879 | 2.236 | 4808 | 8.270 | 756 | 4.430 | 962 | 82.423 |
| 002651 | 利君股份 | 100250.00 | 51803 | 21725 | 0.776 | 21528 | 4.484 | 4451 | 2.960 | 3654 | 6.764 | 302 | 1.974 | 143 | 83.042 |
| 002652 | 扬子新材 | 51206.40 | 20734 | 8850 | 0.627 | 7655 | 3.304 | 1819 | 2.397 | 1964 | 7.679 | 231 | 2.965 | 215 | 83.027 |
| 002653 | 海思科 | 108027.00 | 17443 | 7509 | 0.238 | 6604 | 1.286 | 1508 | 0.923 | 1477 | 2.637 | 167 | 1.041 | 178 | 93.874 |
| 002654 | 万润科技 | 56822.87 | 51556 | 21467 | 1.384 | 20386 | 7.713 | 4833 | 5.680 | 4240 | 13.874 | 363 | 4.307 | 267 | 67.042 |
| 002655 | 共达电声 | 36000.00 | 41365 | 17487 | 1.608 | 15471 | 9.063 | 3799 | 7.038 | 3751 | 20.418 | 471 | 8.591 | 386 | 53.282 |
| 002656 | 摩登大道 | 32000.00 | 4183 | 2262 | 0.173 | 1041 | 0.704 | 246 | 0.519 | 359 | 2.355 | 80 | 1.733 | 195 | 94.517 |
| 002657 | 中科金财 | 33651.71 | 71825 | 40830 | 4.237 | 23636 | 14.534 | 3997 | 7.918 | 2962 | 15.903 | 237 | 4.573 | 163 | 52.835 |

## (二)二〇一七年底股东持股情况统计(续)

## SHAREHOLDING DATA, End of 2017 (Continued)

托管流通股单位:万, 10 000

| 代码 Code | 证券简称 Security | 托管流通股数 Nego. Shs | 股东总数 Holders | 持股<1 000 股 | | 持1 000~5 000 股 | | 5 000~10 000 | | 10 000~50 000 | | 50 000~100 000 | | 100 000 股以上 | |
|---|---|---|---|---|---|---|---|---|---|---|---|---|---|---|---|
| | | | | 股东数 Holders | 持股率 % | 股东数 Holders | 持股率 % | 股东数 Holders | 持股率 % | 股东数 Holders | 持股率 % | 股东数 Holders | 持股率 % | 股东数 Holders | 持股率 % |
| 002658 | 雪迪龙 | 60488.03 | 50026 | 22543 | 1.374 | 20048 | 6.891 | 3960 | 4.312 | 3086 | 9.150 | 242 | 2.641 | 147 | 75.631 |
| 002659 | 中泰桥梁 | 31100.00 | 13868 | 5981 | 0.616 | 4830 | 3.310 | 1202 | 2.570 | 1415 | 9.173 | 207 | 4.517 | 233 | 79.815 |
| 002660 | 茂硕电源 | 25358.16 | 32608 | 14542 | 1.942 | 12628 | 10.335 | 2656 | 6.976 | 2389 | 17.621 | 247 | 6.460 | 146 | 56.666 |
| 002661 | 克明面业 | 33037.01 | 15656 | 6731 | 0.732 | 6006 | 3.826 | 1377 | 2.775 | 1278 | 7.278 | 130 | 2.682 | 134 | 82.706 |
| 002662 | 京威股份 | 150000.00 | 34719 | 11667 | 0.272 | 13729 | 1.993 | 3642 | 1.620 | 4417 | 5.895 | 633 | 2.841 | 631 | 87.379 |
| 002663 | 普邦股份 | 168966.83 | 94838 | 31434 | 0.695 | 38857 | 5.152 | 11076 | 4.373 | 11534 | 13.021 | 1194 | 4.651 | 743 | 72.109 |
| 002664 | 长鹰信质 | 40002.00 | 18141 | 8882 | 0.750 | 6272 | 3.218 | 1372 | 2.283 | 1250 | 5.952 | 160 | 2.726 | 205 | 85.070 |
| 002665 | 首航节能 | 176833.13 | 42726 | 14321 | 0.292 | 15844 | 2.008 | 4993 | 1.902 | 5767 | 6.643 | 876 | 3.359 | 925 | 85.796 |
| 002666 | 德联集团 | 75432.93 | 36104 | 10543 | 0.507 | 14868 | 4.385 | 4641 | 4.100 | 5092 | 13.082 | 544 | 4.812 | 416 | 73.116 |
| 002667 | 鞍重股份 | 13596.00 | 14539 | 7996 | 1.953 | 4782 | 7.142 | 860 | 4.185 | 726 | 9.707 | 77 | 3.801 | 98 | 73.212 |
| 002668 | 奥马电器 | 46298.00 | 18255 | 8405 | 0.680 | 6565 | 3.043 | 1472 | 2.167 | 1455 | 6.301 | 167 | 2.432 | 191 | 85.378 |
| 002669 | 康达新材 | 23079.71 | 8554 | 4177 | 0.536 | 2758 | 2.393 | 592 | 1.734 | 683 | 6.051 | 134 | 3.978 | 210 | 85.309 |
| 002670 | 国盛金控 | 49348.40 | 31237 | 15340 | 1.158 | 11640 | 5.016 | 2274 | 3.086 | 1769 | 6.549 | 108 | 1.482 | 106 | 82.710 |
| 002671 | 龙泉股份 | 43849.08 | 30966 | 12312 | 0.983 | 11676 | 5.702 | 2968 | 4.482 | 3179 | 14.387 | 432 | 6.609 | 399 | 67.837 |
| 002672 | 东江环保 | 67314.46 | 44262 | 18865 | 1.019 | 17331 | 5.403 | 3944 | 3.814 | 3449 | 9.494 | 343 | 3.424 | 330 | 76.847 |
| 002673 | 西部证券 | 350183.98 | 232143 | 95213 | 1.026 | 90038 | 5.713 | 22780 | 4.396 | 20670 | 11.343 | 2063 | 3.969 | 1379 | 73.553 |
| 002674 | 兴业科技 | 24057.20 | 11581 | 4690 | 0.708 | 4317 | 3.778 | 1088 | 3.034 | 1240 | 10.018 | 133 | 3.732 | 113 | 78.731 |
| 002675 | 东诚药业 | 57934.48 | 31300 | 11320 | 0.778 | 12828 | 4.889 | 3202 | 3.689 | 3187 | 10.815 | 381 | 4.397 | 382 | 75.432 |
| 002676 | 顺威股份 | 72000.00 | 9185 | 3731 | 0.183 | 3203 | 1.027 | 765 | 0.728 | 1014 | 3.090 | 192 | 1.828 | 280 | 93.144 |
| 002677 | 浙江美大 | 64293.61 | 15345 | 7639 | 0.393 | 5265 | 1.730 | 1057 | 1.081 | 1063 | 3.152 | 132 | 1.396 | 189 | 92.247 |
| 002678 | 珠江钢琴 | 95600.00 | 21459 | 10084 | 0.350 | 7961 | 1.720 | 1633 | 1.140 | 1498 | 2.871 | 147 | 1.030 | 136 | 92.889 |
| 002679 | 福建金森 | 13868.00 | 15706 | 9704 | 2.228 | 4662 | 6.835 | 727 | 3.471 | 539 | 7.005 | 48 | 2.300 | 26 | 78.161 |
| 002680 | 长生生物 | 42681.49 | 21422 | 8859 | 0.755 | 8467 | 4.133 | 1882 | 2.885 | 1806 | 8.004 | 195 | 2.974 | 213 | 81.249 |
| 002681 | 奋达科技 | 108756.47 | 45293 | 18212 | 0.630 | 17786 | 3.572 | 4280 | 2.634 | 4204 | 7.581 | 455 | 2.755 | 356 | 82.827 |
| 002682 | 龙洲股份 | 19728.52 | 26044 | 11112 | 2.055 | 9773 | 10.635 | 2412 | 8.139 | 2308 | 22.388 | 255 | 8.807 | 184 | 47.976 |
| 002683 | 宏大爆破 | 64421.53 | 26482 | 8150 | 0.449 | 10844 | 3.685 | 3116 | 3.227 | 3545 | 10.814 | 407 | 4.257 | 420 | 77.568 |
| 002684 | 猛狮科技 | 36031.49 | 17636 | 8684 | 0.878 | 5983 | 3.669 | 1315 | 2.501 | 1261 | 6.948 | 174 | 3.311 | 219 | 82.693 |
| 002685 | 华东重机 | 56000.00 | 38655 | 17436 | 1.076 | 14809 | 5.465 | 2963 | 3.525 | 2776 | 9.368 | 318 | 3.900 | 353 | 76.666 |
| 002686 | 亿利达 | 41052.85 | 14801 | 6025 | 0.489 | 5517 | 2.875 | 1297 | 2.107 | 1488 | 7.382 | 211 | 3.514 | 263 | 83.634 |
| 002687 | 乔治白 | 35485.20 | 28282 | 11482 | 1.114 | 11217 | 6.654 | 2657 | 4.935 | 2448 | 13.062 | 287 | 5.429 | 191 | 68.805 |
| 002688 | 金河生物 | 54460.00 | 39217 | 12768 | 0.873 | 16685 | 6.641 | 4455 | 5.391 | 4451 | 15.484 | 488 | 5.877 | 370 | 65.735 |
| 002689 | 远大智能 | 94846.43 | 63366 | 24163 | 0.919 | 26133 | 5.882 | 6151 | 4.302 | 6038 | 11.984 | 575 | 4.007 | 306 | 72.908 |
| 002690 | 美亚光电 | 67600.00 | 19640 | 9002 | 0.467 | 7309 | 2.270 | 1530 | 1.500 | 1382 | 4.026 | 200 | 2.054 | 217 | 89.683 |
| 002691 | 冀凯股份 | 20000.00 | 6858 | 3843 | 0.506 | 1919 | 2.033 | 445 | 1.501 | 497 | 4.931 | 64 | 2.214 | 90 | 88.816 |
| 002692 | 睿康股份 | 71814.60 | 13910 | 5251 | 0.237 | 5131 | 1.571 | 1347 | 1.260 | 1522 | 4.253 | 260 | 2.425 | 399 | 90.254 |
| 002693 | 双成药业 | 40500.00 | 25307 | 10045 | 0.860 | 10015 | 5.236 | 2404 | 3.913 | 2310 | 10.898 | 290 | 4.784 | 243 | 74.309 |
| 002694 | 顾地科技 | 55296.00 | 5681 | 2853 | 0.173 | 1692 | 0.720 | 412 | 0.536 | 476 | 1.916 | 85 | 1.095 | 163 | 95.559 |
| 002695 | 煌上煌 | 49995.71 | 89900 | 51914 | 3.695 | 30573 | 12.285 | 4423 | 5.833 | 2774 | 9.601 | 141 | 1.848 | 75 | 66.738 |
| 002696 | 百洋股份 | 17600.00 | 8896 | 4196 | 0.741 | 2937 | 3.470 | 706 | 2.682 | 802 | 9.242 | 130 | 4.899 | 125 | 78.966 |
| 002697 | 红旗连锁 | 136000.00 | 66733 | 25970 | 0.652 | 26106 | 4.125 | 6483 | 3.141 | 6730 | 9.500 | 754 | 3.634 | 690 | 78.948 |
| 002698 | 博实股份 | 68170.00 | 32241 | 14165 | 0.757 | 12332 | 3.894 | 2845 | 2.796 | 2466 | 6.738 | 234 | 2.255 | 199 | 83.560 |
| 002699 | 美盛文化 | 78778.28 | 20195 | 9897 | 0.469 | 6869 | 1.927 | 1646 | 1.421 | 1480 | 3.799 | 165 | 1.400 | 138 | 90.983 |
| 002700 | 新疆浩源 | 42242.69 | 25049 | 10763 | 0.898 | 9668 | 4.827 | 2241 | 3.520 | 2045 | 9.105 | 185 | 2.877 | 147 | 78.772 |
| 002701 | 奥瑞金 | 179991.36 | 66171 | 17775 | 0.375 | 26279 | 3.356 | 8462 | 3.156 | 11005 | 12.218 | 1396 | 5.178 | 1254 | 75.717 |
| 002702 | 海欣食品 | 48076.00 | 50614 | 21810 | 1.728 | 18950 | 8.891 | 4953 | 7.024 | 4223 | 17.030 | 430 | 6.022 | 248 | 59.304 |
| 002703 | 浙江世宝 | 46949.26 | 45059 | 17973 | 1.469 | 18745 | 8.637 | 4328 | 6.132 | 3595 | 14.283 | 272 | 3.785 | 146 | 65.694 |
| 002705 | 新宝股份 | 22189.94 | 16350 | 7435 | 1.312 | 5754 | 5.576 | 1355 | 4.044 | 1382 | 12.150 | 199 | 6.023 | 225 | 70.896 |
| 002706 | 良信电器 | 50396.96 | 11989 | 4486 | 0.335 | 4783 | 2.066 | 1192 | 1.581 | 1219 | 4.694 | 141 | 1.842 | 168 | 89.482 |
| 002707 | 众信旅游 | 78146.39 | 39485 | 16754 | 0.791 | 15485 | 4.218 | 3721 | 3.157 | 3019 | 7.163 | 284 | 2.394 | 222 | 82.278 |
| 002708 | 光洋股份 | 23633.27 | 31623 | 12525 | 1.869 | 13058 | 11.873 | 3038 | 8.562 | 2646 | 20.639 | 230 | 6.585 | 126 | 50.471 |
| 002709 | 天赐材料 | 18861.61 | 35240 | 22290 | 3.834 | 9935 | 10.544 | 1470 | 5.148 | 1246 | 12.498 | 140 | 5.037 | 159 | 62.939 |
| 002711 | 欧浦智网 | 105607.04 | 32133 | 11724 | 0.440 | 12846 | 2.712 | 3290 | 2.117 | 3547 | 6.561 | 397 | 2.548 | 329 | 85.621 |
| 002712 | 思美传媒 | 26306.13 | 12184 | 6597 | 0.852 | 4152 | 3.226 | 680 | 1.713 | 631 | 4.497 | 64 | 1.647 | 60 | 88.065 |
| 002713 | 东易日盛 | 8894.01 | 10651 | 5909 | 2.082 | 3317 | 7.323 | 633 | 4.737 | 608 | 13.768 | 76 | 5.841 | 108 | 66.248 |
| 002714 | 牧原股份 | 96800.00 | 19958 | 11748 | 0.381 | 5437 | 1.140 | 1078 | 0.744 | 1156 | 2.437 | 204 | 1.425 | 335 | 93.874 |
| 002715 | 登云股份 | 6966.66 | 5858 | 3636 | 1.520 | 1547 | 4.469 | 281 | 2.682 | 286 | 8.031 | 51 | 5.017 | 57 | 78.280 |

## (二)二〇一七年底股东持股情况统计(续)

## SHAREHOLDING DATA, End of 2017 (Continued)

托管流通股单位:万, 10 000

| 代码 Code | 证券简称 Security | 托管流通股数 Nego. Shs | 股东总数 Holders | 持股<1 000 股 | | 持1 000~5 000 股 | | 5 000~10 000 | | 10 000~50 000 | | 50 000~100 000 | | 100 000 股以上 | |
|---|---|---|---|---|---|---|---|---|---|---|---|---|---|---|---|
| | | | | 股东数 Holders | 持股率 % | 股东数 Holders | 持股率 % | 股东数 Holders | 持股率 % | 股东数 Holders | 持股率 % | 股东数 Holders | 持股率 % | 股东数 Holders | 持股率 % |
| 002716 | 金贵银业 | 34846.06 | 50832 | 27562 | 2.621 | 17213 | 10.025 | 2917 | 5.507 | 2510 | 13.478 | 302 | 5.747 | 328 | 62.622 |
| 002717 | 岭南园林 | 32931.06 | 27901 | 14127 | 1.508 | 9742 | 6.096 | 1962 | 3.984 | 1731 | 9.971 | 195 | 4.074 | 144 | 74.367 |
| 002718 | 友邦吊顶 | 2603.19 | 8123 | 4843 | 6.446 | 2446 | 19.263 | 379 | 9.777 | 379 | 28.012 | 45 | 11.321 | 31 | 25.182 |
| 002719 | 麦趣尔 | 9087.17 | 11478 | 7180 | 2.550 | 3161 | 6.955 | 578 | 4.230 | 443 | 9.604 | 62 | 4.540 | 54 | 72.122 |
| 002721 | 金一文化 | 48799.48 | 30181 | 15729 | 1.072 | 10153 | 4.266 | 2008 | 2.704 | 1807 | 7.111 | 235 | 3.225 | 249 | 81.622 |
| 002722 | 金轮股份 | 8703.65 | 32335 | 20001 | 7.694 | 9819 | 22.349 | 1425 | 10.893 | 971 | 20.088 | 79 | 6.038 | 40 | 32.939 |
| 002723 | 金莱特 | 18265.00 | 8993 | 5038 | 0.823 | 2806 | 3.039 | 483 | 1.764 | 498 | 5.315 | 73 | 2.781 | 95 | 86.277 |
| 002724 | 海洋王 | 60000.00 | 20967 | 9610 | 0.675 | 7729 | 2.809 | 1714 | 1.950 | 1624 | 5.237 | 151 | 1.750 | 139 | 87.579 |
| 002725 | 跃岭股份 | 6933.76 | 12417 | 6388 | 3.172 | 4298 | 12.685 | 788 | 7.519 | 782 | 21.390 | 93 | 9.397 | 68 | 45.837 |
| 002726 | 龙大肉食 | 74894.35 | 15473 | 7035 | 0.338 | 5588 | 1.564 | 1112 | 1.010 | 1297 | 3.474 | 210 | 1.964 | 231 | 91.649 |
| 002727 | 一心堂 | 52060.00 | 25627 | 11670 | 0.794 | 10151 | 3.821 | 1763 | 2.214 | 1634 | 5.890 | 175 | 2.275 | 234 | 85.006 |
| 002728 | 特一药业 | 20000.00 | 22912 | 12389 | 2.156 | 8130 | 7.945 | 1296 | 4.285 | 957 | 8.500 | 87 | 2.928 | 53 | 74.186 |
| 002729 | 好利来 | 6668.00 | 4841 | 3561 | 1.584 | 965 | 2.803 | 131 | 1.355 | 151 | 4.387 | 11 | 1.058 | 22 | 88.813 |
| 002730 | 电光科技 | 32267.40 | 28425 | 13394 | 1.504 | 11315 | 7.036 | 1980 | 4.044 | 1500 | 8.587 | 127 | 2.725 | 109 | 76.104 |
| 002731 | 萃华珠宝 | 15068.00 | 14919 | 7721 | 1.831 | 5176 | 7.251 | 1060 | 4.733 | 844 | 10.180 | 70 | 3.002 | 48 | 73.003 |
| 002732 | 燕塘乳业 | 15735.00 | 21142 | 12693 | 2.765 | 6430 | 8.200 | 1061 | 4.471 | 818 | 9.496 | 90 | 3.893 | 50 | 71.175 |
| 002733 | 雄韬股份 | 33448.24 | 33744 | 16160 | 1.744 | 13279 | 7.930 | 2241 | 4.403 | 1805 | 9.887 | 154 | 3.038 | 105 | 72.998 |
| 002734 | 利民股份 | 8751.83 | 14044 | 6533 | 2.847 | 5179 | 12.323 | 1167 | 8.914 | 977 | 21.165 | 75 | 5.660 | 113 | 49.090 |
| 002735 | 王子新材 | 8000.00 | 9255 | 6311 | 2.558 | 2330 | 5.651 | 308 | 2.520 | 246 | 5.747 | 30 | 2.576 | 30 | 80.949 |
| 002736 | 国信证券 | 820000.00 | 121443 | 48378 | 0.226 | 47775 | 1.226 | 11727 | 0.948 | 11594 | 2.637 | 1054 | 0.853 | 915 | 94.112 |
| 002737 | 葵花药业 | 29200.00 | 28050 | 15499 | 1.838 | 9751 | 6.424 | 1428 | 3.221 | 1168 | 7.407 | 99 | 2.251 | 105 | 78.859 |
| 002738 | 中矿资源 | 10645.00 | 13710 | 6663 | 2.216 | 4488 | 8.901 | 1102 | 6.902 | 1148 | 20.796 | 178 | 11.235 | 131 | 49.951 |
| 002739 | 万达电影 | 42284.83 | 112242 | 77522 | 5.793 | 27646 | 12.559 | 3838 | 6.048 | 2738 | 11.873 | 242 | 3.944 | 256 | 59.784 |
| 002740 | 爱迪尔 | 17299.32 | 27182 | 12090 | 2.600 | 10850 | 13.074 | 2060 | 7.888 | 1825 | 19.450 | 208 | 8.040 | 149 | 48.948 |
| 002741 | 光华科技 | 15379.50 | 33091 | 17684 | 3.929 | 11512 | 15.170 | 1998 | 8.645 | 1611 | 19.325 | 171 | 7.368 | 115 | 45.562 |
| 002742 | 三圣股份 | 14776.35 | 15109 | 7512 | 1.803 | 5544 | 7.761 | 912 | 4.121 | 849 | 11.050 | 118 | 5.666 | 174 | 69.600 |
| 002743 | 富煌钢构 | 20396.09 | 33424 | 14111 | 2.595 | 13882 | 14.141 | 2831 | 9.170 | 2278 | 20.693 | 201 | 6.488 | 121 | 46.912 |
| 002745 | 木林森 | 16232.77 | 12530 | 8160 | 1.695 | 3147 | 3.789 | 563 | 2.305 | 454 | 5.613 | 82 | 3.370 | 124 | 83.229 |
| 002746 | 仙坛股份 | 8184.02 | 23937 | 14007 | 6.166 | 7789 | 19.163 | 1217 | 9.939 | 807 | 18.024 | 54 | 4.335 | 63 | 42.372 |
| 002747 | 埃斯顿 | 28223.14 | 39705 | 15010 | 2.142 | 16946 | 13.189 | 3754 | 8.858 | 3463 | 23.441 | 319 | 7.583 | 213 | 44.787 |
| 002748 | 世龙实业 | 8161.02 | 23579 | 10770 | 4.864 | 9634 | 23.280 | 1689 | 13.658 | 1326 | 29.209 | 107 | 8.882 | 53 | 20.107 |
| 002749 | 国光股份 | 1875.00 | 11501 | 7594 | 13.558 | 3167 | 32.743 | 440 | 15.415 | 276 | 26.170 | 17 | 6.399 | 7 | 5.715 |
| 002750 | 龙津药业 | 22500.00 | 25019 | 11088 | 1.805 | 10086 | 9.520 | 2000 | 5.876 | 1607 | 13.081 | 159 | 4.728 | 79 | 64.990 |
| 002751 | 易尚展示 | 7658.00 | 27755 | 18460 | 7.639 | 7382 | 18.884 | 1035 | 9.024 | 726 | 17.731 | 83 | 7.246 | 69 | 39.477 |
| 002752 | 昇兴股份 | 16360.14 | 28388 | 14117 | 4.062 | 9732 | 13.264 | 2262 | 9.509 | 1969 | 23.518 | 185 | 7.663 | 123 | 41.985 |
| 002753 | 永东股份 | 8707.66 | 16228 | 7603 | 3.226 | 6565 | 14.887 | 1073 | 8.287 | 866 | 18.496 | 78 | 5.983 | 43 | 49.121 |
| 002755 | 东方新星 | 3514.00 | 15738 | 10386 | 10.075 | 4349 | 24.098 | 571 | 10.644 | 395 | 20.500 | 20 | 3.720 | 17 | 30.964 |
| 002756 | 永兴特钢 | 17329.50 | 16119 | 9495 | 2.776 | 4623 | 5.717 | 912 | 3.531 | 856 | 9.154 | 121 | 4.549 | 112 | 74.272 |
| 002757 | 南兴装备 | 4040.10 | 11069 | 7192 | 6.286 | 2900 | 14.147 | 475 | 7.885 | 398 | 18.846 | 50 | 8.668 | 54 | 44.168 |
| 002758 | 华通医药 | 15487.50 | 15856 | 6332 | 1.674 | 6536 | 9.312 | 1405 | 6.136 | 1312 | 16.359 | 149 | 6.556 | 122 | 59.962 |
| 002759 | 天际股份 | 11736.54 | 17948 | 9462 | 2.902 | 6494 | 11.088 | 1056 | 6.054 | 794 | 12.508 | 68 | 3.953 | 74 | 63.494 |
| 002760 | 凤形股份 | 4676.59 | 7943 | 5489 | 3.754 | 1727 | 7.149 | 292 | 4.054 | 286 | 12.452 | 58 | 8.503 | 91 | 64.088 |
| 002761 | 多喜爱 | 5898.21 | 8757 | 6335 | 3.440 | 1857 | 6.156 | 245 | 2.741 | 218 | 7.641 | 41 | 4.810 | 61 | 75.212 |
| 002762 | 金发拉比 | 7348.25 | 19344 | 9997 | 4.854 | 7061 | 19.656 | 1205 | 11.004 | 950 | 23.223 | 62 | 5.581 | 69 | 35.682 |
| 002763 | 汇洁股份 | 11646.00 | 18370 | 8810 | 4.415 | 6030 | 11.854 | 1660 | 9.797 | 1533 | 26.158 | 173 | 10.032 | 164 | 37.744 |
| 002765 | 蓝黛传动 | 16400.24 | 22789 | 7865 | 1.838 | 10882 | 12.619 | 1904 | 7.769 | 1802 | 21.016 | 179 | 7.321 | 157 | 49.437 |
| 002766 | 索菱股份 | 17628.40 | 29570 | 11015 | 2.476 | 13251 | 14.843 | 2492 | 9.454 | 2391 | 26.165 | 251 | 9.690 | 170 | 37.372 |
| 002767 | 先锋电子 | 3750.00 | 17870 | 10936 | 10.994 | 5456 | 29.377 | 888 | 15.655 | 534 | 25.510 | 38 | 6.755 | 18 | 11.709 |
| 002768 | 国恩股份 | 8700.00 | 14983 | 8510 | 3.215 | 5015 | 11.085 | 730 | 5.465 | 591 | 12.423 | 56 | 4.233 | 81 | 63.578 |
| 002769 | 普路通 | 25744.18 | 30208 | 13771 | 1.983 | 11942 | 9.910 | 2238 | 5.801 | 1922 | 13.812 | 191 | 4.876 | 144 | 63.619 |
| 002770 | 科迪乳业 | 60554.94 | 37334 | 12043 | 0.827 | 15954 | 5.987 | 3962 | 4.506 | 4363 | 14.329 | 577 | 6.389 | 435 | 67.962 |
| 002771 | 真视通 | 10570.51 | 17679 | 8563 | 3.065 | 6992 | 13.149 | 1115 | 7.081 | 881 | 15.058 | 65 | 4.238 | 63 | 57.409 |
| 002772 | 众兴菌业 | 22188.67 | 37751 | 15499 | 2.612 | 16041 | 14.662 | 3188 | 9.518 | 2658 | 22.399 | 218 | 6.643 | 147 | 44.167 |
| 002773 | 康弘药业 | 7047.09 | 9234 | 6282 | 3.579 | 2047 | 5.848 | 364 | 3.414 | 396 | 11.642 | 55 | 5.524 | 90 | 69.993 |
| 002774 | 快意电梯 | 8370.00 | 37086 | 23713 | 12.215 | 10179 | 24.391 | 1776 | 14.086 | 1287 | 27.935 | 88 | 6.902 | 43 | 14.471 |
| 002775 | 文科园林 | 12611.00 | 22462 | 9895 | 2.867 | 9189 | 13.878 | 1670 | 8.722 | 1444 | 21.226 | 126 | 6.564 | 138 | 46.744 |

## (二)二〇一七年底股东持股情况统计(续)

## SHAREHOLDING DATA, End of 2017 (Continued)

托管流通股单位:万, 10 000

| 代码 Code | 证券简称 Security | 托管流通股数 Nego. Shs | 股东总数 Holders | 持股<1 000 股 | | 持1 000~5 000 股 | | 5 000~10 000 | | 10 000~50 000 | | 50 000~100 000 | | 100 000 股以上 | |
|---|---|---|---|---|---|---|---|---|---|---|---|---|---|---|---|
| | | | | 股东数 Holders | 持股率 % | 股东数 Holders | 持股率 % | 股东数 Holders | 持股率 % | 股东数 Holders | 持股率 % | 股东数 Holders | 持股率 % | 股东数 Holders | 持股率 % |
| 002776 | 柏堡龙 | 10535.82 | 10435 | 5030 | 1.633 | 3886 | 6.869 | 617 | 3.873 | 649 | 12.043 | 139 | 8.831 | 114 | 66.751 |
| 002777 | 久远银海 | 6004.00 | 11024 | 5847 | 3.559 | 4091 | 12.477 | 535 | 6.061 | 438 | 14.001 | 56 | 6.372 | 57 | 57.530 |
| 002778 | 高科石化 | 5553.75 | 12424 | 8186 | 5.247 | 3278 | 11.850 | 538 | 6.410 | 345 | 11.283 | 40 | 4.676 | 37 | 60.535 |
| 002779 | 中坚科技 | 4488.00 | 13067 | 7934 | 7.009 | 4008 | 18.163 | 616 | 9.215 | 441 | 17.516 | 37 | 5.800 | 31 | 42.297 |
| 002780 | 三夫户外 | 7219.57 | 14331 | 9325 | 4.586 | 3877 | 10.979 | 592 | 5.511 | 460 | 11.390 | 33 | 3.150 | 44 | 64.384 |
| 002781 | 奇信股份 | 9244.35 | 20440 | 12803 | 5.394 | 5775 | 12.631 | 1007 | 7.277 | 741 | 14.305 | 56 | 4.159 | 58 | 56.234 |
| 002782 | 可立克 | 10650.00 | 48158 | 26192 | 8.734 | 17435 | 32.504 | 2655 | 16.621 | 1736 | 28.995 | 100 | 6.336 | 40 | 6.810 |
| 002783 | 凯龙股份 | 10700.50 | 20932 | 9055 | 3.334 | 8786 | 16.882 | 1644 | 10.186 | 1245 | 21.893 | 106 | 6.669 | 96 | 41.036 |
| 002785 | 万里石 | 9778.88 | 36245 | 21222 | 7.856 | 11792 | 24.547 | 1774 | 12.032 | 1310 | 23.548 | 93 | 6.333 | 54 | 25.683 |
| 002786 | 银宝山新 | 13824.00 | 34717 | 16122 | 4.340 | 13879 | 20.604 | 2554 | 12.370 | 1903 | 24.700 | 174 | 8.266 | 85 | 29.720 |
| 002787 | 华源控股 | 10731.46 | 21344 | 8043 | 2.961 | 9862 | 17.657 | 1740 | 10.870 | 1487 | 26.272 | 133 | 8.682 | 79 | 33.558 |
| 002788 | 鹭燕医药 | 7401.88 | 24840 | 15626 | 7.641 | 7447 | 19.981 | 1008 | 8.969 | 663 | 15.883 | 51 | 4.568 | 45 | 42.958 |
| 002789 | 建艺集团 | 4077.60 | 14173 | 9255 | 7.956 | 3930 | 18.898 | 513 | 8.449 | 404 | 18.308 | 40 | 6.670 | 31 | 39.719 |
| 002790 | 瑞尔特 | 4000.00 | 16877 | 10460 | 10.216 | 5054 | 25.184 | 791 | 13.076 | 527 | 23.046 | 27 | 4.953 | 18 | 23.526 |
| 002791 | 坚朗五金 | 8038.50 | 23477 | 12952 | 7.234 | 7753 | 20.656 | 1487 | 12.525 | 1109 | 25.525 | 108 | 8.916 | 68 | 25.144 |
| 002792 | 通宇通讯 | 7147.00 | 29988 | 18087 | 9.908 | 9279 | 25.948 | 1466 | 13.599 | 1019 | 26.220 | 86 | 8.023 | 51 | 16.302 |
| 002793 | 东音股份 | 6508.38 | 19228 | 9137 | 5.475 | 7728 | 23.886 | 1278 | 13.107 | 971 | 27.176 | 71 | 7.395 | 43 | 22.960 |
| 002795 | 永和智控 | 6375.00 | 22069 | 11655 | 6.721 | 8349 | 25.684 | 1197 | 12.364 | 790 | 22.279 | 46 | 4.813 | 32 | 28.137 |
| 002796 | 世嘉科技 | 2991.50 | 15543 | 10614 | 12.113 | 4041 | 26.299 | 511 | 11.393 | 341 | 20.002 | 19 | 3.920 | 17 | 26.273 |
| 002797 | 第一创业 | 191844.90 | 271332 | 109732 | 2.380 | 109859 | 12.476 | 26113 | 9.095 | 22518 | 21.795 | 1971 | 6.857 | 1139 | 47.396 |
| 002798 | 帝王洁具 | 3228.37 | 8793 | 6475 | 6.130 | 1801 | 10.610 | 224 | 4.700 | 204 | 12.592 | 35 | 7.413 | 54 | 58.555 |
| 002799 | 环球印务 | 7687.50 | 12673 | 8416 | 4.448 | 3252 | 8.758 | 540 | 4.758 | 388 | 9.656 | 40 | 3.865 | 37 | 68.514 |
| 002800 | 天顺股份 | 3787.00 | 14570 | 9645 | 8.771 | 4029 | 21.192 | 528 | 9.155 | 326 | 14.924 | 20 | 3.464 | 22 | 42.494 |
| 002801 | 微光股份 | 2944.00 | 13887 | 7962 | 10.033 | 4785 | 30.636 | 660 | 14.691 | 438 | 26.285 | 28 | 6.360 | 14 | 11.995 |
| 002802 | 洪汇新材 | 3996.00 | 15327 | 10045 | 8.804 | 4208 | 20.833 | 610 | 10.019 | 404 | 18.909 | 32 | 5.697 | 28 | 35.739 |
| 002803 | 吉宏股份 | 4600.00 | 8832 | 6425 | 4.486 | 1676 | 7.261 | 283 | 4.201 | 327 | 14.306 | 64 | 9.598 | 57 | 60.148 |
| 002805 | 丰元股份 | 5432.38 | 14712 | 9400 | 6.116 | 4192 | 15.126 | 630 | 7.800 | 416 | 13.898 | 36 | 4.337 | 38 | 52.723 |
| 002806 | 华锋股份 | 5616.49 | 20385 | 13251 | 9.664 | 5835 | 20.557 | 768 | 9.214 | 478 | 14.379 | 33 | 3.996 | 20 | 42.189 |
| 002807 | 江阴银行 | 71829.33 | 84707 | 37167 | 1.956 | 32616 | 9.606 | 7352 | 6.776 | 6206 | 16.079 | 531 | 4.952 | 835 | 60.632 |
| 002808 | 苏州恒久 | 8931.07 | 16800 | 9012 | 4.803 | 5746 | 14.060 | 1113 | 8.484 | 803 | 16.803 | 65 | 4.916 | 61 | 50.934 |
| 002809 | 红墙股份 | 6256.70 | 24405 | 16562 | 9.991 | 6524 | 20.312 | 819 | 8.604 | 464 | 13.122 | 20 | 2.050 | 16 | 45.921 |
| 002810 | 山东赫达 | 5116.01 | 15313 | 9342 | 6.897 | 4590 | 17.999 | 717 | 9.392 | 541 | 20.654 | 62 | 8.323 | 61 | 36.736 |
| 002811 | 亚泰国际 | 4500.00 | 23534 | 14826 | 12.966 | 6963 | 30.787 | 1003 | 14.826 | 685 | 26.966 | 39 | 5.878 | 18 | 8.577 |
| 002812 | 创新股份 | 6287.37 | 7617 | 5409 | 2.909 | 1447 | 4.804 | 303 | 3.216 | 326 | 10.782 | 58 | 6.467 | 74 | 71.822 |
| 002813 | 路畅科技 | 3000.00 | 19196 | 13563 | 15.677 | 4714 | 30.190 | 544 | 11.871 | 343 | 20.088 | 20 | 4.186 | 12 | 17.987 |
| 002815 | 崇达技术 | 11869.51 | 27917 | 18103 | 5.928 | 7952 | 13.173 | 1024 | 5.687 | 733 | 11.063 | 52 | 3.035 | 53 | 61.114 |
| 002816 | 和科达 | 6418.25 | 15758 | 10210 | 5.839 | 4408 | 13.609 | 647 | 6.690 | 413 | 11.404 | 28 | 2.843 | 52 | 59.616 |
| 002817 | 黄山胶囊 | 4154.00 | 16690 | 11492 | 10.082 | 4255 | 19.288 | 531 | 8.469 | 323 | 14.067 | 20 | 3.289 | 69 | 44.804 |
| 002818 | 富森美 | 9152.00 | 31015 | 20233 | 8.456 | 8744 | 18.946 | 1243 | 9.035 | 716 | 14.005 | 52 | 3.723 | 27 | 45.835 |
| 002819 | 东方中科 | 5435.93 | 13358 | 8840 | 5.734 | 3658 | 13.076 | 506 | 6.108 | 303 | 10.599 | 20 | 2.373 | 31 | 62.109 |
| 002820 | 桂发祥 | 8594.84 | 19699 | 13296 | 5.612 | 5147 | 11.685 | 759 | 5.792 | 430 | 9.114 | 36 | 2.834 | 31 | 64.964 |
| 002821 | 凯莱英 | 11928.79 | 13997 | 7301 | 2.253 | 5084 | 7.864 | 708 | 4.006 | 725 | 12.385 | 74 | 4.105 | 105 | 69.387 |
| 002822 | 中装建设 | 30606.00 | 43917 | 15380 | 1.914 | 22241 | 13.117 | 3326 | 7.227 | 2670 | 15.869 | 201 | 4.362 | 99 | 57.512 |
| 002823 | 凯中精密 | 9865.07 | 23595 | 12404 | 6.538 | 8369 | 18.200 | 1586 | 10.722 | 1130 | 20.990 | 72 | 4.920 | 34 | 38.630 |
| 002824 | 和胜股份 | 4500.00 | 23877 | 14554 | 12.371 | 7556 | 33.113 | 1062 | 15.606 | 651 | 25.259 | 35 | 5.288 | 19 | 8.363 |
| 002825 | 纳尔股份 | 2983.85 | 16649 | 11152 | 13.178 | 4597 | 30.097 | 550 | 11.997 | 322 | 18.080 | 17 | 3.797 | 11 | 22.851 |
| 002826 | 易明医药 | 13168.53 | 22762 | 13830 | 4.190 | 6981 | 10.437 | 1087 | 5.471 | 769 | 10.191 | 61 | 3.051 | 34 | 66.660 |
| 002827 | 高争民爆 | 6314.65 | 21185 | 12818 | 8.022 | 6544 | 20.648 | 1049 | 11.076 | 696 | 19.562 | 42 | 4.272 | 36 | 36.421 |
| 002828 | 贝肯能源 | 5801.00 | 15498 | 9980 | 6.682 | 4447 | 14.972 | 593 | 6.751 | 407 | 12.263 | 18 | 1.880 | 53 | 57.453 |
| 002829 | 星网宇达 | 5907.75 | 12844 | 6364 | 4.088 | 5237 | 15.626 | 668 | 7.640 | 476 | 15.244 | 45 | 5.017 | 54 | 52.386 |
| 002830 | 名雕股份 | 3984.00 | 19239 | 11188 | 9.976 | 6709 | 31.941 | 825 | 13.758 | 484 | 20.718 | 22 | 3.713 | 11 | 19.895 |
| 002831 | 裕同科技 | 12043.94 | 14670 | 11350 | 3.738 | 2530 | 4.035 | 366 | 2.053 | 289 | 4.983 | 45 | 2.529 | 90 | 82.662 |
| 002832 | 比音勒芬 | 5067.00 | 5392 | 4491 | 3.336 | 676 | 2.435 | 92 | 1.211 | 79 | 2.878 | 13 | 1.657 | 41 | 88.482 |
| 002833 | 弘亚数控 | 3336.00 | 8661 | 5858 | 6.295 | 1992 | 12.016 | 380 | 7.620 | 332 | 19.344 | 54 | 10.887 | 45 | 43.839 |
| 002835 | 同为股份 | 8515.84 | 19072 | 8041 | 3.601 | 8703 | 18.983 | 1283 | 9.852 | 935 | 19.949 | 56 | 4.350 | 54 | 43.265 |
| 002836 | 新宏泽 | 5636.80 | 20318 | 11839 | 7.405 | 6941 | 23.695 | 929 | 10.899 | 552 | 18.045 | 34 | 3.956 | 23 | 36.000 |

## (二)二〇一七年底股东持股情况统计(续)

## SHAREHOLDING DATA, End of 2017 (Continued)

托管流通股单位:万, 10 000

| 代码 Code | 证券简称 Security | 托管流通股数 Nego. Shs | 股东总数 Holders | 持股<1 000 股 | | 持1 000~5 000 股 | | 5 000~10 000 | | 10 000~50 000 | | 50 000~100 000 | | 100 000 股以上 | |
|---|---|---|---|---|---|---|---|---|---|---|---|---|---|---|---|
| | | | | 股东数 Holders | 持股率 % | 股东数 Holders | 持股率 % | 股东数 Holders | 持股率 % | 股东数 Holders | 持股率 % | 股东数 Holders | 持股率 % | 股东数 Holders | 持股率 % |
| 002837 | 英维克 | 6736.20 | 21821 | 11849 | 6.429 | 8085 | 22.821 | 1084 | 10.683 | 719 | 19.464 | 53 | 5.324 | 31 | 35.279 |
| 002838 | 道恩股份 | 3150.00 | 5264 | 3557 | 5.309 | 1119 | 7.319 | 219 | 4.790 | 249 | 16.670 | 51 | 11.101 | 69 | 54.810 |
| 002839 | 张家港行 | 18076.00 | 72592 | 40234 | 8.160 | 24737 | 27.717 | 4270 | 15.572 | 3026 | 30.231 | 227 | 8.231 | 98 | 10.089 |
| 002840 | 华统股份 | 4466.67 | 7119 | 5304 | 4.331 | 1225 | 5.085 | 181 | 2.708 | 232 | 11.620 | 92 | 14.959 | 85 | 61.297 |
| 002841 | 视源股份 | 4050.00 | 12650 | 9259 | 7.884 | 2555 | 12.524 | 411 | 6.881 | 341 | 16.272 | 42 | 6.925 | 42 | 49.514 |
| 002842 | 翔鹭钨业 | 2500.00 | 15739 | 11038 | 15.358 | 3848 | 29.650 | 461 | 12.118 | 362 | 26.004 | 19 | 5.011 | 11 | 11.859 |
| 002843 | 泰嘉股份 | 3500.00 | 20766 | 13071 | 13.108 | 6311 | 35.742 | 827 | 15.508 | 519 | 25.610 | 26 | 5.058 | 12 | 4.973 |
| 002845 | 同兴达 | 4800.00 | 21613 | 11930 | 9.171 | 7840 | 31.158 | 1083 | 15.003 | 682 | 25.023 | 54 | 7.656 | 24 | 11.990 |
| 002846 | 英联股份 | 4800.00 | 30852 | 19830 | 15.319 | 9215 | 36.779 | 1105 | 15.156 | 658 | 24.270 | 33 | 4.284 | 11 | 4.192 |
| 002847 | 盐津铺子 | 3100.00 | 18093 | 11990 | 14.172 | 4951 | 31.589 | 670 | 14.302 | 445 | 26.091 | 19 | 3.957 | 18 | 9.889 |
| 002848 | 高斯贝尔 | 4180.00 | 22454 | 14170 | 12.842 | 6544 | 31.220 | 984 | 15.316 | 697 | 28.988 | 44 | 6.685 | 15 | 4.949 |
| 002849 | 威星智能 | 2166.67 | 13170 | 8740 | 15.524 | 3579 | 32.505 | 514 | 15.909 | 313 | 24.966 | 13 | 3.861 | 11 | 7.236 |
| 002850 | 科达利 | 3500.00 | 25698 | 19178 | 20.060 | 5452 | 30.307 | 627 | 11.955 | 399 | 21.479 | 21 | 3.869 | 21 | 12.329 |
| 002851 | 麦格米特 | 4450.00 | 21795 | 15501 | 13.185 | 5061 | 22.213 | 682 | 10.321 | 496 | 20.159 | 27 | 3.898 | 28 | 30.224 |
| 002852 | 道道全 | 4250.00 | 23906 | 15526 | 16.437 | 6780 | 32.206 | 973 | 15.492 | 569 | 24.161 | 46 | 7.501 | 12 | 4.203 |
| 002853 | 皮阿诺 | 3900.00 | 26381 | 16608 | 14.918 | 8364 | 39.685 | 900 | 15.192 | 466 | 20.727 | 35 | 6.067 | 8 | 3.411 |
| 002855 | 捷荣技术 | 6000.00 | 30903 | 19712 | 14.050 | 8786 | 28.979 | 1315 | 14.284 | 1002 | 29.954 | 66 | 7.492 | 22 | 5.241 |
| 002856 | 美芝股份 | 2534.00 | 11237 | 8240 | 11.856 | 2405 | 18.245 | 304 | 7.937 | 232 | 16.447 | 26 | 6.823 | 30 | 38.692 |
| 002857 | 三晖电气 | 2000.00 | 6810 | 5168 | 10.963 | 1208 | 11.488 | 218 | 7.478 | 166 | 15.965 | 22 | 7.498 | 28 | 46.609 |
| 002858 | 力盛赛车 | 1580.00 | 7964 | 5829 | 13.869 | 1667 | 21.079 | 244 | 10.276 | 187 | 20.860 | 25 | 10.400 | 12 | 23.516 |
| 002859 | 洁美科技 | 5820.00 | 21113 | 11085 | 7.156 | 8005 | 25.263 | 1044 | 12.000 | 860 | 27.068 | 69 | 8.161 | 50 | 20.353 |
| 002860 | 星帅尔 | 1520.00 | 11003 | 7901 | 18.911 | 2563 | 31.685 | 330 | 14.641 | 187 | 23.126 | 17 | 7.333 | 5 | 4.304 |
| 002861 | 瀛通通讯 | 3068.00 | 18568 | 12649 | 17.123 | 4733 | 30.410 | 693 | 14.666 | 450 | 26.718 | 36 | 7.875 | 7 | 3.207 |
| 002862 | 实丰文化 | 2000.00 | 6550 | 4927 | 9.693 | 1292 | 12.696 | 163 | 5.340 | 130 | 12.216 | 14 | 5.122 | 24 | 54.933 |
| 002863 | 今飞凯达 | 5550.00 | 26788 | 17240 | 12.883 | 7509 | 26.828 | 1149 | 13.756 | 800 | 25.685 | 57 | 7.099 | 33 | 13.749 |
| 002864 | 盘龙药业 | 2167.00 | 19040 | 14768 | 26.793 | 3585 | 31.559 | 394 | 11.911 | 279 | 22.427 | 10 | 3.175 | 4 | 4.136 |
| 002865 | 钧达股份 | 3000.00 | 15311 | 9826 | 12.194 | 4401 | 29.061 | 596 | 13.313 | 443 | 25.920 | 26 | 5.891 | 19 | 13.621 |
| 002866 | 传艺科技 | 3590.67 | 9498 | 7494 | 8.379 | 1420 | 7.725 | 239 | 4.480 | 229 | 12.636 | 48 | 8.995 | 68 | 57.784 |
| 002867 | 周大生 | 7685.00 | 44619 | 32666 | 18.059 | 9701 | 24.225 | 1257 | 10.682 | 896 | 20.607 | 46 | 4.012 | 53 | 22.415 |
| 002868 | 绿康生化 | 3000.00 | 17651 | 11746 | 16.106 | 4764 | 30.809 | 668 | 14.909 | 439 | 25.157 | 23 | 5.335 | 11 | 7.684 |
| 002869 | 金溢科技 | 2952.00 | 18440 | 12653 | 17.129 | 4694 | 31.056 | 678 | 15.349 | 380 | 22.928 | 25 | 5.965 | 10 | 7.573 |
| 002870 | 香山股份 | 2767.00 | 17081 | 11541 | 17.535 | 4549 | 31.796 | 572 | 13.722 | 380 | 25.115 | 33 | 8.001 | 6 | 3.831 |
| 002871 | 伟隆股份 | 1700.00 | 9000 | 6106 | 13.931 | 2300 | 26.408 | 342 | 13.426 | 225 | 23.207 | 14 | 5.314 | 13 | 17.714 |
| 002872 | 天圣制药 | 5300.00 | 30757 | 21270 | 16.983 | 7703 | 28.550 | 1062 | 13.085 | 660 | 21.391 | 36 | 4.544 | 26 | 15.447 |
| 002873 | 新天药业 | 1722.00 | 9677 | 6656 | 14.633 | 2410 | 27.349 | 347 | 13.316 | 237 | 23.089 | 12 | 4.704 | 15 | 16.908 |
| 002875 | 安奈儿 | 2500.00 | 12251 | 8198 | 12.813 | 3262 | 25.908 | 457 | 12.201 | 291 | 20.599 | 28 | 7.618 | 15 | 20.861 |
| 002876 | 三利谱 | 2000.00 | 7828 | 5648 | 10.129 | 1621 | 16.856 | 247 | 8.300 | 255 | 24.290 | 31 | 10.390 | 26 | 30.034 |
| 002877 | 智能自控 | 3056.00 | 17952 | 11360 | 14.090 | 5374 | 34.369 | 746 | 16.137 | 440 | 25.435 | 23 | 4.767 | 9 | 5.201 |
| 002878 | 元隆雅图 | 1884.00 | 11671 | 8084 | 15.306 | 2908 | 30.099 | 389 | 13.743 | 258 | 24.723 | 23 | 7.914 | 9 | 8.216 |
| 002879 | 长缆科技 | 3500.00 | 10707 | 8406 | 8.867 | 1744 | 9.627 | 233 | 4.509 | 218 | 13.095 | 31 | 6.648 | 75 | 57.253 |
| 002880 | 卫光生物 | 2700.00 | 16741 | 11826 | 16.422 | 3883 | 27.553 | 610 | 14.806 | 388 | 25.809 | 23 | 5.349 | 11 | 10.061 |
| 002881 | 美格智能 | 2667.00 | 14216 | 9316 | 12.848 | 3975 | 29.207 | 548 | 13.689 | 342 | 23.332 | 22 | 5.379 | 13 | 15.544 |
| 002882 | 金龙羽 | 8000.00 | 34825 | 21116 | 11.023 | 10602 | 26.760 | 1692 | 14.010 | 1284 | 29.724 | 97 | 8.021 | 34 | 10.461 |
| 002883 | 中设股份 | 1333.35 | 7626 | 5307 | 14.257 | 1872 | 26.590 | 242 | 12.127 | 175 | 24.455 | 23 | 10.848 | 7 | 11.722 |
| 002884 | 凌霄泵业 | 1937.00 | 12714 | 9342 | 18.525 | 2770 | 27.396 | 359 | 12.370 | 218 | 19.214 | 12 | 4.149 | 13 | 18.346 |
| 002885 | 京泉华 | 2000.00 | 12295 | 8480 | 16.173 | 3085 | 29.868 | 414 | 13.924 | 289 | 25.849 | 16 | 5.511 | 11 | 8.676 |
| 002886 | 沃特股份 | 1960.80 | 13234 | 9247 | 17.466 | 3240 | 31.821 | 431 | 14.627 | 295 | 26.657 | 14 | 4.852 | 7 | 4.577 |
| 002887 | 绿茵生态 | 2000.00 | 15152 | 11749 | 21.028 | 2862 | 27.214 | 332 | 10.772 | 187 | 15.807 | 11 | 3.654 | 11 | 21.525 |
| 002888 | 惠威科技 | 2078.00 | 10974 | 7494 | 13.368 | 2817 | 26.124 | 364 | 11.655 | 264 | 22.465 | 22 | 6.883 | 13 | 19.504 |
| 002889 | 东方嘉盛 | 3453.00 | 19946 | 12610 | 14.155 | 5970 | 33.826 | 809 | 15.378 | 514 | 25.372 | 31 | 5.674 | 12 | 5.596 |
| 002890 | 弘宇股份 | 1667.00 | 8971 | 6131 | 13.818 | 2300 | 27.209 | 339 | 13.364 | 180 | 18.140 | 12 | 5.116 | 9 | 22.353 |
| 002891 | 中宠股份 | 2500.00 | 15138 | 11239 | 18.466 | 3204 | 24.476 | 401 | 10.586 | 248 | 17.305 | 23 | 6.578 | 23 | 22.588 |
| 002892 | 科力尔 | 1760.00 | 14126 | 10201 | 21.554 | 3297 | 34.830 | 414 | 15.865 | 204 | 21.223 | 5 | 1.737 | 5 | 4.791 |
| 002893 | 华通热力 | 3000.00 | 20360 | 13862 | 17.613 | 5399 | 34.914 | 641 | 14.254 | 433 | 27.395 | 22 | 4.501 | 3 | 1.324 |
| 002895 | 川恒股份 | 4001.00 | 29760 | 20600 | 18.595 | 7606 | 36.058 | 973 | 16.115 | 550 | 23.389 | 26 | 4.120 | 5 | 1.723 |
| 002896 | 中大力德 | 2000.00 | 12964 | 9107 | 16.651 | 3096 | 30.683 | 437 | 14.623 | 302 | 27.012 | 15 | 4.996 | 7 | 6.034 |

## (二)二〇一七年底股东持股情况统计(续)

## SHAREHOLDING DATA, End of 2017 (Continued)

托管流通股单位:万, 10 000

| 代码 Code | 证券简称 Security | 托管流通股数 Nego. Shs | 股东总数 Holders | 持股<1 000 股 | | 持1 000~5 000 股 | | 5 000~10 000 | | 10 000~50 000 | | 50 000~100 000 | | 100 000 股以上 | |
|---|---|---|---|---|---|---|---|---|---|---|---|---|---|---|---|
| | | | | 股东数 Holders | 持股率 % | 股东数 Holders | 持股率 % | 股东数 Holders | 持股率 % | 股东数 Holders | 持股率 % | 股东数 Holders | 持股率 % | 股东数 Holders | 持股率 % |
| 002897 | 意华股份 | 2667.00 | 22379 | 16241 | 24.149 | 5173 | 36.227 | 624 | 15.282 | 327 | 20.344 | 12 | 2.929 | 2 | 1.069 |
| 002898 | 赛隆药业 | 4000.00 | 28974 | 20097 | 20.801 | 7403 | 35.783 | 930 | 15.235 | 520 | 21.498 | 16 | 2.703 | 8 | 3.980 |
| 002899 | 英派斯 | 3000.00 | 20034 | 15109 | 21.079 | 4111 | 25.513 | 499 | 11.005 | 282 | 16.611 | 20 | 4.654 | 13 | 21.138 |
| 002900 | 哈三联 | 5276.67 | 41717 | 29852 | 23.961 | 9970 | 36.103 | 1256 | 15.763 | 600 | 18.915 | 34 | 4.014 | 5 | 1.244 |
| 002901 | 大博医疗 | 4010.00 | 29136 | 20787 | 19.615 | 6919 | 33.186 | 834 | 13.783 | 559 | 25.044 | 31 | 4.867 | 6 | 3.505 |
| 002902 | 铭普光磁 | 3500.00 | 30590 | 22577 | 23.450 | 6757 | 36.473 | 834 | 15.657 | 399 | 19.464 | 20 | 3.877 | 3 | 1.077 |
| 002903 | 宇环数控 | 2500.00 | 20567 | 14933 | 21.836 | 4772 | 36.526 | 551 | 14.290 | 293 | 20.663 | 14 | 3.682 | 4 | 3.003 |
| 002905 | 金逸影视 | 4200.00 | 32614 | 25019 | 25.449 | 6383 | 28.890 | 720 | 11.322 | 455 | 19.238 | 25 | 4.079 | 12 | 11.022 |
| 002906 | 华阳集团 | 7310.00 | 52703 | 38351 | 22.685 | 11857 | 31.109 | 1538 | 13.839 | 887 | 21.313 | 48 | 4.572 | 22 | 6.482 |
| 002907 | 华森制药 | 4006.00 | 28165 | 19984 | 18.738 | 6731 | 32.344 | 873 | 14.355 | 530 | 23.413 | 33 | 5.151 | 14 | 5.998 |
| 002908 | 德生科技 | 3334.00 | 29360 | 21999 | 25.148 | 6232 | 35.316 | 708 | 14.043 | 400 | 20.273 | 15 | 3.222 | 6 | 1.998 |
| 002909 | 集泰股份 | 3000.00 | 26335 | 20074 | 26.917 | 5374 | 32.956 | 556 | 12.085 | 304 | 17.457 | 18 | 3.965 | 9 | 6.619 |
| 002910 | 庄园牧场 | 4684.00 | 34288 | 24230 | 19.949 | 8311 | 34.209 | 1082 | 15.417 | 621 | 23.076 | 36 | 4.745 | 8 | 2.604 |
| 002911 | 佛燃股份 | 5600.00 | 43250 | 32923 | 23.284 | 8534 | 29.431 | 1089 | 13.040 | 636 | 20.172 | 42 | 5.058 | 26 | 9.016 |
| 002912 | 中新赛克 | 1670.00 | 14019 | 11109 | 21.823 | 2370 | 27.652 | 320 | 12.916 | 197 | 20.617 | 17 | 7.404 | 6 | 9.587 |
| 002913 | 奥士康 | 3601.30 | 39878 | 32623 | 36.555 | 6304 | 32.355 | 604 | 11.386 | 326 | 15.553 | 18 | 3.290 | 3 | 0.861 |
| 002915 | 中欣氟材 | 2800.00 | 53002 | 51727 | 86.784 | 1253 | 4.876 | 2 | 0.043 | 8 | 0.861 | 4 | 0.959 | 8 | 6.477 |
| 002916 | 深南电路 | 7000.00 | 80990 | 73147 | 40.219 | 6646 | 19.390 | 647 | 6.098 | 451 | 12.634 | 49 | 4.767 | 50 | 16.893 |
| 002917 | 金奥博 | 2827.00 | 25724 | 20674 | 27.132 | 4225 | 28.228 | 465 | 10.646 | 322 | 20.570 | 25 | 5.541 | 13 | 7.883 |
| 002918 | 蒙娜丽莎 | 3943.00 | 46377 | 39133 | 38.525 | 6290 | 29.842 | 583 | 9.783 | 343 | 15.705 | 23 | 3.836 | 5 | 2.309 |
| 002919 | 名臣健康 | 2036.00 | 42878 | 42868 | 97.109 | 1 | 0.018 | 3 | 0.098 | 3 | 0.437 | 1 | 0.351 | 2 | 1.988 |
| 002920 | 德赛西威 | 10000.00 | 185964 | 184178 | 92.350 | 1780 | 7.077 | | | 3 | 0.091 | 1 | 0.059 | 2 | 0.423 |
| 002921 | 联诚精密 | 2000.00 | 39956 | 39952 | 99.679 | 2 | 0.034 | 1 | 0.044 | 1 | 0.244 | | | | |
| 002922 | N伊戈尔 | 3300.00 | 65777 | 64450 | 94.604 | 1324 | 4.994 | 1 | 0.017 | 1 | 0.054 | | | 1 | 0.330 |
| 150008 | 瑞和小康 | 2594.96 | 1034 | 524 | 0.471 | 239 | 2.228 | 101 | 2.723 | 145 | 11.484 | 12 | 3.105 | 13 | 79.989 |
| 150009 | 瑞和远见 | 2594.96 | 1266 | 549 | 0.426 | 287 | 2.724 | 140 | 3.720 | 203 | 16.785 | 43 | 10.831 | 44 | 65.515 |
| 150012 | 中证100A | 4803.87 | 682 | 402 | 0.155 | 101 | 0.466 | 41 | 0.546 | 68 | 3.321 | 25 | 3.579 | 45 | 91.933 |
| 150013 | 中证100B | 7205.81 | 3906 | 1876 | 0.491 | 795 | 2.601 | 374 | 3.568 | 636 | 18.854 | 123 | 11.199 | 102 | 63.288 |
| 150016 | 合润A | 3082.18 | 1053 | 697 | 0.158 | 105 | 0.798 | 57 | 1.331 | 113 | 7.733 | 34 | 6.962 | 47 | 83.018 |
| 150017 | 合润B | 4623.27 | 1378 | 708 | 0.128 | 165 | 0.934 | 84 | 1.251 | 241 | 12.749 | 89 | 13.833 | 91 | 71.104 |
| 150018 | 银华稳进 | 123038.08 | 2243 | 914 | 0.014 | 350 | 0.055 | 115 | 0.060 | 353 | 0.623 | 122 | 0.643 | 389 | 98.604 |
| 150019 | 银华锐进 | 123038.08 | 33476 | 12555 | 0.223 | 6609 | 1.201 | 3085 | 1.656 | 7044 | 12.285 | 1824 | 9.846 | 2359 | 74.789 |
| 150022 | 深成指A | 180426.61 | 2458 | 870 | 0.010 | 346 | 0.041 | 145 | 0.052 | 499 | 0.627 | 163 | 0.596 | 435 | 98.674 |
| 150023 | 深成指B | 180426.61 | 27360 | 12799 | 0.116 | 3286 | 0.414 | 1648 | 0.617 | 4864 | 6.265 | 1682 | 6.287 | 3081 | 86.302 |
| 150028 | 中证500A | 2237.62 | 646 | 465 | 0.337 | 94 | 0.964 | 23 | 0.694 | 45 | 3.973 | 7 | 2.356 | 12 | 91.675 |
| 150029 | 中证500B | 3356.43 | 5146 | 2996 | 1.879 | 1142 | 8.186 | 383 | 7.965 | 497 | 31.327 | 69 | 13.359 | 59 | 37.284 |
| 150030 | 中证90A | 1956.27 | 1480 | 1231 | 1.462 | 184 | 2.002 | 26 | 0.964 | 29 | 2.941 | 2 | 0.655 | 8 | 91.977 |
| 150031 | 中证90B | 1956.27 | 4876 | 3404 | 3.605 | 924 | 10.687 | 246 | 8.863 | 235 | 25.607 | 32 | 10.307 | 35 | 40.930 |
| 150032 | 多利优先 | 2660.61 | 235 | 130 | 0.077 | 34 | 0.325 | 13 | 0.363 | 27 | 2.242 | 11 | 2.447 | 20 | 94.547 |
| 150033 | 多利进取 | 665.15 | 467 | 272 | 0.674 | 91 | 2.978 | 25 | 2.347 | 61 | 20.658 | 6 | 6.471 | 12 | 66.872 |
| 150036 | 建信稳健 | 110.19 | 216 | 109 | 2.336 | 60 | 13.468 | 15 | 8.939 | 28 | 42.169 | 2 | 11.375 | 2 | 21.713 |
| 150037 | 建信进取 | 165.29 | 211 | 139 | 1.347 | 26 | 3.854 | 11 | 4.470 | 27 | 41.196 | 5 | 22.506 | 3 | 26.627 |
| 150047 | 消费A | 210.53 | 122 | 78 | 0.716 | 17 | 1.655 | 10 | 3.576 | 11 | 10.115 | 2 | 7.400 | 4 | 76.538 |
| 150048 | 消费B | 842.10 | 680 | 273 | 0.786 | 163 | 4.162 | 73 | 5.758 | 135 | 32.042 | 18 | 13.472 | 18 | 43.781 |
| 150049 | 消费收益 | 2180.79 | 476 | 231 | 0.200 | 99 | 1.239 | 37 | 1.275 | 76 | 8.433 | 8 | 2.516 | 25 | 86.337 |
| 150050 | 消费进取 | 2180.79 | 1403 | 480 | 0.673 | 370 | 4.294 | 174 | 5.742 | 295 | 27.736 | 45 | 14.191 | 39 | 47.364 |
| 150051 | 沪深300A | 5807.51 | 678 | 416 | 0.108 | 98 | 0.404 | 32 | 0.380 | 76 | 2.830 | 18 | 2.057 | 38 | 94.221 |
| 150052 | 沪深300B | 5807.51 | 5396 | 2530 | 1.035 | 1359 | 5.840 | 467 | 5.663 | 791 | 28.612 | 140 | 16.273 | 109 | 42.577 |
| 150053 | 泰达500A | 302.39 | 194 | 97 | 0.648 | 40 | 2.944 | 9 | 2.140 | 32 | 24.521 | 8 | 18.823 | 8 | 50.923 |
| 150054 | 泰达500B | 453.59 | 516 | 185 | 0.956 | 131 | 7.311 | 63 | 9.018 | 120 | 50.858 | 14 | 20.790 | 3 | 11.067 |
| 150055 | 500A | 611.68 | 158 | 83 | 0.274 | 25 | 0.843 | 8 | 0.850 | 20 | 6.174 | 5 | 6.042 | 17 | 85.817 |
| 150056 | 500B | 917.52 | 251 | 123 | 0.296 | 62 | 1.536 | 16 | 1.217 | 32 | 6.250 | 8 | 5.391 | 10 | 85.310 |
| 150057 | 中小300A | 206.36 | 171 | 122 | 1.120 | 27 | 2.985 | 12 | 3.891 | 7 | 5.541 | | | 3 | 86.464 |
| 150058 | 中小300B | 309.54 | 664 | 371 | 3.210 | 166 | 12.737 | 56 | 12.511 | 63 | 44.424 | 7 | 13.973 | 1 | 13.145 |
| 150059 | 资源A级 | 1463.71 | 161 | 109 | 0.125 | 16 | 0.218 | 6 | 0.259 | 17 | 2.786 | 3 | 1.328 | 10 | 95.284 |
| 150060 | 资源B级 | 2195.57 | 2244 | 1345 | 0.987 | 406 | 4.466 | 168 | 5.010 | 238 | 21.724 | 43 | 12.627 | 44 | 55.186 |

## (二)二〇一七年底股东持股情况统计(续)

## SHAREHOLDING DATA, End of 2017 (Continued)

托管流通股单位:万, 10 000

| 代码 Code | 证券简称 Security | 托管流通股数 Nego. Shs | 股东总数 Holders | 持股<1 000 股 | | 持1 000~5 000 股 | | 5 000~10 000 | | 10 000~50 000 | | 50 000~100 000 | | 100 000 股以上 | |
|---|---|---|---|---|---|---|---|---|---|---|---|---|---|---|---|
| | | | | 股东数 Holders | 持股率 % | 股东数 Holders | 持股率 % | 股东数 Holders | 持股率 % | 股东数 Holders | 持股率 % | 股东数 Holders | 持股率 % | 股东数 Holders | 持股率 % |
| 150064 | 同瑞 A | 138.03 | 174 | 133 | 1.501 | 17 | 3.120 | 6 | 3.477 | 11 | 16.009 | 4 | 22.359 | 3 | 53.535 |
| 150065 | 同瑞 B | 207.05 | 997 | 686 | 7.035 | 218 | 23.802 | 49 | 16.534 | 40 | 39.343 | 4 | 13.285 | | |
| 150066 | 互利 A | 389.71 | 151 | 75 | 0.349 | 25 | 1.343 | 12 | 1.975 | 20 | 10.981 | 9 | 16.948 | 10 | 68.403 |
| 150067 | 互利 B | 167.02 | 91 | 54 | 0.550 | 16 | 1.989 | 8 | 3.594 | 5 | 5.915 | 3 | 11.340 | 5 | 76.611 |
| 150073 | 诺安稳健 | 200.56 | 177 | 109 | 0.939 | 33 | 3.357 | 10 | 3.409 | 17 | 23.533 | 4 | 14.196 | 4 | 54.566 |
| 150075 | 诺安进取 | 300.84 | 823 | 464 | 4.331 | 244 | 20.044 | 66 | 14.556 | 46 | 29.450 | 2 | 4.454 | 1 | 27.164 |
| 150076 | 浙商稳健 | 149.25 | 116 | 66 | 0.774 | 16 | 2.633 | 8 | 3.928 | 16 | 20.464 | 6 | 28.740 | 4 | 43.461 |
| 150077 | 浙商进取 | 149.26 | 185 | 101 | 1.985 | 25 | 3.960 | 30 | 13.655 | 23 | 25.670 | 3 | 15.035 | 3 | 39.697 |
| 150083 | 深证100A | 254.15 | 106 | 68 | 0.355 | 7 | 0.762 | 2 | 0.397 | 19 | 17.128 | 8 | 20.113 | 2 | 61.245 |
| 150084 | 深证100B | 254.15 | 254 | 119 | 0.948 | 53 | 5.541 | 23 | 5.605 | 45 | 33.606 | 7 | 18.804 | 7 | 35.496 |
| 150090 | 成长 A | 571.45 | 130 | 84 | 0.257 | 14 | 0.594 | 9 | 1.055 | 7 | 2.666 | 4 | 4.945 | 12 | 90.484 |
| 150091 | 成长 B | 571.45 | 1041 | 609 | 2.760 | 269 | 11.155 | 70 | 8.276 | 81 | 30.852 | 6 | 7.330 | 6 | 39.627 |
| 150092 | 诺德300A | 188.97 | 109 | 70 | 0.789 | 16 | 2.052 | 8 | 3.394 | 9 | 8.531 | 2 | 6.479 | 4 | 78.756 |
| 150093 | 诺德300B | 188.97 | 282 | 140 | 1.712 | 74 | 9.102 | 20 | 7.324 | 43 | 56.992 | 3 | 10.567 | 2 | 14.302 |
| 150094 | 泰信400A | 371.64 | 69 | 35 | 0.128 | 10 | 0.759 | 3 | 0.600 | 10 | 7.321 | 2 | 2.691 | 9 | 88.500 |
| 150095 | 泰信400B | 371.64 | 447 | 211 | 1.310 | 102 | 6.800 | 48 | 9.317 | 73 | 43.746 | 11 | 20.223 | 2 | 18.605 |
| 150100 | 资源 A | 5813.76 | 268 | 165 | 0.052 | 35 | 0.128 | 16 | 0.167 | 28 | 0.887 | 3 | 0.406 | 21 | 98.361 |
| 150101 | 资源 B | 5813.76 | 4462 | 1979 | 0.782 | 1116 | 4.240 | 420 | 4.823 | 705 | 24.242 | 133 | 15.132 | 109 | 50.780 |
| 150104 | HS300A | 245.10 | 131 | 92 | 0.300 | 12 | 1.039 | 4 | 1.023 | 19 | 18.607 | 1 | 2.040 | 3 | 76.992 |
| 150105 | HS300B | 245.10 | 258 | 125 | 0.681 | 56 | 5.366 | 21 | 6.253 | 43 | 34.382 | 8 | 25.335 | 5 | 27.983 |
| 150106 | 中小 A | 5767.08 | 303 | 135 | 0.041 | 33 | 0.146 | 14 | 0.170 | 46 | 1.880 | 20 | 2.237 | 55 | 95.527 |
| 150107 | 中小 B | 5767.08 | 6485 | 3195 | 1.532 | 1756 | 7.284 | 589 | 7.135 | 720 | 25.834 | 129 | 14.985 | 96 | 43.229 |
| 150112 | 深100A | 546.41 | 145 | 88 | 0.296 | 16 | 0.516 | 7 | 0.861 | 23 | 8.843 | 3 | 4.030 | 8 | 85.454 |
| 150113 | 深100B | 546.41 | 700 | 303 | 1.465 | 176 | 7.590 | 78 | 9.459 | 122 | 45.919 | 14 | 16.868 | 7 | 18.699 |
| 150117 | 房地产A | 37427.19 | 332 | 167 | 0.008 | 41 | 0.019 | 18 | 0.030 | 28 | 0.158 | 13 | 0.228 | 65 | 99.557 |
| 150118 | 房地产B | 37427.19 | 9877 | 3738 | 0.251 | 2328 | 1.369 | 951 | 1.672 | 1942 | 10.864 | 382 | 6.857 | 536 | 78.988 |
| 150121 | 银河优先 | 270.20 | 125 | 65 | 0.478 | 21 | 1.423 | 6 | 1.385 | 22 | 22.043 | 2 | 3.701 | 9 | 70.970 |
| 150122 | 银河进取 | 270.20 | 210 | 96 | 0.870 | 47 | 4.169 | 22 | 5.063 | 33 | 23.918 | 4 | 8.457 | 8 | 57.523 |
| 150123 | 建信50A | 5544.15 | 274 | 99 | 0.019 | 20 | 0.080 | 15 | 0.187 | 67 | 3.105 | 24 | 2.906 | 49 | 93.702 |
| 150124 | 建信50B | 5544.15 | 873 | 253 | 0.079 | 113 | 0.463 | 77 | 0.917 | 239 | 9.788 | 68 | 8.627 | 123 | 80.125 |
| 150130 | 医药 A | 150250.47 | 886 | 425 | 0.005 | 151 | 0.020 | 57 | 0.025 | 118 | 0.176 | 36 | 0.155 | 99 | 99.619 |
| 150131 | 医药 B | 150250.47 | 35646 | 10162 | 0.189 | 8629 | 1.293 | 3868 | 1.701 | 8525 | 12.002 | 2000 | 8.773 | 2462 | 76.043 |
| 150135 | 国富100A | 1091.95 | 70 | 27 | 0.033 | 10 | 0.223 | 4 | 0.207 | 9 | 1.794 | 6 | 3.779 | 14 | 93.963 |
| 150136 | 国富100B | 1091.95 | 380 | 142 | 0.320 | 71 | 1.295 | 37 | 2.239 | 87 | 18.042 | 23 | 14.268 | 20 | 63.836 |
| 150138 | 中证800A | 186.16 | 83 | 57 | 0.553 | 10 | 1.335 | 5 | 1.596 | 7 | 7.864 | 2 | 8.888 | 2 | 79.763 |
| 150139 | 中证800B | 186.16 | 543 | 332 | 5.008 | 137 | 18.456 | 36 | 13.526 | 32 | 33.280 | 4 | 14.480 | 2 | 15.249 |
| 150143 | 转债A级 | 2447.02 | 232 | 193 | 0.085 | 20 | 0.198 | 2 | 0.073 | 8 | 0.900 | 2 | 0.787 | 7 | 97.956 |
| 150144 | 转债B级 | 1048.72 | 2728 | 2245 | 3.073 | 259 | 5.867 | 69 | 4.731 | 108 | 21.892 | 29 | 17.656 | 18 | 46.781 |
| 150145 | 高贝塔A | 834.27 | 97 | 45 | 0.081 | 17 | 0.489 | 7 | 0.560 | 16 | 4.866 | 4 | 2.709 | 8 | 91.295 |
| 150146 | 高贝塔B | 834.27 | 522 | 225 | 0.541 | 114 | 3.210 | 50 | 4.084 | 97 | 23.238 | 23 | 18.653 | 13 | 50.274 |
| 150148 | 医药800A | 4477.29 | 197 | 130 | 0.049 | 29 | 0.128 | 10 | 0.168 | 19 | 0.938 | 3 | 0.642 | 6 | 98.075 |
| 150149 | 医药800B | 4477.29 | 2124 | 800 | 0.484 | 502 | 2.448 | 237 | 3.386 | 444 | 20.556 | 65 | 9.569 | 76 | 63.556 |
| 150150 | 有色800A | 1937.58 | 269 | 164 | 0.131 | 45 | 0.515 | 10 | 0.330 | 20 | 2.348 | 11 | 3.967 | 19 | 92.709 |
| 150151 | 有色800B | 1937.58 | 4035 | 2411 | 2.996 | 1027 | 12.096 | 242 | 8.608 | 299 | 30.458 | 25 | 9.165 | 31 | 36.676 |
| 150152 | 创业板A | 292504.80 | 2309 | 1383 | 0.007 | 282 | 0.019 | 79 | 0.018 | 170 | 0.136 | 92 | 0.215 | 303 | 99.604 |
| 150153 | 创业板B | 292504.80 | 77139 | 30151 | 0.262 | 16658 | 1.276 | 6362 | 1.477 | 14551 | 10.925 | 4005 | 9.253 | 5412 | 76.807 |
| 150157 | 金融 A | 49324.14 | 314 | 180 | 0.007 | 48 | 0.018 | 19 | 0.027 | 27 | 0.119 | 7 | 0.093 | 33 | 99.736 |
| 150158 | 金融 B | 49324.14 | 15427 | 4453 | 0.252 | 3628 | 1.625 | 1777 | 2.329 | 3872 | 16.052 | 809 | 10.832 | 888 | 68.911 |
| 150164 | 可转债A | 1240.65 | 183 | 130 | 0.113 | 13 | 0.312 | 3 | 0.171 | 20 | 4.581 | 2 | 0.871 | 15 | 93.952 |
| 150165 | 可转债B | 531.71 | 1088 | 784 | 2.305 | 167 | 7.842 | 41 | 5.944 | 73 | 28.347 | 9 | 11.445 | 14 | 44.117 |
| 150167 | 银华300A | 2131.32 | 212 | 123 | 0.101 | 41 | 0.419 | 14 | 0.447 | 21 | 2.311 | 3 | 1.061 | 10 | 95.660 |
| 150168 | 银华300B | 2131.32 | 761 | 257 | 0.288 | 193 | 2.132 | 82 | 2.686 | 154 | 15.789 | 41 | 13.004 | 34 | 66.101 |
| 150169 | 恒生 A | 14997.15 | 335 | 169 | 0.020 | 46 | 0.057 | 23 | 0.096 | 46 | 0.689 | 14 | 0.571 | 37 | 98.568 |
| 150170 | 恒生 B | 14997.15 | 6050 | 1857 | 0.324 | 1495 | 2.159 | 683 | 2.933 | 1463 | 19.379 | 265 | 11.342 | 287 | 63.864 |
| 150171 | 证券 A | 155764.23 | 2473 | 1437 | 0.012 | 265 | 0.035 | 83 | 0.035 | 235 | 0.336 | 91 | 0.404 | 362 | 99.178 |
| 150172 | 证券 B | 155764.23 | 79450 | 39402 | 0.634 | 19365 | 2.742 | 5928 | 2.590 | 10052 | 13.775 | 2130 | 9.295 | 2573 | 70.965 |

## (二)二〇一七年底股东持股情况统计(续)

## SHAREHOLDING DATA, End of 2017 (Continued)

托管流通股单位:万, 10 000

| 代码 Code | 证券简称 Security | 托管流通股数 Nego. Shs | 股东总数 Holders | 持股<1 000 股 | | 持1 000~5 000 股 | | 5 000~10 000 | | 10 000~50 000 | | 50 000~100 000 | | 100 000 股以上 | |
|---|---|---|---|---|---|---|---|---|---|---|---|---|---|---|---|
| | | | | 股东数 Holders | 持股率 % | 股东数 Holders | 持股率 % | 股东数 Holders | 持股率 % | 股东数 Holders | 持股率 % | 股东数 Holders | 持股率 % | 股东数 Holders | 持股率 % |
| 150173 | TMT中证A | 8798.18 | 430 | 256 | 0.063 | 52 | 0.137 | 16 | 0.114 | 53 | 1.369 | 10 | 0.724 | 43 | 97.592 |
| 150174 | TMT中证B | 8798.18 | 6215 | 2821 | 0.949 | 1737 | 4.612 | 534 | 4.138 | 809 | 19.991 | 141 | 10.624 | 173 | 59.686 |
| 150175 | H股A | 156353.99 | 1008 | 262 | 0.003 | 107 | 0.014 | 40 | 0.017 | 221 | 0.324 | 94 | 0.419 | 284 | 99.223 |
| 150176 | H股B | 156353.99 | 13752 | 2977 | 0.053 | 2846 | 0.412 | 1530 | 0.639 | 3738 | 5.180 | 1062 | 4.479 | 1599 | 89.238 |
| 150177 | 证保A | 8335.39 | 495 | 371 | 0.060 | 56 | 0.158 | 13 | 0.097 | 31 | 0.737 | 6 | 0.496 | 18 | 98.452 |
| 150178 | 证保B | 8335.39 | 13298 | 8246 | 2.770 | 3047 | 8.337 | 756 | 6.375 | 968 | 23.645 | 146 | 11.553 | 135 | 47.321 |
| 150179 | 信息A | 1991.37 | 336 | 250 | 0.157 | 37 | 0.367 | 12 | 0.464 | 22 | 2.715 | 4 | 1.723 | 11 | 94.574 |
| 150180 | 信息B | 1991.37 | 6822 | 4781 | 5.707 | 1352 | 14.964 | 303 | 10.351 | 316 | 31.141 | 44 | 15.228 | 26 | 22.609 |
| 150181 | 军工A | 188241.99 | 3103 | 1840 | 0.017 | 442 | 0.052 | 116 | 0.041 | 253 | 0.311 | 95 | 0.334 | 357 | 99.244 |
| 150182 | 军工B | 188241.99 | 130665 | 59083 | 0.934 | 36049 | 4.451 | 12868 | 4.646 | 17172 | 18.720 | 2840 | 9.992 | 2653 | 61.257 |
| 150184 | 环保A | 21974.00 | 1060 | 669 | 0.066 | 221 | 0.230 | 66 | 0.204 | 77 | 0.712 | 10 | 0.280 | 17 | 98.508 |
| 150185 | 环保B | 21974.00 | 19226 | 8612 | 1.191 | 5471 | 5.794 | 1888 | 5.738 | 2492 | 23.140 | 388 | 11.669 | 375 | 52.467 |
| 150186 | 军工A级 | 24009.14 | 959 | 480 | 0.038 | 135 | 0.119 | 40 | 0.110 | 120 | 1.136 | 40 | 1.115 | 144 | 97.483 |
| 150187 | 军工B级 | 24009.14 | 19908 | 8498 | 1.083 | 5701 | 5.490 | 1996 | 5.561 | 2806 | 23.956 | 486 | 13.550 | 421 | 50.361 |
| 150188 | 转债优先 | 4498.68 | 6597 | 5629 | 1.642 | 622 | 2.987 | 110 | 1.713 | 149 | 7.664 | 41 | 6.259 | 46 | 79.735 |
| 150189 | 转债进取 | 1928.00 | 6789 | 5980 | 3.347 | 493 | 5.621 | 106 | 3.760 | 160 | 16.809 | 23 | 8.290 | 27 | 62.173 |
| 150190 | NCF环保A | 3472.74 | 488 | 376 | 0.187 | 46 | 0.258 | 25 | 0.504 | 26 | 1.557 | 5 | 0.987 | 10 | 96.507 |
| 150191 | NCF环保B | 3472.74 | 3931 | 2133 | 1.632 | 979 | 6.826 | 323 | 6.592 | 391 | 23.277 | 56 | 10.681 | 49 | 50.993 |
| 150192 | 地产A | 2781.15 | 322 | 224 | 0.126 | 57 | 0.422 | 17 | 0.427 | 18 | 1.427 | 2 | 0.442 | 4 | 97.155 |
| 150193 | 地产B | 2781.15 | 2883 | 1731 | 1.390 | 610 | 4.855 | 211 | 5.010 | 250 | 17.501 | 42 | 10.049 | 39 | 61.195 |
| 150194 | 互联网A | 26934.06 | 1869 | 1440 | 0.065 | 132 | 0.106 | 36 | 0.098 | 107 | 0.950 | 39 | 1.029 | 115 | 97.752 |
| 150195 | 互联网B | 26934.06 | 42363 | 28199 | 2.218 | 7692 | 7.063 | 2352 | 6.296 | 3264 | 26.332 | 510 | 13.075 | 346 | 45.016 |
| 150196 | 有色A | 20967.54 | 377 | 204 | 0.020 | 49 | 0.056 | 25 | 0.082 | 48 | 0.598 | 14 | 0.449 | 37 | 98.795 |
| 150197 | 有色B | 20967.54 | 13162 | 6561 | 0.832 | 3036 | 3.370 | 1060 | 3.441 | 1780 | 17.755 | 381 | 12.395 | 344 | 62.208 |
| 150198 | 食品A | 10216.01 | 219 | 123 | 0.020 | 37 | 0.088 | 6 | 0.041 | 33 | 0.712 | 5 | 0.348 | 15 | 98.791 |
| 150199 | 食品B | 10216.01 | 4341 | 2037 | 0.481 | 940 | 1.973 | 380 | 2.455 | 664 | 13.209 | 142 | 9.215 | 178 | 72.667 |
| 150200 | 券商A | 554741.79 | 2172 | 774 | 0.002 | 205 | 0.007 | 78 | 0.009 | 312 | 0.125 | 154 | 0.182 | 649 | 99.674 |
| 150201 | 券商B | 554741.79 | 50394 | 15684 | 0.072 | 9030 | 0.368 | 3682 | 0.456 | 10518 | 4.376 | 3782 | 4.639 | 7698 | 90.088 |
| 150203 | 传媒A | 6180.34 | 461 | 329 | 0.075 | 57 | 0.204 | 13 | 0.154 | 26 | 0.884 | 10 | 1.059 | 26 | 97.623 |
| 150204 | 传媒B | 6180.34 | 6226 | 3602 | 1.351 | 1275 | 4.704 | 419 | 4.542 | 665 | 21.700 | 152 | 16.498 | 113 | 51.204 |
| 150205 | 国防A | 66889.39 | 1450 | 999 | 0.017 | 110 | 0.036 | 27 | 0.027 | 115 | 0.414 | 40 | 0.399 | 159 | 99.108 |
| 150206 | 国防B | 66889.39 | 45538 | 25725 | 0.819 | 9482 | 3.609 | 3342 | 3.598 | 5188 | 17.084 | 943 | 9.766 | 858 | 65.123 |
| 150207 | 地产A端 | 1736.06 | 79 | 51 | 0.053 | 12 | 0.101 | 3 | 0.100 | 8 | 1.014 | 1 | 0.518 | 4 | 98.214 |
| 150208 | 地产B端 | 1736.06 | 2178 | 1631 | 1.337 | 248 | 3.163 | 72 | 2.630 | 148 | 17.937 | 42 | 16.386 | 37 | 58.547 |
| 150209 | 国企改A | 114322.79 | 2910 | 1665 | 0.028 | 555 | 0.119 | 207 | 0.129 | 284 | 0.538 | 63 | 0.377 | 136 | 98.810 |
| 150210 | 国企改B | 114322.79 | 95314 | 40252 | 1.081 | 27665 | 5.886 | 10411 | 6.289 | 13193 | 23.740 | 2051 | 12.053 | 1742 | 50.950 |
| 150211 | 新能车A | 42622.98 | 518 | 169 | 0.008 | 60 | 0.031 | 21 | 0.033 | 102 | 0.591 | 37 | 0.522 | 129 | 98.815 |
| 150212 | 新能车B | 42622.98 | 11694 | 3215 | 0.229 | 2755 | 1.453 | 1294 | 2.028 | 2875 | 14.695 | 687 | 10.704 | 868 | 70.891 |
| 150213 | 成长A级 | 25624.29 | 125 | 55 | 0.005 | 19 | 0.016 | 8 | 0.022 | 15 | 0.126 | 6 | 0.152 | 22 | 99.679 |
| 150214 | 成长B级 | 25624.29 | 3930 | 1420 | 0.123 | 658 | 0.568 | 341 | 0.896 | 875 | 7.491 | 268 | 7.166 | 368 | 83.755 |
| 150215 | TMTA | 1235.26 | 110 | 72 | 0.092 | 14 | 0.295 | 6 | 0.367 | 8 | 1.430 | 1 | 0.575 | 9 | 97.241 |
| 150216 | TMTB | 1235.26 | 1748 | 936 | 2.091 | 452 | 9.004 | 142 | 7.996 | 182 | 29.253 | 21 | 12.271 | 15 | 39.384 |
| 150217 | 新能源A | 11048.14 | 566 | 340 | 0.054 | 72 | 0.153 | 46 | 0.311 | 77 | 1.523 | 6 | 0.298 | 25 | 97.662 |
| 150218 | 新能源B | 11048.14 | 6363 | 2897 | 0.723 | 1443 | 3.122 | 611 | 3.793 | 1013 | 20.107 | 205 | 12.173 | 194 | 60.083 |
| 150219 | 健康A | 19912.61 | 106 | 56 | 0.006 | 12 | 0.013 | 4 | 0.011 | 12 | 0.139 | 9 | 0.276 | 13 | 99.555 |
| 150220 | 健康B | 19912.61 | 4779 | 1342 | 0.172 | 1104 | 1.209 | 498 | 1.628 | 1239 | 12.891 | 258 | 8.214 | 338 | 75.886 |
| 150221 | 中航军A | 285675.88 | 1320 | 324 | 0.003 | 160 | 0.012 | 82 | 0.021 | 229 | 0.176 | 116 | 0.271 | 409 | 99.518 |
| 150222 | 中航军B | 285675.88 | 33565 | 6981 | 0.075 | 6902 | 0.550 | 3508 | 0.816 | 9473 | 7.213 | 2660 | 6.253 | 4041 | 85.094 |
| 150223 | 证券A级 | 129391.17 | 439 | 148 | 0.002 | 49 | 0.007 | 16 | 0.008 | 74 | 0.134 | 28 | 0.142 | 124 | 99.706 |
| 150224 | 证券B级 | 129391.17 | 16700 | 6286 | 0.125 | 3406 | 0.603 | 1319 | 0.695 | 3020 | 5.264 | 916 | 4.755 | 1753 | 88.559 |
| 150225 | 证保A级 | 1738.74 | 202 | 94 | 0.045 | 21 | 0.303 | 41 | 1.506 | 32 | 3.364 | 6 | 2.485 | 8 | 92.297 |
| 150226 | 证保B级 | 1738.74 | 1539 | 736 | 1.020 | 416 | 6.115 | 149 | 5.990 | 174 | 20.693 | 32 | 12.157 | 32 | 54.025 |
| 150227 | 银行A | 176293.43 | 1513 | 529 | 0.005 | 147 | 0.014 | 61 | 0.021 | 309 | 0.419 | 109 | 0.403 | 358 | 99.137 |
| 150228 | 银行B | 176293.43 | 26162 | 6894 | 0.115 | 6120 | 0.771 | 2967 | 1.095 | 6460 | 7.539 | 1542 | 5.787 | 2179 | 84.693 |
| 150229 | 酒A | 1661.26 | 175 | 98 | 0.113 | 27 | 0.262 | 5 | 0.183 | 26 | 4.016 | 4 | 1.610 | 15 | 93.816 |
| 150230 | 酒B | 1661.26 | 1347 | 649 | 0.955 | 328 | 4.150 | 119 | 4.672 | 187 | 22.919 | 32 | 11.930 | 32 | 55.373 |

## (二)二〇一七年底股东持股情况统计(续)

## SHAREHOLDING DATA, End of 2017 (Continued)

托管流通股单位:万, 10 000

| 代码 Code | 证券简称 Security | 托管流通股数 Nego. Shs | 股东总数 Holders | 持股<1 000 股 | | 持1 000~5 000 股 | | 5 000~10 000 | | 10 000~50 000 | | 50 000~100 000 | | 100 000 股以上 | |
|---|---|---|---|---|---|---|---|---|---|---|---|---|---|---|---|
| | | | | 股东数 Holders | 持股率 % | 股东数 Holders | 持股率 % | 股东数 Holders | 持股率 % | 股东数 Holders | 持股率 % | 股东数 Holders | 持股率 % | 股东数 Holders | 持股率 % |
| 150231 | 电子 A | 1365.24 | 107 | 61 | 0.058 | 15 | 0.266 | 13 | 0.625 | 9 | 1.327 | 3 | 1.769 | 6 | 95.954 |
| 150232 | 电子 B | 1365.24 | 1990 | 1183 | 2.016 | 425 | 7.822 | 142 | 7.506 | 192 | 31.064 | 29 | 14.653 | 19 | 36.940 |
| 150233 | 传媒业 A | 385.28 | 291 | 68 | 0.338 | 168 | 8.667 | 16 | 3.004 | 22 | 10.398 | 8 | 15.172 | 9 | 62.422 |
| 150234 | 传媒业 B | 385.28 | 970 | 506 | 2.805 | 343 | 19.803 | 56 | 10.493 | 55 | 29.634 | 7 | 12.975 | 3 | 24.289 |
| 150235 | 券商 A 级 | 15035.10 | 304 | 179 | 0.018 | 43 | 0.071 | 27 | 0.113 | 35 | 0.486 | 2 | 0.113 | 18 | 99.200 |
| 150236 | 券商 B 级 | 15035.10 | 7895 | 3675 | 0.560 | 1846 | 3.032 | 658 | 3.059 | 1205 | 17.175 | 257 | 11.555 | 254 | 64.619 |
| 150237 | 环保 A 级 | 433.99 | 206 | 52 | 0.240 | 13 | 0.656 | 79 | 14.799 | 55 | 29.790 | 3 | 4.245 | 4 | 50.271 |
| 150238 | 环保 B 级 | 433.99 | 432 | 166 | 0.852 | 68 | 4.132 | 96 | 17.345 | 85 | 41.348 | 10 | 15.698 | 7 | 20.626 |
| 150241 | 银行 A 级 | 4231.23 | 166 | 89 | 0.035 | 28 | 0.129 | 6 | 0.083 | 20 | 1.069 | 10 | 1.511 | 13 | 97.174 |
| 150242 | 银行 B 级 | 4231.23 | 1270 | 325 | 0.199 | 319 | 1.776 | 140 | 2.200 | 325 | 16.597 | 64 | 10.442 | 97 | 68.785 |
| 150243 | 创业 A | 19614.54 | 323 | 138 | 0.012 | 27 | 0.031 | 18 | 0.058 | 53 | 0.667 | 16 | 0.524 | 71 | 98.708 |
| 150244 | 创业 B | 19614.54 | 7496 | 2380 | 0.297 | 1580 | 1.975 | 785 | 2.760 | 1898 | 21.370 | 455 | 15.581 | 398 | 58.016 |
| 150245 | 互联 A | 696.28 | 153 | 57 | 0.118 | 17 | 0.536 | 45 | 3.598 | 26 | 5.863 | 3 | 3.394 | 5 | 86.491 |
| 150246 | 互联 B | 696.28 | 607 | 250 | 0.762 | 120 | 3.841 | 94 | 8.372 | 110 | 31.651 | 20 | 19.985 | 13 | 35.389 |
| 150247 | 传媒 A 级 | 6734.65 | 467 | 105 | 0.032 | 240 | 0.646 | 20 | 0.209 | 39 | 1.411 | 15 | 1.549 | 48 | 96.152 |
| 150248 | 传媒 B 级 | 6734.65 | 5092 | 2728 | 0.851 | 1217 | 4.349 | 343 | 3.705 | 531 | 18.100 | 140 | 14.105 | 133 | 58.889 |
| 150249 | 银行 A 端 | 1899.88 | 101 | 50 | 0.043 | 15 | 0.102 | 4 | 0.130 | 14 | 2.154 | 7 | 2.692 | 11 | 94.878 |
| 150250 | 银行 B 端 | 1899.88 | 701 | 230 | 0.306 | 150 | 1.694 | 71 | 2.513 | 185 | 20.763 | 33 | 11.763 | 32 | 62.962 |
| 150251 | 煤炭 A | 2139.51 | 193 | 124 | 0.095 | 28 | 0.304 | 7 | 0.222 | 14 | 1.604 | 7 | 2.306 | 13 | 95.469 |
| 150252 | 煤炭 B | 2139.51 | 2852 | 1655 | 2.051 | 636 | 6.914 | 194 | 6.437 | 287 | 29.412 | 49 | 15.205 | 31 | 39.981 |
| 150255 | 银行业 A | 10252.93 | 266 | 54 | 0.007 | 14 | 0.031 | 21 | 0.134 | 62 | 1.468 | 45 | 2.701 | 70 | 95.659 |
| 150256 | 银行业 B | 10252.93 | 384 | 133 | 0.024 | 64 | 0.133 | 34 | 0.216 | 92 | 1.896 | 38 | 2.263 | 23 | 95.467 |
| 150257 | 生物 A | 792.24 | 369 | 85 | 0.144 | 19 | 0.662 | 147 | 12.395 | 93 | 21.692 | 9 | 8.187 | 16 | 56.919 |
| 150258 | 生物 B | 792.24 | 775 | 240 | 0.798 | 150 | 4.452 | 191 | 15.652 | 162 | 39.145 | 24 | 19.221 | 8 | 20.733 |
| 150259 | 重组 A | 5917.51 | 1517 | 347 | 0.064 | 548 | 3.647 | 266 | 3.499 | 279 | 9.537 | 33 | 4.097 | 44 | 79.156 |
| 150260 | 重组 B | 5917.51 | 5271 | 1692 | 0.753 | 1631 | 8.839 | 817 | 10.351 | 937 | 33.646 | 119 | 13.906 | 75 | 32.505 |
| 150261 | 医疗 A | 10008.27 | 652 | 364 | 0.182 | 162 | 0.349 | 33 | 0.232 | 38 | 0.946 | 14 | 1.020 | 41 | 97.272 |
| 150262 | 医疗 B | 10008.27 | 7464 | 4485 | 1.180 | 1516 | 3.508 | 468 | 3.225 | 694 | 14.965 | 144 | 9.467 | 157 | 67.656 |
| 150263 | 1000 A | 722.08 | 83 | 31 | 0.074 | 17 | 0.672 | 8 | 0.855 | 21 | 6.827 | 4 | 3.567 | 2 | 88.004 |
| 150264 | 1000 B | 722.08 | 333 | 125 | 0.396 | 65 | 2.036 | 40 | 3.945 | 73 | 23.070 | 18 | 15.943 | 12 | 54.610 |
| 150265 | 一带 A | 7686.94 | 672 | 443 | 0.085 | 145 | 0.424 | 37 | 0.323 | 30 | 0.761 | 7 | 0.682 | 10 | 97.725 |
| 150266 | 一带 B | 7686.94 | 19116 | 12861 | 4.148 | 3979 | 11.527 | 998 | 8.902 | 1038 | 27.030 | 133 | 11.449 | 107 | 36.944 |
| 150267 | 银行 A 类 | 1691.30 | 106 | 37 | 0.028 | 11 | 0.182 | 2 | 0.065 | 31 | 4.129 | 14 | 5.254 | 11 | 90.343 |
| 150268 | 银行 B 类 | 1691.30 | 265 | 92 | 0.108 | 31 | 0.363 | 22 | 0.908 | 74 | 9.494 | 24 | 8.853 | 22 | 80.274 |
| 150269 | 白酒 A | 9041.06 | 340 | 80 | 0.017 | 45 | 0.100 | 18 | 0.138 | 88 | 2.293 | 32 | 2.462 | 77 | 94.990 |
| 150270 | 白酒 B | 9041.06 | 2293 | 985 | 0.248 | 399 | 0.935 | 164 | 1.212 | 432 | 10.983 | 136 | 10.595 | 177 | 76.026 |
| 150271 | 生物药 A | 1086.33 | 218 | 69 | 0.141 | 25 | 0.486 | 67 | 4.407 | 43 | 7.020 | 4 | 2.868 | 10 | 85.078 |
| 150272 | 生物药 B | 1086.33 | 1205 | 495 | 1.209 | 340 | 6.944 | 158 | 9.738 | 183 | 32.744 | 12 | 7.720 | 17 | 41.646 |
| 150273 | 带路 A | 5013.68 | 435 | 266 | 0.128 | 87 | 0.309 | 29 | 0.353 | 27 | 1.048 | 8 | 1.112 | 18 | 97.050 |
| 150274 | 带路 B | 5013.68 | 4421 | 1815 | 1.056 | 1338 | 6.361 | 460 | 6.228 | 624 | 26.182 | 98 | 12.991 | 86 | 47.182 |
| 150275 | 一带一 A | 31641.25 | 1296 | 698 | 0.050 | 218 | 0.152 | 119 | 0.249 | 143 | 0.875 | 27 | 0.536 | 91 | 98.139 |
| 150276 | 一带一 B | 31641.25 | 24175 | 9835 | 0.923 | 7124 | 5.276 | 2525 | 5.358 | 3561 | 23.408 | 590 | 12.377 | 540 | 52.659 |
| 150277 | 高铁 A | 12822.69 | 585 | 348 | 0.052 | 68 | 0.110 | 16 | 0.084 | 54 | 0.959 | 26 | 1.407 | 73 | 97.388 |
| 150278 | 高铁 B | 12822.69 | 9588 | 4743 | 0.999 | 2456 | 4.467 | 813 | 4.340 | 1096 | 18.539 | 234 | 12.328 | 246 | 59.328 |
| 150279 | 新能 A | 542.31 | 103 | 65 | 0.227 | 19 | 0.878 | 4 | 0.607 | 6 | 3.058 | 5 | 6.268 | 4 | 88.963 |
| 150280 | 新能 B | 542.31 | 852 | 472 | 2.282 | 214 | 9.470 | 57 | 7.207 | 89 | 36.192 | 11 | 13.728 | 9 | 31.120 |
| 150281 | 金融地 A | 1803.38 | 195 | 88 | 0.031 | 6 | 0.090 | 4 | 0.133 | 62 | 9.072 | 22 | 6.800 | 13 | 83.874 |
| 150282 | 金融地 B | 1803.38 | 898 | 566 | 0.454 | 79 | 0.863 | 22 | 0.855 | 159 | 21.769 | 47 | 16.229 | 25 | 59.831 |
| 150283 | SW 医药 A | 5232.06 | 2165 | 1599 | 0.031 | 29 | 0.107 | 26 | 0.303 | 371 | 17.657 | 78 | 8.566 | 62 | 73.337 |
| 150284 | SW 医药 B | 5232.06 | 2695 | 1724 | 0.059 | 58 | 0.240 | 60 | 0.697 | 585 | 27.876 | 158 | 18.131 | 110 | 52.997 |
| 150287 | 钢铁 A | 13769.10 | 267 | 95 | 0.014 | 28 | 0.039 | 8 | 0.038 | 32 | 0.566 | 21 | 1.106 | 83 | 98.237 |
| 150288 | 钢铁 B | 13769.10 | 2099 | 932 | 0.131 | 281 | 0.446 | 133 | 0.654 | 376 | 6.392 | 154 | 7.570 | 223 | 84.806 |
| 150289 | 煤炭 A 级 | 51136.33 | 300 | 100 | 0.004 | 31 | 0.012 | 14 | 0.019 | 44 | 0.216 | 26 | 0.330 | 85 | 99.418 |
| 150290 | 煤炭 B 级 | 51136.33 | 3393 | 1272 | 0.044 | 413 | 0.171 | 151 | 0.205 | 581 | 2.693 | 274 | 3.674 | 702 | 93.213 |
| 150291 | 银行 A 份 | 8288.35 | 146 | 39 | 0.006 | 10 | 0.023 | 4 | 0.027 | 39 | 1.114 | 12 | 0.890 | 42 | 97.941 |
| 150292 | 银行 B 份 | 8288.35 | 999 | 267 | 0.070 | 116 | 0.262 | 61 | 0.472 | 263 | 7.369 | 112 | 9.271 | 180 | 82.556 |

## (二)二〇一七年底股东持股情况统计(续)

## SHAREHOLDING DATA, End of 2017 (Continued)

托管流通股单位:万, 10 000

| 代码 Code | 证券简称 Security | 托管流通股数 Nego. Shs | 股东总数 Holders | 持股<1 000 股 | | 持1 000~5 000 股 | | 5 000~10 000 | | 10 000~50 000 | | 50 000~100 000 | | 100 000 股以上 | |
|---|---|---|---|---|---|---|---|---|---|---|---|---|---|---|---|
| | | | | 股东数 Holders | 持股率 % | 股东数 Holders | 持股率 % | 股东数 Holders | 持股率 % | 股东数 Holders | 持股率 % | 股东数 Holders | 持股率 % | 股东数 Holders | 持股率 % |
| 150293 | 高铁A级 | 427.73 | 315 | 42 | 0.209 | 157 | 11.445 | 45 | 6.871 | 53 | 26.282 | 12 | 18.511 | 6 | 36.683 |
| 150294 | 高铁B级 | 427.73 | 675 | 231 | 1.043 | 259 | 17.732 | 94 | 14.481 | 78 | 34.948 | 8 | 12.438 | 5 | 19.357 |
| 150295 | 改革A | 4178.55 | 507 | 104 | 0.035 | 25 | 0.145 | 169 | 3.361 | 129 | 6.760 | 27 | 4.636 | 53 | 85.063 |
| 150296 | 改革B | 4178.55 | 3178 | 1250 | 0.775 | 698 | 3.973 | 468 | 8.377 | 589 | 30.479 | 93 | 14.831 | 80 | 41.564 |
| 150297 | 互联A级 | 1385.43 | 96 | 36 | 0.040 | 11 | 0.188 | 3 | 0.121 | 27 | 5.357 | 6 | 2.963 | 13 | 91.332 |
| 150298 | 互联B级 | 1385.43 | 549 | 208 | 0.307 | 96 | 1.530 | 38 | 1.709 | 139 | 22.288 | 32 | 14.882 | 36 | 59.284 |
| 150299 | 银行股A | 45707.40 | 292 | 57 | 0.002 | 14 | 0.006 | 8 | 0.013 | 56 | 0.310 | 36 | 0.537 | 121 | 99.133 |
| 150300 | 银行股B | 45707.40 | 2271 | 515 | 0.024 | 255 | 0.123 | 139 | 0.198 | 521 | 2.851 | 244 | 3.683 | 597 | 93.120 |
| 150301 | 证券股A | 3165.39 | 191 | 71 | 0.033 | 32 | 0.393 | 22 | 0.644 | 36 | 2.578 | 11 | 2.536 | 19 | 93.815 |
| 150302 | 证券股B | 3165.39 | 1895 | 919 | 0.642 | 403 | 3.304 | 158 | 3.548 | 285 | 20.155 | 67 | 13.973 | 63 | 58.378 |
| 150303 | 创业股A | 10839.85 | 267 | 102 | 0.010 | 37 | 0.087 | 12 | 0.073 | 34 | 0.823 | 20 | 1.163 | 62 | 97.843 |
| 150304 | 创业股B | 10839.85 | 7967 | 4392 | 0.795 | 1576 | 3.693 | 610 | 4.138 | 979 | 20.503 | 199 | 12.484 | 211 | 58.388 |
| 150305 | 养老A | 1409.62 | 197 | 101 | 0.195 | 46 | 0.582 | 11 | 0.505 | 23 | 3.438 | 9 | 3.544 | 7 | 91.737 |
| 150306 | 养老B | 1409.62 | 977 | 371 | 0.692 | 266 | 3.997 | 92 | 4.433 | 191 | 27.313 | 34 | 16.201 | 23 | 47.364 |
| 150307 | 体育A | 1977.79 | 209 | 95 | 0.066 | 12 | 0.171 | 25 | 0.783 | 39 | 4.581 | 13 | 4.377 | 25 | 90.024 |
| 150308 | 体育B | 1977.79 | 1295 | 730 | 0.747 | 272 | 3.398 | 118 | 4.204 | 142 | 15.337 | 15 | 5.648 | 18 | 70.666 |
| 150309 | 信息安A | 705.64 | 108 | 46 | 0.094 | 8 | 0.292 | 19 | 1.745 | 24 | 5.903 | 5 | 4.673 | 6 | 87.294 |
| 150310 | 信息安B | 705.64 | 448 | 157 | 0.511 | 82 | 3.070 | 70 | 6.485 | 114 | 34.210 | 15 | 15.627 | 10 | 40.098 |
| 150311 | 智能A | 756.59 | 209 | 51 | 0.114 | 19 | 0.541 | 70 | 5.821 | 54 | 13.106 | 8 | 7.315 | 7 | 73.102 |
| 150312 | 智能B | 756.59 | 591 | 213 | 0.656 | 97 | 2.952 | 106 | 9.014 | 140 | 37.503 | 22 | 20.793 | 13 | 29.083 |
| 150315 | 工业4A | 3157.19 | 385 | 130 | 0.050 | 120 | 1.312 | 62 | 1.394 | 56 | 3.754 | 3 | 0.703 | 14 | 92.786 |
| 150316 | 工业4B | 3157.19 | 2228 | 956 | 0.719 | 514 | 4.261 | 231 | 5.105 | 380 | 24.820 | 87 | 18.415 | 60 | 46.680 |
| 150317 | E金融A | 234.15 | 90 | 36 | 0.118 | 12 | 0.993 | 15 | 4.366 | 15 | 12.737 | 6 | 14.492 | 6 | 67.295 |
| 150318 | E金融B | 234.15 | 417 | 233 | 1.823 | 65 | 6.586 | 53 | 16.038 | 62 | 55.558 | 2 | 7.288 | 2 | 12.706 |
| 150321 | 煤炭A基 | 3424.32 | 197 | 58 | 0.031 | 39 | 0.390 | 27 | 0.546 | 37 | 2.111 | 9 | 1.787 | 27 | 95.135 |
| 150322 | 煤炭B基 | 3424.32 | 1226 | 606 | 0.303 | 227 | 1.688 | 91 | 1.860 | 197 | 12.449 | 42 | 8.614 | 63 | 75.086 |
| 150323 | 环保A端 | 2135.90 | 135 | 38 | 0.025 | 14 | 0.166 | 7 | 0.210 | 51 | 6.295 | 12 | 3.372 | 13 | 89.933 |
| 150324 | 环保B端 | 2135.90 | 676 | 273 | 0.283 | 110 | 1.220 | 50 | 1.641 | 164 | 19.368 | 48 | 14.484 | 31 | 63.004 |
| 150325 | 高铁A端 | 1124.29 | 132 | 41 | 0.064 | 25 | 0.872 | 12 | 0.824 | 29 | 6.302 | 7 | 4.773 | 18 | 87.166 |
| 150326 | 高铁B端 | 1124.29 | 902 | 525 | 0.898 | 202 | 4.713 | 68 | 4.542 | 84 | 15.428 | 11 | 7.232 | 12 | 67.187 |
| 150327 | 新能A级 | 496.83 | 84 | 28 | 0.066 | 13 | 0.591 | 28 | 3.973 | 12 | 5.370 | | | 3 | 90.000 |
| 150328 | 新能B级 | 496.83 | 271 | 101 | 0.425 | 51 | 2.477 | 55 | 7.741 | 54 | 22.764 | 6 | 9.701 | 4 | 56.892 |
| 150329 | 保险A | 4483.34 | 197 | 72 | 0.024 | 24 | 0.117 | 10 | 0.161 | 42 | 2.313 | 14 | 2.116 | 35 | 95.269 |
| 150330 | 保险B | 4483.34 | 974 | 314 | 0.143 | 151 | 0.779 | 93 | 1.346 | 242 | 12.108 | 79 | 11.786 | 95 | 73.837 |
| 150331 | 网金融A | 15175.99 | 426 | 102 | 0.018 | 45 | 0.061 | 25 | 0.118 | 91 | 1.477 | 48 | 2.157 | 115 | 96.168 |
| 150332 | 网金融B | 15175.99 | 2011 | 581 | 0.081 | 315 | 0.484 | 147 | 0.665 | 524 | 7.745 | 176 | 8.088 | 268 | 82.937 |
| 150335 | 军工股A | 3522.85 | 293 | 135 | 0.061 | 27 | 0.208 | 23 | 0.428 | 56 | 3.796 | 19 | 4.088 | 33 | 91.419 |
| 150336 | 军工股B | 3522.85 | 2493 | 1188 | 0.839 | 572 | 4.027 | 259 | 4.919 | 339 | 20.376 | 67 | 12.810 | 68 | 57.030 |
| 150343 | 证券A基 | 1956.41 | 74 | 23 | 0.018 | 11 | 0.130 | 4 | 0.118 | 19 | 2.174 | 7 | 3.089 | 10 | 94.471 |
| 150344 | 证券B基 | 1956.41 | 1162 | 590 | 0.596 | 205 | 2.607 | 102 | 3.552 | 177 | 20.509 | 50 | 17.125 | 38 | 55.611 |
| 159001 | 保证金 | 346.72 | 2638 | 2142 | 8.496 | 369 | 23.432 | 67 | 12.470 | 49 | 29.816 | 9 | 18.725 | 2 | 7.060 |
| 159003 | 招商快线 | 785.25 | 1788 | 1165 | 3.384 | 438 | 12.218 | 90 | 7.838 | 69 | 18.340 | 11 | 10.370 | 15 | 47.849 |
| 159005 | 添富快钱 | 287.17 | 590 | 443 | 3.690 | 85 | 6.097 | 22 | 5.565 | 30 | 19.390 | 3 | 7.650 | 7 | 57.608 |
| 159901 | 深100ETF | 78076.75 | 24861 | 9917 | 0.275 | 7312 | 2.127 | 2784 | 2.372 | 3852 | 9.885 | 548 | 4.698 | 448 | 80.642 |
| 159902 | 中小板 | 58992.68 | 16541 | 6009 | 0.244 | 4674 | 1.798 | 1949 | 2.183 | 3051 | 10.256 | 439 | 4.834 | 419 | 80.685 |
| 159903 | 深成ETF | 37915.45 | 5380 | 1840 | 0.102 | 903 | 0.589 | 654 | 1.204 | 1372 | 8.188 | 339 | 6.188 | 272 | 83.728 |
| 159905 | 深红利 | 44594.40 | 2530 | 652 | 0.056 | 709 | 0.363 | 310 | 0.451 | 589 | 2.739 | 137 | 2.032 | 133 | 94.359 |
| 159906 | 深成长 | 14863.97 | 564 | 261 | 0.038 | 139 | 0.170 | 63 | 0.283 | 75 | 0.927 | 13 | 0.621 | 13 | 97.962 |
| 159907 | 中小300 | 15259.88 | 1106 | 366 | 0.077 | 282 | 0.460 | 144 | 0.673 | 237 | 3.362 | 46 | 2.119 | 31 | 93.309 |
| 159908 | 深F200 | 3572.90 | 432 | 172 | 0.061 | 93 | 0.515 | 46 | 0.850 | 94 | 5.234 | 14 | 2.374 | 13 | 90.966 |
| 159909 | 深TMT | 1377.14 | 394 | 254 | 0.534 | 99 | 1.529 | 23 | 1.237 | 17 | 2.397 | | | 1 | 94.302 |
| 159910 | 深F120 | 8590.61 | 357 | 126 | 0.038 | 75 | 0.190 | 44 | 0.337 | 90 | 2.000 | 13 | 1.022 | 9 | 96.412 |
| 159911 | 民营ETF | 1227.25 | 328 | 143 | 0.299 | 100 | 2.054 | 34 | 1.900 | 42 | 7.447 | 6 | 3.435 | 3 | 84.865 |
| 159912 | 深300ETF | 6394.90 | 1609 | 911 | 0.229 | 323 | 0.964 | 119 | 1.191 | 200 | 5.688 | 27 | 2.528 | 29 | 89.399 |
| 159913 | 深价值 | 3432.97 | 395 | 243 | 0.110 | 87 | 0.468 | 25 | 0.477 | 25 | 1.860 | 9 | 1.789 | 6 | 95.296 |
| 159915 | 创业板 | 306745.49 | 67515 | 15529 | 0.164 | 18767 | 1.443 | 9543 | 2.072 | 17078 | 11.720 | 3257 | 7.066 | 3341 | 77.534 |

## (二)二〇一七年底股东持股情况统计(续)

## SHAREHOLDING DATA, End of 2017 (Continued)

托管流通股单位:万, 10 000

| 代码 Code | 证券简称 Security | 托管流通股数 Nego. Shs | 股东总数 Holders | 持股<1 000 股 | | 持1 000~5 000 股 | | 5 000~10 000 | | 10 000~50 000 | | 50 000~100 000 | | 100 000 股以上 | |
|---|---|---|---|---|---|---|---|---|---|---|---|---|---|---|---|
| | | | | 股东数 Holders | 持股率 % | 股东数 Holders | 持股率 % | 股东数 Holders | 持股率 % | 股东数 Holders | 持股率 % | 股东数 Holders | 持股率 % | 股东数 Holders | 持股率 % |
| 159916 | 深F60 | 5456.60 | 253 | 140 | 0.051 | 68 | 0.279 | 19 | 0.220 | 20 | 0.700 | 4 | 0.512 | 2 | 98.238 |
| 159918 | 中创400 | 6456.13 | 365 | 106 | 0.048 | 111 | 0.385 | 43 | 0.437 | 87 | 2.762 | 10 | 1.067 | 8 | 95.300 |
| 159919 | 300 ETF | 416530.65 | 14571 | 4173 | 0.027 | 4254 | 0.245 | 1860 | 0.301 | 3285 | 1.655 | 506 | 0.821 | 493 | 96.951 |
| 159920 | 恒生 ETF | 138355.92 | 11599 | 2839 | 0.061 | 3023 | 0.527 | 1641 | 0.819 | 2910 | 4.481 | 576 | 2.847 | 610 | 91.265 |
| 159922 | 500 ETF | 16063.19 | 1758 | 663 | 0.128 | 652 | 0.892 | 185 | 0.769 | 209 | 2.765 | 30 | 1.274 | 19 | 94.173 |
| 159923 | 100 ETF | 1628.58 | 1215 | 497 | 0.705 | 303 | 4.017 | 130 | 5.221 | 220 | 27.713 | 36 | 14.092 | 29 | 48.253 |
| 159924 | 300等权 | 2851.59 | 404 | 76 | 0.045 | 71 | 0.598 | 45 | 1.085 | 149 | 11.866 | 34 | 8.235 | 29 | 78.171 |
| 159925 | 南方300 | 69119.95 | 20136 | 8855 | 0.697 | 5650 | 2.090 | 2402 | 2.617 | 2610 | 8.049 | 372 | 3.738 | 247 | 82.808 |
| 159926 | 国债 ETF | 19.27 | 47 | 38 | 3.545 | 6 | 6.461 | 1 | 3.010 | | | 2 | 86.984 | | |
| 159927 | A300ETF | 819.22 | 408 | 116 | 0.459 | 129 | 4.251 | 50 | 4.319 | 87 | 22.716 | 14 | 11.904 | 12 | 56.351 |
| 159928 | 消费 ETF | 67215.73 | 3340 | 1475 | 0.053 | 869 | 0.290 | 331 | 0.327 | 523 | 1.596 | 76 | 0.739 | 66 | 96.996 |
| 159929 | 医药 ETF | 5970.42 | 3220 | 858 | 0.469 | 963 | 3.820 | 439 | 4.874 | 741 | 25.016 | 127 | 13.770 | 92 | 52.051 |
| 159930 | 能源 ETF | 1439.82 | 1092 | 444 | 0.741 | 249 | 3.933 | 96 | 4.363 | 243 | 33.904 | 40 | 19.431 | 20 | 37.629 |
| 159931 | 金融 ETF | 1782.85 | 1053 | 368 | 0.468 | 237 | 2.923 | 123 | 4.513 | 249 | 28.595 | 39 | 14.090 | 37 | 49.412 |
| 159932 | 500深ETF | 1950.76 | 228 | 81 | 0.132 | 68 | 0.834 | 29 | 1.057 | 39 | 4.543 | 6 | 2.086 | 5 | 91.349 |
| 159933 | 金地 ETF | 23637.89 | 599 | 300 | 0.032 | 125 | 0.112 | 49 | 0.139 | 91 | 0.854 | 21 | 0.629 | 13 | 98.235 |
| 159934 | 黄金 ETF | 42226.26 | 5527 | 2229 | 0.138 | 1465 | 0.810 | 547 | 0.848 | 972 | 4.499 | 170 | 2.733 | 144 | 90.974 |
| 159935 | 景顺500 | 18657.30 | 239 | 135 | 0.011 | 55 | 0.061 | 12 | 0.049 | 29 | 0.296 | 4 | 0.153 | 4 | 99.430 |
| 159936 | 可选消费 | 21215.61 | 215 | 75 | 0.006 | 54 | 0.056 | 37 | 0.123 | 32 | 0.290 | 8 | 0.256 | 9 | 99.268 |
| 159937 | 博时黄金 | 18762.20 | 1827 | 908 | 0.136 | 456 | 0.521 | 146 | 0.510 | 225 | 2.555 | 42 | 1.471 | 50 | 94.806 |
| 159938 | 广发医药 | 75128.36 | 11827 | 2007 | 0.110 | 3716 | 1.229 | 1909 | 1.795 | 3295 | 9.448 | 534 | 4.756 | 366 | 82.661 |
| 159939 | 信息技术 | 31082.81 | 7694 | 2361 | 0.247 | 2396 | 1.721 | 909 | 1.926 | 1587 | 10.134 | 245 | 5.242 | 196 | 80.731 |
| 159940 | 全指金融 | 16806.00 | 1536 | 367 | 0.047 | 241 | 0.312 | 131 | 0.505 | 462 | 5.629 | 168 | 6.244 | 167 | 87.264 |
| 159941 | 纳指100 | 1505.25 | 671 | 200 | 0.360 | 158 | 2.274 | 80 | 3.368 | 163 | 21.624 | 30 | 12.968 | 40 | 59.407 |
| 159942 | 中创100 | 3249.37 | 1362 | 250 | 0.309 | 347 | 2.797 | 214 | 4.518 | 434 | 31.036 | 75 | 15.655 | 42 | 45.686 |
| 159943 | 深证 ETF | 2903.53 | 8278 | 3699 | 5.086 | 3127 | 25.217 | 879 | 20.495 | 526 | 33.477 | 31 | 6.878 | 16 | 8.847 |
| 159944 | 全指材料 | 6760.83 | 1194 | 155 | 0.047 | 311 | 0.895 | 163 | 1.480 | 380 | 10.474 | 96 | 8.487 | 89 | 78.617 |
| 159945 | 全指能源 | 15657.23 | 1621 | 298 | 0.032 | 334 | 0.460 | 190 | 0.777 | 529 | 6.728 | 147 | 5.585 | 123 | 86.418 |
| 159946 | 全指消费 | 6831.56 | 357 | 101 | 0.032 | 72 | 0.233 | 35 | 0.363 | 103 | 3.045 | 27 | 2.337 | 19 | 93.989 |
| 159948 | 创业板EF | 18269.77 | 1701 | 486 | 0.111 | 501 | 0.730 | 252 | 0.963 | 368 | 4.426 | 55 | 2.288 | 39 | 91.483 |
| 159949 | 创业板50 | 28978.51 | 6941 | 1134 | 0.111 | 1594 | 1.175 | 780 | 1.781 | 2129 | 15.954 | 615 | 13.642 | 689 | 67.336 |
| 159950 | 深成指EF | 1800.14 | 200 | 55 | 0.072 | 46 | 0.496 | 19 | 0.697 | 53 | 5.910 | 12 | 4.445 | 15 | 88.380 |
| 159951 | 中关村A | 2882.29 | 463 | 56 | 0.049 | 95 | 0.565 | 40 | 0.825 | 147 | 10.655 | 63 | 14.210 | 62 | 73.696 |
| 159952 | 创业 ETF | 27568.49 | 6149 | 854 | 0.108 | 1911 | 1.554 | 874 | 2.043 | 1821 | 13.463 | 361 | 8.191 | 328 | 74.641 |
| 159953 | 工业 ETF | 3716.64 | 673 | 80 | 0.023 | 199 | 0.872 | 77 | 1.296 | 212 | 10.368 | 52 | 8.577 | 53 | 78.864 |
| 159955 | 创业板E | 3823.48 | 1126 | 155 | 0.124 | 296 | 1.591 | 141 | 2.267 | 343 | 17.933 | 93 | 15.031 | 98 | 63.054 |
| 160105 | 南方积配 | 2271.10 | 1991 | 715 | 0.687 | 462 | 4.809 | 254 | 7.442 | 460 | 40.638 | 69 | 20.281 | 31 | 26.142 |
| 160106 | 南方高增 | 5988.04 | 2905 | 637 | 0.281 | 723 | 2.986 | 405 | 4.598 | 874 | 31.235 | 164 | 19.002 | 102 | 41.898 |
| 160119 | 南方500 | 3458.36 | 2935 | 951 | 0.896 | 853 | 5.430 | 380 | 7.243 | 588 | 33.739 | 103 | 19.635 | 60 | 33.058 |
| 160125 | 南方香港 | 5316.92 | 1682 | 519 | 0.242 | 357 | 1.481 | 183 | 2.271 | 414 | 15.751 | 86 | 11.013 | 123 | 69.241 |
| 160128 | 南方金利 | 3960.52 | 391 | 95 | 0.059 | 51 | 0.275 | 38 | 0.722 | 102 | 6.015 | 42 | 7.274 | 63 | 85.655 |
| 160130 | 南方永利 | 244.17 | 163 | 66 | 0.818 | 33 | 3.264 | 11 | 2.863 | 37 | 29.166 | 10 | 26.941 | 6 | 36.949 |
| 160131 | 南方聚利 | 1555.24 | 167 | 40 | 0.059 | 41 | 0.621 | 12 | 0.545 | 33 | 4.195 | 12 | 4.520 | 29 | 90.059 |
| 160133 | 南方天元 | 23348.10 | 17288 | 5452 | 1.555 | 5610 | 6.792 | 2617 | 8.483 | 2761 | 25.739 | 486 | 14.405 | 362 | 43.026 |
| 160138 | 国企精明 | 73.04 | 115 | 24 | 0.997 | 72 | 15.296 | 6 | 6.056 | 11 | 32.378 | 1 | 6.845 | 1 | 38.427 |
| 160140 | 美国REIT | 2120.90 | 449 | 33 | 0.036 | 293 | 1.800 | 25 | 0.676 | 64 | 5.715 | 17 | 4.583 | 17 | 87.189 |
| 160211 | 国泰小盘 | 6527.85 | 3982 | 1138 | 0.525 | 1101 | 4.186 | 546 | 5.710 | 941 | 29.684 | 158 | 16.001 | 98 | 43.894 |
| 160212 | 国泰估值 | 13859.43 | 6046 | 1408 | 0.272 | 1526 | 2.717 | 820 | 4.071 | 1713 | 27.069 | 329 | 15.943 | 250 | 49.928 |
| 160215 | 国泰价值 | 3157.31 | 1009 | 176 | 0.169 | 199 | 1.511 | 138 | 3.058 | 352 | 24.734 | 82 | 17.681 | 62 | 52.847 |
| 160216 | 国泰商品 | 26300.86 | 24609 | 21976 | 0.939 | 880 | 0.739 | 404 | 0.995 | 774 | 6.576 | 197 | 5.191 | 378 | 85.559 |
| 160220 | 国泰民益 | 4343.77 | 710 | 347 | 0.140 | 114 | 0.548 | 45 | 0.685 | 112 | 5.128 | 48 | 7.759 | 44 | 85.740 |
| 160223 | 创业板基 | 1885.67 | 414 | 102 | 0.165 | 90 | 0.996 | 38 | 1.277 | 91 | 9.754 | 39 | 12.571 | 54 | 75.236 |
| 160225 | 新汽车 | 2220.66 | 1622 | 584 | 0.610 | 426 | 4.623 | 197 | 6.128 | 331 | 33.282 | 46 | 15.170 | 38 | 40.188 |
| 160311 | 华夏蓝筹 | 10481.02 | 10639 | 2627 | 0.691 | 3057 | 7.479 | 2104 | 12.408 | 2552 | 43.018 | 192 | 11.942 | 107 | 24.462 |
| 160314 | 华夏行业 | 11457.65 | 5333 | 1291 | 0.295 | 1184 | 2.791 | 759 | 4.848 | 1638 | 31.877 | 287 | 16.886 | 174 | 43.303 |
| 160322 | 港股精选 | 804.30 | 462 | 104 | 0.435 | 131 | 3.567 | 58 | 4.716 | 128 | 33.027 | 27 | 23.303 | 14 | 34.952 |

## (二)二〇一七年底股东持股情况统计(续)

## SHAREHOLDING DATA, End of 2017 (Continued)

托管流通股单位:万, 10 000

| 代码 Code | 证券简称 Security | 托管流通股数 Nego. Shs | 股东总数 Holders | 持股<1 000 股 | | 持1 000~5 000 股 | | 5 000~10 000 | | 10 000~50 000 | | 50 000~100 000 | | 100 000 股以上 | |
|---|---|---|---|---|---|---|---|---|---|---|---|---|---|---|---|
| | | | | 股东数 Holders | 持股率 % | 股东数 Holders | 持股率 % | 股东数 Holders | 持股率 % | 股东数 Holders | 持股率 % | 股东数 Holders | 持股率 % | 股东数 Holders | 持股率 % |
| 160323 | 华夏磐泰 | 6138.23 | 180 | 17 | 0.008 | 28 | 0.093 | 12 | 0.135 | 40 | 1.594 | 29 | 3.054 | 54 | 95.116 |
| 160324 | 华夏磐晟 | 5904.95 | 1044 | 40 | 0.021 | 179 | 0.595 | 92 | 0.924 | 463 | 14.937 | 124 | 12.420 | 146 | 71.104 |
| 160415 | 华安S300 | 142.60 | 127 | 54 | 0.893 | 32 | 5.229 | 12 | 5.974 | 20 | 27.816 | 5 | 21.544 | 4 | 38.544 |
| 160416 | 石油基金 | 8974.19 | 2742 | 840 | 0.248 | 851 | 1.981 | 269 | 1.929 | 533 | 11.668 | 122 | 8.882 | 127 | 75.291 |
| 160421 | 华安智增 | 69319.87 | 4928 | 140 | 0.004 | 635 | 0.176 | 376 | 0.336 | 1897 | 5.863 | 783 | 6.843 | 1097 | 86.778 |
| 160422 | 定增事件 | 708.20 | 173 | 45 | 0.047 | 41 | 0.962 | 16 | 1.494 | 41 | 11.143 | 13 | 10.362 | 17 | 75.993 |
| 160505 | 博时主题 | 26503.41 | 12759 | 2936 | 0.341 | 3628 | 3.219 | 1797 | 4.461 | 3258 | 25.237 | 628 | 15.777 | 512 | 50.964 |
| 160512 | 博时卓越 | 2781.68 | 2859 | 975 | 0.919 | 786 | 6.719 | 348 | 8.151 | 652 | 42.894 | 62 | 14.563 | 36 | 26.754 |
| 160513 | 稳健债A | 40.33 | 74 | 47 | 1.588 | 17 | 9.893 | 2 | 3.673 | 7 | 33.570 | | | 1 | 51.276 |
| 160515 | 安丰18 | 8240.68 | 594 | 62 | 0.023 | 81 | 0.208 | 53 | 0.446 | 194 | 5.938 | 79 | 6.643 | 125 | 86.742 |
| 160518 | 博时睿远 | 51043.74 | 4633 | 245 | 0.007 | 690 | 0.252 | 374 | 0.467 | 1665 | 6.765 | 695 | 8.157 | 964 | 84.351 |
| 160519 | 博时睿利 | 16215.20 | 1098 | 59 | 0.007 | 124 | 0.159 | 75 | 0.276 | 363 | 4.819 | 174 | 6.700 | 303 | 88.038 |
| 160520 | 弘盈A | 753.23 | 72 | 11 | 0.041 | 16 | 0.385 | 7 | 0.672 | 18 | 4.782 | 8 | 6.478 | 12 | 87.643 |
| 160522 | 博时睿益 | 2953.84 | 218 | 13 | 0.009 | 31 | 0.230 | 16 | 0.344 | 63 | 4.734 | 36 | 7.623 | 59 | 87.060 |
| 160607 | 鹏华价值 | 8955.78 | 6732 | 1906 | 0.584 | 1691 | 4.545 | 982 | 7.476 | 1800 | 38.441 | 226 | 16.343 | 127 | 32.611 |
| 160610 | 鹏华动力 | 4924.83 | 4134 | 1143 | 0.628 | 1245 | 6.147 | 558 | 7.471 | 987 | 39.170 | 134 | 17.325 | 67 | 29.260 |
| 160611 | 鹏华治理 | 12688.09 | 8723 | 2261 | 0.576 | 3209 | 6.566 | 1406 | 7.592 | 1628 | 24.474 | 136 | 7.235 | 83 | 53.558 |
| 160613 | 鹏华创新 | 128.17 | 174 | 74 | 1.035 | 50 | 8.153 | 17 | 9.265 | 26 | 35.984 | 5 | 21.413 | 2 | 24.150 |
| 160615 | 鹏华300 | 1619.10 | 464 | 146 | 0.189 | 124 | 1.559 | 55 | 2.243 | 103 | 11.893 | 20 | 7.673 | 16 | 76.443 |
| 160616 | 鹏华500 | 801.44 | 575 | 157 | 0.401 | 156 | 3.663 | 87 | 6.995 | 138 | 33.459 | 20 | 15.707 | 17 | 39.774 |
| 160617 | 鹏华丰润 | 660.13 | 173 | 57 | 0.108 | 35 | 1.103 | 23 | 2.274 | 42 | 12.925 | 7 | 6.478 | 9 | 77.111 |
| 160618 | 鹏华丰泽 | 1182.87 | 63 | 25 | 0.055 | 27 | 0.377 | 2 | 0.128 | 5 | 0.774 | | | 4 | 98.667 |
| 160621 | 鹏华丰和 | 2483.89 | 114 | 27 | 0.021 | 25 | 0.170 | 12 | 0.332 | 26 | 2.320 | 11 | 3.496 | 13 | 93.662 |
| 160622 | 鹏华丰利 | 1267.19 | 44 | 19 | 0.026 | 7 | 0.125 | 4 | 0.236 | 9 | 1.547 | 1 | 0.608 | 4 | 97.457 |
| 160635 | 医药基金 | 131.49 | 123 | 60 | 1.176 | 27 | 4.279 | 8 | 3.785 | 20 | 32.448 | 5 | 26.330 | 3 | 31.981 |
| 160642 | 鹏华增瑞 | 617.84 | 264 | 16 | 0.081 | 166 | 3.387 | 15 | 1.695 | 39 | 15.099 | 11 | 12.057 | 17 | 67.682 |
| 160643 | 空天一体 | 413.51 | 176 | 37 | 0.196 | 44 | 1.896 | 14 | 2.027 | 59 | 26.422 | 12 | 19.632 | 10 | 49.828 |
| 160644 | 互联网QD | 583.33 | 116 | 6 | 0.045 | 28 | 0.806 | 13 | 1.406 | 45 | 14.151 | 10 | 11.727 | 14 | 71.866 |
| 160706 | 嘉实300 | 53759.53 | 21654 | 5673 | 0.287 | 5462 | 2.377 | 2995 | 3.697 | 5699 | 20.977 | 997 | 12.217 | 828 | 60.444 |
| 160716 | 嘉实50 | 3015.88 | 2591 | 887 | 0.975 | 844 | 6.534 | 289 | 6.518 | 441 | 29.146 | 74 | 15.940 | 56 | 40.886 |
| 160717 | 恒生H股 | 12824.06 | 3263 | 958 | 0.188 | 738 | 1.216 | 315 | 1.581 | 800 | 12.675 | 202 | 10.057 | 250 | 74.283 |
| 160719 | 嘉实黄金 | 6167.98 | 2566 | 1356 | 0.444 | 451 | 1.545 | 172 | 1.861 | 386 | 12.978 | 97 | 10.535 | 104 | 72.637 |
| 160720 | 中期企债 | 19.24 | 38 | 16 | 1.825 | 11 | 11.941 | 5 | 18.375 | 5 | 34.531 | 1 | 33.328 | | |
| 160722 | 嘉实惠泽 | 61532.49 | 2790 | 100 | 0.003 | 365 | 0.110 | 218 | 0.215 | 995 | 3.237 | 443 | 4.369 | 669 | 92.066 |
| 160723 | 嘉实原油 | 1863.08 | 337 | 69 | 0.045 | 84 | 0.871 | 33 | 1.049 | 93 | 9.332 | 27 | 8.872 | 31 | 79.831 |
| 160805 | 长盛同智 | 5214.51 | 5685 | 1576 | 0.877 | 2262 | 12.004 | 802 | 10.836 | 925 | 33.387 | 77 | 9.735 | 43 | 33.162 |
| 160806 | 长盛同庆 | 8697.43 | 4981 | 2670 | 0.657 | 917 | 2.621 | 401 | 3.293 | 687 | 18.690 | 162 | 13.746 | 144 | 60.993 |
| 160807 | 长盛300 | 242.11 | 122 | 50 | 0.381 | 26 | 2.841 | 14 | 4.117 | 21 | 15.280 | 7 | 17.660 | 4 | 59.721 |
| 160809 | 长盛同辉 | 1100.45 | 1193 | 801 | 1.417 | 224 | 4.826 | 68 | 4.355 | 74 | 15.034 | 17 | 10.581 | 9 | 63.787 |
| 160810 | 长盛同丰 | 27.69 | 39 | 23 | 1.380 | 7 | 6.718 | 2 | 5.976 | 6 | 47.278 | | | 1 | 38.647 |
| 160812 | 长盛同益 | 10602.93 | 7778 | 1393 | 0.320 | 3061 | 6.352 | 1272 | 7.445 | 1654 | 28.844 | 213 | 12.861 | 185 | 44.178 |
| 160813 | 长盛同盛 | 22683.35 | 19730 | 2146 | 0.261 | 12289 | 10.248 | 1688 | 5.262 | 2796 | 25.171 | 450 | 13.687 | 361 | 45.371 |
| 160910 | 大成创新 | 4050.25 | 2959 | 1032 | 0.696 | 789 | 4.972 | 333 | 5.768 | 659 | 34.203 | 94 | 15.987 | 52 | 38.375 |
| 160915 | 大成景丰 | 727.05 | 304 | 159 | 0.345 | 47 | 1.641 | 28 | 2.548 | 49 | 12.056 | 4 | 3.292 | 17 | 80.119 |
| 160916 | 优选LOF | 15759.93 | 12979 | 5147 | 0.792 | 2906 | 4.812 | 1834 | 8.416 | 2553 | 34.717 | 342 | 14.820 | 197 | 36.443 |
| 160918 | 大成小盘 | 10032.20 | 9665 | 3132 | 0.743 | 2915 | 6.297 | 1248 | 7.831 | 2010 | 36.910 | 224 | 14.287 | 136 | 33.932 |
| 160919 | 大成产业 | 18478.56 | 11053 | 2899 | 0.387 | 3130 | 3.839 | 1525 | 5.252 | 2825 | 29.380 | 366 | 12.715 | 308 | 48.427 |
| 160921 | 大成定增 | 4769.50 | 476 | 28 | 0.012 | 62 | 0.270 | 41 | 0.521 | 189 | 7.870 | 82 | 10.245 | 74 | 81.082 |
| 160922 | 恒生中小 | 262.18 | 63 | 12 | 0.132 | 18 | 1.442 | 4 | 0.946 | 16 | 12.915 | 5 | 12.816 | 8 | 71.750 |
| 160924 | 恒指LOF | 107.30 | 86 | 17 | 0.361 | 44 | 6.505 | 7 | 3.821 | 16 | 32.182 | 1 | 6.524 | 1 | 50.607 |
| 161005 | 富国天惠 | 6775.45 | 3372 | 724 | 0.342 | 871 | 3.128 | 489 | 4.951 | 964 | 30.228 | 202 | 20.059 | 122 | 41.292 |
| 161010 | 富国天丰 | 22226.49 | 1592 | 489 | 0.045 | 268 | 0.281 | 152 | 0.471 | 387 | 3.881 | 122 | 3.783 | 174 | 91.539 |
| 161014 | 富国汇利 | 28354.75 | 741 | 287 | 0.018 | 96 | 0.091 | 73 | 0.196 | 134 | 1.136 | 42 | 1.030 | 109 | 97.529 |
| 161015 | 富国天盈 | 1453.85 | 168 | 73 | 0.099 | 45 | 0.598 | 11 | 0.522 | 18 | 2.730 | 9 | 4.059 | 12 | 91.993 |
| 161017 | 富国500 | 734.28 | 1017 | 315 | 1.798 | 390 | 12.648 | 140 | 13.098 | 147 | 41.660 | 18 | 16.066 | 7 | 14.730 |
| 161019 | 富国天锋 | 13541.79 | 818 | 88 | 0.014 | 89 | 0.149 | 53 | 0.267 | 276 | 4.875 | 101 | 5.166 | 211 | 89.528 |

## (二)二〇一七年底股东持股情况统计(续)

## SHAREHOLDING DATA, End of 2017 (Continued)

托管流通股单位:万, 10 000

| 代码 Code | 证券简称 Security | 托管流通股数 Nego. Shs | 股东总数 Holders | 持股<1 000 股 | | 持1 000~5 000 股 | | 5 000~10 000 | | 10 000~50 000 | | 50 000~100 000 | | 100 000 股以上 | |
|---|---|---|---|---|---|---|---|---|---|---|---|---|---|---|---|
| | | | | 股东数 Holders | 持股率 % | 股东数 Holders | 持股率 % | 股东数 Holders | 持股率 % | 股东数 Holders | 持股率 % | 股东数 Holders | 持股率 % | 股东数 Holders | 持股率 % |
| 161033 | 智能汽车 | 464.76 | 736 | 342 | 2.272 | 216 | 9.857 | 69 | 9.815 | 87 | 33.914 | 15 | 22.401 | 7 | 21.742 |
| 161035 | 医药增强 | 1730.81 | 262 | 33 | 0.052 | 34 | 0.435 | 16 | 0.603 | 83 | 9.197 | 40 | 13.777 | 56 | 75.936 |
| 161036 | 娱乐增强 | 3602.82 | 446 | 22 | 0.012 | 70 | 0.359 | 24 | 0.411 | 172 | 9.601 | 82 | 13.803 | 76 | 75.815 |
| 161037 | 高端制造 | 512.61 | 209 | 58 | 0.298 | 54 | 2.694 | 23 | 2.919 | 59 | 23.850 | 10 | 11.661 | 5 | 58.578 |
| 161038 | 成长量化 | 554.30 | 159 | 13 | 0.055 | 56 | 1.528 | 11 | 1.165 | 60 | 21.758 | 10 | 11.529 | 9 | 63.964 |
| 161115 | 易基岁丰 | 725.77 | 192 | 66 | 0.201 | 40 | 1.311 | 16 | 1.485 | 53 | 15.162 | 9 | 8.933 | 8 | 72.908 |
| 161116 | 易基黄金 | 5027.49 | 1839 | 789 | 0.342 | 391 | 1.519 | 135 | 1.781 | 362 | 14.960 | 77 | 10.481 | 85 | 70.917 |
| 161117 | 易基永旭 | 817.36 | 110 | 26 | 0.069 | 26 | 0.783 | 5 | 0.435 | 24 | 5.822 | 11 | 8.817 | 18 | 84.073 |
| 161119 | 易基综债 | 25.95 | 41 | 17 | 0.865 | 12 | 12.023 | 2 | 4.817 | 9 | 63.019 | 1 | 19.276 | | |
| 161124 | 香港小盘 | 6804.50 | 246 | 64 | 0.024 | 50 | 0.178 | 24 | 0.227 | 64 | 2.108 | 8 | 0.972 | 36 | 96.490 |
| 161125 | 标普500 | 4127.66 | 492 | 91 | 0.060 | 105 | 0.562 | 80 | 1.321 | 128 | 6.455 | 29 | 4.590 | 59 | 87.012 |
| 161126 | 标普医药 | 1352.36 | 242 | 61 | 0.139 | 50 | 0.891 | 27 | 1.369 | 66 | 10.961 | 15 | 7.540 | 23 | 79.100 |
| 161127 | 标普生物 | 2745.98 | 541 | 130 | 0.160 | 166 | 1.347 | 69 | 1.775 | 128 | 9.609 | 28 | 6.739 | 20 | 80.371 |
| 161128 | 标普科技 | 840.51 | 229 | 66 | 0.255 | 55 | 1.480 | 35 | 2.720 | 53 | 14.715 | 6 | 4.527 | 14 | 76.303 |
| 161129 | 原油基金 | 776.90 | 257 | 64 | 0.172 | 76 | 1.549 | 22 | 1.725 | 60 | 16.034 | 16 | 12.216 | 19 | 68.304 |
| 161130 | 纳指LOF | 1440.48 | 222 | 24 | 0.037 | 49 | 0.721 | 30 | 1.316 | 65 | 10.279 | 28 | 10.980 | 26 | 76.667 |
| 161210 | 国投新兴 | 582.24 | 306 | 182 | 0.632 | 55 | 1.819 | 21 | 2.524 | 35 | 11.852 | 7 | 7.535 | 6 | 75.638 |
| 161213 | 国投消费 | 57.52 | 113 | 43 | 1.292 | 32 | 12.678 | 19 | 24.081 | 17 | 44.560 | 2 | 17.388 | | |
| 161216 | 双债A | 2654.65 | 173 | 45 | 0.037 | 36 | 0.267 | 18 | 0.490 | 44 | 4.271 | 15 | 4.138 | 15 | 90.797 |
| 161217 | 国投资源 | 1456.71 | 797 | 290 | 0.506 | 187 | 2.893 | 79 | 3.599 | 177 | 23.948 | 37 | 17.563 | 27 | 51.491 |
| 161219 | 国投产业 | 81.44 | 154 | 66 | 1.783 | 39 | 11.304 | 26 | 22.033 | 21 | 49.887 | 2 | 14.993 | | |
| 161222 | 国投瑞利 | 4333.48 | 661 | 125 | 0.059 | 119 | 0.580 | 74 | 1.194 | 202 | 10.247 | 75 | 11.732 | 66 | 76.188 |
| 161224 | 国投丝路 | 2801.57 | 1071 | 255 | 0.286 | 222 | 1.773 | 124 | 3.006 | 313 | 23.812 | 81 | 17.867 | 76 | 53.256 |
| 161225 | 国投瑞盈 | 2892.61 | 812 | 169 | 0.110 | 161 | 1.171 | 98 | 2.164 | 235 | 16.865 | 70 | 14.981 | 79 | 64.708 |
| 161226 | 白银基金 | 24569.21 | 4064 | 801 | 0.098 | 826 | 0.781 | 481 | 1.323 | 1199 | 10.700 | 348 | 9.460 | 409 | 77.638 |
| 161227 | 深证100 | 46404.57 | 18776 | 7664 | 0.452 | 3954 | 2.250 | 2195 | 3.518 | 3602 | 17.569 | 685 | 10.350 | 676 | 65.860 |
| 161229 | 国投中国 | 305.91 | 200 | 82 | 0.771 | 49 | 3.517 | 20 | 4.464 | 31 | 23.254 | 11 | 26.394 | 7 | 41.600 |
| 161230 | 丰利A类 | 67.70 | 43 | 13 | 0.458 | 10 | 2.895 | 5 | 4.919 | 11 | 31.199 | 2 | 26.632 | 2 | 33.898 |
| 161232 | 国投瑞盛 | 26195.54 | 3177 | 137 | 0.007 | 448 | 0.341 | 270 | 0.658 | 1164 | 9.558 | 493 | 11.393 | 665 | 78.043 |
| 161233 | 国投瑞泰 | 397.38 | 107 | 24 | 0.276 | 46 | 1.680 | 6 | 1.062 | 18 | 12.778 | 9 | 15.880 | 4 | 68.324 |
| 161505 | 银河通利 | 17.04 | 29 | 19 | 2.085 | 4 | 8.457 | 1 | 5.282 | 4 | 39.049 | 1 | 45.128 | | |
| 161607 | 融通巨潮 | 1355.44 | 1640 | 483 | 0.942 | 475 | 7.747 | 260 | 11.920 | 383 | 50.288 | 25 | 12.321 | 14 | 16.782 |
| 161610 | 融通领先 | 14805.92 | 10101 | 1872 | 0.422 | 3133 | 5.451 | 2002 | 9.542 | 2554 | 34.643 | 345 | 15.406 | 195 | 34.536 |
| 161614 | 融通添利 | 1216.76 | 59 | 29 | 0.047 | 13 | 0.268 | 5 | 0.279 | 9 | 1.324 | 2 | 1.095 | 1 | 96.987 |
| 161626 | 融通通福 | 6429.75 | 80 | 36 | 0.014 | 12 | 0.046 | 9 | 0.107 | 10 | 0.400 | 5 | 0.576 | 8 | 98.856 |
| 161630 | 融通农业 | 41.93 | 135 | 96 | 4.623 | 21 | 12.163 | 5 | 7.215 | 12 | 63.991 | 1 | 12.008 | | |
| 161631 | 人工智能 | 7023.17 | 4534 | 1548 | 0.744 | 1356 | 4.309 | 481 | 4.663 | 870 | 25.950 | 141 | 13.750 | 138 | 50.583 |
| 161706 | 招商成长 | 2134.78 | 1961 | 662 | 0.870 | 527 | 5.777 | 252 | 7.889 | 447 | 41.684 | 46 | 14.580 | 27 | 29.201 |
| 161713 | 招商信用 | 33160.59 | 354 | 106 | 0.006 | 53 | 0.028 | 20 | 0.040 | 94 | 0.629 | 26 | 0.553 | 55 | 98.744 |
| 161714 | 招商金砖 | 533.83 | 714 | 390 | 1.725 | 160 | 6.128 | 65 | 8.088 | 76 | 25.594 | 10 | 12.041 | 13 | 46.423 |
| 161715 | 大宗商品 | 2610.07 | 2034 | 1162 | 0.961 | 387 | 3.770 | 151 | 4.497 | 250 | 21.221 | 41 | 10.596 | 43 | 58.955 |
| 161716 | 招商双债 | 28.86 | 37 | 21 | 0.855 | 5 | 3.383 | 2 | 5.211 | 7 | 43.251 | 2 | 47.301 | | |
| 161722 | 招商丰泰 | 18.69 | 24 | 12 | 1.721 | 4 | 3.531 | 4 | 13.814 | 3 | 30.907 | 1 | 50.027 | | |
| 161727 | 招商增荣 | 20455.51 | 88 | 8 | 0.001 | 11 | 0.011 | 11 | 0.034 | 29 | 0.259 | 15 | 0.494 | 14 | 99.201 |
| 161810 | 银华内需 | 6429.87 | 4665 | 1398 | 0.618 | 1532 | 6.759 | 697 | 8.163 | 897 | 28.452 | 96 | 9.952 | 45 | 46.056 |
| 161813 | 银华信用 | 270.96 | 123 | 51 | 0.280 | 19 | 1.663 | 12 | 3.116 | 28 | 21.405 | 8 | 19.962 | 5 | 53.574 |
| 161815 | 银华通胀 | 7230.66 | 3241 | 1702 | 0.448 | 543 | 1.564 | 205 | 1.874 | 509 | 14.802 | 124 | 11.366 | 158 | 69.946 |
| 161820 | 银华纯债 | 864.98 | 138 | 41 | 0.109 | 18 | 0.414 | 10 | 0.813 | 36 | 11.156 | 17 | 13.665 | 16 | 73.844 |
| 161823 | 银华永兴 | 22.38 | 12 | 3 | 0.272 | 2 | 4.022 | 2 | 6.652 | 3 | 32.153 | 2 | 56.901 | | |
| 161831 | H股分级 | 8303.97 | 1583 | 842 | 0.154 | 237 | 0.698 | 119 | 1.000 | 232 | 6.612 | 67 | 5.454 | 86 | 86.081 |
| 161834 | 银华鑫锐 | 83453.50 | 4558 | 195 | 0.003 | 545 | 0.131 | 349 | 0.262 | 1785 | 4.537 | 741 | 5.448 | 943 | 89.618 |
| 161835 | 银华惠丰 | 1749.00 | 207 | 10 | 0.009 | 29 | 0.281 | 13 | 0.437 | 82 | 9.625 | 29 | 9.615 | 44 | 80.034 |
| 161903 | 万家优选 | 1121.48 | 1062 | 466 | 0.960 | 239 | 5.293 | 127 | 8.473 | 195 | 35.926 | 21 | 12.935 | 14 | 36.412 |
| 161907 | 万家红利 | 237.70 | 220 | 80 | 0.611 | 62 | 4.225 | 24 | 7.128 | 42 | 35.358 | 9 | 27.012 | 3 | 25.665 |
| 161908 | 万家添利 | 298.99 | 129 | 68 | 0.365 | 23 | 1.509 | 8 | 1.925 | 22 | 17.074 | 2 | 4.400 | 6 | 74.726 |
| 161911 | 万家强债 | 19967.45 | 837 | 70 | 0.010 | 141 | 0.180 | 76 | 0.266 | 254 | 3.185 | 106 | 3.721 | 190 | 92.638 |

## (二)二〇一七年底股东持股情况统计(续)

## SHAREHOLDING DATA, End of 2017 (Continued)

托管流通股单位:万, 10 000

| 代码 Code | 证券简称 Security | 托管流通股数 Nego. Shs | 股东总数 Holders | 持股<1 000 股 | | 持1 000~5 000 股 | | 5 000~10 000 | | 10 000~50 000 | | 50 000~100 000 | | 100 000 股以上 | |
|---|---|---|---|---|---|---|---|---|---|---|---|---|---|---|---|
| | | | | 股东数 Holders | 持股率 % | 股东数 Holders | 持股率 % | 股东数 Holders | 持股率 % | 股东数 Holders | 持股率 % | 股东数 Holders | 持股率 % | 股东数 Holders | 持股率 % |
| 162006 | 长城久富 | 5130.88 | 4901 | 1905 | 1.185 | 1679 | 7.522 | 490 | 6.237 | 688 | 25.724 | 88 | 11.097 | 51 | 48.234 |
| 162105 | 持久增利 | 46.70 | 76 | 41 | 2.263 | 23 | 12.205 | 2 | 4.119 | 7 | 31.205 | 2 | 28.026 | 1 | 22.182 |
| 162108 | 元盛债券 | 3435.15 | 135 | 50 | 0.016 | 15 | 0.080 | 6 | 0.108 | 22 | 1.644 | 16 | 3.139 | 26 | 95.013 |
| 162207 | 泰达效率 | 3253.17 | 2828 | 977 | 0.796 | 708 | 5.076 | 362 | 7.459 | 663 | 39.845 | 78 | 16.221 | 40 | 30.603 |
| 162215 | 泰达聚利 | 11697.98 | 384 | 153 | 0.021 | 58 | 0.109 | 30 | 0.178 | 65 | 1.190 | 27 | 1.681 | 51 | 96.821 |
| 162307 | 海富100 | 267.86 | 133 | 68 | 0.491 | 26 | 2.065 | 10 | 2.520 | 14 | 9.534 | 8 | 21.609 | 7 | 63.780 |
| 162411 | 华宝油气 | 269484.59 | 35577 | 7122 | 0.068 | 6886 | 0.604 | 3997 | 1.020 | 10635 | 8.901 | 2962 | 7.483 | 3975 | 81.924 |
| 162414 | 新机遇 | 102.69 | 65 | 24 | 0.404 | 12 | 2.444 | 7 | 4.236 | 15 | 26.120 | 4 | 25.515 | 3 | 41.280 |
| 162415 | 美国消费 | 867.86 | 261 | 79 | 0.255 | 71 | 1.810 | 28 | 2.373 | 58 | 15.156 | 8 | 6.265 | 17 | 74.141 |
| 162510 | 国安双力 | 734.10 | 341 | 177 | 0.493 | 74 | 2.520 | 31 | 2.645 | 41 | 11.406 | 8 | 7.021 | 10 | 75.915 |
| 162605 | 景顺鼎益 | 12187.75 | 3229 | 740 | 0.186 | 808 | 1.516 | 471 | 2.562 | 870 | 14.574 | 171 | 9.219 | 169 | 71.943 |
| 162607 | 景顺资源 | 8619.60 | 8034 | 4176 | 0.780 | 1339 | 3.708 | 736 | 5.781 | 1426 | 33.140 | 199 | 15.412 | 158 | 41.179 |
| 162703 | 广发小盘 | 5295.89 | 5302 | 1611 | 0.870 | 1720 | 7.334 | 713 | 8.972 | 1029 | 36.341 | 152 | 18.179 | 77 | 28.303 |
| 162711 | 广发500L | 2005.69 | 1097 | 335 | 0.414 | 240 | 2.717 | 109 | 3.627 | 302 | 31.143 | 70 | 22.325 | 41 | 39.774 |
| 162712 | 广发聚利 | 1518.91 | 327 | 87 | 0.162 | 56 | 0.846 | 30 | 1.445 | 92 | 14.619 | 22 | 10.200 | 40 | 72.727 |
| 162715 | 广发聚源 | 63.65 | 75 | 34 | 0.742 | 20 | 7.487 | 5 | 5.855 | 13 | 46.479 | 1 | 8.013 | 2 | 31.424 |
| 162717 | 广发睿吉 | 4255.83 | 407 | 16 | 0.011 | 63 | 0.257 | 32 | 0.489 | 142 | 6.703 | 56 | 7.572 | 98 | 84.967 |
| 162718 | 广发鑫瑞 | 4708.67 | 410 | 16 | 0.008 | 56 | 0.250 | 31 | 0.424 | 160 | 7.184 | 60 | 8.026 | 87 | 84.108 |
| 162719 | 广发石油 | 5798.39 | 963 | 108 | 0.065 | 235 | 0.877 | 124 | 1.531 | 283 | 9.975 | 101 | 10.913 | 112 | 76.639 |
| 163001 | 长信医疗 | 314.52 | 311 | 124 | 1.037 | 78 | 5.578 | 38 | 7.653 | 56 | 34.527 | 9 | 17.669 | 6 | 33.535 |
| 163003 | 长信利鑫 | 1404.74 | 99 | 56 | 0.071 | 12 | 0.206 | 6 | 0.271 | 8 | 1.534 | 6 | 3.189 | 11 | 94.730 |
| 163005 | 长信利众 | 105.34 | 60 | 32 | 0.369 | 9 | 2.277 | 3 | 1.757 | 10 | 22.468 | 3 | 20.700 | 3 | 52.430 |
| 163110 | 申万量化 | 2530.80 | 1540 | 435 | 0.601 | 424 | 3.950 | 210 | 5.737 | 361 | 30.451 | 57 | 14.726 | 53 | 44.536 |
| 163111 | 申万中小 | 6157.00 | 8801 | 5507 | 1.695 | 1754 | 6.650 | 567 | 6.584 | 750 | 26.119 | 134 | 15.768 | 89 | 43.185 |
| 163119 | 申万健康 | 669.17 | 180 | 35 | 0.136 | 29 | 1.155 | 21 | 2.047 | 66 | 17.849 | 15 | 14.094 | 14 | 64.719 |
| 163208 | 诺安油气 | 644.05 | 426 | 160 | 0.557 | 96 | 3.196 | 33 | 3.313 | 98 | 30.090 | 26 | 26.324 | 13 | 36.520 |
| 163210 | 诺安纯债 | 10803.60 | 1133 | 182 | 0.057 | 286 | 0.668 | 160 | 1.059 | 292 | 6.123 | 76 | 5.106 | 137 | 86.986 |
| 163302 | 大摩资源 | 1173.64 | 1145 | 377 | 0.949 | 343 | 7.076 | 170 | 9.690 | 219 | 36.522 | 22 | 13.070 | 14 | 32.693 |
| 163402 | 兴全趋势 | 47607.68 | 12147 | 2184 | 0.140 | 2616 | 1.305 | 1528 | 2.138 | 3836 | 17.255 | 933 | 12.787 | 1050 | 66.377 |
| 163407 | 兴全300 | 993.04 | 708 | 206 | 0.572 | 192 | 4.394 | 103 | 6.688 | 164 | 33.128 | 28 | 17.575 | 15 | 37.642 |
| 163409 | 兴全绿色 | 1788.96 | 686 | 165 | 0.243 | 153 | 1.958 | 68 | 2.417 | 208 | 22.809 | 52 | 18.960 | 40 | 53.613 |
| 163412 | 兴全轻资 | 8365.78 | 3719 | 818 | 0.308 | 1020 | 3.003 | 505 | 4.036 | 1024 | 26.689 | 194 | 15.566 | 158 | 50.398 |
| 163415 | 兴全模式 | 4948.13 | 1054 | 156 | 0.099 | 190 | 0.928 | 151 | 2.091 | 361 | 16.743 | 99 | 13.665 | 97 | 66.475 |
| 163503 | 天治核心 | 11029.40 | 12667 | 6847 | 1.062 | 2115 | 4.352 | 1059 | 6.368 | 2190 | 37.511 | 273 | 16.029 | 183 | 34.678 |
| 163801 | 中银中国 | 3545.55 | 2587 | 804 | 0.682 | 802 | 5.263 | 316 | 5.924 | 511 | 29.041 | 84 | 15.553 | 70 | 43.537 |
| 163819 | 中银信用 | 23737.26 | 108 | 39 | 0.003 | 13 | 0.012 | 11 | 0.036 | 31 | 0.318 | 2 | 0.052 | 12 | 99.580 |
| 163821 | 中银300E | 48.16 | 82 | 41 | 1.919 | 21 | 10.306 | 7 | 10.245 | 12 | 47.850 | | | 1 | 29.680 |
| 163824 | 中银盛利 | 632.21 | 79 | 28 | 0.105 | 14 | 0.374 | 6 | 0.640 | 23 | 10.337 | 4 | 4.509 | 4 | 84.036 |
| 163827 | 中银产债 | 1509.65 | 82 | 29 | 0.052 | 23 | 0.309 | 8 | 0.338 | 13 | 1.613 | 3 | 1.455 | 6 | 96.233 |
| 163907 | 中海惠裕 | 1215.19 | 52 | 25 | 0.035 | 6 | 0.119 | 1 | 0.066 | 6 | 1.220 | 4 | 1.974 | 10 | 96.586 |
| 164105 | 华富强债 | 3016.32 | 112 | 33 | 0.019 | 26 | 0.222 | 16 | 0.352 | 26 | 2.243 | 4 | 0.900 | 7 | 96.266 |
| 164206 | 天弘添利 | 16264.38 | 229 | 77 | 0.007 | 59 | 0.055 | 13 | 0.059 | 30 | 0.429 | 17 | 0.696 | 33 | 98.754 |
| 164208 | 天弘丰利 | 7234.19 | 82 | 45 | 0.014 | 14 | 0.045 | 3 | 0.031 | 11 | 0.259 | 4 | 0.403 | 5 | 99.249 |
| 164210 | 天弘同利 | 437.43 | 292 | 113 | 0.758 | 71 | 3.924 | 27 | 4.339 | 57 | 28.602 | 16 | 23.608 | 8 | 38.769 |
| 164302 | 新华惠鑫 | 339.91 | 80 | 29 | 0.174 | 11 | 0.996 | 4 | 0.840 | 20 | 15.971 | 6 | 12.182 | 10 | 69.837 |
| 164403 | 农业精选 | 644.77 | 260 | 163 | 0.228 | 17 | 0.591 | 6 | 0.681 | 21 | 6.049 | 32 | 27.102 | 21 | 65.349 |
| 164509 | 国富恒利 | 36.78 | 59 | 27 | 2.458 | 17 | 11.763 | 7 | 14.165 | 7 | 55.302 | 1 | 16.312 | | |
| 164606 | 信用增利 | 77.54 | 75 | 33 | 0.810 | 31 | 5.253 | 1 | 0.684 | 4 | 10.563 | 3 | 19.346 | 3 | 63.343 |
| 164701 | 添富贵金 | 3620.82 | 1478 | 631 | 0.373 | 290 | 1.736 | 103 | 1.900 | 302 | 17.479 | 64 | 11.661 | 88 | 66.851 |
| 164702 | 添富季红 | 2854.08 | 182 | 28 | 0.013 | 32 | 0.255 | 15 | 0.346 | 60 | 4.482 | 18 | 4.385 | 29 | 90.519 |
| 164703 | 添富纯债 | 514.12 | 129 | 52 | 0.270 | 32 | 1.671 | 14 | 2.165 | 19 | 8.556 | 3 | 3.890 | 9 | 83.449 |
| 164705 | 添富恒生 | 1440.94 | 851 | 540 | 0.406 | 115 | 1.863 | 45 | 2.126 | 88 | 12.475 | 27 | 13.457 | 36 | 69.673 |
| 164808 | 工银四季 | 1990.25 | 284 | 65 | 0.060 | 49 | 0.631 | 31 | 1.081 | 81 | 9.362 | 26 | 8.898 | 32 | 79.969 |
| 164810 | 工银纯债 | 4607.28 | 246 | 42 | 0.020 | 31 | 0.140 | 11 | 0.171 | 77 | 3.941 | 35 | 5.149 | 50 | 90.580 |
| 164812 | 政府债基 | 483.87 | 89 | 46 | 0.154 | 19 | 0.999 | 6 | 0.899 | 7 | 2.648 | 3 | 4.127 | 8 | 91.172 |
| 164814 | 工银双债 | 269.84 | 93 | 28 | 0.176 | 19 | 1.308 | 9 | 2.611 | 22 | 15.217 | 5 | 12.970 | 10 | 67.718 |

## (二)二〇一七年底股东持股情况统计(续)

## SHAREHOLDING DATA, End of 2017 (Continued)

托管流通股单位:万, 10 000

| 代码 Code | 证券简称 Security | 托管流通股数 Nego. Shs | 股东总数 Holders | 持股<1 000 股 | | 持1 000~5 000 股 | | 5 000~10 000 | | 10 000~50 000 | | 50 000~100 000 | | 100 000 股以上 | |
|---|---|---|---|---|---|---|---|---|---|---|---|---|---|---|---|
| | | | | 股东数 Holders | 持股率 % | 股东数 Holders | 持股率 % | 股东数 Holders | 持股率 % | 股东数 Holders | 持股率 % | 股东数 Holders | 持股率 % | 股东数 Holders | 持股率 % |
| 164823 | 深成 LOF | 2934.35 | 663 | 19 | 0.013 | 105 | 0.679 | 49 | 1.003 | 282 | 19.295 | 118 | 23.691 | 90 | 55.318 |
| 164902 | 交银添利 | 326.48 | 65 | 29 | 0.215 | 13 | 0.751 | 6 | 1.247 | 12 | 7.087 | 2 | 3.715 | 3 | 86.984 |
| 164906 | 中国互联 | 15565.33 | 4686 | 1301 | 0.278 | 1392 | 2.070 | 641 | 2.802 | 1110 | 14.968 | 132 | 5.598 | 110 | 74.284 |
| 165309 | 建信300 | 364.50 | 297 | 127 | 1.050 | 83 | 5.130 | 31 | 5.631 | 41 | 20.737 | 9 | 15.563 | 6 | 51.890 |
| 165311 | 建信信用 | 62.21 | 78 | 43 | 1.466 | 13 | 5.517 | 6 | 7.196 | 13 | 52.143 | 3 | 33.677 | | |
| 165313 | 建信优势 | 6282.19 | 4453 | 2137 | 0.392 | 607 | 2.137 | 458 | 5.111 | 990 | 32.218 | 149 | 14.968 | 112 | 45.172 |
| 165317 | 建信丰裕 | 215.16 | 120 | 8 | 0.218 | 84 | 4.839 | 5 | 1.445 | 16 | 16.168 | 5 | 17.010 | 2 | 60.319 |
| 165508 | 信诚深度 | 106.11 | 122 | 61 | 1.680 | 29 | 5.173 | 10 | 7.032 | 17 | 44.903 | 4 | 24.867 | 1 | 16.345 |
| 165509 | 信诚增强 | 378.41 | 130 | 43 | 0.151 | 22 | 1.422 | 16 | 2.943 | 32 | 20.934 | 9 | 15.816 | 8 | 58.733 |
| 165510 | 信诚四国 | 298.90 | 387 | 217 | 1.291 | 66 | 4.625 | 29 | 6.505 | 56 | 34.483 | 16 | 38.709 | 3 | 14.387 |
| 165512 | 信诚机遇 | 32.49 | 83 | 33 | 2.206 | 30 | 18.830 | 9 | 18.547 | 11 | 60.417 | | | | |
| 165513 | 信诚商品 | 6282.48 | 2201 | 1024 | 0.350 | 410 | 1.370 | 158 | 1.656 | 391 | 13.062 | 100 | 10.654 | 118 | 72.908 |
| 165516 | 信诚周期 | 168.34 | 136 | 57 | 0.913 | 43 | 5.986 | 13 | 5.463 | 17 | 21.511 | 3 | 11.535 | 3 | 54.592 |
| 165517 | 信诚双盈 | 527.79 | 74 | 29 | 0.098 | 10 | 0.526 | 8 | 1.145 | 17 | 6.411 | 2 | 2.710 | 8 | 89.110 |
| 165525 | 基建工程 | 1637.76 | 802 | 167 | 0.375 | 214 | 3.285 | 130 | 5.339 | 223 | 29.485 | 39 | 16.403 | 29 | 45.112 |
| 165528 | 信诚鼎利 | 18457.08 | 1591 | 104 | 0.008 | 214 | 0.227 | 138 | 0.470 | 546 | 6.532 | 235 | 7.662 | 354 | 85.100 |
| 165705 | 诺德双翼 | 108.16 | 68 | 42 | 1.956 | 9 | 1.814 | 4 | 2.500 | 5 | 9.417 | 2 | 13.913 | 6 | 70.400 |
| 165806 | 东吴100 | 100.01 | 71 | 38 | 0.711 | 7 | 1.677 | 8 | 5.115 | 13 | 28.637 | 2 | 10.789 | 3 | 53.070 |
| 165807 | 东吴鼎利 | 564.13 | 127 | 64 | 0.341 | 20 | 0.798 | 6 | 0.786 | 19 | 7.997 | 8 | 8.514 | 10 | 81.564 |
| 166001 | 中欧趋势 | 3211.04 | 1885 | 561 | 0.375 | 337 | 2.342 | 241 | 4.883 | 603 | 36.535 | 98 | 19.361 | 45 | 36.504 |
| 166006 | 中欧成长 | 2401.54 | 716 | 204 | 0.262 | 164 | 1.608 | 99 | 2.778 | 174 | 14.587 | 39 | 10.588 | 36 | 70.178 |
| 166007 | 中欧300 | 68.69 | 115 | 49 | 1.819 | 35 | 12.435 | 12 | 12.686 | 18 | 65.053 | 1 | 8.007 | | |
| 166008 | 中欧强债 | 855.63 | 101 | 48 | 0.137 | 17 | 0.425 | 6 | 0.460 | 21 | 4.018 | 5 | 3.947 | 4 | 91.013 |
| 166009 | 中欧动力 | 369.31 | 296 | 122 | 0.782 | 77 | 4.371 | 34 | 6.103 | 54 | 24.405 | 4 | 7.229 | 5 | 57.110 |
| 166011 | 中欧盛世 | 938.90 | 627 | 208 | 0.577 | 154 | 3.890 | 81 | 5.822 | 133 | 29.996 | 31 | 23.713 | 20 | 36.003 |
| 166012 | 中欧信用 | 13.70 | 22 | 10 | 4.609 | 5 | 4.346 | 4 | 21.506 | 2 | 33.039 | 1 | 36.500 | | |
| 166016 | 中欧纯债 | 380.89 | 62 | 27 | 0.234 | 8 | 0.418 | 6 | 1.089 | 12 | 7.621 | 1 | 1.559 | 8 | 89.078 |
| 166023 | 中欧瑞丰 | 1102.78 | 195 | 16 | 0.067 | 34 | 0.663 | 17 | 1.024 | 67 | 12.467 | 26 | 16.133 | 35 | 69.646 |
| 166024 | 中欧恒利 | 74202.65 | 7620 | 43 | 0.002 | 557 | 0.152 | 436 | 0.354 | 2876 | 8.440 | 1568 | 12.483 | 2140 | 78.568 |
| 166105 | 信达鑫安 | 16.02 | 68 | 46 | 8.538 | 13 | 19.030 | 4 | 17.057 | 5 | 55.375 | | | | |
| 166401 | 增利 C | 673.00 | 140 | 54 | 0.122 | 32 | 0.901 | 6 | 0.581 | 23 | 6.811 | 11 | 12.211 | 14 | 79.375 |
| 166402 | 沪港深 F | 321.12 | 188 | 49 | 0.196 | 50 | 3.152 | 12 | 2.289 | 52 | 29.897 | 17 | 31.031 | 8 | 33.436 |
| 166902 | 民生增利 | 2174.23 | 226 | 31 | 0.033 | 26 | 0.305 | 15 | 0.479 | 81 | 8.544 | 33 | 10.767 | 40 | 79.872 |
| 166904 | 民生添利 | 295.75 | 77 | 29 | 0.222 | 5 | 0.453 | 10 | 2.484 | 20 | 12.613 | 7 | 17.603 | 6 | 66.625 |
| 167001 | 平安鼎泰 | 71736.73 | 4180 | 164 | 0.003 | 619 | 0.168 | 306 | 0.259 | 1579 | 4.529 | 611 | 5.096 | 901 | 89.945 |
| 167002 | 平安鼎越 | 3322.15 | 105 | 24 | 0.018 | 50 | 0.196 | 7 | 0.143 | 10 | 0.668 | 3 | 0.500 | 11 | 98.474 |
| 167003 | 平安鼎弘 | 3582.78 | 115 | 16 | 0.008 | 17 | 0.091 | 13 | 0.236 | 27 | 1.873 | 16 | 2.755 | 26 | 95.037 |
| 167501 | 安信宝利 | 4695.61 | 176 | 53 | 0.015 | 15 | 0.080 | 9 | 0.116 | 27 | 1.318 | 34 | 4.837 | 38 | 93.634 |
| 168002 | 国寿精选 | 954.73 | 348 | 13 | 0.054 | 194 | 2.412 | 13 | 0.820 | 86 | 17.307 | 19 | 12.243 | 23 | 67.163 |
| 168101 | 九泰锐智 | 22855.78 | 1972 | 336 | 0.038 | 356 | 0.363 | 231 | 0.697 | 613 | 6.230 | 179 | 5.406 | 257 | 87.266 |
| 168102 | 九泰锐富 | 38608.40 | 3209 | 238 | 0.016 | 439 | 0.237 | 266 | 0.451 | 1053 | 6.014 | 469 | 8.046 | 744 | 85.236 |
| 168103 | 九泰锐益 | 152104.41 | 14484 | 692 | 0.008 | 1725 | 0.230 | 1186 | 0.482 | 5823 | 7.846 | 2153 | 8.564 | 2905 | 82.870 |
| 168104 | 九泰锐丰 | 1110.80 | 149 | 24 | 0.075 | 24 | 0.471 | 13 | 0.851 | 49 | 9.774 | 17 | 10.638 | 22 | 78.191 |
| 168105 | 九泰泰富 | 19729.41 | 1985 | 79 | 0.009 | 295 | 0.298 | 177 | 0.593 | 732 | 8.015 | 284 | 8.957 | 418 | 82.129 |
| 168106 | 九泰锐华 | 451.69 | 206 | 50 | 0.400 | 83 | 3.286 | 14 | 2.043 | 34 | 15.963 | 8 | 11.875 | 17 | 66.433 |
| 168108 | 九泰锐诚 | 5150.73 | 65 | 17 | 0.010 | 16 | 0.059 | 5 | 0.066 | 17 | 0.720 | 4 | 0.568 | 6 | 98.577 |
| 168301 | 东海祥龙 | 33940.86 | 1699 | 67 | 0.004 | 232 | 0.119 | 92 | 0.169 | 484 | 3.094 | 282 | 5.264 | 542 | 91.349 |
| 168401 | 红土定增 | 2850.39 | 334 | 20 | 0.016 | 63 | 0.387 | 22 | 0.506 | 103 | 7.426 | 62 | 14.045 | 64 | 77.621 |
| 169101 | 东证睿丰 | 19742.89 | 4755 | 719 | 0.114 | 979 | 1.108 | 635 | 2.188 | 1536 | 17.697 | 592 | 21.031 | 294 | 57.862 |
| 169102 | 东证睿阳 | 6516.38 | 1363 | 183 | 0.093 | 325 | 1.102 | 174 | 1.795 | 427 | 14.496 | 127 | 13.885 | 127 | 68.629 |
| 169103 | 东证睿轩 | 2742.47 | 609 | 102 | 0.116 | 137 | 1.174 | 80 | 1.962 | 190 | 15.697 | 43 | 11.196 | 57 | 69.855 |
| 169104 | 东证睿满 | 2473.98 | 585 | 81 | 0.098 | 125 | 1.250 | 85 | 2.246 | 197 | 18.547 | 50 | 15.224 | 47 | 62.635 |
| 169105 | 东证睿华 | 59616.39 | 5478 | 705 | 0.040 | 956 | 0.372 | 640 | 0.718 | 1719 | 6.484 | 575 | 6.394 | 883 | 85.993 |
| 169201 | 浙商鼎盈 | 5431.33 | 498 | 26 | 0.011 | 82 | 0.296 | 35 | 0.395 | 192 | 7.726 | 77 | 8.655 | 86 | 82.918 |
| 184801 | 鹏华前海 | 811.68 | 757 | 360 | 1.596 | 331 | 6.953 | 35 | 2.807 | 20 | 4.394 | 3 | 3.019 | 8 | 81.231 |
| 300001 | 特锐德 | 92924.40 | 47473 | 19021 | 0.732 | 18718 | 4.358 | 4527 | 3.232 | 4362 | 8.920 | 511 | 3.651 | 334 | 79.106 |

## (二)二〇一七年底股东持股情况统计(续)

## SHAREHOLDING DATA, End of 2017 (Continued)

托管流通股单位:万, 10 000

| 代码 Code | 证券简称 Security | 托管流通股数 Nego. Shs | 股东总数 Holders | 持股<1 000 股 | | 持1 000~5 000 股 | | 5 000~10 000 | | 10 000~50 000 | | 50 000~100 000 | | 100 000 股以上 | |
|---|---|---|---|---|---|---|---|---|---|---|---|---|---|---|---|
| | | | | 股东数 Holders | 持股率 % | 股东数 Holders | 持股率 % | 股东数 Holders | 持股率 % | 股东数 Holders | 持股率 % | 股东数 Holders | 持股率 % | 股东数 Holders | 持股率 % |
| 300002 | 神州泰岳 | 193954.70 | 58732 | 18709 | 0.317 | 22432 | 2.613 | 7229 | 2.484 | 8250 | 8.495 | 1176 | 4.089 | 936 | 82.002 |
| 300003 | 乐普医疗 | 156910.62 | 24776 | 10832 | 0.221 | 8702 | 1.168 | 1992 | 0.840 | 2342 | 2.988 | 346 | 1.505 | 562 | 93.278 |
| 300004 | 南风股份 | 50921.89 | 27556 | 9234 | 0.648 | 10823 | 4.727 | 3208 | 4.190 | 3542 | 13.600 | 390 | 5.157 | 359 | 71.678 |
| 300005 | 探路者 | 89129.39 | 43244 | 13168 | 0.562 | 16204 | 4.320 | 5560 | 4.295 | 6642 | 15.100 | 933 | 7.093 | 737 | 68.629 |
| 300006 | 莱美药业 | 72645.75 | 28776 | 8554 | 0.402 | 11392 | 3.527 | 3522 | 3.221 | 4235 | 11.298 | 580 | 5.360 | 493 | 76.192 |
| 300007 | 汉威科技 | 28100.85 | 22927 | 8416 | 1.079 | 9297 | 7.343 | 2366 | 5.630 | 2389 | 16.314 | 249 | 5.873 | 210 | 63.761 |
| 300008 | 天海防务 | 66891.67 | 60258 | 17561 | 0.959 | 26159 | 8.622 | 7773 | 7.636 | 7578 | 21.217 | 749 | 7.510 | 438 | 54.055 |
| 300009 | 安科生物 | 67655.88 | 43545 | 20905 | 1.033 | 14724 | 4.626 | 3505 | 3.464 | 3483 | 10.141 | 472 | 4.765 | 456 | 75.971 |
| 300010 | 立思辰 | 77695.39 | 54515 | 21219 | 0.972 | 21546 | 6.074 | 5318 | 4.585 | 5394 | 13.474 | 560 | 4.843 | 478 | 70.052 |
| 300011 | 鼎汉技术 | 53105.15 | 29767 | 12005 | 0.784 | 11511 | 4.625 | 2870 | 3.611 | 2745 | 9.946 | 325 | 4.132 | 311 | 76.901 |
| 300012 | 华测检测 | 165125.06 | 35426 | 9554 | 0.194 | 13087 | 1.838 | 4582 | 1.880 | 6409 | 7.669 | 868 | 3.555 | 926 | 84.864 |
| 300013 | 新宁物流 | 23511.14 | 16839 | 8215 | 1.072 | 5767 | 5.071 | 1292 | 3.652 | 1241 | 10.089 | 148 | 4.233 | 176 | 75.883 |
| 300014 | 亿纬锂能 | 85243.90 | 100649 | 44242 | 1.978 | 40026 | 9.940 | 8206 | 6.444 | 7011 | 15.343 | 696 | 5.397 | 468 | 60.898 |
| 300015 | 爱尔眼科 | 150140.07 | 31448 | 15655 | 0.354 | 10463 | 1.469 | 2369 | 1.046 | 2194 | 2.881 | 320 | 1.429 | 447 | 92.821 |
| 300016 | 北陆药业 | 30661.34 | 33251 | 12535 | 1.472 | 13635 | 9.632 | 3482 | 7.535 | 3111 | 18.805 | 296 | 6.446 | 192 | 56.110 |
| 300017 | 网宿科技 | 216813.63 | 132427 | 45772 | 0.800 | 52271 | 5.406 | 14813 | 4.614 | 15889 | 14.401 | 1935 | 5.967 | 1747 | 68.811 |
| 300018 | 中元股份 | 43085.62 | 26170 | 7958 | 0.651 | 10605 | 5.470 | 3198 | 4.971 | 3665 | 16.610 | 436 | 6.820 | 308 | 65.478 |
| 300019 | 硅宝科技 | 32640.00 | 24158 | 9437 | 0.984 | 9896 | 6.468 | 2299 | 4.637 | 2171 | 12.388 | 225 | 4.558 | 130 | 70.965 |
| 300020 | 银江股份 | 62796.24 | 58838 | 21036 | 1.202 | 23314 | 8.120 | 6415 | 6.827 | 6789 | 20.968 | 790 | 8.476 | 494 | 54.408 |
| 300021 | 大禹节水 | 79736.07 | 40113 | 12383 | 0.522 | 16400 | 4.568 | 4977 | 4.138 | 5400 | 12.855 | 571 | 4.774 | 382 | 73.142 |
| 300022 | 吉峰农机 | 35858.90 | 44644 | 17523 | 1.557 | 17544 | 10.588 | 4369 | 8.110 | 4532 | 24.179 | 418 | 7.769 | 258 | 47.799 |
| 300023 | 宝德股份 | 22500.00 | 23036 | 10139 | 1.560 | 8891 | 8.488 | 2065 | 6.057 | 1730 | 14.214 | 138 | 4.198 | 73 | 65.482 |
| 300024 | 机器人 | 156023.96 | 159196 | 70031 | 1.690 | 61640 | 8.474 | 13432 | 5.753 | 12164 | 14.632 | 1145 | 4.881 | 784 | 64.569 |
| 300025 | 华星创业 | 42853.06 | 31801 | 8852 | 0.725 | 12866 | 6.837 | 4246 | 6.647 | 4844 | 22.189 | 558 | 8.642 | 435 | 54.960 |
| 300026 | 红日药业 | 290808.28 | 68305 | 15636 | 0.196 | 25545 | 2.041 | 9803 | 2.248 | 13515 | 9.180 | 1915 | 4.406 | 1891 | 81.929 |
| 300027 | 华谊兄弟 | 248348.29 | 148115 | 50663 | 0.721 | 57965 | 5.191 | 16418 | 4.495 | 18622 | 14.979 | 2511 | 6.845 | 1936 | 67.770 |
| 300028 | 金亚科技 | 34398.00 | 46933 | 22486 | 2.004 | 16200 | 10.164 | 3848 | 7.486 | 3739 | 20.695 | 410 | 8.115 | 250 | 51.535 |
| 300029 | 天龙光电 | 20000.00 | 14834 | 6127 | 0.847 | 4975 | 5.384 | 1440 | 4.849 | 1822 | 18.290 | 269 | 9.080 | 201 | 61.551 |
| 300030 | 阳普医疗 | 30524.57 | 31556 | 11173 | 1.308 | 12996 | 9.288 | 3447 | 7.511 | 3422 | 21.163 | 317 | 6.949 | 201 | 53.780 |
| 300031 | 宝通科技 | 32939.74 | 12644 | 4459 | 0.450 | 4617 | 3.118 | 1275 | 2.610 | 1731 | 10.672 | 286 | 6.056 | 276 | 77.093 |
| 300032 | 金龙机电 | 78935.75 | 26520 | 10398 | 0.447 | 10167 | 2.795 | 2662 | 2.222 | 2689 | 6.628 | 322 | 2.758 | 282 | 85.150 |
| 300033 | 同花顺 | 49617.04 | 52704 | 33919 | 2.272 | 14607 | 5.839 | 2200 | 2.940 | 1695 | 6.350 | 158 | 2.153 | 125 | 80.446 |
| 300034 | 钢研高纳 | 42223.62 | 23651 | 8795 | 0.718 | 9027 | 4.615 | 2506 | 3.973 | 2664 | 12.364 | 357 | 5.772 | 302 | 72.559 |
| 300035 | 中科电气 | 46770.75 | 46543 | 14065 | 1.104 | 20466 | 9.674 | 5452 | 7.701 | 5587 | 22.932 | 613 | 8.690 | 360 | 49.899 |
| 300036 | 超图软件 | 40095.50 | 41883 | 15324 | 1.428 | 17389 | 9.391 | 4228 | 6.957 | 4177 | 19.883 | 425 | 6.987 | 340 | 55.354 |
| 300037 | 新宙邦 | 34918.84 | 31608 | 12904 | 1.373 | 12813 | 7.832 | 2909 | 5.508 | 2540 | 13.801 | 243 | 4.676 | 199 | 66.810 |
| 300038 | 梅泰诺 | 18312.66 | 36200 | 20350 | 3.764 | 11406 | 12.828 | 2283 | 8.297 | 1809 | 18.901 | 212 | 7.794 | 140 | 48.416 |
| 300039 | 上海凯宝 | 107149.38 | 42890 | 10373 | 0.370 | 16902 | 3.738 | 6138 | 3.875 | 7678 | 14.272 | 985 | 6.180 | 814 | 71.566 |
| 300040 | 九洲电气 | 30740.48 | 23068 | 7634 | 0.813 | 9339 | 6.657 | 2619 | 5.641 | 2899 | 17.981 | 357 | 7.822 | 220 | 61.086 |
| 300041 | 回天新材 | 33790.98 | 23950 | 7307 | 0.758 | 9914 | 6.561 | 2863 | 5.658 | 3190 | 18.089 | 385 | 7.720 | 291 | 61.213 |
| 300042 | 朗科科技 | 13360.00 | 5292 | 2716 | 0.547 | 1618 | 2.466 | 384 | 1.945 | 398 | 5.948 | 68 | 3.297 | 108 | 85.796 |
| 300043 | 星辉娱乐 | 119767.14 | 58357 | 17499 | 0.538 | 24342 | 4.543 | 7445 | 4.131 | 7677 | 12.130 | 851 | 4.716 | 543 | 73.942 |
| 300044 | 赛为智能 | 33687.09 | 55664 | 23308 | 2.546 | 23043 | 14.535 | 4887 | 9.640 | 3909 | 21.084 | 332 | 6.707 | 185 | 45.487 |
| 300045 | 华力创通 | 55222.20 | 36752 | 13412 | 0.867 | 15164 | 5.930 | 3832 | 4.584 | 3596 | 12.549 | 403 | 4.901 | 345 | 71.169 |
| 300046 | 台基股份 | 14208.00 | 20114 | 9590 | 2.327 | 7669 | 11.061 | 1448 | 6.779 | 1201 | 15.340 | 118 | 5.421 | 88 | 59.072 |
| 300047 | 天源迪科 | 34661.34 | 27286 | 9020 | 0.915 | 11080 | 6.929 | 3155 | 6.054 | 3362 | 18.775 | 356 | 6.953 | 313 | 60.374 |
| 300048 | 合康新能 | 106049.10 | 48174 | 11629 | 0.424 | 18483 | 4.261 | 7216 | 4.680 | 8918 | 16.771 | 1123 | 7.155 | 805 | 66.709 |
| 300049 | 福瑞股份 | 25219.53 | 19085 | 6793 | 0.957 | 7582 | 6.583 | 2135 | 5.679 | 2158 | 16.505 | 210 | 5.502 | 207 | 64.774 |
| 300050 | 世纪鼎利 | 46480.67 | 30815 | 8311 | 0.655 | 13100 | 6.397 | 4095 | 5.889 | 4567 | 18.899 | 445 | 6.293 | 297 | 61.867 |
| 300051 | 三五互联 | 34901.03 | 43067 | 17646 | 1.682 | 17308 | 10.621 | 4153 | 7.816 | 3508 | 18.407 | 280 | 5.226 | 172 | 56.247 |
| 300052 | 中青宝 | 26103.86 | 41119 | 19051 | 2.381 | 15639 | 12.765 | 3385 | 8.644 | 2726 | 18.855 | 212 | 5.318 | 106 | 52.036 |
| 300053 | 欧比特 | 54732.63 | 48641 | 17678 | 1.151 | 19447 | 7.630 | 5017 | 6.090 | 5378 | 18.923 | 636 | 7.841 | 485 | 58.365 |
| 300054 | 鼎龙股份 | 90332.30 | 21837 | 6639 | 0.280 | 8301 | 2.055 | 2544 | 1.901 | 3192 | 7.205 | 509 | 3.834 | 652 | 84.725 |
| 300055 | 万邦达 | 86518.48 | 75112 | 33362 | 1.328 | 28031 | 6.821 | 6412 | 4.888 | 6155 | 13.625 | 609 | 4.733 | 543 | 68.605 |
| 300056 | 三维丝 | 29952.00 | 21059 | 9147 | 0.956 | 7554 | 5.387 | 1835 | 4.122 | 2019 | 12.935 | 255 | 5.833 | 249 | 70.766 |
| 300057 | 万顺股份 | 43966.48 | 13880 | 4955 | 0.354 | 5490 | 2.569 | 1431 | 2.153 | 1580 | 7.048 | 191 | 2.913 | 233 | 84.963 |

## (二)二〇一七年底股东持股情况统计(续)

## SHAREHOLDING DATA, End of 2017 (Continued)

托管流通股单位:万, 10 000

| 代码 Code | 证券简称 Security | 托管流通股数 Nego. Shs | 股东总数 Holders | 持股<1 000 股 | | 持1 000~5 000 股 | | 5 000~10 000 | | 10 000~50 000 | | 50 000~100 000 | | 100 000 股以上 | |
|---|---|---|---|---|---|---|---|---|---|---|---|---|---|---|---|
| | | | | 股东数 Holders | 持股率 % | 股东数 Holders | 持股率 % | 股东数 Holders | 持股率 % | 股东数 Holders | 持股率 % | 股东数 Holders | 持股率 % | 股东数 Holders | 持股率 % |
| 300058 | 蓝色光标 | 178304.02 | 74274 | 21638 | 0.443 | 28836 | 3.670 | 9589 | 3.632 | 11517 | 12.939 | 1491 | 5.636 | 1203 | 73.680 |
| 300059 | 东方财富 | 428877.97 | 220987 | 80091 | 0.691 | 85794 | 4.543 | 23837 | 3.773 | 25342 | 11.617 | 3155 | 4.975 | 2768 | 74.401 |
| 300061 | 康旗股份 | 30270.47 | 7837 | 3509 | 0.351 | 2726 | 1.937 | 650 | 1.441 | 691 | 4.512 | 103 | 2.313 | 158 | 89.446 |
| 300062 | 中能电气 | 30800.00 | 17372 | 5415 | 0.637 | 7303 | 5.347 | 2041 | 4.429 | 2194 | 14.016 | 241 | 5.339 | 178 | 70.232 |
| 300063 | 天龙集团 | 54823.44 | 37888 | 9685 | 0.668 | 15583 | 6.573 | 5448 | 6.637 | 6089 | 21.507 | 708 | 8.595 | 375 | 56.019 |
| 300064 | 豫金刚石 | 60800.00 | 17586 | 6889 | 0.333 | 6535 | 2.293 | 1610 | 1.736 | 1909 | 6.237 | 254 | 2.806 | 389 | 86.594 |
| 300065 | 海兰信 | 31575.89 | 18449 | 7298 | 0.800 | 6787 | 4.830 | 1791 | 3.841 | 2033 | 13.339 | 280 | 6.035 | 260 | 71.155 |
| 300066 | 三川智慧 | 99816.08 | 53730 | 13973 | 0.507 | 22323 | 5.082 | 7566 | 5.041 | 8384 | 15.944 | 905 | 5.996 | 579 | 67.430 |
| 300067 | 安诺其 | 64218.22 | 31825 | 8877 | 0.494 | 13022 | 4.720 | 4206 | 4.441 | 4820 | 14.740 | 532 | 5.608 | 368 | 69.997 |
| 300068 | 南都电源 | 61634.36 | 42748 | 15540 | 0.896 | 17786 | 6.076 | 4240 | 4.536 | 4237 | 13.149 | 482 | 5.232 | 463 | 70.111 |
| 300069 | 金利华电 | 11700.00 | 3737 | 1993 | 0.507 | 1018 | 1.847 | 264 | 1.476 | 304 | 5.434 | 58 | 3.524 | 100 | 87.212 |
| 300070 | 碧水源 | 310528.31 | 96336 | 34154 | 0.426 | 39619 | 2.732 | 10055 | 2.138 | 10087 | 6.314 | 1184 | 2.528 | 1237 | 85.862 |
| 300071 | 华谊嘉信 | 60085.72 | 24521 | 7045 | 0.403 | 9613 | 3.657 | 3271 | 3.613 | 3809 | 12.413 | 465 | 5.131 | 318 | 74.783 |
| 300072 | 三聚环保 | 148649.43 | 50197 | 21345 | 0.518 | 17692 | 2.583 | 4550 | 2.063 | 5037 | 6.704 | 744 | 3.413 | 829 | 84.717 |
| 300073 | 当升科技 | 33520.84 | 52753 | 24655 | 2.681 | 20383 | 12.685 | 3919 | 7.726 | 3286 | 18.215 | 291 | 5.810 | 219 | 52.883 |
| 300074 | 华平股份 | 53025.30 | 30582 | 10745 | 0.649 | 11471 | 4.717 | 3448 | 4.344 | 3941 | 14.659 | 503 | 6.337 | 474 | 69.293 |
| 300075 | 数字政通 | 38838.50 | 51784 | 21551 | 2.040 | 21277 | 11.813 | 4718 | 8.070 | 3762 | 17.592 | 307 | 5.219 | 169 | 55.266 |
| 300076 | GQY 视讯 | 42400.00 | 40446 | 15087 | 1.210 | 16335 | 8.479 | 4204 | 6.605 | 4181 | 18.370 | 388 | 6.198 | 251 | 59.139 |
| 300077 | 国民技术 | 55761.50 | 69165 | 27412 | 1.668 | 26657 | 10.171 | 6627 | 7.903 | 6932 | 24.297 | 885 | 10.649 | 652 | 45.311 |
| 300078 | 思创医惠 | 62553.58 | 61372 | 18933 | 1.204 | 26659 | 9.520 | 7320 | 7.802 | 7269 | 22.148 | 704 | 7.470 | 487 | 51.855 |
| 300079 | 数码科技 | 137779.39 | 89031 | 21779 | 0.565 | 35496 | 5.920 | 12769 | 6.173 | 15357 | 21.902 | 2084 | 10.050 | 1546 | 55.390 |
| 300080 | 易成新能 | 50280.40 | 29794 | 9226 | 0.571 | 11241 | 4.919 | 3572 | 4.739 | 4568 | 18.197 | 646 | 8.695 | 541 | 62.879 |
| 300081 | 恒信东方 | 33500.00 | 26445 | 10770 | 1.070 | 10110 | 6.505 | 2466 | 4.913 | 2595 | 14.811 | 280 | 5.548 | 224 | 67.154 |
| 300082 | 奥克股份 | 67392.00 | 27436 | 8313 | 0.396 | 11021 | 3.742 | 3377 | 3.306 | 3814 | 11.058 | 505 | 5.005 | 406 | 76.493 |
| 300083 | 劲胜智能 | 121846.50 | 47607 | 12407 | 0.355 | 19270 | 3.598 | 6320 | 3.428 | 7670 | 12.449 | 1042 | 5.718 | 898 | 74.454 |
| 300084 | 海默科技 | 37255.82 | 26427 | 9593 | 0.832 | 10408 | 6.034 | 2708 | 4.800 | 3021 | 15.474 | 352 | 6.298 | 345 | 66.562 |
| 300085 | 银之杰 | 68401.38 | 56073 | 25522 | 1.344 | 21216 | 6.706 | 4667 | 4.545 | 4067 | 11.201 | 341 | 3.275 | 260 | 72.929 |
| 300086 | 康芝药业 | 45000.00 | 17895 | 7303 | 0.499 | 6575 | 3.143 | 1693 | 2.490 | 1812 | 7.989 | 240 | 3.559 | 272 | 82.320 |
| 300087 | 荃银高科 | 42238.12 | 9584 | 4272 | 0.292 | 3136 | 1.669 | 784 | 1.252 | 1012 | 4.855 | 140 | 2.224 | 240 | 89.708 |
| 300088 | 长信科技 | 229887.98 | 89948 | 20965 | 0.345 | 35659 | 3.549 | 12080 | 3.524 | 16061 | 14.220 | 2556 | 7.506 | 2627 | 70.857 |
| 300089 | 文化长城 | 41440.73 | 20099 | 7366 | 0.623 | 7944 | 4.157 | 1983 | 3.183 | 2216 | 10.492 | 278 | 4.605 | 312 | 76.940 |
| 300090 | 盛运环保 | 105898.91 | 26465 | 8357 | 0.246 | 9064 | 1.906 | 2897 | 1.828 | 4219 | 8.231 | 866 | 5.584 | 1062 | 82.205 |
| 300091 | 金通灵 | 52250.00 | 7033 | 2336 | 0.122 | 2273 | 0.975 | 782 | 0.995 | 1090 | 4.316 | 228 | 2.938 | 324 | 90.654 |
| 300092 | 科新机电 | 23159.90 | 20729 | 7990 | 1.198 | 8553 | 7.899 | 2026 | 5.767 | 1879 | 15.180 | 162 | 4.558 | 119 | 65.398 |
| 300093 | 金刚玻璃 | 21527.10 | 17632 | 7012 | 1.089 | 6390 | 6.532 | 1806 | 5.662 | 1941 | 18.214 | 271 | 8.567 | 212 | 59.937 |
| 300094 | 国联水产 | 77837.56 | 21358 | 7001 | 0.270 | 8047 | 2.281 | 2459 | 2.126 | 2899 | 7.375 | 445 | 3.868 | 507 | 84.080 |
| 300095 | 华伍股份 | 31345.80 | 15184 | 5501 | 0.579 | 6127 | 4.212 | 1527 | 3.203 | 1599 | 10.051 | 210 | 4.480 | 220 | 77.475 |
| 300096 | 易联众 | 43000.00 | 26489 | 9537 | 0.763 | 10095 | 5.142 | 2855 | 4.450 | 3093 | 14.395 | 478 | 7.542 | 431 | 67.708 |
| 300097 | 智云股份 | 22666.93 | 13193 | 6566 | 0.963 | 4494 | 4.245 | 966 | 2.856 | 892 | 7.800 | 112 | 3.584 | 163 | 80.553 |
| 300098 | 高新兴 | 79640.59 | 41158 | 14359 | 0.668 | 16945 | 4.597 | 4150 | 3.464 | 4588 | 11.180 | 560 | 4.769 | 556 | 75.322 |
| 300099 | 精准信息 | 53649.86 | 31760 | 9667 | 0.629 | 12905 | 5.392 | 4078 | 5.051 | 4288 | 15.539 | 488 | 5.981 | 334 | 67.407 |
| 300100 | 双林股份 | 40076.92 | 24939 | 11034 | 1.013 | 9865 | 5.214 | 2029 | 3.404 | 1727 | 8.048 | 175 | 3.009 | 109 | 79.311 |
| 300101 | 振芯科技 | 55600.00 | 52340 | 21810 | 1.392 | 21181 | 8.062 | 4627 | 5.497 | 4013 | 13.300 | 349 | 4.122 | 360 | 67.627 |
| 300102 | 乾照光电 | 70455.33 | 52988 | 17236 | 0.841 | 21574 | 6.546 | 5913 | 5.517 | 6829 | 18.804 | 820 | 7.722 | 616 | 60.571 |
| 300103 | 达刚路机 | 21173.40 | 14815 | 6999 | 1.035 | 5434 | 5.297 | 1081 | 3.379 | 1084 | 9.725 | 137 | 4.180 | 80 | 76.383 |
| 300104 | 乐视网 | 370830.17 | 206865 | 76972 | 0.854 | 83814 | 5.017 | 19876 | 3.667 | 21360 | 11.469 | 2571 | 4.740 | 2272 | 74.253 |
| 300105 | 龙源技术 | 51321.60 | 28408 | 8808 | 0.552 | 10680 | 4.696 | 3468 | 4.503 | 4451 | 17.475 | 603 | 7.802 | 398 | 64.972 |
| 300106 | 西部牧业 | 21029.88 | 16873 | 6734 | 1.086 | 6319 | 6.507 | 1653 | 5.224 | 1792 | 16.465 | 220 | 7.082 | 155 | 63.635 |
| 300107 | 建新股份 | 54433.85 | 36895 | 11523 | 0.743 | 15574 | 6.373 | 4569 | 5.545 | 4450 | 15.730 | 472 | 5.792 | 307 | 65.818 |
| 300108 | 吉药控股 | 63601.47 | 13650 | 4511 | 0.238 | 5092 | 1.783 | 1537 | 1.615 | 1930 | 6.126 | 290 | 3.097 | 290 | 87.142 |
| 300109 | 新开源 | 11573.59 | 14248 | 7627 | 2.270 | 4728 | 8.494 | 907 | 5.220 | 834 | 13.412 | 79 | 4.438 | 73 | 66.168 |
| 300110 | 华仁药业 | 98610.51 | 15743 | 7209 | 0.231 | 5280 | 1.176 | 1215 | 0.832 | 1288 | 2.685 | 207 | 1.430 | 544 | 93.646 |
| 300111 | 向日葵 | 111980.00 | 117553 | 36521 | 1.083 | 47085 | 9.327 | 14538 | 8.570 | 16729 | 28.490 | 1667 | 9.803 | 1013 | 42.728 |
| 300112 | 万讯自控 | 24825.85 | 18472 | 6594 | 0.880 | 7656 | 6.696 | 2043 | 5.486 | 1854 | 13.949 | 188 | 4.965 | 137 | 68.024 |
| 300113 | 顺网科技 | 68873.69 | 41896 | 16543 | 0.881 | 16115 | 5.053 | 4242 | 4.100 | 4096 | 11.543 | 500 | 4.914 | 400 | 73.509 |
| 300114 | 中航电测 | 59076.05 | 15124 | 5331 | 0.350 | 6254 | 2.414 | 1695 | 1.947 | 1590 | 5.238 | 134 | 1.524 | 120 | 88.526 |

## (二)二〇一七年底股东持股情况统计(续)

## SHAREHOLDING DATA, End of 2017 (Continued)

托管流通股单位:万, 10 000

| 代码 Code | 证券简称 Security | 托管流通股数 Nego. Shs | 股东总数 Holders | 持股<1 000 股 | | 持1 000~5 000 股 | | 5 000~10 000 | | 10 000~50 000 | | 50 000~100 000 | | 100 000 股以上 | |
|---|---|---|---|---|---|---|---|---|---|---|---|---|---|---|---|
| | | | | 股东数 Holders | 持股率 % | 股东数 Holders | 持股率 % | 股东数 Holders | 持股率 % | 股东数 Holders | 持股率 % | 股东数 Holders | 持股率 % | 股东数 Holders | 持股率 % |
| 300115 | 长盈精密 | 90619.91 | 33469 | 13127 | 0.559 | 13110 | 3.152 | 3116 | 2.304 | 3282 | 7.041 | 384 | 2.867 | 450 | 84.077 |
| 300116 | 坚瑞沃能 | 145342.66 | 52212 | 14466 | 0.374 | 21684 | 3.372 | 6742 | 3.110 | 7529 | 10.112 | 968 | 4.489 | 823 | 78.544 |
| 300117 | 嘉寓股份 | 71676.00 | 39767 | 13157 | 0.629 | 16303 | 4.997 | 4606 | 4.267 | 4827 | 12.889 | 524 | 4.818 | 350 | 72.401 |
| 300118 | 东方日升 | 66428.44 | 40301 | 12686 | 0.649 | 16371 | 5.379 | 4655 | 4.624 | 5351 | 15.873 | 681 | 6.924 | 557 | 66.551 |
| 300119 | 瑞普生物 | 38914.63 | 14598 | 5219 | 0.454 | 6001 | 3.308 | 1461 | 2.480 | 1588 | 7.698 | 164 | 2.739 | 165 | 83.322 |
| 300120 | 经纬电材 | 20454.60 | 12184 | 4877 | 0.747 | 4548 | 4.714 | 1164 | 3.804 | 1269 | 11.789 | 178 | 5.817 | 148 | 73.128 |
| 300121 | 阳谷华泰 | 28416.80 | 10913 | 3852 | 0.443 | 4414 | 3.339 | 1118 | 2.618 | 1213 | 8.015 | 152 | 3.563 | 164 | 82.023 |
| 300122 | 智飞生物 | 160000.00 | 20171 | 8228 | 0.182 | 7442 | 1.001 | 1696 | 0.714 | 2100 | 2.686 | 297 | 1.258 | 408 | 94.158 |
| 300123 | 太阳鸟 | 28766.63 | 17184 | 6834 | 0.791 | 6773 | 4.957 | 1566 | 3.642 | 1649 | 11.021 | 175 | 4.158 | 187 | 75.430 |
| 300124 | 汇川技术 | 160885.75 | 28485 | 12161 | 0.264 | 10351 | 1.362 | 2523 | 1.055 | 2537 | 3.142 | 363 | 1.550 | 550 | 92.628 |
| 300125 | 易世达 | 9218.00 | 4745 | 2290 | 0.643 | 1469 | 3.329 | 363 | 2.645 | 431 | 9.407 | 57 | 4.153 | 135 | 79.823 |
| 300126 | 锐奇股份 | 27165.35 | 18784 | 6985 | 0.820 | 7229 | 5.782 | 1981 | 4.822 | 2126 | 14.865 | 260 | 6.475 | 203 | 67.236 |
| 300127 | 银河磁体 | 32314.64 | 25524 | 11255 | 1.180 | 10404 | 6.663 | 2063 | 4.199 | 1615 | 9.275 | 134 | 2.764 | 53 | 75.918 |
| 300128 | 锦富技术 | 80522.55 | 26971 | 9241 | 0.407 | 10368 | 2.866 | 3008 | 2.513 | 3325 | 8.299 | 519 | 4.367 | 510 | 81.549 |
| 300129 | 泰胜风能 | 61955.99 | 42393 | 12963 | 0.711 | 18260 | 6.377 | 5091 | 5.386 | 5193 | 15.631 | 492 | 5.276 | 394 | 66.620 |
| 300130 | 新国都 | 24048.67 | 13162 | 6796 | 0.882 | 4220 | 3.666 | 921 | 2.545 | 922 | 7.457 | 137 | 3.922 | 166 | 81.528 |
| 300131 | 英唐智控 | 80881.20 | 42909 | 12404 | 0.542 | 17523 | 4.872 | 5585 | 4.613 | 6077 | 14.533 | 749 | 6.242 | 571 | 69.197 |
| 300132 | 青松股份 | 38592.00 | 15732 | 4973 | 0.421 | 6076 | 3.463 | 1827 | 3.127 | 2200 | 11.456 | 334 | 5.796 | 322 | 75.738 |
| 300133 | 华策影视 | 153946.74 | 43038 | 15209 | 0.351 | 17097 | 2.437 | 4640 | 2.007 | 4920 | 6.216 | 583 | 2.553 | 589 | 86.436 |
| 300134 | 大富科技 | 76749.80 | 58742 | 27731 | 1.277 | 22198 | 6.009 | 4513 | 3.913 | 3713 | 9.212 | 330 | 2.897 | 257 | 76.692 |
| 300135 | 宝利国际 | 92160.00 | 53890 | 15975 | 0.558 | 19954 | 4.929 | 7095 | 5.124 | 8838 | 18.902 | 1176 | 8.423 | 852 | 62.064 |
| 300136 | 信维通信 | 92186.22 | 29544 | 14388 | 0.549 | 9413 | 2.147 | 2085 | 1.528 | 2492 | 5.578 | 453 | 3.395 | 713 | 86.803 |
| 300137 | 先河环保 | 34120.51 | 84849 | 39250 | 4.235 | 34243 | 20.655 | 6338 | 12.217 | 4526 | 23.736 | 310 | 5.985 | 182 | 33.171 |
| 300138 | 晨光生物 | 30323.51 | 8681 | 3003 | 0.320 | 3338 | 2.397 | 896 | 2.004 | 1043 | 6.849 | 171 | 3.888 | 230 | 84.542 |
| 300139 | 晓程科技 | 27400.00 | 27007 | 8930 | 1.156 | 10687 | 8.777 | 3228 | 7.863 | 3571 | 24.828 | 365 | 8.836 | 226 | 48.540 |
| 300140 | 中环装备 | 24400.00 | 29849 | 14374 | 1.984 | 10987 | 9.253 | 2223 | 6.016 | 1966 | 15.248 | 154 | 4.222 | 145 | 63.277 |
| 300141 | 和顺电气 | 25044.96 | 24279 | 9848 | 1.456 | 10029 | 8.729 | 2304 | 6.191 | 1874 | 13.913 | 146 | 3.926 | 78 | 65.785 |
| 300142 | 沃森生物 | 146885.90 | 28745 | 10571 | 0.233 | 9366 | 1.392 | 3125 | 1.430 | 4063 | 5.706 | 685 | 3.162 | 935 | 88.076 |
| 300143 | 星普医科 | 15042.50 | 5982 | 2741 | 0.430 | 1825 | 2.598 | 526 | 2.340 | 658 | 9.120 | 111 | 5.177 | 121 | 80.336 |
| 300144 | 宋城演艺 | 137775.26 | 39326 | 15426 | 0.417 | 15446 | 2.435 | 3796 | 1.824 | 3599 | 5.033 | 457 | 2.287 | 602 | 88.003 |
| 300145 | 中金环境 | 101215.16 | 18568 | 5513 | 0.226 | 7478 | 1.665 | 2403 | 1.590 | 2435 | 4.745 | 314 | 2.083 | 425 | 89.691 |
| 300146 | 汤臣倍健 | 145602.19 | 59947 | 21751 | 0.527 | 23333 | 3.438 | 6283 | 2.860 | 6962 | 9.142 | 863 | 3.962 | 755 | 80.071 |
| 300147 | 香雪制药 | 66147.63 | 38096 | 11722 | 0.620 | 15177 | 5.087 | 4599 | 4.637 | 5334 | 16.146 | 743 | 7.512 | 521 | 65.998 |
| 300148 | 天舟文化 | 78761.03 | 26738 | 8773 | 0.355 | 9703 | 2.855 | 3229 | 2.792 | 3900 | 10.084 | 568 | 4.828 | 565 | 79.087 |
| 300149 | 量子高科 | 42210.00 | 21415 | 9433 | 0.723 | 7573 | 3.766 | 1772 | 2.762 | 1998 | 9.283 | 312 | 5.173 | 327 | 78.293 |
| 300150 | 世纪瑞尔 | 54000.00 | 36262 | 10857 | 0.716 | 15014 | 6.209 | 4499 | 5.536 | 4937 | 17.452 | 576 | 7.143 | 379 | 62.944 |
| 300151 | 昌红科技 | 50239.45 | 36417 | 12958 | 0.940 | 15091 | 6.658 | 3994 | 5.286 | 3844 | 14.325 | 323 | 4.239 | 207 | 68.552 |
| 300152 | 科融环境 | 71280.00 | 61157 | 19225 | 0.946 | 25629 | 7.960 | 7234 | 6.713 | 7582 | 20.260 | 862 | 8.071 | 625 | 56.051 |
| 300153 | 科泰电源 | 32000.00 | 38985 | 16484 | 1.881 | 16172 | 10.715 | 3490 | 7.202 | 2560 | 14.556 | 189 | 3.862 | 90 | 61.784 |
| 300154 | 瑞凌股份 | 44700.00 | 18010 | 5134 | 0.392 | 7760 | 3.833 | 2259 | 3.336 | 2471 | 10.539 | 217 | 3.278 | 169 | 78.622 |
| 300155 | 安居宝 | 54337.06 | 29040 | 10825 | 0.646 | 11340 | 4.671 | 3054 | 3.749 | 3246 | 11.618 | 352 | 4.349 | 223 | 74.968 |
| 300156 | 神雾环保 | 72180.00 | 30970 | 12744 | 0.626 | 11130 | 3.410 | 2843 | 2.662 | 3101 | 8.731 | 521 | 4.908 | 631 | 79.662 |
| 300157 | 恒泰艾普 | 69410.90 | 39836 | 13812 | 0.641 | 14965 | 4.674 | 4249 | 4.083 | 5168 | 15.019 | 812 | 7.911 | 830 | 67.672 |
| 300158 | 振东制药 | 41898.27 | 15539 | 4671 | 0.397 | 7633 | 3.323 | 1440 | 2.267 | 1479 | 6.784 | 166 | 2.620 | 150 | 84.609 |
| 300159 | 新研股份 | 103882.81 | 29374 | 8999 | 0.317 | 12039 | 2.581 | 3534 | 2.296 | 3833 | 7.317 | 468 | 3.014 | 501 | 84.476 |
| 300160 | 秀强股份 | 59776.00 | 31726 | 9232 | 0.557 | 13384 | 5.050 | 3963 | 4.425 | 4312 | 13.923 | 523 | 5.920 | 312 | 70.125 |
| 300161 | 华中数控 | 17024.19 | 19471 | 7727 | 1.616 | 7318 | 9.293 | 2006 | 7.822 | 2009 | 22.752 | 236 | 9.191 | 175 | 49.327 |
| 300162 | 雷曼股份 | 32510.77 | 28473 | 11275 | 1.199 | 11211 | 7.548 | 2928 | 6.018 | 2680 | 15.479 | 242 | 4.959 | 137 | 64.796 |
| 300163 | 先锋新材 | 47400.00 | 28567 | 9405 | 0.700 | 11557 | 5.438 | 3204 | 4.499 | 3518 | 14.377 | 480 | 6.798 | 403 | 68.187 |
| 300164 | 通源石油 | 38016.00 | 21892 | 7473 | 0.635 | 8377 | 4.816 | 2438 | 4.261 | 2905 | 15.063 | 364 | 6.477 | 335 | 68.748 |
| 300165 | 天瑞仪器 | 46176.00 | 23962 | 6239 | 0.466 | 9853 | 4.925 | 3201 | 4.597 | 3879 | 16.368 | 463 | 6.647 | 327 | 66.996 |
| 300166 | 东方国信 | 103899.76 | 36476 | 12620 | 0.483 | 14878 | 3.256 | 4146 | 2.724 | 3865 | 7.223 | 472 | 3.111 | 495 | 83.204 |
| 300167 | 迪威迅 | 30024.00 | 19400 | 7368 | 0.862 | 7419 | 5.469 | 1962 | 4.367 | 2105 | 14.059 | 290 | 6.593 | 256 | 68.650 |
| 300168 | 万达信息 | 101757.89 | 72337 | 28449 | 0.997 | 27606 | 5.969 | 7244 | 4.745 | 7539 | 14.514 | 854 | 5.637 | 645 | 68.138 |
| 300169 | 天晟新材 | 32598.43 | 13078 | 3819 | 0.362 | 4887 | 3.382 | 1581 | 3.229 | 2131 | 13.337 | 346 | 7.143 | 314 | 72.546 |
| 300170 | 汉得信息 | 82761.63 | 50144 | 16656 | 0.702 | 19811 | 5.295 | 5788 | 4.649 | 6341 | 14.968 | 857 | 6.896 | 691 | 67.489 |

## (二)二〇一七年底股东持股情况统计(续)

## SHAREHOLDING DATA, End of 2017 (Continued)

托管流通股单位:万, 10 000

| 代码 Code | 证券简称 Security | 托管流通股数 Nego. Shs | 股东总数 Holders | 持股<1 000 股 | | 持1 000~5 000 股 | | 5 000~10 000 | | 10 000~50 000 | | 50 000~100 000 | | 100 000 股以上 | |
|---|---|---|---|---|---|---|---|---|---|---|---|---|---|---|---|
| | | | | 股东数 Holders | 持股率 % | 股东数 Holders | 持股率 % | 股东数 Holders | 持股率 % | 股东数 Holders | 持股率 % | 股东数 Holders | 持股率 % | 股东数 Holders | 持股率 % |
| 300171 | 东富龙 | 62833.70 | 33461 | 10904 | 0.631 | 14038 | 4.964 | 3997 | 4.216 | 3897 | 11.562 | 361 | 3.770 | 264 | 74.858 |
| 300172 | 中电环保 | 50700.00 | 44902 | 14391 | 1.065 | 19922 | 8.707 | 5082 | 6.676 | 4877 | 17.659 | 399 | 5.285 | 231 | 60.607 |
| 300173 | 智慧松德 | 40513.36 | 18872 | 7205 | 0.617 | 7521 | 4.080 | 1953 | 3.215 | 1815 | 8.750 | 188 | 3.205 | 190 | 80.133 |
| 300174 | 元力股份 | 24480.00 | 3080 | 1523 | 0.185 | 853 | 0.770 | 231 | 0.641 | 303 | 2.649 | 52 | 1.431 | 118 | 94.324 |
| 300175 | 朗源股份 | 47080.00 | 34544 | 11979 | 0.839 | 14113 | 6.522 | 3827 | 5.358 | 3884 | 15.413 | 420 | 5.978 | 321 | 65.890 |
| 300176 | 鸿特精密 | 10728.00 | 5662 | 3564 | 0.967 | 1325 | 2.673 | 309 | 1.956 | 317 | 6.141 | 63 | 4.280 | 84 | 83.984 |
| 300177 | 中海达 | 43974.66 | 39403 | 13465 | 1.125 | 16913 | 8.376 | 4427 | 6.680 | 3974 | 16.878 | 382 | 5.734 | 242 | 61.206 |
| 300178 | 腾邦国际 | 54603.76 | 38310 | 15097 | 0.979 | 15026 | 5.996 | 3882 | 4.740 | 3732 | 13.027 | 338 | 4.113 | 235 | 71.145 |
| 300179 | 四方达 | 47520.00 | 32447 | 10361 | 0.746 | 13630 | 6.296 | 3869 | 5.363 | 3953 | 15.138 | 385 | 5.231 | 249 | 67.227 |
| 300180 | 华峰超纤 | 39090.63 | 7100 | 2816 | 0.202 | 2356 | 1.301 | 640 | 1.084 | 874 | 4.668 | 172 | 3.051 | 242 | 89.693 |
| 300181 | 佐力药业 | 53856.00 | 51553 | 17030 | 1.134 | 21746 | 8.766 | 5874 | 7.163 | 5959 | 20.936 | 539 | 6.628 | 405 | 55.373 |
| 300182 | 捷成股份 | 213123.74 | 34344 | 8304 | 0.148 | 13377 | 1.428 | 4738 | 1.495 | 6018 | 5.696 | 869 | 2.803 | 1038 | 88.430 |
| 300183 | 东软载波 | 45326.49 | 32471 | 12886 | 1.034 | 13292 | 6.277 | 3107 | 4.543 | 2729 | 11.301 | 270 | 3.983 | 187 | 72.862 |
| 300184 | 力源信息 | 40092.27 | 28506 | 9475 | 0.844 | 11844 | 6.440 | 3272 | 5.414 | 3197 | 15.482 | 429 | 7.402 | 289 | 64.419 |
| 300185 | 通裕重工 | 326774.39 | 139942 | 27516 | 0.286 | 45972 | 3.478 | 22055 | 4.535 | 35831 | 21.817 | 5051 | 10.181 | 3517 | 59.703 |
| 300187 | 永清环保 | 60595.45 | 27312 | 9148 | 0.578 | 11731 | 4.257 | 3021 | 3.321 | 2874 | 8.848 | 305 | 3.404 | 233 | 79.592 |
| 300188 | 美亚柏科 | 45725.88 | 37930 | 17792 | 1.327 | 13995 | 6.427 | 3061 | 4.442 | 2618 | 10.774 | 236 | 3.507 | 228 | 73.524 |
| 300189 | 神农基因 | 102400.00 | 57749 | 18075 | 0.564 | 22050 | 4.844 | 7071 | 4.552 | 8719 | 16.308 | 1013 | 6.561 | 821 | 67.171 |
| 300190 | 维尔利 | 40273.49 | 19575 | 6450 | 0.593 | 8126 | 4.413 | 2271 | 3.747 | 2325 | 11.148 | 232 | 3.848 | 171 | 76.251 |
| 300191 | 潜能恒信 | 32000.00 | 17411 | 8795 | 0.824 | 5561 | 3.685 | 1308 | 2.780 | 1424 | 8.919 | 175 | 3.745 | 148 | 80.046 |
| 300192 | 科斯伍德 | 24255.00 | 10291 | 3973 | 0.509 | 3803 | 3.304 | 986 | 2.702 | 1140 | 9.772 | 177 | 5.055 | 212 | 78.657 |
| 300193 | 佳士科技 | 50106.63 | 37964 | 9359 | 0.672 | 17940 | 7.347 | 4613 | 6.119 | 5044 | 19.325 | 581 | 7.627 | 427 | 58.910 |
| 300194 | 福安药业 | 89441.11 | 26051 | 5520 | 0.246 | 11225 | 3.055 | 3767 | 2.829 | 4445 | 9.818 | 616 | 4.626 | 478 | 79.425 |
| 300195 | 长荣股份 | 28939.94 | 18564 | 6477 | 0.800 | 7734 | 5.659 | 1974 | 4.529 | 2001 | 13.076 | 223 | 5.193 | 155 | 70.743 |
| 300196 | 长海股份 | 42449.61 | 10692 | 2831 | 0.256 | 4560 | 2.390 | 1272 | 2.046 | 1589 | 7.462 | 201 | 3.178 | 239 | 84.669 |
| 300197 | 铁汉生态 | 145718.18 | 40892 | 13195 | 0.328 | 16412 | 2.499 | 4632 | 2.127 | 5285 | 7.097 | 686 | 3.173 | 682 | 84.775 |
| 300198 | 纳川股份 | 91492.83 | 39207 | 11731 | 0.450 | 15946 | 4.000 | 4711 | 3.436 | 5531 | 11.819 | 687 | 4.981 | 601 | 75.314 |
| 300199 | 翰宇药业 | 85400.98 | 24506 | 7967 | 0.329 | 9196 | 2.416 | 2808 | 2.178 | 3390 | 7.977 | 550 | 4.312 | 595 | 82.788 |
| 300200 | 高盟新材 | 21360.00 | 12248 | 4350 | 0.652 | 5139 | 4.883 | 1177 | 3.703 | 1299 | 11.683 | 154 | 4.909 | 129 | 74.170 |
| 300201 | 海伦哲 | 87646.43 | 45013 | 13178 | 0.565 | 18185 | 4.672 | 5550 | 4.244 | 6457 | 14.426 | 867 | 6.718 | 776 | 69.375 |
| 300202 | 聚龙股份 | 54950.40 | 11715 | 4445 | 0.278 | 4262 | 1.690 | 1116 | 1.348 | 1350 | 5.006 | 254 | 3.183 | 288 | 88.495 |
| 300203 | 聚光科技 | 45251.74 | 12627 | 6294 | 0.455 | 3653 | 1.666 | 911 | 1.336 | 1229 | 5.386 | 225 | 3.338 | 315 | 87.819 |
| 300204 | 舒泰神 | 47501.09 | 19322 | 6424 | 0.500 | 7829 | 3.741 | 2251 | 3.164 | 2361 | 9.815 | 268 | 3.750 | 189 | 79.030 |
| 300205 | 天喻信息 | 43005.60 | 24101 | 8551 | 0.636 | 9443 | 4.823 | 2556 | 3.961 | 2865 | 13.101 | 395 | 6.195 | 291 | 71.285 |
| 300206 | 理邦仪器 | 58500.00 | 20947 | 6462 | 0.381 | 8724 | 3.271 | 2418 | 2.717 | 2661 | 8.577 | 313 | 3.556 | 369 | 81.498 |
| 300207 | 欣旺达 | 127205.31 | 46120 | 13883 | 0.418 | 19394 | 3.397 | 5537 | 2.912 | 5961 | 9.113 | 712 | 3.728 | 633 | 80.432 |
| 300208 | 恒顺众昇 | 74947.50 | 30558 | 10192 | 0.471 | 11563 | 3.438 | 3629 | 3.197 | 4135 | 10.942 | 565 | 5.097 | 474 | 76.854 |
| 300209 | 天泽信息 | 27047.09 | 27755 | 13235 | 1.706 | 10505 | 8.174 | 2106 | 5.166 | 1670 | 11.040 | 140 | 3.583 | 99 | 70.331 |
| 300210 | 森远股份 | 43652.52 | 11776 | 3533 | 0.295 | 4535 | 2.420 | 1443 | 2.256 | 1844 | 8.481 | 227 | 3.434 | 194 | 83.114 |
| 300211 | 亿通科技 | 30267.60 | 11161 | 3573 | 0.428 | 4498 | 3.372 | 1301 | 2.900 | 1466 | 9.371 | 159 | 3.488 | 164 | 80.441 |
| 300212 | 易华录 | 32160.00 | 22736 | 9631 | 1.031 | 8214 | 5.523 | 2043 | 4.239 | 2268 | 14.013 | 309 | 6.396 | 271 | 68.798 |
| 300213 | 佳讯飞鸿 | 55949.00 | 29565 | 8812 | 0.578 | 13045 | 5.192 | 3456 | 4.101 | 3616 | 12.445 | 365 | 4.410 | 271 | 73.274 |
| 300214 | 日科化学 | 40500.00 | 20843 | 5315 | 0.431 | 8775 | 4.716 | 2574 | 4.185 | 3356 | 16.309 | 439 | 7.273 | 384 | 67.087 |
| 300215 | 电科院 | 75832.25 | 42507 | 14612 | 0.688 | 17488 | 5.038 | 4785 | 4.222 | 4780 | 12.259 | 505 | 4.376 | 337 | 73.416 |
| 300216 | 千山药机 | 36143.49 | 26529 | 10764 | 1.069 | 9936 | 6.027 | 2528 | 4.652 | 2696 | 14.898 | 331 | 6.193 | 274 | 67.161 |
| 300217 | 东方电热 | 127349.37 | 40124 | 9023 | 0.230 | 13282 | 2.494 | 6164 | 3.226 | 9144 | 14.390 | 1369 | 7.185 | 1142 | 72.474 |
| 300218 | 安利股份 | 21698.70 | 13930 | 5608 | 0.871 | 5611 | 5.402 | 1238 | 3.787 | 1217 | 10.511 | 138 | 4.278 | 118 | 75.151 |
| 300219 | 鸿利智汇 | 67030.00 | 23876 | 8863 | 0.453 | 9575 | 3.060 | 2449 | 2.411 | 2351 | 6.773 | 275 | 2.748 | 363 | 84.554 |
| 300220 | 金运激光 | 12600.00 | 16373 | 8290 | 2.196 | 5880 | 9.784 | 1184 | 6.266 | 906 | 13.133 | 51 | 2.682 | 62 | 65.939 |
| 300221 | 银禧科技 | 40607.70 | 21146 | 8567 | 0.689 | 7782 | 4.080 | 1890 | 3.081 | 2190 | 10.701 | 324 | 5.536 | 393 | 75.914 |
| 300222 | 科大智能 | 50402.93 | 48083 | 22302 | 1.642 | 19031 | 7.892 | 3610 | 4.737 | 2740 | 9.949 | 221 | 2.989 | 179 | 72.791 |
| 300223 | 北京君正 | 16704.62 | 26402 | 16262 | 3.051 | 7706 | 9.167 | 1207 | 4.799 | 1052 | 11.870 | 84 | 3.459 | 91 | 67.654 |
| 300224 | 正海磁材 | 74356.87 | 52915 | 19786 | 0.988 | 22356 | 6.525 | 5384 | 4.853 | 4660 | 11.733 | 426 | 3.823 | 303 | 72.079 |
| 300225 | 金力泰 | 47034.00 | 8889 | 4041 | 0.224 | 2733 | 1.262 | 770 | 1.081 | 870 | 3.872 | 157 | 2.229 | 318 | 91.332 |
| 300226 | 上海钢联 | 15699.60 | 15929 | 8556 | 1.680 | 4927 | 6.624 | 1095 | 4.669 | 1065 | 13.534 | 145 | 6.208 | 141 | 67.284 |
| 300227 | 光韵达 | 13586.40 | 13428 | 6534 | 1.479 | 4595 | 7.139 | 1013 | 4.944 | 1015 | 14.491 | 126 | 6.387 | 145 | 65.561 |

## (二)二〇一七年底股东持股情况统计(续)

## SHAREHOLDING DATA, End of 2017 (Continued)

托管流通股单位:万, 10 000

| 代码 Code | 证券简称 Security | 托管流通股数 Nego. Shs | 股东总数 Holders | 持股<1 000 股 | | 持1 000~5 000 股 | | 5 000~10 000 | | 10 000~50 000 | | 50 000~100 000 | | 100 000 股以上 | |
|---|---|---|---|---|---|---|---|---|---|---|---|---|---|---|---|
| | | | | 股东数 Holders | 持股率 % | 股东数 Holders | 持股率 % | 股东数 Holders | 持股率 % | 股东数 Holders | 持股率 % | 股东数 Holders | 持股率 % | 股东数 Holders | 持股率 % |
| 300228 | 富瑞特装 | 47063.01 | 42807 | 14926 | 1.137 | 16914 | 7.994 | 4669 | 6.660 | 5170 | 21.677 | 655 | 9.289 | 473 | 53.243 |
| 300229 | 拓尔思 | 44973.19 | 44425 | 19037 | 1.511 | 17796 | 8.315 | 3874 | 5.738 | 3254 | 13.252 | 289 | 4.238 | 175 | 66.947 |
| 300230 | 永利股份 | 37569.12 | 13811 | 4563 | 0.484 | 5740 | 3.415 | 1530 | 2.711 | 1567 | 8.267 | 180 | 3.368 | 231 | 81.755 |
| 300231 | 银信科技 | 33941.18 | 48279 | 18851 | 2.038 | 20260 | 12.687 | 4581 | 8.871 | 4013 | 21.652 | 341 | 6.595 | 233 | 48.156 |
| 300232 | 洲明科技 | 51406.49 | 13488 | 4461 | 0.308 | 5432 | 2.375 | 1554 | 2.022 | 1567 | 6.088 | 200 | 2.692 | 274 | 86.514 |
| 300233 | 金城医药 | 25320.00 | 10671 | 4025 | 0.564 | 4175 | 3.476 | 1025 | 2.674 | 1120 | 8.634 | 148 | 3.974 | 178 | 80.679 |
| 300234 | 开尔新材 | 26400.00 | 18976 | 7431 | 0.985 | 7722 | 6.351 | 1820 | 4.577 | 1685 | 11.988 | 189 | 4.800 | 129 | 71.298 |
| 300235 | 方直科技 | 15840.00 | 12639 | 5746 | 1.167 | 4614 | 6.137 | 1013 | 4.234 | 1055 | 13.021 | 111 | 4.628 | 100 | 70.813 |
| 300236 | 上海新阳 | 19376.59 | 21601 | 10924 | 1.993 | 7627 | 8.114 | 1446 | 5.000 | 1380 | 13.352 | 129 | 4.465 | 95 | 67.075 |
| 300237 | 美晨生态 | 65171.74 | 10575 | 4344 | 0.212 | 3858 | 1.279 | 979 | 0.994 | 1064 | 3.172 | 135 | 1.438 | 195 | 92.904 |
| 300238 | 冠昊生物 | 19567.54 | 22778 | 9966 | 1.773 | 8483 | 9.286 | 1960 | 6.723 | 1955 | 19.642 | 221 | 7.618 | 193 | 54.958 |
| 300239 | 东宝生物 | 46087.41 | 21979 | 6540 | 0.452 | 8745 | 4.249 | 2719 | 3.920 | 3213 | 13.693 | 407 | 5.933 | 355 | 71.754 |
| 300240 | 飞力达 | 36555.98 | 23048 | 9181 | 0.884 | 9313 | 5.414 | 2093 | 3.818 | 1992 | 10.496 | 233 | 4.308 | 236 | 75.079 |
| 300241 | 瑞丰光电 | 22930.02 | 8508 | 4085 | 0.529 | 2645 | 2.402 | 709 | 2.055 | 735 | 6.368 | 131 | 4.017 | 203 | 84.629 |
| 300242 | 明家联合 | 49980.19 | 28067 | 9245 | 0.648 | 11317 | 5.034 | 3284 | 4.391 | 3507 | 13.926 | 438 | 5.894 | 276 | 70.107 |
| 300243 | 瑞丰高材 | 20686.46 | 10455 | 4235 | 0.663 | 3998 | 4.155 | 998 | 3.200 | 1002 | 9.284 | 111 | 3.745 | 111 | 78.954 |
| 300244 | 迪安诊断 | 49018.95 | 36449 | 15967 | 1.258 | 13817 | 6.080 | 3139 | 4.284 | 2940 | 11.467 | 307 | 4.184 | 279 | 72.727 |
| 300245 | 天玑科技 | 26794.58 | 34060 | 14408 | 1.884 | 13691 | 10.792 | 2990 | 7.345 | 2592 | 17.963 | 210 | 5.264 | 169 | 56.751 |
| 300246 | 宝莱特 | 14608.80 | 17512 | 7702 | 1.849 | 6664 | 9.783 | 1594 | 7.169 | 1336 | 17.386 | 135 | 6.311 | 81 | 57.501 |
| 300247 | 乐金健康 | 71504.97 | 59932 | 17308 | 0.879 | 25836 | 8.066 | 7613 | 7.043 | 7987 | 20.991 | 753 | 7.030 | 435 | 55.991 |
| 300248 | 新开普 | 31320.90 | 26777 | 11521 | 1.301 | 10315 | 7.104 | 2476 | 5.278 | 2143 | 12.731 | 182 | 3.818 | 140 | 69.768 |
| 300249 | 依米康 | 41140.43 | 10338 | 3409 | 0.267 | 3812 | 2.021 | 1105 | 1.784 | 1443 | 7.248 | 269 | 4.533 | 300 | 84.147 |
| 300250 | 初灵信息 | 19653.04 | 16276 | 6816 | 1.226 | 6273 | 6.907 | 1507 | 5.118 | 1428 | 14.186 | 132 | 4.541 | 120 | 68.023 |
| 300251 | 光线传媒 | 293360.84 | 65897 | 25903 | 0.293 | 25158 | 1.861 | 6311 | 1.430 | 6853 | 4.492 | 830 | 1.902 | 842 | 90.021 |
| 300252 | 金信诺 | 44446.45 | 23396 | 8832 | 0.740 | 9454 | 4.614 | 2369 | 3.568 | 2282 | 10.057 | 246 | 3.770 | 213 | 77.251 |
| 300253 | 卫宁健康 | 157375.21 | 65554 | 17525 | 0.453 | 24793 | 3.808 | 9258 | 4.048 | 11212 | 14.553 | 1567 | 6.646 | 1199 | 70.491 |
| 300254 | 仟源医药 | 19267.20 | 15095 | 5893 | 1.068 | 5870 | 6.710 | 1480 | 5.149 | 1503 | 15.022 | 204 | 7.364 | 145 | 64.686 |
| 300255 | 常山药业 | 84788.42 | 38289 | 11268 | 0.488 | 15787 | 4.182 | 4913 | 3.876 | 5219 | 11.871 | 605 | 4.729 | 497 | 74.855 |
| 300256 | 星星科技 | 51465.19 | 38074 | 12962 | 0.890 | 15687 | 6.691 | 4246 | 5.516 | 4340 | 16.167 | 449 | 5.877 | 390 | 64.859 |
| 300257 | 开山股份 | 85800.00 | 13418 | 4129 | 0.168 | 4658 | 1.216 | 1553 | 1.219 | 2157 | 5.341 | 389 | 3.092 | 532 | 88.965 |
| 300258 | 精锻科技 | 40500.00 | 12948 | 4484 | 0.394 | 5318 | 2.843 | 1375 | 2.257 | 1399 | 6.928 | 159 | 2.632 | 213 | 84.945 |
| 300259 | 新天科技 | 53335.98 | 18029 | 5818 | 0.368 | 7352 | 3.014 | 2010 | 2.489 | 2295 | 8.584 | 280 | 3.573 | 274 | 81.973 |
| 300260 | 新莱应材 | 19181.63 | 6978 | 2604 | 0.438 | 2678 | 3.037 | 777 | 2.712 | 746 | 7.985 | 98 | 3.453 | 75 | 82.376 |
| 300261 | 雅本化学 | 51464.60 | 10187 | 3114 | 0.193 | 3760 | 1.659 | 1239 | 1.609 | 1543 | 6.075 | 246 | 3.213 | 285 | 87.251 |
| 300262 | 巴安水务 | 66976.70 | 31795 | 9827 | 0.539 | 12801 | 4.406 | 3950 | 4.002 | 4356 | 12.709 | 518 | 5.251 | 343 | 73.092 |
| 300263 | 隆华节能 | 76569.96 | 37796 | 11481 | 0.512 | 14953 | 4.410 | 4711 | 4.104 | 5519 | 14.120 | 653 | 5.752 | 479 | 71.102 |
| 300264 | 佳创视讯 | 41310.00 | 24067 | 7740 | 0.633 | 9402 | 5.115 | 2698 | 4.378 | 3330 | 16.012 | 480 | 7.784 | 417 | 66.077 |
| 300265 | 通光线缆 | 33750.00 | 19894 | 6895 | 0.721 | 8575 | 5.498 | 2191 | 4.307 | 1960 | 10.794 | 169 | 3.317 | 104 | 75.363 |
| 300266 | 兴源环境 | 91217.59 | 7875 | 2995 | 0.112 | 2515 | 0.607 | 731 | 0.545 | 1033 | 2.443 | 203 | 1.524 | 398 | 94.769 |
| 300267 | 尔康制药 | 182977.60 | 32843 | 10649 | 0.213 | 13126 | 1.577 | 3542 | 1.286 | 4345 | 4.717 | 578 | 2.123 | 603 | 90.084 |
| 300268 | 佳沃股份 | 9840.11 | 12880 | 6707 | 2.296 | 4176 | 8.807 | 828 | 5.698 | 877 | 17.241 | 124 | 8.684 | 168 | 57.275 |
| 300269 | 联建光电 | 49050.36 | 19092 | 7451 | 0.554 | 7664 | 3.338 | 1850 | 2.491 | 1715 | 6.674 | 220 | 2.999 | 192 | 83.944 |
| 300270 | 中威电子 | 27250.30 | 16572 | 6453 | 0.808 | 6703 | 5.305 | 1648 | 4.011 | 1484 | 10.148 | 144 | 3.477 | 140 | 76.251 |
| 300271 | 华宇软件 | 63105.90 | 23349 | 8415 | 0.501 | 8961 | 3.148 | 2471 | 2.621 | 2643 | 8.376 | 393 | 4.306 | 466 | 81.048 |
| 300272 | 开能环保 | 37816.55 | 18897 | 6277 | 0.604 | 7468 | 4.641 | 2199 | 4.000 | 2471 | 12.865 | 295 | 5.253 | 187 | 72.637 |
| 300273 | 和佳股份 | 78782.36 | 44708 | 15545 | 0.694 | 17489 | 4.886 | 4965 | 4.207 | 5538 | 13.593 | 659 | 5.558 | 512 | 71.062 |
| 300274 | 阳光电源 | 141430.86 | 36704 | 14952 | 0.373 | 13313 | 2.044 | 3419 | 1.621 | 3663 | 5.113 | 606 | 2.902 | 751 | 87.946 |
| 300275 | 梅安森 | 16427.60 | 18719 | 8252 | 1.720 | 7000 | 8.999 | 1612 | 6.538 | 1558 | 17.880 | 182 | 7.180 | 115 | 57.682 |
| 300276 | 三丰智能 | 37440.00 | 34908 | 15198 | 1.444 | 13939 | 8.103 | 3093 | 5.470 | 2391 | 11.864 | 170 | 3.016 | 117 | 70.103 |
| 300277 | 海联讯 | 33500.00 | 19114 | 8229 | 0.840 | 7365 | 4.730 | 1670 | 3.312 | 1543 | 8.605 | 170 | 3.380 | 137 | 79.132 |
| 300278 | 华昌达 | 35312.37 | 11129 | 4961 | 0.433 | 4019 | 2.399 | 882 | 1.642 | 922 | 5.098 | 124 | 2.411 | 221 | 88.017 |
| 300279 | 和晶科技 | 42525.94 | 11313 | 4286 | 0.350 | 4165 | 2.125 | 1208 | 1.911 | 1252 | 5.842 | 175 | 2.835 | 227 | 86.937 |
| 300280 | 南通锻压 | 12800.00 | 4340 | 2210 | 0.495 | 1147 | 1.890 | 319 | 1.683 | 409 | 6.860 | 104 | 5.715 | 151 | 83.358 |
| 300281 | 金明精机 | 24344.95 | 7751 | 3049 | 0.408 | 2965 | 2.581 | 692 | 1.888 | 790 | 6.267 | 100 | 2.749 | 155 | 86.108 |
| 300282 | 汇冠股份 | 21214.37 | 9372 | 3852 | 0.601 | 3309 | 3.371 | 866 | 2.735 | 1018 | 9.497 | 155 | 4.881 | 172 | 78.915 |
| 300283 | 温州宏丰 | 41436.14 | 11802 | 3451 | 0.273 | 4442 | 2.483 | 1563 | 2.516 | 1896 | 9.065 | 268 | 4.361 | 182 | 81.302 |

## (二)二〇一七年底股东持股情况统计(续)

## SHAREHOLDING DATA, End of 2017 (Continued)

托管流通股单位:万, 10 000

| 代码 Code | 证券简称 Security | 托管流通股数 Nego. Shs | 股东总数 Holders | 持股<1 000 股 | | 持1 000~5 000 股 | | 5 000~10 000 | | 10 000~50 000 | | 50 000~100 000 | | 100 000 股以上 | |
|---|---|---|---|---|---|---|---|---|---|---|---|---|---|---|---|
| | | | | 股东数 Holders | 持股率 % | 股东数 Holders | 持股率 % | 股东数 Holders | 持股率 % | 股东数 Holders | 持股率 % | 股东数 Holders | 持股率 % | 股东数 Holders | 持股率 % |
| 300284 | 苏交科 | 50509.73 | 29037 | 10917 | 0.810 | 12616 | 5.126 | 2670 | 3.474 | 2322 | 8.574 | 264 | 3.519 | 248 | 78.497 |
| 300285 | 国瓷材料 | 50972.61 | 12618 | 4812 | 0.362 | 4858 | 2.073 | 1176 | 1.529 | 1299 | 5.070 | 205 | 2.711 | 268 | 88.255 |
| 300286 | 安科瑞 | 14244.10 | 10434 | 4171 | 0.995 | 4113 | 6.148 | 1050 | 4.858 | 948 | 12.453 | 99 | 4.599 | 53 | 70.947 |
| 300287 | 飞利信 | 133597.37 | 59862 | 16081 | 0.464 | 24815 | 4.196 | 7944 | 3.978 | 9051 | 13.226 | 1064 | 5.349 | 907 | 72.787 |
| 300288 | 朗玛信息 | 32849.50 | 42676 | 21454 | 2.344 | 15930 | 10.098 | 2914 | 5.908 | 2143 | 11.827 | 156 | 3.123 | 79 | 66.701 |
| 300289 | 利德曼 | 38991.94 | 21245 | 7559 | 0.700 | 8839 | 4.880 | 2233 | 3.785 | 2157 | 10.526 | 242 | 4.059 | 215 | 76.049 |
| 300290 | 荣科科技 | 27200.00 | 22293 | 7922 | 1.052 | 9262 | 7.394 | 2443 | 5.991 | 2331 | 16.178 | 213 | 5.190 | 122 | 64.195 |
| 300291 | 华录百纳 | 64832.33 | 31526 | 11514 | 0.653 | 12360 | 4.257 | 3385 | 3.513 | 3533 | 10.650 | 361 | 3.782 | 373 | 77.145 |
| 300292 | 吴通控股 | 107031.55 | 60027 | 15662 | 0.543 | 24987 | 5.358 | 8362 | 5.212 | 9335 | 16.701 | 996 | 6.248 | 685 | 65.938 |
| 300293 | 蓝英装备 | 27000.00 | 19075 | 7947 | 1.021 | 7535 | 6.027 | 1788 | 4.427 | 1589 | 10.853 | 143 | 3.550 | 73 | 74.123 |
| 300294 | 博雅生物 | 34110.00 | 19355 | 8512 | 0.943 | 7121 | 4.597 | 1649 | 3.255 | 1679 | 9.805 | 212 | 4.244 | 182 | 77.155 |
| 300295 | 三六五网 | 19206.00 | 34087 | 16379 | 2.979 | 12736 | 13.980 | 2582 | 8.952 | 2120 | 19.838 | 164 | 5.780 | 106 | 48.471 |
| 300296 | 利亚德 | 142476.63 | 30886 | 10356 | 0.286 | 12089 | 1.874 | 3444 | 1.617 | 3667 | 5.104 | 553 | 2.697 | 777 | 88.422 |
| 300297 | 蓝盾股份 | 98588.42 | 55628 | 18277 | 0.688 | 23968 | 5.337 | 6452 | 4.326 | 5939 | 11.329 | 554 | 3.728 | 438 | 74.592 |
| 300298 | 三诺生物 | 40503.68 | 11796 | 5234 | 0.426 | 4180 | 2.254 | 973 | 1.624 | 1060 | 5.195 | 170 | 2.790 | 179 | 87.710 |
| 300299 | 富春股份 | 35538.91 | 33889 | 11251 | 1.183 | 14109 | 9.068 | 4020 | 7.618 | 3890 | 20.938 | 385 | 7.322 | 234 | 53.869 |
| 300300 | 汉鼎宇佑 | 38312.02 | 15686 | 6695 | 0.588 | 5785 | 3.259 | 1370 | 2.354 | 1454 | 7.258 | 174 | 3.131 | 208 | 83.410 |
| 300301 | 长方集团 | 69565.44 | 20295 | 6612 | 0.300 | 7800 | 2.513 | 2383 | 2.270 | 2797 | 7.740 | 358 | 3.393 | 345 | 83.783 |
| 300302 | 同有科技 | 41587.18 | 27652 | 9780 | 0.889 | 11419 | 6.093 | 2975 | 4.799 | 2977 | 13.700 | 280 | 4.513 | 221 | 70.007 |
| 300303 | 聚飞光电 | 124121.26 | 50380 | 10732 | 0.351 | 18279 | 3.651 | 8422 | 4.647 | 10626 | 17.328 | 1338 | 7.178 | 983 | 66.845 |
| 300304 | 云意电气 | 86195.12 | 79668 | 26759 | 1.154 | 34454 | 8.902 | 9248 | 7.203 | 8175 | 17.767 | 701 | 5.336 | 331 | 59.639 |
| 300305 | 裕兴股份 | 25950.80 | 12558 | 3166 | 0.429 | 5327 | 4.600 | 1645 | 4.239 | 1957 | 14.862 | 253 | 6.580 | 210 | 69.290 |
| 300306 | 远方信息 | 21521.69 | 10716 | 4253 | 0.662 | 4164 | 4.066 | 1037 | 3.180 | 1035 | 9.226 | 115 | 3.648 | 112 | 79.219 |
| 300307 | 慈星股份 | 80200.00 | 45402 | 12913 | 0.587 | 21373 | 5.533 | 5211 | 4.292 | 5146 | 12.072 | 487 | 3.957 | 272 | 73.559 |
| 300308 | 中际旭创 | 21601.08 | 4841 | 2550 | 0.321 | 1323 | 1.280 | 322 | 1.017 | 428 | 4.166 | 83 | 2.662 | 135 | 90.555 |
| 300309 | 吉艾科技 | 43454.80 | 9259 | 3271 | 0.232 | 3204 | 1.633 | 940 | 1.460 | 1279 | 6.250 | 255 | 3.933 | 310 | 86.492 |
| 300310 | 宜通世纪 | 74661.52 | 33867 | 11363 | 0.589 | 13948 | 4.147 | 3892 | 3.510 | 3830 | 9.999 | 402 | 3.658 | 432 | 78.096 |
| 300311 | 任子行 | 37568.79 | 34337 | 15304 | 1.460 | 13480 | 7.659 | 2849 | 5.062 | 2377 | 11.593 | 200 | 3.583 | 127 | 70.643 |
| 300312 | 邦讯技术 | 31599.00 | 17301 | 7515 | 0.800 | 6621 | 4.383 | 1410 | 2.956 | 1455 | 8.929 | 154 | 3.305 | 146 | 79.628 |
| 300313 | 天山生物 | 18422.15 | 14185 | 6264 | 1.176 | 5319 | 5.963 | 1181 | 4.245 | 1155 | 11.997 | 125 | 4.559 | 141 | 72.060 |
| 300314 | 戴维医疗 | 28800.00 | 26429 | 12054 | 1.460 | 10318 | 7.603 | 2119 | 4.874 | 1725 | 11.045 | 136 | 3.156 | 77 | 71.862 |
| 300315 | 掌趣科技 | 268505.42 | 204274 | 59342 | 0.812 | 83987 | 7.046 | 26654 | 6.620 | 28501 | 20.610 | 3382 | 8.395 | 2408 | 56.517 |
| 300316 | 晶盛机电 | 98298.10 | 30603 | 13255 | 0.462 | 11085 | 2.350 | 2670 | 1.793 | 2713 | 5.230 | 360 | 2.488 | 520 | 87.678 |
| 300317 | 珈伟股份 | 46463.97 | 34341 | 13955 | 1.136 | 13720 | 6.375 | 3209 | 4.627 | 2918 | 11.816 | 314 | 4.558 | 225 | 71.487 |
| 300318 | 博晖创新 | 65469.43 | 25977 | 7291 | 0.417 | 10506 | 3.676 | 3499 | 3.595 | 3917 | 11.438 | 455 | 4.633 | 309 | 76.241 |
| 300319 | 麦捷科技 | 51743.99 | 18464 | 5323 | 0.381 | 7446 | 3.278 | 2308 | 3.041 | 2762 | 10.397 | 350 | 4.586 | 275 | 78.318 |
| 300320 | 海达股份 | 52802.64 | 8376 | 2955 | 0.189 | 2783 | 1.270 | 897 | 1.180 | 1162 | 4.713 | 256 | 3.299 | 323 | 89.349 |
| 300321 | 同大股份 | 8880.00 | 6704 | 3181 | 1.177 | 2299 | 5.489 | 531 | 4.046 | 569 | 12.819 | 72 | 5.443 | 52 | 71.027 |
| 300322 | 硕贝德 | 40676.99 | 33323 | 13233 | 1.178 | 13376 | 7.034 | 3145 | 5.124 | 2953 | 13.826 | 347 | 5.697 | 269 | 67.142 |
| 300323 | 华灿光电 | 69209.88 | 22378 | 9111 | 0.454 | 8674 | 2.615 | 1965 | 1.887 | 2010 | 5.711 | 270 | 2.658 | 348 | 86.675 |
| 300324 | 旋极信息 | 102979.01 | 24697 | 8820 | 0.314 | 9389 | 1.977 | 2597 | 1.692 | 2956 | 5.729 | 437 | 2.915 | 498 | 87.373 |
| 300325 | 德威新材 | 80000.00 | 23028 | 6109 | 0.252 | 8575 | 2.424 | 3274 | 2.660 | 3930 | 9.743 | 584 | 4.879 | 556 | 80.041 |
| 300326 | 凯利泰 | 65308.28 | 27074 | 7539 | 0.454 | 11097 | 3.900 | 3508 | 3.598 | 4144 | 12.377 | 429 | 4.393 | 357 | 75.277 |
| 300327 | 中颖电子 | 20762.90 | 28744 | 14345 | 2.466 | 10010 | 10.225 | 2139 | 6.898 | 1917 | 17.693 | 197 | 6.508 | 136 | 56.210 |
| 300328 | 宜安科技 | 41028.24 | 21165 | 6857 | 0.603 | 8078 | 4.443 | 2565 | 4.185 | 2919 | 14.228 | 416 | 6.720 | 330 | 69.822 |
| 300329 | 海伦钢琴 | 25128.99 | 29760 | 12387 | 1.732 | 11725 | 10.110 | 2861 | 7.633 | 2460 | 18.119 | 208 | 5.529 | 119 | 56.878 |
| 300330 | 华虹计通 | 16800.00 | 11372 | 3703 | 0.715 | 4390 | 5.565 | 1264 | 4.979 | 1592 | 18.763 | 233 | 9.378 | 190 | 60.599 |
| 300331 | 苏大维格 | 18600.00 | 21159 | 8952 | 1.762 | 8347 | 9.641 | 1891 | 6.805 | 1719 | 17.369 | 152 | 5.422 | 98 | 59.001 |
| 300332 | 天壕环境 | 64543.00 | 36653 | 11050 | 0.596 | 15096 | 5.147 | 4412 | 4.561 | 4926 | 14.975 | 625 | 6.463 | 544 | 68.257 |
| 300333 | 兆日科技 | 33600.00 | 35837 | 13124 | 1.403 | 14070 | 9.325 | 3901 | 7.803 | 4094 | 23.498 | 405 | 8.133 | 243 | 49.839 |
| 300334 | 津膜科技 | 27603.77 | 32486 | 14198 | 1.809 | 12634 | 9.778 | 2842 | 6.853 | 2473 | 16.767 | 216 | 5.243 | 123 | 59.550 |
| 300335 | 迪森股份 | 36144.50 | 18994 | 7006 | 0.711 | 7639 | 4.533 | 1847 | 3.390 | 1995 | 10.812 | 260 | 4.842 | 247 | 75.713 |
| 300336 | 新文化 | 50412.90 | 36658 | 13123 | 0.961 | 15033 | 6.540 | 4023 | 5.352 | 3784 | 14.285 | 391 | 5.145 | 304 | 67.717 |
| 300337 | 银邦股份 | 82192.00 | 15706 | 5272 | 0.195 | 5790 | 1.586 | 1676 | 1.387 | 2257 | 5.538 | 368 | 3.021 | 343 | 88.272 |
| 300338 | 开元股份 | 25190.64 | 5628 | 2540 | 0.286 | 1829 | 1.581 | 501 | 1.325 | 534 | 4.296 | 87 | 2.405 | 137 | 90.107 |
| 300339 | 润和软件 | 56071.25 | 24010 | 6486 | 0.439 | 9967 | 4.081 | 3175 | 3.834 | 3598 | 12.507 | 459 | 5.445 | 325 | 73.694 |

## (二)二〇一七年底股东持股情况统计(续)

## SHAREHOLDING DATA, End of 2017 (Continued)

托管流通股单位:万, 10 000

| 代码 Code | 证券简称 Security | 托管流通股数 Nego. Shs | 股东总数 Holders | 持股<1 000 股 | | 持1 000~5 000 股 | | 5 000~10 000 | | 10 000~50 000 | | 50 000~100 000 | | 100 000 股以上 | |
|---|---|---|---|---|---|---|---|---|---|---|---|---|---|---|---|
| | | | | 股东数 Holders | 持股率 % | 股东数 Holders | 持股率 % | 股东数 Holders | 持股率 % | 股东数 Holders | 持股率 % | 股东数 Holders | 持股率 % | 股东数 Holders | 持股率 % |
| 300340 | 科恒股份 | 10288.69 | 15713 | 9643 | 3.027 | 4547 | 8.905 | 755 | 4.900 | 610 | 11.070 | 76 | 4.939 | 82 | 67.159 |
| 300341 | 麦迪电气 | 37115.20 | 17317 | 4919 | 0.480 | 7264 | 4.429 | 2239 | 4.069 | 2456 | 12.927 | 261 | 4.712 | 178 | 73.383 |
| 300342 | 天银机电 | 40790.89 | 9919 | 3717 | 0.328 | 3681 | 2.018 | 1014 | 1.670 | 1122 | 5.525 | 173 | 2.910 | 212 | 87.550 |
| 300343 | 联创互联 | 44391.63 | 21718 | 7929 | 0.665 | 8739 | 4.306 | 2294 | 3.455 | 2245 | 9.925 | 264 | 4.075 | 247 | 77.574 |
| 300344 | 太空板业 | 33774.72 | 31928 | 12886 | 1.335 | 12979 | 8.358 | 3117 | 6.170 | 2568 | 14.258 | 238 | 4.740 | 140 | 65.139 |
| 300345 | 红宇新材 | 39936.00 | 38037 | 12634 | 1.119 | 15636 | 8.646 | 4338 | 7.231 | 4662 | 22.134 | 491 | 8.279 | 276 | 52.591 |
| 300346 | 南大光电 | 16086.40 | 10134 | 5185 | 1.071 | 3402 | 4.396 | 687 | 2.830 | 697 | 8.521 | 87 | 3.751 | 76 | 79.431 |
| 300347 | 泰格医药 | 43744.00 | 14432 | 7427 | 0.550 | 4697 | 2.248 | 983 | 1.508 | 963 | 4.270 | 123 | 1.951 | 239 | 89.473 |
| 300348 | 长亮科技 | 23947.89 | 24718 | 10692 | 1.615 | 9545 | 8.611 | 2142 | 6.038 | 1970 | 15.805 | 194 | 5.496 | 175 | 62.435 |
| 300349 | 金卡智能 | 21682.74 | 9810 | 5413 | 0.777 | 2950 | 2.726 | 592 | 1.794 | 653 | 5.854 | 103 | 3.392 | 99 | 85.457 |
| 300350 | 华鹏飞 | 38480.27 | 21445 | 7924 | 0.786 | 8519 | 5.072 | 2331 | 4.095 | 2277 | 11.587 | 214 | 3.847 | 180 | 74.614 |
| 300351 | 永贵电器 | 36822.96 | 23299 | 8794 | 0.881 | 9645 | 5.656 | 2349 | 4.249 | 2127 | 11.217 | 220 | 3.987 | 164 | 74.010 |
| 300352 | 北信源 | 143552.24 | 66500 | 14911 | 0.396 | 25609 | 4.229 | 10228 | 4.774 | 13050 | 17.827 | 1585 | 7.355 | 1117 | 65.420 |
| 300353 | 东土科技 | 42620.11 | 32334 | 12191 | 1.030 | 13298 | 6.736 | 3212 | 4.978 | 3039 | 13.690 | 318 | 4.987 | 276 | 68.580 |
| 300354 | 东华测试 | 13832.02 | 10861 | 4554 | 1.129 | 4200 | 6.582 | 999 | 4.838 | 957 | 13.037 | 86 | 4.143 | 65 | 70.270 |
| 300355 | 蒙草生态 | 157586.09 | 94533 | 33137 | 0.801 | 38962 | 5.341 | 9782 | 4.132 | 10189 | 12.607 | 1332 | 5.678 | 1131 | 71.440 |
| 300356 | 光一科技 | 34235.42 | 17706 | 5389 | 0.561 | 6956 | 4.593 | 2243 | 4.386 | 2542 | 14.688 | 328 | 6.377 | 248 | 69.395 |
| 300357 | 我武生物 | 16160.00 | 10190 | 5831 | 1.194 | 3019 | 3.727 | 609 | 2.488 | 554 | 6.716 | 74 | 3.018 | 103 | 82.856 |
| 300358 | 楚天科技 | 16169.59 | 17122 | 6181 | 1.483 | 7023 | 9.762 | 1805 | 7.504 | 1766 | 20.951 | 196 | 7.998 | 151 | 52.302 |
| 300359 | 全通教育 | 54306.35 | 58806 | 25493 | 1.718 | 22660 | 8.944 | 5191 | 6.392 | 4797 | 16.667 | 409 | 5.075 | 256 | 61.203 |
| 300360 | 炬华科技 | 31396.62 | 21026 | 8032 | 0.952 | 8467 | 5.864 | 2135 | 4.541 | 2058 | 12.182 | 203 | 4.345 | 131 | 72.116 |
| 300362 | 天翔环境 | 30630.13 | 16361 | 5722 | 0.687 | 6680 | 4.804 | 1765 | 3.861 | 1800 | 11.734 | 202 | 4.322 | 192 | 74.592 |
| 300363 | 博腾股份 | 42274.75 | 19643 | 7515 | 0.642 | 7776 | 4.075 | 2051 | 3.267 | 1912 | 8.583 | 192 | 3.056 | 197 | 80.376 |
| 300364 | 中文在线 | 45171.11 | 42813 | 14954 | 1.380 | 17489 | 8.740 | 4820 | 7.226 | 4603 | 19.746 | 519 | 7.704 | 428 | 55.205 |
| 300365 | 恒华科技 | 17509.32 | 4912 | 2294 | 0.425 | 1696 | 2.112 | 382 | 1.428 | 387 | 4.098 | 58 | 2.274 | 95 | 89.664 |
| 300366 | 创意信息 | 43665.71 | 14310 | 4766 | 0.399 | 5682 | 2.873 | 1503 | 2.321 | 1864 | 8.535 | 263 | 4.136 | 232 | 81.735 |
| 300367 | 东方网力 | 80826.41 | 43836 | 15366 | 0.742 | 18137 | 4.899 | 4732 | 3.908 | 4578 | 10.875 | 555 | 4.685 | 468 | 74.891 |
| 300368 | 汇金股份 | 26662.58 | 36242 | 15482 | 2.099 | 14332 | 11.734 | 3218 | 8.088 | 2807 | 19.687 | 252 | 6.194 | 151 | 52.198 |
| 300369 | 绿盟科技 | 53333.85 | 35010 | 11801 | 0.824 | 14457 | 6.073 | 3930 | 4.947 | 4058 | 14.792 | 441 | 5.586 | 323 | 67.777 |
| 300370 | 安控科技 | 89511.09 | 24907 | 6199 | 0.270 | 9076 | 2.463 | 3584 | 2.764 | 4692 | 10.733 | 697 | 5.333 | 659 | 78.437 |
| 300371 | 汇中股份 | 5613.02 | 10459 | 5078 | 3.142 | 3915 | 14.527 | 762 | 9.170 | 624 | 20.236 | 51 | 5.917 | 29 | 47.009 |
| 300373 | 扬杰科技 | 23348.76 | 17063 | 8873 | 1.229 | 5580 | 4.848 | 1114 | 3.129 | 1137 | 9.221 | 127 | 3.709 | 232 | 77.864 |
| 300374 | 恒通科技 | 11759.20 | 19390 | 8731 | 2.709 | 7919 | 13.733 | 1488 | 8.421 | 1125 | 17.853 | 90 | 5.102 | 37 | 52.182 |
| 300375 | 鹏翎股份 | 18569.88 | 16582 | 7733 | 1.496 | 6113 | 6.607 | 1260 | 4.452 | 1182 | 11.930 | 124 | 4.621 | 170 | 70.894 |
| 300376 | 易事特 | 230383.46 | 74307 | 24312 | 0.412 | 31097 | 3.010 | 8497 | 2.473 | 8891 | 7.396 | 892 | 2.581 | 618 | 84.127 |
| 300377 | 赢时胜 | 71905.50 | 68199 | 25527 | 1.351 | 28848 | 8.669 | 6873 | 6.329 | 5959 | 15.702 | 602 | 5.520 | 390 | 62.428 |
| 300378 | 鼎捷软件 | 26096.99 | 19557 | 7852 | 1.088 | 7762 | 6.429 | 1858 | 4.725 | 1800 | 13.254 | 147 | 3.903 | 138 | 70.602 |
| 300379 | 东方通 | 22380.06 | 27900 | 10533 | 1.791 | 11473 | 11.188 | 2834 | 8.545 | 2640 | 22.323 | 244 | 7.334 | 176 | 48.818 |
| 300380 | 安硕信息 | 7112.84 | 21030 | 12000 | 5.557 | 6794 | 19.618 | 1182 | 11.064 | 911 | 23.267 | 84 | 8.036 | 59 | 32.459 |
| 300381 | 溢多利 | 31904.30 | 18821 | 8364 | 0.942 | 7297 | 4.912 | 1590 | 3.358 | 1340 | 7.934 | 127 | 2.662 | 103 | 80.193 |
| 300382 | 斯莱克 | 16090.77 | 7721 | 2741 | 0.631 | 2996 | 4.057 | 838 | 3.461 | 915 | 11.523 | 130 | 5.468 | 101 | 74.860 |
| 300383 | 光环新网 | 139367.68 | 66890 | 21232 | 0.580 | 27221 | 4.352 | 7680 | 3.692 | 8669 | 12.157 | 1090 | 5.233 | 998 | 73.986 |
| 300384 | 三联虹普 | 7283.14 | 12513 | 6766 | 3.203 | 4227 | 11.785 | 739 | 6.789 | 666 | 17.244 | 60 | 5.540 | 55 | 55.439 |
| 300385 | 雪浪环境 | 7305.37 | 10837 | 5103 | 2.529 | 4003 | 11.444 | 835 | 7.554 | 769 | 20.069 | 71 | 6.461 | 56 | 51.943 |
| 300386 | 飞天诚信 | 19990.35 | 36523 | 16129 | 2.926 | 14549 | 15.352 | 3020 | 10.005 | 2500 | 23.329 | 208 | 7.048 | 117 | 41.339 |
| 300387 | 富邦股份 | 12397.18 | 9056 | 3508 | 1.048 | 3762 | 6.275 | 821 | 4.351 | 829 | 12.660 | 82 | 4.462 | 54 | 71.205 |
| 300388 | 国祯环保 | 30068.14 | 24354 | 12183 | 1.393 | 8840 | 5.964 | 1634 | 3.558 | 1420 | 8.909 | 158 | 3.564 | 119 | 76.612 |
| 300389 | 艾比森 | 31763.76 | 11491 | 4652 | 0.518 | 4618 | 3.091 | 1011 | 2.135 | 977 | 6.000 | 122 | 2.614 | 111 | 85.642 |
| 300390 | 天华超净 | 31061.09 | 17362 | 5720 | 0.658 | 7233 | 5.182 | 1996 | 4.280 | 2036 | 12.552 | 206 | 4.376 | 171 | 72.952 |
| 300391 | 康跃科技 | 6167.50 | 10628 | 4505 | 2.607 | 4202 | 14.183 | 921 | 9.989 | 846 | 26.205 | 93 | 10.148 | 61 | 36.869 |
| 300392 | 腾信股份 | 16551.22 | 29012 | 13496 | 2.939 | 10715 | 13.802 | 2396 | 9.625 | 2017 | 23.261 | 219 | 9.147 | 169 | 41.227 |
| 300393 | 中来股份 | 18046.70 | 9296 | 4419 | 0.982 | 3210 | 3.797 | 758 | 2.859 | 730 | 7.963 | 106 | 4.095 | 73 | 80.304 |
| 300394 | 天孚通信 | 9325.63 | 13314 | 5631 | 2.308 | 5541 | 12.061 | 1083 | 7.700 | 937 | 19.007 | 68 | 5.114 | 54 | 53.810 |
| 300395 | 菲利华 | 29374.65 | 10944 | 4455 | 0.548 | 4080 | 3.073 | 989 | 2.244 | 1072 | 7.261 | 162 | 3.639 | 186 | 83.235 |
| 300396 | 迪瑞医疗 | 15335.00 | 11155 | 6349 | 1.359 | 3474 | 4.380 | 618 | 2.694 | 575 | 7.460 | 75 | 3.396 | 64 | 80.710 |
| 300397 | 天和防务 | 23640.00 | 28915 | 13823 | 2.090 | 11008 | 9.415 | 2107 | 5.939 | 1739 | 13.636 | 144 | 4.144 | 94 | 64.777 |

## (二)二〇一七年底股东持股情况统计(续)

## SHAREHOLDING DATA, End of 2017 (Continued)

托管流通股单位:万, 10 000

| 代码 Code | 证券简称 Security | 托管流通股数 Nego. Shs | 股东总数 Holders | 持股<1 000 股 | | 持1 000~5 000 股 | | 5 000~10 000 | | 10 000~50 000 | | 50 000~100 000 | | 100 000 股以上 | |
|---|---|---|---|---|---|---|---|---|---|---|---|---|---|---|---|
| | | | | 股东数 Holders | 持股率 % | 股东数 Holders | 持股率 % | 股东数 Holders | 持股率 % | 股东数 Holders | 持股率 % | 股东数 Holders | 持股率 % | 股东数 Holders | 持股率 % |
| 300398 | 飞凯材料 | 36400.00 | 13883 | 6981 | 0.658 | 4904 | 2.811 | 846 | 1.533 | 885 | 4.559 | 129 | 2.344 | 138 | 88.096 |
| 300399 | 京天利 | 15200.00 | 15089 | 8158 | 1.872 | 5015 | 6.926 | 1003 | 4.367 | 825 | 9.601 | 55 | 2.432 | 33 | 74.801 |
| 300400 | 劲拓股份 | 16644.39 | 12808 | 4615 | 1.035 | 5370 | 6.985 | 1264 | 5.112 | 1265 | 14.928 | 150 | 6.041 | 144 | 65.899 |
| 300401 | 花园生物 | 18140.00 | 8223 | 4062 | 0.698 | 2581 | 2.924 | 604 | 2.258 | 690 | 7.841 | 120 | 4.469 | 166 | 81.810 |
| 300402 | 宝色股份 | 8630.00 | 17108 | 8540 | 3.503 | 6197 | 15.270 | 1308 | 10.094 | 937 | 20.339 | 77 | 5.674 | 49 | 45.120 |
| 300403 | 地尔汉宇 | 33500.00 | 15170 | 4800 | 0.572 | 6650 | 4.212 | 1664 | 3.296 | 1703 | 9.736 | 198 | 3.955 | 155 | 78.229 |
| 300404 | 博济医药 | 6596.00 | 13878 | 7373 | 3.984 | 5153 | 14.700 | 744 | 7.356 | 537 | 14.851 | 39 | 3.853 | 32 | 55.257 |
| 300405 | 科隆股份 | 10200.00 | 8911 | 3971 | 1.672 | 3264 | 7.156 | 806 | 5.348 | 723 | 14.109 | 75 | 5.001 | 72 | 66.714 |
| 300406 | 九强生物 | 49900.14 | 16108 | 5642 | 0.427 | 6806 | 2.934 | 1546 | 2.042 | 1669 | 6.673 | 228 | 3.064 | 217 | 84.861 |
| 300407 | 凯发电气 | 27200.00 | 19814 | 7711 | 1.035 | 8176 | 6.524 | 1896 | 4.653 | 1748 | 12.297 | 169 | 4.244 | 114 | 71.248 |
| 300408 | 三环集团 | 172380.94 | 24035 | 8039 | 0.173 | 9178 | 1.159 | 2261 | 0.872 | 3137 | 3.754 | 529 | 2.067 | 891 | 91.975 |
| 300409 | 道氏技术 | 21500.00 | 14894 | 8216 | 1.284 | 4792 | 4.480 | 836 | 2.591 | 790 | 7.274 | 102 | 3.324 | 158 | 81.047 |
| 300410 | 正业科技 | 17477.05 | 11254 | 5920 | 1.169 | 3757 | 4.382 | 731 | 2.794 | 676 | 7.385 | 89 | 3.442 | 81 | 80.828 |
| 300411 | 金盾股份 | 8700.59 | 8166 | 4127 | 1.574 | 2766 | 6.276 | 555 | 4.240 | 553 | 12.393 | 81 | 6.135 | 84 | 69.383 |
| 300412 | 迦南科技 | 25580.02 | 13008 | 4577 | 0.685 | 5487 | 4.726 | 1395 | 3.671 | 1336 | 10.034 | 129 | 3.399 | 84 | 77.485 |
| 300413 | 快乐购 | 19867.86 | 27626 | 15330 | 2.544 | 8364 | 8.745 | 1818 | 6.128 | 1740 | 17.167 | 190 | 6.308 | 184 | 59.107 |
| 300414 | 中光防雷 | 8423.00 | 14863 | 7164 | 3.134 | 5998 | 13.518 | 889 | 6.949 | 706 | 15.744 | 74 | 5.741 | 32 | 54.914 |
| 300415 | 伊之密 | 28620.00 | 13022 | 5155 | 0.668 | 5130 | 3.779 | 1187 | 2.748 | 1222 | 8.357 | 152 | 3.503 | 176 | 80.944 |
| 300416 | 苏试试验 | 6428.00 | 6673 | 3056 | 1.680 | 2516 | 7.765 | 507 | 5.406 | 462 | 13.647 | 59 | 6.326 | 73 | 65.175 |
| 300417 | 南华仪器 | 2810.00 | 10107 | 5251 | 6.687 | 3722 | 27.040 | 607 | 14.275 | 469 | 30.670 | 41 | 10.425 | 17 | 10.903 |
| 300418 | 昆仑万维 | 45129.25 | 90802 | 41572 | 3.346 | 35115 | 16.412 | 7090 | 10.485 | 6004 | 24.762 | 596 | 8.870 | 425 | 36.125 |
| 300419 | 浩丰科技 | 21296.36 | 29986 | 9983 | 1.789 | 12677 | 13.341 | 3399 | 10.653 | 3362 | 29.946 | 359 | 11.289 | 206 | 32.981 |
| 300420 | 五洋科技 | 18495.47 | 21434 | 6786 | 1.385 | 9424 | 11.286 | 2401 | 8.614 | 2380 | 24.676 | 256 | 9.397 | 187 | 44.641 |
| 300421 | 力星股份 | 6055.47 | 11316 | 5532 | 3.462 | 4035 | 13.979 | 864 | 9.621 | 746 | 22.863 | 79 | 8.794 | 60 | 41.280 |
| 300422 | 博世科 | 20925.07 | 24432 | 8742 | 1.593 | 10235 | 10.543 | 2578 | 8.123 | 2405 | 21.869 | 253 | 8.015 | 219 | 49.856 |
| 300423 | 鲁亿通 | 4701.67 | 7372 | 3925 | 3.095 | 2352 | 10.425 | 458 | 6.565 | 490 | 20.541 | 69 | 9.969 | 78 | 49.405 |
| 300424 | 航新科技 | 12849.88 | 15298 | 8571 | 3.350 | 4586 | 7.826 | 996 | 5.273 | 861 | 13.342 | 116 | 6.240 | 168 | 63.970 |
| 300425 | 环能科技 | 16155.02 | 24161 | 8856 | 2.201 | 10356 | 14.138 | 2496 | 10.395 | 2126 | 24.895 | 203 | 8.449 | 124 | 39.922 |
| 300426 | 唐德影视 | 15025.42 | 16348 | 7866 | 1.875 | 6124 | 8.561 | 1084 | 4.804 | 1002 | 12.971 | 117 | 5.180 | 155 | 66.609 |
| 300427 | 红相电力 | 11182.26 | 18974 | 8281 | 2.719 | 7559 | 14.200 | 1562 | 9.284 | 1373 | 23.294 | 116 | 6.876 | 83 | 43.628 |
| 300428 | 四通新材 | 6240.00 | 22845 | 11452 | 6.652 | 8692 | 28.287 | 1537 | 16.307 | 1053 | 30.122 | 71 | 7.842 | 40 | 10.790 |
| 300429 | 强力新材 | 10038.74 | 11788 | 4996 | 1.820 | 4430 | 9.358 | 1007 | 6.736 | 1088 | 21.630 | 138 | 9.442 | 129 | 51.014 |
| 300430 | 诚益通 | 6611.46 | 9723 | 4358 | 2.752 | 3807 | 12.367 | 758 | 7.967 | 684 | 20.105 | 48 | 4.898 | 68 | 51.912 |
| 300431 | 暴风集团 | 23531.25 | 80244 | 46979 | 7.186 | 24946 | 22.450 | 4460 | 12.927 | 3435 | 26.974 | 259 | 7.438 | 165 | 23.025 |
| 300432 | 富临精工 | 17626.60 | 25996 | 10808 | 2.308 | 10658 | 12.855 | 2280 | 8.588 | 1946 | 20.910 | 161 | 6.180 | 143 | 49.158 |
| 300433 | 蓝思科技 | 45238.38 | 30270 | 15441 | 1.170 | 10998 | 4.896 | 1607 | 2.370 | 1582 | 6.858 | 241 | 3.743 | 401 | 80.963 |
| 300434 | 金石东方 | 5579.74 | 8860 | 4146 | 2.692 | 3548 | 12.260 | 566 | 6.868 | 506 | 17.326 | 58 | 7.172 | 36 | 53.681 |
| 300435 | 中泰股份 | 8711.57 | 10359 | 4066 | 1.755 | 4417 | 10.322 | 828 | 6.362 | 834 | 18.211 | 98 | 7.365 | 116 | 55.984 |
| 300436 | 广生堂 | 5600.00 | 16388 | 8143 | 5.337 | 6224 | 21.681 | 1098 | 13.108 | 802 | 26.818 | 76 | 9.672 | 45 | 23.385 |
| 300437 | 清水源 | 10450.20 | 13215 | 5433 | 2.030 | 5663 | 11.138 | 1020 | 6.498 | 934 | 16.461 | 86 | 5.578 | 79 | 58.296 |
| 300438 | 鹏辉能源 | 12674.90 | 21675 | 9624 | 2.851 | 8504 | 13.759 | 1709 | 8.971 | 1554 | 23.519 | 166 | 8.762 | 118 | 42.137 |
| 300439 | 美康生物 | 11039.25 | 22605 | 9352 | 3.232 | 9494 | 17.985 | 1818 | 11.012 | 1724 | 29.000 | 131 | 7.886 | 86 | 30.886 |
| 300440 | 运达科技 | 20459.18 | 24736 | 6943 | 1.412 | 11052 | 12.137 | 2983 | 9.891 | 3178 | 30.231 | 334 | 11.145 | 246 | 35.184 |
| 300441 | 鲍斯股份 | 10500.52 | 12515 | 6536 | 2.090 | 4344 | 8.403 | 725 | 4.615 | 709 | 13.590 | 90 | 5.473 | 111 | 65.828 |
| 300442 | 普丽盛 | 5889.25 | 11592 | 6443 | 3.860 | 3741 | 13.269 | 725 | 8.209 | 586 | 18.157 | 51 | 6.013 | 46 | 50.492 |
| 300443 | 金雷风电 | 12826.90 | 19300 | 7336 | 2.321 | 8188 | 13.907 | 1871 | 9.825 | 1666 | 24.980 | 154 | 8.107 | 85 | 40.859 |
| 300444 | 双杰电气 | 11407.38 | 15580 | 6866 | 2.231 | 6098 | 11.203 | 1144 | 6.797 | 1200 | 21.154 | 128 | 7.434 | 144 | 51.181 |
| 300445 | 康斯特 | 4152.43 | 11387 | 4932 | 4.426 | 4772 | 24.173 | 879 | 14.019 | 717 | 31.633 | 55 | 8.648 | 32 | 17.101 |
| 300446 | 乐凯新材 | 8011.83 | 16786 | 7853 | 3.624 | 6521 | 16.143 | 1208 | 10.015 | 990 | 23.310 | 108 | 9.286 | 106 | 37.623 |
| 300447 | 全信股份 | 9437.07 | 15405 | 5739 | 2.466 | 6801 | 15.385 | 1443 | 10.276 | 1220 | 24.772 | 115 | 8.082 | 87 | 39.019 |
| 300448 | 浩云科技 | 10412.65 | 10696 | 4791 | 1.752 | 4290 | 8.240 | 728 | 4.779 | 722 | 13.356 | 78 | 4.923 | 87 | 66.950 |
| 300449 | 汉邦高科 | 9149.93 | 14702 | 6726 | 2.657 | 5837 | 12.664 | 1043 | 7.709 | 890 | 18.179 | 104 | 8.249 | 102 | 50.542 |
| 300450 | 先导智能 | 16898.34 | 21340 | 12265 | 2.580 | 6766 | 8.368 | 1138 | 4.499 | 908 | 10.462 | 128 | 5.128 | 135 | 68.963 |
| 300451 | 创业软件 | 13827.67 | 16058 | 7540 | 2.096 | 6086 | 9.149 | 1177 | 5.715 | 1065 | 14.704 | 97 | 4.674 | 93 | 63.662 |
| 300452 | 山河药辅 | 4216.71 | 9199 | 4839 | 4.077 | 3279 | 15.233 | 557 | 8.749 | 418 | 18.359 | 38 | 6.238 | 68 | 47.344 |
| 300453 | 三鑫医疗 | 7712.24 | 12214 | 5251 | 2.522 | 5207 | 13.024 | 863 | 7.504 | 732 | 17.913 | 88 | 7.831 | 73 | 51.207 |

## (二)二〇一七年底股东持股情况统计(续)

## SHAREHOLDING DATA, End of 2017 (Continued)

托管流通股单位:万, 10 000

| 代码 Code | 证券简称 Security | 托管流通股数 Nego. Shs | 股东总数 Holders | 持股<1 000 股 | | 持1 000~5 000 股 | | 5 000~10 000 | | 10 000~50 000 | | 50 000~100 000 | | 100 000 股以上 | |
|---|---|---|---|---|---|---|---|---|---|---|---|---|---|---|---|
| | | | | 股东数 Holders | 持股率 % | 股东数 Holders | 持股率 % | 股东数 Holders | 持股率 % | 股东数 Holders | 持股率 % | 股东数 Holders | 持股率 % | 股东数 Holders | 持股率 % |
| 300455 | 康拓红外 | 18463.20 | 21222 | 6427 | 1.505 | 9943 | 11.377 | 2206 | 8.057 | 2265 | 23.955 | 228 | 8.324 | 153 | 46.783 |
| 300456 | 耐威科技 | 7437.82 | 9689 | 4937 | 2.283 | 3447 | 8.662 | 531 | 4.722 | 575 | 15.561 | 92 | 8.530 | 107 | 60.242 |
| 300457 | 赢合科技 | 14111.51 | 21749 | 9821 | 2.661 | 8628 | 12.784 | 1597 | 7.511 | 1402 | 19.438 | 143 | 6.982 | 158 | 50.624 |
| 300458 | 全志科技 | 16712.54 | 33635 | 16566 | 3.629 | 12948 | 15.166 | 2152 | 8.562 | 1701 | 18.379 | 145 | 5.989 | 123 | 48.274 |
| 300459 | 金科文化 | 52236.74 | 43179 | 14707 | 1.080 | 17942 | 7.733 | 4856 | 6.286 | 4715 | 17.533 | 544 | 7.120 | 415 | 60.248 |
| 300460 | 惠伦晶体 | 9583.87 | 15835 | 8310 | 3.381 | 5406 | 11.826 | 1060 | 7.375 | 924 | 17.520 | 81 | 5.411 | 54 | 54.488 |
| 300461 | 田中精机 | 2357.50 | 4848 | 3312 | 4.698 | 1027 | 8.772 | 205 | 5.794 | 227 | 20.671 | 36 | 10.275 | 41 | 49.790 |
| 300462 | 华铭智能 | 5657.68 | 10060 | 4916 | 3.150 | 3977 | 12.762 | 596 | 6.943 | 470 | 14.974 | 39 | 4.559 | 62 | 57.611 |
| 300463 | 迈克生物 | 34097.80 | 23060 | 8845 | 1.017 | 10087 | 5.983 | 1936 | 3.759 | 1753 | 9.716 | 200 | 3.954 | 239 | 75.572 |
| 300464 | 星徽精密 | 10095.00 | 15024 | 5743 | 2.087 | 6574 | 13.435 | 1354 | 8.948 | 1194 | 22.599 | 97 | 6.385 | 62 | 46.547 |
| 300465 | 高伟达 | 26896.00 | 48193 | 18529 | 2.569 | 20513 | 16.317 | 4576 | 11.344 | 4039 | 28.000 | 358 | 8.751 | 178 | 33.019 |
| 300466 | 赛摩电气 | 17820.00 | 31177 | 13169 | 3.043 | 12812 | 16.047 | 2854 | 10.862 | 2112 | 22.136 | 165 | 6.105 | 65 | 41.807 |
| 300467 | 迅游科技 | 10329.37 | 12292 | 7058 | 2.174 | 3618 | 7.145 | 657 | 4.215 | 683 | 13.390 | 128 | 8.578 | 148 | 64.497 |
| 300468 | 四方精创 | 6685.84 | 14864 | 9117 | 4.949 | 4361 | 13.205 | 742 | 7.468 | 551 | 15.255 | 43 | 4.655 | 50 | 54.468 |
| 300469 | 信息发展 | 3048.75 | 11814 | 7734 | 8.484 | 3199 | 21.154 | 502 | 11.036 | 336 | 19.783 | 21 | 4.812 | 22 | 34.732 |
| 300470 | 日机密封 | 7468.00 | 7845 | 3661 | 1.753 | 3061 | 7.969 | 487 | 4.361 | 441 | 12.183 | 86 | 7.630 | 109 | 66.104 |
| 300471 | 厚普股份 | 22409.50 | 18815 | 5538 | 1.003 | 8225 | 8.271 | 2287 | 6.791 | 2272 | 19.779 | 292 | 8.815 | 201 | 55.341 |
| 300472 | 新元科技 | 3430.50 | 6164 | 3586 | 4.461 | 1820 | 10.983 | 333 | 6.465 | 326 | 17.226 | 47 | 9.022 | 52 | 51.843 |
| 300473 | 德尔股份 | 4674.84 | 12979 | 7929 | 6.304 | 3884 | 16.765 | 619 | 8.727 | 484 | 19.323 | 30 | 4.373 | 33 | 44.508 |
| 300474 | 景嘉微 | 6700.00 | 25312 | 15755 | 7.816 | 7591 | 20.968 | 1026 | 10.224 | 782 | 22.580 | 92 | 9.491 | 66 | 28.921 |
| 300475 | 聚隆科技 | 7250.00 | 16791 | 8879 | 4.707 | 5611 | 15.917 | 1133 | 10.268 | 1014 | 25.722 | 92 | 8.502 | 62 | 34.885 |
| 300476 | 胜宏科技 | 18801.49 | 12698 | 4979 | 0.941 | 5340 | 5.387 | 1006 | 3.535 | 1053 | 11.014 | 132 | 4.654 | 188 | 74.469 |
| 300477 | 合纵科技 | 12545.38 | 11059 | 4636 | 1.311 | 4380 | 6.900 | 842 | 4.557 | 899 | 13.997 | 136 | 7.333 | 166 | 65.903 |
| 300478 | 杭州高新 | 2417.00 | 7793 | 4926 | 7.278 | 2204 | 18.127 | 339 | 9.404 | 270 | 21.760 | 27 | 7.697 | 27 | 35.734 |
| 300479 | 神思电子 | 8800.00 | 24463 | 11193 | 4.786 | 9902 | 22.698 | 1830 | 13.771 | 1395 | 29.069 | 100 | 7.484 | 43 | 22.193 |
| 300480 | 光力科技 | 6763.66 | 13521 | 7229 | 4.386 | 4571 | 14.102 | 849 | 8.363 | 725 | 20.036 | 66 | 6.842 | 81 | 46.271 |
| 300481 | 濮阳惠成 | 7294.00 | 23402 | 11722 | 5.894 | 8853 | 24.315 | 1546 | 14.171 | 1144 | 28.516 | 89 | 8.352 | 48 | 18.752 |
| 300482 | 万孚生物 | 10610.60 | 6532 | 3533 | 1.058 | 2103 | 3.528 | 334 | 2.137 | 386 | 7.643 | 79 | 5.052 | 97 | 80.583 |
| 300483 | 沃施股份 | 3236.30 | 9482 | 5295 | 6.179 | 3063 | 19.593 | 586 | 12.062 | 464 | 26.487 | 36 | 7.309 | 38 | 28.370 |
| 300484 | 蓝海华腾 | 9388.60 | 15124 | 6831 | 2.884 | 6131 | 13.766 | 1099 | 7.746 | 934 | 18.804 | 84 | 6.106 | 45 | 50.693 |
| 300485 | 赛升药业 | 8448.00 | 20394 | 8759 | 3.936 | 8553 | 19.962 | 1637 | 12.837 | 1278 | 27.732 | 96 | 7.679 | 71 | 27.853 |
| 300486 | 东杰智能 | 8958.39 | 19367 | 10009 | 4.219 | 6810 | 15.649 | 1390 | 10.432 | 1012 | 20.867 | 81 | 5.960 | 65 | 42.874 |
| 300487 | 蓝晓科技 | 12181.81 | 14719 | 5523 | 1.707 | 6407 | 10.736 | 1325 | 7.213 | 1277 | 20.199 | 108 | 6.000 | 79 | 54.145 |
| 300488 | 恒锋工具 | 2500.80 | 7710 | 4378 | 7.561 | 2485 | 21.847 | 467 | 12.866 | 341 | 24.921 | 28 | 7.389 | 11 | 25.415 |
| 300489 | 中飞股份 | 4899.00 | 11048 | 5388 | 3.921 | 4261 | 17.393 | 723 | 9.894 | 584 | 21.696 | 59 | 8.010 | 33 | 39.086 |
| 300490 | 华自科技 | 9283.70 | 15684 | 6782 | 2.657 | 6846 | 13.659 | 1067 | 7.585 | 870 | 17.691 | 72 | 5.107 | 47 | 53.301 |
| 300491 | 通合科技 | 6789.39 | 15076 | 8112 | 4.824 | 5181 | 16.222 | 951 | 9.458 | 746 | 20.338 | 46 | 4.525 | 40 | 44.633 |
| 300492 | 山鼎设计 | 2470.00 | 6173 | 4267 | 6.213 | 1287 | 10.655 | 266 | 7.330 | 271 | 21.189 | 50 | 13.903 | 32 | 40.709 |
| 300493 | 润欣科技 | 15451.50 | 22660 | 8988 | 2.239 | 10244 | 13.094 | 1861 | 7.931 | 1400 | 16.453 | 100 | 4.363 | 67 | 55.919 |
| 300494 | 盛天网络 | 10353.75 | 28854 | 12902 | 4.651 | 12373 | 22.501 | 1991 | 12.684 | 1449 | 25.064 | 93 | 5.728 | 46 | 29.371 |
| 300495 | 美尚生态 | 26402.64 | 15951 | 5209 | 0.747 | 7099 | 6.344 | 1590 | 4.008 | 1636 | 11.905 | 208 | 5.247 | 209 | 71.749 |
| 300496 | 中科创达 | 24703.87 | 53627 | 29452 | 4.218 | 18380 | 15.154 | 3179 | 8.571 | 2339 | 17.291 | 161 | 4.296 | 116 | 50.470 |
| 300497 | 富祥股份 | 6478.59 | 18300 | 10516 | 6.251 | 5891 | 18.183 | 978 | 9.935 | 830 | 24.032 | 52 | 5.101 | 33 | 36.499 |
| 300498 | 温氏股份 | 430622.37 | 56153 | 23770 | 0.196 | 18154 | 0.895 | 4132 | 0.662 | 5786 | 2.983 | 1556 | 2.520 | 2755 | 92.743 |
| 300499 | 高澜股份 | 6929.71 | 10854 | 6291 | 3.477 | 3425 | 10.195 | 584 | 5.656 | 463 | 12.904 | 42 | 4.144 | 49 | 63.623 |
| 300500 | 启迪设计 | 3439.20 | 18566 | 11134 | 11.284 | 6075 | 33.190 | 797 | 15.314 | 504 | 24.856 | 41 | 7.960 | 15 | 7.395 |
| 300501 | 海顺新材 | 2404.08 | 9356 | 5964 | 9.079 | 2616 | 21.798 | 435 | 12.094 | 302 | 22.988 | 21 | 5.506 | 18 | 28.535 |
| 300502 | 新易盛 | 12878.25 | 19713 | 9856 | 2.926 | 7559 | 11.977 | 1203 | 6.240 | 940 | 13.406 | 83 | 4.331 | 72 | 61.120 |
| 300503 | 昊志机电 | 10513.16 | 16533 | 6726 | 2.549 | 6939 | 13.733 | 1463 | 9.358 | 1199 | 21.732 | 101 | 6.360 | 105 | 46.268 |
| 300505 | 川金诺 | 3816.97 | 18891 | 12397 | 11.189 | 5329 | 27.807 | 721 | 12.501 | 405 | 18.001 | 23 | 3.894 | 16 | 26.609 |
| 300506 | 名家汇 | 14812.50 | 38083 | 21093 | 5.100 | 13366 | 18.361 | 2031 | 9.084 | 1419 | 17.022 | 108 | 4.882 | 66 | 45.550 |
| 300507 | 苏奥传感 | 6807.96 | 14030 | 8206 | 5.097 | 4596 | 14.110 | 706 | 6.967 | 480 | 12.682 | 23 | 2.318 | 19 | 58.826 |
| 300508 | 维宏股份 | 1653.13 | 10881 | 7796 | 15.251 | 2509 | 29.645 | 357 | 14.213 | 201 | 20.441 | 12 | 4.897 | 6 | 15.552 |
| 300509 | 新美星 | 2630.00 | 11657 | 7576 | 10.569 | 3306 | 24.926 | 466 | 11.725 | 276 | 18.775 | 17 | 4.177 | 16 | 29.827 |
| 300510 | 金冠电气 | 8955.00 | 13421 | 6950 | 2.847 | 5002 | 10.527 | 734 | 5.497 | 600 | 12.860 | 63 | 4.812 | 72 | 63.457 |
| 300511 | 雪榕生物 | 13495.50 | 16888 | 10032 | 3.259 | 5016 | 7.878 | 884 | 4.421 | 761 | 11.206 | 101 | 4.951 | 94 | 68.285 |

## (二)二〇一七年底股东持股情况统计(续)

## SHAREHOLDING DATA, End of 2017 (Continued)

托管流通股单位:万, 10 000

| 代码 Code | 证券简称 Security | 托管流通股数 Nego. Shs | 股东总数 Holders | 持股<1 000 股 | | 持1 000~5 000 股 | | 5 000~10 000 | | 10 000~50 000 | | 50 000~100 000 | | 100 000 股以上 | |
|---|---|---|---|---|---|---|---|---|---|---|---|---|---|---|---|
| | | | | 股东数 Holders | 持股率 % | 股东数 Holders | 持股率 % | 股东数 Holders | 持股率 % | 股东数 Holders | 持股率 % | 股东数 Holders | 持股率 % | 股东数 Holders | 持股率 % |
| 300512 | 中亚股份 | 7819.99 | 23742 | 10667 | 5.177 | 9870 | 24.590 | 1734 | 14.731 | 1321 | 30.746 | 84 | 7.347 | 66 | 17.408 |
| 300513 | 恒泰实达 | 7237.76 | 10724 | 6980 | 4.166 | 2778 | 8.153 | 425 | 3.999 | 433 | 10.957 | 47 | 4.409 | 61 | 68.316 |
| 300514 | 友讯达 | 2500.00 | 11600 | 7496 | 11.898 | 3130 | 25.191 | 551 | 14.723 | 379 | 28.514 | 28 | 7.310 | 16 | 12.363 |
| 300515 | 三德科技 | 11989.50 | 16905 | 6903 | 2.272 | 7603 | 12.345 | 1289 | 7.190 | 990 | 14.705 | 68 | 3.840 | 52 | 59.647 |
| 300516 | 久之洋 | 4710.00 | 19132 | 13419 | 10.304 | 4664 | 19.667 | 639 | 9.014 | 369 | 14.565 | 22 | 3.135 | 19 | 43.315 |
| 300517 | 海波重科 | 4097.50 | 14577 | 8759 | 8.223 | 4519 | 22.419 | 754 | 12.067 | 491 | 20.884 | 36 | 5.890 | 18 | 30.517 |
| 300518 | 盛讯达 | 4678.72 | 18357 | 13627 | 10.412 | 3974 | 16.373 | 479 | 6.838 | 239 | 9.238 | 15 | 2.002 | 23 | 55.137 |
| 300519 | 新光药业 | 9880.00 | 15452 | 6865 | 2.738 | 6823 | 13.171 | 966 | 6.421 | 738 | 13.467 | 44 | 2.869 | 16 | 61.334 |
| 300520 | 科大国创 | 11467.64 | 29618 | 16397 | 5.166 | 10557 | 18.190 | 1565 | 9.055 | 1002 | 15.192 | 67 | 3.927 | 30 | 48.470 |
| 300521 | 爱司凯 | 9486.34 | 13900 | 7293 | 3.655 | 4887 | 10.876 | 944 | 6.700 | 679 | 13.196 | 63 | 4.383 | 34 | 61.192 |
| 300522 | 世名科技 | 5749.74 | 13145 | 7421 | 5.563 | 4341 | 15.895 | 789 | 9.259 | 528 | 16.963 | 39 | 4.782 | 27 | 47.537 |
| 300523 | 辰安科技 | 10179.69 | 12867 | 7958 | 3.807 | 3573 | 7.420 | 680 | 4.564 | 549 | 10.315 | 56 | 3.492 | 51 | 70.403 |
| 300525 | 博思软件 | 4348.88 | 8910 | 6334 | 5.238 | 1959 | 8.786 | 307 | 4.761 | 229 | 9.963 | 29 | 4.498 | 52 | 66.754 |
| 300526 | 中潜股份 | 5981.48 | 16290 | 8085 | 5.014 | 6533 | 20.462 | 934 | 10.342 | 673 | 21.040 | 39 | 4.217 | 26 | 38.925 |
| 300527 | 华舟应急 | 14337.88 | 34897 | 24408 | 6.831 | 8151 | 11.336 | 1214 | 5.634 | 953 | 12.053 | 67 | 3.278 | 104 | 60.867 |
| 300528 | 幸福蓝海 | 15184.09 | 37979 | 21039 | 6.267 | 12462 | 17.624 | 2385 | 10.616 | 1868 | 22.341 | 144 | 6.445 | 81 | 36.708 |
| 300529 | 健帆生物 | 10573.73 | 22549 | 14684 | 5.346 | 6183 | 11.539 | 928 | 5.730 | 634 | 11.269 | 46 | 2.789 | 74 | 63.327 |
| 300530 | 达志科技 | 2107.42 | 9429 | 6331 | 11.369 | 2523 | 23.497 | 340 | 10.629 | 210 | 18.517 | 7 | 2.309 | 18 | 33.678 |
| 300531 | 优博讯 | 12199.60 | 20166 | 8379 | 2.698 | 8857 | 15.151 | 1600 | 8.786 | 1192 | 18.144 | 79 | 4.377 | 59 | 50.843 |
| 300532 | 今天国际 | 6589.42 | 13662 | 7305 | 5.103 | 4704 | 15.076 | 884 | 9.053 | 679 | 19.538 | 50 | 5.397 | 40 | 45.833 |
| 300533 | 冰川网络 | 3586.89 | 16949 | 12450 | 12.464 | 3735 | 19.936 | 437 | 8.161 | 275 | 13.181 | 27 | 5.223 | 25 | 41.034 |
| 300534 | 陇神戎发 | 20754.56 | 24792 | 10271 | 1.852 | 10512 | 10.683 | 2099 | 6.769 | 1680 | 14.925 | 119 | 3.748 | 111 | 62.024 |
| 300535 | 达威股份 | 3172.46 | 12661 | 8519 | 9.865 | 3429 | 21.021 | 437 | 9.097 | 254 | 14.152 | 12 | 2.636 | 10 | 43.228 |
| 300536 | 农尚环境 | 6118.08 | 16385 | 9084 | 6.419 | 5513 | 18.425 | 987 | 10.732 | 706 | 20.334 | 56 | 6.127 | 39 | 37.963 |
| 300537 | 广信材料 | 7212.90 | 12066 | 6592 | 4.712 | 3930 | 11.644 | 787 | 7.372 | 626 | 16.774 | 65 | 5.990 | 66 | 53.508 |
| 300538 | 同益股份 | 1400.00 | 8142 | 5619 | 14.462 | 2049 | 28.712 | 293 | 14.044 | 163 | 20.558 | 8 | 3.725 | 10 | 18.500 |
| 300539 | 横河模具 | 6441.16 | 12707 | 4808 | 2.919 | 5687 | 17.763 | 1121 | 11.666 | 933 | 26.947 | 79 | 8.163 | 79 | 32.542 |
| 300540 | 深冷股份 | 4408.04 | 11484 | 7607 | 6.932 | 3104 | 13.991 | 451 | 6.764 | 288 | 11.630 | 15 | 2.225 | 19 | 58.457 |
| 300541 | 先进数通 | 5060.56 | 16995 | 10500 | 7.982 | 5157 | 20.325 | 795 | 10.399 | 463 | 15.895 | 33 | 4.373 | 47 | 41.026 |
| 300542 | 新晨科技 | 3335.00 | 12733 | 8056 | 9.254 | 3704 | 22.533 | 562 | 11.009 | 363 | 19.774 | 20 | 3.738 | 28 | 33.692 |
| 300543 | 朗科智能 | 4260.00 | 16939 | 9530 | 8.308 | 6189 | 27.039 | 726 | 11.280 | 454 | 18.351 | 25 | 3.848 | 15 | 31.173 |
| 300545 | 联得装备 | 2504.89 | 5600 | 4119 | 5.662 | 1088 | 8.360 | 148 | 4.021 | 171 | 13.675 | 26 | 6.621 | 48 | 61.662 |
| 300546 | 雄帝科技 | 7248.63 | 13761 | 6576 | 3.430 | 5743 | 15.285 | 799 | 7.334 | 571 | 14.110 | 42 | 4.034 | 30 | 55.807 |
| 300547 | 川环科技 | 3129.11 | 11305 | 7486 | 8.762 | 3140 | 19.907 | 397 | 8.264 | 243 | 14.421 | 14 | 2.854 | 25 | 45.793 |
| 300548 | 博创科技 | 3411.00 | 13552 | 9063 | 9.853 | 3634 | 20.689 | 524 | 10.278 | 295 | 15.578 | 15 | 3.009 | 21 | 40.592 |
| 300549 | 优德精密 | 6104.00 | 12157 | 5322 | 3.481 | 5363 | 16.502 | 829 | 9.009 | 587 | 17.559 | 38 | 4.400 | 18 | 49.049 |
| 300550 | 和仁科技 | 2927.00 | 13365 | 9185 | 11.932 | 3423 | 22.682 | 467 | 10.518 | 252 | 14.777 | 23 | 5.441 | 15 | 34.650 |
| 300551 | 古鳌科技 | 4338.00 | 12568 | 8415 | 7.229 | 3287 | 14.803 | 470 | 7.210 | 325 | 13.294 | 34 | 5.240 | 37 | 52.223 |
| 300552 | 万集科技 | 4385.48 | 16479 | 10923 | 9.523 | 4510 | 20.242 | 617 | 9.359 | 378 | 15.661 | 26 | 4.167 | 25 | 41.048 |
| 300553 | 集智股份 | 1590.97 | 8194 | 5748 | 13.121 | 1985 | 24.835 | 262 | 10.623 | 175 | 18.652 | 15 | 6.224 | 9 | 26.545 |
| 300554 | 三超新材 | 1300.00 | 6427 | 4155 | 11.609 | 1726 | 27.262 | 306 | 15.538 | 214 | 29.096 | 19 | 8.995 | 7 | 7.499 |
| 300555 | 路通视信 | 10351.01 | 17287 | 6549 | 2.530 | 8230 | 15.641 | 1357 | 8.759 | 1048 | 18.129 | 66 | 4.387 | 37 | 50.554 |
| 300556 | 丝路视觉 | 7772.35 | 15665 | 9551 | 4.410 | 4794 | 12.584 | 729 | 6.186 | 531 | 12.371 | 35 | 2.964 | 25 | 61.485 |
| 300557 | 理工光科 | 3417.52 | 9606 | 6626 | 7.255 | 2313 | 13.264 | 341 | 6.715 | 265 | 15.221 | 30 | 6.081 | 31 | 51.463 |
| 300558 | 贝达药业 | 17021.44 | 19838 | 13864 | 2.989 | 4331 | 5.049 | 774 | 3.002 | 663 | 7.496 | 96 | 3.810 | 110 | 77.653 |
| 300559 | 佳发安泰 | 4733.35 | 9931 | 7045 | 5.759 | 2321 | 9.412 | 311 | 4.394 | 220 | 8.293 | 16 | 2.478 | 18 | 69.663 |
| 300560 | 中富通 | 4131.83 | 15212 | 9814 | 9.328 | 4406 | 21.284 | 610 | 9.760 | 348 | 15.154 | 16 | 2.353 | 18 | 42.120 |
| 300561 | 汇金科技 | 4884.15 | 11632 | 7428 | 6.142 | 3381 | 13.877 | 493 | 6.730 | 290 | 11.056 | 29 | 3.765 | 11 | 58.430 |
| 300562 | 乐心医疗 | 10289.15 | 24987 | 13846 | 4.904 | 9064 | 17.489 | 1280 | 8.196 | 744 | 12.867 | 40 | 2.651 | 13 | 53.893 |
| 300563 | 神宇股份 | 3596.00 | 10915 | 6993 | 7.557 | 3092 | 17.215 | 492 | 8.925 | 308 | 15.222 | 21 | 3.874 | 9 | 47.208 |
| 300565 | 科信技术 | 5459.20 | 25164 | 15800 | 11.727 | 7586 | 27.182 | 1101 | 13.297 | 638 | 20.071 | 27 | 3.205 | 12 | 24.518 |
| 300566 | 激智科技 | 8865.07 | 9713 | 6679 | 3.428 | 2247 | 4.984 | 394 | 2.961 | 307 | 6.905 | 36 | 2.799 | 50 | 78.922 |
| 300567 | 精测电子 | 5009.60 | 5036 | 3887 | 2.477 | 814 | 3.275 | 143 | 1.958 | 120 | 4.986 | 28 | 3.871 | 44 | 83.434 |
| 300568 | 星源材质 | 12974.40 | 18706 | 10677 | 3.941 | 6028 | 9.620 | 1040 | 5.359 | 784 | 11.346 | 78 | 4.036 | 99 | 65.697 |
| 300569 | 天能重工 | 10051.20 | 19790 | 11707 | 5.622 | 6282 | 12.850 | 1042 | 6.928 | 679 | 12.392 | 46 | 2.902 | 34 | 59.307 |
| 300570 | 太辰光 | 9694.91 | 27145 | 15847 | 7.810 | 8869 | 18.408 | 1353 | 9.244 | 949 | 17.328 | 65 | 4.677 | 62 | 42.533 |

## (二)二〇一七年底股东持股情况统计(续)

## SHAREHOLDING DATA, End of 2017 (Continued)

托管流通股单位:万, 10 000

| 代码 Code | 证券简称 Security | 托管流通股数 Nego. Shs | 股东总数 Holders | 持股<1 000 股 | | 持1 000~5 000 股 | | 5 000~10 000 | | 10 000~50 000 | | 50 000~100 000 | | 100 000 股以上 | |
|---|---|---|---|---|---|---|---|---|---|---|---|---|---|---|---|
| | | | | 股东数 Holders | 持股率 % | 股东数 Holders | 持股率 % | 股东数 Holders | 持股率 % | 股东数 Holders | 持股率 % | 股东数 Holders | 持股率 % | 股东数 Holders | 持股率 % |
| 300571 | 平治信息 | 4596.20 | 8200 | 5024 | 3.865 | 2540 | 10.437 | 351 | 5.143 | 240 | 9.851 | 18 | 2.602 | 27 | 68.101 |
| 300572 | 安车检测 | 3088.58 | 4830 | 3768 | 4.552 | 762 | 4.674 | 100 | 2.090 | 138 | 9.167 | 20 | 4.402 | 42 | 75.114 |
| 300573 | 兴齐眼药 | 5463.60 | 9176 | 5413 | 3.920 | 2853 | 10.781 | 491 | 5.985 | 357 | 11.788 | 26 | 3.132 | 36 | 64.394 |
| 300575 | 中旗股份 | 4687.41 | 11236 | 7559 | 6.232 | 3035 | 12.885 | 372 | 5.231 | 242 | 9.091 | 18 | 2.625 | 10 | 63.935 |
| 300576 | 容大感光 | 4431.08 | 8803 | 4773 | 5.173 | 2910 | 14.171 | 625 | 9.590 | 431 | 16.985 | 39 | 5.942 | 25 | 48.138 |
| 300577 | 开润股份 | 3541.95 | 4481 | 2906 | 3.807 | 1087 | 6.193 | 223 | 4.251 | 206 | 11.520 | 21 | 3.880 | 38 | 70.350 |
| 300578 | 会畅通讯 | 1800.00 | 6746 | 4684 | 9.761 | 1637 | 17.746 | 246 | 9.130 | 144 | 14.277 | 15 | 6.044 | 20 | 43.041 |
| 300579 | 数字认证 | 3142.09 | 10695 | 6919 | 8.148 | 2927 | 18.549 | 433 | 9.178 | 334 | 18.715 | 46 | 9.306 | 36 | 36.103 |
| 300580 | 贝斯特 | 5000.00 | 22837 | 13804 | 11.819 | 7002 | 27.944 | 1147 | 15.102 | 810 | 28.949 | 52 | 6.850 | 22 | 9.337 |
| 300581 | 晨曦航空 | 3140.00 | 9288 | 4938 | 6.027 | 3538 | 21.225 | 451 | 9.603 | 305 | 17.315 | 42 | 9.277 | 14 | 36.553 |
| 300582 | 英飞特 | 12108.81 | 19481 | 11188 | 4.520 | 6298 | 10.638 | 1082 | 6.019 | 828 | 12.421 | 49 | 2.897 | 36 | 63.506 |
| 300583 | 赛托生物 | 2666.67 | 19497 | 13991 | 20.672 | 4609 | 32.749 | 526 | 12.928 | 349 | 23.104 | 13 | 3.146 | 9 | 7.401 |
| 300584 | 海辰药业 | 2000.00 | 9392 | 6314 | 12.462 | 2370 | 23.003 | 385 | 12.615 | 289 | 27.654 | 20 | 6.601 | 14 | 17.665 |
| 300585 | 奥联电子 | 8014.00 | 19137 | 10206 | 4.646 | 7198 | 17.070 | 1025 | 8.427 | 651 | 14.344 | 38 | 3.187 | 19 | 52.326 |
| 300586 | 美联新材 | 2400.00 | 10012 | 5906 | 9.589 | 3112 | 25.908 | 555 | 15.119 | 399 | 30.293 | 30 | 8.565 | 10 | 10.527 |
| 300587 | 天铁股份 | 2600.00 | 12214 | 7458 | 11.221 | 3703 | 28.762 | 587 | 14.700 | 416 | 28.845 | 37 | 9.512 | 13 | 6.961 |
| 300588 | 熙菱信息 | 2500.00 | 11497 | 7004 | 10.677 | 3497 | 27.818 | 573 | 15.350 | 380 | 27.182 | 31 | 8.344 | 12 | 10.629 |
| 300589 | 江龙船艇 | 2817.10 | 12805 | 7358 | 10.397 | 4208 | 30.723 | 693 | 16.636 | 514 | 32.677 | 25 | 5.764 | 7 | 3.803 |
| 300590 | 移为通信 | 4000.00 | 19671 | 9789 | 9.353 | 8290 | 35.956 | 947 | 15.785 | 602 | 27.369 | 26 | 4.242 | 17 | 7.294 |
| 300591 | 万里马 | 7800.00 | 26219 | 13588 | 7.118 | 9372 | 25.196 | 1760 | 15.126 | 1330 | 30.857 | 118 | 10.122 | 51 | 11.581 |
| 300592 | 华凯创意 | 3060.00 | 11757 | 6526 | 8.397 | 3960 | 26.404 | 685 | 14.879 | 528 | 31.193 | 36 | 7.477 | 22 | 11.649 |
| 300593 | 新雷能 | 2889.00 | 13990 | 8250 | 11.278 | 4522 | 31.257 | 739 | 17.006 | 431 | 26.457 | 39 | 9.460 | 9 | 4.542 |
| 300595 | 欧普康视 | 3060.00 | 7681 | 4910 | 7.265 | 1984 | 13.282 | 374 | 8.222 | 334 | 21.605 | 44 | 9.351 | 35 | 40.276 |
| 300596 | 利安隆 | 4500.00 | 14493 | 7946 | 8.772 | 4751 | 22.363 | 948 | 13.978 | 759 | 30.500 | 58 | 8.903 | 31 | 15.484 |
| 300597 | 吉大通信 | 6000.00 | 33002 | 20735 | 13.400 | 9874 | 32.170 | 1430 | 15.578 | 890 | 25.104 | 42 | 4.713 | 31 | 9.036 |
| 300598 | 诚迈科技 | 2000.00 | 9231 | 5960 | 11.732 | 2557 | 25.645 | 388 | 12.985 | 289 | 25.911 | 25 | 8.034 | 12 | 15.693 |
| 300599 | 雄塑科技 | 7600.00 | 29859 | 16471 | 8.982 | 10053 | 27.368 | 1892 | 16.373 | 1330 | 31.508 | 82 | 7.097 | 31 | 8.671 |
| 300600 | 瑞特股份 | 2500.00 | 9838 | 6769 | 10.250 | 2411 | 18.825 | 356 | 9.329 | 266 | 20.011 | 18 | 5.187 | 18 | 36.398 |
| 300601 | 康泰生物 | 4200.00 | 9026 | 6483 | 5.620 | 1720 | 8.241 | 342 | 5.349 | 358 | 16.165 | 59 | 9.936 | 64 | 54.689 |
| 300602 | 飞荣达 | 2500.00 | 5775 | 4009 | 5.994 | 1121 | 9.182 | 265 | 7.179 | 312 | 25.626 | 40 | 11.353 | 28 | 40.666 |
| 300603 | 立昂技术 | 2570.00 | 11933 | 7896 | 11.041 | 3180 | 24.424 | 490 | 12.725 | 320 | 22.173 | 20 | 5.022 | 27 | 24.614 |
| 300604 | 长川科技 | 1905.00 | 9340 | 6703 | 11.909 | 2050 | 20.617 | 303 | 10.422 | 229 | 23.703 | 31 | 10.766 | 24 | 22.584 |
| 300605 | 恒锋信息 | 2100.00 | 10519 | 6856 | 12.725 | 2934 | 27.442 | 432 | 13.537 | 271 | 23.266 | 18 | 6.025 | 8 | 17.005 |
| 300606 | 金太阳 | 2230.00 | 7365 | 5338 | 9.217 | 1606 | 14.008 | 234 | 7.044 | 153 | 12.669 | 14 | 4.722 | 20 | 52.340 |
| 300607 | 拓斯达 | 3261.60 | 9197 | 6172 | 8.306 | 2333 | 14.113 | 365 | 7.324 | 277 | 15.907 | 28 | 5.697 | 22 | 48.654 |
| 300608 | 思特奇 | 2191.15 | 11418 | 7290 | 14.699 | 3251 | 30.586 | 514 | 15.518 | 331 | 27.522 | 26 | 7.835 | 6 | 3.840 |
| 300609 | 汇纳科技 | 2500.00 | 14509 | 9345 | 13.972 | 4194 | 33.530 | 564 | 14.984 | 373 | 26.596 | 28 | 7.508 | 5 | 3.411 |
| 300610 | 晨化股份 | 3750.00 | 13609 | 7787 | 10.779 | 4350 | 24.123 | 798 | 14.274 | 599 | 30.535 | 52 | 9.160 | 23 | 11.129 |
| 300611 | 美力科技 | 4474.00 | 16386 | 7284 | 6.256 | 7211 | 31.106 | 1080 | 16.079 | 745 | 29.975 | 35 | 5.138 | 31 | 11.446 |
| 300612 | 宣亚国际 | 2700.00 | 15184 | 10798 | 16.287 | 3644 | 26.224 | 444 | 11.108 | 271 | 17.886 | 16 | 3.938 | 11 | 24.557 |
| 300613 | 富瀚微 | 1111.15 | 11847 | 10185 | 25.600 | 1402 | 23.312 | 145 | 8.723 | 95 | 15.321 | 11 | 6.892 | 9 | 20.151 |
| 300615 | 欣天科技 | 2000.00 | 12851 | 8455 | 16.441 | 3589 | 35.116 | 493 | 16.100 | 304 | 27.629 | 8 | 2.560 | 2 | 2.155 |
| 300616 | 尚品宅配 | 2700.00 | 10281 | 8662 | 10.418 | 1276 | 8.986 | 163 | 3.999 | 129 | 9.918 | 16 | 4.687 | 35 | 61.992 |
| 300617 | 安靠智电 | 1667.00 | 12738 | 9402 | 20.517 | 2818 | 31.921 | 309 | 12.259 | 190 | 20.629 | 11 | 4.313 | 8 | 10.362 |
| 300618 | 寒锐钴业 | 3000.00 | 22082 | 17583 | 16.725 | 3603 | 23.193 | 486 | 10.857 | 356 | 22.978 | 34 | 7.749 | 20 | 18.498 |
| 300619 | 金银河 | 1868.00 | 14266 | 10079 | 19.121 | 3472 | 36.024 | 450 | 15.776 | 251 | 23.942 | 12 | 4.066 | 2 | 1.071 |
| 300620 | 光库科技 | 2200.00 | 13120 | 9019 | 15.556 | 3250 | 28.645 | 505 | 15.111 | 313 | 24.074 | 24 | 7.174 | 9 | 9.439 |
| 300621 | 维业股份 | 3400.00 | 16355 | 10747 | 13.330 | 4388 | 25.143 | 662 | 12.673 | 509 | 25.632 | 31 | 6.030 | 18 | 17.192 |
| 300622 | 博士眼镜 | 2145.00 | 11092 | 7520 | 13.723 | 2811 | 26.336 | 418 | 12.929 | 306 | 24.895 | 25 | 7.328 | 12 | 14.788 |
| 300623 | 捷捷微电 | 2360.00 | 17567 | 12859 | 20.279 | 3832 | 31.418 | 490 | 13.793 | 361 | 26.166 | 21 | 5.674 | 4 | 2.670 |
| 300625 | 三雄极光 | 7000.00 | 40414 | 27296 | 16.944 | 10543 | 29.750 | 1501 | 14.283 | 986 | 25.010 | 64 | 6.145 | 24 | 7.868 |
| 300626 | 华瑞股份 | 2500.00 | 6315 | 5011 | 8.212 | 996 | 7.524 | 145 | 3.852 | 125 | 9.878 | 13 | 3.508 | 25 | 67.026 |
| 300627 | 华测导航 | 2980.00 | 15627 | 10619 | 13.939 | 3921 | 25.680 | 623 | 13.877 | 427 | 26.437 | 22 | 4.902 | 15 | 15.164 |
| 300628 | 亿联网络 | 3734.00 | 23323 | 14898 | 14.018 | 7430 | 32.463 | 556 | 9.744 | 372 | 18.460 | 42 | 7.219 | 25 | 18.097 |
| 300629 | 新劲刚 | 1666.67 | 9480 | 6794 | 13.938 | 2146 | 24.893 | 301 | 12.245 | 199 | 21.702 | 25 | 10.287 | 15 | 16.935 |
| 300630 | 普利制药 | 3052.94 | 6055 | 4749 | 5.614 | 854 | 5.558 | 172 | 3.860 | 189 | 12.884 | 40 | 9.127 | 51 | 62.956 |

## (二)二〇一七年底股东持股情况统计(续)

## SHAREHOLDING DATA, End of 2017 (Continued)

托管流通股单位:万, 10 000

| 代码 Code | 证券简称 Security | 托管流通股数 Nego. Shs | 股东总数 Holders | 持股<1 000 股 | | 持1 000~5 000 股 | | 5 000~10 000 | | 10 000~50 000 | | 50 000~100 000 | | 100 000 股以上 | |
|---|---|---|---|---|---|---|---|---|---|---|---|---|---|---|---|
| | | | | 股东数 Holders | 持股率 % | 股东数 Holders | 持股率 % | 股东数 Holders | 持股率 % | 股东数 Holders | 持股率 % | 股东数 Holders | 持股率 % | 股东数 Holders | 持股率 % |
| 300631 | 久吾高科 | 2576.00 | 10573 | 6335 | 11.392 | 3296 | 25.855 | 534 | 13.851 | 365 | 25.598 | 22 | 6.130 | 21 | 17.174 |
| 300632 | 光莆股份 | 2895.00 | 12805 | 8168 | 11.968 | 3514 | 23.958 | 621 | 14.243 | 442 | 26.914 | 47 | 10.761 | 13 | 12.155 |
| 300633 | 开立医疗 | 4001.00 | 12377 | 8131 | 7.829 | 3123 | 15.390 | 560 | 9.290 | 485 | 22.569 | 41 | 6.893 | 37 | 38.029 |
| 300635 | 达安股份 | 3392.00 | 14060 | 8178 | 10.491 | 4549 | 27.298 | 783 | 15.056 | 484 | 26.201 | 50 | 9.665 | 16 | 11.289 |
| 300636 | 同和药业 | 2000.00 | 11549 | 8077 | 17.532 | 2768 | 26.803 | 399 | 13.040 | 273 | 23.974 | 20 | 6.666 | 12 | 11.984 |
| 300637 | 扬帆新材 | 3000.00 | 12336 | 8658 | 12.526 | 2756 | 17.837 | 471 | 10.431 | 391 | 25.848 | 35 | 8.369 | 25 | 24.989 |
| 300638 | 广和通 | 2000.00 | 13140 | 9222 | 16.671 | 3205 | 30.798 | 447 | 14.539 | 243 | 22.256 | 12 | 4.037 | 11 | 11.699 |
| 300639 | 凯普生物 | 2250.00 | 16135 | 11949 | 17.965 | 3448 | 29.835 | 436 | 13.027 | 275 | 20.821 | 15 | 4.724 | 12 | 13.629 |
| 300640 | 德艺文创 | 2000.00 | 8116 | 5623 | 11.784 | 1897 | 18.764 | 316 | 10.447 | 245 | 23.013 | 18 | 5.239 | 17 | 30.753 |
| 300641 | 正丹股份 | 7200.00 | 34268 | 22007 | 13.781 | 9269 | 25.811 | 1620 | 14.848 | 1256 | 30.761 | 82 | 7.457 | 34 | 7.343 |
| 300642 | 透景生命 | 1500.00 | 11043 | 8552 | 19.119 | 2025 | 25.186 | 258 | 11.241 | 186 | 22.873 | 10 | 4.579 | 12 | 17.002 |
| 300643 | 万通智控 | 5000.00 | 19589 | 11202 | 9.343 | 6250 | 25.642 | 1133 | 15.006 | 911 | 31.288 | 67 | 9.454 | 26 | 9.266 |
| 300645 | 正元智慧 | 1666.67 | 10306 | 6806 | 14.381 | 2845 | 33.642 | 403 | 16.157 | 233 | 25.349 | 12 | 4.733 | 7 | 5.737 |
| 300647 | 超频三 | 3000.00 | 13985 | 8745 | 11.770 | 4009 | 26.384 | 682 | 14.967 | 496 | 28.713 | 37 | 8.066 | 16 | 10.100 |
| 300648 | 星云股份 | 1700.00 | 5349 | 3911 | 8.342 | 1061 | 12.568 | 185 | 7.191 | 147 | 17.859 | 18 | 7.662 | 27 | 46.378 |
| 300649 | 杭州园林 | 3200.00 | 20140 | 12620 | 13.843 | 6286 | 37.423 | 736 | 15.167 | 470 | 26.366 | 24 | 5.212 | 4 | 1.990 |
| 300650 | 太龙照明 | 1578.70 | 7328 | 5041 | 12.329 | 1757 | 21.583 | 272 | 11.562 | 232 | 26.889 | 19 | 8.215 | 7 | 19.423 |
| 300651 | 金陵体育 | 1893.34 | 5731 | 4299 | 9.058 | 1014 | 10.587 | 183 | 6.610 | 180 | 20.239 | 22 | 7.625 | 33 | 45.881 |
| 300652 | 雷迪克 | 2200.00 | 12704 | 8404 | 15.504 | 3444 | 30.830 | 512 | 15.097 | 315 | 26.089 | 22 | 6.813 | 7 | 5.666 |
| 300653 | 正海生物 | 2000.00 | 9221 | 6125 | 12.048 | 2327 | 23.142 | 392 | 13.095 | 324 | 29.759 | 42 | 13.728 | 11 | 8.226 |
| 300654 | 世纪天鸿 | 2335.00 | 10668 | 7993 | 13.217 | 2071 | 17.042 | 294 | 8.472 | 250 | 21.733 | 29 | 8.578 | 31 | 30.958 |
| 300655 | 晶瑞股份 | 2206.25 | 8924 | 5679 | 9.614 | 2478 | 22.415 | 404 | 12.418 | 316 | 26.215 | 26 | 8.239 | 21 | 21.099 |
| 300656 | 民德电子 | 1500.00 | 5415 | 3919 | 9.630 | 1129 | 14.590 | 194 | 8.583 | 141 | 17.562 | 14 | 6.457 | 18 | 43.177 |
| 300657 | 弘信电子 | 2600.00 | 9440 | 6207 | 8.683 | 2430 | 19.081 | 392 | 10.124 | 344 | 25.819 | 35 | 9.536 | 32 | 26.758 |
| 300658 | 延江股份 | 2500.00 | 10071 | 7348 | 12.403 | 2090 | 16.293 | 306 | 8.292 | 278 | 20.998 | 27 | 7.426 | 22 | 34.588 |
| 300659 | 中孚信息 | 2040.00 | 12237 | 8472 | 15.141 | 2996 | 28.446 | 453 | 14.682 | 289 | 25.799 | 18 | 5.800 | 9 | 10.133 |
| 300660 | 江苏雷利 | 2527.00 | 20506 | 15826 | 24.685 | 3942 | 29.270 | 469 | 12.217 | 248 | 17.358 | 11 | 2.705 | 10 | 13.764 |
| 300661 | 圣邦股份 | 1500.00 | 7072 | 5314 | 12.056 | 1364 | 17.439 | 203 | 8.919 | 149 | 18.685 | 18 | 7.652 | 24 | 35.249 |
| 300662 | 科锐国际 | 4500.00 | 9559 | 6629 | 5.820 | 2020 | 9.171 | 411 | 6.093 | 363 | 15.840 | 57 | 8.825 | 79 | 54.251 |
| 300663 | 科蓝软件 | 3286.00 | 13039 | 7905 | 9.577 | 3784 | 23.762 | 691 | 14.044 | 607 | 34.349 | 36 | 7.572 | 16 | 10.697 |
| 300665 | 飞鹿股份 | 1900.00 | 10812 | 6755 | 13.729 | 3263 | 34.407 | 455 | 15.779 | 323 | 29.397 | 14 | 5.222 | 2 | 1.465 |
| 300666 | 江丰电子 | 5469.00 | 37701 | 27194 | 16.214 | 8545 | 30.290 | 1150 | 13.929 | 738 | 24.553 | 44 | 5.423 | 30 | 9.591 |
| 300667 | 必创科技 | 1700.00 | 9068 | 5869 | 12.994 | 2516 | 29.633 | 403 | 15.370 | 257 | 27.805 | 16 | 6.418 | 7 | 7.781 |
| 300668 | 杰恩设计 | 1058.00 | 6851 | 4827 | 16.025 | 1583 | 29.318 | 254 | 16.082 | 172 | 27.951 | 11 | 6.004 | 4 | 4.620 |
| 300669 | 沪宁股份 | 2105.00 | 10471 | 6966 | 13.644 | 2734 | 25.567 | 427 | 13.246 | 309 | 25.893 | 24 | 7.530 | 11 | 14.120 |
| 300670 | 大烨智能 | 2700.00 | 14046 | 8907 | 13.609 | 4017 | 29.659 | 633 | 15.843 | 454 | 30.302 | 29 | 6.966 | 6 | 3.620 |
| 300671 | 富满电子 | 2535.00 | 12369 | 8390 | 11.943 | 3191 | 24.044 | 470 | 12.160 | 280 | 18.900 | 22 | 6.023 | 16 | 26.930 |
| 300672 | 国科微 | 2794.12 | 14883 | 10879 | 12.968 | 3215 | 22.349 | 432 | 10.314 | 306 | 20.545 | 33 | 8.061 | 18 | 25.764 |
| 300673 | 佩蒂股份 | 2000.00 | 8184 | 6081 | 12.260 | 1604 | 15.977 | 274 | 8.932 | 184 | 17.078 | 20 | 6.789 | 21 | 38.964 |
| 300675 | 建科院 | 3666.67 | 24381 | 15886 | 15.272 | 7097 | 38.020 | 888 | 16.017 | 477 | 21.793 | 22 | 4.041 | 11 | 4.857 |
| 300676 | 华大基因 | 4010.00 | 38709 | 31979 | 21.884 | 5663 | 26.936 | 628 | 10.450 | 388 | 17.081 | 32 | 5.445 | 19 | 18.204 |
| 300677 | 英科医疗 | 2430.98 | 13041 | 8856 | 13.698 | 3227 | 26.445 | 529 | 14.263 | 389 | 28.058 | 26 | 7.058 | 14 | 10.478 |
| 300678 | 中科信息 | 2500.00 | 21142 | 15674 | 20.494 | 4664 | 35.588 | 483 | 12.854 | 298 | 21.498 | 16 | 4.171 | 7 | 5.396 |
| 300679 | 电连技术 | 3000.00 | 24964 | 19850 | 24.478 | 4278 | 26.533 | 472 | 10.439 | 324 | 20.481 | 21 | 4.593 | 19 | 13.477 |
| 300680 | 隆盛科技 | 1700.00 | 9477 | 6348 | 14.283 | 2488 | 28.675 | 398 | 15.534 | 216 | 22.914 | 22 | 8.505 | 5 | 10.090 |
| 300681 | 英搏尔 | 1890.00 | 8618 | 5778 | 11.290 | 2157 | 23.378 | 359 | 12.642 | 277 | 27.968 | 31 | 12.156 | 16 | 12.566 |
| 300682 | 朗新科技 | 4500.00 | 19261 | 11948 | 10.235 | 5782 | 25.544 | 834 | 12.262 | 611 | 24.911 | 48 | 6.789 | 38 | 20.261 |
| 300683 | 海特生物 | 2583.88 | 19741 | 14434 | 22.216 | 4393 | 32.787 | 532 | 13.385 | 359 | 23.609 | 18 | 4.543 | 5 | 3.460 |
| 300684 | 中石科技 | 2172.00 | 45715 | 45709 | 99.594 | 4 | 0.047 | 1 | 0.042 | | | 1 | 0.317 | | |
| 300685 | 艾德生物 | 2000.00 | 12501 | 9257 | 15.253 | 2609 | 25.427 | 376 | 12.537 | 234 | 21.796 | 9 | 3.596 | 16 | 21.390 |
| 300686 | 智动力 | 3130.00 | 16941 | 10823 | 13.388 | 4944 | 31.156 | 674 | 14.108 | 450 | 26.645 | 38 | 8.245 | 12 | 6.457 |
| 300687 | 赛意信息 | 2000.00 | 12259 | 8555 | 16.563 | 2935 | 28.490 | 427 | 14.171 | 311 | 27.722 | 23 | 7.356 | 8 | 5.698 |
| 300688 | 创业黑马 | 1700.00 | 13072 | 9728 | 18.819 | 2838 | 31.520 | 318 | 12.678 | 165 | 19.557 | 14 | 5.166 | 9 | 12.259 |
| 300689 | 澄天伟业 | 1700.00 | 12093 | 8226 | 17.204 | 3217 | 36.876 | 418 | 16.329 | 213 | 21.403 | 15 | 5.521 | 4 | 2.667 |
| 300690 | 双一科技 | 1734.00 | 13111 | 9657 | 21.349 | 2910 | 32.283 | 335 | 12.751 | 194 | 20.211 | 8 | 2.914 | 7 | 10.491 |
| 300691 | 联合光电 | 2140.00 | 11530 | 8346 | 12.741 | 2524 | 23.032 | 347 | 10.782 | 273 | 22.379 | 18 | 5.609 | 22 | 25.457 |

## (二)二〇一七年底股东持股情况统计(续)

## SHAREHOLDING DATA, End of 2017 (Continued)

托管流通股单位:万, 10 000

| 代码 Code | 证券简称 Security | 托管流通股数 Nego. Shs | 股东总数 Holders | 持股<1 000 股 | | 持1 000~5 000 股 | | 5 000~10 000 | | 10 000~50 000 | | 50 000~100 000 | | 100 000 股以上 | |
|---|---|---|---|---|---|---|---|---|---|---|---|---|---|---|---|
| | | | | 股东数 Holders | 持股率 % | 股东数 Holders | 持股率 % | 股东数 Holders | 持股率 % | 股东数 Holders | 持股率 % | 股东数 Holders | 持股率 % | 股东数 Holders | 持股率 % |
| 300692 | 中环环保 | 2667.00 | 22813 | 16449 | 21.993 | 5441 | 38.458 | 598 | 14.678 | 310 | 20.550 | 12 | 2.882 | 3 | 1.440 |
| 300693 | 盛弘股份 | 2281.00 | 14027 | 9604 | 15.899 | 3585 | 31.198 | 474 | 13.786 | 330 | 25.399 | 25 | 7.512 | 9 | 6.206 |
| 300695 | 兆丰股份 | 1667.77 | 20984 | 17295 | 38.845 | 3308 | 36.363 | 261 | 9.999 | 112 | 11.203 | 7 | 2.788 | 1 | 0.802 |
| 300696 | 爱乐达 | 1725.00 | 12948 | 9465 | 19.541 | 2884 | 32.847 | 356 | 13.335 | 218 | 21.793 | 21 | 8.643 | 4 | 3.840 |
| 300697 | 电工合金 | 4000.00 | 29162 | 20090 | 19.352 | 7548 | 36.660 | 951 | 15.703 | 549 | 23.574 | 21 | 3.793 | 3 | 0.919 |
| 300698 | 万马科技 | 3350.00 | 22322 | 15016 | 16.938 | 6001 | 35.014 | 812 | 16.154 | 461 | 23.823 | 24 | 4.644 | 8 | 3.426 |
| 300699 | 光威复材 | 9200.00 | 50716 | 35140 | 14.331 | 12243 | 26.753 | 1840 | 13.349 | 1334 | 27.076 | 105 | 7.639 | 54 | 10.852 |
| 300700 | 岱勒新材 | 2060.00 | 13268 | 9811 | 16.526 | 2772 | 26.170 | 406 | 13.181 | 241 | 20.550 | 28 | 9.125 | 10 | 14.449 |
| 300701 | 森霸股份 | 2000.00 | 14161 | 10140 | 19.839 | 3295 | 32.171 | 447 | 14.608 | 251 | 22.111 | 23 | 7.199 | 5 | 4.072 |
| 300702 | 天宇股份 | 3000.00 | 24703 | 18785 | 26.677 | 5008 | 31.304 | 573 | 12.507 | 317 | 19.172 | 10 | 1.914 | 10 | 8.427 |
| 300703 | 创源文化 | 2000.00 | 17303 | 13131 | 28.253 | 3515 | 32.981 | 418 | 13.754 | 227 | 18.846 | 8 | 2.505 | 4 | 3.660 |
| 300705 | 九典制药 | 2934.00 | 20793 | 14900 | 20.722 | 4854 | 31.436 | 594 | 13.266 | 414 | 24.938 | 24 | 5.888 | 7 | 3.750 |
| 300706 | 阿石创 | 1960.00 | 19556 | 15397 | 24.371 | 3583 | 34.253 | 373 | 12.652 | 188 | 17.367 | 6 | 2.408 | 9 | 8.948 |
| 300707 | 威唐工业 | 1965.00 | 13578 | 9581 | 18.293 | 3284 | 32.370 | 415 | 13.992 | 276 | 25.172 | 16 | 5.971 | 6 | 4.202 |
| 300708 | 聚灿光电 | 6433.00 | 46266 | 33966 | 20.354 | 9981 | 30.312 | 1336 | 13.684 | 898 | 24.288 | 59 | 5.864 | 26 | 5.498 |
| 300709 | 精研科技 | 2200.00 | 17566 | 13947 | 23.651 | 3003 | 26.103 | 365 | 11.082 | 208 | 18.053 | 27 | 8.487 | 16 | 12.624 |
| 300710 | 万隆光电 | 1750.00 | 14994 | 10993 | 23.952 | 3384 | 36.645 | 410 | 15.437 | 194 | 18.678 | 12 | 4.413 | 1 | 0.874 |
| 300711 | 广哈通信 | 3610.00 | 27681 | 20359 | 23.457 | 6036 | 32.399 | 766 | 13.773 | 490 | 23.530 | 26 | 4.565 | 4 | 2.275 |
| 300712 | 永福股份 | 3502.00 | 26779 | 20089 | 24.230 | 5592 | 29.795 | 676 | 12.884 | 396 | 19.424 | 19 | 3.596 | 7 | 10.071 |
| 300713 | 英可瑞 | 1062.50 | 12854 | 10678 | 34.987 | 1870 | 32.183 | 202 | 12.452 | 99 | 15.192 | 2 | 1.191 | 3 | 3.996 |
| 300715 | 凯伦股份 | 1800.00 | 13908 | 10510 | 23.418 | 2850 | 30.620 | 336 | 12.305 | 188 | 19.322 | 16 | 5.852 | 8 | 8.482 |
| 300716 | 国立科技 | 2668.00 | 24340 | 19065 | 30.095 | 4454 | 31.231 | 537 | 13.185 | 268 | 17.167 | 10 | 2.379 | 6 | 5.943 |
| 300717 | 华信新材 | 1600.00 | 14615 | 11400 | 29.495 | 2686 | 31.690 | 336 | 13.845 | 183 | 19.812 | 8 | 3.011 | 2 | 2.147 |
| 300718 | 长盛轴承 | 2500.00 | 19522 | 15014 | 24.415 | 3704 | 28.498 | 468 | 12.382 | 305 | 21.859 | 19 | 5.107 | 12 | 7.739 |
| 300719 | 安达维尔 | 4200.00 | 29429 | 22970 | 24.042 | 5208 | 23.406 | 733 | 11.692 | 455 | 18.712 | 37 | 5.601 | 26 | 16.547 |
| 300720 | 海川智能 | 1800.00 | 15184 | 11791 | 27.693 | 2828 | 30.157 | 353 | 12.822 | 189 | 18.956 | 17 | 5.851 | 6 | 4.520 |
| 300721 | 怡达股份 | 2005.00 | 15607 | 11872 | 23.589 | 3013 | 29.411 | 440 | 14.552 | 266 | 24.569 | 11 | 3.595 | 5 | 4.283 |
| 300722 | 新余国科 | 2000.00 | 14978 | 10833 | 21.040 | 3366 | 33.223 | 480 | 15.753 | 284 | 24.003 | 12 | 3.581 | 3 | 2.399 |
| 300723 | 一品红 | 4000.00 | 34356 | 27644 | 30.122 | 5478 | 25.665 | 684 | 11.377 | 514 | 22.825 | 22 | 3.628 | 14 | 6.384 |
| 300725 | 药石科技 | 1833.33 | 13852 | 11134 | 18.885 | 2156 | 22.956 | 315 | 11.734 | 210 | 22.435 | 26 | 9.200 | 11 | 14.789 |
| 300726 | 宏达电子 | 4010.00 | 30604 | 23720 | 25.013 | 5553 | 26.660 | 740 | 12.291 | 542 | 24.684 | 35 | 5.913 | 14 | 5.439 |
| 300727 | 润禾材料 | 2440.00 | 17614 | 13266 | 19.643 | 3510 | 28.378 | 503 | 13.608 | 298 | 21.560 | 23 | 6.848 | 14 | 9.962 |
| 300729 | 乐歌股份 | 2150.00 | 19345 | 15359 | 29.818 | 3338 | 29.334 | 394 | 12.221 | 235 | 19.308 | 12 | 3.906 | 7 | 5.414 |
| 300730 | 科创信息 | 2324.00 | 38203 | 37712 | 73.823 | 345 | 2.782 | 59 | 1.646 | 70 | 6.244 | 8 | 2.144 | 9 | 13.362 |
| 300731 | 科创新源 | 2200.00 | 19226 | 14766 | 24.752 | 3742 | 32.858 | 437 | 12.963 | 260 | 21.139 | 17 | 5.181 | 4 | 3.107 |
| 300732 | 设研院 | 1800.00 | 21598 | 18246 | 38.198 | 2881 | 29.907 | 303 | 11.267 | 158 | 15.553 | 8 | 2.709 | 2 | 2.365 |
| 300735 | N光弘 | 8868.00 | 166499 | 164792 | 92.784 | 1704 | 6.992 | 1 | 0.007 | 1 | 0.036 | | | 1 | 0.180 |

## (三)上市证券成交金额分布(按每笔成交金额大小分类)

## SECURITIES TRADING VALUE BY TRADE SIZE

元人民币, RMB Yuan

| 代码 Code | 证券简称 Security | 总成交金额 Value Traded | 按每笔成交金额大小分类的成交金额 Value by Trade Size | | | | | |
|---|---|---|---|---|---|---|---|---|
| | | | <1 000 | 1 000—5 000 | 5 000—10 000 | 10 000—50 000 | 50 000—100 000 | >100 000 |
| 000001 | 平安银行 | 252452517251.18 | 220928393.94 | 4799950861.25 | 9521835179.24 | 56403220947.58 | 34539406955.29 | 146967174913.88 |
| 000002 | 万科A | 255038495262.34 | 21237924.99 | 8736584635.72 | 13549623075.83 | 77300338039.66 | 36016504612.99 | 119414206973.15 |
| 000004 | 国农科技 | 8995192958.57 | 1164737.99 | 604022899.62 | 814837144.75 | 3920579678.89 | 1390168914.54 | 2264419582.78 |
| 000005 | 世纪星源 | 11504902023.44 | 80917059.05 | 943915178.98 | 1453991666.78 | 5008964343.31 | 1780396942.62 | 2236716832.70 |
| 000006 | 深振业A | 30050651548.44 | 143808706.00 | 1211615055.73 | 2536358609.30 | 10267528716.96 | 5544754319.63 | 10346586140.82 |
| 000007 | 全新好 | 3659980922.12 | 1454639.67 | 137082525.21 | 258627048.62 | 1322166108.64 | 705831565.00 | 1234819034.98 |
| 000008 | 神州高铁 | 19171693709.22 | 155639865.83 | 1175445538.66 | 2040659110.82 | 6383621419.16 | 2758913135.89 | 6657414638.86 |
| 000009 | 中国宝安 | 65614220582.58 | 266855258.66 | 2993132177.83 | 6164171214.90 | 22869376503.60 | 11997976599.08 | 21322708828.51 |
| 000010 | 美丽生态 | 21162102121.06 | 131666441.04 | 1579325180.90 | 2509844500.55 | 9099864459.90 | 3487989871.91 | 4353411666.76 |
| 000011 | 深物业A | 47005093703.14 | 2031054.05 | 2185911566.92 | 4883597399.69 | 21121980114.12 | 8295607722.15 | 10515965846.21 |
| 000012 | 南玻A | 52018745743.34 | 129090728.60 | 2471110014.86 | 4830996721.96 | 20777619795.59 | 9271327071.09 | 14538601411.24 |
| 000014 | 沙河股份 | 12401818405.50 | 1080401.42 | 524616594.52 | 1118933005.33 | 4943067880.12 | 2273724755.23 | 3540395768.88 |
| 000016 | 深康佳A | 24079633121.87 | 98763882.87 | 1248360124.69 | 1929537293.69 | 8697982551.88 | 4020214204.74 | 8084775064.00 |
| 000017 | 深中华A | 15983152105.40 | 40789216.80 | 961332132.52 | 1697772124.14 | 6927262410.74 | 2750335610.96 | 3605660610.24 |
| 000018 | 神州长城 | 36498313275.96 | 149914776.32 | 2024318149.37 | 3854552371.45 | 14287196205.43 | 6153138137.63 | 10029193635.76 |
| 000019 | 深深宝A | 31219052877.77 | 10942882.25 | 2157030140.03 | 3747898511.73 | 14556706218.75 | 4925893163.12 | 5820581961.89 |
| 000020 | 深华发A | 7814221315.27 | 499793.59 | 508060534.52 | 728020507.92 | 3420894206.19 | 1264015027.01 | 1892731246.04 |
| 000021 | 深科技 | 29078317464.45 | 218663778.99 | 1799416726.84 | 3409811740.87 | 11612605169.46 | 5182859508.92 | 6854960539.37 |
| 000022 | 深赤湾A | 44190733286.73 | 1723892.27 | 1354066068.85 | 3118720782.81 | 17344697051.72 | 8151947658.19 | 14219577832.89 |
| 000023 | 深天地A | 9054660712.61 | 956003.32 | 471166926.31 | 722027347.81 | 3532207959.39 | 1565629092.49 | 2762673383.29 |
| 000025 | 特力A | 46426678876.86 | 1523082.01 | 3469320979.21 | 5276500976.78 | 21724551960.57 | 7419445092.25 | 8535336786.04 |
| 000026 | 飞亚达A | 18974827085.73 | 1747842.62 | 1029104678.17 | 1708807742.16 | 8357543948.63 | 3339521241.98 | 4538101632.17 |
| 000027 | 深圳能源 | 16631588134.51 | 104450775.59 | 948964094.66 | 1697680849.45 | 6744628269.52 | 3024240930.49 | 4111623214.80 |
| 000028 | 国药一致 | 20913519212.38 | 1855657.07 | 40356975.63 | 2487043734.86 | 6518363707.09 | 3016579448.99 | 8849319688.74 |
| 000030 | 富奥股份 | 12809969625.34 | 233288643.95 | 837859071.50 | 1364202932.08 | 4929851174.61 | 2222621842.67 | 3222145960.53 |
| 000031 | 中粮地产 | 13659744360.79 | 100771512.82 | 951155911.20 | 1773411186.72 | 5508286339.70 | 2300867989.23 | 3025251421.12 |
| 000032 | 深桑达A | 7257108622.30 | 1965341.66 | 380674362.30 | 694094369.14 | 3232654655.67 | 1282986434.09 | 1664733459.44 |
| 000033 | 新都退 | 700413132.14 | 5153107.64 | 38275624.63 | 47104016.40 | 231231593.35 | 122596247.80 | 256052542.32 |
| 000034 | 神州数码 | 11238450018.21 | 1872544.51 | 649001861.18 | 951063775.15 | 4481899836.22 | 1805731293.93 | 3348880707.22 |
| 000035 | 中国天楹 | 10328944034.37 | 42328967.26 | 496036945.78 | 961862542.63 | 3891377537.31 | 1927405749.35 | 3009932292.04 |
| 000036 | 华联控股 | 55171110367.29 | 144488345.24 | 2041336030.91 | 3947703621.23 | 19465416732.84 | 10118366553.18 | 19453799083.89 |
| 000037 | 深南电A | 7513278322.85 | 42854857.87 | 339181725.55 | 592355394.05 | 2834827524.51 | 1423782868.24 | 2280275952.63 |
| 000038 | 深大通 | 9695406475.06 | 2299966.82 | 778879673.39 | 867614323.22 | 4517042848.95 | 1498016282.55 | 2031553380.13 |
| 000039 | 中集集团 | 69732205585.89 | 5818332.95 | 2401798782.88 | 4330167273.27 | 21670055832.26 | 12264975419.26 | 29059389945.27 |
| 000040 | 东旭蓝天 | 19128663696.22 | 1095482.77 | 647600786.06 | 1001694321.10 | 5793104942.73 | 3175518539.94 | 8509649623.62 |
| 000042 | 中洲控股 | 3139141965.54 | 605856.58 | 257394093.61 | 316877137.00 | 1202079188.54 | 518111624.61 | 844074065.20 |
| 000043 | 中航地产 | 16857936744.64 | 19723020.21 | 473948014.97 | 864597374.88 | 5301984606.41 | 3330833768.86 | 6866849959.31 |
| 000045 | 深纺织A | 37614260875.38 | 2499727.69 | 1889059679.72 | 3475640788.37 | 16241288479.79 | 6595650382.54 | 9410121817.27 |
| 000046 | 泛海控股 | 10685676448.78 | 146524723.02 | 622562487.85 | 908768233.35 | 3574400619.05 | 1683339235.79 | 3750081149.72 |
| 000048 | 康达尔 | 3561671852.81 | 262182.68 | 182459147.63 | 291914619.37 | 1301316049.51 | 499805789.67 | 1285914063.95 |
| 000049 | 德赛电池 | 48185287089.08 | 2906909.18 | 628439038.12 | 3309441648.28 | 17646886868.10 | 8744829181.01 | 17852783444.39 |
| 000050 | 深天马A | 131422011203.39 | 5327768.93 | 3493183622.27 | 5900419339.43 | 40792658262.47 | 20794317721.85 | 60436104488.44 |
| 000055 | 方大集团 | 18387941106.85 | 121678883.74 | 1147808044.31 | 1875098549.52 | 7509782374.42 | 3055331418.27 | 4678241836.59 |
| 000056 | 皇庭国际 | 5814446329.44 | 595176.79 | 298498706.51 | 498634645.64 | 2323399943.71 | 935560307.58 | 1757757549.21 |
| 000058 | 深赛格 | 14965677676.06 | 86477595.53 | 1031551802.74 | 1912530605.06 | 6706296556.92 | 2456732248.56 | 2772088867.25 |
| 000059 | 华锦股份 | 84416386251.24 | 38129656.77 | 2576159108.86 | 5077975127.63 | 28300508055.03 | 14569734750.26 | 33853879552.69 |
| 000060 | 中金岭南 | 101524341473.02 | 38894763.31 | 3130620339.40 | 5644369841.12 | 31581123868.82 | 16590488460.21 | 44538844200.16 |
| 000061 | 农产品 | 8565431635.38 | 47262013.51 | 548375257.45 | 847395153.36 | 3402614281.50 | 1408844728.33 | 2310940201.23 |
| 000062 | 深圳华强 | 38069147640.54 | 1817117.74 | 1151816192.77 | 2706987992.28 | 14484304396.99 | 7070189917.93 | 12654032022.83 |
| 000063 | 中兴通讯 | 389173525178.64 | 20436220.59 | 8683364707.96 | 14317000147.22 | 102087593614.92 | 52965807224.38 | 211099323263.57 |
| 000065 | 北方国际 | 34964595409.02 | 3403180.93 | 1649117680.93 | 2491763780.84 | 14292243380.46 | 5924806036.62 | 10603261349.24 |
| 000066 | 中国长城 | 69566759866.73 | 261004132.01 | 3245995979.95 | 6608964199.64 | 25955429219.35 | 12199404103.52 | 21295962232.26 |
| 000068 | 华控赛格 | 12006694102.91 | 74027910.85 | 654101173.13 | 1197614205.26 | 4869919675.66 | 2305790749.35 | 2905240388.66 |
| 000069 | 华侨城A | 79187290755.15 | 442521698.67 | 2813647444.86 | 5470512641.62 | 22797139389.93 | 13851765945.06 | 33811703635.01 |
| 000070 | 特发信息 | 20881985113.26 | 17878786.90 | 1332056890.70 | 1985113279.53 | 9218495281.07 | 3516320672.12 | 4812120202.94 |
| 000078 | 海王生物 | 28157494932.59 | 163964599.01 | 1771132943.03 | 2980753582.32 | 10694955763.81 | 4814022879.74 | 7732665164.68 |
| 000088 | 盐田港 | 48136327732.03 | 188462687.44 | 2842694336.57 | 5208399915.38 | 18897930194.48 | 8152280518.45 | 12846560079.71 |
| 000089 | 深圳机场 | 23579081502.62 | 222751446.43 | 1234620379.77 | 2362527054.51 | 8891689145.77 | 4477929753.92 | 6389563722.22 |

## (三)上市证券成交金额分布(按每笔成交金额大小分类)(续)

## SECURITIES TRADING VALUE BY TRADE SIZE (Continued)

元人民币, RMB Yuan

| 代码 Code | 证券简称 Security | 总成交金额 Value Traded | 按每笔成交金额大小分类的成交金额 Value by Trade Size | | | | | |
|---|---|---|---|---|---|---|---|---|
| | | | <1 000 | 1 000—5 000 | 5 000—10 000 | 10 000—50 000 | 50 000—100 000 | >100 000 |
| 000090 | 天健集团 | 35478752147.98 | 46324185.43 | 1615830237.02 | 2548281117.56 | 13404499264.82 | 6333596714.49 | 11530220628.66 |
| 000096 | 广聚能源 | 7542563845.84 | 716733.22 | 503866590.50 | 807182153.67 | 3217366481.04 | 1188062887.04 | 1825369000.37 |
| 000099 | 中信海直 | 7913910257.69 | 19193524.28 | 424193599.15 | 716835950.31 | 3341559266.56 | 1366876515.70 | 2045251401.69 |
| 000100 | TCL 集团 | 92499247799.79 | 391904725.40 | 4751983833.57 | 5740684882.57 | 30078157948.66 | 12430807648.60 | 39105708760.99 |
| 000150 | 宜华健康 | 12063080099.08 | 1562790.33 | 467662489.66 | 1020842986.55 | 5065823705.64 | 2131141690.55 | 3376046436.35 |
| 000151 | 中成股份 | 39793043504.32 | 979905.88 | 1284604275.13 | 2872972726.16 | 14795116845.23 | 7436219671.59 | 13403150080.33 |
| 000153 | 丰原药业 | 4554502666.59 | 25521081.05 | 339551638.80 | 548089902.40 | 1992094098.16 | 769112192.87 | 880133753.31 |
| 000155 | 川化股份 | 6796985711.88 | 33928544.09 | 418651868.63 | 681080885.77 | 2425857645.64 | 1105501421.51 | 2131965346.24 |
| 000156 | 华数传媒 | 12560898804.32 | 2948098.90 | 685407706.67 | 918664735.40 | 4688256887.34 | 2256509662.67 | 4009111713.34 |
| 000157 | 中联重科 | 46029641001.72 | 294959089.33 | 2830112791.42 | 3611742205.90 | 17534075485.60 | 6612321323.36 | 15146430106.11 |
| 000158 | 常山北明 | 70247892141.42 | 33925332.61 | 2884299071.79 | 5071474643.40 | 25285595228.95 | 11929392088.84 | 25043205775.83 |
| 000159 | 国际实业 | 29385577534.67 | 96156971.77 | 1674134336.41 | 3239330702.68 | 12293181969.05 | 4983324415.10 | 7099449139.66 |
| 000166 | 申万宏源 | 46590214644.50 | 161065590.92 | 1967996083.59 | 3857694567.34 | 16978769777.24 | 8179390449.67 | 15445298175.74 |
| 000301 | 东方市场 | 11570905125.55 | 42203772.71 | 634857914.67 | 1148697399.63 | 4668464304.58 | 2054407489.23 | 3022274244.73 |
| 000333 | 美的集团 | 368378663032.66 | 17202044.08 | 6833717138.74 | 13625540895.54 | 90302140054.95 | 51029336002.12 | 206570726897.23 |
| 000338 | 潍柴动力 | 118675613041.79 | 402432431.92 | 4964621351.62 | 8536725564.85 | 39820428124.30 | 20621610186.81 | 44329795382.29 |
| 000400 | 许继电气 | 30335928916.23 | 7369271.37 | 1666638653.93 | 3128688781.38 | 11483501068.28 | 5157241643.30 | 8892489497.97 |
| 000401 | 冀东水泥 | 211511380371.87 | 9625360.83 | 6536791341.46 | 13991113718.27 | 67269405808.09 | 34115552234.24 | 89588891908.98 |
| 000402 | 金融街 | 60775714803.74 | 12578503.99 | 2305486507.82 | 3465816757.22 | 19289467902.42 | 9793713291.40 | 25908651840.89 |
| 000403 | ST 生化 | 12274696567.52 | 511112.27 | 187355561.59 | 536528249.08 | 3430075257.92 | 2229745639.78 | 5890480746.88 |
| 000404 | 华意压缩 | 18365122512.14 | 78596866.78 | 823168168.89 | 1573376485.90 | 6784772455.94 | 3393042227.85 | 5712166306.78 |
| 000407 | 胜利股份 | 23485843818.06 | 66050788.34 | 915011088.40 | 1783906838.38 | 8402235098.56 | 4379552855.85 | 7939087148.53 |
| 000408 | 藏格控股 | 27428927647.03 | 453328.04 | 645615337.51 | 1536133529.25 | 8115183641.19 | 5166684000.96 | 11964857810.08 |
| 000409 | 山东地矿 | 20018342893.16 | 54656394.66 | 1133594866.88 | 2020176140.28 | 8021197826.65 | 3245704737.30 | 5543012927.39 |
| 000410 | *ST 沈机 | 21426119263.95 | 88640841.75 | 1544996550.30 | 2582475439.49 | 9334369386.15 | 3540339319.44 | 4335297726.82 |
| 000411 | 英特集团 | 6858957253.34 | 1669741.15 | 456328553.37 | 453858145.47 | 2928678194.33 | 1133089803.47 | 1885332815.55 |
| 000413 | 东旭光电 | 208741392842.70 | 123054816.55 | 8305036564.95 | 16041132384.69 | 79148324437.74 | 34303291155.19 | 70820553483.58 |
| 000415 | 渤海金控 | 35351191180.15 | 308787859.23 | 1994700790.83 | 3203876438.94 | 13146586175.92 | 6103654459.75 | 10593585455.48 |
| 000416 | 民生控股 | 12854604884.94 | 54110879.22 | 633437048.48 | 1198839571.82 | 5375138540.29 | 2325115794.58 | 3267963050.55 |
| 000417 | 合肥百货 | 15187515623.61 | 127996083.19 | 819265122.34 | 1454364719.56 | 5701416542.44 | 2834735230.39 | 4249737925.69 |
| 000418 | 小天鹅 A | 26224338837.33 | 2618200.70 | 1497114528.71 | 2269934751.95 | 10205328817.09 | 4249409646.00 | 7999932892.88 |
| 000419 | 通程控股 | 8068755584.93 | 53162986.56 | 435114944.52 | 830309605.40 | 3429436621.93 | 1508541058.74 | 1812190367.78 |
| 000420 | 吉林化纤 | 11349933114.48 | 91341373.84 | 915484249.23 | 1130533465.46 | 4945797502.81 | 1724909573.03 | 2541866950.11 |
| 000421 | 南京公用 | 6009840414.71 | 96109792.63 | 505641295.85 | 782983423.41 | 2830005254.91 | 964875382.78 | 830225265.13 |
| 000422 | 湖北宜化 | 28958766106.52 | 106156521.50 | 1040717754.52 | 2082139109.78 | 9871352498.26 | 5234386653.76 | 10624013568.70 |
| 000423 | 东阿阿胶 | 115302586112.59 | 3899886.77 | 84128793.94 | 7781578071.01 | 34421016499.79 | 20579199216.17 | 52432763644.91 |
| 000425 | 徐工机械 | 72290041873.36 | 502001975.96 | 4997469416.34 | 5903401119.50 | 27578486062.87 | 10003244718.61 | 23305438580.08 |
| 000426 | 兴业矿业 | 34688021693.08 | 228732164.49 | 1903112335.65 | 3102926872.42 | 12507773936.51 | 6208526069.04 | 10736950314.97 |
| 000428 | 华天酒店 | 8617624653.95 | 47813364.10 | 499586010.21 | 840222305.34 | 3647159155.24 | 1523049536.09 | 2059794282.97 |
| 000429 | 粤高速 A | 21661268217.71 | 185413646.84 | 1479363907.22 | 2716561431.58 | 9080261813.55 | 3536921180.65 | 4662746237.87 |
| 000430 | 张家界 | 6619435212.87 | 11515293.30 | 439000517.56 | 707935493.42 | 2892870956.66 | 1068647516.60 | 1499465435.33 |
| 000488 | 晨鸣纸业 | 108080501578.80 | 6845422.84 | 3211468007.28 | 6309434950.12 | 33859848659.09 | 18347918483.21 | 46344986056.26 |
| 000498 | 山东路桥 | 17786577960.89 | 258378983.36 | 1543222738.37 | 2510011842.99 | 7660628921.84 | 2754279439.39 | 3060056034.94 |
| 000501 | 鄂武商 A | 26546875523.75 | 5916221.01 | 1219893489.20 | 1696735745.69 | 9156543296.22 | 4473446704.51 | 9994340067.12 |
| 000502 | 绿景控股 | 12204530437.32 | 2266932.00 | 722321920.04 | 1148596751.70 | 5250496298.30 | 2195579872.55 | 2885268662.73 |
| 000503 | 海虹控股 | 49119204932.44 | 1053124.99 | 1021717978.86 | 1426625739.99 | 10860807835.98 | 6430691246.77 | 29378309005.85 |
| 000504 | 南华生物 | 10283992000.33 | 298020.91 | 408581647.58 | 641673406.98 | 3810573385.01 | 1876380914.25 | 3546484625.60 |
| 000505 | 珠江控股 | 11126511169.92 | 16372372.46 | 439382190.43 | 822092254.02 | 4450901165.81 | 2137614424.26 | 3260148762.94 |
| 000506 | 中润资源 | 22614615069.18 | 36911662.62 | 836844210.38 | 1603243694.99 | 7465082646.10 | 3660346772.00 | 9012186083.09 |
| 000507 | 珠海港 | 122445125794.22 | 258527531.73 | 7962897617.34 | 14032431920.63 | 52705642258.08 | 19755887056.91 | 27729739409.53 |
| 000509 | 华塑控股 | 9988651304.53 | 37912536.83 | 439289920.48 | 890543975.77 | 3683381854.44 | 1814246662.05 | 3123276354.96 |
| 000510 | 金路集团 | 32878829301.91 | 89870631.51 | 1999420589.19 | 3580677773.73 | 13956602169.71 | 5519643621.03 | 7732614516.74 |
| 000511 | *ST 烯碳 | 17884843698.03 | 84646598.66 | 1288463599.48 | 2167020138.30 | 7681621012.36 | 3078683596.45 | 3584408752.78 |
| 000513 | 丽珠集团 | 50831044017.46 | 3645949.12 | 464910113.31 | 4178301575.86 | 16365712777.65 | 8783096292.84 | 21035377308.68 |
| 000514 | 渝开发 | 51247003915.42 | 137719153.30 | 2817265413.23 | 5085141526.57 | 20697370674.59 | 8447961567.55 | 14061545580.18 |
| 000516 | 国际医学 | 14718048085.27 | 49064754.78 | 747168567.72 | 1238511845.69 | 5413518325.06 | 2659439050.90 | 4610345541.12 |
| 000517 | 荣安地产 | 10242753961.55 | 157072720.20 | 898026386.35 | 1062627407.91 | 4299112421.58 | 1521130744.94 | 2304784280.57 |
| 000518 | 四环生物 | 11640972862.15 | 78384723.65 | 779259481.85 | 1306710594.18 | 4036446804.55 | 1629280502.44 | 3810890755.48 |

## (三)上市证券成交金额分布(按每笔成交金额大小分类)(续)

## SECURITIES TRADING VALUE BY TRADE SIZE (Continued)

元人民币, RMB Yuan

| 代码 Code | 证券简称 Security | 总成交金额 Value Traded | 按每笔成交金额大小分类的成交金额 Value by Trade Size | | | | | |
|---|---|---|---|---|---|---|---|---|
| | | | <1 000 | 1 000—5 000 | 5 000—10 000 | 10 000—50 000 | 50 000—100 000 | >100 000 |
| 000519 | 中兵红箭 | 79068443796.94 | 79831646.08 | 4351542806.63 | 8744361407.62 | 35605824799.65 | 13646802034.53 | 16640081102.43 |
| 000520 | 长航凤凰 | 23654135215.07 | 103260767.66 | 1242170134.18 | 2180021087.86 | 8664959774.80 | 4146045902.56 | 7317677548.01 |
| 000521 | 美菱电器 | 11583042383.88 | 127378646.58 | 880545691.60 | 1449429435.31 | 5010167413.66 | 1909845967.30 | 2205675229.43 |
| 000523 | 广州浪奇 | 11229139332.92 | 37100012.60 | 574876661.95 | 1096522874.43 | 4746586043.44 | 2046939612.70 | 2727114127.80 |
| 000524 | 岭南控股 | 12474770757.20 | 2020650.48 | 837175158.65 | 1354642650.97 | 5651400507.91 | 2056617728.50 | 2572914060.69 |
| 000525 | 红太阳 | 29958039867.65 | 1853677.08 | 1318000357.46 | 1791126343.72 | 10551771603.11 | 5277168006.88 | 11018119879.40 |
| 000526 | *ST紫学 | 5101957333.01 | 351491.85 | 200134729.93 | 324092057.90 | 1933470853.28 | 830770299.23 | 1813137900.82 |
| 000528 | 柳工 | 35917474757.93 | 423539692.72 | 2179823823.52 | 3901055358.49 | 14276770001.08 | 6455321898.28 | 8680963983.84 |
| 000529 | 广弘控股 | 8084676966.57 | 50154702.12 | 507453974.28 | 849116696.17 | 3439623001.32 | 1454171707.37 | 1784156885.31 |
| 000530 | 大冷股份 | 18623610081.54 | 64113665.02 | 1041720381.86 | 1796800630.66 | 7860611067.28 | 3301514992.57 | 4558849344.15 |
| 000531 | 穗恒运A | 11469181183.01 | 77466649.25 | 683254952.08 | 1097561940.38 | 4702456370.15 | 2031665928.32 | 2876775342.83 |
| 000532 | 华金资本 | 14353423887.08 | 677473.04 | 616285884.00 | 1403953943.85 | 6108400031.70 | 2700477997.31 | 3523628557.18 |
| 000533 | 万家乐 | 15550155294.80 | 5832764.94 | 474630015.37 | 915043894.88 | 5038022788.80 | 2549465807.88 | 6567160022.93 |
| 000534 | 万泽股份 | 7283714007.70 | 1029725.40 | 405621765.87 | 585659056.16 | 2741400138.88 | 1221560018.00 | 2328443303.39 |
| 000536 | 华映科技 | 15766097674.05 | 61841303.14 | 807756631.20 | 1242278377.02 | 5885491952.75 | 2533665021.10 | 5235064388.84 |
| 000537 | 广宇发展 | 30941244718.68 | 112363497.82 | 1277379168.46 | 2211227209.49 | 10562204524.50 | 5542935153.40 | 11235135165.01 |
| 000538 | 云南白药 | 101265563857.16 | 6713471.86 | 114042976.58 | 8223015017.14 | 26657102977.45 | 16599869173.22 | 49664820240.91 |
| 000539 | 粤电力A | 8938817872.18 | 55832594.34 | 561449658.04 | 874110415.58 | 3537291460.64 | 1527839436.16 | 2382294307.42 |
| 000540 | 中天金融 | 47273901053.13 | 178330921.92 | 2116203248.68 | 4094717446.27 | 16713528845.55 | 8455961435.11 | 15715159155.60 |
| 000541 | 佛山照明 | 22287566686.67 | 131605381.99 | 1294766468.52 | 2362839259.79 | 8982351973.76 | 3942775334.99 | 5573228267.62 |
| 000543 | 皖能电力 | 14276982010.11 | 87956183.67 | 695579702.17 | 1224872737.94 | 5495750212.97 | 2604733093.06 | 4168090080.30 |
| 000544 | 中原环保 | 22709107925.71 | 1407235.69 | 812298561.57 | 1676688071.03 | 9044602565.17 | 4930446084.44 | 6243665407.81 |
| 000545 | 金浦钛业 | 39067782309.57 | 171803919.55 | 2446494275.44 | 4501666997.69 | 16286303250.06 | 6852889629.93 | 8808624236.90 |
| 000546 | 金圆股份 | 35867721469.98 | 3450084.49 | 1450638334.77 | 2608540705.63 | 13385410256.49 | 6399353911.40 | 12020328177.20 |
| 000547 | 航天发展 | 51854639543.50 | 33221063.14 | 2635110857.48 | 4959889989.54 | 21858107679.55 | 8744233212.07 | 13624076741.72 |
| 000548 | 湖南投资 | 26177594058.91 | 126224058.71 | 1746842792.37 | 3209816171.17 | 11340725403.37 | 4366751684.29 | 5387233949.00 |
| 000550 | 江铃汽车 | 16452615985.44 | 3077160.17 | 1146840932.94 | 1670920677.40 | 7030274632.91 | 2582821445.69 | 4018681136.33 |
| 000551 | 创元科技 | 17897659704.98 | 44300705.17 | 672187806.79 | 1298346938.86 | 6556916263.11 | 3528811368.83 | 5797096622.22 |
| 000552 | 靖远煤电 | 18785454146.15 | 166613060.22 | 1196899693.45 | 1404470260.73 | 7245733834.13 | 2914709807.71 | 5857027489.91 |
| 000553 | 沙隆达A | 24431479206.47 | 1963404.11 | 1322779579.60 | 2509245006.07 | 11026983900.99 | 4275217087.86 | 5295290227.84 |
| 000554 | 泰山石油 | 43594026652.76 | 68986970.55 | 1827623779.02 | 3538609310.27 | 16228598484.37 | 7836088102.20 | 14094120006.35 |
| 000555 | 神州信息 | 12242989945.19 | 5645076.08 | 845670879.08 | 1296697581.73 | 5900205650.28 | 1898612055.10 | 2296158702.92 |
| 000557 | 西部创业 | 13219898139.12 | 58939394.70 | 804457690.40 | 1426558682.22 | 5439015434.44 | 2304499445.33 | 3186427492.03 |
| 000558 | 莱茵体育 | 19199908537.39 | 114062558.94 | 1668048030.59 | 2718586168.00 | 8563962702.49 | 2850107675.62 | 3285141401.75 |
| 000559 | 万向钱潮 | 45734789865.93 | 59355032.51 | 1970234913.22 | 3682881582.60 | 18017666301.70 | 7988892492.59 | 14015759543.31 |
| 000560 | 昆百大A | 34559797634.72 | 48694412.04 | 1510382283.32 | 2761668242.57 | 12617201700.36 | 5667394854.35 | 11954456142.08 |
| 000561 | 烽火电子 | 30455624532.87 | 46197693.89 | 1994775176.30 | 3442885916.76 | 13329935822.82 | 4908698602.09 | 6733131321.01 |
| 000563 | 陕国投A | 54563023906.22 | 174681616.63 | 2582914158.98 | 4714934996.71 | 19306128106.90 | 9578199237.40 | 18206165789.60 |
| 000564 | 供销大集 | 11807806142.77 | 120997336.10 | 981908024.73 | 1586475648.49 | 4823701764.30 | 1625180575.04 | 2669542794.11 |
| 000565 | 渝三峡A | 15095485313.19 | 40650573.79 | 881244829.57 | 1641811158.04 | 6823097046.11 | 2594200372.56 | 3114481333.12 |
| 000566 | 海南海药 | 19100103856.26 | 1404593.26 | 365494500.33 | 824516553.08 | 5121350974.22 | 3123187835.48 | 9664149399.89 |
| 000567 | 海德股份 | 23759414164.84 | 1199151.26 | 965424652.62 | 1750684975.07 | 9838426866.43 | 4212246013.54 | 6991432505.92 |
| 000568 | 泸州老窖 | 131446470660.29 | 5469485.71 | 2053430374.92 | 7218502347.98 | 36626536089.55 | 20878389946.09 | 64664142416.04 |
| 000570 | 苏常柴A | 8099594238.98 | 76214390.93 | 570162775.27 | 837593301.25 | 3358466956.58 | 1397241344.85 | 1859915470.10 |
| 000571 | 新大洲A | 11558295187.77 | 67069235.75 | 649136877.06 | 1188481768.19 | 4432816255.64 | 1916614166.03 | 3304176885.10 |
| 000572 | 海马汽车 | 30049812118.12 | 123115539.93 | 1642560761.23 | 2774068984.79 | 11286825810.81 | 5178051245.39 | 9045189775.97 |
| 000573 | 粤宏远A | 16843602377.49 | 88006164.02 | 876584052.31 | 1598685755.57 | 6183656353.82 | 3080654966.06 | 5016015085.71 |
| 000576 | 广东甘化 | 17184317790.59 | 538593.08 | 496086363.04 | 994336727.31 | 5150081109.13 | 2804008022.14 | 7739266975.89 |
| 000581 | 威孚高科 | 78348243102.05 | 5483198.25 | 2091027468.00 | 3525333021.38 | 25902836551.12 | 13250425814.15 | 33573137049.15 |
| 000582 | 北部湾港 | 32961264466.17 | 17280255.34 | 1754801689.84 | 3467829816.60 | 14587171099.38 | 5742657273.90 | 7391524331.11 |
| 000584 | 哈工智能 | 18795883369.09 | 1196576.84 | 493122847.51 | 962058456.85 | 6790540497.78 | 3652935996.52 | 6896028993.59 |
| 000585 | 东北电气 | 19640681770.84 | 107152886.21 | 1286595234.55 | 2346905227.09 | 7658517103.41 | 3215376005.60 | 5026135313.98 |
| 000586 | 汇源通信 | 5453657641.66 | 302635.85 | 192356206.58 | 318390283.63 | 1773141511.54 | 1084783140.86 | 2084683863.20 |
| 000587 | 金洲慈航 | 34327478618.78 | 46614519.08 | 1149141221.73 | 1977154552.67 | 11265588503.34 | 6028564557.61 | 13860415264.35 |
| 000589 | 黔轮胎A | 12640282500.65 | 83784627.75 | 695424006.86 | 1233055050.42 | 5273197752.51 | 2319261182.79 | 3035559880.32 |
| 000590 | 启迪古汉 | 5412618798.99 | 729303.83 | 317204686.17 | 446908987.15 | 2070896980.47 | 1046914013.53 | 1529964827.84 |
| 000591 | 太阳能 | 25882169246.37 | 93751185.01 | 1541180590.02 | 2665696279.74 | 10126839247.97 | 4305380089.83 | 7149321853.80 |
| 000592 | 平潭发展 | 20406112042.14 | 57418103.53 | 881690419.75 | 1776831017.24 | 7489210151.72 | 3730096240.28 | 6470866109.62 |

## (三)上市证券成交金额分布(按每笔成交金额大小分类)(续)

## SECURITIES TRADING VALUE BY TRADE SIZE (Continued)

元人民币, RMB Yuan

| 代码 Code | 证券简称 Security | 总成交金额 Value Traded | 按每笔成交金额大小分类的成交金额 Value by Trade Size | | | | | |
|---|---|---|---|---|---|---|---|---|
| | | | <1 000 | 1 000—5 000 | 5 000—10 000 | 10 000—50 000 | 50 000—100 000 | >100 000 |
| 000593 | 大通燃气 | 12719195708.69 | 39502050.25 | 746884243.78 | 1263190380.55 | 5333740126.47 | 2237718357.13 | 3098160550.51 |
| 000595 | *ST宝实 | 50754584624.27 | 250686904.22 | 4891872085.53 | 6907585310.77 | 22217585465.23 | 7236438741.84 | 9250416116.68 |
| 000596 | 古井贡酒 | 43427360198.26 | 3203658.14 | 677931646.44 | 3582582321.79 | 14619543577.46 | 7436451615.80 | 17107647378.63 |
| 000597 | 东北制药 | 30561410776.31 | 5611781.28 | 1245164633.12 | 2118976595.75 | 11223629108.66 | 5377525142.95 | 10590503514.55 |
| 000598 | 兴蓉环境 | 31665976827.63 | 110479513.56 | 1422711418.07 | 2807822443.19 | 11864467224.50 | 5704689484.69 | 9755806743.62 |
| 000599 | 青岛双星 | 19731838167.26 | 94872155.66 | 1265577475.74 | 2498438395.70 | 8510701191.85 | 3481747426.72 | 3880501521.59 |
| 000600 | 建投能源 | 116952683369.46 | 74079152.57 | 4922449447.23 | 9559930065.03 | 43785806234.20 | 19751212330.16 | 38859206140.27 |
| 000601 | 韶能股份 | 13050011499.59 | 107303462.11 | 733499621.47 | 1390384859.13 | 5084138393.20 | 2343008643.79 | 3391676519.89 |
| 000603 | 盛达矿业 | 19749267601.77 | 1582232.75 | 969478571.19 | 1723591285.70 | 8224362510.87 | 3531354635.59 | 5298898365.67 |
| 000605 | 渤海股份 | 71912543257.55 | 1681641.82 | 2304925498.36 | 5105976188.09 | 26851903798.24 | 12614267156.50 | 25033788974.54 |
| 000606 | 神州易桥 | 12351505527.29 | 19620880.75 | 493819221.21 | 909408371.69 | 4720675127.94 | 2199203517.88 | 4008778407.82 |
| 000607 | 华媒控股 | 21526026953.77 | 66041480.65 | 1152806616.86 | 2148778856.26 | 8976578043.51 | 3703407991.60 | 5478413964.89 |
| 000608 | 阳光股份 | 8667087354.68 | 50216077.51 | 360754153.91 | 648812948.51 | 2769512649.34 | 1560462532.86 | 3277328992.55 |
| 000609 | 绵石投资 | 16012154857.60 | 1599684.20 | 643349177.11 | 1328877138.73 | 6129180665.73 | 2907885317.04 | 5001262874.79 |
| 000610 | 西安旅游 | 12180434174.31 | 1146025.49 | 623525785.50 | 1099360055.55 | 5200663847.59 | 2193185752.60 | 3062552707.58 |
| 000611 | 天首发展 | 8272875364.13 | 45777948.72 | 395666035.05 | 778668385.03 | 3331483863.86 | 1622381353.93 | 2098897777.54 |
| 000612 | 焦作万方 | 34663485801.51 | 122415049.24 | 1628021219.26 | 2818648620.03 | 12488539025.03 | 5870341843.15 | 11735520044.80 |
| 000613 | *ST东海A | 5516310915.74 | 19697161.96 | 283299449.61 | 511435242.60 | 2041301749.26 | 918946129.20 | 1741631183.11 |
| 000615 | 京汉股份 | 118922616452.03 | 18631422.25 | 4892527160.30 | 9295052092.84 | 43289517562.59 | 19298776664.91 | 42128111549.14 |
| 000616 | 海航投资 | 18736934375.47 | 92441475.31 | 1021251355.00 | 1402570661.21 | 6860711305.38 | 3050282464.88 | 6309677113.69 |
| 000617 | 中油资本 | 18958830072.80 | 848233.65 | 1004976961.27 | 1652471169.08 | 7425778788.00 | 3309914174.35 | 5564840746.45 |
| 000619 | 海螺型材 | 19713209140.40 | 36613760.54 | 923383286.21 | 1865891123.95 | 8227915643.87 | 3476687199.05 | 5182718126.78 |
| 000620 | 新华联 | 8408744265.49 | 97704191.82 | 672543338.26 | 1006992567.51 | 3512563001.28 | 1332984390.97 | 1785956775.65 |
| 000622 | 恒立实业 | 5926916421.04 | 42587684.74 | 302977072.33 | 563895660.04 | 2507251737.73 | 1147378403.71 | 1362825862.49 |
| 000623 | 吉林敖东 | 73803704430.82 | 9863001.18 | 1798185085.40 | 3444707532.26 | 24528047520.28 | 12260634697.39 | 31762266594.31 |
| 000625 | 长安汽车 | 97301067696.68 | 13091829.81 | 3093129524.47 | 6029892672.13 | 32825129994.13 | 15355374584.31 | 39984449091.83 |
| 000626 | 远大控股 | 19499678478.56 | 1574723.90 | 943283898.78 | 1550326449.92 | 7817741022.65 | 3407429877.02 | 5779322506.29 |
| 000627 | 天茂集团 | 68675183018.66 | 342205567.49 | 3926945833.22 | 7292979628.65 | 26470800946.16 | 12138411457.24 | 18503839585.90 |
| 000628 | 高新发展 | 11720458358.51 | 36511101.61 | 755258425.46 | 1305034833.79 | 5277640093.08 | 1959012355.25 | 2387001549.32 |
| 000629 | *ST钒钛 | 10334217062.96 | 91382596.22 | 741596957.98 | 906679687.34 | 4167529113.97 | 1572768634.48 | 2854260072.97 |
| 000630 | 铜陵有色 | 91355803745.76 | 52905477.14 | 5189719210.97 | 7719154414.13 | 30786434977.89 | 13521757911.72 | 33609231753.91 |
| 000631 | 顺发恒业 | 9904859571.19 | 127077463.87 | 770484779.82 | 896929681.88 | 3981221585.70 | 1478749450.06 | 2650396609.86 |
| 000632 | 三木集团 | 10607798574.86 | 68796961.31 | 484333255.49 | 965416935.86 | 3936166322.78 | 1988340659.88 | 3164744439.54 |
| 000633 | 合金投资 | 7818546524.79 | 37297667.17 | 453106083.48 | 777422460.28 | 3193769209.14 | 1381519114.15 | 1975431990.57 |
| 000635 | 英力特 | 32466857856.58 | 1273114.13 | 1553123123.12 | 3212826050.14 | 14492153178.94 | 5787989799.26 | 7419492590.99 |
| 000636 | 风华高科 | 68744912313.26 | 135085734.32 | 2854901032.08 | 5372989895.67 | 24280946852.83 | 11838281895.30 | 24262706903.06 |
| 000637 | 茂化实华 | 15584615959.65 | 112510301.04 | 975377383.19 | 1833717960.38 | 6631413035.71 | 2763928097.05 | 3267669182.28 |
| 000638 | 万方发展 | 20242210188.22 | 1343856.97 | 1283338985.30 | 2071056984.62 | 8550558483.67 | 3178300198.13 | 5157611679.53 |
| 000639 | 西王食品 | 15714371879.38 | 1251169.71 | 903820232.59 | 1226131808.53 | 5689970924.72 | 2548774806.37 | 5344422937.46 |
| 000650 | 仁和药业 | 11904582992.10 | 85345457.57 | 699797600.74 | 1180655511.69 | 4487248959.81 | 2101323288.70 | 3350212173.59 |
| 000651 | 格力电器 | 612203357677.53 | 28786602.59 | 18393918809.70 | 28423594868.09 | 184053689742.39 | 87055484451.39 | 294247883203.37 |
| 000652 | 泰达股份 | 34898855793.80 | 155411748.65 | 2132814838.29 | 3743644074.28 | 14197895130.67 | 6226072781.72 | 8443017220.19 |
| 000655 | 金岭矿业 | 27483156962.98 | 120017055.82 | 1300274148.47 | 2643349413.87 | 10654521394.68 | 5134184331.54 | 7630810618.60 |
| 000656 | 金科股份 | 41347615769.48 | 163158359.49 | 2172609159.40 | 3572501176.53 | 14379339564.67 | 6720196602.36 | 14339810907.03 |
| 000657 | 中钨高新 | 29700540407.48 | 1825208.88 | 1509422428.18 | 2720443540.31 | 12807431232.09 | 5153220180.85 | 7508197817.17 |
| 000659 | *ST中富 | 24809444622.90 | 91145455.52 | 1161596544.15 | 1732991176.35 | 8612527260.61 | 4420953101.66 | 8790231084.61 |
| 000661 | 长春高新 | 57825500889.92 | 930590.17 | 29018721.67 | 80234700.71 | 15826296006.51 | 9021710526.64 | 32867310344.22 |
| 000662 | 天夏智慧 | 9051921380.14 | 1434694.19 | 510058667.44 | 785900804.24 | 3303490777.25 | 1601985051.85 | 2849051385.17 |
| 000663 | 永安林业 | 14522497353.79 | 1041622.70 | 768641750.11 | 1394020210.14 | 6335816019.55 | 2570797297.22 | 3452180454.07 |
| 000665 | 湖北广电 | 8645734196.18 | 3811906.89 | 443054842.05 | 647631192.15 | 3305591424.95 | 1565010134.22 | 2680634695.92 |
| 000666 | 经纬纺机 | 36383909046.79 | 2831491.77 | 1508311567.17 | 1813791363.07 | 13546348638.77 | 5863740063.63 | 13648885922.38 |
| 000667 | 美好置业 | 15587455258.67 | 161241366.36 | 1271761997.25 | 1559179200.64 | 6594380536.57 | 2284611016.81 | 3716281141.04 |
| 000668 | 荣丰控股 | 4502416961.08 | 1073217.48 | 298874992.49 | 331409476.55 | 1773340831.23 | 797003922.59 | 1300714520.74 |
| 000669 | 金鸿控股 | 20195985517.49 | 1643305.48 | 835297044.38 | 1526734919.90 | 7356459158.67 | 3688940919.91 | 6786910169.15 |
| 000670 | 盈方微 | 46751006849.91 | 300315920.84 | 3811668097.08 | 6189091658.34 | 20418494131.11 | 7512386277.78 | 8519050764.76 |
| 000671 | 阳光城 | 43828969653.66 | 182845877.40 | 1574119890.79 | 2622760894.12 | 12663815680.80 | 7102988889.03 | 19682438421.52 |
| 000672 | 上峰水泥 | 93891166660.48 | 176407306.80 | 7477410207.25 | 11979469567.89 | 42504825578.09 | 14024912086.17 | 17728141914.28 |
| 000673 | 当代东方 | 10832703089.24 | 409209.97 | 249494159.80 | 439313200.90 | 2761825978.02 | 1822529700.56 | 5559130839.99 |

## (三)上市证券成交金额分布(按每笔成交金额大小分类)(续)

## SECURITIES TRADING VALUE BY TRADE SIZE (Continued)

元人民币, RMB Yuan

| 代码 Code | 证券简称 Security | 总成交金额 Value Traded | 按每笔成交金额大小分类的成交金额 Value by Trade Size | | | | | |
|---|---|---|---|---|---|---|---|---|
| | | | <1 000 | 1 000—5 000 | 5 000—10 000 | 10 000—50 000 | 50 000—100 000 | >100 000 |
| 000676 | 智度股份 | 13665783172.21 | 1689450.34 | 1042309588.16 | 1604609546.08 | 6265547377.27 | 2262322621.28 | 2489304589.08 |
| 000677 | 恒天海龙 | 8268435594.61 | 50761564.66 | 558716783.85 | 815562278.32 | 3446312277.98 | 1390008853.01 | 2007073836.79 |
| 000678 | 襄阳轴承 | 16706643221.55 | 50313749.78 | 1171339382.03 | 2092983481.02 | 7611946050.95 | 2658740527.06 | 3121320030.71 |
| 000679 | 大连友谊 | 7785976377.85 | 28818332.69 | 420145988.91 | 799261251.11 | 3589688086.02 | 1411502981.94 | 1536559737.18 |
| 000680 | 山推股份 | 51978963894.64 | 179727838.43 | 2725514217.57 | 5184445873.71 | 19832052319.46 | 9284184617.64 | 14773039027.83 |
| 000681 | 视觉中国 | 17645630431.25 | 2590827.53 | 1102629400.59 | 1719208973.63 | 6674757270.32 | 2881507654.04 | 5264936305.14 |
| 000682 | 东方电子 | 4009249887.59 | 29308884.04 | 340070787.71 | 494192389.83 | 1793907418.39 | 639678824.63 | 712091582.99 |
| 000683 | 远兴能源 | 51840940706.38 | 261054645.79 | 2965565731.96 | 4555278341.11 | 20104925624.99 | 8868146255.26 | 15085970107.27 |
| 000685 | 中山公用 | 18254810664.44 | 4959997.36 | 874974328.10 | 1378810674.96 | 6927530612.86 | 3277871861.20 | 5790663189.96 |
| 000686 | 东北证券 | 55593466368.92 | 102229712.45 | 1753496070.16 | 3297138381.15 | 18350480938.57 | 9771514238.79 | 22318607027.80 |
| 000687 | 华讯方舟 | 46698047721.75 | 4871579.60 | 1920210571.59 | 4017843799.29 | 18415885643.09 | 8404752612.76 | 13934483515.42 |
| 000688 | 建新矿业 | 23995078451.86 | 120571564.94 | 1292287284.47 | 2446076430.86 | 9585649438.67 | 4271927013.53 | 6278566719.39 |
| 000690 | 宝新能源 | 24446683264.33 | 105368941.34 | 957132670.46 | 1792853426.00 | 7507994449.40 | 4304399892.50 | 9778933884.63 |
| 000691 | 亚太实业 | 5232051801.55 | 19317441.95 | 206664711.60 | 414644546.93 | 2062386209.40 | 987040196.10 | 1541998695.57 |
| 000692 | 惠天热电 | 9288106891.40 | 56471271.84 | 515626976.44 | 930798825.52 | 3893356457.40 | 1749667231.89 | 2142186128.31 |
| 000695 | 滨海能源 | 5613670382.24 | 1629687.35 | 385680108.89 | 565065412.08 | 2536364424.51 | 910513726.34 | 1214417023.07 |
| 000697 | 炼石有色 | 33634613312.93 | 891795.18 | 788919128.89 | 1599774898.13 | 10796381608.44 | 6072541632.78 | 14376104249.51 |
| 000698 | 沈阳化工 | 20301645227.92 | 107816685.90 | 1124858924.96 | 2226156424.21 | 8603943832.79 | 3776748866.30 | 4462120493.76 |
| 000700 | 模塑科技 | 14128733163.93 | 75155043.20 | 763931786.01 | 1519656463.76 | 6080066950.49 | 2595309935.50 | 3094612984.97 |
| 000701 | 厦门信达 | 18996759422.41 | 8141244.92 | 909766860.01 | 1584479648.60 | 8047956092.26 | 3399301725.02 | 5047113851.60 |
| 000702 | 正虹科技 | 21566318847.86 | 65198459.90 | 958383124.28 | 1695756144.19 | 7730221640.48 | 3498014228.39 | 7618745250.62 |
| 000703 | 恒逸石化 | 33042409076.67 | 4982206.83 | 1590803497.08 | 2090962192.20 | 9913460417.61 | 5253793782.43 | 14188406980.52 |
| 000705 | 浙江震元 | 7717301250.98 | 37546015.14 | 590008620.85 | 849893006.49 | 3295027128.26 | 1226036549.84 | 1718789930.40 |
| 000707 | 双环科技 | 13520641551.95 | 90491067.32 | 713067148.72 | 1382315474.39 | 5236166167.11 | 2396039837.68 | 3702561856.73 |
| 000708 | 大冶特钢 | 20958283201.83 | 3667118.42 | 953045149.71 | 1570322020.83 | 8132342461.89 | 3764190826.15 | 6534715624.83 |
| 000709 | 河钢股份 | 260240406842.61 | 839620942.13 | 11412665345.99 | 15623123754.71 | 77756989762.55 | 36121756855.23 | 118486250182.00 |
| 000710 | 贝瑞基因 | 55964584207.64 | 1033510.35 | 336845244.21 | 3709960609.82 | 17378308155.15 | 10039395360.28 | 24499041327.83 |
| 000711 | 京蓝科技 | 19756889529.91 | 1636018.18 | 984141618.71 | 1680553718.48 | 7700656208.75 | 3407258415.41 | 5982643550.38 |
| 000712 | 锦龙股份 | 59859535731.00 | 2836627.10 | 1725450574.92 | 3105462960.57 | 19984952493.32 | 10375113507.38 | 24665719567.71 |
| 000713 | 丰乐种业 | 7121969171.51 | 43759349.97 | 479087653.58 | 777724502.81 | 3275983241.36 | 1224708031.33 | 1320706392.46 |
| 000715 | 中兴商业 | 7562282666.37 | 11697430.71 | 678651012.97 | 834423110.36 | 3444886021.76 | 1186626902.33 | 1405998188.24 |
| 000716 | 黑芝麻 | 6250926317.60 | 40001259.31 | 486446228.96 | 820484424.76 | 2785822474.55 | 1013753656.61 | 1104418273.41 |
| 000717 | 韶钢松山 | 96053662802.09 | 384470487.19 | 4136720545.76 | 7727992595.49 | 30879414724.65 | 16007076135.08 | 36917988313.92 |
| 000718 | 苏宁环球 | 19260354246.04 | 179804557.51 | 1201894288.25 | 1834655580.57 | 6966272512.65 | 3188922937.83 | 5888804369.23 |
| 000719 | 大地传媒 | 11048547302.39 | 31232020.77 | 653568478.74 | 1001704378.82 | 4651409162.20 | 1912989099.78 | 2797644162.08 |
| 000720 | 新能泰山 | 8449094402.62 | 50837023.55 | 653588508.48 | 1012837359.75 | 3707017595.28 | 1346593811.19 | 1678220104.37 |
| 000721 | 西安饮食 | 19224484087.40 | 134805366.80 | 1569004433.72 | 2780140427.50 | 8409256978.49 | 3084066227.37 | 3247210653.52 |
| 000722 | 湖南发展 | 19726062439.75 | 8596652.93 | 979965017.92 | 1864635272.87 | 8701953045.69 | 3375678395.04 | 4795234055.30 |
| 000723 | 美锦能源 | 27955582954.71 | 74411360.50 | 796021539.10 | 1591544715.60 | 7375232675.76 | 4366848974.82 | 13751523688.93 |
| 000725 | 京东方A | 776983756972.07 | 181099480 2.92 | 24278895775.38 | 38472780807.96 | 187334962519.07 | 101489312348.02 | 423596810718.72 |
| 000726 | 鲁泰A | 15369484244.51 | 6140798.05 | 1043375593.48 | 1368096656.27 | 6415437420.68 | 2513659145.19 | 4022774630.84 |
| 000727 | 华东科技 | 26680571044.49 | 159825828.09 | 1367362720.29 | 2103536037.93 | 9435434594.25 | 4198146584.90 | 9416265279.03 |
| 000728 | 国元证券 | 139113254836.96 | 20305897.29 | 3683449970.11 | 7686007016.01 | 47284913786.54 | 23883870473.80 | 56554707693.21 |
| 000729 | 燕京啤酒 | 17671994033.09 | 161246191.74 | 1156453053.49 | 1754669963.82 | 6662971635.06 | 2915961585.37 | 5020691603.61 |
| 000731 | 四川美丰 | 34162929652.09 | 126660603.84 | 1640305134.53 | 3415662833.51 | 13301854998.23 | 6274195086.58 | 9404250995.40 |
| 000732 | 泰禾集团 | 20019029295.96 | 4574212.99 | 947345599.54 | 1269244118.13 | 5854887986.46 | 2930099213.24 | 9012878165.60 |
| 000733 | 振华科技 | 23484057764.67 | 2365114.21 | 1084927050.05 | 2156257665.71 | 9735438452.14 | 4463178055.88 | 6041891426.68 |
| 000735 | 罗牛山 | 37210550031.93 | 163408118.25 | 1953382927.15 | 3770493651.56 | 13714549202.60 | 6449047241.27 | 11159668891.10 |
| 000736 | 中交地产 | 23367827450.89 | 763059.98 | 1182594369.74 | 2029277842.52 | 9565710837.23 | 4045166002.77 | 6544315338.65 |
| 000737 | 南风化工 | 21209666630.99 | 110860000.87 | 1383050837.29 | 2451058970.16 | 9037527922.10 | 3707377507.73 | 4519791392.84 |
| 000738 | 航发控制 | 38266105030.00 | 4248666.72 | 1624650474.60 | 3330394178.07 | 15969887734.13 | 6783553280.31 | 10553370696.17 |
| 000739 | 普洛药业 | 11510810961.11 | 82762104.29 | 726668960.17 | 1292580135.03 | 4650050430.89 | 2070970434.58 | 2687778896.15 |
| 000750 | 国海证券 | 46873283919.13 | 162262606.83 | 2022038743.37 | 3750988254.77 | 16094955964.33 | 8241689536.77 | 16601348813.06 |
| 000751 | 锌业股份 | 58214758222.41 | 183128276.13 | 3072540694.94 | 5754558850.46 | 22286238576.90 | 9999212586.85 | 16919079237.13 |
| 000752 | 西藏发展 | 16324540243.41 | 1738326.96 | 951660798.44 | 1763434909.96 | 7344487463.61 | 2755474251.20 | 3507744493.24 |
| 000753 | 漳州发展 | 18260120127.79 | 89138754.03 | 1258135425.59 | 1980522679.44 | 8124082260.08 | 3052595071.31 | 3755645937.34 |
| 000755 | *ST三维 | 7719494328.96 | 56169673.07 | 619922160.38 | 1053910886.46 | 3338256459.88 | 1225097523.98 | 1426137625.19 |
| 000756 | 新华制药 | 15812310285.77 | 2745643.29 | 979284767.91 | 1528222896.91 | 6282224414.68 | 2630145833.65 | 4389686729.33 |

## (三)上市证券成交金额分布(按每笔成交金额大小分类)(续)

## SECURITIES TRADING VALUE BY TRADE SIZE (Continued)

元人民币, RMB Yuan

| 代码 Code | 证券简称 Security | 总成交金额 Value Traded | 按每笔成交金额大小分类的成交金额 Value by Trade Size | | | | | |
|---|---|---|---|---|---|---|---|---|
| | | | <1 000 | 1 000—5 000 | 5 000—10 000 | 10 000—50 000 | 50 000—100 000 | >100 000 |
| 000757 | 浩物股份 | 7818870495.12 | 49900371.60 | 515214403.84 | 920008730.23 | 3473698960.46 | 1336832057.84 | 1523215971.15 |
| 000758 | 中色股份 | 68922032448.48 | 243440232.15 | 3350867726.59 | 6941602076.99 | 24817992240.09 | 12241993657.18 | 21326136515.48 |
| 000759 | 中百集团 | 17750758349.31 | 159683417.57 | 1494568766.14 | 2409088409.02 | 7433343690.32 | 2765974308.71 | 3488099757.55 |
| 000760 | 斯太尔 | 11536242513.00 | 71397962.50 | 667184229.20 | 1207630047.38 | 4595044265.92 | 2011623178.65 | 2983362829.35 |
| 000761 | 本钢板材 | 30830192620.69 | 251172104.09 | 1714104832.51 | 2476925453.48 | 10218582519.73 | 5069207598.31 | 11100200112.57 |
| 000762 | 西藏矿业 | 88638757522.00 | 5300967.65 | 3462119464.18 | 6509612009.04 | 31406356086.66 | 15115273059.42 | 32140095935.05 |
| 000766 | 通化金马 | 12244104773.74 | 993416.59 | 399969345.50 | 799065066.97 | 3851276309.81 | 2314368678.26 | 4878431956.61 |
| 000767 | 漳泽电力 | 12436224640.73 | 74962493.67 | 856819430.55 | 1071550375.02 | 5225839323.18 | 1904804307.78 | 3302248710.53 |
| 000768 | 中航飞机 | 122001826069.56 | 9404614.86 | 4282715465.08 | 8491782529.46 | 44023835725.09 | 20422411407.18 | 44771676327.89 |
| 000776 | 广发证券 | 140262914548.33 | 6656124.39 | 2603972333.49 | 6671372014.38 | 36959647646.65 | 23902509136.21 | 70118757293.21 |
| 000777 | 中核科技 | 36246081130.35 | 2908638.31 | 1646382790.76 | 2546857735.02 | 15138264359.97 | 6179045063.72 | 10732622542.57 |
| 000778 | 新兴铸管 | 183017671244.27 | 548916205.58 | 7739246550.19 | 14942446320.41 | 60314887372.85 | 30670855101.51 | 68801319693.73 |
| 000779 | 三毛派神 | 11506944787.10 | 1187608.07 | 545488047.94 | 981686610.55 | 4542781314.10 | 2057084624.07 | 3378716582.37 |
| 000780 | *ST平能 | 13618234946.23 | 82498935.96 | 881886208.15 | 1378362833.20 | 5817062774.33 | 2347747894.27 | 3110676300.32 |
| 000782 | 美达股份 | 16368013303.79 | 36659531.17 | 748789596.30 | 1432228299.32 | 6661111483.26 | 3042096572.30 | 4447127821.44 |
| 000783 | 长江证券 | 53006924973.47 | 252979572.48 | 2507985350.76 | 5053135055.15 | 18484940285.78 | 8744719123.72 | 17963165585.58 |
| 000785 | 武汉中商 | 7064205401.51 | 4259185.29 | 392423757.69 | 627801329.94 | 3014671578.75 | 1275949157.26 | 1749100392.58 |
| 000786 | 北新建材 | 159284761223.33 | 12064908.37 | 6339255809.22 | 10554966029.55 | 55635800679.90 | 26137789275.00 | 60604884521.29 |
| 000788 | 北大医药 | 9972951565.29 | 12133952.61 | 508977025.54 | 868238699.13 | 4140286815.45 | 1829166960.19 | 2614148112.37 |
| 000789 | 万年青 | 53761491635.73 | 202661185.80 | 2562309306.99 | 4704723868.66 | 18676431324.19 | 9491759878.88 | 18123606071.21 |
| 000790 | 泰合健康 | 7761727116.88 | 28882246.47 | 425589816.42 | 701104449.12 | 3121118979.42 | 1430517288.54 | 2054514336.91 |
| 000791 | 甘肃电投 | 39883785358.58 | 150331515.25 | 3039325917.13 | 5017858401.71 | 17733499359.77 | 6258761852.86 | 7684008311.86 |
| 000792 | 盐湖股份 | 141321427989.20 | 17155267.84 | 3791371112.35 | 7849192110.27 | 39730080075.33 | 22671605887.31 | 67262023536.10 |
| 000793 | 华闻传媒 | 57344428076.84 | 15039885.40 | 935277969.96 | 1926226851.31 | 12216680032.81 | 8415113320.32 | 33836090017.04 |
| 000795 | 英洛华 | 50817425569.97 | 295981413.06 | 4072621631.24 | 7266986560.47 | 22228824352.23 | 8038555221.72 | 8914456391.25 |
| 000796 | 凯撒旅游 | 16746805225.52 | 3615731.23 | 1313788680.65 | 1957128967.25 | 7608125055.81 | 2698951905.55 | 3165194885.03 |
| 000797 | 中国武夷 | 27709688722.30 | 8196581.28 | 942972373.26 | 1847691799.63 | 9616280013.70 | 5154953157.23 | 10139594797.20 |
| 000798 | 中水渔业 | 13456588635.13 | 49051747.79 | 763560620.61 | 1401634679.80 | 5900826907.85 | 2267689674.24 | 3073825004.84 |
| 000799 | 酒鬼酒 | 74658120775.35 | 4079838.24 | 3349471904.68 | 6913141896.36 | 31294563554.43 | 12495557477.67 | 20601306103.97 |
| 000800 | 一汽轿车 | 50419645489.28 | 46618047.25 | 1673681001.64 | 2984519280.73 | 16203135200.85 | 8820923243.85 | 20690768714.96 |
| 000801 | 四川九洲 | 32415039927.24 | 131961411.76 | 1788549183.08 | 3308456296.32 | 12524537525.31 | 5590834254.24 | 9070701256.53 |
| 000802 | 北京文化 | 34137741444.86 | 2722032.33 | 1762788193.83 | 3574038575.78 | 14209049634.63 | 5834418575.35 | 8754724432.94 |
| 000803 | *ST金宇 | 4675031941.16 | 145317.49 | 173489119.09 | 226406576.67 | 1525747012.57 | 734666928.22 | 2014576987.12 |
| 000806 | 银河生物 | 58402072193.71 | 3760890.96 | 2084210272.32 | 4198936205.72 | 20560916180.59 | 8594787127.45 | 22959461516.67 |
| 000807 | 云铝股份 | 169277485687.82 | 263966887.39 | 6021754916.20 | 11270331486.71 | 50655237874.42 | 26805194000.02 | 74261000523.08 |
| 000809 | *ST新城 | 7414696189.14 | 48681115.32 | 430280930.50 | 516557611.92 | 3099525509.28 | 1388736805.26 | 1930914216.86 |
| 000810 | 创维数字 | 11414809280.77 | 22975347.21 | 972568980.75 | 1496779063.00 | 5308531175.09 | 1691252953.78 | 1922701760.94 |
| 000811 | 冰轮环境 | 24803338276.05 | 40504363.88 | 964812576.82 | 1886704124.37 | 8558420618.06 | 4673465100.32 | 8679431492.60 |
| 000812 | 陕西金叶 | 20406224244.80 | 48357496.38 | 895847379.60 | 1782965863.16 | 7873369454.85 | 3764165642.09 | 6041518408.72 |
| 000813 | 德展健康 | 11576102020.44 | 110285496.33 | 919226102.18 | 1362789446.93 | 4853133934.08 | 1920139977.05 | 2410527063.87 |
| 000815 | 美利云 | 11885479906.15 | 649152.91 | 677629509.06 | 1079260354.66 | 4729298447.09 | 2198611222.95 | 3200031219.48 |
| 000816 | 智慧农业 | 26305665971.27 | 92110676.41 | 1162463196.20 | 1984649805.41 | 9521892589.21 | 4853799808.92 | 8690749895.12 |
| 000818 | 方大化工 | 30095215794.11 | 3363543.11 | 1296217701.09 | 2311410685.53 | 11146786155.96 | 5008375836.43 | 10329061871.99 |
| 000819 | 岳阳兴长 | 15332036857.74 | 5469057.94 | 760010102.44 | 1539035566.56 | 6873895830.91 | 2804810046.23 | 3348816253.66 |
| 000820 | 神雾节能 | 22883895406.62 | 842881.42 | 668739283.71 | 932905065.97 | 6706626194.28 | 3781641819.71 | 10793140161.53 |
| 000821 | 京山轻机 | 12475601770.59 | 1248929.11 | 712239267.00 | 1169956797.17 | 5099006211.86 | 2097103128.22 | 3396047437.23 |
| 000822 | 山东海化 | 71414615182.22 | 205305815.47 | 3579107922.20 | 6491903635.87 | 27208850984.47 | 12263003584.59 | 21666443239.62 |
| 000823 | 超声电子 | 51689662973.22 | 2615023.87 | 1595626058.39 | 3049538282.27 | 16298470151.79 | 8786306409.69 | 21957107047.21 |
| 000825 | 太钢不锈 | 94114650394.42 | 397152760.59 | 5027173716.90 | 7553821477.34 | 33120620325.58 | 14981665906.79 | 33034216207.22 |
| 000826 | 启迪桑德 | 59360069671.04 | 2886335.64 | 1424022307.38 | 2289027353.22 | 18881985863.67 | 9545557160.86 | 27216590650.27 |
| 000828 | 东莞控股 | 22191263416.52 | 3467864.10 | 799397821.92 | 1308176124.17 | 7719405887.00 | 4100290234.19 | 8260525485.14 |
| 000829 | 天音控股 | 15166761351.49 | 30906459.96 | 827426726.15 | 1395136572.18 | 6061508810.53 | 2519323887.44 | 4332458895.23 |
| 000830 | 鲁西化工 | 115741899102.57 | 294983205.01 | 4946302900.77 | 8627469900.31 | 38398637574.84 | 19978798290.08 | 43495707231.56 |
| 000831 | 五矿稀土 | 82733301975.85 | 3376689.90 | 3318760868.72 | 6228743340.62 | 30473546423.01 | 14328727467.06 | 28380147186.54 |
| 000833 | 贵糖股份 | 13854281673.39 | 98063500.07 | 1025694738.99 | 1918594626.26 | 6408795455.12 | 2211805990.99 | 2191327361.96 |
| 000835 | 长城动漫 | 12958846336.30 | 45083583.69 | 786327403.72 | 1394118705.39 | 5540323359.73 | 2216480303.85 | 2976512979.92 |
| 000836 | 鑫茂科技 | 18414370412.39 | 41784715.18 | 500140996.25 | 993915621.87 | 4991168460.33 | 3222779713.87 | 8664580904.89 |
| 000837 | 秦川机床 | 30035324988.57 | 138711848.08 | 1846286187.11 | 3639599041.50 | 13055632166.85 | 5319625564.23 | 6035470180.80 |

## (三)上市证券成交金额分布(按每笔成交金额大小分类)(续)

## SECURITIES TRADING VALUE BY TRADE SIZE (Continued)

元人民币, RMB Yuan

| 代码 Code | 证券简称 Security | 总成交金额 Value Traded | 按每笔成交金额大小分类的成交金额 Value by Trade Size | | | | | |
|---|---|---|---|---|---|---|---|---|
| | | | <1 000 | 1 000—5 000 | 5 000—10 000 | 10 000—50 000 | 50 000—100 000 | >100 000 |
| 000838 | 财信发展 | 11431153833.80 | 96693427.87 | 1087212029.72 | 1834616593.28 | 5350768618.44 | 1648035669.49 | 1413827495.00 |
| 000839 | 中信国安 | 300511689382.55 | 445778403.90 | 11325077597.52 | 22138642270.89 | 99729192146.10 | 49552658976.95 | 117320339987.19 |
| 000848 | 承德露露 | 24846964052.20 | 85648688.67 | 1325638676.08 | 2249904809.03 | 9742408147.23 | 4353641512.69 | 7089722218.50 |
| 000850 | 华茂股份 | 8081158037.25 | 42074077.55 | 432733563.59 | 734115615.53 | 3370245040.13 | 1551764887.06 | 1950224853.39 |
| 000851 | 高鸿股份 | 27504299030.69 | 37364762.73 | 996579703.54 | 1960684243.84 | 10057817513.20 | 5167124175.88 | 9284728631.50 |
| 000852 | 石化机械 | 80307203962.99 | 11511327.99 | 4361357385.69 | 7889602194.88 | 34647088401.11 | 13688623879.10 | 19709020774.22 |
| 000856 | 冀东装备 | 157958846643.51 | 1970944.38 | 7397356247.43 | 11833335471.43 | 63010061226.04 | 25882978196.38 | 49833144557.85 |
| 000858 | 五粮液 | 345353923568.01 | 17629923.38 | 3750783463.34 | 20122424606.03 | 94176521201.76 | 52619308344.84 | 174667256028.66 |
| 000859 | 国风塑业 | 18753326547.57 | 84183891.05 | 1111346718.88 | 1919738943.81 | 7939342876.03 | 3339005267.18 | 4359708850.62 |
| 000860 | 顺鑫农业 | 35041752176.04 | 3460139.18 | 1398544441.47 | 2247969070.46 | 12986618758.07 | 5766635985.09 | 12638523781.77 |
| 000861 | 海印股份 | 6979442139.21 | 88555858.22 | 733631806.33 | 862186853.38 | 3343380303.02 | 916576288.39 | 1035111029.87 |
| 000862 | 银星能源 | 3288696289.20 | 45004561.29 | 233492742.27 | 381827373.76 | 1491479807.31 | 577048943.82 | 559842860.75 |
| 000863 | 三湘印象 | 7014204276.83 | 78170786.89 | 471048258.41 | 801612362.42 | 2887165142.89 | 1196431785.14 | 1579775941.08 |
| 000868 | 安凯客车 | 56169876668.53 | 262647711.07 | 3236845751.20 | 5298801751.24 | 20160823475.71 | 9306193863.48 | 17904564115.83 |
| 000869 | 张裕A | 21841965069.81 | 1587266.65 | 921348771.41 | 1133537761.34 | 8759713046.11 | 3641310271.94 | 7384467952.36 |
| 000875 | 吉电股份 | 15607299728.72 | 71131620.81 | 1062298752.74 | 1870381443.80 | 6978261919.70 | 2609281269.32 | 3015944722.35 |
| 000876 | 新希望 | 37024932219.12 | 198100088.88 | 1654264592.35 | 3228699404.70 | 12738281852.87 | 6293604441.34 | 12911981838.98 |
| 000877 | 天山股份 | 211682671987.31 | 53370901.07 | 12526193095.13 | 21128991920.95 | 82468596432.76 | 32917501160.92 | 62588018476.48 |
| 000878 | 云南铜业 | 128229954003.91 | 7658373.99 | 4154474629.60 | 8089453016.09 | 43507483045.27 | 21579967071.82 | 50890917867.14 |
| 000880 | 潍柴重机 | 12843909581.20 | 7412687.67 | 696503816.37 | 1114472097.79 | 5537194100.83 | 2389606376.84 | 3098720501.70 |
| 000881 | 中广核技 | 20282587586.52 | 1364219.16 | 854436032.85 | 1640899649.21 | 7862005604.08 | 3632130788.84 | 6291751292.38 |
| 000882 | 华联股份 | 19271414427.03 | 102302464.43 | 1341440911.38 | 1711620326.30 | 8103183157.51 | 2924658623.66 | 5088208943.75 |
| 000883 | 湖北能源 | 15467005074.08 | 152151763.00 | 957100981.19 | 1309413919.38 | 6235211932.11 | 2499819811.48 | 4313306666.92 |
| 000885 | 同力水泥 | 78788074194.21 | 2463677.34 | 3971350070.54 | 7902773396.74 | 33680530104.55 | 12528680142.31 | 20702276802.73 |
| 000886 | 海南高速 | 20705942851.37 | 100391069.18 | 922144543.39 | 1556052667.47 | 7101294246.62 | 3845928201.23 | 7180132123.48 |
| 000887 | 中鼎股份 | 42579838310.84 | 1407627.00 | 766079031.09 | 1613402721.77 | 10361618687.63 | 6264603106.90 | 23572727136.45 |
| 000888 | 峨眉山A | 11231176785.03 | 15073497.14 | 807716616.73 | 1055740002.95 | 4479172977.05 | 1839788431.81 | 3033685259.35 |
| 000889 | 茂业通信 | 8898233313.76 | 596493.89 | 264052083.71 | 581166508.78 | 2818524038.76 | 1571596376.30 | 3662297812.32 |
| 000890 | 法尔胜 | 10115023359.83 | 72436167.72 | 788355546.58 | 1219540799.33 | 4571485999.70 | 1620264276.85 | 1842940569.65 |
| 000892 | 欢瑞世纪 | 8771789900.45 | 31865546.37 | 595998608.71 | 957986642.30 | 3896763515.82 | 1490898036.21 | 1798277551.04 |
| 000893 | 东凌国际 | 17498379200.49 | 57182924.09 | 706895369.31 | 1334812012.70 | 6521949944.51 | 3019821715.86 | 5857717234.02 |
| 000895 | 双汇发展 | 73882505859.11 | 6790323.86 | 3006822834.01 | 4186413118.04 | 24991312878.30 | 10706534604.28 | 30984632100.62 |
| 000897 | 津滨发展 | 35932768953.37 | 219081904.98 | 2863945712.18 | 3946143647.74 | 14371254714.40 | 5578670426.14 | 8953672547.93 |
| 000898 | 鞍钢股份 | 62047000476.78 | 278271495.21 | 2372966423.19 | 4082211779.73 | 18372109656.16 | 10682782605.51 | 26258658516.98 |
| 000899 | 赣能股份 | 9470159137.01 | 67051228.45 | 587974935.75 | 1064176798.96 | 3989254713.95 | 1670103123.45 | 2091598336.45 |
| 000900 | 现代投资 | 17003965354.53 | 166526821.68 | 906701713.28 | 1710943828.45 | 6637454756.65 | 3088666345.20 | 4493671889.27 |
| 000901 | 航天科技 | 41429406141.94 | 4697917.55 | 1334382375.49 | 2755293319.86 | 17007593544.86 | 7715995286.33 | 12611443697.85 |
| 000902 | 新洋丰 | 21003743584.44 | 122480994.85 | 1042873988.91 | 2059656944.01 | 8028934634.93 | 3755087706.54 | 5994709315.20 |
| 000903 | 云内动力 | 18023145264.68 | 110355472.91 | 1246690021.69 | 1894608740.16 | 7158960379.41 | 2817012639.08 | 4795518011.43 |
| 000905 | 厦门港务 | 62379830055.59 | 4915893.02 | 2960048027.32 | 5597379646.41 | 25733022547.71 | 10829083046.48 | 17255380894.65 |
| 000906 | 浙商中拓 | 20628052327.67 | 72472138.05 | 980142911.76 | 2008099640.25 | 8441789803.56 | 3876894884.29 | 5248652949.76 |
| 000908 | 景峰医药 | 5870211282.12 | 55921266.85 | 392241196.18 | 677888907.27 | 2626254110.55 | 978178752.55 | 1139727048.72 |
| 000909 | 数源科技 | 11009319816.80 | 1313597.93 | 681274549.20 | 1229306117.03 | 5128332879.72 | 1809840327.02 | 2159252345.90 |
| 000910 | 大亚圣象 | 19643331999.22 | 3754360.58 | 1830137628.78 | 1495177089.63 | 7212104134.51 | 2928265023.01 | 6173893762.71 |
| 000911 | 南宁糖业 | 19219989227.73 | 19156139.37 | 1531237946.84 | 2321596043.85 | 8901068268.81 | 2931357867.57 | 3515572961.29 |
| 000912 | *ST天化 | 42578312660.67 | 305198808.11 | 4085984380.37 | 6353199903.06 | 19035170018.28 | 6188013813.90 | 6610745736.95 |
| 000913 | 钱江摩托 | 9427218572.31 | 313063.59 | 363869309.06 | 766840511.60 | 3672805146.54 | 1781687211.87 | 2841703329.65 |
| 000915 | 山大华特 | 37464975341.53 | 3385393.38 | 1448806276.65 | 1944189548.47 | 12189967159.25 | 6289473128.63 | 15589153835.15 |
| 000916 | 华北高速 | 39897397517.52 | 231823819.07 | 2524686432.11 | 4376265754.03 | 14933694473.00 | 6402209898.51 | 11428717140.80 |
| 000917 | 电广传媒 | 46266888357.07 | 25688205.81 | 1558979953.79 | 2945917139.92 | 16358534080.71 | 8254395285.90 | 17123373690.94 |
| 000918 | 嘉凯城 | 20616621155.08 | 134981572.40 | 1481993908.50 | 2536581283.80 | 8538394287.60 | 3470940334.43 | 4453729768.35 |
| 000919 | 金陵药业 | 7550860973.25 | 12265223.51 | 668235446.29 | 879271564.24 | 3337378607.18 | 1238793552.18 | 1414916579.85 |
| 000920 | 南方汇通 | 19520255172.21 | 4574534.57 | 858113106.07 | 1605093347.91 | 8072142055.57 | 3369702143.56 | 5610629984.53 |
| 000921 | 海信科龙 | 51243303642.77 | 8412567.76 | 2588315612.09 | 4145296708.21 | 19083896435.50 | 8387749178.46 | 17029633140.75 |
| 000922 | *ST佳电 | 28598270934.95 | 55593767.94 | 1757870107.97 | 3155682503.00 | 12474853291.07 | 4599224266.51 | 6555046998.46 |
| 000923 | 河北宣工 | 72031728494.27 | 1976477.37 | 3225754886.40 | 6072317808.08 | 30450505233.57 | 12135342013.67 | 20145832075.18 |
| 000925 | 众合科技 | 15043431755.84 | 1099072.78 | 498974242.59 | 782963406.73 | 4731130001.32 | 2418618940.87 | 6610646091.55 |
| 000926 | 福星股份 | 32765645072.88 | 2952981.70 | 976592747.64 | 1483273906.56 | 9505003994.70 | 6112174774.40 | 14685646667.88 |

## (三)上市证券成交金额分布(按每笔成交金额大小分类)(续)

## SECURITIES TRADING VALUE BY TRADE SIZE (Continued)

元人民币, RMB Yuan

| 代码 Code | 证券简称 Security | 总成交金额 Value Traded | 按每笔成交金额大小分类的成交金额 Value by Trade Size | | | | | |
|---|---|---|---|---|---|---|---|---|
| | | | <1 000 | 1 000—5 000 | 5 000—10 000 | 10 000—50 000 | 50 000—100 000 | >100 000 |
| 000927 | 一汽夏利 | 22953457314.56 | 108062568.72 | 1303469450.52 | 2142376680.41 | 9043184013.94 | 4129311528.35 | 6227053072.62 |
| 000928 | 中钢国际 | 51019408967.53 | 110181785.59 | 2091333048.48 | 4185450865.43 | 18582634831.21 | 9199358155.04 | 16850450281.78 |
| 000929 | 兰州黄河 | 6795756307.74 | 1619180.19 | 417036521.76 | 684003606.95 | 2889862396.92 | 1166377041.29 | 1636857560.63 |
| 000930 | 中粮生化 | 92461307477.45 | 10624434.56 | 3542915131.05 | 7317545537.45 | 35719238581.82 | 15918973664.17 | 29952010128.40 |
| 000931 | 中关村 | 24069472495.85 | 128870611.91 | 1686548207.34 | 3045909090.17 | 10013940386.27 | 3908588002.58 | 5285616197.58 |
| 000932 | *ST华菱 | 52725047430.75 | 189729907.91 | 2149631916.20 | 3823934783.28 | 16110689197.32 | 8553292980.70 | 21897768645.34 |
| 000933 | 神火股份 | 136583215408.16 | 206055517.94 | 4636223509.88 | 8855246389.18 | 40228421940.34 | 21521334261.93 | 61135933788.89 |
| 000935 | 四川双马 | 30242765497.90 | 3011031.45 | 1947735833.58 | 3189185712.07 | 13672715831.34 | 4844267342.04 | 6585849747.42 |
| 000936 | 华西股份 | 17808698490.03 | 181214129.47 | 1380221867.34 | 2319193386.05 | 7843131521.07 | 2970985533.29 | 3113952052.81 |
| 000937 | 冀中能源 | 83842813621.24 | 324461905.15 | 3905461440.41 | 7443139157.47 | 29735936205.85 | 14920852359.42 | 27512962552.94 |
| 000938 | 紫光股份 | 54252378918.72 | 2252783.80 | 59385629.59 | 3853344875.87 | 17370590016.17 | 10378298716.90 | 22588506896.39 |
| 000939 | 凯迪生态 | 25428586489.11 | 38381070.28 | 1047190464.01 | 1797287791.46 | 8597190566.53 | 4180830194.84 | 9767706401.99 |
| 000948 | 南天信息 | 9705828414.39 | 3260206.51 | 643700325.27 | 979520294.29 | 4369844233.38 | 1704058573.60 | 2005444781.34 |
| 000949 | 新乡化纤 | 11827195412.22 | 72501469.77 | 787424985.98 | 1075342695.75 | 4648452966.20 | 1872555742.31 | 3370917552.21 |
| 000950 | *ST建峰 | 3852176916.63 | 9525287.26 | 150521701.52 | 338251120.58 | 1568180096.03 | 795891289.50 | 989807421.74 |
| 000951 | 中国重汽 | 25551086419.82 | 8978823.43 | 1907867888.70 | 2573520352.54 | 10131891097.01 | 4415787604.84 | 6513040653.30 |
| 000952 | 广济药业 | 20381606594.67 | 1864257.35 | 1026143030.93 | 1744379266.75 | 8455991692.00 | 3483090103.21 | 5670138244.43 |
| 000953 | *ST河化 | 9200412651.00 | 22559611.63 | 714355052.22 | 1212447225.08 | 4151079111.88 | 1447613574.72 | 1652358075.47 |
| 000955 | 欣龙控股 | 8738596021.39 | 51089891.05 | 397063332.69 | 749012694.04 | 3346910016.73 | 1658991780.99 | 2535528305.89 |
| 000957 | 中通客车 | 37484897055.45 | 5662948.54 | 2020300081.38 | 3392064613.30 | 15260296160.44 | 6259351551.79 | 10547221700.00 |
| 000958 | 东方能源 | 87864939675.19 | 272027748.24 | 4797382739.24 | 9236465258.33 | 34073952430.89 | 14843748303.64 | 24641363194.85 |
| 000959 | 首钢股份 | 29112599539.55 | 309668172.68 | 2285249974.33 | 3567529772.86 | 11280204416.84 | 4454442034.33 | 7215505168.51 |
| 000960 | 锡业股份 | 88941968513.71 | 6152040.71 | 2651345654.14 | 5112729161.37 | 28959372603.87 | 15503454864.08 | 36708914189.54 |
| 000961 | 中南建设 | 52673073200.84 | 160064496.73 | 1985090869.57 | 3870910884.01 | 14944529269.13 | 8236586563.39 | 23475891118.01 |
| 000962 | 东方钽业 | 17958250847.76 | 41459963.21 | 897165466.82 | 1713427220.76 | 7639977380.73 | 3169258119.48 | 4496962696.76 |
| 000963 | 华东医药 | 58230388713.79 | 4050602.17 | 1364414224.10 | 4112043108.90 | 17294817153.43 | 9604768778.94 | 25850294846.25 |
| 000965 | 天保基建 | 46115686415.16 | 223136763.18 | 2692300704.85 | 5356859878.62 | 18702560637.68 | 8062001660.84 | 11078826769.99 |
| 000966 | 长源电力 | 11435920406.77 | 81944469.03 | 824153277.50 | 1186336154.44 | 4880095116.24 | 1881056698.50 | 2582334691.06 |
| 000967 | 盈峰环境 | 16487136931.89 | 41900690.10 | 901811225.89 | 1615152284.02 | 6432298898.63 | 2837862778.48 | 4658111054.77 |
| 000968 | 蓝焰控股 | 20593947040.36 | 1250382.94 | 866176164.89 | 1465856724.47 | 7484591950.48 | 3822225857.80 | 6953845959.78 |
| 000969 | 安泰科技 | 29798990832.19 | 81427726.13 | 1280942554.78 | 2424143487.58 | 11194182223.71 | 5367617479.64 | 9450677360.35 |
| 000970 | 中科三环 | 131532152755.15 | 4675129.76 | 3679849340.84 | 8518849427.15 | 42202064857.79 | 22415616722.00 | 54711097277.61 |
| 000971 | 高升控股 | 12607539847.36 | 1839214.83 | 711557352.26 | 1120220297.61 | 5100467316.13 | 2079552287.61 | 3593903378.92 |
| 000972 | *ST中基 | 10559434189.49 | 54957762.92 | 758886503.02 | 1205702935.77 | 4564337229.41 | 1710245213.64 | 2265304544.73 |
| 000973 | 佛塑科技 | 55367996349.68 | 259322352.84 | 3214699839.38 | 6309584472.63 | 21957240784.13 | 9795539754.44 | 13831609146.26 |
| 000975 | 银泰资源 | 31732928783.32 | 2335014.32 | 1058395939.43 | 1910629208.33 | 9625220778.99 | 5173969068.65 | 13962378773.60 |
| 000976 | 华铁股份 | 15739570869.56 | 85900477.28 | 632348750.29 | 1310364284.28 | 5645379840.48 | 3092719074.79 | 4972858442.44 |
| 000977 | 浪潮信息 | 95319379739.95 | 13856225.07 | 2904085580.73 | 6516288989.04 | 31873657747.51 | 16581199588.21 | 37430291609.39 |
| 000978 | 桂林旅游 | 9267132630.69 | 76337271.95 | 655540482.00 | 1047133265.98 | 4171001705.00 | 1563582558.04 | 1753537347.72 |
| 000979 | 中弘股份 | 8219379167.65 | 65593286.30 | 477884369.59 | 727802188.41 | 2900250283.73 | 1324232890.44 | 2723616149.18 |
| 000980 | 众泰汽车 | 60315349803.25 | 9390115.35 | 3224008829.31 | 5674794903.06 | 24750187389.59 | 10155297737.87 | 16501670828.07 |
| 000981 | 银亿股份 | 6875095081.99 | 37403371.16 | 264102570.82 | 545648875.61 | 2371585242.26 | 1388854458.67 | 2267500563.47 |
| 000982 | *ST中绒 | 13527062503.61 | 101949413.93 | 1101451070.98 | 1291993082.45 | 5461118435.53 | 2082699620.84 | 3487850879.88 |
| 000983 | 西山煤电 | 114498670813.80 | 339773339.95 | 4718591228.98 | 9040300862.29 | 38326707739.06 | 19209084230.76 | 42864213412.76 |
| 000985 | 大庆华科 | 13062514220.13 | 899232.88 | 667686462.20 | 1114590775.70 | 5917152477.31 | 2291208496.29 | 3070976775.75 |
| 000987 | 越秀金控 | 16334580197.29 | 11997418.88 | 1022793512.79 | 1580553896.62 | 7318706657.58 | 2762527891.19 | 3638000820.23 |
| 000988 | 华工科技 | 54108710089.63 | 7091459.18 | 1961415772.68 | 4196441010.63 | 19472703677.55 | 9855235674.99 | 18615822494.60 |
| 000989 | 九芝堂 | 12050948461.25 | 2792131.15 | 610820690.27 | 1043202494.55 | 4526144999.81 | 1895836132.57 | 3972152012.90 |
| 000990 | 诚志股份 | 17228844182.79 | 1827191.17 | 962907787.58 | 1494038654.58 | 7090875758.10 | 3148742415.91 | 4530452375.45 |
| 000993 | 闽东电力 | 37872212749.21 | 68388827.37 | 2155474949.15 | 4100827595.13 | 16377774366.02 | 6335022877.98 | 8834724133.56 |
| 000995 | 皇台酒业 | 3792668287.39 | 125386.14 | 131720935.10 | 241883894.80 | 1248245955.37 | 719558339.65 | 1451133776.33 |
| 000996 | 中国中期 | 55956703073.87 | 6902075.57 | 1830741265.97 | 3834051868.07 | 22504210388.87 | 10485518626.14 | 17295278849.25 |
| 000997 | 新大陆 | 94959410810.43 | 7297779.30 | 2913337378.17 | 4594078769.11 | 32472533249.48 | 15415345797.00 | 39556817837.37 |
| 000998 | 隆平高科 | 56124920445.71 | 3734359.65 | 1715627254.04 | 2875845283.15 | 17918132183.62 | 9047983875.01 | 24563597490.24 |
| 000999 | 华润三九 | 32924601963.91 | 3537925.97 | 1088115827.25 | 2436414895.52 | 11250757128.53 | 5738273383.91 | 12407502802.73 |
| 001696 | 宗申动力 | 10563325145.01 | 88450225.68 | 748411619.87 | 1400177343.15 | 4605071889.86 | 1813635247.70 | 1907578818.75 |
| 001896 | 豫能控股 | 29117796621.77 | 41183386.16 | 1181595429.59 | 2304782289.03 | 11660003523.76 | 5388073590.42 | 8542158402.81 |
| 001965 | 招商公路 | 5235115599.30 | 4722995.99 | 327700099.98 | 450400434.92 | 1757923922.31 | 726286169.29 | 1968081976.81 |

## (三)上市证券成交金额分布(按每笔成交金额大小分类)(续)

## SECURITIES TRADING VALUE BY TRADE SIZE (Continued)

元人民币, RMB Yuan

| 代码 Code | 证券简称 Security | 总成交金额 Value Traded | 按每笔成交金额大小分类的成交金额 Value by Trade Size | | | | | |
|---|---|---|---|---|---|---|---|---|
| | | | <1 000 | 1 000—5 000 | 5 000—10 000 | 10 000—50 000 | 50 000—100 000 | >100 000 |
| 001979 | 招商蛇口 | 130883397469.50 | 10155921.95 | 3047538825.16 | 6589663686.51 | 36802891266.42 | 21213884870.02 | 63219262899.44 |
| 002001 | 新和成 | 81033098982.78 | 4568808.04 | 2322779149.13 | 3602006388.79 | 21666104435.32 | 12059851189.46 | 41377789012.04 |
| 002002 | 鸿达兴业 | 33377253978.28 | 213961459.07 | 1614546415.53 | 3014986795.27 | 12350112387.01 | 6214322363.62 | 9969324557.78 |
| 002003 | 伟星股份 | 7398703309.38 | 6899289.72 | 637113182.79 | 788590721.00 | 3365950553.70 | 1192205005.29 | 1407944556.88 |
| 002004 | 华邦健康 | 15703971875.36 | 99814529.31 | 848445083.11 | 1694624465.70 | 6153694373.20 | 2789985161.65 | 4117408262.39 |
| 002005 | 德豪润达 | 14027030186.45 | 82353361.35 | 789397619.72 | 1190261817.26 | 5578725647.56 | 2400884392.76 | 3985407347.80 |
| 002006 | 精功科技 | 7953172799.67 | 77554742.88 | 629547617.51 | 1029484840.10 | 3463839552.50 | 1212683491.30 | 1540062555.38 |
| 002007 | 华兰生物 | 61646243566.77 | 5498025.02 | 1657230261.47 | 3470128543.77 | 20601756211.41 | 10194765178.55 | 25716865346.55 |
| 002008 | 大族激光 | 173852243018.36 | 9826840.32 | 3448994755.37 | 7297100875.21 | 46829842846.87 | 26497532028.71 | 89768945671.88 |
| 002009 | 天奇股份 | 17603487081.63 | 2055358.87 | 785758349.57 | 1443765653.74 | 6969731767.87 | 3225638240.17 | 5176537711.41 |
| 002010 | 传化智联 | 7837101802.40 | 804303.31 | 357545175.23 | 632963631.88 | 2950204444.51 | 1325563394.29 | 2570020853.18 |
| 002011 | 盾安环境 | 67523834010.23 | 88569247.50 | 3134548398.30 | 5831350901.85 | 26359727849.71 | 11594877363.38 | 20514760249.49 |
| 002012 | 凯恩股份 | 10498355536.55 | 766413.17 | 210660351.00 | 454582603.79 | 2880911273.64 | 1931421830.72 | 5020013064.23 |
| 002013 | 中航机电 | 35870547019.49 | 18128902.78 | 2013297424.30 | 4062911616.82 | 15517702803.88 | 6011561592.02 | 8246944679.69 |
| 002014 | 永新股份 | 6446984039.28 | 3212474.64 | 525422480.03 | 672707763.69 | 2833501437.87 | 925775683.56 | 1486364199.49 |
| 002015 | 霞客环保 | 4587557770.17 | 43423902.58 | 234012703.37 | 450335924.56 | 1779968566.80 | 787648719.96 | 1292167952.90 |
| 002016 | 世荣兆业 | 24126656482.16 | 114118852.10 | 1201997791.18 | 2199251894.80 | 9487660964.02 | 4369145958.91 | 6754481021.15 |
| 002017 | 东信和平 | 13676555265.78 | 11107482.22 | 775573651.23 | 1417521148.32 | 6202495159.39 | 2279193089.82 | 2990664734.80 |
| 002018 | 华信国际 | 29250658143.96 | 156813803.38 | 1580941564.13 | 3080592150.12 | 11655491914.72 | 5068192014.11 | 7708626697.50 |
| 002019 | 亿帆医药 | 96472501066.42 | 7782520.04 | 3292316709.59 | 5255949119.30 | 33051606543.52 | 15697925508.42 | 39166920665.55 |
| 002020 | 京新药业 | 16750688506.17 | 2623624.80 | 928138419.21 | 1306264713.51 | 6350736695.15 | 2779150489.22 | 5383774564.28 |
| 002021 | 中捷资源 | 8497525223.03 | 41261196.31 | 376763490.86 | 720715120.84 | 3303285756.08 | 1653397824.93 | 2402101834.01 |
| 002022 | 科华生物 | 15522532633.47 | 1752921.15 | 644635523.07 | 1276170558.29 | 5906769529.43 | 2919012168.24 | 4774191933.29 |
| 002023 | 海特高新 | 32853159412.40 | 21080748.34 | 1603149415.75 | 3072266017.08 | 13896222763.58 | 5659082445.78 | 8601358021.87 |
| 002024 | 苏宁云商 | 141228707594.14 | 13562856.46 | 4435160532.72 | 7966406209.24 | 42410470389.26 | 20823510912.10 | 65579596694.36 |
| 002025 | 航天电器 | 13304045390.99 | 1052700.12 | 616232565.64 | 749457517.21 | 5115995152.90 | 2117081654.39 | 4704225800.73 |
| 002026 | 山东威达 | 13879402456.48 | 96118802.23 | 900139028.75 | 1475657408.38 | 6062125983.46 | 2411183746.83 | 2934177486.83 |
| 002027 | 分众传媒 | 137473782883.20 | 140858658.56 | 5005315424.68 | 8342549895.30 | 39422342869.91 | 18739911764.34 | 65822804270.41 |
| 002028 | 思源电气 | 24071343298.04 | 4406955.58 | 804321923.90 | 1350295632.35 | 6991939071.88 | 4217167336.48 | 10703212377.85 |
| 002029 | 七匹狼 | 11366891159.82 | 89221784.85 | 615450060.77 | 1087634775.71 | 4445431664.59 | 1972490069.12 | 3156662804.78 |
| 002030 | 达安基因 | 46224599000.03 | 9815090.70 | 2097432810.58 | 3480003809.15 | 19734282316.36 | 8004867303.33 | 12898197669.91 |
| 002031 | 巨轮智能 | 16866503014.79 | 153561228.58 | 1602599086.40 | 2054232361.03 | 7561282266.12 | 2336099497.38 | 3158728575.28 |
| 002032 | 苏泊尔 | 19089050533.82 | 3413388.36 | 1694404501.76 | 1556827950.29 | 8315427181.93 | 2864184742.06 | 4654792769.42 |
| 002033 | 丽江旅游 | 11057892441.91 | 39227810.90 | 712190664.13 | 1210858167.20 | 4927876855.06 | 1816525752.56 | 2351213192.06 |
| 002034 | 美欣达 | 8930370497.61 | 323100.54 | 216780588.10 | 545721585.13 | 3100597683.27 | 1653828368.13 | 3413119172.44 |
| 002035 | 华帝股份 | 26127845432.46 | 4111308.37 | 1335816407.92 | 1763936714.52 | 9435962712.18 | 4157308762.77 | 9430709526.70 |
| 002036 | 联创电子 | 31532038543.63 | 2431928.65 | 1336291115.43 | 2789412478.91 | 11995999394.88 | 5533971846.16 | 9873931779.60 |
| 002037 | 久联发展 | 11156548986.68 | 3333360.68 | 670948444.23 | 1082328539.65 | 4718571594.17 | 1971636671.10 | 2709730376.85 |
| 002038 | 双鹭药业 | 36556321945.62 | 1325369.80 | 774839539.77 | 1634038563.21 | 11059059282.18 | 6649447971.24 | 16437611219.42 |
| 002039 | 黔源电力 | 8725949784.19 | 5055686.77 | 750807045.46 | 786233286.64 | 3700577169.91 | 1525522462.10 | 1957754133.31 |
| 002040 | 南京港 | 49209924717.12 | 1839758.12 | 3003953065.01 | 5118968064.86 | 22276628677.75 | 7885419332.21 | 10923115819.17 |
| 002041 | 登海种业 | 20057328764.21 | 3731100.46 | 1169292199.96 | 2170211545.83 | 8198194279.94 | 3447282525.89 | 5068617112.13 |
| 002042 | 华孚时尚 | 27608725292.23 | 8983854.26 | 961859525.01 | 1506642536.26 | 8003496265.97 | 4322492135.04 | 12805250975.69 |
| 002043 | 兔宝宝 | 42087570660.30 | 18830328.63 | 3155734116.19 | 5054014281.72 | 18836001548.39 | 6379585476.69 | 8643404908.68 |
| 002044 | 美年健康 | 34428769942.43 | 3501157.43 | 1465406971.22 | 2216820488.40 | 10800045408.35 | 4824482881.75 | 15118513035.28 |
| 002045 | 国光电器 | 44101905387.05 | 1884371.74 | 1483107444.37 | 3041759304.43 | 13603281735.21 | 7754923913.31 | 18216948617.99 |
| 002046 | 轴研科技 | 27832201689.70 | 27614733.16 | 1568067879.03 | 2794029949.99 | 12218504635.98 | 4583237931.05 | 6640746560.49 |
| 002047 | 宝鹰股份 | 32198263283.50 | 148934419.92 | 1596181465.53 | 3198651438.79 | 12170910539.38 | 5963615557.06 | 9119969862.82 |
| 002048 | 宁波华翔 | 36454112528.31 | 4191333.65 | 1846484394.52 | 2193658832.15 | 12672943197.74 | 5787058973.36 | 13949775796.89 |
| 002049 | 紫光国芯 | 131686908600.52 | 3276244.19 | 4825920489.72 | 7226353024.37 | 44251044453.85 | 21720637812.63 | 53659676575.76 |
| 002050 | 三花智控 | 56738723711.22 | 4094793.65 | 2016849106.21 | 3718060612.17 | 17121750599.31 | 9396592001.79 | 24481376598.09 |
| 002051 | 中工国际 | 50173157715.03 | 11768034.64 | 1811805742.70 | 2760537231.23 | 17822434692.02 | 8503234363.00 | 19263377651.44 |
| 002052 | 同洲电子 | 26143136076.98 | 131661034.55 | 1895333767.18 | 3393312953.65 | 11813910117.73 | 4277670207.25 | 4631247996.62 |
| 002053 | 云南能投 | 14047096218.31 | 1624539.06 | 821760874.66 | 1538571838.32 | 6111684967.82 | 2334306675.32 | 3239147323.13 |
| 002054 | 德美化工 | 19098619953.96 | 2718468.98 | 927548645.30 | 1529803977.50 | 8075244340.30 | 3740752673.07 | 4822551848.81 |
| 002055 | 得润电子 | 39266520899.39 | 4582538.47 | 1620752215.80 | 2184908237.98 | 15616586032.89 | 6741484422.09 | 13098207452.16 |
| 002056 | 横店东磁 | 98193002199.15 | 187162085.54 | 5123925411.59 | 9145430582.50 | 37795432358.20 | 16623078452.46 | 29317973308.86 |
| 002057 | 中钢天源 | 21003260869.35 | 2028191.59 | 1045122108.28 | 1952186053.47 | 9383038273.62 | 3894462623.70 | 4726423618.69 |

## (三)上市证券成交金额分布(按每笔成交金额大小分类)(续)

## SECURITIES TRADING VALUE BY TRADE SIZE (Continued)

元人民币, RMB Yuan

| 代码 Code | 证券简称 Security | 总成交金额 Value Traded | 按每笔成交金额大小分类的成交金额 Value by Trade Size | | | | | |
|---|---|---|---|---|---|---|---|---|
| | | | <1 000 | 1 000—5 000 | 5 000—10 000 | 10 000—50 000 | 50 000—100 000 | >100 000 |
| 002058 | 威尔泰 | 5401899600.83 | 791642.83 | 296758425.29 | 445297865.84 | 2131615165.58 | 931946853.00 | 1595489648.29 |
| 002059 | 云南旅游 | 12798146707.40 | 39708381.03 | 940382571.52 | 1575405333.39 | 5838210267.19 | 1969789848.12 | 2434650306.15 |
| 002060 | 粤水电 | 19562220550.48 | 141616229.08 | 1517826339.66 | 2272854442.51 | 8711500248.04 | 3079579877.62 | 3838843413.57 |
| 002061 | 浙江交科 | 36567020437.89 | 66289574.93 | 1769012615.15 | 3135874273.93 | 14276851525.55 | 6634596708.57 | 10684395739.76 |
| 002062 | 宏润建设 | 8854919210.54 | 78530954.54 | 642162010.49 | 985971267.58 | 3698455974.54 | 1450951854.14 | 1998847149.25 |
| 002063 | 远光软件 | 19351083049.04 | 7240147.19 | 904932936.75 | 1488490083.06 | 7966278466.21 | 3498962909.20 | 5485178506.63 |
| 002064 | 华峰氨纶 | 21596252486.42 | 144018003.91 | 1190473043.63 | 1779969006.06 | 8437890544.89 | 3940717545.03 | 6103184342.90 |
| 002065 | 东华软件 | 60074922362.52 | 76502839.09 | 2358551668.82 | 3843063593.61 | 21304304119.20 | 9713332421.18 | 22779167720.62 |
| 002066 | 瑞泰科技 | 22212548131.66 | 1536010.21 | 1047373818.36 | 2402857842.40 | 10065132354.30 | 4150304820.43 | 4545343285.96 |
| 002067 | 景兴纸业 | 34677027115.08 | 137872678.38 | 1487211265.45 | 2887155051.80 | 12310870769.35 | 6621426338.47 | 11232491011.63 |
| 002068 | 黑猫股份 | 56887199055.01 | 140081629.84 | 2766883423.75 | 4813723640.27 | 21250265258.39 | 10037668562.54 | 17878576540.22 |
| 002069 | 獐子岛 | 8569421135.05 | 45454208.80 | 449942300.54 | 839498677.88 | 3630943114.40 | 1593809350.86 | 2009773482.57 |
| 002070 | *ST众和 | 25901175031.03 | 45763142.50 | 1267303578.22 | 2060390887.49 | 9732514361.18 | 4322518388.12 | 8472684673.52 |
| 002071 | 长城影视 | 15975300471.42 | 27369698.50 | 786831700.59 | 1352404591.14 | 6300620380.78 | 2807303927.47 | 4700770172.94 |
| 002072 | 凯瑞德 | 24456002964.91 | 370543.05 | 293829248.56 | 682337367.61 | 4699865939.87 | 3443831237.80 | 15335768628.02 |
| 002073 | 软控股份 | 17021759756.59 | 115704273.09 | 965374344.03 | 1791221082.61 | 7048732314.80 | 3122192368.36 | 3978535373.70 |
| 002074 | 国轩高科 | 83434252121.45 | 9810351.35 | 2441444494.47 | 5170390227.31 | 27904529784.52 | 14246949165.33 | 33661128098.47 |
| 002076 | 雪莱特 | 7133286742.49 | 30057714.93 | 519779757.38 | 901302182.32 | 3117146376.59 | 1059279058.49 | 1505721652.78 |
| 002077 | 大港股份 | 13685767595.26 | 16498790.94 | 897721212.14 | 1398698156.18 | 5669614948.02 | 2219917042.29 | 3483317445.69 |
| 002078 | 太阳纸业 | 57266851707.42 | 420795424.51 | 2646761381.65 | 4773574315.79 | 18392290929.30 | 9991167973.66 | 21042261682.51 |
| 002079 | 苏州固锝 | 34026755448.50 | 207632495.18 | 2223076501.47 | 4284675224.97 | 14048110159.99 | 5818284553.18 | 7444976513.71 |
| 002080 | 中材科技 | 26473361678.74 | 2226896.47 | 1298385702.13 | 2145257468.74 | 11017888465.78 | 4701932952.05 | 7307670193.57 |
| 002081 | 金螳螂 | 54599677387.67 | 30620614.99 | 2354349652.62 | 3747228668.95 | 19315356312.52 | 9415629037.60 | 19736493100.99 |
| 002082 | 栋梁新材 | 8527992146.27 | 507447.37 | 526842094.57 | 884462055.21 | 3783966001.59 | 1466333494.64 | 1865881052.89 |
| 002083 | 孚日股份 | 13084169107.82 | 135643191.16 | 879095316.09 | 1480458020.15 | 5528929010.10 | 2243685376.44 | 2816358193.88 |
| 002084 | 海鸥卫浴 | 9190466154.67 | 112714225.72 | 756024018.84 | 1220698314.71 | 4241567720.33 | 1481356126.91 | 1378105748.16 |
| 002085 | 万丰奥威 | 22484682700.51 | 3797873.65 | 708147686.76 | 1576922776.54 | 7588535546.34 | 3492357601.04 | 9114921216.18 |
| 002086 | 东方海洋 | 26137921402.66 | 1534234.35 | 642738021.80 | 1237380626.27 | 7556246453.19 | 3914192044.45 | 12785830022.60 |
| 002087 | 新野纺织 | 17821886622.99 | 148498698.20 | 1043594008.48 | 1639596174.73 | 7043983614.15 | 3355426233.29 | 4590787894.14 |
| 002088 | 鲁阳节能 | 10474841578.58 | 5233677.08 | 813899973.29 | 1036507290.47 | 4267243628.20 | 1857356882.52 | 2494600127.02 |
| 002089 | 新海宜 | 24758591915.78 | 63418562.27 | 1371680606.66 | 2500260223.88 | 10026094554.03 | 4222708769.21 | 6574429199.73 |
| 002090 | 金智科技 | 11313191642.30 | 1448751.14 | 710550776.51 | 820890459.35 | 5021342570.92 | 1890931668.83 | 2868027415.55 |
| 002091 | 江苏国泰 | 26108871809.18 | 82765219.35 | 1207467462.71 | 2136985671.47 | 10214788509.65 | 4467672411.15 | 7999192534.85 |
| 002092 | 中泰化学 | 114513571258.91 | 10530365.75 | 3899819711.60 | 7571740520.17 | 38987665189.41 | 19366835111.56 | 44676980360.42 |
| 002093 | 国脉科技 | 16111276253.63 | 131537329.84 | 1076900614.79 | 1695310411.83 | 6471520623.34 | 2765668166.67 | 3970339107.16 |
| 002094 | 青岛金王 | 22093121568.85 | 2710451.34 | 1017440040.23 | 1466562780.11 | 8429792837.59 | 3774403020.67 | 7402212438.91 |
| 002095 | 生意宝 | 26059242100.26 | 2151152.47 | 1365955454.61 | 1757410725.71 | 10605174992.15 | 4448629488.99 | 7879920286.33 |
| 002096 | 南岭民爆 | 6829199264.72 | 25208756.21 | 424668190.65 | 671088752.19 | 2981888947.92 | 1113129932.38 | 1613214685.37 |
| 002097 | 山河智能 | 25368474922.19 | 199097351.70 | 1753672467.60 | 3606817916.03 | 11176809783.41 | 4343196040.72 | 4288881362.73 |
| 002098 | 浔兴股份 | 18041514677.92 | 1274336.00 | 780215485.25 | 1667116993.07 | 7484719495.14 | 3325546877.18 | 4782641491.28 |
| 002099 | 海翔药业 | 14015753790.94 | 76621859.00 | 753869117.76 | 1414833141.20 | 5318154615.09 | 2438029412.74 | 4014245645.15 |
| 002100 | 天康生物 | 9043911664.40 | 113282683.12 | 791821272.35 | 1323865761.86 | 3960919158.25 | 1459518892.85 | 1394503895.97 |
| 002101 | 广东鸿图 | 14377698200.09 | 2765854.87 | 940448961.93 | 922708196.53 | 6126729742.36 | 2334952808.29 | 4050092636.11 |
| 002102 | 冠福股份 | 23551394856.35 | 125501922.38 | 1528493964.84 | 2013596236.60 | 8949920096.67 | 3675144027.63 | 7258738608.23 |
| 002103 | 广博股份 | 8128710782.10 | 6524191.02 | 536355926.10 | 849019271.17 | 3354370534.15 | 1331647582.84 | 2050793276.82 |
| 002104 | 恒宝股份 | 33358509371.75 | 67936708.19 | 1315997258.21 | 2831703879.55 | 12937857067.74 | 6175749563.50 | 10029264894.56 |
| 002105 | 信隆健康 | 21262207885.89 | 73765705.34 | 1397825471.03 | 2623527285.97 | 9671294329.53 | 3449732659.75 | 4046062434.27 |
| 002106 | 莱宝高科 | 33285780375.73 | 41982036.38 | 1342284238.16 | 2578198931.62 | 13695272834.48 | 6378585393.19 | 9249456941.90 |
| 002107 | 沃华医药 | 7289630209.00 | 1787854.38 | 495260788.52 | 819574271.03 | 3414490644.37 | 1159627006.73 | 1398889643.97 |
| 002108 | 沧州明珠 | 117908563222.12 | 25607070.77 | 4624495533.23 | 8461047917.72 | 45584412519.80 | 19455415647.10 | 39757584533.50 |
| 002109 | 兴化股份 | 29193624014.54 | 149988046.64 | 1457297119.66 | 2730105681.55 | 10948627683.07 | 5469625125.26 | 8437980358.36 |
| 002110 | 三钢闽光 | 55618615409.77 | 2808626.68 | 2551351954.03 | 4485538630.15 | 19821489729.93 | 8629431191.27 | 20127995277.71 |
| 002111 | 威海广泰 | 12147788896.39 | 2577994.87 | 792007061.15 | 1264883283.99 | 5616473671.60 | 1968873550.63 | 2502973334.15 |
| 002112 | 三变科技 | 9131652184.92 | 1050085.71 | 373233243.95 | 693559873.23 | 2974850387.28 | 1421396093.51 | 3667562501.24 |
| 002113 | 天润数娱 | 21940256320.30 | 581281.52 | 1515960091.48 | 2626114291.34 | 9690232907.98 | 3540647328.95 | 4566720419.03 |
| 002114 | 罗平锌电 | 34020249840.14 | 1396673.69 | 1757937884.80 | 2775181513.40 | 15327058018.72 | 5320802543.20 | 8837873206.33 |
| 002115 | 三维通信 | 14227775033.33 | 34716211.99 | 1004594109.26 | 1717379112.31 | 6458109834.19 | 2296292626.51 | 2716683139.07 |
| 002116 | 中国海诚 | 13493066403.31 | 2778945.10 | 690031052.51 | 1199647344.07 | 5618655314.43 | 2339148775.13 | 3642804972.07 |

## (三)上市证券成交金额分布(按每笔成交金额大小分类)(续)

## SECURITIES TRADING VALUE BY TRADE SIZE (Continued)

元人民币, RMB Yuan

| 代码 Code | 证券简称 Security | 总成交金额 Value Traded | 按每笔成交金额大小分类的成交金额 Value by Trade Size | | | | | |
|---|---|---|---|---|---|---|---|---|
| | | | <1 000 | 1 000—5 000 | 5 000—10 000 | 10 000—50 000 | 50 000—100 000 | >100 000 |
| 002117 | 东港股份 | 14121877574.40 | 703711.43 | 457981534.85 | 703550108.62 | 4517093116.03 | 2355799654.62 | 6086749448.85 |
| 002118 | 紫鑫药业 | 18363510518.90 | 136369840.95 | 1213165752.73 | 2027513366.63 | 7399634760.38 | 3223844818.86 | 4362981979.35 |
| 002119 | 康强电子 | 10534312758.45 | 830061.10 | 620148228.77 | 922261547.43 | 4830773675.95 | 1777576965.87 | 2382722279.33 |
| 002120 | 韵达股份 | 18462946812.92 | 4870996.18 | 1584283355.20 | 1696477365.27 | 7388428089.25 | 2749378583.90 | 5039508423.12 |
| 002121 | 科陆电子 | 24102091657.14 | 106546048.48 | 1414791818.67 | 2856768978.09 | 10084880383.78 | 4188873797.29 | 5450230630.83 |
| 002122 | 天马股份 | 15545029785.55 | 9393365.31 | 858878867.07 | 1425897826.14 | 6078485503.27 | 2519735014.53 | 4652639209.23 |
| 002123 | 梦网集团 | 20121871935.01 | 6443747.19 | 1057908056.87 | 1724534740.62 | 8434507442.73 | 3363978258.26 | 5534499689.34 |
| 002124 | 天邦股份 | 13708806615.99 | 67749685.47 | 958153592.38 | 1714757864.75 | 6109372821.88 | 2267181600.50 | 2591591051.01 |
| 002125 | 湘潭电化 | 26454077582.91 | 16770930.80 | 1445449032.06 | 2691341867.05 | 11968256277.09 | 4571854858.44 | 5760404617.47 |
| 002126 | 银轮股份 | 28003336833.33 | 167751000.32 | 1641694486.48 | 3028988849.70 | 11152179849.99 | 4984390606.16 | 7028332040.68 |
| 002127 | 南极电商 | 28150852318.75 | 3299631.02 | 1363629809.83 | 2004374315.80 | 9484970275.39 | 4588663852.61 | 10705914434.10 |
| 002128 | 露天煤业 | 55177201008.79 | 28761672.43 | 1799262180.70 | 3227030748.85 | 17252143828.46 | 9162573163.74 | 23707429414.61 |
| 002129 | 中环股份 | 52265848607.36 | 5767100.09 | 1560162248.72 | 2847363016.27 | 15074991203.04 | 8052892023.92 | 24724673015.32 |
| 002130 | 沃尔核材 | 16967521401.71 | 49788502.63 | 931334499.01 | 1844932672.15 | 7266867778.55 | 2866770192.69 | 4007827756.68 |
| 002131 | 利欧股份 | 47261240875.40 | 163533604.72 | 2819449826.40 | 4648610113.40 | 19833085987.47 | 7476676323.52 | 12319885019.89 |
| 002132 | 恒星科技 | 10014015705.18 | 62074576.01 | 644863057.72 | 895188336.05 | 3733861649.39 | 1651628533.26 | 3026399552.75 |
| 002133 | 广宇集团 | 12630840881.75 | 105383931.87 | 718693518.71 | 1253238703.68 | 5091860931.68 | 2276848997.25 | 3184814798.56 |
| 002134 | *ST普林 | 5648424932.70 | 14255291.98 | 257440422.67 | 513099473.76 | 2390452347.47 | 1115680308.30 | 1357497088.52 |
| 002135 | 东南网架 | 28437398989.89 | 164216979.83 | 1856561207.55 | 3554964227.99 | 12166733767.88 | 4898524518.77 | 5796398287.87 |
| 002136 | 安纳达 | 30860926764.64 | 1698801.54 | 1234166068.78 | 2876184782.53 | 12667544072.80 | 5911793672.91 | 8169539366.08 |
| 002137 | 麦达数字 | 17819578543.44 | 73723252.14 | 1283233053.96 | 2263460387.54 | 8185631375.08 | 2678018376.10 | 3335512098.62 |
| 002138 | 顺络电子 | 35979530503.33 | 1713090.34 | 809894563.04 | 2030317496.26 | 10243003030.09 | 6217941339.92 | 16676660983.68 |
| 002139 | 拓邦股份 | 40656777104.36 | 52471070.30 | 2049641910.65 | 3643428285.27 | 16825800767.30 | 7195818406.66 | 10889616664.18 |
| 002140 | 东华科技 | 22844409427.65 | 1453894.34 | 874068061.72 | 1637500262.66 | 8926541176.68 | 4204518668.21 | 7200327364.04 |
| 002141 | 贤丰控股 | 13653898466.23 | 102133589.29 | 1079599152.14 | 1880090784.55 | 5614096454.31 | 2250558537.51 | 2727419948.43 |
| 002142 | 宁波银行 | 89476284837.34 | 17499089.64 | 3121893257.25 | 5954553983.67 | 28303050453.88 | 14887114792.94 | 37192173259.96 |
| 002143 | 印纪传媒 | 45111301428.86 | 2392575.02 | 891853114.01 | 1611100105.37 | 10651830761.49 | 6026542979.78 | 25927581893.19 |
| 002144 | 宏达高科 | 6637180715.45 | 2275776.29 | 498432263.27 | 647873633.44 | 3076410488.36 | 1069319433.28 | 1342869120.81 |
| 002145 | 中核钛白 | 53599035410.69 | 180144067.07 | 2761444255.96 | 5466320063.72 | 20775090721.43 | 9431611584.96 | 14984424717.55 |
| 002146 | 荣盛发展 | 138926677079.43 | 229787399.21 | 4610620750.34 | 8618401539.64 | 42397788933.25 | 20859590678.14 | 62210487778.85 |
| 002147 | 新光圆成 | 13183093154.47 | 1819768.61 | 623007587.77 | 951749980.91 | 4527915081.19 | 2106716701.00 | 4971884034.99 |
| 002148 | 北纬科技 | 68071130333.26 | 57174493.22 | 2980702740.41 | 5258231993.22 | 26714422535.91 | 12143278058.31 | 20917320512.19 |
| 002149 | 西部材料 | 24888918502.94 | 12980454.47 | 1212635989.39 | 2306700748.12 | 10670469282.27 | 4442387228.63 | 6243744800.06 |
| 002150 | 通润装备 | 5858256315.42 | 14901932.24 | 784603085.90 | 775559033.85 | 2730414045.59 | 790989487.05 | 761788730.79 |
| 002151 | 北斗星通 | 57517686527.29 | 3725989.10 | 1776196543.90 | 4750760220.30 | 22943877640.57 | 10927589822.25 | 17115536311.17 |
| 002152 | 广电运通 | 27766550552.09 | 159858536.75 | 1391613306.01 | 2348247923.08 | 10395371963.27 | 4975875407.64 | 8495583415.34 |
| 002153 | 石基信息 | 34119465114.78 | 5774517.49 | 1337465106.40 | 1988448849.21 | 12541447500.18 | 5882580524.86 | 12363748616.64 |
| 002154 | 报喜鸟 | 11040776986.25 | 82499897.59 | 874760025.87 | 1098266542.90 | 4610485965.74 | 1683765830.21 | 2690998723.94 |
| 002155 | 湖南黄金 | 52584883600.91 | 116597096.55 | 3105809038.08 | 5487144607.45 | 22308614874.55 | 8837120025.95 | 12729597958.33 |
| 002156 | 通富微电 | 59769481997.68 | 46340254.05 | 3064448367.83 | 5571329001.07 | 24062397839.09 | 9680804979.75 | 17344161555.89 |
| 002157 | 正邦科技 | 30369626424.33 | 177910858.75 | 2247392207.87 | 3522109664.31 | 12196084153.99 | 4801627889.12 | 7424501650.29 |
| 002158 | 汉钟精机 | 106555000140.93 | 9020685.46 | 4722954277.14 | 9484613259.83 | 39821023014.71 | 18263917149.66 | 34253471754.13 |
| 002159 | 三特索道 | 9026819779.96 | 381678.66 | 361245513.17 | 533642596.92 | 2837068809.52 | 1405035706.06 | 3889445475.63 |
| 002160 | 常铝股份 | 19983051906.44 | 154279021.95 | 1310815272.64 | 2433537674.76 | 8306601988.07 | 3345820668.45 | 4431997280.57 |
| 002161 | 远望谷 | 68102239619.08 | 75337932.96 | 3884030755.13 | 6518383137.20 | 27622792887.63 | 11372847500.00 | 18628847406.16 |
| 002162 | 悦心健康 | 4441393979.16 | 39459120.12 | 431538187.91 | 699737938.74 | 2100255510.32 | 631427432.34 | 538975789.73 |
| 002163 | 中航三鑫 | 28283105081.03 | 69889293.51 | 1415591321.89 | 2827597160.15 | 11795323185.38 | 5175238887.31 | 6999465232.79 |
| 002164 | 宁波东力 | 23486362229.86 | 72006043.09 | 1208412736.61 | 2181988530.72 | 9607867076.54 | 4039657466.71 | 6376430376.19 |
| 002165 | 红宝丽 | 9187928082.67 | 61091047.78 | 667599139.37 | 1161083884.89 | 4103781971.39 | 1525796903.39 | 1668575135.85 |
| 002166 | 莱茵生物 | 32235561371.63 | 2562734.96 | 1700549935.87 | 3164149735.47 | 14489218240.96 | 5378763051.72 | 7500317672.65 |
| 002167 | 东方锆业 | 45731532977.92 | 12688219.59 | 1711180620.73 | 3434525204.35 | 17405940209.27 | 7870514298.05 | 15296684425.93 |
| 002168 | 深圳惠程 | 5305148313.06 | 227663.58 | 126385818.93 | 317940699.55 | 1784851789.82 | 1017910462.48 | 2057831878.70 |
| 002169 | 智光电气 | 23088422218.62 | 37208206.00 | 1145961865.30 | 2065802765.71 | 9861652665.08 | 3891005176.67 | 6086791539.86 |
| 002170 | 芭田股份 | 8506385634.31 | 57143286.99 | 593198246.71 | 1174552157.63 | 3750578012.38 | 1312539416.88 | 1618374513.72 |
| 002171 | 楚江新材 | 20091365078.11 | 38774185.88 | 1256121785.70 | 2166422081.89 | 8483294299.17 | 3485717724.61 | 4661035000.86 |
| 002172 | 澳洋科技 | 11952908005.27 | 48322035.58 | 756415221.84 | 1391695250.23 | 5297594822.20 | 1973635813.88 | 2485244861.54 |
| 002173 | 创新医疗 | 5342370424.37 | 275166.90 | 445259821.97 | 540998716.60 | 2178850995.80 | 865720910.98 | 1311264812.12 |
| 002174 | 游族网络 | 46295779009.89 | 6677143.88 | 1992422432.24 | 3453881585.06 | 16892590721.89 | 7777430415.57 | 16172776711.25 |

## (三)上市证券成交金额分布(按每笔成交金额大小分类)(续)

## SECURITIES TRADING VALUE BY TRADE SIZE (Continued)

元人民币, RMB Yuan

| 代码 Code | 证券简称 Security | 总成交金额 Value Traded | 按每笔成交金额大小分类的成交金额 Value by Trade Size | | | | | |
|---|---|---|---|---|---|---|---|---|
| | | | <1 000 | 1 000—5 000 | 5 000—10 000 | 10 000—50 000 | 50 000—100 000 | >100 000 |
| 002175 | 东方网络 | 30121822932.85 | 46622303.44 | 1865605004.26 | 3286634730.42 | 13230442428.02 | 4918473980.30 | 6774044486.41 |
| 002176 | 江特电机 | 128836665976.63 | 74413797.64 | 4419891998.86 | 8303054617.14 | 39689567846.11 | 20158528755.60 | 56191208961.28 |
| 002177 | 御银股份 | 13905267474.80 | 76293331.01 | 1090681181.90 | 1917696166.83 | 6404435354.92 | 2202927298.80 | 2213234141.34 |
| 002178 | 延华智能 | 20184672355.80 | 10754385.77 | 677156321.20 | 1329653133.23 | 7250465721.06 | 4017732974.81 | 6898909819.73 |
| 002179 | 中航光电 | 47329247843.42 | 7587238.88 | 1626110874.72 | 2367946020.45 | 17037927670.57 | 8253233614.63 | 18036442424.17 |
| 002180 | 纳思达 | 10064883471.76 | 1877867.81 | 502191302.44 | 923144139.39 | 3901934445.21 | 1691958372.59 | 3043777344.32 |
| 002181 | 粤传媒 | 6769014017.43 | 60163579.85 | 443051962.55 | 685930442.93 | 2774623775.96 | 1191891777.80 | 1613352478.34 |
| 002182 | 云海金属 | 67777280210.34 | 93644878.33 | 3843712271.13 | 7086558262.59 | 28697325813.95 | 11425949105.41 | 16630089878.93 |
| 002183 | 怡亚通 | 44250587876.93 | 158009773.69 | 1800718337.51 | 3648583180.03 | 15615686512.26 | 8093118945.08 | 14934471128.36 |
| 002184 | 海得控制 | 7408549987.05 | 2078490.19 | 554655691.01 | 899289621.92 | 3597570557.68 | 1159368634.42 | 1195586991.83 |
| 002185 | 华天科技 | 99989669231.47 | 266289872.08 | 4108676584.10 | 8080751391.53 | 32955235568.34 | 17279150717.19 | 37299565098.23 |
| 002186 | 全聚德 | 8903306195.03 | 645605.11 | 467381037.65 | 707471783.69 | 3941520805.41 | 1599732136.87 | 2186554826.30 |
| 002187 | 广百股份 | 8122864700.22 | 2423659.81 | 497615978.52 | 660270080.18 | 3298164760.11 | 1419880748.53 | 2244509473.07 |
| 002188 | 巴士在线 | 9740906502.23 | 677462.10 | 347035914.91 | 599242125.85 | 3335850553.20 | 1581085617.48 | 3877014828.69 |
| 002189 | 利达光电 | 13167185115.14 | 1027873.23 | 750639770.78 | 1228943107.92 | 6104095555.50 | 2083945767.17 | 2998533040.54 |
| 002190 | 成飞集成 | 25372339136.20 | 2069284.26 | 943283316.09 | 2077105975.18 | 10530898470.65 | 4649732947.15 | 7169249142.87 |
| 002191 | 劲嘉股份 | 21981630912.08 | 107548992.61 | 878556167.72 | 1662522204.48 | 7174691045.32 | 3951169761.46 | 8207142740.49 |
| 002192 | 融捷股份 | 56469559603.35 | 918585.09 | 1729827126.31 | 2702157129.83 | 17877063394.54 | 9252327038.97 | 24907266328.61 |
| 002193 | 如意集团 | 6826232579.03 | 1124706.22 | 419748029.37 | 604759592.49 | 2718926273.99 | 1023362374.66 | 2058311602.30 |
| 002194 | 武汉凡谷 | 32062035038.45 | 65349255.02 | 2800225790.14 | 4156258515.01 | 14329802347.38 | 4761357550.52 | 5949041580.38 |
| 002195 | 二三四五 | 99590260622.91 | 417925251.09 | 6123694881.45 | 10817671552.30 | 39404835103.38 | 16398193953.29 | 26427939881.40 |
| 002196 | 方正电机 | 20371289588.36 | 22335586.63 | 1159109432.49 | 1933875050.72 | 8978472691.48 | 3397745780.53 | 4879751046.51 |
| 002197 | 证通电子 | 17601683267.69 | 3552412.37 | 958192407.21 | 1831498865.72 | 8069900923.50 | 2951669251.07 | 3786869407.82 |
| 002198 | 嘉应制药 | 10804897384.32 | 509294.40 | 244005952.77 | 486904596.46 | 3248899254.59 | 1980667335.09 | 4843910951.01 |
| 002199 | 东晶电子 | 10249075820.79 | 467910.61 | 332874081.63 | 637582446.65 | 3436308058.87 | 1999006015.81 | 3842837307.22 |
| 002200 | 云投生态 | 12273609416.50 | 1087324.18 | 594035699.21 | 1061759560.50 | 5063683818.83 | 2226635406.60 | 3326407607.18 |
| 002201 | 九鼎新材 | 13144880775.49 | 25735242.13 | 759712361.70 | 1392841724.86 | 5532583761.36 | 2218583125.46 | 3215424559.98 |
| 002202 | 金风科技 | 68004029610.24 | 17810510.07 | 2948246983.09 | 5143219299.38 | 22706959821.46 | 11095897590.20 | 26091895406.04 |
| 002203 | 海亮股份 | 22870999374.60 | 214722250.00 | 1249190228.67 | 2294112489.75 | 8343930237.44 | 3959050076.90 | 6809994091.84 |
| 002204 | 大连重工 | 18818128088.13 | 89336191.97 | 1167155211.80 | 1630223964.88 | 7570099726.26 | 3066213622.48 | 5295099370.74 |
| 002205 | 国统股份 | 26482985384.07 | 863505.40 | 934327803.11 | 1990435390.54 | 10484948086.09 | 4916285491.00 | 8156125107.93 |
| 002206 | 海利得 | 16895104080.11 | 88134522.73 | 1072897490.51 | 1910685272.04 | 6989967609.52 | 2962379475.03 | 3871039710.28 |
| 002207 | *ST准油 | 23513915633.68 | 60131786.12 | 1407442641.76 | 2860965697.64 | 10444650177.31 | 4141575324.12 | 4599150006.73 |
| 002208 | 合肥城建 | 12497001816.23 | 5905649.54 | 737793053.95 | 1399771362.36 | 5800419556.71 | 2120715394.41 | 2432396799.26 |
| 002209 | 达意隆 | 10716811461.75 | 3483111.77 | 591488240.86 | 1033561375.13 | 4414982892.28 | 1750540505.90 | 2922755335.81 |
| 002210 | 飞马国际 | 15763813330.71 | 5600866.69 | 544627703.48 | 863071906.73 | 4602881002.69 | 2427547180.64 | 7320084670.48 |
| 002211 | 宏达新材 | 26012331933.67 | 146852210.33 | 2208679854.64 | 3753826335.59 | 12215465777.47 | 3978668357.33 | 3708839398.31 |
| 002212 | 南洋股份 | 16838148439.02 | 722653.49 | 489124417.91 | 803376391.03 | 4466468282.92 | 2768127221.15 | 8310329472.52 |
| 002213 | 特尔佳 | 11085949986.06 | 171521.83 | 230952129.21 | 373010280.98 | 2748723456.93 | 1547821902.41 | 6185270694.70 |
| 002214 | 大立科技 | 21457069101.32 | 135521732.65 | 1458205413.11 | 2559716268.99 | 9070220917.65 | 3649197721.83 | 4584207047.09 |
| 002215 | 诺普信 | 24104105365.75 | 98960723.34 | 1107220244.33 | 2295696850.95 | 9919123375.58 | 4335916424.13 | 6347187747.42 |
| 002216 | 三全食品 | 10659048062.64 | 111677322.49 | 875486841.54 | 1575515796.86 | 4891234190.30 | 1628503746.52 | 1576630164.93 |
| 002217 | 合力泰 | 51008204797.62 | 90261878.74 | 2351857766.52 | 4096623097.86 | 17524925337.23 | 8288518027.11 | 18656018690.16 |
| 002218 | 拓日新能 | 22626388299.62 | 134553527.65 | 1597191800.39 | 2695519516.00 | 10109864674.02 | 3835754506.73 | 4253504274.83 |
| 002219 | 恒康医疗 | 9285014438.52 | 1465349.62 | 283624991.45 | 494794521.48 | 2940134068.89 | 1564762125.68 | 4000233381.40 |
| 002220 | 天宝食品 | 8631949766.92 | 50937756.04 | 438384848.90 | 714350227.55 | 3346054062.11 | 1601813049.67 | 2480409822.65 |
| 002221 | 东华能源 | 32203721347.99 | 5403998.60 | 1434568640.91 | 1868646507.35 | 10408427285.25 | 5436236237.31 | 13050438678.57 |
| 002222 | 福晶科技 | 62922219995.58 | 7203826.34 | 2795641512.88 | 5124456227.67 | 24463970555.52 | 11160454265.33 | 19370493607.84 |
| 002223 | 鱼跃医疗 | 40139127177.46 | 6034893.64 | 1694321030.88 | 2597801779.40 | 15039822469.19 | 6411589897.28 | 14389557107.07 |
| 002224 | 三力士 | 26263921760.56 | 15466726.54 | 1595611671.68 | 2886656732.33 | 12387387334.45 | 4277869245.00 | 5100930050.56 |
| 002225 | 濮耐股份 | 18144271833.64 | 90858756.07 | 1193009723.71 | 2097120671.73 | 7698489890.40 | 3070788715.39 | 3994004076.34 |
| 002226 | 江南化工 | 17494849238.15 | 109776866.97 | 1312341817.93 | 2459160935.11 | 7601231379.18 | 2800987900.02 | 3211350338.94 |
| 002227 | 奥特迅 | 13576528566.41 | 3029162.59 | 932744527.48 | 1509761661.28 | 6813443748.64 | 2152795187.81 | 2164754278.61 |
| 002228 | 合兴包装 | 8299043853.22 | 93911104.84 | 728945958.47 | 989735174.57 | 3810242311.92 | 1243519333.71 | 1432689969.71 |
| 002229 | 鸿博股份 | 28513073129.26 | 16598734.66 | 1091540795.21 | 1845130360.87 | 10925951845.08 | 5068576517.12 | 9565274876.32 |
| 002230 | 科大讯飞 | 596268050005.72 | 14474808.92 | 6765834055.07 | 29243523080.46 | 165652307491.39 | 96635594980.86 | 297956315589.02 |
| 002231 | 奥维通信 | 11179947091.84 | 2341935.48 | 600822222.82 | 1053286028.67 | 4740465878.16 | 1855334319.07 | 2927696707.64 |
| 002232 | 启明信息 | 19935473447.69 | 3559196.84 | 1221880903.88 | 2190682253.63 | 8912127973.68 | 3106417751.50 | 4500805368.16 |

## (三)上市证券成交金额分布(按每笔成交金额大小分类)(续)

## SECURITIES TRADING VALUE BY TRADE SIZE (Continued)

元人民币, RMB Yuan

| 代码 Code | 证券简称 Security | 总成交金额 Value Traded | 按每笔成交金额大小分类的成交金额 Value by Trade Size | | | | | |
|---|---|---|---|---|---|---|---|---|
| | | | <1 000 | 1 000—5 000 | 5 000—10 000 | 10 000—50 000 | 50 000—100 000 | >100 000 |
| 002233 | 塔牌集团 | 87012073858.22 | 8551910.96 | 3287097281.28 | 6437018057.62 | 33264120351.53 | 15472167394.90 | 28543118861.93 |
| 002234 | 民和股份 | 34971187607.16 | 4838921.40 | 1988154868.45 | 3710060782.70 | 15161831175.60 | 5862989201.93 | 8243312657.08 |
| 002235 | 安妮股份 | 18654312132.84 | 4843009.02 | 1186895493.61 | 2111489828.68 | 8911984424.07 | 3165354027.47 | 3273745349.99 |
| 002236 | 大华股份 | 140470183881.06 | 9334188.82 | 4296152388.90 | 6474017745.25 | 39373810508.58 | 21346342841.29 | 68970526208.22 |
| 002237 | 恒邦股份 | 33896883733.20 | 7602261.67 | 1392687243.77 | 2313952367.77 | 12748312928.36 | 6139545328.72 | 11294783602.91 |
| 002238 | 天威视讯 | 9037078225.82 | 7215667.29 | 756034089.56 | 989189009.33 | 4120641652.10 | 1414763643.82 | 1749234163.72 |
| 002239 | 奥特佳 | 25898516157.79 | 114756469.41 | 2143878466.02 | 2970835738.32 | 10960860060.83 | 3713824751.39 | 5994360671.82 |
| 002240 | 威华股份 | 35362295638.16 | 1730906.82 | 1110603087.63 | 2143218838.25 | 11345866431.31 | 6286609269.49 | 14474267104.66 |
| 002241 | 歌尔股份 | 134669064484.68 | 10076559.10 | 3963771407.85 | 7000991586.57 | 39831487642.57 | 21297232539.55 | 62565504749.04 |
| 002242 | 九阳股份 | 32084130605.79 | 3852057.50 | 1462236556.23 | 3131427507.02 | 12101336705.48 | 5610606631.44 | 9774671148.12 |
| 002243 | 通产丽星 | 9009642736.63 | 62709753.64 | 630839043.19 | 943672155.21 | 4041309403.72 | 1628292200.68 | 1702820180.19 |
| 002244 | 滨江集团 | 34781480697.16 | 192156042.01 | 1374912176.06 | 2393708050.26 | 10140808948.14 | 5463190036.59 | 15216705444.10 |
| 002245 | 澳洋顺昌 | 44409445864.21 | 160589483.66 | 2247605882.13 | 4609930059.48 | 17364590277.62 | 7816591567.23 | 12210138594.09 |
| 002246 | 北化股份 | 97311562406.28 | 5870481.47 | 5558727491.70 | 10967768642.16 | 42965535306.46 | 16228716005.99 | 21584944478.50 |
| 002247 | 帝龙文化 | 14235862369.17 | 2681492.34 | 835627105.58 | 1076026022.55 | 4643652916.35 | 2312493260.97 | 5365381571.38 |
| 002248 | *ST东数 | 8308325814.12 | 28910673.40 | 420312935.06 | 751377191.73 | 3314663755.89 | 1511604992.07 | 2281456265.97 |
| 002249 | 大洋电机 | 35658165744.75 | 187453084.90 | 2093277899.96 | 3906283328.72 | 13809649696.23 | 6068308268.13 | 9593193466.81 |
| 002250 | 联化科技 | 16725505163.00 | 1944752.85 | 680411257.28 | 1309966181.91 | 6246292410.57 | 2972687472.62 | 5514203087.77 |
| 002251 | 步步高 | 30213918488.17 | 3171857.08 | 1314776584.41 | 2290089848.05 | 11325373468.52 | 5471388691.13 | 9809118038.98 |
| 002252 | 上海莱士 | 19234900315.73 | 4062872.95 | 660675823.83 | 975342025.02 | 5493315939.68 | 2711475143.30 | 9390028510.95 |
| 002253 | 川大智胜 | 47991246685.46 | 3861309.86 | 2247032564.19 | 4637801904.00 | 22503422456.30 | 8313873692.30 | 10285254758.81 |
| 002254 | 泰和新材 | 26966554289.54 | 1744915.57 | 703139727.81 | 1535720386.45 | 8774358597.33 | 4604928382.62 | 11346662279.76 |
| 002255 | 海陆重工 | 8397673917.63 | 48846529.80 | 442342711.91 | 842499460.69 | 3220874606.87 | 1583692402.46 | 2259418205.90 |
| 002256 | 兆新股份 | 9147103727.13 | 64223053.44 | 845110940.13 | 1311238134.45 | 4080526072.24 | 1312502669.56 | 1533502857.31 |
| 002258 | 利尔化学 | 23401493609.44 | 3256701.71 | 1182514163.96 | 1997626950.13 | 9539600496.82 | 4195020844.26 | 6483474452.56 |
| 002259 | 升达林业 | 16008039225.49 | 63345121.00 | 693555231.68 | 1340205269.82 | 5738885214.16 | 2974522719.37 | 5197525669.46 |
| 002260 | 德奥通航 | 3671088235.65 | 321963.08 | 224579249.85 | 374408544.55 | 1531765487.44 | 597845795.27 | 942167195.46 |
| 002261 | 拓维信息 | 26160004733.98 | 108055681.24 | 1464986953.04 | 2400102169.14 | 9615440182.63 | 4390791446.37 | 8180628301.56 |
| 002262 | 恩华药业 | 15370031128.13 | 4068231.03 | 760459766.00 | 1048350847.28 | 5728097123.40 | 2654441263.15 | 5174613897.27 |
| 002263 | 大东南 | 9618758537.31 | 68012617.58 | 815325064.04 | 1016171204.37 | 4219448928.65 | 1420912808.65 | 2078887914.02 |
| 002264 | 新华都 | 40830421830.76 | 38178783.37 | 2386389572.01 | 3970733308.75 | 16565698311.72 | 6624631779.85 | 11244790075.06 |
| 002265 | 西仪股份 | 63014144771.55 | 4064895.06 | 3484899378.45 | 7353559747.25 | 29845515826.34 | 10141231394.56 | 12184873529.89 |
| 002266 | 浙富控股 | 13284212092.90 | 103839293.92 | 1041364386.52 | 1442288111.69 | 5888187000.72 | 2047954523.72 | 2760578776.33 |
| 002267 | 陕天然气 | 10070161006.75 | 79531027.17 | 632308525.01 | 1223427938.06 | 4229689940.24 | 1786220454.53 | 2118983121.74 |
| 002268 | 卫士通 | 39227241475.66 | 8120745.80 | 1350361566.08 | 2186135430.03 | 12451585886.06 | 6351595518.96 | 16879442328.73 |
| 002269 | 美邦服饰 | 11641239828.38 | 111101560.05 | 1040079027.20 | 1322322005.74 | 5168148858.21 | 1772145018.50 | 2227443358.68 |
| 002270 | 华明装备 | 5799619169.89 | 11732338.47 | 515792440.12 | 656770207.66 | 2660477310.80 | 903713097.54 | 1051133775.30 |
| 002271 | 东方雨虹 | 55261060448.83 | 3726482.62 | 2140806069.69 | 3097220926.98 | 18958607556.63 | 9077089343.12 | 21983610069.79 |
| 002272 | 川润股份 | 12379806097.54 | 79041658.79 | 673724344.24 | 1335151924.90 | 5276751105.04 | 2237501380.22 | 2777635684.35 |
| 002273 | 水晶光电 | 94548965434.85 | 6823050.90 | 2626590222.12 | 4750235415.64 | 30841501617.65 | 15202948244.99 | 41120866883.55 |
| 002274 | 华昌化工 | 14455381777.40 | 112241763.65 | 910906299.58 | 1733752001.39 | 6046730665.92 | 2514846525.24 | 3136904521.62 |
| 002275 | 桂林三金 | 7379823314.97 | 2152611.00 | 459029402.76 | 791088939.96 | 3039682420.78 | 1326191078.95 | 1761678861.52 |
| 002276 | 万马股份 | 38399763640.21 | 39229133.63 | 2078075332.62 | 3772533946.79 | 16620588565.07 | 6521490276.93 | 9367846385.17 |
| 002277 | 友阿股份 | 43047855568.06 | 103807437.48 | 1825856470.85 | 3325326973.04 | 15337426653.59 | 7530287819.99 | 14925150213.11 |
| 002278 | 神开股份 | 20504285877.37 | 14602185.68 | 662534247.82 | 1265744608.79 | 6379615959.93 | 3361394174.13 | 8820394701.02 |
| 002279 | 久其软件 | 19338692656.26 | 15052664.60 | 1253160214.58 | 2168963314.30 | 8290114184.29 | 3177842095.80 | 4433560182.69 |
| 002280 | 联络互动 | 62354308049.53 | 217195314.73 | 4078174899.07 | 7481131617.63 | 27252281140.95 | 9804365847.86 | 13521159229.29 |
| 002281 | 光迅科技 | 78100158375.92 | 2969867.19 | 1836437996.36 | 4655922291.29 | 25084200682.88 | 13803102364.31 | 32717525173.89 |
| 002282 | 博深工具 | 59563297924.01 | 2223207.01 | 3261967621.58 | 5499288565.05 | 25497799264.98 | 9651586922.87 | 15650432342.52 |
| 002283 | 天润曲轴 | 19387725778.14 | 147773121.25 | 1265626193.37 | 2292142701.05 | 8204980326.43 | 3368708110.63 | 4108495325.41 |
| 002284 | 亚太股份 | 32306302384.61 | 27775562.13 | 1979112966.66 | 3591731728.47 | 14974980617.04 | 5221965145.49 | 6510736364.82 |
| 002285 | 世联行 | 105974448525.10 | 134659411.46 | 4315191717.98 | 7855612132.24 | 36135328036.99 | 17166425951.95 | 40367231274.48 |
| 002286 | 保龄宝 | 8491713499.10 | 3695007.93 | 477096329.01 | 704003708.70 | 3314201574.71 | 1523095405.04 | 2469621473.71 |
| 002287 | 奇正藏药 | 32260645351.72 | 1369359.94 | 1166817172.71 | 2647396790.30 | 14198817941.88 | 5892985876.80 | 8353258210.09 |
| 002288 | 超华科技 | 23516190838.17 | 121308587.24 | 1605706197.98 | 2915100061.91 | 10019495269.29 | 3949917108.66 | 4904663613.09 |
| 002289 | 宇顺电子 | 6124393588.53 | 430023.73 | 211670739.37 | 375930228.28 | 2247773366.88 | 1074753634.30 | 2213835595.97 |
| 002290 | 中科新材 | 7703932101.83 | 1007662.23 | 501684261.34 | 755086590.00 | 3589199755.38 | 1277499482.24 | 1579454350.64 |
| 002291 | 星期六 | 18087525178.67 | 59286275.11 | 925814153.59 | 1774690688.02 | 6825512486.66 | 3131256948.82 | 5370964626.47 |

## (三)上市证券成交金额分布(按每笔成交金额大小分类)(续)

## SECURITIES TRADING VALUE BY TRADE SIZE (Continued)

元人民币, RMB Yuan

| 代码 Code | 证券简称 Security | 总成交金额 Value Traded | 按每笔成交金额大小分类的成交金额 Value by Trade Size | | | | | |
|---|---|---|---|---|---|---|---|---|
| | | | <1 000 | 1 000—5 000 | 5 000—10 000 | 10 000—50 000 | 50 000—100 000 | >100 000 |
| 002292 | 奥飞娱乐 | 41500086324.93 | 4619975.29 | 2141381544.37 | 3441260081.68 | 17272807776.67 | 6978644995.27 | 11661371951.65 |
| 002293 | 罗莱生活 | 7672287734.85 | 3760310.27 | 656441266.20 | 769294684.35 | 3324201557.70 | 1221326694.92 | 1697263221.41 |
| 002294 | 信立泰 | 40545910995.63 | 2511231.16 | 1531954350.54 | 2637779080.77 | 14133664343.88 | 6658171761.78 | 15581830227.50 |
| 002295 | 精艺股份 | 7077901077.58 | 1552395.50 | 498484795.07 | 634668451.53 | 2851232768.79 | 1177897759.15 | 1914064907.54 |
| 002296 | 辉煌科技 | 18423872346.65 | 57651233.51 | 1101126005.37 | 1842527196.01 | 7519390676.27 | 3107562918.36 | 4795614317.13 |
| 002297 | 博云新材 | 33985534570.27 | 9835004.19 | 1828639133.52 | 3500077178.02 | 15491131523.02 | 5879587169.76 | 7276264561.76 |
| 002298 | 中电鑫龙 | 11778597102.08 | 27207078.92 | 818596920.53 | 1291820344.49 | 5510333687.93 | 1913481435.81 | 2217157634.40 |
| 002299 | 圣农发展 | 29055242726.31 | 4433442.96 | 1335432692.01 | 2289100721.03 | 10635139918.62 | 5249109942.88 | 9542026008.81 |
| 002300 | 太阳电缆 | 82008044795.70 | 44519512.04 | 6056087190.23 | 9553950236.33 | 34976838896.57 | 12120066426.86 | 19256582533.67 |
| 002301 | 齐心集团 | 9785716750.39 | 1292301.27 | 524337810.38 | 616007090.83 | 3441403725.39 | 1649080304.87 | 3553595517.65 |
| 002302 | 西部建设 | 188759250937.97 | 33760572.81 | 12711570155.85 | 17557422770.41 | 80293174300.46 | 29348935462.69 | 48814387675.75 |
| 002303 | 美盈森 | 14782537049.33 | 116212552.56 | 1037585865.11 | 1917728737.85 | 6332599993.76 | 2495155199.26 | 2883254700.79 |
| 002304 | 洋河股份 | 94076780856.11 | 4129024.50 | 89826742.59 | 5953858488.31 | 29657558953.64 | 15746102552.66 | 42625305094.41 |
| 002305 | 南国置业 | 47631623155.04 | 233510819.46 | 3143495744.95 | 4883581440.93 | 18278017917.53 | 7461803399.89 | 13631213832.28 |
| 002306 | *ST云网 | 13146919702.73 | 100846097.76 | 1121613717.56 | 1509113064.37 | 5584077991.32 | 2103773720.04 | 2727495111.68 |
| 002307 | 北新路桥 | 155438938211.46 | 26943702.45 | 9331272643.49 | 16740655337.29 | 64539900666.20 | 25200414878.87 | 39599750983.16 |
| 002308 | 威创股份 | 19435138054.06 | 5783204.70 | 1109572041.83 | 1511831437.91 | 7128938799.15 | 3068710010.27 | 6610302560.20 |
| 002309 | 中利集团 | 12968163137.32 | 3803285.30 | 894294728.87 | 1063767041.11 | 4734093629.28 | 2021810977.93 | 4250393474.83 |
| 002310 | 东方园林 | 113132552115.05 | 15251652.49 | 4126001658.75 | 7857571397.85 | 37688778827.12 | 18771615153.82 | 44673333425.02 |
| 002311 | 海大集团 | 20097139076.30 | 5148590.41 | 1311878200.48 | 1945192087.82 | 7731339193.53 | 3477344471.92 | 5626236532.14 |
| 002312 | *ST三泰 | 24352764761.76 | 102045311.86 | 1402883107.59 | 2684990182.92 | 10102093512.36 | 4200066853.71 | 5860685793.32 |
| 002313 | 日海通讯 | 22496537122.99 | 745099.77 | 454710311.46 | 769589198.34 | 6292108328.48 | 3871650392.70 | 11107733792.24 |
| 002314 | 南山控股 | 18127002491.74 | 137526434.01 | 1208178261.98 | 2153872964.04 | 7541421568.12 | 3131715016.17 | 3954288247.42 |
| 002315 | 焦点科技 | 16219966578.10 | 2293185.63 | 742595951.20 | 1775908123.11 | 7262330235.88 | 2780865589.00 | 3655973493.28 |
| 002316 | 键桥通讯 | 5244521148.83 | 350478.57 | 227948502.41 | 419642106.28 | 2028522017.19 | 915765160.49 | 1652292883.89 |
| 002317 | 众生药业 | 15533041060.19 | 3504231.44 | 901623014.16 | 1201764161.32 | 5785019242.65 | 2636110513.96 | 5005019896.66 |
| 002318 | 久立特材 | 18548554430.74 | 71562162.76 | 830214079.34 | 1760420838.16 | 7437852663.99 | 3568573228.98 | 4879931457.51 |
| 002319 | 乐通股份 | 9398875992.04 | 646339.50 | 423898672.11 | 713253894.87 | 3779621275.77 | 1700992117.28 | 2780463692.51 |
| 002320 | 海峡股份 | 17706541462.78 | 1729707.73 | 896004163.17 | 1499306150.34 | 7021533310.45 | 3061603822.41 | 5226364308.68 |
| 002321 | 华英农业 | 43355909544.50 | 20940536.69 | 1222970515.12 | 2512522314.38 | 14804933824.18 | 8201184219.87 | 16593358134.26 |
| 002322 | 理工环科 | 19520871379.27 | 1749713.73 | 1168647180.72 | 1254843364.59 | 8057748807.74 | 3059444626.19 | 5978437686.30 |
| 002323 | 雅百特 | 57471851523.50 | 148547597.75 | 3474626588.29 | 6398473150.44 | 23678211111.22 | 9353062219.43 | 14418930856.37 |
| 002324 | 普利特 | 6051408603.66 | 772950.82 | 195385884.58 | 367239976.53 | 2090332644.95 | 1116266416.74 | 2281410730.04 |
| 002325 | 洪涛股份 | 25706641553.17 | 98258378.77 | 1199631057.55 | 2409959001.71 | 10295673753.94 | 4677184430.12 | 7025934931.08 |
| 002326 | 永太科技 | 23823400735.60 | 4904936.54 | 1170798818.20 | 2266997888.96 | 10754349642.80 | 4170489509.20 | 5455859939.90 |
| 002327 | 富安娜 | 13072184839.95 | 122255677.37 | 803801882.70 | 1229370719.30 | 4985842589.62 | 2224043717.96 | 3706870253.00 |
| 002328 | 新朋股份 | 10178089281.50 | 53067665.19 | 550987589.31 | 1030710158.41 | 4583824529.92 | 1906526133.91 | 2052973204.76 |
| 002329 | 皇氏集团 | 28573387294.06 | 117610660.21 | 1981750931.90 | 3740910597.16 | 13135266148.77 | 4585851993.24 | 5011996962.78 |
| 002330 | 得利斯 | 16629507156.04 | 70250045.48 | 998647108.52 | 1734095161.70 | 6805796694.39 | 2774777818.92 | 4245940327.03 |
| 002331 | 皖通科技 | 18899782512.00 | 2663778.66 | 531849820.77 | 1247233002.65 | 6618851546.23 | 3625135291.05 | 6874049072.64 |
| 002332 | 仙琚制药 | 15456629644.39 | 122466761.36 | 1063104568.67 | 1749790681.26 | 6462472036.22 | 2544417279.77 | 3514378317.11 |
| 002333 | 罗普斯金 | 14749968610.64 | 484710.68 | 536256208.00 | 985600907.00 | 4974529284.17 | 2838746794.33 | 5414350706.46 |
| 002334 | 英威腾 | 17895901391.51 | 167417104.85 | 1304950375.00 | 2334778380.06 | 7489443460.43 | 3003390719.72 | 3595921351.45 |
| 002335 | 科华恒盛 | 16565029997.41 | 910203.90 | 790367530.58 | 1067346972.04 | 6943960408.54 | 2817940588.13 | 4944504294.22 |
| 002336 | 人人乐 | 7822307954.82 | 7702841.27 | 412196044.85 | 648642365.51 | 3235277559.92 | 1434685996.97 | 2083803146.30 |
| 002337 | 赛象科技 | 6301470604.96 | 93777486.02 | 610344236.10 | 905773048.54 | 2901798253.13 | 927812309.06 | 861965272.11 |
| 002338 | 奥普光电 | 10374511032.25 | 2030662.78 | 782114453.14 | 1051591534.16 | 4521198633.56 | 1786643580.76 | 2230932167.85 |
| 002339 | 积成电子 | 22730321273.95 | 10454430.39 | 946599480.06 | 2116148624.69 | 9114687547.50 | 4072390283.19 | 6470040908.12 |
| 002340 | 格林美 | 248677169197.63 | 856478557.50 | 12271107290.45 | 23265139712.82 | 84178011484.16 | 40967405209.76 | 87139026942.94 |
| 002341 | 新纶科技 | 26979062593.76 | 1294829.24 | 721901424.26 | 1559947177.22 | 8601996512.55 | 4977558994.38 | 11116363656.11 |
| 002342 | 巨力索具 | 114687421487.10 | 304809305.15 | 7542688893.26 | 13204640047.92 | 48232172707.80 | 18092811419.04 | 27310299113.93 |
| 002343 | 慈文传媒 | 23648824876.27 | 1591359.79 | 1323782808.18 | 1425916392.47 | 8910359610.34 | 3739858286.89 | 8247316418.60 |
| 002344 | 海宁皮城 | 10180001573.22 | 37998515.57 | 465684300.24 | 850486739.79 | 4183959799.22 | 1904891229.75 | 2736980988.65 |
| 002345 | 潮宏基 | 15637023797.31 | 6556491.35 | 548040358.19 | 978353837.65 | 5234154035.87 | 2710410117.21 | 6159508957.04 |
| 002346 | 柘中股份 | 79853243541.02 | 2154136.66 | 5326273729.57 | 8187965189.52 | 37851783537.88 | 12590577271.83 | 15894489675.56 |
| 002347 | 泰尔股份 | 21681165058.44 | 109577781.80 | 1448849211.10 | 2617653074.83 | 9334609235.80 | 3258129816.98 | 4912345937.93 |
| 002348 | 高乐股份 | 7717320605.79 | 44166011.34 | 383702725.21 | 720470245.08 | 2947242276.19 | 1433005695.35 | 2188733652.62 |
| 002349 | 精华制药 | 20082368190.43 | 78074527.53 | 1320000271.29 | 2199722523.38 | 8618558667.02 | 3175289887.72 | 4690722313.49 |

## (三)上市证券成交金额分布(按每笔成交金额大小分类)(续)

## SECURITIES TRADING VALUE BY TRADE SIZE (Continued)

元人民币, RMB Yuan

| 代码 Code | 证券简称 Security | 总成交金额 Value Traded | 按每笔成交金额大小分类的成交金额 Value by Trade Size | | | | | |
|---|---|---|---|---|---|---|---|---|
| | | | <1 000 | 1 000—5 000 | 5 000—10 000 | 10 000—50 000 | 50 000—100 000 | >100 000 |
| 002350 | 北京科锐 | 58925354939.26 | 32999222.16 | 3275972415.29 | 5897190644.06 | 23939727766.43 | 9539789567.91 | 16239675323.41 |
| 002351 | 漫步者 | 39582549043.10 | 14657502.21 | 2168283584.98 | 3819216803.87 | 17385294752.16 | 6393274126.93 | 9801822272.95 |
| 002352 | 顺丰控股 | 80414246808.47 | 2348413.07 | 832062287.90 | 8033927244.63 | 32879867861.22 | 14554230811.75 | 24111810189.90 |
| 002353 | 杰瑞股份 | 40243671973.74 | 5069987.76 | 1720770927.98 | 2828556258.87 | 15849481898.00 | 7042087328.48 | 12797705572.65 |
| 002354 | 天神娱乐 | 47895856247.39 | 7924509.41 | 1410444242.84 | 3017575111.44 | 16513234757.19 | 7944519783.00 | 19002157843.51 |
| 002355 | 兴民智通 | 23611196729.10 | 33366487.14 | 1121279968.89 | 2129336333.07 | 9545250365.30 | 4088168462.23 | 6693795112.47 |
| 002356 | 赫美集团 | 8123227053.89 | 773172.59 | 225495507.75 | 465330002.29 | 2741506724.88 | 1304400418.15 | 3385721228.23 |
| 002357 | 富临运业 | 9334440376.38 | 9828967.41 | 648003414.52 | 999173804.05 | 4221220753.02 | 1534869122.94 | 1921344314.44 |
| 002358 | 森源电气 | 20117750195.47 | 3214513.27 | 948403986.46 | 1540404067.79 | 7322608295.48 | 3351809280.28 | 6951310052.19 |
| 002359 | 北讯集团 | 26787901688.02 | 828862.06 | 516860831.28 | 727359679.69 | 5957798936.77 | 3845104901.36 | 15739948476.86 |
| 002360 | 同德化工 | 12237534329.55 | 95021607.29 | 746787397.47 | 1265710992.02 | 4971967969.21 | 2215939226.55 | 2942107137.01 |
| 002361 | 神剑股份 | 35502469468.11 | 217076160.15 | 2638671594.52 | 4816905482.81 | 14956735583.25 | 5776005678.76 | 7097074968.62 |
| 002362 | 汉王科技 | 66562394189.01 | 2096705.51 | 3331993978.37 | 5943677745.06 | 29456568032.65 | 11098292212.84 | 16729765514.58 |
| 002363 | 隆基机械 | 13919492524.24 | 56889326.01 | 715320714.63 | 1434872884.38 | 6189603885.24 | 2479973834.66 | 3042831879.32 |
| 002364 | 中恒电气 | 16439723201.00 | 2906973.01 | 885777120.64 | 1728237786.00 | 7228053867.19 | 3000264337.84 | 3594483116.32 |
| 002365 | 永安药业 | 32021164099.08 | 2371399.65 | 1379120851.09 | 1706216354.43 | 11664030865.05 | 5741210130.70 | 11528214498.16 |
| 002366 | 台海核电 | 40461518445.37 | 2647102.11 | 1265528455.72 | 2325779185.54 | 12639704827.67 | 6753237903.60 | 17474620970.73 |
| 002367 | 康力电梯 | 10947678544.25 | 10416806.41 | 585033494.12 | 952390782.56 | 4534982896.98 | 1965585114.61 | 2899269449.57 |
| 002368 | 太极股份 | 27919373232.48 | 2226354.27 | 845836182.13 | 1843902147.53 | 8808615998.11 | 4933614755.38 | 11485177795.06 |
| 002369 | 卓翼科技 | 13105935710.36 | 62481994.27 | 577971527.08 | 1051873645.46 | 4785351172.15 | 2492509113.58 | 4135748257.82 |
| 002370 | 亚太药业 | 5931646570.91 | 1357597.64 | 356242472.06 | 534897421.53 | 2324543016.16 | 1010863559.21 | 1703742504.31 |
| 002371 | 北方华创 | 56705490212.87 | 2893428.34 | 1821897832.85 | 2951523891.04 | 18565613193.66 | 9307960484.09 | 24055601382.89 |
| 002372 | 伟星新材 | 20911420503.92 | 9345062.82 | 1341792073.08 | 2112870807.87 | 8260165526.65 | 3479412209.86 | 5707834823.64 |
| 002373 | 千方科技 | 56722523031.01 | 7884979.32 | 2782115556.24 | 5241888924.61 | 23391620142.53 | 9679474517.56 | 15619538910.75 |
| 002374 | 丽鹏股份 | 10882233995.57 | 85147775.13 | 853706046.62 | 1474525520.66 | 4739985440.76 | 1741088425.07 | 1987780787.33 |
| 002375 | 亚厦股份 | 14932933829.61 | 99972967.61 | 671280884.04 | 1269732960.36 | 5839845990.63 | 2762210439.19 | 4289890587.78 |
| 002376 | 新北洋 | 17786012148.45 | 3744195.16 | 1132136820.90 | 1723985430.35 | 7673850332.49 | 2979897647.93 | 4272397721.62 |
| 002377 | 国创高新 | 37307959066.10 | 46644088.03 | 1833124660.76 | 3513196825.50 | 15643915612.40 | 6519171543.07 | 9751906336.34 |
| 002378 | 章源钨业 | 39882521102.30 | 63566154.27 | 1788893312.62 | 3450159267.67 | 15678922034.24 | 7066082089.72 | 11834898243.78 |
| 002379 | 宏创控股 | 19852736112.19 | 112267345.78 | 1126981746.56 | 2029506382.56 | 7697235229.18 | 3534104745.77 | 5352640662.34 |
| 002380 | 科远股份 | 10036547508.97 | 2566445.37 | 715283579.73 | 1106592886.05 | 4705595857.22 | 1644779444.40 | 1861729296.20 |
| 002381 | 双箭股份 | 11795596557.07 | 43060341.29 | 691061807.85 | 1269766720.90 | 5203952587.96 | 2010099716.44 | 2577655382.63 |
| 002382 | 蓝帆医疗 | 5256216035.15 | 1937285.73 | 309043378.54 | 500883045.60 | 2353114026.71 | 877321607.91 | 1213916690.66 |
| 002383 | 合众思壮 | 39137422858.21 | 1724557.08 | 1599242388.64 | 3152447152.57 | 14909410614.09 | 6949643422.80 | 12524954723.03 |
| 002384 | 东山精密 | 37265925460.96 | 1849302.49 | 1323401255.86 | 2093684951.28 | 11732973078.68 | 6133677247.16 | 15980339625.49 |
| 002385 | 大北农 | 26720133612.43 | 183616478.31 | 1655915834.89 | 2787626553.30 | 10126670554.60 | 4636769968.02 | 7329534223.31 |
| 002386 | 天原集团 | 50655118436.17 | 160194945.74 | 2478310786.05 | 4774238543.22 | 18835357427.42 | 8579719085.01 | 15827297648.73 |
| 002387 | 黑牛食品 | 27228689521.41 | 2294264.83 | 1044666018.43 | 2287393397.67 | 10039119612.33 | 5095386502.36 | 8759829725.79 |
| 002388 | 新亚制程 | 36276597685.81 | 75439899.75 | 2337745230.95 | 4122988861.41 | 15368709995.74 | 5624418760.27 | 8747294937.69 |
| 002389 | 南洋科技 | 64128588166.39 | 2938762.36 | 2096492229.81 | 3206715486.07 | 23845336860.87 | 10978808766.33 | 23998296060.95 |
| 002390 | 信邦制药 | 16958102329.11 | 97233527.42 | 934843228.92 | 1815407779.26 | 6241991666.29 | 2811352858.87 | 5057273268.35 |
| 002391 | 长青股份 | 13816809921.60 | 1936002.26 | 893176971.11 | 1513282793.36 | 5925670616.59 | 2355012353.78 | 3127731184.50 |
| 002392 | 北京利尔 | 49128121000.52 | 231433655.66 | 3415680487.53 | 6043017219.37 | 20566243336.81 | 8095192111.36 | 10776554189.79 |
| 002393 | 力生制药 | 13824133942.54 | 288863.58 | 489389073.17 | 667025400.03 | 5498710877.49 | 2591626958.49 | 4577092769.78 |
| 002394 | 联发股份 | 9405784388.95 | 3983153.45 | 729609363.85 | 894745809.70 | 3886302571.67 | 1566705708.63 | 2324437781.65 |
| 002395 | 双象股份 | 16128864121.43 | 1699941.39 | 873840135.48 | 1511524473.96 | 6749668836.71 | 2487349554.72 | 4504781179.17 |
| 002396 | 星网锐捷 | 44916023103.77 | 4218577.06 | 1717958526.96 | 2569262436.83 | 14254825461.15 | 7476642045.79 | 18893116055.98 |
| 002397 | 梦洁股份 | 14131727384.59 | 90171395.82 | 842835746.51 | 1538406091.83 | 5422455479.98 | 2182513377.41 | 4055345293.04 |
| 002398 | 建研集团 | 14583413694.55 | 2186184.65 | 640971000.40 | 1182243147.61 | 6205112402.66 | 2667164111.25 | 3885736847.98 |
| 002399 | 海普瑞 | 8206017703.87 | 2008642.45 | 332053351.89 | 525754978.73 | 3039178877.16 | 1386449817.21 | 2920572036.43 |
| 002400 | 省广股份 | 23558522850.95 | 108604258.85 | 1248104975.40 | 2320094270.20 | 8817452349.87 | 4018346801.64 | 7045920194.99 |
| 002401 | 中远海科 | 23728062365.75 | 1551147.54 | 875509495.27 | 1796850403.63 | 8843323038.19 | 4445383333.38 | 7765444947.74 |
| 002402 | 和而泰 | 27459994093.31 | 107709652.96 | 1703889421.93 | 2977394054.77 | 11558502427.31 | 4648420088.61 | 6464078447.73 |
| 002403 | 爱仕达 | 6395267282.28 | 4520918.01 | 464858921.92 | 641320538.25 | 2906175596.14 | 1091145748.80 | 1287245559.16 |
| 002404 | 嘉欣丝绸 | 10331844534.06 | 86496773.61 | 703769988.40 | 1377610819.92 | 4568741582.08 | 1717123362.69 | 1878102007.36 |
| 002405 | 四维图新 | 205264575127.00 | 12342002.63 | 4572899372.11 | 11925124797.71 | 65019634413.60 | 34721907437.74 | 89012667103.21 |
| 002406 | 远东传动 | 21650946174.35 | 184704796.65 | 1613458212.37 | 3056479030.01 | 10055374932.72 | 3563541067.27 | 3177388135.33 |
| 002407 | 多氟多 | 164941789000.42 | 10343167.76 | 6978202749.23 | 13431650901.37 | 68566700319.17 | 28413208094.81 | 47541683768.08 |

## (三)上市证券成交金额分布(按每笔成交金额大小分类)(续)

## SECURITIES TRADING VALUE BY TRADE SIZE (Continued)

元人民币, RMB Yuan

| 代码 Code | 证券简称 Security | 总成交金额 Value Traded | 按每笔成交金额大小分类的成交金额 Value by Trade Size | | | | | |
|---|---|---|---|---|---|---|---|---|
| | | | <1 000 | 1 000—5 000 | 5 000—10 000 | 10 000—50 000 | 50 000—100 000 | >100 000 |
| 002408 | 齐翔腾达 | 47660156288.35 | 84001995.14 | 1914354589.29 | 3330679570.00 | 16171256582.91 | 8599484137.33 | 17560379413.68 |
| 002409 | 雅克科技 | 24682200866.04 | 507783.81 | 711624823.55 | 1419841894.07 | 7864969668.32 | 3990534195.61 | 10694722500.68 |
| 002410 | 广联达 | 34192454144.97 | 4724472.27 | 1552743811.14 | 2435231459.81 | 11767211690.37 | 5941243315.91 | 12491299395.47 |
| 002411 | 必康股份 | 17723246586.16 | 880373.29 | 504428976.55 | 933921956.39 | 5080770674.97 | 2866383157.12 | 8336861447.84 |
| 002412 | 汉森制药 | 5969266389.49 | 1300121.86 | 263163518.33 | 483099090.18 | 2032061406.11 | 909654424.42 | 2279987828.59 |
| 002413 | 雷科防务 | 21791429407.97 | 16239552.21 | 1214961762.47 | 2178543811.88 | 9069670956.57 | 3496148905.91 | 5815864418.93 |
| 002414 | 高德红外 | 13799346330.90 | 5135894.69 | 711187726.47 | 1102817688.97 | 5468899249.48 | 2423199247.24 | 4088106524.05 |
| 002415 | 海康威视 | 283137805614.44 | 23796591.93 | 8248954134.38 | 14676318405.84 | 84121905698.95 | 44921743902.09 | 131145086881.25 |
| 002416 | 爱施德 | 17411523629.04 | 58608808.14 | 1324423055.46 | 1922753428.21 | 7600425470.87 | 2756161865.79 | 3749151000.57 |
| 002417 | 三元达 | 9075579391.50 | 970657.99 | 568043302.28 | 967805975.06 | 4040667155.43 | 1413753055.10 | 2084339245.64 |
| 002418 | 康盛股份 | 14885621647.24 | 95727264.50 | 697203044.56 | 1333145894.39 | 5528713662.78 | 2788606873.04 | 4442224907.97 |
| 002419 | 天虹股份 | 32937469253.03 | 2279025.21 | 1582903148.41 | 2537314517.59 | 12718654622.96 | 5939067822.93 | 10157250115.93 |
| 002420 | 毅昌股份 | 8896990405.25 | 89755791.66 | 558646642.11 | 919538851.10 | 3674881455.92 | 1444753946.17 | 2209413718.29 |
| 002421 | 达实智能 | 48115115957.38 | 200983166.29 | 3261915839.96 | 6039806108.02 | 20054429928.25 | 7901980539.90 | 10656000374.96 |
| 002422 | 科伦药业 | 31978376788.64 | 2589217.30 | 1222690512.30 | 1878361855.60 | 9767109673.14 | 4787128683.57 | 14320496846.73 |
| 002423 | 中原特钢 | 14318508445.87 | 2232569.41 | 684434675.12 | 1356025341.23 | 6266711324.02 | 2576382021.02 | 3432722515.07 |
| 002424 | 贵州百灵 | 29272671212.70 | 3815259.81 | 1312147624.36 | 2942023155.49 | 11505356612.38 | 5400696615.50 | 8108631945.16 |
| 002425 | 凯撒文化 | 17847619907.80 | 99456559.04 | 889785934.48 | 1431620576.09 | 7099757338.08 | 3224558235.76 | 5102441264.35 |
| 002426 | 胜利精密 | 11012618609.88 | 56983302.62 | 714448005.94 | 1175125685.90 | 4232156890.87 | 1789399287.58 | 3044505436.97 |
| 002427 | 尤夫股份 | 33322950602.61 | 551830.92 | 519715747.51 | 1269023832.01 | 9756231975.46 | 6176707510.14 | 15600719706.57 |
| 002428 | 云南锗业 | 40852355689.50 | 7214114.08 | 1447923289.67 | 2705989428.07 | 14831320856.85 | 7198631529.38 | 14661276471.45 |
| 002429 | 兆驰股份 | 33647987822.46 | 173216445.72 | 1825048802.79 | 2633305263.90 | 12578619209.62 | 5686197749.91 | 10751600350.52 |
| 002430 | 杭氧股份 | 37163208727.51 | 62197444.20 | 2039273845.74 | 3486243101.07 | 15206556419.05 | 6407395327.94 | 9961542589.51 |
| 002431 | 棕榈股份 | 132030946703.69 | 160049901.08 | 6229549305.45 | 11470606547.64 | 50441212427.92 | 21827768266.52 | 41901760255.08 |
| 002432 | 九安医疗 | 21535915396.62 | 17451884.61 | 1660265065.82 | 2641929080.62 | 9994147238.17 | 3276476880.53 | 3945645246.87 |
| 002433 | 太安堂 | 15867060978.52 | 83909326.70 | 780307799.07 | 1535615076.58 | 6396420613.45 | 2853729923.89 | 4217078238.83 |
| 002434 | 万里扬 | 23869916584.44 | 9058616.65 | 1613012854.42 | 2173777956.34 | 9365057476.64 | 3965471604.72 | 6743538075.67 |
| 002435 | 长江润发 | 8542605436.61 | 2294954.76 | 476213479.73 | 780214408.95 | 3245103707.59 | 1573306476.26 | 2465472409.32 |
| 002436 | 兴森科技 | 23149657755.43 | 154208420.31 | 1878384236.87 | 3197216585.92 | 10192923449.33 | 3817252096.61 | 3909672966.39 |
| 002437 | 誉衡药业 | 17112470743.48 | 86211614.20 | 839051293.53 | 1501743551.26 | 5907845759.22 | 2991902684.99 | 5785715840.28 |
| 002438 | 江苏神通 | 7887968538.72 | 32939965.31 | 553760926.13 | 873299573.77 | 3646364479.19 | 1298025026.88 | 1483578567.44 |
| 002439 | 启明星辰 | 47508103052.87 | 6950226.73 | 2234028173.72 | 3424902108.06 | 18877254066.62 | 8048023571.95 | 14916944905.79 |
| 002440 | 闰土股份 | 41194288857.04 | 4644448.25 | 1556664948.52 | 2915838538.21 | 13616560752.06 | 7670884127.60 | 15429696042.40 |
| 002441 | 众业达 | 13593073144.04 | 8127753.43 | 910909562.58 | 1371478691.45 | 6219454489.66 | 2299501163.58 | 2783601483.34 |
| 002442 | 龙星化工 | 5080584395.09 | 774321.53 | 191077380.82 | 316878553.29 | 1620503671.02 | 772375469.95 | 2178974998.48 |
| 002443 | 金洲管道 | 26604126430.65 | 141793981.88 | 1723543182.30 | 3183461306.02 | 10909943844.10 | 4292980970.39 | 6352403145.96 |
| 002444 | 巨星科技 | 44014139062.61 | 6194442.71 | 1573811946.75 | 2957363627.69 | 15845122286.64 | 8154916108.49 | 15476730650.33 |
| 002445 | 中南文化 | 19511637646.55 | 1440015.33 | 824937590.71 | 1318932899.21 | 7283032671.90 | 3467467435.72 | 6615827033.68 |
| 002446 | 盛路通信 | 14766372799.29 | 12886119.81 | 1056418055.37 | 1550115210.49 | 6853199474.72 | 2344331894.49 | 2949422044.41 |
| 002447 | 壹桥股份 | 17576102015.68 | 55298464.42 | 698195591.93 | 1423604519.89 | 6336836356.54 | 3447991793.75 | 5614175289.15 |
| 002448 | 中原内配 | 20248777945.04 | 43873027.89 | 1394383413.63 | 2476223448.30 | 9552113073.81 | 3156618965.32 | 3625566016.09 |
| 002449 | 国星光电 | 39498744471.07 | 3969215.98 | 1992825306.36 | 3322384345.60 | 15406557021.28 | 7425242465.90 | 11347766115.95 |
| 002450 | 康得新 | 166258647838.89 | 6458587.07 | 3328200020.79 | 6055656394.41 | 40284285326.55 | 23643896022.86 | 92940151487.21 |
| 002451 | 摩恩电气 | 25406538387.75 | 583840.42 | 1012803127.13 | 2081693677.38 | 9155270760.92 | 4793165850.70 | 8363021131.20 |
| 002452 | 长高集团 | 11804532817.30 | 119180816.57 | 915816731.11 | 1540019760.99 | 4977685897.31 | 1987063317.07 | 2264766294.25 |
| 002453 | 天马精化 | 10425328190.28 | 25662266.53 | 442227173.35 | 914691482.37 | 4138988396.32 | 1941253425.66 | 2962505446.05 |
| 002454 | 松芝股份 | 10820909043.79 | 5428086.34 | 710650826.67 | 976224866.74 | 4545071627.02 | 1757493067.74 | 2826040569.28 |
| 002455 | 百川股份 | 23999809133.93 | 25010303.59 | 1041532208.54 | 1815108283.62 | 8532789403.71 | 4188392101.31 | 8396976833.16 |
| 002456 | 欧菲科技 | 171681556132.10 | 21685715.72 | 5245838623.89 | 7743531813.65 | 49881946070.11 | 24856888076.77 | 83931665831.96 |
| 002457 | 青龙管业 | 123451537845.30 | 5220703.45 | 7585715347.28 | 13002568393.08 | 52050613136.94 | 19482123638.07 | 31325296626.48 |
| 002458 | 益生股份 | 31609173558.02 | 3740838.95 | 1406650685.95 | 2682656038.30 | 12945261274.54 | 5357435917.10 | 9213428803.18 |
| 002459 | 天业通联 | 30679467087.70 | 955019.96 | 1151550554.84 | 2664396188.58 | 11961825740.28 | 5716933384.00 | 9183806200.04 |
| 002460 | 赣锋锂业 | 421630123719.08 | 10200901.80 | 5124444824.62 | 26741752810.91 | 111697013928.68 | 67548852720.52 | 210507858532.55 |
| 002461 | 珠江啤酒 | 16545066993.70 | 1755865.92 | 778435198.09 | 1328397707.64 | 6689282652.52 | 3005882601.81 | 4741312967.72 |
| 002462 | 嘉事堂 | 13888598789.42 | 2035238.91 | 956694935.55 | 890415514.43 | 4960536441.25 | 1952123569.95 | 5126793089.33 |
| 002463 | 沪电股份 | 24192718938.87 | 239892033.11 | 1869432809.14 | 2597593012.85 | 10310146606.73 | 3769240655.06 | 5406413821.98 |
| 002464 | 众应互联 | 19072024086.89 | 1786869.99 | 409238382.61 | 1004430872.04 | 5953986639.22 | 3188256277.25 | 8514325045.78 |
| 002465 | 海格通信 | 45008368223.44 | 43780279.58 | 1941860867.48 | 3254046887.74 | 16562968586.83 | 7519137364.23 | 15686574237.58 |

## (三)上市证券成交金额分布(按每笔成交金额大小分类)(续)

## SECURITIES TRADING VALUE BY TRADE SIZE (Continued)

元人民币, RMB Yuan

| 代码 Code | 证券简称 Security | 总成交金额 Value Traded | 按每笔成交金额大小分类的成交金额 Value by Trade Size | | | | | |
|---|---|---|---|---|---|---|---|---|
| | | | <1 000 | 1 000—5 000 | 5 000—10 000 | 10 000—50 000 | 50 000—100 000 | >100 000 |
| 002466 | 天齐锂业 | 370079376692.20 | 16594054.61 | 4965311393.76 | 23436029056.72 | 111620318837.19 | 62217873386.79 | 167823249963.13 |
| 002467 | 二六三 | 38629916112.25 | 113811726.00 | 2015056220.73 | 3629249782.36 | 14678459502.36 | 6539297253.02 | 11654041627.78 |
| 002468 | 申通快递 | 31579320043.92 | 2739768.70 | 1274479618.81 | 2546912232.68 | 11758667545.67 | 4877913039.30 | 11118607838.76 |
| 002469 | 三维工程 | 12375978597.30 | 65592073.42 | 762634547.25 | 1427777032.24 | 5342947055.80 | 2159406889.63 | 2617620998.96 |
| 002470 | 金正大 | 17035092570.17 | 162859803.76 | 1084062964.92 | 1880547252.68 | 6656554047.32 | 2877400712.51 | 4373667788.98 |
| 002471 | 中超控股 | 10666791172.15 | 75434067.25 | 832986708.93 | 1206529123.28 | 4563298173.65 | 1684950694.30 | 2303592404.74 |
| 002472 | 双环传动 | 10576602241.41 | 33335867.17 | 724463793.23 | 1053200292.90 | 4525603237.76 | 1813060385.56 | 2426938664.79 |
| 002473 | *ST圣莱 | 3441026101.79 | 153554.97 | 143140895.29 | 193415009.96 | 1126708567.55 | 460003453.98 | 1517604620.04 |
| 002474 | 榕基软件 | 20969977774.41 | 33416688.86 | 1270498380.99 | 2433545187.16 | 9647634648.25 | 3426096133.67 | 4158786735.48 |
| 002475 | 立讯精密 | 89241377600.06 | 9035908.63 | 2717714109.37 | 3991160316.67 | 24004203303.01 | 12621350917.96 | 45897913044.42 |
| 002476 | 宝莫股份 | 18609306057.43 | 88919819.34 | 1051109369.72 | 2021316743.98 | 7415481977.29 | 3374845139.93 | 4657633007.17 |
| 002477 | 雏鹰农牧 | 61595887902.64 | 357803724.34 | 4622452141.93 | 6349779709.93 | 25310265375.27 | 9059478381.23 | 15896108569.94 |
| 002478 | 常宝股份 | 13446576982.86 | 54742242.35 | 852655140.12 | 1496969544.59 | 5656528389.07 | 2248349698.30 | 3137331968.43 |
| 002479 | 富春环保 | 24973612340.51 | 18480954.23 | 1295379631.32 | 2008077229.23 | 9606856054.99 | 4196866298.20 | 7847952172.54 |
| 002480 | 新筑股份 | 13419544765.01 | 52580290.93 | 680891929.74 | 1323875580.68 | 5564376083.25 | 2429190014.21 | 3368630866.20 |
| 002481 | 双塔食品 | 19402474930.78 | 110813076.55 | 1242603223.11 | 2386101836.29 | 8216362688.38 | 3364431483.26 | 4082162623.19 |
| 002482 | 广田集团 | 21067183770.76 | 181380377.28 | 1127779292.44 | 2085735689.96 | 7851053770.35 | 3893581783.30 | 5927652857.43 |
| 002483 | 润邦股份 | 21646546087.11 | 40267458.35 | 1169205320.18 | 2216599147.86 | 9665691242.38 | 3775001128.08 | 4779781790.26 |
| 002484 | 江海股份 | 12678551207.47 | 53215454.31 | 691786240.60 | 1188235955.76 | 4898734100.12 | 2262563187.36 | 3584016269.32 |
| 002485 | 希努尔 | 12410913622.30 | 319517.57 | 244026043.34 | 485861519.61 | 3201992978.85 | 1858737587.61 | 6619975975.32 |
| 002486 | 嘉麟杰 | 16097423270.12 | 92608779.66 | 1238034058.64 | 2136248529.38 | 7028852128.39 | 2598369293.70 | 3003310480.35 |
| 002487 | 大金重工 | 13263691372.98 | 67384092.39 | 787796152.67 | 1474956874.71 | 5582845036.33 | 2131976227.26 | 3218732989.62 |
| 002488 | 金固股份 | 19682287716.03 | 5170610.74 | 1235679250.16 | 2023617166.96 | 8883775358.31 | 3184931709.84 | 4349113620.02 |
| 002489 | 浙江永强 | 24252148990.13 | 121357393.86 | 1575134553.36 | 2978615982.81 | 10075296018.29 | 3865184533.60 | 5636560508.21 |
| 002490 | *ST墨龙 | 19173736859.99 | 133184167.89 | 1646514356.63 | 2574755942.18 | 8757911589.61 | 2891818419.38 | 3169552384.30 |
| 002491 | 通鼎互联 | 21842443997.18 | 7545779.77 | 1301075153.49 | 2033428880.33 | 8650494472.60 | 3454820213.83 | 6395079497.16 |
| 002492 | 恒基达鑫 | 24990551818.28 | 111145717.30 | 1679894486.74 | 3066030942.96 | 10729660408.71 | 4190221379.63 | 5213598882.94 |
| 002493 | 荣盛石化 | 29944736996.04 | 62943372.10 | 1205689933.15 | 1842242589.25 | 9349699480.34 | 5092953860.10 | 12391207761.10 |
| 002494 | 华斯股份 | 68108003109.96 | 21668620.47 | 3443329746.42 | 6673336650.25 | 27472254620.57 | 11513123881.21 | 18984289591.04 |
| 002495 | 佳隆股份 | 7322681849.60 | 77079416.20 | 826240228.42 | 1067892126.58 | 3473164034.00 | 950832571.32 | 927473473.08 |
| 002496 | 辉丰股份 | 21898623319.36 | 187798211.27 | 1673043435.57 | 2468529518.60 | 9370777604.83 | 3583688846.14 | 4614785702.95 |
| 002497 | 雅化集团 | 182727407426.03 | 136331703.74 | 7185712076.14 | 13277563886.77 | 59432985597.28 | 29478031283.03 | 73216782879.07 |
| 002498 | 汉缆股份 | 7635905665.34 | 94865174.15 | 853067896.34 | 995352741.21 | 3777424045.06 | 911991996.33 | 1003203812.25 |
| 002499 | 科林环保 | 10665913880.89 | 592103.14 | 369406023.29 | 666301238.43 | 3992946759.95 | 1868644375.21 | 3768023380.87 |
| 002500 | 山西证券 | 90368563364.61 | 119843105.72 | 3645629055.28 | 6792365307.90 | 34056109140.36 | 15305724337.78 | 30448892417.57 |
| 002501 | 利源精制 | 28101013450.58 | 23191063.47 | 944760031.00 | 1772403537.61 | 9902707799.69 | 5098971644.27 | 10358979374.54 |
| 002502 | 骅威文化 | 16989866691.56 | 74279749.20 | 1048028991.10 | 1890133991.84 | 6982927890.05 | 2752300858.05 | 4242195211.32 |
| 002503 | 搜于特 | 20050752572.92 | 95591540.38 | 957299987.50 | 1504381296.18 | 6374797602.06 | 3010324183.01 | 8108357963.79 |
| 002504 | *ST弘高 | 8661539513.91 | 55245972.83 | 656626319.55 | 1164539423.41 | 3855093223.62 | 1444833438.13 | 1485201136.37 |
| 002505 | 大康农业 | 8338685775.42 | 80170662.95 | 746356185.73 | 925363970.86 | 3285079289.47 | 993336782.91 | 2308378883.50 |
| 002506 | 协鑫集成 | 21798756223.85 | 154650641.07 | 1830304318.65 | 2325684654.03 | 9344051804.15 | 2953108451.77 | 5190956354.18 |
| 002507 | 涪陵榨菜 | 24498014935.17 | 7153690.18 | 1381223944.02 | 2249091693.48 | 9430664252.55 | 4270605599.02 | 7159275755.92 |
| 002508 | 老板电器 | 65380774352.88 | 9190192.56 | 3532701533.76 | 4132808072.83 | 22758227792.29 | 10340574220.71 | 24607272540.73 |
| 002509 | 天广中茂 | 16549217769.07 | 26382869.39 | 327362770.07 | 605108970.53 | 3514426935.34 | 2509250512.98 | 9566685710.76 |
| 002510 | 天汽模 | 71522045332.07 | 323802418.72 | 4526905825.25 | 8424393196.30 | 28752955170.03 | 11970402025.93 | 17523586695.84 |
| 002511 | 中顺洁柔 | 17210525341.97 | 9244434.80 | 1307367661.30 | 1711370280.41 | 6586967968.80 | 2695359585.67 | 4900215410.99 |
| 002512 | 达华智能 | 25670976731.98 | 1711970.80 | 754608669.44 | 1346912274.15 | 6920078904.26 | 3995866801.25 | 12651798112.08 |
| 002513 | 蓝丰生化 | 3815375915.46 | 899581.88 | 236049085.73 | 336227174.11 | 1720706510.60 | 675996174.17 | 845497388.97 |
| 002514 | 宝馨科技 | 7580281047.68 | 81940348.51 | 625661719.34 | 1131733757.38 | 3292501970.03 | 1111886409.70 | 1336556842.72 |
| 002515 | 金字火腿 | 17101636034.51 | 99185117.64 | 1290628309.37 | 2237286589.67 | 7145072491.94 | 2580743414.43 | 3748720111.46 |
| 002516 | 旷达科技 | 17620333004.24 | 100204540.39 | 1245219124.94 | 2161498937.76 | 7509301169.86 | 2968959754.09 | 3635149477.20 |
| 002517 | 恺英网络 | 52676559264.35 | 2825007.17 | 1832908281.81 | 3030427778.07 | 15086219688.66 | 7588081946.94 | 25136096561.70 |
| 002518 | 科士达 | 16036370678.85 | 7020349.01 | 960926492.25 | 1539541569.01 | 6387411186.69 | 2813480990.26 | 4327990091.63 |
| 002519 | 银河电子 | 14289004552.93 | 74888658.73 | 1055007850.48 | 1665597250.57 | 6101919805.11 | 2151620139.27 | 3239970848.77 |
| 002520 | 日发精机 | 9599566695.97 | 32319797.66 | 653608785.26 | 1174995910.15 | 4501601691.33 | 1598993617.35 | 1638046894.22 |
| 002521 | 齐峰新材 | 16191538934.87 | 35395039.80 | 541606652.99 | 1076995741.97 | 5896834310.89 | 3060953829.72 | 5579753359.50 |
| 002522 | 浙江众成 | 25744964385.77 | 20423712.96 | 946061286.69 | 1952684459.74 | 9280611818.01 | 4845217624.89 | 8699965483.48 |
| 002523 | 天桥起重 | 6684043507.18 | 54604425.85 | 438426700.15 | 742399541.48 | 2870855082.30 | 1203380813.60 | 1374376943.80 |

## (三)上市证券成交金额分布(按每笔成交金额大小分类)(续)

## SECURITIES TRADING VALUE BY TRADE SIZE (Continued)

元人民币, RMB Yuan

| 代码 Code | 证券简称 Security | 总成交金额 Value Traded | 按每笔成交金额大小分类的成交金额 Value by Trade Size | | | | | |
|---|---|---|---|---|---|---|---|---|
| | | | <1 000 | 1 000—5 000 | 5 000—10 000 | 10 000—50 000 | 50 000—100 000 | >100 000 |
| 002524 | 光正集团 | 50146151117.70 | 107246913.26 | 1862976623.88 | 3396573851.72 | 16703964516.88 | 9278077638.76 | 18797311573.20 |
| 002526 | 山东矿机 | 9601424759.87 | 66690056.98 | 660964115.18 | 1088873720.04 | 3932371585.00 | 1609979921.34 | 2242545361.33 |
| 002527 | 新时达 | 11672802872.22 | 5460640.41 | 691619489.40 | 1235509657.05 | 5590946642.54 | 2016851989.62 | 2132414453.20 |
| 002528 | 英飞拓 | 9645051569.73 | 95229205.30 | 900561980.81 | 1364311305.90 | 4266430662.32 | 1392605284.74 | 1625913130.66 |
| 002529 | 海源机械 | 9576655559.94 | 2452291.46 | 617926338.54 | 1027528410.72 | 4136053967.49 | 1803965592.87 | 1988728958.86 |
| 002530 | 金财互联 | 13789026313.24 | 935916.31 | 716716614.09 | 1007170895.13 | 5193507453.52 | 2412587207.05 | 4458108227.14 |
| 002531 | 天顺风能 | 12424987429.04 | 98844605.92 | 864418277.33 | 1420492192.11 | 4982522228.24 | 2182451977.51 | 2876258147.93 |
| 002532 | 新界泵业 | 10413599436.97 | 71595366.99 | 756959379.10 | 1235207572.94 | 4691134881.35 | 1661894154.79 | 1996808081.80 |
| 002533 | 金杯电工 | 10042555148.87 | 100834655.18 | 798257254.95 | 1287986012.21 | 4336528545.96 | 1537259653.18 | 1981689027.39 |
| 002534 | 杭锅股份 | 24530650527.52 | 47267184.07 | 1368680705.24 | 2134893667.11 | 10393055462.09 | 4279138327.49 | 6307615181.52 |
| 002535 | 林州重机 | 12840983110.41 | 58880075.19 | 729549734.64 | 1298888879.08 | 5476133169.46 | 2290954560.33 | 2986576691.71 |
| 002536 | 西泵股份 | 16260975146.53 | 5280469.43 | 1366125784.30 | 1865800605.13 | 7302708217.98 | 2571268817.82 | 3149791251.87 |
| 002537 | 海联金汇 | 13506404883.09 | 14855588.57 | 674582688.22 | 1011509295.93 | 4737159710.42 | 2157937871.65 | 4910359728.30 |
| 002538 | 司尔特 | 14462178524.62 | 50789753.76 | 621087190.71 | 1328069169.36 | 5486316037.44 | 2707724737.38 | 4268191635.97 |
| 002539 | 云图控股 | 11737250646.11 | 74188868.50 | 889900188.23 | 1563676327.71 | 5383388420.70 | 1775425334.18 | 2050671506.79 |
| 002540 | 亚太科技 | 9358542884.92 | 138665947.33 | 752504973.72 | 1225754667.06 | 4338515929.60 | 1446386447.52 | 1456714919.69 |
| 002541 | 鸿路钢构 | 8427647326.76 | 3002771.11 | 675772230.31 | 1032481247.00 | 3745510649.19 | 1438031879.11 | 1532848550.04 |
| 002542 | 中化岩土 | 93173332431.20 | 101378197.15 | 5347681663.46 | 9568151092.84 | 37756363791.50 | 14470770516.18 | 25928987170.07 |
| 002543 | 万和电气 | 15235267987.72 | 2418652.84 | 1212021827.35 | 1280739118.40 | 6496889911.04 | 2479799680.41 | 3763398797.68 |
| 002544 | 杰赛科技 | 26047739143.66 | 3179724.19 | 1275317236.50 | 1843085639.38 | 9533048218.91 | 4117186870.61 | 9275921454.07 |
| 002545 | 东方铁塔 | 20757210919.02 | 27602996.28 | 967756869.69 | 1641214903.13 | 7945673950.15 | 3444665434.51 | 6730296765.26 |
| 002546 | 新联电子 | 9713030862.69 | 84057403.73 | 805668882.49 | 1294224764.50 | 4094500294.16 | 1538108485.31 | 1896471032.50 |
| 002547 | 春兴精工 | 18519150282.08 | 76359310.21 | 1058071957.77 | 2083320425.04 | 7297236106.03 | 3004350913.49 | 4999811569.54 |
| 002548 | 金新农 | 7487747993.83 | 3841440.64 | 633758179.76 | 956166715.58 | 3694516216.58 | 1088420137.30 | 1111045303.97 |
| 002549 | 凯美特气 | 18412750394.46 | 72991170.34 | 1034061890.64 | 1959365748.39 | 7466396415.48 | 3159772950.49 | 4720162219.12 |
| 002550 | 千红制药 | 8834423504.91 | 54975698.03 | 635340500.00 | 1086438268.35 | 3711056843.20 | 1372602418.98 | 1974009776.35 |
| 002551 | 尚荣医疗 | 19240211974.41 | 48452733.20 | 1202010122.76 | 2288372361.84 | 8772858093.48 | 3340751241.29 | 3587767421.84 |
| 002552 | 宝鼎科技 | 21040658085.93 | 2507860.20 | 1220318777.91 | 2272053427.36 | 8925106957.37 | 3412249979.22 | 5208421083.87 |
| 002553 | 南方轴承 | 20205217828.74 | 9298715.15 | 914937220.28 | 1706838159.78 | 8228505516.86 | 3614459886.92 | 5731178329.75 |
| 002554 | 惠博普 | 21452317036.04 | 140229951.47 | 1548001021.42 | 2684056711.33 | 8812710268.34 | 3401316256.47 | 4866002827.01 |
| 002555 | 三七互娱 | 49821830095.27 | 5120615.61 | 2624956288.17 | 3351512607.86 | 19286642076.50 | 7791673941.11 | 16761924566.02 |
| 002556 | 辉隆股份 | 31020695726.64 | 85169805.68 | 1295237232.88 | 2690768055.76 | 11922548721.07 | 5729545107.90 | 9297426803.35 |
| 002557 | 洽洽食品 | 10101134150.71 | 3454195.08 | 720336754.65 | 914260225.41 | 3863879713.02 | 1616892001.51 | 2982311261.04 |
| 002558 | 巨人网络 | 51592136109.61 | 5522412.74 | 1081077801.78 | 3795936461.45 | 15178680840.02 | 7427694679.71 | 24103223913.91 |
| 002559 | 亚威股份 | 7922492624.86 | 11282800.76 | 679073470.70 | 922692299.23 | 3634947766.91 | 1238127248.53 | 1436369038.73 |
| 002560 | 通达股份 | 22906656373.78 | 57725060.85 | 1446222798.37 | 2671983661.21 | 10280763316.42 | 3748712481.94 | 4701249054.99 |
| 002561 | 徐家汇 | 30035295806.81 | 1873516.33 | 1613868882.51 | 3419725144.35 | 13201732433.88 | 5253959428.10 | 6544136401.64 |
| 002562 | 兄弟科技 | 42206874332.73 | 2266039.52 | 1596514434.05 | 3007508118.16 | 14662710195.17 | 7449705681.98 | 15488169863.85 |
| 002563 | 森马服饰 | 9907193680.23 | 159593539.13 | 805963847.10 | 1208590477.18 | 3949016077.82 | 1548987347.40 | 2235042391.60 |
| 002564 | 天沃科技 | 34868234241.09 | 118471782.88 | 1540096784.92 | 2940241051.19 | 13090943373.07 | 6094453583.64 | 11084027665.39 |
| 002565 | 顺灏股份 | 10779122733.98 | 42387245.90 | 420605816.54 | 838493222.93 | 3791306559.22 | 2043445982.98 | 3642883906.41 |
| 002566 | 益盛药业 | 6251029078.60 | 13479779.39 | 375476379.06 | 558218081.19 | 2781774779.15 | 1145704454.21 | 1376375605.60 |
| 002567 | 唐人神 | 15572665429.09 | 81691217.96 | 992832201.53 | 1573323811.20 | 5917588798.53 | 2480403059.07 | 4526826340.80 |
| 002568 | 百润股份 | 8706439255.14 | 2377112.99 | 822123409.14 | 993011233.47 | 3935378405.38 | 1244776086.31 | 1708773007.85 |
| 002569 | 步森股份 | 6420216720.45 | 181942.94 | 95935237.41 | 217075144.30 | 1366377503.57 | 934637050.12 | 3806009842.11 |
| 002570 | 贝因美 | 25673924201.03 | 50409375.19 | 1051475070.79 | 2118861765.53 | 9493663394.89 | 4372718062.64 | 8586796531.99 |
| 002571 | *ST德力 | 12290615748.70 | 25376937.92 | 564309941.61 | 1052583698.10 | 4778428052.83 | 2175404733.07 | 3694512385.17 |
| 002572 | 索菲亚 | 39091158030.91 | 8562467.19 | 1921251723.70 | 2582229851.60 | 13963040547.23 | 5911735353.42 | 14704338087.77 |
| 002573 | 清新环境 | 98621208805.59 | 6222719.98 | 3687751032.83 | 6439261834.11 | 36836608368.93 | 15952027552.69 | 35699337297.05 |
| 002574 | 明牌珠宝 | 12158366801.82 | 67243514.29 | 659569478.37 | 1245381017.08 | 5015589146.01 | 2162297651.43 | 3008285994.64 |
| 002575 | 群兴玩具 | 6019440531.21 | 34281021.43 | 316753699.66 | 607968720.63 | 2362322705.94 | 1078370732.54 | 1619743651.01 |
| 002576 | 通达动力 | 3230970141.09 | 80552.45 | 98062198.29 | 179532315.84 | 1184900089.15 | 550273665.50 | 1218121319.86 |
| 002577 | 雷柏科技 | 22681911723.99 | 1870636.87 | 1113194208.78 | 1884258588.52 | 10249730773.08 | 4079311346.67 | 5353546170.07 |
| 002578 | 闽发铝业 | 13011109241.48 | 57479106.75 | 763271600.41 | 1183429212.87 | 5159812428.27 | 2244646720.04 | 3602470173.14 |
| 002579 | 中京电子 | 11323333636.43 | 12239623.58 | 587184708.22 | 1032844600.14 | 4726024740.43 | 1963786222.61 | 3001253741.45 |
| 002580 | 圣阳股份 | 19582503360.76 | 102080979.29 | 1270338871.20 | 2342365077.17 | 8220969862.44 | 3393371048.73 | 4253377521.93 |
| 002581 | 未名医药 | 14806964829.90 | 1604576.41 | 685832387.55 | 833569145.59 | 5468733152.44 | 2447419863.81 | 5369805704.10 |
| 002582 | 好想你 | 22052745331.45 | 4396425.62 | 1740575101.87 | 2797392452.94 | 10389130934.99 | 3357248008.28 | 3764002407.75 |

## (三)上市证券成交金额分布(按每笔成交金额大小分类)(续)

## SECURITIES TRADING VALUE BY TRADE SIZE (Continued)

元人民币, RMB Yuan

| 代码 Code | 证券简称 Security | 总成交金额 Value Traded | 按每笔成交金额大小分类的成交金额 Value by Trade Size | | | | | |
|---|---|---|---|---|---|---|---|---|
| | | | <1 000 | 1 000—5 000 | 5 000—10 000 | 10 000—50 000 | 50 000—100 000 | >100 000 |
| 002583 | 海能达 | 40259497484.52 | 4373290.85 | 1694232010.99 | 2594607633.61 | 13817306971.20 | 7060342834.97 | 15088634742.90 |
| 002584 | 西陇科学 | 35367539780.76 | 3771210.72 | 1163146136.21 | 2402393748.39 | 13414347177.52 | 6878782280.95 | 11505099226.97 |
| 002585 | 双星新材 | 13842992079.46 | 30996019.40 | 642814407.40 | 1202760521.54 | 5925545469.74 | 2508691002.42 | 3532184658.96 |
| 002586 | 围海股份 | 7416143183.87 | 57717750.10 | 311164094.10 | 571074424.60 | 2515379511.01 | 1380574944.52 | 2580232459.54 |
| 002587 | 奥拓电子 | 10644238457.19 | 103136839.26 | 1020539628.32 | 1506808984.75 | 4902140626.92 | 1582289053.72 | 1529323324.22 |
| 002588 | 史丹利 | 14172680710.79 | 91447363.41 | 1065862014.74 | 1750244119.77 | 6172787858.65 | 2319944596.45 | 2772394757.77 |
| 002589 | 瑞康医药 | 35106782658.58 | 8277760.18 | 2029652386.45 | 2415752331.77 | 12423553331.68 | 5550855953.98 | 12678690894.52 |
| 002590 | 万安科技 | 32065010723.93 | 2812773.45 | 1889835894.34 | 3794911697.56 | 14645574430.75 | 5403429528.93 | 6328446398.90 |
| 002591 | 恒大高新 | 13615135856.27 | 2045407.79 | 714001571.59 | 1371258527.46 | 5913159811.70 | 2421544839.97 | 3193125697.76 |
| 002592 | 八菱科技 | 6422185414.87 | 730856.13 | 250561849.56 | 533660280.89 | 2415397539.26 | 1036955381.95 | 2184879507.08 |
| 002593 | 日上集团 | 6573758709.56 | 94065427.04 | 588682178.94 | 828077113.16 | 3146589076.60 | 1021993819.68 | 894351094.14 |
| 002594 | 比亚迪 | 136900297944.21 | 5416212.46 | 1456896551.84 | 8497656789.50 | 40122335169.62 | 22998920936.78 | 63819072284.01 |
| 002595 | 豪迈科技 | 10675767824.78 | 4278192.80 | 1096733842.34 | 1101407967.30 | 4735841235.28 | 1524331681.95 | 2213174905.11 |
| 002596 | 海南瑞泽 | 19145440077.04 | 7989765.37 | 460251894.09 | 995872708.51 | 5916272865.84 | 3627284675.74 | 8137768167.49 |
| 002597 | 金禾实业 | 53486109109.47 | 2769359.73 | 1704643126.22 | 2869194376.64 | 18480030745.05 | 9395048120.62 | 21034423381.21 |
| 002598 | 山东章鼓 | 7068262146.52 | 3165983.16 | 469164744.52 | 702239937.40 | 3326429071.44 | 1185919001.08 | 1381343408.92 |
| 002599 | 盛通股份 | 6803631698.28 | 2072280.51 | 493360980.06 | 633288231.84 | 2903915677.12 | 1017000807.90 | 1753993720.85 |
| 002600 | 江粉磁材 | 89585769246.52 | 476744830.05 | 6031134751.36 | 10602342535.52 | 34893610512.25 | 14119984430.45 | 23461952186.89 |
| 002601 | 龙蟒佰利 | 84108334609.07 | 13340093.07 | 3471647644.05 | 7366603924.63 | 31540047443.01 | 15673651213.81 | 26043044290.50 |
| 002602 | 世纪华通 | 27130404557.06 | 921341.31 | 920491847.02 | 1265608965.08 | 8315722289.92 | 4326770790.44 | 12300889323.29 |
| 002603 | 以岭药业 | 18241245995.74 | 1266818.33 | 612037286.00 | 1251403701.02 | 6000615490.47 | 3591075302.35 | 6784847397.57 |
| 002604 | 龙力生物 | 25599303794.78 | 71579862.29 | 1364806476.99 | 2475892934.79 | 10531061425.27 | 4337498971.99 | 6818464123.45 |
| 002605 | 姚记扑克 | 11265398405.13 | 1719525.00 | 675343059.33 | 1328689899.47 | 5289563808.65 | 1813753928.50 | 2156328184.18 |
| 002606 | 大连电瓷 | 17235190323.72 | 359464.37 | 561472880.21 | 1007940273.46 | 4657707344.26 | 2212958731.89 | 8794751629.53 |
| 002607 | 亚夏汽车 | 17248431761.75 | 116984027.28 | 1454597104.84 | 1981844854.73 | 7643423534.36 | 2636551874.96 | 3415030365.58 |
| 002608 | 江苏国信 | 22737174249.53 | 14212809.77 | 1256419577.81 | 1978498463.27 | 8904248686.44 | 4588628135.33 | 5995166576.91 |
| 002609 | 捷顺科技 | 7113341083.83 | 1232781.77 | 452944704.24 | 660828957.18 | 3079868560.24 | 1165524733.18 | 1752941347.22 |
| 002610 | 爱康科技 | 24235440291.24 | 263735960.75 | 2356570051.63 | 3089363625.41 | 10453183414.92 | 3127942444.34 | 4944644794.19 |
| 002611 | 东方精工 | 18908031959.24 | 2647677.10 | 1110228704.87 | 1856478087.72 | 7292145419.68 | 3194056403.74 | 5452475666.13 |
| 002612 | 朗姿股份 | 10508951765.69 | 2421799.19 | 756713403.53 | 1310332792.30 | 4798538043.42 | 1666869447.90 | 1974076279.35 |
| 002613 | 北玻股份 | 8076201039.82 | 59445972.73 | 650098996.27 | 1007262916.62 | 3751030923.36 | 1286954353.00 | 1321407877.84 |
| 002614 | 奥佳华 | 17501687997.74 | 3539063.19 | 1208461145.41 | 1929340535.23 | 7469159326.84 | 3063845393.16 | 3827342533.91 |
| 002615 | 哈尔斯 | 9047284998.89 | 45536697.87 | 941743044.30 | 1276620721.11 | 4100229789.78 | 1364015493.34 | 1319139252.49 |
| 002616 | 长青集团 | 54053183221.59 | 20846549.20 | 2784538069.13 | 5057451091.34 | 22920292406.13 | 8897002584.69 | 14373052521.10 |
| 002617 | 露笑科技 | 13173069049.41 | 2474270.13 | 612750343.51 | 872426644.41 | 4515291841.18 | 2162544760.82 | 5007581189.36 |
| 002618 | 丹邦科技 | 17052813837.96 | 4181898.38 | 981153208.48 | 1512691213.10 | 7273910186.24 | 2919284056.51 | 4361593275.25 |
| 002619 | 艾格拉斯 | 15826498614.05 | 45961964.79 | 1216581391.91 | 2090808339.33 | 7132818994.18 | 2483695584.37 | 2856632339.47 |
| 002620 | 瑞和股份 | 23048454405.53 | 12877931.10 | 1150859713.57 | 1916190465.03 | 9895625971.25 | 3877723616.85 | 6195176707.73 |
| 002621 | 三垒股份 | 5736036590.53 | 1395465.02 | 284925819.29 | 463115543.38 | 2218703858.76 | 1002995568.39 | 1764900335.69 |
| 002622 | 融钰集团 | 33097257098.26 | 527108.00 | 423608125.17 | 935019429.68 | 6576765245.19 | 4968542550.87 | 20192794639.35 |
| 002623 | 亚玛顿 | 16691489927.18 | 1102647.03 | 816185514.25 | 1465621351.16 | 7676658974.39 | 2796413744.73 | 3935507695.62 |
| 002624 | 完美世界 | 30263841168.20 | 4371643.54 | 1521796060.32 | 2302296751.41 | 10232021971.01 | 4745534667.51 | 11457820074.41 |
| 002625 | 光启技术 | 8034622372.02 | 526994.81 | 396624772.90 | 538843994.69 | 3262444692.31 | 1348766649.45 | 2487415267.86 |
| 002626 | 金达威 | 18986998857.76 | 3259371.79 | 1041191798.19 | 1632133974.54 | 7141604783.12 | 3237174061.01 | 5931634869.11 |
| 002627 | 宜昌交运 | 6921211745.57 | 3140403.52 | 559233994.51 | 698998992.68 | 2995698301.57 | 1171412925.99 | 1492727127.30 |
| 002628 | 成都路桥 | 13587281580.44 | 87152929.03 | 733249742.74 | 1310567837.53 | 5066817857.23 | 2488878814.16 | 3900614399.75 |
| 002629 | 仁智股份 | 11192230292.66 | 69901135.86 | 703136234.55 | 1228609997.03 | 4704162479.50 | 1950211556.89 | 2536208888.83 |
| 002630 | 华西能源 | 14997096985.11 | 1466199.00 | 502878760.99 | 840321375.30 | 4624706052.09 | 2400533817.06 | 6627190780.67 |
| 002631 | 德尔未来 | 26955445668.84 | 2929868.52 | 1667896117.56 | 3099637341.59 | 12674763382.94 | 4637029838.83 | 4873189119.40 |
| 002632 | 道明光学 | 14107907684.04 | 83142853.39 | 1058704548.29 | 1851161207.14 | 6470492212.75 | 2249562462.69 | 2394844399.78 |
| 002633 | 申科股份 | 12539546548.52 | 1346681.64 | 703969976.66 | 1115621639.10 | 5047802333.04 | 1984399466.55 | 3686406451.53 |
| 002634 | 棒杰股份 | 27201762399.13 | 90100085.42 | 1616275596.00 | 2742167106.91 | 10393580378.56 | 4222164290.21 | 8137474942.03 |
| 002635 | 安洁科技 | 58718265313.53 | 2123291.02 | 2210720640.27 | 2923819619.35 | 19054602022.35 | 9479466835.14 | 25047532905.40 |
| 002636 | 金安国纪 | 40249927902.49 | 4379943.60 | 2027806049.34 | 4177708590.18 | 16748630377.50 | 7175454308.05 | 10115948633.82 |
| 002637 | 赞宇科技 | 10891243181.48 | 3091775.71 | 659728020.52 | 960821037.90 | 4419224277.23 | 1862327317.36 | 2986050752.76 |
| 002638 | 勤上股份 | 7109296426.34 | 39889364.69 | 509314402.29 | 739700469.69 | 2761015265.66 | 1166547244.36 | 1892829679.65 |
| 002639 | 雪人股份 | 27643895836.04 | 81833687.73 | 1725137350.61 | 3110908811.19 | 11903884841.25 | 4550419255.42 | 6271711889.84 |
| 002640 | 跨境通 | 36208866189.06 | 3921770.27 | 2001545895.07 | 2964358033.75 | 12701404270.49 | 5943807038.90 | 12593829180.58 |

## (三)上市证券成交金额分布(按每笔成交金额大小分类)(续)

## SECURITIES TRADING VALUE BY TRADE SIZE (Continued)

元人民币, RMB Yuan

| 代码 Code | 证券简称 Security | 总成交金额 Value Traded | 按每笔成交金额大小分类的成交金额 Value by Trade Size | | | | | |
|---|---|---|---|---|---|---|---|---|
| | | | <1 000 | 1 000—5 000 | 5 000—10 000 | 10 000—50 000 | 50 000—100 000 | >100 000 |
| 002641 | 永高股份 | 4668091572.56 | 96806589.56 | 474293849.07 | 678018286.01 | 2210378508.58 | 655245076.07 | 553349263.27 |
| 002642 | 荣之联 | 40284719766.27 | 7745345.27 | 1519863157.00 | 3051039609.92 | 15079708146.54 | 7178180882.94 | 13448182624.60 |
| 002643 | 万润股份 | 37550831639.39 | 8146522.45 | 1518091482.76 | 2614528737.46 | 15158661568.18 | 6423910718.15 | 11827492610.39 |
| 002644 | 佛慈制药 | 7070195330.32 | 38167847.18 | 570876668.42 | 943329397.45 | 3394606784.33 | 1050504074.07 | 1072710558.87 |
| 002645 | 华宏科技 | 11037656194.80 | 2701077.86 | 788724215.42 | 1191210382.66 | 5162638439.07 | 1759927678.51 | 2132454401.28 |
| 002646 | 青青稞酒 | 12515588909.75 | 1195897.68 | 589244109.74 | 1006967797.80 | 4911534033.89 | 2395442584.54 | 3611204486.10 |
| 002647 | 民盛金科 | 9177959918.03 | 853626.17 | 143383616.98 | 522852184.95 | 2582082206.96 | 1423543641.75 | 4505244641.22 |
| 002648 | 卫星石化 | 43031808308.21 | 5846523.76 | 2000378958.98 | 3348319633.33 | 16221324457.48 | 7787791706.07 | 13668147028.59 |
| 002649 | 博彦科技 | 30894427799.16 | 15002362.03 | 1489027770.90 | 2418510537.51 | 13438838596.62 | 5455948102.44 | 8077100429.66 |
| 002650 | 加加食品 | 9571298723.71 | 31742872.37 | 342467064.93 | 676613753.28 | 3018784349.64 | 1677006659.43 | 3824684024.06 |
| 002651 | 利君股份 | 57664751952.81 | 112558830.21 | 3841029261.94 | 6638474267.41 | 24084703915.03 | 8944921710.46 | 14043063967.76 |
| 002652 | 扬子新材 | 11662989328.17 | 75945368.40 | 752880943.98 | 1313722305.43 | 4806950782.96 | 1964603089.61 | 2748886837.79 |
| 002653 | 海思科 | 6037272643.85 | 1241091.90 | 384811566.36 | 548359501.86 | 2416105912.72 | 985477912.09 | 1701276658.92 |
| 002654 | 万润科技 | 9890680517.23 | 40966238.22 | 827983845.65 | 1277252111.72 | 4513414541.41 | 1476083116.04 | 1754980664.19 |
| 002655 | 共达电声 | 28504036955.25 | 92911128.13 | 1359068553.38 | 2753716148.25 | 10840320029.16 | 5016011338.50 | 8442009757.83 |
| 002656 | 摩登大道 | 12638708136.95 | 795023.31 | 330182307.43 | 554512875.84 | 3475153844.45 | 2427803921.38 | 5850260164.54 |
| 002657 | 中科金财 | 38663258154.01 | 3036788.97 | 1684736877.30 | 3220372138.98 | 16725573776.90 | 6779085652.72 | 10250452919.14 |
| 002658 | 雪迪龙 | 35166355401.70 | 3353465.92 | 1845452633.02 | 4162090008.16 | 15803985475.89 | 6172342720.99 | 7179131097.72 |
| 002659 | 中泰桥梁 | 11435581638.68 | 530739.62 | 507520190.50 | 899077563.55 | 4070446846.02 | 1851722620.23 | 4106283678.76 |
| 002660 | 茂硕电源 | 15221081089.68 | 48910775.64 | 1105231492.87 | 1858413286.35 | 7338751926.05 | 2368062909.20 | 2501710699.57 |
| 002661 | 克明面业 | 10231262042.25 | 2104245.93 | 652138743.40 | 990260264.81 | 4347372690.06 | 1728501610.22 | 2510884487.83 |
| 002662 | 京威股份 | 29094129523.81 | 100811271.89 | 1294184461.27 | 2498444513.77 | 10276430639.43 | 5236650641.02 | 9687607996.43 |
| 002663 | 普邦股份 | 13452069752.88 | 84317472.31 | 935216389.06 | 1547764182.25 | 5593023466.94 | 2153681725.87 | 3138066516.45 |
| 002664 | 长鹰信质 | 19874697776.53 | 329725.77 | 380985821.86 | 1178300675.41 | 6716659498.11 | 3695370486.83 | 7903051568.55 |
| 002665 | 首航节能 | 49618239510.02 | 169394742.66 | 1824723282.30 | 3648837481.97 | 15153129570.24 | 7799779180.05 | 21022375252.80 |
| 002666 | 德联集团 | 6935984761.96 | 89619790.42 | 539361078.89 | 814734946.14 | 3078126499.72 | 1125790048.10 | 1288352398.69 |
| 002667 | 鞍重股份 | 15757519298.37 | 877274.99 | 810530131.83 | 1569023706.65 | 6570090432.77 | 2593753469.57 | 4213244282.56 |
| 002668 | 奥马电器 | 23206018087.54 | 3373015.28 | 497101554.46 | 1763782717.80 | 8057413892.80 | 4051557034.80 | 8832789872.40 |
| 002669 | 康达新材 | 5746717476.65 | 645897.87 | 234535039.53 | 387616440.37 | 2032919160.78 | 968424137.36 | 2122576800.74 |
| 002670 | 国盛金控 | 40529927942.19 | 5703875.85 | 2022876959.68 | 3036994378.02 | 16157365129.40 | 6570282654.36 | 12736704944.88 |
| 002671 | 龙泉股份 | 20554928679.01 | 34420670.56 | 1079552529.26 | 1831913746.32 | 8340887310.55 | 3574408601.94 | 5693745820.38 |
| 002672 | 东江环保 | 25815802641.38 | 4667351.97 | 1287881697.43 | 2675577195.71 | 10978354287.08 | 4600084501.96 | 6269237607.23 |
| 002673 | 西部证券 | 121016833782.73 | 35741628.16 | 4485691658.18 | 9598623852.98 | 46464842052.52 | 21113173735.54 | 39318760855.35 |
| 002674 | 兴业科技 | 5348274032.65 | 4319313.18 | 634877896.29 | 596344746.56 | 2453602257.95 | 808341763.67 | 850788055.00 |
| 002675 | 东诚药业 | 6683719042.35 | 603856.46 | 445329933.03 | 669617663.60 | 2722845797.83 | 1013586383.09 | 1831735408.34 |
| 002676 | 顺威股份 | 7462197019.32 | 403201.31 | 131568998.92 | 316268389.47 | 1920865336.61 | 1225876873.92 | 3867214219.09 |
| 002677 | 浙江美大 | 15344184767.94 | 5776074.80 | 1054705165.25 | 1599224709.20 | 6572652944.42 | 2504194905.22 | 3607630969.05 |
| 002678 | 珠江钢琴 | 7487269758.27 | 1305272.29 | 527145162.92 | 861431831.82 | 3544541807.83 | 1206787333.07 | 1346058350.34 |
| 002679 | 福建金森 | 23798538025.75 | 556580.78 | 1530540219.75 | 2076409697.20 | 11461420100.39 | 3827400295.17 | 4902211132.46 |
| 002680 | 长生生物 | 15691269301.65 | 2365241.35 | 1005895936.55 | 1544094870.25 | 6515828321.91 | 2593180701.09 | 4029904230.50 |
| 002681 | 奋达科技 | 14629896317.47 | 2496306.89 | 829880790.49 | 1399323271.66 | 6062269719.89 | 2450504088.07 | 3885422140.47 |
| 002682 | 龙洲股份 | 18268447089.55 | 4098558.05 | 1155101631.77 | 1698704060.96 | 7794479822.56 | 3092318572.61 | 4523744443.60 |
| 002683 | 宏大爆破 | 17124092374.25 | 102175221.33 | 972592410.49 | 1770655597.40 | 7028244780.28 | 2990152271.34 | 4260272093.41 |
| 002684 | 猛狮科技 | 10052520207.19 | 952382.16 | 269583898.12 | 554554978.07 | 3066675054.49 | 1578989610.54 | 4581764283.81 |
| 002685 | 华东重机 | 8418658284.15 | 15952849.73 | 518624922.92 | 752859118.79 | 3337106213.22 | 1441730211.66 | 2352384967.83 |
| 002686 | 亿利达 | 7591233048.11 | 1178525.24 | 481334900.36 | 636939763.97 | 3157108178.38 | 1361314721.21 | 1953356958.95 |
| 002687 | 乔治白 | 9795456090.80 | 92962865.72 | 693830295.60 | 1085571549.96 | 4151625703.18 | 1570264093.96 | 2201201582.38 |
| 002688 | 金河生物 | 11157322540.35 | 75197819.40 | 852670331.68 | 1436923270.70 | 4918164839.45 | 1771044215.33 | 2103322063.79 |
| 002689 | 远大智能 | 16593224504.74 | 109606649.55 | 1271640976.49 | 2294721919.67 | 7388882877.25 | 2605764353.04 | 2922607728.74 |
| 002690 | 美亚光电 | 15591396019.71 | 2558724.99 | 1001800181.45 | 1683315331.46 | 6497623299.57 | 2644422121.75 | 3761676360.49 |
| 002691 | 冀凯股份 | 12181549965.93 | 867198.29 | 531508400.83 | 973625102.58 | 5057980670.49 | 2116318862.29 | 3501249731.45 |
| 002692 | 睿康股份 | 8883431031.32 | 30656558.69 | 397391831.04 | 679974475.19 | 3184079914.82 | 1722964780.70 | 2868363470.88 |
| 002693 | 双成药业 | 5405570226.84 | 31546164.14 | 362682431.83 | 615827191.59 | 2278113629.08 | 874441898.78 | 1242958911.42 |
| 002694 | 顾地科技 | 5676812939.17 | 435629.79 | 220917008.77 | 211519677.06 | 1611955894.95 | 830773552.77 | 2801211175.83 |
| 002695 | 煌上煌 | 66658257722.75 | 7690840.40 | 6187762109.91 | 7884130268.06 | 33456645267.14 | 9193761610.40 | 9928267626.84 |
| 002696 | 百洋股份 | 6146401792.34 | 314696.42 | 448636404.23 | 529692689.94 | 2414762451.39 | 1003469686.90 | 1749525863.46 |
| 002697 | 红旗连锁 | 29519103556.81 | 161593057.67 | 2118289399.46 | 3787249986.82 | 12260785628.32 | 4761871457.55 | 6429314026.99 |
| 002698 | 博实股份 | 7588146005.25 | 3711254.21 | 569053021.81 | 809915181.45 | 3343434575.74 | 1125392443.43 | 1736639528.61 |

## (三)上市证券成交金额分布(按每笔成交金额大小分类)(续)

## SECURITIES TRADING VALUE BY TRADE SIZE (Continued)

元人民币, RMB Yuan

| 代码 Code | 证券简称 Security | 总成交金额 Value Traded | 按每笔成交金额大小分类的成交金额 Value by Trade Size | | | | | |
|---|---|---|---|---|---|---|---|---|
| | | | <1 000 | 1 000—5 000 | 5 000—10 000 | 10 000—50 000 | 50 000—100 000 | >100 000 |
| 002699 | 美盛文化 | 24261982277.53 | 5796599.63 | 1030532214.00 | 1857718319.88 | 9398296131.29 | 3977846295.58 | 7991792717.15 |
| 002700 | 新疆浩源 | 9036166064.67 | 1528038.21 | 540052148.09 | 997415882.95 | 4261782462.23 | 1480349905.63 | 1755037627.56 |
| 002701 | 奥瑞金 | 23249095332.77 | 132759537.85 | 1194015599.66 | 2294510963.13 | 8807389840.79 | 4137333354.03 | 6683086037.31 |
| 002702 | 海欣食品 | 20594127376.36 | 67570986.56 | 1309616595.13 | 2603532331.03 | 9247315859.50 | 3449351997.33 | 3916739606.81 |
| 002703 | 浙江世宝 | 43789100211.95 | 28286292.84 | 3068309827.56 | 4815657140.49 | 22087047451.06 | 6806965907.63 | 6982833592.37 |
| 002705 | 新宝股份 | 13276501427.69 | 5890859.61 | 903199128.25 | 1323725859.97 | 5214478733.62 | 2245893229.86 | 3583313616.38 |
| 002706 | 良信电器 | 6606565886.75 | 2788532.60 | 619083609.26 | 728560349.64 | 2934157983.75 | 1006118109.55 | 1315857301.95 |
| 002707 | 众信旅游 | 17522698662.24 | 8925517.28 | 1318590599.81 | 1977615474.92 | 7997139115.54 | 2699459176.70 | 3520968777.99 |
| 002708 | 光洋股份 | 9643719033.84 | 64320845.43 | 784016459.65 | 1316307055.60 | 4466632582.59 | 1439914882.07 | 1572527208.50 |
| 002709 | 天赐材料 | 79979857800.76 | 4054256.44 | 3593451038.87 | 5838528670.28 | 32586165597.50 | 13700568352.35 | 24257089885.32 |
| 002711 | 欧浦智网 | 45808842937.95 | 5519023.18 | 1373627163.60 | 3124680515.43 | 16429382468.29 | 8265178119.41 | 16610455648.04 |
| 002712 | 思美传媒 | 14948374907.75 | 3655519.87 | 869797710.08 | 1186120595.38 | 5986179379.26 | 2519881877.37 | 4382739825.79 |
| 002713 | 东易日盛 | 9968066097.40 | 1760655.04 | 759283655.40 | 895323086.06 | 4420285765.54 | 1611514698.34 | 2279898237.02 |
| 002714 | 牧原股份 | 59309601353.46 | 5007347.45 | 2045141207.85 | 3659326661.63 | 20555289665.93 | 9986162734.33 | 23058673736.27 |
| 002715 | 登云股份 | 4834840761.28 | 972231.65 | 315825451.44 | 448045311.63 | 1987806594.41 | 717082514.50 | 1365108657.65 |
| 002716 | 金贵银业 | 59717377223.03 | 5134465.52 | 3466993025.71 | 5760895592.94 | 26418712899.76 | 9624639540.18 | 14441001698.92 |
| 002717 | 岭南园林 | 22826409174.30 | 1524497.40 | 907007672.45 | 1944262114.12 | 9600534050.32 | 4057935067.08 | 6315145772.93 |
| 002718 | 友邦吊顶 | 5902560396.20 | 829772.71 | 47586566.12 | 863398005.91 | 2531945875.47 | 1042951169.28 | 1415849006.71 |
| 002719 | 麦趣尔 | 8862310484.57 | 1110913.25 | 615210616.49 | 897262483.32 | 3942816863.66 | 1457739156.56 | 1948170451.29 |
| 002721 | 金一文化 | 13645515908.45 | 1222955.16 | 724013689.58 | 1190637088.57 | 5280515336.56 | 2207463483.42 | 4241663355.16 |
| 002722 | 金轮股份 | 51393709408.76 | 1367974.91 | 2732553345.40 | 4630906836.01 | 23335007192.64 | 8558451075.30 | 12135422984.50 |
| 002723 | 金莱特 | 8902209202.57 | 515280.69 | 471447901.86 | 776591115.39 | 3779405808.19 | 1429134242.42 | 2445114854.02 |
| 002724 | 海洋王 | 6603486214.14 | 15383273.32 | 470276520.81 | 724442118.88 | 3104021088.32 | 1025416903.89 | 1263946308.92 |
| 002725 | 跃岭股份 | 12856469898.95 | 1072412.39 | 641211167.57 | 1265569855.37 | 5591872723.33 | 2105500277.75 | 3251243462.54 |
| 002726 | 龙大肉食 | 12875311323.74 | 3082578.25 | 722984917.27 | 1263060863.56 | 5506629597.87 | 2254088670.64 | 3125464696.15 |
| 002727 | 一心堂 | 11911913374.53 | 1647148.67 | 811455621.88 | 1254081205.83 | 5315561860.04 | 1894631816.01 | 2634535722.10 |
| 002728 | 特一药业 | 19487237127.24 | 1014743.31 | 1192672855.72 | 1831084369.35 | 8692226849.97 | 3012968491.32 | 4757269817.57 |
| 002729 | 好利来 | 6243731095.77 | 234281.20 | 2950051.10 | 821003973.12 | 2133952028.02 | 926646186.56 | 2358944575.77 |
| 002730 | 电光科技 | 21706716870.48 | 2388961.99 | 1360106320.91 | 2378279806.88 | 10126721962.92 | 3592657304.28 | 4246562513.50 |
| 002731 | 萃华珠宝 | 5028089212.87 | 935579.10 | 482300555.44 | 615870322.41 | 2536453736.93 | 682130254.30 | 710398764.69 |
| 002732 | 燕塘乳业 | 19429170562.90 | 1670013.08 | 881091954.16 | 1756217673.55 | 9039040319.18 | 3479462522.81 | 4271688080.12 |
| 002733 | 雄韬股份 | 19984533695.19 | 2375515.11 | 1075717258.05 | 2165708417.98 | 8786524083.77 | 3378968905.64 | 4575239514.64 |
| 002734 | 利民股份 | 9778100600.60 | 1300515.01 | 414025303.33 | 822225238.75 | 4146028589.74 | 1850003946.13 | 2544517007.64 |
| 002735 | 王子新材 | 9503129999.07 | 536783.14 | 522919155.77 | 825711733.92 | 4553589511.54 | 1602869581.62 | 1997503233.08 |
| 002736 | 国信证券 | 35156528953.05 | 4957994.36 | 1512272353.88 | 2642764640.71 | 13469248220.84 | 5698870720.70 | 11828415022.56 |
| 002737 | 葵花药业 | 12346770821.46 | 1191095.26 | 713236762.63 | 1162576847.92 | 5455233357.75 | 2018257422.16 | 2996275335.74 |
| 002738 | 中矿资源 | 18813901148.44 | 1104724.48 | 778754892.07 | 1266714188.19 | 7284706736.53 | 3261924009.88 | 6220696597.29 |
| 002739 | 万达电影 | 37416374161.84 | 3945991.77 | 112783992.94 | 3076553720.50 | 13739239990.75 | 6526914218.75 | 13956936247.13 |
| 002740 | 爱迪尔 | 4527091059.70 | 22974477.30 | 344623399.82 | 507474859.92 | 2003730500.66 | 708305091.96 | 939982730.04 |
| 002741 | 光华科技 | 11012116896.73 | 1064393.97 | 658638676.73 | 1355901658.35 | 4658992897.47 | 1889477031.36 | 2448042238.85 |
| 002742 | 三圣股份 | 48233197293.83 | 1642232.32 | 1663147290.25 | 3258434682.99 | 17076236380.16 | 8159451312.65 | 18074285395.46 |
| 002743 | 富煌钢构 | 32351420798.69 | 1983900.25 | 1836581186.97 | 3153130181.30 | 13876546543.71 | 5458762012.92 | 8024416973.54 |
| 002745 | 木林森 | 24367751432.58 | 1287043.41 | 850764865.82 | 1396151860.48 | 9983632178.81 | 5116517717.05 | 7019397767.01 |
| 002746 | 仙坛股份 | 22674329211.61 | 1950706.61 | 1562885719.37 | 2383503462.83 | 10744274836.26 | 3620204521.07 | 4361509965.47 |
| 002747 | 埃斯顿 | 27561561137.06 | 3013678.97 | 1674032215.79 | 2727258206.56 | 12118402085.07 | 4512896120.21 | 6525958830.46 |
| 002748 | 世龙实业 | 25153499283.29 | 896157.75 | 1212720834.56 | 2013510442.77 | 11036711079.63 | 4109552417.28 | 6780108351.30 |
| 002749 | 国光股份 | 13575047069.09 | 643241.46 | 10225770.68 | 1694153861.49 | 5059903597.09 | 2575668321.27 | 4234452277.10 |
| 002750 | 龙津药业 | 6775037167.41 | 3115012.34 | 547688886.91 | 808924875.15 | 3099804064.06 | 978055159.64 | 1337449169.31 |
| 002751 | 易尚展示 | 23248295789.47 | 1368678.99 | 1311412215.03 | 1644933742.01 | 10240538923.91 | 3922009754.37 | 6128032475.16 |
| 002752 | 昇兴股份 | 14304837436.15 | 5195868.58 | 864456257.30 | 1372805452.30 | 6853027008.21 | 2346447491.67 | 2862905358.09 |
| 002753 | 永东股份 | 26792021820.85 | 3070937.90 | 1242214275.38 | 1959235396.66 | 10946207792.57 | 4675678140.42 | 7965615277.92 |
| 002755 | 东方新星 | 20828397555.16 | 1189989.68 | 1434596344.22 | 2001497511.43 | 9733236372.61 | 3421640067.08 | 4236237270.14 |
| 002756 | 永兴特钢 | 4946616361.83 | 842467.04 | 160018060.27 | 379262431.62 | 1813856932.39 | 892149033.59 | 1700487436.92 |
| 002757 | 南兴装备 | 7129860800.67 | 733793.13 | 406694903.52 | 496665362.39 | 3100801703.18 | 1151081299.91 | 1973883738.54 |
| 002758 | 华通医药 | 8498750867.74 | 5511319.48 | 546576920.75 | 898514871.38 | 3791855364.27 | 1384195500.79 | 1872096891.07 |
| 002759 | 天际股份 | 16650498297.04 | 689383.78 | 533400267.48 | 1275728188.56 | 6469386151.58 | 2993541047.05 | 5377753258.59 |
| 002760 | 凤形股份 | 13817698605.90 | 803706.89 | 487984022.08 | 802571860.14 | 4757292065.12 | 2094747318.20 | 5674299633.47 |
| 002761 | 多喜爱 | 19889990013.46 | 409486.49 | 1012213469.18 | 1545907038.25 | 8312897567.32 | 2952193170.59 | 6066369281.63 |

## (三)上市证券成交金额分布(按每笔成交金额大小分类)(续)

## SECURITIES TRADING VALUE BY TRADE SIZE (Continued)

元人民币, RMB Yuan

| 代码 Code | 证券简称 Security | 总成交金额 Value Traded | 按每笔成交金额大小分类的成交金额 Value by Trade Size | | | | | |
|---|---|---|---|---|---|---|---|---|
| | | | <1 000 | 1 000—5 000 | 5 000—10 000 | 10 000—50 000 | 50 000—100 000 | >100 000 |
| 002762 | 金发拉比 | 38784366829.82 | 1222696.64 | 1014078456.01 | 1933388754.20 | 11261297481.87 | 5821924939.32 | 18752454501.78 |
| 002763 | 汇洁股份 | 7365797252.80 | 2798131.50 | 521746333.75 | 776120584.54 | 3303955517.88 | 1287699344.05 | 1473477341.08 |
| 002765 | 蓝黛传动 | 10138034352.24 | 23578577.61 | 646554822.98 | 1049478344.99 | 4140513072.92 | 1638077798.61 | 2639831735.13 |
| 002766 | 索菱股份 | 17175515794.65 | 1062412.29 | 935425941.77 | 1542442310.50 | 7197177819.42 | 2970921932.24 | 4528485378.43 |
| 002767 | 先锋电子 | 24702984175.25 | 1073185.12 | 1559598595.48 | 2379038756.68 | 11947046353.36 | 4037157541.80 | 4779069742.81 |
| 002768 | 国恩股份 | 12909380070.82 | 898781.24 | 700093654.75 | 996284928.71 | 5351849845.57 | 1988685774.73 | 3871567085.82 |
| 002769 | 普路通 | 16329802722.14 | 5900741.54 | 1124353230.32 | 1905548776.92 | 7727878253.18 | 2807966220.63 | 2758155499.55 |
| 002770 | 科迪乳业 | 11205827058.87 | 42751893.28 | 749043085.45 | 1190460160.81 | 4852276654.68 | 1816868346.07 | 2554426918.58 |
| 002771 | 真视通 | 11116482779.91 | 1176424.38 | 385938953.57 | 1362412511.54 | 5342931414.94 | 1989156397.19 | 2034867078.29 |
| 002772 | 众兴菌业 | 13720724403.37 | 3345756.56 | 759226524.11 | 1565857205.09 | 6476699277.90 | 2449702746.72 | 2465892892.99 |
| 002773 | 康弘药业 | 11865517804.85 | 1472639.50 | 503168903.08 | 1021468204.36 | 4243748166.78 | 1911201159.72 | 4184458731.41 |
| 002774 | 快意电梯 | 16316367658.45 | 10445451.51 | 1385824217.81 | 2561649673.56 | 7616923144.49 | 2283954255.88 | 2457570915.20 |
| 002775 | 文科园林 | 15116001214.20 | 2292836.04 | 1069855786.03 | 1144921687.91 | 6625338063.47 | 2321382422.68 | 3952210418.07 |
| 002776 | 柏堡龙 | 7329120156.26 | 606172.45 | 372456335.49 | 572759846.89 | 3000380137.45 | 1318162027.05 | 2064755636.93 |
| 002777 | 久远银海 | 10808853098.12 | 876217.52 | 233797633.23 | 1563422044.28 | 4348371682.81 | 1859157112.60 | 2803228407.68 |
| 002778 | 高科石化 | 9193849077.39 | 716765.95 | 563498268.40 | 866927431.97 | 4189104229.11 | 1468086928.57 | 2105515453.39 |
| 002779 | 中坚科技 | 10111892476.28 | 487587.91 | 578052959.13 | 841928445.37 | 4584926492.46 | 1587357677.61 | 2519139313.80 |
| 002780 | 三夫户外 | 14182676529.21 | 1339794.93 | 485875643.62 | 1830236839.87 | 6544365455.76 | 2394377990.99 | 2926480804.04 |
| 002781 | 奇信股份 | 8012595976.04 | 489128.48 | 414163687.11 | 779331146.55 | 3368840932.42 | 1335058641.64 | 2114712439.84 |
| 002782 | 可立克 | 22563642178.53 | 4402905.69 | 1892368599.62 | 3047813309.70 | 11563959956.28 | 3216133254.26 | 2838964152.98 |
| 002783 | 凯龙股份 | 22727006492.67 | 952282.12 | 577816030.99 | 2416067567.49 | 9350199683.26 | 4157701333.00 | 6224269595.81 |
| 002785 | 万里石 | 28311654686.92 | 848573.32 | 1828413937.03 | 3730956956.64 | 13810344533.60 | 4332476655.04 | 4608614031.29 |
| 002786 | 银宝山新 | 12546765207.27 | 9113471.48 | 1056720290.14 | 1626518380.97 | 6082441448.71 | 1756888229.19 | 2015083386.78 |
| 002787 | 华源控股 | 6665847225.34 | 310671.09 | 393790118.78 | 574370416.60 | 3152606411.82 | 1110549981.86 | 1434219625.19 |
| 002788 | 鹭燕医药 | 16184217234.25 | 1451977.06 | 873435714.79 | 1508529273.38 | 7985525713.87 | 2715584083.73 | 3099690471.42 |
| 002789 | 建艺集团 | 15016121967.55 | 468985.94 | 461256016.28 | 1711452038.75 | 6946317261.72 | 2706818922.38 | 3189808742.48 |
| 002790 | 瑞尔特 | 8663357620.31 | 417290.69 | 551252258.50 | 838874524.87 | 3987589674.00 | 1378622585.56 | 1906601286.69 |
| 002791 | 坚朗五金 | 15282435897.32 | 2206000.81 | 1000970627.39 | 1425301078.02 | 7457200168.88 | 2494060185.06 | 2902697837.16 |
| 002792 | 通宇通讯 | 29229199611.19 | 1131242.21 | 1392073026.91 | 2060791137.76 | 12991643107.59 | 5178040710.93 | 7605520385.79 |
| 002793 | 东音股份 | 15294452207.95 | 775296.08 | 504268408.80 | 1899845174.92 | 7496768789.55 | 2613582281.02 | 2779212257.58 |
| 002795 | 永和智控 | 30000188252.86 | 867732.78 | 1420414623.47 | 3464451817.15 | 13863947821.69 | 5027325804.21 | 6223180453.56 |
| 002796 | 世嘉科技 | 10337345567.33 | 458563.65 | 436632910.37 | 1160607013.62 | 5066490161.14 | 1687899139.73 | 1985257778.82 |
| 002797 | 第一创业 | 232358398656.12 | 454172001.43 | 12067345841.44 | 23515376626.24 | 96201029976.79 | 38563580688.27 | 61556893521.95 |
| 002798 | 帝王洁具 | 12645145203.41 | 339596.72 | 479358811.95 | 1181013628.14 | 5130503830.77 | 2114306609.64 | 3739622726.19 |
| 002799 | 环球印务 | 14845936458.70 | 2336632.78 | 803027739.74 | 1389984807.96 | 6466660644.23 | 2417751330.36 | 3766175303.63 |
| 002800 | 天顺股份 | 13500930268.69 | 317511.56 | 627064908.88 | 1520035407.88 | 6627831263.81 | 2270722312.43 | 2454958864.13 |
| 002801 | 微光股份 | 15478967994.62 | 454404.72 | 673883952.78 | 808164269.58 | 7956922625.97 | 2691510386.64 | 3348032354.93 |
| 002802 | 洪汇新材 | 24090301451.73 | 472572.80 | 1248137961.57 | 2145711738.85 | 10989555136.57 | 4127962974.06 | 5578461067.88 |
| 002803 | 吉宏股份 | 10122474438.39 | 119810.10 | 694538782.44 | 914923887.28 | 4661253879.40 | 1661862115.59 | 2189775963.58 |
| 002805 | 丰元股份 | 26690611325.17 | 452079.76 | 1409890658.43 | 2353172090.73 | 11487499019.91 | 4475217489.34 | 6964379987.00 |
| 002806 | 华锋股份 | 12297928525.22 | 3068517.28 | 750609624.77 | 1287856961.36 | 5660488851.24 | 1918643838.86 | 2677260731.71 |
| 002807 | 江阴银行 | 88904058388.57 | 66722480.00 | 5059132571.73 | 7901072277.88 | 32665486313.41 | 13471739789.05 | 29739904956.50 |
| 002808 | 苏州恒久 | 11109204972.69 | 2631914.31 | 814919390.11 | 1126651387.95 | 5363194932.39 | 1744240409.10 | 2057566938.83 |
| 002809 | 红墙股份 | 38411444942.22 | 486502.00 | 2167888493.09 | 4079543685.18 | 17704336963.03 | 6375785233.17 | 8083404065.75 |
| 002810 | 山东赫达 | 12947768768.60 | 626630.56 | 658605696.77 | 1196107882.32 | 5968614639.30 | 2204517958.09 | 2919295961.56 |
| 002811 | 亚泰国际 | 21547661168.02 | 472255.40 | 1140557699.81 | 1899384406.59 | 10130374930.30 | 3405467737.99 | 4971404137.93 |
| 002812 | 创新股份 | 25985097781.19 | 640823.62 | 10909062.85 | 1584025052.62 | 8290540693.93 | 4283506652.22 | 11815475495.95 |
| 002813 | 路畅科技 | 24162136899.02 | 721897.23 | 1522329955.94 | 2279227761.00 | 11620024733.37 | 4053967005.74 | 4685865545.74 |
| 002815 | 崇达技术 | 17246602538.06 | 1083042.82 | 1185405265.92 | 1777797874.50 | 8330831075.22 | 2798066254.93 | 3153419024.67 |
| 002816 | 和科达 | 12374961462.64 | 532153.66 | 775149524.72 | 1201102339.58 | 5834437867.44 | 2061046709.36 | 2502692867.88 |
| 002817 | 黄山胶囊 | 17241833083.98 | 564395.95 | 494675269.61 | 1939036404.17 | 8262212758.27 | 2988259887.61 | 3557084368.37 |
| 002818 | 富森美 | 21016555263.47 | 824332.41 | 929111285.93 | 2024317317.49 | 10449801349.31 | 3678122867.11 | 3934378111.22 |
| 002819 | 东方中科 | 36181081562.40 | 1129008.70 | 1960208693.59 | 3443429108.82 | 16118343853.31 | 6067972743.63 | 8589998154.35 |
| 002820 | 桂发祥 | 25734875382.17 | 855886.86 | 1117399828.69 | 2466309449.92 | 11214808837.20 | 4190798820.08 | 6744702559.42 |
| 002821 | 凯莱英 | 31978785070.23 | 773816.56 | 7885375.46 | 941825753.31 | 12549379896.38 | 6427350167.70 | 12051570060.82 |
| 002822 | 中装建设 | 38245645924.47 | 10755307.58 | 2459740511.99 | 4344590340.64 | 18452855196.60 | 6028468444.88 | 6949236122.78 |
| 002823 | 凯中精密 | 33804176474.18 | 3844607.20 | 1674166410.66 | 2954091488.58 | 14603996834.63 | 5473872360.05 | 9094204773.06 |
| 002824 | 和胜股份 | 40214668216.72 | 3764161.60 | 2310019235.88 | 3789100169.52 | 17655066502.49 | 6075284676.38 | 10381433470.85 |

## (三)上市证券成交金额分布(按每笔成交金额大小分类)(续)

## SECURITIES TRADING VALUE BY TRADE SIZE (Continued)

元人民币, RMB Yuan

| 代码 Code | 证券简称 Security | 总成交金额 Value Traded | 按每笔成交金额大小分类的成交金额 Value by Trade Size | | | | | |
|---|---|---|---|---|---|---|---|---|
| | | | <1 000 | 1 000—5 000 | 5 000—10 000 | 10 000—50 000 | 50 000—100 000 | >100 000 |
| 002825 | 纳尔股份 | 32600630495.57 | 661473.95 | 860725327.91 | 3389239212.98 | 13843884689.88 | 5172029193.10 | 9334090597.75 |
| 002826 | 易明医药 | 20178491101.95 | 2201870.00 | 1274818124.21 | 2245138652.32 | 9455817126.21 | 3103219988.43 | 4097295340.78 |
| 002827 | 高争民爆 | 29752648380.88 | 1581815.55 | 1232616769.47 | 2892513973.03 | 13608289187.45 | 5428806525.71 | 6588840109.67 |
| 002828 | 贝肯能源 | 20921600534.91 | 722639.78 | 1046373350.38 | 1773740146.65 | 9336619118.16 | 3597783133.87 | 5166362146.07 |
| 002829 | 星网宇达 | 25709303260.01 | 601374.55 | 583250274.84 | 2821066572.24 | 10391535696.60 | 4694252893.50 | 7218596448.28 |
| 002830 | 名雕股份 | 41236793311.92 | 510891.81 | 1301834235.52 | 3664566055.81 | 16798452314.31 | 6678680273.40 | 12792749541.07 |
| 002831 | 裕同科技 | 28814590339.80 | 1163334.68 | 35744338.26 | 3368969193.02 | 11952161406.44 | 5328780581.62 | 8127771485.78 |
| 002832 | 比音勒芬 | 19906105873.54 | 1457987.46 | 67032879.19 | 1924657434.92 | 9136377857.22 | 3780234389.47 | 4996345325.28 |
| 002833 | 弘亚数控 | 37535451082.96 | 1964827.37 | 661174439.47 | 2614906872.08 | 14781353087.59 | 6756028504.15 | 12720023352.30 |
| 002835 | 同为股份 | 25374154702.50 | 3534962.47 | 1579980167.38 | 2362973917.52 | 11548557174.77 | 4024050820.73 | 5855057659.63 |
| 002836 | 新宏泽 | 56036494473.37 | 674360.12 | 3103693086.41 | 5597880109.80 | 24294591263.72 | 9056750087.92 | 13982905565.40 |
| 002837 | 英维克 | 35105431986.37 | 3420931.15 | 1203868889.57 | 3255387792.04 | 15072965658.42 | 6107879891.03 | 9461908824.16 |
| 002838 | 道恩股份 | 14652301200.18 | 1972734.85 | 370401191.21 | 1343846203.30 | 6159032885.21 | 2497820835.61 | 4279227350.00 |
| 002839 | 张家港行 | 102327783936.54 | 39357802.32 | 7839644198.88 | 11632809137.33 | 40717224577.32 | 15040089206.55 | 27058659014.14 |
| 002840 | 华统股份 | 20919363603.07 | 2425952.49 | 948563653.95 | 1976973778.79 | 8778054157.46 | 3382180572.22 | 5831165488.16 |
| 002841 | 视源股份 | 40137222541.34 | 1987125.78 | 49231310.28 | 4491716762.76 | 14591235882.13 | 7022545196.94 | 13980506263.45 |
| 002842 | 翔鹭钨业 | 43763067748.34 | 2408609.39 | 1280304986.10 | 3763901164.77 | 19461487957.70 | 7783087074.18 | 11471877956.20 |
| 002843 | 泰嘉股份 | 46459698209.30 | 4463493.40 | 2723805184.97 | 4406738079.18 | 20632963270.75 | 7102478353.92 | 11589249827.08 |
| 002845 | 同兴达 | 58109735333.82 | 1611688.00 | 925708987.37 | 5046524826.02 | 22625696009.66 | 10721508582.93 | 18788685239.84 |
| 002846 | 英联股份 | 47780565255.57 | 7029348.17 | 2593571436.43 | 4375220266.90 | 21169161961.20 | 7579026991.01 | 12056555251.86 |
| 002847 | 盐津铺子 | 38464782113.79 | 1730317.71 | 1503207246.99 | 3446974284.86 | 17816274687.69 | 6353620434.33 | 9342975142.21 |
| 002848 | 高斯贝尔 | 19215885714.45 | 2819466.85 | 1332011623.76 | 1917239123.50 | 9686547391.17 | 2902794899.39 | 3374473209.78 |
| 002849 | 威星智能 | 20344584383.69 | 2711057.96 | 718960930.65 | 1828263162.56 | 9589359220.31 | 3076466952.72 | 5128823059.49 |
| 002850 | 科达利 | 43442085735.18 | 1711591.74 | 36440087.41 | 3627229276.76 | 18255267773.14 | 9428636170.79 | 12092800835.34 |
| 002851 | 麦格米特 | 23306091118.52 | 2375572.61 | 965955950.77 | 2174886846.04 | 11639626643.20 | 3386321613.56 | 5136924492.34 |
| 002852 | 道道全 | 26864487847.06 | 2790637.79 | 219356413.19 | 2614207325.10 | 13382996904.98 | 5663467076.45 | 4981669489.55 |
| 002853 | 皮阿诺 | 40811239127.91 | 590037.98 | 1233209639.16 | 4362446128.21 | 17692461816.51 | 7375036707.59 | 10147494798.46 |
| 002855 | 捷荣技术 | 11250477682.87 | 3497016.50 | 929583898.44 | 1608589448.35 | 5817730084.46 | 1477116358.31 | 1413960876.81 |
| 002856 | 美芝股份 | 26739619443.97 | 2056632.89 | 1461786273.31 | 2096701821.67 | 11337483359.54 | 4173638338.60 | 7667953017.96 |
| 002857 | 三晖电气 | 6211755334.54 | 126663.83 | 285502166.96 | 498231957.58 | 2834539900.75 | 911164922.19 | 1682189723.23 |
| 002858 | 力盛赛车 | 12848441338.81 | 114004.93 | 392421984.06 | 1212753752.90 | 5857465458.39 | 2038534530.43 | 3347151608.10 |
| 002859 | 洁美科技 | 36163952501.51 | 1093549.13 | 652841289.14 | 2586306653.20 | 13581726738.15 | 6205716521.60 | 13136267750.29 |
| 002860 | 星帅尔 | 14006909070.93 | 938297.30 | 534844468.17 | 1363521374.15 | 6755053389.95 | 2310587820.18 | 3041963721.18 |
| 002861 | 瀛通通讯 | 18443901924.48 | 1910473.77 | 931443728.06 | 1651615764.19 | 8893279501.95 | 3046620449.59 | 3919032006.92 |
| 002862 | 实丰文化 | 8514089230.13 | 231029.74 | 474495698.54 | 779774907.10 | 3990297314.54 | 1276502651.93 | 1992787628.28 |
| 002863 | 今飞凯达 | 14953084113.08 | 5146230.00 | 1155372090.50 | 1905819715.50 | 7109574462.42 | 2179595845.98 | 2597575768.68 |
| 002864 | 盘龙药业 | 3303989776.03 | 1373987.40 | 206277267.63 | 443592807.04 | 1652114172.61 | 465444878.22 | 535186663.13 |
| 002865 | 钧达股份 | 22005380192.83 | 2566877.93 | 1323232311.98 | 2333453167.63 | 10790983754.18 | 3453598759.80 | 4101545321.31 |
| 002866 | 传艺科技 | 13934563046.88 | 1874332.52 | 628593695.16 | 1337940829.49 | 6520025313.65 | 2430437432.08 | 3015691443.98 |
| 002867 | 周大生 | 20689787312.02 | 3329291.55 | 1202826987.02 | 2470966497.78 | 10733250564.41 | 3082226732.08 | 3197187239.18 |
| 002868 | 绿康生化 | 11460004705.72 | 3193880.32 | 621976318.90 | 1304741884.04 | 5891583251.53 | 1844071722.11 | 1794437648.82 |
| 002869 | 金溢科技 | 20312811360.77 | 2758831.10 | 1064809907.35 | 1671038696.20 | 9841457129.30 | 3363383805.63 | 4369362991.19 |
| 002870 | 香山股份 | 11901631191.48 | 2097930.19 | 677973806.01 | 1249718544.23 | 5994927393.04 | 1853061796.25 | 2123851721.76 |
| 002871 | 伟隆股份 | 13347694126.64 | 300937.19 | 842530895.55 | 1096914138.34 | 6477031337.99 | 2075570731.29 | 2855346086.28 |
| 002872 | 天圣制药 | 18220938614.67 | 2443825.72 | 1010358708.53 | 1615760144.37 | 9406306085.91 | 2729544152.35 | 3456525697.79 |
| 002873 | 新天药业 | 11381188388.28 | 212297.51 | 681649318.02 | 1009446188.90 | 5520715073.38 | 1766858842.56 | 2402306667.91 |
| 002875 | 安奈儿 | 12286778393.11 | 2293917.17 | 718582445.36 | 1198989464.94 | 6235632945.49 | 1829510924.64 | 2301768695.51 |
| 002876 | 三利谱 | 15633883371.44 | 225917.07 | 89121061.73 | 1435999314.23 | 5994208022.17 | 2758131644.44 | 5356197411.80 |
| 002877 | 智能自控 | 24391220369.98 | 3130395.78 | 1409096190.06 | 2835092259.41 | 11474351460.86 | 3844035449.96 | 4825514613.91 |
| 002878 | 元隆雅图 | 17204481456.17 | 362698.29 | 1112473024.72 | 1413147362.99 | 7835213516.42 | 2779825469.07 | 4063459384.68 |
| 002879 | 长缆科技 | 21346424433.22 | 1734578.37 | 649199972.68 | 1575578503.27 | 7805217925.07 | 2935926807.64 | 8378766646.19 |
| 002880 | 卫光生物 | 14253829863.36 | 884001.38 | 24591080.97 | 1410760515.45 | 6633281906.57 | 2478089993.79 | 3706222365.20 |
| 002881 | 美格智能 | 19329422143.49 | 2913956.28 | 1158396384.01 | 1990320526.29 | 9130574804.92 | 3005383674.04 | 4041832797.95 |
| 002882 | 金龙羽 | 18254688574.45 | 7760350.10 | 1617464898.71 | 3331635017.23 | 7929705417.47 | 2536708222.21 | 2831414668.73 |
| 002883 | 中设股份 | 12355151051.51 | 240342.96 | 339355282.44 | 1165029319.38 | 5841225842.33 | 2157967766.36 | 2851332498.04 |
| 002884 | 凌霄泵业 | 14065416204.91 | 450136.84 | 19000644.93 | 1300696248.89 | 6709211704.41 | 2674803344.47 | 3361254125.37 |
| 002885 | 京泉华 | 15456031761.42 | 130829.04 | 901686583.19 | 1153136878.95 | 7328542960.57 | 2559207597.83 | 3513326911.84 |
| 002886 | 沃特股份 | 15269700274.41 | 326699.43 | 884874886.50 | 1220058421.27 | 6975589229.79 | 2519878800.74 | 3668972236.68 |

## (三)上市证券成交金额分布(按每笔成交金额大小分类)(续)

## SECURITIES TRADING VALUE BY TRADE SIZE (Continued)

元人民币, RMB Yuan

| 代码 Code | 证券简称 Security | 总成交金额 Value Traded | 按每笔成交金额大小分类的成交金额 Value by Trade Size | | | | | |
|---|---|---|---|---|---|---|---|---|
| | | | <1 000 | 1 000—5 000 | 5 000—10 000 | 10 000—50 000 | 50 000—100 000 | >100 000 |
| 002887 | 绿茵生态 | 19975297535.17 | 312527.44 | 5003016.07 | 2461862052.47 | 8134142162.53 | 3736398810.96 | 5637578965.70 |
| 002888 | 惠威科技 | 9957704339.40 | 2398459.87 | 616481398.76 | 1070741411.10 | 4745165759.45 | 1562864006.19 | 1960053304.03 |
| 002889 | 东方嘉盛 | 21589737305.99 | 1875252.02 | 995958383.25 | 1716613582.29 | 9718058075.21 | 3591239319.06 | 5565992694.16 |
| 002890 | 弘宇股份 | 9376992463.92 | 222971.42 | 652367495.41 | 848632895.70 | 4635365182.06 | 1474496439.06 | 1765907480.27 |
| 002891 | 中宠股份 | 7601395604.78 | 2702282.90 | 538824615.71 | 700782344.59 | 3829463110.03 | 1079424330.23 | 1450198921.32 |
| 002892 | 科力尔 | 7964578877.18 | 1777191.23 | 335863753.13 | 925524390.60 | 4308829526.05 | 1182117566.55 | 1210466449.62 |
| 002893 | 华通热力 | 12200195259.85 | 2359018.64 | 792944027.54 | 1413146825.55 | 5994052237.35 | 1815582190.33 | 2182110960.44 |
| 002895 | 川恒股份 | 18279835434.85 | 2514385.98 | 1095973744.86 | 2074436418.94 | 8640630404.48 | 2792582767.05 | 3673697713.54 |
| 002896 | 中大力德 | 12821158538.73 | 335634.19 | 496718462.11 | 1191563876.84 | 6038867839.06 | 2099486212.43 | 2994186514.10 |
| 002897 | 意华股份 | 11202535846.12 | 1384643.38 | 547015968.70 | 1186237065.89 | 5821128008.26 | 1726401513.27 | 1920368646.62 |
| 002898 | 赛隆药业 | 6946401475.74 | 2728473.62 | 490107973.95 | 1030928489.40 | 3716039436.26 | 862113630.72 | 844483471.79 |
| 002899 | 英派斯 | 7014078856.00 | 2831985.70 | 555484154.63 | 778800539.34 | 3697005562.37 | 923037028.03 | 1056919585.93 |
| 002900 | 哈三联 | 12623104508.32 | 2894151.21 | 925230097.70 | 1370272700.31 | 6759434629.19 | 1733129513.08 | 1832143416.83 |
| 002901 | 大博医疗 | 18990965649.99 | 3465474.02 | 1334903914.01 | 1698928066.78 | 9165090637.38 | 2906793872.40 | 3881783685.40 |
| 002902 | 铭普光磁 | 21070383880.30 | 1966394.12 | 973700427.39 | 1952241186.89 | 10326868944.95 | 3442287907.88 | 4373319019.07 |
| 002903 | 宇环数控 | 11776087273.48 | 2017752.09 | 360788218.82 | 1112971936.11 | 5774913395.22 | 1844728545.46 | 2680667425.78 |
| 002905 | 金逸影视 | 7685960083.04 | 1288049.62 | 482214090.41 | 711609556.35 | 4186851714.06 | 1039492507.77 | 1264504164.83 |
| 002906 | 华阳集团 | 10935411962.58 | 4585150.31 | 758519120.99 | 1436970630.75 | 5908574893.37 | 1451004520.98 | 1375757646.18 |
| 002907 | 华森制药 | 7457741365.35 | 3550548.92 | 685333413.95 | 1100577703.03 | 3668557169.98 | 957755420.50 | 1041967108.97 |
| 002908 | 德生科技 | 8107126561.65 | 781761.80 | 557109801.32 | 1002030495.39 | 4146184688.15 | 1192721596.08 | 1208298218.91 |
| 002909 | 集泰股份 | 3889058070.58 | 1810466.43 | 330409836.80 | 520977687.70 | 2064210079.21 | 471414979.43 | 500235021.01 |
| 002910 | 庄园牧场 | 9397627460.03 | 2846541.49 | 703835122.34 | 1136995982.93 | 4559018745.68 | 1309335301.05 | 1685595766.54 |
| 002911 | 佛燃股份 | 11638241496.00 | 3985004.39 | 793165658.95 | 1518689413.94 | 5720919363.88 | 1665179060.15 | 1936302994.69 |
| 002912 | 中新赛克 | 11270368913.00 | 213876.48 | 2976981.44 | 700357800.98 | 4845842781.97 | 1979423030.37 | 3741554441.76 |
| 002913 | 奥士康 | 7602229094.09 | 2562358.12 | 415839584.83 | 903080689.91 | 4165293163.75 | 1053585444.42 | 1061867853.06 |
| 002915 | 中欣氟材 | 64131870.17 | 10566.28 | 4993532.41 | 11238269.57 | 46184434.91 | | 1705067.00 |
| 002916 | 深南电路 | 4255944805.24 | 519072.11 | 19567625.27 | 329226044.15 | 3420372875.34 | 71427222.89 | 414831965.48 |
| 002917 | 金奥博 | 3391229597.14 | 1553036.78 | 223155437.51 | 425702447.55 | 1551247632.48 | 442361688.11 | 747209354.71 |
| 002918 | 蒙娜丽莎 | 6024600946.57 | 3279996.48 | 33339410.12 | 770811548.13 | 3395576010.39 | 838149009.78 | 983444971.67 |
| 002919 | 名臣健康 | 20494503.07 | 7320.87 | 1089677.68 | 2714343.00 | 15937302.52 | | 745859.00 |
| 002920 | 德赛西威 | 9655553.74 | 261.48 | 386694.24 | 971930.76 | 7884315.32 | 54782.00 | 357569.94 |
| 002921 | 联诚精密 | 283288.45 | 992.92 | 18170.53 | 213825.00 | 50300.00 | | |
| 002922 | N伊戈尔 | 325900.73 | | 15707.73 | 310193.00 | | | |
| 100213 | 国债0213 | 203174144.84 | 52062420.79 | 64310410.36 | 3639823.41 | 6190597.39 | 5892326.30 | 71078566.59 |
| 100303 | 国债0303 | 46965950.63 | 19789331.59 | 10534483.85 | 4055219.59 | 8093031.83 | 1753430.38 | 2740453.40 |
| 100916 | 国债0916 | 100.03 | 100.03 | | | | | |
| 101014 | 国债1014 | 4037.80 | | 4037.80 | | | | |
| 101019 | 国债1019 | 32297600.00 | | | | | | 32297600.00 |
| 101024 | 国债1024 | 49700000.00 | | | | | | 49700000.00 |
| 101027 | 国债1027 | 3771884.50 | | 17004.40 | 5003.00 | 71038.60 | | 3678838.50 |
| 101102 | 国债1102 | 378.61 | 378.61 | | | | | |
| 101204 | 国债1204 | 9984000.00 | | | | | | 9984000.00 |
| 101301 | 国债1301 | 5896.40 | 1906.40 | 3990.00 | | | | |
| 101303 | 国债1303 | 306668.21 | 53610.67 | 149289.53 | 78951.01 | 24817.00 | | |
| 101308 | 国债1308 | 2149517.60 | 165515.28 | 669488.81 | 212042.88 | 300888.37 | 62392.77 | 739189.50 |
| 101311 | 国债1311 | 7751137.91 | 859242.72 | 2785436.53 | 1825625.86 | 2229411.57 | 51421.24 | |
| 101313 | 国债1313 | 10056030.10 | 2902.46 | 29027.74 | 9999.90 | | | 10014100.00 |
| 101315 | 国债1315 | 44430.89 | 4905.31 | 39525.58 | | | | |
| 101403 | 国债1403 | 101.54 | 101.54 | | | | | |
| 101425 | 国债1425 | 9904100.00 | | | | | | 9904100.00 |
| 101502 | 国债1502 | 546626.50 | 17443.05 | 25266.53 | 20499.98 | 45810.00 | | 437606.94 |
| 101505 | 国债1505 | 46752.37 | 1212.37 | | | 45540.00 | | |
| 101507 | 国债1507 | 9319500.00 | | | | | | 9319500.00 |
| 101510 | 国债1510 | 332025.41 | 33651.95 | 84719.30 | 96882.14 | 116772.02 | | |
| 101512 | 国债1512 | 553205.68 | 5949.82 | 47671.92 | 72758.59 | 229218.35 | | 197607.00 |
| 101513 | 国债1513 | 4995100.00 | | | | | | 4995100.00 |
| 101516 | 国债1516 | 4581.50 | 4581.50 | | | | | |
| 101526 | 国债1526 | 19376043.20 | | | | | | 19376043.20 |

## (三)上市证券成交金额分布(按每笔成交金额大小分类)(续)

## SECURITIES TRADING VALUE BY TRADE SIZE (Continued)

元人民币, RMB Yuan

| 代码 Code | 证券简称 Security | 总成交金额 Value Traded | 按每笔成交金额大小分类的成交金额 Value by Trade Size | | | | | |
|---|---|---|---|---|---|---|---|---|
| | | | <1 000 | 1 000—5 000 | 5 000—10 000 | 10 000—50 000 | 50 000—100 000 | >100 000 |
| 101528 | 国债1528 | 44468212.69 | 94162.50 | 394791.96 | 148032.21 | 169728.32 | 267609.70 | 43393888.00 |
| 101606 | 国债1606 | 193.97 | 193.97 | | | | | |
| 101611 | 国债1611 | 42995938.10 | | 14986.00 | 6998.60 | 49965.00 | | 42923988.50 |
| 101612 | 国债1612 | 20246725.63 | 40720.74 | 105356.89 | 146343.00 | 143224.00 | | 19811081.00 |
| 101613 | 国债1613 | 13989896.31 | 554483.18 | 1242206.17 | 2798295.57 | 7308580.95 | 783770.44 | 1302560.00 |
| 101614 | 国债1614 | 84007.08 | | | | 84007.08 | | |
| 101619 | 国债1619 | 66040500.00 | | | | | | 66040500.00 |
| 101701 | 国债1701 | 2000.00 | | 2000.00 | | | | |
| 101703 | 国债1703 | 195.80 | 195.80 | | | | | |
| 101707 | 国债1707 | 155530309.00 | 1949.00 | 4905.00 | | 39320.00 | 346650.00 | 155137485.00 |
| 101917 | 国债917 | 98741.59 | 995.13 | 44162.66 | 5099.00 | 48484.80 | | |
| 106126 | 河北1733 | 973650.81 | 343398.71 | 62950.80 | 119558.50 | 120098.00 | 61644.80 | 266000.00 |
| 106127 | 河北1734 | 4286522.59 | 2496867.85 | 339325.70 | 349487.54 | 635175.50 | 465666.00 | |
| 106148 | 广西1726 | 212983.79 | 2919.99 | 12560.00 | 96700.80 | 100803.00 | | |
| 106163 | 贵州1717 | 9516518.49 | 78426.56 | 274303.36 | 550298.66 | 1842341.25 | 2627081.94 | 4144066.72 |
| 106253 | 福建1718 | 2262974.99 | 84958.74 | 328961.96 | 539299.09 | 1000667.89 | 309087.31 | |
| 106307 | 湖北1729 | 101260500.00 | | | | | | 101260500.00 |
| 106308 | 湖北1730 | 86954.67 | 1880.12 | 57811.36 | | 27263.19 | | |
| 106347 | 深圳1701 | 18135895.46 | 2539077.51 | 1967334.70 | 1894417.38 | 5383187.01 | 2560802.26 | 3791076.60 |
| 106359 | 内蒙1724 | 1690750.65 | 104830.96 | 185985.65 | 319774.24 | 471765.80 | 119694.00 | 488700.00 |
| 107033 | 贵州1606 | 95953000.00 | | | | | | 95953000.00 |
| 107108 | 四川16Z5 | 97925000.00 | | | | | | 97925000.00 |
| 107518 | 内蒙1620 | 46287000.00 | | | | | | 46287000.00 |
| 107860 | 四川1729 | 112944346.91 | 14261005.08 | 8652794.86 | 5149244.64 | 11409274.13 | 8172835.11 | 65299193.09 |
| 107861 | 四川1730 | 321110.91 | 32435.17 | 22705.14 | 77570.60 | 90400.00 | 98000.00 | |
| 107863 | 四川1732 | 39960000.00 | | | | | | 39960000.00 |
| 107870 | 广东1736 | 11840945.45 | 6513959.66 | 1422110.85 | 878352.70 | 2073697.51 | 851368.70 | 101456.03 |
| 108601 | 国开1703 | 9737562013.02 | 6640836.25 | 5711139.65 | 2098615.59 | 10598068.58 | 28762143.70 | 9683751209.25 |
| 108602 | 国开1704 | 1479294089.34 | 180316.67 | 112299.53 | 178443.02 | 886602.77 | 1693091.36 | 1476243335.99 |
| 109323 | 湖南1501 | 59471400.00 | | | | | | 59471400.00 |
| 109629 | 广东1514 | 240077.35 | 5677.93 | | | 234399.42 | | |
| 109765 | 辽宁1509 | 392953203.50 | | 2003.50 | | | | 392951200.00 |
| 109766 | 辽宁1510 | 500000000.00 | | | | | | 500000000.00 |
| 109807 | 内蒙1604 | 18242000.00 | | | | | | 18242000.00 |
| 109852 | 辽宁1601 | 147208500.00 | | | | | | 147208500.00 |
| 109934 | 山东1606 | 19199400.00 | | | | | | 19199400.00 |
| 109946 | 湖南1604 | 95866000.00 | | | | | | 95866000.00 |
| 111018 | 02电网15 | 43364257.45 | 11972.52 | 50023.06 | 55981.18 | 370263.40 | 463478.95 | 42412538.34 |
| 111019 | 02广核债 | 153220626.01 | 34461.58 | 318597.37 | 110255.17 | 249844.23 | | 152507467.66 |
| 111023 | 03中铁债 | 3466694.59 | 33302.18 | 29932.89 | 129296.87 | 1164991.14 | 81344.00 | 2027827.51 |
| 111026 | 05粤交通 | 31806209.92 | 16739.25 | 179526.35 | 273737.80 | 321569.92 | 99716.00 | 30914920.60 |
| 111032 | 06鲁能债 | 518875.15 | 31395.02 | 109668.44 | 114639.93 | 263171.76 | | |
| 111050 | 09华菱债 | 2395512492.41 | 467942.88 | 1762126.44 | 4275083.06 | 60430433.47 | 95219800.36 | 2233357106.20 |
| 111051 | 09怀化债 | 589273205.70 | 602682.18 | 188002691.44 | 13324711.29 | 40838347.60 | 31593954.47 | 314910818.72 |
| 111052 | 09哈城投 | 176985923.67 | 202.00 | 77593.90 | 86008.82 | 144414.04 | 888219.76 | 175789485.15 |
| 111058 | 09黄城投 | 155579819.59 | | | | | | 155579819.59 |
| 111060 | 10佳城投 | 3130679.88 | 15691.16 | 96141.98 | 97387.45 | 395442.96 | 511829.42 | 2014186.90 |
| 111062 | 10并高铁 | 142791058.70 | 17811.28 | 178142.86 | 107340.66 | 863166.90 | 338252.00 | 141286345.00 |
| 111063 | 11富阳债 | 185913108.12 | 409.20 | 13404.01 | 27623.58 | 189156.89 | 77743.90 | 185604770.54 |
| 111064 | 11长交债 | 36920276.10 | 1002.90 | | | | 205885.20 | 36713388.00 |
| 111065 | 11豫中小 | 87307772.13 | 85947.96 | 154099.21 | 421920.18 | 5442412.83 | 7754359.32 | 73449032.64 |
| 111067 | 14邯中小 | 70798000.00 | | | | | | 70798000.00 |
| 111068 | 16清新G1 | 406596480.00 | | | | | | 406596480.00 |
| 111069 | 16格林G1 | 349674200.00 | | | | | | 349674200.00 |
| 112004 | 08中粮债 | 112204751.27 | 7800.86 | 919192.18 | 143554.22 | 503536.34 | 736349.00 | 109894318.67 |
| 112019 | 09宜化债 | 1262573846.91 | 930723.25 | 2361860.61 | 4127294.01 | 23811544.27 | 29975439.12 | 1201366985.64 |
| 112022 | 10南玻02 | 401605677.65 | 119003.94 | 435842.84 | 154035.72 | 887788.54 | 1386512.52 | 398622494.10 |
| 112024 | 10煤气02 | 67862153.19 | 6967.63 | 25924.38 | 93670.42 | 1442113.38 | 4509387.19 | 61784090.19 |

## (三)上市证券成交金额分布(按每笔成交金额大小分类)(续)

## SECURITIES TRADING VALUE BY TRADE SIZE (Continued)

元人民币, RMB Yuan

| 代码 Code | 证券简称 Security | 总成交金额 Value Traded | 按每笔成交金额大小分类的成交金额 Value by Trade Size | | | | | |
|---|---|---|---|---|---|---|---|---|
| | | | <1 000 | 1 000—5 000 | 5 000—10 000 | 10 000—50 000 | 50 000—100 000 | >100 000 |
| 112025 | 11珠海债 | 163970443.10 | 610.40 | 5066.00 | | 45990.00 | | 163918776.70 |
| 112027 | 11新兴02 | 55674.46 | 2954.90 | 21569.96 | 10549.60 | 20600.00 | | |
| 112030 | 11鲁西债 | 740680312.53 | 2019.10 | 16261.00 | 15222.60 | 180625.60 | 202436.80 | 740263747.43 |
| 112033 | 11柳工02 | 424627806.85 | 5211.67 | 202403.82 | 31121.81 | 192895.45 | 623884.45 | 423572289.65 |
| 112034 | 11陕气债 | 175823814.79 | 929.00 | 9431.99 | 26902.50 | 283961.30 | 377204.10 | 175125385.90 |
| 112035 | 11国脉债 | 513200837.00 | 3817.40 | 27659.34 | 5007.50 | 624298.73 | 364890.00 | 512175164.03 |
| 112036 | 11三钢01 | 10777752.42 | 2930.00 | 18117.82 | 16136.00 | 372200.87 | 735593.00 | 9632774.73 |
| 112038 | 11锡业债 | 180142850.57 | 2787.92 | 66305.32 | 49465.34 | 546730.76 | 481308.00 | 178996253.23 |
| 112039 | 11黔轮债 | 38495422.14 | | 14665.23 | | | 166417.75 | 38314339.16 |
| 112040 | 11建能债 | 66172656.50 | 2904.42 | 20092.42 | | 75065.40 | | 66074594.26 |
| 112041 | 11冀东01 | 740202059.02 | 2464.52 | 28192.04 | 41130.07 | 247491.60 | 115064.20 | 739767716.59 |
| 112044 | 11中泰01 | 687606728.87 | 1226.60 | 8293.52 | 31108.50 | | | 687566100.25 |
| 112045 | 11宗申债 | 323525029.72 | 1979.60 | 29963.20 | 9174.60 | 243589.00 | 178054.40 | 323062268.92 |
| 112048 | 11凯迪债 | 1319280805.47 | 68172.07 | 38230925.85 | 9879091.25 | 40606633.34 | 34353701.98 | 1196142280.99 |
| 112051 | 11报喜02 | 771963123.69 | 2994827.65 | 5138673.35 | 6629305.23 | 37071213.49 | 32761608.74 | 687367495.24 |
| 112052 | 11许继债 | 222060125.00 | | | | 10070.00 | 180955.00 | 221869100.00 |
| 112056 | 11远兴债 | 17934495.58 | 143934.35 | 1699502.88 | 357147.38 | 1505549.52 | 1498617.62 | 12729743.83 |
| 112057 | 11东磁债 | 29417782.85 | 4798.12 | 38041.88 | 88090.55 | 259077.81 | 352012.20 | 28675762.29 |
| 112058 | 11中粮01 | 81917738.57 | 2002.66 | 15312.06 | 73004.20 | 511843.87 | 750966.35 | 80564609.43 |
| 112059 | 11联化债 | 512408427.03 | | 3155.30 | 5120.50 | 54921.00 | 66414.55 | 512278815.68 |
| 112062 | 12新都债 | 290111.13 | 999.00 | 4004.93 | 9004.50 | 162102.70 | | 114000.00 |
| 112064 | 12隆平债 | 98287283.91 | | 77895.75 | 66217.89 | 527752.04 | 119554.72 | 97495863.51 |
| 112065 | 12柳工债 | 14046711.39 | 3987.10 | 38052.90 | 22000.00 | 101061.36 | 82000.00 | 13799610.03 |
| 112066 | 11西建债 | 4047521.48 | 2595.50 | 4004.98 | | 60033.00 | | 3980888.00 |
| 112067 | 11冀东02 | 38679681.32 | 3190.02 | 27622.52 | 38200.10 | 241621.68 | 99079.20 | 38269967.80 |
| 112068 | 11棕榈债 | 147579291.96 | 5990.16 | 11014.00 | 59978.08 | 245227.20 | 381766.00 | 146875316.52 |
| 112069 | 12明牌债 | 179978291.94 | 90312.01 | 529015.28 | 145239.60 | 1148697.60 | 1699132.52 | 176365894.94 |
| 112070 | 12中泰债 | 729226076.57 | 2841.24 | 12319.99 | 22660.00 | 99107.50 | | 729089147.84 |
| 112071 | 11智光债 | 21571287.67 | 10880.38 | 92282.97 | 127304.66 | 1697420.44 | 964876.75 | 18678522.47 |
| 112073 | 11三钢02 | 172789986.98 | 14883.98 | 162854.78 | 252078.51 | 1566159.49 | 1576296.72 | 169217713.50 |
| 112074 | 12华茂债 | 9202449.38 | 998.00 | 8004.58 | 21997.80 | 88019.00 | 139935.00 | 8943495.00 |
| 112075 | 12雅致01 | 32033435.00 | | | | 20096.00 | 50240.00 | 31963099.00 |
| 112076 | 12雅致02 | 188595692.22 | 1111.10 | 17504.62 | | 26390.00 | 52834.20 | 188497852.30 |
| 112077 | 12天沃债 | 691563626.47 | 151408.59 | 705128.64 | 1562202.72 | 28000336.91 | 69618006.60 | 591526543.03 |
| 112078 | 12太钢01 | 353090665.90 | 3497.74 | 34511.36 | 91986.75 | 620213.00 | 919708.94 | 351420748.11 |
| 112079 | 12长安债 | 242647857.57 | 145378.55 | 2542694.48 | 709564.68 | 2267750.70 | 3025591.38 | 233956877.78 |
| 112080 | 12万向债 | 459387044.63 | 83729.34 | 656892.49 | 144115.00 | 1238271.24 | 1188573.35 | 456075463.21 |
| 112081 | 11新野01 | 98000082.89 | | 2001.01 | | 29602.96 | 312611.50 | 97655867.42 |
| 112083 | 11国星债 | 23240253.98 | 402.00 | 15012.45 | | 207120.99 | 294185.30 | 22723533.24 |
| 112084 | 11万家债 | 5334154.12 | 6392.76 | 31044.55 | 66243.89 | 613602.85 | 175931.36 | 4440938.71 |
| 112086 | 12圣农01 | 157119957.44 | 101.00 | 1005.00 | 9964.00 | 85138.60 | 105700.00 | 156918048.84 |
| 112088 | 12富春01 | 229878929.20 | 7995.73 | 107726.49 | 20033.50 | 328419.60 | 611234.60 | 228803519.28 |
| 112089 | 12万丰01 | 191042692.55 | 5882.77 | 58997.73 | 49014.00 | 262503.89 | 509225.40 | 190157068.76 |
| 112092 | 12海药债 | 375265204.43 | 11595.41 | 53729.80 | 80012.05 | 698439.30 | 1017116.96 | 373404310.91 |
| 112093 | 11亚迪01 | 817246492.28 | 158819.94 | 993045.07 | 302173.79 | 1089954.84 | 1211806.47 | 813490692.16 |
| 112094 | 11中利债 | 527113157.27 | 3324522.15 | 61162463.88 | 7467742.17 | 14490342.07 | 18853483.88 | 421814603.13 |
| 112095 | 12康盛债 | 11944140.00 | | | | | | 11944140.00 |
| 112096 | 12国创债 | 100547048.24 | 183517.68 | 1012671.86 | 363242.57 | 1190645.28 | 1682395.71 | 96114575.15 |
| 112097 | 12亚厦债 | 410315462.87 | 1059599.53 | 398675.12 | 88914.74 | 822942.06 | 1273420.58 | 406671910.85 |
| 112098 | 11新野02 | 22914518.00 | 4910.21 | 17019.09 | | 189237.35 | 245539.60 | 22457811.75 |
| 112100 | 12盾安债 | 508908224.04 | 214973.19 | 542804.52 | 183899.10 | 910680.81 | 2099151.70 | 504956714.72 |
| 112101 | 12安泰债 | 85111297.70 | 4816.39 | 2002.61 | 5000.00 | 72001.40 | 99900.00 | 84927577.30 |
| 112102 | 12大康债 | 151236378.78 | 700.70 | 248068.51 | 161900.19 | 857110.69 | 1586430.79 | 148382167.90 |
| 112103 | 12海型债 | 299334659.07 | 9972.22 | | 14934.61 | 69054.10 | 247934.00 | 298992764.14 |
| 112106 | 12太钢03 | 83709782.16 | | | 6002.40 | 30000.00 | | 83673779.76 |
| 112107 | 12云内债 | 301931004.91 | 915.30 | 12038.20 | 9027.00 | 375695.25 | 344519.30 | 301188809.86 |
| 112109 | 12南糖债 | 864220483.26 | 7079.33 | 106262.68 | 284283.40 | 940799.51 | 1940213.62 | 860941844.72 |
| 112110 | 12东锆债 | 714191211.17 | 286952.74 | 1640088.66 | 4404828.68 | 55292985.91 | 86606173.74 | 565960181.45 |

## (三)上市证券成交金额分布(按每笔成交金额大小分类)(续)

## SECURITIES TRADING VALUE BY TRADE SIZE (Continued)

元人民币, RMB Yuan

| 代码 Code | 证券简称 Security | 总成交金额 Value Traded | 按每笔成交金额大小分类的成交金额 Value by Trade Size | | | | | |
|---|---|---|---|---|---|---|---|---|
| | | | <1 000 | 1 000—5 000 | 5 000—10 000 | 10 000—50 000 | 50 000—100 000 | >100 000 |
| 112112 | 12江泥01 | 120793333.57 | | 3023.80 | | 47037.60 | 157125.60 | 120586146.57 |
| 112113 | 12冀东01 | 153962978.62 | 800.00 | 7002.20 | | 149863.50 | | 153805312.92 |
| 112114 | 12冀东02 | 51310166.00 | | 2026.00 | 5050.00 | 10100.00 | | 51292990.00 |
| 112115 | 12冀东03 | 42255435.00 | | 2000.00 | | 43238.00 | 82697.00 | 42127500.00 |
| 112116 | 12中桥债 | 55861559.20 | 5388.12 | 92560.43 | 126205.68 | 1928772.17 | 3063904.50 | 50644728.30 |
| 112117 | 12福发债 | 234024006.29 | 998.00 | 11277.21 | | 134675.00 | 449622.50 | 233427433.58 |
| 112118 | 12金螳01 | 200411051.00 | 3981.99 | 13940.51 | 25874.60 | 159636.00 | 267273.20 | 199940344.70 |
| 112119 | 12恒邦债 | 685692136.62 | 107832.71 | 394061.41 | 84206.40 | 1374155.72 | 2063887.59 | 681667992.80 |
| 112120 | 12联发债 | 483810372.28 | 2364.60 | 86460.64 | 33078.50 | 226867.10 | 96384.00 | 483365217.44 |
| 112121 | 12景兴债 | 447858388.25 | 5847.22 | 159994.61 | 284218.47 | 3127763.27 | 3158101.99 | 441122462.69 |
| 112123 | 12中山01 | 521797943.80 | | 1050.00 | 7028.00 | 39156.00 | 167336.30 | 521583373.50 |
| 112124 | 11徐工02 | 704740491.36 | 2702991.08 | 3297048.49 | 328599.36 | 1545147.22 | 3050323.13 | 693816382.09 |
| 112126 | 12科伦01 | 1139113173.55 | 13813.57 | 239317.57 | 41060.89 | 179467.60 | 465509.24 | 1138174004.68 |
| 112127 | 12华西债 | 752422617.47 | 1258204.64 | 10696245.24 | 2569952.18 | 17990153.76 | 19398083.09 | 700509978.58 |
| 112128 | 12湘金01 | 319626091.63 | 1866.05 | 14148.55 | 11740.95 | 853785.70 | 1766371.95 | 316978178.43 |
| 112129 | 12华锦债 | 777971265.47 | 399.64 | 9014.49 | 18054.00 | 119930.00 | 290647.00 | 777533220.34 |
| 112130 | 12华包债 | 204327820.33 | 3295.90 | 19759.91 | 11026.00 | 125104.55 | | 204168633.97 |
| 112132 | 12制药债 | 391517300.00 | | | | | | 391517300.00 |
| 112133 | 12亚夏债 | 9725818.22 | 33138.78 | 72863.66 | 336594.73 | 3553486.65 | 1937463.70 | 3792270.70 |
| 112134 | 12合兴债 | 140472520.78 | 3993.29 | 22045.69 | 102053.20 | 60011.00 | 147882.47 | 140136535.13 |
| 112136 | 12勤上01 | 237453070.54 | 57328.08 | 152241.75 | 454357.29 | 6565033.52 | 14257705.30 | 215966404.60 |
| 112137 | 12康得债 | 882536306.37 | 16271.18 | 196764.01 | 55131.00 | 597867.60 | 1238614.50 | 880431658.08 |
| 112138 | 12苏宁01 | 4712672522.13 | 56200892.44 | 406448538.97 | 53072736.74 | 33001898.29 | 35627813.83 | 4128320641.85 |
| 112139 | 12北新债 | 230087134.48 | 99.50 | 5011.40 | 9950.00 | 31680.40 | 294190.78 | 229746202.40 |
| 112140 | 12基地债 | 76391321.00 | | 1012.00 | | | | 76390309.00 |
| 112141 | 12金王债 | 39978600.00 | | | | | | 39978600.00 |
| 112142 | 12格林债 | 2022182646.14 | 6909.61 | 87917.84 | 178071.43 | 1033462.13 | 2179466.97 | 2018696818.16 |
| 112143 | 12粤电01 | 324700282.19 | 2039.00 | 10685.20 | 13114.60 | 114081.00 | 141000.00 | 324419362.39 |
| 112144 | 12晨鸣债 | 3046688042.95 | 15218.47 | 1168387.76 | 387180.49 | 2617569.72 | 6545271.39 | 3035954415.12 |
| 112145 | 13荣信01 | 77301861.80 | 1994.20 | | 19980.00 | 299520.00 | 1174146.50 | 75806221.10 |
| 112148 | 12光电债 | 291740054.75 | 43808.18 | 169344.25 | 59786.90 | 1918761.85 | 188234.00 | 289360119.57 |
| 112149 | 12芭田债 | 683166894.94 | 19807.50 | 66247.45 | 198378.00 | 4244671.69 | 7408584.24 | 671229206.06 |
| 112150 | 12银轮债 | 488745716.47 | 200.10 | 25294.81 | 36146.50 | 1126391.92 | 2173836.13 | 485383847.02 |
| 112153 | 12科伦02 | 1219169245.43 | 30709.72 | 143926.41 | 43207.97 | 338479.86 | 894300.30 | 1217718621.17 |
| 112154 | 12盐湖01 | 3066957524.72 | 2693746.45 | 3268124.41 | 488007.89 | 2948545.55 | 5880198.49 | 3051678901.93 |
| 112155 | 12正邦债 | 99960027.40 | 58351.17 | 112395.77 | 153338.30 | 2403454.75 | 3616811.03 | 93615676.38 |
| 112156 | 12中顺债 | 642842885.90 | 5617.95 | 55127.40 | 14054.00 | 411075.00 | 483397.40 | 641873614.15 |
| 112157 | 12科陆01 | 107292626.77 | 12584.36 | 108071.53 | 121312.42 | 993730.54 | 1527679.93 | 104529247.99 |
| 112160 | 12毅昌01 | 5129700.82 | 25047.82 | 36723.31 | 150779.47 | 1113903.34 | 1203929.18 | 2599317.70 |
| 112161 | 13传化债 | 424771728.18 | 4983.12 | 25075.98 | 39009.93 | 207596.00 | 503654.56 | 423991408.59 |
| 112162 | 12粤电债 | 239841160.77 | 10788.73 | 127879.68 | 84669.14 | 754815.80 | 1860088.27 | 237002919.15 |
| 112163 | 12黑牛01 | 385186108.18 | | 2999.98 | | | | 385183108.20 |
| 112165 | 12德豪债 | 1038257955.47 | 3919387.46 | 4259539.29 | 5158819.48 | 22215630.99 | 29043964.65 | 973660613.60 |
| 112166 | 12河钢02 | 815501636.69 | 233068.23 | 959301.54 | 158248.80 | 633552.99 | 1313000.35 | 812204464.78 |
| 112167 | 12莱士债 | 333008076.07 | | 30256.35 | 10076.00 | 103970.80 | 281520.00 | 332582252.92 |
| 112168 | 12三维债 | 397983658.52 | 178783.34 | 599709.88 | 1467276.58 | 9722305.57 | 16364802.76 | 369650780.39 |
| 112169 | 12中财债 | 178568469.78 | 1485.10 | 4016.00 | | 306690.40 | 587317.09 | 177668961.19 |
| 112170 | 12濮耐01 | 446470378.57 | 346031.30 | 812360.52 | 920800.72 | 6825164.75 | 10947271.70 | 426618749.58 |
| 112171 | 12久联债 | 319620029.01 | 4013.15 | 73911.56 | 17000.00 | 31968.00 | | 319493136.30 |
| 112172 | 13普邦债 | 232293429.33 | 16856.66 | 70298.05 | 92219.80 | 494259.55 | 533505.77 | 231086289.50 |
| 112173 | 12南港债 | 111753798.96 | 995.00 | 2020.00 | | 12322.00 | 90009.00 | 111648452.96 |
| 112174 | 13广田01 | 306554947.54 | 52715.91 | 70842.75 | 154225.96 | 646669.08 | 418860.00 | 305211633.84 |
| 112175 | 13三九01 | 165024823.51 | 1694.40 | 23586.40 | 15975.00 | 390026.80 | 371291.40 | 164222249.51 |
| 112177 | 13围海债 | 99822220.00 | | | | | | 99822220.00 |
| 112179 | 13南洋债 | 428064172.42 | 12795.01 | 61083.21 | 94499.20 | 196158.10 | 655309.30 | 427044327.60 |
| 112180 | 12奥飞债 | 352957264.88 | 5283.40 | 11969.60 | 58634.91 | 70557.90 | 244834.20 | 352565984.87 |
| 112181 | 13广发01 | 399337498.70 | 1036251.44 | 853173.92 | 188982.96 | 1397472.47 | 3337158.66 | 392524459.24 |
| 112186 | 13国元01 | 2148170.59 | 2878.91 | 5044.98 | 5018.00 | 67269.20 | 60216.00 | 2007743.50 |

## (三)上市证券成交金额分布(按每笔成交金额大小分类)(续)

## SECURITIES TRADING VALUE BY TRADE SIZE (Continued)

元人民币, RMB Yuan

| 代码 Code | 证券简称 Security | 总成交金额 Value Traded | 按每笔成交金额大小分类的成交金额 Value by Trade Size | | | | | |
|---|---|---|---|---|---|---|---|---|
| | | | <1 000 | 1 000—5 000 | 5 000—10 000 | 10 000—50 000 | 50 000—100 000 | >100 000 |
| 112187 | 13国元02 | 180241057.53 | 107815.12 | 77260.96 | 16029.75 | 733719.70 | 151250.00 | 179154982.00 |
| 112188 | 13渤租债 | 1997784359.42 | 1643535.42 | 8073598.53 | 4374687.73 | 23566637.13 | 21705638.40 | 1938420262.20 |
| 112189 | 12瑞泽债 | 2010120.00 | | | | 100120.00 | 100000.00 | 1810000.00 |
| 112190 | 11亚迪02 | 2286971793.96 | 12052.67 | 5817522.95 | 856487.86 | 2847849.10 | 4445038.86 | 2272992842.52 |
| 112193 | 13美邦01 | 717332705.48 | 63588.05 | 135472.36 | 519597.53 | 4971672.97 | 9054302.79 | 702588071.78 |
| 112194 | 13东北01 | 365842068.40 | | | | 66330.00 | | 365775738.40 |
| 112196 | 13苏宁债 | 2278641373.69 | 9252.78 | 4196379.68 | 1466557.43 | 7399067.09 | 9347820.65 | 2256222296.07 |
| 112198 | 14欧菲债 | 198793425.49 | 802.80 | 92223.80 | 55097.59 | 233519.58 | 979769.94 | 197432011.78 |
| 112199 | 14铁岭债 | 346547.03 | 1976.28 | 4011.54 | 30856.62 | 200355.08 | 109347.51 | |
| 112200 | 14三聚债 | 59996700.00 | | | | | | 59996700.00 |
| 112201 | 14机电01 | 203699649.41 | | 36712.36 | 21616.00 | 21539.00 | | 203619782.05 |
| 112202 | 14嘉杰债 | 116798249.53 | 500.00 | 42567.51 | 68290.62 | 748932.33 | 871270.20 | 115066688.87 |
| 112203 | 14北农债 | 331696992.28 | | 5132.50 | 15430.50 | 36277.00 | 69010.00 | 331571142.28 |
| 112204 | 14好想债 | 444087970.83 | 935.01 | 96126.78 | 77681.15 | 1599921.59 | 2100871.37 | 440212434.93 |
| 112207 | 14锦龙债 | 286747323.91 | 4984.01 | 27091.63 | 43015.59 | 425581.32 | 1053530.70 | 285193120.66 |
| 112208 | 14华邦01 | 584362873.96 | 1960.40 | 8089.00 | | 42016.00 | 50470.00 | 584260338.56 |
| 112209 | 14雏鹰债 | 2631631520.00 | | | | | | 2631631520.00 |
| 112210 | 14金禾债 | 30743273.89 | 2117.12 | 46250.93 | 11043.25 | 397602.66 | 477105.50 | 29809154.43 |
| 112211 | 14搜特01 | 51120678.20 | | 1018.00 | 5000.00 | 41810.00 | | 51072850.20 |
| 112212 | 14中山债 | 57029498.00 | | | | | | 57029498.00 |
| 112213 | 14中超债 | 339291036.11 | 2060.02 | 31031.01 | 68571.00 | 254944.51 | 224315.00 | 338710114.57 |
| 112214 | 14杰赛债 | 279227419.80 | | | 5067.50 | 42182.30 | 62280.00 | 279117890.00 |
| 112215 | 14万马01 | 276030461.35 | 101.40 | 13277.20 | | 191772.00 | 213906.00 | 275611404.75 |
| 112216 | 14欣旺01 | 176135025.00 | | | | | | 176135025.00 |
| 112217 | 14东江01 | 604652758.00 | | | | 22220.00 | | 604630538.00 |
| 112218 | 14山证01 | 388496713.68 | 1995.50 | 84664.70 | 28080.30 | 97951.00 | 133124.20 | 388150897.98 |
| 112219 | 14渝发债 | 496797933.76 | 2480.00 | 8358.61 | | 142509.20 | 355359.90 | 496289226.05 |
| 112220 | 14福星01 | 1202658964.32 | 13071.75 | 5446442.55 | 3805630.91 | 24319968.37 | 16136023.25 | 1152937827.50 |
| 112221 | 14万里债 | 1559731236.21 | 614.00 | 14393.46 | 19480.05 | 241737.00 | 146104.00 | 1559308907.70 |
| 112223 | 14江泥01 | 67731231.23 | | 2081.23 | | | | 67729150.00 |
| 112224 | 14兴蓉01 | 459523974.06 | | 9990.90 | | 10270.00 | 52020.00 | 459451693.16 |
| 112225 | 14恒运01 | 488906294.30 | 202.00 | | | | 74841.00 | 488831251.30 |
| 112226 | 14科陆01 | 71935056.20 | | | | 92000.00 | 103000.00 | 71740056.20 |
| 112227 | 14利源债 | 1374073957.78 | 2897.89 | 28561.39 | 24543.10 | 155638.00 | 289073.00 | 1373573244.40 |
| 112228 | 14怡亚债 | 1084986598.34 | 2988.90 | 20311.61 | 8128.00 | 186713.40 | 840838.00 | 1083927618.43 |
| 112229 | 14白药01 | 329769989.74 | 4985.20 | 59755.58 | 46137.47 | 348739.73 | 242433.20 | 329067938.56 |
| 112230 | 14司尔01 | 190117694.46 | 2972.30 | 1004.99 | | 115436.30 | | 189998280.87 |
| 112231 | 14金贵债 | 658519744.40 | 6378.47 | 939450.73 | 689187.14 | 8133766.71 | 7817175.52 | 640933785.83 |
| 112232 | 14长证债 | 2927489889.33 | 62796.62 | 432331.90 | 151798.23 | 1219484.33 | 2798261.04 | 2922825217.20 |
| 112233 | 14漳发债 | 161727900.00 | | | | | | 161727900.00 |
| 112234 | 14中弘债 | 1963660580.00 | | | | | | 1963660580.00 |
| 112235 | 15福星01 | 907598740.16 | 9485.15 | 772822.75 | 649689.81 | 3431538.16 | 5599950.94 | 897135253.35 |
| 112236 | 15本钢01 | 1057050706.64 | 27898.73 | 95029.01 | 121847.66 | 1143360.82 | 1721445.38 | 1053941125.04 |
| 112237 | 15辉煌01 | 240279730.00 | | | | | | 240279730.00 |
| 112238 | 15振业债 | 893321583.91 | 100.40 | 22996.30 | 30226.90 | 1089169.50 | 511042.02 | 891668048.79 |
| 112239 | 15沃尔债 | 30438000.00 | | | | | | 30438000.00 |
| 112240 | 15华联债 | 1831266439.12 | 13580257.07 | 67417961.77 | 14172245.97 | 78793497.49 | 72056627.21 | 1585245849.62 |
| 112241 | 15广田债 | 787925047.98 | 1892.91 | 31137.55 | 24165.00 | 283217.00 | 489230.00 | 787095405.52 |
| 112242 | 15岭南债 | 246134365.52 | | 6128.00 | 5150.00 | | | 246123087.52 |
| 112243 | 15东旭债 | 1205389301.86 | 4902.02 | 606483.30 | 340165.58 | 3715559.91 | 5821617.30 | 1194900573.75 |
| 112244 | 15国海债 | 1375485429.65 | 3956.90 | 31665.21 | 16899.00 | 222738.50 | 273964.50 | 1374936205.54 |
| 112245 | 15顺鑫01 | 699300984.18 | 7959.78 | 7860.00 | 9940.00 | | 285175.00 | 698990049.40 |
| 112246 | 15金一债 | 326157500.00 | | | | | | 326157500.00 |
| 112247 | 15华东债 | 431804392.00 | 9987.00 | | | | | 431794405.00 |
| 112249 | 15博彦债 | 24157021.90 | | 5006.20 | 13007.40 | 66000.00 | 442369.00 | 23630639.30 |
| 112250 | 15云旅债 | 117372506.70 | | | | | | 117372506.70 |
| 112251 | 15恒运债 | 71153370.00 | 3890.00 | 5125.00 | | 89175.00 | 165660.00 | 70889520.00 |
| 112252 | 15鄂能01 | 347356019.66 | 1921.20 | 6994.80 | 25410.80 | 109959.60 | 253824.00 | 346957909.26 |

## (三)上市证券成交金额分布(按每笔成交金额大小分类)(续)

## SECURITIES TRADING VALUE BY TRADE SIZE (Continued)

元人民币, RMB Yuan

| 代码 Code | 证券简称 Security | 总成交金额 Value Traded | 按每笔成交金额大小分类的成交金额 Value by Trade Size | | | | | |
|---|---|---|---|---|---|---|---|---|
| | | | <1 000 | 1 000—5 000 | 5 000—10 000 | 10 000—50 000 | 50 000—100 000 | >100 000 |
| 112253 | 15荣盛01 | 1537785497.72 | 5792.34 | 32506.76 | 24563.80 | 97184.00 | 604229.00 | 1537021221.82 |
| 112254 | 15湘金01 | 103677460.00 | | | | | | 103677460.00 |
| 112255 | 15濮耐01 | 590723261.41 | 384708.55 | 710430.16 | 1200432.40 | 8473542.95 | 14090397.50 | 565863749.86 |
| 112256 | 15天保01 | 158834322.40 | 1930.10 | 6975.50 | | 54704.00 | 140172.00 | 158630540.80 |
| 112257 | 15荣盛02 | 1509831114.02 | 5963.25 | 16876.66 | 29623.00 | 290613.80 | 1497569.00 | 1507990468.31 |
| 112258 | 15荣盛03 | 1491053164.47 | 2098.09 | 18020.00 | 6975.50 | 89757.00 | 754294.29 | 1490182019.59 |
| 112259 | 15甘电债 | 262066061.00 | 998.00 | | 9400.00 | 47059.20 | 68677.00 | 261939926.80 |
| 112260 | 15阳房01 | 2024779162.99 | 12614.76 | 5010.00 | 65009.70 | 580357.30 | 2338878.30 | 2021777292.93 |
| 112261 | 15星辉债 | 1115427246.00 | | | | | | 1115427246.00 |
| 112262 | 15荣安债 | 1376453262.94 | 8955.42 | 128944.29 | 47200.00 | 372087.31 | 454954.10 | 1375441121.82 |
| 112263 | 15中房债 | 132563079.81 | 3861.81 | | | | 78800.00 | 132480418.00 |
| 112264 | 15亚迪01 | 1032804691.31 | 13108.79 | 24038.65 | 39710.00 | 344258.82 | 744193.40 | 1031639381.65 |
| 112265 | 15中环债 | 81325344.00 | 982.00 | | | | | 81324362.00 |
| 112266 | 15利尔01 | 646286110.29 | 3888.00 | 9805.00 | | 123209.00 | 1343034.03 | 644806174.26 |
| 112267 | 15阳房02 | 1370135918.83 | 16644.28 | 5923.50 | 9799.00 | 360090.30 | 1284827.00 | 1368458634.75 |
| 112268 | 15东华01 | 658269966.80 | | 9031.08 | | | 256710.30 | 658004225.42 |
| 112269 | 15涪陵01 | 1471502686.50 | | | | | 98208.00 | 1471404478.50 |
| 112270 | 15华邦债 | 664308148.20 | 993.70 | 4900.00 | | 133119.08 | 66698.50 | 664102436.92 |
| 112271 | 15中粮01 | 794669371.00 | | | | | | 794669371.00 |
| 112272 | 15金科01 | 2462939592.40 | 8268.12 | 113764.22 | 180419.01 | 400079.90 | 1341745.60 | 2460895315.55 |
| 112273 | 15金街01 | 3635123390.65 | 21280.55 | 5276.97 | 9940.00 | 234688.00 | 963026.01 | 3633889179.12 |
| 112274 | 15金街02 | 305467300.00 | | | 9810.00 | 53322.00 | 195500.00 | 305208668.00 |
| 112275 | 15搜特债 | 531759847.69 | 1977.00 | | 34855.00 | 112485.00 | 553030.00 | 531057500.69 |
| 112276 | 15金鸿债 | 1055764857.20 | 4994.30 | 3967.58 | | 73750.00 | 197011.80 | 1055485133.52 |
| 112277 | 15金街03 | 3179000978.34 | 1963.40 | 2000.00 | | | 198050.00 | 3178798964.94 |
| 112278 | 15东莞债 | 1524789283.34 | 4975.70 | 4993.00 | | | | 1524779314.64 |
| 112279 | 15渤租01 | 713415459.34 | 7801.59 | 14667.02 | 92120.67 | 2686049.31 | 5032532.75 | 705582288.00 |
| 112280 | 15东华02 | 912855801.00 | 3094.48 | 8315.60 | | 73386.15 | 412945.40 | 912358059.37 |
| 112281 | 15中洲债 | 1461451067.46 | 10430.01 | 22051.69 | 66869.07 | 118896.80 | 500159.20 | 1460732660.69 |
| 112282 | 15西部01 | 466030300.00 | | | | | | 466030300.00 |
| 112283 | 15西部02 | 2229291832.00 | | | | | | 2229291832.00 |
| 112284 | 15渤租02 | 572121444.40 | 986.00 | | | | 98600.00 | 572021858.40 |
| 112285 | 15万科01 | 3209212948.53 | 2960.00 | 9786.00 | 66104.70 | 293062.50 | 150852.00 | 3208690183.33 |
| 112286 | 15海伟01 | 668017355.56 | 27350.07 | 12599.65 | 37507.28 | 165468.20 | 396160.00 | 667378270.36 |
| 112287 | 15海投债 | 1528975602.95 | 65977.79 | 84931.53 | 248793.30 | 3804443.94 | 8381734.68 | 1516389721.71 |
| 112288 | 15证通01 | 60425090.00 | | | | | | 60425090.00 |
| 112289 | 15顺鑫02 | 408563007.95 | 6776.13 | 3963.20 | 9910.00 | 243732.22 | 107049.80 | 408191576.60 |
| 112290 | 15证通02 | 23002300.00 | | | | | | 23002300.00 |
| 112291 | 15渝外贸 | 1870557786.54 | 994.00 | 3013.50 | | 103432.00 | | 1870450347.04 |
| 112292 | 16冀中01 | 1231468121.11 | 1214.13 | 9162.19 | 7963.12 | 100619.60 | 244202.70 | 1231104959.37 |
| 112293 | 15深爱01 | 781290757.42 | | 15147.09 | 11099.50 | 166414.00 | 396171.40 | 780701925.43 |
| 112294 | 15海伟02 | 1044124720.14 | 4949.58 | 3025.60 | 10105.00 | | 97520.00 | 1044009119.96 |
| 112295 | 15司尔债 | 222817382.18 | | | 9880.00 | 69463.00 | 236409.80 | 222501629.38 |
| 112296 | 15东北债 | 1308337140.75 | 5931.10 | 1030.00 | 8910.00 | | | 1308321269.65 |
| 112297 | 15粤科债 | 544696570.00 | 1970.00 | | | | | 544694600.00 |
| 112298 | 15新证债 | 1475698531.17 | 987.65 | 4029.60 | | | | 1475693513.92 |
| 112299 | 15中利债 | 323438754.10 | 993.90 | | | 151390.60 | 637870.50 | 322648499.10 |
| 112300 | 15立业债 | 659004098.59 | 8896.00 | 1010.00 | | 67004.00 | 97900.00 | 658829288.59 |
| 112301 | 15中武债 | 425470788.49 | | 2031.49 | | | | 425468757.00 |
| 112302 | 15东网债 | 136135260.00 | | | | | | 136135260.00 |
| 112303 | 15京威债 | 944475107.89 | 2697.30 | 5997.00 | 9995.00 | 214887.50 | 1279386.00 | 942962145.09 |
| 112304 | 15长影01 | 60011500.00 | | | | | | 60011500.00 |
| 112306 | 15泛控01 | 509469527.50 | 9781.96 | 7929.34 | | 400679.72 | 1519843.00 | 507531293.48 |
| 112307 | 15投资01 | 1267330347.56 | 31799.41 | 13364.13 | 46427.00 | 312896.00 | 643006.50 | 1266282854.52 |
| 112308 | 15银亿01 | 444830177.30 | 6797.48 | 35593.54 | 70060.80 | 1025889.00 | 1988584.06 | 441703252.42 |
| 112309 | 15花样02 | 1467500798.13 | 4007.04 | 67886.54 | 39278.65 | 535654.00 | 1083434.34 | 1465770537.56 |
| 112310 | 16美的债 | 232210412.00 | 7952.00 | 4965.00 | | 117120.00 | 118678.20 | 231961696.80 |
| 112311 | 16昆仑01 | 1511972109.38 | 154693.18 | 425654.40 | 2142937.40 | 12684251.60 | 18580483.57 | 1477984089.23 |

## (三)上市证券成交金额分布(按每笔成交金额大小分类)(续)

## SECURITIES TRADING VALUE BY TRADE SIZE (Continued)

元人民币, RMB Yuan

| 代码 Code | 证券简称 Security | 总成交金额 Value Traded | 按每笔成交金额大小分类的成交金额 Value by Trade Size | | | | | |
|---|---|---|---|---|---|---|---|---|
| | | | <1 000 | 1 000—5 000 | 5 000—10 000 | 10 000—50 000 | 50 000—100 000 | >100 000 |
| 112312 | 16徐工01 | 1591319456.70 | 1964.70 | 4011.00 | | | 59580.00 | 1591253901.00 |
| 112313 | 16铁汉01 | 275247710.00 | | | | | | 275247710.00 |
| 112314 | 16华南01 | 2446615848.33 | 153993.52 | 343863.39 | 531978.35 | 7628786.52 | 23156761.84 | 2414800464.71 |
| 112315 | 16宝龙债 | 2966561192.97 | 22100.31 | 80861.82 | 102754.68 | 1184287.42 | 3286938.52 | 2961884250.22 |
| 112316 | 16航空债 | 1028308846.84 | 7852.49 | 57704.27 | 70624.26 | 779938.44 | 2260492.10 | 1025132235.28 |
| 112317 | 16太安01 | 687602921.03 | 2948.60 | 3906.00 | 19709.00 | | 196015.00 | 687380342.43 |
| 112318 | 16白药01 | 1100745929.85 | | 4400.00 | | 55120.00 | 349644.00 | 1100336765.85 |
| 112319 | 16一创01 | 1435860220.99 | 2053.65 | 5885.76 | 7840.00 | 41220.00 | 475824.58 | 1435327397.00 |
| 112320 | 16蓝标债 | 228099364.76 | 3878.69 | | 25006.00 | 897519.40 | 2438480.40 | 224734480.27 |
| 112321 | 16龙基01 | 1243417757.74 | 5942.20 | 5999.50 | | | 97500.00 | 1243308316.04 |
| 112322 | 16涪陵01 | 1063162139.46 | 4910.36 | 1967.00 | | | 193254.00 | 1062962008.10 |
| 112323 | 16投资01 | 672013000.00 | | | | 23112.00 | 533502.00 | 671456386.00 |
| 112324 | 16高鸿债 | 137060548.50 | 988.50 | | | | | 137059560.00 |
| 112325 | 16中南01 | 189302975.90 | 999.90 | 4049.50 | | 271971.30 | 924144.90 | 188101810.30 |
| 112326 | 16中弘01 | 371621805.00 | | | | | | 371621805.00 |
| 112328 | 16曲文01 | 1310760339.20 | | 2047.20 | | | | 1310758292.00 |
| 112329 | 16太安02 | 607559333.00 | | | | | | 607559333.00 |
| 112330 | 16巨轮01 | 2269708617.53 | 13739.52 | 11990.68 | 41128.90 | 231461.70 | 1347439.00 | 2268062857.73 |
| 112331 | 16宝德01 | 550874005.01 | 986.70 | | 9870.00 | 276983.20 | 360680.00 | 550225485.11 |
| 112332 | 16劲嘉01 | 708665537.07 | 2056.90 | 13513.80 | 20599.95 | 133722.94 | 319485.00 | 708176158.48 |
| 112333 | 16鲁焦01 | 1948341020.67 | 55006.37 | 250769.35 | 603926.45 | 7175967.55 | 13361431.83 | 1926893919.12 |
| 112334 | 16国购01 | 1060373588.05 | 6135.61 | 5040.19 | | 227279.50 | 441249.90 | 1059693882.85 |
| 112335 | 16海资01 | 478389303.98 | 1981.00 | 4039.98 | 9800.00 | 193061.00 | 424603.00 | 477755819.00 |
| 112336 | 16太安债 | 1124068087.71 | 1964.00 | | 19600.00 | | | 1124046523.71 |
| 112337 | 16双星01 | 140899058.48 | | 1015.00 | | | | 140898043.48 |
| 112338 | 16迪科01 | 24606800.00 | | | | | | 24606800.00 |
| 112339 | 16中航城 | 1331294100.00 | | | | | 97400.00 | 1331196700.00 |
| 112340 | 16泛控01 | 1523120366.19 | 6842.00 | 15502.00 | 40839.50 | 421574.30 | 2549189.92 | 1520086418.47 |
| 112341 | 16宝龙02 | 374811816.84 | 7171.50 | 7995.60 | 9900.00 | 40110.00 | 99600.00 | 374647039.74 |
| 112342 | 16厦贸01 | 956551496.00 | | | | | | 956551496.00 |
| 112343 | 16魏桥01 | 4234279770.18 | 90747.18 | 132157.65 | 241043.70 | 2692503.58 | 8685770.13 | 4222437547.94 |
| 112344 | 16魏桥02 | 427962115.30 | 14811.90 | 1020.00 | 93990.90 | 525051.70 | 381615.00 | 426945625.80 |
| 112345 | 16劲嘉02 | 111838156.00 | | | | | | 111838156.00 |
| 112346 | 16惠誉01 | 1523513478.38 | 10780.03 | 6901.98 | 65644.00 | 82544.56 | 388900.00 | 1522958707.81 |
| 112347 | 16惠誉02 | 36088280.00 | | | | 10100.00 | | 36078180.00 |
| 112348 | 16华美01 | 535427373.93 | | 14055.28 | 18954.00 | 40240.00 | 66933.00 | 535287191.65 |
| 112349 | 16红楼债 | 2923178688.61 | 6946.50 | 3997.20 | 18855.00 | 373371.60 | 1009815.50 | 2921765702.81 |
| 112350 | 16软控01 | 204518539.35 | 6825.00 | 9740.00 | | | 189150.00 | 204312824.35 |
| 112351 | 16步高01 | 493102571.08 | 3947.20 | 11884.30 | 29600.00 | 30895.00 | 284440.00 | 492741804.58 |
| 112352 | 16TCL01 | 2921313778.94 | 9321.16 | 1945.98 | 9699.00 | 29265.00 | 599872.00 | 2920663675.80 |
| 112353 | 16TCL02 | 1149386135.00 | 1935.00 | | | | | 1149384200.00 |
| 112354 | 16国购02 | 958852161.18 | 4685.62 | 7488.90 | 39820.81 | 313888.81 | 304057.00 | 958182220.04 |
| 112355 | 16桂资01 | 2103635431.17 | 4743.67 | 6712.00 | 18035.90 | 94923.50 | 89917.80 | 2103421098.30 |
| 112357 | 16海资02 | 4997158941.54 | 1983.00 | 4011.00 | | | 165165.00 | 4996987782.54 |
| 112358 | 16BOE01 | 6794433427.86 | 6928.07 | 23397.35 | 60065.90 | 195507.95 | 1038170.80 | 6793109357.79 |
| 112359 | 16魏桥03 | 2924220751.64 | 47212.77 | 57681.78 | 137365.07 | 1660131.29 | 4837376.05 | 2917480984.68 |
| 112361 | 16新大02 | 2842540000.69 | 147417.85 | 1236748.25 | 2019731.65 | 42398442.76 | 73621958.08 | 2723115702.11 |
| 112362 | 16泛控02 | 756258373.37 | 13678.37 | 15918.08 | 8928.00 | 430963.40 | 788019.34 | 755000866.18 |
| 112363 | 16三湘债 | 654899630.00 | 998.99 | 1000.01 | | | 199510.00 | 654698121.00 |
| 112364 | 16云白01 | 783864694.18 | 37762.68 | 39606.71 | 104938.14 | 224681.20 | 296523.43 | 783161182.02 |
| 112365 | 16广业01 | 388071573.84 | 6515.61 | 9350.00 | 16767.98 | 113774.35 | 777780.00 | 387147385.90 |
| 112366 | 16宝安01 | 1606962578.43 | 982.00 | 6956.99 | 9127.44 | 68500.00 | 273000.00 | 1606604012.00 |
| 112367 | 16华西01 | 466156923.10 | 2961.60 | | | | 77000.00 | 466076961.50 |
| 112369 | 16峨旅01 | 300003940.00 | | | | | | 300003940.00 |
| 112371 | 16太阳01 | 1106857626.18 | 10973.06 | 16974.93 | 9950.00 | 235609.00 | 1220767.00 | 1105363352.19 |
| 112372 | 16棕榈01 | 472073575.12 | 53675.28 | 76559.71 | 105528.80 | 864571.72 | 2220579.07 | 468752660.54 |
| 112373 | 16奥瑞金 | 3094962109.10 | 24933.23 | 80691.55 | 226402.11 | 1519199.57 | 4191492.82 | 3088919389.82 |
| 112374 | 16华油01 | 271606397.80 | 1388.30 | 5984.00 | | 43648.00 | 308344.00 | 271247033.50 |

## (三)上市证券成交金额分布(按每笔成交金额大小分类)(续)

## SECURITIES TRADING VALUE BY TRADE SIZE (Continued)

元人民币, RMB Yuan

| 代码 Code | 证券简称 Security | 总成交金额 Value Traded | 按每笔成交金额大小分类的成交金额 Value by Trade Size | | | | | |
|---|---|---|---|---|---|---|---|---|
| | | | <1 000 | 1 000—5 000 | 5 000—10 000 | 10 000—50 000 | 50 000—100 000 | >100 000 |
| 112375 | 16昆投01 | 472404900.00 | | | | | | 472404900.00 |
| 112376 | 16侨城01 | 1230006900.00 | | | | | | 1230006900.00 |
| 112377 | 16侨城02 | 609144933.30 | 4779.00 | | 6075.38 | 79175.92 | 495784.00 | 608559119.00 |
| 112378 | 16盛润债 | 364739895.89 | 19320.78 | 20949.40 | 14644.00 | 202903.79 | 144000.00 | 364338077.92 |
| 112380 | 16东林01 | 670750439.84 | 994.80 | 2019.99 | | | | 670747425.05 |
| 112381 | 16华联债 | 1392135369.03 | 2400.80 | 32501.93 | 50471.60 | 1450019.94 | 2954436.89 | 1387645537.87 |
| 112382 | 16南都01 | 151959500.00 | | | | | 197600.00 | 151761900.00 |
| 112383 | 16当代债 | 4215069745.43 | 35343.27 | 63372.16 | 58486.73 | 713680.37 | 1113198.78 | 4213085664.12 |
| 112384 | 16歌尔01 | 2006273658.95 | 8795.48 | 8872.98 | 15672.00 | | 381494.00 | 2005858824.49 |
| 112385 | 16奥燃01 | 783685490.00 | | | | | 88298.32 | 783597191.68 |
| 112386 | 16申宏01 | 662697000.00 | | | | 75755.00 | | 662621245.00 |
| 112387 | 16华南02 | 865510367.67 | 4279.65 | 22074.15 | 44713.04 | | 50425.96 | 865388874.87 |
| 112388 | 16聚龙债 | 147224410.00 | | | | | | 147224410.00 |
| 112389 | 16华西02 | 312415792.00 | | | 5955.00 | | | 312409837.00 |
| 112390 | 16三聚债 | 1305462265.43 | 2962.10 | 11855.50 | 28831.33 | 64350.00 | 97500.00 | 1305256766.50 |
| 112391 | 16龙基02 | 1303691510.00 | | | | | | 1303691510.00 |
| 112392 | 16掌趣01 | 931535199.82 | | 50436.28 | 40408.08 | 61994.00 | 619885.08 | 930762476.38 |
| 112393 | 16万维01 | 1048857575.68 | 995.00 | 4002.98 | 18998.90 | 150270.20 | 227740.00 | 1048455568.60 |
| 112394 | 16泰禾02 | 399359105.40 | 2931.40 | | 26410.00 | 146030.00 | 482750.00 | 398700984.00 |
| 112395 | 16泰禾03 | 463195000.00 | | | | | | 463195000.00 |
| 112396 | 16华美02 | 420799868.71 | 999.01 | 6947.99 | | 234005.61 | 90000.00 | 420467916.10 |
| 112397 | 16胜通01 | 1643061494.79 | 9972.34 | 38031.12 | 19900.00 | 145126.20 | 341130.00 | 1642507335.13 |
| 112399 | 16凯迪债 | 1241820659.78 | 55030.15 | 116592.99 | 348230.62 | 1727652.88 | 2939249.62 | 1236633903.52 |
| 112400 | 16中南债 | 249180050.00 | | | | | | 249180050.00 |
| 112401 | 16新野02 | 324106180.00 | | | | | | 324106180.00 |
| 112402 | 16华股01 | 1640089314.00 | 977.00 | | | | | 1640088337.00 |
| 112403 | 16农四01 | 221429400.00 | | | | | | 221429400.00 |
| 112404 | 16银亿04 | 1190431619.79 | 53430.41 | 40185.45 | 61156.82 | 1085904.78 | 1830600.10 | 1187360342.23 |
| 112405 | 16天顺01 | 143093105.98 | 990.70 | | | | | 143092115.28 |
| 112406 | 16力合债 | 19950000.00 | | | | | | 19950000.00 |
| 112407 | 16厦港01 | 638434209.00 | 991.00 | | | | 194520.00 | 638238698.00 |
| 112408 | 16新兴01 | 307185028.00 | | | 18528.00 | 45549.20 | 88127.80 | 307032823.00 |
| 112409 | 16TCL03 | 959815300.00 | | | | | | 959815300.00 |
| 112410 | 16中房债 | 310571100.00 | | | | | | 310571100.00 |
| 112411 | 16光线01 | 922318897.00 | 988.50 | | 9885.00 | | | 922308023.50 |
| 112412 | 16银亿05 | 463932816.30 | | 10234.60 | 9600.00 | 20052.00 | 99800.00 | 463793129.70 |
| 112413 | 16兴蓉01 | 1130803184.06 | 11557.84 | 21466.73 | 38564.16 | 210114.94 | 173520.00 | 1130347960.39 |
| 112414 | 16沃尔01 | 579435110.00 | | | | 50250.00 | | 579384860.00 |
| 112415 | 16奋达01 | 534977400.00 | | | | | | 534977400.00 |
| 112416 | 16奥燃02 | 752570208.79 | 1956.00 | | | 12120.00 | 88880.00 | 752467252.79 |
| 112417 | 16国购03 | 1190750427.00 | | 16355.00 | | | | 1190734072.00 |
| 112418 | 16中南02 | 979187580.00 | 2940.00 | 1000.00 | | 20370.00 | | 979163270.00 |
| 112419 | 16河钢01 | 3648929098.19 | 5965.29 | 1015.00 | 9135.00 | 152903.80 | 382120.00 | 3648377959.10 |
| 112420 | 16潮宏01 | 753669850.00 | | | | | | 753669850.00 |
| 112421 | 16信利01 | 333807778.00 | | | | | | 333807778.00 |
| 112422 | 16飞马债 | 560538460.00 | | | | | | 560538460.00 |
| 112423 | 16株国投 | 809927598.16 | 6839.02 | 5908.56 | 67844.00 | 145350.00 | 391150.00 | 809310506.58 |
| 112424 | 16文化01 | 1588874003.82 | 982.00 | 2000.00 | | | | 1588871021.82 |
| 112425 | 16河钢02 | 1206300527.30 | 7874.60 | | 8836.20 | | | 1206283816.50 |
| 112426 | 16东林02 | 371474675.00 | 980.20 | 2000.00 | | | | 371471694.80 |
| 112427 | 16滨房01 | 1650788555.90 | | | 9750.00 | | | 1650778805.90 |
| 112428 | 16桂资03 | 2167766882.79 | 9375.48 | 4857.10 | 18315.47 | 54087.74 | | 2167680247.00 |
| 112430 | 16宝龙03 | 1519992315.10 | | | | | | 1519992315.10 |
| 112431 | 16步高02 | 436224018.10 | | 4862.00 | | | | 436219156.10 |
| 112432 | 16冀中02 | 1996710020.70 | 1968.00 | | 19653.00 | | 99230.00 | 1996589169.70 |
| 112433 | 16银亿07 | 447778517.52 | 12982.86 | 21654.78 | 45822.07 | 122206.84 | 1080245.95 | 446495605.02 |
| 112434 | 16正商03 | 719675840.00 | | | | | | 719675840.00 |
| 112435 | 16绿景01 | 1506357935.70 | 990.00 | 6010.00 | 8847.00 | 21048.70 | 98600.00 | 1506222440.00 |

## (三)上市证券成交金额分布(按每笔成交金额大小分类)(续)

## SECURITIES TRADING VALUE BY TRADE SIZE (Continued)

元人民币, RMB Yuan

| 代码 Code | 证券简称 Security | 总成交金额 Value Traded | 按每笔成交金额大小分类的成交金额 Value by Trade Size | | | | | |
|---|---|---|---|---|---|---|---|---|
| | | | <1 000 | 1 000—5 000 | 5 000—10 000 | 10 000—50 000 | 50 000—100 000 | >100 000 |
| 112436 | 16阳城01 | 972295194.00 | | | | 30594.00 | | 972264600.00 |
| 112437 | 16铁汉02 | 225326375.00 | | | | | | 225326375.00 |
| 112438 | 16广宇01 | 79776500.00 | | | | | | 79776500.00 |
| 112439 | 16康缘01 | 924777772.59 | | | | | | 924777772.59 |
| 112440 | 16吉保01 | 708599460.00 | | 2100.00 | | | | 708597360.00 |
| 112441 | 16凯迪01 | 548181463.23 | 13868.72 | 33965.48 | 86547.87 | 529005.49 | 1418449.00 | 546099626.67 |
| 112442 | 16凯迪02 | 153725248.43 | 999.00 | 11036.28 | | 14668.50 | 96898.15 | 153601646.50 |
| 112443 | 16胜通03 | 957502495.00 | | 4045.00 | 19750.00 | | | 957478700.00 |
| 112444 | 16万集01 | 2225616675.36 | | | 34642.50 | 164370.60 | 763278.30 | 2224654383.96 |
| 112445 | 16申宏02 | 1755450480.00 | | | | | | 1755450480.00 |
| 112446 | 16申宏03 | 3088572359.97 | 3782.90 | | 8505.00 | | | 3088560072.07 |
| 112447 | 16顺发债 | 550605397.00 | | | | 21285.00 | 86597.00 | 550497515.00 |
| 112448 | 16莱蒙01 | 601900365.30 | | | | 141628.00 | 290500.00 | 601468237.30 |
| 112449 | 16棕榈02 | 597570500.00 | | | | | 96200.00 | 597474300.00 |
| 112450 | 16格林01 | 928756770.00 | | | 9770.00 | | | 928747000.00 |
| 112451 | 16利德01 | 903056455.05 | 2946.70 | | | | | 903053508.35 |
| 112452 | 16阳城02 | 1545690693.85 | 4595.90 | 3698.00 | 15783.00 | 379471.20 | 697313.00 | 1544589832.75 |
| 112453 | 16迪安01 | 887667958.00 | | | | | | 887667958.00 |
| 112454 | 16宜化债 | 643717956.00 | 3776.00 | | | | 188700.00 | 643525480.00 |
| 112455 | 16金街01 | 326491800.00 | | | | | | 326491800.00 |
| 112456 | 16金街02 | 2135401965.20 | 925.20 | | | | | 2135401040.00 |
| 112457 | 16魏桥05 | 9116692375.13 | 331834.89 | 242121.38 | 669100.38 | 10686706.06 | 32499004.74 | 9072263607.68 |
| 112458 | 16盐港01 | 228231600.00 | | | | | | 228231600.00 |
| 112459 | 16宜华01 | 1372623739.00 | | 2889.00 | | | 952400.00 | 1371668450.00 |
| 112460 | 16安控债 | 82018447.00 | 975.00 | | | | | 82017472.00 |
| 112461 | 16龙控02 | 1171413380.00 | | | | | | 1171413380.00 |
| 112462 | 16徐工02 | 1771401420.00 | | | | | | 1771401420.00 |
| 112463 | 16天保01 | 1285866300.00 | | | | | | 1285866300.00 |
| 112464 | 16东林03 | 295915210.50 | 975.50 | | 9665.00 | | | 295904570.00 |
| 112465 | 16厦港02 | 336849930.00 | | | | | | 336849930.00 |
| 112466 | 16彩塑01 | 1029707475.30 | 1935.30 | | | | | 1029705540.00 |
| 112467 | 16天广01 | 1035345825.59 | 11488.60 | 10709.90 | 55119.00 | 339181.80 | 1562846.01 | 1033366480.28 |
| 112468 | 16景峰01 | 368232840.00 | | | | | | 368232840.00 |
| 112469 | 16涪陵02 | 1342958080.00 | 960.00 | | | | 96900.00 | 1342860220.00 |
| 112470 | 16江控01 | 4113242156.50 | 2886.50 | | | | 186360.00 | 4113052910.00 |
| 112471 | 16宝德02 | 965818561.76 | | 2140.00 | | 80000.00 | 68993.10 | 965667428.66 |
| 112472 | 16裕同01 | 897161815.00 | | 4875.00 | | | | 897156940.00 |
| 112473 | 16海普瑞 | 1392328413.17 | 17948.24 | 7475.78 | | | 93550.00 | 1392209439.15 |
| 112474 | 16合泰01 | 452629937.78 | 5923.60 | | 8991.00 | | 88911.00 | 452526112.18 |
| 112475 | 16万丰01 | 3722937710.38 | 9747.96 | 14780.00 | 97238.00 | 317520.00 | 535730.00 | 3721962694.42 |
| 112476 | 16鄂能01 | 1227075225.00 | 21248.60 | 10628.80 | 256573.50 | 381325.00 | 286294.00 | 1226119155.10 |
| 112477 | 16浙富01 | 39880000.00 | | | | | | 39880000.00 |
| 112478 | 16奥燃03 | 964693139.28 | 974.90 | 1000.00 | | | | 964691164.38 |
| 112479 | 16珠海债 | 408254955.00 | | | 15360.00 | | 86400.00 | 408153195.00 |
| 112480 | 16腾晖01 | 1195791650.00 | | | | | | 1195791650.00 |
| 112481 | 16广联01 | 665303496.50 | 2916.50 | | | | | 665300580.00 |
| 112482 | 16金旗01 | 891774400.00 | | | | | | 891774400.00 |
| 112483 | 16宝新01 | 1953434200.00 | 964.90 | | | | | 1953433235.10 |
| 112484 | 16一创02 | 351410093.00 | 1893.00 | | | | | 351408200.00 |
| 112485 | 16国盛金 | 1263832800.00 | | | | | | 1263832800.00 |
| 112487 | 16合力01 | 483616800.00 | | | | | | 483616800.00 |
| 112488 | 16峨旅02 | 395313280.00 | | | | | | 395313280.00 |
| 112489 | 16嘉美债 | 1812419730.00 | | | | 30000.00 | 50000.00 | 1812339730.00 |
| 112490 | 16捷成01 | 79702000.00 | | | | | | 79702000.00 |
| 112491 | 16宝新02 | 402973990.00 | | | | | | 402973990.00 |
| 112492 | 16一创03 | 98119500.00 | | | | | | 98119500.00 |
| 112493 | 16华能资 | 1169702389.98 | | 1000.00 | | | | 1169701389.98 |
| 112494 | 16凯迪03 | 473263990.60 | 995.00 | 5969.90 | | 42964.00 | 257599.20 | 472956462.50 |

## (三)上市证券成交金额分布(按每笔成交金额大小分类)(续)

## SECURITIES TRADING VALUE BY TRADE SIZE (Continued)

元人民币, RMB Yuan

| 代码 Code | 证券简称 Security | 总成交金额 Value Traded | 按每笔成交金额大小分类的成交金额 Value by Trade Size | | | | | |
|---|---|---|---|---|---|---|---|---|
| | | | <1 000 | 1 000—5 000 | 5 000—10 000 | 10 000—50 000 | 50 000—100 000 | >100 000 |
| 112496 | 17天神01 | 1267809647.76 | 15066.31 | 17071.35 | 44065.60 | 742962.40 | 2047477.80 | 1264943004.30 |
| 112497 | 17金旗01 | 300000000.00 | | 1000.00 | | | | 299999000.00 |
| 112498 | 17万集01 | 1034554272.60 | | 7015.00 | | 71091.00 | | 1034476166.60 |
| 112499 | 17欧菲01 | 811966150.00 | | | | | | 811966150.00 |
| 112500 | 17山路01 | 75893500.00 | | | | | | 75893500.00 |
| 112501 | 17东江G1 | 226394900.00 | | | | | | 226394900.00 |
| 112502 | 17科伦01 | 133213970.00 | | | | | | 133213970.00 |
| 112503 | 17山证01 | 641908430.00 | | | | 32795.40 | 99630.00 | 641776004.60 |
| 112506 | 17温氏01 | 328683880.00 | | | | | | 328683880.00 |
| 112508 | 17华昌01 | 100000000.00 | | | | | | 100000000.00 |
| 112509 | 17余投01 | 410871800.00 | | | | | | 410871800.00 |
| 112510 | 17盛运01 | 175525650.00 | | | | | | 175525650.00 |
| 112512 | 17华茂01 | 94549000.00 | | | | | | 94549000.00 |
| 112513 | 17华股01 | 412800700.00 | | | | | | 412800700.00 |
| 112514 | 17游族01 | 100000000.00 | | | | | | 100000000.00 |
| 112515 | 17昆投01 | 943581500.00 | | | | | | 943581500.00 |
| 112516 | 17国信01 | 1274949200.00 | | | | | | 1274949200.00 |
| 112517 | 17西航01 | 227776000.00 | | | | | | 227776000.00 |
| 112518 | 17TCL01 | 206172201.36 | | 1003.36 | | | | 206171198.00 |
| 112519 | 17物美01 | 745028100.00 | | | | | | 745028100.00 |
| 112520 | 17广发01 | 1173475050.00 | | | | | | 1173475050.00 |
| 112521 | 17昆仑01 | 809320550.00 | | | | | | 809320550.00 |
| 112523 | 17株国01 | 737462800.00 | | | | | | 737462800.00 |
| 112525 | 17盾安01 | 360573250.00 | | | | | | 360573250.00 |
| 112526 | 17腾邦01 | 1895096320.00 | | 3070.00 | | | 80000.00 | 1895013250.00 |
| 112528 | 17欣旺01 | 353106610.00 | | | | | | 353106610.00 |
| 112529 | 17广证01 | 140354800.00 | | | | | | 140354800.00 |
| 112530 | 17亚迪01 | 1078647140.00 | | | | | | 1078647140.00 |
| 112531 | 17岸资01 | 49709600.00 | | | | | | 49709600.00 |
| 112532 | 17凯撒03 | 368224000.00 | | | | | | 368224000.00 |
| 112533 | 17海药01 | 639327000.00 | | | | | | 639327000.00 |
| 112534 | 17湘粮债 | 40415000.00 | | | | | | 40415000.00 |
| 112535 | 17海王01 | 436174300.00 | | | | | | 436174300.00 |
| 112537 | 17牡资01 | 465120261.30 | | | | | | 465120261.30 |
| 112538 | 17汇通01 | 19588200.00 | | | | | | 19588200.00 |
| 112539 | 17温氏02 | 408759330.00 | | | | | | 408759330.00 |
| 112541 | 17立思01 | 524187230.00 | | | | | | 524187230.00 |
| 112542 | 17TCL02 | 1130179138.00 | 1388.80 | | | | | 1130177749.20 |
| 112543 | 17深投01 | 206085900.00 | | | | | | 206085900.00 |
| 112544 | 17国信02 | 1276853800.00 | | | | | | 1276853800.00 |
| 112546 | 17万科01 | 1800230550.00 | | | | | | 1800230550.00 |
| 112547 | 17曲文01 | 49609900.00 | | | | | | 49609900.00 |
| 112548 | 17兴森01 | 173073450.00 | | | | | | 173073450.00 |
| 112549 | 17余投02 | 89140200.00 | | | | | | 89140200.00 |
| 112550 | 17科伦02 | 330906850.00 | | | | | | 330906850.00 |
| 112551 | 17合泰01 | 99652000.00 | | | | | | 99652000.00 |
| 112552 | 17厦贸Y1 | 95000000.00 | | | | | | 95000000.00 |
| 112553 | 17华讯02 | 448412600.00 | | | | | | 448412600.00 |
| 112554 | 17前海01 | 268656700.00 | | | | | | 268656700.00 |
| 112555 | 17新野01 | 19952400.00 | | | | | | 19952400.00 |
| 112556 | 17广发02 | 1357245000.00 | | | | | | 1357245000.00 |
| 112557 | 17冀中01 | 328754000.00 | | | | | 99800.00 | 328654200.00 |
| 112559 | 17恒通债 | 29764800.00 | | | | | | 29764800.00 |
| 112561 | 17万科02 | 272845600.00 | | | | | | 272845600.00 |
| 112562 | 17招路01 | 296482200.00 | | | | | | 296482200.00 |
| 112563 | 17招路02 | 452304400.00 | | | | | | 452304400.00 |
| 112565 | 17万集02 | 1941803870.00 | | | | | | 1941803870.00 |
| 112566 | 17涪陵01 | 751352100.00 | | | | | 195200.00 | 751156900.00 |

## (三)上市证券成交金额分布(按每笔成交金额大小分类)(续)

## SECURITIES TRADING VALUE BY TRADE SIZE (Continued)

元人民币, RMB Yuan

| 代码 Code | 证券简称 Security | 总成交金额 Value Traded | 按每笔成交金额大小分类的成交金额 Value by Trade Size | | | | | |
|---|---|---|---|---|---|---|---|---|
| | | | <1 000 | 1 000—5 000 | 5 000—10 000 | 10 000—50 000 | 50 000—100 000 | >100 000 |
| 112567 | 17天顺债 | 10000000.00 | | | | | | 10000000.00 |
| 112568 | 17欣旺02 | 12025080.00 | | | | | | 12025080.00 |
| 112569 | 17欣旺03 | 70021000.00 | | | | | | 70021000.00 |
| 112570 | 17晨债01 | 19998400.00 | | | | | | 19998400.00 |
| 112571 | 17深投02 | 455015100.00 | | | | | | 455015100.00 |
| 112572 | 17华讯03 | 963804590.00 | | | | | | 963804590.00 |
| 112573 | 17西煤01 | 635298649.40 | 1961.00 | 4088.40 | | | | 635292600.00 |
| 112576 | 17齐科01 | 475363800.00 | | | | | | 475363800.00 |
| 112577 | 17宝安02 | 59671700.00 | | | | | | 59671700.00 |
| 112578 | 17胜通01 | 1645684000.00 | | | | | | 1645684000.00 |
| 112579 | 17蒙草G1 | 30000000.00 | | | | | | 30000000.00 |
| 112580 | 17欧菲02 | 63131400.00 | | | | | | 63131400.00 |
| 112581 | 17西煤02 | 10000000.00 | | | | | | 10000000.00 |
| 112583 | 17心化01 | 339959500.00 | | | | | | 339959500.00 |
| 112585 | 17桂建01 | 149374000.00 | | | | | | 149374000.00 |
| 112586 | 17航技01 | 39310000.00 | | | | | | 39310000.00 |
| 112587 | 17越租01 | 237636826.00 | | 1026.00 | | | | 237635800.00 |
| 112588 | 17万维S1 | 59630700.00 | | | | | | 59630700.00 |
| 112590 | 17厦港01 | 250405685.60 | 1978.40 | | | | | 250403707.20 |
| 112591 | 17牡资02 | 398820.00 | | | | | | 398820.00 |
| 112592 | 17徐工Y1 | 341722110.00 | | 1010.00 | | | | 341721100.00 |
| 112593 | 17未名债 | 199976500.00 | | | | | | 199976500.00 |
| 112594 | 17万集03 | 538147790.00 | | | | | | 538147790.00 |
| 112595 | 17国信03 | 109784360.00 | | | | | | 109784360.00 |
| 112596 | 17瑞康01 | 25000000.00 | | | | | | 25000000.00 |
| 112597 | 17顺丰01 | 216094500.00 | | | | | | 216094500.00 |
| 112601 | 17正通02 | 17999100.00 | | | | | | 17999100.00 |
| 112604 | 17美尚01 | 100003200.00 | | | | | | 100003200.00 |
| 112609 | 17余投03 | 100000000.00 | | | | | | 100000000.00 |
| 112610 | 17制药01 | 39881800.00 | | | | | | 39881800.00 |
| 112611 | 17青信Y1 | 250100000.00 | | | | | | 250100000.00 |
| 112612 | 17正邦01 | 50000000.00 | | | | | | 50000000.00 |
| 112614 | 17蛇口02 | 250000000.00 | | | | | | 250000000.00 |
| 112615 | 17深能01 | 59809200.00 | | | | | | 59809200.00 |
| 112616 | 17深能02 | 991016.50 | | 1016.50 | | | | 990000.00 |
| 112621 | 17昆投03 | 30000000.00 | | | | | | 30000000.00 |
| 112624 | 17鑫能G1 | 150000000.00 | | | | | | 150000000.00 |
| 112626 | 17传化01 | 30000000.00 | | | | | | 30000000.00 |
| 114025 | 16常建03 | 64344640.00 | | | | | | 64344640.00 |
| 114027 | 16协能债 | 29829600.00 | | | | | | 29829600.00 |
| 114039 | 16镇交03 | 19832000.00 | | | | | | 19832000.00 |
| 114050 | 16邦资01 | 41117200.00 | | | | | | 41117200.00 |
| 114053 | 16协能02 | 42742800.00 | | | | | | 42742800.00 |
| 114070 | 16民租02 | 85044800.00 | | | | | | 85044800.00 |
| 114079 | 16国盛控 | 689779200.00 | | | | | | 689779200.00 |
| 114146 | 17京威债 | 31260000.00 | | | | | | 31260000.00 |
| 114164 | 17新密02 | 41780000.00 | | | | | | 41780000.00 |
| 114186 | 17瑞通01 | 52218000.00 | | | | | | 52218000.00 |
| 114190 | 17邳恒润 | 51341000.00 | | | | | | 51341000.00 |
| 114201 | 17三胞01 | 20431600.00 | | | | | | 20431600.00 |
| 114205 | 17泰禾01 | 50395000.00 | | | | | | 50395000.00 |
| 114207 | 17远东三 | 50613500.00 | | | | | | 50613500.00 |
| 114217 | 17国购01 | 18282280.00 | | | | | | 18282280.00 |
| 116216 | 16巴拉A3 | 20744000.00 | | | | | | 20744000.00 |
| 116478 | 京东6优A | 9947000.00 | | | | | | 9947000.00 |
| 117032 | 16星星03 | 6074190.00 | | | | | | 6074190.00 |
| 117035 | 16东莞EB | 26907400.00 | | | | | | 26907400.00 |
| 117065 | 16苏协E3 | 22505340.00 | | | | | | 22505340.00 |

## (三)上市证券成交金额分布(按每笔成交金额大小分类)(续)

## SECURITIES TRADING VALUE BY TRADE SIZE (Continued)

元人民币, RMB Yuan

| 代码 Code | 证券简称 Security | 总成交金额 Value Traded | 按每笔成交金额大小分类的成交金额 Value by Trade Size | | | | | |
|---|---|---|---|---|---|---|---|---|
| | | | <1 000 | 1 000—5 000 | 5 000—10 000 | 10 000—50 000 | 50 000—100 000 | >100 000 |
| 118336 | 15昆投02 | 70860300.00 | | | | | | 70860300.00 |
| 118346 | 15昆发01 | 50870500.00 | | | | | | 50870500.00 |
| 118348 | 15翔控02 | 20895700.00 | | | | | | 20895700.00 |
| 118350 | 15阳集01 | 20280000.00 | | | | | | 20280000.00 |
| 118356 | 15扬化01 | 20187800.00 | | | | | | 20187800.00 |
| 118407 | 15中城02 | 21654000.00 | | | | | | 21654000.00 |
| 118449 | 15中科02 | 109077000.00 | | | | | | 109077000.00 |
| 118451 | 15中城04 | 53463000.00 | | | | | | 53463000.00 |
| 118461 | 15富通01 | 53598000.00 | | | | | | 53598000.00 |
| 118462 | 16桂金投 | 31914300.00 | | | | | | 31914300.00 |
| 118476 | 16东泰债 | 62694000.00 | | | | | | 62694000.00 |
| 118488 | 16新野债 | 10530000.00 | | | | | | 10530000.00 |
| 118515 | 16都兴01 | 105541000.00 | | | | | | 105541000.00 |
| 118525 | 16鸿达债 | 21068400.00 | | | | | | 21068400.00 |
| 118528 | 16阜投01 | 82426400.00 | | | | | | 82426400.00 |
| 118535 | 16雏鹰01 | 633000000.00 | | | | | | 633000000.00 |
| 118536 | 16金贵01 | 9548820.00 | | | | | | 9548820.00 |
| 118540 | 16株展01 | 26108250.00 | | | | | | 26108250.00 |
| 118553 | 16桂建01 | 519000000.00 | | | | | | 519000000.00 |
| 118571 | 16南宁债 | 113172400.00 | | | | | | 113172400.00 |
| 118573 | 16中科债 | 409644900.00 | | | | | | 409644900.00 |
| 118582 | 16铜仁02 | 37659960.00 | | | | | | 37659960.00 |
| 118587 | 16道桥01 | 172890000.00 | | | | | | 172890000.00 |
| 118591 | 16精功01 | 56575750.00 | | | | | | 56575750.00 |
| 118621 | 16中科02 | 49860000.00 | | | | | | 49860000.00 |
| 118629 | 16阜投02 | 61651200.00 | | | | | | 61651200.00 |
| 118632 | 16丰县债 | 51127000.00 | | | | | | 51127000.00 |
| 118653 | 16广田01 | 10339300.00 | | | | | | 10339300.00 |
| 118661 | 16金科04 | 10334000.00 | | | | | | 10334000.00 |
| 118665 | 16株国01 | 9237150.00 | | | | | | 9237150.00 |
| 118672 | 16东建债 | 21053200.00 | | | | | | 21053200.00 |
| 118673 | 16遵汇02 | 5090700.00 | | | | | | 5090700.00 |
| 118682 | 16新交债 | 10183400.00 | | | | | | 10183400.00 |
| 118692 | 16泾河01 | 122394000.00 | | | | | | 122394000.00 |
| 118694 | 16芦淞债 | 61155600.00 | | | | | | 61155600.00 |
| 118695 | 16临投02 | 71893100.00 | | | | | | 71893100.00 |
| 118703 | 16禹地产 | 10243100.00 | | | | | | 10243100.00 |
| 118740 | 16京威01 | 10138100.00 | | | | | | 10138100.00 |
| 118755 | 16余投02 | 35223800.00 | | | | | | 35223800.00 |
| 118765 | 16常建02 | 71224300.00 | | | | | | 71224300.00 |
| 118776 | 16连城02 | 10010400.00 | | | | | | 10010400.00 |
| 118779 | 16盛运01 | 20456000.00 | | | | | | 20456000.00 |
| 118795 | 16必康01 | 20162200.00 | | | | | | 20162200.00 |
| 118845 | 16东方02 | 70618100.00 | | | | | | 70618100.00 |
| 118854 | 16文旅02 | 79506300.00 | | | | | | 79506300.00 |
| 118861 | 16泰滨03 | 50895700.00 | | | | | | 50895700.00 |
| 118888 | 16蔡家02 | 71244600.00 | | | | | | 71244600.00 |
| 118917 | 15国海01 | 157900500.00 | | | | | | 157900500.00 |
| 119235 | 扬保障5 | 20484000.00 | | | | | | 20484000.00 |
| 120001 | 16以岭EB | 834105454.41 | 13699.96 | 495047.03 | 1099393.58 | 23171600.61 | 40282069.21 | 769043644.03 |
| 123001 | 蓝标转债 | 3050272032.89 | 2183027.74 | 43311393.98 | 67813450.25 | 506667295.97 | 342615977.83 | 2087680887.12 |
| 123002 | 国祯转债 | 1000534169.55 | 2085825.90 | 218731345.85 | 17870310.05 | 128226997.27 | 109186787.52 | 524432902.97 |
| 127003 | 海印转债 | 1720816767.99 | 4266236.41 | 36962496.69 | 63356441.19 | 333959418.31 | 194583874.39 | 1087688301.00 |
| 127004 | 模塑转债 | 2176749568.63 | 2390569.39 | 21266481.19 | 35091491.48 | 247427257.11 | 225743957.71 | 1644829811.76 |
| 128009 | 歌尔转债 | 8372544246.09 | 179274.60 | 45822154.37 | 55324726.11 | 607187033.08 | 860885556.77 | 6803145501.16 |
| 128010 | 顺昌转债 | 1188255294.96 | 268640.36 | 18663794.03 | 18332359.25 | 121194214.59 | 88276100.03 | 941520186.71 |
| 128011 | 汽模转债 | 2884298378.44 | 284619.55 | 47063261.32 | 58049666.58 | 535443704.49 | 477063496.25 | 1766393630.26 |
| 128012 | 辉丰转债 | 1565841355.78 | 4699627.26 | 50212834.11 | 69273696.14 | 335340737.67 | 220350835.92 | 885963624.68 |

## (三)上市证券成交金额分布(按每笔成交金额大小分类)(续)

## SECURITIES TRADING VALUE BY TRADE SIZE (Continued)

元人民币, RMB Yuan

| 代码 Code | 证券简称 Security | 总成交金额 Value Traded | 按每笔成交金额大小分类的成交金额 Value by Trade Size | | | | | |
|---|---|---|---|---|---|---|---|---|
| | | | <1 000 | 1 000—5 000 | 5 000—10 000 | 10 000—50 000 | 50 000—100 000 | >100 000 |
| 128013 | 洪涛转债 | 2148801467.72 | 9534732.09 | 61576527.91 | 89466845.63 | 401275426.09 | 249695524.20 | 1337252411.81 |
| 128014 | 永东转债 | 3214629590.03 | 852919.56 | 98704361.68 | 72856244.60 | 713619917.42 | 625111723.76 | 1703484423.02 |
| 128015 | 久其转债 | 2275893413.05 | 3182437.44 | 32496548.35 | 41707453.47 | 276009050.44 | 223601959.24 | 1698895964.11 |
| 128016 | 雨虹转债 | 4648686133.43 | 4195196.57 | 343223302.54 | 57044893.37 | 474155329.37 | 363809004.24 | 3406258407.34 |
| 128017 | 金禾转债 | 1313530421.60 | 3269955.84 | 111577598.72 | 41435049.53 | 274772672.54 | 210385316.15 | 672089828.82 |
| 128018 | 时达转债 | 762720076.74 | 137824764.18 | 36662450.81 | 41434237.86 | 175908854.68 | 128709219.15 | 242180550.06 |
| 128019 | 久立转2 | 1242616660.00 | 78162716.71 | 165587327.37 | 47449718.64 | 224406046.29 | 164760041.53 | 562250809.46 |
| 128020 | 水晶转债 | 1605265430.59 | 13488727.24 | 250853609.17 | 41730059.44 | 205722246.56 | 149766340.34 | 943704447.84 |
| 128021 | 兄弟转债 | 237410663.18 | 30244987.02 | 13669780.87 | 7590904.66 | 40662713.41 | 36927639.71 | 108314637.52 |
| 128022 | 众信转债 | 307822828.35 | 2775919.52 | 86463968.29 | 7966504.82 | 44182797.50 | 39260478.59 | 127173159.64 |
| 128023 | 亚太转债 | 494268986.06 | 224775225.08 | 20802464.44 | 24742094.39 | 71301176.91 | 42539129.53 | 110108895.72 |
| 128025 | 特一转债 | 48003225.78 | 25923852.03 | 1578784.89 | 1872755.02 | 8318420.39 | 4565631.81 | 5743781.64 |
| 131800 | R-003 | 349655459000.00 | | 1020945000.00 | 2878490000.00 | 59167672000.00 | 84267140000.00 | 202321212000.00 |
| 131801 | R-007 | 967086805000.00 | | 1594371000.00 | 4050913000.00 | 74622723000.00 | 100635719000.00 | 786183079000.00 |
| 131802 | R-014 | 135822649000.00 | | 434761000.00 | 1008038000.00 | 16472791000.00 | 22239208000.00 | 95667851000.00 |
| 131803 | R-028 | 54124956000.00 | | 266300000.00 | 564967000.00 | 8590663000.00 | 10968218000.00 | 33734808000.00 |
| 131805 | R-091 | 2968498000.00 | | 27949000.00 | 54071000.00 | 700886000.00 | 652902000.00 | 1532690000.00 |
| 131806 | R-182 | 960243000.00 | | 9796000.00 | 18784000.00 | 290755000.00 | 204748000.00 | 436160000.00 |
| 131809 | R-004 | 205295471000.00 | | 677670000.00 | 1747404000.00 | 33713755000.00 | 46058581000.00 | 123098061000.00 |
| 131810 | R-001 | 15414157829000.0 | | 27793368000.0 | 87610517000.0 | 2065205225000.0 | 3154704763000.0 | 10078843956000.00 |
| 131811 | R-002 | 188370812000.00 | | 654017000.00 | 1717836000.00 | 32617753000.00 | 45058158000.00 | 108323048000.00 |
| 150008 | 瑞和小康 | 24802657.52 | 317031.25 | 1485705.48 | 1344179.85 | 3688110.32 | 906688.09 | 17060942.54 |
| 150009 | 瑞和远见 | 17567886.61 | 207599.47 | 1730786.25 | 2261662.85 | 8749460.31 | 2540586.89 | 2077790.85 |
| 150012 | 中证100A | 64901609.66 | 1205251.85 | 4399409.01 | 7053686.13 | 31601333.58 | 7825562.20 | 12816366.89 |
| 150013 | 中证100B | 56393549.25 | 824706.65 | 7087556.64 | 9031849.31 | 28848885.97 | 5805281.13 | 4795269.56 |
| 150016 | 合润 A | 48596307.87 | 286416.20 | 2268081.56 | 3892679.51 | 21306350.88 | 10599175.01 | 10243604.72 |
| 150017 | 合润 B | 93094605.64 | 911192.42 | 9004512.39 | 11936413.78 | 47177015.06 | 13534896.96 | 10530575.04 |
| 150018 | 银华稳进 | 3762964582.21 | 2378530.66 | 20703742.96 | 48888016.56 | 444716060.68 | 520484363.84 | 2725793867.52 |
| 150019 | 银华锐进 | 11798003511.25 | 37084130.99 | 356901977.45 | 783084896.70 | 4488446992.45 | 2469567904.33 | 3662917609.33 |
| 150020 | 汇利 A | 175202813.54 | 88033.54 | 580664.05 | 1458192.72 | 22689969.57 | 42490657.68 | 107895295.98 |
| 150021 | 汇利 B | 221290476.95 | 513112.95 | 5627180.95 | 13486889.16 | 91424440.13 | 47667497.79 | 62571355.98 |
| 150022 | 深成指A | 6100338678.93 | 7485670.40 | 75653468.62 | 143342327.79 | 1066912659.56 | 956539895.37 | 3850404657.19 |
| 150023 | 深成指B | 5054357916.13 | 25820912.12 | 224881573.27 | 286754548.35 | 2075987194.28 | 950311881.65 | 1490601806.46 |
| 150028 | 中证500A | 46061726.61 | 577583.63 | 4056767.89 | 4152527.72 | 18107893.11 | 9884753.16 | 9282201.11 |
| 150029 | 中证500B | 73523969.96 | 1357418.71 | 9346386.86 | 11746408.96 | 34557133.95 | 10418185.61 | 6098435.87 |
| 150030 | 中证90A | 9836934.44 | 348610.94 | 1745397.60 | 1926807.81 | 4287155.37 | 523356.82 | 1005605.91 |
| 150031 | 中证90B | 15058477.04 | 636517.59 | 3176761.47 | 2929596.78 | 6561930.60 | 894134.84 | 859535.75 |
| 150032 | 多利优先 | 72689317.15 | 162030.38 | 1204878.69 | 1804503.70 | 26007901.04 | 11622830.58 | 31887172.77 |
| 150033 | 多利进取 | 17390821.86 | 463833.43 | 1676312.82 | 1963739.07 | 5006716.19 | 1189607.66 | 7090612.70 |
| 150036 | 建信稳健 | 1545839.27 | 147498.27 | 496085.31 | 356290.62 | 482245.08 | 63720.00 | |
| 150037 | 建信进取 | 3030438.96 | 111731.74 | 623337.56 | 559284.70 | 933983.63 | 183195.60 | 618905.71 |
| 150039 | 鼎利 A | 3272754.45 | 48263.60 | 193917.44 | 346392.08 | 1745111.72 | 725957.42 | 213112.20 |
| 150040 | 鼎利 B | 986339.41 | 58307.32 | 181813.93 | 250554.03 | 495664.13 | | |
| 150047 | 消费 A | 7709525.29 | 256342.41 | 1032160.15 | 1048452.95 | 2758852.68 | 1185122.50 | 1428594.60 |
| 150048 | 消费 B | 40228450.44 | 616465.27 | 4383485.31 | 5487409.32 | 17095274.28 | 5425233.53 | 7220582.74 |
| 150049 | 消费收益 | 134797025.44 | 378196.66 | 3831968.91 | 5031089.06 | 43472941.80 | 22543745.39 | 59539083.62 |
| 150050 | 消费进取 | 103275960.63 | 1583997.10 | 13185362.45 | 17126218.01 | 53149782.20 | 13069300.15 | 5161300.72 |
| 150051 | 沪深300A | 344587861.17 | 1916137.51 | 12284846.37 | 16789552.30 | 107268523.01 | 61167418.87 | 145161383.10 |
| 150052 | 沪深300B | 1061213739.96 | 6263480.12 | 62745463.64 | 109575457.08 | 490105403.11 | 188867265.31 | 203656670.71 |
| 150053 | 泰达500A | 11487101.85 | 187311.81 | 1080693.17 | 1378684.72 | 4314818.70 | 1315041.44 | 3210552.02 |
| 150054 | 泰达500B | 4801703.49 | 193952.89 | 692127.11 | 1158816.02 | 2249052.39 | 507755.08 | |
| 150055 | 500 A | 23287266.12 | 268897.01 | 1518362.20 | 2404342.85 | 10784158.11 | 5282358.15 | 3029147.79 |
| 150056 | 500 B | 152083404.34 | 504126.70 | 4297012.67 | 6762477.13 | 34549703.28 | 31545267.35 | 74424817.21 |
| 150057 | 中小300A | 2524019.32 | 163926.81 | 601755.54 | 349412.11 | 1044624.07 | 124308.99 | 239991.80 |
| 150058 | 中小300B | 5978420.28 | 261254.54 | 1430248.21 | 1226215.60 | 2272425.02 | 788276.92 | |
| 150059 | 资源A级 | 23675634.78 | 251004.56 | 1755643.35 | 1839740.59 | 7006001.71 | 2301338.08 | 10521906.50 |
| 150060 | 资源B级 | 153969379.71 | 1280807.77 | 10785392.52 | 16134249.34 | 58755923.07 | 25319492.95 | 41693514.06 |
| 150064 | 同瑞 A | 7657877.89 | 220825.78 | 810808.13 | 741172.69 | 2423777.43 | 1608247.32 | 1853046.55 |

## (三)上市证券成交金额分布(按每笔成交金额大小分类)(续)

## SECURITIES TRADING VALUE BY TRADE SIZE (Continued)

元人民币, RMB Yuan

| 代码 Code | 证券简称 Security | 总成交金额 Value Traded | 按每笔成交金额大小分类的成交金额 Value by Trade Size | | | | | |
|---|---|---|---|---|---|---|---|---|
| | | | <1 000 | 1 000—5 000 | 5 000—10 000 | 10 000—50 000 | 50 000—100 000 | >100 000 |
| 150065 | 同瑞 B | 3395194.26 | 228042.25 | 588183.04 | 465033.10 | 1103599.71 | 347633.95 | 662702.20 |
| 150066 | 互利 A | 8619285.67 | 253893.19 | 1352845.92 | 1000519.50 | 2593039.41 | 2015341.42 | 1403646.23 |
| 150067 | 互利 B | 4002803.82 | 76125.13 | 646270.61 | 505279.73 | 1209250.20 | 541550.20 | 1024327.95 |
| 150073 | 诺安稳健 | 7018244.52 | 189122.18 | 897691.10 | 687323.85 | 2247329.44 | 947704.30 | 2049073.65 |
| 150075 | 诺安进取 | 3908361.85 | 335383.52 | 1110890.11 | 731482.98 | 1494851.18 | 235754.06 | |
| 150076 | 浙商稳健 | 8577416.68 | 260277.65 | 1256126.17 | 1196608.98 | 3886009.42 | 1129666.23 | 848728.23 |
| 150077 | 浙商进取 | 2364995.09 | 142854.55 | 758351.82 | 373139.22 | 621881.10 | 51102.00 | 417666.40 |
| 150083 | 深证100A | 7315153.87 | 96143.01 | 503782.59 | 931566.41 | 3350520.04 | 963205.92 | 1469935.90 |
| 150084 | 深证100B | 9239778.10 | 230292.04 | 1347317.96 | 1616021.31 | 4184604.71 | 987005.77 | 874536.30 |
| 150085 | 中小板A | 115210248.32 | 364616.80 | 2849486.03 | 5350227.71 | 35964511.28 | 24611697.43 | 46069709.07 |
| 150086 | 中小板B | 247138253.71 | 4377872.08 | 30493328.61 | 41480941.81 | 121809332.38 | 30428436.95 | 18548341.87 |
| 150090 | 成长 A | 19290168.37 | 247315.33 | 1112363.60 | 1389052.20 | 4674749.41 | 2433727.05 | 9432960.78 |
| 150091 | 成长 B | 9462218.69 | 542593.61 | 2398110.02 | 2315700.02 | 3150076.77 | 603985.98 | 451752.30 |
| 150092 | 诺德300A | 2225972.61 | 128710.95 | 603167.82 | 507926.64 | 986167.19 | | |
| 150093 | 诺德300B | 3156941.84 | 178748.03 | 725100.92 | 792226.63 | 1337382.47 | 123483.80 | |
| 150094 | 泰信400A | 11420930.15 | 184246.86 | 651159.91 | 813729.95 | 4279109.03 | 1361201.14 | 4131483.26 |
| 150095 | 泰信400B | 5688840.19 | 365717.49 | 1659881.12 | 1034969.27 | 2508328.43 | 119943.88 | |
| 150096 | 商品 A | 24847311.05 | 200108.64 | 1457402.30 | 1766938.27 | 10940918.33 | 5765225.10 | 4716718.40 |
| 150097 | 商品 B | 147451782.40 | 2754910.23 | 18289854.94 | 18628939.03 | 52048623.82 | 20958544.94 | 34770909.43 |
| 150100 | 资源 A | 222581107.27 | 1592378.05 | 10598013.22 | 12814118.68 | 73074878.97 | 40165855.96 | 84335862.40 |
| 150101 | 资源 B | 339866730.70 | 4949565.12 | 36735031.73 | 50133495.07 | 159416252.81 | 46836339.05 | 41796046.91 |
| 150104 | HS300A | 15479328.88 | 230079.76 | 1148148.57 | 1316995.16 | 4843011.87 | 2359113.75 | 5581979.76 |
| 150105 | HS300B | 21941067.72 | 215899.80 | 1503456.66 | 1614935.19 | 6561156.77 | 3681812.34 | 8363806.95 |
| 150106 | 中小 A | 125335021.19 | 528106.29 | 3860580.77 | 7371772.88 | 53006864.58 | 27254441.19 | 33313255.49 |
| 150107 | 中小 B | 199092580.64 | 3409958.20 | 26097446.08 | 38346624.50 | 90495737.10 | 23220794.89 | 17522019.86 |
| 150108 | 同辉100A | 1952497.60 | 87242.25 | 346468.96 | 457682.69 | 891413.50 | 62090.20 | 107600.00 |
| 150109 | 同辉100B | 10443467.77 | 207045.59 | 1026080.28 | 1078025.75 | 5127346.25 | 1200836.27 | 1804133.63 |
| 150112 | 深100A | 10187436.33 | 138464.49 | 770283.35 | 957682.53 | 3780881.05 | 504109.10 | 4036015.82 |
| 150113 | 深100B | 5504549.18 | 153521.72 | 888407.15 | 982320.03 | 3085623.97 | 394676.30 | |
| 150117 | 房地产A | 1188509090.55 | 1278325.72 | 15042742.45 | 22035202.31 | 166850338.72 | 152272314.88 | 831030166.46 |
| 150118 | 房地产B | 2349910607.71 | 19532382.66 | 181150764.46 | 232504030.98 | 1113822613.74 | 382203822.93 | 420696992.94 |
| 150121 | 银河优先 | 4393391.46 | 124897.10 | 681539.80 | 612085.99 | 2047668.36 | 490305.00 | 436895.22 |
| 150122 | 银河进取 | 2991165.36 | 149379.67 | 811892.51 | 576845.30 | 1255606.08 | 197441.80 | |
| 150123 | 建信50A | 62155138.23 | 463133.81 | 1900447.62 | 2828392.20 | 22096666.65 | 14996249.06 | 19870248.89 |
| 150124 | 建信50B | 286370749.45 | 1818098.58 | 17465778.42 | 26247895.36 | 112960401.82 | 48958417.58 | 78920157.68 |
| 150130 | 医药 A | 4749079949.32 | 2235743.50 | 26045592.03 | 57387518.45 | 480274080.86 | 477176814.22 | 3705960200.26 |
| 150131 | 医药 B | 7649189726.01 | 34287352.57 | 339290076.41 | 559027695.17 | 3170855740.48 | 1491941562.68 | 2053787298.71 |
| 150133 | 德信 A | 1351723.27 | 15756.94 | 74906.57 | 104598.65 | 688161.51 | 237175.40 | 231124.20 |
| 150134 | 德信 B | 1973648.86 | 42372.41 | 177095.65 | 134100.50 | 509515.20 | 552702.41 | 557862.70 |
| 150135 | 国富100A | 19694001.19 | 112119.92 | 812038.33 | 1513256.51 | 8566137.57 | 2510406.51 | 6180042.35 |
| 150136 | 国富100B | 7032499.03 | 312797.77 | 1184590.13 | 1457673.52 | 3246973.25 | 527436.75 | 303027.60 |
| 150138 | 中证800A | 2256758.35 | 124381.27 | 456916.36 | 470733.40 | 1112927.33 | 91800.00 | |
| 150139 | 中证800B | 3771608.06 | 316130.66 | 1101171.56 | 988241.56 | 1314995.28 | 51069.00 | |
| 150140 | 国金300A | 131655846.26 | 86372.35 | 679145.37 | 1017049.45 | 10620865.55 | 16856079.08 | 102396334.45 |
| 150141 | 国金300B | 68234276.49 | 231975.76 | 750853.76 | 1035981.00 | 4512115.92 | 2659935.97 | 59043414.09 |
| 150143 | 转债A级 | 88992241.68 | 117656.14 | 1182753.64 | 2364072.31 | 26723525.72 | 23255452.72 | 35348781.14 |
| 150144 | 转债B级 | 51761076.75 | 1383054.82 | 7476482.26 | 9051608.25 | 24438498.05 | 7104288.96 | 2307144.41 |
| 150145 | 高贝塔A | 7134805.47 | 185016.61 | 796941.88 | 515378.44 | 1952715.66 | 1434783.18 | 2249969.70 |
| 150146 | 高贝塔B | 10791521.21 | 562285.79 | 2827508.17 | 1933853.42 | 4248382.37 | 546549.86 | 672941.60 |
| 150148 | 医药800A | 72309435.57 | 663913.15 | 2831113.44 | 3394572.20 | 24759907.92 | 17036046.11 | 23623882.75 |
| 150149 | 医药800B | 98103804.86 | 2018496.67 | 11680099.34 | 14652476.60 | 44917899.98 | 13590340.79 | 11244491.47 |
| 150150 | 有色800A | 106785474.91 | 1130453.55 | 6533641.36 | 6736484.01 | 34527587.41 | 16781396.58 | 41075911.99 |
| 150151 | 有色800B | 165182793.71 | 4109350.28 | 28481781.32 | 30891843.11 | 66249088.04 | 17776372.72 | 17674358.24 |
| 150152 | 创业板A | 8974429071.29 | 2996806.05 | 53862478.20 | 119051306.54 | 844696377.62 | 779481862.16 | 7174340240.72 |
| 150153 | 创业板B | 33964656459.93 | 102207449.73 | 1081420037.50 | 2227631113.29 | 12811272914.33 | 7850090578.80 | 9892034366.29 |
| 150154 | 惠丰 B | 67189620.98 | 129260.17 | 1023751.12 | 2004299.91 | 15772364.02 | 10235463.14 | 38024482.62 |
| 150156 | 中银互B | 53453285.68 | 63232.11 | 362231.60 | 855310.12 | 4872890.66 | 5058332.20 | 42241288.99 |
| 150157 | 金融 A | 896648106.52 | 1131843.97 | 15821600.78 | 23931489.44 | 193951197.92 | 134695776.33 | 527116198.07 |

## (三)上市证券成交金额分布(按每笔成交金额大小分类)(续)

## SECURITIES TRADING VALUE BY TRADE SIZE (Continued)

元人民币, RMB Yuan

| 代码 Code | 证券简称 Security | 总成交金额 Value Traded | 按每笔成交金额大小分类的成交金额 Value by Trade Size | | | | | |
|---|---|---|---|---|---|---|---|---|
| | | | <1 000 | 1 000—5 000 | 5 000—10 000 | 10 000—50 000 | 50 000—100 000 | >100 000 |
| 150158 | 金融B | 1291415486.22 | 7844715.61 | 73731731.69 | 131995159.84 | 550885840.56 | 227189592.45 | 299768446.08 |
| 150161 | 惠鑫B | 3085219.60 | 3395.90 | 96557.90 | 231908.00 | 1677852.70 | 517146.40 | 558358.70 |
| 150164 | 可转债A | 123741273.25 | 284594.49 | 2035235.90 | 3971535.59 | 39118633.62 | 26329565.12 | 52001708.52 |
| 150165 | 可转债B | 26977959.33 | 920318.88 | 4412533.51 | 4293148.72 | 11490759.07 | 3537838.43 | 2323360.72 |
| 150167 | 银华300A | 11204682.95 | 87818.88 | 569819.17 | 792368.24 | 4115628.81 | 1942489.75 | 3696558.10 |
| 150168 | 银华300B | 10904927.50 | 293482.93 | 1532930.63 | 2040520.56 | 5036543.80 | 964540.83 | 1036908.76 |
| 150169 | 恒生A | 690091726.02 | 2169675.04 | 15690608.38 | 20838409.36 | 109004060.29 | 102893171.51 | 439495801.44 |
| 150170 | 恒生B | 1139931742.60 | 4363503.80 | 38054220.14 | 58073229.38 | 383761409.83 | 211391963.92 | 444287415.53 |
| 150171 | 证券A | 5337304444.98 | 6160308.95 | 47717252.39 | 103693962.25 | 728041346.01 | 572303200.88 | 3879388374.49 |
| 150172 | 证券B | 16373333470.41 | 51043296.88 | 462404539.12 | 878754262.21 | 5708658063.74 | 3348212552.06 | 5924260756.42 |
| 150173 | TMT中证A | 263988341.00 | 828706.30 | 6944412.72 | 10709704.50 | 80071507.61 | 57815469.08 | 107618540.79 |
| 150174 | TMT中证B | 180039789.42 | 3768848.23 | 25907409.40 | 30791572.72 | 84197866.53 | 19938083.14 | 15436009.40 |
| 150175 | H股A | 6590701262.23 | 5263588.60 | 93234427.33 | 152430341.25 | 997994982.17 | 856281036.62 | 4485496886.25 |
| 150176 | H股B | 7379725008.65 | 24260948.64 | 216122394.89 | 386545313.91 | 2150890467.30 | 1256093011.06 | 3345812872.86 |
| 150177 | 证保A | 173348118.69 | 585165.85 | 5448010.97 | 9514187.54 | 55836853.27 | 31166573.47 | 70797327.59 |
| 150178 | 证保B | 446217337.59 | 5011062.46 | 47130087.80 | 69691849.30 | 184676724.69 | 51390030.89 | 88317582.46 |
| 150179 | 信息A | 32682536.76 | 538733.51 | 3143074.30 | 3567788.37 | 13279958.81 | 7269021.33 | 4883960.44 |
| 150180 | 信息B | 66285529.56 | 1688833.46 | 11516004.81 | 11158583.80 | 28335010.33 | 7253175.25 | 6333921.91 |
| 150181 | 军工A | 5460935567.70 | 5087906.58 | 56793865.70 | 89938208.45 | 651414494.78 | 644388265.00 | 4013312827.19 |
| 150182 | 军工B | 14795092793.02 | 78235224.08 | 702514472.49 | 1225808564.28 | 6307390652.13 | 2710421615.31 | 3770722264.74 |
| 150184 | 环保A | 374153730.65 | 1890884.44 | 11708400.53 | 15059551.03 | 101529585.81 | 71298002.96 | 172667305.88 |
| 150185 | 环保B | 1073371363.32 | 15034157.68 | 106925630.82 | 165111199.09 | 515933337.40 | 159660022.31 | 110707016.03 |
| 150186 | 军工A级 | 763805253.55 | 2789189.15 | 22669322.91 | 27738553.61 | 192984817.99 | 154632810.07 | 362990559.82 |
| 150187 | 军工B级 | 855704650.22 | 14968288.28 | 106435834.05 | 144625043.77 | 399960398.67 | 106963660.13 | 82751425.33 |
| 150188 | 转债优先 | 108672842.13 | 743614.75 | 3442139.56 | 6405694.28 | 41742871.39 | 28744474.88 | 27594047.28 |
| 150189 | 转债进取 | 23515218.41 | 932169.29 | 4095934.72 | 3821012.69 | 10595565.87 | 2057054.48 | 2013481.36 |
| 150190 | NCF环保A | 34438427.27 | 513896.15 | 2423118.41 | 3036527.52 | 16374840.81 | 6971487.01 | 5118557.37 |
| 150191 | NCF环保B | 38852727.38 | 1135209.79 | 6239720.54 | 6431751.75 | 17918769.64 | 3774173.94 | 3353101.72 |
| 150192 | 地产A | 56738694.07 | 523409.88 | 2839065.68 | 3086452.09 | 21333929.98 | 7104404.99 | 21851431.46 |
| 150193 | 地产B | 178621957.20 | 3499997.08 | 22512002.28 | 22503522.59 | 74015215.36 | 22664142.28 | 33427077.62 |
| 150194 | 互联网A | 4478801909.01 | 2878371.06 | 19538445.38 | 61617656.50 | 488234079.81 | 422277918.65 | 3484255437.62 |
| 150195 | 互联网B | 7797489325.37 | 60603826.10 | 546194328.03 | 732490208.50 | 3362561288.15 | 1418944581.65 | 1676695092.94 |
| 150196 | 有色A | 1246297101.86 | 1826370.77 | 15588061.46 | 22229644.92 | 317204324.50 | 223260622.97 | 666188077.24 |
| 150197 | 有色B | 7033897722.04 | 29527546.24 | 321307542.37 | 592217428.29 | 3209501561.26 | 1371254453.77 | 1510089190.10 |
| 150198 | 食品A | 539125784.08 | 1244734.24 | 10223851.61 | 15211063.78 | 147097737.71 | 113641466.94 | 251706929.81 |
| 150199 | 食品B | 1372346555.43 | 14609450.38 | 98385846.85 | 144796226.93 | 645177059.22 | 218794659.09 | 250583312.96 |
| 150200 | 券商A | 29830581410.16 | 8022587.03 | 62581418.36 | 139918268.19 | 1582205867.92 | 2169823211.84 | 25868030056.81 |
| 150201 | 券商B | 71165010256.92 | 128951506.68 | 1493589512.23 | 2675481223.03 | 20180729441.09 | 14324744324.95 | 32361514248.93 |
| 150203 | 传媒A | 121625188.07 | 807229.87 | 8747632.26 | 8674664.96 | 44248091.60 | 23013729.86 | 36133839.52 |
| 150204 | 传媒B | 246640148.57 | 4967741.28 | 38241881.91 | 41783493.23 | 111062801.27 | 30908591.26 | 19675639.63 |
| 150205 | 国防A | 8036306941.82 | 6210949.84 | 52444577.54 | 99645197.10 | 779278561.29 | 716244028.27 | 6382483627.79 |
| 150206 | 国防B | 20412805012.10 | 100476964.13 | 1107022781.03 | 1589828993.52 | 8229088411.75 | 3659953924.03 | 5726433937.64 |
| 150207 | 地产A端 | 165728117.88 | 682727.66 | 4399651.65 | 7864226.17 | 52649784.24 | 30677952.63 | 69453775.53 |
| 150208 | 地产B端 | 210901947.97 | 5417054.97 | 30433409.95 | 28008707.84 | 90977243.63 | 26346403.28 | 29719128.31 |
| 150209 | 国企改A | 3989694063.55 | 2771973.18 | 26310030.62 | 62668109.24 | 457099771.13 | 426326197.37 | 3014517982.01 |
| 150210 | 国企改B | 9067695599.55 | 47505415.51 | 395116811.87 | 737341079.76 | 3437181315.21 | 1771193812.05 | 2679357165.16 |
| 150211 | 新能车A | 1541934566.94 | 1831447.90 | 32636049.81 | 50155863.40 | 291118241.54 | 206272906.11 | 959920058.18 |
| 150212 | 新能车B | 3310012478.91 | 24320645.40 | 208274513.30 | 379697712.11 | 1495803693.79 | 623421014.68 | 578494899.63 |
| 150213 | 成长A级 | 774283665.23 | 634732.34 | 6680648.69 | 16508727.47 | 110081140.04 | 103231184.03 | 537147232.65 |
| 150214 | 成长B级 | 1515342020.20 | 15050052.67 | 154787711.64 | 191914150.12 | 775361727.43 | 211756242.00 | 166472136.34 |
| 150215 | TMTA | 11109884.85 | 258078.96 | 1119404.38 | 1051602.86 | 3837730.82 | 1621256.70 | 3221811.13 |
| 150216 | TMTB | 32358441.45 | 853965.27 | 5045950.85 | 4447055.67 | 13536385.40 | 3891557.26 | 4583527.00 |
| 150217 | 新能源A | 488946719.17 | 1871860.83 | 15484027.92 | 23477146.10 | 120327907.12 | 86267253.89 | 241518523.31 |
| 150218 | 新能源B | 520861151.36 | 9458665.73 | 67498981.26 | 82660759.89 | 247351749.78 | 73141904.78 | 40749089.93 |
| 150219 | 健康A | 133384313.14 | 262940.68 | 1676131.91 | 2352074.17 | 20777911.13 | 23277405.94 | 85037849.31 |
| 150220 | 健康B | 349996990.10 | 3395874.65 | 26999005.18 | 42561687.56 | 141411622.15 | 51925334.84 | 83703465.72 |
| 150221 | 中航军A | 6093021801.75 | 4005355.05 | 54709101.05 | 71812488.02 | 604826025.36 | 534717798.01 | 4822951034.26 |
| 150222 | 中航军B | 14605213056.82 | 39667105.91 | 496765329.69 | 927144779.95 | 5902464504.72 | 2813642721.40 | 4425528615.15 |

## (三)上市证券成交金额分布(按每笔成交金额大小分类)(续)

## SECURITIES TRADING VALUE BY TRADE SIZE (Continued)

元人民币, RMB Yuan

| 代码 Code | 证券简称 Security | 总成交金额 Value Traded | 按每笔成交金额大小分类的成交金额 Value by Trade Size | | | | | |
|---|---|---|---|---|---|---|---|---|
| | | | <1 000 | 1 000—5 000 | 5 000—10 000 | 10 000—50 000 | 50 000—100 000 | >100 000 |
| 150223 | 证券A级 | 2305831928.00 | 2198229.64 | 28462830.20 | 42513188.13 | 278005623.43 | 217026365.19 | 1737625691.41 |
| 150224 | 证券B级 | 7174326296.07 | 25369155.87 | 279756421.73 | 543583528.62 | 2817992755.82 | 1552580215.95 | 1955044218.09 |
| 150225 | 证保A级 | 14500505.76 | 318535.57 | 1943873.87 | 1709666.37 | 6615953.77 | 1663849.38 | 2248626.80 |
| 150226 | 证保B级 | 18366027.70 | 553991.54 | 3276447.53 | 2849165.70 | 7412849.43 | 2079945.25 | 2193628.24 |
| 150227 | 银行A | 6642858170.40 | 3603296.01 | 38776030.66 | 100820403.89 | 767050411.13 | 652425303.72 | 5080182725.00 |
| 150228 | 银行B | 13899725819.70 | 27603389.07 | 260522917.58 | 559384329.66 | 4260146053.35 | 3627631757.84 | 5164437372.21 |
| 150229 | 酒A | 109024852.19 | 1464707.24 | 8134508.65 | 10021559.92 | 42044845.23 | 19589229.26 | 27770001.88 |
| 150230 | 酒B | 233546373.73 | 5620773.24 | 36229835.25 | 38796972.24 | 99881102.94 | 21117477.56 | 31900212.50 |
| 150231 | 电子A | 25422799.38 | 232127.13 | 1406067.93 | 2144924.94 | 7586670.54 | 3280749.69 | 10772259.14 |
| 150232 | 电子B | 56681455.23 | 1505821.12 | 9544463.25 | 8986594.01 | 26524169.90 | 5811911.91 | 4308495.04 |
| 150233 | 传媒业A | 51409088.31 | 761904.43 | 2883101.12 | 3612554.00 | 17831398.18 | 8196349.31 | 18123781.29 |
| 150234 | 传媒业B | 24397846.68 | 921741.65 | 6065332.93 | 4279964.51 | 9677133.46 | 2134597.04 | 1319077.09 |
| 150235 | 券商A级 | 163258049.19 | 1048296.57 | 6508622.23 | 8639497.97 | 46155415.97 | 27921331.63 | 72984884.81 |
| 150236 | 券商B级 | 653306065.71 | 7396938.83 | 61839784.08 | 93826243.76 | 295195928.46 | 95400105.47 | 99647065.11 |
| 150237 | 环保A级 | 3527578.21 | 166866.59 | 758038.51 | 735749.21 | 1228692.01 | 230231.90 | 408000.00 |
| 150238 | 环保B级 | 7712944.50 | 278365.27 | 1605434.24 | 1649873.03 | 3402680.52 | 568926.17 | 207665.28 |
| 150241 | 银行A级 | 63546698.55 | 544740.67 | 2820767.05 | 3787046.29 | 23438404.43 | 15684544.32 | 17271195.79 |
| 150242 | 银行B级 | 76600445.01 | 863773.82 | 6750476.27 | 9146629.19 | 37928953.35 | 11211567.38 | 10699045.01 |
| 150243 | 创业A | 417555307.22 | 1580821.55 | 11118671.62 | 19633028.90 | 111392556.54 | 76300171.73 | 197530056.87 |
| 150244 | 创业B | 2118562869.32 | 20234328.15 | 198822366.78 | 294088384.62 | 1055088660.40 | 311715295.24 | 238613834.13 |
| 150245 | 互联A | 7253896.24 | 190556.95 | 778541.49 | 660232.34 | 1748111.36 | 2218805.70 | 1657648.40 |
| 150246 | 互联B | 24201404.50 | 684964.74 | 3434500.49 | 4098493.47 | 12781037.16 | 2294326.72 | 908081.91 |
| 150247 | 传媒A级 | 750044404.35 | 658415.87 | 7828677.19 | 14535160.57 | 137423376.30 | 111018483.23 | 478580291.19 |
| 150248 | 传媒B级 | 928175070.86 | 11690137.59 | 90526162.95 | 122741387.73 | 445619125.79 | 138822208.75 | 118776048.06 |
| 150249 | 银行A端 | 21046906.20 | 360365.13 | 1671672.43 | 1427701.28 | 6017222.17 | 2365491.09 | 9204454.10 |
| 150250 | 银行B端 | 29045421.20 | 506791.51 | 3971913.62 | 4503329.74 | 13370358.37 | 4415839.07 | 2277188.90 |
| 150251 | 煤炭A | 116171635.13 | 1619707.57 | 9128266.36 | 8055212.41 | 44338671.62 | 21265260.63 | 31764516.56 |
| 150252 | 煤炭B | 529689240.61 | 6314302.27 | 54341527.83 | 74168353.38 | 251423310.22 | 79013203.12 | 64428543.79 |
| 150255 | 银行业A | 298940234.72 | 1722146.67 | 9687728.93 | 10725716.78 | 76814888.57 | 68036085.32 | 131953668.45 |
| 150256 | 银行业B | 48202828.34 | 489797.75 | 4746966.82 | 6221606.86 | 22087788.70 | 6908539.37 | 7748128.84 |
| 150257 | 生物A | 11223772.48 | 488526.58 | 1893763.83 | 1584976.90 | 4138499.29 | 1907320.29 | 1210685.60 |
| 150258 | 生物B | 9104448.53 | 340295.71 | 1899510.45 | 2107457.56 | 3370879.81 | 1055490.20 | 330814.80 |
| 150259 | 重组A | 173055476.09 | 998766.84 | 6139765.32 | 8420185.42 | 53051436.06 | 35297937.66 | 69147384.78 |
| 150260 | 重组B | 33941882.29 | 782730.14 | 6330687.92 | 6481988.62 | 15768188.73 | 2138149.78 | 2440137.11 |
| 150261 | 医疗A | 151402325.94 | 447211.95 | 3576553.71 | 6915790.79 | 48175864.85 | 28462037.86 | 63824866.79 |
| 150262 | 医疗B | 274215038.04 | 3753462.02 | 37883823.33 | 44958102.13 | 132661078.31 | 32641920.91 | 22316651.35 |
| 150263 | 1000A | 9899697.80 | 155375.80 | 591366.52 | 725425.04 | 2740864.17 | 895090.64 | 4791575.63 |
| 150264 | 1000B | 16530783.67 | 536893.68 | 2920392.49 | 2972043.65 | 5885452.94 | 664075.87 | 3551925.04 |
| 150265 | 一带A | 204470641.65 | 915200.06 | 6351973.15 | 7399866.82 | 55374821.86 | 35190816.51 | 99237963.25 |
| 150266 | 一带B | 465413130.80 | 5223060.45 | 40821831.88 | 61169744.50 | 228486193.92 | 72618162.58 | 57094137.47 |
| 150267 | 银行A类 | 20346229.31 | 327073.58 | 1449537.86 | 1696777.54 | 8383403.36 | 2053175.53 | 6436261.44 |
| 150268 | 银行B类 | 51761392.66 | 840105.43 | 5098474.29 | 6280624.16 | 22767821.92 | 8270801.79 | 8503565.08 |
| 150269 | 白酒A | 589769567.82 | 2626032.74 | 21303312.48 | 28627378.30 | 192499827.81 | 119965957.22 | 224747059.27 |
| 150270 | 白酒B | 2762404824.71 | 22482353.13 | 180327031.03 | 281158525.70 | 1291295068.73 | 472193175.50 | 514948670.62 |
| 150271 | 生物药A | 19274007.43 | 575873.35 | 2210531.72 | 2229151.49 | 8251006.98 | 2883919.24 | 3123524.65 |
| 150272 | 生物药B | 15918297.18 | 511654.98 | 2634886.64 | 2919737.05 | 6813790.90 | 861187.46 | 2177040.15 |
| 150273 | 带路A | 189956649.09 | 1259166.88 | 10744184.38 | 10099458.54 | 60105572.91 | 38605670.91 | 69142595.47 |
| 150274 | 带路B | 273920261.88 | 6584855.08 | 46856099.90 | 53329123.99 | 124126303.25 | 22685182.20 | 20338697.46 |
| 150275 | 一带一A | 2959245832.55 | 4455820.31 | 34489046.41 | 47386684.77 | 373596384.46 | 355647892.38 | 2143670004.22 |
| 150276 | 一带一B | 4666757867.23 | 31206405.29 | 278791391.97 | 454821644.19 | 2062076892.71 | 849045097.31 | 990816435.76 |
| 150277 | 高铁A | 469101638.10 | 1366085.75 | 15936997.60 | 24809543.90 | 138514013.67 | 79795782.70 | 208679214.47 |
| 150278 | 高铁B | 1013200770.46 | 13034602.56 | 105337698.99 | 154595093.12 | 484548440.63 | 138747333.14 | 116937602.02 |
| 150279 | 新能A | 11964677.78 | 159192.36 | 868222.76 | 959819.62 | 3322547.59 | 3639740.80 | 3015154.67 |
| 150280 | 新能B | 20952126.55 | 785244.91 | 4079636.67 | 4235708.82 | 9269556.38 | 1563174.79 | 1018804.99 |
| 150281 | 金融地A | 22644050.04 | 230465.03 | 1593354.14 | 1621969.82 | 9738775.49 | 6250217.99 | 3209267.56 |
| 150282 | 金融地B | 33418400.12 | 1134021.80 | 6824890.01 | 6060809.78 | 14893955.45 | 3450280.99 | 1054442.09 |
| 150283 | SW医药A | 149982129.35 | 919178.88 | 6285977.54 | 8014958.33 | 53978801.36 | 34762850.37 | 46020362.89 |
| 150284 | SW医药B | 33520736.35 | 735791.81 | 4732435.84 | 5710393.48 | 17065279.24 | 3649403.68 | 1627432.31 |

## (三)上市证券成交金额分布(按每笔成交金额大小分类)(续)

## SECURITIES TRADING VALUE BY TRADE SIZE (Continued)

元人民币, RMB Yuan

| 代码 Code | 证券简称 Security | 总成交金额 Value Traded | 按每笔成交金额大小分类的成交金额 Value by Trade Size | | | | | |
|---|---|---|---|---|---|---|---|---|
| | | | <1 000 | 1 000—5 000 | 5 000—10 000 | 10 000—50 000 | 50 000—100 000 | >100 000 |
| 150287 | 钢铁A | 1488908405.33 | 1558059.88 | 16142769.40 | 25545786.80 | 225448142.99 | 200834841.92 | 1019378804.35 |
| 150288 | 钢铁B | 2984373395.98 | 24584704.14 | 179910548.16 | 308959920.64 | 1338955118.80 | 499833094.86 | 632130009.38 |
| 150289 | 煤炭A级 | 2535928931.55 | 2594049.17 | 27519798.97 | 42854933.49 | 390093413.62 | 319813924.85 | 1753052811.45 |
| 150290 | 煤炭B级 | 7534883260.59 | 31264858.61 | 322922427.62 | 554501397.87 | 3708272787.09 | 1408016540.27 | 1509905249.13 |
| 150291 | 银行A份 | 508799810.40 | 491454.79 | 6292537.72 | 8554655.36 | 127786536.60 | 106987885.49 | 258686740.44 |
| 150292 | 银行B份 | 279076518.02 | 2815110.71 | 21603183.55 | 28654889.88 | 144683095.45 | 40039073.19 | 41281165.23 |
| 150293 | 高铁A级 | 9855962.19 | 372061.57 | 1389833.03 | 1056075.83 | 4652710.14 | 1227514.12 | 1157767.49 |
| 150294 | 高铁B级 | 9671594.54 | 558140.62 | 2233850.61 | 1793271.60 | 3904494.98 | 476718.13 | 705118.60 |
| 150295 | 改革A | 213395888.68 | 1248467.32 | 8262731.43 | 11843817.09 | 75545871.67 | 37549152.88 | 78945848.30 |
| 150296 | 改革B | 247339525.67 | 5588927.99 | 33503442.93 | 43146579.83 | 116075700.52 | 29708564.66 | 19316309.74 |
| 150297 | 互联A级 | 74811602.96 | 336754.41 | 2612104.33 | 4031499.02 | 32310007.39 | 17070894.30 | 18450343.52 |
| 150298 | 互联B级 | 39924405.54 | 1012849.04 | 7196887.97 | 7078626.60 | 18524133.82 | 4213052.88 | 1898855.22 |
| 150299 | 银行股A | 1913287461.51 | 1595845.58 | 22498928.42 | 32679641.93 | 295786223.59 | 292091705.22 | 1268635116.77 |
| 150300 | 银行股B | 1898154848.69 | 8817874.89 | 85439173.43 | 170912060.39 | 899022097.28 | 371329855.06 | 362633787.64 |
| 150301 | 证券股A | 88877865.47 | 698266.22 | 3472299.66 | 4186385.65 | 34170376.16 | 17947611.36 | 28402926.42 |
| 150302 | 证券股B | 87414591.67 | 1633109.36 | 11841610.43 | 12527536.75 | 34839342.55 | 9968154.52 | 16604838.06 |
| 150303 | 创业股A | 1596692791.21 | 2374763.63 | 27250636.11 | 41451040.23 | 275359343.49 | 213473899.13 | 1036783108.62 |
| 150304 | 创业股B | 3008135814.70 | 25407766.85 | 242828818.73 | 320484641.98 | 1458972339.86 | 516993693.81 | 443448553.48 |
| 150305 | 养老A | 45482759.19 | 416058.89 | 2258799.06 | 2906459.35 | 15517190.21 | 6707046.74 | 17677204.94 |
| 150306 | 养老B | 50926010.57 | 1952027.76 | 11994497.85 | 9691564.20 | 20689398.02 | 3196840.38 | 3401682.37 |
| 150307 | 体育A | 206492766.14 | 902926.78 | 5650222.11 | 11899045.04 | 70339210.79 | 38997581.45 | 78703779.97 |
| 150308 | 体育B | 157107511.04 | 3099837.75 | 21134160.80 | 24048133.41 | 77648454.59 | 18403584.00 | 12773340.49 |
| 150309 | 信息安A | 18298783.58 | 420944.27 | 2211326.84 | 2533564.44 | 7498372.52 | 1834019.34 | 3800556.17 |
| 150310 | 信息安B | 12471961.15 | 716957.45 | 3575874.90 | 2530850.41 | 4841913.43 | 806364.96 | |
| 150311 | 智能A | 27618112.30 | 349353.98 | 1846099.97 | 2381774.08 | 11384778.26 | 5459761.31 | 6196344.69 |
| 150312 | 智能B | 31210048.40 | 1075969.68 | 6532740.79 | 7233288.02 | 13910944.51 | 2026900.59 | 430204.80 |
| 150315 | 工业4A | 123296510.61 | 631399.22 | 4412710.99 | 6932614.17 | 36305800.30 | 23900347.64 | 51113638.30 |
| 150316 | 工业4B | 95994910.80 | 1956472.35 | 14417489.16 | 18399972.24 | 47953393.27 | 7039884.27 | 6227699.52 |
| 150317 | E金融A | 7926221.39 | 97373.38 | 636040.27 | 600363.10 | 3846743.08 | 1121613.90 | 1624087.65 |
| 150318 | E金融B | 5954144.84 | 232118.00 | 1005918.20 | 1121742.81 | 3046887.75 | 547478.08 | |
| 150321 | 煤炭A基 | 273924267.83 | 2387304.99 | 13421518.68 | 14644814.90 | 88684023.35 | 46076167.34 | 108710438.57 |
| 150322 | 煤炭B基 | 561497668.22 | 5709974.74 | 43011560.82 | 57119183.68 | 242827334.98 | 95057975.00 | 117771639.00 |
| 150323 | 环保A端 | 27035520.91 | 298253.75 | 1632403.45 | 1975925.80 | 15237989.46 | 5108150.68 | 2782797.78 |
| 150324 | 环保B端 | 56467721.51 | 1681017.44 | 11204561.13 | 11559145.26 | 26473885.33 | 2683231.84 | 2865880.51 |
| 150325 | 高铁A端 | 22819844.81 | 155460.09 | 925040.48 | 2231347.43 | 11608193.43 | 2305239.18 | 5594564.20 |
| 150326 | 高铁B端 | 17760386.72 | 460052.90 | 2668566.99 | 3297336.88 | 8608631.46 | 1433279.29 | 1292519.20 |
| 150327 | 新能A级 | 4539034.20 | 98680.00 | 382323.86 | 482647.58 | 1216112.87 | 891567.38 | 1467702.50 |
| 150328 | 新能B级 | 17662151.13 | 316999.90 | 2357922.46 | 3263915.25 | 7883000.30 | 2537165.67 | 1303147.55 |
| 150329 | 保险A | 293113413.97 | 1844432.49 | 10686440.63 | 14681277.04 | 80818436.47 | 52616336.28 | 132466491.07 |
| 150330 | 保险B | 911081205.56 | 7316191.81 | 60673413.38 | 95792608.69 | 380169053.86 | 157178869.08 | 209951068.75 |
| 150331 | 网金融A | 829693416.43 | 1462361.90 | 13620771.07 | 16171737.12 | 174638988.46 | 137149552.44 | 486650005.45 |
| 150332 | 网金融B | 898426765.74 | 8658972.40 | 79589302.90 | 106025252.03 | 495873116.02 | 117866476.26 | 90413646.15 |
| 150335 | 军工股A | 809000684.57 | 2118822.42 | 16517824.89 | 19868642.84 | 167334783.52 | 127338598.80 | 475822012.11 |
| 150336 | 军工股B | 695487343.02 | 9383797.48 | 76977309.68 | 96132620.89 | 343010886.11 | 96271547.17 | 73711181.70 |
| 150343 | 证券A基 | 41365574.70 | 313044.99 | 1908079.41 | 2237084.00 | 14456564.61 | 8164654.10 | 14286147.59 |
| 150344 | 证券B基 | 62743964.01 | 1141309.87 | 8041462.85 | 8412932.03 | 28933894.74 | 9140252.59 | 7074111.94 |
| 159001 | 保证金 | 370438503567.07 | 7014195.51 | 53346600.43 | 1235171316.47 | 13428912845.67 | 25293482931.62 | 330420575677.37 |
| 159003 | 招商快线 | 136048607189.02 | 2350637.41 | 15933480.44 | 892894106.01 | 5662628297.60 | 8753964330.25 | 120720836337.31 |
| 159005 | 添富快钱 | 835811795204.20 | 14232744.73 | 75357710.42 | 353320269.88 | 15017334351.75 | 39225854929.10 | 781125695198.33 |
| 159901 | 深100ETF | 7072121170.29 | 15794759.60 | 195359576.67 | 229662163.76 | 1594213275.11 | 898171146.33 | 4138920248.82 |
| 159902 | 中小板 | 9568903011.77 | 19399120.60 | 227639147.86 | 347170459.91 | 2080632885.79 | 1098931200.04 | 5795130197.57 |
| 159903 | 深成ETF | 241444696.28 | 3660225.44 | 25880752.44 | 29169341.69 | 97435594.66 | 30859894.86 | 54438887.19 |
| 159905 | 深红利 | 1284131939.94 | 4300686.72 | 33093380.44 | 35893038.44 | 193445639.59 | 134114088.08 | 883285106.67 |
| 159906 | 深成长 | 12505767.80 | 610417.09 | 1901146.77 | 1999431.06 | 3662720.95 | 1275644.64 | 3056407.30 |
| 159907 | 中小300 | 184503579.91 | 3351558.22 | 18964486.52 | 7489716.23 | 16733182.11 | 10164507.89 | 127800128.93 |
| 159908 | 深F200 | 10851139.70 | 215112.18 | 1046943.54 | 1420882.83 | 4206309.49 | 1662863.06 | 2299028.60 |
| 159909 | 深TMT | 7406828.59 | 400449.57 | 1674849.30 | 1203826.15 | 2448172.41 | 530705.46 | 1148825.70 |
| 159910 | 深F120 | 11658323.16 | 366539.29 | 1762844.08 | 2189992.75 | 4396881.74 | 1641561.52 | 1300503.78 |

## (三)上市证券成交金额分布(按每笔成交金额大小分类)(续)

## SECURITIES TRADING VALUE BY TRADE SIZE (Continued)

元人民币, RMB Yuan

| 代码 Code | 证券简称 Security | 总成交金额 Value Traded | 按每笔成交金额大小分类的成交金额 Value by Trade Size | | | | | |
|---|---|---|---|---|---|---|---|---|
| | | | <1 000 | 1 000—5 000 | 5 000—10 000 | 10 000—50 000 | 50 000—100 000 | >100 000 |
| 159911 | 民营ETF | 15510771.38 | 236337.92 | 1181924.74 | 1014348.88 | 3672509.03 | 1242840.50 | 8162810.31 |
| 159912 | 深300ETF | 30427951.08 | 1783192.90 | 4868133.78 | 4851751.82 | 10186461.59 | 3152454.60 | 5585956.38 |
| 159913 | 深价值 | 24404210.80 | 353298.38 | 2089367.89 | 2125876.19 | 2225952.68 | 1597626.50 | 16012089.16 |
| 159915 | 创业板 | 52631164387.47 | 166586946.29 | 1209915504.86 | 2222487464.15 | 11083255717.32 | 6882562200.42 | 31066356554.44 |
| 159916 | 深F60 | 10286494.34 | 459668.04 | 1890768.34 | 2077005.72 | 3643196.34 | 618367.90 | 1597488.00 |
| 159918 | 中创400 | 11629104.17 | 480057.94 | 2022822.73 | 2248149.68 | 3271073.62 | 845200.40 | 2761799.80 |
| 159919 | 300ETF | 9386002658.30 | 12717569.35 | 155425421.07 | 201404873.54 | 1299333173.54 | 593358697.93 | 7123762922.87 |
| 159920 | 恒生ETF | 55992760969.25 | 43910131.37 | 281923780.43 | 311205552.40 | 2554282371.77 | 3691023380.69 | 49110415752.60 |
| 159921 | 中小等权 | 13834956.00 | 298487.19 | 1612099.60 | 1365202.83 | 3977206.01 | 1235896.60 | 5346063.78 |
| 159922 | 500ETF | 174541542.25 | 1488727.48 | 6631182.51 | 10520014.50 | 46584095.81 | 40047862.59 | 69269659.36 |
| 159923 | 100ETF | 102241481.28 | 870432.70 | 6184476.28 | 7015094.70 | 18625068.67 | 7264879.60 | 62281529.33 |
| 159924 | 300等权 | 60605368.17 | 253733.35 | 1558668.68 | 2284626.96 | 3459060.82 | 3016915.44 | 50032362.94 |
| 159925 | 南方300 | 116928723.21 | 4551215.03 | 22144230.02 | 17951502.84 | 53667759.08 | 8851388.60 | 9762627.65 |
| 159926 | 国债ETF | 32777123.96 | 213.02 | 95372.44 | 126331.75 | 20391758.65 | 7244706.80 | 4918741.30 |
| 159927 | A300ETF | 71446204.07 | 303873.75 | 1928023.83 | 3133136.30 | 6013811.81 | 1522634.89 | 58544723.49 |
| 159928 | 消费ETF | 220832197.25 | 5514079.04 | 31711650.69 | 29012571.64 | 93294656.93 | 20513987.30 | 40785251.65 |
| 159929 | 医药ETF | 152363117.47 | 6199423.12 | 30474167.00 | 24940915.14 | 62695603.14 | 15391305.61 | 12661703.47 |
| 159930 | 能源ETF | 31307135.05 | 2661509.84 | 7017243.57 | 7326314.15 | 10289985.90 | 2662681.89 | 1349399.70 |
| 159931 | 金融ETF | 24132281.04 | 769581.50 | 3269066.76 | 4043832.56 | 9537861.52 | 2665896.00 | 3846042.70 |
| 159932 | 500深ETF | 5693919.30 | 283460.32 | 1035431.97 | 1306804.19 | 2039077.23 | 434190.60 | 594955.00 |
| 159933 | 金地ETF | 7640518.84 | 274687.40 | 1012562.32 | 1399101.26 | 3495754.54 | 850058.30 | 608355.02 |
| 159934 | 黄金ETF | 7797962349.05 | 101921304.66 | 450392539.28 | 639728699.39 | 1139010934.20 | 827846370.10 | 4639062501.42 |
| 159935 | 景顺500 | 10008006.35 | 357462.35 | 981927.69 | 628186.08 | 1763976.20 | 1267130.52 | 5009323.51 |
| 159936 | 可选消费 | 26568011.08 | 260300.73 | 1310172.99 | 974855.89 | 2623965.31 | 915084.81 | 20483631.34 |
| 159937 | 博时黄金 | 11791315459.32 | 4321008.76 | 39204452.80 | 74191353.90 | 337206951.83 | 244209424.16 | 11092182267.87 |
| 159938 | 广发医药 | 719359202.94 | 17267044.51 | 103583938.53 | 86258160.20 | 253763487.38 | 78346226.72 | 180140345.61 |
| 159939 | 信息技术 | 437329263.43 | 7849776.94 | 33888334.94 | 36342812.16 | 127270394.91 | 45137694.56 | 186840249.93 |
| 159940 | 全指金融 | 86215046.18 | 1990376.83 | 8672498.92 | 8942124.09 | 17295235.25 | 6358039.12 | 42956771.96 |
| 159941 | 纳指100 | 138369392.51 | 1400755.31 | 12064840.63 | 16357225.27 | 64691849.40 | 21263172.03 | 22591549.87 |
| 159942 | 中创100 | 28777505.32 | 427251.83 | 1948628.90 | 3232527.41 | 7487318.29 | 4203631.64 | 11478147.24 |
| 159943 | 深证ETF | 234911586.11 | 648637.27 | 13602372.94 | 16273451.29 | 76830385.44 | 33150875.13 | 94405864.05 |
| 159944 | 全指材料 | 125960551.41 | 756549.87 | 3080153.47 | 5434843.43 | 17826909.42 | 12301613.28 | 86560481.94 |
| 159945 | 全指能源 | 155421931.44 | 820161.11 | 3297989.19 | 6127887.04 | 14019296.16 | 9920439.42 | 121236158.53 |
| 159946 | 全指消费 | 83088767.12 | 457320.09 | 2676015.87 | 4092171.85 | 10323249.24 | 4839212.35 | 60700797.74 |
| 159948 | 创业板EF | 474422214.09 | 3472407.99 | 27799482.56 | 32221228.77 | 86854587.63 | 32782727.09 | 291291780.05 |
| 159949 | 创业板50 | 1719579208.55 | 17325751.69 | 93371113.77 | 134931025.50 | 487378439.48 | 616194810.64 | 370378067.47 |
| 159950 | 深成指EF | 416493644.08 | 554151.35 | 4830490.43 | 4784542.45 | 31288209.22 | 40286514.24 | 334749736.39 |
| 159951 | 中关村A | 451804372.67 | 386807.61 | 2773505.29 | 10398483.08 | 90172361.64 | 73548825.93 | 274524389.12 |
| 159952 | 创业ETF | 1719681887.54 | 18329060.33 | 106040683.97 | 102998953.33 | 376862804.60 | 247755204.61 | 867695180.70 |
| 159953 | 工业ETF | 314854832.56 | 12437861.08 | 10075472.06 | 7958421.15 | 58530325.91 | 59630782.26 | 166221970.10 |
| 159955 | 创业板E | 385037088.56 | 1395041.60 | 10487621.81 | 13826952.60 | 55244011.87 | 49744785.39 | 254338675.29 |
| 160105 | 南方积配 | 11949636.85 | 605865.35 | 2071550.68 | 1959057.54 | 6166336.31 | 500952.20 | 645874.77 |
| 160106 | 南方高增 | 38156584.38 | 898897.43 | 4305220.14 | 5484239.98 | 20366295.96 | 4323133.71 | 2778797.17 |
| 160119 | 南方500 | 89121735.60 | 2654218.47 | 14309038.28 | 17411542.66 | 40457711.27 | 9668791.48 | 4620433.44 |
| 160125 | 南方香港 | 92457092.37 | 2232673.24 | 7259385.37 | 10818373.66 | 43309513.12 | 16506759.73 | 12330387.25 |
| 160128 | 南方金利 | 22442430.12 | 196681.26 | 1335235.09 | 3039805.65 | 10809507.45 | 3857542.97 | 3203657.70 |
| 160130 | 南方永利 | 4791556.19 | 179134.47 | 532179.39 | 758360.06 | 2383707.04 | 796898.43 | 141276.80 |
| 160131 | 南方聚利 | 23463537.77 | 92881.51 | 547782.53 | 1087093.03 | 9514488.53 | 5956079.59 | 6265212.58 |
| 160133 | 南方天元 | 172194019.68 | 1942703.86 | 11025978.49 | 20710028.20 | 92716858.58 | 27381388.69 | 18417061.87 |
| 160138 | 国企精明 | 3722213.21 | 610215.43 | 513968.32 | 407244.02 | 1485010.38 | 588778.28 | 116996.78 |
| 160140 | 美国REIT | 28154846.55 | 569584.76 | 324710.44 | 713692.47 | 3768263.51 | 3866408.17 | 18912187.19 |
| 160211 | 国泰小盘 | 465819793.04 | 3214932.85 | 29096084.20 | 51512723.33 | 247032079.00 | 73857304.17 | 61106669.50 |
| 160212 | 国泰估值 | 1664869189.42 | 8809252.38 | 88608311.33 | 154736774.91 | 829887951.53 | 326889881.53 | 255937017.73 |
| 160215 | 国泰价值 | 236805652.02 | 2486747.71 | 15484766.93 | 26075786.91 | 129861225.54 | 37770366.23 | 25126758.69 |
| 160216 | 国泰商品 | 1533258593.21 | 52693996.47 | 245001634.44 | 135683919.27 | 450184975.47 | 205773324.06 | 443920743.51 |
| 160220 | 国泰民益 | 54333428.23 | 355816.35 | 1057489.87 | 1439752.55 | 10044629.22 | 8282658.33 | 33153081.91 |
| 160223 | 创业板基 | 24461175.73 | 1007278.19 | 4178884.28 | 3869069.22 | 8249034.56 | 2440585.87 | 4716323.62 |
| 160225 | 新汽车 | 75566536.43 | 2938753.12 | 14766966.09 | 14063572.17 | 34773848.43 | 6021365.02 | 3002031.59 |

## (三)上市证券成交金额分布(按每笔成交金额大小分类)(续)

## SECURITIES TRADING VALUE BY TRADE SIZE (Continued)

元人民币, RMB Yuan

| 代码 Code | 证券简称 Security | 总成交金额 Value Traded | 按每笔成交金额大小分类的成交金额 Value by Trade Size | | | | | |
|---|---|---|---|---|---|---|---|---|
| | | | <1 000 | 1 000—5 000 | 5 000—10 000 | 10 000—50 000 | 50 000—100 000 | >100 000 |
| 160311 | 华夏蓝筹 | 60068325.04 | 872279.17 | 7069309.99 | 10184068.14 | 29562188.03 | 8456845.06 | 3923634.64 |
| 160314 | 华夏行业 | 47836201.80 | 819205.76 | 4564114.25 | 7151448.01 | 28866349.65 | 4660788.82 | 1774295.32 |
| 160322 | 港股精选 | 36892285.83 | 806068.93 | 5511365.19 | 6311157.91 | 16342779.96 | 4715274.30 | 3205639.55 |
| 160323 | 华夏磐泰 | 60978861.46 | 187866.33 | 1402633.83 | 3828548.86 | 18630993.07 | 13661028.94 | 23267790.43 |
| 160324 | 华夏磐晟 | 33441589.06 | 452415.53 | 2829186.71 | 5831543.46 | 15340899.42 | 3960682.06 | 5026861.88 |
| 160415 | 华安S300 | 20601607.17 | 726879.27 | 1921249.98 | 1801452.18 | 8685749.76 | 7011379.78 | 454896.20 |
| 160416 | 石油基金 | 218927662.07 | 6719988.32 | 25752527.11 | 32438654.41 | 100674173.04 | 33927581.70 | 19414737.50 |
| 160421 | 华安智增 | 460348375.51 | 2863128.32 | 15302981.34 | 28628528.78 | 165687369.81 | 102890588.61 | 144975778.65 |
| 160422 | 定增事件 | 205987574.95 | 330704.82 | 1009606.28 | 2568693.25 | 39742806.64 | 48911541.36 | 113424222.58 |
| 160505 | 博时主题 | 1105262036.52 | 7331702.49 | 72033867.85 | 127822734.20 | 544452296.17 | 185226902.99 | 168394532.81 |
| 160512 | 博时卓越 | 117850585.64 | 3238953.29 | 11088474.08 | 12445990.93 | 63756446.47 | 13309131.48 | 14011589.39 |
| 160513 | 稳健债A | 938025.03 | 50915.25 | 38912.21 | 60683.50 | 508986.07 | | 278528.00 |
| 160515 | 安丰18 | 115421645.68 | 605437.74 | 2553210.76 | 5670318.74 | 39529379.94 | 23065411.24 | 43997887.26 |
| 160518 | 博时睿远 | 1566960148.26 | 42724676.77 | 39103247.19 | 58962564.50 | 361578793.80 | 322390306.62 | 742200559.38 |
| 160519 | 博时睿利 | 498956058.31 | 4752893.41 | 9881056.55 | 17764231.46 | 133935316.22 | 117696838.06 | 214925722.61 |
| 160520 | 弘盈A | 10642675.95 | 171505.73 | 515746.46 | 594170.22 | 2523450.63 | 1813042.87 | 5024760.04 |
| 160522 | 博时睿益 | 35432120.51 | 162134.90 | 693944.10 | 1426859.87 | 10789657.99 | 9915298.22 | 12444225.44 |
| 160607 | 鹏华价值 | 33076593.76 | 1348435.28 | 5687121.96 | 7480126.91 | 15768084.60 | 2136507.83 | 656317.19 |
| 160610 | 鹏华动力 | 24078741.50 | 776406.08 | 3500470.14 | 4380158.57 | 12097245.41 | 2495662.73 | 828798.57 |
| 160611 | 鹏华治理 | 6735368.27 | 643688.90 | 1554914.20 | 1620973.68 | 2622734.32 | 293057.18 | |
| 160613 | 鹏华创新 | 1042002.50 | 122081.05 | 272470.75 | 159295.32 | 488155.38 | | |
| 160615 | 鹏华300 | 3547847.08 | 199262.43 | 438801.98 | 424233.22 | 1651607.09 | 711802.46 | 122139.90 |
| 160616 | 鹏华500 | 2680252.58 | 208287.77 | 486646.89 | 361180.42 | 1259678.06 | 261265.44 | 103194.00 |
| 160617 | 鹏华丰润 | 6859323.72 | 278568.85 | 1789014.31 | 1438160.92 | 2062638.05 | 509110.92 | 781830.67 |
| 160618 | 鹏华丰泽 | 32842896.34 | 55619.91 | 130889.91 | 101361.67 | 1947398.85 | 2772654.58 | 27834971.43 |
| 160621 | 鹏华丰和 | 17907565.88 | 75896.33 | 272246.87 | 433020.78 | 2725249.56 | 2667946.11 | 11733206.25 |
| 160622 | 鹏华丰利 | 1178200.56 | 34500.94 | 39062.66 | 34244.20 | 304552.50 | 291166.87 | 474673.39 |
| 160635 | 医药基金 | 7290292.67 | 540950.12 | 1420367.19 | 1083305.39 | 2303552.14 | 724586.58 | 1217531.25 |
| 160642 | 鹏华增瑞 | 8338503.24 | 333714.62 | 1146321.77 | 1891717.49 | 4038632.74 | 367721.60 | 560395.03 |
| 160643 | 空天一体 | 105048333.36 | 315573.36 | 1274379.65 | 2391739.78 | 13699941.72 | 17686712.71 | 69679986.14 |
| 160644 | 互联网QD | 80078.70 | 7885.70 | 17501.00 | 23492.00 | 31200.00 | | |
| 160706 | 嘉实300 | 570234999.81 | 7927799.48 | 53779800.43 | 68335098.22 | 261724412.40 | 120316777.96 | 58151111.33 |
| 160716 | 嘉实50 | 107203636.33 | 3869650.28 | 16304662.02 | 17031840.50 | 47320057.34 | 11356346.62 | 11321079.58 |
| 160717 | 恒生H股 | 314653374.46 | 4769219.98 | 36644194.81 | 28621119.14 | 130086330.44 | 56572262.29 | 57960247.80 |
| 160719 | 嘉实黄金 | 221489685.74 | 5917851.59 | 14645893.48 | 19958173.62 | 79935963.93 | 64669597.73 | 36362205.39 |
| 160720 | 中期企债 | 2365279.51 | 111576.43 | 375774.25 | 303077.67 | 794495.73 | 780355.44 | |
| 160722 | 嘉实惠泽 | 617185063.69 | 6437665.79 | 20826083.74 | 25240581.16 | 154231828.10 | 132324891.44 | 278124013.47 |
| 160723 | 嘉实原油 | 132364835.27 | 1219770.91 | 6531072.97 | 8781063.83 | 44387979.27 | 28151565.22 | 43293383.07 |
| 160805 | 长盛同智 | 7050990.25 | 623978.73 | 1640073.93 | 1476083.52 | 3073037.59 | 237816.48 | |
| 160806 | 长盛同庆 | 18035745.86 | 642513.50 | 1340321.99 | 1388612.12 | 7726242.80 | 5479909.61 | 1458145.85 |
| 160807 | 长盛300 | 950356.29 | 70903.89 | 371841.99 | 97217.91 | 212261.30 | | 198131.20 |
| 160809 | 长盛同辉 | 4073468.13 | 21910.70 | 37499.17 | 68173.74 | 164374.40 | 1057024.90 | 2724485.23 |
| 160810 | 长盛同丰 | 15121776.91 | 64119.27 | 99838.25 | 161510.51 | 1267706.65 | 730006.63 | 12798595.59 |
| 160812 | 长盛同益 | 53374239.20 | 614855.56 | 2500184.22 | 4353946.88 | 24074889.99 | 17585476.89 | 4244885.66 |
| 160813 | 长盛同盛 | 44419079.09 | 878979.92 | 4029313.09 | 6353959.26 | 23654207.36 | 4961731.51 | 4540887.96 |
| 160910 | 大成创新 | 12761737.32 | 466932.17 | 1597318.96 | 1960266.80 | 7538960.68 | 993472.75 | 204785.97 |
| 160915 | 大成景丰 | 773553.47 | 68782.42 | 104646.66 | 105140.68 | 211871.78 | 76324.33 | 206787.60 |
| 160916 | 优选LOF | 167310661.69 | 2818893.42 | 12187856.86 | 16416286.53 | 82714887.99 | 25231517.57 | 27941219.32 |
| 160918 | 大成小盘 | 78242489.84 | 949964.08 | 6333962.55 | 12054942.69 | 42466804.79 | 13186948.85 | 3249866.89 |
| 160919 | 大成产业 | 67154036.24 | 766400.84 | 5445203.89 | 7057160.26 | 37973884.73 | 11065653.82 | 4845732.70 |
| 160921 | 大成定增 | 36350939.53 | 222509.17 | 1573289.86 | 3422090.37 | 13182363.34 | 5350746.33 | 12599940.46 |
| 160922 | 恒生中小 | 29789720.91 | 612630.99 | 1580852.95 | 1798354.59 | 8319900.23 | 3580426.97 | 13897555.19 |
| 160924 | 恒指LOF | 9248729.40 | 249072.73 | 474481.82 | 549136.98 | 4488717.98 | 719660.98 | 2767658.93 |
| 161005 | 富国天惠 | 173547114.49 | 1618292.34 | 13914899.76 | 20143420.61 | 96752834.55 | 26859371.67 | 14258295.57 |
| 161010 | 富国天丰 | 215235250.30 | 989501.80 | 4675555.09 | 8394464.82 | 57991704.30 | 45762770.84 | 97421253.45 |
| 161014 | 富国汇利 | 2226064.03 | 19203.64 | 165373.35 | 357630.71 | 1312935.44 | 370920.90 | |
| 161015 | 富国天盈 | 10988974.56 | 74869.16 | 194746.66 | 309320.32 | 1830642.25 | 744526.82 | 7834869.35 |
| 161017 | 富国500 | 22899178.75 | 1903573.32 | 6825637.74 | 4574605.10 | 8458381.79 | 1136980.80 | |

## (三)上市证券成交金额分布(按每笔成交金额大小分类)(续)

## SECURITIES TRADING VALUE BY TRADE SIZE (Continued)

元人民币, RMB Yuan

| 代码 Code | 证券简称 Security | 总成交金额 Value Traded | 按每笔成交金额大小分类的成交金额 Value by Trade Size | | | | | |
|---|---|---|---|---|---|---|---|---|
| | | | <1 000 | 1 000—5 000 | 5 000—10 000 | 10 000—50 000 | 50 000—100 000 | >100 000 |
| 161019 | 富国天锋 | 155859292.36 | 409802.24 | 3923486.03 | 12632893.30 | 54409255.75 | 26231644.34 | 58252210.71 |
| 161033 | 智能汽车 | 24098351.59 | 1476836.07 | 6007858.17 | 5239246.19 | 9302430.65 | 1522643.51 | 549337.00 |
| 161035 | 医药增强 | 26634732.43 | 667466.43 | 2009417.24 | 2680577.78 | 9102723.89 | 4248142.71 | 7926404.38 |
| 161036 | 娱乐增强 | 111692013.74 | 727980.73 | 1734143.01 | 3441875.67 | 23274429.94 | 22804418.23 | 59709166.15 |
| 161037 | 高端制造 | 48703689.73 | 712553.66 | 2114012.17 | 2884068.16 | 14624092.67 | 13345749.21 | 15023213.86 |
| 161038 | 成长量化 | 51267221.61 | 225481.62 | 751682.14 | 1648526.72 | 14893499.77 | 14950390.11 | 18797641.25 |
| 161115 | 易基岁丰 | 4172205.82 | 132789.03 | 623955.23 | 588562.52 | 2208233.05 | 352504.80 | 266161.20 |
| 161116 | 易基黄金 | 184724552.07 | 3263370.63 | 11435950.61 | 16669798.93 | 70714050.31 | 40289005.14 | 42352376.47 |
| 161117 | 易基永旭 | 7386968.48 | 50149.81 | 545884.92 | 613923.30 | 2404607.65 | 1771573.20 | 2000829.60 |
| 161119 | 易基综债 | 2437509.13 | 92338.64 | 510060.58 | 540461.29 | 955045.62 | 339603.00 | |
| 161124 | 香港小盘 | 214430137.60 | 2727090.59 | 7331637.09 | 10556026.88 | 81055052.10 | 45078227.59 | 67682103.35 |
| 161125 | 标普500 | 336370883.27 | 1426990.88 | 10118517.05 | 13533496.10 | 87199585.78 | 58352700.76 | 165739592.70 |
| 161126 | 标普医药 | 106939351.20 | 833657.60 | 4524375.26 | 5368551.34 | 35852993.79 | 18807211.44 | 41552561.77 |
| 161127 | 标普生物 | 133948697.30 | 2263130.24 | 11886117.32 | 13384159.40 | 56210394.78 | 18525937.89 | 31678957.67 |
| 161128 | 标普科技 | 88791107.29 | 1000760.29 | 4989653.53 | 6082932.52 | 32644530.61 | 15387668.34 | 28685562.01 |
| 161129 | 原油基金 | 51724337.07 | 1232710.65 | 5146887.33 | 5626113.58 | 20332107.30 | 8938718.13 | 10447800.08 |
| 161130 | 纳指LOF | 58303754.11 | 567228.68 | 1645001.97 | 2438345.24 | 11960244.12 | 11030190.42 | 30662743.68 |
| 161210 | 国投新兴 | 44078365.68 | 2425549.24 | 7083667.00 | 9001519.08 | 19287685.50 | 4087822.31 | 2192122.56 |
| 161213 | 国投消费 | 4065866.27 | 319678.93 | 509291.48 | 429222.70 | 1076262.28 | 653489.84 | 1077921.04 |
| 161216 | 双债A | 4795815.56 | 108966.24 | 634420.23 | 883524.18 | 2581302.91 | 479781.00 | 107821.00 |
| 161217 | 国投资源 | 22242586.85 | 1169903.96 | 4632367.28 | 4790051.93 | 10303723.67 | 1346540.00 | |
| 161219 | 国投产业 | 7365297.01 | 737270.93 | 1164940.79 | 755679.21 | 3500298.57 | 815700.87 | 391406.64 |
| 161222 | 国投瑞利 | 83712139.47 | 1083612.18 | 3447400.70 | 3753462.91 | 28764994.58 | 21527375.12 | 25135293.99 |
| 161224 | 国投丝路 | 13413755.49 | 583013.92 | 1746973.27 | 2013153.30 | 7238517.86 | 1426413.74 | 405683.40 |
| 161225 | 国投瑞盈 | 131586078.43 | 692523.88 | 3742609.56 | 6437655.05 | 45810995.90 | 30864157.59 | 44038136.44 |
| 161226 | 白银基金 | 1539769720.67 | 11112846.53 | 65232618.55 | 120570660.42 | 463619752.17 | 247080646.57 | 632153196.43 |
| 161227 | 深证100 | 281005504.76 | 2884920.82 | 21959165.06 | 28567547.86 | 120443459.65 | 62732716.03 | 44417695.35 |
| 161229 | 国投中国 | 43492077.65 | 1618092.15 | 6008938.83 | 8300579.45 | 21460959.06 | 2503651.79 | 3599856.39 |
| 161230 | 丰利A类 | 2038804.57 | 183603.49 | 494661.72 | 403390.56 | 763715.81 | 193433.00 | |
| 161232 | 国投瑞盛 | 987716198.55 | 2945025.63 | 18147690.32 | 35090347.07 | 236042736.98 | 193833980.56 | 501656417.98 |
| 161233 | 国投瑞泰 | 9308198.01 | 323386.49 | 777859.23 | 597585.72 | 2553943.92 | 2154760.02 | 2900662.64 |
| 161505 | 银河通利 | 647028.29 | 45069.10 | 204386.60 | 148222.42 | 249350.17 | | |
| 161607 | 融通巨潮 | 7514917.56 | 320022.30 | 973761.38 | 915063.55 | 3921177.62 | 537714.40 | 847178.31 |
| 161610 | 融通领先 | 64238429.72 | 1800194.60 | 8265258.10 | 13067997.14 | 31869862.94 | 4292842.49 | 4942274.46 |
| 161614 | 融通添利 | 321672.11 | 29431.58 | 44980.62 | 86988.40 | 160271.52 | | |
| 161626 | 融通通福 | 24749675.42 | 49958.50 | 262336.06 | 533910.67 | 4937593.54 | 3649434.47 | 15316442.17 |
| 161630 | 融通农业 | 8822125.66 | 321000.48 | 642199.53 | 436726.14 | 1570245.98 | 1536552.85 | 4315400.68 |
| 161631 | 人工智能 | 341899563.04 | 8504386.11 | 37314211.44 | 39153995.36 | 138743787.30 | 50481084.08 | 67702098.74 |
| 161706 | 招商成长 | 57599450.30 | 1766449.08 | 3186170.82 | 5069866.11 | 11090989.72 | 32797989.27 | 3687985.30 |
| 161713 | 招商信用 | 47698748.83 | 191541.68 | 751389.81 | 1341495.90 | 6842460.49 | 3643683.19 | 34928177.77 |
| 161714 | 招商金砖 | 48020287.48 | 2131800.67 | 6356191.18 | 5949430.62 | 18395760.81 | 5531540.58 | 9655563.62 |
| 161715 | 大宗商品 | 42120035.51 | 565483.40 | 3382156.18 | 3685160.71 | 14183290.16 | 7817116.54 | 12486828.52 |
| 161716 | 招商双债 | 1339473.76 | 102976.50 | 242366.36 | 189866.45 | 541576.26 | 262688.20 | |
| 161722 | 招商丰泰 | 2543702.79 | 255667.80 | 635187.67 | 357941.66 | 779765.07 | 211262.43 | 303878.16 |
| 161727 | 招商增荣 | 44399933.15 | 77087.39 | 647012.22 | 979369.59 | 6058714.84 | 4358333.78 | 32279415.34 |
| 161810 | 银华内需 | 23949086.71 | 756635.61 | 2809267.81 | 3313413.81 | 11470183.42 | 3489157.21 | 2110428.85 |
| 161813 | 银华信用 | 9954995.54 | 80411.96 | 374851.79 | 406407.04 | 1688669.34 | 1627006.34 | 5777649.07 |
| 161815 | 银华通胀 | 59870225.65 | 4059859.98 | 9890767.03 | 11148724.86 | 27852749.07 | 3193568.10 | 3724556.61 |
| 161820 | 银华纯债 | 74723989.54 | 309840.50 | 429326.40 | 749099.82 | 6503892.26 | 6939452.70 | 59792377.87 |
| 161821 | 银华50A | 1717621.46 | 37122.06 | 123730.61 | 38321.00 | 1285563.79 | 62932.40 | 169951.60 |
| 161823 | 银华永兴 | 1179055.66 | 18562.80 | 90948.84 | 12036.15 | 105931.60 | 154533.78 | 797042.49 |
| 161831 | H股分级 | 120163913.02 | 2792227.90 | 14112220.52 | 11441517.78 | 35166064.13 | 17057270.52 | 39594612.17 |
| 161834 | 银华鑫锐 | 542755158.41 | 2435583.34 | 14020257.06 | 30028453.85 | 161898284.83 | 102132263.23 | 232240316.10 |
| 161835 | 银华惠丰 | 17679660.24 | 116367.20 | 420747.94 | 1025490.29 | 6864835.02 | 3353291.65 | 5898928.13 |
| 161903 | 万家优选 | 6331125.48 | 473833.11 | 1367339.26 | 1177220.48 | 2775664.97 | 408523.45 | 128544.21 |
| 161907 | 万家红利 | 2083531.41 | 214153.39 | 378224.21 | 357558.62 | 541027.34 | 294175.48 | 298392.38 |
| 161908 | 万家添利 | 4095079.44 | 105254.18 | 329898.81 | 326020.12 | 1185875.09 | 254076.50 | 1893954.74 |
| 161911 | 万家强债 | 233637361.16 | 971653.67 | 6035560.35 | 12360947.03 | 64091804.01 | 47697484.44 | 102479911.66 |

## (三)上市证券成交金额分布(按每笔成交金额大小分类)(续)

## SECURITIES TRADING VALUE BY TRADE SIZE (Continued)

元人民币, RMB Yuan

| 代码 Code | 证券简称 Security | 总成交金额 Value Traded | 按每笔成交金额大小分类的成交金额 Value by Trade Size | | | | | |
|---|---|---|---|---|---|---|---|---|
| | | | <1 000 | 1 000—5 000 | 5 000—10 000 | 10 000—50 000 | 50 000—100 000 | >100 000 |
| 162006 | 长城久富 | 11083391.65 | 539536.70 | 1532051.19 | 1847997.05 | 5527639.88 | 1313655.14 | 322511.70 |
| 162105 | 持久增利 | 2750209.92 | 161442.68 | 433607.73 | 368970.75 | 662910.11 | 170291.93 | 952986.72 |
| 162108 | 元盛债券 | 89904382.96 | 98023.21 | 445910.81 | 741626.95 | 7964146.90 | 11986352.96 | 68668322.13 |
| 162207 | 泰达效率 | 10501715.32 | 382593.51 | 1343293.68 | 1729341.85 | 5837733.00 | 779977.06 | 428776.22 |
| 162215 | 泰达聚利 | 335850497.17 | 261122.68 | 1047069.50 | 2077932.05 | 23432914.07 | 42747020.28 | 266284438.60 |
| 162307 | 海富100 | 2566716.03 | 221669.79 | 677191.84 | 760738.45 | 654362.76 | 252753.20 | |
| 162308 | 海富增利 | 1310031.65 | 77502.04 | 327430.14 | 217676.91 | 445689.86 | 241732.71 | |
| 162411 | 华宝油气 | 11414497357.36 | 84448918.61 | 504246683.06 | 815703001.67 | 3290901950.05 | 1963331714.61 | 4755865089.37 |
| 162414 | 新机遇 | 964741.85 | 117156.08 | 163700.07 | 124399.40 | 506949.30 | 52537.00 | |
| 162415 | 美国消费 | 44496016.04 | 1355281.99 | 5595888.85 | 5195251.01 | 19429622.61 | 6743453.28 | 6176518.31 |
| 162510 | 国安双力 | 10011172.04 | 383103.12 | 886402.53 | 860562.96 | 5269524.87 | 1745474.20 | 866104.37 |
| 162605 | 景顺鼎益 | 235673305.51 | 1959902.11 | 12916351.57 | 20108767.86 | 114591645.36 | 44927287.73 | 41169350.89 |
| 162607 | 景顺资源 | 52854395.85 | 1811056.58 | 9483158.14 | 9343979.91 | 27455545.09 | 3586365.21 | 1174290.94 |
| 162703 | 广发小盘 | 87862943.95 | 1660167.41 | 12123240.61 | 15406275.23 | 45062943.94 | 9689069.26 | 3921247.51 |
| 162711 | 广发500L | 11241963.41 | 497332.89 | 1527682.36 | 1419871.18 | 4871374.64 | 2117553.54 | 808148.80 |
| 162712 | 广发聚利 | 59623396.16 | 168574.14 | 1050734.34 | 2014696.97 | 17134754.13 | 14558651.99 | 24695984.60 |
| 162715 | 广发聚源 | 9321063.62 | 149955.33 | 776594.36 | 199749.08 | 6028400.45 | 2166364.40 | |
| 162717 | 广发睿吉 | 39621666.62 | 207844.94 | 1253705.27 | 2544227.20 | 18295938.57 | 7230697.01 | 10089253.64 |
| 162718 | 广发鑫瑞 | 29586049.85 | 196786.85 | 1209566.16 | 2506110.25 | 12409150.22 | 6530604.52 | 6733831.84 |
| 162719 | 广发石油 | 148784736.67 | 2688824.64 | 11662385.20 | 14672547.66 | 59524599.82 | 27232637.40 | 33003741.94 |
| 163001 | 长信医疗 | 2200311.80 | 335212.91 | 605798.78 | 379089.27 | 609436.63 | 270774.20 | |
| 163003 | 长信利鑫 | 24772484.99 | 70167.23 | 349503.48 | 473001.03 | 4035571.90 | 7471427.16 | 12372814.20 |
| 163005 | 长信利众 | 4659123.47 | 49632.82 | 180210.75 | 367623.32 | 1366222.18 | 527467.69 | 2167966.72 |
| 163110 | 申万量化 | 559152085.33 | 3934258.65 | 37837254.86 | 61044176.98 | 290536297.08 | 90410734.68 | 75389363.08 |
| 163111 | 申万中小 | 94153695.47 | 1201642.79 | 6247006.23 | 8101738.09 | 37549416.13 | 17756722.65 | 23297169.59 |
| 163119 | 申万健康 | 41418554.95 | 667563.50 | 2661279.79 | 4299527.43 | 18048817.81 | 7558015.07 | 8183351.35 |
| 163208 | 诺安油气 | 28982174.11 | 929605.27 | 4115240.31 | 3192160.63 | 11176246.03 | 7335820.57 | 2233101.30 |
| 163210 | 诺安纯债 | 123728670.62 | 2110001.77 | 7225532.16 | 8601394.33 | 50885633.86 | 23591176.03 | 31314932.46 |
| 163302 | 大摩资源 | 6000733.96 | 526774.78 | 1245783.89 | 939655.97 | 2342626.04 | 644750.68 | 301142.62 |
| 163402 | 兴全趋势 | 935482028.48 | 6614319.48 | 54742959.35 | 109639799.31 | 425549887.02 | 178179125.21 | 160755938.12 |
| 163407 | 兴全300 | 24388580.95 | 1166511.20 | 4639517.72 | 5625470.69 | 10531885.09 | 1734542.75 | 690653.51 |
| 163409 | 兴全绿色 | 12906840.66 | 400145.81 | 1054621.33 | 1423888.17 | 6934618.55 | 2391764.61 | 701802.21 |
| 163412 | 兴全轻资 | 669142269.94 | 3464546.63 | 35410813.50 | 55747392.58 | 313011185.09 | 137070363.68 | 124437968.46 |
| 163415 | 兴全模式 | 106303356.41 | 1782135.87 | 6922568.37 | 9102524.34 | 52816935.05 | 21843694.66 | 13835498.13 |
| 163503 | 天治核心 | 33747092.27 | 2302971.93 | 9137228.96 | 6968546.20 | 13449299.02 | 1671294.16 | 217752.00 |
| 163801 | 中银中国 | 31339167.42 | 1103247.64 | 4810381.42 | 5388707.06 | 16660030.96 | 2715635.01 | 661165.33 |
| 163819 | 中银信用 | 7075566.66 | 112034.62 | 304679.49 | 323759.60 | 1486918.62 | 1433980.20 | 3414194.13 |
| 163821 | 中银300E | 2747314.46 | 226371.71 | 809150.28 | 649820.66 | 976531.81 | 85440.00 | |
| 163824 | 中银盛利 | 3648979.77 | 99009.48 | 303520.07 | 385873.40 | 1512713.19 | 1244763.63 | 103100.00 |
| 163827 | 中银产债 | 5585947.72 | 80467.10 | 562317.82 | 522902.95 | 1909810.66 | 376865.96 | 2133583.23 |
| 163907 | 中海惠裕 | 32326241.99 | 30373.21 | 94318.98 | 214985.40 | 2175299.72 | 3540143.85 | 26271120.83 |
| 164105 | 华富强债 | 2192484.50 | 86427.12 | 447736.19 | 272170.63 | 1325300.56 | 60850.00 | |
| 164206 | 天弘添利 | 66985127.54 | 82837.13 | 505696.75 | 663757.73 | 6055188.97 | 6858072.66 | 52819574.30 |
| 164208 | 天弘丰利 | 16216562.95 | 64640.82 | 129392.94 | 264824.75 | 2677759.88 | 1432056.28 | 11647888.29 |
| 164210 | 天弘同利 | 15835487.68 | 227426.23 | 1092689.21 | 1794713.39 | 6601875.91 | 2491940.12 | 3626842.84 |
| 164302 | 新华惠鑫 | 54767799.04 | 85746.51 | 294219.42 | 528775.61 | 5376917.07 | 6843878.04 | 41638262.38 |
| 164403 | 农业精选 | 5393255.14 | 568849.06 | 891679.97 | 846035.08 | 2018316.44 | 1068374.60 | |
| 164509 | 国富恒利 | 3915004.24 | 173152.64 | 620903.05 | 420257.56 | 2055245.38 | 533677.30 | 111768.30 |
| 164606 | 信用增利 | 1070700.97 | 27031.44 | 103810.47 | 58839.50 | 225154.80 | | 655864.77 |
| 164701 | 添富贵金 | 104097816.98 | 2014010.10 | 7875255.02 | 8885340.71 | 45151352.61 | 22505227.92 | 17666630.63 |
| 164702 | 添富季红 | 22774085.97 | 237306.97 | 1146966.26 | 1384298.25 | 4430575.48 | 2930128.95 | 12644810.07 |
| 164703 | 添富纯债 | 7072029.66 | 86020.08 | 369608.63 | 480572.60 | 1983102.06 | 1275763.27 | 2876963.02 |
| 164705 | 添富恒生 | 56845626.66 | 1590994.27 | 5937009.30 | 4900275.44 | 19568082.96 | 10829578.61 | 14019686.08 |
| 164808 | 工银四季 | 7849813.74 | 185609.91 | 839643.09 | 1340540.19 | 3748912.70 | 1376573.66 | 358534.19 |
| 164810 | 工银纯债 | 40449597.52 | 108199.17 | 1121364.88 | 2574652.71 | 10401446.49 | 6310950.85 | 19932983.42 |
| 164812 | 政府债基 | 6412973.43 | 166996.59 | 524669.07 | 441429.32 | 1241102.63 | 1270238.89 | 2768536.94 |
| 164814 | 工银双债 | 3163320.31 | 161549.01 | 434109.26 | 434296.72 | 1220969.12 | 495722.90 | 416673.30 |
| 164815 | 原油LOF | 22505871.69 | 1257649.51 | 4249654.27 | 4253641.33 | 11477756.91 | 997047.57 | 270122.10 |

## (三)上市证券成交金额分布(按每笔成交金额大小分类)(续)

## SECURITIES TRADING VALUE BY TRADE SIZE (Continued)

元人民币, RMB Yuan

| 代码 Code | 证券简称 Security | 总成交金额 Value Traded | 按每笔成交金额大小分类的成交金额 Value by Trade Size | | | | | |
|---|---|---|---|---|---|---|---|---|
| | | | <1 000 | 1 000—5 000 | 5 000—10 000 | 10 000—50 000 | 50 000—100 000 | >100 000 |
| 164823 | 深成LOF | 105418516.22 | 292448.84 | 1621121.44 | 2654938.81 | 23821664.85 | 27583493.73 | 49444848.55 |
| 164902 | 交银添利 | 1685892.06 | 29459.67 | 36827.60 | 86681.40 | 103880.00 | 92408.40 | 1336635.00 |
| 164906 | 中国互联 | 546791940.28 | 12862268.43 | 75483484.23 | 89437165.39 | 258041993.68 | 64367663.56 | 46599364.99 |
| 165309 | 建信300 | 4879079.29 | 492073.73 | 963764.95 | 893190.64 | 1905105.48 | 347406.26 | 277538.24 |
| 165311 | 建信信用 | 5944664.56 | 32265.71 | 75848.55 | 54563.40 | 280971.10 | 480208.20 | 5020807.60 |
| 165313 | 建信优势 | 53624534.94 | 993425.11 | 3503286.75 | 4848109.84 | 12027417.45 | 27034094.47 | 5218201.32 |
| 165317 | 建信丰裕 | 2152574.62 | 138288.03 | 287643.76 | 176425.49 | 244888.54 | | 1305328.79 |
| 165508 | 信诚深度 | 725108.29 | 128048.64 | 207696.46 | 130658.82 | 258704.37 | | |
| 165509 | 信诚增强 | 4233555.75 | 106993.15 | 205548.41 | 255354.70 | 1684599.80 | 655823.20 | 1325236.50 |
| 165510 | 信诚四国 | 55628734.45 | 1511053.83 | 4351048.54 | 4267566.32 | 13571105.02 | 2927716.84 | 29000243.91 |
| 165512 | 信诚机遇 | 12172089.87 | 648881.19 | 1055643.25 | 968541.32 | 2826830.31 | 5085457.31 | 1586736.49 |
| 165513 | 信诚商品 | 62204914.08 | 4304530.77 | 11914899.13 | 9059252.70 | 26578668.29 | 4826931.88 | 5520631.31 |
| 165516 | 信诚周期 | 2254655.46 | 238481.96 | 239877.31 | 129633.56 | 462600.06 | 276505.60 | 907556.97 |
| 165517 | 信诚双盈 | 903326.20 | 56661.75 | 176874.99 | 118821.43 | 435183.04 | | 115785.00 |
| 165525 | 基建工程 | 169406608.91 | 3315819.89 | 17249171.48 | 18094586.94 | 68746587.00 | 25653766.04 | 36346677.58 |
| 165528 | 信诚鼎利 | 883266545.79 | 2446043.19 | 13779526.35 | 25930904.06 | 220518576.77 | 209581257.30 | 411010238.12 |
| 165705 | 诺德双翼 | 9177635.84 | 170752.84 | 890318.33 | 819834.00 | 4012503.21 | 1285397.48 | 1998829.99 |
| 165806 | 东吴100 | 10876821.77 | 740896.91 | 1434599.56 | 1280339.61 | 4848571.32 | 2349950.53 | 222463.85 |
| 165807 | 东吴鼎利 | 16871595.75 | 58569.17 | 332706.65 | 799178.88 | 5227370.45 | 3264337.73 | 7189432.87 |
| 166001 | 中欧趋势 | 19442788.65 | 512156.46 | 2308995.64 | 2794497.91 | 10393621.44 | 890893.30 | 2542623.91 |
| 166006 | 中欧成长 | 36291314.86 | 592293.79 | 3208109.12 | 4251081.24 | 16424921.43 | 6469385.26 | 5345524.02 |
| 166007 | 中欧300 | 1548127.28 | 195266.11 | 532647.83 | 342020.34 | 427349.00 | 50844.00 | |
| 166008 | 中欧强债 | 4069947.73 | 56886.37 | 261667.93 | 363716.87 | 1679689.27 | 1707987.29 | |
| 166009 | 中欧动力 | 4950344.95 | 411437.23 | 613472.47 | 640198.65 | 2507938.64 | 777297.97 | |
| 166011 | 中欧盛世 | 12969051.06 | 752752.32 | 1471247.37 | 1522743.91 | 6759852.99 | 1671002.16 | 791452.30 |
| 166012 | 中欧信用 | 753807.24 | 19501.30 | 82541.80 | 107944.70 | 71565.74 | 52500.00 | 419753.70 |
| 166016 | 中欧纯债 | 3708242.87 | 88223.41 | 291624.61 | 266668.40 | 1044298.15 | 799154.50 | 1218273.80 |
| 166023 | 中欧瑞丰 | 10085237.08 | 99824.91 | 1042448.81 | 1517049.92 | 4296712.44 | 1362646.73 | 1766554.27 |
| 166024 | 中欧恒利 | 38651710.06 | 236175.90 | 2103932.74 | 4179241.03 | 18135231.78 | 7473739.57 | 6523389.03 |
| 166105 | 信达鑫安 | 683049.70 | 37900.25 | 18392.46 | 16422.78 | 123783.27 | | 486550.94 |
| 166401 | 增利C | 3451397.18 | 36862.29 | 74267.56 | 68031.19 | 488192.34 | 415964.96 | 2368078.83 |
| 166402 | 沪港深F | 94197971.95 | 380575.38 | 1247527.87 | 2819672.71 | 21860708.01 | 25939172.55 | 41950315.44 |
| 166902 | 民生增利 | 18280260.74 | 72383.55 | 487543.21 | 1202018.71 | 7700728.55 | 3656776.89 | 5160809.84 |
| 166904 | 民生添利 | 8334146.70 | 46821.98 | 255714.59 | 538456.40 | 4170576.40 | 2349321.43 | 973255.90 |
| 167001 | 平安鼎泰 | 565657871.10 | 2500614.90 | 14642722.60 | 28950464.42 | 169084954.00 | 125409393.68 | 225069721.50 |
| 167002 | 平安鼎越 | 12828448.92 | 298107.97 | 1108777.82 | 420221.96 | 1113268.22 | 453746.75 | 9434326.20 |
| 167003 | 平安鼎弘 | 55271275.65 | 157408.79 | 624953.25 | 1213749.13 | 7789769.51 | 5103957.53 | 40381437.44 |
| 167501 | 安信宝利 | 50556282.43 | 96296.28 | 314783.73 | 579424.91 | 5544618.09 | 6266458.42 | 37754700.99 |
| 168002 | 国寿精选 | 4074397.90 | 149695.21 | 472002.83 | 821459.38 | 2236747.80 | 207367.26 | 187125.42 |
| 168101 | 九泰锐智 | 310774867.88 | 1715134.85 | 14377306.15 | 24771883.95 | 131317230.00 | 63193674.62 | 75399638.31 |
| 168102 | 九泰锐富 | 315179063.56 | 1334283.67 | 13415488.07 | 29826292.66 | 131862469.26 | 60511385.98 | 78229143.93 |
| 168103 | 九泰锐益 | 1402821574.64 | 6040800.62 | 49707024.95 | 102745726.62 | 525371866.49 | 285847361.37 | 433108794.59 |
| 168104 | 九泰锐丰 | 58267715.45 | 167464.62 | 854991.21 | 1726581.59 | 7166475.67 | 5330377.03 | 43021825.33 |
| 168105 | 九泰泰富 | 167943404.49 | 1150776.08 | 9159955.60 | 16888007.21 | 74130759.27 | 32394283.44 | 34219622.90 |
| 168106 | 九泰锐华 | 7297013.02 | 600514.28 | 1729028.00 | 1243075.28 | 2661870.20 | 407884.06 | 654641.20 |
| 168108 | 九泰锐诚 | 2832244.50 | 320151.09 | 758444.31 | 563424.38 | 961805.00 | 228419.74 | |
| 168301 | 东海祥龙 | 269341907.12 | 610851.02 | 5850359.06 | 13090296.52 | 81737193.56 | 63380177.59 | 104673029.37 |
| 168401 | 红土定增 | 8697649.31 | 123606.84 | 407079.36 | 734131.53 | 4483365.75 | 1235499.72 | 1713966.11 |
| 169101 | 东证睿丰 | 587751500.50 | 4331639.67 | 43794457.39 | 69810768.42 | 289354008.19 | 99212000.53 | 81248626.31 |
| 169102 | 东证睿阳 | 154082349.12 | 1285198.35 | 13293458.01 | 23274712.72 | 83253391.59 | 19367652.56 | 13607935.89 |
| 169103 | 东证睿轩 | 74678842.06 | 813290.50 | 6563216.64 | 9787669.50 | 33485323.50 | 9496760.32 | 14532581.59 |
| 169104 | 东证睿满 | 60947523.89 | 584411.97 | 5934674.91 | 9412374.06 | 28764664.65 | 9812730.92 | 6438667.38 |
| 169105 | 东证睿华 | 3287480742.55 | 8386149.46 | 87714439.22 | 168344905.14 | 1010789469.38 | 698816314.10 | 1313429465.26 |
| 169201 | 浙商鼎盈 | 50116875.45 | 365559.81 | 2247336.20 | 3661672.47 | 22408155.58 | 12210526.40 | 9223624.99 |
| 184721 | 基金丰和 | 1304878495.47 | 1263425.23 | 13084610.84 | 38737568.67 | 250890190.53 | 240372129.62 | 760530570.58 |
| 184722 | 基金久嘉 | 1691192713.33 | 4030445.95 | 33221910.59 | 83821664.19 | 425427264.60 | 325907928.26 | 818783499.74 |
| 184728 | 基金鸿阳 | 92282237.88 | 52773.09 | 561261.17 | 1511539.89 | 11052813.40 | 16205263.31 | 62898587.02 |
| 184801 | 鹏华前海 | 179389704.49 | 19879.90 | 208732.78 | 17148445.38 | 80579299.05 | 34635126.44 | 46798220.94 |

## (三)上市证券成交金额分布(按每笔成交金额大小分类)(续)

## SECURITIES TRADING VALUE BY TRADE SIZE (Continued)

元人民币, RMB Yuan

| 代码 Code | 证券简称 Security | 总成交金额 Value Traded | 按每笔成交金额大小分类的成交金额 Value by Trade Size | | | | | |
|---|---|---|---|---|---|---|---|---|
| | | | <1 000 | 1 000—5 000 | 5 000—10 000 | 10 000—50 000 | 50 000—100 000 | >100 000 |
| 200011 | 深物业B | 640949602.73 | 3790389.46 | 51849163.30 | 95207114.31 | 316979678.27 | 101099837.28 | 72023420.12 |
| 200012 | 南玻B | 1219037616.90 | 8449824.84 | 111175329.55 | 146077395.30 | 589251321.58 | 190212776.38 | 173870969.26 |
| 200016 | 深康佳B | 711238233.56 | 6003900.78 | 57767361.74 | 82407172.14 | 320620198.23 | 117142536.11 | 127297064.55 |
| 200017 | 深中华B | 272671531.92 | 2844437.51 | 34353525.99 | 46219614.89 | 136520775.49 | 32589549.70 | 20143628.35 |
| 200018 | 神州B | 366352376.25 | 2988846.70 | 37872716.14 | 52983354.71 | 175055880.53 | 53544356.94 | 43907221.23 |
| 200019 | 深深宝B | 148392987.02 | 1382146.25 | 19922460.95 | 25996220.15 | 81003926.01 | 13390813.59 | 6697420.08 |
| 200020 | 深华发B | 159390884.45 | 984169.57 | 14664227.68 | 22965753.39 | 86352483.92 | 20293873.05 | 14130376.84 |
| 200022 | 深赤湾B | 817533144.64 | 779601.07 | 69812097.27 | 102332887.95 | 422853150.65 | 130675373.45 | 91080034.26 |
| 200025 | 特力B | 388038621.01 | 2598671.58 | 48494944.99 | 76570122.90 | 191404810.21 | 45697451.68 | 23272619.65 |
| 200026 | 飞亚达B | 252611188.72 | 1222726.98 | 22762288.11 | 42610391.90 | 134473866.05 | 30880247.73 | 20661667.96 |
| 200028 | 一致B | 783165694.06 | 1395172.94 | 52319738.09 | 47832325.07 | 291708583.19 | 127332605.57 | 262577269.21 |
| 200030 | 富奥B | 107995292.31 | 748351.06 | 11787213.12 | 16945185.14 | 54136082.73 | 11621158.76 | 12757301.51 |
| 200037 | 深南电B | 419723644.59 | 2184989.71 | 26127944.24 | 37987823.37 | 190181771.90 | 76301523.00 | 86939592.36 |
| 200045 | 深纺织B | 220097726.38 | 1188781.48 | 22857508.78 | 35387545.79 | 118656984.88 | 26212783.46 | 15794122.00 |
| 200053 | 深基地B | 447538983.20 | 39843.22 | 17237107.45 | 33061858.94 | 184222511.19 | 89979611.12 | 122998051.29 |
| 200054 | 建车B | 112374153.99 | 1130746.48 | 13228272.72 | 20188357.46 | 53923888.39 | 14921317.18 | 8981571.76 |
| 200055 | 方大B | 903666307.19 | 4719608.20 | 65776299.72 | 92065228.06 | 394651928.60 | 149054870.58 | 197398372.03 |
| 200056 | 皇庭B | 137439155.94 | 1827092.92 | 16286644.15 | 18114664.81 | 69143867.57 | 18199882.95 | 13867003.54 |
| 200058 | 深赛格B | 412008115.62 | 3641371.71 | 48251705.03 | 65815117.26 | 209474740.24 | 54504517.28 | 30320664.09 |
| 200152 | 山航B | 1198750730.19 | 1048045.85 | 84500599.86 | 124467708.53 | 561854033.06 | 215273908.21 | 211606434.69 |
| 200160 | 东洋B | 159935155.67 | 2853073.61 | 20794152.22 | 21092090.26 | 67819321.97 | 19878060.83 | 27498456.78 |
| 200168 | 舜喆B | 93172948.68 | 845933.95 | 8920564.43 | 13031192.30 | 45650803.78 | 14118721.05 | 10605733.15 |
| 200413 | 东旭B | 891834827.74 | 3972075.50 | 71814746.99 | 109708450.81 | 435905216.20 | 145752912.08 | 124681426.16 |
| 200418 | 小天鹅B | 808465031.24 | 2320366.82 | 96783246.43 | 107901831.19 | 301184645.18 | 123063878.77 | 177211062.84 |
| 200429 | 粤高速B | 1489598112.43 | 10698292.75 | 110489089.56 | 166470241.98 | 620348443.81 | 248973563.79 | 332618480.56 |
| 200468 | *ST宁通B | 104992299.86 | 654622.06 | 6642191.68 | 9566978.31 | 40588863.68 | 13950128.19 | 33589515.94 |
| 200488 | 晨鸣B | 4323617306.10 | 11889404.28 | 217330508.30 | 355344391.83 | 1731030173.39 | 938087359.99 | 1069935468.31 |
| 200505 | 珠江B | 181346713.02 | 1430849.41 | 17595413.04 | 22327783.38 | 72362732.11 | 12531666.52 | 55098268.56 |
| 200512 | 闽灿坤B | 201946767.38 | 1494260.76 | 16017219.70 | 24967338.02 | 88104015.73 | 24106982.89 | 47256950.28 |
| 200521 | 皖美菱B | 176287964.20 | 2347818.70 | 24585132.39 | 29521995.77 | 91482996.26 | 17061741.32 | 11288279.76 |
| 200530 | 大冷B | 315057956.74 | 1717749.33 | 30635112.32 | 45228764.04 | 171721315.08 | 43306849.65 | 22448166.32 |
| 200539 | 粤电力B | 851782024.31 | 9736785.00 | 76769258.40 | 110596825.09 | 383354787.77 | 139158643.12 | 132165724.93 |
| 200541 | 粤照明B | 355766575.05 | 2009617.27 | 32124377.83 | 49881411.74 | 180463635.35 | 56029593.08 | 35257939.79 |
| 200550 | 江铃B | 292295469.14 | 402171.57 | 31726317.77 | 38136933.94 | 139748758.67 | 45233925.67 | 37047361.51 |
| 200553 | 沙隆达B | 733857405.84 | 4370702.80 | 55670420.42 | 99969420.76 | 376045254.40 | 121578544.58 | 76223062.87 |
| 200570 | 苏常柴B | 163639937.45 | 2292597.70 | 19653869.34 | 22969515.87 | 84599830.52 | 18871393.15 | 15252730.88 |
| 200581 | 苏威孚B | 1723928785.71 | 10790697.36 | 233412959.45 | 198654767.64 | 711056118.34 | 239072504.60 | 330941738.33 |
| 200596 | 古井贡B | 1329736246.70 | 881347.52 | 52775339.71 | 97169502.76 | 496884078.20 | 262371215.36 | 419654763.16 |
| 200613 | *ST东海B | 64011490.65 | 602623.21 | 8014278.20 | 10637628.14 | 30370598.32 | 7924506.70 | 6461856.09 |
| 200625 | 长安B | 7154583348.38 | 159523787.79 | 672350778.61 | 850297572.47 | 2814142069.26 | 1231104594.57 | 1427164545.68 |
| 200706 | 瓦轴B | 109103017.00 | 1214347.31 | 13256939.76 | 16583615.04 | 54460668.86 | 13135700.20 | 10451745.83 |
| 200725 | 京东方B | 6130007705.02 | 23803148.64 | 352684696.31 | 470245338.32 | 2260255742.20 | 1055675814.77 | 1967342964.78 |
| 200726 | 鲁泰B | 625036576.09 | 8616610.54 | 58917449.87 | 86240193.91 | 302478158.17 | 96376459.54 | 72407704.07 |
| 200761 | 本钢板B | 1188230384.19 | 5927537.54 | 63489727.72 | 119451995.05 | 499812836.64 | 237509035.03 | 262039252.22 |
| 200771 | 杭汽轮B | 677572326.36 | 4832704.12 | 48030366.69 | 75273677.29 | 331490059.32 | 122702437.48 | 95243081.46 |
| 200869 | 张裕B | 1763924248.22 | 6324470.33 | 209887552.27 | 211441917.31 | 729969936.71 | 325031707.41 | 281268664.19 |
| 200986 | 粤华包B | 268976151.41 | 1946583.31 | 32113210.08 | 36651597.36 | 137617907.87 | 33609496.73 | 27037356.05 |
| 200992 | 中鲁B | 295821162.64 | 3117048.34 | 33611200.76 | 44672664.14 | 142969636.95 | 40767891.37 | 30682721.07 |
| 300001 | 特锐德 | 23516917639.82 | 3588610.34 | 1037710720.20 | 2138966720.84 | 9797694150.10 | 4460625847.72 | 6078331590.62 |
| 300002 | 神州泰岳 | 22125176260.48 | 132894184.97 | 1080867287.56 | 2110627542.05 | 8268966027.34 | 3941947622.41 | 6589873596.15 |
| 300003 | 乐普医疗 | 41396230640.75 | 4626734.16 | 1614490329.74 | 2206756472.07 | 13980991687.98 | 6780313188.23 | 16809052228.57 |
| 300004 | 南风股份 | 10635235316.76 | 3527968.84 | 518662160.73 | 861732016.24 | 4502195167.24 | 1993444175.36 | 2755673828.35 |
| 300005 | 探路者 | 17329077219.62 | 24233875.44 | 649004773.35 | 1316238467.60 | 6883487447.95 | 3221563420.55 | 5234549234.73 |
| 300006 | 莱美药业 | 13804038915.83 | 63867942.71 | 634544927.82 | 1250327118.12 | 5122801366.30 | 2417301739.45 | 4315195821.43 |
| 300007 | 汉威科技 | 15851939001.26 | 935027.67 | 640498718.21 | 1422234178.46 | 6541833564.57 | 3145179330.65 | 4101258181.70 |
| 300008 | 天海防务 | 52571684904.89 | 157235581.88 | 2903962298.69 | 5643138068.04 | 23375640902.34 | 9049474446.76 | 11442233607.18 |
| 300009 | 安科生物 | 41685717727.70 | 9988154.79 | 1611108537.62 | 2923320303.21 | 16463156477.28 | 7253676162.92 | 13424468091.88 |
| 300010 | 立思辰 | 21427962609.36 | 5768538.35 | 969684627.04 | 1684520528.60 | 8634891713.42 | 3937469738.49 | 6195627463.46 |

## (三)上市证券成交金额分布(按每笔成交金额大小分类)(续)

## SECURITIES TRADING VALUE BY TRADE SIZE (Continued)

元人民币, RMB Yuan

| 代码 Code | 证券简称 Security | 总成交金额 Value Traded | 按每笔成交金额大小分类的成交金额 Value by Trade Size | | | | | |
|---|---|---|---|---|---|---|---|---|
| | | | <1 000 | 1 000—5 000 | 5 000—10 000 | 10 000—50 000 | 50 000—100 000 | >100 000 |
| 300011 | 鼎汉技术 | 23100668259.41 | 1873502.83 | 929336117.32 | 1879551891.13 | 9465160213.63 | 4132294814.72 | 6692451719.78 |
| 300012 | 华测检测 | 27667040398.38 | 113336828.25 | 1606437645.00 | 2622385581.96 | 11196687352.17 | 4541216612.60 | 7586976378.40 |
| 300013 | 新宁物流 | 11676682142.31 | 1302769.71 | 574341750.19 | 1000180601.30 | 4797184666.03 | 2125615091.22 | 3178057263.86 |
| 300014 | 亿纬锂能 | 166077889786.47 | 12735177.32 | 5408580392.60 | 9442267700.54 | 59742770038.51 | 27562396305.81 | 63909140171.69 |
| 300015 | 爱尔眼科 | 34437768926.69 | 5534900.86 | 1407241189.51 | 2482251336.21 | 13553701594.45 | 6117671904.46 | 10871368001.20 |
| 300016 | 北陆药业 | 14989451861.79 | 1048555.99 | 636440548.07 | 1373086389.09 | 6765015322.91 | 2732320581.98 | 3481540463.75 |
| 300017 | 网宿科技 | 154048702002.37 | 116742050.47 | 5320063795.81 | 9754684475.97 | 54089553055.54 | 26299081423.83 | 58468577200.75 |
| 300018 | 中元股份 | 8870635529.48 | 44164013.08 | 535107901.09 | 990663933.87 | 4014473973.62 | 1532508261.87 | 1753717445.95 |
| 300019 | 硅宝科技 | 15134113618.27 | 38865278.72 | 933973177.81 | 1717979529.87 | 6888813552.94 | 2530034707.20 | 3024447371.73 |
| 300020 | 银江股份 | 53030801600.05 | 3407001.46 | 1590764245.36 | 3486549630.19 | 20260595978.28 | 10086627294.69 | 17602857450.07 |
| 300021 | 大禹节水 | 34229866182.84 | 96162430.40 | 1816122873.30 | 3569775127.93 | 13917017020.69 | 5862818893.47 | 8967969837.05 |
| 300022 | 吉峰农机 | 12341755804.74 | 79910466.61 | 849127223.21 | 1608659358.91 | 5557192692.14 | 2111563053.72 | 2135303010.15 |
| 300023 | 宝德股份 | 9501706763.54 | 2460285.77 | 707639620.99 | 1290051647.53 | 4715045728.47 | 1499040451.49 | 1287469029.29 |
| 300024 | 机器人 | 76544763099.33 | 13678397.39 | 3098467401.88 | 4976054194.79 | 31155053676.79 | 12920789472.45 | 24380719956.03 |
| 300025 | 华星创业 | 15744343825.74 | 66279766.25 | 802621944.21 | 1607479082.11 | 6377419106.61 | 2847952799.31 | 4042591127.25 |
| 300026 | 红日药业 | 18485224972.82 | 120947864.41 | 1211826331.63 | 1732646806.03 | 7691348782.84 | 2928872426.91 | 4799582761.00 |
| 300027 | 华谊兄弟 | 52461463899.04 | 186385038.26 | 2173628262.49 | 4446449885.53 | 18719082971.47 | 9742064651.30 | 17193853089.99 |
| 300028 | 金亚科技 | 19425022882.52 | 72552517.25 | 1337683708.53 | 2350156920.43 | 8982444461.65 | 3183824534.64 | 3498360740.02 |
| 300029 | 天龙光电 | 7016996339.44 | 41822304.76 | 400641074.47 | 741013240.82 | 3239696014.58 | 1230083948.45 | 1363739756.36 |
| 300030 | 阳普医疗 | 11520394309.03 | 8369555.85 | 513515191.73 | 995959684.71 | 4997646968.99 | 2040155733.44 | 2964747174.31 |
| 300031 | 宝通科技 | 15820775371.35 | 768761.56 | 613220248.84 | 944066688.56 | 5209077737.70 | 2762160313.08 | 6291481621.61 |
| 300032 | 金龙机电 | 12541961728.34 | 2491112.93 | 564920735.67 | 858099606.36 | 4618120515.10 | 2150325351.85 | 4348004406.43 |
| 300033 | 同花顺 | 66778076236.23 | 2210832.22 | 285135831.46 | 4857237487.30 | 21513690874.68 | 12067072225.19 | 28052728985.38 |
| 300034 | 钢研高纳 | 14609015473.42 | 3104383.80 | 627248033.41 | 914260145.73 | 5643984619.50 | 2660850310.72 | 4759567980.26 |
| 300035 | 中科电气 | 44446835298.29 | 166310033.90 | 2702889061.50 | 4974541462.29 | 18412638359.65 | 7714516621.23 | 10475939759.72 |
| 300036 | 超图软件 | 38732146214.46 | 4288637.91 | 1696670423.55 | 3919261774.15 | 16629945572.44 | 7625045941.03 | 8856933865.38 |
| 300037 | 新宙邦 | 42623895690.24 | 4039955.22 | 1609431139.79 | 3057023984.72 | 18882931411.23 | 7822057167.67 | 11248412031.61 |
| 300038 | 梅泰诺 | 52304265854.13 | 1180856.10 | 1835678465.41 | 2361154502.26 | 16569065211.76 | 8233548026.06 | 23303638792.54 |
| 300039 | 上海凯宝 | 12321645913.33 | 55310013.69 | 559335395.39 | 1058489886.26 | 5017395271.79 | 2278646012.83 | 3352469333.37 |
| 300040 | 九洲电气 | 14948795579.87 | 32422526.49 | 1000019635.38 | 1505586514.71 | 6922344838.63 | 2639686338.66 | 2848735726.00 |
| 300041 | 回天新材 | 34491788085.76 | 3952061.49 | 1340831267.06 | 2710776394.28 | 14608421852.75 | 6228992354.96 | 9598814155.22 |
| 300042 | 朗科科技 | 9640301608.26 | 519363.24 | 295632983.04 | 419862782.95 | 2845701990.16 | 1501069179.71 | 4577515309.16 |
| 300043 | 星辉娱乐 | 15464069744.26 | 131352341.89 | 1182597026.70 | 2044058949.48 | 6954637927.27 | 2465011475.38 | 2686412023.54 |
| 300044 | 赛为智能 | 92872874847.86 | 8319388.06 | 4339627419.83 | 7730935498.43 | 41250187149.76 | 15819913759.29 | 23723891632.49 |
| 300045 | 华力创通 | 15682177689.31 | 13061006.65 | 979236997.06 | 1730749034.41 | 7325335868.89 | 2647163403.17 | 2986631379.13 |
| 300046 | 台基股份 | 18513157485.93 | 2009660.09 | 1208606024.15 | 1683673224.11 | 8594975710.30 | 3198275874.15 | 3825616993.13 |
| 300047 | 天源迪科 | 21391571225.15 | 1899479.74 | 876713820.14 | 1650919499.37 | 8761051703.44 | 4068428993.60 | 6032557728.86 |
| 300048 | 合康新能 | 19165599911.95 | 116177461.85 | 1282116684.52 | 2291746590.09 | 8475573502.88 | 3344876335.14 | 3655109337.47 |
| 300049 | 福瑞股份 | 10414507898.37 | 1290977.55 | 517394704.68 | 842383762.13 | 4452045849.16 | 2088458527.86 | 2512934076.99 |
| 300050 | 世纪鼎利 | 15804918638.64 | 34933210.19 | 819984530.70 | 1429974002.75 | 7030757989.93 | 2780066784.17 | 3709202120.90 |
| 300051 | 三五互联 | 11830730129.75 | 16629863.22 | 738062604.86 | 1333110567.51 | 5666549628.45 | 2034302389.97 | 2042075075.74 |
| 300052 | 中青宝 | 50194783155.87 | 1983171.42 | 2019068600.26 | 4270739064.65 | 21982446884.56 | 9182973610.04 | 12737571824.94 |
| 300053 | 欧比特 | 58936312374.72 | 6964075.62 | 2024786249.59 | 4232554039.06 | 22218678338.69 | 10777119164.87 | 19676210506.89 |
| 300054 | 鼎龙股份 | 20980979174.46 | 43013815.57 | 1015529685.68 | 1551419887.38 | 8113788073.35 | 3764935694.89 | 6492292017.59 |
| 300055 | 万邦达 | 98903303807.14 | 3977088.58 | 2442073102.33 | 6476833686.08 | 34541249592.79 | 18929757901.01 | 36509412436.35 |
| 300056 | 三维丝 | 19940593958.31 | 30684903.11 | 934499117.99 | 1780843015.40 | 7525078245.19 | 3685754404.05 | 5983734272.57 |
| 300057 | 万顺股份 | 6965195457.67 | 1510017.49 | 324504690.35 | 541191905.40 | 2940913742.20 | 1227053277.36 | 1930021824.87 |
| 300058 | 蓝色光标 | 26738064875.60 | 175434504.81 | 1399140055.73 | 2659651761.01 | 10477144476.98 | 4791077499.43 | 7235616577.64 |
| 300059 | 东方财富 | 260137824164.37 | 33854029.98 | 5625879851.80 | 12167867026.56 | 73825728397.41 | 42075703423.59 | 126408791435.03 |
| 300061 | 康旗股份 | 7967925977.14 | 2792338.69 | 687254145.59 | 849283086.90 | 3243423782.60 | 1236875454.31 | 1948297169.05 |
| 300062 | 中能电气 | 16643363115.36 | 14437242.59 | 850928356.61 | 1452967847.19 | 6994214485.56 | 2878879189.38 | 4451935994.03 |
| 300063 | 天龙集团 | 22755293325.85 | 54114020.91 | 1068741984.77 | 2291474534.19 | 10355421420.34 | 4092403392.35 | 4893137973.29 |
| 300064 | 豫金刚石 | 17704419533.52 | 31924831.32 | 529664093.69 | 990458193.13 | 5935796768.48 | 3340990442.98 | 6875585203.92 |
| 300065 | 海兰信 | 13204907740.32 | 1699229.77 | 637323188.19 | 860614649.18 | 5380332776.93 | 2287042785.22 | 4037895111.03 |
| 300066 | 三川智慧 | 15295046225.84 | 63094355.82 | 1019611030.20 | 1937614621.99 | 6715220633.63 | 2566433498.71 | 2993072085.49 |
| 300067 | 安诺其 | 12767259847.46 | 99680863.05 | 770873496.95 | 1435622961.22 | 5474259732.83 | 2221459668.02 | 2765363125.39 |
| 300068 | 南都电源 | 25096167437.50 | 2371243.54 | 1040496950.66 | 2277988860.23 | 10285506219.82 | 4616128465.82 | 6873675697.43 |
| 300069 | 金利华电 | 7522689500.81 | 949476.29 | 340366127.56 | 366582268.57 | 2423301509.24 | 1158736045.65 | 3232754073.50 |

## (三)上市证券成交金额分布(按每笔成交金额大小分类)(续)

## SECURITIES TRADING VALUE BY TRADE SIZE (Continued)

元人民币, RMB Yuan

| 代码 Code | 证券简称 Security | 总成交金额 Value Traded | 按每笔成交金额大小分类的成交金额 Value by Trade Size | | | | | |
|---|---|---|---|---|---|---|---|---|
| | | | <1 000 | 1 000—5 000 | 5 000—10 000 | 10 000—50 000 | 50 000—100 000 | >100 000 |
| 300070 | 碧水源 | 177707200289.55 | 12332390.70 | 4541564713.91 | 10441556226.11 | 54741463550.06 | 29897412301.53 | 78072871107.24 |
| 300071 | 华谊嘉信 | 13869532481.40 | 109886582.88 | 751878759.86 | 1507621958.01 | 5982192564.60 | 2343716152.29 | 3174236463.76 |
| 300072 | 三聚环保 | 118124511406.68 | 4594809.40 | 2499248000.47 | 4546677421.18 | 33855062678.96 | 19694026708.03 | 57524901788.64 |
| 300073 | 当升科技 | 108769072773.03 | 4587381.38 | 3311863343.03 | 7630845244.64 | 43260299771.39 | 20360075642.74 | 34201401389.85 |
| 300074 | 华平股份 | 13933572188.03 | 61998412.22 | 538193024.60 | 1130200577.48 | 5042030300.58 | 2736447781.51 | 4424702091.64 |
| 300075 | 数字政通 | 84746071492.63 | 3104891.43 | 3155825439.88 | 5785849139.71 | 33933484050.17 | 14573603416.69 | 27294204554.75 |
| 300076 | GQY 视讯 | 25090139737.35 | 100790583.44 | 1599487210.25 | 2933260504.46 | 11039586362.28 | 4251005751.69 | 5166009325.23 |
| 300077 | 国民技术 | 56250675899.03 | 3924310.42 | 1711644325.14 | 3589982015.00 | 21215472001.86 | 10842837087.55 | 18886816159.06 |
| 300078 | 思创医惠 | 67543201628.78 | 13905783.86 | 2936793950.00 | 5274688953.18 | 27572886840.84 | 11579757570.58 | 20165168530.32 |
| 300079 | 数码科技 | 17525300445.40 | 87031591.54 | 847594420.24 | 1552287435.76 | 6768478539.86 | 3190787062.73 | 5079121395.27 |
| 300080 | 易成新能 | 20645710260.70 | 95180567.85 | 939758765.89 | 1997195822.72 | 8181504273.65 | 3751496675.45 | 5680574155.14 |
| 300081 | 恒信东方 | 23653395032.28 | 2922312.57 | 1139781157.63 | 2012001377.65 | 9889318555.42 | 4254175464.63 | 6355196164.38 |
| 300082 | 奥克股份 | 12961361532.50 | 128924715.70 | 853201767.23 | 1561558939.99 | 5807165961.32 | 2259725425.63 | 2350784722.63 |
| 300083 | 劲胜智能 | 62989538532.44 | 254523040.54 | 2158730578.16 | 4670684224.10 | 19559649670.32 | 11284889682.18 | 25061061337.14 |
| 300084 | 海默科技 | 17054254145.19 | 68246744.05 | 911655996.90 | 1697289492.36 | 6804633873.01 | 3016028868.24 | 4556399170.63 |
| 300085 | 银之杰 | 34283037681.24 | 7829355.80 | 1471280155.60 | 3322720736.18 | 14689132038.42 | 6568299152.07 | 8223776243.17 |
| 300086 | 康芝药业 | 13380443898.51 | 1668326.23 | 375875269.07 | 788814183.08 | 4866246154.25 | 2390465391.00 | 4957374574.88 |
| 300087 | 荃银高科 | 7655415549.89 | 3600450.29 | 257954035.92 | 457236249.02 | 2437026224.14 | 1210959928.31 | 3288638662.21 |
| 300088 | 长信科技 | 92068973992.55 | 120112509.60 | 2179434338.95 | 5137116475.22 | 24183415370.21 | 15921297025.18 | 44527598273.39 |
| 300089 | 文化长城 | 8959048960.60 | 15307237.63 | 471107341.58 | 765470122.15 | 3415412283.11 | 1621847983.68 | 2669903992.45 |
| 300090 | 盛运环保 | 49854865776.80 | 47347692.11 | 1021886123.24 | 2373408933.51 | 14047016372.18 | 8575601762.50 | 23789604893.26 |
| 300091 | 金通灵 | 8467122886.82 | 673559.04 | 173804891.96 | 340717058.42 | 2398577552.88 | 1509377251.86 | 4043972572.66 |
| 300092 | 科新机电 | 4216841123.34 | 10998064.17 | 349782157.40 | 486582144.73 | 2007534104.36 | 662849007.59 | 699095645.09 |
| 300093 | 金刚玻璃 | 16743253992.04 | 670268.57 | 754271830.85 | 1263636588.71 | 6786414256.03 | 3026651731.50 | 4911609316.38 |
| 300094 | 国联水产 | 14585129869.57 | 177538804.04 | 895923115.82 | 1474784920.36 | 5748830233.45 | 2655750165.82 | 3632302630.08 |
| 300095 | 华伍股份 | 6629634158.41 | 24598024.03 | 301047517.91 | 553609946.59 | 2514755699.30 | 1157931553.82 | 2077691416.76 |
| 300096 | 易联众 | 22511206805.00 | 1973061.38 | 555132562.94 | 1105615352.77 | 6806242844.17 | 3736160324.41 | 10306082659.33 |
| 300097 | 智云股份 | 21685547622.14 | 2198342.05 | 579298890.81 | 1696512080.66 | 7988876156.62 | 4097107026.97 | 7321555125.03 |
| 300098 | 高新兴 | 35326466935.82 | 6749774.29 | 1459904858.05 | 2811236996.00 | 14370988782.21 | 6190455705.41 | 10487130819.86 |
| 300099 | 精准信息 | 41327729677.60 | 79962127.70 | 2052514058.14 | 3979404766.56 | 16824129582.03 | 7115888456.77 | 11275830686.40 |
| 300100 | 双林股份 | 11837626902.50 | 2801819.97 | 483521890.60 | 986532517.12 | 5142308699.12 | 2143190507.93 | 3079271467.76 |
| 300101 | 振芯科技 | 37432787218.27 | 5503709.02 | 1872002273.29 | 4025098128.73 | 16476295059.18 | 6493402998.01 | 8560485050.04 |
| 300102 | 乾照光电 | 37225374949.84 | 172258474.03 | 1687986996.12 | 3595232665.83 | 14881195594.22 | 7013562814.57 | 9875138405.07 |
| 300103 | 达刚路机 | 30671300172.23 | 1429193.43 | 1312409609.07 | 2736451789.90 | 14244943927.72 | 5518810771.63 | 6857254880.48 |
| 300104 | 乐视网 | 72507041084.70 | 4208711.47 | 2236309041.91 | 4219606300.57 | 25246781515.00 | 11973499992.89 | 28826635522.86 |
| 300105 | 龙源技术 | 12634302392.70 | 70792789.34 | 684525899.79 | 1397805163.09 | 5669307859.90 | 2318338354.91 | 2493532325.67 |
| 300106 | 西部牧业 | 10056296677.54 | 20174426.81 | 541067933.99 | 947418374.33 | 4563010307.01 | 1816203717.04 | 2168421918.36 |
| 300107 | 建新股份 | 35620047906.74 | 225732578.02 | 2397778178.19 | 4426596796.02 | 14612290110.38 | 6009534564.19 | 7948115679.94 |
| 300108 | 吉药控股 | 6141991414.21 | 63247771.89 | 338509206.94 | 689074913.18 | 2510003504.46 | 1060109596.00 | 1481046421.74 |
| 300109 | 新开源 | 3856520176.49 | 406829.13 | 234270342.07 | 282249822.87 | 1620361227.29 | 660191475.77 | 1059040479.36 |
| 300110 | 华仁药业 | 19686403356.26 | 13144781.83 | 580166873.71 | 1020692723.63 | 5783009396.84 | 3213334004.49 | 9076055575.76 |
| 300111 | 向日葵 | 9910385758.52 | 69288798.61 | 958235886.80 | 1293685081.21 | 4740748925.87 | 1403390362.06 | 1445036703.97 |
| 300112 | 万讯自控 | 9948567073.40 | 2728598.78 | 703154375.16 | 1051340366.12 | 4682260283.19 | 1612982704.55 | 1896100745.60 |
| 300113 | 顺网科技 | 56817584549.81 | 7878026.15 | 1693483680.96 | 3920433955.44 | 21299266080.16 | 10020287233.65 | 19876235573.45 |
| 300114 | 中航电测 | 7580825898.66 | 3713159.42 | 561730799.83 | 782053147.08 | 3639167880.30 | 1197713090.29 | 1396447821.74 |
| 300115 | 长盈精密 | 59440357793.08 | 4788770.21 | 1816200458.57 | 3020844810.54 | 18459469267.87 | 9827237767.54 | 26311816718.35 |
| 300116 | 坚瑞沃能 | 50556250369.16 | 105781748.09 | 2384943667.28 | 3902184596.41 | 19455781199.98 | 8943042285.91 | 15764516871.49 |
| 300117 | 嘉寓股份 | 59274883381.88 | 242058693.78 | 3198250639.44 | 6014193070.17 | 22305456038.47 | 10193641578.45 | 17321283361.57 |
| 300118 | 东方日升 | 15165564387.27 | 2786164.41 | 829874506.40 | 1258719758.53 | 6278900847.43 | 2663662794.95 | 4131620315.55 |
| 300119 | 瑞普生物 | 6754206067.44 | 1788536.69 | 449693797.87 | 687508378.46 | 3151072309.75 | 1160546072.09 | 1303596972.58 |
| 300120 | 经纬电材 | 9056440488.50 | 1374906.52 | 643272572.39 | 858253131.49 | 4071248374.91 | 1571744119.87 | 1910547383.32 |
| 300121 | 阳谷华泰 | 13492374301.82 | 5491013.76 | 987885970.32 | 1345318958.36 | 5655261389.01 | 2317042692.17 | 3181374278.20 |
| 300122 | 智飞生物 | 36476937828.49 | 2701869.70 | 1566793191.59 | 2491301281.49 | 12504570639.63 | 6238924996.55 | 13672645849.53 |
| 300123 | 太阳鸟 | 24977615961.55 | 2036231.89 | 1193939258.72 | 2333168103.99 | 9972211158.16 | 4412589187.91 | 7063672020.88 |
| 300124 | 汇川技术 | 52566461909.32 | 4269554.74 | 1904232244.78 | 3119834766.33 | 18768251184.35 | 9384215758.56 | 19385658400.56 |
| 300125 | 易世达 | 4614253785.52 | 1239594.44 | 210255711.37 | 358801778.11 | 1760943479.34 | 739459701.65 | 1543553520.61 |
| 300126 | 锐奇股份 | 8092374134.25 | 49746484.06 | 416980373.45 | 736659123.41 | 3693035503.99 | 1507879626.71 | 1688073022.63 |
| 300127 | 银河磁体 | 28637513196.05 | 1608299.78 | 1329171104.92 | 2782371431.97 | 12768113107.96 | 5195449332.89 | 6560799918.53 |

## (三)上市证券成交金额分布(按每笔成交金额大小分类)(续)

## SECURITIES TRADING VALUE BY TRADE SIZE (Continued)

元人民币, RMB Yuan

| 代码 Code | 证券简称 Security | 总成交金额 Value Traded | 按每笔成交金额大小分类的成交金额 Value by Trade Size | | | | | |
|---|---|---|---|---|---|---|---|---|
| | | | <1 000 | 1 000—5 000 | 5 000—10 000 | 10 000—50 000 | 50 000—100 000 | >100 000 |
| 300128 | 锦富技术 | 60584938697.09 | 59588534.48 | 1915924552.34 | 3738187139.19 | 22118811862.14 | 11444035798.79 | 21308390810.15 |
| 300129 | 泰胜风能 | 8599941852.59 | 78288715.90 | 550175068.94 | 1097209546.82 | 3608075643.49 | 1435514264.99 | 1830678612.45 |
| 300130 | 新国都 | 24874298115.95 | 1490803.15 | 810251285.27 | 1646731058.87 | 9499032003.08 | 4516665371.96 | 8400127593.62 |
| 300131 | 英唐智控 | 18210817454.19 | 104518797.49 | 1085665920.21 | 2243547094.19 | 7536197852.28 | 3118040480.60 | 4122847309.42 |
| 300132 | 青松股份 | 6540484074.43 | 79217601.43 | 493286366.60 | 830921096.87 | 2957929856.64 | 1104976754.25 | 1074152398.64 |
| 300133 | 华策影视 | 42345947814.29 | 27419148.26 | 1884756198.23 | 3213469988.94 | 16196132602.07 | 7374890589.10 | 13649279287.69 |
| 300134 | 大富科技 | 24080598363.54 | 1345311.75 | 1352029105.27 | 2528000245.87 | 10461222105.77 | 4269339212.86 | 5468662382.02 |
| 300135 | 宝利国际 | 25793056749.52 | 82027494.00 | 1295875790.09 | 2391301808.10 | 10745147858.08 | 4693090260.02 | 6585613539.23 |
| 300136 | 信维通信 | 89431810349.06 | 6404504.03 | 2113144563.82 | 4159643413.67 | 26080198577.61 | 14822390685.56 | 42250028604.37 |
| 300137 | 先河环保 | 199330647427.18 | 3739377.59 | 6039046802.12 | 13132465744.37 | 76188212920.32 | 34252012123.36 | 69715170459.42 |
| 300138 | 晨光生物 | 8322448428.31 | 6663203.42 | 715430323.53 | 907646949.00 | 3348752929.04 | 1317809801.20 | 2026145222.12 |
| 300139 | 晓程科技 | 8737946491.18 | 49560024.84 | 573729000.52 | 926631091.61 | 4158017810.51 | 1561351039.06 | 1468657524.64 |
| 300140 | 中环装备 | 26339523971.16 | 1886175.43 | 988082393.41 | 2037079060.21 | 9813808785.23 | 4708617442.42 | 8790050114.46 |
| 300141 | 和顺电气 | 19940307213.27 | 7403470.97 | 1248423277.03 | 2131706553.21 | 9369783989.19 | 3300132884.54 | 3882857038.33 |
| 300142 | 沃森生物 | 46160731940.75 | 2286807.83 | 965871650.32 | 1797975344.28 | 12008151904.13 | 7592016728.39 | 23794429505.80 |
| 300143 | 星普医科 | 6142631914.04 | 401405.34 | 233701562.92 | 359372931.53 | 2165647617.25 | 1186592518.11 | 2196915878.89 |
| 300144 | 宋城演艺 | 34316024190.39 | 7118329.01 | 1911880177.19 | 2942791664.79 | 13391538025.15 | 5664318942.64 | 10398377051.61 |
| 300145 | 中金环境 | 20881646384.45 | 3096779.87 | 807235578.06 | 1382831939.35 | 7511051825.56 | 3715895498.88 | 7461534762.73 |
| 300146 | 汤臣倍健 | 58385249079.56 | 6124013.55 | 2001670121.37 | 3937727545.24 | 21996352577.20 | 10391193837.36 | 20052180984.84 |
| 300147 | 香雪制药 | 14350805279.01 | 28952415.48 | 577106738.13 | 1067633068.58 | 5643178995.14 | 2788727561.36 | 4245206500.32 |
| 300148 | 天舟文化 | 15187946115.38 | 31793916.31 | 461005072.57 | 899519426.83 | 4929164376.11 | 2591507938.31 | 6274955385.25 |
| 300149 | 量子高科 | 3133799452.38 | 234387.48 | 134501091.98 | 250787498.52 | 1209490447.41 | 563172741.74 | 975613285.25 |
| 300150 | 世纪瑞尔 | 9396934817.10 | 82169139.67 | 640139210.42 | 1156494494.53 | 4182704764.10 | 1520185316.78 | 1815241891.60 |
| 300151 | 昌红科技 | 8367975153.76 | 15372482.61 | 495508851.63 | 910872728.82 | 3850356403.10 | 1372307756.81 | 1723556930.79 |
| 300152 | 科融环境 | 24526307941.71 | 116967462.79 | 1300262433.65 | 2591411887.60 | 9402166448.79 | 4484062955.21 | 6631436753.67 |
| 300153 | 科泰电源 | 32366979396.58 | 1809487.03 | 1961040609.34 | 3787684051.56 | 15149951452.97 | 5242872393.81 | 6223621401.87 |
| 300154 | 瑞凌股份 | 5127166817.29 | 115368929.70 | 418304623.67 | 676047327.86 | 2371411073.42 | 766223739.62 | 779811123.02 |
| 300155 | 安居宝 | 9905102777.59 | 51629864.30 | 630810024.42 | 1159543992.53 | 4424986621.64 | 1661125487.43 | 1977006787.27 |
| 300156 | 神雾环保 | 39106256584.81 | 1771375.01 | 729330247.64 | 1568669739.71 | 10181726695.00 | 6608146738.10 | 20016611789.35 |
| 300157 | 恒泰艾普 | 100199875596.42 | 89490887.19 | 2827174649.74 | 5658913437.37 | 31181635898.98 | 17523230774.22 | 42919429948.92 |
| 300158 | 振东制药 | 8129515337.29 | 3329960.47 | 868853150.76 | 842449570.04 | 3616583859.13 | 1296435204.62 | 1501863592.27 |
| 300159 | 新研股份 | 26773476888.71 | 3713826.43 | 969152516.01 | 1628811077.02 | 8988275773.08 | 4389365699.72 | 10794157996.45 |
| 300160 | 秀强股份 | 24925041688.48 | 93939392.41 | 1025940614.85 | 2168748271.03 | 9002962774.22 | 4167823419.61 | 8465627216.36 |
| 300161 | 华中数控 | 15388789440.17 | 845622.90 | 553937306.71 | 1209381476.85 | 6289314660.66 | 3032894108.82 | 4302416264.23 |
| 300162 | 雷曼股份 | 12798457393.98 | 23153303.30 | 831445791.37 | 1484516860.37 | 6164743481.98 | 2138976427.43 | 2155621529.53 |
| 300163 | 先锋新材 | 6301554036.96 | 35041160.17 | 379658017.90 | 737583655.93 | 2656547900.93 | 1053850622.49 | 1438872679.54 |
| 300164 | 通源石油 | 11313637137.66 | 84371121.42 | 646924946.88 | 1169660138.77 | 4616490251.95 | 2012657142.81 | 2783533535.83 |
| 300165 | 天瑞仪器 | 13465234238.30 | 78362768.44 | 692561710.84 | 1375934702.06 | 5690010435.42 | 2386150360.78 | 3242214260.76 |
| 300166 | 东方国信 | 36874488509.40 | 10597479.46 | 1632015258.07 | 3052024299.45 | 14637409018.78 | 6278941345.38 | 11263501108.26 |
| 300167 | 迪威迅 | 11611814640.64 | 509996.84 | 369168531.39 | 586439736.03 | 3805667222.65 | 2120292117.42 | 4729737036.31 |
| 300168 | 万达信息 | 51007249234.73 | 3262519.47 | 1591471412.97 | 3349999671.24 | 18247675907.27 | 9398537852.34 | 18416301871.44 |
| 300169 | 天晟新材 | 6874261396.35 | 63798471.19 | 401789942.32 | 651268033.10 | 3040400348.90 | 1216755270.36 | 1500249330.48 |
| 300170 | 汉得信息 | 31898821089.85 | 9934444.77 | 1152506109.01 | 1946634166.35 | 11817812630.11 | 6029899812.87 | 10942033926.74 |
| 300171 | 东富龙 | 10637113876.04 | 12691719.96 | 592219077.61 | 1034266955.93 | 5075894733.87 | 1880293546.51 | 2041747842.16 |
| 300172 | 中电环保 | 32370627746.43 | 45031249.88 | 1643521777.37 | 3400054106.18 | 14848618221.90 | 5719621766.75 | 6713780624.35 |
| 300173 | 智慧松德 | 7351055353.85 | 8809705.64 | 489202102.74 | 742214423.37 | 3287452168.66 | 1257577150.03 | 1565799803.41 |
| 300174 | 元力股份 | 4758049063.21 | 546699.44 | 90086142.78 | 429523049.44 | 1650745966.81 | 807854231.34 | 1779292973.40 |
| 300175 | 朗源股份 | 41054919289.26 | 105985319.81 | 1888882270.30 | 3765580329.46 | 14816678571.45 | 6593923742.76 | 13883869055.48 |
| 300176 | 鸿特精密 | 21285262386.84 | 278121.09 | 183067385.15 | 716863572.71 | 6698008250.63 | 3862308171.02 | 9824736886.24 |
| 300177 | 中海达 | 13329987237.16 | 2661579.01 | 741946517.84 | 1410816914.73 | 6340140318.37 | 2284458417.69 | 2549963489.52 |
| 300178 | 腾邦国际 | 17476229630.72 | 4911447.27 | 944688052.19 | 1677177550.79 | 7977634653.62 | 3131137861.13 | 3740680065.72 |
| 300179 | 四方达 | 10336788019.03 | 121139444.89 | 829213112.92 | 1350897274.51 | 4530037666.13 | 1610197942.26 | 1895302578.32 |
| 300180 | 华峰超纤 | 13162187970.57 | 225459.87 | 333390417.80 | 503094457.52 | 3360062173.18 | 2069008939.70 | 6896406522.50 |
| 300181 | 佐力药业 | 10719482004.30 | 58797362.06 | 735658463.66 | 1417006295.90 | 4743523404.22 | 1801399105.63 | 1963097372.83 |
| 300182 | 捷成股份 | 30842041062.80 | 223878882.81 | 1243457783.41 | 2276563528.06 | 10169249576.37 | 5285453208.53 | 11643438083.62 |
| 300183 | 东软载波 | 26396542127.30 | 1420198.91 | 1127094500.12 | 1621642793.03 | 11507539460.41 | 4391382694.23 | 7747462480.60 |
| 300184 | 力源信息 | 20694256199.68 | 3535298.06 | 1435262502.90 | 2108793328.58 | 9025844117.55 | 3522125563.65 | 4598695388.94 |
| 300185 | 通裕重工 | 16428143802.34 | 132877999.39 | 1299264442.39 | 1944767199.85 | 7545485299.21 | 2479698742.54 | 3026050118.96 |

## (三)上市证券成交金额分布(按每笔成交金额大小分类)(续)

## SECURITIES TRADING VALUE BY TRADE SIZE (Continued)

元人民币, RMB Yuan

| 代码 Code | 证券简称 Security | 总成交金额 Value Traded | 按每笔成交金额大小分类的成交金额 Value by Trade Size | | | | | |
|---|---|---|---|---|---|---|---|---|
| | | | <1 000 | 1 000—5 000 | 5 000—10 000 | 10 000—50 000 | 50 000—100 000 | >100 000 |
| 300187 | 永清环保 | 9700458731.75 | 1320308.67 | 594587631.14 | 1034984551.75 | 4615665972.63 | 1613222457.89 | 1840677809.67 |
| 300188 | 美亚柏科 | 32364173120.93 | 5527600.38 | 1310720140.93 | 2997111353.50 | 13762744131.79 | 6212381037.24 | 8075688857.09 |
| 300189 | 神农基因 | 12243072359.46 | 97133863.30 | 1105019872.90 | 1361820659.11 | 5565491191.96 | 1785379990.09 | 2328226782.10 |
| 300190 | 维尔利 | 9723298393.78 | 1326038.03 | 499119733.51 | 792142091.65 | 4104022229.44 | 1773204381.86 | 2553483919.29 |
| 300191 | 潜能恒信 | 27322667590.06 | 1193964.78 | 821457656.01 | 1803079543.39 | 10930554310.27 | 5353906975.77 | 8412475139.84 |
| 300192 | 科斯伍德 | 5213260719.62 | 249440.05 | 144299349.39 | 287752980.70 | 1762599749.40 | 965433667.98 | 2052925532.10 |
| 300193 | 佳士科技 | 11070606588.34 | 134916077.15 | 748014272.94 | 1344260940.90 | 4923305396.43 | 1887146526.86 | 2032963374.06 |
| 300194 | 福安药业 | 16770518084.71 | 118031118.11 | 864254703.80 | 1610473387.59 | 7135705818.39 | 2948812224.69 | 4093240832.13 |
| 300195 | 长荣股份 | 7941034449.69 | 1134344.27 | 444096956.88 | 675171008.35 | 3600482673.09 | 1477052705.60 | 1743096761.50 |
| 300196 | 长海股份 | 12987514791.37 | 860098.29 | 436488394.83 | 813687354.91 | 4933062544.53 | 2420448400.79 | 4382967998.02 |
| 300197 | 铁汉生态 | 53699888512.08 | 7550764.23 | 1842117211.14 | 3453718148.67 | 19361949261.75 | 9305606642.95 | 19728946483.34 |
| 300198 | 纳川股份 | 32418174778.16 | 87148136.99 | 1106734834.02 | 2314502467.11 | 10017603848.88 | 5367861614.54 | 13524323876.62 |
| 300199 | 翰宇药业 | 20740991980.65 | 2989976.88 | 912501663.66 | 1360398188.80 | 7474588320.75 | 3788825140.90 | 7201688689.66 |
| 300200 | 高盟新材 | 4978934783.92 | 2926867.60 | 408003053.27 | 633654487.10 | 2472141853.38 | 772607948.56 | 689600574.01 |
| 300201 | 海伦哲 | 10200329099.51 | 60726923.37 | 666349555.24 | 1252033435.67 | 4226572706.84 | 1816715862.64 | 2177930615.75 |
| 300202 | 聚龙股份 | 17414512594.24 | 3119441.16 | 712461217.72 | 1214004348.40 | 6472763473.64 | 3385407223.04 | 5626756890.28 |
| 300203 | 聚光科技 | 39348803889.09 | 2027376.98 | 909414013.98 | 1956815871.10 | 10907999351.11 | 6709586988.28 | 18862960287.64 |
| 300204 | 舒泰神 | 7241711084.47 | 3095927.25 | 488712037.59 | 671316982.00 | 3248402510.54 | 1313790790.45 | 1516392836.64 |
| 300205 | 天喻信息 | 15114550036.90 | 17141532.71 | 571933501.63 | 1023941611.11 | 5807645528.45 | 2855878047.50 | 4838009815.50 |
| 300206 | 理邦仪器 | 9869194037.05 | 76499491.26 | 624993567.32 | 1170206338.34 | 4026010924.85 | 1727071178.77 | 2244412536.51 |
| 300207 | 欣旺达 | 44697142072.78 | 10334371.82 | 2078342395.28 | 3397413632.62 | 17565122704.86 | 7531194800.02 | 14114734168.18 |
| 300208 | 恒顺众昇 | 22208342519.26 | 1909807.83 | 731051299.69 | 1494651542.86 | 8437228048.81 | 4373316436.59 | 7170185383.48 |
| 300209 | 天泽信息 | 17069516871.78 | 1052441.70 | 905679211.80 | 1425065659.57 | 8036204005.75 | 2895309255.91 | 3806206297.05 |
| 300210 | 森远股份 | 9974023731.99 | 71130917.14 | 764872731.83 | 1194380501.17 | 4453936947.02 | 1585684520.48 | 1904018114.35 |
| 300211 | 亿通科技 | 4666536857.37 | 46012180.20 | 352237462.37 | 570826122.10 | 2230038003.90 | 743302822.36 | 724120266.44 |
| 300212 | 易华录 | 32768455659.19 | 1351591.77 | 635632646.52 | 1613484220.01 | 11280369969.89 | 6591069902.41 | 12646547328.59 |
| 300213 | 佳讯飞鸿 | 18967240253.26 | 103685974.47 | 1282827514.40 | 2335530791.35 | 8694668105.48 | 3116884838.45 | 3433643029.11 |
| 300214 | 日科化学 | 7658532639.89 | 103707568.85 | 506466347.54 | 852607321.39 | 3397013514.80 | 1360747963.43 | 1437989923.88 |
| 300215 | 电科院 | 37544861781.16 | 16404157.69 | 1923143926.41 | 3588281364.30 | 16937684633.22 | 6560793719.59 | 8518553979.95 |
| 300216 | 千山药机 | 22961224917.42 | 1516106.06 | 753082751.69 | 1292412471.04 | 8835744211.16 | 4261722752.21 | 7816746625.26 |
| 300217 | 东方电热 | 11148480240.30 | 88762899.11 | 812724974.53 | 1028935401.97 | 4859856720.33 | 1700798073.27 | 2657402171.09 |
| 300218 | 安利股份 | 6241645337.46 | 5367046.96 | 459442396.87 | 668671297.37 | 3020728630.82 | 1022329973.31 | 1065105992.13 |
| 300219 | 鸿利智汇 | 16836021663.11 | 5761345.21 | 1025827638.80 | 1598468104.52 | 7044867310.45 | 2887792055.01 | 4273305209.12 |
| 300220 | 金运激光 | 12181660725.94 | 1939650.86 | 736458266.11 | 1178958617.50 | 5905312851.59 | 2097370512.75 | 2261620827.13 |
| 300221 | 银禧科技 | 23376491831.68 | 1715769.76 | 836143784.68 | 1645127437.04 | 8327223932.52 | 4506367305.52 | 8059913602.16 |
| 300222 | 科大智能 | 75228745913.34 | 9197737.05 | 2944278887.76 | 5329093694.25 | 30975629269.98 | 12759357536.24 | 23211188788.06 |
| 300223 | 北京君正 | 42653594049.97 | 989484.20 | 1596398194.45 | 2771209962.66 | 17201777287.12 | 7543436507.18 | 13539782614.36 |
| 300224 | 正海磁材 | 43662783792.27 | 69662903.99 | 2489778341.88 | 4398848836.04 | 18295574138.09 | 7363702065.15 | 11045217507.12 |
| 300225 | 金力泰 | 21818631335.13 | 1176890.64 | 524590284.49 | 1030171666.30 | 6578993532.40 | 3926410475.95 | 9757288485.35 |
| 300226 | 上海钢联 | 26667037835.31 | 2331220.00 | 866292192.31 | 1034815760.61 | 9121670175.01 | 4613466006.65 | 11028462480.73 |
| 300227 | 光韵达 | 14498031841.17 | 839576.92 | 649892445.86 | 845584734.25 | 5446974462.92 | 2639535044.06 | 4915205577.16 |
| 300228 | 富瑞特装 | 36045804256.39 | 5476981.38 | 1355856579.53 | 2666449898.19 | 14446515740.15 | 6700463971.86 | 10871041085.28 |
| 300229 | 拓尔思 | 26335591496.76 | 5175021.89 | 1450052835.60 | 2658999220.05 | 11461050772.16 | 4411181551.57 | 6349132095.49 |
| 300230 | 永利股份 | 15643794234.49 | 4237024.57 | 910987697.02 | 1419764730.37 | 6120122314.66 | 2651211075.37 | 4537471392.50 |
| 300231 | 银信科技 | 26085599279.25 | 3662927.18 | 1183625475.06 | 2421595757.27 | 11045567029.71 | 4780451517.82 | 6650696572.21 |
| 300232 | 洲明科技 | 18403404524.99 | 2778985.76 | 1104308514.68 | 1610392241.74 | 7392604330.13 | 3145719883.32 | 5147600569.36 |
| 300233 | 金城医药 | 7169201741.01 | 2234412.11 | 700356987.58 | 703640358.60 | 2840108992.59 | 1036692970.26 | 1886168019.87 |
| 300234 | 开尔新材 | 16160551480.71 | 7961063.95 | 747224638.22 | 1518768001.54 | 6645769766.99 | 2576601269.92 | 4664226740.09 |
| 300235 | 方直科技 | 7587648688.55 | 643131.97 | 459975063.98 | 625084035.72 | 3178161915.47 | 1294391270.03 | 2029393271.38 |
| 300236 | 上海新阳 | 35446982235.53 | 1226345.94 | 1169188829.72 | 2071569580.27 | 14107435163.86 | 6761934886.36 | 11335627429.38 |
| 300237 | 美晨生态 | 17459954305.34 | 1541881.71 | 842442321.67 | 1344179060.98 | 6285752430.83 | 3090959060.29 | 5895079549.86 |
| 300238 | 冠昊生物 | 19707595013.23 | 4331693.95 | 597366057.46 | 1141914846.10 | 7483480377.29 | 3806185247.76 | 6674316790.67 |
| 300239 | 东宝生物 | 6279551258.83 | 101285139.84 | 508388437.33 | 742479734.24 | 2797055493.23 | 1027106504.63 | 1103235949.56 |
| 300240 | 飞力达 | 11187846825.11 | 25778580.39 | 604457735.24 | 1139923345.51 | 5055374832.74 | 1957502409.35 | 2404809921.88 |
| 300241 | 瑞丰光电 | 12914170356.49 | 3524223.57 | 861081892.84 | 1040013666.22 | 4891613981.01 | 2191174851.02 | 3926761741.83 |
| 300242 | 明家联合 | 21621642680.58 | 68078262.43 | 1109324075.88 | 2130121515.65 | 9223234675.47 | 3714648354.78 | 5376235796.37 |
| 300243 | 瑞丰高材 | 10221386514.31 | 3058401.25 | 539949614.91 | 915832397.32 | 4434533518.46 | 1783706718.62 | 2544305863.75 |
| 300244 | 迪安诊断 | 29416511601.44 | 3279511.52 | 1090488118.31 | 2375207496.15 | 11676748098.47 | 5399443794.83 | 8871344582.16 |

## (三)上市证券成交金额分布(按每笔成交金额大小分类)(续)

## SECURITIES TRADING VALUE BY TRADE SIZE (Continued)

元人民币, RMB Yuan

| 代码 Code | 证券简称 Security | 总成交金额 Value Traded | 按每笔成交金额大小分类的成交金额 Value by Trade Size | | | | | |
|---|---|---|---|---|---|---|---|---|
| | | | <1 000 | 1 000—5 000 | 5 000—10 000 | 10 000—50 000 | 50 000—100 000 | >100 000 |
| 300245 | 天玑科技 | 18391491499.17 | 1602757.69 | 879239514.92 | 1829670676.82 | 8221829414.35 | 3239523702.14 | 4219625433.25 |
| 300246 | 宝莱特 | 11683537696.50 | 1177943.78 | 516225158.39 | 991495626.46 | 5157133492.50 | 2118722831.31 | 2898782644.06 |
| 300247 | 乐金健康 | 18256929402.97 | 122178522.19 | 1377517132.26 | 2586184531.61 | 8171891467.98 | 2857090652.95 | 3142067095.98 |
| 300248 | 新开普 | 22406902677.01 | 1043030.73 | 965494933.29 | 1819379448.24 | 9278509808.83 | 3927226497.50 | 6415248958.42 |
| 300249 | 依米康 | 5409012817.44 | 18588393.06 | 327125482.64 | 447745738.74 | 2134810416.57 | 943297838.35 | 1537444948.08 |
| 300250 | 初灵信息 | 15649052288.29 | 1866945.85 | 833431689.92 | 1583870209.23 | 7231105021.11 | 2899409940.05 | 3099368482.13 |
| 300251 | 光线传媒 | 38018054309.48 | 210815542.07 | 1943144764.42 | 3639208783.91 | 14622296253.82 | 6685719143.77 | 10916869821.49 |
| 300252 | 金信诺 | 19879004897.17 | 2459455.93 | 842699117.76 | 1531771472.60 | 8150112191.04 | 3473320353.99 | 5878642305.85 |
| 300253 | 卫宁健康 | 29008115669.24 | 87220777.67 | 1283872512.49 | 2812999901.55 | 11529493336.91 | 5598107110.30 | 7696422030.32 |
| 300254 | 仟源医药 | 6525194754.47 | 2610197.44 | 394266260.43 | 637975351.81 | 2879525257.76 | 1182135567.20 | 1428682119.83 |
| 300255 | 常山药业 | 34727263100.55 | 136484617.58 | 1851402823.37 | 3742506695.31 | 13751577168.63 | 6083893336.87 | 9161398458.79 |
| 300256 | 星星科技 | 25510195507.22 | 50656237.90 | 1255312309.66 | 2510126349.49 | 11281209363.23 | 4533914081.10 | 5878977165.84 |
| 300257 | 开山股份 | 16103981664.13 | 638270.13 | 628138427.07 | 850715665.66 | 5237717516.26 | 3021191053.39 | 6365580731.62 |
| 300258 | 精锻科技 | 14309919039.16 | 3633863.03 | 789182021.75 | 1220123578.28 | 5832570326.06 | 2538701413.95 | 3925707836.09 |
| 300259 | 新天科技 | 9651615601.82 | 23069233.99 | 570870163.81 | 988082565.12 | 4278984651.32 | 1597598535.02 | 2193010452.56 |
| 300260 | 新莱应材 | 4331252490.89 | 1273025.07 | 367237599.03 | 526851723.67 | 2052667556.96 | 693129698.63 | 690092887.53 |
| 300261 | 雅本化学 | 7302768787.81 | 67852365.29 | 461741160.47 | 861449725.42 | 3062441552.68 | 1264436603.92 | 1584847380.03 |
| 300262 | 巴安水务 | 16342015549.37 | 37183431.30 | 782982791.72 | 1673947992.24 | 7117898294.12 | 3150681673.93 | 3579321366.06 |
| 300263 | 隆华节能 | 55254400971.40 | 190170402.42 | 2590675581.27 | 5697769639.87 | 23405849155.13 | 10793849835.55 | 12576086357.16 |
| 300264 | 佳创视讯 | 9718386723.50 | 62137110.71 | 630762767.92 | 1170300586.35 | 4506965835.77 | 1665288412.65 | 1682932010.10 |
| 300265 | 通光线缆 | 9218983534.04 | 7652558.99 | 650862931.68 | 1036692727.95 | 4395096364.39 | 1488004731.73 | 1640674219.30 |
| 300266 | 兴源环境 | 19114374142.13 | 691549.13 | 397798095.47 | 707772059.88 | 4026857217.01 | 2695525048.83 | 11285730171.81 |
| 300267 | 尔康制药 | 12107408083.91 | 25175553.43 | 555205442.24 | 936086826.85 | 3998229973.19 | 1796405788.03 | 4796304500.17 |
| 300268 | 佳沃股份 | 26651937699.85 | 156370.89 | 596480952.31 | 1244034357.11 | 8069521610.64 | 4555238327.69 | 12186506081.21 |
| 300269 | 联建光电 | 12294988070.32 | 2065284.17 | 850880221.63 | 985134454.25 | 4472873810.14 | 1906665050.68 | 4077369249.45 |
| 300270 | 中威电子 | 7474625194.82 | 2267447.30 | 543817508.65 | 783112382.60 | 3658779084.14 | 1190703954.64 | 1295944817.49 |
| 300271 | 华宇软件 | 19557499838.56 | 2705526.11 | 1048738187.21 | 1624756091.29 | 7554326006.72 | 3575630804.97 | 5751343222.26 |
| 300272 | 开能环保 | 4294172814.49 | 14418175.19 | 363588300.34 | 538601365.85 | 2109932215.50 | 620406631.19 | 647226126.42 |
| 300273 | 和佳股份 | 29438936746.09 | 24816386.62 | 1217414095.27 | 2168933036.27 | 11390991040.05 | 5341744013.91 | 9295038173.97 |
| 300274 | 阳光电源 | 54221361978.99 | 36314632.67 | 1923371978.38 | 3475580499.93 | 18231379694.08 | 9822276640.02 | 20732438533.91 |
| 300275 | 梅安森 | 33292919641.17 | 804903.34 | 1107420066.99 | 2640916975.93 | 12903280778.40 | 6222768963.91 | 10417727952.60 |
| 300276 | 三丰智能 | 16685129902.10 | 1249848.28 | 950935765.13 | 1700731095.68 | 7824093158.00 | 2741986474.43 | 3466133560.58 |
| 300277 | 海联讯 | 14619755125.93 | 70702863.18 | 983193626.26 | 1494206907.62 | 5975087996.27 | 2363578339.44 | 3732985393.16 |
| 300278 | 华昌达 | 14357821214.93 | 172869.00 | 231314496.03 | 374030177.82 | 3129820533.96 | 1762666932.93 | 8859816205.19 |
| 300279 | 和晶科技 | 13973178670.16 | 3046125.57 | 801983700.18 | 1073903900.98 | 5722042566.36 | 2320297485.49 | 4051904891.58 |
| 300280 | 南通锻压 | 7736746985.70 | 246138.48 | 161984429.11 | 357426112.55 | 2028559828.48 | 1213214433.04 | 3975316044.04 |
| 300281 | 金明精机 | 3625911403.41 | 1027223.48 | 266323558.98 | 380899059.69 | 1559413868.21 | 658493482.13 | 759754210.92 |
| 300282 | 汇冠股份 | 9463423917.18 | 2041783.99 | 479656705.01 | 630130291.57 | 3607000789.48 | 1755690272.75 | 2988904074.38 |
| 300283 | 温州宏丰 | 4913536644.74 | 97025610.61 | 395638268.80 | 645706866.88 | 2422478420.37 | 727396313.64 | 625291164.44 |
| 300284 | 苏交科 | 30947779997.18 | 2036412.24 | 1604046757.80 | 2423020479.02 | 13503896683.00 | 5057618525.64 | 8357161139.48 |
| 300285 | 国瓷材料 | 12863199074.87 | 818600.17 | 498421832.30 | 726600628.36 | 4603613022.27 | 2202112376.02 | 4831632615.75 |
| 300286 | 安科瑞 | 5708063047.32 | 1553931.16 | 459154775.39 | 550136331.62 | 2729987918.36 | 943791859.06 | 1023438231.73 |
| 300287 | 飞利信 | 35818833775.25 | 150385526.08 | 1840946272.77 | 3657203167.24 | 14643201669.81 | 6287782638.76 | 9239314500.59 |
| 300288 | 朗玛信息 | 53526835788.18 | 1916024.57 | 1866402362.40 | 4441319056.52 | 23844122617.75 | 10057281643.86 | 13315794083.08 |
| 300289 | 利德曼 | 13010163239.68 | 12404264.36 | 595167141.54 | 992876851.15 | 4877722491.39 | 2219084560.73 | 4312907930.51 |
| 300290 | 荣科科技 | 7937367884.68 | 17880206.50 | 584783074.44 | 898580794.28 | 3860910089.51 | 1267778051.67 | 1307435668.28 |
| 300291 | 华录百纳 | 12322781354.39 | 3434724.78 | 533226753.93 | 866896575.79 | 4892470874.63 | 2091535651.93 | 3935216773.33 |
| 300292 | 吴通控股 | 18458391531.76 | 108443353.70 | 1328602995.45 | 2527976175.58 | 8254838741.46 | 2968390465.94 | 3270139799.63 |
| 300293 | 蓝英装备 | 8192519819.53 | 1446815.00 | 557568352.33 | 978134222.45 | 3940703996.60 | 1374844578.88 | 1339821854.27 |
| 300294 | 博雅生物 | 18916301172.95 | 1252169.86 | 481837169.54 | 1269929233.99 | 7233170385.04 | 3296131642.43 | 6633980572.09 |
| 300295 | 三六五网 | 30886919305.34 | 1650911.82 | 1211652844.85 | 2233892561.91 | 13207685996.17 | 5603032952.97 | 8629004037.62 |
| 300296 | 利亚德 | 45332915202.90 | 4332628.60 | 1825823087.85 | 2787830665.38 | 15750248361.21 | 7441364428.80 | 17523316031.06 |
| 300297 | 蓝盾股份 | 19099143963.21 | 32899385.08 | 1446595792.16 | 2147079932.62 | 8868852486.94 | 2910552798.88 | 3693163567.53 |
| 300298 | 三诺生物 | 12576229637.34 | 3386516.88 | 667618770.89 | 1007087544.47 | 4519316409.42 | 2161654887.17 | 4217165508.51 |
| 300299 | 富春股份 | 56880670809.51 | 20871235.99 | 2226988568.94 | 4367925890.04 | 24228513985.68 | 10376343698.71 | 15660027430.15 |
| 300300 | 汉鼎宇佑 | 13459895667.15 | 690006.54 | 504464288.49 | 1037565198.54 | 5213038246.62 | 2412815522.49 | 4291322404.47 |
| 300301 | 长方集团 | 6225530439.65 | 30760832.07 | 304809646.81 | 589581260.19 | 2371054446.11 | 1155759698.56 | 1773564555.91 |
| 300302 | 同有科技 | 23987904097.49 | 2811779.56 | 1189305268.76 | 1948224962.37 | 10470068338.35 | 4157051546.03 | 6220442202.42 |

## (三)上市证券成交金额分布(按每笔成交金额大小分类)(续)

## SECURITIES TRADING VALUE BY TRADE SIZE (Continued)

元人民币, RMB Yuan

| 代码 Code | 证券简称 Security | 总成交金额 Value Traded | 按每笔成交金额大小分类的成交金额 Value by Trade Size | | | | | |
|---|---|---|---|---|---|---|---|---|
| | | | <1 000 | 1 000—5 000 | 5 000—10 000 | 10 000—50 000 | 50 000—100 000 | >100 000 |
| 300303 | 聚飞光电 | 14061818555.47 | 125956563.31 | 1150630320.61 | 1802237999.36 | 6333116734.81 | 2132425526.95 | 2517451410.43 |
| 300304 | 云意电气 | 134441631442.66 | 197795568.01 | 5281543915.64 | 12139851422.49 | 48991071481.91 | 22370676943.61 | 45460692111.00 |
| 300305 | 裕兴股份 | 4881975597.40 | 76929574.16 | 444312353.88 | 597476469.38 | 2462684653.08 | 743337892.34 | 557234654.56 |
| 300306 | 远方信息 | 12288817822.49 | 1544197.72 | 716749963.97 | 1013533279.47 | 4910161760.78 | 2143096171.97 | 3503732448.58 |
| 300307 | 慈星股份 | 15606887405.00 | 54699821.05 | 921237429.32 | 1605387708.73 | 7090902952.16 | 2757915906.63 | 3176743587.11 |
| 300308 | 中际旭创 | 22011447195.47 | 1810106.99 | 824702498.55 | 1047791512.58 | 6970218002.83 | 3663286552.04 | 9503638522.48 |
| 300309 | 吉艾科技 | 14355340308.03 | 185301.83 | 439937629.20 | 672270776.22 | 4483655064.18 | 2627836830.68 | 6131454705.92 |
| 300310 | 宜通世纪 | 45566380007.86 | 7334363.30 | 1620930372.69 | 3199300600.40 | 17678820904.75 | 7933106717.01 | 15126887049.71 |
| 300311 | 任子行 | 51231393098.45 | 9347788.52 | 2842755658.84 | 5472831436.95 | 22219818648.23 | 8816456017.12 | 11870183548.79 |
| 300312 | 邦讯技术 | 27474268168.53 | 1719369.40 | 1165158370.67 | 2169395522.40 | 11018460612.99 | 5003437973.45 | 8116096319.62 |
| 300313 | 天山生物 | 12660451559.45 | 424395.99 | 506060068.53 | 1056823962.18 | 4918030974.08 | 2365892824.69 | 3813219333.98 |
| 300314 | 戴维医疗 | 9415143592.76 | 1005122.05 | 577107826.79 | 1058919748.74 | 4495472054.95 | 1592565351.46 | 1690073488.77 |
| 300315 | 掌趣科技 | 55364477222.88 | 186583893.98 | 2467911535.81 | 4968490572.70 | 19401257179.82 | 9697273383.27 | 18642960657.30 |
| 300316 | 晶盛机电 | 47664417585.19 | 2773224.81 | 1670686439.05 | 2900632970.35 | 16513997726.63 | 8769187977.40 | 17807139246.95 |
| 300317 | 珈伟股份 | 55680041277.97 | 7679201.40 | 2207057508.21 | 4401696304.34 | 22449832237.33 | 10202373269.88 | 16411402756.81 |
| 300318 | 博晖创新 | 7631841319.69 | 102199316.76 | 560439080.29 | 1037464679.81 | 3485758060.20 | 1244905507.27 | 1201074675.36 |
| 300319 | 麦捷科技 | 14667882735.40 | 49406517.22 | 680686531.24 | 1401461116.41 | 5682643087.07 | 2611971107.84 | 4241714375.62 |
| 300320 | 海达股份 | 8338658053.94 | 1244477.66 | 312231771.91 | 486920658.77 | 2551644742.14 | 1448873032.74 | 3537743370.72 |
| 300321 | 同大股份 | 6885531861.54 | 1540226.89 | 462211429.51 | 561222079.57 | 3041646988.54 | 1137881483.47 | 1681029653.56 |
| 300322 | 硕贝德 | 18671546959.88 | 1504099.10 | 834797314.81 | 1664972624.08 | 8079018103.96 | 3394130352.52 | 4697124465.41 |
| 300323 | 华灿光电 | 45444808791.77 | 22934775.55 | 2093408786.35 | 3608344345.40 | 17375408831.28 | 8490370835.59 | 13854341217.60 |
| 300324 | 旋极信息 | 22322302606.02 | 4855862.51 | 1449509782.86 | 2016293563.48 | 8911842817.40 | 3986792799.98 | 5953007779.79 |
| 300325 | 德威新材 | 11130628452.23 | 46704677.49 | 577213696.06 | 1157412864.32 | 4619106802.98 | 1943314535.00 | 2786875876.38 |
| 300326 | 凯利泰 | 11467140230.16 | 96549308.17 | 754542598.65 | 1398288919.59 | 5062910875.51 | 2106210407.63 | 2048638120.61 |
| 300327 | 中颖电子 | 43151075915.98 | 5100776.61 | 1463789953.34 | 2845035590.46 | 18065895647.92 | 8196160167.89 | 12575093779.76 |
| 300328 | 宜安科技 | 15193774108.94 | 10962867.42 | 700470644.25 | 1230273156.53 | 6670118236.52 | 2813079029.90 | 3768870174.32 |
| 300329 | 海伦钢琴 | 9266250606.68 | 9010787.47 | 671822341.01 | 1093561589.07 | 4685857050.75 | 1449152157.74 | 1356846680.64 |
| 300330 | 华虹计通 | 6903459956.93 | 1081609.15 | 330817587.48 | 565672332.84 | 2866931490.74 | 1417449340.80 | 1721507595.92 |
| 300331 | 苏大维格 | 37232481561.20 | 936650.78 | 1260651610.53 | 2628479375.03 | 15691761735.60 | 6717868930.28 | 10932783258.98 |
| 300332 | 天壕环境 | 35741252627.07 | 70452961.11 | 1637382542.37 | 3275631027.50 | 14352279073.57 | 6344362273.31 | 10061144749.21 |
| 300333 | 兆日科技 | 17126372646.38 | 9612720.56 | 761992900.82 | 1519426588.25 | 7845863646.99 | 2980507281.94 | 4008969507.82 |
| 300334 | 津膜科技 | 78574195943.68 | 1864077.33 | 2361885860.04 | 4624206854.79 | 28750155477.71 | 13369123337.80 | 29466960336.01 |
| 300335 | 迪森股份 | 25806403478.13 | 2874263.33 | 935120170.83 | 1931542944.68 | 9581567485.33 | 5083482513.04 | 8271816100.92 |
| 300336 | 新文化 | 24966500428.66 | 6229547.72 | 1008607538.96 | 1986948389.50 | 9632575493.11 | 4245168815.58 | 8086970643.79 |
| 300337 | 银邦股份 | 9853638339.61 | 79675438.84 | 499618059.50 | 941842815.70 | 3771638784.66 | 1854760032.05 | 2706103208.86 |
| 300338 | 开元股份 | 7515326999.69 | 1372113.68 | 739798631.22 | 560903488.60 | 2791080289.97 | 1071727417.82 | 2350445058.40 |
| 300339 | 润和软件 | 15229294068.02 | 2072999.44 | 753648069.86 | 1270543880.50 | 6361786600.30 | 2870250746.72 | 3970991771.20 |
| 300340 | 科恒股份 | 39153837768.60 | 709316.39 | 463399757.91 | 2883183652.49 | 13083304347.87 | 7137901667.37 | 15585339026.57 |
| 300341 | 麦迪电气 | 6480997082.08 | 70373565.19 | 506828927.98 | 881365617.16 | 3167894382.76 | 1030812721.97 | 823721867.02 |
| 300342 | 天银机电 | 10610670996.66 | 3589625.30 | 658697709.03 | 812292549.07 | 4340866551.11 | 1759000527.16 | 3036224034.99 |
| 300343 | 联创互联 | 23527962914.70 | 1015670.50 | 664178247.20 | 1327807568.03 | 7236466655.55 | 3844193254.44 | 10454301518.98 |
| 300344 | 太空板业 | 74871674157.68 | 13145021.11 | 3573633209.42 | 6478022640.07 | 31293163800.88 | 13135218406.69 | 20378491079.51 |
| 300345 | 红宇新材 | 20134534663.17 | 63058913.46 | 1197800505.76 | 2223656608.19 | 9101336130.46 | 3465194028.81 | 4083488476.49 |
| 300346 | 南大光电 | 16337539046.69 | 2384580.11 | 679040649.02 | 1321500306.31 | 6992964928.71 | 3011702216.55 | 4329946365.99 |
| 300347 | 泰格医药 | 16643255880.28 | 2322465.83 | 883238214.84 | 1380795863.98 | 6425365974.38 | 2713769309.52 | 5237764051.73 |
| 300348 | 长亮科技 | 16270017010.48 | 1403961.37 | 979991868.00 | 1331463016.24 | 7470113201.40 | 2693905530.32 | 3793139433.15 |
| 300349 | 金卡智能 | 17767181109.70 | 1160741.56 | 741018552.91 | 1308528798.24 | 6794978022.06 | 3270950269.63 | 5650544725.30 |
| 300350 | 华鹏飞 | 15430295254.41 | 16959656.10 | 958892485.56 | 1485967689.64 | 7352850409.01 | 2579834545.53 | 3035790468.57 |
| 300351 | 永贵电器 | 13796942980.78 | 1209465.07 | 636603085.43 | 1247101578.74 | 6190675215.71 | 2570861887.32 | 3150491748.51 |
| 300352 | 北信源 | 28974515357.00 | 66239645.34 | 1593020726.90 | 3083913365.97 | 12118233199.36 | 4879105846.67 | 7234002572.76 |
| 300353 | 东土科技 | 32574949042.83 | 2044903.80 | 1491864186.28 | 3411662776.49 | 14615976476.28 | 6197364760.57 | 6856035939.41 |
| 300354 | 东华测试 | 7691409418.92 | 3175517.49 | 546902719.55 | 726032227.74 | 3710205996.48 | 1242704530.53 | 1462388427.13 |
| 300355 | 蒙草生态 | 180631968469.91 | 45654454.36 | 6194103843.45 | 12015905010.70 | 62442120726.94 | 30466314264.97 | 69467870169.49 |
| 300356 | 光一科技 | 16595245139.74 | 42241509.49 | 799435507.06 | 1642098466.47 | 7438479292.45 | 3058948584.32 | 3614041779.95 |
| 300357 | 我武生物 | 13403778680.58 | 1167850.41 | 796606453.19 | 866386134.03 | 5730033692.20 | 2308980851.46 | 3700603699.29 |
| 300358 | 楚天科技 | 6423979810.76 | 2818438.10 | 462915780.34 | 701257689.47 | 3090590166.34 | 1058793388.78 | 1107604347.73 |
| 300359 | 全通教育 | 30684846217.96 | 10485237.19 | 1539118001.39 | 2863865592.30 | 12741970795.82 | 5350606024.89 | 8178800566.37 |
| 300360 | 炬华科技 | 9197917835.22 | 2952293.64 | 633054353.80 | 980029785.96 | 4159173778.51 | 1570387496.01 | 1852320127.30 |

## (三)上市证券成交金额分布(按每笔成交金额大小分类)(续)

## SECURITIES TRADING VALUE BY TRADE SIZE (Continued)

元人民币, RMB Yuan

| 代码 Code | 证券简称 Security | 总成交金额 Value Traded | 按每笔成交金额大小分类的成交金额 Value by Trade Size | | | | | |
|---|---|---|---|---|---|---|---|---|
| | | | <1 000 | 1 000—5 000 | 5 000—10 000 | 10 000—50 000 | 50 000—100 000 | >100 000 |
| 300362 | 天翔环境 | 13028746391.65 | 2702695.91 | 750790932.14 | 1227863303.49 | 5566471127.13 | 2217436642.55 | 3263481690.43 |
| 300363 | 博腾股份 | 12874393952.70 | 2197405.02 | 601179285.51 | 1102344020.55 | 5161392104.61 | 2385626344.29 | 3621654792.72 |
| 300364 | 中文在线 | 17528223330.30 | 28883395.01 | 852693972.32 | 1496875843.85 | 7101998609.10 | 3016661763.28 | 5031109746.74 |
| 300365 | 恒华科技 | 6984731402.15 | 1139767.62 | 634523466.74 | 568426672.12 | 2920338811.29 | 939033226.19 | 1921269458.19 |
| 300366 | 创意信息 | 17085802563.31 | 501336.70 | 837953326.17 | 1312590481.91 | 6565796730.12 | 2689020821.02 | 5679939867.39 |
| 300367 | 东方网力 | 31552168060.39 | 1827318.39 | 1052056611.12 | 2429546330.69 | 11643188669.28 | 5957089886.96 | 10468459243.95 |
| 300368 | 汇金股份 | 21304281018.79 | 14880401.64 | 1243668155.57 | 2531712114.99 | 9809589939.27 | 3610231060.74 | 4094199346.58 |
| 300369 | 绿盟科技 | 25747496623.02 | 33149872.39 | 1096295309.80 | 2196803424.73 | 10622708698.27 | 4538152587.06 | 7260386730.77 |
| 300370 | 安控科技 | 10732318427.12 | 115358868.85 | 769967650.06 | 1154096496.38 | 4494761262.10 | 1794213249.45 | 2403920900.28 |
| 300371 | 汇中股份 | 16293197377.06 | 893955.19 | 821632514.45 | 1576794414.19 | 7520004563.79 | 2926530633.88 | 3447341295.56 |
| 300372 | 欣泰退 | 152568704.98 | 3964659.57 | 16615593.82 | 22398813.97 | 64779197.38 | 20721328.76 | 24089111.48 |
| 300373 | 扬杰科技 | 26457218260.53 | 2171750.08 | 993552726.60 | 1773042377.69 | 9974731153.20 | 4804072275.03 | 8909647977.93 |
| 300374 | 恒通科技 | 42444760493.17 | 1799138.08 | 1874680035.96 | 3851277003.23 | 19435709416.26 | 7704983077.31 | 9576311822.33 |
| 300375 | 鹏翎股份 | 7291910135.20 | 1787525.21 | 559379061.12 | 667755667.11 | 3052681519.89 | 1258876500.49 | 1751429861.38 |
| 300376 | 易事特 | 91920625412.27 | 133172485.01 | 3361080762.10 | 6825334222.21 | 32402346325.33 | 15268670739.88 | 33930020877.74 |
| 300377 | 赢时胜 | 86877815743.27 | 23071795.82 | 4007744645.08 | 6865063758.86 | 34783692081.08 | 14585748747.18 | 26612494715.25 |
| 300378 | 鼎捷软件 | 16023362977.71 | 2731780.34 | 786336678.55 | 1279564936.94 | 7115562387.69 | 2951782229.06 | 3887384965.13 |
| 300379 | 东方通 | 44361207069.89 | 1045203.93 | 928918875.32 | 3203504776.86 | 15854053342.98 | 8151071500.49 | 16222613370.31 |
| 300380 | 安硕信息 | 13889546237.19 | 417086.62 | 668415255.18 | 1124700346.30 | 6412939626.26 | 2463386289.68 | 3219687633.15 |
| 300381 | 溢多利 | 12162814587.96 | 872718.62 | 966183459.66 | 1350187693.33 | 5900037172.21 | 1841463333.73 | 2104070210.41 |
| 300382 | 斯莱克 | 6621056165.24 | 1705081.04 | 472539856.16 | 482693945.93 | 2749769579.51 | 1024861752.47 | 1889485950.13 |
| 300383 | 光环新网 | 80579075934.89 | 6239089.92 | 2752527793.78 | 5643401694.46 | 32459551479.46 | 14520999330.25 | 25196356547.02 |
| 300384 | 三联虹普 | 4972370968.12 | 902229.58 | 359238533.81 | 359066402.41 | 2224560875.36 | 789005244.76 | 1239597682.20 |
| 300385 | 雪浪环境 | 11320281333.34 | 587181.74 | 463190169.35 | 824915459.08 | 5144798778.00 | 2146482150.80 | 2740307594.37 |
| 300386 | 飞天诚信 | 27192063246.02 | 1929964.85 | 1369612488.76 | 2887356946.92 | 12727949914.63 | 4838276594.13 | 5366937336.73 |
| 300387 | 富邦股份 | 6260617958.27 | 1924363.63 | 502071631.81 | 705830859.02 | 2899632441.56 | 991700986.36 | 1159457675.89 |
| 300388 | 国祯环保 | 15964510863.53 | 910731.95 | 826372001.76 | 1094656777.46 | 7390809637.61 | 2741957925.89 | 3909803788.86 |
| 300389 | 艾比森 | 5889246375.80 | 1822649.53 | 542369788.85 | 682876272.33 | 2763134682.14 | 900668007.20 | 998374975.75 |
| 300390 | 天华超净 | 7688642628.68 | 54216304.00 | 468356233.13 | 799337390.60 | 3325578186.83 | 1357530712.21 | 1683623801.91 |
| 300391 | 康跃科技 | 7152262184.92 | 764156.13 | 592668128.07 | 863114792.70 | 3489755936.65 | 1083204180.52 | 1122754990.85 |
| 300392 | 腾信股份 | 5551742223.99 | 476435.31 | 323386608.30 | 520677648.04 | 2489624794.16 | 973467826.29 | 1244108911.89 |
| 300393 | 中来股份 | 12301395343.84 | 503164.45 | 558956119.80 | 857578509.31 | 4807250409.94 | 2165845243.18 | 3911261897.16 |
| 300394 | 天孚通信 | 9464099705.46 | 1167222.60 | 479553312.31 | 882221377.13 | 4403020600.68 | 1723911364.11 | 1974225828.63 |
| 300395 | 菲利华 | 18763511229.01 | 4817979.63 | 955236094.98 | 1455421301.69 | 7696589483.52 | 3195707809.61 | 5455738559.58 |
| 300396 | 迪瑞医疗 | 8219528409.36 | 1468739.63 | 475505068.89 | 480669388.95 | 3409330917.67 | 1410489407.63 | 2442064886.59 |
| 300397 | 天和防务 | 38228033325.20 | 856666.91 | 1286350719.85 | 3244553320.56 | 17237200885.08 | 7295309055.30 | 9163762677.50 |
| 300398 | 飞凯材料 | 45978925818.76 | 2393048.16 | 1640211799.44 | 3613209209.16 | 16956753817.92 | 8215583354.37 | 15550774589.71 |
| 300399 | 京天利 | 11343402502.15 | 658632.05 | 604448246.82 | 1049276841.92 | 5438267953.29 | 1917648845.39 | 2333101982.68 |
| 300400 | 劲拓股份 | 13240463430.34 | 806004.97 | 794139409.56 | 1133329453.17 | 5842574304.33 | 2231825375.48 | 3237788882.83 |
| 300401 | 花园生物 | 27150832320.56 | 1018623.31 | 898457183.27 | 1069540615.92 | 7685985547.65 | 4317148766.28 | 13178681584.13 |
| 300402 | 宝色股份 | 35408723091.18 | 1684651.88 | 1728071665.78 | 3775407468.48 | 15282202559.58 | 5986841104.98 | 8634515640.48 |
| 300403 | 地尔汉宇 | 10601071240.56 | 2930647.53 | 278130359.82 | 884593862.55 | 4483006772.78 | 2060200942.92 | 2892208654.96 |
| 300404 | 博济医药 | 5514385425.33 | 676171.82 | 342084856.62 | 564942363.93 | 2552651806.24 | 888092642.76 | 1165937583.96 |
| 300405 | 科隆股份 | 7271288549.56 | 1788797.72 | 532201224.84 | 619791640.06 | 3305531936.45 | 1214669180.11 | 1597305770.38 |
| 300406 | 九强生物 | 11045564861.19 | 1555397.25 | 639062264.81 | 1068033468.03 | 4210846148.40 | 1873888399.26 | 3252179183.44 |
| 300407 | 凯发电气 | 37182476072.39 | 2689458.37 | 1886471181.20 | 2979599317.00 | 15958433429.85 | 6440298003.16 | 9914984682.81 |
| 300408 | 三环集团 | 59053066883.69 | 2376979.31 | 1537232578.61 | 2136014955.45 | 15626213342.64 | 9038326529.65 | 30712902498.03 |
| 300409 | 道氏技术 | 40410327474.71 | 1371738.83 | 1325252195.06 | 2164270126.53 | 14550027590.93 | 6995808856.15 | 15373596967.21 |
| 300410 | 正业科技 | 15741318819.31 | 2172243.29 | 965178823.60 | 974904015.22 | 6461760167.42 | 2735333377.75 | 4601970192.03 |
| 300411 | 金盾股份 | 10459168260.41 | 343785.18 | 417401534.00 | 556124116.83 | 4277713713.79 | 1808081915.42 | 3399503195.19 |
| 300412 | 迦南科技 | 6265627344.60 | 2074610.36 | 432455911.86 | 711281710.69 | 2998785864.83 | 987501639.38 | 1133527607.48 |
| 300413 | 快乐购 | 22362590784.87 | 862643.33 | 759899330.17 | 1422396197.06 | 8686927744.68 | 3808278106.45 | 7684226763.18 |
| 300414 | 中光防雷 | 3865084098.05 | 643654.61 | 299367771.60 | 458052337.44 | 1910648406.44 | 580133590.05 | 616238337.91 |
| 300415 | 伊之密 | 21430271357.86 | 4424821.65 | 1152793487.13 | 1700532265.29 | 8885364887.53 | 3885700187.69 | 5801455708.57 |
| 300416 | 苏试试验 | 6131640194.01 | 622438.29 | 330904883.03 | 534732657.08 | 2635669836.51 | 980632448.53 | 1649077930.57 |
| 300417 | 南华仪器 | 18804952227.50 | 1042008.81 | 957767522.33 | 1593284898.78 | 7899821208.22 | 3063369320.53 | 5289667268.83 |
| 300418 | 昆仑万维 | 102617484273.44 | 6245284.95 | 3345364543.50 | 6249265435.11 | 40643561512.34 | 17588323802.67 | 34784723694.87 |
| 300419 | 浩丰科技 | 29367761325.60 | 4873416.33 | 1445384563.30 | 2709825325.12 | 12767429229.99 | 5163733337.28 | 7276515453.58 |

## (三)上市证券成交金额分布(按每笔成交金额大小分类)(续)

## SECURITIES TRADING VALUE BY TRADE SIZE (Continued)

元人民币, RMB Yuan

| 代码 Code | 证券简称 Security | 总成交金额 Value Traded | 按每笔成交金额大小分类的成交金额 Value by Trade Size | | | | | |
|---|---|---|---|---|---|---|---|---|
| | | | <1 000 | 1 000—5 000 | 5 000—10 000 | 10 000—50 000 | 50 000—100 000 | >100 000 |
| 300420 | 五洋科技 | 23130664246.43 | 67649799.02 | 1075631825.35 | 2195939543.88 | 8890290815.08 | 3942448150.90 | 6958704112.20 |
| 300421 | 力星股份 | 8518893458.15 | 854103.59 | 430223837.37 | 783420182.38 | 3949602599.35 | 1538266490.14 | 1816526245.32 |
| 300422 | 博世科 | 41529457531.68 | 5958270.95 | 1637037387.32 | 3111204753.52 | 16135724310.34 | 7400908704.87 | 13238624104.68 |
| 300423 | 鲁亿通 | 3921442017.22 | 330193.95 | 129848788.64 | 295158860.33 | 1500077453.22 | 701621457.57 | 1294405263.51 |
| 300424 | 航新科技 | 16190901619.76 | 1419692.98 | 459761835.58 | 1278837001.34 | 6204067203.61 | 2776205470.80 | 5470610415.45 |
| 300425 | 环能科技 | 16657070948.15 | 12859765.58 | 962718024.22 | 1726533220.00 | 7761951127.77 | 2872707585.59 | 3320301224.99 |
| 300426 | 唐德影视 | 13292353553.51 | 1920131.25 | 960337219.69 | 1155211966.71 | 5409271046.50 | 2051799261.32 | 3713813928.04 |
| 300427 | 红相电力 | 36887104006.73 | 3383763.36 | 1695065746.24 | 3424492167.62 | 16535552173.97 | 6479859922.80 | 8748750232.74 |
| 300428 | 四通新材 | 32718211453.29 | 694650.26 | 1507504600.43 | 2844104081.11 | 14931275712.80 | 5786317965.06 | 7648314443.63 |
| 300429 | 强力新材 | 15823867790.40 | 1959369.53 | 657325602.37 | 1209092210.11 | 6819646449.79 | 3002996488.35 | 4132847670.25 |
| 300430 | 诚益通 | 9376266968.78 | 1604641.76 | 488309113.81 | 610333465.26 | 3738205490.44 | 1500105471.85 | 3037708785.66 |
| 300431 | 暴风集团 | 48817592335.71 | 8412934.50 | 2194151978.37 | 3552223963.23 | 20059780000.07 | 8579405163.28 | 14423618296.26 |
| 300432 | 富临精工 | 22836965640.18 | 1400312.12 | 1067223863.22 | 1752592992.64 | 10315095973.44 | 4009684774.93 | 5690967723.83 |
| 300433 | 蓝思科技 | 68383293615.43 | 7142771.49 | 2148141178.23 | 4338234049.43 | 23239302610.61 | 11636593589.09 | 27013879416.58 |
| 300434 | 金石东方 | 6631708419.83 | 415565.00 | 331674147.73 | 547990016.73 | 3130364845.69 | 1150712316.98 | 1470551527.70 |
| 300435 | 中泰股份 | 6128074613.23 | 942251.18 | 378779492.06 | 694692536.76 | 2837195836.54 | 1013375668.51 | 1203088828.18 |
| 300436 | 广生堂 | 10895883065.07 | 996623.23 | 530894081.74 | 757691061.65 | 4758071024.03 | 1921461487.75 | 2926768786.67 |
| 300437 | 清水源 | 7300909037.05 | 1643020.55 | 493327785.14 | 805245006.01 | 3521310151.83 | 1187360945.41 | 1292022128.11 |
| 300438 | 鹏辉能源 | 27167351184.57 | 827888.59 | 767354428.98 | 1767122963.62 | 10081458816.43 | 5196200965.51 | 9354386121.44 |
| 300439 | 美康生物 | 11649536677.53 | 1491353.50 | 701747363.75 | 952485920.68 | 5330315913.25 | 1979385393.41 | 2684110732.94 |
| 300440 | 运达科技 | 11082248902.66 | 10102713.71 | 554989754.90 | 916215752.93 | 4481285733.43 | 1909353024.02 | 3210301923.67 |
| 300441 | 鲍斯股份 | 12256284683.25 | 1586616.18 | 682317159.44 | 904165038.86 | 5731700822.54 | 1982415766.19 | 2954099280.04 |
| 300442 | 普丽盛 | 4928130697.41 | 739709.48 | 344508759.94 | 452658285.78 | 2294510945.32 | 803090802.47 | 1032622194.42 |
| 300443 | 金雷风电 | 13267071751.59 | 755090.09 | 501937569.45 | 1183523133.94 | 6290928747.61 | 2447406147.61 | 2842521062.89 |
| 300444 | 双杰电气 | 9785265947.85 | 1871162.87 | 534595330.92 | 630504948.38 | 4106132445.33 | 1607463724.97 | 2904698335.38 |
| 300445 | 康斯特 | 6073293839.46 | 1092286.67 | 453406176.61 | 667347491.24 | 2903752624.76 | 950242572.03 | 1097452688.15 |
| 300446 | 乐凯新材 | 27237640766.21 | 1192577.54 | 1135572193.75 | 1819015938.71 | 11912860885.20 | 4931842571.35 | 7437156599.66 |
| 300447 | 全信股份 | 17030658350.03 | 4301402.81 | 884129736.28 | 1469688277.10 | 8129974378.65 | 3026621453.00 | 3515943102.19 |
| 300448 | 浩云科技 | 5972475898.43 | 1109793.14 | 436700316.91 | 496191358.54 | 2443402518.38 | 972079000.05 | 1622992911.41 |
| 300449 | 汉邦高科 | 10944415736.39 | 440839.13 | 474768564.75 | 885125824.75 | 4956120577.06 | 1958396595.10 | 2669563335.60 |
| 300450 | 先导智能 | 66818471688.84 | 1777207.00 | 1061765841.89 | 4521274356.17 | 21627191397.44 | 12249335438.03 | 27357127448.31 |
| 300451 | 创业软件 | 10224121295.80 | 1690147.27 | 669271062.65 | 968156184.67 | 4467590944.60 | 1827348733.05 | 2290064223.56 |
| 300452 | 山河药辅 | 7013467550.96 | 1240711.62 | 381764656.86 | 662014017.00 | 3261108871.92 | 1216052414.74 | 1491286878.82 |
| 300453 | 三鑫医疗 | 4812655351.81 | 1068545.36 | 338473443.98 | 412809535.85 | 2326868383.00 | 708552367.02 | 1024883076.60 |
| 300455 | 康拓红外 | 8774072815.39 | 2940553.60 | 543899900.89 | 764695393.60 | 4135823901.71 | 1456104505.33 | 1870608560.26 |
| 300456 | 耐威科技 | 18849545443.47 | 1126057.01 | 1124938149.64 | 1323882843.37 | 7633606807.56 | 3283062796.16 | 5482928789.73 |
| 300457 | 赢合科技 | 41759129374.08 | 894745.24 | 502330054.11 | 2488708980.44 | 12540622816.39 | 7719465581.77 | 18507107196.13 |
| 300458 | 全志科技 | 46206531294.83 | 6485206.65 | 1077398955.29 | 3945904258.04 | 18588677844.02 | 8742436156.20 | 13845628874.63 |
| 300459 | 金科文化 | 34569009140.84 | 1950655.99 | 1919052755.99 | 3490086328.89 | 15167067138.08 | 5785603220.53 | 8205249041.36 |
| 300460 | 惠伦晶体 | 4652248531.65 | 879724.09 | 376094984.85 | 566277251.65 | 2314652450.53 | 701600081.68 | 692744038.85 |
| 300461 | 田中精机 | 9000074370.06 | 374992.83 | 11019576.65 | 1029497623.46 | 3026550570.40 | 1574303917.97 | 3358327688.75 |
| 300462 | 华铭智能 | 6888075144.95 | 274296.23 | 263554413.69 | 397466570.73 | 2471640104.24 | 1134666329.15 | 2620473430.91 |
| 300463 | 迈克生物 | 23432082769.93 | 1274074.62 | 1026061220.37 | 1557691593.94 | 9566757706.05 | 4042907368.02 | 7237390806.93 |
| 300464 | 星徽精密 | 5595967111.07 | 2776977.04 | 458575610.38 | 662385051.11 | 2633505238.96 | 880008944.79 | 958715288.79 |
| 300465 | 高伟达 | 23813858209.18 | 46725106.11 | 1571557274.91 | 2831239199.86 | 11283236835.05 | 3825785660.54 | 4255314132.71 |
| 300466 | 赛摩电气 | 37410122425.08 | 4216268.66 | 1867660495.41 | 2929915202.26 | 16201677845.21 | 6273726821.68 | 10132925791.86 |
| 300467 | 迅游科技 | 17236377491.63 | 293403.71 | 630745109.47 | 928615630.28 | 5951276163.90 | 3024798338.39 | 6700648845.88 |
| 300468 | 四方精创 | 12484090872.14 | 617193.85 | 685079132.74 | 1022580993.94 | 5572756260.97 | 2228510505.63 | 2974546785.01 |
| 300469 | 信息发展 | 6760031684.37 | 318531.12 | 267622209.79 | 665918150.55 | 3030259180.46 | 1198562298.37 | 1597351314.08 |
| 300470 | 日机密封 | 6132462821.95 | 723963.35 | 495372425.18 | 422625450.18 | 2585910104.36 | 993726881.62 | 1634103997.26 |
| 300471 | 厚普股份 | 18601643316.50 | 3541569.49 | 714252430.64 | 1153537552.55 | 7074306755.89 | 3357036466.82 | 6298968541.11 |
| 300472 | 新元科技 | 4447376784.33 | 309872.67 | 252602379.14 | 414949639.39 | 2149272298.60 | 749736106.72 | 880506487.81 |
| 300473 | 德尔股份 | 11337080421.35 | 227547.29 | 494907988.65 | 934064269.85 | 4820820743.07 | 2078479309.50 | 3008580562.99 |
| 300474 | 景嘉微 | 40732284928.31 | 3580973.46 | 1270951689.84 | 3279091021.65 | 17366249568.58 | 7520319121.28 | 11292092553.50 |
| 300475 | 聚隆科技 | 20043527101.43 | 1205067.95 | 1037074316.97 | 1670250062.83 | 8486347778.31 | 3339603931.20 | 5509045944.17 |
| 300476 | 胜宏科技 | 23016861030.45 | 977109.41 | 999053312.21 | 1310515667.20 | 8775241064.29 | 3871071575.28 | 8060002302.06 |
| 300477 | 合纵科技 | 23494669660.80 | 1746434.17 | 787039389.90 | 1427878914.93 | 8171078499.64 | 4117358468.35 | 8989567953.81 |
| 300478 | 杭州高新 | 5436091049.63 | 446826.65 | 170418103.26 | 357594835.28 | 1877061305.44 | 783761002.65 | 2246808976.35 |

## (三)上市证券成交金额分布(按每笔成交金额大小分类)(续)

## SECURITIES TRADING VALUE BY TRADE SIZE (Continued)

元人民币, RMB Yuan

| 代码 Code | 证券简称 Security | 总成交金额 Value Traded | 按每笔成交金额大小分类的成交金额 Value by Trade Size | | | | | |
|---|---|---|---|---|---|---|---|---|
| | | | <1 000 | 1 000—5 000 | 5 000—10 000 | 10 000—50 000 | 50 000—100 000 | >100 000 |
| 300479 | 神思电子 | 26759100310.63 | 681098.55 | 1263121120.87 | 2266622827.74 | 12748674655.21 | 4768557366.44 | 5711443241.82 |
| 300480 | 光力科技 | 19327917669.59 | 1732960.20 | 834454172.03 | 1827068899.94 | 8974378209.63 | 3588288733.13 | 4101994694.66 |
| 300481 | 濮阳惠成 | 41067465476.11 | 814595.44 | 1396707550.96 | 3793732873.22 | 18129577250.14 | 7800563474.86 | 9946069731.49 |
| 300482 | 万孚生物 | 17814161170.62 | 244308.98 | 6130543.30 | 1413950903.77 | 5185031507.09 | 3393688860.85 | 7815115046.63 |
| 300483 | 沃施股份 | 5394327763.04 | 481154.06 | 318794113.56 | 437801477.35 | 2276243683.30 | 839106978.82 | 1521900355.95 |
| 300484 | 蓝海华腾 | 13825848835.22 | 543959.05 | 321512364.91 | 1520582036.25 | 6014698541.81 | 2671984243.89 | 3296527689.31 |
| 300485 | 赛升药业 | 9107731159.25 | 543104.95 | 425871233.43 | 816998918.11 | 4101019674.30 | 1659637813.89 | 2103660414.57 |
| 300486 | 东杰智能 | 7664430061.18 | 502106.88 | 409805619.18 | 628686731.01 | 3756360216.82 | 1365136347.79 | 1503939039.50 |
| 300487 | 蓝晓科技 | 24608609923.24 | 4060126.86 | 727398555.15 | 2049517598.69 | 9567617189.36 | 4592592688.04 | 7667423765.14 |
| 300488 | 恒锋工具 | 6044793456.16 | 1163224.03 | 210886355.16 | 791449515.30 | 2895385282.37 | 1029821820.66 | 1116087258.64 |
| 300489 | 中飞股份 | 8511878158.26 | 1040059.24 | 566205658.40 | 703503340.62 | 4126734015.20 | 1402912176.12 | 1711482908.68 |
| 300490 | 华自科技 | 7326090713.82 | 261155.00 | 419021727.11 | 790079999.25 | 3375757971.02 | 1233341294.36 | 1507628567.08 |
| 300491 | 通合科技 | 28435492829.22 | 4675836.38 | 845398312.34 | 3107596944.58 | 12794688051.06 | 5312865868.40 | 6370267816.46 |
| 300492 | 山鼎设计 | 3533567209.20 | 242847.27 | 178373881.18 | 272638523.98 | 1395142008.82 | 570104397.24 | 1117065550.71 |
| 300493 | 润欣科技 | 19030676064.33 | 6174768.65 | 1369890429.25 | 2196731719.20 | 9058685048.75 | 2998186674.53 | 3401007423.95 |
| 300494 | 盛天网络 | 18997042415.80 | 1016790.12 | 1047696646.38 | 1800161374.52 | 8918741448.17 | 3186970406.78 | 4042455749.83 |
| 300495 | 美尚生态 | 17466312772.35 | 3929850.20 | 816034671.11 | 1201981750.28 | 6464709426.29 | 2908348330.38 | 6071308744.09 |
| 300496 | 中科创达 | 88587263900.74 | 6424740.25 | 3764605615.11 | 6034802662.59 | 36663295204.97 | 15257334811.86 | 26860800865.96 |
| 300497 | 富祥股份 | 18826061028.55 | 705658.78 | 419428349.87 | 1460504235.31 | 8109086292.78 | 3495088980.94 | 5341247510.87 |
| 300498 | 温氏股份 | 58618337160.61 | 8032199.85 | 1526371102.90 | 2475405285.10 | 17548558943.81 | 8901979367.15 | 28157990261.80 |
| 300499 | 高澜股份 | 9267226346.42 | 1156449.92 | 574249040.14 | 858738573.16 | 4632866859.94 | 1506615941.84 | 1693599481.42 |
| 300500 | 启迪设计 | 24934866629.35 | 630135.98 | 1316090728.73 | 2430811798.44 | 11628738551.54 | 4249855548.48 | 5308739866.18 |
| 300501 | 海顺新材 | 9775617661.55 | 1480440.83 | 377684123.38 | 1194932170.47 | 4498490357.49 | 1704469106.36 | 1998561463.02 |
| 300502 | 新易盛 | 35540811026.28 | 983811.01 | 992320477.28 | 3338446795.93 | 15184912826.46 | 6518883178.66 | 9505263936.94 |
| 300503 | 昊志机电 | 18937790346.15 | 4749076.94 | 577308507.20 | 2105656037.63 | 8269996655.40 | 3417148600.06 | 4562931468.92 |
| 300505 | 川金诺 | 30835028010.61 | 538170.41 | 1310090338.49 | 3070164446.17 | 14864197677.89 | 5510194112.73 | 6079843264.92 |
| 300506 | 名家汇 | 43442780604.48 | 1999375.06 | 2681748172.70 | 4619660261.51 | 20957816040.36 | 7166041344.99 | 8015515409.86 |
| 300507 | 苏奥传感 | 20972772790.07 | 3067057.51 | 586596259.24 | 1885309624.47 | 8750606502.95 | 3382728091.60 | 6364465254.30 |
| 300508 | 维宏股份 | 19148246881.56 | 517533.06 | 11536808.97 | 2266038674.29 | 8681795987.41 | 3827448532.25 | 4360909345.58 |
| 300509 | 新美星 | 7585004747.71 | 355538.98 | 369358655.19 | 771797738.35 | 3889397756.12 | 1270304907.08 | 1283790151.99 |
| 300510 | 金冠电气 | 14602691256.20 | 570583.25 | 635644801.08 | 1406426696.65 | 6474367572.57 | 2605357681.62 | 3480323921.03 |
| 300511 | 雪榕生物 | 15084542592.50 | 1582531.28 | 991223937.79 | 1288872412.25 | 7071757545.43 | 2460455001.36 | 3270651164.39 |
| 300512 | 中亚股份 | 14251597498.79 | 3041076.17 | 765300149.60 | 1468819151.52 | 7105857661.27 | 2451876552.42 | 2456702907.81 |
| 300513 | 恒泰实达 | 9454224389.11 | 1076249.71 | 229722800.82 | 995272152.05 | 3941788382.96 | 1678953559.44 | 2607411244.13 |
| 300514 | 友讯达 | 15141517346.17 | 2294700.87 | 587850523.64 | 1436526506.54 | 7170977882.89 | 2755537967.25 | 3188329764.98 |
| 300515 | 三德科技 | 15264262500.65 | 535016.14 | 885023561.70 | 1510514840.82 | 6809183171.95 | 2520659013.34 | 3538346896.70 |
| 300516 | 久之洋 | 14590920198.55 | 512243.25 | 45043127.56 | 1916843248.87 | 6389965987.56 | 2836082054.58 | 3402473536.73 |
| 300517 | 海波重科 | 9187057050.09 | 459611.92 | 651241779.39 | 943864972.28 | 4642430607.37 | 1432056210.39 | 1517003868.74 |
| 300518 | 盛讯达 | 9927377631.08 | 279336.67 | 39251324.40 | 1052905886.87 | 4402830516.99 | 1885949264.59 | 2546161301.56 |
| 300519 | 新光药业 | 8660781930.35 | 449537.33 | 256295002.47 | 1088615053.78 | 4094947391.55 | 1584916241.37 | 1635558703.85 |
| 300520 | 科大国创 | 45521766019.50 | 4377414.73 | 1721236795.16 | 4451672951.12 | 19685189723.72 | 8152508392.38 | 11506780742.39 |
| 300521 | 爱司凯 | 14551932684.01 | 1530532.32 | 637650164.95 | 1283111373.12 | 6438413574.61 | 2526508626.87 | 3664718412.14 |
| 300522 | 世名科技 | 17949084170.01 | 1788145.63 | 314267781.12 | 2247708836.69 | 7680096841.55 | 3404337336.17 | 4300885228.85 |
| 300523 | 辰安科技 | 11696232630.86 | 1250217.39 | 185469860.16 | 1025430734.28 | 4705110535.10 | 2169972338.45 | 3608998945.48 |
| 300525 | 博思软件 | 7320789414.57 | 251226.48 | 297821312.39 | 885203932.23 | 3212035660.13 | 1224568753.45 | 1700908529.89 |
| 300526 | 中潜股份 | 20686901330.19 | 1013807.90 | 1044854891.72 | 1956995228.30 | 9720398308.20 | 3518471070.06 | 4445168024.01 |
| 300527 | 华舟应急 | 21751647811.40 | 6824245.40 | 1088573124.28 | 2172486997.74 | 10245155289.47 | 3612665536.27 | 4625942618.24 |
| 300528 | 幸福蓝海 | 14747998216.26 | 4259295.58 | 818937163.44 | 1768047697.23 | 7205132297.04 | 2546588740.68 | 2405033022.29 |
| 300529 | 健帆生物 | 13471794638.21 | 863983.38 | 722782192.43 | 1170014863.39 | 6311901452.07 | 2156669758.31 | 3109562388.63 |
| 300530 | 达志科技 | 6573387838.42 | 240793.32 | 214884834.16 | 690871492.79 | 3223165889.72 | 1153473417.73 | 1290751410.70 |
| 300531 | 优博讯 | 38068215241.28 | 3423883.85 | 994793401.03 | 2690000100.86 | 17357175205.04 | 6833030358.03 | 10189792292.47 |
| 300532 | 今天国际 | 16848179765.19 | 2399544.33 | 474423325.60 | 1682835778.89 | 7887273200.38 | 3228401452.41 | 3572846463.58 |
| 300533 | 冰川网络 | 17224336012.11 | 274073.83 | 19111604.98 | 1651424001.41 | 7781904787.35 | 3245468002.29 | 4526153542.25 |
| 300534 | 陇神戎发 | 48110773767.20 | 5319304.79 | 1910240374.73 | 4964443849.67 | 20194606437.33 | 8359969784.19 | 12676194016.49 |
| 300535 | 达威股份 | 10720191141.76 | 246915.04 | 383479151.19 | 1002021464.31 | 5362698866.42 | 1970349809.76 | 2001394935.04 |
| 300536 | 农尚环境 | 16047478875.37 | 2553676.38 | 995585406.78 | 1510687600.25 | 7529806765.55 | 2775788856.57 | 3233056569.84 |
| 300537 | 广信材料 | 12825770009.60 | 2640003.92 | 782461281.73 | 1086437197.16 | 6004033440.72 | 2124345592.42 | 2825852493.65 |
| 300538 | 同益股份 | 8331107349.47 | 156148.99 | 240227313.82 | 851023767.34 | 3915917768.60 | 1554321477.59 | 1769460873.13 |

## (三)上市证券成交金额分布(按每笔成交金额大小分类)(续)

## SECURITIES TRADING VALUE BY TRADE SIZE (Continued)

元人民币, RMB Yuan

| 代码 Code | 证券简称 Security | 总成交金额 Value Traded | 按每笔成交金额大小分类的成交金额 Value by Trade Size | | | | | |
|---|---|---|---|---|---|---|---|---|
| | | | <1 000 | 1 000—5 000 | 5 000—10 000 | 10 000—50 000 | 50 000—100 000 | >100 000 |
| 300539 | 横河模具 | 16154272147.47 | 2944805.52 | 952401758.80 | 1457407693.47 | 7483560905.68 | 2637469605.02 | 3620487378.98 |
| 300540 | 深冷股份 | 8501624337.89 | 300219.96 | 377168169.80 | 863638493.97 | 4099198579.31 | 1430360705.60 | 1730958169.25 |
| 300541 | 先进数通 | 13523999239.72 | 497890.57 | 826990152.53 | 1450611916.61 | 6808954318.26 | 2174312851.55 | 2262632110.20 |
| 300542 | 新晨科技 | 12233825330.23 | 600824.04 | 643169315.11 | 1208391898.27 | 5986677962.89 | 2101745601.68 | 2293239728.24 |
| 300543 | 朗科智能 | 21766959272.00 | 346179.87 | 783626993.38 | 1861327709.63 | 10113007286.72 | 4051948213.79 | 4956702888.61 |
| 300545 | 联得装备 | 18536435526.50 | 665019.55 | 37352102.50 | 2297144085.66 | 7435228704.26 | 3434938935.30 | 5331106679.23 |
| 300546 | 雄帝科技 | 22153141399.47 | 227151.46 | 642129352.41 | 2087210399.63 | 10020742287.35 | 4163048894.36 | 5239783314.26 |
| 300547 | 川环科技 | 12517813970.28 | 58984.81 | 40436144.78 | 1644155055.76 | 5689668301.52 | 2543953570.26 | 2599541913.15 |
| 300548 | 博创科技 | 18712588574.29 | 528281.51 | 286482002.79 | 1846220049.58 | 7998491656.17 | 3628790250.45 | 4952076333.79 |
| 300549 | 优德精密 | 15773977056.51 | 222463.96 | 272842837.99 | 1780331432.24 | 7590734152.31 | 3118923957.64 | 3010922212.37 |
| 300550 | 和仁科技 | 10277850377.37 | 208854.48 | 360282654.07 | 994977911.68 | 4774394489.13 | 1850035936.53 | 2297950531.48 |
| 300551 | 古鳌科技 | 9190502334.25 | 178545.36 | 259583315.84 | 932221430.36 | 4476082408.65 | 1637919765.78 | 1884516868.26 |
| 300552 | 万集科技 | 15338113970.62 | 775035.31 | 620514856.07 | 1469577819.38 | 7342080919.73 | 2694955980.28 | 3210209359.85 |
| 300553 | 集智股份 | 8922821457.28 | 86339.13 | 102551173.94 | 1131565607.92 | 3955265745.47 | 1671987542.64 | 2061365048.18 |
| 300554 | 三超新材 | 15578511203.96 | 92774.94 | 167117091.85 | 1394920476.01 | 6923962910.92 | 2972365099.73 | 4120052850.51 |
| 300555 | 路通视信 | 15418544885.25 | 3304388.34 | 632795398.98 | 1691233997.86 | 7425068891.40 | 2708090915.55 | 2958051293.12 |
| 300556 | 丝路视觉 | 26784717414.46 | 760606.22 | 957484835.60 | 2393358854.59 | 12273226451.75 | 4912157107.09 | 6247729559.21 |
| 300557 | 理工光科 | 10301045717.09 | 199389.24 | 207812438.98 | 1036557782.18 | 4466319942.45 | 1903060300.54 | 2687095863.70 |
| 300558 | 贝达药业 | 21128576472.83 | 557068.93 | 16813957.45 | 2010725500.27 | 8212771708.44 | 3999773787.62 | 6887934450.12 |
| 300559 | 佳发安泰 | 7253379525.39 | 149376.40 | 249458951.89 | 761808627.91 | 3498016506.69 | 1317809382.44 | 1426136680.06 |
| 300560 | 中富通 | 21795807678.33 | 89133.73 | 661606574.74 | 1794703315.84 | 9316929333.26 | 3900552295.05 | 6121927025.71 |
| 300561 | 汇金科技 | 24880588497.83 | 179662.50 | 376503238.53 | 2034385235.24 | 10300019306.23 | 4588846354.42 | 7580654700.91 |
| 300562 | 乐心医疗 | 54069696027.32 | 4431002.06 | 1699247322.99 | 3150094921.09 | 22839078397.36 | 9364628110.16 | 17012216273.66 |
| 300563 | 神宇股份 | 14292690036.09 | 219537.84 | 642624467.78 | 1170626860.85 | 7279733764.17 | 2627800087.70 | 2571685317.75 |
| 300565 | 科信技术 | 22449116687.16 | 975864.40 | 1301985261.57 | 2269290662.33 | 11245958258.48 | 3619898099.52 | 4011008540.86 |
| 300566 | 激智科技 | 16698383950.69 | 213653.16 | 348881955.08 | 1513249507.23 | 7462042344.69 | 3168224210.61 | 4205772279.92 |
| 300567 | 精测电子 | 24858738983.69 | 849035.28 | 15323364.77 | 2073786710.34 | 8561762709.91 | 4674355387.27 | 9532661776.12 |
| 300568 | 星源材质 | 29258509175.44 | 3303597.75 | 717505217.94 | 2716837485.04 | 11971890638.29 | 5439304465.18 | 8409667771.24 |
| 300569 | 天能重工 | 21160808918.25 | 1963035.36 | 329527659.20 | 2250562263.18 | 8989241713.83 | 3927346940.44 | 5662167306.24 |
| 300570 | 太辰光 | 30384425307.56 | 4149199.09 | 1561697300.15 | 2750482957.12 | 14519728750.67 | 5273280310.24 | 6275086790.29 |
| 300571 | 平治信息 | 33866849223.46 | 177065.07 | 82529469.35 | 699783646.99 | 14171280399.77 | 6430091768.54 | 12482986873.74 |
| 300572 | 安车检测 | 14413892345.57 | 146434.46 | 219245590.56 | 1188238927.57 | 6102242510.79 | 2745983688.05 | 4158035194.14 |
| 300573 | 兴齐眼药 | 14632251699.27 | 293437.18 | 650150373.44 | 1201350355.75 | 7064089331.90 | 2484261222.71 | 3232106978.29 |
| 300575 | 中旗股份 | 20285496000.56 | 281377.72 | 120452037.85 | 1810824017.95 | 9631804495.94 | 4097262210.58 | 4624871860.52 |
| 300576 | 容大感光 | 14294881749.47 | 954413.41 | 749091894.23 | 1069414247.84 | 6723738533.42 | 2349088430.93 | 3402594229.64 |
| 300577 | 开润股份 | 16830318351.98 | 554792.40 | 97177010.88 | 1601040240.15 | 6545643595.00 | 2960446668.35 | 5625456045.20 |
| 300578 | 会畅通讯 | 14089372045.56 | 247341.88 | 411664906.87 | 1265207541.04 | 6887231629.66 | 2514494570.78 | 3010526055.33 |
| 300579 | 数字认证 | 28985492098.62 | 380207.06 | 281868877.96 | 2358308094.49 | 12272036540.10 | 5579070512.61 | 8493827866.40 |
| 300580 | 贝斯特 | 21932805765.25 | 3254375.94 | 1099683815.41 | 2243320562.26 | 10598599481.48 | 3658415371.26 | 4329532158.90 |
| 300581 | 晨曦航空 | 22832433256.26 | 497184.87 | 493676141.60 | 1289425465.96 | 9771346194.79 | 4411028006.01 | 6866460263.03 |
| 300582 | 英飞特 | 25707203113.16 | 4608610.74 | 1596359673.57 | 2361740773.25 | 12746771484.24 | 4150572190.67 | 4847150380.69 |
| 300583 | 赛托生物 | 21244453828.15 | 934880.29 | 306705712.22 | 2441243625.80 | 10291942608.43 | 3855005978.00 | 4348621023.41 |
| 300584 | 海辰药业 | 13571119873.01 | 229547.72 | 678297615.76 | 1027141643.65 | 6234715691.65 | 2244372756.37 | 3386362617.86 |
| 300585 | 奥联电子 | 34954994087.82 | 455020.81 | 1501087627.12 | 2964688390.16 | 15574770766.89 | 6169574496.37 | 8744417786.47 |
| 300586 | 美联新材 | 17078905889.55 | 1348324.15 | 770776776.69 | 1406381016.39 | 7867046647.94 | 2972479958.53 | 4060873165.85 |
| 300587 | 天铁股份 | 18167091125.95 | 1924072.03 | 893745063.51 | 1502880971.67 | 8518093233.09 | 3103721441.10 | 4146726344.55 |
| 300588 | 熙菱信息 | 26740316927.51 | 1402713.81 | 1486110386.78 | 2002502017.59 | 11944610991.12 | 4396559629.75 | 6909131188.46 |
| 300589 | 江龙船艇 | 24669890480.73 | 3817988.37 | 1329539985.72 | 2281725841.66 | 11981969376.31 | 4179913212.21 | 4892924076.46 |
| 300590 | 移为通信 | 21291929391.93 | 328971.54 | 291502960.19 | 2002917820.25 | 8865112939.75 | 3920332850.01 | 6211733850.19 |
| 300591 | 万里马 | 39873198942.07 | 20212875.11 | 2534975402.41 | 4085097288.81 | 17454909310.02 | 6182963301.68 | 9595040764.04 |
| 300592 | 华凯创意 | 18062323187.39 | 2066206.11 | 835298759.48 | 1273214718.85 | 7884786461.01 | 2909849754.79 | 5157107287.15 |
| 300593 | 新雷能 | 19928419832.21 | 2396474.99 | 1173408382.99 | 1785205825.35 | 9754066801.93 | 3213365956.13 | 3999976390.82 |
| 300595 | 欧普康视 | 22472156444.92 | 787733.88 | 139040451.88 | 974317549.78 | 9292482947.46 | 4289772799.20 | 7775754962.72 |
| 300596 | 利安隆 | 19382548787.40 | 2142985.42 | 1117448200.88 | 1558111387.26 | 9367464259.08 | 3077910554.68 | 4259471400.08 |
| 300597 | 吉大通信 | 35743532158.64 | 4422218.50 | 2038787695.72 | 3937920814.98 | 16931157729.96 | 5827362608.70 | 7003881090.78 |
| 300598 | 诚迈科技 | 14247919700.99 | 242981.12 | 427716234.56 | 1171768981.84 | 6558221248.79 | 2493344694.23 | 3596625560.45 |
| 300599 | 雄塑科技 | 34506507932.02 | 5064970.50 | 1985484038.67 | 3985843258.13 | 16606710218.27 | 5509455949.77 | 6413949496.68 |
| 300600 | 瑞特股份 | 21789096183.34 | 915843.28 | 151580442.07 | 1893658222.28 | 8897190113.55 | 3989537182.98 | 6856214379.18 |

## (三)上市证券成交金额分布(按每笔成交金额大小分类)(续)

## SECURITIES TRADING VALUE BY TRADE SIZE (Continued)

元人民币, RMB Yuan

| 代码 Code | 证券简称 Security | 总成交金额 Value Traded | 按每笔成交金额大小分类的成交金额 Value by Trade Size | | | | | |
|---|---|---|---|---|---|---|---|---|
| | | | <1 000 | 1 000—5 000 | 5 000—10 000 | 10 000—50 000 | 50 000—100 000 | >100 000 |
| 300601 | 康泰生物 | 20768774311.85 | 2109632.63 | 1076929754.26 | 1748571394.57 | 9049221623.34 | 3343245957.98 | 5548695949.07 |
| 300602 | 飞荣达 | 21404001193.81 | 1506806.81 | 288022029.24 | 1682634904.78 | 8821700959.61 | 4007879838.91 | 6602256654.46 |
| 300603 | 立昂技术 | 25048616143.91 | 2586043.38 | 1333956629.51 | 1994750438.09 | 10654147689.43 | 4143698652.50 | 6919476691.00 |
| 300604 | 长川科技 | 19723947359.07 | 351780.03 | 555907348.92 | 1435176468.41 | 8100902064.66 | 3529958993.78 | 6101650703.27 |
| 300605 | 恒锋信息 | 13883519078.46 | 2455422.74 | 635889717.70 | 1363455533.31 | 6968535377.67 | 2281340592.76 | 2631842434.28 |
| 300606 | 金太阳 | 13909228305.01 | 1918438.30 | 823145593.21 | 1303594437.47 | 6798653130.87 | 2246638187.54 | 2735278517.62 |
| 300607 | 拓斯达 | 28645039115.98 | 170287.72 | 36024244.46 | 3206064574.22 | 11654033270.13 | 5466024264.35 | 8282722475.10 |
| 300608 | 思特奇 | 14001266679.18 | 1450806.42 | 349245110.51 | 1420349911.93 | 6947446860.36 | 2483126743.60 | 2799647246.36 |
| 300609 | 汇纳科技 | 32784181082.84 | 2319341.06 | 1234238046.66 | 2721853298.63 | 14649329955.55 | 5671951352.31 | 8504489088.63 |
| 300610 | 晨化股份 | 13903842156.15 | 4823570.20 | 930415291.51 | 1366980476.36 | 7022169902.56 | 2106419190.53 | 2473033724.99 |
| 300611 | 美力科技 | 29009838680.44 | 1498362.19 | 1156237442.59 | 2881929040.11 | 13185281235.91 | 4839446787.16 | 6945445812.48 |
| 300612 | 宣亚国际 | 10426615545.28 | 284109.44 | 127466774.59 | 1130361203.03 | 4245936921.98 | 1696239957.10 | 3226326579.14 |
| 300613 | 富瀚微 | 52063788690.82 | 329852.88 | 4430328.07 | 15792747.96 | 22032489298.62 | 9665710790.94 | 20345035672.35 |
| 300615 | 欣天科技 | 16729086217.29 | 305380.60 | 536534243.60 | 1502879195.24 | 8303718788.08 | 2838412210.76 | 3547236399.01 |
| 300616 | 尚品宅配 | 32447241443.82 | 1146252.93 | 27497546.79 | 86160005.97 | 14184368840.59 | 7807579663.94 | 10340489133.60 |
| 300617 | 安靠智电 | 18386771421.61 | 264523.60 | 12427931.88 | 1787904190.86 | 8981550871.13 | 3955602402.71 | 3649021501.43 |
| 300618 | 寒锐钴业 | 117767425484.65 | 852395.95 | 25631407.27 | 2713300088.94 | 39251455882.63 | 20551912307.20 | 55224273402.66 |
| 300619 | 金银河 | 29159982900.21 | 363784.00 | 777207370.59 | 2797237297.08 | 13585469751.16 | 5073936819.23 | 6925767878.15 |
| 300620 | 光库科技 | 14273754089.41 | 1498365.28 | 698711356.10 | 1169350089.79 | 7233878841.33 | 2347876969.93 | 2822438466.98 |
| 300621 | 维业股份 | 11012354815.58 | 2035791.21 | 637915676.14 | 1070917711.80 | 5570573732.49 | 1716425014.94 | 2014486889.00 |
| 300622 | 博士眼镜 | 10063701695.69 | 1726274.21 | 507942637.02 | 1018217077.09 | 4799456426.99 | 1697942024.05 | 2038417256.33 |
| 300623 | 捷捷微电 | 30846201459.27 | 1309098.53 | 27573426.95 | 3335850936.99 | 12676196284.82 | 6570423115.75 | 8234848596.23 |
| 300625 | 三雄极光 | 23302504652.60 | 2620472.10 | 873024809.12 | 2478604410.43 | 12314351988.14 | 3796984995.27 | 3836917977.54 |
| 300626 | 华瑞股份 | 5705686620.96 | 1835708.97 | 251927107.48 | 590743962.69 | 2895588593.69 | 890633144.84 | 1074958103.29 |
| 300627 | 华测导航 | 21677037709.18 | 897265.38 | 304933777.00 | 1703655412.41 | 9892104377.11 | 4048159469.15 | 5727287408.13 |
| 300628 | 亿联网络 | 60419306012.13 | 316779.63 | 8828501.63 | 17124182.72 | 22629219024.45 | 11843182560.37 | 25920634963.33 |
| 300629 | 新劲刚 | 25225784587.17 | 234921.13 | 812427788.22 | 2197058452.85 | 11262143026.79 | 4416733383.77 | 6537187014.41 |
| 300630 | 普利制药 | 9280230697.70 | 1898219.87 | 389745817.44 | 885682335.05 | 4284782603.93 | 1355829520.70 | 2362292200.71 |
| 300631 | 久吾高科 | 15011578454.37 | 1222158.31 | 581103871.74 | 1129135492.78 | 6910007866.63 | 2653096834.33 | 3737012230.58 |
| 300632 | 光莆股份 | 15061564601.36 | 1715417.07 | 684152922.62 | 1426498380.35 | 7231389940.05 | 2655718593.08 | 3062089348.19 |
| 300633 | 开立医疗 | 25030940369.80 | 3103245.79 | 1316710633.46 | 2188747382.39 | 10985757520.06 | 4064975625.71 | 6471645962.39 |
| 300635 | 达安股份 | 21511666495.30 | 2899368.21 | 930577037.50 | 1717469356.10 | 8906297876.59 | 3624726676.24 | 6329696180.66 |
| 300636 | 同和药业 | 7418321219.69 | 151866.17 | 404060063.54 | 610424359.59 | 3821626835.22 | 1187484799.94 | 1394573295.23 |
| 300637 | 扬帆新材 | 10187849340.61 | 2321959.24 | 532429179.42 | 987731298.68 | 5058079550.66 | 1622856271.97 | 1984431080.64 |
| 300638 | 广和通 | 19490012187.13 | 381529.65 | 1134915636.46 | 1501942514.37 | 8971360071.51 | 3337021798.51 | 4544390636.63 |
| 300639 | 凯普生物 | 20934251548.18 | 978682.37 | 523481399.11 | 1923895288.14 | 9039778880.85 | 3665004424.24 | 5781112873.47 |
| 300640 | 德艺文创 | 7363864188.39 | 174905.80 | 290703575.58 | 647117453.85 | 3510622417.77 | 1309467012.71 | 1605778822.68 |
| 300641 | 正丹股份 | 15439838067.59 | 4417800.18 | 873078428.80 | 2012872065.21 | 7832858222.23 | 2395608977.02 | 2321002574.15 |
| 300642 | 透景生命 | 21029567368.46 | 340808.75 | 8277905.85 | 1961979048.48 | 8525467524.26 | 4470137567.47 | 6063364513.65 |
| 300643 | 万通智控 | 17943209650.02 | 2303585.53 | 1126758452.23 | 2554389630.51 | 7714222272.18 | 2844108423.41 | 3701427286.16 |
| 300645 | 正元智慧 | 15444427433.14 | 171517.42 | 551539610.28 | 1181734023.75 | 6473386406.39 | 2632592428.97 | 4605003446.33 |
| 300647 | 超频三 | 15273501193.41 | 2896587.94 | 903529560.71 | 1624822938.11 | 7517911230.44 | 2393414288.26 | 2830926587.95 |
| 300648 | 星云股份 | 15777060620.29 | 184026.18 | 216917840.13 | 1420499555.59 | 6542072874.50 | 2805667924.74 | 4791718399.15 |
| 300649 | 杭州园林 | 47436277720.93 | 463130.22 | 864241021.33 | 4646629753.47 | 20203329186.93 | 8567315206.70 | 13154299422.28 |
| 300650 | 太龙照明 | 9913711346.99 | 244805.27 | 553791199.65 | 751194489.88 | 4834962812.00 | 1625562379.96 | 2147955660.23 |
| 300651 | 金陵体育 | 10010190557.01 | 240529.72 | 398550596.37 | 663956844.45 | 4407068959.89 | 1649449669.81 | 2890923956.77 |
| 300652 | 雷迪克 | 10386197736.75 | 1303062.52 | 509407246.95 | 1067515369.42 | 5258466309.17 | 1762933042.64 | 1786572706.05 |
| 300653 | 正海生物 | 10858907429.20 | 267403.99 | 568027042.15 | 791695978.53 | 5095201876.04 | 1789173646.55 | 2614541481.94 |
| 300654 | 世纪天鸿 | 6547667441.75 | 843356.26 | 346403769.31 | 738136345.18 | 3235212684.03 | 1030265178.80 | 1196806108.17 |
| 300655 | 晶瑞股份 | 14899309753.77 | 2541950.06 | 591871519.39 | 1290086886.20 | 6528159298.30 | 2610879242.78 | 3875770857.04 |
| 300656 | 民德电子 | 13430529176.40 | 134517.33 | 526489983.29 | 1059559497.18 | 6347817930.28 | 2335354510.46 | 3161172737.86 |
| 300657 | 弘信电子 | 26267626318.98 | 1496950.85 | 455866608.49 | 1880853892.29 | 10214894731.88 | 4836366968.17 | 8878147167.30 |
| 300658 | 延江股份 | 8581749663.20 | 2018365.89 | 474621066.41 | 776237551.07 | 4191568878.49 | 1328805586.16 | 1808498215.18 |
| 300659 | 中孚信息 | 14676280315.74 | 2150235.09 | 795003258.04 | 1106766541.39 | 6771312453.51 | 2433065183.17 | 3567982644.54 |
| 300660 | 江苏雷利 | 16882404338.44 | 948139.70 | 35481836.02 | 2287234464.85 | 7931226804.55 | 3223195483.12 | 3404317610.20 |
| 300661 | 圣邦股份 | 16906988626.47 | 284783.22 | 3551124.30 | 1879865020.98 | 6974596514.94 | 3185866800.42 | 4862824382.61 |
| 300662 | 科锐国际 | 16682392440.28 | 2430001.96 | 753165094.53 | 1372182489.61 | 7312806161.96 | 2661254329.75 | 4580554362.47 |
| 300663 | 科蓝软件 | 16203402891.35 | 2063522.61 | 829288688.53 | 1516205117.56 | 7344450762.81 | 2696685142.55 | 3814709657.29 |

## (三)上市证券成交金额分布(按每笔成交金额大小分类)(续)

## SECURITIES TRADING VALUE BY TRADE SIZE (Continued)

元人民币, RMB Yuan

| 代码 Code | 证券简称 Security | 总成交金额 Value Traded | 按每笔成交金额大小分类的成交金额 Value by Trade Size | | | | | |
|---|---|---|---|---|---|---|---|---|
| | | | <1 000 | 1 000—5 000 | 5 000—10 000 | 10 000—50 000 | 50 000—100 000 | >100 000 |
| 300665 | 飞鹿股份 | 12932736924.78 | 256758.31 | 556367324.73 | 1126951657.31 | 6188139110.34 | 2253119275.00 | 2807902799.09 |
| 300666 | 江丰电子 | 62639250193.37 | 1937070.78 | 1314716701.67 | 5929676642.69 | 24966943039.57 | 11439053853.44 | 18986922885.22 |
| 300667 | 必创科技 | 17715668320.77 | 204152.75 | 951552988.57 | 1357710807.90 | 7977989687.66 | 3020005559.28 | 4408205124.61 |
| 300668 | 杰恩设计 | 14331391054.56 | 102283.91 | 4217456.14 | 1992318090.29 | 6180038677.29 | 2712593124.78 | 3442121422.15 |
| 300669 | 沪宁股份 | 7234018988.37 | 1459890.40 | 333937091.84 | 763701828.51 | 3472204651.48 | 1226638022.87 | 1436077503.27 |
| 300670 | 大烨智能 | 11643510828.26 | 2214756.69 | 660082649.75 | 1325990069.58 | 5702440669.46 | 1902059587.83 | 2050723094.95 |
| 300671 | 富满电子 | 23676860777.23 | 2369202.35 | 1496269825.73 | 2060481085.71 | 10979706330.32 | 3942281580.16 | 5195752752.96 |
| 300672 | 国科微 | 28666001099.21 | 1696768.91 | 416089395.35 | 2699097015.78 | 11178123359.90 | 5140777894.38 | 9230216664.89 |
| 300673 | 佩蒂股份 | 9241104539.81 | 187901.77 | 468568060.07 | 633392953.65 | 4203204214.64 | 1552034252.20 | 2383717157.48 |
| 300675 | 建科院 | 35435657840.17 | 3125087.34 | 2893310456.52 | 3827638730.76 | 15348411733.27 | 5573960377.01 | 7789211455.27 |
| 300676 | 华大基因 | 90426344199.90 | 1147129.54 | 29950238.97 | 301582135.11 | 36330309321.56 | 16810213729.27 | 36953141645.45 |
| 300677 | 英科医疗 | 21117780578.10 | 2078742.99 | 620869133.45 | 1606165139.45 | 9043645960.76 | 3845459942.73 | 5999561658.72 |
| 300678 | 中科信息 | 34594865180.69 | 1535171.99 | 191357262.66 | 4355056387.19 | 13075121507.06 | 6320827845.58 | 10650967006.21 |
| 300679 | 电连技术 | 26576124323.09 | 1093416.08 | 36996115.63 | 351025100.48 | 12837394235.13 | 5647343015.80 | 7702272439.97 |
| 300680 | 隆盛科技 | 7021447851.53 | 170175.68 | 332824171.39 | 538255809.11 | 3125658998.46 | 1175584127.76 | 1848954569.13 |
| 300681 | 英搏尔 | 16553041564.26 | 256680.83 | 271833902.38 | 1521343078.57 | 6724122021.35 | 2926721190.97 | 5108764690.16 |
| 300682 | 朗新科技 | 16390855807.24 | 3503068.17 | 1113494424.89 | 2147990530.58 | 6754460063.82 | 2523102935.29 | 3848304784.49 |
| 300683 | 海特生物 | 18023815846.32 | 1021027.65 | 37579649.54 | 1891405571.03 | 8427672850.28 | 3441737066.64 | 4224399681.18 |
| 300684 | 中石科技 | 227549.09 | 304.08 | 25080.16 | 168630.00 | 33534.85 | | |
| 300685 | 艾德生物 | 21759043429.64 | 261723.84 | 5262016.51 | 2549999410.73 | 8703852471.96 | 4028877357.34 | 6470790449.26 |
| 300686 | 智动力 | 13572369426.03 | 2923785.46 | 946960212.17 | 1640488490.83 | 6493636789.92 | 2132512001.65 | 2355848146.00 |
| 300687 | 赛意信息 | 15472588782.65 | 333463.61 | 293994186.60 | 1346525081.39 | 6910179828.91 | 2932528380.17 | 3989027841.97 |
| 300688 | 创业黑马 | 18286141671.09 | 300589.41 | 7282255.62 | 2351240402.08 | 7784080146.55 | 3163154616.93 | 4980083660.50 |
| 300689 | 澄天伟业 | 17710183833.06 | 207849.43 | 236085252.95 | 1912582178.60 | 8044712698.86 | 3190042689.51 | 4326553163.71 |
| 300690 | 双一科技 | 15407529863.61 | 188753.07 | 4266575.84 | 1826016066.40 | 7254815610.15 | 2863920272.82 | 3458322585.33 |
| 300691 | 联合光电 | 23948835765.70 | 1410062.54 | 13413678.83 | 2366974462.81 | 9481793703.03 | 4531323734.09 | 7553920124.40 |
| 300692 | 中环环保 | 21514155495.34 | 1438335.18 | 1103689279.16 | 1985922714.18 | 10468694162.32 | 3572164218.22 | 4382246786.28 |
| 300693 | 盛弘股份 | 15031200095.18 | 838127.15 | 259239571.25 | 1377568889.84 | 6911057341.29 | 2665083199.38 | 3817412966.27 |
| 300695 | 兆丰股份 | 10106507261.05 | 132645.58 | 3867064.40 | 281319315.31 | 5675490983.01 | 2258488111.68 | 1887209141.07 |
| 300696 | 爱乐达 | 19359789879.66 | 325806.56 | 5331786.52 | 2648437831.58 | 7803671234.39 | 3583548433.71 | 5318474786.90 |
| 300697 | 电工合金 | 17100969523.54 | 3030806.31 | 1041472299.72 | 1984341149.03 | 8587714712.92 | 2695125344.71 | 2789285210.85 |
| 300698 | 万马科技 | 13813961071.65 | 1982083.93 | 943304213.91 | 1441572295.11 | 7082621624.11 | 2086296843.81 | 2258184010.78 |
| 300699 | 光威复材 | 73485489567.83 | 1958482.62 | 50990895.12 | 6626504707.23 | 26448181875.86 | 13124212243.21 | 27233641363.79 |
| 300700 | 岱勒新材 | 17243486100.48 | 415400.81 | 19680956.95 | 1660702190.02 | 6301844667.54 | 3019793820.79 | 6241049064.37 |
| 300701 | 森霸股份 | 11061167772.02 | 248735.56 | 522872924.58 | 964021064.87 | 5231914715.16 | 1780724090.33 | 2561386241.52 |
| 300702 | 天宇股份 | 7888487462.28 | 1040801.69 | 185100958.81 | 809828486.87 | 4351647980.85 | 1228950691.39 | 1311918542.67 |
| 300703 | 创源文化 | 4208608304.60 | 114816.95 | 287227613.50 | 461405289.54 | 2405869007.79 | 527841451.27 | 526150125.55 |
| 300705 | 九典制药 | 7867105490.41 | 1900767.93 | 532246343.26 | 812821216.11 | 4045840145.15 | 1128539802.30 | 1345757215.66 |
| 300706 | 阿石创 | 25755353236.66 | 169446.86 | 7745420.30 | 2324407049.88 | 9813429129.26 | 4493310308.20 | 9116291882.16 |
| 300707 | 威唐工业 | 13971379158.44 | 310119.81 | 195461840.95 | 1273564479.04 | 6005607921.91 | 2459448503.60 | 4036986293.13 |
| 300708 | 聚灿光电 | 19059595618.61 | 2710855.34 | 855217950.56 | 1913867028.98 | 8521869595.53 | 3117927207.24 | 4648002980.96 |
| 300709 | 精研科技 | 14782530934.71 | 557286.67 | 26397707.51 | 1539951225.43 | 6497079816.50 | 2692760661.84 | 4025784236.76 |
| 300710 | 万隆光电 | 7402164277.10 | 207693.17 | 262078037.76 | 778561654.71 | 3824405487.68 | 1164110771.47 | 1372800632.31 |
| 300711 | 广哈通信 | 8260437787.83 | 2058445.82 | 447868279.13 | 926238425.57 | 4225169285.64 | 1236671766.31 | 1422431585.36 |
| 300712 | 永福股份 | 4909078771.72 | 1771175.44 | 392035796.72 | 594840049.86 | 2719781957.77 | 600884754.17 | 599765037.76 |
| 300713 | 英可瑞 | 5179588573.17 | 354211.85 | 16640226.57 | 537102074.38 | 2464933916.98 | 1175265279.46 | 985292863.93 |
| 300715 | 凯伦股份 | 3617452534.75 | 149666.73 | 222171099.64 | 417170306.92 | 2091644598.66 | 451389741.03 | 434927121.77 |
| 300716 | 国立科技 | 3826551987.05 | 1765278.02 | 271346299.31 | 530198537.70 | 2014988773.44 | 509579627.98 | 498673470.60 |
| 300717 | 华信新材 | 3212448885.83 | 80101.08 | 218752604.69 | 294167624.64 | 1794784642.04 | 428938947.98 | 475724965.40 |
| 300718 | 长盛轴承 | 5595483834.07 | 1362052.52 | 275500831.45 | 495409425.37 | 3003155784.91 | 824194886.96 | 995860852.86 |
| 300719 | 安达维尔 | 5798502300.76 | 2091821.46 | 302342246.41 | 629112821.22 | 2946737321.42 | 865163727.41 | 1053054362.84 |
| 300720 | 海川智能 | 3383968904.46 | 214066.82 | 183858924.64 | 383725295.03 | 1777673312.15 | 516821579.24 | 521675726.58 |
| 300721 | 怡达股份 | 6640732139.98 | 1875531.50 | 445180459.28 | 575760143.39 | 3317149215.03 | 1048228531.21 | 1252538259.57 |
| 300722 | 新余国科 | 5755377260.53 | 279888.56 | 327167372.05 | 489627239.95 | 2711821517.48 | 877544299.16 | 1348936943.33 |
| 300723 | 一品红 | 7380312986.08 | 2178810.13 | 460753269.24 | 645723060.60 | 3897368481.60 | 1104115719.46 | 1270173645.05 |
| 300725 | 药石科技 | 8887959783.61 | 157126.73 | 4221367.56 | 460144774.69 | 3846013582.40 | 1386568470.54 | 3190854461.69 |
| 300726 | 宏达电子 | 6718227242.36 | 2695343.07 | 335320982.34 | 828130010.33 | 3249979182.90 | 1033242304.16 | 1268859419.56 |
| 300727 | 润禾材料 | 5071551717.07 | 1798500.49 | 252130771.47 | 571648809.90 | 2256297374.41 | 758789036.64 | 1230887224.16 |

## (三)上市证券成交金额分布(按每笔成交金额大小分类)(续)

## SECURITIES TRADING VALUE BY TRADE SIZE (Continued)

元人民币, RMB Yuan

| 代码 Code | 证券简称 Security | 总成交金额 Value Traded | 按每笔成交金额大小分类的成交金额 Value by Trade Size | | | | | |
|---|---|---|---|---|---|---|---|---|
| | | | <1 000 | 1 000—5 000 | 5 000—10 000 | 10 000—50 000 | 50 000—100 000 | >100 000 |
| 300729 | 乐歌股份 | 2912344308.87 | 1045330.29 | 186627804.93 | 332307883.18 | 1525463260.48 | 391680637.03 | 475219392.96 |
| 300730 | 科创信息 | 279933084.31 | 107489.13 | 9243852.49 | 27120041.89 | 220076267.10 | 1721545.80 | 21663887.90 |
| 300731 | 科创新源 | 4393966813.23 | 1692693.92 | 300239753.36 | 387342212.60 | 2131265532.82 | 638094805.47 | 935331815.06 |
| 300732 | 设研院 | 5348659724.94 | 137686.28 | 3548898.61 | 823865714.73 | 2570113259.43 | 849411348.00 | 1101582817.89 |
| 300735 | N光弘 | 484928.93 | | 19632.59 | 419262.73 | 46033.61 | | |

## (四)地区分布统计

## REGIONAL STATISTICS

### 1. 二〇一七年底 A 股投资者开户地区分布

A-SHARE INVESTORS BY REGION, End of 2017

| 序号 Rank | 地区 Area | 开户总数 Total | 比例(%) Percent | 个人开户数 Person | 机构开户数 Company |
|---|---|---|---|---|---|
| 1 | 北京 | 26252233 | 10.74 | 26150425 | 101808 |
| 2 | 广东 | 16338802 | 6.69 | 16322499 | 16303 |
| 3 | 浙江 | 15824626 | 6.48 | 15791075 | 33551 |
| 4 | 江苏 | 15676282 | 6.41 | 15631862 | 44420 |
| 5 | 山东 | 13980861 | 5.72 | 13962026 | 18835 |
| 6 | 湖南 | 11309261 | 4.63 | 11301260 | 8001 |
| 7 | 河南 | 11222979 | 4.59 | 11215398 | 7581 |
| 8 | 上海 | 11110486 | 4.55 | 11012658 | 97828 |
| 9 | 四川 | 10907173 | 4.46 | 10893479 | 13694 |
| 10 | 湖北 | 10179250 | 4.17 | 10164009 | 15241 |
| 11 | 福建 | 9446028 | 3.87 | 9431146 | 14882 |
| 12 | 深圳 | 9157204 | 3.75 | 9102380 | 54824 |
| 13 | 河北 | 8293192 | 3.39 | 8286640 | 6552 |
| 14 | 辽宁 | 8028779 | 3.29 | 8020337 | 8442 |
| 15 | 江西 | 7654456 | 3.13 | 7649821 | 4635 |
| 16 | 安徽 | 6270623 | 2.57 | 6260145 | 10478 |
| 17 | 广州 | 5968491 | 2.44 | 5948169 | 20322 |
| 18 | 陕西 | 5769832 | 2.36 | 5763447 | 6385 |
| 19 | 黑龙江 | 5172155 | 2.12 | 5168475 | 3680 |
| 20 | 山西 | 4685949 | 1.92 | 4673989 | 11960 |
| 21 | 广西 | 4675329 | 1.91 | 4671421 | 3908 |
| 22 | 重庆 | 3689520 | 1.51 | 3682696 | 6824 |
| 23 | 吉林 | 3593900 | 1.47 | 3591182 | 2718 |
| 24 | 云南 | 3201811 | 1.31 | 3197664 | 4147 |
| 25 | 甘肃 | 3197530 | 1.31 | 3195211 | 2319 |
| 26 | 天津 | 2799552 | 1.15 | 2792098 | 7454 |
| 27 | 新疆 | 2665481 | 1.09 | 2661685 | 3796 |
| 28 | 贵州 | 2260296 | 0.92 | 2258254 | 2042 |
| 29 | 内蒙古 | 2234738 | 0.91 | 2232116 | 2622 |
| 30 | 海南 | 1156307 | 0.47 | 1151956 | 4351 |
| 31 | 宁夏 | 880732 | 0.36 | 879007 | 1725 |
| 32 | 青海 | 482874 | 0.20 | 482287 | 587 |
| 33 | 境外地区 | 140927 | 0.06 | 138617 | 2310 |
| 34 | 其他 | 89855 | 0.04 | 25589 | 64266 |
| 35 | 西藏 | 68152 | 0.03 | 67277 | 875 |
| | 合 计 | 244385669 | 100.00 | 243776303 | 609366 |

## 2. 二○一七年交易金额地区分布

TRADING VALUE BY REGION, 2017

百万元人民币, RMB Mil.

| 序号 Rank | 地区 Area | 总交易金额 Value Traded | 占市场 % | 股票交易金额 Shares | 基金交易金额 Funds | 债券交易金额 Bonds | 其他交易金额 Others |
|---|---|---|---|---|---|---|---|
| 1 | 上海 | 25254927.27 | 15.51 | 16859154.42 | 847665.43 | 7548107.42 | |
| 2 | 深圳 | 16362507.41 | 10.05 | 10827742.13 | 192016.00 | 5342749.28 | |
| 3 | 浙江 | 16099519.06 | 9.89 | 14359166.12 | 192806.98 | 1547545.97 | |
| 4 | 北京 | 15925499.08 | 9.78 | 10008850.15 | 341510.37 | 5575138.56 | |
| 5 | 江苏 | 13313500.27 | 8.17 | 10752415.41 | 444708.86 | 2116375.99 | |
| 6 | 广东 | 7936481.00 | 4.87 | 6651699.26 | 259443.82 | 1025337.91 | |
| 7 | 福建 | 7409398.93 | 4.55 | 6202445.77 | 90937.37 | 1116015.78 | |
| 8 | 广州 | 6828811.56 | 4.19 | 4951097.24 | 284502.14 | 1593212.17 | |
| 9 | 四川 | 5884786.47 | 3.61 | 4395765.56 | 43709.94 | 1445310.97 | |
| 10 | 山东 | 5532946.63 | 3.40 | 4581966.34 | 101179.41 | 849800.89 | |
| 11 | 湖北 | 5168899.81 | 3.17 | 4037484.54 | 72135.80 | 1059279.47 | |
| 12 | 湖南 | 4079531.01 | 2.50 | 3185344.88 | 77973.96 | 816212.16 | |
| 13 | 辽宁 | 3271174.05 | 2.01 | 2662122.52 | 79607.45 | 529444.08 | |
| 14 | 河南 | 3231929.59 | 1.98 | 2804624.53 | 76786.34 | 350518.72 | |
| 15 | 安徽 | 2751478.22 | 1.69 | 2324339.03 | 61764.77 | 365374.41 | |
| 16 | 江西 | 2465709.81 | 1.51 | 2063151.55 | 109450.57 | 293107.68 | |
| 17 | 陕西 | 2291290.52 | 1.41 | 1666153.15 | 19121.60 | 606015.77 | |
| 18 | 河北 | 2059841.44 | 1.26 | 1640109.57 | 65822.12 | 353909.75 | |
| 19 | 重庆 | 2045603.08 | 1.26 | 1741281.84 | 14324.66 | 289996.58 | |
| 20 | 西藏 | 1728191.56 | 1.06 | 1597432.80 | 11975.92 | 118782.85 | |
| 21 | 天津 | 1686081.62 | 1.04 | 1372309.00 | 26367.37 | 287405.25 | |
| 22 | 广西 | 1606006.18 | 0.99 | 1163436.71 | 236269.36 | 206300.10 | |
| 23 | 黑龙江 | 1537283.24 | 0.94 | 1100884.79 | 173113.48 | 263284.97 | |
| 24 | 山西 | 1290375.30 | 0.79 | 1036315.60 | 33490.47 | 220569.23 | |
| 25 | 吉林 | 1247267.19 | 0.77 | 899260.45 | 24510.22 | 323496.52 | |
| 26 | 云南 | 1177311.56 | 0.72 | 792429.33 | 39218.11 | 345664.12 | |
| 27 | 境外 | 958685.58 | 0.59 | 958685.58 | | | |
| 28 | 新疆 | 775079.53 | 0.48 | 644986.69 | 3671.30 | 126421.54 | |
| 29 | 贵州 | 740843.36 | 0.45 | 463694.12 | 3426.42 | 273722.82 | |
| 30 | 内蒙古 | 713664.70 | 0.44 | 442392.48 | 19593.05 | 251679.17 | |
| 31 | 甘肃 | 573357.33 | 0.35 | 470338.80 | 5099.37 | 97919.15 | |
| 32 | 海南 | 512750.02 | 0.31 | 426864.73 | 23178.88 | 62706.41 | |
| 33 | 宁夏 | 228526.15 | 0.14 | 197694.23 | 805.91 | 30026.01 | |
| 34 | 青海 | 177402.63 | 0.11 | 89361.95 | 277.31 | 87763.37 | |

# 五、会　员

# MEMBERSHIP

## (一)二○一七年会员交易统计

MEMBER TRADING VALUE, 2017

百万元人民币, RMB Mil.

| 名次 Rank | 会员名称 Members | 总交易金额 Total Value | 股票 Stocks 交易金额 Value | 股票 Stocks 名次 Rank | 基金 Funds 交易金额 Value | 基金 Funds 名次 Rank | 债券 Bonds 交易金额 Value | 债券 Bonds 名次 Rank | 其他 Others 交易金额 Value | 其他 Others 名次 Rank |
|---|---|---|---|---|---|---|---|---|---|---|
| 1 | 华泰证券股份有限公司 | 11 309 008.40 | 9 250 169.74 | 1 | 301 146.21 | 3 | 1 757 692.44 | 3 | | |
| 2 | 中信证券股份有限公司 | 8 198 428.81 | 5 946 688.99 | 2 | 95 376.00 | 10 | 2 156 363.82 | 1 | | |
| 3 | 国泰君安证券股份有限公司 | 7 724 051.76 | 5 433 998.34 | 5 | 734 676.16 | 2 | 1 555 377.26 | 6 | | |
| 4 | 海通证券股份有限公司 | 7 473 936.44 | 5 326 248.25 | 6 | 876 599.46 | 1 | 1 271 088.73 | 8 | | |
| 5 | 广发证券股份有限公司 | 7 319 503.38 | 5 563 009.04 | 3 | 72 072.74 | 11 | 1 684 421.59 | 4 | | |
| 6 | 中国银河证券股份有限公司 | 6 852 032.74 | 5 529 035.95 | 4 | 144 951.22 | 7 | 1 178 045.57 | 10 | | |
| 7 | 招商证券股份有限公司 | 6 392 288.70 | 5 041 119.80 | 7 | 159 443.56 | 6 | 1 191 725.34 | 9 | | |
| 8 | 中信建投证券股份有限公司 | 5 574 932.05 | 3 695 385.84 | 9 | 56 310.97 | 13 | 1 823 235.24 | 2 | | |
| 9 | 国信证券股份有限公司 | 4 896 211.93 | 4 064 815.55 | 8 | 49 056.61 | 15 | 782 339.78 | 16 | | |
| 10 | 申万宏源证券有限公司 | 4 798 765.49 | 3 429 554.81 | 10 | 30 973.13 | 20 | 1 338 237.55 | 7 | | |
| 11 | 安信证券股份有限公司 | 3 992 267.12 | 2 779 734.33 | 14 | 222 818.48 | 5 | 989 714.30 | 11 | | |
| 12 | 平安证券股份有限公司 | 3 885 972.99 | 2 982 661.94 | 11 | 47 827.61 | 16 | 855 483.44 | 12 | | |
| 13 | 中泰证券股份有限公司 | 3 596 082.25 | 2 908 851.86 | 13 | 40 747.44 | 17 | 646 482.96 | 19 | | |
| 14 | 光大证券股份有限公司 | 3 556 398.93 | 2 954 152.32 | 12 | 27 341.68 | 22 | 574 904.93 | 21 | | |
| 15 | 长江证券股份有限公司 | 3 446 475.59 | 2 552 032.56 | 16 | 69 257.14 | 12 | 825 185.90 | 13 | | |
| 16 | 方正证券股份有限公司 | 3 273 268.85 | 2 563 222.98 | 15 | 22 554.38 | 26 | 687 491.50 | 17 | | |
| 17 | 中国中投证券有限责任公司 | 2 784 434.95 | 2 386 600.14 | 17 | 24 692.91 | 23 | 373 141.89 | 25 | | |
| 18 | 国金证券股份有限公司 | 2 639 787.20 | 1 809 940.16 | 20 | 35 197.93 | 19 | 794 649.12 | 15 | | |
| 19 | 中国国际金融股份有限公司 | 2 620 068.87 | 1 025 507.36 | 32 | 9 526.20 | 36 | 1 585 035.31 | 5 | | |
| 20 | 兴业证券股份有限公司 | 2 450 533.49 | 1 826 694.73 | 19 | 22 696.71 | 25 | 601 142.05 | 20 | | |
| 21 | 东方证券股份有限公司 | 2 281 145.34 | 1 506 786.08 | 24 | 97 994.95 | 9 | 676 364.31 | 18 | | |
| 22 | 西藏东方财富证券股份有限公司 | 2 074 015.12 | 1 942 332.80 | 18 | 14 359.91 | 29 | 117 322.40 | 63 | | |
| 23 | 东吴证券股份有限公司 | 1 977 594.65 | 1 625 847.61 | 21 | 11 104.07 | 33 | 340 642.97 | 26 | | |
| 24 | 财通证券股份有限公司 | 1 930 233.18 | 1 586 523.09 | 23 | 15 474.01 | 28 | 328 236.08 | 28 | | |
| 25 | 浙商证券股份有限公司 | 1 838 089.72 | 1 622 759.85 | 22 | 11 516.19 | 31 | 203 813.68 | 42 | | |
| 26 | 申万宏源西部证券有限公司 | 1 595 627.98 | 1 347 170.11 | 25 | 7 851.70 | 41 | 240 606.18 | 37 | | |
| 27 | 东兴证券股份有限公司 | 1 534 885.08 | 1 268 313.31 | 27 | 6 010.33 | 50 | 260 561.45 | 35 | | |
| 28 | 华福证券有限责任公司 | 1 523 027.64 | 1 278 818.88 | 26 | 8 929.64 | 39 | 235 279.11 | 38 | | |
| 29 | 长城证券股份有限公司 | 1 479 535.59 | 1 155 633.93 | 29 | 8 325.96 | 40 | 315 575.70 | 29 | | |
| 30 | 华西证券股份有限公司 | 1 429 274.32 | 1 026 172.23 | 31 | 6 519.99 | 46 | 396 582.10 | 23 | | |
| 31 | 国元证券股份有限公司 | 1 390 552.22 | 1 149 844.64 | 30 | 11 482.19 | 32 | 229 225.39 | 39 | | |
| 32 | 第一创业证券股份有限公司 | 1 368 966.28 | 547 305.02 | 53 | 7 186.23 | 42 | 814 475.03 | 14 | | |
| 33 | 东莞证券股份有限公司 | 1 368 169.77 | 1 165 075.54 | 28 | 11 039.25 | 34 | 192 054.97 | 44 | | |
| 34 | 东北证券股份有限公司 | 1 325 845.59 | 961 215.31 | 35 | 36 338.59 | 18 | 328 291.69 | 27 | | |
| 35 | 中银国际证券有限责任公司 | 1 283 231.96 | 935 589.66 | 36 | 51 511.27 | 14 | 296 131.03 | 32 | | |
| 36 | 西南证券股份有限公司 | 1 224 067.95 | 1 002 275.37 | 33 | 10 132.96 | 35 | 211 659.62 | 41 | | |
| 37 | 恒泰证券股份有限公司 | 1 166 280.28 | 857 417.48 | 40 | 9 360.14 | 37 | 299 502.65 | 31 | | |
| 38 | 信达证券股份有限公司 | 1 144 218.77 | 892 558.60 | 38 | 9 102.05 | 38 | 242 558.12 | 36 | | |
| 39 | 国海证券股份有限公司 | 1 117 602.87 | 689 556.21 | 46 | 241 835.39 | 4 | 186 211.27 | 46 | | |
| 40 | 中信证券(山东)有限责任公司 | 1 092 306.24 | 966 470.39 | 34 | 7 128.32 | 43 | 118 707.53 | 61 | | |
| 41 | 湘财证券股份有限公司 | 1 081 019.58 | 883 698.22 | 39 | 16 244.25 | 27 | 181 077.12 | 47 | | |
| 42 | 华安证券股份有限公司 | 1 074 293.95 | 909 513.12 | 37 | 5 167.25 | 51 | 159 613.59 | 52 | | |
| 43 | 上海证券有限责任公司 | 1 029 809.42 | 834 952.48 | 41 | 6 165.69 | 47 | 188 691.26 | 45 | | |
| 44 | 国联证券股份有限公司 | 980 532.14 | 771 192.27 | 42 | 6 080.12 | 49 | 203 259.76 | 43 | | |
| 45 | 西部证券股份有限公司 | 959 343.66 | 575 246.57 | 51 | 2 178.79 | 70 | 381 918.30 | 24 | | |
| 46 | 东海证券股份有限公司 | 955 377.76 | 646 147.42 | 48 | 140 897.63 | 8 | 168 332.70 | 50 | | |
| 47 | 财富证券有限责任公司 | 867 918.99 | 753 838.41 | 43 | 4 243.38 | 53 | 109 837.20 | 67 | | |
| 48 | 财达证券股份有限公司 | 837 698.42 | 657 257.72 | 47 | 6 125.81 | 48 | 174 314.89 | 49 | | |
| 49 | 南京证券股份有限公司 | 828 753.96 | 725 987.06 | 44 | 3 586.89 | 59 | 99 180.01 | 71 | | |
| 50 | 中原证券股份有限公司 | 807 944.69 | 701 046.13 | 45 | 3 606.86 | 58 | 103 291.69 | 69 | | |
| 51 | 华融证券股份有限公司 | 783 441.45 | 359 084.77 | 66 | 2 429.79 | 66 | 421 926.89 | 22 | | |
| 52 | 万联证券股份有限公司 | 773 003.55 | 600 163.87 | 50 | 23 647.98 | 24 | 149 191.70 | 53 | | |
| 53 | 民生证券股份有限公司 | 758 856.96 | 535 238.22 | 57 | 2 216.36 | 68 | 221 402.38 | 40 | | |
| 54 | 天风证券股份有限公司 | 748 187.73 | 624 409.47 | 49 | 3 760.57 | 56 | 120 017.70 | 59 | | |

## (一)二○一七年会员交易统计(续)

MEMBER TRADING VALUE, 2017 (Continued)

百万元人民币, RMB Mil.

| 名次 Rank | 会员名称 Members | 总交易金额 Total Value | 股票 Stocks 交易金额 Value | 股票 Stocks 名次 Rank | 基金 Funds 交易金额 Value | 基金 Funds 名次 Rank | 债券 Bonds 交易金额 Value | 债券 Bonds 名次 Rank | 其他 Others 交易金额 Value | 其他 Others 名次 Rank |
|---|---|---|---|---|---|---|---|---|---|---|
| 55 | 国都证券股份有限公司 | 722 648.88 | 414 745.90 | 62 | 3 494.37 | 60 | 304 408.61 | 30 | | |
| 56 | 华宝证券有限责任公司 | 707 766.84 | 513 735.01 | 58 | 30 161.07 | 21 | 163 870.76 | 51 | | |
| 57 | 山西证券股份有限公司 | 706 165.40 | 556 049.47 | 52 | 3 812.98 | 54 | 146 302.96 | 55 | | |
| 58 | 广州证券股份有限公司 | 661 772.37 | 507 579.30 | 59 | 12 216.60 | 30 | 141 976.47 | 56 | | |
| 59 | 华鑫证券有限责任公司 | 660 543.51 | 538 041.77 | 55 | 3 697.73 | 57 | 118 804.02 | 60 | | |
| 60 | 中国民族证券有限责任公司 | 658 866.26 | 535 425.56 | 56 | 2 749.11 | 63 | 120 691.58 | 58 | | |
| 61 | 新时代证券股份有限公司 | 639 346.61 | 457 980.71 | 61 | 4 349.26 | 52 | 177 016.63 | 48 | | |
| 62 | 国盛证券有限责任公司 | 630 900.39 | 545 307.04 | 54 | 1 704.94 | 74 | 83 888.42 | 76 | | |
| 63 | 渤海证券股份有限公司 | 619 484.69 | 468 698.72 | 60 | 3 058.86 | 61 | 147 727.11 | 54 | | |
| 64 | 太平洋证券股份有限公司 | 606 771.15 | 329 605.67 | 71 | 1 770.67 | 73 | 275 394.81 | 33 | | |
| 65 | 华创证券有限责任公司 | 603 733.69 | 330 403.04 | 70 | 2 331.33 | 67 | 270 999.32 | 34 | | |
| 66 | 华林证券股份有限公司 | 506 998.84 | 394 671.67 | 64 | 2 045.74 | 72 | 110 281.44 | 66 | | |
| 67 | 中航证券有限公司 | 483 857.36 | 407 411.10 | 63 | 6 939.76 | 44 | 69 506.50 | 82 | | |
| 68 | 宏信证券有限责任公司 | 468 134.16 | 349 198.15 | 67 | 808.85 | 89 | 118 127.16 | 62 | | |
| 69 | 江海证券有限公司 | 462 564.51 | 345 232.76 | 68 | 2 067.91 | 71 | 115 263.83 | 65 | | |
| 70 | 联讯证券股份有限公司 | 458 369.59 | 366 215.97 | 65 | 2 733.27 | 64 | 89 420.35 | 74 | | |
| 71 | 金元证券股份有限公司 | 440 038.24 | 339 285.17 | 69 | 3 793.78 | 55 | 96 959.28 | 72 | | |
| 72 | 华龙证券股份有限公司 | 408 538.74 | 301 337.20 | 72 | 1 648.85 | 76 | 105 552.69 | 68 | | |
| 73 | 首创证券有限责任公司 | 380 308.66 | 298 517.75 | 73 | 1 515.98 | 77 | 80 274.92 | 80 | | |
| 74 | 英大证券有限责任公司 | 375 076.99 | 291 232.28 | 74 | 2 762.19 | 62 | 81 082.52 | 78 | | |
| 75 | 世纪证券有限责任公司 | 364 736.58 | 284 011.25 | 75 | 1 127.00 | 84 | 79 598.33 | 81 | | |
| 76 | 中山证券有限责任公司 | 343 635.83 | 247 500.19 | 76 | 1 142.49 | 82 | 94 993.15 | 73 | | |
| 77 | 大同证券有限责任公司 | 330 771.49 | 242 488.64 | 77 | 6 617.88 | 45 | 81 664.98 | 77 | | |
| 78 | 爱建证券有限责任公司 | 327 762.36 | 209 918.50 | 80 | 1 099.97 | 85 | 116 743.89 | 64 | | |
| 79 | 银泰证券有限责任公司 | 305 090.28 | 240 586.42 | 78 | 929.63 | 86 | 63 574.23 | 84 | | |
| 80 | 中天证券股份有限公司 | 295 373.98 | 209 175.43 | 81 | 1 213.57 | 81 | 84 984.98 | 75 | | |
| 81 | 德邦证券股份有限公司 | 291 650.43 | 151 125.21 | 88 | 850.58 | 87 | 139 674.64 | 57 | | |
| 82 | 大通证券股份有限公司 | 280 968.63 | 227 888.00 | 79 | 825.38 | 88 | 52 255.25 | 85 | | |
| 83 | 九州证券股份有限公司 | 259 140.37 | 156 937.43 | 85 | 2 210.62 | 69 | 99 992.31 | 70 | | |
| 84 | 开源证券股份有限公司 | 256 320.06 | 188 185.76 | 84 | 1 352.22 | 80 | 66 782.08 | 83 | | |
| 85 | 万和证券股份有限公司 | 232 019.50 | 189 918.70 | 83 | 1 466.06 | 79 | 40 634.73 | 89 | | |
| 86 | 国融证券股份有限公司 | 220 323.49 | 139 144.64 | 91 | 731.13 | 91 | 80 447.71 | 79 | | |
| 87 | 五矿证券有限公司 | 217 489.60 | 191 753.01 | 82 | 705.20 | 92 | 25 031.39 | 92 | | |
| 88 | 红塔证券股份有限公司 | 207 076.26 | 154 011.84 | 87 | 1 129.10 | 83 | 51 935.31 | 86 | | |
| 89 | 长城国瑞证券有限公司 | 197 366.11 | 154 019.04 | 86 | 2 696.66 | 65 | 40 650.41 | 88 | | |
| 90 | 联储证券有限责任公司 | 170 493.75 | 142 798.49 | 90 | 801.62 | 90 | 26 893.64 | 90 | | |
| 91 | 瑞银证券有限责任公司 | 149 474.99 | 142 966.36 | 89 | 1 679.30 | 75 | 4 829.34 | 98 | | |
| 92 | 中国证券金融股份有限公司 | 127 034.90 | 127 034.80 | 92 | | | 0.10 | 103 | | |
| 93 | 中邮证券有限责任公司 | 112 991.65 | 95 534.68 | 93 | 1 503.78 | 78 | 15 953.19 | 96 | | |
| 94 | 川财证券有限责任公司 | 102 915.17 | 77 756.69 | 95 | 185.83 | 97 | 24 972.64 | 93 | | |
| 95 | 北京高华证券有限责任公司 | 101 986.81 | 59 378.72 | 97 | 189.46 | 96 | 42 418.63 | 87 | | |
| 96 | 国开证券有限责任公司 | 99 989.68 | 83 641.40 | 94 | 147.45 | 98 | 16 200.83 | 95 | | |
| 97 | 网信证券有限责任公司 | 76 168.16 | 49 548.13 | 100 | 200.30 | 95 | 26 419.73 | 91 | | |
| 98 | 上海华信证券有限责任公司 | 75 343.99 | 54 427.69 | 99 | 111.31 | 99 | 20 804.99 | 94 | | |
| 99 | 华金证券股份有限公司 | 74 870.99 | 58 908.57 | 98 | 256.00 | 94 | 15 706.42 | 97 | | |
| 100 | 瑞信方正证券有限责任公司 | 63 770.30 | 63 475.84 | 96 | 282.83 | 93 | 11.63 | 101 | | |
| 101 | 申港证券股份有限公司 | 4 920.73 | 4 468.61 | 101 | 51.21 | 100 | 400.91 | 100 | | |
| 102 | 华菁证券有限公司 | 575.38 | 128.92 | 102 | 0.00 | 101 | 446.46 | 99 | | |
| 103 | 华泰联合证券有限责任公司 | 26.80 | 18.17 | 103 | | | 8.63 | 102 | | |
| 104 | 申万宏源证券承销保荐有限责任公司 | 9.66 | 9.66 | 104 | | | | | | |
| 105 | 金通证券有限责任公司 | 6.54 | 6.54 | 105 | 0.00 | 102 | | | | |
| 106 | 东方花旗证券有限公司 | 4.56 | 4.56 | 106 | | | | | | |
| 107 | 华英证券有限责任公司 | 0.94 | 0.94 | 107 | | | | | | |

注: 交易金额在人民币 5000 元以下的不计入排名。

## (二)二○一七年证券营业部交易排名

MEMBER BRANCH RANKING BY TRADING VALUE, 2017

百万元人民币, RMB Mil.

| 名次 Rank | 营业部名称 Member Branches | 总交易金额 Total Value | 股票 Stocks 交易金额 Value | 股票 Stocks 名次 Rank | 基金 Funds 交易金额 Value | 基金 Funds 名次 Rank | 债券 Bonds 交易金额 Value | 债券 Bonds 名次 Rank | 其他 Others 交易金额 Value | 其他 Others 名次 Rank |
|---|---|---|---|---|---|---|---|---|---|---|
| 1 | 国金证券股份有限公司上海奉贤区金碧路证券营业部 | 480 621.57 | 437 911.23 | 1 | 10 663.76 | 72 | 32 046.58 | 13 | | |
| 2 | 国金证券股份有限公司上海互联网证券分公司 | 474 128.60 | 426 070.51 | 2 | 16 032.93 | 37 | 32 025.17 | 14 | | |
| 3 | 平安证券股份有限公司深圳深南东路罗湖商务中心证券营业部 | 453 678.67 | 419 948.32 | 3 | 3 590.99 | 200 | 30 139.35 | 17 | | |
| 4 | 国信证券股份有限公司上海北京东路证券营业部 | 422 030.91 | 350 401.02 | 5 | 4 947.85 | 150 | 66 682.04 | 5 | | |
| 5 | 华泰证券股份有限公司上海武定路证券营业部 | 418 345.44 | 342 374.10 | 7 | 22 083.25 | 26 | 53 888.08 | 7 | | |
| 6 | 国信证券股份有限公司深圳泰然九路证券营业部 | 393 266.79 | 369 861.87 | 4 | 3 534.83 | 203 | 19 870.10 | 56 | | |
| 7 | 西藏东方财富证券股份有限公司拉萨金珠西路第二证券营业部 | 367 110.10 | 347 241.72 | 6 | 3 185.35 | 219 | 16 683.02 | 93 | | |
| 8 | 平安证券股份有限公司深圳金田路证券营业部 | 312 137.94 | 95 175.58 | 80 | 19 470.87 | 31 | 197 491.49 | 1 | | |
| 9 | 平安证券股份有限公司上海分公司 | 310 428.16 | 282 115.02 | 8 | 2 793.27 | 242 | 25 519.86 | 30 | | |
| 10 | 西藏东方财富证券股份有限公司拉萨察古大道第二证券营业部 | 282 405.30 | 266 953.80 | 9 | 2 313.48 | 272 | 13 138.03 | 163 | | |
| 11 | 西藏东方财富证券股份有限公司拉萨金珠西路第一证券营业部 | 275 364.91 | 261 537.16 | 10 | 2 283.75 | 276 | 11 544.00 | 222 | | |
| 12 | 华宝证券有限责任公司上海东大名路证券营业部 | 271 464.43 | 256 368.88 | 11 | 11 983.50 | 61 | 3 112.05 | 1678 | | |
| 13 | 国信证券股份有限公司深圳红岭中路证券营业部 | 265 530.61 | 250 101.90 | 12 | 3 610.15 | 199 | 11 818.56 | 207 | | |
| 14 | 国信证券股份有限公司北京三里河证券营业部 | 260 834.77 | 221 909.96 | 14 | 11 208.18 | 68 | 27 716.62 | 20 | | |
| 15 | 海通证券股份有限公司上海黄浦区福州路证券营业部 | 260 589.66 | 40 721.79 | 509 | 207 457.30 | 1 | 12 410.58 | 188 | | |
| 16 | 平安证券股份有限公司北京东花市证券营业部 | 255 485.04 | 234 441.55 | 13 | 1 380.75 | 373 | 19 662.74 | 59 | | |
| 17 | 湘财证券股份有限公司上海陆家嘴证券营业部 | 240 741.14 | 216 240.70 | 15 | 1 237.52 | 398 | 23 262.92 | 39 | | |
| 18 | 国信证券股份有限公司广州东风中路证券营业部 | 234 941.66 | 206 180.20 | 18 | 2 191.82 | 283 | 26 569.64 | 26 | | |
| 19 | 华泰证券股份有限公司北京西三环北路证券营业部 | 232 168.67 | 185 225.19 | 23 | 2 678.36 | 249 | 44 265.12 | 8 | | |
| 20 | 平安证券股份有限公司芜湖江北证券营业部 | 226 940.83 | 212 761.82 | 16 | 1 757.37 | 321 | 12 421.64 | 187 | | |
| 21 | 西藏东方财富证券股份有限公司山南乃东县湖南路证券营业部 | 226 257.82 | 212 178.49 | 17 | 1 527.14 | 350 | 12 552.19 | 180 | | |
| 22 | 国信证券股份有限公司浙江分公司 | 214 091.50 | 194 193.23 | 22 | 1 314.78 | 387 | 18 583.49 | 67 | | |
| 23 | 国泰君安证券股份有限公司上海江苏路证券营业部 | 210 911.76 | 184 661.21 | 24 | 5 753.60 | 132 | 20 496.95 | 49 | | |
| 24 | 西藏东方财富证券股份有限公司昌都聚盛路证券营业部 | 210 159.39 | 194 297.42 | 21 | 1 025.64 | 446 | 14 836.34 | 120 | | |
| 25 | 财富证券有限责任公司杭州庆春路证券营业部 | 208 339.68 | 195 336.14 | 20 | 973.67 | 461 | 12 029.88 | 199 | | |
| 26 | 华泰证券股份有限公司深圳益田路荣超商务中心证券营业部 | 208 232.33 | 195 587.50 | 19 | 5 788.10 | 130 | 6 856.73 | 591 | | |
| 27 | 国泰君安证券股份有限公司上海福山路证券营业部 | 206 457.68 | 95 653.45 | 79 | 103 946.89 | 2 | 6 857.33 | 590 | | |
| 28 | 华泰证券股份有限公司江阴分公司 | 202 101.65 | 174 148.12 | 27 | 2 733.21 | 245 | 25 220.32 | 32 | | |
| 29 | 国泰君安证券股份有限公司上海银城中路证券营业部 | 201 024.92 | 104 190.84 | 63 | 84 387.03 | 3 | 12 447.04 | 184 | | |
| 30 | 东吴证券股份有限公司上海分公司 | 200 680.05 | 181 046.30 | 25 | 1 400.73 | 369 | 18 233.02 | 74 | | |
| 31 | 中信证券股份有限公司北京复外大街证券营业部 | 196 066.86 | 85 110.01 | 100 | 1 320.87 | 384 | 109 635.98 | 2 | | |
| 32 | 华泰证券股份有限公司深圳深南大道证券营业部 | 195 954.99 | 181 005.56 | 26 | 1 543.81 | 347 | 13 405.62 | 156 | | |
| 33 | 平安证券股份有限公司江苏分公司 | 187 209.29 | 173 179.97 | 28 | 2 750.77 | 243 | 11 278.56 | 232 | | |
| 34 | 招商证券股份有限公司深圳益田路免税商务大厦证券营业部 | 183 957.68 | 165 259.69 | 29 | 1 039.44 | 443 | 17 658.55 | 80 | | |
| 35 | 中信证券股份有限公司北京总部证券营业部 | 182 122.43 | 163 058.07 | 30 | 8 270.92 | 94 | 10 793.43 | 255 | | |
| 36 | 华泰证券股份有限公司无锡解放西路证券营业部 | 177 516.95 | 142 066.52 | 35 | 5 706.70 | 133 | 29 743.73 | 18 | | |
| 37 | 中国国际金融股份有限公司北京建国门外大街证券营业部 | 175 075.47 | 153 830.20 | 32 | 2 606.32 | 255 | 18 638.96 | 66 | | |
| 38 | 华泰证券股份有限公司常州和平北路证券营业部 | 173 134.17 | 139 669.68 | 37 | 8 228.81 | 97 | 25 235.68 | 31 | | |
| 39 | 招商证券股份有限公司上海世纪大道证券营业部 | 169 294.81 | 143 740.49 | 34 | 2 100.03 | 295 | 23 454.30 | 38 | | |
| 40 | 中国国际金融股份有限公司上海黄浦区湖滨路证券营业部 | 163 312.96 | 155 606.26 | 31 | 1 191.09 | 409 | 6 515.62 | 632 | | |
| 41 | 招商证券股份有限公司深圳益田路江苏大厦证券营业部 | 159 527.09 | 110 943.03 | 56 | 4 792.40 | 157 | 43 791.67 | 9 | | |
| 42 | 招商证券股份有限公司深圳南山南油大道证券营业部 | 155 742.37 | 147 632.80 | 33 | 753.28 | 543 | 7 356.29 | 523 | | |
| 43 | 长城证券股份有限公司前海分公司 | 152 363.61 | 141 830.00 | 36 | 930.19 | 476 | 9 603.42 | 324 | | |
| 44 | 财通证券股份有限公司杭州西大街证券营业部 | 150 142.14 | 47 965.88 | 374 | 146.84 | 1711 | 102 029.42 | 3 | | |
| 45 | 财富证券有限责任公司温州车站大道证券营业部 | 147 225.76 | 137 936.29 | 38 | 897.29 | 486 | 8 392.17 | 414 | | |
| 46 | 第一创业证券股份有限公司上海长清路证券营业部 | 147 082.43 | 130 289.81 | 42 | 257.10 | 1133 | 16 535.52 | 97 | | |
| 47 | 国金证券股份有限公司上海浦东新区芳甸路证券营业部 | 146 982.07 | 126 027.14 | 44 | 1 602.52 | 340 | 19 352.41 | 62 | | |
| 48 | 国泰君安证券股份有限公司北京知春路证券营业部 | 140 894.12 | 127 943.28 | 43 | 1 287.05 | 392 | 11 663.80 | 216 | | |
| 49 | 招商证券股份有限公司深圳建安路证券营业部 | 139 120.03 | 132 972.29 | 40 | 240.97 | 1192 | 5 906.77 | 746 | | |
| 50 | 西藏东方财富证券股份有限公司拉萨察古大道证券营业部 | 139 039.92 | 133 932.07 | 39 | 914.36 | 483 | 4 193.50 | 1182 | | |
| 51 | 海通证券股份有限公司杭州解放路证券营业部 | 136 363.95 | 115 988.51 | 49 | 8 264.72 | 96 | 12 110.71 | 193 | | |
| 52 | 海通证券股份有限公司杭州文化路证券营业部 | 135 117.15 | 130 437.95 | 41 | 689.39 | 572 | 3 989.81 | 1259 | | |
| 53 | 中信证券股份有限公司深圳总部证券营业部 | 131 541.23 | 121 221.27 | 45 | 593.99 | 637 | 9 725.97 | 315 | | |
| 54 | 招商证券股份有限公司北京建国路证券营业部 | 130 634.39 | 119 360.92 | 46 | 786.79 | 524 | 10 486.68 | 270 | | |
| 55 | 海通证券股份有限公司绍兴劳动路证券营业部 | 129 276.55 | 87 680.92 | 96 | 24 824.77 | 21 | 16 770.87 | 89 | | |
| 56 | 东吴证券股份有限公司苏州石路证券营业部 | 129 192.68 | 114 315.26 | 52 | 1 046.52 | 439 | 13 830.90 | 142 | | |
| 57 | 中国银河证券股份有限公司北京阜成路证券营业部 | 127 947.69 | 112 064.81 | 53 | 685.85 | 576 | 15 197.03 | 116 | | |
| 58 | 华泰证券股份有限公司苏州人民路证券营业部 | 125 873.09 | 107 097.26 | 62 | 1 711.05 | 326 | 17 064.77 | 83 | | |
| 59 | 海通证券股份有限公司深圳分公司华富路证券营业部 | 125 358.78 | 117 056.01 | 48 | 2 162.41 | 288 | 6 140.37 | 698 | | |
| 60 | 招商证券股份有限公司深圳前海路证券营业部 | 124 944.25 | 115 515.57 | 50 | 730.32 | 551 | 8 698.36 | 391 | | |
| 61 | 中信建投证券股份有限公司北京东直门南大街证券营业部 | 124 248.10 | 108 631.68 | 58 | 1 531.55 | 348 | 14 084.86 | 135 | | |

## (二)二○一七年证券营业部交易排名(续)

MEMBER BRANCH RANKING BY TRADING VALUE, 2017 (Continued)

百万元人民币, RMB Mil.

| 名次 Rank | 营业部名称 Member Branches | 总交易金额 Total Value | 股票 Stocks 交易金额 Value | 股票 Stocks 名次 Rank | 基金 Funds 交易金额 Value | 基金 Funds 名次 Rank | 债券 Bonds 交易金额 Value | 债券 Bonds 名次 Rank | 其他 Others 交易金额 Value | 其他 Others 名次 Rank |
|---|---|---|---|---|---|---|---|---|---|---|
| 62 | 国泰君安证券股份有限公司石家庄建华南大街证券营业部 | 124 115.27 | 77 646.45 | 132 | 36 668.18 | 10 | 9 800.64 | 312 | | |
| 63 | 中信证券股份有限公司北京安外大街证券营业部 | 123 960.92 | 87 021.22 | 98 | 4 935.73 | 152 | 32 003.97 | 15 | | |
| 64 | 平安证券股份有限公司浙江分公司 | 123 609.11 | 115 447.78 | 51 | 607.85 | 628 | 7 553.49 | 500 | | |
| 65 | 华泰证券股份有限公司南京解放路证券营业部 | 122 838.76 | 101 090.28 | 68 | 1 484.33 | 358 | 20 264.15 | 54 | | |
| 66 | 中信证券股份有限公司浙江分公司 | 121 799.94 | 118 987.90 | 47 | 341.86 | 924 | 2 470.18 | 2079 | | |
| 67 | 中国银河证券股份有限公司北京金融街证券营业部 | 121 240.88 | 100 305.96 | 69 | 2 684.45 | 248 | 18 250.47 | 73 | | |
| 68 | 中国银河证券股份有限公司绍兴证券营业部 | 120 100.77 | 108 277.39 | 60 | 490.99 | 719 | 11 332.38 | 227 | | |
| 69 | 招商证券股份有限公司广州天河北路证券营业部 | 120 033.48 | 111 690.57 | 54 | 675.01 | 585 | 7 667.91 | 485 | | |
| 70 | 中信建投证券股份有限公司北京安立路证券营业部 | 118 309.52 | 92 318.07 | 88 | 3 362.28 | 213 | 22 629.17 | 41 | | |
| 71 | 华泰证券股份有限公司厦门厦禾路证券营业部 | 118 092.84 | 111 218.11 | 55 | 1 316.21 | 386 | 5 558.52 | 829 | | |
| 72 | 国金证券股份有限公司上海长宁区延安西路证券营业部 | 117 085.09 | 25 216.49 | 1154 | 249.40 | 1165 | 91 619.20 | 4 | | |
| 73 | 海通证券股份有限公司新余劳动南路证券营业部 | 117 011.04 | 89 654.15 | 92 | 20 073.25 | 30 | 7 283.64 | 533 | | |
| 74 | 国泰君安证券股份有限公司宁波彩虹北路证券营业部 | 116 998.18 | 108 350.58 | 59 | 272.08 | 1086 | 8 375.51 | 416 | | |
| 75 | 招商证券股份有限公司杭州文三路证券营业部 | 116 895.80 | 93 092.86 | 86 | 13 638.92 | 51 | 10 164.01 | 288 | | |
| 76 | 中国银河证券股份有限公司北京中关村大街证券营业部 | 115 745.18 | 83 617.97 | 103 | 14 404.08 | 44 | 17 723.13 | 79 | | |
| 77 | 东莞证券股份有限公司东莞南城分公司 | 115 693.48 | 98 579.68 | 75 | 564.39 | 659 | 16 549.41 | 96 | | |
| 78 | 中信证券股份有限公司温岭万昌中路证券营业部 | 115 633.97 | 110 111.89 | 57 | 353.72 | 904 | 5 168.35 | 910 | | |
| 79 | 中信证券股份有限公司上海淮海中路证券营业部 | 114 784.64 | 97 807.14 | 76 | 301.66 | 1007 | 16 675.84 | 94 | | |
| 80 | 华泰证券股份有限公司南通姚港路证券营业部 | 113 638.27 | 103 705.48 | 64 | 473.73 | 738 | 9 459.06 | 333 | | |
| 81 | 中信证券股份有限公司义乌城中中路证券营业部 | 111 860.63 | 107 243.21 | 61 | 361.40 | 892 | 4 256.02 | 1166 | | |
| 82 | 中国国际金融股份有限公司深圳福华一路证券营业部 | 111 777.42 | 103 597.60 | 65 | 438.83 | 777 | 7 741.00 | 478 | | |
| 83 | 华泰证券股份有限公司成都蜀金路证券营业部 | 111 488.87 | 99 713.73 | 73 | 498.62 | 711 | 11 276.52 | 233 | | |
| 84 | 平安证券股份有限公司上海零陵路证券营业部 | 110 616.08 | 91 684.66 | 89 | 518.60 | 690 | 18 412.82 | 71 | | |
| 85 | 安信证券股份有限公司梅州新中路证券营业部 | 109 913.60 | 97 233.63 | 77 | 6 970.00 | 111 | 5 709.97 | 783 | | |
| 86 | 华泰证券股份有限公司徐州建国西路证券营业部 | 109 248.63 | 96 103.17 | 78 | 1 203.71 | 403 | 11 941.76 | 203 | | |
| 87 | 华西证券股份有限公司北京紫竹院路证券营业部 | 108 912.04 | 93 481.54 | 84 | 592.02 | 639 | 14 838.49 | 119 | | |
| 88 | 招商证券股份有限公司深圳福民路证券营业部 | 108 185.25 | 99 952.74 | 72 | 631.20 | 607 | 7 601.31 | 493 | | |
| 89 | 华泰证券股份有限公司上海杨浦区国宾路证券营业部 | 108 120.13 | 75 208.59 | 143 | 10 818.30 | 71 | 22 093.24 | 45 | | |
| 90 | 华泰证券股份有限公司上海共和新路证券营业部 | 108 089.28 | 81 404.75 | 115 | 1 158.68 | 417 | 25 525.85 | 29 | | |
| 91 | 国信证券股份有限公司杭州市心中路证券营业部 | 108 023.77 | 102 824.13 | 66 | 484.73 | 731 | 4 714.90 | 1034 | | |
| 92 | 国泰君安证券股份有限公司郑州黄河路证券营业部 | 107 475.44 | 99 961.39 | 71 | 411.08 | 821 | 7 102.97 | 552 | | |
| 93 | 国信证券股份有限公司义乌城北路证券营业部 | 106 763.85 | 102 253.14 | 67 | 359.52 | 894 | 4 151.19 | 1195 | | |
| 94 | 方正证券股份有限公司台州解放路证券营业部 | 106 664.84 | 98 658.38 | 74 | 365.45 | 884 | 7 641.01 | 488 | | |
| 95 | 光大证券股份有限公司上海淮海中路证券营业部 | 106 662.41 | 82 499.84 | 111 | 1 067.21 | 436 | 23 095.36 | 40 | | |
| 96 | 中信证券股份有限公司北京呼家楼证券营业部 | 106 370.28 | 76 919.55 | 137 | 2 455.93 | 266 | 26 994.81 | 24 | | |
| 97 | 华泰证券股份有限公司北京雍和宫证券营业部 | 105 838.73 | 92 741.47 | 87 | 617.20 | 623 | 12 480.06 | 183 | | |
| 98 | 华泰证券股份有限公司北京月坛南街证券营业部 | 105 570.67 | 78 659.48 | 126 | 14 170.24 | 46 | 12 740.95 | 173 | | |
| 99 | 海通证券股份有限公司广州东风西路证券营业部 | 104 891.82 | 70 964.26 | 169 | 24 449.32 | 24 | 9 478.24 | 331 | | |
| 100 | 申万宏源证券有限公司温州车站大道证券营业部 | 104 742.43 | 100 058.28 | 70 | 694.93 | 567 | 3 989.22 | 1260 | | |
| 101 | 华泰证券股份有限公司上海黄河路证券营业部 | 104 433.14 | 84 648.81 | 101 | 1 530.67 | 349 | 18 253.66 | 72 | | |
| 102 | 华泰证券股份有限公司上海黄浦区来福士广场证券营业部 | 104 285.57 | 88 162.72 | 94 | 2 185.77 | 285 | 13 937.09 | 137 | | |
| 103 | 华泰证券股份有限公司上海长宁区仙霞路证券营业部 | 103 964.33 | 83 103.82 | 106 | 2 282.64 | 277 | 18 577.87 | 68 | | |
| 104 | 华泰证券股份有限公司广州天河东路证券营业部 | 103 919.54 | 87 039.17 | 97 | 4 822.49 | 154 | 12 057.88 | 198 | | |
| 105 | 华泰证券股份有限公司张家港杨舍东街证券营业部 | 103 412.40 | 90 681.93 | 91 | 1 625.83 | 335 | 11 104.64 | 243 | | |
| 106 | 海通证券股份有限公司南京广州路证券营业部 | 101 997.31 | 83 527.87 | 104 | 10 040.39 | 75 | 8 429.06 | 408 | | |
| 107 | 中银国际证券有限责任公司深圳中心四路证券营业部 | 100 375.70 | 94 827.05 | 81 | 558.61 | 661 | 4 990.04 | 957 | | |
| 108 | 国泰君安证券股份有限公司成都北一环路证券营业部 | 99 821.04 | 90 878.59 | 90 | 687.81 | 574 | 8 254.64 | 429 | | |
| 109 | 中信证券股份有限公司杭州市心南路证券营业部 | 99 674.79 | 93 346.48 | 85 | 266.24 | 1104 | 6 062.07 | 715 | | |
| 110 | 中国银河证券股份有限公司温州大南路证券营业部 | 99 377.57 | 93 870.02 | 83 | 362.88 | 888 | 5 144.67 | 918 | | |
| 111 | 国联证券股份有限公司上海邯郸路证券营业部 | 99 031.12 | 80 644.45 | 117 | 2 148.65 | 291 | 16 238.01 | 100 | | |
| 112 | 国联证券股份有限公司无锡中山路证券营业部 | 98 350.18 | 71 620.78 | 167 | 462.92 | 754 | 26 266.48 | 28 | | |
| 113 | 国信证券股份有限公司厦门湖滨北路营业部 | 98 337.22 | 94 637.89 | 82 | 310.79 | 984 | 3 388.54 | 1533 | | |
| 114 | 兴业证券股份有限公司福州湖东路证券营业部 | 96 607.14 | 82 229.01 | 112 | 706.44 | 560 | 13 671.70 | 145 | | |
| 115 | 国泰君安证券股份有限公司广州人民中路证券营业部 | 96 071.71 | 36 641.83 | 632 | 54 359.94 | 6 | 5 069.95 | 935 | | |
| 116 | 浙商证券股份有限公司义乌江滨北路证券营业部 | 95 882.07 | 87 910.19 | 95 | 333.79 | 942 | 7 638.09 | 489 | | |
| 117 | 华泰证券股份有限公司泰州分公司 | 94 730.78 | 81 232.09 | 116 | 4 006.15 | 188 | 9 492.54 | 330 | | |
| 118 | 海通证券股份有限公司上虞市民大道证券营业部 | 94 535.48 | 82 898.61 | 107 | 8 084.75 | 100 | 3 552.12 | 1448 | | |
| 119 | 海通证券股份有限公司北京中关村南大街证券营业部 | 94 516.44 | 61 575.25 | 236 | 28 067.36 | 17 | 4 873.83 | 993 | | |
| 120 | 招商证券股份有限公司上海肇嘉浜路证券营业部 | 93 907.62 | 65 331.20 | 209 | 607.51 | 629 | 27 968.91 | 19 | | |
| 121 | 平安证券股份有限公司深圳蛇口招商路招商大厦证券营业部 | 93 683.98 | 85 757.35 | 99 | 207.44 | 1317 | 7 719.19 | 483 | | |
| 122 | 财通证券股份有限公司温岭中华路证券营业部 | 93 553.44 | 88 821.84 | 93 | 366.60 | 882 | 4 365.00 | 1120 | | |

## (二)二○一七年证券营业部交易排名(续)

MEMBER BRANCH RANKING BY TRADING VALUE, 2017 (Continued)

百万元人民币, RMB Mil.

| 名次 Rank | 营业部名称 Member Branches | 总交易金额 Total Value | 股票 Stocks 交易金额 Value | 股票 Stocks 名次 Rank | 基金 Funds 交易金额 Value | 基金 Funds 名次 Rank | 债券 Bonds 交易金额 Value | 债券 Bonds 名次 Rank | 其他 Others 交易金额 Value | 其他 Others 名次 Rank |
|---|---|---|---|---|---|---|---|---|---|---|
| 123 | 华西证券股份有限公司成都高升桥路证券营业部 | 93 413.05 | 81 508.97 | 114 | 306.65 | 994 | 11 597.44 | 220 | | |
| 124 | 中信证券股份有限公司上海东方路证券营业部 | 93 388.91 | 73 646.25 | 154 | 3 346.49 | 214 | 16 396.17 | 99 | | |
| 125 | 国信证券股份有限公司南京洪武路证券营业部 | 93 011.39 | 82 512.26 | 110 | 451.32 | 762 | 10 047.81 | 296 | | |
| 126 | 华泰证券股份有限公司上海浦东新区福山路证券营业部 | 92 561.80 | 70 268.96 | 173 | 8 784.79 | 89 | 13 508.05 | 151 | | |
| 127 | 华泰证券股份有限公司湖南分公司 | 92 019.68 | 82 665.16 | 109 | 1 074.12 | 432 | 8 280.40 | 425 | | |
| 128 | 中信建投证券股份有限公司北京丹棱街证券营业部 | 91 355.07 | 80 133.31 | 118 | 2 547.93 | 258 | 8 673.83 | 398 | | |
| 129 | 招商证券股份有限公司北京北三环东路证券营业部 | 91 257.37 | 78 340.90 | 127 | 2 011.10 | 303 | 10 905.38 | 252 | | |
| 130 | 海通证券股份有限公司上海建国西路证券营业部 | 91 174.38 | 74 984.31 | 145 | 1 341.66 | 380 | 14 848.41 | 118 | | |
| 131 | 华泰证券股份有限公司南京长江路证券营业部 | 90 967.29 | 79 101.73 | 122 | 748.89 | 545 | 11 116.67 | 239 | | |
| 132 | 招商证券股份有限公司北京车公庄西路证券营业部 | 90 638.19 | 75 133.78 | 144 | 696.38 | 565 | 14 808.02 | 121 | | |
| 133 | 华泰证券股份有限公司上海西藏南路证券营业部 | 90 481.87 | 68 338.97 | 183 | 2 859.73 | 237 | 19 283.17 | 63 | | |
| 134 | 财通证券股份有限公司杭州丽水路证券营业部 | 89 816.53 | 72 301.49 | 163 | 809.33 | 514 | 16 705.70 | 91 | | |
| 135 | 国泰君安证券股份有限公司南京太平南路证券营业部 | 89 793.35 | 79 152.25 | 121 | 5 401.59 | 137 | 5 239.51 | 893 | | |
| 136 | 招商证券股份有限公司深圳笋岗路证券营业部 | 89 661.97 | 84 405.36 | 102 | 257.58 | 1131 | 4 999.02 | 951 | | |
| 137 | 东吴证券股份有限公司苏州狮山路营业部 | 89 610.47 | 73 816.89 | 152 | 389.62 | 848 | 15 403.95 | 111 | | |
| 138 | 海通证券股份有限公司北京工人体育场北路证券营业部 | 89 494.80 | 24 644.70 | 1187 | 62 440.50 | 5 | 2 409.61 | 2127 | | |
| 139 | 民生证券股份有限公司河南分公司 | 89 219.94 | 77 959.32 | 129 | 333.69 | 943 | 10 926.93 | 251 | | |
| 140 | 华泰证券股份有限公司镇江分公司 | 88 973.42 | 79 090.12 | 123 | 585.71 | 645 | 9 297.58 | 346 | | |
| 141 | 国联证券股份有限公司宜兴人民南路证券营业部 | 88 315.52 | 79 252.20 | 120 | 287.44 | 1048 | 8 775.88 | 381 | | |
| 142 | 国泰君安证券股份有限公司上海打浦路证券营业部 | 88 031.27 | 37 681.18 | 598 | 38 771.37 | 9 | 11 578.72 | 221 | | |
| 143 | 招商证券股份有限公司上海娄山关路证券营业部 | 88 023.97 | 75 514.54 | 141 | 405.29 | 831 | 12 104.14 | 194 | | |
| 144 | 中国银河证券股份有限公司金华证券营业部 | 87 954.72 | 82 164.63 | 113 | 797.53 | 521 | 4 992.56 | 955 | | |
| 145 | 招商证券股份有限公司成都人民南路证券营业部 | 87 546.85 | 77 331.66 | 134 | 710.51 | 557 | 9 504.68 | 328 | | |
| 146 | 东吴证券股份有限公司昆山前进中路证券营业部 | 87 485.57 | 73 516.12 | 155 | 236.70 | 1212 | 13 732.74 | 144 | | |
| 147 | 浙商证券股份有限公司东阳新南路证券营业部 | 87 457.48 | 83 204.49 | 105 | 869.30 | 495 | 3 383.69 | 1536 | | |
| 148 | 东海证券股份有限公司溧阳南大街证券营业部 | 87 190.53 | 36 527.85 | 637 | 44 043.47 | 7 | 6 619.22 | 619 | | |
| 149 | 国联证券股份有限公司无锡梁溪路证券营业部 | 87 064.09 | 62 219.68 | 230 | 410.28 | 824 | 24 434.13 | 34 | | |
| 150 | 华泰证券股份有限公司南京东苑路证券营业部 | 86 837.03 | 72 023.49 | 165 | 2 453.78 | 267 | 12 359.77 | 189 | | |
| 151 | 招商证券股份有限公司武汉中北路证券营业部 | 86 694.72 | 77 575.73 | 133 | 413.40 | 817 | 8 705.60 | 389 | | |
| 152 | 东莞证券股份有限公司北京分公司 | 86 540.50 | 78 959.47 | 124 | 299.24 | 1014 | 7 281.79 | 535 | | |
| 153 | 华泰证券股份有限公司天津勤俭道证券营业部 | 86 506.39 | 71 593.65 | 168 | 679.98 | 581 | 14 232.76 | 132 | | |
| 154 | 招商证券股份有限公司南京中山南路证券营业部 | 86 462.77 | 74 318.80 | 150 | 1 978.12 | 306 | 10 165.84 | 287 | | |
| 155 | 平安证券股份有限公司广州新港中路证券营业部 | 86 410.98 | 79 747.24 | 119 | 974.36 | 460 | 5 689.38 | 791 | | |
| 156 | 广发证券股份有限公司广州中山三路中华广场证券营业部 | 86 325.63 | 64 411.56 | 214 | 1 422.65 | 367 | 20 491.42 | 50 | | |
| 157 | 东兴证券股份有限公司莆田梅园东路证券营业部 | 85 919.46 | 82 685.26 | 108 | 169.51 | 1534 | 3 064.70 | 1706 | | |
| 158 | 国泰君安证券股份有限公司福州华林路证券营业部 | 85 916.66 | 77 784.92 | 130 | 1 918.99 | 312 | 6 212.75 | 687 | | |
| 159 | 广发证券股份有限公司普宁流沙证券营业部 | 85 760.97 | 77 971.91 | 128 | 290.62 | 1037 | 7 498.44 | 508 | | |
| 160 | 国泰君安证券股份有限公司长沙五一东路证券营业部 | 85 659.31 | 75 484.38 | 142 | 7 543.13 | 105 | 2 631.80 | 1966 | | |
| 161 | 华泰证券股份有限公司南通环城西路证券营业部 | 85 652.68 | 77 057.14 | 136 | 463.11 | 753 | 8 132.43 | 440 | | |
| 162 | 东吴证券股份有限公司常熟阜湖路证券营业部 | 85 634.02 | 65 582.16 | 205 | 507.91 | 698 | 19 543.95 | 60 | | |
| 163 | 中泰证券股份有限公司电子商务分公司 | 85 522.80 | 77 722.60 | 131 | 437.64 | 781 | 7 362.56 | 521 | | |
| 164 | 招商证券股份有限公司北京西直门北大街营业部 | 85 204.19 | 59 950.85 | 252 | 14 985.45 | 42 | 10 267.89 | 281 | | |
| 165 | 中信证券股份有限公司常州环府路证券营业部 | 85 127.97 | 78 890.10 | 125 | 568.75 | 656 | 5 669.12 | 797 | | |
| 166 | 国信证券股份有限公司福州五一中路证券营业部 | 84 815.46 | 77 273.44 | 135 | 945.55 | 473 | 6 596.47 | 620 | | |
| 167 | 国泰君安证券股份有限公司深圳深南大道京基一百证券营业部 | 84 781.81 | 66 600.90 | 196 | 172.63 | 1503 | 18 008.28 | 78 | | |
| 168 | 华泰证券股份有限公司郑州经三路证券营业部 | 84 489.88 | 66 655.90 | 193 | 5 203.59 | 142 | 12 630.39 | 177 | | |
| 169 | 中信证券股份有限公司海宁海昌南路证券营业部 | 84 433.65 | 73 033.00 | 157 | 196.63 | 1366 | 11 204.01 | 234 | | |
| 170 | 中信证券股份有限公司上海溧阳路证券营业部 | 84 388.45 | 70 524.52 | 171 | 222.25 | 1259 | 13 641.68 | 147 | | |
| 171 | 财通证券股份有限公司绍兴人民中路证券营业部 | 84 310.26 | 74 527.78 | 148 | 31.21 | 4141 | 9 751.27 | 314 | | |
| 172 | 中信证券股份有限公司杭州定安路证券营业部 | 83 911.12 | 63 614.38 | 219 | 214.33 | 1289 | 20 082.41 | 55 | | |
| 173 | 申万宏源西部证券有限公司深圳上步中路证券营业部 | 83 529.35 | 76 564.25 | 138 | 265.16 | 1110 | 6 699.95 | 608 | | |
| 174 | 华泰证券股份有限公司南京中山北路证券营业部 | 83 377.12 | 73 868.70 | 151 | 488.61 | 726 | 9 019.81 | 365 | | |
| 175 | 华泰证券股份有限公司南京广州路证券营业部 | 83 284.02 | 47 800.44 | 376 | 29 466.72 | 14 | 6 016.86 | 724 | | |
| 176 | 国泰君安证券股份有限公司昆明人民中路证券营业部 | 82 939.55 | 52 454.22 | 311 | 24 537.48 | 23 | 5 947.86 | 743 | | |
| 177 | 海通证券股份有限公司常州健身路证券营业部 | 82 736.56 | 55 065.03 | 291 | 18 490.96 | 32 | 9 180.57 | 353 | | |
| 178 | 平安证券股份有限公司深圳商报路天健创业大厦证券营业部 | 82 725.79 | 76 461.93 | 140 | 1 760.79 | 320 | 4 503.08 | 1082 | | |
| 179 | 招商证券股份有限公司深圳龙岗龙岗大道证券营业部 | 82 418.29 | 74 348.22 | 149 | 276.26 | 1073 | 7 793.81 | 471 | | |
| 180 | 国泰君安证券股份有限公司南昌站前路证券营业部 | 81 588.50 | 59 177.76 | 259 | 13 612.84 | 52 | 8 797.90 | 380 | | |
| 181 | 中信证券股份有限公司北京紫竹院路证券营业部 | 81 569.66 | 71 953.91 | 166 | 2 305.13 | 275 | 7 310.62 | 530 | | |
| 182 | 东吴证券股份有限公司苏州西北街证券营业部 | 81 309.49 | 66 795.52 | 192 | 116.01 | 2009 | 14 397.97 | 125 | | |
| 183 | 中信证券股份有限公司杭州四季路证券营业部 | 81 021.93 | 72 906.56 | 160 | 167.39 | 1548 | 7 947.98 | 461 | | |

## (二)二○一七年证券营业部交易排名(续)

MEMBER BRANCH RANKING BY TRADING VALUE, 2017 (Continued)

百万元人民币, RMB Mil.

| 名次 Rank | 营业部名称 Member Branches | 总交易金额 Total Value | 股票 Stocks 交易金额 Value | 股票 Stocks 名次 Rank | 基金 Funds 交易金额 Value | 基金 Funds 名次 Rank | 债券 Bonds 交易金额 Value | 债券 Bonds 名次 Rank | 其他 Others 交易金额 Value | 其他 Others 名次 Rank |
|---|---|---|---|---|---|---|---|---|---|---|
| 184 | 华福证券有限责任公司厦门湖滨南路证券营业部 | 80 953.77 | 72 326.90 | 162 | 503.18 | 704 | 8 123.70 | 441 | | |
| 185 | 财通证券股份有限公司杭州解放东路证券营业部 | 80 942.13 | 65 876.94 | 204 | 379.95 | 864 | 14 685.24 | 123 | | |
| 186 | 招商证券股份有限公司北京朝外大街证券营业部 | 80 750.59 | 70 515.83 | 172 | 536.42 | 676 | 9 698.34 | 319 | | |
| 187 | 国信证券股份有限公司佛山季华六路证券营业部 | 80 420.47 | 73 008.24 | 158 | 498.35 | 713 | 6 913.89 | 582 | | |
| 188 | 招商证券股份有限公司上海翔殷路证券营业部 | 80 409.93 | 61 046.15 | 239 | 383.06 | 858 | 18 980.73 | 65 | | |
| 189 | 东方证券股份有限公司广州平月路证券营业部 | 80 365.35 | 12 427.59 | 2792 | 66 863.10 | 4 | 1 074.65 | 3546 | | |
| 190 | 浙商证券股份有限公司永康九铃东路证券营业部 | 80 102.19 | 73 296.41 | 156 | 409.83 | 826 | 6 395.95 | 653 | | |
| 191 | 华泰证券股份有限公司盐城分公司 | 79 889.84 | 73 673.02 | 153 | 828.20 | 511 | 5 388.61 | 870 | | |
| 192 | 安信证券股份有限公司北京复兴门外大街证券营业部 | 79 832.72 | 68 084.03 | 186 | 441.62 | 772 | 11 307.07 | 230 | | |
| 193 | 兴业证券股份有限公司厦门湖里大道证券营业部 | 79 424.01 | 64 723.96 | 211 | 437.58 | 782 | 14 262.47 | 131 | | |
| 194 | 国泰君安证券股份有限公司临海巾山中路证券营业部 | 79 401.85 | 74 544.52 | 147 | 238.02 | 1205 | 4 619.31 | 1059 | | |
| 195 | 东吴证券股份有限公司吴江中山北路证券营业部 | 79 284.98 | 60 933.33 | 242 | 175.72 | 1481 | 18 175.94 | 76 | | |
| 196 | 招商证券股份有限公司深圳东门南路证券营业部 | 78 940.71 | 74 634.53 | 146 | 321.42 | 964 | 3 984.77 | 1261 | | |
| 197 | 东方证券股份有限公司上海浦东新区银城中路证券营业部 | 78 838.08 | 76 553.74 | 139 | 78.94 | 2583 | 2 205.40 | 2290 | | |
| 198 | 华泰证券股份有限公司深圳侨香路证券营业部 | 78 457.45 | 69 403.42 | 176 | 1 575.50 | 344 | 7 478.53 | 510 | | |
| 199 | 中银国际证券有限责任公司上海新华路证券营业部 | 78 057.54 | 53 423.08 | 302 | 2 080.95 | 297 | 22 553.50 | 42 | | |
| 200 | 招商证券股份有限公司福州六一中路证券营业部 | 77 817.63 | 68 303.86 | 184 | 284.69 | 1054 | 9 229.09 | 351 | | |
| 201 | 华泰证券股份有限公司杭州解放东路证券营业部 | 77 768.02 | 69 906.46 | 174 | 2 716.58 | 246 | 5 144.98 | 917 | | |
| 202 | 中信建投证券股份有限公司上海营口路证券营业部 | 77 734.77 | 58 900.20 | 261 | 404.64 | 832 | 18 429.94 | 70 | | |
| 203 | 华泰证券股份有限公司绍兴府山证券营业部 | 77 718.33 | 70 863.37 | 170 | 465.03 | 749 | 6 389.93 | 655 | | |
| 204 | 华泰证券股份有限公司广州番禺万达广场证券营业部 | 77 485.30 | 68 620.33 | 179 | 1 088.99 | 429 | 7 775.98 | 474 | | |
| 205 | 海通证券股份有限公司大庆昆仑大街证券营业部 | 77 483.41 | 47 997.80 | 372 | 21 510.27 | 27 | 7 975.34 | 457 | | |
| 206 | 国金证券股份有限公司北京长椿街证券营业部 | 77 439.59 | 66 609.67 | 195 | 553.20 | 665 | 10 276.72 | 280 | | |
| 207 | 浙商证券股份有限公司台州环城东路证券营业部 | 77 408.73 | 66 594.25 | 197 | 304.81 | 999 | 10 509.67 | 269 | | |
| 208 | 申万宏源证券有限公司上海闵行区莘松路证券营业部 | 77 386.19 | 59 956.18 | 251 | 474.22 | 737 | 16 955.78 | 86 | | |
| 209 | 华泰证券股份有限公司南京鱼市街证券营业部 | 77 360.68 | 66 295.21 | 202 | 868.39 | 496 | 10 197.08 | 285 | | |
| 210 | 国泰君安证券股份有限公司杭州庆春路证券营业部 | 77 176.50 | 67 805.05 | 189 | 330.26 | 950 | 9 041.18 | 362 | | |
| 211 | 招商证券股份有限公司深圳科技园高新南一道证券营业部 | 77 057.78 | 72 241.87 | 164 | 556.68 | 662 | 4 259.23 | 1163 | | |
| 212 | 光大证券股份有限公司慈溪三北西大街证券营业部 | 77 022.84 | 72 534.52 | 161 | 675.28 | 584 | 3 813.04 | 1335 | | |
| 213 | 国泰君安证券股份有限公司上海陆家嘴东路证券营业部 | 76 912.78 | 41 019.98 | 497 | 32 914.76 | 12 | 2 978.04 | 1759 | | |
| 214 | 东吴证券股份有限公司张家港杨舍证券营业部 | 76 838.77 | 68 855.54 | 177 | 200.23 | 1349 | 7 783.01 | 472 | | |
| 215 | 方正证券股份有限公司绍兴胜利东路证券营业部 | 76 329.90 | 68 563.51 | 181 | 239.62 | 1199 | 7 526.77 | 502 | | |
| 216 | 上海证券有限责任公司瑞安罗阳大道证券营业部 | 76 038.60 | 72 990.96 | 159 | 535.49 | 677 | 2 512.14 | 2053 | | |
| 217 | 光大证券股份有限公司东莞运河东一路证券营业部 | 75 933.54 | 66 335.69 | 201 | 745.35 | 547 | 8 852.50 | 375 | | |
| 218 | 中信建投证券股份有限公司上海华灵路证券营业部 | 75 637.60 | 59 216.68 | 258 | 461.09 | 758 | 15 959.82 | 105 | | |
| 219 | 中信证券(山东)有限责任公司青岛标山路证券营业部 | 75 505.15 | 65 447.74 | 206 | 376.49 | 866 | 9 680.92 | 320 | | |
| 220 | 中国中投证券有限责任公司北京宋庄路证券营业部 | 75 499.24 | 66 483.56 | 199 | 318.86 | 970 | 8 696.82 | 392 | | |
| 221 | 中国银河证券股份有限公司福州证券营业部 | 75 498.81 | 60 574.33 | 245 | 2 119.51 | 293 | 12 804.98 | 172 | | |
| 222 | 华泰证券股份有限公司南通人民中路证券营业部 | 75 216.45 | 66 531.17 | 198 | 303.24 | 1004 | 8 382.05 | 415 | | |
| 223 | 华泰证券股份有限公司宁波柳汀街证券营业部 | 75 131.99 | 56 102.42 | 282 | 8 924.24 | 86 | 10 105.33 | 293 | | |
| 224 | 财通证券股份有限公司杭州庆春路证券营业部 | 75 004.25 | 61 084.10 | 238 | 455.23 | 760 | 13 464.93 | 154 | | |
| 225 | 招商证券股份有限公司北京安外大街证券营业部 | 74 656.08 | 50 227.04 | 337 | 467.40 | 747 | 23 961.63 | 36 | | |
| 226 | 第一创业证券股份有限公司北京新街口北大街证券营业部 | 74 621.67 | 56 427.30 | 280 | 1 353.52 | 378 | 16 840.85 | 88 | | |
| 227 | 中国中投证券有限责任公司广州番禺桥南路证券营业部 | 74 478.03 | 66 441.44 | 200 | 2 065.42 | 299 | 5 971.17 | 736 | | |
| 228 | 平安证券股份有限公司深圳分公司 | 74 451.84 | 69 580.32 | 175 | 215.90 | 1278 | 4 655.62 | 1050 | | |
| 229 | 华泰证券股份有限公司南京户部街证券营业部 | 74 147.88 | 66 130.67 | 203 | 721.19 | 555 | 7 296.02 | 532 | | |
| 230 | 华泰证券股份有限公司广州云城西路证券营业部 | 74 074.15 | 62 871.59 | 225 | 3 590.72 | 201 | 7 611.84 | 490 | | |
| 231 | 国海证券股份有限公司南宁双拥路证券营业部 | 74 023.42 | 40 369.76 | 518 | 28 069.38 | 16 | 5 584.28 | 819 | | |
| 232 | 中信证券股份有限公司金华中山路证券营业部 | 73 942.48 | 68 807.30 | 178 | 278.68 | 1070 | 4 856.50 | 1000 | | |
| 233 | 上海证券有限责任公司温州谢池商城证券营业部 | 73 930.78 | 68 584.92 | 180 | 307.95 | 991 | 5 037.90 | 940 | | |
| 234 | 华泰证券股份有限公司南京草场门大街证券营业部 | 73 514.77 | 48 024.67 | 371 | 1 627.49 | 334 | 23 862.61 | 37 | | |
| 235 | 平安证券股份有限公司广东分公司 | 72 795.01 | 67 866.82 | 188 | 594.20 | 636 | 4 333.99 | 1129 | | |
| 236 | 浙商证券股份有限公司绍兴解放北路证券营业部 | 72 776.10 | 63 065.57 | 223 | 208.47 | 1316 | 9 502.05 | 329 | | |
| 237 | 华泰证券股份有限公司扬州文昌中路证券营业部 | 72 550.08 | 64 339.32 | 215 | 695.27 | 566 | 7 515.49 | 503 | | |
| 238 | 申万宏源证券有限公司桐乡和平路证券营业部 | 72 508.29 | 68 508.56 | 182 | 187.92 | 1407 | 3 811.80 | 1337 | | |
| 239 | 中信证券股份有限公司诸暨暨东路证券营业部 | 72 505.16 | 68 265.45 | 185 | 236.57 | 1213 | 4 003.15 | 1252 | | |
| 240 | 中信证券股份有限公司杭州朝晖路证券营业部 | 72 496.24 | 60 958.28 | 240 | 1 070.23 | 434 | 10 467.73 | 273 | | |
| 241 | 中信证券股份有限公司上海世纪大道证券营业部 | 71 928.87 | 63 661.75 | 218 | 984.91 | 457 | 7 282.22 | 534 | | |
| 242 | 招商证券股份有限公司北京知春东里证券营业部 | 71 860.40 | 62 901.23 | 224 | 537.20 | 673 | 8 421.96 | 410 | | |
| 243 | 海通证券股份有限公司北京知春路证券营业部 | 71 747.45 | 66 950.36 | 191 | 1 194.26 | 407 | 3 602.84 | 1424 | | |
| 244 | 国金证券股份有限公司成都武成大街证券营业部 | 71 587.62 | 61 916.85 | 232 | 222.83 | 1255 | 9 447.94 | 336 | | |

## (二)二○一七年证券营业部交易排名(续)

MEMBER BRANCH RANKING BY TRADING VALUE, 2017 (Continued)

百万元人民币, RMB Mil.

| 名次 Rank | 营业部名称 Member Branches | 总交易金额 Total Value | 股票 Stocks 交易金额 Value | 股票 Stocks 名次 Rank | 基金 Funds 交易金额 Value | 基金 Funds 名次 Rank | 债券 Bonds 交易金额 Value | 债券 Bonds 名次 Rank | 其他 Others 交易金额 Value | 其他 Others 名次 Rank |
|---|---|---|---|---|---|---|---|---|---|---|
| 245 | 招商证券股份有限公司苏州华池街证券营业部 | 71 255.10 | 28 072.93 | 990 | 40 075.26 | 8 | 3 106.90 | 1686 | | |
| 246 | 中银国际证券有限责任公司武汉黄孝河路证券营业部 | 71 079.96 | 60 439.55 | 247 | 522.46 | 685 | 10 117.95 | 291 | | |
| 247 | 广发证券股份有限公司上海西藏南路证券营业部 | 70 955.83 | 49 258.37 | 349 | 536.65 | 674 | 21 160.81 | 48 | | |
| 248 | 东海证券股份有限公司常州博爱路证券营业部 | 70 785.42 | 33 340.11 | 771 | 30 774.92 | 13 | 6 670.40 | 614 | | |
| 249 | 东兴证券股份有限公司泉州温陵北路证券营业部 | 70 697.41 | 67 898.74 | 187 | 153.10 | 1668 | 2 645.57 | 1958 | | |
| 250 | 中信证券股份有限公司深圳深南大道证券营业部 | 70 666.79 | 61 863.80 | 234 | 244.75 | 1178 | 8 558.23 | 402 | | |
| 251 | 华泰证券股份有限公司常熟金沙江路证券营业部 | 70 395.40 | 61 098.78 | 237 | 296.99 | 1017 | 8 999.63 | 368 | | |
| 252 | 招商证券股份有限公司北京颐和园路证券营业部 | 70 370.95 | 62 303.11 | 228 | 925.67 | 480 | 7 142.17 | 547 | | |
| 253 | 光大证券股份有限公司深圳深南大道证券营业部 | 70 352.58 | 65 232.27 | 210 | 256.71 | 1135 | 4 863.60 | 997 | | |
| 254 | 海通证券股份有限公司汕头中山中路证券营业部 | 70 308.22 | 56 868.20 | 276 | 6 463.90 | 118 | 6 976.12 | 572 | | |
| 255 | 平安证券股份有限公司北京知春路(原石景山)证券营业部 | 70 020.98 | 64 068.29 | 216 | 580.93 | 647 | 5 371.75 | 873 | | |
| 256 | 中国银河证券股份有限公司台州证券营业部 | 70 015.53 | 63 148.51 | 222 | 2 366.48 | 269 | 4 500.55 | 1083 | | |
| 257 | 中国银河证券股份有限公司宁波大庆南路证券营业部 | 70 011.14 | 59 812.88 | 254 | 2 522.28 | 263 | 7 675.97 | 484 | | |
| 258 | 华泰证券股份有限公司武汉武珞路证券营业部 | 69 884.01 | 59 327.05 | 257 | 1 803.94 | 319 | 8 753.02 | 383 | | |
| 259 | 中国银河证券股份有限公司湖州证券营业部 | 69 871.87 | 63 198.57 | 221 | 303.59 | 1003 | 6 369.71 | 658 | | |
| 260 | 国泰君安证券股份有限公司上海商城路证券营业部 | 69 868.83 | 36 133.28 | 653 | 877.99 | 492 | 32 857.55 | 11 | | |
| 261 | 东莞证券股份有限公司东莞长安分公司 | 69 813.44 | 66 646.68 | 194 | 231.41 | 1227 | 2 935.35 | 1783 | | |
| 262 | 中国中投证券有限责任公司广州天河路证券营业部 | 69 586.38 | 58 048.91 | 266 | 1 316.32 | 385 | 10 221.15 | 283 | | |
| 263 | 国信证券股份有限公司西安友谊东路证券营业部 | 69 502.20 | 62 511.19 | 227 | 306.22 | 995 | 6 684.80 | 612 | | |
| 264 | 兴业证券股份有限公司上海金陵东路证券营业部 | 69 500.34 | 46 737.37 | 393 | 591.41 | 640 | 22 171.56 | 44 | | |
| 265 | 广发证券股份有限公司郑州农业路营业部 | 69 499.30 | 63 822.15 | 217 | 236.72 | 1211 | 5 440.44 | 855 | | |
| 266 | 中信建投证券股份有限公司揭阳黄岐山大道证券营业部 | 69 276.24 | 65 346.24 | 208 | 257.14 | 1132 | 3 672.86 | 1395 | | |
| 267 | 海通证券股份有限公司成都人民西路证券营业部 | 69 031.81 | 60 796.73 | 243 | 503.07 | 705 | 7 732.02 | 481 | | |
| 268 | 东海证券股份有限公司洛阳凯旋西路证券营业部 | 69 001.38 | 35 085.23 | 694 | 27 956.52 | 18 | 5 959.63 | 739 | | |
| 269 | 华泰证券股份有限公司郑州农业路证券营业部 | 68 986.28 | 63 364.71 | 220 | 622.64 | 617 | 4 998.93 | 952 | | |
| 270 | 华泰证券股份有限公司广州体育东路证券营业部 | 68 919.25 | 48 435.98 | 356 | 8 041.37 | 101 | 12 441.91 | 185 | | |
| 271 | 国信证券股份有限公司成都二环路证券营业部 | 68 752.80 | 62 253.22 | 229 | 438.68 | 779 | 6 060.91 | 716 | | |
| 272 | 广发证券股份有限公司汕头梅溪东路证券营业部 | 68 736.81 | 52 511.62 | 309 | 521.66 | 687 | 15 703.53 | 107 | | |
| 273 | 中信建投证券股份有限公司福州东街证券营业部 | 68 734.14 | 60 642.13 | 244 | 773.25 | 536 | 7 318.76 | 528 | | |
| 274 | 华泰证券股份有限公司成都人民南路证券营业部 | 68 660.44 | 59 415.54 | 256 | 313.49 | 979 | 8 931.41 | 372 | | |
| 275 | 海通证券股份有限公司杭州环城西路证券营业部 | 68 642.21 | 57 489.70 | 270 | 6 180.73 | 121 | 4 971.78 | 966 | | |
| 276 | 长城证券股份有限公司杭州文一西路证券营业部 | 68 631.28 | 64 689.16 | 212 | 228.93 | 1232 | 3 713.19 | 1381 | | |
| 277 | 东莞证券股份有限公司四川分公司 | 68 591.02 | 57 022.53 | 274 | 4 719.40 | 162 | 6 849.08 | 592 | | |
| 278 | 万联证券股份有限公司广州白云分公司 | 68 395.55 | 61 913.69 | 233 | 369.46 | 879 | 6 112.40 | 706 | | |
| 279 | 中国国际金融股份有限公司上海分公司 | 68 386.13 | 65 403.87 | 207 | 248.44 | 1168 | 2 733.82 | 1904 | | |
| 280 | 华福证券有限责任公司福清清昌大道证券营业部 | 68 368.63 | 60 497.56 | 246 | 70.65 | 2756 | 7 800.42 | 469 | | |
| 281 | 中信证券股份有限公司上海恒丰路证券营业部 | 68 206.88 | 57 024.67 | 273 | 435.31 | 786 | 10 746.90 | 257 | | |
| 282 | 国信证券股份有限公司南海大沥证券营业部 | 67 904.80 | 62 741.02 | 226 | 434.96 | 788 | 4 728.83 | 1030 | | |
| 283 | 招商证券股份有限公司深圳蛇口工业七路证券营业部 | 67 766.58 | 64 428.17 | 213 | 135.96 | 1797 | 3 202.45 | 1633 | | |
| 284 | 广发证券股份有限公司佛山汾江中路证券营业部 | 67 705.33 | 55 479.62 | 285 | 473.46 | 740 | 11 752.24 | 211 | | |
| 285 | 国金证券股份有限公司沈阳北陵大街证券营业部 | 67 457.56 | 67 140.16 | 190 | 172.45 | 1505 | 144.95 | 7075 | | |
| 286 | 华融证券股份有限公司南京北京东路证券营业部 | 67 294.91 | 5 176.24 | 4736 | 14.76 | 5366 | 62 103.91 | 6 | | |
| 287 | 海通证券股份有限公司郑州经七路证券营业部 | 67 262.26 | 51 632.13 | 320 | 11 484.90 | 64 | 4 145.22 | 1198 | | |
| 288 | 西藏东方财富证券股份有限公司拉萨八一路证券营业部 | 66 609.25 | 61 667.32 | 235 | 239.03 | 1201 | 4 702.90 | 1036 | | |
| 289 | 长江证券股份有限公司上海东明路证券营业部 | 66 520.64 | 47 777.00 | 377 | 309.67 | 986 | 18 433.97 | 69 | | |
| 290 | 国信证券股份有限公司珠海九洲大道富华里证券营业部 | 66 102.30 | 58 680.77 | 263 | 483.38 | 733 | 6 938.15 | 576 | | |
| 291 | 财通证券股份有限公司杭州体育馆证券营业部 | 66 001.36 | 53 918.82 | 299 | 987.86 | 456 | 11 094.68 | 244 | | |
| 292 | 方正证券股份有限公司上海延安西路证券营业部 | 65 573.37 | 54 726.30 | 295 | 671.41 | 587 | 10 175.66 | 286 | | |
| 293 | 华泰证券股份有限公司合肥怀宁路证券营业部 | 65 496.99 | 57 996.82 | 267 | 811.36 | 513 | 6 688.82 | 611 | | |
| 294 | 光大证券股份有限公司北京东中街证券营业部 | 65 300.85 | 60 236.40 | 250 | 380.03 | 863 | 4 684.42 | 1043 | | |
| 295 | 华泰证券股份有限公司深圳彩田路证券营业部 | 65 267.12 | 58 067.47 | 265 | 2 206.51 | 281 | 4 993.15 | 954 | | |
| 296 | 广发证券股份有限公司江门万达广场证券营业部 | 65 235.05 | 57 268.64 | 271 | 399.17 | 840 | 7 567.24 | 496 | | |
| 297 | 海通证券股份有限公司嵊州西前街证券营业部 | 65 169.81 | 60 942.24 | 241 | 1 095.73 | 426 | 3 131.84 | 1669 | | |
| 298 | 国金证券股份有限公司成都东城根街证券营业部 | 65 151.73 | 54 957.86 | 292 | 252.60 | 1152 | 9 941.28 | 303 | | |
| 299 | 广发证券股份有限公司汕头海滨路证券营业部 | 64 810.45 | 53 452.96 | 301 | 223.78 | 1249 | 11 133.72 | 237 | | |
| 300 | 国金证券股份有限公司成都双元街证券营业部 | 64 658.87 | 56 852.12 | 277 | 241.98 | 1189 | 7 564.77 | 497 | | |
| 301 | 华泰证券股份有限公司杭州求是路证券营业部 | 64 604.25 | 57 907.16 | 268 | 464.96 | 750 | 6 232.13 | 681 | | |
| 302 | 国都证券股份有限公司北京北三环中路证券营业部 | 64 533.40 | 59 541.94 | 255 | 44.79 | 3543 | 4 946.66 | 976 | | |
| 303 | 中泰证券股份有限公司上海建国中路证券营业部 | 64 274.90 | 56 790.15 | 279 | 501.93 | 706 | 6 982.82 | 571 | | |
| 304 | 华泰证券股份有限公司上海澳门路证券营业部 | 64 197.31 | 52 060.19 | 316 | 1 747.19 | 324 | 10 389.93 | 277 | | |
| 305 | 中国银河证券股份有限公司宁波柳汀街证券营业部 | 64 039.11 | 56 174.85 | 281 | 750.83 | 544 | 7 113.43 | 550 | | |

## (二)二○一七年证券营业部交易排名(续)

MEMBER BRANCH RANKING BY TRADING VALUE, 2017 (Continued)

百万元人民币, RMB Mil.

| 名次 Rank | 营业部名称 Member Branches | 总交易金额 Total Value | 股票 Stocks 交易金额 Value | 股票 Stocks 名次 Rank | 基金 Funds 交易金额 Value | 基金 Funds 名次 Rank | 债券 Bonds 交易金额 Value | 债券 Bonds 名次 Rank | 其他 Others 交易金额 Value | 其他 Others 名次 Rank |
|---|---|---|---|---|---|---|---|---|---|---|
| 306 | 中信证券股份有限公司武汉建设大道证券营业部 | 63 975.65 | 55 279.46 | 287 | 470.45 | 741 | 8 225.74 | 431 | | |
| 307 | 中信证券股份有限公司北京北三环中路证券营业部 | 63 810.31 | 54 738.71 | 294 | 702.42 | 562 | 8 369.18 | 417 | | |
| 308 | 浙商证券股份有限公司金华后街证券营业部 | 63 670.51 | 56 901.10 | 275 | 429.42 | 795 | 6 340.00 | 666 | | |
| 309 | 海通证券股份有限公司合肥黄山路证券营业部 | 63 606.18 | 27 931.38 | 999 | 33 156.57 | 11 | 2 518.23 | 2045 | | |
| 310 | 中国中投证券有限责任公司北京万寿路证券营业部 | 63 521.81 | 50 109.26 | 339 | 272.22 | 1084 | 13 140.34 | 162 | | |
| 311 | 广发证券股份有限公司厦门湖滨南路证券营业部 | 63 492.04 | 59 024.82 | 260 | 171.54 | 1515 | 4 295.69 | 1145 | | |
| 312 | 国泰君安证券股份有限公司厦门鹭江道证券营业部 | 63 473.64 | 42 574.88 | 461 | 17 960.06 | 33 | 2 938.70 | 1781 | | |
| 313 | 平安证券股份有限公司深圳深南大道证券营业部 | 63 306.23 | 60 269.61 | 249 | 166.39 | 1559 | 2 870.23 | 1816 | | |
| 314 | 海通证券股份有限公司上海玉田支路证券营业部 | 63 303.89 | 30 855.19 | 865 | 4 944.98 | 151 | 27 503.72 | 22 | | |
| 315 | 中国银河证券股份有限公司杭州庆春路证券营业部 | 63 173.97 | 57 126.46 | 272 | 821.27 | 512 | 5 226.24 | 897 | | |
| 316 | 华西证券股份有限公司深圳民田路证券营业部 | 63 002.60 | 58 169.84 | 264 | 416.85 | 811 | 4 415.92 | 1106 | | |
| 317 | 西藏东方财富证券股份有限公司上海东方路证券营业部 | 62 959.56 | 55 204.76 | 289 | 173.16 | 1496 | 7 581.63 | 495 | | |
| 318 | 平安证券股份有限公司福建分公司 | 62 910.93 | 58 819.35 | 262 | 395.66 | 842 | 3 695.92 | 1386 | | |
| 319 | 招商证券股份有限公司深圳后海证券营业部 | 62 909.28 | 62 122.74 | 231 | 287.76 | 1046 | 498.78 | 4874 | | |
| 320 | 华泰证券股份有限公司南京止马营证券营业部 | 62 887.51 | 52 359.66 | 313 | 1 170.63 | 413 | 9 357.22 | 342 | | |
| 321 | 中信建投证券股份有限公司深圳深南中路证券营业部 | 62 802.28 | 40 272.50 | 521 | 1 114.23 | 421 | 21 415.55 | 46 | | |
| 322 | 中信证券股份有限公司深圳深南中路中信大厦证券营业部 | 62 737.27 | 60 320.57 | 248 | 236.81 | 1210 | 2 179.89 | 2312 | | |
| 323 | 华泰证券股份有限公司常州东横街证券营业部 | 62 701.66 | 53 288.79 | 304 | 410.35 | 823 | 9 002.53 | 367 | | |
| 324 | 东吴证券股份有限公司苏州工业园区现代大道证券营业部 | 62 541.89 | 55 561.76 | 284 | 242.95 | 1187 | 6 737.17 | 605 | | |
| 325 | 中国中投证券有限责任公司深圳爱国路证券营业部 | 62 231.61 | 59 865.63 | 253 | 145.61 | 1721 | 2 220.37 | 2278 | | |
| 326 | 华泰证券股份有限公司上海牡丹江路证券营业部 | 61 908.14 | 47 095.59 | 389 | 706.66 | 559 | 14 105.90 | 134 | | |
| 327 | 兴业证券股份有限公司厦门湖滨南路营业部 | 61 880.41 | 55 265.96 | 288 | 528.60 | 681 | 6 085.86 | 711 | | |
| 328 | 中信证券股份有限公司上海漕溪北路证券营业部 | 61 731.50 | 55 351.23 | 286 | 352.74 | 908 | 6 027.53 | 719 | | |
| 329 | 申万宏源证券有限公司上海徐汇区上中西路证券营业部 | 61 602.20 | 41 149.11 | 494 | 128.26 | 1882 | 20 324.83 | 52 | | |
| 330 | 国泰君安证券股份有限公司深圳上步中路证券营业部 | 61 479.43 | 57 654.41 | 269 | 1 020.02 | 447 | 2 805.01 | 1849 | | |
| 331 | 中国银河证券股份有限公司厦门美湖路证券营业部 | 61 432.25 | 55 659.53 | 283 | 346.82 | 920 | 5 425.90 | 859 | | |
| 332 | 中银国际证券有限责任公司北京宣外大街证券营业部 | 61 423.61 | 49 804.40 | 342 | 5 378.05 | 138 | 6 241.15 | 680 | | |
| 333 | 广发证券股份有限公司广州黄埔大道证券营业部 | 61 270.63 | 54 122.38 | 297 | 1 712.21 | 325 | 5 436.04 | 856 | | |
| 334 | 浙商证券股份有限公司绍兴分公司 | 61 264.88 | 49 334.50 | 347 | 282.75 | 1061 | 11 647.63 | 217 | | |
| 335 | 华泰证券股份有限公司上海徐汇区天钥桥路证券营业部 | 61 240.98 | 51 295.67 | 326 | 999.62 | 453 | 8 945.69 | 371 | | |
| 336 | 申万宏源西部证券有限公司深圳福华一路证券营业部 | 61 108.86 | 52 389.00 | 312 | 304.19 | 1002 | 8 415.67 | 411 | | |
| 337 | 浙商证券股份有限公司杭州杭大路证券营业部 | 60 920.40 | 49 454.83 | 344 | 166.96 | 1553 | 11 298.62 | 231 | | |
| 338 | 国信证券股份有限公司深圳福中一路证券营业部 | 60 860.10 | 45 497.68 | 412 | 139.78 | 1761 | 15 222.63 | 114 | | |
| 339 | 兴业证券股份有限公司福州五一北路证券营业部 | 60 859.29 | 47 650.41 | 379 | 262.01 | 1124 | 12 946.87 | 169 | | |
| 340 | 中信证券股份有限公司杭州延安路证券营业部 | 60 553.51 | 54 907.78 | 293 | 88.74 | 2386 | 5 556.98 | 830 | | |
| 341 | 海通证券股份有限公司苏州南园北路证券营业部 | 60 405.42 | 53 873.55 | 300 | 96.18 | 2265 | 6 435.68 | 643 | | |
| 342 | 海通证券股份有限公司上海共和新路证券营业部 | 60 385.85 | 31 596.73 | 833 | 16 843.26 | 34 | 11 945.85 | 202 | | |
| 343 | 申万宏源证券有限公司上海闵行区东川路证券营业部 | 60 378.17 | 46 028.79 | 402 | 85.01 | 2454 | 14 264.37 | 130 | | |
| 344 | 中信证券股份有限公司余姚南雷路证券营业部 | 60 260.59 | 54 026.67 | 298 | 286.34 | 1051 | 5 947.58 | 744 | | |
| 345 | 中信证券股份有限公司广州临江大道证券营业部 | 60 128.48 | 55 069.95 | 290 | 617.51 | 622 | 4 441.02 | 1100 | | |
| 346 | 安信证券股份有限公司潮州城新西路证券营业部 | 60 002.19 | 50 569.53 | 336 | 239.79 | 1197 | 9 192.86 | 352 | | |
| 347 | 华泰证券股份有限公司南京中央路第三证券营业部 | 59 885.56 | 51 611.26 | 322 | 932.66 | 475 | 7 341.64 | 524 | | |
| 348 | 中国银河证券股份有限公司杭州艮山西路证券营业部 | 59 865.15 | 52 059.29 | 317 | 293.92 | 1028 | 7 511.94 | 504 | | |
| 349 | 长江证券股份有限公司武汉武珞路证券营业部 | 59 798.89 | 51 920.33 | 319 | 156.16 | 1636 | 7 722.40 | 482 | | |
| 350 | 光大证券股份有限公司深圳金田路证券营业部 | 59 697.73 | 56 799.02 | 278 | 61.09 | 2999 | 2 837.62 | 1832 | | |
| 351 | 兴业证券股份有限公司上海天钥桥路证券营业部 | 59 555.77 | 44 031.14 | 436 | 2 807.43 | 240 | 12 717.21 | 174 | | |
| 352 | 中国中投证券有限责任公司广州珠江东路证券营业部 | 59 204.43 | 52 457.65 | 310 | 305.60 | 997 | 6 441.17 | 640 | | |
| 353 | 光大证券股份有限公司广州珠江新城证券营业部 | 58 797.91 | 40 997.16 | 499 | 441.17 | 774 | 17 359.59 | 81 | | |
| 354 | 华泰证券股份有限公司南京汉中门大街证券营业部 | 58 694.41 | 49 807.40 | 341 | 1 490.12 | 357 | 7 396.89 | 518 | | |
| 355 | 华泰证券股份有限公司天津东丽开发区二纬路证券营业部 | 58 413.12 | 51 975.21 | 318 | 625.95 | 613 | 5 811.96 | 766 | | |
| 356 | 中信证券股份有限公司杭州文三路证券营业部 | 58 377.12 | 51 012.38 | 330 | 347.80 | 916 | 7 016.94 | 568 | | |
| 357 | 安信证券股份有限公司广州体育西路证券营业部 | 58 291.97 | 45 046.72 | 420 | 9 621.21 | 80 | 3 624.04 | 1416 | | |
| 358 | 英大证券有限责任公司深圳华侨城证券营业部 | 58 264.16 | 51 561.86 | 323 | 131.68 | 1845 | 6 570.62 | 626 | | |
| 359 | 国信证券股份有限公司武汉沿江大道证券营业部 | 58 125.41 | 44 708.13 | 427 | 5 929.64 | 125 | 7 487.64 | 509 | | |
| 360 | 华泰证券股份有限公司成都晋阳路证券营业部 | 58 087.34 | 50 862.21 | 332 | 380.64 | 862 | 6 844.49 | 593 | | |
| 361 | 华西证券股份有限公司成都东一环路证券营业部 | 57 922.80 | 47 889.19 | 375 | 224.87 | 1243 | 9 808.74 | 311 | | |
| 362 | 招商证券股份有限公司深圳深南大道车公庙证券营业部 | 57 913.15 | 54 244.92 | 296 | 180.23 | 1455 | 3 487.99 | 1478 | | |
| 363 | 申万宏源证券有限公司上海浦东新区陆家嘴环路证券营业部 | 57 912.19 | 51 196.01 | 327 | 123.65 | 1929 | 6 592.53 | 621 | | |
| 364 | 国信证券股份有限公司深圳振华路证券营业部 | 57 896.54 | 51 171.71 | 328 | 232.13 | 1223 | 6 492.70 | 634 | | |
| 365 | 华泰证券股份有限公司北京中关村南大街证券营业部 | 57 838.94 | 48 322.59 | 364 | 1 046.50 | 440 | 8 469.85 | 406 | | |
| 366 | 国联证券股份有限公司无锡人民东路证券营业部 | 57 777.29 | 43 739.00 | 445 | 184.72 | 1426 | 13 853.56 | 141 | | |

## (二)二○一七年证券营业部交易排名(续)

MEMBER BRANCH RANKING BY TRADING VALUE, 2017 (Continued)

百万元人民币, RMB Mil.

| 名次 Rank | 营业部名称 Member Branches | 总交易金额 Total Value | 股票 Stocks 交易金额 Value | 股票 Stocks 名次 Rank | 基金 Funds 交易金额 Value | 基金 Funds 名次 Rank | 债券 Bonds 交易金额 Value | 债券 Bonds 名次 Rank | 其他 Others 交易金额 Value | 其他 Others 名次 Rank |
|---|---|---|---|---|---|---|---|---|---|---|
| 367 | 华泰证券股份有限公司扬州文昌西路证券营业部 | 57 601.81 | 49 433.72 | 345 | 387.74 | 850 | 7 780.35 | 473 | | |
| 368 | 华泰证券股份有限公司南京中华路证券营业部 | 57 595.74 | 49 825.52 | 340 | 357.47 | 899 | 7 412.75 | 516 | | |
| 369 | 中信证券股份有限公司北京首体南路证券营业部 | 57 243.73 | 48 371.42 | 361 | 1 365.72 | 376 | 7 506.59 | 505 | | |
| 370 | 中国银河证券股份有限公司厦门嘉禾路证券营业部 | 57 101.35 | 53 193.91 | 305 | 409.45 | 827 | 3 497.99 | 1473 | | |
| 371 | 招商证券股份有限公司深圳福华三路证券营业部 | 57 035.25 | 42 655.07 | 458 | 12 076.83 | 59 | 2 303.35 | 2204 | | |
| 372 | 中信证券股份有限公司北京金融大街证券营业部 | 57 016.01 | 51 305.01 | 325 | 108.18 | 2112 | 5 602.81 | 814 | | |
| 373 | 中信建投证券股份有限公司杭州庆春路证券营业部 | 56 975.54 | 53 382.60 | 303 | 551.08 | 666 | 3 041.85 | 1719 | | |
| 374 | 海通证券股份有限公司太原新建路证券营业部 | 56 908.35 | 40 531.12 | 513 | 12 430.87 | 57 | 3 946.36 | 1281 | | |
| 375 | 广发证券股份有限公司江门天长路证券营业部 | 56 896.72 | 46 214.38 | 399 | 202.22 | 1342 | 10 480.12 | 271 | | |
| 376 | 东兴证券股份有限公司福州五一北路证券营业部 | 56 847.17 | 51 003.70 | 331 | 238.45 | 1204 | 5 605.01 | 812 | | |
| 377 | 中信证券(山东)有限责任公司淄博分公司 | 56 815.83 | 50 752.59 | 333 | 62.62 | 2964 | 6 000.62 | 729 | | |
| 378 | 中山证券有限责任公司深圳深南大道证券营业部 | 56 784.29 | 23 059.46 | 1320 | 73.57 | 2693 | 33 651.26 | 10 | | |
| 379 | 国海证券股份有限公司桂林中山中路证券营业部 | 56 638.38 | 48 187.87 | 367 | 167.35 | 1550 | 8 283.16 | 423 | | |
| 380 | 广发证券股份有限公司深圳深南东路证券营业部 | 56 571.98 | 50 637.24 | 334 | 1 108.09 | 423 | 4 826.64 | 1006 | | |
| 381 | 中国银河证券股份有限公司上海杨浦区靖宇东路证券营业部 | 56 432.83 | 39 840.37 | 532 | 99.74 | 2220 | 16 492.72 | 98 | | |
| 382 | 东兴证券股份有限公司福清一拂路证券营业部 | 56 378.94 | 49 197.43 | 350 | 66.90 | 2862 | 7 114.61 | 549 | | |
| 383 | 华泰证券股份有限公司重庆春晖路证券营业部 | 56 314.66 | 50 570.76 | 335 | 778.71 | 533 | 4 965.18 | 969 | | |
| 384 | 安信证券股份有限公司梅州兴宁迎宾大道证券营业部 | 56 306.14 | 36 445.33 | 642 | 16 749.66 | 35 | 3 111.14 | 1679 | | |
| 385 | 中信证券股份有限公司大连星海广场证券营业部 | 56 152.09 | 42 342.46 | 466 | 842.60 | 502 | 12 967.04 | 168 | | |
| 386 | 招商证券股份有限公司济南泉城路证券营业部 | 56 016.69 | 49 068.97 | 351 | 296.16 | 1020 | 6 651.56 | 615 | | |
| 387 | 广发证券股份有限公司梅州梅江二路证券营业部 | 55 987.70 | 48 231.29 | 365 | 155.00 | 1648 | 7 601.41 | 492 | | |
| 388 | 国泰君安证券股份有限公司衡阳雁城路证券营业部 | 55 922.31 | 48 384.39 | 359 | 4 428.80 | 172 | 3 109.12 | 1684 | | |
| 389 | 兴业证券股份有限公司泉州丰泽街证券营业部 | 55 911.33 | 48 339.53 | 362 | 690.76 | 569 | 6 881.04 | 585 | | |
| 390 | 恒泰证券股份有限公司上海张杨路证券营业部 | 55 896.88 | 38 532.94 | 575 | 352.24 | 909 | 17 011.70 | 85 | | |
| 391 | 上海证券有限责任公司乐清旭阳路证券营业部 | 55 869.61 | 52 822.59 | 307 | 194.58 | 1372 | 2 852.43 | 1823 | | |
| 392 | 广发证券股份有限公司泉州涂门街证券营业部 | 55 827.29 | 52 606.25 | 308 | 201.26 | 1346 | 3 019.78 | 1737 | | |
| 393 | 华福证券有限责任公司漳州延安北路证券营业部 | 55 803.47 | 46 214.95 | 398 | 291.67 | 1034 | 9 296.86 | 347 | | |
| 394 | 招商证券股份有限公司上海浦东新区浦东南路证券营业部 | 55 759.09 | 45 383.32 | 415 | 461.18 | 757 | 9 914.59 | 306 | | |
| 395 | 华福证券有限责任公司泉州丰泽街证券营业部 | 55 702.23 | 48 427.51 | 357 | 155.40 | 1645 | 7 119.33 | 548 | | |
| 396 | 华泰证券股份有限公司天津白堤路证券营业部 | 55 664.19 | 47 608.31 | 380 | 803.00 | 518 | 7 252.88 | 541 | | |
| 397 | 中信证券股份有限公司上海沪闵路证券营业部 | 55 653.79 | 42 555.54 | 462 | 768.67 | 538 | 12 329.58 | 190 | | |
| 398 | 中国银河证券股份有限公司南京洪武路证券营业部 | 55 648.49 | 47 005.77 | 390 | 1 321.18 | 383 | 7 321.54 | 527 | | |
| 399 | 东海证券股份有限公司常州劳动西路证券营业部 | 55 593.19 | 32 453.97 | 806 | 14 108.33 | 48 | 9 030.88 | 363 | | |
| 400 | 中国中投证券有限责任公司深圳桃园路证券营业部 | 55 518.19 | 51 629.56 | 321 | 287.97 | 1045 | 3 600.65 | 1425 | | |
| 401 | 中信证券股份有限公司苏州苏雅路证券营业部 | 55 375.88 | 49 662.78 | 343 | 1 754.76 | 322 | 3 958.34 | 1275 | | |
| 402 | 国联证券股份有限公司无锡湖滨路证券营业部 | 55 341.48 | 37 135.26 | 611 | 131.39 | 1849 | 18 074.84 | 77 | | |
| 403 | 华泰证券股份有限公司扬州宝应叶挺东路证券营业部 | 55 233.15 | 52 183.57 | 314 | 801.45 | 519 | 2 248.13 | 2259 | | |
| 404 | 财通证券股份有限公司杭州文二西路证券营业部 | 55 181.35 | 48 809.68 | 354 | 250.10 | 1164 | 6 121.57 | 703 | | |
| 405 | 兴业证券股份有限公司漳州胜利东路证券营业部 | 55 130.35 | 45 644.80 | 408 | 390.09 | 846 | 9 095.46 | 360 | | |
| 406 | 广发证券股份有限公司江门新会知政中路证券营业部 | 55 093.41 | 39 925.47 | 530 | 852.04 | 498 | 14 315.90 | 128 | | |
| 407 | 国泰君安证券股份有限公司襄阳襄城西街证券营业部 | 55 091.21 | 51 466.65 | 324 | 51.51 | 3324 | 3 573.05 | 1437 | | |
| 408 | 光大证券股份有限公司上海世纪大道证券营业部 | 54 910.24 | 44 031.32 | 435 | 845.37 | 501 | 10 033.54 | 297 | | |
| 409 | 安信证券股份有限公司揭阳临江北路证券营业部 | 54 890.67 | 37 916.47 | 588 | 13 128.39 | 55 | 3 845.82 | 1319 | | |
| 410 | 华泰证券股份有限公司宜昌西陵一路证券营业部 | 54 759.71 | 44 720.21 | 426 | 3 667.37 | 195 | 6 372.12 | 657 | | |
| 411 | 国信证券股份有限公司无锡梁溪路证券营业部 | 54 758.86 | 48 381.99 | 360 | 628.32 | 611 | 5 748.55 | 774 | | |
| 412 | 广发证券股份有限公司杭州市天目山路证券营业部 | 54 738.27 | 47 197.65 | 388 | 117.54 | 1995 | 7 423.08 | 514 | | |
| 413 | 华福证券有限责任公司福州上三路证券营业部 | 54 704.89 | 43 572.56 | 447 | 712.94 | 556 | 10 419.39 | 275 | | |
| 414 | 财通证券股份有限公司绍兴县柯桥湖西路证券营业部 | 54 667.15 | 44 936.92 | 422 | 73.64 | 2690 | 9 656.59 | 321 | | |
| 415 | 招商证券股份有限公司深圳布吉罗岗路证券营业部 | 54 523.36 | 52 136.57 | 315 | 156.86 | 1628 | 2 229.93 | 2270 | | |
| 416 | 广发证券股份有限公司广州天河路证券营业部 | 54 473.08 | 49 303.07 | 348 | 403.00 | 835 | 4 767.01 | 1018 | | |
| 417 | 天风证券股份有限公司深圳平安金融中心证券营业部 | 54 422.72 | 53 084.17 | 306 | 126.77 | 1895 | 1 211.78 | 3358 | | |
| 418 | 招商证券股份有限公司珠海人民西路证券营业部 | 54 409.41 | 45 512.16 | 411 | 214.20 | 1291 | 8 683.04 | 397 | | |
| 419 | 国泰君安证券股份有限公司常州延陵中路证券营业部 | 54 358.99 | 41 692.11 | 478 | 7 879.43 | 102 | 4 787.44 | 1014 | | |
| 420 | 广发证券股份有限公司上海吴兴路证券营业部 | 54 352.64 | 33 843.80 | 749 | 243.73 | 1185 | 20 265.11 | 53 | | |
| 421 | 财通证券股份有限公司杭州体育场路证券营业部 | 54 234.20 | 44 061.11 | 434 | 293.48 | 1031 | 9 879.60 | 307 | | |
| 422 | 广发证券股份有限公司上海玉兰路证券营业部 | 54 210.01 | 42 159.55 | 469 | 522.33 | 686 | 11 528.12 | 223 | | |
| 423 | 安信证券股份有限公司广州猎德大道证券营业部 | 54 205.12 | 49 348.03 | 346 | 1 000.65 | 452 | 3 856.45 | 1314 | | |
| 424 | 国信证券股份有限公司绵阳兴达街证券营业部 | 54 098.75 | 48 969.21 | 353 | 357.46 | 900 | 4 772.08 | 1016 | | |
| 425 | 东北证券股份有限公司江阴滨江东路证券营业部 | 54 004.34 | 28 176.51 | 980 | 20 831.56 | 28 | 4 996.26 | 953 | | |
| 426 | 中银国际证券有限责任公司杭州庆春路证券营业部 | 53 977.39 | 47 995.25 | 373 | 236.31 | 1215 | 5 745.83 | 775 | | |
| 427 | 中信建投证券股份有限公司上海徐家汇路证券营业部 | 53 953.96 | 38 122.87 | 583 | 1 120.55 | 420 | 14 710.54 | 122 | | |

## (二)二○一七年证券营业部交易排名(续)

MEMBER BRANCH RANKING BY TRADING VALUE, 2017 (Continued)

百万元人民币, RMB Mil.

| 名次 Rank | 营业部名称 Member Branches | 总交易金额 Total Value | 股票 Stocks 交易金额 Value | 股票 Stocks 名次 Rank | 基金 Funds 交易金额 Value | 基金 Funds 名次 Rank | 债券 Bonds 交易金额 Value | 债券 Bonds 名次 Rank | 其他 Others 交易金额 Value | 其他 Others 名次 Rank |
|---|---|---|---|---|---|---|---|---|---|---|
| 428 | 浙商证券股份有限公司临海崇和路证券营业部 | 53 927.39 | 47 424.65 | 385 | 156.32 | 1634 | 6 346.42 | 665 | | |
| 429 | 国泰君安证券股份有限公司成都顺城大街证券营业部 | 53 923.31 | 47 695.91 | 378 | 267.86 | 1099 | 5 959.54 | 740 | | |
| 430 | 光大证券股份有限公司宁波中山西路证券营业部 | 53 811.45 | 45 331.84 | 417 | 294.59 | 1024 | 8 185.03 | 437 | | |
| 431 | 广发证券股份有限公司北京阜成门南大街证券营业部 | 53 737.72 | 44 244.25 | 431 | 381.46 | 860 | 9 112.01 | 359 | | |
| 432 | 东莞证券股份有限公司东莞虎门分公司 | 53 632.96 | 47 551.39 | 381 | 337.91 | 936 | 5 743.66 | 776 | | |
| 433 | 中国中投证券有限责任公司无锡清扬路证券营业部 | 53 563.98 | 48 130.19 | 368 | 73.70 | 2689 | 5 360.10 | 876 | | |
| 434 | 方正证券股份有限公司温州小南路证券营业部 | 53 517.45 | 51 117.01 | 329 | 270.36 | 1092 | 2 130.07 | 2355 | | |
| 435 | 申万宏源证券有限公司上海徐汇区龙漕路证券营业部 | 53 446.07 | 35 207.59 | 688 | 4 600.56 | 167 | 13 637.91 | 148 | | |
| 436 | 平安证券股份有限公司湛江绿化路证券营业部 | 53 411.53 | 50 158.22 | 338 | 401.98 | 837 | 2 851.33 | 1824 | | |
| 437 | 华泰证券股份有限公司长沙韶山北路证券营业部 | 53 367.57 | 49 067.64 | 352 | 501.15 | 708 | 3 798.78 | 1342 | | |
| 438 | 中泰证券股份有限公司东营北一路证券营业部 | 53 316.26 | 45 616.34 | 409 | 325.34 | 959 | 7 374.58 | 520 | | |
| 439 | 中国银河证券股份有限公司杭州体育场路证券营业部 | 53 271.49 | 42 839.31 | 456 | 3 154.94 | 220 | 7 277.25 | 538 | | |
| 440 | 方正证券股份有限公司杭州中河中路证券营业部 | 53 193.16 | 44 555.13 | 428 | 163.45 | 1579 | 8 474.58 | 405 | | |
| 441 | 东方证券股份有限公司上海徐汇区肇嘉浜路证券营业部 | 53 085.90 | 40 912.65 | 503 | 1 605.71 | 338 | 10 567.55 | 264 | | |
| 442 | 中信证券股份有限公司上海联洋证券营业部 | 52 984.40 | 46 155.72 | 401 | 189.21 | 1401 | 6 639.47 | 618 | | |
| 443 | 中信证券股份有限公司南京洪武北路证券营业部 | 52 974.45 | 41 730.27 | 475 | 172.42 | 1506 | 11 071.75 | 245 | | |
| 444 | 中国银河证券股份有限公司深圳深南大道证券营业部 | 52 771.04 | 46 464.80 | 396 | 331.50 | 949 | 5 974.74 | 734 | | |
| 445 | 长江证券股份有限公司武汉友谊路证券营业部 | 52 768.52 | 45 190.91 | 418 | 254.44 | 1148 | 7 323.17 | 526 | | |
| 446 | 中信证券股份有限公司上海古北路证券营业部 | 52 767.32 | 46 753.06 | 392 | 374.34 | 869 | 5 639.91 | 802 | | |
| 447 | 安信证券股份有限公司茂名文明中路证券营业部 | 52 733.90 | 36 780.34 | 628 | 9 854.30 | 77 | 6 099.26 | 709 | | |
| 448 | 兴业证券股份有限公司北京西直门北大街证券营业部 | 52 704.27 | 48 331.02 | 363 | 1 193.02 | 408 | 3 180.23 | 1643 | | |
| 449 | 兴业证券股份有限公司深圳侨香路证券营业部 | 52 583.88 | 47 508.51 | 384 | 217.20 | 1269 | 4 858.17 | 999 | | |
| 450 | 中国银河证券股份有限公司宁波翠柏路证券营业部 | 52 580.12 | 45 904.43 | 403 | 193.44 | 1376 | 6 482.25 | 636 | | |
| 451 | 招商证券股份有限公司西安北大街证券营业部 | 52 508.45 | 48 045.12 | 370 | 269.65 | 1094 | 4 193.67 | 1181 | | |
| 452 | 安信证券股份有限公司汕头金砂路第一证券营业部 | 52 506.04 | 43 123.92 | 452 | 690.26 | 570 | 8 691.86 | 394 | | |
| 453 | 国信证券股份有限公司长沙五一大道营业部 | 52 472.68 | 46 302.08 | 397 | 198.58 | 1359 | 5 972.02 | 735 | | |
| 454 | 国联证券股份有限公司无锡县前东街证券营业部 | 52 434.74 | 39 176.26 | 550 | 170.28 | 1531 | 13 088.20 | 164 | | |
| 455 | 招商证券股份有限公司北京光明路证券营业部 | 52 433.38 | 45 462.68 | 413 | 612.05 | 626 | 6 358.65 | 660 | | |
| 456 | 东兴证券股份有限公司泉州田安路证券营业部 | 52 409.33 | 48 419.69 | 358 | 179.14 | 1461 | 3 810.51 | 1338 | | |
| 457 | 方正证券股份有限公司杭州文二路证券营业部 | 52 347.52 | 45 773.86 | 405 | 145.97 | 1716 | 6 427.70 | 646 | | |
| 458 | 中信证券(山东)有限责任公司青岛南京路证券营业部 | 52 345.24 | 38 979.01 | 559 | 204.41 | 1330 | 13 161.82 | 161 | | |
| 459 | 中国银河证券股份有限公司德清证券营业部 | 52 289.07 | 48 068.68 | 369 | 93.09 | 2303 | 4 127.30 | 1205 | | |
| 460 | 财通证券股份有限公司新昌环城南路证券营业部 | 51 898.62 | 47 251.24 | 387 | 80.10 | 2548 | 4 567.28 | 1072 | | |
| 461 | 华泰证券股份有限公司无锡永乐路证券营业部 | 51 862.12 | 40 730.47 | 508 | 1 165.59 | 414 | 9 966.06 | 302 | | |
| 462 | 浙商证券股份有限公司丽水分公司 | 51 847.42 | 46 641.80 | 394 | 305.03 | 998 | 4 900.59 | 989 | | |
| 463 | 民生证券股份有限公司郑州桐柏路证券营业部 | 51 802.45 | 45 788.07 | 404 | 56.53 | 3153 | 5 957.85 | 741 | | |
| 464 | 中信证券股份有限公司北京东三环中路证券营业部 | 51 714.30 | 24 506.19 | 1199 | 479.72 | 734 | 26 728.39 | 25 | | |
| 465 | 信达证券股份有限公司上海四川北路证券营业部 | 51 675.79 | 37 460.21 | 604 | 724.31 | 553 | 13 491.27 | 152 | | |
| 466 | 华福证券有限责任公司龙岩中山路证券营业部 | 51 660.76 | 45 395.58 | 414 | 503.90 | 702 | 5 761.28 | 771 | | |
| 467 | 中信建投证券股份有限公司西安南大街证券营业部 | 51 561.98 | 42 845.77 | 455 | 622.13 | 618 | 8 094.08 | 444 | | |
| 468 | 中国银河证券股份有限公司北京学院南路证券营业部 | 51 522.80 | 37 821.75 | 593 | 498.53 | 712 | 13 202.51 | 159 | | |
| 469 | 光大证券股份有限公司宁波悦盛路证券营业部 | 51 483.91 | 48 590.99 | 355 | 103.47 | 2166 | 2 789.46 | 1861 | | |
| 470 | 中信建投证券股份有限公司成都马家花园证券营业部 | 51 413.89 | 44 838.04 | 424 | 370.53 | 878 | 6 205.32 | 691 | | |
| 471 | 华泰证券股份有限公司广州环市东路证券营业部 | 51 408.80 | 42 203.54 | 468 | 333.26 | 945 | 8 872.00 | 374 | | |
| 472 | 中信证券股份有限公司临安钱王街证券营业部 | 51 407.54 | 47 342.25 | 386 | 73.71 | 2688 | 3 991.58 | 1257 | | |
| 473 | 中国银河证券股份有限公司成都科华北路证券营业部 | 51 333.94 | 46 171.84 | 400 | 264.85 | 1112 | 4 897.25 | 990 | | |
| 474 | 财通证券股份有限公司海宁水月亭西路证券营业部 | 51 277.48 | 44 726.42 | 425 | 127.68 | 1887 | 6 423.37 | 648 | | |
| 475 | 广发证券股份有限公司汕头珠池路证券营业部 | 51 266.81 | 39 947.38 | 529 | 298.00 | 1015 | 11 021.43 | 246 | | |
| 476 | 海通证券股份有限公司深圳分公司红岭中路证券营业部 | 51 222.42 | 48 215.04 | 366 | 667.67 | 590 | 2 339.71 | 2177 | | |
| 477 | 华宝证券有限责任公司舟山解放西路证券营业部 | 51 216.86 | 46 970.23 | 391 | 223.39 | 1253 | 4 023.25 | 1243 | | |
| 478 | 华泰证券股份有限公司成都南一环路第二证券营业部 | 51 010.47 | 45 575.19 | 410 | 120.93 | 1960 | 5 314.36 | 882 | | |
| 479 | 中国银河证券股份有限公司北京黄寺大街证券营业部 | 50 824.33 | 34 916.29 | 703 | 274.51 | 1075 | 15 633.53 | 109 | | |
| 480 | 光大证券股份有限公司沈阳十一纬路证券营业部 | 50 510.06 | 47 548.63 | 382 | 119.35 | 1979 | 2 842.08 | 1831 | | |
| 481 | 中信证券股份有限公司上海石化证券营业部 | 50 481.84 | 41 111.91 | 495 | 279.11 | 1067 | 9 090.82 | 361 | | |
| 482 | 招商证券股份有限公司上海江苏路证券营业部 | 50 480.60 | 39 222.04 | 548 | 331.51 | 948 | 10 927.05 | 250 | | |
| 483 | 华泰证券股份有限公司深圳益田路证券营业部 | 50 467.80 | 47 546.71 | 383 | 483.47 | 732 | 2 437.62 | 2108 | | |
| 484 | 华泰证券股份有限公司福州六一中路证券营业部 | 50 351.36 | 39 191.89 | 549 | 6 267.24 | 120 | 4 892.24 | 991 | | |
| 485 | 华泰证券股份有限公司天津真理道证券营业部 | 50 293.62 | 40 860.87 | 505 | 429.75 | 794 | 9 003.00 | 366 | | |
| 486 | 光大证券股份有限公司北京月坛北街证券营业部 | 50 281.18 | 43 834.32 | 441 | 120.55 | 1967 | 6 326.31 | 668 | | |
| 487 | 华泰证券股份有限公司淮安分公司 | 50 278.86 | 45 354.41 | 416 | 461.38 | 756 | 4 463.08 | 1089 | | |
| 488 | 东海证券股份有限公司焦作建设西路证券营业部 | 50 266.97 | 33 275.80 | 774 | 8 816.34 | 87 | 8 174.83 | 438 | | |

## (二)二○一七年证券营业部交易排名(续)

MEMBER BRANCH RANKING BY TRADING VALUE, 2017 (Continued)

百万元人民币, RMB Mil.

| 名次 Rank | 营业部名称 Member Branches | 总交易金额 Total Value | 股票 Stocks 交易金额 Value | 股票 Stocks 名次 Rank | 基金 Funds 交易金额 Value | 基金 Funds 名次 Rank | 债券 Bonds 交易金额 Value | 债券 Bonds 名次 Rank | 其他 Others 交易金额 Value | 其他 Others 名次 Rank |
|---|---|---|---|---|---|---|---|---|---|---|
| 489 | 中国中投证券有限责任公司北京北三环东路证券营业部 | 50 243.45 | 45 067.48 | 419 | 226.08 | 1241 | 4 949.88 | 975 | | |
| 490 | 长城证券股份有限公司北京中关村大街证券营业部 | 50 145.76 | 40 383.08 | 517 | 445.51 | 768 | 9 317.17 | 345 | | |
| 491 | 兴业证券股份有限公司上海民生路证券营业部 | 49 994.99 | 41 159.00 | 493 | 635.84 | 606 | 8 200.14 | 435 | | |
| 492 | 长江证券股份有限公司深圳福华一路证券营业部 | 49 937.12 | 45 728.31 | 406 | 164.40 | 1573 | 4 044.41 | 1234 | | |
| 493 | 广发证券股份有限公司杭州凤起路证券营业部 | 49 896.16 | 41 320.84 | 489 | 488.13 | 727 | 8 087.18 | 446 | | |
| 494 | 海通证券股份有限公司长沙五一大道证券营业部 | 49 883.53 | 44 313.09 | 429 | 135.24 | 1804 | 5 435.20 | 857 | | |
| 495 | 东北证券股份有限公司上海局门路证券营业部 | 49 635.42 | 31 161.64 | 855 | 278.91 | 1069 | 18 194.87 | 75 | | |
| 496 | 中国中投证券有限责任公司深圳深南大道证券营业部 | 49 603.96 | 45 681.55 | 407 | 450.12 | 764 | 3 472.28 | 1486 | | |
| 497 | 中信证券股份有限公司宁波甬江大道证券营业部 | 49 487.30 | 44 005.22 | 437 | 282.47 | 1062 | 5 199.60 | 905 | | |
| 498 | 国海证券股份有限公司南宁友爱路证券营业部 | 49 483.53 | 19 844.94 | 1661 | 26 413.43 | 19 | 3 225.16 | 1621 | | |
| 499 | 华西证券股份有限公司上海曲阳路证券营业部 | 49 397.77 | 32 517.17 | 803 | 167.86 | 1546 | 16 712.75 | 90 | | |
| 500 | 广发证券股份有限公司上海控江路证券营业部 | 49 376.80 | 33 152.91 | 781 | 234.86 | 1218 | 15 989.03 | 104 | | |
| 501 | 浙商证券股份有限公司温州温迪路证券营业部 | 49 361.66 | 46 522.10 | 395 | 351.97 | 911 | 2 487.60 | 2066 | | |
| 502 | 长江证券股份有限公司上海福州路证券营业部 | 49 305.56 | 33 190.44 | 779 | 2 212.70 | 280 | 13 902.42 | 140 | | |
| 503 | 广发证券股份有限公司北京广安门内大街证券营业部 | 49 276.40 | 42 502.93 | 465 | 130.87 | 1852 | 6 642.60 | 617 | | |
| 504 | 华泰证券股份有限公司武汉新华路证券营业部 | 49 163.90 | 40 367.26 | 519 | 548.72 | 667 | 8 247.92 | 430 | | |
| 505 | 中国银河证券股份有限公司福州东水路证券营业部 | 48 994.55 | 32 863.21 | 791 | 1 863.33 | 316 | 14 268.01 | 129 | | |
| 506 | 华泰证券股份有限公司广州黄埔大道西证券营业部 | 48 929.79 | 41 799.72 | 474 | 919.42 | 481 | 6 210.65 | 688 | | |
| 507 | 申万宏源证券有限公司上海浦东新区云台路证券营业部 | 48 909.25 | 32 882.69 | 788 | 94.58 | 2286 | 15 931.99 | 106 | | |
| 508 | 华西证券股份有限公司成都龙腾东路证券营业部 | 48 868.77 | 40 422.22 | 515 | 177.88 | 1469 | 8 268.67 | 426 | | |
| 509 | 招商证券股份有限公司长沙芙蓉中路证券营业部 | 48 866.80 | 45 043.32 | 421 | 258.03 | 1129 | 3 565.46 | 1439 | | |
| 510 | 广发证券股份有限公司西安南广济街证券营业部 | 48 858.21 | 41 511.83 | 482 | 314.11 | 977 | 7 032.26 | 565 | | |
| 511 | 华泰证券股份有限公司北京广渠门内大街证券营业部 | 48 778.85 | 40 535.48 | 512 | 1 327.36 | 381 | 6 916.01 | 581 | | |
| 512 | 招商证券股份有限公司哈尔滨长江路证券营业部 | 48 758.61 | 39 265.48 | 545 | 1 375.96 | 374 | 8 117.18 | 442 | | |
| 513 | 海通证券股份有限公司宁波解放北路证券营业部 | 48 724.38 | 36 804.63 | 626 | 5 002.96 | 149 | 6 916.79 | 580 | | |
| 514 | 国泰君安证券股份有限公司徐州和平路证券营业部 | 48 664.91 | 42 549.26 | 463 | 2 667.43 | 250 | 3 448.22 | 1503 | | |
| 515 | 金元证券股份有限公司杭州丰潭路证券营业部 | 48 615.44 | 28 650.24 | 956 | 138.21 | 1773 | 19 826.99 | 57 | | |
| 516 | 申万宏源西部证券有限公司北京紫竹院路证券营业部 | 48 567.12 | 43 790.71 | 444 | 385.09 | 853 | 4 391.31 | 1113 | | |
| 517 | 国信证券股份有限公司深圳深南中路证券营业部 | 48 529.38 | 42 583.00 | 460 | 317.90 | 971 | 5 628.48 | 807 | | |
| 518 | 国泰君安证券股份有限公司武汉紫阳东路证券营业部 | 48 452.17 | 43 458.83 | 449 | 948.72 | 470 | 4 044.62 | 1233 | | |
| 519 | 中信建投证券股份有限公司北京三里河路证券营业部 | 48 272.17 | 42 510.13 | 464 | 196.25 | 1368 | 5 565.79 | 826 | | |
| 520 | 中国银河证券股份有限公司北京广渠门大街证券营业部 | 48 160.33 | 41 409.91 | 486 | 754.12 | 542 | 5 996.30 | 730 | | |
| 521 | 申万宏源证券有限公司金华八一北街证券营业部 | 48 146.37 | 43 800.77 | 443 | 58.22 | 3095 | 4 287.38 | 1150 | | |
| 522 | 申万宏源西部证券有限公司深圳深南大道证券营业部 | 48 143.13 | 44 271.47 | 430 | 411.93 | 819 | 3 459.73 | 1494 | | |
| 523 | 华泰证券股份有限公司江西分公司 | 48 026.09 | 41 896.78 | 472 | 230.25 | 1228 | 5 899.06 | 747 | | |
| 524 | 中信建投证券股份有限公司福清田乾路证券营业部 | 47 958.81 | 44 062.70 | 433 | 150.38 | 1684 | 3 745.73 | 1362 | | |
| 525 | 长江证券股份有限公司武汉珞瑜路证券营业部 | 47 918.05 | 33 836.02 | 750 | 9 691.89 | 79 | 4 390.14 | 1115 | | |
| 526 | 华泰证券股份有限公司南京江宁金箔路证券营业部 | 47 910.50 | 43 938.12 | 438 | 290.52 | 1038 | 3 681.86 | 1390 | | |
| 527 | 海通证券股份有限公司上海普陀区大华一路证券营业部 | 47 897.32 | 34 612.82 | 714 | 240.45 | 1194 | 13 044.05 | 167 | | |
| 528 | 中信建投证券股份有限公司石家庄建设南大街证券营业部 | 47 867.10 | 40 295.89 | 520 | 468.35 | 744 | 7 102.86 | 553 | | |
| 529 | 安信证券股份有限公司上海黄浦区跨龙路证券营业部 | 47 832.63 | 37 272.05 | 608 | 450.87 | 763 | 10 109.71 | 292 | | |
| 530 | 东吴证券股份有限公司太仓上海东路证券营业部 | 47 820.45 | 41 187.76 | 492 | 188.51 | 1405 | 6 444.18 | 639 | | |
| 531 | 海通证券股份有限公司哈尔滨中山路证券营业部 | 47 811.07 | 18 492.86 | 1835 | 25 309.47 | 20 | 4 008.74 | 1249 | | |
| 532 | 兴业证券股份有限公司杭州清泰街证券营业部 | 47 694.25 | 37 001.12 | 619 | 1 161.41 | 416 | 9 531.72 | 327 | | |
| 533 | 财通证券股份有限公司温州人民东路证券营业部 | 47 664.19 | 44 908.33 | 423 | 169.17 | 1537 | 2 586.70 | 1998 | | |
| 534 | 国信证券股份有限公司北京朝阳北路证券营业部 | 47 648.50 | 41 019.72 | 498 | 468.52 | 742 | 6 160.27 | 694 | | |
| 535 | 国泰君安证券股份有限公司北京金融街证券营业部 | 47 645.78 | 42 019.44 | 471 | 623.71 | 614 | 5 002.62 | 949 | | |
| 536 | 中信证券股份有限公司陕西分公司 | 47 611.53 | 21 160.94 | 1510 | 93.95 | 2293 | 26 356.64 | 27 | | |
| 537 | 广发证券股份有限公司西安金花北路证券营业部 | 47 556.64 | 39 338.42 | 543 | 153.66 | 1662 | 8 064.56 | 449 | | |
| 538 | 东莞证券股份有限公司东莞东城分公司 | 47 398.07 | 36 618.12 | 634 | 141.70 | 1744 | 10 638.25 | 260 | | |
| 539 | 华泰证券股份有限公司无锡苏锡路证券营业部 | 47 358.04 | 42 251.74 | 467 | 189.61 | 1396 | 4 916.69 | 981 | | |
| 540 | 浙商证券股份有限公司衢州荷花中路证券营业部 | 47 350.53 | 40 235.09 | 522 | 129.19 | 1875 | 6 986.25 | 570 | | |
| 541 | 海通证券股份有限公司常熟海虞北路证券营业部 | 47 349.08 | 43 165.94 | 451 | 159.63 | 1603 | 4 023.52 | 1242 | | |
| 542 | 海通证券股份有限公司蚌埠中荣街证券营业部 | 47 322.36 | 42 614.37 | 459 | 431.26 | 792 | 4 276.74 | 1155 | | |
| 543 | 华泰证券股份有限公司西安文艺北路证券营业部 | 47 309.15 | 38 191.74 | 581 | 1 362.42 | 377 | 7 754.99 | 476 | | |
| 544 | 安信证券股份有限公司茂名人民南路证券营业部 | 47 291.78 | 22 747.76 | 1357 | 15 961.30 | 39 | 8 582.72 | 401 | | |
| 545 | 中信证券股份有限公司平湖建国北路证券营业部 | 47 288.85 | 43 272.44 | 450 | 164.78 | 1571 | 3 851.64 | 1318 | | |
| 546 | 光大证券股份有限公司宁波甬江大道证券营业部 | 47 162.68 | 43 881.10 | 440 | 123.21 | 1932 | 3 158.37 | 1651 | | |
| 547 | 华泰证券股份有限公司深圳竹子林四路证券营业部 | 47 148.94 | 41 462.20 | 483 | 1 046.07 | 441 | 4 640.67 | 1054 | | |
| 548 | 中信证券(山东)有限责任公司青岛经济技术开发区井冈山路证券营业部 | 47 046.15 | 43 722.97 | 446 | 546.25 | 669 | 2 776.94 | 1873 | | |

## (二)二○一七年证券营业部交易排名(续)

MEMBER BRANCH RANKING BY TRADING VALUE, 2017 (Continued)

百万元人民币, RMB Mil.

| 名次 Rank | 营业部名称 Member Branches | 总交易金额 Total Value | 股票 Stocks 交易金额 Value | 股票 Stocks 名次 Rank | 基金 Funds 交易金额 Value | 基金 Funds 名次 Rank | 债券 Bonds 交易金额 Value | 债券 Bonds 名次 Rank | 其他 Others 交易金额 Value | 其他 Others 名次 Rank |
|---|---|---|---|---|---|---|---|---|---|---|
| 549 | 国泰君安证券股份有限公司宜春中山中路证券营业部 | 46 868.26 | 33 106.35 | 784 | 11 288.42 | 66 | 2 473.49 | 2078 | | |
| 550 | 国泰君安证券股份有限公司上海静安区南京西路证券营业部 | 46 855.51 | 35 958.30 | 661 | 339.54 | 930 | 10 557.67 | 265 | | |
| 551 | 方正证券股份有限公司上海保定路证券营业部 | 46 833.71 | 37 309.33 | 607 | 113.86 | 2042 | 9 410.52 | 341 | | |
| 552 | 华泰证券股份有限公司深圳红荔路证券营业部 | 46 784.39 | 43 812.54 | 442 | 182.77 | 1437 | 2 789.07 | 1862 | | |
| 553 | 平安证券股份有限公司四川分公司 | 46 744.50 | 43 563.01 | 448 | 123.26 | 1931 | 3 058.23 | 1710 | | |
| 554 | 中国银河证券股份有限公司上海长宁区镇宁路证券营业部 | 46 726.30 | 33 982.70 | 739 | 252.84 | 1151 | 12 490.76 | 182 | | |
| 555 | 华泰证券股份有限公司十堰朝阳北路证券营业部 | 46 690.37 | 36 491.45 | 641 | 762.45 | 539 | 9 436.47 | 338 | | |
| 556 | 申万宏源证券有限公司上海闸北区海宁路证券营业部 | 46 677.36 | 18 890.76 | 1779 | 95.28 | 2278 | 27 691.31 | 21 | | |
| 557 | 中信证券股份有限公司杭州凤起路证券营业部 | 46 590.18 | 40 914.41 | 502 | 215.01 | 1287 | 5 460.77 | 850 | | |
| 558 | 国信证券股份有限公司上海淮海西路证券营业部 | 46 575.45 | 37 638.38 | 601 | 307.39 | 993 | 8 629.67 | 400 | | |
| 559 | 国海证券股份有限公司梧州奥奇丽路证券营业部 | 46 382.63 | 15 257.21 | 2308 | 28 566.41 | 15 | 2 559.01 | 2016 | | |
| 560 | 安信证券股份有限公司佛山北滘证券营业部 | 46 360.46 | 41 726.96 | 476 | 89.38 | 2375 | 4 544.13 | 1076 | | |
| 561 | 西南证券股份有限公司杭州庆春东路证券营业部 | 46 321.55 | 41 638.12 | 479 | 315.39 | 974 | 4 368.04 | 1119 | | |
| 562 | 申万宏源证券有限公司上海普陀区武宁路证券营业部 | 46 320.28 | 31 525.81 | 839 | 402.85 | 836 | 14 391.62 | 127 | | |
| 563 | 华泰证券股份有限公司永嘉阳光大道证券营业部 | 46 263.19 | 34 556.56 | 716 | 9 615.89 | 81 | 2 090.73 | 2381 | | |
| 564 | 海通证券股份有限公司深圳分公司红岭南路证券营业部 | 46 254.19 | 43 909.16 | 439 | 332.58 | 947 | 2 012.45 | 2454 | | |
| 565 | 国泰君安证券股份有限公司顺德大良证券营业部 | 46 229.68 | 40 916.28 | 501 | 278.43 | 1071 | 5 034.96 | 941 | | |
| 566 | 华福证券有限责任公司泉州田安路证券营业部 | 46 086.97 | 40 911.61 | 504 | 212.80 | 1299 | 4 962.56 | 971 | | |
| 567 | 光大证券股份有限公司宁波镇海城关证券营业部 | 46 049.93 | 39 686.44 | 537 | 157.50 | 1622 | 6 205.99 | 689 | | |
| 568 | 招商证券股份有限公司深圳壹海城证券营业部 | 46 030.31 | 43 038.24 | 453 | 125.83 | 1904 | 2 866.24 | 1819 | | |
| 569 | 申万宏源证券有限公司上海青浦区公园路证券营业部 | 46 008.17 | 34 939.01 | 701 | 215.15 | 1286 | 10 854.01 | 253 | | |
| 570 | 华泰证券股份有限公司上海静安区威海路证券营业部 | 45 960.94 | 33 535.46 | 764 | 1 300.64 | 388 | 11 124.85 | 238 | | |
| 571 | 华宝证券有限责任公司北京分公司 | 45 926.48 | 30 770.42 | 868 | 14 241.74 | 45 | 914.32 | 3837 | | |
| 572 | 中泰证券股份有限公司青岛香港中路证券营业部 | 45 868.56 | 33 108.81 | 783 | 8 181.36 | 99 | 4 578.38 | 1068 | | |
| 573 | 西南证券股份有限公司重庆惠工路证券营业部 | 45 867.93 | 38 974.21 | 560 | 161.94 | 1589 | 6 731.78 | 606 | | |
| 574 | 国泰君安证券股份有限公司广州黄埔大道证券营业部 | 45 860.36 | 41 581.45 | 480 | 210.99 | 1309 | 4 067.92 | 1222 | | |
| 575 | 中银国际证券有限责任公司沈阳和平南大街证券营业部 | 45 813.52 | 26 913.03 | 1056 | 15 462.32 | 40 | 3 438.17 | 1509 | | |
| 576 | 招商证券股份有限公司合肥北一环证券营业部 | 45 745.78 | 41 408.74 | 487 | 216.39 | 1275 | 4 120.65 | 1211 | | |
| 577 | 广发证券股份有限公司佛山岭南大道北证券营业部 | 45 725.46 | 35 131.36 | 692 | 286.81 | 1050 | 10 307.28 | 279 | | |
| 578 | 海通证券股份有限公司东莞胜和路证券营业部 | 45 705.51 | 27 493.90 | 1025 | 15 994.83 | 38 | 2 216.77 | 2282 | | |
| 579 | 恒泰证券股份有限公司上海兰花路证券营业部 | 45 612.53 | 38 900.19 | 562 | 66.55 | 2871 | 6 645.80 | 616 | | |
| 580 | 申万宏源西部证券有限公司深圳莲花路证券营业部 | 45 550.93 | 41 271.65 | 490 | 190.13 | 1393 | 4 089.16 | 1218 | | |
| 581 | 长城证券股份有限公司北京西直门外大街证券营业部 | 45 545.31 | 35 421.31 | 677 | 203.08 | 1337 | 9 920.92 | 305 | | |
| 582 | 安信证券股份有限公司深圳宝安海秀路证券营业部 | 45 457.77 | 39 708.72 | 536 | 165.45 | 1564 | 5 583.59 | 820 | | |
| 583 | 申万宏源证券有限公司上海黄浦区新昌路证券营业部 | 45 433.99 | 34 838.56 | 708 | 209.71 | 1312 | 10 385.71 | 278 | | |
| 584 | 中国银河证券股份有限公司上海五莲路证券营业部 | 45 410.69 | 31 308.64 | 847 | 168.22 | 1544 | 13 933.83 | 138 | | |
| 585 | 招商证券股份有限公司上海牡丹江路证券营业部 | 45 369.34 | 41 540.48 | 481 | 178.32 | 1467 | 3 650.54 | 1404 | | |
| 586 | 平安证券股份有限公司北京分公司 | 45 359.98 | 41 392.01 | 488 | 195.29 | 1370 | 3 772.68 | 1353 | | |
| 587 | 中国银河证券股份有限公司成都建设路证券营业部 | 45 342.16 | 40 404.82 | 516 | 77.55 | 2611 | 4 859.80 | 998 | | |
| 588 | 海通证券股份有限公司天津霞光道证券营业部 | 45 308.84 | 44 116.84 | 432 | 66.52 | 2872 | 1 125.48 | 3485 | | |
| 589 | 申万宏源西部证券有限公司杭州体育场路证券营业部 | 45 301.83 | 29 527.20 | 921 | 229.30 | 1230 | 15 545.33 | 110 | | |
| 590 | 招商证券股份有限公司南昌北京西路证券营业部 | 45 277.42 | 40 045.27 | 528 | 260.93 | 1126 | 4 971.23 | 967 | | |
| 591 | 广发证券股份有限公司合肥长江中路证券营业部 | 45 259.52 | 39 556.49 | 539 | 486.82 | 728 | 5 216.20 | 899 | | |
| 592 | 中国银河证券股份有限公司烟台证券营业部 | 45 254.49 | 40 932.60 | 500 | 263.74 | 1117 | 4 058.15 | 1227 | | |
| 593 | 中国中投证券有限责任公司佛山顺德东乐路证券营业部 | 45 161.63 | 38 751.77 | 568 | 265.93 | 1107 | 6 143.93 | 697 | | |
| 594 | 海通证券股份有限公司北京光华路证券营业部 | 45 073.90 | 40 108.70 | 524 | 513.21 | 695 | 4 451.99 | 1095 | | |
| 595 | 中信证券股份有限公司上海安亭证券营业部 | 45 023.96 | 39 129.59 | 552 | 357.96 | 898 | 5 536.42 | 836 | | |
| 596 | 中信证券股份有限公司绍兴兴越路证券营业部 | 44 995.86 | 42 758.41 | 457 | 121.28 | 1958 | 2 116.17 | 2364 | | |
| 597 | 华西证券股份有限公司绵阳安昌路证券营业部 | 44 936.29 | 39 104.42 | 553 | 129.51 | 1874 | 5 702.36 | 789 | | |
| 598 | 申万宏源证券有限公司上海嘉定区塔城路证券营业部 | 44 916.59 | 37 668.77 | 599 | 159.40 | 1606 | 7 088.42 | 556 | | |
| 599 | 华林证券股份有限公司北京北三环东路证券营业部 | 44 896.91 | 39 171.25 | 551 | 227.19 | 1239 | 5 498.48 | 840 | | |
| 600 | 申万宏源证券有限公司上海崇明县川心街证券营业部 | 44 802.56 | 35 416.76 | 678 | 53.92 | 3235 | 9 331.88 | 344 | | |
| 601 | 华泰证券股份有限公司孝感长征路证券营业部 | 44 778.19 | 38 873.35 | 563 | 271.41 | 1087 | 5 633.43 | 805 | | |
| 602 | 国泰君安证券股份有限公司深圳益田路证券营业部 | 44 776.79 | 42 024.05 | 470 | 440.85 | 775 | 2 311.89 | 2201 | | |
| 603 | 中信建投证券股份有限公司广州黄埔东路证券营业部 | 44 775.35 | 41 045.42 | 496 | 336.62 | 938 | 3 393.30 | 1528 | | |
| 604 | 光大证券股份有限公司成都武成大街证券营业部 | 44 772.63 | 39 049.07 | 555 | 180.27 | 1454 | 5 543.29 | 835 | | |
| 605 | 兴业证券股份有限公司龙岩华莲路证券营业部 | 44 554.40 | 37 832.93 | 592 | 192.92 | 1378 | 6 528.55 | 630 | | |
| 606 | 申万宏源证券有限公司上海浦东新区三林路证券营业部 | 44 521.11 | 35 025.50 | 698 | 785.05 | 526 | 8 710.56 | 387 | | |
| 607 | 长江证券股份有限公司荆州北京西路证券营业部 | 44 460.69 | 38 309.03 | 580 | 136.75 | 1786 | 6 014.91 | 725 | | |
| 608 | 中信证券股份有限公司宁波天童北路证券营业部 | 44 454.12 | 41 715.81 | 477 | 109.26 | 2095 | 2 629.04 | 1967 | | |
| 609 | 中国中投证券有限责任公司广州滨江东路证券营业部 | 44 432.71 | 39 684.95 | 538 | 407.80 | 829 | 4 339.96 | 1127 | | |

## (二)二○一七年证券营业部交易排名(续)

MEMBER BRANCH RANKING BY TRADING VALUE, 2017 (Continued)

百万元人民币, RMB Mil.

| 名次 Rank | 营业部名称 Member Branches | 总交易金额 Total Value | 股票 Stocks 交易金额 Value | 股票 Stocks 名次 Rank | 基金 Funds 交易金额 Value | 基金 Funds 名次 Rank | 债券 Bonds 交易金额 Value | 债券 Bonds 名次 Rank | 其他 Others 交易金额 Value | 其他 Others 名次 Rank |
|---|---|---|---|---|---|---|---|---|---|---|
| 610 | 国泰君安证券股份有限公司上海宜山路证券营业部 | 44 391.04 | 31 562.45 | 835 | 4 392.36 | 174 | 8 436.23 | 407 | | |
| 611 | 方正证券股份有限公司益阳长益路证券营业部 | 44 388.71 | 40 850.79 | 506 | 123.13 | 1936 | 3 414.78 | 1518 | | |
| 612 | 平安证券股份有限公司广州机场路证券营业部 | 44 383.23 | 41 441.15 | 485 | 178.64 | 1462 | 2 763.43 | 1883 | | |
| 613 | 广发证券股份有限公司潮州潮枫路证券营业部 | 44 324.57 | 38 947.99 | 561 | 205.57 | 1325 | 5 171.01 | 908 | | |
| 614 | 长江证券股份有限公司惠州下埔路证券营业部 | 44 320.62 | 39 795.73 | 534 | 274.43 | 1076 | 4 250.46 | 1169 | | |
| 615 | 长江证券股份有限公司成都光华村街证券营业部 | 44 282.12 | 34 324.98 | 723 | 4 404.77 | 173 | 5 552.37 | 833 | | |
| 616 | 申万宏源证券有限公司上海徐汇区斜土路证券营业部 | 44 235.98 | 35 750.59 | 667 | 190.64 | 1390 | 8 294.75 | 421 | | |
| 617 | 国元证券股份有限公司广州江南大道中路证券营业部 | 44 218.99 | 37 261.21 | 609 | 375.26 | 868 | 6 582.52 | 625 | | |
| 618 | 广发证券股份有限公司韶关解放路证券营业部 | 44 160.50 | 34 201.41 | 728 | 128.33 | 1881 | 9 830.76 | 310 | | |
| 619 | 东海证券股份有限公司常州延陵中路证券营业部 | 44 147.84 | 32 178.93 | 817 | 577.70 | 650 | 11 391.22 | 226 | | |
| 620 | 申万宏源证券有限公司上海浦东新区川沙路证券营业部 | 44 124.64 | 36 004.77 | 660 | 109.71 | 2087 | 8 010.16 | 453 | | |
| 621 | 中信证券股份有限公司杭州文一西路证券营业部 | 44 085.41 | 42 920.50 | 454 | 69.37 | 2791 | 1 095.53 | 3520 | | |
| 622 | 光大证券股份有限公司佛山季华六路证券营业部 | 44 015.00 | 40 079.48 | 526 | 272.81 | 1083 | 3 662.70 | 1399 | | |
| 623 | 中信证券股份有限公司绍兴越王城证券营业部 | 44 003.89 | 39 023.55 | 557 | 92.26 | 2326 | 4 888.08 | 992 | | |
| 624 | 长江证券股份有限公司上海锦绣路证券营业部 | 43 989.61 | 35 436.51 | 675 | 223.50 | 1250 | 8 329.60 | 420 | | |
| 625 | 中泰证券股份有限公司聊城柳园南路证券营业部 | 43 949.84 | 40 125.49 | 523 | 154.21 | 1654 | 3 670.14 | 1397 | | |
| 626 | 中泰证券股份有限公司厦门鹭江道证券营业部 | 43 937.59 | 40 683.26 | 511 | 111.52 | 2065 | 3 142.81 | 1660 | | |
| 627 | 国泰君安证券股份有限公司成都双庆路证券营业部 | 43 909.10 | 38 773.35 | 567 | 113.94 | 2040 | 5 021.81 | 945 | | |
| 628 | 国信证券股份有限公司佛山南海大道证券营业部 | 43 800.06 | 38 160.93 | 582 | 476.84 | 735 | 5 162.30 | 912 | | |
| 629 | 中国银河证券股份有限公司中山证券营业部 | 43 773.23 | 36 894.63 | 621 | 294.43 | 1026 | 6 584.17 | 623 | | |
| 630 | 中信建投证券股份有限公司成都南一环路证券营业部 | 43 678.39 | 38 712.37 | 569 | 192.65 | 1381 | 4 773.37 | 1015 | | |
| 631 | 平安证券股份有限公司山东分公司 | 43 656.14 | 39 716.62 | 535 | 309.84 | 985 | 3 629.68 | 1413 | | |
| 632 | 中信建投证券股份有限公司上海浦东新区福山路证券营业部 | 43 639.29 | 33 764.91 | 754 | 248.05 | 1169 | 9 626.32 | 323 | | |
| 633 | 新时代证券股份有限公司信阳北京大街证券营业部 | 43 600.04 | 39 553.00 | 540 | 153.13 | 1666 | 3 893.92 | 1298 | | |
| 634 | 中国中投证券有限责任公司成都一环路北三段万达广场证券营业部 | 43 577.25 | 36 553.78 | 635 | 105.52 | 2138 | 6 917.95 | 578 | | |
| 635 | 招商证券股份有限公司深圳深南中路证券营业部 | 43 568.36 | 41 449.59 | 484 | 164.97 | 1568 | 1 953.81 | 2506 | | |
| 636 | 海通证券股份有限公司无锡解放东路证券营业部 | 43 491.83 | 35 758.41 | 666 | 124.95 | 1910 | 7 608.47 | 491 | | |
| 637 | 中信证券股份有限公司杭州新天地证券营业部 | 43 489.59 | 40 066.72 | 527 | 110.95 | 2073 | 3 311.92 | 1567 | | |
| 638 | 华泰证券股份有限公司南京中山北路第二证券营业部 | 43 457.99 | 36 829.66 | 623 | 1 388.57 | 370 | 5 239.76 | 890 | | |
| 639 | 方正证券股份有限公司北京阜外大街证券营业部 | 43 400.13 | 36 162.40 | 651 | 432.05 | 791 | 6 805.67 | 594 | | |
| 640 | 中国银河证券股份有限公司嘉兴证券营业部 | 43 325.68 | 37 547.70 | 602 | 383.77 | 856 | 5 394.21 | 869 | | |
| 641 | 广发证券股份有限公司南海天佑三路证券营业部 | 43 320.25 | 37 975.71 | 587 | 264.32 | 1115 | 5 080.22 | 929 | | |
| 642 | 兴业证券股份有限公司成都航空路证券营业部 | 43 306.66 | 38 553.06 | 574 | 879.87 | 490 | 3 873.73 | 1308 | | |
| 643 | 华泰证券股份有限公司成都天府新区正东中街证券营业部 | 43 299.59 | 33 754.66 | 755 | 2 868.59 | 236 | 6 676.35 | 613 | | |
| 644 | 中信证券股份有限公司湖州环城西路证券营业部 | 43 294.88 | 38 803.77 | 566 | 147.85 | 1704 | 4 343.26 | 1125 | | |
| 645 | 国泰君安证券股份有限公司重庆九尺坎证券营业部 | 43 287.53 | 40 790.79 | 507 | 159.22 | 1608 | 2 337.52 | 2179 | | |
| 646 | 中信证券股份有限公司北京天通苑证券营业部 | 43 281.70 | 38 645.13 | 572 | 289.20 | 1042 | 4 347.36 | 1123 | | |
| 647 | 东方证券股份有限公司上海浦东新区张杨路证券营业部 | 43 267.84 | 33 833.38 | 751 | 255.51 | 1140 | 9 178.95 | 354 | | |
| 648 | 广发证券股份有限公司上海东方路证券营业部 | 43 262.86 | 37 394.21 | 605 | 223.41 | 1252 | 5 645.24 | 800 | | |
| 649 | 中银国际证券有限责任公司广州天河路证券营业部 | 43 245.32 | 37 869.12 | 590 | 1 927.87 | 310 | 3 448.32 | 1502 | | |
| 650 | 海通证券股份有限公司嘉兴中山西路证券营业部 | 43 213.91 | 41 224.52 | 491 | 130.36 | 1862 | 1 859.02 | 2599 | | |
| 651 | 海通证券股份有限公司广州宝岗大道证券营业部 | 43 211.63 | 28 490.75 | 962 | 11 330.89 | 65 | 3 389.99 | 1531 | | |
| 652 | 广发证券股份有限公司武汉京汉大道证券营业部 | 43 201.23 | 34 399.34 | 720 | 100.45 | 2209 | 8 701.44 | 390 | | |
| 653 | 财通证券股份有限公司湖州人民路证券营业部 | 43 169.00 | 35 940.12 | 662 | 433.96 | 789 | 6 794.92 | 596 | | |
| 654 | 东莞证券股份有限公司东莞厚街分公司 | 43 068.53 | 39 003.40 | 558 | 124.74 | 1915 | 3 940.39 | 1284 | | |
| 655 | 广发证券股份有限公司福州古田路证券营业部 | 43 067.91 | 36 101.32 | 656 | 190.86 | 1386 | 6 775.73 | 599 | | |
| 656 | 宏信证券有限责任公司上海分公司 | 42 984.95 | 41 852.29 | 473 | 53.99 | 3233 | 1 078.67 | 3542 | | |
| 657 | 中国中投证券有限责任公司杭州环球中心证券营业部 | 42 973.97 | 40 709.97 | 510 | 431.07 | 793 | 1 832.93 | 2618 | | |
| 658 | 中信证券股份有限公司广州花城广场证券营业部 | 42 969.31 | 9 660.78 | 3363 | 3 146.61 | 221 | 30 161.91 | 16 | | |
| 659 | 东莞证券股份有限公司东莞常平分公司 | 42 964.48 | 38 861.11 | 564 | 100.51 | 2207 | 4 002.86 | 1253 | | |
| 660 | 平安证券股份有限公司湖北分公司 | 42 958.43 | 39 042.36 | 556 | 339.12 | 933 | 3 576.95 | 1433 | | |
| 661 | 国泰君安证券股份有限公司九江甘棠路证券营业部 | 42 945.59 | 36 029.00 | 658 | 3 254.44 | 217 | 3 662.14 | 1400 | | |
| 662 | 华西证券股份有限公司成都南一环路证券营业部 | 42 929.25 | 36 782.24 | 627 | 520.19 | 689 | 5 626.83 | 808 | | |
| 663 | 方正证券股份有限公司郑州嵩山南路证券营业部 | 42 922.36 | 36 997.32 | 620 | 217.10 | 1270 | 5 707.95 | 785 | | |
| 664 | 广发证券股份有限公司广州农林下路证券营业部 | 42 827.66 | 35 519.02 | 671 | 506.48 | 699 | 6 802.16 | 595 | | |
| 665 | 中国中投证券有限责任公司常州劳动西路证券营业部 | 42 819.68 | 36 742.35 | 630 | 211.68 | 1306 | 5 865.65 | 753 | | |
| 666 | 安信证券股份有限公司上海杨高南路证券营业部 | 42 797.60 | 34 370.78 | 721 | 1 473.70 | 360 | 6 953.12 | 575 | | |
| 667 | 中国银河证券股份有限公司广州天河北路证券营业部 | 42 704.48 | 37 026.60 | 617 | 316.63 | 972 | 5 361.25 | 875 | | |
| 668 | 国泰君安证券股份有限公司广州东风中路证券营业部 | 42 675.14 | 38 309.94 | 579 | 371.10 | 877 | 3 994.10 | 1256 | | |
| 669 | 中国银河证券股份有限公司上海东宝兴路证券营业部 | 42 645.49 | 22 045.05 | 1418 | 11 186.71 | 69 | 9 413.73 | 340 | | |

## (二)二○一七年证券营业部交易排名(续)

MEMBER BRANCH RANKING BY TRADING VALUE, 2017 (Continued)

百万元人民币, RMB Mil.

| 名次 Rank | 营业部名称 Member Branches | 总交易金额 Total Value | 股票 Stocks 交易金额 Value | 股票 Stocks 名次 Rank | 基金 Funds 交易金额 Value | 基金 Funds 名次 Rank | 债券 Bonds 交易金额 Value | 债券 Bonds 名次 Rank | 其他 Others 交易金额 Value | 其他 Others 名次 Rank |
|---|---|---|---|---|---|---|---|---|---|---|
| 670 | 海通证券股份有限公司淄博通济街证券营业部 | 42 640.12 | 33 581.92 | 762 | 7 404.61 | 107 | 1 653.60 | 2819 | | |
| 671 | 海通证券股份有限公司上海徐汇区柳州路证券营业部 | 42 585.82 | 25 371.91 | 1140 | 982.46 | 458 | 16 231.45 | 101 | | |
| 672 | 方正证券股份有限公司杭州延安路证券营业部 | 42 531.82 | 36 152.70 | 652 | 110.69 | 2076 | 6 268.43 | 676 | | |
| 673 | 中信证券股份有限公司北京国贸证券营业部 | 42 502.15 | 33 239.20 | 776 | 140.73 | 1754 | 9 122.23 | 357 | | |
| 674 | 国泰君安证券股份有限公司福州杨桥东路证券营业部 | 42 478.82 | 37 134.91 | 612 | 516.44 | 691 | 4 827.47 | 1005 | | |
| 675 | 光大证券股份有限公司宁波孝闻街证券营业部 | 42 478.44 | 37 015.94 | 618 | 247.45 | 1171 | 5 215.05 | 900 | | |
| 676 | 安信证券股份有限公司广州中山六路证券营业部 | 42 474.61 | 35 297.48 | 687 | 886.11 | 489 | 6 291.02 | 672 | | |
| 677 | 招商证券股份有限公司北京安立路证券营业部 | 42 465.06 | 36 493.70 | 640 | 928.73 | 478 | 5 042.63 | 939 | | |
| 678 | 中泰证券股份有限公司慈溪天九街证券营业部 | 42 443.52 | 39 331.21 | 544 | 117.13 | 2000 | 2 995.17 | 1750 | | |
| 679 | 华福证券有限责任公司福州广达路证券营业部 | 42 432.86 | 32 853.58 | 792 | 152.26 | 1675 | 9 427.02 | 339 | | |
| 680 | 广发证券股份有限公司上海石泉路营业部 | 42 415.76 | 25 002.48 | 1167 | 361.54 | 891 | 17 051.75 | 84 | | |
| 681 | 广发证券股份有限公司惠州下埔路证券营业部 | 42 397.31 | 36 520.58 | 638 | 160.05 | 1600 | 5 716.68 | 782 | | |
| 682 | 国元证券股份有限公司重庆观音桥步行街证券营业部 | 42 387.56 | 37 122.95 | 613 | 1 461.77 | 362 | 3 802.85 | 1339 | | |
| 683 | 安信证券股份有限公司北京远大路证券营业部 | 42 364.95 | 37 686.95 | 597 | 842.44 | 504 | 3 835.57 | 1325 | | |
| 684 | 中信证券股份有限公司杭州杭大路证券营业部 | 42 354.02 | 38 818.50 | 565 | 104.14 | 2158 | 3 431.37 | 1512 | | |
| 685 | 中国银河证券股份有限公司上海中原路证券营业部 | 42 306.92 | 22 319.56 | 1394 | 165.19 | 1566 | 19 822.17 | 58 | | |
| 686 | 中信证券股份有限公司台州府中路证券营业部 | 42 207.90 | 40 472.45 | 514 | 103.64 | 2164 | 1 631.80 | 2843 | | |
| 687 | 中国银河证券股份有限公司上海安业路证券营业部 | 42 205.96 | 25 550.17 | 1133 | 1 001.70 | 451 | 15 654.09 | 108 | | |
| 688 | 方正证券股份有限公司衡阳船山大道证券营业部 | 42 204.55 | 39 824.21 | 533 | 175.19 | 1483 | 2 205.16 | 2291 | | |
| 689 | 国泰君安证券股份有限公司鹰潭环城西路证券营业部 | 42 201.65 | 27 896.38 | 1003 | 12 791.87 | 56 | 1 513.41 | 2984 | | |
| 690 | 国泰君安证券股份有限公司深圳红荔西路证券营业部 | 42 194.08 | 28 995.01 | 943 | 12 306.83 | 58 | 892.23 | 3887 | | |
| 691 | 安信证券股份有限公司阳江安宁路证券营业部 | 42 171.73 | 38 472.92 | 577 | 123.68 | 1928 | 3 575.12 | 1436 | | |
| 692 | 中信建投证券股份有限公司上海控江路证券营业部 | 42 161.83 | 25 320.15 | 1145 | 173.07 | 1497 | 16 668.61 | 95 | | |
| 693 | 中国银河证券股份有限公司上海上南路证券营业部 | 42 094.53 | 28 174.41 | 981 | 490.04 | 723 | 13 430.08 | 155 | | |
| 694 | 安信证券股份有限公司佛山三水三兴路证券营业部 | 42 049.03 | 20 979.10 | 1531 | 13 961.74 | 50 | 7 108.19 | 551 | | |
| 695 | 海通证券股份有限公司深圳分公司海德三道证券营业部 | 42 000.67 | 37 988.74 | 586 | 289.08 | 1043 | 3 722.84 | 1374 | | |
| 696 | 长江证券股份有限公司武汉友谊大道证券营业部 | 41 995.87 | 32 830.01 | 793 | 199.32 | 1354 | 8 966.55 | 370 | | |
| 697 | 中国中投证券有限责任公司南昌叠山路证券营业部 | 41 955.05 | 38 060.83 | 585 | 68.67 | 2810 | 3 825.55 | 1327 | | |
| 698 | 申万宏源证券有限公司北京劲松九区证券营业部 | 41 935.65 | 32 402.18 | 810 | 74.98 | 2668 | 9 458.49 | 335 | | |
| 699 | 华泰证券股份有限公司深圳侨香路智慧广场证券营业部 | 41 923.05 | 37 797.88 | 594 | 2 203.39 | 282 | 1 921.78 | 2538 | | |
| 700 | 华泰证券股份有限公司南通通州人民路证券营业部 | 41 859.24 | 37 726.41 | 595 | 352.21 | 910 | 3 780.62 | 1350 | | |
| 701 | 光大证券股份有限公司惠州麦地路证券营业部(迁址) | 41 836.53 | 39 249.57 | 546 | 130.76 | 1854 | 2 456.20 | 2092 | | |
| 702 | 信达证券股份有限公司北京古城路证券营业部 | 41 821.45 | 33 504.94 | 769 | 358.07 | 897 | 7 958.44 | 460 | | |
| 703 | 东兴证券股份有限公司福州江厝路证券营业部 | 41 819.01 | 39 074.68 | 554 | 119.99 | 1976 | 2 624.34 | 1969 | | |
| 704 | 财通证券股份有限公司杭州秋涛路证券营业部 | 41 747.35 | 35 430.91 | 676 | 296.93 | 1018 | 6 019.51 | 723 | | |
| 705 | 中信证券股份有限公司天津分公司 | 41 739.90 | 36 759.15 | 629 | 250.55 | 1162 | 4 730.20 | 1029 | | |
| 706 | 中国银河证券股份有限公司佛山顺德大良证券营业部 | 41 701.15 | 28 690.09 | 954 | 152.96 | 1670 | 12 858.11 | 171 | | |
| 707 | 中银国际证券有限责任公司重庆江北证券营业部 | 41 698.39 | 36 499.33 | 639 | 125.28 | 1906 | 5 073.77 | 933 | | |
| 708 | 申万宏源西部证券有限公司上海中山北一路证券营业部 | 41 681.01 | 28 272.59 | 975 | 237.24 | 1209 | 13 171.19 | 160 | | |
| 709 | 广发证券股份有限公司深圳民田路证券营业部 | 41 668.20 | 40 084.71 | 525 | 130.75 | 1855 | 1 452.73 | 3046 | | |
| 710 | 中国银河证券股份有限公司北京太阳宫证券营业部 | 41 622.18 | 36 190.29 | 650 | 689.29 | 573 | 4 742.60 | 1025 | | |
| 711 | 海通证券股份有限公司鞍山二道街证券营业部 | 41 605.31 | 20 631.01 | 1573 | 15 291.52 | 41 | 5 682.78 | 793 | | |
| 712 | 申万宏源证券有限公司上海松江区人民北路证券营业部 | 41 598.99 | 36 252.87 | 648 | 118.62 | 1991 | 5 227.49 | 896 | | |
| 713 | 国泰君安证券股份有限公司深圳香蜜湖路证券营业部 | 41 588.94 | 39 468.76 | 541 | 314.82 | 975 | 1 805.35 | 2646 | | |
| 714 | 广发证券股份有限公司中山小榄营业部 | 41 577.83 | 36 851.79 | 622 | 266.15 | 1105 | 4 459.89 | 1091 | | |
| 715 | 光大证券股份有限公司佛山绿景路证券营业部 | 41 552.41 | 38 559.89 | 573 | 49.02 | 3402 | 2 943.49 | 1778 | | |
| 716 | 广发证券股份有限公司苏州苏州大道东证券营业部 | 41 541.40 | 37 035.19 | 615 | 189.04 | 1403 | 4 317.16 | 1136 | | |
| 717 | 中信建投证券股份有限公司北京方庄路证券营业部 | 41 514.62 | 27 969.40 | 997 | 178.54 | 1465 | 13 366.68 | 157 | | |
| 718 | 海通证券股份有限公司上海牡丹江路证券营业部 | 41 497.99 | 29 520.70 | 922 | 136.26 | 1792 | 11 841.04 | 206 | | |
| 719 | 浙商证券股份有限公司杭州萧山恒隆广场证券营业部 | 41 488.81 | 39 443.05 | 542 | 128.56 | 1878 | 1 917.19 | 2543 | | |
| 720 | 招商证券股份有限公司佛山季华五路证券营业部 | 41 471.64 | 35 063.02 | 695 | 141.29 | 1749 | 6 267.33 | 677 | | |
| 721 | 西南证券股份有限公司成都天府大道证券营业部 | 41 471.13 | 35 311.41 | 684 | 156.56 | 1629 | 6 003.16 | 728 | | |
| 722 | 国泰君安证券股份有限公司重庆民生路证券营业部 | 41 450.29 | 38 679.76 | 570 | 155.55 | 1644 | 2 614.98 | 1981 | | |
| 723 | 长江证券股份有限公司上海徐汇区斜土路证券营业部 | 41 437.45 | 29 117.67 | 940 | 218.12 | 1268 | 12 101.66 | 195 | | |
| 724 | 申万宏源证券有限公司上海浦东新区关岳西路证券营业部 | 41 403.21 | 34 130.04 | 733 | 366.64 | 881 | 6 906.53 | 584 | | |
| 725 | 东兴证券股份有限公司北京复兴路证券营业部 | 41 345.37 | 35 377.51 | 681 | 333.64 | 944 | 5 634.22 | 804 | | |
| 726 | 国泰君安证券股份有限公司重庆中山三路证券营业部 | 41 322.99 | 36 442.72 | 643 | 130.06 | 1868 | 4 750.21 | 1024 | | |
| 727 | 恒泰证券股份有限公司上海小木桥路证券营业部 | 41 266.71 | 29 470.10 | 924 | 181.19 | 1450 | 11 615.43 | 219 | | |
| 728 | 广发证券股份有限公司中山市中山四路证券营业部 | 41 265.53 | 34 841.05 | 707 | 365.37 | 885 | 6 059.11 | 717 | | |
| 729 | 联讯证券股份有限公司惠州演达大道证券营业部 | 41 230.50 | 34 869.47 | 706 | 133.06 | 1836 | 6 227.97 | 682 | | |
| 730 | 中信证券股份有限公司东阳吴宁西路证券营业部 | 41 219.54 | 39 910.03 | 531 | 137.73 | 1778 | 1 171.78 | 3413 | | |

## (二)二○一七年证券营业部交易排名(续)

MEMBER BRANCH RANKING BY TRADING VALUE, 2017 (Continued)

百万元人民币, RMB Mil.

| 名次 Rank | 营业部名称 Member Branches | 总交易金额 Total Value | 股票 Stocks 交易金额 Value | 股票 Stocks 名次 Rank | 基金 Funds 交易金额 Value | 基金 Funds 名次 Rank | 债券 Bonds 交易金额 Value | 债券 Bonds 名次 Rank | 其他 Others 交易金额 Value | 其他 Others 名次 Rank |
|---|---|---|---|---|---|---|---|---|---|---|
| 731 | 华泰证券股份有限公司昆山黑龙江北路证券营业部 | 41 167.43 | 36 006.04 | 659 | 438.76 | 778 | 4 722.63 | 1033 | | |
| 732 | 国泰君安证券股份有限公司上海虹桥路证券营业部 | 41 096.68 | 34 041.34 | 734 | 636.26 | 605 | 6 419.08 | 650 | | |
| 733 | 华泰证券股份有限公司海门长江路证券营业部 | 41 078.24 | 37 221.11 | 610 | 137.13 | 1782 | 3 720.01 | 1377 | | |
| 734 | 中国银河证券股份有限公司宜昌新世纪证券营业部 | 41 054.55 | 36 382.40 | 645 | 252.91 | 1150 | 4 419.24 | 1105 | | |
| 735 | 华西证券股份有限公司宜宾北正街证券营业部 | 41 046.33 | 31 501.32 | 840 | 422.77 | 805 | 9 122.25 | 356 | | |
| 736 | 太平洋证券股份有限公司昆明翠湖西路证券营业部 | 40 920.89 | 15 384.54 | 2284 | 346.89 | 919 | 25 189.47 | 33 | | |
| 737 | 中信证券股份有限公司湖南分公司 | 40 885.38 | 38 647.98 | 571 | 223.14 | 1254 | 2 014.26 | 2451 | | |
| 738 | 华泰证券股份有限公司南京浦泗路证券营业部 | 40 877.77 | 35 570.00 | 670 | 289.50 | 1041 | 5 018.27 | 946 | | |
| 739 | 中信证券股份有限公司嘉兴吉杨路证券营业部 | 40 820.62 | 36 193.07 | 649 | 304.27 | 1001 | 4 323.28 | 1133 | | |
| 740 | 国泰君安证券股份有限公司上海威海路证券营业部 | 40 811.62 | 25 330.40 | 1144 | 12 033.73 | 60 | 3 447.49 | 1504 | | |
| 741 | 国元证券股份有限公司上海虹桥路证券营业部 | 40 796.41 | 37 031.99 | 616 | 114.12 | 2038 | 3 650.29 | 1405 | | |
| 742 | 华泰证券股份有限公司沈阳青年大街证券营业部 | 40 710.42 | 35 456.61 | 673 | 416.09 | 813 | 4 837.73 | 1002 | | |
| 743 | 中国银河证券股份有限公司北京望京证券营业部 | 40 692.08 | 35 365.90 | 682 | 342.09 | 923 | 4 984.09 | 963 | | |
| 744 | 东兴证券股份有限公司福州杨桥中路证券营业部 | 40 674.81 | 35 306.93 | 685 | 156.98 | 1627 | 5 210.89 | 902 | | |
| 745 | 国海证券股份有限公司北京和平街证券营业部 | 40 659.34 | 19 874.89 | 1658 | 16 119.73 | 36 | 4 664.72 | 1046 | | |
| 746 | 华泰证券股份有限公司沈阳大西路证券营业部 | 40 657.99 | 35 392.14 | 680 | 156.01 | 1639 | 5 109.83 | 923 | | |
| 747 | 中原证券股份有限公司郑州桐柏路证券营业部 | 40 653.95 | 33 630.70 | 761 | 155.64 | 1643 | 6 867.61 | 589 | | |
| 748 | 浙商证券股份有限公司温岭人民东路证券营业部 | 40 635.86 | 37 381.71 | 606 | 283.71 | 1059 | 2 970.44 | 1765 | | |
| 749 | 广发证券股份有限公司上海天山路证券营业部 | 40 603.28 | 30 629.00 | 875 | 274.41 | 1077 | 9 699.87 | 317 | | |
| 750 | 招商证券股份有限公司广州华穗路证券营业部 | 40 601.35 | 33 253.60 | 775 | 384.11 | 854 | 6 963.63 | 573 | | |
| 751 | 国海证券股份有限公司贵港中山路证券营业部 | 40 598.31 | 14 606.82 | 2410 | 24 644.12 | 22 | 1 347.38 | 3173 | | |
| 752 | 中国中投证券有限责任公司江门迎宾大道证券营业部 | 40 596.16 | 33 514.24 | 767 | 1 203.21 | 404 | 5 878.71 | 749 | | |
| 753 | 华泰证券股份有限公司徐州青年路证券营业部 | 40 567.45 | 35 503.57 | 672 | 756.31 | 541 | 4 307.57 | 1141 | | |
| 754 | 申万宏源证券有限公司上海浦东新区靖海路证券营业部 | 40 538.58 | 35 055.57 | 696 | 84.88 | 2460 | 5 398.13 | 865 | | |
| 755 | 申万宏源证券有限公司上海闸北区洛川东路证券营业部 | 40 534.93 | 26 469.28 | 1079 | 437.93 | 780 | 13 627.72 | 149 | | |
| 756 | 海通证券股份有限公司南通人民中路证券营业部 | 40 456.36 | 37 899.91 | 589 | 92.44 | 2321 | 2 464.02 | 2081 | | |
| 757 | 中国银河证券股份有限公司郑州南阳路证券营业部 | 40 412.89 | 33 910.12 | 742 | 173.85 | 1491 | 6 328.92 | 667 | | |
| 758 | 中信建投证券股份有限公司常州延陵西路证券营业部 | 40 388.04 | 35 407.40 | 679 | 183.53 | 1433 | 4 797.10 | 1011 | | |
| 759 | 中信建投证券股份有限公司武汉中北路证券营业部 | 40 387.85 | 36 540.10 | 636 | 104.36 | 2155 | 3 743.39 | 1363 | | |
| 760 | 中信建投证券股份有限公司济南经四路证券营业部 | 40 338.34 | 33 991.62 | 738 | 647.90 | 599 | 5 698.82 | 790 | | |
| 761 | 广州证券股份有限公司番禺富华西路证券营业部 | 40 331.66 | 32 078.80 | 818 | 1 753.76 | 323 | 6 499.09 | 633 | | |
| 762 | 东兴证券股份有限公司漳州南昌中路证券营业部 | 40 304.31 | 36 121.62 | 654 | 134.97 | 1809 | 4 047.72 | 1230 | | |
| 763 | 华西证券股份有限公司杭州学院路证券营业部 | 40 264.18 | 35 445.57 | 674 | 91.51 | 2344 | 4 727.10 | 1032 | | |
| 764 | 中信建投证券股份有限公司上海张杨北路证券营业部 | 40 242.18 | 28 452.46 | 965 | 124.99 | 1909 | 11 664.73 | 215 | | |
| 765 | 安信证券股份有限公司佛山顺德政通路证券营业部 | 40 205.52 | 35 303.45 | 686 | 294.56 | 1025 | 4 607.51 | 1060 | | |
| 766 | 华林证券股份有限公司上海南京西路证券营业部 | 40 130.64 | 23 766.79 | 1256 | 136.10 | 1794 | 16 227.75 | 102 | | |
| 767 | 方正证券股份有限公司常德武陵大道证券营业部 | 40 115.23 | 38 103.05 | 584 | 136.97 | 1785 | 1 875.21 | 2581 | | |
| 768 | 光大证券股份有限公司宁波解放南路证券营业部 | 40 091.06 | 36 373.35 | 646 | 72.80 | 2714 | 3 644.90 | 1408 | | |
| 769 | 华泰证券股份有限公司苏州新市路证券营业部 | 40 060.34 | 33 871.48 | 745 | 166.15 | 1560 | 6 022.71 | 721 | | |
| 770 | 广发证券股份有限公司东莞虎门证券营业部 | 40 059.27 | 34 870.96 | 705 | 153.93 | 1660 | 5 034.39 | 942 | | |
| 771 | 中国银河证券股份有限公司苍南车站大道证券营业部 | 40 043.93 | 39 224.52 | 547 | 108.03 | 2115 | 711.38 | 4255 | | |
| 772 | 海通证券股份有限公司深圳福华三路证券营业部 | 40 038.48 | 37 859.46 | 591 | 670.92 | 588 | 1 508.09 | 2993 | | |
| 773 | 中信建投证券股份有限公司北京南大红门路证券营业部 | 40 013.54 | 32 609.82 | 799 | 152.91 | 1671 | 7 250.81 | 542 | | |
| 774 | 西南证券股份有限公司上海田林东路证券营业部 | 39 947.73 | 24 206.95 | 1225 | 499.11 | 709 | 15 241.68 | 113 | | |
| 775 | 中国银河证券股份有限公司丽水证券营业部 | 39 930.29 | 35 886.94 | 663 | 87.76 | 2408 | 3 955.59 | 1279 | | |
| 776 | 海通证券股份有限公司福州群众路证券营业部 | 39 917.94 | 26 331.10 | 1086 | 10 055.28 | 74 | 3 531.56 | 1464 | | |
| 777 | 国泰君安证券股份有限公司南宁民族大道证券营业部 | 39 914.86 | 36 384.38 | 644 | 134.27 | 1819 | 3 396.21 | 1527 | | |
| 778 | 光大证券股份有限公司苏州苏惠路证券营业部 | 39 875.09 | 37 517.43 | 603 | 68.61 | 2814 | 2 289.05 | 2219 | | |
| 779 | 中泰证券股份有限公司济南历山路证券营业部 | 39 721.43 | 33 163.85 | 780 | 2 637.84 | 251 | 3 919.73 | 1289 | | |
| 780 | 申万宏源证券有限公司厦门分公司 | 39 706.05 | 36 638.54 | 633 | 135.28 | 1803 | 2 932.22 | 1786 | | |
| 781 | 东海证券股份有限公司洛阳周山路证券营业部 | 39 705.17 | 32 521.77 | 802 | 130.01 | 1870 | 7 053.39 | 560 | | |
| 782 | 南京证券股份有限公司南京大钟亭证券营业部 | 39 704.82 | 36 038.34 | 657 | 115.84 | 2014 | 3 550.64 | 1451 | | |
| 783 | 五矿证券有限公司深圳金田路证券营业部 | 39 655.50 | 37 118.27 | 614 | 177.06 | 1471 | 2 360.17 | 2164 | | |
| 784 | 中泰证券股份有限公司上海赤峰路证券营业部 | 39 647.12 | 24 423.05 | 1207 | 3 453.40 | 205 | 11 770.66 | 209 | | |
| 785 | 华福证券有限责任公司莆田城涵东大道证券营业部 | 39 573.34 | 37 640.66 | 600 | 93.46 | 2299 | 1 839.22 | 2615 | | |
| 786 | 广发证券股份有限公司广州科韵路证券营业部 | 39 525.75 | 36 107.80 | 655 | 228.37 | 1236 | 3 189.58 | 1639 | | |
| 787 | 中国银河证券股份有限公司兰溪三江路证券营业部 | 39 435.26 | 34 772.04 | 711 | 69.00 | 2801 | 4 594.23 | 1063 | | |
| 788 | 安信证券股份有限公司嘉兴纺工路证券营业部 | 39 363.41 | 34 132.41 | 732 | 130.05 | 1869 | 5 100.95 | 925 | | |
| 789 | 中国中投证券有限责任公司深圳沙井中心路证券营业部 | 39 357.90 | 38 445.19 | 578 | 199.92 | 1352 | 712.78 | 4251 | | |
| 790 | 国泰君安证券股份有限公司深圳滨海大道创投大厦证券营业部 | 39 353.02 | 38 513.01 | 576 | 127.61 | 1889 | 712.41 | 4253 | | |
| 791 | 长城证券股份有限公司成都天晖中街证券营业部 | 39 326.55 | 33 511.35 | 768 | 107.45 | 2118 | 5 707.75 | 786 | | |

## (二)二○一七年证券营业部交易排名(续)

MEMBER BRANCH RANKING BY TRADING VALUE, 2017 (Continued)

百万元人民币, RMB Mil.

| 名次 Rank | 营业部名称 Member Branches | 总交易金额 Total Value | 股票 Stocks 交易金额 Value | 股票 Stocks 名次 Rank | 基金 Funds 交易金额 Value | 基金 Funds 名次 Rank | 债券 Bonds 交易金额 Value | 债券 Bonds 名次 Rank | 其他 Others 交易金额 Value | 其他 Others 名次 Rank |
|---|---|---|---|---|---|---|---|---|---|---|
| 792 | 兴业证券股份有限公司福州五四路证券营业部 | 39 324.34 | 29 146.81 | 937 | 182.58 | 1438 | 9 994.95 | 298 | | |
| 793 | 中泰证券股份有限公司厦门厦禾路证券营业部 | 39 254.87 | 34 936.15 | 702 | 176.68 | 1474 | 4 142.03 | 1200 | | |
| 794 | 兴业证券股份有限公司陕西分公司 | 39 248.02 | 33 853.61 | 748 | 95.47 | 2275 | 5 298.94 | 883 | | |
| 795 | 中信证券(山东)有限责任公司青岛东海西路证券营业部 | 39 233.06 | 34 161.61 | 729 | 163.28 | 1583 | 4 908.16 | 985 | | |
| 796 | 西南证券股份有限公司上海浦东新区陆家嘴东路证券营业部 | 39 165.44 | 33 747.76 | 756 | 432.70 | 790 | 4 984.98 | 961 | | |
| 797 | 长江证券股份有限公司北京新源里证券营业部 | 39 125.07 | 30 457.62 | 883 | 3 407.89 | 209 | 5 259.55 | 889 | | |
| 798 | 广发证券股份有限公司广州番禺环城东路证券营业部 | 39 111.37 | 35 199.37 | 689 | 183.56 | 1432 | 3 728.44 | 1371 | | |
| 799 | 华泰证券股份有限公司南通海安长江中路证券营业部 | 39 104.78 | 35 150.22 | 691 | 1 172.50 | 412 | 2 782.06 | 1866 | | |
| 800 | 恒泰证券股份有限公司杭州凤起路证券营业部 | 39 083.35 | 32 796.10 | 795 | 525.48 | 684 | 5 761.78 | 770 | | |
| 801 | 海通证券股份有限公司上海种德桥路证券营业部 | 39 073.21 | 18 260.87 | 1862 | 428.14 | 798 | 20 384.19 | 51 | | |
| 802 | 东莞证券股份有限公司东莞运河西路证券营业部 | 39 069.02 | 31 404.91 | 846 | 163.29 | 1581 | 7 500.82 | 507 | | |
| 803 | 申万宏源证券有限公司上海普陀区兰溪路证券营业部 | 39 061.27 | 25 297.80 | 1148 | 287.07 | 1049 | 13 476.40 | 153 | | |
| 804 | 财达证券股份有限公司沧州广场街证券营业部 | 39 042.35 | 33 293.91 | 773 | 166.68 | 1556 | 5 581.75 | 821 | | |
| 805 | 广州证券股份有限公司广州中山八路证券营业部 | 38 948.07 | 32 636.74 | 797 | 209.73 | 1311 | 6 101.60 | 708 | | |
| 806 | 中泰证券股份有限公司上海甘河路证券营业部 | 38 923.31 | 29 255.00 | 932 | 103.71 | 2163 | 9 564.60 | 326 | | |
| 807 | 中国中投证券有限责任公司广州中山六路证券营业部 | 38 815.66 | 32 916.18 | 787 | 259.25 | 1128 | 5 640.23 | 801 | | |
| 808 | 民生证券股份有限公司南阳仲景南路证券营业部 | 38 809.68 | 34 140.83 | 731 | 118.86 | 1988 | 4 549.99 | 1075 | | |
| 809 | 国泰君安证券股份有限公司上海四平路证券营业部 | 38 799.13 | 22 926.75 | 1335 | 7 058.52 | 110 | 8 813.86 | 379 | | |
| 810 | 东吴证券股份有限公司苏州竹辉路证券营业部 | 38 796.30 | 28 017.77 | 992 | 81.43 | 2519 | 10 697.11 | 258 | | |
| 811 | 华泰证券股份有限公司苏州干将西路证券营业部 | 38 761.47 | 31 252.41 | 851 | 1 674.66 | 329 | 5 834.40 | 759 | | |
| 812 | 东方证券股份有限公司上海闵行区鹤庆路证券营业部 | 38 735.14 | 24 606.78 | 1188 | 171.15 | 1522 | 13 957.21 | 136 | | |
| 813 | 西南证券股份有限公司深圳滨河大道证券营业部 | 38 691.66 | 36 692.40 | 631 | 143.75 | 1734 | 1 855.51 | 2601 | | |
| 814 | 山西证券股份有限公司太原迎泽大街证券营业部 | 38 600.80 | 33 201.01 | 777 | 160.27 | 1595 | 5 239.53 | 892 | | |
| 815 | 浙商证券股份有限公司临安万马路证券营业部 | 38 537.97 | 37 705.87 | 596 | 40.91 | 3695 | 791.19 | 4073 | | |
| 816 | 国元证券股份有限公司北京东直门外大街证券营业部 | 38 523.97 | 34 586.03 | 715 | 407.97 | 828 | 3 529.97 | 1465 | | |
| 817 | 南京证券股份有限公司南京新华路证券营业部 | 38 495.38 | 34 151.74 | 730 | 92.45 | 2320 | 4 251.19 | 1168 | | |
| 818 | 广发证券股份有限公司成都新光路证券营业部 | 38 468.90 | 34 436.66 | 718 | 231.77 | 1224 | 3 800.46 | 1341 | | |
| 819 | 国元证券股份有限公司合肥寿春路第一证券营业部 | 38 459.90 | 29 544.85 | 920 | 1 861.20 | 317 | 7 053.85 | 559 | | |
| 820 | 中信建投证券股份有限公司广州中山三路证券营业部 | 38 426.62 | 33 117.35 | 782 | 1 008.51 | 449 | 4 300.76 | 1142 | | |
| 821 | 华宝证券有限责任公司上海西藏中路证券营业部 | 38 413.58 | 32 368.75 | 812 | 647.98 | 598 | 5 396.85 | 866 | | |
| 822 | 中原证券股份有限公司新乡分公司 | 38 388.66 | 33 907.61 | 743 | 192.45 | 1382 | 4 288.60 | 1149 | | |
| 823 | 联讯证券股份有限公司惠州下埔路证券营业部 | 38 366.28 | 31 828.46 | 824 | 153.37 | 1663 | 6 384.44 | 656 | | |
| 824 | 方正证券股份有限公司长沙留芳岭证券营业部 | 38 336.93 | 32 216.64 | 815 | 197.90 | 1361 | 5 922.40 | 745 | | |
| 825 | 申万宏源证券有限公司上海奉贤区人民中路证券营业部 | 38 324.12 | 33 295.84 | 772 | 162.16 | 1586 | 4 866.13 | 995 | | |
| 826 | 方正证券股份有限公司邵阳邵水西路证券营业部 | 38 282.71 | 36 806.63 | 624 | 87.82 | 2405 | 1 388.26 | 3134 | | |
| 827 | 招商证券股份有限公司深圳深南东路证券营业部 | 38 258.83 | 34 814.13 | 709 | 222.56 | 1257 | 3 222.15 | 1624 | | |
| 828 | 光大证券股份有限公司宁波北仑新碶证券营业部 | 38 224.90 | 35 770.37 | 665 | 154.84 | 1649 | 2 299.70 | 2209 | | |
| 829 | 兴业证券股份有限公司南平滨江中路证券营业部 | 38 217.16 | 31 637.37 | 830 | 144.16 | 1732 | 6 435.63 | 644 | | |
| 830 | 中国中投证券有限责任公司晋江迎宾路证券营业部 | 38 163.08 | 35 657.47 | 668 | 237.85 | 1207 | 2 267.76 | 2241 | | |
| 831 | 中信建投证券股份有限公司北京农大南路证券营业部 | 38 154.29 | 33 998.84 | 736 | 926.81 | 479 | 3 228.64 | 1617 | | |
| 832 | 德邦证券股份有限公司上海志丹路证券营业部 | 38 142.08 | 21 919.43 | 1431 | 62.42 | 2968 | 16 160.23 | 103 | | |
| 833 | 长城证券股份有限公司深圳福华三路证券营业部 | 38 098.35 | 33 525.47 | 765 | 245.43 | 1176 | 4 327.44 | 1132 | | |
| 834 | 华泰证券股份有限公司北京苏州街证券营业部 | 38 072.56 | 31 490.88 | 842 | 995.67 | 454 | 5 586.01 | 817 | | |
| 835 | 中国银河证券股份有限公司平阳人民路证券营业部 | 38 056.51 | 36 335.28 | 647 | 628.48 | 610 | 1 092.75 | 3523 | | |
| 836 | 中国银河证券股份有限公司杭州新塘路证券营业部 | 38 052.10 | 33 663.70 | 758 | 805.85 | 515 | 3 582.55 | 1431 | | |
| 837 | 华泰证券股份有限公司苏州吴中大道证券营业部 | 38 016.59 | 23 493.25 | 1282 | 10 440.27 | 73 | 4 083.07 | 1219 | | |
| 838 | 申万宏源证券有限公司扬州扬子江中路证券营业部 | 38 010.84 | 35 103.65 | 693 | 199.20 | 1356 | 2 707.99 | 1916 | | |
| 839 | 广发证券股份有限公司深圳后海证券营业部 | 37 940.77 | 35 327.17 | 683 | 251.68 | 1157 | 2 361.91 | 2162 | | |
| 840 | 广发证券股份有限公司南通工农南路证券营业部 | 37 935.96 | 35 862.24 | 664 | 110.89 | 2075 | 1 962.83 | 2496 | | |
| 841 | 中信证券股份有限公司海盐河滨西路证券营业部 | 37 930.53 | 34 513.45 | 717 | 261.07 | 1125 | 3 156.01 | 1653 | | |
| 842 | 申万宏源证券有限公司上海杨浦区黄兴路证券营业部 | 37 915.58 | 25 773.56 | 1120 | 149.99 | 1687 | 11 992.03 | 200 | | |
| 843 | 光大证券股份有限公司杭州庆春路证券营业部 | 37 852.30 | 34 779.68 | 710 | 116.92 | 2001 | 2 955.70 | 1772 | | |
| 844 | 中国银河证券股份有限公司台州东海大道证券营业部 | 37 841.75 | 2 854.89 | 5980 | 7 700.76 | 104 | 27 286.10 | 23 | | |
| 845 | 国泰君安证券股份有限公司上海团结路证券营业部 | 37 822.30 | 29 312.71 | 930 | 86.19 | 2435 | 8 423.39 | 409 | | |
| 846 | 招商证券股份有限公司扬州汶河北路证券营业部 | 37 797.07 | 24 317.00 | 1218 | 10 014.12 | 76 | 3 465.95 | 1490 | | |
| 847 | 国泰君安证券股份有限公司贵阳中华中路证券营业部 | 37 779.03 | 35 054.68 | 697 | 133.32 | 1832 | 2 591.03 | 1993 | | |
| 848 | 招商证券股份有限公司南宁金湖路证券营业部 | 37 763.00 | 34 708.91 | 713 | 86.34 | 2431 | 2 967.75 | 1766 | | |
| 849 | 南京证券股份有限公司连云港通灌南路证券营业部 | 37 667.83 | 34 889.04 | 704 | 260.40 | 1127 | 2 518.40 | 2044 | | |
| 850 | 国泰君安证券股份有限公司北京方庄路证券营业部 | 37 633.37 | 33 667.74 | 757 | 181.59 | 1447 | 3 784.04 | 1346 | | |
| 851 | 中原证券股份有限公司许昌分公司 | 37 571.71 | 35 577.81 | 669 | 169.09 | 1538 | 1 824.80 | 2628 | | |
| 852 | 中原证券股份有限公司南阳分公司 | 37 567.30 | 33 995.74 | 737 | 158.58 | 1610 | 3 412.98 | 1520 | | |

## (二)二○一七年证券营业部交易排名(续)

MEMBER BRANCH RANKING BY TRADING VALUE, 2017 (Continued)

百万元人民币, RMB Mil.

| 名次 Rank | 营业部名称 Member Branches | 总交易金额 Total Value | 股票 Stocks 交易金额 Value | 股票 Stocks 名次 Rank | 基金 Funds 交易金额 Value | 基金 Funds 名次 Rank | 债券 Bonds 交易金额 Value | 债券 Bonds 名次 Rank | 其他 Others 交易金额 Value | 其他 Others 名次 Rank |
|---|---|---|---|---|---|---|---|---|---|---|
| 853 | 申万宏源西部证券有限公司盐城解放南路证券营业部 | 37 564.91 | 35 004.33 | 700 | 173.32 | 1495 | 2 387.27 | 2144 | | |
| 854 | 国泰君安证券股份有限公司深圳人民南路证券营业部 | 37 523.17 | 35 005.17 | 699 | 349.48 | 914 | 2 168.53 | 2324 | | |
| 855 | 东莞证券股份有限公司东莞塘厦证券营业部 | 37 492.69 | 35 185.31 | 690 | 134.68 | 1814 | 2 172.70 | 2317 | | |
| 856 | 湘财证券股份有限公司上海江宁路证券营业部 | 37 428.06 | 25 626.77 | 1131 | 161.54 | 1591 | 11 639.75 | 218 | | |
| 857 | 长江证券股份有限公司北京万柳东路证券营业部 | 37 420.82 | 31 530.82 | 838 | 251.81 | 1156 | 5 638.19 | 803 | | |
| 858 | 申万宏源证券有限公司嘉兴禾兴南路证券营业部 | 37 406.27 | 32 481.49 | 804 | 629.26 | 608 | 4 295.52 | 1146 | | |
| 859 | 方正证券股份有限公司苍南龙港大道证券营业部 | 37 333.23 | 36 805.84 | 625 | 109.19 | 2096 | 418.20 | 5201 | | |
| 860 | 湘财证券股份有限公司上海金沙江路证券营业部 | 37 254.56 | 26 494.19 | 1077 | 493.64 | 716 | 10 266.73 | 282 | | |
| 861 | 东兴证券股份有限公司上海肇嘉浜路证券营业部 | 37 232.49 | 32 391.11 | 811 | 52.15 | 3301 | 4 789.23 | 1013 | | |
| 862 | 中国中投证券有限责任公司广州体育东路证券营业部 | 37 198.45 | 33 861.52 | 746 | 329.40 | 952 | 3 007.52 | 1746 | | |
| 863 | 平安证券股份有限公司辽宁分公司 | 37 126.59 | 32 618.17 | 798 | 221.94 | 1260 | 4 286.48 | 1152 | | |
| 864 | 中国银河证券股份有限公司上海漕宝路证券营业部 | 37 120.87 | 30 143.00 | 895 | 848.11 | 499 | 6 129.76 | 700 | | |
| 865 | 长江证券股份有限公司北京百万庄大街证券营业部 | 37 106.03 | 29 359.49 | 927 | 555.44 | 664 | 7 191.11 | 545 | | |
| 866 | 华泰证券股份有限公司南昌苏圃路证券营业部 | 37 101.15 | 32 209.53 | 816 | 310.99 | 983 | 4 580.63 | 1066 | | |
| 867 | 中国银河证券股份有限公司杭州绍兴路证券营业部 | 37 079.75 | 31 287.69 | 848 | 200.42 | 1347 | 5 591.64 | 816 | | |
| 868 | 华宝证券有限责任公司成都天泰路证券营业部 | 37 043.21 | 34 360.67 | 722 | 779.94 | 531 | 1 902.60 | 2554 | | |
| 869 | 中银国际证券有限责任公司上海欧阳路证券营业部 | 37 034.17 | 26 074.79 | 1103 | 325.89 | 958 | 10 633.49 | 261 | | |
| 870 | 安信证券股份有限公司南昌胜利路证券营业部 | 37 025.84 | 34 284.27 | 726 | 34.75 | 3967 | 2 706.83 | 1918 | | |
| 871 | 广发证券股份有限公司上海中山北二路证券营业部 | 37 023.80 | 24 760.39 | 1181 | 181.91 | 1446 | 12 081.50 | 197 | | |
| 872 | 中航证券有限公司南昌广场南路证券营业部 | 37 017.27 | 30 401.62 | 887 | 166.87 | 1555 | 6 448.78 | 638 | | |
| 873 | 国都证券股份有限公司北京阜外大街证券营业部 | 37 015.66 | 28 333.36 | 971 | 151.60 | 1678 | 8 530.70 | 403 | | |
| 874 | 长江证券股份有限公司成都人民南路证券营业部 | 36 994.76 | 34 406.27 | 719 | 149.44 | 1689 | 2 439.06 | 2105 | | |
| 875 | 广州证券股份有限公司花都建设路证券营业部 | 36 983.97 | 32 444.24 | 808 | 679.08 | 582 | 3 860.65 | 1313 | | |
| 876 | 华泰证券股份有限公司镇江丹徒谷阳大道证券营业部 | 36 960.74 | 33 789.30 | 752 | 335.12 | 941 | 2 836.32 | 1833 | | |
| 877 | 华泰证券股份有限公司深圳高新南一道证券营业部 | 36 957.50 | 33 859.43 | 747 | 416.93 | 810 | 2 681.15 | 1930 | | |
| 878 | 兴业证券股份有限公司三明列东街证券营业部 | 36 926.20 | 28 739.11 | 951 | 183.13 | 1435 | 8 003.96 | 454 | | |
| 879 | 中泰证券股份有限公司上海西安路证券营业部 | 36 924.70 | 29 708.07 | 914 | 43.23 | 3602 | 7 173.41 | 546 | | |
| 880 | 中信建投证券股份有限公司北京大柳树路证券营业部 | 36 911.22 | 4 452.57 | 5045 | 327.99 | 953 | 32 130.66 | 12 | | |
| 881 | 广发证券股份有限公司武汉友谊大道证券营业部 | 36 896.89 | 29 231.91 | 933 | 78.27 | 2597 | 7 586.71 | 494 | | |
| 882 | 中信证券股份有限公司杭州迎宾路证券营业部 | 36 869.43 | 32 880.73 | 789 | 681.67 | 579 | 3 307.03 | 1572 | | |
| 883 | 长江证券股份有限公司上海张杨路证券营业部 | 36 847.26 | 26 319.21 | 1088 | 115.66 | 2019 | 10 412.39 | 276 | | |
| 884 | 华福证券有限责任公司永安新府路证券营业部 | 36 843.22 | 29 993.05 | 899 | 63.39 | 2944 | 6 786.78 | 597 | | |
| 885 | 国泰君安证券股份有限公司上海天山路证券营业部 | 36 834.74 | 29 948.48 | 901 | 693.60 | 568 | 6 192.67 | 692 | | |
| 886 | 联讯证券股份有限公司南通工农路证券营业部 | 36 784.71 | 30 602.99 | 877 | 72.27 | 2729 | 6 109.45 | 707 | | |
| 887 | 广发证券股份有限公司广州洛溪新城证券营业部 | 36 710.52 | 34 013.85 | 735 | 182.55 | 1439 | 2 514.12 | 2049 | | |
| 888 | 安信证券股份有限公司深圳红荔西路证券营业部 | 36 625.88 | 33 519.37 | 766 | 59.84 | 3046 | 3 046.67 | 1715 | | |
| 889 | 中泰证券股份有限公司德州三八中路证券营业部 | 36 618.51 | 33 651.15 | 760 | 106.20 | 2127 | 2 861.15 | 1820 | | |
| 890 | 中国银河证券股份有限公司北京朝阳门北大街证券营业部 | 36 612.55 | 32 663.61 | 796 | 227.44 | 1238 | 3 721.50 | 1375 | | |
| 891 | 光大证券股份有限公司象山县象山港路证券营业部 | 36 582.26 | 34 292.02 | 725 | 90.82 | 2356 | 2 199.42 | 2298 | | |
| 892 | 东吴证券股份有限公司常熟商城中路证券营业部 | 36 558.92 | 33 883.06 | 744 | 34.09 | 3991 | 2 641.77 | 1960 | | |
| 893 | 中泰证券股份有限公司临沂通达路证券营业部 | 36 532.00 | 33 660.09 | 759 | 109.12 | 2099 | 2 762.80 | 1884 | | |
| 894 | 东吴证券股份有限公司苏州胥江路证券营业部 | 36 492.59 | 27 776.78 | 1008 | 2 563.82 | 257 | 6 151.99 | 696 | | |
| 895 | 国联证券股份有限公司江阴大桥北路路证券营业部 | 36 457.07 | 30 689.78 | 872 | 63.12 | 2952 | 5 704.17 | 788 | | |
| 896 | 中国中投证券有限责任公司郑州建设路证券营业部 | 36 451.89 | 31 812.14 | 825 | 184.99 | 1423 | 4 454.77 | 1094 | | |
| 897 | 西藏东方财富证券股份有限公司北京陶然亭路证券营业部 | 36 442.43 | 31 435.63 | 845 | 133.75 | 1822 | 4 873.05 | 994 | | |
| 898 | 中信证券股份有限公司温州分公司 | 36 429.64 | 34 729.27 | 712 | 296.80 | 1019 | 1 403.57 | 3115 | | |
| 899 | 东海证券股份有限公司洛阳青岛路证券营业部 | 36 379.62 | 28 964.05 | 946 | 136.40 | 1790 | 7 279.17 | 536 | | |
| 900 | 中信证券(山东)有限责任公司烟威分公司 | 36 365.99 | 32 273.96 | 813 | 178.56 | 1464 | 3 913.47 | 1294 | | |
| 901 | 广发证券股份有限公司广州江湾证券营业部 | 36 361.90 | 28 236.92 | 976 | 185.80 | 1418 | 7 939.18 | 462 | | |
| 902 | 广发证券股份有限公司温州瓯江路证券营业部 | 36 351.00 | 34 261.97 | 727 | 262.88 | 1120 | 1 826.15 | 2626 | | |
| 903 | 华泰证券股份有限公司上海分公司 | 36 291.28 | 30 582.63 | 879 | 1 258.85 | 395 | 4 449.80 | 1097 | | |
| 904 | 西南证券股份有限公司北京北三环中路证券营业部 | 36 272.55 | 31 469.87 | 843 | 159.71 | 1602 | 4 642.98 | 1053 | | |
| 905 | 华泰证券股份有限公司石家庄中华北大街证券营业部 | 36 265.28 | 23 892.63 | 1247 | 614.93 | 625 | 11 757.72 | 210 | | |
| 906 | 申万宏源证券有限公司上海宝山区同泰路证券营业部 | 36 262.50 | 27 438.49 | 1030 | 114.36 | 2035 | 8 709.65 | 388 | | |
| 907 | 长江证券股份有限公司宜昌云集路证券营业部 | 36 258.92 | 31 128.52 | 857 | 100.13 | 2215 | 5 030.27 | 944 | | |
| 908 | 广发证券股份有限公司上海民生路证券营业部 | 36 223.53 | 32 417.93 | 809 | 179.97 | 1456 | 3 625.63 | 1415 | | |
| 909 | 招商证券股份有限公司沈阳惠工街证券营业部 | 36 193.21 | 32 448.91 | 807 | 516.37 | 692 | 3 227.92 | 1618 | | |
| 910 | 华鑫证券有限责任公司上海松江证券营业部 | 36 115.55 | 30 294.85 | 889 | 97.67 | 2247 | 5 723.03 | 781 | | |
| 911 | 国泰君安证券股份有限公司海口国贸大道证券营业部 | 36 112.42 | 30 216.63 | 892 | 4 731.39 | 161 | 1 164.41 | 3426 | | |
| 912 | 中泰证券股份有限公司北京朝外大街证券营业部 | 36 105.67 | 31 774.84 | 826 | 175.62 | 1482 | 4 155.21 | 1191 | | |
| 913 | 申万宏源证券有限公司上海静安区余姚路证券营业部 | 36 066.12 | 24 804.23 | 1176 | 62.81 | 2959 | 11 199.09 | 235 | | |

## (二)二○一七年证券营业部交易排名(续)

MEMBER BRANCH RANKING BY TRADING VALUE, 2017 (Continued)

百万元人民币, RMB Mil.

| 名次 Rank | 营业部名称 Member Branches | 总交易金额 Total Value | 股票 Stocks 交易金额 Value | 股票 Stocks 名次 Rank | 基金 Funds 交易金额 Value | 基金 Funds 名次 Rank | 债券 Bonds 交易金额 Value | 债券 Bonds 名次 Rank | 其他 Others 交易金额 Value | 其他 Others 名次 Rank |
|---|---|---|---|---|---|---|---|---|---|---|
| 914 | 华泰证券股份有限公司青岛宁夏路证券营业部 | 36 061.66 | 31 727.57 | 827 | 548.23 | 668 | 3 785.86 | 1345 | | |
| 915 | 世纪证券有限责任公司南昌北京西路证券营业部 | 36 049.76 | 29 869.18 | 904 | 86.11 | 2437 | 6 094.48 | 710 | | |
| 916 | 中泰证券股份有限公司淄博临淄大道证券营业部 | 35 994.08 | 29 811.78 | 909 | 663.85 | 594 | 5 518.46 | 837 | | |
| 917 | 光大证券股份有限公司深圳新园路证券营业部 | 35 976.76 | 33 192.12 | 778 | 92.66 | 2314 | 2 691.98 | 1924 | | |
| 918 | 中银国际证券有限责任公司牡丹江西平安街证券营业部 | 35 924.38 | 17 097.44 | 2018 | 13 360.27 | 53 | 5 466.67 | 847 | | |
| 919 | 华泰证券股份有限公司深圳海德三道证券营业部 | 35 906.84 | 33 380.45 | 770 | 156.03 | 1638 | 2 370.36 | 2155 | | |
| 920 | 中国银河证券股份有限公司南昌广场东路证券营业部 | 35 903.95 | 27 003.16 | 1052 | 74.23 | 2678 | 8 826.55 | 378 | | |
| 921 | 国泰君安证券股份有限公司临沂沂蒙路证券营业部 | 35 891.93 | 33 951.11 | 740 | 215.39 | 1284 | 1 725.43 | 2746 | | |
| 922 | 海通证券股份有限公司芜湖文化路证券营业部 | 35 828.84 | 33 077.05 | 785 | 127.66 | 1888 | 2 624.12 | 1970 | | |
| 923 | 中信证券股份有限公司徐州解放南路证券营业部 | 35 824.96 | 31 725.69 | 828 | 1 588.17 | 342 | 2 511.10 | 2054 | | |
| 924 | 招商证券股份有限公司东莞鸿福路证券营业部 | 35 775.88 | 32 869.74 | 790 | 505.03 | 700 | 2 401.12 | 2136 | | |
| 925 | 海通证券股份有限公司扬州汶河南路证券营业部 | 35 772.17 | 33 034.52 | 786 | 120.62 | 1966 | 2 617.02 | 1978 | | |
| 926 | 中国银河证券股份有限公司厦门虎园路证券营业部 | 35 761.69 | 31 830.77 | 823 | 700.83 | 563 | 3 230.09 | 1615 | | |
| 927 | 长城证券股份有限公司重庆观音桥步行街证券营业部 | 35 745.11 | 31 711.67 | 829 | 148.31 | 1701 | 3 885.13 | 1304 | | |
| 928 | 第一创业证券股份有限公司佛山季华四路证券营业部 | 35 739.45 | 26 396.38 | 1083 | 928.75 | 477 | 8 414.31 | 412 | | |
| 929 | 广发证券股份有限公司广州环市东路证券营业部 | 35 698.29 | 31 264.98 | 849 | 308.85 | 988 | 4 124.47 | 1208 | | |
| 930 | 国泰君安证券股份有限公司青岛南京路证券营业部 | 35 692.44 | 31 963.56 | 820 | 262.35 | 1122 | 3 466.54 | 1489 | | |
| 931 | 安信证券股份有限公司汕头红领巾路证券营业部 | 35 685.28 | 16 965.03 | 2036 | 14 097.83 | 49 | 4 622.42 | 1058 | | |
| 932 | 恒泰证券股份有限公司呼和浩特新城北街证券营业部 | 35 656.77 | 31 537.36 | 836 | 81.54 | 2517 | 4 037.87 | 1236 | | |
| 933 | 西南证券股份有限公司重庆渝碚路证券营业部 | 35 604.73 | 27 979.31 | 996 | 170.77 | 1525 | 7 454.66 | 512 | | |
| 934 | 万联证券股份有限公司广州东风中路证券营业部 | 35 584.59 | 30 926.26 | 862 | 544.53 | 670 | 4 113.80 | 1213 | | |
| 935 | 国泰君安证券股份有限公司深圳福华三路证券营业部 | 35 578.75 | 33 771.72 | 753 | 1 325.45 | 382 | 481.58 | 4933 | | |
| 936 | 广发证券股份有限公司中山兴中道证券营业部 | 35 524.42 | 30 332.69 | 888 | 273.82 | 1081 | 4 917.91 | 980 | | |
| 937 | 申万宏源证券有限公司苏州吴中西路证券营业部 | 35 520.68 | 30 885.51 | 864 | 55.87 | 3172 | 4 579.31 | 1067 | | |
| 938 | 东北证券股份有限公司长春西安大路证券营业部 | 35 473.59 | 27 101.16 | 1047 | 105.68 | 2136 | 8 266.75 | 428 | | |
| 939 | 海通证券股份有限公司许昌建设路证券营业部 | 35 430.32 | 29 700.12 | 915 | 5 053.79 | 146 | 676.41 | 4349 | | |
| 940 | 方正证券股份有限公司义乌北门街证券营业部 | 35 355.06 | 33 542.82 | 763 | 60.96 | 3004 | 1 751.28 | 2720 | | |
| 941 | 海通证券股份有限公司上海普陀区铜川路证券营业部 | 35 347.67 | 26 181.04 | 1092 | 182.41 | 1441 | 8 984.21 | 369 | | |
| 942 | 国泰君安证券股份有限公司合肥长江西路证券营业部 | 35 302.25 | 32 031.98 | 819 | 160.17 | 1598 | 3 110.10 | 1681 | | |
| 943 | 海通证券股份有限公司青岛湛山一路证券营业部 | 35 255.29 | 25 863.14 | 1112 | 4 043.96 | 186 | 5 348.19 | 877 | | |
| 944 | 国都证券股份有限公司上海长阳路证券营业部 | 35 252.91 | 19 816.35 | 1667 | 86.41 | 2426 | 15 350.15 | 112 | | |
| 945 | 民生证券股份有限公司郑州郑汴路证券营业部 | 35 168.66 | 31 067.35 | 861 | 85.00 | 2457 | 4 016.31 | 1246 | | |
| 946 | 中信建投证券股份有限公司苏州工业园区星海街证券营业部 | 35 157.85 | 32 455.61 | 805 | 244.40 | 1182 | 2 457.84 | 2087 | | |
| 947 | 中信证券股份有限公司上海长寿路证券营业部 | 35 146.35 | 28 181.95 | 979 | 202.83 | 1338 | 6 761.57 | 604 | | |
| 948 | 财通证券股份有限公司江山中山路证券营业部 | 35 116.82 | 27 009.68 | 1051 | 4 650.79 | 165 | 3 456.35 | 1496 | | |
| 949 | 安信证券股份有限公司上海虹桥路证券营业部 | 35 067.18 | 26 573.61 | 1072 | 342.86 | 922 | 8 150.71 | 439 | | |
| 950 | 中国中投证券有限责任公司深圳宝安兴华路证券营业部 | 35 004.54 | 34 317.74 | 724 | 47.07 | 3464 | 639.73 | 4433 | | |
| 951 | 信达证券股份有限公司北京西单北大街证券营业部 | 34 998.30 | 23 302.10 | 1300 | 277.78 | 1072 | 11 418.42 | 225 | | |
| 952 | 申万宏源证券有限公司镇江解放路证券营业部 | 34 983.91 | 31 606.85 | 832 | 75.71 | 2651 | 3 301.34 | 1575 | | |
| 953 | 招商证券股份有限公司温州新城大道证券营业部 | 34 981.68 | 33 928.97 | 741 | 153.34 | 1664 | 899.36 | 3869 | | |
| 954 | 广发证券股份有限公司上海水清南路证券营业部 | 34 921.54 | 28 143.76 | 985 | 376.32 | 867 | 6 401.46 | 651 | | |
| 955 | 广发证券股份有限公司佛山季华路证券营业部 | 34 919.70 | 28 708.80 | 953 | 207.23 | 1318 | 6 003.67 | 727 | | |
| 956 | 中信证券(山东)有限责任公司德州湖滨中大道证券营业部 | 34 911.28 | 17 628.50 | 1944 | 75.01 | 2666 | 17 207.76 | 82 | | |
| 957 | 东莞证券股份有限公司东莞石龙分公司 | 34 887.35 | 30 665.52 | 873 | 149.85 | 1688 | 4 071.98 | 1221 | | |
| 958 | 国泰君安证券股份有限公司北京德外大街证券营业部 | 34 853.38 | 31 626.29 | 831 | 138.41 | 1772 | 3 088.67 | 1694 | | |
| 959 | 中国中投证券有限责任公司北京朝阳路证券营业部 | 34 851.72 | 31 861.26 | 822 | 200.16 | 1351 | 2 790.30 | 1860 | | |
| 960 | 广发证券股份有限公司东莞东城证券营业部 | 34 846.58 | 29 556.62 | 919 | 1 346.70 | 379 | 3 943.26 | 1283 | | |
| 961 | 申万宏源证券有限公司上海徐汇区中山西路证券营业部 | 34 824.01 | 24 318.53 | 1217 | 58.37 | 3088 | 10 447.11 | 274 | | |
| 962 | 华福证券有限责任公司南平滨江中路证券营业部 | 34 785.59 | 32 249.62 | 814 | 100.16 | 2214 | 2 435.81 | 2110 | | |
| 963 | 东吴证券股份有限公司苏州干将东路证券营业部 | 34 781.05 | 24 512.42 | 1198 | 214.06 | 1294 | 10 054.57 | 295 | | |
| 964 | 国泰君安证券股份有限公司太原建设南路证券营业部 | 34 747.77 | 32 578.52 | 800 | 91.93 | 2333 | 2 077.31 | 2392 | | |
| 965 | 申万宏源证券有限公司杭州密渡桥路证券营业部 | 34 701.68 | 30 539.76 | 880 | 281.29 | 1065 | 3 880.63 | 1306 | | |
| 966 | 湘财证券股份有限公司上海张杨路证券营业部 | 34 655.09 | 22 018.76 | 1422 | 133.73 | 1824 | 12 502.60 | 181 | | |
| 967 | 光大证券股份有限公司奉化南山路证券营业部 | 34 631.52 | 32 571.06 | 801 | 68.95 | 2802 | 1 991.52 | 2469 | | |
| 968 | 东方证券股份有限公司上海浦东新区浦东南路证券营业部 | 34 630.98 | 27 617.68 | 1012 | 102.17 | 2188 | 6 911.13 | 583 | | |
| 969 | 中国银河证券股份有限公司杭州古墩路证券营业部 | 34 585.84 | 17 813.48 | 1921 | 87.20 | 2415 | 16 685.16 | 92 | | |
| 970 | 长城证券股份有限公司武汉云林街证券营业部 | 34 488.29 | 29 475.34 | 923 | 681.87 | 578 | 4 331.08 | 1130 | | |
| 971 | 广发证券股份有限公司武汉建设大道证券营业部 | 34 455.11 | 29 808.68 | 910 | 132.84 | 1838 | 4 513.60 | 1081 | | |
| 972 | 浙商证券股份有限公司宁波四明中路证券营业部 | 34 452.45 | 31 145.05 | 856 | 265.54 | 1108 | 3 041.86 | 1718 | | |
| 973 | 中信证券股份有限公司上海中信广场证券营业部 | 34 451.28 | 27 316.00 | 1038 | 1 911.08 | 313 | 5 224.20 | 898 | | |
| 974 | 财通证券股份有限公司嘉兴禾兴南路证券营业部 | 34 449.19 | 31 259.22 | 850 | 106.01 | 2130 | 3 083.96 | 1697 | | |

## (二)二○一七年证券营业部交易排名(续)

MEMBER BRANCH RANKING BY TRADING VALUE, 2017 (Continued)

百万元人民币, RMB Mil.

| 名次 Rank | 营业部名称 Member Branches | 总交易金额 Total Value | 股票 Stocks 交易金额 Value | 股票 Stocks 名次 Rank | 基金 Funds 交易金额 Value | 基金 Funds 名次 Rank | 债券 Bonds 交易金额 Value | 债券 Bonds 名次 Rank | 其他 Others 交易金额 Value | 其他 Others 名次 Rank |
|---|---|---|---|---|---|---|---|---|---|---|
| 975 | 华西证券股份有限公司成都西玉龙街证券营业部 | 34 435.76 | 28 930.94 | 948 | 109.61 | 2089 | 5 395.21 | 867 | | |
| 976 | 中国银河证券股份有限公司广州中山二路证券营业部 | 34 391.29 | 28 956.90 | 947 | 419.51 | 808 | 5 014.88 | 947 | | |
| 977 | 东兴证券股份有限公司三明列东街证券营业部 | 34 309.08 | 30 737.70 | 870 | 64.95 | 2905 | 3 506.42 | 1471 | | |
| 978 | 华西证券股份有限公司重庆中山三路证券营业部 | 34 165.11 | 31 533.68 | 837 | 133.82 | 1821 | 2 497.62 | 2061 | | |
| 979 | 海通证券股份有限公司徐州中山北路证券营业部 | 34 162.77 | 29 003.06 | 942 | 89.41 | 2374 | 5 070.30 | 934 | | |
| 980 | 安信证券股份有限公司汕头潮阳棉西路证券营业部 | 34 087.24 | 20 234.62 | 1633 | 11 168.43 | 70 | 2 684.19 | 1929 | | |
| 981 | 国泰君安证券股份有限公司株洲建设中路证券营业部 | 34 068.00 | 19 817.16 | 1666 | 11 846.96 | 62 | 2 403.87 | 2133 | | |
| 982 | 光大证券股份有限公司福州湖东路证券营业部 | 34 067.12 | 30 921.81 | 863 | 347.64 | 917 | 2 797.67 | 1852 | | |
| 983 | 长江证券股份有限公司上海黄兴路证券营业部 | 34 061.03 | 25 635.95 | 1130 | 91.23 | 2347 | 8 333.84 | 419 | | |
| 984 | 安信证券股份有限公司佛山顺德容奇大道证券营业部 | 34 055.38 | 30 103.60 | 897 | 190.77 | 1387 | 3 761.00 | 1354 | | |
| 985 | 光大证券股份有限公司广州金穗路证券营业部 | 34 027.55 | 31 084.01 | 858 | 362.83 | 890 | 2 580.72 | 2001 | | |
| 986 | 华福证券有限责任公司宁德天湖东路证券营业部 | 34 010.01 | 30 099.75 | 898 | 114.57 | 2032 | 3 795.69 | 1343 | | |
| 987 | 华泰证券股份有限公司合肥创新大道证券营业部 | 34 005.62 | 31 213.23 | 852 | 374.01 | 871 | 2 418.39 | 2122 | | |
| 988 | 华鑫证券有限责任公司上海茅台路证券营业部 | 33 942.96 | 26 380.28 | 1085 | 58.34 | 3090 | 7 504.34 | 506 | | |
| 989 | 南京证券股份有限公司镇江中山东路证券营业部 | 33 922.48 | 30 652.19 | 874 | 54.67 | 3207 | 3 215.62 | 1627 | | |
| 990 | 申万宏源证券有限公司上海杨浦区平凉路证券营业部 | 33 914.42 | 20 657.95 | 1571 | 179.95 | 1458 | 13 076.52 | 166 | | |
| 991 | 长江证券股份有限公司武汉胜利街证券营业部 | 33 876.60 | 29 710.17 | 913 | 159.97 | 1601 | 4 006.47 | 1250 | | |
| 992 | 华林证券股份有限公司鹤山东升路证券营业部 | 33 855.55 | 26 152.94 | 1094 | 55.58 | 3182 | 7 647.02 | 487 | | |
| 993 | 国海证券股份有限公司南宁新民路证券营业部 | 33 795.24 | 29 269.99 | 931 | 103.93 | 2160 | 4 421.32 | 1104 | | |
| 994 | 申万宏源西部证券有限公司乌鲁木齐北京南路证券营业部 | 33 775.98 | 29 151.86 | 936 | 82.67 | 2495 | 4 541.45 | 1078 | | |
| 995 | 国泰君安证券股份有限公司常德武陵大道证券营业部 | 33 768.82 | 25 397.02 | 1139 | 6 814.51 | 113 | 1 557.29 | 2932 | | |
| 996 | 金元证券股份有限公司海口南宝路证券营业部 | 33 743.73 | 28 519.58 | 960 | 1 605.12 | 339 | 3 619.03 | 1418 | | |
| 997 | 中信建投证券股份有限公司南京江宁金箔路证券营业部 | 33 732.54 | 31 580.01 | 834 | 92.75 | 2311 | 2 059.78 | 2413 | | |
| 998 | 中国中投证券有限责任公司自贡丹桂南大街证券营业部 | 33 717.04 | 27 492.32 | 1026 | 190.03 | 1394 | 6 034.69 | 718 | | |
| 999 | 华泰证券股份有限公司苏州何山路证券营业部 | 33 678.59 | 30 804.10 | 866 | 341.69 | 925 | 2 532.79 | 2038 | | |
| 1000 | 广发证券股份有限公司珠海翠前北路证券营业部 | 33 677.46 | 29 830.91 | 905 | 170.36 | 1530 | 3 676.19 | 1394 | | |
| 1001 | 民生证券股份有限公司驻马店交通路证券营业部 | 33 669.46 | 30 756.15 | 869 | 103.31 | 2171 | 2 810.00 | 1844 | | |
| 1002 | 招商证券股份有限公司柳州解放北路证券营业部 | 33 662.56 | 30 252.06 | 891 | 140.99 | 1751 | 3 269.51 | 1592 | | |
| 1003 | 国都证券股份有限公司北京鲁谷路证券营业部 | 33 641.84 | 27 095.57 | 1048 | 197.26 | 1365 | 6 349.01 | 664 | | |
| 1004 | 中山证券有限责任公司深圳益田路证券营业部 | 33 572.75 | 30 593.29 | 878 | 183.40 | 1434 | 2 796.06 | 1855 | | |
| 1005 | 中国银河证券股份有限公司深圳海德三道证券营业部 | 33 568.73 | 25 348.07 | 1142 | 130.70 | 1856 | 8 089.97 | 445 | | |
| 1006 | 中国银河证券股份有限公司上海浦东新区博华路证券营业部 | 33 567.41 | 24 334.19 | 1215 | 117.18 | 1997 | 9 116.04 | 358 | | |
| 1007 | 国信证券股份有限公司烟台南大街证券营业部 | 33 565.76 | 30 499.15 | 882 | 131.62 | 1847 | 2 934.99 | 1784 | | |
| 1008 | 中国银河证券股份有限公司西安和平路证券营业部 | 33 555.55 | 20 558.36 | 1583 | 321.90 | 962 | 12 675.30 | 176 | | |
| 1009 | 华福证券有限责任公司上海遵义路证券营业部 | 33 548.81 | 21 759.97 | 1445 | 110.04 | 2082 | 11 678.80 | 213 | | |
| 1010 | 中泰证券股份有限公司济南经十路证券营业部 | 33 527.12 | 25 354.23 | 1141 | 2 312.74 | 273 | 5 860.15 | 755 | | |
| 1011 | 平安证券股份有限公司重庆分公司 | 33 488.06 | 31 176.39 | 854 | 170.70 | 1526 | 2 140.98 | 2342 | | |
| 1012 | 中国中投证券有限责任公司东莞虎门证券营业部 | 33 440.98 | 29 585.90 | 917 | 639.83 | 603 | 3 215.25 | 1628 | | |
| 1013 | 德邦证券股份有限公司上海凉城路证券营业部 | 33 427.40 | 19 538.29 | 1709 | 109.49 | 2091 | 13 779.62 | 143 | | |
| 1014 | 中银国际证券有限责任公司大连黄河路证券营业部 | 33 426.35 | 26 822.62 | 1065 | 70.08 | 2770 | 6 533.65 | 629 | | |
| 1015 | 广发证券股份有限公司秦皇岛和平大街证券营业部 | 33 424.14 | 27 995.73 | 995 | 160.19 | 1597 | 5 268.23 | 885 | | |
| 1016 | 安信证券股份有限公司河源中山大道证券营业部 | 33 420.36 | 30 200.88 | 893 | 115.02 | 2023 | 3 104.46 | 1688 | | |
| 1017 | 国泰君安证券股份有限公司抚州赣东大道证券营业部 | 33 418.91 | 22 636.88 | 1368 | 8 491.31 | 92 | 2 290.72 | 2217 | | |
| 1018 | 方正证券股份有限公司杭州南山路证券营业部 | 33 418.80 | 28 101.30 | 988 | 153.11 | 1667 | 5 164.39 | 911 | | |
| 1019 | 国泰君安证券股份有限公司西安高新路证券营业部 | 33 417.76 | 31 071.71 | 860 | 315.61 | 973 | 2 030.44 | 2431 | | |
| 1020 | 申万宏源证券有限公司上海杨浦区隆昌路证券营业部 | 33 348.86 | 18 881.99 | 1780 | 73.30 | 2704 | 14 393.57 | 126 | | |
| 1021 | 长江证券股份有限公司十堰人民北路证券营业部 | 33 336.71 | 27 381.76 | 1033 | 140.23 | 1759 | 5 814.72 | 764 | | |
| 1022 | 中信证券股份有限公司桐乡复兴北路证券营业部 | 33 319.99 | 30 405.72 | 885 | 973.45 | 462 | 1 940.81 | 2520 | | |
| 1023 | 长江证券股份有限公司深圳红荔路证券营业部 | 33 307.82 | 31 078.40 | 859 | 127.11 | 1892 | 2 102.31 | 2374 | | |
| 1024 | 中信证券股份有限公司四川分公司 | 33 254.96 | 29 897.21 | 902 | 148.83 | 1695 | 3 208.92 | 1629 | | |
| 1025 | 天风证券股份有限公司上海芳甸路证券营业部 | 33 239.03 | 32 809.17 | 794 | 35.95 | 3909 | 393.91 | 5308 | | |
| 1026 | 中国银河证券股份有限公司上海虹井路证券营业部 | 33 214.26 | 23 948.39 | 1242 | 138.71 | 1771 | 9 127.15 | 355 | | |
| 1027 | 银泰证券有限责任公司上海嘉善路证券营业部 | 33 206.18 | 27 508.52 | 1024 | 121.74 | 1952 | 5 575.92 | 822 | | |
| 1028 | 东兴证券股份有限公司福州斗西路证券营业部 | 33 179.00 | 27 931.08 | 1000 | 120.64 | 1965 | 5 127.28 | 920 | | |
| 1029 | 中国银河证券股份有限公司广州东风西路证券营业部 | 33 177.12 | 28 648.25 | 957 | 965.33 | 464 | 3 563.54 | 1441 | | |
| 1030 | 财通证券股份有限公司杭州金城路证券营业部 | 33 082.44 | 27 250.72 | 1040 | 227.59 | 1237 | 5 604.13 | 813 | | |
| 1031 | 海通证券股份有限公司宁波中山东路证券营业部 | 33 077.43 | 31 193.46 | 853 | 148.86 | 1694 | 1 735.11 | 2737 | | |
| 1032 | 第一创业证券股份有限公司上海世纪大道证券营业部 | 33 065.89 | 17 397.22 | 1974 | 778.83 | 532 | 14 889.84 | 117 | | |
| 1033 | 国泰君安证券股份有限公司泉州百源路证券营业部 | 32 992.20 | 31 908.40 | 821 | 74.55 | 2674 | 1 009.26 | 3657 | | |
| 1034 | 中国银河证券股份有限公司汕头金砂路证券营业部 | 32 976.99 | 27 559.57 | 1018 | 133.60 | 1829 | 5 283.81 | 884 | | |
| 1035 | 国泰君安证券股份有限公司上海牡丹江路证券营业部 | 32 957.74 | 25 278.97 | 1150 | 233.79 | 1222 | 7 444.97 | 513 | | |

## (二)二○一七年证券营业部交易排名(续)

MEMBER BRANCH RANKING BY TRADING VALUE, 2017 (Continued)

百万元人民币, RMB Mil.

| 名次 Rank | 营业部名称 Member Branches | 总交易金额 Total Value | 股票 Stocks 交易金额 Value | 股票 Stocks 名次 Rank | 基金 Funds 交易金额 Value | 基金 Funds 名次 Rank | 债券 Bonds 交易金额 Value | 债券 Bonds 名次 Rank | 其他 Others 交易金额 Value | 其他 Others 名次 Rank |
|---|---|---|---|---|---|---|---|---|---|---|
| 1036 | 湘财证券股份有限公司杭州文二西路证券营业部 | 32 955.31 | 29 731.32 | 912 | 74.50 | 2676 | 3 149.49 | 1659 | | |
| 1037 | 申万宏源证券有限公司上海闵行区碧江路证券营业部 | 32 955.26 | 20 546.99 | 1585 | 156.40 | 1632 | 12 251.87 | 192 | | |
| 1038 | 华福证券有限责任公司福州达道路证券营业部 | 32 952.35 | 25 776.87 | 1118 | 134.06 | 1820 | 7 041.42 | 562 | | |
| 1039 | 国信证券股份有限公司大连和平广场证券营业部 | 32 948.52 | 30 802.81 | 867 | 85.58 | 2446 | 2 060.13 | 2412 | | |
| 1040 | 东吴证券股份有限公司昆山环城北路证券营业部 | 32 931.62 | 26 088.77 | 1102 | 76.33 | 2640 | 6 766.53 | 602 | | |
| 1041 | 太平洋证券股份有限公司北京北展北街证券营业部 | 32 920.62 | 29 424.51 | 925 | 245.75 | 1174 | 3 250.35 | 1601 | | |
| 1042 | 招商证券股份有限公司桂林中山北路证券营业部 | 32 914.79 | 28 531.22 | 959 | 154.03 | 1658 | 4 229.54 | 1175 | | |
| 1043 | 方正证券股份有限公司岳阳东茅岭证券营业部 | 32 888.37 | 30 103.69 | 896 | 58.49 | 3084 | 2 726.19 | 1906 | | |
| 1044 | 恒泰证券股份有限公司深圳梅林路证券营业部 | 32 843.88 | 29 044.96 | 941 | 104.48 | 2153 | 3 694.44 | 1387 | | |
| 1045 | 光大证券股份有限公司丹阳中新路证券营业部 | 32 826.35 | 29 210.36 | 934 | 155.20 | 1647 | 3 460.80 | 1493 | | |
| 1046 | 广发证券股份有限公司珠海凤凰北路证券营业部 | 32 810.19 | 24 843.12 | 1175 | 168.93 | 1540 | 7 798.14 | 470 | | |
| 1047 | 华福证券有限责任公司福州鼓屏路证券营业部 | 32 800.21 | 26 294.97 | 1089 | 299.60 | 1012 | 6 205.65 | 690 | | |
| 1048 | 广发证券股份有限公司开平曙光西路证券营业部 | 32 776.68 | 25 818.98 | 1114 | 171.58 | 1514 | 6 786.12 | 598 | | |
| 1049 | 中国中投证券有限责任公司南京太平南路证券营业部 | 32 765.85 | 30 405.02 | 886 | 680.10 | 580 | 1 680.73 | 2791 | | |
| 1050 | 华西证券股份有限公司南充涪江路证券营业部 | 32 708.01 | 28 417.96 | 966 | 70.53 | 2758 | 4 219.52 | 1177 | | |
| 1051 | 海通证券股份有限公司泰安岱宗大街证券营业部 | 32 699.42 | 20 211.38 | 1635 | 11 220.44 | 67 | 1 267.60 | 3286 | | |
| 1052 | 海通证券股份有限公司上海合肥路证券营业部 | 32 688.92 | 21 466.99 | 1483 | 202.50 | 1340 | 11 019.44 | 247 | | |
| 1053 | 浙商证券股份有限公司绍兴金柯桥大道证券营业部 | 32 625.65 | 29 375.89 | 926 | 57.85 | 3109 | 3 191.91 | 1637 | | |
| 1054 | 海通证券股份有限公司威海高山街证券营业部 | 32 599.76 | 24 543.61 | 1196 | 5 922.21 | 126 | 2 133.94 | 2352 | | |
| 1055 | 万联证券股份有限公司广州寺右新马路证券营业部 | 32 550.08 | 28 231.97 | 978 | 103.27 | 2173 | 4 214.84 | 1178 | | |
| 1056 | 兴业证券股份有限公司武汉新华路证券营业部 | 32 477.88 | 27 248.77 | 1041 | 111.14 | 2071 | 5 117.97 | 922 | | |
| 1057 | 海通证券股份有限公司淮北相山路证券营业部 | 32 450.95 | 31 493.20 | 841 | 96.68 | 2261 | 861.07 | 3950 | | |
| 1058 | 中信证券股份有限公司杭州庆春路证券营业部 | 32 440.86 | 29 819.17 | 908 | 140.27 | 1758 | 2 481.42 | 2070 | | |
| 1059 | 长江证券股份有限公司武汉彭刘杨路证券营业部 | 32 434.57 | 26 670.90 | 1070 | 207.08 | 1319 | 5 556.58 | 831 | | |
| 1060 | 中国银河证券股份有限公司北京建国路证券营业部 | 32 427.77 | 30 720.54 | 871 | 239.75 | 1198 | 1 467.48 | 3032 | | |
| 1061 | 中信证券股份有限公司杭州玉皇山南基金小镇证券营业部 | 32 404.50 | 29 879.27 | 903 | 510.88 | 697 | 2 014.36 | 2450 | | |
| 1062 | 华泰证券股份有限公司海口大同路证券营业部 | 32 394.50 | 28 148.27 | 984 | 119.32 | 1980 | 4 126.91 | 1206 | | |
| 1063 | 广发证券股份有限公司辽阳民主路证券营业部 | 32 353.24 | 27 137.76 | 1045 | 45.73 | 3508 | 5 169.75 | 909 | | |
| 1064 | 广发证券股份有限公司保定恒祥南大街证券营业部 | 32 346.08 | 27 409.00 | 1032 | 102.41 | 2184 | 4 834.67 | 1003 | | |
| 1065 | 申万宏源证券有限公司宁波分公司 | 32 333.80 | 28 003.85 | 993 | 167.25 | 1551 | 4 162.71 | 1189 | | |
| 1066 | 长江证券股份有限公司杭州西湖大道证券营业部 | 32 332.47 | 25 797.05 | 1116 | 257.89 | 1130 | 6 277.53 | 674 | | |
| 1067 | 广发证券股份有限公司北京建外大街证券营业部 | 32 325.35 | 25 040.35 | 1165 | 216.48 | 1273 | 7 068.52 | 557 | | |
| 1068 | 中信建投证券股份有限公司北京燕山燕房路证券营业部 | 32 324.60 | 28 345.78 | 970 | 126.54 | 1899 | 3 852.28 | 1316 | | |
| 1069 | 海通证券股份有限公司西安西新街证券营业部 | 32 305.69 | 29 324.44 | 929 | 173.71 | 1492 | 2 807.54 | 1846 | | |
| 1070 | 中泰证券股份有限公司济宁古槐路证券营业部 | 32 289.92 | 27 605.64 | 1014 | 160.39 | 1594 | 4 523.89 | 1080 | | |
| 1071 | 广发证券股份有限公司广州昌岗中路证券营业部 | 32 252.93 | 27 485.98 | 1028 | 175.03 | 1484 | 4 591.92 | 1064 | | |
| 1072 | 安信证券股份有限公司广州新港西路证券营业部 | 32 219.78 | 28 294.39 | 973 | 934.95 | 474 | 2 990.44 | 1753 | | |
| 1073 | 万联证券股份有限公司广州石牌东路证券营业部 | 32 173.37 | 23 163.05 | 1314 | 7 487.37 | 106 | 1 522.94 | 2970 | | |
| 1074 | 广发证券股份有限公司哈尔滨学府路证券营业部 | 32 136.43 | 25 831.46 | 1113 | 80.22 | 2544 | 6 224.75 | 683 | | |
| 1075 | 长城证券股份有限公司深圳深南大道证券营业部 | 32 132.63 | 29 957.09 | 900 | 65.12 | 2897 | 2 110.42 | 2369 | | |
| 1076 | 海通证券股份有限公司乌鲁木齐新医路证券营业部 | 32 092.98 | 29 829.03 | 906 | 83.85 | 2478 | 2 180.10 | 2311 | | |
| 1077 | 广发证券股份有限公司肇庆黄塘路证券营业部 | 32 087.49 | 26 134.33 | 1095 | 135.98 | 1796 | 5 817.17 | 762 | | |
| 1078 | 招商证券股份有限公司无锡新生路证券营业部 | 32 082.36 | 26 090.15 | 1101 | 238.69 | 1203 | 5 753.53 | 773 | | |
| 1079 | 安信证券股份有限公司广州花都凤凰北路证券营业部 | 32 073.68 | 22 118.31 | 1410 | 5 803.03 | 129 | 4 152.33 | 1194 | | |
| 1080 | 中信建投证券股份有限公司宁波镇明路证券营业部 | 32 072.76 | 28 121.33 | 987 | 308.13 | 990 | 3 643.30 | 1409 | | |
| 1081 | 中信建投证券股份有限公司宜昌市解放路证券营业部 | 32 062.22 | 27 373.97 | 1034 | 31.91 | 4108 | 4 656.35 | 1049 | | |
| 1082 | 恒泰证券股份有限公司上海吴淞路证券营业部 | 32 053.56 | 21 284.35 | 1498 | 231.56 | 1226 | 10 537.65 | 266 | | |
| 1083 | 中国银河证券股份有限公司北京陶然桥证券营业部 | 32 004.20 | 25 192.75 | 1156 | 2 187.26 | 284 | 4 624.19 | 1057 | | |
| 1084 | 光大证券股份有限公司慈溪观海卫证券营业部 | 32 001.91 | 31 437.53 | 844 | 35.72 | 3920 | 528.66 | 4770 | | |
| 1085 | 光大证券股份有限公司重庆大坪正街证券营业部 | 31 983.47 | 28 664.56 | 955 | 49.25 | 3395 | 3 269.67 | 1591 | | |
| 1086 | 财富证券有限责任公司长沙韶山北路证券营业部 | 31 983.32 | 26 848.92 | 1061 | 59.16 | 3063 | 5 075.24 | 932 | | |
| 1087 | 湘财证券股份有限公司上海共和新路证券营业部 | 31 982.71 | 21 138.46 | 1513 | 92.10 | 2328 | 10 752.15 | 256 | | |
| 1088 | 方正证券股份有限公司长沙芙蓉中路证券营业部; | 31 964.38 | 29 566.64 | 918 | 58.94 | 3067 | 2 338.79 | 2178 | | |
| 1089 | 平安证券股份有限公司长沙五一大道证券营业部 | 31 951.14 | 30 502.18 | 881 | 101.80 | 2193 | 1 347.15 | 3175 | | |
| 1090 | 海通证券股份有限公司营口辽河大街证券营业部 | 31 901.35 | 18 044.71 | 1897 | 11 509.95 | 63 | 2 346.69 | 2171 | | |
| 1091 | 中泰证券股份有限公司烟台环山路证券营业部 | 31 884.81 | 23 803.32 | 1254 | 108.12 | 2114 | 7 973.37 | 458 | | |
| 1092 | 方正证券股份有限公司长沙黄兴中路证券营业部 | 31 858.28 | 28 919.39 | 949 | 284.09 | 1055 | 2 654.79 | 1948 | | |
| 1093 | 招商证券股份有限公司上海陆家嘴东路证券营业部 | 31 856.77 | 27 321.60 | 1037 | 359.46 | 895 | 4 175.72 | 1186 | | |
| 1094 | 申万宏源证券有限公司上海浦东新区临沂路证券营业部 | 31 847.25 | 19 095.92 | 1762 | 189.45 | 1398 | 12 561.88 | 179 | | |
| 1095 | 海通证券股份有限公司上海闵行区吴中路证券营业部 | 31 844.31 | 28 485.87 | 963 | 398.90 | 841 | 2 959.54 | 1770 | | |
| 1096 | 国泰君安证券股份有限公司上海虹口区大连路证券营业部 | 31 834.34 | 22 992.70 | 1327 | 127.79 | 1885 | 8 713.86 | 386 | | |

## (二)二○一七年证券营业部交易排名(续)

MEMBER BRANCH RANKING BY TRADING VALUE, 2017 (Continued)

百万元人民币, RMB Mil.

| 名次 Rank | 营业部名称 Member Branches | 总交易金额 Total Value | 股票 Stocks 交易金额 Value | 股票 Stocks 名次 Rank | 基金 Funds 交易金额 Value | 基金 Funds 名次 Rank | 债券 Bonds 交易金额 Value | 债券 Bonds 名次 Rank | 其他 Others 交易金额 Value | 其他 Others 名次 Rank |
|---|---|---|---|---|---|---|---|---|---|---|
| 1097 | 海通证券股份有限公司南京常府街证券营业部 | 31 823.57 | 28 375.95 | 968 | 842.26 | 505 | 2 605.36 | 1987 | | |
| 1098 | 广发证券股份有限公司深圳天安创新科技广场证券营业部 | 31 803.42 | 30 145.70 | 894 | 101.82 | 2192 | 1 555.90 | 2935 | | |
| 1099 | 国联证券股份有限公司无锡五爱北路证券营业部 | 31 786.49 | 22 068.09 | 1416 | 76.81 | 2628 | 9 641.59 | 322 | | |
| 1100 | 中国银河证券股份有限公司汕头澄海证券营业部 | 31 782.97 | 30 414.91 | 884 | 50.95 | 3339 | 1 317.10 | 3215 | | |
| 1101 | 天风证券股份有限公司杭州教工路证券营业部 | 31 777.36 | 29 130.45 | 939 | 74.96 | 2669 | 2 571.94 | 2004 | | |
| 1102 | 国泰君安证券股份有限公司汕头金砂路证券营业部 | 31 774.61 | 27 164.18 | 1043 | 172.36 | 1507 | 4 438.07 | 1101 | | |
| 1103 | 海通证券股份有限公司昆明东风西路证券营业部 | 31 769.41 | 27 551.91 | 1020 | 113.82 | 2044 | 4 103.68 | 1214 | | |
| 1104 | 信达证券股份有限公司盘锦兴隆台街证券部 | 31 748.44 | 27 614.94 | 1013 | 171.98 | 1511 | 3 961.52 | 1274 | | |
| 1105 | 长江证券股份有限公司西安太白北路营业部 | 31 733.94 | 25 925.19 | 1109 | 467.19 | 748 | 5 341.56 | 879 | | |
| 1106 | 长江证券股份有限公司哈尔滨东大直街证券营业部 | 31 725.73 | 22 121.77 | 1409 | 162.73 | 1584 | 9 441.23 | 337 | | |
| 1107 | 中信建投证券股份有限公司潮州潮枫路证券营业部 | 31 699.96 | 27 666.69 | 1011 | 88.72 | 2388 | 3 944.55 | 1282 | | |
| 1108 | 东方证券股份有限公司上海杨浦区长阳路证券营业部 | 31 696.93 | 17 944.19 | 1909 | 106.09 | 2129 | 13 646.65 | 146 | | |
| 1109 | 华泰证券股份有限公司武汉中央商务区珠江路证券营业部 | 31 691.28 | 27 205.23 | 1042 | 772.16 | 537 | 3 713.89 | 1380 | | |
| 1110 | 华泰证券股份有限公司济南解放路证券营业部 | 31 680.18 | 28 168.42 | 983 | 265.21 | 1109 | 3 246.54 | 1602 | | |
| 1111 | 申万宏源西部证券有限公司盐城解放北路证券营业部 | 31 676.73 | 27 486.87 | 1027 | 214.15 | 1292 | 3 975.71 | 1265 | | |
| 1112 | 中信建投证券股份有限公司上海五莲路证券营业部 | 31 565.58 | 22 685.62 | 1364 | 192.87 | 1379 | 8 687.08 | 395 | | |
| 1113 | 方正证券股份有限公司杭州庆春东路证券营业部 | 31 564.61 | 29 136.22 | 938 | 97.88 | 2242 | 2 330.52 | 2186 | | |
| 1114 | 中国中投证券有限责任公司鞍山南胜利路证券营业部 | 31 502.97 | 28 969.44 | 945 | 170.51 | 1527 | 2 363.02 | 2161 | | |
| 1115 | 国泰君安证券股份有限公司泸州星光路证券营业部 | 31 493.18 | 28 571.04 | 958 | 97.89 | 2241 | 2 824.26 | 1839 | | |
| 1116 | 西南证券股份有限公司重庆第四分公司 | 31 489.25 | 27 431.75 | 1031 | 85.88 | 2441 | 3 971.61 | 1266 | | |
| 1117 | 长江证券股份有限公司成都东大街证券营业部 | 31 487.76 | 26 948.84 | 1055 | 137.96 | 1776 | 4 400.95 | 1111 | | |
| 1118 | 中信建投证券股份有限公司南昌井冈山大道证券营业部 | 31 448.08 | 25 431.52 | 1138 | 143.01 | 1738 | 5 873.56 | 750 | | |
| 1119 | 华泰证券股份有限公司无锡梁清路证券营业部 | 31 416.71 | 24 904.90 | 1172 | 149.07 | 1692 | 6 362.73 | 659 | | |
| 1120 | 海通证券股份有限公司上海乳山路证券营业部 | 31 399.06 | 23 411.14 | 1290 | 86.37 | 2429 | 7 901.54 | 463 | | |
| 1121 | 广发证券股份有限公司武汉珞瑜路证券营业部 | 31 389.50 | 27 000.85 | 1053 | 241.71 | 1190 | 4 146.94 | 1196 | | |
| 1122 | 申万宏源证券有限公司上海黄浦区广东路证券营业部 | 31 373.33 | 24 664.13 | 1185 | 126.63 | 1896 | 6 582.58 | 624 | | |
| 1123 | 第一创业证券股份有限公司长沙韶山中路证券营业部 | 31 366.70 | 17 344.23 | 1981 | 100.36 | 2211 | 13 922.11 | 139 | | |
| 1124 | 中信证券股份有限公司北京中关村大街证券营业部 | 31 352.57 | 26 422.42 | 1082 | 81.08 | 2525 | 4 849.07 | 1001 | | |
| 1125 | 中国中投证券有限责任公司深圳深南中路证券营业部 | 31 341.59 | 30 618.45 | 876 | 64.16 | 2919 | 658.98 | 4390 | | |
| 1126 | 中国中投证券有限责任公司扬州邗江北路证券营业部 | 31 334.96 | 28 857.58 | 950 | 63.85 | 2931 | 2 413.53 | 2124 | | |
| 1127 | 东北证券股份有限公司上海洪山路证券营业部 | 31 277.22 | 16 963.50 | 2037 | 90.18 | 2365 | 14 223.54 | 133 | | |
| 1128 | 国泰君安证券股份有限公司天津青年路证券营业部 | 31 261.86 | 27 841.10 | 1004 | 59.74 | 3047 | 3 361.02 | 1548 | | |
| 1129 | 申万宏源西部证券有限公司上海徐汇区宜山路证券营业部 | 31 260.10 | 19 514.86 | 1713 | 74.90 | 2670 | 11 670.33 | 214 | | |
| 1130 | 广发证券股份有限公司深圳新安二路证券营业部 | 31 225.69 | 30 293.80 | 890 | 97.76 | 2243 | 834.12 | 3992 | | |
| 1131 | 中国银河证券股份有限公司太原迎泽西大街证券营业部 | 31 221.11 | 27 155.58 | 1044 | 252.59 | 1153 | 3 812.94 | 1336 | | |
| 1132 | 光大证券股份有限公司深圳海德二路证券营业部 | 31 214.90 | 28 722.75 | 952 | 521.27 | 688 | 1 970.89 | 2492 | | |
| 1133 | 东方证券股份有限公司上海普陀区光新路证券营业部 | 31 188.36 | 21 669.75 | 1460 | 60.03 | 3042 | 9 458.58 | 334 | | |
| 1134 | 海通证券股份有限公司上海崮山路证券营业部 | 31 159.94 | 26 996.50 | 1054 | 311.48 | 982 | 3 851.95 | 1317 | | |
| 1135 | 光大证券股份有限公司东莞石龙证券营业部 | 31 135.42 | 26 898.22 | 1058 | 111.86 | 2062 | 4 125.35 | 1207 | | |
| 1136 | 中银国际证券有限责任公司上海富平路证券营业部 | 31 127.01 | 8 529.97 | 3639 | 115.39 | 2020 | 22 481.65 | 43 | | |
| 1137 | 国泰君安证券股份有限公司南昌象山北路证券营业部 | 31 093.86 | 19 820.18 | 1665 | 7 833.28 | 103 | 3 440.40 | 1506 | | |
| 1138 | 中信建投证券股份有限公司海口海府大道证券营业部 | 31 076.34 | 28 481.46 | 964 | 313.06 | 980 | 2 281.82 | 2226 | | |
| 1139 | 财达证券股份有限公司佳木斯长安东路证券营业部 | 31 044.18 | 24 603.78 | 1189 | 114.19 | 2037 | 6 326.20 | 669 | | |
| 1140 | 长江证券股份有限公司上海新松江路证券营业部 | 31 036.22 | 29 187.01 | 935 | 56.93 | 3136 | 1 792.29 | 2671 | | |
| 1141 | 东方证券股份有限公司北京安苑路证券营业部 | 31 018.45 | 25 507.49 | 1135 | 351.17 | 913 | 5 159.79 | 913 | | |
| 1142 | 中信证券股份有限公司中山中山四路证券营业部 | 31 008.30 | 29 792.89 | 911 | 157.69 | 1620 | 1 057.73 | 3574 | | |
| 1143 | 华泰证券股份有限公司连云港通灌南路证券营业部 | 31 005.64 | 27 274.19 | 1039 | 415.07 | 814 | 3 316.38 | 1564 | | |
| 1144 | 财通证券股份有限公司永康九铃东路证券营业部 | 30 953.73 | 28 101.15 | 989 | 242.67 | 1188 | 2 609.92 | 1984 | | |
| 1145 | 申万宏源证券有限公司上海金山区蒙山路证券营业部 | 30 945.85 | 23 485.30 | 1284 | 102.19 | 2187 | 7 358.36 | 522 | | |
| 1146 | 东方证券股份有限公司上海浦东新区耀华路证券营业部 | 30 908.03 | 20 153.05 | 1642 | 240.88 | 1193 | 10 514.09 | 268 | | |
| 1147 | 国泰君安证券股份有限公司沈阳十一纬路证券营业部 | 30 877.78 | 28 518.14 | 961 | 457.94 | 759 | 1 901.70 | 2556 | | |
| 1148 | 国泰君安证券股份有限公司呼和浩特乌兰察布西街证券营业部 | 30 874.09 | 15 642.76 | 2248 | 14 118.94 | 47 | 1 112.38 | 3500 | | |
| 1149 | 海通证券股份有限公司武汉赵家条证券营业部 | 30 831.33 | 26 875.10 | 1060 | 115.35 | 2021 | 3 840.88 | 1322 | | |
| 1150 | 中泰证券股份有限公司烟台长江路证券营业部 | 30 820.03 | 21 935.52 | 1428 | 191.32 | 1384 | 8 693.18 | 393 | | |
| 1151 | 海通证券股份有限公司石家庄师范街证券营业部 | 30 790.60 | 25 772.11 | 1121 | 1 607.38 | 337 | 3 411.11 | 1522 | | |
| 1152 | 华泰证券股份有限公司郑州玉凤路证券营业部 | 30 784.85 | 27 059.23 | 1049 | 180.29 | 1453 | 3 545.33 | 1454 | | |
| 1153 | 广发证券股份有限公司南京水佑岗证券营业部 | 30 777.51 | 26 691.42 | 1069 | 264.06 | 1116 | 3 822.03 | 1331 | | |
| 1154 | 湘财证券股份有限公司北京北四环东路证券营业部 | 30 765.70 | 24 299.09 | 1220 | 70.63 | 2757 | 6 395.99 | 652 | | |
| 1155 | 国泰君安证券股份有限公司乌鲁木齐新华北路证券营业部 | 30 752.71 | 27 997.02 | 994 | 248.84 | 1166 | 2 506.85 | 2056 | | |
| 1156 | 渤海证券股份有限公司天津营口道第一证券营业部 | 30 741.22 | 25 089.03 | 1162 | 186.50 | 1415 | 5 465.70 | 848 | | |
| 1157 | 东兴证券股份有限公司南平滨江中路证券营业部 | 30 700.06 | 27 546.06 | 1022 | 148.68 | 1699 | 3 005.33 | 1747 | | |

## (二)二○一七年证券营业部交易排名(续)

MEMBER BRANCH RANKING BY TRADING VALUE, 2017 (Continued)

百万元人民币, RMB Mil.

| 名次 Rank | 营业部名称 Member Branches | 总交易金额 Total Value | 股票 Stocks 交易金额 Value | 股票 Stocks 名次 Rank | 基金 Funds 交易金额 Value | 基金 Funds 名次 Rank | 债券 Bonds 交易金额 Value | 债券 Bonds 名次 Rank | 其他 Others 交易金额 Value | 其他 Others 名次 Rank |
|---|---|---|---|---|---|---|---|---|---|---|
| 1158 | 中国中投证券有限责任公司福州古田路证券营业部 | 30 695.40 | 19 529.04 | 1710 | 52.30 | 3299 | 11 114.06 | 241 | | |
| 1159 | 申万宏源证券有限公司眉山湖滨路证券营业部 | 30 666.97 | 28 135.24 | 986 | 174.88 | 1487 | 2 356.85 | 2167 | | |
| 1160 | 中国银河证券股份有限公司上海共康路证券营业部 | 30 653.71 | 19 368.60 | 1731 | 274.00 | 1080 | 11 011.11 | 248 | | |
| 1161 | 招商证券股份有限公司天津友谊北路证券营业部 | 30 636.45 | 26 832.83 | 1063 | 158.33 | 1614 | 3 645.29 | 1407 | | |
| 1162 | 广发证券股份有限公司沧州黄河东路证券营业部 | 30 609.79 | 25 956.62 | 1108 | 1 670.99 | 330 | 2 982.18 | 1757 | | |
| 1163 | 华泰证券股份有限公司岳阳五里牌证券营业部 | 30 565.39 | 28 171.27 | 982 | 132.40 | 1841 | 2 261.72 | 2248 | | |
| 1164 | 财达证券股份有限公司唐山龙泽路证券营业部 | 30 527.98 | 25 670.79 | 1127 | 124.53 | 1917 | 4 732.66 | 1028 | | |
| 1165 | 上海证券有限责任公司瑞安塘下大道证券营业部 | 30 524.05 | 29 352.69 | 928 | 198.58 | 1360 | 972.78 | 3727 | | |
| 1166 | 万和证券股份有限公司成都蜀汉路证券营业部 | 30 514.21 | 25 298.33 | 1147 | 56.47 | 3156 | 5 159.41 | 914 | | |
| 1167 | 广发证券股份有限公司深圳高新南一道证券营业部 | 30 501.74 | 25 751.29 | 1123 | 154.05 | 1657 | 4 596.39 | 1062 | | |
| 1168 | 华福证券有限责任公司福州五一北路证券营业部 | 30 488.32 | 24 479.43 | 1201 | 137.51 | 1780 | 5 871.38 | 751 | | |
| 1169 | 国泰君安证券股份有限公司衢州柯城证券营业部 | 30 485.21 | 26 012.88 | 1107 | 38.62 | 3783 | 4 433.70 | 1102 | | |
| 1170 | 财通证券股份有限公司杭州江滨西大道证券营业部 | 30 480.81 | 28 380.12 | 967 | 176.02 | 1479 | 1 924.68 | 2534 | | |
| 1171 | 英大证券有限责任公司横岗证券营业部 | 30 461.90 | 29 651.88 | 916 | 28.86 | 4263 | 781.17 | 4097 | | |
| 1172 | 海通证券股份有限公司上海周家嘴路证券营业部 | 30 456.01 | 19 258.43 | 1745 | 83.36 | 2484 | 11 114.23 | 240 | | |
| 1173 | 中国银河证券股份有限公司深圳景田证券营业部 | 30 432.81 | 28 347.96 | 969 | 97.46 | 2252 | 1 987.39 | 2472 | | |
| 1174 | 中国银河证券股份有限公司南京上海路证券营业部 | 30 412.71 | 21 332.47 | 1495 | 3 114.57 | 222 | 5 965.67 | 737 | | |
| 1175 | 申万宏源证券有限公司上海闸北区延长中路证券营业部 | 30 410.68 | 20 311.44 | 1617 | 109.60 | 2090 | 9 989.64 | 299 | | |
| 1176 | 中信证券(山东)有限责任公司青岛香港东路证券营业部 | 30 402.09 | 27 790.09 | 1007 | 103.02 | 2177 | 2 508.98 | 2055 | | |
| 1177 | 国泰君安证券股份有限公司深圳松岗证券营业部 | 30 376.48 | 29 822.44 | 907 | 47.43 | 3448 | 506.60 | 4846 | | |
| 1178 | 广州证券股份有限公司北京三里河东路证券营业部 | 30 350.85 | 16 780.25 | 2056 | 55.75 | 3176 | 13 514.85 | 150 | | |
| 1179 | 东方证券股份有限公司上海长宁区遵义路证券营业部 | 30 329.93 | 20 313.77 | 1615 | 163.29 | 1582 | 9 852.87 | 308 | | |
| 1180 | 中国中投证券有限责任公司绵阳临园路证券营业部 | 30 304.72 | 26 497.36 | 1076 | 120.12 | 1972 | 3 687.24 | 1388 | | |
| 1181 | 中国银河证券股份有限公司晋中迎宾街证券营业部 | 30 273.86 | 27 524.53 | 1023 | 128.62 | 1877 | 2 620.71 | 1971 | | |
| 1182 | 华泰证券股份有限公司武汉首义路证券营业部 | 30 269.94 | 24 759.98 | 1182 | 171.33 | 1518 | 5 338.63 | 881 | | |
| 1183 | 华福证券有限责任公司福州杨桥路证券营业部 | 30 261.34 | 24 156.45 | 1228 | 117.14 | 1999 | 5 987.75 | 732 | | |
| 1184 | 东吴证券股份有限公司苏州吴中区木渎镇证券营业部 | 30 240.97 | 27 913.38 | 1002 | 48.70 | 3409 | 2 278.90 | 2229 | | |
| 1185 | 国泰君安证券股份有限公司上海礼泉路证券营业部 | 30 230.27 | 22 721.94 | 1359 | 243.82 | 1184 | 7 264.51 | 539 | | |
| 1186 | 国海证券股份有限公司南宁百色中山二路证券营业部 | 30 230.21 | 5 719.00 | 4523 | 23 545.45 | 25 | 965.75 | 3747 | | |
| 1187 | 上海证券有限责任公司乐都路证券营业部 | 30 176.16 | 26 027.53 | 1106 | 92.30 | 2324 | 4 056.34 | 1228 | | |
| 1188 | 中泰证券股份有限公司绍兴环城北路证券营业部 | 30 147.93 | 27 468.60 | 1029 | 31.79 | 4118 | 2 647.53 | 1955 | | |
| 1189 | 华融证券股份有限公司上海浦东新区杨高南路证券营业部 | 30 135.82 | 8 731.43 | 3587 | 24.80 | 4534 | 21 379.58 | 47 | | |
| 1190 | 申万宏源证券有限公司靖江人民中路证券营业部 | 30 132.23 | 28 297.20 | 972 | 123.16 | 1934 | 1 711.87 | 2757 | | |
| 1191 | 中泰证券股份有限公司青岛正阳路证券营业部 | 30 131.22 | 10 549.24 | 3168 | 186.85 | 1413 | 19 395.13 | 61 | | |
| 1192 | 财富证券有限责任公司湘潭韶山中路证券营业部 | 30 130.72 | 26 711.34 | 1067 | 78.89 | 2584 | 3 340.49 | 1553 | | |
| 1193 | 西南证券股份有限公司重庆第三分公司 | 30 126.12 | 24 028.06 | 1238 | 360.46 | 893 | 5 737.60 | 778 | | |
| 1194 | 西南证券股份有限公司上海普陀区平利路证券营业部 | 30 116.51 | 14 870.86 | 2364 | 37.24 | 3848 | 15 208.41 | 115 | | |
| 1195 | 中信建投证券股份有限公司北京望京中环南路证券营业部 | 30 099.22 | 27 579.10 | 1016 | 410.67 | 822 | 2 109.45 | 2370 | | |
| 1196 | 中信证券股份有限公司天津大港证券交易营业部 | 30 093.77 | 26 096.30 | 1100 | 156.47 | 1630 | 3 841.01 | 1321 | | |
| 1197 | 海通证券股份有限公司上海杨浦区政本路证券营业部 | 30 074.09 | 19 670.46 | 1690 | 422.12 | 806 | 9 981.51 | 300 | | |
| 1198 | 中国银河证券股份有限公司福州冶山路证券营业部 | 30 035.71 | 26 825.25 | 1064 | 219.03 | 1263 | 2 991.43 | 1752 | | |
| 1199 | 中信建投证券股份有限公司济南泺源大街证券营业部 | 30 029.22 | 25 487.70 | 1137 | 283.72 | 1058 | 4 257.80 | 1164 | | |
| 1200 | 第一创业证券股份有限公司佛山绿景三路证券营业部 | 30 025.76 | 21 397.95 | 1488 | 228.47 | 1235 | 8 399.34 | 413 | | |
| 1201 | 华林证券股份有限公司江门港口路证券营业部 | 30 013.20 | 22 833.50 | 1349 | 89.82 | 2370 | 7 089.88 | 555 | | |
| 1202 | 中国中投证券有限责任公司上海西康路证券营业部 | 30 011.12 | 24 255.87 | 1222 | 312.59 | 981 | 5 442.65 | 853 | | |
| 1203 | 东海证券股份有限公司上海长顺路证券营业部 | 30 001.80 | 17 150.29 | 2012 | 918.77 | 482 | 11 932.74 | 204 | | |
| 1204 | 东兴证券股份有限公司北京北四环中路证券营业部 | 29 972.95 | 26 908.10 | 1057 | 97.22 | 2256 | 2 967.63 | 1767 | | |
| 1205 | 中泰证券股份有限公司潍坊东风西街证券营业部 | 29 964.63 | 23 509.95 | 1279 | 3 099.52 | 224 | 3 355.16 | 1551 | | |
| 1206 | 中国中投证券有限责任公司南京中央路证券营业部 | 29 955.32 | 27 573.02 | 1017 | 132.76 | 1839 | 2 249.54 | 2258 | | |
| 1207 | 恒泰证券股份有限公司上海祥德路证券营业部 | 29 844.52 | 18 356.41 | 1849 | 172.06 | 1509 | 11 316.05 | 229 | | |
| 1208 | 海通证券股份有限公司淄博石化证券营业部 | 29 834.57 | 25 059.87 | 1163 | 124.42 | 1919 | 4 650.27 | 1052 | | |
| 1209 | 广发证券股份有限公司昆明东风西路证券营业部 | 29 824.08 | 26 321.79 | 1087 | 267.23 | 1101 | 3 235.06 | 1610 | | |
| 1210 | 海通证券股份有限公司上海天平路证券营业部 | 29 823.43 | 22 509.79 | 1376 | 326.26 | 957 | 6 987.39 | 569 | | |
| 1211 | 华福证券有限责任公司莆田梅园路证券营业部 | 29 800.02 | 27 550.80 | 1021 | 67.28 | 2852 | 2 181.94 | 2308 | | |
| 1212 | 中信建投证券股份有限公司广州体育东路证券营业部 | 29 789.55 | 20 354.22 | 1612 | 913.62 | 484 | 8 521.72 | 404 | | |
| 1213 | 中国银河证券股份有限公司武汉澳门路证券营业部 | 29 781.34 | 24 358.37 | 1212 | 464.61 | 751 | 4 958.36 | 972 | | |
| 1214 | 长江证券股份有限公司长沙晚报大道证券营业部 | 29 772.89 | 28 025.67 | 991 | 133.60 | 1830 | 1 613.62 | 2864 | | |
| 1215 | 光大证券股份有限公司宁海气象北路证券营业部 | 29 767.72 | 28 985.67 | 944 | 81.73 | 2514 | 700.32 | 4279 | | |
| 1216 | 海通证券股份有限公司上海普陀区宜川路证券营业部 | 29 716.22 | 19 944.50 | 1654 | 72.60 | 2720 | 9 699.12 | 318 | | |
| 1217 | 招商证券股份有限公司武汉航空路证券营业部 | 29 711.56 | 24 994.97 | 1168 | 146.16 | 1715 | 4 570.43 | 1070 | | |
| 1218 | 国泰君安证券股份有限公司宜昌珍珠路证券营业部 | 29 703.65 | 23 542.10 | 1275 | 90.26 | 2362 | 6 071.29 | 714 | | |

## (二)二○一七年证券营业部交易排名(续)

MEMBER BRANCH RANKING BY TRADING VALUE, 2017 (Continued)

百万元人民币, RMB Mil.

| 名次 Rank | 营业部名称 Member Branches | 总交易金额 Total Value | 股票 Stocks 交易金额 Value | 股票 Stocks 名次 Rank | 基金 Funds 交易金额 Value | 基金 Funds 名次 Rank | 债券 Bonds 交易金额 Value | 债券 Bonds 名次 Rank | 其他 Others 交易金额 Value | 其他 Others 名次 Rank |
|---|---|---|---|---|---|---|---|---|---|---|
| 1219 | 申万宏源证券有限公司深圳金田路证券营业部 | 29 696.50 | 26 897.41 | 1059 | 147.60 | 1707 | 2 651.49 | 1952 | | |
| 1220 | 国信证券股份有限公司惠州承修二路证券营业部 | 29 664.90 | 28 233.53 | 977 | 146.56 | 1712 | 1 284.81 | 3263 | | |
| 1221 | 中信证券股份有限公司浦江恒昌财富广场证券营业部 | 29 661.07 | 28 275.73 | 974 | 90.96 | 2351 | 1 294.39 | 3246 | | |
| 1222 | 东兴证券股份有限公司龙海公园路证券营业部 | 29 657.36 | 27 772.75 | 1009 | 95.82 | 2273 | 1 788.80 | 2673 | | |
| 1223 | 华安证券股份有限公司六安分公司 | 29 638.16 | 26 705.35 | 1068 | 49.77 | 3379 | 2 883.05 | 1809 | | |
| 1224 | 安信证券股份有限公司汕头峡山证券营业部 | 29 628.86 | 27 057.76 | 1050 | 131.66 | 1846 | 2 439.44 | 2104 | | |
| 1225 | 万联证券股份有限公司广州开发区证券营业部 | 29 585.46 | 27 962.99 | 998 | 201.33 | 1345 | 1 421.14 | 3097 | | |
| 1226 | 中银国际证券有限责任公司郑州农业路证券营业部 | 29 584.76 | 26 040.50 | 1104 | 172.53 | 1504 | 3 371.73 | 1542 | | |
| 1227 | 申万宏源西部证券有限公司杭州莫干山路证券营业部 | 29 563.78 | 23 901.80 | 1246 | 166.89 | 1554 | 5 495.09 | 841 | | |
| 1228 | 国泰君安证券股份有限公司上海九江路证券营业部 | 29 557.04 | 24 601.02 | 1190 | 254.94 | 1143 | 4 701.08 | 1037 | | |
| 1229 | 国信证券股份有限公司天津友谊路证券营业部 | 29 530.78 | 26 110.19 | 1099 | 147.99 | 1702 | 3 272.59 | 1590 | | |
| 1230 | 广发证券股份有限公司锦州解放路证券营业部 | 29 471.88 | 22 874.61 | 1344 | 244.47 | 1181 | 6 352.80 | 663 | | |
| 1231 | 华安证券股份有限公司合肥金寨路证券营业部 | 29 465.08 | 25 880.50 | 1110 | 218.38 | 1267 | 3 366.20 | 1547 | | |
| 1232 | 上海证券有限责任公司高安路证券营业部 | 29 447.93 | 22 946.75 | 1329 | 106.54 | 2124 | 6 394.63 | 654 | | |
| 1233 | 兴业证券股份有限公司福州工业路证券营业部 | 29 428.53 | 22 270.52 | 1396 | 134.41 | 1816 | 7 023.60 | 566 | | |
| 1234 | 长江证券股份有限公司厦门湖滨北路证券营业部 | 29 425.24 | 26 386.87 | 1084 | 349.32 | 915 | 2 689.05 | 1926 | | |
| 1235 | 方正证券股份有限公司娄底南贸西街证券营业部 | 29 424.83 | 27 823.61 | 1006 | 452.84 | 761 | 1 148.38 | 3452 | | |
| 1236 | 方正证券股份有限公司台州邮电路证券营业部 | 29 404.94 | 27 552.93 | 1019 | 68.74 | 2808 | 1 783.27 | 2679 | | |
| 1237 | 西藏东方财富证券股份有限公司成都东大街证券营业部 | 29 391.25 | 25 720.48 | 1125 | 85.35 | 2450 | 3 585.41 | 1429 | | |
| 1238 | 中国银河证券股份有限公司武汉武珞路证券营业部 | 29 374.87 | 26 451.30 | 1080 | 88.24 | 2397 | 2 835.32 | 1836 | | |
| 1239 | 太平洋证券股份有限公保山正阳北路证券营业部 | 29 358.83 | 4 932.44 | 4840 | 52.97 | 3262 | 24 373.42 | 35 | | |
| 1240 | 兴业证券股份有限公司南安新华街证券营业部 | 29 353.23 | 27 833.61 | 1005 | 228.57 | 1234 | 1 291.05 | 3255 | | |
| 1241 | 广发证券股份有限公司北京朝阳门证券营业部 | 29 329.06 | 25 257.44 | 1152 | 107.84 | 2117 | 3 963.77 | 1272 | | |
| 1242 | 华泰证券股份有限公司长春自由大路证券营业部 | 29 328.43 | 23 616.89 | 1265 | 628.72 | 609 | 5 082.82 | 928 | | |
| 1243 | 财通证券股份有限公司上海漕溪路证券营业部 | 29 325.67 | 19 135.01 | 1755 | 133.23 | 1834 | 10 057.43 | 294 | | |
| 1244 | 中信证券股份有限公司河北分公司 | 29 324.12 | 20 721.03 | 1564 | 503.48 | 703 | 8 099.61 | 443 | | |
| 1245 | 方正证券股份有限公司株洲新华西路证券营业部 | 29 276.22 | 27 365.22 | 1035 | 79.87 | 2552 | 1 831.13 | 2620 | | |
| 1246 | 平安证券股份有限公司郑州金水东路证券营业部 | 29 273.46 | 27 678.73 | 1010 | 179.96 | 1457 | 1 414.77 | 3102 | | |
| 1247 | 中信建投证券股份有限公司上海哈密路证券营业部 | 29 270.71 | 21 097.07 | 1520 | 120.39 | 1969 | 8 053.24 | 450 | | |
| 1248 | 国海证券股份有限公司柳州晨华路证券营业部 | 29 255.08 | 25 113.59 | 1160 | 79.93 | 2550 | 4 061.56 | 1225 | | |
| 1249 | 东方证券股份有限公司上海松江区沪亭北路证券营业部 | 29 242.10 | 17 738.75 | 1931 | 9 787.28 | 78 | 1 716.07 | 2753 | | |
| 1250 | 财通证券股份有限公司玉环广陵路证券营业部 | 29 220.14 | 26 847.73 | 1062 | 168.97 | 1539 | 2 203.45 | 2293 | | |
| 1251 | 广发证券股份有限公司肇庆星湖大道证券营业部 | 29 208.55 | 24 576.06 | 1192 | 99.46 | 2224 | 4 533.03 | 1079 | | |
| 1252 | 华安证券股份有限公司黄山分公司 | 29 164.25 | 25 666.91 | 1128 | 57.57 | 3119 | 3 439.77 | 1508 | | |
| 1253 | 万联证券股份有限公司绍兴解放南路证券营业部 | 29 160.59 | 25 773.95 | 1119 | 104.98 | 2151 | 3 281.65 | 1586 | | |
| 1254 | 中银国际证券有限责任公司武汉武珞路证券营业部 | 29 142.85 | 25 006.75 | 1166 | 144.57 | 1726 | 3 991.53 | 1258 | | |
| 1255 | 中银国际证券有限责任公司成都人民中路证券营业部 | 29 090.42 | 20 466.01 | 1594 | 4 707.01 | 163 | 3 917.40 | 1291 | | |
| 1256 | 广发证券股份有限公司杭州钱江路证券营业部 | 29 059.10 | 19 664.13 | 1691 | 364.75 | 887 | 9 030.22 | 364 | | |
| 1257 | 银泰证券有限责任公司无锡兴源北路证券营业部 | 29 005.77 | 21 889.11 | 1437 | 79.74 | 2554 | 7 036.92 | 563 | | |
| 1258 | 安信证券股份有限公司上海黄浦区中山南路证券营业部 | 29 002.70 | 24 310.15 | 1219 | 103.52 | 2165 | 4 589.02 | 1065 | | |
| 1259 | 安信证券股份有限公司佛山南海大道证券营业部 | 28 978.83 | 25 760.14 | 1122 | 159.28 | 1607 | 3 059.41 | 1709 | | |
| 1260 | 渤海证券股份有限公司苏州景德路证券营业部 | 28 951.99 | 26 524.86 | 1075 | 126.37 | 1901 | 2 300.76 | 2207 | | |
| 1261 | 华创证券有限责任公司贵阳中华北路证券营业部 | 28 933.08 | 24 153.91 | 1229 | 105.78 | 2133 | 4 673.38 | 1045 | | |
| 1262 | 华泰证券股份有限公司徐州淮海西路证券营业部 | 28 904.37 | 24 453.53 | 1204 | 895.13 | 487 | 3 555.71 | 1444 | | |
| 1263 | 华安证券股份有限公司淮北古城路证券营业部 | 28 865.01 | 27 601.00 | 1015 | 24.18 | 4575 | 1 239.83 | 3330 | | |
| 1264 | 华泰证券股份有限公司扬中扬子中路证券营业部 | 28 837.54 | 26 477.45 | 1078 | 1 112.22 | 422 | 1 247.87 | 3318 | | |
| 1265 | 东兴证券股份有限公司南昌抚河北路滕王阁证券营业部 | 28 813.58 | 24 854.04 | 1174 | 44.91 | 3537 | 3 914.62 | 1293 | | |
| 1266 | 东北证券股份有限公司长春解放大路证券营业部 | 28 780.54 | 22 178.58 | 1405 | 112.59 | 2055 | 6 489.37 | 635 | | |
| 1267 | 安信证券股份有限公司佛山乐从证券营业部 | 28 778.30 | 25 866.76 | 1111 | 133.74 | 1823 | 2 777.79 | 1871 | | |
| 1268 | 世纪证券有限责任公司南昌阳明路证券营业部 | 28 777.64 | 21 868.73 | 1440 | 140.50 | 1756 | 6 768.41 | 601 | | |
| 1269 | 广发证券股份有限公司上海张江路证券营业部 | 28 769.96 | 24 745.12 | 1183 | 184.81 | 1425 | 3 840.03 | 1323 | | |
| 1270 | 中信建投证券股份有限公司厦门环城西路证券营业部 | 28 757.44 | 27 102.18 | 1046 | 80.45 | 2538 | 1 574.82 | 2909 | | |
| 1271 | 安信证券股份有限公司汕头中山路证券营业部 | 28 754.60 | 17 693.92 | 1936 | 8 278.31 | 93 | 2 782.37 | 1865 | | |
| 1272 | 东兴证券股份有限公司福州学军路证券营业部 | 28 728.78 | 23 044.74 | 1323 | 68.54 | 2818 | 5 615.49 | 809 | | |
| 1273 | 海通证券股份有限公司牡丹江牡丹街证券营业部 | 28 714.10 | 16 905.69 | 2044 | 6 799.58 | 114 | 5 008.84 | 948 | | |
| 1274 | 浙商证券股份有限公司上海长乐路证券营业部 | 28 700.63 | 16 758.81 | 2062 | 80.37 | 2541 | 11 861.45 | 205 | | |
| 1275 | 东方证券股份有限公司上海宝山区长江西路证券营业部 | 28 683.21 | 15 844.78 | 2219 | 124.41 | 1920 | 12 714.02 | 175 | | |
| 1276 | 中原证券股份有限公司上海第一分公司 | 28 679.83 | 20 893.77 | 1540 | 52.50 | 3284 | 7 733.55 | 480 | | |
| 1277 | 华泰证券股份有限公司南宁中泰路证券营业部 | 28 638.28 | 25 811.12 | 1115 | 216.07 | 1276 | 2 611.09 | 1983 | | |
| 1278 | 华泰证券股份有限公司浙江分公司 | 28 637.75 | 25 728.60 | 1124 | 294.01 | 1027 | 2 615.14 | 1980 | | |
| 1279 | 东吴证券股份有限公司苏州相城采莲路证券营业部 | 28 634.22 | 26 123.41 | 1097 | 57.23 | 3128 | 2 453.58 | 2095 | | |

## (二)二○一七年证券营业部交易排名(续)

MEMBER BRANCH RANKING BY TRADING VALUE, 2017 (Continued)

百万元人民币, RMB Mil.

| 名次 Rank | 营业部名称 Member Branches | 总交易金额 Total Value | 股票 Stocks 交易金额 Value | 股票 Stocks 名次 Rank | 基金 Funds 交易金额 Value | 基金 Funds 名次 Rank | 债券 Bonds 交易金额 Value | 债券 Bonds 名次 Rank | 其他 Others 交易金额 Value | 其他 Others 名次 Rank |
|---|---|---|---|---|---|---|---|---|---|---|
| 1280 | 中信建投证券股份有限公司南昌抚河中路证券营业部 | 28 601.37 | 25 498.65 | 1136 | 127.82 | 1884 | 2 974.90 | 1761 | | |
| 1281 | 中国民族证券有限责任公司上海延平路证券营业部 | 28 526.77 | 16 773.02 | 2060 | 65.08 | 2899 | 11 688.67 | 212 | | |
| 1282 | 西藏东方财富证券股份有限公司温州车站大道证券营业部 | 28 519.50 | 27 930.80 | 1001 | 14.86 | 5352 | 573.84 | 4624 | | |
| 1283 | 世纪证券有限责任公司抚州大公路证券营业部 | 28 507.15 | 23 471.10 | 1287 | 92.03 | 2330 | 4 944.02 | 977 | | |
| 1284 | 东莞证券股份有限公司湖北分公司 | 28 468.14 | 26 172.01 | 1093 | 160.07 | 1599 | 2 136.06 | 2348 | | |
| 1285 | 长江证券股份有限公司大连西安路证券营业部 | 28 453.76 | 22 880.53 | 1343 | 233.94 | 1220 | 5 339.28 | 880 | | |
| 1286 | 长城证券股份有限公司北京望京西路证券营业部 | 28 428.13 | 24 337.51 | 1214 | 254.96 | 1142 | 3 835.66 | 1324 | | |
| 1287 | 中信建投证券股份有限公司南昌北京东路证券营业部 | 28 403.86 | 23 814.90 | 1253 | 35.21 | 3944 | 4 553.76 | 1073 | | |
| 1288 | 华泰证券股份有限公司西安丈八东路证券营业部 | 28 402.64 | 21 035.21 | 1525 | 448.98 | 767 | 6 918.46 | 577 | | |
| 1289 | 国海证券股份有限公司玉林人民东路证券营业部 | 28 400.87 | 25 317.64 | 1146 | 83.92 | 2476 | 2 999.31 | 1748 | | |
| 1290 | 平安证券股份有限公司乌鲁木齐人民路证券营业部 | 28 361.70 | 26 133.27 | 1096 | 52.18 | 3300 | 2 176.25 | 2315 | | |
| 1291 | 申万宏源证券有限公司广州天河北路证券营业部 | 28 354.82 | 24 050.44 | 1236 | 167.35 | 1549 | 4 137.03 | 1203 | | |
| 1292 | 国海证券股份有限公司广州华就路证券营业部 | 28 338.56 | 8 988.30 | 3519 | 73.36 | 2699 | 19 276.90 | 64 | | |
| 1293 | 东兴证券股份有限公司福州五四路证券营业部 | 28 219.31 | 24 927.78 | 1170 | 196.30 | 1367 | 3 095.23 | 1691 | | |
| 1294 | 中国银河证券股份有限公司汕头嵩山路证券营业部 | 28 203.94 | 23 596.69 | 1267 | 121.47 | 1956 | 4 485.78 | 1085 | | |
| 1295 | 华西证券股份有限公司自贡五星街证券营业部 | 28 190.81 | 23 656.10 | 1263 | 92.51 | 2318 | 4 442.20 | 1098 | | |
| 1296 | 中原证券股份有限公司漯河分公司 | 28 182.45 | 25 715.31 | 1126 | 87.23 | 2414 | 2 379.92 | 2151 | | |
| 1297 | 国都证券股份有限公司上海大连路证券营业部 | 28 181.37 | 17 024.27 | 2029 | 45.38 | 3520 | 11 111.72 | 242 | | |
| 1298 | 中信建投证券股份有限公司东三环中路证券营业部 | 28 177.13 | 18 028.14 | 1900 | 579.06 | 649 | 9 569.93 | 325 | | |
| 1299 | 中信建投证券股份有限公司泰州青年路证券营业部 | 28 155.30 | 23 534.40 | 1276 | 1 370.22 | 375 | 3 250.68 | 1600 | | |
| 1300 | 申万宏源证券有限公司上海黄浦区雁荡路证券营业部 | 28 144.58 | 21 681.68 | 1456 | 245.19 | 1177 | 6 217.71 | 685 | | |
| 1301 | 中银国际证券有限责任公司哈尔滨安定街证券营业部 | 28 122.94 | 21 940.83 | 1427 | 101.19 | 2200 | 6 080.92 | 712 | | |
| 1302 | 长城证券股份有限公司广州天河北路证券营业部 | 28 122.82 | 25 648.21 | 1129 | 142.02 | 1743 | 2 332.59 | 2183 | | |
| 1303 | 申万宏源证券有限公司上海黄浦区福州路证券营业部 | 28 069.18 | 18 760.85 | 1791 | 1 570.87 | 345 | 7 737.46 | 479 | | |
| 1304 | 华泰证券股份有限公司哈尔滨宣化街证券营业部 | 28 063.55 | 22 861.88 | 1346 | 144.19 | 1731 | 5 057.48 | 937 | | |
| 1305 | 广发证券股份有限公司深圳彩田路证券营业部 | 28 027.47 | 26 289.24 | 1090 | 103.32 | 2170 | 1 634.91 | 2838 | | |
| 1306 | 安信证券股份有限公司上海杨浦区殷行路证券营业部 | 28 012.17 | 26 429.14 | 1081 | 449.61 | 765 | 1 133.42 | 3473 | | |
| 1307 | 中信建投证券股份有限公司深圳福中路证券营业部 | 27 979.57 | 26 668.41 | 1071 | 580.69 | 648 | 730.47 | 4201 | | |
| 1308 | 中航证券有限公司郑州中原东路证券营业部 | 27 977.91 | 24 148.26 | 1230 | 172.89 | 1499 | 3 656.77 | 1402 | | |
| 1309 | 华泰证券股份有限公司武汉友谊大道证券营业部 | 27 961.72 | 22 552.44 | 1374 | 201.92 | 1343 | 5 207.35 | 903 | | |
| 1310 | 中信证券股份有限公司湖北分公司 | 27 956.05 | 26 778.24 | 1066 | 15.72 | 5272 | 1 162.09 | 3433 | | |
| 1311 | 申万宏源证券有限公司上海黄浦区陆家浜路证券营业部 | 27 946.48 | 18 147.08 | 1881 | 76.49 | 2635 | 9 722.91 | 316 | | |
| 1312 | 西部证券股份有限公司咸阳西兰路证券营业部 | 27 945.39 | 24 089.61 | 1233 | 29.95 | 4200 | 3 825.83 | 1326 | | |
| 1313 | 中信证券股份有限公司北京万柳证券营业部 | 27 939.14 | 27 354.09 | 1036 | 115.71 | 2018 | 469.33 | 4969 | | |
| 1314 | 广发证券股份有限公司吴江仲英大道证券营业部 | 27 929.18 | 19 721.25 | 1675 | 5 960.62 | 124 | 2 247.31 | 2261 | | |
| 1315 | 东方证券股份有限公司上海浦东新区南门大街证券营业部 | 27 892.28 | 21 672.21 | 1459 | 87.58 | 2411 | 6 132.50 | 699 | | |
| 1316 | 金元证券股份有限公司北京广渠门内大街证券营业部 | 27 885.81 | 21 967.32 | 1425 | 99.92 | 2217 | 5 818.57 | 761 | | |
| 1317 | 中信建投证券股份有限公司南昌榕门路证券营业部 | 27 872.57 | 25 125.63 | 1159 | 31.25 | 4140 | 2 715.70 | 1910 | | |
| 1318 | 申万宏源西部证券有限公司大连金马路证券营业部 | 27 864.18 | 24 375.57 | 1211 | 128.18 | 1883 | 3 360.43 | 1549 | | |
| 1319 | 华泰证券股份有限公司泉州九一街证券营业部 | 27 861.26 | 25 269.94 | 1151 | 208.53 | 1315 | 2 382.78 | 2149 | | |
| 1320 | 广发证券股份有限公司珠海情侣中路证券营业部 | 27 835.06 | 25 163.99 | 1158 | 51.05 | 3337 | 2 620.02 | 1975 | | |
| 1321 | 财富证券有限责任公司长沙芙蓉中路证券营业部 | 27 819.45 | 24 799.89 | 1177 | 141.25 | 1750 | 2 878.31 | 1811 | | |
| 1322 | 长江证券股份有限公司黄石武汉路证券营业部 | 27 819.32 | 22 255.45 | 1398 | 830.38 | 510 | 4 733.49 | 1026 | | |
| 1323 | 中国中投证券有限责任公司上海虹口区横浜路证券营业部 | 27 809.96 | 20 880.61 | 1543 | 55.18 | 3192 | 6 874.18 | 587 | | |
| 1324 | 西南证券股份有限公司北京昌平证券营业部 | 27 809.10 | 24 449.94 | 1205 | 326.97 | 955 | 3 032.18 | 1727 | | |
| 1325 | 南京证券股份有限公司常熟吉祥商城证券营业部 | 27 805.22 | 23 552.65 | 1272 | 113.23 | 2047 | 4 139.34 | 1201 | | |
| 1326 | 中信建投证券股份有限公司郑州经三北路证券营业部 | 27 805.13 | 26 183.53 | 1091 | 56.68 | 3145 | 1 564.92 | 2920 | | |
| 1327 | 申万宏源证券有限公司武汉青年路证券营业部 | 27 802.78 | 26 036.94 | 1105 | 62.03 | 2984 | 1 703.81 | 2767 | | |
| 1328 | 中信建投证券股份有限公司上海大木桥路证券营业部 | 27 799.11 | 19 142.54 | 1752 | 800.95 | 520 | 7 855.63 | 467 | | |
| 1329 | 国信证券股份有限公司武汉中北路证券营业部 | 27 739.51 | 22 110.51 | 1413 | 264.54 | 1114 | 5 364.46 | 874 | | |
| 1330 | 安信证券股份有限公司杭州莫干山路证券营业部 | 27 735.28 | 24 223.60 | 1223 | 59.16 | 3064 | 3 452.52 | 1499 | | |
| 1331 | 东方证券股份有限公司上海闵行区都市路证券营业部 | 27 713.28 | 23 333.91 | 1299 | 42.06 | 3659 | 4 337.30 | 1128 | | |
| 1332 | 长江证券股份有限公司南京中央路证券营业部 | 27 668.26 | 24 519.99 | 1197 | 68.56 | 2816 | 3 079.71 | 1700 | | |
| 1333 | 广州证券股份有限公司广州先烈中路证券营业部 | 27 667.65 | 23 188.69 | 1312 | 137.69 | 1779 | 4 341.28 | 1126 | | |
| 1334 | 广发证券股份有限公司珠海银桦路证券营业部 | 27 666.46 | 22 599.69 | 1371 | 90.87 | 2355 | 4 975.89 | 965 | | |
| 1335 | 华宝证券有限责任公司上海浦东新区东方路证券营业部 | 27 606.75 | 10 542.47 | 3169 | 190.61 | 1391 | 16 873.67 | 87 | | |
| 1336 | 恒泰证券股份有限公司北京东直门内北小街证券营业部 | 27 605.07 | 24 222.57 | 1224 | 182.83 | 1436 | 3 199.67 | 1634 | | |
| 1337 | 西部证券股份有限公司上海梅川路证券营业部 | 27 588.97 | 15 268.17 | 2304 | 58.96 | 3066 | 12 261.84 | 191 | | |
| 1338 | 西南证券股份有限公司重庆胜利路证券营业部 | 27 582.77 | 22 068.85 | 1415 | 128.62 | 1876 | 5 385.30 | 872 | | |
| 1339 | 国信证券股份有限公司东莞分公司 | 27 579.38 | 26 568.71 | 1073 | 56.98 | 3133 | 953.69 | 3770 | | |
| 1340 | 中国银河证券股份有限公司佛山证券营业部 | 27 546.66 | 20 464.24 | 1595 | 1 216.97 | 401 | 5 865.45 | 754 | | |

## (二)二○一七年证券营业部交易排名(续)

MEMBER BRANCH RANKING BY TRADING VALUE, 2017 (Continued)

百万元人民币, RMB Mil.

| 名次 Rank | 营业部名称 Member Branches | 总交易金额 Total Value | 股票 Stocks 交易金额 Value | 股票 Stocks 名次 Rank | 基金 Funds 交易金额 Value | 基金 Funds 名次 Rank | 债券 Bonds 交易金额 Value | 债券 Bonds 名次 Rank | 其他 Others 交易金额 Value | 其他 Others 名次 Rank |
|---|---|---|---|---|---|---|---|---|---|---|
| 1341 | 中信建投证券股份有限公司厦门民族路证券营业部 | 27 530.56 | 23 654.78 | 1264 | 121.98 | 1950 | 3 753.80 | 1357 | | |
| 1342 | 广发证券股份有限公司肇庆端州五路证券营业部 | 27 484.88 | 21 276.13 | 1501 | 91.12 | 2349 | 6 117.63 | 705 | | |
| 1343 | 申万宏源证券有限公司安徽分公司 | 27 470.31 | 24 575.00 | 1193 | 621.34 | 619 | 2 273.97 | 2233 | | |
| 1344 | 信达证券股份有限公司上海闵行区七莘路证券营业部 | 27 448.92 | 20 659.17 | 1570 | 200.28 | 1348 | 6 589.47 | 622 | | |
| 1345 | 万联证券股份有限公司衡阳证券营业部 | 27 448.07 | 24 907.00 | 1171 | 63.45 | 2942 | 2 477.62 | 2075 | | |
| 1346 | 东北证券股份有限公司北京三里河东路证券营业部 | 27 445.10 | 23 500.76 | 1280 | 121.96 | 1951 | 3 822.39 | 1329 | | |
| 1347 | 广发证券股份有限公司南昌北京西路证券营业部 | 27 431.90 | 23 919.72 | 1244 | 97.94 | 2239 | 3 414.24 | 1519 | | |
| 1348 | 中泰证券股份有限公司天津红旗路证券营业部 | 27 419.82 | 25 238.02 | 1153 | 82.05 | 2508 | 2 099.74 | 2377 | | |
| 1349 | 光大证券股份有限公司北京中关村证券营业部 | 27 416.16 | 18 134.66 | 1884 | 49.41 | 3389 | 9 232.09 | 350 | | |
| 1350 | 华泰证券股份有限公司上海浦东新区乳山路证券营业部 | 27 403.65 | 22 263.70 | 1397 | 658.53 | 596 | 4 481.41 | 1086 | | |
| 1351 | 山西证券股份有限公司太原府西街证券营业部 | 27 346.49 | 22 998.23 | 1326 | 182.40 | 1442 | 4 165.86 | 1188 | | |
| 1352 | 民生证券股份有限公司新乡和平路证券营业部 | 27 336.67 | 21 223.23 | 1506 | 93.03 | 2305 | 6 020.42 | 722 | | |
| 1353 | 申万宏源证券有限公司宁波中兴路证券营业部 | 27 333.98 | 24 558.03 | 1194 | 44.19 | 3565 | 2 731.75 | 1905 | | |
| 1354 | 国泰君安证券股份有限公司北京通州新华西街证券营业部 | 27 281.45 | 24 319.12 | 1216 | 165.49 | 1563 | 2 796.85 | 1854 | | |
| 1355 | 海通证券股份有限公司上海普陀区枣阳路证券营业部 | 27 273.03 | 16 844.94 | 2052 | 449.29 | 766 | 9 978.79 | 301 | | |
| 1356 | 上海证券有限责任公司商城路证券营业部 | 27 266.08 | 20 261.43 | 1625 | 126.53 | 1900 | 6 878.13 | 586 | | |
| 1357 | 民生证券股份有限公司上海漕溪北路证券营业部 | 27 262.75 | 20 228.07 | 1634 | 80.76 | 2535 | 6 953.91 | 574 | | |
| 1358 | 中泰证券股份有限公司枣庄青檀中路证券营业部 | 27 256.40 | 22 406.44 | 1387 | 88.94 | 2382 | 4 761.01 | 1020 | | |
| 1359 | 中信证券(山东)有限责任公司临沂沂蒙路证券营业部 | 27 248.71 | 26 118.36 | 1098 | 176.97 | 1472 | 953.38 | 3771 | | |
| 1360 | 安信证券股份有限公司汕头澄海证券营业部 | 27 238.74 | 23 722.22 | 1260 | 2 160.10 | 289 | 1 356.43 | 3167 | | |
| 1361 | 海通证券股份有限公司上海长宁区天山西路证券营业部 | 27 236.31 | 18 325.19 | 1855 | 67.03 | 2859 | 8 844.09 | 377 | | |
| 1362 | 国元证券股份有限公司中山体育路证券营业部 | 27 222.15 | 23 393.56 | 1292 | 535.26 | 678 | 3 293.33 | 1580 | | |
| 1363 | 中国银河证券股份有限公司昆明白塔路证券营业部 | 27 220.52 | 20 947.65 | 1534 | 104.17 | 2157 | 6 168.69 | 693 | | |
| 1364 | 西部证券股份有限公司咸阳渭阳中路证券营业部 | 27 183.09 | 23 361.29 | 1295 | 38.21 | 3804 | 3 783.59 | 1347 | | |
| 1365 | 西南证券股份有限公司重庆杨家坪正街证券营业部 | 27 173.68 | 22 640.72 | 1367 | 73.82 | 2686 | 4 459.14 | 1092 | | |
| 1366 | 广发证券股份有限公司长沙荷花路证券营业部 | 27 149.80 | 25 284.41 | 1149 | 135.08 | 1805 | 1 730.32 | 2743 | | |
| 1367 | 中国银河证券股份有限公司上海恒丰路证券营业部 | 27 128.97 | 19 699.89 | 1682 | 130.69 | 1857 | 7 298.39 | 531 | | |
| 1368 | 中国银河证券股份有限公司上海中山北路证券营业部 | 27 127.99 | 19 419.12 | 1723 | 165.24 | 1565 | 7 543.63 | 501 | | |
| 1369 | 长江证券股份有限公司台州市府大道证券营业部 | 27 106.69 | 26 540.61 | 1074 | 33.50 | 4025 | 532.57 | 4758 | | |
| 1370 | 广发证券股份有限公司广州花城大道证券营业部 | 27 100.02 | 24 349.88 | 1213 | 207.07 | 1320 | 2 543.07 | 2027 | | |
| 1371 | 广发证券股份有限公司锦州山西街证券营业部 | 27 070.84 | 20 300.74 | 1619 | 75.12 | 2662 | 6 694.99 | 609 | | |
| 1372 | 国元证券股份有限公司杭州密渡桥路证券营业部 | 27 042.90 | 23 983.15 | 1240 | 102.31 | 2186 | 2 957.45 | 1771 | | |
| 1373 | 华泰证券股份有限公司济南千佛山路证券营业部 | 27 041.46 | 24 993.70 | 1169 | 410.16 | 825 | 1 637.60 | 2837 | | |
| 1374 | 国都证券股份有限公司开封大梁路证券营业部 | 27 039.84 | 22 934.58 | 1333 | 148.78 | 1696 | 3 956.48 | 1276 | | |
| 1375 | 东莞证券股份有限公司上海长宁区江苏北路证券营业部 | 27 032.57 | 19 649.90 | 1692 | 290.47 | 1039 | 7 092.21 | 554 | | |
| 1376 | 中国中投证券有限责任公司南通姚港路证券营业部 | 27 024.36 | 23 477.59 | 1285 | 254.68 | 1144 | 3 292.09 | 1581 | | |
| 1377 | 中国银河证券股份有限公司上海浦东新区源深路证券营业部 | 27 020.41 | 21 322.18 | 1496 | 122.32 | 1945 | 5 575.92 | 823 | | |
| 1378 | 申万宏源证券有限公司沈阳岐山中路证券营业部 | 27 017.62 | 22 664.91 | 1365 | 23.63 | 4611 | 4 329.08 | 1131 | | |
| 1379 | 广发证券股份有限公司南京洪武路证券营业部 | 27 007.97 | 23 695.41 | 1261 | 123.86 | 1926 | 3 188.70 | 1640 | | |
| 1380 | 平安证券股份有限公司泉州安吉南路证券营业部 | 27 002.59 | 25 596.94 | 1132 | 97.55 | 2249 | 1 308.11 | 3230 | | |
| 1381 | 招商证券股份有限公司昆明北京路证券营业部 | 26 978.67 | 24 581.19 | 1191 | 73.47 | 2694 | 2 324.01 | 2194 | | |
| 1382 | 海通证券股份有限公司淮安淮海北路证券营业部 | 26 929.27 | 25 523.70 | 1134 | 120.03 | 1974 | 1 285.54 | 3261 | | |
| 1383 | 南京证券股份有限公司南京龙蟠路证券营业部 | 26 923.54 | 22 479.74 | 1379 | 63.88 | 2929 | 4 379.91 | 1118 | | |
| 1384 | 海通证券股份有限公司广州珠江西路证券营业部 | 26 922.71 | 24 760.39 | 1180 | 295.57 | 1021 | 1 866.76 | 2592 | | |
| 1385 | 光大证券股份有限公司佛山顺德北滘证券营业部 | 26 909.59 | 17 757.25 | 1926 | 6 416.25 | 119 | 2 736.10 | 1903 | | |
| 1386 | 广发证券股份有限公司乌鲁木齐北京南路证券营业部 | 26 902.16 | 22 558.11 | 1373 | 106.88 | 2120 | 4 237.17 | 1174 | | |
| 1387 | 湘财证券股份有限公司岳阳五里牌证券营业部 | 26 875.44 | 23 273.05 | 1304 | 64.97 | 2904 | 3 537.42 | 1460 | | |
| 1388 | 财富证券有限责任公司郴州八一南路证券营业部 | 26 863.56 | 24 175.28 | 1227 | 71.09 | 2747 | 2 617.20 | 1977 | | |
| 1389 | 国信证券股份有限公司广州天河北路证券营业部 | 26 853.78 | 23 559.34 | 1270 | 468.13 | 745 | 2 826.31 | 1837 | | |
| 1390 | 广发证券股份有限公司武汉沿江大道证券营业部 | 26 836.34 | 21 579.57 | 1470 | 133.70 | 1827 | 5 123.08 | 921 | | |
| 1391 | 世纪证券有限责任公司新余仙来中大道证券营业部 | 26 811.17 | 21 337.57 | 1494 | 31.64 | 4125 | 5 441.96 | 854 | | |
| 1392 | 申万宏源证券有限公司南通青年中路证券营业部 | 26 803.13 | 25 181.41 | 1157 | 58.06 | 3102 | 1 563.66 | 2923 | | |
| 1393 | 中信建投证券股份有限公司重庆汉渝路证券营业部 | 26 792.87 | 23 972.15 | 1241 | 113.74 | 2045 | 2 706.97 | 1917 | | |
| 1394 | 广发证券股份有限公司唐山友谊路证券营业部 | 26 783.19 | 22 219.39 | 1403 | 87.05 | 2417 | 4 476.75 | 1087 | | |
| 1395 | 渤海证券股份有限公司天津卫津南路证券营业部 | 26 781.94 | 21 974.10 | 1424 | 121.57 | 1954 | 4 686.27 | 1042 | | |
| 1396 | 安信证券股份有限公司肇庆四会光明北路证券营业部 | 26 780.23 | 19 630.37 | 1694 | 4 818.09 | 155 | 2 331.77 | 2185 | | |
| 1397 | 光大证券股份有限公司上海中兴路证券营业部 | 26 778.84 | 19 129.37 | 1757 | 88.32 | 2395 | 7 561.15 | 499 | | |
| 1398 | 长江证券股份有限公司广州天河北路证券营业部 | 26 778.82 | 22 902.44 | 1340 | 273.51 | 1082 | 3 602.86 | 1423 | | |
| 1399 | 东兴证券股份有限公司福州五一中路证券营业部 | 26 774.59 | 23 935.35 | 1243 | 185.21 | 1420 | 2 654.03 | 1950 | | |
| 1400 | 国海证券股份有限公司柳州驾鹤路证券营业部 | 26 750.49 | 20 816.83 | 1550 | 171.70 | 1513 | 5 761.96 | 769 | | |
| 1401 | 广发证券股份有限公司兰州甘南路证券营业部 | 26 740.03 | 22 498.38 | 1378 | 1 424.40 | 366 | 2 817.25 | 1843 | | |

## (二)二○一七年证券营业部交易排名(续)

MEMBER BRANCH RANKING BY TRADING VALUE, 2017 (Continued)

百万元人民币, RMB Mil.

| 名次 Rank | 营业部名称 Member Branches | 总交易金额 Total Value | 股票 Stocks 交易金额 Value | 股票 Stocks 名次 Rank | 基金 Funds 交易金额 Value | 基金 Funds 名次 Rank | 债券 Bonds 交易金额 Value | 债券 Bonds 名次 Rank | 其他 Others 交易金额 Value | 其他 Others 名次 Rank |
|---|---|---|---|---|---|---|---|---|---|---|
| 1402 | 中原证券股份有限公司北京酒仙桥路证券营业部 | 26 735.34 | 23 616.47 | 1266 | 80.88 | 2531 | 3 037.99 | 1722 | | |
| 1403 | 中信证券股份有限公司安徽分公司 | 26 731.57 | 24 469.08 | 1202 | 68.90 | 2805 | 2 193.59 | 2300 | | |
| 1404 | 宏信证券有限责任公司南充涪江路证券营业部 | 26 704.16 | 21 500.22 | 1479 | 16.91 | 5146 | 5 187.02 | 906 | | |
| 1405 | 中泰证券股份有限公司济南经七路证券营业部 | 26 703.26 | 24 457.33 | 1203 | 44.42 | 3555 | 2 201.51 | 2295 | | |
| 1406 | 浙商证券股份有限公司上海万航渡路证券营业部 | 26 688.36 | 15 711.99 | 2233 | 3 578.24 | 202 | 7 398.13 | 517 | | |
| 1407 | 安信证券股份有限公司中山兴政路证券营业部 | 26 687.27 | 24 023.13 | 1239 | 121.70 | 1953 | 2 542.45 | 2030 | | |
| 1408 | 广发证券股份有限公司石家庄槐安东路证券营业部 | 26 679.35 | 22 505.99 | 1377 | 224.62 | 1244 | 3 948.74 | 1280 | | |
| 1409 | 国泰君安证券股份有限公司南京中央路证券营业部 | 26 661.84 | 24 038.15 | 1237 | 295.22 | 1022 | 2 328.47 | 2188 | | |
| 1410 | 华安证券股份有限公司北京东三环中路证券营业部 | 26 658.50 | 24 483.76 | 1200 | 50.58 | 3354 | 2 124.17 | 2359 | | |
| 1411 | 招商证券股份有限公司北京金融街证券营业部 | 26 627.74 | 24 392.38 | 1210 | 239.61 | 1200 | 1 995.75 | 2466 | | |
| 1412 | 广发证券股份有限公司重庆科园一路证券营业部 | 26 623.33 | 23 199.02 | 1311 | 118.93 | 1987 | 3 305.37 | 1573 | | |
| 1413 | 光大证券股份有限公司郑州金水路证券营业部 | 26 620.70 | 24 763.94 | 1179 | 86.87 | 2420 | 1 769.88 | 2700 | | |
| 1414 | 华泰证券股份有限公司宿迁洪泽湖路证券营业部 | 26 602.05 | 24 094.96 | 1232 | 428.99 | 797 | 2 078.10 | 2391 | | |
| 1415 | 华鑫证券有限责任公司上海曹杨路证券营业部 | 26 575.88 | 15 799.34 | 2223 | 94.04 | 2292 | 10 682.50 | 259 | | |
| 1416 | 中泰证券股份有限公司日照黄海一路证券营业部 | 26 571.09 | 24 786.94 | 1178 | 120.17 | 1971 | 1 663.98 | 2809 | | |
| 1417 | 上海证券有限责任公司乐清柳市惠丰路证券营业部 | 26 549.72 | 25 787.54 | 1117 | 45.63 | 3511 | 716.55 | 4241 | | |
| 1418 | 中信证券股份有限公司东莞东城路证券营业部 | 26 541.61 | 22 716.05 | 1361 | 288.67 | 1044 | 3 536.89 | 1461 | | |
| 1419 | 长江证券股份有限公司上海番禺路证券营业部 | 26 518.61 | 19 325.45 | 1733 | 148.75 | 1697 | 7 044.41 | 561 | | |
| 1420 | 湘财证券股份有限公司长沙韶山路证券营业部 | 26 516.73 | 24 197.56 | 1226 | 116.04 | 2008 | 2 203.12 | 2294 | | |
| 1421 | 东方证券股份有限公司成都建设路证券营业部 | 26 496.93 | 21 893.21 | 1435 | 141.47 | 1748 | 4 462.25 | 1090 | | |
| 1422 | 中国银河证券股份有限公司遂昌北街证券营业部 | 26 461.73 | 25 348.04 | 1143 | 62.85 | 2958 | 1 050.84 | 3591 | | |
| 1423 | 海通证券股份有限公司武汉中北路证券营业部 | 26 459.32 | 23 427.70 | 1289 | 176.93 | 1473 | 2 854.69 | 1822 | | |
| 1424 | 第一创业证券股份有限公司深圳深南大道证券营业部 | 26 457.36 | 23 212.78 | 1310 | 255.64 | 1139 | 2 988.93 | 1754 | | |
| 1425 | 中国银河证券股份有限公司襄阳证券营业部 | 26 436.96 | 23 226.97 | 1308 | 148.43 | 1700 | 3 061.56 | 1707 | | |
| 1426 | 方正证券股份有限公司北京安定门外大街证券营业部 | 26 436.61 | 22 895.95 | 1342 | 94.90 | 2281 | 3 445.77 | 1505 | | |
| 1427 | 中泰证券股份有限公司济南解放路证券营业部 | 26 414.14 | 22 455.17 | 1381 | 44.17 | 3567 | 3 914.80 | 1292 | | |
| 1428 | 国都证券股份有限公司北京工体北路证券营业部 | 26 401.25 | 22 429.76 | 1382 | 738.47 | 550 | 3 233.02 | 1611 | | |
| 1429 | 广发证券股份有限公司杭州金华南路证券营业部 | 26 398.74 | 23 747.67 | 1257 | 54.87 | 3202 | 2 596.20 | 1989 | | |
| 1430 | 湘财证券股份有限公司沈阳绥化西街证券营业部 | 26 386.48 | 21 878.84 | 1438 | 76.51 | 2633 | 4 431.13 | 1103 | | |
| 1431 | 方正证券股份有限公司平顶山建设路证券营业部 | 26 383.34 | 24 428.86 | 1206 | 172.73 | 1500 | 1 781.76 | 2682 | | |
| 1432 | 申万宏源西部证券有限公司上海康定路证券营业部 | 26 371.25 | 21 784.86 | 1443 | 270.92 | 1090 | 4 315.47 | 1137 | | |
| 1433 | 中泰证券股份有限公司上海东方路证券营业部 | 26 327.66 | 21 905.73 | 1434 | 108.49 | 2106 | 4 313.44 | 1139 | | |
| 1434 | 兴业证券股份有限公司晋江崇德路证券营业部 | 26 308.37 | 24 897.81 | 1173 | 218.86 | 1265 | 1 191.70 | 3385 | | |
| 1435 | 长江证券股份有限公司厦门鹭江道证券营业部 | 26 299.79 | 22 954.53 | 1328 | 120.18 | 1970 | 3 225.08 | 1622 | | |
| 1436 | 广发证券股份有限公司清远连江路证券营业部 | 26 290.28 | 24 557.69 | 1195 | 68.92 | 2804 | 1 663.67 | 2810 | | |
| 1437 | 申万宏源证券有限公司上海静安区昌化路证券营业部 | 26 272.37 | 17 963.27 | 1906 | 339.38 | 932 | 7 969.72 | 459 | | |
| 1438 | 东方证券股份有限公司上海静安区乌鲁木齐北路证券营业部 | 26 255.87 | 20 256.29 | 1626 | 154.78 | 1650 | 5 844.80 | 756 | | |
| 1439 | 中信建投证券股份有限公司南京王府大街证券营业部 | 26 250.18 | 20 673.15 | 1568 | 2 623.51 | 253 | 2 953.52 | 1775 | | |
| 1440 | 国元证券股份有限公司上海东方路证券营业部 | 26 236.40 | 20 436.57 | 1601 | 213.84 | 1295 | 5 585.99 | 818 | | |
| 1441 | 华宝证券有限责任公司杭州玉古路证券营业部 | 26 229.50 | 25 101.84 | 1161 | 177.20 | 1470 | 950.46 | 3781 | | |
| 1442 | 长江证券股份有限公司郑州金水路证券营业部 | 26 226.16 | 23 348.36 | 1298 | 329.41 | 951 | 2 548.38 | 2023 | | |
| 1443 | 中国银河证券股份有限公司太原桃园证券营业部 | 26 223.40 | 21 004.59 | 1526 | 79.21 | 2576 | 5 139.60 | 919 | | |
| 1444 | 湘财证券股份有限公司北京首体南路证券营业部 | 26 217.26 | 21 511.45 | 1478 | 136.59 | 1787 | 4 569.21 | 1071 | | |
| 1445 | 联讯证券股份有限公司上海长宁路证券营业部 | 26 216.46 | 18 270.26 | 1860 | 68.62 | 2813 | 7 877.58 | 466 | | |
| 1446 | 东吴证券股份有限公司吴江盛泽镇西环路证券营业部 | 26 201.52 | 23 891.13 | 1248 | 88.17 | 2398 | 2 222.22 | 2275 | | |
| 1447 | 财通证券股份有限公司义乌丹溪北路证券营业部 | 26 195.99 | 24 692.06 | 1184 | 66.82 | 2865 | 1 437.11 | 3072 | | |
| 1448 | 平安证券股份有限公司广西分公司 | 26 194.01 | 24 104.04 | 1231 | 135.06 | 1806 | 1 954.91 | 2503 | | |
| 1449 | 申万宏源证券有限公司上海黄浦区中华路证券营业部 | 26 188.73 | 15 639.61 | 2250 | 23.84 | 4596 | 10 525.28 | 267 | | |
| 1450 | 招商证券股份有限公司宁波江澄北路证券营业部 | 26 153.74 | 22 899.29 | 1341 | 114.77 | 2030 | 3 139.68 | 1662 | | |
| 1451 | 华泰证券股份有限公司启东人民中路证券营业部 | 26 137.25 | 23 744.95 | 1258 | 195.53 | 1369 | 2 196.77 | 2299 | | |
| 1452 | 国海证券股份有限公司河池西环路证券营业部 | 26 132.34 | 5 094.60 | 4772 | 20 499.36 | 29 | 538.38 | 4739 | | |
| 1453 | 中信建投证券股份有限公司株洲建设中路证券营业部 | 26 116.55 | 23 027.30 | 1324 | 56.06 | 3169 | 3 033.20 | 1725 | | |
| 1454 | 东方证券股份有限公司上海黄浦区中华路证券营业部 | 26 106.36 | 21 769.12 | 1444 | 41.18 | 3688 | 4 296.06 | 1144 | | |
| 1455 | 平安证券股份有限公司天津绍兴道证券营业部 | 26 099.60 | 20 312.70 | 1616 | 3 662.23 | 197 | 2 124.67 | 2358 | | |
| 1456 | 招商证券股份有限公司深圳宝兴路证券营业部 | 26 098.86 | 25 043.34 | 1164 | 89.58 | 2372 | 965.94 | 3746 | | |
| 1457 | 申万宏源证券有限公司广州江南大道证券营业部 | 26 086.68 | 22 393.29 | 1390 | 238.86 | 1202 | 3 454.53 | 1498 | | |
| 1458 | 中国银河证券股份有限公司上海东大名路外滩证券营业部 | 26 086.06 | 17 883.08 | 1917 | 123.69 | 1927 | 8 079.29 | 447 | | |
| 1459 | 申万宏源证券有限公司南京华侨路证券营业部 | 26 075.82 | 22 361.98 | 1392 | 58.70 | 3075 | 3 655.14 | 1403 | | |
| 1460 | 长城证券股份有限公司南京童卫路证券营业部 | 26 061.31 | 23 845.23 | 1252 | 102.07 | 2189 | 2 114.01 | 2368 | | |
| 1461 | 华创证券有限责任公司贵阳北京路证券营业部 | 26 056.56 | 21 681.53 | 1457 | 110.13 | 2081 | 4 264.90 | 1159 | | |
| 1462 | 南京证券股份有限公司南京热河路证券营业部 | 26 045.18 | 23 472.26 | 1286 | 31.02 | 4152 | 2 541.90 | 2032 | | |

## (二)二○一七年证券营业部交易排名(续)

MEMBER BRANCH RANKING BY TRADING VALUE, 2017 (Continued)

百万元人民币, RMB Mil.

| 名次 Rank | 营业部名称 Member Branches | 总交易金额 Total Value | 股票 Stocks 交易金额 Value | 股票 Stocks 名次 Rank | 基金 Funds 交易金额 Value | 基金 Funds 名次 Rank | 债券 Bonds 交易金额 Value | 债券 Bonds 名次 Rank | 其他 Others 交易金额 Value | 其他 Others 名次 Rank |
|---|---|---|---|---|---|---|---|---|---|---|
| 1463 | 申万宏源证券有限公司无锡清扬路证券营业部 | 26 040.09 | 20 183.99 | 1638 | 43.04 | 3608 | 5 813.05 | 765 | | |
| 1464 | 东方证券股份有限公司抚顺裕民路证券营业部 | 26 013.27 | 21 916.59 | 1433 | 116.56 | 2004 | 3 980.12 | 1264 | | |
| 1465 | 中原证券股份有限公司濮阳分公司 | 25 986.66 | 23 298.45 | 1301 | 163.45 | 1580 | 2 524.77 | 2041 | | |
| 1466 | 申万宏源西部证券有限公司富阳江滨西大道证券营业部 | 25 982.32 | 25 208.86 | 1155 | 1.14 | 8185 | 772.32 | 4118 | | |
| 1467 | 财通证券股份有限公司台州解放南路证券营业部 | 25 977.01 | 23 869.62 | 1250 | 179.30 | 1460 | 1 928.09 | 2531 | | |
| 1468 | 国信证券股份有限公司安徽分公司 | 25 947.90 | 24 075.77 | 1234 | 272.14 | 1085 | 1 599.99 | 2876 | | |
| 1469 | 广发证券股份有限公司荆州江津路证券营业部 | 25 934.09 | 21 942.02 | 1426 | 174.28 | 1488 | 3 817.79 | 1333 | | |
| 1470 | 申万宏源证券有限公司衢州县西街证券营业部 | 25 929.51 | 23 055.45 | 1321 | 129.63 | 1872 | 2 744.43 | 1896 | | |
| 1471 | 东海证券股份有限公司常州通江中路证券营业部 | 25 923.80 | 21 165.34 | 1509 | 67.67 | 2839 | 4 690.79 | 1040 | | |
| 1472 | 长江证券股份有限公司重庆红黄路证券营业部 | 25 905.91 | 20 456.22 | 1597 | 2 219.34 | 279 | 3 230.35 | 1614 | | |
| 1473 | 安信证券股份有限公司清远金碧路证券营业部 | 25 892.82 | 16 054.22 | 2184 | 7 388.22 | 108 | 2 450.39 | 2097 | | |
| 1474 | 首创证券有限责任公司上海共和新路证券营业部 | 25 864.20 | 15 303.24 | 2297 | 87.85 | 2402 | 10 473.10 | 272 | | |
| 1475 | 中山证券有限责任公司杭州杨公堤证券营业部 | 25 860.28 | 24 408.18 | 1208 | 12.35 | 5635 | 1 439.75 | 3063 | | |
| 1476 | 申万宏源证券有限公司成都火车南站东路证券营业部 | 25 860.07 | 23 516.69 | 1277 | 31.82 | 4117 | 2 311.56 | 2202 | | |
| 1477 | 民生证券股份有限公司周口八一路证券营业部 | 25 808.40 | 22 919.69 | 1337 | 171.77 | 1512 | 2 716.93 | 1908 | | |
| 1478 | 中国银河证券股份有限公司湛江海滨大道南证券营业部 | 25 797.43 | 23 556.11 | 1271 | 91.87 | 2334 | 2 149.45 | 2338 | | |
| 1479 | 东莞证券股份有限公司东莞东泰证券营业部 | 25 772.64 | 22 757.44 | 1354 | 108.31 | 2111 | 2 906.89 | 1798 | | |
| 1480 | 国泰君安证券股份有限公司武汉京汉大道证券营业部 | 25 759.47 | 22 089.52 | 1414 | 113.90 | 2041 | 3 556.05 | 1443 | | |
| 1481 | 中国银河证券股份有限公司荆门证券营业部 | 25 756.16 | 22 919.37 | 1338 | 112.55 | 2056 | 2 724.24 | 1907 | | |
| 1482 | 财富证券有限责任公司邵阳城北路证券营业部 | 25 746.71 | 22 631.83 | 1369 | 63.63 | 2936 | 3 051.25 | 1713 | | |
| 1483 | 申万宏源证券有限公司上海浦东新区东方路证券营业部 | 25 741.38 | 17 400.56 | 1972 | 72.57 | 2721 | 8 268.24 | 427 | | |
| 1484 | 安信证券股份有限公司宁波车轿街证券营业部 | 25 736.48 | 21 593.76 | 1469 | 299.62 | 1011 | 3 843.10 | 1320 | | |
| 1485 | 中泰证券股份有限公司淄博重庆路证券营业部 | 25 719.81 | 22 017.85 | 1423 | 91.51 | 2343 | 3 610.44 | 1422 | | |
| 1486 | 海通证券股份有限公司上海南桥证券营业部 | 25 709.74 | 23 881.63 | 1249 | 47.06 | 3465 | 1 781.05 | 2683 | | |
| 1487 | 方正证券股份有限公司怀化芷江路证券营业部 | 25 701.71 | 24 661.11 | 1186 | 44.23 | 3563 | 996.38 | 3675 | | |
| 1488 | 华泰证券股份有限公司台州中心大道证券营业部 | 25 696.19 | 24 263.06 | 1221 | 504.50 | 701 | 928.63 | 3815 | | |
| 1489 | 中泰证券股份有限公司厦门松柏路证券营业部 | 25 688.78 | 23 516.55 | 1278 | 56.26 | 3159 | 2 115.97 | 2365 | | |
| 1490 | 安信证券股份有限公司韶关惠民北路证券营业部 | 25 676.16 | 21 189.91 | 1507 | 100.03 | 2216 | 4 386.22 | 1117 | | |
| 1491 | 中信建投证券股份有限公司荆州北京西路证券营业部 | 25 675.53 | 21 698.60 | 1452 | 36.91 | 3857 | 3 940.01 | 1285 | | |
| 1492 | 海通证券股份有限公司贵阳富水北路证券营业部 | 25 675.31 | 22 939.54 | 1331 | 58.21 | 3097 | 2 677.56 | 1934 | | |
| 1493 | 中信证券(山东)有限责任公司淄博柳泉路证券营业部 | 25 636.82 | 23 143.12 | 1315 | 323.79 | 961 | 2 169.90 | 2321 | | |
| 1494 | 国信证券股份有限公司顺德分公司 | 25 625.91 | 23 280.37 | 1303 | 131.70 | 1844 | 2 213.84 | 2284 | | |
| 1495 | 中信建投证券股份有限公司绍兴胜利东路证券营业部 | 25 625.42 | 23 497.16 | 1281 | 404.14 | 833 | 1 724.12 | 2747 | | |
| 1496 | 中泰证券股份有限公司济南共青团路证券营业部 | 25 620.81 | 22 112.51 | 1411 | 490.13 | 722 | 3 018.17 | 1739 | | |
| 1497 | 东莞证券股份有限公司厦门分公司 | 25 592.69 | 23 845.81 | 1251 | 47.80 | 3436 | 1 699.09 | 2770 | | |
| 1498 | 国盛证券有限责任公司萍乡市文化路证券营业部 | 25 581.69 | 23 371.49 | 1294 | 69.79 | 2780 | 2 140.40 | 2343 | | |
| 1499 | 九州证券股份有限公司浙江分公司 | 25 575.26 | 24 396.75 | 1209 | 427.02 | 801 | 751.49 | 4155 | | |
| 1500 | 国元证券股份有限公司马鞍山雨山西路证券营业部 | 25 570.77 | 20 398.53 | 1605 | 65.19 | 2895 | 5 107.05 | 924 | | |
| 1501 | 中信证券股份有限公司北京京城大厦证券营业部 | 25 559.50 | 20 087.72 | 1646 | 86.38 | 2427 | 5 385.39 | 871 | | |
| 1502 | 海通证券股份有限公司兰州西津西路证券营业部 | 25 548.47 | 23 023.08 | 1325 | 68.89 | 2806 | 2 456.49 | 2091 | | |
| 1503 | 广州证券股份有限公司广州增城夏街大道证券营业部 | 25 531.74 | 20 948.46 | 1533 | 169.23 | 1536 | 4 414.04 | 1109 | | |
| 1504 | 宏信证券有限责任公司成都人民南路证券营业部 | 25 522.02 | 21 566.27 | 1471 | 56.79 | 3139 | 3 898.97 | 1297 | | |
| 1505 | 万和证券股份有限公司成都通盈街证券营业部 | 25 482.68 | 23 666.59 | 1262 | 22.39 | 4691 | 1 793.70 | 2667 | | |
| 1506 | 西南证券股份有限公司广州分公司 | 25 474.47 | 21 691.37 | 1453 | 371.37 | 876 | 3 411.72 | 1521 | | |
| 1507 | 联讯证券股份有限公司北京北辰东路证券营业部 | 25 435.55 | 19 697.61 | 1684 | 55.80 | 3175 | 5 682.15 | 794 | | |
| 1508 | 英大证券有限责任公司深圳新城广场证券营业部 | 25 414.10 | 23 446.12 | 1288 | 79.11 | 2577 | 1 888.87 | 2571 | | |
| 1509 | 安信证券股份有限公司上海江宁路证券营业部 | 25 406.50 | 17 880.44 | 1918 | 326.26 | 956 | 7 199.79 | 544 | | |
| 1510 | 中国银河证券股份有限公司马鞍山湖东中路证券营业部 | 25 401.98 | 21 754.78 | 1446 | 56.52 | 3155 | 3 590.68 | 1428 | | |
| 1511 | 华泰证券股份有限公司南京六合彤华街证券营业部 | 25 388.97 | 23 097.90 | 1319 | 223.41 | 1251 | 2 067.66 | 2403 | | |
| 1512 | 财富证券有限责任公司长沙曙光中路证券营业部 | 25 387.49 | 22 924.54 | 1336 | 263.02 | 1119 | 2 199.93 | 2296 | | |
| 1513 | 长城证券股份有限公司苏州东吴北路证券营业部 | 25 385.23 | 21 559.54 | 1473 | 84.91 | 2459 | 3 740.78 | 1365 | | |
| 1514 | 第一创业证券股份有限公司廊坊建设路证券营业部 | 25 365.29 | 22 664.59 | 1366 | 154.08 | 1655 | 2 546.63 | 2024 | | |
| 1515 | 东北证券股份有限公司福州五一中路证券营业部 | 25 362.49 | 23 548.97 | 1273 | 110.15 | 2079 | 1 703.37 | 2769 | | |
| 1516 | 国泰君安证券股份有限公司深圳海岸城海德三道证券营业部 | 25 359.20 | 22 756.08 | 1355 | 1 495.84 | 355 | 1 107.28 | 3505 | | |
| 1517 | 招商证券股份有限公司重庆临江支路证券营业部 | 25 353.82 | 23 374.74 | 1293 | 77.98 | 2604 | 1 901.09 | 2558 | | |
| 1518 | 长江证券股份有限公司慈溪新城大道证券营业部 | 25 348.68 | 23 221.45 | 1309 | 347.40 | 918 | 1 779.83 | 2685 | | |
| 1519 | 华泰证券股份有限公司黄冈赤壁大道证券营业部 | 25 332.20 | 22 426.23 | 1384 | 423.02 | 804 | 2 482.96 | 2067 | | |
| 1520 | 信达证券股份有限公司北京前门证券营业部 | 25 305.33 | 21 481.69 | 1482 | 142.16 | 1742 | 3 681.48 | 1391 | | |
| 1521 | 中国中投证券有限责任公司湛江百园路证券营业部 | 25 300.16 | 23 227.10 | 1307 | 80.96 | 2530 | 1 992.10 | 2468 | | |
| 1522 | 长江证券股份有限公司济南经十路证券营业部 | 25 284.61 | 21 236.37 | 1504 | 85.01 | 2455 | 3 963.23 | 1273 | | |
| 1523 | 中信建投证券股份有限公司淄博中心路证券营业部 | 25 269.06 | 21 931.95 | 1430 | 777.65 | 535 | 2 559.46 | 2015 | | |

## (二)二○一七年证券营业部交易排名(续)

MEMBER BRANCH RANKING BY TRADING VALUE, 2017 (Continued)

百万元人民币, RMB Mil.

| 名次 Rank | 营业部名称 Member Branches | 总交易金额 Total Value | 股票 Stocks 交易金额 Value | 股票 Stocks 名次 Rank | 基金 Funds 交易金额 Value | 基金 Funds 名次 Rank | 债券 Bonds 交易金额 Value | 债券 Bonds 名次 Rank | 其他 Others 交易金额 Value | 其他 Others 名次 Rank |
|---|---|---|---|---|---|---|---|---|---|---|
| 1524 | 华西证券股份有限公司广汉湖南路证券营业部 | 25 229.85 | 18 970.97 | 1773 | 16.53 | 5182 | 6 242.36 | 679 | | |
| 1525 | 中泰证券股份有限公司深圳欢乐海岸证券营业部 | 25 218.27 | 19 842.74 | 1662 | 226.09 | 1240 | 5 149.44 | 915 | | |
| 1526 | 中国银河证券股份有限公司郑州健康路证券营业部 | 25 178.86 | 22 198.18 | 1404 | 605.86 | 631 | 2 374.82 | 2153 | | |
| 1527 | 西藏东方财富证券股份有限公司杭州城星路证券营业部 | 25 170.40 | 23 281.12 | 1302 | 378.00 | 865 | 1 511.27 | 2989 | | |
| 1528 | 中信建投证券股份有限公司长沙芙蓉中路证券营业部 | 25 164.95 | 23 107.03 | 1317 | 84.43 | 2465 | 1 973.50 | 2489 | | |
| 1529 | 华宝证券有限责任公司深圳新闻路证券营业部 | 25 164.15 | 23 112.53 | 1316 | 109.05 | 2100 | 1 942.57 | 2518 | | |
| 1530 | 中国银河证券股份有限公司上海宜川路证券营业部 | 25 156.40 | 17 321.83 | 1984 | 83.31 | 2485 | 7 751.26 | 477 | | |
| 1531 | 长江证券股份有限公司荆门白庙路证券营业部 | 25 142.84 | 21 443.44 | 1486 | 123.89 | 1924 | 3 575.51 | 1435 | | |
| 1532 | 国元证券股份有限公司淮南朝阳中路证券营业部 | 25 140.56 | 22 171.66 | 1407 | 65.29 | 2894 | 2 903.61 | 1800 | | |
| 1533 | 开源证券股份有限公司西安西大街证券营业部 | 25 132.44 | 17 671.45 | 1940 | 47.74 | 3438 | 7 413.25 | 515 | | |
| 1534 | 华福证券有限责任公司安溪民主路证券营业部 | 25 117.31 | 22 420.28 | 1386 | 24.22 | 4569 | 2 672.81 | 1940 | | |
| 1535 | 中信建投证券股份有限公司赣州文清路证券营业部 | 25 093.62 | 21 490.65 | 1480 | 41.75 | 3673 | 3 561.22 | 1442 | | |
| 1536 | 中信证券(山东)有限责任公司胶州湖州路证券营业部 | 25 084.20 | 23 406.47 | 1291 | 60.64 | 3020 | 1 617.08 | 2860 | | |
| 1537 | 广发证券股份有限公司南宁凤翔路证券营业部 | 25 079.78 | 22 406.44 | 1388 | 80.18 | 2545 | 2 593.16 | 1990 | | |
| 1538 | 广发证券股份有限公司天津泰安道证券营业部 | 25 079.18 | 21 107.01 | 1517 | 79.47 | 2566 | 3 892.69 | 1299 | | |
| 1539 | 安信证券股份有限公司云浮新兴新洲大道南证券营业部 | 25 072.42 | 22 848.81 | 1348 | 38.14 | 3806 | 2 185.47 | 2306 | | |
| 1540 | 中信证券(山东)有限责任公司济南分公司 | 25 063.67 | 22 863.48 | 1345 | 62.73 | 2962 | 2 137.46 | 2346 | | |
| 1541 | 中泰证券股份有限公司武汉宝丰路证券营业部 | 25 038.63 | 22 252.94 | 1399 | 46.19 | 3492 | 2 739.51 | 1899 | | |
| 1542 | 广发证券股份有限公司茂名高凉中路证券营业部 | 25 036.52 | 19 490.10 | 1715 | 138.05 | 1775 | 5 408.37 | 862 | | |
| 1543 | 西南证券股份有限公司徐州二环西路证券营业部 | 25 019.48 | 24 052.55 | 1235 | 62.88 | 2955 | 904.05 | 3862 | | |
| 1544 | 长城证券股份有限公司仙桃钱沟路证券营业部 | 25 009.29 | 23 487.42 | 1283 | 95.08 | 2279 | 1 426.79 | 3088 | | |
| 1545 | 东方证券股份有限公司杭州体育场路证券营业部 | 25 004.21 | 22 934.88 | 1332 | 38.01 | 3809 | 2 031.31 | 2430 | | |
| 1546 | 中信证券(山东)有限责任公司青岛秦岭路证券营业部 | 25 001.02 | 22 943.16 | 1330 | 105.98 | 2131 | 1 951.89 | 2508 | | |
| 1547 | 中泰证券股份有限公司济宁吴泰闸路证券营业部 | 24 959.72 | 21 382.08 | 1489 | 86.37 | 2430 | 3 491.26 | 1476 | | |
| 1548 | 华西证券股份有限公司攀枝花新华街证券营业部 | 24 958.05 | 20 699.02 | 1566 | 105.00 | 2150 | 4 154.03 | 1193 | | |
| 1549 | 华鑫证券有限责任公司上海景东路证券营业部 | 24 951.45 | 16 532.97 | 2104 | 204.08 | 1332 | 8 214.41 | 433 | | |
| 1550 | 上海证券有限责任公司乐清虹桥飞虹南路证券营业部 | 24 947.64 | 23 906.43 | 1245 | 172.95 | 1498 | 868.26 | 3936 | | |
| 1551 | 申万宏源西部证券有限公司杭州金华路证券营业部 | 24 925.68 | 21 138.97 | 1512 | 35.17 | 3947 | 3 751.55 | 1360 | | |
| 1552 | 中信建投证券股份有限公司天津解放南路证券营业部 | 24 909.39 | 20 460.52 | 1596 | 967.47 | 463 | 3 481.40 | 1485 | | |
| 1553 | 中国民族证券有限责任公司鞍山胜利南路证券营业部 | 24 907.28 | 17 434.69 | 1964 | 16.20 | 5215 | 7 456.39 | 511 | | |
| 1554 | 申万宏源证券有限公司成都槐树街证券营业部 | 24 896.14 | 19 612.15 | 1698 | 112.74 | 2054 | 5 171.25 | 907 | | |
| 1555 | 兴业证券股份有限公司福清一拂路证券营业部 | 24 894.91 | 22 467.38 | 1380 | 193.56 | 1375 | 2 233.96 | 2268 | | |
| 1556 | 海通证券股份有限公司济南泉城路证券营业部 | 24 887.33 | 18 722.81 | 1797 | 4 461.08 | 169 | 1 703.44 | 2768 | | |
| 1557 | 江海证券有限公司上海瑞金南证券营业部 | 24 886.56 | 16 498.01 | 2114 | 98.15 | 2235 | 8 290.41 | 422 | | |
| 1558 | 安信证券股份有限公司深圳深南大道证券营业部 | 24 883.74 | 23 164.28 | 1313 | 93.29 | 2300 | 1 626.17 | 2849 | | |
| 1559 | 中山证券有限责任公司中山竹苑路证券营业部 | 24 842.25 | 22 250.88 | 1401 | 134.33 | 1817 | 2 457.04 | 2089 | | |
| 1560 | 申万宏源证券有限公司上海闵行区龙茗路证券营业部 | 24 829.31 | 18 607.60 | 1813 | 68.63 | 2812 | 6 153.07 | 695 | | |
| 1561 | 华泰证券股份有限公司银川新华西街证券营业部 | 24 822.98 | 22 404.84 | 1389 | 268.77 | 1096 | 2 149.37 | 2339 | | |
| 1562 | 山西证券股份有限公司上海松花江路证券营业部 | 24 822.33 | 12 347.91 | 2812 | 51.74 | 3316 | 12 422.68 | 186 | | |
| 1563 | 首创证券有限责任公司北京五道口证券营业部 | 24 808.59 | 21 281.89 | 1499 | 300.35 | 1009 | 3 226.35 | 1620 | | |
| 1564 | 中信建投证券股份有限公司重庆龙山路证券营业部 | 24 806.83 | 23 727.91 | 1259 | 56.73 | 3141 | 1 022.19 | 3640 | | |
| 1565 | 首创证券有限责任公司成都府城大道证券营业部 | 24 794.51 | 21 298.02 | 1497 | 114.65 | 2031 | 3 381.84 | 1538 | | |
| 1566 | 光大证券股份有限公司武汉紫阳路证券营业部 | 24 781.85 | 20 601.28 | 1577 | 797.38 | 522 | 3 383.19 | 1537 | | |
| 1567 | 国金证券股份有限公司重庆聚贤街证券营业部 | 24 780.84 | 23 106.80 | 1318 | 237.88 | 1206 | 1 436.16 | 3074 | | |
| 1568 | 中泰证券股份有限公司淄博青年路证券营业部 | 24 778.02 | 22 035.50 | 1420 | 1 069.82 | 435 | 1 672.70 | 2800 | | |
| 1569 | 广发证券股份有限公司无锡太湖东大道证券营业部 | 24 760.43 | 21 101.06 | 1518 | 174.27 | 1489 | 3 485.09 | 1481 | | |
| 1570 | 海通证券股份有限公司上海虹口区新建路证券营业部 | 24 748.66 | 17 621.20 | 1945 | 105.00 | 2149 | 7 022.45 | 567 | | |
| 1571 | 华鑫证券有限责任公司上海嘉定棋盘路证券营业部 | 24 744.80 | 19 145.15 | 1751 | 38.54 | 3786 | 5 561.11 | 827 | | |
| 1572 | 渤海证券股份有限公司天津滨海新区新港三号路证券营业部 | 24 723.62 | 21 349.52 | 1493 | 91.19 | 2348 | 3 282.91 | 1584 | | |
| 1573 | 中国民族证券有限责任公司北京望京证券营业部 | 24 703.46 | 20 091.28 | 1645 | 197.47 | 1364 | 4 414.72 | 1107 | | |
| 1574 | 财通证券股份有限公司杭州龙井路证券营业部 | 24 697.86 | 22 251.62 | 1400 | 57.88 | 3108 | 2 388.35 | 2142 | | |
| 1575 | 湘财证券股份有限公司长沙新民路证券营业部 | 24 664.29 | 21 610.59 | 1467 | 127.10 | 1893 | 2 926.60 | 1789 | | |
| 1576 | 国都证券股份有限公司北京中关村南大街证券营业部 | 24 662.43 | 20 786.68 | 1554 | 215.26 | 1285 | 3 660.49 | 1401 | | |
| 1577 | 申万宏源西部证券有限公司库尔勒滨河路证券营业部 | 24 655.02 | 20 292.75 | 1620 | 64.45 | 2914 | 4 297.82 | 1143 | | |
| 1578 | 国都证券股份有限公司上海华山路证券营业部 | 24 624.74 | 16 552.02 | 2098 | 82.56 | 2499 | 7 990.16 | 455 | | |
| 1579 | 中泰证券股份有限公司南京中山南路证券营业部 | 24 605.25 | 21 424.55 | 1487 | 147.21 | 1709 | 3 033.49 | 1724 | | |
| 1580 | 中国银河证券股份有限公司建德新安路证券营业部 | 24 602.56 | 22 765.66 | 1353 | 140.85 | 1752 | 1 696.05 | 2772 | | |
| 1581 | 申万宏源西部证券有限公司武汉和平大道证券营业部 | 24 601.39 | 21 640.27 | 1465 | 83.57 | 2481 | 2 877.54 | 1812 | | |
| 1582 | 海通证券股份有限公司大庆经六街证券营业部 | 24 586.52 | 18 267.09 | 1861 | 4 169.51 | 182 | 2 149.92 | 2337 | | |
| 1583 | 国泰君安证券股份有限公司深圳龙华壹成中心证券营业部 | 24 580.96 | 23 350.96 | 1297 | 67.42 | 2845 | 1 162.58 | 3432 | | |
| 1584 | 华福证券有限责任公司石狮金林路证券营业部 | 24 576.36 | 22 174.86 | 1406 | 189.94 | 1395 | 2 211.56 | 2288 | | |

## (二)二○一七年证券营业部交易排名(续)

MEMBER BRANCH RANKING BY TRADING VALUE, 2017 (Continued)

百万元人民币, RMB Mil.

| 名次 Rank | 营业部名称 Member Branches | 总交易金额 Total Value | 股票 Stocks 交易金额 Value | 股票 Stocks 名次 Rank | 基金 Funds 交易金额 Value | 基金 Funds 名次 Rank | 债券 Bonds 交易金额 Value | 债券 Bonds 名次 Rank | 其他 Others 交易金额 Value | 其他 Others 名次 Rank |
|---|---|---|---|---|---|---|---|---|---|---|
| 1585 | 广发证券股份有限公司大连中山路证券营业部 | 24 555.93 | 20 890.50 | 1542 | 123.08 | 1937 | 3 542.35 | 1458 | | |
| 1586 | 东方证券股份有限公司上海普陀区兰溪路证券营业部 | 24 548.62 | 16 461.28 | 2116 | 61.18 | 2996 | 8 026.16 | 452 | | |
| 1587 | 信达证券股份有限公司杭州丽水路证券营业部 | 24 547.02 | 22 232.01 | 1402 | 420.70 | 807 | 1 894.31 | 2563 | | |
| 1588 | 华安证券股份有限公司淮南分公司 | 24 539.56 | 20 184.53 | 1637 | 60.45 | 3031 | 4 294.58 | 1148 | | |
| 1589 | 中国中投证券有限责任公司江都龙城路证券营业部 | 24 534.00 | 23 356.54 | 1296 | 101.27 | 2199 | 1 076.19 | 3544 | | |
| 1590 | 国泰君安证券股份有限公司绍兴中兴中路证券营业部 | 24 533.82 | 21 481.92 | 1481 | 166.65 | 1557 | 2 885.25 | 1807 | | |
| 1591 | 华林证券股份有限公司广州体育西路证券营业部 | 24 504.62 | 21 374.20 | 1490 | 184.54 | 1428 | 2 945.87 | 1777 | | |
| 1592 | 联讯证券股份有限公司沈阳大西路证券营业部 | 24 501.11 | 20 942.21 | 1535 | 49.56 | 3384 | 3 509.34 | 1469 | | |
| 1593 | 中信证券(山东)有限责任公司青岛麦岛路证券营业部 | 24 482.84 | 21 169.73 | 1508 | 77.60 | 2609 | 3 235.51 | 1608 | | |
| 1594 | 长江证券股份有限公司仙桃仙桃大道证券营业部 | 24 468.73 | 21 795.36 | 1442 | 53.33 | 3254 | 2 620.04 | 1974 | | |
| 1595 | 平安证券股份有限公司珠海园林路证券营业部 | 24 468.43 | 22 701.96 | 1362 | 87.84 | 2403 | 1 678.64 | 2792 | | |
| 1596 | 国海证券股份有限公司北海北海大道证券营业部 | 24 466.90 | 21 628.12 | 1466 | 82.58 | 2498 | 2 756.20 | 1889 | | |
| 1597 | 华创证券有限责任公司贵阳新华路证券营业部 | 24 446.30 | 18 703.24 | 1802 | 64.44 | 2916 | 5 678.63 | 796 | | |
| 1598 | 东海证券股份有限公司上海虹口区中山北一路证券营业部 | 24 432.63 | 12 370.77 | 2811 | 102.50 | 2182 | 11 959.36 | 201 | | |
| 1599 | 国泰君安证券股份有限公司大连成义街证券营业部 | 24 427.02 | 22 065.50 | 1417 | 241.34 | 1191 | 2 120.18 | 2361 | | |
| 1600 | 广发证券股份有限公司珠海柠溪路证券营业部 | 24 420.41 | 19 107.50 | 1760 | 603.22 | 634 | 4 709.68 | 1035 | | |
| 1601 | 光大证券股份有限公司广州中山二路证券营业部 | 24 417.30 | 19 301.19 | 1737 | 187.68 | 1409 | 4 928.43 | 978 | | |
| 1602 | 光大证券股份有限公司青岛香港西路证券营业部 | 24 417.28 | 23 048.60 | 1322 | 143.19 | 1737 | 1 225.49 | 3347 | | |
| 1603 | 国泰君安证券股份有限公司深圳华发路证券营业部 | 24 414.64 | 23 794.48 | 1255 | 44.18 | 3566 | 575.98 | 4616 | | |
| 1604 | 光大证券股份有限公司昆明人民中路证券营业部 | 24 402.46 | 20 071.13 | 1647 | 189.30 | 1400 | 4 142.03 | 1199 | | |
| 1605 | 国信证券股份有限公司广州新港西路证券营业部 | 24 385.63 | 21 669.57 | 1461 | 237.53 | 1208 | 2 478.52 | 2071 | | |
| 1606 | 光大证券股份有限公司广州马场路证券营业部 | 24 369.57 | 21 658.42 | 1463 | 60.12 | 3041 | 2 651.04 | 1953 | | |
| 1607 | 光大证券股份有限公司绍兴胜利东路北辰广场证券营业部 | 24 362.88 | 23 231.93 | 1306 | 45.76 | 3506 | 1 085.19 | 3530 | | |
| 1608 | 东北证券股份有限公司长春同志街第三证券营业部 | 24 346.04 | 17 928.48 | 1911 | 63.92 | 2927 | 6 353.64 | 662 | | |
| 1609 | 长城证券股份有限公司青岛台东一路证券营业部 | 24 313.82 | 20 964.24 | 1532 | 234.72 | 1219 | 3 114.85 | 1676 | | |
| 1610 | 中国银河证券股份有限公司北京亦庄证券营业部 | 24 313.72 | 11 356.90 | 3004 | 37.55 | 3830 | 12 919.27 | 170 | | |
| 1611 | 红塔证券股份有限公司昆明春城路证券营业部 | 24 308.66 | 18 951.56 | 1776 | 94.58 | 2285 | 5 262.52 | 888 | | |
| 1612 | 财通证券股份有限公司瑞安塘河南路证券营业部 | 24 307.68 | 22 927.11 | 1334 | 41.90 | 3667 | 1 338.67 | 3187 | | |
| 1613 | 华融证券股份有限公司乌鲁木齐人民路证券营业部 | 24 292.34 | 18 762.01 | 1790 | 60.84 | 3011 | 5 469.50 | 846 | | |
| 1614 | 东方证券股份有限公司桂林中山中路证券营业部 | 24 290.89 | 21 551.39 | 1476 | 60.89 | 3007 | 2 678.61 | 1932 | | |
| 1615 | 华泰证券股份有限公司溧阳南大街证券营业部 | 24 285.12 | 21 557.62 | 1474 | 140.57 | 1755 | 2 586.93 | 1997 | | |
| 1616 | 申万宏源证券有限公司泸州广凤路证券营业部 | 24 278.85 | 22 781.42 | 1351 | 102.51 | 2181 | 1 394.92 | 3125 | | |
| 1617 | 华西证券股份有限公司广州珠江东路证券营业部 | 24 271.80 | 21 113.26 | 1516 | 640.83 | 602 | 2 517.71 | 2046 | | |
| 1618 | 华泰证券股份有限公司大连联合路证券营业部 | 24 232.98 | 18 707.46 | 1801 | 2 746.54 | 244 | 2 778.99 | 1870 | | |
| 1619 | 中信建投证券股份有限公司北京马家堡西路证券营业部 | 24 219.19 | 18 332.72 | 1852 | 178.25 | 1468 | 5 708.22 | 784 | | |
| 1620 | 中信建投证券股份有限公司北京青年路证券营业部 | 24 215.32 | 19 020.64 | 1771 | 206.38 | 1322 | 4 988.30 | 958 | | |
| 1621 | 东莞证券股份有限公司东莞大朗证券营业部 | 24 179.31 | 22 754.18 | 1356 | 155.82 | 1641 | 1 269.31 | 3284 | | |
| 1622 | 东北证券股份有限公司长春建设街证券营业部 | 24 179.14 | 17 927.53 | 1912 | 36.32 | 3888 | 6 215.29 | 686 | | |
| 1623 | 国泰君安证券股份有限公司武汉洞庭街证券营业部 | 24 166.80 | 16 904.33 | 2045 | 5 103.33 | 145 | 2 159.14 | 2329 | | |
| 1624 | 国海证券股份有限公司南宁滨湖路证券营业部 | 24 152.41 | 21 511.71 | 1477 | 623.16 | 616 | 2 017.54 | 2447 | | |
| 1625 | 中国银河证券股份有限公司西安友谊东路证券营业部 | 24 130.69 | 21 048.86 | 1524 | 665.14 | 593 | 2 416.69 | 2123 | | |
| 1626 | 中国银河证券股份有限公司临汾解放东路证券营业部 | 24 129.15 | 21 932.29 | 1429 | 138.17 | 1774 | 2 058.69 | 2415 | | |
| 1627 | 申万宏源证券有限公司武汉中山路证券营业部 | 24 124.97 | 20 264.54 | 1623 | 86.08 | 2440 | 3 774.34 | 1352 | | |
| 1628 | 中国国际金融股份有限公司广州天河路证券营业部 | 24 112.07 | 23 545.91 | 1274 | 130.29 | 1863 | 435.86 | 5121 | | |
| 1629 | 华福证券有限责任公司连江丹凤东路证券营业部 | 24 100.52 | 22 773.79 | 1352 | 77.81 | 2607 | 1 248.93 | 3315 | | |
| 1630 | 万联证券股份有限公司广州农林下路证券营业部 | 24 098.14 | 20 058.84 | 1648 | 863.87 | 497 | 3 175.44 | 1645 | | |
| 1631 | 光大证券股份有限公司金华宾虹路证券营业部 | 24 091.04 | 23 244.63 | 1305 | 66.62 | 2868 | 779.80 | 4102 | | |
| 1632 | 江海证券有限公司北京东三环南路证券营业部 | 24 074.90 | 20 496.93 | 1592 | 121.50 | 1955 | 3 456.48 | 1495 | | |
| 1633 | 东兴证券股份有限公司深圳中兴路证券营业部 | 24 064.17 | 23 564.92 | 1269 | 90.70 | 2357 | 408.55 | 5244 | | |
| 1634 | 广发证券股份有限公司武汉珞狮路证券营业部 | 24 059.22 | 20 505.59 | 1591 | 185.21 | 1419 | 3 368.41 | 1545 | | |
| 1635 | 中国银河证券股份有限公司郑州陇海路证券营业部 | 24 045.19 | 21 075.05 | 1522 | 215.70 | 1281 | 2 754.44 | 1891 | | |
| 1636 | 海通证券股份有限公司泉州田安路证券营业部 | 24 026.63 | 22 518.76 | 1375 | 780.90 | 530 | 726.96 | 4210 | | |
| 1637 | 广发证券股份有限公司沈阳小西路证券营业部 | 24 023.18 | 20 392.34 | 1608 | 78.70 | 2587 | 3 552.14 | 1447 | | |
| 1638 | 华鑫证券有限责任公司上海莘庄证券营业部 | 23 996.02 | 19 028.81 | 1770 | 52.41 | 3289 | 4 914.79 | 982 | | |
| 1639 | 东方证券股份有限公司上海杨浦区安波路证券营业部 | 23 984.52 | 12 737.87 | 2730 | 58.56 | 3081 | 11 188.09 | 236 | | |
| 1640 | 广发证券股份有限公司武汉万松园路证券营业部 | 23 984.30 | 20 235.42 | 1632 | 115.88 | 2012 | 3 633.01 | 1411 | | |
| 1641 | 广发证券股份有限公司广州天河北路大都会广场证券营业部 | 23 979.85 | 22 371.77 | 1391 | 605.83 | 632 | 1 002.26 | 3664 | | |
| 1642 | 东北证券股份有限公司武汉香港路证券营业部 | 23 972.15 | 18 868.15 | 1782 | 1 214.50 | 402 | 3 889.50 | 1300 | | |
| 1643 | 湘财证券股份有限公司长沙芙蓉中路证券营业部 | 23 971.11 | 21 551.98 | 1475 | 135.30 | 1802 | 2 283.84 | 2223 | | |
| 1644 | 中国中投证券有限责任公司上海复兴东路证券营业部 | 23 966.31 | 12 464.11 | 2786 | 668.13 | 589 | 10 834.06 | 254 | | |
| 1645 | 方正证券股份有限公司郴州文化路证券营业部 | 23 953.27 | 22 112.35 | 1412 | 145.83 | 1717 | 1 695.09 | 2776 | | |

## (二)二○一七年证券营业部交易排名(续)

MEMBER BRANCH RANKING BY TRADING VALUE, 2017 (Continued)

百万元人民币, RMB Mil.

| 名次 Rank | 营业部名称 Member Branches | 总交易金额 Total Value | 股票 Stocks 交易金额 Value | 股票 Stocks 名次 Rank | 基金 Funds 交易金额 Value | 基金 Funds 名次 Rank | 债券 Bonds 交易金额 Value | 债券 Bonds 名次 Rank | 其他 Others 交易金额 Value | 其他 Others 名次 Rank |
|---|---|---|---|---|---|---|---|---|---|---|
| 1646 | 长江证券股份有限公司齐齐哈尔龙门街证券营业部 | 23 952.94 | 18 321.97 | 1856 | 139.41 | 1765 | 5 491.56 | 842 | | |
| 1647 | 长城证券股份有限公司大连五惠路证券营业部 | 23 914.20 | 20 746.39 | 1559 | 319.83 | 967 | 2 847.98 | 1825 | | |
| 1648 | 安信证券股份有限公司广州番禺万达广场证券营业部 | 23 911.23 | 19 800.00 | 1671 | 1 162.04 | 415 | 2 949.18 | 1776 | | |
| 1649 | 中航证券有限公司郑州嵩山南路证券营业部 | 23 903.08 | 21 246.70 | 1503 | 181.48 | 1449 | 2 474.90 | 2077 | | |
| 1650 | 浙商证券股份有限公司武义解放南街证券营业部 | 23 900.36 | 22 421.76 | 1385 | 65.55 | 2889 | 1 413.04 | 3106 | | |
| 1651 | 浙商证券股份有限公司诸暨艮塔路证券营业部 | 23 897.43 | 22 742.39 | 1358 | 13.90 | 5461 | 1 141.14 | 3460 | | |
| 1652 | 中国银河证券股份有限公司上海临潼路证券营业部 | 23 882.42 | 15 675.44 | 2241 | 136.54 | 1788 | 8 070.44 | 448 | | |
| 1653 | 中泰证券股份有限公司龙口环城北路证券营业部 | 23 879.02 | 20 927.54 | 1537 | 25.26 | 4498 | 2 926.21 | 1790 | | |
| 1654 | 申万宏源西部证券有限公司乌鲁木齐文艺路证券营业部 | 23 859.49 | 20 046.98 | 1650 | 55.49 | 3183 | 3 757.02 | 1355 | | |
| 1655 | 财富证券有限责任公司天津烟台道证券营业部 | 23 854.03 | 19 806.39 | 1669 | 91.58 | 2339 | 3 956.06 | 1278 | | |
| 1656 | 国信证券股份有限公司上海民生路证券营业部 | 23 840.14 | 17 752.74 | 1927 | 96.42 | 2263 | 5 990.99 | 731 | | |
| 1657 | 中航证券有限公司景德镇珠山东路证券营业部 | 23 838.74 | 20 530.85 | 1588 | 71.64 | 2739 | 3 236.25 | 1607 | | |
| 1658 | 中山证券有限责任公司上海零陵路证券营业部 | 23 832.83 | 13 996.83 | 2505 | 64.75 | 2907 | 9 771.25 | 313 | | |
| 1659 | 国泰君安证券股份有限公司天台环城东路证券营业部 | 23 831.54 | 22 289.77 | 1395 | 69.29 | 2795 | 1 472.48 | 3026 | | |
| 1660 | 中泰证券股份有限公司淄博中润大道证券营业部 | 23 828.44 | 20 056.74 | 1649 | 155.94 | 1640 | 3 615.76 | 1419 | | |
| 1661 | 中国银河证券股份有限公司深圳福华一路证券营业部 | 23 827.85 | 17 775.23 | 1925 | 1 226.26 | 400 | 4 826.36 | 1007 | | |
| 1662 | 财通证券股份有限公司淳安新安大街证券营业部 | 23 812.18 | 21 892.97 | 1436 | 36.05 | 3897 | 1 883.16 | 2576 | | |
| 1663 | 中信证券股份有限公司乐清伯乐东路证券营业部 | 23 803.33 | 22 616.12 | 1370 | 67.42 | 2844 | 1 119.79 | 3493 | | |
| 1664 | 国泰君安证券股份有限公司温州江滨西路证券营业部 | 23 790.36 | 22 905.71 | 1339 | 168.70 | 1541 | 715.94 | 4244 | | |
| 1665 | 光大证券股份有限公司余姚南雷南路证券营业部 | 23 789.60 | 22 358.77 | 1393 | 51.63 | 3321 | 1 379.20 | 3141 | | |
| 1666 | 中国民族证券有限责任公司乐山小十字证券营业部 | 23 778.76 | 21 721.04 | 1448 | 12.22 | 5647 | 2 045.51 | 2423 | | |
| 1667 | 宏信证券有限责任公司德阳凉山路证券营业部 | 23 775.37 | 17 302.56 | 1986 | 41.48 | 3681 | 6 431.32 | 645 | | |
| 1668 | 海通证券股份有限公司深圳景田路证券营业部 | 23 751.36 | 22 428.10 | 1383 | 293.43 | 1032 | 1 029.83 | 3626 | | |
| 1669 | 光大证券股份有限公司南京中山北路证券营业部 | 23 749.64 | 20 987.02 | 1530 | 146.55 | 1713 | 2 616.07 | 1979 | | |
| 1670 | 国元证券股份有限公司淮南朝阳西路证券营业部 | 23 741.18 | 21 698.62 | 1451 | 88.78 | 2385 | 1 953.78 | 2507 | | |
| 1671 | 南京证券股份有限公司广州体育西路证券营业部 | 23 738.64 | 22 854.90 | 1347 | 246.70 | 1172 | 637.04 | 4446 | | |
| 1672 | 国金证券股份有限公司南京江东中路证券营业部 | 23 734.13 | 23 571.09 | 1268 | 108.14 | 2113 | 54.90 | 8315 | | |
| 1673 | 广发证券股份有限公司廊坊新开路证券营业部 | 23 732.04 | 20 586.42 | 1580 | 69.28 | 2796 | 3 076.34 | 1704 | | |
| 1674 | 中信建投证券股份有限公司十堰朝阳中路证券营业部 | 23 731.04 | 20 036.94 | 1651 | 56.06 | 3168 | 3 638.04 | 1410 | | |
| 1675 | 申万宏源证券有限公司成都西一环路证券营业部 | 23 718.23 | 20 394.99 | 1607 | 50.07 | 3371 | 3 273.17 | 1588 | | |
| 1676 | 申万宏源证券有限公司北京安定路证券营业部 | 23 690.11 | 20 521.45 | 1589 | 139.44 | 1764 | 3 029.22 | 1731 | | |
| 1677 | 渤海证券股份有限公司天津开发区第二大街证券营业部 | 23 689.10 | 21 658.98 | 1462 | 85.33 | 2451 | 1 944.80 | 2516 | | |
| 1678 | 申万宏源证券有限公司上海闵行区吴中路证券营业部 | 23 687.82 | 19 307.41 | 1736 | 176.58 | 1476 | 4 203.83 | 1179 | | |
| 1679 | 东海证券股份有限公司深圳深南大道证券营业部 | 23 683.27 | 14 410.02 | 2442 | 8 598.42 | 91 | 674.84 | 4358 | | |
| 1680 | 光大证券股份有限公司海口国贸大道证券营业部 | 23 681.79 | 22 831.77 | 1350 | 63.55 | 2938 | 786.47 | 4084 | | |
| 1681 | 广发证券股份有限公司慈溪浒山路证券营业部 | 23 658.72 | 10 320.16 | 3220 | 81.16 | 2522 | 13 257.40 | 158 | | |
| 1682 | 海通证券股份有限公司烟台解放路证券营业部 | 23 650.98 | 17 448.84 | 1963 | 3 662.31 | 196 | 2 539.83 | 2036 | | |
| 1683 | 中信证券股份有限公司山西分公司 | 23 630.65 | 15 760.69 | 2227 | 3 629.85 | 198 | 4 240.11 | 1172 | | |
| 1684 | 东方证券股份有限公司上海黄浦区北京东路证券营业部 | 23 600.64 | 16 136.39 | 2169 | 137.45 | 1781 | 7 326.79 | 525 | | |
| 1685 | 申万宏源西部证券有限公司上海妙境路证券营业部 | 23 600.13 | 18 642.67 | 1807 | 52.84 | 3272 | 4 904.62 | 987 | | |
| 1686 | 申万宏源西部证券有限公司宜兴人民中路证券营业部 | 23 563.45 | 21 124.20 | 1515 | 36.60 | 3873 | 2 402.65 | 2135 | | |
| 1687 | 光大证券股份有限公司广州花地大道证券营业部 | 23 556.84 | 19 390.30 | 1729 | 70.95 | 2750 | 4 095.59 | 1217 | | |
| 1688 | 长江证券股份有限公司沈阳三好街证券营业部 | 23 528.84 | 20 400.91 | 1604 | 79.89 | 2551 | 3 048.04 | 1714 | | |
| 1689 | 广发证券股份有限公司济南经七路证券营业部 | 23 525.94 | 22 031.58 | 1421 | 164.32 | 1574 | 1 330.05 | 3196 | | |
| 1690 | 西南证券股份有限公司重庆嘉陵桥西村证券营业部 | 23 521.77 | 20 567.00 | 1581 | 281.72 | 1064 | 2 673.04 | 1939 | | |
| 1691 | 财通证券股份有限公司绍兴上虞江扬路证券营业部 | 23 511.71 | 21 352.18 | 1491 | 142.38 | 1741 | 2 017.15 | 2448 | | |
| 1692 | 兴业证券股份有限公司福州树汤路证券营业部 | 23 498.92 | 20 310.00 | 1618 | 97.45 | 2253 | 3 091.48 | 1692 | | |
| 1693 | 国盛证券有限责任公司南昌朝阳中路证券营业部 | 23 491.93 | 20 553.91 | 1584 | 35.97 | 3907 | 2 902.05 | 1802 | | |
| 1694 | 海通证券股份有限公司上海南翔镇证券营业部 | 23 491.48 | 20 414.78 | 1603 | 55.26 | 3188 | 3 021.44 | 1736 | | |
| 1695 | 东北证券股份有限公司上海永嘉路证券营业部 | 23 488.23 | 14 672.48 | 2400 | 76.77 | 2629 | 8 738.98 | 384 | | |
| 1696 | 广发证券股份有限公司北京安立路证券营业部 | 23 487.89 | 19 587.41 | 1701 | 215.66 | 1283 | 3 684.82 | 1389 | | |
| 1697 | 金元证券股份有限公司宁波天童南路证券营业部 | 23 477.15 | 19 407.89 | 1726 | 66.09 | 2876 | 4 003.18 | 1251 | | |
| 1698 | 南京证券股份有限公司上海西藏南路证券营业部 | 23 476.36 | 12 810.81 | 2711 | 40.15 | 3727 | 10 625.41 | 263 | | |
| 1699 | 东方证券股份有限公司上海长宁区长宁路证券营业部 | 23 475.69 | 18 680.95 | 1804 | 66.58 | 2869 | 4 728.16 | 1031 | | |
| 1700 | 中国中投证券有限责任公司仪征大庆北路证券营业部 | 23 473.99 | 20 995.36 | 1528 | 137.89 | 1777 | 2 340.75 | 2175 | | |
| 1701 | 东方证券股份有限公司上海闸北区中兴路证券营业部 | 23 472.02 | 14 669.29 | 2401 | 42.68 | 3626 | 8 760.06 | 382 | | |
| 1702 | 第一创业证券股份有限公司深圳海天一路证券营业部 | 23 471.66 | 16 072.22 | 2182 | 182.17 | 1444 | 7 217.27 | 543 | | |
| 1703 | 中信建投证券股份有限公司襄阳长虹路证券营业部 | 23 468.79 | 21 128.55 | 1514 | 55.46 | 3185 | 2 284.77 | 2220 | | |
| 1704 | 山西证券股份有限公司福州杨桥东路证券营业部 | 23 453.04 | 14 375.59 | 2447 | 169.75 | 1533 | 8 907.70 | 373 | | |
| 1705 | 华鑫证券有限责任公司常州晋陵中路证券营业部 | 23 440.70 | 22 700.11 | 1363 | 16.42 | 5197 | 724.16 | 4220 | | |
| 1706 | 中原证券股份有限公司商丘分公司 | 23 430.18 | 21 002.08 | 1527 | 103.98 | 2159 | 2 324.12 | 2193 | | |

## (二)二○一七年证券营业部交易排名(续)

MEMBER BRANCH RANKING BY TRADING VALUE, 2017 (Continued)

百万元人民币, RMB Mil.

| 名次 Rank | 营业部名称 Member Branches | 总交易金额 Total Value | 股票 Stocks 交易金额 Value | 股票 Stocks 名次 Rank | 基金 Funds 交易金额 Value | 基金 Funds 名次 Rank | 债券 Bonds 交易金额 Value | 债券 Bonds 名次 Rank | 其他 Others 交易金额 Value | 其他 Others 名次 Rank |
|---|---|---|---|---|---|---|---|---|---|---|
| 1707 | 中信证券股份有限公司南昌贤士一路证券营业部 | 23 428.51 | 21 445.58 | 1485 | 48.64 | 3412 | 1 934.28 | 2526 | | |
| 1708 | 财达证券股份有限公司保定莲池北大街证券营业部 | 23 409.61 | 18 536.17 | 1827 | 72.80 | 2715 | 4 800.64 | 1010 | | |
| 1709 | 中国中投证券有限责任公司淮安淮海东路证券营业部 | 23 378.19 | 21 446.42 | 1484 | 66.10 | 2875 | 1 865.66 | 2594 | | |
| 1710 | 中信证券股份有限公司上海南京西路证券营业部 | 23 376.24 | 22 591.95 | 1372 | 212.72 | 1300 | 571.57 | 4632 | | |
| 1711 | 湘财证券股份有限公司福州东街证券营业部 | 23 355.35 | 19 972.53 | 1653 | 131.58 | 1848 | 3 251.24 | 1599 | | |
| 1712 | 中信证券股份有限公司嘉善晋阳西路证券营业部 | 23 351.36 | 21 254.46 | 1502 | 120.77 | 1964 | 1 976.13 | 2484 | | |
| 1713 | 国泰君安证券股份有限公司深圳华强北路证券营业部 | 23 349.11 | 21 919.32 | 1432 | 85.44 | 2449 | 1 344.35 | 3178 | | |
| 1714 | 中国银河证券股份有限公司重庆民族路证券营业部 | 23 349.01 | 20 857.24 | 1546 | 97.73 | 2245 | 2 394.04 | 2140 | | |
| 1715 | 平安证券股份有限公司陕西分公司 | 23 335.39 | 20 758.32 | 1558 | 202.65 | 1339 | 2 374.42 | 2154 | | |
| 1716 | 中泰证券股份有限公司上海虹梅路证券营业部 | 23 322.09 | 19 118.40 | 1759 | 182.10 | 1445 | 4 021.59 | 1244 | | |
| 1717 | 长城证券股份有限公司长沙五一中路证券营业部 | 23 320.06 | 21 593.77 | 1468 | 33.60 | 4017 | 1 692.69 | 2779 | | |
| 1718 | 招商证券股份有限公司南宁民族大道证券营业部 | 23 311.81 | 21 684.39 | 1455 | 36.04 | 3898 | 1 591.37 | 2889 | | |
| 1719 | 金元证券股份有限公司南京广州路证券营业部 | 23 307.61 | 18 554.41 | 1823 | 58.85 | 3070 | 4 694.35 | 1039 | | |
| 1720 | 长城证券股份有限公司上海延安西路证券营业部 | 23 289.78 | 15 915.68 | 2208 | 95.62 | 2274 | 7 278.48 | 537 | | |
| 1721 | 海通证券股份有限公司丹阳东方路证券营业部 | 23 285.32 | 21 643.82 | 1464 | 64.47 | 2910 | 1 577.03 | 2906 | | |
| 1722 | 万联证券股份有限公司广州荔湾分公司 | 23 262.70 | 19 714.81 | 1678 | 75.87 | 2649 | 3 472.02 | 1487 | | |
| 1723 | 华林证券股份有限公司深圳振华路证券营业部 | 23 251.71 | 20 779.26 | 1556 | 156.34 | 1633 | 2 316.11 | 2200 | | |
| 1724 | 国泰君安证券股份有限公司赣州章江南大道证券营业部 | 23 250.16 | 16 691.49 | 2071 | 5 472.27 | 135 | 1 086.40 | 3528 | | |
| 1725 | 国泰君安证券股份有限公司济南胜利大街证券营业部 | 23 244.79 | 21 226.94 | 1505 | 96.89 | 2259 | 1 920.96 | 2540 | | |
| 1726 | 红塔证券股份有限公司上海骊山路证券营业部 | 23 234.53 | 11 887.21 | 2897 | 25.08 | 4514 | 11 322.24 | 228 | | |
| 1727 | 华安证券股份有限公司马鞍山分公司 | 23 224.04 | 18 737.37 | 1795 | 211.48 | 1307 | 4 275.20 | 1156 | | |
| 1728 | 财达证券股份有限公司衡水人民东路证券营业部 | 23 215.36 | 20 161.35 | 1641 | 99.83 | 2218 | 2 954.18 | 1773 | | |
| 1729 | 中国中投证券有限责任公司洛阳天津路证券营业部 | 23 209.53 | 19 803.63 | 1670 | 87.93 | 2401 | 3 317.97 | 1562 | | |
| 1730 | 国信证券股份有限公司辽宁分公司 | 23 194.75 | 20 893.16 | 1541 | 59.38 | 3058 | 2 242.21 | 2263 | | |
| 1731 | 东北证券股份有限公司北京朝外大街证券营业部 | 23 173.33 | 17 807.74 | 1922 | 615.18 | 624 | 4 750.41 | 1023 | | |
| 1732 | 长城证券股份有限公司深圳宝安海秀路证券营业部 | 23 165.53 | 19 524.52 | 1711 | 119.55 | 1978 | 3 521.46 | 1466 | | |
| 1733 | 东方证券股份有限公司上海浦东新区新川路证券营业部 | 23 164.93 | 20 766.64 | 1557 | 72.17 | 2731 | 2 326.12 | 2191 | | |
| 1734 | 平安证券股份有限公司佛山季华四路证券营业部 | 23 164.53 | 21 680.97 | 1458 | 93.80 | 2294 | 1 389.75 | 3131 | | |
| 1735 | 中国银河证券股份有限公司昆明东风西路证券营业部 | 23 157.73 | 20 375.12 | 1610 | 205.60 | 1324 | 2 577.00 | 2002 | | |
| 1736 | 上海证券有限责任公司堡镇证券营业部 | 23 140.35 | 18 099.23 | 1890 | 116.57 | 2003 | 4 924.54 | 979 | | |
| 1737 | 海通证券股份有限公司杭州瓜沥东灵北路证券营业部 | 23 132.71 | 22 721.86 | 1360 | 42.11 | 3657 | 368.75 | 5419 | | |
| 1738 | 浙商证券股份有限公司湖州双子大厦证券营业部 | 23 123.01 | 22 136.83 | 1408 | 33.83 | 4004 | 952.34 | 3775 | | |
| 1739 | 中国中投证券有限责任公司西安友谊东路证券营业部 | 23 108.18 | 20 431.44 | 1602 | 87.80 | 2406 | 2 588.94 | 1995 | | |
| 1740 | 中国银河证券股份有限公司中山古镇证券营业部 | 23 101.87 | 21 708.00 | 1449 | 269.65 | 1095 | 1 124.22 | 3486 | | |
| 1741 | 德邦证券股份有限公司上海岳州路证券营业部 | 23 094.96 | 16 153.93 | 2163 | 73.19 | 2707 | 6 867.84 | 588 | | |
| 1742 | 中国银河证券股份有限公司东莞东城中路证券营业部 | 23 092.38 | 19 713.38 | 1679 | 1 969.21 | 307 | 1 409.79 | 3109 | | |
| 1743 | 东海证券股份有限公司上海浦东新区世纪大道证券营业部 | 23 082.31 | 13 170.77 | 2649 | 69.93 | 2774 | 9 841.60 | 309 | | |
| 1744 | 中信建投证券股份有限公司长沙车站北路证券营业部 | 23 075.07 | 20 793.43 | 1552 | 128.47 | 1880 | 2 153.17 | 2335 | | |
| 1745 | 申万宏源证券有限公司上海长宁区双流路证券营业部 | 23 071.76 | 15 994.69 | 2192 | 42.37 | 3639 | 7 034.70 | 564 | | |
| 1746 | 中原证券股份有限公司安阳分公司 | 23 065.76 | 20 106.85 | 1644 | 111.99 | 2061 | 2 846.91 | 1826 | | |
| 1747 | 国信证券股份有限公司哈尔滨田地街证券营业部 | 23 056.38 | 19 675.29 | 1689 | 126.57 | 1898 | 3 254.52 | 1598 | | |
| 1748 | 长江证券股份有限公司重庆聚贤岩证券营业部 | 23 054.65 | 16 514.40 | 2110 | 114.99 | 2024 | 6 425.26 | 647 | | |
| 1749 | 西部证券股份有限公司西安西五路证券营业部 | 23 047.45 | 18 115.83 | 1888 | 28.52 | 4285 | 4 903.10 | 988 | | |
| 1750 | 中泰证券股份有限公司青岛江西路证券营业部 | 23 026.96 | 17 744.00 | 1930 | 1 093.07 | 427 | 4 189.89 | 1183 | | |
| 1751 | 招商证券股份有限公司青岛香港中路证券营业部 | 23 018.60 | 19 941.16 | 1655 | 581.03 | 646 | 2 496.41 | 2063 | | |
| 1752 | 申万宏源证券有限公司上海黄浦区中山南一路证券营业部 | 23 015.84 | 16 207.08 | 2145 | 47.14 | 3462 | 6 761.63 | 603 | | |
| 1753 | 安信证券股份有限公司茂名高州证券营业部 | 22 997.30 | 14 436.20 | 2439 | 7 091.03 | 109 | 1 470.07 | 3030 | | |
| 1754 | 华福证券有限责任公司长乐吴航路证券营业部 | 22 985.60 | 20 455.80 | 1598 | 92.07 | 2329 | 2 437.73 | 2107 | | |
| 1755 | 长江证券股份有限公司北京广渠门内大街证券营业部 | 22 967.54 | 6 868.08 | 4144 | 14 933.54 | 43 | 1 165.92 | 3421 | | |
| 1756 | 东兴证券股份有限公司长乐郑和路证券营业部 | 22 966.36 | 21 089.47 | 1521 | 188.30 | 1406 | 1 688.59 | 2781 | | |
| 1757 | 东兴证券股份有限公司重庆邹容路证券营业部 | 22 958.62 | 21 738.05 | 1447 | 18.23 | 5020 | 1 202.34 | 3372 | | |
| 1758 | 恒泰证券股份有限公司北京西四环北路证券营业部 | 22 937.58 | 21 068.93 | 1523 | 75.08 | 2663 | 1 793.57 | 2668 | | |
| 1759 | 长城国瑞证券有限公司厦门莲前西路证券营业部 | 22 926.44 | 20 668.02 | 1569 | 38.52 | 3787 | 2 219.90 | 2279 | | |
| 1760 | 中信建投证券股份有限公司深圳深南中路中核大厦证券营业部 | 22 895.10 | 21 803.63 | 1441 | 115.94 | 2010 | 975.53 | 3722 | | |
| 1761 | 华福证券有限责任公司仙游八二五大街证券营业部 | 22 882.34 | 22 042.95 | 1419 | 52.53 | 3283 | 786.86 | 4082 | | |
| 1762 | 申万宏源西部证券有限公司乌鲁木齐北京路证券营业部 | 22 881.53 | 18 329.76 | 1853 | 427.71 | 799 | 4 124.06 | 1209 | | |
| 1763 | 国金证券股份有限公司都江堰都江大道证券营业部 | 22 881.04 | 20 792.88 | 1553 | 58.22 | 3096 | 2 029.95 | 2432 | | |
| 1764 | 中信建投证券股份有限公司锦州解放路证券营业部 | 22 878.48 | 20 611.82 | 1575 | 39.87 | 3735 | 2 226.78 | 2272 | | |
| 1765 | 英大证券有限责任公司南京汉中路证券营业部 | 22 842.90 | 18 626.79 | 1808 | 309.63 | 987 | 3 906.48 | 1295 | | |
| 1766 | 国信证券股份有限公司昆明安康路证券营业部 | 22 830.95 | 20 784.65 | 1555 | 130.28 | 1864 | 1 916.02 | 2544 | | |
| 1767 | 广发证券股份有限公司烟台环山路证券营业部 | 22 817.31 | 20 164.80 | 1639 | 26.63 | 4391 | 2 625.87 | 1968 | | |

## (二)二○一七年证券营业部交易排名(续)

MEMBER BRANCH RANKING BY TRADING VALUE, 2017 (Continued)

百万元人民币, RMB Mil.

| 名次 Rank | 营业部名称 Member Branches | 总交易金额 Total Value | 股票 Stocks 交易金额 Value | 股票 Stocks 名次 Rank | 基金 Funds 交易金额 Value | 基金 Funds 名次 Rank | 债券 Bonds 交易金额 Value | 债券 Bonds 名次 Rank | 其他 Others 交易金额 Value | 其他 Others 名次 Rank |
|---|---|---|---|---|---|---|---|---|---|---|
| 1768 | 中国银河证券股份有限公司苏州三香路证券营业部 | 22 799.82 | 20 643.45 | 1572 | 84.19 | 2471 | 2 072.19 | 2398 | | |
| 1769 | 东海证券股份有限公司洛阳中州东路证券营业部 | 22 775.64 | 18 160.38 | 1878 | 164.93 | 1569 | 4 450.33 | 1096 | | |
| 1770 | 中信证券(山东)有限责任公司即墨蓝鳌路证券营业部 | 22 774.17 | 20 995.15 | 1529 | 92.50 | 2319 | 1 686.52 | 2783 | | |
| 1771 | 招商证券股份有限公司北京东四十条证券营业部 | 22 758.04 | 19 978.01 | 1652 | 231.58 | 1225 | 2 548.45 | 2022 | | |
| 1772 | 中国中投证券有限责任公司遂宁遂州南路证券营业部 | 22 733.86 | 20 128.71 | 1643 | 127.01 | 1894 | 2 478.13 | 2074 | | |
| 1773 | 渤海证券股份有限公司上海彰武路证券营业部 | 22 732.48 | 14 693.08 | 2398 | 154.56 | 1652 | 7 884.85 | 465 | | |
| 1774 | 中银国际证券有限责任公司福州五四路证券营业部 | 22 727.21 | 15 264.67 | 2305 | 76.08 | 2646 | 7 386.46 | 519 | | |
| 1775 | 海通证券股份有限公司哈尔滨和平路证券营业部 | 22 726.51 | 15 581.93 | 2257 | 3 902.28 | 189 | 3 242.30 | 1605 | | |
| 1776 | 广发证券股份有限公司揭阳临江北路证券营业部 | 22 723.23 | 20 924.07 | 1538 | 40.56 | 3704 | 1 758.60 | 2715 | | |
| 1777 | 南京证券股份有限公司南京云南北路证券营业部 | 22 716.20 | 18 846.95 | 1783 | 55.62 | 3181 | 3 813.64 | 1334 | | |
| 1778 | 中国中投证券有限责任公司武汉徐东大街证券营业部 | 22 712.37 | 18 750.17 | 1793 | 92.20 | 2327 | 3 870.01 | 1311 | | |
| 1779 | 中银国际证券有限责任公司上海畹町路证券营业部 | 22 709.06 | 19 070.61 | 1765 | 89.83 | 2369 | 3 548.62 | 1453 | | |
| 1780 | 安信证券股份有限公司肇庆信安五路证券营业部 | 22 703.10 | 16 642.31 | 2079 | 3 379.82 | 211 | 2 680.96 | 1931 | | |
| 1781 | 中泰证券股份有限公司上海斜土路证券营业部 | 22 698.51 | 16 207.31 | 2144 | 197.49 | 1363 | 6 293.71 | 671 | | |
| 1782 | 国盛证券有限责任公司杭州萧绍路证券营业部 | 22 690.16 | 21 146.78 | 1511 | 9.99 | 5930 | 1 533.39 | 2955 | | |
| 1783 | 国泰君安证券股份有限公司中山中山三路证券营业部 | 22 671.29 | 15 224.09 | 2317 | 5 813.95 | 128 | 1 633.24 | 2840 | | |
| 1784 | 国元证券股份有限公司合肥宿州路证券营业部 | 22 654.83 | 19 391.26 | 1728 | 224.27 | 1247 | 3 039.29 | 1721 | | |
| 1785 | 中泰证券股份有限公司东营东三路证券营业部 | 22 653.76 | 19 417.12 | 1724 | 58.80 | 3072 | 3 177.84 | 1644 | | |
| 1786 | 长江证券股份有限公司佛山普澜二路证券营业部 | 22 628.05 | 18 224.64 | 1867 | 163.58 | 1578 | 4 239.83 | 1173 | | |
| 1787 | 广发证券股份有限公司宁波丽园北路证券营业部 | 22 602.50 | 20 683.14 | 1567 | 147.14 | 1710 | 1 772.22 | 2695 | | |
| 1788 | 财通证券股份有限公司安吉体育场证券营业部 | 22 595.78 | 20 735.68 | 1561 | 35.78 | 3916 | 1 824.32 | 2629 | | |
| 1789 | 中国民族证券有限责任公司宁波中山西路证券营业部 | 22 590.15 | 20 507.35 | 1590 | 56.69 | 3142 | 2 026.11 | 2440 | | |
| 1790 | 中国中投证券有限责任公司珠海水湾路证券营业部 | 22 581.83 | 20 704.78 | 1565 | 68.28 | 2824 | 1 808.77 | 2645 | | |
| 1791 | 长江证券股份有限公司广州江湾路证券营业部 | 22 579.87 | 19 175.94 | 1750 | 71.02 | 2748 | 3 332.91 | 1556 | | |
| 1792 | 华泰证券股份有限公司荆州北京中路证券营业部 | 22 555.27 | 16 396.19 | 2121 | 1 082.62 | 431 | 5 076.46 | 931 | | |
| 1793 | 安信证券股份有限公司厦门湖里大道证券营业部 | 22 553.15 | 20 534.37 | 1586 | 147.40 | 1708 | 1 871.38 | 2586 | | |
| 1794 | 爱建证券有限责任公司厦门湖滨一里证券营业部 | 22 550.32 | 19 338.16 | 1732 | 40.32 | 3718 | 3 171.85 | 1646 | | |
| 1795 | 渤海证券股份有限公司北京西外大街证券营业部 | 22 549.33 | 20 928.39 | 1536 | 76.98 | 2625 | 1 543.95 | 2946 | | |
| 1796 | 中信建投证券股份有限公司天津育梁道证券营业部 | 22 531.56 | 19 777.49 | 1672 | 102.44 | 2183 | 2 651.63 | 1951 | | |
| 1797 | 华泰证券股份有限公司牡丹江西一条路证券营业部 | 22 518.12 | 19 679.39 | 1688 | 75.24 | 2660 | 2 763.48 | 1881 | | |
| 1798 | 西南证券股份有限公司重庆金渝大道证券营业部 | 22 499.95 | 18 072.45 | 1894 | 145.69 | 1718 | 4 281.81 | 1154 | | |
| 1799 | 首创证券有限责任公司上海斜土路证券营业部 | 22 488.59 | 16 577.69 | 2093 | 72.44 | 2727 | 5 838.46 | 758 | | |
| 1800 | 中国民族证券有限责任公司石家庄谈固西街证券营业部 | 22 483.58 | 17 838.62 | 1920 | 591.34 | 641 | 4 053.62 | 1229 | | |
| 1801 | 长江证券股份有限公司杭州秋涛北路证券营业部 | 22 482.86 | 19 274.28 | 1741 | 50.84 | 3342 | 3 157.74 | 1652 | | |
| 1802 | 中信证券(山东)有限责任公司济宁吴泰闸路证券营业部 | 22 482.58 | 20 246.61 | 1630 | 380.68 | 861 | 1 855.29 | 2602 | | |
| 1803 | 中国民族证券有限责任公司北京佟麟阁路证券营业部 | 22 472.09 | 18 721.27 | 1798 | 278.94 | 1068 | 3 471.88 | 1488 | | |
| 1804 | 西南证券股份有限公司重庆涪陵滨江路证券营业部 | 22 466.09 | 20 450.07 | 1599 | 52.82 | 3273 | 1 963.20 | 2495 | | |
| 1805 | 南京证券股份有限公司南京常府街证券营业部 | 22 461.66 | 19 262.95 | 1744 | 48.13 | 3426 | 3 150.58 | 1658 | | |
| 1806 | 中信证券股份有限公司佛山桂澜中路证券营业部 | 22 451.36 | 19 455.18 | 1721 | 216.82 | 1272 | 2 779.35 | 1869 | | |
| 1807 | 西藏东方财富证券股份有限公司上海分公司 | 22 449.51 | 20 374.93 | 1611 | 291.69 | 1033 | 1 782.90 | 2681 | | |
| 1808 | 中国银河证券股份有限公司郑州经三路证券营业部 | 22 443.15 | 21 351.56 | 1492 | 108.36 | 2110 | 983.23 | 3714 | | |
| 1809 | 华泰证券股份有限公司南京分公司 | 22 427.46 | 21 700.80 | 1450 | 389.77 | 847 | 336.89 | 5575 | | |
| 1810 | 联讯证券股份有限公司北京北苑证券营业部 | 22 413.44 | 19 253.87 | 1746 | 99.76 | 2219 | 3 059.81 | 1708 | | |
| 1811 | 中泰证券股份有限公司泰安东岳大街第一证券营业部 | 22 413.13 | 20 744.55 | 1560 | 62.87 | 2957 | 1 605.71 | 2872 | | |
| 1812 | 中国银河证券股份有限公司重庆建新东路证券营业部 | 22 402.19 | 19 416.16 | 1725 | 82.60 | 2497 | 2 903.43 | 1801 | | |
| 1813 | 中泰证券股份有限公司淄博人民西路证券营业部 | 22 402.03 | 18 911.27 | 1778 | 223.95 | 1248 | 3 266.81 | 1594 | | |
| 1814 | 中国民族证券有限责任公司鞍山人民路证券营业部 | 22 397.67 | 16 234.11 | 2140 | 40.61 | 3703 | 6 122.96 | 702 | | |
| 1815 | 中国银河证券股份有限公司石家庄红旗大街证券营业部 | 22 384.62 | 19 586.31 | 1702 | 158.17 | 1616 | 2 640.14 | 1962 | | |
| 1816 | 浙商证券股份有限公司海宁水月亭西路证券营业部 | 22 382.10 | 18 763.85 | 1789 | 67.31 | 2851 | 3 550.94 | 1449 | | |
| 1817 | 银泰证券有限责任公司苏州干将东路证券营业部 | 22 381.44 | 16 531.40 | 2105 | 33.10 | 4044 | 5 816.94 | 763 | | |
| 1818 | 华福证券有限责任公司浙江分公司 | 22 364.02 | 18 955.82 | 1775 | 355.76 | 902 | 3 052.44 | 1712 | | |
| 1819 | 国元证券股份有限公司合肥金寨路凯旋大厦证券营业部 | 22 363.54 | 15 188.05 | 2321 | 485.45 | 730 | 6 690.04 | 610 | | |
| 1820 | 广发证券股份有限公司珠海斗门证券营业部 | 22 355.82 | 18 501.10 | 1832 | 72.65 | 2718 | 3 782.07 | 1349 | | |
| 1821 | 首创证券有限责任公司石家庄中山东路证券营业部 | 22 347.10 | 18 751.24 | 1792 | 51.58 | 3323 | 3 544.29 | 1456 | | |
| 1822 | 中国民族证券有限责任公司漳州胜利东路证券营业部 | 22 346.66 | 20 598.98 | 1578 | 63.85 | 2930 | 1 683.82 | 2786 | | |
| 1823 | 湘财证券股份有限公司台州祥和路证券营业部 | 22 334.85 | 21 565.58 | 1472 | 24.37 | 4560 | 744.90 | 4172 | | |
| 1824 | 广发证券股份有限公司北京中关村东路证券营业部 | 22 327.05 | 19 578.80 | 1704 | 155.34 | 1646 | 2 592.91 | 1991 | | |
| 1825 | 华鑫证券有限责任公司上海宛平南路证券营业部 | 22 321.84 | 18 325.69 | 1854 | 39.80 | 3737 | 3 956.35 | 1277 | | |
| 1826 | 中国银河证券股份有限公司义乌稠州北路证券营业部 | 22 319.36 | 21 871.98 | 1439 | 39.84 | 3736 | 407.54 | 5249 | | |
| 1827 | 中国中投证券有限责任公司深圳科技园证券营业部 | 22 318.44 | 20 444.51 | 1600 | 61.99 | 2985 | 1 811.94 | 2638 | | |
| 1828 | 信达证券股份有限公司湛江中山一路证券营业部 | 22 317.25 | 19 613.97 | 1697 | 184.86 | 1424 | 2 518.42 | 2043 | | |

## (二)二○一七年证券营业部交易排名(续)

MEMBER BRANCH RANKING BY TRADING VALUE, 2017 (Continued)

百万元人民币, RMB Mil.

| 名次 Rank | 营业部名称 Member Branches | 总交易金额 Total Value | 股票 Stocks 交易金额 Value | 股票 Stocks 名次 Rank | 基金 Funds 交易金额 Value | 基金 Funds 名次 Rank | 债券 Bonds 交易金额 Value | 债券 Bonds 名次 Rank | 其他 Others 交易金额 Value | 其他 Others 名次 Rank |
|---|---|---|---|---|---|---|---|---|---|---|
| 1829 | 申万宏源西部证券有限公司北京东四环中路证券营业部 | 22 304.17 | 18 451.80 | 1840 | 100.31 | 2212 | 3 752.06 | 1358 | | |
| 1830 | 国元证券股份有限公司淮北淮海路证券营业部 | 22 301.53 | 20 196.64 | 1636 | 75.34 | 2658 | 2 029.55 | 2433 | | |
| 1831 | 国开证券有限责任公司北京中关村南大街证券营业部 | 22 289.86 | 20 247.46 | 1629 | 37.43 | 3836 | 2 004.97 | 2462 | | |
| 1832 | 华安证券股份有限公司蚌埠分公司 | 22 288.32 | 18 396.83 | 1845 | 25.57 | 4468 | 3 865.92 | 1312 | | |
| 1833 | 中国中投证券有限责任公司东莞胜和路证券营业部 | 22 281.90 | 11 789.76 | 2915 | 2 136.48 | 292 | 8 355.66 | 418 | | |
| 1834 | 中国银河证券股份有限公司重庆万象城证券营业部 | 22 266.12 | 20 283.77 | 1621 | 127.31 | 1891 | 1 855.04 | 2603 | | |
| 1835 | 安信证券股份有限公司青岛东海西路证券营业部 | 22 262.10 | 19 284.88 | 1740 | 233.93 | 1221 | 2 743.29 | 1897 | | |
| 1836 | 安信证券股份有限公司镇江中山东路证券营业部 | 22 260.92 | 18 977.76 | 1772 | 51.72 | 3318 | 3 231.44 | 1613 | | |
| 1837 | 中国银河证券股份有限公司沈阳三经街证券营业部 | 22 207.09 | 20 858.94 | 1545 | 88.97 | 2381 | 1 259.17 | 3300 | | |
| 1838 | 华泰证券股份有限公司太原体育路证券营业部 | 22 206.73 | 19 519.53 | 1712 | 187.08 | 1412 | 2 500.11 | 2059 | | |
| 1839 | 长江证券股份有限公司乌鲁木齐光明路证券营业部 | 22 194.68 | 18 597.12 | 1815 | 76.15 | 2642 | 3 521.41 | 1467 | | |
| 1840 | 银泰证券有限责任公司深圳彩田路证券营业部 | 22 189.32 | 19 471.11 | 1717 | 72.55 | 2722 | 2 645.66 | 1957 | | |
| 1841 | 第一创业证券股份有限公司温州汤家桥路营业部 | 22 183.90 | 21 099.36 | 1519 | 8.21 | 6187 | 1 076.33 | 3543 | | |
| 1842 | 西部证券股份有限公司西安沣镐东路证券营业部 | 22 168.72 | 18 091.73 | 1891 | 51.85 | 3311 | 4 025.14 | 1239 | | |
| 1843 | 申万宏源证券有限公司重庆中山一路证券营业部 | 22 165.73 | 19 560.14 | 1706 | 33.18 | 4042 | 2 572.41 | 2003 | | |
| 1844 | 爱建证券有限责任公司上海世纪大道证券营业部 | 22 164.75 | 19 542.42 | 1708 | 91.55 | 2341 | 2 530.77 | 2039 | | |
| 1845 | 国元证券股份有限公司佛山季华五路证券营业部 | 22 163.14 | 20 343.32 | 1613 | 56.53 | 3154 | 1 763.30 | 2707 | | |
| 1846 | 上海证券有限责任公司大统路证券营业部 | 22 145.86 | 11 906.07 | 2890 | 99.57 | 2222 | 10 140.21 | 289 | | |
| 1847 | 光大证券股份有限公司西安兴庆路证券营业部 | 22 140.93 | 19 384.30 | 1730 | 68.95 | 2803 | 2 687.68 | 1928 | | |
| 1848 | 东吴证券股份有限公司东莞鸿福路证券营业部 | 22 113.69 | 20 722.04 | 1563 | 98.12 | 2236 | 1 293.53 | 3249 | | |
| 1849 | 长江证券股份有限公司武汉鹦鹉大道证券营业部 | 22 100.44 | 18 621.88 | 1810 | 156.23 | 1635 | 3 322.33 | 1560 | | |
| 1850 | 广发证券股份有限公司石家庄中山东路证券营业部 | 22 090.83 | 18 015.59 | 1902 | 283.83 | 1057 | 3 791.41 | 1344 | | |
| 1851 | 南京证券股份有限公司杭州新塘路证券营业部 | 22 077.98 | 18 620.60 | 1811 | 152.69 | 1673 | 3 304.69 | 1574 | | |
| 1852 | 光大证券股份有限公司厦门展鸿路金融中心大厦证券营业部 | 22 075.02 | 20 859.04 | 1544 | 49.06 | 3401 | 1 166.92 | 3420 | | |
| 1853 | 中信证券股份有限公司北京三元桥证券营业部 | 22 066.19 | 18 468.75 | 1838 | 1 442.17 | 365 | 2 155.27 | 2334 | | |
| 1854 | 兴业证券股份有限公司广东分公司 | 22 050.95 | 19 855.90 | 1659 | 120.04 | 1973 | 2 075.01 | 2396 | | |
| 1855 | 申万宏源证券有限公司沈阳中山路证券营业部 | 22 049.00 | 17 112.20 | 2015 | 28.37 | 4291 | 4 908.44 | 984 | | |
| 1856 | 金元证券股份有限公司上海东方路证券营业部 | 22 028.53 | 13 329.90 | 2616 | 36.72 | 3867 | 8 661.91 | 399 | | |
| 1857 | 国元证券股份有限公司合肥长江路证券营业部 | 22 019.36 | 18 964.98 | 1774 | 32.30 | 4088 | 3 022.08 | 1735 | | |
| 1858 | 华泰证券股份有限公司梧州西堤三路证券营业部 | 22 019.35 | 19 696.72 | 1685 | 49.26 | 3393 | 2 273.37 | 2235 | | |
| 1859 | 申万宏源证券有限公司福州鼓屏路证券营业部 | 22 016.32 | 18 127.15 | 1885 | 33.70 | 4011 | 3 855.47 | 1315 | | |
| 1860 | 中原证券股份有限公司郑州纬五路证券营业部 | 22 015.39 | 19 142.18 | 1753 | 69.89 | 2776 | 2 803.33 | 1850 | | |
| 1861 | 山西证券股份有限公司北京太平庄证券营业部 | 22 005.98 | 17 067.82 | 2022 | 73.22 | 2706 | 4 864.95 | 996 | | |
| 1862 | 光大证券股份有限公司江门发展大道证券营业部 | 21 980.35 | 19 613.97 | 1696 | 65.01 | 2902 | 2 301.36 | 2206 | | |
| 1863 | 光大证券股份有限公司东莞三元路证券营业部 | 21 970.34 | 20 731.54 | 1562 | 80.43 | 2539 | 1 158.37 | 3439 | | |
| 1864 | 中信证券股份有限公司如皋健康南路证券营业部 | 21 964.59 | 20 826.05 | 1549 | 141.55 | 1745 | 996.99 | 3674 | | |
| 1865 | 申万宏源证券有限公司上海虹口区大连路证券营业部 | 21 959.90 | 15 364.43 | 2288 | 30.61 | 4176 | 6 564.86 | 627 | | |
| 1866 | 华泰证券股份有限公司嘉兴纺工路证券营业部 | 21 958.48 | 19 835.82 | 1664 | 515.45 | 693 | 1 607.20 | 2869 | | |
| 1867 | 方正证券股份有限公司深圳福中路证券营业部 | 21 942.62 | 20 627.27 | 1574 | 60.66 | 3019 | 1 254.69 | 3306 | | |
| 1868 | 中信证券(山东)有限责任公司青岛总部证券营业部 | 21 938.34 | 16 150.49 | 2165 | 725.56 | 552 | 5 062.29 | 936 | | |
| 1869 | 申万宏源西部证券有限公司广州东风东路证券营业部 | 21 917.23 | 19 099.53 | 1761 | 144.23 | 1730 | 2 673.47 | 1937 | | |
| 1870 | 信达证券股份有限公司深圳深南大道证券营业部 | 21 905.50 | 20 829.54 | 1548 | 131.76 | 1843 | 944.20 | 3802 | | |
| 1871 | 方正证券股份有限公司温岭泽楚路证券营业部 | 21 882.01 | 20 607.01 | 1576 | 67.01 | 2860 | 1 207.98 | 3364 | | |
| 1872 | 中信建投证券股份有限公司上海青浦证券营业部 | 21 859.80 | 17 471.77 | 1961 | 42.11 | 3658 | 4 345.93 | 1124 | | |
| 1873 | 中国银河证券股份有限公司广州环市东路证券营业部 | 21 857.45 | 19 488.83 | 1716 | 346.04 | 921 | 2 022.59 | 2443 | | |
| 1874 | 广发证券股份有限公司绍兴云东路证券营业部 | 21 849.39 | 18 749.15 | 1794 | 77.31 | 2616 | 3 022.93 | 1733 | | |
| 1875 | 国泰君安证券股份有限公司荆州便河东路证券营业部 | 21 840.72 | 18 234.32 | 1866 | 41.95 | 3663 | 3 564.44 | 1440 | | |
| 1876 | 中信建投证券股份有限公司青岛南京路证券营业部 | 21 840.34 | 19 465.68 | 1718 | 26.55 | 4400 | 2 348.11 | 2170 | | |
| 1877 | 广州证券股份有限公司广州江南大道证券营业部 | 21 824.58 | 18 489.13 | 1836 | 362.86 | 889 | 2 972.60 | 1764 | | |
| 1878 | 中国银河证券股份有限公司长沙芙蓉中路证券营业部 | 21 820.53 | 19 707.76 | 1681 | 158.68 | 1609 | 1 954.09 | 2505 | | |
| 1879 | 东吴证券股份有限公司上海西藏南路证券营业部 | 21 811.94 | 16 118.25 | 2173 | 605.64 | 633 | 5 088.05 | 927 | | |
| 1880 | 国元证券股份有限公司合肥金寨路证券营业部 | 21 808.55 | 19 685.47 | 1687 | 148.69 | 1698 | 1 974.39 | 2487 | | |
| 1881 | 万联证券股份有限公司广州滨江东路证券营业部 | 21 808.10 | 19 031.45 | 1769 | 82.27 | 2504 | 2 694.38 | 1922 | | |
| 1882 | 长江证券股份有限公司深圳后海海岸城证券营业部 | 21 806.50 | 20 589.33 | 1579 | 215.69 | 1282 | 1 001.49 | 3666 | | |
| 1883 | 华融证券股份有限公司北京金融大街证券营业部 | 21 806.09 | 18 876.78 | 1781 | 589.44 | 642 | 2 339.87 | 2176 | | |
| 1884 | 财富证券有限责任公司长沙八一路证券营业部 | 21 790.05 | 20 919.83 | 1539 | 43.40 | 3595 | 826.83 | 4005 | | |
| 1885 | 长江证券股份有限公司孝感天仙路证券营业部 | 21 775.40 | 18 399.83 | 1844 | 98.01 | 2238 | 3 277.56 | 1587 | | |
| 1886 | 东方证券股份有限公司北京学院路证券营业部 | 21 771.51 | 19 762.66 | 1673 | 122.08 | 1948 | 1 886.77 | 2572 | | |
| 1887 | 中国中投证券有限责任公司承德翠桥路证券营业部 | 21 768.91 | 18 939.77 | 1777 | 55.83 | 3173 | 2 773.31 | 1875 | | |
| 1888 | 中信建投证券股份有限公司吉安井冈山大道证券营业部 | 21 767.78 | 19 717.79 | 1676 | 44.99 | 3534 | 2 005.00 | 2461 | | |
| 1889 | 东兴证券股份有限公司三明崇宁路证券营业部 | 21 757.91 | 19 542.99 | 1707 | 77.43 | 2614 | 2 137.49 | 2345 | | |

## (二)二○一七年证券营业部交易排名(续)

MEMBER BRANCH RANKING BY TRADING VALUE, 2017 (Continued)

百万元人民币, RMB Mil.

| 名次 Rank | 营业部名称 Member Branches | 总交易金额 Total Value | 股票 Stocks 交易金额 Value | 股票 Stocks 名次 Rank | 基金 Funds 交易金额 Value | 基金 Funds 名次 Rank | 债券 Bonds 交易金额 Value | 债券 Bonds 名次 Rank | 其他 Others 交易金额 Value | 其他 Others 名次 Rank |
|---|---|---|---|---|---|---|---|---|---|---|
| 1890 | 华泰证券股份有限公司佛山灯湖东路证券营业部 | 21 744.11 | 18 079.74 | 1892 | 1 121.85 | 419 | 2 542.53 | 2029 | | |
| 1891 | 信达证券股份有限公司福州五四路证券营业部 | 21 740.20 | 20 531.45 | 1587 | 172.03 | 1510 | 1 036.72 | 3613 | | |
| 1892 | 信达证券股份有限公司成都一环路证券营业部 | 21 739.90 | 19 187.92 | 1749 | 54.69 | 3206 | 2 497.29 | 2062 | | |
| 1893 | 广发证券股份有限公司湛江海滨大道证券营业部 | 21 720.53 | 17 452.97 | 1962 | 70.08 | 2771 | 4 197.48 | 1180 | | |
| 1894 | 中国国际金融股份有限公司大连金马路证券营业部 | 21 715.10 | 21 688.78 | 1454 | 12.75 | 5581 | 13.57 | 9411 | | |
| 1895 | 申万宏源证券有限公司河南分公司 | 21 714.29 | 19 815.08 | 1668 | 56.69 | 3143 | 1 842.52 | 2614 | | |
| 1896 | 海通证券股份有限公司上海平武路证券营业部 | 21 713.52 | 19 120.43 | 1758 | 52.47 | 3286 | 2 540.62 | 2035 | | |
| 1897 | 中泰证券股份有限公司杭州求是路证券营业部 | 21 710.69 | 17 352.82 | 1979 | 40.25 | 3723 | 4 317.63 | 1135 | | |
| 1898 | 东兴证券股份有限公司邵武五一九路证券营业部 | 21 677.55 | 21 281.11 | 1500 | 38.33 | 3796 | 358.11 | 5463 | | |
| 1899 | 海通证券股份有限公司上海宣化路证券营业部 | 21 674.08 | 15 048.88 | 2341 | 1 661.68 | 333 | 4 963.51 | 970 | | |
| 1900 | 申万宏源西部证券有限公司厦门厦禾路第二证券营业部 | 21 660.09 | 20 282.84 | 1622 | 133.70 | 1826 | 1 243.55 | 3325 | | |
| 1901 | 财通证券股份有限公司诸暨滨江北路证券营业部 | 21 648.32 | 20 247.54 | 1628 | 24.44 | 4556 | 1 376.34 | 3143 | | |
| 1902 | 中国中投证券有限责任公司上海法华镇路证券营业部 | 21 624.43 | 17 246.91 | 1998 | 91.83 | 2336 | 4 285.69 | 1153 | | |
| 1903 | 中银国际证券有限责任公司南京庐山路证券营业部 | 21 614.89 | 18 176.00 | 1873 | 69.08 | 2799 | 3 369.81 | 1544 | | |
| 1904 | 国泰君安证券股份有限公司哈尔滨西大直街证券营业部 | 21 610.78 | 18 059.49 | 1895 | 1 234.10 | 399 | 2 317.19 | 2199 | | |
| 1905 | 国元证券股份有限公司上海中山北路证券营业部 | 21 595.09 | 17 977.79 | 1905 | 25.80 | 4451 | 3 591.51 | 1427 | | |
| 1906 | 华泰证券股份有限公司常州新北区高新科技园证券营业部 | 21 590.61 | 18 496.40 | 1833 | 1 418.78 | 368 | 1 675.44 | 2796 | | |
| 1907 | 金元证券股份有限公司上海杨浦区平凉路证券营业部 | 21 553.34 | 12 696.37 | 2737 | 575.73 | 652 | 8 281.24 | 424 | | |
| 1908 | 方正证券股份有限公司长沙五一东路证券营业部 | 21 552.38 | 20 263.18 | 1624 | 51.21 | 3331 | 1 237.99 | 3334 | | |
| 1909 | 东兴证券股份有限公司上海虹口区广灵二路证券营业部 | 21 549.92 | 16 605.85 | 2086 | 38.08 | 3808 | 4 905.98 | 986 | | |
| 1910 | 恒泰证券股份有限公司南京水西门大街证券营业部 | 21 547.96 | 17 051.95 | 2026 | 105.12 | 2148 | 4 390.89 | 1114 | | |
| 1911 | 海通证券股份有限公司吉林南京街证券营业部 | 21 527.46 | 14 162.09 | 2475 | 3 110.53 | 223 | 4 254.84 | 1167 | | |
| 1912 | 中信证券(山东)有限责任公司青岛香港中路证券营业部 | 21 514.14 | 19 690.21 | 1686 | 67.59 | 2840 | 1 756.34 | 2718 | | |
| 1913 | 中信建投证券股份有限公司南京龙园西路证券营业部 | 21 513.40 | 16 162.43 | 2159 | 111.21 | 2068 | 5 239.76 | 891 | | |
| 1914 | 中国中投证券有限责任公司中山石岐宏基路证券营业部 | 21 512.10 | 19 575.87 | 1705 | 153.04 | 1669 | 1 783.19 | 2680 | | |
| 1915 | 方正证券股份有限公司湘潭韶山中路证券营业部 | 21 506.56 | 20 254.82 | 1627 | 49.41 | 3390 | 1 202.33 | 3373 | | |
| 1916 | 浙商证券股份有限公司三门南山路证券营业部 | 21 479.74 | 20 241.43 | 1631 | 34.20 | 3983 | 1 204.11 | 3368 | | |
| 1917 | 华西证券股份有限公司达州朝阳中路证券营业部 | 21 472.40 | 19 737.61 | 1674 | 89.06 | 2379 | 1 645.73 | 2829 | | |
| 1918 | 国海证券股份有限公司上海四川北路证券营业部 | 21 464.12 | 12 590.74 | 2758 | 21.01 | 4792 | 8 852.37 | 376 | | |
| 1919 | 长江证券股份有限公司福州五一北路证券营业部 | 21 454.11 | 18 584.20 | 1818 | 160.24 | 1596 | 2 709.67 | 1914 | | |
| 1920 | 东兴证券股份有限公司石狮濠江路证券营业部 | 21 444.60 | 20 164.74 | 1640 | 114.22 | 2036 | 1 165.64 | 3422 | | |
| 1921 | 大通证券股份有限公司徐州湖北路证券营业部 | 21 442.92 | 19 047.27 | 1767 | 76.11 | 2643 | 2 319.54 | 2197 | | |
| 1922 | 方正证券股份有限公司长沙芙蓉路证券营业部 | 21 431.20 | 20 389.60 | 1609 | 75.07 | 2664 | 966.52 | 3744 | | |
| 1923 | 中国银河证券股份有限公司沈阳建设东路证券营业部 | 21 426.14 | 19 220.49 | 1748 | 256.42 | 1137 | 1 949.23 | 2513 | | |
| 1924 | 广发证券股份有限公司武汉武珞路证券营业部 | 21 422.35 | 17 619.31 | 1946 | 79.31 | 2573 | 3 723.73 | 1373 | | |
| 1925 | 华融证券股份有限公司上海黄浦区中山东二路证券营业部 | 21 419.49 | 13 143.76 | 2654 | 58.16 | 3099 | 8 217.57 | 432 | | |
| 1926 | 长江证券股份有限公司天津宏达街证券营业部部 | 21 404.62 | 12 973.94 | 2684 | 6 657.64 | 115 | 1 773.05 | 2693 | | |
| 1927 | 天风证券股份有限公司南京庐山路证券营业部 | 21 404.45 | 19 287.77 | 1738 | 35.70 | 3922 | 2 080.98 | 2388 | | |
| 1928 | 安信证券股份有限公司深圳龙岗龙翔大道证券营业部 | 21 393.33 | 20 397.46 | 1606 | 183.79 | 1429 | 812.08 | 4029 | | |
| 1929 | 方正证券股份有限公司衡阳祁东民生街证券营业部 | 21 383.02 | 20 833.32 | 1547 | 120.95 | 1959 | 428.75 | 5149 | | |
| 1930 | 东方证券股份有限公司杭州龙井路证券营业部 | 21 382.81 | 20 815.62 | 1551 | 60.84 | 3012 | 506.35 | 4848 | | |
| 1931 | 安信证券股份有限公司成都领事馆路证券营业部 | 21 380.54 | 19 715.78 | 1677 | 88.58 | 2391 | 1 576.18 | 2907 | | |
| 1932 | 信达证券股份有限公司葫芦岛连山大街证券营业部 | 21 372.30 | 19 616.18 | 1695 | 40.55 | 3705 | 1 715.56 | 2754 | | |
| 1933 | 光大证券股份有限公司长沙芙蓉中路证券营业部 | 21 371.07 | 19 698.23 | 1683 | 610.63 | 627 | 1 062.20 | 3564 | | |
| 1934 | 信达证券股份有限公司广州番禺富华东路证券营业部 | 21 366.53 | 18 600.49 | 1814 | 133.11 | 1835 | 2 632.92 | 1965 | | |
| 1935 | 华安证券股份有限公司阜阳颍河路证券营业部 | 21 361.64 | 19 272.61 | 1742 | 60.61 | 3022 | 2 028.41 | 2436 | | |
| 1936 | 中国中投证券有限责任公司海口龙华路证券营业部 | 21 351.51 | 19 463.45 | 1719 | 76.99 | 2624 | 1 811.07 | 2639 | | |
| 1937 | 中国银河证券股份有限公司成都北二环路证券营业部 | 21 348.10 | 19 077.55 | 1764 | 171.48 | 1517 | 2 099.07 | 2378 | | |
| 1938 | 国信证券股份有限公司太原长兴南街证券营业部 | 21 338.38 | 18 736.68 | 1796 | 88.74 | 2387 | 2 512.96 | 2052 | | |
| 1939 | 中泰证券股份有限公司福州湖东路证券营业部 | 21 315.12 | 18 248.56 | 1863 | 157.14 | 1626 | 2 909.42 | 1797 | | |
| 1940 | 中国银河证券股份有限公司武汉中南路证券营业部 | 21 292.38 | 18 434.83 | 1843 | 52.32 | 3297 | 2 805.23 | 1848 | | |
| 1941 | 方正证券股份有限公司新昌人民中路证券营业部 | 21 285.21 | 20 469.67 | 1593 | 87.80 | 2407 | 727.74 | 4205 | | |
| 1942 | 信达证券股份有限公司丹东锦山大街证券营业部 | 21 267.85 | 17 190.35 | 2004 | 109.83 | 2085 | 3 967.67 | 1269 | | |
| 1943 | 中信建投证券股份有限公司武汉建设八路证券营业部 | 21 264.71 | 16 548.50 | 2100 | 88.61 | 2390 | 4 627.61 | 1056 | | |
| 1944 | 万联证券股份有限公司鄂州滨湖南路证券营业部 | 21 257.74 | 18 556.65 | 1822 | 46.93 | 3468 | 2 654.16 | 1949 | | |
| 1945 | 广发证券股份有限公司云浮浩林东路证券营业部 | 21 255.56 | 18 709.36 | 1800 | 67.99 | 2834 | 2 478.21 | 2073 | | |
| 1946 | 金元证券股份有限公司上海徐汇区漕溪北路证券营业部 | 21 247.56 | 14 832.51 | 2372 | 56.57 | 3152 | 6 358.48 | 661 | | |
| 1947 | 广发证券股份有限公司邢台公园东街证券营业部 | 21 243.99 | 17 745.89 | 1928 | 66.56 | 2870 | 3 431.55 | 1511 | | |
| 1948 | 国泰君安证券股份有限公司梅州新中路证券营业部 | 21 228.57 | 19 898.54 | 1656 | 222.37 | 1258 | 1 107.66 | 3504 | | |
| 1949 | 东方证券股份有限公司上海浦东新区平度路证券营业部 | 21 217.47 | 15 310.12 | 2296 | 68.43 | 2820 | 5 838.91 | 757 | | |
| 1950 | 中山证券有限责任公司上海长宁路证券营业部 | 21 186.52 | 13 781.72 | 2542 | 150.26 | 1686 | 7 254.54 | 540 | | |

## (二)二○一七年证券营业部交易排名(续)

MEMBER BRANCH RANKING BY TRADING VALUE, 2017 (Continued)

百万元人民币, RMB Mil.

| 名次 Rank | 营业部名称 Member Branches | 总交易金额 Total Value | 股票 Stocks 交易金额 Value | 股票 Stocks 名次 Rank | 基金 Funds 交易金额 Value | 基金 Funds 名次 Rank | 债券 Bonds 交易金额 Value | 债券 Bonds 名次 Rank | 其他 Others 交易金额 Value | 其他 Others 名次 Rank |
|---|---|---|---|---|---|---|---|---|---|---|
| 1951 | 长城证券股份有限公司南宁民族大道证券营业部 | 21 176.02 | 18 515.57 | 1829 | 73.35 | 2701 | 2 587.11 | 1996 | | |
| 1952 | 长江证券股份有限公司襄樊建华路证券营业部 | 21 172.64 | 18 667.98 | 1806 | 64.45 | 2913 | 2 440.20 | 2103 | | |
| 1953 | 华安证券股份有限公司安庆龙山路证券营业部 | 21 149.65 | 18 395.00 | 1846 | 91.86 | 2335 | 2 662.79 | 1947 | | |
| 1954 | 长江证券股份有限公司青岛延安三路证券营业部 | 21 121.61 | 16 834.31 | 2055 | 108.63 | 2105 | 4 178.67 | 1185 | | |
| 1955 | 方正证券股份有限公司长沙建湘路证券营业部 | 21 114.26 | 19 595.42 | 1700 | 94.85 | 2282 | 1 423.98 | 3093 | | |
| 1956 | 中泰证券股份有限公司北京苏州桥证券营业部 | 21 113.42 | 17 551.20 | 1952 | 98.45 | 2232 | 3 463.77 | 1492 | | |
| 1957 | 海通证券股份有限公司牡丹江平安街证券营业部 | 21 053.31 | 13 374.96 | 2607 | 5 706.47 | 134 | 1 971.89 | 2491 | | |
| 1958 | 西南证券股份有限公司温州汤家桥路证券营业部 | 21 053.02 | 19 842.28 | 1663 | 180.81 | 1452 | 1 029.93 | 3625 | | |
| 1959 | 国元证券股份有限公司阜阳临泉路证券营业部 | 21 047.04 | 19 318.08 | 1734 | 119.15 | 1983 | 1 609.81 | 2866 | | |
| 1960 | 广发证券股份有限公司佛山高明跃华路证券营业部 | 21 038.12 | 19 398.58 | 1727 | 55.66 | 3179 | 1 583.88 | 2897 | | |
| 1961 | 申万宏源证券有限公司上海长宁区淞虹路证券营业部 | 21 027.02 | 15 466.69 | 2270 | 89.89 | 2368 | 5 470.45 | 845 | | |
| 1962 | 长城国瑞证券有限公司厦门湖滨南路证券营业部 | 21 022.75 | 17 119.36 | 2014 | 164.77 | 1572 | 3 738.62 | 1366 | | |
| 1963 | 山西证券股份有限公司太原并州南路证券营业部 | 20 992.67 | 17 562.36 | 1951 | 212.33 | 1301 | 3 217.99 | 1626 | | |
| 1964 | 信达证券股份有限公司蚌埠淮河路证券营业部 | 20 974.94 | 16 200.15 | 2148 | 171.49 | 1516 | 4 603.30 | 1061 | | |
| 1965 | 国元证券股份有限公司绍兴金柯桥大道证券营业部 | 20 958.94 | 19 420.44 | 1722 | 16.50 | 5188 | 1 522.00 | 2971 | | |
| 1966 | 山西证券股份有限公司长治英雄南路证券营业部 | 20 956.26 | 18 622.81 | 1809 | 43.85 | 3574 | 2 289.60 | 2218 | | |
| 1967 | 广发证券股份有限公司青岛香港东路证券营业部 | 20 950.33 | 18 699.35 | 1803 | 95.43 | 2276 | 2 155.55 | 2333 | | |
| 1968 | 广发证券股份有限公司佛山顺德南国东路证券营业部 | 20 937.56 | 18 287.90 | 1859 | 373.03 | 873 | 2 276.63 | 2232 | | |
| 1969 | 山西证券股份有限公司大同云中路证券营业部 | 20 927.76 | 17 714.04 | 1934 | 80.35 | 2542 | 3 133.36 | 1666 | | |
| 1970 | 东莞证券股份有限公司河北分公司 | 20 914.88 | 17 955.58 | 1907 | 67.10 | 2857 | 2 892.20 | 1804 | | |
| 1971 | 国元证券股份有限公司宣城叠嶂西路证券营业部 | 20 891.76 | 19 880.27 | 1657 | 21.21 | 4774 | 990.28 | 3694 | | |
| 1972 | 中信证券股份有限公司桐庐迎春南路证券营业部 | 20 885.53 | 19 846.17 | 1660 | 52.41 | 3290 | 986.95 | 3703 | | |
| 1973 | 中国中投证券有限责任公司厦门展鸿路证券营业部 | 20 878.25 | 20 560.81 | 1582 | 25.79 | 4453 | 291.66 | 5851 | | |
| 1974 | 南京证券股份有限公司张家港步行街证券营业部 | 20 877.87 | 20 341.58 | 1614 | 22.53 | 4686 | 513.76 | 4818 | | |
| 1975 | 招商证券股份有限公司天津开发区第三大街证券营业部 | 20 854.96 | 19 089.88 | 1763 | 60.90 | 3006 | 1 704.19 | 2766 | | |
| 1976 | 中泰证券股份有限公司菏泽人民路证券营业部 | 20 823.49 | 18 710.47 | 1799 | 463.63 | 752 | 1 649.40 | 2825 | | |
| 1977 | 中信证券(山东)有限责任公司平度人民路证券营业部 | 20 821.01 | 19 129.64 | 1756 | 111.15 | 2070 | 1 580.22 | 2900 | | |
| 1978 | 东海证券股份有限公司上海静安区新闸路证券营业部 | 20 814.09 | 14 807.58 | 2378 | 44.82 | 3541 | 5 961.69 | 738 | | |
| 1979 | 广发证券股份有限公司重庆凤天大道证券营业部 | 20 807.42 | 17 259.29 | 1992 | 59.97 | 3044 | 3 488.17 | 1477 | | |
| 1980 | 华安证券股份有限公司芜湖分公司 | 20 798.97 | 18 441.38 | 1841 | 47.48 | 3447 | 2 310.11 | 2203 | | |
| 1981 | 中原证券股份有限公司焦作分公司 | 20 795.06 | 18 194.82 | 1870 | 47.10 | 3463 | 2 553.13 | 2019 | | |
| 1982 | 申万宏源西部证券有限公司沈阳十一纬路证券营业部 | 20 787.41 | 17 727.27 | 1933 | 19.47 | 4915 | 3 040.67 | 1720 | | |
| 1983 | 中信证券股份有限公司启东人民中路证券营业部 | 20 770.96 | 18 837.39 | 1784 | 122.82 | 1942 | 1 810.74 | 2641 | | |
| 1984 | 国海证券股份有限公司柳州北站路证券营业部 | 20 746.19 | 17 934.75 | 1910 | 105.32 | 2142 | 2 706.12 | 1919 | | |
| 1985 | 申万宏源西部证券有限公司昌吉延安路证券营业部 | 20 739.01 | 17 000.84 | 2032 | 59.21 | 3062 | 3 678.96 | 1393 | | |
| 1986 | 申万宏源证券有限公司南昌中山西路证券营业部 | 20 738.32 | 18 542.71 | 1826 | 73.34 | 2702 | 2 122.27 | 2360 | | |
| 1987 | 中信建投证券股份有限公司重庆青枫北路证券营业部 | 20 714.97 | 10 038.12 | 3287 | 51.20 | 3332 | 10 625.65 | 262 | | |
| 1988 | 中原证券股份有限公司郑州紫荆山路证券营业部 | 20 709.10 | 18 191.45 | 1871 | 63.50 | 2941 | 2 454.15 | 2094 | | |
| 1989 | 申万宏源证券有限公司珠海粤海东路证券营业部 | 20 688.11 | 18 830.00 | 1785 | 89.29 | 2377 | 1 768.82 | 2701 | | |
| 1990 | 方正证券股份有限公司广州兴盛路证券营业部 | 20 679.35 | 19 609.02 | 1699 | 151.25 | 1679 | 919.08 | 3831 | | |
| 1991 | 中信建投证券股份有限公司上海徐汇区太原路证券营业部 | 20 672.72 | 15 990.63 | 2194 | 129.56 | 1873 | 4 552.53 | 1074 | | |
| 1992 | 中泰证券股份有限公司潍坊四平路证券营业部 | 20 667.22 | 17 568.69 | 1950 | 67.86 | 2837 | 3 030.66 | 1729 | | |
| 1993 | 申万宏源西部证券有限公司福州杨桥东路证券营业部 | 20 666.46 | 18 589.22 | 1816 | 22.05 | 4712 | 2 055.20 | 2418 | | |
| 1994 | 中国银河证券股份有限公司合肥长江中路证券营业部 | 20 655.77 | 18 468.76 | 1837 | 100.51 | 2206 | 2 086.50 | 2383 | | |
| 1995 | 金元证券股份有限公司成都二环路证券营业部 | 20 627.78 | 18 528.92 | 1828 | 83.58 | 2480 | 2 015.28 | 2449 | | |
| 1996 | 广发证券股份有限公司罗定人民南路营业部 | 20 625.47 | 17 325.98 | 1983 | 42.93 | 3619 | 3 256.56 | 1597 | | |
| 1997 | 银泰证券有限责任公司苏州葑门西街证券营业部 | 20 617.49 | 16 527.16 | 2106 | 51.76 | 3314 | 4 038.56 | 1235 | | |
| 1998 | 广发证券股份有限公司张家口建设东街证券营业部 | 20 609.11 | 16 195.20 | 2149 | 62.21 | 2978 | 4 351.71 | 1122 | | |
| 1999 | 长城证券股份有限公司深圳后海中心路证券营业部 | 20 598.80 | 19 584.79 | 1703 | 42.39 | 3638 | 971.61 | 3731 | | |
| 2000 | 华泰证券股份有限公司哈尔滨西十六道街证券营业部 | 20 598.06 | 15 530.31 | 2262 | 1 194.44 | 406 | 3 873.31 | 1309 | | |
| 2001 | 万和证券股份有限公司成都大墙西街证券营业部 | 20 566.54 | 17 955.10 | 1908 | 46.09 | 3496 | 2 565.35 | 2008 | | |
| 2002 | 安信证券股份有限公司福建第二分公司 | 20 559.46 | 7 931.34 | 3807 | 10.39 | 5886 | 12 617.73 | 178 | | |
| 2003 | 东北证券股份有限公司南京中山北路证券营业部 | 20 549.53 | 16 956.51 | 2038 | 42.72 | 3624 | 3 550.30 | 1452 | | |
| 2004 | 长城证券股份有限公司上海民生路证券营业部 | 20 547.74 | 16 141.31 | 2167 | 183.77 | 1430 | 4 222.66 | 1176 | | |
| 2005 | 长城证券股份有限公司南昌福州路证券营业部 | 20 545.25 | 17 320.57 | 1985 | 70.11 | 2769 | 3 154.57 | 1655 | | |
| 2006 | 中信证券股份有限公司武汉徐东大街证券营业部 | 20 539.34 | 11 827.29 | 2911 | 28.10 | 4304 | 8 683.96 | 396 | | |
| 2007 | 光大证券股份有限公司北京丽泽路证券营业部 | 20 538.48 | 19 648.31 | 1693 | 235.42 | 1217 | 654.76 | 4403 | | |
| 2008 | 山西证券股份有限公司运城河东街证券营业部 | 20 531.51 | 18 026.31 | 1901 | 100.54 | 2205 | 2 404.66 | 2131 | | |
| 2009 | 申万宏源西部证券有限公司乌鲁木齐新华南路证券营业部 | 20 530.08 | 17 183.79 | 2006 | 64.46 | 2912 | 3 281.83 | 1585 | | |
| 2010 | 华泰证券股份有限公司成都郫县犀浦天府大道证券营业部 | 20 518.35 | 18 784.00 | 1786 | 69.01 | 2800 | 1 665.33 | 2807 | | |
| 2011 | 长江证券股份有限公司江门东华二路证券营业部 | 20 514.71 | 14 010.02 | 2501 | 66.65 | 2867 | 6 438.04 | 642 | | |

## (二)二○一七年证券营业部交易排名(续)

MEMBER BRANCH RANKING BY TRADING VALUE, 2017 (Continued)

百万元人民币, RMB Mil.

| 名次 Rank | 营业部名称 Member Branches | 总交易金额 Total Value | 股票 Stocks 交易金额 Value | 股票 Stocks 名次 Rank | 基金 Funds 交易金额 Value | 基金 Funds 名次 Rank | 债券 Bonds 交易金额 Value | 债券 Bonds 名次 Rank | 其他 Others 交易金额 Value | 其他 Others 名次 Rank |
|---|---|---|---|---|---|---|---|---|---|---|
| 2012 | 兴业证券股份有限公司济南历山路证券营业部 | 20 504.83 | 16 554.47 | 2097 | 62.27 | 2972 | 3 888.09 | 1303 | | |
| 2013 | 新时代证券股份有限公司上海金桥路证券营业部 | 20 501.34 | 15 097.61 | 2330 | 61.08 | 3001 | 5 342.65 | 878 | | |
| 2014 | 国泰君安证券股份有限公司仙居酒坊巷证券营业部 | 20 496.92 | 19 230.35 | 1747 | 108.72 | 2104 | 1 157.85 | 3440 | | |
| 2015 | 兴业证券股份有限公司上海民生路第二证券营业部 | 20 488.06 | 15 112.97 | 2328 | 1 890.36 | 315 | 3 484.72 | 1483 | | |
| 2016 | 长江证券股份有限公司深圳深南路证券营业部 | 20 485.07 | 18 503.01 | 1831 | 150.34 | 1685 | 1 831.73 | 2619 | | |
| 2017 | 东北证券股份有限公司吉林遵义东路证券营业部 | 20 469.30 | 13 631.02 | 2564 | 69.44 | 2789 | 6 768.84 | 600 | | |
| 2018 | 渤海证券股份有限公司天津万科中心证券营业部 | 20 463.08 | 16 761.86 | 2061 | 739.62 | 549 | 2 961.60 | 1768 | | |
| 2019 | 华鑫证券有限责任公司上海淞滨路证券营业部 | 20 457.45 | 14 765.65 | 2385 | 62.21 | 2977 | 5 629.58 | 806 | | |
| 2020 | 中信证券股份有限公司福州连江北路证券营业部 | 20 450.50 | 18 777.96 | 1787 | 137.05 | 1783 | 1 535.50 | 2952 | | |
| 2021 | 开源证券股份有限公司西安纺织城正街证券营业部 | 20 445.32 | 15 290.70 | 2299 | 74.52 | 2675 | 5 080.09 | 930 | | |
| 2022 | 中信证券(山东)有限责任公司郑州农业东路证券营业部 | 20 433.16 | 19 032.10 | 1768 | 69.60 | 2786 | 1 331.45 | 3194 | | |
| 2023 | 国泰君安证券股份有限公司宁波君子街证券营业部 | 20 415.55 | 19 285.39 | 1739 | 60.62 | 3021 | 1 069.54 | 3552 | | |
| 2024 | 万联证券股份有限公司黄石天津路证券营业部 | 20 397.55 | 17 290.89 | 1989 | 60.35 | 3032 | 3 046.31 | 1716 | | |
| 2025 | 东莞证券股份有限公司梅州分公司 | 20 391.84 | 17 681.74 | 1938 | 41.05 | 3692 | 2 669.05 | 1942 | | |
| 2026 | 恒泰证券股份有限公司赤峰哈达街证券营业部 | 20 389.46 | 17 255.18 | 1995 | 56.06 | 3167 | 3 078.22 | 1701 | | |
| 2027 | 华鑫证券有限责任公司上海惠南镇人民东路证券营业部 | 20 383.46 | 15 682.53 | 2237 | 42.90 | 3620 | 4 658.03 | 1048 | | |
| 2028 | 天风证券股份有限公司武汉八一路证券营业部 | 20 379.34 | 17 578.79 | 1948 | 48.01 | 3430 | 2 752.54 | 1894 | | |
| 2029 | 申万宏源证券有限公司上海闸北区沪太路证券营业部 | 20 368.35 | 15 478.57 | 2267 | 97.37 | 2254 | 4 792.41 | 1012 | | |
| 2030 | 东莞证券股份有限公司惠州分公司 | 20 364.86 | 18 562.97 | 1821 | 105.25 | 2144 | 1 696.64 | 2771 | | |
| 2031 | 华福证券有限责任公司上海宛平南路证券营业部 | 20 364.02 | 12 430.24 | 2790 | 40.37 | 3714 | 7 893.41 | 464 | | |
| 2032 | 国泰君安证券股份有限公司东莞体育路证券营业部 | 20 334.57 | 18 362.42 | 1847 | 394.08 | 844 | 1 578.08 | 2902 | | |
| 2033 | 山西证券股份有限公司太原上肖墙路证券营业部 | 20 331.90 | 17 550.24 | 1953 | 85.66 | 2443 | 2 696.00 | 1921 | | |
| 2034 | 爱建证券有限责任公司嘉兴斜西街证券营业部 | 20 318.36 | 16 218.53 | 2143 | 35.10 | 3952 | 4 064.74 | 1224 | | |
| 2035 | 国元证券股份有限公司上海斜土路证券交易营业部 | 20 298.68 | 13 770.64 | 2545 | 105.69 | 2135 | 6 422.36 | 649 | | |
| 2036 | 广发证券股份有限公司惠州博罗证券营业部 | 20 292.60 | 18 614.81 | 1812 | 54.26 | 3224 | 1 623.53 | 2853 | | |
| 2037 | 中泰证券股份有限公司深圳吉祥路证券营业部 | 20 281.55 | 19 506.15 | 1714 | 22.97 | 4665 | 752.43 | 4152 | | |
| 2038 | 渤海证券股份有限公司北京大兴三中西巷证券营业部 | 20 281.04 | 17 176.05 | 2007 | 89.25 | 2378 | 3 015.74 | 1740 | | |
| 2039 | 东海证券股份有限公司金坛西门大街证券营业部 | 20 280.49 | 16 466.36 | 2115 | 2 520.68 | 264 | 1 293.45 | 3250 | | |
| 2040 | 湘财证券股份有限公司昆明护国路证券营业部 | 20 275.52 | 16 885.41 | 2047 | 80.10 | 2547 | 3 310.01 | 1570 | | |
| 2041 | 中信建投证券股份有限公司泸州迎晖路证券营业部 | 20 268.37 | 18 436.78 | 1842 | 55.99 | 3170 | 1 775.60 | 2689 | | |
| 2042 | 华林证券股份有限公司江门冈州大道证券营业部 | 20 266.39 | 15 940.11 | 2205 | 60.60 | 3023 | 4 265.67 | 1157 | | |
| 2043 | 东莞证券股份有限公司东莞石碣证券营业部 | 20 248.63 | 18 073.46 | 1893 | 100.39 | 2210 | 2 074.79 | 2397 | | |
| 2044 | 中泰证券股份有限公司揭阳普宁长春路证券营业部 | 20 244.85 | 18 122.73 | 1887 | 41.05 | 3694 | 2 081.06 | 2387 | | |
| 2045 | 海通证券股份有限公司上海余姚路证券营业部 | 20 232.46 | 16 162.33 | 2160 | 45.49 | 3515 | 4 024.63 | 1240 | | |
| 2046 | 国金证券股份有限公司成都龙泉驿区龙都南路证券营业部 | 20 228.62 | 18 004.70 | 1903 | 65.69 | 2883 | 2 158.24 | 2331 | | |
| 2047 | 广州证券股份有限公司广州北京路证券营业部 | 20 225.46 | 17 254.38 | 1997 | 295.18 | 1023 | 2 675.90 | 1936 | | |
| 2048 | 光大证券股份有限公司宁波康庄南路证券营业部 | 20 219.25 | 17 610.02 | 1947 | 54.37 | 3218 | 2 554.85 | 2018 | | |
| 2049 | 财通证券股份有限公司台州黄岩天长南路证券营业部 | 20 208.28 | 18 161.64 | 1877 | 149.04 | 1693 | 1 897.60 | 2560 | | |
| 2050 | 长城国瑞证券有限公司上海陆家浜路证券营业部 | 20 192.41 | 9 183.41 | 3481 | 46.89 | 3469 | 10 962.11 | 249 | | |
| 2051 | 渤海证券股份有限公司上海虹口区大连路证券营业部 | 20 186.07 | 11 433.33 | 2986 | 29.45 | 4234 | 8 723.29 | 385 | | |
| 2052 | 国元证券股份有限公司合肥桐城路证券营业部 | 20 178.10 | 18 223.22 | 1868 | 33.02 | 4050 | 1 921.86 | 2537 | | |
| 2053 | 东莞证券股份有限公司东莞桥头证券营业部 | 20 173.84 | 19 459.03 | 1720 | 36.57 | 3876 | 678.24 | 4340 | | |
| 2054 | 信达证券股份有限公司上海灵山路证券营业部 | 20 170.25 | 16 304.45 | 2133 | 1 073.69 | 433 | 2 792.11 | 1856 | | |
| 2055 | 中信建投证券股份有限公司佛山南海区南桂东路证券营业部 | 20 147.32 | 17 096.08 | 2021 | 205.77 | 1323 | 2 845.47 | 1827 | | |
| 2056 | 广发证券股份有限公司诸暨暨东路证券营业部 | 20 139.63 | 18 553.17 | 1824 | 22.25 | 4701 | 1 564.22 | 2921 | | |
| 2057 | 上海证券有限责任公司深圳福虹路证券营业部 | 20 134.25 | 18 172.88 | 1875 | 195.24 | 1371 | 1 766.14 | 2702 | | |
| 2058 | 湘财证券股份有限公司北京朝外大街证券营业部 | 20 127.56 | 16 046.24 | 2186 | 69.88 | 2777 | 4 011.45 | 1248 | | |
| 2059 | 第一创业证券股份有限公司广州猎德大道证券营业部 | 20 116.73 | 5 513.47 | 4604 | 25.09 | 4513 | 14 578.17 | 124 | | |
| 2060 | 中信建投证券股份有限公司深圳宝安前进一路证券营业部 | 20 094.86 | 18 317.96 | 1857 | 445.41 | 769 | 1 331.48 | 3193 | | |
| 2061 | 方正证券股份有限公司深圳福永大道证券营业部 | 20 076.46 | 19 708.89 | 1680 | 78.24 | 2598 | 289.32 | 5866 | | |
| 2062 | 国盛证券有限责任公司南昌永叔路证券营业部 | 20 060.47 | 17 503.78 | 1958 | 43.37 | 3597 | 2 513.32 | 2050 | | |
| 2063 | 中信证券股份有限公司衢州新桥街证券营业部 | 20 050.87 | 17 987.67 | 1904 | 473.60 | 739 | 1 589.60 | 2891 | | |
| 2064 | 东吴证券股份有限公司南京中山南路证券营业部 | 20 042.47 | 16 392.32 | 2122 | 79.45 | 2568 | 3 570.69 | 1438 | | |
| 2065 | 中国银河证券股份有限公司长沙解放中路证券营业部 | 20 041.96 | 18 299.90 | 1858 | 118.73 | 1989 | 1 623.32 | 2854 | | |
| 2066 | 海通证券股份有限公司重庆龙华大道证券营业部 | 20 026.93 | 17 219.06 | 2000 | 144.47 | 1727 | 2 663.40 | 1946 | | |
| 2067 | 招商证券股份有限公司烟台长江路证券营业部 | 19 999.34 | 18 669.86 | 1805 | 30.20 | 4190 | 1 299.28 | 3240 | | |
| 2068 | 新时代证券股份有限公司苏州白塔西路证券营业部 | 19 995.91 | 14 553.20 | 2421 | 48.29 | 3422 | 5 394.41 | 868 | | |
| 2069 | 中泰证券股份有限公司温州车站大道证券营业部 | 19 995.70 | 18 584.74 | 1817 | 120.88 | 1962 | 1 290.08 | 3256 | | |
| 2070 | 中国银河证券股份有限公司上海黄浦区马当路证券营业部 | 19 990.62 | 13 607.76 | 2566 | 67.34 | 2849 | 6 315.52 | 670 | | |
| 2071 | 万联证券股份有限公司广州花都公益路证券营业部 | 19 986.64 | 12 456.06 | 2788 | 2 988.20 | 231 | 4 542.37 | 1077 | | |
| 2072 | 兴业证券股份有限公司晋江泉安路证券营业部 | 19 983.28 | 17 265.03 | 1990 | 199.02 | 1358 | 2 519.23 | 2042 | | |

## (二)二○一七年证券营业部交易排名(续)

MEMBER BRANCH RANKING BY TRADING VALUE, 2017 (Continued)

百万元人民币, RMB Mil.

| 名次 Rank | 营业部名称 Member Branches | 总交易金额 Total Value | 股票 Stocks 交易金额 Value | 股票 Stocks 名次 Rank | 基金 Funds 交易金额 Value | 基金 Funds 名次 Rank | 债券 Bonds 交易金额 Value | 债券 Bonds 名次 Rank | 其他 Others 交易金额 Value | 其他 Others 名次 Rank |
|---|---|---|---|---|---|---|---|---|---|---|
| 2073 | 国金证券股份有限公司成都新都区马超西路证券营业部 | 19 972.34 | 17 534.64 | 1957 | 52.39 | 3292 | 2 385.31 | 2147 | | |
| 2074 | 华西证券股份有限公司遂宁遂州南路证券营业部 | 19 968.85 | 17 894.01 | 1914 | 79.73 | 2555 | 1 995.11 | 2467 | | |
| 2075 | 广发证券股份有限公司珠海景山路证券营业部 | 19 964.24 | 17 675.33 | 1939 | 75.86 | 2650 | 2 213.04 | 2285 | | |
| 2076 | 长城证券股份有限公司沈阳惠工街证券营业部 | 19 963.27 | 16 975.80 | 2035 | 55.08 | 3198 | 2 932.39 | 1785 | | |
| 2077 | 中泰证券股份有限公司莱芜鲁中东大街证券营业部 | 19 958.90 | 18 583.64 | 1819 | 96.02 | 2269 | 1 279.24 | 3269 | | |
| 2078 | 中国银河证券股份有限公司广州华夏路证券营业部 | 19 956.03 | 17 392.31 | 1976 | 136.33 | 1791 | 2 427.39 | 2114 | | |
| 2079 | 世纪证券有限责任公司湖南分公司 | 19 930.08 | 17 802.36 | 1923 | 63.64 | 2934 | 2 064.08 | 2405 | | |
| 2080 | 方正证券股份有限公司深圳怡景路证券营业部 | 19 914.60 | 18 563.69 | 1820 | 42.28 | 3648 | 1 308.63 | 3227 | | |
| 2081 | 中原证券股份有限公司郑州商务外环路证券营业部 | 19 907.56 | 19 051.82 | 1766 | 70.83 | 2753 | 784.90 | 4091 | | |
| 2082 | 爱建证券有限责任公司上海安国路证券营业部 | 19 900.15 | 9 685.05 | 3354 | 92.97 | 2307 | 10 122.13 | 290 | | |
| 2083 | 中国民族证券有限责任公司北京丰台西局欣园证券营业部 | 19 897.46 | 17 397.44 | 1973 | 96.18 | 2266 | 2 403.84 | 2134 | | |
| 2084 | 广发证券股份有限公司黄石颐阳路证券营业部 | 19 897.44 | 14 851.13 | 2368 | 46.58 | 3483 | 4 999.73 | 950 | | |
| 2085 | 江海证券有限公司哈尔滨邮政街证券营业部 | 19 890.70 | 12 760.39 | 2725 | 62.14 | 2981 | 7 068.16 | 558 | | |
| 2086 | 光大证券股份有限公司东莞厚街证券营业部 | 19 874.71 | 18 348.76 | 1851 | 103.00 | 2178 | 1 422.94 | 3094 | | |
| 2087 | 中国民族证券有限责任公司吉首人民北路证券营业部 | 19 859.31 | 19 265.38 | 1743 | 18.06 | 5032 | 575.87 | 4617 | | |
| 2088 | 爱建证券有限责任公司宁波碶闸街证券营业部 | 19 845.35 | 16 523.25 | 2107 | 89.50 | 2373 | 3 232.59 | 1612 | | |
| 2089 | 中国银河证券股份有限公司郑州山河证券营业部 | 19 826.97 | 17 108.51 | 2016 | 83.92 | 2477 | 2 634.54 | 1964 | | |
| 2090 | 恒泰证券股份有限公司北京金融大街证券营业部 | 19 820.65 | 18 358.69 | 1848 | 166.11 | 1561 | 1 295.85 | 3244 | | |
| 2091 | 国泰君安证券股份有限公司上海分公司 | 19 819.89 | 16 730.94 | 2067 | 105.26 | 2143 | 2 983.68 | 1756 | | |
| 2092 | 中国银河证券股份有限公司乌鲁木齐解放北路证券营业部 | 19 816.21 | 15 869.70 | 2216 | 58.20 | 3098 | 3 888.31 | 1301 | | |
| 2093 | 中国银河证券股份有限公司佛山南海桂平西路证券营业部 | 19 795.25 | 16 754.06 | 2063 | 135.49 | 1798 | 2 905.70 | 1799 | | |
| 2094 | 中信建投证券股份有限公司重庆南坪西路证券营业部 | 19 791.35 | 18 138.79 | 1883 | 91.46 | 2345 | 1 561.09 | 2926 | | |
| 2095 | 华鑫证券有限责任公司西安阎良红安路证券营业部 | 19 777.76 | 13 517.32 | 2589 | 40.76 | 3699 | 6 219.67 | 684 | | |
| 2096 | 中国银河证券股份有限公司武汉新华路证券营业部 | 19 769.33 | 16 738.45 | 2066 | 117.47 | 1996 | 2 913.41 | 1796 | | |
| 2097 | 华福证券有限责任公司厦门观音山台东路证券营业部 | 19 764.77 | 18 493.05 | 1834 | 214.64 | 1288 | 1 057.08 | 3577 | | |
| 2098 | 华安证券股份有限公司铜陵淮河北路证券营业部 | 19 751.18 | 17 577.15 | 1949 | 23.88 | 4594 | 2 150.16 | 2336 | | |
| 2099 | 光大证券股份有限公司北京小营路证券营业部 | 19 749.22 | 17 888.30 | 1915 | 58.83 | 3071 | 1 802.09 | 2653 | | |
| 2100 | 海通证券股份有限公司海口龙昆北路证券营业部 | 19 740.78 | 14 703.47 | 2396 | 4 225.70 | 180 | 811.61 | 4030 | | |
| 2101 | 中国民族证券有限责任公司鞍山胜利北路证券营业部 | 19 729.97 | 15 581.13 | 2258 | 27.06 | 4369 | 4 121.78 | 1210 | | |
| 2102 | 中国银河证券股份有限公司武汉汉阳证券营业部 | 19 728.66 | 15 407.02 | 2282 | 65.46 | 2893 | 4 256.18 | 1165 | | |
| 2103 | 太平洋证券股份有限公司曲靖麒麟南路证券营业部 | 19 722.39 | 18 041.33 | 1898 | 60.81 | 3014 | 1 620.24 | 2857 | | |
| 2104 | 财通证券股份有限公司宁波天童南路证券营业部 | 19 720.68 | 17 408.52 | 1971 | 50.50 | 3356 | 2 261.67 | 2249 | | |
| 2105 | 东北证券股份有限公司上海世纪大道证券营业部 | 19 717.33 | 16 161.53 | 2161 | 99.57 | 2223 | 3 456.24 | 1497 | | |
| 2106 | 国开证券有限责任公司上海龙华西路证券营业部 | 19 715.79 | 14 293.68 | 2460 | 16.71 | 5169 | 5 405.40 | 863 | | |
| 2107 | 新时代证券股份有限公司北京南礼士路证券营业部 | 19 712.84 | 14 844.70 | 2370 | 57.48 | 3124 | 4 810.65 | 1009 | | |
| 2108 | 国信证券股份有限公司肇庆端州四路证券营业部 | 19 710.48 | 16 441.33 | 2117 | 60.32 | 3034 | 3 208.84 | 1630 | | |
| 2109 | 中银国际证券有限责任公司唐山新华道证券营业部 | 19 706.54 | 16 137.69 | 2168 | 52.36 | 3294 | 3 516.49 | 1468 | | |
| 2110 | 兴业证券股份有限公司南京分公司 | 19 705.90 | 15 678.78 | 2239 | 62.40 | 2969 | 3 964.71 | 1271 | | |
| 2111 | 大同证券有限责任公司大同迎宾街证券营业部 | 19 703.17 | 15 381.27 | 2285 | 76.11 | 2644 | 4 245.79 | 1171 | | |
| 2112 | 东莞证券股份有限公司深圳后海中心路证券营业部 | 19 686.67 | 18 142.78 | 1882 | 293.71 | 1029 | 1 250.17 | 3314 | | |
| 2113 | 浙商证券股份有限公司象山靖南大街证券营业部 | 19 679.44 | 18 773.38 | 1788 | 44.50 | 3553 | 861.57 | 3949 | | |
| 2114 | 广发证券股份有限公司邯郸陵园路证券营业部 | 19 669.21 | 14 761.69 | 2386 | 620.62 | 620 | 4 286.90 | 1151 | | |
| 2115 | 中泰证券股份有限公司湖南分公司 | 19 659.38 | 19 311.15 | 1735 | 83.29 | 2486 | 264.95 | 6028 | | |
| 2116 | 兴业证券股份有限公司湖南分公司 | 19 653.90 | 17 160.80 | 2010 | 80.86 | 2532 | 2 412.25 | 2125 | | |
| 2117 | 大同证券有限责任公司上海长寿路证券营业部 | 19 640.48 | 12 247.52 | 2828 | 81.12 | 2524 | 7 311.85 | 529 | | |
| 2118 | 国海证券股份有限公司上海世纪大道证券营业部 | 19 630.31 | 13 036.86 | 2670 | 153.23 | 1665 | 6 440.22 | 641 | | |
| 2119 | 浙商证券股份有限公司缙云溪滨北路证券营业部 | 19 611.67 | 17 885.78 | 1916 | 212.27 | 1302 | 1 513.62 | 2983 | | |
| 2120 | 东北证券股份有限公司南京标营路证券营业部 | 19 593.79 | 14 550.12 | 2423 | 1 467.54 | 361 | 3 576.13 | 1434 | | |
| 2121 | 中天证券股份有限公司上海临青路证券营业部 | 19 586.05 | 10 062.40 | 3282 | 56.68 | 3144 | 9 466.96 | 332 | | |
| 2122 | 申万宏源证券有限公司上海虹口区丰镇路证券营业部 | 19 578.22 | 11 702.48 | 2931 | 313.72 | 978 | 7 562.02 | 498 | | |
| 2123 | 上海证券有限责任公司莘庄证券营业部 | 19 562.95 | 16 330.20 | 2130 | 122.97 | 1939 | 3 109.78 | 1682 | | |
| 2124 | 中泰证券股份有限公司威海新威路证券营业部 | 19 550.38 | 17 415.59 | 1969 | 268.19 | 1097 | 1 866.61 | 2593 | | |
| 2125 | 东兴证券股份有限公司南宁祥宾路证券营业部 | 19 544.52 | 18 239.75 | 1865 | 58.14 | 3100 | 1 246.63 | 3319 | | |
| 2126 | 中泰证券股份有限公司青岛凤凰山路证券营业部 | 19 538.04 | 18 351.02 | 1850 | 153.96 | 1659 | 1 033.06 | 3620 | | |
| 2127 | 中国国际金融股份有限公司厦门莲岳路证券营业部 | 19 537.04 | 17 052.16 | 2025 | 38.51 | 3788 | 2 446.37 | 2101 | | |
| 2128 | 广发证券股份有限公司吉林珲春街证券营业部 | 19 528.15 | 15 037.05 | 2344 | 33.43 | 4029 | 4 457.67 | 1093 | | |
| 2129 | 华融证券股份有限公司长沙韶山路证券营业部 | 19 523.31 | 17 917.46 | 1913 | 79.34 | 2572 | 1 526.51 | 2965 | | |
| 2130 | 浙商证券股份有限公司天台赤城路证券营业部 | 19 515.45 | 18 247.92 | 1864 | 25.47 | 4478 | 1 242.06 | 3326 | | |
| 2131 | 中银国际证券有限责任公司海口蓝天路证券营业部 | 19 499.39 | 17 787.86 | 1924 | 54.66 | 3209 | 1 656.88 | 2812 | | |
| 2132 | 中国银河证券股份有限公司包头乌兰道证券营业部 | 19 488.23 | 16 838.12 | 2054 | 86.93 | 2419 | 2 563.18 | 2012 | | |
| 2133 | 方正证券股份有限公司重庆江北嘴证券营业部 | 19 481.12 | 18 465.64 | 1839 | 27.78 | 4325 | 987.70 | 3699 | | |

## (二)二○一七年证券营业部交易排名(续)

MEMBER BRANCH RANKING BY TRADING VALUE, 2017 (Continued)

百万元人民币, RMB Mil.

| 名次 Rank | 营业部名称 Member Branches | 总交易金额 Total Value | 股票 Stocks 交易金额 Value | 股票 Stocks 名次 Rank | 基金 Funds 交易金额 Value | 基金 Funds 名次 Rank | 债券 Bonds 交易金额 Value | 债券 Bonds 名次 Rank | 其他 Others 交易金额 Value | 其他 Others 名次 Rank |
|---|---|---|---|---|---|---|---|---|---|---|
| 2134 | 国泰君安证券股份有限公司吉林松江路证券营业部 | 19 474.93 | 17 058.01 | 2024 | 29.77 | 4215 | 2 387.15 | 2145 | | |
| 2135 | 东兴证券股份有限公司杭州凤起路证券营业部 | 19 447.35 | 16 285.31 | 2134 | 37.74 | 3823 | 3 124.30 | 1673 | | |
| 2136 | 英大证券有限责任公司深圳园岭三街证券营业部 | 19 446.22 | 17 345.10 | 1980 | 32.77 | 4067 | 2 068.36 | 2402 | | |
| 2137 | 国海证券股份有限公司南宁公园路证券营业部 | 19 444.37 | 17 419.98 | 1966 | 50.61 | 3352 | 1 973.79 | 2488 | | |
| 2138 | 广发证券股份有限公司昆山前进东路证券营业部 | 19 441.05 | 18 164.75 | 1876 | 57.48 | 3123 | 1 218.81 | 3352 | | |
| 2139 | 国联证券股份有限公司北京建材城西路证券营业部 | 19 437.90 | 15 530.67 | 2261 | 372.94 | 874 | 3 534.28 | 1463 | | |
| 2140 | 方正证券股份有限公司深圳别墅路证券营业部 | 19 437.28 | 19 137.80 | 1754 | 52.34 | 3295 | 247.13 | 6165 | | |
| 2141 | 广发证券股份有限公司天津环湖中路证券营业部 | 19 434.36 | 15 057.35 | 2338 | 54.47 | 3214 | 4 322.54 | 1134 | | |
| 2142 | 方正证券股份有限公司宁波分公司 | 19 434.23 | 17 360.90 | 1978 | 60.59 | 3024 | 2 012.73 | 2452 | | |
| 2143 | 国盛证券有限责任公司南昌物资大楼证券营业部 | 19 415.86 | 15 370.71 | 2286 | 62.79 | 2960 | 3 982.36 | 1262 | | |
| 2144 | 信达证券股份有限公司湛江海滨大道南证券营业部 | 19 399.65 | 17 691.01 | 1937 | 109.34 | 2094 | 1 599.31 | 2877 | | |
| 2145 | 中信建投证券股份有限公司长春长春大街证券营业部 | 19 391.48 | 12 426.43 | 2793 | 251.83 | 1155 | 6 713.21 | 607 | | |
| 2146 | 国金证券股份有限公司成都温江区柳城商业新街证券营业部 | 19 385.37 | 17 547.36 | 1954 | 36.84 | 3862 | 1 801.18 | 2655 | | |
| 2147 | 中信证券股份有限公司大连五五路证券营业部 | 19 379.87 | 7 231.72 | 4018 | 60.18 | 3038 | 12 087.97 | 196 | | |
| 2148 | 江海证券有限公司上海霍溪路证券营业部 | 19 367.65 | 13 598.36 | 2569 | 8.32 | 6168 | 5 760.96 | 772 | | |
| 2149 | 申万宏源西部证券有限公司大连友好路证券营业部 | 19 365.96 | 16 174.72 | 2154 | 82.89 | 2491 | 3 108.34 | 1685 | | |
| 2150 | 中航证券有限公司上海漕溪北路证券营业部 | 19 352.99 | 11 756.73 | 2921 | 4 430.07 | 171 | 3 166.18 | 1647 | | |
| 2151 | 中国银河证券股份有限公司上海东方路证券营业部 | 19 348.67 | 14 978.48 | 2352 | 120.46 | 1968 | 4 249.72 | 1170 | | |
| 2152 | 申万宏源西部证券有限公司北京金融大街证券营业部 | 19 344.66 | 15 977.15 | 2197 | 57.74 | 3114 | 3 309.76 | 1571 | | |
| 2153 | 南京证券股份有限公司深圳深南中路证券营业部 | 19 341.69 | 16 953.02 | 2039 | 28.50 | 4286 | 2 360.17 | 2165 | | |
| 2154 | 华泰证券股份有限公司舟山解放东路证券营业部 | 19 319.10 | 18 173.03 | 1874 | 94.82 | 2283 | 1 051.25 | 3589 | | |
| 2155 | 中信建投证券股份有限公司郴州解放路证券营业部 | 19 303.64 | 17 412.53 | 1970 | 27.77 | 4327 | 1 863.34 | 2596 | | |
| 2156 | 东兴证券股份有限公司北京大望路证券营业部 | 19 288.86 | 17 228.36 | 1999 | 32.62 | 4077 | 2 027.88 | 2438 | | |
| 2157 | 中泰证券股份有限公司威海海滨北路证券营业部 | 19 285.26 | 17 545.70 | 1955 | 31.40 | 4134 | 1 708.17 | 2763 | | |
| 2158 | 广发证券股份有限公司东莞长安证券营业部 | 19 274.94 | 17 334.23 | 1982 | 203.80 | 1335 | 1 736.91 | 2733 | | |
| 2159 | 国金证券股份有限公司成都青白江青江东路证券营业部 | 19 272.86 | 15 942.20 | 2204 | 45.10 | 3530 | 3 285.57 | 1582 | | |
| 2160 | 国金证券股份有限公司厦门湖滨南路证券营业部 | 19 263.44 | 18 124.43 | 1886 | 116.52 | 2005 | 1 022.48 | 3638 | | |
| 2161 | 中国银河证券股份有限公司上海新昌路证券营业部 | 19 255.78 | 14 371.21 | 2449 | 115.93 | 2011 | 4 768.65 | 1017 | | |
| 2162 | 光大证券股份有限公司武汉新华路证券营业部 | 19 247.79 | 16 264.61 | 2137 | 47.72 | 3439 | 2 935.46 | 1782 | | |
| 2163 | 华福证券有限责任公司厦门仙岳路证券营业部 | 19 246.37 | 17 695.30 | 1935 | 21.76 | 4737 | 1 529.32 | 2961 | | |
| 2164 | 德邦证券股份有限公司上海福山路证券营业部 | 19 225.39 | 9 918.58 | 3309 | 61.56 | 2990 | 9 245.24 | 349 | | |
| 2165 | 东北证券股份有限公司长春东风大街证券营业部 | 19 222.49 | 13 906.02 | 2522 | 105.19 | 2146 | 5 211.28 | 901 | | |
| 2166 | 国盛证券有限责任公司吉安阳明东路证券营业部 | 19 213.29 | 17 293.65 | 1988 | 46.06 | 3497 | 1 873.58 | 2583 | | |
| 2167 | 国信证券股份有限公司南昌八一大道证券营业部 | 19 209.71 | 17 630.94 | 1943 | 53.74 | 3244 | 1 525.03 | 2966 | | |
| 2168 | 世纪证券有限责任公司上海威海路证券营业部 | 19 208.74 | 12 631.80 | 2750 | 35.17 | 3946 | 6 541.76 | 628 | | |
| 2169 | 中国中投证券有限责任公司苏州干将西路证券营业部 | 19 204.24 | 16 165.17 | 2157 | 40.28 | 3721 | 2 998.79 | 1749 | | |
| 2170 | 光大证券股份有限公司哈尔滨经纬二道街证券营业部 | 19 195.05 | 14 190.02 | 2473 | 48.24 | 3424 | 4 956.79 | 973 | | |
| 2171 | 山西证券股份有限公司太原坞城路证券营业部 | 19 190.88 | 17 257.79 | 1993 | 42.60 | 3630 | 1 890.50 | 2570 | | |
| 2172 | 国盛证券有限责任公司抚州赣东大道证券营业部 | 19 189.53 | 15 939.29 | 2206 | 20.64 | 4822 | 3 229.60 | 1616 | | |
| 2173 | 恒泰证券股份有限公司北京东三环中路证券营业部 | 19 189.17 | 17 363.85 | 1977 | 103.45 | 2167 | 1 721.87 | 2750 | | |
| 2174 | 浙商证券股份有限公司淳安明珠路证券营业部 | 19 185.98 | 17 866.63 | 1919 | 33.29 | 4035 | 1 286.07 | 3259 | | |
| 2175 | 中信证券(山东)有限责任公司洛阳中州中路证券营业部 | 19 183.45 | 17 255.78 | 1994 | 157.33 | 1624 | 1 770.34 | 2699 | | |
| 2176 | 东莞证券股份有限公司揭阳分公司 | 19 179.30 | 17 301.08 | 1987 | 78.63 | 2590 | 1 799.59 | 2658 | | |
| 2177 | 方正证券股份有限公司长沙韶山南路证券营业部 | 19 175.62 | 18 505.18 | 1830 | 63.53 | 2940 | 606.91 | 4523 | | |
| 2178 | 华福证券有限责任公司福州金环路证券营业部 | 19 159.64 | 16 316.06 | 2132 | 80.11 | 2546 | 2 763.47 | 1882 | | |
| 2179 | 海通证券股份有限公司重庆中山三路证券营业部 | 19 156.15 | 16 355.55 | 2128 | 45.89 | 3501 | 2 754.71 | 1890 | | |
| 2180 | 中国银河证券股份有限公司大连黄河路证券营业部 | 19 155.27 | 15 949.41 | 2203 | 49.96 | 3372 | 3 155.90 | 1654 | | |
| 2181 | 中天证券股份有限公司沈阳长江街证券营业部 | 19 144.63 | 13 488.88 | 2593 | 46.74 | 3475 | 5 609.01 | 810 | | |
| 2182 | 国泰君安证券股份有限公司西安东关正街证券营业部 | 19 125.98 | 16 841.66 | 2053 | 149.19 | 1690 | 2 135.13 | 2349 | | |
| 2183 | 申万宏源西部证券有限公司上海源深路证券营业部 | 19 125.78 | 16 586.18 | 2090 | 37.42 | 3837 | 2 502.19 | 2058 | | |
| 2184 | 申万宏源证券有限公司深圳华强北路证券营业部 | 19 120.22 | 18 544.10 | 1825 | 94.90 | 2280 | 481.21 | 4935 | | |
| 2185 | 南京证券股份有限公司昆明人民西路证券营业部 | 19 116.16 | 16 382.69 | 2123 | 92.70 | 2313 | 2 640.77 | 1961 | | |
| 2186 | 湘财证券股份有限公司北京顺义站前街证券营业部 | 19 110.94 | 16 774.40 | 2059 | 85.00 | 2458 | 2 251.54 | 2255 | | |
| 2187 | 国海证券股份有限公司上海国定东路证券营业部 | 19 102.54 | 11 407.97 | 2992 | 35.01 | 3958 | 7 659.56 | 486 | | |
| 2188 | 中航证券有限公司深圳春风路证券营业部 | 19 093.67 | 18 104.98 | 1889 | 20.92 | 4802 | 967.77 | 3740 | | |
| 2189 | 中信证券股份有限公司汕头海滨路证券营业部 | 19 074.49 | 15 784.53 | 2226 | 30.84 | 4162 | 3 259.11 | 1596 | | |
| 2190 | 海通证券股份有限公司大连天津街证券营业部 | 19 066.96 | 13 512.57 | 2591 | 4 283.14 | 178 | 1 271.24 | 3281 | | |
| 2191 | 华龙证券股份有限公司乌鲁木齐红山路证券营业部 | 19 066.43 | 13 233.29 | 2636 | 39.37 | 3755 | 5 793.77 | 767 | | |
| 2192 | 中航证券有限公司广州天河北路证券营业部 | 19 064.84 | 17 097.15 | 2020 | 115.12 | 2022 | 1 852.57 | 2606 | | |
| 2193 | 财通证券股份有限公司绍兴柯桥区钱清钱门大道证券营业部 | 19 056.87 | 17 160.78 | 2011 | 12.64 | 5597 | 1 883.45 | 2575 | | |
| 2194 | 华安证券股份有限公司上海浦东南路证券营业部 | 19 035.39 | 16 707.91 | 2068 | 43.60 | 3586 | 2 283.88 | 2222 | | |

## (二)二○一七年证券营业部交易排名(续)

MEMBER BRANCH RANKING BY TRADING VALUE, 2017 (Continued)

百万元人民币, RMB Mil.

| 名次 Rank | 营业部名称 Member Branches | 总交易金额 Total Value | 股票 Stocks 交易金额 Value | 股票 Stocks 名次 Rank | 基金 Funds 交易金额 Value | 基金 Funds 名次 Rank | 债券 Bonds 交易金额 Value | 债券 Bonds 名次 Rank | 其他 Others 交易金额 Value | 其他 Others 名次 Rank |
|---|---|---|---|---|---|---|---|---|---|---|
| 2195 | 广发证券股份有限公司揭阳揭西证券营业部 | 19 031.23 | 17 733.51 | 1932 | 49.55 | 3385 | 1 248.17 | 3317 | | |
| 2196 | 国联证券股份有限公司无锡新区长江北路证券营业部 | 19 027.30 | 15 461.17 | 2271 | 81.70 | 2515 | 3 484.43 | 1484 | | |
| 2197 | 西部证券股份有限公司西安莲湖路第一证券营业部 | 19 015.08 | 15 236.69 | 2311 | 23.95 | 4591 | 3 754.43 | 1356 | | |
| 2198 | 开源证券股份有限公司西安长安路证券营业部 | 18 999.81 | 16 016.35 | 2191 | 64.01 | 2924 | 2 919.45 | 1792 | | |
| 2199 | 新时代证券股份有限公司宜昌东山大道证券营业部 | 18 997.20 | 17 653.39 | 1942 | 36.52 | 3880 | 1 307.29 | 3231 | | |
| 2200 | 光大证券股份有限公司上海徐汇区东安路证券营业部 | 18 995.42 | 13 457.82 | 2595 | 52.75 | 3277 | 5 484.85 | 843 | | |
| 2201 | 华泰证券股份有限公司姜堰东大街证券营业部 | 18 980.85 | 16 979.38 | 2034 | 512.78 | 696 | 1 488.69 | 3010 | | |
| 2202 | 方正证券股份有限公司长沙桐梓坡路证券营业部 | 18 980.58 | 16 635.15 | 2080 | 92.42 | 2322 | 2 253.01 | 2253 | | |
| 2203 | 海通证券股份有限公司大庆经三街证券营业部 | 18 974.94 | 11 645.59 | 2940 | 5 859.49 | 127 | 1 469.85 | 3031 | | |
| 2204 | 信达证券股份有限公司广州寺右新马路证券营业部 | 18 966.62 | 16 413.04 | 2119 | 53.67 | 3246 | 2 499.91 | 2060 | | |
| 2205 | 申万宏源证券有限公司大连分公司 | 18 960.35 | 14 589.45 | 2414 | 56.36 | 3157 | 4 314.53 | 1138 | | |
| 2206 | 申万宏源证券有限公司重庆杨家坪正街证券营业部 | 18 958.50 | 16 692.13 | 2070 | 28.78 | 4269 | 2 237.59 | 2266 | | |
| 2207 | 安信证券股份有限公司深圳沙头角证券营业部 | 18 953.97 | 18 055.71 | 1896 | 64.15 | 2920 | 834.11 | 3993 | | |
| 2208 | 东方证券股份有限公司上海杨浦区四平路证券营业部 | 18 937.91 | 10 680.97 | 3132 | 47.90 | 3434 | 8 209.05 | 434 | | |
| 2209 | 财富证券有限责任公司深圳宝安南路证券营业部 | 18 929.30 | 16 180.80 | 2151 | 32.71 | 4069 | 2 715.79 | 1909 | | |
| 2210 | 南京证券股份有限公司江阴人民中路证券营业部 | 18 916.28 | 17 394.98 | 1975 | 23.58 | 4615 | 1 497.72 | 3004 | | |
| 2211 | 中泰证券股份有限公司泰安岱宗大街证券营业部 | 18 915.90 | 17 490.20 | 1960 | 34.09 | 3992 | 1 391.60 | 3129 | | |
| 2212 | 中信证券股份有限公司福建分公司 | 18 902.46 | 15 299.22 | 2298 | 2 153.08 | 290 | 1 450.17 | 3053 | | |
| 2213 | 中山证券有限责任公司北京分公司 | 18 900.79 | 16 508.60 | 2111 | 65.46 | 2892 | 2 326.74 | 2190 | | |
| 2214 | 浙商证券股份有限公司瑞安罗阳大道证券营业部 | 18 899.23 | 17 661.99 | 1941 | 72.81 | 2712 | 1 164.42 | 3425 | | |
| 2215 | 中信证券股份有限公司嵊州兴盛街证券营业部 | 18 887.77 | 18 178.06 | 1872 | 62.06 | 2983 | 647.65 | 4416 | | |
| 2216 | 海通证券股份有限公司南宁民主路证券营业部 | 18 865.82 | 16 627.11 | 2081 | 946.85 | 472 | 1 291.86 | 3254 | | |
| 2217 | 上海证券有限责任公司温州永中西路证券营业部 | 18 862.98 | 18 210.00 | 1869 | 69.45 | 2788 | 583.52 | 4592 | | |
| 2218 | 中国民族证券有限责任公司上海浦明路证券营业部 | 18 826.47 | 16 870.07 | 2049 | 130.13 | 1866 | 1 826.26 | 2625 | | |
| 2219 | 广发证券股份有限公司宜昌东山大道证券营业部 | 18 823.18 | 13 273.13 | 2627 | 151.19 | 1680 | 5 398.87 | 864 | | |
| 2220 | 中信证券股份有限公司深圳前海自贸区证券营业部 | 18 820.92 | 18 155.72 | 1879 | 341.09 | 926 | 324.10 | 5658 | | |
| 2221 | 浙商证券股份有限公司永嘉双塔路证券营业部 | 18 792.00 | 17 254.64 | 1996 | 104.92 | 2152 | 1 432.44 | 3080 | | |
| 2222 | 太平洋证券股份有限公司玉溪玉兴路证券营业部 | 18 783.15 | 15 952.98 | 2201 | 91.27 | 2346 | 2 738.90 | 1902 | | |
| 2223 | 中国银河证券股份有限公司秦皇岛证券营业部 | 18 776.35 | 15 255.88 | 2309 | 133.70 | 1825 | 3 386.76 | 1535 | | |
| 2224 | 国泰君安证券股份有限公司沧州沧县交通北大道证券营业部 | 18 774.98 | 15 749.54 | 2229 | 1 015.50 | 448 | 2 009.95 | 2456 | | |
| 2225 | 信达证券股份有限公司上海黄埔区九江路证券营业部 | 18 773.41 | 14 720.17 | 2393 | 50.74 | 3347 | 4 002.50 | 1254 | | |
| 2226 | 上海证券有限责任公司临平路证券营业部 | 18 762.10 | 13 194.08 | 2643 | 114.91 | 2026 | 5 453.10 | 852 | | |
| 2227 | 大同证券有限责任公司晋城凤台西街证券营业部 | 18 761.88 | 15 094.45 | 2331 | 263.18 | 1118 | 3 404.25 | 1525 | | |
| 2228 | 山西证券股份有限公司太原漪汾街证券营业部 | 18 759.69 | 16 610.04 | 2084 | 103.71 | 2162 | 2 045.94 | 2422 | | |
| 2229 | 中航证券有限公司吉安广场北路证券营业部 | 18 753.07 | 16 861.75 | 2050 | 20.79 | 4813 | 1 870.54 | 2587 | | |
| 2230 | 方正证券股份有限公司南昌南京西路证券营业部 | 18 752.80 | 16 930.88 | 2041 | 58.33 | 3091 | 1 763.58 | 2706 | | |
| 2231 | 山西证券股份有限公司太原西矿街证券营业部 | 18 748.58 | 14 870.48 | 2365 | 53.55 | 3250 | 3 824.55 | 1328 | | |
| 2232 | 华创证券有限责任公司德阳泰山南路证券营业部 | 18 746.74 | 15 789.92 | 2224 | 29.37 | 4239 | 2 927.45 | 1788 | | |
| 2233 | 国泰君安证券股份有限公司沈阳黄河南大街证券营业部 | 18 735.85 | 15 445.06 | 2274 | 1 691.58 | 328 | 1 599.21 | 2878 | | |
| 2234 | 长江证券股份有限公司天津长江道证券营业部 | 18 729.20 | 12 597.90 | 2756 | 3 442.72 | 207 | 2 688.57 | 1927 | | |
| 2235 | 中原证券股份有限公司驻马店分公司 | 18 727.11 | 16 919.74 | 2042 | 139.24 | 1766 | 1 668.12 | 2805 | | |
| 2236 | 长江证券股份有限公司泰州迎春西路证券营业部 | 18 725.60 | 17 187.78 | 2005 | 85.66 | 2442 | 1 452.16 | 3048 | | |
| 2237 | 安信证券股份有限公司宜宾金沙江大道证券营业部 | 18 725.11 | 15 674.44 | 2242 | 42.35 | 3641 | 3 008.32 | 1745 | | |
| 2238 | 申万宏源西部证券有限公司杭州学院路证券营业部 | 18 709.72 | 15 507.75 | 2263 | 42.37 | 3640 | 3 159.61 | 1650 | | |
| 2239 | 申万宏源证券有限公司永嘉阳光大道证券营业部 | 18 709.45 | 18 149.74 | 1880 | 70.83 | 2754 | 488.87 | 4908 | | |
| 2240 | 江海证券有限公司上海仁德路证券营业部 | 18 704.75 | 12 394.58 | 2802 | 51.33 | 3327 | 6 258.85 | 678 | | |
| 2241 | 申万宏源证券有限公司黄石湖滨大道证券营业部 | 18 694.88 | 16 861.42 | 2051 | 29.91 | 4203 | 1 803.55 | 2651 | | |
| 2242 | 南京证券股份有限公司银川民族北街证券营业部 | 18 691.84 | 16 506.45 | 2112 | 51.25 | 3329 | 2 134.14 | 2351 | | |
| 2243 | 中信证券股份有限公司海门人民西路证券营业部 | 18 676.04 | 17 424.74 | 1965 | 188.81 | 1404 | 1 062.49 | 3563 | | |
| 2244 | 万联证券股份有限公司衡阳解放大道证券营业部 | 18 666.47 | 8 503.48 | 3652 | 8 963.41 | 85 | 1 199.57 | 3378 | | |
| 2245 | 西藏东方财富证券股份有限公司拉萨江苏东路证券营业部 | 18 637.66 | 17 173.61 | 2008 | 69.95 | 2773 | 1 394.10 | 3126 | | |
| 2246 | 国信证券股份有限公司重庆红锦大道证券营业部 | 18 625.89 | 17 062.50 | 2023 | 124.87 | 1911 | 1 438.51 | 3066 | | |
| 2247 | 上海证券有限责任公司南桥证券营业部 | 18 625.81 | 14 735.08 | 2387 | 68.36 | 2821 | 3 822.37 | 1330 | | |
| 2248 | 恒泰证券股份有限公司北京广安门外大街证券营业部 | 18 617.24 | 14 451.05 | 2438 | 467.82 | 746 | 3 698.37 | 1385 | | |
| 2249 | 中国银河证券股份有限公司南宁园湖南路证券营业部 | 18 612.04 | 16 039.07 | 2189 | 118.11 | 1994 | 2 454.85 | 2093 | | |
| 2250 | 华福证券有限责任公司厦门分公司 | 18 610.99 | 17 416.61 | 1967 | 34.19 | 3984 | 1 160.20 | 3437 | | |
| 2251 | 太平洋证券股份有限公司北京海淀大街证券营业部 | 18 606.84 | 15 274.53 | 2303 | 59.54 | 3052 | 3 272.77 | 1589 | | |
| 2252 | 广发证券股份有限公司上海新松江路证券营业部 | 18 603.26 | 16 617.28 | 2083 | 627.19 | 612 | 1 358.79 | 3161 | | |
| 2253 | 湘财证券股份有限公司义乌篁园路证券营业部 | 18 601.68 | 17 503.58 | 1959 | 14.65 | 5382 | 1 083.45 | 3535 | | |
| 2254 | 中国银河证券股份有限公司宁波大沙泥街证券营业部 | 18 593.83 | 16 180.71 | 2152 | 78.81 | 2585 | 2 334.31 | 2181 | | |
| 2255 | 华泰证券股份有限公司兰州甘南路证券营业部 | 18 590.50 | 16 653.76 | 2076 | 498.82 | 710 | 1 437.92 | 3069 | | |

## (二)二○一七年证券营业部交易排名(续)

MEMBER BRANCH RANKING BY TRADING VALUE, 2017 (Continued)

百万元人民币, RMB Mil.

| 名次 Rank | 营业部名称 Member Branches | 总交易金额 Total Value | 股票 Stocks 交易金额 Value | 股票 Stocks 名次 Rank | 基金 Funds 交易金额 Value | 基金 Funds 名次 Rank | 债券 Bonds 交易金额 Value | 债券 Bonds 名次 Rank | 其他 Others 交易金额 Value | 其他 Others 名次 Rank |
|---|---|---|---|---|---|---|---|---|---|---|
| 2256 | 国开证券有限责任公司保定乐凯北大街证券营业部 | 18 588.72 | 15 042.34 | 2343 | 39.45 | 3751 | 3 506.94 | 1470 | | |
| 2257 | 广发证券股份有限公司珠海敬业路证券营业部 | 18 588.31 | 16 163.55 | 2158 | 60.34 | 3033 | 2 364.42 | 2159 | | |
| 2258 | 中信证券股份有限公司慈溪慈甬路证券营业部 | 18 586.27 | 18 036.79 | 1899 | 113.34 | 2046 | 436.14 | 5118 | | |
| 2259 | 东吴证券股份有限公司杭州文晖路证券营业部 | 18 579.90 | 16 255.68 | 2138 | 45.65 | 3510 | 2 278.57 | 2230 | | |
| 2260 | 东方证券股份有限公司上海浦东新区牡丹路证券营业部 | 18 578.99 | 15 235.40 | 2312 | 60.24 | 3036 | 3 283.35 | 1583 | | |
| 2261 | 国海证券股份有限公司贵港桂平市杏花街证券营业部 | 18 563.22 | 5 041.27 | 4799 | 13 197.43 | 54 | 324.51 | 5654 | | |
| 2262 | 东北证券股份有限公司长春自由大路证券营业部 | 18 549.36 | 14 766.11 | 2384 | 41.34 | 3685 | 3 741.91 | 1364 | | |
| 2263 | 国信证券股份有限公司青岛香港中路证券营业部 | 18 548.19 | 17 097.43 | 2019 | 84.21 | 2469 | 1 366.56 | 3150 | | |
| 2264 | 安信证券股份有限公司上海樱花路证券营业部 | 18 541.74 | 16 882.69 | 2048 | 283.92 | 1056 | 1 375.13 | 3144 | | |
| 2265 | 海通证券股份有限公司鸡西中心大街证券营业部 | 18 539.07 | 11 859.81 | 2906 | 4 809.87 | 156 | 1 869.39 | 2588 | | |
| 2266 | 海通证券股份有限公司绵阳长虹大道证券营业部 | 18 537.57 | 17 538.23 | 1956 | 53.42 | 3252 | 945.92 | 3795 | | |
| 2267 | 华安证券股份有限公司郑州商都路证券营业部 | 18 533.56 | 17 042.03 | 2028 | 57.45 | 3125 | 1 434.09 | 3077 | | |
| 2268 | 海通证券股份有限公司安庆湖心北路证券营业部 | 18 524.04 | 14 995.44 | 2347 | 2 502.06 | 265 | 1 026.54 | 3631 | | |
| 2269 | 广发证券股份有限公司重庆新南路证券营业部 | 18 509.36 | 16 652.44 | 2077 | 70.18 | 2766 | 1 786.74 | 2677 | | |
| 2270 | 方正证券股份有限公司天津新华路证券营业部 | 18 509.33 | 16 161.11 | 2162 | 56.81 | 3138 | 2 291.41 | 2216 | | |
| 2271 | 中原证券股份有限公司平顶山分公司 | 18 508.99 | 15 967.80 | 2199 | 35.21 | 3945 | 2 505.98 | 2057 | | |
| 2272 | 大同证券有限责任公司北京西四环中路证券营业部 | 18 504.62 | 15 434.06 | 2277 | 156.04 | 1637 | 2 914.52 | 1795 | | |
| 2273 | 中信建投证券股份有限公司黄石广场路证券营业部 | 18 465.29 | 14 106.06 | 2484 | 2 062.50 | 300 | 2 296.73 | 2210 | | |
| 2274 | 湘财证券股份有限公司乌鲁木齐克拉玛伊东路证券营业部 | 18 459.14 | 15 602.49 | 2254 | 65.76 | 2881 | 2 790.90 | 1858 | | |
| 2275 | 中原证券股份有限公司郑州经三路证券营业部 | 18 452.80 | 16 745.32 | 2064 | 65.93 | 2877 | 1 641.54 | 2834 | | |
| 2276 | 上海证券有限责任公司杭州文二路证券营业部 | 18 452.17 | 12 861.26 | 2702 | 19.16 | 4938 | 5 571.75 | 825 | | |
| 2277 | 东方证券股份有限公司上海嘉定区曹安公路证券营业部 | 18 420.73 | 12 813.80 | 2709 | 50.47 | 3359 | 5 556.46 | 832 | | |
| 2278 | 东方证券股份有限公司上海闵行区古龙路证券营业部 | 18 419.57 | 15 028.96 | 2345 | 51.22 | 3330 | 3 339.39 | 1555 | | |
| 2279 | 安信证券股份有限公司广州增城新塘证券营业部 | 18 419.46 | 16 085.42 | 2179 | 164.07 | 1576 | 2 169.97 | 2320 | | |
| 2280 | 东兴证券股份有限公司成都二环路南二段证券营业部 | 18 412.01 | 16 916.41 | 2043 | 57.94 | 3106 | 1 437.67 | 3070 | | |
| 2281 | 中泰证券股份有限公司济南舜耕路证券营业部 | 18 404.87 | 16 101.15 | 2174 | 22.86 | 4670 | 2 280.87 | 2227 | | |
| 2282 | 中国中投证券有限责任公司合肥淮河路证券营业部 | 18 404.19 | 16 688.27 | 2072 | 41.51 | 3680 | 1 674.42 | 2797 | | |
| 2283 | 中信证券股份有限公司深圳滨海大道证券营业部 | 18 400.80 | 16 606.38 | 2085 | 436.18 | 784 | 1 358.24 | 3162 | | |
| 2284 | 世纪证券有限责任公司深圳福虹路证券营业部 | 18 383.28 | 16 361.51 | 2125 | 25.23 | 4501 | 1 996.54 | 2465 | | |
| 2285 | 华泰证券股份有限公司东台金海中路证券营业部 | 18 370.29 | 15 638.27 | 2251 | 365.24 | 886 | 2 366.78 | 2157 | | |
| 2286 | 中泰证券股份有限公司潍坊北海路证券营业部 | 18 340.74 | 16 360.70 | 2127 | 79.76 | 2553 | 1 900.28 | 2559 | | |
| 2287 | 东北证券股份有限公司广东分公司 | 18 325.06 | 15 704.47 | 2234 | 213.52 | 1297 | 2 407.07 | 2130 | | |
| 2288 | 光大证券股份有限公司重庆永川证券营业部 | 18 319.08 | 16 414.25 | 2118 | 77.94 | 2605 | 1 826.89 | 2624 | | |
| 2289 | 万联证券股份有限公司荆门长宁大道证券营业部 | 18 316.45 | 16 412.78 | 2120 | 159.62 | 1604 | 1 744.05 | 2729 | | |
| 2290 | 长江证券股份有限公司黄冈八一路证券营业部 | 18 313.79 | 16 571.24 | 2095 | 114.39 | 2034 | 1 628.16 | 2847 | | |
| 2291 | 海通证券股份有限公司洛阳体育场路证券营业部 | 18 299.19 | 16 541.19 | 2103 | 69.78 | 2781 | 1 688.21 | 2782 | | |
| 2292 | 平安证券股份有限公司河北分公司 | 18 295.36 | 15 662.90 | 2245 | 411.53 | 820 | 2 220.93 | 2277 | | |
| 2293 | 海通证券股份有限公司遵义中华南路证券营业部 | 18 283.93 | 17 208.59 | 2001 | 77.92 | 2606 | 997.42 | 3673 | | |
| 2294 | 中信证券(山东)有限责任公司莱州文化东路证券营业部 | 18 278.52 | 17 130.02 | 2013 | 89.66 | 2371 | 1 058.85 | 3572 | | |
| 2295 | 广发证券股份有限公司珠海粤海中路证券营业部 | 18 274.77 | 14 907.97 | 2360 | 123.60 | 1930 | 3 243.20 | 1604 | | |
| 2296 | 长城国瑞证券有限公司厦门观日路证券营业部 | 18 258.91 | 16 739.25 | 2065 | 85.10 | 2452 | 1 434.56 | 3075 | | |
| 2297 | 华西证券股份有限公司攀枝花市攀枝花大道证券营业部 | 18 256.78 | 15 594.60 | 2256 | 97.53 | 2250 | 2 564.65 | 2009 | | |
| 2298 | 万联证券股份有限公司上海浦东新区福山路证券营业部 | 18 237.29 | 15 573.05 | 2259 | 50.78 | 3346 | 2 613.46 | 1982 | | |
| 2299 | 国泰君安证券股份有限公司济南解放路证券营业部 | 18 226.47 | 17 101.82 | 2017 | 79.46 | 2567 | 1 045.19 | 3603 | | |
| 2300 | 江海证券有限公司上海万航渡路证券营业部 | 18 222.87 | 12 779.61 | 2719 | 25.97 | 4441 | 5 417.29 | 860 | | |
| 2301 | 中国中投证券有限责任公司上海东方路证券营业部 | 18 218.93 | 12 457.78 | 2787 | 215.79 | 1279 | 5 545.36 | 834 | | |
| 2302 | 海通证券股份有限公司盐城建军中路证券营业部 | 18 198.76 | 17 165.67 | 2009 | 141.52 | 1746 | 891.57 | 3889 | | |
| 2303 | 中国银河证券股份有限公司杭州天城东路证券营业部 | 18 183.47 | 17 744.88 | 1929 | 34.58 | 3974 | 404.01 | 5263 | | |
| 2304 | 爱建证券有限责任公司上海零陵路证券营业部 | 18 181.13 | 10 147.43 | 3260 | 51.41 | 3326 | 7 982.29 | 456 | | |
| 2305 | 广发证券股份有限公司东营北一路证券营业部 | 18 178.47 | 14 051.00 | 2490 | 53.99 | 3232 | 4 073.49 | 1220 | | |
| 2306 | 申万宏源证券有限公司嘉善体育南路证券营业部 | 18 176.60 | 16 504.82 | 2113 | 27.79 | 4324 | 1 644.00 | 2830 | | |
| 2307 | 中航证券有限公司北京慧忠路证券营业部 | 18 173.36 | 15 334.82 | 2292 | 144.58 | 1725 | 2 693.96 | 1923 | | |
| 2308 | 新时代证券股份有限公司上海武定路证券营业部 | 18 172.76 | 11 996.65 | 2876 | 57.75 | 3113 | 6 118.37 | 704 | | |
| 2309 | 西藏东方财富证券股份有限公司深圳益田路证券营业部 | 18 155.73 | 17 263.40 | 1991 | 92.62 | 2315 | 799.71 | 4051 | | |
| 2310 | 湘财证券股份有限公司合肥长江中路证券营业部 | 18 147.40 | 12 758.52 | 2727 | 3 426.77 | 208 | 1 962.12 | 2499 | | |
| 2311 | 江海证券有限公司厦门吕岭路证券营业部 | 18 133.99 | 16 119.35 | 2172 | 90.92 | 2353 | 1 923.72 | 2535 | | |
| 2312 | 国联证券股份有限公司北京首体南路证券营业部 | 18 117.53 | 12 970.57 | 2687 | 113.12 | 2049 | 5 033.84 | 943 | | |
| 2313 | 华泰证券股份有限公司吴江盛泽镇市场路证券营业部 | 18 110.70 | 16 891.77 | 2046 | 38.87 | 3773 | 1 180.05 | 3406 | | |
| 2314 | 中信建投证券股份有限公司广元利州东路证券营业部 | 18 107.31 | 17 042.79 | 2027 | 160.82 | 1593 | 903.70 | 3864 | | |
| 2315 | 申万宏源证券有限公司上海虹口区黄浦路证券营业部 | 18 106.34 | 12 780.73 | 2717 | 62.94 | 2954 | 5 262.67 | 887 | | |
| 2316 | 中泰证券股份有限公司长沙万家丽路证券营业部 | 18 099.27 | 17 415.62 | 1968 | 47.14 | 3461 | 636.52 | 4450 | | |

## (二)二○一七年证券营业部交易排名(续)

MEMBER BRANCH RANKING BY TRADING VALUE, 2017 (Continued)

百万元人民币, RMB Mil.

| 名次 Rank | 营业部名称 Member Branches | 总交易金额 Total Value | 股票 Stocks 交易金额 Value | 股票 Stocks 名次 Rank | 基金 Funds 交易金额 Value | 基金 Funds 名次 Rank | 债券 Bonds 交易金额 Value | 债券 Bonds 名次 Rank | 其他 Others 交易金额 Value | 其他 Others 名次 Rank |
|---|---|---|---|---|---|---|---|---|---|---|
| 2317 | 国信证券股份有限公司杭州分公司 | 18 093.48 | 16 601.87 | 2087 | 220.37 | 1262 | 1 271.24 | 3280 | | |
| 2318 | 中国银河证券股份有限公司大连新开路证券营业部 | 18 087.93 | 15 965.25 | 2200 | 60.49 | 3028 | 2 062.19 | 2409 | | |
| 2319 | 东莞证券股份有限公司东莞凤岗证券营业部 | 18 076.19 | 17 203.99 | 2002 | 39.79 | 3738 | 832.41 | 3997 | | |
| 2320 | 广发证券股份有限公司武汉汉阳大道证券营业部 | 18 063.07 | 13 163.21 | 2651 | 147.91 | 1703 | 4 751.95 | 1022 | | |
| 2321 | 华安证券股份有限公司安庆宜城路证券营业部 | 18 046.44 | 16 172.05 | 2155 | 23.52 | 4621 | 1 850.87 | 2608 | | |
| 2322 | 西部证券股份有限公司西安高新技术产业开发区证券营业部 | 18 044.32 | 13 969.46 | 2513 | 27.51 | 4342 | 4 047.35 | 1231 | | |
| 2323 | 东莞证券股份有限公司东莞黄江证券营业部 | 18 044.08 | 17 005.38 | 2031 | 127.32 | 1890 | 911.37 | 3847 | | |
| 2324 | 广发证券股份有限公司东莞中堂证券营业部 | 18 041.71 | 15 811.77 | 2222 | 132.48 | 1840 | 2 097.46 | 2380 | | |
| 2325 | 上海证券有限责任公司苏州干将西路证券营业部 | 18 031.04 | 13 967.57 | 2514 | 29.41 | 4237 | 4 034.06 | 1238 | | |
| 2326 | 中泰证券股份有限公司烟台北大街证券营业部 | 18 017.93 | 16 047.50 | 2185 | 158.30 | 1615 | 1 812.13 | 2637 | | |
| 2327 | 中银国际证券有限责任公司青岛香港中路证券营业部 | 18 010.50 | 14 583.38 | 2416 | 34.62 | 3970 | 3 392.49 | 1529 | | |
| 2328 | 光大证券股份有限公司东莞寮步石大路证券营业部 | 18 002.79 | 16 588.78 | 2089 | 58.48 | 3085 | 1 355.53 | 3168 | | |
| 2329 | 中信建投证券股份有限公司大连一德街证券营业部 | 17 988.04 | 15 691.45 | 2236 | 81.50 | 2518 | 2 215.10 | 2283 | | |
| 2330 | 国联证券股份有限公司上海漕宝路证券营业部 | 17 970.01 | 12 294.86 | 2816 | 166.62 | 1558 | 5 508.53 | 838 | | |
| 2331 | 国元证券股份有限公司芜湖黄山西路证券营业部 | 17 969.67 | 16 091.10 | 2178 | 42.00 | 3661 | 1 836.57 | 2616 | | |
| 2332 | 国盛证券有限责任公司赣州文清路证券营业部 | 17 953.67 | 15 047.29 | 2342 | 22.40 | 4690 | 2 883.99 | 1808 | | |
| 2333 | 山西证券股份有限公司上海虹桥路证券营业部 | 17 943.52 | 12 054.00 | 2865 | 224.28 | 1246 | 5 665.24 | 798 | | |
| 2334 | 华泰证券股份有限公司长春民康路证券营业部 | 17 938.30 | 14 273.61 | 2462 | 1 442.64 | 364 | 2 222.04 | 2276 | | |
| 2335 | 广发证券股份有限公司珠海市珠海大道证券营业部 | 17 924.05 | 16 153.48 | 2164 | 157.32 | 1625 | 1 613.24 | 2865 | | |
| 2336 | 国元证券股份有限公司无锡学前街证券营业部 | 17 919.55 | 15 531.11 | 2260 | 25.36 | 4490 | 2 363.08 | 2160 | | |
| 2337 | 招商证券股份有限公司云浮新兴新州大道证券营业部 | 17 914.08 | 4 833.16 | 4887 | 1.14 | 8188 | 13 079.79 | 165 | | |
| 2338 | 方正证券股份有限公司杭州杭海路证券营业部 | 17 903.80 | 17 019.96 | 2030 | 77.60 | 2610 | 806.24 | 4042 | | |
| 2339 | 华林证券股份有限公司开平东兴大道证券营业部 | 17 896.91 | 14 953.16 | 2356 | 73.84 | 2684 | 2 869.91 | 1817 | | |
| 2340 | 华泰证券股份有限公司张家港金港镇长江中路证券营业部 | 17 892.98 | 15 729.48 | 2230 | 538.14 | 671 | 1 625.37 | 2850 | | |
| 2341 | 中泰证券股份有限公司深圳红荔路银荔大厦证券营业部 | 17 886.99 | 16 679.95 | 2074 | 36.71 | 3869 | 1 170.33 | 3416 | | |
| 2342 | 中国银河证券股份有限公司中山小榄紫荆东路证券营业部 | 17 873.71 | 16 516.27 | 2109 | 173.35 | 1494 | 1 184.09 | 3397 | | |
| 2343 | 华林证券股份有限公司长沙韶山中路证券营业部 | 17 856.13 | 16 567.61 | 2096 | 47.64 | 3442 | 1 240.88 | 3329 | | |
| 2344 | 中国银河证券股份有限公司佛山顺德容桂证券营业部 | 17 850.06 | 15 813.38 | 2221 | 155.68 | 1642 | 1 881.00 | 2578 | | |
| 2345 | 中银国际证券有限责任公司三亚新风路证券营业部 | 17 844.92 | 16 582.47 | 2092 | 50.68 | 3351 | 1 211.77 | 3359 | | |
| 2346 | 海通证券股份有限公司长春大经路证券营业部 | 17 843.37 | 9 663.20 | 3362 | 5 150.24 | 143 | 3 029.93 | 1730 | | |
| 2347 | 广发证券股份有限公司海口和平大道证券营业部 | 17 842.97 | 16 354.67 | 2129 | 73.74 | 2687 | 1 414.57 | 3103 | | |
| 2348 | 国泰君安证券股份有限公司北京亦庄宏达北路证券营业部 | 17 834.07 | 16 932.82 | 2040 | 78.47 | 2593 | 822.77 | 4009 | | |
| 2349 | 中国银河证券股份有限公司上海肇嘉浜路证券营业部 | 17 831.28 | 12 972.48 | 2685 | 172.13 | 1508 | 4 686.67 | 1041 | | |
| 2350 | 万联证券股份有限公司永州清桥路证券营业部 | 17 821.74 | 15 337.52 | 2291 | 22.04 | 4714 | 2 462.18 | 2083 | | |
| 2351 | 国元证券股份有限公司芜湖文化路证券营业部 | 17 803.99 | 16 093.68 | 2176 | 176.30 | 1478 | 1 534.02 | 2954 | | |
| 2352 | 江海证券有限公司哈尔滨友谊路证券营业部 | 17 800.54 | 12 791.53 | 2715 | 27.92 | 4313 | 4 981.09 | 964 | | |
| 2353 | 华福证券有限责任公司三明列东街证券营业部 | 17 796.56 | 14 967.00 | 2355 | 41.82 | 3672 | 2 787.74 | 1863 | | |
| 2354 | 万联证券股份有限公司广州南沙进港大道证券营业部 | 17 794.57 | 16 682.87 | 2073 | 43.80 | 3577 | 1 067.90 | 3555 | | |
| 2355 | 江海证券有限公司深圳解放路证券营业部 | 17 790.04 | 13 836.81 | 2533 | 64.99 | 2903 | 3 888.24 | 1302 | | |
| 2356 | 天风证券股份有限公司大连天河路证券营业部 | 17 789.86 | 14 254.08 | 2467 | 41.41 | 3682 | 3 494.36 | 1475 | | |
| 2357 | 信达证券股份有限公司沈阳黑龙江街证券营业部 | 17 779.77 | 14 306.22 | 2458 | 43.54 | 3590 | 3 430.01 | 1513 | | |
| 2358 | 长城证券股份有限公司杭州世纪大道证券营业部 | 17 766.90 | 16 231.79 | 2141 | 51.93 | 3308 | 1 483.18 | 3016 | | |
| 2359 | 湘财证券股份有限公司济南马鞍山路证券营业部 | 17 765.83 | 14 989.32 | 2349 | 67.41 | 2846 | 2 709.10 | 1915 | | |
| 2360 | 中信建投证券股份有限公司上海浦东南路证券营业部 | 17 765.80 | 16 650.90 | 2078 | 147.77 | 1705 | 967.13 | 3742 | | |
| 2361 | 中国银河证券股份有限公司深圳香林路证券营业部 | 17 764.66 | 16 775.79 | 2057 | 40.34 | 3715 | 948.54 | 3785 | | |
| 2362 | 西南证券股份有限公司河北分公司 | 17 755.53 | 14 138.25 | 2478 | 250.95 | 1159 | 3 366.33 | 1546 | | |
| 2363 | 中原证券股份有限公司信阳分公司 | 17 753.26 | 16 136.16 | 2170 | 52.89 | 3268 | 1 564.22 | 2922 | | |
| 2364 | 万联证券股份有限公司北京上地创业路证券营业部 | 17 745.46 | 15 846.14 | 2218 | 73.41 | 2696 | 1 825.92 | 2627 | | |
| 2365 | 海通证券股份有限公司乐山通悦路证券营业部 | 17 745.18 | 16 081.71 | 2181 | 64.44 | 2915 | 1 599.04 | 2879 | | |
| 2366 | 华鑫证券有限责任公司上海金山证券营业部 | 17 739.58 | 12 871.80 | 2699 | 134.95 | 1810 | 4 732.84 | 1027 | | |
| 2367 | 华泰证券股份有限公司太仓太平南路证券营业部 | 17 690.77 | 15 407.87 | 2281 | 124.84 | 1912 | 2 158.06 | 2332 | | |
| 2368 | 长江证券股份有限公司南阳八一路证券营业部 | 17 674.23 | 16 059.75 | 2183 | 76.35 | 2638 | 1 538.12 | 2949 | | |
| 2369 | 国泰君安证券股份有限公司常德人民路证券营业部 | 17 668.06 | 5 999.18 | 4411 | 176.39 | 1477 | 11 492.50 | 224 | | |
| 2370 | 申万宏源证券有限公司瑞安安盛路证券营业部 | 17 667.09 | 17 190.84 | 2003 | 21.12 | 4787 | 455.13 | 5037 | | |
| 2371 | 中国银河证券股份有限公司深圳罗湖证券营业部 | 17 665.41 | 16 025.94 | 2190 | 94.22 | 2289 | 1 545.25 | 2944 | | |
| 2372 | 首创证券有限责任公司北京北辰东路证券营业部 | 17 663.04 | 16 092.26 | 2177 | 56.27 | 3158 | 1 514.51 | 2981 | | |
| 2373 | 中泰证券股份有限公司潍坊东风东街证券营业部 | 17 650.33 | 15 460.43 | 2272 | 133.24 | 1833 | 2 056.65 | 2417 | | |
| 2374 | 华鑫证券有限责任公司上海斜土路证券营业部 | 17 647.69 | 13 169.50 | 2650 | 14.77 | 5364 | 4 463.42 | 1088 | | |
| 2375 | 中信建投证券股份有限公司烟台青年路证券营业部 | 17 641.38 | 15 967.94 | 2198 | 200.21 | 1350 | 1 473.22 | 3024 | | |
| 2376 | 光大证券股份有限公司上海仙霞路证券营业部 | 17 640.67 | 14 483.56 | 2433 | 46.60 | 3481 | 3 110.51 | 1680 | | |
| 2377 | 招商证券股份有限公司郑州商务外环路证券营业部 | 17 633.41 | 16 550.10 | 2099 | 37.38 | 3841 | 1 045.92 | 3602 | | |

## (二)二○一七年证券营业部交易排名(续)

MEMBER BRANCH RANKING BY TRADING VALUE, 2017 (Continued)

百万元人民币, RMB Mil.

| 名次 Rank | 营业部名称 Member Branches | 总交易金额 Total Value | 股票 Stocks 交易金额 Value | 股票 Stocks 名次 Rank | 基金 Funds 交易金额 Value | 基金 Funds 名次 Rank | 债券 Bonds 交易金额 Value | 债券 Bonds 名次 Rank | 其他 Others 交易金额 Value | 其他 Others 名次 Rank |
|---|---|---|---|---|---|---|---|---|---|---|
| 2378 | 广发证券股份有限公司深圳南园路证券营业部 | 17 632.68 | 16 576.31 | 2094 | 31.36 | 4136 | 1 025.01 | 3632 | | |
| 2379 | 华安证券股份有限公司合肥润安大厦证券营业部 | 17 629.44 | 14 490.92 | 2430 | 871.75 | 493 | 2 266.76 | 2243 | | |
| 2380 | 方正证券股份有限公司永州清桥路证券营业部 | 17 623.38 | 16 127.40 | 2171 | 65.64 | 2885 | 1 430.33 | 3082 | | |
| 2381 | 国盛证券有限责任公司赣州章江南大道证券营业部 | 17 615.88 | 15 143.37 | 2324 | 35.31 | 3941 | 2 437.21 | 2109 | | |
| 2382 | 海通证券股份有限公司丽水城东路证券营业部 | 17 613.87 | 16 618.42 | 2082 | 69.39 | 2790 | 926.06 | 3818 | | |
| 2383 | 中国中投证券有限责任公司上海灵石路证券营业部 | 17 608.18 | 13 973.36 | 2512 | 84.09 | 2472 | 3 550.74 | 1450 | | |
| 2384 | 海通证券股份有限公司阜阳清河东路证券营业部 | 17 598.28 | 15 873.65 | 2212 | 1 065.60 | 437 | 659.03 | 4389 | | |
| 2385 | 东方证券股份有限公司汕头长平路证券营业部 | 17 596.36 | 14 916.68 | 2359 | 33.63 | 4016 | 2 646.05 | 1956 | | |
| 2386 | 国元证券股份有限公司上海威海路证券营业部 | 17 593.32 | 12 633.19 | 2749 | 130.27 | 1865 | 4 829.86 | 1004 | | |
| 2387 | 新时代证券股份有限公司郑州经五路证券营业部 | 17 584.55 | 16 243.32 | 2139 | 47.29 | 3455 | 1 293.94 | 3247 | | |
| 2388 | 中国民族证券有限责任公司杭州朝晖路证券营业部 | 17 565.65 | 7 540.36 | 3931 | 103.31 | 2172 | 9 921.98 | 304 | | |
| 2389 | 恒泰证券股份有限公司深圳香林路证券营业部 | 17 565.13 | 16 998.68 | 2033 | 385.30 | 852 | 181.15 | 6721 | | |
| 2390 | 第一创业证券股份有限公司深圳总部证券营业部 | 17 562.07 | 15 060.70 | 2337 | 74.06 | 2680 | 2 427.31 | 2115 | | |
| 2391 | 华安证券股份有限公司宿州分公司 | 17 555.95 | 16 547.25 | 2101 | 57.49 | 3122 | 951.20 | 3778 | | |
| 2392 | 东莞证券股份有限公司南京分公司 | 17 554.84 | 15 134.73 | 2325 | 250.29 | 1163 | 2 169.82 | 2322 | | |
| 2393 | 国泰君安证券股份有限公司余姚舜水南路证券营业部 | 17 542.37 | 16 590.46 | 2088 | 208.77 | 1314 | 743.13 | 4177 | | |
| 2394 | 财通证券股份有限公司海盐秦山路证券营业部 | 17 540.95 | 14 651.20 | 2403 | 300.19 | 1010 | 2 589.56 | 1994 | | |
| 2395 | 申万宏源证券有限公司青岛分公司 | 17 525.85 | 15 665.82 | 2244 | 29.57 | 4227 | 1 830.46 | 2622 | | |
| 2396 | 中国中投证券有限责任公司哈尔滨赣水路证券营业部 | 17 498.41 | 14 728.88 | 2389 | 56.24 | 3161 | 2 713.30 | 1912 | | |
| 2397 | 光大证券股份有限公司内江公园街证券营业部 | 17 497.99 | 14 262.87 | 2464 | 28.64 | 4275 | 3 206.48 | 1631 | | |
| 2398 | 安信证券股份有限公司广州滨江中路证券营业部 | 17 484.06 | 15 086.72 | 2333 | 124.76 | 1914 | 2 272.58 | 2236 | | |
| 2399 | 方正证券股份有限公司株洲新华路证券营业部 | 17 479.64 | 15 788.29 | 2225 | 17.87 | 5051 | 1 673.49 | 2798 | | |
| 2400 | 中国银河证券股份有限公司汕头韩江路证券营业部 | 17 476.62 | 13 992.86 | 2507 | 319.56 | 968 | 3 164.20 | 1648 | | |
| 2401 | 中国银河证券股份有限公司惠州文明一路证券营业部 | 17 472.47 | 16 206.42 | 2146 | 42.31 | 3644 | 1 223.74 | 3349 | | |
| 2402 | 信达证券股份有限公司上海铁岭路证券营业部 | 17 468.31 | 11 474.54 | 2976 | 43.19 | 3603 | 5 950.58 | 742 | | |
| 2403 | 华鑫证券有限责任公司上海漕宝路证券营业部 | 17 467.51 | 11 125.45 | 3046 | 475.83 | 736 | 5 866.24 | 752 | | |
| 2404 | 中信建投证券股份有限公司上饶中山西路证券营业部 | 17 451.44 | 16 147.08 | 2166 | 25.19 | 4505 | 1 279.17 | 3270 | | |
| 2405 | 国泰君安证券股份有限公司兰州酒泉路证券营业部 | 17 441.69 | 16 660.06 | 2075 | 54.84 | 3203 | 726.80 | 4211 | | |
| 2406 | 中航证券有限公司宜春东风大街证券营业部 | 17 436.25 | 15 923.19 | 2207 | 26.62 | 4393 | 1 486.44 | 3013 | | |
| 2407 | 国盛证券有限责任公司景德镇珠山中路证券营业部 | 17 427.87 | 13 723.38 | 2555 | 33.21 | 4041 | 3 671.28 | 1396 | | |
| 2408 | 中泰证券股份有限公司上海浦东大道证券营业部 | 17 420.90 | 13 298.19 | 2623 | 77.45 | 2613 | 4 045.26 | 1232 | | |
| 2409 | 中信证券股份有限公司上虞王充路证券营业部 | 17 397.62 | 16 517.40 | 2108 | 17.44 | 5090 | 862.78 | 3944 | | |
| 2410 | 招商证券股份有限公司厦门湖滨东路证券营业部 | 17 387.05 | 16 274.79 | 2135 | 54.71 | 3204 | 1 057.55 | 3576 | | |
| 2411 | 天风证券股份有限公司成都市一环路东五段证券营业部 | 17 385.58 | 14 313.89 | 2457 | 58.39 | 3087 | 3 013.30 | 1743 | | |
| 2412 | 中国银河证券股份有限公司南京江东中路证券营业部 | 17 383.17 | 14 454.54 | 2437 | 291.48 | 1035 | 2 637.15 | 1963 | | |
| 2413 | 西部证券股份有限公司潍坊东风东街证券营业部 | 17 375.13 | 15 756.30 | 2228 | 86.31 | 2433 | 1 532.52 | 2957 | | |
| 2414 | 兴业证券股份有限公司石狮八七路证券营业部 | 17 369.26 | 16 041.89 | 2188 | 86.32 | 2432 | 1 241.06 | 3327 | | |
| 2415 | 中国中投证券有限责任公司太原三墙路证券营业部 | 17 366.56 | 14 714.90 | 2394 | 676.83 | 583 | 1 974.83 | 2486 | | |
| 2416 | 中国银河证券股份有限公司青田涌金街证券营业部 | 17 365.14 | 16 329.48 | 2131 | 88.91 | 2383 | 946.76 | 3791 | | |
| 2417 | 中泰证券股份有限公司厦门城南路证券营业部 | 17 363.91 | 16 696.72 | 2069 | 33.68 | 4014 | 633.51 | 4457 | | |
| 2418 | 广发证券股份有限公司广州康王中路证券营业部 | 17 360.47 | 15 478.05 | 2268 | 120.84 | 1963 | 1 761.59 | 2710 | | |
| 2419 | 渤海证券股份有限公司天津友谊路证券营业部 | 17 353.95 | 14 384.68 | 2445 | 189.20 | 1402 | 2 780.07 | 1868 | | |
| 2420 | 中国银河证券股份有限公司上海新郁路证券营业部 | 17 331.13 | 12 281.67 | 2820 | 83.96 | 2475 | 4 965.49 | 968 | | |
| 2421 | 长城证券股份有限公司西安沣镐东路证券营业部 | 17 327.78 | 14 522.62 | 2426 | 38.26 | 3801 | 2 766.90 | 1878 | | |
| 2422 | 申万宏源证券有限公司南昌南京东路证券营业部 | 17 322.68 | 15 416.28 | 2280 | 54.21 | 3226 | 1 852.18 | 2607 | | |
| 2423 | 浙商证券股份有限公司杭州滨江威陵大厦证券营业部 | 17 306.57 | 16 168.81 | 2156 | 70.28 | 2765 | 1 067.48 | 3556 | | |
| 2424 | 中信证券(山东)有限责任公司聊城东昌东路证券营业部 | 17 300.78 | 16 175.81 | 2153 | 78.95 | 2582 | 1 046.02 | 3601 | | |
| 2425 | 华龙证券股份有限公司西安太白南路证券营业部 | 17 287.16 | 9 487.76 | 3399 | 28.63 | 4276 | 7 770.78 | 475 | | |
| 2426 | 中国银河证券股份有限公司北京方庄南路证券营业部 | 17 284.45 | 15 951.21 | 2202 | 40.31 | 3720 | 1 292.93 | 3251 | | |
| 2427 | 中国银河证券股份有限公司扬州文昌中路证券营业部 | 17 280.38 | 15 477.83 | 2269 | 199.23 | 1355 | 1 603.32 | 2874 | | |
| 2428 | 海通证券股份有限公司双鸭山五马路证券营业部 | 17 276.07 | 11 750.83 | 2922 | 4 043.21 | 187 | 1 482.03 | 3017 | | |
| 2429 | 国泰君安证券股份有限公司唐山建华西道证券营业部 | 17 273.39 | 10 342.36 | 3213 | 4 759.81 | 159 | 2 171.22 | 2319 | | |
| 2430 | 中泰证券股份有限公司招远温泉路证券营业部 | 17 271.37 | 16 541.72 | 2102 | 20.97 | 4795 | 708.68 | 4260 | | |
| 2431 | 中泰证券股份有限公司邹城东滩路证券营业部 | 17 270.81 | 15 286.05 | 2300 | 47.89 | 3435 | 1 936.87 | 2524 | | |
| 2432 | 中国银河证券股份有限公司青岛南京路证券营业部 | 17 265.55 | 14 528.34 | 2425 | 88.29 | 2396 | 2 648.92 | 1954 | | |
| 2433 | 国金证券股份有限公司长沙芙蓉中路证券营业部 | 17 263.26 | 15 619.60 | 2252 | 142.99 | 1739 | 1 500.68 | 3000 | | |
| 2434 | 安信证券股份有限公司郑州花园路证券营业部 | 17 263.11 | 15 609.81 | 2253 | 47.41 | 3452 | 1 605.90 | 2870 | | |
| 2435 | 国信证券股份有限公司天津分公司 | 17 259.39 | 15 694.12 | 2235 | 222.70 | 1256 | 1 342.57 | 3180 | | |
| 2436 | 申万宏源证券有限公司成都北一环路证券营业部 | 17 245.95 | 15 867.31 | 2217 | 27.57 | 4340 | 1 351.06 | 3170 | | |
| 2437 | 东吴证券股份有限公司泰州海陵南路证券营业部 | 17 239.59 | 15 656.26 | 2247 | 25.38 | 4487 | 1 557.94 | 2930 | | |
| 2438 | 华泰证券股份有限公司如皋福寿路证券营业部 | 17 233.23 | 13 951.02 | 2516 | 2 184.60 | 286 | 1 097.60 | 3516 | | |

## (二)二○一七年证券营业部交易排名(续)

MEMBER BRANCH RANKING BY TRADING VALUE, 2017 (Continued)

百万元人民币, RMB Mil.

| 名次 Rank | 营业部名称 Member Branches | 总交易金额 Total Value | 股票 Stocks 交易金额 Value | 股票 Stocks 名次 Rank | 基金 Funds 交易金额 Value | 基金 Funds 名次 Rank | 债券 Bonds 交易金额 Value | 债券 Bonds 名次 Rank | 其他 Others 交易金额 Value | 其他 Others 名次 Rank |
|---|---|---|---|---|---|---|---|---|---|---|
| 2439 | 光大证券股份有限公司南宁桃源路证券营业部 | 17 227.56 | 15 833.67 | 2220 | 53.11 | 3259 | 1 340.78 | 3185 | | |
| 2440 | 东北证券股份有限公司杭州凯旋路证券营业部 | 17 219.72 | 15 673.49 | 2243 | 21.39 | 4761 | 1 524.84 | 2967 | | |
| 2441 | 长城证券股份有限公司昆明西昌路证券营业部 | 17 206.52 | 14 729.83 | 2388 | 52.87 | 3269 | 2 423.82 | 2119 | | |
| 2442 | 申万宏源西部证券有限公司乌鲁木齐解放南路证券营业部 | 17 206.30 | 15 010.08 | 2346 | 19.32 | 4925 | 2 176.89 | 2314 | | |
| 2443 | 中国银河证券股份有限公司沈阳大北关街证券营业部 | 17 200.90 | 15 049.02 | 2340 | 37.83 | 3817 | 2 114.06 | 2367 | | |
| 2444 | 信达证券股份有限公司义乌宾王路证券营业部 | 17 197.23 | 16 582.68 | 2091 | 21.70 | 4740 | 592.84 | 4567 | | |
| 2445 | 中国银河证券股份有限公司桂林中山中路证券营业部 | 17 185.93 | 15 451.72 | 2273 | 171.17 | 1521 | 1 563.05 | 2924 | | |
| 2446 | 中国中投证券有限责任公司溧阳平陵中路证券营业部 | 17 171.19 | 15 906.86 | 2210 | 54.61 | 3211 | 1 209.71 | 3362 | | |
| 2447 | 中邮证券有限责任公司西安南大街证券营业部 | 17 161.27 | 14 644.50 | 2406 | 59.48 | 3054 | 2 457.29 | 2088 | | |
| 2448 | 南京证券股份有限公司南京长乐路证券营业部 | 17 159.89 | 13 345.17 | 2612 | 37.28 | 3844 | 3 777.44 | 1351 | | |
| 2449 | 中信建投证券股份有限公司长沙金星中路证券营业部 | 17 155.49 | 15 321.65 | 2294 | 170.38 | 1529 | 1 663.46 | 2811 | | |
| 2450 | 广发证券股份有限公司鹤山新城路证券营业部 | 17 155.16 | 14 212.57 | 2468 | 71.23 | 2745 | 2 871.36 | 1814 | | |
| 2451 | 海通证券股份有限公司哈尔滨西大直街证券营业部 | 17 151.40 | 11 012.31 | 3066 | 3 003.18 | 230 | 3 135.91 | 1664 | | |
| 2452 | 中原证券股份有限公司濮阳中原路证券营业部 | 17 146.53 | 15 257.84 | 2306 | 84.29 | 2468 | 1 804.40 | 2649 | | |
| 2453 | 财达证券股份有限公司唐山国防道证券营业部 | 17 141.84 | 14 820.51 | 2375 | 110.54 | 2078 | 2 210.79 | 2289 | | |
| 2454 | 国联证券股份有限公司杭州中山北路证券营业部 | 17 127.46 | 13 833.04 | 2534 | 167.09 | 1552 | 3 127.33 | 1672 | | |
| 2455 | 安信证券股份有限公司梅州五华证券营业部 | 17 127.33 | 16 203.88 | 2147 | 64.38 | 2917 | 859.07 | 3956 | | |
| 2456 | 财通证券股份有限公司常熟枫林路证券营业部 | 17 121.89 | 15 484.12 | 2265 | 269.77 | 1093 | 1 368.00 | 3149 | | |
| 2457 | 西部证券股份有限公司西安长安中路证券营业部 | 17 109.68 | 15 165.45 | 2323 | 42.64 | 3628 | 1 901.59 | 2557 | | |
| 2458 | 广发证券股份有限公司太原新建南路证券营业部 | 17 102.85 | 14 052.24 | 2489 | 351.27 | 912 | 2 699.35 | 1920 | | |
| 2459 | 中航证券有限公司赣州红旗大道证券营业部 | 17 087.61 | 14 972.49 | 2354 | 109.39 | 2093 | 2 005.73 | 2459 | | |
| 2460 | 银泰证券有限责任公司北京马甸路证券营业部 | 17 078.26 | 14 832.66 | 2371 | 33.26 | 4036 | 2 212.34 | 2287 | | |
| 2461 | 东海证券股份有限公司杭州江南大道证券营业部 | 17 052.28 | 15 716.48 | 2232 | 21.36 | 4768 | 1 314.45 | 3220 | | |
| 2462 | 财达证券股份有限公司石家庄裕华路证券营业部 | 17 049.95 | 14 175.62 | 2474 | 31.02 | 4151 | 2 843.31 | 1829 | | |
| 2463 | 华龙证券股份有限公司兰州东岗西路证券营业部 | 17 048.36 | 15 366.94 | 2287 | 29.97 | 4199 | 1 651.45 | 2823 | | |
| 2464 | 国海证券股份有限公司深圳深南大道证券营业部 | 17 045.30 | 15 873.05 | 2213 | 69.35 | 2792 | 1 102.90 | 3509 | | |
| 2465 | 国元证券股份有限公司福州五一南路证券营业部 | 17 031.75 | 5 227.78 | 4719 | 32.16 | 4092 | 11 771.80 | 208 | | |
| 2466 | 申万宏源证券有限公司上海宝山区长江南路证券营业部 | 17 030.55 | 10 820.12 | 3105 | 138.86 | 1769 | 6 071.57 | 713 | | |
| 2467 | 新时代证券股份有限公司天津红旗路证券营业部 | 17 014.11 | 13 061.40 | 2666 | 29.17 | 4250 | 3 923.54 | 1288 | | |
| 2468 | 信达证券股份有限公司朝阳五一街证券营业部 | 17 010.61 | 15 221.29 | 2318 | 41.66 | 3675 | 1 747.66 | 2724 | | |
| 2469 | 国元证券股份有限公司武汉常青花园花园中路证券营业部 | 17 006.58 | 14 129.55 | 2481 | 96.01 | 2270 | 2 781.02 | 1867 | | |
| 2470 | 华龙证券股份有限公司北京安外大街证券营业部 | 17 002.27 | 14 156.48 | 2476 | 27.89 | 4318 | 2 817.90 | 1842 | | |
| 2471 | 海通证券股份有限公司淮南洞山中路证券营业部 | 17 000.72 | 14 871.07 | 2363 | 782.38 | 528 | 1 347.27 | 3174 | | |
| 2472 | 国元证券股份有限公司深圳百花二路证券营业部 | 16 997.23 | 15 640.06 | 2249 | 42.04 | 3660 | 1 315.12 | 3219 | | |
| 2473 | 英大证券有限责任公司福州五四路证券营业部 | 16 990.43 | 13 250.00 | 2630 | 607.19 | 630 | 3 133.24 | 1667 | | |
| 2474 | 东兴证券股份有限公司郑州金水路证券营业部 | 16 989.87 | 15 085.07 | 2334 | 143.79 | 1733 | 1 761.01 | 2711 | | |
| 2475 | 中国银河证券股份有限公司大连一德街证券营业部 | 16 960.10 | 13 994.40 | 2506 | 193.14 | 1377 | 2 772.56 | 1876 | | |
| 2476 | 南京证券股份有限公司深圳科园路证券营业部 | 16 950.81 | 13 161.03 | 2653 | 54.17 | 3227 | 3 735.61 | 1369 | | |
| 2477 | 中原证券股份有限公司周口分公司 | 16 949.34 | 15 483.95 | 2266 | 76.56 | 2630 | 1 388.83 | 3132 | | |
| 2478 | 中国银河证券股份有限公司深圳高新南一道中科大厦证券营业部 | 16 946.25 | 15 443.30 | 2276 | 162.08 | 1588 | 1 340.88 | 3184 | | |
| 2479 | 中国中投证券有限责任公司郑州商务内环路证券营业部 | 16 944.62 | 16 273.82 | 2136 | 37.59 | 3828 | 633.21 | 4458 | | |
| 2480 | 申万宏源西部证券有限公司南宁英华路证券营业部 | 16 943.22 | 16 083.15 | 2180 | 10.43 | 5872 | 849.64 | 3974 | | |
| 2481 | 申万宏源证券有限公司九江九瑞大道证券营业部 | 16 939.43 | 14 846.30 | 2369 | 58.79 | 3073 | 2 034.35 | 2428 | | |
| 2482 | 广发证券股份有限公司吉林吉林大街证券营业部 | 16 937.07 | 13 273.48 | 2626 | 52.13 | 3302 | 3 611.46 | 1421 | | |
| 2483 | 东兴证券股份有限公司惠安建设南路证券营业部 | 16 927.20 | 16 372.55 | 2124 | 60.88 | 3009 | 493.78 | 4888 | | |
| 2484 | 中国银河证券股份有限公司合肥徽州大道证券营业部 | 16 926.34 | 15 235.39 | 2313 | 93.46 | 2298 | 1 597.49 | 2882 | | |
| 2485 | 安信证券股份有限公司上海陆家嘴东路证券营业部 | 16 926.22 | 16 189.45 | 2150 | | | 736.77 | 4191 | | |
| 2486 | 东方证券股份有限公司上海黄浦区凤阳路证券营业部 | 16 911.02 | 13 305.89 | 2618 | 52.96 | 3264 | 3 552.18 | 1446 | | |
| 2487 | 东北证券股份有限公司上海虹口区吴淞路证券营业部 | 16 910.75 | 11 587.65 | 2956 | 93.21 | 2302 | 5 229.89 | 895 | | |
| 2488 | 方正证券股份有限公司冷水江锑都中路证券营业部 | 16 898.17 | 16 361.09 | 2126 | 37.52 | 3832 | 499.56 | 4870 | | |
| 2489 | 光大证券股份有限公司上海黄浦区西藏中路证券营业部 | 16 893.62 | 12 058.47 | 2863 | 80.84 | 2533 | 4 754.31 | 1021 | | |
| 2490 | 中国中投证券有限责任公司济南历山路证券营业部 | 16 892.96 | 14 410.85 | 2441 | 57.29 | 3127 | 2 424.82 | 2118 | | |
| 2491 | 安信证券股份有限公司梅州丰顺证券营业部 | 16 879.27 | 10 632.61 | 3143 | 4 267.76 | 179 | 1 978.90 | 2480 | | |
| 2492 | 东兴证券股份有限公司武汉台北一路证券营业部 | 16 876.59 | 14 049.90 | 2492 | 29.76 | 4216 | 2 796.93 | 1853 | | |
| 2493 | 申万宏源证券有限公司襄阳沿江大道证券营业部 | 16 869.51 | 15 600.53 | 2255 | 39.03 | 3768 | 1 229.95 | 3345 | | |
| 2494 | 上海证券有限责任公司嘉定证券营业部 | 16 858.60 | 14 461.84 | 2436 | 63.03 | 2953 | 2 333.73 | 2182 | | |
| 2495 | 华泰证券股份有限公司沈阳光荣街证券营业部 | 16 857.96 | 14 703.10 | 2397 | 79.50 | 2560 | 2 075.36 | 2395 | | |
| 2496 | 中国银河证券股份有限公司揭阳望江北路证券营业部 | 16 847.17 | 15 314.64 | 2295 | 43.60 | 3587 | 1 488.94 | 3009 | | |
| 2497 | 东北证券股份有限公司延吉光明街证券营业部 | 16 818.43 | 13 033.85 | 2671 | 57.62 | 3116 | 3 726.95 | 1372 | | |
| 2498 | 上海证券有限责任公司崇明证券营业部 | 16 809.97 | 13 740.82 | 2552 | 36.04 | 3899 | 3 033.11 | 1726 | | |
| 2499 | 华创证券有限责任公司德阳黄河西路证券营业部 | 16 809.92 | 13 954.44 | 2515 | 33.43 | 4030 | 2 822.06 | 1840 | | |

## (二)二○一七年证券营业部交易排名(续)

MEMBER BRANCH RANKING BY TRADING VALUE, 2017 (Continued)

百万元人民币, RMB Mil.

| 名次 Rank | 营业部名称 Member Branches | 总交易金额 Total Value | 股票 Stocks 交易金额 Value | 股票 Stocks 名次 Rank | 基金 Funds 交易金额 Value | 基金 Funds 名次 Rank | 债券 Bonds 交易金额 Value | 债券 Bonds 名次 Rank | 其他 Others 交易金额 Value | 其他 Others 名次 Rank |
|---|---|---|---|---|---|---|---|---|---|---|
| 2500 | 华龙证券股份有限公司兰州合水路证券营业部 | 16 794.28 | 13 074.81 | 2663 | 15.89 | 5248 | 3 703.57 | 1384 | | |
| 2501 | 财达证券股份有限公司保定朝阳南大街证券营业部 | 16 787.14 | 13 361.09 | 2609 | 26.70 | 4387 | 3 399.36 | 1526 | | |
| 2502 | 广州证券股份有限公司泉州津淮街证券营业部 | 16 785.71 | 16 774.92 | 2058 | 8.74 | 6098 | 2.05 | 10062 | | |
| 2503 | 东莞证券股份有限公司中山分公司 | 16 774.64 | 14 123.23 | 2483 | 106.83 | 2121 | 2 544.58 | 2025 | | |
| 2504 | 国泰君安证券股份有限公司海口龙昆南路证券营业部 | 16 764.93 | 7 403.77 | 3969 | 8 795.42 | 88 | 565.74 | 4654 | | |
| 2505 | 海通证券股份有限公司上海青浦区青湖路证券营业部 | 16 752.83 | 13 396.34 | 2603 | 59.09 | 3065 | 3 297.40 | 1579 | | |
| 2506 | 中银国际证券有限责任公司西安未央路证券营业部 | 16 743.08 | 13 850.46 | 2531 | 286.09 | 1052 | 2 606.53 | 1985 | | |
| 2507 | 红塔证券股份有限公司昆明青年路证券营业部 | 16 730.50 | 12 217.75 | 2839 | 115.83 | 2015 | 4 396.91 | 1112 | | |
| 2508 | 上海证券有限责任公司虹口新市路证券营业部 | 16 719.90 | 10 603.87 | 3150 | 130.68 | 1858 | 5 985.35 | 733 | | |
| 2509 | 西部证券股份有限公司上海开鲁路证券营业部 | 16 717.83 | 7 417.85 | 3964 | 13.36 | 5515 | 9 286.62 | 348 | | |
| 2510 | 西部证券股份有限公司渭南东风街证券营业部 | 16 717.33 | 15 063.80 | 2336 | 34.50 | 3975 | 1 619.03 | 2858 | | |
| 2511 | 平安证券股份有限公司海口国贸大道证券营业部 | 16 711.17 | 15 678.17 | 2240 | 251.40 | 1158 | 781.60 | 4095 | | |
| 2512 | 方正证券股份有限公司南京珠江路证券营业部 | 16 697.39 | 15 339.24 | 2290 | 31.58 | 4129 | 1 326.58 | 3202 | | |
| 2513 | 申万宏源西部证券有限公司乌鲁木齐和平北路证券营业部 | 16 696.50 | 14 257.69 | 2465 | 60.99 | 3003 | 2 377.83 | 2152 | | |
| 2514 | 华泰证券股份有限公司大连解放路证券营业部 | 16 684.34 | 13 350.09 | 2610 | 205.53 | 1326 | 3 128.71 | 1671 | | |
| 2515 | 东吴证券股份有限公司北京安德里北街证券营业部 | 16 681.06 | 14 775.41 | 2383 | 52.81 | 3274 | 1 852.83 | 2605 | | |
| 2516 | 浙商证券股份有限公司嘉兴梅湾街证券营业部 | 16 679.08 | 14 055.69 | 2488 | 55.07 | 3199 | 2 568.32 | 2005 | | |
| 2517 | 西藏东方财富证券股份有限公司拉萨北京中路营业部 | 16 669.40 | 16 043.23 | 2187 | 23.17 | 4646 | 603.00 | 4539 | | |
| 2518 | 国泰君安证券股份有限公司苏州苏雅路证券营业部 | 16 668.58 | 11 386.83 | 2998 | 4 614.18 | 166 | 667.57 | 4371 | | |
| 2519 | 国泰君安证券股份有限公司无锡湖滨路证券营业部 | 16 667.02 | 14 254.59 | 2466 | 341.05 | 927 | 2 071.38 | 2399 | | |
| 2520 | 华林证券股份有限公司拉萨柳梧新区察古大道证券营业部 | 16 661.47 | 15 680.55 | 2238 | 40.50 | 3709 | 940.43 | 3807 | | |
| 2521 | 湘财证券股份有限公司广州恒福路证券营业部 | 16 653.75 | 10 179.47 | 3255 | 24.60 | 4545 | 6 449.68 | 637 | | |
| 2522 | 中国银河证券股份有限公司南昌沿江中证券营业部 | 16 650.35 | 13 949.27 | 2517 | 23.02 | 4658 | 2 678.06 | 1933 | | |
| 2523 | 东方证券股份有限公司厦门仙岳路证券营业部 | 16 643.41 | 15 886.13 | 2211 | 70.34 | 2762 | 686.94 | 4312 | | |
| 2524 | 国都证券股份有限公司郑州花园路证券营业部 | 16 642.38 | 14 568.51 | 2417 | 45.98 | 3499 | 2 027.89 | 2437 | | |
| 2525 | 东方证券股份有限公司南宁民主路证券营业部 | 16 636.20 | 14 565.96 | 2418 | 112.86 | 2053 | 1 957.38 | 2502 | | |
| 2526 | 华泰证券股份有限公司武汉民族大道证券营业部 | 16 633.06 | 14 810.41 | 2377 | 304.29 | 1000 | 1 518.37 | 2979 | | |
| 2527 | 长江证券股份有限公司咸宁淦河大道证券营业部 | 16 629.36 | 14 590.95 | 2413 | 89.98 | 2367 | 1 948.42 | 2514 | | |
| 2528 | 中泰证券股份有限公司宁波江东北路证券营业部 | 16 625.98 | 15 228.63 | 2316 | 67.50 | 2841 | 1 329.85 | 3197 | | |
| 2529 | 中信建投证券股份有限公司佛山南庄证券营业部 | 16 621.91 | 15 992.94 | 2193 | 58.63 | 3079 | 570.34 | 4639 | | |
| 2530 | 光大证券股份有限公司上海人民北路证券营业部 | 16 611.15 | 14 195.89 | 2472 | 88.10 | 2399 | 2 327.16 | 2189 | | |
| 2531 | 中国银河证券股份有限公司沈阳北站路证券营业部 | 16 609.60 | 14 853.41 | 2367 | 84.07 | 2473 | 1 672.12 | 2801 | | |
| 2532 | 兴业证券股份有限公司厦门鹭江道路证券营业部 | 16 575.66 | 15 419.75 | 2278 | 75.68 | 2653 | 1 080.22 | 3540 | | |
| 2533 | 东方证券股份有限公司义乌工人西路证券营业部 | 16 569.47 | 16 223.02 | 2142 | 12.24 | 5643 | 334.21 | 5591 | | |
| 2534 | 海通证券股份有限公司泰州鼓楼南路证券营业部 | 16 565.48 | 15 659.41 | 2246 | 111.80 | 2063 | 794.27 | 4065 | | |
| 2535 | 申万宏源证券有限公司重庆小新街证券营业部 | 16 557.09 | 13 570.87 | 2576 | 47.03 | 3466 | 2 939.19 | 1780 | | |
| 2536 | 民生证券股份有限公司商丘神火大道证券营业部 | 16 556.73 | 14 555.72 | 2420 | 114.78 | 2029 | 1 886.22 | 2573 | | |
| 2537 | 西部证券股份有限公司西安东大街证券营业部 | 16 554.91 | 13 219.66 | 2641 | 24.11 | 4580 | 3 311.14 | 1569 | | |
| 2538 | 中原证券股份有限公司西安未央路证券营业部 | 16 552.63 | 16 093.80 | 2175 | 27.20 | 4356 | 431.63 | 5138 | | |
| 2539 | 信达证券股份有限公司北京万寿路证券营业部 | 16 550.97 | 14 148.01 | 2477 | 383.94 | 855 | 2 019.03 | 2446 | | |
| 2540 | 国泰君安证券股份有限公司宜昌四新路证券营业部 | 16 549.40 | 11 968.86 | 2879 | 2 031.37 | 302 | 2 549.18 | 2021 | | |
| 2541 | 华泰证券股份有限公司莱阳昌山路证券营业部 | 16 540.21 | 14 831.58 | 2373 | 82.11 | 2507 | 1 626.52 | 2848 | | |
| 2542 | 长江证券股份有限公司深圳龙华民旺路证券营业部 | 16 534.44 | 15 728.55 | 2231 | 185.02 | 1422 | 620.87 | 4486 | | |
| 2543 | 安信证券股份有限公司大连汇达街营业部 | 16 533.98 | 12 892.33 | 2697 | 48.76 | 3407 | 3 592.89 | 1426 | | |
| 2544 | 广发证券股份有限公司沈阳北二中路证券营业部 | 16 531.86 | 14 948.80 | 2357 | 50.16 | 3368 | 1 532.89 | 2956 | | |
| 2545 | 西部证券股份有限公司西安未央路第一证券营业部 | 16 531.38 | 15 109.23 | 2329 | 30.63 | 4175 | 1 391.52 | 3130 | | |
| 2546 | 华泰证券股份有限公司苏州现代大道证券营业部 | 16 530.32 | 14 692.09 | 2399 | 44.73 | 3544 | 1 793.50 | 2669 | | |
| 2547 | 中信证券(山东)有限责任公司滨州府前街证券营业部 | 16 520.19 | 15 257.69 | 2307 | 101.02 | 2201 | 1 161.48 | 3435 | | |
| 2548 | 中泰证券股份有限公司洛阳南昌路证券营业部 | 16 514.65 | 14 200.87 | 2469 | 44.35 | 3559 | 2 269.42 | 2238 | | |
| 2549 | 宏信证券有限责任公司西昌顺城街证券营业部 | 16 508.89 | 12 212.66 | 2843 | 32.69 | 4070 | 4 263.54 | 1160 | | |
| 2550 | 光大证券股份有限公司上海张杨路证券营业部 | 16 508.78 | 13 936.90 | 2518 | 413.18 | 818 | 2 158.71 | 2330 | | |
| 2551 | 兴业证券股份有限公司莆田学园中街证券营业部 | 16 496.74 | 15 872.21 | 2215 | 44.61 | 3548 | 579.92 | 4602 | | |
| 2552 | 安信证券股份有限公司北京中关村南大街证券营业部 | 16 485.37 | 14 372.55 | 2448 | 73.39 | 2697 | 2 039.43 | 2425 | | |
| 2553 | 中原证券股份有限公司黄河金三角示范区分公司 | 16 484.54 | 13 749.12 | 2549 | 45.02 | 3533 | 2 690.40 | 1925 | | |
| 2554 | 中信建投证券股份有限公司连云港龙河南路证券营业部 | 16 479.20 | 15 280.21 | 2302 | 59.56 | 3051 | 1 139.44 | 3462 | | |
| 2555 | 广发证券股份有限公司海口龙昆北路证券营业部 | 16 478.62 | 13 693.58 | 2560 | 73.08 | 2710 | 2 711.96 | 1913 | | |
| 2556 | 信达证券股份有限公司沈阳惠工街证券营业部 | 16 467.61 | 14 477.32 | 2435 | 38.78 | 3776 | 1 951.51 | 2511 | | |
| 2557 | 申万宏源西部证券有限公司长沙韶山北路证券营业部 | 16 464.54 | 15 416.78 | 2279 | 46.94 | 3467 | 1 000.82 | 3667 | | |
| 2558 | 恒泰证券股份有限公司长春北京大街证券营业部 | 16 464.50 | 9 800.76 | 3330 | 1 188.11 | 410 | 5 475.63 | 844 | | |
| 2559 | 西部证券股份有限公司宝鸡经二路证券营业部 | 16 459.92 | 14 860.05 | 2366 | 31.92 | 4107 | 1 567.95 | 2916 | | |
| 2560 | 国元证券股份有限公司北京西坝河南路证券营业部 | 16 443.34 | 14 591.12 | 2412 | 403.21 | 834 | 1 449.02 | 3055 | | |

## (二)二○一七年证券营业部交易排名(续)

MEMBER BRANCH RANKING BY TRADING VALUE, 2017 (Continued)

百万元人民币, RMB Mil.

| 名次 Rank | 营业部名称 Member Branches | 总交易金额 Total Value | 股票 Stocks 交易金额 Value | 股票 Stocks 名次 Rank | 基金 Funds 交易金额 Value | 基金 Funds 名次 Rank | 债券 Bonds 交易金额 Value | 债券 Bonds 名次 Rank | 其他 Others 交易金额 Value | 其他 Others 名次 Rank |
|---|---|---|---|---|---|---|---|---|---|---|
| 2561 | 东北证券股份有限公司四平新华大街证券营业部 | 16 440.96 | 10 929.82 | 3081 | 846.49 | 500 | 4 664.66 | 1047 | | |
| 2562 | 海通证券股份有限公司哈尔滨长江路证券营业部 | 16 432.29 | 9 253.93 | 3463 | 5 775.16 | 131 | 1 403.21 | 3116 | | |
| 2563 | 国金证券股份有限公司成都天府大道证券营业部 | 16 430.28 | 14 885.96 | 2362 | 72.08 | 2733 | 1 472.25 | 3027 | | |
| 2564 | 申万宏源证券有限公司长沙芙蓉中路证券营业部 | 16 425.66 | 15 911.85 | 2209 | 5.51 | 6688 | 508.30 | 4835 | | |
| 2565 | 财达证券股份有限公司秦皇岛河北大街证券营业部 | 16 422.76 | 12 392.25 | 2803 | 63.54 | 2939 | 3 966.97 | 1270 | | |
| 2566 | 中国银河证券股份有限公司镇江黄山南路证券营业部 | 16 415.84 | 9 034.83 | 3508 | 6 561.84 | 116 | 819.16 | 4017 | | |
| 2567 | 华西证券股份有限公司眉山湖滨路证券营业部 | 16 400.58 | 15 065.66 | 2335 | 31.62 | 4127 | 1 303.30 | 3235 | | |
| 2568 | 财达证券股份有限公司秦皇岛迎宾路证券营业部 | 16 399.51 | 13 584.50 | 2573 | 55.20 | 3191 | 2 759.81 | 1886 | | |
| 2569 | 上海证券有限责任公司周浦证券营业部 | 16 397.34 | 14 337.22 | 2454 | 30.94 | 4157 | 2 029.18 | 2434 | | |
| 2570 | 海通证券股份有限公司青岛杭州路证券营业部 | 16 393.80 | 12 560.96 | 2762 | 50.30 | 3362 | 3 782.54 | 1348 | | |
| 2571 | 银泰证券有限责任公司青岛宁夏路证券营业部 | 16 378.57 | 14 819.27 | 2376 | 78.21 | 2599 | 1 481.10 | 3018 | | |
| 2572 | 东海证券股份有限公司上海水城南路证券营业部 | 16 374.69 | 10 701.83 | 3129 | 97.90 | 2240 | 5 574.96 | 824 | | |
| 2573 | 万联证券股份有限公司乐山柏杨路证券营业部 | 16 371.56 | 14 553.04 | 2422 | 73.84 | 2685 | 1 744.69 | 2727 | | |
| 2574 | 东莞证券股份有限公司东莞鸿福路第一国际证券营业部 | 16 363.85 | 14 945.89 | 2358 | 57.38 | 3126 | 1 360.58 | 3155 | | |
| 2575 | 华林证券股份有限公司合肥潜山路证券营业部 | 16 362.11 | 14 630.45 | 2408 | 125.94 | 1902 | 1 605.71 | 2871 | | |
| 2576 | 光大证券股份有限公司温州市府路证券营业部 | 16 355.33 | 15 872.35 | 2214 | 108.41 | 2109 | 374.58 | 5389 | | |
| 2577 | 华泰证券股份有限公司高邮通湖路证券营业部 | 16 352.12 | 14 727.50 | 2390 | 211.00 | 1308 | 1 413.63 | 3105 | | |
| 2578 | 申万宏源证券有限公司黑龙江分公司 | 16 343.93 | 12 468.55 | 2785 | 435.03 | 787 | 3 440.36 | 1507 | | |
| 2579 | 宏信证券有限责任公司西昌胜利路证券营业部 | 16 342.64 | 12 538.76 | 2769 | 66.48 | 2874 | 3 737.41 | 1367 | | |
| 2580 | 华泰证券股份有限公司盐城大丰金丰南大街证券营业部 | 16 338.39 | 15 131.79 | 2326 | 145.14 | 1723 | 1 061.46 | 3566 | | |
| 2581 | 国元证券股份有限公司滁州琅琊东路证券营业部 | 16 332.91 | 14 540.36 | 2424 | 109.16 | 2097 | 1 683.38 | 2789 | | |
| 2582 | 华泰证券股份有限公司云南分公司 | 16 325.09 | 14 397.28 | 2443 | 185.13 | 1421 | 1 742.67 | 2730 | | |
| 2583 | 中国银河证券股份有限公司温州锦绣路证券营业部 | 16 321.42 | 15 283.08 | 2301 | 25.81 | 4450 | 1 012.53 | 3652 | | |
| 2584 | 中信证券(山东)有限责任公司日照泰安路证券营业部 | 16 314.71 | 15 343.02 | 2289 | 105.50 | 2139 | 866.19 | 3938 | | |
| 2585 | 中国银河证券股份有限公司哈尔滨中山路证券营业部 | 16 297.99 | 12 149.62 | 2849 | 45.16 | 3529 | 4 103.21 | 1216 | | |
| 2586 | 华安证券股份有限公司重庆分公司 | 16 279.67 | 15 979.54 | 2196 | 15.44 | 5295 | 284.69 | 5906 | | |
| 2587 | 万联证券股份有限公司内江兰桂大道证券营业部 | 16 277.39 | 14 046.78 | 2493 | 30.94 | 4158 | 2 199.67 | 2297 | | |
| 2588 | 安信证券股份有限公司武汉胜利街证券营业部 | 16 271.61 | 11 352.96 | 3005 | 2 856.81 | 238 | 2 061.85 | 2410 | | |
| 2589 | 方正证券股份有限公司杭州下沙证券营业部 | 16 267.06 | 15 490.12 | 2264 | 34.14 | 3986 | 742.80 | 4178 | | |
| 2590 | 大同证券有限责任公司台州西街证券营业部 | 16 266.52 | 13 545.81 | 2585 | 47.93 | 3432 | 2 672.78 | 1941 | | |
| 2591 | 中国中投证券有限责任公司威海公园路证券营业部 | 16 264.75 | 14 556.28 | 2419 | 99.42 | 2225 | 1 609.05 | 2868 | | |
| 2592 | 东吴证券股份有限公司常州通江中路证券营业部 | 16 261.37 | 14 891.46 | 2361 | 35.34 | 3939 | 1 334.57 | 3191 | | |
| 2593 | 华鑫证券有限责任公司西安解放路证券营业部 | 16 238.60 | 13 451.10 | 2596 | 21.68 | 4742 | 2 765.82 | 1879 | | |
| 2594 | 东方证券股份有限公司上海徐汇广元西路证券营业部 | 16 234.56 | 12 171.81 | 2847 | 62.24 | 2975 | 4 000.50 | 1255 | | |
| 2595 | 中泰证券股份有限公司济宁运河路证券营业部 | 16 232.76 | 13 903.72 | 2523 | 87.46 | 2412 | 2 241.59 | 2264 | | |
| 2596 | 宏信证券有限责任公司成都一环路西三段证券营业部 | 16 228.16 | 11 776.31 | 2917 | 37.25 | 3847 | 4 414.60 | 1108 | | |
| 2597 | 方正证券股份有限公司保定朝阳北大街证券营业部 | 16 226.45 | 14 645.69 | 2405 | 90.00 | 2366 | 1 490.76 | 3007 | | |
| 2598 | 申万宏源证券有限公司南京山西路证券营业部 | 16 221.39 | 13 824.49 | 2537 | 35.57 | 3926 | 2 361.34 | 2163 | | |
| 2599 | 世纪证券有限责任公司南昌民德路证券营业部 | 16 220.38 | 12 220.46 | 2838 | 18.99 | 4951 | 3 980.93 | 1263 | | |
| 2600 | 国元证券股份有限公司黄山新街证券营业部 | 16 212.03 | 15 090.71 | 2332 | 57.52 | 3121 | 1 063.80 | 3561 | | |
| 2601 | 海通证券股份有限公司江都龙川南路证券营业部 | 16 182.81 | 15 189.27 | 2320 | 81.38 | 2520 | 912.16 | 3845 | | |
| 2602 | 安信证券股份有限公司深圳深南大道金运世纪大厦证券营业部 | 16 178.93 | 15 231.01 | 2315 | 92.28 | 2325 | 855.64 | 3963 | | |
| 2603 | 万和证券股份有限公司深圳笋岗东路证券营业部 | 16 174.71 | 13 705.38 | 2558 | 25.38 | 4488 | 2 443.95 | 2102 | | |
| 2604 | 财达证券股份有限公司廊坊新华路证券营业部 | 16 158.28 | 12 702.14 | 2736 | 49.42 | 3388 | 3 406.73 | 1523 | | |
| 2605 | 国泰君安证券股份有限公司杭州天目山路证券营业部 | 16 137.98 | 15 124.60 | 2327 | 56.61 | 3151 | 956.78 | 3761 | | |
| 2606 | 东北证券股份有限公司深圳南山大道证券营业部 | 16 132.35 | 13 895.07 | 2526 | 51.59 | 3322 | 2 185.69 | 2305 | | |
| 2607 | 西南证券股份有限公司深圳深南大道证券营业部 | 16 130.57 | 14 725.61 | 2391 | 189.31 | 1399 | 1 215.65 | 3355 | | |
| 2608 | 东方证券股份有限公司上海宝山区殷高西路证券营业部 | 16 124.26 | 10 572.55 | 3160 | 93.67 | 2295 | 5 458.04 | 851 | | |
| 2609 | 华鑫证券有限责任公司深圳分公司 | 16 113.76 | 15 324.18 | 2293 | 63.36 | 2946 | 726.23 | 4213 | | |
| 2610 | 中泰证券股份有限公司宁波北仑恒山路证券营业部 | 16 101.10 | 15 219.62 | 2319 | 53.22 | 3257 | 828.25 | 4002 | | |
| 2611 | 山西证券股份有限公司阳泉德胜东街证券营业部 | 16 092.65 | 13 843.35 | 2532 | 31.84 | 4113 | 2 217.46 | 2281 | | |
| 2612 | 中信证券股份有限公司永康金城路证券营业部 | 16 088.08 | 15 396.95 | 2283 | 78.68 | 2588 | 612.45 | 4506 | | |
| 2613 | 中信证券股份有限公司丽水寿尔福路证券营业部 | 16 070.17 | 14 973.53 | 2353 | 105.12 | 2147 | 991.52 | 3692 | | |
| 2614 | 国泰君安证券股份有限公司南京溧水中大街证券营业部 | 16 060.78 | 7 055.80 | 4077 | 8 761.87 | 90 | 243.11 | 6194 | | |
| 2615 | 华融证券股份有限公司西安小寨西路证券营业部 | 16 057.00 | 14 316.38 | 2456 | 137.04 | 1784 | 1 603.59 | 2873 | | |
| 2616 | 华泰证券股份有限公司南通如东人民路证券营业部 | 16 034.47 | 14 017.44 | 2498 | 282.83 | 1060 | 1 734.21 | 2739 | | |
| 2617 | 兴业证券股份有限公司厦门杏林湾路证券营业部 | 16 032.72 | 14 357.47 | 2450 | 98.12 | 2237 | 1 577.13 | 2905 | | |
| 2618 | 北京高华证券有限责任公司北京金融大街证券营业部 | 16 022.23 | 15 980.07 | 2195 | 40.42 | 3711 | 1.73 | 10104 | | |
| 2619 | 太平洋证券股份有限公司厦门分公司 | 16 019.64 | 13 516.46 | 2590 | 54.59 | 3212 | 2 448.59 | 2100 | | |
| 2620 | 华安证券股份有限公司北京慧忠北里证券营业部 | 16 018.40 | 14 197.28 | 2471 | 34.05 | 3993 | 1 787.07 | 2676 | | |
| 2621 | 安信证券股份有限公司绵阳涪城路证券营业部 | 16 013.97 | 12 471.49 | 2783 | 44.72 | 3545 | 3 497.76 | 1474 | | |

## (二)二○一七年证券营业部交易排名(续)

MEMBER BRANCH RANKING BY TRADING VALUE, 2017 (Continued)

百万元人民币, RMB Mil.

| 名次 Rank | 营业部名称 Member Branches | 总交易金额 Total Value | 股票 Stocks 交易金额 Value | 股票 Stocks 名次 Rank | 基金 Funds 交易金额 Value | 基金 Funds 名次 Rank | 债券 Bonds 交易金额 Value | 债券 Bonds 名次 Rank | 其他 Others 交易金额 Value | 其他 Others 名次 Rank |
|---|---|---|---|---|---|---|---|---|---|---|
| 2622 | 平安证券股份有限公司安徽分公司 | 16 013.93 | 14 986.24 | 2350 | 56.17 | 3165 | 971.52 | 3732 | | |
| 2623 | 新时代证券股份有限公司上海天山路证券营业部 | 16 012.08 | 12 649.11 | 2745 | 31.31 | 4137 | 3 331.66 | 1558 | | |
| 2624 | 中信证券股份有限公司长兴明珠路证券营业部 | 16 011.92 | 14 320.06 | 2455 | 60.27 | 3035 | 1 631.58 | 2844 | | |
| 2625 | 浙商证券股份有限公司杭州凤起东路证券营业部 | 16 003.47 | 14 344.30 | 2452 | 43.30 | 3601 | 1 615.87 | 2862 | | |
| 2626 | 中国国际金融股份有限公司云浮新兴东堤北路证券营业部 | 15 999.70 | 13 741.19 | 2551 | 2.55 | 7533 | 2 255.96 | 2252 | | |
| 2627 | 光大证券股份有限公司上海虹口区东大名路证券营业部 | 15 996.17 | 15 443.68 | 2275 | 8.82 | 6087 | 543.67 | 4721 | | |
| 2628 | 广发证券股份有限公司昆明人民西路证券营业部 | 15 994.17 | 12 894.27 | 2696 | 80.65 | 2536 | 3 019.25 | 1738 | | |
| 2629 | 财达证券股份有限公司衡水中心街证券营业部 | 15 988.17 | 14 050.03 | 2491 | 56.66 | 3146 | 1 881.48 | 2577 | | |
| 2630 | 兴业证券股份有限公司哈尔滨友谊路证券营业部 | 15 979.79 | 12 715.54 | 2735 | 70.31 | 2763 | 3 193.94 | 1635 | | |
| 2631 | 世纪证券有限责任公司深圳深南大道中证券营业部 | 15 969.79 | 15 053.26 | 2339 | 31.13 | 4145 | 885.40 | 3900 | | |
| 2632 | 东方证券股份有限公司北海北海大道证券营业部 | 15 955.84 | 13 375.68 | 2606 | 36.59 | 3874 | 2 543.56 | 2026 | | |
| 2633 | 华安证券股份有限公司合肥长江中路证券营业部 | 15 953.50 | 13 299.43 | 2622 | 35.79 | 3915 | 2 618.28 | 1976 | | |
| 2634 | 中信建投证券股份有限公司上海北京西路证券营业部 | 15 951.34 | 11 716.25 | 2926 | 78.21 | 2600 | 4 156.88 | 1190 | | |
| 2635 | 中国银河证券股份有限公司佛山顺德乐从证券营业部 | 15 949.42 | 13 907.12 | 2520 | 104.48 | 2154 | 1 937.82 | 2522 | | |
| 2636 | 中信建投证券股份有限公司哈尔滨中医街证券营业部 | 15 930.10 | 13 202.87 | 2642 | 339.61 | 929 | 2 387.63 | 2143 | | |
| 2637 | 海通证券股份有限公司咸阳沈兴北路证券营业部 | 15 929.37 | 14 592.87 | 2411 | 99.03 | 2228 | 1 237.47 | 3337 | | |
| 2638 | 安信证券股份有限公司广州中山大道中证券营业部 | 15 928.76 | 13 420.35 | 2599 | 556.68 | 663 | 1 951.73 | 2509 | | |
| 2639 | 申万宏源证券有限公司宜昌西陵二路证券营业部 | 15 918.53 | 13 986.07 | 2508 | 68.34 | 2822 | 1 864.12 | 2595 | | |
| 2640 | 国盛证券有限责任公司赣州红旗大道赣龙商厦证券营业部 | 15 914.20 | 12 652.83 | 2744 | 55.47 | 3184 | 3 205.90 | 1632 | | |
| 2641 | 申万宏源西部证券有限公司克拉玛依天山路证券营业部 | 15 911.69 | 12 371.39 | 2809 | 52.44 | 3287 | 3 487.86 | 1479 | | |
| 2642 | 安信证券股份有限公司北京阜成门证券营业部 | 15 883.53 | 15 248.95 | 2310 | 129.76 | 1871 | 504.82 | 4851 | | |
| 2643 | 湘财证券股份有限公司海口国贸大道证券营业部 | 15 882.41 | 13 875.52 | 2529 | 31.13 | 4146 | 1 975.76 | 2485 | | |
| 2644 | 申万宏源证券有限公司成都双流迎春路证券营业部 | 15 872.48 | 14 981.46 | 2351 | 35.15 | 3950 | 855.86 | 3962 | | |
| 2645 | 大同证券有限责任公司太原青年路证券营业部 | 15 866.98 | 12 616.31 | 2753 | 57.56 | 3120 | 3 193.11 | 1636 | | |
| 2646 | 天风证券股份有限公司成都高华横街证券营业部 | 15 863.95 | 12 636.28 | 2747 | 37.97 | 3811 | 3 189.69 | 1638 | | |
| 2647 | 华西证券股份有限公司彭州西大街证券营业部 | 15 849.57 | 13 238.82 | 2633 | 69.87 | 2778 | 2 540.88 | 2034 | | |
| 2648 | 东莞证券股份有限公司东莞清溪证券营业部 | 15 831.82 | 15 233.87 | 2314 | 46.58 | 3482 | 551.37 | 4698 | | |
| 2649 | 中泰证券股份有限公司聊城卫育南路证券营业部 | 15 810.43 | 14 489.81 | 2431 | 17.03 | 5129 | 1 303.58 | 3234 | | |
| 2650 | 国元证券股份有限公司深圳深南大道中国凤凰大厦营业部 | 15 798.62 | 14 587.75 | 2415 | 47.68 | 3440 | 1 163.19 | 3429 | | |
| 2651 | 广发证券股份有限公司梅州蕉岭证券营业部 | 15 795.33 | 13 825.52 | 2536 | 255.06 | 1141 | 1 714.76 | 2756 | | |
| 2652 | 安信证券股份有限公司韶关西堤北路证券营业部 | 15 788.52 | 12 840.26 | 2706 | 112.14 | 2060 | 2 836.12 | 1834 | | |
| 2653 | 信达证券股份有限公司北京裕民路证券营业部 | 15 783.72 | 13 902.05 | 2524 | 109.76 | 2086 | 1 771.90 | 2696 | | |
| 2654 | 东莞证券股份有限公司东莞东坑证券营业部 | 15 783.37 | 14 482.25 | 2434 | 64.59 | 2908 | 1 236.53 | 3339 | | |
| 2655 | 安信证券股份有限公司茂名信宜证券营业部 | 15 769.80 | 8 980.10 | 3521 | 6 108.13 | 123 | 681.57 | 4330 | | |
| 2656 | 安信证券股份有限公司潮州潮安证券营业部 | 15 753.39 | 14 353.61 | 2451 | 43.02 | 3610 | 1 356.75 | 3166 | | |
| 2657 | 广州证券股份有限公司广州丰乐中路证券营业部 | 15 749.02 | 13 557.95 | 2580 | 62.87 | 2956 | 2 128.20 | 2356 | | |
| 2658 | 国泰君安证券股份有限公司桂林空明西路证券营业部 | 15 739.70 | 12 982.32 | 2683 | 1 558.52 | 346 | 1 198.85 | 3379 | | |
| 2659 | 中国银河证券股份有限公司大连人民路证券营业部 | 15 739.17 | 14 008.95 | 2502 | 164.89 | 1570 | 1 565.33 | 2919 | | |
| 2660 | 华融证券股份有限公司娄底吉星路证券营业部 | 15 734.81 | 14 799.13 | 2380 | 87.59 | 2410 | 848.09 | 3978 | | |
| 2661 | 广发证券股份有限公司深圳前海证券营业部 | 15 733.12 | 15 175.98 | 2322 | 146.28 | 1714 | 410.86 | 5225 | | |
| 2662 | 中泰证券股份有限公司诸城人民东路证券营业部 | 15 726.34 | 14 435.02 | 2440 | 25.39 | 4484 | 1 265.93 | 3289 | | |
| 2663 | 恒泰证券股份有限公司济南解放路证券营业部 | 15 725.04 | 14 488.83 | 2432 | 48.32 | 3421 | 1 187.88 | 3392 | | |
| 2664 | 联储证券有限责任公司平顶山中兴路证券营业部 | 15 722.58 | 13 221.06 | 2640 | 44.91 | 3536 | 2 456.61 | 2090 | | |
| 2665 | 东方证券股份有限公司广州宝岗大道证券营业部 | 15 702.49 | 12 497.66 | 2776 | 491.40 | 718 | 2 713.42 | 1911 | | |
| 2666 | 长江证券股份有限公司成都天府大道证券营业部 | 15 682.32 | 14 802.49 | 2379 | 55.82 | 3174 | 824.01 | 4008 | | |
| 2667 | 宏信证券有限责任公司泸州江阳中路证券营业部 | 15 679.16 | 12 999.55 | 2680 | 14.37 | 5414 | 2 665.24 | 1945 | | |
| 2668 | 申万宏源证券有限公司绍兴胜利东路证券营业部 | 15 672.19 | 14 993.27 | 2348 | 18.52 | 4979 | 660.41 | 4385 | | |
| 2669 | 中泰证券股份有限公司淄博中心路证券营业部 | 15 668.48 | 14 044.16 | 2494 | 57.57 | 3118 | 1 566.75 | 2917 | | |
| 2670 | 中信证券(山东)有限责任公司枣庄文化中路证券营业部 | 15 666.31 | 13 119.77 | 2657 | 164.13 | 1575 | 2 382.41 | 2150 | | |
| 2671 | 广州证券股份有限公司番禺大石证券营业部 | 15 662.50 | 13 612.03 | 2565 | 532.49 | 679 | 1 517.98 | 2980 | | |
| 2672 | 海通证券股份有限公司南昌南京东路证券营业部 | 15 646.13 | 14 286.65 | 2461 | 190.88 | 1385 | 1 168.60 | 3419 | | |
| 2673 | 财达证券股份有限公司北京首体南路证券营业部 | 15 639.82 | 13 273.54 | 2625 | 33.97 | 3997 | 2 332.30 | 2184 | | |
| 2674 | 中信证券股份有限公司上海牡丹江路证券营业部 | 15 631.67 | 14 790.32 | 2381 | 167.46 | 1547 | 673.88 | 4362 | | |
| 2675 | 申万宏源西部证券有限公司桂林漓江路证券营业部 | 15 624.46 | 12 730.85 | 2732 | 58.13 | 3101 | 2 835.48 | 1835 | | |
| 2676 | 光大证券股份有限公司湛江海滨大道南证券营业部 | 15 607.35 | 13 652.31 | 2563 | 43.54 | 3589 | 1 911.50 | 2547 | | |
| 2677 | 江海证券有限公司哈尔滨地段街证券营业部 | 15 593.99 | 9 787.35 | 3333 | 18.16 | 5025 | 5 788.48 | 768 | | |
| 2678 | 国元证券股份有限公司合肥芜湖路证券营业部 | 15 581.07 | 14 135.26 | 2479 | 17.56 | 5076 | 1 428.25 | 3086 | | |
| 2679 | 海通证券股份有限公司鹤岗东解放路证券营业部 | 15 567.11 | 10 231.42 | 3240 | 3 883.27 | 190 | 1 452.42 | 3047 | | |
| 2680 | 浙商证券股份有限公司重庆分公司 | 15 566.18 | 12 090.16 | 2855 | 176.59 | 1475 | 3 299.43 | 1577 | | |
| 2681 | 国信证券股份有限公司郑州铭功路证券营业部 | 15 562.72 | 14 722.33 | 2392 | 74.86 | 2671 | 765.53 | 4128 | | |
| 2682 | 华安证券股份有限公司成都高升桥路证券营业部 | 15 561.25 | 12 055.00 | 2864 | 77.34 | 2615 | 3 428.91 | 1515 | | |

## (二)二○一七年证券营业部交易排名(续)

MEMBER BRANCH RANKING BY TRADING VALUE, 2017 (Continued)

百万元人民币, RMB Mil.

| 名次 Rank | 营业部名称 Member Branches | 总交易金额 Total Value | 股票 Stocks 交易金额 Value | 股票 Stocks 名次 Rank | 基金 Funds 交易金额 Value | 基金 Funds 名次 Rank | 债券 Bonds 交易金额 Value | 债券 Bonds 名次 Rank | 其他 Others 交易金额 Value | 其他 Others 名次 Rank |
|---|---|---|---|---|---|---|---|---|---|---|
| 2683 | 湘财证券股份有限公司武汉友谊大道证券营业部 | 15 554.45 | 9 260.55 | 3460 | 2 980.03 | 233 | 3 313.87 | 1566 | | |
| 2684 | 申万宏源证券有限公司长沙蔡锷中路证券营业部 | 15 553.74 | 14 376.83 | 2446 | 50.41 | 3360 | 1 126.50 | 3482 | | |
| 2685 | 银泰证券有限责任公司成都顺城大街证券营业部 | 15 544.91 | 14 199.45 | 2470 | 4.40 | 6965 | 1 341.06 | 3183 | | |
| 2686 | 国元证券股份有限公司台州世纪大道证券营业部 | 15 543.94 | 14 514.62 | 2428 | 709.85 | 558 | 319.48 | 5686 | | |
| 2687 | 国元证券股份有限公司蚌埠胜利西路证券营业部 | 15 540.83 | 12 346.81 | 2813 | 93.07 | 2304 | 3 100.95 | 1689 | | |
| 2688 | 长城证券股份有限公司佛山三水张边路证券营业部 | 15 527.67 | 13 422.03 | 2598 | 34.76 | 3965 | 2 070.87 | 2400 | | |
| 2689 | 华福证券有限责任公司晋江崇德路证券营业部 | 15 517.84 | 14 389.68 | 2444 | 106.12 | 2128 | 1 022.04 | 3642 | | |
| 2690 | 国盛证券有限责任公司南昌洪都大道证券营业部 | 15 515.29 | 13 094.08 | 2661 | 35.72 | 3921 | 2 385.49 | 2146 | | |
| 2691 | 中信证券(山东)有限责任公司南阳人民北路证券营业部 | 15 513.88 | 14 133.05 | 2480 | 586.32 | 643 | 794.51 | 4064 | | |
| 2692 | 首创证券有限责任公司石家庄新华路证券营业部 | 15 512.46 | 12 545.60 | 2765 | 23.93 | 4593 | 2 942.93 | 1779 | | |
| 2693 | 国泰君安证券股份有限公司广州新港东路证券营业部 | 15 500.90 | 8 797.49 | 3571 | 4 840.08 | 153 | 1 863.33 | 2597 | | |
| 2694 | 华龙证券股份有限公司杭州北山路证券营业部 | 15 487.99 | 14 665.03 | 2402 | 24.16 | 4578 | 798.80 | 4056 | | |
| 2695 | 东吴证券股份有限公司沈阳滂江街证券营业部 | 15 470.32 | 12 230.88 | 2834 | 20.47 | 4836 | 3 218.97 | 1625 | | |
| 2696 | 广发证券股份有限公司台州市府大道证券营业部 | 15 459.89 | 14 830.36 | 2374 | 36.99 | 3853 | 592.53 | 4568 | | |
| 2697 | 西南证券股份有限公司福州井大路证券营业部 | 15 446.23 | 13 548.20 | 2582 | 87.20 | 2416 | 1 810.83 | 2640 | | |
| 2698 | 财达证券股份有限公司唐山新华西道证券营业部 | 15 440.22 | 13 241.71 | 2631 | 83.27 | 2487 | 2 115.24 | 2366 | | |
| 2699 | 中信建投证券股份有限公司兰州皋兰路证券营业部 | 15 437.67 | 14 031.59 | 2496 | 46.23 | 3491 | 1 359.85 | 3156 | | |
| 2700 | 华融证券股份有限公司长沙五一西路证券营业部 | 15 432.20 | 13 747.30 | 2550 | 28.06 | 4308 | 1 656.84 | 2813 | | |
| 2701 | 东兴证券股份有限公司沈阳惠工街证券营业部 | 15 426.31 | 13 239.22 | 2632 | 158.37 | 1613 | 2 028.73 | 2435 | | |
| 2702 | 西部证券股份有限公司西安金花南路证券营业部 | 15 417.35 | 12 027.32 | 2871 | 18.32 | 5002 | 3 371.71 | 1543 | | |
| 2703 | 平安证券股份有限公司山西分公司 | 15 407.71 | 14 271.39 | 2463 | 75.41 | 2657 | 1 060.90 | 3567 | | |
| 2704 | 中国民族证券有限责任公司乐山大桥证券营业部 | 15 407.09 | 13 562.69 | 2579 | 25.73 | 4457 | 1 818.66 | 2632 | | |
| 2705 | 红塔证券股份有限公司大理人民路证券营业部 | 15 404.57 | 14 125.89 | 2482 | 41.05 | 3693 | 1 237.63 | 3336 | | |
| 2706 | 广发证券股份有限公司佛山南海西樵证券营业部 | 15 388.56 | 13 716.94 | 2556 | 74.99 | 2667 | 1 596.62 | 2883 | | |
| 2707 | 光大证券股份有限公司江门新会冈州大道中证券营业部 | 15 387.53 | 13 223.71 | 2638 | 144.43 | 1728 | 2 019.39 | 2445 | | |
| 2708 | 东方证券股份有限公司济南经七路证券营业部 | 15 383.46 | 14 504.63 | 2429 | 84.19 | 2470 | 794.64 | 4062 | | |
| 2709 | 华泰证券股份有限公司湖北分公司 | 15 382.31 | 12 972.28 | 2686 | 131.90 | 1842 | 2 278.14 | 2231 | | |
| 2710 | 长城国瑞证券有限公司厦门仙岳路证券营业部 | 15 381.62 | 13 221.47 | 2639 | 111.31 | 2066 | 2 048.83 | 2421 | | |
| 2711 | 安信证券股份有限公司汕尾香洲西路证券营业部 | 15 376.18 | 14 066.48 | 2487 | 125.11 | 1907 | 1 184.59 | 3396 | | |
| 2712 | 中国银河证券股份有限公司湖州适园路证券营业部 | 15 369.78 | 14 607.37 | 2409 | 189.47 | 1397 | 572.94 | 4628 | | |
| 2713 | 中国银河证券股份有限公司上海浦东南路证券营业部 | 15 367.12 | 11 886.93 | 2898 | 102.33 | 2185 | 3 377.86 | 1539 | | |
| 2714 | 中信证券(山东)有限责任公司潍坊四平路证券营业部 | 15 365.72 | 14 342.33 | 2453 | 101.35 | 2197 | 922.04 | 3828 | | |
| 2715 | 中泰证券股份有限公司苏州干将西路证券营业部 | 15 347.15 | 14 631.76 | 2407 | 111.06 | 2072 | 604.33 | 4534 | | |
| 2716 | 东莞证券股份有限公司徐州淮海西路证券营业部 | 15 336.30 | 13 761.96 | 2546 | 54.47 | 3213 | 1 519.87 | 2975 | | |
| 2717 | 华泰证券股份有限公司恩施施州大道证券营业部 | 15 332.19 | 13 713.48 | 2557 | 44.10 | 3569 | 1 574.61 | 2910 | | |
| 2718 | 中邮证券有限责任公司北京西直门北大街证券营业部 | 15 328.09 | 13 735.38 | 2553 | 73.15 | 2709 | 1 519.56 | 2977 | | |
| 2719 | 华泰证券股份有限公司当阳长坂路证券营业部 | 15 324.00 | 12 663.10 | 2742 | 748.64 | 546 | 1 912.26 | 2546 | | |
| 2720 | 万联证券股份有限公司无锡清扬路证券营业部 | 15 323.40 | 14 001.16 | 2504 | 14.02 | 5450 | 1 308.22 | 3228 | | |
| 2721 | 中航证券有限公司南昌红谷中大道证券营业部 | 15 294.52 | 13 300.33 | 2621 | 12.80 | 5575 | 1 981.39 | 2478 | | |
| 2722 | 中泰证券股份有限公司滨州渤海七路证券营业部 | 15 288.90 | 13 790.60 | 2541 | 47.23 | 3457 | 1 451.07 | 3051 | | |
| 2723 | 国泰君安证券股份有限公司重庆新南路证券营业部 | 15 286.19 | 13 897.66 | 2525 | 29.07 | 4253 | 1 359.46 | 3159 | | |
| 2724 | 中信建投证券股份有限公司莆田学园南街证券营业部 | 15 285.35 | 14 712.62 | 2395 | 134.79 | 1812 | 437.94 | 5106 | | |
| 2725 | 中航证券有限公司天津万东路证券营业部 | 15 281.83 | 12 986.86 | 2681 | 44.91 | 3538 | 2 250.07 | 2257 | | |
| 2726 | 西部证券股份有限公司西安雁塔路证券营业部 | 15 279.96 | 12 806.34 | 2712 | 24.99 | 4525 | 2 448.63 | 2099 | | |
| 2727 | 财通证券股份有限公司丽水北苑路证券营业部 | 15 279.48 | 13 389.32 | 2605 | 235.91 | 1216 | 1 654.25 | 2818 | | |
| 2728 | 中航证券有限公司上饶滨江西路证券营业部 | 15 244.35 | 13 591.16 | 2571 | 324.25 | 960 | 1 328.95 | 3198 | | |
| 2729 | 长城证券股份有限公司郑州文化路证券营业部 | 15 239.10 | 13 595.14 | 2570 | 62.65 | 2963 | 1 581.32 | 2899 | | |
| 2730 | 中信证券股份有限公司沈阳奉天街证券营业部 | 15 238.29 | 13 037.94 | 2669 | 68.00 | 2833 | 2 132.35 | 2354 | | |
| 2731 | 中国银河证券股份有限公司南京南瑞路证券营业部 | 15 232.79 | 12 528.16 | 2771 | 99.25 | 2226 | 2 605.38 | 1986 | | |
| 2732 | 中信建投证券股份有限公司沈阳北站路证券营业部 | 15 230.17 | 13 181.18 | 2647 | 123.95 | 1923 | 1 925.04 | 2533 | | |
| 2733 | 湘财证券股份有限公司北京建国门内大街证券营业部 | 15 224.31 | 11 478.87 | 2975 | 27.42 | 4347 | 3 718.01 | 1378 | | |
| 2734 | 国泰君安证券股份有限公司宜春高安瑞州路证券营业部 | 15 220.62 | 9 835.52 | 3320 | 4 746.48 | 160 | 638.62 | 4437 | | |
| 2735 | 国元证券股份有限公司青岛源头路证券营业部 | 15 200.03 | 13 414.02 | 2600 | 23.18 | 4645 | 1 762.83 | 2709 | | |
| 2736 | 东北证券股份有限公司上海迎春路证券营业部 | 15 192.24 | 13 551.07 | 2581 | 48.62 | 3415 | 1 592.56 | 2887 | | |
| 2737 | 安信证券股份有限公司重庆解放碑证券营业部 | 15 190.12 | 13 759.73 | 2548 | 26.14 | 4426 | 1 404.25 | 3114 | | |
| 2738 | 中国银河证券股份有限公司沈阳三好街证券营业部 | 15 188.74 | 13 007.72 | 2678 | 17.50 | 5082 | 2 163.52 | 2328 | | |
| 2739 | 东方证券股份有限公司长沙劳动西路证券营业部 | 15 181.77 | 13 116.80 | 2659 | 76.37 | 2637 | 1 988.60 | 2470 | | |
| 2740 | 太平洋证券股份有限公司上海黄浦区黄河路证券营业部 | 15 174.71 | 6 968.14 | 4110 | 10.08 | 5922 | 8 196.48 | 436 | | |
| 2741 | 上海证券有限责任公司嘉兴中山西路证券营业部 | 15 172.06 | 13 013.12 | 2674 | 665.17 | 592 | 1 493.76 | 3006 | | |
| 2742 | 财通证券股份有限公司绍兴解放大道证券营业部 | 15 169.37 | 14 784.59 | 2382 | 0.53 | 8632 | 384.26 | 5352 | | |
| 2743 | 国元证券股份有限公司铜陵义安南路证券营业部 | 15 167.02 | 13 128.68 | 2656 | 32.60 | 4078 | 2 005.74 | 2458 | | |

## (二)二○一七年证券营业部交易排名(续)

MEMBER BRANCH RANKING BY TRADING VALUE, 2017 (Continued)

百万元人民币, RMB Mil.

| 名次 Rank | 营业部名称 Member Branches | 总交易金额 Total Value | 股票 Stocks 交易金额 Value | 股票 Stocks 名次 Rank | 基金 Funds 交易金额 Value | 基金 Funds 名次 Rank | 债券 Bonds 交易金额 Value | 债券 Bonds 名次 Rank | 其他 Others 交易金额 Value | 其他 Others 名次 Rank |
|---|---|---|---|---|---|---|---|---|---|---|
| 2744 | 中信证券股份有限公司深圳福田金田路证券营业部 | 15 153.41 | 10 972.31 | 3073 | 211.76 | 1305 | 3 969.35 | 1267 | | |
| 2745 | 中原证券股份有限公司平顶山新华路证券营业部 | 15 145.26 | 13 467.43 | 2594 | 54.27 | 3223 | 1 623.56 | 2852 | | |
| 2746 | 中原证券股份有限公司郑州纬二路证券营业部 | 15 128.71 | 12 819.64 | 2708 | 96.18 | 2267 | 2 212.90 | 2286 | | |
| 2747 | 国海证券股份有限公司玉林北流市永丰证券营业部 | 15 128.59 | 5 252.17 | 4711 | 9 337.07 | 83 | 539.36 | 4738 | | |
| 2748 | 天风证券股份有限公司上海国宾路证券营业部 | 15 127.56 | 14 520.37 | 2427 | 352.82 | 907 | 254.37 | 6113 | | |
| 2749 | 华西证券股份有限公司乐山嘉定南路证券营业部 | 15 126.82 | 12 572.85 | 2761 | 11.25 | 5765 | 2 542.73 | 2028 | | |
| 2750 | 申万宏源西部证券有限公司北京丰北路证券营业部 | 15 123.66 | 12 605.93 | 2755 | 59.36 | 3059 | 2 458.37 | 2086 | | |
| 2751 | 东北证券股份有限公司吉林光华路证券营业部 | 15 114.95 | 10 970.42 | 3074 | 29.89 | 4205 | 4 114.64 | 1212 | | |
| 2752 | 新时代证券股份有限公司包头钢铁大街证券营业部 | 15 103.48 | 12 047.48 | 2867 | 25.01 | 4522 | 3 030.99 | 1728 | | |
| 2753 | 中国银河证券股份有限公司龙泉华楼街证券营业部 | 15 096.37 | 14 296.44 | 2459 | 63.79 | 2933 | 736.14 | 4193 | | |
| 2754 | 东北证券股份有限公司白山通江路证券营业部 | 15 094.74 | 11 703.85 | 2930 | 368.36 | 880 | 3 022.54 | 1734 | | |
| 2755 | 申万宏源西部证券有限公司乌鲁木齐公园北街证券营业部 | 15 087.28 | 12 780.68 | 2718 | 68.89 | 2807 | 2 237.72 | 2265 | | |
| 2756 | 中信建投证券股份有限公司重庆万州高笋塘证券营业部 | 15 085.99 | 13 563.83 | 2578 | 45.62 | 3512 | 1 476.54 | 3020 | | |
| 2757 | 国元证券股份有限公司六安人民路证券营业部 | 15 085.69 | 13 984.27 | 2511 | 74.22 | 2679 | 1 027.20 | 3630 | | |
| 2758 | 海通证券股份有限公司上海普陀区澳门路证券营业部 | 15 081.92 | 10 616.41 | 3145 | 839.57 | 507 | 3 625.95 | 1414 | | |
| 2759 | 长城国瑞证券有限公司厦门莲前东路证券营业部 | 15 081.01 | 13 702.24 | 2559 | 31.99 | 4104 | 1 346.79 | 3176 | | |
| 2760 | 中原证券股份有限公司洛阳分公司 | 15 076.38 | 13 586.77 | 2572 | 91.60 | 2338 | 1 398.01 | 3123 | | |
| 2761 | 安信证券股份有限公司汕尾海丰证券营业部 | 15 071.64 | 13 007.86 | 2677 | 1 484.01 | 359 | 579.77 | 4603 | | |
| 2762 | 世纪证券有限责任公司南昌井冈山大道证券营业部 | 15 071.48 | 10 870.90 | 3097 | 19.16 | 4939 | 4 181.42 | 1184 | | |
| 2763 | 中泰证券股份有限公司泉州宝洲路证券营业部 | 15 071.24 | 13 984.86 | 2510 | 38.67 | 3781 | 1 047.71 | 3594 | | |
| 2764 | 光大证券股份有限公司长春解放大路证券营业部 | 15 046.76 | 13 363.61 | 2608 | 39.63 | 3743 | 1 643.52 | 2831 | | |
| 2765 | 中国民族证券有限责任公司延吉友谊路证券营业部 | 15 042.88 | 12 719.02 | 2733 | 27.72 | 4332 | 2 296.13 | 2212 | | |
| 2766 | 广发证券股份有限公司广州从化沿江南路证券营业部 | 15 034.62 | 13 394.19 | 2604 | 72.29 | 2728 | 1 568.15 | 2915 | | |
| 2767 | 大同证券有限责任公司大同新建南路证券营业部 | 15 028.10 | 11 488.86 | 2973 | 54.31 | 3220 | 3 484.93 | 1482 | | |
| 2768 | 中国中投证券有限责任公司沈阳三好街证券营业部 | 15 018.63 | 12 935.12 | 2692 | 47.61 | 3443 | 2 035.90 | 2427 | | |
| 2769 | 光大证券股份有限公司上海宝山华和路证券营业部 | 15 015.91 | 12 204.56 | 2844 | 34.04 | 3994 | 2 777.31 | 1872 | | |
| 2770 | 红塔证券股份有限公司昆明环城南路证券营业部 | 15 011.40 | 11 638.26 | 2944 | 33.09 | 4046 | 3 340.05 | 1554 | | |
| 2771 | 中信证券(山东)有限责任公司东营北一路证券营业部 | 15 008.95 | 14 042.02 | 2495 | 86.09 | 2439 | 880.84 | 3910 | | |
| 2772 | 华龙证券股份有限公司天水广场证券营业部 | 14 998.90 | 11 843.99 | 2908 | 18.94 | 4955 | 3 135.97 | 1663 | | |
| 2773 | 广发证券股份有限公司佛山三水广海大道证券营业部 | 14 986.54 | 11 562.42 | 2960 | 112.32 | 2057 | 3 311.79 | 1568 | | |
| 2774 | 联储证券有限责任公司上海中山西路证券营业部 | 14 982.05 | 8 799.96 | 3569 | 353.54 | 905 | 5 828.56 | 760 | | |
| 2775 | 民生证券股份有限公司北京北蜂窝路证券营业部 | 14 977.15 | 12 404.29 | 2800 | 139.91 | 1760 | 2 432.95 | 2112 | | |
| 2776 | 恒泰证券股份有限公司包头钢铁大街证券营业部 | 14 974.04 | 10 963.55 | 3075 | 131.23 | 1851 | 3 879.26 | 1307 | | |
| 2777 | 华龙证券股份有限公司上海中山北二路证券营业部 | 14 972.22 | 10 940.84 | 3078 | 15.00 | 5331 | 4 016.38 | 1245 | | |
| 2778 | 华鑫证券有限责任公司西安西大街证券营业部 | 14 970.46 | 11 434.92 | 2984 | 36.00 | 3904 | 3 499.55 | 1472 | | |
| 2779 | 兴业证券股份有限公司厦门穆厝路证券营业部 | 14 966.59 | 13 660.28 | 2562 | 204.06 | 1333 | 1 102.25 | 3512 | | |
| 2780 | 申万宏源证券有限公司西安长安北路证券营业部 | 14 963.58 | 13 547.45 | 2584 | 96.85 | 2260 | 1 319.28 | 3212 | | |
| 2781 | 中国银河证券股份有限公司哈尔滨西十道街证券营业部 | 14 956.93 | 10 199.51 | 3252 | 59.47 | 3055 | 4 697.96 | 1038 | | |
| 2782 | 金元证券股份有限公司武汉洪山路证券营业部 | 14 940.34 | 11 432.55 | 2987 | 56.76 | 3140 | 3 451.03 | 1501 | | |
| 2783 | 财富证券有限责任公司北京中关村东路证券营业部 | 14 937.11 | 13 778.42 | 2544 | 84.65 | 2464 | 1 074.03 | 3547 | | |
| 2784 | 中国民族证券有限责任公司通化新华大街证券营业部 | 14 935.24 | 11 994.31 | 2877 | 24.35 | 4561 | 2 916.58 | 1793 | | |
| 2785 | 华福证券有限责任公司上杭北环路证券营业部 | 14 928.76 | 13 313.68 | 2617 | 127.73 | 1886 | 1 487.34 | 3012 | | |
| 2786 | 西南证券股份有限公司西安高新路证券营业部 | 14 922.47 | 13 890.14 | 2527 | 49.08 | 3400 | 983.25 | 3713 | | |
| 2787 | 英大证券有限责任公司长沙芙蓉中路证券营业部 | 14 922.36 | 13 403.13 | 2601 | 82.76 | 2493 | 1 436.48 | 3073 | | |
| 2788 | 中天证券股份有限公司上海志丹路证券营业部 | 14 920.15 | 9 172.81 | 3484 | 10.81 | 5823 | 5 736.54 | 780 | | |
| 2789 | 中国中投证券有限责任公司潜江江汉路证券营业部 | 14 916.41 | 12 949.60 | 2691 | 53.58 | 3248 | 1 913.24 | 2545 | | |
| 2790 | 广发证券股份有限公司随州烈山大道证券营业部 | 14 913.06 | 13 344.31 | 2613 | 67.90 | 2836 | 1 500.84 | 2999 | | |
| 2791 | 五矿证券有限公司北京广安门外大街证券营业部 | 14 907.36 | 13 822.77 | 2538 | 62.43 | 2967 | 1 022.17 | 3641 | | |
| 2792 | 中国中投证券有限责任公司重庆民权路证券营业部 | 14 903.15 | 14 016.90 | 2499 | 12.67 | 5594 | 873.59 | 3923 | | |
| 2793 | 东北证券股份有限公司重庆科园一路证券营业部 | 14 897.43 | 12 390.59 | 2804 | 29.97 | 4198 | 2 476.87 | 2076 | | |
| 2794 | 中国银河证券股份有限公司中山黄圃新丰北路证券营业部 | 14 896.16 | 14 011.90 | 2500 | 100.80 | 2203 | 783.45 | 4094 | | |
| 2795 | 中信证券股份有限公司唐山建设北路证券营业部 | 14 890.64 | 12 769.65 | 2722 | 58.35 | 3089 | 2 062.64 | 2408 | | |
| 2796 | 招商证券股份有限公司深圳布龙路证券营业部 | 14 887.44 | 14 646.61 | 2404 | 19.92 | 4873 | 220.90 | 6349 | | |
| 2797 | 中国民族证券有限责任公司大连五四路证券营业部 | 14 883.53 | 11 398.86 | 2995 | 54.69 | 3205 | 3 429.98 | 1514 | | |
| 2798 | 海通证券股份有限公司赣州红旗大道证券营业部 | 14 875.78 | 12 982.70 | 2682 | 36.28 | 3890 | 1 856.79 | 2600 | | |
| 2799 | 海通证券股份有限公司齐齐哈尔卜奎大街证券营业部 | 14 852.18 | 9 930.91 | 3306 | 2 818.60 | 239 | 2 102.67 | 2372 | | |
| 2800 | 信达证券股份有限公司常州金水岸证券营业部 | 14 851.38 | 13 349.08 | 2611 | 37.35 | 3842 | 1 464.95 | 3036 | | |
| 2801 | 民生证券股份有限公司鹤壁淇滨大道证券营业部 | 14 848.36 | 10 885.62 | 3093 | 214.20 | 1290 | 3 748.54 | 1361 | | |
| 2802 | 西部证券股份有限公司北京德胜门外大街证券营业部 | 14 840.90 | 13 791.44 | 2540 | 12.16 | 5655 | 1 037.30 | 3612 | | |
| 2803 | 长江证券股份有限公司保定五四中路证券营业部 | 14 835.67 | 13 267.73 | 2628 | 39.72 | 3739 | 1 528.22 | 2962 | | |
| 2804 | 中泰证券股份有限公司日照昭阳路证券营业部 | 14 834.98 | 13 826.46 | 2535 | 36.09 | 3896 | 972.42 | 3729 | | |

## (二)二○一七年证券营业部交易排名(续)

MEMBER BRANCH RANKING BY TRADING VALUE, 2017 (Continued)

百万元人民币, RMB Mil.

| 名次 Rank | 营业部名称 Member Branches | 总交易金额 Total Value | 股票 Stocks 交易金额 Value | 股票 Stocks 名次 Rank | 基金 Funds 交易金额 Value | 基金 Funds 名次 Rank | 债券 Bonds 交易金额 Value | 债券 Bonds 名次 Rank | 其他 Others 交易金额 Value | 其他 Others 名次 Rank |
|---|---|---|---|---|---|---|---|---|---|---|
| 2805 | 华龙证券股份有限公司白银四龙路证券营业部 | 14 833.94 | 12 291.28 | 2817 | 29.39 | 4238 | 2 513.27 | 2051 | | |
| 2806 | 广发证券股份有限公司葫芦岛龙湾大街证券营业部 | 14 822.34 | 12 483.14 | 2781 | 105.36 | 2141 | 2 233.84 | 2269 | | |
| 2807 | 东北证券股份有限公司辽源人民大街证券营业部 | 14 820.68 | 11 835.70 | 2909 | 69.91 | 2775 | 2 915.07 | 1794 | | |
| 2808 | 华西证券股份有限公司自贡丹桂街证券营业部 | 14 820.05 | 11 397.03 | 2996 | 45.49 | 3516 | 3 377.54 | 1540 | | |
| 2809 | 国信证券股份有限公司深圳泰九分公司 | 14 820.01 | 13 601.26 | 2568 | 687.31 | 575 | 531.44 | 4762 | | |
| 2810 | 光大证券股份有限公司南昌广场南路证券营业部 | 14 815.98 | 13 045.84 | 2668 | 19.31 | 4927 | 1 750.83 | 2722 | | |
| 2811 | 海通证券股份有限公司上海松江区人民北路证券营业部 | 14 802.19 | 12 268.16 | 2823 | 38.62 | 3784 | 2 495.41 | 2064 | | |
| 2812 | 英大证券有限责任公司南昌阳明路证券营业部 | 14 796.20 | 13 116.86 | 2658 | 26.81 | 4384 | 1 652.53 | 2821 | | |
| 2813 | 中国银河证券股份有限公司绍兴柯桥鉴湖路证券营业部 | 14 785.45 | 14 076.08 | 2486 | 55.12 | 3195 | 654.25 | 4404 | | |
| 2814 | 财达证券股份有限公司涿州东兴北街证券营业部 | 14 780.97 | 11 865.70 | 2903 | 42.99 | 3613 | 2 872.27 | 1813 | | |
| 2815 | 光大证券股份有限公司上海奉贤区人民南路证券营业部 | 14 779.00 | 13 873.19 | 2530 | 54.06 | 3231 | 851.75 | 3969 | | |
| 2816 | 浙商证券股份有限公司长沙芙蓉中路证券营业部 | 14 773.85 | 13 426.72 | 2597 | 42.54 | 3633 | 1 304.59 | 3233 | | |
| 2817 | 信达证券股份有限公司本溪解放北路证券营业部 | 14 769.65 | 11 299.68 | 3017 | 79.01 | 2580 | 3 390.95 | 1530 | | |
| 2818 | 中天证券股份有限公司沈阳十三纬路证券营业部 | 14 761.51 | 10 005.22 | 3291 | 122.27 | 1947 | 4 634.02 | 1055 | | |
| 2819 | 国信证券股份有限公司深圳海德三道证券营业部 | 14 753.10 | 14 082.33 | 2485 | 94.18 | 2290 | 576.59 | 4614 | | |
| 2820 | 华金证券股份有限公司上海宁夏路证券营业部 | 14 747.72 | 9 304.93 | 3449 | 28.96 | 4257 | 5 413.83 | 861 | | |
| 2821 | 民生证券股份有限公司郑州济源路证券营业部 | 14 739.10 | 11 236.14 | 3025 | 51.72 | 3317 | 3 451.25 | 1500 | | |
| 2822 | 中国中投证券有限责任公司登封少林大道证券营业部 | 14 738.97 | 13 985.36 | 2509 | 38.69 | 3779 | 714.92 | 4245 | | |
| 2823 | 大通证券股份有限公司大连民意街证券营业部 | 14 728.17 | 12 762.79 | 2724 | 38.24 | 3802 | 1 927.14 | 2532 | | |
| 2824 | 爱建证券有限责任公司宁波中山西路证券营业部 | 14 722.72 | 10 421.48 | 3195 | 39.57 | 3746 | 4 261.67 | 1161 | | |
| 2825 | 江海证券有限公司哈尔滨果戈里大街证券营业部 | 14 707.52 | 10 745.21 | 3121 | 382.32 | 859 | 3 579.99 | 1432 | | |
| 2826 | 东海证券股份有限公司青岛香港中路证券营业部 | 14 696.44 | 12 670.68 | 2741 | 61.52 | 2991 | 1 964.24 | 2494 | | |
| 2827 | 五矿证券有限公司杭州市心北路证券营业部 | 14 689.97 | 13 906.33 | 2521 | 23.03 | 4656 | 760.60 | 4133 | | |
| 2828 | 西部证券股份有限公司西安未央路第二证券营业部 | 14 689.56 | 12 858.65 | 2704 | 27.30 | 4351 | 1 803.61 | 2650 | | |
| 2829 | 中银国际证券有限责任公司天津解放南路证券营业部 | 14 683.96 | 12 777.15 | 2720 | 51.78 | 3313 | 1 855.03 | 2604 | | |
| 2830 | 光大证券股份有限公司顺德大良证券营业部 | 14 668.69 | 12 767.21 | 2723 | 150.41 | 1682 | 1 751.08 | 2721 | | |
| 2831 | 广发证券股份有限公司江门台山南门西路证券营业部 | 14 662.59 | 11 595.68 | 2954 | 79.08 | 2578 | 2 987.83 | 1755 | | |
| 2832 | 光大证券股份有限公司重庆民权路证券营业部 | 14 656.44 | 12 769.95 | 2721 | 81.14 | 2523 | 1 805.35 | 2647 | | |
| 2833 | 安信证券股份有限公司东莞樟木头证券营业部 | 14 650.26 | 13 761.82 | 2547 | 22.83 | 4673 | 865.61 | 3940 | | |
| 2834 | 东兴证券股份有限公司永安牺和路证券营业部 | 14 649.44 | 13 547.51 | 2583 | 45.04 | 3532 | 1 056.89 | 3578 | | |
| 2835 | 财通证券股份有限公司金华兰溪街证券营业部 | 14 634.55 | 13 073.70 | 2664 | 698.43 | 564 | 862.43 | 3945 | | |
| 2836 | 中国银河证券股份有限公司平湖解放西路证券营业部 | 14 629.63 | 13 189.99 | 2644 | 70.17 | 2767 | 1 369.46 | 3147 | | |
| 2837 | 东北证券股份有限公司上海普陀区武宁路证券营业部 | 14 622.65 | 11 945.54 | 2883 | 134.78 | 1813 | 2 542.34 | 2031 | | |
| 2838 | 长江证券股份有限公司随州烈山大道证券营业部 | 14 609.46 | 13 573.77 | 2575 | 64.02 | 2923 | 971.67 | 3730 | | |
| 2839 | 江海证券有限公司哈尔滨珠江路证券营业部 | 14 575.52 | 11 005.29 | 3068 | 16.20 | 5214 | 3 554.03 | 1445 | | |
| 2840 | 华福证券有限责任公司南安成功街证券营业部 | 14 570.11 | 13 601.88 | 2567 | 216.92 | 1271 | 751.30 | 4157 | | |
| 2841 | 国泰君安证券股份有限公司天津滨海新区福州道证券营业部 | 14 566.53 | 13 161.44 | 2652 | 78.46 | 2594 | 1 326.63 | 3201 | | |
| 2842 | 首创证券有限责任公司石家庄和平东路证券营业部 | 14 564.15 | 12 243.69 | 2830 | 53.56 | 3249 | 2 266.91 | 2242 | | |
| 2843 | 中信建投证券股份有限公司北京亦庄荣华中路证券营业部 | 14 562.15 | 12 717.32 | 2734 | 72.50 | 2724 | 1 772.34 | 2694 | | |
| 2844 | 中信建投证券股份有限公司厦门杏东路证券营业部 | 14 558.07 | 12 051.66 | 2866 | 327.79 | 954 | 2 178.62 | 2313 | | |
| 2845 | 东北证券股份有限公司长春同志街证券营业部 | 14 554.30 | 10 605.75 | 3148 | 22.35 | 4699 | 3 926.20 | 1287 | | |
| 2846 | 申万宏源证券有限公司上海金山区临仓街证券营业部 | 14 553.94 | 10 252.22 | 3235 | 42.34 | 3642 | 4 259.38 | 1162 | | |
| 2847 | 财达证券股份有限公司石家庄新华路证券营业部 | 14 551.09 | 12 963.71 | 2688 | 33.74 | 4009 | 1 553.64 | 2936 | | |
| 2848 | 长江证券股份有限公司新乡金穗大道证券营业部 | 14 534.78 | 12 741.32 | 2729 | 86.73 | 2421 | 1 706.73 | 2764 | | |
| 2849 | 中国银河证券股份有限公司上虞王充路证券营业部 | 14 531.39 | 13 778.64 | 2543 | 58.73 | 3074 | 694.03 | 4300 | | |
| 2850 | 中国中投证券有限责任公司沈阳和平北大街证券营业部 | 14 519.84 | 9 689.40 | 3353 | 3 374.21 | 212 | 1 456.24 | 3041 | | |
| 2851 | 山西证券股份有限公司太原解放北路证券营业部 | 14 509.52 | 12 495.26 | 2777 | 81.82 | 2512 | 1 932.44 | 2527 | | |
| 2852 | 广发证券股份有限公司长春民康路证券营业部 | 14 507.06 | 10 057.67 | 3285 | 39.48 | 3749 | 4 409.91 | 1110 | | |
| 2853 | 东方证券股份有限公司深圳金田路证券营业部 | 14 505.36 | 13 731.77 | 2554 | 60.45 | 3030 | 713.14 | 4249 | | |
| 2854 | 东莞证券股份有限公司浙江分公司 | 14 503.37 | 12 428.53 | 2791 | 47.14 | 3460 | 2 027.70 | 2439 | | |
| 2855 | 安信证券股份有限公司潮州饶平证券营业部 | 14 502.46 | 12 897.52 | 2694 | 86.47 | 2424 | 1 518.47 | 2978 | | |
| 2856 | 中泰证券股份有限公司青州海岱中路证券营业部 | 14 494.19 | 12 860.70 | 2703 | 39.91 | 3733 | 1 593.59 | 2885 | | |
| 2857 | 网信证券有限责任公司沈阳兴华南街证券营业部 | 14 492.97 | 8 784.39 | 3576 | 44.02 | 3571 | 5 664.56 | 799 | | |
| 2858 | 广发证券股份有限公司宜兴解放路证券营业部 | 14 490.14 | 13 494.15 | 2592 | 121.41 | 1957 | 874.59 | 3921 | | |
| 2859 | 申万宏源证券有限公司上饶五三大道证券营业部 | 14 482.94 | 13 583.01 | 2574 | 16.65 | 5174 | 883.28 | 3905 | | |
| 2860 | 浙商证券股份有限公司成都董家湾北街证券营业部 | 14 473.30 | 12 639.22 | 2746 | 35.81 | 3913 | 1 798.28 | 2659 | | |
| 2861 | 上海证券有限责任公司九江路证券营业部 | 14 470.19 | 8 513.21 | 3648 | 270.62 | 1091 | 5 686.36 | 792 | | |
| 2862 | 上海证券有限责任公司虹梅路证券营业部 | 14 463.65 | 12 115.18 | 2851 | 28.31 | 4297 | 2 320.17 | 2195 | | |
| 2863 | 海通证券股份有限公司义乌丹溪北路证券营业部 | 14 462.61 | 14 007.18 | 2503 | 27.57 | 4341 | 427.86 | 5158 | | |
| 2864 | 渤海证券股份有限公司上海定西路证券营业部 | 14 454.23 | 8 313.82 | 3698 | 16.89 | 5148 | 6 123.51 | 701 | | |
| 2865 | 国泰君安证券股份有限公司湘潭建设南路证券营业部 | 14 438.33 | 14 020.50 | 2497 | 100.22 | 2213 | 317.60 | 5696 | | |

## (二)二○一七年证券营业部交易排名(续)

MEMBER BRANCH RANKING BY TRADING VALUE, 2017 (Continued)

百万元人民币, RMB Mil.

| 名次 Rank | 营业部名称 Member Branches | 总交易金额 Total Value | 股票 Stocks 交易金额 Value | 股票 Stocks 名次 Rank | 基金 Funds 交易金额 Value | 基金 Funds 名次 Rank | 债券 Bonds 交易金额 Value | 债券 Bonds 名次 Rank | 其他 Others 交易金额 Value | 其他 Others 名次 Rank |
|---|---|---|---|---|---|---|---|---|---|---|
| 2866 | 首创证券有限责任公司杭州文二路证券营业部 | 14 432.48 | 13 340.10 | 2614 | 63.15 | 2950 | 1 029.24 | 3627 | | |
| 2867 | 中国中投证券有限责任公司天津南马路证券营业部 | 14 429.46 | 12 574.66 | 2760 | 36.90 | 3859 | 1 817.90 | 2633 | | |
| 2868 | 上海证券有限责任公司闸北北苏州路证券营业部 | 14 428.32 | 7 891.72 | 3819 | 18.79 | 4962 | 6 517.81 | 631 | | |
| 2869 | 广发证券股份有限公司咸阳世纪大道证券营业部 | 14 404.49 | 12 216.68 | 2841 | 60.55 | 3025 | 2 127.26 | 2357 | | |
| 2870 | 英大证券有限责任公司武汉汉阳大道证券营业部 | 14 399.22 | 11 873.89 | 2901 | 63.98 | 2926 | 2 461.35 | 2084 | | |
| 2871 | 华西证券股份有限公司雅安朝阳街证券营业部 | 14 398.24 | 12 500.78 | 2775 | 54.41 | 3216 | 1 843.04 | 2613 | | |
| 2872 | 西藏东方财富证券股份有限公司福建分公司 | 14 383.22 | 13 094.15 | 2660 | 52.10 | 3303 | 1 236.96 | 3338 | | |
| 2873 | 华西证券股份有限公司江油东大街证券营业部 | 14 378.00 | 11 605.49 | 2951 | 29.42 | 4236 | 2 743.10 | 1898 | | |
| 2874 | 江海证券有限公司哈尔滨花园街第二证券营业部 | 14 368.48 | 10 896.69 | 3090 | 52.55 | 3281 | 3 419.23 | 1517 | | |
| 2875 | 中信证券(山东)有限责任公司滨州黄河二路证券营业部 | 14 354.64 | 13 398.12 | 2602 | 43.61 | 3585 | 912.91 | 3843 | | |
| 2876 | 中国民族证券有限责任公司北京安慧东里证券营业部 | 14 350.20 | 12 594.22 | 2757 | 28.22 | 4300 | 1 727.75 | 2745 | | |
| 2877 | 海通证券股份有限公司佛山顺德新宁路证券营业部 | 14 345.70 | 13 230.13 | 2637 | 264.65 | 1113 | 850.92 | 3971 | | |
| 2878 | 国元证券股份有限公司合肥长江西路证券营业部 | 14 334.49 | 12 680.05 | 2739 | 63.13 | 2951 | 1 591.31 | 2890 | | |
| 2879 | 新时代证券股份有限公司北京中关村东路证券营业部 | 14 332.67 | 12 486.48 | 2779 | 43.74 | 3582 | 1 802.45 | 2652 | | |
| 2880 | 渤海证券股份有限公司西安劳动南路证券营业部 | 14 328.53 | 13 092.43 | 2662 | 28.90 | 4260 | 1 207.20 | 3365 | | |
| 2881 | 西南证券股份有限公司湖南分公司 | 14 325.32 | 11 234.88 | 3029 | 12.93 | 5567 | 3 077.51 | 1703 | | |
| 2882 | 国元证券股份有限公司青岛辽宁路证券营业部 | 14 324.26 | 10 282.97 | 3229 | 27.23 | 4355 | 4 014.07 | 1247 | | |
| 2883 | 中航证券有限公司丰城东方红大街证券营业部 | 14 312.79 | 12 628.90 | 2751 | 65.61 | 2887 | 1 618.29 | 2859 | | |
| 2884 | 中泰证券股份有限公司厦门嘉禾路证券营业部 | 14 297.53 | 13 806.06 | 2539 | 100.49 | 2208 | 390.97 | 5321 | | |
| 2885 | 东莞证券股份有限公司河源分公司 | 14 295.71 | 13 517.65 | 2588 | 50.83 | 3343 | 727.23 | 4209 | | |
| 2886 | 中信证券(山东)有限责任公司济南阳光新路证券营业部 | 14 268.75 | 12 380.46 | 2807 | 141.49 | 1747 | 1 746.81 | 2725 | | |
| 2887 | 国海证券股份有限公司福州五四路证券营业部 | 14 268.69 | 13 526.38 | 2587 | 10.19 | 5913 | 732.13 | 4200 | | |
| 2888 | 南京证券股份有限公司银川凤凰北街证券营业部 | 14 264.04 | 13 888.93 | 2528 | 25.45 | 4481 | 349.67 | 5507 | | |
| 2889 | 中泰证券股份有限公司泰安东岳大街第二证券营业部 | 14 260.86 | 12 953.21 | 2690 | 22.36 | 4698 | 1 285.29 | 3262 | | |
| 2890 | 中泰证券股份有限公司大连鲁迅路证券营业部 | 14 254.97 | 12 237.36 | 2832 | 115.76 | 2017 | 1 901.85 | 2555 | | |
| 2891 | 民生证券股份有限公司广州金穗路证券营业部 | 14 252.12 | 11 963.71 | 2880 | 26.63 | 4392 | 2 261.79 | 2247 | | |
| 2892 | 西藏东方财富证券股份有限公司湖北分公司 | 14 240.20 | 13 537.59 | 2586 | 41.38 | 3684 | 661.23 | 4383 | | |
| 2893 | 安信证券股份有限公司内江西林大道证券营业部 | 14 237.34 | 12 345.41 | 2814 | 23.99 | 4589 | 1 867.94 | 2590 | | |
| 2894 | 国盛证券有限责任公司鹰潭胜利西路证券营业部 | 14 232.31 | 12 275.86 | 2822 | 24.08 | 4585 | 1 932.37 | 2528 | | |
| 2895 | 安信证券股份有限公司南京珠江路证券营业部 | 14 218.53 | 12 621.48 | 2752 | 46.56 | 3485 | 1 550.49 | 2938 | | |
| 2896 | 中原证券股份有限公司杭州新塘路证券营业部 | 14 208.53 | 12 410.75 | 2798 | 23.50 | 4623 | 1 774.28 | 2690 | | |
| 2897 | 华龙证券股份有限公司兰州民主东路证券营业部 | 14 206.15 | 11 622.35 | 2948 | 17.55 | 5078 | 2 566.25 | 2006 | | |
| 2898 | 财达证券股份有限公司邯郸光明北大街证券营业部 | 14 205.02 | 9 991.00 | 3295 | 81.58 | 2516 | 4 132.44 | 1204 | | |
| 2899 | 华安证券股份有限公司池州东湖南路证券营业部 | 14 204.27 | 13 334.54 | 2615 | 69.34 | 2793 | 800.39 | 4050 | | |
| 2900 | 财达证券股份有限公司沧州任丘建设中路证券营业部 | 14 196.51 | 11 365.63 | 3001 | 72.61 | 2719 | 2 758.27 | 1887 | | |
| 2901 | 海通证券股份有限公司沈阳大西路证券营业部 | 14 188.60 | 7 409.74 | 3967 | 5 461.86 | 136 | 1 316.99 | 3216 | | |
| 2902 | 南京证券股份有限公司上海南车站路证券营业部 | 14 186.59 | 8 499.48 | 3654 | 7.77 | 6257 | 5 679.34 | 795 | | |
| 2903 | 广发证券股份有限公司安阳文峰大道证券营业部 | 14 179.95 | 10 867.03 | 3098 | 1 253.58 | 396 | 2 059.34 | 2414 | | |
| 2904 | 东海证券股份有限公司北京安立路证券营业部 | 14 179.13 | 12 193.16 | 2846 | 88.66 | 2389 | 1 897.31 | 2561 | | |
| 2905 | 国泰君安证券股份有限公司南京天元东路证券营业部 | 14 154.90 | 5 654.21 | 4554 | 8 266.27 | 95 | 234.41 | 6243 | | |
| 2906 | 国都证券股份有限公司成都天益街证券营业部 | 14 141.84 | 13 071.50 | 2665 | 76.23 | 2641 | 994.11 | 3682 | | |
| 2907 | 信达证券股份有限公司沈阳市府大路证券营业部 | 14 139.34 | 12 684.20 | 2738 | 173.94 | 1490 | 1 281.20 | 3265 | | |
| 2908 | 长城证券股份有限公司北京中核路证券营业部 | 14 127.36 | 12 804.33 | 2713 | 101.38 | 2196 | 1 221.65 | 3351 | | |
| 2909 | 上海证券有限责任公司平顺路证券营业部 | 14 115.27 | 8 928.19 | 3534 | 39.00 | 3769 | 5 148.08 | 916 | | |
| 2910 | 国海证券股份有限公司梧州大学路证券营业部 | 14 100.16 | 12 536.75 | 2770 | 51.68 | 3319 | 1 511.73 | 2988 | | |
| 2911 | 国海证券股份有限公司重庆建新西路证券营业部 | 14 098.69 | 11 859.84 | 2905 | 140.33 | 1757 | 2 098.52 | 2379 | | |
| 2912 | 方正证券股份有限公司北京回龙观西大街证券营业部 | 14 098.45 | 12 784.97 | 2716 | 248.66 | 1167 | 1 064.83 | 3559 | | |
| 2913 | 国融证券股份有限公司北京中关村大街证券营业部 | 14 097.72 | 12 112.75 | 2853 | 74.84 | 2672 | 1 910.12 | 2550 | | |
| 2914 | 中天证券股份有限公司沈阳大南街证券营业部 | 14 093.02 | 7 788.40 | 3851 | 291.44 | 1036 | 6 013.19 | 726 | | |
| 2915 | 渤海证券股份有限公司天津南门外大街证券营业部 | 14 088.75 | 11 163.05 | 3038 | 45.09 | 3531 | 2 880.61 | 1810 | | |
| 2916 | 海通证券股份有限公司兰州万新南路证券营业部 | 14 081.90 | 12 545.05 | 2766 | 98.29 | 2234 | 1 438.55 | 3065 | | |
| 2917 | 国海证券股份有限公司防城港迎宾路证券营业部 | 14 080.55 | 4 098.49 | 5218 | 9 445.39 | 82 | 536.68 | 4745 | | |
| 2918 | 万联证券股份有限公司上海富贵东路证券营业部 | 14 079.21 | 10 513.99 | 3175 | 21.65 | 4744 | 3 543.57 | 1457 | | |
| 2919 | 国联证券股份有限公司无锡洛社镇人民南路证券营业部 | 14 072.01 | 12 070.55 | 2859 | 90.89 | 2354 | 1 910.57 | 2549 | | |
| 2920 | 民生证券股份有限公司巩义桐本路证券营业部 | 14 068.48 | 11 253.49 | 3023 | 27.30 | 4350 | 2 787.69 | 1864 | | |
| 2921 | 中国中投证券有限责任公司深圳坪山和平路证券营业部 | 14 065.71 | 13 671.75 | 2561 | 53.94 | 3234 | 340.02 | 5563 | | |
| 2922 | 华鑫证券有限责任公司深圳益田路证券营业部 | 14 054.15 | 13 181.37 | 2646 | 1.27 | 8105 | 871.51 | 3929 | | |
| 2923 | 山西证券股份有限公司绍兴鲁迅西路证券营业部 | 14 046.65 | 12 203.67 | 2845 | 41.91 | 3666 | 1 801.06 | 2656 | | |
| 2924 | 中国民族证券有限责任公司石家庄水源街证券营业部 | 14 029.63 | 11 386.56 | 2999 | 79.47 | 2565 | 2 563.60 | 2011 | | |
| 2925 | 长江证券股份有限公司天门接官路证券营业部 | 14 027.00 | 12 470.27 | 2784 | 119.62 | 1977 | 1 437.12 | 3071 | | |
| 2926 | 江海证券有限公司伊春繁荣路证券营业部 | 14 026.94 | 11 954.92 | 2881 | 35.99 | 3905 | 2 036.04 | 2426 | | |

## (二)二○一七年证券营业部交易排名(续)

MEMBER BRANCH RANKING BY TRADING VALUE, 2017 (Continued)

百万元人民币, RMB Mil.

| 名次 Rank | 营业部名称 Member Branches | 总交易金额 Total Value | 股票 Stocks 交易金额 Value | 股票 Stocks 名次 Rank | 基金 Funds 交易金额 Value | 基金 Funds 名次 Rank | 债券 Bonds 交易金额 Value | 债券 Bonds 名次 Rank | 其他 Others 交易金额 Value | 其他 Others 名次 Rank |
|---|---|---|---|---|---|---|---|---|---|---|
| 2927 | 中信建投证券股份有限公司安吉天荒坪路证券营业部 | 14 026.51 | 12 810.91 | 2710 | 15.26 | 5315 | 1 200.34 | 3377 | | |
| 2928 | 中原证券股份有限公司开封分公司 | 14 022.75 | 12 590.20 | 2759 | 51.83 | 3312 | 1 380.72 | 3139 | | |
| 2929 | 万和证券股份有限公司成都建设西街证券营业部 | 14 022.52 | 9 008.89 | 3513 | 23.00 | 4660 | 4 990.63 | 956 | | |
| 2930 | 东吴证券股份有限公司苏州工业园区敦煌路证券营业部 | 14 021.20 | 13 929.59 | 2519 | 6.46 | 6516 | 85.16 | 7827 | | |
| 2931 | 国泰君安证券股份有限公司杭州五星路证券营业部 | 14 016.30 | 12 551.42 | 2764 | 103.21 | 2174 | 1 361.67 | 3154 | | |
| 2932 | 信达证券股份有限公司铁岭光荣街证券营业部 | 14 008.44 | 10 890.38 | 3092 | 48.69 | 3410 | 3 069.37 | 1705 | | |
| 2933 | 宏信证券有限责任公司成都一环路西二段证券营业部 | 14 004.06 | 11 625.37 | 2946 | 82.67 | 2496 | 2 296.02 | 2213 | | |
| 2934 | 中信建投证券股份有限公司鞍山五一路证券营业部 | 13 995.12 | 12 016.05 | 2874 | 20.13 | 4857 | 1 958.94 | 2501 | | |
| 2935 | 国海证券股份有限公司浙江分公司 | 13 994.31 | 13 305.55 | 2619 | 48.25 | 3423 | 640.51 | 4429 | | |
| 2936 | 天风证券股份有限公司资阳广场路证券营业部 | 13 981.60 | 10 874.72 | 3096 | 25.10 | 4512 | 3 081.78 | 1698 | | |
| 2937 | 新时代证券股份有限公司福州温泉支路证券营业部 | 13 970.49 | 13 012.23 | 2675 | 240.39 | 1195 | 717.87 | 4237 | | |
| 2938 | 海通证券股份有限公司保定东风东路证券营业部 | 13 961.58 | 8 579.24 | 3625 | 2 983.68 | 232 | 2 398.66 | 2137 | | |
| 2939 | 财达证券股份有限公司唐山新城道证券营业部 | 13 959.34 | 11 083.84 | 3052 | 65.65 | 2884 | 2 809.85 | 1845 | | |
| 2940 | 广发证券股份有限公司广州黄埔东路证券营业部 | 13 957.27 | 12 677.79 | 2740 | 68.67 | 2809 | 1 210.81 | 3361 | | |
| 2941 | 新时代证券股份有限公司开封西门大街证券营业部 | 13 956.51 | 12 862.51 | 2701 | 46.34 | 3488 | 1 047.66 | 3595 | | |
| 2942 | 联储证券有限责任公司平顶山建设路中路证券营业部 | 13 955.89 | 11 442.53 | 2982 | 53.73 | 3245 | 2 459.62 | 2085 | | |
| 2943 | 中国银河证券股份有限公司重庆沙南街证券营业部 | 13 950.91 | 12 476.49 | 2782 | 36.00 | 3903 | 1 438.42 | 3067 | | |
| 2944 | 华福证券有限责任公司福鼎南大路证券营业部 | 13 937.59 | 13 294.40 | 2624 | 60.67 | 3017 | 582.52 | 4596 | | |
| 2945 | 九州证券股份有限公司上海分公司 | 13 937.00 | 11 809.17 | 2912 | 723.54 | 554 | 1 404.29 | 3113 | | |
| 2946 | 华鑫证券有限责任公司西安科技路证券营业部 | 13 935.67 | 11 642.18 | 2942 | 45.98 | 3500 | 2 247.52 | 2260 | | |
| 2947 | 财达证券股份有限公司邯郸丛台路证券营业部 | 13 931.06 | 10 317.48 | 3223 | 74.05 | 2681 | 3 539.53 | 1459 | | |
| 2948 | 安信证券股份有限公司昆明东风西路证券营业部 | 13 930.77 | 11 664.39 | 2939 | 86.20 | 2434 | 2 180.17 | 2310 | | |
| 2949 | 国泰君安证券股份有限公司扬州扬子江中路证券营业部 | 13 930.09 | 8 507.41 | 3651 | 5 029.86 | 147 | 392.82 | 5311 | | |
| 2950 | 广发证券股份有限公司攀枝花攀枝花大道证券营业部 | 13 926.79 | 12 248.04 | 2827 | 108.43 | 2108 | 1 570.32 | 2914 | | |
| 2951 | 中信建投证券股份有限公司哈尔滨新阳路证券营业部 | 13 917.24 | 12 277.85 | 2821 | 25.46 | 4479 | 1 613.93 | 2863 | | |
| 2952 | 中泰证券股份有限公司东营永安路证券营业部 | 13 917.03 | 11 340.09 | 3009 | 35.10 | 3953 | 2 541.84 | 2033 | | |
| 2953 | 首创证券有限责任公司哈尔滨西大直街证券营业部 | 13 910.87 | 10 152.02 | 3259 | 50.08 | 3369 | 3 708.77 | 1382 | | |
| 2954 | 国泰君安证券股份有限公司宁波民安东路证券营业部 | 13 899.46 | 13 001.13 | 2679 | 36.65 | 3871 | 861.68 | 3948 | | |
| 2955 | 东北证券股份有限公司长春东盛大街证券营业部 | 13 895.69 | 10 521.83 | 3173 | 31.28 | 4138 | 3 342.57 | 1552 | | |
| 2956 | 方正证券股份有限公司西安南大街证券营业部 | 13 887.35 | 13 176.29 | 2648 | 28.08 | 4306 | 682.97 | 4323 | | |
| 2957 | 海通证券股份有限公司肥城新城路证券营业部 | 13 886.39 | 10 877.36 | 3095 | 2 539.76 | 260 | 469.27 | 4970 | | |
| 2958 | 信达证券股份有限公司青岛麦岛路证券营业部 | 13 885.48 | 12 907.23 | 2693 | 84.81 | 2462 | 893.44 | 3884 | | |
| 2959 | 华福证券有限责任公司福州五四路证券营业部 | 13 882.17 | 9 636.47 | 3369 | 99.02 | 2229 | 4 146.68 | 1197 | | |
| 2960 | 海通证券股份有限公司绥化康庄路证券营业部 | 13 880.04 | 10 512.65 | 3177 | 2 421.96 | 268 | 945.43 | 3799 | | |
| 2961 | 民生证券股份有限公司新密青屏大街证券营业部 | 13 873.69 | 12 415.99 | 2796 | 57.03 | 3132 | 1 400.67 | 3120 | | |
| 2962 | 西部证券股份有限公司宝鸡红旗路证券营业部 | 13 871.06 | 11 234.53 | 3030 | 15.96 | 5241 | 2 620.58 | 1972 | | |
| 2963 | 金元证券股份有限公司深圳深南大道证券营业部 | 13 864.32 | 12 390.55 | 2805 | 86.46 | 2425 | 1 387.31 | 3135 | | |
| 2964 | 国联证券股份有限公司无锡华夏南路证券营业部 | 13 863.39 | 11 385.64 | 3000 | 24.55 | 4549 | 2 453.20 | 2096 | | |
| 2965 | 华鑫证券有限责任公司宁波沧海路证券营业部 | 13 860.82 | 13 567.71 | 2577 | 6.14 | 6557 | 286.97 | 5887 | | |
| 2966 | 申万宏源西部证券有限公司石河子西环路证券营业部 | 13 850.65 | 11 524.96 | 2965 | 33.68 | 4013 | 2 292.01 | 2215 | | |
| 2967 | 国都证券股份有限公司武汉江汉北路证券营业部 | 13 845.30 | 10 071.02 | 3279 | 126.58 | 1897 | 3 647.70 | 1406 | | |
| 2968 | 山西证券股份有限公司太原平阳路证券营业部 | 13 844.26 | 12 540.90 | 2767 | 38.13 | 3807 | 1 265.23 | 3292 | | |
| 2969 | 财达证券股份有限公司唐山华岩路证券营业部 | 13 830.99 | 10 557.75 | 3163 | 28.33 | 4295 | 3 244.91 | 1603 | | |
| 2970 | 中泰证券股份有限公司烟台宁海大街证券营业部 | 13 823.62 | 12 759.14 | 2726 | 29.89 | 4204 | 1 034.59 | 3616 | | |
| 2971 | 中信证券股份有限公司上海分公司 | 13 823.33 | 13 013.66 | 2673 | 638.05 | 604 | 171.62 | 6800 | | |
| 2972 | 华泰证券股份有限公司营口渤海大街证券营业部 | 13 820.92 | 11 709.98 | 2928 | 84.83 | 2461 | 2 026.10 | 2441 | | |
| 2973 | 华泰证券股份有限公司深圳龙岗黄阁北路证券营业部 | 13 791.88 | 13 301.69 | 2620 | 66.48 | 2873 | 423.70 | 5172 | | |
| 2974 | 中泰证券股份有限公司寿光公园北街证券营业部 | 13 786.97 | 12 287.18 | 2819 | 33.75 | 4008 | 1 466.05 | 3035 | | |
| 2975 | 浙商证券股份有限公司舟山人民南路证券营业部 | 13 784.01 | 11 876.76 | 2900 | 39.93 | 3732 | 1 867.32 | 2591 | | |
| 2976 | 广发证券股份有限公司驻马店雪松大道证券营业部 | 13 783.38 | 12 507.98 | 2773 | 60.88 | 3008 | 1 214.52 | 3356 | | |
| 2977 | 华鑫证券有限责任公司泉州宝洲路证券营业部 | 13 778.22 | 10 746.05 | 3120 | 21.41 | 4759 | 3 010.76 | 1744 | | |
| 2978 | 中国银河证券股份有限公司武汉汉阳大道证券营业部 | 13 775.96 | 12 157.49 | 2848 | 72.74 | 2716 | 1 545.72 | 2943 | | |
| 2979 | 世纪证券有限责任公司北京平安大街证券营业部 | 13 774.56 | 11 052.66 | 3059 | 55.25 | 3190 | 2 666.65 | 1943 | | |
| 2980 | 大通证券股份有限公司大连昆明街证券营业部 | 13 767.53 | 11 404.02 | 2993 | 43.79 | 3579 | 2 319.72 | 2196 | | |
| 2981 | 海通证券股份有限公司镇江中山西路证券营业部 | 13 765.51 | 12 891.80 | 2698 | 31.91 | 4109 | 841.80 | 3987 | | |
| 2982 | 广州证券股份有限公司盘锦泰山路证券营业部 | 13 759.68 | 11 641.93 | 2943 | 47.42 | 3450 | 2 070.34 | 2401 | | |
| 2983 | 西部证券股份有限公司丹阳丹凤北路证券营业部 | 13 759.62 | 13 132.10 | 2655 | 17.28 | 5111 | 610.24 | 4513 | | |
| 2984 | 中国中投证券有限责任公司长沙湘江中路证券营业部 | 13 758.56 | 13 015.04 | 2672 | 43.00 | 3612 | 700.52 | 4277 | | |
| 2985 | 中国民族证券有限责任公司长春西安大路证券营业部 | 13 746.02 | 9 115.72 | 3497 | 130.51 | 1861 | 4 499.79 | 1084 | | |
| 2986 | 浙商证券股份有限公司天津永安道证券营业部 | 13 742.25 | 10 928.68 | 3082 | 52.84 | 3271 | 2 760.72 | 1885 | | |
| 2987 | 恒泰证券股份有限公司沈阳奉天街证券营业部 | 13 740.90 | 11 612.06 | 2950 | 79.25 | 2575 | 2 049.60 | 2419 | | |

## (二)二○一七年证券营业部交易排名(续)

MEMBER BRANCH RANKING BY TRADING VALUE, 2017 (Continued)

百万元人民币, RMB Mil.

| 名次 Rank | 营业部名称 Member Branches | 总交易金额 Total Value | 股票 Stocks 交易金额 Value | 股票 Stocks 名次 Rank | 基金 Funds 交易金额 Value | 基金 Funds 名次 Rank | 债券 Bonds 交易金额 Value | 债券 Bonds 名次 Rank | 其他 Others 交易金额 Value | 其他 Others 名次 Rank |
|---|---|---|---|---|---|---|---|---|---|---|
| 2988 | 中泰证券股份有限公司沈阳青年大街证券营业部 | 13 740.18 | 8 109.62 | 3759 | 25.37 | 4489 | 5 605.19 | 811 | | |
| 2989 | 大通证券股份有限公司上海淮海西路证券营业部 | 13 731.07 | 7 437.59 | 3959 | 22.07 | 4709 | 6 271.41 | 675 | | |
| 2990 | 国元证券股份有限公司广州体育东路证券营业部 | 13 730.63 | 13 060.13 | 2667 | 33.86 | 4001 | 636.64 | 4449 | | |
| 2991 | 中银国际证券有限责任公司长春同志街证券营业部 | 13 730.06 | 8 751.82 | 3584 | 3 023.43 | 227 | 1 954.81 | 2504 | | |
| 2992 | 上海证券有限责任公司温州月乐西街证券营业部 | 13 726.82 | 13 235.70 | 2635 | 14.34 | 5419 | 476.78 | 4950 | | |
| 2993 | 东方证券股份有限公司上海虹口区飞虹路证券营业部 | 13 725.97 | 9 579.50 | 3378 | 112.14 | 2059 | 4 034.33 | 1237 | | |
| 2994 | 华泰证券股份有限公司包头东河区证券营业部 | 13 723.98 | 11 306.44 | 3015 | 405.34 | 830 | 2 012.20 | 2455 | | |
| 2995 | 财达证券股份有限公司石家庄裕华西路证券营业部 | 13 716.59 | 10 740.45 | 3123 | 51.16 | 3333 | 2 924.98 | 1791 | | |
| 2996 | 南京证券股份有限公司南京中山南路证券营业部 | 13 713.05 | 12 066.85 | 2861 | 68.49 | 2819 | 1 577.70 | 2903 | | |
| 2997 | 方正证券股份有限公司东阳吴宁东路证券营业部 | 13 710.99 | 13 189.51 | 2645 | 20.04 | 4864 | 501.45 | 4860 | | |
| 2998 | 中邮证券有限责任公司西安电子二路证券营业部 | 13 707.77 | 11 540.56 | 2963 | 30.16 | 4191 | 2 137.05 | 2347 | | |
| 2999 | 湘财证券股份有限公司广州农林下路证券营业部 | 13 703.20 | 12 503.70 | 2774 | 60.16 | 3040 | 1 139.35 | 3463 | | |
| 3000 | 海通证券股份有限公司武汉十升路证券营业部 | 13 702.55 | 11 877.03 | 2899 | 27.71 | 4333 | 1 797.80 | 2661 | | |
| 3001 | 华龙证券股份有限公司兰州静宁路证券营业部 | 13 689.90 | 11 323.55 | 3012 | 12.57 | 5606 | 2 353.78 | 2168 | | |
| 3002 | 财通证券股份有限公司德清云岫南路证券营业部 | 13 682.23 | 12 489.43 | 2778 | 138.99 | 1768 | 1 053.81 | 3586 | | |
| 3003 | 华鑫证券有限责任公司上海自贸试验区分公司 | 13 661.96 | 10 495.97 | 3181 | 43.93 | 3572 | 3 122.06 | 1674 | | |
| 3004 | 国海证券股份有限公司钦州永福西大街证券营业部 | 13 651.97 | 9 630.02 | 3370 | 3 451.22 | 206 | 570.74 | 4637 | | |
| 3005 | 太平洋证券股份有限公司宁波中山东路证券营业部 | 13 624.29 | 12 228.87 | 2836 | 178.59 | 1463 | 1 216.83 | 3354 | | |
| 3006 | 国盛证券有限责任公司福州福马路证券营业部 | 13 616.77 | 12 851.10 | 2705 | 5.43 | 6706 | 760.24 | 4135 | | |
| 3007 | 东海证券股份有限公司长沙韶山北路证券营业部 | 13 612.01 | 12 654.42 | 2743 | 34.58 | 3973 | 923.01 | 3824 | | |
| 3008 | 东兴证券股份有限公司新疆分公司 | 13 609.22 | 12 415.36 | 2797 | 45.77 | 3505 | 1 148.09 | 3453 | | |
| 3009 | 渤海证券股份有限公司天津大沽北路证券营业部 | 13 608.98 | 10 356.17 | 3211 | 29.60 | 4225 | 3 223.21 | 1623 | | |
| 3010 | 东方证券股份有限公司福州群众东路证券营业部 | 13 595.44 | 12 484.73 | 2780 | 67.00 | 2861 | 1 043.72 | 3605 | | |
| 3011 | 大同证券有限责任公司运城人民北路证券营业部 | 13 595.20 | 10 697.50 | 3130 | 39.15 | 3763 | 2 858.55 | 1821 | | |
| 3012 | 东吴证券股份有限公司盐城人民南路证券营业部 | 13 589.82 | 13 009.02 | 2676 | 32.05 | 4100 | 548.75 | 4705 | | |
| 3013 | 中泰证券股份有限公司新泰府前街证券营业部 | 13 587.31 | 12 554.52 | 2763 | 133.69 | 1828 | 899.10 | 3871 | | |
| 3014 | 恒泰证券股份有限公司温州古岸路证券营业部 | 13 581.77 | 12 634.95 | 2748 | 168.09 | 1545 | 778.73 | 4105 | | |
| 3015 | 财达证券股份有限公司邢台郭守敬北路证券营业部 | 13 573.86 | 11 137.22 | 3043 | 47.42 | 3449 | 2 389.22 | 2141 | | |
| 3016 | 财达证券股份有限公司邢台新华路证券营业部 | 13 567.29 | 11 449.49 | 2981 | 37.75 | 3822 | 2 080.05 | 2390 | | |
| 3017 | 国泰君安证券股份有限公司盐城解放南路证券营业部 | 13 565.23 | 12 398.80 | 2801 | 69.72 | 2782 | 1 096.71 | 3517 | | |
| 3018 | 光大证券股份有限公司北京天通苑证券营业部 | 13 560.40 | 13 266.86 | 2629 | 10.42 | 5877 | 283.12 | 5917 | | |
| 3019 | 联储证券有限责任公司咸阳秦皇路证券营业部 | 13 550.97 | 12 896.57 | 2695 | 1.32 | 8081 | 653.08 | 4408 | | |
| 3020 | 中信建投证券股份有限公司简阳雄州大道证券营业部 | 13 531.27 | 11 664.58 | 2938 | 51.09 | 3335 | 1 815.60 | 2636 | | |
| 3021 | 光大证券股份有限公司重庆鱼洞巴县大道证券营业部 | 13 529.29 | 12 026.56 | 2873 | 15.01 | 5330 | 1 487.72 | 3011 | | |
| 3022 | 光大证券股份有限公司长沙人民中路证券营业部 | 13 527.58 | 13 237.91 | 2634 | 18.00 | 5040 | 271.67 | 5981 | | |
| 3023 | 海通证券股份有限公司北京密云鼓楼东大街证券营业部 | 13 525.62 | 12 959.53 | 2689 | 90.24 | 2363 | 475.85 | 4953 | | |
| 3024 | 国泰君安证券股份有限公司洛阳中州中路证券营业部 | 13 519.99 | 9 727.63 | 3347 | 2 536.86 | 261 | 1 255.51 | 3305 | | |
| 3025 | 国元证券股份有限公司合肥胜利路证券营业部 | 13 518.17 | 12 113.24 | 2852 | 45.40 | 3519 | 1 359.53 | 3158 | | |
| 3026 | 光大证券股份有限公司太原解放路证券营业部 | 13 516.22 | 11 174.35 | 3036 | 80.97 | 2528 | 2 260.90 | 2251 | | |
| 3027 | 英大证券有限责任公司上海陆家嘴证券营业部 | 13 515.39 | 7 761.83 | 3858 | 193.58 | 1373 | 5 559.99 | 828 | | |
| 3028 | 国融证券股份有限公司成都东大街证券营业部 | 13 505.44 | 12 871.63 | 2700 | 10.41 | 5880 | 623.40 | 4479 | | |
| 3029 | 东方证券股份有限公司天津西康路证券营业部 | 13 491.49 | 10 090.63 | 3273 | 40.63 | 3702 | 3 360.23 | 1550 | | |
| 3030 | 国泰君安证券股份有限公司哈尔滨尚志大街证券营业部 | 13 489.81 | 9 577.37 | 3379 | 2 546.89 | 259 | 1 365.55 | 3152 | | |
| 3031 | 西部证券股份有限公司西安大庆路证券营业部 | 13 486.36 | 11 689.00 | 2934 | 23.94 | 4592 | 1 773.42 | 2692 | | |
| 3032 | 中泰证券股份有限公司烟台南大街证券营业部 | 13 482.67 | 11 027.53 | 3063 | 34.87 | 3964 | 2 420.27 | 2120 | | |
| 3033 | 首创证券有限责任公司上海长宁区天山路证券营业部 | 13 482.15 | 11 040.43 | 3061 | 11.78 | 5705 | 2 429.94 | 2113 | | |
| 3034 | 中国银河证券股份有限公司台州引泉路证券营业部 | 13 473.84 | 12 734.25 | 2731 | 262.83 | 1121 | 476.76 | 4951 | | |
| 3035 | 国元证券股份有限公司青岛山东路证券营业部 | 13 472.31 | 10 612.59 | 3146 | 39.62 | 3744 | 2 820.11 | 1841 | | |
| 3036 | 上海证券有限责任公司宝山友谊路证券营业部 | 13 443.09 | 11 462.31 | 2979 | 52.43 | 3288 | 1 928.34 | 2530 | | |
| 3037 | 中信建投证券股份有限公司广州云城南三路证券营业部 | 13 441.47 | 11 936.31 | 2885 | 193.56 | 1374 | 1 311.60 | 3223 | | |
| 3038 | 招商证券股份有限公司佛山顺德东乐路证券营业部 | 13 429.79 | 11 002.05 | 3069 | 33.23 | 4037 | 2 394.51 | 2139 | | |
| 3039 | 上海华信证券有限责任公司南京西路证券营业部 | 13 429.19 | 12 800.60 | 2714 | 31.49 | 4130 | 597.11 | 4556 | | |
| 3040 | 申万宏源西部证券有限公司乌鲁木齐友好路证券营业部 | 13 403.24 | 10 288.77 | 3228 | 8.31 | 6169 | 3 106.15 | 1687 | | |
| 3041 | 国元证券股份有限公司安庆人民路证券营业部 | 13 402.48 | 12 409.90 | 2799 | 69.85 | 2779 | 922.74 | 3826 | | |
| 3042 | 国盛证券有限责任公司南昌洪城路证券营业部 | 13 386.61 | 12 338.47 | 2815 | 61.09 | 3000 | 987.05 | 3702 | | |
| 3043 | 国信证券股份有限公司上海广富林路证券营业部 | 13 385.83 | 11 433.63 | 2985 | 45.17 | 3528 | 1 907.03 | 2552 | | |
| 3044 | 东吴证券股份有限公司苏州滨河路证券营业部 | 13 374.57 | 12 089.73 | 2856 | 26.07 | 4436 | 1 258.76 | 3301 | | |
| 3045 | 中国中投证券有限责任公司潜江广华大道证券营业部 | 13 361.27 | 11 321.97 | 3013 | 56.61 | 3150 | 1 982.69 | 2476 | | |
| 3046 | 中国民族证券有限责任公司苏州玉山路证券营业部 | 13 353.92 | 12 417.29 | 2795 | 42.61 | 3629 | 894.02 | 3881 | | |
| 3047 | 西部证券股份有限公司汉中东大街证券营业部 | 13 339.78 | 11 602.54 | 2953 | 28.84 | 4267 | 1 708.40 | 2762 | | |
| 3048 | 中国银河证券股份有限公司珠海景山路证券营业部 | 13 338.60 | 11 914.99 | 2888 | 145.66 | 1719 | 1 277.95 | 3271 | | |

## (二)二○一七年证券营业部交易排名(续)

MEMBER BRANCH RANKING BY TRADING VALUE, 2017 (Continued)

百万元人民币, RMB Mil.

| 名次 Rank | 营业部名称 Member Branches | 总交易金额 Total Value | 股票 Stocks 交易金额 Value | 股票 Stocks 名次 Rank | 基金 Funds 交易金额 Value | 基金 Funds 名次 Rank | 债券 Bonds 交易金额 Value | 债券 Bonds 名次 Rank | 其他 Others 交易金额 Value | 其他 Others 名次 Rank |
|---|---|---|---|---|---|---|---|---|---|---|
| 3049 | 方正证券股份有限公司昆明三市街证券营业部 | 13 338.00 | 11 440.75 | 2983 | 35.40 | 3936 | 1 861.85 | 2598 | | |
| 3050 | 东方证券股份有限公司沈阳长江南街证券营业部 | 13 337.88 | 10 765.40 | 3116 | 9.51 | 5991 | 2 562.96 | 2013 | | |
| 3051 | 南京证券股份有限公司南京中山北路证券营业部 | 13 329.59 | 11 306.46 | 3014 | 46.77 | 3474 | 1 976.37 | 2483 | | |
| 3052 | 浙商证券股份有限公司福建分公司 | 13 321.57 | 11 724.98 | 2925 | 12.47 | 5623 | 1 584.12 | 2896 | | |
| 3053 | 东北证券股份有限公司宁波江安路证券营业部 | 13 307.86 | 11 845.69 | 2907 | 96.41 | 2264 | 1 365.77 | 3151 | | |
| 3054 | 中信证券股份有限公司北京望京证券营业部 | 13 307.41 | 10 653.78 | 3139 | 307.50 | 992 | 2 346.13 | 2173 | | |
| 3055 | 恒泰证券股份有限公司吉林通潭大路证券营业部 | 13 296.16 | 8 589.98 | 3623 | 24.60 | 4546 | 4 681.58 | 1044 | | |
| 3056 | 南京证券股份有限公司上海番禺路证券营业部 | 13 290.61 | 8 816.64 | 3563 | 32.08 | 4099 | 4 441.89 | 1099 | | |
| 3057 | 华西证券股份有限公司广安兴安中街证券营业部 | 13 289.09 | 12 243.82 | 2829 | 63.20 | 2947 | 982.08 | 3717 | | |
| 3058 | 东莞证券股份有限公司江门建设二路证券营业部 | 13 273.60 | 10 782.47 | 3113 | 52.97 | 3263 | 2 438.17 | 2106 | | |
| 3059 | 万联证券股份有限公司广州番禺清河东路证券营业部 | 13 272.33 | 12 258.08 | 2826 | 219.01 | 1264 | 795.24 | 4061 | | |
| 3060 | 国开证券有限责任公司深圳龙华证券营业部 | 13 257.44 | 12 383.57 | 2806 | 17.80 | 5056 | 856.07 | 3961 | | |
| 3061 | 国海证券股份有限公司贵港平南县朝阳大街证券营业部 | 13 253.06 | 3 992.75 | 5263 | 8 968.80 | 84 | 291.51 | 5853 | | |
| 3062 | 中国银河证券股份有限公司南京龙蟠中路证券营业部 | 13 249.22 | 7 137.26 | 4041 | 4 162.21 | 183 | 1 949.75 | 2512 | | |
| 3063 | 国金证券股份有限公司杭州钱江路证券营业部 | 13 247.55 | 12 425.82 | 2794 | 112.97 | 2052 | 708.76 | 4259 | | |
| 3064 | 中国银河证券股份有限公司广州阅江中路证券营业部 | 13 243.94 | 11 762.57 | 2919 | 82.82 | 2492 | 1 398.55 | 3122 | | |
| 3065 | 华泰证券股份有限公司南昌新建文化大道证券营业部 | 13 238.24 | 12 514.22 | 2772 | 19.93 | 4871 | 704.09 | 4270 | | |
| 3066 | 东海证券股份有限公司南京长江路证券营业部 | 13 235.37 | 11 521.50 | 2967 | 18.16 | 5024 | 1 695.71 | 2773 | | |
| 3067 | 东吴证券股份有限公司张家港金港镇证券营业部 | 13 231.96 | 11 633.25 | 2945 | 19.62 | 4902 | 1 579.09 | 2901 | | |
| 3068 | 红塔证券股份有限公司北京万泉庄路证券营业部 | 13 229.28 | 8 109.57 | 3760 | 24.84 | 4533 | 5 094.87 | 926 | | |
| 3069 | 华泰证券股份有限公司汉川仙女大道证券营业部 | 13 207.50 | 11 344.88 | 3007 | 64.47 | 2911 | 1 798.15 | 2660 | | |
| 3070 | 中国银河证券股份有限公司西宁长江路证券营业部 | 13 206.24 | 11 743.25 | 2923 | 30.43 | 4182 | 1 432.56 | 3079 | | |
| 3071 | 国元证券股份有限公司巢湖团结东路证券营业部 | 13 199.37 | 12 014.95 | 2875 | 41.40 | 3683 | 1 143.03 | 3458 | | |
| 3072 | 招商证券股份有限公司上海樱花路证券营业部 | 13 195.32 | 11 418.32 | 2990 | 121.99 | 1949 | 1 655.01 | 2816 | | |
| 3073 | 东吴证券股份有限公司合肥黄山路证券营业部 | 13 195.25 | 11 277.04 | 3019 | 203.21 | 1336 | 1 715.00 | 2755 | | |
| 3074 | 华融证券股份有限公司深圳金田路证券营业部 | 13 190.67 | 11 682.75 | 2935 | 86.13 | 2436 | 1 421.78 | 3096 | | |
| 3075 | 财达证券股份有限公司邯郸人民路证券营业部 | 13 186.24 | 10 073.68 | 3278 | 78.39 | 2595 | 3 034.18 | 1723 | | |
| 3076 | 中泰证券股份有限公司济南第一大道证券营业部 | 13 186.15 | 11 581.33 | 2957 | 55.32 | 3187 | 1 549.51 | 2940 | | |
| 3077 | 九州证券股份有限公司湖北分公司 | 13 176.37 | 12 065.52 | 2862 | 54.10 | 3228 | 1 056.75 | 3579 | | |
| 3078 | 安信证券股份有限公司青岛四流南路证券营业部 | 13 166.61 | 9 534.01 | 3390 | 12.04 | 5673 | 3 620.56 | 1417 | | |
| 3079 | 国信证券股份有限公司中山分公司 | 13 164.97 | 12 540.41 | 2768 | 91.76 | 2337 | 532.80 | 4757 | | |
| 3080 | 新时代证券股份有限公司重庆江北城证券营业部 | 13 161.68 | 9 826.21 | 3324 | 19.52 | 4911 | 3 315.94 | 1565 | | |
| 3081 | 申万宏源证券有限公司上海浦东新区利津路证券营业部 | 13 159.89 | 9 700.61 | 3350 | 70.12 | 2768 | 3 389.17 | 1532 | | |
| 3082 | 国海证券股份有限公司昆明人民中路证券营业部 | 13 158.63 | 10 143.50 | 3263 | 36.92 | 3856 | 2 978.21 | 1758 | | |
| 3083 | 申万宏源证券有限公司海南分公司 | 13 157.31 | 10 432.69 | 3194 | 339.43 | 931 | 2 385.19 | 2148 | | |
| 3084 | 中国银河证券股份有限公司石家庄胜利北街证券营业部 | 13 152.37 | 11 191.11 | 3035 | 77.20 | 2619 | 1 884.06 | 2574 | | |
| 3085 | 中山证券有限责任公司鞍山南胜利路证券营业部 | 13 150.84 | 7 531.76 | 3934 | 26.57 | 4397 | 5 592.50 | 815 | | |
| 3086 | 光大证券股份有限公司天津广东路证券营业部 | 13 148.08 | 11 707.02 | 2929 | 57.07 | 3130 | 1 383.99 | 3138 | | |
| 3087 | 财富证券有限责任公司深圳深南大道证券营业部 | 13 147.93 | 11 932.33 | 2886 | 75.66 | 2654 | 1 139.93 | 3461 | | |
| 3088 | 招商证券股份有限公司青岛开发区长江中路证券营业部 | 13 146.15 | 11 563.24 | 2958 | 134.89 | 1811 | 1 448.02 | 3058 | | |
| 3089 | 东北证券股份有限公司通化新华大街证券营业部 | 13 141.30 | 11 221.26 | 3032 | 27.79 | 4323 | 1 892.25 | 2567 | | |
| 3090 | 财通证券股份有限公司台州分公司 | 13 140.49 | 12 830.37 | 2707 | 13.41 | 5511 | 296.71 | 5819 | | |
| 3091 | 财通证券股份有限公司临海靖江中路证券营业部 | 13 139.60 | 12 615.25 | 2754 | 57.68 | 3115 | 466.67 | 4982 | | |
| 3092 | 中信证券股份有限公司广州番禺万达广场证券营业部 | 13 113.27 | 11 903.96 | 2891 | 401.21 | 838 | 808.11 | 4037 | | |
| 3093 | 开源证券股份有限公司榆林航宇路证券营业部 | 13 105.79 | 11 524.66 | 2966 | 36.75 | 3864 | 1 544.38 | 2945 | | |
| 3094 | 中泰证券股份有限公司常州惠国路证券营业部 | 13 099.73 | 8 402.55 | 3676 | 43.00 | 3611 | 4 654.17 | 1051 | | |
| 3095 | 申万宏源证券有限公司南宁长湖路证券营业部 | 13 097.26 | 12 375.47 | 2808 | 23.74 | 4601 | 698.04 | 4285 | | |
| 3096 | 江海证券有限公司大庆龙凤大街证券营业部 | 13 080.28 | 10 131.90 | 3266 | 62.33 | 2970 | 2 886.05 | 1806 | | |
| 3097 | 国金证券股份有限公司深圳深南大道证券营业部 | 13 079.54 | 12 746.65 | 2728 | 59.62 | 3049 | 273.28 | 5968 | | |
| 3098 | 东方证券股份有限公司沈阳南八中路证券营业部 | 13 076.84 | 10 059.19 | 3284 | 42.12 | 3655 | 2 975.53 | 1760 | | |
| 3099 | 江海证券有限公司大连五四路证券营业部 | 13 070.68 | 9 563.62 | 3382 | 21.97 | 4720 | 3 485.10 | 1480 | | |
| 3100 | 中信证券(山东)有限责任公司威海文化东路证券营业部 | 13 042.88 | 12 212.77 | 2842 | 82.37 | 2501 | 747.73 | 4163 | | |
| 3101 | 国泰君安证券股份有限公司邯郸人民东路证券营业部 | 13 040.15 | 8 903.71 | 3542 | 2 804.48 | 241 | 1 331.96 | 3192 | | |
| 3102 | 东北证券股份有限公司松原松江大街证券营业部 | 13 039.08 | 10 672.13 | 3134 | 41.98 | 3662 | 2 324.97 | 2192 | | |
| 3103 | 长江证券股份有限公司无锡政和大道证券营业部 | 13 035.41 | 10 338.04 | 3215 | 978.43 | 459 | 1 718.94 | 2751 | | |
| 3104 | 国元证券股份有限公司青岛四流中路证券营业部 | 13 032.03 | 11 469.07 | 2978 | 30.45 | 4179 | 1 532.52 | 2958 | | |
| 3105 | 东北证券股份有限公司长春湖西路证券营业部 | 13 027.58 | 10 100.54 | 3270 | 32.15 | 4093 | 2 894.89 | 1803 | | |
| 3106 | 海通证券股份有限公司兰州武都路证券营业部 | 13 009.30 | 12 088.13 | 2857 | 26.38 | 4411 | 894.79 | 3880 | | |
| 3107 | 安信证券股份有限公司揭阳惠来证券营业部 | 13 007.53 | 7 567.00 | 3922 | 5 205.16 | 141 | 235.37 | 6236 | | |
| 3108 | 光大证券股份有限公司上海牡丹江路证券营业部 | 12 997.32 | 9 105.40 | 3498 | 71.37 | 2744 | 3 820.55 | 1332 | | |
| 3109 | 广发证券股份有限公司泰州凤凰东路证券营业部 | 12 960.05 | 9 968.97 | 3301 | 1 810.18 | 318 | 1 180.89 | 3402 | | |

## (二)二○一七年证券营业部交易排名(续)

MEMBER BRANCH RANKING BY TRADING VALUE, 2017 (Continued)

百万元人民币, RMB Mil.

| 名次 Rank | 营业部名称 Member Branches | 总交易金额 Total Value | 股票 Stocks 交易金额 Value | 股票 Stocks 名次 Rank | 基金 Funds 交易金额 Value | 基金 Funds 名次 Rank | 债券 Bonds 交易金额 Value | 债券 Bonds 名次 Rank | 其他 Others 交易金额 Value | 其他 Others 名次 Rank |
|---|---|---|---|---|---|---|---|---|---|---|
| 3110 | 国金证券股份有限公司昆明北京路证券营业部 | 12 953.23 | 11 587.90 | 2955 | 109.13 | 2098 | 1 256.21 | 3303 | | |
| 3111 | 东莞证券股份有限公司大连白山路证券营业部 | 12 950.35 | 10 240.65 | 3239 | 145.64 | 1720 | 2 564.05 | 2010 | | |
| 3112 | 信达证券股份有限公司广州中山大道证券营业部 | 12 947.60 | 11 951.12 | 2882 | 97.36 | 2255 | 899.12 | 3870 | | |
| 3113 | 海通证券股份有限公司深圳宝源路证券营业部 | 12 945.34 | 12 044.59 | 2869 | 224.42 | 1245 | 676.34 | 4350 | | |
| 3114 | 中信建投证券股份有限公司北京太阳宫中路证券营业部 | 12 944.52 | 11 560.18 | 2961 | 994.77 | 455 | 389.57 | 5328 | | |
| 3115 | 中国银河证券股份有限公司潮州潮枫路证券营业部 | 12 944.27 | 10 131.05 | 3267 | 11.55 | 5730 | 2 801.67 | 1851 | | |
| 3116 | 光大证券股份有限公司重庆李家沱证券营业部 | 12 941.06 | 10 327.19 | 3218 | 57.08 | 3129 | 2 556.79 | 2017 | | |
| 3117 | 华安证券股份有限公司宣城鳌峰西路证券营业部 | 12 930.52 | 11 101.99 | 3050 | 64.38 | 2918 | 1 764.15 | 2704 | | |
| 3118 | 新时代证券股份有限公司扬州维扬路证券营业部 | 12 928.50 | 12 229.44 | 2835 | 23.23 | 4643 | 675.84 | 4353 | | |
| 3119 | 华宝证券有限责任公司舟山普陀东港兴普大道证券营业部 | 12 915.91 | 11 923.31 | 2887 | 43.92 | 3573 | 948.67 | 3784 | | |
| 3120 | 中泰证券股份有限公司东营西四路证券营业部 | 12 909.57 | 11 394.51 | 2997 | 15.78 | 5268 | 1 499.28 | 3003 | | |
| 3121 | 国信证券股份有限公司石家庄广安大街证券营业部 | 12 904.64 | 11 411.17 | 2991 | 67.98 | 2835 | 1 425.49 | 3091 | | |
| 3122 | 中国民族证券有限责任公司上海南丹东路证券营业部 | 12 900.86 | 10 830.91 | 3102 | 20.99 | 4794 | 2 048.96 | 2420 | | |
| 3123 | 中信证券股份有限公司北京建外大街证券营业部 | 12 891.55 | 11 048.74 | 3060 | 576.67 | 651 | 1 266.14 | 3288 | | |
| 3124 | 中国银河证券股份有限公司济南经七路证券营业部 | 12 891.27 | 6 805.96 | 4159 | 3 862.28 | 191 | 2 223.03 | 2274 | | |
| 3125 | 国泰君安证券股份有限公司南昌进贤军湖路证券营业部 | 12 888.05 | 10 082.59 | 3276 | 2 254.77 | 278 | 550.69 | 4699 | | |
| 3126 | 中国中投证券有限责任公司长春人民大街证券营业部 | 12 887.26 | 9 784.12 | 3334 | 25.06 | 4516 | 3 078.07 | 1702 | | |
| 3127 | 信达证券股份有限公司厦门分公司 | 12 880.20 | 12 287.49 | 2818 | 84.03 | 2474 | 508.67 | 4834 | | |
| 3128 | 广州证券股份有限公司本溪东明路证券营业部 | 12 875.94 | 10 159.15 | 3258 | 39.48 | 3748 | 2 677.31 | 1935 | | |
| 3129 | 西南证券股份有限公司湖北分公司 | 12 867.37 | 9 926.85 | 3308 | 879.35 | 491 | 2 061.17 | 2411 | | |
| 3130 | 南京证券股份有限公司北京东三环南路证券营业部 | 12 852.12 | 10 308.70 | 3224 | 950.15 | 468 | 1 593.28 | 2886 | | |
| 3131 | 华西证券股份有限公司大连五五路证券营业部 | 12 840.71 | 11 431.33 | 2988 | 30.87 | 4160 | 1 378.50 | 3142 | | |
| 3132 | 中信证券(山东)有限责任公司邹平黛溪三路证券营业部 | 12 839.05 | 12 241.36 | 2831 | 33.42 | 4031 | 564.27 | 4659 | | |
| 3133 | 英大证券有限责任公司深圳福华三路证券营业部 | 12 833.14 | 11 944.91 | 2884 | 19.05 | 4947 | 869.18 | 3933 | | |
| 3134 | 信达证券股份有限公司阜新解放大街证券营业部 | 12 830.22 | 11 069.65 | 3054 | 25.44 | 4482 | 1 735.13 | 2736 | | |
| 3135 | 西部证券股份有限公司汉中兴汉路证券营业部 | 12 824.80 | 11 511.62 | 2970 | 68.28 | 2825 | 1 244.90 | 3320 | | |
| 3136 | 红塔证券股份有限公司上海田林东路证券营业部 | 12 821.55 | 7 050.43 | 4080 | 32.96 | 4056 | 5 738.17 | 777 | | |
| 3137 | 华安证券股份有限公司滁州天长东路证券营业部 | 12 817.09 | 11 790.35 | 2914 | 23.74 | 4602 | 1 003.00 | 3663 | | |
| 3138 | 方正证券股份有限公司湘潭建设路证券营业部 | 12 807.82 | 11 725.53 | 2924 | 21.74 | 4738 | 1 060.55 | 3568 | | |
| 3139 | 爱建证券有限责任公司上海宁夏路证券营业部 | 12 799.41 | 7 859.15 | 3830 | 27.43 | 4346 | 4 912.82 | 983 | | |
| 3140 | 西南证券股份有限公司金华丹溪路证券营业部 | 12 796.27 | 11 892.58 | 2896 | 44.56 | 3549 | 859.13 | 3955 | | |
| 3141 | 湘财证券股份有限公司南京江东中路证券营业部 | 12 792.43 | 11 677.66 | 2937 | 16.12 | 5221 | 1 098.65 | 3515 | | |
| 3142 | 中信建投证券股份有限公司兴化牌楼西路证券营业部 | 12 780.95 | 12 234.87 | 2833 | 14.54 | 5393 | 531.54 | 4761 | | |
| 3143 | 广发证券股份有限公司张家口宣府大街证券营业部 | 12 778.63 | 10 279.50 | 3231 | 65.73 | 2882 | 2 433.41 | 2111 | | |
| 3144 | 中国中投证券有限责任公司深圳龙华和平路证券营业部 | 12 775.72 | 12 451.13 | 2789 | 25.31 | 4494 | 299.28 | 5807 | | |
| 3145 | 中国中投证券有限责任公司贵阳花果园大街证券营业部 | 12 769.73 | 11 829.11 | 2910 | 25.72 | 4459 | 914.89 | 3835 | | |
| 3146 | 中国银河证券股份有限公司广州广州大道中证券营业部 | 12 767.05 | 11 399.40 | 2994 | 95.83 | 2272 | 1 271.82 | 3279 | | |
| 3147 | 中泰证券股份有限公司荣成成山大道证券营业部 | 12 745.70 | 11 898.28 | 2892 | 81.86 | 2511 | 765.55 | 4127 | | |
| 3148 | 中国中投证券有限责任公司武汉香港路证券营业部 | 12 732.82 | 10 814.67 | 3107 | 26.81 | 4383 | 1 891.33 | 2568 | | |
| 3149 | 新时代证券股份有限公司成都西安中路证券营业部 | 12 731.18 | 10 505.70 | 3180 | 37.26 | 3846 | 2 188.22 | 2303 | | |
| 3150 | 华融证券股份有限公司衡阳东风南路证券营业部 | 12 725.64 | 11 162.73 | 3039 | 135.04 | 1808 | 1 427.86 | 3087 | | |
| 3151 | 长城证券股份有限公司贵阳河西路证券营业部 | 12 725.29 | 12 261.89 | 2825 | 6.49 | 6509 | 456.91 | 5027 | | |
| 3152 | 浙商证券股份有限公司磐安文溪南路证券营业部 | 12 720.66 | 12 371.25 | 2810 | 7.39 | 6333 | 342.03 | 5551 | | |
| 3153 | 江海证券有限公司哈尔滨新疆大街证券营业部 | 12 717.88 | 8 683.21 | 3602 | 128.52 | 1879 | 3 906.15 | 1296 | | |
| 3154 | 东莞证券股份有限公司珠海九洲大道证券营业部 | 12 714.52 | 10 915.44 | 3083 | 50.81 | 3344 | 1 748.27 | 2723 | | |
| 3155 | 中天证券股份有限公司上海武夷路证券营业部 | 12 710.04 | 7 541.67 | 3930 | 122.28 | 1946 | 5 046.09 | 938 | | |
| 3156 | 中泰证券股份有限公司滕州善国中路证券营业部 | 12 708.71 | 11 495.67 | 2972 | 157.76 | 1619 | 1 055.28 | 3581 | | |
| 3157 | 太平洋证券股份有限公司昆明人民中路证券营业部 | 12 708.29 | 10 392.30 | 3198 | 19.71 | 4893 | 2 296.28 | 2211 | | |
| 3158 | 上海证券有限责任公司西藏南路证券营业部 | 12 706.96 | 7 399.63 | 3972 | 43.39 | 3596 | 5 263.94 | 886 | | |
| 3159 | 财达证券股份有限公司张家口明德南街证券营业部 | 12 706.73 | 9 636.85 | 3367 | 25.05 | 4518 | 3 044.83 | 1717 | | |
| 3160 | 中泰证券股份有限公司上海陆家嘴浦电路证券营业部 | 12 698.90 | 12 045.73 | 2868 | 91.97 | 2332 | 561.19 | 4668 | | |
| 3161 | 申万宏源证券有限公司上海浦东新区张杨路证券营业部 | 12 697.88 | 8 508.19 | 3650 | 18.89 | 4957 | 4 170.80 | 1187 | | |
| 3162 | 宏信证券有限责任公司上海崂山东路证券营业部 | 12 694.74 | 9 340.90 | 3439 | 25.92 | 4445 | 3 327.92 | 1559 | | |
| 3163 | 中国银河证券股份有限公司海口滨海大道证券营业部 | 12 690.46 | 11 773.31 | 2918 | 118.39 | 1992 | 798.76 | 4057 | | |
| 3164 | 申万宏源证券有限公司哈尔滨长江路证券营业部 | 12 685.24 | 10 090.33 | 3274 | 78.97 | 2581 | 2 515.94 | 2047 | | |
| 3165 | 安信证券股份有限公司武汉中北路证券营业部 | 12 682.41 | 11 168.00 | 3037 | 12.02 | 5677 | 1 502.39 | 2996 | | |
| 3166 | 方正证券股份有限公司衡阳东风北路证券营业部 | 12 681.66 | 12 139.41 | 2850 | 19.76 | 4887 | 522.48 | 4795 | | |
| 3167 | 西部证券股份有限公司江阴滨江东路证券营业部 | 12 674.51 | 12 267.12 | 2824 | 170.46 | 1528 | 236.92 | 6226 | | |
| 3168 | 华西证券股份有限公司成都郫都区东大街证券营业部 | 12 670.46 | 10 857.99 | 3099 | 32.64 | 4074 | 1 779.84 | 2684 | | |
| 3169 | 广发证券股份有限公司北京鲁谷路证券营业部 | 12 668.99 | 11 604.12 | 2952 | 49.10 | 3399 | 1 015.76 | 3649 | | |
| 3170 | 方正证券股份有限公司邵阳邵东红岭路证券营业部 | 12 665.30 | 12 067.44 | 2860 | 12.72 | 5588 | 585.14 | 4587 | | |

## (二)二○一七年证券营业部交易排名(续)

MEMBER BRANCH RANKING BY TRADING VALUE, 2017 (Continued)

百万元人民币, RMB Mil.

| 名次 Rank | 营业部名称 Member Branches | 总交易金额 Total Value | 股票 Stocks 交易金额 Value | 股票 Stocks 名次 Rank | 基金 Funds 交易金额 Value | 基金 Funds 名次 Rank | 债券 Bonds 交易金额 Value | 债券 Bonds 名次 Rank | 其他 Others 交易金额 Value | 其他 Others 名次 Rank |
|---|---|---|---|---|---|---|---|---|---|---|
| 3171 | 华福证券有限责任公司福安新华中路证券营业部 | 12 663.01 | 11 894.50 | 2894 | 27.33 | 4349 | 741.18 | 4184 | | |
| 3172 | 广发证券股份有限公司珠海九州大道证券营业部 | 12 661.65 | 11 235.97 | 3026 | 25.11 | 4509 | 1 400.57 | 3121 | | |
| 3173 | 东北证券股份有限公司长春飞跃路证券营业部 | 12 658.13 | 8 344.63 | 3691 | 47.92 | 3433 | 4 265.57 | 1158 | | |
| 3174 | 第一创业证券股份有限公司金华施光南音乐广场证券营业部 | 12 655.64 | 11 469.10 | 2977 | 151.14 | 1681 | 1 035.40 | 3615 | | |
| 3175 | 安信证券股份有限公司合肥徽州大道证券营业部 | 12 655.38 | 10 655.72 | 3138 | 1 291.01 | 390 | 708.65 | 4261 | | |
| 3176 | 西南证券股份有限公司云南分公司 | 12 653.61 | 10 401.20 | 3196 | 119.13 | 1985 | 2 133.28 | 2353 | | |
| 3177 | 联讯证券股份有限公司揭阳临江北路证券营业部 | 12 648.91 | 10 911.29 | 3087 | 27.50 | 4343 | 1 710.12 | 2759 | | |
| 3178 | 华安证券股份有限公司天津围堤道证券营业部 | 12 641.17 | 12 087.81 | 2858 | 38.44 | 3792 | 514.92 | 4815 | | |
| 3179 | 长江证券股份有限公司潜江东风路证券营业部 | 12 639.25 | 10 809.38 | 3108 | 187.51 | 1410 | 1 642.36 | 2832 | | |
| 3180 | 中泰证券股份有限公司广州天河路证券营业部 | 12 630.23 | 11 562.87 | 2959 | 44.13 | 3568 | 1 023.22 | 3635 | | |
| 3181 | 中泰证券股份有限公司深圳深南大道证券营业部 | 12 628.33 | 11 893.94 | 2895 | 10.29 | 5905 | 724.10 | 4221 | | |
| 3182 | 浙商证券股份有限公司杭州余杭朝阳东路证券营业部 | 12 626.38 | 11 712.69 | 2927 | 21.49 | 4756 | 892.21 | 3888 | | |
| 3183 | 大同证券有限责任公司大同新平旺证券营业部 | 12 619.26 | 8 408.53 | 3675 | 56.11 | 3166 | 4 154.63 | 1192 | | |
| 3184 | 国盛证券有限责任公司上海制造局路证券营业部 | 12 608.41 | 6 305.13 | 4304 | 17.38 | 5100 | 6 285.90 | 673 | | |
| 3185 | 招商证券股份有限公司北京顺义仓上街证券营业部 | 12 608.08 | 11 625.23 | 2947 | 25.97 | 4440 | 956.89 | 3759 | | |
| 3186 | 中国中投证券有限责任公司深圳龙岗龙福路证券营业部 | 12 604.98 | 12 107.29 | 2854 | 55.09 | 3197 | 442.60 | 5092 | | |
| 3187 | 川财证券有限责任公司成都益州大道证券营业部 | 12 600.59 | 9 754.28 | 3341 | 40.33 | 3716 | 2 805.98 | 1847 | | |
| 3188 | 中信证券股份有限公司天津黄河道证券营业部 | 12 591.19 | 9 700.21 | 3351 | 2 184.23 | 287 | 706.75 | 4265 | | |
| 3189 | 中国银河证券股份有限公司银川解放西街证券营业部 | 12 580.74 | 11 425.29 | 2989 | 55.03 | 3201 | 1 100.42 | 3513 | | |
| 3190 | 方正证券股份有限公司新乡平原路证券营业部 | 12 571.66 | 11 302.01 | 3016 | 69.29 | 2794 | 1 200.36 | 3376 | | |
| 3191 | 国联证券股份有限公司长沙芙蓉中路证券营业部 | 12 565.79 | 11 697.54 | 2933 | 55.72 | 3177 | 812.52 | 4027 | | |
| 3192 | 方正证券股份有限公司临海巾山东路证券营业部 | 12 560.19 | 12 222.91 | 2837 | 52.94 | 3265 | 284.34 | 5910 | | |
| 3193 | 方正证券股份有限公司杭州滨江通和路证券营业部 | 12 558.26 | 12 034.00 | 2870 | 36.58 | 3875 | 487.69 | 4911 | | |
| 3194 | 华安证券股份有限公司北京中关村大街证券营业部 | 12 551.93 | 11 145.73 | 3042 | 34.21 | 3982 | 1 371.99 | 3146 | | |
| 3195 | 中天证券股份有限公司沈阳南六东路证券营业部 | 12 550.43 | 8 243.26 | 3723 | 12.59 | 5602 | 4 294.59 | 1147 | | |
| 3196 | 国盛证券有限责任公司上饶赣东北大道证券营业部 | 12 535.95 | 9 748.24 | 3343 | 30.71 | 4173 | 2 757.00 | 1888 | | |
| 3197 | 方正证券股份有限公司长沙星沙三一路证券营业部 | 12 534.70 | 11 897.72 | 2893 | 62.27 | 2974 | 574.71 | 4621 | | |
| 3198 | 申万宏源证券有限公司上海闸北区汾西路证券营业部 | 12 529.05 | 7 726.53 | 3872 | 39.04 | 3767 | 4 763.48 | 1019 | | |
| 3199 | 大通证券股份有限公司柳州中山东路证券营业部 | 12 523.72 | 10 050.76 | 3286 | 10.77 | 5825 | 2 462.19 | 2082 | | |
| 3200 | 中信证券(山东)有限责任公司泰安长城路证券营业部 | 12 522.68 | 11 488.83 | 2974 | 35.23 | 3943 | 998.62 | 3672 | | |
| 3201 | 中信证券股份有限公司上海张江园区证券营业部 | 12 522.02 | 11 364.59 | 3002 | 103.05 | 2176 | 1 054.39 | 3583 | | |
| 3202 | 渤海证券股份有限公司天津郑州道证券营业部 | 12 520.09 | 9 410.92 | 3424 | 27.65 | 4337 | 3 081.53 | 1699 | | |
| 3203 | 西南证券股份有限公司济南黑虎泉西路证券营业部 | 12 518.66 | 11 062.18 | 3055 | 46.57 | 3484 | 1 409.91 | 3108 | | |
| 3204 | 中国银河证券股份有限公南京花神大道证券营业部 | 12 508.27 | 2 381.47 | 6337 | 8 203.51 | 98 | 1 923.30 | 2536 | | |
| 3205 | 西南证券股份有限公司重庆长寿证券营业部 | 12 500.31 | 11 865.77 | 2902 | 29.77 | 4214 | 604.76 | 4532 | | |
| 3206 | 东方证券股份有限公司沈阳大北关街证券营业部 | 12 484.87 | 10 360.24 | 3209 | 67.18 | 2854 | 2 057.44 | 2416 | | |
| 3207 | 中航证券有限公司杭州莫干山路证券营业部 | 12 470.72 | 11 080.99 | 3053 | 24.91 | 4529 | 1 364.81 | 3153 | | |
| 3208 | 信达证券股份有限公司茂名迎宾路证券营业部 | 12 467.11 | 10 120.37 | 3268 | 29.02 | 4255 | 2 317.71 | 2198 | | |
| 3209 | 信达证券股份有限公司深圳福星路证券营业部 | 12 464.66 | 11 863.58 | 2904 | 58.68 | 3076 | 542.40 | 4725 | | |
| 3210 | 川财证券有限责任公司乐山五通桥文化街证券营业部 | 12 464.18 | 9 457.89 | 3409 | 12.36 | 5634 | 2 993.93 | 1751 | | |
| 3211 | 宏信证券有限责任公司成都红庙子街证券营业部 | 12 461.86 | 10 649.52 | 3140 | 17.84 | 5053 | 1 794.50 | 2665 | | |
| 3212 | 海通证券股份有限公司揭阳普宁新河东路证券营业部 | 12 454.38 | 10 555.89 | 3164 | 1 625.14 | 336 | 273.35 | 5965 | | |
| 3213 | 方正证券股份有限公司长沙宁乡沿河北路证券营业部 | 12 449.26 | 12 216.93 | 2840 | 37.66 | 3826 | 194.66 | 6582 | | |
| 3214 | 中信建投证券股份有限公司重庆涪陵广场路证券营业部 | 12 448.34 | 12 026.95 | 2872 | 4.82 | 6847 | 416.58 | 5205 | | |
| 3215 | 华泰证券股份有限公司靖江人民中路证券营业部 | 12 443.16 | 10 345.97 | 3212 | 1 096.72 | 425 | 1 000.47 | 3669 | | |
| 3216 | 广发证券股份有限公司龙岩市龙岩大道证券营业部 | 12 426.94 | 7 840.67 | 3837 | 4 151.53 | 184 | 434.74 | 5124 | | |
| 3217 | 中信建投证券股份有限公司重庆合川南屏路证券营业部 | 12 419.95 | 10 985.64 | 3071 | 27.49 | 4345 | 1 406.81 | 3111 | | |
| 3218 | 大同证券有限责任公司阳泉桃河北路证券营业部 | 12 417.42 | 7 589.44 | 3914 | 1 664.58 | 331 | 3 163.40 | 1649 | | |
| 3219 | 中泰证券股份有限公司章丘山泉路证券营业部 | 12 407.88 | 11 760.69 | 2920 | 14.53 | 5394 | 632.65 | 4460 | | |
| 3220 | 大通证券股份有限公司福州五四路证券营业部 | 12 404.68 | 10 893.90 | 3091 | 66.89 | 2863 | 1 443.88 | 3059 | | |
| 3221 | 湘财证券股份有限公司深圳深南大道证券营业部 | 12 399.47 | 11 808.09 | 2913 | 14.57 | 5389 | 576.82 | 4612 | | |
| 3222 | 财通证券股份有限公司青岛海尔路证券营业部 | 12 391.90 | 10 915.08 | 3084 | 3.44 | 7215 | 1 473.38 | 3023 | | |
| 3223 | 大通证券股份有限公司上海南车站路证券营业部 | 12 390.61 | 6 475.86 | 4257 | 15.93 | 5245 | 5 898.83 | 748 | | |
| 3224 | 湘财证券股份有限公司郴州拥军路证券营业部 | 12 377.20 | 2 166.27 | 6512 | 1.21 | 8146 | 10 209.72 | 284 | | |
| 3225 | 国融证券股份有限公司呼和浩特锡林南路证券营业部 | 12 376.83 | 10 720.53 | 3125 | 125.82 | 1905 | 1 530.47 | 2959 | | |
| 3226 | 西部证券股份有限公司宝鸡公园路证券营业部 | 12 376.03 | 10 704.30 | 3128 | 17.03 | 5131 | 1 654.71 | 2817 | | |
| 3227 | 联讯证券股份有限公司惠州云山西路证券营业部 | 12 372.60 | 11 135.06 | 3044 | 56.93 | 3135 | 1 180.61 | 3404 | | |
| 3228 | 招商证券股份有限公司玉林广场东路证券营业部 | 12 371.84 | 11 207.31 | 3033 | 58.64 | 3078 | 1 105.89 | 3507 | | |
| 3229 | 财达证券股份有限公司石家庄建设南大街证券营业部 | 12 367.64 | 10 513.75 | 3176 | 9.60 | 5981 | 1 844.29 | 2611 | | |
| 3230 | 第一创业证券股份有限公司杭州金城路证券营业部 | 12 367.61 | 11 242.16 | 3024 | 130.79 | 1853 | 994.66 | 3680 | | |
| 3231 | 宏信证券有限责任公司成都福兴街证券营业部 | 12 364.60 | 10 826.30 | 3104 | 25.50 | 4471 | 1 512.80 | 2986 | | |

## (二)二○一七年证券营业部交易排名(续)

MEMBER BRANCH RANKING BY TRADING VALUE, 2017 (Continued)

百万元人民币, RMB Mil.

| 名次 Rank | 营业部名称 Member Branches | 总交易金额 Total Value | 股票 Stocks 交易金额 Value | 股票 Stocks 名次 Rank | 基金 Funds 交易金额 Value | 基金 Funds 名次 Rank | 债券 Bonds 交易金额 Value | 债券 Bonds 名次 Rank | 其他 Others 交易金额 Value | 其他 Others 名次 Rank |
|---|---|---|---|---|---|---|---|---|---|---|
| 3232 | 华安证券股份有限公司铜陵淮河路证券营业部 | 12 352.52 | 11 342.97 | 3008 | 15.81 | 5263 | 993.73 | 3683 | | |
| 3233 | 浙商证券股份有限公司富阳文教路证券营业部 | 12 346.99 | 10 666.02 | 3137 | 60.67 | 3018 | 1 620.30 | 2856 | | |
| 3234 | 中泰证券股份有限公司芜湖镜湖路证券营业部 | 12 344.58 | 10 551.77 | 3167 | 35.47 | 3931 | 1 757.34 | 2716 | | |
| 3235 | 国泰君安证券股份有限公司南通工农路证券营业部 | 12 338.95 | 5 823.62 | 4477 | 6 156.64 | 122 | 358.69 | 5461 | | |
| 3236 | 中泰证券股份有限公司重庆西郊路证券营业部 | 12 313.06 | 9 556.40 | 3386 | 17.35 | 5104 | 2 739.32 | 1900 | | |
| 3237 | 江海证券有限公司哈尔滨一曼街证券营业部 | 12 300.36 | 9 663.40 | 3361 | 44.55 | 3550 | 2 592.40 | 1992 | | |
| 3238 | 东莞证券股份有限公司东莞寮步证券营业部 | 12 295.16 | 10 913.64 | 3085 | 59.22 | 3061 | 1 322.31 | 3208 | | |
| 3239 | 海通证券股份有限公司哈尔滨新阳路证券营业部 | 12 293.46 | 6 755.08 | 4178 | 3 396.27 | 210 | 2 142.11 | 2341 | | |
| 3240 | 华西证券股份有限公司峨眉山名山路证券营业部 | 12 292.90 | 10 643.92 | 3141 | 16.05 | 5229 | 1 632.93 | 2841 | | |
| 3241 | 中国银河证券股份有限公司长春西民主大街证券营业部 | 12 280.71 | 10 225.74 | 3241 | 45.67 | 3509 | 2 009.30 | 2457 | | |
| 3242 | 湘财证券股份有限公司哈尔滨中山路证券营业部 | 12 279.69 | 8 930.41 | 3533 | 80.96 | 2529 | 3 268.32 | 1593 | | |
| 3243 | 中国中投证券有限责任公司天津解放南路证券营业部 | 12 278.97 | 10 666.48 | 3136 | 24.17 | 4576 | 1 588.33 | 2892 | | |
| 3244 | 上海证券有限责任公司静安南京西路证券营业部 | 12 278.62 | 8 805.41 | 3567 | 85.01 | 2453 | 3 388.19 | 1534 | | |
| 3245 | 宏信证券有限责任公司丹东锦山大街证券营业部 | 12 271.86 | 11 981.72 | 2878 | 6.55 | 6488 | 283.59 | 5914 | | |
| 3246 | 华林证券股份有限公司温州车站大道证券营业部 | 12 271.26 | 11 645.04 | 2941 | 19.34 | 4924 | 606.88 | 4524 | | |
| 3247 | 东兴证券股份有限公司沙县府西路证券营业部 | 12 264.21 | 11 781.57 | 2916 | 20.90 | 4804 | 461.74 | 5000 | | |
| 3248 | 海通证券股份有限公司辽源人民大街证券营业部 | 12 262.58 | 8 290.74 | 3706 | 1 984.93 | 305 | 1 986.92 | 2473 | | |
| 3249 | 国盛证券有限责任公司九江孤溪埂证券营业部 | 12 260.18 | 10 911.61 | 3086 | 34.30 | 3979 | 1 314.27 | 3221 | | |
| 3250 | 光大证券股份有限公司东莞大朗证券营业部 | 12 249.35 | 11 909.50 | 2889 | 44.67 | 3546 | 295.18 | 5830 | | |
| 3251 | 海通证券股份有限公司哈尔滨果戈里大街证券营业部 | 12 239.27 | 7 149.94 | 4036 | 3 023.70 | 226 | 2 065.63 | 2404 | | |
| 3252 | 渤海证券股份有限公司上海斜土路证券营业部 | 12 237.75 | 6 717.29 | 4189 | 21.57 | 4750 | 5 498.89 | 839 | | |
| 3253 | 广发证券股份有限公司大连人民路证券营业部 | 12 222.74 | 10 634.03 | 3142 | 16.86 | 5155 | 1 571.85 | 2911 | | |
| 3254 | 中国银河证券股份有限公司汕头潮阳证券营业部 | 12 220.57 | 11 510.33 | 2971 | 23.63 | 4612 | 686.61 | 4314 | | |
| 3255 | 海通证券股份有限公司兰州东岗东路证券营业部 | 12 215.87 | 11 281.34 | 3018 | 16.88 | 5150 | 917.65 | 3833 | | |
| 3256 | 中信建投证券有限责任公司张家界子午东路证券营业部 | 12 214.64 | 11 702.46 | 2932 | 33.44 | 4028 | 478.74 | 4945 | | |
| 3257 | 中国民族证券有限责任公司北京彩和坊路证券营业部 | 12 204.18 | 10 818.92 | 3106 | 53.90 | 3236 | 1 331.36 | 3195 | | |
| 3258 | 宏信证券有限责任公司上海中华新路证券营业部 | 12 201.94 | 8 459.10 | 3664 | 7.06 | 6392 | 3 735.78 | 1368 | | |
| 3259 | 国联证券股份有限公司镇江檀山路证券营业部 | 12 195.39 | 11 059.21 | 3056 | 78.58 | 2591 | 1 057.60 | 3575 | | |
| 3260 | 申万宏源证券有限公司天津十一经路证券营业部 | 12 188.09 | 10 387.62 | 3199 | 30.08 | 4195 | 1 770.38 | 2698 | | |
| 3261 | 中国银河证券股份有限公司重庆江南大道证券营业部 | 12 184.47 | 10 962.86 | 3076 | 52.39 | 3291 | 1 169.22 | 3417 | | |
| 3262 | 信达证券股份有限公司本溪市府南街证券营业部 | 12 182.15 | 9 807.06 | 3328 | 31.28 | 4139 | 2 343.81 | 2174 | | |
| 3263 | 新时代证券股份有限公司北京马家堡西路证券营业部 | 12 180.59 | 11 360.59 | 3003 | 10.39 | 5891 | 809.61 | 4033 | | |
| 3264 | 国信证券股份有限公司宜昌沿江大道证券营业部 | 12 180.44 | 10 800.80 | 3110 | 22.54 | 4684 | 1 357.10 | 3164 | | |
| 3265 | 德邦证券股份有限公司丹东锦山大街证券营业部 | 12 177.50 | 10 144.82 | 3262 | 63.18 | 2949 | 1 969.50 | 2493 | | |
| 3266 | 西部证券股份有限公司宝鸡中山东路证券营业部 | 12 173.71 | 9 980.74 | 3296 | 21.38 | 4762 | 2 171.59 | 2318 | | |
| 3267 | 中国银河证券股份有限公司天津长江道证券营业部 | 12 171.75 | 11 206.99 | 3034 | 9.23 | 6024 | 955.53 | 3764 | | |
| 3268 | 德邦证券股份有限公司抚顺东四路证券营业部 | 12 153.10 | 9 232.70 | 3469 | 144.97 | 1724 | 2 775.43 | 1874 | | |
| 3269 | 江海证券有限公司沈阳朝阳街证券营业部 | 12 138.74 | 8 669.86 | 3606 | 45.44 | 3518 | 3 423.44 | 1516 | | |
| 3270 | 渤海证券股份有限公司天津芥园道证券营业部 | 12 127.67 | 9 332.55 | 3443 | 29.87 | 4207 | 2 765.25 | 1880 | | |
| 3271 | 中信证券股份有限公司晋江长兴路证券营业部 | 12 119.80 | 8 395.61 | 3678 | 16.98 | 5138 | 3 707.21 | 1383 | | |
| 3272 | 西南证券股份有限公司青海分公司 | 12 119.05 | 11 616.49 | 2949 | 1.14 | 8182 | 501.41 | 4861 | | |
| 3273 | 东莞证券股份有限公司佛山分公司 | 12 117.15 | 10 147.30 | 3261 | 34.03 | 3995 | 1 935.82 | 2525 | | |
| 3274 | 新时代证券股份有限公司天津营口道证券营业部 | 12 113.30 | 8 942.51 | 3530 | 40.02 | 3731 | 3 130.77 | 1670 | | |
| 3275 | 海通证券股份有限公司新余分宜府前路证券营业部 | 12 112.54 | 11 261.08 | 3021 | 165.12 | 1567 | 686.35 | 4316 | | |
| 3276 | 中国中投证券有限责任公司哈尔滨紫园路证券营业部 | 12 107.85 | 9 519.58 | 3393 | 105.83 | 2132 | 2 482.43 | 2068 | | |
| 3277 | 安信证券股份有限公司汕尾陆丰东海大道证券营业部 | 12 105.79 | 11 460.78 | 2980 | 75.69 | 2652 | 569.32 | 4641 | | |
| 3278 | 华林证券股份有限公司江门聚德街证券营业部 | 12 105.55 | 9 028.18 | 3509 | 49.37 | 3392 | 3 028.00 | 1732 | | |
| 3279 | 东方证券股份有限公司南京北京东路证券营业部 | 12 087.73 | 10 931.75 | 3080 | 33.64 | 4015 | 1 122.33 | 3490 | | |
| 3280 | 海通证券股份有限公司齐齐哈尔和平路证券营业部 | 12 081.03 | 8 473.06 | 3659 | 1 498.69 | 354 | 2 109.28 | 2371 | | |
| 3281 | 海通证券股份有限公司齐齐哈尔安顺路证券营业部 | 12 078.94 | 7 416.63 | 3965 | 2 699.61 | 247 | 1 962.70 | 2497 | | |
| 3282 | 申万宏源证券有限公司莱西烟台路证券营业部 | 12 066.32 | 11 235.69 | 3027 | 61.41 | 2992 | 769.22 | 4121 | | |
| 3283 | 天风证券股份有限公司江油李白大道证券营业部 | 12 065.33 | 9 165.81 | 3486 | 11.43 | 5743 | 2 888.10 | 1805 | | |
| 3284 | 上海证券有限责任公司妙境路证券营业部 | 12 061.17 | 10 534.14 | 3170 | 54.32 | 3219 | 1 472.71 | 3025 | | |
| 3285 | 大通证券股份有限公司丹东财神庙街证券营业部 | 12 056.37 | 10 319.70 | 3221 | 30.96 | 4156 | 1 705.71 | 2765 | | |
| 3286 | 华融证券股份有限公司武汉解放大道证券营业部 | 12 055.73 | 9 409.54 | 3425 | 44.48 | 3554 | 2 601.71 | 1988 | | |
| 3287 | 联讯证券股份有限公司佛山分公司 | 12 053.43 | 10 246.68 | 3238 | 297.02 | 1016 | 1 509.73 | 2990 | | |
| 3288 | 中信证券股份有限公司芜湖新时代商业街证券营业部 | 12 049.78 | 10 787.63 | 3112 | 166.03 | 1562 | 1 096.13 | 3518 | | |
| 3289 | 广发证券股份有限公司珠海情侣南路证券营业部 | 12 049.42 | 10 494.96 | 3182 | 99.11 | 2227 | 1 455.35 | 3043 | | |
| 3290 | 山西证券股份有限公司朔州开发路证券营业部 | 12 038.98 | 9 888.71 | 3314 | 683.41 | 577 | 1 466.86 | 3033 | | |
| 3291 | 国泰君安证券股份有限公司北京鲁谷路证券营业部 | 12 034.23 | 10 465.74 | 3185 | 43.77 | 3581 | 1 524.73 | 2969 | | |
| 3292 | 海通证券股份有限公司景洪嘎兰中路证券营业部 | 12 032.98 | 7 860.43 | 3829 | 2 900.70 | 234 | 1 271.84 | 3278 | | |

## (二)二○一七年证券营业部交易排名(续)

MEMBER BRANCH RANKING BY TRADING VALUE, 2017 (Continued)

百万元人民币, RMB Mil.

| 名次 Rank | 营业部名称 Member Branches | 总交易金额 Total Value | 股票 Stocks 交易金额 Value | 股票 Stocks 名次 Rank | 基金 Funds 交易金额 Value | 基金 Funds 名次 Rank | 债券 Bonds 交易金额 Value | 债券 Bonds 名次 Rank | 其他 Others 交易金额 Value | 其他 Others 名次 Rank |
|---|---|---|---|---|---|---|---|---|---|---|
| 3293 | 中国银河证券股份有限公司武汉积玉桥证券营业部 | 12 023.50 | 9 817.14 | 3326 | 41.23 | 3686 | 2 165.13 | 2326 | | |
| 3294 | 中国银河证券股份有限公司北京学清路证券营业部 | 12 017.76 | 10 385.82 | 3200 | 82.44 | 2500 | 1 549.50 | 2941 | | |
| 3295 | 英大证券有限责任公司兰州庆阳路证券营业部 | 12 004.38 | 10 561.10 | 3162 | 49.72 | 3380 | 1 393.56 | 3127 | | |
| 3296 | 信达证券股份有限公司辽阳武圣路证券营业部 | 12 001.10 | 10 711.97 | 3127 | 32.86 | 4062 | 1 256.27 | 3302 | | |
| 3297 | 东方证券股份有限公司莆田荔城中大道营业部 | 11 999.27 | 11 543.15 | 2962 | 17.35 | 5102 | 438.77 | 5101 | | |
| 3298 | 东吴证券股份有限公司福州五一北路证券营业部 | 11 992.48 | 10 214.64 | 3246 | 94.11 | 2291 | 1 683.73 | 2787 | | |
| 3299 | 浙商证券股份有限公司龙游太平西路证券营业部 | 11 990.35 | 10 940.20 | 3079 | 7.60 | 6292 | 1 042.55 | 3607 | | |
| 3300 | 光大证券股份有限公司惠州平山证券营业部 | 11 982.99 | 11 331.51 | 3011 | 185.95 | 1417 | 465.53 | 4987 | | |
| 3301 | 广发证券股份有限公司济南泺源大街证券营业部 | 11 977.27 | 10 601.01 | 3151 | 107.05 | 2119 | 1 269.21 | 3285 | | |
| 3302 | 西部证券股份有限公司西安康乐路证券营业部 | 11 977.18 | 8 719.76 | 3590 | 19.58 | 4904 | 3 237.84 | 1606 | | |
| 3303 | 华泰证券股份有限公司上海浦东新区妙境路证券营业部 | 11 969.85 | 10 624.93 | 3144 | 18.39 | 4992 | 1 326.54 | 3203 | | |
| 3304 | 湘财证券股份有限公司成都西一环路证券营业部 | 11 956.62 | 9 829.87 | 3323 | 24.10 | 4582 | 2 102.65 | 2373 | | |
| 3305 | 长江证券股份有限公司武汉解放大道汉西证券营业部 | 11 950.85 | 10 805.83 | 3109 | 19.39 | 4919 | 1 125.63 | 3483 | | |
| 3306 | 海通证券股份有限公司厦门乐海北里证券营业部 | 11 949.56 | 11 266.85 | 3020 | 69.19 | 2798 | 613.53 | 4499 | | |
| 3307 | 东方证券股份有限公司抚顺辽中街证券营业部 | 11 940.57 | 9 151.56 | 3492 | 36.17 | 3894 | 2 752.85 | 1893 | | |
| 3308 | 新时代证券股份有限公司包头民族东路证券营业部 | 11 917.68 | 10 744.72 | 3122 | 17.37 | 5101 | 1 155.60 | 3443 | | |
| 3309 | 恒泰证券股份有限公司呼和浩特中山西路证券营业部 | 11 916.00 | 10 001.82 | 3293 | 17.31 | 5107 | 1 896.87 | 2562 | | |
| 3310 | 国泰君安证券股份有限公司安庆人民路证券营业部 | 11 911.75 | 11 519.65 | 2969 | 84.32 | 2467 | 307.78 | 5760 | | |
| 3311 | 国信证券股份有限公司深圳科园路证券营业部 | 11 901.16 | 11 335.84 | 3010 | 159.61 | 1605 | 405.71 | 5255 | | |
| 3312 | 安信证券股份有限公司茂名电白证券营业部 | 11 900.54 | 6 407.68 | 4271 | 4 308.78 | 177 | 1 184.09 | 3398 | | |
| 3313 | 海通证券股份有限公司马鞍山湖东中路证券营业部 | 11 898.58 | 10 835.37 | 3101 | 38.28 | 3799 | 1 024.93 | 3633 | | |
| 3314 | 中国银河证券股份有限公司赣州登峰大道证券营业部 | 11 888.15 | 10 292.47 | 3227 | 20.74 | 4818 | 1 574.93 | 2908 | | |
| 3315 | 华泰证券股份有限公司泰兴国庆西路证券营业部 | 11 885.73 | 11 520.96 | 2968 | 32.64 | 4075 | 332.14 | 5605 | | |
| 3316 | 浙商证券股份有限公司台州解放南路证券营业部 | 11 884.61 | 11 103.32 | 3049 | 24.72 | 4539 | 756.57 | 4141 | | |
| 3317 | 湘财证券股份有限公司娄底氐星路证券营业部 | 11 879.77 | 7 727.76 | 3870 | 2 880.83 | 235 | 1 271.18 | 3282 | | |
| 3318 | 渤海证券股份有限公司天津滨海新区大港世纪大道证券营业部 | 11 857.16 | 10 062.46 | 3281 | 34.18 | 3985 | 1 760.52 | 2712 | | |
| 3319 | 长城证券股份有限公司扬州扬子江中路证券营业部 | 11 851.44 | 11 103.48 | 3048 | 10.45 | 5868 | 737.51 | 4190 | | |
| 3320 | 东吴证券股份有限公司上海奉贤环城东路证券营业部 | 11 846.63 | 11 150.72 | 3041 | 20.03 | 4865 | 675.89 | 4352 | | |
| 3321 | 华安证券股份有限公司繁昌迎春东路证券营业部 | 11 837.53 | 11 677.92 | 2936 | 4.24 | 7014 | 155.37 | 6974 | | |
| 3322 | 国海证券股份有限公司南宁东葛路证券营业部 | 11 833.86 | 10 723.61 | 3124 | 41.64 | 3676 | 1 068.62 | 3553 | | |
| 3323 | 长江证券股份有限公司合肥长江西路证券营业部 | 11 833.73 | 10 681.31 | 3131 | 33.87 | 3999 | 1 118.55 | 3494 | | |
| 3324 | 方正证券股份有限公司宁波长寿南路证券营业部 | 11 833.00 | 10 849.73 | 3100 | 84.77 | 2463 | 898.49 | 3872 | | |
| 3325 | 国元证券股份有限公司杭州萧山金城路证券营业部 | 11 829.55 | 11 132.82 | 3045 | 0.10 | 9236 | 696.63 | 4291 | | |
| 3326 | 财通证券股份有限公司大连黄浦路证券营业部 | 11 829.09 | 10 223.33 | 3242 | 91.56 | 2340 | 1 514.20 | 2982 | | |
| 3327 | 中国中投证券有限责任公司成都新都桂湖东路证券营业部 | 11 828.12 | 10 994.76 | 3070 | 39.89 | 3734 | 793.47 | 4067 | | |
| 3328 | 东方证券股份有限公司抚顺新华大街营业部 | 11 802.84 | 9 105.15 | 3499 | 77.18 | 2620 | 2 620.51 | 1973 | | |
| 3329 | 大同证券有限责任公司邯郸人民东路证券营业部 | 11 788.41 | 9 596.64 | 3373 | 42.66 | 3627 | 2 149.11 | 2340 | | |
| 3330 | 中泰证券股份有限公司潍坊滨海经济开发区海化街证券营业部 | 11 786.51 | 11 347.27 | 3006 | 12.96 | 5564 | 426.28 | 5160 | | |
| 3331 | 海通证券股份有限公司三明列东街证券营业部 | 11 780.33 | 10 979.71 | 3072 | 36.03 | 3901 | 764.59 | 4129 | | |
| 3332 | 南京证券股份有限公司南昌洪城路证券营业部 | 11 775.15 | 11 162.63 | 3040 | 19.27 | 4930 | 593.26 | 4566 | | |
| 3333 | 银泰证券有限责任公司大连五五路证券营业部 | 11 772.51 | 10 319.08 | 3222 | 132.93 | 1837 | 1 320.49 | 3210 | | |
| 3334 | 浙商证券股份有限公司浦江和平南路证券营业部 | 11 765.70 | 11 100.76 | 3051 | 58.50 | 3083 | 606.44 | 4525 | | |
| 3335 | 长江证券股份有限公司武汉巨龙大道证券营业部 | 11 754.85 | 10 216.36 | 3245 | 48.23 | 3425 | 1 490.26 | 3008 | | |
| 3336 | 光大证券股份有限公司齐齐哈尔龙华路证券营业部 | 11 749.91 | 8 914.21 | 3539 | 9.84 | 5950 | 2 825.87 | 1838 | | |
| 3337 | 中国银河证券股份有限公司重庆江津证券营业部 | 11 744.20 | 10 399.95 | 3197 | 44.33 | 3561 | 1 299.92 | 3239 | | |
| 3338 | 西藏东方财富证券股份有限公司南京珠江路证券营业部 | 11 740.33 | 10 720.26 | 3126 | 19.67 | 4894 | 1 000.40 | 3670 | | |
| 3339 | 中信建投证券股份有限公司温州大南路证券营业部 | 11 733.35 | 11 034.57 | 3062 | 336.43 | 939 | 362.35 | 5446 | | |
| 3340 | 南京证券股份有限公司吴忠迎宾大街证券营业部 | 11 727.43 | 11 235.44 | 3028 | 25.13 | 4508 | 466.86 | 4980 | | |
| 3341 | 浙商证券股份有限公司北京朝阳门北大街证券营业部 | 11 717.04 | 10 091.98 | 3272 | 116.36 | 2006 | 1 508.69 | 2991 | | |
| 3342 | 华泰证券股份有限公司德阳中江县凯丰北路证券营业部 | 11 714.85 | 10 209.50 | 3247 | 79.42 | 2569 | 1 425.93 | 3089 | | |
| 3343 | 大同证券有限责任公司深圳南山南油大道证券营业部 | 11 714.00 | 8 260.39 | 3716 | 271.24 | 1088 | 3 182.37 | 1641 | | |
| 3344 | 安信证券股份有限公司广州分公司 | 11 711.73 | 9 178.92 | 3482 | 135.46 | 1800 | 2 397.35 | 2138 | | |
| 3345 | 西南证券股份有限公司太原长治路证券营业部 | 11 705.86 | 10 780.33 | 3114 | 31.61 | 4128 | 893.92 | 3882 | | |
| 3346 | 华安证券股份有限公司武汉沿江大道证券营业部 | 11 703.09 | 9 174.91 | 3483 | 301.07 | 1008 | 2 227.12 | 2271 | | |
| 3347 | 浙商证券股份有限公司路桥南官大道证券营业部 | 11 699.45 | 11 056.47 | 3058 | 33.89 | 3998 | 609.09 | 4516 | | |
| 3348 | 方正证券股份有限公司三门中海路证券营业部 | 11 698.61 | 11 539.06 | 2964 | 70.47 | 2760 | 89.08 | 7776 | | |
| 3349 | 中泰证券股份有限公司济南英雄山路证券营业部 | 11 696.36 | 10 371.79 | 3204 | 18.32 | 5003 | 1 306.25 | 3232 | | |
| 3350 | 中国中投证券有限责任公司天津大丰路证券营业部 | 11 692.04 | 10 508.96 | 3179 | 43.79 | 3578 | 1 139.28 | 3464 | | |
| 3351 | 中山证券有限责任公司鞍山前进路证券营业部 | 11 680.57 | 8 552.49 | 3634 | 18.70 | 4968 | 3 109.38 | 1683 | | |
| 3352 | 国泰君安证券股份有限公司长春人民大街证券营业部 | 11 680.28 | 10 827.70 | 3103 | 83.51 | 2482 | 769.07 | 4122 | | |
| 3353 | 渤海证券股份有限公司天津泉旺路证券营业部 | 11 670.77 | 10 566.94 | 3161 | 23.44 | 4631 | 1 080.38 | 3539 | | |

## (二)二○一七年证券营业部交易排名(续)

MEMBER BRANCH RANKING BY TRADING VALUE, 2017 (Continued)

百万元人民币, RMB Mil.

| 名次 Rank | 营业部名称 Member Branches | 总交易金额 Total Value | 股票 Stocks 交易金额 Value | 股票 Stocks 名次 Rank | 基金 Funds 交易金额 Value | 基金 Funds 名次 Rank | 债券 Bonds 交易金额 Value | 债券 Bonds 名次 Rank | 其他 Others 交易金额 Value | 其他 Others 名次 Rank |
|---|---|---|---|---|---|---|---|---|---|---|
| 3354 | 中国银河证券股份有限公司厦门同安祥平证券营业部 | 11 669.99 | 10 957.49 | 3077 | 22.76 | 4674 | 689.74 | 4305 | | |
| 3355 | 华泰证券股份有限公司深圳后海阿里云大厦证券营业部 | 11 654.84 | 11 229.80 | 3031 | 48.13 | 3427 | 376.91 | 5380 | | |
| 3356 | 长江证券股份有限公司宿州银河一路证券营业部 | 11 651.62 | 10 599.88 | 3152 | 106.39 | 2125 | 945.35 | 3800 | | |
| 3357 | 财达证券股份有限公司天津江都路证券营业部 | 11 649.52 | 8 257.81 | 3717 | 91.53 | 2342 | 3 300.18 | 1576 | | |
| 3358 | 大通证券股份有限公司大连瓦房店钻石街证券营业部 | 11 644.48 | 9 674.38 | 3357 | 27.82 | 4322 | 1 942.28 | 2519 | | |
| 3359 | 广发证券股份有限公司惠州文明一路证券营业部 | 11 633.52 | 10 335.71 | 3217 | 21.76 | 4736 | 1 276.05 | 3273 | | |
| 3360 | 国泰君安证券股份有限公司上海松江中山东路证券营业部 | 11 628.63 | 10 680.13 | 3133 | 65.04 | 2901 | 883.46 | 3904 | | |
| 3361 | 申万宏源西部证券有限公司阿克苏东大街证券营业部 | 11 622.27 | 9 727.46 | 3348 | 21.95 | 4722 | 1 872.86 | 2584 | | |
| 3362 | 中国民族证券有限责任公司乐山柏杨路证券营业部 | 11 617.60 | 10 594.57 | 3153 | 18.87 | 4958 | 1 004.17 | 3660 | | |
| 3363 | 光大证券股份有限公司上海塔城路证券营业部 | 11 616.16 | 9 734.02 | 3346 | 36.98 | 3854 | 1 845.17 | 2609 | | |
| 3364 | 国信证券股份有限公司嵊州兴盛街证券营业部 | 11 614.83 | 11 058.43 | 3057 | 61.98 | 2986 | 494.42 | 4886 | | |
| 3365 | 中国银河证券股份有限公司长春人民大街证券营业部 | 11 611.72 | 10 081.10 | 3277 | 64.06 | 2921 | 1 466.56 | 3034 | | |
| 3366 | 国盛证券有限责任公司温州学院东路证券营业部 | 11 604.29 | 11 123.83 | 3047 | 8.53 | 6134 | 471.93 | 4964 | | |
| 3367 | 宏信证券有限责任公司乐山嘉定中路证券营业部 | 11 603.47 | 9 026.81 | 3510 | 10.52 | 5860 | 2 566.15 | 2007 | | |
| 3368 | 中国中投证券有限责任公司西宁胜利路证券营业部 | 11 600.79 | 9 890.40 | 3313 | 15.18 | 5320 | 1 695.21 | 2775 | | |
| 3369 | 长城证券股份有限公司莆田荔城大道证券营业部 | 11 599.96 | 10 763.50 | 3117 | 15.39 | 5300 | 821.08 | 4013 | | |
| 3370 | 海通证券股份有限公司哈尔滨通江街证券营业部 | 11 598.60 | 7 199.46 | 4027 | 2 564.65 | 256 | 1 834.50 | 2617 | | |
| 3371 | 中信证券(山东)有限责任公司滕州新兴北路证券营业部 | 11 598.29 | 9 972.06 | 3299 | 76.41 | 2636 | 1 549.82 | 2939 | | |
| 3372 | 华安证券股份有限公司合肥花园街证券营业部 | 11 589.76 | 9 898.47 | 3312 | 14.86 | 5351 | 1 676.44 | 2794 | | |
| 3373 | 国泰君安证券股份有限公司长春卫星路证券营业部 | 11 579.94 | 10 438.16 | 3191 | 39.27 | 3759 | 1 102.52 | 3511 | | |
| 3374 | 国信证券股份有限公司深圳龙华证券营业部 | 11 579.28 | 11 010.81 | 3067 | 124.49 | 1918 | 443.97 | 5082 | | |
| 3375 | 华龙证券股份有限公司兰州永昌路证券营业部 | 11 574.63 | 9 091.40 | 3501 | 13.87 | 5463 | 2 469.36 | 2080 | | |
| 3376 | 中信证券股份有限公司云南分公司 | 11 572.60 | 10 769.68 | 3115 | 46.18 | 3493 | 756.74 | 4140 | | |
| 3377 | 华泰证券股份有限公司金坛东门大街证券营业部 | 11 570.66 | 9 409.01 | 3426 | 842.49 | 503 | 1 319.16 | 3213 | | |
| 3378 | 平安证券股份有限公司贵州分公司 | 11 570.63 | 11 019.54 | 3064 | 106.67 | 2123 | 444.41 | 5081 | | |
| 3379 | 国信证券股份有限公司贵阳中华北路证券营业部 | 11 570.17 | 8 440.76 | 3669 | 38.68 | 3780 | 3 090.73 | 1693 | | |
| 3380 | 东北证券股份有限公司南昌阳明路证券营业部 | 11 552.57 | 9 268.82 | 3456 | 15.79 | 5266 | 2 267.96 | 2240 | | |
| 3381 | 广发证券股份有限公司衡水育才南大街证券营业部 | 11 537.48 | 9 913.75 | 3310 | 22.40 | 4689 | 1 601.33 | 2875 | | |
| 3382 | 海通证券股份有限公司深圳高新南四道证券营业部 | 11 532.28 | 10 253.34 | 3234 | 25.85 | 4447 | 1 253.09 | 3310 | | |
| 3383 | 山西证券股份有限公司深圳蛇口工业七路证券营业部 | 11 529.20 | 11 017.15 | 3065 | 21.02 | 4791 | 491.03 | 4899 | | |
| 3384 | 华宝证券有限责任公司福州八一七北路证券营业部 | 11 522.39 | 10 800.20 | 3111 | 279.37 | 1066 | 442.82 | 5089 | | |
| 3385 | 上海证券有限责任公司青浦证券营业部 | 11 519.96 | 9 202.88 | 3478 | 44.54 | 3552 | 2 272.53 | 2237 | | |
| 3386 | 中国民族证券有限责任公司哈尔滨赣水路证券营业部 | 11 516.82 | 10 583.35 | 3156 | 15.36 | 5305 | 918.11 | 3832 | | |
| 3387 | 宏信证券有限责任公司内江公元街证券营业部 | 11 514.91 | 9 135.86 | 3495 | 22.04 | 4713 | 2 357.01 | 2166 | | |
| 3388 | 中国中投证券有限责任公司信阳民权路证券营业部 | 11 500.49 | 10 584.97 | 3155 | 58.01 | 3105 | 857.51 | 3957 | | |
| 3389 | 中信证券股份有限公司赣州长征大道证券营业部 | 11 494.69 | 10 593.47 | 3154 | 16.60 | 5179 | 884.62 | 3902 | | |
| 3390 | 安信证券股份有限公司深圳科发路证券营业部 | 11 491.12 | 10 523.69 | 3172 | 21.62 | 4746 | 945.81 | 3797 | | |
| 3391 | 华泰证券股份有限公司襄阳长虹北路证券营业部 | 11 486.70 | 9 636.97 | 3366 | 71.60 | 2742 | 1 778.13 | 2686 | | |
| 3392 | 上海证券有限责任公司定西路证券营业部 | 11 475.55 | 7 747.43 | 3866 | 183.70 | 1431 | 3 544.43 | 1455 | | |
| 3393 | 大通证券股份有限公司北京建国路证券营业部 | 11 455.96 | 10 467.92 | 3184 | 17.21 | 5116 | 970.83 | 3736 | | |
| 3394 | 华龙证券股份有限公司兰州七里河证券营业部 | 11 453.45 | 9 705.38 | 3349 | 19.25 | 4932 | 1 728.82 | 2744 | | |
| 3395 | 安信证券股份有限公司天津红旗路证券营业部 | 11 452.57 | 9 417.42 | 3423 | 12.59 | 5601 | 2 022.56 | 2444 | | |
| 3396 | 广发证券股份有限公司柳州广场路证券营业部 | 11 448.48 | 8 869.61 | 3552 | 63.91 | 2928 | 2 514.97 | 2048 | | |
| 3397 | 东北证券股份有限公司长春前进大街证券营业部 | 11 433.90 | 9 441.46 | 3418 | 10.24 | 5910 | 1 982.20 | 2477 | | |
| 3398 | 中国银河证券股份有限公司邢台冶金北路证券营业部 | 11 433.17 | 9 207.27 | 3476 | 50.71 | 3350 | 2 175.19 | 2316 | | |
| 3399 | 招商证券股份有限公司深圳海德一道证券营业部 | 11 426.44 | 11 258.44 | 3022 | 0.93 | 8309 | 167.07 | 6851 | | |
| 3400 | 国元证券股份有限公司厦门钟林路证券营业部 | 11 425.13 | 10 757.27 | 3118 | 46.89 | 3470 | 620.98 | 4485 | | |
| 3401 | 财通证券股份有限公司宁海金融中心证券营业部 | 11 424.08 | 10 755.52 | 3119 | 133.39 | 1831 | 535.17 | 4749 | | |
| 3402 | 国信证券股份有限公司济南泺源大街证券营业部 | 11 413.20 | 10 206.77 | 3248 | 79.27 | 2574 | 1 127.16 | 3481 | | |
| 3403 | 国联证券股份有限公司南通工农路证券营业部 | 11 412.78 | 7 960.12 | 3800 | 18.66 | 4972 | 3 434.00 | 1510 | | |
| 3404 | 长江证券股份有限公司公安利达路证券营业部 | 11 412.64 | 9 636.63 | 3368 | 35.76 | 3918 | 1 740.25 | 2732 | | |
| 3405 | 中国银河证券股份有限公司成都成飞大道证券营业部 | 11 409.01 | 9 456.70 | 3411 | 19.99 | 4868 | 1 932.32 | 2529 | | |
| 3406 | 中银国际证券有限责任公司石家庄新华路证券营业部 | 11 406.89 | 6 436.46 | 4266 | 18.64 | 4975 | 4 951.78 | 974 | | |
| 3407 | 海通证券股份有限公司自贡丹桂街证券营业部 | 11 384.77 | 10 325.76 | 3219 | 36.42 | 3885 | 1 022.58 | 3637 | | |
| 3408 | 东海证券股份有限公司苏州分公司 | 11 380.86 | 7 578.56 | 3920 | 50.26 | 3366 | 3 752.03 | 1359 | | |
| 3409 | 华西证券股份有限公司天津友谊路证券营业部 | 11 373.64 | 9 259.87 | 3461 | 135.47 | 1799 | 1 978.30 | 2482 | | |
| 3410 | 广发证券股份有限公司汕头潮阳棉城证券营业部 | 11 363.95 | 9 158.72 | 3489 | 36.52 | 3879 | 2 168.70 | 2323 | | |
| 3411 | 东北证券股份有限公司上海南奉公路证券营业部 | 11 355.62 | 9 878.10 | 3315 | 21.86 | 4729 | 1 455.67 | 3042 | | |
| 3412 | 国泰君安证券股份有限公司长沙芙蓉中路证券营业部 | 11 352.64 | 10 581.66 | 3157 | 58.27 | 3093 | 712.71 | 4252 | | |
| 3413 | 华创证券有限责任公司南京珠江路证券营业部 | 11 349.94 | 10 274.09 | 3232 | 7.71 | 6267 | 1 068.15 | 3554 | | |
| 3414 | 华安证券股份有限公司巢湖市巢湖路证券营业部 | 11 346.77 | 10 369.82 | 3205 | 21.41 | 4760 | 955.55 | 3763 | | |

## (二)二○一七年证券营业部交易排名(续)

MEMBER BRANCH RANKING BY TRADING VALUE, 2017 (Continued)

百万元人民币, RMB Mil.

| 名次 Rank | 营业部名称 Member Branches | 总交易金额 Total Value | 股票 Stocks 交易金额 Value | 股票 Stocks 名次 Rank | 基金 Funds 交易金额 Value | 基金 Funds 名次 Rank | 债券 Bonds 交易金额 Value | 债券 Bonds 名次 Rank | 其他 Others 交易金额 Value | 其他 Others 名次 Rank |
|---|---|---|---|---|---|---|---|---|---|---|
| 3415 | 方正证券股份有限公司温州黎明西路证券营业部 | 11 345.06 | 10 882.54 | 3094 | 65.46 | 2891 | 397.07 | 5295 | | |
| 3416 | 国泰君安证券股份有限公司郴州国庆北路证券营业部 | 11 333.65 | 9 681.97 | 3355 | 527.67 | 682 | 1 124.01 | 3487 | | |
| 3417 | 中国民族证券有限责任公司天津三马路证券营业部 | 11 333.64 | 10 095.73 | 3271 | 28.77 | 4270 | 1 209.14 | 3363 | | |
| 3418 | 恒泰证券股份有限公司广州天河北路证券营业部 | 11 327.02 | 10 035.22 | 3289 | 41.11 | 3690 | 1 250.69 | 3312 | | |
| 3419 | 山西证券股份有限公司西安高新二路证券营业部 | 11 325.47 | 9 449.15 | 3415 | 59.53 | 3053 | 1 816.79 | 2634 | | |
| 3420 | 山西证券股份有限公司晋城黄华街证券营业部 | 11 325.47 | 9 965.32 | 3303 | 50.57 | 3355 | 1 309.58 | 3225 | | |
| 3421 | 光大证券股份有限公司乌鲁木齐民主路证券营业部 | 11 324.35 | 9 503.76 | 3396 | 36.87 | 3861 | 1 783.73 | 2678 | | |
| 3422 | 长江证券股份有限公司大庆东风路证券营业部 | 11 307.08 | 9 834.93 | 3321 | 30.76 | 4167 | 1 441.38 | 3062 | | |
| 3423 | 申万宏源证券有限公司成都崇州市蜀州北路证券营业部 | 11 303.00 | 9 867.75 | 3317 | 42.56 | 3631 | 1 392.69 | 3128 | | |
| 3424 | 渤海证券股份有限公司深圳福中路证券营业部 | 11 290.23 | 10 554.54 | 3166 | 61.11 | 2998 | 674.58 | 4359 | | |
| 3425 | 申万宏源西部证券有限公司柳州东环大道证券营业部 | 11 282.93 | 9 549.08 | 3388 | 25.45 | 4480 | 1 708.41 | 2761 | | |
| 3426 | 华融证券股份有限公司上海华山路证券营业部 | 11 263.73 | 7 878.04 | 3821 | 53.25 | 3256 | 3 332.44 | 1557 | | |
| 3427 | 申万宏源西部证券有限公司台州腾达路证券营业部 | 11 263.59 | 10 666.77 | 3135 | 25.75 | 4455 | 571.07 | 4635 | | |
| 3428 | 华泰证券股份有限公司徐州沛县汤沐路证券营业部 | 11 254.23 | 10 197.29 | 3253 | 229.21 | 1231 | 827.73 | 4003 | | |
| 3429 | 中泰证券股份有限公司宝鸡联盟路证券营业部 | 11 253.24 | 9 389.51 | 3428 | 92.91 | 2308 | 1 770.82 | 2697 | | |
| 3430 | 广发证券股份有限公司佛山顺德怡和路证券营业部 | 11 252.63 | 10 087.61 | 3275 | 48.01 | 3429 | 1 117.02 | 3497 | | |
| 3431 | 国信证券股份有限公司南充嘉陵区耀目路证券营业部 | 11 252.56 | 10 302.39 | 3225 | 26.79 | 4385 | 923.38 | 3822 | | |
| 3432 | 中国中投证券有限责任公司上海杨浦区黄兴路证券营业部 | 11 251.80 | 8 142.97 | 3749 | 12.05 | 5671 | 3 096.78 | 1690 | | |
| 3433 | 安信证券股份有限公司黑龙江分公司 | 11 247.92 | 9 478.27 | 3403 | 34.01 | 3996 | 1 735.65 | 2735 | | |
| 3434 | 中信建投证券股份有限公司合肥长江西路证券营业部 | 11 246.24 | 10 578.60 | 3158 | 45.20 | 3527 | 622.43 | 4480 | | |
| 3435 | 长江证券股份有限公司上海鹤旋路证券营业部 | 11 239.64 | 10 196.23 | 3254 | 47.37 | 3454 | 996.04 | 3677 | | |
| 3436 | 华鑫证券有限责任公司西安群贤路证券营业部 | 11 217.96 | 9 228.90 | 3471 | 26.44 | 4405 | 1 962.62 | 2498 | | |
| 3437 | 长江证券股份有限公司鄂州滨湖南路证券营业部 | 11 211.09 | 9 949.52 | 3305 | 30.10 | 4193 | 1 231.47 | 3342 | | |
| 3438 | 浙商证券股份有限公司仙居环城南路证券营业部 | 11 202.52 | 10 904.64 | 3088 | 13.10 | 5545 | 284.79 | 5905 | | |
| 3439 | 中信建投证券股份有限公司北京回龙观西大街证券营业部 | 11 200.11 | 9 803.17 | 3329 | 443.60 | 771 | 953.34 | 3772 | | |
| 3440 | 信达证券股份有限公司大连中山路证券营业部 | 11 191.67 | 8 627.40 | 3618 | 29.36 | 4240 | 2 534.91 | 2037 | | |
| 3441 | 中泰证券股份有限公司莱芜府前大街证券营业部 | 11 190.25 | 9 303.56 | 3450 | 55.62 | 3180 | 1 831.07 | 2621 | | |
| 3442 | 中信建投证券股份有限公司汕头海滨路证券营业部 | 11 187.86 | 5 364.98 | 4661 | 838.29 | 508 | 4 984.60 | 962 | | |
| 3443 | 宏信证券有限责任公司江油金轮干道证券营业部 | 11 183.75 | 7 939.13 | 3806 | 9.27 | 6020 | 3 235.35 | 1609 | | |
| 3444 | 申万宏源证券有限公司泰兴府前街证券营业部 | 11 171.94 | 10 901.38 | 3089 | 12.79 | 5576 | 257.76 | 6091 | | |
| 3445 | 方正证券股份有限公司岳阳巴陵东路证券营业部 | 11 170.83 | 10 524.75 | 3171 | 35.82 | 3912 | 610.26 | 4512 | | |
| 3446 | 五矿证券有限公司杭州市中山北路证券营业部 | 11 170.61 | 9 995.71 | 3294 | 36.19 | 3893 | 1 138.71 | 3465 | | |
| 3447 | 东北证券股份有限公司深圳百花四路证券营业部 | 11 168.96 | 5 167.49 | 4743 | 5 344.79 | 139 | 656.68 | 4395 | | |
| 3448 | 江海证券有限公司哈尔滨红旗大街证券营业部 | 11 164.46 | 9 158.06 | 3490 | 21.86 | 4728 | 1 984.53 | 2475 | | |
| 3449 | 新时代证券股份有限公司包头南门外大街证券营业部 | 11 163.24 | 9 850.22 | 3319 | 11.27 | 5761 | 1 301.74 | 3237 | | |
| 3450 | 财富证券有限责任公司衡阳解放西路证券营业部 | 11 163.06 | 10 452.94 | 3188 | 20.68 | 4820 | 689.44 | 4307 | | |
| 3451 | 东北证券股份有限公司大连分公司 | 11 162.84 | 8 927.56 | 3536 | 643.20 | 600 | 1 592.08 | 2888 | | |
| 3452 | 中信证券(山东)有限责任公司邹城凫山南路证券营业部 | 11 142.09 | 10 064.35 | 3280 | 92.73 | 2312 | 985.01 | 3708 | | |
| 3453 | 华泰证券股份有限公司上海奉贤区望园南路证券营业部 | 11 139.60 | 9 152.45 | 3491 | 8.80 | 6090 | 1 978.36 | 2481 | | |
| 3454 | 浙商证券股份有限公司温州西山东路证券营业部 | 11 133.40 | 10 357.00 | 3210 | 26.33 | 4413 | 750.06 | 4158 | | |
| 3455 | 海通证券股份有限公司石家庄翟营南大街证券营业部 | 11 132.45 | 8 773.26 | 3580 | 1 510.98 | 351 | 848.22 | 3977 | | |
| 3456 | 中天证券股份有限公司沈阳八王寺街证券营业部 | 11 125.75 | 8 712.93 | 3594 | 8.19 | 6189 | 2 404.64 | 2132 | | |
| 3457 | 海通证券股份有限公司七台河大同街证券营业部 | 11 124.32 | 9 589.83 | 3376 | 1 052.81 | 438 | 481.69 | 4932 | | |
| 3458 | 中信证券股份有限公司杭州桂花西路证券营业部 | 11 112.88 | 10 604.09 | 3149 | 50.95 | 3338 | 457.84 | 5019 | | |
| 3459 | 安信证券股份有限公司茂名化州证券营业部 | 11 107.86 | 6 745.70 | 4180 | 3 344.73 | 216 | 1 017.43 | 3646 | | |
| 3460 | 国信证券股份有限公司吉林分公司 | 11 104.48 | 9 321.36 | 3445 | 135.32 | 1801 | 1 647.81 | 2826 | | |
| 3461 | 国元证券股份有限公司郑州金水东路证券营业部 | 11 088.22 | 10 462.82 | 3186 | 20.61 | 4825 | 604.79 | 4530 | | |
| 3462 | 华鑫证券有限责任公司南昌红谷中大道证券营业部 | 11 087.92 | 9 479.00 | 3402 | 13.56 | 5493 | 1 595.36 | 2884 | | |
| 3463 | 江海证券有限公司哈尔滨霞曼街证券营业部 | 11 086.26 | 7 893.16 | 3818 | 41.74 | 3674 | 3 151.36 | 1656 | | |
| 3464 | 华安证券股份有限公司厦门吕岭路证券营业部 | 11 085.25 | 10 452.10 | 3189 | 209.07 | 1313 | 424.08 | 5170 | | |
| 3465 | 兴业证券股份有限公司福州工农路证券营业部 | 11 074.36 | 9 760.14 | 3339 | 42.33 | 3643 | 1 271.89 | 3277 | | |
| 3466 | 恒泰证券股份有限公司东胜鄂尔多斯大街证券营业部 | 11 071.39 | 9 395.09 | 3427 | 36.54 | 3878 | 1 639.77 | 2835 | | |
| 3467 | 中信建投证券股份有限公司北京远大路证券营业部 | 11 064.29 | 10 170.70 | 3257 | 514.35 | 694 | 379.23 | 5372 | | |
| 3468 | 中信证券股份有限公司深圳科技园科苑路证券营业部 | 11 048.78 | 10 200.01 | 3251 | 35.53 | 3929 | 813.24 | 4026 | | |
| 3469 | 西藏东方财富证券股份有限公司淄博新村西路证券营业部 | 11 040.90 | 9 444.21 | 3417 | 37.40 | 3839 | 1 559.29 | 2928 | | |
| 3470 | 银泰证券有限责任公司厦门湖滨南路证券营业部 | 11 036.67 | 6 221.81 | 4337 | 0.08 | 9294 | 4 814.77 | 1008 | | |
| 3471 | 国都证券股份有限公司杭州延安路证券营业部 | 11 017.41 | 8 574.31 | 3626 | 34.76 | 3966 | 2 408.35 | 2129 | | |
| 3472 | 国元证券股份有限公司宿州汴河路证券营业部 | 11 016.04 | 9 675.70 | 3356 | 44.20 | 3564 | 1 296.13 | 3243 | | |
| 3473 | 申万宏源西部证券有限公司济南文化西路证券营业部 | 11 010.75 | 10 512.22 | 3178 | 53.76 | 3242 | 444.77 | 5080 | | |
| 3474 | 联讯证券股份有限公司清远人民二路证券营业部 | 11 006.40 | 9 771.53 | 3338 | 43.81 | 3576 | 1 191.06 | 3386 | | |
| 3475 | 湘财证券股份有限公司邵阳宝庆东路证券营业部 | 10 994.60 | 10 364.70 | 3207 | 19.49 | 4914 | 610.41 | 4511 | | |

## (二)二○一七年证券营业部交易排名(续)

MEMBER BRANCH RANKING BY TRADING VALUE, 2017 (Continued)

百万元人民币, RMB Mil.

| 名次 Rank | 营业部名称 Member Branches | 总交易金额 Total Value | 股票 Stocks 交易金额 Value | 股票 Stocks 名次 Rank | 基金 Funds 交易金额 Value | 基金 Funds 名次 Rank | 债券 Bonds 交易金额 Value | 债券 Bonds 名次 Rank | 其他 Others 交易金额 Value | 其他 Others 名次 Rank |
|---|---|---|---|---|---|---|---|---|---|---|
| 3476 | 宏信证券有限责任公司峨眉山绥山路证券营业部 | 10 993.70 | 8 896.98 | 3544 | 11.25 | 5764 | 2 085.46 | 2385 | | |
| 3477 | 中信证券(山东)有限责任公司龙口南山路证券营业部 | 10 991.52 | 10 577.81 | 3159 | 33.23 | 4040 | 380.49 | 5366 | | |
| 3478 | 国泰君安证券股份有限公司镇江长江路证券营业部 | 10 981.29 | 10 517.79 | 3174 | 32.00 | 4102 | 431.49 | 5140 | | |
| 3479 | 上海证券有限责任公司鳌江兴敖中路证券营业部 | 10 980.23 | 10 612.06 | 3147 | 26.37 | 4412 | 341.80 | 5552 | | |
| 3480 | 中信证券(山东)有限责任公司城阳正阳路证券营业部 | 10 976.34 | 10 268.97 | 3233 | 79.49 | 2563 | 627.88 | 4468 | | |
| 3481 | 海通证券股份有限公司宜兴氿滨南路证券营业部 | 10 971.83 | 10 282.89 | 3230 | 32.04 | 4101 | 656.90 | 4394 | | |
| 3482 | 国联证券股份有限公司南京太平南路证券营业部 | 10 965.82 | 8 675.75 | 3604 | 28.24 | 4298 | 2 261.83 | 2246 | | |
| 3483 | 长城国瑞证券有限公司成都星辉中路证券营业部 | 10 963.50 | 7 475.26 | 3949 | 83.05 | 2489 | 3 405.18 | 1524 | | |
| 3484 | 招商证券股份有限公司漳州胜利西路证券营业部 | 10 959.25 | 9 531.02 | 3392 | 103.08 | 2175 | 1 325.14 | 3204 | | |
| 3485 | 东海证券股份有限公司厦门祥福路证券营业部 | 10 950.04 | 10 380.28 | 3201 | 52.48 | 3285 | 517.29 | 4807 | | |
| 3486 | 联讯证券股份有限公司惠州惠阳体育路证券营业部 | 10 949.21 | 10 219.56 | 3244 | 24.07 | 4586 | 705.58 | 4267 | | |
| 3487 | 南京证券股份有限公司连云港墟沟中华西路证券营业部 | 10 942.91 | 9 794.64 | 3332 | 124.10 | 1921 | 1 024.17 | 3634 | | |
| 3488 | 大同证券有限责任公司晋中迎宾西街证券营业部 | 10 939.90 | 9 825.52 | 3325 | 10.89 | 5816 | 1 103.49 | 3508 | | |
| 3489 | 长城证券股份有限公司海口滨海大道证券营业部 | 10 935.96 | 9 565.06 | 3381 | 462.82 | 755 | 908.09 | 3854 | | |
| 3490 | 广州证券股份有限公司唐山卫国路证券营业部 | 10 934.26 | 8 964.16 | 3523 | 27.04 | 4370 | 1 943.06 | 2517 | | |
| 3491 | 恒泰证券股份有限公司海拉尔河西开发区证券营业部 | 10 927.97 | 9 231.70 | 3470 | 73.61 | 2691 | 1 622.65 | 2855 | | |
| 3492 | 中泰证券股份有限公司漳州延安北路证券营业部 | 10 923.08 | 10 200.17 | 3250 | 11.82 | 5698 | 711.09 | 4256 | | |
| 3493 | 方正证券股份有限公司永州南津中路证券营业部 | 10 922.06 | 10 252.02 | 3236 | 79.49 | 2562 | 590.55 | 4575 | | |
| 3494 | 申万宏源西部证券有限公司海口龙昆北路证券营业部 | 10 921.85 | 10 364.83 | 3206 | 14.51 | 5398 | 542.51 | 4724 | | |
| 3495 | 中国银河证券股份有限公司浙江分公司 | 10 918.12 | 8 528.99 | 3640 | 1 892.10 | 314 | 497.04 | 4877 | | |
| 3496 | 国信证券股份有限公司内蒙古分公司 | 10 917.77 | 10 446.62 | 3190 | 27.90 | 4316 | 443.25 | 5085 | | |
| 3497 | 中信证券股份有限公司宁波大庆南路证券营业部 | 10 916.52 | 9 593.68 | 3374 | 6.13 | 6559 | 1 316.70 | 3217 | | |
| 3498 | 东兴证券股份有限公司将乐府前东路证券营业部 | 10 904.83 | 10 062.15 | 3283 | 67.38 | 2848 | 775.30 | 4112 | | |
| 3499 | 华泰证券股份有限公司常州延政中大道证券营业部 | 10 903.73 | 9 979.10 | 3297 | 103.39 | 2168 | 821.23 | 4011 | | |
| 3500 | 中泰证券股份有限公司徐州民主南路证券营业部 | 10 900.49 | 10 434.75 | 3193 | 8.01 | 6219 | 457.73 | 5020 | | |
| 3501 | 南京证券股份有限公司福州华林路证券营业部 | 10 900.26 | 9 342.34 | 3437 | 27.69 | 4334 | 1 530.23 | 2960 | | |
| 3502 | 中银国际证券有限责任公司长沙新韶路证券营业部 | 10 875.30 | 10 298.13 | 3226 | 19.45 | 4916 | 557.73 | 4677 | | |
| 3503 | 国海证券股份有限公司深圳宝安裕安路证券营业部 | 10 869.89 | 10 136.22 | 3265 | 52.31 | 3298 | 681.36 | 4331 | | |
| 3504 | 中国中投证券有限责任公司大连人民路证券营业部 | 10 868.06 | 9 380.70 | 3430 | 56.81 | 3137 | 1 430.55 | 3081 | | |
| 3505 | 中信证券(山东)有限责任公司郑州经三路证券营业部 | 10 861.08 | 9 566.25 | 3380 | 43.32 | 3600 | 1 251.51 | 3311 | | |
| 3506 | 申万宏源西部证券有限公司哈密爱国北路证券营业部 | 10 854.26 | 9 900.08 | 3311 | 57.81 | 3110 | 896.37 | 3876 | | |
| 3507 | 申万宏源证券有限公司天津吴家窑大街证券营业部 | 10 842.55 | 8 320.45 | 3696 | 28.61 | 4277 | 2 493.49 | 2065 | | |
| 3508 | 中信建投证券股份有限公司杭州萧山市心中路证券营业部 | 10 840.52 | 10 201.12 | 3249 | 179.83 | 1459 | 459.57 | 5010 | | |
| 3509 | 国信证券股份有限公司北京亚运村证券营业部 | 10 823.75 | 9 797.14 | 3331 | 78.28 | 2596 | 948.34 | 3786 | | |
| 3510 | 湘财证券股份有限公司广州大道北证券营业部 | 10 819.55 | 8 846.00 | 3557 | 35.76 | 3919 | 1 937.80 | 2523 | | |
| 3511 | 渤海证券股份有限公司天津奉化道证券营业部 | 10 815.62 | 8 995.35 | 3517 | 27.42 | 4348 | 1 792.85 | 2670 | | |
| 3512 | 财达证券股份有限公司唐山翔云道证券营业部 | 10 813.14 | 9 318.17 | 3446 | 45.31 | 3521 | 1 449.66 | 3054 | | |
| 3513 | 金元证券股份有限公司北京新外大街证券营业部 | 10 797.65 | 9 972.15 | 3298 | 18.94 | 4954 | 806.56 | 4039 | | |
| 3514 | 方正证券股份有限公司苍南江湾路证券营业部 | 10 797.00 | 10 554.81 | 3165 | 38.50 | 3790 | 203.69 | 6492 | | |
| 3515 | 财达证券股份有限公司邯郸水院北路证券营业部 | 10 781.42 | 8 181.40 | 3736 | 74.75 | 2673 | 2 525.27 | 2040 | | |
| 3516 | 中国银河证券股份有限公司兰州庆阳路证券营业部 | 10 775.28 | 9 744.75 | 3344 | 10.15 | 5918 | 1 020.38 | 3644 | | |
| 3517 | 方正证券股份有限公司扬州新城河路证券营业部 | 10 764.36 | 10 364.30 | 3208 | 46.14 | 3494 | 353.91 | 5487 | | |
| 3518 | 华安证券股份有限公司杭州建国北路证券营业部 | 10 763.03 | 9 779.81 | 3336 | 16.85 | 5158 | 966.37 | 3745 | | |
| 3519 | 安信证券股份有限公司娄底春园路证券营业部 | 10 762.40 | 10 337.01 | 3216 | 24.65 | 4543 | 400.74 | 5277 | | |
| 3520 | 爱建证券有限责任公司上海中华路证券营业部 | 10 760.48 | 6 407.34 | 4273 | 40.24 | 3724 | 4 312.91 | 1140 | | |
| 3521 | 华福证券有限责任公司永春留安路证券营业部 | 10 745.48 | 10 436.11 | 3192 | 23.42 | 4634 | 285.95 | 5898 | | |
| 3522 | 光大证券股份有限公司泉州田安路证券营业部 | 10 724.47 | 9 930.42 | 3307 | 82.00 | 2510 | 712.05 | 4254 | | |
| 3523 | 海通证券股份有限公司淄博桓台东岳路证券营业部 | 10 723.32 | 10 339.13 | 3214 | 73.42 | 2695 | 310.77 | 5732 | | |
| 3524 | 天风证券股份有限公司深圳深南大道国际创新中心证券营业部 | 10 720.14 | 10 473.23 | 3183 | 1.70 | 7891 | 245.21 | 6180 | | |
| 3525 | 国泰君安证券股份有限公司贵溪建设路证券营业部 | 10 717.50 | 5 555.14 | 4585 | 4 434.71 | 170 | 727.65 | 4208 | | |
| 3526 | 西南证券股份有限公司兰州南昌路证券营业部 | 10 716.99 | 10 117.73 | 3269 | 33.84 | 4003 | 565.41 | 4655 | | |
| 3527 | 东兴证券股份有限公司合肥芜湖路证券营业部 | 10 716.25 | 9 969.74 | 3300 | 47.18 | 3458 | 699.33 | 4282 | | |
| 3528 | 联储证券有限责任公司厦门东港北路证券营业部 | 10 711.91 | 10 177.22 | 3256 | 0.39 | 8768 | 534.30 | 4751 | | |
| 3529 | 中信证券股份有限公司宜春高士路证券营业部 | 10 705.44 | 8 916.79 | 3538 | 78.00 | 2602 | 1 710.65 | 2758 | | |
| 3530 | 华融证券股份有限公司成都交子大道证券营业部 | 10 704.17 | 9 198.95 | 3479 | 8.92 | 6072 | 1 496.30 | 3005 | | |
| 3531 | 东北证券股份有限公司长春人民大街证券营业部 | 10 689.13 | 7 665.34 | 3891 | 69.66 | 2784 | 2 954.13 | 1774 | | |
| 3532 | 山西证券股份有限公司临汾北洪家楼证券营业部 | 10 677.14 | 9 591.71 | 3375 | 21.25 | 4772 | 1 064.18 | 3560 | | |
| 3533 | 光大证券股份有限公司汕头华山路证券营业部 | 10 665.60 | 9 543.54 | 3389 | 37.28 | 3845 | 1 084.79 | 3533 | | |
| 3534 | 国元证券股份有限公司亳州魏武大道证券营业部 | 10 659.25 | 10 460.91 | 3187 | 40.31 | 3719 | 158.04 | 6954 | | |
| 3535 | 中航证券有限公司武汉新华路证券营业部 | 10 658.57 | 8 838.28 | 3559 | 42.19 | 3653 | 1 778.10 | 2687 | | |
| 3536 | 浙商证券股份有限公司青岛香港东路证券营业部 | 10 646.60 | 10 222.66 | 3243 | 50.30 | 3361 | 373.63 | 5395 | | |

## (二)二○一七年证券营业部交易排名(续)

MEMBER BRANCH RANKING BY TRADING VALUE, 2017 (Continued)

百万元人民币, RMB Mil.

| 名次 Rank | 营业部名称 Member Branches | 总交易金额 Total Value | 股票 Stocks 交易金额 Value | 股票 Stocks 名次 Rank | 基金 Funds 交易金额 Value | 基金 Funds 名次 Rank | 债券 Bonds 交易金额 Value | 债券 Bonds 名次 Rank | 其他 Others 交易金额 Value | 其他 Others 名次 Rank |
|---|---|---|---|---|---|---|---|---|---|---|
| 3537 | 中国中投证券有限责任公司佛山顺德政和北路证券营业部 | 10 644.75 | 9 469.54 | 3405 | 109.43 | 2092 | 1 065.78 | 3558 | | |
| 3538 | 东兴证券股份有限公司龙岩九一北路证券营业部 | 10 626.47 | 8 711.82 | 3595 | 1 383.70 | 371 | 530.95 | 4763 | | |
| 3539 | 西部证券股份有限公司上海漕东支路证券营业部 | 10 622.63 | 5 406.31 | 4638 | 14.65 | 5380 | 5 201.66 | 904 | | |
| 3540 | 国元证券股份有限公司西安高新四路证券营业部 | 10 615.95 | 9 458.55 | 3408 | 29.65 | 4224 | 1 127.76 | 3479 | | |
| 3541 | 恒泰证券股份有限公司杭州婺江路证券营业部 | 10 615.06 | 10 377.19 | 3203 | 0.98 | 8288 | 236.89 | 6227 | | |
| 3542 | 海通证券股份有限公司太原平阳路证券营业部 | 10 612.61 | 7 626.11 | 3899 | 2 089.99 | 296 | 896.51 | 3875 | | |
| 3543 | 申万宏源西部证券有限公司广州新港西路证券营业部 | 10 610.02 | 3 613.63 | 5487 | 79.02 | 2579 | 6 917.37 | 579 | | |
| 3544 | 国海证券股份有限公司南宁西江路证券营业部 | 10 609.30 | 9 551.63 | 3387 | 25.94 | 4444 | 1 031.73 | 3622 | | |
| 3545 | 申万宏源西部证券有限公司克拉玛依准噶尔路证券营业部 | 10 604.86 | 7 796.59 | 3846 | 17.48 | 5083 | 2 790.79 | 1859 | | |
| 3546 | 东莞证券股份有限公司中山三乡证券营业部 | 10 601.43 | 9 875.57 | 3316 | 31.69 | 4122 | 694.17 | 4299 | | |
| 3547 | 中国民族证券有限责任公司成都沙湾路证券营业部 | 10 598.91 | 9 778.73 | 3337 | 25.57 | 4466 | 794.61 | 4063 | | |
| 3548 | 方正证券股份有限公司醴陵胜利路证券营业部 | 10 598.27 | 10 249.19 | 3237 | 8.50 | 6140 | 340.58 | 5559 | | |
| 3549 | 华安证券股份有限公司深圳深南西路证券营业部 | 10 588.93 | 10 378.48 | 3202 | 8.74 | 6099 | 201.71 | 6516 | | |
| 3550 | 恒泰证券股份有限公司包头青山区自由路证券营业部 | 10 576.04 | 9 167.34 | 3485 | 116.80 | 2002 | 1 291.90 | 3253 | | |
| 3551 | 大通证券股份有限公司新余仙来中大道证券营业部 | 10 574.90 | 8 676.24 | 3603 | 7.42 | 6324 | 1 891.24 | 2569 | | |
| 3552 | 中国银河证券股份有限公司黄山新园东路证券营业部 | 10 564.61 | 9 858.02 | 3318 | 30.13 | 4192 | 676.46 | 4347 | | |
| 3553 | 安信证券股份有限公司佛山南海罗村证券营业部 | 10 558.95 | 8 867.76 | 3553 | 1 139.39 | 418 | 551.80 | 4696 | | |
| 3554 | 华福证券有限责任公司深圳深南中路证券营业部 | 10 550.61 | 9 016.61 | 3511 | 100.85 | 2202 | 1 433.15 | 3078 | | |
| 3555 | 国泰君安证券股份有限公司北京怀柔府前街证券营业部 | 10 549.83 | 8 855.07 | 3555 | 25.26 | 4500 | 1 669.49 | 2804 | | |
| 3556 | 太平洋证券股份有限公司昆明金碧路证券营业部 | 10 546.29 | 8 236.54 | 3725 | 29.69 | 4221 | 2 280.06 | 2228 | | |
| 3557 | 国信证券股份有限公司潮州枫春路部证券营业部 | 10 541.94 | 9 430.43 | 3420 | 28.47 | 4287 | 1 083.03 | 3536 | | |
| 3558 | 中国银河证券股份有限公司合肥金城证券营业部 | 10 533.19 | 9 255.45 | 3462 | 73.22 | 2705 | 1 204.52 | 3367 | | |
| 3559 | 东吴证券股份有限公司太仓人民南路证券营业部 | 10 532.79 | 8 687.08 | 3601 | 36.39 | 3887 | 1 809.31 | 2644 | | |
| 3560 | 财通证券股份有限公司兰溪人民南路证券营业部 | 10 531.22 | 9 373.17 | 3431 | 21.73 | 4739 | 1 136.32 | 3470 | | |
| 3561 | 恒泰证券股份有限公司杭州江虹路证券营业部 | 10 529.62 | 9 811.89 | 3327 | 9.14 | 6042 | 708.60 | 4262 | | |
| 3562 | 长城证券股份有限公司合肥马鞍山路证券营业部 | 10 524.12 | 9 506.70 | 3394 | 25.21 | 4503 | 992.22 | 3687 | | |
| 3563 | 联储证券有限责任公司深圳滨海大道易思博证券营业部 | 10 513.45 | 8 212.10 | 3730 | 0.71 | 8480 | 2 300.65 | 2208 | | |
| 3564 | 中国国际金融股份有限公司上海浦东新区世纪大道证券营业部 | 10 508.54 | 8 971.55 | 3522 | 955.51 | 466 | 581.48 | 4598 | | |
| 3565 | 中泰证券股份有限公司文登米山路证券营业部 | 10 499.52 | 9 369.96 | 3433 | 566.65 | 657 | 562.90 | 4661 | | |
| 3566 | 方正证券股份有限公司贵阳中华中路证券营业部 | 10 491.07 | 9 482.69 | 3401 | 204.00 | 1334 | 804.38 | 4045 | | |
| 3567 | 国泰君安证券股份有限公司九江十里大道证券营业部 | 10 490.07 | 7 407.61 | 3968 | 2 617.01 | 254 | 465.45 | 4988 | | |
| 3568 | 华林证券股份有限公司江门台山证券营业部 | 10 490.01 | 8 780.59 | 3577 | 36.61 | 3872 | 1 672.81 | 2799 | | |
| 3569 | 长城国瑞证券有限公司北京远大路证券营业部 | 10 486.91 | 8 726.52 | 3589 | 26.07 | 4435 | 1 734.33 | 2738 | | |
| 3570 | 方正证券股份有限公司北京玉带河东街证券营业部 | 10 482.03 | 9 457.86 | 3410 | 38.48 | 3791 | 985.69 | 3706 | | |
| 3571 | 广州证券股份有限公司上海杨高南路证券营业部 | 10 474.61 | 10 037.78 | 3288 | 0.45 | 8696 | 436.39 | 5117 | | |
| 3572 | 中国民族证券有限责任公司鞍山湖南街证券营业部 | 10 473.84 | 8 100.78 | 3767 | 7.96 | 6227 | 2 365.10 | 2158 | | |
| 3573 | 财达证券股份有限公司石家庄工农路证券营业部 | 10 468.29 | 8 818.01 | 3562 | 51.26 | 3328 | 1 599.03 | 2880 | | |
| 3574 | 兴业证券股份有限公司安徽分公司 | 10 464.88 | 8 625.85 | 3620 | 28.45 | 4289 | 1 810.59 | 2642 | | |
| 3575 | 湘财证券股份有限公司衡阳蒸阳南路证券营业部 | 10 464.16 | 9 950.50 | 3304 | 39.44 | 3752 | 474.22 | 4959 | | |
| 3576 | 大同证券有限责任公司徐州解放北路证券营业部 | 10 459.30 | 8 793.77 | 3574 | 23.97 | 4590 | 1 641.57 | 2833 | | |
| 3577 | 广发证券股份有限公司汕头澄海澄江路证券营业部 | 10 457.34 | 9 740.57 | 3345 | 34.10 | 3989 | 682.67 | 4324 | | |
| 3578 | 东方证券股份有限公司深圳深南大道证券营业部 | 10 457.16 | 9 968.60 | 3302 | 157.91 | 1617 | 330.65 | 5611 | | |
| 3579 | 长城证券股份有限公司佛山顺德容奇大道证券营业部 | 10 448.70 | 9 606.14 | 3372 | 35.14 | 3951 | 807.42 | 4038 | | |
| 3580 | 广发证券股份有限公司东莞塘厦证券营业部 | 10 442.04 | 9 830.13 | 3322 | 43.06 | 3607 | 568.85 | 4642 | | |
| 3581 | 中信证券股份有限公司惠州麦地东路证券营业部 | 10 441.49 | 8 491.96 | 3655 | 80.81 | 2534 | 1 868.72 | 2589 | | |
| 3582 | 中泰证券股份有限公司南昌苏圃路证券营业部 | 10 437.54 | 8 935.14 | 3532 | 51.46 | 3325 | 1 450.95 | 3052 | | |
| 3583 | 华福证券有限责任公司江苏分公司 | 10 436.07 | 8 779.97 | 3578 | 252.93 | 1149 | 1 403.17 | 3117 | | |
| 3584 | 中国民族证券有限责任公司南京西康路证券营业部 | 10 424.41 | 8 718.79 | 3591 | 55.42 | 3186 | 1 650.21 | 2824 | | |
| 3585 | 长城证券股份有限公司唐山北新西道证券营业部 | 10 422.03 | 9 219.88 | 3473 | 49.65 | 3381 | 1 152.50 | 3445 | | |
| 3586 | 川财证券有限责任公司南充龙吟路证券营业部 | 10 418.95 | 8 121.77 | 3756 | 53.77 | 3241 | 2 243.41 | 2262 | | |
| 3587 | 中信证券股份有限公司昆山前进路证券营业部 | 10 410.51 | 10 138.07 | 3264 | 7.47 | 6315 | 264.97 | 6027 | | |
| 3588 | 中泰证券股份有限公司东营河口海盛路证券营业部 | 10 399.47 | 9 160.79 | 3488 | 60.85 | 3010 | 1 177.83 | 3409 | | |
| 3589 | 兴业证券股份有限公司广西分公司 | 10 397.85 | 9 475.51 | 3404 | 40.39 | 3713 | 881.94 | 3906 | | |
| 3590 | 山西证券股份有限公司离石滨河北西路证券营业部 | 10 393.47 | 9 277.36 | 3452 | 30.96 | 4154 | 1 085.15 | 3531 | | |
| 3591 | 中泰证券股份有限公司高密创业街证券营业部 | 10 389.25 | 9 698.71 | 3352 | 13.16 | 5535 | 677.38 | 4344 | | |
| 3592 | 申万宏源证券有限公司眉山彭山区紫薇路证券营业部 | 10 374.52 | 9 556.89 | 3385 | 135.05 | 1807 | 682.58 | 4325 | | |
| 3593 | 银泰证券有限责任公司沈阳十一纬路证券营业部 | 10 360.46 | 8 080.01 | 3772 | 15.67 | 5276 | 2 264.78 | 2244 | | |
| 3594 | 国信证券股份有限公司厦门金钟路证券营业部 | 10 359.98 | 10 032.08 | 3290 | 20.79 | 4812 | 307.11 | 5765 | | |
| 3595 | 财通证券股份有限公司重庆邹容路证券营业部 | 10 355.70 | 4 597.50 | 4983 | 20.92 | 4801 | 5 737.27 | 779 | | |
| 3596 | 华创证券有限责任公司贵阳飞山街证券营业部 | 10 355.42 | 9 452.02 | 3413 | 39.61 | 3745 | 863.79 | 3943 | | |
| 3597 | 安信证券股份有限公司玉林广场西路证券营业部 | 10 355.18 | 5 856.75 | 4462 | 3 805.79 | 192 | 692.65 | 4302 | | |

## (二)二○一七年证券营业部交易排名(续)

MEMBER BRANCH RANKING BY TRADING VALUE, 2017 (Continued)

百万元人民币, RMB Mil.

| 名次 Rank | 营业部名称 Member Branches | 总交易金额 Total Value | 股票 Stocks 交易金额 Value | 股票 Stocks 名次 Rank | 基金 Funds 交易金额 Value | 基金 Funds 名次 Rank | 债券 Bonds 交易金额 Value | 债券 Bonds 名次 Rank | 其他 Others 交易金额 Value | 其他 Others 名次 Rank |
|---|---|---|---|---|---|---|---|---|---|---|
| 3598 | 中泰证券股份有限公司北京百万庄大街证券营业部 | 10 347.63 | 9 751.71 | 3342 | 48.77 | 3406 | 547.15 | 4710 | | |
| 3599 | 申万宏源西部证券有限公司成都蜀金路证券营业部 | 10 346.82 | 9 143.47 | 3493 | 79.68 | 2557 | 1 123.67 | 3488 | | |
| 3600 | 世纪证券有限责任公司宜春上高和平路证券营业部 | 10 337.31 | 9 164.44 | 3487 | 29.24 | 4246 | 1 143.63 | 3456 | | |
| 3601 | 宏信证券有限责任公司上海桂平路证券营业部 | 10 336.23 | 5 094.75 | 4771 | 5.87 | 6623 | 5 235.61 | 894 | | |
| 3602 | 中国银河证券股份有限公司呼和浩特新华东街证券营业部 | 10 327.93 | 9 668.10 | 3358 | 45.26 | 3526 | 614.57 | 4497 | | |
| 3603 | 上海证券有限责任公司北京万寿路证券营业部 | 10 326.71 | 9 420.31 | 3422 | 73.35 | 2700 | 833.05 | 3994 | | |
| 3604 | 金元证券股份有限公司天津大沽南路证券营业部 | 10 325.64 | 7 245.81 | 4014 | 25.26 | 4499 | 3 054.56 | 1711 | | |
| 3605 | 申万宏源证券有限公司甘肃分公司 | 10 317.99 | 9 468.15 | 3406 | 32.09 | 4097 | 817.75 | 4020 | | |
| 3606 | 浙商证券股份有限公司江苏分公司 | 10 315.74 | 9 246.41 | 3465 | 14.22 | 5432 | 1 055.11 | 3582 | | |
| 3607 | 大同证券有限责任公司大同站北街证券营业部 | 10 303.37 | 7 822.24 | 3842 | 71.77 | 2738 | 2 409.37 | 2128 | | |
| 3608 | 东方证券股份有限公司武汉三阳路证券营业部 | 10 302.01 | 8 870.58 | 3551 | 42.94 | 3618 | 1 388.49 | 3133 | | |
| 3609 | 爱建证券有限责任公司宁波兴宁路证券营业部 | 10 298.15 | 8 356.25 | 3687 | 22.60 | 4679 | 1 919.30 | 2541 | | |
| 3610 | 江海证券有限公司哈尔滨香山路证券营业部 | 10 285.59 | 7 360.71 | 3984 | 54.22 | 3225 | 2 870.66 | 1815 | | |
| 3611 | 安信证券股份有限公司资阳雁城路证券营业部 | 10 281.96 | 6 563.88 | 4230 | 3 013.37 | 228 | 704.71 | 4269 | | |
| 3612 | 西藏东方财富证券股份有限公司泉州宝洲路证券营业部 | 10 271.00 | 9 460.74 | 3407 | 287.48 | 1047 | 522.78 | 4794 | | |
| 3613 | 国元证券股份有限公司芜湖北京中路证券营业部 | 10 270.99 | 8 659.41 | 3609 | 54.07 | 3229 | 1 557.51 | 2931 | | |
| 3614 | 中泰证券股份有限公司蓬莱钟楼北路证券营业部 | 10 267.79 | 9 261.56 | 3459 | 23.13 | 4649 | 983.10 | 3715 | | |
| 3615 | 海通证券股份有限公司北京平谷金乡路证券营业部 | 10 256.27 | 9 266.59 | 3458 | 162.15 | 1587 | 827.53 | 4004 | | |
| 3616 | 湘财证券股份有限公司西安沣惠南路证券营业部 | 10 255.06 | 6 402.44 | 4275 | 122.74 | 1943 | 3 729.88 | 1370 | | |
| 3617 | 兴业证券股份有限公司浙江分公司 | 10 251.23 | 9 362.65 | 3434 | 71.16 | 2746 | 817.42 | 4021 | | |
| 3618 | 中国中投证券有限责任公司银川解放西街证券营业部 | 10 245.28 | 901.37 | 8027 | 0.11 | 9215 | 9 343.80 | 343 | | |
| 3619 | 中国中投证券有限责任公司阳江阳东证券营业部 | 10 242.01 | 9 436.63 | 3419 | 187.13 | 1411 | 618.26 | 4491 | | |
| 3620 | 方正证券股份有限公司成都高升桥路证券营业部 | 10 241.14 | 9 588.75 | 3377 | 14.21 | 5434 | 638.18 | 4441 | | |
| 3621 | 信达证券股份有限公司盘锦红旗大街证券营业部 | 10 238.97 | 9 370.52 | 3432 | 52.00 | 3306 | 816.46 | 4023 | | |
| 3622 | 西南证券股份有限公司北京海淀证券营业部 | 10 237.86 | 10 005.11 | 3292 | 23.12 | 4650 | 209.63 | 6441 | | |
| 3623 | 中泰证券股份有限公司广州华穗路证券营业部 | 10 237.50 | 9 756.75 | 3340 | 92.55 | 2317 | 388.20 | 5334 | | |
| 3624 | 平安证券股份有限公司哈尔滨中山路证券营业部 | 10 235.43 | 9 355.76 | 3435 | 68.07 | 2830 | 811.60 | 4031 | | |
| 3625 | 东兴证券股份有限公司天津航天道证券营业部 | 10 230.90 | 8 521.66 | 3642 | 20.11 | 4859 | 1 689.13 | 2780 | | |
| 3626 | 华安证券股份有限公司合肥大通路证券营业部 | 10 230.02 | 8 955.25 | 3525 | 10.88 | 5818 | 1 263.89 | 3296 | | |
| 3627 | 天风证券股份有限公司深圳福中三路证券营业部 | 10 226.24 | 8 448.09 | 3666 | 1.83 | 7834 | 1 776.32 | 2688 | | |
| 3628 | 渤海证券股份有限公司广州天河东路证券营业部 | 10 223.60 | 8 906.02 | 3540 | 20.97 | 4796 | 1 296.60 | 3242 | | |
| 3629 | 申万宏源证券有限公司吉林分公司 | 10 219.66 | 9 348.29 | 3436 | 34.65 | 3968 | 836.72 | 3990 | | |
| 3630 | 中泰证券股份有限公司奉化南山路证券营业部 | 10 218.68 | 9 655.50 | 3364 | 38.97 | 3772 | 524.21 | 4786 | | |
| 3631 | 中国银河证券股份有限公司长兴县前西街证券营业部 | 10 218.21 | 9 227.03 | 3472 | 17.81 | 5055 | 973.38 | 3723 | | |
| 3632 | 华安证券股份有限公司合肥合作化南路证券营业部 | 10 206.51 | 9 055.97 | 3506 | 7.42 | 6322 | 1 143.11 | 3457 | | |
| 3633 | 华西证券股份有限公司武汉珞瑜路证券营业部 | 10 204.40 | 9 559.69 | 3383 | 8.30 | 6171 | 636.42 | 4451 | | |
| 3634 | 华融证券股份有限公司阿克苏英阿瓦提路证券营业部 | 10 201.89 | 9 338.71 | 3441 | 17.41 | 5096 | 845.77 | 3985 | | |
| 3635 | 银泰证券有限责任公司济南大纬二路证券营业部 | 10 201.39 | 8 490.42 | 3656 | 63.37 | 2945 | 1 647.59 | 2827 | | |
| 3636 | 中山证券有限责任公司海城海州大街证券营业部 | 10 189.96 | 8 099.99 | 3768 | 7.55 | 6302 | 2 082.42 | 2386 | | |
| 3637 | 华安证券股份有限公司上海鲁班路证券营业部 | 10 174.83 | 6 291.11 | 4310 | 12.83 | 5573 | 3 870.88 | 1310 | | |
| 3638 | 万联证券股份有限公司成都天府二街证券营业部 | 10 172.04 | 9 653.82 | 3365 | 17.19 | 5118 | 501.03 | 4862 | | |
| 3639 | 恒泰证券股份有限公司长春工农大路证券营业部 | 10 166.37 | 6 813.06 | 4158 | 35.96 | 3908 | 3 317.35 | 1563 | | |
| 3640 | 信达证券股份有限公司南京汉中门大街证券营业部 | 10 162.46 | 8 379.95 | 3681 | 48.48 | 3417 | 1 734.03 | 2741 | | |
| 3641 | 平安证券股份有限公司南昌红谷中大道证券营业部 | 10 159.90 | 9 531.94 | 3391 | 24.45 | 4555 | 603.51 | 4537 | | |
| 3642 | 华安证券股份有限公司广州东华南路证券营业部 | 10 157.04 | 7 688.23 | 3888 | 184.56 | 1427 | 2 284.25 | 2221 | | |
| 3643 | 华创证券有限责任公司深圳香梅路证券营业部 | 10 156.46 | 9 502.76 | 3397 | 10.75 | 5827 | 642.95 | 4422 | | |
| 3644 | 华创证券有限责任公司上海宜山路证券营业部 | 10 154.81 | 6 506.90 | 4249 | 17.66 | 5068 | 3 630.25 | 1412 | | |
| 3645 | 湘财证券股份有限公司益阳桃花仑西路证券营业部 | 10 152.04 | 6 971.30 | 4108 | 1 288.28 | 391 | 1 892.46 | 2565 | | |
| 3646 | 中国银河证券股份有限公司青岛香港西路证券营业部 | 10 141.08 | 7 116.98 | 4050 | 9.19 | 6032 | 3 014.92 | 1742 | | |
| 3647 | 东北证券股份有限公司重庆铜梁证券营业部 | 10 137.20 | 9 068.89 | 3504 | 15.96 | 5240 | 1 052.35 | 3587 | | |
| 3648 | 江海证券有限公司齐齐哈尔中华路证券营业部 | 10 136.61 | 8 356.32 | 3686 | 34.91 | 3961 | 1 745.38 | 2726 | | |
| 3649 | 中天证券股份有限公司沈阳南京北街证券营业部 | 10 136.17 | 6 985.42 | 4102 | 18.04 | 5036 | 3 132.71 | 1668 | | |
| 3650 | 国金证券股份有限公司南充江东中路证券营业部 | 10 127.56 | 9 215.12 | 3474 | 48.59 | 3416 | 863.85 | 3942 | | |
| 3651 | 财达证券股份有限公司承德都统府大街营业部 | 10 114.09 | 7 995.25 | 3793 | 41.56 | 3678 | 2 077.29 | 2393 | | |
| 3652 | 中信证券股份有限公司宁波北仑新大路证券营业部 | 10 111.63 | 9 452.65 | 3412 | 18.42 | 4987 | 640.55 | 4428 | | |
| 3653 | 安信证券股份有限公司梅州府前大道证券营业部 | 10 111.52 | 8 305.61 | 3703 | 1 277.59 | 394 | 528.33 | 4771 | | |
| 3654 | 中国银河证券股份有限公司庆元濛洲街证券营业部 | 10 100.55 | 9 489.45 | 3398 | 33.37 | 4033 | 577.73 | 4611 | | |
| 3655 | 信达证券股份有限公司郑州文化路证券营业部 | 10 094.94 | 8 282.03 | 3709 | 12.48 | 5620 | 1 800.43 | 2657 | | |
| 3656 | 华泰证券股份有限公司应城西大街证券营业部 | 10 086.04 | 9 043.24 | 3507 | 225.62 | 1242 | 817.17 | 4022 | | |
| 3657 | 方正证券股份有限公司宜春明月北路证券营业部 | 10 082.05 | 9 666.94 | 3359 | 24.30 | 4565 | 390.81 | 5322 | | |
| 3658 | 金元证券股份有限公司广州中山大道证券营业部 | 10 070.19 | 8 313.74 | 3699 | 60.83 | 3013 | 1 695.63 | 2774 | | |

## (二)二○一七年证券营业部交易排名(续)

MEMBER BRANCH RANKING BY TRADING VALUE, 2017 (Continued)

百万元人民币, RMB Mil.

| 名次 Rank | 营业部名称 Member Branches | 总交易金额 Total Value | 股票 Stocks 交易金额 Value | 股票 Stocks 名次 Rank | 基金 Funds 交易金额 Value | 基金 Funds 名次 Rank | 债券 Bonds 交易金额 Value | 债券 Bonds 名次 Rank | 其他 Others 交易金额 Value | 其他 Others 名次 Rank |
|---|---|---|---|---|---|---|---|---|---|---|
| 3659 | 中天证券股份有限公司葫芦岛泰康路证券营业部 | 10 068.50 | 8 475.84 | 3658 | 26.58 | 4396 | 1 566.07 | 2918 | | |
| 3660 | 中信建投证券股份有限公司鞍山人民路证券营业部 | 10 066.07 | 8 796.21 | 3572 | 21.37 | 4766 | 1 248.48 | 3316 | | |
| 3661 | 世纪证券有限责任公司樟树富通街证券营业部 | 10 060.30 | 8 794.16 | 3573 | 90.55 | 2358 | 1 175.59 | 3412 | | |
| 3662 | 安信证券股份有限公司陕西分公司 | 10 057.62 | 9 266.73 | 3457 | 63.20 | 2948 | 727.69 | 4207 | | |
| 3663 | 华鑫证券有限责任公司乐清双雁路证券营业部 | 10 054.09 | 9 334.19 | 3442 | 87.70 | 2409 | 632.19 | 4462 | | |
| 3664 | 长江证券股份有限公司武汉关山大道证券营业部 | 10 039.90 | 9 084.42 | 3502 | 42.26 | 3652 | 913.23 | 3842 | | |
| 3665 | 中原证券股份有限公司安阳文峰大道证券营业部 | 10 028.76 | 8 609.07 | 3621 | 23.45 | 4629 | 1 396.24 | 3124 | | |
| 3666 | 首创证券有限责任公司岳阳南湖大道证券营业部 | 10 027.81 | 9 246.26 | 3466 | 53.83 | 3239 | 727.72 | 4206 | | |
| 3667 | 华创证券有限责任公司上海大连路证券营业部 | 10 018.64 | 5 861.98 | 4461 | 19.18 | 4936 | 4 137.48 | 1202 | | |
| 3668 | 华融证券股份有限公司广州华夏路证券营业部 | 10 017.02 | 5 945.11 | 4429 | 4.79 | 6853 | 4 067.13 | 1223 | | |
| 3669 | 国泰君安证券股份有限公司泰州鼓楼南路证券营业部 | 10 014.83 | 9 235.29 | 3468 | 25.73 | 4458 | 753.81 | 4150 | | |
| 3670 | 国泰君安证券股份有限公司潍坊东风东街证券营业部 | 10 011.02 | 8 017.08 | 3787 | 33.60 | 4018 | 1 960.35 | 2500 | | |
| 3671 | 联讯证券股份有限公司潮州潮州大道证券营业部 | 10 006.45 | 8 074.97 | 3774 | 22.61 | 4678 | 1 908.87 | 2551 | | |
| 3672 | 恒泰证券股份有限公司长春东风大街证券营业部 | 10 006.00 | 6 279.36 | 4314 | 190.37 | 1392 | 3 536.27 | 1462 | | |
| 3673 | 方正证券股份有限公司益阳五一路证券营业部 | 9 997.00 | 8 312.68 | 3700 | 17.57 | 5075 | 1 666.75 | 2806 | | |
| 3674 | 上海证券有限责任公司台州东环大道证券营业部 | 9 985.95 | 9 386.14 | 3429 | 57.81 | 3111 | 542.00 | 4727 | | |
| 3675 | 中天证券股份有限公司深圳民田路证券营业部 | 9 983.99 | 9 783.50 | 3335 | 18.26 | 5014 | 182.23 | 6704 | | |
| 3676 | 中天证券股份有限公司沈阳枫杨路证券营业部 | 9 979.23 | 7 322.21 | 3994 | 13.29 | 5524 | 2 643.73 | 1959 | | |
| 3677 | 中航证券有限公司深圳前海证券营业部 | 9 977.43 | 9 665.68 | 3360 | 10.06 | 5923 | 301.69 | 5794 | | |
| 3678 | 国泰君安证券股份有限公司连云港巨龙南路证券营业部 | 9 969.66 | 5 219.05 | 4720 | 4 553.14 | 168 | 197.47 | 6555 | | |
| 3679 | 华林证券股份有限公司深圳前海证券营业部 | 9 967.48 | 9 205.96 | 3477 | 57.59 | 3117 | 703.93 | 4272 | | |
| 3680 | 金元证券股份有限公司中山兴中道证券营业部 | 9 966.62 | 8 905.87 | 3541 | 27.91 | 4315 | 1 032.84 | 3621 | | |
| 3681 | 联讯证券股份有限公司广州分公司 | 9 959.52 | 8 715.22 | 3593 | 93.59 | 2297 | 1 150.72 | 3447 | | |
| 3682 | 中信证券(山东)有限责任公司青岛山东路证券营业部 | 9 957.46 | 8 990.50 | 3518 | 60.50 | 3027 | 906.45 | 3858 | | |
| 3683 | 广州证券股份有限公司广州增城新塘证券营业部 | 9 947.66 | 9 006.29 | 3514 | 31.83 | 4115 | 909.54 | 3851 | | |
| 3684 | 方正证券股份有限公司厦门分公司 | 9 941.95 | 8 872.80 | 3550 | 494.29 | 715 | 574.85 | 4620 | | |
| 3685 | 国泰君安证券股份有限公司萍乡跃进南路证券营业部 | 9 938.13 | 7 071.02 | 4067 | 2 348.62 | 270 | 518.49 | 4805 | | |
| 3686 | 华泰证券股份有限公司南通上海东路证券营业部 | 9 922.15 | 9 503.96 | 3395 | 18.42 | 4990 | 399.77 | 5281 | | |
| 3687 | 中信建投证券股份有限公司南平八一路证券营业部 | 9 917.34 | 8 874.81 | 3549 | 26.27 | 4418 | 1 016.26 | 3648 | | |
| 3688 | 兴业证券股份有限公司莆田涵华西路证券营业部 | 9 910.23 | 9 329.03 | 3444 | 39.43 | 3753 | 541.77 | 4728 | | |
| 3689 | 国元证券股份有限公司沈阳北站路证券营业部 | 9 909.08 | 8 649.28 | 3612 | 15.87 | 5253 | 1 243.94 | 3323 | | |
| 3690 | 海通证券股份有限公司大庆乘风大街证券营业部 | 9 906.61 | 6 517.80 | 4246 | 2 119.07 | 294 | 1 269.73 | 3283 | | |
| 3691 | 中信证券股份有限公司杭州凤起东路证券营业部 | 9 896.95 | 9 614.53 | 3371 | 70.66 | 2755 | 211.76 | 6423 | | |
| 3692 | 中信证券股份有限公司江西分公司 | 9 890.77 | 9 487.59 | 3400 | 92.82 | 2310 | 310.36 | 5737 | | |
| 3693 | 申万宏源证券有限公司茂名油城六路证券营业部 | 9 887.18 | 8 941.74 | 3531 | 15.57 | 5280 | 929.86 | 3814 | | |
| 3694 | 光大证券股份有限公司西宁五四大街证券营业部 | 9 886.95 | 9 095.38 | 3500 | 32.66 | 4072 | 758.90 | 4136 | | |
| 3695 | 渤海证券股份有限公司上海普陀区梅川路证券营业部 | 9 883.61 | 7 592.10 | 3910 | 17.76 | 5060 | 2 273.75 | 2234 | | |
| 3696 | 海通证券股份有限公司济南洪家楼南路证券营业部 | 9 880.92 | 8 010.23 | 3790 | 51.87 | 3310 | 1 818.82 | 2631 | | |
| 3697 | 华福证券有限责任公司泉州丰泽街第二证券营业部 | 9 876.29 | 9 451.95 | 3414 | 16.13 | 5220 | 408.21 | 5245 | | |
| 3698 | 中信证券股份有限公司杭州滨盛路证券营业部 | 9 857.44 | 9 557.61 | 3384 | 6.10 | 6566 | 293.73 | 5839 | | |
| 3699 | 爱建证券有限责任公司莆田东圳路证券营业部 | 9 853.21 | 8 960.39 | 3524 | 17.07 | 5126 | 875.74 | 3918 | | |
| 3700 | 中信建投证券股份有限公司义乌县前街证券营业部 | 9 842.38 | 9 211.98 | 3475 | 17.45 | 5089 | 612.95 | 4504 | | |
| 3701 | 国都证券股份有限公司天津永安道证券营业部 | 9 838.50 | 8 607.99 | 3622 | 33.08 | 4047 | 1 197.42 | 3380 | | |
| 3702 | 广发证券股份有限公司汕头潮南峡山证券营业部 | 9 830.81 | 9 241.03 | 3467 | 42.46 | 3637 | 547.33 | 4709 | | |
| 3703 | 国融证券股份有限公司通辽明仁大街证券营业部 | 9 828.18 | 8 513.83 | 3647 | 37.58 | 3829 | 1 276.78 | 3272 | | |
| 3704 | 中泰证券股份有限公司胶州福州南路证券营业部 | 9 811.54 | 9 070.87 | 3503 | 26.59 | 4395 | 714.09 | 4248 | | |
| 3705 | 中信证券股份有限公司黑龙江分公司 | 9 807.58 | 8 998.74 | 3516 | 20.20 | 4853 | 788.65 | 4079 | | |
| 3706 | 中泰证券股份有限公司成都新光华街证券营业部 | 9 802.53 | 8 759.48 | 3581 | 59.44 | 3057 | 983.60 | 3712 | | |
| 3707 | 光大证券股份有限公司南京中山东路证券营业部 | 9 800.37 | 7 912.45 | 3813 | 12.49 | 5618 | 1 875.43 | 2580 | | |
| 3708 | 广发证券股份有限公司东莞大朗证券营业部 | 9 793.84 | 9 274.27 | 3453 | 29.86 | 4209 | 489.72 | 4904 | | |
| 3709 | 广发证券股份有限公司上海靖宇东路证券营业部 | 9 782.05 | 6 659.18 | 4204 | 37.50 | 3833 | 3 085.37 | 1696 | | |
| 3710 | 国元证券股份有限公司太原新建南路证券营业部 | 9 780.65 | 8 947.83 | 3528 | 40.02 | 3729 | 792.80 | 4068 | | |
| 3711 | 华安证券股份有限公司南昌子安路证券营业部 | 9 778.06 | 6 889.10 | 4133 | 19.19 | 4935 | 2 869.77 | 1818 | | |
| 3712 | 兴业证券股份有限公司宁德蕉城南路证券营业部 | 9 775.28 | 8 316.66 | 3697 | 6.99 | 6408 | 1 451.63 | 3050 | | |
| 3713 | 招商证券股份有限公司中山中山四路证券营业部 | 9 770.82 | 8 196.11 | 3732 | 39.13 | 3764 | 1 535.57 | 2951 | | |
| 3714 | 兴业证券股份有限公司厦门分公司 | 9 767.11 | 9 445.17 | 3416 | 12.19 | 5651 | 309.75 | 5744 | | |
| 3715 | 申万宏源证券有限公司成都温江南江路证券营业部 | 9 762.37 | 8 662.52 | 3608 | 43.77 | 3580 | 1 056.08 | 3580 | | |
| 3716 | 海通证券股份有限公司福清清昌大道证券营业部 | 9 751.61 | 7 479.02 | 3947 | 37.40 | 3838 | 2 235.20 | 2267 | | |
| 3717 | 渤海证券股份有限公司天津京津路第一证券营业部 | 9 747.16 | 8 875.10 | 3548 | 21.50 | 4755 | 850.56 | 3972 | | |
| 3718 | 国信证券股份有限公司宁波百丈东路证券营业部 | 9 732.18 | 9 142.53 | 3494 | 59.24 | 3060 | 530.40 | 4765 | | |
| 3719 | 江海证券有限公司佳木斯西林路证券营业部 | 9 728.92 | 7 638.42 | 3896 | 102.61 | 2180 | 1 987.89 | 2471 | | |

## (二)二○一七年证券营业部交易排名(续)

MEMBER BRANCH RANKING BY TRADING VALUE, 2017 (Continued)

百万元人民币, RMB Mil.

| 名次 Rank | 营业部名称 Member Branches | 总交易金额 Total Value | 股票 Stocks 交易金额 Value | 股票 Stocks 名次 Rank | 基金 Funds 交易金额 Value | 基金 Funds 名次 Rank | 债券 Bonds 交易金额 Value | 债券 Bonds 名次 Rank | 其他 Others 交易金额 Value | 其他 Others 名次 Rank |
|---|---|---|---|---|---|---|---|---|---|---|
| 3720 | 中山证券有限责任公司武汉新华路证券营业部 | 9 725.23 | 7 789.48 | 3850 | 42.12 | 3656 | 1 893.64 | 2564 | | |
| 3721 | 华泰证券股份有限公司中山兴政路证券营业部 | 9 723.58 | 8 804.65 | 3568 | 172.71 | 1501 | 746.22 | 4165 | | |
| 3722 | 中泰证券股份有限公司珠海情侣中路证券营业部 | 9 720.62 | 8 432.14 | 3671 | 23.39 | 4638 | 1 265.09 | 3293 | | |
| 3723 | 上海证券有限责任公司南京胜太路证券营业部 | 9 717.25 | 9 248.73 | 3464 | 39.49 | 3747 | 429.03 | 5148 | | |
| 3724 | 东北证券股份有限公司重庆沙南街证券营业部 | 9 716.30 | 7 418.59 | 3963 | 15.84 | 5257 | 2 281.86 | 2225 | | |
| 3725 | 渤海证券股份有限公司北京慧忠里证券营业部 | 9 715.45 | 8 480.98 | 3657 | 267.00 | 1102 | 967.47 | 3741 | | |
| 3726 | 国信证券股份有限公司海南分公司 | 9 712.88 | 8 785.47 | 3575 | 19.35 | 4923 | 908.06 | 3855 | | |
| 3727 | 恒泰证券股份有限公司临河胜利北路证券营业部 | 9 712.07 | 7 599.78 | 3907 | 49.60 | 3382 | 2 062.69 | 2407 | | |
| 3728 | 浙商证券股份有限公司江山南市街证券营业部 | 9 711.56 | 8 690.64 | 3599 | 19.05 | 4948 | 1 001.87 | 3665 | | |
| 3729 | 南京证券股份有限公司银川怀远西路证券营业部 | 9 708.08 | 9 272.52 | 3455 | 35.45 | 3932 | 400.12 | 5278 | | |
| 3730 | 开源证券股份有限公司江苏分公司 | 9 706.41 | 8 981.64 | 3520 | 8.25 | 6178 | 716.52 | 4242 | | |
| 3731 | 平安证券股份有限公司沈阳青年大街证券营业部 | 9 704.84 | 8 808.74 | 3566 | 36.89 | 3860 | 859.20 | 3954 | | |
| 3732 | 浙商证券股份有限公司郑州黄河路证券营业部 | 9 693.28 | 8 627.93 | 3616 | 14.77 | 5363 | 1 050.57 | 3592 | | |
| 3733 | 长江证券股份有限公司温岭中华路证券营业部 | 9 693.14 | 9 340.01 | 3440 | 10.35 | 5894 | 342.78 | 5549 | | |
| 3734 | 华安证券股份有限公司马鞍山江东大道证券营业部 | 9 688.29 | 8 161.20 | 3742 | 24.31 | 4563 | 1 502.78 | 2994 | | |
| 3735 | 国信证券股份有限公司宜宾航天路证券营业部 | 9 687.82 | 8 727.44 | 3588 | 54.07 | 3230 | 906.32 | 3859 | | |
| 3736 | 中信证券(山东)有限责任公司莱芜花园北路证券营业部 | 9 678.89 | 9 274.04 | 3454 | 77.53 | 2612 | 327.32 | 5632 | | |
| 3737 | 上海证券有限责任公司天山路证券营业部 | 9 677.80 | 6 528.72 | 4242 | 15.19 | 5319 | 3 133.89 | 1665 | | |
| 3738 | 太平洋证券股份有限公司温州车站大道证券营业部 | 9 673.79 | 8 901.68 | 3543 | 5.98 | 6597 | 766.12 | 4125 | | |
| 3739 | 华安证券股份有限公司无为人民广场证券营业部 | 9 665.33 | 9 422.65 | 3421 | 9.30 | 6017 | 233.38 | 6252 | | |
| 3740 | 财达证券股份有限公司石家庄槐北路证券营业部 | 9 658.73 | 7 680.36 | 3890 | 37.74 | 3824 | 1 940.63 | 2521 | | |
| 3741 | 华福证券有限责任公司北京分公司 | 9 658.07 | 8 472.95 | 3660 | 47.79 | 3437 | 1 137.34 | 3468 | | |
| 3742 | 中国中投证券有限责任公司南通如东青园北路证券营业部 | 9 654.09 | 7 140.75 | 4039 | 101.35 | 2198 | 2 411.99 | 2126 | | |
| 3743 | 九州证券股份有限公司广东分公司 | 9 653.40 | 5 216.84 | 4722 | 49.55 | 3386 | 4 387.01 | 1116 | | |
| 3744 | 中信建投证券股份有限公司北京西翠路证券营业部 | 9 649.56 | 7 774.30 | 3853 | 70.30 | 2764 | 1 804.95 | 2648 | | |
| 3745 | 东方证券股份有限公司合肥望江西路营业部 | 9 648.19 | 7 372.19 | 3980 | 14.53 | 5396 | 2 261.48 | 2250 | | |
| 3746 | 中山证券有限责任公司南通姚港路证券营业部 | 9 635.00 | 7 979.01 | 3796 | 97.46 | 2251 | 1 558.52 | 2929 | | |
| 3747 | 华融证券股份有限公司天津长江道营业部 | 9 631.30 | 7 709.38 | 3879 | 120.00 | 1975 | 1 801.92 | 2654 | | |
| 3748 | 恒泰证券股份有限公司呼和浩特乌兰察布东街证券营业部 | 9 629.17 | 7 690.21 | 3886 | 58.41 | 3086 | 1 880.55 | 2579 | | |
| 3749 | 申万宏源西部证券有限公司伊宁解放路证券营业部 | 9 628.27 | 8 570.47 | 3629 | 28.94 | 4258 | 1 028.87 | 3628 | | |
| 3750 | 安信证券股份有限公司阳江阳春广场路证券营业部 | 9 623.51 | 9 005.70 | 3515 | 36.14 | 3895 | 581.68 | 4597 | | |
| 3751 | 中信证券(山东)有限责任公司青岛台柳路证券营业部 | 9 623.45 | 8 891.12 | 3546 | 32.96 | 4055 | 699.37 | 4281 | | |
| 3752 | 中国银河证券股份有限公司廊坊银河北路证券营业部 | 9 623.36 | 8 074.15 | 3775 | 485.49 | 729 | 1 063.73 | 3562 | | |
| 3753 | 中泰证券股份有限公司济南民生大街证券营业部 | 9 619.95 | 7 770.26 | 3854 | 400.96 | 839 | 1 448.72 | 3056 | | |
| 3754 | 首创证券有限责任公司天津大港世纪大道证券营业部 | 9 619.00 | 8 434.24 | 3670 | 212.12 | 1303 | 972.64 | 3728 | | |
| 3755 | 南京证券股份有限公司吴江松陵镇笠泽路证券营业部 | 9 617.38 | 8 641.39 | 3614 | 10.79 | 5824 | 965.20 | 3748 | | |
| 3756 | 信达证券股份有限公司营口光华路证券营业部 | 9 614.01 | 7 862.30 | 3827 | 16.06 | 5226 | 1 735.65 | 2734 | | |
| 3757 | 南京证券股份有限公司银川中山北街证券营业部 | 9 612.26 | 9 341.55 | 3438 | 77.17 | 2621 | 193.53 | 6597 | | |
| 3758 | 中国民族证券有限责任公司鞍山二道街证券营业部 | 9 609.36 | 7 596.11 | 3909 | 10.42 | 5875 | 2 002.84 | 2463 | | |
| 3759 | 中国民族证券有限责任公司江门港口路证券营业部 | 9 608.10 | 8 022.46 | 3786 | 83.50 | 2483 | 1 502.13 | 2998 | | |
| 3760 | 信达证券股份有限公司锦州宜昌路证券营业部 | 9 607.96 | 7 490.93 | 3945 | 30.74 | 4169 | 2 086.29 | 2384 | | |
| 3761 | 东北证券股份有限公司天津分公司 | 9 588.94 | 8 292.32 | 3705 | 29.53 | 4230 | 1 267.10 | 3287 | | |
| 3762 | 海通证券股份有限公司珠海九洲大道东证券营业部 | 9 580.23 | 4 988.97 | 4818 | 4 199.94 | 181 | 391.32 | 5319 | | |
| 3763 | 东北证券股份有限公司晋江长兴路证券营业部 | 9 578.72 | 8 735.38 | 3586 | 31.94 | 4106 | 811.41 | 4032 | | |
| 3764 | 东莞证券股份有限公司广州临江大道证券营业部 | 9 577.22 | 8 213.34 | 3729 | 394.09 | 843 | 969.79 | 3737 | | |
| 3765 | 中泰证券股份有限公司昆明拓东路证券营业部 | 9 571.39 | 8 368.34 | 3682 | 54.65 | 3210 | 1 148.39 | 3451 | | |
| 3766 | 新时代证券股份有限公司汕头金砂东路证券营业部 | 9 570.34 | 8 555.93 | 3632 | 373.03 | 872 | 641.38 | 4425 | | |
| 3767 | 招商证券股份有限公司铜陵石城大道证券营业部 | 9 569.58 | 8 918.17 | 3537 | 17.19 | 5117 | 634.23 | 4455 | | |
| 3768 | 天风证券股份有限公司新津武阳中路证券营业部 | 9 568.24 | 8 129.48 | 3754 | 79.48 | 2564 | 1 359.27 | 3160 | | |
| 3769 | 中国民族证券有限责任公司广州环市东路证券营业部 | 9 564.18 | 8 657.95 | 3610 | 17.35 | 5103 | 888.88 | 3894 | | |
| 3770 | 中信证券股份有限公司无锡清扬路证券营业部 | 9 551.55 | 8 558.13 | 3631 | 38.23 | 3803 | 955.19 | 3766 | | |
| 3771 | 南京证券股份有限公司高淳淳溪镇宝塔路证券营业部 | 9 543.28 | 8 632.82 | 3615 | 40.90 | 3696 | 869.56 | 3932 | | |
| 3772 | 川财证券有限责任公司成都中新街证券营业部 | 9 531.76 | 7 085.94 | 4061 | 26.93 | 4374 | 2 418.89 | 2121 | | |
| 3773 | 中国民族证券有限责任公司沈阳长白北路证券营业部 | 9 527.33 | 8 093.38 | 3770 | 13.02 | 5557 | 1 420.93 | 3098 | | |
| 3774 | 信达证券股份有限公司宁波姚隘路证券营业部 | 9 526.95 | 8 837.37 | 3560 | 7.86 | 6242 | 681.72 | 4329 | | |
| 3775 | 长江证券股份有限公司东莞鸿福路证券营业部 | 9 526.26 | 8 122.78 | 3755 | 30.85 | 4161 | 1 372.63 | 3145 | | |
| 3776 | 海通证券股份有限公司深圳深南大道证券营业部 | 9 518.43 | 8 253.51 | 3719 | 61.60 | 2989 | 1 203.32 | 3369 | | |
| 3777 | 财达证券股份有限公司沧州解放中路证券营业部 | 9 517.00 | 8 716.69 | 3592 | 14.76 | 5367 | 785.55 | 4088 | | |
| 3778 | 东兴证券股份有限公司南京洪武路证券营业部 | 9 511.16 | 8 274.75 | 3712 | 13.81 | 5469 | 1 222.60 | 3350 | | |
| 3779 | 中信证券(山东)有限责任公司郑州纬五路证券营业部 | 9 496.01 | 8 644.33 | 3613 | 47.56 | 3445 | 804.13 | 4046 | | |
| 3780 | 华龙证券股份有限公司上海大渡河路证券业务部 | 9 490.81 | 5 804.91 | 4490 | 21.14 | 4783 | 3 664.76 | 1398 | | |

## (二)二○一七年证券营业部交易排名(续)

MEMBER BRANCH RANKING BY TRADING VALUE, 2017 (Continued)

百万元人民币, RMB Mil.

| 名次 Rank | 营业部名称 Member Branches | 总交易金额 Total Value | 股票 Stocks 交易金额 Value | 股票 Stocks 名次 Rank | 基金 Funds 交易金额 Value | 基金 Funds 名次 Rank | 债券 Bonds 交易金额 Value | 债券 Bonds 名次 Rank | 其他 Others 交易金额 Value | 其他 Others 名次 Rank |
|---|---|---|---|---|---|---|---|---|---|---|
| 3781 | 网信证券有限责任公司沈阳西顺城街证券营业部 | 9 490.40 | 4 492.74 | 5025 | 11.52 | 5737 | 4 986.14 | 960 | | |
| 3782 | 申万宏源证券有限公司泸州酒城大道证券营业部 | 9 484.46 | 8 894.04 | 3545 | 19.28 | 4928 | 571.13 | 4634 | | |
| 3783 | 申万宏源西部证券有限公司云南分公司 | 9 482.13 | 7 761.35 | 3859 | 192.87 | 1380 | 1 527.91 | 2963 | | |
| 3784 | 广州证券股份有限公司珠海银桦路证券营业部 | 9 481.40 | 8 175.08 | 3737 | 62.19 | 2979 | 1 244.13 | 3322 | | |
| 3785 | 光大证券股份公司大庆金融街证券营业部 | 9 479.02 | 7 744.53 | 3867 | 50.94 | 3340 | 1 683.55 | 2788 | | |
| 3786 | 中国民族证券有限责任公司峨眉金顶南路证券营业部 | 9 476.88 | 8 052.20 | 3779 | 10.50 | 5862 | 1 414.18 | 3104 | | |
| 3787 | 国海证券股份有限公司成都天仁路证券营业部 | 9 476.36 | 8 654.16 | 3611 | 32.96 | 4054 | 789.25 | 4078 | | |
| 3788 | 海通证券股份有限公司金华八一南街证券营业部 | 9 473.89 | 8 849.65 | 3556 | 11.80 | 5702 | 612.43 | 4507 | | |
| 3789 | 西南证券股份有限公司重庆万州高笋塘证券营业部 | 9 461.78 | 8 130.59 | 3753 | 38.42 | 3794 | 1 292.77 | 3252 | | |
| 3790 | 广发证券股份有限公司梅州大埔证券营业部 | 9 455.68 | 8 758.26 | 3583 | 40.40 | 3712 | 657.02 | 4393 | | |
| 3791 | 中国银河证券股份有限公司临海杜桥下朱路证券营业部 | 9 452.12 | 9 306.28 | 3448 | 10.18 | 5915 | 135.65 | 7154 | | |
| 3792 | 财富证券有限责任公司怀化红星路证券营业部 | 9 448.42 | 8 954.69 | 3526 | 61.90 | 2987 | 431.83 | 5136 | | |
| 3793 | 东方证券股份有限公司西安锦业路证券营业部 | 9 446.64 | 8 890.90 | 3547 | 46.86 | 3471 | 508.89 | 4833 | | |
| 3794 | 安信证券股份有限公司深圳宝安中心路证券营业部 | 9 443.15 | 9 198.47 | 3480 | 25.78 | 4454 | 218.90 | 6363 | | |
| 3795 | 中信建投证券股份有限公司南康蓉江西路证券营业部 | 9 429.70 | 8 673.12 | 3605 | 35.60 | 3924 | 720.98 | 4229 | | |
| 3796 | 华林证券股份有限公司江门恩平证券营业部 | 9 426.84 | 8 109.07 | 3761 | 114.87 | 2027 | 1 202.90 | 3371 | | |
| 3797 | 华融证券股份有限公司常德武陵大道证券营业部 | 9 425.73 | 7 851.49 | 3832 | 27.62 | 4339 | 1 546.62 | 2942 | | |
| 3798 | 海通证券股份有限公司哈尔滨一曼街证券营业部 | 9 421.54 | 8 159.27 | 3743 | 118.13 | 1993 | 1 144.14 | 3455 | | |
| 3799 | 太平洋证券股份有限公司温州百里西路证券营业部 | 9 411.32 | 8 759.09 | 3582 | 52.07 | 3305 | 600.16 | 4546 | | |
| 3800 | 中国银河证券股份有限公司广州观虹路证券营业部 | 9 396.37 | 3 360.11 | 5639 | 11.33 | 5754 | 6 024.92 | 720 | | |
| 3801 | 川财证券有限责任公司犍为滨江路证券营业部 | 9 394.09 | 6 943.26 | 4120 | 25.00 | 4524 | 2 425.83 | 2116 | | |
| 3802 | 东莞证券股份有限公司东莞大岭山证券营业部 | 9 390.68 | 8 744.22 | 3585 | 33.01 | 4052 | 613.45 | 4500 | | |
| 3803 | 西南证券股份有限公司重庆潼南证券营业部 | 9 390.47 | 6 577.54 | 4227 | 20.86 | 4809 | 2 792.06 | 1857 | | |
| 3804 | 国泰君安证券股份有限公司金华八一南街证券营业部 | 9 387.28 | 9 120.75 | 3496 | 12.49 | 5616 | 254.04 | 6115 | | |
| 3805 | 国元证券股份有限公司大连金州路证券营业部 | 9 374.68 | 8 402.01 | 3677 | 25.89 | 4446 | 946.78 | 3790 | | |
| 3806 | 东吴证券股份有限公司淮安淮海南路证券营业部 | 9 370.55 | 8 508.54 | 3649 | 85.53 | 2448 | 776.47 | 4108 | | |
| 3807 | 华西证券股份有限公司成都天府二街证券营业部 | 9 370.18 | 8 175.06 | 3738 | 14.69 | 5374 | 1 180.44 | 3405 | | |
| 3808 | 新时代证券股份有限公司郑州文化路证券营业部 | 9 366.91 | 7 765.00 | 3857 | 41.87 | 3669 | 1 560.04 | 2927 | | |
| 3809 | 中信证券股份有限公司宁波和义路证券营业部 | 9 365.54 | 9 296.05 | 3451 | 5.35 | 6729 | 64.14 | 8149 | | |
| 3810 | 东莞证券股份有限公司阳江西平北路证券营业部 | 9 360.63 | 8 518.10 | 3644 | 24.08 | 4584 | 818.44 | 4018 | | |
| 3811 | 长江证券股份有限公司钟祥王府大道证券营业部 | 9 359.57 | 7 959.82 | 3802 | 947.13 | 471 | 452.61 | 5049 | | |
| 3812 | 中信证券股份有限公司上饶信阳路证券营业部 | 9 357.18 | 8 777.72 | 3579 | 52.63 | 3279 | 526.84 | 4779 | | |
| 3813 | 财达证券股份有限公司邯郸铁西北大街证券营业部 | 9 354.30 | 7 090.45 | 4059 | 38.76 | 3777 | 2 225.09 | 2273 | | |
| 3814 | 中国中投证券有限责任公司广州开创大道北证券营业部 | 9 351.61 | 8 953.38 | 3527 | 145.47 | 1722 | 252.75 | 6122 | | |
| 3815 | 大通证券股份有限公司沈阳大西路证券营业部 | 9 349.64 | 8 190.68 | 3734 | 25.48 | 4475 | 1 133.48 | 3472 | | |
| 3816 | 招商证券股份有限公司兰州庆阳路证券营业部 | 9 335.34 | 8 418.52 | 3673 | 26.55 | 4399 | 890.27 | 3892 | | |
| 3817 | 上海证券有限责任公司深圳民田路证券营业部 | 9 330.54 | 9 307.24 | 3447 | 4.13 | 7032 | 19.18 | 9205 | | |
| 3818 | 中信证券股份有限公司广东分公司 | 9 326.95 | 7 061.48 | 4073 | 130.52 | 1860 | 2 134.95 | 2350 | | |
| 3819 | 海通证券股份有限公司温州锦绣路证券营业部 | 9 319.14 | 8 815.29 | 3564 | 50.89 | 3341 | 452.97 | 5047 | | |
| 3820 | 财达证券股份有限公司北京花园路证券营业部 | 9 317.64 | 4 708.10 | 4943 | 3 251.60 | 218 | 1 357.94 | 3163 | | |
| 3821 | 湘财证券股份有限公司贵阳北京路证券营业部 | 9 314.56 | 8 194.33 | 3733 | 30.89 | 4159 | 1 089.35 | 3525 | | |
| 3822 | 中信证券(山东)有限责任公司青岛劲松七路证券营业部 | 9 310.80 | 8 516.95 | 3645 | 65.77 | 2880 | 728.08 | 4204 | | |
| 3823 | 中泰证券股份有限公司枣庄黄河路证券营业部 | 9 310.09 | 8 164.96 | 3739 | 71.84 | 2736 | 1 073.29 | 3549 | | |
| 3824 | 中原证券股份有限公司天津张自忠路证券营业部 | 9 306.44 | 1 200.32 | 7566 | 52.90 | 3266 | 8 053.21 | 451 | | |
| 3825 | 大通证券股份有限公司上海民生路证券营业部 | 9 305.76 | 5 596.58 | 4570 | 29.75 | 4217 | 3 679.42 | 1392 | | |
| 3826 | 财富证券有限责任公司深圳彩田路证券营业部 | 9 296.10 | 8 944.38 | 3529 | 245.68 | 1175 | 106.03 | 7518 | | |
| 3827 | 上海证券有限责任公司广州员村二横路证券营业部 | 9 295.23 | 7 889.09 | 3820 | 906.16 | 485 | 499.98 | 4867 | | |
| 3828 | 广发证券股份有限公司中山三乡证券营业部 | 9 293.30 | 8 809.92 | 3565 | 20.64 | 4823 | 462.74 | 4998 | | |
| 3829 | 国信证券股份有限公司四川第一分公司 | 9 292.99 | 8 514.92 | 3646 | 43.03 | 3609 | 735.05 | 4196 | | |
| 3830 | 金元证券股份有限公司辽宁分公司 | 9 291.39 | 7 421.20 | 3962 | 25.61 | 4464 | 1 844.58 | 2610 | | |
| 3831 | 德邦证券股份有限公司北京朝阳北路证券营业部 | 9 290.53 | 8 063.74 | 3778 | 23.56 | 4619 | 1 203.22 | 3370 | | |
| 3832 | 中银国际证券有限责任公司合肥滨湖新区证券营业部 | 9 289.69 | 8 689.05 | 3600 | 25.39 | 4486 | 575.25 | 4619 | | |
| 3833 | 东兴证券股份有限公司成都都江堰市迎宾路证券营业部 | 9 289.29 | 8 286.37 | 3707 | 23.39 | 4636 | 979.54 | 3718 | | |
| 3834 | 中信证券股份有限公司三明新市北路证券营业部 | 9 289.01 | 8 540.75 | 3636 | 61.36 | 2994 | 686.89 | 4313 | | |
| 3835 | 金元证券股份有限公司深圳海德三道证券营业部 | 9 285.66 | 8 524.31 | 3641 | 36.92 | 3855 | 724.43 | 4219 | | |
| 3836 | 南京证券股份有限公司南通姚港路证券营业部 | 9 285.47 | 7 793.81 | 3847 | 34.59 | 3972 | 1 457.07 | 3040 | | |
| 3837 | 长江证券股份有限公司浙江分公司 | 9 282.91 | 1 420.29 | 7271 | 23.68 | 4607 | 7 838.94 | 468 | | |
| 3838 | 东莞证券股份有限公司清远连江路证券营业部 | 9 277.22 | 8 143.08 | 3748 | 16.32 | 5205 | 1 117.82 | 3496 | | |
| 3839 | 方正证券股份有限公司诸暨东二路证券营业部 | 9 276.22 | 8 927.89 | 3535 | 21.66 | 4743 | 326.67 | 5637 | | |
| 3840 | 招商证券股份有限公司宜昌胜利四路证券营业部 | 9 274.91 | 8 279.29 | 3710 | 32.10 | 4095 | 963.53 | 3749 | | |
| 3841 | 民生证券股份有限公司长沙晚报大道证券营业部 | 9 272.71 | 8 844.45 | 3558 | 7.54 | 6305 | 420.73 | 5184 | | |

## (二)二○一七年证券营业部交易排名(续)

MEMBER BRANCH RANKING BY TRADING VALUE, 2017 (Continued)

百万元人民币, RMB Mil.

| 名次 Rank | 营业部名称 Member Branches | 总交易金额 Total Value | 股票 Stocks 交易金额 Value | 股票 Stocks 名次 Rank | 基金 Funds 交易金额 Value | 基金 Funds 名次 Rank | 债券 Bonds 交易金额 Value | 债券 Bonds 名次 Rank | 其他 Others 交易金额 Value | 其他 Others 名次 Rank |
|---|---|---|---|---|---|---|---|---|---|---|
| 3842 | 中国银河证券股份有限公司漳州水仙大街证券营业部 | 9 272.32 | 8 695.30 | 3597 | 72.21 | 2730 | 504.81 | 4852 | | |
| 3843 | 中天证券股份有限公司沈阳黑龙江街证券营业部 | 9 266.19 | 6 169.93 | 4352 | 7.90 | 6235 | 3 088.35 | 1695 | | |
| 3844 | 财富证券有限责任公司湘潭芙蓉路证券营业部 | 9 253.72 | 8 472.93 | 3661 | 33.02 | 4049 | 747.77 | 4162 | | |
| 3845 | 广州证券股份有限公司辽阳新华路证券营业部 | 9 249.51 | 7 726.55 | 3871 | 36.56 | 3877 | 1 486.40 | 3014 | | |
| 3846 | 申万宏源西部证券有限公司奎屯北京西路证券营业部 | 9 242.18 | 8 238.95 | 3724 | 10.45 | 5869 | 992.79 | 3686 | | |
| 3847 | 东北证券股份有限公司白城中兴东大路证券营业部 | 9 227.57 | 7 870.01 | 3824 | 34.39 | 3977 | 1 323.17 | 3207 | | |
| 3848 | 中国中投证券有限责任公司青岛延吉路证券营业部 | 9 223.13 | 7 837.87 | 3839 | 256.10 | 1138 | 1 129.17 | 3477 | | |
| 3849 | 中国中投证券有限责任公司宁波江东北路证券营业部 | 9 221.97 | 8 024.81 | 3785 | 6.59 | 6476 | 1 190.56 | 3387 | | |
| 3850 | 中信证券股份有限公司泉州安吉路证券营业部 | 9 214.02 | 8 424.72 | 3672 | 27.77 | 4328 | 761.53 | 4131 | | |
| 3851 | 上海证券有限责任公司重庆南城大道证券营业部 | 9 210.62 | 8 250.73 | 3721 | 18.66 | 4971 | 941.23 | 3806 | | |
| 3852 | 民生证券股份有限公司漯河泰山中路证券营业部 | 9 199.21 | 8 051.26 | 3780 | 33.04 | 4048 | 1 114.91 | 3498 | | |
| 3853 | 大同证券有限责任公司忻州七一北路证券营业部 | 9 189.10 | 7 896.18 | 3816 | 33.23 | 4038 | 1 259.69 | 3299 | | |
| 3854 | 华安证券股份有限公司温州汤家桥路证券营业部 | 9 176.14 | 7 599.33 | 3908 | 703.91 | 561 | 872.90 | 3927 | | |
| 3855 | 海通证券股份有限公司宿州汴河路证券营业部 | 9 174.57 | 8 799.87 | 3570 | 68.65 | 2811 | 306.05 | 5775 | | |
| 3856 | 中信证券股份有限公司南京庐山路证券营业部 | 9 166.51 | 8 382.22 | 3680 | 244.67 | 1179 | 539.62 | 4737 | | |
| 3857 | 华西证券股份有限公司夹江迎春东路证券营业部 | 9 164.95 | 8 626.33 | 3619 | 16.88 | 5151 | 521.74 | 4797 | | |
| 3858 | 国泰君安证券股份有限公司邵阳宝庆西路证券营业部 | 9 164.73 | 8 531.84 | 3638 | 35.02 | 3956 | 597.87 | 4552 | | |
| 3859 | 光大证券股份有限公司上海蒙山路证券营业部 | 9 157.29 | 8 103.67 | 3764 | 44.94 | 3535 | 1 008.69 | 3658 | | |
| 3860 | 方正证券股份有限公司岳阳华容迎宾北路证券营业部 | 9 154.08 | 9 012.70 | 3512 | 10.42 | 5878 | 130.97 | 7218 | | |
| 3861 | 中泰证券股份有限公司余姚新建北路证券营业部 | 9 153.40 | 8 694.29 | 3598 | 78.19 | 2601 | 380.92 | 5364 | | |
| 3862 | 第一创业证券股份有限公司青岛南京路证券营业部 | 9 152.96 | 6 989.51 | 4099 | 87.94 | 2400 | 2 075.51 | 2394 | | |
| 3863 | 西部证券股份有限公司上海西江湾路证券营业部 | 9 148.15 | 5 074.68 | 4784 | 13.55 | 5497 | 4 059.93 | 1226 | | |
| 3864 | 中国国际金融股份有限公司杭州教工路证券营业部 | 9 141.28 | 8 262.24 | 3715 | 30.23 | 4188 | 848.82 | 3975 | | |
| 3865 | 申万宏源证券有限公司句容华阳东路第一证券营业部 | 9 137.78 | 8 864.11 | 3554 | 7.04 | 6397 | 266.63 | 6017 | | |
| 3866 | 中国中投证券有限责任公司铁岭银州路证券营业部 | 9 137.77 | 7 858.41 | 3831 | 13.84 | 5465 | 1 265.52 | 3291 | | |
| 3867 | 华福证券有限责任公司龙海工农路证券营业部 | 9 130.11 | 8 502.81 | 3653 | 23.45 | 4630 | 603.85 | 4535 | | |
| 3868 | 首创证券有限责任公司深圳吉华路证券营业部 | 9 128.03 | 8 066.38 | 3776 | 14.86 | 5349 | 1 046.79 | 3598 | | |
| 3869 | 中泰证券股份有限公司淄博沂源胜利路证券营业部 | 9 118.79 | 8 539.81 | 3637 | 23.76 | 4600 | 555.23 | 4687 | | |
| 3870 | 广发证券股份有限公司上海唐安路证券营业部 | 9 115.40 | 8 208.80 | 3731 | 114.41 | 2033 | 792.19 | 4069 | | |
| 3871 | 财达证券股份有限公司石家庄自强路证券营业部 | 9 113.31 | 7 757.77 | 3862 | 11.65 | 5720 | 1 343.89 | 3179 | | |
| 3872 | 海通证券股份有限公司牡丹江绥芬河山城路证券营业部 | 9 111.28 | 5 043.14 | 4798 | 3 805.73 | 193 | 262.41 | 6051 | | |
| 3873 | 海通证券股份有限公司上海金山区卫清西路证券营业部 | 9 107.89 | 8 147.92 | 3746 | 30.00 | 4196 | 929.96 | 3813 | | |
| 3874 | 申万宏源西部证券有限公司烟台大马路证券营业部 | 9 106.47 | 5 902.89 | 4445 | 23.14 | 4648 | 3 180.45 | 1642 | | |
| 3875 | 民生证券股份有限公司成都航空路证券营业部 | 9 104.96 | 7 631.39 | 3897 | 20.37 | 4840 | 1 453.20 | 3045 | | |
| 3876 | 信达证券股份有限公司天津复康路证券营业部 | 9 101.64 | 7 528.70 | 3935 | 143.75 | 1735 | 1 429.19 | 3085 | | |
| 3877 | 华安证券股份有限公司广州番禺丽江花园证券营业部 | 9 091.65 | 8 181.68 | 3735 | 48.06 | 3428 | 861.91 | 3946 | | |
| 3878 | 国泰君安证券股份有限公司天津新开路证券营业部 | 9 088.05 | 7 964.79 | 3799 | 61.28 | 2995 | 1 061.98 | 3565 | | |
| 3879 | 中信证券股份有限公司南昌红谷中大道证券营业部 | 9 087.45 | 8 544.43 | 3635 | 18.74 | 4963 | 524.28 | 4785 | | |
| 3880 | 广州证券股份有限公司漳州新浦东路证券营业部 | 9 085.44 | 9 059.24 | 3505 | 3.22 | 7286 | 22.98 | 9070 | | |
| 3881 | 华鑫证券有限责任公司北京阜成门外大街证券营业部 | 9 078.48 | 6 409.02 | 4270 | 82.91 | 2490 | 2 586.55 | 1999 | | |
| 3882 | 信达证券股份有限公司深圳深南东路证券营业部 | 9 074.71 | 6 038.44 | 4398 | 689.98 | 571 | 2 346.29 | 2172 | | |
| 3883 | 广州证券股份有限公司深圳福华路证券营业部 | 9 071.85 | 7 946.26 | 3803 | 340.12 | 928 | 785.46 | 4089 | | |
| 3884 | 金元证券股份有限公司乌鲁木齐黄河路证券营业部 | 9 071.85 | 7 535.86 | 3933 | 22.59 | 4680 | 1 513.39 | 2985 | | |
| 3885 | 中山证券有限责任公司深圳福华三路证券营业部 | 9 071.25 | 8 627.85 | 3617 | 17.54 | 5080 | 425.86 | 5162 | | |
| 3886 | 中邮证券有限责任公司阎良人民路证券营业部 | 9 068.69 | 7 099.93 | 4057 | 76.49 | 2634 | 1 892.26 | 2566 | | |
| 3887 | 华泰证券股份有限公司溧水珍珠南路证券营业部 | 9 065.22 | 8 347.27 | 3689 | 169.40 | 1535 | 548.54 | 4707 | | |
| 3888 | 上海证券有限责任公司襄阳北路证券营业部 | 9 061.87 | 5 675.07 | 4545 | 68.13 | 2829 | 3 318.66 | 1561 | | |
| 3889 | 中国中投证券有限责任公司吴江盛泽舜新中路证券营业部 | 9 059.22 | 8 573.42 | 3627 | 7.83 | 6248 | 477.97 | 4947 | | |
| 3890 | 广州证券股份有限公司杭州凤起路证券营业部 | 9 058.15 | 8 308.73 | 3701 | 10.13 | 5919 | 739.29 | 4187 | | |
| 3891 | 招商证券股份有限公司西安曲江新区证券营业部 | 9 056.10 | 8 834.90 | 3561 | 2.33 | 7625 | 218.87 | 6364 | | |
| 3892 | 广发证券股份有限公司焦作人民路证券营业部 | 9 036.08 | 7 767.44 | 3855 | 43.83 | 3575 | 1 224.81 | 3348 | | |
| 3893 | 华福证券有限责任公司乌鲁木齐北京南路证券营业部 | 9 032.98 | 7 689.30 | 3887 | 16.50 | 5187 | 1 327.18 | 3200 | | |
| 3894 | 平安证券股份有限公司金华宾虹路营业部 | 9 032.46 | 8 572.10 | 3628 | 32.08 | 4098 | 428.27 | 5151 | | |
| 3895 | 新时代证券股份有限公司包头少先路证券营业部 | 9 030.96 | 7 808.91 | 3845 | 16.65 | 5175 | 1 205.39 | 3366 | | |
| 3896 | 华龙证券股份有限公司重庆新华路证券营业部 | 9 023.28 | 7 320.40 | 3996 | 9.26 | 6022 | 1 693.62 | 2777 | | |
| 3897 | 东北证券股份有限公司石家庄民生路证券营业部 | 9 013.16 | 7 070.68 | 4068 | 154.23 | 1653 | 1 788.25 | 2674 | | |
| 3898 | 华龙证券股份有限公司合肥亳州路证券营业部 | 9 007.40 | 7 647.50 | 3894 | 22.74 | 4675 | 1 337.16 | 3189 | | |
| 3899 | 国泰君安证券股份有限公司邳州珠江路证券营业部 | 9 005.91 | 8 584.44 | 3624 | 49.37 | 3391 | 372.09 | 5404 | | |
| 3900 | 兴业证券股份有限公司云霄云平路证券营业部 | 8 996.36 | 8 032.63 | 3781 | 41.11 | 3689 | 922.62 | 3827 | | |
| 3901 | 方正证券股份有限公司山西分公司 | 8 992.83 | 7 399.21 | 3974 | 31.00 | 4153 | 1 562.62 | 2925 | | |
| 3902 | 东莞证券股份有限公司潮州潮州大道证券营业部 | 8 991.67 | 8 136.18 | 3751 | 34.29 | 3980 | 821.20 | 4012 | | |

## (二)二○一七年证券营业部交易排名(续)

MEMBER BRANCH RANKING BY TRADING VALUE, 2017 (Continued)

百万元人民币, RMB Mil.

| 名次 Rank | 营业部名称 Member Branches | 总交易金额 Total Value | 股票 Stocks 交易金额 Value | 股票 Stocks 名次 Rank | 基金 Funds 交易金额 Value | 基金 Funds 名次 Rank | 债券 Bonds 交易金额 Value | 债券 Bonds 名次 Rank | 其他 Others 交易金额 Value | 其他 Others 名次 Rank |
|---|---|---|---|---|---|---|---|---|---|---|
| 3903 | 华宝证券有限责任公司上海自贸区证券营业部 | 8 989.21 | 8 108.97 | 3762 | 490.69 | 720 | 389.55 | 5329 | | |
| 3904 | 国都证券股份有限公司北京九棵树街证券营业部 | 8 986.73 | 8 164.30 | 3740 | 26.48 | 4404 | 795.94 | 4060 | | |
| 3905 | 信达证券股份有限公司温州新城大道证券营业部 | 8 985.93 | 8 442.80 | 3668 | 491.77 | 717 | 51.35 | 8382 | | |
| 3906 | 国融证券股份有限公司北京北辰东路证券营业部 | 8 981.31 | 6 004.88 | 4408 | 3.47 | 7208 | 2 972.97 | 1763 | | |
| 3907 | 联讯证券股份有限公司梅州彬芳大道证券营业部 | 8 981.31 | 7 840.90 | 3836 | 6.20 | 6549 | 1 134.22 | 3471 | | |
| 3908 | 东海证券股份有限公司杭州秋涛北路证券营业部 | 8 971.51 | 7 703.39 | 3883 | 213.82 | 1296 | 1 054.30 | 3584 | | |
| 3909 | 中信建投证券股份有限公司佛山顺德大良证券营业部 | 8 971.13 | 8 220.43 | 3727 | 42.70 | 3625 | 708.00 | 4263 | | |
| 3910 | 国信证券股份有限公司达州朝阳东路证券营业部 | 8 965.41 | 8 444.78 | 3667 | 85.56 | 2447 | 435.07 | 5122 | | |
| 3911 | 天风证券股份有限公司大连普兰店体育路证券营业部 | 8 962.19 | 6 833.29 | 4155 | 38.51 | 3789 | 2 090.40 | 2382 | | |
| 3912 | 恒泰证券股份有限公司长春东南湖大路证券营业部 | 8 955.54 | 6 744.67 | 4182 | 7.00 | 6404 | 2 203.87 | 2292 | | |
| 3913 | 东莞证券股份有限公司扬州兴城西路证券营业部 | 8 951.15 | 7 714.35 | 3878 | 47.16 | 3459 | 1 189.64 | 3389 | | |
| 3914 | 申万宏源证券有限公司常山定阳北路证券营业部 | 8 950.60 | 8 363.29 | 3685 | 28.58 | 4282 | 558.73 | 4675 | | |
| 3915 | 信达证券股份有限公司营口营港路证券营业部 | 8 940.89 | 8 519.23 | 3643 | 15.35 | 5306 | 406.31 | 5252 | | |
| 3916 | 英大证券有限责任公司北京朝阳证券营业部 | 8 939.14 | 7 338.11 | 3987 | 170.95 | 1523 | 1 430.08 | 3083 | | |
| 3917 | 中航证券有限公司抚州赣东大道证券营业部 | 8 937.65 | 6 638.79 | 4207 | 5.90 | 6618 | 2 292.96 | 2214 | | |
| 3918 | 中信证券股份有限公司奉化南山路证券营业部 | 8 935.28 | 8 367.44 | 3683 | 26.24 | 4421 | 541.60 | 4729 | | |
| 3919 | 平安证券股份有限公司南通工农南路证券营业部 | 8 931.60 | 8 457.24 | 3665 | 18.72 | 4966 | 455.64 | 5033 | | |
| 3920 | 中天证券股份有限公司天津新开路证券营业部 | 8 929.72 | 5 900.06 | 4447 | 14.17 | 5441 | 3 015.50 | 1741 | | |
| 3921 | 中航证券有限公司泉州田安路证券营业部 | 8 921.92 | 8 342.40 | 3693 | 13.38 | 5514 | 566.14 | 4651 | | |
| 3922 | 国泰君安证券股份有限公司上海浦东新区锦康路证券营业部 | 8 917.28 | 3 430.87 | 5595 | 25.15 | 4507 | 5 461.26 | 849 | | |
| 3923 | 中泰证券股份有限公司沂水长安中路证券营业部 | 8 914.08 | 8 391.25 | 3679 | 274.03 | 1079 | 248.80 | 6153 | | |
| 3924 | 安信证券股份有限公司深圳梅龙路营业部 | 8 906.89 | 8 273.78 | 3713 | 29.36 | 4241 | 603.76 | 4536 | | |
| 3925 | 国信证券股份有限公司南宁中柬路证券营业部 | 8 902.03 | 8 284.44 | 3708 | 204.80 | 1327 | 412.79 | 5220 | | |
| 3926 | 国盛证券有限责任公司北京德胜门外大街证券营业部 | 8 893.10 | 7 708.62 | 3880 | 51.88 | 3309 | 1 132.60 | 3474 | | |
| 3927 | 长江证券股份有限公司武汉文华路证券营业部 | 8 881.67 | 8 344.03 | 3692 | 25.31 | 4495 | 512.33 | 4822 | | |
| 3928 | 财达证券股份有限公司石家庄中华北大街证券营业部 | 8 880.06 | 7 320.86 | 3995 | 5.60 | 6668 | 1 553.61 | 2937 | | |
| 3929 | 南京证券股份有限公司银川文化东街证券营业部 | 8 875.63 | 8 363.46 | 3684 | 10.35 | 5897 | 501.82 | 4859 | | |
| 3930 | 广发证券股份有限公司宝鸡公园路证券营业部 | 8 874.98 | 5 869.23 | 4457 | 162.16 | 1585 | 2 843.60 | 1828 | | |
| 3931 | 太平洋证券股份有限公司昭通海楼路证券营业部 | 8 872.41 | 7 573.17 | 3921 | 23.65 | 4609 | 1 275.58 | 3276 | | |
| 3932 | 红塔证券股份有限公司上海曲阳路证券营业部 | 8 872.13 | 4 502.97 | 5020 | 12.38 | 5631 | 4 356.79 | 1121 | | |
| 3933 | 安信证券股份有限公司韶关乐昌人民南路证券营业部 | 8 868.78 | 8 078.07 | 3773 | 80.98 | 2527 | 709.74 | 4258 | | |
| 3934 | 东兴证券股份有限公司长沙韶山北路证券营业部 | 8 863.09 | 8 304.27 | 3704 | 14.37 | 5412 | 544.45 | 4719 | | |
| 3935 | 国海证券股份有限公司长沙中意一路证券营业部 | 8 858.02 | 8 701.97 | 3596 | 6.68 | 6458 | 149.37 | 7023 | | |
| 3936 | 中信证券股份有限公司泉州宝洲路证券营业部 | 8 851.75 | 8 148.02 | 3745 | 356.28 | 901 | 347.45 | 5523 | | |
| 3937 | 万和证券股份有限公司福州江滨西大道证券营业部 | 8 851.03 | 7 730.18 | 3869 | 62.18 | 2980 | 1 058.67 | 3573 | | |
| 3938 | 国泰君安证券股份有限公司哈尔滨哈尔滨大街证券营业部 | 8 848.92 | 3 673.50 | 5456 | 4 366.14 | 175 | 809.28 | 4035 | | |
| 3939 | 浙商证券股份有限公司厦门分公司 | 8 846.39 | 8 325.55 | 3694 | 63.60 | 2937 | 457.24 | 5022 | | |
| 3940 | 海通证券股份有限公司上海嘉定区福海路证券营业部 | 8 829.69 | 8 101.28 | 3766 | 31.39 | 4135 | 697.02 | 4288 | | |
| 3941 | 光大证券股份有限公司广州番禺环城东路证券营业部 | 8 827.70 | 8 324.84 | 3695 | 19.38 | 4921 | 483.48 | 4922 | | |
| 3942 | 中国银河证券股份有限公司杭州余杭邱山大街证券营业部 | 8 825.70 | 8 147.56 | 3747 | 45.27 | 3524 | 632.87 | 4459 | | |
| 3943 | 光大证券股份有限公司深圳龙岗区龙福路证券营业部 | 8 823.90 | 8 461.83 | 3662 | 21.96 | 4721 | 340.11 | 5562 | | |
| 3944 | 中国民族证券有限责任公司长沙车站北路证券营业部 | 8 816.06 | 7 908.73 | 3814 | 25.53 | 4469 | 881.80 | 3907 | | |
| 3945 | 申万宏源证券有限公司南京浦口凤凰大街证券营业部 | 8 814.88 | 8 410.84 | 3674 | 16.84 | 5159 | 387.20 | 5340 | | |
| 3946 | 五矿证券有限公司杭州民心路证券营业部 | 8 814.55 | 8 032.45 | 3782 | 2.27 | 7643 | 779.83 | 4101 | | |
| 3947 | 中国中投证券有限责任公司济宁环城西路证券营业部 | 8 810.58 | 7 813.06 | 3843 | 5.31 | 6745 | 992.21 | 3688 | | |
| 3948 | 东吴证券股份有限公司无锡东亭中路证券营业部 | 8 806.05 | 6 984.31 | 4103 | 12.02 | 5676 | 1 809.71 | 2643 | | |
| 3949 | 海通证券股份有限公司加格达奇人民路证券营业部 | 8 805.09 | 5 430.17 | 4630 | 3 099.18 | 225 | 275.74 | 5955 | | |
| 3950 | 东莞证券股份有限公司青岛分公司 | 8 804.23 | 7 217.71 | 4020 | 15.84 | 5258 | 1 570.68 | 2913 | | |
| 3951 | 中信证券股份有限公司厦门鹭江道证券营业部 | 8 798.93 | 8 252.88 | 3720 | 182.22 | 1443 | 363.82 | 5436 | | |
| 3952 | 光大证券股份有限公司西宁黄河路证券营业部 | 8 796.57 | 8 307.71 | 3702 | 23.55 | 4620 | 465.31 | 4990 | | |
| 3953 | 华融证券股份有限公司沈阳同泽北街证券营业部 | 8 794.54 | 6 036.64 | 4400 | 3.63 | 7157 | 2 754.26 | 1892 | | |
| 3954 | 招商证券股份有限公司深圳中心路证券营业部 | 8 792.31 | 8 566.09 | 3630 | 6.02 | 6590 | 220.20 | 6355 | | |
| 3955 | 第一创业证券股份有限公司武汉解放大道证券营业部 | 8 785.25 | 7 547.06 | 3928 | 190.70 | 1388 | 1 047.49 | 3597 | | |
| 3956 | 德邦证券股份有限公司沈阳建设东路证券营业部 | 8 782.06 | 6 593.79 | 4222 | 23.40 | 4635 | 2 164.87 | 2327 | | |
| 3957 | 东莞证券股份有限公司海城永安路证券营业部 | 8 779.57 | 7 581.98 | 3917 | 7.85 | 6245 | 1 189.75 | 3388 | | |
| 3958 | 世纪证券有限责任公司赣州金钻广场证券营业部 | 8 772.58 | 6 864.48 | 4146 | 33.31 | 4034 | 1 874.80 | 2582 | | |
| 3959 | 世纪证券有限责任公司南京中山南路证券营业部 | 8 771.29 | 7 453.83 | 3953 | 17.23 | 5114 | 1 300.23 | 3238 | | |
| 3960 | 安信证券股份有限公司辽宁分公司 | 8 768.72 | 7 864.83 | 3826 | 23.50 | 4624 | 880.39 | 3912 | | |
| 3961 | 方正证券股份有限公司瑞安罗阳大道证券营业部 | 8 765.44 | 8 553.90 | 3633 | 50.50 | 3357 | 161.05 | 6926 | | |
| 3962 | 华泰证券股份有限公司宜都清江大道证券营业部 | 8 765.44 | 7 811.10 | 3844 | 94.61 | 2284 | 859.73 | 3953 | | |
| 3963 | 中泰证券股份有限公司常熟海虞南路证券营业部 | 8 755.97 | 8 664.60 | 3607 | 0.43 | 8725 | 90.94 | 7747 | | |

## (二)二○一七年证券营业部交易排名(续)

MEMBER BRANCH RANKING BY TRADING VALUE, 2017 (Continued)

百万元人民币, RMB Mil.

| 名次 Rank | 营业部名称 Member Branches | 总交易金额 Total Value | 股票 Stocks 交易金额 Value | 股票 Stocks 名次 Rank | 基金 Funds 交易金额 Value | 基金 Funds 名次 Rank | 债券 Bonds 交易金额 Value | 债券 Bonds 名次 Rank | 其他 Others 交易金额 Value | 其他 Others 名次 Rank |
|---|---|---|---|---|---|---|---|---|---|---|
| 3964 | 海通证券股份有限公司大同向阳街证券营业部 | 8 747.54 | 7 848.77 | 3833 | 181.53 | 1448 | 717.24 | 4239 | | |
| 3965 | 国泰君安证券股份有限公司咸阳世纪大道证券营业部 | 8 736.96 | 2 190.79 | 6489 | 6 485.57 | 117 | 60.59 | 8212 | | |
| 3966 | 信达证券股份公司北京北辰东路证券营业部 | 8 723.53 | 7 064.41 | 4072 | 426.90 | 802 | 1 232.22 | 3341 | | |
| 3967 | 财富证券有限责任公司株洲建设南路证券营业部 | 8 718.01 | 7 266.65 | 4008 | 21.37 | 4764 | 1 429.98 | 3084 | | |
| 3968 | 东北证券股份有限公司敦化证券营业部 | 8 715.16 | 7 202.35 | 4026 | 4.48 | 6946 | 1 508.32 | 2992 | | |
| 3969 | 中泰证券股份有限公司济宁兖州龙桥路证券营业部 | 8 714.12 | 7 918.30 | 3812 | 28.72 | 4272 | 767.10 | 4124 | | |
| 3970 | 国元证券股份有限公司杭州余杭南大街证券营业部 | 8 711.72 | 8 273.61 | 3714 | 212.09 | 1304 | 226.01 | 6308 | | |
| 3971 | 山西证券股份有限公司晋中安宁街证券营业部 | 8 710.71 | 7 791.65 | 3848 | 52.86 | 3270 | 866.19 | 3939 | | |
| 3972 | 广发证券股份有限公司晋江长兴路证券营业部 | 8 707.33 | 5 395.67 | 4644 | 12.24 | 5645 | 3 299.42 | 1578 | | |
| 3973 | 东兴证券股份有限公司晋江和平路证券营业部 | 8 703.63 | 8 460.34 | 3663 | 20.75 | 4816 | 222.54 | 6335 | | |
| 3974 | 国泰君安证券股份有限公司嘉兴中山西路证券营业部 | 8 700.61 | 8 115.43 | 3757 | 44.85 | 3540 | 540.34 | 4732 | | |
| 3975 | 新时代证券股份有限公司北京北三环西路证券营业部 | 8 695.17 | 8 012.63 | 3789 | 172.66 | 1502 | 509.88 | 4828 | | |
| 3976 | 兴业证券股份有限公司内蒙古分公司 | 8 688.00 | 5 747.31 | 4512 | 12.35 | 5636 | 2 928.34 | 1787 | | |
| 3977 | 中信证券股份有限公司上海瑞金南路证券营业部 | 8 686.32 | 7 967.75 | 3798 | 23.59 | 4613 | 694.98 | 4296 | | |
| 3978 | 中泰证券股份有限公司乳山胜利街证券营业部 | 8 683.94 | 8 245.13 | 3722 | 12.51 | 5614 | 426.30 | 5159 | | |
| 3979 | 财达证券股份有限公司上海黄浦区九江路证券营业部 | 8 673.14 | 6 172.05 | 4351 | 22.70 | 4677 | 2 478.38 | 2072 | | |
| 3980 | 中信证券股份有限公司武汉东风大道证券营业部 | 8 667.46 | 6 949.12 | 4117 | 25.21 | 4502 | 1 693.13 | 2778 | | |
| 3981 | 中信证券股份有限公司镇江正东路证券营业部 | 8 661.27 | 7 559.54 | 3924 | 50.08 | 3370 | 1 051.65 | 3588 | | |
| 3982 | 申万宏源证券有限公司吉林吉林大街证券营业部 | 8 658.96 | 7 304.98 | 4000 | 60.17 | 3039 | 1 293.81 | 3248 | | |
| 3983 | 广发证券股份有限公司广州花都紫薇路证券营业部 | 8 657.69 | 8 132.26 | 3752 | 16.29 | 5211 | 509.14 | 4832 | | |
| 3984 | 国信证券股份有限公司深圳南山科苑北路证券营业部 | 8 654.30 | 8 350.96 | 3688 | 29.02 | 4256 | 274.31 | 5961 | | |
| 3985 | 东吴证券股份有限公司北京市陶然桥证券营业部 | 8 648.77 | 8 104.39 | 3763 | 6.03 | 6588 | 538.35 | 4740 | | |
| 3986 | 国联证券股份有限公司常州通江大道证券营业部 | 8 635.11 | 7 703.40 | 3882 | 8.79 | 6092 | 922.92 | 3825 | | |
| 3987 | 申万宏源证券有限公司乌鲁木齐人民路证券营业部 | 8 632.20 | 6 952.17 | 4116 | 27.75 | 4330 | 1 652.28 | 2822 | | |
| 3988 | 东北证券股份有限公司太原桃园北路证券营业部 | 8 629.55 | 7 939.59 | 3805 | 24.43 | 4557 | 665.53 | 4375 | | |
| 3989 | 东兴证券股份有限公司宁德蕉城北路证券营业部 | 8 627.77 | 8 344.79 | 3690 | 41.88 | 3668 | 241.10 | 6204 | | |
| 3990 | 中信建投证券股份有限公司北京时代花园南路证券营业部 | 8 625.60 | 8 064.64 | 3777 | 48.38 | 3419 | 512.57 | 4821 | | |
| 3991 | 长城国瑞证券有限公司福州五一北路证券营业部 | 8 625.19 | 7 233.42 | 4016 | 6.71 | 6455 | 1 385.06 | 3136 | | |
| 3992 | 华西证券股份有限公司西昌长安东路证券营业部 | 8 624.76 | 6 928.15 | 4125 | 31.79 | 4119 | 1 664.82 | 2808 | | |
| 3993 | 西南证券股份有限公司绍兴延安东路证券营业部 | 8 622.17 | 7 137.24 | 4042 | 4.75 | 6861 | 1 480.18 | 3019 | | |
| 3994 | 中信证券股份有限公司厦门湖滨莲岳路证券营业部 | 8 608.77 | 8 112.70 | 3758 | 39.71 | 3740 | 456.35 | 5030 | | |
| 3995 | 广发证券股份有限公司韶关曲江证券营业部 | 8 608.15 | 7 705.58 | 3881 | 29.54 | 4229 | 873.03 | 3926 | | |
| 3996 | 联讯证券股份有限公司成都人民南路证券营业部 | 8 605.98 | 7 539.37 | 3932 | 43.58 | 3588 | 1 023.03 | 3636 | | |
| 3997 | 财富证券有限责任公司常德柳叶大道证券营业部 | 8 603.23 | 8 218.68 | 3728 | 49.26 | 3394 | 335.29 | 5585 | | |
| 3998 | 申万宏源西部证券有限公司青岛闽江路证券营业部 | 8 597.54 | 5 213.28 | 4723 | 7.15 | 6370 | 3 377.11 | 1541 | | |
| 3999 | 中原证券股份有限公司青岛仙霞岭路证券营业部 | 8 592.51 | 7 930.86 | 3809 | 58.86 | 3069 | 602.79 | 4541 | | |
| 4000 | 中信证券股份有限公司上海环球金融中心证券营业部 | 8 589.18 | 8 277.92 | 3711 | 8.93 | 6067 | 302.32 | 5789 | | |
| 4001 | 中信证券股份有限公司北京北苑证券营业部 | 8 587.62 | 7 261.75 | 4010 | 358.79 | 896 | 967.08 | 3743 | | |
| 4002 | 中信建投证券股份有限公司昆明人民东路证券营业部 | 8 582.60 | 7 319.56 | 3997 | 75.51 | 2655 | 1 187.53 | 3393 | | |
| 4003 | 中天证券股份有限公司辽阳新运大街证券营业部 | 8 582.42 | 6 019.05 | 4405 | 3.87 | 7099 | 2 559.50 | 2014 | | |
| 4004 | 中山证券有限责任公司广州花城大道证券营业部 | 8 575.62 | 7 847.69 | 3834 | 24.21 | 4572 | 703.72 | 4273 | | |
| 4005 | 万和证券股份有限公司广州中山大道西证券营业部 | 8 571.52 | 7 464.94 | 3950 | 88.35 | 2393 | 1 018.23 | 3645 | | |
| 4006 | 中国银河证券股份有限公司余姚南雷路证券营业部 | 8 564.04 | 7 588.84 | 3916 | 537.67 | 672 | 437.53 | 5109 | | |
| 4007 | 中国银河证券股份有限公司上海普陀区常德路证券营业部 | 8 563.62 | 6 867.42 | 4145 | 20.19 | 4854 | 1 676.01 | 2795 | | |
| 4008 | 东海证券股份有限公司广州分公司 | 8 561.06 | 7 071.16 | 4066 | 41.56 | 3677 | 1 448.34 | 3057 | | |
| 4009 | 东吴证券股份有限公司姜堰人民中路证券营业部 | 8 560.77 | 7 350.50 | 3986 | 214.08 | 1293 | 996.19 | 3676 | | |
| 4010 | 广发证券股份有限公司四会市四会大道证券营业部 | 8 557.17 | 7 580.39 | 3918 | 30.53 | 4177 | 946.25 | 3794 | | |
| 4011 | 中国银河证券股份有限公司淄博临淄大道证券营业部 | 8 556.49 | 7 112.12 | 4052 | 26.09 | 4433 | 1 418.29 | 3100 | | |
| 4012 | 光大证券股份有限公司济南经十路证券营业部 | 8 553.66 | 7 458.08 | 3952 | 109.62 | 2088 | 985.96 | 3704 | | |
| 4013 | 中泰证券股份有限公司太原南内环街证券营业部 | 8 549.10 | 7 722.90 | 3874 | 47.66 | 3441 | 778.54 | 4106 | | |
| 4014 | 中泰证券股份有限公司荣成石岛黄海中路证券营业部 | 8 549.09 | 7 960.12 | 3801 | 496.31 | 714 | 92.66 | 7718 | | |
| 4015 | 中泰证券股份有限公司费县建设西路证券营业部 | 8 545.69 | 8 162.27 | 3741 | 18.33 | 4998 | 365.09 | 5433 | | |
| 4016 | 华安证券股份有限公司济南英贤街证券营业部 | 8 542.01 | 8 030.73 | 3784 | 21.81 | 4733 | 489.47 | 4905 | | |
| 4017 | 西南证券股份有限公司郑州商务外环路证券营业部 | 8 537.53 | 7 743.44 | 3868 | 14.41 | 5409 | 779.68 | 4103 | | |
| 4018 | 国泰君安证券股份有限公司漳州水仙大道证券营业部 | 8 524.36 | 8 140.69 | 3750 | 21.97 | 4719 | 361.70 | 5449 | | |
| 4019 | 国泰君安证券股份有限公司上海嘉定塔城路证券营业部 | 8 522.67 | 7 628.82 | 3898 | 25.04 | 4520 | 868.81 | 3934 | | |
| 4020 | 浙商证券股份有限公司绍兴钱清文化路证券营业部 | 8 522.35 | 7 991.26 | 3794 | 7.72 | 6265 | 523.36 | 4791 | | |
| 4021 | 大通证券股份有限公司天津解放南路证券营业部 | 8 522.15 | 6 879.97 | 4138 | 17.19 | 5119 | 1 624.99 | 2851 | | |
| 4022 | 华鑫证券有限责任公司广州广州大道中证券营业部 | 8 515.49 | 6 750.30 | 4179 | 5.49 | 6692 | 1 759.69 | 2714 | | |
| 4023 | 西部证券股份有限公司深圳深南大道证券营业部 | 8 509.96 | 7 757.14 | 3863 | 246.40 | 1173 | 506.42 | 4847 | | |
| 4024 | 宏信证券有限责任公司乐山嘉州大道证券营业部 | 8 506.09 | 6 683.04 | 4197 | 7.14 | 6374 | 1 815.91 | 2635 | | |

## (二)二○一七年证券营业部交易排名(续)

MEMBER BRANCH RANKING BY TRADING VALUE, 2017 (Continued)

百万元人民币, RMB Mil.

| 名次 Rank | 营业部名称 Member Branches | 总交易金额 Total Value | 股票 Stocks 交易金额 Value | 股票 Stocks 名次 Rank | 基金 Funds 交易金额 Value | 基金 Funds 名次 Rank | 债券 Bonds 交易金额 Value | 债券 Bonds 名次 Rank | 其他 Others 交易金额 Value | 其他 Others 名次 Rank |
|---|---|---|---|---|---|---|---|---|---|---|
| 4025 | 海通证券股份有限公司太原迎泽西大街证券营业部 | 8 496.07 | 5 176.90 | 4735 | 3 005.15 | 229 | 314.01 | 5714 | | |
| 4026 | 国海证券股份有限公司西安科技路证券营业部 | 8 492.41 | 7 131.81 | 4046 | 142.38 | 1740 | 1 218.22 | 3353 | | |
| 4027 | 长城证券股份有限公司杭州钱江路证券营业部 | 8 476.49 | 8 226.11 | 3726 | 8.63 | 6116 | 241.74 | 6203 | | |
| 4028 | 华泰证券股份有限公司汕头珠江路证券营业部 | 8 471.96 | 7 013.90 | 4088 | 530.57 | 680 | 927.48 | 3816 | | |
| 4029 | 国元证券股份有限公司长沙芙蓉中路证券营业部 | 8 467.06 | 7 286.80 | 4003 | 19.72 | 4892 | 1 160.55 | 3436 | | |
| 4030 | 开源证券股份有限公司宝鸡清姜路证券营业部 | 8 459.73 | 6 880.41 | 4137 | 44.80 | 3542 | 1 534.53 | 2953 | | |
| 4031 | 中信建投证券股份有限公司乌鲁木齐南湖北路证券营业部 | 8 450.59 | 5 976.21 | 4416 | 24.31 | 4564 | 2 450.07 | 2098 | | |
| 4032 | 中国银河证券股份有限公司深圳龙华证券营业部 | 8 444.89 | 8 152.20 | 3744 | 120.93 | 1961 | 171.76 | 6798 | | |
| 4033 | 西部证券股份有限公司北京学院南路证券营业部 | 8 437.13 | 7 564.21 | 3923 | 11.03 | 5793 | 861.89 | 3947 | | |
| 4034 | 恒泰证券股份有限公司瑞安拱瑞山路证券营业部 | 8 431.62 | 8 099.05 | 3769 | 0.83 | 8388 | 331.74 | 5607 | | |
| 4035 | 光大证券股份有限公司盐城人民南路证券营业部 | 8 431.01 | 7 402.94 | 3971 | 302.65 | 1005 | 725.42 | 4217 | | |
| 4036 | 长江证券股份有限公司京山轻机大道证券营业部 | 8 425.56 | 7 493.54 | 3944 | 28.13 | 4303 | 903.90 | 3863 | | |
| 4037 | 申万宏源证券有限公司宁夏分公司 | 8 419.99 | 7 413.47 | 3966 | 12.94 | 5566 | 993.58 | 3685 | | |
| 4038 | 东莞证券股份有限公司湛江观海北路证券营业部 | 8 410.55 | 7 403.31 | 3970 | 62.23 | 2976 | 945.01 | 3801 | | |
| 4039 | 第一创业证券股份有限公司宁波百丈东路证券营业部 | 8 410.35 | 7 461.17 | 3951 | 26.12 | 4429 | 923.06 | 3823 | | |
| 4040 | 东吴证券股份有限公司太仓沙溪镇白云中路证券营业部 | 8 397.32 | 6 779.83 | 4170 | 29.52 | 4231 | 1 587.97 | 2893 | | |
| 4041 | 中国银河证券股份有限公司侯马浍滨街证券营业部 | 8 396.10 | 7 399.56 | 3973 | 43.44 | 3593 | 953.10 | 3773 | | |
| 4042 | 国元证券股份有限公司蚌埠兴业街证券营业部 | 8 395.41 | 7 614.69 | 3904 | 55.05 | 3200 | 725.67 | 4216 | | |
| 4043 | 东海证券股份有限公司福清中环路证券营业部 | 8 390.03 | 8 090.54 | 3771 | 9.63 | 5979 | 289.86 | 5862 | | |
| 4044 | 财富证券有限责任公司武冈武强路证券营业部 | 8 381.80 | 7 986.99 | 3795 | 23.15 | 4647 | 371.66 | 5407 | | |
| 4045 | 华泰证券股份有限公司盘锦石油大街证券营业部 | 8 379.82 | 6 628.44 | 4210 | 429.16 | 796 | 1 322.22 | 3209 | | |
| 4046 | 上海证券有限责任公司北京和平里北街证券营业部 | 8 379.40 | 7 293.28 | 4001 | 47.42 | 3451 | 1 038.71 | 3610 | | |
| 4047 | 国海证券股份有限公司贺州建设中路证券营业部 | 8 375.91 | 7 786.86 | 3852 | 25.33 | 4492 | 563.72 | 4660 | | |
| 4048 | 中国银河证券股份有限公司江阴虹桥北路证券营业部 | 8 367.04 | 7 862.01 | 3828 | 12.73 | 5585 | 492.30 | 4895 | | |
| 4049 | 天风证券股份有限公司什邡鳌峰北路证券营业部 | 8 366.15 | 5 575.09 | 4578 | 20.56 | 4828 | 2 770.50 | 1877 | | |
| 4050 | 万联证券股份有限公司成都分公司 | 8 364.88 | 8 102.73 | 3765 | 0.68 | 8498 | 261.47 | 6061 | | |
| 4051 | 安信证券股份有限公司常熟北门大街证券营业部 | 8 363.71 | 7 208.47 | 4024 | 23.35 | 4639 | 1 131.89 | 3475 | | |
| 4052 | 国联证券股份有限公司成都锦城大道证券营业部 | 8 363.22 | 8 002.22 | 3792 | 6.42 | 6526 | 354.59 | 5482 | | |
| 4053 | 中信建投证券股份有限公司清远清新清新大道证券营业部 | 8 358.20 | 7 431.63 | 3960 | 27.12 | 4365 | 899.45 | 3868 | | |
| 4054 | 国元证券股份有限公司宁国宁城中路证券营业部 | 8 349.25 | 7 383.89 | 3976 | 413.88 | 816 | 551.48 | 4697 | | |
| 4055 | 财富证券有限责任公司北京德胜门外大街证券营业部 | 8 347.39 | 7 033.57 | 4083 | 33.85 | 4002 | 1 279.97 | 3267 | | |
| 4056 | 东莞证券股份有限公司东莞道滘证券营业部 | 8 344.83 | 7 895.75 | 3817 | 17.03 | 5130 | 432.05 | 5134 | | |
| 4057 | 山西证券股份有限公司河津泰兴东路证券营业部 | 8 339.57 | 7 185.67 | 4028 | 30.77 | 4166 | 1 123.13 | 3489 | | |
| 4058 | 中信建投证券股份有限公司广州增城凤凰城步行南街证券营业部 | 8 337.45 | 7 496.25 | 3942 | 571.66 | 654 | 269.54 | 6000 | | |
| 4059 | 恒泰证券股份有限公司长春西安大路证券营业部 | 8 332.51 | 5 995.45 | 4412 | 274.24 | 1078 | 2 062.81 | 2406 | | |
| 4060 | 光大证券股份有限公司烟台锦华街证券营业部 | 8 331.02 | 7 622.12 | 3901 | 12.17 | 5654 | 696.73 | 4290 | | |
| 4061 | 国信证券股份有限公司梅州府前大道证券营业部 | 8 329.73 | 7 718.34 | 3876 | 62.44 | 2966 | 548.96 | 4702 | | |
| 4062 | 宏信证券有限责任公司德阳绵竹市春溢路证券营业部 | 8 324.00 | 7 083.34 | 4063 | 53.75 | 3243 | 1 186.91 | 3394 | | |
| 4063 | 首创证券有限责任公司厦门厦禾路证券营业部 | 8 323.97 | 7 870.57 | 3823 | 21.82 | 4732 | 431.59 | 5139 | | |
| 4064 | 联储证券有限责任公司江苏分公司 | 8 322.83 | 7 687.16 | 3889 | 1.11 | 8220 | 634.56 | 4454 | | |
| 4065 | 国海证券股份有限公司桂林荔浦县荔柳路证券营业部 | 8 318.50 | 3 249.92 | 5725 | 4 663.79 | 164 | 404.79 | 5259 | | |
| 4066 | 东方证券股份有限公司上海浦东新区周东路证券营业部 | 8 313.76 | 6 297.70 | 4307 | 68.55 | 2817 | 1 947.50 | 2515 | | |
| 4067 | 渤海证券股份有限公司天津开华道证券营业部 | 8 303.82 | 7 078.48 | 4065 | 45.81 | 3503 | 1 179.53 | 3407 | | |
| 4068 | 九州证券股份有限公司湖南分公司 | 8 298.56 | 7 845.03 | 3835 | 10.95 | 5806 | 442.59 | 5093 | | |
| 4069 | 长江证券股份有限公司温州车站大道证券营业部 | 8 293.05 | 7 919.04 | 3811 | 46.78 | 3472 | 327.23 | 5634 | | |
| 4070 | 东海证券股份有限公司洛阳展览路证券营业部 | 8 288.08 | 7 372.44 | 3979 | 31.65 | 4124 | 883.99 | 3903 | | |
| 4071 | 安信证券股份有限公司长春解放大路证券营业部 | 8 282.63 | 7 620.72 | 3903 | 8.09 | 6200 | 653.82 | 4405 | | |
| 4072 | 兴业证券股份有限公司河北分公司 | 8 280.59 | 6 013.67 | 4406 | 14.24 | 5430 | 2 252.68 | 2254 | | |
| 4073 | 财富证券有限责任公司娄底清泉街证券营业部 | 8 278.98 | 7 827.90 | 3841 | 69.97 | 2772 | 381.12 | 5360 | | |
| 4074 | 招商证券股份有限公司上海龙茗路证券营业部 | 8 274.24 | 7 008.59 | 4091 | 32.50 | 4082 | 1 233.16 | 3340 | | |
| 4075 | 西部证券股份有限公司安康兴安中路证券营业部 | 8 273.27 | 7 032.35 | 4084 | 29.98 | 4197 | 1 210.94 | 3360 | | |
| 4076 | 恒泰证券股份有限公司温州海川路证券营业部 | 8 273.05 | 7 752.34 | 3865 | 372.53 | 875 | 148.17 | 7041 | | |
| 4077 | 南京证券股份有限公司重庆较场口证券营业部 | 8 272.13 | 6 120.15 | 4366 | 34.94 | 3959 | 2 117.04 | 2363 | | |
| 4078 | 海通证券股份有限公司兰州天水路证券营业部 | 8 271.31 | 7 060.70 | 4074 | 17.22 | 5115 | 1 193.39 | 3383 | | |
| 4079 | 中国银河证券股份有限公司广州滨江东路证券营业部 | 8 271.03 | 8 030.86 | 3783 | 19.13 | 4940 | 221.05 | 6345 | | |
| 4080 | 联讯证券股份有限公司盘锦石油大街证券营业部 | 8 260.64 | 7 588.94 | 3915 | 18.68 | 4970 | 653.02 | 4409 | | |
| 4081 | 长城证券股份有限公司杭州分公司 | 8 259.28 | 8 255.12 | 3718 | 0.07 | 9328 | 4.09 | 9887 | | |
| 4082 | 海通证券股份有限公司牡丹江海林林海路证券营业部 | 8 246.20 | 2 697.75 | 6101 | 5 208.24 | 140 | 340.21 | 5561 | | |
| 4083 | 华西证券股份有限公司重庆万州高笋塘证券营业部 | 8 244.11 | 7 248.96 | 4013 | 10.90 | 5812 | 984.25 | 3711 | | |
| 4084 | 中信证券股份有限公司瑞安拱瑞山路证券营业部 | 8 243.13 | 7 921.12 | 3810 | 51.94 | 3307 | 270.07 | 5997 | | |
| 4085 | 华创证券有限责任公司北京新兴桥证券营业部 | 8 236.64 | 6 246.86 | 4328 | 8.57 | 6128 | 1 981.21 | 2479 | | |

## (二)二○一七年证券营业部交易排名(续)

MEMBER BRANCH RANKING BY TRADING VALUE, 2017 (Continued)

百万元人民币, RMB Mil.

| 名次 Rank | 营业部名称 Member Branches | 总交易金额 Total Value | 股票 Stocks 交易金额 Value | 股票 Stocks 名次 Rank | 基金 Funds 交易金额 Value | 基金 Funds 名次 Rank | 债券 Bonds 交易金额 Value | 债券 Bonds 名次 Rank | 其他 Others 交易金额 Value | 其他 Others 名次 Rank |
|---|---|---|---|---|---|---|---|---|---|---|
| 4086 | 金元证券股份有限公司广州白云路证券营业部 | 8 236.20 | 7 833.54 | 3840 | 20.21 | 4851 | 382.44 | 5356 | | |
| 4087 | 新时代证券股份有限公司三门峡崤山路证券营业部 | 8 235.27 | 7 495.97 | 3943 | 15.37 | 5303 | 723.93 | 4224 | | |
| 4088 | 湘财证券股份有限公司佛山祖庙路证券营业部 | 8 234.58 | 6 114.46 | 4369 | 147.66 | 1706 | 1 972.46 | 2490 | | |
| 4089 | 招商证券股份有限公司上海沪青平公路证券营业部 | 8 232.24 | 8 015.37 | 3788 | 6.96 | 6412 | 209.91 | 6437 | | |
| 4090 | 南京证券股份有限公司宁波锦寓路证券营业部 | 8 232.07 | 7 604.58 | 3906 | 17.55 | 5079 | 609.94 | 4514 | | |
| 4091 | 国联证券股份有限公司宜兴阳羡东路证券营业部 | 8 230.80 | 7 241.94 | 4015 | 26.66 | 4389 | 962.20 | 3754 | | |
| 4092 | 华林证券股份有限公司武汉东湖路证券营业部 | 8 229.66 | 6 772.28 | 4171 | 23.11 | 4651 | 1 434.27 | 3076 | | |
| 4093 | 中信证券(山东)有限责任公司潍坊鸢飞路证券营业部 | 8 228.39 | 7 715.68 | 3877 | 103.36 | 2169 | 409.36 | 5237 | | |
| 4094 | 海通证券股份有限公司桂林漓江路证券营业部 | 8 224.30 | 7 286.76 | 4004 | 90.43 | 2360 | 847.11 | 3981 | | |
| 4095 | 渤海证券股份有限公司福州营迹路证券营业部 | 8 219.30 | 6 965.62 | 4112 | 12.68 | 5593 | 1 241.01 | 3328 | | |
| 4096 | 第一创业证券股份有限公司深圳笋岗东路证券营业部 | 8 218.40 | 6 870.74 | 4142 | 35.06 | 3955 | 1 312.60 | 3222 | | |
| 4097 | 海通证券股份有限公司抚州赣东大道证券营业部 | 8 216.92 | 7 838.21 | 3838 | 23.51 | 4622 | 355.20 | 5479 | | |
| 4098 | 华泰证券股份有限公司马鞍山华飞路证券营业部 | 8 216.72 | 7 149.49 | 4037 | 82.31 | 2502 | 984.93 | 3709 | | |
| 4099 | 爱建证券有限责任公司上海曲阳路证券营业部 | 8 216.53 | 4 278.64 | 5122 | 20.18 | 4855 | 3 917.71 | 1290 | | |
| 4100 | 天风证券股份有限公司大连中山路证券营业部 | 8 211.08 | 7 324.65 | 3992 | 33.69 | 4012 | 852.74 | 3967 | | |
| 4101 | 万联证券股份有限公司永州芝山路证券营业部 | 8 206.93 | 7 482.74 | 3946 | 26.39 | 4410 | 697.81 | 4286 | | |
| 4102 | 方正证券股份有限公司玉环长治路证券营业部 | 8 193.28 | 7 902.85 | 3815 | 17.71 | 5064 | 272.72 | 5975 | | |
| 4103 | 中国中投证券有限责任公司天津蓟县迎宾路证券营业部 | 8 184.44 | 7 520.14 | 3937 | 66.72 | 2866 | 597.58 | 4554 | | |
| 4104 | 大通证券股份有限公司大连车家村证券营业部 | 8 177.39 | 7 160.03 | 4034 | 32.87 | 4061 | 984.49 | 3710 | | |
| 4105 | 首创证券有限责任公司宁波日丽中路证券营业部 | 8 175.69 | 7 512.92 | 3938 | 6.95 | 6422 | 655.82 | 4400 | | |
| 4106 | 招商证券股份有限公司张家港人民中路证券营业部 | 8 173.59 | 914.25 | 8005 | 6 909.02 | 112 | 350.33 | 5503 | | |
| 4107 | 国盛证券有限责任公司杭州义蓬中路证券营业部 | 8 173.54 | 7 753.06 | 3864 | 5.30 | 6747 | 415.18 | 5208 | | |
| 4108 | 联讯证券股份有限公司佛山顺德清晖路证券营业部 | 8 170.70 | 6 871.81 | 4141 | 23.00 | 4662 | 1 275.89 | 3274 | | |
| 4109 | 中天证券股份有限公司沈阳小西路证券营业部 | 8 170.24 | 5 010.26 | 4810 | 8.77 | 6093 | 3 151.21 | 1657 | | |
| 4110 | 中国银河证券股份有限公司广州机场路证券营业部 | 8 168.39 | 7 525.78 | 3936 | 17.71 | 5063 | 624.90 | 4474 | | |
| 4111 | 中国银河证券股份有限公司南通工农路证券营业部 | 8 165.55 | 7 875.75 | 3822 | 68.27 | 2826 | 221.52 | 6339 | | |
| 4112 | 华泰证券股份有限公司常州分公司 | 8 164.59 | 7 973.08 | 3797 | 3.10 | 7326 | 188.41 | 6644 | | |
| 4113 | 第一创业证券股份有限公司合肥望江西路证券营业部 | 8 159.33 | 5 865.78 | 4458 | 42.94 | 3617 | 2 250.60 | 2256 | | |
| 4114 | 中信建投证券股份有限公司台州市府大道证券营业部 | 8 158.04 | 7 791.09 | 3849 | 122.43 | 1944 | 244.52 | 6185 | | |
| 4115 | 国信证券股份有限公司深圳龙岗龙城大道营业部 | 8 157.69 | 7 650.53 | 3893 | 97.66 | 2248 | 409.51 | 5236 | | |
| 4116 | 中国银河证券股份有限公司临沂沂蒙路证券营业部 | 8 156.61 | 7 322.47 | 3993 | 20.80 | 4811 | 813.34 | 4025 | | |
| 4117 | 东莞证券股份有限公司德清武源街证券营业部 | 8 153.93 | 7 283.95 | 4005 | 216.39 | 1274 | 653.59 | 4407 | | |
| 4118 | 万和证券股份有限公司成都五福桥证券营业部 | 8 149.38 | 7 760.51 | 3861 | 2.61 | 7516 | 386.26 | 5345 | | |
| 4119 | 国泰君安证券股份有限公司兰州福利西路证券营业部 | 8 145.43 | 6 856.01 | 4150 | 26.89 | 4377 | 1 262.52 | 3297 | | |
| 4120 | 万联证券股份有限公司沈阳恒达路证券营业部 | 8 145.03 | 3 556.17 | 5521 | 11.96 | 5683 | 4 576.91 | 1069 | | |
| 4121 | 湘财证券股份有限公司温州车站大道证券营业部 | 8 139.30 | 7 590.23 | 3913 | 87.36 | 2413 | 461.71 | 5001 | | |
| 4122 | 华泰证券股份有限公司沭阳北京北路证券营业部 | 8 137.48 | 7 425.52 | 3961 | 79.96 | 2549 | 632.00 | 4464 | | |
| 4123 | 红塔证券股份有限公司楚雄鹿城北路证券营业部 | 8 134.65 | 7 607.33 | 3905 | 22.14 | 4706 | 505.17 | 4850 | | |
| 4124 | 德邦证券股份有限公司杭州新业路证券营业部 | 8 125.29 | 7 334.68 | 3989 | 7.00 | 6406 | 783.61 | 4093 | | |
| 4125 | 中泰证券股份有限公司昌邑天水路证券营业部 | 8 124.99 | 7 691.32 | 3885 | 10.35 | 5896 | 423.32 | 5173 | | |
| 4126 | 中航证券有限公司南阳建设中路证券营业部 | 8 117.45 | 7 511.26 | 3939 | 78.76 | 2586 | 527.43 | 4775 | | |
| 4127 | 国海证券股份有限公司济南历山路证券营业部 | 8 116.40 | 7 451.85 | 3955 | 9.36 | 6008 | 655.19 | 4402 | | |
| 4128 | 华泰证券股份有限公司枝江马店路证券营业部 | 8 113.91 | 7 088.57 | 4060 | 56.20 | 3163 | 969.13 | 3738 | | |
| 4129 | 中国中投证券有限责任公司北京丽泽路证券营业部 | 8 109.59 | 7 170.92 | 4032 | 60.24 | 3037 | 878.43 | 3913 | | |
| 4130 | 广发证券股份有限公司呼和浩特昭乌达路证券营业部 | 8 107.92 | 7 131.95 | 4045 | 37.03 | 3852 | 938.94 | 3809 | | |
| 4131 | 新时代证券股份有限公司嘉兴梅湾街证券营业部 | 8 105.33 | 5 432.84 | 4629 | 1 661.95 | 332 | 1 010.53 | 3654 | | |
| 4132 | 中信证券股份有限公司广州广州大道中证券营业部 | 8 099.32 | 7 500.57 | 3940 | 64.59 | 2909 | 534.16 | 4753 | | |
| 4133 | 五矿证券有限公司青岛海尔路证券营业部 | 8 097.84 | 7 119.42 | 4049 | 26.41 | 4407 | 952.01 | 3776 | | |
| 4134 | 申万宏源证券有限公司河北分公司 | 8 097.50 | 6 699.34 | 4194 | 18.40 | 4991 | 1 379.76 | 3140 | | |
| 4135 | 国泰君安证券股份有限公司重庆万州新城路证券营业部 | 8 094.98 | 6 792.14 | 4165 | 243.25 | 1186 | 1 059.59 | 3570 | | |
| 4136 | 国元证券股份有限公司天津河北路证券营业部 | 8 091.64 | 7 444.58 | 3956 | 42.29 | 3647 | 604.77 | 4531 | | |
| 4137 | 广州证券股份有限公司惠州麦地路证券营业部 | 8 090.58 | 7 622.06 | 3902 | 9.57 | 5982 | 458.95 | 5013 | | |
| 4138 | 第一创业证券股份有限公司郑州农业东路证券营业部 | 8 085.38 | 5 699.30 | 4537 | 18.46 | 4984 | 2 367.63 | 2156 | | |
| 4139 | 华鑫证券有限责任公司郑州商务外环路证券营业部 | 8 069.04 | 7 726.03 | 3873 | 1.70 | 7895 | 341.31 | 5554 | | |
| 4140 | 华金证券股份有限公司上海怒江北路证券营业部 | 8 055.91 | 5 087.16 | 4777 | 7.75 | 6261 | 2 961.00 | 1769 | | |
| 4141 | 兴业证券股份有限公司云南分公司 | 8 054.89 | 7 124.47 | 4048 | 78.64 | 2589 | 851.78 | 3968 | | |
| 4142 | 英大证券有限责任公司沈阳青年大街证券营业部 | 8 053.99 | 7 269.20 | 4007 | 27.77 | 4329 | 757.02 | 4139 | | |
| 4143 | 恒泰证券股份有限公司深圳益田路卓越时代广场证券营业部 | 8 044.81 | 8 006.94 | 3791 | 4.09 | 7041 | 33.79 | 8784 | | |
| 4144 | 国泰君安证券股份有限公司兰州东岗西路证券营业部 | 8 043.71 | 6 731.24 | 4186 | 24.28 | 4567 | 1 288.19 | 3257 | | |
| 4145 | 恒泰证券股份有限公司上海龙华东路证券营业部 | 8 043.52 | 6 582.58 | 4225 | 35.64 | 3923 | 1 425.30 | 3092 | | |
| 4146 | 华泰证券股份有限公司麻城融辉路证券营业部 | 8 040.77 | 7 371.96 | 3981 | 88.50 | 2392 | 580.31 | 4601 | | |

## (二)二○一七年证券营业部交易排名(续)

MEMBER BRANCH RANKING BY TRADING VALUE, 2017 (Continued)

百万元人民币, RMB Mil.

| 名次 Rank | 营业部名称 Member Branches | 总交易金额 Total Value | 股票 Stocks 交易金额 Value | 股票 Stocks 名次 Rank | 基金 Funds 交易金额 Value | 基金 Funds 名次 Rank | 债券 Bonds 交易金额 Value | 债券 Bonds 名次 Rank | 其他 Others 交易金额 Value | 其他 Others 名次 Rank |
|---|---|---|---|---|---|---|---|---|---|---|
| 4147 | 东方证券股份有限公司太原平阳路证券营业部 | 8 022.06 | 7 497.41 | 3941 | 90.92 | 2352 | 433.72 | 5131 | | |
| 4148 | 华安证券股份有限公司长沙万家丽中路证券营业部 | 8 013.64 | 7 554.58 | 3926 | 45.26 | 3525 | 413.79 | 5214 | | |
| 4149 | 东莞证券股份有限公司韶关新华南路证券营业部 | 8 010.80 | 6 852.04 | 4152 | 20.73 | 4819 | 1 138.03 | 3467 | | |
| 4150 | 新时代证券股份有限公司青岛福州南路证券营业部 | 8 009.36 | 7 258.83 | 4012 | 72.49 | 2725 | 678.03 | 4341 | | |
| 4151 | 东海证券股份有限公司泉州丰泽街证券营业部 | 8 005.40 | 7 761.16 | 3860 | 13.50 | 5503 | 230.74 | 6272 | | |
| 4152 | 中邮证券有限责任公司江苏分公司 | 8 004.29 | 6 068.72 | 4386 | 31.84 | 4114 | 1 903.73 | 2553 | | |
| 4153 | 海通证券股份有限公司大理洱河南路证券营业部 | 8 002.00 | 7 698.79 | 3884 | 26.13 | 4428 | 277.08 | 5942 | | |
| 4154 | 东吴证券股份有限公司深圳龟山路证券营业部 | 7 997.98 | 7 722.04 | 3875 | 20.54 | 4830 | 255.40 | 6104 | | |
| 4155 | 华泰证券股份有限公司镇江句容华阳北路证券营业部 | 7 996.72 | 7 451.91 | 3954 | 136.16 | 1793 | 408.64 | 5243 | | |
| 4156 | 西部证券股份有限公司西安朱雀大街证券营业部 | 7 990.41 | 7 091.70 | 4058 | 9.82 | 5952 | 888.88 | 3895 | | |
| 4157 | 广州证券股份有限公司广州南沙丰泽东路证券营业部 | 7 989.23 | 7 149.03 | 4038 | 33.79 | 4006 | 806.40 | 4040 | | |
| 4158 | 中天证券股份有限公司沈阳天坛一街证券营业部 | 7 988.89 | 5 645.57 | 4558 | 14.44 | 5405 | 2 328.87 | 2187 | | |
| 4159 | 中泰证券股份有限公司德州湖滨中大道证券营业部 | 7 987.70 | 6 921.84 | 4128 | 14.64 | 5384 | 1 051.23 | 3590 | | |
| 4160 | 长城证券股份有限公司义乌南门街证券营业部 | 7 976.94 | 7 579.79 | 3919 | 16.74 | 5165 | 380.40 | 5367 | | |
| 4161 | 新时代证券股份有限公司北京天通苑证券营业部 | 7 972.88 | 6 182.10 | 4346 | 27.17 | 4361 | 1 763.60 | 2705 | | |
| 4162 | 东兴证券股份有限公司佛山汾江南路证券营业部 | 7 972.60 | 6 976.59 | 4106 | 40.66 | 3701 | 955.34 | 3765 | | |
| 4163 | 东海证券股份有限公司西安科技路证券营业部 | 7 972.18 | 7 930.96 | 3808 | 0.08 | 9298 | 41.14 | 8604 | | |
| 4164 | 浙商证券股份有限公司西安金花北路证券营业部 | 7 972.13 | 7 009.87 | 4090 | 15.77 | 5269 | 946.50 | 3793 | | |
| 4165 | 中国银河证券股份有限公司天津开华道证券营业部 | 7 963.01 | 7 135.49 | 4043 | 42.85 | 3621 | 784.67 | 4092 | | |
| 4166 | 广发证券股份有限公司贵阳延安中路证券营业部 | 7 961.99 | 6 953.15 | 4115 | 35.55 | 3927 | 973.29 | 3724 | | |
| 4167 | 华龙证券股份有限公司兰州民主西路证券营业部 | 7 960.67 | 5 780.49 | 4501 | 12.04 | 5672 | 2 168.14 | 2325 | | |
| 4168 | 开源证券股份有限公司渭南朝阳大街证券营业部 | 7 960.11 | 6 926.61 | 4126 | 73.39 | 2698 | 960.12 | 3755 | | |
| 4169 | 上海证券有限责任公司金山证券营业部 | 7 955.20 | 6 109.34 | 4374 | 17.00 | 5133 | 1 828.86 | 2623 | | |
| 4170 | 广州证券股份有限公司常州高新科技园证券营业部 | 7 952.03 | 7 945.45 | 3804 | 0.96 | 8293 | 5.62 | 9785 | | |
| 4171 | 爱建证券有限责任公司上海张杨路证券营业部 | 7 945.19 | 7 288.98 | 4002 | 9.05 | 6054 | 647.16 | 4417 | | |
| 4172 | 东海证券股份有限公司天津友谊路证券营业部 | 7 940.76 | 6 178.38 | 4348 | 80.33 | 2543 | 1 682.05 | 2790 | | |
| 4173 | 中国民族证券有限责任公司通化新站路证券营业部 | 7 939.25 | 6 908.78 | 4130 | 19.62 | 4901 | 1 010.85 | 3653 | | |
| 4174 | 浙商证券股份有限公司桐乡世纪大道证券营业部 | 7 937.49 | 6 278.61 | 4315 | 490.20 | 721 | 1 168.68 | 3418 | | |
| 4175 | 中银国际证券有限责任公司南昌会展路证券营业部 | 7 935.27 | 7 281.47 | 4006 | 18.30 | 5007 | 635.50 | 4453 | | |
| 4176 | 申万宏源证券有限公司上海普陀区金沙江路证券营业部 | 7 934.31 | 5 079.24 | 4783 | 12.63 | 5598 | 2 842.44 | 1830 | | |
| 4177 | 招商证券股份有限公司烟台莱州市府前街证券营业部 | 7 933.09 | 3 184.15 | 5771 | 4 318.62 | 176 | 430.32 | 5144 | | |
| 4178 | 南京证券股份有限公司石嘴山大武口证券营业部 | 7 926.53 | 7 176.04 | 4031 | 12.29 | 5639 | 738.20 | 4189 | | |
| 4179 | 中国中投证券有限责任公司宿迁发展大道证券营业部 | 7 924.67 | 7 335.94 | 3988 | 424.97 | 803 | 163.77 | 6889 | | |
| 4180 | 国都证券股份有限公司西安神舟三路证券营业部 | 7 923.02 | 7 030.45 | 4086 | 18.83 | 4959 | 873.74 | 3922 | | |
| 4181 | 光大证券股份有限公司珠海海滨南路证券营业部 | 7 915.68 | 6 189.96 | 4344 | 17.08 | 5125 | 1 708.64 | 2760 | | |
| 4182 | 财达证券股份有限公司石家庄广安大街证券营业部 | 7 913.81 | 6 603.07 | 4219 | 15.55 | 5284 | 1 295.19 | 3245 | | |
| 4183 | 方正证券股份有限公司慈溪人和路证券营业部 | 7 908.18 | 7 213.28 | 4022 | 33.59 | 4019 | 661.31 | 4382 | | |
| 4184 | 东吴证券股份有限公司苏州工业园区仁爱路证券营业部 | 7 907.22 | 7 866.19 | 3825 | 0.24 | 8989 | 40.79 | 8620 | | |
| 4185 | 国泰君安证券股份有限公司衡阳解放大道证券营业部 | 7 903.52 | 7 641.48 | 3895 | 31.20 | 4142 | 230.85 | 6271 | | |
| 4186 | 中信证券股份有限公司温州汤家桥路证券营业部 | 7 903.21 | 7 766.38 | 3856 | 27.92 | 4314 | 108.91 | 7487 | | |
| 4187 | 国盛证券有限责任公司上海南丹东路证券营业部 | 7 902.23 | 4 918.94 | 4844 | 8.49 | 6142 | 2 974.81 | 1762 | | |
| 4188 | 中信证券(山东)有限责任公司潍坊金马路证券营业部 | 7 900.96 | 7 054.17 | 4078 | 59.97 | 3043 | 786.82 | 4083 | | |
| 4189 | 光大证券股份有限公司遵义民主路证券营业部 | 7 900.90 | 6 940.98 | 4122 | 64.03 | 2922 | 895.89 | 3878 | | |
| 4190 | 国信证券股份有限公司杭州文一西路证券营业部 | 7 893.95 | 7 351.04 | 3985 | 110.91 | 2074 | 432.01 | 5135 | | |
| 4191 | 中泰证券股份有限公司长春前进大街证券营业部 | 7 890.04 | 6 067.18 | 4387 | 48.72 | 3408 | 1 774.14 | 2691 | | |
| 4192 | 渤海证券股份有限公司天津自贸区中心证券营业部 | 7 884.75 | 7 622.85 | 3900 | 10.30 | 5903 | 251.59 | 6133 | | |
| 4193 | 东方证券股份有限公司长春同志街证券营业部 | 7 876.85 | 6 323.31 | 4300 | 81.81 | 2513 | 1 471.73 | 3028 | | |
| 4194 | 国元证券股份有限公司盐城世纪大道证券营业部 | 7 869.62 | 6 273.88 | 4319 | 14.32 | 5423 | 1 581.43 | 2898 | | |
| 4195 | 申万宏源西部证券有限公司南京汉中路证券营业部 | 7 864.23 | 7 032.04 | 4085 | 41.93 | 3665 | 790.26 | 4076 | | |
| 4196 | 长江证券股份有限公司上海南团公路证券营业部 | 7 863.92 | 7 018.93 | 4087 | 24.47 | 4554 | 820.52 | 4014 | | |
| 4197 | 国泰君安证券股份有限公司鞍山新华街证券营业部 | 7 861.32 | 6 879.83 | 4139 | 32.24 | 4089 | 949.25 | 3783 | | |
| 4198 | 中国银河证券股份有限公司衢州须江路证券营业部 | 7 858.71 | 7 333.89 | 3990 | 25.82 | 4449 | 499.00 | 4873 | | |
| 4199 | 东吴证券股份有限公司苏州星湖街证券营业部 | 7 851.36 | 7 184.45 | 4029 | 10.42 | 5874 | 656.49 | 4397 | | |
| 4200 | 光大证券股份有限公司黑河东兴路证券营业部 | 7 851.23 | 6 298.20 | 4306 | 13.54 | 5498 | 1 539.48 | 2948 | | |
| 4201 | 财通证券股份有限公司无锡政和大道证券营业部 | 7 849.37 | 6 991.06 | 4098 | 20.50 | 4833 | 837.81 | 3989 | | |
| 4202 | 浙商证券股份有限公司上海浦东南路证券营业部 | 7 835.77 | 7 555.77 | 3925 | 93.21 | 2301 | 186.79 | 6664 | | |
| 4203 | 红塔证券股份有限公司昆明金源大道证券营业部 | 7 832.09 | 6 769.42 | 4174 | 561.97 | 660 | 500.70 | 4863 | | |
| 4204 | 大同证券有限责任公司衡阳解放大道证券营业部 | 7 828.64 | 3 808.10 | 5365 | 3 345.33 | 215 | 675.21 | 4357 | | |
| 4205 | 华融证券股份有限公司乌鲁木齐石化总厂证券营业部 | 7 826.49 | 6 060.69 | 4392 | 8.95 | 6065 | 1 756.85 | 2717 | | |
| 4206 | 浙商证券股份有限公司北京广安门外大街证券营业部 | 7 824.49 | 2 760.34 | 6054 | 77.08 | 2623 | 4 987.07 | 959 | | |
| 4207 | 中国银河证券股份有限公司蚌埠东海大道证券营业部 | 7 823.71 | 7 590.78 | 3912 | 8.38 | 6158 | 224.55 | 6314 | | |

## (二)二○一七年证券营业部交易排名(续)

MEMBER BRANCH RANKING BY TRADING VALUE, 2017 (Continued)

百万元人民币, RMB Mil.

| 名次 Rank | 营业部名称 Member Branches | 总交易金额 Total Value | 股票 Stocks 交易金额 Value | 股票 Stocks 名次 Rank | 基金 Funds 交易金额 Value | 基金 Funds 名次 Rank | 债券 Bonds 交易金额 Value | 债券 Bonds 名次 Rank | 其他 Others 交易金额 Value | 其他 Others 名次 Rank |
|---|---|---|---|---|---|---|---|---|---|---|
| 4208 | 中信证券股份有限公司襄阳解放路证券营业部 | 7 821.50 | 7 372.90 | 3978 | 15.28 | 5313 | 433.33 | 5132 | | |
| 4209 | 华福证券有限责任公司建阳中山路证券营业部 | 7 816.10 | 7 154.18 | 4035 | 35.54 | 3928 | 626.39 | 4472 | | |
| 4210 | 中泰证券股份有限公司北京建国门外大街证券营业部 | 7 809.62 | 7 549.91 | 3927 | 49.78 | 3377 | 209.93 | 6436 | | |
| 4211 | 东海证券股份有限公司常州延政中路证券营业部 | 7 807.31 | 5 186.28 | 4732 | 39.28 | 3758 | 2 581.75 | 2000 | | |
| 4212 | 财富证券有限责任公司吉首人民北路证券营业部 | 7 806.50 | 7 437.68 | 3958 | 16.10 | 5223 | 352.71 | 5490 | | |
| 4213 | 东北证券股份有限公司郑州城东路证券营业部 | 7 806.42 | 7 371.25 | 3982 | 22.57 | 4681 | 412.60 | 5221 | | |
| 4214 | 中泰证券股份有限公司枣庄府前西路证券营业部 | 7 802.34 | 7 650.97 | 3892 | 24.85 | 4531 | 126.51 | 7273 | | |
| 4215 | 兴业证券股份有限公司南昌青山南路证券营业部 | 7 794.71 | 6 458.62 | 4263 | 71.79 | 2737 | 1 264.29 | 3295 | | |
| 4216 | 中国银河证券股份有限公司呼和浩特大学西街证券营业部 | 7 786.49 | 6 249.11 | 4326 | 17.83 | 5054 | 1 519.56 | 2976 | | |
| 4217 | 中泰证券股份有限公司石家庄中华南大街证券营业部 | 7 784.27 | 7 362.08 | 3983 | 105.67 | 2137 | 316.51 | 5703 | | |
| 4218 | 上海证券有限责任公司延长西路证券营业部 | 7 783.83 | 5 378.31 | 4654 | 53.29 | 3255 | 2 352.23 | 2169 | | |
| 4219 | 南京证券股份有限公司银川新华东街证券营业部 | 7 783.23 | 7 046.80 | 4081 | 11.10 | 5785 | 725.34 | 4218 | | |
| 4220 | 国盛证券有限责任公司赣州信丰阳明北路证券营业部 | 7 774.74 | 7 394.23 | 3975 | 16.99 | 5137 | 363.53 | 5438 | | |
| 4221 | 华安证券股份有限公司濉溪淮海路证券营业部 | 7 765.77 | 7 545.40 | 3929 | 10.59 | 5848 | 209.79 | 6440 | | |
| 4222 | 方正证券股份有限公司温州永中西路证券营业部 | 7 755.73 | 7 590.87 | 3911 | 4.44 | 6958 | 160.42 | 6932 | | |
| 4223 | 国元证券股份有限公司南昌青山南路证券营业部 | 7 749.52 | 5 533.82 | 4593 | 23.44 | 4632 | 2 192.26 | 2301 | | |
| 4224 | 国金证券股份有限公司成都大邑县晋原镇南街证券营业部 | 7 748.31 | 7 260.52 | 4011 | 24.79 | 4536 | 463.00 | 4997 | | |
| 4225 | 海通证券股份有限公司常德朗州路证券营业部 | 7 746.78 | 6 869.05 | 4143 | 338.02 | 935 | 539.71 | 4736 | | |
| 4226 | 中信证券股份有限公司西安未央路证券营业部 | 7 743.01 | 7 214.21 | 4021 | 37.71 | 3825 | 491.09 | 4898 | | |
| 4227 | 国信证券股份有限公司温州黎明东路证券营业部 | 7 741.98 | 7 478.68 | 3948 | 41.84 | 3670 | 221.47 | 6340 | | |
| 4228 | 华福证券有限责任公司惠安八二三东路证券营业部 | 7 738.82 | 7 314.92 | 3998 | 24.68 | 4540 | 399.22 | 5284 | | |
| 4229 | 中信建投证券股份有限公司北京朝外大街证券营业部 | 7 737.48 | 6 605.91 | 4218 | 37.84 | 3815 | 1 093.73 | 3522 | | |
| 4230 | 中信建投证券股份有限公司重庆开州证券营业部 | 7 735.13 | 7 160.82 | 4033 | 55.69 | 3178 | 518.62 | 4803 | | |
| 4231 | 太平洋证券股份有限公司昆明白塔路证券营业部 | 7 733.36 | 6 266.68 | 4322 | 24.63 | 4544 | 1 442.05 | 3061 | | |
| 4232 | 中信建投证券股份有限公司北京昌平昌崔路证券营业部 | 7 729.39 | 7 111.14 | 4053 | 254.52 | 1147 | 363.74 | 5437 | | |
| 4233 | 招商证券股份有限公司北京北苑路证券营业部 | 7 722.22 | 6 069.58 | 4385 | 35.93 | 3910 | 1 616.70 | 2861 | | |
| 4234 | 申万宏源证券有限公司沈阳白山路证券营业部 | 7 716.91 | 6 288.80 | 4311 | 5.31 | 6741 | 1 422.80 | 3095 | | |
| 4235 | 恒泰证券股份有限公司福州北环中路证券营业部 | 7 707.09 | 6 790.58 | 4166 | 2.64 | 7500 | 913.87 | 3841 | | |
| 4236 | 中信建投证券股份有限公司北京太平桥路证券营业部 | 7 702.56 | 6 947.86 | 4119 | 22.14 | 4707 | 732.56 | 4199 | | |
| 4237 | 国信证券股份有限公司揭阳揭东证券营业部 | 7 700.63 | 7 332.44 | 3991 | 43.71 | 3583 | 324.49 | 5655 | | |
| 4238 | 中泰证券股份有限公司青岛香港中路民航大厦证券营业部 | 7 699.20 | 5 756.37 | 4510 | 314.21 | 976 | 1 628.62 | 2845 | | |
| 4239 | 兴业证券股份有限公司武夷山中山路证券营业部 | 7 696.21 | 6 967.46 | 4111 | 53.03 | 3261 | 675.73 | 4354 | | |
| 4240 | 国都证券股份有限公司深圳金田路证券营业部 | 7 695.64 | 6 226.63 | 4334 | 5.97 | 6604 | 1 463.04 | 3037 | | |
| 4241 | 大通证券股份有限公司上海高平路证券营业部 | 7 685.90 | 4 205.44 | 5160 | 14.94 | 5336 | 3 465.52 | 1491 | | |
| 4242 | 申万宏源西部证券有限公司喀什克孜都维路证券营业部 | 7 682.90 | 7 052.70 | 4079 | 244.32 | 1183 | 385.88 | 5347 | | |
| 4243 | 长江证券股份有限公司南昌赣江中大道证券营业部 | 7 673.96 | 6 697.93 | 4195 | 21.13 | 4786 | 954.90 | 3767 | | |
| 4244 | 招商证券股份有限公司太原平阳路证券营业部 | 7 672.67 | 6 667.59 | 4203 | 17.59 | 5074 | 987.48 | 3700 | | |
| 4245 | 财通证券股份有限公司福州塔头路证券营业部 | 7 672.62 | 6 816.79 | 4157 | 7.75 | 6259 | 848.08 | 3979 | | |
| 4246 | 新时代证券股份有限公司广州环市东路证券营业部 | 7 668.34 | 6 237.86 | 4329 | 82.05 | 2509 | 1 348.43 | 3172 | | |
| 4247 | 华龙证券股份有限公司兰州雁滩路证券营业部 | 7 663.45 | 6 742.46 | 4183 | 9.92 | 5939 | 911.08 | 3849 | | |
| 4248 | 国联证券股份有限公司盐城解放南路证券营业部 | 7 663.06 | 7 183.09 | 4030 | 58.63 | 3080 | 421.34 | 5180 | | |
| 4249 | 华创证券有限责任公司杭州伟业路证券营业部 | 7 661.90 | 6 336.96 | 4297 | 6.18 | 6552 | 1 318.77 | 3214 | | |
| 4250 | 浙商证券股份有限公司玉环长兴路证券营业部 | 7 659.34 | 7 004.79 | 4094 | 22.41 | 4688 | 632.14 | 4463 | | |
| 4251 | 国元证券股份有限公司淮南卧龙山路证券营业部 | 7 656.07 | 7 084.91 | 4062 | 13.07 | 5546 | 558.08 | 4676 | | |
| 4252 | 国泰君安证券股份有限公司荥阳国泰路证券营业部 | 7 655.64 | 7 377.38 | 3977 | 59.63 | 3048 | 218.63 | 6366 | | |
| 4253 | 中国民族证券有限责任公司济南历山路证券营业部 | 7 651.04 | 6 276.26 | 4318 | 33.71 | 4010 | 1 341.07 | 3182 | | |
| 4254 | 华融证券股份有限公司重庆天星桥正街证券营业部 | 7 650.62 | 6 144.59 | 4358 | 6.52 | 6497 | 1 499.51 | 3001 | | |
| 4255 | 中航证券有限公司重庆珊瑚路证券营业部 | 7 645.06 | 6 086.61 | 4381 | 15.35 | 5307 | 1 543.10 | 2947 | | |
| 4256 | 中国银河证券股份有限公司合肥祁门路证券营业部 | 7 642.87 | 6 981.33 | 4104 | 25.29 | 4496 | 636.25 | 4452 | | |
| 4257 | 中信证券股份有限公司武汉东吴大道证券营业部 | 7 641.13 | 6 785.62 | 4169 | 0.65 | 8516 | 854.86 | 3964 | | |
| 4258 | 申万宏源西部证券有限公司唐山光明路证券营业部 | 7 638.48 | 6 020.79 | 4404 | 40.43 | 3710 | 1 577.26 | 2904 | | |
| 4259 | 广州证券股份有限公司武汉中南路证券营业部 | 7 637.70 | 7 001.45 | 4095 | 23.04 | 4655 | 613.20 | 4503 | | |
| 4260 | 西藏东方财富证券股份有限公司临沂双桥街证券营业部 | 7 633.09 | 7 210.49 | 4023 | 29.86 | 4208 | 392.73 | 5313 | | |
| 4261 | 财通证券股份有限公司南京中山北路证券营业部 | 7 631.63 | 6 434.70 | 4267 | 104.19 | 2156 | 1 092.74 | 3524 | | |
| 4262 | 方正证券股份有限公司福州湖东路证券营业部 | 7 631.38 | 6 402.99 | 4274 | 16.45 | 5193 | 1 211.94 | 3357 | | |
| 4263 | 兴业证券股份有限公司武汉公正路证券营业部 | 7 624.12 | 5 800.25 | 4491 | 36.03 | 3900 | 1 787.83 | 2675 | | |
| 4264 | 首创证券有限责任公司济南文化东路证券营业部 | 7 621.71 | 6 262.39 | 4323 | 5.53 | 6683 | 1 353.79 | 3169 | | |
| 4265 | 中国银河证券股份有限公司西宁北大街证券营业部 | 7 620.60 | 6 767.73 | 4175 | 32.77 | 4066 | 820.10 | 4015 | | |
| 4266 | 金元证券股份有限公司温州锦绣路证券营业部 | 7 615.66 | 6 695.84 | 4196 | 444.47 | 770 | 475.35 | 4956 | | |
| 4267 | 中国中投证券有限责任公司天津滨海新区新开中路证券营业部 | 7 613.56 | 6 997.47 | 4096 | 18.82 | 4961 | 597.27 | 4555 | | |
| 4268 | 海通证券股份有限公司成都温江区杨柳东路证券营业部 | 7 611.44 | 7 011.45 | 4089 | 43.44 | 3594 | 556.55 | 4681 | | |

## (二)二○一七年证券营业部交易排名(续)

MEMBER BRANCH RANKING BY TRADING VALUE, 2017 (Continued)

百万元人民币, RMB Mil.

| 名次 Rank | 营业部名称 Member Branches | 总交易金额 Total Value | 股票 Stocks 交易金额 Value | 股票 Stocks 名次 Rank | 基金 Funds 交易金额 Value | 基金 Funds 名次 Rank | 债券 Bonds 交易金额 Value | 债券 Bonds 名次 Rank | 其他 Others 交易金额 Value | 其他 Others 名次 Rank |
|---|---|---|---|---|---|---|---|---|---|---|
| 4269 | 中信建投证券股份有限公司泉州丰泽街证券营业部 | 7 611.37 | 7 057.50 | 4076 | 18.29 | 5009 | 535.59 | 4748 | | |
| 4270 | 长江证券股份有限公司泉州宝洲路证券营业部 | 7 610.44 | 7 060.69 | 4075 | 17.43 | 5092 | 532.32 | 4759 | | |
| 4271 | 东海证券股份有限公司武汉云彩路证券营业部 | 7 608.87 | 6 269.24 | 4321 | 11.02 | 5795 | 1 328.61 | 3199 | | |
| 4272 | 海通证券股份有限公司常州广电西路证券营业部 | 7 603.78 | 7 104.40 | 4056 | 14.94 | 5338 | 484.45 | 4919 | | |
| 4273 | 太平洋证券股份有限公司开远市灵泉东路证券营业部 | 7 601.84 | 6 583.18 | 4224 | 28.39 | 4290 | 990.27 | 3695 | | |
| 4274 | 山西证券股份有限公司深圳华富路证券营业部 | 7 597.91 | 6 533.24 | 4239 | 23.39 | 4637 | 1 041.28 | 3608 | | |
| 4275 | 华龙证券股份有限公司平凉西大街证券营业部 | 7 594.90 | 6 794.39 | 4164 | 14.18 | 5438 | 786.33 | 4085 | | |
| 4276 | 安信证券股份有限公司济南泉城路证券营业部 | 7 593.96 | 6 676.53 | 4199 | 5.88 | 6621 | 911.56 | 3846 | | |
| 4277 | 华龙证券股份有限公司兰州定西南路证券营业部 | 7 585.40 | 6 165.52 | 4354 | 11.87 | 5692 | 1 408.01 | 3110 | | |
| 4278 | 国联证券股份有限公司广州滨江东路证券营业部 | 7 583.35 | 6 216.99 | 4338 | 112.19 | 2058 | 1 254.18 | 3307 | | |
| 4279 | 国金证券股份有限公司邛崃东星大道证券营业部 | 7 581.35 | 6 606.77 | 4216 | 27.99 | 4310 | 946.59 | 3792 | | |
| 4280 | 恒泰证券股份有限公司上海成山路证券营业部 | 7 572.72 | 6 961.42 | 4113 | 62.53 | 2965 | 548.78 | 4704 | | |
| 4281 | 联讯证券股份有限公司杭州分公司 | 7 568.01 | 7 262.86 | 4009 | 2.47 | 7571 | 302.68 | 5788 | | |
| 4282 | 东吴证券股份有限公司仪征真州西路证券营业部 | 7 567.27 | 6 565.58 | 4229 | 13.51 | 5502 | 988.18 | 3698 | | |
| 4283 | 东吴证券股份有限公司嘉善体育南路证券营业部 | 7 566.37 | 6 880.74 | 4136 | 8.05 | 6209 | 677.58 | 4343 | | |
| 4284 | 华泰证券股份有限公司广东分公司 | 7 564.87 | 4 885.27 | 4865 | 1 177.38 | 411 | 1 502.22 | 2997 | | |
| 4285 | 新时代证券股份有限公司深圳福华一路证券营业部 | 7 560.23 | 6 993.05 | 4097 | 256.67 | 1136 | 310.51 | 5734 | | |
| 4286 | 中信建投证券股份有限公司嘉兴洪兴路证券营业部 | 7 551.34 | 7 106.88 | 4055 | 29.71 | 4219 | 414.75 | 5209 | | |
| 4287 | 中信证券股份有限公司宁波分公司 | 7 550.27 | 6 888.14 | 4134 | 97.01 | 2257 | 565.12 | 4656 | | |
| 4288 | 东方证券股份有限公司沈阳惠工街证券营业部 | 7 542.26 | 5 354.00 | 4667 | 7.61 | 6289 | 2 180.65 | 2309 | | |
| 4289 | 招商证券股份有限公司株洲天台路证券营业部 | 7 532.00 | 6 859.12 | 4149 | 40.32 | 3717 | 632.56 | 4461 | | |
| 4290 | 上海证券有限责任公司南京江东北路证券营业部 | 7 527.41 | 5 701.85 | 4534 | 28.59 | 4279 | 1 796.97 | 2663 | | |
| 4291 | 国元证券股份有限公司临沂八一路证券营业部 | 7 523.64 | 6 790.19 | 4167 | 13.93 | 5457 | 719.52 | 4233 | | |
| 4292 | 国泰君安证券股份有限公司雅安朝阳街证券营业部 | 7 517.81 | 6 761.17 | 4176 | 16.31 | 5207 | 740.34 | 4185 | | |
| 4293 | 中国中投证券有限责任公司天津宝坻钰华街证券营业部 | 7 517.52 | 7 306.12 | 3999 | 9.20 | 6029 | 202.20 | 6512 | | |
| 4294 | 中泰证券股份有限公司海阳海河路证券营业部 | 7 515.78 | 5 798.42 | 4493 | 1 452.92 | 363 | 264.45 | 6034 | | |
| 4295 | 广发证券股份有限公司东莞厚街证券营业部 | 7 509.77 | 6 370.41 | 4288 | 25.96 | 4443 | 1 113.40 | 3499 | | |
| 4296 | 国元证券股份有限公司佛山顺德新桂北路证券营业部 | 7 508.98 | 6 597.62 | 4220 | 15.02 | 5328 | 896.34 | 3877 | | |
| 4297 | 大同证券有限责任公司玉溪南北大街证券营业部 | 7 507.56 | 5 309.71 | 4691 | 11.56 | 5728 | 2 186.29 | 2304 | | |
| 4298 | 上海华信证券有限责任公司上海仙霞路证券营业部 | 7 505.22 | 4 827.84 | 4890 | 11.53 | 5735 | 2 665.85 | 1944 | | |
| 4299 | 财达证券股份有限公司唐山遵化文化北路证券营业部 | 7 505.14 | 6 727.56 | 4187 | 39.00 | 3770 | 738.58 | 4188 | | |
| 4300 | 海通证券股份有限公司湖州吴兴商城西路证券营业部 | 7 501.31 | 7 439.99 | 3957 | 6.53 | 6495 | 54.79 | 8319 | | |
| 4301 | 华泰证券股份有限公司武穴永宁大道证券营业部 | 7 496.38 | 6 985.90 | 4100 | 53.43 | 3251 | 457.05 | 5026 | | |
| 4302 | 天风证券股份有限公司广州华夏路证券营业部 | 7 494.78 | 1 786.39 | 6889 | 2.73 | 7466 | 5 705.66 | 787 | | |
| 4303 | 中信证券(山东)有限责任公司菏泽和平路证券营业部 | 7 493.57 | 7 007.55 | 4092 | 46.62 | 3479 | 439.40 | 5099 | | |
| 4304 | 东吴证券股份有限公司镇江解放路证券营业部 | 7 491.17 | 5 382.65 | 4653 | 110.59 | 2077 | 1 997.93 | 2464 | | |
| 4305 | 国泰君安证券股份有限公司哈尔滨尚志中央大街证券营业部 | 7 487.43 | 1 860.15 | 6817 | 5 005.09 | 148 | 622.18 | 4482 | | |
| 4306 | 国信证券股份有限公司深圳宝安兴华路证券营业部 | 7 485.80 | 7 133.53 | 4044 | 76.52 | 2631 | 275.75 | 5954 | | |
| 4307 | 国泰君安证券股份有限公司襄阳东风汽车大道证券营业部 | 7 482.24 | 5 525.18 | 4598 | 35.98 | 3906 | 1 921.08 | 2539 | | |
| 4308 | 中银国际证券有限责任公司南宁金湖路证券营业部 | 7 481.31 | 6 631.34 | 4209 | 40.73 | 3700 | 809.24 | 4036 | | |
| 4309 | 东莞证券股份有限公司北京兴华大街证券营业部 | 7 477.48 | 6 625.65 | 4212 | 76.86 | 2627 | 774.96 | 4113 | | |
| 4310 | 广发证券股份有限公司上海成山路证券营业部 | 7 473.60 | 6 566.48 | 4228 | 97.72 | 2246 | 809.39 | 4034 | | |
| 4311 | 海通证券股份有限公司双流棠湖南路证券营业部 | 7 454.79 | 6 973.41 | 4107 | 24.26 | 4568 | 457.13 | 5025 | | |
| 4312 | 长江证券股份有限公司九江浔阳东路证券营业部 | 7 454.08 | 7 232.70 | 4017 | 4.54 | 6923 | 216.84 | 6383 | | |
| 4313 | 东莞证券股份有限公司东莞中堂振兴路证券营业部 | 7 447.62 | 4 321.73 | 5106 | 8.58 | 6127 | 3 117.31 | 1675 | | |
| 4314 | 恒泰证券股份有限公司乌海海拉南路证券营业部 | 7 447.05 | 5 700.39 | 4535 | 12.48 | 5619 | 1 734.18 | 2740 | | |
| 4315 | 海通证券股份有限公司金昌长春路证券营业部 | 7 445.78 | 7 068.27 | 4069 | 68.00 | 2832 | 309.51 | 5748 | | |
| 4316 | 世纪证券有限责任公司景德镇新厂林萌路证券营业部 | 7 441.23 | 5 627.30 | 4564 | 16.17 | 5217 | 1 797.76 | 2662 | | |
| 4317 | 西部证券股份有限公司宝鸡金台大道证券营业部 | 7 440.53 | 5 855.77 | 4463 | 13.94 | 5456 | 1 570.82 | 2912 | | |
| 4318 | 广发证券股份有限公司湛江廉江市罗州大道证券营业部 | 7 440.41 | 6 609.00 | 4215 | 29.72 | 4218 | 801.69 | 4049 | | |
| 4319 | 长城证券股份有限公司福州五四路证券营业部 | 7 432.60 | 3 704.71 | 5441 | 9.88 | 5944 | 3 718.01 | 1379 | | |
| 4320 | 方正证券股份有限公司永州道县红星东路证券营业部 | 7 432.03 | 7 227.30 | 4019 | 6.64 | 6465 | 198.08 | 6549 | | |
| 4321 | 海通证券股份有限公司台州市府大道证券营业部 | 7 428.86 | 6 430.52 | 4269 | 92.55 | 2316 | 905.79 | 3860 | | |
| 4322 | 广发证券股份有限公司湛江遂溪证券营业部 | 7 427.51 | 5 852.34 | 4465 | 17.91 | 5046 | 1 557.26 | 2933 | | |
| 4323 | 东北证券股份有限公司南宁东葛路证券营业部 | 7 423.20 | 6 270.85 | 4320 | 9.98 | 5931 | 1 142.37 | 3459 | | |
| 4324 | 国元证券股份有限公司上海民生路证券营业部 | 7 420.28 | 6 971.02 | 4109 | 110.13 | 2080 | 339.13 | 5566 | | |
| 4325 | 华安证券股份有限公司郑州陇海路证券营业部 | 7 414.61 | 6 703.94 | 4192 | 30.36 | 4184 | 680.31 | 4334 | | |
| 4326 | 国元证券股份有限公司池州青阳路证券营业部 | 7 407.39 | 7 044.52 | 4082 | 5.12 | 6787 | 357.74 | 5466 | | |
| 4327 | 西藏东方财富证券股份有限公司河南分公司 | 7 405.72 | 6 584.96 | 4223 | 21.18 | 4781 | 799.58 | 4052 | | |
| 4328 | 中国银河证券股份有限公司邢台清河证券营业部 | 7 405.08 | 7 110.86 | 4054 | 67.81 | 2838 | 226.41 | 6304 | | |
| 4329 | 中信证券股份有限公司天津滨海新区黄海路证券营业部 | 7 404.67 | 6 668.70 | 4202 | 49.92 | 3375 | 686.05 | 4317 | | |

## (二)二○一七年证券营业部交易排名(续)

MEMBER BRANCH RANKING BY TRADING VALUE, 2017 (Continued)

百万元人民币, RMB Mil.

| 名次 Rank | 营业部名称 Member Branches | 总交易金额 Total Value | 股票 Stocks 交易金额 Value | 股票 Stocks 名次 Rank | 基金 Funds 交易金额 Value | 基金 Funds 名次 Rank | 债券 Bonds 交易金额 Value | 债券 Bonds 名次 Rank | 其他 Others 交易金额 Value | 其他 Others 名次 Rank |
|---|---|---|---|---|---|---|---|---|---|---|
| 4330 | 民生证券股份有限公司福州华林路证券营业部 | 7 401.03 | 5 111.73 | 4766 | 6.54 | 6491 | 2 282.77 | 2224 | | |
| 4331 | 华福证券有限责任公司成都世纪城路证券营业部 | 7 399.07 | 5 336.97 | 4677 | 321.34 | 965 | 1 740.76 | 2731 | | |
| 4332 | 海通证券股份有限公司太原北大街证券营业部 | 7 397.64 | 4 491.77 | 5026 | 2 344.21 | 271 | 561.66 | 4666 | | |
| 4333 | 方正证券股份有限公司长沙枫林三路证券营业部 | 7 394.42 | 7 114.50 | 4051 | 16.29 | 5209 | 263.63 | 6038 | | |
| 4334 | 海通证券股份有限公司嘉峪关新华中路证券营业部 | 7 389.57 | 6 985.90 | 4101 | 11.79 | 5704 | 391.88 | 5318 | | |
| 4335 | 中原证券股份有限公司永城中原路证券营业部 | 7 389.36 | 6 937.09 | 4123 | 14.92 | 5340 | 437.35 | 5113 | | |
| 4336 | 中信建投证券股份有限公司石家庄辛集新开街证券营业部 | 7 387.41 | 6 796.62 | 4163 | 37.48 | 3835 | 553.31 | 4692 | | |
| 4337 | 世纪证券有限责任公司九江庐山区长虹大道证券营业部 | 7 382.64 | 6 459.20 | 4262 | 28.46 | 4288 | 894.99 | 3879 | | |
| 4338 | 中航证券有限公司九江浔阳路证券营业部 | 7 379.73 | 5 910.19 | 4444 | 9.49 | 5994 | 1 460.05 | 3038 | | |
| 4339 | 海通证券股份有限公司柳州桂中大道证券营业部 | 7 379.61 | 6 801.86 | 4160 | 25.60 | 4465 | 552.15 | 4695 | | |
| 4340 | 中国民族证券有限责任公司沈阳热闹路证券营业部 | 7 378.89 | 6 537.06 | 4237 | 9.19 | 6031 | 832.65 | 3996 | | |
| 4341 | 东吴证券股份有限公司长沙人民中路证券营业部 | 7 375.24 | 6 384.45 | 4285 | 8.56 | 6130 | 982.23 | 3716 | | |
| 4342 | 恒泰证券股份有限公司长春景阳大路证券营业部 | 7 374.69 | 5 118.52 | 4761 | 70.96 | 2749 | 2 185.20 | 2307 | | |
| 4343 | 红塔证券股份有限公司苏州苏州大道西证券营业部 | 7 372.74 | 6 116.88 | 4368 | 5.29 | 6750 | 1 250.57 | 3313 | | |
| 4344 | 广发证券股份有限公司西安未央路证券营业部 | 7 372.15 | 6 003.82 | 4409 | 18.32 | 5001 | 1 350.02 | 3171 | | |
| 4345 | 东方证券股份有限公司上海黄浦区中山南路第一证券营业部 | 7 372.07 | 6 080.74 | 4383 | 108.83 | 2103 | 1 182.50 | 3400 | | |
| 4346 | 申万宏源证券有限公司南昌县澄湖北大道证券营业部 | 7 371.39 | 7 066.93 | 4071 | 23.21 | 4644 | 281.25 | 5924 | | |
| 4347 | 恒泰证券股份有限公司潮州城新西路证券营业部 | 7 350.43 | 6 141.01 | 4359 | 32.43 | 4084 | 1 176.99 | 3411 | | |
| 4348 | 华福证券有限责任公司宁波百丈东路证券营业部 | 7 346.91 | 6 358.64 | 4293 | 30.27 | 4185 | 958.00 | 3757 | | |
| 4349 | 申万宏源西部证券有限公司广州中山大道中证券营业部 | 7 345.74 | 6 407.44 | 4272 | 136.09 | 1795 | 802.21 | 4048 | | |
| 4350 | 申万宏源西部证券有限公司天津滨海新区黄海路证券营业部 | 7 342.89 | 6 800.98 | 4161 | 19.81 | 4880 | 522.10 | 4796 | | |
| 4351 | 广发证券股份有限公司承德新华路证券营业部 | 7 338.69 | 5 405.68 | 4639 | 61.12 | 2997 | 1 871.89 | 2585 | | |
| 4352 | 广发证券股份有限公司广州林和西路证券营业部 | 7 336.18 | 6 710.98 | 4191 | 38.26 | 3800 | 586.94 | 4583 | | |
| 4353 | 华泰证券股份有限公司徐州睢宁中山南路证券营业部 | 7 333.98 | 6 761.08 | 4177 | 26.91 | 4376 | 545.99 | 4714 | | |
| 4354 | 方正证券股份有限公司金华光南路证券营业部 | 7 332.20 | 7 130.76 | 4047 | 25.39 | 4485 | 176.04 | 6771 | | |
| 4355 | 华福证券有限责任公司尤溪建设东街证券营业部 | 7 331.63 | 5 055.31 | 4789 | 13.12 | 5539 | 2 263.20 | 2245 | | |
| 4356 | 兴业证券股份有限公司建瓯中山路第一证券营业部 | 7 329.49 | 6 391.42 | 4281 | 24.11 | 4581 | 913.96 | 3839 | | |
| 4357 | 国元证券股份有限公司马鞍山华飞路证券营业部 | 7 329.00 | 5 790.95 | 4495 | 26.06 | 4437 | 1 512.00 | 2987 | | |
| 4358 | 信达证券股份有限公司石家庄富强大街证券营业部 | 7 317.89 | 6 307.83 | 4303 | 60.81 | 3015 | 949.26 | 3782 | | |
| 4359 | 财通证券股份有限公司长兴金陵北路证券营业部 | 7 315.88 | 6 838.46 | 4154 | 13.31 | 5521 | 464.10 | 4993 | | |
| 4360 | 安信证券股份有限公司成都龙泉驿区江华路证券营业部 | 7 311.89 | 6 726.96 | 4188 | 6.42 | 6525 | 578.52 | 4608 | | |
| 4361 | 东方证券股份有限公司苏州西环路证券营业部 | 7 309.92 | 6 745.31 | 4181 | 30.82 | 4164 | 533.79 | 4755 | | |
| 4362 | 国联证券股份有限公司泰州济川东路证券营业部 | 7 309.08 | 6 140.98 | 4360 | 8.45 | 6148 | 1 159.64 | 3438 | | |
| 4363 | 民生证券股份有限公司安阳永明路证券营业部 | 7 307.94 | 6 118.60 | 4367 | 70.94 | 2751 | 1 118.40 | 3495 | | |
| 4364 | 上海证券有限责任公司苏州吴江流虹路证券营业部 | 7 300.39 | 5 637.73 | 4562 | 7.39 | 6332 | 1 655.27 | 2815 | | |
| 4365 | 方正证券股份有限公司吉安吉州大道证券营业部 | 7 288.09 | 7 067.42 | 4070 | 9.13 | 6043 | 211.55 | 6426 | | |
| 4366 | 国融证券股份有限公司赤峰玉龙大街证券营业部 | 7 286.68 | 6 534.91 | 4238 | 5.98 | 6598 | 745.79 | 4167 | | |
| 4367 | 招商证券股份有限公司上海上南路证券营业部 | 7 283.07 | 6 060.97 | 4391 | 72.47 | 2726 | 1 149.64 | 3449 | | |
| 4368 | 华西证券股份有限公司南充阆中天马寺街证券营业部 | 7 282.62 | 6 978.68 | 4105 | 21.18 | 4779 | 282.76 | 5919 | | |
| 4369 | 广发证券股份有限公司云浮新兴新洲大道证券营业部 | 7 281.43 | 5 939.76 | 4432 | 33.56 | 4021 | 1 308.11 | 3229 | | |
| 4370 | 华安证券股份有限公司合肥高新区证券营业部 | 7 281.37 | 6 367.38 | 4289 | 40.51 | 3707 | 873.49 | 3924 | | |
| 4371 | 开源证券股份有限公司商洛通江西路街证券营业部 | 7 276.46 | 6 224.72 | 4335 | 14.27 | 5426 | 1 037.46 | 3611 | | |
| 4372 | 方正证券股份有限公司南宁分公司 | 7 274.18 | 6 562.17 | 4231 | 34.89 | 3962 | 677.11 | 4345 | | |
| 4373 | 恒泰证券股份有限公司深圳龙翔大道证券营业部 | 7 271.00 | 5 814.25 | 4484 | 17.69 | 5065 | 1 439.06 | 3064 | | |
| 4374 | 广发证券股份有限公司佛山南海竹基南路证券营业部 | 7 267.66 | 5 956.22 | 4423 | 45.61 | 3513 | 1 265.83 | 3290 | | |
| 4375 | 天风证券股份有限公司深圳深南大道华润城证券营业部 | 7 266.84 | 7 137.29 | 4040 | 17.04 | 5128 | 112.51 | 7438 | | |
| 4376 | 华福证券有限责任公司莆田为民路证券营业部 | 7 263.56 | 6 924.22 | 4127 | 68.23 | 2827 | 271.11 | 5988 | | |
| 4377 | 海通证券股份有限公司盘锦双兴路证券营业部 | 7 262.25 | 3 288.75 | 5697 | 3 780.48 | 194 | 193.03 | 6603 | | |
| 4378 | 方正证券股份有限公司合肥黄山路证券营业部 | 7 261.29 | 7 078.77 | 4064 | 17.87 | 5050 | 164.64 | 6881 | | |
| 4379 | 华安证券股份有限公司庐江牌楼中路证券营业部 | 7 260.23 | 6 899.64 | 4131 | 50.28 | 3363 | 310.31 | 5738 | | |
| 4380 | 安信证券股份有限公司石家庄裕华东路证券营业部 | 7 258.97 | 6 622.53 | 4213 | 28.59 | 4280 | 607.85 | 4518 | | |
| 4381 | 中信证券股份有限公司长沙岳麓大道证券营业部 | 7 256.07 | 6 942.06 | 4121 | 45.87 | 3502 | 268.14 | 6003 | | |
| 4382 | 华西证券股份有限公司泸州江阳西路证券营业部 | 7 255.39 | 6 711.65 | 4190 | 29.45 | 4235 | 514.29 | 4816 | | |
| 4383 | 方正证券股份有限公司武汉欢乐大道证券营业部 | 7 254.69 | 5 848.00 | 4468 | 37.62 | 3827 | 1 369.07 | 3148 | | |
| 4384 | 国泰君安证券股份有限公司北京建国路证券营业部 | 7 253.54 | 6 891.26 | 4132 | 89.03 | 2380 | 273.25 | 5970 | | |
| 4385 | 东吴证券股份有限公司台州云西路证券营业部 | 7 253.46 | 7 207.29 | 4025 | 12.03 | 5675 | 34.14 | 8775 | | |
| 4386 | 民生证券股份有限公司北京顺义府前东街证券营业部 | 7 250.19 | 6 796.99 | 4162 | 19.09 | 4943 | 434.12 | 5129 | | |
| 4387 | 招商证券股份有限公司鞍山胜利北路证券营业部 | 7 247.91 | 5 489.31 | 4613 | 14.24 | 5431 | 1 744.36 | 2728 | | |
| 4388 | 中信证券股份有限公司银川文化西街证券营业部 | 7 245.48 | 3 206.81 | 5761 | 14.79 | 5362 | 4 023.88 | 1241 | | |
| 4389 | 九州证券股份有限公司北京分公司 | 7 243.63 | 6 651.34 | 4206 | 31.13 | 4147 | 561.16 | 4669 | | |
| 4390 | 海通证券股份有限公司舟山环城西路证券营业部 | 7 243.60 | 6 948.60 | 4118 | 105.37 | 2140 | 189.62 | 6632 | | |

## (二)二○一七年证券营业部交易排名(续)

MEMBER BRANCH RANKING BY TRADING VALUE, 2017 (Continued)

百万元人民币, RMB Mil.

| 名次 Rank | 营业部名称 Member Branches | 总交易金额 Total Value | 股票 Stocks 交易金额 Value | 股票 Stocks 名次 Rank | 基金 Funds 交易金额 Value | 基金 Funds 名次 Rank | 债券 Bonds 交易金额 Value | 债券 Bonds 名次 Rank | 其他 Others 交易金额 Value | 其他 Others 名次 Rank |
|---|---|---|---|---|---|---|---|---|---|---|
| 4391 | 中国银河证券股份有限公司威海统一路证券营业部 | 7 242.81 | 6 222.59 | 4336 | 435.97 | 785 | 584.26 | 4591 | | |
| 4392 | 川财证券有限责任公司射洪沱牌大道证券营业部 | 7 241.06 | 5 953.57 | 4426 | 11.86 | 5693 | 1 275.63 | 3275 | | |
| 4393 | 东海证券股份有限公司洛阳河阳路证券营业部 | 7 237.22 | 5 522.84 | 4601 | 157.78 | 1618 | 1 556.60 | 2934 | | |
| 4394 | 海通证券股份有限公司合肥翡翠路证券营业部 | 7 237.11 | 6 555.66 | 4235 | 92.31 | 2323 | 589.14 | 4576 | | |
| 4395 | 信达证券股份有限公司佛山季华七路证券营业部 | 7 224.47 | 6 508.36 | 4248 | 26.42 | 4406 | 689.69 | 4306 | | |
| 4396 | 国泰君安证券股份有限公司株洲长江南路证券营业部 | 7 223.19 | 6 855.61 | 4151 | 42.50 | 3634 | 325.09 | 5649 | | |
| 4397 | 西南证券股份有限公司台州市府大道证券营业部 | 7 216.79 | 6 787.32 | 4168 | 130.67 | 1859 | 298.80 | 5809 | | |
| 4398 | 中山证券有限责任公司沈阳文艺路证券营业部 | 7 213.55 | 5 999.59 | 4410 | 19.54 | 4909 | 1 194.42 | 3382 | | |
| 4399 | 兴业证券股份有限公司安溪中山街证券营业部 | 7 209.59 | 6 884.38 | 4135 | 24.22 | 4570 | 301.00 | 5796 | | |
| 4400 | 中国银河证券股份有限公司昆明民航路证券营业部 | 7 209.49 | 6 281.97 | 4313 | 18.43 | 4986 | 909.09 | 3852 | | |
| 4401 | 海通证券股份有限公司滁州天长东路证券营业部 | 7 208.19 | 6 770.81 | 4172 | 171.32 | 1519 | 266.06 | 6019 | | |
| 4402 | 网信证券有限责任公司沈阳启工街证券营业部 | 7 207.73 | 4 641.00 | 4965 | 16.57 | 5181 | 2 550.16 | 2020 | | |
| 4403 | 中信证券股份有限公司上海嘉定证券营业部 | 7 202.20 | 6 433.42 | 4268 | 14.04 | 5449 | 754.74 | 4145 | | |
| 4404 | 光大证券股份有限公司上海新闸路证券营业部 | 7 197.94 | 5 479.75 | 4617 | 1 493.48 | 356 | 224.71 | 6313 | | |
| 4405 | 宏信证券有限责任公司北京百万庄大街证券营业部 | 7 195.71 | 5 893.84 | 4450 | 45.79 | 3504 | 1 256.08 | 3304 | | |
| 4406 | 大通证券股份有限公司大连黑石礁街证券营业部 | 7 195.55 | 6 190.76 | 4343 | 8.93 | 6071 | 995.86 | 3678 | | |
| 4407 | 中信建投证券股份有限公司衡阳解放西路证券营业部 | 7 190.90 | 6 769.94 | 4173 | 109.96 | 2083 | 311.00 | 5729 | | |
| 4408 | 招商证券股份有限公司咸阳世纪大道证券营业部 | 7 190.42 | 6 606.51 | 4217 | 37.83 | 3819 | 546.09 | 4713 | | |
| 4409 | 海通证券股份有限公司贵阳长岭北路证券营业部 | 7 189.74 | 6 863.34 | 4147 | 14.74 | 5370 | 311.65 | 5725 | | |
| 4410 | 兴业证券股份有限公司温州分公司 | 7 187.00 | 6 934.67 | 4124 | 64.01 | 2925 | 188.33 | 6646 | | |
| 4411 | 广发证券股份有限公司大冶新冶大道证券营业部 | 7 185.59 | 6 394.14 | 4279 | 32.81 | 4064 | 758.64 | 4137 | | |
| 4412 | 华福证券有限责任公司平潭西航路证券营业部 | 7 184.76 | 7 005.01 | 4093 | 14.63 | 5387 | 165.13 | 6876 | | |
| 4413 | 九州证券股份有限公司河南分公司 | 7 174.59 | 6 560.96 | 4233 | 8.14 | 6198 | 605.49 | 4529 | | |
| 4414 | 中信证券股份有限公司鞍山胜利路证券营业部 | 7 154.26 | 4 756.85 | 4918 | 60.71 | 3016 | 2 336.70 | 2180 | | |
| 4415 | 中信建投证券股份有限公司北京富丰路证券营业部 | 7 149.25 | 6 499.68 | 4253 | 9.47 | 5996 | 640.10 | 4431 | | |
| 4416 | 光大证券股份有限公司海门江海中路证券营业部 | 7 146.21 | 6 873.14 | 4140 | 18.34 | 4995 | 254.74 | 6109 | | |
| 4417 | 方正证券股份有限公司郴州宜章宜兴路证券营业部 | 7 140.22 | 6 859.69 | 4148 | 4.67 | 6888 | 275.86 | 5953 | | |
| 4418 | 方正证券股份有限公司怀化迎丰路证券营业部 | 7 135.76 | 6 597.50 | 4221 | 7.95 | 6229 | 530.32 | 4766 | | |
| 4419 | 九州证券股份有限公司四川分公司 | 7 130.62 | 6 101.79 | 4376 | 143.73 | 1736 | 885.09 | 3901 | | |
| 4420 | 西南证券股份有限公司岳阳通海南路证券营业部 | 7 117.85 | 6 954.87 | 4114 | 14.01 | 5452 | 148.97 | 7028 | | |
| 4421 | 华鑫证券有限责任公司天津平安街证券营业部 | 7 116.70 | 6 131.15 | 4363 | 22.14 | 4705 | 963.41 | 3750 | | |
| 4422 | 安信证券股份有限公司成都交子大道证券营业部 | 7 113.16 | 6 911.56 | 4129 | 8.05 | 6210 | 193.56 | 6596 | | |
| 4423 | 长江证券股份有限公司武汉中央商务区珠江路证券营业部 | 7 111.53 | 6 397.54 | 4278 | 15.87 | 5254 | 698.13 | 4284 | | |
| 4424 | 国信证券股份有限公司绍兴东池路证券营业部 | 7 111.37 | 6 208.59 | 4339 | 244.49 | 1180 | 658.28 | 4392 | | |
| 4425 | 东海证券股份有限公司扬州文汇东路证券营业部 | 7 109.52 | 5 524.03 | 4600 | 58.26 | 3094 | 1 527.23 | 2964 | | |
| 4426 | 湘财证券股份有限公司怀化人民路证券营业部 | 7 108.18 | 6 701.20 | 4193 | 19.86 | 4876 | 387.12 | 5341 | | |
| 4427 | 新时代证券股份有限公司长沙五一大道证券营业部 | 7 107.92 | 6 561.27 | 4232 | 72.51 | 2723 | 474.13 | 4960 | | |
| 4428 | 首创证券有限责任公司北京雍和宫证券营业部 | 7 102.80 | 5 053.25 | 4792 | 25.52 | 4470 | 2 024.03 | 2442 | | |
| 4429 | 方正证券股份有限公司衢州龙游人民路证券营业部 | 7 092.66 | 6 840.64 | 4153 | 18.32 | 4999 | 233.69 | 6250 | | |
| 4430 | 西部证券股份有限公司上海世纪大道证券营业部 | 7 086.57 | 3 301.85 | 5688 | 63.42 | 2943 | 3 721.30 | 1376 | | |
| 4431 | 广发证券股份有限公司荣成石岛证券营业部 | 7 068.85 | 6 466.45 | 4258 | 6.90 | 6428 | 595.50 | 4557 | | |
| 4432 | 英大证券有限责任公司天津新开路证券营业部 | 7 067.45 | 5 549.52 | 4590 | 44.25 | 3562 | 1 473.68 | 3021 | | |
| 4433 | 国泰君安证券股份有限公司济源济水大街证券营业部 | 7 066.26 | 6 670.23 | 4201 | 11.03 | 5792 | 385.00 | 5349 | | |
| 4434 | 中泰证券股份有限公司大连开发区金马路证券营业部 | 7 059.89 | 6 502.58 | 4252 | 14.39 | 5411 | 542.93 | 4722 | | |
| 4435 | 安信证券股份有限公司广州增城夏街大道证券营业部 | 7 053.97 | 6 399.97 | 4276 | 24.68 | 4541 | 629.32 | 4466 | | |
| 4436 | 中信证券股份有限公司吉林省分公司 | 7 052.56 | 6 736.69 | 4184 | 8.75 | 6095 | 307.12 | 5764 | | |
| 4437 | 中泰证券股份有限公司淄博淄城东路证券营业部 | 7 048.76 | 6 672.47 | 4200 | 7.97 | 6223 | 368.31 | 5420 | | |
| 4438 | 渤海证券股份有限公司天津友谊南路证券营业部 | 7 045.42 | 6 526.11 | 4243 | 11.99 | 5681 | 507.32 | 4839 | | |
| 4439 | 华龙证券股份有限公司兰州酒泉路证券营业部 | 7 042.97 | 5 773.66 | 4502 | 8.02 | 6214 | 1 261.28 | 3298 | | |
| 4440 | 华泰证券股份有限公司石首笔架山路证券营业部 | 7 042.13 | 6 481.75 | 4256 | 23.57 | 4617 | 536.81 | 4743 | | |
| 4441 | 中信建投证券股份有限公司杭州余杭南大街证券营业部 | 7 039.97 | 5 886.69 | 4454 | 15.06 | 5326 | 1 138.22 | 3466 | | |
| 4442 | 安信证券股份有限公司广西分公司 | 7 036.28 | 5 592.59 | 4572 | 281.91 | 1063 | 1 161.78 | 3434 | | |
| 4443 | 光大证券股份有限公司无锡金融一街证券营业部 | 7 031.81 | 6 459.66 | 4261 | 65.19 | 2896 | 506.96 | 4842 | | |
| 4444 | 长江证券股份有限公司昆明白龙路证券营业部 | 7 030.70 | 6 335.21 | 4298 | 50.28 | 3364 | 645.22 | 4419 | | |
| 4445 | 山西证券股份有限公司淄博共青团西路证券营业部 | 7 029.62 | 6 543.98 | 4236 | 23.33 | 4640 | 462.31 | 4999 | | |
| 4446 | 五矿证券有限公司福州八一七中路证券营业部 | 7 023.25 | 6 125.34 | 4364 | 11.27 | 5763 | 886.65 | 3898 | | |
| 4447 | 长城证券股份有限公司北京通胡大街证券营业部 | 7 021.18 | 5 828.67 | 4474 | 118.98 | 1986 | 1 073.54 | 3548 | | |
| 4448 | 中信证券(山东)有限责任公司荣成成山大道证券营业部 | 7 008.90 | 6 516.38 | 4247 | 90.47 | 2359 | 402.05 | 5273 | | |
| 4449 | 中泰证券股份有限公司临朐朐山路证券营业部 | 7 001.17 | 6 378.32 | 4286 | 15.90 | 5247 | 606.94 | 4522 | | |
| 4450 | 安信证券股份有限公司重庆洪湖东路证券营业部 | 7 000.12 | 5 839.60 | 4471 | 574.56 | 653 | 585.96 | 4585 | | |
| 4451 | 万联证券股份有限公司内江隆昌跃进街证券营业部 | 6 992.71 | 5 662.70 | 4550 | 86.10 | 2438 | 1 243.91 | 3324 | | |

## (二)二○一七年证券营业部交易排名(续)

MEMBER BRANCH RANKING BY TRADING VALUE, 2017 (Continued)

百万元人民币, RMB Mil.

| 名次 Rank | 营业部名称 Member Branches | 总交易金额 Total Value | 股票 Stocks 交易金额 Value | 股票 Stocks 名次 Rank | 基金 Funds 交易金额 Value | 基金 Funds 名次 Rank | 债券 Bonds 交易金额 Value | 债券 Bonds 名次 Rank | 其他 Others 交易金额 Value | 其他 Others 名次 Rank |
|---|---|---|---|---|---|---|---|---|---|---|
| 4452 | 浙商证券股份有限公司开化芹南路证券营业部 | 6 983.08 | 6 635.20 | 4208 | 13.72 | 5477 | 334.16 | 5592 | | |
| 4453 | 西藏东方财富证券股份有限公司石家庄槐安东路证券营业部 | 6 980.84 | 6 250.62 | 4325 | 77.28 | 2617 | 652.95 | 4410 | | |
| 4454 | 恒泰证券股份有限公司仙游八二五大街证券营业部 | 6 974.21 | 4 893.16 | 4857 | 0.82 | 8400 | 2 080.24 | 2389 | | |
| 4455 | 山西证券股份有限公司南宁长湖路证券营业部 | 6 971.32 | 5 923.27 | 4436 | 69.57 | 2787 | 978.48 | 3720 | | |
| 4456 | 红塔证券股份有限公司昆明滇池路证券营业部 | 6 970.65 | 5 928.06 | 4434 | 21.36 | 4769 | 1 021.24 | 3643 | | |
| 4457 | 中国民族证券有限责任公司深圳深南大道证券营业部 | 6 968.67 | 6 579.03 | 4226 | 27.15 | 4364 | 362.49 | 5443 | | |
| 4458 | 华西证券股份有限公司三台恒昌路证券营业部 | 6 965.98 | 5 734.12 | 4517 | 48.64 | 3413 | 1 183.22 | 3399 | | |
| 4459 | 华鑫证券有限责任公司福州杨桥路证券营业部 | 6 954.28 | 6 181.83 | 4347 | 46.77 | 3473 | 725.68 | 4215 | | |
| 4460 | 东兴证券股份有限公司大连中山路证券营业部 | 6 953.53 | 1 508.30 | 7172 | 10.39 | 5887 | 5 434.84 | 858 | | |
| 4461 | 中信建投证券股份有限公司连云港东海海陵西路证券营业部 | 6 950.89 | 6 497.08 | 4254 | 33.10 | 4045 | 420.72 | 5185 | | |
| 4462 | 国信证券股份有限公司泉州德泰路证券营业部 | 6 943.11 | 6 485.94 | 4255 | 88.33 | 2394 | 368.84 | 5416 | | |
| 4463 | 华西证券股份有限公司什邡东顺城街证券营业部 | 6 934.76 | 5 498.59 | 4609 | 20.67 | 4821 | 1 415.50 | 3101 | | |
| 4464 | 湘财证券股份有限公司株洲建设路证券营业部 | 6 931.13 | 6 165.66 | 4353 | 11.18 | 5774 | 754.29 | 4148 | | |
| 4465 | 九州证券股份有限公司广西分公司 | 6 929.78 | 6 531.31 | 4240 | 11.02 | 5796 | 387.44 | 5338 | | |
| 4466 | 华融证券股份有限公司重庆江北证券营业部 | 6 929.47 | 6 625.81 | 4211 | 26.95 | 4373 | 276.71 | 5947 | | |
| 4467 | 东方证券股份有限公司上海金山区卫清西路证券营业部 | 6 926.76 | 4 962.55 | 4827 | 12.65 | 5595 | 1 951.57 | 2510 | | |
| 4468 | 华泰证券股份有限公司南京高淳宝塔路证券营业部 | 6 924.51 | 5 953.48 | 4427 | 16.34 | 5204 | 954.69 | 3768 | | |
| 4469 | 西南证券股份有限公司江苏分公司 | 6 922.27 | 6 520.35 | 4245 | 107.85 | 2116 | 294.07 | 5833 | | |
| 4470 | 英大证券有限责任公司四川分公司 | 6 920.19 | 5 487.18 | 4615 | 204.75 | 1329 | 1 228.26 | 3346 | | |
| 4471 | 国泰君安证券股份有限公司芒市阔时路证券营业部 | 6 919.74 | 3 767.31 | 5398 | 2 637.40 | 252 | 515.03 | 4813 | | |
| 4472 | 恒泰证券股份有限公司呼和浩特锡林南路证券营业部 | 6 917.65 | 5 357.74 | 4665 | 86.38 | 2428 | 1 473.53 | 3022 | | |
| 4473 | 西部证券股份有限公司兰州东岗东路证券营业部 | 6 917.10 | 6 556.80 | 4234 | 13.11 | 5542 | 347.19 | 5524 | | |
| 4474 | 恒泰证券股份有限公司深圳深南大道证券营业部 | 6 915.68 | 4 790.94 | 4906 | 23.49 | 4625 | 2 101.26 | 2375 | | |
| 4475 | 德邦证券股份有限公司沈阳文化路证券营业部 | 6 914.61 | 6 062.06 | 4390 | 77.15 | 2622 | 775.41 | 4111 | | |
| 4476 | 长江证券股份有限公司邯郸人民东路证券营业部 | 6 907.73 | 5 825.10 | 4476 | 16.41 | 5199 | 1 066.22 | 3557 | | |
| 4477 | 国联证券股份有限公司扬州文汇西路证券营业部 | 6 896.27 | 6 354.25 | 4294 | 15.48 | 5288 | 526.54 | 4780 | | |
| 4478 | 万联证券股份有限公司耒阳五一东路证券营业部 | 6 893.97 | 6 301.89 | 4305 | 12.56 | 5608 | 579.51 | 4604 | | |
| 4479 | 广发证券股份有限公司广州增城府佑路证券营业部 | 6 887.46 | 6 364.98 | 4291 | 15.23 | 5318 | 507.25 | 4841 | | |
| 4480 | 华泰证券股份有限公司烟台长江路证券营业部 | 6 887.42 | 5 913.41 | 4442 | 299.45 | 1013 | 674.56 | 4360 | | |
| 4481 | 华安证券股份有限公司福州五四路证券营业部 | 6 886.72 | 6 682.38 | 4198 | 7.41 | 6326 | 196.93 | 6557 | | |
| 4482 | 华福证券有限责任公司郑州纬五路证券营业部 | 6 884.96 | 5 808.68 | 4486 | 17.15 | 5123 | 1 059.13 | 3571 | | |
| 4483 | 中国银河证券股份有限公司广州花城大道证券营业部 | 6 882.29 | 6 205.86 | 4340 | 119.19 | 1982 | 557.24 | 4679 | | |
| 4484 | 西藏东方财富证券股份有限公司东营东三路证券营业部 | 6 879.71 | 6 394.02 | 4280 | 18.26 | 5016 | 467.43 | 4979 | | |
| 4485 | 安信证券股份有限公司佛山南海大沥证券营业部 | 6 876.78 | 5 577.04 | 4577 | 187.78 | 1408 | 1 111.96 | 3501 | | |
| 4486 | 财通证券股份有限公司衢州新桥街证券营业部 | 6 868.25 | 5 848.72 | 4467 | 57.07 | 3131 | 962.45 | 3752 | | |
| 4487 | 广州证券股份有限公司长沙芙蓉中路证券营业部 | 6 867.58 | 6 439.95 | 4265 | 14.36 | 5417 | 413.27 | 5215 | | |
| 4488 | 光大证券股份有限公司丹阳东方路证券营业部 | 6 860.13 | 6 102.66 | 4375 | 62.27 | 2973 | 695.20 | 4294 | | |
| 4489 | 招商证券股份有限公司大连新开路证券营业部 | 6 857.52 | 5 864.52 | 4460 | 161.71 | 1590 | 831.29 | 3998 | | |
| 4490 | 广州证券股份有限公司青岛福州南路证券营业部 | 6 856.47 | 4 708.30 | 4942 | 10.60 | 5846 | 2 137.57 | 2344 | | |
| 4491 | 广发证券股份有限公司成都分公司 | 6 851.35 | 6 235.12 | 4331 | 13.25 | 5529 | 602.98 | 4540 | | |
| 4492 | 兴业证券股份有限公司深圳分公司 | 6 848.41 | 6 831.63 | 4156 | 0.34 | 8830 | 16.44 | 9298 | | |
| 4493 | 兴业证券股份有限公司山西分公司 | 6 842.81 | 5 956.03 | 4424 | 11.63 | 5723 | 875.14 | 3919 | | |
| 4494 | 国金证券股份有限公司德阳岷江东路证券营业部 | 6 839.04 | 5 692.21 | 4538 | 17.88 | 5049 | 1 128.94 | 3478 | | |
| 4495 | 浙商证券股份有限公司广州天河东路证券营业部 | 6 835.62 | 6 174.66 | 4349 | 11.10 | 5784 | 649.86 | 4412 | | |
| 4496 | 网信证券有限责任公司朝阳文化路证券营业部 | 6 834.76 | 3 018.96 | 5875 | 12.99 | 5558 | 3 802.81 | 1340 | | |
| 4497 | 五矿证券有限公司揭阳临江南路证券营业部 | 6 832.74 | 6 391.32 | 4282 | 21.86 | 4730 | 419.56 | 5194 | | |
| 4498 | 华安证券股份有限公司宁国津河东路证券营业部 | 6 830.35 | 6 529.80 | 4241 | 3.12 | 7315 | 297.44 | 5815 | | |
| 4499 | 中国国际金融股份有限公司福州五四路证券营业部 | 6 828.23 | 6 733.43 | 4185 | 1.74 | 7865 | 93.06 | 7710 | | |
| 4500 | 方正证券股份有限公司唐山兴源道证券营业部 | 6 827.52 | 6 323.34 | 4299 | 67.12 | 2855 | 437.06 | 5116 | | |
| 4501 | 华龙证券股份有限公司无锡人民东路证券营业部 | 6 826.83 | 4 161.49 | 5185 | 660.33 | 595 | 2 005.01 | 2460 | | |
| 4502 | 华西证券股份有限公司青白江新河路证券营业部 | 6 823.91 | 5 705.44 | 4532 | 18.07 | 5030 | 1 100.40 | 3514 | | |
| 4503 | 开源证券股份有限公司山东分公司 | 6 823.81 | 3 534.88 | 5534 | 26.10 | 4431 | 3 262.82 | 1595 | | |
| 4504 | 申万宏源西部证券有限公司中山中山四路证券营业部 | 6 823.40 | 5 815.58 | 4482 | 15.88 | 5250 | 991.94 | 3691 | | |
| 4505 | 银泰证券有限责任公司绍兴胜利东路证券营业部 | 6 820.48 | 6 465.17 | 4260 | 7.36 | 6336 | 347.95 | 5517 | | |
| 4506 | 华福证券有限责任公司福州排尾路证券营业部 | 6 818.95 | 6 111.72 | 4372 | 12.11 | 5664 | 695.12 | 4295 | | |
| 4507 | 国泰君安证券股份有限公司淮安健康东路证券营业部 | 6 816.21 | 5 805.78 | 4488 | 784.76 | 527 | 225.67 | 6310 | | |
| 4508 | 开源证券股份有限公司汉中南郑证券营业部 | 6 816.12 | 6 043.19 | 4395 | 42.98 | 3614 | 729.96 | 4202 | | |
| 4509 | 华福证券有限责任公司山东分公司 | 6 815.03 | 6 090.54 | 4379 | 19.03 | 4949 | 705.46 | 4268 | | |
| 4510 | 东方证券股份有限公司温州信河街证券营业部 | 6 812.68 | 5 794.03 | 4494 | 6.00 | 6594 | 1 012.66 | 3651 | | |
| 4511 | 国金证券股份有限公司广安思源大道证券营业部 | 6 803.44 | 6 278.11 | 4316 | 82.31 | 2503 | 443.02 | 5086 | | |
| 4512 | 东吴证券股份有限公司江阴长江路证券营业部 | 6 788.45 | 6 657.29 | 4205 | 9.10 | 6047 | 122.05 | 7319 | | |

## (二)二○一七年证券营业部交易排名(续)

MEMBER BRANCH RANKING BY TRADING VALUE, 2017 (Continued)

百万元人民币, RMB Mil.

| 名次 Rank | 营业部名称 Member Branches | 总交易金额 Total Value | 股票 Stocks 交易金额 Value | 股票 Stocks 名次 Rank | 基金 Funds 交易金额 Value | 基金 Funds 名次 Rank | 债券 Bonds 交易金额 Value | 债券 Bonds 名次 Rank | 其他 Others 交易金额 Value | 其他 Others 名次 Rank |
|---|---|---|---|---|---|---|---|---|---|---|
| 4513 | 联储证券有限责任公司济南经七路证券营业部 | 6 783.32 | 5 511.70 | 4605 | 18.33 | 4996 | 1 253.29 | 3309 | | |
| 4514 | 长城国瑞证券有限公司厦门后江埭路证券营业部 | 6 779.61 | 5 564.24 | 4582 | 26.76 | 4386 | 1 188.62 | 3390 | | |
| 4515 | 浙商证券股份有限公司深圳福华一路路证券营业部 | 6 767.76 | 6 229.68 | 4332 | 3.79 | 7117 | 534.29 | 4752 | | |
| 4516 | 中信建投证券股份有限公司武汉关山大道证券营业部 | 6 765.31 | 5 983.76 | 4415 | 8.34 | 6163 | 773.22 | 4115 | | |
| 4517 | 中信建投证券股份有限公司九江浔阳东路证券营业部 | 6 759.46 | 6 621.45 | 4214 | 2.96 | 7367 | 135.06 | 7164 | | |
| 4518 | 大通证券股份有限公司上海尚博路证券营业部 | 6 756.18 | 4 720.14 | 4934 | 1.99 | 7759 | 2 034.04 | 2429 | | |
| 4519 | 华泰证券股份有限公司徐州和平路证券营业部 | 6 753.51 | 6 059.33 | 4393 | 151.99 | 1676 | 542.19 | 4726 | | |
| 4520 | 山西证券股份有限公司广安思源大道证券营业部 | 6 751.70 | 5 922.67 | 4438 | 48.66 | 3411 | 780.38 | 4099 | | |
| 4521 | 东兴证券股份有限公司济南解放路证券营业部 | 6 748.76 | 6 466.40 | 4259 | 16.73 | 5166 | 265.63 | 6021 | | |
| 4522 | 财达证券股份有限公司唐山丰南青年路证券营业部 | 6 733.35 | 6 043.39 | 4394 | 10.36 | 5893 | 679.60 | 4335 | | |
| 4523 | 海通证券股份有限公司中山悦来南路证券营业部 | 6 733.23 | 6 339.30 | 4296 | 55.96 | 3171 | 337.97 | 5570 | | |
| 4524 | 海通证券股份有限公司晋城黄华街证券营业部 | 6 732.08 | 5 785.42 | 4498 | 569.99 | 655 | 376.66 | 5382 | | |
| 4525 | 兴业证券股份有限公司青岛分公司 | 6 730.58 | 5 559.74 | 4583 | 5.84 | 6627 | 1 165.01 | 3424 | | |
| 4526 | 东北证券股份有限公司常州花园街证券营业部 | 6 726.43 | 6 064.18 | 4389 | 19.77 | 4886 | 642.48 | 4423 | | |
| 4527 | 华安证券股份有限公司浦江江滨中路证券营业部 | 6 723.19 | 6 449.94 | 4264 | 15.82 | 5261 | 257.43 | 6095 | | |
| 4528 | 浙商证券股份有限公司横店万盛北街证券营业部 | 6 714.74 | 6 521.86 | 4244 | 12.74 | 5584 | 180.14 | 6736 | | |
| 4529 | 大同证券有限责任公司安阳人民大道证券营业部 | 6 713.28 | 5 962.72 | 4422 | 26.53 | 4402 | 724.03 | 4223 | | |
| 4530 | 东北证券股份有限公司济南经十东路证券营业部 | 6 709.06 | 6 196.68 | 4342 | 58.50 | 3082 | 453.88 | 5043 | | |
| 4531 | 兴业证券股份有限公司漳浦印石中路证券营业部 | 6 708.98 | 6 291.59 | 4308 | 15.29 | 5311 | 402.10 | 5272 | | |
| 4532 | 安信证券股份有限公司江门建设二路证券营业部 | 6 708.94 | 5 679.12 | 4544 | 38.42 | 3793 | 991.40 | 3693 | | |
| 4533 | 山西证券股份有限公司忻州七一北路证券营业部 | 6 708.59 | 5 919.39 | 4439 | 41.84 | 3671 | 747.36 | 4164 | | |
| 4534 | 中信证券(山东)有限责任公司青岛延川路证券营业部 | 6 706.52 | 6 372.52 | 4287 | 16.30 | 5208 | 317.71 | 5695 | | |
| 4535 | 光大证券股份有限公司曲靖南宁西路证券营业部 | 6 704.79 | 5 888.54 | 4453 | 24.57 | 4547 | 791.67 | 4071 | | |
| 4536 | 海通证券股份有限公司铜陵长江中路证券营业部 | 6 703.45 | 6 505.36 | 4250 | 7.62 | 6286 | 190.47 | 6624 | | |
| 4537 | 中国中投证券有限责任公司四川分公司 | 6 698.88 | 5 166.99 | 4744 | 29.23 | 4247 | 1 502.65 | 2995 | | |
| 4538 | 申万宏源西部证券有限公司石河子北四路证券营业部 | 6 687.84 | 5 394.07 | 4646 | 6.65 | 6464 | 1 287.12 | 3258 | | |
| 4539 | 华融证券股份有限公司南昌绿茵路证券营业部 | 6 684.81 | 5 032.51 | 4803 | 18.28 | 5010 | 1 634.02 | 2839 | | |
| 4540 | 国联证券股份有限公司深圳海秀路证券营业部 | 6 683.74 | 6 504.19 | 4251 | 47.99 | 3431 | 131.56 | 7209 | | |
| 4541 | 华泰证券股份有限公司贵阳中华北路证券营业部 | 6 683.37 | 5 841.88 | 4469 | 96.52 | 2262 | 744.98 | 4171 | | |
| 4542 | 申万宏源证券有限公司南通建设路证券营业部 | 6 680.25 | 6 247.61 | 4327 | 19.81 | 4881 | 412.82 | 5219 | | |
| 4543 | 国信证券股份有限公司上海高跃路证券营业部 | 6 678.90 | 6 361.48 | 4292 | 2.37 | 7604 | 315.04 | 5710 | | |
| 4544 | 华鑫证券有限责任公司即墨鹤山路证券营业部 | 6 664.05 | 6 366.22 | 4290 | 3.36 | 7242 | 294.47 | 5831 | | |
| 4545 | 申万宏源证券有限公司山西分公司 | 6 662.64 | 5 093.07 | 4774 | 49.15 | 3398 | 1 520.42 | 2973 | | |
| 4546 | 财通证券股份有限公司临安西苑路证券营业部 | 6 654.90 | 6 389.35 | 4284 | 7.62 | 6285 | 257.92 | 6088 | | |
| 4547 | 国信证券股份有限公司广州增城东坑三横中路证券营业部 | 6 642.21 | 6 021.43 | 4403 | 32.68 | 4071 | 588.10 | 4581 | | |
| 4548 | 宏信证券有限责任公司南京广州路证券营业部 | 6 640.08 | 6 291.42 | 4309 | 1.73 | 7871 | 346.92 | 5526 | | |
| 4549 | 南京证券股份有限公司扬中江洲南路证券营业部 | 6 635.52 | 6 389.96 | 4283 | 42.27 | 3651 | 203.30 | 6497 | | |
| 4550 | 华西证券股份有限公司遂宁射洪证券营业部 | 6 633.71 | 5 944.41 | 4430 | 10.49 | 5866 | 678.81 | 4337 | | |
| 4551 | 新时代证券股份有限公司武汉球场路证券营业部 | 6 631.53 | 4 695.19 | 4947 | 17.31 | 5106 | 1 919.02 | 2542 | | |
| 4552 | 长江证券股份有限公司赤壁河北大道证券营业部 | 6 627.64 | 5 813.74 | 4485 | 14.57 | 5390 | 799.33 | 4053 | | |
| 4553 | 信达证券股份公司丹东振五街证券营业部 | 6 625.99 | 4 830.59 | 4888 | 32.41 | 4085 | 1 762.99 | 2708 | | |
| 4554 | 平安证券股份有限公司银川进宁北街营业部 | 6 623.59 | 6 095.19 | 4377 | 28.58 | 4281 | 499.81 | 4869 | | |
| 4555 | 民生证券股份有限公司济南千佛山路证券营业部 | 6 617.62 | 5 894.16 | 4449 | 9.30 | 6019 | 714.16 | 4247 | | |
| 4556 | 长城证券股份有限公司厦门厦禾路证券营业部 | 6 614.63 | 5 070.05 | 4786 | 24.16 | 4577 | 1 520.42 | 2974 | | |
| 4557 | 太平洋证券股份有限公司内蒙古分公司 | 6 611.77 | 5 852.83 | 4464 | 13.81 | 5470 | 745.13 | 4170 | | |
| 4558 | 上海证券有限责任公司杭州解放路证券营业部 | 6 609.55 | 6 035.89 | 4401 | 54.43 | 3215 | 519.23 | 4801 | | |
| 4559 | 恒泰证券股份有限公司乌兰察布市建设路证券营业部 | 6 609.20 | 5 086.01 | 4778 | 36.91 | 3858 | 1 486.28 | 3015 | | |
| 4560 | 中泰证券股份有限公司江阴中山北路证券营业部 | 6 600.89 | 6 398.66 | 4277 | 2.91 | 7389 | 199.32 | 6538 | | |
| 4561 | 湘财证券股份有限公司天津大沽北路证券营业部 | 6 598.09 | 5 703.85 | 4533 | 33.78 | 4007 | 860.46 | 3952 | | |
| 4562 | 中航证券有限公司昆明金碧路证券营业部 | 6 597.66 | 5 818.36 | 4479 | 116.23 | 2007 | 663.07 | 4380 | | |
| 4563 | 国信证券股份有限公司嘉兴中山西路证券营业部 | 6 591.27 | 6 113.11 | 4370 | 40.82 | 3697 | 437.33 | 5114 | | |
| 4564 | 光大证券股份有限公司上海静安区南京西路证券营业部 | 6 590.37 | 5 898.66 | 4448 | 267.96 | 1098 | 423.75 | 5171 | | |
| 4565 | 首创证券有限责任公司苏州嘉元路证券营业部 | 6 587.79 | 5 333.81 | 4678 | 71.93 | 2734 | 1 182.05 | 3401 | | |
| 4566 | 中信证券(山东)有限责任公司青岛辽宁路证券营业部 | 6 586.64 | 5 661.60 | 4551 | 11.01 | 5797 | 914.02 | 3838 | | |
| 4567 | 国融证券股份有限公司湖南分公司 | 6 579.58 | 6 313.14 | 4302 | 7.60 | 6294 | 258.84 | 6082 | | |
| 4568 | 中信证券(山东)有限责任公司青岛福州南路证券营业部 | 6 573.56 | 5 707.32 | 4530 | 53.85 | 3237 | 812.39 | 4028 | | |
| 4569 | 中信建投证券股份有限公司北京知春路证券营业部 | 6 573.44 | 5 559.74 | 4584 | 175.03 | 1485 | 838.68 | 3988 | | |
| 4570 | 中信证券股份有限公司景德镇广场南路证券营业部 | 6 572.28 | 5 729.94 | 4521 | 124.09 | 1922 | 718.25 | 4236 | | |
| 4571 | 浙商证券股份有限公司苏州旺墩路证券营业部 | 6 567.42 | 5 916.90 | 4440 | 25.49 | 4473 | 625.03 | 4473 | | |
| 4572 | 上海证券有限责任公司福州五四路证券营业部 | 6 566.99 | 5 880.40 | 4456 | 4.02 | 7050 | 682.57 | 4326 | | |
| 4573 | 华福证券有限责任公司广东分公司 | 6 561.68 | 5 540.02 | 4592 | 27.07 | 4368 | 994.59 | 3681 | | |

## (二)二○一七年证券营业部交易排名(续)

MEMBER BRANCH RANKING BY TRADING VALUE, 2017 (Continued)

百万元人民币, RMB Mil.

| 名次 Rank | 营业部名称 Member Branches | 总交易金额 Total Value | 股票 Stocks 交易金额 Value | 股票 Stocks 名次 Rank | 基金 Funds 交易金额 Value | 基金 Funds 名次 Rank | 债券 Bonds 交易金额 Value | 债券 Bonds 名次 Rank | 其他 Others 交易金额 Value | 其他 Others 名次 Rank |
|---|---|---|---|---|---|---|---|---|---|---|
| 4574 | 江海证券有限公司大庆思源街证券营业部 | 6 559.76 | 5 309.03 | 4692 | 19.64 | 4896 | 1 231.09 | 3343 | | |
| 4575 | 中信证券股份有限公司南宁民族大道证券营业部 | 6 559.48 | 6 237.86 | 4330 | 14.94 | 5337 | 306.67 | 5772 | | |
| 4576 | 恒泰证券股份有限公司包头友谊大街证券营业部 | 6 559.26 | 5 433.54 | 4628 | 43.16 | 3604 | 1 082.56 | 3537 | | |
| 4577 | 国泰君安证券股份有限公司贵溪冶金大道证券营业部 | 6 558.83 | 4 023.35 | 5252 | 1 943.57 | 309 | 591.91 | 4571 | | |
| 4578 | 长城证券股份有限公司晋中安宁街证券营业部 | 6 546.68 | 5 526.68 | 4597 | 31.43 | 4132 | 988.57 | 3697 | | |
| 4579 | 华龙证券股份有限公司酒泉西文化街证券营业部 | 6 545.72 | 6 065.69 | 4388 | 20.76 | 4815 | 459.28 | 5011 | | |
| 4580 | 中天证券股份有限公司天津中山路证券营业部 | 6 537.89 | 4 051.39 | 5234 | 4.64 | 6896 | 2 481.86 | 2069 | | |
| 4581 | 华融证券股份有限公司合肥宁国南路证券营业部 | 6 537.77 | 5 528.86 | 4596 | 9.93 | 5936 | 998.98 | 3671 | | |
| 4582 | 财达证券股份有限公司沧州河间新华北路证券营业部 | 6 536.37 | 5 786.46 | 4497 | 7.94 | 6231 | 741.98 | 4181 | | |
| 4583 | 中泰证券股份有限公司深圳泰然九路证券营业部 | 6 536.01 | 6 345.88 | 4295 | 46.35 | 3487 | 143.78 | 7088 | | |
| 4584 | 财达证券股份有限公司上海浦东大道证券营业部 | 6 535.99 | 4 525.55 | 5012 | 23.64 | 4610 | 1 986.79 | 2474 | | |
| 4585 | 中信证券股份有限公司临海靖江中路证券营业部 | 6 535.27 | 6 258.54 | 4324 | 8.65 | 6115 | 268.07 | 6005 | | |
| 4586 | 光大证券股份有限公司惠州淡水证券营业部 | 6 528.91 | 5 974.62 | 4418 | 8.74 | 6096 | 545.55 | 4715 | | |
| 4587 | 财达证券股份有限公司石家庄和平东路证券营业部 | 6 527.41 | 5 841.28 | 4470 | 46.33 | 3489 | 639.80 | 4432 | | |
| 4588 | 开源证券股份有限公司北京第三分公司 | 6 523.84 | 5 913.71 | 4441 | 17.79 | 5057 | 592.35 | 4569 | | |
| 4589 | 中信证券(山东)有限责任公司淄博美食街证券营业部 | 6 519.56 | 6 201.68 | 4341 | 21.57 | 4751 | 296.31 | 5823 | | |
| 4590 | 方正证券股份有限公司东莞万道路证券营业部 | 6 515.14 | 6 187.84 | 4345 | 50.72 | 3349 | 276.58 | 5950 | | |
| 4591 | 渤海证券股份有限公司济南经十路证券营业部 | 6 513.93 | 5 617.83 | 4567 | 5.39 | 6721 | 890.71 | 3891 | | |
| 4592 | 东吴证券股份有限公司张家港锦丰镇证券营业部 | 6 511.67 | 5 514.88 | 4603 | 11.73 | 5708 | 985.06 | 3707 | | |
| 4593 | 长江证券股份有限公司武汉蔡甸大街证券营业部 | 6 502.80 | 5 329.08 | 4680 | 793.04 | 523 | 380.68 | 5365 | | |
| 4594 | 长城证券股份有限公司汕头广益路证券营业部 | 6 500.92 | 6 024.65 | 4402 | 8.06 | 6206 | 468.20 | 4975 | | |
| 4595 | 国都证券股份有限公司江苏分公司 | 6 498.82 | 5 071.74 | 4785 | 666.37 | 591 | 760.71 | 4132 | | |
| 4596 | 国泰君安证券股份有限公司天津友谊路证券营业部 | 6 497.20 | 5 641.11 | 4560 | 51.68 | 3320 | 804.41 | 4044 | | |
| 4597 | 华西证券股份有限公司义乌金融街证券营业部 | 6 494.40 | 6 285.88 | 4312 | 9.87 | 5947 | 198.65 | 6543 | | |
| 4598 | 广州证券股份有限公司福州交通路证券营业部 | 6 493.71 | 5 649.92 | 4557 | 7.72 | 6266 | 836.06 | 3991 | | |
| 4599 | 中信建投证券股份有限公司成都天府三街证券营业部 | 6 489.65 | 6 226.98 | 4333 | 10.46 | 5867 | 252.20 | 6126 | | |
| 4600 | 金元证券股份有限公司东阳中山路证券营业部 | 6 489.06 | 4 885.97 | 4864 | 16.43 | 5195 | 1 586.65 | 2894 | | |
| 4601 | 国信证券股份有限公司杭州体育场路证券营业部 | 6 481.64 | 5 986.59 | 4414 | 15.69 | 5275 | 479.36 | 4942 | | |
| 4602 | 海通证券股份有限公司伊春新兴中路证券营业部 | 6 480.05 | 6 042.45 | 4396 | 49.95 | 3373 | 387.65 | 5336 | | |
| 4603 | 方正证券股份有限公司郴州桂阳芙蓉西路证券营业部 | 6 479.87 | 6 277.34 | 4317 | 7.17 | 6363 | 195.35 | 6570 | | |
| 4604 | 中信证券(山东)有限责任公司莱西上海路证券营业部 | 6 471.77 | 6 110.50 | 4373 | 34.37 | 3978 | 326.90 | 5636 | | |
| 4605 | 浙商证券股份有限公司山东分公司 | 6 470.94 | 5 660.12 | 4552 | 34.09 | 3990 | 776.73 | 4107 | | |
| 4606 | 国泰君安证券股份有限公司龙岩华莲路证券营业部 | 6 469.78 | 5 668.23 | 4548 | 101.97 | 2191 | 699.58 | 4280 | | |
| 4607 | 中原证券股份有限公司鹤壁分公司 | 6 464.64 | 5 413.21 | 4634 | 35.02 | 3957 | 1 016.42 | 3647 | | |
| 4608 | 中泰证券股份有限公司济南会展西路证券营业部 | 6 462.21 | 5 715.93 | 4526 | 24.74 | 4538 | 721.54 | 4228 | | |
| 4609 | 中泰证券股份有限公司宜兴氿滨南路证券营业部 | 6 459.90 | 6 005.30 | 4407 | 9.34 | 6010 | 445.25 | 5078 | | |
| 4610 | 恒泰证券股份有限公司长春珠江路证券营业部 | 6 453.70 | 4 401.66 | 5065 | 8.04 | 6213 | 2 044.00 | 2424 | | |
| 4611 | 中国银河证券股份有限公司武汉沌口宁康路证券营业部 | 6 453.57 | 5 475.28 | 4619 | 15.86 | 5255 | 962.42 | 3753 | | |
| 4612 | 广发证券股份有限公司扬州扬子江北路证券营业部 | 6 451.37 | 6 314.91 | 4301 | 4.34 | 6980 | 132.12 | 7204 | | |
| 4613 | 中泰证券股份有限公司郑州经三路证券营业部 | 6 446.24 | 6 073.13 | 4384 | 22.87 | 4669 | 350.25 | 5504 | | |
| 4614 | 浙商证券股份有限公司厦门文康路证券营业部 | 6 423.19 | 4 729.58 | 4930 | 22.84 | 4671 | 1 670.77 | 2802 | | |
| 4615 | 财通证券股份有限公司深圳红荔西路证券营业部 | 6 421.18 | 5 923.17 | 4437 | 265.10 | 1111 | 232.92 | 6255 | | |
| 4616 | 广发证券股份有限公司上海曹安公路证券营业部 | 6 413.30 | 5 420.97 | 4632 | 119.28 | 1981 | 873.05 | 3925 | | |
| 4617 | 中信证券股份有限公司揭阳临江南路证券营业部 | 6 412.53 | 5 968.75 | 4420 | 21.95 | 4723 | 421.84 | 5176 | | |
| 4618 | 国元证券股份有限公司绍兴二环北路证券营业部 | 6 406.55 | 6 134.06 | 4362 | 82.21 | 2506 | 190.27 | 6627 | | |
| 4619 | 中泰证券股份有限公司江苏分公司 | 6 404.92 | 4 676.29 | 4951 | 5.57 | 6677 | 1 723.07 | 2748 | | |
| 4620 | 新时代证券股份有限公司深圳彩田路证券营业部 | 6 400.84 | 5 939.22 | 4433 | 14.44 | 5406 | 447.18 | 5070 | | |
| 4621 | 东吴证券股份有限公司昆明春城路证券营业部 | 6 399.87 | 4 946.75 | 4835 | 10.29 | 5906 | 1 442.83 | 3060 | | |
| 4622 | 民生证券股份有限公司北京菜市口大街证券营业部 | 6 396.00 | 5 596.54 | 4571 | 75.90 | 2648 | 723.57 | 4225 | | |
| 4623 | 国信证券股份有限公司德阳庐山北路证券营业部 | 6 395.52 | 5 332.20 | 4679 | 19.63 | 4898 | 1 043.68 | 3606 | | |
| 4624 | 东莞证券股份有限公司湖南分公司 | 6 393.95 | 5 817.57 | 4480 | 94.50 | 2287 | 481.88 | 4930 | | |
| 4625 | 山西证券股份有限公司重庆红黄路证券营业部 | 6 393.62 | 5 614.40 | 4568 | 11.49 | 5740 | 767.73 | 4123 | | |
| 4626 | 世纪证券有限责任公司抚州东乡龙山北路证券营业部 | 6 383.34 | 5 348.92 | 4670 | 19.55 | 4908 | 1 014.88 | 3650 | | |
| 4627 | 九州证券股份有限公司重庆分公司 | 6 377.92 | 5 822.17 | 4478 | 125.02 | 1908 | 430.73 | 5142 | | |
| 4628 | 开源证券股份有限公司沈阳大南街证券营业部 | 6 377.63 | 5 583.67 | 4574 | 20.24 | 4849 | 773.72 | 4114 | | |
| 4629 | 财富证券有限责任公司长沙万芙路证券营业部 | 6 368.15 | 6 089.47 | 4380 | 15.85 | 5256 | 262.83 | 6046 | | |
| 4630 | 广发证券股份有限公司清远英德浈阳东路证券营业部 | 6 360.13 | 5 992.50 | 4413 | 18.33 | 4997 | 349.30 | 5512 | | |
| 4631 | 金元证券股份有限公司苏州养育巷证券营业部 | 6 359.03 | 4 741.65 | 4922 | 7.94 | 6232 | 1 609.44 | 2867 | | |
| 4632 | 安信证券股份有限公司韶关曲江韶钢大道证券营业部 | 6 352.89 | 5 353.65 | 4668 | 3.68 | 7142 | 995.57 | 3679 | | |
| 4633 | 方正证券股份有限公司仙居穿城北路证券营业部 | 6 351.21 | 6 112.99 | 4371 | 10.35 | 5895 | 227.87 | 6290 | | |
| 4634 | 南京证券股份有限公司盐城建湖县人民路证券营业部 | 6 347.98 | 6 172.61 | 4350 | 8.84 | 6084 | 166.54 | 6861 | | |

## (二)二○一七年证券营业部交易排名(续)

MEMBER BRANCH RANKING BY TRADING VALUE, 2017 (Continued)

百万元人民币, RMB Mil.

| 名次 Rank | 营业部名称 Member Branches | 总交易金额 Total Value | 股票 Stocks 交易金额 Value | 股票 Stocks 名次 Rank | 基金 Funds 交易金额 Value | 基金 Funds 名次 Rank | 债券 Bonds 交易金额 Value | 债券 Bonds 名次 Rank | 其他 Others 交易金额 Value | 其他 Others 名次 Rank |
|---|---|---|---|---|---|---|---|---|---|---|
| 4635 | 国泰君安证券股份有限公司丽江福慧路证券营业部 | 6 346.36 | 4 621.88 | 4970 | 1 591.11 | 341 | 133.37 | 7190 | | |
| 4636 | 中信建投证券股份有限公司北京怀柔府前街证券营业部 | 6 346.26 | 5 721.83 | 4522 | 13.07 | 5549 | 611.37 | 4508 | | |
| 4637 | 国盛证券有限责任公司宁波桑田路证券营业部 | 6 340.44 | 6 041.40 | 4397 | 170.87 | 1524 | 128.18 | 7255 | | |
| 4638 | 太平洋证券股份有限公司福州古田路证券营业部 | 6 340.11 | 5 554.83 | 4586 | 0.00 | 9726 | 785.28 | 4090 | | |
| 4639 | 海通证券股份有限公司上海浦东新区成山路证券营业部 | 6 331.34 | 5 272.46 | 4702 | 48.80 | 3405 | 1 010.08 | 3655 | | |
| 4640 | 红塔证券股份有限公司昆明北京路证券营业部 | 6 329.31 | 4 629.87 | 4967 | 21.38 | 4763 | 1 678.07 | 2793 | | |
| 4641 | 中信证券(山东)有限责任公司淄博世纪路证券营业部 | 6 328.24 | 6 093.16 | 4378 | 14.37 | 5413 | 220.72 | 6350 | | |
| 4642 | 国金证券股份有限公司成都蒲江县桫椤路证券营业部 | 6 323.40 | 5 940.07 | 4431 | 11.69 | 5713 | 371.64 | 5408 | | |
| 4643 | 国金证券股份有限公司内江汉安大道证券营业部 | 6 322.69 | 5 314.61 | 4689 | 18.71 | 4967 | 989.38 | 3696 | | |
| 4644 | 爱建证券有限责任公司重庆分公司 | 6 314.63 | 5 806.53 | 4487 | 76.87 | 2626 | 431.23 | 5141 | | |
| 4645 | 华安证券股份有限公司淮南蔡新中路证券营业部 | 6 310.50 | 5 399.44 | 4643 | 10.60 | 5847 | 900.46 | 3867 | | |
| 4646 | 中国民族证券有限责任公司乌鲁木齐人民路证券营业部 | 6 307.18 | 5 755.66 | 4511 | 6.78 | 6442 | 544.75 | 4718 | | |
| 4647 | 广州证券股份有限公司广州珠江西路证券营业部 | 6 288.93 | 5 551.93 | 4587 | 236.43 | 1214 | 500.56 | 4864 | | |
| 4648 | 财通证券股份有限公司北京成府路证券营业部 | 6 288.52 | 5 101.45 | 4769 | 9.32 | 6011 | 1 177.74 | 3410 | | |
| 4649 | 广州证券股份有限公司抚顺浑河南路证券营业部 | 6 286.44 | 4 884.62 | 4867 | 63.64 | 2935 | 1 338.18 | 3188 | | |
| 4650 | 东北证券股份有限公司黑龙江分公司 | 6 285.30 | 5 065.14 | 4787 | 24.19 | 4574 | 1 195.98 | 3381 | | |
| 4651 | 国盛证券有限责任公司深圳红荔路证券营业部 | 6 278.87 | 5 175.10 | 4738 | 15.77 | 5270 | 1 088.00 | 3526 | | |
| 4652 | 国联证券股份有限公司淄博淄城路证券营业部 | 6 274.16 | 5 710.25 | 4529 | 230.13 | 1229 | 333.77 | 5595 | | |
| 4653 | 招商证券股份有限公司西安锦业路证券营业部 | 6 273.45 | 5 717.39 | 4525 | 7.20 | 6359 | 548.85 | 4703 | | |
| 4654 | 国信证券股份有限公司深圳松岗证券营业部 | 6 273.00 | 6 145.24 | 4357 | 15.10 | 5323 | 112.67 | 7434 | | |
| 4655 | 广州证券股份有限公司广州花都狮岭证券营业部 | 6 272.65 | 5 712.12 | 4528 | 8.33 | 6164 | 552.20 | 4694 | | |
| 4656 | 长江证券股份有限公司松滋乐乡大道证券营业部 | 6 270.87 | 5 733.16 | 4519 | 42.95 | 3615 | 494.76 | 4884 | | |
| 4657 | 财富证券有限责任公司永州零陵中路证券营业部 | 6 270.21 | 5 770.58 | 4504 | 13.70 | 5478 | 485.93 | 4917 | | |
| 4658 | 广发证券股份有限公司上海龙华路证券营业部 | 6 254.75 | 4 623.41 | 4969 | 32.53 | 4080 | 1 598.82 | 2881 | | |
| 4659 | 安信证券股份有限公司东莞常平大道证券营业部 | 6 250.91 | 5 900.39 | 4446 | 5.41 | 6714 | 345.11 | 5531 | | |
| 4660 | 恒泰证券股份有限公司东莞大朗美景中路证券营业部 | 6 246.43 | 5 367.89 | 4657 | 526.34 | 683 | 352.20 | 5494 | | |
| 4661 | 浙商证券股份有限公司上虞江扬路证券营业部 | 6 244.41 | 5 912.75 | 4443 | 41.23 | 3687 | 290.44 | 5858 | | |
| 4662 | 方正证券股份有限公司永州祁阳金盆西路证券营业部 | 6 242.54 | 6 147.86 | 4356 | 32.39 | 4087 | 62.29 | 8182 | | |
| 4663 | 渤海证券股份有限公司重庆建新东路证券营业部 | 6 241.07 | 5 713.08 | 4527 | 7.97 | 6224 | 520.02 | 4798 | | |
| 4664 | 中信证券(山东)有限责任公司青岛黄岛区长江中路证券营业部 | 6 240.79 | 5 946.37 | 4428 | 26.83 | 4381 | 267.59 | 6010 | | |
| 4665 | 东吴证券股份有限公司常熟海虞镇证券营业部 | 6 239.72 | 6 124.44 | 4365 | 1.47 | 8006 | 113.82 | 7419 | | |
| 4666 | 国联证券股份有限公司苏州解放西路证券营业部 | 6 239.09 | 4 818.33 | 4895 | 8.55 | 6131 | 1 412.21 | 3107 | | |
| 4667 | 兴业证券股份有限公司河南分公司 | 6 236.54 | 5 789.24 | 4496 | 15.61 | 5279 | 431.70 | 5137 | | |
| 4668 | 华安证券股份有限公司合肥桐城南路证券营业部 | 6 233.14 | 5 733.25 | 4518 | 12.77 | 5579 | 487.12 | 4914 | | |
| 4669 | 招商证券股份有限公司莆田延寿南路证券营业部 | 6 232.45 | 6 150.77 | 4355 | 2.19 | 7674 | 79.49 | 7910 | | |
| 4670 | 海通证券股份有限公司武威建国街证券营业部 | 6 232.26 | 6 139.44 | 4361 | 28.93 | 4259 | 63.89 | 8153 | | |
| 4671 | 华福证券有限责任公司长沙芙蓉中路证券营业部 | 6 232.13 | 5 673.29 | 4546 | 109.85 | 2084 | 449.00 | 5063 | | |
| 4672 | 开源证券股份有限公司咸阳分公司 | 6 231.68 | 5 650.80 | 4556 | 10.34 | 5898 | 570.55 | 4638 | | |
| 4673 | 国泰君安证券股份有限公司济宁吴泰闸路证券营业部 | 6 230.93 | 4 956.07 | 4829 | 21.20 | 4775 | 1 253.67 | 3308 | | |
| 4674 | 长城证券股份有限公司天台劳动路证券营业部 | 6 227.38 | 5 865.41 | 4459 | 6.15 | 6553 | 355.82 | 5471 | | |
| 4675 | 中原证券股份有限公司洛阳开元大道证券营业部 | 6 223.27 | 5 781.66 | 4499 | 22.36 | 4696 | 419.26 | 5197 | | |
| 4676 | 招商证券股份有限公司南昌火炬大街证券营业部 | 6 220.51 | 5 320.81 | 4683 | 9.85 | 5949 | 889.84 | 3893 | | |
| 4677 | 信达证券股份有限公司绍兴裕民路证券营业部 | 6 217.38 | 5 571.95 | 4579 | 228.84 | 1233 | 416.58 | 5204 | | |
| 4678 | 海通证券股份有限公司惠州演达一路证券营业部 | 6 214.73 | 5 971.84 | 4419 | 28.17 | 4302 | 214.71 | 6401 | | |
| 4679 | 安信证券股份有限公司厦门鹭江道证券营业部 | 6 210.59 | 5 700.17 | 4536 | 7.77 | 6255 | 502.65 | 4856 | | |
| 4680 | 兴业证券股份有限公司宁波分公司 | 6 210.12 | 5 304.53 | 4696 | 333.17 | 946 | 572.42 | 4630 | | |
| 4681 | 民生证券股份有限公司杭州江晖路证券营业部 | 6 201.66 | 5 049.81 | 4794 | 6.06 | 6579 | 1 145.79 | 3454 | | |
| 4682 | 西南证券股份有限公司重庆荣昌证券营业部 | 6 197.32 | 5 769.17 | 4505 | 19.06 | 4946 | 409.09 | 5240 | | |
| 4683 | 长城国瑞证券有限公司厦门环城西路证券营业部 | 6 196.63 | 5 805.34 | 4489 | 14.30 | 5425 | 376.98 | 5379 | | |
| 4684 | 中泰证券股份有限公司合肥南二环路证券营业部 | 6 188.21 | 6 084.67 | 4382 | 6.11 | 6562 | 97.42 | 7640 | | |
| 4685 | 长江证券股份有限公司福州光明南路证券营业部 | 6 185.71 | 5 690.21 | 4539 | 16.35 | 5203 | 479.15 | 4944 | | |
| 4686 | 国都证券股份有限公司北京门头沟滨河路证券营业部 | 6 185.05 | 4 776.25 | 4911 | 7.74 | 6263 | 1 401.06 | 3119 | | |
| 4687 | 联讯证券股份有限公司韶关惠民南路证券营业部 | 6 184.66 | 4 984.56 | 4820 | 7.37 | 6334 | 1 192.73 | 3384 | | |
| 4688 | 世纪证券有限责任公司吉安井冈山大道证券营业部 | 6 180.71 | 4 482.48 | 5030 | 11.82 | 5697 | 1 686.40 | 2784 | | |
| 4689 | 广发证券股份有限公司凌海健康路证券营业部 | 6 175.81 | 5 317.90 | 4686 | 11.00 | 5800 | 846.91 | 3982 | | |
| 4690 | 申万宏源证券有限公司本溪解放北路证券营业部 | 6 174.74 | 5 237.94 | 4715 | 72.10 | 2732 | 864.69 | 3941 | | |
| 4691 | 东莞证券股份有限公司汕头韩江路证券营业部 | 6 172.23 | 4 896.60 | 4854 | 89.34 | 2376 | 1 186.29 | 3395 | | |
| 4692 | 中信证券股份有限公司东北分公司 | 6 172.13 | 5 815.36 | 4483 | 18.26 | 5017 | 338.51 | 5569 | | |
| 4693 | 第一创业证券股份有限公司福州连江南路证券营业部 | 6 167.19 | 4 667.26 | 4954 | 29.33 | 4243 | 1 470.60 | 3029 | | |
| 4694 | 中信建投证券股份有限公司长乐吴航路证券营业部 | 6 165.76 | 5 740.15 | 4514 | 28.36 | 4292 | 397.25 | 5292 | | |
| 4695 | 信达证券股份有限公司海口滨海大道证券营业部 | 6 162.80 | 5 604.52 | 4569 | 11.28 | 5760 | 547.00 | 4711 | | |

## (二)二○一七年证券营业部交易排名(续)

MEMBER BRANCH RANKING BY TRADING VALUE, 2017 (Continued)

百万元人民币, RMB Mil.

| 名次 Rank | 营业部名称 Member Branches | 总交易金额 Total Value | 股票 Stocks 交易金额 Value | 股票 Stocks 名次 Rank | 基金 Funds 交易金额 Value | 基金 Funds 名次 Rank | 债券 Bonds 交易金额 Value | 债券 Bonds 名次 Rank | 其他 Others 交易金额 Value | 其他 Others 名次 Rank |
|---|---|---|---|---|---|---|---|---|---|---|
| 4696 | 山西证券股份有限公司永济河东大道证券营业部 | 6 161.22 | 5 685.59 | 4541 | 34.60 | 3971 | 441.02 | 5096 | | |
| 4697 | 财富证券有限责任公司益阳康富南路证券营业部 | 6 160.56 | 5 761.48 | 4508 | 12.98 | 5561 | 386.09 | 5346 | | |
| 4698 | 华福证券有限责任公司温州市府路证券营业部 | 6 142.38 | 5 817.46 | 4481 | 105.69 | 2134 | 219.23 | 6361 | | |
| 4699 | 中国银河证券股份有限公司杭州江滨西大道证券营业部 | 6 139.54 | 5 229.50 | 4717 | 656.73 | 597 | 253.31 | 6120 | | |
| 4700 | 金元证券股份有限公司三亚解放路证券营业部 | 6 139.27 | 5 735.83 | 4516 | 31.45 | 4131 | 372.00 | 5405 | | |
| 4701 | 东北证券股份有限公司合肥芜湖路证券营业部 | 6 138.96 | 5 668.16 | 4549 | 9.68 | 5972 | 461.12 | 5006 | | |
| 4702 | 中国中投证券有限责任公司平潭西航路证券营业部 | 6 137.73 | 5 509.04 | 4606 | 30.26 | 4186 | 598.43 | 4548 | | |
| 4703 | 国泰君安证券股份有限公司北京中关村大街证券营业部 | 6 136.51 | 5 771.53 | 4503 | 28.86 | 4262 | 336.12 | 5578 | | |
| 4704 | 华安证券股份有限公司桐城龙眠西路证券营业部 | 6 129.84 | 5 800.16 | 4492 | 23.06 | 4653 | 306.61 | 5773 | | |
| 4705 | 大同证券有限责任公司晋城矿务局证券营业部 | 6 122.40 | 4 768.94 | 4914 | 29.87 | 4206 | 1 323.59 | 3206 | | |
| 4706 | 方正证券股份有限公司郴州永兴大桥路证券营业部 | 6 121.72 | 5 927.14 | 4435 | 7.97 | 6225 | 186.62 | 6665 | | |
| 4707 | 万联证券股份有限公司广州珠江新城证券营业部 | 6 121.14 | 5 288.79 | 4699 | 2.44 | 7579 | 829.91 | 3999 | | |
| 4708 | 中天证券股份有限公司杭州庆春路证券营业部 | 6 120.24 | 5 319.49 | 4685 | 24.90 | 4530 | 775.84 | 4109 | | |
| 4709 | 长城证券股份有限公司哈尔滨长江路证券营业部 | 6 119.27 | 2 184.40 | 6495 | 5.18 | 6773 | 3 929.69 | 1286 | | |
| 4710 | 中泰证券股份有限公司上海分公司 | 6 118.54 | 5 825.51 | 4475 | 66.84 | 2864 | 226.18 | 6307 | | |
| 4711 | 中国银河证券股份有限公司娄底月塘街证券营业部 | 6 112.45 | 5 650.82 | 4555 | 14.74 | 5369 | 446.89 | 5071 | | |
| 4712 | 爱建证券有限责任公司江苏分公司 | 6 110.50 | 5 839.26 | 4472 | 90.21 | 2364 | 181.03 | 6722 | | |
| 4713 | 光大证券股份有限公司深圳龙华人民北路证券营业部 | 6 110.00 | 6 036.80 | 4399 | 6.73 | 6451 | 66.47 | 8118 | | |
| 4714 | 长江证券股份有限公司深圳科苑南路证券营业部 | 6 100.52 | 5 955.69 | 4425 | 14.48 | 5402 | 130.35 | 7225 | | |
| 4715 | 国泰君安证券股份有限公司三明列东街证券营业部 | 6 097.70 | 5 689.74 | 4540 | 24.52 | 4552 | 383.45 | 5355 | | |
| 4716 | 广发证券股份有限公司福清清昌大道证券营业部 | 6 096.27 | 5 767.46 | 4506 | 12.06 | 5669 | 316.74 | 5701 | | |
| 4717 | 中国国际金融股份有限公司北京科学院南路证券营业部 | 6 095.16 | 5 679.64 | 4543 | 5.59 | 6670 | 409.93 | 5233 | | |
| 4718 | 中信建投证券股份有限公司老河口东启街证券营业部 | 6 094.73 | 5 102.62 | 4768 | 38.30 | 3797 | 953.81 | 3769 | | |
| 4719 | 中国中投证券有限责任公司天津武清雍阳西道证券营业部 | 6 094.58 | 5 569.62 | 4580 | 55.10 | 3196 | 469.86 | 4967 | | |
| 4720 | 安信证券股份有限公司北京青塔西路证券营业部 | 6 087.10 | 5 367.83 | 4658 | 31.42 | 4133 | 687.85 | 4310 | | |
| 4721 | 海通证券股份有限公司宣城敬亭路证券营业部 | 6 086.61 | 5 626.34 | 4565 | 10.61 | 5843 | 449.66 | 5059 | | |
| 4722 | 国元证券股份有限公司太和人民路证券营业部 | 6 084.85 | 5 579.77 | 4576 | 12.27 | 5641 | 492.80 | 4894 | | |
| 4723 | 华融证券股份有限公司克拉玛依独山子证券营业部 | 6 084.78 | 5 316.00 | 4687 | 25.34 | 4491 | 743.45 | 4176 | | |
| 4724 | 中信建投证券股份有限公司新乡新飞大道证券营业部 | 6 081.95 | 5 239.79 | 4714 | 90.39 | 2361 | 751.78 | 4154 | | |
| 4725 | 中原证券股份有限公司长沙车站北路证券营业部 | 6 081.78 | 5 655.06 | 4553 | 5.77 | 6638 | 420.95 | 5183 | | |
| 4726 | 山西证券股份有限公司孝义迎宾路证券营业部 | 6 079.03 | 5 408.53 | 4637 | 49.18 | 3397 | 621.31 | 4483 | | |
| 4727 | 东海证券股份有限公司常州延陵东路证券营业部 | 6 074.58 | 3 737.40 | 5416 | 34.46 | 3976 | 2 302.72 | 2205 | | |
| 4728 | 招商证券股份有限公司北京远大路证券营业部 | 6 073.03 | 3 969.88 | 5271 | 3.20 | 7296 | 2 099.95 | 2376 | | |
| 4729 | 华安证券股份有限公司亳州三曹路证券营业部 | 6 071.55 | 5 882.29 | 4455 | 18.06 | 5031 | 171.19 | 6804 | | |
| 4730 | 华融证券股份有限公司株洲庐山路证券营业部 | 6 065.07 | 5 761.40 | 4509 | 11.43 | 5742 | 292.24 | 5848 | | |
| 4731 | 华安证券股份有限公司重庆龙头寺证券营业部 | 6 064.78 | 5 968.73 | 4421 | 2.85 | 7414 | 93.21 | 7708 | | |
| 4732 | 国信证券股份有限公司大连金马路证券营业部 | 6 057.39 | 5 892.64 | 4451 | 38.65 | 3782 | 126.10 | 7280 | | |
| 4733 | 光大证券股份有限公司深圳海秀路证券营业部 | 6 056.30 | 5 889.49 | 4452 | 23.71 | 4605 | 143.10 | 7096 | | |
| 4734 | 山西证券股份有限公司大连五五路证券营业部 | 6 055.21 | 4 855.98 | 4878 | 18.53 | 4978 | 1 180.69 | 3403 | | |
| 4735 | 国泰君安证券股份有限公司广西分公司 | 6 053.14 | 5 340.81 | 4673 | 44.39 | 3557 | 667.94 | 4370 | | |
| 4736 | 方正证券股份有限公司温岭万昌中路证券营业部 | 6 051.53 | 5 469.43 | 4620 | 197.85 | 1362 | 384.25 | 5353 | | |
| 4737 | 世纪证券有限责任公司广州天河路证券营业部 | 6 051.02 | 5 642.72 | 4559 | 26.59 | 4394 | 381.71 | 5357 | | |
| 4738 | 中泰证券股份有限公司曲阜大同路证券营业部 | 6 050.55 | 5 630.69 | 4563 | 18.56 | 4977 | 401.31 | 5274 | | |
| 4739 | 爱建证券有限责任公司上海石门二路证券营业部 | 6 049.21 | 2 164.79 | 6514 | 0.78 | 8431 | 3 883.64 | 1305 | | |
| 4740 | 浙商证券股份有限公司乐清双雁路证券营业部 | 6 047.26 | 5 763.39 | 4507 | 26.04 | 4438 | 257.83 | 6090 | | |
| 4741 | 安信证券股份有限公司诸暨苎萝东路证券营业部 | 6 046.64 | 4 516.54 | 5014 | 5.31 | 6746 | 1 524.79 | 2968 | | |
| 4742 | 南京证券股份有限公司中卫证券营业部 | 6 044.75 | 5 850.55 | 4466 | 13.91 | 5459 | 180.30 | 6734 | | |
| 4743 | 招商证券股份有限公司绵阳临园路证券营业部 | 6 024.97 | 5 392.32 | 4647 | 76.33 | 2639 | 556.32 | 4682 | | |
| 4744 | 华鑫证券有限责任公司苏州时代广场证券营业部 | 6 017.33 | 5 126.31 | 4757 | 2.47 | 7570 | 888.55 | 3896 | | |
| 4745 | 财富证券有限责任公司张家界回龙路证券营业部 | 6 014.72 | 5 830.22 | 4473 | 16.98 | 5139 | 167.52 | 6841 | | |
| 4746 | 东海证券股份有限公司北京西三环北路证券营业部 | 6 014.37 | 4 839.23 | 4884 | 26.08 | 4434 | 1 149.05 | 3450 | | |
| 4747 | 中国银河证券股份有限公司福清万达广场证券营业部 | 6 012.91 | 5 733.12 | 4520 | 26.54 | 4401 | 253.25 | 6121 | | |
| 4748 | 广州证券江门冈州大道证券营业部 | 6 007.80 | 4 871.27 | 4872 | 101.97 | 2190 | 1 034.55 | 3617 | | |
| 4749 | 华西证券股份有限公司巴中江北大道证券营业部 | 6 006.77 | 5 641.03 | 4561 | 43.52 | 3592 | 322.23 | 5669 | | |
| 4750 | 安信证券股份有限公司苏州分公司 | 6 004.79 | 4 526.65 | 5009 | 20.87 | 4807 | 1 457.28 | 3039 | | |
| 4751 | 华宝证券有限责任公司舟山岱山人民路证券营业部 | 6 004.01 | 5 975.00 | 4417 | 1.07 | 8236 | 27.95 | 8934 | | |
| 4752 | 西藏东方财富证券股份有限公司浙江分公司 | 6 002.03 | 5 742.83 | 4513 | 2.52 | 7547 | 256.68 | 6099 | | |
| 4753 | 申万宏源证券有限公司武汉解放大道证券营业部 | 6 000.50 | 4 947.06 | 4834 | 48.96 | 3403 | 1 004.48 | 3659 | | |
| 4754 | 中国民族证券有限责任公司呼和浩特乌兰察布东街证券营业部 | 5 987.05 | 5 359.22 | 4664 | 6.75 | 6447 | 621.09 | 4484 | | |
| 4755 | 东兴证券股份有限公司西安沣镐东路证券营业部 | 5 986.81 | 5 383.22 | 4652 | 8.29 | 6174 | 595.30 | 4559 | | |
| 4756 | 中信建投证券股份有限公司福州浦上大道证券营业部 | 5 985.13 | 5 119.45 | 4760 | 585.96 | 644 | 279.73 | 5929 | | |

## (二)二○一七年证券营业部交易排名(续)

MEMBER BRANCH RANKING BY TRADING VALUE, 2017 (Continued)

百万元人民币, RMB Mil.

| 名次 Rank | 营业部名称 Member Branches | 总交易金额 Total Value | 股票 Stocks 交易金额 Value | 股票 Stocks 名次 Rank | 基金 Funds 交易金额 Value | 基金 Funds 名次 Rank | 债券 Bonds 交易金额 Value | 债券 Bonds 名次 Rank | 其他 Others 交易金额 Value | 其他 Others 名次 Rank |
|---|---|---|---|---|---|---|---|---|---|---|
| 4757 | 方正证券股份有限公司温岭安平东路证券营业部 | 5 982.86 | 5 739.92 | 4515 | 10.56 | 5852 | 232.37 | 6263 | | |
| 4758 | 江海证券有限公司鸡西东风路证券营业部 | 5 978.13 | 4 988.21 | 4819 | 16.93 | 5143 | 973.00 | 3726 | | |
| 4759 | 国元证券股份有限公司上海周家嘴路证券营业部 | 5 977.14 | 5 706.75 | 4531 | 8.48 | 6143 | 261.90 | 6057 | | |
| 4760 | 华安证券股份有限公司厦门钟林路证券营业部 | 5 973.84 | 5 384.75 | 4650 | 9.72 | 5963 | 579.37 | 4605 | | |
| 4761 | 申万宏源西部证券有限公司重庆黄山大道证券营业部 | 5 972.12 | 5 377.16 | 4655 | 9.42 | 5999 | 585.54 | 4586 | | |
| 4762 | 华福证券有限责任公司华中分公司 | 5 969.32 | 4 802.41 | 4903 | 60.51 | 3026 | 1 106.41 | 3506 | | |
| 4763 | 华泰证券股份有限公司包头钢铁大街证券营业部 | 5 967.85 | 5 267.95 | 4704 | 15.44 | 5296 | 684.46 | 4320 | | |
| 4764 | 长江证券股份有限公司秦皇岛秦皇西大街营业部 | 5 967.17 | 4 617.43 | 4972 | 46.60 | 3480 | 1 303.14 | 3236 | | |
| 4765 | 广发证券股份有限公司上海顾北路证券营业部 | 5 963.14 | 4 889.73 | 4862 | 19.27 | 4929 | 1 054.14 | 3585 | | |
| 4766 | 联讯证券股份有限公司中山博爱路证券营业部 | 5 961.06 | 4 999.77 | 4813 | 36.72 | 3865 | 924.56 | 3821 | | |
| 4767 | 海通证券股份有限公司深圳梅林路证券营业部 | 5 960.13 | 5 412.30 | 4636 | 15.98 | 5238 | 531.85 | 4760 | | |
| 4768 | 光大证券股份有限公司江阴暨阳路证券营业部 | 5 949.74 | 5 504.81 | 4608 | 16.96 | 5141 | 427.96 | 5156 | | |
| 4769 | 华福证券有限责任公司东北分公司 | 5 949.04 | 5 344.17 | 4671 | 17.41 | 5095 | 587.45 | 4582 | | |
| 4770 | 第一创业证券股份有限公司南京营苑北路证券营业部 | 5 946.33 | 5 015.30 | 4807 | 19.79 | 4882 | 911.24 | 3848 | | |
| 4771 | 招商证券股份有限公司晋江和平中路证券营业部 | 5 938.21 | 4 813.92 | 4898 | 2.08 | 7729 | 1 122.21 | 3491 | | |
| 4772 | 兴业证券股份有限公司连江文山北路证券营业部 | 5 936.95 | 5 583.37 | 4575 | 12.97 | 5563 | 340.61 | 5558 | | |
| 4773 | 民生证券股份有限公司深圳深南大道证券营业部 | 5 933.77 | 5 718.42 | 4524 | 17.45 | 5088 | 197.90 | 6551 | | |
| 4774 | 国信证券股份有限公司陕西分公司 | 5 932.33 | 5 436.10 | 4627 | 53.35 | 3253 | 442.88 | 5088 | | |
| 4775 | 华创证券有限责任公司都匀广惠路证券营业部 | 5 928.79 | 5 550.91 | 4589 | 11.33 | 5755 | 366.55 | 5428 | | |
| 4776 | 广发证券股份有限公司韶关南雄新城证券营业部 | 5 920.30 | 5 255.51 | 4710 | 26.24 | 4420 | 638.55 | 4438 | | |
| 4777 | 财通证券股份有限公司慈溪开发大道证券营业部 | 5 919.43 | 5 416.60 | 4633 | 136.51 | 1789 | 366.32 | 5429 | | |
| 4778 | 广州证券股份有限公司广州珠江东路证券营业部 | 5 917.55 | 5 310.70 | 4690 | 44.36 | 3558 | 562.49 | 4663 | | |
| 4779 | 兴业证券股份有限公司长乐西洋中路证券营业部 | 5 916.07 | 5 011.47 | 4809 | 2.96 | 7368 | 901.65 | 3865 | | |
| 4780 | 中泰证券股份有限公司北京丹棱街证券营业部 | 5 915.23 | 5 505.59 | 4607 | 16.85 | 5157 | 392.78 | 5312 | | |
| 4781 | 国融证券股份有限公司北京东四环中路证券营业部 | 5 906.40 | 4 658.18 | 4958 | 18.18 | 5023 | 1 230.04 | 3344 | | |
| 4782 | 大同证券有限责任公司淄博柳泉路证券营业部 | 5 906.37 | 4 814.46 | 4897 | 42.79 | 3622 | 1 049.12 | 3593 | | |
| 4783 | 招商证券股份有限公司寿光圣城街证券营业部 | 5 905.26 | 5 488.14 | 4614 | 8.23 | 6184 | 408.89 | 5242 | | |
| 4784 | 南京证券股份有限公司无锡五爱北路证券营业部 | 5 901.00 | 4 923.90 | 4843 | 9.07 | 6052 | 968.03 | 3739 | | |
| 4785 | 方正证券股份有限公司浏阳金沙路证券营业部 | 5 894.73 | 5 780.74 | 4500 | 6.38 | 6532 | 107.61 | 7501 | | |
| 4786 | 山西证券股份有限公司石家庄槐安东路证券营业部 | 5 888.32 | 4 606.98 | 4980 | 42.14 | 3654 | 1 239.19 | 3333 | | |
| 4787 | 西南证券股份有限公司大同迎宾街证券营业部 | 5 886.42 | 4 258.59 | 5135 | 803.28 | 517 | 824.55 | 4007 | | |
| 4788 | 东兴证券股份有限公司厦门鹭江道证券营业部 | 5 884.28 | 5 363.85 | 4662 | 5.44 | 6704 | 515.00 | 4814 | | |
| 4789 | 华福证券有限责任公司长汀环中路证券营业部 | 5 881.79 | 5 385.96 | 4649 | 13.62 | 5488 | 482.21 | 4928 | | |
| 4790 | 华融证券股份有限公司重庆中山三路证券营业部 | 5 879.82 | 5 350.44 | 4669 | 5.35 | 6727 | 524.02 | 4788 | | |
| 4791 | 国泰君安证券股份有限公司平顶山长安大道证券营业部 | 5 878.68 | 5 551.60 | 4588 | 18.04 | 5038 | 309.04 | 5752 | | |
| 4792 | 西藏东方财富证券股份有限公司潍坊东方路证券营业部 | 5 875.58 | 5 000.36 | 4812 | 6.52 | 6499 | 868.70 | 3935 | | |
| 4793 | 中信建投证券股份有限公司北京良乡拱辰南大街证券营业部 | 5 870.83 | 5 189.86 | 4730 | 13.04 | 5551 | 667.94 | 4369 | | |
| 4794 | 国海证券股份有限公司南宁香山大道证券营业部 | 5 870.14 | 658.72 | 8415 | 5 136.67 | 144 | 74.75 | 7985 | | |
| 4795 | 新时代证券股份有限公司北京朝外大街证券营业部 | 5 865.30 | 5 218.51 | 4721 | 29.48 | 4232 | 617.31 | 4494 | | |
| 4796 | 新时代证券股份有限公司郑州红专路证券营业部 | 5 860.45 | 5 338.68 | 4674 | 14.19 | 5437 | 507.58 | 4838 | | |
| 4797 | 浙商证券股份有限公司武汉中南路证券营业部 | 5 860.40 | 5 363.50 | 4663 | 79.71 | 2556 | 417.18 | 5203 | | |
| 4798 | 方正证券股份有限公司惠州南坛北路证券营业部 | 5 860.38 | 5 685.38 | 4542 | 29.27 | 4244 | 145.72 | 7067 | | |
| 4799 | 华福证券有限责任公司合肥阜阳路证券营业部 | 5 856.88 | 5 162.20 | 4747 | 25.04 | 4519 | 669.64 | 4367 | | |
| 4800 | 红塔证券股份有限公司重庆江南大道证券营业部 | 5 854.43 | 4 609.89 | 4976 | 5.34 | 6734 | 1 239.20 | 3332 | | |
| 4801 | 海通证券股份有限公司鸡西密山东安街证券营业部 | 5 848.54 | 3 337.07 | 5656 | 2 305.58 | 274 | 205.90 | 6472 | | |
| 4802 | 东北证券股份有限公司梅河口银河大街证券营业部 | 5 841.18 | 4 890.57 | 4861 | 4.76 | 6859 | 945.84 | 3796 | | |
| 4803 | 安信证券股份有限公司开封省府西街证券营业部 | 5 840.24 | 5 143.40 | 4753 | 24.93 | 4528 | 671.91 | 4364 | | |
| 4804 | 东北证券股份有限公司青岛山东路证券营业部 | 5 835.55 | 4 885.24 | 4866 | 8.43 | 6152 | 941.89 | 3804 | | |
| 4805 | 国泰君安证券股份有限公司深圳分公司 | 5 834.10 | 5 400.33 | 4642 | 4.40 | 6967 | 429.37 | 5147 | | |
| 4806 | 中国中投证券有限责任公司湛江吴川证券营业部 | 5 831.66 | 5 530.05 | 4595 | 11.92 | 5687 | 289.69 | 5864 | | |
| 4807 | 招商证券股份有限公司北京方庄路证券营业部 | 5 831.14 | 5 568.99 | 4581 | 14.16 | 5442 | 247.99 | 6157 | | |
| 4808 | 联讯证券股份有限公司惠州惠东平山证券营业部 | 5 827.43 | 5 287.18 | 4700 | 6.80 | 6440 | 533.44 | 4756 | | |
| 4809 | 兴业证券股份有限公司重庆分公司 | 5 826.36 | 5 126.15 | 4758 | 13.79 | 5472 | 686.42 | 4315 | | |
| 4810 | 财达证券股份有限公司秦皇岛昌黎学院路证券营业部 | 5 825.09 | 5 117.64 | 4763 | 7.00 | 6403 | 700.46 | 4278 | | |
| 4811 | 方正证券股份有限公司台州市府大道证券营业部 | 5 819.54 | 5 671.01 | 4547 | 4.14 | 7029 | 144.38 | 7082 | | |
| 4812 | 华金证券股份有限公司上海中心大厦证券营业部 | 5 818.68 | 5 589.02 | 4573 | 1.62 | 7921 | 228.03 | 6289 | | |
| 4813 | 安信证券股份有限公司芜湖北京中路证券营业部 | 5 818.17 | 5 081.31 | 4781 | 53.66 | 3247 | 683.20 | 4322 | | |
| 4814 | 华福证券有限责任公司福州湖东路证券营业部 | 5 815.46 | 5 497.40 | 4610 | 5.77 | 6639 | 312.29 | 5720 | | |
| 4815 | 财通证券股份有限公司成都天泰路证券营业部 | 5 813.81 | 3 643.66 | 5473 | 157.62 | 1621 | 2 012.53 | 2453 | | |
| 4816 | 万和证券股份有限公司湖南分公司 | 5 813.69 | 5 485.18 | 4616 | 16.99 | 5134 | 311.51 | 5726 | | |
| 4817 | 财达证券股份有限公司秦皇岛关城南路证券营业部 | 5 805.53 | 4 125.68 | 5203 | 10.10 | 5921 | 1 669.76 | 2803 | | |

## (二)二○一七年证券营业部交易排名(续)

MEMBER BRANCH RANKING BY TRADING VALUE, 2017 (Continued)

百万元人民币, RMB Mil.

| 名次 Rank | 营业部名称 Member Branches | 总交易金额 Total Value | 股票 Stocks 交易金额 Value | 股票 Stocks 名次 Rank | 基金 Funds 交易金额 Value | 基金 Funds 名次 Rank | 债券 Bonds 交易金额 Value | 债券 Bonds 名次 Rank | 其他 Others 交易金额 Value | 其他 Others 名次 Rank |
|---|---|---|---|---|---|---|---|---|---|---|
| 4818 | 方正证券股份有限公司常德津市澹津路证券营业部 | 5 802.20 | 5 479.44 | 4618 | 11.38 | 5748 | 311.38 | 5727 | | |
| 4819 | 上海证券有限责任公司南昌民德路证券营业部 | 5 794.03 | 5 147.37 | 4750 | 5.44 | 6703 | 641.22 | 4426 | | |
| 4820 | 中信建投证券股份有限公司张家港人民中路证券营业部 | 5 792.97 | 5 098.32 | 4770 | 164.06 | 1577 | 530.58 | 4764 | | |
| 4821 | 渤海证券股份有限公司北京广顺北大街证券营业部 | 5 789.10 | 4 078.66 | 5226 | 57.76 | 3112 | 1 652.68 | 2820 | | |
| 4822 | 山西证券股份有限公司焦作工业路证券营业部 | 5 788.10 | 5 337.18 | 4676 | 16.63 | 5177 | 434.29 | 5128 | | |
| 4823 | 长江证券股份有限公司南宁双拥路证券营业部 | 5 787.92 | 5 197.38 | 4728 | 45.74 | 3507 | 544.79 | 4717 | | |
| 4824 | 万和证券股份有限公司河南分公司 | 5 787.63 | 5 530.50 | 4594 | 12.64 | 5596 | 244.49 | 6186 | | |
| 4825 | 长江证券股份有限公司阜阳一道河中路证券营业部 | 5 787.62 | 5 495.44 | 4611 | 9.72 | 5964 | 282.46 | 5921 | | |
| 4826 | 中泰证券股份有限公司惠州文明一路证券营业部 | 5 785.45 | 5 517.39 | 4602 | 8.93 | 6070 | 259.13 | 6079 | | |
| 4827 | 方正证券股份有限公司东莞虎门大道证券营业部 | 5 782.05 | 5 273.89 | 4701 | 79.41 | 2570 | 428.75 | 5150 | | |
| 4828 | 国泰君安证券股份有限公司长乐朝阳中路证券营业部 | 5 777.38 | 5 292.03 | 4698 | 38.71 | 3778 | 446.64 | 5073 | | |
| 4829 | 浙商证券股份有限公司平阳人民路证券营业部 | 5 774.28 | 5 343.55 | 4672 | 36.71 | 3868 | 394.01 | 5307 | | |
| 4830 | 申万宏源西部证券有限公司宁波大榭信拓路证券营业部 | 5 766.90 | 5 456.58 | 4622 | 3.29 | 7262 | 307.03 | 5767 | | |
| 4831 | 广发证券股份有限公司阳江东风一路证券营业部 | 5 766.25 | 5 257.76 | 4708 | 28.60 | 4278 | 479.89 | 4939 | | |
| 4832 | 海通证券股份有限公司江阴朝阳路证券营业部 | 5 756.50 | 5 626.12 | 4566 | 5.57 | 6674 | 124.80 | 7299 | | |
| 4833 | 金元证券股份有限公司瑞安安阳路证券营业部 | 5 751.52 | 5 413.08 | 4635 | 75.27 | 2659 | 263.17 | 6044 | | |
| 4834 | 申万宏源西部证券有限公司合肥马鞍山路证券营业部 | 5 743.80 | 5 544.62 | 4591 | 12.16 | 5657 | 187.02 | 6660 | | |
| 4835 | 西藏东方财富证券股份有限公司达州鸿雁街证券营业部 | 5 741.65 | 5 402.38 | 4640 | 15.56 | 5282 | 323.71 | 5662 | | |
| 4836 | 长江证券股份有限公司烟台海港路证券营业部 | 5 739.81 | 5 128.90 | 4756 | 7.88 | 6236 | 603.03 | 4538 | | |
| 4837 | 浙商证券股份有限公司松阳长松路证券营业部 | 5 731.70 | 5 206.22 | 4724 | 5.99 | 6595 | 519.48 | 4800 | | |
| 4838 | 东方证券股份有限公司上海青浦区公园东路证券营业部 | 5 731.53 | 5 229.16 | 4718 | 5.68 | 6654 | 496.68 | 4878 | | |
| 4839 | 海通证券股份有限公司枣庄燕山路证券营业部 | 5 728.57 | 4 550.13 | 5000 | 869.62 | 494 | 308.82 | 5754 | | |
| 4840 | 申万宏源西部证券有限公司哈尔滨闽江路证券营业部 | 5 727.01 | 4 756.92 | 4917 | 12.40 | 5628 | 957.69 | 3758 | | |
| 4841 | 国联证券股份有限公司烟台迎春大街证券营业部 | 5 723.90 | 5 113.31 | 4765 | 12.28 | 5640 | 598.31 | 4549 | | |
| 4842 | 东北证券股份有限公司广州南沙金沙路证券营业部 | 5 723.59 | 3 965.75 | 5277 | 35.45 | 3933 | 1 722.39 | 2749 | | |
| 4843 | 海通证券股份有限公司湖州苕溪西路证券营业部 | 5 722.84 | 5 236.92 | 4716 | 175.85 | 1480 | 310.07 | 5739 | | |
| 4844 | 联讯证券股份有限公司湛江海滨大道证券营业部 | 5 721.54 | 4 951.96 | 4831 | 11.51 | 5738 | 758.07 | 4138 | | |
| 4845 | 天风证券股份有限公司京山轻机大道证券营业部 | 5 720.01 | 5 376.94 | 4656 | 8.96 | 6064 | 334.12 | 5593 | | |
| 4846 | 新时代证券股份有限公司北京羊坊店路证券营业部 | 5 719.70 | 5 117.88 | 4762 | 18.37 | 4993 | 583.45 | 4593 | | |
| 4847 | 德邦证券股份有限公司长春西安大路证券营业部 | 5 716.64 | 5 142.75 | 4754 | 2.88 | 7399 | 571.01 | 4636 | | |
| 4848 | 招商证券股份有限公司广州增城荔乡路证券营业部 | 5 704.03 | 5 453.19 | 4624 | 4.10 | 7039 | 246.74 | 6167 | | |
| 4849 | 万联证券股份有限公司汕尾汕尾大道证券营业部 | 5 703.08 | 5 320.67 | 4684 | 19.52 | 4912 | 362.89 | 5441 | | |
| 4850 | 光大证券股份有限公司瑞安罗阳大道证券营业部 | 5 700.14 | 5 462.46 | 4621 | 29.22 | 4248 | 208.45 | 6454 | | |
| 4851 | 长江证券股份有限公司银川北京中路证券营业部 | 5 691.07 | 5 164.19 | 4746 | 19.63 | 4899 | 507.25 | 4840 | | |
| 4852 | 新时代证券股份有限公司成都一环路证券营业部 | 5 690.48 | 4 111.96 | 5209 | 42.56 | 3632 | 1 535.96 | 2950 | | |
| 4853 | 华福证券有限责任公司浦城兴浦路证券营业部 | 5 686.13 | 5 053.37 | 4791 | 39.42 | 3754 | 593.33 | 4564 | | |
| 4854 | 华泰证券股份有限公司苏州吴江区高新路证券营业部 | 5 681.06 | 4 733.94 | 4928 | 391.67 | 845 | 555.46 | 4686 | | |
| 4855 | 联储证券有限责任公司长沙芙蓉中路证券营业部 | 5 679.34 | 4 783.77 | 4909 | 2.19 | 7678 | 893.38 | 3885 | | |
| 4856 | 西南证券股份有限公司重庆春晖路证券营业部 | 5 678.85 | 5 052.47 | 4793 | 37.32 | 3843 | 589.06 | 4577 | | |
| 4857 | 中信证券股份有限公司成都人民南路证券营业部 | 5 675.81 | 4 917.26 | 4846 | 31.96 | 4105 | 726.60 | 4212 | | |
| 4858 | 招商证券股份有限公司深圳西丽留仙大道证券营业部 | 5 673.94 | 5 354.34 | 4666 | 70.89 | 2752 | 248.71 | 6154 | | |
| 4859 | 安信证券股份有限公司山西分公司营业部 | 5 670.81 | 5 257.94 | 4707 | 14.64 | 5383 | 398.22 | 5287 | | |
| 4860 | 海通证券股份有限公司龙岩龙腾中路证券营业部 | 5 666.84 | 4 842.39 | 4883 | 321.29 | 966 | 503.16 | 4855 | | |
| 4861 | 华鑫证券有限责任公司南京中山北路证券营业部 | 5 666.71 | 5 494.00 | 4612 | 7.26 | 6350 | 165.45 | 6874 | | |
| 4862 | 兴业证券股份有限公司广州分公司 | 5 666.04 | 3 889.92 | 5318 | 15.79 | 5267 | 1 760.33 | 2713 | | |
| 4863 | 中国民族证券有限责任公司西安沣惠南路证券营业部 | 5 665.47 | 4 745.57 | 4921 | 71.45 | 2743 | 848.45 | 3976 | | |
| 4864 | 财富证券有限责任公司上海大连路证券营业部 | 5 665.44 | 4 879.16 | 4869 | 30.37 | 4183 | 755.90 | 4143 | | |
| 4865 | 中国中投证券有限责任公司嘉兴中山西路证券营业部 | 5 663.66 | 5 116.09 | 4764 | 7.68 | 6275 | 539.88 | 4734 | | |
| 4866 | 东兴证券股份有限公司永春八二三东路证券营业部 | 5 662.28 | 5 437.85 | 4626 | 21.52 | 4753 | 202.91 | 6501 | | |
| 4867 | 长城证券股份有限公司温州车站大道证券营业部 | 5 661.74 | 5 454.87 | 4623 | 17.53 | 5081 | 189.33 | 6635 | | |
| 4868 | 华福证券有限责任公司上海江宁路证券营业部 | 5 655.44 | 4 916.66 | 4847 | 489.62 | 724 | 249.16 | 6149 | | |
| 4869 | 华西证券股份有限公司上海镇宁路证券营业部 | 5 655.15 | 1 539.64 | 7137 | 11.92 | 5686 | 4 103.58 | 1215 | | |
| 4870 | 国泰君安证券股份有限公司晋江长兴路证券营业部 | 5 649.66 | 4 934.89 | 4838 | 191.71 | 1383 | 523.06 | 4793 | | |
| 4871 | 广发证券股份有限公司莆田文献西路证券营业部 | 5 644.99 | 5 327.35 | 4681 | 10.71 | 5832 | 306.93 | 5768 | | |
| 4872 | 万和证券股份有限公司深圳香蜜湖证券营业部 | 5 644.26 | 5 524.92 | 4599 | 0.67 | 8505 | 118.67 | 7363 | | |
| 4873 | 财通证券股份有限公司丽水松阳要津路证券营业部 | 5 643.54 | 5 267.00 | 4705 | 33.52 | 4024 | 343.02 | 5546 | | |
| 4874 | 金元证券股份有限公司西安沣惠南路证券营业部 | 5 641.61 | 4 858.69 | 4876 | 28.36 | 4293 | 754.57 | 4146 | | |
| 4875 | 九州证券股份有限公司深圳分公司 | 5 640.93 | 5 194.57 | 4729 | 13.42 | 5508 | 432.93 | 5133 | | |
| 4876 | 海通证券股份有限公司九江浔阳东路证券营业部 | 5 637.19 | 5 445.45 | 4625 | 8.17 | 6191 | 183.57 | 6694 | | |
| 4877 | 中天证券股份有限公司锦州延安路证券营业部 | 5 635.39 | 3 354.06 | 5644 | 13.28 | 5525 | 2 268.04 | 2239 | | |
| 4878 | 国盛证券有限责任公司郑州商务内环路证券营业部 | 5 633.71 | 5 324.79 | 4682 | 6.94 | 6426 | 301.98 | 5792 | | |

## (二)二○一七年证券营业部交易排名(续)

MEMBER BRANCH RANKING BY TRADING VALUE, 2017 (Continued)

百万元人民币, RMB Mil.

| 名次 Rank | 营业部名称 Member Branches | 总交易金额 Total Value | 股票 Stocks 交易金额 Value | 股票 Stocks 名次 Rank | 基金 Funds 交易金额 Value | 基金 Funds 名次 Rank | 债券 Bonds 交易金额 Value | 债券 Bonds 名次 Rank | 其他 Others 交易金额 Value | 其他 Others 名次 Rank |
|---|---|---|---|---|---|---|---|---|---|---|
| 4879 | 红塔证券股份有限公司温州百里西路证券营业部 | 5 633.19 | 4 998.17 | 4814 | 7.13 | 6378 | 627.89 | 4467 | | |
| 4880 | 山西证券股份有限公司天津长江道证券营业部 | 5 627.03 | 4 491.36 | 5027 | 204.37 | 1331 | 931.30 | 3811 | | |
| 4881 | 华安证券股份有限公司涡阳站前路证券营业部 | 5 626.87 | 5 315.53 | 4688 | 7.63 | 6283 | 303.71 | 5783 | | |
| 4882 | 兴业证券股份有限公司永安国民路证券营业部 | 5 626.78 | 4 804.36 | 4902 | 31.85 | 4112 | 790.57 | 4075 | | |
| 4883 | 湘财证券股份有限公司库尔勒人民东路证券营业部 | 5 621.69 | 4 964.82 | 4825 | 8.39 | 6156 | 648.47 | 4415 | | |
| 4884 | 兴业证券股份有限公司北京朝阳公园路证券营业部 | 5 621.53 | 4 754.02 | 4919 | 15.94 | 5243 | 851.57 | 3970 | | |
| 4885 | 国联证券股份有限公司重庆五红路证券营业部 | 5 617.55 | 4 519.18 | 5013 | 10.93 | 5809 | 1 087.45 | 3527 | | |
| 4886 | 财达证券股份有限公司秦皇岛海宁路证券营业部 | 5 615.65 | 4 650.91 | 4963 | 40.17 | 3726 | 924.57 | 3820 | | |
| 4887 | 方正证券股份有限公司温州半塘街证券营业部 | 5 609.11 | 5 383.48 | 4651 | 85.01 | 2456 | 140.63 | 7111 | | |
| 4888 | 中信证券股份有限公司北京中关村东路证券营业部 | 5 608.23 | 3 906.70 | 5311 | 115.85 | 2013 | 1 585.68 | 2895 | | |
| 4889 | 广发证券股份有限公司上海青浦华青南路证券营业部 | 5 607.11 | 5 400.66 | 4641 | 25.72 | 4460 | 180.74 | 6726 | | |
| 4890 | 国泰君安证券股份有限公司重庆南坪惠工路证券营业部 | 5 603.93 | 5 299.75 | 4697 | 26.27 | 4419 | 277.91 | 5938 | | |
| 4891 | 国联证券股份有限公司南宁民族大道证券营业部 | 5 603.58 | 5 198.59 | 4727 | 9.63 | 5978 | 395.36 | 5302 | | |
| 4892 | 恒泰证券股份有限公司广州珠江西路证券营业部 | 5 603.05 | 5 125.23 | 4759 | 218.60 | 1266 | 259.21 | 6077 | | |
| 4893 | 山西证券股份有限公司宁波惊驾路证券营业部 | 5 602.62 | 5 255.83 | 4709 | 18.11 | 5029 | 328.67 | 5622 | | |
| 4894 | 中国银河证券股份有限公司桐庐迎春南路证券营业部 | 5 602.19 | 5 046.06 | 4795 | 15.87 | 5252 | 540.26 | 4733 | | |
| 4895 | 华金证券股份有限公司上海纪翟路证券营业部 | 5 600.90 | 4 725.82 | 4931 | 4.16 | 7026 | 870.92 | 3930 | | |
| 4896 | 中泰证券股份有限公司安丘兴安路证券营业部 | 5 598.09 | 5 173.79 | 4740 | 11.81 | 5700 | 412.49 | 5222 | | |
| 4897 | 国融证券股份有限公司福州东街证券营业部 | 5 595.90 | 4 612.34 | 4975 | 27.15 | 4363 | 956.41 | 3762 | | |
| 4898 | 山西证券股份有限公司长治太行西路证券营业部 | 5 595.81 | 4 594.13 | 4984 | 30.82 | 4163 | 970.86 | 3735 | | |
| 4899 | 招商证券股份有限公司余姚阳明西路证券营业部 | 5 587.24 | 5 168.26 | 4741 | 9.70 | 5971 | 409.28 | 5239 | | |
| 4900 | 招商证券股份有限公司宁波丽江东路证券营业部 | 5 584.72 | 5 144.23 | 4751 | 12.37 | 5633 | 428.12 | 5154 | | |
| 4901 | 海通证券股份有限公司亳州希夷大道证券营业部 | 5 581.96 | 5 304.56 | 4695 | 19.67 | 4895 | 257.74 | 6093 | | |
| 4902 | 山西证券股份有限公司沧州朝阳大街证券营业部 | 5 579.60 | 5 174.28 | 4739 | 12.85 | 5571 | 392.47 | 5315 | | |
| 4903 | 申万宏源证券有限公司广汉中山大道证券营业部 | 5 577.10 | 4 580.19 | 4990 | 4.82 | 6844 | 992.09 | 3689 | | |
| 4904 | 华西证券股份有限公司自贡富顺钟秀街证券营业部 | 5 576.88 | 4 386.28 | 5078 | 27.84 | 4320 | 1 162.76 | 3431 | | |
| 4905 | 上海证券有限责任公司九亭证券营业部 | 5 576.83 | 5 141.13 | 4755 | 11.53 | 5736 | 424.18 | 5169 | | |
| 4906 | 天风证券股份有限公司北京莲花桥证券营业部 | 5 571.97 | 1 955.76 | 6722 | 2.78 | 7445 | 3 613.43 | 1420 | | |
| 4907 | 中国银河证券股份有限公司泉州南俊路证券营业部 | 5 570.01 | 4 825.43 | 4891 | 8.86 | 6080 | 735.71 | 4195 | | |
| 4908 | 国金证券股份有限公司攀枝花攀枝花大道证券营业部 | 5 567.21 | 4 863.81 | 4875 | 18.27 | 5011 | 685.12 | 4319 | | |
| 4909 | 招商证券股份有限公司大庆西宾路证券营业部 | 5 556.04 | 3 894.23 | 5314 | 33.48 | 4027 | 1 628.33 | 2846 | | |
| 4910 | 恒泰证券股份有限公司深圳文锦路证券营业部 | 5 549.08 | 5 366.01 | 4660 | 14.44 | 5408 | 168.63 | 6828 | | |
| 4911 | 招商证券股份有限公司义乌宗泽路证券营业部 | 5 548.17 | 5 266.97 | 4706 | 7.62 | 6284 | 273.58 | 5964 | | |
| 4912 | 华福证券有限责任公司长泰文昌东路证券营业部 | 5 546.33 | 5 186.42 | 4731 | 10.86 | 5819 | 349.06 | 5513 | | |
| 4913 | 方正证券股份有限公司三门峡黄河中路证券营业部 | 5 546.00 | 5 030.46 | 4804 | 24.94 | 4526 | 490.60 | 4900 | | |
| 4914 | 西部证券股份有限公司延安北关街证券营业部 | 5 545.69 | 5 181.72 | 4733 | 20.05 | 4863 | 343.92 | 5541 | | |
| 4915 | 南京证券股份有限公司银川正源南街证券营业部 | 5 542.69 | 4 640.80 | 4966 | 3.78 | 7120 | 898.11 | 3874 | | |
| 4916 | 海通证券股份有限公司溧阳燕山中路证券营业部 | 5 533.37 | 5 367.77 | 4659 | 6.55 | 6487 | 159.05 | 6946 | | |
| 4917 | 中信建投证券股份有限公司瑞金红都大道证券营业部 | 5 531.44 | 5 394.68 | 4645 | 11.82 | 5696 | 124.94 | 7295 | | |
| 4918 | 中信建投证券股份有限公司北京通州通朝大街证券营业部 | 5 528.70 | 5 338.33 | 4675 | 28.22 | 4301 | 162.15 | 6910 | | |
| 4919 | 华安证券股份有限公司大连体坛路证券营业部 | 5 527.43 | 4 915.30 | 4849 | 28.83 | 4268 | 583.30 | 4594 | | |
| 4920 | 华林证券股份有限公司深圳海秀路证券营业部 | 5 520.72 | 5 307.33 | 4693 | 0.33 | 8845 | 213.06 | 6414 | | |
| 4921 | 国泰君安证券股份有限公司个旧金湖西路证券营业部 | 5 514.81 | 4 470.42 | 5035 | 50.73 | 3348 | 993.66 | 3684 | | |
| 4922 | 财达证券股份有限公司深圳滨河路证券营业部 | 5 511.14 | 5 019.93 | 4806 | 9.95 | 5934 | 481.26 | 4934 | | |
| 4923 | 华西证券股份有限公司德阳南街证券营业部 | 5 508.65 | 4 536.82 | 5006 | 20.94 | 4799 | 950.89 | 3779 | | |
| 4924 | 大同证券有限责任公司太原分公司 | 5 506.18 | 4 158.22 | 5187 | 12.48 | 5621 | 1 335.48 | 3190 | | |
| 4925 | 华泰证券股份有限公司深圳益田路荣超商务中心第二证券营业部 | 5 500.71 | 5 391.48 | 4648 | 10.31 | 5901 | 98.93 | 7620 | | |
| 4926 | 东吴证券股份有限公司嘉兴常秀街证券营业部 | 5 496.30 | 4 994.85 | 4816 | 11.37 | 5749 | 490.09 | 4902 | | |
| 4927 | 国信证券股份有限公司乌鲁木齐南湖东路证券营业部 | 5 491.76 | 4 459.64 | 5042 | 9.70 | 5967 | 1 022.41 | 3639 | | |
| 4928 | 西南证券股份有限公司重庆垫江证券营业部 | 5 490.77 | 5 180.99 | 4734 | 23.80 | 4598 | 285.98 | 5897 | | |
| 4929 | 中邮证券有限责任公司湖北分公司 | 5 490.65 | 4 912.49 | 4851 | 305.98 | 996 | 272.17 | 5977 | | |
| 4930 | 华泰证券股份有限公司安陆紫金路证券营业部 | 5 487.13 | 5 157.14 | 4749 | 16.17 | 5218 | 313.82 | 5715 | | |
| 4931 | 国信证券股份有限公司泸州星光路证券营业部 | 5 482.41 | 5 428.70 | 4631 | 0.89 | 8343 | 52.81 | 8349 | | |
| 4932 | 国联证券股份有限公司海门长江南路证券营业部 | 5 482.05 | 4 978.88 | 4822 | 2.69 | 7474 | 500.48 | 4865 | | |
| 4933 | 太平洋证券股份有限公司深圳分公司 | 5 481.86 | 4 873.59 | 4871 | 29.12 | 4252 | 579.15 | 4606 | | |
| 4934 | 兴业证券股份有限公司上杭二环路证券营业部 | 5 479.35 | 4 668.71 | 4953 | 21.36 | 4767 | 789.27 | 4077 | | |
| 4935 | 国金证券股份有限公司福州乌山西路证券营业部 | 5 478.84 | 5 144.04 | 4752 | 24.29 | 4566 | 310.50 | 5735 | | |
| 4936 | 民生证券股份有限公司洛阳凯旋路证券营业部 | 5 478.28 | 4 801.77 | 4904 | 16.45 | 5194 | 660.06 | 4386 | | |
| 4937 | 海通证券股份有限公司佳木斯保卫路证券营业部 | 5 476.54 | 3 790.44 | 5376 | 1 278.40 | 393 | 407.70 | 5247 | | |
| 4938 | 第一创业证券股份有限公司重庆融景中心证券营业部 | 5 475.39 | 3 606.00 | 5494 | 212.85 | 1298 | 1 656.54 | 2814 | | |
| 4939 | 国元证券股份有限公司嘉兴洪兴路江南摩尔证券营业部 | 5 468.84 | 5 165.99 | 4745 | 8.63 | 6117 | 294.22 | 5832 | | |

## (二)二○一七年证券营业部交易排名(续)

MEMBER BRANCH RANKING BY TRADING VALUE, 2017 (Continued)

百万元人民币, RMB Mil.

| 名次 Rank | 营业部名称 Member Branches | 总交易金额 Total Value | 股票 Stocks 交易金额 Value | 股票 Stocks 名次 Rank | 基金 Funds 交易金额 Value | 基金 Funds 名次 Rank | 债券 Bonds 交易金额 Value | 债券 Bonds 名次 Rank | 其他 Others 交易金额 Value | 其他 Others 名次 Rank |
|---|---|---|---|---|---|---|---|---|---|---|
| 4940 | 开源证券股份有限公司西安锦业路证券营业部 | 5 468.54 | 4 257.30 | 5136 | 9.68 | 5973 | 1 201.57 | 3374 | | |
| 4941 | 万和证券股份有限公司上海北虹桥证券营业部 | 5 456.86 | 5 306.62 | 4694 | | | 150.24 | 7016 | | |
| 4942 | 国泰君安证券股份有限公司盘锦兴隆台街证券营业部 | 5 452.60 | 4 388.07 | 5075 | 101.60 | 2195 | 962.93 | 3751 | | |
| 4943 | 中银国际证券有限责任公司昆明东风西路证券营业部 | 5 448.34 | 4 478.27 | 5031 | 48.45 | 3418 | 921.62 | 3829 | | |
| 4944 | 浙商证券股份有限公司慈溪三北西大街证券营业部 | 5 447.76 | 5 204.28 | 4725 | 6.74 | 6449 | 236.74 | 6229 | | |
| 4945 | 东方证券股份有限公司绍兴上虞梁祝大道证券营业部 | 5 443.49 | 5 036.34 | 4801 | 153.83 | 1661 | 253.33 | 6119 | | |
| 4946 | 招商证券股份有限公司赣州红旗大道证券营业部 | 5 442.50 | 4 886.20 | 4863 | 32.75 | 4068 | 523.55 | 4790 | | |
| 4947 | 东北证券股份有限公司长春生态大街营业部 | 5 441.27 | 1 857.10 | 6819 | | | 3 584.17 | 1430 | | |
| 4948 | 华泰证券股份有限公司镇江丹阳东方路证券营业部 | 5 436.61 | 3 924.66 | 5297 | 93.02 | 2306 | 1 418.93 | 3099 | | |
| 4949 | 渤海证券股份有限公司天津联盟大街证券营业部 | 5 434.96 | 5 245.88 | 4713 | 3.76 | 7127 | 185.32 | 6674 | | |
| 4950 | 海通证券股份有限公司福安阳头广场北路证券营业部 | 5 428.89 | 5 272.37 | 4703 | 16.51 | 5184 | 140.01 | 7118 | | |
| 4951 | 光大证券股份有限公司上海民生路证券营业部 | 5 424.26 | 2 274.85 | 6420 | 35.42 | 3935 | 3 114.00 | 1677 | | |
| 4952 | 财达证券股份有限公司商丘神火大道证券营业部 | 5 422.99 | 4 997.98 | 4815 | 24.21 | 4573 | 400.80 | 5275 | | |
| 4953 | 中航证券有限公司萍乡康庄路证券营业部 | 5 420.28 | 4 917.60 | 4845 | 7.28 | 6349 | 495.40 | 4883 | | |
| 4954 | 方正证券股份有限公司青岛江西路证券营业部 | 5 415.89 | 4 714.85 | 4938 | 140.85 | 1753 | 560.20 | 4671 | | |
| 4955 | 方正证券股份有限公司三河燕郊汉王路证券营业部 | 5 415.62 | 4 821.41 | 4893 | 26.32 | 4414 | 567.89 | 4644 | | |
| 4956 | 国金证券股份有限公司广州华夏路证券营业部 | 5 413.34 | 2 399.61 | 6315 | 1 249.51 | 397 | 1 764.22 | 2703 | | |
| 4957 | 海通证券股份有限公司牡丹江东宁繁荣街证券营业部 | 5 412.85 | 3 120.41 | 5802 | 2 057.60 | 301 | 234.84 | 6241 | | |
| 4958 | 财通证券股份有限公司杭州瓜沥友谊路证券营业部 | 5 411.44 | 4 868.80 | 4873 | 2.86 | 7409 | 539.78 | 4735 | | |
| 4959 | 首创证券有限责任公司上海宝山区殷高路证券营业部 | 5 407.82 | 3 570.74 | 5514 | 40.55 | 3706 | 1 796.53 | 2664 | | |
| 4960 | 南京证券股份有限公司绍兴新昌人民西路证券营业部 | 5 404.57 | 4 895.59 | 4855 | 11.71 | 5711 | 497.27 | 4876 | | |
| 4961 | 信达证券股份有限公司台州玉兰路证券营业部 | 5 402.09 | 5 175.77 | 4737 | 9.30 | 6016 | 217.02 | 6380 | | |
| 4962 | 东方证券股份有限公司上海浦东新区春晓路证券营业部 | 5 401.66 | 5 054.71 | 4790 | 11.59 | 5726 | 335.35 | 5584 | | |
| 4963 | 申万宏源西部证券有限公司益阳康富南路证券营业部 | 5 401.57 | 4 359.71 | 5090 | 6.15 | 6554 | 1 035.71 | 3614 | | |
| 4964 | 长城证券股份有限公司黄石华新路证券营业部 | 5 397.23 | 4 707.00 | 4944 | 34.93 | 3960 | 655.30 | 4401 | | |
| 4965 | 江海证券有限公司黑河中央街证券营业部 | 5 396.45 | 3 473.10 | 5572 | 11.94 | 5684 | 1 911.42 | 2548 | | |
| 4966 | 招商证券股份有限公司深圳朗山路证券营业部 | 5 396.04 | 5 060.98 | 4788 | 14.20 | 5436 | 320.86 | 5675 | | |
| 4967 | 光大证券股份有限公司大连五五路证券营业部 | 5 395.94 | 4 913.59 | 4850 | 27.83 | 4321 | 454.52 | 5040 | | |
| 4968 | 中泰证券股份有限公司东营广饶新城大道证券营业部 | 5 390.69 | 4 915.36 | 4848 | 12.02 | 5678 | 463.31 | 4996 | | |
| 4969 | 广州证券股份有限公司佛山南海大道证券营业部 | 5 388.56 | 4 800.82 | 4905 | 62.78 | 2961 | 524.95 | 4783 | | |
| 4970 | 招商证券股份有限公司广州南沙进港大道证券营业部 | 5 387.50 | 4 975.51 | 4823 | 35.90 | 3911 | 376.09 | 5385 | | |
| 4971 | 中天证券股份有限公司杭州城星路证券营业部 | 5 385.80 | 5 200.02 | 4726 | 4.84 | 6837 | 180.94 | 6723 | | |
| 4972 | 山西证券股份有限公司太原真武路证券营业部 | 5 380.49 | 5 093.93 | 4773 | 17.85 | 5052 | 268.71 | 6002 | | |
| 4973 | 华创证券有限责任公司六盘水钟山中路证券营业部 | 5 380.02 | 4 837.19 | 4885 | 8.96 | 6063 | 533.86 | 4754 | | |
| 4974 | 华鑫证券有限责任公司海口海德路证券营业部 | 5 372.88 | 1 403.81 | 7296 | 0.07 | 9319 | 3 968.99 | 1268 | | |
| 4975 | 中信建投证券股份有限公司武汉京汉大道证券营业部 | 5 371.80 | 4 712.60 | 4940 | 13.30 | 5522 | 645.90 | 4418 | | |
| 4976 | 中山证券有限责任公司上海花园石桥路证券营业部 | 5 369.78 | 5 251.99 | 4712 | 3.84 | 7105 | 113.94 | 7418 | | |
| 4977 | 中信建投证券股份有限公司慈溪三北西大街证券营业部 | 5 369.74 | 5 088.19 | 4775 | 3.49 | 7200 | 278.06 | 5937 | | |
| 4978 | 国信证券股份有限公司银川北京中路证券营业部 | 5 362.46 | 4 875.45 | 4870 | 13.22 | 5532 | 473.79 | 4962 | | |
| 4979 | 长江证券股份有限公司抚州赣东大道证券营业部 | 5 361.40 | 4 989.52 | 4817 | 4.98 | 6813 | 366.90 | 5424 | | |
| 4980 | 山西证券股份有限公司介休北坛中路证券营业部 | 5 360.76 | 4 945.46 | 4836 | 15.40 | 5299 | 399.90 | 5280 | | |
| 4981 | 民生证券股份有限公司唐山大里路证券营业部 | 5 357.01 | 4 256.65 | 5137 | 14.46 | 5403 | 1 085.91 | 3529 | | |
| 4982 | 长江证券股份有限公司新余埂上路证券营业部 | 5 350.56 | 4 927.02 | 4842 | 4.71 | 6874 | 418.83 | 5198 | | |
| 4983 | 安信证券股份有限公司广州花蕾路证券营业部 | 5 350.11 | 2 199.81 | 6484 | 8.29 | 6173 | 3 142.01 | 1661 | | |
| 4984 | 华泰证券股份有限公司伊宁市解放西路证券营业部 | 5 349.22 | 4 714.53 | 4939 | 10.83 | 5821 | 623.86 | 4477 | | |
| 4985 | 开源证券股份有限公司四川分公司 | 5 344.19 | 4 857.92 | 4877 | 2.25 | 7652 | 484.02 | 4920 | | |
| 4986 | 第一创业证券股份有限公司大连会展路证券营业部 | 5 337.99 | 4 164.31 | 5182 | 22.49 | 4687 | 1 151.18 | 3446 | | |
| 4987 | 西藏东方财富证券股份有限公司广州兴民路证券营业部 | 5 337.53 | 5 084.52 | 4779 | 22.06 | 4710 | 230.95 | 6270 | | |
| 4988 | 方正证券股份有限公司嘉兴中环西路证券营业部 | 5 324.45 | 4 893.23 | 4856 | 3.02 | 7353 | 428.20 | 5152 | | |
| 4989 | 西藏东方财富证券股份有限公司青岛香港东路证券营业部 | 5 323.89 | 4 846.69 | 4882 | 20.07 | 4861 | 457.13 | 5024 | | |
| 4990 | 申万宏源西部证券有限公司临沂金雀山路证券营业部 | 5 321.06 | 4 935.29 | 4837 | 25.40 | 4483 | 360.37 | 5455 | | |
| 4991 | 财达证券股份有限公司保定安国药都北大街证券营业部 | 5 310.55 | 4 259.99 | 5132 | 3.03 | 7351 | 1 047.52 | 3596 | | |
| 4992 | 新时代证券股份有限公司海宁学林街证券营业部 | 5 309.44 | 5 159.14 | 4748 | 19.26 | 4931 | 131.04 | 7217 | | |
| 4993 | 大通证券股份有限公司广州华夏路证券营业部 | 5 309.43 | 4 819.34 | 4894 | 37.84 | 3816 | 452.25 | 5051 | | |
| 4994 | 申万宏源西部证券有限公司郑州花园路证券营业部 | 5 309.32 | 4 719.79 | 4935 | 27.23 | 4353 | 562.30 | 4664 | | |
| 4995 | 信达证券股份有限公司葫芦岛龙湾大街证券营业部 | 5 302.82 | 4 585.58 | 4986 | 2.66 | 7493 | 714.58 | 4246 | | |
| 4996 | 光大证券股份有限公司常州武宜北路证券营业部 | 5 302.37 | 4 218.68 | 5152 | 10.53 | 5855 | 1 073.16 | 3551 | | |
| 4997 | 德邦证券股份有限公司无锡政和大道证券营业部 | 5 302.15 | 4 218.16 | 5153 | 24.02 | 4587 | 1 059.98 | 3569 | | |
| 4998 | 海通证券股份有限公司连云港巨龙南路证券营业部 | 5 301.89 | 4 972.72 | 4824 | 20.39 | 4838 | 308.78 | 5755 | | |
| 4999 | 中泰证券股份有限公司宁波泰康中路证券营业部 | 5 301.19 | 4 718.79 | 4937 | 22.73 | 4676 | 559.66 | 4672 | | |
| 5000 | 中信建投证券股份有限公司无锡中山路证券营业部 | 5 300.97 | 5 020.32 | 4805 | 15.74 | 5271 | 264.91 | 6029 | | |

## (二)二○一七年证券营业部交易排名(续)

MEMBER BRANCH RANKING BY TRADING VALUE, 2017 (Continued)

百万元人民币, RMB Mil.

| 名次 Rank | 营业部名称 Member Branches | 总交易金额 Total Value | 股票 Stocks 交易金额 Value | 股票 Stocks 名次 Rank | 基金 Funds 交易金额 Value | 基金 Funds 名次 Rank | 债券 Bonds 交易金额 Value | 债券 Bonds 名次 Rank | 其他 Others 交易金额 Value | 其他 Others 名次 Rank |
|---|---|---|---|---|---|---|---|---|---|---|
| 5001 | 安信证券股份有限公司福建分公司 | 5 297.17 | 4 807.74 | 4899 | 3.05 | 7346 | 486.39 | 4915 | | |
| 5002 | 中信建投证券股份有限公司上饶广丰永丰大道证券营业部 | 5 295.79 | 5 103.29 | 4767 | 32.84 | 4063 | 159.66 | 6936 | | |
| 5003 | 东吴证券股份有限公司吴江汾湖证券营业部 | 5 293.63 | 4 770.05 | 4913 | 12.34 | 5637 | 511.24 | 4824 | | |
| 5004 | 兴业证券股份有限公司台州分公司 | 5 289.93 | 5 044.58 | 4796 | 5.86 | 6624 | 239.49 | 6211 | | |
| 5005 | 中信建投证券股份有限公司西安雁展路证券营业部 | 5 281.25 | 5 013.27 | 4808 | 21.59 | 4749 | 246.39 | 6171 | | |
| 5006 | 中国银河证券股份有限公司格尔木昆仑南路证券营业部 | 5 279.13 | 5 039.43 | 4800 | 22.94 | 4667 | 216.77 | 6384 | | |
| 5007 | 华林证券股份有限公司绍兴金柯桥大道证券营业部 | 5 277.45 | 4 909.57 | 4852 | 90.97 | 2350 | 276.91 | 5944 | | |
| 5008 | 中信建投证券股份有限公司长沙星沙证券营业部 | 5 276.20 | 5 082.64 | 4780 | 33.49 | 4026 | 160.08 | 6934 | | |
| 5009 | 大通证券股份有限公司新沂幸福路证券营业部 | 5 275.40 | 4 891.11 | 4860 | 14.16 | 5443 | 370.13 | 5411 | | |
| 5010 | 华安证券股份有限公司太和人民南路证券营业部 | 5 275.09 | 5 167.80 | 4742 | 11.31 | 5756 | 95.97 | 7660 | | |
| 5011 | 东莞证券股份有限公司秦皇岛河北大街证券营业部 | 5 264.72 | 4 767.89 | 4915 | 33.41 | 4032 | 463.42 | 4995 | | |
| 5012 | 中信建投证券股份有限公司南宁金湖路证券营业部 | 5 264.48 | 4 724.00 | 4932 | 16.89 | 5147 | 523.58 | 4789 | | |
| 5013 | 第一创业证券股份有限公司东莞元美路证券营业部 | 5 261.85 | 4 586.78 | 4985 | 18.69 | 4969 | 656.38 | 4398 | | |
| 5014 | 中泰证券股份有限公司临清红星路证券营业部 | 5 261.61 | 4 821.58 | 4892 | 25.80 | 4452 | 414.23 | 5212 | | |
| 5015 | 国盛证券有限责任公司新余胜利路证券营业部 | 5 254.22 | 4 526.34 | 5010 | 17.89 | 5048 | 709.99 | 4257 | | |
| 5016 | 爱建证券有限责任公司杭州富春路证券营业部 | 5 250.57 | 4 787.59 | 4907 | 4.51 | 6938 | 458.47 | 5015 | | |
| 5017 | 国泰君安证券股份有限公司天水建设路证券营业部 | 5 250.24 | 3 270.24 | 5711 | 1 583.26 | 343 | 396.74 | 5296 | | |
| 5018 | 新时代证券股份有限公司石家庄联盟路证券营业部 | 5 249.85 | 4 767.78 | 4916 | 20.84 | 4810 | 461.23 | 5005 | | |
| 5019 | 东吴证券股份有限公司吴江鲈乡南路证券营业部 | 5 242.04 | 4 603.91 | 4982 | 10.98 | 5802 | 627.16 | 4469 | | |
| 5020 | 中信证券股份有限公司杭州火炬大道证券营业部 | 5 234.93 | 4 955.53 | 4830 | 33.80 | 4005 | 245.60 | 6176 | | |
| 5021 | 中信建投证券股份有限公司重庆綦江双龙路证券营业部 | 5 227.54 | 4 806.30 | 4900 | 15.47 | 5290 | 405.77 | 5254 | | |
| 5022 | 国泰君安证券股份有限公司延吉长白山路证券营业部 | 5 224.57 | 4 662.02 | 4956 | 19.78 | 4883 | 542.78 | 4723 | | |
| 5023 | 首创证券有限责任公司上海大渡河路证券营业部 | 5 224.16 | 4 884.53 | 4868 | 0.62 | 8535 | 339.01 | 5567 | | |
| 5024 | 方正证券股份有限公司邵阳洞口桔城路证券营业部 | 5 220.99 | 5 043.63 | 4797 | 32.88 | 4060 | 144.48 | 7080 | | |
| 5025 | 第一创业证券股份有限公司广州翠宝路证券营业部 | 5 214.94 | 4 360.20 | 5089 | 111.18 | 2069 | 743.56 | 4175 | | |
| 5026 | 国信证券股份有限公司韶关沿江西路证券营业部 | 5 213.91 | 4 853.62 | 4879 | 16.46 | 5192 | 343.83 | 5543 | | |
| 5027 | 天风证券股份有限公司北京莱市口大街证券营业部 | 5 213.89 | 5 088.14 | 4776 | 9.88 | 5946 | 115.87 | 7396 | | |
| 5028 | 恒泰证券股份有限公司青岛南京路证券营业部 | 5 213.49 | 4 291.52 | 5115 | 13.69 | 5480 | 908.28 | 3853 | | |
| 5029 | 中信建投证券股份有限公司宝鸡经二路证券营业部 | 5 207.11 | 4 837.11 | 4886 | 26.81 | 4382 | 343.18 | 5545 | | |
| 5030 | 方正证券股份有限公司资兴东江中路证券营业部 | 5 207.05 | 4 981.83 | 4821 | 10.20 | 5912 | 215.02 | 6399 | | |
| 5031 | 国信证券股份有限公司惠州分公司 | 5 205.31 | 4 607.57 | 4978 | 13.14 | 5537 | 584.60 | 4589 | | |
| 5032 | 大同证券有限责任公司长治延安中路证券营业部 | 5 200.09 | 4 509.86 | 5018 | 31.03 | 4150 | 659.20 | 4388 | | |
| 5033 | 东海证券股份有限公司靖江江平路证券营业部 | 5 199.72 | 4 850.10 | 4880 | 2.01 | 7751 | 347.61 | 5522 | | |
| 5034 | 华安证券股份有限公司西安西长安街证券营业部 | 5 198.04 | 4 569.07 | 4996 | 22.01 | 4717 | 606.96 | 4521 | | |
| 5035 | 太平洋证券股份有限公司广州金穗路证券营业部 | 5 197.33 | 4 654.10 | 4962 | 61.39 | 2993 | 481.85 | 4931 | | |
| 5036 | 国泰君安证券股份有限公司银川解放西街证券营业部 | 5 195.94 | 4 065.24 | 5231 | 55.16 | 3193 | 1 075.54 | 3545 | | |
| 5037 | 华福证券有限责任公司大田建山路证券营业部 | 5 192.62 | 4 892.77 | 4858 | 3.20 | 7295 | 296.66 | 5820 | | |
| 5038 | 宏信证券有限责任公司深圳深南大道证券营业部 | 5 190.06 | 4 818.03 | 4896 | 2.54 | 7542 | 369.49 | 5413 | | |
| 5039 | 长城证券股份有限公司武汉关山大道证券营业部 | 5 187.65 | 5 033.72 | 4802 | 3.51 | 7193 | 150.42 | 7012 | | |
| 5040 | 第一创业证券股份有限公司天津黄河道证券营业部 | 5 183.44 | 4 042.54 | 5239 | 60.99 | 3002 | 1 079.91 | 3541 | | |
| 5041 | 国泰君安证券股份有限公司齐齐哈尔中环广场证券营业部 | 5 178.52 | 4 378.34 | 5082 | 82.75 | 2494 | 717.43 | 4238 | | |
| 5042 | 山西证券股份有限公司阳泉桃北中路证券营业部 | 5 177.55 | 4 209.70 | 5157 | 14.89 | 5346 | 952.97 | 3774 | | |
| 5043 | 恒泰证券股份有限公司杭西溪路证券营业部 | 5 177.48 | 4 951.45 | 4832 | 1.51 | 7984 | 224.53 | 6315 | | |
| 5044 | 中泰证券股份有限公司贵州分公司 | 5 174.98 | 4 963.52 | 4826 | 19.58 | 4905 | 191.88 | 6611 | | |
| 5045 | 大同证券有限责任公司泉州刺桐路证券营业部 | 5 172.63 | 4 778.05 | 4910 | 5.40 | 6719 | 389.18 | 5330 | | |
| 5046 | 广发证券股份有限公司河源越王大道证券营业部 | 5 170.81 | 4 172.35 | 5176 | 19.59 | 4903 | 978.86 | 3719 | | |
| 5047 | 长城国瑞证券有限公司厦门沧虹路证券营业部 | 5 168.93 | 4 581.86 | 4989 | 69.23 | 2797 | 517.84 | 4806 | | |
| 5048 | 国泰君安证券股份有限公司临沂双月湖路证券营业部 | 5 168.49 | 4 934.07 | 4839 | 18.36 | 4994 | 216.06 | 6387 | | |
| 5049 | 西南证券股份有限公司重庆黄山大道证券营业部 | 5 164.21 | 4 607.13 | 4979 | 414.48 | 815 | 142.60 | 7099 | | |
| 5050 | 万和证券股份有限公司海口南沙中路证券营业部 | 5 154.32 | 4 554.91 | 4998 | 18.24 | 5019 | 581.17 | 4599 | | |
| 5051 | 申万宏源证券有限公司重庆金开大道证券营业部 | 5 154.18 | 4 110.27 | 5214 | 13.27 | 5527 | 1 030.64 | 3623 | | |
| 5052 | 中银国际证券有限责任公司济南泺源大街证券营业部 | 5 151.23 | 4 705.99 | 4946 | 7.15 | 6369 | 438.08 | 5105 | | |
| 5053 | 中信建投证券股份有限公司东营东三路证券营业部 | 5 142.80 | 4 740.55 | 4923 | 86.96 | 2418 | 315.29 | 5707 | | |
| 5054 | 中国银河证券股份有限公司潍坊福寿西街证券营业部 | 5 142.70 | 4 382.13 | 5080 | 19.10 | 4941 | 741.47 | 4183 | | |
| 5055 | 中泰证券股份有限公司张家港杨舍东街证券营业部 | 5 142.69 | 4 734.39 | 4927 | 69.61 | 2785 | 338.69 | 5568 | | |
| 5056 | 申万宏源西部证券有限公司乌鲁木齐深圳街证券营业部 | 5 142.25 | 4 336.12 | 5100 | 12.07 | 5666 | 794.06 | 4066 | | |
| 5057 | 海通证券股份有限公司慈溪北二环东路证券营业部 | 5 142.00 | 4 654.71 | 4961 | 95.33 | 2277 | 391.96 | 5316 | | |
| 5058 | 华福证券有限责任公司西北分公司 | 5 141.71 | 4 386.92 | 5076 | 8.74 | 6097 | 746.06 | 4166 | | |
| 5059 | 中原证券股份有限公司孟州西韩愈大街证券营业部 | 5 141.46 | 4 288.24 | 5117 | 290.35 | 1040 | 562.87 | 4662 | | |
| 5060 | 九州证券股份有限公司江西分公司 | 5 140.20 | 4 037.49 | 5242 | 61.75 | 2988 | 1 040.96 | 3609 | | |
| 5061 | 广发证券股份有限公司清远连州番禺路证券营业部 | 5 139.47 | 4 706.15 | 4945 | 13.07 | 5548 | 420.25 | 5189 | | |

## (二)二○一七年证券营业部交易排名(续)

MEMBER BRANCH RANKING BY TRADING VALUE, 2017 (Continued)

百万元人民币, RMB Mil.

| 名次 Rank | 营业部名称 Member Branches | 总交易金额 Total Value | 股票 Stocks 交易金额 Value | 股票 Stocks 名次 Rank | 基金 Funds 交易金额 Value | 基金 Funds 名次 Rank | 债券 Bonds 交易金额 Value | 债券 Bonds 名次 Rank | 其他 Others 交易金额 Value | 其他 Others 名次 Rank |
|---|---|---|---|---|---|---|---|---|---|---|
| 5062 | 方正证券股份有限公司娄底涟源交通路证券营业部 | 5 138.06 | 5 004.59 | 4811 | 14.33 | 5420 | 119.14 | 7354 | | |
| 5063 | 江海证券有限公司牡丹江爱民街证券营业部 | 5 133.77 | 4 037.57 | 5241 | 15.25 | 5316 | 1 080.95 | 3538 | | |
| 5064 | 华泰证券股份有限公司绥化肇东正阳大街证券营业部 | 5 128.84 | 3 712.78 | 5437 | 565.65 | 658 | 850.41 | 3973 | | |
| 5065 | 南京证券股份有限公司靖江骥江路证券营业部 | 5 127.94 | 4 950.72 | 4833 | 14.86 | 5350 | 162.36 | 6908 | | |
| 5066 | 中原证券股份有限公司安阳中华路证券营业部 | 5 126.29 | 4 692.37 | 4948 | 8.15 | 6193 | 425.77 | 5163 | | |
| 5067 | 新时代证券股份有限公司天津苏州道证券营业部 | 5 125.69 | 4 138.33 | 5196 | 16.00 | 5235 | 971.36 | 3733 | | |
| 5068 | 华龙证券股份有限公司金华兰溪街证券营业部 | 5 124.96 | 5 081.23 | 4782 | 0.97 | 8290 | 42.77 | 8575 | | |
| 5069 | 华泰证券股份有限公司临沂金雀山路证券营业部 | 5 124.95 | 4 380.97 | 5081 | 418.16 | 809 | 325.82 | 5643 | | |
| 5070 | 西部证券股份有限公司西安北长安街证券营业部 | 5 120.95 | 4 409.01 | 5062 | 23.31 | 4642 | 688.64 | 4308 | | |
| 5071 | 财通证券股份有限公司建德严州大道证券营业部 | 5 118.56 | 4 330.23 | 5103 | 38.82 | 3775 | 749.50 | 4159 | | |
| 5072 | 光大证券股份有限公司内江威远县南大街证券营业部 | 5 107.54 | 4 646.72 | 4964 | 8.69 | 6107 | 452.14 | 5053 | | |
| 5073 | 东莞证券股份有限公司东莞横沥中山路证券营业部 | 5 106.91 | 4 393.54 | 5071 | 9.31 | 6013 | 704.06 | 4271 | | |
| 5074 | 长江证券股份有限公司武汉创业路证券营业部 | 5 103.80 | 4 626.31 | 4968 | 27.28 | 4352 | 450.21 | 5057 | | |
| 5075 | 湘财证券股份有限公司浏阳劳动路证券营业部 | 5 103.80 | 4 864.03 | 4874 | 31.66 | 4123 | 208.11 | 6456 | | |
| 5076 | 湘财证券股份有限公司广州番禺光明南路证券营业部 | 5 103.28 | 4 609.02 | 4977 | 19.72 | 4891 | 474.54 | 4957 | | |
| 5077 | 世纪证券有限责任公司南昌安义前进大道证券营业部 | 5 101.05 | 4 658.52 | 4957 | 46.44 | 3486 | 396.08 | 5299 | | |
| 5078 | 中国银河证券股份有限公司深圳龙翔大道证券营业部 | 5 101.00 | 4 957.34 | 4828 | 56.62 | 3149 | 87.04 | 7809 | | |
| 5079 | 申万宏源证券有限公司宜昌夷兴大道证券营业部 | 5 097.69 | 4 849.39 | 4881 | 12.72 | 5586 | 235.58 | 6233 | | |
| 5080 | 安信证券股份有限公司东莞塘厦润塘东街证券营业部 | 5 097.14 | 4 929.57 | 4841 | 6.10 | 6569 | 161.47 | 6919 | | |
| 5081 | 中银国际证券有限责任公司北京北四环西路证券营业部 | 5 091.62 | 4 013.43 | 5256 | 68.30 | 2823 | 1 009.89 | 3656 | | |
| 5082 | 海通证券股份有限公司昆山同丰路证券营业部 | 5 088.76 | 3 368.47 | 5631 | 1 504.55 | 352 | 215.74 | 6392 | | |
| 5083 | 渤海证券股份有限公司天津柳霞路证券营业部 | 5 084.00 | 4 351.93 | 5094 | 6.35 | 6533 | 725.72 | 4214 | | |
| 5084 | 华安证券股份有限公司阜阳文峰路证券营业部 | 5 074.99 | 4 665.01 | 4955 | 7.42 | 6321 | 402.55 | 5269 | | |
| 5085 | 东方证券股份有限公司湖州志成路证券营业部 | 5 071.45 | 4 901.01 | 4853 | 3.84 | 7107 | 166.59 | 6859 | | |
| 5086 | 联储证券有限责任公司郑州文化路证券营业部 | 5 070.30 | 4 657.19 | 4959 | 3.46 | 7213 | 409.65 | 5235 | | |
| 5087 | 信达证券股份有限公司东港东港路证券营业部 | 5 067.19 | 3 584.92 | 5504 | 30.46 | 4178 | 1 451.81 | 3049 | | |
| 5088 | 广发证券股份有限公司佛山顺德文海西路证券营业部 | 5 062.54 | 4 402.83 | 5064 | 22.38 | 4693 | 637.34 | 4445 | | |
| 5089 | 中国银河证券股份有限公司天津胜利路证券营业部 | 5 060.59 | 4 540.47 | 5004 | 24.56 | 4548 | 495.55 | 4881 | | |
| 5090 | 联讯证券股份有限公司茂名油城八路证券营业部 | 5 059.22 | 3 714.44 | 5435 | 35.15 | 3949 | 1 309.63 | 3224 | | |
| 5091 | 信达证券股份有限公司大石桥交通街证券营业部 | 5 057.44 | 4 468.44 | 5036 | 17.29 | 5110 | 571.71 | 4631 | | |
| 5092 | 中国银河证券股份有限公司重庆银桦路证券营业部 | 5 056.68 | 4 207.70 | 5159 | 173.63 | 1493 | 675.34 | 4356 | | |
| 5093 | 山西证券股份有限公司上海浦东大道证券营业部 | 5 052.67 | 4 124.59 | 5205 | 20.51 | 4831 | 907.56 | 3856 | | |
| 5094 | 招商证券股份有限公司潍坊北海路证券营业部 | 5 048.40 | 4 772.86 | 4912 | 8.35 | 6162 | 267.19 | 6013 | | |
| 5095 | 中信证券股份有限公司南通工农路证券营业部 | 5 042.81 | 3 701.27 | 5443 | 17.66 | 5067 | 1 323.88 | 3205 | | |
| 5096 | 中国银河证券股份有限公司太原并州南路证券营业部 | 5 037.73 | 4 365.02 | 5086 | 32.58 | 4079 | 640.12 | 4430 | | |
| 5097 | 华西证券股份有限公司南京雨花东路证券营业部 | 5 037.59 | 4 260.68 | 5131 | 21.69 | 4741 | 755.22 | 4144 | | |
| 5098 | 万联证券股份有限公司东莞簪花路证券营业部 | 5 035.21 | 4 686.36 | 4950 | 14.85 | 5353 | 334.00 | 5594 | | |
| 5099 | 华创证券有限责任公司凯里宁波路证券营业部 | 5 033.43 | 4 544.45 | 5003 | 14.66 | 5379 | 474.32 | 4958 | | |
| 5100 | 首创证券有限责任公司潍坊东方路证券营业部 | 5 029.27 | 4 583.59 | 4988 | 32.62 | 4076 | 413.05 | 5216 | | |
| 5101 | 浙商证券股份有限公司重庆新溉大道证券营业部 | 5 025.09 | 4 613.26 | 4974 | 9.65 | 5974 | 402.19 | 5271 | | |
| 5102 | 国信证券股份有限公司延安中心街证券营业部 | 5 021.31 | 3 689.86 | 5446 | 12.00 | 5679 | 1 319.45 | 3211 | | |
| 5103 | 浙商证券股份有限公司青田华庭街证券营业部 | 5 020.66 | 4 549.22 | 5001 | 68.15 | 2828 | 403.29 | 5267 | | |
| 5104 | 华融证券股份有限公司福州乌山路证券营业部 | 5 019.51 | 4 508.29 | 5019 | 28.72 | 4271 | 482.50 | 4927 | | |
| 5105 | 国海证券股份有限公司太原体育路证券营业部 | 5 015.10 | 4 423.92 | 5058 | 4.47 | 6949 | 586.70 | 4584 | | |
| 5106 | 海通证券股份有限公司衡阳蒸阳南路证券营业部 | 5 012.72 | 4 690.31 | 4949 | 19.40 | 4918 | 303.00 | 5786 | | |
| 5107 | 中国银河证券股份有限公司广州花都凤凰北路证券营业部 | 5 010.86 | 4 573.25 | 4994 | 9.54 | 5986 | 428.07 | 5155 | | |
| 5108 | 恒泰证券股份有限公司通化东昌路证券营业部 | 5 009.29 | 3 561.69 | 5520 | 9.36 | 6007 | 1 438.23 | 3068 | | |
| 5109 | 申万宏源西部证券有限公司博乐北京路证券营业部 | 5 006.02 | 4 002.31 | 5258 | 11.77 | 5706 | 991.94 | 3690 | | |
| 5110 | 广发证券股份有限公司佛山南海狮山证券营业部 | 5 004.85 | 4 510.56 | 5017 | 39.09 | 3766 | 455.20 | 5036 | | |
| 5111 | 申万宏源证券有限公司贵州分公司 | 5 003.32 | 4 829.05 | 4889 | 22.02 | 4716 | 152.26 | 7000 | | |
| 5112 | 长江证券股份有限公司库尔勒团结北路证券营业部 | 5 002.18 | 4 259.53 | 5133 | 8.65 | 6113 | 734.00 | 4197 | | |
| 5113 | 方正证券股份有限公司舟山环城西路证券营业部 | 5 001.26 | 4 671.20 | 4952 | 108.87 | 2102 | 221.19 | 6344 | | |
| 5114 | 银泰证券有限责任公司西安友谊西路证券营业部 | 4 991.19 | 4 786.46 | 4908 | 2.45 | 7577 | 202.28 | 6509 | | |
| 5115 | 光大证券股份有限公司上海芳甸路证券营业部 | 4 989.12 | 4 231.83 | 5144 | 1.37 | 8053 | 755.92 | 4142 | | |
| 5116 | 中信证券股份有限公司石家庄槐岭路证券营业部 | 4 986.46 | 3 802.41 | 5371 | 27.50 | 4344 | 1 156.55 | 3441 | | |
| 5117 | 国盛证券有限责任公司宁都中山南路证券营业部 | 4 981.10 | 4 734.55 | 4926 | 17.17 | 5122 | 229.38 | 6281 | | |
| 5118 | 东方证券股份有限公司泉州津淮街证券营业部 | 4 979.54 | 4 034.88 | 5243 | 3.37 | 7236 | 941.29 | 3805 | | |
| 5119 | 方正证券股份有限公司吉首人民北路证券营业部 | 4 973.20 | 4 891.68 | 4859 | 3.21 | 7289 | 78.30 | 7926 | | |
| 5120 | 长城证券股份有限公司济南工业南路证券营业部 | 4 964.50 | 4 487.15 | 5029 | 3.68 | 7143 | 473.66 | 4963 | | |
| 5121 | 招商证券股份有限公司珠海粤海东路证券营业部 | 4 963.82 | 4 361.83 | 5088 | 8.23 | 6183 | 593.76 | 4563 | | |
| 5122 | 湘财证券股份有限公司水富团结路证券营业部 | 4 956.60 | 4 246.75 | 5141 | 73.00 | 2711 | 636.85 | 4447 | | |

## (二)二○一七年证券营业部交易排名(续)

MEMBER BRANCH RANKING BY TRADING VALUE, 2017 (Continued)

百万元人民币, RMB Mil.

| 名次 Rank | 营业部名称 Member Branches | 总交易金额 Total Value | 股票 Stocks 交易金额 Value | 股票 Stocks 名次 Rank | 基金 Funds 交易金额 Value | 基金 Funds 名次 Rank | 债券 Bonds 交易金额 Value | 债券 Bonds 名次 Rank | 其他 Others 交易金额 Value | 其他 Others 名次 Rank |
|---|---|---|---|---|---|---|---|---|---|---|
| 5123 | 国泰君安证券股份有限公司抚州南丰橘都大道证券营业部 | 4 950.75 | 4 805.57 | 4901 | 15.08 | 5325 | 130.09 | 7232 | | |
| 5124 | 申万宏源西部证券有限公司昌吉延安北路证券营业部 | 4 947.86 | 4 081.91 | 5225 | 9.12 | 6044 | 856.83 | 3960 | | |
| 5125 | 中信证券股份有限公司重庆分公司 | 4 947.40 | 4 344.42 | 5097 | 122.86 | 1941 | 480.12 | 4938 | | |
| 5126 | 招商证券股份有限公司青岛即墨市蓝鳌路证券营业部 | 4 946.85 | 4 722.50 | 4933 | 27.94 | 4311 | 196.41 | 6561 | | |
| 5127 | 国海证券股份有限公司山东分公司 | 4 946.09 | 4 747.08 | 4920 | 13.34 | 5518 | 185.68 | 6672 | | |
| 5128 | 国泰君安证券股份有限公司成都金堂县十里大道证券营业部 | 4 943.96 | 3 874.62 | 5327 | 23.31 | 4641 | 1 046.03 | 3600 | | |
| 5129 | 华鑫证券有限责任公司临沂金雀山路证券营业部 | 4 943.63 | 4 440.50 | 5050 | 58.06 | 3103 | 445.08 | 5079 | | |
| 5130 | 江海证券有限公司七台河景丰路证券营业部 | 4 939.14 | 4 461.83 | 5039 | 8.79 | 6091 | 468.52 | 4973 | | |
| 5131 | 中信证券(山东)有限责任公司淄博沂源健康路证券营业部 | 4 937.00 | 4 606.58 | 4981 | 18.30 | 5005 | 312.12 | 5721 | | |
| 5132 | 长江证券股份有限公司谷城银城大道证券营业部 | 4 936.09 | 4 579.98 | 4991 | 32.10 | 4096 | 324.01 | 5659 | | |
| 5133 | 金元证券股份有限公司长沙韶山中路证券营业部 | 4 935.58 | 4 711.51 | 4941 | 13.53 | 5499 | 210.54 | 6430 | | |
| 5134 | 首创证券有限责任公司石家庄长江大道证券营业部 | 4 929.75 | 4 202.45 | 5162 | 4.72 | 6872 | 722.59 | 4227 | | |
| 5135 | 兴业证券股份有限公司邵武五一九路证券营业部 | 4 929.26 | 4 020.77 | 5253 | 27.03 | 4371 | 881.47 | 3908 | | |
| 5136 | 华泰证券股份有限公司淮安淮安区韩信南路证券营业部 | 4 928.69 | 4 735.53 | 4925 | 15.57 | 5281 | 177.59 | 6755 | | |
| 5137 | 广发证券股份有限公司江门恩平证券营业部 | 4 923.57 | 4 394.01 | 5069 | 38.00 | 3810 | 491.56 | 4897 | | |
| 5138 | 长江证券股份有限公司丹江口人民路证券营业部 | 4 919.99 | 3 218.21 | 5751 | 62.33 | 2971 | 1 639.45 | 2836 | | |
| 5139 | 方正证券股份有限公司湘乡桑梅路证券营业部 | 4 915.16 | 4 719.49 | 4936 | 11.54 | 5733 | 184.13 | 6687 | | |
| 5140 | 渤海证券股份有限公司汕头韩江路证券营业部 | 4 914.71 | 4 615.69 | 4973 | 36.72 | 3866 | 262.29 | 6052 | | |
| 5141 | 方正证券股份有限公司磐安壶厅东路证券营业部 | 4 914.39 | 4 740.08 | 4924 | 75.44 | 2656 | 98.87 | 7622 | | |
| 5142 | 招商证券股份有限公司成都人民中路证券营业部 | 4 911.91 | 3 110.79 | 5808 | 6.63 | 6468 | 1 794.49 | 2666 | | |
| 5143 | 华泰证券股份有限公司淮安淮阴北京东路证券营业部 | 4 910.95 | 4 532.48 | 5007 | 105.21 | 2145 | 273.26 | 5969 | | |
| 5144 | 财通证券股份有限公司台州路桥邮电路证券营业部 | 4 909.36 | 4 730.65 | 4929 | 11.93 | 5685 | 166.79 | 6855 | | |
| 5145 | 德邦证券股份有限公司苏州旺墩路证券营业部 | 4 906.66 | 4 575.57 | 4993 | 1.62 | 7919 | 329.47 | 5618 | | |
| 5146 | 国联证券股份有限公司徐州中山北路证券营业部 | 4 906.17 | 4 399.26 | 5067 | 19.62 | 4900 | 487.29 | 4913 | | |
| 5147 | 华泰证券股份有限公司泰州兴化英武中路证券营业部 | 4 904.68 | 4 420.63 | 5060 | 30.73 | 4170 | 453.32 | 5045 | | |
| 5148 | 长城证券股份有限公司如皋海阳路证券营业部 | 4 903.39 | 3 954.51 | 5284 | 15.25 | 5317 | 933.63 | 3810 | | |
| 5149 | 第一创业证券股份有限公司北京西直门外大街证券营业部 | 4 902.61 | 4 148.03 | 5192 | 72.67 | 2717 | 681.91 | 4328 | | |
| 5150 | 中国银河证券股份有限公司枣阳襄阳路证券营业部 | 4 899.53 | 4 448.54 | 5048 | 67.39 | 2847 | 383.61 | 5354 | | |
| 5151 | 西部证券股份有限公司西安高新路证券营业部 | 4 896.47 | 4 435.43 | 5053 | 11.88 | 5690 | 449.16 | 5062 | | |
| 5152 | 西部证券股份有限公司咸阳人民东路证券营业部 | 4 896.45 | 4 222.19 | 5150 | 8.85 | 6081 | 665.40 | 4376 | | |
| 5153 | 华泰证券股份有限公司漳州水仙大街证券营业部 | 4 888.77 | 4 547.11 | 5002 | 37.97 | 3812 | 303.69 | 5784 | | |
| 5154 | 大通证券股份有限公司无锡中南路证券营业部 | 4 881.76 | 3 485.57 | 5567 | 39.27 | 3760 | 1 356.92 | 3165 | | |
| 5155 | 财达证券股份有限公司唐山迁安惠宁大街证券营业部 | 4 869.17 | 4 502.71 | 5021 | 28.71 | 4273 | 337.75 | 5571 | | |
| 5156 | 方正证券股份有限公司南阳人民路证券营业部 | 4 868.58 | 4 577.55 | 4992 | 14.36 | 5416 | 276.68 | 5948 | | |
| 5157 | 国开证券有限责任公司北京珠市口东大街证券营业部 | 4 867.23 | 3 674.32 | 5455 | 22.19 | 4704 | 1 170.73 | 3415 | | |
| 5158 | 招商证券股份有限公司镇江谷阳路证券营业部 | 4 867.02 | 3 631.84 | 5477 | 336.85 | 937 | 898.34 | 3873 | | |
| 5159 | 中泰证券股份有限公司莒县银杏大道路证券营业部 | 4 863.16 | 4 558.93 | 4997 | 4.36 | 6975 | 299.87 | 5803 | | |
| 5160 | 光大证券股份有限公司扬州文昌西路证券营业部 | 4 862.31 | 4 162.75 | 5183 | 14.31 | 5424 | 685.25 | 4318 | | |
| 5161 | 方正证券股份有限公司泉州泉秀路证券营业部 | 4 861.36 | 3 562.21 | 5517 | 19.08 | 4944 | 1 280.07 | 3266 | | |
| 5162 | 华西证券股份有限公司内江大千路证券营业部 | 4 859.26 | 4 024.68 | 5251 | 168.45 | 1543 | 666.13 | 4374 | | |
| 5163 | 第一创业证券股份有限公司梅州彬芳大道证券营业部 | 4 853.53 | 3 891.72 | 5316 | 18.30 | 5006 | 943.51 | 3803 | | |
| 5164 | 中信证券股份有限公司绍兴中兴南路证券营业部 | 4 852.61 | 3 447.45 | 5587 | 58.65 | 3077 | 1 346.51 | 3177 | | |
| 5165 | 长城证券股份有限公司连云港海棠中路证券营业部 | 4 846.89 | 4 531.54 | 5008 | 13.12 | 5540 | 302.22 | 5791 | | |
| 5166 | 财达证券股份有限公司廊坊万庄友好街证券营业部 | 4 843.14 | 3 332.84 | 5661 | 56.18 | 3164 | 1 454.12 | 3044 | | |
| 5167 | 渤海证券股份有限公司郑州东明路证券营业部 | 4 841.54 | 3 946.85 | 5286 | 3.95 | 7074 | 890.74 | 3890 | | |
| 5168 | 渤海证券股份有限公司天津津塘路证券营业部 | 4 835.94 | 4 421.46 | 5059 | 3.91 | 7088 | 410.57 | 5228 | | |
| 5169 | 中信建投证券股份有限公司重庆黔江证券营业部 | 4 830.70 | 4 525.89 | 5011 | 3.26 | 7271 | 301.55 | 5795 | | |
| 5170 | 华福证券有限责任公司漳平和平中路证券营业部 | 4 826.83 | 4 372.96 | 5084 | 11.16 | 5776 | 442.71 | 5090 | | |
| 5171 | 华创证券有限责任公司安顺虹山湖路证券营业部 | 4 826.75 | 4 510.79 | 5016 | 20.62 | 4824 | 295.34 | 5826 | | |
| 5172 | 金元证券股份有限公司南通青年中路证券营业部 | 4 826.02 | 3 938.99 | 5289 | 6.05 | 6584 | 880.98 | 3909 | | |
| 5173 | 海通证券股份有限公司诸暨艮塔东路证券营业部 | 4 824.65 | 4 572.17 | 4995 | 7.80 | 6252 | 244.68 | 6184 | | |
| 5174 | 海通证券股份有限公司榆林榆阳证券营业部 | 4 824.17 | 4 550.59 | 4999 | 17.02 | 5132 | 256.57 | 6101 | | |
| 5175 | 中信证券股份有限公司天津大沽北路证券营业部 | 4 823.52 | 4 462.47 | 5038 | 106.38 | 2126 | 254.67 | 6110 | | |
| 5176 | 大通证券股份有限公司葫芦岛新华大街证券营业部 | 4 822.07 | 3 875.00 | 5326 | 16.51 | 5185 | 930.57 | 3812 | | |
| 5177 | 国海证券股份有限公司河池南丹县丹城大道证券营业部 | 4 817.25 | 26.03 | 10170 | 4 787.58 | 158 | 3.64 | 9929 | | |
| 5178 | 中信建投证券股份有限公司青岛云南路证券营业部 | 4 816.28 | 4 263.67 | 5129 | 22.54 | 4683 | 530.07 | 4767 | | |
| 5179 | 国泰君安证券股份有限公司文山普阳路证券营业部 | 4 813.15 | 4 449.74 | 5047 | 274.78 | 1074 | 88.64 | 7782 | | |
| 5180 | 中泰证券股份有限公司哈尔滨上海街证券营业部 | 4 806.24 | 3 040.26 | 5852 | 12.13 | 5659 | 1 753.86 | 2719 | | |
| 5181 | 天风证券股份有限公司武汉唐家墩路证券营业部 | 4 802.84 | 3 461.14 | 5578 | 1.80 | 7841 | 1 339.90 | 3186 | | |
| 5182 | 万和证券股份有限公司深圳深南大道证券营业部 | 4 799.96 | 4 267.39 | 5127 | 6.71 | 6453 | 525.86 | 4781 | | |
| 5183 | 东海证券股份有限公司偃师商都路证券营业部 | 4 799.36 | 4 210.52 | 5155 | 23.00 | 4661 | 565.84 | 4653 | | |

## (二)二○一七年证券营业部交易排名(续)

MEMBER BRANCH RANKING BY TRADING VALUE, 2017 (Continued)

百万元人民币, RMB Mil.

| 名次 Rank | 营业部名称 Member Branches | 总交易金额 Total Value | 股票 Stocks 交易金额 Value | 股票 Stocks 名次 Rank | 基金 Funds 交易金额 Value | 基金 Funds 名次 Rank | 债券 Bonds 交易金额 Value | 债券 Bonds 名次 Rank | 其他 Others 交易金额 Value | 其他 Others 名次 Rank |
|---|---|---|---|---|---|---|---|---|---|---|
| 5184 | 西藏东方财富证券股份有限公司上海永和路证券营业部 | 4 793.10 | 4 436.19 | 5052 | 52.90 | 3267 | 304.01 | 5780 | | |
| 5185 | 西部证券股份有限公司商洛北新街证券营业部 | 4 790.30 | 4 226.77 | 5147 | 7.60 | 6291 | 555.93 | 4685 | | |
| 5186 | 海通证券股份有限公司张家港东环路证券营业部 | 4 789.45 | 3 933.08 | 5294 | 3.55 | 7183 | 852.82 | 3966 | | |
| 5187 | 海通证券股份有限公司克拉玛依准噶尔路证券营业部 | 4 787.51 | 4 168.38 | 5178 | 24.21 | 4571 | 594.91 | 4561 | | |
| 5188 | 长江证券股份有限公司石家庄红旗大街证券营业部 | 4 782.47 | 4 459.97 | 5041 | 16.03 | 5230 | 306.46 | 5774 | | |
| 5189 | 光大证券股份有限公司肇庆康乐北路证券营业部 | 4 781.04 | 4 302.30 | 5112 | 12.54 | 5611 | 466.20 | 4984 | | |
| 5190 | 招商证券股份有限公司合肥望江西路证券营业部 | 4 778.44 | 3 903.19 | 5312 | 2.38 | 7603 | 872.87 | 3928 | | |
| 5191 | 长江证券股份有限公司汉川仙女大道证券营业部 | 4 775.95 | 3 846.60 | 5342 | 15.45 | 5293 | 913.89 | 3840 | | |
| 5192 | 华泰证券股份有限公司铜陵淮河大道证券营业部 | 4 772.72 | 4 284.08 | 5120 | 14.84 | 5356 | 473.80 | 4961 | | |
| 5193 | 华安证券股份有限公司蚌埠涂山路证券营业部 | 4 760.76 | 3 880.73 | 5322 | 2.20 | 7668 | 877.83 | 3915 | | |
| 5194 | 长江证券股份有限公司绵阳花园南街证券营业部 | 4 758.61 | 1 523.61 | 7153 | 7.52 | 6309 | 3 227.49 | 1619 | | |
| 5195 | 中原证券股份有限公司禹州府东路证券营业部 | 4 753.44 | 4 656.77 | 4960 | 6.49 | 6510 | 90.19 | 7756 | | |
| 5196 | 中泰证券股份有限公司佛山季华路证券营业部 | 4 752.28 | 4 149.41 | 5191 | 7.57 | 6297 | 595.30 | 4560 | | |
| 5197 | 华福证券有限责任公司古田解放路证券营业部 | 4 750.19 | 4 497.54 | 5023 | 25.49 | 4472 | 227.15 | 6296 | | |
| 5198 | 中信建投证券股份有限公司太原新建路证券营业部 | 4 749.07 | 4 274.87 | 5125 | 206.65 | 1321 | 267.55 | 6011 | | |
| 5199 | 东北证券股份有限公司成都龙腾东路证券营业部 | 4 748.98 | 4 446.76 | 5049 | 18.42 | 4989 | 283.80 | 5911 | | |
| 5200 | 西藏东方财富证券股份有限公司廊坊光明西道证券营业部 | 4 748.01 | 4 201.06 | 5163 | 12.25 | 5642 | 534.70 | 4750 | | |
| 5201 | 长城证券股份有限公司厦门湖滨南路证券营业部 | 4 745.75 | 4 086.34 | 5222 | 35.44 | 3934 | 623.96 | 4476 | | |
| 5202 | 财通证券股份有限公司乐清良港西路证券营业部 | 4 744.80 | 4 332.59 | 5101 | 14.41 | 5410 | 397.80 | 5291 | | |
| 5203 | 华泰证券股份有限公司徐州丰县中阳大道证券营业部 | 4 744.31 | 4 453.44 | 5044 | 10.58 | 5850 | 280.29 | 5927 | | |
| 5204 | 中信建投证券股份有限公司成都邛崃永丰路证券营业部 | 4 742.97 | 4 477.00 | 5033 | 13.25 | 5528 | 252.72 | 6123 | | |
| 5205 | 天风证券股份有限公司长沙韶山中路证券营业部 | 4 739.42 | 4 321.98 | 5105 | 3.56 | 7181 | 413.89 | 5213 | | |
| 5206 | 中航证券有限公司长沙韶山中路证券营业部 | 4 738.46 | 4 583.72 | 4987 | 9.41 | 6003 | 145.33 | 7070 | | |
| 5207 | 国信证券股份有限公司三明列东街证券营业部 | 4 734.64 | 4 477.15 | 5032 | 7.00 | 6405 | 250.50 | 6138 | | |
| 5208 | 东吴证券股份有限公司大连五一广场证券营业部 | 4 732.53 | 3 961.06 | 5279 | 254.64 | 1145 | 516.83 | 4808 | | |
| 5209 | 信达证券股份有限公司温岭万昌中路证券营业部 | 4 726.73 | 4 411.59 | 5061 | 0.05 | 9377 | 315.09 | 5709 | | |
| 5210 | 中原证券股份有限公司灵宝函谷路证券营业部 | 4 726.59 | 4 400.85 | 5066 | 15.38 | 5301 | 310.36 | 5736 | | |
| 5211 | 华安证券股份有限公司芜湖北京中路证券营业部 | 4 725.93 | 4 466.06 | 5037 | 2.47 | 7567 | 257.40 | 6096 | | |
| 5212 | 国泰君安证券股份有限公司三亚迎宾路证券营业部 | 4 722.23 | 4 490.69 | 5028 | 7.41 | 6327 | 224.13 | 6320 | | |
| 5213 | 九州证券股份有限公司青岛分公司 | 4 721.71 | 3 867.16 | 5329 | 262.25 | 1123 | 592.30 | 4570 | | |
| 5214 | 国都证券股份有限公司长春人民大街证券营业部 | 4 719.04 | 4 084.84 | 5224 | 7.54 | 6304 | 626.66 | 4470 | | |
| 5215 | 东莞证券股份有限公司东莞茶山茶山大道证券营业部 | 4 714.77 | 3 726.99 | 5425 | 16.66 | 5173 | 971.12 | 3734 | | |
| 5216 | 长城国瑞证券有限公司成都蜀汉路证券营业部 | 4 714.13 | 3 955.29 | 5283 | 7.43 | 6319 | 751.41 | 4156 | | |
| 5217 | 东莞证券股份有限公司佛山顺德均安恒安路证券营业部 | 4 709.85 | 4 439.03 | 5051 | 5.41 | 6715 | 265.40 | 6025 | | |
| 5218 | 联讯证券股份有限公司深圳分公司 | 4 707.76 | 4 386.36 | 5077 | 12.76 | 5580 | 308.64 | 5756 | | |
| 5219 | 东海证券股份有限公司郑州经七路证券营业部 | 4 707.67 | 4 286.64 | 5118 | 11.68 | 5715 | 409.34 | 5238 | | |
| 5220 | 财通证券股份有限公司衢州龙游荣昌路证券营业部 | 4 701.10 | 4 396.20 | 5068 | 6.83 | 6434 | 298.07 | 5814 | | |
| 5221 | 中国银河证券股份有限公司无锡梁溪路证券营业部 | 4 698.74 | 4 320.26 | 5107 | 19.73 | 4889 | 358.75 | 5457 | | |
| 5222 | 方正证券股份有限公司天台寒山路证券营业部 | 4 697.16 | 4 452.32 | 5046 | 29.67 | 4223 | 215.17 | 6397 | | |
| 5223 | 安信证券股份有限公司广州番禺吉祥北道证券营业部 | 4 695.20 | 4 177.81 | 5173 | 113.08 | 2050 | 404.32 | 5261 | | |
| 5224 | 东北证券股份有限公司公主岭证券营业部 | 4 693.66 | 3 628.03 | 5482 | 152.77 | 1672 | 912.86 | 3844 | | |
| 5225 | 国信证券股份有限公司杭州定安路证券营业部 | 4 692.12 | 4 307.49 | 5110 | 12.16 | 5656 | 372.48 | 5400 | | |
| 5226 | 浙商证券股份有限公司泉州云鹿路证券营业部 | 4 690.56 | 4 500.31 | 5022 | 7.16 | 6366 | 183.08 | 6697 | | |
| 5227 | 中信证券股份有限公司上海娄山关路证券营业部 | 4 688.81 | 4 393.61 | 5070 | 5.93 | 6611 | 289.27 | 5868 | | |
| 5228 | 华融证券股份有限公司北京文慧园证券营业部 | 4 687.04 | 3 264.83 | 5712 | 19.96 | 4869 | 1 402.25 | 3118 | | |
| 5229 | 海通证券股份有限公司韶关文化街证券营业部 | 4 686.32 | 4 128.00 | 5202 | 45.28 | 3522 | 513.04 | 4819 | | |
| 5230 | 国泰君安证券股份有限公司北京金桐西路证券营业部 | 4 684.14 | 4 356.83 | 5092 | 17.63 | 5069 | 309.67 | 5746 | | |
| 5231 | 广发证券股份有限公司监利江城路证券营业部 | 4 680.24 | 4 060.41 | 5232 | 18.46 | 4985 | 601.37 | 4543 | | |
| 5232 | 国信证券股份有限公司铜陵义安大道证券营业部 | 4 677.51 | 4 353.84 | 5093 | 16.83 | 5161 | 306.84 | 5770 | | |
| 5233 | 方正证券股份有限公司郑州瑞达路证券营业部 | 4 677.18 | 4 424.11 | 5057 | 8.22 | 6185 | 244.85 | 6182 | | |
| 5234 | 长江证券股份有限公司淄博联通路证券营业部 | 4 676.95 | 4 089.36 | 5220 | 7.05 | 6394 | 580.54 | 4600 | | |
| 5235 | 招商证券股份有限公司北海市北海大道证券营业部 | 4 675.23 | 3 718.78 | 5431 | 9.06 | 6053 | 947.39 | 3788 | | |
| 5236 | 宏信证券有限责任公司苏州苏州大道东证券营业部 | 4 674.66 | 4 618.39 | 4971 | 16.47 | 5190 | 39.80 | 8648 | | |
| 5237 | 安信证券股份有限公司云浮郁南证券营业部 | 4 674.62 | 4 331.19 | 5102 | 8.71 | 6102 | 334.72 | 5588 | | |
| 5238 | 联储证券有限责任公司沈阳万柳塘路证券营业部 | 4 674.47 | 3 520.99 | 5541 | 16.27 | 5212 | 1 137.22 | 3469 | | |
| 5239 | 方正证券股份有限公司南京溧水中山东路证券营业部 | 4 668.21 | 4 367.11 | 5085 | 14.55 | 5392 | 286.56 | 5888 | | |
| 5240 | 海通证券股份有限公司青岛九水东路证券营业部 | 4 665.66 | 4 384.74 | 5079 | 21.91 | 4726 | 259.01 | 6081 | | |
| 5241 | 长城证券股份有限公司潍坊胜利东街证券营业部 | 4 663.32 | 4 184.21 | 5170 | 9.71 | 5965 | 469.40 | 4968 | | |
| 5242 | 东海证券股份有限公司长春前进大街证券营业部 | 4 661.28 | 4 032.18 | 5246 | 6.77 | 6443 | 622.33 | 4481 | | |
| 5243 | 国泰君安证券股份有限公司重庆忠县证券营业部 | 4 659.31 | 4 223.44 | 5149 | 31.89 | 4111 | 403.97 | 5264 | | |
| 5244 | 中泰证券股份有限公司滨州邹平黄山三路证券营业部 | 4 656.86 | 4 470.51 | 5034 | 5.43 | 6708 | 180.92 | 6724 | | |

## (二)二○一七年证券营业部交易排名(续)

MEMBER BRANCH RANKING BY TRADING VALUE, 2017 (Continued)

百万元人民币, RMB Mil.

| 名次 Rank | 营业部名称 Member Branches | 总交易金额 Total Value | 股票 Stocks 交易金额 Value | 股票 Stocks 名次 Rank | 基金 Funds 交易金额 Value | 基金 Funds 名次 Rank | 债券 Bonds 交易金额 Value | 债券 Bonds 名次 Rank | 其他 Others 交易金额 Value | 其他 Others 名次 Rank |
|---|---|---|---|---|---|---|---|---|---|---|
| 5245 | 西南证券股份有限公司龙岩西陂路证券营业部 | 4 656.42 | 3 761.84 | 5400 | 501.53 | 707 | 393.05 | 5310 | | |
| 5246 | 东方证券股份有限公司昆明白龙路证券营业部 | 4 654.79 | 4 376.11 | 5083 | 16.42 | 5198 | 262.26 | 6053 | | |
| 5247 | 广发证券股份有限公司普洱振兴路证券营业部 | 4 653.34 | 4 240.76 | 5142 | 10.02 | 5927 | 402.55 | 5270 | | |
| 5248 | 宏信证券有限责任公司西安唐延路证券营业部 | 4 651.93 | 3 774.49 | 5391 | 7.24 | 6354 | 870.21 | 3931 | | |
| 5249 | 申万宏源证券有限公司芜湖文化路证券营业部 | 4 648.17 | 3 672.85 | 5457 | 18.50 | 4980 | 956.82 | 3760 | | |
| 5250 | 国泰君安证券股份有限公司深圳高新南四道证券营业部 | 4 647.03 | 4 510.97 | 5015 | 33.17 | 4043 | 102.89 | 7566 | | |
| 5251 | 中泰证券股份有限公司无锡中山路证券营业部 | 4 641.75 | 4 431.68 | 5054 | 8.50 | 6138 | 201.57 | 6517 | | |
| 5252 | 国联证券股份有限公司淮安北京北路证券营业部 | 4 641.28 | 4 229.54 | 5145 | 4.01 | 7055 | 407.74 | 5246 | | |
| 5253 | 方正证券股份有限公司驻马店置地大道证券营业部 | 4 641.18 | 4 266.94 | 5128 | 56.26 | 3160 | 317.98 | 5694 | | |
| 5254 | 浙商证券股份有限公司宁波百丈东路证券营业部 | 4 639.63 | 4 077.20 | 5228 | 12.68 | 5592 | 549.76 | 4701 | | |
| 5255 | 海通证券股份有限公司郴州南岭大道证券营业部 | 4 638.43 | 4 186.89 | 5168 | 27.20 | 4357 | 424.34 | 5166 | | |
| 5256 | 招商证券股份有限公司重庆涪陵广场路证券营业部 | 4 635.78 | 4 357.21 | 5091 | 5.23 | 6765 | 273.34 | 5966 | | |
| 5257 | 世纪证券有限责任公司昆明青年路证券营业部 | 4 634.66 | 3 996.17 | 5261 | 71.60 | 2741 | 566.89 | 4647 | | |
| 5258 | 华林证券股份有限公司厦门湖滨南路证券营业部 | 4 631.36 | 4 427.77 | 5055 | 8.25 | 6176 | 195.33 | 6571 | | |
| 5259 | 广州证券股份有限公司南京庐山路证券营业部 | 4 630.35 | 4 538.54 | 5005 | 3.68 | 7141 | 88.13 | 7786 | | |
| 5260 | 华创证券有限责任公司重庆红锦大道证券营业部 | 4 628.81 | 3 374.97 | 5629 | 14.44 | 5407 | 1 239.41 | 3331 | | |
| 5261 | 招商证券股份有限公司温州鹿城路证券营业部 | 4 628.59 | 4 269.22 | 5126 | 0.64 | 8523 | 358.74 | 5458 | | |
| 5262 | 国元证券股份有限公司义乌城北路证券营业部 | 4 624.99 | 4 389.36 | 5074 | 20.78 | 4814 | 214.86 | 6400 | | |
| 5263 | 广发证券股份有限公司上海南奉公路证券营业部 | 4 623.98 | 4 320.12 | 5108 | 10.30 | 5902 | 293.55 | 5841 | | |
| 5264 | 财富证券有限责任公司长沙总部证券营业部 | 4 621.16 | 4 111.36 | 5211 | 20.01 | 4866 | 489.79 | 4903 | | |
| 5265 | 招商证券股份有限公司荆州荆中路证券营业部 | 4 614.93 | 3 751.93 | 5406 | 5.69 | 6652 | 857.30 | 3958 | | |
| 5266 | 中邮证券有限责任公司江西分公司 | 4 613.34 | 4 111.12 | 5212 | 36.27 | 3891 | 465.95 | 4986 | | |
| 5267 | 华福证券有限责任公司马尾君竹路证券营业部 | 4 610.68 | 4 168.21 | 5179 | 12.53 | 5613 | 429.94 | 5145 | | |
| 5268 | 海通证券股份有限公司上海崇明县北门路证券营业部 | 4 609.03 | 4 125.20 | 5204 | 202.48 | 1341 | 281.35 | 5923 | | |
| 5269 | 网信证券有限责任公司沈阳宁山中路证券营业部 | 4 608.87 | 2 877.38 | 5966 | 13.32 | 5520 | 1 718.17 | 2752 | | |
| 5270 | 招商证券股份有限公司昆山前进西路证券营业部 | 4 607.12 | 4 338.36 | 5098 | 26.20 | 4423 | 242.55 | 6199 | | |
| 5271 | 光大证券股份有限公司合肥南一环路证券营业部 | 4 604.67 | 4 077.54 | 5227 | 32.65 | 4073 | 494.48 | 4885 | | |
| 5272 | 中航证券有限公司新余北湖中路证券营业部 | 4 601.09 | 4 101.40 | 5216 | 16.62 | 5178 | 483.07 | 4924 | | |
| 5273 | 中国银河证券股份有限公司常熟海虞北路证券营业部 | 4 597.58 | 4 017.88 | 5255 | 20.36 | 4841 | 559.34 | 4673 | | |
| 5274 | 财通证券股份有限公司宁波北仑宝山路证券营业部 | 4 592.07 | 4 323.32 | 5104 | 20.31 | 4844 | 248.44 | 6155 | | |
| 5275 | 大通证券股份有限公司抚顺新城路证券营业部 | 4 591.39 | 3 816.70 | 5357 | 29.55 | 4228 | 745.14 | 4169 | | |
| 5276 | 中航证券有限公司厦门环岛东路证券营业部 | 4 591.34 | 4 204.72 | 5161 | 8.02 | 6218 | 378.60 | 5377 | | |
| 5277 | 中国中投证券有限责任公司马鞍山雨山东路证券营业部 | 4 590.85 | 3 838.39 | 5351 | 19.77 | 4884 | 732.68 | 4198 | | |
| 5278 | 中信证券股份有限公司海南分公司 | 4 586.15 | 4 312.52 | 5109 | 29.82 | 4212 | 243.81 | 6191 | | |
| 5279 | 国泰君安证券股份有限公司泸州纳溪区云溪东路证券营业部 | 4 584.01 | 3 777.16 | 5390 | 20.96 | 4797 | 785.89 | 4087 | | |
| 5280 | 国泰君安证券股份有限公司北京朝内大街证券营业部 | 4 583.47 | 3 964.22 | 5278 | 34.63 | 3969 | 584.62 | 4588 | | |
| 5281 | 长城证券股份有限公司重庆新南路证券营业部 | 4 582.53 | 3 630.26 | 5479 | 12.21 | 5649 | 940.07 | 3808 | | |
| 5282 | 国信证券股份有限公司汕头中山中路证券营业部 | 4 580.62 | 4 006.50 | 5257 | 45.44 | 3517 | 528.68 | 4769 | | |
| 5283 | 东海证券股份有限公司如皋中山东路证券营业部 | 4 580.23 | 3 692.57 | 5445 | 21.06 | 4789 | 866.60 | 3937 | | |
| 5284 | 光大证券股份有限公司深圳香蜜湖路证券营业部 | 4 579.61 | 4 454.70 | 5043 | 0.13 | 9194 | 124.78 | 7300 | | |
| 5285 | 西部证券股份有限公司铜川体育路证券营业部 | 4 578.45 | 4 351.90 | 5095 | 9.20 | 6028 | 217.35 | 6377 | | |
| 5286 | 西藏东方财富证券股份有限公司盐城迎宾南路证券营业部 | 4 577.48 | 4 391.96 | 5072 | 13.70 | 5479 | 171.82 | 6797 | | |
| 5287 | 长城国瑞证券有限公司杭州新塘路证券营业部 | 4 576.33 | 4 088.91 | 5221 | 4.50 | 6940 | 482.93 | 4925 | | |
| 5288 | 中邮证券有限责任公司宝鸡高新大道证券营业部 | 4 575.78 | 4 029.08 | 5247 | 9.91 | 5940 | 536.79 | 4744 | | |
| 5289 | 申万宏源西部证券有限公司吐鲁番文化路证券营业部 | 4 572.67 | 4 461.71 | 5040 | 6.10 | 6570 | 104.86 | 7538 | | |
| 5290 | 国元证券股份有限公司南陵青铜路证券营业部 | 4 569.04 | 4 347.78 | 5096 | 8.51 | 6135 | 212.75 | 6417 | | |
| 5291 | 信达证券股份有限公司湛江坡头证券营业部 | 4 567.15 | 3 808.09 | 5366 | 83.13 | 2488 | 675.93 | 4351 | | |
| 5292 | 江海证券有限公司鹤岗东解放路证券营业部 | 4 566.33 | 3 910.61 | 5306 | 17.18 | 5120 | 638.53 | 4439 | | |
| 5293 | 广发证券股份有限公司朝阳新华路证券营业部 | 4 566.31 | 3 957.67 | 5282 | 10.45 | 5871 | 598.19 | 4550 | | |
| 5294 | 浙商证券股份有限公司衢州衢化南一道证券营业部 | 4 565.91 | 3 551.23 | 5525 | 10.52 | 5857 | 1 004.16 | 3661 | | |
| 5295 | 国泰君安证券股份有限公司琼海金海路证券营业部 | 4 565.51 | 3 001.47 | 5888 | 1 103.44 | 424 | 460.61 | 5007 | | |
| 5296 | 信达证券股份有限公司凌源凌河街证券营业部 | 4 564.37 | 4 288.54 | 5116 | 12.24 | 5644 | 263.59 | 6040 | | |
| 5297 | 中国银河证券股份有限公司梅州沿江西路证券营业部 | 4 563.00 | 3 934.15 | 5292 | 55.13 | 3194 | 573.72 | 4625 | | |
| 5298 | 东兴证券股份有限公司广州珠江东路证券营业部 | 4 558.92 | 4 297.73 | 5113 | 31.82 | 4116 | 229.37 | 6282 | | |
| 5299 | 第一创业证券股份有限公司深圳泰然证券营业部 | 4 557.93 | 4 390.31 | 5073 | 13.62 | 5487 | 153.99 | 6988 | | |
| 5300 | 中泰证券股份有限公司汕头榕江路证券营业部 | 4 557.37 | 3 877.06 | 5324 | 4.87 | 6831 | 675.43 | 4355 | | |
| 5301 | 中国银河证券股份有限公司上海金港路证券营业部 | 4 556.78 | 4 497.40 | 5024 | | | 59.38 | 8233 | | |
| 5302 | 中原证券股份有限公司长葛八七路证券营业部 | 4 553.28 | 4 258.85 | 5134 | 14.10 | 5445 | 280.32 | 5926 | | |
| 5303 | 光大证券股份有限公司广州宝岗大道证券营业部 | 4 551.90 | 3 813.50 | 5360 | 15.03 | 5327 | 723.37 | 4226 | | |
| 5304 | 山西证券股份有限公司汾阳汾酒厂证券营业部 | 4 550.64 | 3 891.16 | 5317 | 2.99 | 7360 | 656.49 | 4396 | | |
| 5305 | 万联证券股份有限公司杭州上塘路证券营业部 | 4 548.90 | 4 188.12 | 5167 | 96.00 | 2271 | 264.77 | 6032 | | |

## (二)二○一七年证券营业部交易排名(续)

MEMBER BRANCH RANKING BY TRADING VALUE, 2017 (Continued)

百万元人民币, RMB Mil.

| 名次 Rank | 营业部名称 Member Branches | 总交易金额 Total Value | 股票 Stocks 交易金额 Value | 股票 Stocks 名次 Rank | 基金 Funds 交易金额 Value | 基金 Funds 名次 Rank | 债券 Bonds 交易金额 Value | 债券 Bonds 名次 Rank | 其他 Others 交易金额 Value | 其他 Others 名次 Rank |
|---|---|---|---|---|---|---|---|---|---|---|
| 5306 | 中国银河证券股份有限公司上海泗宝路证券营业部 | 4 545.40 | 1 312.58 | 7410 | 1 044.48 | 442 | 2 188.34 | 2302 | | |
| 5307 | 华创证券有限责任公司贵阳小河长江路证券营业部 | 4 541.44 | 3 915.30 | 5302 | 20.56 | 4827 | 605.59 | 4528 | | |
| 5308 | 中信建投证券股份有限公司金昌公园路证券营业部 | 4 532.77 | 3 878.57 | 5323 | 17.42 | 5093 | 636.78 | 4448 | | |
| 5309 | 国泰君安证券股份有限公司德清武源街证券营业部 | 4 532.26 | 4 247.35 | 5140 | 13.63 | 5485 | 271.28 | 5985 | | |
| 5310 | 第一创业证券股份有限公司上海分公司 | 4 528.68 | 2 809.35 | 6019 | 86.55 | 2423 | 1 632.78 | 2842 | | |
| 5311 | 广发证券股份有限公司洪湖宏伟南路证券营业部 | 4 527.58 | 4 110.56 | 5213 | 12.58 | 5603 | 404.44 | 5260 | | |
| 5312 | 国信证券股份有限公司成都马超东路证券营业部 | 4 527.48 | 4 261.08 | 5130 | 15.93 | 5244 | 250.48 | 6139 | | |
| 5313 | 财达证券股份有限公司唐山古冶京山道证券营业部 | 4 527.45 | 3 823.91 | 5356 | 9.92 | 5938 | 693.63 | 4301 | | |
| 5314 | 华福证券有限责任公司漳浦朝阳路证券营业部 | 4 526.18 | 4 228.87 | 5146 | 108.96 | 2101 | 188.36 | 6645 | | |
| 5315 | 东兴证券股份有限公司北京金融大街证券营业部 | 4 519.51 | 3 809.64 | 5363 | 35.49 | 3930 | 674.38 | 4361 | | |
| 5316 | 方正证券股份有限公司濮阳黄河路证券营业部 | 4 518.94 | 4 099.98 | 5217 | 40.27 | 3722 | 378.70 | 5375 | | |
| 5317 | 西南证券股份有限公司浏阳环府路证券营业部 | 4 518.74 | 4 427.24 | 5056 | 3.73 | 7135 | 87.77 | 7797 | | |
| 5318 | 华龙证券股份有限公司深圳民田路证券营业部 | 4 518.34 | 4 255.48 | 5138 | 4.30 | 6992 | 258.56 | 6084 | | |
| 5319 | 东方证券股份有限公司太原高新街证券营业部 | 4 514.96 | 4 219.19 | 5151 | 36.48 | 3883 | 259.29 | 6076 | | |
| 5320 | 上海证券有限责任公司鼓浪路证券营业部 | 4 513.07 | 4 210.99 | 5154 | 2.47 | 7568 | 299.61 | 5805 | | |
| 5321 | 南京证券股份有限公司溧阳罗湾路证券营业部 | 4 509.98 | 4 144.89 | 5194 | 2.65 | 7498 | 362.43 | 5444 | | |
| 5322 | 安信证券股份有限公司海南分公司 | 4 508.92 | 4 292.03 | 5114 | 10.39 | 5890 | 206.51 | 6465 | | |
| 5323 | 广发证券股份有限公司佛山顺德三乐路证券营业部 | 4 503.24 | 4 033.10 | 5245 | 17.42 | 5094 | 452.72 | 5048 | | |
| 5324 | 长江证券股份有限公司商丘香君路证券营业部 | 4 491.92 | 4 210.26 | 5156 | 11.82 | 5695 | 269.83 | 5998 | | |
| 5325 | 国泰君安证券股份有限公司承德西大街证券营业部 | 4 489.32 | 3 458.70 | 5583 | 152.48 | 1674 | 878.15 | 3914 | | |
| 5326 | 安信证券股份有限公司广州白云大道证券营业部 | 4 488.72 | 3 656.96 | 5465 | 592.47 | 638 | 239.30 | 6214 | | |
| 5327 | 东吴证券股份有限公司苏州宝带东路证券营业部 | 4 485.38 | 4 134.72 | 5200 | 2.87 | 7403 | 347.79 | 5519 | | |
| 5328 | 中信证券股份有限公司武汉水果湖证券营业部 | 4 476.54 | 3 345.02 | 5652 | 20.87 | 4806 | 1 110.66 | 3502 | | |
| 5329 | 华西证券股份有限公司广元利州东路证券营业部 | 4 473.45 | 4 198.34 | 5164 | 54.67 | 3208 | 220.44 | 6354 | | |
| 5330 | 西部证券股份有限公司柳州海关路证券营业部 | 4 473.32 | 3 991.30 | 5264 | 1.84 | 7823 | 480.18 | 4937 | | |
| 5331 | 财富证券有限责任公司长沙宁乡花明北路证券营业部 | 4 472.78 | 4 408.48 | 5063 | 14.25 | 5428 | 50.05 | 8410 | | |
| 5332 | 国信证券股份有限公司重庆涪陵中山路证券营业部 | 4 470.73 | 4 307.04 | 5111 | 28.85 | 4266 | 134.84 | 7170 | | |
| 5333 | 中信建投证券股份有限公司广州番禺国泰路证券营业部 | 4 468.52 | 3 768.08 | 5395 | 365.78 | 883 | 334.66 | 5589 | | |
| 5334 | 海通证券股份有限公司太仓人民南路证券营业部 | 4 461.95 | 4 278.89 | 5121 | 8.07 | 6204 | 174.99 | 6778 | | |
| 5335 | 华龙证券股份有限公司扬州邗江路证券营业部 | 4 460.80 | 4 224.35 | 5148 | 3.59 | 7172 | 232.86 | 6257 | | |
| 5336 | 申万宏源证券有限公司雅安羌江南路证券营业部 | 4 457.75 | 3 765.86 | 5399 | 12.58 | 5604 | 679.31 | 4336 | | |
| 5337 | 中信建投证券股份有限公司北京酒仙桥路证券营业部 | 4 448.75 | 4 132.95 | 5201 | 6.15 | 6555 | 309.65 | 5747 | | |
| 5338 | 中泰证券股份有限公司潍坊昌乐新昌路证券营业部 | 4 446.12 | 4 175.84 | 5174 | 16.46 | 5191 | 253.81 | 6117 | | |
| 5339 | 方正证券股份有限公司深圳分公司 | 4 445.37 | 4 364.02 | 5087 | 5.18 | 6772 | 76.16 | 7960 | | |
| 5340 | 中国银河证券股份有限公司沧州永安南大道证券营业部 | 4 443.34 | 3 934.78 | 5291 | 9.19 | 6033 | 499.38 | 4871 | | |
| 5341 | 银泰证券有限责任公司温州蝉街证券营业部 | 4 439.54 | 4 234.00 | 5143 | 12.05 | 5670 | 193.48 | 6599 | | |
| 5342 | 海通证券股份有限公司新昌七星路证券营业部 | 4 435.73 | 4 158.56 | 5186 | 36.75 | 3863 | 240.42 | 6207 | | |
| 5343 | 海通证券股份有限公司上饶中山西路证券营业部 | 4 435.72 | 4 174.91 | 5175 | 36.42 | 3886 | 224.39 | 6316 | | |
| 5344 | 国盛证券有限责任公司金华李渔路证券营业部 | 4 433.66 | 3 959.67 | 5281 | 39.67 | 3741 | 434.32 | 5127 | | |
| 5345 | 招商证券股份有限公司北京上地农大南路证券营业部 | 4 433.40 | 3 908.09 | 5309 | 13.91 | 5460 | 511.41 | 4823 | | |
| 5346 | 德邦证券股份有限公司上海南京西路证券营业部 | 4 432.87 | 3 726.98 | 5426 | 23.72 | 4604 | 682.18 | 4327 | | |
| 5347 | 华泰证券股份有限公司宜兴解放东路证券营业部 | 4 431.21 | 4 018.34 | 5254 | 18.59 | 4976 | 394.28 | 5306 | | |
| 5348 | 恒泰证券股份有限公司青岛燕儿岛路证券营业部 | 4 429.75 | 3 824.26 | 5355 | 16.88 | 5149 | 588.61 | 4579 | | |
| 5349 | 国盛证券有限责任公司合肥翠微路证券营业部 | 4 429.09 | 4 137.59 | 5198 | 3.01 | 7355 | 288.48 | 5871 | | |
| 5350 | 招商证券股份有限公司乐清旭阳路证券营业部 | 4 428.10 | 4 208.96 | 5158 | 35.31 | 3940 | 183.83 | 6690 | | |
| 5351 | 中信证券股份有限公司路桥富仕路证券营业部 | 4 427.53 | 3 967.87 | 5275 | 7.13 | 6375 | 452.53 | 5050 | | |
| 5352 | 中信证券股份有限公司呼和浩特如意和大街证券营业部 | 4 427.11 | 4 179.59 | 5172 | 59.56 | 3050 | 187.95 | 6652 | | |
| 5353 | 海通证券股份有限公司广州花都凤凰北路证券营业部 | 4 426.34 | 4 278.10 | 5123 | 19.77 | 4885 | 128.47 | 7252 | | |
| 5354 | 东方证券股份有限公司镇江东吴路证券营业部 | 4 425.94 | 4 028.21 | 5248 | 21.18 | 4778 | 376.55 | 5383 | | |
| 5355 | 华泰证券股份有限公司泰州高港金港南路证券营业部 | 4 421.72 | 4 190.45 | 5165 | 81.30 | 2521 | 149.96 | 7018 | | |
| 5356 | 华泰证券股份有限公司新沂大桥西路证券营业部 | 4 419.88 | 4 162.22 | 5184 | 58.29 | 3092 | 199.36 | 6537 | | |
| 5357 | 长城国瑞证券有限公司北京月坛北街证券营业部 | 4 419.34 | 3 561.74 | 5519 | 11.00 | 5799 | 846.60 | 3983 | | |
| 5358 | 中邮证券有限责任公司四川分公司 | 4 418.07 | 4 040.68 | 5240 | 16.83 | 5160 | 360.56 | 5454 | | |
| 5359 | 中国银河证券股份有限公司南京江宁竹山路证券营业部 | 4 416.41 | 4 276.40 | 5124 | 7.08 | 6388 | 132.92 | 7194 | | |
| 5360 | 国盛证券有限责任公司天津西园道证券营业部 | 4 414.88 | 3 460.30 | 5580 | 3.94 | 7075 | 950.64 | 3780 | | |
| 5361 | 东吴证券股份有限公司昆山周市镇萧林东路证券营业部 | 4 414.20 | 4 136.35 | 5199 | 84.34 | 2466 | 193.50 | 6598 | | |
| 5362 | 国联证券股份有限公司北京石景山路证券营业部 | 4 413.00 | 3 285.81 | 5698 | 92.88 | 2309 | 1 034.31 | 3618 | | |
| 5363 | 东方证券股份有限公司上海松江区新松江路证券营业部 | 4 411.93 | 3 910.00 | 5308 | 157.50 | 1623 | 344.43 | 5537 | | |
| 5364 | 长江证券股份有限公司太原南内环街证券营业部 | 4 411.12 | 4 055.43 | 5233 | 6.07 | 6572 | 349.62 | 5508 | | |
| 5365 | 九州证券股份有限公司安徽分公司 | 4 411.11 | 2 963.19 | 5920 | 22.37 | 4694 | 1 425.55 | 3090 | | |
| 5366 | 广州证券股份有限公司唐山滦南县中大街证券营业部 | 4 406.01 | 3 922.74 | 5298 | 7.69 | 6272 | 475.58 | 4954 | | |

## (二)二○一七年证券营业部交易排名(续)

MEMBER BRANCH RANKING BY TRADING VALUE, 2017 (Continued)

百万元人民币, RMB Mil.

| 名次 Rank | 营业部名称 Member Branches | 总交易金额 Total Value | 股票 Stocks 交易金额 Value | 股票 Stocks 名次 Rank | 基金 Funds 交易金额 Value | 基金 Funds 名次 Rank | 债券 Bonds 交易金额 Value | 债券 Bonds 名次 Rank | 其他 Others 交易金额 Value | 其他 Others 名次 Rank |
|---|---|---|---|---|---|---|---|---|---|---|
| 5367 | 华融证券股份有限公司太原学府街证券营业部 | 4 405.30 | 3 715.69 | 5434 | 16.86 | 5153 | 672.75 | 4363 | | |
| 5368 | 中泰证券股份有限公司唐山学院路证券营业部 | 4 393.44 | 3 789.71 | 5377 | 55.26 | 3189 | 548.48 | 4708 | | |
| 5369 | 招商证券股份有限公司长春人民大街证券营业部 | 4 392.63 | 3 599.06 | 5497 | 6.01 | 6592 | 787.55 | 4080 | | |
| 5370 | 海通证券股份有限公司萍乡楚萍东路证券营业部 | 4 389.63 | 4 250.98 | 5139 | 28.24 | 4299 | 110.42 | 7470 | | |
| 5371 | 长江证券股份有限公司兴化花园路证券营业部 | 4 388.22 | 4 284.92 | 5119 | 4.99 | 6811 | 98.31 | 7629 | | |
| 5372 | 中原证券股份有限公司石家庄中山西路证券营业部 | 4 388.14 | 3 684.21 | 5449 | 5.09 | 6794 | 698.85 | 4283 | | |
| 5373 | 华融证券股份有限公司怀化云集路证券营业部 | 4 385.28 | 4 157.64 | 5188 | 9.75 | 5959 | 217.89 | 6373 | | |
| 5374 | 海通证券股份有限公司鸡西虎林红旗街证券营业部 | 4 382.05 | 3 284.08 | 5701 | 781.68 | 529 | 316.29 | 5704 | | |
| 5375 | 申万宏源西部证券有限公司乌鲁木齐八一路证券营业部 | 4 382.04 | 3 767.69 | 5397 | 6.54 | 6490 | 607.81 | 4519 | | |
| 5376 | 招商证券股份有限公司石家庄裕华东路证券营业部 | 4 380.22 | 3 500.55 | 5556 | 32.21 | 4091 | 847.46 | 3980 | | |
| 5377 | 五矿证券有限公司深圳梅坂大道证券营业部 | 4 378.57 | 3 360.97 | 5638 | 44.40 | 3556 | 973.19 | 3725 | | |
| 5378 | 中国银河证券股份有限公司广州番禺万博四路证券营业部 | 4 378.31 | 3 892.74 | 5315 | 113.07 | 2051 | 372.50 | 5399 | | |
| 5379 | 九州证券股份有限公司山西分公司 | 4 375.70 | 4 043.54 | 5238 | 18.04 | 5037 | 314.12 | 5712 | | |
| 5380 | 安信证券股份有限公司泉州湖心街证券营业部 | 4 375.15 | 4 185.75 | 5169 | 52.57 | 3280 | 136.83 | 7141 | | |
| 5381 | 中信证券(山东)有限责任公司黄岛双珠路证券营业部 | 4 374.07 | 4 076.42 | 5229 | 8.90 | 6074 | 288.74 | 5870 | | |
| 5382 | 财达证券股份有限公司邯郸武安中兴路证券营业部 | 4 371.07 | 3 754.38 | 5404 | 7.83 | 6246 | 608.86 | 4517 | | |
| 5383 | 国盛证券有限责任公司武汉京汉大道证券营业部 | 4 371.07 | 2 793.77 | 6027 | 77.99 | 2603 | 1 499.31 | 3002 | | |
| 5384 | 新时代证券股份有限公司绵阳泗水巷铁牛广场证券营业部 | 4 370.01 | 4 146.07 | 5193 | 29.80 | 4213 | 194.15 | 6590 | | |
| 5385 | 广州证券股份有限公司广州金穗路证券营业部 | 4 369.97 | 3 784.50 | 5382 | 58.05 | 3104 | 527.43 | 4776 | | |
| 5386 | 西南证券股份有限公司重庆南川河滨南路证券营业部 | 4 367.68 | 3 968.05 | 5274 | 5.79 | 6634 | 393.83 | 5309 | | |
| 5387 | 华安证券股份有限公司洛阳中州路证券营业部 | 4 365.35 | 3 780.76 | 5388 | 18.06 | 5033 | 566.53 | 4650 | | |
| 5388 | 招商证券股份有限公司海口国贸大道证券营业部 | 4 363.50 | 3 925.62 | 5296 | 77.28 | 2618 | 360.60 | 5453 | | |
| 5389 | 浙商证券股份有限公司绍兴袍江世纪街证券营业部 | 4 362.14 | 4 024.88 | 5250 | 11.90 | 5688 | 325.37 | 5646 | | |
| 5390 | 中国中投证券有限责任公司连云港苍梧路证券营业部 | 4 358.86 | 4 336.93 | 5099 | 0.02 | 9491 | 21.90 | 9107 | | |
| 5391 | 中信证券股份有限公司成都武侯大道证券营业部 | 4 358.18 | 3 784.41 | 5383 | 186.79 | 1414 | 386.98 | 5342 | | |
| 5392 | 爱建证券有限责任公司湖北分公司 | 4 356.64 | 4 115.85 | 5207 | 2.80 | 7438 | 237.99 | 6220 | | |
| 5393 | 申万宏源西部证券有限公司湛江人民大道中证券营业部 | 4 355.55 | 3 653.38 | 5467 | 18.82 | 4960 | 683.35 | 4321 | | |
| 5394 | 大同证券有限责任公司临汾平阳南街证券营业部 | 4 354.28 | 3 172.30 | 5780 | 27.87 | 4319 | 1 154.11 | 3444 | | |
| 5395 | 华泰证券股份有限公司岳阳平江天岳大道证券营业部 | 4 353.18 | 3 960.21 | 5280 | 6.59 | 6475 | 386.38 | 5344 | | |
| 5396 | 财达证券股份有限公司沧州泊头裕华中路证券营业部 | 4 351.16 | 3 709.78 | 5438 | 3.38 | 7233 | 638.00 | 4443 | | |
| 5397 | 华福证券有限责任公司永定沿河南路证券营业部 | 4 348.49 | 3 993.90 | 5262 | 6.04 | 6587 | 348.56 | 5514 | | |
| 5398 | 东吴证券股份有限公司济南明湖东路证券营业部 | 4 347.25 | 3 743.46 | 5411 | 150.41 | 1683 | 453.38 | 5044 | | |
| 5399 | 财富证券有限责任公司长沙县星沙北路证券营业部 | 4 345.86 | 4 138.15 | 5197 | 7.40 | 6328 | 200.31 | 6529 | | |
| 5400 | 渤海证券股份有限公司天津津沽路证券营业部 | 4 344.55 | 4 180.06 | 5171 | 4.11 | 7037 | 160.38 | 6933 | | |
| 5401 | 安信证券股份有限公司汕头谷饶前进路证券营业部 | 4 342.58 | 1 735.40 | 6939 | 2 523.96 | 262 | 83.21 | 7854 | | |
| 5402 | 恒泰证券股份有限公司鄂尔多斯薛家湾准格尔路证券营业部 | 4 331.66 | 3 242.25 | 5732 | 4.82 | 6848 | 1 084.59 | 3534 | | |
| 5403 | 渤海证券股份有限公司沈阳北站路证券营业部 | 4 328.44 | 3 868.30 | 5328 | 13.74 | 5475 | 446.40 | 5074 | | |
| 5404 | 太平洋证券股份有限公司泰安东岳大街证券营业部 | 4 325.65 | 3 968.36 | 5273 | 10.49 | 5864 | 346.79 | 5528 | | |
| 5405 | 东兴证券股份有限公司太原亲贤北街证券营业部 | 4 325.49 | 4 117.60 | 5206 | 3.50 | 7197 | 204.39 | 6488 | | |
| 5406 | 山西证券股份有限公司济南历山路证券营业部 | 4 322.69 | 4 043.97 | 5237 | 18.05 | 5034 | 260.67 | 6067 | | |
| 5407 | 申万宏源西部证券有限公司沈阳南五马路证券营业部 | 4 318.25 | 3 409.33 | 5606 | 3.41 | 7226 | 905.52 | 3861 | | |
| 5408 | 新时代证券股份有限公司佛山南海大道证券营业部 | 4 314.34 | 3 850.78 | 5338 | 13.47 | 5505 | 450.09 | 5058 | | |
| 5409 | 上海证券有限责任公司青浦明珠路证券营业部 | 4 313.76 | 3 797.31 | 5374 | 9.76 | 5958 | 506.68 | 4845 | | |
| 5410 | 中原证券股份有限公司漯河长江路证券营业部 | 4 312.49 | 3 681.19 | 5451 | 7.88 | 6239 | 623.42 | 4478 | | |
| 5411 | 江海证券有限公司济南经十路证券营业部 | 4 312.06 | 3 474.25 | 5571 | 18.31 | 5004 | 819.50 | 4016 | | |
| 5412 | 招商证券股份有限公司南充丝绸路证券营业部 | 4 311.67 | 3 476.11 | 5570 | 5.98 | 6599 | 829.57 | 4001 | | |
| 5413 | 中国银河证券股份有限公司保定七一中路证券营业部 | 4 305.35 | 3 517.93 | 5546 | 47.23 | 3456 | 740.20 | 4186 | | |
| 5414 | 招商证券股份有限公司常州常武中路证券营业部 | 4 303.29 | 3 412.59 | 5604 | 37.24 | 3849 | 853.47 | 3965 | | |
| 5415 | 联讯证券股份有限公司宁波惊驾路证券营业部 | 4 299.86 | 3 929.12 | 5295 | 5.18 | 6774 | 365.56 | 5431 | | |
| 5416 | 招商证券股份有限公司呼和浩特中山西路证券营业部 | 4 299.32 | 3 340.95 | 5654 | 64.91 | 2906 | 893.46 | 3883 | | |
| 5417 | 南京证券股份有限公司重庆义学路证券营业部 | 4 299.26 | 4 084.99 | 5223 | 9.88 | 5945 | 204.40 | 6487 | | |
| 5418 | 西南证券股份有限公司绵阳安昌路证券营业部 | 4 296.95 | 3 456.95 | 5584 | 22.24 | 4702 | 817.76 | 4019 | | |
| 5419 | 中泰证券股份有限公司阳谷运河东路证券营业部 | 4 294.12 | 4 001.07 | 5259 | 7.16 | 6367 | 285.88 | 5899 | | |
| 5420 | 方正证券股份有限公司宁波文昌街证券营业部 | 4 293.01 | 3 595.85 | 5500 | 9.93 | 5937 | 687.23 | 4311 | | |
| 5421 | 太平洋证券股份有限公司大理建设路证券营业部 | 4 287.30 | 3 859.54 | 5334 | 7.69 | 6273 | 420.07 | 5192 | | |
| 5422 | 华西证券股份有限公司北京广渠路证券营业部 | 4 286.92 | 3 486.01 | 5565 | 21.23 | 4773 | 779.68 | 4104 | | |
| 5423 | 东吴证券股份有限公司南京江东北路证券营业部 | 4 285.82 | 3 425.34 | 5597 | 27.65 | 4336 | 832.83 | 3995 | | |
| 5424 | 恒泰证券股份有限公司赤峰平庄哈河街证券营业部 | 4 282.94 | 3 382.81 | 5622 | 14.05 | 5448 | 886.08 | 3899 | | |
| 5425 | 国都证券股份有限公司洛阳南昌路营业部 | 4 281.26 | 3 733.58 | 5419 | 65.59 | 2888 | 482.09 | 4929 | | |
| 5426 | 开源证券股份有限公司安康巴山东路证券营业部 | 4 279.12 | 3 785.99 | 5381 | 51.05 | 3336 | 442.09 | 5094 | | |
| 5427 | 长城国瑞证券有限公司广州华利路证券营业部 | 4 278.46 | 2 427.27 | 6293 | 7.06 | 6393 | 1 844.14 | 2612 | | |

## (二)二○一七年证券营业部交易排名(续)

MEMBER BRANCH RANKING BY TRADING VALUE, 2017 (Continued)

百万元人民币, RMB Mil.

| 名次 Rank | 营业部名称 Member Branches | 总交易金额 Total Value | 股票 Stocks 交易金额 Value | 股票 Stocks 名次 Rank | 基金 Funds 交易金额 Value | 基金 Funds 名次 Rank | 债券 Bonds 交易金额 Value | 债券 Bonds 名次 Rank | 其他 Others 交易金额 Value | 其他 Others 名次 Rank |
|---|---|---|---|---|---|---|---|---|---|---|
| 5428 | 财达证券股份有限公司廊坊建设路证券营业部 | 4 278.44 | 3 520.33 | 5544 | 16.05 | 5228 | 742.06 | 4180 | | |
| 5429 | 新时代证券股份有限公司郑州商务内环路证券营业部 | 4 274.58 | 4 115.83 | 5208 | 29.19 | 4249 | 129.56 | 7236 | | |
| 5430 | 国盛证券有限责任公司重庆大坪正街证券营业部 | 4 272.77 | 4 164.50 | 5181 | 1.19 | 8157 | 107.08 | 7507 | | |
| 5431 | 信达证券股份有限公司长沙八一路证券营业部 | 4 270.05 | 4 171.67 | 5177 | 19.58 | 4907 | 78.80 | 7916 | | |
| 5432 | 方正证券股份有限公司许昌七一路证券营业部 | 4 269.09 | 3 933.46 | 5293 | 71.63 | 2740 | 264.00 | 6035 | | |
| 5433 | 南京证券股份有限公司徐州解放北路证券营业部 | 4 266.07 | 3 839.42 | 5349 | 23.08 | 4652 | 403.57 | 5265 | | |
| 5434 | 国都证券股份有限公司北京三元西桥证券营业部 | 4 262.83 | 3 719.54 | 5429 | 39.00 | 3771 | 504.29 | 4853 | | |
| 5435 | 申万宏源证券有限公司黄冈浠水丽文大道证券营业部 | 4 262.69 | 3 985.78 | 5268 | 22.36 | 4697 | 254.55 | 6111 | | |
| 5436 | 西藏东方财富证券股份有限公司山东分公司 | 4 261.73 | 3 863.61 | 5332 | 101.77 | 2194 | 296.34 | 5822 | | |
| 5437 | 国融证券股份有限公司呼和浩特如意西街证券营业部 | 4 258.98 | 3 729.15 | 5424 | 1.78 | 7851 | 528.05 | 4774 | | |
| 5438 | 华安证券股份有限公司石家庄青园街证券营业部 | 4 258.55 | 3 545.68 | 5529 | 11.69 | 5712 | 701.18 | 4275 | | |
| 5439 | 信达证券股份有限公司辽阳工农大街证券营业部 | 4 256.34 | 3 053.26 | 5842 | 1.62 | 7924 | 1 201.46 | 3375 | | |
| 5440 | 中信证券股份有限公司杭州友谊路证券营业部 | 4 255.10 | 3 974.07 | 5270 | 4.27 | 7006 | 276.75 | 5946 | | |
| 5441 | 网信证券有限责任公司沈阳长青街证券营业部 | 4 249.16 | 2 958.92 | 5921 | 4.41 | 6962 | 1 285.83 | 3260 | | |
| 5442 | 东吴证券股份有限公司吴江震泽证券营业部 | 4 248.75 | 3 783.59 | 5384 | 8.30 | 6172 | 456.87 | 5029 | | |
| 5443 | 中信建投证券股份有限公司北京顺义站前街证券营业部 | 4 244.93 | 4 153.35 | 5189 | 7.29 | 6346 | 84.28 | 7838 | | |
| 5444 | 华福证券有限责任公司呼和浩特兴安南路证券营业部 | 4 243.79 | 3 731.23 | 5422 | 12.59 | 5599 | 499.97 | 4868 | | |
| 5445 | 中国中投证券有限责任公司广汉韶山路证券营业部 | 4 243.68 | 3 515.92 | 5548 | 8.04 | 6212 | 719.72 | 4232 | | |
| 5446 | 海通证券股份有限公司潍坊东风西街证券营业部 | 4 240.26 | 3 652.39 | 5469 | 302.34 | 1006 | 285.53 | 5901 | | |
| 5447 | 海通证券股份有限公司银川文化西街证券营业部 | 4 235.23 | 4 150.79 | 5190 | 9.26 | 6021 | 75.19 | 7976 | | |
| 5448 | 中国国际金融股份有限公司长沙车站北路证券营业部 | 4 231.81 | 3 517.46 | 5547 | 20.16 | 4856 | 694.20 | 4298 | | |
| 5449 | 山西证券股份有限公司侯马新田路证券营业部 | 4 224.66 | 3 861.36 | 5333 | 26.12 | 4430 | 337.19 | 5573 | | |
| 5450 | 国泰君安证券股份有限公司张掖县府南街证券营业部 | 4 218.58 | 3 858.76 | 5335 | 23.80 | 4599 | 336.02 | 5581 | | |
| 5451 | 招商证券股份有限公司龙岩龙岩大道证券营业部 | 4 218.00 | 4 111.45 | 5210 | 16.86 | 5156 | 89.70 | 7767 | | |
| 5452 | 方正证券股份有限公司上海川南奉公路证券营业部 | 4 217.57 | 1 428.73 | 7265 | 49.52 | 3387 | 2 739.32 | 1901 | | |
| 5453 | 海通证券股份有限公司石河子北一路证券营业部 | 4 216.48 | 3 833.73 | 5353 | 10.40 | 5881 | 372.34 | 5402 | | |
| 5454 | 国信证券股份有限公司漳州水仙大街证券营业部 | 4 214.72 | 3 913.84 | 5303 | 42.28 | 3649 | 258.60 | 6083 | | |
| 5455 | 国泰君安证券股份有限公司保定瑞兴路证券营业部 | 4 214.32 | 3 076.02 | 5827 | 785.89 | 525 | 352.40 | 5491 | | |
| 5456 | 安信证券股份有限公司北京小武基北路证券营业部 | 4 214.25 | 3 910.93 | 5305 | 13.52 | 5500 | 289.80 | 5863 | | |
| 5457 | 华泰证券股份有限公司无锡分公司 | 4 213.61 | 3 743.62 | 5410 | 23.80 | 4597 | 446.19 | 5076 | | |
| 5458 | 华龙证券股份有限公司青岛东海西路证券营业部 | 4 212.09 | 3 462.75 | 5577 | 130.12 | 1867 | 619.22 | 4489 | | |
| 5459 | 申万宏源证券有限公司淮安深圳路证券营业部 | 4 210.88 | 3 865.43 | 5331 | 210.48 | 1310 | 134.97 | 7165 | | |
| 5460 | 华福证券有限责任公司西南分公司 | 4 209.07 | 3 833.86 | 5352 | 6.45 | 6521 | 368.76 | 5418 | | |
| 5461 | 长城证券股份有限公司广州天河路证券营业部 | 4 207.98 | 3 243.06 | 5731 | 267.63 | 1100 | 697.29 | 4287 | | |
| 5462 | 财达证券股份有限公司保定定州中山中路证券营业部 | 4 207.57 | 3 798.28 | 5373 | 4.02 | 7052 | 405.26 | 5257 | | |
| 5463 | 海通证券股份有限公司天水大众路证券营业部 | 4 207.29 | 3 907.85 | 5310 | 11.56 | 5729 | 287.89 | 5879 | | |
| 5464 | 广发证券股份有限公司福州儒江西路证券营业部 | 4 207.22 | 3 918.78 | 5300 | 23.56 | 4618 | 264.87 | 6030 | | |
| 5465 | 中信建投证券股份有限公司北京北辰西路证券营业部 | 4 206.14 | 3 966.27 | 5276 | 7.45 | 6317 | 232.41 | 6262 | | |
| 5466 | 西部证券股份有限公司西安临潼证券营业部 | 4 205.47 | 3 611.23 | 5489 | 17.62 | 5071 | 576.61 | 4613 | | |
| 5467 | 方正证券股份有限公司怀化溆浦警予东路证券营业部 | 4 205.42 | 4 109.71 | 5215 | 4.05 | 7048 | 91.67 | 7737 | | |
| 5468 | 中信建投证券股份有限公司天津滨海新区展望路证券营业部 | 4 204.72 | 3 953.21 | 5285 | 13.05 | 5550 | 238.46 | 6217 | | |
| 5469 | 国海证券股份有限公司玉林容县兴容街证券营业部 | 4 203.22 | 4 047.10 | 5236 | 43.63 | 3584 | 112.49 | 7441 | | |
| 5470 | 东方证券股份有限公司深圳深南东路证券营业部 | 4 200.48 | 3 213.34 | 5756 | | | 987.14 | 3701 | | |
| 5471 | 华福证券有限责任公司青岛同安路证券营业部 | 4 197.04 | 3 807.83 | 5367 | 21.79 | 4734 | 367.42 | 5423 | | |
| 5472 | 中银国际证券有限责任公司佛山城门头路证券营业部 | 4 193.93 | 3 661.03 | 5463 | 13.11 | 5543 | 519.78 | 4799 | | |
| 5473 | 方正证券股份有限公司六盘水青峰路证券营业部 | 4 190.93 | 4 165.23 | 5180 | 1.18 | 8162 | 24.52 | 9027 | | |
| 5474 | 华泰证券股份有限公司呼和浩特赛罕区新华东街证券营业部 | 4 190.51 | 2 782.77 | 6037 | 1 086.35 | 430 | 321.38 | 5672 | | |
| 5475 | 财通证券股份有限公司诸暨店口华佳路证券营业部 | 4 190.19 | 4 025.10 | 5249 | 13.72 | 5476 | 151.36 | 7004 | | |
| 5476 | 开源证券股份有限公司铜川正阳路证券营业部 | 4 189.69 | 3 550.51 | 5526 | 38.29 | 3798 | 600.90 | 4545 | | |
| 5477 | 上海证券有限责任公司深圳南山后海大道证券营业部 | 4 189.53 | 4 189.35 | 5166 | | | 0.19 | 10373 | | |
| 5478 | 广州证券股份有限公司北京武定侯街证券营业部 | 4 189.35 | 4 144.10 | 5195 | | | 45.25 | 8525 | | |
| 5479 | 江海证券有限公司哈尔滨和兴路证券营业部 | 4 183.64 | 2 835.88 | 5990 | 6.57 | 6481 | 1 341.19 | 3181 | | |
| 5480 | 信达证券股份有限公司鞍山工人街证券营业部 | 4 174.82 | 3 383.58 | 5620 | 30.71 | 4172 | 760.53 | 4134 | | |
| 5481 | 联储证券有限责任公司西安兴庆南路证券营业部 | 4 173.42 | 3 073.02 | 5831 | 5.54 | 6681 | 1 094.86 | 3521 | | |
| 5482 | 中原证券股份有限公司伊川豫港大道证券营业部 | 4 173.37 | 3 755.66 | 5403 | 19.90 | 4875 | 397.82 | 5290 | | |
| 5483 | 中国中投证券有限责任公司兰州民主东路证券营业部 | 4 173.21 | 3 718.46 | 5433 | 6.06 | 6578 | 448.69 | 5065 | | |
| 5484 | 中信建投证券股份有限公司许昌智慧大道证券营业部 | 4 172.72 | 3 838.40 | 5350 | 15.71 | 5274 | 318.60 | 5690 | | |
| 5485 | 大通证券股份有限公司深圳深南中路证券营业部 | 4 172.61 | 3 883.17 | 5321 | 4.56 | 6919 | 284.88 | 5904 | | |
| 5486 | 太平洋证券股份有限公司西安分公司 | 4 169.38 | 2 045.43 | 6633 | 5.31 | 6743 | 2 118.65 | 2362 | | |
| 5487 | 华西证券股份有限公司乐山沙湾石龙街证券营业部 | 4 169.07 | 3 783.20 | 5385 | 24.32 | 4562 | 361.54 | 5450 | | |
| 5488 | 东方证券股份有限公司南通工农路证券营业部 | 4 167.14 | 3 675.22 | 5454 | 3.64 | 7154 | 488.28 | 4909 | | |

## (二)二○一七年证券营业部交易排名(续)

MEMBER BRANCH RANKING BY TRADING VALUE, 2017 (Continued)

百万元人民币, RMB Mil.

| 名次 Rank | 营业部名称 Member Branches | 总交易金额 Total Value | 股票 Stocks 交易金额 Value | 股票 Stocks 名次 Rank | 基金 Funds 交易金额 Value | 基金 Funds 名次 Rank | 债券 Bonds 交易金额 Value | 债券 Bonds 名次 Rank | 其他 Others 交易金额 Value | 其他 Others 名次 Rank |
|---|---|---|---|---|---|---|---|---|---|---|
| 5489 | 广发证券股份有限公司珠海分公司 | 4 166.84 | 3 562.06 | 5518 | 5.57 | 6675 | 599.21 | 4547 | | |
| 5490 | 长江证券股份有限司武汉新洲大街证券营业部 | 4 164.99 | 4 049.22 | 5235 | 20.91 | 4803 | 94.86 | 7678 | | |
| 5491 | 财达证券股份有限公司廊坊三河沟阳西大街证券营业部 | 4 164.81 | 3 634.47 | 5475 | 23.48 | 4627 | 506.86 | 4843 | | |
| 5492 | 万联证券股份有限公司东莞常平振兴三街证券营业部 | 4 164.19 | 4 034.79 | 5244 | 1.92 | 7785 | 127.49 | 7263 | | |
| 5493 | 中天证券股份有限公司盘锦兴隆街证券营业部 | 4 163.06 | 3 027.97 | 5866 | 25.06 | 4517 | 1 110.02 | 3503 | | |
| 5494 | 国信证券股份有限公司南通跃龙路证券营业部 | 4 160.89 | 3 996.51 | 5260 | 6.95 | 6418 | 157.43 | 6956 | | |
| 5495 | 东方证券股份有限公司上海嘉定区金沙路证券营业部 | 4 156.81 | 3 733.07 | 5420 | 7.60 | 6293 | 416.13 | 5206 | | |
| 5496 | 方正证券股份有限公司兰溪兰荫路证券营业部 | 4 155.97 | 3 988.48 | 5266 | 5.98 | 6600 | 161.50 | 6918 | | |
| 5497 | 爱建证券有限责任公司宁波宝华街证券营业部 | 4 151.24 | 3 742.94 | 5412 | 4.92 | 6821 | 403.38 | 5266 | | |
| 5498 | 东北证券股份有限公司四平紫气大路证券营业部 | 4 149.52 | 2 995.03 | 5891 | 4.36 | 6976 | 1 150.13 | 3448 | | |
| 5499 | 华金证券股份有限公司北京万柳中路证券营业部 | 4 149.24 | 3 811.37 | 5361 | 9.79 | 5954 | 328.08 | 5627 | | |
| 5500 | 天风证券股份有限公司襄阳人民广场证券营业部 | 4 147.24 | 3 254.87 | 5720 | 16.02 | 5233 | 876.35 | 3916 | | |
| 5501 | 中山证券有限责任公司绍兴延安东路证券营业部 | 4 147.02 | 3 896.53 | 5313 | 6.51 | 6503 | 243.97 | 6190 | | |
| 5502 | 宏信证券有限责任公司成都天府大道北段营业部 | 4 145.68 | 3 793.85 | 5375 | 8.86 | 6077 | 342.97 | 5547 | | |
| 5503 | 招商证券股份有限公司马鞍山湖南西路证券营业部 | 4 144.89 | 3 346.42 | 5650 | 7.80 | 6250 | 790.67 | 4074 | | |
| 5504 | 中国中投证券有限责任公司拉萨林廓西路证券营业部 | 4 140.61 | 2 974.53 | 5909 | 3.05 | 7349 | 1 163.04 | 3430 | | |
| 5505 | 东方证券股份有限公司上海浦东新区富特西三路证券营业部 | 4 138.27 | 3 352.29 | 5645 | 5.65 | 6660 | 780.33 | 4100 | | |
| 5506 | 安信证券股份有限公司丽水丽青路证券营业部 | 4 137.64 | 3 916.37 | 5301 | 13.20 | 5534 | 208.06 | 6459 | | |
| 5507 | 财通证券股份有限公司金华浦江人民东路证券营业部 | 4 136.90 | 3 912.94 | 5304 | 6.90 | 6430 | 217.06 | 6379 | | |
| 5508 | 中泰证券股份有限公司包头钢铁大街证券营业部 | 4 135.87 | 3 599.61 | 5496 | 20.49 | 4835 | 515.77 | 4812 | | |
| 5509 | 财富证券有限责任公司岳阳花板桥路证券营业部 | 4 135.07 | 3 850.17 | 5340 | 1.79 | 7847 | 283.11 | 5918 | | |
| 5510 | 中泰证券股份有限公司南宁金湖路证券营业部 | 4 132.33 | 3 788.16 | 5380 | 8.89 | 6075 | 335.29 | 5586 | | |
| 5511 | 恒泰证券股份有限公司锡林浩特团结大街证券营业部 | 4 131.91 | 3 338.93 | 5655 | 7.04 | 6396 | 785.94 | 4086 | | |
| 5512 | 海通证券股份有限公司邵阳敏州路证券营业部 | 4 131.15 | 3 842.55 | 5346 | 20.51 | 4832 | 268.10 | 6004 | | |
| 5513 | 国海证券股份有限公司河池巴马县寿乡大道证券营业部 | 4 130.85 | 25.25 | 10175 | 4 086.78 | 185 | 18.83 | 9218 | | |
| 5514 | 广发证券股份有限公司上海万安街证券营业部 | 4 128.19 | 3 312.20 | 5681 | 74.30 | 2677 | 741.70 | 4182 | | |
| 5515 | 金元证券股份有限公司东莞东城路证券营业部 | 4 127.89 | 2 720.39 | 6084 | 3.09 | 7328 | 1 404.42 | 3112 | | |
| 5516 | 浙商证券股份有限公司常州延陵西路证券营业部 | 4 126.98 | 3 980.02 | 5269 | 0.80 | 8418 | 146.16 | 7065 | | |
| 5517 | 申万宏源证券有限公司桐乡崇福镇崇德西路证券营业部 | 4 126.54 | 4 090.89 | 5219 | 3.65 | 7153 | 31.99 | 8829 | | |
| 5518 | 东吴证券股份有限公司常熟梅李镇证券营业部 | 4 125.90 | 3 667.02 | 5459 | 0.90 | 8337 | 457.99 | 5018 | | |
| 5519 | 招商证券股份有限公司广州番禺南华路证券营业部 | 4 120.19 | 3 840.70 | 5348 | 27.68 | 4335 | 251.80 | 6129 | | |
| 5520 | 中泰证券股份有限公司梅州正兴路证券营业部 | 4 116.75 | 3 757.77 | 5402 | 9.54 | 5988 | 349.45 | 5509 | | |
| 5521 | 申万宏源西部证券有限公司银川凤凰北街证券营业部 | 4 113.88 | 3 940.99 | 5288 | 5.57 | 6676 | 167.32 | 6844 | | |
| 5522 | 中天证券股份有限公司绍兴胜利东路证券营业部 | 4 113.32 | 4 070.76 | 5230 | 4.31 | 6991 | 38.24 | 8681 | | |
| 5523 | 中国中投证券有限责任公司肥东公园路证券营业部 | 4 107.79 | 3 809.57 | 5364 | 138.82 | 1770 | 159.40 | 6940 | | |
| 5524 | 西南证券股份有限公司重庆永川红河大道证券营业部 | 4 107.01 | 3 672.69 | 5458 | 8.32 | 6167 | 426.01 | 5161 | | |
| 5525 | 方正证券股份有限公司济南顺河东街证券营业部 | 4 105.76 | 3 752.67 | 5405 | 8.71 | 6103 | 344.39 | 5539 | | |
| 5526 | 东北证券股份有限公司德惠德惠路证券营业部 | 4 105.29 | 3 460.29 | 5581 | 2.95 | 7373 | 642.05 | 4424 | | |
| 5527 | 国信证券股份有限公司北京通州九棵树证券营业部 | 4 104.63 | 3 687.43 | 5448 | 6.58 | 6479 | 410.63 | 5227 | | |
| 5528 | 中国银河证券股份有限公司沈阳长白西路证券营业部 | 4 103.72 | 3 729.87 | 5423 | 2.48 | 7565 | 371.37 | 5409 | | |
| 5529 | 华安证券股份有限公司漳州胜利东路证券营业部 | 4 102.15 | 3 440.32 | 5592 | 37.48 | 3834 | 624.35 | 4475 | | |
| 5530 | 广发证券股份有限公司辽阳朝阳大街证券营业部 | 4 095.16 | 2 829.44 | 5996 | 21.02 | 4790 | 1 244.70 | 3321 | | |
| 5531 | 华泰证券股份有限公司河南分公司 | 4 094.46 | 3 920.71 | 5299 | 7.29 | 6347 | 166.47 | 6863 | | |
| 5532 | 江海证券有限公司双鸭山西平行路证券营业部 | 4 091.14 | 3 703.90 | 5442 | 7.74 | 6264 | 379.50 | 5369 | | |
| 5533 | 广州证券股份有限公司大连庄河新华路证券营业部 | 4 089.79 | 3 503.71 | 5555 | 49.94 | 3374 | 536.13 | 4746 | | |
| 5534 | 光大证券股份有限公司桂林中山中路证券营业部 | 4 089.56 | 3 705.41 | 5440 | 85.62 | 2445 | 298.53 | 5812 | | |
| 5535 | 财达证券股份有限公司沧州黄骅迎宾大街证券营业部 | 4 086.38 | 3 713.29 | 5436 | 3.92 | 7085 | 369.17 | 5414 | | |
| 5536 | 中国银河证券股份有限公司成都益州大道证券营业部 | 4 083.09 | 3 421.11 | 5599 | 12.57 | 5605 | 649.41 | 4413 | | |
| 5537 | 中天证券股份有限公司鞍山民生西路证券营业部 | 4 082.98 | 2 395.71 | 6320 | 2.63 | 7508 | 1 684.65 | 2785 | | |
| 5538 | 申万宏源证券有限公司株洲珠江北路证券营业部 | 4 081.63 | 3 579.36 | 5512 | 6.68 | 6459 | 495.59 | 4880 | | |
| 5539 | 安信证券股份有限公司宁波长阳东路证券营业部 | 4 081.58 | 3 987.50 | 5267 | 4.49 | 6943 | 89.59 | 7771 | | |
| 5540 | 财达证券股份有限公司廊坊霸州迎宾道证券营业部 | 4 079.15 | 3 722.09 | 5428 | 1.74 | 7861 | 355.31 | 5476 | | |
| 5541 | 国融证券股份有限公司南京庐山路证券营业部 | 4 071.09 | 3 601.15 | 5495 | 0.92 | 8323 | 469.02 | 4972 | | |
| 5542 | 光大证券股份有限公司宜兴氿滨南路证券营业部 | 4 070.96 | 3 814.64 | 5358 | 10.77 | 5826 | 245.55 | 6179 | | |
| 5543 | 华安证券股份有限公司枞阳金山大道证券营业部 | 4 068.17 | 3 941.96 | 5287 | 2.69 | 7476 | 123.51 | 7311 | | |
| 5544 | 长江证券股份有限公司监利华容路证券营业部 | 4 066.03 | 3 694.33 | 5444 | 6.52 | 6501 | 365.18 | 5432 | | |
| 5545 | 国信证券股份有限公司宝鸡经二路证券营业部 | 4 065.66 | 3 607.44 | 5493 | 23.48 | 4626 | 434.73 | 5125 | | |
| 5546 | 华泰证券股份有限公司大庆新潮大街证券营业部 | 4 063.28 | 3 646.03 | 5471 | 11.16 | 5777 | 406.08 | 5253 | | |
| 5547 | 华鑫证券有限责任公司扬州文汇西路证券营业部 | 4 063.08 | 3 239.93 | 5734 | 427.39 | 800 | 395.76 | 5301 | | |
| 5548 | 信达证券股份有限公司盖州红旗大街证券营业部 | 4 061.70 | 3 737.37 | 5417 | 5.42 | 6711 | 318.91 | 5688 | | |
| 5549 | 国泰君安证券股份有限公司遵义昆明路证券营业部 | 4 060.25 | 3 771.04 | 5393 | 33.54 | 4022 | 255.67 | 6103 | | |

## (二)二○一七年证券营业部交易排名(续)

MEMBER BRANCH RANKING BY TRADING VALUE, 2017 (Continued)

百万元人民币, RMB Mil.

| 名次 Rank | 营业部名称 Member Branches | 总交易金额 Total Value | 股票 Stocks 交易金额 Value | 股票 Stocks 名次 Rank | 基金 Funds 交易金额 Value | 基金 Funds 名次 Rank | 债券 Bonds 交易金额 Value | 债券 Bonds 名次 Rank | 其他 Others 交易金额 Value | 其他 Others 名次 Rank |
|---|---|---|---|---|---|---|---|---|---|---|
| 5550 | 广发证券股份有限公司营口学府路证券营业部 | 4 059.27 | 3 362.39 | 5637 | 37.20 | 3850 | 659.69 | 4387 | | |
| 5551 | 中信证券(山东)有限责任公司烟台开发区证券营业部 | 4 057.11 | 3 780.84 | 5387 | 20.13 | 4858 | 256.14 | 6102 | | |
| 5552 | 中信建投证券股份有限公司宿迁恒山路证券营业部 | 4 049.67 | 2 841.88 | 5984 | 44.54 | 3551 | 1 163.25 | 3428 | | |
| 5553 | 东兴证券股份有限公司德化瓷都大道证券营业部 | 4 049.55 | 3 936.49 | 5290 | 53.84 | 3238 | 59.22 | 8238 | | |
| 5554 | 华鑫证券有限责任公司江门迎宾大道中证券营业部 | 4 048.59 | 3 520.54 | 5543 | 3.42 | 7222 | 524.62 | 4784 | | |
| 5555 | 东吴证券股份有限公司苏州虎丘区科技城证券营业部 | 4 046.59 | 3 807.04 | 5368 | 3.98 | 7062 | 235.58 | 6234 | | |
| 5556 | 申万宏源西部证券有限公司海口红城湖路证券营业部 | 4 044.63 | 3 841.35 | 5347 | 15.72 | 5273 | 187.57 | 6656 | | |
| 5557 | 联储证券有限责任公司锦州科技路证券营业部 | 4 044.07 | 2 759.22 | 6056 | 4.98 | 6815 | 1 279.87 | 3268 | | |
| 5558 | 国联证券股份有限公司无锡梅村镇锡义路证券营业部 | 4 043.34 | 3 737.88 | 5415 | 12.49 | 5617 | 292.97 | 5844 | | |
| 5559 | 西南证券股份有限公司安徽分公司 | 4 042.45 | 3 662.00 | 5462 | 88.81 | 2384 | 291.64 | 5852 | | |
| 5560 | 中信建投证券股份有限公司西安科技路证券营业部 | 4 036.83 | 3 571.62 | 5513 | 16.92 | 5145 | 448.29 | 5066 | | |
| 5561 | 国联证券股份有限公司南昌北京东路证券营业部 | 4 033.80 | 3 542.56 | 5531 | 8.13 | 6199 | 483.11 | 4923 | | |
| 5562 | 长城证券股份有限公司晋江迎宾路证券营业部 | 4 032.62 | 3 705.68 | 5439 | 9.95 | 5933 | 316.98 | 5699 | | |
| 5563 | 联讯证券股份有限公司东莞莞太路证券营业部 | 4 026.33 | 3 508.47 | 5552 | 80.41 | 2540 | 437.44 | 5112 | | |
| 5564 | 网信证券有限责任公司沈阳崇山东路证券营业部 | 4 022.37 | 2 827.15 | 6001 | 6.76 | 6445 | 1 188.46 | 3391 | | |
| 5565 | 华安证券股份有限公司绍兴胜利西路证券营业部 | 4 021.83 | 3 566.63 | 5515 | 1.16 | 8170 | 454.03 | 5042 | | |
| 5566 | 招商证券股份有限公司江宁天元东路证券营业部 | 4 012.75 | 3 718.65 | 5432 | 7.74 | 6262 | 286.36 | 5894 | | |
| 5567 | 华安证券股份有限公司舒城桃溪路证券营业部 | 4 012.75 | 3 844.42 | 5344 | 6.70 | 6456 | 161.64 | 6916 | | |
| 5568 | 国泰君安证券股份有限公司南安成功街证券营业部 | 4 012.15 | 3 988.91 | 5265 | 1.71 | 7889 | 21.53 | 9125 | | |
| 5569 | 长江证券股份有限公司焦作民主南路证券营业部 | 4 001.60 | 3 534.08 | 5535 | 19.24 | 4933 | 448.28 | 5067 | | |
| 5570 | 中泰证券股份有限公司武汉文馨街证券营业部 | 4 001.10 | 3 745.96 | 5409 | 16.92 | 5144 | 238.21 | 6218 | | |
| 5571 | 太平洋证券股份有限公司扬州运河西路证券营业部 | 4 000.83 | 3 415.82 | 5602 | 29.95 | 4201 | 555.05 | 4688 | | |
| 5572 | 英大证券有限责任公司深圳龙华梅龙路证券营业部 | 4 000.80 | 3 853.99 | 5336 | 5.32 | 6739 | 141.49 | 7105 | | |
| 5573 | 太平洋证券股份有限公司宣威建设东街证券营业部 | 3 998.90 | 3 614.63 | 5486 | 19.36 | 4922 | 364.90 | 5435 | | |
| 5574 | 东方证券股份有限公司临沂解放东路营业部 | 3 995.78 | 3 884.83 | 5320 | 16.72 | 5167 | 94.23 | 7688 | | |
| 5575 | 招商证券股份有限公司梧州冬湖路证券营业部 | 3 995.62 | 2 887.45 | 5959 | 741.52 | 548 | 366.66 | 5427 | | |
| 5576 | 万联证券股份有限公司永州东安龙溪路证券营业部 | 3 994.88 | 3 442.30 | 5591 | 154.57 | 1651 | 398.00 | 5289 | | |
| 5577 | 东北证券股份有限公司九台站前路证券营业部 | 3 994.31 | 3 682.22 | 5450 | 1.20 | 8154 | 310.89 | 5731 | | |
| 5578 | 中信建投证券股份有限公司西宁北大街证券营业部 | 3 994.19 | 3 461.13 | 5579 | 7.36 | 6335 | 525.70 | 4782 | | |
| 5579 | 华创证券有限责任公司兴义北京路证券营业部 | 3 990.08 | 3 848.84 | 5341 | 6.46 | 6517 | 134.79 | 7171 | | |
| 5580 | 开源证券股份有限公司榆林神木证券营业部 | 3 986.23 | 3 218.44 | 5750 | 25.62 | 4463 | 742.17 | 4179 | | |
| 5581 | 安信证券股份有限公司招远河西路证券营业部 | 3 984.79 | 3 757.80 | 5401 | 8.68 | 6110 | 218.32 | 6367 | | |
| 5582 | 国元证券股份有限公司无为新马路证券营业部 | 3 983.27 | 3 737.01 | 5418 | 3.12 | 7314 | 243.14 | 6193 | | |
| 5583 | 光大证券股份有限公司上海峨山路证券营业部 | 3 982.72 | 3 549.91 | 5527 | 12.39 | 5629 | 420.42 | 5188 | | |
| 5584 | 天风证券股份有限公司成都双成三路证券营业部 | 3 981.91 | 3 867.09 | 5330 | 0.45 | 8697 | 114.36 | 7413 | | |
| 5585 | 海通证券股份有限公司东丰东风路证券营业部 | 3 978.44 | 1 970.69 | 6713 | 1 927.19 | 311 | 80.56 | 7893 | | |
| 5586 | 浙商证券股份有限公司云和解放东街证券营业部 | 3 977.47 | 3 801.42 | 5372 | 3.75 | 7130 | 172.30 | 6795 | | |
| 5587 | 上海证券有限责任公司温州苍南龙港大道证券营业部 | 3 976.76 | 3 969.27 | 5272 | 2.96 | 7366 | 4.53 | 9855 | | |
| 5588 | 华泰证券股份有限公司宿迁泗洪体育北路证券营业部 | 3 967.79 | 3 583.24 | 5506 | 170.13 | 1532 | 214.42 | 6403 | | |
| 5589 | 国盛证券有限责任公司永修新城大道证券营业部 | 3 964.91 | 3 850.80 | 5337 | 5.80 | 6630 | 108.31 | 7495 | | |
| 5590 | 中国银河证券股份有限公司广州增城荔城街证券营业部 | 3 964.59 | 3 647.90 | 5470 | 125.83 | 1903 | 190.85 | 6619 | | |
| 5591 | 国融证券股份有限公司苏州苏州大道西路证券营业部 | 3 963.32 | 3 591.72 | 5501 | 3.98 | 7060 | 367.62 | 5422 | | |
| 5592 | 天风证券股份有限公司武汉中北路证券营业部 | 3 962.93 | 3 174.52 | 5775 | 7.77 | 6256 | 780.64 | 4098 | | |
| 5593 | 国元证券股份有限公司珠海金湾南翔路证券营业部 | 3 962.69 | 3 789.17 | 5379 | 10.40 | 5883 | 163.12 | 6897 | | |
| 5594 | 华安证券股份有限公司泉州宝洲路证券营业部 | 3 961.44 | 3 832.25 | 5354 | 3.87 | 7098 | 125.32 | 7288 | | |
| 5595 | 中信证券股份有限公司杭州金华路证券营业部 | 3 960.97 | 3 719.28 | 5430 | 12.09 | 5665 | 229.60 | 6276 | | |
| 5596 | 中国中投证券有限责任公司台州市府大道证券营业部 | 3 958.30 | 3 910.45 | 5307 | 2.17 | 7691 | 45.68 | 8510 | | |
| 5597 | 东北证券股份有限公司珲春证券营业部 | 3 954.08 | 3 241.47 | 5733 | 21.98 | 4718 | 690.62 | 4303 | | |
| 5598 | 中泰证券股份有限公司河南分公司 | 3 953.19 | 3 814.60 | 5359 | 12.54 | 5612 | 126.05 | 7281 | | |
| 5599 | 海通证券股份有限公司南通海安中坝南路证券营业部 | 3 952.33 | 3 844.25 | 5345 | 46.64 | 3478 | 61.43 | 8202 | | |
| 5600 | 南京证券股份有限公司石嘴山富强西路证券营业部 | 3 950.71 | 3 536.74 | 5532 | 17.74 | 5061 | 396.22 | 5298 | | |
| 5601 | 华福证券有限责任公司台州云西路证券营业部 | 3 948.66 | 3 888.56 | 5319 | 4.51 | 6932 | 55.59 | 8298 | | |
| 5602 | 申万宏源西部证券有限公司温岭万昌西路证券营业部 | 3 947.42 | 3 662.53 | 5460 | 10.29 | 5904 | 274.60 | 5959 | | |
| 5603 | 广州证券股份有限公司厦门鹭江道证券营业部 | 3 944.91 | 3 510.98 | 5550 | 65.10 | 2898 | 368.83 | 5417 | | |
| 5604 | 西南证券股份有限公司乐山人民北路证券营业部 | 3 944.85 | 3 470.46 | 5574 | 22.37 | 4695 | 452.03 | 5054 | | |
| 5605 | 中国银河证券股份有限公司北京呼家楼证券营业部 | 3 940.61 | 3 219.56 | 5749 | 266.14 | 1106 | 454.91 | 5038 | | |
| 5606 | 中原证券股份有限公司济南解放路证券营业部 | 3 939.79 | 3 611.72 | 5488 | 9.76 | 5957 | 318.30 | 5692 | | |
| 5607 | 方正证券股份有限公司常州延陵西路证券营业部 | 3 939.72 | 3 307.34 | 5682 | 5.83 | 6629 | 626.55 | 4471 | | |
| 5608 | 东方证券股份有限公司上海奉贤区南亭公路证券营业部 | 3 935.04 | 3 336.46 | 5657 | 19.83 | 4878 | 578.75 | 4607 | | |
| 5609 | 中国银河证券股份有限公司广州大沙东路证券营业部 | 3 934.49 | 3 545.66 | 5530 | 52.54 | 3282 | 336.30 | 5577 | | |
| 5610 | 大同证券有限责任公司鄂尔多斯天骄路证券营业部 | 3 934.13 | 3 188.11 | 5770 | 9.89 | 5943 | 736.14 | 4194 | | |

## (二)二○一七年证券营业部交易排名(续)

MEMBER BRANCH RANKING BY TRADING VALUE, 2017 (Continued)

百万元人民币, RMB Mil.

| 名次 Rank | 营业部名称 Member Branches | 总交易金额 Total Value | 股票 Stocks 交易金额 Value | 股票 Stocks 名次 Rank | 基金 Funds 交易金额 Value | 基金 Funds 名次 Rank | 债券 Bonds 交易金额 Value | 债券 Bonds 名次 Rank | 其他 Others 交易金额 Value | 其他 Others 名次 Rank |
|---|---|---|---|---|---|---|---|---|---|---|
| 5611 | 西部证券股份有限公司洛阳安徽路证券营业部 | 3 933.75 | 3 182.90 | 5772 | 1.58 | 7949 | 749.27 | 4160 | | |
| 5612 | 中国银河证券股份有限公司深圳银湖路证券营业部 | 3 930.99 | 3 875.68 | 5325 | 18.27 | 5012 | 37.04 | 8711 | | |
| 5613 | 中航证券有限公司烟台迎春大街证券营业部 | 3 929.92 | 3 598.70 | 5498 | 5.43 | 6709 | 325.79 | 5644 | | |
| 5614 | 东北证券股份有限公司松原文化路证券营业部 | 3 926.73 | 3 278.71 | 5708 | 9.09 | 6049 | 638.93 | 4436 | | |
| 5615 | 兴业证券股份有限公司山东分公司 | 3 925.38 | 3 740.88 | 5414 | 35.16 | 3948 | 149.34 | 7024 | | |
| 5616 | 联储证券有限责任公司郑州丰产路证券营业部 | 3 924.95 | 3 020.93 | 5873 | 3.07 | 7335 | 900.95 | 3866 | | |
| 5617 | 财通证券股份有限公司丽水景宁人民中路证券营业部 | 3 923.09 | 3 850.29 | 5339 | 5.17 | 6777 | 67.63 | 8097 | | |
| 5618 | 东海证券股份有限公司福建厦门分公司 | 3 920.84 | 3 767.70 | 5396 | 4.94 | 6820 | 148.20 | 7040 | | |
| 5619 | 中国银河证券股份有限公司眉山仁寿光明路证券营业部 | 3 919.67 | 3 586.54 | 5502 | 13.07 | 5547 | 320.05 | 5683 | | |
| 5620 | 安信证券股份有限公司嘉兴嘉善施家南路证券营业部 | 3 917.94 | 3 802.80 | 5370 | 2.53 | 7546 | 112.61 | 7435 | | |
| 5621 | 信达证券股份有限公司新民辽河大街证券营业部 | 3 913.29 | 3 644.98 | 5472 | 70.43 | 2761 | 197.88 | 6552 | | |
| 5622 | 中信建投证券股份有限公司哈尔滨上京大道证券营业部 | 3 912.87 | 3 678.70 | 5452 | 14.49 | 5400 | 219.68 | 6358 | | |
| 5623 | 财通证券股份有限公司杭州桐庐白云源路证券营业部 | 3 911.28 | 3 633.88 | 5476 | 7.15 | 6373 | 270.25 | 5996 | | |
| 5624 | 德邦证券股份有限公司南京庐山路证券营业部 | 3 911.23 | 3 303.81 | 5686 | 14.08 | 5446 | 593.33 | 4565 | | |
| 5625 | 中天证券股份有限公司深圳深南东路证券营业部 | 3 910.72 | 3 741.69 | 5413 | 6.57 | 6482 | 162.46 | 6907 | | |
| 5626 | 长江证券股份有限公司上海世纪大道证券营业部 | 3 908.19 | 3 846.35 | 5343 | 37.39 | 3840 | 24.45 | 9029 | | |
| 5627 | 国联证券股份有限公司无锡东港镇健康路证券营业部 | 3 903.75 | 3 652.78 | 5468 | 8.86 | 6079 | 242.10 | 6201 | | |
| 5628 | 财通证券股份有限公司湖州织里北路证券营业部 | 3 901.23 | 3 748.61 | 5408 | 6.06 | 6576 | 146.56 | 7055 | | |
| 5629 | 信达证券股份有限公司青岛珠江路证券营业部 | 3 897.32 | 3 344.09 | 5653 | 1.00 | 8280 | 552.23 | 4693 | | |
| 5630 | 华泰证券股份有限公司西宁五四大街证券营业部 | 3 895.06 | 3 459.42 | 5582 | 36.68 | 3870 | 398.96 | 5285 | | |
| 5631 | 广发证券股份有限公司广州广州大道南证券营业部 | 3 892.48 | 3 465.32 | 5576 | 58.88 | 3068 | 368.29 | 5421 | | |
| 5632 | 江海证券有限公司哈尔滨埃德蒙顿路证券营业部 | 3 889.41 | 2 767.15 | 6049 | 2.35 | 7614 | 1 119.90 | 3492 | | |
| 5633 | 华融证券股份有限公司石家庄中山东路证券营业部 | 3 888.67 | 3 440.00 | 5593 | 7.88 | 6238 | 440.80 | 5098 | | |
| 5634 | 国海证券股份有限公司桂林全州县中心北路证券营业部 | 3 888.44 | 3 556.04 | 5522 | 8.65 | 6112 | 323.75 | 5661 | | |
| 5635 | 国盛证券有限责任公司宜春袁山中路证券营业部 | 3 886.32 | 3 490.10 | 5563 | 4.33 | 6984 | 391.89 | 5317 | | |
| 5636 | 财通证券股份有限公司平湖城南东路证券营业部 | 3 884.32 | 3 465.89 | 5575 | 17.69 | 5066 | 400.75 | 5276 | | |
| 5637 | 开源证券股份有限公司咸阳兴平证券营业部 | 3 884.08 | 3 020.91 | 5874 | 16.86 | 5152 | 846.31 | 3984 | | |
| 5638 | 中泰证券股份有限公司泰安宁阳证券营业部 | 3 880.84 | 3 769.49 | 5394 | 12.59 | 5600 | 98.75 | 7624 | | |
| 5639 | 申万宏源证券有限公司昆明东风东路证券营业部 | 3 878.84 | 3 378.53 | 5624 | 6.61 | 6470 | 493.71 | 4889 | | |
| 5640 | 东北证券股份有限公司长沙芙蓉中路证券营业部 | 3 878.57 | 3 506.32 | 5553 | 20.23 | 4850 | 352.02 | 5495 | | |
| 5641 | 国泰君安证券股份有限公司九江南海路证券营业部 | 3 875.75 | 3 281.14 | 5706 | 3.62 | 7162 | 590.98 | 4574 | | |
| 5642 | 国海证券股份有限公司崇左沿山路证券营业部 | 3 870.34 | 1 755.68 | 6917 | 2 066.83 | 298 | 47.83 | 8457 | | |
| 5643 | 华福证券有限责任公司苏州旺墩路证券营业部 | 3 869.11 | 3 629.55 | 5481 | 2.73 | 7462 | 236.83 | 6228 | | |
| 5644 | 中天证券股份有限公司沈阳保工街证券营业部 | 3 867.59 | 3 063.35 | 5836 | 85.63 | 2444 | 718.62 | 4235 | | |
| 5645 | 华福证券有限责任公司上海东方路证券营业部 | 3 863.99 | 3 811.14 | 5362 | 0.02 | 9503 | 52.83 | 8348 | | |
| 5646 | 浙商证券股份有限公司大连分公司 | 3 863.68 | 3 257.63 | 5717 | 7.91 | 6234 | 598.14 | 4551 | | |
| 5647 | 方正证券股份有限公司河池金城东路证券营业部 | 3 861.70 | 3 751.92 | 5407 | 26.85 | 4380 | 82.93 | 7859 | | |
| 5648 | 广发证券股份有限公司抚顺雷锋路证券营业部 | 3 858.17 | 3 397.77 | 5611 | 52.77 | 3276 | 407.63 | 5248 | | |
| 5649 | 中天证券股份有限公司抚顺新华大街证券营业部 | 3 854.17 | 3 036.46 | 5857 | 36.30 | 3889 | 781.42 | 4096 | | |
| 5650 | 中信证券股份有限公司玉环双港路证券营业部 | 3 852.96 | 3 789.25 | 5378 | 1.74 | 7863 | 61.97 | 8192 | | |
| 5651 | 中信证券股份有限公司武汉关山大道证券营业部 | 3 852.95 | 3 172.55 | 5778 | 67.05 | 2858 | 613.35 | 4502 | | |
| 5652 | 申万宏源西部证券有限公司厦门莲前东路证券营业部 | 3 852.16 | 3 547.76 | 5528 | 26.14 | 4427 | 278.26 | 5935 | | |
| 5653 | 国元证券股份有限公司江阴滨江东路证券营业部 | 3 850.90 | 3 580.09 | 5510 | 25.16 | 4506 | 245.65 | 6175 | | |
| 5654 | 财富证券有限责任公司嘉兴东升东路证券营业部 | 3 845.72 | 3 610.31 | 5491 | 2.76 | 7452 | 232.66 | 6258 | | |
| 5655 | 国信证券股份有限公司慈溪新城大道证券营业部 | 3 842.29 | 3 772.61 | 5392 | 12.99 | 5559 | 56.70 | 8276 | | |
| 5656 | 财通证券股份有限公司台州仙居庆丰街证券营业部 | 3 842.14 | 3 782.21 | 5386 | 2.57 | 7529 | 57.36 | 8267 | | |
| 5657 | 上海华信证券有限责任公司上海宜山路证券营业部 | 3 840.65 | 3 803.01 | 5369 | 0.00 | 9790 | 37.64 | 8695 | | |
| 5658 | 五矿证券有限公司株洲长江北路证券营业部 | 3 839.66 | 2 858.44 | 5977 | 4.82 | 6845 | 976.40 | 3721 | | |
| 5659 | 招商证券股份有限公司十堰公园路证券营业部 | 3 838.20 | 3 195.81 | 5766 | 76.52 | 2632 | 565.87 | 4652 | | |
| 5660 | 中泰证券股份有限公司台州康平路证券营业部 | 3 837.85 | 3 624.70 | 5484 | 2.65 | 7495 | 210.50 | 6432 | | |
| 5661 | 海通证券股份有限公司扬州宝应苏中南路证券营业部 | 3 837.26 | 3 420.31 | 5600 | 6.39 | 6531 | 410.56 | 5230 | | |
| 5662 | 华融证券股份有限公司上饶茶圣路证券营业部 | 3 837.06 | 3 676.51 | 5453 | 5.29 | 6751 | 155.27 | 6975 | | |
| 5663 | 华安证券股份有限公司广德景贤街证券营业部 | 3 835.01 | 3 778.49 | 5389 | 0.66 | 8513 | 55.86 | 8295 | | |
| 5664 | 江海证券有限公司绥化奋斗街证券营业部 | 3 833.67 | 3 453.97 | 5585 | 6.99 | 6409 | 372.70 | 5398 | | |
| 5665 | 华福证券有限责任公司南平分公司 | 3 831.01 | 3 494.13 | 5559 | 13.67 | 5481 | 323.22 | 5665 | | |
| 5666 | 兴业证券股份有限公司福州鳌峰路证券营业部 | 3 826.76 | 3 662.35 | 5461 | 5.94 | 6608 | 158.47 | 6948 | | |
| 5667 | 中信建投证券股份有限公司萍乡建设东路证券营业部 | 3 821.65 | 3 504.83 | 5554 | 8.88 | 6076 | 307.94 | 5758 | | |
| 5668 | 申万宏源西部证券有限公司南昌新建长麦路证券营业部 | 3 817.10 | 3 732.65 | 5421 | 8.23 | 6181 | 76.22 | 7958 | | |
| 5669 | 浙商证券股份有限公司宁波沧海路证券营业部 | 3 816.72 | 3 598.23 | 5499 | 5.32 | 6740 | 213.18 | 6412 | | |
| 5670 | 安信证券股份有限公司梅州平远证券营业部 | 3 815.52 | 3 620.60 | 5485 | 15.48 | 5289 | 179.44 | 6742 | | |
| 5671 | 光大证券股份有限公司宿迁发展大道证券营业部 | 3 813.60 | 2 805.32 | 6025 | 5.23 | 6766 | 1 003.04 | 3662 | | |

## (二)二○一七年证券营业部交易排名(续)

MEMBER BRANCH RANKING BY TRADING VALUE, 2017 (Continued)

百万元人民币, RMB Mil.

| 名次 Rank | 营业部名称 Member Branches | 总交易金额 Total Value | 股票 Stocks 交易金额 Value | 股票 Stocks 名次 Rank | 基金 Funds 交易金额 Value | 基金 Funds 名次 Rank | 债券 Bonds 交易金额 Value | 债券 Bonds 名次 Rank | 其他 Others 交易金额 Value | 其他 Others 名次 Rank |
|---|---|---|---|---|---|---|---|---|---|---|
| 5672 | 申万宏源西部证券有限公司阜康天池南街证券营业部 | 3 810.55 | 2 855.49 | 5978 | 3.33 | 7251 | 951.72 | 3777 | | |
| 5673 | 中邮证券有限责任公司汉中西环路证券营业部 | 3 810.12 | 3 003.97 | 5885 | 60.90 | 3005 | 745.25 | 4168 | | |
| 5674 | 中泰证券股份有限公司西安南二环路证券营业部 | 3 808.15 | 3 291.63 | 5694 | 17.30 | 5109 | 499.22 | 4872 | | |
| 5675 | 华林证券股份有限公司深圳龙华证券营业部 | 3 806.79 | 3 525.92 | 5537 | 0.61 | 8547 | 280.26 | 5928 | | |
| 5676 | 华泰证券股份有限公司宿迁泗阳北京中路证券营业部 | 3 806.60 | 3 357.14 | 5642 | 113.85 | 2043 | 335.61 | 5583 | | |
| 5677 | 国金证券股份有限公司杭州求是路证券营业部 | 3 801.53 | 3 581.84 | 5508 | 30.65 | 4174 | 189.04 | 6638 | | |
| 5678 | 国泰君安证券股份有限公司柳州桂中大道证券营业部 | 3 801.38 | 2 584.40 | 6187 | 888.82 | 488 | 328.16 | 5626 | | |
| 5679 | 东方证券股份有限公司石家庄体育南大街证券营业部 | 3 800.07 | 3 288.95 | 5696 | 14.64 | 5386 | 496.48 | 4879 | | |
| 5680 | 安信证券股份有限公司广州浔洲街证券营业部 | 3 799.94 | 2 900.58 | 5954 | 18.91 | 4956 | 880.45 | 3911 | | |
| 5681 | 中国中投证券有限责任公司徐州煤港路营业部 | 3 797.38 | 3 283.68 | 5702 | 4.51 | 6934 | 509.19 | 4831 | | |
| 5682 | 申万宏源证券有限公司义乌篁园路证券营业部 | 3 796.61 | 3 586.14 | 5503 | 119.14 | 1984 | 91.32 | 7744 | | |
| 5683 | 西部证券股份有限公司深圳海德三道证券营业部 | 3 793.02 | 3 660.70 | 5464 | 13.66 | 5483 | 118.66 | 7364 | | |
| 5684 | 财富证券有限责任公司长沙观沙路证券营业部 | 3 792.55 | 3 345.17 | 5651 | 186.09 | 1416 | 261.30 | 6062 | | |
| 5685 | 东北证券股份有限公司六安紫竹林路证券营业部 | 3 792.24 | 2 546.85 | 6216 | 1 031.57 | 445 | 213.82 | 6408 | | |
| 5686 | 光大证券股份有限公司顺德北滘碧桂园证券营业部 | 3 789.58 | 2 870.61 | 5969 | 4.65 | 6894 | 914.33 | 3836 | | |
| 5687 | 国信证券股份有限公司江西分公司 | 3 789.30 | 3 321.44 | 5669 | 6.54 | 6492 | 461.33 | 5003 | | |
| 5688 | 东吴证券股份有限公司徐州软件园证券营业部 | 3 789.23 | 3 492.31 | 5562 | 7.56 | 6298 | 289.36 | 5865 | | |
| 5689 | 中国银河证券股份有限公司沙洋汉津大道证券营业部 | 3 787.83 | 3 363.38 | 5635 | 14.58 | 5388 | 409.87 | 5234 | | |
| 5690 | 西藏东方财富证券股份有限公司衢州振兴东路证券营业部 | 3 787.17 | 3 481.94 | 5569 | 5.38 | 6723 | 299.85 | 5804 | | |
| 5691 | 华林证券股份有限公司沈阳大西路证券营业部 | 3 784.80 | 3 200.20 | 5762 | 11.24 | 5766 | 573.36 | 4626 | | |
| 5692 | 海通证券股份有限公司黑河北安交通路证券营业部 | 3 784.47 | 2 793.04 | 6028 | 777.78 | 534 | 213.65 | 6409 | | |
| 5693 | 招商证券股份有限公司北京望京阜安西路证券营业部 | 3 783.05 | 3 725.91 | 5427 | 15.55 | 5285 | 41.59 | 8598 | | |
| 5694 | 国盛证券有限责任公司广州东风中路证券营业部 | 3 782.35 | 2 964.05 | 5919 | 13.13 | 5538 | 805.18 | 4043 | | |
| 5695 | 开源证券股份有限公司西安太华路证券营业部 | 3 782.16 | 3 283.42 | 5703 | 12.98 | 5560 | 485.76 | 4918 | | |
| 5696 | 中邮证券有限责任公司福建分公司 | 3 780.42 | 3 382.98 | 5621 | 13.02 | 5556 | 384.41 | 5351 | | |
| 5697 | 华安证券股份有限公司太原新建路证券营业部 | 3 779.11 | 2 417.19 | 6306 | 2.30 | 7636 | 1 359.63 | 3157 | | |
| 5698 | 华泰证券股份有限公司淮安涟水红日大道证券营业部 | 3 777.83 | 3 581.90 | 5507 | 30.09 | 4194 | 165.85 | 6867 | | |
| 5699 | 中泰证券股份有限公司长沙湘江路证券营业部 | 3 777.72 | 3 637.05 | 5474 | 5.71 | 6647 | 134.96 | 7166 | | |
| 5700 | 中信证券股份有限公司大连金马路证券营业部 | 3 771.16 | 3 382.14 | 5623 | 28.09 | 4305 | 360.93 | 5452 | | |
| 5701 | 财达证券股份有限公司唐山乐亭大钊路证券营业部 | 3 770.32 | 3 391.84 | 5618 | 5.24 | 6764 | 373.25 | 5396 | | |
| 5702 | 中信建投证券股份有限公司银川湖滨西街证券营业部 | 3 764.17 | 3 526.69 | 5536 | 6.50 | 6505 | 230.98 | 6269 | | |
| 5703 | 东北证券股份有限公司潍坊北宫东街证券营业部 | 3 760.29 | 3 498.68 | 5557 | 69.69 | 2783 | 191.93 | 6610 | | |
| 5704 | 东北证券股份有限公司农安利民路证券营业部 | 3 759.65 | 3 485.76 | 5566 | 3.51 | 7194 | 270.38 | 5994 | | |
| 5705 | 国海证券股份有限公司深圳侨香路证券营业部 | 3 759.48 | 3 579.62 | 5511 | 10.89 | 5813 | 168.97 | 6825 | | |
| 5706 | 中信建投证券股份有限公司天津津南紫江路证券营业部 | 3 755.68 | 3 235.59 | 5736 | 319.13 | 969 | 200.95 | 6522 | | |
| 5707 | 西南证券股份有限公司义乌城中中路证券营业部 | 3 755.28 | 3 626.86 | 5483 | 3.86 | 7103 | 124.56 | 7302 | | |
| 5708 | 民生证券股份有限公司北京东单北大街证券营业部 | 3 754.16 | 2 020.56 | 6653 | 1.23 | 8138 | 1 732.37 | 2742 | | |
| 5709 | 中信证券股份有限公司佛山顺德容桂证券营业部 | 3 754.09 | 3 520.56 | 5542 | 39.33 | 3756 | 194.20 | 6589 | | |
| 5710 | 中国民族证券有限责任公司常德洞庭大道证券营业部 | 3 746.42 | 3 610.43 | 5490 | 6.75 | 6446 | 129.24 | 7241 | | |
| 5711 | 安信证券股份有限公司烟台胜利路证券营业部 | 3 740.64 | 3 609.74 | 5492 | 0.55 | 8605 | 130.35 | 7224 | | |
| 5712 | 中国银河证券股份有限公司柳州友谊路证券营业部 | 3 739.07 | 2 786.96 | 6034 | 6.53 | 6493 | 945.58 | 3798 | | |
| 5713 | 国信证券股份有限公司深圳罗湖人民南路证券营业部 | 3 736.58 | 3 583.63 | 5505 | 24.55 | 4550 | 128.40 | 7253 | | |
| 5714 | 方正证券股份有限公司邵阳隆回桃花路证券营业部 | 3 734.38 | 3 656.79 | 5466 | 12.75 | 5582 | 64.84 | 8139 | | |
| 5715 | 中信证券股份有限公司福州湖东路证券营业部 | 3 731.33 | 3 319.35 | 5671 | 68.04 | 2831 | 343.94 | 5540 | | |
| 5716 | 申万宏源西部证券有限公司上海金山枫丽路证券营业部 | 3 729.54 | 3 113.61 | 5806 | 24.40 | 4558 | 591.53 | 4573 | | |
| 5717 | 中原证券股份有限公司长垣人民路证券营业部 | 3 725.94 | 3 217.63 | 5754 | 20.08 | 4860 | 488.23 | 4910 | | |
| 5718 | 国联证券股份有限公司无锡硕放镇政通路证券营业部 | 3 724.32 | 3 396.13 | 5613 | 4.59 | 6910 | 323.61 | 5663 | | |
| 5719 | 安信证券股份有限公司湖南分公司 | 3 722.81 | 2 331.25 | 6377 | 835.38 | 509 | 556.18 | 4683 | | |
| 5720 | 方正证券股份有限公司安阳文峰大道证券营业部 | 3 721.03 | 3 492.60 | 5561 | 8.69 | 6106 | 219.73 | 6357 | | |
| 5721 | 国泰君安证券股份有限公司成都天府二街证券营业部 | 3 718.60 | 3 400.41 | 5609 | 9.05 | 6056 | 309.15 | 5751 | | |
| 5722 | 西南证券股份有限公司宁夏分公司 | 3 718.50 | 3 397.14 | 5612 | 4.61 | 6903 | 316.74 | 5702 | | |
| 5723 | 太平洋证券股份有限公司襄阳春西路证券营业部 | 3 712.75 | 2 540.82 | 6218 | 6.32 | 6536 | 1 165.61 | 3423 | | |
| 5724 | 中信证券股份有限公司保定东风中路证券营业部 | 3 712.37 | 3 315.17 | 5678 | 46.14 | 3495 | 351.06 | 5501 | | |
| 5725 | 中泰证券股份有限公司禹城汉槐街证券营业部 | 3 707.26 | 2 378.03 | 6339 | 13.78 | 5473 | 1 315.46 | 3218 | | |
| 5726 | 中泰证券股份有限公司滨州博兴胜利二路证券营业部 | 3 707.07 | 3 364.79 | 5632 | 11.34 | 5753 | 330.94 | 5610 | | |
| 5727 | 五矿证券有限公司北京将台路证券营业部 | 3 706.84 | 3 687.83 | 5447 | 2.55 | 7534 | 16.46 | 9297 | | |
| 5728 | 方正证券股份有限公司杭州萧山金山路证券营业部 | 3 706.38 | 1 913.40 | 6766 | 2.12 | 7711 | 1 790.86 | 2672 | | |
| 5729 | 招商证券股份有限公司贵阳中华南路证券营业部 | 3 705.85 | 3 510.54 | 5551 | 2.36 | 7607 | 192.95 | 6604 | | |
| 5730 | 西南证券股份有限公司重庆合川希尔安大道证券营业部 | 3 702.46 | 3 015.47 | 5876 | 8.39 | 6157 | 678.60 | 4339 | | |
| 5731 | 华福证券有限责任公司天津吴家窑大街证券营业部 | 3 701.47 | 3 210.14 | 5758 | 7.47 | 6314 | 483.86 | 4921 | | |
| 5732 | 兴业证券股份有限公司苏州分公司 | 3 700.48 | 3 243.20 | 5730 | 10.49 | 5863 | 446.79 | 5072 | | |

## (二)二○一七年证券营业部交易排名(续)

MEMBER BRANCH RANKING BY TRADING VALUE, 2017 (Continued)

百万元人民币, RMB Mil.

| 名次 Rank | 营业部名称 Member Branches | 总交易金额 Total Value | 股票 Stocks 交易金额 Value | 股票 Stocks 名次 Rank | 基金 Funds 交易金额 Value | 基金 Funds 名次 Rank | 债券 Bonds 交易金额 Value | 债券 Bonds 名次 Rank | 其他 Others 交易金额 Value | 其他 Others 名次 Rank |
|---|---|---|---|---|---|---|---|---|---|---|
| 5733 | 国盛证券有限责任公司兴国凤凰大道证券营业部 | 3 695.09 | 3 210.65 | 5757 | 8.35 | 6161 | 476.08 | 4952 | | |
| 5734 | 海通证券股份有限公司宜春袁山中路证券营业部 | 3 693.42 | 3 555.37 | 5524 | 28.65 | 4274 | 109.39 | 7481 | | |
| 5735 | 中信证券股份有限公司杭州古墩路第二证券营业部 | 3 691.87 | 3 284.09 | 5700 | 11.13 | 5780 | 396.66 | 5297 | | |
| 5736 | 东海证券股份有限公司郴州五岭大道证券营业部 | 3 691.77 | 3 089.74 | 5823 | 10.51 | 5861 | 591.53 | 4572 | | |
| 5737 | 财达证券股份有限公司唐山学院路证券营业部 | 3 691.30 | 3 260.47 | 5715 | 7.96 | 6226 | 422.87 | 5175 | | |
| 5738 | 南京证券股份有限公司银川燕鸽湖证券营业部 | 3 690.12 | 3 329.81 | 5662 | 16.76 | 5164 | 343.55 | 5544 | | |
| 5739 | 申万宏源西部证券有限公司盐城响水双园东路证券营业部 | 3 689.69 | 2 989.71 | 5895 | 5.67 | 6655 | 694.32 | 4297 | | |
| 5740 | 浙商证券股份有限公司长春生态大街证券营业部 | 3 688.61 | 2 529.90 | 6228 | 2.64 | 7503 | 1 156.07 | 3442 | | |
| 5741 | 财达证券股份有限公司唐山开平新苑路证券营业部 | 3 688.29 | 3 256.48 | 5718 | 13.30 | 5523 | 418.50 | 5200 | | |
| 5742 | 首创证券有限责任公司上海崇明中津桥路证券营业部 | 3 686.73 | 2 908.48 | 5952 | 12.56 | 5610 | 765.69 | 4126 | | |
| 5743 | 国联证券股份有限公司无锡安镇锡东大道证券营业部 | 3 685.81 | 3 254.65 | 5721 | 25.65 | 4462 | 405.51 | 5256 | | |
| 5744 | 第一创业证券股份有限公司广州中山六路证券营业部 | 3 682.82 | 2 945.23 | 5926 | 17.26 | 5113 | 720.33 | 4230 | | |
| 5745 | 九州证券股份有限公司陕西分公司 | 3 681.28 | 2 605.19 | 6172 | 2.89 | 7394 | 1 073.20 | 3550 | | |
| 5746 | 中国银河证券股份有限公司济宁洸河路证券营业部 | 3 678.57 | 3 363.15 | 5636 | 27.64 | 4338 | 287.79 | 5881 | | |
| 5747 | 中原证券股份有限公司郑州国基路证券营业部 | 3 678.32 | 3 565.80 | 5516 | 24.49 | 4553 | 88.04 | 7788 | | |
| 5748 | 国信证券股份有限公司甘肃分公司 | 3 676.27 | 3 316.59 | 5673 | 31.78 | 4120 | 327.90 | 5628 | | |
| 5749 | 华融证券股份有限公司大连中山路证券营业部 | 3 676.20 | 2 913.81 | 5950 | 18.12 | 5028 | 744.27 | 4174 | | |
| 5750 | 宏信证券有限责任公司宜宾滨江路证券营业部 | 3 675.51 | 3 304.65 | 5685 | 8.98 | 6060 | 361.89 | 5448 | | |
| 5751 | 中信证券股份有限公司嘉兴纺工路证券营业部 | 3 675.05 | 3 493.82 | 5560 | 5.19 | 6771 | 176.05 | 6770 | | |
| 5752 | 国信证券股份有限公司清远人民二路证券营业部 | 3 673.71 | 3 523.82 | 5539 | 12.87 | 5570 | 137.02 | 7139 | | |
| 5753 | 华安证券股份有限公司和县陋室西街证券营业部 | 3 673.07 | 3 080.79 | 5826 | 98.49 | 2231 | 493.79 | 4887 | | |
| 5754 | 中国银河证券股份有限公司清远连江路证券营业部 | 3 670.44 | 3 295.71 | 5691 | 37.79 | 3821 | 336.93 | 5574 | | |
| 5755 | 中信证券股份有限公司西安锦业路证券营业部 | 3 666.93 | 3 045.50 | 5848 | 8.73 | 6100 | 612.70 | 4505 | | |
| 5756 | 国泰君安证券股份有限公司揭阳黄岐山大道证券营业部 | 3 666.45 | 3 519.86 | 5545 | 9.54 | 5985 | 137.05 | 7138 | | |
| 5757 | 恒泰证券股份有限公司深圳龙城大道证券营业部 | 3 663.56 | 3 630.06 | 5480 | 11.29 | 5759 | 22.20 | 9098 | | |
| 5758 | 中信证券股份有限公司江阴西横街证券营业部 | 3 659.01 | 3 580.76 | 5509 | 4.00 | 7056 | 74.26 | 7996 | | |
| 5759 | 上海证券有限责任公司南京溧水致远路证券营业部 | 3 658.01 | 3 525.72 | 5538 | 2.81 | 7434 | 129.47 | 7238 | | |
| 5760 | 国信证券股份有限公司衡阳解放路证券营业部 | 3 657.02 | 3 445.05 | 5589 | 8.98 | 6059 | 202.99 | 6500 | | |
| 5761 | 财通证券股份有限公司余姚四明西路证券营业部 | 3 656.71 | 3 069.78 | 5833 | 20.39 | 4839 | 566.55 | 4649 | | |
| 5762 | 长江证券股份有限公司天津世纪大道证券营业部 | 3 654.28 | 3 193.52 | 5768 | 7.61 | 6287 | 453.15 | 5046 | | |
| 5763 | 海通证券股份有限公司景德镇瓷都大道证券营业部 | 3 653.24 | 3 315.92 | 5675 | 41.95 | 3664 | 295.36 | 5825 | | |
| 5764 | 长江证券股份有限公司岳阳建湘路证券营业部 | 3 653.09 | 3 315.77 | 5676 | 8.94 | 6066 | 328.37 | 5625 | | |
| 5765 | 兴业证券股份有限公司天津分公司 | 3 652.70 | 2 986.72 | 5897 | 87.82 | 2404 | 578.16 | 4609 | | |
| 5766 | 华西证券股份有限公司资阳广厦路证券营业部 | 3 652.15 | 3 321.53 | 5668 | 10.75 | 5829 | 319.88 | 5684 | | |
| 5767 | 华安证券股份有限公司深圳福华一路证券营业部 | 3 651.97 | 3 511.52 | 5549 | 1.02 | 8263 | 139.43 | 7123 | | |
| 5768 | 银泰证券有限责任公司福州湖东路证券营业部 | 3 648.51 | 3 404.79 | 5607 | 42.27 | 3650 | 201.44 | 6520 | | |
| 5769 | 中信证券股份有限公司张家港人民中路证券营业部 | 3 645.59 | 3 445.27 | 5588 | 5.33 | 6737 | 194.99 | 6575 | | |
| 5770 | 国泰君安证券股份有限公司衢州荷花中路证券营业部 | 3 645.33 | 3 523.56 | 5540 | 7.56 | 6301 | 114.21 | 7416 | | |
| 5771 | 申万宏源西部证券有限公司武汉武大园一路证券营业部 | 3 643.41 | 3 631.08 | 5478 | 1.45 | 8012 | 10.88 | 9516 | | |
| 5772 | 西部证券股份有限公司苏州旺墩路证券营业部 | 3 640.66 | 3 376.88 | 5627 | 4.21 | 7017 | 259.56 | 6072 | | |
| 5773 | 开源证券股份有限公司西安锦业三路证券营业部 | 3 637.55 | 3 139.67 | 5794 | 7.60 | 6290 | 490.28 | 4901 | | |
| 5774 | 光大证券股份有限公司苏州邓尉路证券营业部 | 3 631.97 | 3 414.31 | 5603 | 11.74 | 5707 | 205.92 | 6471 | | |
| 5775 | 上海证券有限责任公司温州永嘉环城西路证券营业部 | 3 630.12 | 3 482.74 | 5568 | 16.99 | 5136 | 130.38 | 7223 | | |
| 5776 | 红塔证券股份有限公司曲靖麒麟南路证券营业部 | 3 626.55 | 3 226.87 | 5745 | 13.85 | 5464 | 385.83 | 5348 | | |
| 5777 | 西部证券股份有限公司临朐民主路证券营业部 | 3 626.34 | 3 452.54 | 5586 | 2.93 | 7383 | 170.87 | 6807 | | |
| 5778 | 东北证券股份有限公司泉州丰泽街证券营业部 | 3 624.99 | 2 922.63 | 5943 | 5.35 | 6728 | 697.00 | 4289 | | |
| 5779 | 广发证券股份有限公司东莞常平证券营业部 | 3 622.23 | 3 197.05 | 5764 | 14.50 | 5399 | 410.68 | 5226 | | |
| 5780 | 中泰证券股份有限公司三明列东街证券营业部 | 3 621.80 | 3 372.88 | 5630 | 4.12 | 7035 | 244.80 | 6183 | | |
| 5781 | 南京证券股份有限公司常州太湖东路证券营业部 | 3 620.40 | 3 346.81 | 5649 | 11.54 | 5734 | 262.05 | 6056 | | |
| 5782 | 开源证券股份有限公司深圳分公司 | 3 620.21 | 1 396.29 | 7311 | 5.38 | 6722 | 2 218.54 | 2280 | | |
| 5783 | 联储证券有限责任莆田延寿中街证券营业部 | 3 618.70 | 3 535.36 | 5533 | 8.60 | 6122 | 74.74 | 7986 | | |
| 5784 | 海通证券股份有限公司呼和浩特新华东街证券营业部 | 3 617.66 | 3 296.80 | 5690 | 22.28 | 4700 | 298.59 | 5811 | | |
| 5785 | 宏信证券武汉江汉路证券营业部 | 3 617.32 | 3 323.21 | 5667 | 9.14 | 6040 | 284.97 | 5903 | | |
| 5786 | 国开证券有限责任公司深圳振华路证券营业部 | 3 617.15 | 3 347.29 | 5648 | 2.32 | 7627 | 267.55 | 6012 | | |
| 5787 | 国泰君安证券股份有限公司武汉珞瑜路证券营业部 | 3 616.81 | 3 393.63 | 5615 | 22.94 | 4666 | 200.24 | 6531 | | |
| 5788 | 国盛证券有限责任公司吉安遂川工农兵大道证券营业部 | 3 611.08 | 3 555.66 | 5523 | 3.70 | 7139 | 51.72 | 8377 | | |
| 5789 | 中国中投证券有限责任公司石家庄体育南大街证券营业部 | 3 610.79 | 2 940.11 | 5928 | 10.15 | 5917 | 660.53 | 4384 | | |
| 5790 | 国海证券股份有限公司深圳经纪分公司 | 3 610.34 | 3 471.38 | 5573 | 2.48 | 7564 | 136.48 | 7142 | | |
| 5791 | 兴业证券股份有限公司仙游鲤城街证券营业部 | 3 610.07 | 3 364.25 | 5633 | 4.80 | 6850 | 241.02 | 6205 | | |
| 5792 | 中泰证券股份有限公司邵阳城北路证券营业部 | 3 604.46 | 3 281.78 | 5705 | 2.87 | 7404 | 319.81 | 5685 | | |
| 5793 | 国海证券股份有限公司河池都安县屏山路证券营业部 | 3 602.19 | 80.85 | 9861 | 3 520.63 | 204 | 0.70 | 10246 | | |

## (二)二○一七年证券营业部交易排名(续)

MEMBER BRANCH RANKING BY TRADING VALUE, 2017 (Continued)

百万元人民币, RMB Mil.

| 名次 Rank | 营业部名称 Member Branches | 总交易金额 Total Value | 股票 Stocks 交易金额 Value | 股票 Stocks 名次 Rank | 基金 Funds 交易金额 Value | 基金 Funds 名次 Rank | 债券 Bonds 交易金额 Value | 债券 Bonds 名次 Rank | 其他 Others 交易金额 Value | 其他 Others 名次 Rank |
|---|---|---|---|---|---|---|---|---|---|---|
| 5794 | 华安证券股份有限公司界首东升路证券营业部 | 3 600.51 | 3 306.25 | 5683 | 8.26 | 6175 | 285.99 | 5896 | | |
| 5795 | 大通证券股份有限公司杭州古墩路证券营业部 | 3 598.20 | 3 377.44 | 5625 | 57.91 | 3107 | 162.85 | 6903 | | |
| 5796 | 大通证券股份有限公司来宾北二路证券营业部 | 3 597.88 | 3 275.74 | 5709 | 6.95 | 6415 | 315.19 | 5708 | | |
| 5797 | 华西证券股份有限公司仁寿阳光路证券营业部 | 3 596.35 | 3 319.20 | 5672 | 11.55 | 5731 | 265.60 | 6022 | | |
| 5798 | 申万宏源证券有限公司武汉珞瑜路证券营业部 | 3 595.70 | 3 296.84 | 5689 | 16.13 | 5219 | 282.73 | 5920 | | |
| 5799 | 宏信证券有限责任公司沈阳五爱街证券营业部 | 3 594.40 | 3 181.70 | 5773 | 1.12 | 8202 | 411.58 | 5224 | | |
| 5800 | 国信证券股份有限公司乐山嘉定中路证券营业部 | 3 593.00 | 3 131.60 | 5798 | 3.10 | 7324 | 458.30 | 5016 | | |
| 5801 | 中国国际金融股份有限公司宁波扬帆路证券营业部 | 3 592.47 | 3 419.44 | 5601 | 1.87 | 7805 | 171.15 | 6805 | | |
| 5802 | 国盛证券有限责任公司日照昭阳路证券营业部 | 3 579.19 | 3 377.20 | 5626 | 1.42 | 8029 | 200.57 | 6526 | | |
| 5803 | 西部证券股份有限公司成都锦城大道证券营业部 | 3 579.17 | 3 357.59 | 5641 | 8.65 | 6114 | 212.93 | 6416 | | |
| 5804 | 中航证券有限公司成都青羊大道证券营业部 | 3 577.18 | 2 820.44 | 6006 | 2.45 | 7578 | 754.30 | 4147 | | |
| 5805 | 国泰君安证券股份有限公司嘉峪关新华中路证券营业部 | 3 571.73 | 3 320.89 | 5670 | 37.53 | 3831 | 213.30 | 6411 | | |
| 5806 | 太平洋证券股份有限公司沈阳枫杨路证券营业部 | 3 570.81 | 3 111.73 | 5807 | 1.79 | 7846 | 457.29 | 5021 | | |
| 5807 | 九州证券股份有限公司江苏分公司 | 3 570.29 | 3 313.96 | 5679 | 43.33 | 3599 | 212.99 | 6415 | | |
| 5808 | 中信建投证券股份有限公司佛山南海城南二路证券营业部 | 3 568.65 | 3 248.83 | 5727 | 82.23 | 2505 | 237.59 | 6222 | | |
| 5809 | 爱建证券有限责任公司长沙中山路证券营业部 | 3 567.03 | 3 349.02 | 5647 | 38.40 | 3795 | 179.60 | 6741 | | |
| 5810 | 天风证券股份有限公司南昌绿地中心证券营业部 | 3 565.35 | 3 231.93 | 5738 | 7.26 | 6351 | 326.16 | 5642 | | |
| 5811 | 国信证券股份有限公司东莞虎门金龙南路证券营业部 | 3 564.39 | 3 359.44 | 5640 | 56.65 | 3147 | 148.30 | 7036 | | |
| 5812 | 中国中投证券有限责任公司镇江北府路证券营业部 | 3 563.88 | 3 196.37 | 5765 | 12.12 | 5663 | 355.39 | 5474 | | |
| 5813 | 国盛证券有限责任公司上饶玉山人民大道证券营业部 | 3 562.77 | 3 073.78 | 5830 | 13.56 | 5496 | 475.43 | 4955 | | |
| 5814 | 中原证券股份有限公司北京广安门外大街证券营业部 | 3 560.41 | 3 092.69 | 5819 | 11.66 | 5717 | 456.06 | 5031 | | |
| 5815 | 德邦证券股份有限公司常州太湖东路证券营业部 | 3 558.83 | 3 179.30 | 5774 | 2.65 | 7496 | 376.87 | 5381 | | |
| 5816 | 海通证券股份有限公司营口昆仑大街证券营业部 | 3 558.58 | 3 494.47 | 5558 | 1.07 | 8237 | 63.04 | 8170 | | |
| 5817 | 爱建证券有限责任公司深圳分公司 | 3 558.22 | 3 436.59 | 5594 | 15.12 | 5322 | 106.52 | 7514 | | |
| 5818 | 华安证券股份有限公司泾县云岭路证券营业部 | 3 557.07 | 3 278.72 | 5707 | 10.62 | 5842 | 267.73 | 6007 | | |
| 5819 | 中信建投证券股份有限公司景德镇瓷都大道证券营业部 | 3 556.12 | 3 411.77 | 5605 | 4.83 | 6839 | 139.52 | 7122 | | |
| 5820 | 国海证券股份有限公司崇左凭祥市北环路证券营业部 | 3 554.42 | 3 254.38 | 5723 | 9.91 | 5941 | 290.13 | 5859 | | |
| 5821 | 华林证券股份有限公司福州江滨中大道证券营业部 | 3 551.99 | 3 254.54 | 5722 | 11.07 | 5787 | 286.38 | 5893 | | |
| 5822 | 天风证券股份有限公司武汉佳园路证券营业部 | 3 551.98 | 2 221.91 | 6466 | 32.94 | 4058 | 1 297.13 | 3241 | | |
| 5823 | 恒泰证券股份有限公司重庆泰山大道证券营业部 | 3 551.40 | 3 402.30 | 5608 | 27.18 | 4360 | 121.93 | 7321 | | |
| 5824 | 新时代证券股份有限公司汕头德政路证券营业部 | 3 549.35 | 3 443.70 | 5590 | 4.63 | 6900 | 101.03 | 7592 | | |
| 5825 | 财富证券有限责任公司台州市府大道证券营业部 | 3 544.47 | 3 363.77 | 5634 | 2.06 | 7736 | 178.64 | 6748 | | |
| 5826 | 天风证券股份有限公司深圳益田路证券营业部 | 3 542.45 | 3 312.56 | 5680 | | | 229.89 | 6275 | | |
| 5827 | 国泰君安证券股份有限公司西安文景路证券营业部 | 3 540.81 | 3 245.49 | 5729 | 2.83 | 7419 | 292.49 | 5846 | | |
| 5828 | 中信建投证券股份有限公司广州花城大道证券营业部 | 3 540.64 | 3 058.68 | 5837 | 106.71 | 2122 | 375.25 | 5387 | | |
| 5829 | 财富证券有限责任公司邵阳邵东金龙大道证券营业部 | 3 540.57 | 3 327.26 | 5664 | 5.53 | 6682 | 207.78 | 6460 | | |
| 5830 | 万联证券股份有限公司厦门湖滨南路证券营业部 | 3 537.67 | 3 105.83 | 5811 | 7.43 | 6320 | 424.41 | 5165 | | |
| 5831 | 华融证券股份有限公司北京石景山路证券营业部 | 3 536.71 | 3 057.54 | 5839 | 23.57 | 4616 | 455.61 | 5034 | | |
| 5832 | 兴业证券股份有限公司厦门吕岭路证券营业部 | 3 534.13 | 3 394.46 | 5614 | 3.56 | 7180 | 136.11 | 7150 | | |
| 5833 | 长江证券股份有限公司平顶山诚朴路证券营业部 | 3 532.49 | 3 043.91 | 5850 | 21.07 | 4788 | 467.52 | 4977 | | |
| 5834 | 广发证券股份有限公司韶关怡华路证券营业部 | 3 531.91 | 3 099.01 | 5816 | 25.74 | 4456 | 407.16 | 5250 | | |
| 5835 | 西南证券股份有限公司贵州分公司 | 3 531.64 | 1 864.83 | 6812 | 20.87 | 4808 | 1 645.95 | 2828 | | |
| 5836 | 西藏东方财富证券股份有限公司北京建国路证券营业部 | 3 526.56 | 3 335.85 | 5658 | 16.20 | 5216 | 174.52 | 6781 | | |
| 5837 | 国信证券股份有限公司蓬莱钟楼东路证券营业部 | 3 525.38 | 3 292.37 | 5693 | 7.34 | 6338 | 225.66 | 6311 | | |
| 5838 | 国泰君安证券股份有限公司江门鹤山东升路证券营业部 | 3 521.88 | 3 005.94 | 5881 | 26.65 | 4390 | 489.29 | 4907 | | |
| 5839 | 安信证券股份有限公司临沂通达路证券营业部 | 3 520.65 | 3 425.66 | 5596 | 7.83 | 6247 | 87.16 | 7806 | | |
| 5840 | 万联证券股份有限公司佛山顺德东乐路证券营业部 | 3 520.50 | 2 826.89 | 6002 | 250.60 | 1161 | 443.00 | 5087 | | |
| 5841 | 中信证券股份有限公司广州花城大道证券营业部 | 3 514.48 | 3 108.06 | 5809 | 8.23 | 6182 | 398.19 | 5288 | | |
| 5842 | 西部证券股份有限公司咸阳兴平证券营业部 | 3 514.26 | 3 157.86 | 5786 | 2.98 | 7362 | 353.42 | 5489 | | |
| 5843 | 长江证券股份有限公司天津渠阳大街证券营业部 | 3 510.23 | 2 042.18 | 6638 | 83.78 | 2479 | 1 384.27 | 3137 | | |
| 5844 | 中国银河证券股份有限公司淳安新安大街证券营业部 | 3 509.69 | 3 392.67 | 5617 | 17.63 | 5070 | 99.39 | 7616 | | |
| 5845 | 华鑫证券有限责任公司北京莱市口大街证券营业部 | 3 509.02 | 3 144.10 | 5793 | 6.21 | 6547 | 358.71 | 5459 | | |
| 5846 | 海通证券股份有限公司郑州航海东路证券营业部 | 3 508.99 | 3 375.04 | 5628 | 8.60 | 6121 | 125.34 | 7287 | | |
| 5847 | 中信证券(山东)有限责任公司临沂银雀山路证券营业部 | 3 506.93 | 3 335.27 | 5660 | 2.07 | 7734 | 169.59 | 6818 | | |
| 5848 | 首创证券有限责任公司青岛东海西路证券营业部 | 3 506.05 | 3 195.27 | 5767 | 1.10 | 8221 | 309.67 | 5745 | | |
| 5849 | 中国银河证券股份有限公司芜湖利民西路证券营业部 | 3 506.02 | 3 283.08 | 5704 | 50.25 | 3367 | 172.69 | 6791 | | |
| 5850 | 国金证券股份有限公司天津南马路证券营业部 | 3 502.81 | 3 315.53 | 5677 | 12.74 | 5583 | 174.54 | 6780 | | |
| 5851 | 大通证券股份有限公司宜春袁山中路证券营业部 | 3 501.10 | 3 228.76 | 5743 | 1.84 | 7830 | 270.50 | 5991 | | |
| 5852 | 金元证券股份有限公司成都益州大道证券营业部 | 3 500.44 | 2 926.67 | 5940 | 0.90 | 8339 | 572.87 | 4629 | | |
| 5853 | 中信建投证券股份有限公司北京广渠门内大街证券营业部 | 3 499.68 | 3 356.74 | 5643 | 17.97 | 5041 | 124.96 | 7294 | | |
| 5854 | 中信建投证券股份有限公司扬州江阳中路证券营业部 | 3 499.52 | 3 329.80 | 5663 | 2.21 | 7663 | 167.51 | 6842 | | |

## (二)二○一七年证券营业部交易排名(续)

MEMBER BRANCH RANKING BY TRADING VALUE, 2017 (Continued)

百万元人民币, RMB Mil.

| 名次 Rank | 营业部名称 Member Branches | 总交易金额 Total Value | 股票 Stocks 交易金额 Value | 股票 Stocks 名次 Rank | 基金 Funds 交易金额 Value | 基金 Funds 名次 Rank | 债券 Bonds 交易金额 Value | 债券 Bonds 名次 Rank | 其他 Others 交易金额 Value | 其他 Others 名次 Rank |
|---|---|---|---|---|---|---|---|---|---|---|
| 5855 | 东方证券股份有限公司上海嘉定区沪宜公路证券营业部 | 3 495.28 | 3 052.17 | 5844 | 12.43 | 5625 | 430.69 | 5143 | | |
| 5856 | 长城证券股份有限公司广州昌岗中路证券营业部 | 3 494.61 | 3 224.52 | 5747 | 4.57 | 6917 | 265.52 | 6024 | | |
| 5857 | 东兴证券股份有限公司南靖教育路证券营业部 | 3 494.33 | 3 392.86 | 5616 | 6.11 | 6563 | 95.35 | 7671 | | |
| 5858 | 光大证券股份有限公司东莞虎门滨海大道证券营业部 | 3 490.43 | 3 487.51 | 5564 | 2.60 | 7518 | 0.32 | 10331 | | |
| 5859 | 开源证券股份有限公司西安凤城一路证券营业部 | 3 490.01 | 3 101.99 | 5813 | 12.82 | 5574 | 375.19 | 5388 | | |
| 5860 | 西南证券股份有限公司唐山新华西道证券营业部 | 3 488.31 | 2 827.53 | 6000 | 1.98 | 7763 | 658.79 | 4391 | | |
| 5861 | 中信证券股份有限公司大同御河西路证券营业部 | 3 484.05 | 3 172.93 | 5777 | 21.13 | 4784 | 289.99 | 5860 | | |
| 5862 | 西南证券股份有限公司广西分公司 | 3 482.40 | 2 774.92 | 6043 | 4.62 | 6902 | 702.86 | 4274 | | |
| 5863 | 国泰君安证券股份有限公司芜湖文化路证券营业部 | 3 481.91 | 3 399.54 | 5610 | 4.03 | 7049 | 78.34 | 7924 | | |
| 5864 | 财达证券股份有限公司邯郸峰峰滏阳东路证券营业部 | 3 481.66 | 2 540.41 | 6219 | 14.95 | 5335 | 926.31 | 3817 | | |
| 5865 | 光大证券股份有限公司石家庄建华南大街证券营业部 | 3 478.48 | 2 711.32 | 6090 | 623.50 | 615 | 143.67 | 7090 | | |
| 5866 | 广州证券股份有限公司东莞清溪证券营业部 | 3 474.76 | 3 349.71 | 5646 | 7.65 | 6279 | 117.40 | 7379 | | |
| 5867 | 民生证券股份有限公司青岛海尔路证券营业部 | 3 472.25 | 3 156.89 | 5787 | 8.33 | 6165 | 307.04 | 5766 | | |
| 5868 | 方正证券股份有限公司湘潭县凤凰中路证券营业部 | 3 471.67 | 3 421.45 | 5598 | 9.15 | 6037 | 41.07 | 8609 | | |
| 5869 | 光大证券股份有限公司梅州丽都中路证券营业部 | 3 471.33 | 1 884.96 | 6796 | 65.81 | 2879 | 1 520.57 | 2972 | | |
| 5870 | 中国银河证券股份有限公司上海浦东新区金高路证券营业部 | 3 470.63 | 2 967.01 | 5913 | 48.38 | 3420 | 455.24 | 5035 | | |
| 5871 | 西南证券股份有限公司荆州北京路证券营业部 | 3 469.15 | 2 753.54 | 6066 | 8.83 | 6085 | 706.77 | 4264 | | |
| 5872 | 安信证券股份有限公司威海新威路证券营业部 | 3 465.37 | 3 261.69 | 5713 | 21.61 | 4747 | 182.07 | 6707 | | |
| 5873 | 兴业证券股份有限公司宜昌樵湖二路证券营业部 | 3 463.16 | 2 771.97 | 6046 | 14.75 | 5368 | 676.43 | 4348 | | |
| 5874 | 万联证券股份有限公司广州萝岗科学大道证券营业部 | 3 462.49 | 2 209.86 | 6481 | 14.85 | 5354 | 1 237.78 | 3335 | | |
| 5875 | 中信证券股份有限公司德阳庐山南路证券营业部 | 3 456.06 | 3 093.31 | 5818 | 16.38 | 5201 | 346.37 | 5529 | | |
| 5876 | 华鑫证券有限责任公司昆明北京路证券营业部 | 3 455.44 | 3 150.44 | 5788 | 11.12 | 5781 | 293.87 | 5837 | | |
| 5877 | 华安证券股份有限公司许昌建安大道证券营业部 | 3 450.72 | 3 259.64 | 5716 | 14.88 | 5348 | 176.20 | 6769 | | |
| 5878 | 天风证券股份有限公司天门钟惺大道证券营业部 | 3 450.62 | 2 679.65 | 6114 | 8.00 | 6221 | 762.98 | 4130 | | |
| 5879 | 招商证券股份有限公司银川宁安大街证券营业部 | 3 449.31 | 3 052.89 | 5843 | 9.21 | 6026 | 387.20 | 5339 | | |
| 5880 | 方正证券股份有限公司漯河嵩山西支路证券营业部 | 3 448.19 | 3 121.31 | 5801 | 78.56 | 2592 | 248.33 | 6156 | | |
| 5881 | 方正证券股份有限公司台州黄岩洞天路证券营业部 | 3 447.71 | 3 294.74 | 5692 | 19.99 | 4867 | 132.98 | 7192 | | |
| 5882 | 广发证券股份有限公司佛山南海里水证券营业部 | 3 446.83 | 3 000.92 | 5889 | 9.94 | 5935 | 435.97 | 5119 | | |
| 5883 | 华福证券有限责任公司深圳后海大道证券营业部 | 3 446.20 | 3 305.02 | 5684 | 20.55 | 4829 | 120.63 | 7340 | | |
| 5884 | 浙商证券股份有限公司南宁金湖路证券营业部 | 3 443.64 | 3 274.39 | 5710 | 5.49 | 6691 | 163.76 | 6890 | | |
| 5885 | 中原证券股份有限公司巩义嵩山路证券营业部 | 3 442.96 | 3 021.75 | 5872 | 5.23 | 6767 | 415.97 | 5207 | | |
| 5886 | 华融证券股份有限公司贵阳新华路证券营业部 | 3 442.93 | 764.94 | 8227 | 4.64 | 6895 | 2 673.35 | 1938 | | |
| 5887 | 中信建投证券股份有限公司北京宣武门外大街证券营业部 | 3 442.35 | 3 068.43 | 5834 | 8.93 | 6068 | 364.99 | 5434 | | |
| 5888 | 安信证券股份有限公司江苏分公司 | 3 441.00 | 3 126.97 | 5799 | 29.46 | 4233 | 284.57 | 5907 | | |
| 5889 | 信达证券股份有限公司调兵山迎宾路证券营业部 | 3 440.79 | 3 302.10 | 5687 | 3.95 | 7073 | 134.74 | 7173 | | |
| 5890 | 恒泰证券股份有限公司长沙金星路证券营业部 | 3 440.66 | 3 235.59 | 5735 | 49.58 | 3383 | 155.48 | 6973 | | |
| 5891 | 国泰君安证券股份有限公司深圳前海证券营业部 | 3 440.61 | 3 213.72 | 5755 | 0.58 | 8573 | 226.30 | 6306 | | |
| 5892 | 中国银河证券股份有限公司成都双流迎春路证券营业部 | 3 440.20 | 3 034.00 | 5858 | 75.99 | 2647 | 330.21 | 5613 | | |
| 5893 | 中信建投证券股份有限公司北京金融大街证券营业部 | 3 436.65 | 3 245.66 | 5728 | 9.30 | 6018 | 181.69 | 6713 | | |
| 5894 | 招商证券股份有限公司黄石南京路证券营业部 | 3 434.49 | 2 937.61 | 5930 | 5.12 | 6790 | 491.77 | 4896 | | |
| 5895 | 国盛证券有限责任公司深圳南新路证券营业部 | 3 432.18 | 3 383.61 | 5619 | 29.15 | 4251 | 19.41 | 9200 | | |
| 5896 | 申万宏源证券有限公司东莞鸿福路证券营业部 | 3 431.93 | 3 254.34 | 5724 | 0.89 | 8350 | 176.71 | 6761 | | |
| 5897 | 东方证券股份有限公司上海闵行区南江燕路证券营业部 | 3 423.40 | 3 008.80 | 5880 | 63.83 | 2932 | 350.77 | 5502 | | |
| 5898 | 华宝证券有限责任公司武汉解放大道证券营业部 | 3 422.24 | 2 829.46 | 5995 | 113.22 | 2048 | 479.56 | 4940 | | |
| 5899 | 湘财证券股份有限公司岳阳湘阴县东茅路证券营业部 | 3 422.04 | 2 164.93 | 6513 | 1 035.85 | 444 | 221.25 | 6343 | | |
| 5900 | 申万宏源证券有限公司南阳新华西路证券营业部 | 3 416.91 | 3 327.08 | 5665 | 1.85 | 7821 | 87.99 | 7790 | | |
| 5901 | 中信证券股份有限公司抚顺裕民路证券营业部 | 3 414.63 | 2 876.58 | 5967 | 28.85 | 4264 | 509.20 | 4830 | | |
| 5902 | 华安证券股份有限公司兰州金昌路证券营业部 | 3 414.09 | 2 637.75 | 6140 | 5.56 | 6679 | 770.79 | 4120 | | |
| 5903 | 山西证券股份有限公司清徐美锦北大街证券营业部 | 3 413.80 | 3 316.25 | 5674 | 3.88 | 7097 | 93.68 | 7699 | | |
| 5904 | 中邮证券有限责任公司深圳分公司 | 3 413.10 | 3 085.62 | 5825 | 6.57 | 6480 | 320.90 | 5674 | | |
| 5905 | 大通证券股份有限公司鞍山胜利南路证券营业部 | 3 408.96 | 2 837.87 | 5987 | 3.96 | 7069 | 567.13 | 4646 | | |
| 5906 | 中国国际金融股份有限公司武汉中南路证券营业部 | 3 403.78 | 3 148.53 | 5790 | 4.46 | 6953 | 250.79 | 6136 | | |
| 5907 | 西南证券股份有限公司重庆大石坝七村证券营业部 | 3 402.64 | 2 964.16 | 5918 | 139.78 | 1762 | 298.69 | 5810 | | |
| 5908 | 申万宏源证券有限公司黄山前园南路证券营业部 | 3 401.48 | 3 058.42 | 5838 | 12.12 | 5662 | 330.94 | 5609 | | |
| 5909 | 广发证券股份有限公司上海分公司 | 3 400.94 | 3 218.16 | 5752 | 16.07 | 5225 | 166.71 | 6858 | | |
| 5910 | 联讯证券股份有限公司福建分公司 | 3 400.39 | 3 146.72 | 5791 | 12.78 | 5578 | 240.90 | 6206 | | |
| 5911 | 海通证券股份有限公司北京阜外大街证券营业部 | 3 399.41 | 3 231.11 | 5739 | 3.62 | 7165 | 164.68 | 6879 | | |
| 5912 | 国信证券股份有限公司江门白石大道证券营业部 | 3 397.89 | 3 228.91 | 5742 | 6.05 | 6585 | 162.94 | 6901 | | |
| 5913 | 中信证券(山东)有限责任公司威海青岛中路证券营业部 | 3 397.89 | 2 965.98 | 5914 | 8.81 | 6088 | 423.09 | 5174 | | |
| 5914 | 长江证券股份有限公司东营北一路证券营业部 | 3 397.43 | 2 984.87 | 5899 | 13.28 | 5526 | 399.29 | 5283 | | |
| 5915 | 五矿证券有限公司绍兴上虞江扬路证券营业部 | 3 388.18 | 3 221.63 | 5748 | 0.24 | 8978 | 166.31 | 6866 | | |

## (二)二○一七年证券营业部交易排名(续)

MEMBER BRANCH RANKING BY TRADING VALUE, 2017 (Continued)

百万元人民币, RMB Mil.

| 名次 Rank | 营业部名称 Member Branches | 总交易金额 Total Value | 股票 Stocks 交易金额 Value | 股票 Stocks 名次 Rank | 基金 Funds 交易金额 Value | 基金 Funds 名次 Rank | 债券 Bonds 交易金额 Value | 债券 Bonds 名次 Rank | 其他 Others 交易金额 Value | 其他 Others 名次 Rank |
|---|---|---|---|---|---|---|---|---|---|---|
| 5916 | 东吴证券股份有限公司苏州相城太平证券营业部 | 3 386.72 | 3 249.88 | 5726 | 40.78 | 3698 | 96.06 | 7658 | | |
| 5917 | 中原证券股份有限公司固始红苏路证券营业部 | 3 386.67 | 3 163.34 | 5783 | 34.12 | 3988 | 189.21 | 6636 | | |
| 5918 | 联讯证券股份有限公司南通通盛大道证券营业部 | 3 386.06 | 3 159.96 | 5784 | 9.20 | 6030 | 216.90 | 6382 | | |
| 5919 | 中信证券(山东)有限责任公司济南泺源大街证券营业部 | 3 385.20 | 2 932.66 | 5933 | 4.32 | 6987 | 448.22 | 5068 | | |
| 5920 | 长江证券股份有限公司临沂通达路证券营业部 | 3 376.40 | 3 086.96 | 5824 | 13.91 | 5458 | 275.52 | 5956 | | |
| 5921 | 中泰证券股份有限公司衢州劳动路证券营业部 | 3 375.49 | 3 172.45 | 5779 | 8.71 | 6104 | 194.34 | 6587 | | |
| 5922 | 招商证券股份有限公司惠州文明一路证券营业部 | 3 372.97 | 3 036.57 | 5856 | 3.89 | 7090 | 332.51 | 5602 | | |
| 5923 | 华安证券股份有限公司上海虹口区吴淞路证券营业部 | 3 372.71 | 2 899.03 | 5957 | 12.38 | 5630 | 461.30 | 5004 | | |
| 5924 | 爱建证券有限责任公司无锡清扬路证券营业部 | 3 372.56 | 2 709.66 | 6092 | 0.24 | 8986 | 662.66 | 4381 | | |
| 5925 | 安信证券股份有限公司云浮建设北路证券营业部 | 3 371.81 | 3 023.54 | 5870 | 8.60 | 6123 | 339.66 | 5564 | | |
| 5926 | 财达证券股份有限公司莆田福屿街证券营业部 | 3 370.47 | 3 289.74 | 5695 | 4.82 | 6846 | 75.91 | 7966 | | |
| 5927 | 中信建投证券股份有限公司武汉香港路证券营业部 | 3 367.61 | 3 119.10 | 5803 | 6.51 | 6504 | 242.00 | 6202 | | |
| 5928 | 中航证券有限公司宁波首南西路证券营业部 | 3 365.88 | 3 075.82 | 5828 | 1.70 | 7892 | 288.35 | 5874 | | |
| 5929 | 兴业证券股份有限公司闽侯国宾大道证券营业部 | 3 362.19 | 2 827.57 | 5999 | 7.68 | 6274 | 526.94 | 4777 | | |
| 5930 | 联储证券有限责任公司温州大南路证券营业部 | 3 361.60 | 2 667.71 | 6120 | 3.35 | 7246 | 690.54 | 4304 | | |
| 5931 | 西南证券股份有限公司包头金融广场证券营业部 | 3 360.14 | 2 482.79 | 6252 | 1.59 | 7941 | 875.76 | 3917 | | |
| 5932 | 安信证券股份有限公司保山保岫东路证券营业部 | 3 357.45 | 1 328.81 | 7392 | 1 500.49 | 353 | 528.15 | 4773 | | |
| 5933 | 中国银河证券股份有限公司太谷康源路证券营业部 | 3 356.40 | 3 230.94 | 5740 | 7.30 | 6343 | 118.15 | 7369 | | |
| 5934 | 长江证券股份有限公司宜都长江大道证券营业部 | 3 354.62 | 3 171.85 | 5781 | 4.51 | 6935 | 178.26 | 6752 | | |
| 5935 | 财通证券股份有限公司青田前路街证券营业部 | 3 353.68 | 2 926.07 | 5941 | 7.40 | 6329 | 420.21 | 5190 | | |
| 5936 | 招商证券股份有限公司贵港金港大道证券营业部 | 3 352.90 | 2 983.84 | 5901 | 13.80 | 5471 | 355.26 | 5478 | | |
| 5937 | 大同证券有限责任公司重庆新牌坊证券营业部 | 3 351.92 | 3 029.32 | 5863 | 10.31 | 5900 | 312.29 | 5719 | | |
| 5938 | 长江证券股份有限公司扬州扬子江北路证券营业部 | 3 350.60 | 1 928.33 | 6751 | 1 295.39 | 389 | 126.88 | 7270 | | |
| 5939 | 英大证券有限责任公司深圳龙岗盛龙路证券营业部 | 3 349.59 | 3 335.47 | 5659 | 0.25 | 8968 | 13.87 | 9395 | | |
| 5940 | 海通证券股份有限公司庆阳西大街证券营业部 | 3 347.11 | 3 261.27 | 5714 | 7.10 | 6385 | 78.74 | 7918 | | |
| 5941 | 华融证券股份有限公司湘潭芙蓉中路证券营业部 | 3 344.87 | 3 255.93 | 5719 | 8.83 | 6086 | 80.11 | 7901 | | |
| 5942 | 国信证券股份有限公司北京石景山阜石路证券营业部 | 3 342.68 | 2 951.94 | 5923 | 10.94 | 5807 | 379.80 | 5368 | | |
| 5943 | 海通证券股份有限公司商丘民主路证券营业部 | 3 342.06 | 3 024.53 | 5868 | 16.67 | 5171 | 300.86 | 5797 | | |
| 5944 | 广发证券股份有限公司文昌谷鸿大道证券营业部 | 3 336.19 | 3 148.99 | 5789 | 5.45 | 6702 | 181.75 | 6712 | | |
| 5945 | 华创证券有限责任公司开阳开州大道证券营业部 | 3 334.93 | 3 324.78 | 5666 | 2.01 | 7753 | 8.14 | 9640 | | |
| 5946 | 首创证券有限责任公司深圳金田路证券营业部 | 3 334.44 | 3 209.24 | 5760 | 3.39 | 7231 | 121.80 | 7324 | | |
| 5947 | 中泰证券股份有限公司北京广渠路证券营业部 | 3 331.56 | 3 005.62 | 5883 | 0.72 | 8469 | 325.23 | 5647 | | |
| 5948 | 中泰证券股份有限公司义乌城中北路证券营业部 | 3 331.56 | 3 285.58 | 5699 | 3.43 | 7220 | 42.54 | 8581 | | |
| 5949 | 国元证券股份有限公司桐城龙眠中路证券营业部 | 3 330.97 | 3 209.58 | 5759 | 44.05 | 3570 | 77.34 | 7941 | | |
| 5950 | 信达证券股份有限公司太原长风西街证券营业部 | 3 330.81 | 2 713.96 | 6087 | 5.78 | 6637 | 611.06 | 4509 | | |
| 5951 | 首创证券有限责任公司西安含光路证券营业部 | 3 327.35 | 2 015.86 | 6661 | 2.18 | 7681 | 1 309.30 | 3226 | | |
| 5952 | 联讯证券股份有限公司苏州旺墩路证券营业部 | 3 325.47 | 2 819.88 | 6007 | 3.68 | 7146 | 501.91 | 4858 | | |
| 5953 | 东吴证券股份有限公司昆山陆家镇童泾路证券营业部 | 3 325.09 | 2 965.78 | 5915 | 8.02 | 6215 | 351.29 | 5499 | | |
| 5954 | 中国银河证券股份有限公司白银红星路证券营业部 | 3 325.01 | 3 092.40 | 5820 | 5.03 | 6805 | 227.58 | 6293 | | |
| 5955 | 国泰君安证券股份有限公司儋州中兴大道证券营业部 | 3 324.01 | 3 091.85 | 5822 | 5.35 | 6733 | 226.82 | 6300 | | |
| 5956 | 华创证券有限责任公司贵阳纪念塔证券营业部 | 3 323.91 | 2 665.63 | 6122 | 9.14 | 6041 | 649.14 | 4414 | | |
| 5957 | 华林证券股份有限公司烟台胜利路证券营业部 | 3 323.34 | 3 063.52 | 5835 | 0.44 | 8708 | 259.38 | 6075 | | |
| 5958 | 太平洋证券股份有限公司嘉兴凌公塘路证券营业部 | 3 321.85 | 2 989.82 | 5894 | 4.52 | 6930 | 327.52 | 5629 | | |
| 5959 | 东海证券股份有限公司重庆新华路证券营业部 | 3 316.38 | 3 023.98 | 5869 | 3.23 | 7281 | 289.17 | 5869 | | |
| 5960 | 中信建投证券股份有限公司昆山前进中路证券营业部 | 3 311.39 | 3 225.06 | 5746 | 2.78 | 7444 | 83.55 | 7847 | | |
| 5961 | 国海证券股份有限公司桂林辅星路证券营业部 | 3 308.36 | 3 011.36 | 5879 | 17.38 | 5099 | 279.61 | 5931 | | |
| 5962 | 华融证券股份有限公司北京太平桥路证券营业部 | 3 308.13 | 2 782.67 | 6038 | 6.91 | 6427 | 518.55 | 4804 | | |
| 5963 | 万和证券股份有限公司广州怡安路证券营业部 | 3 307.78 | 3 193.13 | 5769 | 5.80 | 6633 | 108.85 | 7489 | | |
| 5964 | 财通证券股份有限公司桐乡世纪大道证券营业部 | 3 305.01 | 2 973.44 | 5911 | 11.16 | 5778 | 320.40 | 5678 | | |
| 5965 | 恒泰证券股份有限公司北京上地三街证券营业部 | 3 303.22 | 3 133.34 | 5796 | 11.64 | 5722 | 158.25 | 6951 | | |
| 5966 | 申万宏源证券有限公司萧山金城路证券营业部 | 3 301.67 | 2 879.44 | 5965 | 2.68 | 7482 | 419.56 | 5195 | | |
| 5967 | 国都证券股份有限公司济源文昌中路证券营业部 | 3 300.04 | 3 014.93 | 5877 | 10.39 | 5885 | 274.71 | 5958 | | |
| 5968 | 华泰证券股份有限公司云梦朝阳路证券营业部 | 3 299.46 | 3 032.22 | 5859 | 11.98 | 5682 | 255.26 | 6106 | | |
| 5969 | 中银国际证券有限责任公司太原平阳路证券营业部 | 3 299.12 | 2 977.59 | 5907 | 4.67 | 6889 | 316.86 | 5700 | | |
| 5970 | 国金证券股份有限公司衡阳蒸阳南路证券营业部 | 3 294.22 | 3 103.07 | 5812 | 10.98 | 5801 | 180.17 | 6735 | | |
| 5971 | 安信证券股份有限公司佛山南海九江洛浦大道证券营业部 | 3 293.58 | 1 814.47 | 6861 | 1 089.12 | 428 | 389.99 | 5325 | | |
| 5972 | 海通证券股份有限公司宝鸡经二路证券营业部 | 3 291.99 | 2 859.12 | 5975 | 11.12 | 5782 | 421.75 | 5177 | | |
| 5973 | 英大证券有限责任公司重庆渝鲁大道证券营业部 | 3 290.73 | 3 117.39 | 5804 | 4.06 | 7046 | 169.28 | 6820 | | |
| 5974 | 南京证券股份有限公司连云港赣榆黄海路路证券营业部 | 3 288.36 | 3 159.53 | 5785 | 1.84 | 7827 | 126.99 | 7268 | | |
| 5975 | 申万宏源证券有限公司佛山季华五路证券营业部 | 3 287.68 | 2 725.41 | 6082 | 35.40 | 3937 | 526.87 | 4778 | | |
| 5976 | 国都证券股份有限公司三门峡文明路证券营业部 | 3 287.38 | 3 173.02 | 5776 | 3.25 | 7274 | 111.12 | 7462 | | |

## (二)二○一七年证券营业部交易排名(续)

MEMBER BRANCH RANKING BY TRADING VALUE, 2017 (Continued)

百万元人民币, RMB Mil.

| 名次 Rank | 营业部名称 Member Branches | 总交易金额 Total Value | 股票 Stocks 交易金额 Value | 股票 Stocks 名次 Rank | 基金 Funds 交易金额 Value | 基金 Funds 名次 Rank | 债券 Bonds 交易金额 Value | 债券 Bonds 名次 Rank | 其他 Others 交易金额 Value | 其他 Others 名次 Rank |
|---|---|---|---|---|---|---|---|---|---|---|
| 5977 | 西南证券股份有限公司吴忠迎宾大街证券营业部 | 3 285.66 | 2 828.32 | 5997 | 14.68 | 5375 | 442.65 | 5091 | | |
| 5978 | 国信证券股份有限公司佛山南海科技北路证券营业部 | 3 282.95 | 2 968.91 | 5912 | 10.40 | 5884 | 303.64 | 5785 | | |
| 5979 | 光大证券股份有限公司重庆碚峡西路证券营业部 | 3 282.54 | 2 978.32 | 5906 | 11.23 | 5768 | 293.00 | 5843 | | |
| 5980 | 华安证券股份有限公司潜山舒台路证券营业部 | 3 281.59 | 3 170.27 | 5782 | 7.11 | 6382 | 104.21 | 7551 | | |
| 5981 | 国信证券股份有限公司曲靖寥廓北路证券营业部 | 3 279.98 | 3 230.73 | 5741 | 2.71 | 7469 | 46.53 | 8491 | | |
| 5982 | 西南证券股份有限公司洛阳西苑路证券营业部 | 3 278.99 | 2 596.87 | 6180 | 5.49 | 6693 | 676.63 | 4346 | | |
| 5983 | 财富证券有限责任公司湘乡市大正街证券营业部 | 3 276.96 | 2 646.74 | 6132 | 9.46 | 5997 | 620.76 | 4487 | | |
| 5984 | 海通证券股份有限公司盐城阜宁阜城大街证券营业部 | 3 273.85 | 3 074.63 | 5829 | 4.72 | 6871 | 194.50 | 6584 | | |
| 5985 | 广州证券股份有限公司东莞元美东路证券营业部 | 3 272.89 | 2 922.35 | 5944 | 21.91 | 4725 | 328.62 | 5623 | | |
| 5986 | 南京证券股份有限公司固原证券营业部 | 3 272.84 | 3 228.13 | 5744 | 5.36 | 6724 | 39.34 | 8655 | | |
| 5987 | 华创证券有限责任公司铜仁北关路证券营业部 | 3 272.00 | 2 934.94 | 5932 | 4.27 | 7007 | 332.80 | 5599 | | |
| 5988 | 国泰君安证券股份有限公司杭州萧山市心中路证券营业部 | 3 271.59 | 3 100.72 | 5815 | 12.50 | 5615 | 158.37 | 6950 | | |
| 5989 | 第一创业证券股份有限公司郑州东风路证券营业部 | 3 270.57 | 2 602.56 | 6175 | 111.21 | 2067 | 556.79 | 4680 | | |
| 5990 | 海通证券股份有限公司天门西湖路证券营业部 | 3 268.90 | 2 990.37 | 5893 | 11.73 | 5709 | 266.79 | 6015 | | |
| 5991 | 国海证券股份有限公司贵阳河西路证券营业部 | 3 266.83 | 3 116.69 | 5805 | 19.32 | 4926 | 130.83 | 7219 | | |
| 5992 | 九州证券股份有限公司福建分公司 | 3 266.59 | 3 123.47 | 5800 | 0.40 | 8758 | 142.71 | 7097 | | |
| 5993 | 中国银河证券股份有限公司盐城迎宾南路证券营业部 | 3 264.16 | 3 218.02 | 5753 | 2.63 | 7506 | 43.52 | 8559 | | |
| 5994 | 金元证券股份有限公司扬州文昌西路证券营业部 | 3 263.73 | 2 695.61 | 6104 | 3.53 | 7188 | 564.58 | 4657 | | |
| 5995 | 中银国际证券有限责任公司苏州竹辉路证券营业部 | 3 261.52 | 2 858.87 | 5976 | 24.00 | 4588 | 378.65 | 5376 | | |
| 5996 | 江海证券有限公司哈尔滨哈平路证券营业部 | 3 260.37 | 2 320.92 | 6383 | 32.45 | 4083 | 907.00 | 3857 | | |
| 5997 | 首创证券有限责任公司杭州祥园路证券营业部 | 3 252.49 | 3 029.99 | 5862 | 8.44 | 6150 | 214.06 | 6406 | | |
| 5998 | 太平洋证券股份有限公司石狮福辉路证券营业部 | 3 250.04 | 3 031.11 | 5861 | 18.27 | 5013 | 200.66 | 6524 | | |
| 5999 | 海通证券股份有限公司焦作塔南路证券营业部 | 3 247.65 | 2 951.83 | 5924 | 25.21 | 4504 | 270.62 | 5990 | | |
| 6000 | 西南证券股份有限公司南昌红谷中大道证券营业部 | 3 247.53 | 3 038.25 | 5853 | 26.30 | 4417 | 182.98 | 6700 | | |
| 6001 | 安信证券股份有限公司宜宾南溪区文化路证券营业部 | 3 247.17 | 2 932.63 | 5934 | 8.68 | 6108 | 305.86 | 5776 | | |
| 6002 | 中国银河证券股份有限公司洪洞车站街证券营业部 | 3 244.54 | 3 051.18 | 5846 | 12.70 | 5590 | 180.67 | 6728 | | |
| 6003 | 联储证券有限责任公司北京分公司 | 3 241.65 | 3 232.89 | 5737 | 1.33 | 8075 | 7.43 | 9675 | | |
| 6004 | 中泰证券股份有限公司海口人民大道证券营业部 | 3 240.49 | 3 095.59 | 5817 | 4.68 | 6885 | 140.21 | 7115 | | |
| 6005 | 中信建投证券股份有限公司厦门观日路证券营业部 | 3 240.05 | 2 973.75 | 5910 | 35.76 | 3917 | 230.54 | 6273 | | |
| 6006 | 大通证券股份有限公司天津滨海新区塘沽春风路证券营业部 | 3 238.20 | 2 832.47 | 5993 | 2.89 | 7395 | 402.84 | 5268 | | |
| 6007 | 海通证券股份有限公司苏州笠泽路证券营业部 | 3 237.08 | 3 032.09 | 5860 | 99.59 | 2221 | 105.40 | 7527 | | |
| 6008 | 招商证券股份有限公司济宁红星东路证券营业部 | 3 234.58 | 2 920.93 | 5945 | 15.27 | 5314 | 298.39 | 5813 | | |
| 6009 | 广发证券股份有限公司德庆康城大道证券营业部 | 3 233.94 | 2 900.43 | 5955 | 3.94 | 7076 | 329.57 | 5617 | | |
| 6010 | 华西证券股份有限公司重庆云阳证券营业部 | 3 233.55 | 3 132.47 | 5797 | 16.86 | 5154 | 84.21 | 7839 | | |
| 6011 | 中信建投证券股份有限公司常州广电西路证券营业部 | 3 230.23 | 3 045.35 | 5849 | 4.40 | 6964 | 180.48 | 6731 | | |
| 6012 | 安信证券股份有限公司佛山季华五路营业部 | 3 228.57 | 2 644.43 | 6134 | 171.26 | 1520 | 412.88 | 5218 | | |
| 6013 | 中银国际证券有限责任公司常州花园街证券营业部 | 3 228.02 | 2 919.72 | 5946 | 21.18 | 4780 | 287.13 | 5885 | | |
| 6014 | 国元证券股份有限公司温岭太平东城路证券营业部 | 3 227.57 | 3 012.01 | 5878 | 158.41 | 1612 | 57.14 | 8271 | | |
| 6015 | 五矿证券有限公司南京庐山路证券营业部 | 3 226.14 | 3 197.07 | 5763 | 0.07 | 9329 | 29.00 | 8910 | | |
| 6016 | 中信证券(山东)有限责任公司济宁古槐路证券营业部 | 3 225.92 | 3 051.39 | 5845 | 11.08 | 5786 | 163.45 | 6894 | | |
| 6017 | 开源证券股份有限公司韩城盘河路证券营业部 | 3 223.98 | 2 525.45 | 6229 | 26.87 | 4379 | 671.66 | 4365 | | |
| 6018 | 国海证券股份有限公司防城港东兴市北仑大道证券营业部 | 3 223.25 | 1 225.72 | 7536 | 1 967.70 | 308 | 29.83 | 8888 | | |
| 6019 | 东海证券股份有限公司栾川君山中路证券营业部 | 3 220.92 | 2 787.03 | 6033 | 8.51 | 6136 | 425.38 | 5164 | | |
| 6020 | 国联证券股份有限公司连云港苍梧路证券营业部 | 3 217.55 | 2 700.60 | 6100 | 5.90 | 6617 | 511.05 | 4825 | | |
| 6021 | 招商证券股份有限公司北京东三环北路证券营业部 | 3 217.31 | 2 754.66 | 6061 | 25.10 | 4511 | 437.55 | 5108 | | |
| 6022 | 光大证券股份有限公司东营府前大街证券营业部 | 3 216.68 | 2 500.17 | 6243 | 0.53 | 8627 | 715.97 | 4243 | | |
| 6023 | 中国民族证券有限责任公司集安建设街证券营业部 | 3 214.91 | 2 628.00 | 6150 | 3.79 | 7116 | 583.11 | 4595 | | |
| 6024 | 太平洋证券股份有限公司厦门湖滨南路证券营业部 | 3 214.62 | 2 986.64 | 5898 | 5.21 | 6769 | 222.77 | 6332 | | |
| 6025 | 华融证券股份有限公司岳阳五里牌证券营业部 | 3 213.80 | 3 071.45 | 5832 | 12.46 | 5624 | 129.89 | 7235 | | |
| 6026 | 华融证券股份有限公司杭州延安路证券营业部 | 3 212.47 | 2 993.43 | 5892 | 2.09 | 7723 | 216.95 | 6381 | | |
| 6027 | 中国银河证券股份有限公司宜良花园街证券营业部 | 3 212.13 | 2 977.04 | 5908 | 13.77 | 5474 | 221.32 | 6342 | | |
| 6028 | 招商证券股份有限公司榆林明珠大道证券营业部 | 3 211.88 | 2 212.97 | 6480 | 254.54 | 1146 | 744.37 | 4173 | | |
| 6029 | 新时代证券股份有限公司青岛香港中路证券营业部 | 3 208.28 | 3 037.05 | 5854 | 3.44 | 7216 | 167.79 | 6839 | | |
| 6030 | 光大证券股份有限公司宁波长兴路证券营业部 | 3 207.10 | 3 133.51 | 5795 | 8.18 | 6190 | 65.41 | 8135 | | |
| 6031 | 国海证券股份有限公司郑州商务外环路证券营业部 | 3 201.23 | 3 036.66 | 5855 | 25.00 | 4523 | 139.57 | 7120 | | |
| 6032 | 东方证券股份有限公司湘潭湖湘北路证券营业部 | 3 200.52 | 2 121.61 | 6565 | 805.16 | 516 | 273.75 | 5962 | | |
| 6033 | 国海证券股份有限公司桂林兴安县三台路证券营业部 | 3 200.42 | 2 542.09 | 6217 | 14.32 | 5422 | 644.02 | 4421 | | |
| 6034 | 长江证券股份有限公司恩施航空大道证券营业部 | 3 192.66 | 2 859.23 | 5974 | 14.01 | 5453 | 319.42 | 5687 | | |
| 6035 | 财达证券股份有限公司廊坊三河迎宾南路证券营业部 | 3 192.35 | 2 842.82 | 5982 | 2.63 | 7505 | 346.89 | 5527 | | |
| 6036 | 恒泰证券股份有限公司北京建材城西路证券营业部 | 3 190.69 | 2 445.01 | 6275 | 21.61 | 4748 | 724.07 | 4222 | | |
| 6037 | 中原证券股份有限公司深圳民田路证券营业部 | 3 190.22 | 2 660.71 | 6126 | 93.64 | 2296 | 435.88 | 5120 | | |

## (二)二○一七年证券营业部交易排名(续)

MEMBER BRANCH RANKING BY TRADING VALUE, 2017 (Continued)

百万元人民币, RMB Mil.

| 名次 Rank | 营业部名称 Member Branches | 总交易金额 Total Value | 股票 Stocks 交易金额 Value | 股票 Stocks 名次 Rank | 基金 Funds 交易金额 Value | 基金 Funds 名次 Rank | 债券 Bonds 交易金额 Value | 债券 Bonds 名次 Rank | 其他 Others 交易金额 Value | 其他 Others 名次 Rank |
|---|---|---|---|---|---|---|---|---|---|---|
| 6038 | 中信证券股份有限公司杭州古墩路证券营业部 | 3 186.44 | 2 980.38 | 5904 | 18.15 | 5026 | 187.92 | 6653 | | |
| 6039 | 中国银河证券股份有限公司北京大望路证券营业部 | 3 183.62 | 2 129.76 | 6554 | 23.74 | 4603 | 1 030.13 | 3624 | | |
| 6040 | 国融证券股份有限公司深圳深南大道营业部 | 3 183.55 | 2 980.90 | 5903 | 7.68 | 6276 | 194.97 | 6578 | | |
| 6041 | 财通证券股份有限公司杭州九堡九乔街证券营业部 | 3 181.69 | 2 816.33 | 6010 | 8.68 | 6109 | 356.68 | 5468 | | |
| 6042 | 中泰证券股份有限公司清远北江二路证券营业部 | 3 179.29 | 3 146.48 | 5792 | 1.52 | 7980 | 31.29 | 8848 | | |
| 6043 | 华融证券股份有限公司深圳新洲路证券营业部 | 3 177.88 | 2 835.60 | 5991 | 4.94 | 6819 | 337.34 | 5572 | | |
| 6044 | 方正证券股份有限公司株洲攸县大巷路证券营业部 | 3 176.65 | 2 444.57 | 6276 | 2.59 | 7521 | 729.48 | 4203 | | |
| 6045 | 中信建投证券股份有限公司安康解放路证券营业部 | 3 174.24 | 2 928.10 | 5938 | 22.53 | 4685 | 223.60 | 6326 | | |
| 6046 | 浙商证券股份有限公司余姚四明西路证券营业部 | 3 173.96 | 2 982.21 | 5902 | 8.16 | 6192 | 183.59 | 6693 | | |
| 6047 | 西部证券股份有限公司济南经十路证券营业部 | 3 171.27 | 2 562.90 | 6204 | 3.90 | 7089 | 604.47 | 4533 | | |
| 6048 | 东方证券股份有限公司郑州商务中央公园证券营业部 | 3 169.87 | 2 958.08 | 5922 | 23.00 | 4663 | 188.79 | 6639 | | |
| 6049 | 招商证券股份有限公司青岛胶州市澳门路证券营业部 | 3 169.60 | 3 005.07 | 5884 | 0.96 | 8296 | 163.58 | 6893 | | |
| 6050 | 中国中投证券有限责任公司衢州花园大道证券营业部 | 3 166.43 | 3 106.19 | 5810 | 16.66 | 5172 | 43.58 | 8558 | | |
| 6051 | 中信建投证券股份有限公司北京大屯路证券营业部 | 3 165.81 | 2 978.34 | 5905 | 1.58 | 7946 | 185.88 | 6669 | | |
| 6052 | 兴业证券股份有限公司福州通湖路证券营业部 | 3 165.03 | 3 049.58 | 5847 | 0.22 | 9013 | 115.23 | 7400 | | |
| 6053 | 中信证券股份有限公司江苏分公司 | 3 164.24 | 2 822.39 | 6004 | 7.23 | 6356 | 334.62 | 5590 | | |
| 6054 | 申万宏源西部证券有限公司乌鲁木齐古牧地中路证券营业部 | 3 157.13 | 2 840.27 | 5985 | 16.00 | 5236 | 300.86 | 5798 | | |
| 6055 | 华安证券股份有限公司南京广州路证券营业部 | 3 156.57 | 2 511.12 | 6236 | 4.74 | 6863 | 640.71 | 4427 | | |
| 6056 | 华安证券股份有限公司杭州留和路证券营业部 | 3 155.55 | 3 101.51 | 5814 | 1.21 | 8149 | 52.83 | 8347 | | |
| 6057 | 华创证券有限责任公司毕节公园路证券营业部 | 3 151.14 | 2 928.79 | 5937 | 12.56 | 5609 | 209.80 | 6439 | | |
| 6058 | 南京证券股份有限公司南京溧水康利广场证券营业部 | 3 146.81 | 2 988.42 | 5896 | 1.73 | 7877 | 156.65 | 6963 | | |
| 6059 | 九州证券股份有限公司新疆分公司 | 3 141.30 | 2 312.06 | 6391 | 22.98 | 4664 | 806.27 | 4041 | | |
| 6060 | 万和证券股份有限公司成都清江西路证券营业部 | 3 141.20 | 3 028.50 | 5864 | 1.67 | 7905 | 111.03 | 7463 | | |
| 6061 | 长江证券股份有限公司兰州万新南路证券营业部 | 3 140.94 | 2 964.24 | 5917 | 16.10 | 5222 | 160.59 | 6931 | | |
| 6062 | 长江证券股份有限公司大冶观山路证券营业部 | 3 140.82 | 2 871.79 | 5968 | 5.42 | 6712 | 263.61 | 6039 | | |
| 6063 | 民生证券股份有限公司北京工体北路证券营业部 | 3 140.73 | 2 591.12 | 6185 | 20.89 | 4805 | 528.72 | 4768 | | |
| 6064 | 招商证券股份有限公司上海张江高科技园区证券营业部 | 3 140.69 | 2 811.25 | 6015 | 17.47 | 5085 | 311.97 | 5723 | | |
| 6065 | 中泰证券股份有限公司北京信息路证券营业部 | 3 139.59 | 2 810.12 | 6018 | 5.24 | 6760 | 324.23 | 5657 | | |
| 6066 | 方正证券股份有限公司兰州金昌南路证券营业部 | 3 138.19 | 3 053.89 | 5841 | 10.01 | 5929 | 74.29 | 7994 | | |
| 6067 | 华龙证券股份有限公司武威凤凰路证券营业部 | 3 135.97 | 3 022.01 | 5871 | 2.06 | 7737 | 111.90 | 7445 | | |
| 6068 | 华融证券股份有限公司郑州商务外环路证券营业部 | 3 134.57 | 2 883.60 | 5961 | 35.58 | 3925 | 215.39 | 6395 | | |
| 6069 | 方正证券股份有限公司怀化靖州渠阳中路证券营业部 | 3 133.90 | 2 998.80 | 5890 | 10.89 | 5815 | 124.20 | 7306 | | |
| 6070 | 中原证券股份有限公司林州兴林街证券营业部 | 3 133.69 | 2 806.93 | 6022 | 8.06 | 6208 | 318.70 | 5689 | | |
| 6071 | 国泰君安证券股份有限公司鄂尔多斯伊化北路证券营业部 | 3 130.57 | 1 987.69 | 6693 | 949.29 | 469 | 193.59 | 6595 | | |
| 6072 | 兴业证券股份有限公司深圳海德三道证券营业部 | 3 126.18 | 3 026.71 | 5867 | 1.90 | 7791 | 97.58 | 7637 | | |
| 6073 | 华龙证券股份有限公司石河子北四路证券营业部 | 3 122.02 | 695.84 | 8340 | 0.79 | 8425 | 2 425.40 | 2117 | | |
| 6074 | 中国国际金融股份有限公司南京汉中路证券营业部 | 3 120.57 | 2 861.10 | 5971 | 31.89 | 4110 | 227.58 | 6294 | | |
| 6075 | 广州证券股份有限公司重庆江北嘴证券营业部 | 3 119.68 | 2 745.86 | 6069 | 7.52 | 6307 | 366.31 | 5430 | | |
| 6076 | 中信建投证券股份有限公司常熟锁澜南路证券营业部 | 3 115.60 | 2 917.27 | 5947 | 11.35 | 5752 | 186.99 | 6661 | | |
| 6077 | 申万宏源西部证券有限公司太原长风街证券营业部 | 3 114.94 | 2 861.06 | 5972 | 18.42 | 4988 | 235.46 | 6235 | | |
| 6078 | 华融证券股份有限公司海口市世贸北路证券营业部 | 3 114.21 | 2 638.53 | 6139 | 24.84 | 4532 | 450.84 | 5056 | | |
| 6079 | 广州证券股份有限公司龙岩水门路证券营业部 | 3 111.73 | 3 092.18 | 5821 | 11.55 | 5732 | 8.00 | 9647 | | |
| 6080 | 太平洋证券股份有限公司辽宁分公司 | 3 110.59 | 2 720.31 | 6085 | 11.04 | 5790 | 379.24 | 5371 | | |
| 6081 | 华泰证券股份有限公司深圳分公司 | 3 108.10 | 3 053.94 | 5840 | 6.60 | 6472 | 47.56 | 8466 | | |
| 6082 | 九州证券股份有限公司辽宁分公司 | 3 106.85 | 2 827.88 | 5998 | 5.34 | 6735 | 273.63 | 5963 | | |
| 6083 | 中信证券股份有限公司常熟海虞北路证券营业部 | 3 100.67 | 2 915.93 | 5948 | 28.85 | 4265 | 155.89 | 6970 | | |
| 6084 | 方正证券股份有限公司娄底新化梅苑南路证券营业部 | 3 100.64 | 3 001.68 | 5887 | 5.94 | 6610 | 93.02 | 7712 | | |
| 6085 | 五矿证券有限公司武汉中北路证券营业部 | 3 097.09 | 2 676.72 | 6117 | 1.64 | 7914 | 418.72 | 5199 | | |
| 6086 | 广发证券股份有限公司大庆纬六路证券营业部 | 3 096.16 | 2 663.51 | 6123 | 12.07 | 5667 | 420.58 | 5186 | | |
| 6087 | 恒泰证券股份有限公司深圳金田路证券营业部 | 3 095.61 | 2 127.45 | 6557 | 951.41 | 467 | 16.76 | 9285 | | |
| 6088 | 华林证券股份有限公司深圳彩田路证券营业部 | 3 094.55 | 3 040.78 | 5851 | 1.42 | 8036 | 52.35 | 8365 | | |
| 6089 | 国盛证券有限责任公司烟台只楚路证券营业部 | 3 094.08 | 2 425.71 | 6295 | 0.27 | 8926 | 668.10 | 4368 | | |
| 6090 | 国信证券股份有限公司佛山南海广佛新干线证券营业部 | 3 093.18 | 3 028.23 | 5865 | 5.75 | 6644 | 59.20 | 8239 | | |
| 6091 | 广发证券股份有限公司新余中山路证券营业部 | 3 090.86 | 2 806.14 | 6023 | 19.39 | 4920 | 265.33 | 6026 | | |
| 6092 | 国信证券股份有限公司佛山平洲南港路证券营业部 | 3 086.63 | 2 786.39 | 6035 | 28.87 | 4261 | 271.37 | 5984 | | |
| 6093 | 东方证券股份有限公司无锡新生路证券营业部 | 3 085.59 | 2 928.99 | 5936 | 1.73 | 7868 | 154.87 | 6978 | | |
| 6094 | 湘财证券股份有限公司重庆学府大道证券营业部 | 3 085.28 | 2 437.21 | 6280 | 3.89 | 7091 | 644.18 | 4420 | | |
| 6095 | 华福证券有限责任公司福州乌山西路证券营业部 | 3 083.84 | 2 837.25 | 5988 | 19.82 | 4879 | 226.77 | 6302 | | |
| 6096 | 申万宏源西部证券有限公司广州番禺迎宾路证券营业部 | 3 083.61 | 2 773.98 | 6044 | 18.73 | 4964 | 290.89 | 5856 | | |
| 6097 | 太平洋证券股份有限公司景洪宣慰大道证券营业部 | 3 077.03 | 2 229.18 | 6458 | 18.05 | 5035 | 829.80 | 4000 | | |
| 6098 | 国海证券股份有限公司桂林临桂县人民路证券营业部 | 3 074.48 | 2 931.01 | 5935 | 9.12 | 6045 | 134.35 | 7174 | | |

## (二)二○一七年证券营业部交易排名(续)

MEMBER BRANCH RANKING BY TRADING VALUE, 2017 (Continued)

百万元人民币, RMB Mil.

| 名次 Rank | 营业部名称 Member Branches | 总交易金额 Total Value | 股票 Stocks 交易金额 Value | 股票 Stocks 名次 Rank | 基金 Funds 交易金额 Value | 基金 Funds 名次 Rank | 债券 Bonds 交易金额 Value | 债券 Bonds 名次 Rank | 其他 Others 交易金额 Value | 其他 Others 名次 Rank |
|---|---|---|---|---|---|---|---|---|---|---|
| 6099 | 华创证券有限责任公司贵阳乌当新添大道证券营业部 | 3 073.25 | 2 348.52 | 6367 | 536.60 | 675 | 188.13 | 6648 | | |
| 6100 | 申万宏源证券有限公司湘潭建设北路证券营业部 | 3 073.11 | 2 790.94 | 6030 | 18.95 | 4953 | 263.22 | 6043 | | |
| 6101 | 信达证券股份有限公司北京朝阳路证券营业部 | 3 071.78 | 2 945.10 | 5927 | 10.42 | 5879 | 116.26 | 7393 | | |
| 6102 | 中信证券股份有限公司北京东直门证券营业部 | 3 069.67 | 2 450.05 | 6272 | 0.45 | 8702 | 619.17 | 4490 | | |
| 6103 | 招商证券股份有限公司东莞厚街珊瑚路证券营业部 | 3 069.09 | 2 855.15 | 5979 | 32.40 | 4086 | 181.54 | 6716 | | |
| 6104 | 中信证券(山东)有限责任公司济南会展西路证券营业部 | 3 068.47 | 2 768.96 | 6048 | 20.28 | 4847 | 279.23 | 5932 | | |
| 6105 | 东海证券股份有限公司泰兴济川路证券营业部 | 3 066.92 | 2 835.13 | 5992 | 8.58 | 6125 | 223.21 | 6328 | | |
| 6106 | 申万宏源西部证券有限公司哈密吐哈石油证券营业部 | 3 066.33 | 2 693.77 | 6105 | 16.02 | 5234 | 356.54 | 5469 | | |
| 6107 | 长城国瑞证券有限公司晋江东华街证券营业部 | 3 061.35 | 3 003.96 | 5886 | 5.22 | 6768 | 52.17 | 8368 | | |
| 6108 | 中信证券股份有限公司太原南中环街证券营业部 | 3 061.30 | 2 245.61 | 6447 | 2.16 | 7696 | 813.53 | 4024 | | |
| 6109 | 中原证券股份有限公司濮阳开州路证券营业部 | 3 061.14 | 2 868.87 | 5970 | 53.79 | 3240 | 138.48 | 7131 | | |
| 6110 | 申万宏源证券有限公司内蒙古分公司 | 3 060.01 | 2 539.71 | 6220 | 4.44 | 6959 | 515.86 | 4811 | | |
| 6111 | 国联证券股份有限公司无锡玉祁镇湖西路证券营业部 | 3 058.73 | 2 925.34 | 5942 | 1.11 | 8214 | 132.28 | 7203 | | |
| 6112 | 国信证券股份有限公司广州花都曙光大道证券营业部 | 3 057.64 | 2 846.15 | 5981 | 10.88 | 5817 | 200.62 | 6525 | | |
| 6113 | 华林证券股份有限公司保定瑞祥大街证券营业部 | 3 055.87 | 2 911.50 | 5951 | 6.66 | 6461 | 137.71 | 7134 | | |
| 6114 | 中信建投证券股份有限公司贵阳延安中路证券营业部 | 3 055.01 | 2 881.26 | 5964 | 6.73 | 6452 | 167.02 | 6852 | | |
| 6115 | 国金证券股份有限公司绵阳警钟街证券营业部 | 3 054.91 | 2 799.72 | 6026 | 32.94 | 4057 | 222.25 | 6336 | | |
| 6116 | 华安证券股份有限公司凤台滨河湾证券营业部 | 3 054.27 | 2 946.45 | 5925 | 38.56 | 3785 | 69.26 | 8069 | | |
| 6117 | 申万宏源证券有限公司上饶万年六零北大道证券营业部 | 3 053.75 | 2 935.55 | 5931 | 33.02 | 4051 | 85.18 | 7826 | | |
| 6118 | 恒泰证券股份有限公司宁波甬江大道证券营业部 | 3 050.86 | 3 005.84 | 5882 | 15.28 | 5312 | 29.74 | 8889 | | |
| 6119 | 中泰证券股份有限公司莒南十泉路证券营业部 | 3 050.36 | 2 838.64 | 5986 | 3.62 | 7163 | 208.10 | 6457 | | |
| 6120 | 大通证券股份有限公司大连金州八一路证券营业部 | 3 048.31 | 2 631.64 | 6144 | 49.87 | 3376 | 366.80 | 5425 | | |
| 6121 | 中信建投证券股份有限公司海口龙华路证券营业部 | 3 047.83 | 2 810.61 | 6017 | 3.47 | 7210 | 233.75 | 6249 | | |
| 6122 | 恒泰证券股份有限公司台州市府大道证券营业部 | 3 046.54 | 1 908.76 | 6770 | 6.26 | 6541 | 1 131.52 | 3476 | | |
| 6123 | 联讯证券股份有限公司惠州博罗罗阳证券营业部 | 3 045.84 | 2 814.59 | 6014 | 7.76 | 6258 | 223.49 | 6327 | | |
| 6124 | 国元证券股份有限公司中山古镇体育路证券营业部 | 3 044.33 | 2 765.54 | 6050 | 17.55 | 5077 | 261.24 | 6063 | | |
| 6125 | 中信证券股份有限公司宁海气象北路证券营业部 | 3 043.10 | 2 926.72 | 5939 | 7.63 | 6282 | 108.76 | 7491 | | |
| 6126 | 国泰君安证券股份有限公司湛江人民大道证券营业部 | 3 042.13 | 2 754.32 | 6064 | 14.52 | 5397 | 273.30 | 5967 | | |
| 6127 | 东兴证券股份有限公司明溪新大路证券营业部 | 3 040.98 | 2 984.12 | 5900 | 2.19 | 7677 | 54.67 | 8321 | | |
| 6128 | 安信证券股份有限公司潮州枫溪凤新西路证券营业部 | 3 036.21 | 2 779.30 | 6041 | 10.01 | 5928 | 246.89 | 6166 | | |
| 6129 | 东海证券股份有限公司徐州建国东路证券营业部 | 3 035.58 | 2 603.89 | 6174 | 3.81 | 7112 | 427.88 | 5157 | | |
| 6130 | 华林证券股份有限公司昆明白云路证券营业部 | 3 032.02 | 2 444.45 | 6277 | 20.75 | 4817 | 566.82 | 4648 | | |
| 6131 | 中泰证券股份有限公司平度青岛路证券营业部 | 3 030.56 | 2 691.76 | 6106 | 5.44 | 6705 | 333.37 | 5597 | | |
| 6132 | 申万宏源西部证券有限公司塔城文化路证券营业部 | 3 028.15 | 2 568.50 | 6200 | 15.99 | 5237 | 443.65 | 5084 | | |
| 6133 | 华鑫证券有限责任公司合肥梅山路证券营业部 | 3 025.02 | 2 809.02 | 6020 | 1.83 | 7835 | 214.16 | 6404 | | |
| 6134 | 德邦证券股份有限公司广州华夏路证券营业部 | 3 024.21 | 2 464.17 | 6259 | 23.00 | 4659 | 537.03 | 4742 | | |
| 6135 | 中国银河证券股份有限公司三明列东街证券营业部 | 3 023.86 | 2 748.59 | 6068 | 30.96 | 4155 | 244.32 | 6187 | | |
| 6136 | 兴业证券股份有限公司福州南平东路证券营业部 | 3 023.30 | 1 730.83 | 6944 | 10.28 | 5907 | 1 282.19 | 3264 | | |
| 6137 | 华安证券股份有限公司歙县鸿基商城证券营业部 | 3 019.33 | 2 902.41 | 5953 | 11.41 | 5745 | 105.51 | 7525 | | |
| 6138 | 联讯证券股份有限公司重庆分公司 | 3 017.39 | 2 793.00 | 6029 | 11.84 | 5694 | 212.55 | 6419 | | |
| 6139 | 华安证券股份有限公司合肥滨湖广西路证券营业部 | 3 015.65 | 2 885.77 | 5960 | 5.43 | 6707 | 124.44 | 7304 | | |
| 6140 | 国联证券股份有限公司无锡钱桥金岸路证券营业部 | 3 013.13 | 2 389.30 | 6328 | 8.50 | 6139 | 615.33 | 4495 | | |
| 6141 | 华安证券股份有限公司宿州淮海路证券营业部 | 3 008.53 | 2 745.77 | 6070 | 13.83 | 5466 | 248.93 | 6151 | | |
| 6142 | 中原证券股份有限公司汝州风穴路证券营业部 | 3 007.63 | 2 964.50 | 5916 | 2.68 | 7480 | 40.45 | 8632 | | |
| 6143 | 中泰证券股份有限公司乌鲁木齐南湖南路证券营业部 | 3 004.60 | 2 437.18 | 6281 | 6.05 | 6583 | 561.37 | 4667 | | |
| 6144 | 中信证券股份有限公司盐城迎宾南路证券营业部 | 3 004.45 | 2 882.11 | 5963 | 26.95 | 4372 | 95.39 | 7670 | | |
| 6145 | 中泰证券股份有限公司菏泽东明五四路证券营业部 | 3 002.96 | 2 443.62 | 6278 | 45.27 | 3523 | 514.07 | 4817 | | |
| 6146 | 国联证券股份有限公司桂林滨江路证券营业部 | 3 002.96 | 2 824.10 | 6003 | 16.79 | 5163 | 162.07 | 6913 | | |
| 6147 | 广州证券股份有限公司郴州拥军路证券营业部 | 3 002.88 | 251.49 | 9284 | 3.63 | 7158 | 2 747.76 | 1895 | | |
| 6148 | 国盛证券有限责任公司台州经中路证券营业部 | 2 998.07 | 2 938.08 | 5929 | 5.65 | 6658 | 54.33 | 8324 | | |
| 6149 | 中原证券股份有限公司新乡向阳路证券营业部 | 2 997.01 | 2 755.04 | 6059 | 12.85 | 5572 | 229.12 | 6284 | | |
| 6150 | 国信证券股份有限公司株洲天台路证券营业部 | 2 995.48 | 2 860.58 | 5973 | 7.15 | 6372 | 127.75 | 7259 | | |
| 6151 | 国泰君安证券股份有限公司岳阳南湖大道证券营业部 | 2 995.15 | 2 819.20 | 6008 | 7.88 | 6237 | 168.07 | 6834 | | |
| 6152 | 东莞证券股份有限公司苏州广济北路证券营业部 | 2 994.45 | 2 679.89 | 6113 | 1.94 | 7775 | 312.62 | 5718 | | |
| 6153 | 西部证券股份有限公司渭南杜化路证券营业部 | 2 987.66 | 2 591.64 | 6184 | 5.46 | 6700 | 390.55 | 5324 | | |
| 6154 | 中国银河证券股份有限公司三亚迎宾路证券营业部 | 2 986.24 | 2 591.72 | 6182 | 199.06 | 1357 | 195.45 | 6568 | | |
| 6155 | 华泰证券股份有限公司大悟西岳大道证券营业部 | 2 985.33 | 2 680.02 | 6112 | 156.41 | 1631 | 148.90 | 7030 | | |
| 6156 | 第一创业证券股份有限公司廊坊永兴路证券营业部 | 2 985.02 | 2 422.83 | 6301 | 20.99 | 4793 | 541.20 | 4731 | | |
| 6157 | 信达证券股份有限公司湛江徐闻证券营业部 | 2 984.89 | 2 896.99 | 5958 | 10.63 | 5841 | 77.27 | 7943 | | |
| 6158 | 西藏东方财富证券股份有限公司厦门莲岳路证券营业部 | 2 983.04 | 2 815.75 | 6012 | 13.61 | 5490 | 153.68 | 6993 | | |
| 6159 | 中国银河证券股份有限公司重庆松青路证券营业部 | 2 982.48 | 2 696.92 | 6103 | 24.79 | 4535 | 260.76 | 6066 | | |

## (二)二○一七年证券营业部交易排名(续)

MEMBER BRANCH RANKING BY TRADING VALUE, 2017 (Continued)

百万元人民币, RMB Mil.

| 名次 Rank | 营业部名称 Member Branches | 总交易金额 Total Value | 股票 Stocks 交易金额 Value | 股票 Stocks 名次 Rank | 基金 Funds 交易金额 Value | 基金 Funds 名次 Rank | 债券 Bonds 交易金额 Value | 债券 Bonds 名次 Rank | 其他 Others 交易金额 Value | 其他 Others 名次 Rank |
|---|---|---|---|---|---|---|---|---|---|---|
| 6160 | 招商证券股份有限公司龙口南山路证券营业部 | 2 977.75 | 2 809.01 | 6021 | 1.51 | 7983 | 167.23 | 6846 | | |
| 6161 | 信达证券股份有限公司开原新华路证券营业部 | 2 975.37 | 2 620.84 | 6156 | 9.74 | 5960 | 344.79 | 5534 | | |
| 6162 | 网信证券有限责任公司锦州和平路证券营业部 | 2 974.61 | 2 216.45 | 6472 | 4.59 | 6909 | 753.56 | 4151 | | |
| 6163 | 中邮证券有限责任公司湖南分公司 | 2 974.03 | 2 789.92 | 6031 | 13.62 | 5486 | 170.49 | 6810 | | |
| 6164 | 国元证券股份有限公司郑州陇海中路证券营业部 | 2 972.82 | 2 578.84 | 6191 | 7.57 | 6296 | 386.40 | 5343 | | |
| 6165 | 申万宏源西部证券有限公司天津华天道证券营业部 | 2 971.92 | 2 497.20 | 6246 | 16.67 | 5170 | 458.04 | 5017 | | |
| 6166 | 海通证券股份有限公司咸宁潜山路证券营业部 | 2 970.59 | 2 816.39 | 6009 | 3.36 | 7244 | 150.84 | 7009 | | |
| 6167 | 国信证券股份有限公司太仓扬州路证券营业部 | 2 970.54 | 2 648.66 | 6131 | 3.86 | 7102 | 318.03 | 5693 | | |
| 6168 | 银泰证券有限责任公司宜兴宜北路证券营业部 | 2 970.10 | 2 726.57 | 6079 | 67.19 | 2853 | 176.35 | 6765 | | |
| 6169 | 中泰证券股份有限公司潮州福安路证券营业部 | 2 969.03 | 2 630.91 | 6145 | 13.47 | 5504 | 324.65 | 5651 | | |
| 6170 | 海通证券股份有限公司弥勒冉翁路证券营业部 | 2 966.44 | 2 831.55 | 5994 | 7.75 | 6260 | 127.14 | 7267 | | |
| 6171 | 东方证券股份有限公司绍兴胜利东路证券营业部 | 2 965.01 | 2 610.53 | 6165 | 14.02 | 5451 | 340.46 | 5560 | | |
| 6172 | 安信证券股份有限公司中山东海二路证券营业部 | 2 963.22 | 2 882.83 | 5962 | 2.69 | 7478 | 77.70 | 7938 | | |
| 6173 | 宏信证券有限责任公司绵阳跃进路证券营业部 | 2 962.98 | 2 765.40 | 6051 | 4.27 | 7002 | 193.31 | 6600 | | |
| 6174 | 中国银河证券股份有限公司大庆东风路证券营业部 | 2 962.53 | 2 754.70 | 6060 | 28.07 | 4307 | 179.75 | 6740 | | |
| 6175 | 国元证券股份有限公司天长园林路证券营业部 | 2 960.67 | 2 805.43 | 6024 | 16.31 | 5206 | 138.93 | 7128 | | |
| 6176 | 招商证券股份有限公司青岛高新区智力岛路证券营业部 | 2 960.40 | 2 678.72 | 6115 | 10.49 | 5865 | 271.19 | 5986 | | |
| 6177 | 新时代证券股份有限公司深圳科苑路证券营业部 | 2 957.95 | 2 899.75 | 5956 | 41.08 | 3691 | 17.12 | 9270 | | |
| 6178 | 招商证券股份有限公司长沙开元中路证券营业部 | 2 955.69 | 2 772.29 | 6045 | 2.83 | 7421 | 180.57 | 6730 | | |
| 6179 | 西南证券股份有限公司沈阳分公司 | 2 952.02 | 2 123.78 | 6562 | 5.83 | 6628 | 822.40 | 4010 | | |
| 6180 | 华安证券股份有限公司武汉百步亭花园路证券营业部 | 2 951.92 | 2 399.97 | 6314 | 6.48 | 6513 | 545.47 | 4716 | | |
| 6181 | 中国银河证券股份有限公司许昌许继大道证券营业部 | 2 950.87 | 2 759.89 | 6055 | 13.97 | 5455 | 177.01 | 6758 | | |
| 6182 | 招商证券股份有限公司威海青岛北路证券营业部 | 2 947.77 | 2 529.94 | 6227 | 62.09 | 2982 | 355.74 | 5472 | | |
| 6183 | 华龙证券股份有限公司庆阳西大街证券营业部 | 2 945.72 | 2 761.52 | 6052 | 4.77 | 6858 | 179.43 | 6743 | | |
| 6184 | 山西证券股份有限公司汾阳英雄中路证券营业部 | 2 944.31 | 2 577.25 | 6193 | 11.73 | 5710 | 355.33 | 5475 | | |
| 6185 | 光大证券股份有限公司汉中东大街证券营业部 | 2 943.61 | 2 725.97 | 6081 | 7.11 | 6383 | 210.54 | 6431 | | |
| 6186 | 国信证券股份有限公司西安浐灞大道证券营业部 | 2 940.99 | 2 703.76 | 6096 | 41.52 | 3679 | 195.71 | 6567 | | |
| 6187 | 兴业证券股份有限公司南通分公司 | 2 939.55 | 2 914.32 | 5949 | 10.11 | 5920 | 15.11 | 9343 | | |
| 6188 | 渤海证券股份有限公司汉中略阳证券营业部 | 2 939.21 | 2 753.71 | 6065 | 6.95 | 6419 | 178.55 | 6749 | | |
| 6189 | 华泰证券股份有限公司淮安盱眙淮河东路证券营业部 | 2 937.94 | 2 713.37 | 6088 | 144.26 | 1729 | 80.31 | 7898 | | |
| 6190 | 华泰证券股份有限公司扬州江都龙城路证券营业部 | 2 937.56 | 2 702.90 | 6098 | 7.71 | 6268 | 226.95 | 6298 | | |
| 6191 | 中泰证券股份有限公司济宁微山奎文东路证券营业部 | 2 934.96 | 2 574.16 | 6196 | 10.61 | 5844 | 350.19 | 5505 | | |
| 6192 | 中泰证券股份有限公司郯城郯东路证券营业部 | 2 933.45 | 2 732.08 | 6077 | 5.50 | 6690 | 195.87 | 6565 | | |
| 6193 | 中信证券股份有限公司珠海景山路证券营业部 | 2 932.17 | 2 347.82 | 6368 | 19.94 | 4870 | 564.42 | 4658 | | |
| 6194 | 万和证券股份有限公司杭州凤起路证券营业部 | 2 930.82 | 2 657.91 | 6127 | 14.68 | 5377 | 258.24 | 6086 | | |
| 6195 | 浙商证券股份有限公司江门迎宾大道中证券营业部 | 2 929.96 | 2 432.50 | 6290 | 14.80 | 5360 | 482.66 | 4926 | | |
| 6196 | 中国中投证券有限责任公司广州花都凤凰北路证券营业部 | 2 927.28 | 2 777.85 | 6042 | 20.32 | 4843 | 129.11 | 7245 | | |
| 6197 | 中国银河证券股份有限公司肇庆星湖大道证券营业部 | 2 927.15 | 2 705.72 | 6094 | 16.94 | 5142 | 204.50 | 6484 | | |
| 6198 | 华西证券股份有限公司重庆梁平证券营业部 | 2 924.82 | 2 741.71 | 6073 | 42.30 | 3645 | 140.81 | 7109 | | |
| 6199 | 山西证券股份有限公司绍兴笛扬路证券营业部 | 2 922.17 | 2 820.80 | 6005 | 0.13 | 9187 | 101.23 | 7590 | | |
| 6200 | 恒泰证券股份有限公司深圳高新南一道证券营业部 | 2 919.90 | 2 755.53 | 6058 | 5.09 | 6792 | 159.27 | 6943 | | |
| 6201 | 中原证券股份有限公司南阳五一路证券营业部 | 2 919.72 | 2 307.53 | 6395 | 151.96 | 1677 | 460.22 | 5008 | | |
| 6202 | 西部证券股份有限公司菏泽人民路证券营业部 | 2 919.09 | 2 754.34 | 6063 | 6.33 | 6535 | 158.41 | 6949 | | |
| 6203 | 兴业证券股份有限公司福州王庄讲堂路证券营业部 | 2 915.85 | 2 579.92 | 6190 | 3.08 | 7331 | 332.85 | 5598 | | |
| 6204 | 海通证券股份有限公司哈尔滨呼兰北二道街证券营业部 | 2 914.51 | 2 756.40 | 6057 | 14.82 | 5358 | 143.29 | 7094 | | |
| 6205 | 国盛证券有限责任公司鄱阳建设路证券营业部 | 2 912.99 | 2 749.35 | 6067 | 4.14 | 7031 | 159.50 | 6939 | | |
| 6206 | 恒泰证券股份有限公司满洲里树林路证券营业部 | 2 911.50 | 2 553.25 | 6212 | 10.32 | 5899 | 347.94 | 5518 | | |
| 6207 | 国盛证券有限责任公司湖州二环东路证券营业部 | 2 910.93 | 2 739.29 | 6074 | 1.91 | 7788 | 169.73 | 6815 | | |
| 6208 | 联讯证券股份有限公司河源建设大道证券营业部 | 2 909.90 | 2 605.45 | 6170 | 9.15 | 6036 | 295.29 | 5828 | | |
| 6209 | 海通证券股份有限公司金寨红军大道证券营业部 | 2 909.44 | 2 816.32 | 6011 | 8.14 | 6195 | 84.98 | 7830 | | |
| 6210 | 中泰证券股份有限公司天津开发区第三大街证券营业部 | 2 901.78 | 2 412.39 | 6308 | 1.87 | 7808 | 487.53 | 4912 | | |
| 6211 | 安信证券股份有限公司广州开创大道证券营业部 | 2 900.28 | 2 407.69 | 6311 | 13.35 | 5517 | 479.24 | 4943 | | |
| 6212 | 中银国际证券有限责任公司宁波药行街证券营业部 | 2 899.21 | 2 688.99 | 6108 | 1.56 | 7956 | 208.67 | 6451 | | |
| 6213 | 中国中投证券有限责任公司南充白土坝路证券营业部 | 2 898.41 | 2 702.15 | 6099 | 25.03 | 4521 | 171.22 | 6803 | | |
| 6214 | 银泰证券有限责任公司常州龙锦路证券营业部 | 2 893.45 | 2 723.54 | 6083 | 6.11 | 6564 | 163.80 | 6887 | | |
| 6215 | 恒泰证券股份有限公司郑州南阳路证券营业部 | 2 893.43 | 2 316.90 | 6387 | 3.47 | 7206 | 573.06 | 4627 | | |
| 6216 | 东北证券股份有限公司抚松小南街证券营业部 | 2 893.10 | 2 754.54 | 6062 | 4.74 | 6864 | 133.81 | 7183 | | |
| 6217 | 中国银河证券股份有限公司东莞虎门大道证券营业部 | 2 892.43 | 2 769.11 | 6047 | 27.90 | 4317 | 95.41 | 7668 | | |
| 6218 | 华龙证券股份有限公司张掖西大街证券营业部 | 2 890.52 | 2 639.39 | 6138 | 1.95 | 7771 | 249.18 | 6147 | | |
| 6219 | 招商证券股份有限公司武汉关山大道证券营业部 | 2 889.67 | 2 779.48 | 6040 | 5.59 | 6669 | 104.60 | 7544 | | |
| 6220 | 国泰君安证券股份有限公司宜宾金沙江大道证券营业部 | 2 889.14 | 2 561.00 | 6207 | 21.26 | 4771 | 306.88 | 5769 | | |

## (二)二○一七年证券营业部交易排名(续)

MEMBER BRANCH RANKING BY TRADING VALUE, 2017 (Continued)

百万元人民币, RMB Mil.

| 名次 Rank | 营业部名称 Member Branches | 总交易金额 Total Value | 股票 Stocks 交易金额 Value | 股票 Stocks 名次 Rank | 基金 Funds 交易金额 Value | 基金 Funds 名次 Rank | 债券 Bonds 交易金额 Value | 债券 Bonds 名次 Rank | 其他 Others 交易金额 Value | 其他 Others 名次 Rank |
|---|---|---|---|---|---|---|---|---|---|---|
| 6221 | 招商证券股份有限公司佛山南海南平西路证券营业部 | 2 887.77 | 2 351.37 | 6362 | 33.23 | 4039 | 503.17 | 4854 | | |
| 6222 | 西南证券股份有限公司苏州仲英大道证券营业部 | 2 886.22 | 2 780.07 | 6039 | 1.38 | 8052 | 104.77 | 7540 | | |
| 6223 | 财达证券股份有限公司保定蠡县永盛南大街证券营业部 | 2 885.97 | 2 611.64 | 6163 | 9.49 | 5995 | 264.84 | 6031 | | |
| 6224 | 招商证券股份有限公司上海胜竹路证券营业部 | 2 883.84 | 2 547.65 | 6215 | 8.86 | 6078 | 327.32 | 5633 | | |
| 6225 | 财通证券股份有限公司金华武义武阳东路证券营业部 | 2 883.20 | 2 736.07 | 6076 | 3.21 | 7288 | 143.92 | 7086 | | |
| 6226 | 恒泰证券股份有限公司牙克石青松路证券营业部 | 2 882.08 | 2 043.68 | 6634 | 13.11 | 5541 | 825.28 | 4006 | | |
| 6227 | 招商证券股份有限公司上海长柳路证券营业部 | 2 875.69 | 2 697.24 | 6102 | 29.59 | 4226 | 148.85 | 7031 | | |
| 6228 | 光大证券股份有限公司太仓太平路证券营业部 | 2 875.32 | 2 718.31 | 6086 | 0.25 | 8960 | 156.76 | 6961 | | |
| 6229 | 西南证券股份有限公司德阳岷江西路证券营业部 | 2 875.28 | 2 481.78 | 6253 | 3.77 | 7123 | 389.73 | 5327 | | |
| 6230 | 中国中投证券有限责任公司西宁西关大街新宁广场证券营业部 | 2 873.96 | 2 632.42 | 6143 | 7.13 | 6376 | 234.41 | 6242 | | |
| 6231 | 国联证券股份有限公司昆山萧林路证券营业部 | 2 873.35 | 1 953.01 | 6724 | 28.05 | 4309 | 892.30 | 3886 | | |
| 6232 | 恒泰证券股份有限公司赤峰天义路证券营业部 | 2 873.21 | 2 624.07 | 6154 | 2.96 | 7365 | 246.18 | 6173 | | |
| 6233 | 南京证券股份有限公司楚雄永安路证券营业部 | 2 872.69 | 2 628.31 | 6149 | 19.09 | 4942 | 225.29 | 6312 | | |
| 6234 | 广发证券股份有限公司临沂新华路证券营业部 | 2 872.68 | 2 562.79 | 6206 | 7.66 | 6277 | 302.23 | 5790 | | |
| 6235 | 长城证券股份有限公司上海解放中路证券营业部 | 2 871.16 | 2 599.27 | 6177 | 20.06 | 4862 | 251.83 | 6128 | | |
| 6236 | 海通证券股份有限公司大庆红岗南路证券营业部 | 2 870.89 | 2 476.15 | 6258 | 118.64 | 1990 | 276.10 | 5951 | | |
| 6237 | 西部证券股份有限公司韩城龙门大街证券营业部 | 2 868.11 | 2 687.70 | 6109 | 8.98 | 6061 | 171.44 | 6801 | | |
| 6238 | 东方证券股份有限公司上海浦东新区唐安路证券营业部 | 2 865.32 | 2 789.61 | 6032 | 0.85 | 8378 | 74.86 | 7981 | | |
| 6239 | 南京证券股份有限公司盐城解放南路证券营业部 | 2 865.05 | 2 841.97 | 5983 | 1.22 | 8142 | 21.86 | 9108 | | |
| 6240 | 国信证券股份有限公司北京马家堡西路证券营业部 | 2 864.58 | 2 571.60 | 6199 | 9.50 | 5992 | 283.48 | 5915 | | |
| 6241 | 申万宏源西部证券有限公司临安广电路证券营业部 | 2 861.63 | 2 610.24 | 6166 | 3.45 | 7214 | 247.94 | 6159 | | |
| 6242 | 国泰君安证券股份有限公司重庆分公司 | 2 861.63 | 2 837.09 | 5989 | 0.50 | 8658 | 24.04 | 9043 | | |
| 6243 | 申万宏源西部证券有限公司阿勒泰文化路证券营业部 | 2 860.73 | 2 134.71 | 6546 | 7.20 | 6361 | 718.82 | 4234 | | |
| 6244 | 东方证券股份有限公司成都天府大道证券营业部 | 2 860.41 | 2 272.26 | 6422 | 13.56 | 5495 | 574.59 | 4622 | | |
| 6245 | 万和证券股份有限公司三亚解放二路证券营业部 | 2 858.95 | 2 760.50 | 6053 | 5.06 | 6803 | 93.39 | 7705 | | |
| 6246 | 财通证券股份有限公司嵊州东南路证券营业部 | 2 857.20 | 2 671.23 | 6118 | 2.68 | 7479 | 183.29 | 6696 | | |
| 6247 | 海通证券股份有限公司哈尔滨双城龙化街证券营业部 | 2 857.10 | 2 737.85 | 6075 | 4.45 | 6957 | 114.80 | 7407 | | |
| 6248 | 太平洋证券股份有限公司安宁晓塘东路证券营业部 | 2 852.37 | 2 308.18 | 6394 | 8.14 | 6196 | 536.04 | 4747 | | |
| 6249 | 申万宏源西部证券有限公司宜兴环科园新城路证券营业部 | 2 852.29 | 2 785.57 | 6036 | 3.28 | 7264 | 63.44 | 8162 | | |
| 6250 | 万和证券股份有限公司上海分公司 | 2 852.14 | 2 263.60 | 6429 | 0.19 | 9075 | 588.35 | 4580 | | |
| 6251 | 东海证券股份有限公司焦作山阳路证券营业部 | 2 851.37 | 2 352.38 | 6361 | 3.56 | 7182 | 495.44 | 4882 | | |
| 6252 | 招商证券股份有限公司临沂北园路证券营业部 | 2 850.87 | 2 743.59 | 6071 | 7.56 | 6299 | 99.71 | 7611 | | |
| 6253 | 开源证券股份有限公司杭州丰潭路证券营业部 | 2 849.18 | 2 670.57 | 6119 | 0.73 | 8458 | 177.88 | 6753 | | |
| 6254 | 长江证券股份有限公司海南分公司 | 2 847.67 | 2 815.44 | 6013 | 4.53 | 6925 | 27.70 | 8943 | | |
| 6255 | 山西证券股份有限公司太原北大街证券营业部 | 2 847.64 | 2 391.99 | 6322 | 10.03 | 5926 | 445.62 | 5077 | | |
| 6256 | 招商证券股份有限公司阜阳人民路证券营业部 | 2 842.57 | 2 548.02 | 6214 | 6.94 | 6425 | 287.62 | 5884 | | |
| 6257 | 国信证券股份有限公司天津解放北路证券营业部 | 2 842.25 | 2 646.10 | 6133 | 21.48 | 4757 | 174.68 | 6779 | | |
| 6258 | 中信建投证券股份有限公司潍坊福寿西街证券营业部 | 2 841.72 | 2 576.06 | 6195 | 4.70 | 6880 | 260.96 | 6065 | | |
| 6259 | 银泰证券有限责任公司长沙韶山北路证券营业部 | 2 835.36 | 2 614.55 | 6160 | 18.65 | 4974 | 202.16 | 6514 | | |
| 6260 | 中国银河证券股份有限公司宁波宁南北路证券营业部 | 2 832.84 | 2 660.89 | 6125 | 3.54 | 7185 | 168.41 | 6830 | | |
| 6261 | 国融证券股份有限公司武汉中北路证券营业部 | 2 832.79 | 2 640.39 | 6136 | 2.30 | 7633 | 190.09 | 6628 | | |
| 6262 | 光大证券股份有限公司宁波海曙集士港证券营业部 | 2 832.24 | 2 730.85 | 6078 | 11.35 | 5751 | 90.04 | 7758 | | |
| 6263 | 华安证券股份有限公司怀远禹王路证券营业部 | 2 831.86 | 2 637.37 | 6141 | 7.20 | 6358 | 187.29 | 6658 | | |
| 6264 | 五矿证券有限公司深圳益田路证券营业部 | 2 831.68 | 2 810.66 | 6016 | 0.05 | 9383 | 20.97 | 9141 | | |
| 6265 | 兴业证券股份有限公司福州乌山西路证券营业部 | 2 831.22 | 2 262.43 | 6431 | 1.28 | 8102 | 567.51 | 4645 | | |
| 6266 | 西南证券股份有限公司重庆璧山名豪街证券营业部 | 2 830.08 | 2 498.60 | 6245 | 4.35 | 6979 | 327.13 | 5635 | | |
| 6267 | 国泰君安证券股份有限公司淄博柳泉路证券营业部 | 2 828.08 | 2 612.17 | 6162 | 13.41 | 5510 | 202.49 | 6504 | | |
| 6268 | 国泰君安证券股份有限公司重庆奉节证券营业部 | 2 826.64 | 2 533.65 | 6224 | 15.18 | 5321 | 277.80 | 5939 | | |
| 6269 | 中国国际金融股份有限公司天津南京路证券营业部 | 2 824.40 | 2 703.35 | 6097 | 0.61 | 8549 | 120.44 | 7343 | | |
| 6270 | 金元证券股份有限公司福州曙光路证券营业部 | 2 823.55 | 2 621.06 | 6155 | 0.27 | 8931 | 202.22 | 6511 | | |
| 6271 | 宏信证券有限责任公司北京雅宝路证券营业部 | 2 821.90 | 2 101.72 | 6579 | 0.11 | 9214 | 720.07 | 4231 | | |
| 6272 | 国都证券股份有限公司海宁海州西路证券营业部 | 2 821.34 | 2 597.83 | 6178 | 14.17 | 5440 | 209.34 | 6444 | | |
| 6273 | 海通证券股份有限公司汉中天汉大道证券营业部 | 2 818.25 | 2 554.36 | 6211 | 13.10 | 5544 | 250.79 | 6137 | | |
| 6274 | 广发证券股份有限公司银川民族南街证券营业部 | 2 817.07 | 2 337.24 | 6373 | 13.03 | 5554 | 466.80 | 4981 | | |
| 6275 | 宏信证券有限责任公司广州马场路证券营业部 | 2 816.81 | 2 297.48 | 6401 | 0.56 | 8598 | 518.76 | 4802 | | |
| 6276 | 海通证券股份有限公司鞍山岫岩证券营业部 | 2 814.89 | 2 661.98 | 6124 | 23.70 | 4606 | 129.22 | 7242 | | |
| 6277 | 中航证券有限公司青岛江西路证券营业部 | 2 812.88 | 2 485.54 | 6248 | 2.83 | 7422 | 324.51 | 5653 | | |
| 6278 | 海通证券股份有限公司北京亮马桥路证券营业部 | 2 811.97 | 2 605.29 | 6171 | 7.03 | 6399 | 199.65 | 6535 | | |
| 6279 | 华安证券股份有限公司深圳深南东路证券营业部 | 2 810.72 | 2 630.01 | 6147 | 3.28 | 7263 | 177.42 | 6757 | | |
| 6280 | 华龙证券股份有限公司新昌十九峰路证券营业部 | 2 806.96 | 2 687.61 | 6110 | 2.34 | 7623 | 117.01 | 7384 | | |
| 6281 | 国融证券股份有限公司乌兰浩特兴安北大路证券营业部 | 2 805.75 | 2 163.11 | 6519 | 11.59 | 5727 | 631.05 | 4465 | | |

## (二)二○一七年证券营业部交易排名(续)

MEMBER BRANCH RANKING BY TRADING VALUE, 2017 (Continued)

百万元人民币, RMB Mil.

| 名次 Rank | 营业部名称 Member Branches | 总交易金额 Total Value | 股票 Stocks 交易金额 Value | 股票 Stocks 名次 Rank | 基金 Funds 交易金额 Value | 基金 Funds 名次 Rank | 债券 Bonds 交易金额 Value | 债券 Bonds 名次 Rank | 其他 Others 交易金额 Value | 其他 Others 名次 Rank |
|---|---|---|---|---|---|---|---|---|---|---|
| 6282 | 万联证券股份有限公司阳江金园路证券营业部 | 2 805.12 | 2 225.58 | 6463 | 23.47 | 4628 | 556.07 | 4684 | | |
| 6283 | 国融证券股份有限公司上海长江西路证券营业部 | 2 803.27 | 2 164.68 | 6516 | 23.86 | 4595 | 614.73 | 4496 | | |
| 6284 | 国联证券股份有限公司无锡金融一街证券营业部 | 2 802.32 | 2 423.05 | 6300 | 5.40 | 6718 | 373.87 | 5393 | | |
| 6285 | 申万宏源西部证券有限公司南通工农路证券营业部 | 2 801.29 | 2 224.73 | 6464 | 6.52 | 6498 | 570.03 | 4640 | | |
| 6286 | 国泰君安证券股份有限公司烟台南大街证券营业部 | 2 800.19 | 2 559.28 | 6208 | 72.81 | 2713 | 168.09 | 6832 | | |
| 6287 | 华安证券股份有限公司当涂振兴中路证券营业部 | 2 796.15 | 2 711.28 | 6091 | 7.81 | 6249 | 77.06 | 7945 | | |
| 6288 | 安信证券股份有限公司清远英德英州大道证券营业部 | 2 794.21 | 2 291.33 | 6406 | 353.03 | 906 | 149.84 | 7020 | | |
| 6289 | 山西证券股份有限公司濮阳长庆路证券营业部 | 2 794.02 | 2 480.75 | 6256 | 17.17 | 5121 | 296.10 | 5824 | | |
| 6290 | 国泰君安证券股份有限公司肇庆星湖东路证券营业部 | 2 793.90 | 2 535.56 | 6222 | 3.36 | 7243 | 254.98 | 6108 | | |
| 6291 | 西南证券股份有限公司北京房山证券营业部 | 2 793.45 | 2 435.38 | 6282 | 108.44 | 2107 | 249.62 | 6145 | | |
| 6292 | 东吴证券股份有限公司昆山高新区前进西路证券营业部 | 2 793.26 | 2 369.87 | 6345 | 3.26 | 7270 | 420.13 | 5191 | | |
| 6293 | 长江证券股份有限公司绍兴胜利东路证券营业部 | 2 793.06 | 2 742.81 | 6072 | 1.06 | 8248 | 49.20 | 8430 | | |
| 6294 | 中原证券股份有限公司西峡世纪大道证券营业部 | 2 791.76 | 2 510.84 | 6237 | 3.67 | 7149 | 277.25 | 5941 | | |
| 6295 | 招商证券股份有限公司淄博共青团路证券营业部 | 2 791.64 | 2 370.22 | 6344 | 8.39 | 6155 | 413.02 | 5217 | | |
| 6296 | 华西证券股份有限公司广安武胜弘武大道证券营业部 | 2 791.06 | 2 460.42 | 6262 | 23.05 | 4654 | 307.59 | 5761 | | |
| 6297 | 东北证券股份有限公司襄阳春园路证券营业部 | 2 789.12 | 2 485.44 | 6249 | 7.26 | 6352 | 296.43 | 5821 | | |
| 6298 | 红塔证券股份有限公司长沙八一路证券营业部 | 2 789.06 | 2 365.20 | 6352 | 2.60 | 7520 | 421.27 | 5181 | | |
| 6299 | 财通证券股份有限公司厦门厦禾路证券营业部 | 2 787.37 | 2 690.57 | 6107 | 3.17 | 7301 | 93.63 | 7701 | | |
| 6300 | 民生证券股份有限公司郑州西太康路证券营业部 | 2 786.94 | 2 476.71 | 6257 | 16.39 | 5200 | 293.85 | 5838 | | |
| 6301 | 华林证券股份有限公司兰州广场南路证券营业部 | 2 784.67 | 2 596.24 | 6181 | 1.52 | 7976 | 186.91 | 6662 | | |
| 6302 | 中航证券有限公司西安阎良公园南路证券营业部 | 2 784.32 | 1 880.03 | 6800 | 47.37 | 3453 | 856.93 | 3959 | | |
| 6303 | 中国银河证券股份有限公司广州芳村大道西证券营业部 | 2 783.86 | 2 491.02 | 6247 | 5.15 | 6781 | 287.69 | 5882 | | |
| 6304 | 中国银河证券股份有限公司楚雄鹿城南路证券营业部 | 2 783.85 | 2 516.77 | 6231 | 27.77 | 4326 | 239.30 | 6213 | | |
| 6305 | 华安证券股份有限公司宿松人民西路证券营业部 | 2 783.22 | 2 665.94 | 6121 | 6.06 | 6581 | 111.22 | 7458 | | |
| 6306 | 财通证券股份有限公司杭州下沙证券营业部 | 2 782.29 | 2 604.27 | 6173 | 4.09 | 7040 | 173.94 | 6785 | | |
| 6307 | 民生证券股份有限公司天津福安大街证券营业部 | 2 781.84 | 1 889.46 | 6789 | 17.60 | 5073 | 874.79 | 3920 | | |
| 6308 | 海通证券股份有限公司秦皇岛迎宾路证券营业部 | 2 781.07 | 2 597.15 | 6179 | 8.80 | 6089 | 175.12 | 6777 | | |
| 6309 | 西南证券股份有限公司宁波江东北路证券营业部 | 2 780.37 | 2 678.24 | 6116 | 8.14 | 6194 | 93.98 | 7692 | | |
| 6310 | 西南证券股份有限公司运城学苑路证券营业部 | 2 777.81 | 2 434.86 | 6283 | 13.34 | 5519 | 329.61 | 5615 | | |
| 6311 | 中泰证券股份有限公司临沭中山北路证券营业部 | 2 774.61 | 2 605.86 | 6168 | 4.90 | 6827 | 163.86 | 6885 | | |
| 6312 | 国信证券股份有限公司台州路桥西路桥大道证券营业部 | 2 774.08 | 2 726.11 | 6080 | 15.79 | 5264 | 32.18 | 8820 | | |
| 6313 | 东方证券股份有限公司嘉兴中山西路证券营业部 | 2 772.97 | 2 703.78 | 6095 | 31.63 | 4126 | 37.57 | 8699 | | |
| 6314 | 九州证券股份有限公司苏州大道东证券营业部 | 2 771.75 | 2 390.04 | 6326 | 5.18 | 6775 | 376.54 | 5384 | | |
| 6315 | 广发证券股份有限公司珠海高新软件园路证券营业部 | 2 771.40 | 2 283.27 | 6410 | 114.11 | 2039 | 374.02 | 5392 | | |
| 6316 | 中国银河证券股份有限公司舟山千岛路证券营业部 | 2 769.02 | 2 368.46 | 6348 | 80.47 | 2537 | 320.09 | 5682 | | |
| 6317 | 东吴证券股份有限公司昆山千灯证券营业部 | 2 768.00 | 2 682.69 | 6111 | 18.26 | 5015 | 67.04 | 8109 | | |
| 6318 | 安信证券股份有限公司重庆涪陵证券营业部 | 2 767.84 | 2 654.60 | 6128 | 73.17 | 2708 | 40.06 | 8643 | | |
| 6319 | 湘财证券股份有限公司东莞莞太路证券营业部 | 2 767.43 | 2 046.85 | 6631 | 14.64 | 5385 | 705.94 | 4266 | | |
| 6320 | 国联证券股份有限公司江阴申港路证券营业部 | 2 764.37 | 2 365.68 | 6351 | 2.87 | 7405 | 395.83 | 5300 | | |
| 6321 | 安信证券股份有限公司云浮罗定兴华二路证券营业部 | 2 762.15 | 2 433.43 | 6286 | 4.47 | 6950 | 324.25 | 5656 | | |
| 6322 | 天风证券股份有限公司杭州西溪首座证券营业部 | 2 761.93 | 2 713.16 | 6089 | 0.15 | 9140 | 48.62 | 8440 | | |
| 6323 | 国泰君安证券股份有限公司福清侨荣城证券营业部 | 2 759.43 | 2 706.19 | 6093 | 1.15 | 8180 | 52.09 | 8371 | | |
| 6324 | 中泰证券股份有限公司淄博桓台中心大街证券营业部 | 2 759.28 | 2 566.21 | 6201 | 56.93 | 3134 | 136.14 | 7149 | | |
| 6325 | 中国银河证券股份有限公司贵阳长岭北路证券营业部 | 2 758.79 | 2 524.54 | 6230 | 11.63 | 5724 | 222.62 | 6334 | | |
| 6326 | 中信建投证券股份有限公司榆林肤施路证券营业部 | 2 758.10 | 2 571.77 | 6198 | 13.82 | 5467 | 172.51 | 6793 | | |
| 6327 | 华泰证券股份有限公司扬州仪征真州东路证券营业部 | 2 757.95 | 2 419.81 | 6304 | 4.50 | 6941 | 333.64 | 5596 | | |
| 6328 | 财达证券股份有限公司衡水胜利东路证券营业部 | 2 756.71 | 2 513.01 | 6235 | 12.19 | 5652 | 231.51 | 6266 | | |
| 6329 | 华安证券股份有限公司深圳海岸城证券营业部 | 2 756.67 | 2 642.42 | 6135 | 2.67 | 7486 | 111.58 | 7452 | | |
| 6330 | 国盛证券有限责任公司绍兴凤林西路证券营业部 | 2 754.83 | 2 639.47 | 6137 | 13.03 | 5555 | 102.34 | 7577 | | |
| 6331 | 国泰君安证券股份有限公司重庆巫山证券营业部 | 2 753.84 | 2 480.76 | 6255 | 9.77 | 5956 | 263.31 | 6042 | | |
| 6332 | 中国民族证券有限责任公司昆明西昌路证券营业部 | 2 753.57 | 2 420.77 | 6303 | 18.48 | 4982 | 314.32 | 5711 | | |
| 6333 | 国盛证券有限责任公司海口五指山路证券营业部 | 2 751.95 | 2 383.51 | 6336 | 1.72 | 7881 | 366.72 | 5426 | | |
| 6334 | 民生证券股份有限公司南宁金湖路证券营业部 | 2 747.29 | 2 615.69 | 6159 | 3.94 | 7077 | 127.66 | 7260 | | |
| 6335 | 长江证券股份有限公司株洲韶山路证券营业部 | 2 747.27 | 2 576.78 | 6194 | 8.49 | 6141 | 162.00 | 6914 | | |
| 6336 | 国都证券股份有限公司上海苗圃路证券营业部 | 2 746.69 | 2 627.97 | 6151 | 13.04 | 5552 | 105.69 | 7521 | | |
| 6337 | 中泰证券股份有限公司菏泽曹县青菏路证券营业部 | 2 746.44 | 2 483.38 | 6251 | 24.93 | 4527 | 238.13 | 6219 | | |
| 6338 | 银泰证券有限责任公司上海新村路证券营业部 | 2 745.54 | 2 616.80 | 6158 | 11.02 | 5794 | 117.71 | 7375 | | |
| 6339 | 恒泰证券股份有限公司佛山佛平路证券营业部 | 2 743.29 | 2 614.20 | 6161 | 7.50 | 6311 | 121.60 | 7326 | | |
| 6340 | 国信证券股份有限公司北京成府路证券营业部 | 2 735.96 | 2 617.33 | 6157 | 27.11 | 4366 | 91.52 | 7741 | | |
| 6341 | 东吴证券股份有限公司海宁海州西路证券营业部 | 2 735.30 | 2 155.19 | 6528 | 2.12 | 7712 | 577.99 | 4610 | | |
| 6342 | 申万宏源西部证券有限公司盐城大丰健康东路证券营业部 | 2 734.16 | 2 214.04 | 6478 | 3.97 | 7065 | 516.14 | 4810 | | |

## (二)二○一七年证券营业部交易排名(续)

MEMBER BRANCH RANKING BY TRADING VALUE, 2017 (Continued)

百万元人民币, RMB Mil.

| 名次 Rank | 营业部名称 Member Branches | 总交易金额 Total Value | 股票 Stocks 交易金额 Value | 股票 Stocks 名次 Rank | 基金 Funds 交易金额 Value | 基金 Funds 名次 Rank | 债券 Bonds 交易金额 Value | 债券 Bonds 名次 Rank | 其他 Others 交易金额 Value | 其他 Others 名次 Rank |
|---|---|---|---|---|---|---|---|---|---|---|
| 6343 | 国信证券股份有限公司北京昌平西环路证券营业部 | 2 731.04 | 2 317.43 | 6385 | 4.56 | 6918 | 409.06 | 5241 | | |
| 6344 | 中泰证券股份有限公司西南分公司 | 2 730.89 | 2 578.71 | 6192 | 4.45 | 6956 | 147.73 | 7045 | | |
| 6345 | 山西证券股份有限公司常德建设东路证券营业部 | 2 730.05 | 2 434.80 | 6284 | 2.24 | 7659 | 293.01 | 5842 | | |
| 6346 | 中信建投证券股份有限公司杭州市民街证券营业部 | 2 728.86 | 2 563.72 | 6203 | 3.95 | 7072 | 161.19 | 6924 | | |
| 6347 | 兴业证券股份有限公司金华分公司 | 2 726.46 | 2 624.74 | 6153 | 1.83 | 7832 | 99.90 | 7607 | | |
| 6348 | 恒泰证券股份有限公司上海徐家汇路证券营业部 | 2 725.56 | 2 089.82 | 6586 | 2.10 | 7720 | 633.64 | 4456 | | |
| 6349 | 东海证券股份有限公司江阴香山路证券营业部 | 2 724.09 | 2 243.96 | 6449 | 27.94 | 4312 | 452.19 | 5052 | | |
| 6350 | 长江证券股份有限公司洪湖文泉大道证券营业部 | 2 716.93 | 2 408.66 | 6310 | 8.23 | 6180 | 300.04 | 5802 | | |
| 6351 | 东吴证券股份有限公司苏州胥口孙武路证券营业部 | 2 715.97 | 2 506.73 | 6239 | 3.14 | 7308 | 206.10 | 6468 | | |
| 6352 | 中原证券股份有限公司沁阳建设北路证券营业部 | 2 715.61 | 2 605.84 | 6169 | 3.15 | 7305 | 106.62 | 7511 | | |
| 6353 | 西部证券股份有限公司临沂通达路证券营业部 | 2 713.84 | 2 459.28 | 6264 | 7.09 | 6386 | 247.47 | 6161 | | |
| 6354 | 国盛证券有限责任公司丰城东方红大街证券营业部 | 2 713.65 | 2 353.88 | 6360 | 5.07 | 6798 | 354.70 | 5481 | | |
| 6355 | 东方证券股份有限公司哈尔滨赣水路证券营业部 | 2 711.48 | 2 291.72 | 6405 | 22.55 | 4682 | 397.21 | 5293 | | |
| 6356 | 方正证券股份有限公司临汾鼓楼南大街证券营业部 | 2 709.95 | 2 556.93 | 6210 | 9.15 | 6039 | 143.87 | 7087 | | |
| 6357 | 上海证券有限责任公司大连民主广场证券营业部 | 2 709.44 | 2 373.66 | 6342 | 4.12 | 7036 | 331.67 | 5608 | | |
| 6358 | 太平洋证券股份有限公司深圳龙翔大道证券营业部 | 2 709.39 | 2 652.84 | 6130 | 4.12 | 7034 | 52.43 | 8363 | | |
| 6359 | 国信证券股份有限公司深圳振华分公司 | 2 702.58 | 2 634.47 | 6142 | 16.03 | 5232 | 52.09 | 8370 | | |
| 6360 | 国泰君安证券股份有限公司敦煌阳关中路证券营业部 | 2 698.47 | 2 629.75 | 6148 | 10.75 | 5828 | 57.97 | 8256 | | |
| 6361 | 国泰君安证券股份有限公司曲靖翠峰东路证券营业部 | 2 698.09 | 1 942.14 | 6740 | 641.20 | 601 | 114.74 | 7408 | | |
| 6362 | 中原证券股份有限公司新郑新华路证券营业部 | 2 696.98 | 2 591.72 | 6183 | 2.54 | 7539 | 102.72 | 7574 | | |
| 6363 | 广州证券股份有限公司东莞石龙证券营业部 | 2 695.30 | 2 167.18 | 6510 | 15.34 | 5308 | 512.77 | 4820 | | |
| 6364 | 华林证券股份有限公司惠州江北华贸大厦证券营业部 | 2 694.03 | 2 258.85 | 6436 | 81.00 | 2526 | 354.17 | 5486 | | |
| 6365 | 安信证券股份有限公司嘉兴中山东路第一证券营业部 | 2 692.87 | 2 451.34 | 6269 | 2.04 | 7742 | 239.49 | 6210 | | |
| 6366 | 兴业证券股份有限公司上海谷阳北路证券营业部 | 2 690.82 | 2 366.60 | 6350 | 12.21 | 5648 | 312.00 | 5722 | | |
| 6367 | 浙商证券股份有限公司天津中北大道证券营业部 | 2 689.92 | 2 017.30 | 6659 | 6.39 | 6529 | 666.23 | 4373 | | |
| 6368 | 申万宏源西部证券有限公司大连金州斯大林路证券营业部 | 2 689.14 | 2 238.73 | 6454 | 15.95 | 5242 | 434.45 | 5126 | | |
| 6369 | 国元证券股份有限公司金华人民西路证券营业部 | 2 687.39 | 2 539.31 | 6221 | 4.65 | 6893 | 143.43 | 7093 | | |
| 6370 | 海通证券股份有限公司绥化安达牛街证券营业部 | 2 687.35 | 2 142.49 | 6539 | 436.82 | 783 | 108.04 | 7497 | | |
| 6371 | 西部证券股份有限公司郑州金水路证券营业部 | 2 687.19 | 2 551.43 | 6213 | 5.15 | 6782 | 130.61 | 7221 | | |
| 6372 | 中信建投证券股份有限公司中山中山四路证券营业部 | 2 686.49 | 2 406.84 | 6312 | 20.45 | 4837 | 259.20 | 6078 | | |
| 6373 | 南京证券股份有限公司金坛东环二路证券营业部 | 2 683.47 | 2 500.57 | 6241 | 6.60 | 6473 | 176.31 | 6767 | | |
| 6374 | 国泰君安证券股份有限公司咸宁咸宁大道证券营业部 | 2 681.86 | 2 566.19 | 6202 | 4.69 | 6882 | 110.98 | 7465 | | |
| 6375 | 海通证券股份有限公司钦州子材西大街证券营业部 | 2 680.47 | 2 454.27 | 6266 | 5.24 | 6763 | 220.96 | 6347 | | |
| 6376 | 华泰证券股份有限公司滁州琅琊东路证券营业部 | 2 679.57 | 2 392.77 | 6321 | 14.88 | 5347 | 271.91 | 5979 | | |
| 6377 | 西部证券股份有限公司聊城兴华西路证券营业部 | 2 678.05 | 2 369.68 | 6346 | 54.39 | 3217 | 253.98 | 6116 | | |
| 6378 | 长城证券股份有限公司珠海迎宾北路证券营业部 | 2 677.60 | 2 255.16 | 6440 | 1.42 | 8032 | 421.03 | 5182 | | |
| 6379 | 方正证券股份有限公司上海分公司 | 2 677.01 | 2 463.83 | 6261 | 4.17 | 7024 | 209.01 | 6446 | | |
| 6380 | 国信证券股份有限公司衢州白云北大道证券营业部 | 2 676.87 | 2 627.90 | 6152 | 3.06 | 7343 | 45.91 | 8506 | | |
| 6381 | 光大证券股份有限公司北京广顺北大街证券营业部 | 2 675.43 | 2 301.87 | 6397 | 10.18 | 5914 | 363.37 | 5439 | | |
| 6382 | 长城证券股份有限公司江阴长江路证券营业部 | 2 669.20 | 2 089.65 | 6587 | 489.31 | 725 | 90.24 | 7754 | | |
| 6383 | 银泰证券有限责任公司唐山学院北路证券营业部 | 2 669.19 | 2 374.46 | 6340 | 6.46 | 6515 | 288.27 | 5875 | | |
| 6384 | 中信证券股份有限公司九江长虹大道证券营业部 | 2 667.65 | 2 453.74 | 6267 | 9.54 | 5987 | 204.37 | 6489 | | |
| 6385 | 西藏东方财富证券股份有限公司合肥潜山路证券营业部 | 2 666.31 | 2 580.35 | 6189 | 12.57 | 5607 | 73.40 | 8008 | | |
| 6386 | 华鑫证券有限责任公司珠海海滨南路证券营业部 | 2 666.25 | 2 607.55 | 6167 | 1.03 | 8256 | 57.67 | 8260 | | |
| 6387 | 山西证券股份有限公司大同矿区文化街证券营业部 | 2 665.19 | 1 540.25 | 7135 | 22.05 | 4711 | 1 102.89 | 3510 | | |
| 6388 | 民生证券股份有限公司大连万岁街证券营业部 | 2 665.09 | 2 004.73 | 6672 | 21.13 | 4785 | 639.23 | 4434 | | |
| 6389 | 光大证券股份有限公司昆山前进东路证券营业部 | 2 663.69 | 2 611.06 | 6164 | 1.43 | 8024 | 51.20 | 8383 | | |
| 6390 | 五矿证券有限公司广州环市东路证券营业部 | 2 662.13 | 2 500.82 | 6240 | 42.46 | 3636 | 118.85 | 7358 | | |
| 6391 | 首创证券有限责任公司北京长阳祥云街证券营业部 | 2 661.88 | 2 532.43 | 6225 | 4.88 | 6828 | 124.57 | 7301 | | |
| 6392 | 安信证券股份有限公司潮州潮安金石大道证券营业部 | 2 661.36 | 2 433.67 | 6285 | 4.55 | 6920 | 223.13 | 6329 | | |
| 6393 | 首创证券有限责任公司邢台新华路证券营业部 | 2 660.35 | 2 180.77 | 6501 | 15.30 | 5310 | 464.27 | 4992 | | |
| 6394 | 安信证券股份有限公司广州赤岗北路证券营业部 | 2 659.90 | 2 432.92 | 6287 | 17.77 | 5059 | 209.21 | 6445 | | |
| 6395 | 中泰证券股份有限公司沂南永兴路证券营业部 | 2 659.76 | 2 558.87 | 6209 | 28.33 | 4296 | 72.55 | 8023 | | |
| 6396 | 东吴证券股份有限公司北京宣武门证券营业部 | 2 659.30 | 1 872.30 | 6805 | 0.00 | 9743 | 786.99 | 4081 | | |
| 6397 | 华福证券有限责任公司杭州古墩路证券营业部 | 2 657.94 | 2 572.66 | 6197 | 52.69 | 3278 | 32.59 | 8811 | | |
| 6398 | 金元证券股份有限公司烟台迎春大街证券营业部 | 2 657.36 | 2 653.65 | 6129 | 0.16 | 9130 | 3.55 | 9936 | | |
| 6399 | 恒泰证券股份有限公司绍兴胜利路证券营业部 | 2 654.34 | 2 531.11 | 6226 | 2.63 | 7509 | 120.60 | 7341 | | |
| 6400 | 东海证券股份有限公司宁波大闸路证券营业部 | 2 654.05 | 2 045.60 | 6632 | 2.25 | 7653 | 606.20 | 4527 | | |
| 6401 | 江海证券有限公司北京团结湖证券营业部 | 2 651.99 | 1 652.54 | 7027 | 201.86 | 1344 | 797.59 | 4059 | | |
| 6402 | 西部证券股份有限公司汉中城固证券营业部 | 2 651.80 | 2 515.57 | 6233 | 21.53 | 4752 | 114.70 | 7409 | | |
| 6403 | 中山证券有限责任公司上海成山路证券营业部 | 2 649.67 | 2 602.07 | 6176 | 0.00 | 9680 | 47.60 | 8465 | | |

## (二)二○一七年证券营业部交易排名(续)

MEMBER BRANCH RANKING BY TRADING VALUE, 2017 (Continued)

百万元人民币, RMB Mil.

| 名次 Rank | 营业部名称 Member Branches | 总交易金额 Total Value | 股票 Stocks 交易金额 Value | 股票 Stocks 名次 Rank | 基金 Funds 交易金额 Value | 基金 Funds 名次 Rank | 债券 Bonds 交易金额 Value | 债券 Bonds 名次 Rank | 其他 Others 交易金额 Value | 其他 Others 名次 Rank |
|---|---|---|---|---|---|---|---|---|---|---|
| 6404 | 国海证券股份有限公司台州市府大道证券营业部 | 2 648.24 | 2 508.61 | 6238 | 4.18 | 7023 | 135.45 | 7158 | | |
| 6405 | 中信证券股份有限公司苏州吴江文苑路证券营业部 | 2 647.29 | 2 281.82 | 6411 | 10.56 | 5853 | 354.91 | 5480 | | |
| 6406 | 中国中投证券有限责任公司六安万佛路证券营业部 | 2 646.65 | 2 323.83 | 6382 | 4.50 | 6939 | 318.32 | 5691 | | |
| 6407 | 西部证券股份有限公司天津南三路证券营业部 | 2 645.99 | 2 630.01 | 6146 | 1.52 | 7981 | 14.46 | 9372 | | |
| 6408 | 申万宏源证券有限公司泉州丰泽街证券营业部 | 2 645.48 | 2 419.09 | 6305 | 74.02 | 2682 | 152.38 | 6998 | | |
| 6409 | 中国国际金融股份有限公司成都滨江东路证券营业部 | 2 643.87 | 2 450.43 | 6270 | 11.11 | 5783 | 182.33 | 6703 | | |
| 6410 | 国都证券股份有限公司上海崇明新河镇证券营业部 | 2 643.60 | 2 298.81 | 6399 | 2.01 | 7754 | 342.78 | 5548 | | |
| 6411 | 西南证券股份有限公司重庆巴南证券营业部 | 2 642.85 | 2 314.11 | 6388 | 5.19 | 6770 | 323.55 | 5664 | | |
| 6412 | 国元证券股份有限公司北京通州新华大街证券营业部 | 2 641.80 | 2 445.36 | 6274 | 2.70 | 7473 | 193.73 | 6594 | | |
| 6413 | 国泰君安证券股份有限公司四平中央西路证券营业部 | 2 641.05 | 2 063.34 | 6610 | 15.46 | 5291 | 562.25 | 4665 | | |
| 6414 | 东吴证券股份有限公司宜兴解放东路证券营业部 | 2 638.13 | 2 439.40 | 6279 | 2.55 | 7536 | 196.17 | 6562 | | |
| 6415 | 东北证券股份有限公司武汉水果湖路营业部 | 2 636.89 | 2 265.66 | 6426 | 31.99 | 4103 | 339.23 | 5565 | | |
| 6416 | 财富证券有限责任公司杭州绍兴路证券营业部 | 2 635.03 | 2 427.64 | 6292 | 4.52 | 6929 | 202.88 | 6502 | | |
| 6417 | 国泰君安证券股份有限公司吉林分公司 | 2 631.00 | 2 582.21 | 6188 | 1.02 | 8262 | 47.77 | 8459 | | |
| 6418 | 国泰君安证券股份有限公司玉林广场东路证券营业部 | 2 630.36 | 2 387.22 | 6332 | 50.79 | 3345 | 192.35 | 6608 | | |
| 6419 | 国融证券股份有限公司杭州江晖路证券营业部 | 2 629.98 | 2 298.91 | 6398 | 2.61 | 7515 | 328.47 | 5624 | | |
| 6420 | 江海证券有限公司伊春铁力文化街证券营业部 | 2 629.98 | 2 115.86 | 6569 | 7.32 | 6341 | 506.80 | 4844 | | |
| 6421 | 信达证券股份有限公司漳州新华东路证券营业部 | 2 628.98 | 2 156.78 | 6527 | 13.39 | 5513 | 458.81 | 5014 | | |
| 6422 | 中国银河证券股份有限公司绵阳跃进路证券营业部 | 2 628.73 | 2 269.42 | 6424 | 3.61 | 7166 | 355.71 | 5473 | | |
| 6423 | 长江证券股份有限公司枝江公园路证券营业部 | 2 627.76 | 2 313.52 | 6389 | 19.07 | 4945 | 295.18 | 5829 | | |
| 6424 | 国泰君安证券股份有限公司酒泉市南大街证券营业部 | 2 625.45 | 2 432.59 | 6289 | 18.48 | 4981 | 174.39 | 6783 | | |
| 6425 | 财通证券股份有限公司宁波范江岸路证券营业部 | 2 625.05 | 2 162.94 | 6520 | 3.11 | 7319 | 458.99 | 5012 | | |
| 6426 | 恒泰证券股份有限公司辽源和宁街证券营业部 | 2 623.81 | 1 528.16 | 7148 | 10.64 | 5837 | 1 085.01 | 3532 | | |
| 6427 | 东莞证券股份有限公司佛山顺德陈村证券营业部 | 2 620.36 | 2 271.88 | 6423 | 3.52 | 7192 | 344.97 | 5532 | | |
| 6428 | 国泰君安证券股份有限公司包头市府西路证券营业部 | 2 618.79 | 2 413.07 | 6307 | 73.32 | 2703 | 132.40 | 7201 | | |
| 6429 | 中泰证券股份有限公司北京学院南路证券营业部 | 2 617.87 | 2 278.39 | 6413 | 14.33 | 5421 | 325.15 | 5648 | | |
| 6430 | 九州证券股份有限公司黑龙江分公司 | 2 616.27 | 2 066.95 | 6609 | 39.25 | 3761 | 510.07 | 4827 | | |
| 6431 | 中泰证券股份有限公司金乡奎星路证券营业部 | 2 615.20 | 2 249.18 | 6446 | 181.19 | 1451 | 184.84 | 6677 | | |
| 6432 | 华创证券有限责任公司上海东方路证券营业部 | 2 614.58 | 1 943.75 | 6737 | 0.72 | 8472 | 670.12 | 4366 | | |
| 6433 | 东北证券股份有限公司南通世纪大道证券营业部 | 2 612.52 | 2 186.98 | 6491 | 56.64 | 3148 | 368.91 | 5415 | | |
| 6434 | 第一创业证券股份有限公司北京海淀证券营业部 | 2 611.53 | 2 214.03 | 6479 | 103.82 | 2161 | 293.68 | 5840 | | |
| 6435 | 华鑫证券有限责任公司沈阳滂江街证券营业部 | 2 611.08 | 2 500.37 | 6242 | 1.13 | 8193 | 109.58 | 7479 | | |
| 6436 | 招商证券股份有限公司重庆学府大道证券营业部 | 2 610.43 | 2 535.14 | 6223 | 10.16 | 5916 | 65.13 | 8137 | | |
| 6437 | 中银国际证券有限责任公司德阳中江县伍城中路证券营业部 | 2 609.73 | 2 043.13 | 6635 | 12.87 | 5569 | 553.73 | 4690 | | |
| 6438 | 国泰君安证券股份有限公司晋城红星西街证券营业部 | 2 609.57 | 2 350.29 | 6364 | 12.14 | 5658 | 247.14 | 6164 | | |
| 6439 | 东海证券股份有限公司无锡钟书路证券营业部 | 2 608.20 | 2 015.50 | 6662 | 124.60 | 1916 | 468.11 | 4976 | | |
| 6440 | 华鑫证券有限责任公司长沙芙蓉中路证券营业部 | 2 606.63 | 2 260.94 | 6435 | 1.30 | 8091 | 344.39 | 5538 | | |
| 6441 | 银泰证券有限责任公司宁波东胜路证券营业部 | 2 601.87 | 2 409.43 | 6309 | 3.39 | 7229 | 189.05 | 6637 | | |
| 6442 | 国海证券股份有限公司泰安擂鼓石大街证券营业部 | 2 601.81 | 2 586.39 | 6186 | 0.63 | 8528 | 14.78 | 9359 | | |
| 6443 | 中信证券股份有限公司北京远大路证券营业部 | 2 600.11 | 2 318.04 | 6384 | 32.23 | 4090 | 249.84 | 6144 | | |
| 6444 | 开源证券股份有限公司鞍山南五道街证券营业部 | 2 598.99 | 1 792.51 | 6882 | 3.12 | 7313 | 803.36 | 4047 | | |
| 6445 | 申万宏源西部证券有限公司库车天山东路证券营业部 | 2 598.67 | 2 381.35 | 6338 | 6.97 | 6410 | 210.35 | 6433 | | |
| 6446 | 国元证券股份有限公司诸暨东二路证券营业部 | 2 597.83 | 2 390.36 | 6325 | 25.99 | 4439 | 181.48 | 6718 | | |
| 6447 | 财通证券股份有限公司绍兴袍江袍中北路证券营业部 | 2 597.07 | 2 296.04 | 6402 | 14.91 | 5342 | 286.12 | 5895 | | |
| 6448 | 中泰证券股份有限公司杭州市心北路证券营业部 | 2 596.70 | 2 513.23 | 6234 | 2.76 | 7451 | 80.71 | 7884 | | |
| 6449 | 国信证券股份有限公司芜湖文化路证券营业部 | 2 596.11 | 2 385.51 | 6334 | 3.07 | 7338 | 207.53 | 6462 | | |
| 6450 | 财通证券股份有限公司舟山合兴路证券营业部 | 2 594.85 | 2 287.79 | 6409 | 1.24 | 8125 | 305.82 | 5777 | | |
| 6451 | 爱建证券有限责任公司玉林教育东路证券营业部 | 2 594.45 | 2 389.78 | 6327 | 9.70 | 5970 | 194.97 | 6577 | | |
| 6452 | 中国银河证券股份有限公司霍州开元街证券营业部 | 2 593.35 | 2 349.14 | 6366 | 7.17 | 6364 | 237.04 | 6225 | | |
| 6453 | 五矿证券有限公司成都天府新区南湖商业街证券营业部 | 2 588.06 | 1 984.99 | 6697 | 53.05 | 3260 | 550.02 | 4700 | | |
| 6454 | 招商证券股份有限公司嘉兴中山东路证券营业部 | 2 587.00 | 2 131.68 | 6550 | 17.47 | 5086 | 437.85 | 5107 | | |
| 6455 | 国融证券股份有限公司广州华强路证券营业部 | 2 586.67 | 1 784.82 | 6891 | 26.41 | 4408 | 775.44 | 4110 | | |
| 6456 | 华林证券股份有限公司泉州宝洲路证券营业部 | 2 585.69 | 2 464.08 | 6260 | 0.72 | 8470 | 120.88 | 7336 | | |
| 6457 | 招商证券股份有限公司哈尔滨爱建路证券营业部 | 2 585.15 | 2 010.89 | 6669 | 3.06 | 7340 | 571.20 | 4633 | | |
| 6458 | 中国银河证券股份有限公司庄河向阳路证券营业部 | 2 584.63 | 2 219.27 | 6469 | 13.56 | 5494 | 351.80 | 5498 | | |
| 6459 | 渤海证券股份有限公司太原双塔西街证券营业部 | 2 584.60 | 2 295.09 | 6404 | 24.74 | 4537 | 264.77 | 6033 | | |
| 6460 | 九州证券股份有限公司山东分公司 | 2 584.42 | 2 114.18 | 6572 | 13.35 | 5516 | 456.90 | 5028 | | |
| 6461 | 江海证券有限公司齐齐哈尔新华路证券营业部 | 2 583.61 | 1 926.33 | 6756 | 3.48 | 7201 | 653.79 | 4406 | | |
| 6462 | 财达证券股份有限公司唐山滦县燕山北大街证券营业部 | 2 582.74 | 2 277.71 | 6415 | 9.70 | 5969 | 295.33 | 5827 | | |
| 6463 | 兴业证券股份有限公司莆田东圳东路证券营业部 | 2 580.80 | 2 562.81 | 6205 | 0.05 | 9385 | 17.94 | 9250 | | |
| 6464 | 华林证券股份有限公司珠海凤凰北路证券营业部 | 2 577.88 | 1 481.77 | 7196 | 0.41 | 8743 | 1 095.70 | 3519 | | |

## (二)二○一七年证券营业部交易排名(续)

MEMBER BRANCH RANKING BY TRADING VALUE, 2017 (Continued)

百万元人民币, RMB Mil.

| 名次 Rank | 营业部名称 Member Branches | 总交易金额 Total Value | 股票 Stocks 交易金额 Value | 股票 Stocks 名次 Rank | 基金 Funds 交易金额 Value | 基金 Funds 名次 Rank | 债券 Bonds 交易金额 Value | 债券 Bonds 名次 Rank | 其他 Others 交易金额 Value | 其他 Others 名次 Rank |
|---|---|---|---|---|---|---|---|---|---|---|
| 6465 | 国泰君安证券股份有限公司大庆火炬新街证券营业部 | 2 577.43 | 548.44 | 8627 | 1 990.68 | 304 | 38.32 | 8679 | | |
| 6466 | 开源证券股份有限公司重庆分公司 | 2 574.94 | 2 163.52 | 6518 | 34.12 | 3987 | 377.30 | 5378 | | |
| 6467 | 华鑫证券有限责任公司赣州翠微路证券营业部 | 2 573.72 | 2 351.26 | 6363 | 2.72 | 7467 | 219.75 | 6356 | | |
| 6468 | 国联证券股份有限公司宜兴丁蜀镇解放路证券营业部 | 2 572.28 | 2 356.23 | 6356 | 4.44 | 6960 | 211.61 | 6425 | | |
| 6469 | 中国银河证券股份有限公司宝鸡高新大道证券营业部 | 2 571.53 | 2 397.04 | 6319 | 19.85 | 4877 | 154.64 | 6979 | | |
| 6470 | 东吴证券股份有限公司苏州望亭镇牡丹路证券营业部 | 2 569.27 | 2 406.21 | 6313 | 0.09 | 9257 | 162.97 | 6899 | | |
| 6471 | 首创证券有限责任公司成都高新区吉庆三路证券营业部 | 2 568.49 | 2 516.29 | 6232 | 3.63 | 7156 | 48.57 | 8441 | | |
| 6472 | 中国中投证券有限责任公司娄底冷水江江北路证券营业部 | 2 567.95 | 2 460.31 | 6263 | 2.56 | 7532 | 105.09 | 7532 | | |
| 6473 | 渤海证券股份有限公司烟台北马路证券营业部 | 2 566.04 | 2 338.66 | 6371 | 6.73 | 6450 | 220.65 | 6352 | | |
| 6474 | 广发证券股份有限公司广州花地大道北证券营业部 | 2 563.96 | 2 258.46 | 6437 | 20.96 | 4798 | 284.54 | 5908 | | |
| 6475 | 大同证券有限责任公司文水则天大街证券营业部 | 2 558.20 | 1 949.54 | 6729 | 2.34 | 7619 | 606.32 | 4526 | | |
| 6476 | 中泰证券股份有限公司东北分公司 | 2 556.26 | 1 985.16 | 6695 | 10.83 | 5822 | 560.27 | 4670 | | |
| 6477 | 财达证券股份有限公司唐山曹妃甸证券营业部 | 2 554.66 | 2 289.35 | 6407 | 4.10 | 7038 | 261.20 | 6064 | | |
| 6478 | 中国银河证券股份有限公司日照威海路证券营业部 | 2 554.37 | 2 254.02 | 6441 | 8.30 | 6170 | 292.05 | 5850 | | |
| 6479 | 国信证券股份有限公司自贡紫薇路证券营业部 | 2 550.62 | 2 126.28 | 6559 | 25.57 | 4467 | 398.77 | 5286 | | |
| 6480 | 世纪证券有限责任公司福州得贵路证券营业部 | 2 546.88 | 2 450.23 | 6271 | 6.44 | 6522 | 90.22 | 7755 | | |
| 6481 | 国联证券股份有限公司江阴华士镇新生路证券营业部 | 2 546.45 | 2 423.59 | 6299 | 2.08 | 7730 | 120.79 | 7338 | | |
| 6482 | 国泰君安证券股份有限公司吉林延安街证券营业部 | 2 544.11 | 2 331.09 | 6378 | 18.95 | 4952 | 194.07 | 6591 | | |
| 6483 | 山西证券股份有限公司无锡五爱路证券营业部 | 2 542.75 | 2 295.44 | 6403 | 0.88 | 8354 | 246.42 | 6170 | | |
| 6484 | 长城证券股份有限公司重庆金童路证券营业部 | 2 539.87 | 2 225.86 | 6461 | 3.48 | 7205 | 310.53 | 5733 | | |
| 6485 | 招商证券股份有限公司绍兴中兴南路证券营业部 | 2 538.25 | 2 332.12 | 6376 | 1.70 | 7890 | 204.42 | 6485 | | |
| 6486 | 安信证券股分有限公司广州南沙进港大道证券营业部 | 2 536.83 | 2 448.35 | 6273 | 6.55 | 6486 | 81.93 | 7873 | | |
| 6487 | 财通证券股份有限公司衢州开化积魁路证券营业部 | 2 536.71 | 2 220.06 | 6468 | 39.24 | 3762 | 277.41 | 5940 | | |
| 6488 | 国开证券有限责任公司北京西四环北路证券营业部 | 2 536.51 | 2 388.28 | 6330 | 1.94 | 7777 | 146.30 | 7061 | | |
| 6489 | 长城证券股份有限公司桂林中山南路证券营业部 | 2 534.67 | 2 275.70 | 6417 | 6.82 | 6437 | 252.15 | 6127 | | |
| 6490 | 长江证券股份有限公司西宁文博路证券营业部 | 2 534.61 | 1 894.40 | 6784 | 1.83 | 7831 | 638.38 | 4440 | | |
| 6491 | 国海证券股份有限公司金华宾虹路证券营业部 | 2 533.64 | 2 498.74 | 6244 | 0.00 | 9725 | 34.89 | 8762 | | |
| 6492 | 九州证券股份有限公司西宁五四大街证券营业部 | 2 533.57 | 2 240.52 | 6453 | 20.29 | 4845 | 272.77 | 5974 | | |
| 6493 | 东吴证券股份有限公司苏州相城黄埭中市路证券营业部 | 2 532.81 | 2 389.29 | 6329 | 3.98 | 7063 | 139.54 | 7121 | | |
| 6494 | 中信建投证券股份有限公司东莞东莞大道证券营业部 | 2 532.22 | 2 350.15 | 6365 | 98.43 | 2233 | 83.64 | 7845 | | |
| 6495 | 网信证券有限责任公司营口证券营业部 | 2 531.26 | 1 892.29 | 6787 | 1.35 | 8064 | 637.62 | 4444 | | |
| 6496 | 中国银河证券股份有限公司佛山南海广云路证券营业部 | 2 528.21 | 2 455.39 | 6265 | 26.92 | 4375 | 45.89 | 8507 | | |
| 6497 | 长城证券股份有限公司深圳龙岗大道证券营业部 | 2 527.48 | 2 425.43 | 6296 | 27.19 | 4359 | 74.86 | 7983 | | |
| 6498 | 方正证券股份有限公司诸城密州东路证券营业部 | 2 525.06 | 2 399.36 | 6316 | 12.72 | 5589 | 112.99 | 7428 | | |
| 6499 | 安信证券股份有限公司扬州文昌东路证券营业部 | 2 522.78 | 2 117.20 | 6568 | 97.00 | 2258 | 308.58 | 5757 | | |
| 6500 | 长城证券股份有限公司呼和浩特锡林南路证券营业部 | 2 522.05 | 1 837.63 | 6840 | 174.95 | 1486 | 509.47 | 4829 | | |
| 6501 | 恒泰证券股份有限公司通辽中心大街证券营业部 | 2 521.75 | 2 226.07 | 6460 | 9.24 | 6023 | 286.44 | 5891 | | |
| 6502 | 江海证券有限公司牡丹江绥芬河文化街证券营业部 | 2 518.12 | 2 154.60 | 6530 | 2.48 | 7561 | 361.04 | 5451 | | |
| 6503 | 首创证券有限责任公司成都双流县华阳协和上街证券营业部 | 2 517.70 | 2 202.69 | 6483 | 18.29 | 5008 | 296.72 | 5818 | | |
| 6504 | 银泰证券有限责任公司重庆江南大道证券营业部 | 2 515.96 | 2 432.69 | 6288 | 0.00 | 9762 | 83.28 | 7853 | | |
| 6505 | 中信建投证券股份有限公司咸阳渭阳西路证券营业部 | 2 515.44 | 2 186.24 | 6493 | 2.59 | 7522 | 326.61 | 5639 | | |
| 6506 | 中泰证券股份有限公司昆山前进东路证券营业部 | 2 511.33 | 2 385.14 | 6335 | 9.21 | 6027 | 116.98 | 7385 | | |
| 6507 | 中泰证券股份有限公司北京安立路证券营业部 | 2 511.28 | 2 324.94 | 6380 | 1.68 | 7899 | 184.66 | 6682 | | |
| 6508 | 中国银河证券股份有限公司宁波大榭信创路证券营业部 | 2 510.39 | 2 095.74 | 6583 | 335.62 | 940 | 79.03 | 7914 | | |
| 6509 | 国融证券股份有限公司珠海海滨南城路证券营业部 | 2 509.88 | 1 557.43 | 7119 | 4.40 | 6966 | 948.05 | 3787 | | |
| 6510 | 国元证券股份有限公司大连黄河路证券营业部 | 2 507.46 | 2 453.25 | 6268 | 0.40 | 8766 | 53.82 | 8330 | | |
| 6511 | 大通证券股份有限公司保定恒祥北大街证券营业部 | 2 503.24 | 2 187.75 | 6490 | 4.31 | 6990 | 311.18 | 5728 | | |
| 6512 | 华龙证券股份有限公司临夏红园路证券营业部 | 2 502.51 | 2 317.40 | 6386 | 14.71 | 5373 | 170.40 | 6811 | | |
| 6513 | 申万宏源证券有限公司湖州凤凰路证券营业部 | 2 501.69 | 2 387.22 | 6331 | 11.13 | 5779 | 103.33 | 7561 | | |
| 6514 | 东海证券股份有限公司珠海吉大路证券营业部 | 2 500.30 | 2 397.83 | 6318 | 6.56 | 6483 | 95.91 | 7662 | | |
| 6515 | 华鑫证券有限责任公司鄂尔多斯团结路证券营业部 | 2 500.09 | 2 425.42 | 6297 | 2.23 | 7661 | 72.44 | 8026 | | |
| 6516 | 五矿证券有限公司岳阳青年路证券营业部 | 2 498.82 | 2 277.03 | 6416 | 12.20 | 5650 | 209.59 | 6442 | | |
| 6517 | 中泰证券股份有限公司平阴黄河路证券营业部 | 2 498.70 | 2 362.12 | 6354 | 14.65 | 5381 | 121.93 | 7320 | | |
| 6518 | 华宝证券有限责任公司舟山临城千岛路证券营业部 | 2 495.32 | 2 424.53 | 6298 | 46.73 | 3476 | 24.06 | 9042 | | |
| 6519 | 中泰证券股份有限公司新乡人民路证券营业部 | 2 495.30 | 2 083.54 | 6592 | 4.92 | 6824 | 406.84 | 5251 | | |
| 6520 | 中国银河证券股份有限公司深圳福永大道证券营业部 | 2 494.76 | 2 480.86 | 6254 | 2.29 | 7638 | 11.61 | 9485 | | |
| 6521 | 华西证券股份有限公司达州渠县人民街证券营业部 | 2 494.39 | 2 344.70 | 6369 | 16.35 | 5202 | 133.34 | 7191 | | |
| 6522 | 安信证券股份有限公司佛山南海西樵樵金南路证券营业部 | 2 493.83 | 2 206.16 | 6482 | 15.64 | 5278 | 272.03 | 5978 | | |
| 6523 | 申万宏源西部证券有限公司石家庄裕华东路证券营业部 | 2 492.60 | 2 220.58 | 6467 | 2.67 | 7485 | 269.35 | 6001 | | |
| 6524 | 东吴证券股份有限公司重庆聚贤岩广场证券营业部 | 2 491.35 | 2 253.84 | 6442 | 19.53 | 4910 | 217.98 | 6371 | | |
| 6525 | 新时代证券股份有限公司许昌智慧大道证券营业部 | 2 491.33 | 2 368.06 | 6349 | 9.07 | 6051 | 114.20 | 7417 | | |

## (二)二○一七年证券营业部交易排名(续)

MEMBER BRANCH RANKING BY TRADING VALUE, 2017 (Continued)

百万元人民币, RMB Mil.

| 名次 Rank | 营业部名称 Member Branches | 总交易金额 Total Value | 股票 Stocks 交易金额 Value | 股票 Stocks 名次 Rank | 基金 Funds 交易金额 Value | 基金 Funds 名次 Rank | 债券 Bonds 交易金额 Value | 债券 Bonds 名次 Rank | 其他 Others 交易金额 Value | 其他 Others 名次 Rank |
|---|---|---|---|---|---|---|---|---|---|---|
| 6526 | 国海证券股份有限公司南宁金湖路证券营业部 | 2 490.19 | 2 399.18 | 6317 | 1.01 | 8273 | 90.01 | 7761 | | |
| 6527 | 光大证券股份有限公司广州黄埔大道西证券营业部 | 2 487.13 | 2 483.79 | 6250 | 1.62 | 7920 | 1.72 | 10107 | | |
| 6528 | 中航证券有限公司柳州三中路证券营业部 | 2 486.69 | 2 244.74 | 6448 | 2.88 | 7398 | 239.07 | 6215 | | |
| 6529 | 华泰证券股份有限公司北京分公司 | 2 486.25 | 2 129.42 | 6555 | 27.23 | 4354 | 329.59 | 5616 | | |
| 6530 | 恒泰证券股份有限公司聊城黄山南路证券营业部 | 2 485.43 | 2 391.95 | 6323 | 3.09 | 7329 | 90.40 | 7753 | | |
| 6531 | 东北证券股份有限公司苏州苏雅路证券营业部 | 2 485.22 | 1 524.46 | 7151 | 2.54 | 7538 | 958.22 | 3756 | | |
| 6532 | 长江证券股份有限公司上海东门路证券营业部 | 2 485.13 | 1 827.38 | 6849 | 6.10 | 6568 | 651.65 | 4411 | | |
| 6533 | 东吴证券股份有限公司昆山张浦证券营业部 | 2 478.31 | 2 355.59 | 6357 | 3.78 | 7119 | 118.94 | 7356 | | |
| 6534 | 东北证券股份有限公司内蒙古分公司 | 2 476.34 | 2 075.73 | 6600 | 3.41 | 7224 | 397.20 | 5294 | | |
| 6535 | 华鑫证券有限责任公司济南泉城路证券营业部 | 2 476.32 | 2 191.98 | 6488 | 0.63 | 8529 | 283.71 | 5912 | | |
| 6536 | 国泰君安证券股份有限公司赤峰西拉沐沦大街证券营业部 | 2 475.45 | 1 961.73 | 6720 | 220.81 | 1261 | 292.90 | 5845 | | |
| 6537 | 方正证券股份有限公司常德澧县澧浦路证券营业部 | 2 474.22 | 2 429.24 | 6291 | 2.71 | 7468 | 42.26 | 8587 | | |
| 6538 | 中国银河证券股份有限公司介休振兴街证券营业部 | 2 473.09 | 2 421.08 | 6302 | 7.56 | 6300 | 44.45 | 8535 | | |
| 6539 | 万和证券股份有限公司江苏分公司 | 2 472.96 | 2 183.13 | 6497 | 1.34 | 8065 | 288.48 | 5872 | | |
| 6540 | 南京证券股份有限公司南宁竹溪大道证券营业部 | 2 472.43 | 2 312.36 | 6390 | 9.83 | 5951 | 150.25 | 7015 | | |
| 6541 | 国信证券股份有限公司苏州旺墩路证券营业部 | 2 468.87 | 2 371.01 | 6343 | 5.35 | 6730 | 92.52 | 7722 | | |
| 6542 | 恒泰证券股份有限公司北京金融大街第二证券营业部 | 2 468.84 | 2 386.03 | 6333 | 0.87 | 8366 | 81.95 | 7872 | | |
| 6543 | 华金证券股份有限公司桐乡复兴北路证券营业部 | 2 468.04 | 2 161.81 | 6522 | 2.42 | 7588 | 303.81 | 5782 | | |
| 6544 | 长城证券股份有限公司济南玉函路证券营业部 | 2 463.67 | 2 011.56 | 6668 | 3.23 | 7282 | 448.87 | 5064 | | |
| 6545 | 长江证券股份有限公司渭南仓程路证券营业部 | 2 463.21 | 2 123.67 | 6563 | 12.12 | 5661 | 327.42 | 5630 | | |
| 6546 | 中国银河证券股份有限公司上饶带湖路证券营业部 | 2 463.01 | 2 261.30 | 6434 | 1.31 | 8086 | 200.40 | 6528 | | |
| 6547 | 西部证券股份有限公司榆林榆阳路证券营业部 | 2 462.27 | 2 163.83 | 6517 | 40.19 | 3725 | 258.24 | 6087 | | |
| 6548 | 恒泰证券股份有限公司潍坊福寿东街证券营业部 | 2 461.73 | 2 337.57 | 6372 | 2.84 | 7416 | 121.33 | 7331 | | |
| 6549 | 华林证券股份有限公司上海浦东新区浦东南路证券营业部 | 2 457.24 | 2 185.72 | 6494 | 0.38 | 8781 | 271.14 | 5987 | | |
| 6550 | 华安证券股份有限公司肥西中街水晶城证券营业部 | 2 455.91 | 2 425.81 | 6294 | 4.02 | 7053 | 26.08 | 8981 | | |
| 6551 | 大通证券股份有限公司大连开发区金马路证券营业部 | 2 453.81 | 1 984.48 | 6698 | 3.98 | 7064 | 465.36 | 4989 | | |
| 6552 | 方正证券股份有限公司广州站前路证券营业部 | 2 453.48 | 2 368.59 | 6347 | 4.33 | 6981 | 80.56 | 7894 | | |
| 6553 | 华福证券有限责任公司太原上肖墙路证券营业部 | 2 450.81 | 1 946.81 | 6733 | 14.68 | 5376 | 489.33 | 4906 | | |
| 6554 | 广发证券股份有限公司盘锦石油大街证券营业部 | 2 450.42 | 2 215.19 | 6474 | 1.61 | 7927 | 233.61 | 6251 | | |
| 6555 | 兴业证券股份有限公司杭州体育场路证券营业部 | 2 448.71 | 2 217.11 | 6471 | 43.08 | 3606 | 188.51 | 6643 | | |
| 6556 | 国联证券股份有限公司无锡马山梅梁路证券营业部 | 2 447.37 | 2 060.23 | 6613 | 6.13 | 6558 | 381.01 | 5362 | | |
| 6557 | 银泰证券有限责任公司义乌贝村路证券营业部 | 2 445.73 | 2 288.80 | 6408 | 10.39 | 5889 | 146.54 | 7056 | | |
| 6558 | 中信建投证券股份有限公司深圳学府路证券营业部 | 2 445.46 | 2 278.06 | 6414 | 123.00 | 1938 | 44.40 | 8537 | | |
| 6559 | 华林证券股份有限公司北京太平桥大街证券营业部 | 2 445.18 | 2 024.05 | 6650 | 1.44 | 8021 | 419.70 | 5193 | | |
| 6560 | 中泰证券股份有限公司滨州黄河二路证券营业部 | 2 444.13 | 2 274.87 | 6419 | 2.48 | 7562 | 166.77 | 6856 | | |
| 6561 | 万联证券股份有限公司重庆金开大道证券营业部 | 2 442.31 | 2 104.22 | 6576 | 12.30 | 5638 | 325.78 | 5645 | | |
| 6562 | 浙商证券股份有限公司昆明武成路证券营业部 | 2 440.17 | 2 132.76 | 6548 | 0.20 | 9057 | 307.21 | 5763 | | |
| 6563 | 华安证券股份有限公司绩溪南大街证券营业部 | 2 439.58 | 2 311.71 | 6392 | 2.76 | 7454 | 125.11 | 7291 | | |
| 6564 | 首创证券有限责任公司南京高淳古檀大道证券营业部 | 2 438.94 | 2 281.58 | 6412 | 0.77 | 8434 | 156.59 | 6964 | | |
| 6565 | 安信证券股份有限公司清远佛冈证券营业部 | 2 437.94 | 1 714.95 | 6958 | 618.19 | 621 | 104.80 | 7539 | | |
| 6566 | 长江证券股份有限公司呼和浩特鄂尔多斯路证券营业部 | 2 437.61 | 1 957.59 | 6721 | 123.21 | 1933 | 356.81 | 5467 | | |
| 6567 | 中银国际证券有限责任公司洛阳唐宫路证券营业部 | 2 437.42 | 2 059.76 | 6615 | 25.70 | 4461 | 351.96 | 5497 | | |
| 6568 | 中原证券股份有限公司张家港建农路证券营业部 | 2 437.30 | 1 919.43 | 6761 | 1.11 | 8209 | 516.76 | 4809 | | |
| 6569 | 万联证券股份有限公司广州增城荔乡路证券营业部 | 2 432.36 | 2 142.95 | 6538 | 26.67 | 4388 | 262.74 | 6049 | | |
| 6570 | 中山证券有限责任公司张家港暨阳中路证券营业部 | 2 428.13 | 2 240.84 | 6452 | 3.11 | 7318 | 184.18 | 6686 | | |
| 6571 | 中信证券股份有限公司南京浦口大道证券营业部 | 2 423.85 | 2 126.65 | 6558 | 7.93 | 6233 | 289.27 | 5867 | | |
| 6572 | 长江证券股份有限公司武汉龙阳大道证券营业部 | 2 422.17 | 2 198.99 | 6486 | 17.92 | 5043 | 205.26 | 6478 | | |
| 6573 | 华林证券股份有限公司苏州工业园区苏雅路证券营业部 | 2 421.09 | 2 149.18 | 6534 | 0.38 | 8789 | 271.54 | 5983 | | |
| 6574 | 华龙证券股份有限公司兰州安宁东路证券营业部 | 2 420.67 | 1 970.19 | 6715 | 6.77 | 6444 | 443.71 | 5083 | | |
| 6575 | 红塔证券股份有限公司广州珠江西路证券营业部 | 2 419.64 | 2 234.78 | 6456 | 30.45 | 4181 | 154.42 | 6983 | | |
| 6576 | 东吴证券股份有限公司无锡和风路证券营业部 | 2 419.42 | 2 243.94 | 6450 | 2.55 | 7537 | 172.93 | 6790 | | |
| 6577 | 长江证券股份有限公司扬中前进南路证券营业部 | 2 418.95 | 1 872.38 | 6804 | 439.45 | 776 | 107.11 | 7506 | | |
| 6578 | 安信证券股份有限公司蚌埠涂山东路证券营业部 | 2 418.34 | 2 060.49 | 6612 | 2.59 | 7523 | 355.26 | 5477 | | |
| 6579 | 爱建证券有限责任公司武汉建设大道证券营业部 | 2 418.15 | 2 098.94 | 6581 | 9.18 | 6034 | 310.02 | 5741 | | |
| 6580 | 湘财证券股份有限公司汨罗建设路证券营业部 | 2 416.92 | 2 236.09 | 6455 | 4.14 | 7030 | 176.69 | 6762 | | |
| 6581 | 华鑫证券有限责任公司重庆江北城西大街证券营业部 | 2 416.41 | 2 374.22 | 6341 | 0.25 | 8966 | 41.94 | 8593 | | |
| 6582 | 国元证券股份有限公司定远长征路证券营业部 | 2 416.11 | 2 264.42 | 6428 | 18.19 | 5021 | 133.50 | 7187 | | |
| 6583 | 招商证券股份有限公司池州长江南路证券营业部 | 2 413.97 | 2 332.64 | 6375 | 8.53 | 6133 | 72.81 | 8020 | | |
| 6584 | 海通证券股份有限公司黑河中央街证券营业部 | 2 413.47 | 2 137.00 | 6544 | 5.98 | 6601 | 270.48 | 5992 | | |
| 6585 | 大同证券有限责任公司杭州五星路证券营业部 | 2 411.03 | 1 938.52 | 6742 | 2.35 | 7616 | 470.16 | 4966 | | |
| 6586 | 太平洋证券股份有限公司昆明彩云北路证券营业部 | 2 410.14 | 2 324.49 | 6381 | 2.92 | 7386 | 82.73 | 7863 | | |

## (二)二○一七年证券营业部交易排名(续)

MEMBER BRANCH RANKING BY TRADING VALUE, 2017 (Continued)

百万元人民币, RMB Mil.

| 名次 Rank | 营业部名称 Member Branches | 总交易金额 Total Value | 股票 Stocks 交易金额 Value | 股票 Stocks 名次 Rank | 基金 Funds 交易金额 Value | 基金 Funds 名次 Rank | 债券 Bonds 交易金额 Value | 债券 Bonds 名次 Rank | 其他 Others 交易金额 Value | 其他 Others 名次 Rank |
|---|---|---|---|---|---|---|---|---|---|---|
| 6587 | 中泰证券股份有限公司泰安高新区龙潭路证券营业部 | 2 410.12 | 2 182.62 | 6498 | 4.66 | 6890 | 222.84 | 6331 | | |
| 6588 | 华西证券股份有限公司自贡贡井长征大道证券营业部 | 2 408.52 | 1 940.03 | 6741 | 3.77 | 7122 | 464.72 | 4991 | | |
| 6589 | 东北证券股份有限公司宁波分公司 | 2 407.62 | 2 186.53 | 6492 | 17.47 | 5084 | 203.61 | 6494 | | |
| 6590 | 华龙证券股份有限公司长沙芙蓉中路证券营业部 | 2 405.29 | 2 364.38 | 6353 | 0.04 | 9423 | 40.88 | 8615 | | |
| 6591 | 兴业证券股份有限公司江苏分公司 | 2 404.76 | 2 359.13 | 6355 | 2.42 | 7589 | 43.22 | 8565 | | |
| 6592 | 华融证券股份有限公司北京朝外大街证券营业部 | 2 403.99 | 2 241.12 | 6451 | 6.32 | 6537 | 156.56 | 6965 | | |
| 6593 | 安信证券股份有限公司深圳分公司 | 2 402.06 | 2 171.22 | 6507 | 117.16 | 1998 | 113.68 | 7420 | | |
| 6594 | 中航证券有限公司衢州五圣街证券营业部 | 2 400.93 | 2 354.07 | 6359 | 3.12 | 7311 | 43.74 | 8554 | | |
| 6595 | 大同证券有限责任公司朔州开发南路证券营业部 | 2 399.78 | 2 128.44 | 6556 | 4.28 | 7001 | 267.06 | 6014 | | |
| 6596 | 恒泰证券股份有限公司白山浑江大街证券营业部 | 2 397.26 | 1 603.69 | 7076 | 1.88 | 7799 | 791.68 | 4070 | | |
| 6597 | 西南证券股份有限公司无锡青山西路证券营业部 | 2 396.94 | 1 702.06 | 6974 | 13.89 | 5462 | 681.00 | 4332 | | |
| 6598 | 华鑫证券有限责任公司烟台迎春大街证券营业部 | 2 396.77 | 2 355.03 | 6358 | 0.08 | 9290 | 41.66 | 8597 | | |
| 6599 | 华安证券股份有限公司重庆双龙大道证券营业部 | 2 396.18 | 2 262.86 | 6430 | 30.45 | 4180 | 102.87 | 7567 | | |
| 6600 | 中国银河证券股份有限公司中山翠岭路证券营业部 | 2 394.11 | 1 965.99 | 6718 | 13.58 | 5491 | 414.54 | 5211 | | |
| 6601 | 国元证券股份有限公司广州番禺万惠一路证券营业部 | 2 393.01 | 2 390.44 | 6324 | 0.02 | 9504 | 2.55 | 10024 | | |
| 6602 | 海通证券股份有限公司松原乌兰大街证券营业部 | 2 392.99 | 1 439.36 | 7249 | 841.84 | 506 | 111.79 | 7447 | | |
| 6603 | 西藏东方财富证券股份有限公司苏州时代广场证券营业部 | 2 392.59 | 2 304.61 | 6396 | 15.87 | 5251 | 72.11 | 8030 | | |
| 6604 | 长江证券股份有限公司鹰潭胜利东路证券营业部 | 2 391.63 | 2 151.13 | 6531 | 1.18 | 8159 | 239.32 | 6212 | | |
| 6605 | 中银国际证券有限责任公司新乡和平大道证券营业部 | 2 391.29 | 2 103.65 | 6577 | 5.89 | 6620 | 281.75 | 5922 | | |
| 6606 | 爱建证券有限责任公司山东分公司 | 2 389.86 | 1 834.23 | 6843 | 9.05 | 6055 | 546.58 | 4712 | | |
| 6607 | 瑞银证券有限责任公司北京金融大街证券营业部 | 2 387.46 | 2 156.93 | 6526 | 122.95 | 1940 | 107.59 | 7502 | | |
| 6608 | 申万宏源西部证券有限公司盐城东台望海东路证券营业部 | 2 384.90 | 2 171.04 | 6508 | 10.21 | 5911 | 203.65 | 6493 | | |
| 6609 | 南京证券股份有限公司南通中南世纪城证券营业部 | 2 383.03 | 2 340.02 | 6370 | 1.18 | 8160 | 41.83 | 8594 | | |
| 6610 | 国泰君安证券股份有限公司珠海景山路证券营业部 | 2 383.02 | 2 197.18 | 6487 | 3.69 | 7140 | 182.15 | 6706 | | |
| 6611 | 西部证券股份有限公司西安二环南路证券营业部 | 2 382.02 | 2 182.01 | 6499 | 2.61 | 7512 | 197.40 | 6556 | | |
| 6612 | 中银国际证券有限责任公司鞍山二一九路证券营业部 | 2 377.89 | 1 821.82 | 6856 | 252.19 | 1154 | 303.88 | 5781 | | |
| 6613 | 华泰证券股份有限公司利川公园路证券营业部 | 2 377.28 | 2 162.12 | 6521 | 6.56 | 6485 | 208.61 | 6453 | | |
| 6614 | 中国银河证券股份有限公司运城禹西路证券营业部 | 2 376.76 | 2 030.42 | 6644 | 10.28 | 5908 | 336.06 | 5579 | | |
| 6615 | 中信证券股份有限公司常州高新科技园证券营业部 | 2 375.31 | 2 170.81 | 6509 | 3.39 | 7230 | 201.11 | 6521 | | |
| 6616 | 华安证券股份有限公司蚌埠兴业街证券营业部 | 2 374.63 | 2 217.67 | 6470 | 2.62 | 7511 | 154.34 | 6984 | | |
| 6617 | 恒泰证券股份有限公司上海延安西路证券营业部 | 2 372.79 | 2 017.98 | 6658 | 10.95 | 5805 | 343.86 | 5542 | | |
| 6618 | 安信证券股份有限公司贵阳富水北路证券营业部 | 2 372.42 | 2 086.52 | 6589 | 46.28 | 3490 | 239.62 | 6209 | | |
| 6619 | 西部证券股份有限公司杨凌会展路证券营业部 | 2 370.28 | 2 181.98 | 6500 | 2.40 | 7594 | 185.90 | 6668 | | |
| 6620 | 恒泰证券股份有限公司广州体育西路证券营业部 | 2 368.41 | 2 334.01 | 6374 | 3.27 | 7266 | 31.12 | 8855 | | |
| 6621 | 国盛证券有限责任公司宜昌夷陵大道证券营业部 | 2 365.14 | 2 154.80 | 6529 | 4.26 | 7008 | 206.07 | 6469 | | |
| 6622 | 兴业证券股份有限公司绍兴中兴北路证券营业部 | 2 364.94 | 2 180.54 | 6502 | 3.64 | 7155 | 180.76 | 6725 | | |
| 6623 | 中信建投证券股份有限公司汉中兴汉路证券营业部 | 2 362.03 | 1 967.58 | 6716 | 5.69 | 6653 | 388.76 | 5332 | | |
| 6624 | 海通证券股份有限公司成县东滨河中路证券营业部 | 2 361.03 | 2 298.21 | 6400 | 7.49 | 6312 | 55.33 | 8303 | | |
| 6625 | 银泰证券有限责任公司郑州东风路证券营业部 | 2 360.96 | 2 047.70 | 6629 | 1.47 | 8004 | 311.79 | 5724 | | |
| 6626 | 东北证券股份有限公司平顶山矿工路证券营业部 | 2 359.14 | 2 252.29 | 6444 | 9.71 | 5966 | 97.13 | 7643 | | |
| 6627 | 银泰证券有限责任公司成都人民南路证券营业部 | 2 358.15 | 2 275.03 | 6418 | 2.25 | 7650 | 80.87 | 7882 | | |
| 6628 | 东吴证券股份有限公司三亚凤凰路证券营业部 | 2 355.31 | 2 093.61 | 6584 | 4.92 | 6823 | 256.78 | 6098 | | |
| 6629 | 联储证券有限责任公司成都双成三路证券营业部 | 2 355.28 | 1 999.95 | 6678 | 1.12 | 8201 | 354.21 | 5484 | | |
| 6630 | 财达证券股份有限公司廊坊文安西环路证券营业部 | 2 354.36 | 2 058.76 | 6617 | 4.74 | 6866 | 290.87 | 5857 | | |
| 6631 | 财达证券股份有限公司秦皇岛峨眉山中路证券营业部 | 2 353.91 | 1 972.12 | 6711 | 2.28 | 7640 | 379.50 | 5370 | | |
| 6632 | 国元证券股份有限公司阜新文化街证券营业部 | 2 352.91 | 2 113.67 | 6573 | 14.93 | 5339 | 224.31 | 6317 | | |
| 6633 | 中国银河证券股份有限公司石嘴山朝阳西街证券营业部 | 2 351.90 | 2 268.46 | 6425 | 5.91 | 6614 | 77.53 | 7939 | | |
| 6634 | 英大证券有限责任公司河南分公司 | 2 346.66 | 1 831.16 | 6844 | 17.40 | 5097 | 498.09 | 4875 | | |
| 6635 | 申万宏源证券有限公司贵港中山北路证券营业部 | 2 345.33 | 2 158.12 | 6524 | 2.81 | 7433 | 184.39 | 6685 | | |
| 6636 | 中天证券股份有限公司深圳金田路证券营业部 | 2 344.97 | 2 329.81 | 6379 | 11.41 | 5746 | 3.76 | 9917 | | |
| 6637 | 中国银河证券股份有限公司翼城解放街证券营业部 | 2 341.30 | 2 222.11 | 6465 | 3.58 | 7173 | 115.62 | 7398 | | |
| 6638 | 中信证券股份有限公司中山小榄证券营业部 | 2 340.84 | 2 013.85 | 6666 | 6.29 | 6538 | 320.71 | 5676 | | |
| 6639 | 西部证券股份有限公司汉中勉县证券营业部 | 2 339.16 | 2 074.64 | 6602 | 2.81 | 7435 | 261.71 | 6058 | | |
| 6640 | 中国银河证券股份有限公司青岛开发区证券营业部 | 2 338.28 | 2 166.30 | 6511 | 6.48 | 6511 | 165.51 | 6871 | | |
| 6641 | 国联证券股份有限公司宜兴光明西路证券营业部 | 2 336.66 | 2 115.70 | 6570 | 17.47 | 5087 | 203.50 | 6495 | | |
| 6642 | 申万宏源证券有限公司上海浦东新区水芸路证券营业部 | 2 335.03 | 2 002.75 | 6675 | 7.63 | 6280 | 324.64 | 5652 | | |
| 6643 | 国盛证券有限责任公司南宁汇春路证券营业部 | 2 333.33 | 1 966.41 | 6717 | 14.91 | 5343 | 352.01 | 5496 | | |
| 6644 | 西部证券股份有限公司宝鸡岐山证券营业部 | 2 331.64 | 1 974.58 | 6708 | 9.31 | 6012 | 347.75 | 5520 | | |
| 6645 | 中天证券股份有限公司沈阳沈辽路证券营业部 | 2 328.98 | 2 265.61 | 6427 | 0.39 | 8777 | 62.99 | 8171 | | |
| 6646 | 华鑫证券有限责任公司洛阳体育场路证券营业部 | 2 326.33 | 2 130.12 | 6553 | 6.66 | 6462 | 189.55 | 6634 | | |
| 6647 | 西部证券股份有限公司武汉和平大道证券营业部 | 2 325.00 | 1 845.05 | 6834 | 1.23 | 8133 | 478.71 | 4946 | | |

## (二)二○一七年证券营业部交易排名(续)

MEMBER BRANCH RANKING BY TRADING VALUE, 2017 (Continued)

百万元人民币, RMB Mil.

| 名次 Rank | 营业部名称 Member Branches | 总交易金额 Total Value | 股票 Stocks 交易金额 Value | 股票 Stocks 名次 Rank | 基金 Funds 交易金额 Value | 基金 Funds 名次 Rank | 债券 Bonds 交易金额 Value | 债券 Bonds 名次 Rank | 其他 Others 交易金额 Value | 其他 Others 名次 Rank |
|---|---|---|---|---|---|---|---|---|---|---|
| 6648 | 山西证券股份有限公司朔州招远路证券营业部 | 2 324.99 | 2 013.68 | 6667 | 6.95 | 6417 | 304.36 | 5778 | | |
| 6649 | 华福证券有限责任公司洛阳开元大道证券营业部 | 2 323.25 | 2 308.75 | 6393 | 0.89 | 8340 | 13.61 | 9409 | | |
| 6650 | 中天证券股份有限公司朝阳友谊大街证券营业部 | 2 320.83 | 1 713.97 | 6961 | 5.02 | 6810 | 601.85 | 4542 | | |
| 6651 | 申万宏源西部证券有限公司成都建设南街证券营业部 | 2 320.28 | 1 910.10 | 6769 | 6.02 | 6589 | 404.16 | 5262 | | |
| 6652 | 中信证券股份有限公司杭州莫干山路证券营业部 | 2 319.10 | 2 107.25 | 6575 | 3.06 | 7344 | 208.79 | 6450 | | |
| 6653 | 财达证券股份有限公司保定瑞安路证券营业部 | 2 318.69 | 2 081.03 | 6595 | 3.29 | 7261 | 234.37 | 6244 | | |
| 6654 | 国信证券股份有限公司遂宁明月路证券营业部 | 2 318.52 | 2 003.19 | 6674 | 6.45 | 6519 | 308.88 | 5753 | | |
| 6655 | 中信建投证券股份有限公司上海国宾路证券营业部 | 2 318.52 | 1 774.67 | 6900 | 270.92 | 1089 | 272.93 | 5973 | | |
| 6656 | 南京证券股份有限公司宿迁黄河路证券营业部 | 2 317.37 | 2 131.60 | 6551 | 5.43 | 6710 | 180.35 | 6733 | | |
| 6657 | 国融证券股份有限公司乌海海吉街证券营业部 | 2 317.36 | 1 327.64 | 7393 | 3.99 | 7057 | 985.73 | 3705 | | |
| 6658 | 中信证券股份有限公司深圳福田南证券营业部 | 2 317.02 | 1 281.22 | 7454 | 7.34 | 6340 | 1 028.47 | 3629 | | |
| 6659 | 万和证券股份有限公司深圳前海证券营业部 | 2 316.31 | 2 252.43 | 6443 | 13.64 | 5484 | 50.24 | 8403 | | |
| 6660 | 西南证券股份有限公司大连分公司 | 2 315.02 | 2 040.73 | 6639 | 17.06 | 5127 | 257.24 | 6097 | | |
| 6661 | 恒泰证券股份有限公司武汉西北湖路证券营业部 | 2 313.74 | 2 226.59 | 6459 | 5.12 | 6788 | 82.02 | 7870 | | |
| 6662 | 国泰君安证券股份有限公司孝感北京路证券营业部 | 2 312.76 | 1 928.28 | 6752 | 21.19 | 4776 | 363.28 | 5440 | | |
| 6663 | 联储证券有限责任公司苏州花池街时代广场证券营业部 | 2 311.83 | 1 988.75 | 6689 | 6.06 | 6580 | 317.03 | 5698 | | |
| 6664 | 银泰证券有限责任公司南京山西路证券营业部 | 2 311.83 | 1 700.46 | 6975 | 1.72 | 7882 | 609.65 | 4515 | | |
| 6665 | 中国银河证券股份有限公司西安雁南三路证券营业部 | 2 309.09 | 2 156.96 | 6525 | 38.83 | 3774 | 113.30 | 7425 | | |
| 6666 | 财富证券有限责任公司邵阳隆回桃洪路证券营业部 | 2 307.19 | 2 043.03 | 6636 | 0.47 | 8678 | 263.69 | 6037 | | |
| 6667 | 中国民族证券有限责任公司榆树繁荣大街证券营业部 | 2 306.07 | 1 894.07 | 6785 | 1.70 | 7894 | 410.30 | 5231 | | |
| 6668 | 国元证券股份有限公司贵阳金阳碧海南路证券营业部 | 2 303.97 | 1 992.49 | 6683 | 1.55 | 7958 | 309.92 | 5742 | | |
| 6669 | 长江证券股份有限公司宝鸡金台大道证券营业部 | 2 303.87 | 2 078.60 | 6598 | 25.28 | 4497 | 199.99 | 6533 | | |
| 6670 | 国盛证券有限责任公司沈阳津桥路证券营业部 | 2 303.82 | 1 973.09 | 6710 | 1.73 | 7870 | 328.99 | 5619 | | |
| 6671 | 民生证券股份有限公司深圳龙翔大道证券营业部 | 2 303.45 | 2 257.42 | 6438 | 14.67 | 5378 | 31.35 | 8844 | | |
| 6672 | 财通证券股份有限公司东阳甘溪西街证券营业部 | 2 302.79 | 2 214.04 | 6477 | 4.40 | 6968 | 84.35 | 7837 | | |
| 6673 | 方正证券股份有限公司青岛胶州北京东路证券营业部 | 2 302.38 | 2 176.74 | 6505 | 4.71 | 6877 | 120.93 | 7333 | | |
| 6674 | 光大证券股份有限公司东莞东骏路证券营业部 | 2 301.80 | 1 617.85 | 7062 | 3.26 | 7269 | 680.68 | 4333 | | |
| 6675 | 长江证券股份有限公司武汉中北路证券营业部 | 2 301.01 | 2 005.79 | 6671 | 15.50 | 5287 | 279.72 | 5930 | | |
| 6676 | 华融证券股份有限公司赣州兴国路证券营业部 | 2 297.26 | 2 067.98 | 6607 | 0.93 | 8312 | 228.35 | 6287 | | |
| 6677 | 国信证券股份有限公司临沂红旗路证券营业部 | 2 296.84 | 2 261.34 | 6433 | 14.89 | 5344 | 20.62 | 9152 | | |
| 6678 | 西南证券股份有限公司安阳铁西路证券营业部 | 2 296.57 | 1 936.55 | 6743 | 37.80 | 3820 | 322.21 | 5670 | | |
| 6679 | 国融证券股份有限公司重庆分公司 | 2 294.57 | 1 610.18 | 7068 | 5.59 | 6671 | 678.80 | 4338 | | |
| 6680 | 安信证券股份有限公司广州花都狮岭大道证券营业部 | 2 293.95 | 1 947.90 | 6732 | 1.17 | 8169 | 344.89 | 5533 | | |
| 6681 | 中泰证券股份有限公司滨州惠民西门大街证券营业部 | 2 293.63 | 2 149.47 | 6533 | 6.19 | 6550 | 137.96 | 7133 | | |
| 6682 | 申万宏源证券有限公司湖北分公司 | 2 293.51 | 2 273.25 | 6421 | 0.23 | 8997 | 20.02 | 9176 | | |
| 6683 | 中泰证券股份有限公司运城槐东南路证券营业部 | 2 291.13 | 2 057.88 | 6618 | 0.03 | 9461 | 233.22 | 6253 | | |
| 6684 | 红塔证券股份有限公司玉溪凤凰路证券营业部 | 2 289.75 | 1 930.02 | 6747 | 18.47 | 4983 | 341.27 | 5555 | | |
| 6685 | 西藏东方财富证券股份有限公司绍兴迪荡湖路证券营业部 | 2 288.64 | 2 261.51 | 6432 | 1.07 | 8242 | 26.07 | 8984 | | |
| 6686 | 国盛证券有限责任公司湖州德清永安街证券营业部 | 2 287.73 | 1 790.46 | 6883 | 40.10 | 3728 | 457.17 | 5023 | | |
| 6687 | 财富证券有限责任公司北京市朝阳东三环中路证券营业部 | 2 287.54 | 1 929.35 | 6749 | 44.85 | 3539 | 313.34 | 5716 | | |
| 6688 | 中国银河证券股份有限公司江门发展大道证券营业部 | 2 284.31 | 2 089.92 | 6585 | 6.14 | 6556 | 188.25 | 6647 | | |
| 6689 | 长城证券股份有限公司深圳登良路证券营业部 | 2 283.72 | 2 214.05 | 6476 | 0.70 | 8484 | 68.96 | 8072 | | |
| 6690 | 中天证券股份有限公司深圳深南大道证券营业部 | 2 283.11 | 2 230.34 | 6457 | 9.97 | 5932 | 42.81 | 8574 | | |
| 6691 | 长江证券股份有限公司胶州北京东路证券营业部 | 2 283.01 | 2 178.66 | 6503 | 6.63 | 6467 | 97.72 | 7634 | | |
| 6692 | 光大证券股份有限公司丹东锦山大街证券营业部 | 2 281.28 | 2 014.86 | 6665 | 32.10 | 4094 | 234.32 | 6245 | | |
| 6693 | 国信证券股份有限公司广州番禺南华路证券营业部 | 2 281.19 | 2 078.98 | 6596 | 49.24 | 3396 | 152.96 | 6996 | | |
| 6694 | 中国银河证券股份有限公司张家港东环路证券营业部 | 2 278.39 | 2 199.78 | 6485 | 30.25 | 4187 | 48.36 | 8444 | | |
| 6695 | 天风证券股份有限公司荆门军马场一路证券营业部 | 2 277.16 | 2 074.14 | 6604 | 4.28 | 6999 | 198.74 | 6541 | | |
| 6696 | 华福证券有限责任公司兰州庆阳路证券营业部 | 2 276.66 | 1 779.82 | 6896 | 134.28 | 1818 | 362.56 | 5442 | | |
| 6697 | 东方证券股份有限公司西安桃园南路证券营业部 | 2 276.15 | 2 056.21 | 6619 | 3.82 | 7111 | 216.13 | 6386 | | |
| 6698 | 长城证券股份有限公司连云港郁州路证券营业部 | 2 274.40 | 2 174.96 | 6506 | 3.19 | 7298 | 96.26 | 7655 | | |
| 6699 | 联讯证券股份有限公司西安唐延路证券营业部 | 2 274.29 | 2 024.80 | 6648 | 7.12 | 6380 | 242.38 | 6200 | | |
| 6700 | 东海证券股份有限公司沈阳青年大街证券营业部 | 2 273.32 | 1 842.77 | 6835 | 0.74 | 8451 | 429.81 | 5146 | | |
| 6701 | 华西证券股份有限公司西安二环南路证券营业部 | 2 273.10 | 2 019.35 | 6655 | 2.77 | 7446 | 250.98 | 6134 | | |
| 6702 | 中国中投证券有限责任公司深圳分公司 | 2 270.16 | 2 256.60 | 6439 | 0.21 | 9028 | 13.35 | 9418 | | |
| 6703 | 首创证券有限责任公司北京马甸证券营业部 | 2 266.75 | 1 420.13 | 7272 | 1.23 | 8137 | 845.40 | 3986 | | |
| 6704 | 东吴证券股份有限公司营口渤海大街证券营业部 | 2 265.14 | 2 000.59 | 6677 | 2.35 | 7610 | 262.19 | 6055 | | |
| 6705 | 安信证券股份有限公司河源龙川证券营业部 | 2 264.52 | 2 125.39 | 6560 | 4.20 | 7020 | 134.92 | 7167 | | |
| 6706 | 开源证券股份有限公司湖南分公司 | 2 263.63 | 2 144.61 | 6536 | 0.27 | 8934 | 118.76 | 7359 | | |
| 6707 | 安信证券股份有限公司汕尾陆河大道证券营业部 | 2 261.63 | 2 149.75 | 6532 | 9.70 | 5968 | 102.18 | 7578 | | |
| 6708 | 招商证券股份有限公司深圳红荔西路证券营业部 | 2 260.32 | 2 215.33 | 6473 | 6.07 | 6573 | 38.92 | 8670 | | |

## (二)二○一七年证券营业部交易排名(续)

MEMBER BRANCH RANKING BY TRADING VALUE, 2017 (Continued)

百万元人民币, RMB Mil.

| 名次 Rank | 营业部名称 Member Branches | 总交易金额 Total Value | 股票 Stocks 交易金额 Value | 股票 Stocks 名次 Rank | 基金 Funds 交易金额 Value | 基金 Funds 名次 Rank | 债券 Bonds 交易金额 Value | 债券 Bonds 名次 Rank | 其他 Others 交易金额 Value | 其他 Others 名次 Rank |
|---|---|---|---|---|---|---|---|---|---|---|
| 6709 | 东吴证券股份有限公司苏州工业园区胜浦证券营业部 | 2 259.93 | 2 140.58 | 6541 | 2.66 | 7491 | 116.70 | 7387 | | |
| 6710 | 财通证券股份有限公司湖州分公司 | 2 256.46 | 2 183.90 | 6496 | 26.31 | 4416 | 46.24 | 8496 | | |
| 6711 | 渤海证券股份有限公司天津东一环路证券营业部 | 2 255.79 | 1 760.05 | 6912 | 2.53 | 7544 | 493.22 | 4893 | | |
| 6712 | 西部证券股份有限公司深圳前海证券营业部 | 2 255.12 | 2 251.06 | 6445 | 0.10 | 9252 | 3.96 | 9898 | | |
| 6713 | 财达证券股份有限公司保定徐水振兴西路证券营业部 | 2 254.27 | 1 976.05 | 6707 | 3.77 | 7124 | 274.46 | 5960 | | |
| 6714 | 安信证券股份有限公司温州府东路证券营业部 | 2 253.94 | 2 159.14 | 6523 | 0.61 | 8550 | 94.19 | 7689 | | |
| 6715 | 中原证券股份有限公司邓州文化北路证券营业部 | 2 253.63 | 1 992.42 | 6684 | 9.43 | 5998 | 251.78 | 6130 | | |
| 6716 | 财达证券股份有限公司邯郸永年新洺路证券营业部 | 2 251.34 | 1 885.54 | 6793 | 13.57 | 5492 | 352.23 | 5493 | | |
| 6717 | 财通证券股份有限公司宁波镇海环城西路证券营业部 | 2 251.22 | 2 016.89 | 6660 | 50.26 | 3365 | 184.06 | 6688 | | |
| 6718 | 中信建投证券股份有限公司洛阳南昌路证券营业部 | 2 250.63 | 1 810.60 | 6864 | 15.83 | 5259 | 424.19 | 5168 | | |
| 6719 | 财通证券股份有限公司盐城解放南路证券营业部 | 2 250.39 | 2 164.74 | 6515 | 1.28 | 8103 | 84.37 | 7836 | | |
| 6720 | 光大证券股份有限公司广州林和西路证券营业部 | 2 248.22 | 2 047.98 | 6628 | 9.73 | 5962 | 190.50 | 6623 | | |
| 6721 | 恒泰证券股份有限公司珠海九洲大道富华里证券营业部 | 2 248.05 | 1 446.46 | 7235 | 3.24 | 7278 | 798.35 | 4058 | | |
| 6722 | 申万宏源西部证券有限公司盐城建湖湖中路证券营业部 | 2 247.48 | 1 676.55 | 6995 | 13.24 | 5530 | 557.69 | 4678 | | |
| 6723 | 中航证券有限公司西安体育馆南路证券营业部 | 2 246.84 | 1 799.94 | 6876 | 5.02 | 6809 | 441.89 | 5095 | | |
| 6724 | 华安证券股份有限公司青阳木镇路证券营业部 | 2 246.72 | 2 028.62 | 6645 | 18.72 | 4965 | 199.38 | 6536 | | |
| 6725 | 安信证券股份有限公司广州从化沿江南路证券营业部 | 2 245.92 | 2 042.37 | 6637 | 15.98 | 5239 | 187.57 | 6655 | | |
| 6726 | 太平洋证券股份有限公司济南颖秀路证券营业部 | 2 245.79 | 2 100.60 | 6580 | 1.42 | 8030 | 143.77 | 7089 | | |
| 6727 | 中泰证券股份有限公司东阿前进街证券营业部 | 2 245.56 | 2 053.62 | 6624 | 0.78 | 8430 | 191.15 | 6616 | | |
| 6728 | 兴业证券股份有限公司常州分公司 | 2 245.11 | 1 849.60 | 6829 | 0.55 | 8611 | 394.97 | 5303 | | |
| 6729 | 东方证券股份有限公司朝阳朝阳大街证券营业部 | 2 244.25 | 1 981.95 | 6699 | 4.46 | 6951 | 257.83 | 6089 | | |
| 6730 | 太平洋证券股份有限公司太原水西门街证券营业部 | 2 242.95 | 1 840.64 | 6836 | 2.56 | 7531 | 399.75 | 5282 | | |
| 6731 | 国泰君安证券股份有限公司永州梅湾路证券营业部 | 2 241.92 | 2 122.94 | 6564 | 37.14 | 3851 | 81.85 | 7874 | | |
| 6732 | 光大证券股份有限公司茂名站前五路证券营业部 | 2 240.96 | 2 225.68 | 6462 | 0.62 | 8545 | 14.67 | 9365 | | |
| 6733 | 中原证券股份有限公司深圳分公司 | 2 240.66 | 1 927.98 | 6753 | 26.23 | 4422 | 286.45 | 5890 | | |
| 6734 | 恒泰证券股份有限公司上海齐河路证券营业部 | 2 238.78 | 1 548.06 | 7127 | 2.13 | 7707 | 688.59 | 4309 | | |
| 6735 | 安信证券股份有限公司连云港郁州北路证券营业部 | 2 238.46 | 2 117.89 | 6567 | 4.43 | 6961 | 116.13 | 7394 | | |
| 6736 | 中国银河证券股份有限公司新乡友谊路证券营业部 | 2 237.45 | 1 774.00 | 6901 | 8.61 | 6119 | 454.84 | 5039 | | |
| 6737 | 大通证券股份有限公司沧州广场街证券营业部 | 2 236.61 | 2 055.27 | 6620 | 24.10 | 4583 | 157.25 | 6958 | | |
| 6738 | 信达证券股份有限公司成都锦城大道证券营业部 | 2 236.45 | 1 850.22 | 6827 | 37.95 | 3813 | 348.29 | 5515 | | |
| 6739 | 西藏东方财富证券股份有限公司西安科技路证券营业部 | 2 236.08 | 2 023.61 | 6651 | 36.49 | 3881 | 175.98 | 6772 | | |
| 6740 | 兴业证券股份有限公司上海四平路证券营业部 | 2 233.31 | 2 124.37 | 6561 | 0.06 | 9367 | 108.89 | 7488 | | |
| 6741 | 浙商证券股份有限公司江西分公司 | 2 232.43 | 2 137.06 | 6543 | 0.74 | 8449 | 94.63 | 7683 | | |
| 6742 | 国泰君安证券股份有限公司武汉马鹦路证券营业部 | 2 232.25 | 1 308.59 | 7414 | 8.54 | 6132 | 915.12 | 3834 | | |
| 6743 | 中信建投证券股份有限公司天水重新街证券营业部 | 2 232.11 | 2 047.22 | 6630 | 2.40 | 7592 | 182.49 | 6702 | | |
| 6744 | 方正证券股份有限公司长沙分公司 | 2 229.26 | 2 177.80 | 6504 | 11.21 | 5770 | 40.25 | 8637 | | |
| 6745 | 中国银河证券股份有限公司东营府前大街证券营业部 | 2 228.05 | 2 074.70 | 6601 | 15.83 | 5260 | 137.52 | 7136 | | |
| 6746 | 西部证券股份有限公司深圳科苑路证券营业部 | 2 227.95 | 2 215.16 | 6475 | | | 12.79 | 9435 | | |
| 6747 | 天风证券股份有限公司武汉汉口北证券营业部 | 2 227.17 | 2 143.77 | 6537 | 0.00 | 9738 | 83.40 | 7850 | | |
| 6748 | 中泰证券股份有限公司菏泽郓城东门街证券营业部 | 2 226.04 | 2 098.18 | 6582 | 6.48 | 6512 | 121.38 | 7329 | | |
| 6749 | 光大证券股份有限公司河源东华路证券营业部 | 2 225.99 | 2 115.58 | 6571 | 5.25 | 6759 | 105.16 | 7531 | | |
| 6750 | 华龙证券股份有限公司成都人民南路营业部 | 2 224.92 | 1 866.50 | 6811 | 10.67 | 5834 | 347.75 | 5521 | | |
| 6751 | 财通证券股份有限公司杭州潮王路证券营业部 | 2 224.52 | 2 036.75 | 6641 | 26.32 | 4415 | 161.44 | 6920 | | |
| 6752 | 天风证券股份有限公司合肥潜山路证券营业部 | 2 223.55 | 2 053.73 | 6623 | 8.48 | 6144 | 161.33 | 6922 | | |
| 6753 | 国泰君安证券股份有限公司桦甸桦甸大街证券营业部 | 2 223.12 | 2 049.63 | 6627 | 8.32 | 6166 | 165.16 | 6875 | | |
| 6754 | 恒泰证券股份有限公司上海东方路证券营业部 | 2 220.64 | 1 796.07 | 6879 | 5.15 | 6780 | 419.42 | 5196 | | |
| 6755 | 九州证券股份有限公司前海分公司 | 2 219.27 | 2 139.50 | 6542 | 8.97 | 6062 | 70.80 | 8049 | | |
| 6756 | 招商证券股份有限公司芜湖文化路证券营业部 | 2 217.73 | 2 077.87 | 6599 | 4.07 | 7044 | 135.79 | 7152 | | |
| 6757 | 民生证券股份有限公司西安南二环证券营业部 | 2 217.64 | 1 153.04 | 7629 | 17.96 | 5042 | 1 046.64 | 3599 | | |
| 6758 | 中泰证券股份有限公司淮安环宇路证券营业部 | 2 215.41 | 2 078.84 | 6597 | 3.83 | 7108 | 132.74 | 7196 | | |
| 6759 | 中信建投证券股份有限公司安阳德隆街证券营业部 | 2 213.18 | 2 024.26 | 6649 | 8.25 | 6177 | 180.68 | 6727 | | |
| 6760 | 天风证券股份有限公司宜昌夷陵大道证券营业部 | 2 213.13 | 1 892.22 | 6788 | 6.83 | 6436 | 314.08 | 5713 | | |
| 6761 | 国元证券股份有限公司天津前进道证券营业部 | 2 212.66 | 1 419.40 | 7274 | 1.95 | 7773 | 791.32 | 4072 | | |
| 6762 | 东吴证券股份有限公司南通崇川路证券营业部 | 2 211.76 | 2 145.75 | 6535 | 0.23 | 8996 | 65.78 | 8130 | | |
| 6763 | 恒泰证券股份有限公司阿拉善盟巴彦浩特吉兰泰路证券营业部 | 2 211.38 | 2 054.34 | 6621 | 9.53 | 5989 | 147.51 | 7047 | | |
| 6764 | 爱建证券有限责任公司上海仙霞路证券营业部 | 2 206.47 | 1 706.14 | 6969 | 0.32 | 8850 | 500.01 | 4866 | | |
| 6765 | 华安证券股份有限公司昆明五一路证券营业部 | 2 202.02 | 934.68 | 7983 | 2.30 | 7635 | 1 265.05 | 3294 | | |
| 6766 | 东海证券股份有限公司山西分公司 | 2 200.63 | 1 915.37 | 6764 | 0.21 | 9027 | 285.04 | 5902 | | |
| 6767 | 中信建投证券股份有限公司岳阳建湘路证券营业部 | 2 200.61 | 2 120.51 | 6566 | 5.24 | 6761 | 74.86 | 7982 | | |
| 6768 | 华泰证券股份有限公司盐城阜宁阜城大街证券营业部 | 2 200.14 | 2 033.40 | 6643 | 1.07 | 8239 | 165.67 | 6870 | | |
| 6769 | 中信建投证券股份有限公司上海鸿兴路证券营业部 | 2 197.11 | 1 838.76 | 6838 | 71.93 | 2735 | 286.42 | 5892 | | |

## (二)二○一七年证券营业部交易排名(续)

MEMBER BRANCH RANKING BY TRADING VALUE, 2017 (Continued)

百万元人民币, RMB Mil.

| 名次 Rank | 营业部名称 Member Branches | 总交易金额 Total Value | 股票 Stocks 交易金额 Value | 股票 Stocks 名次 Rank | 基金 Funds 交易金额 Value | 基金 Funds 名次 Rank | 债券 Bonds 交易金额 Value | 债券 Bonds 名次 Rank | 其他 Others 交易金额 Value | 其他 Others 名次 Rank |
|---|---|---|---|---|---|---|---|---|---|---|
| 6770 | 招商证券股份有限公司台州市府大道证券营业部 | 2 196.57 | 2 102.09 | 6578 | 0.62 | 8534 | 93.86 | 7694 | | |
| 6771 | 华西证券股份有限公司杭州北沙东路证券营业部 | 2 195.77 | 2 133.99 | 6547 | 10.91 | 5811 | 50.87 | 8392 | | |
| 6772 | 国金证券股份有限公司北京建外大街证券营业部 | 2 195.64 | 2 130.13 | 6552 | 32.50 | 4081 | 33.02 | 8795 | | |
| 6773 | 华安证券股份有限公司深圳深南大道证券营业部 | 2 195.54 | 1 950.19 | 6727 | 0.25 | 8963 | 245.10 | 6181 | | |
| 6774 | 九州证券股份有限公司天津分公司 | 2 194.62 | 1 988.54 | 6691 | 7.03 | 6400 | 199.06 | 6539 | | |
| 6775 | 国都证券股份有限公司襄阳南街证券营业部 | 2 192.63 | 1 994.67 | 6681 | 3.32 | 7253 | 194.64 | 6583 | | |
| 6776 | 宏信证券有限责任公司天津友谊路证券营业部 | 2 191.51 | 1 744.29 | 6927 | 0.87 | 8362 | 446.35 | 5075 | | |
| 6777 | 国盛证券有限责任公司太原新建南路证券营业部 | 2 190.73 | 1 981.56 | 6701 | 3.13 | 7310 | 206.04 | 6470 | | |
| 6778 | 安信证券股份有限公司北京西环路证券营业部 | 2 190.38 | 1 860.20 | 6816 | 76.08 | 2645 | 254.10 | 6114 | | |
| 6779 | 西南证券股份有限公司重庆铜梁证券营业部 | 2 189.06 | 1 978.66 | 6705 | 11.87 | 5691 | 198.54 | 6544 | | |
| 6780 | 长江证券股份有限公司沙洋汉津大道证券营业部 | 2 188.68 | 1 846.35 | 6831 | 5.71 | 6648 | 336.63 | 5576 | | |
| 6781 | 国信证券股份有限公司汉中劳动东路证券营业部 | 2 188.28 | 2 109.02 | 6574 | 7.32 | 6342 | 71.94 | 8033 | | |
| 6782 | 长江证券股份有限公司阳新陵园大道证券营业部 | 2 188.02 | 1 904.23 | 6779 | 115.80 | 2016 | 167.99 | 6835 | | |
| 6783 | 国泰君安证券股份有限公司河池金城中路证券营业部 | 2 187.23 | 1 885.96 | 6792 | 15.66 | 5277 | 285.61 | 5900 | | |
| 6784 | 太平洋证券股份有限公司普洱人民东路证券营业部 | 2 184.77 | 1 776.73 | 6898 | 8.06 | 6207 | 399.98 | 5279 | | |
| 6785 | 招商证券股份有限公司杭州富春路证券营业部 | 2 183.19 | 2 074.48 | 6603 | 2.75 | 7455 | 105.95 | 7519 | | |
| 6786 | 方正证券股份有限公司常德石门宝峰路证券营业部 | 2 182.67 | 2 142.25 | 6540 | 3.24 | 7277 | 37.17 | 8706 | | |
| 6787 | 申万宏源西部证券有限公司鞍山胜利路证券营业部 | 2 181.04 | 1 934.87 | 6745 | 0.57 | 8589 | 245.60 | 6177 | | |
| 6788 | 东方证券股份有限公司福州鳌江路证券营业部 | 2 176.49 | 2 015.50 | 6663 | 1.47 | 8005 | 159.52 | 6938 | | |
| 6789 | 中天证券股份有限公司温州江滨西路证券营业部 | 2 173.92 | 2 082.88 | 6593 | 0.31 | 8872 | 90.73 | 7752 | | |
| 6790 | 恒泰证券股份有限公司嘉兴花园路证券营业部 | 2 172.80 | 1 850.73 | 6826 | 1.07 | 8238 | 321.00 | 5673 | | |
| 6791 | 宏信证券有限责任公司广州华明路证券营业部 | 2 170.33 | 1 702.61 | 6972 | 1.48 | 7993 | 466.24 | 4983 | | |
| 6792 | 华泰证券股份有限公司盐城滨海向阳大道证券营业部 | 2 169.53 | 1 987.88 | 6692 | 3.20 | 7291 | 178.45 | 6750 | | |
| 6793 | 华福证券有限责任公司福州六一北路证券营业部 | 2 165.20 | 1 979.93 | 6702 | 5.42 | 6713 | 179.86 | 6739 | | |
| 6794 | 华福证券有限责任公司大连一德街证券营业部 | 2 164.38 | 1 979.45 | 6703 | 14.81 | 5359 | 170.12 | 6813 | | |
| 6795 | 华林证券股份有限公司天津拉萨道证券营业部 | 2 162.35 | 987.19 | 7906 | 4.16 | 7027 | 1 171.01 | 3414 | | |
| 6796 | 浙商证券股份有限公司上海普陀区曹杨路证券营业部 | 2 161.20 | 2 068.58 | 6606 | 3.00 | 7358 | 89.62 | 7769 | | |
| 6797 | 中信建投证券股份有限公司济宁吴泰闸路证券营业部 | 2 160.69 | 1 994.81 | 6680 | 54.28 | 3221 | 111.60 | 7451 | | |
| 6798 | 信达证券股份有限公司北京朝阳门证券营业部 | 2 159.95 | 2 086.42 | 6590 | 6.25 | 6542 | 67.27 | 8108 | | |
| 6799 | 九州证券股份有限公司南昌阳明东路证券营业部 | 2 159.38 | 2 089.44 | 6588 | | | 69.94 | 8063 | | |
| 6800 | 天风证券股份有限公司上海漕溪北路证券营业部 | 2 157.34 | 1 991.61 | 6685 | 0.00 | 9820 | 165.73 | 6869 | | |
| 6801 | 财达证券股份有限公司宿迁沭阳深圳东路证券营业部 | 2 156.26 | 2 018.68 | 6656 | 6.20 | 6548 | 131.38 | 7211 | | |
| 6802 | 兴业证券股份有限公司成都青华路证券营业部 | 2 154.42 | 2 003.24 | 6673 | 2.92 | 7385 | 148.26 | 7037 | | |
| 6803 | 东北证券股份有限公司韶关北江北路证券营业部 | 2 153.19 | 1 652.79 | 7025 | 44.64 | 3547 | 455.77 | 5032 | | |
| 6804 | 广州证券股份有限公司温州车站大道证券营业部 | 2 152.64 | 2 058.95 | 6616 | 0.70 | 8486 | 92.99 | 7714 | | |
| 6805 | 中信证券股份有限公司乍浦雅山东路证券营业部 | 2 151.51 | 2 062.85 | 6611 | 1.58 | 7948 | 87.08 | 7808 | | |
| 6806 | 财通证券股份有限公司温州半塘街证券营业部 | 2 151.14 | 2 020.51 | 6654 | 1.14 | 8183 | 129.49 | 7237 | | |
| 6807 | 中国中投证券有限责任公司宜兴阳羡东路证券营业部 | 2 148.85 | 2 067.88 | 6608 | 3.92 | 7083 | 77.05 | 7946 | | |
| 6808 | 南京证券股份有限公司丽江香格里大道证券营业部 | 2 148.33 | 1 897.11 | 6782 | 35.39 | 3938 | 215.83 | 6391 | | |
| 6809 | 长江证券股份有限公司唐山学院路证券营业部 | 2 146.86 | 1 907.08 | 6776 | 4.58 | 6911 | 235.19 | 6237 | | |
| 6810 | 江海证券有限公司深圳民田路证券营业部 | 2 144.18 | 2 136.15 | 6545 | 0.00 | 9767 | 8.03 | 9645 | | |
| 6811 | 东方证券股份有限公司南充文化路证券营业部 | 2 143.30 | 1 943.20 | 6739 | 5.12 | 6789 | 194.98 | 6576 | | |
| 6812 | 方正证券股份有限公司深圳布沙路证券营业部 | 2 143.12 | 2 001.47 | 6676 | 5.48 | 6696 | 136.18 | 7148 | | |
| 6813 | 东吴证券股份有限公司常熟碧溪新区证券营业部 | 2 142.51 | 1 985.04 | 6696 | 1.16 | 8172 | 156.31 | 6967 | | |
| 6814 | 国盛证券有限责任公司苏州干将西路证券营业部 | 2 142.38 | 2 131.98 | 6549 | 0.05 | 9390 | 10.35 | 9545 | | |
| 6815 | 万联证券股份有限公司南京中山路证券营业部 | 2 141.64 | 1 253.90 | 7495 | 0.07 | 9327 | 887.67 | 3897 | | |
| 6816 | 长城证券股份有限公司襄阳汉江北路证券营业部 | 2 138.97 | 1 675.77 | 6998 | 3.05 | 7345 | 460.15 | 5009 | | |
| 6817 | 华西证券股份有限公司南充营山正西街证券营业部 | 2 138.49 | 2 010.02 | 6670 | 7.44 | 6318 | 121.04 | 7332 | | |
| 6818 | 红塔证券股份有限公司深圳深南中路证券营业部 | 2 137.78 | 2 051.50 | 6626 | 7.20 | 6360 | 79.08 | 7913 | | |
| 6819 | 中信建投证券股份有限公司北京大兴金星西路证券营业部 | 2 136.85 | 1 785.34 | 6890 | 5.71 | 6649 | 345.81 | 5530 | | |
| 6820 | 国泰君安证券股份有限公司河南分公司 | 2 132.36 | 1 810.72 | 6863 | 8.43 | 6151 | 313.21 | 5717 | | |
| 6821 | 网信证券有限责任公司北京上地农大南路证券营业部 | 2 129.27 | 2 018.23 | 6657 | 7.48 | 6313 | 103.56 | 7559 | | |
| 6822 | 华泰证券股份有限公司来凤凤翔大道证券营业部 | 2 126.38 | 2 059.97 | 6614 | 4.37 | 6974 | 62.04 | 8189 | | |
| 6823 | 华鑫证券有限责任公司厦门莲岳路证券营业部 | 2 125.60 | 1 838.42 | 6839 | 2.73 | 7460 | 284.44 | 5909 | | |
| 6824 | 国泰君安证券股份有限公司甘肃分公司 | 2 125.08 | 1 927.71 | 6754 | 12.94 | 5565 | 184.42 | 6684 | | |
| 6825 | 华林证券股份有限公司南通世纪大道证券营业部 | 2 124.02 | 1 929.56 | 6748 | 0.53 | 8630 | 193.93 | 6592 | | |
| 6826 | 华林证券股份有限公司大连中山路证券营业部 | 2 121.68 | 1 943.54 | 6738 | 6.47 | 6514 | 171.67 | 6799 | | |
| 6827 | 华林证券股份有限公司南京广州路证券营业部 | 2 120.60 | 1 998.39 | 6679 | 11.00 | 5798 | 111.21 | 7459 | | |
| 6828 | 华创证券有限责任公司六盘水麒麟路证券营业部 | 2 117.26 | 1 863.44 | 6813 | 1.44 | 8022 | 252.38 | 6124 | | |
| 6829 | 长城证券股份有限公司长春西安大路证券营业部 | 2 115.07 | 1 601.00 | 7081 | 45.56 | 3514 | 468.50 | 4974 | | |
| 6830 | 国融证券股份有限公司厦门松岳路证券营业部 | 2 114.66 | 1 973.59 | 6709 | 0.48 | 8672 | 140.59 | 7112 | | |

## (二)二○一七年证券营业部交易排名(续)

MEMBER BRANCH RANKING BY TRADING VALUE, 2017 (Continued)

百万元人民币, RMB Mil.

| 名次 Rank | 营业部名称 Member Branches | 总交易金额 Total Value | 股票 Stocks 交易金额 Value | 股票 Stocks 名次 Rank | 基金 Funds 交易金额 Value | 基金 Funds 名次 Rank | 债券 Bonds 交易金额 Value | 债券 Bonds 名次 Rank | 其他 Others 交易金额 Value | 其他 Others 名次 Rank |
|---|---|---|---|---|---|---|---|---|---|---|
| 6831 | 大同证券有限责任公司吕梁八一街证券营业部 | 2 114.39 | 1 680.77 | 6990 | 5.48 | 6694 | 428.13 | 5153 | | |
| 6832 | 东方证券股份有限公司海口金龙路证券营业部 | 2 113.77 | 2 073.89 | 6605 | 3.97 | 7068 | 35.91 | 8734 | | |
| 6833 | 中国银河证券股份有限公司上海宝山区陆翔路证券营业部 | 2 113.73 | 1 395.80 | 7312 | 1.02 | 8264 | 716.91 | 4240 | | |
| 6834 | 广州证券股份有限公司肇庆古塔北路证券营业部 | 2 113.60 | 1 604.40 | 7075 | 47.60 | 3444 | 461.59 | 5002 | | |
| 6835 | 华西证券股份有限公司南充南部幸福路证券营业部 | 2 113.21 | 2 039.72 | 6640 | 2.47 | 7566 | 71.02 | 8047 | | |
| 6836 | 兴业证券股份有限公司漳州台商投资区文圃大道证券营业部 | 2 113.18 | 1 907.78 | 6775 | 7.28 | 6348 | 198.12 | 6548 | | |
| 6837 | 光大证券股份有限公司西宁东关大街证券营业部 | 2 112.26 | 1 905.18 | 6778 | 6.53 | 6496 | 200.56 | 6527 | | |
| 6838 | 国盛证券有限责任公司弋阳志敏大道证券营业部 | 2 111.25 | 1 927.40 | 6755 | 3.75 | 7131 | 180.10 | 6738 | | |
| 6839 | 国泰君安证券股份有限公司天津高新区梅苑路证券营业部 | 2 110.90 | 2 021.90 | 6652 | 6.25 | 6543 | 82.75 | 7862 | | |
| 6840 | 中航证券有限公司南昌市南昌县澄湖北大道证券营业部 | 2 110.80 | 1 945.22 | 6736 | 7.94 | 6230 | 157.65 | 6955 | | |
| 6841 | 中国银河证券股份有限公司阜新新华路证券营业部 | 2 110.43 | 1 902.25 | 6781 | 17.15 | 5124 | 191.02 | 6618 | | |
| 6842 | 第一创业证券股份有限公司苏州时代广场证券营业部 | 2 110.16 | 1 789.26 | 6884 | 3.46 | 7211 | 317.43 | 5697 | | |
| 6843 | 华泰证券股份有限公司吉林市解放东路证券营业部 | 2 109.75 | 1 722.24 | 6953 | 6.59 | 6477 | 380.93 | 5363 | | |
| 6844 | 东兴证券股份有限公司顺昌中山中路证券营业部 | 2 109.47 | 1 913.53 | 6765 | 4.83 | 6838 | 191.11 | 6617 | | |
| 6845 | 恒泰证券股份有限公司上海新金桥路证券营业部 | 2 106.53 | 1 163.35 | 7615 | 23.43 | 4633 | 919.75 | 3830 | | |
| 6846 | 方正证券股份有限公司永州宁远泠江东路证券营业部 | 2 106.41 | 2 036.44 | 6642 | 2.66 | 7490 | 67.31 | 8106 | | |
| 6847 | 财达证券股份有限公司石家庄晋州市府路证券营业部 | 2 105.82 | 1 660.67 | 7015 | 7.95 | 6228 | 437.19 | 5115 | | |
| 6848 | 五矿证券有限公司上海汉口路证券营业部 | 2 105.01 | 1 828.83 | 6847 | 1.43 | 8026 | 274.75 | 5957 | | |
| 6849 | 西藏东方财富证券股份有限公司天津南京路证券营业部 | 2 104.94 | 1 174.05 | 7603 | 4.88 | 6829 | 926.01 | 3819 | | |
| 6850 | 国联证券股份有限公司大连人民路证券营业部 | 2 104.68 | 1 809.69 | 6866 | 1.11 | 8213 | 293.87 | 5836 | | |
| 6851 | 中泰证券股份有限公司滨州无棣院前街证券营业部 | 2 102.17 | 2 015.24 | 6664 | 5.75 | 6643 | 81.18 | 7878 | | |
| 6852 | 华安证券股份有限公司深圳科技园证券营业部 | 2 101.26 | 2 081.41 | 6594 | | | 19.85 | 9182 | | |
| 6853 | 信达证券股份有限公司抚顺新华大街证券营业部 | 2 098.90 | 1 688.69 | 6984 | 5.11 | 6791 | 405.10 | 5258 | | |
| 6854 | 中信证券股份有限公司绵阳临园路证券营业部 | 2 098.70 | 1 850.08 | 6828 | 51.76 | 3315 | 196.86 | 6560 | | |
| 6855 | 东北证券股份有限公司宁波慈城民权路证券营业部 | 2 097.14 | 1 970.41 | 6714 | 25.96 | 4442 | 100.77 | 7596 | | |
| 6856 | 中泰证券股份有限公司日照岚山中路证券营业部 | 2 096.93 | 2 025.68 | 6647 | 1.27 | 8114 | 69.98 | 8062 | | |
| 6857 | 中国中投证券有限责任公司温州汤家桥路证券营业部 | 2 094.60 | 2 086.17 | 6591 | 0.65 | 8514 | 7.78 | 9661 | | |
| 6858 | 海通证券股份有限公司江门迎宾大道西证券营业部 | 2 093.79 | 1 396.97 | 7310 | 338.16 | 934 | 358.65 | 5462 | | |
| 6859 | 华安证券股份有限公司六安大别山路证券营业部 | 2 092.56 | 1 908.09 | 6773 | 2.69 | 7477 | 181.78 | 6711 | | |
| 6860 | 东北证券股份有限公司盐城建军东路证券营业部 | 2 090.35 | 2 026.44 | 6646 | 0.17 | 9095 | 63.73 | 8156 | | |
| 6861 | 华林证券股份有限公司宁波惊驾路证券营业部 | 2 089.64 | 1 883.05 | 6799 | 5.14 | 6785 | 201.45 | 6519 | | |
| 6862 | 民生证券股份有限公司上海谷阳北路证券营业部 | 2 089.12 | 1 913.08 | 6767 | 11.23 | 5767 | 164.81 | 6877 | | |
| 6863 | 银泰证券有限责任公司杭州体育场路证券营业部 | 2 088.64 | 1 885.02 | 6795 | 1.48 | 7990 | 202.14 | 6515 | | |
| 6864 | 东方证券股份有限公司德阳长江西路证券营业部 | 2 088.60 | 1 764.96 | 6908 | 3.09 | 7327 | 320.55 | 5677 | | |
| 6865 | 华林证券股份有限公司北京新华西街证券营业部 | 2 088.52 | 1 955.00 | 6723 | | | 133.51 | 7186 | | |
| 6866 | 中国银河证券股份有限公司淮南广场路证券营业部 | 2 087.51 | 1 883.45 | 6798 | 1.89 | 7795 | 202.17 | 6513 | | |
| 6867 | 东吴证券股份有限公司苏州浒关镇文昌路证券营业部 | 2 085.35 | 1 916.05 | 6763 | 0.12 | 9203 | 169.17 | 6821 | | |
| 6868 | 申万宏源西部证券有限公司长春西安大路证券营业部 | 2 080.85 | 1 478.82 | 7202 | 0.96 | 8297 | 601.08 | 4544 | | |
| 6869 | 东吴证券股份有限公司苏州广济北路证券营业部 | 2 079.48 | 1 871.51 | 6807 | 2.71 | 7470 | 205.27 | 6477 | | |
| 6870 | 开源证券股份有限公司延安中心街证券营业部 | 2 078.12 | 1 726.21 | 6950 | 2.50 | 7554 | 349.40 | 5511 | | |
| 6871 | 宏信证券有限责任公司武汉和平大道证券营业部 | 2 077.72 | 1 713.16 | 6962 | 5.86 | 6625 | 358.70 | 5460 | | |
| 6872 | 华安证券股份有限公司灵璧汴河中路证券营业部 | 2 077.14 | 1 989.77 | 6687 | 11.66 | 5719 | 75.71 | 7968 | | |
| 6873 | 东吴证券股份有限公司扬州扬子江中路证券营业部 | 2 077.01 | 1 949.77 | 6728 | 5.71 | 6650 | 121.53 | 7327 | | |
| 6874 | 中天证券股份有限公司厦门穆厝路证券营业部 | 2 072.37 | 1 125.09 | 7681 | 0.00 | 9686 | 947.27 | 3789 | | |
| 6875 | 中信证券股份有限公司沧州解放西路证券营业部 | 2 072.10 | 1 431.14 | 7262 | 2.87 | 7401 | 638.08 | 4442 | | |
| 6876 | 华融证券股份有限公司邵阳邵水东路证券营业部 | 2 070.86 | 1 950.94 | 6725 | 7.42 | 6323 | 112.50 | 7440 | | |
| 6877 | 华融证券股份有限公司济南泺源大街证券营业部 | 2 070.71 | 1 835.32 | 6842 | 2.75 | 7456 | 232.64 | 6260 | | |
| 6878 | 天风证券股份有限公司绍兴杨绍线证券营业部 | 2 069.23 | 2 054.28 | 6622 | 0.65 | 8518 | 14.30 | 9376 | | |
| 6879 | 大同证券有限责任公司成都天久南街证券营业部 | 2 067.56 | 1 906.33 | 6777 | 0.22 | 9018 | 161.02 | 6928 | | |
| 6880 | 华林证券股份有限公司深圳益田路证券营业部 | 2 066.48 | 2 051.91 | 6625 | | | 14.57 | 9369 | | |
| 6881 | 中信建投证券股份有限公司呼和浩特乌兰察布东街证券营业部 | 2 065.20 | 1 733.96 | 6943 | 3.88 | 7094 | 327.37 | 5631 | | |
| 6882 | 大通证券股份有限公司杭州庆春路证券营业部 | 2 064.40 | 1 931.21 | 6746 | 0.82 | 8402 | 132.38 | 7202 | | |
| 6883 | 东吴证券股份有限公司张家港杨舍镇沙洲中路证券营业部 | 2 064.23 | 1 917.38 | 6762 | 0.69 | 8495 | 146.17 | 7064 | | |
| 6884 | 华龙证券股份有限公司宝鸡中山东路证券营业部 | 2 063.15 | 1 820.14 | 6858 | 12.98 | 5562 | 230.03 | 6274 | | |
| 6885 | 招商证券股份有限公司东莞石龙西湖一路证券营业部 | 2 061.81 | 1 708.63 | 6965 | 4.99 | 6812 | 348.19 | 5516 | | |
| 6886 | 国泰君安证券股份有限公司南宁双拥路证券营业部 | 2 061.14 | 1 912.59 | 6768 | 23.66 | 4608 | 124.89 | 7298 | | |
| 6887 | 方正证券股份有限公司娄底双峰复兴路证券营业部 | 2 060.71 | 1 869.07 | 6808 | 17.28 | 5112 | 174.36 | 6784 | | |
| 6888 | 南京证券股份有限公司重庆松牌路证券营业部 | 2 058.77 | 1 993.21 | 6682 | 11.31 | 5757 | 54.25 | 8326 | | |
| 6889 | 中原证券股份有限公司新密东大街证券营业部 | 2 058.67 | 1 821.32 | 6857 | 3.17 | 7300 | 234.17 | 6247 | | |
| 6890 | 中航证券有限公司鞍山解放东路证券营业部 | 2 057.58 | 1 391.37 | 7318 | 0.88 | 8353 | 665.33 | 4377 | | |
| 6891 | 国泰君安证券股份有限公司郑州金水东路证券营业部 | 2 057.49 | 1 948.38 | 6731 | 1.53 | 7970 | 107.58 | 7503 | | |

## (二)二○一七年证券营业部交易排名(续)

MEMBER BRANCH RANKING BY TRADING VALUE, 2017 (Continued)

百万元人民币, RMB Mil.

| 名次 Rank | 营业部名称 Member Branches | 总交易金额 Total Value | 股票 Stocks 交易金额 Value | 股票 Stocks 名次 Rank | 基金 Funds 交易金额 Value | 基金 Funds 名次 Rank | 债券 Bonds 交易金额 Value | 债券 Bonds 名次 Rank | 其他 Others 交易金额 Value | 其他 Others 名次 Rank |
|---|---|---|---|---|---|---|---|---|---|---|
| 6892 | 光大证券股份有限公司贵阳新添大道证券营业部 | 2 054.62 | 1 989.39 | 6688 | 2.53 | 7545 | 62.69 | 8173 | | |
| 6893 | 安信证券股份有限公司河源紫金香江中路证券营业部 | 2 053.23 | 1 925.21 | 6757 | 2.48 | 7560 | 125.53 | 7284 | | |
| 6894 | 国盛证券有限责任公司上饶铅山信州西路证券营业部 | 2 048.52 | 1 987.62 | 6694 | 17.89 | 5047 | 43.01 | 8572 | | |
| 6895 | 国都证券股份有限公司北京西直门外大街证券营业部 | 2 048.10 | 1 796.95 | 6878 | 4.61 | 6905 | 246.55 | 6168 | | |
| 6896 | 安信证券股份有限公司北京政通路证券营业部 | 2 048.05 | 1 822.05 | 6855 | 8.07 | 6203 | 217.93 | 6372 | | |
| 6897 | 长江证券股份有限公司枣阳大南街证券营业部 | 2 046.87 | 1 739.58 | 6934 | 6.85 | 6432 | 300.44 | 5800 | | |
| 6898 | 东海证券股份有限公司晋中中都北路证券营业部 | 2 045.96 | 1 787.52 | 6888 | 4.87 | 6832 | 253.56 | 6118 | | |
| 6899 | 中信建投证券股份有限公司醴陵李畋西路证券营业部 | 2 044.52 | 1 876.72 | 6802 | 2.02 | 7749 | 165.78 | 6868 | | |
| 6900 | 中国中投证券有限责任公司金华婺江西路证券营业部 | 2 042.49 | 1 929.00 | 6750 | 1.77 | 7855 | 111.72 | 7448 | | |
| 6901 | 中泰证券股份有限公司怀化迎丰路证券营业部 | 2 041.81 | 1 708.45 | 6966 | 1.08 | 8232 | 332.28 | 5604 | | |
| 6902 | 国泰君安证券股份有限公司上饶赣东北大道证券营业部 | 2 041.73 | 1 945.75 | 6734 | 20.21 | 4852 | 75.77 | 7967 | | |
| 6903 | 天风证券股份有限公司昆明北辰财富中心证券营业部 | 2 041.00 | 1 499.73 | 7179 | 0.05 | 9372 | 541.22 | 4730 | | |
| 6904 | 国融证券股份有限公司郑州花园路证券营业部 | 2 039.86 | 1 965.74 | 6719 | 7.98 | 6222 | 66.15 | 8122 | | |
| 6905 | 西南证券股份有限公司北京平谷证券营业部 | 2 038.45 | 1 887.73 | 6791 | 16.80 | 5162 | 133.91 | 7180 | | |
| 6906 | 华龙证券股份有限公司长治英雄南路证券营业部 | 2 038.40 | 1 719.23 | 6954 | 19.64 | 4897 | 299.53 | 5806 | | |
| 6907 | 联储证券有限责任公司福州营迹路证券营业部 | 2 038.02 | 1 727.99 | 6948 | 2.16 | 7692 | 307.87 | 5759 | | |
| 6908 | 中原证券股份有限公司上海沪南路证券营业部 | 2 036.18 | 1 818.30 | 6859 | 1.31 | 8089 | 216.58 | 6385 | | |
| 6909 | 国泰君安证券股份有限公司通化光明路证券营业部 | 2 032.92 | 1 740.70 | 6931 | 2.27 | 7642 | 289.94 | 5861 | | |
| 6910 | 华林证券股份有限公司重庆邹容路证券营业部 | 2 031.33 | 1 976.85 | 6706 | 0.23 | 9000 | 54.25 | 8325 | | |
| 6911 | 中泰证券股份有限公司枣庄林运路证券营业部 | 2 030.12 | 1 663.06 | 7010 | 4.71 | 6878 | 362.35 | 5445 | | |
| 6912 | 新时代证券股份有限公司潢川环城路证券营业部 | 2 029.68 | 1 873.17 | 6803 | 1.34 | 8072 | 155.17 | 6977 | | |
| 6913 | 东北证券股份有限公司威海统一路证券营业部 | 2 028.35 | 1 884.43 | 6797 | 5.36 | 6725 | 138.56 | 7130 | | |
| 6914 | 恒泰证券股份有限公司上海花园路证券营业部 | 2 024.47 | 1 990.91 | 6686 | 0.44 | 8712 | 33.13 | 8792 | | |
| 6915 | 财达证券股份有限公司佳木斯富锦向阳路证券营业部 | 2 024.37 | 1 787.93 | 6886 | 9.50 | 5993 | 226.95 | 6299 | | |
| 6916 | 华融证券股份有限公司长沙县证券营业部 | 2 023.64 | 1 822.91 | 6854 | 2.44 | 7581 | 198.29 | 6546 | | |
| 6917 | 国融证券股份有限公司巴彦淖金川大道证券营业部 | 2 023.60 | 1 365.84 | 7344 | 1.85 | 7820 | 655.91 | 4399 | | |
| 6918 | 国盛证券有限责任公司池州青阳庙前路证券营业部 | 2 022.52 | 1 948.41 | 6730 | 17.78 | 5058 | 56.32 | 8285 | | |
| 6919 | 国元证券股份有限公司芜湖县环城南路证券营业部 | 2 021.91 | 1 979.35 | 6704 | 1.41 | 8038 | 41.14 | 8605 | | |
| 6920 | 中信建投证券股份有限公司南通工农北路证券营业部 | 2 021.51 | 1 451.06 | 7229 | 308.77 | 989 | 261.69 | 6059 | | |
| 6921 | 华安证券股份有限公司杭州金城路证券营业部 | 2 012.62 | 1 801.50 | 6874 | 0.36 | 8809 | 210.76 | 6428 | | |
| 6922 | 中银国际证券有限责任公司泉州丰泽街证券营业部 | 2 011.93 | 1 945.51 | 6735 | 33.53 | 4023 | 32.90 | 8799 | | |
| 6923 | 方正证券股份有限公司平阳人民路证券营业部 | 2 011.42 | 1 988.54 | 6690 | 4.73 | 6870 | 18.15 | 9243 | | |
| 6924 | 中邮证券有限责任公司浙江分公司 | 2 010.63 | 1 839.59 | 6837 | 7.39 | 6331 | 163.64 | 6892 | | |
| 6925 | 西部证券股份有限公司汉中西乡证券营业部 | 2 006.80 | 1 936.05 | 6744 | 2.81 | 7436 | 67.95 | 8093 | | |
| 6926 | 东方证券股份有限公司呼和浩特新华东街证券营业部 | 2 006.45 | 1 777.39 | 6897 | 11.36 | 5750 | 217.70 | 6374 | | |
| 6927 | 方正证券股份有限公司常宁群英西路证券营业部 | 2 005.01 | 1 981.95 | 6700 | 2.95 | 7370 | 20.11 | 9172 | | |
| 6928 | 财达证券股份有限公司秦皇岛抚宁迎宾路证券营业部 | 2 003.23 | 1 608.67 | 7069 | 3.27 | 7267 | 391.29 | 5320 | | |
| 6929 | 东吴证券股份有限公司太仓港经济技术开发区浮桥证券营业部 | 2 000.60 | 1 828.21 | 6848 | 9.30 | 6015 | 163.08 | 6898 | | |
| 6930 | 中泰证券股份有限公司烟台迎春大街证券营业部 | 2 000.06 | 1 794.97 | 6881 | 59.88 | 3045 | 145.21 | 7073 | | |
| 6931 | 方正证券股份有限公司常德鼎城金霞路证券营业部 | 1 999.45 | 1 971.14 | 6712 | 3.82 | 7109 | 24.49 | 9028 | | |
| 6932 | 招商证券股份有限公司福清江滨路证券营业部 | 1 996.85 | 1 862.94 | 6814 | 2.78 | 7443 | 131.14 | 7215 | | |
| 6933 | 山西证券股份有限公司高平泫氏街证券营业部 | 1 996.57 | 1 798.89 | 6877 | 2.76 | 7448 | 194.92 | 6579 | | |
| 6934 | 中信建投证券股份有限公司佛山顺德新桂路证券营业部 | 1 995.13 | 1 846.16 | 6832 | 29.94 | 4202 | 119.03 | 7355 | | |
| 6935 | 方正证券股份有限公司焦作站前路证券营业部 | 1 994.65 | 1 923.76 | 6758 | 15.92 | 5246 | 54.97 | 8311 | | |
| 6936 | 国盛证券有限责任公司常州常武北路证券营业部 | 1 990.35 | 1 632.69 | 7049 | 3.20 | 7293 | 354.47 | 5483 | | |
| 6937 | 长江证券股份有限公司武汉分公司 | 1 989.10 | 1 802.22 | 6873 | 114.80 | 2028 | 72.07 | 8031 | | |
| 6938 | 民生证券股份有限公司武汉关山大道证券营业部 | 1 988.55 | 1 714.44 | 6959 | 1.17 | 8168 | 272.94 | 5972 | | |
| 6939 | 中国中投证券有限责任公司昆明环城西路证券营业部 | 1 984.59 | 1 691.78 | 6983 | 4.45 | 6955 | 288.35 | 5873 | | |
| 6940 | 华福证券有限责任公司石家庄建华南大街营业部 | 1 982.91 | 1 848.25 | 6830 | 5.90 | 6616 | 128.76 | 7248 | | |
| 6941 | 中国银河证券股份有限公司武汉光谷证券营业部 | 1 982.63 | 1 549.28 | 7125 | 215.72 | 1280 | 217.63 | 6375 | | |
| 6942 | 财达证券股份有限公司玉田北环路证券营业部 | 1 981.49 | 1 805.79 | 6870 | 6.58 | 6478 | 169.11 | 6823 | | |
| 6943 | 华创证券有限责任公司凯里文化北路证券营业部 | 1 980.65 | 1 907.82 | 6774 | 0.67 | 8508 | 72.16 | 8029 | | |
| 6944 | 中泰证券股份有限公司舟山环城西路证券营业部 | 1 979.82 | 1 867.72 | 6810 | 6.45 | 6518 | 105.65 | 7522 | | |
| 6945 | 第一创业证券股份有限公司佛山高明大道证券营业部 | 1 979.08 | 1 650.89 | 7031 | 1.83 | 7838 | 326.36 | 5640 | | |
| 6946 | 西藏东方财富证券股份有限公司昆明南屏街证券营业部 | 1 978.95 | 1 705.50 | 6970 | 7.70 | 6271 | 265.75 | 6020 | | |
| 6947 | 中国银河证券股份有限公司沈阳南顺城路证券营业部 | 1 978.26 | 1 855.72 | 6821 | 2.53 | 7543 | 120.00 | 7346 | | |
| 6948 | 中航证券有限公司兰州庄浪西路证券营业部 | 1 977.13 | 1 397.04 | 7309 | 3.72 | 7137 | 576.38 | 4615 | | |
| 6949 | 中航证券有限公司南通城港路证券营业部 | 1 976.63 | 1 406.67 | 7295 | 468.39 | 743 | 101.57 | 7582 | | |
| 6950 | 中山证券有限责任公司济南解放路证券营业部 | 1 975.97 | 1 643.27 | 7040 | 12.47 | 5622 | 320.22 | 5681 | | |
| 6951 | 中原证券股份有限公司广州体育西路证券营业部 | 1 974.87 | 1 830.04 | 6845 | 3.36 | 7240 | 141.46 | 7106 | | |
| 6952 | 华林证券股份有限公司重庆金山路证券营业部 | 1 973.64 | 1 770.39 | 6903 | 97.73 | 2244 | 105.52 | 7523 | | |

## (二)二○一七年证券营业部交易排名(续)

MEMBER BRANCH RANKING BY TRADING VALUE, 2017 (Continued)

百万元人民币, RMB Mil.

| 名次 Rank | 营业部名称 Member Branches | 总交易金额 Total Value | 股票 Stocks 交易金额 Value | 股票 Stocks 名次 Rank | 基金 Funds 交易金额 Value | 基金 Funds 名次 Rank | 债券 Bonds 交易金额 Value | 债券 Bonds 名次 Rank | 其他 Others 交易金额 Value | 其他 Others 名次 Rank |
|---|---|---|---|---|---|---|---|---|---|---|
| 6953 | 九州证券股份有限公司厦门分公司 | 1 972.48 | 1 868.52 | 6809 | 4.58 | 6913 | 99.38 | 7618 | | |
| 6954 | 招商证券股份有限公司酒泉宝泉东路证券营业部 | 1 970.80 | 1 805.39 | 6871 | 3.30 | 7258 | 162.12 | 6912 | | |
| 6955 | 方正证券股份有限公司益阳安化新开路证券营业部 | 1 970.33 | 1 908.19 | 6772 | 3.60 | 7170 | 58.54 | 8252 | | |
| 6956 | 海通证券股份有限公司沧州署西街证券营业部 | 1 969.54 | 1 696.58 | 6978 | 3.16 | 7304 | 269.80 | 5999 | | |
| 6957 | 东吴证券股份有限公司昆山花桥证券营业部 | 1 968.95 | 1 888.58 | 6790 | 6.04 | 6586 | 74.33 | 7993 | | |
| 6958 | 中航证券有限公司洛阳古城路证券营业部 | 1 966.67 | 1 617.85 | 7063 | 4.16 | 7025 | 344.66 | 5535 | | |
| 6959 | 东兴证券股份有限公司宁化中环中路证券营业部 | 1 966.08 | 1 902.79 | 6780 | 1.72 | 7878 | 61.57 | 8201 | | |
| 6960 | 国泰君安证券股份有限公司淮南朝阳东路证券营业部 | 1 965.60 | 1 826.84 | 6850 | 3.08 | 7330 | 135.68 | 7153 | | |
| 6961 | 财达证券股份有限公司张家口怀来县证券营业部 | 1 963.17 | 1 751.19 | 6923 | 1.99 | 7760 | 210.00 | 6435 | | |
| 6962 | 广州证券股份有限公司芜湖北京中路证券营业部 | 1 962.25 | 264.36 | 9253 | 1 694.86 | 327 | 3.03 | 9981 | | |
| 6963 | 华安证券股份有限公司宁波中山东路证券营业部 | 1 960.62 | 1 724.14 | 6951 | 5.08 | 6796 | 231.40 | 6267 | | |
| 6964 | 华福证券有限责任公司福州华林路证券营业部 | 1 959.72 | 1 666.58 | 7007 | 29.67 | 4222 | 263.47 | 6041 | | |
| 6965 | 首创证券有限责任公司烟台南大街证券营业部 | 1 959.23 | 1 950.60 | 6726 | 5.28 | 6753 | 3.35 | 9952 | | |
| 6966 | 光大证券股份有限公司十堰人民北路证券营业部 | 1 957.63 | 1 734.58 | 6942 | 4.79 | 6851 | 218.26 | 6368 | | |
| 6967 | 江海证券有限公司伊春南岔中经路证券营业部 | 1 957.03 | 1 656.49 | 7020 | 3.41 | 7225 | 297.14 | 5817 | | |
| 6968 | 恒泰证券股份有限公司中山中山四路证券营业部 | 1 957.01 | 1 859.77 | 6818 | 73.92 | 2683 | 23.31 | 9060 | | |
| 6969 | 大同证券有限责任公司高平建设北路证券营业部 | 1 956.02 | 1 565.97 | 7105 | 9.01 | 6058 | 381.03 | 5361 | | |
| 6970 | 恒泰证券股份有限公司杭州富春路证券营业部 | 1 955.47 | 1 678.91 | 6993 | 49.78 | 3378 | 226.78 | 6301 | | |
| 6971 | 中国银河证券股份有限公司渭南朝阳大街证券营业部 | 1 954.73 | 1 723.21 | 6952 | 21.63 | 4745 | 209.89 | 6438 | | |
| 6972 | 山西证券股份有限公司长治新营街证券营业部 | 1 954.04 | 1 661.66 | 7011 | 4.70 | 6881 | 287.68 | 5883 | | |
| 6973 | 国盛证券有限责任公司长沙万家丽路证券营业部 | 1 953.38 | 1 921.01 | 6760 | 1.83 | 7836 | 30.54 | 8873 | | |
| 6974 | 方正证券股份有限公司开封晋安路证券营业部 | 1 952.64 | 1 697.34 | 6977 | 12.19 | 5653 | 243.10 | 6195 | | |
| 6975 | 东吴证券股份有限公司苏州东吴南路证券营业部 | 1 952.05 | 1 707.44 | 6967 | 1.72 | 7884 | 242.89 | 6197 | | |
| 6976 | 西南证券股份有限公司信阳东方红大道证券营业部 | 1 951.71 | 1 879.71 | 6801 | 3.59 | 7171 | 68.41 | 8084 | | |
| 6977 | 西南证券股份有限公司北京西城证券营业部 | 1 951.01 | 1 885.43 | 6794 | 1.06 | 8243 | 64.51 | 8145 | | |
| 6978 | 华融证券股份有限公司西安高新路证券营业部 | 1 949.78 | 1 845.82 | 6833 | 56.21 | 3162 | 47.76 | 8461 | | |
| 6979 | 申万宏源西部证券有限公司库尔勒利民路证券营业部 | 1 949.66 | 1 683.77 | 6988 | 5.52 | 6685 | 260.37 | 6070 | | |
| 6980 | 兴业证券股份有限公司上海东绣路证券营业部 | 1 949.21 | 1 854.68 | 6824 | 0.84 | 8379 | 93.69 | 7698 | | |
| 6981 | 安信证券股份有限公司常州延陵东路证券营业部 | 1 947.97 | 1 664.18 | 7008 | 10.64 | 5835 | 273.15 | 5971 | | |
| 6982 | 华安证券股份有限公司天长园林路证券营业部 | 1 947.67 | 1 896.37 | 6783 | 7.40 | 6330 | 43.90 | 8545 | | |
| 6983 | 招商证券股份有限公司深圳五和大道证券营业部 | 1 947.26 | 1 836.55 | 6841 | 0.78 | 8429 | 109.93 | 7476 | | |
| 6984 | 国盛证券有限责任公司温岭万昌中路证券营业部 | 1 946.54 | 1 813.55 | 6862 | 21.87 | 4727 | 111.12 | 7461 | | |
| 6985 | 国盛证券有限责任公司赣州南康泰康东路证券营业部 | 1 944.10 | 1 921.63 | 6759 | 4.71 | 6875 | 17.76 | 9256 | | |
| 6986 | 中国银河证券股份有限公司北京通州九棵树证券营业部 | 1 943.83 | 1 768.82 | 6906 | 79.56 | 2559 | 95.45 | 7666 | | |
| 6987 | 安信证券股份有限公司北京阜荣街证券营业部 | 1 942.96 | 1 676.06 | 6996 | 4.68 | 6886 | 262.22 | 6054 | | |
| 6988 | 东北证券股份有限公司长春丹江街证券营业部 | 1 942.87 | 1 686.94 | 6987 | 1.45 | 8017 | 254.48 | 6112 | | |
| 6989 | 西南证券股份有限公司重庆大足证券营业部 | 1 942.67 | 1 669.50 | 7003 | 5.36 | 6726 | 267.81 | 6006 | | |
| 6990 | 万和证券股份有限公司汕头外砂证券营业部 | 1 942.08 | 1 652.66 | 7026 | 1.32 | 8085 | 288.11 | 5877 | | |
| 6991 | 方正证券股份有限公司济南文化东路证券营业部 | 1 941.85 | 1 782.74 | 6894 | 2.18 | 7684 | 156.93 | 6960 | | |
| 6992 | 恒泰证券股份有限公司淄博金晶路证券营业部 | 1 941.27 | 1 643.57 | 7039 | 25.07 | 4515 | 272.63 | 5976 | | |
| 6993 | 中信证券股份有限公司杭州丽景路证券营业部 | 1 939.95 | 1 871.64 | 6806 | 1.71 | 7886 | 66.60 | 8116 | | |
| 6994 | 财达证券股份有限公司唐山南堡开发区证券营业部 | 1 934.63 | 1 767.43 | 6907 | 2.95 | 7371 | 164.25 | 6884 | | |
| 6995 | 太平洋证券股份有限公司武汉分公司 | 1 933.32 | 1 694.95 | 6979 | 0.69 | 8496 | 237.68 | 6221 | | |
| 6996 | 华西证券股份有限公司荣县望景路证券营业部 | 1 933.26 | 1 587.54 | 7092 | 16.97 | 5140 | 328.74 | 5621 | | |
| 6997 | 恒泰证券股份有限公司常州龙锦路证券营业部 | 1 933.03 | 1 825.62 | 6851 | 15.89 | 5249 | 91.53 | 7739 | | |
| 6998 | 海通证券股份有限公司宿迁发展大道证券营业部 | 1 932.33 | 1 787.83 | 6887 | 94.32 | 2288 | 50.18 | 8405 | | |
| 6999 | 国元证券股份有限公司泾县桃花潭路证券营业部 | 1 930.83 | 1 800.29 | 6875 | 2.98 | 7361 | 127.56 | 7261 | | |
| 7000 | 国信证券股份有限公司佛山南海九江大正路证券营业部 | 1 928.84 | 1 669.10 | 7004 | 2.08 | 7725 | 257.65 | 6094 | | |
| 7001 | 太平洋证券股份有限公司通海南街证券营业部 | 1 927.10 | 1 656.53 | 7019 | 9.08 | 6050 | 261.48 | 6060 | | |
| 7002 | 国都证券股份有限公司新密青屏大街证券营业部 | 1 926.40 | 1 735.21 | 6940 | 6.53 | 6494 | 184.65 | 6683 | | |
| 7003 | 兴业证券股份有限公司泉州德泰路证券营业部 | 1 925.09 | 1 855.98 | 6820 | 26.09 | 4432 | 43.02 | 8571 | | |
| 7004 | 万联证券股份有限公司天津西马路证券营业部 | 1 923.02 | 1 692.27 | 6982 | 1.50 | 7985 | 229.24 | 6283 | | |
| 7005 | 湘财证券股份有限公司南宁东葛路证券营业部 | 1 922.53 | 1 761.00 | 6911 | 4.49 | 6942 | 157.04 | 6959 | | |
| 7006 | 华龙证券股份有限公司陇南建设路证券营业部 | 1 917.52 | 1 855.31 | 6822 | 3.50 | 7198 | 58.72 | 8249 | | |
| 7007 | 中国银河证券股份有限公司湛江廉江环市北路证券营业部 | 1 914.98 | 1 893.81 | 6786 | 5.09 | 6793 | 16.08 | 9315 | | |
| 7008 | 东方证券股份有限公司重庆时代天街证券营业部 | 1 914.13 | 1 739.81 | 6932 | 1.18 | 8165 | 173.14 | 6788 | | |
| 7009 | 方正证券股份有限公司重庆分公司 | 1 913.98 | 1 908.29 | 6771 | 0.32 | 8862 | 5.38 | 9803 | | |
| 7010 | 广州证券股份有限公司西宁文景街证券营业部 | 1 913.69 | 1 674.80 | 6999 | 4.63 | 6899 | 234.26 | 6246 | | |
| 7011 | 华林证券股份有限公司深圳人民南路证券营业部 | 1 910.80 | 1 854.78 | 6823 | 0.66 | 8510 | 55.35 | 8302 | | |
| 7012 | 方正证券股份有限公司郑州金水路证券营业部 | 1 908.55 | 1 569.58 | 7103 | 6.28 | 6539 | 332.69 | 5601 | | |
| 7013 | 方正证券股份有限公司四川分公司 | 1 908.16 | 1 433.16 | 7260 | 7.52 | 6308 | 467.48 | 4978 | | |

## (二)二○一七年证券营业部交易排名(续)

MEMBER BRANCH RANKING BY TRADING VALUE, 2017 (Continued)

百万元人民币, RMB Mil.

| 名次 Rank | 营业部名称 Member Branches | 总交易金额 Total Value | 股票 Stocks 交易金额 Value | 股票 Stocks 名次 Rank | 基金 Funds 交易金额 Value | 基金 Funds 名次 Rank | 债券 Bonds 交易金额 Value | 债券 Bonds 名次 Rank | 其他 Others 交易金额 Value | 其他 Others 名次 Rank |
|---|---|---|---|---|---|---|---|---|---|---|
| 7014 | 长城证券股份有限公司潮州枫春路证券营业部 | 1 907.67 | 1 454.93 | 7225 | 3.12 | 7316 | 449.63 | 5060 | | |
| 7015 | 华福证券有限责任公司长春长春大街证券营业部 | 1 907.56 | 1 825.25 | 6852 | 4.40 | 6963 | 77.90 | 7936 | | |
| 7016 | 网信证券有限责任公司丹东江城大街证券营业部 | 1 905.99 | 1 226.00 | 7535 | 2.05 | 7739 | 677.95 | 4342 | | |
| 7017 | 中天证券股份有限公司无锡广瑞路证券营业部 | 1 904.88 | 1 132.13 | 7669 | 1.26 | 8120 | 771.49 | 4119 | | |
| 7018 | 开源证券股份有限公司佛山顺德新宁路证券营业部 | 1 904.86 | 1 755.63 | 6918 | 6.96 | 6413 | 142.27 | 7101 | | |
| 7019 | 海通证券股份有限公司泰兴东润路证券营业部 | 1 904.03 | 1 775.65 | 6899 | 4.31 | 6988 | 124.07 | 7307 | | |
| 7020 | 国信证券股份有限公司盐城阜宁新城北京路证券营业部 | 1 902.75 | 1 201.92 | 7563 | 0.12 | 9208 | 700.71 | 4276 | | |
| 7021 | 天风证券股份有限公司钟祥承天大道证券营业部 | 1 902.64 | 1 795.77 | 6880 | 3.07 | 7336 | 103.80 | 7553 | | |
| 7022 | 财通证券股份有限公司杭州江南大道证券营业部 | 1 901.73 | 1 809.89 | 6865 | 73.58 | 2692 | 18.26 | 9238 | | |
| 7023 | 财达证券股份有限公司邢台宁晋兴宁街证券营业部 | 1 899.34 | 1 620.40 | 7061 | 15.01 | 5329 | 263.93 | 6036 | | |
| 7024 | 招商证券股份有限公司东莞虎门连升中路证券营业部 | 1 897.74 | 1 784.09 | 6892 | 9.02 | 6057 | 104.63 | 7542 | | |
| 7025 | 招商证券股份有限公司蚌埠涂山东路证券营业部 | 1 897.67 | 1 625.09 | 7057 | 2.13 | 7705 | 270.45 | 5993 | | |
| 7026 | 信达证券股份有限公司深圳梅龙大道证券营业部 | 1 897.16 | 1 861.21 | 6815 | 0.58 | 8584 | 35.37 | 8749 | | |
| 7027 | 中信证券(山东)有限责任公司郑州秦岭路证券营业部 | 1 893.96 | 1 763.51 | 6909 | 2.31 | 7630 | 128.14 | 7257 | | |
| 7028 | 恒泰证券股份有限公司烟台迎春大街证券营业部 | 1 891.75 | 1 854.53 | 6825 | 5.65 | 6661 | 31.58 | 8837 | | |
| 7029 | 民生证券股份有限公司太原长风街证券营业部 | 1 891.65 | 1 294.19 | 7431 | 2.03 | 7744 | 595.42 | 4558 | | |
| 7030 | 国融证券股份有限公司大连分公司 | 1 891.52 | 1 753.85 | 6921 | 2.90 | 7391 | 134.78 | 7172 | | |
| 7031 | 长江证券股份有限公司麻城将军北路证券营业部 | 1 891.07 | 1 755.96 | 6916 | 30.21 | 4189 | 104.90 | 7537 | | |
| 7032 | 海通证券股份有限公司鹰潭五洲路证券营业部 | 1 890.21 | 1 769.22 | 6905 | 8.38 | 6159 | 112.61 | 7436 | | |
| 7033 | 东北证券股份有限公司淄博中润大道营业部 | 1 889.68 | 1 670.86 | 7001 | 2.82 | 7427 | 216.00 | 6389 | | |
| 7034 | 长江证券股份有限公司乐清旭阳路证券营业部 | 1 888.63 | 1 808.42 | 6868 | 1.94 | 7774 | 78.27 | 7928 | | |
| 7035 | 华金证券股份有限公司北京呼家楼证券营业部 | 1 886.80 | 1 816.43 | 6860 | 3.36 | 7239 | 67.00 | 8110 | | |
| 7036 | 首创证券有限责任公司天津围堤道证券营业部 | 1 886.77 | 1 543.47 | 7133 | 2.52 | 7550 | 340.78 | 5556 | | |
| 7037 | 山西证券股份有限公司寿阳朝阳街证券营业部 | 1 885.89 | 1 638.36 | 7043 | 134.57 | 1815 | 112.96 | 7429 | | |
| 7038 | 太平洋证券股份有限公司蒙自天马路证券营业部 | 1 885.78 | 1 575.10 | 7099 | 6.43 | 6523 | 304.26 | 5779 | | |
| 7039 | 宏信证券有限责任公司泸州合江县少岷路营业部 | 1 884.44 | 1 650.91 | 7030 | 0.89 | 8351 | 232.64 | 6259 | | |
| 7040 | 万和证券股份有限公司郑州商务内环路证券营业部 | 1 882.36 | 1 706.31 | 6968 | 0.74 | 8453 | 175.32 | 6776 | | |
| 7041 | 光大证券股份有限公司淮安翔宇中道证券营业部 | 1 880.17 | 1 749.34 | 6924 | 7.11 | 6381 | 123.72 | 7310 | | |
| 7042 | 安信证券股份有限公司云南分公司 | 1 878.88 | 1 757.62 | 6914 | 2.94 | 7378 | 118.32 | 7366 | | |
| 7043 | 方正证券股份有限公司桐乡市场路证券营业部 | 1 878.36 | 1 829.95 | 6846 | 1.60 | 7933 | 46.81 | 8484 | | |
| 7044 | 华泰证券股份有限公司巴东楚天路证券营业部 | 1 878.21 | 1 729.92 | 6945 | 2.41 | 7591 | 145.88 | 7066 | | |
| 7045 | 光大证券股份有限公司张家港杨舍东街证券营业部 | 1 877.47 | 1 660.14 | 7016 | 2.71 | 7471 | 214.63 | 6402 | | |
| 7046 | 光大证券股份有限公司北京金融大街证券营业部 | 1 877.37 | 1 347.84 | 7368 | 1.29 | 8096 | 528.24 | 4772 | | |
| 7047 | 大通证券股份有限公司柳州鹿寨县民生路证券营业部 | 1 876.91 | 1 687.59 | 6986 | 5.91 | 6615 | 183.42 | 6695 | | |
| 7048 | 西部证券股份有限公司包头钢铁大街证券营业部 | 1 875.96 | 1 639.80 | 7041 | 0.02 | 9534 | 236.14 | 6231 | | |
| 7049 | 东北证券股份有限公司辽宁分公司 | 1 875.31 | 1 284.73 | 7452 | 36.21 | 3892 | 554.37 | 4689 | | |
| 7050 | 安信证券股份有限公司嘉兴海宁海昌南路证券营业部 | 1 873.71 | 1 759.14 | 6913 | 1.05 | 8250 | 113.52 | 7421 | | |
| 7051 | 广发证券股份有限公司西宁西大街证券营业部 | 1 873.62 | 1 736.32 | 6937 | 13.52 | 5501 | 123.78 | 7308 | | |
| 7052 | 中信证券股份有限公司包头钢铁大街证券营业部 | 1 872.68 | 1 708.97 | 6963 | 7.15 | 6371 | 156.55 | 6966 | | |
| 7053 | 山西证券股份有限公司江门鹤山新城路证券营业部 | 1 871.47 | 1 475.34 | 7208 | 1.27 | 8111 | 394.86 | 5304 | | |
| 7054 | 财达证券股份有限公司邢台沙河健康街证券营业部 | 1 869.05 | 1 587.90 | 7091 | 13.42 | 5509 | 267.73 | 6008 | | |
| 7055 | 中泰证券股份有限公司临邑瑞园路证券营业部 | 1 867.21 | 1 739.15 | 6936 | 2.87 | 7406 | 125.19 | 7289 | | |
| 7056 | 财通证券股份有限公司杭州第四分公司 | 1 867.09 | 43.74 | 10048 | | | 1 823.35 | 2630 | | |
| 7057 | 华创证券有限责任公司北京万寿路证券营业部 | 1 867.01 | 1 670.76 | 7002 | 0.86 | 8372 | 195.38 | 6569 | | |
| 7058 | 开源证券股份有限公司广州华强路证券营业部 | 1 866.41 | 1 258.40 | 7487 | 0.26 | 8942 | 607.75 | 4520 | | |
| 7059 | 招商证券股份有限公司青岛海尔路证券营业部 | 1 865.14 | 1 647.77 | 7035 | 7.21 | 6357 | 210.17 | 6434 | | |
| 7060 | 国盛证券有限责任公司井冈山五井路证券营业部 | 1 864.49 | 1 806.20 | 6869 | 1.80 | 7844 | 56.49 | 8281 | | |
| 7061 | 华鑫证券有限责任公司北京平安大街证券营业部 | 1 863.99 | 1 780.28 | 6895 | 0.95 | 8302 | 82.77 | 7861 | | |
| 7062 | 太平洋证券股份有限公司广州天河路证券营业部 | 1 861.88 | 1 693.19 | 6980 | 5.39 | 6720 | 163.30 | 6896 | | |
| 7063 | 国泰君安证券股份有限公司临汾向阳西路证券营业部 | 1 859.57 | 1 748.40 | 6925 | 7.42 | 6325 | 103.76 | 7556 | | |
| 7064 | 东方证券股份有限公司南昌绿茵路证券营业部 | 1 859.34 | 1 739.59 | 6933 | 4.82 | 6842 | 114.93 | 7404 | | |
| 7065 | 首创证券有限责任公司衡水人民西路证券营业部 | 1 856.76 | 1 287.21 | 7444 | 1.27 | 8107 | 568.29 | 4643 | | |
| 7066 | 网信证券有限责任公司沈阳三好街证券营业部 | 1 856.28 | 1 317.95 | 7402 | 0.54 | 8613 | 537.79 | 4741 | | |
| 7067 | 五矿证券有限公司济南南门大街证券营业部 | 1 854.96 | 1 761.69 | 6910 | 0.72 | 8476 | 92.56 | 7721 | | |
| 7068 | 华龙证券股份有限公司定西永定东路证券营业部 | 1 854.13 | 1 661.10 | 7013 | 4.26 | 7010 | 188.77 | 6640 | | |
| 7069 | 华龙证券股份有限公司西安兴庆路证券营业部 | 1 852.92 | 1 258.39 | 7488 | 50.48 | 3358 | 544.05 | 4720 | | |
| 7070 | 长江证券股份有限公司贵阳中山南路证券营业部 | 1 852.50 | 1 782.95 | 6893 | 3.84 | 7106 | 65.71 | 8131 | | |
| 7071 | 东吴证券股份有限公司海口丽晶路证券营业部 | 1 850.45 | 1 596.58 | 7084 | 2.93 | 7384 | 250.95 | 6135 | | |
| 7072 | 安信证券股份有限公司北京石佛营路证券营业部 | 1 849.18 | 1 649.76 | 7032 | 8.72 | 6101 | 190.70 | 6621 | | |
| 7073 | 中航证券有限公司重庆黄山大道证券营业部 | 1 846.08 | 1 742.42 | 6929 | 11.21 | 5769 | 92.45 | 7726 | | |
| 7074 | 安信证券股份有限公司北京东升科技园证券营业部 | 1 842.05 | 1 459.39 | 7219 | 32.78 | 4065 | 349.89 | 5506 | | |

## (二)二○一七年证券营业部交易排名(续)

MEMBER BRANCH RANKING BY TRADING VALUE, 2017 (Continued)

百万元人民币, RMB Mil.

| 名次 Rank | 营业部名称 Member Branches | 总交易金额 Total Value | 股票 Stocks 交易金额 Value | 股票 Stocks 名次 Rank | 基金 Funds 交易金额 Value | 基金 Funds 名次 Rank | 债券 Bonds 交易金额 Value | 债券 Bonds 名次 Rank | 其他 Others 交易金额 Value | 其他 Others 名次 Rank |
|---|---|---|---|---|---|---|---|---|---|---|
| 7075 | 联储证券有限责任公司杭州富春路证券营业部 | 1 839.89 | 1 507.61 | 7173 | 0.39 | 8770 | 331.89 | 5606 | | |
| 7076 | 东吴证券股份有限公司上海浦东新区杨高南路证券营业部 | 1 839.89 | 1 824.35 | 6853 | 14.73 | 5371 | 0.81 | 10225 | | |
| 7077 | 网信证券有限责任公司青岛东海西路证券营业部 | 1 838.28 | 1 411.82 | 7288 | 16.51 | 5183 | 409.94 | 5232 | | |
| 7078 | 华融证券股份有限公司哈尔滨中兴大道证券营业部 | 1 836.83 | 1 478.85 | 7201 | 4.31 | 6989 | 353.66 | 5488 | | |
| 7079 | 国盛证券有限责任公司瑞昌赤乌东路证券营业部 | 1 835.14 | 1 727.35 | 6949 | 1.44 | 8018 | 106.34 | 7517 | | |
| 7080 | 华安证券股份有限公司郎溪中港路证券营业部 | 1 833.65 | 1 803.26 | 6872 | 0.74 | 8450 | 29.65 | 8893 | | |
| 7081 | 宏信证券有限责任公司重庆金融街证券营业部 | 1 833.51 | 1 442.99 | 7244 | 1.98 | 7764 | 388.53 | 5333 | | |
| 7082 | 民生证券股份有限公司重庆橡树街证券营业部 | 1 829.69 | 1 361.75 | 7349 | 4.20 | 7021 | 463.75 | 4994 | | |
| 7083 | 方正证券股份有限公司桂林自由路证券营业部 | 1 828.98 | 1 557.87 | 7116 | 31.19 | 4143 | 239.92 | 6208 | | |
| 7084 | 民生证券股份有限公司永城百花路证券营业部 | 1 827.79 | 1 317.95 | 7401 | 1.66 | 7909 | 508.18 | 4836 | | |
| 7085 | 长江证券股份有限公司枣庄青檀中路证券营业部 | 1 827.23 | 1 675.79 | 6997 | 1.02 | 8261 | 150.42 | 7011 | | |
| 7086 | 爱建证券有限责任公司靖江渔婆南路证券营业部 | 1 826.47 | 1 501.38 | 7176 | 158.57 | 1611 | 166.53 | 6862 | | |
| 7087 | 国盛证券有限责任公司合肥天山路证券营业部 | 1 825.85 | 1 808.84 | 6867 | 16.72 | 5168 | 0.29 | 10339 | | |
| 7088 | 首创证券有限责任公司合肥金寨路证券营业部 | 1 825.84 | 1 753.98 | 6920 | 2.94 | 7375 | 68.92 | 8073 | | |
| 7089 | 红塔证券股份有限公司昭通青年路证券营业部 | 1 824.04 | 1 629.74 | 7051 | 3.56 | 7179 | 190.74 | 6620 | | |
| 7090 | 华创证券有限责任公司遵义民主路证券营业部 | 1 822.13 | 1 769.88 | 6904 | 1.16 | 8174 | 51.09 | 8387 | | |
| 7091 | 华安证券股份有限公司明光明珠大道证券营业部 | 1 821.94 | 1 632.37 | 7050 | 1.93 | 7780 | 187.63 | 6654 | | |
| 7092 | 世纪证券有限责任公司新疆分公司 | 1 819.86 | 1 648.67 | 7034 | 1.59 | 7938 | 169.60 | 6817 | | |
| 7093 | 大同证券有限责任公司河津新耿北街证券营业部 | 1 819.48 | 1 558.60 | 7115 | 1.41 | 8040 | 259.47 | 6074 | | |
| 7094 | 华福证券有限责任公司北京海淀南路证券营业部 | 1 819.04 | 1 740.80 | 6930 | 1.17 | 8167 | 77.07 | 7944 | | |
| 7095 | 东吴证券股份有限公司苏州甪直迎宾路证券营业部 | 1 819.04 | 1 739.32 | 6935 | 1.89 | 7792 | 77.82 | 7937 | | |
| 7096 | 财通证券股份有限公司杭州文一西路证券营业部 | 1 818.64 | 1 788.02 | 6885 | 0.62 | 8536 | 29.99 | 8884 | | |
| 7097 | 首创证券有限责任公司无锡经贸路证券营业部 | 1 818.63 | 1 535.99 | 7139 | 3.93 | 7081 | 278.70 | 5934 | | |
| 7098 | 安信证券股份有限公司东莞虎门大道证券营业部 | 1 813.65 | 1 591.05 | 7088 | 7.07 | 6389 | 215.53 | 6394 | | |
| 7099 | 南京证券股份有限公司南京软件大道证券营业部 | 1 813.47 | 1 716.25 | 6956 | 9.78 | 5955 | 87.44 | 7802 | | |
| 7100 | 中信证券股份有限公司上海共和新路证券营业部 | 1 811.06 | 1 639.04 | 7042 | 9.55 | 5983 | 162.47 | 6906 | | |
| 7101 | 广州证券股份有限公司绍兴云东路证券营业部 | 1 810.79 | 1 734.73 | 6941 | | | 76.06 | 7964 | | |
| 7102 | 东吴证券股份有限公司张家港塘桥镇证券营业部 | 1 810.36 | 1 660.85 | 7014 | 8.08 | 6201 | 141.42 | 7107 | | |
| 7103 | 安信证券股份有限公司肇庆怀集解放中路证券营业部 | 1 809.83 | 1 770.79 | 6902 | 3.34 | 7249 | 35.71 | 8743 | | |
| 7104 | 红塔证券股份有限公司安宁大屯路证券营业部 | 1 809.55 | 1 698.45 | 6976 | 2.69 | 7475 | 108.41 | 7494 | | |
| 7105 | 安信证券股份有限公司广州黄埔大道证券营业部 | 1 808.83 | 1 570.87 | 7102 | 14.21 | 5435 | 223.75 | 6325 | | |
| 7106 | 华福证券有限责任公司东莞莞太路证券营业部 | 1 808.75 | 1 281.19 | 7455 | 441.51 | 773 | 86.05 | 7820 | | |
| 7107 | 大通证券股份有限公司大连普兰店文化路证券营业部 | 1 807.96 | 1 719.06 | 6955 | 10.58 | 5849 | 78.31 | 7925 | | |
| 7108 | 方正证券股份有限公司郑州渠东路证券营业部 | 1 807.72 | 1 751.32 | 6922 | 1.10 | 8225 | 55.30 | 8304 | | |
| 7109 | 中泰证券股份有限公司肥城新城路证券营业部 | 1 806.52 | 1 704.62 | 6971 | 13.22 | 5531 | 88.67 | 7780 | | |
| 7110 | 华福证券有限责任公司烟台锦华街证券营业部 | 1 805.01 | 1 715.48 | 6957 | 9.38 | 6006 | 80.15 | 7900 | | |
| 7111 | 首创证券有限责任公司重庆渝北区洪湖东路证券营业部 | 1 803.40 | 1 743.41 | 6928 | 0.32 | 8848 | 59.66 | 8226 | | |
| 7112 | 国海证券股份有限公司河池宜州市中山大道证券营业部 | 1 803.09 | 1 613.72 | 7065 | 8.70 | 6105 | 180.67 | 6729 | | |
| 7113 | 方正证券股份有限公司吕梁龙凤北大街证券营业部 | 1 802.90 | 1 661.14 | 7012 | 7.59 | 6295 | 134.17 | 7176 | | |
| 7114 | 大通证券股份有限公司武汉中北路证券营业部 | 1 801.48 | 1 729.31 | 6946 | 1.54 | 7964 | 70.62 | 8054 | | |
| 7115 | 中国银河证券股份有限公司佛山南庄帝景北路证券营业部 | 1 797.88 | 1 728.20 | 6947 | 2.34 | 7621 | 67.34 | 8105 | | |
| 7116 | 华龙证券股份有限公司克拉玛依准噶尔路证券营业部 | 1 797.82 | 1 130.18 | 7673 | 2.34 | 7622 | 665.30 | 4378 | | |
| 7117 | 中原证券股份有限公司登封少林大道证券营业部 | 1 797.75 | 1 659.31 | 7017 | 1.45 | 8015 | 136.99 | 7140 | | |
| 7118 | 安信证券股份有限公司无锡清扬路证券营业部 | 1 797.73 | 1 413.75 | 7285 | 2.38 | 7602 | 381.60 | 5358 | | |
| 7119 | 西部证券股份有限公司西安双拥路证券营业部 | 1 797.69 | 1 688.40 | 6985 | 4.25 | 7011 | 105.04 | 7534 | | |
| 7120 | 国海证券股份有限公司无锡人民东路证券营业部 | 1 796.22 | 1 754.13 | 6919 | 5.84 | 6626 | 36.24 | 8726 | | |
| 7121 | 方正证券股份有限公司南昌菊圃路证券营业部 | 1 794.25 | 1 744.39 | 6926 | 2.42 | 7590 | 47.44 | 8470 | | |
| 7122 | 安信证券股份有限公司宜春高安高安大道营业部 | 1 793.75 | 1 655.45 | 7021 | 4.22 | 7016 | 134.08 | 7177 | | |
| 7123 | 国泰君安证券股份有限公司江西分公司 | 1 790.19 | 1 735.86 | 6938 | 0.55 | 8612 | 53.78 | 8331 | | |
| 7124 | 中航证券有限公司南昌火炬大街证券营业部 | 1 789.91 | 1 635.20 | 7045 | 0.53 | 8623 | 154.18 | 6985 | | |
| 7125 | 天风证券股份有限公司福州曙光路证券营业部 | 1 789.40 | 1 478.94 | 7200 | 0.44 | 8707 | 310.02 | 5740 | | |
| 7126 | 中泰证券股份有限公司蒙自天马路证券营业部 | 1 788.54 | 1 681.13 | 6989 | 0.70 | 8481 | 106.71 | 7509 | | |
| 7127 | 国融证券股份有限公司合肥长江西路证券营业部 | 1 786.20 | 1 334.30 | 7381 | 14.37 | 5415 | 437.53 | 5110 | | |
| 7128 | 国海证券股份有限公司深圳中心路证券营业部 | 1 786.09 | 1 586.45 | 7096 | 111.70 | 2064 | 87.94 | 7792 | | |
| 7129 | 恒泰证券股份有限公司北京苏州街证券营业部 | 1 785.90 | 1 592.44 | 7087 | 39.64 | 3742 | 153.82 | 6991 | | |
| 7130 | 国盛证券有限责任公司厦门民族路证券营业部 | 1 785.54 | 1 263.33 | 7480 | 11.17 | 5775 | 511.05 | 4826 | | |
| 7131 | 财富证券有限责任公司长兴道园路证券营业部 | 1 783.74 | 1 651.10 | 7029 | 0.05 | 9403 | 132.60 | 7198 | | |
| 7132 | 国都证券股份有限公司合肥潜山南路证券营业部 | 1 781.95 | 1 708.85 | 6964 | 2.05 | 7738 | 71.05 | 8046 | | |
| 7133 | 财达证券股份有限公司石家庄新乐新华路证券营业部 | 1 779.68 | 1 400.80 | 7303 | 6.60 | 6474 | 372.28 | 5403 | | |
| 7134 | 新时代证券股份有限公司北京车公庄大街证券营业部 | 1 778.50 | 1 668.52 | 7006 | 5.65 | 6659 | 104.34 | 7549 | | |
| 7135 | 长城证券股份有限公司南昌会展路证券营业部 | 1 777.33 | 1 567.17 | 7104 | 42.95 | 3616 | 167.22 | 6847 | | |

## (二)二○一七年证券营业部交易排名(续)

MEMBER BRANCH RANKING BY TRADING VALUE, 2017 (Continued)

百万元人民币, RMB Mil.

| 名次 Rank | 营业部名称 Member Branches | 总交易金额 Total Value | 股票 Stocks 交易金额 Value | 股票 Stocks 名次 Rank | 基金 Funds 交易金额 Value | 基金 Funds 名次 Rank | 债券 Bonds 交易金额 Value | 债券 Bonds 名次 Rank | 其他 Others 交易金额 Value | 其他 Others 名次 Rank |
|---|---|---|---|---|---|---|---|---|---|---|
| 7136 | 国信证券股份有限公司襄阳春园西路证券营业部 | 1 777.23 | 1 500.98 | 7177 | 5.28 | 6754 | 270.97 | 5989 | | |
| 7137 | 恒泰证券股份有限公司北京南湖南路证券营业部 | 1 776.62 | 1 756.51 | 6915 | 7.65 | 6278 | 12.46 | 9451 | | |
| 7138 | 长江证券股份有限公司石首绣林大道证券营业部 | 1 775.84 | 1 644.25 | 7038 | 14.82 | 5357 | 116.77 | 7386 | | |
| 7139 | 华融证券股份有限公司玉溪南北大街证券营业部 | 1 772.04 | 1 644.65 | 7037 | 13.14 | 5536 | 114.25 | 7415 | | |
| 7140 | 西部证券股份有限公司银川尹家渠北街证券营业部 | 1 771.75 | 1 152.04 | 7631 | 1.93 | 7782 | 617.78 | 4493 | | |
| 7141 | 国盛证券有限责任公司济南济安路证券营业部 | 1 770.54 | 1 473.53 | 7210 | 16.63 | 5176 | 280.37 | 5925 | | |
| 7142 | 中泰证券股份有限公司潍坊分公司 | 1 769.98 | 1 602.09 | 7079 | 2.39 | 7597 | 165.51 | 6872 | | |
| 7143 | 西藏东方财富证券股份有限公司重庆青年路证券营业部 | 1 769.16 | 1 648.73 | 7033 | 20.26 | 4848 | 100.17 | 7601 | | |
| 7144 | 长江证券份有限公司江阴文富南路证券营业部 | 1 769.15 | 1 622.55 | 7059 | 2.52 | 7549 | 144.09 | 7084 | | |
| 7145 | 财富证券有限责任公司武汉淮海路证券营业部 | 1 767.93 | 1 391.42 | 7317 | 6.81 | 6438 | 369.70 | 5412 | | |
| 7146 | 浙商证券股份有限公司宁波北仑明州路证券营业部 | 1 765.68 | 1 512.59 | 7168 | 2.82 | 7430 | 250.27 | 6143 | | |
| 7147 | 招商证券股份有限公司江门白沙大道东证券营业部 | 1 765.44 | 1 602.51 | 7078 | 4.73 | 6869 | 158.20 | 6953 | | |
| 7148 | 山西证券股份有限公司南京长虹路证券营业部 | 1 765.10 | 1 714.02 | 6960 | 0.29 | 8894 | 50.78 | 8393 | | |
| 7149 | 国泰君安证券股份有限公司湖州滨河路证券营业部 | 1 764.57 | 1 692.60 | 6981 | 2.35 | 7618 | 69.63 | 8064 | | |
| 7150 | 西南证券股份有限公司黑龙江分公司 | 1 764.53 | 1 560.87 | 7110 | 79.38 | 2571 | 124.28 | 7305 | | |
| 7151 | 光大证券股份有限公司德阳岷江西路证券营业部 | 1 764.06 | 1 494.32 | 7184 | 3.11 | 7317 | 266.63 | 6018 | | |
| 7152 | 海通证券股份有限公司六盘水麒麟路证券营业部 | 1 763.77 | 1 678.37 | 6994 | 37.85 | 3814 | 47.54 | 8467 | | |
| 7153 | 江海证券有限公司北京慧忠里证券营业部 | 1 763.36 | 1 560.11 | 7112 | 3.48 | 7203 | 199.77 | 6534 | | |
| 7154 | 申万宏源证券有限公司宜城龙门路证券营业部 | 1 761.57 | 1 668.90 | 7005 | 19.49 | 4913 | 73.17 | 8016 | | |
| 7155 | 万联证券股份有限公司合肥长江西路证券营业部 | 1 758.15 | 1 514.44 | 7165 | 35.08 | 3954 | 208.63 | 6452 | | |
| 7156 | 开源证券股份有限公司厦门莲前西路证券营业部 | 1 755.85 | 1 520.32 | 7158 | 2.35 | 7611 | 233.17 | 6254 | | |
| 7157 | 东吴证券股份有限公司无锡荡口鹅湖路证券营业部 | 1 755.66 | 1 597.05 | 7083 | 1.23 | 8135 | 157.38 | 6957 | | |
| 7158 | 九州证券股份有限公司吉林分公司 | 1 750.32 | 1 308.18 | 7415 | 1.32 | 8080 | 440.82 | 5097 | | |
| 7159 | 东海证券股份有限公司南宁民主路证券营业部 | 1 750.00 | 1 221.27 | 7541 | 293.61 | 1030 | 235.12 | 6238 | | |
| 7160 | 信达证券股份有限公司泉州丰泽街证券营业部 | 1 749.56 | 1 680.58 | 6991 | 0.64 | 8520 | 68.34 | 8085 | | |
| 7161 | 申万宏源西部证券有限公司保定裕华西路证券营业部 | 1 749.34 | 1 587.23 | 7093 | 6.08 | 6571 | 156.04 | 6969 | | |
| 7162 | 中国银河证券股份有限公司奉化岳林路证券营业部 | 1 749.23 | 1 654.54 | 7022 | 6.90 | 6429 | 87.79 | 7796 | | |
| 7163 | 申万宏源证券有限公司襄阳永安南路证券营业部 | 1 748.54 | 1 611.13 | 7067 | 3.61 | 7167 | 133.81 | 7184 | | |
| 7164 | 方正证券股份有限公司益阳南县兴盛大道证券营业部 | 1 748.39 | 1 646.70 | 7036 | 11.81 | 5699 | 89.88 | 7762 | | |
| 7165 | 安信证券股份有限公司江门冈州大道证券营业部 | 1 745.78 | 1 453.99 | 7226 | 42.76 | 3623 | 249.04 | 6150 | | |
| 7166 | 华林证券股份有限公司济南山大路证券营业部 | 1 743.59 | 1 551.78 | 7122 | 0.28 | 8912 | 191.53 | 6615 | | |
| 7167 | 浙商证券股份有限公司石家庄广安大街证券营业部 | 1 739.23 | 1 514.33 | 7166 | 3.44 | 7218 | 221.46 | 6341 | | |
| 7168 | 方正证券股份有限公司长沙金星北路证券营业部 | 1 738.95 | 1 679.95 | 6992 | 11.05 | 5789 | 47.95 | 8454 | | |
| 7169 | 广发证券股份有限公司海南分公司 | 1 736.93 | 1 702.34 | 6973 | 0.85 | 8376 | 33.74 | 8785 | | |
| 7170 | 西南证券股份有限公司淄博柳泉路证券营业部 | 1 735.42 | 1 604.60 | 7074 | 3.94 | 7078 | 126.88 | 7269 | | |
| 7171 | 东海证券股份有限公司溧阳育华路证券营业部 | 1 735.27 | 1 636.19 | 7044 | 1.31 | 8088 | 97.78 | 7633 | | |
| 7172 | 国融证券股份有限公司南昌红谷中大道证券营业部 | 1 734.65 | 1 598.63 | 7082 | 48.90 | 3404 | 87.11 | 7807 | | |
| 7173 | 华林证券股份有限公司中山市康华路证券营业部 | 1 733.78 | 1 594.56 | 7085 | 8.08 | 6202 | 131.14 | 7214 | | |
| 7174 | 浙商证券股份有限公司合肥南二环路证券营业部 | 1 731.96 | 1 580.45 | 7097 | 6.84 | 6433 | 144.67 | 7077 | | |
| 7175 | 山西证券股份有限公司襄汾振兴路证券营业部 | 1 731.74 | 1 606.83 | 7072 | 10.45 | 5870 | 114.47 | 7412 | | |
| 7176 | 西藏东方财富证券股份有限公司北京分公司 | 1 729.49 | 1 652.80 | 7024 | 15.32 | 5309 | 61.38 | 8203 | | |
| 7177 | 中国中投证券有限责任公司阳江阳春朝南路证券营业部 | 1 726.52 | 1 561.67 | 7109 | 2.19 | 7673 | 162.66 | 6904 | | |
| 7178 | 方正证券股份有限公司都匀云鹤路证券营业部 | 1 725.92 | 1 588.52 | 7090 | 1.99 | 7761 | 135.41 | 7159 | | |
| 7179 | 浙商证券股份有限公司南通青年东路证券营业部 | 1 724.74 | 1 622.17 | 7060 | 2.65 | 7494 | 99.91 | 7605 | | |
| 7180 | 国盛证券有限责任公司抚州东乡恒安东路证券营业部 | 1 723.70 | 1 411.83 | 7287 | 4.63 | 6898 | 307.24 | 5762 | | |
| 7181 | 长城证券股份有限公司上海中兴路证券营业部 | 1 722.36 | 1 266.46 | 7477 | 4.85 | 6834 | 451.05 | 5055 | | |
| 7182 | 华林证券股份有限公司西安未央路证券营业部 | 1 722.22 | 1 482.38 | 7194 | 4.90 | 6826 | 234.93 | 6240 | | |
| 7183 | 国泰君安证券股份有限公司离石滨河北东路证券营业部 | 1 721.84 | 1 663.90 | 7009 | 21.15 | 4782 | 36.79 | 8714 | | |
| 7184 | 中泰证券股份有限公司青岛大崂路证券营业部 | 1 721.61 | 1 486.75 | 7191 | 204.80 | 1328 | 30.06 | 8882 | | |
| 7185 | 中国银河证券股份有限公司莆田荔城路证券营业部 | 1 717.52 | 1 616.17 | 7064 | 4.85 | 6836 | 96.51 | 7652 | | |
| 7186 | 中原证券股份有限公司洛阳中州西路证券营业部 | 1 716.42 | 1 481.13 | 7198 | 14.34 | 5418 | 220.95 | 6348 | | |
| 7187 | 国泰君安证券股份有限公司罗源东环路证券营业部 | 1 716.07 | 1 654.44 | 7023 | 4.78 | 6854 | 56.85 | 8274 | | |
| 7188 | 国信证券股份有限公司浙江第二分公司 | 1 713.54 | 1 613.44 | 7066 | 4.18 | 7022 | 95.92 | 7661 | | |
| 7189 | 国信证券股份有限公司瓦房店五一路证券营业部 | 1 713.26 | 1 518.99 | 7160 | 10.56 | 5854 | 183.72 | 6691 | | |
| 7190 | 华福证券有限责任公司哈尔滨黄河路证券营业部 | 1 710.94 | 1 626.55 | 7053 | 22.38 | 4692 | 62.01 | 8190 | | |
| 7191 | 申万宏源西部证券有限公司玛纳斯团结路证券营业部 | 1 710.52 | 1 267.69 | 7474 | 3.63 | 7160 | 439.20 | 5100 | | |
| 7192 | 国盛证券有限责任公司鞍山胜利北路证券营业部 | 1 710.04 | 957.58 | 7942 | 4.37 | 6973 | 748.09 | 4161 | | |
| 7193 | 东北证券股份有限公司临江临江大街证券营业部 | 1 709.94 | 1 522.90 | 7155 | 3.40 | 7228 | 183.63 | 6692 | | |
| 7194 | 华安证券股份有限公司芜湖银湖中路证券营业部 | 1 708.47 | 1 522.66 | 7156 | 4.58 | 6914 | 181.24 | 6719 | | |
| 7195 | 华创证券有限责任公司贵阳金阳大道证券营业部 | 1 707.10 | 1 512.54 | 7169 | 2.09 | 7724 | 192.47 | 6606 | | |
| 7196 | 国海证券股份有限公司南宁宾阳县财政路证券营业部 | 1 705.86 | 1 628.99 | 7052 | 0.74 | 8452 | 76.13 | 7961 | | |

## (二)二○一七年证券营业部交易排名(续)

MEMBER BRANCH RANKING BY TRADING VALUE, 2017 (Continued)

百万元人民币, RMB Mil.

| 名次 Rank | 营业部名称 Member Branches | 总交易金额 Total Value | 股票 Stocks 交易金额 Value | 股票 Stocks 名次 Rank | 基金 Funds 交易金额 Value | 基金 Funds 名次 Rank | 债券 Bonds 交易金额 Value | 债券 Bonds 名次 Rank | 其他 Others 交易金额 Value | 其他 Others 名次 Rank |
|---|---|---|---|---|---|---|---|---|---|---|
| 7197 | 财通证券股份有限公司宁波聚贤路证券营业部 | 1 705.38 | 1 371.68 | 7337 | 3.42 | 7223 | 330.28 | 5612 | | |
| 7198 | 太平洋证券股份有限公司厦门厦禾路证券营业部 | 1 704.75 | 1 671.90 | 7000 | 1.93 | 7779 | 30.92 | 8859 | | |
| 7199 | 德邦证券股份有限公司南京龙园西路证券营业部 | 1 704.60 | 1 558.83 | 7114 | 6.52 | 6500 | 139.25 | 7125 | | |
| 7200 | 方正证券股份有限公司上海西藏南路证券营业部 | 1 704.25 | 1 533.45 | 7141 | 0.19 | 9064 | 170.60 | 6809 | | |
| 7201 | 中国银河证券股份有限公司佳木斯西林路证券营业部 | 1 703.43 | 1 545.59 | 7129 | 7.00 | 6407 | 150.85 | 7008 | | |
| 7202 | 方正证券股份有限公司安康巴山路证券营业部 | 1 702.03 | 1 632.94 | 7048 | 2.52 | 7551 | 66.58 | 8117 | | |
| 7203 | 华安证券股份有限公司淮南朝阳西路证券营业部 | 1 699.88 | 1 573.82 | 7101 | 0.06 | 9364 | 126.00 | 7282 | | |
| 7204 | 安信证券股份有限公司临安广电路证券营业部 | 1 699.54 | 1 658.18 | 7018 | 0.00 | 9742 | 41.37 | 8600 | | |
| 7205 | 兴业证券股份有限公司深圳深南东路证券营业部 | 1 698.24 | 1 403.57 | 7297 | 0.73 | 8461 | 293.93 | 5834 | | |
| 7206 | 世纪证券有限责任公司东莞长安证券营业部 | 1 697.47 | 1 560.83 | 7111 | 3.24 | 7279 | 133.40 | 7189 | | |
| 7207 | 安信证券股份有限公司绵阳绵兴东路证券营业部 | 1 696.79 | 1 076.06 | 7764 | 6.95 | 6420 | 613.78 | 4498 | | |
| 7208 | 中邮证券有限责任公司咸阳学道门巷证券营业部 | 1 696.68 | 1 445.34 | 7239 | 0.90 | 8333 | 250.43 | 6140 | | |
| 7209 | 长江证券股份有限公司合肥南京路证券营业部 | 1 696.66 | 1 607.86 | 7070 | 10.52 | 5856 | 78.27 | 7927 | | |
| 7210 | 国泰君安证券股份有限公司南阳建设东路证券营业部 | 1 694.96 | 1 532.70 | 7142 | 10.64 | 5839 | 151.61 | 7002 | | |
| 7211 | 国都证券股份有限公司烟台分公司 | 1 690.85 | 1 477.42 | 7204 | 8.48 | 6145 | 204.95 | 6480 | | |
| 7212 | 红塔证券股份有限公司抚州学府路证券营业部 | 1 690.42 | 1 318.77 | 7400 | 11.41 | 5747 | 360.24 | 5456 | | |
| 7213 | 中泰证券股份有限公司上海丁香路证券营业部 | 1 690.08 | 1 626.16 | 7054 | 1.83 | 7837 | 62.09 | 8186 | | |
| 7214 | 财富证券有限责任公司浏阳世纪大道证券营业部 | 1 689.38 | 1 652.10 | 7028 | 0.48 | 8670 | 36.80 | 8713 | | |
| 7215 | 东兴证券股份有限公司昌吉北京南路证券营业部 | 1 689.26 | 1 446.88 | 7234 | 14.53 | 5395 | 227.85 | 6291 | | |
| 7216 | 民生证券股份有限公司富阳金平路证券营业部 | 1 688.62 | 1 633.87 | 7047 | 0.75 | 8442 | 53.99 | 8328 | | |
| 7217 | 中国中投证券有限责任公司安庆菱湖南路证券营业部 | 1 688.16 | 1 606.55 | 7073 | 1.66 | 7910 | 79.94 | 7903 | | |
| 7218 | 五矿证券有限公司珠海健民路证券营业部 | 1 687.51 | 1 634.67 | 7046 | 2.12 | 7714 | 50.73 | 8395 | | |
| 7219 | 大通证券股份有限公司吉林松江中路证券营业部 | 1 686.83 | 1 376.49 | 7336 | 0.53 | 8626 | 309.81 | 5743 | | |
| 7220 | 华林证券股份有限公司上海静安区永兴路证券营业部 | 1 685.25 | 680.71 | 8371 | 3.75 | 7128 | 1 000.78 | 3668 | | |
| 7221 | 方正证券股份有限公司株洲芦淞路证券营业部 | 1 684.68 | 1 523.18 | 7154 | 12.89 | 5568 | 148.62 | 7032 | | |
| 7222 | 华鑫证券有限责任公司天津大港油田幸福路证券营业部 | 1 684.68 | 1 338.73 | 7376 | 1.41 | 8041 | 344.54 | 5536 | | |
| 7223 | 华创证券有限责任公司上海芦恒路证券营业部 | 1 683.17 | 1 574.25 | 7100 | 0.85 | 8377 | 108.08 | 7496 | | |
| 7224 | 国泰君安证券股份有限公司南昌红谷中大道证券营业部 | 1 683.04 | 1 330.91 | 7390 | 65.61 | 2886 | 286.52 | 5889 | | |
| 7225 | 方正证券股份有限公司南京文澜路证券营业部 | 1 681.38 | 1 495.65 | 7183 | 9.41 | 6002 | 176.32 | 6766 | | |
| 7226 | 中信证券(山东)有限责任公司聊城开发区黄山路证券营业部 | 1 681.31 | 1 575.97 | 7098 | 8.48 | 6146 | 96.86 | 7645 | | |
| 7227 | 国信证券股份有限公司永康城东路证券营业部 | 1 680.49 | 1 551.30 | 7124 | 3.02 | 7354 | 126.18 | 7277 | | |
| 7228 | 江海证券有限公司哈尔滨五常前进街街证券营业部 | 1 679.91 | 1 435.31 | 7256 | 1.14 | 8191 | 243.47 | 6192 | | |
| 7229 | 安信证券股份有限公司东莞南城证券营业部 | 1 679.90 | 1 038.62 | 7815 | 52.33 | 3296 | 588.95 | 4578 | | |
| 7230 | 兴业证券股份有限公司上海古北路证券营业部 | 1 678.06 | 1 496.33 | 7182 | 91.99 | 2331 | 89.74 | 7766 | | |
| 7231 | 华安证券股份有限公司东至尧北路证券营业部 | 1 673.66 | 1 594.26 | 7086 | 6.06 | 6575 | 73.34 | 8011 | | |
| 7232 | 万联证券股份有限公司揭阳普宁证券营业部 | 1 673.18 | 1 445.20 | 7240 | 0.88 | 8355 | 227.10 | 6297 | | |
| 7233 | 兴业证券股份有限公司黑龙江分公司 | 1 672.95 | 868.27 | 8084 | 355.33 | 903 | 449.35 | 5061 | | |
| 7234 | 第一创业证券股份有限公司武汉欢乐大道证券营业部 | 1 671.35 | 1 442.16 | 7246 | 0.31 | 8881 | 228.88 | 6286 | | |
| 7235 | 长江证券股份有限公司长春临河街证券营业部 | 1 670.58 | 1 390.12 | 7320 | 1.57 | 7950 | 278.88 | 5933 | | |
| 7236 | 华龙证券股份有限公司金昌上海路证券营业部 | 1 670.50 | 1 551.72 | 7123 | 3.05 | 7347 | 115.72 | 7397 | | |
| 7237 | 国泰君安证券股份有限公司青岛松岭路证券营业部 | 1 669.61 | 1 290.38 | 7437 | 0.08 | 9311 | 379.15 | 5373 | | |
| 7238 | 东吴证券股份有限公司常州常武中路证券营业部 | 1 668.05 | 1 601.52 | 7080 | 3.20 | 7294 | 63.33 | 8164 | | |
| 7239 | 国盛证券有限责任公司临沂金雀山路证券营业部 | 1 665.32 | 1 481.96 | 7195 | 5.87 | 6622 | 177.49 | 6756 | | |
| 7240 | 安信证券股份有限公司深圳益田路证券营业部 | 1 664.17 | 1 562.94 | 7106 | 3.75 | 7129 | 97.48 | 7639 | | |
| 7241 | 天风证券股份有限公司谷城振兴街证券营业部 | 1 663.95 | 1 544.58 | 7131 | 1.92 | 7786 | 117.46 | 7378 | | |
| 7242 | 五矿证券有限公司上海东方路证券营业部 | 1 660.88 | 1 408.86 | 7293 | 2.82 | 7424 | 249.20 | 6146 | | |
| 7243 | 中泰证券股份有限公司菏泽分公司 | 1 660.54 | 1 209.72 | 7554 | 388.93 | 849 | 61.89 | 8195 | | |
| 7244 | 申万宏源西部证券有限公司盐城射阳兴阳广场证券营业部 | 1 659.90 | 1 557.08 | 7120 | 1.86 | 7813 | 100.96 | 7593 | | |
| 7245 | 中国中投证券有限责任公司东莞长安长青路证券营业部 | 1 658.64 | 1 132.44 | 7667 | 2.13 | 7704 | 524.06 | 4787 | | |
| 7246 | 华安证券股份有限公司北京太阳宫证券营业部 | 1 658.27 | 1 504.14 | 7174 | 5.98 | 6602 | 148.15 | 7043 | | |
| 7247 | 山西证券股份有限公司长治长北漳泽东街证券营业部 | 1 657.81 | 1 491.50 | 7187 | 2.02 | 7747 | 164.29 | 6883 | | |
| 7248 | 申万宏源西部证券有限公司五家渠振兴街证券营业部 | 1 655.54 | 1 301.80 | 7424 | 2.55 | 7535 | 351.19 | 5500 | | |
| 7249 | 中信证券股份有限公司南京双龙大道证券营业部 | 1 654.65 | 791.49 | 8196 | 2.49 | 7558 | 860.67 | 3951 | | |
| 7250 | 西南证券股份有限公司吉林分公司 | 1 654.55 | 1 214.71 | 7547 | 5.07 | 6800 | 434.76 | 5123 | | |
| 7251 | 中国银河证券股份有限公司聊城东昌西路证券营业部 | 1 650.49 | 1 275.23 | 7461 | 1.20 | 8156 | 374.07 | 5391 | | |
| 7252 | 华安证券股份有限公司北京万柳中路证券营业部 | 1 649.49 | 1 606.97 | 7071 | 1.73 | 7876 | 40.79 | 8621 | | |
| 7253 | 申万宏源西部证券有限公司三门朝晖路证券营业部 | 1 648.88 | 1 625.24 | 7056 | 20.92 | 4800 | 2.72 | 10009 | | |
| 7254 | 华金证券股份有限公司包头文化路证券营业部 | 1 648.06 | 1 066.86 | 7775 | 5.40 | 6716 | 575.79 | 4618 | | |
| 7255 | 银泰证券有限责任公司佛山南海岭南路证券营业部 | 1 647.70 | 1 519.42 | 7159 | 24.52 | 4551 | 103.76 | 7555 | | |
| 7256 | 金元证券股份有限公司咸阳秦皇路证券营业部 | 1 647.49 | 1 540.93 | 7134 | 0.05 | 9378 | 106.51 | 7515 | | |
| 7257 | 国盛证券有限责任公司南昌北京西路证券营业部 | 1 647.18 | 1 458.71 | 7221 | 2.76 | 7453 | 185.72 | 6671 | | |

## (二)二○一七年证券营业部交易排名(续)

MEMBER BRANCH RANKING BY TRADING VALUE, 2017 (Continued)

百万元人民币, RMB Mil.

| 名次 Rank | 营业部名称 Member Branches | 总交易金额 Total Value | 股票 Stocks 交易金额 Value | 股票 Stocks 名次 Rank | 基金 Funds 交易金额 Value | 基金 Funds 名次 Rank | 债券 Bonds 交易金额 Value | 债券 Bonds 名次 Rank | 其他 Others 交易金额 Value | 其他 Others 名次 Rank |
|---|---|---|---|---|---|---|---|---|---|---|
| 7258 | 国信证券股份有限公司赣州东阳山路证券营业部 | 1 646.52 | 1 603.31 | 7077 | 7.17 | 6365 | 36.04 | 8731 | | |
| 7259 | 国都证券股份有限公司邯郸丛台北路证券营业部 | 1 646.28 | 1 451.88 | 7228 | 7.54 | 6306 | 186.86 | 6663 | | |
| 7260 | 华林证券股份有限公司无锡人民中路证券营业部 | 1 646.13 | 1 586.57 | 7095 | 0.58 | 8579 | 58.97 | 8248 | | |
| 7261 | 安信证券股份有限公司上海年家浜路证券营业部 | 1 643.65 | 1 562.86 | 7107 | 5.80 | 6632 | 74.99 | 7979 | | |
| 7262 | 中天证券股份有限公司上海同普路证券营业部 | 1 643.48 | 1 624.68 | 7058 | 4.07 | 7042 | 14.72 | 9362 | | |
| 7263 | 国海证券股份有限公司梧州岑溪市义洲大道证券营业部 | 1 642.83 | 1 514.27 | 7167 | 3.44 | 7217 | 125.12 | 7290 | | |
| 7264 | 财通证券股份有限公司海宁长安修川路证券营业部 | 1 642.78 | 1 548.17 | 7126 | 0.52 | 8635 | 94.08 | 7691 | | |
| 7265 | 中国国际金融股份有限公司佛山季华五路证券营业部 | 1 642.01 | 1 562.50 | 7108 | 44.35 | 3560 | 35.16 | 8752 | | |
| 7266 | 中国银河证券股份有限公司常州北大街证券营业部 | 1 641.28 | 1 530.89 | 7145 | 33.01 | 4053 | 77.38 | 7940 | | |
| 7267 | 国泰君安证券股份有限公司潮州绿榕路证券营业部 | 1 639.64 | 1 552.94 | 7121 | 0.05 | 9388 | 86.65 | 7816 | | |
| 7268 | 中航证券有限公司鹰潭交通路证券营业部 | 1 639.47 | 1 625.59 | 7055 | 0.62 | 8539 | 13.25 | 9425 | | |
| 7269 | 山西证券股份有限公司闻喜龙海大道证券营业部 | 1 639.04 | 1 437.07 | 7252 | 6.65 | 6463 | 195.32 | 6572 | | |
| 7270 | 中国银河证券股份有限公司上海青浦区明珠路证券营业部 | 1 639.01 | 1 206.00 | 7558 | 21.18 | 4777 | 411.83 | 5223 | | |
| 7271 | 长江证券股份有限公司当阳子龙路证券营业部 | 1 638.62 | 1 528.88 | 7147 | 4.57 | 6916 | 105.16 | 7529 | | |
| 7272 | 恒泰证券股份有限公司西安曲江池北路证券营业部 | 1 638.39 | 1 440.03 | 7247 | 12.12 | 5660 | 186.24 | 6667 | | |
| 7273 | 五矿证券有限公司深圳龙城大道证券营业部 | 1 637.20 | 1 531.00 | 7144 | 18.25 | 5018 | 87.94 | 7793 | | |
| 7274 | 华林证券股份有限公司长春同志街证券营业部 | 1 636.96 | 439.88 | 8846 | 17.91 | 5045 | 1 179.18 | 3408 | | |
| 7275 | 中泰证券股份有限公司吉林市松江西路证券营业部 | 1 634.72 | 1 401.27 | 7301 | 0.89 | 8341 | 232.56 | 6261 | | |
| 7276 | 财富证券有限责任公司南京新模范马路证券营业部 | 1 633.12 | 1 544.84 | 7130 | | | 88.27 | 7785 | | |
| 7277 | 国都证券股份有限公司上海同丰路证券营业部 | 1 631.30 | 1 425.35 | 7267 | 0.60 | 8557 | 205.35 | 6475 | | |
| 7278 | 中信证券股份有限公司上海莘松路证券营业部 | 1 629.53 | 1 272.78 | 7464 | 33.59 | 4020 | 323.17 | 5666 | | |
| 7279 | 中泰证券股份有限公司龙岩登高西路证券营业部 | 1 629.20 | 1 464.81 | 7218 | 30.76 | 4168 | 133.63 | 7185 | | |
| 7280 | 国盛证券有限责任公司宁波天童南路证券营业部 | 1 627.47 | 1 477.17 | 7205 | 1.08 | 8231 | 149.22 | 7025 | | |
| 7281 | 国金证券股份有限公司武汉中北路证券营业部 | 1 627.00 | 1 339.08 | 7375 | 139.67 | 1763 | 148.25 | 7038 | | |
| 7282 | 国海证券股份有限公司桂林阳朔县蟠桃路证券营业部 | 1 626.36 | 1 558.83 | 7113 | 5.80 | 6631 | 61.73 | 8197 | | |
| 7283 | 首创证券有限责任公司成都郫都区望丛中路证券营业部 | 1 626.14 | 1 532.22 | 7143 | 0.54 | 8622 | 93.39 | 7706 | | |
| 7284 | 安信证券股份有限公司肇庆封开红卫路证券营业部 | 1 625.57 | 807.74 | 8170 | 759.19 | 540 | 58.64 | 8251 | | |
| 7285 | 联讯证券股份有限公司北京房山西路证券营业部 | 1 622.35 | 1 415.51 | 7280 | 2.44 | 7580 | 204.41 | 6486 | | |
| 7286 | 国信证券股份有限公司上海临源街证券营业部 | 1 622.00 | 1 242.61 | 7512 | 5.59 | 6673 | 373.81 | 5394 | | |
| 7287 | 安信证券股份有限公司阳江阳西证券营业部 | 1 621.55 | 1 474.80 | 7209 | 1.84 | 7822 | 144.91 | 7076 | | |
| 7288 | 华泰证券股份有限公司广州新港东路证券营业部 | 1 620.89 | 1 557.75 | 7117 | 26.57 | 4398 | 36.57 | 8719 | | |
| 7289 | 华融证券股份有限公司成都青龙街证券营业部 | 1 619.28 | 1 196.95 | 7571 | 96.17 | 2268 | 326.16 | 5641 | | |
| 7290 | 华龙证券股份有限公司廊坊和平路证券营业部 | 1 619.12 | 1 417.32 | 7278 | 1.54 | 7965 | 200.26 | 6530 | | |
| 7291 | 国联证券股份有限公司宜兴解放东路证券营业部 | 1 617.81 | 1 320.27 | 7398 | 0.15 | 9147 | 297.39 | 5816 | | |
| 7292 | 华安证券股份有限公司成都菱安路证券营业部 | 1 616.39 | 1 435.52 | 7255 | 9.63 | 5977 | 171.24 | 6802 | | |
| 7293 | 金元证券股份有限公司琼海元亨街证券营业部 | 1 613.76 | 1 445.61 | 7238 | 1.77 | 7853 | 166.38 | 6864 | | |
| 7294 | 中航证券有限公司枣阳光武路证券营业部 | 1 613.43 | 1 412.81 | 7286 | 2.66 | 7492 | 197.96 | 6550 | | |
| 7295 | 光大证券股份有限公司绵阳飞云大道证券营业部 | 1 612.45 | 1 378.76 | 7333 | 1.54 | 7968 | 232.15 | 6264 | | |
| 7296 | 中信建投证券股份有限公司上海闵行区江文路证券营业部 | 1 612.40 | 1 357.14 | 7358 | 2.94 | 7379 | 252.32 | 6125 | | |
| 7297 | 中国银河证券股份有限公司安庆集贤南路证券营业部 | 1 611.87 | 1 490.16 | 7188 | 24.13 | 4579 | 97.58 | 7638 | | |
| 7298 | 光大证券股份有限公司江门台山环北大道证券营业部 | 1 611.48 | 1 356.66 | 7360 | 4.53 | 6926 | 250.28 | 6142 | | |
| 7299 | 南京证券股份有限公司镇江句容宝塔路证券营业部 | 1 611.10 | 1 547.69 | 7128 | 0.93 | 8316 | 62.48 | 8178 | | |
| 7300 | 渤海证券股份有限公司天津津滨大道证券营业部 | 1 610.37 | 1 428.86 | 7264 | 10.40 | 5882 | 171.11 | 6806 | | |
| 7301 | 华泰证券股份有限公司江阴青阳镇迎秀路证券营业部 | 1 609.62 | 483.87 | 8749 | 0.22 | 9017 | 1 125.54 | 3484 | | |
| 7302 | 方正证券股份有限公司广州狮岭大道证券营业部 | 1 608.91 | 1 525.43 | 7150 | 30.73 | 4171 | 52.75 | 8351 | | |
| 7303 | 中国银河证券股份有限公司昌吉证券营业部 | 1 607.49 | 1 290.81 | 7436 | 1.22 | 8141 | 315.46 | 5706 | | |
| 7304 | 民生证券股份有限公司南京集庆门大街证券营业部 | 1 605.97 | 1 231.73 | 7529 | 1.50 | 7986 | 372.74 | 5397 | | |
| 7305 | 海通证券股份有限公司聊城东昌路证券营业部 | 1 605.34 | 1 414.09 | 7283 | 52.10 | 3304 | 139.15 | 7126 | | |
| 7306 | 华鑫证券有限责任公司马鞍山分公司 | 1 604.85 | 1 400.84 | 7302 | 9.31 | 6014 | 194.71 | 6581 | | |
| 7307 | 山西证券股份有限公司柳林贺昌大街证券营业部 | 1 603.80 | 1 514.87 | 7163 | 21.37 | 4765 | 67.55 | 8100 | | |
| 7308 | 金元证券股份有限公司海口金垦路证券营业部 | 1 603.68 | 1 524.22 | 7152 | 0.80 | 8415 | 78.66 | 7920 | | |
| 7309 | 中国中投证券有限责任公司青海油田证券营业部 | 1 603.37 | 1 436.12 | 7254 | 12.79 | 5577 | 154.46 | 6981 | | |
| 7310 | 华融证券股份有限公司宁波和济街证券营业部 | 1 601.38 | 1 517.63 | 7161 | 5.16 | 6779 | 78.59 | 7921 | | |
| 7311 | 国信证券股份有限公司宜兴东山西路证券营业部 | 1 600.32 | 1 529.88 | 7146 | 1.93 | 7778 | 68.50 | 8082 | | |
| 7312 | 宏信证券有限责任公司北京石佛营路证券营业部 | 1 600.12 | 1 586.76 | 7094 | 0.11 | 9222 | 13.25 | 9424 | | |
| 7313 | 招商证券股份有限公司齐齐哈尔公园路证券营业部 | 1 599.56 | 1 368.38 | 7340 | 1.61 | 7930 | 229.57 | 6277 | | |
| 7314 | 东吴证券股份有限公司吴江七都证券营业部 | 1 597.74 | 1 543.56 | 7132 | 29.84 | 4210 | 24.34 | 9032 | | |
| 7315 | 中天证券股份有限公司盖州市盖州路证券营业部 | 1 596.56 | 1 469.27 | 7214 | 1.18 | 8163 | 126.11 | 7278 | | |
| 7316 | 国联证券股份有限公司南京湛江路证券营业部 | 1 596.05 | 1 494.01 | 7185 | 4.36 | 6977 | 97.68 | 7636 | | |
| 7317 | 方正证券股份有限公司武汉新华路证券营业部 | 1 595.32 | 1 401.76 | 7299 | 13.42 | 5507 | 180.13 | 6737 | | |
| 7318 | 中航证券有限公司合肥长江西路证券营业部 | 1 594.82 | 1 258.70 | 7486 | 0.41 | 8751 | 335.72 | 5582 | | |

## (二)二○一七年证券营业部交易排名(续)

MEMBER BRANCH RANKING BY TRADING VALUE, 2017 (Continued)

百万元人民币, RMB Mil.

| 名次 Rank | 营业部名称 Member Branches | 总交易金额 Total Value | 股票 Stocks 交易金额 Value | 股票 Stocks 名次 Rank | 基金 Funds 交易金额 Value | 基金 Funds 名次 Rank | 债券 Bonds 交易金额 Value | 债券 Bonds 名次 Rank | 其他 Others 交易金额 Value | 其他 Others 名次 Rank |
|---|---|---|---|---|---|---|---|---|---|---|
| 7319 | 海通证券股份有限公司上海自贸试验区分公司 | 1 594.77 | 1 557.64 | 7118 | 3.14 | 7307 | 33.98 | 8778 | | |
| 7320 | 中国银河证券股份有限公司晋城景西路证券营业部 | 1 594.71 | 1 235.55 | 7522 | 4.97 | 6817 | 354.19 | 5485 | | |
| 7321 | 中山证券有限责任公司中山古镇华廷路证券营业部 | 1 594.50 | 1 590.35 | 7089 | | | 4.15 | 9883 | | |
| 7322 | 东方证券股份有限公司兰州南昌路证券营业部 | 1 593.33 | 1 108.40 | 7707 | 6.96 | 6414 | 477.97 | 4948 | | |
| 7323 | 万联证券股份有限公司鞍山高新区证券营业部 | 1 592.65 | 1 424.53 | 7268 | 1.01 | 8271 | 167.11 | 6850 | | |
| 7324 | 中国中投证券有限责任公司宁波创苑路证券营业部 | 1 592.40 | 1 411.09 | 7289 | 14.17 | 5439 | 167.14 | 6849 | | |
| 7325 | 长城证券股份有限公司石家庄建华南大街证券营业部 | 1 591.51 | 1 148.79 | 7637 | 8.61 | 6120 | 434.11 | 5130 | | |
| 7326 | 国联证券股份有限公司宜兴张渚镇桃溪路证券营业部 | 1 589.35 | 1 496.37 | 7181 | 4.39 | 6970 | 88.60 | 7783 | | |
| 7327 | 方正证券股份有限公司周口中州路证券营业部 | 1 589.28 | 1 527.23 | 7149 | 6.80 | 6439 | 55.25 | 8305 | | |
| 7328 | 财达证券股份有限公司石家庄东岗路证券营业部 | 1 587.32 | 1 350.94 | 7365 | 6.95 | 6416 | 229.43 | 6280 | | |
| 7329 | 国都证券股份有限公司汉中西一环路证券营业部 | 1 586.89 | 1 447.64 | 7233 | 3.96 | 7070 | 135.29 | 7160 | | |
| 7330 | 西藏东方财富证券股份有限公司沈阳青年大街证券营业部 | 1 586.26 | 1 481.29 | 7197 | 2.20 | 7669 | 102.76 | 7573 | | |
| 7331 | 国融证券股份有限公司长春人民大街证券营业部 | 1 586.13 | 1 489.56 | 7190 | 0.53 | 8625 | 96.04 | 7659 | | |
| 7332 | 光大证券股份有限公司南通工农路证券营业部 | 1 584.61 | 1 398.11 | 7308 | 1.02 | 8268 | 185.48 | 6673 | | |
| 7333 | 方正证券股份有限公司上饶庆丰路证券营业部 | 1 584.60 | 1 490.03 | 7189 | 21.28 | 4770 | 73.29 | 8013 | | |
| 7334 | 中国银河证券股份有限公司佛山顺德龙江东华路证券营业部 | 1 584.50 | 1 467.41 | 7216 | 6.95 | 6423 | 110.15 | 7473 | | |
| 7335 | 中国民族证券有限责任公司海城北顺城路证券营业部 | 1 583.45 | 1 345.72 | 7370 | 18.18 | 5022 | 219.55 | 6359 | | |
| 7336 | 中国民族证券有限责任公司辉南工农街证券营业部 | 1 580.91 | 1 436.30 | 7253 | 3.77 | 7126 | 140.84 | 7108 | | |
| 7337 | 中邮证券有限责任公司山东分公司 | 1 580.40 | 1 500.17 | 7178 | 4.74 | 6865 | 75.50 | 7972 | | |
| 7338 | 财达证券股份有限公司衡水冀州金鸡大街证券营业部 | 1 579.56 | 1 159.87 | 7623 | 1.80 | 7845 | 417.89 | 5202 | | |
| 7339 | 中山证券有限责任公司广州逸景路证券营业部 | 1 578.58 | 1 508.85 | 7171 | 13.03 | 5553 | 56.69 | 8277 | | |
| 7340 | 招商证券股份有限公司舟山千岛路证券营业部 | 1 578.55 | 1 455.95 | 7224 | 2.36 | 7608 | 120.25 | 7345 | | |
| 7341 | 国融证券股份有限公司长沙开元路证券营业部 | 1 576.70 | 1 442.20 | 7245 | 3.05 | 7348 | 131.46 | 7210 | | |
| 7342 | 长江证券股份有限公司益阳康富南路证券营业部 | 1 576.51 | 1 413.94 | 7284 | 1.53 | 7973 | 161.03 | 6927 | | |
| 7343 | 山西证券股份有限公司原平前进西街证券营业部 | 1 575.70 | 1 370.14 | 7338 | 4.81 | 6849 | 200.75 | 6523 | | |
| 7344 | 新时代证券股份有限公司上海南汇证券营业部 | 1 575.58 | 1 071.93 | 7770 | 1.48 | 7997 | 502.18 | 4857 | | |
| 7345 | 太平洋证券股份有限公司武汉立业路证券营业部 | 1 574.65 | 1 353.20 | 7362 | 2.35 | 7615 | 219.10 | 6362 | | |
| 7346 | 国泰君安证券股份有限公司景德镇瓷都大道证券营业部 | 1 574.57 | 1 310.90 | 7412 | 3.48 | 7204 | 260.19 | 6071 | | |
| 7347 | 方正证券股份有限公司襄阳檀溪路证券营业部 | 1 573.45 | 1 401.67 | 7300 | 1.84 | 7829 | 169.95 | 6814 | | |
| 7348 | 中天证券股份有限公司沈阳黄河北大街证券营业部 | 1 571.96 | 1 449.00 | 7230 | 26.88 | 4378 | 96.09 | 7657 | | |
| 7349 | 中泰证券股份有限公司栖霞霞光路证券营业部 | 1 570.78 | 1 470.58 | 7213 | 4.48 | 6945 | 95.72 | 7665 | | |
| 7350 | 东兴证券股份有限公司石家庄中山东路证券营业部 | 1 570.51 | 1 472.52 | 7212 | 4.98 | 6816 | 93.02 | 7711 | | |
| 7351 | 联讯证券股份有限公司长沙芙蓉中路证券营业部 | 1 569.55 | 1 446.10 | 7237 | 1.09 | 8229 | 122.36 | 7318 | | |
| 7352 | 中国中投证券有限责任公司遂宁蓬溪西湖路证券营业部 | 1 569.53 | 1 446.42 | 7236 | 3.24 | 7276 | 119.86 | 7350 | | |
| 7353 | 东莞证券股份有限公司河源龙川龙川大道证券营业部 | 1 568.32 | 1 512.53 | 7170 | 2.93 | 7382 | 52.86 | 8345 | | |
| 7354 | 华龙证券股份有限公司厦门厦禾路证券营业部 | 1 567.00 | 1 533.92 | 7140 | 4.45 | 6954 | 28.62 | 8914 | | |
| 7355 | 华龙证券股份有限公司天水麦积区证券营业部 | 1 566.76 | 1 288.71 | 7441 | 1.43 | 8025 | 276.62 | 5949 | | |
| 7356 | 中国银河证券股份有限公司湛江观海北路证券营业部 | 1 565.10 | 1 457.83 | 7222 | 6.56 | 6484 | 100.71 | 7598 | | |
| 7357 | 恒泰证券股份有限公司上海陆家嘴证券营业部 | 1 564.79 | 1 435.01 | 7257 | 10.84 | 5820 | 118.93 | 7357 | | |
| 7358 | 太平洋证券股份有限公司腾冲光华东路证券营业部 | 1 564.48 | 1 355.66 | 7361 | 1.29 | 8098 | 207.54 | 6461 | | |
| 7359 | 申万宏源西部证券有限公司桂林中山南路证券营业部 | 1 563.92 | 1 316.72 | 7404 | 3.16 | 7303 | 244.04 | 6188 | | |
| 7360 | 华泰证券股份有限公司天津分公司 | 1 563.48 | 395.06 | 8941 | 4.71 | 6879 | 1 163.71 | 3427 | | |
| 7361 | 万和证券股份有限公司苏州苏州大道西证券营业部 | 1 562.97 | 1 085.20 | 7749 | 0.44 | 8706 | 477.33 | 4949 | | |
| 7362 | 兴业证券股份有限公司武汉民族大道证券营业部 | 1 561.70 | 1 381.75 | 7329 | 0.95 | 8298 | 179.00 | 6745 | | |
| 7363 | 东吴证券股份有限公司嘉善西塘镇证券营业部 | 1 561.56 | 1 502.19 | 7175 | 3.18 | 7299 | 56.20 | 8289 | | |
| 7364 | 国融证券股份有限公司青岛山东路证券营业部 | 1 561.20 | 1 477.80 | 7203 | 0.35 | 8816 | 83.05 | 7857 | | |
| 7365 | 中航证券有限公司宜春万载宝塔路证券营业部 | 1 558.50 | 1 515.11 | 7162 | 2.17 | 7689 | 41.23 | 8603 | | |
| 7366 | 长江证券股份有限公司宜城自忠路证券营业部 | 1 558.43 | 1 399.76 | 7304 | 5.52 | 6684 | 153.15 | 6995 | | |
| 7367 | 华林证券股份有限公司杭州文三西路证券营业部 | 1 558.35 | 1 426.86 | 7266 | 2.61 | 7514 | 128.88 | 7247 | | |
| 7368 | 宏信证券有限责任公司重庆星光大道证券营业部 | 1 556.78 | 1 493.87 | 7186 | 14.89 | 5345 | 48.03 | 8449 | | |
| 7369 | 中信建投证券股份有限公司唐山建设北路证券营业部 | 1 556.44 | 1 387.46 | 7326 | 14.49 | 5401 | 154.49 | 6980 | | |
| 7370 | 国泰君安证券股份有限公司山西分公司 | 1 556.12 | 1 465.77 | 7217 | 2.85 | 7412 | 87.50 | 7800 | | |
| 7371 | 中国中投证券有限责任公司成都大邑大东街证券营业部 | 1 554.72 | 1 390.13 | 7319 | 3.20 | 7292 | 161.39 | 6921 | | |
| 7372 | 财通证券股份有限公司湖州新市西成路证券营业部 | 1 554.14 | 1 539.91 | 7136 | 0.31 | 8875 | 13.92 | 9392 | | |
| 7373 | 国信证券股份有限公司湛江人民大道中证券营业部 | 1 553.63 | 1 315.90 | 7405 | 24.65 | 4542 | 213.08 | 6413 | | |
| 7374 | 中国银河证券股份有限公司深圳华侨城证券营业部 | 1 553.44 | 1 475.69 | 7207 | 1.42 | 8037 | 76.34 | 7956 | | |
| 7375 | 国泰君安证券股份有限公司茂名油城八路证券营业部 | 1 550.16 | 1 195.26 | 7572 | 5.48 | 6697 | 349.42 | 5510 | | |
| 7376 | 恒泰证券股份有限公司东莞虎门镇虎门大道证券营业部 | 1 550.02 | 1 249.07 | 7501 | 12.72 | 5587 | 288.23 | 5876 | | |
| 7377 | 中国中投证券有限责任公司成都龙泉驿新驿步行街证券营业部 | 1 549.07 | 1 434.43 | 7258 | 4.46 | 6952 | 110.18 | 7471 | | |
| 7378 | 华鑫证券有限责任公司大连长江路证券营业部 | 1 547.47 | 1 536.10 | 7138 | 0.10 | 9247 | 11.27 | 9497 | | |
| 7379 | 国泰君安证券股份有限公司兴义瑞金大道证券营业部 | 1 546.83 | 1 514.52 | 7164 | 1.56 | 7952 | 30.74 | 8866 | | |

## (二)二○一七年证券营业部交易排名(续)

MEMBER BRANCH RANKING BY TRADING VALUE, 2017 (Continued)

百万元人民币, RMB Mil.

| 名次 Rank | 营业部名称 Member Branches | 总交易金额 Total Value | 股票 Stocks 交易金额 Value | 股票 Stocks 名次 Rank | 基金 Funds 交易金额 Value | 基金 Funds 名次 Rank | 债券 Bonds 交易金额 Value | 债券 Bonds 名次 Rank | 其他 Others 交易金额 Value | 其他 Others 名次 Rank |
|---|---|---|---|---|---|---|---|---|---|---|
| 7380 | 华金证券股份有限公司衢州市新安路证券营业部 | 1 546.20 | 1 477.03 | 7206 | 2.24 | 7660 | 66.94 | 8111 | | |
| 7381 | 兴业证券股份有限公司深圳海秀路证券营业部 | 1 545.71 | 1 521.01 | 7157 | 0.01 | 9569 | 24.69 | 9021 | | |
| 7382 | 信达证券股份有限公司本溪本溪证券营业部 | 1 545.34 | 1 415.59 | 7279 | 2.43 | 7583 | 127.33 | 7266 | | |
| 7383 | 华泰证券股份有限公司三亚榆亚路证券营业部 | 1 545.14 | 1 448.36 | 7231 | 11.44 | 5741 | 85.34 | 7825 | | |
| 7384 | 国融证券股份有限公司杭州世纪大道证券营业部 | 1 543.79 | 1 497.73 | 7180 | 0.82 | 8401 | 45.24 | 8526 | | |
| 7385 | 西南证券股份有限公司重庆梁平证券营业部 | 1 543.64 | 1 348.86 | 7367 | 4.47 | 6948 | 190.31 | 6626 | | |
| 7386 | 东吴证券股份有限公司苏州浒关镇证券营业部 | 1 541.68 | 1 444.98 | 7242 | 5.92 | 6612 | 90.78 | 7750 | | |
| 7387 | 中国中投证券有限责任公司南京奥体大街证券营业部 | 1 541.66 | 1 485.25 | 7193 | 6.34 | 6534 | 50.08 | 8409 | | |
| 7388 | 中国中投证券有限责任公司石狮八七路证券营业部 | 1 541.39 | 1 468.49 | 7215 | 2.16 | 7697 | 70.75 | 8052 | | |
| 7389 | 中原证券股份有限公司北京分公司 | 1 541.30 | 1 409.27 | 7292 | 0.83 | 8390 | 131.20 | 7213 | | |
| 7390 | 南京证券股份有限公司宁德福鼎天湖路证券营业部 | 1 541.04 | 1 376.64 | 7335 | 2.27 | 7645 | 162.13 | 6911 | | |
| 7391 | 宏信证券大连虎滩路证券营业部 | 1 538.98 | 1 387.74 | 7325 | 0.41 | 8742 | 150.83 | 7010 | | |
| 7392 | 国盛证券有限责任公司亳州蒙城逍遥北路证券营业部 | 1 538.39 | 1 437.88 | 7251 | 3.77 | 7121 | 96.73 | 7648 | | |
| 7393 | 信达证券股份有限公司本溪桓仁证券营业部 | 1 538.38 | 1 381.67 | 7330 | 18.66 | 4973 | 138.06 | 7132 | | |
| 7394 | 中国银河证券股份有限公司南昌红谷中大道证券营业部 | 1 537.44 | 1 410.69 | 7291 | 1.29 | 8097 | 125.46 | 7286 | | |
| 7395 | 信达证券股份有限公司沈阳辽中证券营业部 | 1 535.03 | 1 439.96 | 7248 | 2.07 | 7731 | 93.00 | 7713 | | |
| 7396 | 国盛证券有限责任公司兰州北滨河西路证券营业部 | 1 534.61 | 1 439.33 | 7250 | 5.66 | 6656 | 89.62 | 7768 | | |
| 7397 | 招商证券股份有限公司郴州五岭大道证券营业部 | 1 534.39 | 1 343.26 | 7372 | 0.56 | 8602 | 190.57 | 6622 | | |
| 7398 | 安信证券股份有限公司平顶山建设中路证券营业部 | 1 534.25 | 1 228.73 | 7532 | 2.83 | 7420 | 302.69 | 5787 | | |
| 7399 | 中原证券股份有限公司武汉珞狮路证券营业部 | 1 533.99 | 1 402.66 | 7298 | 3.11 | 7322 | 128.23 | 7254 | | |
| 7400 | 瑞银证券有限责任公司广州林和西路证券营业部 | 1 533.32 | 1 452.07 | 7227 | 7.55 | 6303 | 73.71 | 8002 | | |
| 7401 | 国信证券股份有限公司长治解放西街证券营业部 | 1 533.09 | 1 445.01 | 7241 | 5.59 | 6672 | 82.49 | 7866 | | |
| 7402 | 大通证券股份有限公司大连杏林街证券营业部 | 1 531.59 | 1 367.00 | 7343 | 3.53 | 7190 | 161.05 | 6925 | | |
| 7403 | 华西证券股份有限公司宜宾珙县滨河西街证券营业部 | 1 531.45 | 1 184.35 | 7588 | 20.49 | 4834 | 326.62 | 5638 | | |
| 7404 | 华金证券股份有限公司珠海横琴证券营业部 | 1 530.45 | 1 479.12 | 7199 | 1.76 | 7856 | 49.56 | 8422 | | |
| 7405 | 中国银河证券股份有限公司湘潭芙蓉中路证券营业部 | 1 527.43 | 1 387.10 | 7327 | 48.64 | 3414 | 91.70 | 7735 | | |
| 7406 | 光大证券股份有限公司钟祥莫愁大道证券营业部 | 1 524.12 | 1 415.16 | 7281 | 9.41 | 6004 | 99.55 | 7613 | | |
| 7407 | 国盛证券有限责任公司南京江东中路证券营业部 | 1 523.26 | 1 111.72 | 7701 | 0.98 | 8286 | 410.56 | 5229 | | |
| 7408 | 华龙证券股份有限公司陇西证券营业部 | 1 521.57 | 1 420.69 | 7270 | 2.96 | 7363 | 97.91 | 7632 | | |
| 7409 | 中邮证券有限责任公司广东分公司 | 1 519.94 | 1 363.98 | 7345 | 5.02 | 6806 | 150.94 | 7006 | | |
| 7410 | 方正证券股份有限公司郑州未来路证券营业部 | 1 517.44 | 1 486.52 | 7192 | 0.87 | 8361 | 30.05 | 8883 | | |
| 7411 | 西南证券股份有限公司淮南龙湖中路证券营业部 | 1 516.89 | 1 294.68 | 7429 | 1.73 | 7874 | 220.48 | 6353 | | |
| 7412 | 国都证券股份有限公司北京朝阳路证券营业部 | 1 513.43 | 1 429.08 | 7263 | 0.20 | 9043 | 84.15 | 7840 | | |
| 7413 | 东莞证券股份有限公司肇庆星湖大道证券营业部 | 1 513.30 | 1 301.39 | 7425 | 4.71 | 6876 | 207.20 | 6464 | | |
| 7414 | 山西证券股份有限公司济宁太白楼西路证券营业部 | 1 513.13 | 1 322.86 | 7397 | 2.31 | 7629 | 187.95 | 6651 | | |
| 7415 | 兴业证券股份有限公司大田建山路证券营业部 | 1 512.98 | 1 447.99 | 7232 | 2.39 | 7599 | 62.60 | 8175 | | |
| 7416 | 华泰证券股份有限公司建始业州大道证券营业部 | 1 512.14 | 1 307.95 | 7416 | 5.75 | 6642 | 198.44 | 6545 | | |
| 7417 | 方正证券股份有限公司武汉光谷大道证券营业部 | 1 511.46 | 1 248.41 | 7503 | 3.53 | 7189 | 259.52 | 6073 | | |
| 7418 | 国融证券股份有限公司贵阳诚信北路证券营业部 | 1 510.95 | 1 358.37 | 7355 | 79.50 | 2561 | 73.08 | 8017 | | |
| 7419 | 五矿证券有限公司重庆中山三路证券营业部 | 1 510.79 | 1 418.51 | 7276 | 4.29 | 6996 | 87.99 | 7791 | | |
| 7420 | 中天证券股份有限公司宁波宁海人民大道证券营业部 | 1 509.72 | 1 306.91 | 7418 | 5.94 | 6609 | 196.87 | 6558 | | |
| 7421 | 中原证券股份有限公司辉县苏门大道证券营业部 | 1 508.96 | 1 419.60 | 7273 | 2.17 | 7688 | 87.19 | 7805 | | |
| 7422 | 安信证券股份有限公司南昌红谷中大道证券营业部 | 1 507.18 | 1 458.77 | 7220 | 1.85 | 7818 | 46.57 | 8490 | | |
| 7423 | 华福证券有限责任公司绍兴县前街证券营业部 | 1 506.83 | 1 313.63 | 7408 | 0.00 | 9734 | 193.19 | 6601 | | |
| 7424 | 中泰证券股份有限公司陕西分公司 | 1 506.17 | 1 358.41 | 7354 | 7.51 | 6310 | 140.25 | 7113 | | |
| 7425 | 中国中投证券有限责任公司哈尔滨上京大道证券营业部 | 1 504.91 | 1 162.13 | 7619 | 2.03 | 7745 | 340.75 | 5557 | | |
| 7426 | 南京证券股份有限公司九江九龙街证券营业部 | 1 504.63 | 1 268.89 | 7471 | 1.80 | 7843 | 233.94 | 6248 | | |
| 7427 | 国信证券股份有限公司沈阳枫杨路证券营业部 | 1 504.53 | 1 394.66 | 7313 | 2.13 | 7708 | 107.74 | 7500 | | |
| 7428 | 东方证券股份有限公司烟台迎春大街证券营业部 | 1 503.79 | 1 351.75 | 7363 | 4.62 | 6901 | 147.42 | 7049 | | |
| 7429 | 华创证券有限责任公司北京东三环中路证券营业部 | 1 500.42 | 1 417.35 | 7277 | 39.30 | 3757 | 43.77 | 8551 | | |
| 7430 | 长城证券股份有限公司上饶凤凰大道证券营业部 | 1 499.83 | 1 294.65 | 7430 | 1.93 | 7781 | 203.25 | 6498 | | |
| 7431 | 国元证券股份有限公司成都人民南路证券营业部 | 1 499.73 | 1 249.92 | 7500 | 2.45 | 7576 | 247.36 | 6163 | | |
| 7432 | 英大证券有限责任公司成都沙湾路证券营业部 | 1 499.61 | 1 281.84 | 7453 | 0.26 | 8944 | 217.51 | 6376 | | |
| 7433 | 安信证券股份有限公司宜宾临港大道证券营业部 | 1 498.82 | 1 326.97 | 7394 | 1.60 | 7935 | 170.25 | 6812 | | |
| 7434 | 中国银河证券股份有限公司重庆瑞天路证券营业部 | 1 498.71 | 827.62 | 8143 | 3.94 | 7079 | 667.15 | 4372 | | |
| 7435 | 东吴证券股份有限公司吴江平望证券营业部 | 1 498.58 | 1 422.46 | 7269 | 0.62 | 8537 | 75.50 | 7973 | | |
| 7436 | 东方证券股份有限公司上海宝山区淞南路证券营业部 | 1 498.17 | 1 001.81 | 7880 | 2.79 | 7440 | 493.56 | 4891 | | |
| 7437 | 万和证券股份有限公司安徽分公司 | 1 498.10 | 1 432.98 | 7261 | 3.88 | 7095 | 61.25 | 8204 | | |
| 7438 | 华泰证券股份有限公司山东分公司 | 1 497.94 | 1 292.84 | 7434 | 16.99 | 5135 | 188.11 | 6649 | | |
| 7439 | 国融证券股份有限公司满洲里市政路证券营业部 | 1 497.48 | 1 149.21 | 7635 | 5.70 | 6651 | 342.57 | 5550 | | |
| 7440 | 华安证券股份有限公司广州齐富路证券营业部 | 1 495.50 | 1 361.28 | 7350 | 0.32 | 8855 | 133.90 | 7181 | | |

## (二)二○一七年证券营业部交易排名(续)

MEMBER BRANCH RANKING BY TRADING VALUE, 2017 (Continued)

百万元人民币, RMB Mil.

| 名次 Rank | 营业部名称 Member Branches | 总交易金额 Total Value | 股票 Stocks 交易金额 Value | 股票 Stocks 名次 Rank | 基金 Funds 交易金额 Value | 基金 Funds 名次 Rank | 债券 Bonds 交易金额 Value | 债券 Bonds 名次 Rank | 其他 Others 交易金额 Value | 其他 Others 名次 Rank |
|---|---|---|---|---|---|---|---|---|---|---|
| 7441 | 长城证券股份有限公司赤峰兴安街证券营业部 | 1 494.50 | 1 255.71 | 7490 | 3.11 | 7321 | 235.68 | 6232 | | |
| 7442 | 国都证券股份有限公司济南舜华路证券营业部 | 1 493.88 | 1 343.91 | 7371 | 3.15 | 7306 | 146.82 | 7053 | | |
| 7443 | 国融证券股份有限公司呼伦贝尔巴彦托海路证券营业部 | 1 493.77 | 1 347.51 | 7369 | 1.73 | 7869 | 144.52 | 7078 | | |
| 7444 | 太平洋证券股份有限公司汕头海滨路证券营业部 | 1 493.22 | 998.31 | 7889 | 1.20 | 8155 | 493.70 | 4890 | | |
| 7445 | 首创证券有限责任公司福州长乐路证券营业部 | 1 492.20 | 1 363.22 | 7346 | 0.51 | 8648 | 128.47 | 7251 | | |
| 7446 | 中泰证券股份有限公司泰安东平西山路证券营业部 | 1 491.02 | 1 378.17 | 7334 | 26.15 | 4425 | 86.71 | 7813 | | |
| 7447 | 华融证券股份有限公司长春人民大街证券营业部 | 1 489.81 | 1 306.96 | 7417 | 1.00 | 8281 | 181.85 | 6710 | | |
| 7448 | 中国中投证券有限责任公司北京阜安西路证券营业部 | 1 489.68 | 1 315.79 | 7406 | 19.91 | 4874 | 153.98 | 6989 | | |
| 7449 | 海通证券股份有限公司东营北一路证券营业部 | 1 488.55 | 1 398.68 | 7306 | 4.77 | 6856 | 85.11 | 7829 | | |
| 7450 | 爱建证券有限责任公司重庆火炬大道证券营业部 | 1 488.14 | 1 217.93 | 7545 | 9.80 | 5953 | 260.41 | 6069 | | |
| 7451 | 西南证券股份有限公司攀枝花机场路证券营业部 | 1 486.80 | 1 229.46 | 7531 | 2.16 | 7693 | 255.18 | 6107 | | |
| 7452 | 中信证券股份有限公司宝鸡公园路证券营业部 | 1 485.82 | 1 391.49 | 7316 | 14.71 | 5372 | 79.61 | 7906 | | |
| 7453 | 安信证券股份有限公司黄冈蕲春证券营业部 | 1 485.46 | 1 418.72 | 7275 | 3.67 | 7148 | 63.06 | 8169 | | |
| 7454 | 开源证券股份有限公司上海第二分公司 | 1 484.48 | 1 473.34 | 7211 | | | 11.13 | 9507 | | |
| 7455 | 中国银河证券股份有限公司曲靖交通路证券营业部 | 1 484.29 | 1 388.28 | 7324 | 2.73 | 7461 | 93.28 | 7707 | | |
| 7456 | 安信证券股份有限公司广州番禺广华南路证券营业部 | 1 483.36 | 1 336.28 | 7379 | 0.89 | 8348 | 146.19 | 7062 | | |
| 7457 | 联储证券有限责任公司石家庄槐安东路证券营业部 | 1 481.44 | 1 433.32 | 7259 | 0.36 | 8803 | 47.76 | 8460 | | |
| 7458 | 方正证券股份有限公司衡阳县蒸阳大道证券营业部 | 1 481.26 | 1 287.08 | 7445 | 4.52 | 6928 | 189.65 | 6631 | | |
| 7459 | 中国银河证券股份有限公司祁县新建北路证券营业部 | 1 480.77 | 1 292.63 | 7435 | 14.56 | 5391 | 173.58 | 6786 | | |
| 7460 | 中国中投证券有限责任公司北京中关村南大街证券营业部 | 1 480.75 | 1 235.08 | 7523 | 0.08 | 9288 | 245.59 | 6178 | | |
| 7461 | 中航证券有限公司哈尔滨友谊路证券营业部 | 1 479.91 | 1 202.33 | 7561 | 1.67 | 7904 | 275.90 | 5952 | | |
| 7462 | 国联证券股份有限公司宜兴官林镇官新街证券营业部 | 1 478.72 | 1 358.44 | 7353 | 1.59 | 7939 | 118.69 | 7361 | | |
| 7463 | 中信建投证券股份有限公司常德柳叶大道证券营业部 | 1 478.04 | 1 380.47 | 7332 | 3.80 | 7114 | 93.76 | 7697 | | |
| 7464 | 中国国际金融股份有限公司青岛香港中路证券营业部 | 1 477.65 | 877.11 | 8067 | 16.03 | 5231 | 584.51 | 4590 | | |
| 7465 | 宏信证券攀枝花临江路证券营业部 | 1 475.69 | 1 284.78 | 7451 | 7.86 | 6241 | 183.06 | 6699 | | |
| 7466 | 国盛证券有限责任公司乌鲁木齐高新街证券营业部 | 1 475.27 | 1 398.63 | 7307 | 3.07 | 7334 | 73.57 | 8005 | | |
| 7467 | 国盛证券有限责任公司南昌世贸路证券营业部 | 1 474.84 | 1 456.44 | 7223 | 0.39 | 8773 | 18.01 | 9247 | | |
| 7468 | 联储证券有限责任公司湖州凤凰路证券营业部 | 1 474.72 | 1 392.85 | 7314 | 2.35 | 7617 | 79.53 | 7909 | | |
| 7469 | 方正证券股份有限公司马鞍山佳山路证券营业部 | 1 473.74 | 1 410.90 | 7290 | 3.60 | 7169 | 59.24 | 8237 | | |
| 7470 | 华金证券股份有限公司昆明北京路证券营业部 | 1 473.35 | 1 389.95 | 7321 | 0.52 | 8637 | 82.87 | 7860 | | |
| 7471 | 万和证券股份有限公司云南分公司 | 1 473.20 | 673.98 | 8380 | 0.11 | 9224 | 799.11 | 4055 | | |
| 7472 | 新时代证券股份有限公司北京管庄路证券营业部 | 1 473.00 | 1 239.25 | 7517 | 22.08 | 4708 | 211.66 | 6424 | | |
| 7473 | 东海证券股份有限公司常熟海虞北路证券营业部 | 1 471.63 | 425.68 | 8874 | 1.24 | 8126 | 1 044.71 | 3604 | | |
| 7474 | 华安证券股份有限公司淮北相山路证券营业部 | 1 471.41 | 1 033.90 | 7826 | 250.94 | 1160 | 186.57 | 6666 | | |
| 7475 | 万联证券股份有限公司西安科技路证券营业部 | 1 469.47 | 1 389.14 | 7322 | 9.55 | 5984 | 70.78 | 8050 | | |
| 7476 | 南京证券股份有限公司上海浦东新区东方路证券营业部 | 1 468.53 | 1 221.64 | 7540 | 0.45 | 8695 | 246.44 | 6169 | | |
| 7477 | 华融证券股份有限公司南昌洪城路证券营业部 | 1 468.07 | 1 272.59 | 7466 | 0.75 | 8440 | 194.73 | 6580 | | |
| 7478 | 申万宏源西部证券有限公司泽普石油基地证券营业部 | 1 467.73 | 1 198.20 | 7567 | 40.02 | 3730 | 229.51 | 6278 | | |
| 7479 | 国都证券股份有限公司自贡紫薇路证券营业部 | 1 467.38 | 1 192.04 | 7575 | 37.83 | 3818 | 237.51 | 6223 | | |
| 7480 | 银泰证券有限责任公司武汉徐东大街证券营业部 | 1 464.27 | 1 333.11 | 7383 | 3.68 | 7145 | 127.49 | 7262 | | |
| 7481 | 财达证券股份有限公司石家庄鹿泉向阳大街证券营业部 | 1 463.35 | 1 166.56 | 7610 | 52.80 | 3275 | 243.98 | 6189 | | |
| 7482 | 财达证券股份有限公司邢台巨鹿新华南街证券营业部 | 1 462.36 | 1 253.05 | 7497 | 4.95 | 6818 | 204.36 | 6490 | | |
| 7483 | 长江证券股份有限公司厦门后滨路证券营业部 | 1 461.68 | 1 120.87 | 7688 | 4.77 | 6855 | 336.04 | 5580 | | |
| 7484 | 国开证券有限责任公司天津围堤道证券营业部 | 1 461.55 | 702.06 | 8329 | 7.19 | 6362 | 752.30 | 4153 | | |
| 7485 | 广州证券股份有限公司常德柳叶大道证券营业部 | 1 461.42 | 78.05 | 9876 | 1 381.72 | 372 | 1.65 | 10115 | | |
| 7486 | 山西证券股份有限公司盂县秀水东街证券营业部 | 1 460.83 | 1 360.23 | 7352 | 29.27 | 4245 | 71.34 | 8040 | | |
| 7487 | 西南证券股份有限公司常熟海虞北路证券营业部 | 1 460.29 | 1 316.95 | 7403 | 11.60 | 5725 | 131.74 | 7207 | | |
| 7488 | 国泰君安证券股份有限公司十堰北京北路证券营业部 | 1 459.06 | 1 246.30 | 7506 | 0.84 | 8383 | 211.92 | 6422 | | |
| 7489 | 国联证券股份有限公司宜兴和桥镇西横街证券营业部 | 1 458.60 | 1 303.66 | 7422 | 4.91 | 6825 | 150.03 | 7017 | | |
| 7490 | 华福证券有限责任公司广州华穗路证券营业部 | 1 456.20 | 1 368.35 | 7341 | 86.68 | 2422 | 1.17 | 10173 | | |
| 7491 | 中国银河证券股份有限公司湛江雷州西湖大道证券营业部 | 1 456.18 | 1 357.19 | 7357 | 4.33 | 6983 | 94.66 | 7682 | | |
| 7492 | 德邦证券股份有限公司扬州文昌中路证券营业部 | 1 455.97 | 1 332.98 | 7384 | 22.23 | 4703 | 100.76 | 7597 | | |
| 7493 | 大同证券有限责任公司长治侯堡证券营业部 | 1 455.48 | 881.84 | 8057 | 19.93 | 4872 | 553.71 | 4691 | | |
| 7494 | 长城证券股份有限公司广州花都天贵路证券营业部 | 1 454.60 | 1 332.74 | 7385 | 9.62 | 5980 | 112.24 | 7443 | | |
| 7495 | 财达证券股份有限公司沧州青县新华路证券营业部 | 1 451.56 | 1 279.67 | 7458 | 8.04 | 6211 | 163.85 | 6886 | | |
| 7496 | 世纪证券有限责任公司山东分公司 | 1 451.20 | 1 294.19 | 7432 | 6.12 | 6561 | 150.89 | 7007 | | |
| 7497 | 中泰证券股份有限公司新泰新建二路证券营业部 | 1 450.41 | 1 324.17 | 7396 | 7.71 | 6269 | 118.53 | 7365 | | |
| 7498 | 东吴证券股份有限公司吴江盛泽镇强武路证券营业部 | 1 450.19 | 1 399.46 | 7305 | 1.78 | 7850 | 48.95 | 8434 | | |
| 7499 | 爱建证券有限责任公司西安科技路证券营业部 | 1 449.86 | 1 200.87 | 7565 | 1.61 | 7931 | 247.39 | 6162 | | |
| 7500 | 中银国际证券有限责任公司无锡梁青路证券营业部 | 1 449.09 | 1 099.26 | 7726 | 2.76 | 7449 | 347.07 | 5525 | | |
| 7501 | 中山证券有限责任公司成都天府大道证券营业部 | 1 449.05 | 1 443.76 | 7243 | 0.22 | 9023 | 5.07 | 9824 | | |

## (二)二○一七年证券营业部交易排名(续)

MEMBER BRANCH RANKING BY TRADING VALUE, 2017 (Continued)

百万元人民币, RMB Mil.

| 名次 Rank | 营业部名称 Member Branches | 总交易金额 Total Value | 股票 Stocks 交易金额 Value | 股票 Stocks 名次 Rank | 基金 Funds 交易金额 Value | 基金 Funds 名次 Rank | 债券 Bonds 交易金额 Value | 债券 Bonds 名次 Rank | 其他 Others 交易金额 Value | 其他 Others 名次 Rank |
|---|---|---|---|---|---|---|---|---|---|---|
| 7502 | 华鑫证券有限责任公司贵州分公司 | 1 448.83 | 1 381.14 | 7331 | 0.02 | 9495 | 67.67 | 8096 | | |
| 7503 | 宏信证券有限责任公司常州花园街证券营业部 | 1 447.30 | 1 025.29 | 7842 | 0.35 | 8815 | 421.65 | 5178 | | |
| 7504 | 财通证券股份有限公司杭州环丁路证券营业部 | 1 446.38 | 1 415.02 | 7282 | | | 31.36 | 8843 | | |
| 7505 | 中国银河证券股份有限公司杭州海运国际大厦证券营业部 | 1 444.56 | 1 382.94 | 7328 | 28.53 | 4284 | 33.08 | 8793 | | |
| 7506 | 中国中投证券有限责任公司广州番禺兴南大道证券营业部 | 1 443.11 | 864.18 | 8093 | 5.05 | 6804 | 573.88 | 4623 | | |
| 7507 | 中国银河证券股份有限公司上海自贸试验区基隆路证券营业部 | 1 441.57 | 1 260.66 | 7482 | 75.14 | 2661 | 105.77 | 7520 | | |
| 7508 | 申万宏源西部证券有限公司西安科技路证券营业部 | 1 441.12 | 1 086.80 | 7747 | 54.27 | 3222 | 300.05 | 5801 | | |
| 7509 | 国金证券股份有限公司西安锦业路证券营业部 | 1 440.28 | 1 232.59 | 7527 | 4.24 | 7013 | 203.46 | 6496 | | |
| 7510 | 兴业证券股份有限公司厦门海沧大道证券营业部 | 1 439.81 | 842.16 | 8126 | 0.02 | 9549 | 597.64 | 4553 | | |
| 7511 | 五矿证券有限公司南昌八一大道证券营业部 | 1 439.72 | 938.38 | 7974 | 15.09 | 5324 | 486.25 | 4916 | | |
| 7512 | 招商证券股份有限公司天津滨海新区证券营业部 | 1 439.47 | 1 221.24 | 7542 | 0.88 | 8352 | 217.35 | 6378 | | |
| 7513 | 中泰证券股份有限公司威海吉林路证券营业部 | 1 437.32 | 1 259.80 | 7483 | 10.72 | 5831 | 166.80 | 6854 | | |
| 7514 | 国融证券股份有限公司沈阳哈尔滨路证券营业部 | 1 437.07 | 1 351.57 | 7364 | 1.35 | 8063 | 84.15 | 7841 | | |
| 7515 | 恒泰证券股份有限公司临沂府前路证券营业部 | 1 436.38 | 1 331.17 | 7389 | 20.29 | 4846 | 84.92 | 7831 | | |
| 7516 | 国金证券股份有限公司郑州商务外环路证券营业部 | 1 435.88 | 1 311.03 | 7411 | 9.35 | 6009 | 115.50 | 7399 | | |
| 7517 | 东北证券股份有限公司绍兴金柯桥大道证券营业部 | 1 433.17 | 1 339.98 | 7374 | 1.72 | 7885 | 91.47 | 7742 | | |
| 7518 | 华安证券股份有限公司砀山人民东路证券营业部 | 1 432.20 | 1 408.67 | 7294 | 3.67 | 7150 | 19.86 | 9181 | | |
| 7519 | 国海证券股份有限公司德州齐河县向阳路证券营业部 | 1 432.08 | 979.35 | 7916 | 65.04 | 2900 | 387.69 | 5335 | | |
| 7520 | 国泰君安证券股份有限公司三门峡六峰路证券营业部 | 1 429.39 | 1 280.91 | 7456 | 5.99 | 6596 | 142.49 | 7100 | | |
| 7521 | 浙商证券股份有限公司保定复兴中路证券营业部 | 1 429.17 | 1 245.69 | 7508 | 8.02 | 6217 | 175.46 | 6775 | | |
| 7522 | 国盛证券有限责任公司胶州常州路证券营业部 | 1 427.50 | 1 286.74 | 7447 | 0.72 | 8468 | 140.03 | 7117 | | |
| 7523 | 中国银河证券股份有限公司玉林广场东路证券营业部 | 1 425.47 | 1 197.20 | 7570 | 25.48 | 4474 | 202.78 | 6503 | | |
| 7524 | 广州证券股份有限公司宁波江东北路证券营业部 | 1 425.44 | 1 122.17 | 7685 | 4.32 | 6985 | 298.95 | 5808 | | |
| 7525 | 中国银河证券股份有限公司湛江人民大道中证券营业部 | 1 424.28 | 1 211.76 | 7551 | 18.12 | 5027 | 194.40 | 6586 | | |
| 7526 | 国盛证券有限责任公司吉安新干金园路证券营业部 | 1 423.49 | 1 368.19 | 7342 | 0.92 | 8322 | 54.37 | 8323 | | |
| 7527 | 申万宏源西部证券有限公司乌苏北京西路证券营业部 | 1 422.00 | 1 288.23 | 7443 | 3.47 | 7207 | 130.30 | 7227 | | |
| 7528 | 国盛证券有限责任公司嘉兴中山东路证券营业部 | 1 421.63 | 1 362.30 | 7348 | 1.87 | 7804 | 57.46 | 8265 | | |
| 7529 | 方正证券股份有限公司信阳申碑路证券营业部 | 1 420.49 | 1 342.37 | 7373 | 4.73 | 6868 | 73.39 | 8009 | | |
| 7530 | 西部证券股份有限公司西安曲江池西路证券营业部 | 1 418.33 | 1 358.25 | 7356 | 0.04 | 9410 | 60.04 | 8222 | | |
| 7531 | 兴业证券股份有限公司无锡分公司 | 1 417.19 | 1 234.53 | 7525 | 1.44 | 8019 | 181.22 | 6720 | | |
| 7532 | 万和证券股份有限公司广东分公司 | 1 417.08 | 797.07 | 8184 | 1.89 | 7796 | 618.12 | 4492 | | |
| 7533 | 长城国瑞证券有限公司龙岩龙川西路证券营业部 | 1 415.17 | 1 151.96 | 7632 | 50.58 | 3353 | 212.63 | 6418 | | |
| 7534 | 财富证券有限责任公司西安大庆路证券营业部 | 1 414.23 | 1 314.15 | 7407 | 0.35 | 8823 | 99.73 | 7610 | | |
| 7535 | 九州证券股份有限公司河北分公司 | 1 414.03 | 1 106.71 | 7712 | 6.67 | 6460 | 300.66 | 5799 | | |
| 7536 | 中信证券股份有限公司深圳宝安证券营业部 | 1 412.82 | 1 388.48 | 7323 | 0.68 | 8499 | 23.66 | 9052 | | |
| 7537 | 信达证券股份有限公司丹东宽甸证券营业部 | 1 412.66 | 1 360.34 | 7351 | 7.07 | 6391 | 45.26 | 8524 | | |
| 7538 | 西南证券股份有限公司柳州晨华路证券营业部 | 1 412.33 | 1 123.48 | 7684 | 0.94 | 8303 | 287.91 | 5878 | | |
| 7539 | 申万宏源证券有限公司莆田荔华东大道证券营业部 | 1 409.53 | 1 331.91 | 7387 | 6.54 | 6489 | 71.07 | 8044 | | |
| 7540 | 华西证券股份有限公司雅安荥经康宁路证券营业部 | 1 408.43 | 1 032.62 | 7829 | 3.99 | 7058 | 371.83 | 5406 | | |
| 7541 | 华林证券股份有限公司扬州维扬路证券营业部 | 1 407.61 | 1 267.36 | 7476 | 2.68 | 7481 | 137.57 | 7135 | | |
| 7542 | 财达证券股份有限公司石家庄无极光明南街证券营业部 | 1 406.54 | 1 310.84 | 7413 | 1.18 | 8161 | 94.53 | 7686 | | |
| 7543 | 长江证券股份有限公司佛山乐从大道证券营业部 | 1 405.75 | 1 272.60 | 7465 | 2.54 | 7540 | 130.61 | 7222 | | |
| 7544 | 恒泰证券股份有限公司鄂尔多斯达拉特旗证券营业部 | 1 405.38 | 1 273.98 | 7462 | 2.11 | 7716 | 129.29 | 7240 | | |
| 7545 | 国盛证券有限责任公司盐城解放南路证券营业部 | 1 404.95 | 1 259.61 | 7485 | 6.28 | 6540 | 139.06 | 7127 | | |
| 7546 | 中国中投证券有限责任公司长沙浏阳车站路证券营业部 | 1 404.93 | 1 391.52 | 7315 | 0.01 | 9577 | 13.40 | 9417 | | |
| 7547 | 兴业证券股份有限公司上海莘庄证券营业部 | 1 402.73 | 1 286.70 | 7448 | 0.86 | 8368 | 115.16 | 7402 | | |
| 7548 | 国元证券股份有限公司青岛紫金山路证券营业部 | 1 401.83 | 1 350.62 | 7366 | 5.33 | 6738 | 45.88 | 8508 | | |
| 7549 | 国信证券股份有限公司齐齐哈尔卜奎大街证券营业部 | 1 401.68 | 1 144.16 | 7649 | 29.70 | 4220 | 227.82 | 6292 | | |
| 7550 | 太平洋证券股份有限公司上海分公司 | 1 400.48 | 1 008.18 | 7868 | 2.50 | 7555 | 389.80 | 5326 | | |
| 7551 | 太平洋证券股份有限公司重庆金童路证券营业部 | 1 400.23 | 1 285.90 | 7449 | 0.91 | 8331 | 113.42 | 7423 | | |
| 7552 | 方正证券股份有限公司张家界慈利古城路证券营业部 | 1 399.83 | 1 368.51 | 7339 | 0.41 | 8741 | 30.91 | 8860 | | |
| 7553 | 中信证券股份有限公司甘肃分公司 | 1 398.74 | 1 301.98 | 7423 | 1.52 | 7977 | 95.24 | 7672 | | |
| 7554 | 中国银河证券股份有限公司灵石新建街证券营业部 | 1 397.98 | 1 337.11 | 7377 | 3.31 | 7257 | 57.56 | 8262 | | |
| 7555 | 长城证券股份有限公司天津广东路证券营业部 | 1 397.18 | 1 228.32 | 7533 | 2.00 | 7758 | 166.87 | 6853 | | |
| 7556 | 世纪证券有限责任公司宁波小梁街证券营业部 | 1 396.53 | 1 299.51 | 7427 | 17.92 | 5044 | 79.10 | 7912 | | |
| 7557 | 华林证券股份有限公司海口滨海大道证券营业部 | 1 395.95 | 1 305.06 | 7421 | 79.66 | 2558 | 11.23 | 9501 | | |
| 7558 | 国联证券股份有限公司上海港俞路证券营业部 | 1 395.53 | 1 293.80 | 7433 | 0.41 | 8745 | 101.31 | 7588 | | |
| 7559 | 安信证券股份有限公司洛阳定鼎南路证券营业部 | 1 394.79 | 936.84 | 7977 | 3.87 | 7100 | 454.08 | 5041 | | |
| 7560 | 方正证券股份有限公司玉林广电路证券营业部 | 1 393.99 | 1 305.81 | 7419 | 3.08 | 7333 | 85.11 | 7828 | | |
| 7561 | 东莞证券股份有限公司承德迎宾路证券营业部 | 1 392.09 | 1 163.52 | 7614 | 7.61 | 6288 | 220.96 | 6346 | | |
| 7562 | 国海证券股份有限公司威海世昌大道证券营业部 | 1 392.07 | 1 180.05 | 7592 | 5.51 | 6686 | 206.51 | 6466 | | |

## (二)二○一七年证券营业部交易排名(续)

MEMBER BRANCH RANKING BY TRADING VALUE, 2017 (Continued)

百万元人民币, RMB Mil.

| 名次 Rank | 营业部名称 Member Branches | 总交易金额 Total Value | 股票 Stocks 交易金额 Value | 股票 Stocks 名次 Rank | 基金 Funds 交易金额 Value | 基金 Funds 名次 Rank | 债券 Bonds 交易金额 Value | 债券 Bonds 名次 Rank | 其他 Others 交易金额 Value | 其他 Others 名次 Rank |
|---|---|---|---|---|---|---|---|---|---|---|
| 7563 | 华龙证券股份有限公司上海桃林路证券营业部 | 1 391.40 | 1 276.06 | 7460 | 24.37 | 4559 | 90.96 | 7746 | | |
| 7564 | 招商证券股份有限公司六安梅山路证券营业部 | 1 389.55 | 1 117.04 | 7693 | 0.72 | 8475 | 271.80 | 5980 | | |
| 7565 | 恒泰证券股份有限公司大连会展路证券营业部 | 1 388.09 | 1 096.66 | 7732 | 0.49 | 8664 | 290.94 | 5855 | | |
| 7566 | 华西证券股份有限公司昆明北京路证券营业部 | 1 387.73 | 1 145.57 | 7645 | 19.43 | 4917 | 222.73 | 6333 | | |
| 7567 | 银泰证券有限责任公司珠海人民东路证券营业部 | 1 387.55 | 1 336.56 | 7378 | 1.53 | 7974 | 49.46 | 8424 | | |
| 7568 | 国信证券股份有限公司湘潭福星中路证券营业部 | 1 386.93 | 1 330.54 | 7391 | 3.81 | 7113 | 52.58 | 8356 | | |
| 7569 | 英大证券有限责任公司深圳前海路证券营业部 | 1 385.74 | 1 334.23 | 7382 | 15.52 | 5286 | 35.99 | 8733 | | |
| 7570 | 中信证券股份有限公司成都金阳路证券营业部 | 1 384.83 | 900.32 | 8028 | 5.02 | 6807 | 479.49 | 4941 | | |
| 7571 | 恒泰证券股份有限公司前郭哈萨尔路证券营业部 | 1 384.53 | 874.16 | 8075 | 2.24 | 7656 | 508.13 | 4837 | | |
| 7572 | 海通证券股份有限公司西宁五四西路证券营业部 | 1 383.77 | 1 305.24 | 7420 | 2.40 | 7593 | 76.13 | 7962 | | |
| 7573 | 中泰证券股份有限公司日照五莲富强路证券营业部 | 1 382.97 | 1 285.11 | 7450 | 1.11 | 8217 | 96.75 | 7647 | | |
| 7574 | 方正证券股份有限公司济源宣化东街证券营业部 | 1 381.10 | 1 245.84 | 7507 | 6.18 | 6551 | 129.08 | 7246 | | |
| 7575 | 中国银河证券股份有限公司深圳坪山坑梓新发街证券营业部 | 1 378.19 | 1 363.00 | 7347 | 2.42 | 7587 | 12.77 | 9438 | | |
| 7576 | 东北证券股份有限公司松江河松山街证券营业部 | 1 377.95 | 1 252.04 | 7498 | 0.94 | 8305 | 124.97 | 7293 | | |
| 7577 | 世纪证券有限责任公司郑州金水东路证券营业部 | 1 377.02 | 1 016.78 | 7858 | 2.31 | 7632 | 357.93 | 5465 | | |
| 7578 | 财通证券股份有限公司杭州新登新兴路证券营业部 | 1 375.98 | 1 290.00 | 7438 | 4.82 | 6843 | 81.15 | 7879 | | |
| 7579 | 方正证券股份有限公司广州水榕路证券营业部 | 1 374.99 | 1 255.53 | 7492 | 10.98 | 5803 | 108.48 | 7493 | | |
| 7580 | 长江证券股份有限公司惠州惠阳南亨路证券营业部 | 1 373.97 | 860.04 | 8100 | 123.15 | 1935 | 390.78 | 5323 | | |
| 7581 | 华金证券股份有限公司成都东大街证券营业部 | 1 371.38 | 1 267.71 | 7473 | 0.73 | 8460 | 102.94 | 7564 | | |
| 7582 | 长江证券股份有限公司昌吉北京南路证券营业部 | 1 371.08 | 955.09 | 7948 | 1.45 | 8014 | 414.55 | 5210 | | |
| 7583 | 浙商证券股份有限公司重庆万州新城路证券营业部 | 1 370.35 | 1 179.12 | 7596 | 1.20 | 8152 | 190.02 | 6629 | | |
| 7584 | 招商证券股份有限公司菏泽人民路证券营业部 | 1 368.92 | 1 298.59 | 7428 | 4.39 | 6971 | 65.95 | 8126 | | |
| 7585 | 华创证券有限责任公司贵阳白云南路证券营业部 | 1 366.04 | 1 211.27 | 7552 | 7.70 | 6270 | 147.06 | 7051 | | |
| 7586 | 申万宏源西部证券有限公司鄯善新城路证券营业部 | 1 366.04 | 1 263.17 | 7481 | 7.13 | 6377 | 95.74 | 7664 | | |
| 7587 | 中天证券股份有限公司哈尔滨花园街证券营业部 | 1 365.04 | 749.50 | 8251 | 21.52 | 4754 | 594.02 | 4562 | | |
| 7588 | 国盛证券有限责任公司绵阳泗水巷证券营业部 | 1 362.66 | 1 250.36 | 7499 | 8.40 | 6154 | 103.89 | 7552 | | |
| 7589 | 东吴证券股份有限公司郑州商务内环路证券营业部 | 1 362.26 | 1 356.97 | 7359 | 0.24 | 8984 | 5.05 | 9825 | | |
| 7590 | 华西证券股份有限公司宜宾县宜建路证券营业部 | 1 362.14 | 972.68 | 7929 | 14.95 | 5333 | 374.50 | 5390 | | |
| 7591 | 长江证券股份有限公司上海莘朱路证券营业部 | 1 361.46 | 1 245.22 | 7510 | 1.10 | 8222 | 115.13 | 7403 | | |
| 7592 | 安信证券股份有限公司重庆大足证券营业部 | 1 361.36 | 1 254.87 | 7493 | 3.56 | 7178 | 102.93 | 7565 | | |
| 7593 | 民生证券股份有限公司沈阳南京北街证券营业部 | 1 360.89 | 1 023.84 | 7847 | 1.79 | 7848 | 335.26 | 5587 | | |
| 7594 | 天风证券股份有限公司宜城自忠路证券营业部 | 1 359.62 | 1 210.24 | 7553 | 5.30 | 6748 | 144.08 | 7085 | | |
| 7595 | 国盛证券有限责任公司成都一环路证券营业部 | 1 358.68 | 1 176.09 | 7602 | 6.02 | 6591 | 176.57 | 6763 | | |
| 7596 | 中泰证券股份有限公司上海南京西路证券营业部 | 1 358.38 | 1 326.61 | 7395 | 28.56 | 4283 | 3.21 | 9965 | | |
| 7597 | 联讯证券股份有限公司南京汉中路证券营业部 | 1 357.19 | 1 335.27 | 7380 | 5.06 | 6802 | 16.86 | 9279 | | |
| 7598 | 红塔证券股份有限公司重庆大坪正街证券营业部 | 1 356.59 | 692.27 | 8343 | 0.03 | 9455 | 664.29 | 4379 | | |
| 7599 | 西藏东方财富证券股份有限公司无锡人民中路证券营业部 | 1 355.78 | 1 319.47 | 7399 | 6.00 | 6593 | 30.30 | 8876 | | |
| 7600 | 中银国际证券有限责任公司荆州江津西路证券营业部 | 1 355.04 | 1 126.04 | 7679 | 2.28 | 7641 | 226.72 | 6303 | | |
| 7601 | 国金证券股份有限公司合肥濉溪路证券营业部 | 1 353.50 | 1 267.56 | 7475 | 5.26 | 6757 | 80.68 | 7886 | | |
| 7602 | 南京证券股份有限公司盱眙淮河北路证券营业部 | 1 352.22 | 1 332.19 | 7386 | 3.86 | 7101 | 16.16 | 9312 | | |
| 7603 | 中信证券(山东)有限责任公司寿光渤海路证券营业部 | 1 350.70 | 847.20 | 8118 | 22.90 | 4668 | 480.60 | 4936 | | |
| 7604 | 申万宏源证券有限公司济南泺源大街证券营业部 | 1 349.15 | 1 132.64 | 7666 | 1.35 | 8059 | 215.16 | 6398 | | |
| 7605 | 安信证券股份有限公司上海科苑路证券营业部 | 1 348.10 | 1 153.36 | 7628 | 0.49 | 8665 | 194.25 | 6588 | | |
| 7606 | 恒泰证券股份有限公司深圳前海证券营业部 | 1 345.17 | 1 331.56 | 7388 | 0.18 | 9090 | 13.44 | 9413 | | |
| 7607 | 安信证券股份有限公司阳江阳东振士中路证券营业部 | 1 344.86 | 1 231.73 | 7528 | 1.51 | 7982 | 111.62 | 7450 | | |
| 7608 | 兴业证券股份有限公司南京江东中路证券营业部 | 1 344.44 | 1 127.34 | 7678 | 1.55 | 7962 | 215.56 | 6393 | | |
| 7609 | 华福证券有限责任公司无锡金融一街证券营业部 | 1 344.20 | 590.33 | 8554 | 0.03 | 9446 | 753.83 | 4149 | | |
| 7610 | 中国中投证券有限责任公司成都彭州金彭东路证券营业部 | 1 341.42 | 1 150.82 | 7633 | 18.02 | 5039 | 172.58 | 6792 | | |
| 7611 | 长城证券股份有限公司赣州长征大道证券营业部 | 1 340.18 | 1 269.82 | 7470 | 0.05 | 9375 | 70.30 | 8059 | | |
| 7612 | 安信证券股份有限公司枣庄青檀中路证券营业部 | 1 339.72 | 912.72 | 8007 | 6.42 | 6524 | 420.58 | 5187 | | |
| 7613 | 西部证券股份有限公司西安阎良证券营业部 | 1 336.26 | 1 119.23 | 7689 | 3.39 | 7232 | 213.64 | 6410 | | |
| 7614 | 中泰证券股份有限公司潍坊通亭街证券营业部 | 1 333.48 | 1 227.10 | 7534 | 3.58 | 7174 | 102.80 | 7571 | | |
| 7615 | 恒泰证券股份有限公司白城长庆南街证券营业部 | 1 333.18 | 1 168.34 | 7607 | 1.05 | 8251 | 163.79 | 6888 | | |
| 7616 | 海通证券股份有限公司齐齐哈尔讷河中心大街证券营业部 | 1 333.00 | 1 067.66 | 7774 | 248.04 | 1170 | 17.30 | 9265 | | |
| 7617 | 广州证券股份有限公司九江都昌东风大道证券营业部 | 1 332.72 | 802.63 | 8174 | 374.30 | 870 | 155.79 | 6971 | | |
| 7618 | 中天证券股份有限公司深圳建安路证券营业部 | 1 332.52 | 1 222.20 | 7538 | 0.28 | 8910 | 110.04 | 7475 | | |
| 7619 | 中原证券股份有限公司西平西平大道证券营业部 | 1 332.17 | 1 270.07 | 7469 | 2.48 | 7563 | 59.62 | 8228 | | |
| 7620 | 安信证券股分有限公司珠海映月路证券营业部 | 1 332.11 | 1 115.94 | 7694 | 0.92 | 8325 | 215.26 | 6396 | | |
| 7621 | 财达证券股份有限公司邯郸磁县朝阳北大街证券营业部 | 1 331.63 | 1 125.65 | 7680 | 1.42 | 8034 | 204.56 | 6483 | | |
| 7622 | 西部证券股份有限公司乌鲁木齐红山路证券营业部 | 1 331.22 | 1 221.74 | 7539 | 6.05 | 6582 | 103.43 | 7560 | | |
| 7623 | 安信证券股份有限公司盐城世纪大道证券营业部 | 1 330.88 | 1 038.29 | 7817 | 1.53 | 7969 | 291.06 | 5854 | | |

## (二)二○一七年证券营业部交易排名(续)

MEMBER BRANCH RANKING BY TRADING VALUE, 2017 (Continued)

百万元人民币, RMB Mil.

| 名次 Rank | 营业部名称 Member Branches | 总交易金额 Total Value | 股票 Stocks 交易金额 Value | 股票 Stocks 名次 Rank | 基金 Funds 交易金额 Value | 基金 Funds 名次 Rank | 债券 Bonds 交易金额 Value | 债券 Bonds 名次 Rank | 其他 Others 交易金额 Value | 其他 Others 名次 Rank |
|---|---|---|---|---|---|---|---|---|---|---|
| 7624 | 财通证券股份有限公司宁波中山东路证券营业部 | 1 330.07 | 1 263.46 | 7479 | 2.39 | 7596 | 64.22 | 8147 | | |
| 7625 | 东海证券股份有限公司昆明东风东路证券营业部 | 1 329.95 | 710.99 | 8310 | 8.45 | 6149 | 610.51 | 4510 | | |
| 7626 | 太平洋证券股份有限公司临沧南塘街证券营业部 | 1 329.80 | 1 289.47 | 7439 | 1.13 | 8197 | 39.21 | 8658 | | |
| 7627 | 光大证券股份有限公司福清清昌大道证券营业部 | 1 329.50 | 1 179.66 | 7594 | 0.32 | 8852 | 149.52 | 7022 | | |
| 7628 | 广发证券股份有限公司鞍山千山中路证券营业部 | 1 328.70 | 1 146.69 | 7643 | 1.58 | 7945 | 180.43 | 6732 | | |
| 7629 | 联讯证券股份有限公司惠州仲恺大道证券营业部 | 1 327.98 | 1 229.58 | 7530 | 4.48 | 6947 | 93.92 | 7693 | | |
| 7630 | 中山证券有限责任公司揭阳普宁河滨路证券营业部 | 1 327.16 | 1 245.29 | 7509 | 5.28 | 6752 | 76.59 | 7953 | | |
| 7631 | 中泰证券股份有限公司滨州分公司 | 1 326.27 | 1 209.37 | 7556 | 15.46 | 5292 | 101.44 | 7585 | | |
| 7632 | 财富证券有限责任公司青岛山东路证券营业部 | 1 326.02 | 1 193.58 | 7573 | 2.47 | 7572 | 129.97 | 7234 | | |
| 7633 | 国信证券股份有限公司大庆火炬新街证券营业部 | 1 324.92 | 1 299.87 | 7426 | 1.26 | 8118 | 23.79 | 9046 | | |
| 7634 | 光大证券股份有限公司苏州笠泽路证券营业部 | 1 323.82 | 1 273.50 | 7463 | 0.01 | 9613 | 50.31 | 8402 | | |
| 7635 | 招商证券股份有限公司深圳金田路证券营业部 | 1 323.81 | 1 178.31 | 7600 | 42.49 | 3635 | 103.02 | 7562 | | |
| 7636 | 光大证券股份有限公司北京玉渊潭证券营业部 | 1 323.76 | 1 313.09 | 7409 | 4.92 | 6822 | 5.75 | 9778 | | |
| 7637 | 西南证券股份有限公司重庆万盛大道证券营业部 | 1 323.66 | 1 253.52 | 7496 | 3.27 | 7268 | 66.87 | 8113 | | |
| 7638 | 太平洋证券股份有限公司昆明西园路证券营业部 | 1 322.39 | 1 165.83 | 7612 | 42.30 | 3646 | 114.25 | 7414 | | |
| 7639 | 中航证券有限公司樟树共和西路证券营业部 | 1 321.40 | 1 272.28 | 7468 | 6.49 | 6507 | 42.63 | 8577 | | |
| 7640 | 广州证券股份有限公司郑州商务外环路证券营业部 | 1 320.16 | 1 197.79 | 7569 | 3.66 | 7151 | 118.70 | 7360 | | |
| 7641 | 中航证券有限公司赣州南康东门南路证券营业部 | 1 320.03 | 1 288.42 | 7442 | 10.04 | 5924 | 21.57 | 9122 | | |
| 7642 | 华安证券股份有限公司张掖长寿街证券营业部 | 1 318.97 | 1 002.46 | 7878 | 0.26 | 8950 | 316.25 | 5705 | | |
| 7643 | 安信证券股份有限公司韶关翁源建设一路证券营业部 | 1 318.35 | 1 124.24 | 7683 | 2.52 | 7548 | 191.59 | 6614 | | |
| 7644 | 国盛证券有限责任公司商丘北海路证券营业部 | 1 318.11 | 1 244.50 | 7511 | 3.00 | 7359 | 70.61 | 8055 | | |
| 7645 | 恒泰证券股份有限公司扎兰屯布特哈北路证券营业部 | 1 318.10 | 935.34 | 7981 | 12.23 | 5646 | 370.53 | 5410 | | |
| 7646 | 五矿证券有限公司沈阳和平北大街证券营业部 | 1 315.79 | 1 162.75 | 7616 | 4.07 | 7043 | 148.97 | 7029 | | |
| 7647 | 国泰君安证券股份有限公司益阳益阳大道证券营业部 | 1 314.96 | 1 246.44 | 7505 | 7.63 | 6281 | 60.88 | 8209 | | |
| 7648 | 国泰君安证券股份有限公司安顺南华路证券营业部 | 1 313.94 | 1 255.58 | 7491 | 4.66 | 6891 | 53.70 | 8332 | | |
| 7649 | 西南证券股份有限公司曲靖麒麟南路证券营业部 | 1 312.21 | 1 158.08 | 7624 | 2.63 | 7507 | 151.50 | 7003 | | |
| 7650 | 安信证券股份有限公司佛山顺德祥和路证券营业部 | 1 311.45 | 1 268.39 | 7472 | 2.01 | 7752 | 41.04 | 8610 | | |
| 7651 | 中山证券有限责任公司南京浦泗路证券营业部 | 1 310.27 | 1 238.23 | 7518 | | | 72.03 | 8032 | | |
| 7652 | 西藏东方财富证券股份有限公司长春人民大街证券营业部 | 1 308.72 | 1 198.11 | 7568 | 1.67 | 7906 | 108.94 | 7486 | | |
| 7653 | 首创证券有限责任公司北京延庆东顺城街证券营业部 | 1 308.69 | 1 081.36 | 7755 | 3.43 | 7219 | 223.90 | 6323 | | |
| 7654 | 世纪证券有限责任公司成都天府大道证券营业部 | 1 308.53 | 1 186.54 | 7583 | 0.52 | 8636 | 121.47 | 7328 | | |
| 7655 | 兴业证券股份有限公司新乡新飞大道证券营业部 | 1 308.06 | 1 108.76 | 7706 | 20.33 | 4842 | 178.97 | 6746 | | |
| 7656 | 光大证券股份有限公司佛山南庄证券营业部 | 1 308.00 | 1 289.19 | 7440 | 0.16 | 9137 | 18.66 | 9220 | | |
| 7657 | 国元证券股份有限公司洛阳滨河南路证券营业部 | 1 304.88 | 1 128.09 | 7677 | 0.44 | 8710 | 176.35 | 6764 | | |
| 7658 | 大通证券股份有限公司南宁金湖路证券营业部 | 1 304.20 | 1 222.76 | 7537 | 1.83 | 7833 | 79.60 | 7907 | | |
| 7659 | 国盛证券有限责任公司青岛宁夏路证券营业部 | 1 303.69 | 1 247.78 | 7504 | 0.52 | 8633 | 55.39 | 8301 | | |
| 7660 | 太平洋证券股份有限公司丽江康仲路证券营业部 | 1 303.39 | 1 286.77 | 7446 | 3.38 | 7234 | 13.24 | 9426 | | |
| 7661 | 申万宏源西部证券有限公司盐城经济开发区泰山路证券营业部 | 1 303.28 | 1 259.72 | 7484 | 1.16 | 8175 | 42.40 | 8585 | | |
| 7662 | 中国民族证券有限责任公司楚雄鹿城北路证券营业部 | 1 302.38 | 1 212.35 | 7550 | 1.26 | 8117 | 88.77 | 7778 | | |
| 7663 | 中航证券有限公司井冈山映山红路证券营业部 | 1 302.20 | 1 205.05 | 7559 | 16.47 | 5189 | 80.68 | 7885 | | |
| 7664 | 中国中投证券有限责任公司杭州金城路证券营业部 | 1 300.64 | 1 219.78 | 7544 | 0.23 | 8992 | 80.63 | 7889 | | |
| 7665 | 国融证券股份有限公司西安高新一路证券营业部 | 1 299.72 | 1 152.39 | 7630 | 2.07 | 7732 | 145.26 | 7071 | | |
| 7666 | 国盛证券有限责任公司东营天目山路证券营业部 | 1 298.75 | 1 003.00 | 7874 | 3.68 | 7144 | 292.07 | 5849 | | |
| 7667 | 万和证券股份有限公司湖北分公司 | 1 298.50 | 1 162.35 | 7617 | 2.21 | 7667 | 133.94 | 7179 | | |
| 7668 | 方正证券股份有限公司广州体育东路证券营业部 | 1 296.28 | 906.50 | 8017 | 10.64 | 5836 | 379.14 | 5374 | | |
| 7669 | 华龙证券股份有限公司敦煌西域路证券营业部 | 1 294.97 | 1 265.46 | 7478 | 1.75 | 7858 | 27.75 | 8941 | | |
| 7670 | 财达证券股份有限公司唐山迁西喜峰路证券营业部 | 1 294.66 | 1 209.68 | 7555 | 2.04 | 7741 | 82.93 | 7858 | | |
| 7671 | 恒泰证券股份有限公司北京建国路证券营业部 | 1 294.40 | 1 179.15 | 7595 | 12.40 | 5627 | 102.85 | 7568 | | |
| 7672 | 中航证券有限公司平顶山开源路证券营业部 | 1 293.32 | 1 096.85 | 7731 | 3.85 | 7104 | 192.63 | 6605 | | |
| 7673 | 国泰君安证券股份有限公司秦皇岛河北大街证券营业部 | 1 292.30 | 575.37 | 8575 | 671.58 | 586 | 45.35 | 8520 | | |
| 7674 | 方正证券股份有限公司上海南奉公路证券营业部 | 1 292.10 | 1 239.99 | 7515 | 2.88 | 7396 | 49.23 | 8429 | | |
| 7675 | 国融证券股份有限公司北京宣武门西大街证券营业部 | 1 291.49 | 257.63 | 9268 | 0.20 | 9046 | 1 033.66 | 3619 | | |
| 7676 | 申万宏源证券有限公司宁波雅戈尔大道证券营业部 | 1 290.72 | 1 234.80 | 7524 | 31.08 | 4148 | 24.83 | 9017 | | |
| 7677 | 首创证券有限责任公司深圳高新南九道证券营业部 | 1 290.67 | 1 257.06 | 7489 | 2.26 | 7649 | 31.35 | 8845 | | |
| 7678 | 国信证券股份有限公司渭南金水路证券营业部 | 1 290.16 | 1 237.26 | 7520 | 7.29 | 6345 | 45.61 | 8513 | | |
| 7679 | 长江证券股份有限公司宜春宜阳大道证券营业部 | 1 289.97 | 1 272.29 | 7467 | 0.00 | 9795 | 17.69 | 9257 | | |
| 7680 | 财达证券股份有限公司石家庄正定燕赵南大街证券营业部 | 1 289.20 | 1 132.37 | 7668 | 4.51 | 6933 | 152.32 | 6999 | | |
| 7681 | 东方证券股份有限公司宁波中兴路证券营业部 | 1 288.76 | 1 145.57 | 7646 | 10.63 | 5840 | 132.56 | 7199 | | |
| 7682 | 国海证券股份有限公司百色平果县教育路证券营业部 | 1 287.91 | 1 233.89 | 7526 | 3.50 | 7199 | 50.53 | 8399 | | |
| 7683 | 财通证券股份有限公司嘉兴嘉善体育南路证券营业部 | 1 287.18 | 1 237.49 | 7519 | 1.72 | 7879 | 47.96 | 8452 | | |
| 7684 | 太平洋证券股份有限公司南京苜蓿园大街证券营业部 | 1 286.40 | 1 041.64 | 7812 | 6.23 | 6545 | 238.53 | 6216 | | |

## (二)二○一七年证券营业部交易排名(续)

MEMBER BRANCH RANKING BY TRADING VALUE, 2017 (Continued)

百万元人民币, RMB Mil.

| 名次 Rank | 营业部名称 Member Branches | 总交易金额 Total Value | 股票 Stocks 交易金额 Value | 股票 Stocks 名次 Rank | 基金 Funds 交易金额 Value | 基金 Funds 名次 Rank | 债券 Bonds 交易金额 Value | 债券 Bonds 名次 Rank | 其他 Others 交易金额 Value | 其他 Others 名次 Rank |
|---|---|---|---|---|---|---|---|---|---|---|
| 7685 | 长城国瑞证券有限公司厦门南山路证券营业部 | 1 284.74 | 1 149.75 | 7634 | 3.92 | 7087 | 131.07 | 7216 | | |
| 7686 | 华创证券有限责任公司武汉和平大道证券营业部 | 1 284.30 | 1 276.59 | 7459 | 1.00 | 8282 | 6.71 | 9714 | | |
| 7687 | 联储证券有限责任公司义乌四季路证券营业部 | 1 283.01 | 1 280.85 | 7457 | 0.06 | 9358 | 2.10 | 10058 | | |
| 7688 | 中国中投证券有限责任公司黄山滨江东路证券营业部 | 1 282.65 | 1 217.13 | 7546 | 1.76 | 7857 | 63.76 | 8155 | | |
| 7689 | 华西证券股份有限公司绵阳恒源大道证券营业部 | 1 282.10 | 1 086.00 | 7748 | 5.78 | 6636 | 190.32 | 6625 | | |
| 7690 | 中国银河证券股份有限公司巴中云台街证券营业部 | 1 281.39 | 1 254.58 | 7494 | 1.53 | 7971 | 25.27 | 9001 | | |
| 7691 | 兴业证券股份有限公司福州浦上大道证券营业部 | 1 281.31 | 1 187.32 | 7580 | 29.34 | 4242 | 64.65 | 8143 | | |
| 7692 | 中银国际证券有限责任公司昆山珠江北路证券营业部 | 1 280.45 | 1 078.10 | 7760 | 0.00 | 9724 | 202.35 | 6506 | | |
| 7693 | 太平洋证券股份有限公司长沙岳麓大道证券营业部 | 1 279.43 | 1 051.11 | 7800 | 0.22 | 9009 | 228.09 | 6288 | | |
| 7694 | 华泰证券股份有限公司济南花园路证券营业部 | 1 279.08 | 557.77 | 8613 | 598.33 | 635 | 122.97 | 7317 | | |
| 7695 | 东北证券股份有限公司揭阳临江南路证券营业部 | 1 278.21 | 1 086.83 | 7745 | 8.60 | 6124 | 182.79 | 6701 | | |
| 7696 | 西南证券股份有限公司萧山市心北路证券营业部 | 1 277.70 | 993.41 | 7899 | 1.03 | 8259 | 283.26 | 5916 | | |
| 7697 | 中泰证券股份有限公司大连分公司 | 1 277.55 | 983.68 | 7913 | 182.43 | 1440 | 111.44 | 7455 | | |
| 7698 | 太平洋证券股份有限公司常州奥体中心证券营业部 | 1 277.34 | 1 179.90 | 7593 | 0.43 | 8726 | 97.01 | 7644 | | |
| 7699 | 国都证券股份有限公司聊城东昌东路证券营业部 | 1 277.09 | 1 139.61 | 7652 | 1.97 | 7768 | 135.51 | 7156 | | |
| 7700 | 东北证券股份有限公司厦门莲前东路营业部 | 1 276.74 | 1 117.53 | 7691 | 15.56 | 5283 | 143.65 | 7091 | | |
| 7701 | 光大证券股份有限公司呼和浩特新华东街证券营业部 | 1 274.76 | 1 073.90 | 7768 | 2.15 | 7699 | 198.71 | 6542 | | |
| 7702 | 招商证券股份有限公司西安未央证券营业部 | 1 273.28 | 1 185.31 | 7585 | 4.23 | 7015 | 83.74 | 7843 | | |
| 7703 | 中原证券股份有限公司光山兴隆路证券营业部 | 1 273.09 | 1 248.72 | 7502 | 17.61 | 5072 | 6.76 | 9710 | | |
| 7704 | 东方证券股份有限公司乌鲁木齐南湖路证券营业部 | 1 272.53 | 945.85 | 7962 | 3.71 | 7138 | 322.98 | 5667 | | |
| 7705 | 爱建证券有限责任公司南昌解放西路证券营业部 | 1 272.01 | 1 144.79 | 7648 | 0.90 | 8332 | 126.32 | 7275 | | |
| 7706 | 招商证券股份有限公司天津北辰证券营业部 | 1 270.43 | 1 168.16 | 7608 | 67.43 | 2843 | 34.84 | 8763 | | |
| 7707 | 招商证券股份有限公司上海静安石门一路证券营业部 | 1 270.29 | 1 091.86 | 7738 | 11.04 | 5791 | 167.40 | 6843 | | |
| 7708 | 太平洋证券股份有限公司上海杨浦区本溪路证券营业部 | 1 269.82 | 1 139.29 | 7654 | 4.33 | 6982 | 126.20 | 7276 | | |
| 7709 | 安信证券股份有限公司深圳桃园路证券营业部 | 1 269.57 | 1 147.41 | 7641 | 0.80 | 8413 | 121.35 | 7330 | | |
| 7710 | 开源证券股份有限公司济南新泺大街证券营业部 | 1 269.54 | 1 201.10 | 7564 | 0.15 | 9154 | 68.29 | 8086 | | |
| 7711 | 红塔证券股份有限公司建水朝阳北路证券营业部 | 1 269.44 | 1 178.69 | 7599 | 2.00 | 7756 | 88.75 | 7779 | | |
| 7712 | 联储证券有限责任公司北京望京阜安西路证券营业部 | 1 267.64 | 1 192.64 | 7574 | 0.28 | 8913 | 74.73 | 7987 | | |
| 7713 | 东方证券股份有限公司台州椒江区中山东路证券营业部 | 1 267.39 | 1 187.96 | 7579 | 15.37 | 5304 | 64.07 | 8151 | | |
| 7714 | 中航证券有限公司周口七一路证券营业部 | 1 266.58 | 1 160.78 | 7620 | 7.80 | 6253 | 98.00 | 7631 | | |
| 7715 | 太平洋证券股份有限公司水富团结路证券营业部 | 1 266.04 | 1 075.20 | 7766 | 3.29 | 7260 | 187.55 | 6657 | | |
| 7716 | 兴业证券股份有限公司惠安中山南路证券营业部 | 1 265.95 | 1 185.02 | 7586 | 0.49 | 8662 | 80.43 | 7896 | | |
| 7717 | 国泰君安证券股份有限公司吉安井冈山大道证券营业部 | 1 264.88 | 1 099.11 | 7727 | 67.11 | 2856 | 98.67 | 7626 | | |
| 7718 | 红塔证券股份有限公司上海松江区横港路证券营业部 | 1 263.51 | 927.94 | 7996 | 2.82 | 7429 | 332.75 | 5600 | | |
| 7719 | 国海证券股份有限公司来宾桂中大道证券营业部 | 1 263.38 | 1 109.84 | 7705 | 9.22 | 6025 | 144.32 | 7083 | | |
| 7720 | 中国中投证券有限责任公司合肥习友路证券营业部 | 1 261.12 | 1 240.87 | 7514 | 1.32 | 8082 | 18.93 | 9211 | | |
| 7721 | 五矿证券有限公司平顶山中兴路证券营业部 | 1 259.81 | 1 185.77 | 7584 | 12.04 | 5674 | 62.00 | 8191 | | |
| 7722 | 恒泰证券股份有限公司南宁民族大道证券营业部 | 1 258.61 | 1 239.35 | 7516 | 2.65 | 7499 | 16.61 | 9289 | | |
| 7723 | 国都证券股份有限公司西昌春城路证券营业部 | 1 258.40 | 1 037.96 | 7818 | 102.95 | 2179 | 117.49 | 7377 | | |
| 7724 | 长城证券股份有限公司株洲天台路证券营业部 | 1 256.06 | 1 207.17 | 7557 | 10.70 | 5833 | 38.20 | 8682 | | |
| 7725 | 华金证券股份有限公司珠海华发商都证券营业部 | 1 255.06 | 931.17 | 7990 | 2.36 | 7609 | 321.54 | 5671 | | |
| 7726 | 华西证券股份有限公司资阳安岳县柠都大道证券营业部 | 1 254.95 | 1 182.06 | 7591 | 4.72 | 6873 | 68.17 | 8089 | | |
| 7727 | 兴业证券股份有限公司上海长寿路证券营业部 | 1 252.98 | 936.12 | 7978 | 29.84 | 4211 | 287.02 | 5886 | | |
| 7728 | 中银国际证券有限责任公司大庆新科路证券营业部 | 1 250.19 | 1 182.27 | 7590 | 15.37 | 5302 | 52.55 | 8359 | | |
| 7729 | 国盛证券有限责任公司钦州永福西大街证券营业部 | 1 249.38 | 1 095.98 | 7733 | 4.30 | 6994 | 149.10 | 7026 | | |
| 7730 | 中信建投证券股份有限公司邯郸人民东路证券营业部 | 1 249.26 | 1 203.07 | 7560 | 0.47 | 8684 | 45.72 | 8509 | | |
| 7731 | 开源证券股份有限公司北京分公司 | 1 249.08 | 1 241.13 | 7513 | 0.04 | 9426 | 7.92 | 9653 | | |
| 7732 | 方正证券股份有限公司邵阳县凤凰街证券营业部 | 1 248.74 | 1 182.59 | 7589 | 51.11 | 3334 | 15.04 | 9345 | | |
| 7733 | 中国中投证券有限责任公司株洲黄河北路证券营业部 | 1 248.47 | 742.15 | 8261 | 0.72 | 8471 | 505.61 | 4849 | | |
| 7734 | 中泰证券股份有限公司临沂分公司 | 1 247.71 | 1 163.60 | 7613 | 11.66 | 5718 | 72.46 | 8024 | | |
| 7735 | 华安证券股份有限公司临泉四化东路证券营业部 | 1 246.44 | 1 235.72 | 7521 | 2.19 | 7675 | 8.53 | 9619 | | |
| 7736 | 广州证券股份有限公司宜春秀江东路证券营业部 | 1 245.78 | 39.11 | 10076 | 1 197.56 | 405 | 9.10 | 9595 | | |
| 7737 | 南京证券股份有限公司南京尧佳路证券营业部 | 1 245.37 | 1 221.11 | 7543 | 2.15 | 7698 | 22.11 | 9100 | | |
| 7738 | 招商证券股份有限公司深圳海天一路证券营业部 | 1 244.64 | 1 214.59 | 7548 | 2.73 | 7463 | 27.31 | 8952 | | |
| 7739 | 华金证券股份有限公司辽宁分公司 | 1 242.60 | 1 117.72 | 7690 | 1.48 | 7998 | 123.40 | 7314 | | |
| 7740 | 联讯证券股份有限公司上海浦东源深路证券营业部 | 1 241.97 | 1 039.35 | 7814 | 0.34 | 8836 | 202.29 | 6508 | | |
| 7741 | 东吴证券股份有限公司东莞大朗证券营业部 | 1 241.74 | 1 002.83 | 7875 | 1.42 | 8035 | 237.49 | 6224 | | |
| 7742 | 光大证券股份有限公司佛山南海桂澜北路证券营业部 | 1 241.48 | 1 141.40 | 7651 | 0.17 | 9107 | 99.91 | 7606 | | |
| 7743 | 华融证券股份有限公司昆明春城路证券营业部 | 1 240.91 | 971.91 | 7930 | 6.24 | 6544 | 262.77 | 6047 | | |
| 7744 | 安信证券股份有限公司清远阳山思贤路证券营业部 | 1 240.79 | 759.25 | 8231 | 386.96 | 851 | 94.59 | 7685 | | |
| 7745 | 海通证券股份有限公司岳阳巴陵中路证券营业部 | 1 240.68 | 1 202.15 | 7562 | 0.66 | 8511 | 37.86 | 8692 | | |

## (二)二○一七年证券营业部交易排名(续)

MEMBER BRANCH RANKING BY TRADING VALUE, 2017 (Continued)

百万元人民币, RMB Mil.

| 名次 Rank | 营业部名称 Member Branches | 总交易金额 Total Value | 股票 Stocks 交易金额 Value | 股票 Stocks 名次 Rank | 基金 Funds 交易金额 Value | 基金 Funds 名次 Rank | 债券 Bonds 交易金额 Value | 债券 Bonds 名次 Rank | 其他 Others 交易金额 Value | 其他 Others 名次 Rank |
|---|---|---|---|---|---|---|---|---|---|---|
| 7746 | 长城证券股份有限公司深圳龙翔大道证券营业部 | 1 239.69 | 1 159.88 | 7622 | 1.84 | 7828 | 77.97 | 7933 | | |
| 7747 | 民生证券股份有限公司新野朝阳路证券营业部 | 1 236.84 | 1 178.81 | 7598 | 8.58 | 6126 | 49.45 | 8425 | | |
| 7748 | 申万宏源西部证券有限公司奇台东大街证券营业部 | 1 236.68 | 1 106.71 | 7711 | 1.22 | 8144 | 128.76 | 7249 | | |
| 7749 | 中泰证券股份有限公司上海新松江路证券营业部 | 1 236.37 | 1 110.55 | 7703 | 0.02 | 9498 | 125.80 | 7283 | | |
| 7750 | 华林证券股份有限公司佛山锦园路证券营业部 | 1 235.52 | 937.07 | 7976 | 4.57 | 6915 | 293.88 | 5835 | | |
| 7751 | 中国银河证券股份有限公司乐山人民南路证券营业部 | 1 235.04 | 1 047.96 | 7804 | 2.38 | 7600 | 184.70 | 6681 | | |
| 7752 | 安信证券股份有限公司保定七一中路证券营业部 | 1 234.31 | 1 022.28 | 7848 | 4.58 | 6912 | 207.45 | 6463 | | |
| 7753 | 银泰证券有限责任公司南昌红谷中大道证券营业部 | 1 233.71 | 1 171.20 | 7604 | 0.01 | 9563 | 62.50 | 8177 | | |
| 7754 | 华创证券有限责任公司绵竹飞凫路证券营业部 | 1 233.03 | 850.73 | 8112 | 0.90 | 8338 | 381.41 | 5359 | | |
| 7755 | 招商证券股份有限公司青岛平度市红旗路证券营业部 | 1 232.52 | 1 024.65 | 7845 | 23.03 | 4657 | 184.84 | 6676 | | |
| 7756 | 中泰证券股份有限公司中山兴中道证券营业部 | 1 232.19 | 1 137.73 | 7659 | 7.02 | 6401 | 87.44 | 7801 | | |
| 7757 | 中原证券股份有限公司南阳范蠡东路证券营业部 | 1 228.76 | 1 138.60 | 7657 | 3.12 | 7312 | 87.04 | 7810 | | |
| 7758 | 国信证券股份有限公司牡丹江太平路证券营业部 | 1 228.18 | 1 030.99 | 7832 | 8.51 | 6137 | 188.68 | 6641 | | |
| 7759 | 国盛证券有限责任公司宜宾明伦堂证券营业部 | 1 227.92 | 1 058.46 | 7788 | 10.27 | 5909 | 159.19 | 6944 | | |
| 7760 | 西南证券股份有限公司重庆云阳云江大道证券营业部 | 1 227.27 | 1 113.01 | 7697 | 3.74 | 7132 | 110.52 | 7468 | | |
| 7761 | 中国民族证券有限责任公司哈尔滨阿城牌路大街证券营业部 | 1 226.63 | 1 128.49 | 7676 | 1.61 | 7926 | 96.53 | 7651 | | |
| 7762 | 国盛证券有限责任公司黄山安东路证券营业部 | 1 226.58 | 1 214.24 | 7549 | 1.07 | 8233 | 11.26 | 9498 | | |
| 7763 | 海通证券股份有限公司黑河嫩江嫩兴路证券营业部 | 1 226.01 | 1 166.39 | 7611 | 6.13 | 6560 | 53.49 | 8336 | | |
| 7764 | 国信证券股份有限公司湖州人民路证券营业部 | 1 225.70 | 1 190.51 | 7576 | 1.85 | 7816 | 33.33 | 8789 | | |
| 7765 | 方正证券股份有限公司永州东安八角街证券营业部 | 1 223.95 | 1 189.22 | 7578 | 2.43 | 7584 | 32.31 | 8816 | | |
| 7766 | 长城证券股份有限公司海门解放中路证券营业部 | 1 223.69 | 954.23 | 7949 | 2.82 | 7426 | 266.64 | 6016 | | |
| 7767 | 国信证券股份有限公司杭州南大街证券营业部 | 1 223.39 | 1 121.84 | 7686 | 2.87 | 7400 | 98.68 | 7625 | | |
| 7768 | 长城证券股份有限公司昆山前进中路证券营业部 | 1 221.72 | 1 178.91 | 7597 | 4.65 | 6892 | 38.15 | 8685 | | |
| 7769 | 方正证券股份有限公司汨罗高泉南路证券营业部 | 1 219.79 | 1 184.48 | 7587 | 3.01 | 7356 | 32.30 | 8817 | | |
| 7770 | 国海证券股份有限公司百色田东县朝阳路证券营业部 | 1 218.70 | 1 105.47 | 7717 | 0.64 | 8525 | 112.60 | 7437 | | |
| 7771 | 万和证券股份有限公司广州如意证券营业部 | 1 218.65 | 1 169.36 | 7606 | 1.01 | 8276 | 48.28 | 8445 | | |
| 7772 | 国盛证券有限责任公司慈溪环城南路证券营业部 | 1 217.92 | 1 187.04 | 7581 | 1.41 | 8042 | 29.47 | 8898 | | |
| 7773 | 方正证券股份有限公司鹤壁兴鹤大街证券营业部 | 1 217.80 | 1 095.04 | 7734 | 5.66 | 6657 | 117.11 | 7382 | | |
| 7774 | 光大证券股份有限公司丽水北苑路证券营业部 | 1 217.48 | 1 189.59 | 7577 | 0.14 | 9163 | 27.74 | 8942 | | |
| 7775 | 中国银河证券股份有限公司洛阳金谷园路证券营业部 | 1 216.59 | 1 080.80 | 7756 | 1.74 | 7867 | 134.05 | 7178 | | |
| 7776 | 中天证券股份有限公司兴城兴海北街证券营业部 | 1 213.72 | 1 027.00 | 7837 | 75.03 | 2665 | 111.69 | 7449 | | |
| 7777 | 广州证券股份有限公司兰州东岗东路证券营业部 | 1 213.55 | 1 000.21 | 7881 | 0.83 | 8394 | 212.51 | 6420 | | |
| 7778 | 安信证券股份有限公司天津三水道证券营业部 | 1 213.47 | 1 131.64 | 7671 | 1.23 | 8134 | 80.59 | 7892 | | |
| 7779 | 华安证券股份有限公司长沙芙蓉中路证券营业部 | 1 213.31 | 1 130.05 | 7674 | 2.91 | 7387 | 80.35 | 7897 | | |
| 7780 | 中泰证券股份有限公司枣庄坛山中路证券营业部 | 1 211.83 | 1 162.35 | 7618 | 1.98 | 7765 | 47.50 | 8468 | | |
| 7781 | 方正证券股份有限公司衡阳解放大道证券营业部 | 1 211.60 | 1 157.99 | 7625 | 2.67 | 7488 | 50.94 | 8391 | | |
| 7782 | 国泰君安证券股份有限公司闽清天行大街证券营业部 | 1 211.59 | 1 145.51 | 7647 | 1.42 | 8033 | 64.66 | 8141 | | |
| 7783 | 中信证券股份有限公司上海五角场证券营业部 | 1 211.55 | 1 112.55 | 7699 | 8.84 | 6083 | 90.16 | 7757 | | |
| 7784 | 中国中投证券有限责任公司成都郫县杜鹃路证券营业部 | 1 211.51 | 1 101.47 | 7721 | 16.50 | 5186 | 93.53 | 7704 | | |
| 7785 | 国融证券股份有限公司乌兰察布建设路证券营业部 | 1 210.35 | 1 019.22 | 7854 | 1.53 | 7975 | 189.60 | 6633 | | |
| 7786 | 方正证券股份有限公司商丘神火大道证券营业部 | 1 209.52 | 1 067.93 | 7773 | 4.20 | 7019 | 137.38 | 7137 | | |
| 7787 | 国信证券股份有限公司阳江三环路证券营业部 | 1 207.45 | 1 061.88 | 7782 | 3.60 | 7168 | 141.96 | 7103 | | |
| 7788 | 广州证券股份有限公司成都交子大道证券营业部 | 1 207.19 | 1 160.76 | 7621 | 0.35 | 8824 | 46.09 | 8498 | | |
| 7789 | 华融证券股份有限公司蚌埠延安路证券营业部 | 1 206.60 | 1 131.92 | 7670 | 1.39 | 8048 | 73.30 | 8012 | | |
| 7790 | 爱建证券有限责任公司广州黄埔大道西证券营业部 | 1 206.22 | 991.20 | 7903 | 25.10 | 4510 | 189.92 | 6630 | | |
| 7791 | 国盛证券有限责任公司安庆宿松宿松南路证券营业部 | 1 205.80 | 1 087.43 | 7743 | 3.47 | 7209 | 114.90 | 7405 | | |
| 7792 | 西藏东方财富证券股份有限公司惠州云山西路证券营业部 | 1 204.87 | 1 082.75 | 7751 | 1.35 | 8061 | 120.77 | 7339 | | |
| 7793 | 天风证券股份有限公司宁乡新康路证券营业部 | 1 201.74 | 1 148.77 | 7638 | 2.76 | 7450 | 50.21 | 8404 | | |
| 7794 | 方正证券股份有限公司株洲茶陵朝阳街证券营业部 | 1 201.12 | 1 186.75 | 7582 | 0.34 | 8834 | 14.04 | 9383 | | |
| 7795 | 中信建投证券股份有限公司吉林解放东路证券营业部 | 1 200.17 | 1 106.44 | 7713 | 1.75 | 7859 | 91.97 | 7728 | | |
| 7796 | 国信证券股份有限公司江阴澄江中路证券营业部 | 1 199.45 | 1 124.37 | 7682 | 0.28 | 8918 | 74.81 | 7984 | | |
| 7797 | 东方证券股份有限公司株洲建设南路证券营业部 | 1 198.61 | 1 132.98 | 7664 | 12.38 | 5632 | 53.25 | 8338 | | |
| 7798 | 华融证券股份有限公司襄阳长虹北路证券营业部 | 1 198.24 | 1 024.68 | 7844 | 5.63 | 6665 | 167.92 | 6836 | | |
| 7799 | 兴业证券股份有限公司北京分公司 | 1 197.26 | 876.86 | 8068 | 0.06 | 9366 | 320.35 | 5680 | | |
| 7800 | 东吴证券股份有限公司苏州长江路证券营业部 | 1 196.94 | 1 105.66 | 7716 | 4.35 | 6978 | 86.93 | 7811 | | |
| 7801 | 万联证券股份有限公司南昌丰和中大道证券营业部 | 1 196.21 | 1 082.74 | 7752 | 0.01 | 9654 | 113.46 | 7422 | | |
| 7802 | 西南证券股份有限公司天津福安大街证券营业部 | 1 195.54 | 1 001.86 | 7879 | 26.49 | 4403 | 167.19 | 6848 | | |
| 7803 | 国盛证券有限责任公司武汉光谷大道证券营业部 | 1 194.89 | 1 091.70 | 7739 | 0.40 | 8756 | 102.79 | 7572 | | |
| 7804 | 大通证券股份有限公司郑州金水路证券营业部 | 1 194.57 | 871.42 | 8077 | 0.17 | 9100 | 322.97 | 5668 | | |
| 7805 | 申万宏源西部证券有限公司阿图什光明路证券营业部 | 1 194.37 | 972.76 | 7928 | 5.74 | 6646 | 215.88 | 6390 | | |
| 7806 | 英大证券有限责任公司无锡志强路证券营业部 | 1 194.28 | 1 110.84 | 7702 | 0.02 | 9531 | 83.42 | 7849 | | |

## (二)二○一七年证券营业部交易排名(续)

MEMBER BRANCH RANKING BY TRADING VALUE, 2017 (Continued)

百万元人民币, RMB Mil.

| 名次 Rank | 营业部名称 Member Branches | 总交易金额 Total Value | 股票 Stocks 交易金额 Value | 股票 Stocks 名次 Rank | 基金 Funds 交易金额 Value | 基金 Funds 名次 Rank | 债券 Bonds 交易金额 Value | 债券 Bonds 名次 Rank | 其他 Others 交易金额 Value | 其他 Others 名次 Rank |
|---|---|---|---|---|---|---|---|---|---|---|
| 7807 | 国都证券股份有限公司尉氏人民路证券营业部 | 1 194.28 | 1 064.94 | 7779 | 2.70 | 7472 | 126.63 | 7272 | | |
| 7808 | 南京证券股份有限公司南京柳洲南路证券营业部 | 1 193.65 | 1 135.73 | 7662 | 1.02 | 8267 | 56.90 | 8273 | | |
| 7809 | 中山证券有限责任公司广州广州大道中证券营业部 | 1 192.76 | 419.78 | 8885 | | | 772.98 | 4116 | | |
| 7810 | 西南证券股份有限公司重庆开州证券营业部 | 1 191.69 | 1 103.89 | 7718 | 0.94 | 8306 | 86.86 | 7812 | | |
| 7811 | 国泰君安证券股份有限公司内蒙古分公司 | 1 189.96 | 841.32 | 8127 | 321.79 | 963 | 26.85 | 8960 | | |
| 7812 | 国盛证券有限责任公司保定阳光北大街证券营业部 | 1 189.07 | 694.41 | 8342 | 1.27 | 8115 | 493.39 | 4892 | | |
| 7813 | 爱建证券有限责任公司北京北辰西路证券营业部 | 1 189.04 | 1 112.03 | 7700 | 0.81 | 8410 | 76.20 | 7959 | | |
| 7814 | 安信证券股份有限公司深圳龙岗百鸽路证券营业部 | 1 187.78 | 1 079.10 | 7758 | 8.93 | 6069 | 99.74 | 7609 | | |
| 7815 | 东方证券股份有限公司金华八一北街证券营业部 | 1 186.97 | 1 167.91 | 7609 | 2.79 | 7441 | 16.27 | 9309 | | |
| 7816 | 恒泰证券股份有限公司大连西南路证券营业部 | 1 184.62 | 1 089.69 | 7742 | 0.24 | 8974 | 94.68 | 7681 | | |
| 7817 | 中国银河证券股份有限公司辽阳劳动街证券营业部 | 1 183.99 | 1 034.85 | 7823 | 2.08 | 7727 | 147.06 | 7052 | | |
| 7818 | 银泰证券有限责任公司东莞常平大道证券营业部 | 1 183.66 | 1 148.88 | 7636 | 3.93 | 7082 | 30.85 | 8863 | | |
| 7819 | 安信证券股份有限公司广州怡新路证券营业部 | 1 183.29 | 989.03 | 7905 | 2.16 | 7695 | 192.11 | 6609 | | |
| 7820 | 渤海证券股份有限公司成都建业路证券营业部 | 1 183.05 | 1 101.22 | 7722 | 0.81 | 8406 | 81.01 | 7880 | | |
| 7821 | 中信证券股份有限公司深圳后海证券营业部 | 1 182.61 | 1 049.21 | 7802 | 4.21 | 7018 | 129.19 | 7243 | | |
| 7822 | 光大证券股份有限公司东莞常平大道证券营业部 | 1 181.77 | 1 170.91 | 7605 | 0.09 | 9271 | 10.78 | 9522 | | |
| 7823 | 华福证券有限责任公司北京方庄路证券营业部 | 1 181.18 | 1 107.90 | 7708 | 2.17 | 7690 | 71.11 | 8042 | | |
| 7824 | 国元证券股份有限公司蒙城周元路证券营业部 | 1 180.96 | 1 177.90 | 7601 | 1.98 | 7767 | 1.08 | 10184 | | |
| 7825 | 联储证券有限责任公司南京江东北路证券营业部 | 1 179.95 | 1 156.10 | 7626 | 0.08 | 9312 | 23.77 | 9049 | | |
| 7826 | 爱建证券有限责任公司济南环山路证券营业部 | 1 179.78 | 1 099.50 | 7725 | 14.45 | 5404 | 65.83 | 8127 | | |
| 7827 | 财富证券有限责任公司中山市中山三路证券营业部 | 1 179.63 | 710.49 | 8312 | | | 469.14 | 4971 | | |
| 7828 | 东兴证券股份有限公司宁波江东北路证券营业部 | 1 178.76 | 1 076.11 | 7763 | 3.00 | 7357 | 99.65 | 7612 | | |
| 7829 | 招商证券股份有限公司北京中核路证券营业部 | 1 178.41 | 1 138.94 | 7655 | 0.50 | 8657 | 38.97 | 8668 | | |
| 7830 | 国盛证券有限责任公司吉安泰和澄江大道证券营业部 | 1 177.78 | 1 107.47 | 7709 | 17.74 | 5062 | 52.58 | 8357 | | |
| 7831 | 联储证券有限责任公司昆明青云街证券营业部 | 1 177.54 | 1 103.01 | 7720 | 0.14 | 9170 | 74.39 | 7991 | | |
| 7832 | 华福证券有限责任公司南昌红谷中大道证券营业部 | 1 176.33 | 978.20 | 7920 | 0.43 | 8722 | 197.70 | 6554 | | |
| 7833 | 招商证券股份有限公司宜兴沈滨大道证券营业部 | 1 176.31 | 1 075.42 | 7765 | 0.84 | 8385 | 100.06 | 7602 | | |
| 7834 | 中航证券有限公司吉安安福大市场路证券营业部 | 1 175.99 | 1 117.24 | 7692 | 1.03 | 8257 | 57.72 | 8259 | | |
| 7835 | 长城证券股份有限公司青岛苗岭路证券营业部 | 1 175.49 | 1 002.76 | 7876 | 0.82 | 8397 | 171.91 | 6796 | | |
| 7836 | 首创证券有限责任公司长沙万家丽路证券营业部 | 1 175.03 | 1 138.19 | 7658 | 0.63 | 8530 | 36.21 | 8728 | | |
| 7837 | 西南证券股份有限公司重庆綦江证券营业部 | 1 174.38 | 1 133.61 | 7663 | 1.74 | 7864 | 39.03 | 8665 | | |
| 7838 | 中国银河证券股份有限公司株洲天元黄山路证券营业部 | 1 173.67 | 1 020.78 | 7853 | 4.48 | 6944 | 148.40 | 7034 | | |
| 7839 | 国都证券股份有限公司荆门象山大道证券营业部 | 1 173.38 | 1 005.06 | 7871 | 0.05 | 9394 | 168.27 | 6831 | | |
| 7840 | 中国中投证券有限责任公司成都温江光华大道证券营业部 | 1 173.21 | 1 005.36 | 7870 | 0.26 | 8941 | 167.59 | 6840 | | |
| 7841 | 申万宏源西部证券有限公司贺州江北中路证券营业部 | 1 172.47 | 1 097.51 | 7729 | 5.56 | 6678 | 69.39 | 8066 | | |
| 7842 | 宏信证券有限责任公司大连星海广场证券营业部 | 1 171.28 | 41.35 | 10063 | 2.25 | 7651 | 1 127.68 | 3480 | | |
| 7843 | 国泰君安证券股份有限公司天津滨海新区黄海路证券营业部 | 1 170.16 | 1 106.25 | 7714 | 1.85 | 7817 | 62.06 | 8187 | | |
| 7844 | 光大证券股份有限公司台州市府大道证券营业部 | 1 169.78 | 1 154.98 | 7627 | 0.58 | 8572 | 14.22 | 9377 | | |
| 7845 | 方正证券股份有限公司衡阳衡山人民西路证券营业部 | 1 168.08 | 1 092.95 | 7737 | 1.66 | 7907 | 73.47 | 8007 | | |
| 7846 | 中银国际证券有限责任公司温州环城东路证券营业部 | 1 167.89 | 1 089.88 | 7741 | 10.42 | 5876 | 67.59 | 8099 | | |
| 7847 | 东方证券股份有限公司柳州文昌路证券营业部 | 1 167.53 | 1 121.02 | 7687 | 5.64 | 6663 | 40.87 | 8617 | | |
| 7848 | 中国银河证券股份有限公司上海普陀区中江路证券营业部 | 1 166.80 | 1 066.13 | 7778 | 2.33 | 7624 | 98.33 | 7628 | | |
| 7849 | 方正证券股份有限公司衡阳衡东洣江大道证券营业部 | 1 166.01 | 1 148.01 | 7640 | 3.08 | 7332 | 14.92 | 9353 | | |
| 7850 | 国金证券股份有限公司南昌赣江中大道证券营业部 | 1 163.77 | 929.47 | 7994 | 22.04 | 4715 | 212.27 | 6421 | | |
| 7851 | 中信证券(山东)有限责任公司济南舜耕路证券营业部 | 1 163.42 | 1 034.38 | 7824 | 2.60 | 7517 | 126.43 | 7274 | | |
| 7852 | 安信证券股份有限公司深圳嘉宾路证券营业部 | 1 162.86 | 1 110.12 | 7704 | 8.76 | 6094 | 43.97 | 8543 | | |
| 7853 | 银泰证券有限责任公司江阴环城北路证券营业部 | 1 162.47 | 956.72 | 7943 | 1.07 | 8235 | 204.68 | 6481 | | |
| 7854 | 财富证券有限责任公司合肥金寨路证券营业部 | 1 162.47 | 1 137.56 | 7660 | 0.01 | 9587 | 24.90 | 9013 | | |
| 7855 | 国泰君安证券股份有限公司新余中山路证券营业部 | 1 162.38 | 1 068.69 | 7772 | 43.11 | 3605 | 50.58 | 8398 | | |
| 7856 | 中航证券有限公司新乡人民路证券营业部 | 1 162.18 | 1 059.86 | 7785 | 7.25 | 6353 | 95.07 | 7674 | | |
| 7857 | 东吴证券股份有限公司苏州吴中大道证券营业部 | 1 161.77 | 1 074.04 | 7767 | 3.25 | 7272 | 84.48 | 7834 | | |
| 7858 | 中信建投证券股份有限公司北京小营路证券营业部 | 1 161.07 | 1 132.96 | 7665 | 0.12 | 9198 | 27.98 | 8930 | | |
| 7859 | 新时代证券股份有限公司杭州江虹路证券营业部 | 1 161.03 | 1 137.27 | 7661 | 0.75 | 8444 | 23.02 | 9068 | | |
| 7860 | 华鑫证券有限责任公司佛山顺德新桂中路证券营业部 | 1 159.57 | 1 028.63 | 7834 | 0.81 | 8403 | 130.12 | 7231 | | |
| 7861 | 财达证券股份有限公司沧州维明路证券营业部 | 1 158.66 | 955.50 | 7946 | 0.87 | 8363 | 202.29 | 6507 | | |
| 7862 | 财富证券有限责任公司福州鳌峰路证券营业部 | 1 157.19 | 1 147.25 | 7642 | 0.02 | 9526 | 9.92 | 9559 | | |
| 7863 | 兴业证券股份有限公司深圳科苑路证券营业部 | 1 156.57 | 1 054.92 | 7795 | 67.43 | 2842 | 34.22 | 8774 | | |
| 7864 | 安信证券股份有限公司北京建国门外大街证券营业部 | 1 155.64 | 1 037.64 | 7820 | 2.83 | 7418 | 115.17 | 7401 | | |
| 7865 | 财通证券股份有限公司温州永中西路证券营业部 | 1 155.31 | 1 130.36 | 7672 | 0.04 | 9434 | 24.91 | 9012 | | |
| 7866 | 恒泰证券股份有限公司石家庄槐安路证券营业部 | 1 155.12 | 1 062.59 | 7781 | 1.59 | 7940 | 90.94 | 7748 | | |
| 7867 | 广发证券股份有限公司福建分公司 | 1 154.93 | 1 056.15 | 7793 | 2.54 | 7541 | 96.24 | 7656 | | |

## (二)二○一七年证券营业部交易排名(续)

MEMBER BRANCH RANKING BY TRADING VALUE, 2017 (Continued)

百万元人民币, RMB Mil.

| 名次 Rank | 营业部名称 Member Branches | 总交易金额 Total Value | 股票 Stocks 交易金额 Value | 股票 Stocks 名次 Rank | 基金 Funds 交易金额 Value | 基金 Funds 名次 Rank | 债券 Bonds 交易金额 Value | 债券 Bonds 名次 Rank | 其他 Others 交易金额 Value | 其他 Others 名次 Rank |
|---|---|---|---|---|---|---|---|---|---|---|
| 7868 | 国信证券股份有限公司北京顺义新顺南大街证券营业部 | 1 154.18 | 1 101.16 | 7723 | 10.43 | 5873 | 42.59 | 8578 | | |
| 7869 | 西部证券股份有限公司深圳分公司 | 1 153.80 | 1 145.87 | 7644 | 3.68 | 7147 | 4.26 | 9872 | | |
| 7870 | 国盛证券有限责任公司宿州银河一路证券营业部 | 1 153.57 | 1 057.00 | 7791 | 0.07 | 9338 | 96.51 | 7653 | | |
| 7871 | 银泰证券有限责任公司新昌江滨西路证券营业部 | 1 152.62 | 1 141.83 | 7650 | 0.00 | 9746 | 10.79 | 9521 | | |
| 7872 | 国融证券股份有限公司天津友谊路证券营业部 | 1 151.91 | 1 046.13 | 7805 | 2.95 | 7372 | 102.83 | 7569 | | |
| 7873 | 国盛证券有限责任公司莆田延寿中街证券营业部 | 1 151.40 | 1 082.68 | 7753 | 5.26 | 6756 | 63.46 | 8160 | | |
| 7874 | 财达证券股份有限公司邯郸联纺东路证券营业部 | 1 151.17 | 975.72 | 7924 | 2.47 | 7569 | 172.98 | 6789 | | |
| 7875 | 东北证券股份有限公司陕西分公司 | 1 150.62 | 1 097.85 | 7728 | 11.69 | 5714 | 41.09 | 8608 | | |
| 7876 | 万联证券股份有限公司青岛香港中路证券营业部 | 1 150.34 | 1 048.35 | 7803 | 8.19 | 6188 | 93.80 | 7696 | | |
| 7877 | 万和证券股份有限公司陕西分公司 | 1 149.27 | 1 148.68 | 7639 | | | 0.59 | 10265 | | |
| 7878 | 中原证券股份有限公司卫辉比干大道证券营业部 | 1 149.00 | 1 044.93 | 7809 | 1.26 | 8121 | 102.82 | 7570 | | |
| 7879 | 海通证券股份有限公司临沂涑河南街证券营业部 | 1 147.74 | 1 105.70 | 7715 | 2.37 | 7606 | 39.67 | 8653 | | |
| 7880 | 华龙证券股份有限公司伊宁解放路证券营业部 | 1 146.80 | 680.37 | 8372 | 0.33 | 8837 | 466.09 | 4985 | | |
| 7881 | 天风证券股份有限公司东莞鸿福路证券营业部 | 1 146.77 | 1 138.91 | 7656 | 0.06 | 9345 | 7.79 | 9660 | | |
| 7882 | 东海证券股份有限公司苏州吴江中山南路证券营业部 | 1 146.09 | 1 079.88 | 7757 | 0.16 | 9135 | 66.05 | 8124 | | |
| 7883 | 中信建投证券股份有限公司沧州解放西路证券营业部 | 1 145.67 | 1 050.46 | 7801 | 27.75 | 4331 | 67.46 | 8103 | | |
| 7884 | 国盛证券有限责任公司乐平珠海中路证券营业部 | 1 145.47 | 1 038.44 | 7816 | 0.47 | 8680 | 106.55 | 7512 | | |
| 7885 | 信达证券股份有限公司金华双龙南街证券营业部 | 1 144.16 | 619.12 | 8499 | 53.12 | 3258 | 471.92 | 4965 | | |
| 7886 | 山西证券股份有限公司古交腾飞路证券营业部 | 1 144.08 | 1 115.45 | 7696 | 3.20 | 7290 | 25.42 | 8997 | | |
| 7887 | 英大证券有限责任公司深圳松岗立业路证券营业部 | 1 143.18 | 1 139.38 | 7653 | 0.24 | 8979 | 3.56 | 9935 | | |
| 7888 | 太平洋证券股份有限公司昆明东川兴玉路证券营业部 | 1 143.13 | 940.24 | 7970 | 0.49 | 8661 | 202.40 | 6505 | | |
| 7889 | 中国中投证券有限责任公司松原镜湖南路证券营业部 | 1 143.12 | 1 076.68 | 7762 | 7.10 | 6384 | 59.34 | 8235 | | |
| 7890 | 安信证券股份有限公司天津围堤道证券营业部 | 1 142.67 | 874.62 | 8073 | 2.46 | 7573 | 265.58 | 6023 | | |
| 7891 | 中天证券股份有限公司大连中山路证券营业部 | 1 142.64 | 991.94 | 7901 | 2.26 | 7648 | 148.44 | 7033 | | |
| 7892 | 太平洋证券股份有限公司南京分公司 | 1 142.10 | 1 094.98 | 7735 | 0.28 | 8908 | 46.84 | 8483 | | |
| 7893 | 广发证券股份有限公司佛山南平西路证券营业部 | 1 141.81 | 995.57 | 7893 | 6.52 | 6502 | 139.72 | 7119 | | |
| 7894 | 华龙证券股份有限公司济南新泺大街证券营业部 | 1 140.95 | 1 115.82 | 7695 | 4.51 | 6936 | 20.62 | 9151 | | |
| 7895 | 安信证券股份有限公司义乌稠州北路证券营业部 | 1 139.22 | 1 100.94 | 7724 | 0.78 | 8426 | 37.49 | 8700 | | |
| 7896 | 申万宏源西部证券有限公司本溪人民路证券营业部 | 1 138.57 | 1 037.85 | 7819 | 2.60 | 7519 | 98.13 | 7630 | | |
| 7897 | 长城证券股份有限公司朝阳新华路证券营业部 | 1 137.80 | 1 013.50 | 7860 | 0.54 | 8619 | 123.77 | 7309 | | |
| 7898 | 东吴证券股份有限公司桐乡世纪大道证券营业部 | 1 137.28 | 898.94 | 8030 | 3.34 | 7250 | 235.01 | 6239 | | |
| 7899 | 财富证券有限责任公司南宁金湖路证券营业部 | 1 137.02 | 1 026.06 | 7840 | 0.79 | 8420 | 110.16 | 7472 | | |
| 7900 | 国融证券股份有限公司太原长治路证券营业部 | 1 136.61 | 887.92 | 8045 | 2.48 | 7559 | 246.21 | 6172 | | |
| 7901 | 东北证券股份有限公司佛山分公司 | 1 136.46 | 1 053.87 | 7797 | 0.93 | 8311 | 81.66 | 7876 | | |
| 7902 | 国信证券股份有限公司吉林市解放东路证券营业部 | 1 135.45 | 1 060.04 | 7784 | 1.27 | 8108 | 74.14 | 7997 | | |
| 7903 | 国信证券股份有限公司珠海分公司 | 1 134.62 | 1 066.58 | 7777 | 4.98 | 6814 | 63.06 | 8168 | | |
| 7904 | 万联证券股份有限公司韶关群康路证券营业部 | 1 134.51 | 822.79 | 8149 | 2.50 | 7556 | 309.22 | 5750 | | |
| 7905 | 华宝证券有限责任公司舟山嵊泗沙河路证券营业部 | 1 133.60 | 1 129.28 | 7675 | 0.41 | 8739 | 3.90 | 9905 | | |
| 7906 | 首创证券有限责任公司江苏分公司 | 1 133.28 | 1 086.84 | 7744 | 0.02 | 9539 | 46.43 | 8492 | | |
| 7907 | 东吴证券股份有限公司苏州虎池路证券营业部 | 1 133.22 | 1 026.52 | 7839 | 43.52 | 3591 | 63.18 | 8167 | | |
| 7908 | 九州证券股份有限公司宁波分公司 | 1 131.55 | 1 055.44 | 7794 | | | 76.11 | 7963 | | |
| 7909 | 中航证券有限公司德兴张潜大道证券营业部 | 1 130.37 | 1 112.60 | 7698 | 1.23 | 8132 | 16.54 | 9293 | | |
| 7910 | 南京证券股份有限公司镇江丹阳水关路证券营业部 | 1 129.90 | 1 012.00 | 7864 | 3.34 | 7248 | 114.56 | 7411 | | |
| 7911 | 国金证券股份有限公司石家庄槐安东路证券营业部 | 1 129.31 | 1 044.98 | 7808 | 14.25 | 5429 | 70.09 | 8061 | | |
| 7912 | 民生证券股份有限公司合肥望江西路证券营业部 | 1 128.52 | 800.76 | 8177 | 25.82 | 4448 | 301.94 | 5793 | | |
| 7913 | 天风证券股份有限公司成都逸都路证券营业部 | 1 128.13 | 978.28 | 7918 | 17.31 | 5108 | 132.55 | 7200 | | |
| 7914 | 中原证券股份有限公司商丘南京路证券营业部 | 1 127.79 | 1 093.89 | 7736 | 1.09 | 8230 | 32.81 | 8804 | | |
| 7915 | 华鑫证券有限责任公司呼和浩特中山西路证券营业部 | 1 127.75 | 1 082.23 | 7754 | 0.19 | 9069 | 45.33 | 8521 | | |
| 7916 | 世纪证券有限责任公司温州飞霞南路证券营业部 | 1 127.18 | 987.03 | 7908 | | | 140.16 | 7116 | | |
| 7917 | 广州证券股份有限公司东营济南路证券营业部 | 1 125.40 | 1 103.66 | 7719 | 0.02 | 9523 | 21.72 | 9113 | | |
| 7918 | 长江证券股份有限公司济宁金宇路证券营业部 | 1 124.55 | 958.87 | 7941 | 5.08 | 6797 | 160.60 | 6930 | | |
| 7919 | 国都证券股份有限公司延吉局子街证券营业部 | 1 124.40 | 701.24 | 8332 | 1.55 | 7960 | 421.61 | 5179 | | |
| 7920 | 华金证券股份有限公司武汉建设大道证券营业部 | 1 123.53 | 1 059.33 | 7787 | 0.12 | 9212 | 64.09 | 8150 | | |
| 7921 | 联讯证券股份有限公司惠州龙门龙城证券营业部 | 1 123.03 | 995.50 | 7894 | 7.01 | 6402 | 120.53 | 7342 | | |
| 7922 | 瑞银证券有限责任公司上海浦东新区花园石桥路第二证券营业部 | 1 122.41 | 778.25 | 8209 | 15.42 | 5298 | 328.74 | 5620 | | |
| 7923 | 信达证券股份有限公司苏州华池街证券营业部 | 1 122.04 | 1 091.32 | 7740 | 0.17 | 9101 | 30.55 | 8872 | | |
| 7924 | 安信证券股份有限公司惠州花边南路证券营业部 | 1 121.75 | 1 012.69 | 7863 | 1.92 | 7784 | 107.15 | 7505 | | |
| 7925 | 国都证券股份有限公司德州东方红路证券营业部 | 1 121.56 | 1 027.63 | 7836 | 1.46 | 8008 | 92.48 | 7723 | | |
| 7926 | 万和证券股份有限公司衡阳解放大道证券营业部 | 1 121.49 | 149.38 | 9594 | 958.03 | 465 | 14.07 | 9382 | | |
| 7927 | 长江证券股份有限公司佛山南海大道证券营业部 | 1 120.14 | 1 078.26 | 7759 | 1.13 | 8192 | 40.75 | 8622 | | |
| 7928 | 国盛证券有限责任公司无锡梁清路证券营业部 | 1 119.77 | 730.63 | 8281 | | | 389.14 | 5331 | | |

## (二)二○一七年证券营业部交易排名(续)

MEMBER BRANCH RANKING BY TRADING VALUE, 2017 (Continued)

百万元人民币, RMB Mil.

| 名次 Rank | 营业部名称 Member Branches | 总交易金额 Total Value | 股票 Stocks 交易金额 Value | 股票 Stocks 名次 Rank | 基金 Funds 交易金额 Value | 基金 Funds 名次 Rank | 债券 Bonds 交易金额 Value | 债券 Bonds 名次 Rank | 其他 Others 交易金额 Value | 其他 Others 名次 Rank |
|---|---|---|---|---|---|---|---|---|---|---|
| 7929 | 中银国际证券有限责任公司吉林解放东路证券营业部 | 1 118.68 | 867.65 | 8086 | 3.46 | 7212 | 247.57 | 6160 | | |
| 7930 | 恒泰证券股份有限公司上虞市民大道证券营业部 | 1 118.47 | 1 045.81 | 7806 | 14.92 | 5341 | 57.74 | 8258 | | |
| 7931 | 国盛证券有限责任公司蚌埠涂山东路证券营业部 | 1 118.18 | 884.34 | 8054 | 12.00 | 5680 | 221.85 | 6338 | | |
| 7932 | 财达证券股份有限公司承德宽城金山街证券营业部 | 1 116.30 | 1 078.02 | 7761 | 2.26 | 7647 | 36.01 | 8732 | | |
| 7933 | 太平洋证券股份有限公司北京建国门内大街证券营业部 | 1 116.27 | 919.30 | 8000 | 4.52 | 6931 | 192.45 | 6607 | | |
| 7934 | 安信证券股份有限公司揭阳普宁流沙大道证券营业部 | 1 116.07 | 998.75 | 7887 | 0.90 | 8334 | 116.42 | 7391 | | |
| 7935 | 中航证券有限公司宜昌夷陵大道证券营业部 | 1 115.43 | 932.28 | 7987 | 5.35 | 6732 | 177.81 | 6754 | | |
| 7936 | 华创证券有限责任公司张家港暨阳中路证券营业部 | 1 114.13 | 1 106.94 | 7710 | 0.53 | 8629 | 6.67 | 9715 | | |
| 7937 | 中国银河证券股份有限公司吉林重庆街证券营业部 | 1 112.85 | 1 023.97 | 7846 | 2.18 | 7686 | 86.71 | 7814 | | |
| 7938 | 中国中投证券有限责任公司淮安市淮安区永怀东路证券营业部 | 1 112.56 | 1 096.87 | 7730 | 1.69 | 7897 | 14.00 | 9386 | | |
| 7939 | 安信证券股份有限公司徐州徐海路证券营业部 | 1 112.25 | 1 029.15 | 7833 | 1.34 | 8066 | 81.76 | 7875 | | |
| 7940 | 中银国际证券有限责任公司鄂州文星大道证券营业部 | 1 111.46 | 876.74 | 8069 | 8.85 | 6082 | 225.87 | 6309 | | |
| 7941 | 方正证券股份有限公司天津复康路证券营业部 | 1 110.93 | 1 060.98 | 7783 | 7.85 | 6243 | 42.10 | 8590 | | |
| 7942 | 华林证券股份有限公司深圳桃园路证券营业部 | 1 110.71 | 1 036.79 | 7821 | 1.12 | 8204 | 72.80 | 8021 | | |
| 7943 | 安信证券股份有限公司深圳深南东路京基一百证券营业部 | 1 110.67 | 1 017.77 | 7856 | 0.26 | 8946 | 92.64 | 7719 | | |
| 7944 | 国盛证券有限责任公司永康城南路证券营业部 | 1 110.19 | 1 022.13 | 7849 | 2.12 | 7710 | 85.93 | 7821 | | |
| 7945 | 国盛证券有限责任公司许昌莲城大道证券营业部 | 1 110.11 | 1 084.88 | 7750 | 0.11 | 9228 | 25.12 | 9005 | | |
| 7946 | 金元证券股份有限公司重庆谢家湾证券营业部 | 1 110.06 | 1 003.82 | 7873 | 2.50 | 7553 | 103.74 | 7557 | | |
| 7947 | 国泰君安证券股份有限公司义乌稠州北路证券营业部 | 1 109.28 | 1 066.84 | 7776 | 4.32 | 6986 | 38.12 | 8687 | | |
| 7948 | 大同证券有限责任公司阳城新阳东街证券营业部 | 1 108.61 | 864.09 | 8094 | 1.88 | 7800 | 242.64 | 6198 | | |
| 7949 | 兴业证券股份有限公司北京市西城区宣武门外大街证券营业部 | 1 108.17 | 935.35 | 7980 | 8.06 | 6205 | 164.76 | 6878 | | |
| 7950 | 长城证券股份有限公司兰州金昌南路证券营业部 | 1 107.29 | 973.57 | 7927 | 2.45 | 7574 | 131.27 | 7212 | | |
| 7951 | 华林证券股份有限公司乌鲁木齐扬子江路证券营业部 | 1 105.44 | 1 069.45 | 7771 | 0.20 | 9042 | 35.79 | 8740 | | |
| 7952 | 银泰证券有限责任公司广州华穗路证券营业部 | 1 103.21 | 748.85 | 8253 | 2.08 | 7726 | 352.28 | 5492 | | |
| 7953 | 南京证券股份有限公司江阴澄杨路证券营业部 | 1 102.80 | 1 026.84 | 7838 | 5.63 | 6666 | 70.33 | 8058 | | |
| 7954 | 海通证券股份有限公司丹东兴五路证券营业部 | 1 100.32 | 1 024.73 | 7843 | 19.74 | 4888 | 55.85 | 8296 | | |
| 7955 | 中天证券股份有限公司本溪平山路证券营业部 | 1 099.35 | 985.28 | 7910 | 2.67 | 7484 | 111.40 | 7457 | | |
| 7956 | 财富证券有限责任公司哈尔滨爱建路证券营业部 | 1 097.45 | 1 056.52 | 7792 | 0.11 | 9226 | 40.82 | 8619 | | |
| 7957 | 国泰君安证券股份有限公司长春临河街证券营业部 | 1 095.16 | 769.89 | 8218 | 1.44 | 8020 | 323.83 | 5660 | | |
| 7958 | 招商证券股份有限公司江阴环城北路证券营业部 | 1 094.82 | 935.95 | 7979 | 33.86 | 4000 | 125.00 | 7292 | | |
| 7959 | 华创证券有限责任公司清镇云岭西路证券营业部 | 1 094.36 | 911.73 | 8010 | 19.23 | 4934 | 163.41 | 6895 | | |
| 7960 | 国都证券股份有限公司沈阳天赐街证券营业部 | 1 093.89 | 1 032.21 | 7830 | 39.46 | 3750 | 22.22 | 9097 | | |
| 7961 | 英大证券有限责任公司山东分公司 | 1 092.05 | 648.51 | 8432 | 5.07 | 6799 | 438.46 | 5104 | | |
| 7962 | 信达证券股份有限公司镇江长江路证券营业部 | 1 092.03 | 1 057.58 | 7790 | 0.21 | 9034 | 34.25 | 8773 | | |
| 7963 | 国海证券股份有限公司南宁横县茉莉花大道证券营业部 | 1 091.87 | 998.63 | 7888 | 2.18 | 7679 | 91.06 | 7745 | | |
| 7964 | 民生证券股份有限公司深圳深南大道科技园证券营业部 | 1 091.86 | 993.72 | 7897 | 3.98 | 7061 | 94.16 | 7690 | | |
| 7965 | 国信证券股份有限公司茂名高凉北路证券营业部 | 1 091.83 | 1 021.97 | 7850 | 1.28 | 8099 | 68.57 | 8080 | | |
| 7966 | 德邦证券股份有限公司成都领事馆路证券营业部 | 1 091.67 | 838.66 | 8131 | 2.67 | 7487 | 250.34 | 6141 | | |
| 7967 | 华林证券股份有限公司天津解放南路证券营业部 | 1 091.00 | 969.87 | 7931 | 3.36 | 7241 | 117.77 | 7374 | | |
| 7968 | 大同证券有限责任公司闻喜西湖南路证券营业部 | 1 090.50 | 724.46 | 8293 | 4.01 | 7054 | 362.03 | 5447 | | |
| 7969 | 山西证券股份有限公司襄垣开元西街证券营业部 | 1 089.45 | 1 054.65 | 7796 | 5.50 | 6689 | 29.30 | 8900 | | |
| 7970 | 首创证券有限责任公司牡丹江西平安街证券营业部 | 1 089.31 | 919.28 | 8001 | 21.79 | 4735 | 148.24 | 7039 | | |
| 7971 | 广州证券股份有限公司黄石广场路证券营业部 | 1 088.23 | 58.72 | 9970 | 1 006.62 | 450 | 22.88 | 9073 | | |
| 7972 | 华金证券股份有限公司北京分公司 | 1 087.38 | 1 086.81 | 7746 | | | 0.56 | 10273 | | |
| 7973 | 申万宏源西部证券有限公司盐城盐都西环中路证券营业部 | 1 086.65 | 1 032.66 | 7828 | 1.47 | 8001 | 52.52 | 8361 | | |
| 7974 | 国盛证券有限责任公司黎川东方红大道证券营业部 | 1 086.35 | 1 017.48 | 7857 | 5.09 | 6795 | 63.78 | 8154 | | |
| 7975 | 东莞证券股份有限公司普宁新河东路证券营业部 | 1 086.25 | 1 045.18 | 7807 | 5.75 | 6641 | 35.31 | 8750 | | |
| 7976 | 东方证券股份有限公司深圳海德三道证券营业部 | 1 086.20 | 976.82 | 7922 | 4.30 | 6995 | 105.08 | 7533 | | |
| 7977 | 中国中投证券有限责任公司靖江人民南路证券营业部 | 1 085.50 | 1 042.69 | 7811 | 10.93 | 5808 | 31.88 | 8832 | | |
| 7978 | 中国银河证券股份有限公司内江玉溪路证券营业部 | 1 085.35 | 916.46 | 8004 | 1.10 | 8226 | 167.79 | 6838 | | |
| 7979 | 方正证券股份有限公司天津密云路证券营业部 | 1 084.81 | 1 004.25 | 7872 | 2.63 | 7510 | 77.94 | 7935 | | |
| 7980 | 天风证券股份有限公司广西分公司 | 1 083.77 | 1 051.95 | 7798 | | | 31.83 | 8834 | | |
| 7981 | 联储证券有限责任公司上海川沙路证券营业部 | 1 083.73 | 878.65 | 8064 | 6.96 | 6411 | 198.13 | 6547 | | |
| 7982 | 海通证券股份有限公司昆明红锦路证券营业部 | 1 083.21 | 1 008.03 | 7869 | 25.47 | 4476 | 49.71 | 8416 | | |
| 7983 | 华安证券股份有限公司铜陵县笠帽山路证券营业部 | 1 080.60 | 1 021.38 | 7851 | 1.00 | 8277 | 58.21 | 8254 | | |
| 7984 | 中信证券股份有限公司诸暨店口胜利路证券营业部 | 1 079.80 | 1 059.50 | 7786 | 0.32 | 8854 | 19.98 | 9177 | | |
| 7985 | 国盛证券有限责任公司北海云南路证券营业部 | 1 079.12 | 894.00 | 8036 | 0.33 | 8840 | 184.79 | 6678 | | |
| 7986 | 华鑫证券有限责任公司长春工农大路证券营业部 | 1 078.75 | 637.96 | 8457 | 2.29 | 7639 | 438.50 | 5103 | | |
| 7987 | 华龙证券股份有限公司甘谷广场证券营业部 | 1 078.06 | 941.85 | 7969 | 0.18 | 9086 | 136.03 | 7151 | | |
| 7988 | 广州证券股份有限公司烟台南大街证券营业部 | 1 076.50 | 1 058.37 | 7789 | 0.00 | 9740 | 18.12 | 9244 | | |
| 7989 | 天风证券股份有限公司深圳金田路证券营业部 | 1 075.82 | 1 064.61 | 7780 | 10.64 | 5838 | 0.57 | 10272 | | |

## (二)二○一七年证券营业部交易排名(续)

MEMBER BRANCH RANKING BY TRADING VALUE, 2017 (Continued)

百万元人民币, RMB Mil.

| 名次 Rank | 营业部名称 Member Branches | 总交易金额 Total Value | 股票 Stocks 交易金额 Value | 股票 Stocks 名次 Rank | 基金 Funds 交易金额 Value | 基金 Funds 名次 Rank | 债券 Bonds 交易金额 Value | 债券 Bonds 名次 Rank | 其他 Others 交易金额 Value | 其他 Others 名次 Rank |
|---|---|---|---|---|---|---|---|---|---|---|
| 7990 | 西部证券股份有限公司天水建设路证券营业部 | 1 075.62 | 1 034.98 | 7822 | 9.39 | 6005 | 31.26 | 8849 | | |
| 7991 | 东吴证券股份有限公司瑞丽人民路证券营业部 | 1 075.59 | 1 073.08 | 7769 | 0.18 | 9088 | 2.33 | 10036 | | |
| 7992 | 中银国际证券有限责任公司大连旅顺口黄河路证券营业部 | 1 074.89 | 967.57 | 7933 | 3.04 | 7350 | 104.28 | 7550 | | |
| 7993 | 东海证券股份有限公司长沙岳麓大道证券营业部 | 1 073.30 | 1 033.31 | 7827 | 4.12 | 7033 | 35.87 | 8735 | | |
| 7994 | 长江证券股份有限公司上海江海路证券营业部 | 1 073.15 | 766.38 | 8224 | 124.76 | 1913 | 182.01 | 6708 | | |
| 7995 | 国盛证券有限责任公司荷泽永昌路证券营业部 | 1 072.86 | 1 012.84 | 7861 | 8.02 | 6216 | 52.00 | 8374 | | |
| 7996 | 中信证券股份有限公司江门迎宾大道证券营业部 | 1 072.12 | 684.27 | 8360 | 0.20 | 9041 | 387.65 | 5337 | | |
| 7997 | 五矿证券有限公司长沙城南中路证券营业部 | 1 072.10 | 999.88 | 7883 | 0.62 | 8543 | 71.60 | 8037 | | |
| 7998 | 恒泰证券股份有限公司上海博山路证券营业部 | 1 071.74 | 844.88 | 8123 | 2.61 | 7513 | 224.24 | 6319 | | |
| 7999 | 华创证券有限责任公司都匀剑江中路证券营业部 | 1 070.46 | 1 051.31 | 7799 | 3.22 | 7287 | 15.93 | 9320 | | |
| 8000 | 华金证券股份有限公司杭州古墩路证券营业部 | 1 070.41 | 1 040.57 | 7813 | 0.84 | 8380 | 29.00 | 8909 | | |
| 8001 | 长城证券股份有限公司昭通昭通大道证券营业部 | 1 065.55 | 965.00 | 7937 | 5.13 | 6786 | 95.42 | 7667 | | |
| 8002 | 招商证券股份有限公司南通工农路证券营业部 | 1 065.29 | 994.93 | 7896 | 1.16 | 8173 | 69.19 | 8070 | | |
| 8003 | 中泰证券股份有限公司潍坊朝凤路证券营业部 | 1 065.23 | 845.31 | 8121 | 1.84 | 7826 | 218.08 | 6370 | | |
| 8004 | 申万宏源西部证券有限公司呼图壁东风路证券营业部 | 1 064.67 | 905.69 | 8018 | 4.85 | 6835 | 154.13 | 6986 | | |
| 8005 | 申万宏源西部证券有限公司盐城滨海海滨大道证券营业部 | 1 063.63 | 992.34 | 7900 | 52.38 | 3293 | 18.91 | 9212 | | |
| 8006 | 宏信证券有限责任公司广安建安中路证券营业部 | 1 063.03 | 792.96 | 8192 | 2.39 | 7595 | 267.67 | 6009 | | |
| 8007 | 国信证券股份有限公司上饶带湖路证券营业部 | 1 062.74 | 1 012.75 | 7862 | 0.80 | 8412 | 49.19 | 8431 | | |
| 8008 | 华福证券有限责任公司昆明金碧路证券营业部 | 1 061.50 | 952.31 | 7954 | 2.57 | 7527 | 106.62 | 7510 | | |
| 8009 | 国信证券股份有限公司无锡东环路证券营业部 | 1 061.22 | 1 044.57 | 7810 | 2.87 | 7407 | 13.78 | 9398 | | |
| 8010 | 万和证券股份有限公司广州环市东路证券营业部 | 1 061.18 | 942.08 | 7966 | 0.82 | 8398 | 118.29 | 7367 | | |
| 8011 | 宏信证券有限责任公司德阳什邡市亭江东路证券营业部 | 1 059.52 | 808.72 | 8169 | 1.63 | 7917 | 249.17 | 6148 | | |
| 8012 | 万联证券股份有限公司深圳福华一路证券营业部 | 1 057.87 | 1 025.82 | 7841 | 0.91 | 8326 | 31.14 | 8853 | | |
| 8013 | 安信证券股份有限公司郑州建设西路证券营业部 | 1 057.75 | 881.65 | 8059 | 0.17 | 9108 | 175.93 | 6773 | | |
| 8014 | 中国银河证券股份有限公司佛山顺德外环路证券营业部 | 1 056.78 | 1 021.15 | 7852 | 0.74 | 8455 | 34.90 | 8761 | | |
| 8015 | 金元证券股份有限公司丹东坝岗路证券营业部 | 1 055.89 | 983.79 | 7912 | 5.17 | 6776 | 66.92 | 8112 | | |
| 8016 | 中信建投证券股份有限公司珠海凤凰北路证券营业部 | 1 053.67 | 309.37 | 9135 | 7.85 | 6244 | 736.46 | 4192 | | |
| 8017 | 江海证券有限公司哈尔滨宾县中心街证券营业部 | 1 053.00 | 773.45 | 8213 | 2.51 | 7552 | 277.03 | 5943 | | |
| 8018 | 财达证券股份有限公司涿州甲秀路证券营业部 | 1 052.67 | 870.02 | 8079 | 1.13 | 8198 | 181.53 | 6717 | | |
| 8019 | 西藏东方财富证券股份有限公司深圳分公司 | 1 052.50 | 989.10 | 7904 | | | 63.40 | 8163 | | |
| 8020 | 大同证券有限责任公司孝义迎宾北路证券营业部 | 1 052.14 | 877.28 | 8066 | 1.45 | 8010 | 173.41 | 6787 | | |
| 8021 | 西藏东方财富证券股份有限公司大连人民路证券营业部 | 1 051.26 | 1 034.26 | 7825 | 1.11 | 8216 | 15.89 | 9324 | | |
| 8022 | 中天证券股份有限公司沈阳怒江街证券营业部 | 1 049.71 | 911.82 | 8009 | 1.57 | 7951 | 136.32 | 7146 | | |
| 8023 | 开源证券股份有限公司西安纺北路证券营业部 | 1 048.19 | 888.45 | 8043 | 0.41 | 8748 | 159.33 | 6941 | | |
| 8024 | 恒泰证券股份有限公司北京朝阳八里庄西里证券营业部 | 1 047.38 | 951.73 | 7955 | 9.91 | 5942 | 85.74 | 7822 | | |
| 8025 | 华创证券有限责任公司盘县胜境大道证券营业部 | 1 044.60 | 1 031.52 | 7831 | 0.21 | 9031 | 12.87 | 9434 | | |
| 8026 | 东吴证券股份有限公司江阴滨江东路证券营业部 | 1 043.28 | 1 017.82 | 7855 | 0.00 | 9823 | 25.46 | 8996 | | |
| 8027 | 长江证券股份有限公司北京望京西路证券营业部 | 1 043.09 | 952.64 | 7953 | 0.89 | 8347 | 89.56 | 7772 | | |
| 8028 | 光大证券股份有限公司无锡中山路证券营业部 | 1 041.76 | 849.27 | 8113 | 10.91 | 5810 | 181.58 | 6715 | | |
| 8029 | 中国银河证券股份有限公司连云港通灌南路证券营业部 | 1 041.04 | 981.47 | 7914 | 0.52 | 8640 | 59.06 | 8244 | | |
| 8030 | 万和证券股份有限公司辽宁分公司 | 1 040.78 | 855.96 | 8105 | 0.12 | 9204 | 184.71 | 6680 | | |
| 8031 | 安信证券股份有限公司湛江海滨大道南证券营业部 | 1 040.45 | 881.72 | 8058 | 131.29 | 1850 | 27.44 | 8950 | | |
| 8032 | 国元证券股份有限公司凤阳东华路证券营业部 | 1 039.75 | 995.50 | 7895 | 1.11 | 8215 | 43.14 | 8567 | | |
| 8033 | 华西证券股份有限公司南昌红谷中大道证券营业部 | 1 039.60 | 938.68 | 7973 | 0.00 | 9818 | 100.91 | 7594 | | |
| 8034 | 中国银河证券股份有限公司深圳龙华人民南路证券营业部 | 1 039.17 | 913.28 | 8006 | 2.49 | 7557 | 123.41 | 7313 | | |
| 8035 | 国盛证券有限责任公司九江武宁建昌东路证券营业部 | 1 039.09 | 993.41 | 7898 | 0.29 | 8897 | 45.39 | 8518 | | |
| 8036 | 上海证券有限责任公司杨浦榆林路证券营业部 | 1 039.07 | 978.28 | 7919 | 0.51 | 8647 | 60.29 | 8216 | | |
| 8037 | 联储证券有限责任公司广东分公司 | 1 038.15 | 998.97 | 7886 | 0.24 | 8975 | 38.94 | 8669 | | |
| 8038 | 方正证券股份有限公司郑州陇海路证券营业部 | 1 038.02 | 985.93 | 7909 | 1.35 | 8060 | 50.75 | 8394 | | |
| 8039 | 长江证券股份有限公司长阳龙舟大道证券营业部 | 1 037.36 | 947.35 | 7961 | 12.06 | 5668 | 77.95 | 7934 | | |
| 8040 | 恒泰证券股份有限公司深圳福中路北证券营业部 | 1 034.53 | 929.53 | 7993 | 1.32 | 8077 | 103.67 | 7558 | | |
| 8041 | 东北证券股份有限公司江源城墙街证券营业部 | 1 033.87 | 818.48 | 8155 | 1.45 | 8016 | 213.95 | 6407 | | |
| 8042 | 南京证券股份有限公司上海浦东新区下南路证券营业部 | 1 032.65 | 910.17 | 8012 | 1.63 | 7918 | 120.85 | 7337 | | |
| 8043 | 南京证券股份有限公司长沙湘府西路证券营业部 | 1 032.53 | 923.83 | 7998 | 1.87 | 7807 | 106.84 | 7508 | | |
| 8044 | 华安证券股份有限公司黄山延安路证券营业部 | 1 032.28 | 999.40 | 7885 | 0.78 | 8432 | 32.10 | 8823 | | |
| 8045 | 国融证券股份有限公司哈尔滨东八道街证券营业部 | 1 032.28 | 1 014.87 | 7859 | 0.39 | 8774 | 17.01 | 9274 | | |
| 8046 | 西藏东方财富证券股份有限公司常州勤业路证券营业部 | 1 030.58 | 933.21 | 7984 | 7.34 | 6339 | 90.03 | 7759 | | |
| 8047 | 天风证券股份有限公司四川分公司 | 1 030.33 | 827.87 | 8142 | 0.23 | 9002 | 202.24 | 6510 | | |
| 8048 | 国盛证券有限责任公司崇仁宝水大街证券营业部 | 1 030.21 | 895.43 | 8035 | 6.07 | 6574 | 128.71 | 7250 | | |
| 8049 | 新时代证券股份有限公司深圳深南大道金运世纪证券营业部 | 1 029.82 | 1 010.69 | 7866 | 3.06 | 7339 | 16.07 | 9318 | | |
| 8050 | 财富证券有限责任公司郴州临武县临武大道证券营业部 | 1 029.31 | 997.91 | 7891 | 1.42 | 8031 | 29.98 | 8885 | | |

## (二)二○一七年证券营业部交易排名(续)

MEMBER BRANCH RANKING BY TRADING VALUE, 2017 (Continued)

百万元人民币, RMB Mil.

| 名次 Rank | 营业部名称 Member Branches | 总交易金额 Total Value | 股票 Stocks 交易金额 Value | 股票 Stocks 名次 Rank | 基金 Funds 交易金额 Value | 基金 Funds 名次 Rank | 债券 Bonds 交易金额 Value | 债券 Bonds 名次 Rank | 其他 Others 交易金额 Value | 其他 Others 名次 Rank |
|---|---|---|---|---|---|---|---|---|---|---|
| 8051 | 国元证券股份有限公司山东分公司 | 1 029.17 | 893.64 | 8038 | 47.49 | 3446 | 88.04 | 7789 | | |
| 8052 | 西藏东方财富证券股份有限公司林芝县八一大街证券营业部 | 1 028.77 | 830.31 | 8141 | 2.57 | 7528 | 195.89 | 6564 | | |
| 8053 | 联储证券有限责任公司山东分公司 | 1 028.71 | 1 028.52 | 7835 | | | 0.19 | 10371 | | |
| 8054 | 安信证券股份有限公司赣州红旗大道证券营业部 | 1 027.16 | 816.25 | 8159 | 36.48 | 3882 | 174.43 | 6782 | | |
| 8055 | 中原证券股份有限公司滑县文明路证券营业部 | 1 027.12 | 963.30 | 7940 | 3.16 | 7302 | 60.65 | 8211 | | |
| 8056 | 方正证券股份有限公司沧州西环中街证券营业部 | 1 026.96 | 973.95 | 7926 | 1.12 | 8199 | 51.89 | 8376 | | |
| 8057 | 兴业证券股份有限公司武汉芳草路证券营业部 | 1 026.41 | 929.31 | 7995 | 16.60 | 5180 | 80.50 | 7895 | | |
| 8058 | 中泰证券股份有限公司东营仙河鄱阳湖路证券营业部 | 1 026.25 | 803.71 | 8172 | 100.73 | 2204 | 121.82 | 7322 | | |
| 8059 | 西部证券股份有限公司宝鸡陈仓证券营业部 | 1 025.85 | 865.51 | 8091 | 0.40 | 8761 | 159.93 | 6935 | | |
| 8060 | 国盛证券有限责任公司合肥庐江移湖北路证券营业部 | 1 024.88 | 1 011.70 | 7865 | 2.18 | 7685 | 11.01 | 9511 | | |
| 8061 | 红塔证券股份有限公司北京迎宾中路证券营业部 | 1 023.12 | 868.78 | 8083 | 0.42 | 8730 | 153.91 | 6990 | | |
| 8062 | 中国中投证券有限责任公司东阿青年街证券营业部 | 1 022.93 | 996.82 | 7892 | 1.87 | 7810 | 24.24 | 9036 | | |
| 8063 | 东海证券股份有限公司大连黄埔路证券营业部 | 1 022.86 | 912.53 | 8008 | 1.23 | 8130 | 109.10 | 7484 | | |
| 8064 | 中国银河证券股份有限公司上海杨浦区淞沪路证券营业部 | 1 022.56 | 664.57 | 8407 | 149.08 | 1691 | 208.90 | 6449 | | |
| 8065 | 光大证券股份有限公司柳州桂中大道证券营业部 | 1 021.64 | 874.84 | 8072 | 1.27 | 8112 | 145.54 | 7068 | | |
| 8066 | 西藏东方财富证券股份有限公司嘉兴洪兴路证券营业部 | 1 021.08 | 891.46 | 8040 | 3.52 | 7191 | 126.10 | 7279 | | |
| 8067 | 华林证券股份有限公司东莞鸿福路证券营业部 | 1 019.98 | 1 002.70 | 7877 | 4.07 | 7045 | 13.21 | 9428 | | |
| 8068 | 安信证券股份有限公司东营东三路证券营业部 | 1 019.55 | 899.35 | 8029 | 0.31 | 8882 | 119.89 | 7348 | | |
| 8069 | 申万宏源西部证券有限公司钦州永福西路证券营业部 | 1 019.23 | 904.66 | 8020 | 1.87 | 7806 | 112.70 | 7432 | | |
| 8070 | 国泰君安证券股份有限公司成都建设路第二证券营业部 | 1 018.85 | 697.62 | 8337 | 0.85 | 8375 | 320.38 | 5679 | | |
| 8071 | 国信证券股份有限公司汕尾红海大道证券营业部 | 1 018.85 | 955.12 | 7947 | 2.56 | 7530 | 61.17 | 8205 | | |
| 8072 | 国都证券股份有限公司廊坊三河京榆大街证券营业部 | 1 018.72 | 898.82 | 8031 | 0.02 | 9490 | 119.88 | 7349 | | |
| 8073 | 华安证券股份有限公司金寨金顾路证券营业部 | 1 018.47 | 991.45 | 7902 | 3.74 | 7133 | 23.28 | 9062 | | |
| 8074 | 华安证券股份有限公司利辛青年路证券营业部 | 1 017.13 | 1 000.00 | 7882 | 9.42 | 6000 | 7.71 | 9664 | | |
| 8075 | 东海证券股份有限公司贵阳延安东路证券营业部 | 1 012.19 | 314.90 | 9120 | 0.75 | 8445 | 696.55 | 4292 | | |
| 8076 | 新时代证券股份有限公司南京中山东路证券营业部 | 1 011.91 | 886.53 | 8048 | 2.39 | 7598 | 123.00 | 7316 | | |
| 8077 | 国海证券股份有限公司青岛珠海路证券营业部 | 1 010.77 | 1 008.90 | 7867 | | | 1.87 | 10086 | | |
| 8078 | 中国银河证券股份有限公司福州白马路证券营业部 | 1 010.44 | 692.20 | 8344 | 60.48 | 3029 | 257.76 | 6092 | | |
| 8079 | 国盛证券有限责任公司宝鸡宝虢路证券营业部 | 1 010.07 | 897.15 | 8033 | 1.03 | 8260 | 111.89 | 7446 | | |
| 8080 | 东方证券股份有限公司上海崇明东门路证券营业部 | 1 008.71 | 810.40 | 8168 | 4.55 | 6921 | 193.76 | 6593 | | |
| 8081 | 申万宏源证券有限公司重庆涪陵滨江大道证券营业部 | 1 007.98 | 967.45 | 7934 | 1.33 | 8073 | 39.19 | 8660 | | |
| 8082 | 方正证券股份有限公司耒阳金桥路证券营业部 | 1 006.44 | 948.40 | 7958 | 2.80 | 7439 | 55.24 | 8307 | | |
| 8083 | 华林证券股份有限公司青岛延吉路证券营业部 | 1 006.42 | 797.51 | 8183 | 0.52 | 8644 | 208.40 | 6455 | | |
| 8084 | 方正证券股份有限公司临湘河西南路证券营业部 | 1 004.85 | 976.80 | 7923 | 5.35 | 6731 | 22.70 | 9080 | | |
| 8085 | 方正证券股份有限公司株洲渌口向阳南路营业部 | 1 004.70 | 963.85 | 7939 | 3.97 | 7067 | 36.89 | 8712 | | |
| 8086 | 大通证券股份有限公司常州太湖东路证券营业部 | 1 003.62 | 779.93 | 8207 | 0.71 | 8477 | 222.98 | 6330 | | |
| 8087 | 国信证券股份有限公司山东第一分公司 | 1 002.32 | 978.96 | 7917 | 0.74 | 8448 | 22.61 | 9082 | | |
| 8088 | 华林证券股份有限公司郑州金水东路证券营业部 | 1 001.10 | 984.02 | 7911 | 0.54 | 8618 | 16.55 | 9292 | | |
| 8089 | 安信证券股份有限公司北京滨河路证券营业部 | 1 000.88 | 903.46 | 8024 | 2.37 | 7605 | 95.04 | 7675 | | |
| 8090 | 西部证券股份有限公司太原迎泽大街证券营业部 | 1 000.29 | 729.82 | 8282 | 0.11 | 9220 | 270.36 | 5995 | | |
| 8091 | 新时代证券股份有限公司南京江东中路证券营业部 | 1 000.08 | 998.04 | 7890 | 0.31 | 8868 | 1.72 | 10106 | | |
| 8092 | 华安证券股份有限公司深圳桃园路证券营业部 | 999.45 | 999.41 | 7884 | | | 0.04 | 10479 | | |
| 8093 | 方正证券股份有限公司常德汉寿龙阳中路证券营业部 | 999.43 | 975.26 | 7925 | 2.45 | 7575 | 21.72 | 9111 | | |
| 8094 | 长城证券股份有限公司合肥长江西路证券营业部 | 999.42 | 955.97 | 7945 | 3.37 | 7235 | 40.08 | 8641 | | |
| 8095 | 西部证券股份有限公司西安高陵证券营业部 | 998.87 | 937.62 | 7975 | 0.69 | 8489 | 60.56 | 8213 | | |
| 8096 | 华融证券股份有限公司武汉中北路证券营业部 | 998.79 | 956.29 | 7944 | 0.26 | 8955 | 42.24 | 8588 | | |
| 8097 | 兴业证券股份有限公司南京银墅路证券营业部 | 998.53 | 885.51 | 8049 | 1.04 | 8253 | 111.98 | 7444 | | |
| 8098 | 九州证券股份有限公司大连分公司 | 998.43 | 979.60 | 7915 | 7.24 | 6355 | 11.60 | 9487 | | |
| 8099 | 方正证券股份有限公司重庆杨家坪正街证券营业部 | 997.91 | 875.82 | 8070 | 4.83 | 6840 | 117.26 | 7380 | | |
| 8100 | 中山证券有限责任公司上海万荣路证券营业部 | 997.77 | 822.22 | 8150 | 6.41 | 6527 | 169.14 | 6822 | | |
| 8101 | 中国中投证券有限责任公司武汉东风大道证券营业部 | 996.38 | 930.76 | 7991 | 2.43 | 7582 | 63.20 | 8166 | | |
| 8102 | 光大证券股份有限公司东莞松山湖总部二路证券营业部 | 995.42 | 987.06 | 7907 | 0.01 | 9622 | 8.35 | 9629 | | |
| 8103 | 国泰君安证券股份有限公司许昌建安大道证券营业部 | 995.40 | 932.40 | 7986 | 2.82 | 7432 | 60.18 | 8219 | | |
| 8104 | 中原证券股份有限公司鄢陵翠柳路证券营业部 | 995.23 | 953.20 | 7951 | 1.91 | 7789 | 40.12 | 8640 | | |
| 8105 | 开源证券股份有限公司北京振兴路证券营业部 | 994.21 | 801.73 | 8176 | 160.94 | 1592 | 31.54 | 8839 | | |
| 8106 | 网信证券有限责任公司杭州民心路证券营业部 | 993.64 | 969.51 | 7932 | 0.00 | 9764 | 24.12 | 9037 | | |
| 8107 | 中信建投证券股份有限公司威海新威路证券营业部 | 993.20 | 947.44 | 7960 | 1.86 | 7814 | 43.90 | 8546 | | |
| 8108 | 中天证券股份有限公司台州市府大道证券营业部 | 993.02 | 948.51 | 7957 | 0.10 | 9241 | 44.42 | 8536 | | |
| 8109 | 国盛证券有限责任公司新疆分公司 | 991.18 | 953.24 | 7950 | 0.55 | 8607 | 37.39 | 8704 | | |
| 8110 | 联讯证券股份有限公司武汉分公司 | 990.67 | 831.41 | 8137 | 4.06 | 7047 | 155.21 | 6976 | | |
| 8111 | 国盛证券有限责任公司长沙市长沙县三一路证券营业部 | 990.53 | 862.80 | 8095 | 0.28 | 8917 | 127.45 | 7264 | | |

## (二)二○一七年证券营业部交易排名(续)

MEMBER BRANCH RANKING BY TRADING VALUE, 2017 (Continued)

百万元人民币, RMB Mil.

| 名次 Rank | 营业部名称 Member Branches | 总交易金额 Total Value | 股票 Stocks 交易金额 Value | 股票 Stocks 名次 Rank | 基金 Funds 交易金额 Value | 基金 Funds 名次 Rank | 债券 Bonds 交易金额 Value | 债券 Bonds 名次 Rank | 其他 Others 交易金额 Value | 其他 Others 名次 Rank |
|---|---|---|---|---|---|---|---|---|---|---|
| 8112 | 万和证券股份有限公司山东分公司 | 990.49 | 837.98 | 8133 | 2.20 | 7671 | 150.31 | 7014 | | |
| 8113 | 中山证券有限责任公司深圳紫竹六道证券营业部 | 990.32 | 551.43 | 8623 | 0.13 | 9184 | 438.76 | 5102 | | |
| 8114 | 联储证券有限责任公司潮州证券营业部 | 990.00 | 964.13 | 7938 | 0.14 | 9165 | 25.73 | 8989 | | |
| 8115 | 首创证券有限责任公司成都龙泉驿区翠龙街证券营业部 | 989.92 | 819.40 | 8153 | 0.83 | 8395 | 169.70 | 6816 | | |
| 8116 | 长城证券股份有限公司长沙星沙开元路证券营业部 | 987.42 | 977.17 | 7921 | 0.25 | 8964 | 10.01 | 9552 | | |
| 8117 | 国融证券股份有限公司宁波翔云路证券营业部 | 986.15 | 272.97 | 9226 | 0.23 | 9006 | 712.95 | 4250 | | |
| 8118 | 南京证券股份有限公司宜兴教育西路证券营业部 | 984.29 | 943.23 | 7965 | 0.09 | 9275 | 40.97 | 8612 | | |
| 8119 | 招商证券股份有限公司岳阳大道西证券营业部 | 982.72 | 902.40 | 8025 | 0.59 | 8559 | 79.73 | 7905 | | |
| 8120 | 中航证券有限公司南宁双拥路证券营业部 | 982.53 | 883.25 | 8055 | 3.88 | 7096 | 95.41 | 7669 | | |
| 8121 | 光大证券股份有限公司绍兴柯桥金柯桥大道证券营业部 | 981.03 | 938.73 | 7972 | | | 42.30 | 8586 | | |
| 8122 | 国信证券股份有限公司岳阳建湘路证券营业部 | 980.39 | 901.70 | 8026 | 0.56 | 8599 | 78.13 | 7931 | | |
| 8123 | 招商证券股份有限公司湖州苕溪西路证券营业部 | 980.32 | 887.87 | 8046 | 0.51 | 8646 | 91.95 | 7729 | | |
| 8124 | 华西证券股份有限公司达州大竹县北大街证券营业部 | 979.82 | 904.52 | 8021 | 21.44 | 4758 | 53.86 | 8329 | | |
| 8125 | 西南证券股份有限公司重庆丰都证券营业部 | 978.75 | 859.94 | 8101 | 0.80 | 8419 | 118.02 | 7370 | | |
| 8126 | 方正证券股份有限公司天津解放南路证券营业部 | 978.21 | 909.24 | 8013 | 1.61 | 7928 | 67.36 | 8104 | | |
| 8127 | 中信建投证券股份有限公司天津南京路证券营业部 | 977.59 | 792.15 | 8194 | 3.25 | 7273 | 182.20 | 6705 | | |
| 8128 | 国海证券股份有限公司梧州藤县藤州大道证券营业部 | 977.56 | 948.66 | 7956 | 0.31 | 8879 | 28.59 | 8916 | | |
| 8129 | 东北证券股份有限公司舒兰滨河大街证券营业部 | 976.63 | 803.44 | 8173 | 0.77 | 8435 | 172.42 | 6794 | | |
| 8130 | 上海证券有限责任公司松江莘砖公路证券营业部 | 976.34 | 857.39 | 8102 | 25.32 | 4493 | 93.63 | 7700 | | |
| 8131 | 招商证券股份有限公司深圳梅康路证券营业部 | 976.16 | 775.14 | 8210 | 5.31 | 6742 | 195.72 | 6566 | | |
| 8132 | 安信证券股份有限公司邯郸人民路证券营业部 | 973.14 | 351.04 | 9042 | 2.82 | 7428 | 619.28 | 4488 | | |
| 8133 | 网信证券有限责任公司成都南二环证券营业部 | 972.89 | 953.09 | 7952 | 0.00 | 9736 | 19.79 | 9183 | | |
| 8134 | 国泰君安证券股份有限公司凯里北京西路证券营业部 | 972.29 | 734.37 | 8269 | 13.61 | 5489 | 224.31 | 6318 | | |
| 8135 | 华安证券股份有限公司重庆涪陵兴华中路证券营业部 | 970.80 | 945.25 | 7963 | 1.30 | 8093 | 24.25 | 9035 | | |
| 8136 | 广发证券股份有限公司珠海金湾永泰路证券营业部 | 970.66 | 737.27 | 8268 | 0.50 | 8656 | 232.89 | 6256 | | |
| 8137 | 国盛证券有限责任公司合肥临泉路证券营业部 | 970.55 | 824.16 | 8145 | 0.01 | 9621 | 146.38 | 7059 | | |
| 8138 | 国融证券股份有限公司深圳福华三路证券营业部 | 969.96 | 967.06 | 7935 | 0.93 | 8317 | 1.97 | 10076 | | |
| 8139 | 长城证券股份有限公司广东分公司 | 968.75 | 966.84 | 7936 | | | 1.91 | 10082 | | |
| 8140 | 财富证券有限责任公司郑州金水路证券营业部 | 968.70 | 880.86 | 8060 | 0.02 | 9499 | 87.82 | 7795 | | |
| 8141 | 安信证券股份有限公司西安长乐中路证券营业部 | 968.25 | 885.45 | 8050 | 2.74 | 7457 | 80.05 | 7902 | | |
| 8142 | 中国中投证券有限责任公司乐山嘉定北路证券营业部 | 967.56 | 919.12 | 8002 | 13.97 | 5454 | 34.47 | 8770 | | |
| 8143 | 国盛证券有限责任公司宜春宜丰东郊路证券营业部 | 967.13 | 907.20 | 8016 | 0.57 | 8585 | 59.35 | 8234 | | |
| 8144 | 中国中投证券有限责任公司眉山苏源路证券营业部 | 966.22 | 942.00 | 7967 | 1.61 | 7929 | 22.62 | 9081 | | |
| 8145 | 五矿证券有限公司深圳中康北路证券营业部 | 966.00 | 940.22 | 7971 | 4.15 | 7028 | 21.63 | 9117 | | |
| 8146 | 太平洋证券股份有限公司郑州分公司 | 965.20 | 911.50 | 8011 | 0.73 | 8459 | 52.96 | 8341 | | |
| 8147 | 中国银河证券股份有限公司佛山顺德均安百安北路证券营业部 | 965.09 | 931.98 | 7988 | 1.14 | 8187 | 31.98 | 8830 | | |
| 8148 | 中国银河证券股份有限公司营口市府路证券营业部 | 964.76 | 941.92 | 7968 | 5.79 | 6635 | 17.05 | 9273 | | |
| 8149 | 中航证券有限公司东莞体育路证券营业部 | 963.62 | 918.70 | 8003 | 2.73 | 7465 | 42.19 | 8589 | | |
| 8150 | 申万宏源西部证券有限公司盐城阜宁射河北路证券营业部 | 963.47 | 905.18 | 8019 | 0.14 | 9180 | 58.16 | 8255 | | |
| 8151 | 国融证券股份有限公司包头钢铁大街证券营业部 | 962.39 | 793.39 | 8189 | 0.39 | 8772 | 168.60 | 6829 | | |
| 8152 | 东方证券股份有限公司合肥梅山路证券营业部 | 962.31 | 838.12 | 8132 | 1.19 | 8158 | 123.00 | 7315 | | |
| 8153 | 银泰证券有限责任公司北京南横东街证券营业部 | 960.34 | 922.95 | 7999 | 0.72 | 8466 | 36.67 | 8717 | | |
| 8154 | 大通证券股份有限公司海口海垦路证券营业部 | 958.49 | 932.53 | 7985 | 5.51 | 6687 | 20.44 | 9156 | | |
| 8155 | 申万宏源西部证券有限公司武汉东风三路证券营业部 | 957.86 | 875.23 | 8071 | 14.21 | 5433 | 68.42 | 8083 | | |
| 8156 | 国信证券股份有限公司榆林航宇路证券营业部 | 957.78 | 148.07 | 9596 | 10.57 | 5851 | 799.15 | 4054 | | |
| 8157 | 西部证券股份有限公司广州花城大道证券营业部 | 956.08 | 771.05 | 8216 | 16.29 | 5210 | 168.74 | 6826 | | |
| 8158 | 中原证券股份有限公司许昌莲城大道证券营业部 | 955.69 | 947.46 | 7959 | 1.88 | 7798 | 6.35 | 9736 | | |
| 8159 | 东方证券股份有限公司抚顺绥化路证券营业部 | 954.51 | 908.09 | 8014 | 2.82 | 7431 | 43.61 | 8557 | | |
| 8160 | 光大证券股份有限公司银川解放西街证券营业部 | 954.50 | 676.59 | 8377 | 1.09 | 8227 | 276.82 | 5945 | | |
| 8161 | 国盛证券有限责任公司南昌安义迎宾大道证券营业部 | 954.42 | 934.69 | 7982 | 4.27 | 7005 | 15.45 | 9333 | | |
| 8162 | 世纪证券有限责任公司安徽分公司 | 954.29 | 516.14 | 8693 | 0.68 | 8500 | 437.47 | 5111 | | |
| 8163 | 中天证券股份有限公司哈尔滨世茂大道证券营业部 | 954.27 | 747.71 | 8255 | 0.16 | 9128 | 206.40 | 6467 | | |
| 8164 | 宏信证券有限责任公司青岛辽源路证券营业部 | 953.96 | 798.74 | 8180 | 1.49 | 7988 | 153.73 | 6992 | | |
| 8165 | 国盛证券有限责任公司石城东城南大道证券证券营业部 | 953.56 | 893.77 | 8037 | 0.40 | 8765 | 59.39 | 8232 | | |
| 8166 | 国盛证券有限责任公司重庆万州北滨大道证券营业部 | 953.17 | 845.66 | 8120 | 0.18 | 9081 | 107.32 | 7504 | | |
| 8167 | 山西证券股份有限公司金华八一南街证券营业部 | 952.59 | 796.08 | 8187 | 0.36 | 8806 | 156.15 | 6968 | | |
| 8168 | 联储证券有限责任公司河南分公司 | 952.25 | 943.35 | 7964 | | | 8.90 | 9602 | | |
| 8169 | 万联证券股份有限公司佛山南海证券营业部 | 950.75 | 845.10 | 8122 | 1.07 | 8240 | 104.58 | 7545 | | |
| 8170 | 中原证券股份有限公司渑池会盟路证券营业部 | 950.16 | 891.35 | 8041 | 1.27 | 8104 | 57.54 | 8263 | | |
| 8171 | 国元证券股份有限公司济南泺源大街证券营业部 | 950.16 | 765.17 | 8225 | 3.06 | 7342 | 181.93 | 6709 | | |
| 8172 | 恒泰证券股份有限公司北京青年路证券营业部 | 949.91 | 820.54 | 8152 | 0.21 | 9033 | 129.16 | 7244 | | |

## (二)二○一七年证券营业部交易排名(续)

MEMBER BRANCH RANKING BY TRADING VALUE, 2017 (Continued)

百万元人民币, RMB Mil.

| 名次 Rank | 营业部名称 Member Branches | 总交易金额 Total Value | 股票 Stocks 交易金额 Value | 股票 Stocks 名次 Rank | 基金 Funds 交易金额 Value | 基金 Funds 名次 Rank | 债券 Bonds 交易金额 Value | 债券 Bonds 名次 Rank | 其他 Others 交易金额 Value | 其他 Others 名次 Rank |
|---|---|---|---|---|---|---|---|---|---|---|
| 8173 | 中原证券股份有限公司鹿邑紫气大道证券营业部 | 948.73 | 888.64 | 8042 | 9.74 | 5961 | 50.36 | 8401 | | |
| 8174 | 华金证券股份有限公司深圳南园路证券营业部 | 947.44 | 865.12 | 8092 | 3.57 | 7175 | 78.75 | 7917 | | |
| 8175 | 开源证券股份有限公司咸阳人民西路证券营业部 | 947.18 | 769.10 | 8219 | 1.87 | 7811 | 176.22 | 6768 | | |
| 8176 | 中航证券有限公司上饶鄱阳九一街证券营业部 | 946.44 | 931.26 | 7989 | 1.54 | 7966 | 13.64 | 9407 | | |
| 8177 | 国海证券股份有限公司钦州灵山县江南路证券营业部 | 946.10 | 817.22 | 8156 | 0.80 | 8416 | 128.08 | 7258 | | |
| 8178 | 华安证券股份有限公司平顶山建设路证券营业部 | 946.00 | 781.98 | 8205 | 1.06 | 8244 | 162.96 | 6900 | | |
| 8179 | 联讯证券股份有限公司惠州东江三路证券营业部 | 944.00 | 837.52 | 8134 | 0.11 | 9218 | 106.38 | 7516 | | |
| 8180 | 华安证券股份有限公司岳西建设路证券营业部 | 943.63 | 871.15 | 8078 | 0.24 | 8983 | 72.24 | 8028 | | |
| 8181 | 中银国际证券有限责任公司重庆广场环路证券营业部 | 942.87 | 779.09 | 8208 | 4.51 | 6937 | 159.28 | 6942 | | |
| 8182 | 国盛证券有限责任公司珠海水湾路证券营业部 | 940.77 | 924.88 | 7997 | 0.62 | 8544 | 15.28 | 9338 | | |
| 8183 | 恒泰证券股份有限公司上海江宁路证券营业部 | 939.82 | 705.60 | 8320 | 70.49 | 2759 | 163.73 | 6891 | | |
| 8184 | 中山证券有限责任公司泉州丰泽街证券营业部 | 939.57 | 874.35 | 8074 | 0.42 | 8734 | 64.80 | 8140 | | |
| 8185 | 江海证券有限公司北京朝阳路证券营业部 | 939.05 | 930.40 | 7992 | 0.01 | 9620 | 8.64 | 9612 | | |
| 8186 | 上海证券有限责任公司宝山月罗路证券营业部 | 938.87 | 785.72 | 8201 | 3.43 | 7221 | 149.72 | 7021 | | |
| 8187 | 万和证券股份有限公司深圳观澜证券营业部 | 938.75 | 887.40 | 8047 | 1.74 | 7862 | 49.60 | 8421 | | |
| 8188 | 联讯证券股份有限公司常州太湖中路营业部 | 938.51 | 793.33 | 8191 | 0.70 | 8487 | 144.48 | 7079 | | |
| 8189 | 国盛证券有限责任公司樟树共和西路证券营业部 | 938.47 | 857.32 | 8103 | 0.50 | 8653 | 80.65 | 7888 | | |
| 8190 | 方正证券股份有限公司株洲田红路证券营业部 | 936.79 | 885.15 | 8051 | 2.10 | 7718 | 49.54 | 8423 | | |
| 8191 | 财达证券股份有限公司铜陵义安大道证券营业部 | 935.84 | 591.46 | 8547 | 2.85 | 7413 | 341.52 | 5553 | | |
| 8192 | 东吴证券股份有限公司大理振兴街证券营业部 | 935.64 | 851.92 | 8110 | 1.25 | 8123 | 82.47 | 7867 | | |
| 8193 | 西部证券股份有限公司宜昌发展大道证券营业部 | 935.28 | 904.17 | 8022 | | | 31.11 | 8856 | | |
| 8194 | 光大证券股份有限责任公司上海浦东新区金科路证券营业部 | 935.07 | 533.26 | 8658 | 383.51 | 857 | 18.29 | 9235 | | |
| 8195 | 西南证券股份有限公司重庆江津江州大道证券营业部 | 934.95 | 888.31 | 8044 | 2.38 | 7601 | 44.26 | 8540 | | |
| 8196 | 申万宏源西部证券有限公司扬州江都龙川南路证券营业部 | 933.88 | 879.84 | 8061 | 2.95 | 7369 | 51.08 | 8388 | | |
| 8197 | 国元证券股份有限公司许昌文峰中路证券营业部 | 932.71 | 879.60 | 8062 | 0.22 | 9019 | 52.88 | 8343 | | |
| 8198 | 申万宏源证券有限公司平湖新华南路证券营业部 | 932.06 | 823.66 | 8147 | 4.61 | 6904 | 103.79 | 7554 | | |
| 8199 | 国泰君安证券股份有限公司重庆金渝大道证券营业部 | 930.38 | 885.12 | 8052 | 0.53 | 8624 | 44.74 | 8532 | | |
| 8200 | 财达证券股份有限公司佳木斯长安西路证券营业部 | 930.10 | 717.68 | 8304 | 1.71 | 7887 | 210.71 | 6429 | | |
| 8201 | 华泰证券股份有限公司神农架神农大道证券营业部 | 928.09 | 869.76 | 8080 | 1.88 | 7801 | 56.45 | 8283 | | |
| 8202 | 九州证券股份有限公司佛山分公司 | 927.50 | 772.94 | 8214 | 1.09 | 8228 | 153.47 | 6994 | | |
| 8203 | 西部证券股份有限公司廊坊金光道证券营业部 | 926.00 | 868.86 | 8082 | 14.08 | 5447 | 43.07 | 8569 | | |
| 8204 | 兴业证券股份有限公司淄博柳泉路证券营业部 | 925.84 | 851.15 | 8111 | | | 74.70 | 7988 | | |
| 8205 | 国盛证券有限责任公司成都珠江路证券营业部 | 924.34 | 793.38 | 8190 | 0.89 | 8346 | 130.08 | 7233 | | |
| 8206 | 太平洋证券股份有限公司广西分公司 | 924.20 | 616.40 | 8505 | 1.07 | 8241 | 306.73 | 5771 | | |
| 8207 | 国盛证券有限责任公司抚州南丰桔苑北路证券营业部 | 923.94 | 726.69 | 8286 | 1.30 | 8092 | 195.95 | 6563 | | |
| 8208 | 太平洋证券股份有限公司杭州宁泰路证券营业部 | 923.17 | 866.92 | 8087 | 0.02 | 9522 | 56.23 | 8287 | | |
| 8209 | 国信证券股份有限公司金华双龙南街证券营业部 | 922.80 | 753.17 | 8244 | 0.56 | 8600 | 169.06 | 6824 | | |
| 8210 | 国都证券股份有限公司绵阳滨江路证券营业部 | 922.72 | 592.31 | 8545 | 0.79 | 8421 | 329.62 | 5614 | | |
| 8211 | 兴业证券股份有限公司武汉建设大道证券营业部 | 921.90 | 788.00 | 8198 | 1.24 | 8124 | 132.66 | 7197 | | |
| 8212 | 华林证券股份有限公司南宁金浦路证券营业部 | 921.20 | 869.15 | 8081 | 0.04 | 9409 | 52.01 | 8373 | | |
| 8213 | 中国国际金融股份有限公司西安雁塔证券营业部 | 920.52 | 9.97 | 10321 | | | 910.55 | 3850 | | |
| 8214 | 天风证券股份有限公司十堰江苏路证券营业部 | 919.91 | 700.64 | 8334 | 0.01 | 9575 | 219.25 | 6360 | | |
| 8215 | 万联证券股份有限公司郑州金水路证券营业部 | 918.68 | 770.60 | 8217 | 1.73 | 7873 | 146.34 | 7060 | | |
| 8216 | 东北证券股份有限公司济宁洸河路证券营业部 | 918.60 | 772.46 | 8215 | 12.68 | 5591 | 133.46 | 7188 | | |
| 8217 | 恒泰证券股份有限公司沈阳云峰街证券营业部 | 915.92 | 800.10 | 8178 | 1.24 | 8128 | 114.58 | 7410 | | |
| 8218 | 东海证券股份有限公司盐城迎宾南路证券营业部 | 915.01 | 830.38 | 8140 | 8.24 | 6179 | 76.39 | 7955 | | |
| 8219 | 国泰君安证券股份有限公司云南分公司 | 914.38 | 767.80 | 8222 | 16.42 | 5196 | 130.15 | 7229 | | |
| 8220 | 世纪证券有限责任公司沈阳热闹路证券营业部 | 913.39 | 908.08 | 8015 | 0.31 | 8873 | 5.00 | 9829 | | |
| 8221 | 国海证券股份有限公司西安凤城九路证券营业部 | 913.11 | 884.38 | 8053 | 0.41 | 8746 | 28.32 | 8922 | | |
| 8222 | 大同证券有限责任公司永济舜都大道证券营业部 | 912.53 | 707.13 | 8316 | 19.58 | 4906 | 185.81 | 6670 | | |
| 8223 | 中原证券股份有限公司上海崇明陈家镇证券营业部 | 912.36 | 635.93 | 8461 | 13.67 | 5482 | 262.76 | 6048 | | |
| 8224 | 财通证券股份有限公司湖州南浔常增路证券营业部 | 912.18 | 743.60 | 8259 | 3.10 | 7325 | 165.48 | 6873 | | |
| 8225 | 大通证券股份有限公司凤城市龙源路证券营业部 | 910.32 | 893.52 | 8039 | 2.67 | 7483 | 14.13 | 9380 | | |
| 8226 | 长江证券股份有限公司莆田荔城中大道证券营业部 | 910.11 | 903.63 | 8023 | 0.03 | 9479 | 6.46 | 9730 | | |
| 8227 | 中山证券有限责任公司中山小榄升平东路证券营业部 | 909.25 | 819.37 | 8154 | 21.83 | 4731 | 68.05 | 8092 | | |
| 8228 | 国盛证券有限责任公司宜春万载阳乐大道证券营业部 | 909.17 | 879.06 | 8063 | 5.77 | 6640 | 24.34 | 9033 | | |
| 8229 | 中泰证券股份有限公司威海分公司 | 908.31 | 845.82 | 8119 | 0.83 | 8389 | 61.66 | 8199 | | |
| 8230 | 山西证券股份有限公司平遥曙光东路证券营业部 | 907.46 | 782.62 | 8203 | 6.83 | 6435 | 118.01 | 7371 | | |
| 8231 | 光大证券股份有限公司石狮濠江路证券营业部 | 906.69 | 855.26 | 8106 | 4.28 | 7000 | 47.16 | 8476 | | |
| 8232 | 广发证券股份有限公司茂名高州高凉中路证券营业部 | 906.49 | 622.01 | 8490 | 0.87 | 8360 | 283.61 | 5913 | | |
| 8233 | 华林证券股份有限公司贵阳花果园金融街证券营业部 | 906.03 | 860.35 | 8099 | 9.09 | 6048 | 36.58 | 8718 | | |

## (二)二○一七年证券营业部交易排名(续)

MEMBER BRANCH RANKING BY TRADING VALUE, 2017 (Continued)

百万元人民币, RMB Mil.

| 名次 Rank | 营业部名称 Member Branches | 总交易金额 Total Value | 股票 Stocks 交易金额 Value | 股票 Stocks 名次 Rank | 基金 Funds 交易金额 Value | 基金 Funds 名次 Rank | 债券 Bonds 交易金额 Value | 债券 Bonds 名次 Rank | 其他 Others 交易金额 Value | 其他 Others 名次 Rank |
|---|---|---|---|---|---|---|---|---|---|---|
| 8234 | 广州证券股份有限公司深圳民田路证券营业部 | 905.43 | 898.16 | 8032 | 0.26 | 8952 | 7.01 | 9699 | | |
| 8235 | 中国银河证券股份有限公司杭州市心中路证券营业部 | 901.09 | 896.43 | 8034 | | | 4.65 | 9850 | | |
| 8236 | 东吴证券股份有限公司新昌鼓山西路证券营业部 | 900.93 | 841.00 | 8128 | 0.84 | 8386 | 59.10 | 8242 | | |
| 8237 | 九州证券股份有限公司海南分公司 | 897.35 | 774.73 | 8211 | 5.60 | 6667 | 117.02 | 7383 | | |
| 8238 | 光大证券股份有限公司北京通州证券营业部 | 897.24 | 538.51 | 8646 | 2.76 | 7447 | 355.96 | 5470 | | |
| 8239 | 东北证券股份有限公司通辽和平路证券营业部 | 896.96 | 472.29 | 8781 | 0.47 | 8685 | 424.20 | 5167 | | |
| 8240 | 长江证券股份有限公司南漳水镜大道证券营业部 | 895.87 | 689.08 | 8351 | 2.17 | 7687 | 204.63 | 6482 | | |
| 8241 | 国信证券股份有限公司瑞安天瑞路证券营业部 | 895.54 | 882.22 | 8056 | 6.39 | 6530 | 6.93 | 9701 | | |
| 8242 | 国盛证券有限责任公司唐山增盛路证券营业部 | 895.50 | 536.69 | 8650 | 0.87 | 8367 | 357.95 | 5464 | | |
| 8243 | 国联证券股份有限公司深圳分公司 | 895.34 | 334.46 | 9078 | 1.71 | 7888 | 559.17 | 4674 | | |
| 8244 | 新时代证券股份有限公司三台北泉路证券营业部 | 895.20 | 670.83 | 8391 | 5.64 | 6662 | 218.72 | 6365 | | |
| 8245 | 东方证券股份有限公司抚顺清原证券营业部 | 894.62 | 782.27 | 8204 | 11.30 | 5758 | 101.05 | 7591 | | |
| 8246 | 长江证券股份有限公司乌鲁木齐长春路证券营业部 | 894.59 | 640.30 | 8451 | 2.65 | 7497 | 251.64 | 6132 | | |
| 8247 | 天风证券股份有限公司重庆沧白路证券营业部 | 893.76 | 690.22 | 8348 | 3.31 | 7256 | 200.23 | 6532 | | |
| 8248 | 南京证券股份有限公司苏州时代广场证券营业部 | 893.71 | 865.60 | 8090 | 0.34 | 8832 | 27.77 | 8940 | | |
| 8249 | 长城证券股份有限公司淄博柳泉路证券营业部 | 893.33 | 860.59 | 8097 | 0.70 | 8485 | 32.04 | 8827 | | |
| 8250 | 太平洋证券股份有限公司海口分公司 | 891.55 | 872.50 | 8076 | 0.59 | 8567 | 18.46 | 9227 | | |
| 8251 | 安信证券股份有限公司松原铂金路证券营业部 | 891.50 | 599.68 | 8532 | 3.97 | 7066 | 287.85 | 5880 | | |
| 8252 | 中国银河证券股份有限公司于都濂溪路证券营业部 | 890.41 | 816.26 | 8158 | 3.25 | 7275 | 70.90 | 8048 | | |
| 8253 | 英大证券有限责任公司遂宁遂州中路证券营业部 | 890.22 | 660.53 | 8411 | 0.21 | 9030 | 229.48 | 6279 | | |
| 8254 | 国元证券股份有限公司望江回龙东路证券营业部 | 889.97 | 866.67 | 8088 | 5.34 | 6736 | 17.97 | 9249 | | |
| 8255 | 东吴证券股份有限公司南通分公司 | 888.85 | 877.97 | 8065 | 0.00 | 9796 | 10.88 | 9517 | | |
| 8256 | 浙商证券股份有限公司宁海银河东路证券营业部 | 888.61 | 853.40 | 8109 | 0.09 | 9268 | 35.12 | 8753 | | |
| 8257 | 国盛证券有限责任公司南昌市南昌县莲西路证券营业部 | 887.68 | 866.19 | 8089 | 0.93 | 8308 | 20.55 | 9154 | | |
| 8258 | 安信证券股份有限公司广州金穗路证券营业部 | 887.01 | 671.84 | 8386 | 7.07 | 6390 | 208.09 | 6458 | | |
| 8259 | 财富证券有限责任公司三门上洋路证券营业部 | 885.86 | 868.01 | 8085 | 0.42 | 8731 | 17.43 | 9263 | | |
| 8260 | 华融证券股份有限公司贵阳北京路证券营业部 | 884.67 | 627.54 | 8481 | 0.46 | 8691 | 256.67 | 6100 | | |
| 8261 | 申港证券股份有限公司上海浦东新区世纪大道证券营业部 | 882.13 | 847.42 | 8117 | 10.60 | 5845 | 24.11 | 9039 | | |
| 8262 | 华泰证券股份有限公司江阴华士镇环东路证券营业部 | 881.72 | 713.55 | 8306 | 0.09 | 9262 | 168.08 | 6833 | | |
| 8263 | 财富证券有限责任公司石家庄槐安东路证券营业部 | 880.17 | 855.04 | 8108 | 0.05 | 9399 | 25.08 | 9006 | | |
| 8264 | 中邮证券有限责任公司黑龙江分公司 | 880.00 | 701.54 | 8330 | 2.73 | 7464 | 175.73 | 6774 | | |
| 8265 | 联讯证券股份有限公司山东分公司 | 878.41 | 767.74 | 8223 | 0.01 | 9571 | 110.65 | 7467 | | |
| 8266 | 中国中投证券有限责任公司武汉兴业路证券营业部 | 878.00 | 827.27 | 8144 | 0.08 | 9303 | 50.65 | 8397 | | |
| 8267 | 中航证券有限公司南昌进贤胜利中路证券营业部 | 877.92 | 862.44 | 8096 | 0.48 | 8673 | 15.01 | 9348 | | |
| 8268 | 开源证券股份有限公司上海中山南路证券营业部 | 877.30 | 787.25 | 8199 | 0.19 | 9068 | 89.86 | 7765 | | |
| 8269 | 长江证券股份有限公司中山小榄升平中路证券营业部 | 875.06 | 839.08 | 8130 | 12.41 | 5626 | 23.57 | 9057 | | |
| 8270 | 爱建证券有限责任公司北京科学院南路证券营业部 | 874.85 | 732.17 | 8275 | 31.19 | 4144 | 111.50 | 7454 | | |
| 8271 | 联讯证券股份有限公司南昌北京东路证券营业部 | 874.77 | 791.58 | 8195 | 0.10 | 9232 | 83.09 | 7855 | | |
| 8272 | 申万宏源证券有限公司桐乡濮院镇工贸大道证券营业部 | 874.20 | 857.05 | 8104 | 2.14 | 7702 | 15.01 | 9347 | | |
| 8273 | 长江证券股份有限公司鞍山中华南路证券营业部 | 872.75 | 794.04 | 8188 | 0.00 | 9782 | 78.71 | 7919 | | |
| 8274 | 广州证券股份有限公司柳州晨华路证券营业部 | 872.02 | 99.16 | 9786 | 0.00 | 9749 | 772.86 | 4117 | | |
| 8275 | 网信证券有限责任公司天津金钟河大街证券营业部 | 871.83 | 348.72 | 9049 | 0.00 | 9689 | 523.11 | 4792 | | |
| 8276 | 华金证券股份有限公司义乌丹溪北路证券营业部 | 871.53 | 855.05 | 8107 | 0.26 | 8945 | 16.22 | 9310 | | |
| 8277 | 安信证券股份有限公司九江长虹北路证券营业部 | 871.26 | 783.15 | 8202 | 1.52 | 7979 | 86.58 | 7817 | | |
| 8278 | 西部证券股份有限公司汉中宁强证券营业部 | 871.09 | 814.73 | 8161 | 1.15 | 8177 | 55.20 | 8308 | | |
| 8279 | 申万宏源证券有限公司上海第二分公司 | 869.93 | 836.01 | 8135 | 22.84 | 4672 | 11.09 | 9510 | | |
| 8280 | 太平洋证券股份有限公司昆明北京路证券营业部 | 869.44 | 173.92 | 9508 | | | 695.52 | 4293 | | |
| 8281 | 安信证券股份有限公司南京学津路证券营业部 | 869.13 | 847.54 | 8116 | 0.00 | 9690 | 21.59 | 9119 | | |
| 8282 | 中原证券股份有限公司吉首世纪大道证券营业部 | 868.99 | 831.21 | 8138 | 1.58 | 7947 | 36.19 | 8729 | | |
| 8283 | 上海证券有限责任公司海口金龙路证券营业部 | 868.89 | 860.57 | 8098 | 0.38 | 8785 | 7.94 | 9651 | | |
| 8284 | 财富证券有限责任公司南昌凤凰中大道证券营业部 | 868.04 | 713.02 | 8307 | 5.96 | 6607 | 149.07 | 7027 | | |
| 8285 | 西藏东方财富证券股份有限公司台州鑫泰街证券营业部 | 867.25 | 831.85 | 8136 | 10.39 | 5888 | 25.01 | 9008 | | |
| 8286 | 世纪证券有限责任公司陕西分公司 | 866.83 | 840.16 | 8129 | 4.76 | 6860 | 21.91 | 9106 | | |
| 8287 | 华福证券有限责任公司徐州建国西路证券营业部 | 866.64 | 741.74 | 8263 | 0.00 | 9739 | 124.90 | 7297 | | |
| 8288 | 国都证券股份有限公司蒲城解放路证券营业部 | 865.44 | 812.13 | 8166 | 1.13 | 8195 | 52.17 | 8367 | | |
| 8289 | 万和证券股份有限公司江西分公司 | 865.43 | 798.16 | 8181 | | | 67.28 | 8107 | | |
| 8290 | 兴业证券股份有限公司上海南京西路证券营业部 | 865.30 | 753.68 | 8243 | 0.09 | 9274 | 111.54 | 7453 | | |
| 8291 | 华西证券股份有限公司广安邻水县东临路证券营业部 | 865.02 | 820.62 | 8151 | 4.54 | 6924 | 39.86 | 8646 | | |
| 8292 | 华金证券股份有限公司上海樱花路证券营业部 | 864.08 | 813.67 | 8164 | 2.25 | 7654 | 48.17 | 8446 | | |
| 8293 | 国都证券股份有限公司乐山凤凰路证券营业部 | 862.91 | 640.30 | 8450 | 0.58 | 8571 | 222.03 | 6337 | | |
| 8294 | 东北证券股份有限公司乌兰察布恩和路证券营业部 | 861.36 | 633.72 | 8465 | 0.07 | 9336 | 227.57 | 6295 | | |

## (二)二○一七年证券营业部交易排名(续)

MEMBER BRANCH RANKING BY TRADING VALUE, 2017 (Continued)

百万元人民币, RMB Mil.

| 名次 Rank | 营业部名称 Member Branches | 总交易金额 Total Value | 股票 Stocks 交易金额 Value | 股票 Stocks 名次 Rank | 基金 Funds 交易金额 Value | 基金 Funds 名次 Rank | 债券 Bonds 交易金额 Value | 债券 Bonds 名次 Rank | 其他 Others 交易金额 Value | 其他 Others 名次 Rank |
|---|---|---|---|---|---|---|---|---|---|---|
| 8295 | 东吴证券股份有限公司中山小榄民安南路证券营业部 | 861.10 | 690.54 | 8347 | 11.80 | 5701 | 158.76 | 6947 | | |
| 8296 | 华林证券股份有限公司株洲长江北路证券营业部 | 860.74 | 823.69 | 8146 | 0.37 | 8802 | 36.69 | 8716 | | |
| 8297 | 国都证券股份有限公司廊坊固安孔雀大道证券营业部 | 860.62 | 753.81 | 8242 | 1.32 | 8083 | 105.49 | 7526 | | |
| 8298 | 长城证券股份有限公司江西分公司 | 858.78 | 758.69 | 8235 | 6.50 | 6506 | 93.59 | 7702 | | |
| 8299 | 国都证券股份有限公司许昌建设路证券营业部 | 858.55 | 773.76 | 8212 | 3.82 | 7110 | 80.98 | 7881 | | |
| 8300 | 国融证券股份有限公司昆明前兴路证券营业部 | 858.48 | 759.08 | 8233 | 0.28 | 8911 | 99.12 | 7619 | | |
| 8301 | 中国中投证券有限责任公司淮北黎苑路证券营业部 | 857.33 | 816.00 | 8160 | 0.74 | 8447 | 40.58 | 8629 | | |
| 8302 | 九州证券股份有限公司云南分公司 | 856.83 | 709.79 | 8314 | 2.58 | 7525 | 144.46 | 7081 | | |
| 8303 | 国信证券股份有限公司重庆江南大道证券营业部 | 855.18 | 739.15 | 8266 | 3.24 | 7280 | 112.79 | 7431 | | |
| 8304 | 光大证券股份有限公司淄博柳泉路证券营业部 | 854.82 | 797.05 | 8185 | 0.52 | 8634 | 57.24 | 8269 | | |
| 8305 | 兴业证券股份有限公司赣州琴江路证券营业部 | 854.75 | 810.91 | 8167 | 0.00 | 9789 | 43.84 | 8548 | | |
| 8306 | 天风证券股份有限公司上海马当路证券营业部 | 854.72 | 844.39 | 8125 | 0.11 | 9223 | 10.23 | 9547 | | |
| 8307 | 江海证券有限公司南京淮海路证券营业部 | 854.18 | 831.03 | 8139 | 0.02 | 9485 | 23.12 | 9064 | | |
| 8308 | 国盛证券有限责任公司重庆涪陵滨江大道证券营业部 | 853.68 | 849.16 | 8114 | 0.31 | 8876 | 4.21 | 9877 | | |
| 8309 | 华鑫证券有限责任公司石家庄建设南大街证券营业部 | 852.76 | 633.76 | 8464 | 0.77 | 8438 | 218.23 | 6369 | | |
| 8310 | 西部证券股份有限公司湖北分公司 | 851.66 | 799.96 | 8179 | 0.27 | 8923 | 51.42 | 8381 | | |
| 8311 | 中航证券有限公司焦作塔南路证券营业部 | 851.43 | 621.90 | 8491 | 15.45 | 5294 | 214.08 | 6405 | | |
| 8312 | 国盛证券有限责任公司汕头振兴中路证券营业部 | 851.23 | 684.62 | 8359 | 1.94 | 7776 | 164.68 | 6880 | | |
| 8313 | 中国中投证券有限责任公司佛山南海桂城海七路证券营业部 | 850.08 | 756.78 | 8239 | 0.20 | 9049 | 93.10 | 7709 | | |
| 8314 | 国都证券股份有限公司通化新华大街证券营业部 | 849.87 | 718.90 | 8303 | 0.15 | 9150 | 130.81 | 7220 | | |
| 8315 | 财富证券有限责任公司东莞黄金路证券营业部 | 849.09 | 848.15 | 8115 | 0.43 | 8724 | 0.52 | 10278 | | |
| 8316 | 瑞银证券有限责任公司上海花园石桥路证券营业部 | 848.70 | 844.70 | 8124 | 3.22 | 7285 | 0.78 | 10229 | | |
| 8317 | 国泰君安证券股份有限公司张家界子午路证券营业部 | 848.41 | 657.56 | 8418 | 178.47 | 1466 | 12.38 | 9456 | | |
| 8318 | 华林证券股份有限公司厦门金钟路证券营业部 | 847.72 | 797.85 | 8182 | 0.24 | 8972 | 49.63 | 8420 | | |
| 8319 | 太平洋证券股份有限公司楚雄鹿城南路证券营业部 | 847.68 | 686.02 | 8357 | 2.08 | 7728 | 159.58 | 6937 | | |
| 8320 | 新时代证券股份有限公司烟台长江路证券营业部 | 847.43 | 676.86 | 8376 | 3.32 | 7252 | 167.25 | 6845 | | |
| 8321 | 红塔证券股份有限公司呈贡环城西路证券营业部 | 847.25 | 725.75 | 8289 | 1.14 | 8189 | 120.36 | 7344 | | |
| 8322 | 东北证券股份有限公司大安德胜路证券营业部 | 847.20 | 683.98 | 8362 | 0.36 | 8808 | 162.86 | 6902 | | |
| 8323 | 恒泰证券股份有限公司天津长江道证券营业部 | 847.01 | 641.26 | 8447 | 0.58 | 8580 | 205.17 | 6479 | | |
| 8324 | 国盛证券有限责任公司淮南朝阳东路证券营业部 | 843.66 | 823.46 | 8148 | 0.75 | 8441 | 19.46 | 9198 | | |
| 8325 | 世纪证券有限责任公司北京南礼士路证券营业部 | 843.53 | 812.65 | 8165 | 4.79 | 6852 | 26.09 | 8979 | | |
| 8326 | 爱建证券有限责任公司成都双林路证券营业部 | 843.39 | 704.47 | 8324 | 3.32 | 7254 | 135.60 | 7155 | | |
| 8327 | 华泰证券股份有限公司安徽分公司 | 840.97 | 704.54 | 8323 | 31.75 | 4121 | 104.68 | 7541 | | |
| 8328 | 宏信证券有限责任公司大同魏都大道证券营业部 | 839.76 | 733.93 | 8272 | 0.87 | 8365 | 104.97 | 7536 | | |
| 8329 | 山西证券股份有限公司怀仁怀贤街证券营业部 | 838.72 | 796.97 | 8186 | 1.55 | 7957 | 40.20 | 8638 | | |
| 8330 | 招商证券股份有限公司北京西翠路证券营业部 | 838.11 | 724.53 | 8292 | 8.42 | 6153 | 105.16 | 7530 | | |
| 8331 | 国盛证券有限责任公司于都工贸城大道证券营业部 | 837.28 | 816.39 | 8157 | 1.85 | 7819 | 19.03 | 9207 | | |
| 8332 | 中国银河证券股份有限公司中山三乡景观大道证券营业部 | 836.40 | 759.12 | 8232 | 0.77 | 8437 | 76.50 | 7954 | | |
| 8333 | 兴业证券股份有限公司上海长柳路证券营业部 | 836.34 | 543.86 | 8639 | | | 292.47 | 5847 | | |
| 8334 | 国海证券股份有限公司上海奉贤区解放中路证券营业部 | 834.68 | 813.75 | 8163 | 0.03 | 9476 | 20.90 | 9143 | | |
| 8335 | 招商证券股份有限公司绥化人和街证券营业部 | 834.49 | 792.81 | 8193 | 1.60 | 7934 | 40.07 | 8642 | | |
| 8336 | 华林证券股份有限公司太原学府街证券营业部 | 833.29 | 665.03 | 8406 | 1.73 | 7875 | 166.54 | 6860 | | |
| 8337 | 网信证券有限责任公司武汉香港路证券营业部 | 832.46 | 687.08 | 8355 | 0.18 | 9094 | 145.21 | 7072 | | |
| 8338 | 国盛证券有限责任公司佳木斯光复路证券营业部 | 832.13 | 585.78 | 8559 | 0.63 | 8532 | 245.72 | 6174 | | |
| 8339 | 方正证券股份有限公司益阳桃江獭溪路证券营业部 | 831.73 | 814.45 | 8162 | 0.46 | 8687 | 16.82 | 9282 | | |
| 8340 | 国都证券股份有限公司周口七一路证券营业部 | 830.84 | 709.44 | 8315 | 10.52 | 5859 | 110.89 | 7466 | | |
| 8341 | 安信证券股份有限公司遂宁德水北路证券营业部 | 830.48 | 806.00 | 8171 | 0.18 | 9092 | 24.30 | 9034 | | |
| 8342 | 国盛证券有限责任公司呼和浩特新华东街证券营业部 | 830.18 | 728.71 | 8284 | 0.05 | 9408 | 101.42 | 7586 | | |
| 8343 | 西部证券股份有限公司上海第三分公司 | 828.32 | 750.13 | 8250 | 0.15 | 9144 | 78.03 | 7932 | | |
| 8344 | 国融证券股份有限公司海口国贸大道证券营业部 | 826.61 | 788.35 | 8197 | 3.62 | 7161 | 34.64 | 8768 | | |
| 8345 | 华金证券股份有限公司济南解放路证券营业部 | 825.53 | 754.92 | 8240 | 0.46 | 8690 | 70.16 | 8060 | | |
| 8346 | 国泰君安证券股份有限公司焦作塔南路证券营业部 | 824.66 | 689.70 | 8350 | 14.98 | 5332 | 119.98 | 7347 | | |
| 8347 | 华福证券有限责任公司广州广州大道中证券营业部 | 824.11 | 768.87 | 8220 | 1.69 | 7896 | 53.55 | 8334 | | |
| 8348 | 中国银河证券股份有限公司贺州建设中路证券营业部 | 823.57 | 596.43 | 8541 | 6.45 | 6520 | 220.70 | 6351 | | |
| 8349 | 国盛证券有限责任公司三明列东街证券营业部 | 823.43 | 681.85 | 8367 | 8.66 | 6111 | 132.92 | 7195 | | |
| 8350 | 中国银河证券股份有限公司温州永中西路证券营业部 | 822.62 | 760.29 | 8230 | 0.01 | 9617 | 62.32 | 8180 | | |
| 8351 | 光大证券股份有限公司常熟珠江东路证券营业部 | 822.50 | 724.02 | 8294 | 1.11 | 8218 | 97.37 | 7642 | | |
| 8352 | 华金证券股份有限公司西安曲江路证券营业部 | 822.40 | 731.83 | 8277 | 1.34 | 8067 | 89.23 | 7774 | | |
| 8353 | 天风证券股份有限公司深圳宝安证券营业部 | 822.17 | 630.57 | 8472 | | | 191.60 | 6613 | | |
| 8354 | 南京证券股份有限公司南京新亭路证券营业部 | 821.04 | 802.07 | 8175 | 1.56 | 7953 | 17.41 | 9264 | | |
| 8355 | 中国银河证券股份有限公司孝义府前街证券营业部 | 819.78 | 725.13 | 8290 | 2.90 | 7390 | 91.76 | 7734 | | |

## (二)二○一七年证券营业部交易排名(续)

MEMBER BRANCH RANKING BY TRADING VALUE, 2017 (Continued)

百万元人民币, RMB Mil.

| 名次 Rank | 营业部名称 Member Branches | 总交易金额 Total Value | 股票 Stocks 交易金额 Value | 股票 Stocks 名次 Rank | 基金 Funds 交易金额 Value | 基金 Funds 名次 Rank | 债券 Bonds 交易金额 Value | 债券 Bonds 名次 Rank | 其他 Others 交易金额 Value | 其他 Others 名次 Rank |
|---|---|---|---|---|---|---|---|---|---|---|
| 8356 | 中国银河证券股份有限公司上海闵行区陈行路证券营业部 | 819.30 | 722.09 | 8296 | 2.32 | 7628 | 94.89 | 7677 | | |
| 8357 | 英大证券有限责任公司东莞东城证券营业部 | 818.31 | 609.01 | 8516 | 0.37 | 8797 | 208.93 | 6448 | | |
| 8358 | 华融证券股份有限公司青岛苗岭路证券营业部 | 817.13 | 720.20 | 8300 | 0.14 | 9168 | 96.78 | 7646 | | |
| 8359 | 英大证券有限责任公司深圳海秀路证券营业部 | 815.53 | 747.73 | 8254 | 0.32 | 8849 | 67.48 | 8102 | | |
| 8360 | 国盛证券有限责任公司南昌双港东大街证券营业部 | 815.05 | 758.15 | 8237 | 10.89 | 5814 | 46.01 | 8503 | | |
| 8361 | 华金证券股份有限公司长沙八一路证券营业部 | 814.63 | 768.11 | 8221 | 14.95 | 5334 | 31.57 | 8838 | | |
| 8362 | 财富证券有限责任公司太原长风街证券营业部 | 814.11 | 671.09 | 8390 | 0.35 | 8822 | 142.67 | 7098 | | |
| 8363 | 天风证券股份有限公司岳阳金鹗中路证券营业部 | 812.42 | 716.52 | 8305 | 7.80 | 6254 | 88.11 | 7787 | | |
| 8364 | 中邮证券有限责任公司辽宁分公司 | 810.62 | 537.75 | 8647 | 67.33 | 2850 | 205.54 | 6474 | | |
| 8365 | 华安证券股份有限公司乌海狮城东街证券营业部 | 809.53 | 671.19 | 8388 | 1.87 | 7809 | 136.48 | 7143 | | |
| 8366 | 安信证券股份有限公司西安南关正街证券营业部 | 809.27 | 726.02 | 8288 | 0.17 | 9110 | 83.08 | 7856 | | |
| 8367 | 兴业证券股份有限公司佛山分公司 | 809.24 | 673.39 | 8382 | 0.99 | 8283 | 134.87 | 7168 | | |
| 8368 | 广州证券股份有限公司乐都古城大街证券营业部 | 809.07 | 786.80 | 8200 | 0.72 | 8467 | 21.55 | 9123 | | |
| 8369 | 世纪证券有限责任公司杭州潮王路证券营业部 | 807.29 | 763.62 | 8228 | 0.01 | 9653 | 43.66 | 8555 | | |
| 8370 | 川财证券有限责任公司上海分公司 | 806.77 | 741.73 | 8264 | 0.40 | 8764 | 64.65 | 8142 | | |
| 8371 | 五矿证券有限公司深圳海秀路证券营业部 | 806.37 | 742.58 | 8260 | 14.11 | 5444 | 49.68 | 8418 | | |
| 8372 | 恒泰证券股份有限公司太原平阳路证券营业部 | 803.34 | 753.12 | 8245 | 2.21 | 7664 | 48.01 | 8450 | | |
| 8373 | 安信证券股份有限公司深圳下梅林二街证券营业部 | 800.99 | 744.36 | 8257 | 3.23 | 7283 | 53.40 | 8337 | | |
| 8374 | 财达证券股份有限公司石家庄井陉建设北路证券营业部 | 799.68 | 650.00 | 8430 | 3.50 | 7196 | 146.19 | 7063 | | |
| 8375 | 华福证券有限责任公司北京西直门南大街证券营业部 | 798.96 | 751.99 | 8246 | 0.38 | 8791 | 46.60 | 8489 | | |
| 8376 | 国联证券股份有限公司无锡万顺路证券营业部 | 798.81 | 730.63 | 8280 | 0.27 | 8930 | 67.91 | 8094 | | |
| 8377 | 联储证券有限责任公司抚州玉茗大道证券营业部 | 797.10 | 685.71 | 8358 | | | 111.40 | 7456 | | |
| 8378 | 第一创业证券股份有限公司深圳分公司 | 797.07 | 181.68 | 9481 | 2.00 | 7755 | 613.38 | 4501 | | |
| 8379 | 国盛证券有限责任公司四平英雄街证券营业部 | 796.32 | 652.77 | 8424 | 0.33 | 8844 | 143.22 | 7095 | | |
| 8380 | 九州证券股份有限公司株洲珠江南路证券营业部 | 795.51 | 721.72 | 8298 | 0.00 | 9685 | 73.78 | 8001 | | |
| 8381 | 万和证券股份有限公司深圳福田中心区证券营业部 | 795.13 | 781.08 | 8206 | 2.74 | 7458 | 11.31 | 9495 | | |
| 8382 | 中天证券股份有限公司铁岭广裕街证券营业部 | 794.88 | 626.94 | 8484 | 0.02 | 9486 | 167.91 | 6837 | | |
| 8383 | 长城证券股份有限公司包头青年路证券营业部 | 794.77 | 758.67 | 8236 | 0.24 | 8982 | 35.86 | 8736 | | |
| 8384 | 中国中投证券有限责任公司扬州高邮文游中路证券营业部 | 794.71 | 710.47 | 8313 | 8.63 | 6118 | 75.61 | 7970 | | |
| 8385 | 国盛证券有限责任公司龙南广场东路证券营业部 | 793.11 | 593.48 | 8543 | 0.64 | 8524 | 198.99 | 6540 | | |
| 8386 | 国泰君安证券股份有限公司乌鲁木齐河北东路证券营业部 | 792.94 | 753.91 | 8241 | 1.74 | 7866 | 37.29 | 8705 | | |
| 8387 | 联储证券有限责任公司烟台科技大道证券营业部 | 792.13 | 666.15 | 8400 | 1.48 | 7999 | 124.51 | 7303 | | |
| 8388 | 国海证券股份有限公司玉林新民路证券营业部 | 790.54 | 745.34 | 8256 | 1.45 | 8013 | 43.75 | 8553 | | |
| 8389 | 国信证券股份有限公司河源建设大道证券营业部 | 789.99 | 726.14 | 8287 | 6.64 | 6466 | 57.21 | 8270 | | |
| 8390 | 长城国瑞证券有限公司成都天府大道证券营业部 | 788.84 | 728.19 | 8285 | 5.97 | 6605 | 54.69 | 8320 | | |
| 8391 | 中航证券有限公司贵阳花果园大街证券营业部 | 787.86 | 751.13 | 8248 | 1.32 | 8076 | 35.40 | 8748 | | |
| 8392 | 申万宏源证券有限公司海门秀山西路证券营业部 | 787.65 | 722.00 | 8297 | 2.43 | 7585 | 63.22 | 8165 | | |
| 8393 | 中国中投证券有限责任公司成都琉璃路华润广场证券营业部 | 787.10 | 711.84 | 8309 | 26.40 | 4409 | 48.86 | 8436 | | |
| 8394 | 五矿证券有限公司西安科技路证券营业部 | 786.81 | 628.54 | 8478 | 11.80 | 5703 | 146.48 | 7057 | | |
| 8395 | 中原证券股份有限公司中牟广惠街证券营业部 | 786.21 | 758.98 | 8234 | 0.05 | 9396 | 27.18 | 8956 | | |
| 8396 | 兴业证券股份有限公司上海陆家嘴证券营业部 | 785.09 | 529.01 | 8671 | 0.73 | 8464 | 255.35 | 6105 | | |
| 8397 | 长江证券股份有限公司邵阳宝庆中路证券营业部 | 784.12 | 748.95 | 8252 | 0.00 | 9716 | 35.16 | 8751 | | |
| 8398 | 华林证券股份有限公司石家庄建华南大街证券营业部 | 783.90 | 647.28 | 8435 | 1.16 | 8176 | 135.46 | 7157 | | |
| 8399 | 国海证券股份有限公司南宁佛子岭路证券营业部 | 782.28 | 558.49 | 8612 | | | 223.79 | 6324 | | |
| 8400 | 万和证券股份有限公司重庆科园六路证券营业部 | 782.22 | 539.17 | 8644 | 0.00 | 9717 | 243.05 | 6196 | | |
| 8401 | 国泰君安证券股份有限公司东营黄河路证券营业部 | 781.67 | 743.82 | 8258 | 1.63 | 7916 | 36.21 | 8727 | | |
| 8402 | 华鑫证券有限责任公司西安高新路证券营业部 | 780.80 | 734.15 | 8270 | 1.65 | 7913 | 45.00 | 8528 | | |
| 8403 | 华创证券有限责任公司成都天府大道证券营业部 | 780.54 | 765.05 | 8226 | | | 15.49 | 9331 | | |
| 8404 | 申万宏源证券有限公司遵义南京路证券营业部 | 780.51 | 742.11 | 8262 | 6.10 | 6567 | 32.30 | 8818 | | |
| 8405 | 中泰证券股份有限公司枣庄分公司 | 779.72 | 631.28 | 8470 | 0.29 | 8903 | 148.15 | 7042 | | |
| 8406 | 长江证券股份有限公司上海武宁路证券营业部 | 779.04 | 518.37 | 8687 | 0.08 | 9292 | 260.59 | 6068 | | |
| 8407 | 招商证券股份有限公司赤峰玉龙大街证券营业部 | 778.13 | 530.15 | 8667 | 0.00 | 9714 | 247.97 | 6158 | | |
| 8408 | 国元证券股份有限公司全椒儒林路证券营业部 | 777.83 | 757.55 | 8238 | 0.03 | 9477 | 20.25 | 9163 | | |
| 8409 | 国盛证券有限责任公司上饶市上饶县旭日大道证券营业部 | 777.68 | 700.81 | 8333 | 1.77 | 7854 | 75.10 | 7977 | | |
| 8410 | 招商证券股份有限公司上海中山南路证券营业部 | 777.53 | 607.28 | 8519 | 0.92 | 8324 | 169.33 | 6819 | | |
| 8411 | 安信证券股份有限公司深圳海岸城海德三道证券营业部 | 777.28 | 656.14 | 8419 | 1.48 | 7994 | 119.66 | 7351 | | |
| 8412 | 长江证券股份有限公司应城蒲阳大道证券营业部 | 776.70 | 628.67 | 8477 | 0.87 | 8358 | 147.15 | 7050 | | |
| 8413 | 中信建投证券股份有限公司深圳梅林中康路卓悦汇证券营业部 | 775.05 | 504.29 | 8720 | 256.90 | 1134 | 13.86 | 9396 | | |
| 8414 | 财达证券股份有限公司保定易县朝阳西路证券营业部 | 774.83 | 638.93 | 8454 | 0.67 | 8506 | 135.24 | 7162 | | |
| 8415 | 中国银河证券股份有限公司永康五洲路证券营业部 | 774.46 | 724.59 | 8291 | 0.49 | 8663 | 49.38 | 8427 | | |
| 8416 | 中信建投证券股份有限公司临汾向阳西路证券营业部 | 773.45 | 657.80 | 8417 | 6.49 | 6508 | 109.16 | 7483 | | |

## (二)二○一七年证券营业部交易排名(续)

MEMBER BRANCH RANKING BY TRADING VALUE, 2017 (Continued)

百万元人民币, RMB Mil.

| 名次 Rank | 营业部名称 Member Branches | 总交易金额 Total Value | 股票 Stocks 交易金额 Value | 股票 Stocks 名次 Rank | 基金 Funds 交易金额 Value | 基金 Funds 名次 Rank | 债券 Bonds 交易金额 Value | 债券 Bonds 名次 Rank | 其他 Others 交易金额 Value | 其他 Others 名次 Rank |
|---|---|---|---|---|---|---|---|---|---|---|
| 8417 | 中原证券股份有限公司新安磁河路证券营业部 | 772.79 | 738.33 | 8267 | 1.62 | 7922 | 32.84 | 8802 | | |
| 8418 | 中国中投证券有限责任公司北京酒仙桥路证券营业部 | 772.34 | 619.98 | 8495 | 4.68 | 6887 | 147.68 | 7046 | | |
| 8419 | 东北证券股份有限公司双辽辽河路证券营业部 | 771.57 | 659.02 | 8414 | 4.68 | 6884 | 107.86 | 7499 | | |
| 8420 | 长江证券股份有限公司成都麓山大道证券营业部 | 771.37 | 740.29 | 8265 | 0.09 | 9270 | 30.99 | 8857 | | |
| 8421 | 方正证券股份有限公司怀化麻阳五一东路证券营业部 | 770.84 | 731.31 | 8278 | 7.16 | 6368 | 32.38 | 8815 | | |
| 8422 | 国盛证券有限责任公司崇义章源大道证券营业部 | 769.99 | 761.45 | 8229 | 0.90 | 8335 | 7.64 | 9666 | | |
| 8423 | 华林证券股份有限公司成都东二环路证券营业部 | 769.90 | 734.14 | 8271 | 2.87 | 7402 | 32.89 | 8800 | | |
| 8424 | 中银国际证券有限责任公司上海周康路证券营业部 | 769.70 | 751.84 | 8247 | 0.01 | 9583 | 17.85 | 9254 | | |
| 8425 | 银泰证券有限责任公司徐州解放南路证券营业部 | 768.19 | 668.85 | 8395 | 0.69 | 8494 | 98.65 | 7627 | | |
| 8426 | 宏信证券有限责任公司马尔康达尔玛街证券营业部 | 767.05 | 706.99 | 8317 | 1.05 | 8249 | 59.02 | 8247 | | |
| 8427 | 西南证券股份有限公司重庆黔江证券营业部 | 766.27 | 703.58 | 8326 | 2.91 | 7388 | 59.77 | 8225 | | |
| 8428 | 国盛证券有限责任公司上饶婺源东溪路证券营业部 | 766.17 | 730.81 | 8279 | 5.47 | 6699 | 29.89 | 8886 | | |
| 8429 | 兴业证券股份有限公司武汉三阳路证券营业部 | 766.04 | 662.98 | 8409 | 1.66 | 7908 | 101.40 | 7587 | | |
| 8430 | 恒泰证券股份有限公司上海上中路证券营业部 | 764.66 | 602.02 | 8527 | 3.54 | 7186 | 159.10 | 6945 | | |
| 8431 | 中航证券有限公司乐平泊阳中路证券营业部 | 764.22 | 669.07 | 8394 | 0.55 | 8609 | 94.60 | 7684 | | |
| 8432 | 国盛证券有限责任公司阜阳淮河路证券营业部 | 763.82 | 719.57 | 8302 | 0.79 | 8424 | 43.46 | 8561 | | |
| 8433 | 东北证券股份有限公司大同御河西路证券营业部 | 763.47 | 580.86 | 8568 | 4.27 | 7004 | 178.33 | 6751 | | |
| 8434 | 开源证券股份有限公司西安太白南路证券营业部 | 763.44 | 649.54 | 8431 | 0.70 | 8488 | 113.21 | 7426 | | |
| 8435 | 华龙证券股份有限公司西宁西大街证券营业部 | 763.29 | 671.55 | 8387 | 0.21 | 9029 | 91.52 | 7740 | | |
| 8436 | 华龙证券股份有限公司榆中栖云北路证券营业部 | 763.14 | 644.69 | 8441 | 0.20 | 9045 | 118.25 | 7368 | | |
| 8437 | 恒泰证券股份有限公司赤峰宁城大宁路证券营业部 | 762.02 | 632.83 | 8466 | 3.73 | 7134 | 125.46 | 7285 | | |
| 8438 | 光大证券股份有限公司威海海滨北路证券营业部 | 761.52 | 701.29 | 8331 | | | 60.23 | 8217 | | |
| 8439 | 东方证券股份有限公司桂林临桂县人民路证券营业部 | 760.32 | 712.53 | 8308 | 3.93 | 7080 | 43.86 | 8547 | | |
| 8440 | 中国银河证券股份有限公司青岛秦岭路证券营业部 | 759.16 | 732.60 | 8274 | 1.64 | 7915 | 24.92 | 9011 | | |
| 8441 | 中山证券有限责任公司上海华泾路证券营业部 | 758.58 | 669.75 | 8392 | 0.18 | 9084 | 88.65 | 7781 | | |
| 8442 | 方正证券股份有限公司邵阳新邵醴溪大道证券营业部 | 758.56 | 682.37 | 8366 | 1.27 | 8106 | 74.92 | 7980 | | |
| 8443 | 中航证券有限公司宜春上高建设北路证券营业部 | 757.69 | 589.09 | 8556 | 2.27 | 7644 | 166.33 | 6865 | | |
| 8444 | 东莞证券股份有限公司中山小榄升平中路证券营业部 | 756.93 | 667.10 | 8397 | 0.81 | 8408 | 89.02 | 7777 | | |
| 8445 | 海通证券股份有限公司毕节碧阳大道证券营业部 | 752.69 | 722.79 | 8295 | 1.69 | 7898 | 28.21 | 8924 | | |
| 8446 | 国盛证券有限责任公司抚州南城建昌大道证券营业部 | 752.50 | 750.47 | 8249 | 0.48 | 8668 | 1.55 | 10131 | | |
| 8447 | 华福证券有限责任公司南宁民族大道证券营业部 | 752.42 | 647.98 | 8433 | 2.35 | 7612 | 102.10 | 7579 | | |
| 8448 | 西南证券股份有限公司郑州东风路证券营业部 | 751.33 | 720.61 | 8299 | 1.02 | 8265 | 29.70 | 8891 | | |
| 8449 | 中银国际证券有限责任公司武汉关山大道证券营业部 | 750.74 | 655.93 | 8420 | 0.02 | 9502 | 94.78 | 7679 | | |
| 8450 | 东吴证券股份有限公司绍兴金柯桥大道证券营业部 | 750.69 | 650.37 | 8429 | 0.00 | 9748 | 100.32 | 7600 | | |
| 8451 | 财达证券股份有限公司石家庄栾城华兴街证券营业部 | 748.42 | 674.82 | 8378 | 0.67 | 8503 | 72.93 | 8019 | | |
| 8452 | 长城证券股份有限公司佛山南海竹基南路证券营业部 | 747.94 | 710.50 | 8311 | 1.61 | 7925 | 35.83 | 8737 | | |
| 8453 | 申万宏源证券有限公司上海闵行区沪闵路证券营业部 | 747.03 | 665.28 | 8405 | 4.83 | 6841 | 76.92 | 7948 | | |
| 8454 | 上海证券有限责任公司金华义乌稠州北路证券营业部 | 746.73 | 706.70 | 8318 | 3.63 | 7159 | 36.41 | 8722 | | |
| 8455 | 大通证券股份有限公司锦州云飞街证券营业部 | 744.94 | 618.08 | 8500 | 3.35 | 7245 | 123.51 | 7312 | | |
| 8456 | 中国国际金融股份有限公司重庆洪湖西路证券营业部 | 744.79 | 688.67 | 8352 | 4.54 | 6922 | 51.58 | 8379 | | |
| 8457 | 长城证券股份有限公司资阳娇子大道证券营业部 | 743.51 | 692.18 | 8345 | 1.50 | 7987 | 49.84 | 8414 | | |
| 8458 | 华林证券股份有限公司宁乡一环西路证券营业部 | 742.35 | 729.72 | 8283 | 0.01 | 9589 | 12.62 | 9442 | | |
| 8459 | 天风证券股份有限公司广州黄埔大道西证券营业部 | 741.82 | 102.86 | 9766 | | | 638.96 | 4435 | | |
| 8460 | 招商证券股份有限公司聊城东昌路证券营业部 | 741.31 | 638.89 | 8455 | 0.94 | 8307 | 101.48 | 7584 | | |
| 8461 | 中银国际证券有限责任公司盘锦兴隆台街证券营业部 | 740.94 | 583.83 | 8564 | 9.11 | 6046 | 148.00 | 7044 | | |
| 8462 | 东北证券股份有限公司集安文化路证券营业部 | 740.51 | 627.22 | 8483 | 0.42 | 8732 | 112.87 | 7430 | | |
| 8463 | 东吴证券股份有限公司太仓浏河镇证券营业部 | 740.46 | 646.87 | 8438 | 1.14 | 8181 | 92.45 | 7725 | | |
| 8464 | 银泰证券有限责任公司淄博华光路证券营业部 | 740.30 | 666.75 | 8399 | | | 73.55 | 8006 | | |
| 8465 | 西南证券股份有限公司重庆酉阳证券营业部 | 738.62 | 527.92 | 8674 | 1.21 | 8148 | 209.50 | 6443 | | |
| 8466 | 开源证券股份有限公司北京西直门外大街证券营业部 | 738.04 | 666.07 | 8402 | 0.08 | 9284 | 71.89 | 8036 | | |
| 8467 | 国盛证券有限责任公司芦溪人民西路证券营业部 | 737.48 | 695.93 | 8339 | 1.12 | 8206 | 40.43 | 8634 | | |
| 8468 | 南京证券股份有限公司临沂通达路证券营业部 | 736.87 | 627.52 | 8482 | 0.61 | 8552 | 108.74 | 7492 | | |
| 8469 | 中邮证券有限责任公司渭南朝阳路证券营业部 | 735.63 | 669.57 | 8393 | 5.06 | 6801 | 61.00 | 8207 | | |
| 8470 | 联储证券有限责任公司淄博共青团西路证券营业部 | 735.08 | 687.44 | 8354 | 0.43 | 8713 | 47.21 | 8474 | | |
| 8471 | 中山证券有限责任公司上海望园南路证券营业部 | 734.35 | 733.15 | 8273 | | | 1.20 | 10171 | | |
| 8472 | 广州证券股份有限公司扬州江阳中路证券营业部 | 732.62 | 705.01 | 8322 | 0.30 | 8887 | 27.31 | 8953 | | |
| 8473 | 国泰君安证券股份有限公司渭南仓程路证券营业部 | 732.51 | 654.60 | 8422 | 5.96 | 6606 | 71.94 | 8034 | | |
| 8474 | 中国中投证券有限责任公司成都华阳华新街证券营业部 | 732.32 | 681.46 | 8369 | 7.08 | 6387 | 43.78 | 8550 | | |
| 8475 | 国盛证券有限责任公司广州番禺迎宾路证券营业部 | 732.12 | 643.64 | 8444 | 0.73 | 8457 | 87.75 | 7798 | | |
| 8476 | 兴业证券股份有限公司泉州分公司 | 731.94 | 731.94 | 8276 | | | | | | |
| 8477 | 信达证券股份有限公司阜新阜蒙证券营业部 | 731.60 | 719.91 | 8301 | 0.69 | 8492 | 11.00 | 9512 | | |

## (二)二○一七年证券营业部交易排名(续)

MEMBER BRANCH RANKING BY TRADING VALUE, 2017 (Continued)

百万元人民币, RMB Mil.

| 名次 Rank | 营业部名称 Member Branches | 总交易金额 Total Value | 股票 Stocks 交易金额 Value | 股票 Stocks 名次 Rank | 基金 Funds 交易金额 Value | 基金 Funds 名次 Rank | 债券 Bonds 交易金额 Value | 债券 Bonds 名次 Rank | 其他 Others 交易金额 Value | 其他 Others 名次 Rank |
|---|---|---|---|---|---|---|---|---|---|---|
| 8478 | 安信证券股份有限公司北京万柳华府北街证券营业部 | 727.27 | 638.49 | 8456 | 1.34 | 8068 | 87.43 | 7803 | | |
| 8479 | 中国中投证券有限责任公司吴江中山南路证券营业部 | 726.34 | 611.51 | 8512 | | | 114.83 | 7406 | | |
| 8480 | 华泰证券股份有限公司江阴长泾镇虹桥北路证券营业部 | 725.87 | 441.66 | 8841 | 190.67 | 1389 | 93.54 | 7703 | | |
| 8481 | 山西证券股份有限公司平定府新街证券营业部 | 724.27 | 699.16 | 8335 | 0.54 | 8614 | 24.56 | 9025 | | |
| 8482 | 申万宏源西部证券有限公司兰州静宁路证券营业部 | 724.14 | 646.98 | 8436 | 2.16 | 7694 | 75.00 | 7978 | | |
| 8483 | 中国银河证券股份有限公司苍南龙港大道证券营业部 | 723.75 | 705.05 | 8321 | 0.31 | 8871 | 18.38 | 9230 | | |
| 8484 | 国盛证券有限责任公司南昌高新六路证券营业部 | 722.96 | 667.52 | 8396 | 0.19 | 9073 | 55.25 | 8306 | | |
| 8485 | 国海证券股份有限公司苏州华池街证券营业部 | 722.81 | 706.26 | 8319 | 0.16 | 9124 | 16.39 | 9302 | | |
| 8486 | 恒泰证券股份有限公司上海海宁路证券营业部 | 722.74 | 646.94 | 8437 | 0.47 | 8683 | 75.34 | 7974 | | |
| 8487 | 开源证券股份有限公司深圳福华三路证券营业部 | 722.21 | 702.83 | 8327 | 10.73 | 5830 | 8.64 | 9613 | | |
| 8488 | 万和证券股份有限公司湖州劳动路证券营业部 | 722.20 | 696.56 | 8338 | 0.01 | 9616 | 25.63 | 8992 | | |
| 8489 | 中山证券有限责任公司广州滨江东路证券营业部 | 722.18 | 704.30 | 8325 | 15.81 | 5262 | 2.06 | 10061 | | |
| 8490 | 国盛证券有限责任公司安阳东风路证券营业部 | 721.77 | 652.08 | 8427 | 1.12 | 8207 | 68.57 | 8081 | | |
| 8491 | 中国银河证券股份有限公司拉萨朝阳路证券营业部 | 720.82 | 647.33 | 8434 | 1.95 | 7772 | 71.54 | 8039 | | |
| 8492 | 华金证券股份有限公司广州黄埔大道证券营业部 | 718.33 | 643.13 | 8445 | 1.21 | 8150 | 74.00 | 7998 | | |
| 8493 | 国泰君安证券股份有限公司黄石武汉路证券营业部 | 718.11 | 646.44 | 8440 | 20.59 | 4826 | 51.08 | 8389 | | |
| 8494 | 国海证券股份有限公司南宁白沙大道证券营业部 | 717.98 | 683.18 | 8364 | 0.04 | 9417 | 34.76 | 8765 | | |
| 8495 | 国信证券股份有限公司盘锦兴隆台街证券营业部 | 716.21 | 686.23 | 8356 | 2.03 | 7743 | 27.94 | 8935 | | |
| 8496 | 华龙证券股份有限公司重庆永川人民大道证券营业部 | 716.19 | 513.09 | 8704 | 0.01 | 9592 | 203.09 | 6499 | | |
| 8497 | 中信证券股份有限公司广州东风东路证券营业部 | 715.77 | 681.70 | 8368 | 23.59 | 4614 | 10.48 | 9537 | | |
| 8498 | 华龙证券股份有限公司北京三元桥证券营业部 | 715.63 | 699.08 | 8336 | 0.07 | 9330 | 16.48 | 9295 | | |
| 8499 | 华创证券有限责任公司赤水红军大道证券营业部 | 713.56 | 671.18 | 8389 | 0.34 | 8831 | 42.04 | 8591 | | |
| 8500 | 兴业证券股份有限公司长沙湘江中路证券营业部 | 712.73 | 673.24 | 8383 | 0.84 | 8381 | 38.65 | 8675 | | |
| 8501 | 川财证券有限责任公司乐山柏杨路证券营业部 | 710.51 | 458.78 | 8810 | 0.05 | 9379 | 251.68 | 6131 | | |
| 8502 | 华福证券有限责任公司南通工农路证券营业部 | 710.30 | 630.61 | 8471 | 0.14 | 9167 | 79.54 | 7908 | | |
| 8503 | 安信证券股份有限公司珠海分公司 | 708.68 | 529.62 | 8668 | 0.14 | 9181 | 178.92 | 6747 | | |
| 8504 | 中山证券有限责任公司佛山灯湖东路证券营业部 | 707.57 | 659.64 | 8413 | | | 47.94 | 8455 | | |
| 8505 | 国海证券股份有限公司南宁仙葫大道证券营业部 | 707.44 | 652.07 | 8428 | 0.20 | 9054 | 55.18 | 8310 | | |
| 8506 | 国盛证券有限责任公司上海三林路证券营业部 | 707.33 | 614.10 | 8509 | 3.37 | 7238 | 89.87 | 7764 | | |
| 8507 | 长江证券股份有限公司广东分公司 | 706.53 | 644.22 | 8443 | 0.06 | 9350 | 62.24 | 8183 | | |
| 8508 | 东方证券股份有限公司常熟李闸路证券营业部 | 706.40 | 619.44 | 8498 | 9.64 | 5975 | 77.32 | 7942 | | |
| 8509 | 西藏东方财富证券股份有限公司义乌城北路证券营业部 | 706.13 | 674.70 | 8379 | 0.12 | 9210 | 31.32 | 8846 | | |
| 8510 | 国盛证券有限责任公司九江修水广场南证券营业部 | 704.42 | 702.11 | 8328 | 0.46 | 8692 | 1.86 | 10088 | | |
| 8511 | 国联证券股份有限公司北京朝阳门南大街证券营业部 | 703.51 | 640.55 | 8448 | 0.50 | 8659 | 62.46 | 8179 | | |
| 8512 | 恒泰证券股份有限公司惠州白鹭湖证券营业部 | 702.83 | 655.74 | 8421 | 0.37 | 8799 | 46.71 | 8486 | | |
| 8513 | 国联证券股份有限公司丹阳金陵西路证券营业部 | 702.27 | 547.23 | 8628 | 0.96 | 8291 | 154.08 | 6987 | | |
| 8514 | 华龙证券股份有限公司白银平川区证券营业部 | 701.96 | 683.43 | 8363 | 1.38 | 8050 | 17.14 | 9269 | | |
| 8515 | 江海证券有限公司天津平山道证券营业部 | 701.61 | 619.50 | 8497 | 0.14 | 9166 | 81.97 | 7871 | | |
| 8516 | 九州证券股份有限公司内蒙古分公司 | 700.65 | 485.87 | 8745 | 3.54 | 7187 | 211.24 | 6427 | | |
| 8517 | 渤海证券股份有限公司天津滨海新区建设路证券营业部 | 700.53 | 506.48 | 8719 | 0.92 | 8321 | 193.12 | 6602 | | |
| 8518 | 国信证券股份有限公司深圳深盐路证券营业部 | 700.39 | 682.96 | 8365 | 6.10 | 6565 | 11.32 | 9494 | | |
| 8519 | 安信证券股份有限公司柳州晨华路证券营业部 | 699.83 | 545.18 | 8635 | 0.21 | 9036 | 154.44 | 6982 | | |
| 8520 | 国盛证券有限责任公司潍坊北宫东街证券营业部 | 699.47 | 389.61 | 8951 | 0.58 | 8583 | 309.29 | 5749 | | |
| 8521 | 中航证券有限公司上饶余干世纪大道证券营业部 | 699.00 | 654.11 | 8423 | 1.55 | 7959 | 43.35 | 8564 | | |
| 8522 | 太平洋证券股份有限公司罗平振兴街证券营业部 | 697.88 | 684.13 | 8361 | 0.01 | 9588 | 13.74 | 9401 | | |
| 8523 | 兴业证券股份有限公司吉安广场北路证券营业部 | 697.69 | 691.32 | 8346 | | | 6.37 | 9734 | | |
| 8524 | 国盛证券有限责任公司吉安永新禾川东大街证券营业部 | 697.64 | 561.89 | 8603 | 0.62 | 8538 | 135.12 | 7163 | | |
| 8525 | 长江证券股份有限公司上海老沪太路证券营业部 | 697.34 | 555.31 | 8618 | 10.04 | 5925 | 131.99 | 7206 | | |
| 8526 | 国海证券股份有限公司宁波宁穿路证券营业部 | 696.46 | 694.47 | 8341 | | | 1.99 | 10072 | | |
| 8527 | 国盛证券有限责任公司吉安万安凤凰路证券营业部 | 696.02 | 687.70 | 8353 | 2.18 | 7680 | 6.15 | 9754 | | |
| 8528 | 中航证券有限公司共青城共青大道证券营业部 | 695.36 | 673.80 | 8381 | 0.69 | 8491 | 20.87 | 9145 | | |
| 8529 | 华金证券股份有限公司南昌广场南路证券营业部 | 694.85 | 621.43 | 8493 | 0.76 | 8439 | 72.66 | 8022 | | |
| 8530 | 中天证券股份有限公司阜新解放大街证券营业部 | 693.94 | 400.97 | 8931 | 14.85 | 5355 | 278.12 | 5936 | | |
| 8531 | 西南证券股份有限公司重庆彭水证券营业部 | 692.78 | 690.10 | 8349 | 0.65 | 8515 | 2.03 | 10066 | | |
| 8532 | 中国银河证券股份有限公司宁波百丈东路证券营业部 | 692.40 | 627.67 | 8480 | 2.14 | 7703 | 62.59 | 8176 | | |
| 8533 | 西南证券股份有限公司重庆秀山证券营业部 | 691.38 | 621.12 | 8494 | 8.35 | 6160 | 61.91 | 8194 | | |
| 8534 | 天风证券股份有限公司杭州环城北路证券营业部 | 689.84 | 598.00 | 8536 | 0.02 | 9548 | 91.83 | 7733 | | |
| 8535 | 东莞证券股份有限公司鞍山解放东路证券营业部 | 689.70 | 609.37 | 8515 | 2.10 | 7717 | 78.23 | 7929 | | |
| 8536 | 东莞证券股份有限公司惠州惠阳开城大道证券营业部 | 689.44 | 622.53 | 8488 | 4.59 | 6907 | 62.31 | 8181 | | |
| 8537 | 东北证券股份有限公司前海分公司 | 689.07 | 679.51 | 8374 | | | 9.56 | 9575 | | |
| 8538 | 东海证券股份有限公司昆山白马泾路证券营业部 | 687.99 | 679.53 | 8373 | 2.23 | 7662 | 6.23 | 9748 | | |

## (二)二○一七年证券营业部交易排名(续)

MEMBER BRANCH RANKING BY TRADING VALUE, 2017 (Continued)

百万元人民币, RMB Mil.

| 名次 Rank | 营业部名称 Member Branches | 总交易金额 Total Value | 股票 Stocks 交易金额 Value | 股票 Stocks 名次 Rank | 基金 Funds 交易金额 Value | 基金 Funds 名次 Rank | 债券 Bonds 交易金额 Value | 债券 Bonds 名次 Rank | 其他 Others 交易金额 Value | 其他 Others 名次 Rank |
|---|---|---|---|---|---|---|---|---|---|---|
| 8539 | 大通证券股份有限公司沛县大屯南京路证券营业部 | 687.92 | 666.01 | 8403 | 0.94 | 8304 | 20.96 | 9142 | | |
| 8540 | 国盛证券有限责任公司宜春奉新书院路证券营业部 | 687.09 | 673.10 | 8384 | 3.99 | 7059 | 10.01 | 9553 | | |
| 8541 | 安信证券股份有限公司韶关始兴丹凤路证券营业部 | 686.64 | 596.92 | 8539 | 5.29 | 6749 | 84.42 | 7835 | | |
| 8542 | 兴业证券股份有限公司长汀营背街证券营业部 | 685.82 | 680.84 | 8370 | 0.08 | 9306 | 4.89 | 9838 | | |
| 8543 | 太平洋证券股份有限公司芒市菩提街证券营业部 | 685.35 | 524.38 | 8678 | 0.24 | 8973 | 160.73 | 6929 | | |
| 8544 | 浙商证券股份有限公司无锡蠡溪路证券营业部 | 685.34 | 503.15 | 8727 | 0.60 | 8556 | 181.59 | 6714 | | |
| 8545 | 光大证券股份有限公司广安金安大道证券营业部 | 685.18 | 458.02 | 8811 | 0.83 | 8396 | 226.34 | 6305 | | |
| 8546 | 中邮证券有限责任公司新疆分公司 | 684.46 | 554.16 | 8621 | 0.03 | 9464 | 130.27 | 7228 | | |
| 8547 | 申万宏源西部证券有限公司克拉玛依友谊路南证券营业部 | 684.35 | 574.94 | 8578 | 1.48 | 7992 | 107.92 | 7498 | | |
| 8548 | 兴业证券股份有限公司江西分公司 | 684.10 | 665.69 | 8404 | 0.05 | 9406 | 18.37 | 9231 | | |
| 8549 | 国盛证券有限责任公司瑞金绵水路证券营业部 | 684.09 | 657.97 | 8416 | 0.04 | 9418 | 26.08 | 8980 | | |
| 8550 | 中原证券股份有限公司临颍颍河路证券营业部 | 684.05 | 639.07 | 8452 | 1.47 | 8000 | 43.50 | 8560 | | |
| 8551 | 国盛证券有限责任公司鹰潭余江站前中路证券营业部 | 683.17 | 596.75 | 8540 | 2.64 | 7501 | 83.77 | 7842 | | |
| 8552 | 国融证券股份有限公司霍林郭勒中心路证券营业部 | 682.08 | 457.22 | 8813 | 0.83 | 8391 | 224.03 | 6321 | | |
| 8553 | 开源证券股份有限公司绍兴胜利东路证券营业部 | 681.50 | 678.76 | 8375 | | | 2.74 | 10005 | | |
| 8554 | 广州证券股份有限公司清远广清大道证券营业部 | 680.92 | 616.81 | 8503 | 14.25 | 5427 | 49.86 | 8413 | | |
| 8555 | 国盛证券有限责任公司赣州赣县赣新大道证券营业部 | 679.12 | 663.05 | 8408 | 0.48 | 8667 | 15.59 | 9329 | | |
| 8556 | 国泰君安证券股份有限公司安阳永明路证券营业部 | 678.61 | 466.11 | 8795 | 6.87 | 6431 | 205.63 | 6473 | | |
| 8557 | 兴业证券股份有限公司建阳中山路证券营业部 | 678.58 | 644.53 | 8442 | 19.18 | 4937 | 14.88 | 9355 | | |
| 8558 | 金元证券股份有限公司哈尔滨经纬街证券营业部 | 678.56 | 558.71 | 8610 | 1.18 | 8164 | 118.67 | 7362 | | |
| 8559 | 兴业证券股份有限公司南昌丰和南大道证券营业部 | 678.22 | 652.73 | 8425 | 0.02 | 9535 | 25.47 | 8995 | | |
| 8560 | 国融证券股份有限公司鄂尔多斯天骄路证券营业部 | 676.45 | 591.68 | 8546 | 0.26 | 8951 | 84.50 | 7833 | | |
| 8561 | 九州证券股份有限公司盐城大庆中路证券营业部 | 676.31 | 480.94 | 8760 | 0.36 | 8811 | 195.01 | 6574 | | |
| 8562 | 安信证券股份有限公司三门峡六峰路证券营业部 | 676.15 | 569.37 | 8588 | 1.54 | 7967 | 105.24 | 7528 | | |
| 8563 | 太平洋证券股份有限公司文山普阳西路证券营业部 | 675.26 | 662.68 | 8410 | 2.64 | 7502 | 9.94 | 9558 | | |
| 8564 | 渤海证券股份有限公司常州延陵西路证券营业部 | 674.80 | 489.13 | 8741 | 0.35 | 8820 | 185.32 | 6675 | | |
| 8565 | 中山证券有限责任公司呼和浩特呼伦南路证券营业部 | 673.33 | 666.09 | 8401 | 0.09 | 9267 | 7.15 | 9690 | | |
| 8566 | 光大证券股份有限公司武汉中北路证券营业部 | 672.35 | 672.35 | 8385 | | | | | | |
| 8567 | 上海证券有限责任公司温州分公司 | 671.83 | 608.06 | 8518 | 31.04 | 4149 | 32.73 | 8807 | | |
| 8568 | 光大证券股份有限公司中山博爱四路证券营业部 | 671.40 | 569.28 | 8589 | 0.58 | 8578 | 101.55 | 7583 | | |
| 8569 | 国盛证券有限责任公司忻州和平西街证券营业部 | 671.15 | 660.18 | 8412 | 0.30 | 8890 | 10.68 | 9524 | | |
| 8570 | 西藏东方财富证券股份有限公司太原平阳路证券营业部 | 670.75 | 475.00 | 8773 | 0.64 | 8526 | 195.12 | 6573 | | |
| 8571 | 国联证券股份有限公司常州北大街证券营业部 | 670.60 | 666.82 | 8398 | 0.06 | 9356 | 3.72 | 9922 | | |
| 8572 | 天风证券股份有限公司银川黄河东路证券营业部 | 670.49 | 631.91 | 8468 | 0.03 | 9481 | 38.56 | 8676 | | |
| 8573 | 国元证券股份有限公司嵊州剡城路证券营业部 | 670.18 | 606.95 | 8521 | 5.89 | 6619 | 57.34 | 8268 | | |
| 8574 | 财通证券股份有限公司台州天台天一街证券营业部 | 669.31 | 635.97 | 8460 | | | 33.35 | 8788 | | |
| 8575 | 国盛证券有限责任公司长沙高塘岭大道证券营业部 | 669.13 | 607.00 | 8520 | 11.41 | 5744 | 50.72 | 8396 | | |
| 8576 | 国盛证券有限责任公司宜春靖安新大街证券营业部 | 668.96 | 629.60 | 8475 | 0.62 | 8546 | 38.75 | 8672 | | |
| 8577 | 国海证券股份有限公司南宁鲁班路证券营业部 | 668.76 | 631.80 | 8469 | 0.87 | 8357 | 36.08 | 8730 | | |
| 8578 | 国盛证券有限责任公司九江都昌东风路证券营业部 | 668.71 | 624.08 | 8487 | 0.42 | 8738 | 44.21 | 8541 | | |
| 8579 | 华泰证券股份有限公司苏州分公司 | 668.18 | 567.15 | 8594 | 1.53 | 7972 | 99.49 | 7614 | | |
| 8580 | 西南证券股份有限公司重庆武隆建设东路证券营业部 | 667.98 | 646.86 | 8439 | 1.39 | 8047 | 19.74 | 9186 | | |
| 8581 | 红塔证券股份有限公司个旧金湖西路证券营业部 | 666.57 | 531.23 | 8665 | 1.48 | 7991 | 133.86 | 7182 | | |
| 8582 | 联讯证券股份有限公司长春西安大路证券营业部 | 666.33 | 591.03 | 8551 | 0.09 | 9258 | 75.21 | 7975 | | |
| 8583 | 西南证券股份有限公司呼和浩特呼伦贝尔南路证券营业部 | 664.62 | 569.48 | 8587 | 2.26 | 7646 | 92.88 | 7717 | | |
| 8584 | 信达证券股份有限公司攀枝花临江路证券营业部 | 664.56 | 615.16 | 8506 | 0.37 | 8800 | 49.03 | 8433 | | |
| 8585 | 西南证券股份有限公司中山中山四路证券营业部 | 664.15 | 652.63 | 8426 | 0.23 | 9005 | 11.30 | 9496 | | |
| 8586 | 中国银河证券股份有限公司哈密中山北路证券营业部 | 663.71 | 614.36 | 8507 | 0.83 | 8392 | 48.52 | 8442 | | |
| 8587 | 国海证券股份有限公司北京珠市口大街证券营业部 | 663.60 | 634.70 | 8462 | 0.18 | 9089 | 28.72 | 8912 | | |
| 8588 | 广州证券股份有限公司镇江中山东路证券营业部 | 663.47 | 578.68 | 8571 | 2.19 | 7676 | 82.60 | 7865 | | |
| 8589 | 中国银河证券股份有限公司宁德证券营业部 | 662.07 | 420.35 | 8883 | 168.48 | 1542 | 73.24 | 8014 | | |
| 8590 | 国盛证券有限责任公司锦州凌川路证券营业部 | 661.73 | 575.15 | 8577 | 0.15 | 9142 | 86.42 | 7819 | | |
| 8591 | 兴业证券股份有限公司长沙八一路证券营业部 | 661.34 | 597.78 | 8537 | 0.02 | 9489 | 63.53 | 8159 | | |
| 8592 | 中国中投证券有限责任公司三河燕高路证券营业部 | 661.32 | 617.47 | 8501 | 0.21 | 9035 | 43.64 | 8556 | | |
| 8593 | 国盛证券有限责任公司德兴朝阳路证券营业部 | 661.23 | 636.04 | 8459 | 0.58 | 8577 | 24.62 | 9024 | | |
| 8594 | 兴业证券股份有限公司光泽杭中路证券营业部 | 661.17 | 614.29 | 8508 | 0.19 | 9074 | 46.69 | 8487 | | |
| 8595 | 国盛证券有限责任公司宜春上高兰桥路证券营业部 | 660.89 | 613.16 | 8511 | 0.26 | 8939 | 47.47 | 8469 | | |
| 8596 | 广州证券股份有限公司天津友谊路证券营业部 | 659.57 | 611.18 | 8513 | 1.46 | 8007 | 46.93 | 8481 | | |
| 8597 | 金元证券股份有限公司青岛山东头路证券营业部 | 659.21 | 495.40 | 8733 | 36.43 | 3884 | 127.38 | 7265 | | |
| 8598 | 方正证券股份有限公司永州江华萌渚路证券营业部 | 658.89 | 628.08 | 8479 | 0.23 | 8998 | 30.58 | 8871 | | |
| 8599 | 财富证券有限责任公司沈阳北陵大街证券营业部 | 658.74 | 591.15 | 8550 | 36.01 | 3902 | 31.59 | 8836 | | |

## (二)二○一七年证券营业部交易排名(续)

MEMBER BRANCH RANKING BY TRADING VALUE, 2017 (Continued)

百万元人民币, RMB Mil.

| 名次 Rank | 营业部名称 Member Branches | 总交易金额 Total Value | 股票 Stocks 交易金额 Value | 股票 Stocks 名次 Rank | 基金 Funds 交易金额 Value | 基金 Funds 名次 Rank | 债券 Bonds 交易金额 Value | 债券 Bonds 名次 Rank | 其他 Others 交易金额 Value | 其他 Others 名次 Rank |
|---|---|---|---|---|---|---|---|---|---|---|
| 8600 | 东方证券股份有限公司银川民族北街证券营业部 | 658.37 | 616.94 | 8502 | 11.89 | 5689 | 29.54 | 8896 | | |
| 8601 | 广发证券股份有限公司河源和平证券营业部 | 658.29 | 630.39 | 8473 | 0.66 | 8512 | 27.24 | 8954 | | |
| 8602 | 南京证券股份有限公司北京南大街证券营业部 | 658.14 | 636.29 | 8458 | 0.95 | 8301 | 20.90 | 9144 | | |
| 8603 | 招商证券股份有限公司哈尔滨自兴街证券营业部 | 657.56 | 490.70 | 8739 | 0.09 | 9277 | 166.77 | 6857 | | |
| 8604 | 太平洋证券股份有限公司江川新市街证券营业部 | 657.23 | 594.16 | 8542 | 0.26 | 8949 | 62.81 | 8172 | | |
| 8605 | 中国中投证券有限责任公司榆林长城南路证券营业部 | 656.69 | 519.92 | 8684 | 0.48 | 8677 | 136.30 | 7147 | | |
| 8606 | 安信证券股份有限公司深圳太子路证券营业部 | 656.34 | 555.27 | 8619 | 0.20 | 9048 | 100.87 | 7595 | | |
| 8607 | 光大证券股份有限公司抚顺新城路证券营业部 | 656.26 | 512.85 | 8706 | 7.04 | 6395 | 136.36 | 7145 | | |
| 8608 | 联储证券有限责任公司合肥南一环路证券营业部 | 655.88 | 514.01 | 8701 | 1.21 | 8145 | 140.67 | 7110 | | |
| 8609 | 国信证券股份有限公司临汾鼓楼北大街证券营业部 | 655.10 | 537.04 | 8649 | 0.18 | 9082 | 117.87 | 7373 | | |
| 8610 | 兴业证券股份有限公司合肥黄山路证券营业部 | 653.94 | 634.69 | 8463 | 2.94 | 7377 | 16.31 | 9307 | | |
| 8611 | 安信证券股份有限公司晋中中都北路证券营业部 | 653.72 | 522.49 | 8680 | 0.91 | 8327 | 130.31 | 7226 | | |
| 8612 | 国元证券股份有限公司寿县寿蔡路证券营业部 | 653.31 | 574.93 | 8579 | 0.23 | 8990 | 78.14 | 7930 | | |
| 8613 | 安信证券股份有限公司无为十字街证券营业部 | 653.02 | 640.39 | 8449 | 0.10 | 9231 | 12.53 | 9447 | | |
| 8614 | 国盛证券有限责任公司宣城水阳江大道证券营业部 | 652.68 | 564.92 | 8597 | 5.14 | 6783 | 82.62 | 7864 | | |
| 8615 | 联储证券有限责任公司韶关碧桂园凤凰城证券营业部 | 651.63 | 641.53 | 8446 | 0.68 | 8497 | 9.42 | 9582 | | |
| 8616 | 招商证券股份有限公司南阳新华路证券营业部 | 651.59 | 537.31 | 8648 | 1.11 | 8212 | 113.17 | 7427 | | |
| 8617 | 国盛证券有限责任公司大余荡坪北路证券营业部 | 651.40 | 591.18 | 8549 | 0.57 | 8592 | 59.65 | 8227 | | |
| 8618 | 华金证券股份有限公司长春西安大路证券营业部 | 651.09 | 601.35 | 8529 | | | 49.74 | 8415 | | |
| 8619 | 财富证券有限责任公司成都光荣北路证券营业部 | 650.35 | 599.56 | 8534 | 1.89 | 7793 | 48.90 | 8435 | | |
| 8620 | 华安证券股份有限公司上海浦东新区张杨路证券营业部 | 650.26 | 631.97 | 8467 | 3.66 | 7152 | 14.63 | 9367 | | |
| 8621 | 兴业证券股份有限公司西安南二环路证券营业部 | 649.58 | 604.20 | 8522 | 0.67 | 8509 | 44.72 | 8533 | | |
| 8622 | 国信证券股份有限公司乐清旭阳路证券营业部 | 647.72 | 586.77 | 8558 | 45.99 | 3498 | 14.96 | 9351 | | |
| 8623 | 方正证券股份有限公司济南分公司 | 647.28 | 592.50 | 8544 | 43.36 | 3598 | 11.42 | 9492 | | |
| 8624 | 方正证券股份有限公司永州蓝山湘粤路证券营业部 | 646.26 | 572.59 | 8582 | 0.59 | 8568 | 73.08 | 8018 | | |
| 8625 | 申万宏源西部证券有限公司贵阳花果园大街证券营业部 | 645.40 | 610.95 | 8514 | 0.84 | 8382 | 33.60 | 8787 | | |
| 8626 | 国联证券股份有限公司常州武宜中路证券营业部 | 645.03 | 630.29 | 8474 | 0.18 | 9080 | 14.56 | 9370 | | |
| 8627 | 兴业证券股份有限公司北京青年路证券营业部 | 643.83 | 581.44 | 8567 | 0.22 | 9022 | 62.18 | 8185 | | |
| 8628 | 恒泰证券股份有限公司二连浩特新华大街证券营业部 | 643.61 | 589.39 | 8555 | 0.63 | 8533 | 53.59 | 8333 | | |
| 8629 | 国海证券股份有限公司南宁燕敦路证券营业部 | 643.40 | 639.06 | 8453 | 0.17 | 9096 | 4.17 | 9881 | | |
| 8630 | 长江证券股份有限公司上海一二八纪念路证券营业部 | 642.21 | 405.44 | 8922 | 7.87 | 6240 | 228.89 | 6285 | | |
| 8631 | 国都证券股份有限公司牡丹江东四条路证券营业部 | 641.67 | 626.89 | 8485 | 1.48 | 7996 | 13.30 | 9421 | | |
| 8632 | 国元证券股份有限公司杭州江滨西大道证券营业部 | 641.41 | 392.52 | 8944 | | | 248.89 | 6152 | | |
| 8633 | 开源证券股份有限公司佛山顺德新桂中路证券营业部 | 640.20 | 598.51 | 8535 | 0.57 | 8590 | 41.12 | 8607 | | |
| 8634 | 方正证券股份有限公司玉溪龙马路证券营业部 | 638.42 | 543.77 | 8640 | 3.89 | 7093 | 90.76 | 7751 | | |
| 8635 | 中天证券股份有限公司北京北四环证券营业部 | 638.34 | 585.02 | 8561 | 0.40 | 8763 | 52.92 | 8342 | | |
| 8636 | 江海证券有限公司北京中关村证券营业部 | 637.94 | 568.54 | 8592 | 0.04 | 9415 | 69.35 | 8067 | | |
| 8637 | 国盛证券有限责任公司吉安永丰跃进西路证券营业部 | 637.53 | 619.93 | 8496 | 6.71 | 6454 | 10.89 | 9515 | | |
| 8638 | 中国中投证券有限责任公司惠州惠阳开城大道证券营业部 | 637.38 | 597.71 | 8538 | 13.40 | 5512 | 26.27 | 8974 | | |
| 8639 | 中信建投证券股份有限公司廊坊和平路证券营业部 | 636.72 | 601.31 | 8530 | 0.01 | 9657 | 35.41 | 8747 | | |
| 8640 | 中天证券股份有限公司天津城厢中路证券营业部 | 635.78 | 376.18 | 8973 | 0.56 | 8594 | 259.04 | 6080 | | |
| 8641 | 西藏东方财富证券股份有限公司上海唐安路证券营业部 | 635.60 | 629.38 | 8476 | | | 6.23 | 9749 | | |
| 8642 | 中山证券有限责任公司重庆聚贤岩广场证券营业部 | 633.87 | 564.34 | 8600 | | | 69.53 | 8065 | | |
| 8643 | 财达证券股份有限公司长沙芙蓉中路证券营业部 | 633.57 | 624.08 | 8486 | 0.60 | 8554 | 8.88 | 9604 | | |
| 8644 | 财富证券有限责任公司长春建设街证券营业部 | 633.50 | 599.65 | 8533 | | | 33.85 | 8782 | | |
| 8645 | 安信证券股份有限公司中山富华道证券营业部 | 632.97 | 528.75 | 8672 | 1.20 | 8153 | 103.02 | 7563 | | |
| 8646 | 中国中投证券有限责任公司北京富丰路证券营业部 | 630.72 | 601.79 | 8528 | 2.85 | 7411 | 26.07 | 8983 | | |
| 8647 | 国都证券股份有限公司厦门七星西路证券营业部 | 630.42 | 602.46 | 8526 | 5.46 | 6701 | 22.50 | 9086 | | |
| 8648 | 招商证券股份有限公司成都天府三街证券营业部 | 630.22 | 564.83 | 8598 | 0.23 | 9001 | 65.16 | 8136 | | |
| 8649 | 长城证券股份有限公司西安锦业路证券营业部 | 630.15 | 552.94 | 8622 | 0.48 | 8671 | 76.73 | 7951 | | |
| 8650 | 兴业证券股份有限公司大连分公司 | 628.82 | 369.22 | 8987 | 1.20 | 8151 | 258.40 | 6085 | | |
| 8651 | 国盛证券有限责任公司新余分宜天工北大道证券营业部 | 628.61 | 590.59 | 8553 | 0.08 | 9309 | 37.94 | 8689 | | |
| 8652 | 中国银河证券股份有限公司德阳凯江路证券营业部 | 628.13 | 588.22 | 8557 | 0.59 | 8561 | 39.32 | 8656 | | |
| 8653 | 国盛证券有限责任公司吉安峡江百花路证券营业部 | 627.56 | 622.07 | 8489 | 0.59 | 8563 | 4.90 | 9837 | | |
| 8654 | 太平洋证券股份有限公司北京志新东路证券营业部 | 626.13 | 446.87 | 8830 | 0.23 | 9003 | 179.03 | 6744 | | |
| 8655 | 万联证券股份有限公司哈尔滨哈西大街证券营业部 | 625.50 | 361.49 | 9015 | 1.04 | 8252 | 262.96 | 6045 | | |
| 8656 | 长江证券股份有限公司大连金马路证券营业部 | 624.90 | 533.84 | 8655 | 0.16 | 9122 | 90.90 | 7749 | | |
| 8657 | 东北证券股份有限公司和龙文化路证券营业部 | 624.73 | 513.03 | 8705 | 0.52 | 8642 | 111.19 | 7460 | | |
| 8658 | 恒泰证券股份有限公司乌海乌达区巴音赛街证券营业部 | 624.68 | 530.82 | 8666 | 0.06 | 9371 | 93.80 | 7695 | | |
| 8659 | 国盛证券有限责任公司吉安安福武功山大道证券营业部 | 624.02 | 621.76 | 8492 | 0.02 | 9554 | 2.25 | 10048 | | |
| 8660 | 中国中投证券有限责任公司中山小榄龙山路证券营业部 | 623.24 | 616.44 | 8504 | 0.16 | 9117 | 6.64 | 9718 | | |

## (二)二○一七年证券营业部交易排名(续)

MEMBER BRANCH RANKING BY TRADING VALUE, 2017 (Continued)

百万元人民币, RMB Mil.

| 名次 Rank | 营业部名称 Member Branches | 总交易金额 Total Value | 股票 Stocks 交易金额 Value | 股票 Stocks 名次 Rank | 基金 Funds 交易金额 Value | 基金 Funds 名次 Rank | 债券 Bonds 交易金额 Value | 债券 Bonds 名次 Rank | 其他 Others 交易金额 Value | 其他 Others 名次 Rank |
|---|---|---|---|---|---|---|---|---|---|---|
| 8661 | 中邮证券有限责任公司吉林分公司 | 622.70 | 227.77 | 9358 | 0.28 | 8920 | 394.65 | 5305 | | |
| 8662 | 安信证券股份有限公司四川分公司 | 622.08 | 559.85 | 8609 | | | 62.23 | 8184 | | |
| 8663 | 中泰证券股份有限公司湖北分公司 | 621.68 | 406.01 | 8919 | 10.38 | 5892 | 205.30 | 6476 | | |
| 8664 | 华林证券股份有限公司秦皇岛迎宾路证券营业部 | 621.17 | 473.40 | 8777 | 1.36 | 8056 | 146.41 | 7058 | | |
| 8665 | 恒泰证券股份有限公司北京万丰路证券营业部 | 620.02 | 574.16 | 8580 | 0.48 | 8674 | 45.38 | 8519 | | |
| 8666 | 西藏东方财富证券股份有限公司慈溪三北西大街证券营业部 | 618.99 | 613.51 | 8510 | 0.03 | 9452 | 5.45 | 9796 | | |
| 8667 | 华林证券股份有限公司南昌红谷证券营业部 | 618.34 | 579.10 | 8570 | 0.12 | 9200 | 39.12 | 8663 | | |
| 8668 | 国信证券股份有限公司宁波分公司 | 617.36 | 603.19 | 8524 | 0.93 | 8319 | 13.24 | 9427 | | |
| 8669 | 网信证券有限责任公司北京分公司 | 617.22 | 471.67 | 8784 | 1.91 | 7787 | 143.63 | 7092 | | |
| 8670 | 上海证券有限责任公司绍兴新昌人民西路证券营业部 | 615.39 | 603.08 | 8525 | 0.64 | 8522 | 11.67 | 9484 | | |
| 8671 | 方正证券股份有限公司湘潭板塘证券营业部 | 615.29 | 566.84 | 8596 | 1.10 | 8223 | 47.36 | 8471 | | |
| 8672 | 华龙证券股份有限公司秦安证券营业部 | 614.70 | 570.61 | 8586 | 0.35 | 8818 | 43.75 | 8552 | | |
| 8673 | 国元证券股份有限公司常州稻香路证券营业部 | 613.85 | 464.16 | 8797 | 1.35 | 8058 | 148.34 | 7035 | | |
| 8674 | 广州证券股份有限公司宜昌西陵二路证券营业部 | 613.71 | 600.63 | 8531 | 0.30 | 8888 | 12.78 | 9436 | | |
| 8675 | 华林证券股份有限公司唐山新华西道证券营业部 | 613.51 | 228.96 | 9353 | | | 384.55 | 5350 | | |
| 8676 | 银泰证券有限责任公司苏州华山路证券营业部 | 612.99 | 546.40 | 8632 | 4.63 | 6897 | 61.95 | 8193 | | |
| 8677 | 第一创业证券股份有限公司杭州西湖国际科技大厦证券营业部 | 611.42 | 518.40 | 8686 | 0.07 | 9331 | 92.95 | 7715 | | |
| 8678 | 东兴证券股份有限公司江门堤东路证券营业部 | 611.34 | 407.02 | 8914 | 0.07 | 9321 | 204.24 | 6491 | | |
| 8679 | 长城证券股份有限公司郑州陇海路证券营业部 | 610.89 | 569.14 | 8590 | 1.31 | 8087 | 40.43 | 8635 | | |
| 8680 | 方正证券股份有限公司武冈武冈大道证券营业部 | 610.72 | 603.48 | 8523 | 0.96 | 8295 | 6.28 | 9744 | | |
| 8681 | 万和证券股份有限公司烟台黄海路证券营业部 | 610.01 | 608.88 | 8517 | 0.00 | 9683 | 1.12 | 10181 | | |
| 8682 | 方正证券股份有限公司贵阳长岭北路证券营业部 | 609.36 | 568.73 | 8591 | 0.17 | 9106 | 40.46 | 8631 | | |
| 8683 | 五矿证券有限公司南宁金湖路证券营业部 | 609.22 | 517.35 | 8689 | 0.43 | 8714 | 91.43 | 7743 | | |
| 8684 | 国盛证券有限责任公司佛山顺德延年路证券营业部 | 608.10 | 582.64 | 8566 | 0.05 | 9402 | 25.42 | 8999 | | |
| 8685 | 上海证券有限责任公司北京朝阳弘燕路证券营业部 | 606.39 | 576.43 | 8573 | 0.30 | 8889 | 29.66 | 8892 | | |
| 8686 | 中泰证券股份有限公司宁夏分公司 | 605.87 | 590.72 | 8552 | 1.14 | 8190 | 14.01 | 9385 | | |
| 8687 | 兴业证券股份有限公司东莞分公司 | 605.84 | 554.41 | 8620 | 0.37 | 8792 | 51.05 | 8390 | | |
| 8688 | 国信证券股份有限公司黑龙江分公司 | 604.57 | 571.55 | 8584 | 2.89 | 7393 | 30.13 | 8881 | | |
| 8689 | 国盛证券有限责任公司惠州东华大道中路证券营业部 | 603.08 | 584.64 | 8562 | 0.03 | 9449 | 18.40 | 9229 | | |
| 8690 | 华林证券股份有限公司银川新昌西路证券营业部 | 602.52 | 535.72 | 8653 | 0.48 | 8675 | 66.32 | 8121 | | |
| 8691 | 国泰君安证券股份有限公司大连金马路证券营业部 | 601.93 | 585.13 | 8560 | 0.40 | 8755 | 16.40 | 9300 | | |
| 8692 | 华林证券股份有限公司河源市建设大道东证券营业部 | 601.83 | 563.02 | 8601 | 0.93 | 8318 | 37.89 | 8690 | | |
| 8693 | 国泰君安证券股份有限公司廊坊广阳道证券营业部 | 601.06 | 327.28 | 9090 | 2.15 | 7701 | 271.63 | 5982 | | |
| 8694 | 国海证券股份有限公司北海合浦县延安路证券营业部 | 599.83 | 516.78 | 8691 | 0.67 | 8507 | 82.39 | 7868 | | |
| 8695 | 兴业证券股份有限公司武平武安路证券营业部 | 599.38 | 533.84 | 8656 | 1.38 | 8051 | 64.16 | 8148 | | |
| 8696 | 华龙证券股份有限公司银川凤凰北街证券营业部 | 598.82 | 533.03 | 8659 | 0.17 | 9097 | 65.62 | 8133 | | |
| 8697 | 中山证券有限责任公司上海中兴路证券营业部 | 598.51 | 573.19 | 8581 | 0.08 | 9295 | 25.24 | 9002 | | |
| 8698 | 英大证券有限责任公司广东分公司 | 598.16 | 549.71 | 8626 | 2.32 | 7626 | 46.13 | 8497 | | |
| 8699 | 国盛证券有限责任公司吉安市吉安县庐陵大道证券营业部 | 598.11 | 566.94 | 8595 | 0.34 | 8825 | 30.83 | 8864 | | |
| 8700 | 国盛证券有限责任公司长春大经路证券营业部 | 596.74 | 591.30 | 8548 | 0.04 | 9437 | 5.40 | 9801 | | |
| 8701 | 天风证券股份有限公司济南花园路证券营业部 | 596.65 | 522.30 | 8681 | 1.14 | 8184 | 73.21 | 8015 | | |
| 8702 | 长江证券股份有限公司义乌丹溪北路证券营业部 | 596.36 | 463.43 | 8798 | | | 132.93 | 7193 | | |
| 8703 | 国盛证券有限责任公司抚州广昌解放南路证券营业部 | 595.52 | 577.90 | 8572 | 0.60 | 8553 | 17.01 | 9275 | | |
| 8704 | 国盛证券有限责任公司赣州上犹东山大道证券营业部 | 594.76 | 559.91 | 8608 | 0.93 | 8320 | 33.93 | 8779 | | |
| 8705 | 申万宏源证券有限公司石狮八七路证券营业部 | 594.49 | 531.79 | 8663 | 0.98 | 8287 | 61.71 | 8198 | | |
| 8706 | 国盛证券有限责任公司天津滨海新区宝山道证券营业部 | 593.87 | 45.15 | 10040 | | | 548.72 | 4706 | | |
| 8707 | 中泰证券股份有限公司北京分公司 | 592.74 | 528.48 | 8673 | 0.32 | 8866 | 63.94 | 8152 | | |
| 8708 | 长江证券股份有限公司武汉珞狮路证券营业部 | 592.00 | 515.42 | 8696 | 5.48 | 6698 | 71.11 | 8043 | | |
| 8709 | 中国中投证券有限责任公司雅安南三路证券营业部 | 590.72 | 523.59 | 8679 | 1.65 | 7912 | 65.48 | 8134 | | |
| 8710 | 长城国瑞证券有限公司北京工体南路证券营业部 | 588.91 | 583.97 | 8563 | 0.06 | 9344 | 4.87 | 9839 | | |
| 8711 | 中国中投证券有限责任公司常州龙锦路证券营业部 | 588.51 | 575.20 | 8576 | 0.73 | 8462 | 12.58 | 9443 | | |
| 8712 | 方正证券股份有限公司洛阳中州中路证券营业部 | 588.15 | 497.32 | 8729 | 7.35 | 6337 | 83.48 | 7848 | | |
| 8713 | 山西证券股份有限公司武汉建设大道证券营业部 | 586.99 | 575.75 | 8574 | | | 11.24 | 9500 | | |
| 8714 | 中国银河证券股份有限公司天津成都道证券营业部 | 586.92 | 474.77 | 8775 | 1.72 | 7880 | 110.42 | 7469 | | |
| 8715 | 大通证券股份有限公司成都天府二街证券营业部 | 586.03 | 558.69 | 8611 | 0.17 | 9114 | 27.17 | 8957 | | |
| 8716 | 西部证券股份有限公司宁波安波路证券营业部 | 584.11 | 583.07 | 8565 | | | 1.04 | 10192 | | |
| 8717 | 国盛证券有限责任公司江门堤东路证券营业部 | 583.55 | 540.70 | 8642 | 2.20 | 7670 | 40.65 | 8625 | | |
| 8718 | 长城证券股份有限公司新乡人民路证券营业部 | 583.10 | 412.23 | 8903 | 0.26 | 8938 | 170.60 | 6808 | | |
| 8719 | 海通证券股份有限公司大兴安岭漠河振兴路证券营业部 | 581.52 | 561.56 | 8604 | 0.45 | 8698 | 19.52 | 9193 | | |
| 8720 | 国信证券股份有限公司重庆分公司 | 581.37 | 513.40 | 8702 | 4.27 | 7003 | 63.70 | 8157 | | |
| 8721 | 天风证券股份有限公司成都白衣上街证券营业部 | 580.34 | 556.95 | 8614 | 0.04 | 9430 | 23.34 | 9058 | | |

## (二)二○一七年证券营业部交易排名(续)

MEMBER BRANCH RANKING BY TRADING VALUE, 2017 (Continued)

百万元人民币, RMB Mil.

| 名次 Rank | 营业部名称 Member Branches | 总交易金额 Total Value | 股票 Stocks 交易金额 Value | 股票 Stocks 名次 Rank | 基金 Funds 交易金额 Value | 基金 Funds 名次 Rank | 债券 Bonds 交易金额 Value | 债券 Bonds 名次 Rank | 其他 Others 交易金额 Value | 其他 Others 名次 Rank |
|---|---|---|---|---|---|---|---|---|---|---|
| 8722 | 中信证券股份有限公司路东莞松山湖证券营业部 | 579.89 | 508.54 | 8715 | 0.18 | 9085 | 71.17 | 8041 | | |
| 8723 | 国金证券股份有限公司济南经十路证券营业部 | 579.79 | 532.70 | 8660 | 1.11 | 8219 | 45.98 | 8504 | | |
| 8724 | 恒泰证券股份有限公司深圳新闻路证券营业部 | 579.44 | 550.65 | 8625 | 27.10 | 4367 | 1.69 | 10109 | | |
| 8725 | 天风证券股份有限公司深圳卓越城证券营业部 | 579.31 | 579.19 | 8569 | | | 0.12 | 10405 | | |
| 8726 | 广州证券股份有限公司长春亚泰大街证券营业部 | 579.17 | 543.63 | 8641 | 32.88 | 4059 | 2.65 | 10015 | | |
| 8727 | 大同证券有限责任公司东营黄河路证券营业部 | 578.55 | 556.20 | 8616 | 0.01 | 9605 | 22.34 | 9092 | | |
| 8728 | 光大证券股份有限公司绍兴上虞王充路证券营业部 | 578.52 | 572.51 | 8583 | | | 6.01 | 9761 | | |
| 8729 | 东吴证券股份有限公司苏州工业园区蠡塘路证券营业部 | 576.95 | 571.11 | 8585 | 0.33 | 8846 | 5.51 | 9792 | | |
| 8730 | 中国中投证券有限责任公司汉中滨江路证券营业部 | 576.77 | 546.20 | 8634 | 0.20 | 9053 | 30.37 | 8875 | | |
| 8731 | 长城证券股份有限公司贵阳息烽县筑北商业大道证券营业部 | 576.28 | 562.50 | 8602 | 0.13 | 9183 | 13.65 | 9406 | | |
| 8732 | 中天证券股份有限公司营口盼盼路证券营业部 | 576.20 | 535.32 | 8654 | | | 40.88 | 8616 | | |
| 8733 | 方正证券股份有限公司常德安乡昌颐路证券营业部 | 575.16 | 559.96 | 8607 | 9.42 | 6001 | 5.78 | 9774 | | |
| 8734 | 光大证券股份有限公司广州花城大道证券营业部 | 574.91 | 544.49 | 8637 | 1.34 | 8069 | 29.08 | 8905 | | |
| 8735 | 中国中投证券有限责任公司简阳金融街证券营业部 | 573.98 | 532.57 | 8661 | 0.78 | 8427 | 40.63 | 8627 | | |
| 8736 | 华安证券股份有限公司含山华阳中路证券营业部 | 573.79 | 364.36 | 9003 | 0.43 | 8727 | 209.01 | 6447 | | |
| 8737 | 光大证券股份有限公司克拉玛依迎宾大道证券营业部 | 573.25 | 240.39 | 9312 | 0.54 | 8620 | 332.33 | 5603 | | |
| 8738 | 国海证券股份有限公司百色靖西县金山街证券营业部 | 572.88 | 154.77 | 9577 | 416.11 | 812 | 1.99 | 10071 | | |
| 8739 | 申万宏源证券有限公司松原乌兰大街证券营业部 | 572.33 | 526.95 | 8676 | 0.39 | 8779 | 44.99 | 8529 | | |
| 8740 | 华福证券有限责任公司潍坊东风东街证券营业部 | 571.67 | 555.41 | 8617 | 0.57 | 8587 | 15.69 | 9328 | | |
| 8741 | 国盛证券有限责任公司吉安吉水下文峰路证券营业部 | 571.66 | 551.09 | 8624 | 0.81 | 8409 | 19.77 | 9184 | | |
| 8742 | 恒泰证券股份有限公司上海漕溪北路证券营业部 | 571.14 | 472.35 | 8779 | 7.12 | 6379 | 91.67 | 7736 | | |
| 8743 | 开源证券股份有限公司珠海分公司 | 570.36 | 546.48 | 8630 | 4.53 | 6927 | 19.36 | 9202 | | |
| 8744 | 招商证券股份有限公司抚顺临江东路证券营业部 | 569.42 | 522.04 | 8682 | 2.57 | 7526 | 44.80 | 8531 | | |
| 8745 | 南京证券股份有限公司石嘴山平罗团结西路证券营业部 | 568.94 | 564.80 | 8599 | 0.10 | 9245 | 4.05 | 9892 | | |
| 8746 | 长江证券股份有限公司江苏分公司 | 568.60 | 509.07 | 8714 | 0.06 | 9357 | 59.48 | 8230 | | |
| 8747 | 宏信证券有限责任公司上海拱极路证券营业部 | 568.26 | 404.03 | 8924 | 1.68 | 7903 | 162.55 | 6905 | | |
| 8748 | 广州证券股份有限公司岳阳金鹗东路证券营业部 | 568.06 | 567.97 | 8593 | | | 0.09 | 10429 | | |
| 8749 | 东方证券股份有限公司江阴人民东路证券营业部 | 568.02 | 520.13 | 8683 | 0.26 | 8948 | 47.63 | 8462 | | |
| 8750 | 国盛证券有限责任公司清远鹿鸣路证券营业部 | 567.88 | 462.97 | 8800 | 0.29 | 8901 | 104.63 | 7543 | | |
| 8751 | 国盛证券有限责任公司九江湖口大中路证券营业部 | 566.72 | 560.93 | 8605 | 0.43 | 8718 | 5.36 | 9807 | | |
| 8752 | 财富证券有限责任公司贵阳花果园大街证券营业部 | 566.57 | 556.68 | 8615 | 0.60 | 8558 | 9.29 | 9587 | | |
| 8753 | 国泰君安证券股份有限公司昌吉市乌伊西路证券营业部 | 566.20 | 453.89 | 8821 | 0.05 | 9407 | 112.26 | 7442 | | |
| 8754 | 国盛证券有限责任公司赣州会昌红旗大道证券营业部 | 566.02 | 560.84 | 8606 | 0.04 | 9432 | 5.15 | 9817 | | |
| 8755 | 国盛证券有限责任公司赣州寻乌长安大道证券营业部 | 565.52 | 547.21 | 8629 | 0.78 | 8428 | 17.52 | 9261 | | |
| 8756 | 华鑫证券有限责任公司成都交子大道证券营业部 | 565.46 | 504.14 | 8721 | 1.04 | 8255 | 60.29 | 8215 | | |
| 8757 | 新时代证券股份有限公司固始红苏路证券营业部 | 564.82 | 543.97 | 8638 | 3.62 | 7164 | 17.23 | 9267 | | |
| 8758 | 申万宏源西部证券有限公司呼和浩特新华东街证券营业部 | 564.62 | 469.13 | 8789 | 14.76 | 5365 | 80.72 | 7883 | | |
| 8759 | 华林证券股份有限公司德州三八东路证券营业部 | 563.45 | 533.60 | 8657 | | | 29.85 | 8887 | | |
| 8760 | 万联证券股份有限公司大连白山路证券营业部 | 561.82 | 546.41 | 8631 | 0.10 | 9230 | 15.31 | 9336 | | |
| 8761 | 天风证券股份有限公司荆州红门路证券营业部 | 561.02 | 517.43 | 8688 | 0.14 | 9178 | 43.45 | 8562 | | |
| 8762 | 国盛证券有限责任公司高安筠泉路证券营业部 | 560.09 | 538.65 | 8645 | 1.41 | 8043 | 20.03 | 9175 | | |
| 8763 | 红塔证券股份有限公司绵阳临园路证券营业部 | 560.07 | 410.71 | 8909 | 1.86 | 7815 | 147.50 | 7048 | | |
| 8764 | 国盛证券有限责任公司南昌新建文教路证券营业部 | 559.93 | 536.32 | 8652 | 0.02 | 9515 | 23.59 | 9056 | | |
| 8765 | 华龙证券股份有限公司永登胜利街证券营业部 | 558.67 | 546.28 | 8633 | 0.58 | 8574 | 11.81 | 9478 | | |
| 8766 | 万和证券股份有限公司保定复兴中路证券营业部 | 558.57 | 518.56 | 8685 | 1.28 | 8100 | 38.73 | 8673 | | |
| 8767 | 中原证券股份有限公司兰考裕禄大道证券营业部 | 557.22 | 440.16 | 8845 | 0.51 | 8651 | 116.56 | 7388 | | |
| 8768 | 东海证券股份有限公司益阳益阳大道证券营业部 | 556.74 | 424.35 | 8879 | 0.37 | 8794 | 132.01 | 7205 | | |
| 8769 | 国联证券股份有限公司深圳益田路证券营业部 | 555.46 | 162.78 | 9549 | 0.03 | 9443 | 392.66 | 5314 | | |
| 8770 | 海通证券股份有限公司麻城金桥大道证券营业部 | 554.11 | 516.23 | 8692 | 5.16 | 6778 | 32.71 | 8808 | | |
| 8771 | 中天证券股份有限公司江阴环城北路证券营业部 | 553.57 | 328.64 | 9086 | 1.02 | 8266 | 223.91 | 6322 | | |
| 8772 | 国盛证券有限责任公司抚州乐安乐安大道证券营业部 | 553.54 | 544.91 | 8636 | 0.14 | 9162 | 8.48 | 9623 | | |
| 8773 | 国泰君安证券股份有限公司西宁胜利路证券营业部 | 553.22 | 431.48 | 8861 | 0.85 | 8373 | 120.89 | 7335 | | |
| 8774 | 中信证券(山东)有限责任公司河南分公司 | 552.80 | 105.40 | 9753 | | | 447.41 | 5069 | | |
| 8775 | 恒泰证券股份有限公司北京北辛庄路证券营业部 | 551.64 | 463.11 | 8799 | 1.13 | 8194 | 87.39 | 7804 | | |
| 8776 | 西南证券股份有限公司昆山前进东路证券营业部 | 549.89 | 434.42 | 8855 | 2.78 | 7442 | 112.69 | 7433 | | |
| 8777 | 华安证券股份有限公司马鞍山博望南环路证券营业部 | 549.54 | 510.64 | 8711 | | | 38.90 | 8671 | | |
| 8778 | 长城证券股份有限公司常州通江中路证券营业部 | 549.27 | 531.49 | 8664 | 0.28 | 8909 | 17.50 | 9262 | | |
| 8779 | 中原证券股份有限公司浚县黄河路证券营业部 | 548.56 | 511.45 | 8708 | 1.32 | 8079 | 35.79 | 8739 | | |
| 8780 | 国信证券股份有限公司大同永泰南路证券营业部 | 548.30 | 536.67 | 8651 | 3.55 | 7184 | 8.09 | 9642 | | |
| 8781 | 五矿证券有限公司北海广东路证券营业部 | 548.17 | 495.31 | 8734 | 0.29 | 8896 | 52.57 | 8358 | | |
| 8782 | 西藏东方财富证券股份有限公司北京海淀大街证券营业部 | 548.07 | 532.42 | 8662 | 6.75 | 6448 | 8.90 | 9601 | | |

## (二)二○一七年证券营业部交易排名(续)

MEMBER BRANCH RANKING BY TRADING VALUE, 2017 (Continued)

百万元人民币, RMB Mil.

| 名次 Rank | 营业部名称 Member Branches | 总交易金额 Total Value | 股票 Stocks 交易金额 Value | 股票 Stocks 名次 Rank | 基金 Funds 交易金额 Value | 基金 Funds 名次 Rank | 债券 Bonds 交易金额 Value | 债券 Bonds 名次 Rank | 其他 Others 交易金额 Value | 其他 Others 名次 Rank |
|---|---|---|---|---|---|---|---|---|---|---|
| 8783 | 中国银河证券股份有限公司厦门洪莲路证券营业部 | 547.74 | 390.97 | 8948 | 0.06 | 9370 | 156.71 | 6962 | | |
| 8784 | 光大证券股份有限公司自贡汇川路证券营业部 | 547.50 | 464.25 | 8796 | 17.43 | 5091 | 65.81 | 8129 | | |
| 8785 | 国泰君安证券股份有限公司太原并州北路证券营业部 | 546.28 | 454.53 | 8816 | 35.80 | 3914 | 55.95 | 8294 | | |
| 8786 | 国盛证券有限责任公司抚州宜黄宜黄大道证券营业部 | 546.06 | 427.73 | 8869 | 0.40 | 8757 | 117.92 | 7372 | | |
| 8787 | 东方证券股份有限公司上海青浦区华徐公路证券营业部 | 545.29 | 478.03 | 8766 | 8.56 | 6129 | 58.70 | 8250 | | |
| 8788 | 世纪证券有限责任公司宁夏分公司 | 544.83 | 539.30 | 8643 | 0.50 | 8654 | 5.03 | 9827 | | |
| 8789 | 中信建投证券股份有限公司福州鳌峰路证券营业部 | 543.30 | 357.88 | 9029 | 154.06 | 1656 | 31.37 | 8842 | | |
| 8790 | 恒泰证券股份有限公司深圳铜鼓路证券营业部 | 542.12 | 510.02 | 8713 | | | 32.10 | 8824 | | |
| 8791 | 光大证券股份有限公司潍坊东风东街证券营业部 | 541.67 | 483.34 | 8751 | | | 58.33 | 8253 | | |
| 8792 | 东莞证券股份有限公司梅州兴宁人民大道证券营业部 | 541.66 | 476.62 | 8769 | 34.89 | 3963 | 30.15 | 8880 | | |
| 8793 | 红塔证券股份有限公司昆明人民中路证券营业部 | 541.55 | 411.35 | 8906 | 0.86 | 8371 | 129.34 | 7239 | | |
| 8794 | 安信证券股份有限公司宿迁洪泽湖路证券营业部 | 541.09 | 472.20 | 8782 | 0.22 | 9008 | 68.67 | 8079 | | |
| 8795 | 华福证券有限责任公司北京北四环东路证券营业部 | 541.09 | 510.54 | 8712 | 0.25 | 8967 | 30.30 | 8878 | | |
| 8796 | 兴业证券股份有限公司连城莲中路证券营业部 | 541.03 | 486.25 | 8744 | 1.90 | 7790 | 52.88 | 8344 | | |
| 8797 | 西南证券股份有限公司重庆石柱证券营业部 | 541.02 | 495.43 | 8732 | 1.26 | 8116 | 44.33 | 8538 | | |
| 8798 | 华福证券有限责任公司慈溪慈甬路证券营业部 | 541.01 | 527.10 | 8675 | 0.02 | 9543 | 13.89 | 9394 | | |
| 8799 | 信达证券股份有限公司许昌毓秀路证券营业部 | 540.84 | 529.35 | 8669 | 3.07 | 7337 | 8.42 | 9627 | | |
| 8800 | 中国中投证券有限责任公司德阳岷江西路证券营业部 | 540.48 | 490.25 | 8740 | 0.27 | 8935 | 49.95 | 8412 | | |
| 8801 | 安信证券股份有限公司韶关仁化锦水路证券营业部 | 538.16 | 374.13 | 8976 | 2.10 | 7719 | 161.93 | 6915 | | |
| 8802 | 中国中投证券有限责任公司宣城敬亭路证券营业部 | 538.05 | 507.22 | 8718 | 1.27 | 8113 | 29.57 | 8895 | | |
| 8803 | 西藏东方财富证券股份有限公司扬州邗江中路证券营业部 | 538.02 | 491.30 | 8738 | 0.43 | 8728 | 46.29 | 8495 | | |
| 8804 | 长江证券股份有限公司广水市迎宾大道证券营业部 | 537.61 | 482.44 | 8756 | 2.09 | 7722 | 53.08 | 8339 | | |
| 8805 | 安信证券股份有限公司清远分公司 | 537.43 | 478.37 | 8765 | 2.86 | 7408 | 56.20 | 8290 | | |
| 8806 | 西南证券股份有限公司湘潭传奇西路证券营业部 | 537.19 | 485.15 | 8746 | 27.19 | 4358 | 24.84 | 9016 | | |
| 8807 | 红塔证券股份有限公司弥勒庆来路证券营业部 | 536.30 | 503.99 | 8723 | 0.29 | 8892 | 32.01 | 8828 | | |
| 8808 | 兴业证券股份有限公司霞浦长溪路证券营业部 | 536.00 | 503.95 | 8724 | 0.52 | 8643 | 31.53 | 8840 | | |
| 8809 | 安信证券股份有限公司深圳光明证券营业部 | 535.30 | 529.06 | 8670 | 1.32 | 8078 | 4.92 | 9835 | | |
| 8810 | 安信证券股份有限公司辽阳六一街证券营业部 | 534.52 | 424.49 | 8878 | 0.51 | 8649 | 109.52 | 7480 | | |
| 8811 | 开源证券股份有限公司西安阎良人民路证券营业部 | 534.27 | 390.62 | 8949 | 1.68 | 7902 | 141.98 | 7102 | | |
| 8812 | 中原证券股份有限公司济源济水大街证券营业部 | 534.15 | 414.13 | 8896 | 2.82 | 7423 | 117.19 | 7381 | | |
| 8813 | 中信证券股份有限公司泰州鼓楼南路证券营业部 | 534.08 | 516.05 | 8694 | 0.22 | 9015 | 17.81 | 9255 | | |
| 8814 | 华金证券股份有限公司青岛威海路证券营业部 | 533.21 | 482.90 | 8753 | 9.64 | 5976 | 40.67 | 8624 | | |
| 8815 | 上海证券有限责任公司宝山华秋路证券营业部 | 531.26 | 347.99 | 9051 | 0.20 | 9050 | 183.08 | 6698 | | |
| 8816 | 国盛证券有限责任公司柳州跃进路证券营业部 | 530.80 | 484.06 | 8748 | 0.38 | 8783 | 46.36 | 8494 | | |
| 8817 | 光大证券股份有限公司湖州苕溪西路证券营业部 | 530.04 | 514.10 | 8700 | | | 15.94 | 9319 | | |
| 8818 | 中泰证券股份有限公司襄阳大庆西路证券营业部 | 529.46 | 500.83 | 8728 | 0.72 | 8474 | 27.91 | 8937 | | |
| 8819 | 华安证券股份有限公司祁门中心路证券营业部 | 528.11 | 482.55 | 8755 | 0.03 | 9470 | 45.53 | 8515 | | |
| 8820 | 国泰君安证券股份有限公司上海自贸试验区分公司 | 527.88 | 402.17 | 8925 | 65.81 | 2878 | 59.89 | 8224 | | |
| 8821 | 东吴证券股份有限公司武汉新华路证券营业部 | 527.74 | 524.55 | 8677 | 0.56 | 8597 | 2.63 | 10017 | | |
| 8822 | 招商证券股份有限公司漳州台商投资区证券营业部 | 527.64 | 515.80 | 8695 | 2.24 | 7657 | 9.60 | 9572 | | |
| 8823 | 国信证券股份有限公司温岭三星大道证券营业部 | 527.31 | 446.00 | 8833 | 1.01 | 8275 | 80.30 | 7899 | | |
| 8824 | 中国银河证券股份有限公司宝应白田路证券营业部 | 525.90 | 511.06 | 8710 | 8.22 | 6186 | 6.63 | 9720 | | |
| 8825 | 大通证券股份有限公司济南顺河东街证券营业部 | 525.79 | 511.80 | 8707 | 0.01 | 9570 | 13.98 | 9389 | | |
| 8826 | 国泰君安证券股份有限公司聊城东昌西路证券营业部 | 525.11 | 458.90 | 8809 | 28.34 | 4294 | 37.86 | 8693 | | |
| 8827 | 中国银河证券股份有限公司河口福安路证券营业部 | 524.52 | 517.23 | 8690 | 3.72 | 7136 | 3.58 | 9931 | | |
| 8828 | 东吴证券股份有限公司宁波江南路证券营业部 | 524.38 | 466.61 | 8794 | | | 57.77 | 8257 | | |
| 8829 | 申万宏源西部证券有限公司玉林民主中路证券营业部 | 523.20 | 482.95 | 8752 | 1.06 | 8245 | 39.18 | 8661 | | |
| 8830 | 恒泰证券股份有限公司磐石东宁街证券营业部 | 523.07 | 473.59 | 8776 | 2.31 | 7631 | 47.17 | 8475 | | |
| 8831 | 国盛证券有限责任公司九江市九江县柴桑南路证券营业部 | 522.90 | 514.47 | 8698 | 0.53 | 8628 | 7.91 | 9655 | | |
| 8832 | 联储证券有限责任公司济宁洸河路证券营业部 | 522.25 | 435.48 | 8853 | 0.07 | 9334 | 86.71 | 7815 | | |
| 8833 | 中国中投证券有限责任公司沈阳浑南三路证券营业部 | 522.18 | 503.67 | 8725 | 0.50 | 8652 | 18.00 | 9248 | | |
| 8834 | 新时代证券股份有限公司上海陆家嘴证券营业部 | 521.41 | 411.94 | 8904 | 0.62 | 8542 | 108.85 | 7490 | | |
| 8835 | 国信证券股份有限公司毕节麻园路证券营业部 | 521.35 | 508.31 | 8716 | 0.09 | 9278 | 12.95 | 9432 | | |
| 8836 | 中银国际证券有限责任公司保定东风中路证券营业部 | 520.83 | 336.80 | 9075 | 0.13 | 9185 | 183.90 | 6689 | | |
| 8837 | 恒泰证券股份有限公司武汉沿江大道证券营业部 | 519.68 | 495.89 | 8731 | 3.50 | 7195 | 20.28 | 9160 | | |
| 8838 | 恒泰证券股份有限公司柳州天山路证券营业部 | 518.96 | 481.44 | 8759 | 0.10 | 9250 | 37.42 | 8703 | | |
| 8839 | 华金证券股份有限公司合肥潜山路证券营业部 | 518.50 | 493.24 | 8736 | 0.36 | 8804 | 24.89 | 9014 | | |
| 8840 | 华龙证券股份有限公司乐清三里一路证券营业部 | 517.73 | 507.83 | 8717 | 0.43 | 8717 | 9.47 | 9578 | | |
| 8841 | 方正证券股份有限公司邵东廉桥南昌路证券营业部 | 517.55 | 514.69 | 8697 | 0.55 | 8603 | 2.30 | 10043 | | |
| 8842 | 国盛证券有限责任公司上饶余干迎宾大道证券营业部 | 517.27 | 513.14 | 8703 | 0.29 | 8900 | 3.84 | 9912 | | |
| 8843 | 国海证券股份有限公司深圳建安一路证券营业部 | 516.40 | 514.43 | 8699 | 0.01 | 9651 | 1.97 | 10074 | | |

## (二)二○一七年证券营业部交易排名(续)

MEMBER BRANCH RANKING BY TRADING VALUE, 2017 (Continued)

百万元人民币, RMB Mil.

| 名次 Rank | 营业部名称 Member Branches | 总交易金额 Total Value | 股票 Stocks 交易金额 Value | 股票 Stocks 名次 Rank | 基金 Funds 交易金额 Value | 基金 Funds 名次 Rank | 债券 Bonds 交易金额 Value | 债券 Bonds 名次 Rank | 其他 Others 交易金额 Value | 其他 Others 名次 Rank |
|---|---|---|---|---|---|---|---|---|---|---|
| 8844 | 国泰君安证券股份有限公司娄底氐星路证券营业部 | 515.75 | 456.47 | 8814 | 0.26 | 8957 | 59.03 | 8245 | | |
| 8845 | 中国中投证券有限责任公司江门恩平中山东路证券营业部 | 515.71 | 401.19 | 8929 | 1.11 | 8211 | 113.41 | 7424 | | |
| 8846 | 长城证券股份有限公司衡水新华路证券营业部 | 515.28 | 420.83 | 8882 | 1.99 | 7762 | 92.47 | 7724 | | |
| 8847 | 中信证券股份有限公司吉林市吉林大街证券营业部 | 515.15 | 415.44 | 8890 | 0.83 | 8393 | 98.88 | 7621 | | |
| 8848 | 中银国际证券有限责任公司西安丈八东路证券营业部 | 514.29 | 362.57 | 9011 | 0.41 | 8752 | 151.31 | 7005 | | |
| 8849 | 国元证券股份有限公司合肥天达路证券营业部 | 514.23 | 437.76 | 8848 | 0.18 | 9087 | 76.29 | 7957 | | |
| 8850 | 联储证券有限责任公司天津解放北路津湾广场营业部 | 514.06 | 450.62 | 8826 | | | 63.45 | 8161 | | |
| 8851 | 第一创业证券股份有限公司徐州财富广场证券营业部 | 514.03 | 325.94 | 9092 | | | 188.09 | 6650 | | |
| 8852 | 国盛证券有限责任公司荆州江汉南路证券营业部 | 513.14 | 511.38 | 8709 | 0.00 | 9676 | 1.75 | 10100 | | |
| 8853 | 中信证券股份有限公司廊坊裕华路证券营业部 | 511.31 | 420.22 | 8884 | 1.22 | 8140 | 89.87 | 7763 | | |
| 8854 | 西藏东方财富证券股份有限公司金华八一南街证券营业部 | 511.07 | 480.19 | 8762 | 1.80 | 7842 | 29.08 | 8906 | | |
| 8855 | 光大证券股份有限公司眉山红星路证券营业部 | 510.98 | 466.74 | 8793 | 1.17 | 8166 | 43.07 | 8568 | | |
| 8856 | 光大证券股份有限公司漳州南昌中路证券营业部 | 509.49 | 462.32 | 8802 | 0.35 | 8813 | 46.81 | 8485 | | |
| 8857 | 国元证券股份有限公司歙县新安路证券营业部 | 508.92 | 445.71 | 8836 | 11.51 | 5739 | 51.70 | 8378 | | |
| 8858 | 金元证券股份有限公司武汉华岭路证券营业部 | 508.06 | 484.27 | 8747 | 0.10 | 9240 | 23.69 | 9051 | | |
| 8859 | 长江证券股份有限公司赣州兴国路证券营业部 | 506.16 | 474.96 | 8774 | | | 31.20 | 8851 | | |
| 8860 | 中国银河证券股份有限公司临海崇和路证券营业部 | 506.09 | 432.87 | 8859 | 5.02 | 6808 | 68.20 | 8088 | | |
| 8861 | 光大证券股份有限公司杭州飞云江路证券营业部 | 506.06 | 503.62 | 8726 | | | 2.45 | 10030 | | |
| 8862 | 方正证券股份有限公司邵阳城步城南路证券营业部 | 505.77 | 504.13 | 8722 | 1.01 | 8274 | 0.63 | 10261 | | |
| 8863 | 网信证券有限责任公司北京霄云路证券营业部 | 505.73 | 483.40 | 8750 | 0.10 | 9248 | 22.23 | 9096 | | |
| 8864 | 天风证券股份有限公司烟台长江路证券营业部 | 505.56 | 436.75 | 8850 | | | 68.81 | 8074 | | |
| 8865 | 兴业证券股份有限公司南平顺昌中山中路证券营业部 | 505.07 | 395.63 | 8936 | 0.12 | 9206 | 109.32 | 7482 | | |
| 8866 | 中泰证券股份有限公司滁州丰乐大道证券营业部 | 504.77 | 482.05 | 8757 | 0.91 | 8330 | 21.81 | 9109 | | |
| 8867 | 国盛证券有限责任公司贵溪建设大道证券营业部 | 504.45 | 340.01 | 9066 | 0.02 | 9497 | 164.41 | 6882 | | |
| 8868 | 中国银河证券股份有限公司厦门塔埔东路证券营业部 | 504.10 | 496.46 | 8730 | 0.01 | 9630 | 7.63 | 9668 | | |
| 8869 | 西藏东方财富证券股份有限公司杭州和汇路证券营业部 | 503.67 | 452.87 | 8823 | 2.11 | 7715 | 48.69 | 8438 | | |
| 8870 | 华创证券有限责任公司贵阳花果园证券营业部 | 503.32 | 446.80 | 8831 | 0.39 | 8775 | 56.13 | 8291 | | |
| 8871 | 国海证券股份有限公司深圳海德三道证券营业部 | 502.33 | 491.38 | 8737 | 1.30 | 8094 | 9.66 | 9570 | | |
| 8872 | 红塔证券股份有限公司昆明海源北路证券营业部 | 502.22 | 360.35 | 9017 | 0.27 | 8928 | 141.60 | 7104 | | |
| 8873 | 申万宏源西部证券有限公司沈阳浑南四路证券营业部 | 501.99 | 482.70 | 8754 | 0.24 | 8985 | 19.06 | 9206 | | |
| 8874 | 长城证券股份有限公司成都分公司 | 501.93 | 365.56 | 8998 | | | 136.37 | 7144 | | |
| 8875 | 宏信证券有限责任公司眉山裴城路证券营业部 | 501.80 | 459.49 | 8808 | 0.35 | 8814 | 41.96 | 8592 | | |
| 8876 | 安信证券股份有限公司韶关乳韶路证券营业部 | 500.17 | 299.54 | 9164 | 3.77 | 7125 | 196.86 | 6559 | | |
| 8877 | 安信证券股份有限公司韶关乐昌金鸡南路证券营业部 | 500.07 | 475.53 | 8771 | 0.15 | 9149 | 24.39 | 9030 | | |
| 8878 | 国盛证券有限责任公司抚州金溪秀谷西大道证券营业部 | 498.25 | 477.31 | 8768 | 0.20 | 9044 | 20.73 | 9150 | | |
| 8879 | 天风证券股份有限公司长沙劳动东路证券营业部 | 498.02 | 461.89 | 8804 | 5.48 | 6695 | 30.65 | 8868 | | |
| 8880 | 中银国际证券有限责任公司珠海九洲大道东证券营业部 | 497.56 | 469.76 | 8787 | 2.13 | 7709 | 25.67 | 8990 | | |
| 8881 | 中国中投证券有限责任公司成都武阳大道证券营业部 | 497.43 | 467.14 | 8792 | 0.08 | 9302 | 30.21 | 8879 | | |
| 8882 | 国融证券股份有限公司石家庄建设北大街证券营业部 | 496.37 | 400.49 | 8932 | 0.03 | 9451 | 95.85 | 7663 | | |
| 8883 | 大通证券股份有限公司青岛东海西路证券营业部 | 496.24 | 480.35 | 8761 | 0.69 | 8490 | 15.20 | 9339 | | |
| 8884 | 东吴证券股份有限公司义乌义东路证券营业部 | 495.94 | 452.77 | 8824 | 0.00 | 9670 | 43.17 | 8566 | | |
| 8885 | 安信证券股份有限公司株洲庐山路证券营业部 | 495.71 | 454.37 | 8818 | 3.19 | 7297 | 38.16 | 8684 | | |
| 8886 | 长江证券股份有限公司锦州市府东路证券营业部 | 495.48 | 470.47 | 8785 | 6.69 | 6457 | 18.32 | 9234 | | |
| 8887 | 上海证券有限责任公司台州路桥东路桥大道证券营业部 | 495.26 | 494.26 | 8735 | 0.26 | 8947 | 0.74 | 10235 | | |
| 8888 | 华林证券股份有限公司义乌丹溪北路证券营业部 | 494.55 | 390.10 | 8950 | | | 104.45 | 7546 | | |
| 8889 | 华林证券股份有限公司娄底氐星路证券营业部 | 494.54 | 472.84 | 8778 | 0.00 | 9696 | 21.70 | 9115 | | |
| 8890 | 中国银河证券股份有限公司贵阳新添大道证券营业部 | 494.36 | 472.05 | 8783 | 0.59 | 8566 | 21.72 | 9112 | | |
| 8891 | 长城证券股份有限公司宁波华严街证券营业部 | 493.80 | 478.98 | 8763 | 0.04 | 9421 | 14.77 | 9360 | | |
| 8892 | 西南证券股份有限公司新疆分公司 | 493.74 | 460.38 | 8805 | 10.95 | 5804 | 22.40 | 9089 | | |
| 8893 | 东北证券股份有限公司昆明安康路营业部 | 493.17 | 300.14 | 9162 | 1.35 | 8062 | 191.68 | 6612 | | |
| 8894 | 中泰证券股份有限公司天津分公司 | 492.87 | 429.45 | 8864 | 27.16 | 4362 | 36.26 | 8724 | | |
| 8895 | 开源证券股份有限公司云南分公司 | 492.69 | 459.81 | 8807 | 0.07 | 9317 | 32.81 | 8803 | | |
| 8896 | 西藏东方财富证券股份有限公司中山中山五路证券营业部 | 492.44 | 181.50 | 9487 | | | 310.94 | 5730 | | |
| 8897 | 安信证券股份有限公司清远连州证券营业部 | 492.27 | 387.00 | 8954 | 65.51 | 2890 | 39.76 | 8649 | | |
| 8898 | 东吴证券股份有限公司东莞虎门证券营业部 | 490.02 | 462.57 | 8801 | 0.86 | 8370 | 26.59 | 8965 | | |
| 8899 | 太平洋证券股份有限公司泸水人民路证券营业部 | 489.02 | 452.98 | 8822 | 2.96 | 7364 | 33.07 | 8794 | | |
| 8900 | 开源证券股份有限公司上海分公司 | 489.00 | 468.85 | 8790 | 0.09 | 9265 | 20.06 | 9174 | | |
| 8901 | 西部证券股份有限公司甘肃分公司 | 488.06 | 487.29 | 8742 | 0.26 | 8953 | 0.51 | 10279 | | |
| 8902 | 兴业证券股份有限公司芜湖青山街证券营业部 | 487.92 | 286.38 | 9201 | 0.02 | 9532 | 201.52 | 6518 | | |
| 8903 | 方正证券股份有限公司常德临澧朝阳东街证券营业部 | 487.51 | 482.05 | 8758 | 0.68 | 8501 | 4.79 | 9843 | | |
| 8904 | 中国中投证券有限责任公司湖州龙溪北路证券营业部 | 487.28 | 486.81 | 8743 | | | 0.47 | 10293 | | |

## (二)二○一七年证券营业部交易排名(续)

MEMBER BRANCH RANKING BY TRADING VALUE, 2017 (Continued)

百万元人民币, RMB Mil.

| 名次 Rank | 营业部名称 Member Branches | 总交易金额 Total Value | 股票 Stocks 交易金额 Value | 股票 Stocks 名次 Rank | 基金 Funds 交易金额 Value | 基金 Funds 名次 Rank | 债券 Bonds 交易金额 Value | 债券 Bonds 名次 Rank | 其他 Others 交易金额 Value | 其他 Others 名次 Rank |
|---|---|---|---|---|---|---|---|---|---|---|
| 8905 | 兴业证券股份有限公司重庆珊瑚路证券营业部 | 486.06 | 379.19 | 8968 | 19.00 | 4950 | 87.86 | 7794 | | |
| 8906 | 太平洋证券股份有限公司成都分公司 | 485.12 | 462.17 | 8803 | 3.48 | 7202 | 19.47 | 9195 | | |
| 8907 | 南京证券股份有限公司榆林定边献忠路证券营业部 | 484.86 | 436.14 | 8851 | 0.80 | 8411 | 47.91 | 8456 | | |
| 8908 | 太平洋证券股份有限公司深圳深南大道证券营业部 | 484.36 | 476.18 | 8770 | 3.10 | 7323 | 5.07 | 9822 | | |
| 8909 | 中原证券股份有限公司原阳黄河大道证券营业部 | 483.69 | 468.74 | 8791 | | | 14.95 | 9352 | | |
| 8910 | 开源证券股份有限公司汉中兴汉路证券营业部 | 483.49 | 349.06 | 9048 | 0.08 | 9286 | 134.35 | 7175 | | |
| 8911 | 太平洋证券股份有限公司余姚四明西路证券营业部 | 482.00 | 435.93 | 8852 | 0.03 | 9469 | 46.04 | 8502 | | |
| 8912 | 国融证券股份有限公司锡林浩特锡林大街证券营业部 | 481.46 | 382.55 | 8964 | 0.06 | 9365 | 98.85 | 7623 | | |
| 8913 | 西南证券股份有限公司马鞍山花雨路证券营业部 | 481.44 | 423.30 | 8881 | 1.92 | 7783 | 56.22 | 8288 | | |
| 8914 | 太平洋证券股份有限公司北京金融大街证券营业部 | 481.18 | 364.79 | 9001 | 0.01 | 9644 | 116.38 | 7392 | | |
| 8915 | 中山证券有限责任公司深圳深南中路证券营业部 | 480.57 | 428.53 | 8868 | | | 52.04 | 8372 | | |
| 8916 | 西南证券股份有限公司重庆巫溪证券营业部 | 480.44 | 429.13 | 8866 | 7.03 | 6398 | 44.28 | 8539 | | |
| 8917 | 国海证券股份有限公司济宁邹城市兴石街证券营业部 | 480.32 | 444.44 | 8838 | 0.16 | 9116 | 35.72 | 8742 | | |
| 8918 | 广州证券股份有限公司南通人民中路证券营业部 | 479.93 | 472.32 | 8780 | 1.97 | 7769 | 5.64 | 9784 | | |
| 8919 | 光大证券股份有限公司东莞万江环城西路证券营业部 | 479.72 | 475.03 | 8772 | 0.79 | 8422 | 3.90 | 9907 | | |
| 8920 | 财通证券股份有限公司杭州新天地街证券营业部 | 479.65 | 373.86 | 8978 | 0.28 | 8906 | 105.52 | 7524 | | |
| 8921 | 光大证券股份有限公司青岛同安路证券营业部 | 478.70 | 478.60 | 8764 | | | 0.10 | 10419 | | |
| 8922 | 中信建投证券股份有限公司北京朝阳路证券营业部 | 478.69 | 432.94 | 8858 | 0.07 | 9340 | 45.68 | 8511 | | |
| 8923 | 国融证券股份有限公司北京西直门证券营业部 | 478.48 | 477.75 | 8767 | 0.03 | 9462 | 0.70 | 10245 | | |
| 8924 | 中国中投证券有限责任公司常州延政中路证券营业部 | 477.83 | 402.12 | 8926 | 1.23 | 8131 | 74.47 | 7989 | | |
| 8925 | 招商证券股份有限公司九江九龙街证券营业部 | 477.81 | 456.04 | 8815 | | | 21.77 | 9110 | | |
| 8926 | 中信证券股份有限公司合肥习友路证券营业部 | 477.07 | 445.77 | 8835 | 0.12 | 9213 | 31.18 | 8852 | | |
| 8927 | 国盛证券有限责任公司滁州清流中路证券营业部 | 476.99 | 409.53 | 8912 | 1.14 | 8186 | 66.32 | 8119 | | |
| 8928 | 万和证券股份有限公司南通崇文路证券营业部 | 476.68 | 380.05 | 8966 | | | 96.63 | 7650 | | |
| 8929 | 华鑫证券有限责任公司上海红宝石路证券营业部 | 476.12 | 426.01 | 8873 | 0.00 | 9723 | 50.10 | 8407 | | |
| 8930 | 西部证券股份有限公司宝鸡高新大道证券营业部 | 475.74 | 432.65 | 8860 | 0.38 | 8786 | 42.70 | 8576 | | |
| 8931 | 中山证券有限责任公司杭州江陵路证券营业部 | 474.59 | 352.78 | 9040 | | | 121.80 | 7323 | | |
| 8932 | 安信证券股份有限公司重庆江北嘴证券营业部 | 473.91 | 453.95 | 8820 | 0.32 | 8863 | 19.64 | 9190 | | |
| 8933 | 中原证券股份有限公司济南工业南路证券营业部 | 473.66 | 425.32 | 8875 | 0.74 | 8454 | 47.61 | 8464 | | |
| 8934 | 中国银河证券股份有限公司上海分公司 | 473.32 | 469.60 | 8788 | | | 3.71 | 9923 | | |
| 8935 | 天风证券股份有限公司临沂广州路证券营业部 | 472.13 | 470.40 | 8786 | 0.16 | 9136 | 1.57 | 10128 | | |
| 8936 | 国盛证券有限责任公司上海锦秋路证券营业部 | 471.54 | 338.51 | 9071 | 2.88 | 7397 | 130.15 | 7230 | | |
| 8937 | 国盛证券有限责任公司抚州资溪建设西路证券营业部 | 470.25 | 389.23 | 8952 | 0.41 | 8750 | 80.61 | 7890 | | |
| 8938 | 中泰证券股份有限公司滕州善国北路证券营业部 | 469.09 | 378.80 | 8970 | 1.88 | 7802 | 88.41 | 7784 | | |
| 8939 | 天风证券股份有限公司浙江分公司 | 468.61 | 438.10 | 8847 | 14.80 | 5361 | 15.70 | 9327 | | |
| 8940 | 华林证券股份有限公司沧州解放西路证券营业部 | 468.29 | 407.51 | 8913 | 0.10 | 9234 | 60.67 | 8210 | | |
| 8941 | 东方证券股份有限公司包头青年路证券营业部 | 467.64 | 415.32 | 8892 | 0.13 | 9193 | 52.19 | 8366 | | |
| 8942 | 山西证券股份有限公司长治县迎宾西街证券营业部 | 467.53 | 441.31 | 8843 | 0.57 | 8591 | 25.65 | 8991 | | |
| 8943 | 网信证券有限责任公司东莞鸿福路证券营业部 | 467.45 | 313.95 | 9124 | 1.56 | 7954 | 151.94 | 7001 | | |
| 8944 | 安信证券股份有限公司普洱茶城大道证券营业部 | 466.93 | 383.32 | 8962 | 0.01 | 9590 | 83.60 | 7846 | | |
| 8945 | 长江证券股份有限公司广州东风东路证券营业部 | 466.91 | 445.31 | 8837 | 3.06 | 7341 | 18.54 | 9224 | | |
| 8946 | 华林证券股份有限公司南阳仲景路证券营业部 | 466.47 | 446.28 | 8832 | 0.22 | 9014 | 19.97 | 9178 | | |
| 8947 | 国泰君安证券股份有限公司朝阳新华路证券营业部 | 466.18 | 310.43 | 9132 | 139.16 | 1767 | 16.59 | 9290 | | |
| 8948 | 国盛证券有限责任公司安宁珍泉路证券营业部 | 466.08 | 352.67 | 9041 | 2.42 | 7586 | 110.98 | 7464 | | |
| 8949 | 国联证券股份有限公司常熟海虞北路证券营业部 | 464.88 | 424.51 | 8877 | 0.32 | 8865 | 40.06 | 8644 | | |
| 8950 | 长城证券股份有限公司抚顺西一路证券营业部 | 464.52 | 417.20 | 8889 | 0.33 | 8841 | 46.99 | 8480 | | |
| 8951 | 国海证券股份有限公司漳州九龙大道证券营业部 | 464.42 | 427.27 | 8870 | 0.05 | 9393 | 37.09 | 8708 | | |
| 8952 | 国盛证券有限责任公司泉州津淮街证券营业部 | 463.76 | 410.40 | 8910 | 1.25 | 8122 | 52.11 | 8369 | | |
| 8953 | 天风证券股份有限公司潍坊四平路证券营业部 | 463.72 | 443.91 | 8839 | 0.17 | 9098 | 19.64 | 9189 | | |
| 8954 | 广州证券股份有限公司济南经十路证券营业部 | 463.28 | 366.54 | 8995 | 0.04 | 9412 | 96.70 | 7649 | | |
| 8955 | 国海证券股份有限公司武汉中北路证券营业部 | 463.16 | 454.51 | 8817 | | | 8.65 | 9611 | | |
| 8956 | 国信证券股份有限公司宁波天童南路证券营业部 | 462.44 | 447.40 | 8829 | 4.29 | 6997 | 10.75 | 9523 | | |
| 8957 | 东吴证券股份有限公司苏州工业园区东沙湖路证券营业部 | 462.40 | 441.63 | 8842 | 3.92 | 7084 | 16.85 | 9280 | | |
| 8958 | 招商证券股份有限公司北京朝阳路八里庄证券营业部 | 462.09 | 378.08 | 8972 | 0.29 | 8902 | 83.72 | 7844 | | |
| 8959 | 华金证券股份有限公司厦门莲岳路证券营业部 | 462.00 | 401.47 | 8928 | 0.34 | 8826 | 60.18 | 8218 | | |
| 8960 | 安信证券股份有限公司桂林中山南路证券营业部 | 461.35 | 343.62 | 9060 | 1.23 | 8136 | 116.50 | 7390 | | |
| 8961 | 万和证券股份有限公司台州三门人民路证券营业部 | 461.01 | 451.57 | 8825 | 0.14 | 9171 | 9.29 | 9586 | | |
| 8962 | 财达证券股份有限公司合肥潜山路证券营业部 | 460.84 | 359.34 | 9022 | 0.25 | 8959 | 101.25 | 7589 | | |
| 8963 | 长江证券股份有限公司宁夏分公司 | 460.24 | 460.02 | 8806 | 0.00 | 9693 | 0.23 | 10359 | | |
| 8964 | 中国银河证券股份有限公司昔阳下城街证券营业部 | 460.21 | 447.58 | 8828 | 0.18 | 9078 | 12.45 | 9452 | | |
| 8965 | 网信证券有限责任公司厦门观音山证券营业部 | 457.91 | 454.20 | 8819 | 0.14 | 9172 | 3.57 | 9933 | | |

## (二)二○一七年证券营业部交易排名(续)

MEMBER BRANCH RANKING BY TRADING VALUE, 2017 (Continued)

百万元人民币, RMB Mil.

| 名次 Rank | 营业部名称 Member Branches | 总交易金额 Total Value | 股票 Stocks 交易金额 Value | 股票 Stocks 名次 Rank | 基金 Funds 交易金额 Value | 基金 Funds 名次 Rank | 债券 Bonds 交易金额 Value | 债券 Bonds 名次 Rank | 其他 Others 交易金额 Value | 其他 Others 名次 Rank |
|---|---|---|---|---|---|---|---|---|---|---|
| 8966 | 华福证券有限责任公司贵阳中华南路证券营业部 | 457.85 | 412.60 | 8901 | 6.22 | 6546 | 39.03 | 8666 | | |
| 8967 | 国盛证券有限责任公司北京乐园路证券营业部 | 457.54 | 430.42 | 8862 | 19.73 | 4890 | 7.39 | 9678 | | |
| 8968 | 东兴证券股份有限公司南京分公司 | 457.37 | 457.36 | 8812 | 0.00 | 9664 | | | | |
| 8969 | 安信证券股份有限公司泸州江阳南路证券营业部 | 457.21 | 380.45 | 8965 | 0.07 | 9320 | 76.69 | 7952 | | |
| 8970 | 中国银河证券股份有限公司齐齐哈尔龙华路证券营业部 | 456.76 | 445.81 | 8834 | 0.01 | 9619 | 10.95 | 9514 | | |
| 8971 | 万和证券股份有限公司北京分公司 | 455.96 | 429.19 | 8865 | 0.04 | 9420 | 26.73 | 8963 | | |
| 8972 | 长城证券股份有限公司昆明石林县石林南路证券营业部 | 453.84 | 412.37 | 8902 | 1.13 | 8196 | 40.34 | 8636 | | |
| 8973 | 世纪证券有限责任公司贵州分公司 | 453.56 | 433.63 | 8857 | 6.62 | 6469 | 13.31 | 9420 | | |
| 8974 | 方正证券股份有限公司洪江开元大道证券营业部 | 452.63 | 450.59 | 8827 | 0.58 | 8576 | 1.45 | 10141 | | |
| 8975 | 国信证券股份有限公司通化光明路证券营业部 | 452.41 | 395.42 | 8939 | 1.81 | 7840 | 55.18 | 8309 | | |
| 8976 | 民生证券股份有限公司佛山桂澜中路证券营业部 | 451.82 | 362.48 | 9012 | 0.24 | 8988 | 89.10 | 7775 | | |
| 8977 | 兴业证券股份有限公司太原体育路证券营业部 | 451.57 | 253.25 | 9282 | 11.19 | 5772 | 187.13 | 6659 | | |
| 8978 | 国盛证券有限责任公司营口渤海大街证券营业部 | 450.10 | 321.95 | 9104 | 3.23 | 7284 | 124.93 | 7296 | | |
| 8979 | 世纪证券有限责任公司山西分公司 | 449.74 | 443.23 | 8840 | 0.75 | 8443 | 5.76 | 9777 | | |
| 8980 | 国融证券股份有限公司白城海明西路证券营业部 | 448.84 | 251.01 | 9288 | 0.02 | 9493 | 197.80 | 6553 | | |
| 8981 | 招商证券股份有限公司大连华南广场证券营业部 | 448.16 | 292.60 | 9185 | 0.01 | 9579 | 155.54 | 6972 | | |
| 8982 | 红塔证券股份有限公司香格里拉香巴拉大道证券营业部 | 448.10 | 424.74 | 8876 | 0.29 | 8895 | 23.07 | 9067 | | |
| 8983 | 天风证券股份有限公司乐至迎宾大道证券营业部 | 446.81 | 330.71 | 9083 | 16.08 | 5224 | 100.02 | 7603 | | |
| 8984 | 中原证券股份有限公司内黄枣乡大道证券营业部 | 446.21 | 440.29 | 8844 | 2.95 | 7374 | 2.97 | 9986 | | |
| 8985 | 国盛证券有限责任公司湛江绿华路证券营业部 | 446.03 | 417.84 | 8887 | 0.24 | 8971 | 27.95 | 8933 | | |
| 8986 | 国融证券股份有限公司西安唐延路证券营业部 | 445.80 | 429.73 | 8863 | | | 16.08 | 9317 | | |
| 8987 | 太平洋证券股份有限公司澄江振兴路证券营业部 | 445.70 | 292.21 | 9187 | 0.93 | 8310 | 152.56 | 6997 | | |
| 8988 | 国金证券股份有限公司嵩明水真路证券营业部 | 445.54 | 413.43 | 8897 | 2.94 | 7380 | 29.17 | 8903 | | |
| 8989 | 中国中投证券有限责任公司南通通州金川大道证券营业部 | 445.48 | 414.95 | 8893 | 0.91 | 8328 | 29.62 | 8894 | | |
| 8990 | 中信建投证券股份有限公司上海闵行区顾戴路证券营业部 | 445.10 | 386.03 | 8958 | 4.26 | 7009 | 54.81 | 8318 | | |
| 8991 | 申万宏源西部证券有限公司大连星河路证券营业部 | 444.62 | 417.61 | 8888 | 4.69 | 6883 | 22.32 | 9093 | | |
| 8992 | 金元证券股份有限公司三亚迎宾大道证券营业部 | 443.63 | 426.27 | 8872 | 0.27 | 8922 | 17.08 | 9272 | | |
| 8993 | 国泰君安证券股份有限公司大同红旗街证券营业部 | 442.98 | 401.04 | 8930 | 3.28 | 7265 | 38.66 | 8674 | | |
| 8994 | 华龙证券股份有限公司靖远莲湖路证券营业部 | 442.36 | 404.42 | 8923 | 4.24 | 7012 | 33.70 | 8786 | | |
| 8995 | 上海华信证券有限责任公司青岛同安路证券营业部 | 441.77 | 437.01 | 8849 | 0.00 | 9793 | 4.77 | 9845 | | |
| 8996 | 中信建投证券股份有限公司济南龙奥北路证券营业部 | 440.04 | 434.33 | 8856 | 0.04 | 9433 | 5.67 | 9781 | | |
| 8997 | 天风证券股份有限公司安岳普州大道证券营业部 | 439.98 | 363.85 | 9006 | 0.43 | 8715 | 75.70 | 7969 | | |
| 8998 | 恒泰证券股份有限公司北京东三环北路证券营业部 | 438.97 | 379.05 | 8969 | 0.64 | 8521 | 59.28 | 8236 | | |
| 8999 | 长江证券股份有限公司吉林泰山路证券营业部 | 438.91 | 128.56 | 9663 | 266.93 | 1103 | 43.42 | 8563 | | |
| 9000 | 中山证券有限责任公司肇庆星湖大道证券营业部 | 438.88 | 288.99 | 9195 | 18.32 | 5000 | 131.57 | 7208 | | |
| 9001 | 中山证券有限责任公司东莞凤岗祥新西路证券营业部 | 438.30 | 319.11 | 9109 | 0.03 | 9475 | 119.16 | 7353 | | |
| 9002 | 国盛证券有限责任公司定南建设东路证券营业部 | 437.75 | 391.51 | 8946 | 0.19 | 9072 | 46.05 | 8500 | | |
| 9003 | 安信证券股份有限公司淮安淮海东路证券营业部 | 437.38 | 415.43 | 8891 | 1.72 | 7883 | 20.23 | 9168 | | |
| 9004 | 国盛证券有限责任公司萍乡莲花金城大道证券营业部 | 437.08 | 435.24 | 8854 | 0.17 | 9102 | 1.68 | 10112 | | |
| 9005 | 西藏东方财富证券股份有限公司珠海九洲大道中证券营业部 | 437.01 | 428.80 | 8867 | 0.40 | 8760 | 7.82 | 9658 | | |
| 9006 | 财通证券股份有限公司杭州第一分公司 | 436.69 | 196.76 | 9438 | 239.93 | 1196 | | | | |
| 9007 | 华林证券股份有限公司长沙星沙大道证券营业部 | 436.11 | 304.39 | 9147 | 15.79 | 5265 | 115.94 | 7395 | | |
| 9008 | 中国银河证券股份有限公司河源越王大道证券营业部 | 434.89 | 198.53 | 9432 | 0.14 | 9177 | 236.22 | 6230 | | |
| 9009 | 华金证券股份有限公司台州解放南路证券营业部 | 434.76 | 412.76 | 8900 | | | 22.00 | 9104 | | |
| 9010 | 安信证券股份有限公司佛山高明大道证券营业部 | 434.28 | 359.95 | 9021 | 0.06 | 9363 | 74.27 | 7995 | | |
| 9011 | 国盛证券有限责任公司湘潭芙蓉中路证券营业部 | 434.15 | 414.79 | 8894 | 1.06 | 8246 | 18.29 | 9236 | | |
| 9012 | 广州证券股份有限公司大通人民路证券营业部 | 433.85 | 358.43 | 9026 | 1.78 | 7852 | 73.64 | 8003 | | |
| 9013 | 长江证券股份有限公司大连汇达街证券营业部 | 432.96 | 393.55 | 8943 | 1.79 | 7849 | 37.61 | 8696 | | |
| 9014 | 国盛证券有限责任公司广州黄浦大道西证券营业部 | 432.93 | 360.10 | 9018 | 0.53 | 8631 | 72.31 | 8027 | | |
| 9015 | 华福证券有限责任公司北京北三环中路营业部 | 432.87 | 383.86 | 8960 | 0.59 | 8565 | 48.42 | 8443 | | |
| 9016 | 东吴证券股份有限公司扬中明珠大道证券营业部 | 431.37 | 322.37 | 9101 | 0.00 | 9706 | 108.99 | 7485 | | |
| 9017 | 山西证券股份有限公司德州天衢中路证券营业部 | 431.10 | 410.84 | 8908 | 0.02 | 9514 | 20.24 | 9166 | | |
| 9018 | 方正证券股份有限公司郴州嘉禾人民路证券营业部 | 429.44 | 423.30 | 8880 | 0.59 | 8560 | 5.54 | 9788 | | |
| 9019 | 开源证券股份有限公司海南分公司 | 429.03 | 355.63 | 9032 | 0.05 | 9384 | 73.35 | 8010 | | |
| 9020 | 华林证券股份有限公司深圳泰然路证券营业部 | 428.48 | 426.59 | 8871 | | | 1.89 | 10084 | | |
| 9021 | 国融证券股份有限公司中山兴文路证券营业部 | 427.24 | 327.42 | 9089 | | | 99.82 | 7608 | | |
| 9022 | 广州证券股份有限公司西安沣惠南路证券营业部 | 426.04 | 405.79 | 8920 | 0.01 | 9585 | 20.24 | 9165 | | |
| 9023 | 方正证券股份有限公司昆明禄劝掌鸠河北路证券营业部 | 425.34 | 406.96 | 8916 | 0.23 | 9004 | 18.16 | 9242 | | |
| 9024 | 东吴证券股份有限公司天津华坪路证券营业部 | 423.53 | 411.67 | 8905 | | | 11.85 | 9476 | | |
| 9025 | 爱建证券有限责任公司温州胜利路证券营业部 | 423.25 | 419.68 | 8886 | | | 3.57 | 9932 | | |
| 9026 | 财富证券有限责任公司广州天河路证券营业部 | 422.93 | 206.91 | 9410 | | | 216.02 | 6388 | | |

## (二)二○一七年证券营业部交易排名(续)

MEMBER BRANCH RANKING BY TRADING VALUE, 2017 (Continued)

百万元人民币, RMB Mil.

| 名次 Rank | 营业部名称 Member Branches | 总交易金额 Total Value | 股票 Stocks 交易金额 Value | 股票 Stocks 名次 Rank | 基金 Funds 交易金额 Value | 基金 Funds 名次 Rank | 债券 Bonds 交易金额 Value | 债券 Bonds 名次 Rank | 其他 Others 交易金额 Value | 其他 Others 名次 Rank |
|---|---|---|---|---|---|---|---|---|---|---|
| 9027 | 国盛证券有限责任公司西安昆明池路证券营业部 | 422.43 | 338.90 | 9070 | 0.20 | 9047 | 83.33 | 7851 | | |
| 9028 | 中国银河证券股份有限公司墨江回归大道证券营业部 | 421.37 | 401.86 | 8927 | 0.68 | 8502 | 18.84 | 9216 | | |
| 9029 | 国盛证券有限责任公司松原沿江西路证券营业部 | 420.36 | 374.12 | 8977 | 0.96 | 8292 | 45.27 | 8522 | | |
| 9030 | 上海证券有限责任公司奉贤沪杭公路证券营业部 | 420.30 | 272.25 | 9229 | 1.45 | 8009 | 146.59 | 7054 | | |
| 9031 | 华金证券股份有限公司大连长江路证券营业部 | 420.10 | 413.40 | 8898 | 0.09 | 9272 | 6.62 | 9721 | | |
| 9032 | 中国中投证券有限责任公司北京顺义站前街证券营业部 | 419.32 | 414.53 | 8895 | 3.29 | 7259 | 1.49 | 10138 | | |
| 9033 | 红塔证券股份有限公司禄丰金源街证券营业部 | 419.20 | 368.90 | 8992 | 0.34 | 8835 | 49.96 | 8411 | | |
| 9034 | 西部证券股份有限公司铜川长虹南路证券营业部 | 419.15 | 411.09 | 8907 | 2.84 | 7417 | 5.23 | 9811 | | |
| 9035 | 招商证券股份有限公司兰州西固中街证券营业部 | 418.90 | 345.62 | 9056 | 2.86 | 7410 | 70.42 | 8057 | | |
| 9036 | 国盛证券有限责任公司九江德安蒲塘路证券营业部 | 418.77 | 400.16 | 8933 | 0.33 | 8842 | 18.28 | 9237 | | |
| 9037 | 华福证券有限责任公司西宁五四西路证券营业部 | 418.62 | 364.06 | 9005 | 3.37 | 7237 | 51.20 | 8384 | | |
| 9038 | 安信证券股份有限公司淄博华光路证券营业部 | 417.65 | 353.80 | 9037 | 0.29 | 8899 | 63.56 | 8158 | | |
| 9039 | 中国中投证券有限责任公司北京阜成门外大街证券营业部 | 417.31 | 362.30 | 9013 | 2.35 | 7613 | 52.65 | 8352 | | |
| 9040 | 国海证券股份有限公司玉林陆川县公园路证券营业部 | 415.50 | 406.11 | 8918 | 0.28 | 8919 | 9.12 | 9594 | | |
| 9041 | 方正证券股份有限公司郴州青年大道证券营业部 | 415.01 | 395.40 | 8940 | 0.15 | 9156 | 19.46 | 9197 | | |
| 9042 | 中国银河证券股份有限公司昆山萧林路证券营业部 | 414.10 | 195.58 | 9441 | 68.60 | 2815 | 149.92 | 7019 | | |
| 9043 | 国联证券股份有限公司南京团结路证券营业部 | 413.76 | 409.68 | 8911 | 0.18 | 9083 | 3.90 | 9906 | | |
| 9044 | 光大证券股份有限公司苏州大道东证券营业部 | 413.33 | 413.17 | 8899 | 0.01 | 9649 | 0.16 | 10386 | | |
| 9045 | 华泰证券股份有限公司南通分公司 | 413.12 | 358.05 | 9028 | 0.15 | 9148 | 54.92 | 8313 | | |
| 9046 | 国盛证券有限责任公司九江星子秀峰大道证券营业部 | 412.76 | 406.97 | 8915 | 1.58 | 7944 | 4.21 | 9879 | | |
| 9047 | 兴业证券股份有限公司郑州东风路证券营业部 | 410.82 | 371.49 | 8984 | 0.13 | 9190 | 39.20 | 8659 | | |
| 9048 | 兴业证券股份有限公司包头钢铁大街证券营业部 | 410.59 | 358.14 | 9027 | 0.08 | 9314 | 52.37 | 8364 | | |
| 9049 | 华创证券有限责任公司宜兴人民中路证券营业部 | 410.22 | 37.76 | 10083 | 0.00 | 9769 | 372.45 | 5401 | | |
| 9050 | 联储证券有限责任公司清远英德证券营业部 | 409.85 | 406.50 | 8917 | 0.05 | 9387 | 3.30 | 9956 | | |
| 9051 | 中信证券股份有限公司武汉南太子湖证券营业部 | 408.31 | 293.01 | 9184 | 5.54 | 6680 | 109.76 | 7478 | | |
| 9052 | 华林证券股份有限公司广州花城大道证券营业部 | 407.99 | 379.66 | 8967 | 1.12 | 8208 | 27.21 | 8955 | | |
| 9053 | 恒泰证券股份有限公司包头萨拉齐振华大街证券营业部 | 407.39 | 350.64 | 9043 | 0.62 | 8541 | 56.13 | 8292 | | |
| 9054 | 万和证券股份有限公司湛江人民大道北证券营业部 | 407.31 | 405.62 | 8921 | 1.03 | 8258 | 0.67 | 10255 | | |
| 9055 | 光大证券股份有限公司南充白土坝路证券营业部 | 407.17 | 364.69 | 9002 | 0.03 | 9457 | 42.45 | 8583 | | |
| 9056 | 安信证券股份有限公司杭州富春路证券营业部 | 407.11 | 303.64 | 9151 | 13.45 | 5506 | 90.02 | 7760 | | |
| 9057 | 国信证券股份有限公司天津梅苑路证券营业部 | 406.47 | 360.02 | 9019 | 4.75 | 6862 | 41.70 | 8596 | | |
| 9058 | 世纪证券有限责任公司天津禄安大街证券营业部 | 406.41 | 229.33 | 9352 | 0.08 | 9293 | 177.00 | 6759 | | |
| 9059 | 申万宏源西部证券有限公司梧州西堤三路证券营业部 | 406.40 | 357.74 | 9030 | 0.87 | 8364 | 47.79 | 8458 | | |
| 9060 | 西南证券股份有限公司北京东城证券营业部 | 405.30 | 395.45 | 8937 | 0.57 | 8588 | 9.28 | 9588 | | |
| 9061 | 银泰证券有限责任公司天津津滨大道证券营业部 | 404.78 | 325.92 | 9093 | 0.27 | 8937 | 78.59 | 7922 | | |
| 9062 | 华融证券股份有限公司重庆大足证券营业部 | 404.44 | 316.63 | 9115 | 0.24 | 8987 | 87.57 | 7799 | | |
| 9063 | 中信建投证券股份有限公司北京广渠路证券营业部 | 404.22 | 397.09 | 8935 | 0.04 | 9419 | 7.08 | 9694 | | |
| 9064 | 西藏东方财富证券股份有限公司海口滨海大道证券营业部 | 403.34 | 395.44 | 8938 | 4.59 | 6908 | 3.32 | 9955 | | |
| 9065 | 长江证券股份有限公司北京中关村东路证券营业部 | 403.33 | 386.18 | 8956 | | | 17.15 | 9268 | | |
| 9066 | 太平洋证券股份有限公司上海松江区广富林路证券营业部 | 403.20 | 391.26 | 8947 | 2.34 | 7620 | 9.60 | 9573 | | |
| 9067 | 太平洋证券股份有限会泽钟屏路证券营业部 | 401.12 | 393.59 | 8942 | 1.36 | 8055 | 6.18 | 9752 | | |
| 9068 | 国盛证券有限责任公司衡阳解放西路证券营业部 | 400.77 | 368.39 | 8994 | 0.33 | 8843 | 32.05 | 8825 | | |
| 9069 | 兴业证券股份有限公司新疆分公司 | 400.69 | 388.79 | 8953 | 0.12 | 9205 | 11.78 | 9480 | | |
| 9070 | 银泰证券有限责任公司成都益州大道证券营业部 | 400.08 | 345.15 | 9057 | 0.73 | 8465 | 54.20 | 8327 | | |
| 9071 | 华福证券有限责任公司深圳嘉宾路证券营业部 | 399.83 | 399.02 | 8934 | 0.67 | 8504 | 0.13 | 10398 | | |
| 9072 | 中泰证券股份有限公司鄂州葛洪大道证券营业部 | 399.37 | 369.20 | 8988 | 3.40 | 7227 | 26.77 | 8961 | | |
| 9073 | 国融证券股份有限公司南宁金湖路证券营业部 | 399.14 | 370.16 | 8986 | 2.90 | 7392 | 26.08 | 8982 | | |
| 9074 | 中国中投证券有限责任公司十堰公园路证券营业部 | 398.87 | 288.83 | 9196 | 0.19 | 9063 | 109.85 | 7477 | | |
| 9075 | 中信建投证券股份有限公司襄阳檀溪路证券营业部 | 397.91 | 373.77 | 8979 | 1.58 | 7943 | 22.55 | 9084 | | |
| 9076 | 长江证券股份有限公司塔城新华街证券营业部 | 397.38 | 372.26 | 8982 | 0.12 | 9201 | 25.00 | 9009 | | |
| 9077 | 兴业证券股份有限公司武汉珞瑜路证券营业部 | 397.37 | 342.77 | 9061 | 0.09 | 9276 | 54.51 | 8322 | | |
| 9078 | 太平洋证券股份有限公司柳州白沙路证券营业部 | 397.31 | 341.27 | 9062 | 1.10 | 8224 | 54.94 | 8312 | | |
| 9079 | 联储证券有限责任公司渭南仓程路证券营业部 | 396.95 | 374.32 | 8975 | 0.35 | 8821 | 22.28 | 9095 | | |
| 9080 | 西藏东方财富证券股份有限公司宁波中山西路证券营业部 | 396.64 | 368.74 | 8993 | 1.68 | 7901 | 26.22 | 8976 | | |
| 9081 | 财通证券股份有限公司杭州转塘杭新路证券营业部 | 395.66 | 386.13 | 8957 | 0.04 | 9435 | 9.50 | 9577 | | |
| 9082 | 英大证券有限责任公司绵阳体运村路证券营业部 | 394.92 | 254.26 | 9277 | 2.07 | 7735 | 138.60 | 7129 | | |
| 9083 | 安信证券股份有限公司西安未央路证券营业部 | 393.79 | 326.20 | 9091 | 1.52 | 7978 | 66.07 | 8123 | | |
| 9084 | 方正证券股份有限公司江西分公司 | 393.00 | 369.14 | 8989 | 2.59 | 7524 | 21.27 | 9133 | | |
| 9085 | 方正证券股份有限公司天津分公司 | 392.95 | 391.63 | 8945 | 0.07 | 9323 | 1.24 | 10164 | | |
| 9086 | 华泰证券股份有限公司徐州分公司 | 392.85 | 354.53 | 9034 | 0.17 | 9103 | 38.15 | 8686 | | |
| 9087 | 中信建投证券股份有限公司广州工业大道证券营业部 | 391.99 | 255.34 | 9276 | 114.94 | 2025 | 21.71 | 9114 | | |

## (二)二○一七年证券营业部交易排名(续)

MEMBER BRANCH RANKING BY TRADING VALUE, 2017 (Continued)

百万元人民币, RMB Mil.

| 名次 Rank | 营业部名称 Member Branches | 总交易金额 Total Value | 股票 Stocks 交易金额 Value | 股票 Stocks 名次 Rank | 基金 Funds 交易金额 Value | 基金 Funds 名次 Rank | 债券 Bonds 交易金额 Value | 债券 Bonds 名次 Rank | 其他 Others 交易金额 Value | 其他 Others 名次 Rank |
|---|---|---|---|---|---|---|---|---|---|---|
| 9088 | 华林证券股份有限公司桂林七星路证券营业部 | 391.96 | 16.56 | 10250 | 0.00 | 9674 | 375.39 | 5386 | | |
| 9089 | 国盛证券有限责任公司百色西园路证券营业部 | 391.75 | 291.20 | 9190 | 0.09 | 9273 | 100.46 | 7599 | | |
| 9090 | 九州证券股份有限公司甘肃分公司 | 391.03 | 361.90 | 9014 | 0.09 | 9261 | 29.04 | 8907 | | |
| 9091 | 万和证券股份有限公司雅安华兴街证券营业部 | 390.47 | 315.12 | 9118 | 1.47 | 8002 | 73.88 | 7999 | | |
| 9092 | 国信证券股份有限公司肇庆市四会观海路证券营业部 | 390.38 | 357.32 | 9031 | 0.93 | 8314 | 32.13 | 8822 | | |
| 9093 | 联储证券有限责任公司重庆小新街证券营业部 | 389.87 | 305.35 | 9145 | 2.30 | 7634 | 82.22 | 7869 | | |
| 9094 | 联储证券有限责任公司武汉新华路证券营业部 | 389.78 | 383.96 | 8959 | 1.54 | 7963 | 4.27 | 9870 | | |
| 9095 | 国盛证券有限责任公司深圳龙翔大道证券营业部 | 389.55 | 386.92 | 8955 | 0.58 | 8575 | 2.05 | 10063 | | |
| 9096 | 华泰证券股份有限公司福建分公司 | 388.44 | 314.44 | 9122 | 5.74 | 6645 | 68.26 | 8087 | | |
| 9097 | 长城证券股份有限公司中山中山四路证券营业部 | 388.09 | 346.65 | 9055 | 1.70 | 7893 | 39.75 | 8651 | | |
| 9098 | 西部证券股份有限公司安丘商场路证券营业部 | 388.09 | 363.05 | 9009 | 11.20 | 5771 | 13.84 | 9397 | | |
| 9099 | 国盛证券有限责任公司上饶横峰古窑路证券营业部 | 387.96 | 366.08 | 8997 | 1.01 | 8269 | 20.87 | 9146 | | |
| 9100 | 国盛证券有限责任公司武汉青年路证券营业部 | 387.38 | 62.52 | 9949 | | | 324.86 | 5650 | | |
| 9101 | 国信证券股份有限公司大理漾濞路证券营业部 | 387.31 | 372.58 | 8981 | 11.67 | 5716 | 3.05 | 9979 | | |
| 9102 | 兴业证券股份有限公司株洲滨江北路证券营业部 | 387.29 | 339.16 | 9068 | 2.64 | 7504 | 45.50 | 8516 | | |
| 9103 | 广州证券股份有限公司合肥长江西路证券营业部 | 387.20 | 309.00 | 9137 | 4.38 | 6972 | 73.81 | 8000 | | |
| 9104 | 华安证券股份有限公司萧县淮海路证券营业部 | 386.90 | 313.63 | 9125 | 0.83 | 8387 | 72.44 | 8025 | | |
| 9105 | 中泰证券股份有限公司江西分公司 | 386.48 | 340.07 | 9065 | | | 46.42 | 8493 | | |
| 9106 | 联储证券有限责任公司武汉雄楚大道证券营业部 | 385.63 | 154.28 | 9580 | 0.10 | 9254 | 231.25 | 6268 | | |
| 9107 | 网信证券有限责任公司上海凯旋北路证券营业部 | 384.97 | 218.96 | 9376 | 4.39 | 6969 | 161.61 | 6917 | | |
| 9108 | 长江证券股份有限公司秭归长宁大道证券营业部 | 384.85 | 372.94 | 8980 | 0.01 | 9637 | 11.91 | 9472 | | |
| 9109 | 天风证券股份有限公司宜宾戎州路东段证券营业部 | 384.80 | 315.03 | 9119 | 0.49 | 8660 | 69.28 | 8068 | | |
| 9110 | 财通证券股份有限公司丽水缙云黄龙路证券营业部 | 384.78 | 363.60 | 9007 | 0.40 | 8759 | 20.77 | 9149 | | |
| 9111 | 中信建投证券股份有限公司深圳登良路阿里中心证券营业部 | 384.59 | 383.09 | 8963 | 0.16 | 9121 | 1.34 | 10154 | | |
| 9112 | 国盛证券有限责任公司娄底新星北路证券营业部 | 384.16 | 350.45 | 9044 | 3.11 | 7320 | 30.60 | 8869 | | |
| 9113 | 安信证券股份有限公司福州儒江东路证券营业部 | 383.76 | 363.03 | 9010 | 0.40 | 8754 | 20.33 | 9158 | | |
| 9114 | 国海证券股份有限公司广州开创大道证券营业部 | 383.74 | 383.74 | 8961 | | | | | | |
| 9115 | 天风证券股份有限公司杭州金城路证券营业部 | 382.87 | 359.99 | 9020 | 0.02 | 9517 | 22.86 | 9074 | | |
| 9116 | 东方证券股份有限公司北海茶亭路证券营业部 | 382.71 | 263.70 | 9256 | 8.92 | 6073 | 110.09 | 7474 | | |
| 9117 | 华林证券股份有限公司淄博市博山区中心路证券营业部 | 382.48 | 354.54 | 9033 | 0.01 | 9558 | 27.92 | 8936 | | |
| 9118 | 中国银河证券股份有限公司温岭三星大道证券营业部 | 382.07 | 353.17 | 9039 | 0.75 | 8446 | 28.15 | 8925 | | |
| 9119 | 华福证券有限责任公司南京庐山路证券营业部 | 381.56 | 378.14 | 8971 | | | 3.43 | 9942 | | |
| 9120 | 长江证券股份有限公司克拉玛依塔河路证券营业部 | 381.36 | 300.66 | 9158 | 0.10 | 9251 | 80.61 | 7891 | | |
| 9121 | 光大证券股份有限公司莱芜万福路证券营业部 | 380.86 | 370.36 | 8985 | 0.15 | 9159 | 10.35 | 9544 | | |
| 9122 | 联储证券有限责任公司鲁山鲁平大道证券营业部 | 380.10 | 361.25 | 9016 | 0.22 | 9020 | 18.63 | 9221 | | |
| 9123 | 安信证券股份有限公司上海碧云路证券营业部 | 378.99 | 322.94 | 9099 | 0.09 | 9281 | 55.97 | 8293 | | |
| 9124 | 安信证券股份有限公司丹东十经街证券营业部 | 378.82 | 299.40 | 9165 | 46.67 | 3477 | 32.75 | 8806 | | |
| 9125 | 爱建证券有限责任公司深圳笋岗路证券营业部 | 378.49 | 375.18 | 8974 | 2.81 | 7437 | 0.51 | 10281 | | |
| 9126 | 国融证券股份有限公司滨州黄河五路证券营业部 | 378.30 | 322.23 | 9102 | 0.27 | 8933 | 55.81 | 8297 | | |
| 9127 | 兴业证券股份有限公司昆明北京路证券营业部 | 378.20 | 294.70 | 9179 | 0.22 | 9021 | 83.29 | 7852 | | |
| 9128 | 国信证券股份有限公司云南分公司 | 377.33 | 113.66 | 9715 | 1.26 | 8119 | 262.42 | 6050 | | |
| 9129 | 中原证券股份有限公司西华奉母路证券营业部 | 377.24 | 358.54 | 9025 | 0.37 | 8801 | 18.34 | 9232 | | |
| 9130 | 广州证券股份有限公司盐城青年中路证券营业部 | 376.77 | 276.56 | 9218 | 5.26 | 6758 | 94.95 | 7676 | | |
| 9131 | 兴业证券股份有限公司湘潭福星中路证券营业部 | 375.65 | 347.82 | 9052 | 0.89 | 8344 | 26.94 | 8958 | | |
| 9132 | 中航证券有限公司沈阳中山路证券营业部 | 374.51 | 369.00 | 8991 | | | 5.51 | 9791 | | |
| 9133 | 广州证券股份有限公司南宁金湖北路证券营业部 | 374.31 | 363.16 | 9008 | 7.80 | 6251 | 3.36 | 9948 | | |
| 9134 | 华创证券有限责任公司思南府后街证券营业部 | 373.80 | 372.00 | 8983 | 0.00 | 9669 | 1.80 | 10097 | | |
| 9135 | 西藏东方财富证券股份有限公司南通桃园路证券营业部 | 372.54 | 365.02 | 8999 | 0.52 | 8641 | 7.01 | 9697 | | |
| 9136 | 网信证券有限责任公司上海灵石路证券营业部 | 372.23 | 255.35 | 9275 | 0.38 | 8788 | 116.50 | 7389 | | |
| 9137 | 中泰证券股份有限公司砚山砚华东路证券营业部 | 371.88 | 321.19 | 9106 | 1.24 | 8127 | 49.45 | 8426 | | |
| 9138 | 华安证券股份有限公司怀宁稼先路证券营业部 | 371.46 | 369.02 | 8990 | 0.85 | 8374 | 1.59 | 10124 | | |
| 9139 | 广州证券股份有限公司荆门象山一路证券营业部 | 370.78 | 366.34 | 8996 | | | 4.45 | 9858 | | |
| 9140 | 爱建证券有限责任公司烟台只楚路证券营业部 | 369.90 | 340.33 | 9063 | 0.13 | 9192 | 29.44 | 8899 | | |
| 9141 | 渤海证券股份有限公司青岛银川西路证券营业部 | 369.67 | 307.25 | 9140 | 0.38 | 8787 | 62.05 | 8188 | | |
| 9142 | 招商证券股份有限公司湘潭河东大道证券营业部 | 369.24 | 332.02 | 9082 | 0.16 | 9129 | 37.05 | 8710 | | |
| 9143 | 华泰证券股份有限公司江阴周庄镇西大街证券营业部 | 369.23 | 320.95 | 9107 | 1.28 | 8101 | 47.00 | 8479 | | |
| 9144 | 世纪证券有限责任公司黑龙江分公司 | 369.02 | 364.28 | 9004 | | | 4.73 | 9848 | | |
| 9145 | 招商证券股份有限公司沈阳浑南证券营业部 | 368.30 | 308.41 | 9138 | 3.13 | 7309 | 56.76 | 8275 | | |
| 9146 | 世纪证券有限责任公司河北分公司 | 367.20 | 237.63 | 9323 | 1.39 | 8046 | 128.18 | 7256 | | |
| 9147 | 中银国际证券有限责任公司锦州中央大街证券营业部 | 366.87 | 364.94 | 9000 | 1.89 | 7794 | 0.04 | 10480 | | |
| 9148 | 华龙证券股份有限公司景泰昌林路证券营业部 | 366.79 | 354.51 | 9035 | 0.32 | 8853 | 11.95 | 9470 | | |

## (二)二○一七年证券营业部交易排名(续)

MEMBER BRANCH RANKING BY TRADING VALUE, 2017 (Continued)

百万元人民币, RMB Mil.

| 名次 Rank | 营业部名称 Member Branches | 总交易金额 Total Value | 股票 Stocks 交易金额 Value | 股票 Stocks 名次 Rank | 基金 Funds 交易金额 Value | 基金 Funds 名次 Rank | 债券 Bonds 交易金额 Value | 债券 Bonds 名次 Rank | 其他 Others 交易金额 Value | 其他 Others 名次 Rank |
|---|---|---|---|---|---|---|---|---|---|---|
| 9149 | 天风证券股份有限公司郑州商务外环路证券营业部 | 366.51 | 358.57 | 9024 | | | 7.94 | 9650 | | |
| 9150 | 国盛证券有限责任公司九江彭泽龙泉路证券营业部 | 366.10 | 353.67 | 9038 | 0.10 | 9253 | 12.34 | 9457 | | |
| 9151 | 联储证券有限责任公司南通崇文路证券营业部 | 365.29 | 358.75 | 9023 | 0.00 | 9722 | 6.54 | 9726 | | |
| 9152 | 网信证券有限责任公司济南解放路证券营业部 | 364.18 | 303.24 | 9154 | 0.47 | 8682 | 60.47 | 8214 | | |
| 9153 | 中银国际证券有限责任公司沧州解放西路证券营业部 | 363.59 | 217.96 | 9380 | 0.18 | 9077 | 145.45 | 7069 | | |
| 9154 | 华安证券股份有限公司青岛九水路证券营业部 | 363.15 | 322.02 | 9103 | 1.84 | 7824 | 39.29 | 8657 | | |
| 9155 | 中银国际证券有限责任公司邯郸滏河北大街证券营业部 | 361.45 | 181.62 | 9483 | 40.50 | 3708 | 139.33 | 7124 | | |
| 9156 | 华泰证券股份有限公司江阴临港申浦路证券营业部 | 361.27 | 325.38 | 9094 | 0.80 | 8417 | 35.10 | 8755 | | |
| 9157 | 金元证券股份有限公司徐州北京北路证券营业部 | 361.11 | 266.42 | 9245 | | | 94.69 | 7680 | | |
| 9158 | 国盛证券有限责任公司邯郸世纪大街证券营业部 | 360.79 | 314.72 | 9121 | 0.10 | 9243 | 45.97 | 8505 | | |
| 9159 | 国融证券股份有限公司赤峰昭乌达路证券营业部 | 359.39 | 250.18 | 9290 | 2.66 | 7489 | 106.55 | 7513 | | |
| 9160 | 联储证券有限责任公司广州赤岗北路证券营业部 | 359.23 | 347.22 | 9054 | 0.01 | 9564 | 12.00 | 9466 | | |
| 9161 | 中国中投证券有限责任公司吉林恒山西路证券营业部 | 359.02 | 313.55 | 9126 | 0.05 | 9400 | 45.42 | 8517 | | |
| 9162 | 东莞证券股份有限公司西安高新四路证券营业部 | 358.86 | 338.00 | 9073 | | | 20.87 | 9147 | | |
| 9163 | 华林证券股份有限公司衡阳蒸阳南路证券营业部 | 357.27 | 338.42 | 9072 | 0.42 | 8729 | 18.42 | 9228 | | |
| 9164 | 广州证券股份有限公司海口国贸路证券营业部 | 357.13 | 354.21 | 9036 | 0.71 | 8479 | 2.21 | 10051 | | |
| 9165 | 广州证券股份有限公司佛山顺德新桂路证券营业部 | 356.30 | 347.56 | 9053 | 0.27 | 8924 | 8.47 | 9624 | | |
| 9166 | 国盛证券有限责任公司赣州南康路证券营业部 | 356.10 | 344.91 | 9058 | | | 11.20 | 9503 | | |
| 9167 | 西南证券股份有限公司重庆城口证券营业部 | 355.05 | 340.24 | 9064 | 0.13 | 9195 | 14.68 | 9364 | | |
| 9168 | 国盛证券有限责任公司襄阳长虹北路证券营业部 | 353.61 | 271.39 | 9232 | 0.57 | 8586 | 81.65 | 7877 | | |
| 9169 | 五矿证券有限公司东莞胜和路证券营业部 | 353.52 | 316.62 | 9116 | 0.65 | 8517 | 36.25 | 8725 | | |
| 9170 | 安信证券股份有限公司大同滨河路证券营业部 | 353.15 | 261.25 | 9261 | 0.02 | 9487 | 91.87 | 7732 | | |
| 9171 | 华金证券股份有限公司郑州农业路证券营业部 | 353.05 | 318.82 | 9110 | 2.94 | 7376 | 31.29 | 8847 | | |
| 9172 | 中国银河证券股份有限公司诸暨东一路证券营业部 | 352.91 | 339.40 | 9067 | 0.11 | 9229 | 13.41 | 9416 | | |
| 9173 | 招商证券股份有限公司上海世博证券营业部 | 352.71 | 311.25 | 9130 | 0.00 | 9675 | 41.46 | 8599 | | |
| 9174 | 网信证券有限责任公司福州福马路证券营业部 | 352.61 | 278.95 | 9214 | 17.34 | 5105 | 56.32 | 8286 | | |
| 9175 | 国元证券股份有限公司肥西名邦广场证券营业部 | 352.19 | 343.70 | 9059 | 0.00 | 9667 | 8.49 | 9622 | | |
| 9176 | 广发证券股份有限公司拉萨金珠西路证券营业部 | 351.62 | 350.06 | 9045 | 0.23 | 8999 | 1.32 | 10156 | | |
| 9177 | 金元证券股份有限公司南昌凤凰中大道证券营业部 | 351.54 | 349.27 | 9047 | 1.89 | 7797 | 0.38 | 10310 | | |
| 9178 | 国盛证券有限责任公司张家港暨阳中路证券营业部 | 351.14 | 327.96 | 9087 | 2.93 | 7381 | 20.25 | 9164 | | |
| 9179 | 安信证券股份有限公司佛山顺德杏龙路证券营业部 | 350.84 | 317.37 | 9113 | 1.58 | 7942 | 31.89 | 8831 | | |
| 9180 | 太平洋证券股份有限公司呼和浩特鄂尔多斯东街证券营业部 | 350.79 | 281.56 | 9206 | 0.19 | 9067 | 69.04 | 8071 | | |
| 9181 | 大同证券有限责任公司浑源恒山路证券营业部 | 350.70 | 314.16 | 9123 | 0.16 | 9133 | 36.38 | 8723 | | |
| 9182 | 开源证券股份有限公司铜川红旗街证券营业部 | 350.47 | 192.17 | 9444 | 0.08 | 9283 | 158.22 | 6952 | | |
| 9183 | 安信证券股份有限公司唐山大里北路证券营业部 | 350.33 | 245.90 | 9299 | 0.04 | 9431 | 104.39 | 7548 | | |
| 9184 | 联储证券有限责任公司中山兴中道证券营业部 | 349.66 | 55.86 | 9986 | 199.51 | 1353 | 94.28 | 7687 | | |
| 9185 | 金元证券股份有限公司台州市府大道证券营业部 | 349.65 | 349.46 | 9046 | | | 0.19 | 10372 | | |
| 9186 | 国盛证券有限责任公司南平马坑路证券营业部 | 349.58 | 315.95 | 9117 | 3.03 | 7352 | 30.60 | 8870 | | |
| 9187 | 安信证券股份有限公司珠海前山路证券营业部 | 349.53 | 256.24 | 9272 | 6.80 | 6441 | 86.49 | 7818 | | |
| 9188 | 华福证券有限责任公司泉州分公司 | 349.11 | 348.63 | 9050 | | | 0.48 | 10290 | | |
| 9189 | 上海证券有限责任公司扬州广陵文昌中路证券营业部 | 348.59 | 303.25 | 9153 | 7.46 | 6316 | 37.88 | 8691 | | |
| 9190 | 中原证券股份有限公司襄城中心路证券营业部 | 348.13 | 330.01 | 9085 | 0.20 | 9052 | 17.92 | 9253 | | |
| 9191 | 国盛证券有限责任公司哈尔滨建河街证券营业部 | 347.86 | 287.73 | 9198 | 0.20 | 9040 | 59.93 | 8223 | | |
| 9192 | 中泰证券股份有限公司武汉中山大道证券营业部 | 345.81 | 213.02 | 9395 | 98.96 | 2230 | 33.83 | 8783 | | |
| 9193 | 广州证券股份有限公司衡阳解放路证券营业部 | 345.78 | 282.82 | 9204 | 1.12 | 8203 | 61.84 | 8196 | | |
| 9194 | 江海证券有限公司吉林分公司 | 344.03 | 333.45 | 9079 | | | 10.59 | 9532 | | |
| 9195 | 九州证券股份有限公司宁夏分公司 | 343.89 | 182.20 | 9480 | 0.46 | 8688 | 161.22 | 6923 | | |
| 9196 | 大通证券股份有限公司徐州市丰县中阳大道证券营业部 | 343.22 | 337.28 | 9074 | 0.05 | 9389 | 5.89 | 9765 | | |
| 9197 | 南京证券股份有限公司南京江东中路证券营业部 | 342.68 | 330.17 | 9084 | | | 12.52 | 9448 | | |
| 9198 | 西南证券股份有限公司重庆奉节永安路证券营业部 | 342.53 | 339.00 | 9069 | 0.08 | 9308 | 3.45 | 9941 | | |
| 9199 | 新时代证券股份有限公司五原兴原南路证券营业部 | 342.47 | 206.22 | 9413 | 1.40 | 8044 | 134.85 | 7169 | | |
| 9200 | 光大证券股份有限公司天津三潭路证券营业部 | 342.04 | 322.87 | 9100 | 0.41 | 8749 | 18.77 | 9219 | | |
| 9201 | 西藏东方财富证券股份有限公司诸暨红旗路证券营业部 | 341.80 | 327.54 | 9088 | 0.28 | 8907 | 13.98 | 9390 | | |
| 9202 | 华安证券股份有限公司常德洞庭大道证券营业部 | 341.42 | 335.36 | 9077 | 0.10 | 9256 | 5.96 | 9763 | | |
| 9203 | 中天证券股份有限公司大石桥长征街证券营业部 | 340.84 | 332.22 | 9080 | 0.03 | 9444 | 8.59 | 9615 | | |
| 9204 | 国融证券股份有限公司北京三元桥证券营业部 | 340.09 | 219.10 | 9375 | 0.08 | 9316 | 120.92 | 7334 | | |
| 9205 | 华西证券股份有限公司北京彰化路证券营业部 | 339.30 | 292.07 | 9188 | 0.16 | 9118 | 47.07 | 8477 | | |
| 9206 | 国海证券股份有限公司温州江滨西路证券营业部 | 339.22 | 320.68 | 9108 | 0.00 | 9775 | 18.54 | 9225 | | |
| 9207 | 华创证券有限责任公司黎平开泰北路证券营业部 | 338.95 | 271.99 | 9230 | 0.10 | 9235 | 66.86 | 8114 | | |
| 9208 | 中航证券有限公司南昌子实路证券营业部 | 338.62 | 324.87 | 9095 | 0.44 | 8711 | 13.31 | 9419 | | |
| 9209 | 中天证券股份有限公司大连瓦房店长春路证券营业部 | 338.46 | 295.28 | 9178 | 4.88 | 6830 | 38.30 | 8680 | | |

## (二)二○一七年证券营业部交易排名(续)

MEMBER BRANCH RANKING BY TRADING VALUE, 2017 (Continued)

百万元人民币, RMB Mil.

| 名次 Rank | 营业部名称 Member Branches | 总交易金额 Total Value | 股票 Stocks 交易金额 Value | 股票 Stocks 名次 Rank | 基金 Funds 交易金额 Value | 基金 Funds 名次 Rank | 债券 Bonds 交易金额 Value | 债券 Bonds 名次 Rank | 其他 Others 交易金额 Value | 其他 Others 名次 Rank |
|---|---|---|---|---|---|---|---|---|---|---|
| 9210 | 中山证券有限责任公司深圳香梅路特发证券营业部 | 336.91 | 336.49 | 9076 | | | 0.42 | 10306 | | |
| 9211 | 财通证券股份有限公司金华分公司 | 336.80 | 45.38 | 10039 | 286.00 | 1053 | 5.43 | 9798 | | |
| 9212 | 兴业证券股份有限公司平和北环路证券营业部 | 336.76 | 240.23 | 9315 | 0.21 | 9025 | 96.31 | 7654 | | |
| 9213 | 国盛证券有限责任公司景德镇浮梁新昌北路证券营业部 | 336.09 | 294.20 | 9180 | 0.12 | 9197 | 41.76 | 8595 | | |
| 9214 | 华创证券有限责任公司福泉洒金路证券营业部 | 335.76 | 323.25 | 9098 | 0.39 | 8776 | 12.12 | 9462 | | |
| 9215 | 华林证券股份有限公司肇庆天宁北路证券营业部 | 334.65 | 306.63 | 9141 | | | 28.02 | 8928 | | |
| 9216 | 华林证券股份有限公司上海闵行区莘松路证券营业部 | 333.49 | 268.26 | 9238 | 0.70 | 8482 | 64.52 | 8144 | | |
| 9217 | 国盛证券有限责任公司贵阳瑞金南路证券营业部 | 332.73 | 332.21 | 9081 | 0.05 | 9401 | 0.47 | 10295 | | |
| 9218 | 财通证券股份有限公司宁波分公司 | 332.53 | 304.24 | 9148 | 1.56 | 7955 | 26.74 | 8962 | | |
| 9219 | 中国中投证券有限责任公司成都新津五津北路证券营业部 | 332.49 | 303.55 | 9152 | 0.82 | 8399 | 28.13 | 8926 | | |
| 9220 | 国海证券股份有限公司南宁合作路证券营业部 | 332.39 | 306.46 | 9142 | 4.30 | 6993 | 21.63 | 9116 | | |
| 9221 | 中国银河证券股份有限公司上海浦东新区灵岩南路证券营业部 | 331.29 | 323.93 | 9096 | | | 7.36 | 9679 | | |
| 9222 | 宏信证券有限责任公司阿坝州汶川县岷江路证券营业部 | 329.02 | 290.04 | 9194 | 0.61 | 8548 | 38.37 | 8678 | | |
| 9223 | 川财证券有限责任公司深圳分公司 | 328.62 | 316.75 | 9114 | 0.01 | 9632 | 11.87 | 9475 | | |
| 9224 | 广州证券股份有限公司吉林松江中路证券营业部 | 328.52 | 251.22 | 9286 | 0.42 | 8735 | 76.89 | 7949 | | |
| 9225 | 中国银河证券股份有限公司云霄将军大道证券营业部 | 327.83 | 323.50 | 9097 | | | 4.33 | 9867 | | |
| 9226 | 开源证券股份有限公司宝鸡金台大道证券营业部 | 327.42 | 274.45 | 9224 | 0.31 | 8870 | 52.65 | 8353 | | |
| 9227 | 华融证券股份有限公司九江长虹大道证券营业部 | 327.05 | 302.22 | 9155 | 0.08 | 9304 | 24.75 | 9019 | | |
| 9228 | 中泰证券股份有限公司嘉兴城南路证券营业部 | 326.78 | 164.47 | 9540 | | | 162.31 | 6909 | | |
| 9229 | 长江证券股份有限公司吉安井冈山大道证券营业部 | 325.27 | 311.99 | 9129 | 0.00 | 9783 | 13.28 | 9423 | | |
| 9230 | 长江证券股份有限公司苏州苏州大道证券营业部 | 325.01 | 298.40 | 9168 | 0.38 | 8780 | 26.22 | 8975 | | |
| 9231 | 网信证券有限责任公司南昌阳明东路证券营业部 | 324.04 | 257.13 | 9269 | 0.95 | 8300 | 65.95 | 8125 | | |
| 9232 | 华安证券股份有限公司合肥北城证券营业部 | 323.96 | 298.07 | 9170 | 9.15 | 6038 | 16.74 | 9286 | | |
| 9233 | 东吴证券股份有限公司苏州通园路证券营业部 | 323.88 | 242.90 | 9307 | 0.32 | 8859 | 80.67 | 7887 | | |
| 9234 | 中信建投证券股份有限公司桂林中山北路证券营业部 | 323.68 | 245.58 | 9300 | 25.47 | 4477 | 52.63 | 8354 | | |
| 9235 | 中原证券股份有限公司沈丘吉祥路证券营业部 | 323.20 | 298.96 | 9166 | 0.12 | 9209 | 24.12 | 9038 | | |
| 9236 | 联讯证券股份有限公司山西分公司 | 322.73 | 296.57 | 9174 | | | 26.16 | 8978 | | |
| 9237 | 长江证券股份有限公司武汉欢乐大道证券营业部 | 322.66 | 303.83 | 9149 | 0.24 | 8981 | 18.58 | 9222 | | |
| 9238 | 华创证券有限责任公司漳州胜利东路证券营业部 | 322.34 | 321.44 | 9105 | | | 0.90 | 10207 | | |
| 9239 | 网信证券有限责任公司苏州工业园区华池街证券营业部 | 322.27 | 297.54 | 9172 | 0.06 | 9347 | 24.66 | 9023 | | |
| 9240 | 中国银河证券股份有限公司泰州青年南路证券营业部 | 322.12 | 204.34 | 9420 | 0.10 | 9238 | 117.68 | 7376 | | |
| 9241 | 国海证券股份有限公司绵阳滨江路证券营业部 | 321.81 | 293.32 | 9183 | | | 28.49 | 8919 | | |
| 9242 | 国信证券股份有限公司常州龙锦路证券营业部 | 321.62 | 221.19 | 9371 | 0.43 | 8721 | 100.00 | 7604 | | |
| 9243 | 西南证券股份有限公司重庆忠县证券营业部 | 320.86 | 318.70 | 9111 | 0.43 | 8723 | 1.73 | 10103 | | |
| 9244 | 安信证券股份有限公司上海普陀区梅川路证券营业部 | 320.77 | 300.65 | 9159 | 0.05 | 9404 | 20.07 | 9173 | | |
| 9245 | 西南证券股份有限公司大理云岭大道证券营业部 | 320.36 | 312.83 | 9127 | 3.56 | 7176 | 3.97 | 9897 | | |
| 9246 | 中山证券有限责任公司韶关站南路证券营业部 | 319.99 | 228.11 | 9357 | | | 91.88 | 7730 | | |
| 9247 | 中国中投证券有限责任公司眉山仁寿先锋街证券营业部 | 319.19 | 298.01 | 9171 | | | 21.18 | 9137 | | |
| 9248 | 联储证券有限责任公司江西分公司 | 319.10 | 309.28 | 9136 | 0.01 | 9610 | 9.81 | 9562 | | |
| 9249 | 国都证券股份有限公司上海浦三路证券营业部 | 318.72 | 268.08 | 9239 | 0.25 | 8961 | 50.39 | 8400 | | |
| 9250 | 西南证券股份有限公司重庆巫山证券营业部 | 318.57 | 317.75 | 9112 | 0.23 | 8995 | 0.59 | 10266 | | |
| 9251 | 中信建投证券股份有限公司成都双成三路证券营业部 | 318.23 | 309.47 | 9134 | 0.17 | 9105 | 8.59 | 9614 | | |
| 9252 | 中银国际证券有限责任公司十堰人民南路证券营业部 | 317.27 | 276.43 | 9219 | 0.12 | 9199 | 40.71 | 8623 | | |
| 9253 | 第一创业证券股份有限公司海口滨海大道证券营业部 | 316.90 | 237.95 | 9321 | 0.02 | 9550 | 78.93 | 7915 | | |
| 9254 | 中信建投证券股份有限公司北京玉泉路证券营业部 | 316.72 | 298.76 | 9167 | 0.02 | 9529 | 17.94 | 9251 | | |
| 9255 | 太平洋证券股份有限公司南昌丰和中大道证券营业部 | 316.66 | 293.35 | 9182 | 0.17 | 9113 | 23.15 | 9063 | | |
| 9256 | 广州证券股份有限公司丽水中山街证券营业部 | 315.50 | 296.03 | 9176 | 0.59 | 8562 | 18.88 | 9214 | | |
| 9257 | 中泰证券股份有限公司太原长治路证券营业部 | 315.18 | 311.19 | 9131 | 1.84 | 7825 | 2.16 | 10055 | | |
| 9258 | 华林证券股份有限公司邵阳邵水东路证券营业部 | 314.52 | 264.83 | 9250 | | | 49.68 | 8417 | | |
| 9259 | 长城证券股份有限公司杭州民心路证券营业部 | 314.34 | 312.36 | 9128 | | | 1.98 | 10073 | | |
| 9260 | 华龙证券股份有限公司酒泉新城区证券营业部 | 313.99 | 292.46 | 9186 | 0.14 | 9164 | 21.39 | 9129 | | |
| 9261 | 中天证券股份有限公司深圳中心路证券营业部 | 313.91 | 306.05 | 9143 | | | 7.86 | 9656 | | |
| 9262 | 方正证券股份有限公司怀化沅陵迎宾南路证券营业部 | 313.68 | 301.01 | 9157 | 0.95 | 8299 | 11.72 | 9483 | | |
| 9263 | 广州证券股份有限公司北京亮马桥路证券营业部 | 313.68 | 287.29 | 9199 | | | 26.38 | 8968 | | |
| 9264 | 太平洋证券股份有限公司青岛分公司 | 313.48 | 304.41 | 9146 | 0.70 | 8483 | 8.36 | 9628 | | |
| 9265 | 信达证券股份有限公司北京科丰桥证券营业部 | 313.43 | 221.32 | 9370 | 0.22 | 9007 | 91.88 | 7731 | | |
| 9266 | 安信证券股份有限公司上海乐都路证券营业部 | 312.95 | 241.50 | 9309 | 59.46 | 3056 | 11.99 | 9467 | | |
| 9267 | 开源证券股份有限公司咸阳玉泉路证券营业部 | 311.97 | 267.85 | 9240 | 0.03 | 9465 | 44.08 | 8542 | | |
| 9268 | 长江证券股份有限公司南昌紫阳大道证券营业部 | 310.44 | 301.28 | 9156 | 1.24 | 8129 | 7.93 | 9652 | | |
| 9269 | 国盛证券有限责任公司上饶广丰永丰大道证券营业部 | 310.41 | 295.99 | 9177 | 0.00 | 9681 | 14.42 | 9373 | | |
| 9270 | 山西证券股份有限公司上海黄浦路证券营业部 | 310.39 | 133.41 | 9645 | 0.07 | 9337 | 176.91 | 6760 | | |

## (二)二○一七年证券营业部交易排名(续)

MEMBER BRANCH RANKING BY TRADING VALUE, 2017 (Continued)

百万元人民币, RMB Mil.

| 名次 Rank | 营业部名称 Member Branches | 总交易金额 Total Value | 股票 Stocks 交易金额 Value | 股票 Stocks 名次 Rank | 基金 Funds 交易金额 Value | 基金 Funds 名次 Rank | 债券 Bonds 交易金额 Value | 债券 Bonds 名次 Rank | 其他 Others 交易金额 Value | 其他 Others 名次 Rank |
|---|---|---|---|---|---|---|---|---|---|---|
| 9271 | 中原证券股份有限公司四川分公司 | 310.09 | 207.69 | 9409 | | | 102.40 | 7576 | | |
| 9272 | 长江证券股份有限公司湖南分公司 | 309.83 | 309.49 | 9133 | 0.00 | 9728 | 0.34 | 10325 | | |
| 9273 | 东莞证券股份有限公司襄阳樊城人民路证券营业部 | 309.11 | 285.32 | 9202 | 0.00 | 9761 | 23.79 | 9047 | | |
| 9274 | 联储证券有限责任公司舞钢市舞钢路证券营业部 | 309.07 | 279.49 | 9213 | 0.46 | 8693 | 29.12 | 8904 | | |
| 9275 | 华福证券有限责任公司海口金龙路证券营业部 | 308.81 | 242.83 | 9308 | 0.15 | 9145 | 65.83 | 8128 | | |
| 9276 | 中航证券有限公司上饶婺源天佑路证券营业部 | 308.72 | 248.09 | 9292 | 0.54 | 8617 | 60.08 | 8220 | | |
| 9277 | 大通证券股份有限公司玉林陆川县政兴路证券营业部 | 307.82 | 307.50 | 9139 | 0.32 | 8864 | 0.00 | 10524 | | |
| 9278 | 长城证券股份有限公司太原南内环西街证券营业部 | 307.71 | 240.23 | 9314 | 0.63 | 8531 | 66.85 | 8115 | | |
| 9279 | 西藏东方财富证券股份有限公司深圳华侨城证券营业部 | 307.52 | 300.39 | 9160 | 0.58 | 8570 | 6.55 | 9725 | | |
| 9280 | 国融证券股份有限公司山东分公司 | 306.96 | 236.16 | 9329 | 0.04 | 9413 | 70.76 | 8051 | | |
| 9281 | 安信证券股份有限公司北京中关村东路证券营业部 | 306.64 | 266.35 | 9247 | 0.54 | 8615 | 39.75 | 8650 | | |
| 9282 | 中国银河证券股份有限公司桐乡振兴东路证券营业部 | 306.62 | 300.27 | 9161 | 2.21 | 7665 | 4.14 | 9885 | | |
| 9283 | 安信证券股份有限公司西安芙蓉东路证券营业部 | 306.33 | 298.31 | 9169 | 1.39 | 8049 | 6.63 | 9719 | | |
| 9284 | 安信证券股份有限公司安徽分公司 | 306.09 | 238.17 | 9319 | 0.16 | 9126 | 67.76 | 8095 | | |
| 9285 | 国泰君安证券股份有限公司富宁文体路证券营业部 | 305.97 | 305.38 | 9144 | 0.44 | 8705 | 0.15 | 10391 | | |
| 9286 | 国信证券股份有限公司江苏分公司 | 305.87 | 246.82 | 9297 | 0.03 | 9445 | 59.02 | 8246 | | |
| 9287 | 国泰君安证券股份有限公司怀化人民路证券营业部 | 305.82 | 238.20 | 9318 | 0.02 | 9541 | 67.61 | 8098 | | |
| 9288 | 中国中投证券有限责任公司蚌埠东海大道证券营业部 | 305.72 | 303.82 | 9150 | 0.01 | 9593 | 1.89 | 10085 | | |
| 9289 | 太平洋证券股份有限公司重庆庆云路证券营业部 | 305.28 | 260.21 | 9263 | 0.23 | 8994 | 44.83 | 8530 | | |
| 9290 | 国盛证券有限责任公司上饶万年石洋东路证券营业部 | 305.18 | 267.67 | 9241 | 0.80 | 8414 | 36.72 | 8715 | | |
| 9291 | 招商证券股份有限公司杭州海创园证券营业部 | 305.07 | 264.08 | 9254 | 0.09 | 9259 | 40.90 | 8614 | | |
| 9292 | 兴业证券股份有限公司辽宁分公司 | 304.62 | 278.18 | 9215 | 0.07 | 9325 | 26.37 | 8969 | | |
| 9293 | 华龙证券股份有限公司重庆万州和平广场证券营业部 | 304.19 | 268.63 | 9237 | 0.15 | 9157 | 35.41 | 8746 | | |
| 9294 | 国盛证券有限责任公司广州林和西横路证券营业部 | 303.99 | 287.88 | 9197 | 0.21 | 9032 | 15.90 | 9322 | | |
| 9295 | 太平洋证券股份有限公司无锡永丰路证券营业部 | 303.60 | 281.37 | 9207 | 11.64 | 5721 | 10.59 | 9531 | | |
| 9296 | 方正证券股份有限公司郴州临武临武大道证券营业部 | 303.05 | 291.30 | 9189 | 0.20 | 9061 | 11.55 | 9488 | | |
| 9297 | 中山证券有限责任公司长沙劳动西路证券营业部 | 302.94 | 257.65 | 9267 | 0.02 | 9505 | 45.26 | 8523 | | |
| 9298 | 万和证券股份有限公司甘肃分公司 | 302.17 | 245.48 | 9301 | 0.01 | 9655 | 56.69 | 8278 | | |
| 9299 | 中国银河证券股份有限公司岳阳建湘路证券营业部 | 301.70 | 299.94 | 9163 | 0.35 | 8812 | 1.40 | 10144 | | |
| 9300 | 国盛证券有限责任公司昆明北京路证券营业部 | 301.22 | 294.00 | 9181 | 1.45 | 8011 | 5.77 | 9775 | | |
| 9301 | 方正证券股份有限公司广东分公司 | 300.86 | 283.21 | 9203 | 0.07 | 9339 | 17.58 | 9259 | | |
| 9302 | 申港证券股份有限公司武汉分公司 | 300.82 | 226.31 | 9361 | 0.15 | 9160 | 74.36 | 7992 | | |
| 9303 | 招商证券股份有限公司安阳朝阳路证券营业部 | 300.71 | 275.63 | 9223 | 0.41 | 8747 | 24.67 | 9022 | | |
| 9304 | 首创证券有限责任公司宁波河清北路证券营业部 | 300.42 | 290.65 | 9193 | 0.00 | 9787 | 9.77 | 9565 | | |
| 9305 | 国盛证券有限责任公司晋城凤台西街证券营业部 | 300.39 | 250.87 | 9289 | 0.17 | 9099 | 49.35 | 8428 | | |
| 9306 | 招商证券股份有限公司西咸新区证券营业部 | 300.25 | 277.32 | 9217 | 0.48 | 8676 | 22.45 | 9087 | | |
| 9307 | 兴业证券股份有限公司西南分公司 | 299.40 | 266.47 | 9244 | 0.01 | 9627 | 32.92 | 8798 | | |
| 9308 | 中银国际证券有限责任公司漳州元光南路证券营业部 | 299.04 | 280.72 | 9210 | 0.08 | 9285 | 18.24 | 9239 | | |
| 9309 | 中银国际证券有限责任公司厦门湖滨北路证券营业部 | 298.88 | 263.86 | 9255 | 0.06 | 9353 | 34.96 | 8759 | | |
| 9310 | 中信建投证券股份有限公司天津新开路证券营业部 | 298.79 | 221.93 | 9369 | | | 76.86 | 7950 | | |
| 9311 | 光大证券股份有限公司佛山顺德国泰南路证券营业部 | 298.36 | 297.49 | 9173 | | | 0.87 | 10214 | | |
| 9312 | 方正证券股份有限公司郴州安仁五一中路证券营业部 | 297.38 | 290.65 | 9192 | 0.36 | 8810 | 6.37 | 9735 | | |
| 9313 | 华安证券股份有限公司武威天一路证券营业部 | 297.37 | 277.70 | 9216 | 0.31 | 8883 | 19.36 | 9201 | | |
| 9314 | 国泰君安证券股份有限公司巴彦淖尔金川大道证券营业部 | 297.27 | 196.32 | 9439 | 8.01 | 6220 | 92.94 | 7716 | | |
| 9315 | 新时代证券股份有限公司汕头莱美路证券营业部 | 297.23 | 269.30 | 9236 | 0.16 | 9125 | 27.78 | 8939 | | |
| 9316 | 安信证券股份有限公司南充五星街证券营业部 | 297.22 | 259.23 | 9265 | 0.93 | 8315 | 37.06 | 8709 | | |
| 9317 | 广州证券股份有限公司金华双龙南街证券营业部 | 296.96 | 281.86 | 9205 | 0.45 | 8699 | 14.65 | 9366 | | |
| 9318 | 国盛证券有限责任公司白银长安路证券营业部 | 296.94 | 237.61 | 9324 | 0.18 | 9076 | 59.14 | 8241 | | |
| 9319 | 中国银河证券股份有限公司北京朝阳路证券营业部 | 296.53 | 296.12 | 9175 | | | 0.41 | 10307 | | |
| 9320 | 长江证券股份有限公司灵武南薰路证券营业部 | 296.45 | 290.67 | 9191 | 0.37 | 8793 | 5.41 | 9800 | | |
| 9321 | 中银国际证券有限责任公司营口学府路证券营业部 | 296.39 | 235.32 | 9334 | 0.06 | 9369 | 61.02 | 8206 | | |
| 9322 | 爱建证券有限责任公司郑州英协路证券营业部 | 296.36 | 281.14 | 9208 | 0.06 | 9362 | 15.16 | 9341 | | |
| 9323 | 华福证券有限责任公司福州分公司 | 296.24 | 267.46 | 9243 | 0.20 | 9060 | 28.59 | 8917 | | |
| 9324 | 宏信证券有限责任公司天津霞光道证券营业部 | 295.52 | 63.59 | 9945 | | | 231.93 | 6265 | | |
| 9325 | 财通证券股份有限公司杭州临浦东藩路证券营业部 | 295.51 | 279.56 | 9212 | 0.05 | 9376 | 15.89 | 9323 | | |
| 9326 | 广州证券股份有限公司湖州劳动路证券营业部 | 294.46 | 209.88 | 9405 | | | 84.58 | 7832 | | |
| 9327 | 中山证券有限责任公司长沙芙蓉中路证券营业部 | 294.46 | 262.70 | 9259 | | | 31.76 | 8835 | | |
| 9328 | 开源证券股份有限公司天津霞光道证券营业部 | 293.41 | 188.96 | 9457 | | | 104.45 | 7547 | | |
| 9329 | 西部证券股份有限公司温州锦绣路证券营业部 | 292.86 | 235.33 | 9333 | | | 57.53 | 8264 | | |
| 9330 | 中国中投证券有限责任公司成都双流三强南路证券营业部 | 292.59 | 286.82 | 9200 | 1.33 | 8074 | 4.44 | 9859 | | |
| 9331 | 银泰证券有限责任公司合肥潜山路证券营业部 | 292.54 | 273.71 | 9225 | | | 18.83 | 9217 | | |

## (二)二○一七年证券营业部交易排名(续)

MEMBER BRANCH RANKING BY TRADING VALUE, 2017 (Continued)

百万元人民币, RMB Mil.

| 名次 Rank | 营业部名称 Member Branches | 总交易金额 Total Value | 股票 Stocks 交易金额 Value | 股票 Stocks 名次 Rank | 基金 Funds 交易金额 Value | 基金 Funds 名次 Rank | 债券 Bonds 交易金额 Value | 债券 Bonds 名次 Rank | 其他 Others 交易金额 Value | 其他 Others 名次 Rank |
|---|---|---|---|---|---|---|---|---|---|---|
| 9332 | 英大证券有限责任公司成都水碾河路证券营业部 | 292.04 | 213.68 | 9393 | 0.01 | 9607 | 78.34 | 7923 | | |
| 9333 | 东方证券股份有限公司珠海吉大路证券营业部 | 291.94 | 239.47 | 9316 | 1.35 | 8057 | 51.12 | 8386 | | |
| 9334 | 长江证券股份有限公司三明列东街证券营业部 | 291.44 | 245.99 | 9298 | 6.95 | 6421 | 38.50 | 8677 | | |
| 9335 | 华龙证券股份有限公司咸阳秦皇中路证券营业部 | 291.26 | 198.24 | 9434 | 1.41 | 8039 | 91.61 | 7738 | | |
| 9336 | 安信证券股份有限公司重庆谢家湾证券营业部 | 290.98 | 264.58 | 9252 | 0.06 | 9351 | 26.34 | 8972 | | |
| 9337 | 广州证券股份有限公司潮州潮州大道证券营业部 | 290.79 | 245.14 | 9302 | 0.03 | 9466 | 45.62 | 8512 | | |
| 9338 | 长江证券股份有限公司通山九宫大道证券营业部 | 290.79 | 214.80 | 9387 | 0.07 | 9333 | 75.92 | 7965 | | |
| 9339 | 兴业证券股份有限公司漳平景弘路证券营业部 | 290.18 | 257.07 | 9270 | 0.91 | 8329 | 32.20 | 8819 | | |
| 9340 | 网信证券有限责任公司深圳商报东路证券营业部 | 289.28 | 266.42 | 9246 | 0.16 | 9138 | 22.71 | 9079 | | |
| 9341 | 天风证券股份有限公司襄阳东风汽车大道证券营业部 | 288.62 | 255.62 | 9274 | 0.14 | 9173 | 32.86 | 8801 | | |
| 9342 | 网信证券有限责任公司珠海九洲大道证券营业部 | 288.61 | 192.06 | 9445 | 11.06 | 5788 | 85.49 | 7824 | | |
| 9343 | 国盛证券有限责任公司绥化黄河北路证券营业部 | 288.40 | 214.79 | 9388 | 4.86 | 6833 | 68.75 | 8076 | | |
| 9344 | 中天证券股份有限公司营口闽江路证券营业部 | 287.91 | 235.92 | 9331 | 0.01 | 9560 | 51.98 | 8375 | | |
| 9345 | 红塔证券股份有限公司祥云鼓楼南街证券营业部 | 287.41 | 260.14 | 9264 | 1.22 | 8139 | 26.04 | 8985 | | |
| 9346 | 华融证券股份有限公司厦门民族路证券营业部 | 287.29 | 229.83 | 9350 | 0.01 | 9598 | 57.45 | 8266 | | |
| 9347 | 光大证券股份有限公司洛阳周山路证券营业部 | 287.01 | 185.32 | 9466 | 2.30 | 7637 | 99.39 | 7617 | | |
| 9348 | 东吴证券股份有限公司苏州工业园区唯华路证券营业部 | 286.93 | 276.27 | 9221 | | | 10.66 | 9528 | | |
| 9349 | 广州证券股份有限公司南昌绿茵路证券营业部 | 284.69 | 244.12 | 9304 | 0.42 | 8737 | 40.16 | 8639 | | |
| 9350 | 中山证券有限责任公司江门建设二路证券营业部 | 284.42 | 247.94 | 9293 | 3.80 | 7115 | 32.68 | 8810 | | |
| 9351 | 中国银河证券股份有限公司南昌莲塘证券营业部 | 283.85 | 271.17 | 9233 | | | 12.68 | 9439 | | |
| 9352 | 国盛证券有限责任公司三亚迎宾路证券营业部 | 283.74 | 262.98 | 9257 | 0.31 | 8878 | 20.45 | 9155 | | |
| 9353 | 国盛证券有限责任公司萍乡上栗府前路证券营业部 | 283.55 | 276.32 | 9220 | 0.89 | 8342 | 6.34 | 9738 | | |
| 9354 | 国泰君安证券股份有限公司张家口钻石中路证券营业部 | 282.37 | 247.78 | 9295 | 2.13 | 7706 | 32.46 | 8814 | | |
| 9355 | 中泰证券股份有限公司常德柳叶大道证券营业部 | 282.31 | 280.92 | 9209 | 1.04 | 8254 | 0.35 | 10322 | | |
| 9356 | 广州证券股份有限公司湘潭霞光东路证券营业部 | 282.20 | 243.83 | 9306 | 0.37 | 8795 | 38.00 | 8688 | | |
| 9357 | 东方证券股份有限公司扬州文汇东路证券营业部 | 281.92 | 240.26 | 9313 | 0.54 | 8616 | 41.12 | 8606 | | |
| 9358 | 方正证券股份有限公司怀化会同拥军路证券营业部 | 281.79 | 280.36 | 9211 | 0.55 | 8610 | 0.88 | 10208 | | |
| 9359 | 西南证券股份有限公司富民环城南路证券营业部 | 281.32 | 267.46 | 9242 | 0.28 | 8914 | 13.58 | 9410 | | |
| 9360 | 兴业证券股份有限公司武汉徐东大街证券营业部 | 281.17 | 276.10 | 9222 | 0.32 | 8857 | 4.75 | 9846 | | |
| 9361 | 天风证券股份有限公司大连黄海西路证券营业部 | 281.11 | 145.85 | 9603 | 0.00 | 9801 | 135.26 | 7161 | | |
| 9362 | 长江证券股份有限公司武汉建安街证券营业部 | 280.36 | 227.55 | 9359 | 0.00 | 9756 | 52.81 | 8350 | | |
| 9363 | 国海证券股份有限公司南宁枫林路证券营业部 | 280.25 | 240.59 | 9311 | 4.60 | 6906 | 35.06 | 8756 | | |
| 9364 | 国盛证券有限责任公司大连五一路证券营业部 | 279.82 | 254.03 | 9279 | 1.07 | 8234 | 24.72 | 9020 | | |
| 9365 | 中航证券有限公司南京中央北路证券营业部 | 279.79 | 253.09 | 9283 | 0.01 | 9658 | 26.70 | 8964 | | |
| 9366 | 新时代证券股份有限公司呼和浩特公园南路证券营业部 | 279.30 | 152.33 | 9586 | 0.22 | 9012 | 126.75 | 7271 | | |
| 9367 | 长城证券股份有限公司泰州鼓楼北路证券营业部 | 278.96 | 270.34 | 9234 | 0.03 | 9442 | 8.59 | 9616 | | |
| 9368 | 世纪证券有限责任公司广西分公司 | 278.96 | 264.79 | 9251 | 0.16 | 9134 | 14.01 | 9384 | | |
| 9369 | 广州证券股份有限公司徐州和平路证券营业部 | 278.90 | 265.15 | 9249 | 2.03 | 7746 | 11.73 | 9481 | | |
| 9370 | 西南证券股份有限公司郴州南岭大道证券营业部 | 278.44 | 188.79 | 9458 | 0.05 | 9386 | 89.60 | 7770 | | |
| 9371 | 华林证券股份有限公司郴州南岭大道证券营业部 | 278.16 | 224.64 | 9364 | | | 53.52 | 8335 | | |
| 9372 | 开源证券股份有限公司深圳第一分公司 | 278.00 | 272.58 | 9228 | 0.01 | 9650 | 5.42 | 9799 | | |
| 9373 | 世纪证券有限责任公司吉林分公司 | 277.75 | 156.76 | 9573 | 1.60 | 7932 | 119.38 | 7352 | | |
| 9374 | 中原证券股份有限公司民权博爱路证券营业部 | 277.38 | 255.84 | 9273 | 0.03 | 9454 | 21.51 | 9127 | | |
| 9375 | 中原证券股份有限公司内乡永顺路证券营业部 | 276.37 | 272.86 | 9227 | 0.02 | 9501 | 3.49 | 9937 | | |
| 9376 | 西部证券股份有限公司杭州长浜路证券营业部 | 276.34 | 258.81 | 9266 | | | 17.53 | 9260 | | |
| 9377 | 中原证券股份有限公司清丰朝阳路证券营业部 | 276.32 | 262.81 | 9258 | 0.09 | 9279 | 13.43 | 9414 | | |
| 9378 | 网信证券有限责任公司西安高新路证券营业部 | 276.06 | 230.89 | 9348 | 0.47 | 8681 | 44.71 | 8534 | | |
| 9379 | 国融证券股份有限公司江油金燕南路证券营业部 | 275.84 | 269.54 | 9235 | 0.00 | 9768 | 6.30 | 9742 | | |
| 9380 | 招商证券股份有限公司上饶赣东北大道证券营业部 | 275.21 | 261.90 | 9260 | 0.01 | 9609 | 13.30 | 9422 | | |
| 9381 | 中国银河证券股份有限公司宜兴氿滨南路证券营业部 | 275.20 | 215.60 | 9384 | 9.52 | 5990 | 50.08 | 8408 | | |
| 9382 | 万联证券股份有限公司自贡汇川路证券营业部 | 274.93 | 251.19 | 9287 | 0.15 | 9153 | 23.59 | 9055 | | |
| 9383 | 财通证券股份有限公司深圳卓越梅林中心广场证券营业部 | 274.75 | 172.61 | 9511 | 4.77 | 6857 | 97.37 | 7641 | | |
| 9384 | 中信建投证券股份有限公司孝感乾坤大道证券营业部 | 274.36 | 228.76 | 9354 | 0.07 | 9322 | 45.53 | 8514 | | |
| 9385 | 中原证券股份有限公司淇县淇河路证券营业部 | 273.60 | 253.35 | 9281 | 0.08 | 9289 | 20.17 | 9170 | | |
| 9386 | 网信证券有限责任公司长沙黄兴北路证券营业部 | 273.46 | 170.81 | 9515 | 0.03 | 9473 | 102.62 | 7575 | | |
| 9387 | 中山证券有限责任公司郑州和顺街证券营业部 | 271.73 | 228.66 | 9355 | | | 43.07 | 8570 | | |
| 9388 | 国海证券股份有限公司梧州蒙山县五福南路证券营业部 | 271.68 | 266.12 | 9248 | 0.01 | 9595 | 5.55 | 9786 | | |
| 9389 | 联储证券有限责任公司泰州济川东路证券营业部 | 271.68 | 271.47 | 9231 | 0.08 | 9310 | 0.13 | 10401 | | |
| 9390 | 招商证券股份有限公司北京通州新华西街证券营业部 | 271.60 | 247.81 | 9294 | 1.49 | 7989 | 22.30 | 9094 | | |
| 9391 | 开源证券股份有限公司西安临潼华清路证券营业部 | 271.08 | 236.41 | 9327 | 0.00 | 9659 | 34.67 | 8767 | | |
| 9392 | 世纪证券有限责任公司海南分公司 | 270.78 | 214.39 | 9390 | 0.00 | 9794 | 56.39 | 8284 | | |

## (二)二○一七年证券营业部交易排名(续)

MEMBER BRANCH RANKING BY TRADING VALUE, 2017 (Continued)

百万元人民币, RMB Mil.

| 名次 Rank | 营业部名称 Member Branches | 总交易金额 Total Value | 股票 Stocks 交易金额 Value | 股票 Stocks 名次 Rank | 基金 Funds 交易金额 Value | 基金 Funds 名次 Rank | 债券 Bonds 交易金额 Value | 债券 Bonds 名次 Rank | 其他 Others 交易金额 Value | 其他 Others 名次 Rank |
|---|---|---|---|---|---|---|---|---|---|---|
| 9393 | 广州证券股份有限公司攀枝花炳草岗大街证券营业部 | 270.68 | 234.00 | 9338 | 29.05 | 4254 | 7.63 | 9669 | | |
| 9394 | 联储证券有限责任公司洛阳学府街证券营业部 | 270.42 | 101.74 | 9772 | | | 168.68 | 6827 | | |
| 9395 | 中泰证券股份有限公司咸阳渭阳东路证券营业部 | 268.34 | 196.79 | 9437 | 0.00 | 9731 | 71.55 | 8038 | | |
| 9396 | 长江证券股份有限公司武汉街道口证券营业部 | 268.20 | 232.99 | 9341 | 0.81 | 8405 | 34.40 | 8772 | | |
| 9397 | 国元证券股份有限公司合肥徽州大道证券营业部 | 267.81 | 170.49 | 9516 | 77.74 | 2608 | 19.58 | 9191 | | |
| 9398 | 中信建投证券股份有限公司龙岩龙岩大道证券营业部 | 267.66 | 138.86 | 9622 | 123.87 | 1925 | 4.93 | 9832 | | |
| 9399 | 金元证券股份有限公司儋州中兴大道证券营业部 | 267.48 | 201.77 | 9425 | 0.65 | 8519 | 65.06 | 8138 | | |
| 9400 | 开源证券股份有限公司江西分公司 | 267.31 | 218.63 | 9378 | | | 48.68 | 8439 | | |
| 9401 | 招商证券股份有限公司北京酒仙桥路证券营业部 | 267.03 | 225.57 | 9363 | 0.21 | 9026 | 41.25 | 8602 | | |
| 9402 | 中国中投证券有限责任公司成都金堂金园街证券营业部 | 266.48 | 213.93 | 9391 | | | 52.54 | 8360 | | |
| 9403 | 华林证券股份有限公司呼和浩特昭乌达路证券营业部 | 266.21 | 241.32 | 9310 | 2.84 | 7415 | 22.05 | 9101 | | |
| 9404 | 长江证券股份有限公司南昌井冈山大道证券营业部 | 265.34 | 230.27 | 9349 | 0.04 | 9422 | 35.03 | 8757 | | |
| 9405 | 国联证券股份有限公司江阴周庄西大街证券营业部 | 264.94 | 249.74 | 9291 | 0.16 | 9123 | 15.04 | 9346 | | |
| 9406 | 安信证券股份有限公司北京丰科路证券营业部 | 264.77 | 205.48 | 9418 | 13.21 | 5533 | 46.08 | 8499 | | |
| 9407 | 民生证券股份有限公司项城迎宾大道证券营业部 | 264.27 | 246.93 | 9296 | 0.86 | 8369 | 16.48 | 9294 | | |
| 9408 | 西藏东方财富证券股份有限公司东莞长泰路证券营业部 | 263.59 | 165.88 | 9529 | | | 97.71 | 7635 | | |
| 9409 | 大通证券股份有限公司湛江绿华路证券营业部 | 263.32 | 234.09 | 9337 | 0.01 | 9573 | 29.21 | 8902 | | |
| 9410 | 国金证券股份有限公司乌鲁木齐红山路证券营业部 | 262.28 | 261.04 | 9262 | | | 1.24 | 10165 | | |
| 9411 | 天风证券股份有限公司峨眉山滨湖西路证券营业部 | 261.00 | 235.53 | 9332 | 0.50 | 8655 | 24.96 | 9010 | | |
| 9412 | 华融证券股份有限公司抚州赣东大道证券营业部 | 260.88 | 210.49 | 9403 | 3.35 | 7247 | 47.04 | 8478 | | |
| 9413 | 恒泰证券股份有限公司上海长柳路证券营业部 | 260.79 | 178.82 | 9492 | 2.82 | 7425 | 79.15 | 7911 | | |
| 9414 | 中银国际证券有限责任公司平顶山开源路证券营业部 | 260.01 | 236.72 | 9326 | 2.19 | 7672 | 21.10 | 9139 | | |
| 9415 | 广州证券股份有限公司沈阳南京北街证券营业部 | 259.99 | 243.93 | 9305 | 0.87 | 8359 | 15.19 | 9340 | | |
| 9416 | 金元证券股份有限公司济南龙奥北路证券营业部 | 259.73 | 236.00 | 9330 | | | 23.73 | 9050 | | |
| 9417 | 兴业证券股份有限公司西安太白南路证券营业部 | 259.69 | 254.17 | 9278 | | | 5.51 | 9790 | | |
| 9418 | 华龙证券股份有限公司平凉崆峒东路证券营业部 | 259.62 | 182.26 | 9479 | 0.34 | 8828 | 77.02 | 7947 | | |
| 9419 | 国盛证券有限责任公司宜春铜鼓定江东路证券营业部 | 259.26 | 233.15 | 9340 | 1.75 | 7860 | 24.37 | 9031 | | |
| 9420 | 国信证券股份有限公司柳州桂中大道证券营业部 | 258.45 | 218.41 | 9379 | 0.08 | 9297 | 39.96 | 8645 | | |
| 9421 | 太平洋证券股份有限公司新疆分公司 | 257.49 | 256.33 | 9271 | 0.58 | 8581 | 0.58 | 10267 | | |
| 9422 | 中银国际证券有限责任公司呼和浩特中山东路证券营业部 | 257.36 | 129.90 | 9654 | 35.28 | 3942 | 92.17 | 7727 | | |
| 9423 | 中银国际证券有限责任公司北京东三环北路证券营业部 | 256.70 | 219.11 | 9374 | 0.13 | 9189 | 37.46 | 8701 | | |
| 9424 | 西藏东方财富证券股份有限公司南昌红谷中大道证券营业部 | 256.46 | 237.47 | 9325 | 0.00 | 9771 | 18.98 | 9209 | | |
| 9425 | 华创证券有限责任公司黔西莲城大道证券营业部 | 256.38 | 253.45 | 9280 | 0.28 | 8921 | 2.66 | 10014 | | |
| 9426 | 东海证券股份有限公司徐州徐海路证券营业部 | 255.72 | 244.56 | 9303 | 0.00 | 9677 | 11.16 | 9506 | | |
| 9427 | 联讯证券股份有限公司安徽分公司 | 255.23 | 108.41 | 9740 | 6.60 | 6471 | 140.22 | 7114 | | |
| 9428 | 爱建证券有限责任公司南京中山北路证券营业部 | 254.82 | 159.69 | 9558 | | | 95.13 | 7673 | | |
| 9429 | 长江证券股份有限公司新疆分公司 | 254.10 | 188.45 | 9459 | 1.21 | 8147 | 64.44 | 8146 | | |
| 9430 | 国信证券股份有限公司泸西阿庐大街证券营业部 | 253.81 | 251.43 | 9285 | 0.09 | 9282 | 2.29 | 10044 | | |
| 9431 | 联储证券有限责任公司南宁东葛路证券营业部 | 253.75 | 212.78 | 9397 | 1.15 | 8179 | 39.81 | 8647 | | |
| 9432 | 广州证券股份有限公司泸州星光路证券营业部 | 253.55 | 231.97 | 9345 | | | 21.58 | 9121 | | |
| 9433 | 安信证券股份有限公司北京西关二巷证券营业部 | 253.42 | 205.47 | 9419 | | | 47.95 | 8453 | | |
| 9434 | 国联证券股份有限公司湖南分公司 | 252.57 | 236.18 | 9328 | 0.01 | 9581 | 16.38 | 9304 | | |
| 9435 | 中山证券有限责任公司武汉江汉北路证券营业部 | 251.99 | 205.95 | 9415 | | | 46.04 | 8501 | | |
| 9436 | 西藏东方财富证券股份有限公司济南文化西路证券营业部 | 250.88 | 31.97 | 10125 | 216.03 | 1277 | 2.88 | 9996 | | |
| 9437 | 长江证券股份有限公司上海复兴中路证券营业部 | 250.44 | 238.11 | 9320 | 0.19 | 9071 | 12.15 | 9461 | | |
| 9438 | 东方证券股份有限公司贵阳花果园证券营业部 | 250.06 | 224.48 | 9365 | 21.93 | 4724 | 3.64 | 9927 | | |
| 9439 | 安信证券股份有限公司无锡和风路证券营业部 | 249.62 | 183.24 | 9474 | 0.69 | 8493 | 65.69 | 8132 | | |
| 9440 | 财达证券股份有限公司保定高阳三利大街证券营业部 | 249.52 | 232.23 | 9344 | 0.73 | 8456 | 16.56 | 9291 | | |
| 9441 | 太平洋证券股份有限公司厦门高林中路证券营业部 | 248.54 | 217.60 | 9381 | 0.01 | 9636 | 30.93 | 8858 | | |
| 9442 | 长江证券股份有限公司莱阳旌旗西路证券营业部 | 246.79 | 141.38 | 9613 | 0.43 | 8719 | 104.98 | 7535 | | |
| 9443 | 中泰证券股份有限公司泉州万荣街证券营业部 | 245.76 | 231.74 | 9347 | 0.30 | 8891 | 13.72 | 9404 | | |
| 9444 | 中信建投证券股份有限公司郑州商务西七街证券营业部 | 245.33 | 223.78 | 9366 | 0.02 | 9506 | 21.53 | 9126 | | |
| 9445 | 上海华信证券有限责任公司太原长治路证券营业部 | 245.02 | 232.37 | 9342 | 0.00 | 9805 | 12.66 | 9441 | | |
| 9446 | 万和证券股份有限公司厦门塔埔东路证券营业部 | 244.96 | 235.11 | 9335 | 0.16 | 9127 | 9.69 | 9568 | | |
| 9447 | 万和证券股份有限公司绵阳临园路西段证券营业部 | 244.43 | 233.33 | 9339 | | | 11.10 | 9509 | | |
| 9448 | 开源证券股份有限公司咸阳渭阳中路证券营业部 | 244.35 | 181.57 | 9484 | 0.08 | 9307 | 62.69 | 8174 | | |
| 9449 | 国元证券股份有限公司颍上解放北路证券营业部 | 243.96 | 158.29 | 9565 | 0.02 | 9536 | 85.66 | 7823 | | |
| 9450 | 爱建证券有限责任公司天津北马路证券营业部 | 243.02 | 214.98 | 9385 | 0.02 | 9547 | 28.03 | 8927 | | |
| 9451 | 华福证券有限责任公司佛山湖景路证券营业部 | 241.63 | 169.22 | 9520 | 1.87 | 7803 | 70.53 | 8056 | | |
| 9452 | 兴业证券股份有限公司尤溪滨河大道证券营业部 | 241.54 | 188.13 | 9460 | 0.79 | 8423 | 52.61 | 8355 | | |
| 9453 | 东方证券股份有限公司上海静安区延平路证券营业部 | 241.10 | 219.81 | 9372 | 1.60 | 7937 | 19.69 | 9188 | | |

## (二)二○一七年证券营业部交易排名(续)

MEMBER BRANCH RANKING BY TRADING VALUE, 2017 (Continued)

百万元人民币, RMB Mil.

| 名次 Rank | 营业部名称 Member Branches | 总交易金额 Total Value | 股票 Stocks 交易金额 Value | 股票 Stocks 名次 Rank | 基金 Funds 交易金额 Value | 基金 Funds 名次 Rank | 债券 Bonds 交易金额 Value | 债券 Bonds 名次 Rank | 其他 Others 交易金额 Value | 其他 Others 名次 Rank |
|---|---|---|---|---|---|---|---|---|---|---|
| 9454 | 中信建投证券股份有限公司镇江北府路证券营业部 | 241.03 | 213.36 | 9394 | 0.01 | 9642 | 27.67 | 8944 | | |
| 9455 | 华林证券股份有限公司漳州水仙大街证券营业部 | 240.98 | 237.85 | 9322 | 0.00 | 9806 | 3.13 | 9969 | | |
| 9456 | 国盛证券有限责任公司共青城金贸广场证券营业部 | 240.52 | 238.54 | 9317 | 0.45 | 8700 | 1.54 | 10134 | | |
| 9457 | 华林证券股份有限公司聊城东昌东路证券营业部 | 238.96 | 215.75 | 9383 | 1.98 | 7766 | 21.24 | 9135 | | |
| 9458 | 东莞证券股份有限公司宜昌沿江大道证券营业部 | 238.60 | 211.03 | 9400 | 4.73 | 6867 | 22.83 | 9075 | | |
| 9459 | 国海证券股份有限公司南宁民族大道证券营业部 | 238.51 | 147.75 | 9598 | 1.27 | 8110 | 89.50 | 7773 | | |
| 9460 | 中信建投证券股份有限公司漳州南昌中路证券营业部 | 237.99 | 203.69 | 9424 | 11.19 | 5773 | 23.11 | 9065 | | |
| 9461 | 兴业证券股份有限公司龙海紫光路证券营业部 | 237.89 | 206.88 | 9411 | 0.14 | 9179 | 30.87 | 8861 | | |
| 9462 | 万和证券股份有限公司常熟联丰东路证券营业部 | 237.81 | 232.30 | 9343 | | | 5.50 | 9794 | | |
| 9463 | 国盛证券有限责任公司赣州安远东江源大道证券营业部 | 237.18 | 162.45 | 9550 | 0.27 | 8936 | 74.46 | 7990 | | |
| 9464 | 国融证券股份有限公司南昌阳明东路证券营业部 | 236.47 | 189.21 | 9456 | | | 47.26 | 8472 | | |
| 9465 | 联储证券有限责任公司常州竹山路证券营业部 | 235.71 | 228.59 | 9356 | 1.44 | 8023 | 5.68 | 9780 | | |
| 9466 | 中银国际证券有限责任公司眉山东坡大道证券营业部 | 235.37 | 211.47 | 9398 | 0.03 | 9482 | 23.88 | 9045 | | |
| 9467 | 华林证券股份有限公司深圳龟山路证券营业部 | 234.70 | 229.63 | 9351 | | | 5.07 | 9823 | | |
| 9468 | 联储证券有限责任公司江门迎宾大道中证券营业部 | 234.46 | 112.77 | 9721 | 0.03 | 9448 | 121.66 | 7325 | | |
| 9469 | 银泰证券有限责任公司深圳龙华清华东路证券营业部 | 234.37 | 234.36 | 9336 | | | 0.00 | 10519 | | |
| 9470 | 中信建投证券股份有限公司金华宾虹路证券营业部 | 233.97 | 197.83 | 9435 | 26.17 | 4424 | 9.97 | 9556 | | |
| 9471 | 中天证券股份有限公司长春人民大街证券营业部 | 233.87 | 226.55 | 9360 | 1.16 | 8171 | 6.15 | 9753 | | |
| 9472 | 中国中投证券有限责任公司淮南朝阳西路证券营业部 | 233.03 | 213.90 | 9392 | 0.59 | 8569 | 18.55 | 9223 | | |
| 9473 | 广州证券股份有限公司石家庄建设南大街证券营业部 | 232.96 | 183.25 | 9473 | 0.61 | 8551 | 49.10 | 8432 | | |
| 9474 | 中航证券有限公司北京东三环证券营业部 | 232.87 | 231.89 | 9346 | 0.19 | 9070 | 0.80 | 10228 | | |
| 9475 | 联讯证券股份有限公司大连星海广场证券营业部 | 231.96 | 205.68 | 9416 | | | 26.28 | 8973 | | |
| 9476 | 东北证券股份有限公司桂林穿山东路证券营业部 | 231.82 | 218.68 | 9377 | | | 13.14 | 9429 | | |
| 9477 | 安信证券股份有限公司三明列东街证券营业部 | 231.73 | 222.70 | 9368 | | | 9.03 | 9597 | | |
| 9478 | 上海证券有限责任公司天津友谊路证券营业部 | 231.66 | 187.75 | 9461 | 0.13 | 9191 | 43.79 | 8549 | | |
| 9479 | 财富证券有限责任公司昆明新兴路证券营业部 | 231.25 | 206.21 | 9414 | 0.02 | 9507 | 25.02 | 9007 | | |
| 9480 | 东方证券股份有限公司张家港东环路证券营业部 | 230.77 | 217.55 | 9382 | 2.12 | 7713 | 11.11 | 9508 | | |
| 9481 | 长江证券股份有限公司常州和平中路证券营业部 | 230.27 | 154.43 | 9578 | 0.31 | 8874 | 75.54 | 7971 | | |
| 9482 | 中信建投证券股份有限公司三亚迎宾路证券营业部 | 228.80 | 225.97 | 9362 | 0.01 | 9597 | 2.82 | 9998 | | |
| 9483 | 中山证券有限责任公司茂名市电白证券营业部 | 227.79 | 161.05 | 9554 | 0.41 | 8740 | 66.32 | 8120 | | |
| 9484 | 开源证券股份有限公司北京第二分公司 | 226.85 | 210.73 | 9402 | | | 16.13 | 9314 | | |
| 9485 | 国联证券股份有限公司北京马家堡东路证券营业部 | 226.85 | 191.54 | 9448 | 6.94 | 6424 | 28.37 | 8921 | | |
| 9486 | 中信建投证券股份有限公司北京松榆南路证券营业部 | 226.60 | 222.77 | 9367 | 0.01 | 9562 | 3.82 | 9914 | | |
| 9487 | 东吴证券股份有限公司哈尔滨闽江路证券营业部 | 225.28 | 157.17 | 9568 | 0.03 | 9450 | 68.08 | 8091 | | |
| 9488 | 财通证券股份有限公司上海拱极路证券营业部 | 224.82 | 209.57 | 9406 | 0.84 | 8384 | 14.41 | 9374 | | |
| 9489 | 中国银河证券股份有限公司安吉胜利西路证券营业部 | 224.14 | 201.08 | 9428 | 17.38 | 5098 | 5.68 | 9779 | | |
| 9490 | 安信证券股份有限公司昆明前卫西路证券营业部 | 223.97 | 201.21 | 9426 | 0.15 | 9152 | 22.61 | 9083 | | |
| 9491 | 兴业证券股份有限公司保定七一中路证券营业部 | 223.47 | 180.59 | 9489 | | | 42.88 | 8573 | | |
| 9492 | 华福证券有限责任公司惠州麦地路证券营业部 | 223.42 | 208.45 | 9407 | 0.01 | 9557 | 14.96 | 9350 | | |
| 9493 | 中信证券股份有限公司重庆解放碑证券营业部 | 221.62 | 214.98 | 9386 | 0.25 | 8969 | 6.39 | 9733 | | |
| 9494 | 国盛证券有限责任公司宁德环城路证券营业部 | 221.45 | 219.14 | 9373 | 0.00 | 9705 | 2.31 | 10042 | | |
| 9495 | 华龙证券股份有限公司武汉青年路证券营业部 | 221.13 | 195.50 | 9442 | 0.12 | 9202 | 25.51 | 8993 | | |
| 9496 | 方正证券股份有限公司郴州桂东东华路证券营业部 | 220.64 | 214.57 | 9389 | 0.20 | 9055 | 5.87 | 9766 | | |
| 9497 | 江海证券有限公司长沙滨江大道证券营业部 | 220.55 | 206.55 | 9412 | | | 14.00 | 9387 | | |
| 9498 | 长江证券股份有限公司东莞松山湖证券营业部 | 220.50 | 210.32 | 9404 | 0.40 | 8762 | 9.78 | 9564 | | |
| 9499 | 太平洋证券股份有限公司长沙韶山路证券营业部 | 220.44 | 204.11 | 9421 | 0.01 | 9640 | 16.33 | 9305 | | |
| 9500 | 中山证券有限责任公司中山坦洲南坦路证券营业部 | 219.61 | 178.59 | 9496 | | | 41.03 | 8611 | | |
| 9501 | 长江证券股份有限公司四川分公司 | 219.52 | 167.56 | 9523 | 0.51 | 8645 | 51.45 | 8380 | | |
| 9502 | 太平洋证券股份有限公司哈尔滨上海街证券营业部 | 219.48 | 176.76 | 9500 | 0.24 | 8970 | 42.48 | 8582 | | |
| 9503 | 中银国际证券有限责任公司南通人民中路证券营业部 | 219.46 | 184.88 | 9468 | 0.00 | 9750 | 34.59 | 8769 | | |
| 9504 | 网信证券有限责任公司广州东风中路证券营业部 | 219.40 | 181.51 | 9486 | 0.05 | 9382 | 37.83 | 8694 | | |
| 9505 | 财通证券股份有限公司柯桥分公司 | 218.73 | 212.95 | 9396 | 5.31 | 6744 | 0.47 | 10292 | | |
| 9506 | 国融证券股份有限公司永州湘江东路证券营业部 | 218.22 | 205.54 | 9417 | | | 12.68 | 9440 | | |
| 9507 | 网信证券有限责任公司深圳分公司 | 218.08 | 191.61 | 9447 | 0.97 | 8289 | 25.50 | 8994 | | |
| 9508 | 九州证券股份有限公司包头钢铁大街证券营业部 | 217.60 | 122.87 | 9682 | 38.15 | 3805 | 56.59 | 8280 | | |
| 9509 | 安信证券股份有限公司深圳石厦北二街证券营业部 | 217.38 | 210.78 | 9401 | 1.47 | 8003 | 5.14 | 9818 | | |
| 9510 | 中泰证券股份有限公司四平中央西路证券营业部 | 216.78 | 159.67 | 9559 | 0.02 | 9546 | 57.09 | 8272 | | |
| 9511 | 中银国际证券有限责任公司东莞莞太路证券营业部 | 215.17 | 26.58 | 10166 | | | 188.59 | 6642 | | |
| 9512 | 中国银河证券股份有限公司如皋健康路证券营业部 | 214.92 | 182.53 | 9478 | 16.06 | 5227 | 16.33 | 9306 | | |
| 9513 | 广州证券股份有限公司乐山天星路证券营业部 | 214.85 | 163.72 | 9543 | 1.00 | 8278 | 50.14 | 8406 | | |
| 9514 | 华林证券股份有限公司哈尔滨上海街证券营业部 | 213.45 | 203.88 | 9423 | 0.14 | 9169 | 9.43 | 9581 | | |

## (二)二○一七年证券营业部交易排名(续)

MEMBER BRANCH RANKING BY TRADING VALUE, 2017 (Continued)

百万元人民币, RMB Mil.

| 名次 Rank | 营业部名称 Member Branches | 总交易金额 Total Value | 股票 Stocks 交易金额 Value | 股票 Stocks 名次 Rank | 基金 Funds 交易金额 Value | 基金 Funds 名次 Rank | 债券 Bonds 交易金额 Value | 债券 Bonds 名次 Rank | 其他 Others 交易金额 Value | 其他 Others 名次 Rank |
|---|---|---|---|---|---|---|---|---|---|---|
| 9515 | 长江证券股份有限公司北京北清路证券营业部 | 212.41 | 201.11 | 9427 | 0.47 | 8686 | 10.82 | 9519 | | |
| 9516 | 东吴证券股份有限公司太仓东盛广场证券营业部 | 212.00 | 191.63 | 9446 | 0.11 | 9225 | 20.27 | 9161 | | |
| 9517 | 光大证券股份有限公司宜春高士路证券营业部 | 211.76 | 211.19 | 9399 | | | 0.57 | 10270 | | |
| 9518 | 长江证券股份有限公司武汉沿江大道证券营业部 | 211.64 | 186.50 | 9464 | 2.18 | 7682 | 22.96 | 9071 | | |
| 9519 | 中信建投证券股份有限公司杭州萍水西街证券营业部 | 210.09 | 186.76 | 9463 | 3.92 | 7086 | 19.42 | 9199 | | |
| 9520 | 中国银河证券股份有限公司青岛哈尔滨路证券营业部 | 209.64 | 189.91 | 9454 | 0.02 | 9553 | 19.71 | 9187 | | |
| 9521 | 广州证券股份有限公司桂林中山中路证券营业部 | 208.34 | 199.47 | 9429 | 0.01 | 9567 | 8.86 | 9606 | | |
| 9522 | 国金证券股份有限公司成都光华东一路证券营业部 | 208.20 | 191.43 | 9449 | 0.00 | 9710 | 16.77 | 9284 | | |
| 9523 | 中山证券有限责任公司杭州庆春路证券营业部 | 208.13 | 208.07 | 9408 | | | 0.07 | 10450 | | |
| 9524 | 广州证券股份有限公司鞍山解放东路证券营业部 | 207.88 | 135.96 | 9635 | | | 71.92 | 8035 | | |
| 9525 | 国海证券股份有限公司防城港二桥东路证券营业部 | 206.99 | 190.70 | 9452 | | | 16.30 | 9308 | | |
| 9526 | 世纪证券有限责任公司重庆分公司 | 206.79 | 182.95 | 9477 | 0.05 | 9373 | 23.79 | 9048 | | |
| 9527 | 中国银河证券股份有限公司大连金马路证券营业部 | 206.38 | 158.39 | 9564 | 0.00 | 9741 | 47.99 | 8451 | | |
| 9528 | 中信建投证券股份有限公司北京红军营南路证券营业部 | 205.99 | 113.36 | 9719 | | | 92.63 | 7720 | | |
| 9529 | 国泰君安证券股份有限公司慈溪开发大道证券营业部 | 205.66 | 204.07 | 9422 | 0.25 | 8965 | 1.34 | 10153 | | |
| 9530 | 中银国际证券有限责任公司株洲天台路证券营业部 | 205.65 | 11.19 | 10307 | 0.02 | 9488 | 194.44 | 6585 | | |
| 9531 | 长江证券股份有限公司玉溪珊瑚路证券营业部 | 204.83 | 151.29 | 9589 | 5.92 | 6613 | 47.62 | 8463 | | |
| 9532 | 安信证券股份有限公司西安南二环路第一证券营业部 | 204.75 | 177.51 | 9499 | 1.82 | 7839 | 25.42 | 8998 | | |
| 9533 | 中银国际证券有限责任公司上海南门路证券营业部 | 204.71 | 190.97 | 9451 | 10.52 | 5858 | 3.22 | 9963 | | |
| 9534 | 中国银河证券股份有限公司怀化迎丰西路证券营业部 | 204.34 | 198.33 | 9433 | 0.89 | 8349 | 5.13 | 9819 | | |
| 9535 | 招商证券股份有限公司襄阳前进路证券营业部 | 203.53 | 161.61 | 9552 | 2.24 | 7658 | 39.68 | 8652 | | |
| 9536 | 华金证券股份有限公司天津南京路证券营业部 | 202.29 | 164.71 | 9538 | 0.13 | 9196 | 37.46 | 8702 | | |
| 9537 | 上海证券有限责任公司台州温岭人民东路证券营业部 | 201.46 | 199.28 | 9430 | | | 2.18 | 10053 | | |
| 9538 | 兴业证券股份有限公司北京太阳宫中路证券营业部 | 200.95 | 127.32 | 9667 | 0.00 | 9701 | 73.63 | 8004 | | |
| 9539 | 广州证券股份有限公司大庆爱国路证券营业部 | 200.75 | 178.65 | 9495 | 0.06 | 9359 | 22.05 | 9102 | | |
| 9540 | 中山证券有限责任公司广州金穗路证券营业部 | 199.50 | 197.28 | 9436 | 2.18 | 7683 | 0.04 | 10485 | | |
| 9541 | 万联证券股份有限公司呼和浩特呼伦南路证券营业部 | 199.35 | 199.08 | 9431 | 0.01 | 9638 | 0.26 | 10344 | | |
| 9542 | 联讯证券股份有限公司泉州宝洲路证券营业部 | 199.31 | 184.85 | 9469 | 0.29 | 8905 | 14.17 | 9379 | | |
| 9543 | 国盛证券有限责任公司南昌进贤中山大道证券营业部 | 199.16 | 184.28 | 9470 | | | 14.88 | 9354 | | |
| 9544 | 中山证券有限责任公司广州华夏路证券营业部 | 199.02 | 99.56 | 9781 | | | 99.46 | 7615 | | |
| 9545 | 华创证券有限责任公司息烽虎城大道证券营业部 | 198.66 | 195.95 | 9440 | 0.39 | 8771 | 2.31 | 10040 | | |
| 9546 | 金元证券股份有限公司余姚舜水南路证券营业部 | 197.80 | 173.01 | 9509 | | | 24.79 | 9018 | | |
| 9547 | 国泰君安证券股份有限公司岳阳求索西路证券营业部 | 197.13 | 158.76 | 9562 | 30.80 | 4165 | 7.57 | 9670 | | |
| 9548 | 方正证券股份有限公司怀化新晃通达路证券营业部 | 196.79 | 183.90 | 9471 | 0.01 | 9639 | 12.88 | 9433 | | |
| 9549 | 中国中投证券有限责任公司岳阳巴陵中路证券营业部 | 196.69 | 150.06 | 9591 | 0.02 | 9544 | 46.62 | 8488 | | |
| 9550 | 广州证券股份有限公司中山中山四路证券营业部 | 196.06 | 161.61 | 9551 | | | 34.44 | 8771 | | |
| 9551 | 网信证券有限责任公司大连长江路证券营业部 | 195.58 | 156.83 | 9572 | 0.59 | 8564 | 38.16 | 8683 | | |
| 9552 | 渤海证券股份有限公司秦皇岛河北大街证券营业部 | 195.53 | 138.92 | 9620 | 1.12 | 8200 | 55.49 | 8300 | | |
| 9553 | 东方证券股份有限公司青岛苗岭路证券营业部 | 195.43 | 185.42 | 9465 | 0.00 | 9663 | 10.00 | 9554 | | |
| 9554 | 江海证券有限公司哈尔滨世茂大道证券营业部 | 195.43 | 174.15 | 9505 | 0.06 | 9342 | 21.21 | 9136 | | |
| 9555 | 长城国瑞证券有限公司大连高尔基路证券营业部 | 195.42 | 154.77 | 9576 | | | 40.65 | 8626 | | |
| 9556 | 中银国际证券有限责任公司商丘长江路证券营业部 | 195.38 | 163.67 | 9544 | 0.51 | 8650 | 31.20 | 8850 | | |
| 9557 | 安信证券股份有限公司成都龙腾东路证券证券营业部 | 194.90 | 190.65 | 9453 | | | 4.25 | 9874 | | |
| 9558 | 东方证券股份有限公司西宁黄河路证券营业部 | 194.79 | 180.18 | 9490 | 2.07 | 7733 | 12.54 | 9446 | | |
| 9559 | 长江证券股份有限公司上海沪青平公路证券营业部 | 193.67 | 174.36 | 9504 | 0.77 | 8433 | 18.54 | 9226 | | |
| 9560 | 长江证券股份有限公司廊坊新华路证券营业部 | 193.63 | 161.44 | 9553 | 1.43 | 8027 | 30.76 | 8865 | | |
| 9561 | 国元证券股份有限公司珠海九州大道富华里证券营业部 | 193.56 | 193.10 | 9443 | 0.00 | 9665 | 0.46 | 10296 | | |
| 9562 | 浙商证券股份有限公司新昌江滨西路证券营业部 | 192.97 | 177.61 | 9498 | | | 15.36 | 9335 | | |
| 9563 | 长江证券股份有限公司武汉金桥大道证券营业部 | 192.43 | 172.96 | 9510 | 0.01 | 9618 | 19.46 | 9196 | | |
| 9564 | 中山证券有限责任公司厦门嘉禾路证券营业部 | 191.57 | 189.54 | 9455 | | | 2.03 | 10065 | | |
| 9565 | 安信证券股份有限公司内蒙古分公司 | 191.50 | 171.07 | 9514 | | | 20.44 | 9157 | | |
| 9566 | 中银国际证券有限责任公司宜昌夷陵大道证券营业部 | 191.38 | 149.57 | 9592 | 0.96 | 8294 | 40.84 | 8618 | | |
| 9567 | 财通证券股份有限公司台州三门西区大道证券营业部 | 191.26 | 191.20 | 9450 | | | 0.06 | 10451 | | |
| 9568 | 华福证券有限责任公司杭州金城路证券营业部 | 189.81 | 187.00 | 9462 | 0.38 | 8784 | 2.43 | 10031 | | |
| 9569 | 安信证券股份有限公司长沙潇湘北路证券营业部 | 189.63 | 185.20 | 9467 | 0.27 | 8925 | 4.16 | 9882 | | |
| 9570 | 中银国际证券有限责任公司廊坊广阳道证券营业部 | 189.02 | 87.03 | 9832 | 0.01 | 9574 | 101.98 | 7580 | | |
| 9571 | 国海证券股份有限公司南宁市教育路证券营业部 | 188.55 | 174.71 | 9503 | 0.06 | 9343 | 13.77 | 9399 | | |
| 9572 | 国泰君安证券股份有限公司吉首人民中路证券营业部 | 187.99 | 181.55 | 9485 | 0.20 | 9056 | 6.25 | 9747 | | |
| 9573 | 中银国际证券有限责任公司深圳太子路证券营业部 | 187.95 | 183.08 | 9475 | 0.81 | 8404 | 4.05 | 9889 | | |
| 9574 | 西藏东方财富证券股份有限公司莆田荔城中大道证券营业部 | 187.52 | 174.73 | 9502 | 5.98 | 6603 | 6.82 | 9707 | | |
| 9575 | 华融证券股份有限公司南宁民族大道证券营业部 | 187.02 | 166.36 | 9527 | 13.82 | 5468 | 6.84 | 9706 | | |

## (二)二○一七年证券营业部交易排名(续)

MEMBER BRANCH RANKING BY TRADING VALUE, 2017 (Continued)

百万元人民币, RMB Mil.

| 名次 Rank | 营业部名称 Member Branches | 总交易金额 Total Value | 股票 Stocks 交易金额 Value | 股票 Stocks 名次 Rank | 基金 Funds 交易金额 Value | 基金 Funds 名次 Rank | 债券 Bonds 交易金额 Value | 债券 Bonds 名次 Rank | 其他 Others 交易金额 Value | 其他 Others 名次 Rank |
|---|---|---|---|---|---|---|---|---|---|---|
| 9576 | 中国银河证券股份有限公司淮安洪泽东十道证券营业部 | 187.00 | 180.80 | 9488 | 1.62 | 7923 | 4.58 | 9853 | | |
| 9577 | 南京证券股份有限公司西安高新二路证券营业部 | 186.87 | 174.94 | 9501 | 0.00 | 9732 | 11.93 | 9471 | | |
| 9578 | 天风证券股份有限公司济宁洸河路证券营业部 | 186.77 | 1.97 | 10478 | 0.02 | 9508 | 184.78 | 6679 | | |
| 9579 | 广州证券股份有限公司太原南中环街证券营业部 | 186.69 | 145.26 | 9605 | 0.99 | 8285 | 40.44 | 8633 | | |
| 9580 | 江海证券有限公司上海博乐路证券营业部 | 186.51 | 121.78 | 9686 | 3.79 | 7118 | 60.94 | 8208 | | |
| 9581 | 中银国际证券有限责任公司上海塔城路证券营业部 | 185.72 | 178.72 | 9493 | 0.39 | 8769 | 6.61 | 9723 | | |
| 9582 | 华安证券股份有限公司南京胜太西路证券营业部 | 185.67 | 165.33 | 9534 | 0.03 | 9456 | 20.31 | 9159 | | |
| 9583 | 金元证券股份有限公司绍兴解放北路证券营业部 | 185.67 | 40.47 | 10068 | | | 145.20 | 7074 | | |
| 9584 | 联讯证券股份有限公司温州飞霞南路证券营业部 | 185.05 | 183.07 | 9476 | 0.26 | 8954 | 1.72 | 10105 | | |
| 9585 | 长江证券股份有限公司江西分公司 | 184.62 | 160.55 | 9555 | 0.00 | 9817 | 24.06 | 9041 | | |
| 9586 | 中泰证券股份有限公司滨州金海四路证券营业部 | 184.41 | 178.69 | 9494 | 0.18 | 9093 | 5.54 | 9787 | | |
| 9587 | 网信证券有限责任公司深圳南山大道证券营业部 | 183.99 | 183.26 | 9472 | 0.00 | 9678 | 0.73 | 10237 | | |
| 9588 | 国海证券股份有限公司柳州融水县寿星中路营业部 | 183.91 | 171.78 | 9512 | 0.03 | 9484 | 12.10 | 9463 | | |
| 9589 | 国盛证券有限责任公司赣州全南二中路证券营业部 | 183.29 | 181.66 | 9482 | 0.09 | 9269 | 1.54 | 10132 | | |
| 9590 | 上海华信证券有限责任公司杭州滨盛路证券营业部 | 183.07 | 162.87 | 9546 | | | 20.21 | 9169 | | |
| 9591 | 华创证券有限责任公司六枝那平路证券营业部 | 181.98 | 113.03 | 9720 | 0.14 | 9175 | 68.81 | 8075 | | |
| 9592 | 国金证券股份有限公司哈尔滨湘江路证券营业部 | 181.43 | 125.90 | 9672 | 0.00 | 9813 | 55.53 | 8299 | | |
| 9593 | 兴业证券股份有限公司太原长风街证券营业部 | 181.38 | 178.24 | 9497 | 0.03 | 9471 | 3.11 | 9972 | | |
| 9594 | 光大证券股份有限公司江门鹤山新城路证券营业部 | 181.21 | 179.58 | 9491 | 0.10 | 9244 | 1.53 | 10136 | | |
| 9595 | 英大证券有限责任公司自贡汇川路证券营业部 | 180.86 | 110.15 | 9734 | | | 70.71 | 8053 | | |
| 9596 | 中原证券股份有限公司义乌稠州北路证券营业部 | 180.60 | 166.85 | 9525 | | | 13.74 | 9400 | | |
| 9597 | 民生证券股份有限公司昆明分公司 | 179.85 | 164.48 | 9539 | | | 15.37 | 9334 | | |
| 9598 | 国海证券股份有限公司来宾象州县金象路证券营业部 | 179.71 | 165.32 | 9535 | 0.48 | 8669 | 13.91 | 9393 | | |
| 9599 | 长江证券股份有限公司上海四川北路证券营业部 | 179.20 | 167.85 | 9521 | 0.77 | 8436 | 10.58 | 9533 | | |
| 9600 | 东吴证券股份有限公司苏州工业园区九华路证券营业部 | 177.35 | 154.42 | 9579 | 0.55 | 8604 | 22.38 | 9090 | | |
| 9601 | 中山证券有限责任公司泉州丰海路证券营业部 | 177.24 | 117.79 | 9698 | 0.01 | 9559 | 59.44 | 8231 | | |
| 9602 | 太平洋证券股份有限公司石家庄槐安东路证券营业部 | 176.82 | 140.78 | 9615 | 0.93 | 8313 | 35.11 | 8754 | | |
| 9603 | 安信证券股份有限公司张家港城北路证券营业部 | 176.55 | 167.23 | 9524 | | | 9.32 | 9585 | | |
| 9604 | 广州证券股份有限公司梅州丽都中路证券营业部 | 176.13 | 169.39 | 9518 | | | 6.74 | 9712 | | |
| 9605 | 太平洋证券股份有限公司天津分公司 | 175.97 | 167.66 | 9522 | | | 8.31 | 9633 | | |
| 9606 | 中信建投证券股份有限公司北京丰台东路证券营业部 | 175.88 | 173.97 | 9506 | | | 1.91 | 10081 | | |
| 9607 | 广州证券股份有限公司赣州章江南大道证券营业部 | 175.73 | 120.44 | 9688 | 16.25 | 5213 | 39.04 | 8664 | | |
| 9608 | 国盛证券有限责任公司武威祁连大道证券营业部 | 175.61 | 173.94 | 9507 | 0.31 | 8877 | 1.37 | 10149 | | |
| 9609 | 财通证券股份有限公司丽水遂昌溪边路证券营业部 | 174.93 | 126.15 | 9671 | | | 48.78 | 8437 | | |
| 9610 | 华林证券股份有限公司邯郸人民东路证券营业部 | 174.68 | 105.79 | 9752 | 0.72 | 8473 | 68.17 | 8090 | | |
| 9611 | 国海证券股份有限公司桂林恭城县迎宾路证券营业部 | 174.26 | 171.18 | 9513 | 0.04 | 9411 | 3.03 | 9980 | | |
| 9612 | 民生证券股份有限公司濮阳中原路证券营业部 | 174.18 | 118.30 | 9697 | 1.06 | 8247 | 54.82 | 8317 | | |
| 9613 | 申万宏源证券有限公司合肥庐州大道证券营业部 | 174.04 | 169.36 | 9519 | | | 4.68 | 9849 | | |
| 9614 | 联储证券有限责任公司广州黄埔大道西证券营业部 | 173.02 | 165.62 | 9531 | 0.17 | 9111 | 7.23 | 9686 | | |
| 9615 | 华创证券有限责任公司兴仁县振兴大道证券营业部 | 172.91 | 164.83 | 9537 | 0.56 | 8596 | 7.52 | 9671 | | |
| 9616 | 财富证券有限责任公司重庆北城天街证券营业部 | 172.89 | 136.31 | 9631 | 34.25 | 3981 | 2.34 | 10034 | | |
| 9617 | 国海证券股份有限公司梧州政贤路证券营业部 | 172.83 | 113.53 | 9716 | 0.11 | 9219 | 59.19 | 8240 | | |
| 9618 | 东吴证券股份有限公司昆明白云路证券营业部 | 172.57 | 165.34 | 9533 | 0.02 | 9537 | 7.21 | 9688 | | |
| 9619 | 中泰证券股份有限公司贵阳瑞金北路证券营业部 | 172.32 | 142.75 | 9611 | 2.02 | 7750 | 27.55 | 8947 | | |
| 9620 | 国盛证券有限责任公司株洲新华西路证券营业部 | 171.74 | 91.91 | 9814 | 0.08 | 9291 | 79.75 | 7904 | | |
| 9621 | 安信证券股份有限公司南京浦外路证券营业部 | 171.60 | 162.86 | 9547 | 0.26 | 8956 | 8.49 | 9621 | | |
| 9622 | 国盛证券有限责任公司佛山绿景一路证券营业部 | 170.86 | 160.43 | 9556 | 0.01 | 9614 | 10.42 | 9540 | | |
| 9623 | 红塔证券股份有限公司元谋龙川街证券营业部 | 170.67 | 159.47 | 9561 | 1.43 | 8028 | 9.77 | 9566 | | |
| 9624 | 方正证券股份有限公司云南分公司 | 170.61 | 148.58 | 9595 | 5.64 | 6664 | 16.40 | 9301 | | |
| 9625 | 太平洋证券股份有限公司兰州分公司 | 170.21 | 165.53 | 9532 | 0.73 | 8463 | 3.95 | 9899 | | |
| 9626 | 中航证券有限公司包头钢铁大街证券营业部 | 170.18 | 164.90 | 9536 | 0.37 | 8798 | 4.91 | 9836 | | |
| 9627 | 广州证券股份有限公司益阳益阳大道证券营业部 | 169.85 | 165.93 | 9528 | | | 3.92 | 9901 | | |
| 9628 | 国海证券股份有限公司株洲庐山路证券营业部 | 169.60 | 164.08 | 9541 | 1.86 | 7812 | 3.66 | 9926 | | |
| 9629 | 国盛证券有限责任公司大庆政西街证券营业部 | 169.60 | 165.73 | 9530 | 0.08 | 9287 | 3.78 | 9916 | | |
| 9630 | 招商证券股份有限公司内乡牧原证券营业部 | 169.45 | 169.45 | 9517 | | | 0.00 | 10516 | | |
| 9631 | 中航证券有限公司抚州东乡恒安东路证券营业部 | 169.09 | 159.52 | 9560 | 0.32 | 8858 | 9.26 | 9589 | | |
| 9632 | 天风证券股份有限公司南宁东葛路证券营业部 | 169.08 | 157.77 | 9566 | 0.34 | 8827 | 10.97 | 9513 | | |
| 9633 | 网信证券有限责任公司哈尔滨长江路证券营业部 | 169.02 | 138.29 | 9624 | | | 30.74 | 8867 | | |
| 9634 | 西藏东方财富证券股份有限公司烟台南大街证券营业部 | 168.93 | 159.99 | 9557 | 0.00 | 9810 | 8.93 | 9599 | | |
| 9635 | 安信证券股份有限公司南通通盛大道证券营业部 | 168.28 | 140.37 | 9616 | 0.11 | 9216 | 27.80 | 8938 | | |
| 9636 | 安信证券股份有限公司沧州广场街证券营业部 | 167.70 | 153.22 | 9582 | | | 14.48 | 9371 | | |

## (二)二○一七年证券营业部交易排名(续)

MEMBER BRANCH RANKING BY TRADING VALUE, 2017 (Continued)

百万元人民币, RMB Mil.

| 名次 Rank | 营业部名称 Member Branches | 总交易金额 Total Value | 股票 Stocks 交易金额 Value | 股票 Stocks 名次 Rank | 基金 Funds 交易金额 Value | 基金 Funds 名次 Rank | 债券 Bonds 交易金额 Value | 债券 Bonds 名次 Rank | 其他 Others 交易金额 Value | 其他 Others 名次 Rank |
|---|---|---|---|---|---|---|---|---|---|---|
| 9637 | 华创证券有限责任公司贵阳花溪贵筑路证券营业部 | 167.43 | 163.01 | 9545 | | | 4.41 | 9862 | | |
| 9638 | 中国中投证券有限责任公司驻马店文明路证券营业部 | 167.42 | 119.20 | 9691 | 0.05 | 9381 | 48.16 | 8447 | | |
| 9639 | 安信证券股份有限公司上海四平路证券营业部 | 167.12 | 102.99 | 9765 | 11.27 | 5762 | 52.86 | 8346 | | |
| 9640 | 方正证券股份有限公司韶山迎宾路证券营业部 | 167.11 | 163.83 | 9542 | 1.01 | 8272 | 2.27 | 10046 | | |
| 9641 | 国盛证券有限责任公司周口鹿邑谷阳路证券营业部 | 166.78 | 166.44 | 9526 | 0.29 | 8898 | 0.04 | 10473 | | |
| 9642 | 中信建投证券股份有限公司益阳康富南路证券营业部 | 166.76 | 151.97 | 9588 | | | 14.79 | 9358 | | |
| 9643 | 安信证券股份有限公司银川尹家渠北街证券营业部 | 166.58 | 97.84 | 9791 | 0.05 | 9391 | 68.69 | 8077 | | |
| 9644 | 开源证券股份有限公司河南分公司 | 165.49 | 138.90 | 9621 | 0.24 | 8980 | 26.35 | 8971 | | |
| 9645 | 国都证券股份有限公司苏州吴江高新路证券营业部 | 165.36 | 162.83 | 9548 | | | 2.52 | 10025 | | |
| 9646 | 国盛证券有限责任公司石家庄永安街证券营业部 | 164.79 | 136.20 | 9634 | 0.01 | 9623 | 28.57 | 8918 | | |
| 9647 | 上海华信证券有限责任公司苏州苏州大道东证券营业部 | 164.57 | 152.18 | 9587 | 0.23 | 8993 | 12.16 | 9460 | | |
| 9648 | 国元证券股份有限公司上海杨树浦路证券营业部 | 164.13 | 125.14 | 9675 | | | 38.99 | 8667 | | |
| 9649 | 联储证券有限责任公司东莞虎门证券营业部 | 164.02 | 155.41 | 9574 | 0.15 | 9146 | 8.46 | 9625 | | |
| 9650 | 国泰君安证券股份有限公司武汉徐东大街证券营业部 | 163.90 | 142.45 | 9612 | 0.01 | 9628 | 21.44 | 9128 | | |
| 9651 | 国元证券股份有限公司淄博人民西路证券营业部 | 163.06 | 143.58 | 9608 | | | 19.48 | 9194 | | |
| 9652 | 长江证券股份有限公司嘉鱼发展大道证券营业部 | 162.78 | 157.05 | 9570 | 0.08 | 9305 | 5.65 | 9783 | | |
| 9653 | 中国中投证券有限责任公司固始中原路证券营业部 | 162.50 | 158.71 | 9563 | 2.05 | 7740 | 1.74 | 10102 | | |
| 9654 | 中银国际证券有限责任公司安阳文峰大道证券营业部 | 162.18 | 91.11 | 9817 | | | 71.07 | 8045 | | |
| 9655 | 中天证券股份有限公司上海环龙路证券营业部 | 162.12 | 157.16 | 9569 | | | 4.96 | 9830 | | |
| 9656 | 国元证券股份有限公司深圳滨河大道证券营业部 | 161.04 | 153.79 | 9581 | | | 7.24 | 9685 | | |
| 9657 | 国融证券股份有限公司南通世纪大道证券营业部 | 160.74 | 152.51 | 9585 | | | 8.23 | 9637 | | |
| 9658 | 太平洋证券股份有限公司洛阳分公司 | 160.52 | 118.84 | 9696 | 0.71 | 8478 | 40.96 | 8613 | | |
| 9659 | 中银国际证券有限责任公司台州市府大道证券营业部 | 159.50 | 152.90 | 9583 | 0.01 | 9624 | 6.59 | 9724 | | |
| 9660 | 东方证券股份有限公司淄博柳泉路证券营业部 | 159.02 | 157.73 | 9567 | 0.49 | 8666 | 0.81 | 10226 | | |
| 9661 | 中原证券股份有限公司汤阴人民路证券营业部 | 158.89 | 96.76 | 9794 | 0.56 | 8601 | 61.58 | 8200 | | |
| 9662 | 中山证券有限责任公司重庆红盛路证券营业部 | 158.72 | 156.96 | 9571 | 0.02 | 9551 | 1.74 | 10101 | | |
| 9663 | 光大证券股份有限公司聊城东昌西路证券营业部 | 158.48 | 103.36 | 9760 | 0.21 | 9037 | 54.91 | 8314 | | |
| 9664 | 国金证券股份有限公司成都华润路证券营业部 | 158.44 | 139.09 | 9618 | 5.40 | 6717 | 13.95 | 9391 | | |
| 9665 | 中泰证券股份有限公司威海青岛中路证券营业部 | 158.19 | 149.44 | 9593 | 0.00 | 9668 | 8.75 | 9609 | | |
| 9666 | 中国中投证券有限责任公司广安金安大道证券营业部 | 157.72 | 109.39 | 9736 | 0.24 | 8977 | 48.09 | 8448 | | |
| 9667 | 中国中投证券有限责任公司哈尔滨安国街证券营业部 | 157.40 | 140.30 | 9617 | 0.00 | 9744 | 17.10 | 9271 | | |
| 9668 | 长江证券股份有限公司桂林中山中路证券营业部 | 157.08 | 155.07 | 9575 | | | 2.01 | 10070 | | |
| 9669 | 世纪证券有限责任公司西藏分公司 | 155.84 | 146.92 | 9600 | 1.55 | 7961 | 7.36 | 9681 | | |
| 9670 | 民生证券股份有限公司新疆分公司 | 155.58 | 96.51 | 9795 | | | 59.07 | 8243 | | |
| 9671 | 广州证券股份有限公司嘉兴中山西路证券营业部 | 155.56 | 142.79 | 9610 | | | 12.77 | 9437 | | |
| 9672 | 长江证券股份有限公司南通崇川路证券营业部 | 155.26 | 127.28 | 9668 | | | 27.98 | 8931 | | |
| 9673 | 浙商证券股份有限公司哈尔滨红旗大街证券营业部 | 154.98 | 134.94 | 9639 | 0.09 | 9263 | 19.96 | 9179 | | |
| 9674 | 长江证券股份有限公司武汉新华路证券营业部 | 154.31 | 127.92 | 9665 | 0.00 | 9730 | 26.38 | 8967 | | |
| 9675 | 光大证券股份有限公司广州南沙证券营业部 | 154.18 | 134.08 | 9643 | 0.22 | 9010 | 19.88 | 9180 | | |
| 9676 | 中天证券股份有限公司合肥长江西路证券营业部 | 153.89 | 152.88 | 9584 | 0.20 | 9051 | 0.81 | 10224 | | |
| 9677 | 华福证券有限责任公司常州惠国路证券营业部 | 153.53 | 137.32 | 9626 | 0.00 | 9765 | 16.20 | 9311 | | |
| 9678 | 红塔证券股份有限公司深圳学府路证券营业部 | 152.39 | 129.95 | 9653 | | | 22.44 | 9088 | | |
| 9679 | 东方证券股份有限公司西安未央路证券营业部 | 152.17 | 122.83 | 9683 | 0.32 | 8851 | 29.02 | 8908 | | |
| 9680 | 中国银河证券股份有限公司上海翔川路证券营业部 | 152.12 | 117.35 | 9702 | | | 34.77 | 8764 | | |
| 9681 | 华创证券有限责任公司梧州新兴三路证券营业部 | 152.02 | 129.45 | 9656 | 1.31 | 8090 | 21.26 | 9134 | | |
| 9682 | 广州证券股份有限公司广州新塘荔新十二路证券营业部 | 151.90 | 150.64 | 9590 | 0.04 | 9438 | 1.23 | 10167 | | |
| 9683 | 安信证券股份有限公司北京北苑路证券营业部 | 151.81 | 147.98 | 9597 | 0.00 | 9803 | 3.84 | 9913 | | |
| 9684 | 天风证券股份有限公司黄石湖滨大道证券营业部 | 151.21 | 131.83 | 9650 | 0.54 | 8621 | 18.85 | 9215 | | |
| 9685 | 中国银河证券股份有限公司常德建设路证券营业部 | 151.08 | 133.71 | 9644 | 9.86 | 5948 | 7.51 | 9672 | | |
| 9686 | 中山证券有限责任公司金华义乌稠州中路证券营业部 | 150.56 | 146.41 | 9601 | | | 4.15 | 9884 | | |
| 9687 | 东方证券股份有限公司洛阳南昌路证券营业部 | 150.38 | 0.01 | 10630 | | | 150.37 | 7013 | | |
| 9688 | 广州证券股份有限公司绵阳临园路证券营业部 | 150.19 | 143.90 | 9607 | | | 6.29 | 9743 | | |
| 9689 | 联储证券有限责任公司泉州宝洲路证券营业部 | 149.61 | 145.36 | 9604 | | | 4.25 | 9873 | | |
| 9690 | 国泰君安证券股份有限公司常熟黄河路证券营业部 | 148.97 | 130.63 | 9651 | 0.00 | 9757 | 18.33 | 9233 | | |
| 9691 | 中信建投证券股份有限公司荆门白云大道证券营业部 | 148.57 | 138.19 | 9625 | | | 10.37 | 9541 | | |
| 9692 | 华宝证券有限责任公司盐城环保大道证券营业部 | 148.51 | 134.77 | 9640 | 0.30 | 8885 | 13.44 | 9412 | | |
| 9693 | 长江证券股份有限公司长沙金星中路证券营业部 | 148.38 | 140.93 | 9614 | 3.31 | 7255 | 4.14 | 9886 | | |
| 9694 | 光大证券股份有限公司东莞鸿福路证券营业部 | 148.28 | 139.04 | 9619 | 0.46 | 8689 | 8.78 | 9608 | | |
| 9695 | 东吴证券股份有限公司昆山祖冲之南路证券营业部 | 147.56 | 146.04 | 9602 | | | 1.52 | 10137 | | |
| 9696 | 安信证券股份有限公司南宁民族大道证券营业部 | 147.49 | 122.33 | 9685 | 0.02 | 9552 | 25.15 | 9003 | | |
| 9697 | 国信证券股份有限公司南京天印大道证券营业部 | 147.49 | 147.02 | 9599 | | | 0.47 | 10294 | | |

## (二)二○一七年证券营业部交易排名(续)

MEMBER BRANCH RANKING BY TRADING VALUE, 2017 (Continued)

百万元人民币, RMB Mil.

| 名次 Rank | 营业部名称 Member Branches | 总交易金额 Total Value | 股票 Stocks 交易金额 Value | 股票 Stocks 名次 Rank | 基金 Funds 交易金额 Value | 基金 Funds 名次 Rank | 债券 Bonds 交易金额 Value | 债券 Bonds 名次 Rank | 其他 Others 交易金额 Value | 其他 Others 名次 Rank |
|---|---|---|---|---|---|---|---|---|---|---|
| 9698 | 联储证券有限责任公司无锡金融三街证券营业部 | 147.41 | 135.88 | 9636 | | | 11.53 | 9489 | | |
| 9699 | 联讯证券股份有限公司云南分公司 | 146.67 | 110.35 | 9733 | 0.57 | 8593 | 35.76 | 8741 | | |
| 9700 | 长江证券股份有限公司上海威海路证券营业部 | 146.22 | 115.98 | 9708 | 4.28 | 6998 | 25.96 | 8986 | | |
| 9701 | 国金证券股份有限公司南宁民族大道证券营业部 | 146.17 | 135.51 | 9637 | | | 10.66 | 9529 | | |
| 9702 | 山西证券股份有限公司保定复兴中路证券营业部 | 145.14 | 133.30 | 9647 | | | 11.84 | 9477 | | |
| 9703 | 中山证券有限责任公司沈阳北站路证券营业部 | 144.53 | 142.88 | 9609 | | | 1.65 | 10114 | | |
| 9704 | 东方证券股份有限公司拉萨察古大道证券营业部 | 144.42 | 144.36 | 9606 | 0.00 | 9811 | 0.06 | 10456 | | |
| 9705 | 中泰证券股份有限公司武汉光谷大道证券营业部 | 144.34 | 124.10 | 9679 | 0.01 | 9594 | 20.24 | 9167 | | |
| 9706 | 信达证券股份有限公司无锡金融一街证券营业部 | 144.30 | 75.63 | 9891 | | | 68.67 | 8078 | | |
| 9707 | 申港证券股份有限公司北京分公司 | 144.30 | 31.79 | 10127 | 0.00 | 9779 | 112.50 | 7439 | | |
| 9708 | 国元证券股份有限公司宜昌中南路证券营业部 | 144.28 | 136.28 | 9633 | | | 8.00 | 9646 | | |
| 9709 | 江海证券有限公司四川分公司 | 143.64 | 136.77 | 9629 | | | 6.87 | 9705 | | |
| 9710 | 中国银河证券股份有限公司阳泉保晋路证券营业部 | 143.44 | 41.53 | 10060 | | | 101.91 | 7581 | | |
| 9711 | 德邦证券股份有限公司南京高淳双高路证券营业部 | 143.19 | 130.16 | 9652 | 0.45 | 8703 | 12.58 | 9444 | | |
| 9712 | 九州证券股份有限公司贵州分公司 | 143.02 | 114.46 | 9710 | 0.10 | 9237 | 28.46 | 8920 | | |
| 9713 | 长江证券股份有限公司上饶凤凰东大道证券营业部 | 142.36 | 125.35 | 9674 | 0.00 | 9786 | 17.01 | 9276 | | |
| 9714 | 德邦证券股份有限公司深圳金田路证券营业部 | 142.20 | 137.07 | 9627 | 0.55 | 8606 | 4.57 | 9854 | | |
| 9715 | 西藏东方财富证券股份有限公司上海海宁路证券营业部 | 142.01 | 136.98 | 9628 | 0.09 | 9260 | 4.94 | 9831 | | |
| 9716 | 招商证券股份有限公司广州金沙洲证券营业部 | 141.62 | 116.48 | 9706 | | | 25.14 | 9004 | | |
| 9717 | 长江证券股份有限公司武汉百步亭安居西路证券营业部 | 141.55 | 100.25 | 9779 | | | 41.30 | 8601 | | |
| 9718 | 广州证券股份有限公司无锡中山路证券营业部 | 141.49 | 117.17 | 9703 | 1.01 | 8270 | 23.31 | 9061 | | |
| 9719 | 财富证券有限责任公司兰州金昌南路证券营业部 | 140.41 | 133.34 | 9646 | 0.16 | 9119 | 6.91 | 9702 | | |
| 9720 | 中银国际证券有限责任公司咸阳秦皇中路证券营业部 | 139.95 | 114.02 | 9713 | 0.01 | 9580 | 25.92 | 8987 | | |
| 9721 | 中信建投证券股份有限公司石家庄自强路证券营业部 | 139.49 | 128.86 | 9660 | | | 10.63 | 9530 | | |
| 9722 | 安信证券股份有限公司长治云步商业街证券营业部 | 139.46 | 107.94 | 9743 | | | 31.52 | 8841 | | |
| 9723 | 安信证券股份有限公司郴州南湖路证券营业部 | 139.34 | 119.18 | 9692 | 0.01 | 9645 | 20.16 | 9171 | | |
| 9724 | 渤海证券股份有限公司天津云际道证券营业部 | 138.81 | 71.27 | 9909 | 0.02 | 9513 | 67.51 | 8101 | | |
| 9725 | 华金证券股份有限公司南京汉中路证券营业部 | 138.69 | 138.56 | 9623 | 0.01 | 9602 | 0.13 | 10403 | | |
| 9726 | 华金证券股份有限公司哈尔滨中山路证券营业部 | 138.61 | 112.24 | 9726 | 0.01 | 9591 | 26.36 | 8970 | | |
| 9727 | 网信证券有限责任公司东莞旗峰路证券营业部 | 138.57 | 136.28 | 9632 | 0.46 | 8694 | 1.83 | 10092 | | |
| 9728 | 长江证券股份有限公司东莞西平证券营业部 | 138.00 | 129.05 | 9658 | 1.12 | 8205 | 7.83 | 9657 | | |
| 9729 | 光大证券股份有限公司成都天府三街证券营业部 | 137.74 | 106.62 | 9747 | | | 31.13 | 8854 | | |
| 9730 | 世纪证券有限责任公司甘肃分公司 | 137.69 | 136.66 | 9630 | 0.31 | 8880 | 0.72 | 10239 | | |
| 9731 | 世纪证券有限责任公司内蒙古分公司 | 137.40 | 134.56 | 9641 | 0.00 | 9752 | 2.84 | 9997 | | |
| 9732 | 长江证券股份有限公司宁波江南路证券营业部 | 137.37 | 103.97 | 9756 | 0.12 | 9211 | 33.28 | 8790 | | |
| 9733 | 长城国瑞证券有限公司哈尔滨红军街证券营业部 | 137.12 | 134.17 | 9642 | 0.19 | 9066 | 2.76 | 10002 | | |
| 9734 | 中天证券股份有限公司鲅鱼圈区熊岳长征街证券营业部 | 136.95 | 132.54 | 9648 | | | 4.41 | 9863 | | |
| 9735 | 广州证券股份有限公司上海陆家嘴证券营业部 | 136.81 | 135.22 | 9638 | | | 1.59 | 10125 | | |
| 9736 | 西藏东方财富证券股份有限公司鞍山南胜利路证券营业部 | 136.47 | 108.19 | 9742 | | | 28.27 | 8923 | | |
| 9737 | 东海证券股份有限公司合肥濉溪路证券营业部 | 136.02 | 126.30 | 9669 | 0.04 | 9428 | 9.68 | 9569 | | |
| 9738 | 华林证券股份有限公司岳阳金鹗中路证券营业部 | 135.53 | 84.42 | 9849 | 1.48 | 7995 | 49.64 | 8419 | | |
| 9739 | 万联证券股份有限公司长沙芙蓉南路证券营业部 | 135.39 | 128.74 | 9661 | 0.00 | 9684 | 6.65 | 9716 | | |
| 9740 | 国泰君安证券股份有限公司枣庄光明西路证券营业部 | 135.06 | 117.56 | 9700 | 0.88 | 8356 | 16.63 | 9288 | | |
| 9741 | 光大证券股份有限公司深圳和平路证券营业部 | 135.04 | 132.15 | 9649 | 0.00 | 9751 | 2.89 | 9993 | | |
| 9742 | 广州证券股份有限公司株洲黄河北路证券营业部 | 134.94 | 75.47 | 9895 | 6.40 | 6528 | 53.07 | 8340 | | |
| 9743 | 安信证券股份有限公司吉安井冈山大道证券营业部 | 134.82 | 95.32 | 9801 | 0.10 | 9239 | 39.40 | 8654 | | |
| 9744 | 民生证券股份有限公司北京密云花园路证券营业部 | 134.74 | 97.67 | 9792 | 2.15 | 7700 | 34.92 | 8760 | | |
| 9745 | 兴业证券股份有限公司宁化中环中路证券营业部 | 134.41 | 124.75 | 9677 | 0.08 | 9299 | 9.58 | 9574 | | |
| 9746 | 长城国瑞证券有限公司长沙芙蓉中路证券营业部 | 134.36 | 111.37 | 9728 | | | 22.99 | 9069 | | |
| 9747 | 红塔证券股份有限公司北京慧忠里证券营业部 | 134.28 | 127.40 | 9666 | | | 6.88 | 9704 | | |
| 9748 | 中天证券股份有限公司沈阳龙柏路证券营业部 | 133.94 | 95.88 | 9797 | 0.47 | 8679 | 37.58 | 8697 | | |
| 9749 | 安信证券股份有限公司河南分公司 | 133.68 | 81.17 | 9859 | | | 52.50 | 8362 | | |
| 9750 | 广州证券股份有限公司大连中山路证券营业部 | 133.45 | 92.82 | 9812 | 0.00 | 9727 | 40.62 | 8628 | | |
| 9751 | 中银国际证券有限责任公司常德洞庭大道证券营业部 | 133.31 | 129.54 | 9655 | 0.02 | 9525 | 3.76 | 9918 | | |
| 9752 | 光大证券股份有限公司兰州东岗西路证券营业部 | 133.04 | 124.91 | 9676 | 0.05 | 9392 | 8.08 | 9643 | | |
| 9753 | 中原证券股份有限公司濮阳县育民路证券营业部 | 132.58 | 119.01 | 9695 | 8.47 | 6147 | 5.09 | 9821 | | |
| 9754 | 华创证券有限责任公司习水杉王大道证券营业部 | 132.54 | 122.40 | 9684 | 1.34 | 8071 | 8.79 | 9607 | | |
| 9755 | 太平洋证券股份有限公司长春红旗街证券营业部 | 132.29 | 89.75 | 9823 | 0.00 | 9745 | 42.55 | 8579 | | |
| 9756 | 华创证券有限责任公司仁怀国酒南路证券营业部 | 132.18 | 75.53 | 9894 | | | 56.65 | 8279 | | |
| 9757 | 中原证券股份有限公司运城槐东北路证券营业部 | 132.00 | 115.07 | 9709 | | | 16.92 | 9278 | | |
| 9758 | 安信证券股份有限公司杭州滨盛路证券营业部 | 131.88 | 110.74 | 9731 | 0.09 | 9264 | 21.05 | 9140 | | |

## (二)二○一七年证券营业部交易排名(续)

MEMBER BRANCH RANKING BY TRADING VALUE, 2017 (Continued)

百万元人民币, RMB Mil.

| 名次 Rank | 营业部名称 Member Branches | 总交易金额 Total Value | 股票 Stocks 交易金额 Value | 股票 Stocks 名次 Rank | 基金 Funds 交易金额 Value | 基金 Funds 名次 Rank | 债券 Bonds 交易金额 Value | 债券 Bonds 名次 Rank | 其他 Others 交易金额 Value | 其他 Others 名次 Rank |
|---|---|---|---|---|---|---|---|---|---|---|
| 9759 | 华林证券股份有限公司新乡平原路证券营业部 | 131.14 | 119.11 | 9694 | | | 12.03 | 9465 | | |
| 9760 | 安信证券股份有限公司阜阳一道河路证券营业部 | 130.71 | 125.85 | 9673 | 0.99 | 8284 | 3.87 | 9909 | | |
| 9761 | 国盛证券有限责任公司来宾红水河大道证券营业部 | 130.24 | 128.98 | 9659 | 0.05 | 9405 | 1.21 | 10169 | | |
| 9762 | 联讯证券股份有限公司兰州天水北路证券营业部 | 129.90 | 105.83 | 9751 | 0.00 | 9708 | 24.07 | 9040 | | |
| 9763 | 广州证券股份有限公司台州东环大道证券营业部 | 129.83 | 128.26 | 9664 | | | 1.57 | 10129 | | |
| 9764 | 安信证券股份有限公司中山古镇证券营业部 | 129.51 | 114.33 | 9711 | 0.35 | 8819 | 14.84 | 9356 | | |
| 9765 | 宏信证券有限责任公司湖北分公司 | 129.45 | 100.56 | 9777 | 0.29 | 8904 | 28.61 | 8915 | | |
| 9766 | 国海证券股份有限公司榆林长城路证券营业部 | 129.28 | 129.20 | 9657 | | | 0.08 | 10438 | | |
| 9767 | 中国中投证券有限责任公司绥化海伦雷炎大街证券营业部 | 128.65 | 128.60 | 9662 | 0.01 | 9641 | 0.04 | 10477 | | |
| 9768 | 中信建投证券股份有限公司湖州人民路证券营业部 | 128.51 | 106.15 | 9750 | 0.01 | 9646 | 22.36 | 9091 | | |
| 9769 | 安信证券股份有限公司广州黄边北路证券营业部 | 128.48 | 117.62 | 9699 | 0.18 | 9079 | 10.68 | 9525 | | |
| 9770 | 中原证券股份有限公司夏邑孔祖大道证券营业部 | 128.07 | 122.91 | 9681 | 0.05 | 9398 | 5.12 | 9820 | | |
| 9771 | 中信建投证券股份有限公司沈阳长白北路证券营业部 | 127.71 | 104.76 | 9754 | 0.02 | 9545 | 22.93 | 9072 | | |
| 9772 | 中国中投证券有限责任公司天门西湖路证券营业部 | 127.30 | 120.26 | 9689 | 0.03 | 9483 | 7.01 | 9700 | | |
| 9773 | 中国中投证券有限责任公司巩义桐本路证券营业部 | 127.02 | 98.04 | 9790 | 0.10 | 9255 | 28.89 | 8911 | | |
| 9774 | 中国银河证券股份有限公司海宁钱江西路证券营业部 | 126.88 | 124.30 | 9678 | | | 2.57 | 10020 | | |
| 9775 | 国融证券股份有限公司乌鲁木齐北京南路证券营业部 | 126.62 | 126.25 | 9670 | | | 0.36 | 10315 | | |
| 9776 | 世纪证券有限责任公司武汉中北路证券营业部 | 126.59 | 66.07 | 9936 | 0.45 | 8701 | 60.07 | 8221 | | |
| 9777 | 安信证券股份有限公司佛山南海里水大道证券营业部 | 126.30 | 99.26 | 9785 | 8.14 | 6197 | 18.91 | 9213 | | |
| 9778 | 国盛证券有限责任公司太原桃园南路证券营业部 | 125.82 | 110.93 | 9729 | 0.17 | 9112 | 14.73 | 9361 | | |
| 9779 | 东莞证券股份有限公司北京西城太平街证券营业部 | 125.55 | 120.54 | 9687 | 0.41 | 8753 | 4.60 | 9852 | | |
| 9780 | 中国银河证券股份有限公司吴忠吴灵西路证券营业部 | 125.17 | 103.11 | 9762 | 0.04 | 9429 | 22.02 | 9103 | | |
| 9781 | 兴业证券股份有限公司桂林中山北路证券营业部 | 125.13 | 82.23 | 9857 | 0.36 | 8807 | 42.55 | 8580 | | |
| 9782 | 国海证券股份有限公司玉林兴业县玉贵路证券营业部 | 124.01 | 120.05 | 9690 | 3.96 | 7071 | 0.01 | 10513 | | |
| 9783 | 中天证券股份有限公司济南明湖东路证券营业部 | 123.93 | 97.34 | 9793 | 0.15 | 9141 | 26.43 | 8966 | | |
| 9784 | 中信建投证券股份有限公司三明列东街证券营业部 | 123.89 | 112.27 | 9725 | 0.01 | 9600 | 11.61 | 9486 | | |
| 9785 | 中国银河证券股份有限公司驻马店文明大道证券营业部 | 123.88 | 111.85 | 9727 | 0.07 | 9324 | 11.96 | 9469 | | |
| 9786 | 长江证券股份有限公司重庆科园二街证券营业部 | 123.44 | 86.97 | 9833 | 0.02 | 9512 | 36.45 | 8721 | | |
| 9787 | 联讯证券股份有限公司天津分公司 | 123.35 | 82.88 | 9855 | | | 40.47 | 8630 | | |
| 9788 | 国海证券股份有限公司介休新华北街证券营业部 | 123.20 | 114.31 | 9712 | 1.40 | 8045 | 7.49 | 9674 | | |
| 9789 | 开源证券股份有限公司汉中东大街证券营业部 | 123.01 | 113.88 | 9714 | | | 9.13 | 9593 | | |
| 9790 | 中山证券有限责任公司常州新堂北路证券营业部 | 122.98 | 122.98 | 9680 | | | 0.00 | 10548 | | |
| 9791 | 中银国际证券有限责任公司成都华府大道证券营业部 | 122.66 | 117.37 | 9701 | 1.11 | 8210 | 4.18 | 9880 | | |
| 9792 | 财通证券股份有限公司台州临海杜桥杜北路证券营业部 | 120.00 | 119.13 | 9693 | | | 0.86 | 10215 | | |
| 9793 | 西藏东方财富证券股份有限公司日喀则山东路证券营业部 | 119.92 | 94.24 | 9804 | 0.31 | 8867 | 25.37 | 9000 | | |
| 9794 | 国融证券股份有限公司天津解放南路证券营业部 | 119.91 | 91.57 | 9815 | 0.35 | 8817 | 28.00 | 8929 | | |
| 9795 | 中信建投证券股份有限公司成都优品街证券营业部 | 119.85 | 108.60 | 9738 | 0.02 | 9555 | 11.24 | 9499 | | |
| 9796 | 金元证券股份有限公司大连星海广场证券营业部 | 119.71 | 99.15 | 9787 | | | 20.56 | 9153 | | |
| 9797 | 华福证券有限责任公司上海四川北路证券营业部 | 119.60 | 99.30 | 9784 | 0.55 | 8608 | 19.75 | 9185 | | |
| 9798 | 中国银河证券股份有限公司衡阳解放大道证券营业部 | 118.89 | 96.06 | 9796 | | | 22.83 | 9076 | | |
| 9799 | 民生证券股份有限公司宜昌云集路证券营业部 | 118.88 | 94.17 | 9806 | 0.17 | 9115 | 24.55 | 9026 | | |
| 9800 | 广州证券股份有限公司焦作民主南路证券营业部 | 118.62 | 88.94 | 9828 | 0.14 | 9161 | 29.54 | 8897 | | |
| 9801 | 宏信证券有限责任公司襄阳永安南路证券营业部 | 118.36 | 104.68 | 9755 | 0.00 | 9698 | 13.68 | 9405 | | |
| 9802 | 中国银河证券股份有限公司北京丰科路证券营业部 | 118.27 | 74.33 | 9901 | | | 43.95 | 8544 | | |
| 9803 | 安信证券股份有限公司重庆南坪证券营业部 | 117.97 | 116.31 | 9707 | 0.01 | 9584 | 1.65 | 10116 | | |
| 9804 | 国盛证券有限责任公司遵义珠海路证券营业部 | 117.91 | 112.68 | 9722 | 0.02 | 9500 | 5.20 | 9813 | | |
| 9805 | 招商证券股份有限公司深圳宝源路证券营业部 | 117.33 | 117.02 | 9704 | | | 0.32 | 10333 | | |
| 9806 | 国融证券股份有限公司上海世纪大道证券营业部 | 116.83 | 116.83 | 9705 | | | | | | |
| 9807 | 中泰证券股份有限公司哈尔滨中山路证券营业部 | 116.82 | 108.55 | 9739 | 0.00 | 9733 | 8.26 | 9635 | | |
| 9808 | 华龙证券股份有限公司静宁西环路证券营业部 | 116.52 | 113.44 | 9717 | 0.28 | 8916 | 2.80 | 10000 | | |
| 9809 | 中泰证券股份有限公司大庆昆仑大街证券营业部 | 116.25 | 108.28 | 9741 | 0.23 | 8991 | 7.74 | 9662 | | |
| 9810 | 中天证券股份有限公司苏州人民路证券营业部 | 115.81 | 70.71 | 9915 | | | 45.11 | 8527 | | |
| 9811 | 长江证券股份有限公司福建分公司 | 115.59 | 106.62 | 9748 | 7.30 | 6344 | 1.68 | 10110 | | |
| 9812 | 中信建投证券股份有限公司宁波四明中路证券营业部 | 115.33 | 89.11 | 9827 | 0.01 | 9608 | 26.21 | 8977 | | |
| 9813 | 申万宏源证券有限公司郑州国基路证券营业部 | 114.93 | 102.35 | 9771 | 0.33 | 8839 | 12.25 | 9459 | | |
| 9814 | 华龙证券股份有限公司华亭仪洲大道证券营业部 | 114.73 | 107.19 | 9745 | 0.12 | 9207 | 7.43 | 9676 | | |
| 9815 | 中信建投证券股份有限公司江阴澄江西路证券营业部 | 114.66 | 110.92 | 9730 | | | 3.74 | 9919 | | |
| 9816 | 信达证券股份有限公司嘉兴王江泾证券营业部 | 114.06 | 107.56 | 9744 | | | 6.50 | 9727 | | |
| 9817 | 网信证券有限责任公司上海东方路证券营业部 | 113.97 | 90.20 | 9819 | 0.16 | 9139 | 23.62 | 9054 | | |
| 9818 | 中信建投证券股份有限公司西安锦业路证券营业部 | 113.96 | 95.83 | 9799 | 0.02 | 9509 | 18.11 | 9245 | | |
| 9819 | 国都证券股份有限公司凌源市朝阳路证券营业部 | 113.77 | 98.27 | 9789 | 9.16 | 6035 | 6.34 | 9739 | | |

## (二)二○一七年证券营业部交易排名(续)

MEMBER BRANCH RANKING BY TRADING VALUE, 2017 (Continued)

百万元人民币, RMB Mil.

| 名次 Rank | 营业部名称 Member Branches | 总交易金额 Total Value | 股票 Stocks 交易金额 Value | 股票 Stocks 名次 Rank | 基金 Funds 交易金额 Value | 基金 Funds 名次 Rank | 债券 Bonds 交易金额 Value | 债券 Bonds 名次 Rank | 其他 Others 交易金额 Value | 其他 Others 名次 Rank |
|---|---|---|---|---|---|---|---|---|---|---|
| 9820 | 华金证券股份有限公司浙江分公司 | 113.44 | 113.44 | 9718 | 0.00 | 9814 | | | | |
| 9821 | 西部证券股份有限公司长沙芙蓉中路证券营业部 | 113.37 | 103.41 | 9759 | | | 9.96 | 9557 | | |
| 9822 | 中邮证券有限责任公司陕西分公司 | 113.23 | 89.74 | 9824 | 0.15 | 9151 | 23.34 | 9059 | | |
| 9823 | 安信证券股份有限公司马鞍山雨山东路证券营业部 | 112.96 | 94.53 | 9803 | 2.00 | 7757 | 16.44 | 9299 | | |
| 9824 | 国盛证券有限责任公司银川上海东路证券营业部 | 112.61 | 112.55 | 9723 | 0.06 | 9361 | 0.00 | 10521 | | |
| 9825 | 中天证券股份有限公司大庆晚报大街证券营业部 | 112.43 | 112.28 | 9724 | 0.11 | 9221 | 0.04 | 10484 | | |
| 9826 | 长城证券股份有限公司北京小营路证券营业部 | 112.29 | 110.69 | 9732 | | | 1.60 | 10123 | | |
| 9827 | 西部证券股份有限公司青州云门山路证券营业部 | 111.82 | 94.17 | 9805 | 0.00 | 9700 | 17.64 | 9258 | | |
| 9828 | 长江证券股份有限公司威海海滨北路证券营业部 | 111.40 | 83.93 | 9852 | 0.00 | 9785 | 27.48 | 8949 | | |
| 9829 | 财通证券股份有限公司绍兴平水内环东路证券营业部 | 111.11 | 101.00 | 9775 | | | 10.11 | 9549 | | |
| 9830 | 中航证券有限公司长春西安大路证券营业部 | 111.09 | 109.14 | 9737 | | | 1.95 | 10078 | | |
| 9831 | 中山证券有限责任公司厦门湖滨南路证券营业部 | 109.96 | 103.84 | 9757 | 0.06 | 9360 | 6.06 | 9758 | | |
| 9832 | 招商证券股份有限公司深圳前海自贸区梦海大道证券营业部 | 109.64 | 109.57 | 9735 | 0.01 | 9652 | 0.06 | 10452 | | |
| 9833 | 中国银河证券股份有限公司合肥云谷路证券营业部 | 109.49 | 103.34 | 9761 | 5.27 | 6755 | 0.88 | 10211 | | |
| 9834 | 财通证券股份有限公司杭州余杭塘路证券营业部 | 109.35 | 102.63 | 9769 | 0.01 | 9612 | 6.71 | 9713 | | |
| 9835 | 光大证券股份有限公司西安唐延路证券营业部 | 108.24 | 106.95 | 9746 | 0.01 | 9648 | 1.29 | 10159 | | |
| 9836 | 兴业证券股份有限公司浦城南浦北路证券营业部 | 108.09 | 74.79 | 9900 | 0.07 | 9318 | 33.23 | 8791 | | |
| 9837 | 爱建证券有限责任公司台州东海大道证券营业部 | 108.07 | 101.73 | 9773 | 0.00 | 9822 | 6.34 | 9737 | | |
| 9838 | 联讯证券股份有限公司河北分公司 | 107.84 | 100.71 | 9776 | | | 7.14 | 9691 | | |
| 9839 | 上海华信证券有限责任公司郑州商务内环路证券营业部 | 107.52 | 102.40 | 9770 | 0.10 | 9233 | 5.02 | 9828 | | |
| 9840 | 长江证券股份有限公司北京国贸证券营业部 | 107.23 | 99.37 | 9783 | 1.65 | 7911 | 6.21 | 9751 | | |
| 9841 | 上海华信证券有限责任公司民生路证券营业部 | 107.18 | 83.22 | 9853 | | | 23.96 | 9044 | | |
| 9842 | 安信证券股份有限公司上海建国西路证券营业部 | 107.12 | 74.14 | 9902 | | | 32.98 | 8797 | | |
| 9843 | 长江证券股份有限公司呼伦贝尔文松路证券营业部 | 107.07 | 78.06 | 9875 | 0.38 | 8790 | 28.63 | 8913 | | |
| 9844 | 中泰证券股份有限公司东营分公司 | 106.47 | 103.09 | 9763 | 0.32 | 8856 | 3.06 | 9978 | | |
| 9845 | 华林证券股份有限公司北京石景山路证券营业部 | 106.30 | 106.28 | 9749 | | | 0.02 | 10497 | | |
| 9846 | 长江证券股份有限公司湖北自贸区分公司 | 105.45 | 102.79 | 9767 | | | 2.66 | 10013 | | |
| 9847 | 联储证券有限责任公司深圳分公司 | 105.29 | 62.86 | 9947 | 0.00 | 9703 | 42.42 | 8584 | | |
| 9848 | 上海华信证券有限责任公司西安沣惠南路证券营业部 | 104.71 | 101.70 | 9774 | | | 3.01 | 9985 | | |
| 9849 | 兴业证券股份有限公司贵州分公司 | 104.56 | 100.24 | 9780 | 0.41 | 8744 | 3.92 | 9902 | | |
| 9850 | 中国中投证券有限责任公司运城周西路证券营业部 | 104.37 | 74.90 | 9899 | 0.20 | 9062 | 29.27 | 8901 | | |
| 9851 | 财通证券股份有限公司海宁袁花南街路证券营业部 | 103.92 | 81.01 | 9860 | 1.32 | 8084 | 21.59 | 9120 | | |
| 9852 | 华创证券有限责任公司金沙中华路证券营业部 | 103.62 | 103.51 | 9758 | 0.01 | 9561 | 0.10 | 10428 | | |
| 9853 | 中银国际证券有限责任公司南阳工农北路证券营业部 | 103.43 | 100.53 | 9778 | 0.00 | 9709 | 2.90 | 9992 | | |
| 9854 | 国盛证券有限责任公司西宁胜利路证券营业部 | 103.33 | 103.00 | 9764 | 0.01 | 9633 | 0.32 | 10332 | | |
| 9855 | 英大证券有限责任公司深圳沙井中心路证券营业部 | 102.97 | 102.71 | 9768 | | | 0.26 | 10348 | | |
| 9856 | 大通证券股份有限公司天津体育场路证券营业部 | 102.06 | 86.76 | 9836 | 0.01 | 9611 | 15.29 | 9337 | | |
| 9857 | 国融证券股份有限公司东莞簪花路证券营业部 | 101.46 | 85.38 | 9843 | | | 16.08 | 9316 | | |
| 9858 | 世纪证券有限责任公司揭阳普宁环市北路证券营业部 | 101.23 | 95.85 | 9798 | 0.01 | 9631 | 5.37 | 9804 | | |
| 9859 | 江海证券有限公司河南分公司 | 101.09 | 66.40 | 9932 | | | 34.69 | 8766 | | |
| 9860 | 中泰证券股份有限公司桂林中山中路证券营业部 | 100.83 | 90.16 | 9820 | 0.00 | 9755 | 10.67 | 9526 | | |
| 9861 | 华融证券股份有限公司林州红旗渠大道证券营业部 | 100.74 | 99.09 | 9788 | 1.15 | 8178 | 0.51 | 10282 | | |
| 9862 | 西藏东方财富证券股份有限公司长沙福元西路证券营业部 | 100.64 | 93.76 | 9809 | 0.00 | 9687 | 6.88 | 9703 | | |
| 9863 | 新时代证券股份有限公司太原科技街证券营业部 | 100.43 | 99.42 | 9782 | | | 1.01 | 10194 | | |
| 9864 | 联讯证券股份有限公司江门发展大道证券营业部 | 100.02 | 77.82 | 9881 | | | 22.20 | 9099 | | |
| 9865 | 中国银河证券股份有限公司深圳宝安海秀路证券营业部 | 99.93 | 67.16 | 9930 | 0.01 | 9572 | 32.76 | 8805 | | |
| 9866 | 国海证券股份有限公司北京火沙路证券营业部 | 99.82 | 42.19 | 10057 | | | 57.63 | 8261 | | |
| 9867 | 山西证券股份有限公司运城人民北路证券营业部 | 99.14 | 85.41 | 9842 | 0.00 | 9770 | 13.73 | 9403 | | |
| 9868 | 中信建投证券股份有限公司邵阳敏州东路证券营业部 | 99.11 | 76.30 | 9885 | | | 22.80 | 9077 | | |
| 9869 | 中国银河证券股份有限公司厦门海天路证券营业部 | 99.03 | 80.02 | 9863 | | | 19.01 | 9208 | | |
| 9870 | 中原证券股份有限公司平顶山凌云路证券营业部 | 98.98 | 82.69 | 9856 | 0.43 | 8720 | 15.87 | 9325 | | |
| 9871 | 华林证券股份有限公司淮安淮海东路证券营业部 | 98.31 | 76.82 | 9883 | 0.20 | 9059 | 21.29 | 9131 | | |
| 9872 | 广州证券股份有限公司宿迁西湖路证券营业部 | 98.27 | 92.02 | 9813 | 1.60 | 7936 | 4.65 | 9851 | | |
| 9873 | 长江证券股份有限公司白银北京路证券营业部 | 98.14 | 50.46 | 10011 | 0.44 | 8709 | 47.25 | 8473 | | |
| 9874 | 银泰证券有限责任公司广州昌岗中路证券营业部 | 98.08 | 94.83 | 9802 | | | 3.25 | 9961 | | |
| 9875 | 华林证券股份有限公司浏阳世纪大道证券营业部 | 97.83 | 92.99 | 9811 | 0.02 | 9533 | 4.83 | 9841 | | |
| 9876 | 网信证券有限责任公司上海民生路证券营业部 | 97.71 | 91.45 | 9816 | 0.31 | 8869 | 5.94 | 9764 | | |
| 9877 | 上海华信证券有限责任公司南宁金湖路证券营业部 | 97.35 | 42.51 | 10053 | | | 54.85 | 8316 | | |
| 9878 | 长江证券股份有限公司武汉建设大道证券营业部 | 96.98 | 81.98 | 9858 | 0.03 | 9459 | 14.97 | 9349 | | |
| 9879 | 安信证券股份有限公司昆山万象路证券营业部 | 96.84 | 95.80 | 9800 | | | 1.04 | 10190 | | |
| 9880 | 联讯证券股份有限公司河南分公司 | 96.82 | 85.09 | 9846 | | | 11.72 | 9482 | | |

## (二)二○一七年证券营业部交易排名(续)

MEMBER BRANCH RANKING BY TRADING VALUE, 2017 (Continued)

百万元人民币, RMB Mil.

| 名次 Rank | 营业部名称 Member Branches | 总交易金额 Total Value | 股票 Stocks 交易金额 Value | 股票 Stocks 名次 Rank | 基金 Funds 交易金额 Value | 基金 Funds 名次 Rank | 债券 Bonds 交易金额 Value | 债券 Bonds 名次 Rank | 其他 Others 交易金额 Value | 其他 Others 名次 Rank |
|---|---|---|---|---|---|---|---|---|---|---|
| 9881 | 国海证券股份有限公司北京西关南街证券营业部 | 96.33 | 85.41 | 9841 | 1.22 | 8143 | 9.70 | 9567 | | |
| 9882 | 广州证券股份有限公司泰州鼓楼南路证券营业部 | 96.11 | 73.38 | 9905 | 0.00 | 9721 | 22.73 | 9078 | | |
| 9883 | 华林证券股份有限公司马鞍山江东大道证券营业部 | 95.70 | 85.03 | 9847 | | | 10.67 | 9527 | | |
| 9884 | 开源证券股份有限公司宝鸡中山路证券营业部 | 95.55 | 59.75 | 9963 | 0.00 | 9718 | 35.80 | 8738 | | |
| 9885 | 网信证券有限责任公司上海莘松路证券营业部 | 95.48 | 87.17 | 9831 | | | 8.32 | 9632 | | |
| 9886 | 招商证券股份有限公司衡阳解放大道证券营业部 | 95.48 | 89.70 | 9825 | 5.24 | 6762 | 0.54 | 10275 | | |
| 9887 | 中信建投证券股份有限公司惠州惠沙堤二路证券营业部 | 95.06 | 94.15 | 9807 | 0.03 | 9468 | 0.88 | 10210 | | |
| 9888 | 中银国际证券有限责任公司宝鸡广元路证券营业部 | 95.02 | 61.95 | 9955 | 0.90 | 8336 | 32.17 | 8821 | | |
| 9889 | 国金证券股份有限公司乐山平江东街证券营业部 | 94.68 | 75.57 | 9893 | 4.02 | 7051 | 15.09 | 9344 | | |
| 9890 | 中信建投证券股份有限公司北京长阳昊天北大街证券营业部 | 94.48 | 76.05 | 9888 | 0.21 | 9038 | 18.22 | 9241 | | |
| 9891 | 广州证券股份有限公司哈尔滨金江路证券营业部 | 94.23 | 77.94 | 9879 | 0.81 | 8407 | 15.48 | 9332 | | |
| 9892 | 西藏东方财富证券股份有限公司西藏分公司 | 94.13 | 56.56 | 9979 | | | 37.57 | 8698 | | |
| 9893 | 中国银河证券股份有限公司惠州淡水证券营业部 | 94.03 | 93.96 | 9808 | 0.02 | 9494 | 0.05 | 10463 | | |
| 9894 | 华西证券股份有限公司揭阳临江北路证券营业部 | 93.94 | 93.76 | 9810 | 0.00 | 9807 | 0.18 | 10377 | | |
| 9895 | 中银国际证券有限责任公司广州番禺清河东路证券营业部 | 93.77 | 76.54 | 9884 | 0.00 | 9729 | 17.24 | 9266 | | |
| 9896 | 中信建投证券股份有限公司南昌紫阳大道证券营业部 | 93.62 | 85.11 | 9845 | | | 8.51 | 9620 | | |
| 9897 | 天风证券股份有限公司眉山湖滨路证券营业部 | 92.60 | 88.91 | 9829 | | | 3.70 | 9924 | | |
| 9898 | 联储证券有限责任公司珠海南湾证券营业部 | 92.17 | 86.22 | 9839 | 0.58 | 8582 | 5.37 | 9806 | | |
| 9899 | 东吴证券股份有限公司丹阳华南路证券营业部 | 91.85 | 77.98 | 9877 | 0.25 | 8962 | 13.62 | 9408 | | |
| 9900 | 中泰证券股份有限公司泰安分公司 | 91.55 | 89.79 | 9822 | 0.00 | 9692 | 1.76 | 10098 | | |
| 9901 | 中信建投证券股份有限公司北京常惠路证券营业部 | 91.24 | 66.36 | 9933 | 0.01 | 9576 | 24.87 | 9015 | | |
| 9902 | 国金证券股份有限公司绍兴解放大道证券营业部 | 90.97 | 90.96 | 9818 | 0.00 | 9661 | 0.00 | 10523 | | |
| 9903 | 华创证券有限责任公司桐梓长征路证券营业部 | 90.84 | 61.15 | 9958 | 2.02 | 7748 | 27.67 | 8945 | | |
| 9904 | 华福证券有限责任公司银川上海西路证券营业部 | 90.76 | 89.40 | 9826 | | | 1.37 | 10150 | | |
| 9905 | 国海证券股份有限公司深圳铜鼓路证券营业部 | 90.11 | 89.98 | 9821 | 0.02 | 9528 | 0.11 | 10412 | | |
| 9906 | 华福证券有限责任公司嘉兴常秀街证券营业部 | 89.84 | 86.89 | 9834 | | | 2.95 | 9988 | | |
| 9907 | 天风证券股份有限公司房县人和路证券营业部 | 89.44 | 85.12 | 9844 | | | 4.32 | 9868 | | |
| 9908 | 中银国际证券有限责任公司三明东新三路证券营业部 | 89.09 | 86.01 | 9840 | | | 3.08 | 9975 | | |
| 9909 | 中国中投证券有限责任公司文昌文建路证券营业部 | 89.03 | 79.57 | 9867 | 0.14 | 9182 | 9.32 | 9584 | | |
| 9910 | 长江证券股份有限公司武汉金融港证券营业部 | 88.60 | 86.78 | 9835 | 0.01 | 9604 | 1.81 | 10093 | | |
| 9911 | 安信证券股份有限公司延吉长白山路营业部 | 88.53 | 86.56 | 9837 | 1.27 | 8109 | 0.70 | 10250 | | |
| 9912 | 中国中投证券有限责任公司铜陵建设东路证券营业 | 88.37 | 84.68 | 9848 | 0.00 | 9792 | 3.69 | 9925 | | |
| 9913 | 中泰证券股份有限公司连云港解放东路证券营业部 | 88.08 | 55.10 | 9995 | | | 32.99 | 8796 | | |
| 9914 | 中国银河证券股份有限公司平凉东大街证券营业部 | 87.91 | 79.85 | 9865 | | | 8.06 | 9644 | | |
| 9915 | 银泰证券有限责任公司杭州建国中路证券营业部 | 87.85 | 71.08 | 9912 | | | 16.78 | 9283 | | |
| 9916 | 中国中投证券有限责任公司芜湖瑞祥路证券营业部 | 87.71 | 55.13 | 9994 | 0.00 | 9788 | 32.58 | 8812 | | |
| 9917 | 国元证券股份有限公司枞阳金山路证券营业部 | 87.71 | 65.68 | 9938 | 0.11 | 9227 | 21.92 | 9105 | | |
| 9918 | 申港证券股份有限公司深圳分公司 | 87.63 | 54.95 | 9998 | | | 32.68 | 8809 | | |
| 9919 | 广州证券股份有限公司苏州华池街证券营业部 | 87.61 | 87.60 | 9830 | | | 0.01 | 10509 | | |
| 9920 | 华金证券股份有限公司呼和浩特大学东街证券营业部 | 87.53 | 79.16 | 9870 | 0.14 | 9176 | 8.23 | 9636 | | |
| 9921 | 万联证券股份有限公司江门万达广场证券营业部 | 87.29 | 60.43 | 9962 | 0.00 | 9781 | 26.87 | 8959 | | |
| 9922 | 国海证券股份有限公司南宁英华路证券营业部 | 86.71 | 82.99 | 9854 | | | 3.73 | 9920 | | |
| 9923 | 华林证券股份有限公司绵阳九洲大道证券营业部 | 86.63 | 86.35 | 9838 | | | 0.28 | 10340 | | |
| 9924 | 中山证券有限责任公司深圳海德三道证券营业部 | 86.62 | 70.20 | 9916 | 0.03 | 9463 | 16.39 | 9303 | | |
| 9925 | 金元证券股份有限公司镇江中山东路证券营业部 | 86.45 | 84.08 | 9850 | | | 2.38 | 10032 | | |
| 9926 | 中银国际证券有限责任公司义乌城北路证券营业部 | 86.29 | 49.69 | 10013 | 0.04 | 9424 | 36.56 | 8720 | | |
| 9927 | 中信建投证券股份有限公司武汉创业路证券营业部 | 85.83 | 84.07 | 9851 | 0.00 | 9809 | 1.76 | 10099 | | |
| 9928 | 华林证券股份有限公司深圳高新南七道证券营业部 | 85.62 | 71.26 | 9910 | | | 14.36 | 9375 | | |
| 9929 | 国元证券股份有限公司呼和浩特丰州路证券营业部 | 85.53 | 75.88 | 9890 | 0.03 | 9480 | 9.62 | 9571 | | |
| 9930 | 华金证券有限责任公司上海仙霞路证券营业部 | 85.36 | 62.08 | 9954 | 0.18 | 9091 | 23.10 | 9066 | | |
| 9931 | 中国银河证券股份有限公司北京来广营证券营业部 | 85.12 | 75.90 | 9889 | | | 9.21 | 9592 | | |
| 9932 | 长江证券股份有限公司武汉积玉桥街证券营业部 | 84.00 | 69.99 | 9918 | 3.56 | 7177 | 10.44 | 9539 | | |
| 9933 | 中国银河证券股份有限公司邵阳红旗路证券营业部 | 83.85 | 79.97 | 9864 | | | 3.89 | 9908 | | |
| 9934 | 光大证券股份有限公司济宁古槐路证券营业部 | 83.46 | 78.11 | 9874 | 0.03 | 9467 | 5.32 | 9810 | | |
| 9935 | 西藏东方财富证券股份有限公司汕头金砂路证券营业部 | 83.42 | 70.95 | 9913 | 0.00 | 9747 | 12.47 | 9450 | | |
| 9936 | 太平洋证券股份有限公司广州江南西路证券营业部 | 83.01 | 78.56 | 9873 | 0.04 | 9427 | 4.42 | 9861 | | |
| 9937 | 华林证券股份有限公司潍坊胜利东街证券营业部 | 83.00 | 45.87 | 10037 | | | 37.13 | 8707 | | |
| 9938 | 开源证券股份有限公司吉林分公司 | 82.49 | 79.41 | 9868 | | | 3.08 | 9974 | | |
| 9939 | 渤海证券股份有限公司杭州五星路证券营业部 | 82.27 | 78.89 | 9871 | | | 3.38 | 9945 | | |
| 9940 | 西部证券股份有限公司三原池阳街证券营业部 | 81.81 | 80.39 | 9862 | 0.01 | 9634 | 1.41 | 10143 | | |
| 9941 | 中邮证券有限责任公司贵州分公司 | 81.70 | 75.37 | 9896 | 0.00 | 9753 | 6.33 | 9740 | | |

## (二)二○一七年证券营业部交易排名(续)

MEMBER BRANCH RANKING BY TRADING VALUE, 2017 (Continued)

百万元人民币, RMB Mil.

| 名次 Rank | 营业部名称 Member Branches | 总交易金额 Total Value | 股票 Stocks 交易金额 Value | 股票 Stocks 名次 Rank | 基金 Funds 交易金额 Value | 基金 Funds 名次 Rank | 债券 Bonds 交易金额 Value | 债券 Bonds 名次 Rank | 其他 Others 交易金额 Value | 其他 Others 名次 Rank |
|---|---|---|---|---|---|---|---|---|---|---|
| 9942 | 新时代证券股份有限公司上海浦东大道证券营业部 | 81.54 | 75.27 | 9897 | 0.00 | 9797 | 6.27 | 9745 | | |
| 9943 | 山西证券股份有限公司阿拉尔胜利大道证券营业部 | 81.24 | 78.60 | 9872 | | | 2.64 | 10016 | | |
| 9944 | 中国银河证券股份有限公司深圳前海证券营业部 | 81.21 | 79.19 | 9869 | | | 2.01 | 10069 | | |
| 9945 | 中信建投证券股份有限公司北京丰台北路证券营业部 | 80.96 | 70.90 | 9914 | 0.62 | 8540 | 9.44 | 9580 | | |
| 9946 | 世纪证券有限责任公司厦门民族路证券营业部 | 80.62 | 46.61 | 10033 | | | 34.01 | 8777 | | |
| 9947 | 光大证券股份有限公司深圳梦海大道证券营业部 | 80.62 | 77.27 | 9882 | 0.01 | 9656 | 3.35 | 9951 | | |
| 9948 | 中国银河证券股份有限公司酒泉秀园路证券营业部 | 80.47 | 59.33 | 9964 | | | 21.15 | 9138 | | |
| 9949 | 中国中投证券有限责任公司荆州北京中路证券营业部 | 79.96 | 79.83 | 9866 | 0.03 | 9458 | 0.10 | 10423 | | |
| 9950 | 华林证券股份有限公司南充北湖路证券营业部 | 79.83 | 65.63 | 9939 | | | 14.20 | 9378 | | |
| 9951 | 国元证券股份有限公司海宁海昌南路证券营业部 | 79.82 | 76.26 | 9886 | | | 3.56 | 9934 | | |
| 9952 | 西藏东方财富证券股份有限公司绵阳临园路证券营业部 | 79.41 | 77.88 | 9880 | | | 1.53 | 10135 | | |
| 9953 | 中国中投证券有限责任公司安阳中华路证券营业部 | 79.22 | 75.21 | 9898 | 0.03 | 9460 | 3.98 | 9896 | | |
| 9954 | 华福证券有限责任公司芜湖北京中路证券营业部 | 79.16 | 68.90 | 9920 | | | 10.26 | 9546 | | |
| 9955 | 中原证券股份有限公司武陟兴华路证券营业部 | 79.04 | 67.65 | 9926 | 0.01 | 9568 | 11.38 | 9493 | | |
| 9956 | 国元证券股份有限公司绍兴上虞峰山南路证券营业部 | 78.96 | 76.07 | 9887 | 0.00 | 9735 | 2.89 | 9994 | | |
| 9957 | 大同证券有限责任公司云南分公司 | 78.80 | 46.91 | 10028 | 0.01 | 9601 | 31.88 | 8833 | | |
| 9958 | 广州证券股份有限公司宝鸡公园路证券营业部 | 78.72 | 44.82 | 10043 | | | 33.89 | 8780 | | |
| 9959 | 江海证券有限公司合肥怀宁路证券营业部 | 78.65 | 77.98 | 9878 | | | 0.67 | 10253 | | |
| 9960 | 国元证券股份有限公司昆山前进东路证券营业部 | 78.53 | 69.94 | 9919 | 0.02 | 9519 | 8.58 | 9617 | | |
| 9961 | 民生证券股份有限公司信阳北京大街证券营业部 | 78.44 | 62.46 | 9950 | 0.07 | 9335 | 15.91 | 9321 | | |
| 9962 | 广州证券股份有限公司银川尹家渠北街证券营业部 | 77.77 | 56.17 | 9984 | | | 21.60 | 9118 | | |
| 9963 | 长江证券股份有限公司漳州元光南路证券营业部 | 77.53 | 68.81 | 9921 | 0.00 | 9804 | 8.72 | 9610 | | |
| 9964 | 华林证券股份有限公司临沂沂河路证券营业部 | 77.34 | 55.85 | 9989 | 2.24 | 7655 | 19.25 | 9204 | | |
| 9965 | 中信建投证券股份有限公司焦作民主南路证券营业部 | 77.28 | 61.11 | 9959 | 0.02 | 9524 | 16.15 | 9313 | | |
| 9966 | 信达证券股份有限公司广东分公司 | 77.16 | 72.23 | 9907 | | | 4.93 | 9834 | | |
| 9967 | 国盛证券有限责任公司梧州西堤三路证券营业部 | 77.08 | 24.56 | 10182 | 1.34 | 8070 | 51.19 | 8385 | | |
| 9968 | 中泰证券股份有限公司肇东园林路证券营业部 | 76.64 | 65.89 | 9937 | 0.38 | 8782 | 10.37 | 9542 | | |
| 9969 | 光大证券股份有限公司重庆金昌路证券营业部 | 76.18 | 75.59 | 9892 | | | 0.59 | 10264 | | |
| 9970 | 东吴证券股份有限公司苏州工业园区崇文路证券营业部 | 75.92 | 68.51 | 9922 | 0.04 | 9414 | 7.36 | 9680 | | |
| 9971 | 东海证券股份有限公司洛宁永宁大道证券营业部 | 75.03 | 32.81 | 10119 | 39.12 | 3765 | 3.11 | 9973 | | |
| 9972 | 太平洋证券股份有限公司南宁民族大道证券营业部 | 74.82 | 46.83 | 10032 | 0.02 | 9496 | 27.97 | 8932 | | |
| 9973 | 国元证券股份有限公司太湖建设路证券营业部 | 74.23 | 73.60 | 9904 | | | 0.63 | 10262 | | |
| 9974 | 国泰君安证券股份有限公司深圳宝安壹方中心证券营业部 | 73.96 | 73.92 | 9903 | | | 0.05 | 10472 | | |
| 9975 | 国融证券股份有限公司扬州曙光路证券营业部 | 73.89 | 67.35 | 9929 | 0.05 | 9397 | 6.49 | 9728 | | |
| 9976 | 西藏东方财富证券股份有限公司哈尔滨红军街证券营业部 | 73.86 | 60.75 | 9961 | | | 13.11 | 9431 | | |
| 9977 | 中信建投证券股份有限公司济南双山大街证券营业部 | 73.52 | 64.99 | 9940 | 0.24 | 8976 | 8.28 | 9634 | | |
| 9978 | 国都证券股份有限公司泰安长城西路证券营业部 | 73.48 | 72.63 | 9906 | | | 0.85 | 10216 | | |
| 9979 | 国泰君安证券股份有限公司晋中新建北路证券营业部 | 73.13 | 58.16 | 9974 | 6.06 | 6577 | 8.91 | 9600 | | |
| 9980 | 中国银河证券股份有限公司呼伦贝尔桥头街证券营业部 | 72.86 | 40.39 | 10069 | 0.43 | 8716 | 32.04 | 8826 | | |
| 9981 | 太平洋证券股份有限公司太原平阳路证券营业部 | 72.31 | 64.07 | 9944 | 0.33 | 8847 | 7.91 | 9654 | | |
| 9982 | 中航证券有限公司海口滨海大道证券营业部 | 72.15 | 72.05 | 9908 | | | 0.10 | 10414 | | |
| 9983 | 中国银河证券股份有限公司鄂尔多斯市东胜吉劳庆南路证券营业部 | 71.96 | 67.95 | 9925 | | | 4.02 | 9894 | | |
| 9984 | 国泰君安证券股份有限公司宁德侨兴路证券营业部 | 71.90 | 66.71 | 9931 | | | 5.19 | 9815 | | |
| 9985 | 民生证券股份有限公司贵阳分公司 | 71.81 | 68.20 | 9923 | | | 3.60 | 9930 | | |
| 9986 | 广州证券股份有限公司宜宾金沙江南路证券营业部 | 71.30 | 70.06 | 9917 | | | 1.24 | 10163 | | |
| 9987 | 中山证券有限责任公司福州五四路证券营业部 | 71.21 | 71.19 | 9911 | | | 0.02 | 10496 | | |
| 9988 | 中信建投证券股份有限公司北京北三环东路证券营业部 | 70.96 | 66.12 | 9935 | 0.00 | 9712 | 4.84 | 9840 | | |
| 9989 | 民生证券股份有限公司眉山环湖东路证券营业部 | 70.77 | 68.15 | 9924 | 0.02 | 9530 | 2.60 | 10018 | | |
| 9990 | 中信建投证券股份有限公司合肥马鞍山路证券营业部 | 70.37 | 57.86 | 9978 | | | 12.50 | 9449 | | |
| 9991 | 国金证券股份有限公司成都高新区汇川街证券营业部 | 69.74 | 58.24 | 9973 | 0.00 | 9772 | 11.49 | 9490 | | |
| 9992 | 国联证券股份有限公司江阴青阳府前路证券营业部 | 69.41 | 33.90 | 10111 | | | 35.51 | 8744 | | |
| 9993 | 安信证券股份有限公司北京火沙路证券营业部 | 69.34 | 67.40 | 9928 | | | 1.94 | 10079 | | |
| 9994 | 太平洋证券股份有限公司北京宣武门外大街证券营业部 | 68.95 | 60.99 | 9960 | 0.00 | 9802 | 7.96 | 9649 | | |
| 9995 | 西藏东方财富证券股份有限公司深圳福华路证券营业部 | 68.69 | 63.46 | 9946 | | | 5.22 | 9812 | | |
| 9996 | 华林证券股份有限公司西宁长江路证券营业部 | 68.68 | 9.15 | 10332 | 0.00 | 9713 | 59.53 | 8229 | | |
| 9997 | 西藏东方财富证券股份有限公司郑州未来路证券营业部 | 68.66 | 66.26 | 9934 | 0.13 | 9186 | 2.27 | 10047 | | |
| 9998 | 国海证券股份有限公司崇左扶绥县南密路证券营业部 | 68.51 | 56.33 | 9982 | 0.21 | 9039 | 11.97 | 9468 | | |
| 9999 | 招商证券股份有限公司滕州解放中路证券营业部 | 68.46 | 35.98 | 10096 | | | 32.48 | 8813 | | |
| 10000 | 华林证券股份有限公司吉首人民北路证券营业部 | 67.63 | 67.55 | 9927 | | | 0.08 | 10436 | | |
| 10001 | 中国银河证券股份有限公司青岛即墨市烟青路证券营业部 | 67.38 | 53.23 | 10003 | 0.42 | 8736 | 13.73 | 9402 | | |

## (二)二○一七年证券营业部交易排名(续)

MEMBER BRANCH RANKING BY TRADING VALUE, 2017 (Continued)

百万元人民币, RMB Mil.

| 名次 Rank | 营业部名称 Member Branches | 总交易金额 Total Value | 股票 Stocks 交易金额 Value | 股票 Stocks 名次 Rank | 基金 Funds 交易金额 Value | 基金 Funds 名次 Rank | 债券 Bonds 交易金额 Value | 债券 Bonds 名次 Rank | 其他 Others 交易金额 Value | 其他 Others 名次 Rank |
|---|---|---|---|---|---|---|---|---|---|---|
| 10002 | 世纪证券有限责任公司衡阳环城南路证券营业部 | 66.45 | 42.81 | 10052 | | | 23.64 | 9053 | | |
| 10003 | 中信建投证券股份有限公司北京厚金路证券营业部 | 66.40 | 56.37 | 9981 | 0.00 | 9694 | 10.03 | 9551 | | |
| 10004 | 中国中投证券有限责任公司佳木斯杏林路证券营业部 | 66.39 | 62.15 | 9952 | 0.01 | 9625 | 4.24 | 9875 | | |
| 10005 | 太平洋证券股份有限公司合肥屯溪路证券营业部 | 66.31 | 64.72 | 9941 | | | 1.59 | 10126 | | |
| 10006 | 国元证券股份有限公司南京建邺路证券营业部 | 65.80 | 61.86 | 9956 | | | 3.94 | 9900 | | |
| 10007 | 中银国际证券有限责任公司揭阳揭东路篦路证券营业部 | 65.51 | 64.71 | 9942 | 0.15 | 9158 | 0.66 | 10256 | | |
| 10008 | 银泰证券有限责任公司南宁亭洪路证券营业部 | 65.32 | 55.86 | 9987 | | | 9.46 | 9579 | | |
| 10009 | 中银国际证券有限责任公司天津滨海新区第一大街证券营业部 | 65.13 | 54.29 | 10001 | 0.30 | 8884 | 10.54 | 9534 | | |
| 10010 | 太平洋证券股份有限公司上海崇明区石岛路证券营业部 | 65.00 | 64.64 | 9943 | | | 0.36 | 10318 | | |
| 10011 | 华金证券股份有限公司上海恒丰路证券营业部 | 64.39 | 51.75 | 10006 | 0.22 | 9011 | 12.42 | 9453 | | |
| 10012 | 中信建投证券股份有限公司江门白石大道证券营业部 | 63.88 | 58.08 | 9976 | 0.00 | 9666 | 5.79 | 9773 | | |
| 10013 | 广州证券股份有限公司淮安健康东路证券营业部 | 63.58 | 58.08 | 9977 | | | 5.50 | 9793 | | |
| 10014 | 中信建投证券股份有限公司琼海金海路证券营业部 | 63.56 | 34.25 | 10108 | 1.73 | 7872 | 27.58 | 8946 | | |
| 10015 | 国融证券股份有限公司锦州南京路证券营业部 | 62.92 | 62.09 | 9953 | | | 0.83 | 10219 | | |
| 10016 | 国泰君安证券股份有限公司厦门国际金融中心证券营业部 | 62.91 | 40.39 | 10070 | | | 22.52 | 9085 | | |
| 10017 | 东海证券股份有限公司临沂金雀山路证券营业部 | 62.89 | 62.53 | 9948 | | | 0.36 | 10317 | | |
| 10018 | 中泰证券股份有限公司长春景阳大路证券营业部 | 62.85 | 49.37 | 10015 | 0.06 | 9349 | 13.41 | 9415 | | |
| 10019 | 宏信证券有限责任公司遂宁五彩缤纷路证券营业部 | 62.63 | 45.80 | 10038 | | | 16.83 | 9281 | | |
| 10020 | 安信证券股份有限公司宁波分公司 | 62.45 | 56.17 | 9985 | 0.06 | 9354 | 6.22 | 9750 | | |
| 10021 | 中银国际证券有限责任公司丹东锦山大街证券营业部 | 62.41 | 59.12 | 9966 | 0.00 | 9812 | 3.30 | 9957 | | |
| 10022 | 华福证券有限责任公司深圳裕安路证券营业部 | 62.22 | 26.80 | 10161 | | | 35.42 | 8745 | | |
| 10023 | 国融证券股份有限公司上海福山路证券营业部 | 62.18 | 62.18 | 9951 | | | | | | |
| 10024 | 招商证券股份有限公司青岛莱西市上海路证券营业部 | 62.17 | 31.87 | 10126 | | | 30.30 | 8877 | | |
| 10025 | 长江证券股份有限公司深圳泰然四路证券营业部 | 62.15 | 58.28 | 9972 | 0.00 | 9821 | 3.87 | 9910 | | |
| 10026 | 德邦证券股份有限公司嘉兴中环南路证券营业部 | 62.11 | 49.17 | 10017 | 0.89 | 8345 | 12.06 | 9464 | | |
| 10027 | 天风证券股份有限公司长春工农大路证券营业部 | 61.97 | 15.07 | 10261 | | | 46.90 | 8482 | | |
| 10028 | 国泰君安证券股份有限公司深圳梅林路证券营业部 | 61.75 | 58.96 | 9967 | | | 2.80 | 10001 | | |
| 10029 | 广发证券股份有限公司河北分公司 | 61.64 | 46.84 | 10031 | | | 14.80 | 9357 | | |
| 10030 | 华林证券股份有限公司深圳龙翔大道证券营业部 | 61.31 | 61.31 | 9957 | | | 0.00 | 10552 | | |
| 10031 | 中国银河证券股份有限公司成都温江文化路证券营业部 | 61.22 | 58.87 | 9969 | 0.06 | 9348 | 2.29 | 10045 | | |
| 10032 | 西部证券股份有限公司眉县安阳街证券营业部 | 60.95 | 26.88 | 10160 | | | 34.07 | 8776 | | |
| 10033 | 华安证券股份有限公司苏南分公司 | 60.89 | 47.48 | 10025 | 0.28 | 8915 | 13.13 | 9430 | | |
| 10034 | 申万宏源证券有限公司广东分公司 | 60.87 | 58.12 | 9975 | | | 2.75 | 10003 | | |
| 10035 | 广州证券股份有限公司洛阳洛浦路证券营业部 | 60.34 | 51.20 | 10009 | 0.07 | 9326 | 9.06 | 9596 | | |
| 10036 | 华创证券有限责任公司遵义市播州区万寿路证券营业部 | 60.20 | 44.70 | 10044 | 0.00 | 9662 | 15.50 | 9330 | | |
| 10037 | 安信证券股份有限公司曲靖文化路证券营业部 | 59.85 | 59.31 | 9965 | 0.29 | 8893 | 0.25 | 10351 | | |
| 10038 | 东海证券股份有限公司杭州金城路证券营业部 | 59.83 | 55.45 | 9992 | | | 4.39 | 9864 | | |
| 10039 | 江海证券有限公司晋江长兴路证券营业部 | 59.76 | 52.03 | 10005 | 0.01 | 9599 | 7.72 | 9663 | | |
| 10040 | 西藏东方财富证券股份有限公司北京朝内大街证券营业部 | 59.76 | 55.32 | 9993 | | | 4.44 | 9860 | | |
| 10041 | 招商证券股份有限公司安庆皖江大道证券营业部 | 59.67 | 28.59 | 10148 | 0.21 | 9024 | 30.86 | 8862 | | |
| 10042 | 西部证券股份有限公司渭南东风街第二证券营业部 | 59.41 | 41.36 | 10062 | | | 18.05 | 9246 | | |
| 10043 | 财通证券股份有限公司北京朝阳北路证券营业部 | 59.29 | 54.99 | 9997 | 0.03 | 9478 | 4.27 | 9871 | | |
| 10044 | 爱建证券有限责任公司益阳康富南路证券营业部 | 59.27 | 47.37 | 10026 | | | 11.90 | 9473 | | |
| 10045 | 中国银河证券股份有限公司成都龙泉驿龙都南路证券营业部 | 59.09 | 55.79 | 9990 | 0.01 | 9643 | 3.30 | 9958 | | |
| 10046 | 华林证券股份有限公司莆田学园路证券营业部 | 58.92 | 58.39 | 9971 | | | 0.53 | 10276 | | |
| 10047 | 国海证券股份有限公司绍兴人民东路证券营业部 | 58.91 | 58.91 | 9968 | | | | | | |
| 10048 | 联讯证券股份有限公司汕头金砂东路证券营业部 | 58.86 | 54.65 | 9999 | | | 4.22 | 9876 | | |
| 10049 | 中信建投证券股份有限公司北京虎坊路证券营业部 | 58.70 | 37.17 | 10086 | 0.00 | 9671 | 21.53 | 9124 | | |
| 10050 | 长江证券股份有限公司蒙自银河路证券营业部 | 58.10 | 46.90 | 10029 | | | 11.20 | 9502 | | |
| 10051 | 中银国际证券有限责任公司萍乡公园中路证券营业部 | 57.99 | 47.93 | 10024 | 0.08 | 9300 | 9.98 | 9555 | | |
| 10052 | 广州证券股份有限公司淄博鲁泰大道证券营业部 | 57.73 | 49.47 | 10014 | 5.14 | 6784 | 3.12 | 9971 | | |
| 10053 | 世纪证券有限责任公司苏州苏州大道证券营业部 | 57.69 | 55.79 | 9991 | | | 1.90 | 10083 | | |
| 10054 | 中信建投证券股份有限公司昌吉北京南路证券营业部 | 57.60 | 1.14 | 10510 | | | 56.46 | 8282 | | |
| 10055 | 宏信证券有限责任公司达州朝阳西路证券营业部 | 57.55 | 50.23 | 10012 | | | 7.32 | 9683 | | |
| 10056 | 华安证券股份有限公司四川分公司 | 57.43 | 55.09 | 9996 | | | 2.33 | 10037 | | |
| 10057 | 长江证券股份有限公司黄石分公司 | 57.37 | 54.56 | 10000 | | | 2.82 | 9999 | | |
| 10058 | 东兴证券股份有限公司济南分公司 | 57.24 | 50.85 | 10010 | 0.36 | 8805 | 6.03 | 9759 | | |
| 10059 | 安信证券股份有限公司台州腾达路证券营业部 | 57.04 | 56.27 | 9983 | | | 0.77 | 10230 | | |
| 10060 | 金元证券股份有限公司潮州潮州大道证券营业部 | 56.87 | 27.17 | 10158 | | | 29.70 | 8890 | | |
| 10061 | 中泰证券股份有限公司仙桃钱沟南路证券营业部 | 56.86 | 56.50 | 9980 | | | 0.36 | 10316 | | |
| 10062 | 国泰君安证券股份有限公司绵阳剑南路证券营业部 | 56.61 | 55.86 | 9988 | 0.26 | 8943 | 0.49 | 10289 | | |

## (二)二○一七年证券营业部交易排名(续)

MEMBER BRANCH RANKING BY TRADING VALUE, 2017 (Continued)

百万元人民币, RMB Mil.

| 名次 Rank | 营业部名称 Member Branches | 总交易金额 Total Value | 股票 Stocks 交易金额 Value | 股票 Stocks 名次 Rank | 基金 Funds 交易金额 Value | 基金 Funds 名次 Rank | 债券 Bonds 交易金额 Value | 债券 Bonds 名次 Rank | 其他 Others 交易金额 Value | 其他 Others 名次 Rank |
|---|---|---|---|---|---|---|---|---|---|---|
| 10063 | 华林证券股份有限公司盐城人民南路证券营业部 | 56.43 | 49.36 | 10016 | 0.06 | 9355 | 7.01 | 9698 | | |
| 10064 | 长江证券股份有限公司上海卫清东路证券营业部 | 56.34 | 46.45 | 10034 | 0.08 | 9313 | 9.82 | 9561 | | |
| 10065 | 太平洋证券股份有限公司景东建设路证券营业部 | 55.81 | 38.85 | 10079 | 0.01 | 9582 | 16.95 | 9277 | | |
| 10066 | 安信证券股份有限公司宜春宜阳大道证券营业部 | 55.72 | 48.67 | 10019 | 0.01 | 9626 | 7.04 | 9695 | | |
| 10067 | 中泰证券股份有限公司株洲珠江北路证券营业部 | 55.54 | 54.25 | 10002 | | | 1.28 | 10161 | | |
| 10068 | 中国中投证券有限责任公司湘潭双拥中路证券营业部 | 55.43 | 51.22 | 10008 | | | 4.21 | 9878 | | |
| 10069 | 中信建投证券股份有限公司北京榴乡路证券营业部 | 55.30 | 45.08 | 10041 | 0.17 | 9109 | 10.06 | 9550 | | |
| 10070 | 爱建证券有限责任公司重庆永川兴龙大道证券营业部 | 55.06 | 33.79 | 10113 | | | 21.27 | 9132 | | |
| 10071 | 民生证券股份有限公司哈尔滨分公司 | 54.40 | 37.93 | 10082 | | | 16.47 | 9296 | | |
| 10072 | 长城证券股份有限公司保定复兴路证券营业部 | 53.52 | 44.63 | 10045 | | | 8.89 | 9603 | | |
| 10073 | 民生证券股份有限公司三门峡崤山中路证券营业部 | 53.39 | 48.22 | 10022 | | | 5.17 | 9816 | | |
| 10074 | 中国银河证券股份有限公司铜陵义安大道证券营业部 | 53.09 | 40.68 | 10067 | | | 12.41 | 9455 | | |
| 10075 | 国信证券股份有限公司广东金融高新区分公司 | 52.76 | 52.23 | 10004 | 0.02 | 9492 | 0.51 | 10280 | | |
| 10076 | 中国银河证券股份有限公司长治太行东街证券营业部 | 52.68 | 13.53 | 10276 | | | 39.15 | 8662 | | |
| 10077 | 长城国瑞证券有限公司绵阳临园路证券营业部 | 52.20 | 49.17 | 10018 | 0.32 | 8860 | 2.72 | 10010 | | |
| 10078 | 中国中投证券有限责任公司大庆昆仑大街证券营业部 | 51.81 | 48.43 | 10021 | 0.20 | 9058 | 3.18 | 9966 | | |
| 10079 | 华林证券股份有限公司威海青岛中路证券营业部 | 51.44 | 38.89 | 10077 | | | 12.55 | 9445 | | |
| 10080 | 华林证券股份有限公司湖州红旗路证券营业部 | 51.39 | 51.39 | 10007 | | | 0.00 | 10535 | | |
| 10081 | 华创证券有限责任公司天柱中山路证券营业部 | 50.40 | 42.08 | 10059 | | | 8.33 | 9631 | | |
| 10082 | 东吴证券股份有限公司沈阳黄河南大街证券营业部 | 50.00 | 48.53 | 10020 | 0.09 | 9266 | 1.38 | 10146 | | |
| 10083 | 天风证券股份有限公司汉川西正街证券营业部 | 49.75 | 46.95 | 10027 | 2.10 | 7721 | 0.70 | 10244 | | |
| 10084 | 中国银河证券股份有限公司盘锦市府大街证券营业部 | 49.71 | 24.87 | 10178 | 15.44 | 5297 | 9.41 | 9583 | | |
| 10085 | 广州证券股份有限公司威海世昌大道证券营业部 | 49.42 | 40.19 | 10071 | | | 9.23 | 9590 | | |
| 10086 | 西部证券股份有限公司淄博联通路证券营业部 | 49.16 | 39.33 | 10074 | 0.00 | 9791 | 9.83 | 9560 | | |
| 10087 | 第一创业证券股份有限公司深圳福华路证券营业部 | 48.89 | 47.95 | 10023 | | | 0.94 | 10203 | | |
| 10088 | 世纪证券有限责任公司青海分公司 | 48.73 | 46.01 | 10035 | 0.39 | 8778 | 2.33 | 10038 | | |
| 10089 | 财通证券股份有限公司温岭松门滨海大道证券营业部 | 48.56 | 44.93 | 10042 | | | 3.64 | 9928 | | |
| 10090 | 华福证券有限责任公司上海鞍山路证券营业部 | 48.18 | 27.85 | 10152 | 0.07 | 9341 | 20.27 | 9162 | | |
| 10091 | 爱建证券有限责任公司浙江分公司 | 47.97 | 38.74 | 10080 | | | 9.22 | 9591 | | |
| 10092 | 天风证券股份有限公司江苏分公司 | 47.16 | 35.93 | 10098 | 0.04 | 9436 | 11.19 | 9504 | | |
| 10093 | 华龙证券股份有限公司泾川东大街证券营业部 | 47.09 | 44.23 | 10046 | 0.40 | 8767 | 2.46 | 10028 | | |
| 10094 | 中泰证券股份有限公司成都二环路东四段证券营业部 | 46.92 | 27.62 | 10154 | | | 19.31 | 9203 | | |
| 10095 | 世纪证券有限责任公司珠海粤华路证券营业部 | 46.86 | 46.86 | 10030 | | | 0.00 | 10544 | | |
| 10096 | 联储证券有限责任公司株洲沿江路证券营业部 | 46.84 | 41.02 | 10066 | | | 5.81 | 9771 | | |
| 10097 | 恒泰证券股份有限公司北京建国门内大街证券营业部 | 46.81 | 36.33 | 10091 | | | 10.48 | 9536 | | |
| 10098 | 中国银河证券股份有限公司伊宁市山东路证券营业部 | 46.55 | 42.20 | 10056 | | | 4.35 | 9866 | | |
| 10099 | 万联证券股份有限公司宁波镇明路证券营业部 | 46.02 | 45.91 | 10036 | | | 0.11 | 10409 | | |
| 10100 | 中银国际证券有限责任公司上海人民中路证券营业部 | 45.70 | 30.15 | 10137 | 0.42 | 8733 | 15.13 | 9342 | | |
| 10101 | 中信建投证券股份有限公司淮南朝阳西路证券营业部 | 45.56 | 42.21 | 10055 | | | 3.35 | 9950 | | |
| 10102 | 招商证券股份有限公司西安长安区证券营业部 | 45.48 | 43.64 | 10049 | | | 1.84 | 10090 | | |
| 10103 | 招商证券股份有限公司丹东金桥证券营业部 | 45.36 | 39.28 | 10075 | | | 6.08 | 9757 | | |
| 10104 | 国泰君安证券股份有限公司西安雁展路证券营业部 | 45.29 | 43.34 | 10051 | 0.37 | 8796 | 1.57 | 10127 | | |
| 10105 | 华福证券有限责任公司中山中山三路证券营业部 | 45.26 | 44.12 | 10047 | 0.00 | 9715 | 1.13 | 10178 | | |
| 10106 | 招商证券股份有限公司重庆解放碑证券营业部 | 45.22 | 32.81 | 10118 | | | 12.41 | 9454 | | |
| 10107 | 中国银河证券股份有限公司西宁夏都大街证券营业部 | 45.04 | 41.35 | 10064 | 1.00 | 8279 | 2.69 | 10011 | | |
| 10108 | 中信建投证券股份有限公司武汉珞喻东路证券营业部 | 44.91 | 25.96 | 10171 | | | 18.96 | 9210 | | |
| 10109 | 国融证券股份有限公司无锡鸿桥路证券营业部 | 44.65 | 30.53 | 10135 | 0.01 | 9615 | 14.12 | 9381 | | |
| 10110 | 中国银河证券股份有限公司张家口长城西大街证券营业部 | 44.43 | 18.66 | 10229 | | | 25.77 | 8988 | | |
| 10111 | 国融证券股份有限公司上海龙华中路证券营业部 | 43.55 | 43.55 | 10050 | | | | | | |
| 10112 | 湘财证券股份有限公司上海国权北路证券营业部 | 43.36 | 35.93 | 10099 | 0.10 | 9246 | 7.33 | 9682 | | |
| 10113 | 长江证券股份有限公司咸宁分公司 | 43.13 | 42.41 | 10054 | 0.02 | 9527 | 0.70 | 10251 | | |
| 10114 | 中原证券股份有限公司舞钢温州路证券营业部 | 43.03 | 37.19 | 10085 | | | 5.84 | 9767 | | |
| 10115 | 联讯证券股份有限公司青岛龙城路证券营业部 | 43.02 | 41.32 | 10065 | | | 1.71 | 10108 | | |
| 10116 | 中泰证券股份有限公司齐齐哈尔龙华路证券营业部 | 42.91 | 30.60 | 10134 | | | 12.31 | 9458 | | |
| 10117 | 西藏东方财富证券股份有限公司北京航丰路证券营业部 | 42.84 | 42.13 | 10058 | | | 0.71 | 10242 | | |
| 10118 | 中信建投证券股份有限公司北京阜安西路证券营业部 | 42.80 | 39.44 | 10073 | | | 3.36 | 9949 | | |
| 10119 | 广州证券股份有限公司舟山合兴路证券营业部 | 42.63 | 31.44 | 10129 | | | 11.19 | 9505 | | |
| 10120 | 西部证券股份有限公司山东分公司 | 42.59 | 34.82 | 10104 | 0.27 | 8927 | 7.50 | 9673 | | |
| 10121 | 安信证券股份有限公司泰州药城大道证券营业部 | 42.54 | 7.52 | 10360 | | | 35.02 | 8758 | | |
| 10122 | 安信证券股份有限公司武汉关山大道证券营业部 | 42.52 | 39.77 | 10072 | | | 2.74 | 10004 | | |
| 10123 | 国融证券股份有限公司四川分公司 | 42.25 | 14.89 | 10263 | | | 27.36 | 8951 | | |

## (二)二○一七年证券营业部交易排名(续)

MEMBER BRANCH RANKING BY TRADING VALUE, 2017 (Continued)

百万元人民币, RMB Mil.

| 名次 Rank | 营业部名称 Member Branches | 总交易金额 Total Value | 股票 Stocks 交易金额 Value | 股票 Stocks 名次 Rank | 基金 Funds 交易金额 Value | 基金 Funds 名次 Rank | 债券 Bonds 交易金额 Value | 债券 Bonds 名次 Rank | 其他 Others 交易金额 Value | 其他 Others 名次 Rank |
|---|---|---|---|---|---|---|---|---|---|---|
| 10124 | 长江证券股份有限公司西藏分公司 | 41.94 | 36.61 | 10089 | | | 5.33 | 9809 | | |
| 10125 | 广州证券股份有限公司张家港人民中路证券营业部 | 41.66 | 41.36 | 10061 | | | 0.30 | 10335 | | |
| 10126 | 太平洋证券有限公司西宁新宁路证券营业部 | 41.62 | 20.26 | 10219 | 0.05 | 9374 | 21.31 | 9130 | | |
| 10127 | 长江证券股份有限公司重庆分公司 | 41.09 | 29.05 | 10144 | 0.17 | 9104 | 11.88 | 9474 | | |
| 10128 | 长城国瑞证券有限公司上海陆家嘴环路证券营业部 | 40.79 | 36.88 | 10088 | 0.01 | 9647 | 3.91 | 9904 | | |
| 10129 | 华林证券股份有限公司泰安长城路证券营业部 | 40.37 | 32.27 | 10123 | | | 8.10 | 9641 | | |
| 10130 | 万联证券股份有限公司昆明人民西路证券营业部 | 40.26 | 32.48 | 10121 | 0.14 | 9174 | 7.64 | 9667 | | |
| 10131 | 华福证券有限责任公司龙岩分公司 | 40.10 | 37.60 | 10084 | 0.30 | 8886 | 2.20 | 10052 | | |
| 10132 | 中信建投证券股份有限公司周口交通路证券营业部 | 40.01 | 38.87 | 10078 | | | 1.14 | 10176 | | |
| 10133 | 中信建投证券股份有限公司北京中关村东路证券营业部 | 40.00 | 38.09 | 10081 | 0.10 | 9242 | 1.80 | 10094 | | |
| 10134 | 天风证券股份有限公司大连分公司 | 39.82 | 5.97 | 10384 | | | 33.85 | 8781 | | |
| 10135 | 西藏东方财富证券股份有限公司江阴虹桥北路证券营业部 | 39.24 | 35.95 | 10097 | 0.07 | 9332 | 3.22 | 9964 | | |
| 10136 | 中信建投证券股份有限公司北京云岗路证券营业部 | 39.22 | 28.17 | 10151 | 0.25 | 8958 | 10.80 | 9520 | | |
| 10137 | 信达证券股份有限公司北京海淀西街证券营业部 | 38.93 | 24.24 | 10186 | | | 14.69 | 9363 | | |
| 10138 | 广州证券股份有限公司连云港海连中路证券营业部 | 38.91 | 33.88 | 10112 | | | 5.03 | 9826 | | |
| 10139 | 西藏东方财富证券股份有限公司梅州新中路证券营业部 | 38.84 | 33.52 | 10115 | 2.74 | 7459 | 2.59 | 10019 | | |
| 10140 | 长城国瑞证券有限公司石家庄红军大街证券营业部 | 38.76 | 8.26 | 10347 | | | 30.51 | 8874 | | |
| 10141 | 中信建投证券股份有限公司北京德胜门外大街证券营业部 | 38.41 | 26.56 | 10168 | 0.06 | 9346 | 11.78 | 9479 | | |
| 10142 | 天风证券股份有限公司菏泽长江路证券营业部 | 37.80 | 35.70 | 10101 | 0.13 | 9188 | 1.97 | 10075 | | |
| 10143 | 华创证券有限责任公司独山中央城证券营业部 | 37.71 | 36.07 | 10095 | | | 1.64 | 10118 | | |
| 10144 | 中山证券有限责任公司广州番禺大道北证券营业部 | 37.53 | 27.28 | 10157 | 1.29 | 8095 | 8.96 | 9598 | | |
| 10145 | 中信建投证券股份有限公司抚州赣东大道证券营业部 | 37.50 | 34.75 | 10105 | 0.03 | 9447 | 2.72 | 10008 | | |
| 10146 | 国元证券股份有限公司来安建阳南路证券营业部 | 37.49 | 31.11 | 10130 | 0.56 | 8595 | 5.81 | 9770 | | |
| 10147 | 中银国际证券有限责任公司北京通州九棵树证券营业部 | 37.45 | 26.58 | 10167 | 0.00 | 9672 | 10.87 | 9518 | | |
| 10148 | 开源证券股份有限公司安庆湖心北路证券营业部 | 37.36 | 31.05 | 10131 | | | 6.31 | 9741 | | |
| 10149 | 国泰君安证券股份有限公司长沙岳麓大道证券营业部 | 37.31 | 37.13 | 10087 | | | 0.18 | 10379 | | |
| 10150 | 中泰证券股份有限公司汉中兴汉路证券营业部 | 37.24 | 29.44 | 10142 | | | 7.80 | 9659 | | |
| 10151 | 长江证券股份有限公司安阳梅东路证券营业部 | 37.23 | 34.88 | 10103 | 0.02 | 9516 | 2.33 | 10035 | | |
| 10152 | 民生证券股份有限公司焦作塔南路证券营业部 | 36.78 | 36.42 | 10090 | | | 0.37 | 10313 | | |
| 10153 | 国都证券股份有限公司济南经十路证券营业部 | 36.67 | 31.74 | 10128 | 0.00 | 9702 | 4.93 | 9833 | | |
| 10154 | 中信建投证券股份有限公司北京马连洼北路证券营业部 | 36.63 | 30.61 | 10133 | 0.02 | 9540 | 6.00 | 9762 | | |
| 10155 | 中信建投证券股份有限公司重庆江北嘴证券营业部 | 36.54 | 29.77 | 10141 | | | 6.76 | 9711 | | |
| 10156 | 广州证券股份有限公司呼和浩特腾飞大道证券营业部 | 36.37 | 35.73 | 10100 | 0.63 | 8527 | 0.00 | 10520 | | |
| 10157 | 光大证券股份有限公司鞍山越岭路证券营业部 | 36.32 | 35.25 | 10102 | | | 1.07 | 10186 | | |
| 10158 | 山西证券股份有限公司长沙劳动西路证券营业部 | 36.31 | 36.24 | 10093 | | | 0.08 | 10440 | | |
| 10159 | 华金证券股份有限公司上海徐家汇路证券营业部 | 36.31 | 29.28 | 10143 | | | 7.03 | 9696 | | |
| 10160 | 东北证券股份有限公司北京中关村分公司 | 36.30 | 36.30 | 10092 | | | | | | |
| 10161 | 中国中投证券有限责任公司江苏分公司 | 36.25 | 36.19 | 10094 | 0.03 | 9453 | 0.03 | 10489 | | |
| 10162 | 联储证券有限责任公司清远市静福路证券营业部 | 35.90 | 32.87 | 10117 | 0.00 | 9688 | 3.02 | 9983 | | |
| 10163 | 中国中投证券有限责任公司辽宁分公司 | 35.75 | 29.93 | 10139 | | | 5.82 | 9769 | | |
| 10164 | 中银国际证券有限责任公司烟台长江路证券营业部 | 35.45 | 34.32 | 10107 | | | 1.13 | 10179 | | |
| 10165 | 中信建投证券股份有限公司吉首世纪大道证券营业部 | 34.83 | 29.98 | 10138 | 0.04 | 9425 | 4.81 | 9842 | | |
| 10166 | 中泰证券股份有限公司柳州文昌路证券营业部 | 34.82 | 24.44 | 10183 | 0.02 | 9520 | 10.36 | 9543 | | |
| 10167 | 国泰君安证券股份有限公司重庆观音桥步行街证券营业部 | 34.78 | 33.64 | 10114 | 0.01 | 9603 | 1.12 | 10180 | | |
| 10168 | 山西证券股份有限公司大同武定北路证券营业部 | 34.75 | 28.65 | 10147 | 0.01 | 9566 | 6.09 | 9756 | | |
| 10169 | 华创证券有限责任公司威宁人民中路证券营业部 | 34.72 | 34.10 | 10109 | | | 0.62 | 10263 | | |
| 10170 | 西部证券股份有限公司彬县东大街证券营业部 | 34.49 | 26.14 | 10169 | | | 8.35 | 9630 | | |
| 10171 | 中山证券有限责任公司东莞樟木头南城大道证券营业部 | 34.46 | 34.39 | 10106 | | | 0.07 | 10446 | | |
| 10172 | 东海证券股份有限公司上海松江区新松江路证券营业部 | 34.20 | 30.73 | 10132 | | | 3.47 | 9939 | | |
| 10173 | 首创证券有限责任公司深圳分公司 | 34.10 | 34.10 | 10110 | | | | | | |
| 10174 | 中信建投证券股份有限公司上海浦东新区成山路证券营业部 | 33.85 | 19.24 | 10226 | 0.00 | 9720 | 14.61 | 9368 | | |
| 10175 | 长江证券股份有限公司山西分公司 | 33.68 | 16.84 | 10245 | 0.11 | 9217 | 16.73 | 9287 | | |
| 10176 | 华福证券有限责任公司义乌宾王路证券营业部 | 33.21 | 26.75 | 10162 | | | 6.47 | 9729 | | |
| 10177 | 第一创业证券股份有限公司厦门分公司 | 33.07 | 32.15 | 10124 | | | 0.92 | 10205 | | |
| 10178 | 国泰君安证券股份有限公司深圳福民路证券营业部 | 32.96 | 32.88 | 10116 | | | 0.08 | 10437 | | |
| 10179 | 国海证券股份有限公司东营府前大街证券营业部 | 32.94 | 32.31 | 10122 | | | 0.63 | 10260 | | |
| 10180 | 申万宏源证券有限公司杭州文一西路证券营业部 | 32.80 | 29.87 | 10140 | | | 2.93 | 9990 | | |
| 10181 | 国都证券股份有限公司北京大望路证券营业部 | 32.74 | 32.72 | 10120 | 0.02 | 9537 | | | | |
| 10182 | 中国银河证券股份有限公司江阴周庄世纪南大道证券营业部 | 32.33 | 27.59 | 10155 | | | 4.74 | 9847 | | |
| 10183 | 华福证券有限责任公司天津分公司 | 32.05 | 16.28 | 10254 | | | 15.77 | 9326 | | |
| 10184 | 安信证券股份有限公司吉首世纪大道证券营业部 | 31.92 | 27.63 | 10153 | | | 4.29 | 9869 | | |

## (二)二○一七年证券营业部交易排名(续)

MEMBER BRANCH RANKING BY TRADING VALUE, 2017 (Continued)

百万元人民币, RMB Mil.

| 名次 Rank | 营业部名称 Member Branches | 总交易金额 Total Value | 股票 Stocks 交易金额 Value | 股票 Stocks 名次 Rank | 基金 Funds 交易金额 Value | 基金 Funds 名次 Rank | 债券 Bonds 交易金额 Value | 债券 Bonds 名次 Rank | 其他 Others 交易金额 Value | 其他 Others 名次 Rank |
|---|---|---|---|---|---|---|---|---|---|---|
| 10185 | 金元证券股份有限公司无锡洛城大道证券营业部 | 31.61 | 12.93 | 10282 | 0.45 | 8704 | 18.24 | 9240 | | |
| 10186 | 中山证券有限责任公司苏州昆山商务大道证券营业部 | 30.99 | 23.78 | 10191 | | | 7.21 | 9687 | | |
| 10187 | 国泰君安证券股份有限公司庆阳安定东路证券营业部 | 30.88 | 23.60 | 10192 | | | 7.29 | 9684 | | |
| 10188 | 国海证券股份有限公司昆明前兴路证券营业部 | 30.81 | 28.25 | 10150 | | | 2.56 | 10022 | | |
| 10189 | 华林证券股份有限公司济宁太白楼中路证券营业部 | 30.72 | 16.73 | 10248 | | | 13.99 | 9388 | | |
| 10190 | 中银国际证券有限责任公司贵阳观水路证券营业部 | 30.48 | 30.47 | 10136 | 0.00 | 9682 | 0.00 | 10543 | | |
| 10191 | 国金证券股份有限公司无锡金融一街证券营业部 | 29.98 | 25.20 | 10176 | | | 4.78 | 9844 | | |
| 10192 | 华龙证券股份有限公司乌鲁木齐澎湖路证券营业部 | 29.92 | 20.40 | 10217 | 0.03 | 9472 | 9.50 | 9576 | | |
| 10193 | 开源证券股份有限公司安康汉阴北城街证券营业部 | 29.79 | 22.98 | 10198 | | | 6.82 | 9708 | | |
| 10194 | 国泰君安证券股份有限公司苏州狮山路证券营业部 | 29.68 | 28.93 | 10145 | 0.04 | 9416 | 0.71 | 10243 | | |
| 10195 | 中银国际证券有限责任公司赣州新赣州大道证券营业部 | 29.19 | 28.39 | 10149 | 0.00 | 9737 | 0.80 | 10227 | | |
| 10196 | 安信证券股份有限公司梧州西堤三路证券营业部 | 29.18 | 18.74 | 10228 | 0.00 | 9760 | 10.44 | 9538 | | |
| 10197 | 中国银河证券股份有限公司大同柳泉南街证券营业部 | 28.92 | 21.51 | 10207 | | | 7.41 | 9677 | | |
| 10198 | 华林证券股份有限公司重庆黄山大道证券营业部 | 28.92 | 28.69 | 10146 | | | 0.23 | 10357 | | |
| 10199 | 国都证券股份有限公司承德围场木兰中路证券营业部 | 28.79 | 1.29 | 10498 | | | 27.51 | 8948 | | |
| 10200 | 国金证券股份有限公司泸州康城路证券营业部 | 28.57 | 20.14 | 10220 | 0.00 | 9707 | 8.43 | 9626 | | |
| 10201 | 天风证券股份有限公司孝感北京路证券营业部 | 28.48 | 25.45 | 10173 | | | 3.03 | 9982 | | |
| 10202 | 西藏东方财富证券股份有限公司江门东华二路证券营业部 | 28.43 | 20.46 | 10216 | 2.21 | 7666 | 5.76 | 9776 | | |
| 10203 | 国泰君安证券股份有限公司沈阳北二东路证券营业部 | 28.14 | 22.04 | 10205 | | | 6.10 | 9755 | | |
| 10204 | 华创证券有限责任公司贵定红旗路证券营业部 | 28.04 | 27.39 | 10156 | | | 0.65 | 10259 | | |
| 10205 | 华安证券股份有限公司郑州国基路证券营业部 | 27.69 | 21.04 | 10209 | 0.00 | 9704 | 6.64 | 9717 | | |
| 10206 | 广州证券股份有限公司北京海淀北二街证券营业部 | 27.50 | 27.01 | 10159 | | | 0.49 | 10288 | | |
| 10207 | 爱建证券有限责任公司临沂沂蒙路证券营业部 | 27.45 | 20.84 | 10213 | | | 6.61 | 9722 | | |
| 10208 | 中银国际证券有限责任公司上海荣乐东路证券营业部 | 27.29 | 26.66 | 10164 | 0.19 | 9065 | 0.43 | 10301 | | |
| 10209 | 西藏东方财富证券股份有限公司东阳人民路证券营业部 | 27.17 | 26.72 | 10163 | | | 0.45 | 10298 | | |
| 10210 | 广州证券股份有限公司江阴澄江中路证券营业部 | 27.05 | 25.44 | 10174 | | | 1.61 | 10122 | | |
| 10211 | 长江证券股份有限公司大连长海县证券营业部 | 27.03 | 23.80 | 10190 | 0.27 | 8932 | 2.96 | 9987 | | |
| 10212 | 中国银河证券股份有限公司泰安长城路证券营业部 | 27.01 | 16.84 | 10246 | 1.96 | 7770 | 8.22 | 9638 | | |
| 10213 | 上海华信证券有限责任公司深圳科园路证券营业部 | 26.99 | 26.66 | 10165 | | | 0.33 | 10327 | | |
| 10214 | 广州证券股份有限公司广州珠江东路东塔证券营业部 | 26.84 | 24.16 | 10188 | | | 2.68 | 10012 | | |
| 10215 | 山西证券股份有限公司临县南关街证券营业部 | 26.77 | 17.90 | 10235 | | | 8.87 | 9605 | | |
| 10216 | 华安证券股份有限公司武汉星海路证券营业部 | 26.18 | 24.85 | 10179 | 0.00 | 9819 | 1.33 | 10155 | | |
| 10217 | 湘财证券股份有限公司上海陆家嘴环路证券营业部 | 25.95 | 25.07 | 10177 | 0.00 | 9766 | 0.88 | 10209 | | |
| 10218 | 西藏东方财富证券股份有限公司徐州建国西路证券营业部 | 25.76 | 22.39 | 10201 | 0.00 | 9754 | 3.37 | 9947 | | |
| 10219 | 华林证券股份有限公司滨州渤海十六路证券营业部 | 25.74 | 23.49 | 10193 | | | 2.25 | 10049 | | |
| 10220 | 西藏东方财富证券股份有限公司拉萨北京西路证券营业部 | 25.74 | 22.38 | 10202 | 0.04 | 9439 | 3.32 | 9954 | | |
| 10221 | 华林证券股份有限公司洛阳展览路证券营业部 | 25.72 | 24.76 | 10180 | 0.01 | 9606 | 0.94 | 10202 | | |
| 10222 | 天风证券股份有限公司天津分公司 | 25.59 | 25.59 | 10172 | | | 0.00 | 10551 | | |
| 10223 | 民生证券股份有限公司平顶山建设中路证券营业部 | 25.56 | 24.13 | 10189 | | | 1.43 | 10142 | | |
| 10224 | 华福证券有限责任公司鞍山中华南路证券营业部 | 25.47 | 7.54 | 10357 | | | 17.92 | 9252 | | |
| 10225 | 新时代证券股份有限公司济南新泺大街证券营业部 | 25.23 | 24.73 | 10181 | | | 0.50 | 10285 | | |
| 10226 | 安信证券股份有限公司日照黄海一路证券营业部 | 25.15 | 24.23 | 10187 | | | 0.91 | 10206 | | |
| 10227 | 华金证券股份有限公司石家庄中山东路证券营业部 | 25.15 | 4.33 | 10411 | 0.01 | 9596 | 20.81 | 9148 | | |
| 10228 | 银泰证券有限责任公司中山东明路证券营业部 | 25.10 | 21.81 | 10206 | 0.15 | 9143 | 3.13 | 9968 | | |
| 10229 | 招商证券股份有限公司乌鲁木齐黄河路证券营业部 | 25.01 | 22.28 | 10203 | | | 2.73 | 10006 | | |
| 10230 | 国海证券股份有限公司湖州人民路证券营业部 | 24.83 | 23.16 | 10197 | | | 1.68 | 10111 | | |
| 10231 | 华林证券股份有限公司台州广场中路证券营业部 | 24.82 | 24.37 | 10184 | | | 0.45 | 10299 | | |
| 10232 | 西藏东方财富证券股份有限公司佛山桂澜北路证券营业部 | 24.74 | 21.33 | 10208 | 0.03 | 9440 | 3.37 | 9946 | | |
| 10233 | 国泰君安证券股份有限公司北京安贞门证券营业部 | 24.43 | 23.38 | 10195 | 0.10 | 9249 | 0.95 | 10199 | | |
| 10234 | 中山证券有限责任公司重庆北滨路证券营业部 | 24.41 | 24.27 | 10185 | | | 0.14 | 10394 | | |
| 10235 | 南京证券股份有限公司吴忠同心利民街证券营业部 | 24.27 | 23.22 | 10196 | 0.03 | 9474 | 1.03 | 10193 | | |
| 10236 | 山西证券股份有限公司永州双洲路证券营业部 | 23.84 | 22.45 | 10200 | | | 1.39 | 10145 | | |
| 10237 | 广发证券股份有限公司湖北分公司 | 23.77 | 13.23 | 10279 | 0.02 | 9518 | 10.52 | 9535 | | |
| 10238 | 华林证券股份有限公司宜昌西陵一路证券营业部 | 23.65 | 4.12 | 10417 | | | 19.52 | 9192 | | |
| 10239 | 长江证券股份有限公司荆州分公司 | 23.62 | 22.05 | 10204 | 0.09 | 9280 | 1.48 | 10139 | | |
| 10240 | 华创证券有限责任公司织金法星路证券营业部 | 23.57 | 23.47 | 10194 | | | 0.10 | 10422 | | |
| 10241 | 首创证券有限责任公司广州广州大道中证券营业部 | 23.15 | 17.49 | 10238 | | | 5.65 | 9782 | | |
| 10242 | 国海证券股份有限公司珠海景山路证券营业部 | 22.72 | 22.72 | 10199 | | | | | | |
| 10243 | 安信证券股份有限公司岳阳青年东路证券营业部 | 22.52 | 18.47 | 10231 | | | 4.05 | 9890 | | |
| 10244 | 中泰证券股份有限公司寿光正阳路证券营业部 | 22.39 | 20.31 | 10218 | 0.52 | 8638 | 1.57 | 10130 | | |
| 10245 | 中国银河证券股份有限公司阿克苏南大街证券营业部 | 22.13 | 16.29 | 10253 | | | 5.84 | 9768 | | |

## (二)二○一七年证券营业部交易排名(续)

MEMBER BRANCH RANKING BY TRADING VALUE, 2017 (Continued)

百万元人民币, RMB Mil.

| 名次 Rank | 营业部名称 Member Branches | 总交易金额 Total Value | 股票 Stocks 交易金额 Value | 股票 Stocks 名次 Rank | 基金 Funds 交易金额 Value | 基金 Funds 名次 Rank | 债券 Bonds 交易金额 Value | 债券 Bonds 名次 Rank | 其他 Others 交易金额 Value | 其他 Others 名次 Rank |
|---|---|---|---|---|---|---|---|---|---|---|
| 10246 | 长江证券股份有限公司武汉徐东大街证券营业部 | 21.88 | 17.53 | 10237 | | | 4.35 | 9865 | | |
| 10247 | 华福证券有限责任公司上海银翔路证券营业部 | 21.87 | 19.42 | 10224 | | | 2.45 | 10029 | | |
| 10248 | 中国银河证券股份有限公司上海松江区荣乐东路证券营业部 | 21.71 | 20.71 | 10214 | 0.26 | 8940 | 0.74 | 10234 | | |
| 10249 | 华融证券股份有限公司库尔勒文化路证券营业部 | 21.68 | 17.20 | 10241 | | | 4.48 | 9857 | | |
| 10250 | 太平洋证券股份有限公司大连分公司 | 21.51 | 19.00 | 10227 | | | 2.51 | 10027 | | |
| 10251 | 中国银河证券股份有限公司中卫鼓楼东街证券营业部 | 21.41 | 19.25 | 10225 | | | 2.16 | 10056 | | |
| 10252 | 民生证券股份有限公司许昌莲城大道证券营业部 | 21.35 | 17.93 | 10233 | 0.00 | 9691 | 3.41 | 9944 | | |
| 10253 | 华林证券股份有限公司蚌埠涂山东路证券营业部 | 21.31 | 12.78 | 10284 | | | 8.53 | 9618 | | |
| 10254 | 华福证券有限责任公司三明分公司 | 21.13 | 9.64 | 10325 | 0.00 | 9776 | 11.49 | 9491 | | |
| 10255 | 中国中投证券有限责任公司儋州兰洋北路证券营业部 | 21.09 | 20.93 | 10211 | 0.00 | 9799 | 0.16 | 10386 | | |
| 10256 | 中泰证券股份有限公司阜阳阜王路证券营业部 | 21.05 | 13.95 | 10272 | | | 7.10 | 9693 | | |
| 10257 | 国盛证券有限责任公司铜仁南长城路证券营业部 | 21.02 | 20.97 | 10210 | | | 0.05 | 10471 | | |
| 10258 | 申港证券股份有限公司上海分公司 | 20.97 | 20.13 | 10221 | | | 0.84 | 10218 | | |
| 10259 | 上海华信证券有限责任公司乌鲁木齐证券营业部 | 20.96 | 20.63 | 10215 | | | 0.33 | 10328 | | |
| 10260 | 中国银河证券股份有限公司汝州证券营业部 | 20.92 | 17.12 | 10242 | | | 3.80 | 9915 | | |
| 10261 | 中泰证券股份有限公司天津宝坻渠阳大街证券营业部 | 20.86 | 16.80 | 10247 | | | 4.06 | 9888 | | |
| 10262 | 华西证券股份有限公司南京溧水安泰路证券营业部 | 20.85 | 20.85 | 10212 | | | 0.00 | 10539 | | |
| 10263 | 国融证券股份有限公司北京第二分公司 | 20.82 | 16.96 | 10244 | | | 3.86 | 9911 | | |
| 10264 | 太平洋证券股份有限公司贵阳中华南路证券营业部 | 20.48 | 17.59 | 10236 | | | 2.89 | 9995 | | |
| 10265 | 华龙证券股份有限公司江西分公司 | 20.27 | 19.51 | 10223 | | | 0.76 | 10233 | | |
| 10266 | 中信建投证券股份有限公司遵义昆明路证券营业部 | 20.20 | 18.42 | 10232 | 0.60 | 8555 | 1.18 | 10172 | | |
| 10267 | 江海证券有限公司福建分公司 | 19.90 | 19.90 | 10222 | | | 0.00 | 10532 | | |
| 10268 | 世纪证券有限责任公司青岛香港东路证券营业部 | 19.86 | 16.44 | 10251 | | | 3.42 | 9943 | | |
| 10269 | 中信建投证券股份有限公司西安文景路证券营业部 | 19.42 | 17.41 | 10239 | 0.00 | 9759 | 2.01 | 10068 | | |
| 10270 | 国泰君安证券股份有限公司玉溪玉兴路证券营业部 | 18.84 | 16.99 | 10243 | 0.05 | 9395 | 1.80 | 10095 | | |
| 10271 | 招商证券股份有限公司信阳申城大道证券营业部 | 18.81 | 12.49 | 10287 | 0.06 | 9368 | 6.27 | 9746 | | |
| 10272 | 安信证券股份有限公司深圳坪山行政一路证券营业部 | 18.79 | 12.92 | 10283 | 0.05 | 9380 | 5.81 | 9772 | | |
| 10273 | 中原证券股份有限公司海南分公司 | 18.70 | 18.61 | 10230 | | | 0.09 | 10431 | | |
| 10274 | 华鑫证券有限责任公司杭州飞云江路证券营业部 | 18.61 | 17.91 | 10234 | | | 0.70 | 10247 | | |
| 10275 | 招商证券股份有限公司重庆汽博中心证券营业部 | 18.25 | 11.84 | 10298 | | | 6.41 | 9731 | | |
| 10276 | 恒泰证券股份有限公司北京北辰西路证券营业部 | 18.19 | 16.11 | 10255 | | | 2.09 | 10059 | | |
| 10277 | 东吴证券股份有限公司苏州吴中区郭新东路证券营业部 | 17.44 | 17.20 | 10240 | | | 0.24 | 10354 | | |
| 10278 | 中泰证券股份有限公司黄山安东路证券营业部 | 17.41 | 9.42 | 10328 | | | 8.00 | 9648 | | |
| 10279 | 中天证券股份有限公司北京朝阳证券营业部 | 17.00 | 12.68 | 10285 | 0.27 | 8929 | 4.05 | 9891 | | |
| 10280 | 财通证券股份有限公司佛山近良路证券营业部 | 16.97 | 9.29 | 10330 | 0.01 | 9565 | 7.66 | 9665 | | |
| 10281 | 中银国际证券有限责任公司徐州如意路证券营业部 | 16.96 | 11.76 | 10300 | 0.00 | 9758 | 5.20 | 9814 | | |
| 10282 | 华福证券有限责任公司武汉解放大道证券营业部 | 16.93 | 7.12 | 10364 | | | 9.81 | 9563 | | |
| 10283 | 光大证券股份有限公司绍兴新昌七星路证券营业部 | 16.60 | 16.60 | 10249 | | | | | | |
| 10284 | 国海证券股份有限公司肇东南直路证券营业部 | 16.41 | 16.41 | 10252 | | | | | | |
| 10285 | 国泰君安证券股份有限公司无锡人民中路证券营业部 | 16.40 | 14.75 | 10264 | | | 1.65 | 10117 | | |
| 10286 | 中国银河证券股份有限公司鸡西红旗路证券营业部 | 16.37 | 12.35 | 10289 | | | 4.02 | 9893 | | |
| 10287 | 西部证券股份有限公司凤翔雍兴路证券营业部 | 16.12 | 12.18 | 10294 | 0.02 | 9511 | 3.92 | 9903 | | |
| 10288 | 西藏东方财富证券股份有限公司南宁民族大道证券营业部 | 15.99 | 15.57 | 10256 | | | 0.42 | 10304 | | |
| 10289 | 中泰证券股份有限公司九江长江大道证券营业部 | 15.74 | 15.44 | 10259 | | | 0.30 | 10336 | | |
| 10290 | 广州证券股份有限公司昆明青年路证券营业部 | 15.55 | 15.53 | 10257 | | | 0.02 | 10500 | | |
| 10291 | 上海证券有限责任公司佛山禅城季华五路证券营业部 | 15.49 | 15.49 | 10258 | | | | | | |
| 10292 | 中信建投证券股份有限公司徐州淮海东路证券营业部 | 15.30 | 13.50 | 10277 | | | 1.80 | 10096 | | |
| 10293 | 中国银河证券股份有限公司德州大学西路证券营业部 | 15.29 | 12.37 | 10288 | | | 2.92 | 9991 | | |
| 10294 | 西藏东方财富证券股份有限公司贵阳中华北路证券营业部 | 15.23 | 15.09 | 10260 | | | 0.13 | 10399 | | |
| 10295 | 金元证券股份有限公司绵阳安昌路证券营业部 | 15.05 | 15.05 | 10262 | | | 0.00 | 10537 | | |
| 10296 | 山西证券股份有限公司北京建国门外大街证券营业部 | 15.04 | 14.65 | 10265 | | | 0.40 | 10308 | | |
| 10297 | 中信建投证券股份有限公司临沂金雀山路证券营业部 | 15.01 | 14.24 | 10270 | 0.00 | 9719 | 0.76 | 10231 | | |
| 10298 | 中信建投证券股份有限公司宜春高士路证券营业部 | 14.94 | 14.46 | 10267 | | | 0.48 | 10291 | | |
| 10299 | 西部证券股份有限公司旬阳振旬路证券营业部 | 14.85 | 7.71 | 10353 | | | 7.14 | 9692 | | |
| 10300 | 华创证券有限责任公司贵阳中天花园证券营业部 | 14.83 | 14.45 | 10268 | | | 0.38 | 10311 | | |
| 10301 | 华龙证券股份有限公司深圳前海证券营业部 | 14.75 | 14.56 | 10266 | | | 0.20 | 10370 | | |
| 10302 | 西藏东方财富证券股份有限公司昆山前进西路证券营业部 | 14.64 | 11.58 | 10302 | | | 3.06 | 9977 | | |
| 10303 | 中山证券有限责任公司北京宣武门外大街证券营业部 | 14.63 | 14.21 | 10271 | 0.34 | 8833 | 0.08 | 10435 | | |
| 10304 | 广州证券股份有限公司咸阳人民东路证券营业部 | 14.62 | 11.27 | 10306 | 0.02 | 9556 | 3.33 | 9953 | | |
| 10305 | 广州证券股份有限公司乌鲁木齐扬子江路证券营业部 | 14.60 | 9.17 | 10331 | | | 5.43 | 9797 | | |
| 10306 | 安信证券股份有限公司池州百牙路证券营业部 | 14.45 | 12.32 | 10290 | | | 2.13 | 10057 | | |

## (二)二○一七年证券营业部交易排名(续)

MEMBER BRANCH RANKING BY TRADING VALUE, 2017 (Continued)

百万元人民币, RMB Mil.

| 名次 Rank | 营业部名称 Member Branches | 总交易金额 Total Value | 股票 Stocks 交易金额 Value | 股票 Stocks 名次 Rank | 基金 Funds 交易金额 Value | 基金 Funds 名次 Rank | 债券 Bonds 交易金额 Value | 债券 Bonds 名次 Rank | 其他 Others 交易金额 Value | 其他 Others 名次 Rank |
|---|---|---|---|---|---|---|---|---|---|---|
| 10307 | 九州证券股份有限公司德令哈柴达木西路证券营业部 | 14.39 | 4.26 | 10413 | | | 10.13 | 9548 | | |
| 10308 | 东海证券股份有限公司石狮宝岛中路证券营业部 | 14.32 | 14.32 | 10269 | | | | | | |
| 10309 | 华林证券股份有限公司徐州解放南路证券营业部 | 14.08 | 5.92 | 10386 | | | 8.16 | 9639 | | |
| 10310 | 国泰君安证券股份有限公司北京苏州桥证券营业部 | 14.06 | 13.88 | 10273 | | | 0.18 | 10380 | | |
| 10311 | 联储证券有限责任公司扬州文昌西路证券营业部 | 13.90 | 13.77 | 10275 | | | 0.13 | 10400 | | |
| 10312 | 民生证券股份有限公司新郑新华路证券营业部 | 13.88 | 13.00 | 10280 | | | 0.88 | 10213 | | |
| 10313 | 西藏东方财富证券股份有限公司拉萨北京中路第二证券营业部 | 13.81 | 12.93 | 10281 | | | 0.88 | 10212 | | |
| 10314 | 中国银河证券股份有限公司遵义昆明路证券营业部 | 13.77 | 13.77 | 10274 | 0.00 | 9800 | 0.00 | 10553 | | |
| 10315 | 国元证券股份有限公司佛山顺德北滘怡和路证券营业部 | 13.70 | 6.92 | 10372 | | | 6.78 | 9709 | | |
| 10316 | 国泰君安证券股份有限公司阜阳淮河路证券营业部 | 13.51 | 12.08 | 10296 | 1.37 | 8054 | 0.06 | 10460 | | |
| 10317 | 中泰证券股份有限公司淮南广场路证券营业部 | 13.41 | 8.93 | 10336 | | | 4.48 | 9856 | | |
| 10318 | 上海华信证券有限责任公司广州华夏路证券营业部 | 13.37 | 13.37 | 10278 | | | 0.00 | 10522 | | |
| 10319 | 红塔证券股份有限公司宣威文化路证券营业部 | 13.31 | 11.07 | 10308 | 0.02 | 9510 | 2.22 | 10050 | | |
| 10320 | 太平洋证券股份有限公司兰州皋兰路证券营业部 | 13.07 | 12.03 | 10297 | | | 1.04 | 10189 | | |
| 10321 | 华福证券有限责任公司宜昌西陵二路证券营业部 | 13.03 | 12.31 | 10291 | 0.15 | 9155 | 0.57 | 10271 | | |
| 10322 | 民生证券股份有限公司长垣宏力大道证券营业部 | 12.91 | 12.26 | 10292 | | | 0.66 | 10257 | | |
| 10323 | 长江证券股份有限公司泰安环山路证券营业部 | 12.85 | 11.31 | 10305 | | | 1.54 | 10133 | | |
| 10324 | 招商证券股份有限公司保定东风中路证券营业部 | 12.65 | 12.55 | 10286 | | | 0.10 | 10419 | | |
| 10325 | 华林证券股份有限公司吉林市解放东路证券营业部 | 12.63 | 12.12 | 10295 | | | 0.50 | 10284 | | |
| 10326 | 银泰证券有限责任公司昆明润城第一大道证券营业部 | 12.49 | 6.97 | 10370 | | | 5.52 | 9789 | | |
| 10327 | 财通证券股份有限公司玉环楚门楚柚北路证券营业部 | 12.37 | 11.55 | 10303 | | | 0.82 | 10223 | | |
| 10328 | 长江证券股份有限公司保康清溪路证券营业部 | 12.34 | 11.60 | 10301 | 0.01 | 9578 | 0.73 | 10238 | | |
| 10329 | 中国银河证券股份有限公司阜阳淮河路证券营业部 | 12.30 | 12.23 | 10293 | | | 0.07 | 10448 | | |
| 10330 | 上海华信证券有限责任公司成都马家花园路证券营业部 | 12.27 | 9.10 | 10333 | | | 3.16 | 9967 | | |
| 10331 | 五矿证券有限公司广州分公司 | 12.19 | 8.91 | 10337 | | | 3.29 | 9960 | | |
| 10332 | 万和证券股份有限公司无锡中山路证券营业部 | 11.96 | 11.78 | 10299 | | | 0.18 | 10378 | | |
| 10333 | 财通证券股份有限公司衢州分公司 | 11.90 | 6.53 | 10378 | | | 5.37 | 9805 | | |
| 10334 | 国海证券股份有限公司成都新程大道证券营业部 | 11.82 | 10.45 | 10318 | | | 1.37 | 10147 | | |
| 10335 | 东海证券股份有限公司淮安深圳路证券营业部 | 11.72 | 8.64 | 10340 | | | 3.08 | 9976 | | |
| 10336 | 德邦证券股份有限公司台州玉兰路证券营业部 | 11.68 | 8.95 | 10335 | 0.00 | 9778 | 2.73 | 10007 | | |
| 10337 | 联储证券有限责任公司山西分公司 | 11.65 | 10.96 | 10311 | | | 0.69 | 10252 | | |
| 10338 | 国海证券股份有限公司菏泽中华路证券营业部 | 11.50 | 11.49 | 10304 | | | 0.00 | 10533 | | |
| 10339 | 华安证券股份有限公司河南分公司 | 11.37 | 11.02 | 10310 | | | 0.35 | 10320 | | |
| 10340 | 国海证券股份有限公司宝鸡高新大道证券营业部 | 11.25 | 11.03 | 10309 | | | 0.22 | 10362 | | |
| 10341 | 金元证券股份有限公司上海浦东世纪大道证券营业部 | 11.23 | 10.93 | 10312 | | | 0.30 | 10337 | | |
| 10342 | 东海证券股份有限公司洛阳嵩县白云大道证券营业部 | 11.02 | 9.79 | 10322 | | | 1.23 | 10166 | | |
| 10343 | 安信证券股份有限公司六安万佛路证券营业部 | 10.97 | 10.05 | 10320 | | | 0.92 | 10204 | | |
| 10344 | 华福证券有限责任公司成都华星路证券营业部 | 10.90 | 10.90 | 10313 | | | | | | |
| 10345 | 东吴证券股份有限公司石家庄裕华东路证券营业部 | 10.81 | 10.70 | 10314 | | | 0.11 | 10408 | | |
| 10346 | 申港证券股份有限公司天津分公司 | 10.78 | 10.28 | 10319 | | | 0.51 | 10282 | | |
| 10347 | 联讯证券股份有限公司嘉兴竹园路证券营业部 | 10.56 | 10.56 | 10315 | | | | | | |
| 10348 | 山西证券股份有限公司大连长江路证券营业部 | 10.53 | 10.52 | 10316 | | | 0.01 | 10510 | | |
| 10349 | 西藏东方财富证券股份有限公司厦门后滨路证券营业部 | 10.47 | 10.47 | 10317 | | | | | | |
| 10350 | 广州证券股份有限公司拉萨东环路证券营业部 | 10.44 | 9.46 | 10326 | | | 0.98 | 10197 | | |
| 10351 | 国泰君安证券股份有限公司南京庐山路证券营业部 | 10.29 | 7.40 | 10361 | 0.33 | 8838 | 2.56 | 10021 | | |
| 10352 | 中泰证券股份有限公司莱阳旌阳路证券营业部 | 10.25 | 4.92 | 10402 | | | 5.33 | 9808 | | |
| 10353 | 长城证券股份有限公司北京崇文门外大街证券营业部 | 10.10 | 6.97 | 10369 | | | 3.12 | 9970 | | |
| 10354 | 华创证券有限责任公司镇宁竹林路证券营业部 | 9.94 | 7.62 | 10354 | | | 2.32 | 10039 | | |
| 10355 | 西部证券股份有限公司重庆谢家湾正街证券营业部 | 9.83 | 9.74 | 10324 | | | 0.09 | 10430 | | |
| 10356 | 红塔证券股份有限公司成都锦城大道证券营业部 | 9.75 | 9.75 | 10323 | | | | | | |
| 10357 | 山西证券股份有限公司北京裕丰路证券营业部 | 9.44 | 9.44 | 10327 | | | | | | |
| 10358 | 中泰证券股份有限公司青岛分公司 | 9.43 | 7.60 | 10355 | | | 1.83 | 10091 | | |
| 10359 | 国海证券股份有限公司嘉兴梅湾街证券营业部 | 9.36 | 9.36 | 10329 | | | | | | |
| 10360 | 万联证券股份有限公司赣州安远路证券营业部 | 9.35 | 8.25 | 10348 | | | 1.10 | 10183 | | |
| 10361 | 江海证券有限公司浙江分公司 | 9.11 | 9.06 | 10334 | | | 0.05 | 10464 | | |
| 10362 | 国海证券股份有限公司钦州浦北县解放路证券营业部 | 8.93 | 7.07 | 10366 | 0.00 | 9773 | 1.86 | 10087 | | |
| 10363 | 山西证券股份有限公司芮城永乐北路证券营业部 | 8.92 | 8.90 | 10338 | | | 0.03 | 10493 | | |
| 10364 | 中泰证券股份有限公司宁津正阳路证券营业部 | 8.91 | 7.96 | 10351 | | | 0.95 | 10201 | | |
| 10365 | 华林证券股份有限公司枣庄锦水长街证券营业部 | 8.82 | 5.35 | 10391 | | | 3.48 | 9938 | | |
| 10366 | 国元证券股份有限公司西安二环南路证券营业部 | 8.82 | 5.09 | 10397 | 0.00 | 9697 | 3.72 | 9921 | | |
| 10367 | 山西证券股份有限公司海口国贸路证券营业部 | 8.80 | 8.80 | 10339 | | | 0.00 | 10554 | | |

## (二)二○一七年证券营业部交易排名(续)

MEMBER BRANCH RANKING BY TRADING VALUE, 2017 (Continued)

百万元人民币, RMB Mil.

| 名次 Rank | 营业部名称 Member Branches | 总交易金额 Total Value | 股票 Stocks 交易金额 Value | 股票 Stocks 名次 Rank | 基金 Funds 交易金额 Value | 基金 Funds 名次 Rank | 债券 Bonds 交易金额 Value | 债券 Bonds 名次 Rank | 其他 Others 交易金额 Value | 其他 Others 名次 Rank |
|---|---|---|---|---|---|---|---|---|---|---|
| 10368 | 国元证券股份有限公司涡阳紫光大道证券营业部 | 8.68 | 8.53 | 10342 | | | 0.16 | 10389 | | |
| 10369 | 国元证券股份有限公司遵义厦门路证券营业部 | 8.67 | 8.53 | 10341 | | | 0.14 | 10397 | | |
| 10370 | 国泰君安证券股份有限公司西昌航天大道证券营业部 | 8.48 | 8.35 | 10345 | | | 0.13 | 10402 | | |
| 10371 | 华安证券股份有限公司泰安泰山大街证券营业部 | 8.46 | 8.46 | 10343 | | | 0.00 | 10531 | | |
| 10372 | 安信证券股份有限公司杭州富阳富春街证券营业部 | 8.46 | 8.21 | 10349 | | | 0.25 | 10353 | | |
| 10373 | 财通证券股份有限公司苍南龙港大道证券营业部 | 8.46 | 8.45 | 10344 | | | 0.01 | 10515 | | |
| 10374 | 华林证券股份有限公司六安皖西路证券营业部 | 8.36 | 7.54 | 10358 | | | 0.82 | 10222 | | |
| 10375 | 广州证券股份有限公司贵阳长岭北路证券营业部 | 8.34 | 8.34 | 10346 | | | 0.00 | 10538 | | |
| 10376 | 华福证券有限责任公司珠海九洲大道东证券营业部 | 8.30 | 2.29 | 10460 | | | 6.01 | 9760 | | |
| 10377 | 华龙证券股份有限公司武山证券营业部 | 8.23 | 7.40 | 10362 | | | 0.83 | 10221 | | |
| 10378 | 中山证券有限责任公司济南共青团路证券营业部 | 8.09 | 8.05 | 10350 | | | 0.05 | 10469 | | |
| 10379 | 国金证券股份有限公司眉山大雅街证券营业部 | 8.07 | 6.06 | 10383 | 0.00 | 9784 | 2.01 | 10067 | | |
| 10380 | 西部证券股份有限公司蒲城解放路证券营业部 | 7.87 | 4.41 | 10409 | | | 3.46 | 9940 | | |
| 10381 | 长江证券股份有限公司黄冈分公司 | 7.81 | 7.76 | 10352 | | | 0.05 | 10462 | | |
| 10382 | 华金证券股份有限公司重庆民族路证券营业部 | 7.74 | 1.26 | 10501 | 0.08 | 9296 | 6.41 | 9732 | | |
| 10383 | 网信证券有限责任公司佛山季华路证券营业部 | 7.65 | 7.20 | 10363 | | | 0.45 | 10297 | | |
| 10384 | 招商证券股份有限公司中山坦洲证券营业部 | 7.64 | 7.53 | 10359 | | | 0.11 | 10410 | | |
| 10385 | 中信证券股份有限公司北京分公司 | 7.59 | 7.58 | 10356 | 0.01 | 9635 | | | | |
| 10386 | 安信证券股份有限公司上饶凤凰大道证券营业部 | 7.55 | 7.00 | 10368 | | | 0.55 | 10274 | | |
| 10387 | 安信证券股份有限公司聊城东昌东路证券营业部 | 7.50 | 4.95 | 10399 | | | 2.55 | 10023 | | |
| 10388 | 国泰君安证券股份有限公司惠州文昌一路证券营业部 | 7.43 | 1.96 | 10480 | | | 5.48 | 9795 | | |
| 10389 | 爱建证券有限责任公司上海分公司 | 7.36 | 6.30 | 10380 | | | 1.06 | 10187 | | |
| 10390 | 招商证券股份有限公司广州大学城证券营业部 | 7.31 | 6.97 | 10371 | 0.22 | 9016 | 0.13 | 10404 | | |
| 10391 | 财通证券股份有限公司嘉兴分公司 | 7.17 | | | | | 7.17 | 9689 | | |
| 10392 | 西部证券股份有限公司宁夏分公司 | 7.11 | 7.11 | 10365 | | | | | | |
| 10393 | 银泰证券有限责任公司咸丰解放路证券营业部 | 7.02 | 1.63 | 10489 | | | 5.39 | 9802 | | |
| 10394 | 中山证券有限责任公司株洲新华西路证券营业部 | 7.01 | 6.63 | 10377 | | | 0.37 | 10312 | | |
| 10395 | 国金证券股份有限公司泉州云鹿路证券营业部 | 7.00 | 7.00 | 10367 | 0.00 | 9815 | 0.00 | 10525 | | |
| 10396 | 华林证券股份有限公司湘潭芙蓉路证券营业部 | 6.91 | 6.74 | 10374 | | | 0.17 | 10382 | | |
| 10397 | 安信证券股份有限公司潍坊东风东街证券营业部 | 6.84 | 5.69 | 10388 | 0.00 | 9679 | 1.15 | 10175 | | |
| 10398 | 西部证券股份有限公司西宁长江路证券营业部 | 6.83 | 6.82 | 10373 | | | 0.01 | 10505 | | |
| 10399 | 长城证券股份有限公司上海人民广场证券营业部 | 6.80 | 5.19 | 10393 | | | 1.62 | 10121 | | |
| 10400 | 国泰君安证券股份有限公司温岭万昌中路证券营业部 | 6.72 | 6.72 | 10375 | | | | | | |
| 10401 | 中泰证券股份有限公司赣州新赣州大道证券营业部 | 6.72 | 2.73 | 10449 | | | 3.99 | 9895 | | |
| 10402 | 民生证券股份有限公司扬州分公司 | 6.66 | 6.66 | 10376 | | | | | | |
| 10403 | 金通证券有限责任公司天台县后巷证券营业部 | 6.52 | 6.52 | 10379 | 0.00 | 9780 | | | | |
| 10404 | 华林证券股份有限公司宝鸡高新大道证券营业部 | 6.49 | 3.48 | 10430 | | | 3.01 | 9984 | | |
| 10405 | 中信建投证券股份有限公司北京中关村南大街证券营业部 | 6.49 | 6.24 | 10381 | | | 0.25 | 10350 | | |
| 10406 | 申港证券股份有限公司重庆分公司 | 6.37 | 3.12 | 10440 | | | 3.25 | 9962 | | |
| 10407 | 中山证券有限责任公司惠州文昌一路证券营业部 | 6.20 | 6.18 | 10382 | | | 0.02 | 10495 | | |
| 10408 | 东方证券股份有限公司芜湖北京中路证券营业部 | 6.20 | 5.80 | 10387 | 0.34 | 8829 | 0.06 | 10457 | | |
| 10409 | 华福证券有限责任公司广州康乐路证券营业部 | 5.99 | 5.94 | 10385 | 0.00 | 9711 | 0.04 | 10475 | | |
| 10410 | 第一创业证券股份有限公司西安唐延路证券营业部 | 5.89 | 2.95 | 10447 | | | 2.94 | 9989 | | |
| 10411 | 东吴证券股份有限公司铜仁东太大道证券营业部 | 5.73 | 3.38 | 10432 | | | 2.35 | 10033 | | |
| 10412 | 万联证券股份有限公司珠海前山路证券营业部 | 5.71 | 5.54 | 10389 | | | 0.17 | 10382 | | |
| 10413 | 华福证券有限责任公司重庆分公司 | 5.46 | 4.86 | 10403 | 0.16 | 9120 | 0.44 | 10300 | | |
| 10414 | 华鑫证券有限责任公司泉州南山南路证券营业部 | 5.46 | 4.03 | 10420 | 0.08 | 9301 | 1.35 | 10152 | | |
| 10415 | 光大证券股份有限公司北京仰山路证券营业部 | 5.46 | 5.46 | 10390 | | | | | | |
| 10416 | 恒泰证券股份有限公司北京广安路证券营业部 | 5.41 | 5.20 | 10392 | | | 0.21 | 10364 | | |
| 10417 | 山西证券股份有限公司石家庄南小街证券营业部 | 5.40 | 3.35 | 10433 | 0.02 | 9521 | 2.03 | 10064 | | |
| 10418 | 联讯证券股份有限公司海南分公司 | 5.40 | 5.17 | 10395 | | | 0.23 | 10358 | | |
| 10419 | 长江证券股份有限公司潍坊胜利东街证券营业部 | 5.39 | 4.39 | 10410 | | | 0.99 | 10196 | | |
| 10420 | 山西证券股份有限公司太原千峰南路证券营业部 | 5.19 | 3.56 | 10429 | | | 1.63 | 10119 | | |
| 10421 | 申港证券股份有限公司深圳金田路证券营业部 | 5.18 | 5.18 | 10394 | | | 0.00 | 10555 | | |
| 10422 | 中山证券有限责任公司广州天河北路证券营业部 | 5.16 | 5.14 | 10396 | 0.02 | 9542 | 0.00 | 10517 | | |
| 10423 | 太平洋证券有限公司银川庆祥街证券营业部 | 5.12 | 4.12 | 10418 | | | 1.00 | 10195 | | |
| 10424 | 西部证券股份有限公司深圳投资大厦证券营业部 | 5.07 | 4.67 | 10406 | 0.00 | 9699 | 0.39 | 10309 | | |
| 10425 | 西藏东方财富证券股份有限公司武汉建设大道证券营业部 | 5.04 | 4.95 | 10400 | | | 0.09 | 10432 | | |
| 10426 | 山西证券股份有限公司交城迎宾路证券营业部 | 5.01 | 3.17 | 10439 | | | 1.84 | 10089 | | |
| 10427 | 山西证券股份有限公司太原晋祠路证券营业部 | 4.99 | 4.49 | 10408 | | | 0.50 | 10286 | | |
| 10428 | 山西证券股份有限公司哈尔滨果戈里大街证券营业部 | 4.98 | 4.98 | 10398 | | | | | | |

## (二)二○一七年证券营业部交易排名(续)

MEMBER BRANCH RANKING BY TRADING VALUE, 2017 (Continued)

百万元人民币, RMB Mil.

| 名次 Rank | 营业部名称 Member Branches | 总交易金额 Total Value | 股票 Stocks 交易金额 Value | 股票 Stocks 名次 Rank | 基金 Funds 交易金额 Value | 基金 Funds 名次 Rank | 债券 Bonds 交易金额 Value | 债券 Bonds 名次 Rank | 其他 Others 交易金额 Value | 其他 Others 名次 Rank |
|---|---|---|---|---|---|---|---|---|---|---|
| 10429 | 安信证券股份有限公司重庆分公司 | 4.98 | 4.66 | 10407 | | | 0.32 | 10330 | | |
| 10430 | 华林证券股份有限公司连云港苍梧路证券营业部 | 4.94 | 4.92 | 10401 | | | 0.01 | 10507 | | |
| 10431 | 国海证券股份有限公司安徽分公司 | 4.87 | 4.81 | 10404 | 0.00 | 9798 | 0.06 | 10458 | | |
| 10432 | 国海证券股份有限公司广州粤垦路证券营业部 | 4.86 | 4.76 | 10405 | | | 0.10 | 10424 | | |
| 10433 | 中航证券有限公司福州五一北路证券营业部 | 4.81 | 2.43 | 10457 | 0.06 | 9352 | 2.31 | 10041 | | |
| 10434 | 上海华信证券有限责任公司西安凤城八路证券营业部 | 4.80 | 3.96 | 10421 | | | 0.84 | 10217 | | |
| 10435 | 国泰君安证券股份有限公司北京望京阜通东大街证券营业部 | 4.68 | 4.24 | 10414 | | | 0.43 | 10301 | | |
| 10436 | 华林证券股份有限公司金华东市南街证券营业部 | 4.50 | 1.98 | 10477 | | | 2.52 | 10026 | | |
| 10437 | 安信证券股份有限公司济宁建设北路证券营业部 | 4.42 | 3.05 | 10442 | | | 1.37 | 10148 | | |
| 10438 | 国元证券股份有限公司乌鲁木齐市新华北路红山新世纪证券营业部 | 4.39 | 2.61 | 10453 | 0.16 | 9131 | 1.62 | 10120 | | |
| 10439 | 中泰证券股份有限公司镇江谷阳路证券营业部 | 4.34 | 3.03 | 10444 | | | 1.31 | 10157 | | |
| 10440 | 安信证券股份有限公司秦皇岛秦皇东大街证券营业部 | 4.31 | 3.05 | 10443 | | | 1.26 | 10162 | | |
| 10441 | 国泰君安证券股份有限公司河源越王大道证券营业部 | 4.30 | 3.07 | 10441 | 0.16 | 9132 | 1.08 | 10185 | | |
| 10442 | 申港证券股份有限公司济南分公司 | 4.30 | 4.15 | 10416 | | | 0.15 | 10392 | | |
| 10443 | 华创证券有限责任公司瓮安红军路证券营业部 | 4.28 | 4.28 | 10412 | | | 0.00 | 10518 | | |
| 10444 | 中泰证券股份有限公司东营垦利胜兴路证券营业部 | 4.28 | 4.08 | 10419 | | | 0.21 | 10366 | | |
| 10445 | 网信证券有限责任公司长春蔚山路证券营业部 | 4.23 | 4.23 | 10415 | | | | | | |
| 10446 | 联讯证券股份有限公司无锡金融一街证券营业部 | 4.16 | 3.82 | 10423 | | | 0.34 | 10324 | | |
| 10447 | 西藏东方财富证券股份有限公司宁波兴业大道证券营业部 | 4.14 | 3.92 | 10422 | | | 0.22 | 10361 | | |
| 10448 | 华林证券股份有限公司榆林长城南路证券营业部 | 4.07 | 0.43 | 10548 | 1.68 | 7900 | 1.96 | 10077 | | |
| 10449 | 华林证券股份有限公司泰州海陵南路证券营业部 | 4.03 | 2.55 | 10455 | | | 1.48 | 10140 | | |
| 10450 | 国海证券股份有限公司成都武阳大道证券营业部 | 4.00 | 3.26 | 10437 | | | 0.74 | 10236 | | |
| 10451 | 招商证券股份有限公司北京平安大街证券营业部 | 3.96 | 0.68 | 10528 | | | 3.29 | 9959 | | |
| 10452 | 中信建投证券股份有限公司北京学院南路证券营业部 | 3.94 | 3.59 | 10427 | | | 0.35 | 10321 | | |
| 10453 | 北京高华证券有限责任公司上海长乐路证券营业部 | 3.91 | | | 3.89 | 7092 | 0.02 | 10501 | | |
| 10454 | 华创证券有限责任公司上海金海路证券营业部 | 3.85 | 3.82 | 10424 | | | 0.03 | 10494 | | |
| 10455 | 华林证券股份有限公司菏泽人民路证券营业部 | 3.77 | 3.77 | 10425 | | | 0.00 | 10529 | | |
| 10456 | 光大证券股份有限公司延吉长白山西路证券营业部 | 3.73 | 2.97 | 10446 | 0.00 | 9808 | 0.76 | 10232 | | |
| 10457 | 国元证券股份有限公司成都提督街证券营业部 | 3.60 | 3.60 | 10426 | | | | | | |
| 10458 | 世纪证券有限责任公司北京分公司 | 3.58 | 3.58 | 10428 | | | | | | |
| 10459 | 江海证券有限公司湖北分公司 | 3.48 | 1.81 | 10483 | | | 1.67 | 10113 | | |
| 10460 | 信达证券股份有限公司广州南洲北路证券营业部 | 3.42 | 3.42 | 10431 | | | 0.00 | 10540 | | |
| 10461 | 安信证券股份有限公司大连黄浦路证券营业部 | 3.36 | 3.34 | 10434 | | | 0.03 | 10492 | | |
| 10462 | 万联证券股份有限公司石家庄建设北大街证券营业部 | 3.31 | 3.31 | 10435 | | | | | | |
| 10463 | 五矿证券有限公司大连分公司 | 3.28 | 3.28 | 10436 | | | | | | |
| 10464 | 江海证券有限公司苏州中心广场证券营业部 | 3.25 | 3.17 | 10438 | | | 0.08 | 10438 | | |
| 10465 | 申港证券股份有限公司成都分公司 | 3.12 | 2.17 | 10465 | | | 0.96 | 10198 | | |
| 10466 | 国泰君安证券股份有限公司杭州滨江科技馆街证券营业部 | 3.10 | 1.29 | 10499 | 0.52 | 8639 | 1.29 | 10158 | | |
| 10467 | 东方证券股份有限公司岳阳金鹗中路证券营业部 | 3.10 | 0.94 | 10520 | | | 2.16 | 10054 | | |
| 10468 | 华泰证券股份有限公司辽宁分公司 | 3.07 | 1.94 | 10482 | 0.08 | 9315 | 1.06 | 10187 | | |
| 10469 | 中国银河证券股份有限公司北京亮马桥路证券营业部 | 3.06 | 3.02 | 10445 | | | 0.04 | 10486 | | |
| 10470 | 光大证券股份有限公司唐山证券营业部 | 3.04 | 1.70 | 10487 | | | 1.35 | 10151 | | |
| 10471 | 西藏东方财富证券股份有限公司许昌许都路证券营业部 | 2.89 | 2.73 | 10450 | | | 0.16 | 10385 | | |
| 10472 | 中山证券有限责任公司洛阳中州西路证券营业部 | 2.86 | 2.14 | 10467 | | | 0.72 | 10240 | | |
| 10473 | 红塔证券股份有限公司重庆红兴路证券营业部 | 2.82 | 2.82 | 10448 | | | | | | |
| 10474 | 华金证券股份有限公司常州龙锦路证券营业部 | 2.77 | 2.59 | 10454 | | | 0.18 | 10376 | | |
| 10475 | 华福证券有限责任公司吉林市解放大路证券营业部 | 2.66 | 2.66 | 10451 | | | | | | |
| 10476 | 华林证券股份有限公司柳州文昌路证券营业部 | 2.65 | 2.51 | 10456 | | | 0.14 | 10396 | | |
| 10477 | 太平洋证券有限公司拉萨柳梧新区证券营业部 | 2.65 | 2.65 | 10452 | | | 0.00 | 10556 | | |
| 10478 | 民生证券股份有限公司汕头韩江路证券营业部 | 2.58 | 1.38 | 10495 | | | 1.20 | 10170 | | |
| 10479 | 江海证券有限公司广州花城大道证券营业部 | 2.50 | 1.28 | 10500 | | | 1.22 | 10168 | | |
| 10480 | 安信证券股份有限公司滁州中都大道证券营业部 | 2.48 | 2.41 | 10458 | | | 0.06 | 10454 | | |
| 10481 | 国泰君安证券股份有限公司清远静福路证券营业部 | 2.47 | 0.52 | 10538 | 0.03 | 9441 | 1.91 | 10080 | | |
| 10482 | 国泰君安证券股份有限公司广州汉兴中路证券营业部 | 2.41 | 2.05 | 10474 | | | 0.37 | 10314 | | |
| 10483 | 安信证券股份有限公司绍兴延安东路营业部 | 2.41 | 2.13 | 10468 | | | 0.28 | 10342 | | |
| 10484 | 东海证券股份有限公司上海杨浦区杨树浦路证券营业部 | 2.34 | 2.31 | 10459 | | | 0.03 | 10488 | | |
| 10485 | 国海证券股份有限公司湛江开发区乐山路证券营业部 | 2.29 | 2.19 | 10463 | | | 0.10 | 10415 | | |
| 10486 | 中信建投证券股份有限公司吴江中山北路证券营业部 | 2.24 | 1.96 | 10479 | 0.00 | 9763 | 0.28 | 10341 | | |
| 10487 | 山西证券股份有限公司济南章丘山泉路证券营业部 | 2.23 | 2.23 | 10461 | | | | | | |
| 10488 | 长江证券股份有限公司山东分公司 | 2.20 | 2.17 | 10464 | | | 0.03 | 10491 | | |

## (二)二○一七年证券营业部交易排名(续)

MEMBER BRANCH RANKING BY TRADING VALUE, 2017 (Continued)

百万元人民币, RMB Mil.

| 名次 Rank | 营业部名称 Member Branches | 总交易金额 Total Value | 股票 Stocks 交易金额 Value | 股票 Stocks 名次 Rank | 基金 Funds 交易金额 Value | 基金 Funds 名次 Rank | 债券 Bonds 交易金额 Value | 债券 Bonds 名次 Rank | 其他 Others 交易金额 Value | 其他 Others 名次 Rank |
|---|---|---|---|---|---|---|---|---|---|---|
| 10489 | 恒泰证券股份有限公司成都人民南路证券营业部 | 2.20 | 2.20 | 10462 | | | | | | |
| 10490 | 中山证券有限责任公司深圳侨香路证券营业部 | 2.19 | 2.08 | 10470 | | | 0.10 | 10418 | | |
| 10491 | 财通证券股份有限公司绍兴分公司 | 2.17 | 2.05 | 10473 | | | 0.12 | 10406 | | |
| 10492 | 金元证券股份有限公司上海浦东新区银城路证券营业部 | 2.15 | 2.08 | 10471 | | | 0.07 | 10443 | | |
| 10493 | 光大证券股份有限公司平顶山光明路证券营业部 | 2.15 | 1.65 | 10488 | | | 0.50 | 10287 | | |
| 10494 | 国泰君安证券股份有限公司深圳龙岗大道证券营业部 | 2.15 | 2.14 | 10466 | | | 0.01 | 10512 | | |
| 10495 | 华林证券股份有限公司芜湖中山北路证券营业部 | 2.13 | 2.13 | 10469 | | | | | | |
| 10496 | 华创证券有限责任公司昆明广福路证券营业部 | 2.11 | 0.03 | 10618 | | | 2.08 | 10060 | | |
| 10497 | 中山证券有限责任公司南昌井冈山大道证券营业部 | 2.05 | 2.05 | 10472 | | | 0.00 | 10530 | | |
| 10498 | 东吴证券股份有限公司成都锦城大道证券营业部 | 2.02 | 1.07 | 10512 | | | 0.95 | 10199 | | |
| 10499 | 国信证券股份有限公司贵州分公司 | 2.00 | 2.00 | 10475 | | | | | | |
| 10500 | 安信证券股份有限公司南京新亭路证券营业部 | 1.98 | 1.98 | 10476 | | | | | | |
| 10501 | 华林证券股份有限公司西咸新区世纪大道证券营业部 | 1.95 | 1.94 | 10481 | | | 0.01 | 10508 | | |
| 10502 | 国泰君安证券股份有限公司佛山南海大道证券营业部 | 1.80 | 1.21 | 10505 | | | 0.58 | 10268 | | |
| 10503 | 国泰君安证券股份有限公司昆山前进中路证券营业部 | 1.77 | 1.54 | 10491 | | | 0.23 | 10355 | | |
| 10504 | 国泰君安证券股份有限公司广州山香路证券营业部 | 1.77 | 1.70 | 10486 | 0.01 | 9586 | 0.06 | 10454 | | |
| 10505 | 安信证券股份有限公司泰安东岳大街证券营业部 | 1.77 | 0.63 | 10531 | | | 1.13 | 10177 | | |
| 10506 | 国元证券股份有限公司苏州苏州大道证券营业部 | 1.76 | 1.76 | 10484 | | | | | | |
| 10507 | 华福证券有限责任公司广州天河北路证券营业部 | 1.76 | 1.37 | 10496 | 0.32 | 8861 | 0.08 | 10441 | | |
| 10508 | 中国银河证券股份有限公司北京西三环南路证券营业部 | 1.75 | 1.39 | 10494 | | | 0.36 | 10319 | | |
| 10509 | 国泰君安证券股份有限公司江阴环城北路证券营业部 | 1.73 | 1.71 | 10485 | | | 0.02 | 10497 | | |
| 10510 | 华林证券股份有限公司襄阳长虹北路证券营业部 | 1.66 | 1.24 | 10502 | | | 0.42 | 10305 | | |
| 10511 | 联讯证券股份有限公司衡阳解放路证券营业部 | 1.63 | 1.63 | 10490 | | | | | | |
| 10512 | 万联证券股份有限公司中山东明路证券营业部 | 1.63 | 1.44 | 10493 | | | 0.19 | 10373 | | |
| 10513 | 华安证券股份有限公司新乡金穗大道证券营业部 | 1.57 | 0.99 | 10517 | | | 0.58 | 10269 | | |
| 10514 | 华福证券有限责任公司深圳分公司 | 1.54 | 1.53 | 10492 | | | 0.01 | 10505 | | |
| 10515 | 中信建投证券股份有限公司石河子幸福路证券营业部 | 1.49 | 0.79 | 10524 | | | 0.70 | 10249 | | |
| 10516 | 东方证券股份有限公司常州龙锦路证券营业部 | 1.43 | 0.39 | 10554 | | | 1.04 | 10191 | | |
| 10517 | 中泰证券股份有限公司秦皇岛和平大街证券营业部 | 1.40 | 0.11 | 10592 | | | 1.29 | 10160 | | |
| 10518 | 联储证券有限责任公司青岛分公司 | 1.33 | 1.33 | 10497 | | | | | | |
| 10519 | 国泰君安证券股份有限公司深圳深南大道华润城证券营业部 | 1.29 | 1.22 | 10504 | | | 0.07 | 10449 | | |
| 10520 | 申港证券股份有限公司大连分公司 | 1.24 | 0.08 | 10604 | | | 1.16 | 10174 | | |
| 10521 | 华福证券有限责任公司上海金桥路证券营业部 | 1.23 | 1.23 | 10503 | | | 0.00 | 10545 | | |
| 10522 | 银泰证券有限责任公司银川湖滨西街证券营业部 | 1.21 | 1.17 | 10507 | | | 0.04 | 10478 | | |
| 10523 | 中信建投证券股份有限公司北京朝阳公园南路证券营业部 | 1.21 | 1.05 | 10514 | | | 0.16 | 10384 | | |
| 10524 | 申万宏源西部证券有限公司句容华阳东路第二证券营业部 | 1.21 | 1.21 | 10506 | | | | | | |
| 10525 | 山西证券股份有限公司柳州解放南路证券营业部 | 1.19 | 0.88 | 10522 | | | 0.31 | 10334 | | |
| 10526 | 申港证券股份有限公司福州分公司 | 1.16 | 1.05 | 10515 | | | 0.11 | 10411 | | |
| 10527 | 国泰君安证券股份有限公司衡水人民西路证券营业部 | 1.16 | 1.15 | 10508 | | | 0.01 | 10514 | | |
| 10528 | 东吴证券股份有限公司泉州宝洲路证券营业部 | 1.14 | 1.14 | 10509 | | | | | | |
| 10529 | 华创证券有限责任公司铜仁市万山区市府路证券营业部 | 1.14 | 0.46 | 10543 | | | 0.67 | 10253 | | |
| 10530 | 国海证券股份有限公司上海新金桥路证券营业部 | 1.11 | 1.11 | 10511 | | | | | | |
| 10531 | 安信证券股份有限公司赤峰临潢大街证券营业部 | 1.10 | 0.00 | 10640 | | | 1.10 | 10182 | | |
| 10532 | 中泰证券股份有限公司扬州文昌东路证券营业部 | 1.06 | 1.06 | 10513 | | | | | | |
| 10533 | 国元证券股份有限公司揭阳新阳路证券营业部 | 1.05 | 0.35 | 10557 | | | 0.70 | 10248 | | |
| 10534 | 中泰证券股份有限公司潍坊峡山生态经济开发区怡峡街证券营业部 | 1.00 | 0.89 | 10521 | 0.01 | 9629 | 0.11 | 10413 | | |
| 10535 | 安信证券股份有限公司吉林分公司 | 0.99 | 0.99 | 10516 | | | 0.00 | 10549 | | |
| 10536 | 财通证券股份有限公司昆明北京路证券营业部 | 0.97 | 0.97 | 10518 | | | | | | |
| 10537 | 长城国瑞证券有限公司宁波江东北路证券营业部 | 0.95 | 0.95 | 10519 | | | 0.00 | 10536 | | |
| 10538 | 联讯证券股份有限公司唐山卫国北路证券营业部 | 0.95 | 0.12 | 10587 | | | 0.83 | 10220 | | |
| 10539 | 安信证券股份有限公司雄安分公司 | 0.91 | 0.66 | 10529 | | | 0.25 | 10349 | | |
| 10540 | 江海证券有限公司云南分公司 | 0.87 | 0.72 | 10526 | | | 0.16 | 10388 | | |
| 10541 | 中国银河证券股份有限公司北京通州证券营业部 | 0.85 | 0.65 | 10530 | | | 0.20 | 10367 | | |
| 10542 | 山西证券股份有限公司成都菱安路证券营业部 | 0.83 | 0.30 | 10562 | | | 0.53 | 10277 | | |
| 10543 | 五矿证券有限公司台州朱砂街证券营业部 | 0.83 | 0.72 | 10525 | | | 0.10 | 10417 | | |
| 10544 | 财通证券股份有限公司成都滨河路证券营业部 | 0.80 | 0.09 | 10603 | | | 0.72 | 10241 | | |
| 10545 | 华金证券股份有限公司广东分公司 | 0.79 | 0.79 | 10523 | | | 0.00 | 10542 | | |
| 10546 | 长城国瑞证券有限公司济南经七路证券营业部 | 0.77 | 0.12 | 10586 | | | 0.65 | 10258 | | |
| 10547 | 联储证券有限责任公司吉林分公司 | 0.73 | 0.70 | 10527 | | | 0.03 | 10490 | | |
| 10548 | 中国银河证券股份有限公司北京立通路证券营业部 | 0.68 | 0.33 | 10558 | | | 0.35 | 10323 | | |

## (二)二○一七年证券营业部交易排名(续)

MEMBER BRANCH RANKING BY TRADING VALUE, 2017 (Continued)

百万元人民币, RMB Mil.

| 名次 Rank | 营业部名称 Member Branches | 总交易金额 Total Value | 股票 Stocks 交易金额 Value | 股票 Stocks 名次 Rank | 基金 Funds 交易金额 Value | 基金 Funds 名次 Rank | 债券 Bonds 交易金额 Value | 债券 Bonds 名次 Rank | 其他 Others 交易金额 Value | 其他 Others 名次 Rank |
|---|---|---|---|---|---|---|---|---|---|---|
| 10549 | 南京证券股份有限公司武汉新华路证券营业部 | 0.68 | 0.58 | 10533 | | | 0.10 | 10419 | | |
| 10550 | 世纪证券有限责任公司大连体坛路证券营业部 | 0.67 | 0.61 | 10532 | 0.00 | 9673 | 0.05 | 10461 | | |
| 10551 | 华安证券股份有限公司合肥凤阳路证券营业部 | 0.61 | 0.53 | 10536 | | | 0.08 | 10442 | | |
| 10552 | 中国银河证券股份有限公司北京远大路证券营业部 | 0.59 | 0.53 | 10537 | | | 0.06 | 10453 | | |
| 10553 | 华林证券股份有限公司北京荣京东街证券营业部 | 0.59 | 0.40 | 10552 | | | 0.18 | 10375 | | |
| 10554 | 天风证券股份有限公司乌鲁木齐卫星路证券营业部 | 0.58 | 0.43 | 10549 | | | 0.15 | 10390 | | |
| 10555 | 上海华信证券有限责任公司北京德外大街证券营业部 | 0.56 | 0.52 | 10539 | | | 0.04 | 10474 | | |
| 10556 | 华福证券有限责任公司广州黄埔大道西证券营业部 | 0.56 | 0.14 | 10581 | | | 0.42 | 10303 | | |
| 10557 | 中山证券有限责任公司武汉中北路证券营业部 | 0.55 | 0.55 | 10534 | | | | | | |
| 10558 | 长江证券股份有限公司荆门分公司 | 0.53 | 0.53 | 10535 | | | | | | |
| 10559 | 山西证券股份有限公司太原南中环街证券营业部 | 0.53 | 0.38 | 10556 | | | 0.15 | 10393 | | |
| 10560 | 申港证券股份有限公司深圳海德三道证券营业部 | 0.52 | 0.52 | 10540 | | | | | | |
| 10561 | 万和证券股份有限公司石狮石龙路证券营业部 | 0.51 | 0.51 | 10541 | | | | | | |
| 10562 | 华林证券股份有限公司北京双峪路证券营业部 | 0.51 | 0.18 | 10574 | | | 0.33 | 10328 | | |
| 10563 | 万和证券股份有限公司南宁中柬路证券营业部 | 0.51 | 0.41 | 10551 | | | 0.10 | 10416 | | |
| 10564 | 申港证券股份有限公司深圳深南东路证券营业部 | 0.50 | 0.50 | 10542 | | | | | | |
| 10565 | 国元证券股份有限公司深圳福华三路国际商务中心证券营业部 | 0.46 | 0.46 | 10544 | | | | | | |
| 10566 | 联储证券有限责任公司宁波分公司 | 0.46 | 0.46 | 10545 | | | | | | |
| 10567 | 安信证券股份有限公司铜陵朝阳路证券营业部 | 0.45 | 0.40 | 10553 | | | 0.05 | 10470 | | |
| 10568 | 西藏东方财富证券股份有限公司开封黄河大街证券营业部 | 0.45 | 0.45 | 10546 | | | | | | |
| 10569 | 山西证券股份有限公司沈阳市府大路证券营业部 | 0.44 | 0.44 | 10547 | | | | | | |
| 10570 | 国元证券股份有限公司石家庄平安北大街证券营业部 | 0.44 | 0.39 | 10555 | | | 0.06 | 10459 | | |
| 10571 | 开源证券股份有限公司淮安翔宇大道证券营业部 | 0.44 | 0.43 | 10550 | | | 0.01 | 10510 | | |
| 10572 | 华金证券股份有限公司新疆分公司 | 0.43 | 0.10 | 10598 | | | 0.34 | 10326 | | |
| 10573 | 华金证券股份有限公司威海新威路证券营业部 | 0.40 | 0.14 | 10582 | | | 0.26 | 10347 | | |
| 10574 | 华福证券有限责任公司江门迎宾大道中证券营业部 | 0.37 | 0.17 | 10575 | | | 0.20 | 10367 | | |
| 10575 | 申万宏源西部证券有限公司阿拉山口友好路证券营业部 | 0.37 | 0.15 | 10580 | | | 0.23 | 10360 | | |
| 10576 | 东方证券股份有限公司唐山北新西道证券营业部 | 0.37 | 0.29 | 10566 | | | 0.07 | 10445 | | |
| 10577 | 华菁证券有限公司北京分公司 | 0.36 | 0.16 | 10577 | | | 0.20 | 10369 | | |
| 10578 | 天风证券股份有限公司泉州泉秀路证券营业部 | 0.35 | 0.12 | 10588 | | | 0.23 | 10356 | | |
| 10579 | 山西证券股份有限公司太原晋安东街证券营业部 | 0.34 | 0.17 | 10576 | | | 0.17 | 10381 | | |
| 10580 | 江海证券有限公司东莞东门中路证券营业部 | 0.33 | 0.33 | 10559 | | | | | | |
| 10581 | 中国银河证券股份有限公司北京后沙峪证券营业部 | 0.32 | 0.32 | 10560 | | | | | | |
| 10582 | 安信证券股份有限公司大连分公司 | 0.32 | 0.02 | 10625 | | | 0.30 | 10338 | | |
| 10583 | 联储证券有限责任公司甘肃分公司 | 0.31 | 0.31 | 10561 | | | | | | |
| 10584 | 中山证券有限责任公司北京南三环西路证券营业部 | 0.30 | 0.30 | 10563 | | | 0.00 | 10526 | | |
| 10585 | 天风证券股份有限公司苏州工业园区苏州大道证券营业部 | 0.30 | 0.30 | 10564 | | | | | | |
| 10586 | 华金证券股份有限公司贵阳中华北路证券营业部 | 0.30 | 0.30 | 10565 | | | | | | |
| 10587 | 山西证券股份有限公司东营北一路证券营业部 | 0.30 | 0.22 | 10571 | | | 0.07 | 10444 | | |
| 10588 | 长城证券股份有限公司上海分公司 | 0.30 | 0.25 | 10568 | | | 0.05 | 10464 | | |
| 10589 | 民生证券股份有限公司泉州分公司 | 0.27 | | | | | 0.27 | 10343 | | |
| 10590 | 长江证券股份有限公司衡阳解放大道证券营业部 | 0.26 | 0.25 | 10567 | | | 0.01 | 10502 | | |
| 10591 | 中国银河证券股份有限公司北京阜外大街证券营业部 | 0.26 | | | | | 0.26 | 10345 | | |
| 10592 | 东方证券股份有限公司许昌许都路证券营业部 | 0.26 | 0.00 | 10637 | | | 0.26 | 10346 | | |
| 10593 | 江海证券有限公司青岛峨眉山路证券营业部 | 0.26 | 0.05 | 10612 | | | 0.21 | 10365 | | |
| 10594 | 联讯证券股份有限公司肇庆星湖大道证券营业部 | 0.25 | 0.00 | 10633 | | | 0.25 | 10352 | | |
| 10595 | 西藏东方财富证券股份有限公司舟山千岛路证券营业部 | 0.24 | 0.24 | 10569 | | | | | | |
| 10596 | 中国银河证券股份有限公司北京亚运村证券营业部 | 0.24 | 0.24 | 10570 | | | | | | |
| 10597 | 万联证券股份有限公司武汉澳门路证券营业部 | 0.22 | 0.22 | 10572 | | | | | | |
| 10598 | 财通证券股份有限公司成都府青路证券营业部 | 0.22 | | | | | 0.22 | 10363 | | |
| 10599 | 国融证券股份有限公司义乌工人北路证券营业部 | 0.22 | 0.22 | 10573 | | | | | | |
| 10600 | 川财证券有限责任公司深圳滨海大道证券营业部 | 0.19 | 0.09 | 10599 | 0.00 | 9660 | 0.09 | 10432 | | |
| 10601 | 天风证券股份有限公司武汉和平大道证券营业部 | 0.19 | 0.09 | 10602 | | | 0.10 | 10424 | | |
| 10602 | 光大证券股份有限公司上海长宁区红宝石路证券营业部 | 0.17 | 0.08 | 10606 | | | 0.10 | 10424 | | |
| 10603 | 光大证券股份有限公司上海黄浦区中山东二路证券营业部 | 0.17 | 0.07 | 10609 | | | 0.10 | 10424 | | |
| 10604 | 长江证券股份有限公司河南分公司 | 0.16 | 0.16 | 10578 | | | | | | |
| 10605 | 中信证券(山东)有限责任公司烟台迎春大街证券营业部 | 0.15 | 0.14 | 10583 | | | 0.01 | 10502 | | |
| 10606 | 银泰证券有限责任公司嘉兴中山东路证券营业部 | 0.15 | 0.15 | 10579 | | | | | | |
| 10607 | 中泰证券股份有限公司太原长兴南街证券营业部 | 0.14 | | | | | 0.14 | 10395 | | |
| 10608 | 华安证券股份有限公司肥东龙泉西路证券营业部 | 0.14 | 0.10 | 10596 | 0.00 | 9695 | 0.04 | 10480 | | |
| 10609 | 天风证券股份有限公司武汉天地证券营业部 | 0.14 | 0.14 | 10584 | | | | | | |

## (二)二○一七年证券营业部交易排名(续)

MEMBER BRANCH RANKING BY TRADING VALUE, 2017 (Continued)

百万元人民币, RMB Mil.

| 名次 Rank | 营业部名称 Member Branches | 总交易金额 Total Value | 股票 Stocks 交易金额 Value | 股票 Stocks 名次 Rank | 基金 Funds 交易金额 Value | 基金 Funds 名次 Rank | 债券 Bonds 交易金额 Value | 债券 Bonds 名次 Rank | 其他 Others 交易金额 Value | 其他 Others 名次 Rank |
|---|---|---|---|---|---|---|---|---|---|---|
| 10610 | 江海证券有限公司重庆分公司 | 0.13 | 0.09 | 10601 | | | 0.04 | 10487 | | |
| 10611 | 天风证券股份有限公司苍溪证券营业部 | 0.13 | 0.13 | 10585 | | | | | | |
| 10612 | 联讯证券股份有限公司福州光明南路证券营业部 | 0.12 | 0.07 | 10608 | | | 0.05 | 10464 | | |
| 10613 | 国都证券股份有限公司大连会展路证券营业部 | 0.12 | 0.12 | 10589 | | | | | | |
| 10614 | 东方证券股份有限公司大连太原街证券营业部 | 0.12 | | | | | 0.12 | 10406 | | |
| 10615 | 万联证券股份有限公司海口美丽沙证券营业部 | 0.12 | 0.12 | 10590 | | | | | | |
| 10616 | 华林证券股份有限公司拉萨堆龙德庆区青藏路证券营业部 | 0.11 | 0.11 | 10591 | | | | | | |
| 10617 | 联讯证券股份有限公司广西分公司 | 0.11 | 0.04 | 10615 | | | 0.07 | 10447 | | |
| 10618 | 中天证券股份有限公司厦门深田路证券营业部 | 0.11 | 0.10 | 10593 | | | 0.00 | 10526 | | |
| 10619 | 平安证券股份有限公司东莞石竹路证券营业部 | 0.10 | 0.10 | 10594 | | | | | | |
| 10620 | 长城国瑞证券有限公司武汉东湖路证券营业部 | 0.10 | 0.10 | 10595 | | | | | | |
| 10621 | 中国银河证券股份有限公司深圳光明证券营业部 | 0.10 | 0.10 | 10597 | | | | | | |
| 10622 | 中国银河证券股份有限公司杭州登云路证券营业部 | 0.09 | 0.09 | 10600 | | | | | | |
| 10623 | 民生证券股份有限公司南昌分公司 | 0.09 | | | | | 0.09 | 10434 | | |
| 10624 | 联讯证券股份有限公司九江市长虹大道证券营业部 | 0.08 | 0.08 | 10605 | | | | | | |
| 10625 | 山西证券股份有限公司烟台白石路证券营业部 | 0.07 | 0.07 | 10607 | | | | | | |
| 10626 | 华菁证券有限公司上海市虹口区吴淞路证券营业部 | 0.06 | 0.06 | 10610 | 0.00 | 9774 | 0.00 | 10541 | | |
| 10627 | 华林证券股份有限公司常德武陵大道证券营业部 | 0.06 | 0.02 | 10623 | | | 0.04 | 10480 | | |
| 10628 | 中原证券股份有限公司江苏分公司 | 0.06 | 0.02 | 10624 | | | 0.04 | 10480 | | |
| 10629 | 申万宏源证券有限公司江阴澄江中路证券营业部 | 0.06 | 0.06 | 10611 | | | | | | |
| 10630 | 万联证券股份有限公司南宁枫林路证券营业部 | 0.05 | 0.00 | 10649 | | | 0.05 | 10467 | | |
| 10631 | 中泰证券股份有限公司深圳后海大道证券营业部 | 0.05 | | | | | 0.05 | 10467 | | |
| 10632 | 中国银河证券股份有限公司灌云人民中路证券营业部 | 0.04 | | | | | 0.04 | 10475 | | |
| 10633 | 中泰证券股份有限公司巨野县麒麟大道证券营业部 | 0.04 | 0.04 | 10613 | | | | | | |
| 10634 | 江海证券有限公司陕西分公司 | 0.04 | 0.04 | 10614 | | | | | | |
| 10635 | 华林证券股份有限公司周口西大街证券营业部 | 0.04 | 0.04 | 10616 | | | | | | |
| 10636 | 西藏东方财富证券股份有限公司洛阳长兴街证券营业部 | 0.03 | 0.03 | 10617 | | | 0.00 | 10545 | | |
| 10637 | 长城国瑞证券有限公司合肥寿春路证券营业部 | 0.03 | 0.03 | 10620 | | | 0.00 | 10550 | | |
| 10638 | 万联证券股份有限公司苏州南园北路证券营业部 | 0.03 | 0.03 | 10619 | | | | | | |
| 10639 | 山西证券股份有限公司昆明前兴路证券营业部 | 0.02 | 0.02 | 10621 | | | | | | |
| 10640 | 长城国瑞证券有限公司深圳深南大道证券营业部 | 0.02 | 0.02 | 10622 | 0.00 | 9777 | | | | |
| 10641 | 长城国瑞证券有限公司郑州红专路证券营业部 | 0.02 | 0.00 | 10644 | | | 0.02 | 10499 | | |
| 10642 | 联储证券有限责任公司大连分公司 | 0.02 | 0.02 | 10626 | | | | | | |
| 10643 | 中国银河证券股份有限公司北京上地证券营业部 | 0.01 | | | | | 0.01 | 10502 | | |
| 10644 | 华西证券股份有限公司福州分公司 | 0.01 | 0.01 | 10627 | | | | | | |
| 10645 | 金通证券有限责任公司苍南龙港大道证券营业部 | 0.01 | 0.01 | 10628 | | | | | | |
| 10646 | 中国银河证券股份有限公司中山兴文路证券营业部 | 0.01 | 0.01 | 10629 | | | | | | |
| 10647 | 中信建投证券股份有限公司芜湖中山南路证券营业部 | 0.01 | 0.01 | 10631 | | | | | | |
| 10648 | 万和证券股份有限公司绍兴柯桥创意路证券营业部 | 0.00 | 0.00 | 10632 | | | | | | |
| 10649 | 华安证券股份有限公司黄山徽州永佳大道证券营业部 | 0.00 | 0.00 | 10634 | | | | | | |
| 10650 | 山西证券股份有限公司杭州解放东路证券营业部 | 0.00 | 0.00 | 10635 | | | | | | |
| 10651 | 英大证券有限责任公司上海虹桥证券营业部 | 0.00 | 0.00 | 10642 | | | 0.00 | 10526 | | |
| 10652 | 五矿证券有限公司珠海分公司 | 0.00 | 0.00 | 10636 | | | | | | |
| 10653 | 华西证券股份有限公司合肥长江西路证券营业部 | 0.00 | 0.00 | 10638 | | | | | | |
| 10654 | 民生证券股份有限公司赣州分公司 | 0.00 | | | | | 0.00 | 10534 | | |
| 10655 | 瑞信方正证券有限责任公司深圳前海证券营业部 | 0.00 | 0.00 | 10639 | | | | | | |
| 10656 | 华西证券股份有限公司台州广场南路证券营业部 | 0.00 | 0.00 | 10641 | | | | | | |
| 10657 | 中信证券(山东)有限责任公司济南经七路证券营业部 | 0.00 | | | | | 0.00 | 10545 | | |
| 10658 | 川财证券有限责任公司北京分公司 | 0.00 | 0.00 | 10646 | 0.00 | 9816 | | | | |
| 10659 | 东方证券股份有限公司长春自由大路证券营业部 | 0.00 | 0.00 | 10643 | | | | | | |
| 10660 | 华西证券股份有限公司厦门分公司 | 0.00 | 0.00 | 10645 | | | | | | |
| 10661 | 中国银河证券股份有限公司牡丹江东一条路证券营业部 | 0.00 | 0.00 | 10647 | | | | | | |
| 10662 | 金元证券股份有限公司常州劳动西路证券营业部 | 0.00 | 0.00 | 10648 | | | | | | |

注: 交易金额在人民币5000元以下的不计入排名。

# 六、附录

# APPENDIX

## (一)上市公司中英文名称对照表
## DIRECTORY OF LISTED COMPANIES (CHINESE,ENGLISH)

| 代码 Code | 公司简称 Company | 中文全称 Chinese Name | 英文全称 English Name |
|---|---|---|---|
| 000001 | 平安银行 | 平安银行股份有限公司 | Ping An Bank Co. , Ltd. |
| 000002 | 万 科 A | 万科企业股份有限公司 | CHINA VANKE CO. , LTD. |
| 000004 | 国农科技 | 深圳中国农大科技股份有限公司 | SHENZHEN CAU TECHNOLOGY CO. , LTD |
| 000005 | 世纪星源 | 深圳世纪星源股份有限公司 | SHENZHEN FOUNTAIN CORPORATION |
| 000006 | 深振业A | 深圳市振业(集团)股份有限公司 | SHENZHEN ZHENYE(GROUP) CO. ,LTD. |
| 000007 | 全 新 好 | 深圳市全新好股份有限公司 | SHENZHEN Quanxinhao CO. , LTD. |
| 000008 | 神州高铁 | 神州高铁技术股份有限公司 | China High - Speed Railway Technology Co. , Ltd. |
| 000009 | 中国宝安 | 中国宝安集团股份有限公司 | CHINA BAOAN GROUP CO. , LTD. |
| 000010 | 美丽生态 | 深圳美丽生态股份有限公司 | SHENZHEN ECOBEAUTY CO. , LTD. |
| 000011 | 深物业A | 深圳市物业发展(集团)股份有限公司 | ShenZhen Properties & Resources Development (Group) Ltd. |
| 000012 | 南 玻 A | 中国南玻集团股份有限公司 | CSG HOLDING CO. ,LTD. |
| 000014 | 沙河股份 | 沙河实业股份有限公司 | SHAHE INDUSTRIAL CO. ,LTD. |
| 000016 | 深康佳A | 康佳集团股份有限公司 | KONKA GROUP CO. ,LTD |
| 000017 | 深中华A | 深圳中华自行车(集团)股份有限公司 | SHENZHEN CHINA BICYCLE COMPANY(HOLDINGS) LIMITED |
| 000018 | 神州长城 | 神州长城股份有限公司 | Sino Great Wall Co. ,Ltd. |
| 000019 | 深深宝A | 深圳市深宝实业股份有限公司 | SHENZHEN SHENBAO INDUSTRIAL CO. ,LTD |
| 000020 | 深华发A | 深圳中恒华发股份有限公司 | SHENZHEN ZHONGHENG HUAFA CO. , LTD. |
| 000021 | 深 科 技 | 深圳长城开发科技股份有限公司 | SHENZHEN KAIFA TECHNOLOGY CO. , LTD |
| 000022 | 深赤湾A | 深圳赤湾港航股份有限公司 | Shenzhen Chiwan Wharf Holdings Limited |
| 000023 | 深天地A | 深圳市天地(集团)股份有限公司 | SHENZHEN UNIVERSE (GROUP)CO. ,LTD |
| 000025 | 特 力 A | 深圳市特力(集团)股份有限公司 | Shenzhen Tellus Holding Co. ,Ltd |
| 000026 | 飞亚达A | 飞亚达(集团)股份有限公司 | FIYTA HOLDINGS LTD. |
| 000027 | 深圳能源 | 深圳能源集团股份有限公司 | Shenzhen Energy Group Co. , Ltd. |
| 000028 | 国药一致 | 国药集团一致药业股份有限公司 | China National Accord Medicines Corporation Ltd. |
| 000029 | 深深房A | 深圳经济特区房地产(集团)股份有限公司 | ShenZhen Special Economic Zone Real Estate&Properties (Group) Co. , Ltd. |
| 000030 | 富奥股份 | 富奥汽车零部件股份有限公司 | FAWER Automotive Parts Limited Company |
| 000031 | 中粮地产 | 中粮地产(集团)股份有限公司 | COFCO PROPERTY (GROUP) CO. ,LTD. |
| 000032 | 深桑达A | 深圳市桑达实业股份有限公司 | SHENZHEN SED INDUSTRY CO. ,LTD |
| 000034 | 神州数码 | 神州数码集团股份有限公司 | Digital China Group Co. ,Ltd. |
| 000035 | 中国天楹 | 中国天楹股份有限公司 | China Tianying Inc. |
| 000036 | 华联控股 | 华联控股股份有限公司 | CHINA UNION HOLDINGS LTD. |
| 000037 | 深南电A | 深圳南山热电股份有限公司 | SHENZHEN NANSHAN POWER STATION CO. ,LTD |
| 000038 | 深 大 通 | 深圳大通实业股份有限公司 | SHENZHEN CAPSTONE INDUSTRIAL CO. ,LTD. |
| 000039 | 中集集团 | 中国国际海运集装箱(集团)股份有限公司 | CHINA INTERNATIONAL MARINE CONTAINERS (GROUP) CO. , LTD |
| 000040 | 东旭蓝天 | 东旭蓝天新能源股份有限公司 | TUNGHSU AZURE RENEWABLE ENERGY CO. ,LTD. |
| 000042 | 中洲控股 | 深圳市中洲投资控股股份有限公司 | SHENZHEN CENTRALCON INVESTMENT HOLDING CO. , LTD |
| 000043 | 中航地产 | 中航地产股份有限公司 | AVIC REAL ESTATE HOLDING COMPANY LIMITED |
| 000045 | 深纺织A | 深圳市纺织(集团)股份有限公司 | SHENZHEN TEXTILE (HOLDINGS) CO. , LTD |
| 000046 | 泛海控股 | 泛海控股股份有限公司 | OCEANWIDE HOLDINGS CO. , LTD. |
| 000048 | 康 达 尔 | 深圳市康达尔(集团)股份有限公司 | SHENZHEN KONDARL(GROUP)CO. , LTD |
| 000049 | 德赛电池 | 深圳市德赛电池科技股份有限公司 | SHENZHEN DESAY BATTERY TECHNOLOGY CO. ,LTD |
| 000050 | 深天马A | 天马微电子股份有限公司 | TIANMA MICROELECTRONICS CO. , LTD |
| 000053 | 深基地B | 深圳赤湾石油基地股份有限公司 | SHENZHEN CHIWAN PETROLEUM SUPPLY BASE CO. , LTD |
| 000054 | 建 车 B | 重庆建设汽车系统股份有限公司 | Chongqing Jianshe Vehicle System Co. , Ltd |
| 000055 | 方大集团 | 方大集团股份有限公司 | CHINA FANGDA GROUP CO. , LTD |
| 000056 | 皇庭国际 | 深圳市皇庭国际企业股份有限公司 | SHENZHEN WONGTEE INTERNATIONAL ENTERPRISE CO. , LTD. |
| 000058 | 深 赛 格 | 深圳赛格股份有限公司 | SHENZHEN SEG CO. ,LTD |
| 000059 | 华锦股份 | 北方华锦化学工业股份有限公司 | North Huajin Chemical Industries Co. ,Ltd |
| 000060 | 中金岭南 | 深圳市中金岭南有色金属股份有限公司 | SHENZHEN ZHONGJIN LINGNAN NONFEMET CO. ,LTD |
| 000061 | 农 产 品 | 深圳市农产品股份有限公司 | SHENZHEN AGRICULTURAL PRODUCTS CO. , LTD |
| 000062 | 深圳华强 | 深圳华强实业股份有限公司 | SHENZHEN HUAQIANG INDUSTRY CO. , LTD |
| 000063 | 中兴通讯 | 中兴通讯股份有限公司 | ZTE CORPORATION |
| 000065 | 北方国际 | 北方国际合作股份有限公司 | NORINCO International Cooperation Ltd. |
| 000066 | 中国长城 | 中国长城科技集团股份有限公司 | CHINA GREATWALL TECHNOLOGY GROUP CO. , LTD. |
| 000068 | 华控赛格 | 深圳华控赛格股份有限公司 | SHENZHEN HUAKONG SEG CO. ,LTD. |

## (一)上市公司中英文名称对照表(续)

## DIRECTORY OF LISTED COMPANIES (CHINESE,ENGLISH) (Continued)

| 代码 Code | 公司简称 Company | 中文全称 Chinese Name | 英文全称 English Name |
|---|---|---|---|
| 000069 | 华侨城A | 深圳华侨城股份有限公司 | SHENZHEN OVERSEAS CHINESE TOWN CO. ,LTD |
| 000070 | 特发信息 | 深圳市特发信息股份有限公司 | SHENZHEN SDG INFORMATION CO. , LTD |
| 000078 | 海王生物 | 深圳市海王生物工程股份有限公司 | SHENZHEN NEPTUNUS BIOENGINEERING CO. ,LTD |
| 000088 | 盐田港 | 深圳市盐田港股份有限公司 | SHENZHEN YAN TIAN PORT HOLDINGS CO. ,LTD |
| 000089 | 深圳机场 | 深圳市机场股份有限公司 | SHENZHEN AIRPORT CO. ,LTD |
| 000090 | 天健集团 | 深圳市天健(集团)股份有限公司 | SHENZHEN TAGEN GROUP CO. , LTD. |
| 000096 | 广聚能源 | 深圳市广聚能源股份有限公司 | SHENZHEN GUANGJU ENERGY CO. , LTD |
| 000099 | 中信海直 | 中信海洋直升机股份有限公司 | CITIC OFFSHORE HELICOPTER CO. ,LTD |
| 000100 | TCL集团 | TCL集团股份有限公司 | TCL CORPORATION |
| 000150 | 宜华健康 | 宜华健康医疗股份有限公司 | YIHUA HEALTHCARE Co. , Ltd. |
| 000151 | 中成股份 | 中成进出口股份有限公司 | CHINA NATIONAL COMPLETE PLANT IMPORT & EXPORT CORPORATION LIMITED |
| 000152 | 山航B | 山东航空股份有限公司 | SHANDONG AIRLINES CO. ,LTD |
| 000153 | 丰原药业 | 安徽丰原药业股份有限公司 | ANHUI FENGYUAN PHARMACEUTICAL CO. , LTD |
| 000155 | 川化股份 | 川化股份有限公司 | SICHUAN CHEMICAL COMPANY LIMITED |
| 000156 | 华数传媒 | 华数传媒控股股份有限公司 | Wasu Media Holding Co. ,Ltd |
| 000157 | 中联重科 | 中联重科股份有限公司 | ZOOMLION HEAVY INDUSTRY SCIENCE AND TECHNOLOGY CO. , LTD |
| 000158 | 常山北明 | 石家庄常山北明科技股份有限公司 | SHIJIAZHUANG CHANGSHAN BEIMING TECHNOLOGY CO. ,LTD |
| 000159 | 国际实业 | 新疆国际实业股份有限公司 | XINJIANG INTERNATIONAL INDUSTRY CO. ,LTD |
| 000160 | 东沣B | 东沣科技集团股份有限公司 | DongfengSci - Tech Group CO. ,LTD |
| 000166 | 申万宏源 | 申万宏源集团股份有限公司 | Shenwan Hongyuan Group Co. ,Ltd |
| 000168 | 舜喆B | 广东舜喆(集团)股份有限公司 | GUANGDONG JADIETE HOLDINGS GROUP COMPANY LIMITED |
| 000301 | 东方市场 | 江苏吴江中国东方丝绸市场股份有限公司 | Jiangsu Wujiang China Eastern Silk Market Co. ,Ltd. |
| 000333 | 美的集团 | 美的集团股份有限公司 | Midea Group Co. , Ltd. |
| 000338 | 潍柴动力 | 潍柴动力股份有限公司 | Weichai Power Co. , Ltd. |
| 000400 | 许继电气 | 许继电气股份有限公司 | XJ ELECTRIC CO. ,LTD |
| 000401 | 冀东水泥 | 唐山冀东水泥股份有限公司 | TANGSHAN JIDONG CEMENT CO. ,LTD |
| 000402 | 金融街 | 金融街控股股份有限公司 | FINANCIAL STREET HOLDINGS CO. , LTD. |
| 000403 | ST生化 | 振兴生化股份有限公司 | Zhenxing Biopharmaceutical & Chemical Inc |
| 000404 | 华意压缩 | 华意压缩机股份有限公司 | HUAYI COMPRESSOR CO. , LTD |
| 000407 | 胜利股份 | 山东胜利股份有限公司 | SHANDONG SHENGLI CO. , LTD. |
| 000408 | 藏格控股 | 藏格控股股份有限公司 | ZANGGE HOLDING COMPANY LIMITED |
| 000409 | 山东地矿 | 山东地矿股份有限公司 | SHANDONG GEO - MINERAL CO. , LTD |
| 000410 | *ST沈机 | 沈阳机床股份有限公司 | SHENYANG MACHINE TOOL CO. ,LTD |
| 000411 | 英特集团 | 浙江英特集团股份有限公司 | ZHEJIANG INT'L GROUP CO. ,LTD. |
| 000413 | 东旭光电 | 东旭光电科技股份有限公司 | Dongxu Optoelectronic Technology Co. , Ltd. |
| 000415 | 渤海金控 | 渤海金控投资股份有限公司 | Bohai Capital Holding Co. ,Ltd |
| 000416 | 民生控股 | 民生控股股份有限公司 | Minsheng Holdings Co. ,Ltd |
| 000417 | 合肥百货 | 合肥百货大楼集团股份有限公司 | HEFEI DEPARTMENT STORE GROUP CO. ,LTD |
| 000418 | 小天鹅A | 无锡小天鹅股份有限公司 | WUXI LITTLE SWAN CO. ,LTD |
| 000419 | 通程控股 | 长沙通程控股股份有限公司 | CHANGSHA TONGCHENG HOLDINGS CO. ,LTD |
| 000420 | 吉林化纤 | 吉林化纤股份有限公司 | JILIN CHEMICAL FIBRE CO . , LTD |
| 000421 | 南京公用 | 南京公用发展股份有限公司 | NanJing Public Utilities Development Co. , Ltd. |
| 000422 | 湖北宜化 | 湖北宜化化工股份有限公司 | HUBEI YIHUA CHEMICAL INDUSTRY CO. , LTD |
| 000423 | 东阿阿胶 | 东阿阿胶股份有限公司 | Dong - E - E - Jiao Co. , Ltd. |
| 000425 | 徐工机械 | 徐工集团工程机械股份有限公司 | XCMG Construction Machinery Co. , Ltd. |
| 000426 | 兴业矿业 | 内蒙古兴业矿业股份有限公司 | INNER MONGOLIA XINGYE MINING CO. ,LTD |
| 000428 | 华天酒店 | 华天酒店集团股份有限公司 | HUATIAN HOTEL GROUP CO. ,LTD. |
| 000429 | 粤高速A | 广东省高速公路发展股份有限公司 | GUANGDONG PROVINCIAL EXPRESSWAY DEVELOPMENT CO. ,LTD |
| 000430 | 张家界 | 张家界旅游集团股份有限公司 | ZHANG JIA JIE TOURISM GROUP CO. ,LTD |
| 000468 | *ST宁通B | 南京普天通信股份有限公司 | NANJING PUTIAN TELECOMMUNICATIONS CO. , LTD |
| 000488 | 晨鸣纸业 | 山东晨鸣纸业集团股份有限公司 | SHANDONG CHENMING PAPER HOLDINGS CO. ,LTD |
| 000498 | 山东路桥 | 山东高速路桥集团股份有限公司 | SHANDONG HI - SPEED ROAD&BRIDGE CO. ,LTD. |
| 000501 | 鄂武商A | 武汉武商集团股份有限公司 | WUHAN DEPARTMENT STORE GROUP CO. LTD |
| 000502 | 绿景控股 | 绿景控股股份有限公司 | LVJING HOLDING CO. ,LTD |
| 000503 | 海虹控股 | 海虹企业(控股)股份有限公司 | SEARAINBOW HOLDING CORP |

## (一)上市公司中英文名称对照表(续)

## DIRECTORY OF LISTED COMPANIES (CHINESE,ENGLISH) (Continued)

| 代码 Code | 公司简称 Company | 中文全称 Chinese Name | 英文全称 English Name |
|---|---|---|---|
| 000504 | 南华生物 | 南华生物医药股份有限公司 | NanHua Bio - medicine CO. ,Ltd. |
| 000505 | 珠江控股 | 海南珠江控股股份有限公司 | HaiNan Pearl River Holdings Co. , Ltd. |
| 000506 | 中润资源 | 中润资源投资股份有限公司 | Zhongrun Resources Investment Corporation |
| 000507 | 珠海港 | 珠海港股份有限公司 | ZHUHAI PORT CO. , LTD |
| 000509 | 华塑控股 | 华塑控股股份有限公司 | Huasu Holdings CO. ,Ltd |
| 000510 | 金路集团 | 四川金路集团股份有限公司 | SICHUAN JINLU GROUP CO. , LTD. |
| 000511 | *ST烯碳 | 银基烯碳新材料集团股份有限公司 | Ingenious Ene - Carbon New Materials Group Co. ,Ltd. |
| 000512 | 闽灿坤B | 厦门灿坤实业股份有限公司 | TSANN KUEN(CHINA)ENTERPRISE CO. ,LTD |
| 000513 | 丽珠集团 | 丽珠医药集团股份有限公司 | LIVZON PHARMACEUTICAL GROUP INC. |
| 000514 | 渝开发 | 重庆渝开发股份有限公司 | CHONGQING YUKAIFA CO. ,LTD |
| 000516 | 国际医学 | 西安国际医学投资股份有限公司 | XI" AN INTERNATIONAL MEDICAL INVESTMENT COMPANY LIMITED |
| 000517 | 荣安地产 | 荣安地产股份有限公司 | Rongan Property Co. ,Ltd. |
| 000518 | 四环生物 | 江苏四环生物股份有限公司 | JIANGSU SIHUAN BIOENGINEERING CO. ,LTD |
| 000519 | 中兵红箭 | 中兵红箭股份有限公司 | NORTH INDUSTRIES GROUP RED ARROW CO. , LTD |
| 000520 | 长航凤凰 | 长航凤凰股份有限公司 | Chang Jiang Shipping Group Phoenix Co. ,Ltd |
| 000521 | 美菱电器 | 合肥美菱股份有限公司 | HEFEI MEILING CO. ,LTD. |
| 000523 | 广州浪奇 | 广州市浪奇实业股份有限公司 | LONKEY INDUSTRIAL CO. ,LTD. GUANGZHOU |
| 000524 | 岭南控股 | 广州岭南集团控股股份有限公司 | Guangzhou Lingnan Group Holdings Company Limited |
| 000525 | 红太阳 | 南京红太阳股份有限公司 | NANJING RED SUN CO. , LTD |
| 000526 | *ST紫学 | 厦门紫光学大股份有限公司 | XIAMEN UNIGROUP XUE CO. ,LTD. |
| 000528 | 柳工 | 广西柳工机械股份有限公司 | GUANGXI LIUGONG MACHINERY CO. , LTD |
| 000529 | 广弘控股 | 广东广弘控股股份有限公司 | GUANGDONG GUANGHONG HOLDINGS CO. ,LTD. |
| 000530 | 大冷股份 | 大连冷冻机股份有限公司 | DALIAN REFRIGERATION CO. , LTD |
| 000531 | 穗恒运A | 广州恒运企业集团股份有限公司 | GUANGZHOU HENGYUN ENTERPRISES HOLDING CO. ,LTD |
| 000532 | 华金资本 | 珠海华金资本股份有限公司 | Zhuhai Huajin Capital Co. , Ltd. |
| 000533 | 万家乐 | 广东万家乐股份有限公司 | GUANGDONG MACRO CO. ,LTD |
| 000534 | 万泽股份 | 万泽实业股份有限公司 | WEDGE INDUSTRIAL CO. ,LTD. |
| 000536 | 华映科技 | 华映科技(集团)股份有限公司 | CPT TECHNOLOGY (GROUP) CO. , LTD |
| 000537 | 广宇发展 | 天津广宇发展股份有限公司 | TIANJIN GUANGYU DEVELOPMENT CO. , LTD |
| 000538 | 云南白药 | 云南白药集团股份有限公司 | YUNNAN BAIYAO GROUP CO. ,LTD. |
| 000539 | 粤电力A | 广东电力发展股份有限公司 | GUANGDONG ELECTRIC POWER DEVELOPMENT CO. , LTD |
| 000540 | 中天金融 | 中天金融集团股份有限公司 | Zhongtian Financial Group Company Limited |
| 000541 | 佛山照明 | 佛山电器照明股份有限公司 | FOSHAN ELECTRICAL AND LIGHTING CO. , LTD |
| 000543 | 皖能电力 | 安徽省皖能股份有限公司 | AN HUI WENERGY CO. ,LTD |
| 000544 | 中原环保 | 中原环保股份有限公司 | CENTRAL PLAINS ENVIRONMENT PROTECTION CO. ,LTD |
| 000545 | 金浦钛业 | 金浦钛业股份有限公司 | GPRO TITANIUM INDUSTRY CO. ,LTD |
| 000546 | 金圆股份 | 金圆水泥股份有限公司 | Jinyuan Cement Co. ,Ltd |
| 000547 | 航天发展 | 航天工业发展股份有限公司 | Addsino Co. ,Ltd |
| 000548 | 湖南投资 | 湖南投资集团股份有限公司 | HUNAN INVESTMENT GROUP CO. ,LTD |
| 000550 | 江铃汽车 | 江铃汽车股份有限公司 | JIANGLING MOTORS CO. , LTD |
| 000551 | 创元科技 | 创元科技股份有限公司 | CREATE TECHNOLOGY & SCIENCE CO. ,LTD |
| 000552 | 靖远煤电 | 甘肃靖远煤电股份有限公司 | GANSU JINGYUAN COAL INDUSTRY AND ELECTRICITY POWER CO. , LTD |
| 000553 | 沙隆达A | 湖北沙隆达股份有限公司 | HUBEI SANONDA CO. , LTD |
| 000554 | 泰山石油 | 中国石化山东泰山石油股份有限公司 | SINOPEC SHANDONG TAISHAN PETROLEUM CO. ,LTD. |
| 000555 | 神州信息 | 神州数码信息服务股份有限公司 | Digital China Information Service Company Ltd. |
| 000557 | 西部创业 | 宁夏西部创业实业股份有限公司 | Ningxia Western Venture Industrial Co. , Ltd. |
| 000558 | 莱茵体育 | 莱茵达体育发展股份有限公司 | LANDER SPORTS DEVELOPMENT CO. ,LTD |
| 000559 | 万向钱潮 | 万向钱潮股份有限公司 | WANXIANG QIANCHAO CO. ,LTD |
| 000560 | 昆百大A | 昆明百货大楼(集团)股份有限公司 | KUNMING SINOBRIGHT(GROUP) CO. ,LTD. |
| 000561 | 烽火电子 | 陕西烽火电子股份有限公司 | Shaanxi Fenghuo Electronics Co. , Ltd. |
| 000563 | 陕国投A | 陕西省国际信托股份有限公司 | SHAANXI INTERNATIONAL TRUST CO. ,LTD. |
| 000564 | 供销大集 | 供销大集集团股份有限公司 | CCOOP GROUP CO. ,LTD |
| 000565 | 渝三峡A | 重庆三峡油漆股份有限公司 | CHONGQING SANXIA PAINTS CO. ,LTD |
| 000566 | 海南海药 | 海南海药股份有限公司 | HAINAN HAIYAO CO. ,LTD |
| 000567 | 海德股份 | 海南海德实业股份有限公司 | HAINAN HAIDE INDUSTRY CO. ,LTD |

## (一)上市公司中英文名称对照表(续)

## DIRECTORY OF LISTED COMPANIES (CHINESE,ENGLISH) (Continued)

| 代码 Code | 公司简称 Company | 中文全称 Chinese Name | 英文全称 English Name |
|---|---|---|---|
| 000568 | 泸州老窖 | 泸州老窖股份有限公司 | LUZHOU LAO JIAO CO. ,LTD |
| 000570 | 苏常柴A | 常柴股份有限公司 | CHANGCHAI COMPANY,LIMITED |
| 000571 | 新大洲A | 新大洲控股股份有限公司 | SUNDIRO HOLDING CO. , LTD. |
| 000572 | 海马汽车 | 海马汽车集团股份有限公司 | HAIMA AUTOMOBILE GROUP CO. ,LTD |
| 000573 | 粤宏远A | 东莞宏远工业区股份有限公司 | DONGGUAN WINNERWAY INDUSTRIAL ZONE CO. ,LTD |
| 000576 | 广东甘化 | 江门甘蔗化工厂(集团)股份有限公司 | JIANGMEN SUGAR CANE CHEMICAL FACTORY(GROUP)CO. ,LTD |
| 000581 | 威孚高科 | 无锡威孚高科技集团股份有限公司 | WEIFU HIGH-TECHNOLOGY GROUP CO. ,LTD. |
| 000582 | 北部湾港 | 北部湾港股份有限公司 | Beibu Gulf Port Co. , Ltd. |
| 000584 | 哈工智能 | 江苏哈工智能机器人股份有限公司 | JIANGSU HAGONG INTELLIGENT ROBOT CO. ,LTD |
| 000585 | 东北电气 | 东北电气发展股份有限公司 | NORTHEAST ELECTRIC DEVELOPMENT COMPANY LIMITED |
| 000586 | 汇源通信 | 四川汇源光通信股份有限公司 | SICHUAN HUIYUAN OPTICAL COMMUNICATIONS CO. ,LTD. |
| 000587 | 金洲慈航 | 金洲慈航集团股份有限公司 | JINZHOU CIHANG GROUP CO. , LTD |
| 000589 | 黔轮胎A | 贵州轮胎股份有限公司 | GUI ZHOU TYRE CO. , LTD |
| 000590 | 启迪古汉 | 启迪古汉集团股份有限公司 | TUS-GUHAN GROUP CORP. , LTD. |
| 000591 | 太阳能 | 中节能太阳能股份有限公司 | CECEP Solar Energy Co. ,Ltd. |
| 000592 | 平潭发展 | 中福海峡(平潭)发展股份有限公司 | ZHONGFU STRAITS (PINGTAN) DEVELOPMENT COMPANY LIMITED |
| 000593 | 大通燃气 | 四川大通燃气开发股份有限公司 | SICHUAN DATONG GAS DEVELOPMENT CO. ,LTD. |
| 000595 | *ST宝实 | 宝塔实业股份有限公司 | BAOTA INDUSTRY CO. ,LTD. |
| 000596 | 古井贡酒 | 安徽古井贡酒股份有限公司 | ANHUI GUJING DISTILLERY CO. ,LTD |
| 000597 | 东北制药 | 东北制药集团股份有限公司 | NORTHEAST PHARMACEUTICAL GROUP CO. ,LTD |
| 000598 | 兴蓉环境 | 成都市兴蓉环境股份有限公司 | Chengdu Xingrong Environment Co. , Ltd. |
| 000599 | 青岛双星 | 青岛双星股份有限公司 | QINGDAO DOUBLESTAR CO,LTD. |
| 000600 | 建投能源 | 河北建投能源投资股份有限公司 | JOINTO ENERGY INVESTMENT CO. , LTD. HEBEI |
| 000601 | 韶能股份 | 广东韶能集团股份有限公司 | GUANGDONG SHAONENG GROUP CO. ,LTD |
| 000603 | 盛达矿业 | 盛达矿业股份有限公司 | Shengda Mining CO. ,LTD |
| 000605 | 渤海股份 | 渤海水业股份有限公司 | BOHAI WATER INDUSTRY CO. ,LTD |
| 000606 | 神州易桥 | 神州易桥信息服务股份有限公司 | Shenzhou Yiqiao Information Service Co, Ltd |
| 000607 | 华媒控股 | 浙江华媒控股股份有限公司 | Zhejiang Huamei Holding CO. , LTD. |
| 000608 | 阳光股份 | 阳光新业地产股份有限公司 | YANGGUANG CO. ,LTD. |
| 000609 | 绵石投资 | 北京绵石投资集团股份有限公司 | Beijing Soft Rock Investment Group Corporation |
| 000610 | 西安旅游 | 西安旅游股份有限公司 | Xi"an Tourism Co. , Ltd. |
| 000611 | 天首发展 | 内蒙古天首科技发展股份有限公司 | Inner Mongolia TianShou Technology&development, CO. ,LTD. |
| 000612 | 焦作万方 | 焦作万方铝业股份有限公司 | JiaoZuo WanFang Aluminum Manufacturing Co. , Ltd |
| 000613 | *ST东海A | 海南大东海旅游中心股份有限公司 | HAINAN DADONGHAI TOURISM CENTRE (HOLDINGS) CO. ,LTD. |
| 000615 | 京汉股份 | 京汉实业投资股份有限公司 | KINGHAND INDUSTRIAL INVESTMENT CO. ,LTD |
| 000616 | 海航投资 | 海航投资集团股份有限公司 | HNA INVESTMENT GROUP CO. ,LTD. |
| 000617 | 中油资本 | 中国石油集团资本股份有限公司 | CNPC Capital Company Limited |
| 000619 | 海螺型材 | 芜湖海螺型材科技股份有限公司 | WUHU CONCH PROFILES AND SCIENCE CO. , LTD |
| 000620 | 新华联 | 新华联文化旅游发展股份有限公司 | MACROLINK CULTURALTAINMENT DEVELOPMENT CO. , LTD. |
| 000622 | 恒立实业 | 恒立实业发展集团股份有限公司 | HENGLI INDUSTRIAL DEVELOPMENT GROUP CO. ,LTD |
| 000623 | 吉林敖东 | 吉林敖东药业集团股份有限公司 | Jilin Aodong Pharmaceutical Group Co. , Ltd. |
| 000625 | 长安汽车 | 重庆长安汽车股份有限公司 | Chongqing Changan Automobile Company Limited |
| 000626 | 远大控股 | 远大产业控股股份有限公司 | Grand Industrial Holding Co. , Ltd |
| 000627 | 天茂集团 | 天茂实业集团股份有限公司 | HUBEI BIOCAUSE PHARMACEUTICAL CO. ,LTD |
| 000628 | 高新发展 | 成都高新发展股份有限公司 | CHENGDU Hi-Tech DEVELOPMENT GROUP CO. ,LTD |
| 000629 | *ST钒钛 | 攀钢集团钒钛资源股份有限公司 | Pangang Group Vanadium Titanium & Resources Co. , Ltd. |
| 000630 | 铜陵有色 | 铜陵有色金属集团股份有限公司 | Tongling Nonferrous Metals Group Co. ,Ltd. |
| 000631 | 顺发恒业 | 顺发恒业股份公司 | SHUNFA HENGYE Corporation |
| 000632 | 三木集团 | 福建三木集团股份有限公司 | FUJIAN SANMU GROUP CO. ,LTD |
| 000633 | 合金投资 | 新疆合金投资股份有限公司 | XINJIANG HEJIN HOLDING CO. ,LTD |
| 000635 | 英力特 | 宁夏英力特化工股份有限公司 | NINGXIA YINGLITE CHEMICALS CO. ,LTD |
| 000636 | 风华高科 | 广东风华高新科技股份有限公司 | GUANDDONG FENGHUA ADVANCED TECHNOLOGY (HOLDING) CO. , LTD |
| 000637 | 茂化实华 | 茂名石化实华股份有限公司 | MAOMING PETRO-CHEMICAL SHIHUA CO. ,LTD |
| 000638 | 万方发展 | 万方城镇投资发展股份有限公司 | Vanfund Urban Investment&Development Co. ,Ltd. |
| 000639 | 西王食品 | 西王食品股份有限公司 | Xiwang Foodstuffs Co. ,Ltd. |

## (一)上市公司中英文名称对照表(续)

## DIRECTORY OF LISTED COMPANIES (CHINESE,ENGLISH) (Continued)

| 代码 Code | 公司简称 Company | 中文全称 Chinese Name | 英文全称 English Name |
|---|---|---|---|
| 000650 | 仁和药业 | 仁和药业股份有限公司 | RENHE PHARMACY CO. ,LTD |
| 000651 | 格力电器 | 珠海格力电器股份有限公司 | GREE ELECTRIC APPLIANCES,INC. OF ZHUHAI CO. ,LTD |
| 000652 | 泰达股份 | 天津泰达股份有限公司 | Tianjin TEDA CO. , Ltd. |
| 000655 | 金岭矿业 | 山东金岭矿业股份有限公司 | SHANDONG JINLING MINING CO. ,LTD |
| 000656 | 金科股份 | 金科地产集团股份有限公司 | JINKE PROPERTY GROUP CO. , LTD |
| 000657 | 中钨高新 | 中钨高新材料股份有限公司 | CHINA TUNGSTEN AND HIGHTECH MATERALS CO. ,LTD |
| 000659 | *ST中富 | 珠海中富实业股份有限公司 | ZHUHAI ZHONGFU ENTERPRISE CO. ,LTD |
| 000661 | 长春高新 | 长春高新技术产业(集团)股份有限公司 | Changchun High & New Technology Industry (Group) Inc. |
| 000662 | 天夏智慧 | 天夏智慧城市科技股份有限公司 | TEAMAX SMART CITY TECHNOLOGY CORPORATION LIMITED |
| 000663 | 永安林业 | 福建省永安林业(集团)股份有限公司 | FUJIAN YONGAN FORESTRY (GROUP) JOINT-STOCK CO. ,LTD |
| 000665 | 湖北广电 | 湖北省广播电视信息网络股份有限公司 | Hubei Radio & Television Information Network Co. , Ltd. |
| 000666 | 经纬纺机 | 经纬纺织机械股份有限公司 | JINGWEI TEXTILE MACHINERY CO. ,LTD. |
| 000667 | 美好置业 | 美好置业集团股份有限公司 | Myhome Real Estate Development Group CO. ,LTD. |
| 000668 | 荣丰控股 | 荣丰控股集团股份有限公司 | RONGFENG HOLDING GROUP CO. ,LTD |
| 000669 | 金鸿控股 | 金鸿控股集团股份有限公司 | Jinhong Holding Group Co. , Ltd. |
| 000670 | 盈 方 微 | 盈方微电子股份有限公司 | Infotmic co. ,ltd. |
| 000671 | 阳 光 城 | 阳光城集团股份有限公司 | Yango Group Co. , Ltd |
| 000672 | 上峰水泥 | 甘肃上峰水泥股份有限公司 | GANSU SHANGFENG CEMENT CO. , LTD |
| 000673 | 当代东方 | 当代东方投资股份有限公司 | Lead Eastern Investment Co. ,Ltd |
| 000676 | 智度股份 | 智度科技股份有限公司 | Genimous Technology CO. ,LTD |
| 000677 | 恒天海龙 | 恒天海龙股份有限公司 | CHTC HELON CO. ,LTD. |
| 000678 | 襄阳轴承 | 襄阳汽车轴承股份有限公司 | XIANGYANG AUTOMOBILE BEARING Co. , Ltd |
| 000679 | 大连友谊 | 大连友谊(集团)股份有限公司 | DALIAN FRIENDSHIP (Group)Co. ,Ltd. |
| 000680 | 山推股份 | 山推工程机械股份有限公司 | SHANTUI CONSTRUCTION MACHINERY CO. ,LTD |
| 000681 | 视觉中国 | 视觉(中国)文化发展股份有限公司 | VISUAL CHINA GROUP CO. ,LTD. |
| 000682 | 东方电子 | 东方电子股份有限公司 | Dongfang Electronics Co. ,Ltd |
| 000683 | 远兴能源 | 内蒙古远兴能源股份有限公司 | INNER MONGOLIA YUAN XING ENERGY COMPANY LIMITED |
| 000685 | 中山公用 | 中山公用事业集团股份有限公司 | ZHONGSHAN PUBLIC UTILITIES Group CO. ,LTD. |
| 000686 | 东北证券 | 东北证券股份有限公司 | NORTHEAST SECURITIES CO. ,LTD. |
| 000687 | 华讯方舟 | 华讯方舟股份有限公司 | Huaxun Fangzhou Co. ,Ltd |
| 000688 | 建新矿业 | 建新矿业股份有限责任公司 | Jianxin Mining Co. ,LTD |
| 000690 | 宝新能源 | 广东宝丽华新能源股份有限公司 | GUANGDONG BAOLIHUA NEW ENERGY STOCK CO. , LTD. |
| 000691 | 亚太实业 | 海南亚太实业发展股份有限公司 | HAINAN YATAI INDUSTRIAL DEVELOPMENT CO. ,LTD. |
| 000692 | 惠天热电 | 沈阳惠天热电股份有限公司 | SHENYANG HUITIAN THERMAL POWER CO. ,LTD |
| 000693 | *ST华泽 | 成都华泽钴镍材料股份有限公司 | CHENGDU HUAZE COBALT&NICKEL MATERIAL CO. , LTD |
| 000695 | 滨海能源 | 天津滨海能源发展股份有限公司 | TIANJIN BINHAI ENERGY & DEVELOPMENT CO. ,LTD |
| 000697 | 炼石有色 | 陕西炼石有色资源股份有限公司 | Shaanxi Ligeance Mineral Resources Co. ,Ltd. |
| 000698 | 沈阳化工 | 沈阳化工股份有限公司 | SHENYANG CHEMICAL INDUSTRY CO. ,LTD |
| 000700 | 模塑科技 | 江南模塑科技股份有限公司 | JIANGNAN MOULD & PLASTIC TECHNOLOGY CO. ,LTD |
| 000701 | 厦门信达 | 厦门信达股份有限公司 | XIAMEN XINDECO LTD. |
| 000702 | 正虹科技 | 湖南正虹科技发展股份有限公司 | Hunan Zhenghong Science and Technology Develop Co. , Ltd |
| 000703 | 恒逸石化 | 恒逸石化股份有限公司 | HENGYI PETROCHEMICAL CO. , LTD |
| 000705 | 浙江震元 | 浙江震元股份有限公司 | ZHEJIANG ZHENYUAN SHARE CO. ,LTD. |
| 000706 | 瓦 轴 B | 瓦房店轴承股份有限公司 | WAFANGDIAN BEARING COMPANY LIMITED |
| 000707 | 双环科技 | 湖北双环科技股份有限公司 | HUBEI SHUANGHUAN SCIENCE AND TECHNOLOGYSTOCK CO. ,LTD |
| 000708 | 大冶特钢 | 大冶特殊钢股份有限公司 | DAYE SPECIAL STEEL CO . ,LTD |
| 000709 | 河钢股份 | 河钢股份有限公司 | HESTEEL COMPANY LIMITED |
| 000710 | 贝瑞基因 | 成都市贝瑞和康基因技术股份有限公司 | Berry Genomics Co. ,Ltd |
| 000711 | 京蓝科技 | 京蓝科技股份有限公司 | Kingland Technology Co. ,Ltd. |
| 000712 | 锦龙股份 | 广东锦龙发展股份有限公司 | GUANGDONG GOLDEN DRAGON DEVELOPMENT INC. |
| 000713 | 丰乐种业 | 合肥丰乐种业股份有限公司 | HEFEI FENGLE SEED CO. ,LTD. |
| 000715 | 中兴商业 | 中兴-沈阳商业大厦(集团)股份有限公司 | ZHONGXING SHENYANG COMMERCIAL BUILDING GROUP CO. ,LTD |
| 000716 | 黑 芝 麻 | 南方黑芝麻集团股份有限公司 | NANFANG BLACK SESAME GROUP CO. ,LTD |
| 000717 | 韶钢松山 | 广东韶钢松山股份有限公司 | SGIS Songshan Co. , Ltd. |
| 000718 | 苏宁环球 | 苏宁环球股份有限公司 | Suning Universal Co. ,Ltd. |

## (一)上市公司中英文名称对照表(续)

## DIRECTORY OF LISTED COMPANIES (CHINESE,ENGLISH) (Continued)

| 代码 Code | 公司简称 Company | 中文全称 Chinese Name | 英文全称 English Name |
|---|---|---|---|
| 000719 | 大地传媒 | 中原大地传媒股份有限公司 | Central China Land Media CO. ,LTD |
| 000720 | 新能泰山 | 山东新能泰山发电股份有限公司 | SHANDONG XINNENG TAISHAN POWER GENERATION CO. ,LTD. |
| 000721 | 西安饮食 | 西安饮食股份有限公司 | Xi"AN CATERING CO. , LTD. |
| 000722 | 湖南发展 | 湖南发展集团股份有限公司 | HUNAN DEVELOPMENT GROUP CO. ,LTD |
| 000723 | 美锦能源 | 山西美锦能源股份有限公司 | SHANXI MEIJIN ENERGY CO. ,LTD |
| 000725 | 京东方A | 京东方科技集团股份有限公司 | BOE TECHNOLOGY GROUP CO. , LTD |
| 000726 | 鲁 泰 A | 鲁泰纺织股份有限公司 | LU THAI TEXTILE CO. , LTD |
| 000727 | 华东科技 | 南京华东电子信息科技股份有限公司 | NANJING HUADONG ELECTRONICS INFORMATION & TECHNOLOGY CO. ,LTD |
| 000728 | 国元证券 | 国元证券股份有限公司 | GUOYUAN SECURITIES COMPANY LIMITED |
| 000729 | 燕京啤酒 | 北京燕京啤酒股份有限公司 | BEIJING YANJING BREWERY CO. ,LTD |
| 000731 | 四川美丰 | 四川美丰化工股份有限公司 | SICHUAN MEIFENG CHEMICAL INDUSTRY CO. , LTD |
| 000732 | 泰禾集团 | 泰禾集团股份有限公司 | THAIHOT GROUP CO. ,LTD |
| 000733 | 振华科技 | 中国振华(集团)科技股份有限公司 | CHINA ZHENHUA(GROUP) SCIENCE& TECHNOLOGY CO. ,LTD |
| 000735 | 罗 牛 山 | 罗牛山股份有限公司 | Luoniushan Co. , Ltd. |
| 000736 | 中交地产 | 中交地产股份有限公司 | CCCG Real Estate Corporation Limited |
| 000737 | 南风化工 | 南风化工集团股份有限公司 | NAFINE CHEMICAL INDUSTRY GROUP CO. ,LTD |
| 000738 | 航发控制 | 中国航发动力控制股份有限公司 | AECC AERO - ENGINE CONTROL CO. ,LTD. |
| 000739 | 普洛药业 | 普洛药业股份有限公司 | Apeloa Pharmaceutical Co. ,Ltd. |
| 000750 | 国海证券 | 国海证券股份有限公司 | SEALAND SECURITIES CO. , LTD. |
| 000751 | 锌业股份 | 葫芦岛锌业股份有限公司 | HULUDAO ZINC INDUSTRY CO. ,LTD |
| 000752 | 西藏发展 | 西藏银河科技发展股份有限公司 | TIBET GALAXY SCIENCE & TECHNOLOGY DEVELOPMENT CO. ,LTD |
| 000753 | 漳州发展 | 福建漳州发展股份有限公司 | Fujian Zhangzhou Development Co. ,Ltd |
| 000755 | *ST三维 | 山西三维集团股份有限公司 | SHANXI SANWEI GROUP CO. ,LTD |
| 000756 | 新华制药 | 山东新华制药股份有限公司 | SHANDONG XINHUA PHARMACEUTICAL COMPANY LIMITED |
| 000757 | 浩物股份 | 四川浩物机电股份有限公司 | SICHUAN HAOWU ELECTROMECHANICAL CO. ,LTD. |
| 000758 | 中色股份 | 中国有色金属建设股份有限公司 | China Nonferrous Metal Industry"s Foreign Engineering and Construction Co. , Ltd. |
| 000759 | 中百集团 | 中百控股集团股份有限公司 | ZHONGBAI HOLDINGS GROUP CO. ,LTD. |
| 000760 | 斯 太 尔 | 斯太尔动力股份有限公司 | Steyr Motors corp. |
| 000761 | 本钢板材 | 本钢板材股份有限公司 | BENGANG STEEL PLATES CO. ,LTD |
| 000762 | 西藏矿业 | 西藏矿业发展股份有限公司 | TIBET MINERAL DEVELOPMENT CO. ,LTD |
| 000766 | 通化金马 | 通化金马药业集团股份有限公司 | TONGHUA GOLDEN - HORSE PHARMACEUTICAL INDUSTRY CO,LTD |
| 000767 | 漳泽电力 | 山西漳泽电力股份有限公司 | SHANXI ZHANGZE ELECTRIC POWER CO. ,LTD |
| 000768 | 中航飞机 | 中航飞机股份有限公司 | AVIC AIRCRAFT Co. ,Ltd. |
| 000771 | 杭汽轮B | 杭州汽轮机股份有限公司 | HANGZHOU STEAM TURBINE CO. ,LTD |
| 000776 | 广发证券 | 广发证券股份有限公司 | GF SECURITIES CO. ,LTD |
| 000777 | 中核科技 | 中核苏阀科技实业股份有限公司 | SUFA Technology Industry Co. ,Ltd. ,CNNC. |
| 000778 | 新兴铸管 | 新兴铸管股份有限公司 | XINXING DUCTILE IRON PIPES CO. , LTD |
| 000779 | 三毛派神 | 兰州三毛实业股份有限公司 | LANZHOU SANMAO INDUSTRIAL CO. ,LTD |
| 000780 | *ST平能 | 内蒙古平庄能源股份有限公司 | Inner Mongolia PingZhuang Energy Resources CO. ,LTD |
| 000782 | 美达股份 | 广东新会美达锦纶股份有限公司 | GUANGDONG XINHUI MEIDA NYLON CO. , LTD |
| 000783 | 长江证券 | 长江证券股份有限公司 | Changjiang Securities Co. , LTD |
| 000785 | 武汉中商 | 武汉中商集团股份有限公司 | WUHAN ZHONGNAN COMMERCIAL GROUP CO. ,LTD |
| 000786 | 北新建材 | 北新集团建材股份有限公司 | BEIJING NEW BUILDING MATERIALS PUBLIC LIMITED COMPANY |
| 000788 | 北大医药 | 北大医药股份有限公司 | PKU HealthCare Corp. , Ltd. |
| 000789 | 万 年 青 | 江西万年青水泥股份有限公司 | JIANGXI WANNIANQING CEMENT CO. ,LTD |
| 000790 | 泰合健康 | 成都泰合健康科技集团股份有限公司 | Chengdu Taihe health technology group Inc. ,Ltd |
| 000791 | 甘肃电投 | 甘肃电投能源发展股份有限公司 | GEPIC Energy Development Co. , Ltd. |
| 000792 | 盐湖股份 | 青海盐湖工业股份有限公司 | Qinghai Salt Lake Industry Co. , Ltd. |
| 000793 | 华闻传媒 | 华闻传媒投资集团股份有限公司 | China Media Group |
| 000795 | 英 洛 华 | 英洛华科技股份有限公司 | INNUOVO TECHNOLOGY CO. ,LTD. |
| 000796 | 凯撒旅游 | 海航凯撒旅游集团股份有限公司 | HNA - CAISSA TRAVEL GROUP CO. ,LTD. |
| 000797 | 中国武夷 | 中国武夷实业股份有限公司 | CHINA WUYI CO. ,LTD |
| 000798 | 中水渔业 | 中水集团远洋股份有限公司 | CNFC OVERSEAS FISHERIES CO. ,LTD |
| 000799 | 酒 鬼 酒 | 酒鬼酒股份有限公司 | JIUGUI LIQUOR CO. , LTD. |
| 000800 | 一汽轿车 | 一汽轿车股份有限公司 | FAW CAR CO. ,LTD |

## (一)上市公司中英文名称对照表(续)

## DIRECTORY OF LISTED COMPANIES (CHINESE,ENGLISH) (Continued)

| 代码 Code | 公司简称 Company | 中文全称 Chinese Name | 英文全称 English Name |
|---|---|---|---|
| 000801 | 四川九洲 | 四川九洲电器股份有限公司 | SICHUAN JIUZHOU ELECTRONIC CO., LTD |
| 000802 | 北京文化 | 北京京西文化旅游股份有限公司 | BEIJING JINGXI CULTURE&TOURISM CO. ,LTD |
| 000803 | *ST金宇 | 四川金宇汽车城(集团)股份有限公司 | SICHUAN JINYU AUTOMOBILE CITY(GROUP)CO. ,LTD |
| 000806 | 银河生物 | 北海银河生物产业投资股份有限公司 | Galaxy Biomedical Investment Co. ,Ltd. |
| 000807 | 云铝股份 | 云南铝业股份有限公司 | YUNNAN ALUMINIUM CO. ,LTD |
| 000809 | *ST新城 | 铁岭新城投资控股股份有限公司 | TIELING NEWCITY INVESTMENT HOLDING LIMITED |
| 000810 | 创维数字 | 创维数字股份有限公司 | SKYWORTH DIGITAL CO. ,LTD. |
| 000811 | 冰轮环境 | 冰轮环境技术股份有限公司 | Moon Environment Technology Co. ,Ltd. |
| 000812 | 陕西金叶 | 陕西金叶科教集团股份有限公司 | SHAANXI JINYE SCIENCE TECHNOLOGY AND EDUCATION GROUP CO. ,LTD |
| 000813 | 德展健康 | 德展大健康股份有限公司 | Dezhan Healthcare Company Limited |
| 000815 | 美利云 | 中冶美利云产业投资股份有限公司 | MCC MEILI CLOUD COMPUTING INDUSTRY INVESTMENT CO., LTD |
| 000816 | 智慧农业 | 江苏农华智慧农业科技股份有限公司 | JIANGSU NONGHUA INTELLIGENT AGRICULTURE TECHNOLOGY CO. ,LTD. |
| 000818 | 方大化工 | 方大锦化化工科技股份有限公司 | FANGDA JINHUA CHEMICAL TECHNOLOGY CO. ,LTD |
| 000819 | 岳阳兴长 | 岳阳兴长石化股份有限公司 | YUEYANG XINGCHANG PETRO-CHEMICAL CO. ,LTD. |
| 000820 | 神雾节能 | 神雾节能股份有限公司 | Shenwu Energy Saving Co., Ltd. |
| 000821 | 京山轻机 | 湖北京山轻工机械股份有限公司 | J.S. Corrugating Machinery Co., Ltd |
| 000822 | 山东海化 | 山东海化股份有限公司 | SHANDONG HAIHUA CO. ,LTD |
| 000823 | 超声电子 | 广东汕头超声电子股份有限公司 | GUANGDONG GOWORLD CO., LTD |
| 000825 | 太钢不锈 | 山西太钢不锈钢股份有限公司 | SHANXI TAIGANG STAINLESS STEEL CO. LTD |
| 000826 | 启迪桑德 | 启迪桑德环境资源股份有限公司 | TUS-SOUND ENVIRONMENTAL RESOURCES CO., LTD. |
| 000828 | 东莞控股 | 东莞发展控股股份有限公司 | DONGGUAN DEVELOPMENT (HOLDINGS) CO., LTD |
| 000829 | 天音控股 | 天音通信控股股份有限公司 | Telling Telecommunication Holding Co. ,Ltd. |
| 000830 | 鲁西化工 | 鲁西化工集团股份有限公司 | Luxi Chemical Group Co. ,Ltd. |
| 000831 | 五矿稀土 | 五矿稀土股份有限公司 | CHINA MINMETALS RARE EARTH CO. ,LTD. |
| 000833 | 贵糖股份 | 广西贵糖(集团)股份有限公司 | GUANGXI GUITANG (GROUP) CO., LTD. |
| 000835 | 长城动漫 | 长城国际动漫游戏股份有限公司 | Great Wall International ACG Co., Ltd. |
| 000836 | 鑫茂科技 | 天津鑫茂科技股份有限公司 | TIANJIN XINMAO SCIENCE&TECHNOLOGY CO. ,LTD |
| 000837 | 秦川机床 | 秦川机床工具集团股份公司 | Qinchuan Machine Tool & Tool Group Share Co., Ltd |
| 000838 | 财信发展 | 财信国兴地产发展股份有限公司 | CASIN Guoxing Property Development Co., Ltd. |
| 000839 | 中信国安 | 中信国安信息产业股份有限公司 | CITIC GUOAN INFORMATION INDUSTRY CO., LTD |
| 000848 | 承德露露 | 河北承德露露股份有限公司 | HEBEI CHENGDE LOLO CO. ,LTD |
| 000850 | 华茂股份 | 安徽华茂纺织股份有限公司 | ANHUI HUAMAO TEXTILE CO. ,LTD |
| 000851 | 高鸿股份 | 大唐高鸿数据网络技术股份有限公司 | GOHIGH DATA NETWORKS TECHNOLOGY CO. ,LTD |
| 000852 | 石化机械 | 中石化石油机械股份有限公司 | Sinopec Oilfield Equipment Corporation |
| 000856 | 冀东装备 | 唐山冀东装备工程股份有限公司 | TANGSHAN JIDONG EQUIPMENT ENGINEERING CO., LTD. |
| 000858 | 五粮液 | 宜宾五粮液股份有限公司 | WULIANGYE YIBIN CO. ,LTD. |
| 000859 | 国风塑业 | 安徽国风塑业股份有限公司 | ANHUI GUOFENG PLASTIC INDUSTRY CO., LTD |
| 000860 | 顺鑫农业 | 北京顺鑫农业股份有限公司 | BEIJING SHUNXIN AGRICULTURE CO. ,LTD |
| 000861 | 海印股份 | 广东海印集团股份有限公司 | GUANGDONG HIGHSUN GROUP CO. ,LTD. |
| 000862 | 银星能源 | 宁夏银星能源股份有限公司 | Ning Xia Yin Xing Energy Co. ,Ltd. |
| 000863 | 三湘印象 | 三湘印象股份有限公司 | SANXIANG IMPRESSION CO. ,LTD |
| 000868 | 安凯客车 | 安徽安凯汽车股份有限公司 | ANHUI ANKAI AUTOMOBILE CO. ,LTD |
| 000869 | 张裕A | 烟台张裕葡萄酿酒股份有限公司 | YANTAI CHANGYU PIONEER WINE COMPANY LIMITED |
| 000875 | 吉电股份 | 吉林电力股份有限公司 | JILIN ELECTRIC POWER CO. ,LTD. |
| 000876 | 新希望 | 新希望六和股份有限公司 | New Hope Liuhe Co., Ltd. |
| 000877 | 天山股份 | 新疆天山水泥股份有限公司 | XINJIANG TIANSHAN CEMENT CO. ,LTD |
| 000878 | 云南铜业 | 云南铜业股份有限公司 | YUNNAN COPPER CO. ,LTD. |
| 000880 | 潍柴重机 | 潍柴重机股份有限公司 | Weichai Heavy Machinery Co., Ltd. |
| 000881 | 中广核技 | 中广核核技术发展股份有限公司 | CGN Nuclear Technology Development Co., Ltd. |
| 000882 | 华联股份 | 北京华联商厦股份有限公司 | BEIJING HUALIAN DEPARTMENT STORE CO. ,LTD |
| 000883 | 湖北能源 | 湖北能源集团股份有限公司 | Hubei Energy Group Co. ,Ltd |
| 000885 | 同力水泥 | 河南同力水泥股份有限公司 | Henan Tongli Cement Co. ,Ltd |
| 000886 | 海南高速 | 海南高速公路股份有限公司 | HAINAN EXPRESSWAY CO., LTD |
| 000887 | 中鼎股份 | 安徽中鼎密封件股份有限公司 | ANHUI ZHONGDING SEALING PARTS CO. ,LTD |
| 000888 | 峨眉山A | 峨眉山旅游股份有限公司 | EMEI SHAN TOURISM CO. ,LTD |

## (一)上市公司中英文名称对照表(续)

## DIRECTORY OF LISTED COMPANIES (CHINESE,ENGLISH) (Continued)

| 代码 Code | 公司简称 Company | 中文全称 Chinese Name | 英文全称 English Name |
|---|---|---|---|
| 000889 | 茂业通信 | 茂业通信网络股份有限公司 | Maoye Communication and Network Co. ,Ltd |
| 000890 | 法 尔 胜 | 江苏法尔胜股份有限公司 | JIANGSU FASTEN CO. ,LTD |
| 000892 | 欢瑞世纪 | 欢瑞世纪联合股份有限公司 | H&R CENTURY UNION CORPORATION |
| 000893 | 东凌国际 | 广州东凌国际投资股份有限公司 | DONLINKS INTERNATIONAL INVESTMENT CO. , LTD. |
| 000895 | 双汇发展 | 河南双汇投资发展股份有限公司 | HENAN SHUANGHUI INVESTMENT & DEVELOPMENT CO. ,LTD |
| 000897 | 津滨发展 | 天津津滨发展股份有限公司 | TIANJIN JINBIN DEVELOPMENT CO. , LTD |
| 000898 | 鞍钢股份 | 鞍钢股份有限公司 | ANGANG STEEL CO. ,LTD |
| 000899 | 赣能股份 | 江西赣能股份有限公司 | JIANGXI GANNENG CO. ,LTD |
| 000900 | 现代投资 | 现代投资股份有限公司 | XIANDAI INVESTMENT CO. , LTD |
| 000901 | 航天科技 | 航天科技控股集团股份有限公司 | AEROSPACE HI - TECH HOLDING GROUP CO. , LTD. |
| 000902 | 新 洋 丰 | 湖北新洋丰肥业股份有限公司 | HUBEI XINYANGFENG FERTILIZER Co. , Ltd. |
| 000903 | 云内动力 | 昆明云内动力股份有限公司 | KUNMING YUNNEI POWER CO. , LTD. |
| 000905 | 厦门港务 | 厦门港务发展股份有限公司 | XIAMEN PORT DEVELOPMENT CO. , LTD. |
| 000906 | 浙商中拓 | 浙商中拓集团股份有限公司 | ZHESHANG Development Group Co. ,LTD. |
| 000908 | 景峰医药 | 湖南景峰医药股份有限公司 | Hunan Jingfeng Pharmaceutical Co. ,Ltd. |
| 000909 | 数源科技 | 数源科技股份有限公司 | SOYEA TECHNOLOGY CO. , LTD |
| 000910 | 大亚圣象 | 大亚圣象家居股份有限公司 | Dare Power Dekor Home Co. ,Ltd. |
| 000911 | 南宁糖业 | 南宁糖业股份有限公司 | NANNING SUGAR INDUSTRY CO. ,LTD |
| 000912 | *ST天化 | 四川泸天化股份有限公司 | SICHUAN LUTIANHUA CO. ,LTD |
| 000913 | 钱江摩托 | 浙江钱江摩托股份有限公司 | ZHEJIANG QIANJIANG MOTORCYCLE CO. ,LTD. |
| 000915 | 山大华特 | 山东山大华特科技股份有限公司 | SHANDONG SHANDA WIT SCIENCE AND TECHNOLOGY CO. , LTD |
| 000917 | 电广传媒 | 湖南电广传媒股份有限公司 | HUNAN TV&BROADCAST INTERMEDIARY CO. , LTD. |
| 000918 | 嘉 凯 城 | 嘉凯城集团股份有限公司 | China Calxon Group Co. , Ltd. |
| 000919 | 金陵药业 | 金陵药业股份有限公司 | JINLING PHARMACEUTICAL CO. ,LTD |
| 000920 | 南方汇通 | 南方汇通股份有限公司 | SOUTH HUITON CO. ,LTD |
| 000921 | 海信科龙 | 海信科龙电器股份有限公司 | HISENSE KELON ELECTRICAL HOLDINGS CO. , LTD |
| 000922 | *ST佳电 | 哈尔滨电气集团佳木斯电机股份有限公司 | Harbin Electric Corporation Jiamusi Electric Machine CO. ,Ltd |
| 000923 | 河北宣工 | 河北宣化工程机械股份有限公司 | Xuanhua Construction Machinery Co. , Ltd |
| 000925 | 众合科技 | 浙江众合科技股份有限公司 | UniTTEC Co. , Ltd. |
| 000926 | 福星股份 | 湖北福星科技股份有限公司 | HUBEI FUXING SCIENCE AND TECHNOLOGY CO. ,LTD |
| 000927 | 一汽夏利 | 天津一汽夏利汽车股份有限公司 | TIANJIN FAW XIALI AUTOMOBILE CO. ,LTD |
| 000928 | 中钢国际 | 中钢国际工程技术股份有限公司 | Sinosteel Engineering & Technology Co. , Ltd. |
| 000929 | 兰州黄河 | 兰州黄河企业股份有限公司 | LANZHOU HUANGHE ENTERPRISE CO. , LTD. |
| 000930 | 中粮生化 | 中粮生物化学(安徽)股份有限公司 | COFCO BIOCHEMICAL (ANHUI) CO. ,LTD |
| 000931 | 中 关 村 | 北京中关村科技发展(控股)股份有限公司 | BEIJING CENTERGATE TECHNOLOGIES (HOLDING) CO. , LTD |
| 000932 | *ST华菱 | 湖南华菱钢铁股份有限公司 | HUNAN VALIN STEEL CO. ,LTD |
| 000933 | 神火股份 | 河南神火煤电股份有限公司 | HENAN SHENHUO COAL & POWER CO. ,LTD |
| 000935 | 四川双马 | 四川双马水泥股份有限公司 | SICHUAN SHUANGMA CEMENT CO. LTD |
| 000936 | 华西股份 | 江苏华西村股份有限公司 | JIANGSU HUAXICUN CO. , LTD. |
| 000937 | 冀中能源 | 冀中能源股份有限公司 | Jizhong Energy Resources Co. , Ltd. |
| 000938 | 紫光股份 | 紫光股份有限公司 | Unisplendour Corporation Limited |
| 000939 | 凯迪生态 | 凯迪生态环境科技股份有限公司 | KAIDI ECOLOGICAL AND ENVIRONMENTAL TECHNOLOGY CO. ,LTD |
| 000948 | 南天信息 | 云南南天电子信息产业股份有限公司 | YUNNAN NANTIAN ELECTRONICS INFORMATION CO. ,LTD |
| 000949 | 新乡化纤 | 新乡化纤股份有限公司 | XINXIANG CHEMICAL FIBER CO. , LTD |
| 000950 | *ST建峰 | 重庆建峰化工股份有限公司 | CHONGQING JIANFENG CHEMICAL CO. ,LTD |
| 000951 | 中国重汽 | 中国重汽集团济南卡车股份有限公司 | SINOTRUK Jinan Truck CO. , LTD. |
| 000952 | 广济药业 | 湖北广济药业股份有限公司 | HUBEI GUANGJI PHARMACEUTICAL CO. , LTD |
| 000953 | *ST河化 | 广西河池化工股份有限公司 | GUANGXI HECHI CHEMICAL CO. ,LTD |
| 000955 | 欣龙控股 | 欣龙控股(集团)股份有限公司 | XINLONG HOLDING (GROUP) CO. , LTD. |
| 000957 | 中通客车 | 中通客车控股股份有限公司 | ZHONGTONG BUS HOLDING CO. ,LTD |
| 000958 | 东方能源 | 石家庄东方能源股份有限公司 | SPIC SHIJIAZHUANG DONGFANG ENERGY CORPORATION |
| 000959 | 首钢股份 | 北京首钢股份有限公司 | BEIJING SHOUGANG CO. ,LTD |
| 000960 | 锡业股份 | 云南锡业股份有限公司 | Yunnan Tin Co. , Ltd. |
| 000961 | 中南建设 | 江苏中南建设集团股份有限公司 | Jiangsu Zhongnan Construction Group CO. ,LTD |
| 000962 | 东方钽业 | 宁夏东方钽业股份有限公司 | NINGXIA ORIENT TANTALUM INDUSTRY CO. ,LTD |

## (一)上市公司中英文名称对照表(续)

## DIRECTORY OF LISTED COMPANIES (CHINESE,ENGLISH) (Continued)

| 代码 Code | 公司简称 Company | 中文全称 Chinese Name | 英文全称 English Name |
|---|---|---|---|
| 000963 | 华东医药 | 华东医药股份有限公司 | HUADONG MEDICINE CO. ,LTD |
| 000965 | 天保基建 | 天津天保基建股份有限公司 | Tianjin Tianbao Infrastructure Co. . Ltd |
| 000966 | 长源电力 | 国电长源电力股份有限公司 | GUODIAN CHANGYUAN ELECTRIC POWER CO. ,LTD. |
| 000967 | 盈峰环境 | 盈峰环境科技集团股份有限公司 | Infore Environment Technology Group Co. Ltd. |
| 000968 | 蓝焰控股 | 山西蓝焰控股股份有限公司 | Shanxi Blue Flame Holding Company Limited |
| 000969 | 安泰科技 | 安泰科技股份有限公司 | ADVANCED TECHNOLOGY & MATERIALS CO. ,LTD |
| 000970 | 中科三环 | 北京中科三环高技术股份有限公司 | BEIJING ZHONG KE SAN HUAN HIGH - TECH CO. , LTD |
| 000971 | 高升控股 | 高升控股股份有限公司 | GOSUN HOLDING CO. , LTD. |
| 000972 | *ST中基 | 中基健康产业股份有限公司 | CHALKIS HEALTH INDUSTRY CO. ,LTD |
| 000973 | 佛塑科技 | 佛山佛塑科技集团股份有限公司 | FSPG HI - TECH CO. , LTD |
| 000975 | 银泰资源 | 银泰资源股份有限公司 | Yintai Resources Co. ,Ltd. |
| 000976 | 华铁股份 | 广东华铁通达高铁装备股份有限公司 | Guangdong Huatie Tongda High - speed Railway Equipment Corporation |
| 000977 | 浪潮信息 | 浪潮电子信息产业股份有限公司 | Inspur Electronic Information Industry Co. ,Ltd |
| 000978 | 桂林旅游 | 桂林旅游股份有限公司 | Guilin Tourism Co. , Ltd. |
| 000979 | 中弘股份 | 中弘控股股份有限公司 | ZHONGHONG HOLDING CO. ,LTD. |
| 000980 | 众泰汽车 | 众泰汽车股份有限公司 | ZOTYE AUTOMOBILE CO. , LTD |
| 000981 | 银亿股份 | 银亿房地产股份有限公司 | YINYI REAL ESTATE CO,LTD |
| 000982 | *ST中绒 | 宁夏中银绒业股份有限公司 | NINGXIA ZHONGYIN CASHMERE CO. ,LTD |
| 000983 | 西山煤电 | 山西西山煤电股份有限公司 | SHANXI XISHAN COAL AND ELECTRICITY POWER CO. ,LTD |
| 000985 | 大庆华科 | 大庆华科股份有限公司 | DAQING HUAKE CO. ,LTD |
| 000986 | 粤华包B | 佛山华新包装股份有限公司 | FOSHAN HUAXIN PACKAGING CO. ,LTD. |
| 000987 | 越秀金控 | 广州越秀金融控股集团股份有限公司 | GUANGZHOU YUEXIU FINANCIAL HOLDINGS GROUP CO. , LTD |
| 000988 | 华工科技 | 华工科技产业股份有限公司 | HUAGONG TECH COMPANY LIMITED |
| 000989 | 九 芝 堂 | 九芝堂股份有限公司 | JIUZHITANG CO. ,LTD |
| 000990 | 诚志股份 | 诚志股份有限公司 | CHENGZHI CO. , LTD. |
| 000992 | 中 鲁 B | 山东省中鲁远洋渔业股份有限公司 | Shandong Zhonglu Oceanic Fisheries Company Limited |
| 000993 | 闽东电力 | 福建闽东电力股份有限公司 | FUJIAN MINDONG ELECTRIC POWER CO. ,LTD |
| 000995 | 皇台酒业 | 甘肃皇台酒业股份有限公司 | GANSU HUANGTAI WINE — MARKETING INDUSTRY CO. ,LTD |
| 000996 | 中国中期 | 中国中期投资股份有限公司 | CHINA CIFCO INVESTMENT CO. ,LTD |
| 000997 | 新 大 陆 | 福建新大陆电脑股份有限公司 | FUJIAN NEWLAND COMPUTER CO. ,LTD |
| 000998 | 隆平高科 | 袁隆平农业高科技股份有限公司 | YUAN LONGPING HIGH - TECH AGRICULTURE CO. ,LTD |
| 000999 | 华润三九 | 华润三九医药股份有限公司 | China Resources Sanjiu Medical & Pharmaceutical Co. , Ltd. |
| 001696 | 宗申动力 | 重庆宗申动力机械股份有限公司 | CHONGQING ZONGSHEN POWER MACHINERY CO. ,LTD |
| 001896 | 豫能控股 | 河南豫能控股股份有限公司 | HENAN YUNENG HOLDINGS CO. , LTD |
| 001965 | 招商公路 | 招商局公路网络科技控股股份有限公司 | China Merchants Expressway Network Technology Holdings Co. , Ltd. |
| 001979 | 招商蛇口 | 招商局蛇口工业区控股股份有限公司 | CHINA MERCHANTS SHEKOU INDUSTRIAL ZONE HOLDINGS CO. ,LTD |
| 002001 | 新 和 成 | 浙江新和成股份有限公司 | Zhejiang NHU Company Ltd. |
| 002002 | 鸿达兴业 | 鸿达兴业股份有限公司 | Hongda Xingye Co. ,Ltd. |
| 002003 | 伟星股份 | 浙江伟星实业发展股份有限公司 | Zhejiang Weixing Industrial Development Co. , Ltd. |
| 002004 | 华邦健康 | 华邦生命健康股份有限公司 | HUAPONT LIFE SCIENCES CO. , LTD. |
| 002005 | 德豪润达 | 广东德豪润达电气股份有限公司 | Elec - Tech International Co. , Ltd. |
| 002006 | 精功科技 | 浙江精功科技股份有限公司 | ZHEJIANG JINGGONG SCIENCE & TECHNOLOGY Co. ,LTD |
| 002007 | 华兰生物 | 华兰生物工程股份有限公司 | Hualan Biological Engineering Inc. |
| 002008 | 大族激光 | 大族激光科技产业集团股份有限公司 | Han's Laser Technology Industry Group Co. , Ltd. |
| 002009 | 天奇股份 | 天奇自动化工程股份有限公司 | Miracle Automation Engineering Co. ,Ltd. |
| 002010 | 传化智联 | 传化智联股份有限公司 | Transfar Zhilian Co. ,Ltd. |
| 002011 | 盾安环境 | 浙江盾安人工环境股份有限公司 | ZHEJIANG DUN"AN ARTIFICIAL ENVIRONMENT CO. , LTD. |
| 002012 | 凯恩股份 | 浙江凯恩特种材料股份有限公司 | Zhejiang Kan Specialities Material Co. , Ltd. |
| 002013 | 中航机电 | 中航工业机电系统股份有限公司 | AVIC Electromechanical Systems Co. , Ltd. |
| 002014 | 永新股份 | 黄山永新股份有限公司 | HUANGSHAN NOVEL Co. , Ltd. |
| 002015 | 霞客环保 | 江苏霞客环保色纺股份有限公司 | XIAKE COLOR SPINNING Co. , Ltd. |
| 002016 | 世荣兆业 | 广东世荣兆业股份有限公司 | Guangdong Shirongzhaoye Co. ,Ltd |
| 002017 | 东信和平 | 东信和平科技股份有限公司 | Eastcompeace Technology Co. , Ltd |
| 002018 | 华信国际 | 安徽华信国际控股股份有限公司 | CEFC ANHUI INTERNATIONAL HOLDING CO. ,LTD. |
| 002019 | 亿帆医药 | 亿帆医药股份有限公司 | YIFAN PHARMACEUTICAL CO. ,LTD |

## (一)上市公司中英文名称对照表(续)

## DIRECTORY OF LISTED COMPANIES (CHINESE,ENGLISH) (Continued)

| 代码 Code | 公司简称 Company | 中文全称 Chinese Name | 英文全称 English Name |
|---|---|---|---|
| 002020 | 京新药业 | 浙江京新药业股份有限公司 | ZHEJIANG JINGXIN PHARMACEUTICAL Co. , Ltd. |
| 002021 | 中捷资源 | 中捷资源投资股份有限公司 | ZOJE RESOURCES INVESTMENT CO. ,LTD. |
| 002022 | 科华生物 | 上海科华生物工程股份有限公司 | SHANGHAI KEHUA BIO - ENGINEERING CO. ,LTD. |
| 002023 | 海特高新 | 四川海特高新技术股份有限公司 | Sichuan Haite High - tech Co. ,Ltd. |
| 002024 | 苏宁云商 | 苏宁云商集团股份有限公司 | SUNING COMMERCE GROUP CO. , LTD. |
| 002025 | 航天电器 | 贵州航天电器股份有限公司 | Guizhou Space Appliance Co. , Ltd. |
| 002026 | 山东威达 | 山东威达机械股份有限公司 | SHANDONG WEIDA MACHINERY Co. , Ltd. |
| 002027 | 分众传媒 | 分众传媒信息技术股份有限公司 | Focus Media Information Technology Co. ,Ltd |
| 002028 | 思源电气 | 思源电气股份有限公司 | Sieyuan Electric Co. , Ltd. |
| 002029 | 七 匹 狼 | 福建七匹狼实业股份有限公司 | FUJIAN SEPTWOLVES INDUSTRY CO. , LTD. |
| 002030 | 达安基因 | 中山大学达安基因股份有限公司 | DA AN GENE CO. , LTD. OF SUN YAT - SEN UNIVERSITY |
| 002031 | 巨轮智能 | 巨轮智能装备股份有限公司 | GREATOO INTELLIGENT EQUIPMENT INC. |
| 002032 | 苏 泊 尔 | 浙江苏泊尔股份有限公司 | ZHE JIANG SUPOR Co. , Ltd. |
| 002033 | 丽江旅游 | 丽江玉龙旅游股份有限公司 | LiJiang YuLong Tourism Co. ,Ltd. |
| 002034 | 美 欣 达 | 浙江美欣达印染集团股份有限公司 | Zhejiang Mizuda printing&dyeing group co. ,Ltd |
| 002035 | 华帝股份 | 华帝股份有限公司 | VATTI CORPORATION LIMITED |
| 002036 | 联创电子 | 联创电子科技股份有限公司 | LianChuang Electronic Technology Co. ,Ltd |
| 002037 | 久联发展 | 贵州久联民爆器材发展股份有限公司 | GUIZHOU JIULIAN INDUSTRIAL EXPLOSIVE MATERIAL DEVELOPMENT Co. , Ltd. |
| 002038 | 双鹭药业 | 北京双鹭药业股份有限公司 | Beijing SL Pharmaceutical Co. , Ltd. |
| 002039 | 黔源电力 | 贵州黔源电力股份有限公司 | GuiZhou QianYuan Power Co. , Ltd. |
| 002040 | 南 京 港 | 南京港股份有限公司 | NANJING PORT Co. , Ltd. |
| 002041 | 登海种业 | 山东登海种业股份有限公司 | Shandong Denghai Seeds Co. , Ltd. |
| 002042 | 华孚时尚 | 华孚时尚股份有限公司 | HUAFU FASHION CO. , LTD. |
| 002043 | 兔 宝 宝 | 德华兔宝宝装饰新材股份有限公司 | DEHUA TB NEW DECORATION MATERIAL Co. ,Ltd. |
| 002044 | 美年健康 | 美年大健康产业控股股份有限公司 | Meinian Onehealth Healthcare Holdings Co. , Ltd. |
| 002045 | 国光电器 | 国光电器股份有限公司 | GUOGUANG ELECTRIC COMPANY LIMITED |
| 002046 | 轴研科技 | 洛阳轴研科技股份有限公司 | LUOYANG BEARING SCIENCE & TECHNOLOGY Co. ,Ltd. |
| 002047 | 宝鹰股份 | 深圳市宝鹰建设控股集团股份有限公司 | Shenzhen Bauing Construction Holding Group Co. ,Ltd. |
| 002048 | 宁波华翔 | 宁波华翔电子股份有限公司 | Ningbo Huaxiang Electronic Co. ,Ltd. |
| 002049 | 紫光国芯 | 紫光国芯股份有限公司 | Unigroup Guoxin Co. , Ltd. |
| 002050 | 三花智控 | 浙江三花智能控制股份有限公司 | ZHEJIANG SANHUA INTELLIGENT CONTROLS CO. ,LTD. |
| 002051 | 中工国际 | 中工国际工程股份有限公司 | CHINA CAMC ENGINEERING CO. , LTD. |
| 002052 | 同洲电子 | 深圳市同洲电子股份有限公司 | SHENZHEN COSHIP ELECTRONICS CO. ,LTD. |
| 002053 | 云南能投 | 云南能源投资股份有限公司 | Yunnan Energy Investment CO. ,LTD |
| 002054 | 德美化工 | 广东德美精细化工集团股份有限公司 | DYMATIC CHEMICALS,INC. |
| 002055 | 得润电子 | 深圳市得润电子股份有限公司 | ZHENZHEN DEREN ELECTRONIC CO. ,LTD. |
| 002056 | 横店东磁 | 横店集团东磁股份有限公司 | Hengdian Group DMEGC Magnetics Co. ,Ltd. |
| 002057 | 中钢天源 | 中钢集团安徽天源科技股份有限公司 | Sinosteel Anhui Tianyuan Technology Co. ,Ltd. |
| 002058 | 威 尔 泰 | 上海威尔泰工业自动化股份有限公司 | SHANGHAI WELLTECH AUTOMATION CO. ,LTD. |
| 002059 | 云南旅游 | 云南旅游股份有限公司 | Yunnan Tourism Co. , Ltd. |
| 002060 | 粤 水 电 | 广东水电二局股份有限公司 | Guangdong No.2 Hydropower Engineering Company,Ltd |
| 002061 | 浙江交科 | 浙江交通科技股份有限公司 | Zhejiang Communications Technology Co. ,Ltd. |
| 002062 | 宏润建设 | 宏润建设集团股份有限公司 | HONGRUN CONSTRUCTION GROUP CO. ,LTD. |
| 002063 | 远光软件 | 远光软件股份有限公司 | YGSOFT INC. |
| 002064 | 华峰氨纶 | 浙江华峰氨纶股份有限公司 | Zhejiang Huafeng Spandex Co. ,Ltd. |
| 002065 | 东华软件 | 东华软件股份公司 | DHC SOFTWARE CO. ,LTD |
| 002066 | 瑞泰科技 | 瑞泰科技股份有限公司 | Ruitai Materials Technology Co. , Ltd. |
| 002067 | 景兴纸业 | 浙江景兴纸业股份有限公司 | Zhejiang Jingxing Paper Joint Stock Co. ,Ltd. |
| 002068 | 黑猫股份 | 江西黑猫炭黑股份有限公司 | JIANGXI BLACK CAT CARBON BLACK CO. , LTD. |
| 002069 | 獐 子 岛 | 獐子岛集团股份有限公司 | ZHANGZIDAO GROUP CO. ,LTD. |
| 002070 | *ST众和 | 福建众和股份有限公司 | ZHONGHE CO. ,LTD. |
| 002071 | 长城影视 | 长城影视股份有限公司 | Great Wall Movie and Television Co. ,Ltd. |
| 002072 | 凯 瑞 德 | 凯瑞德控股股份有限公司 | KAIRUIDE HOLDING CO. ,LTD. |
| 002073 | 软控股份 | 软控股份有限公司 | MESNAC CO. ,LTD |
| 002074 | 国轩高科 | 国轩高科股份有限公司 | GUOXUAN HIGH - TECH CO. ,LTD. |

## (一)上市公司中英文名称对照表(续)

## DIRECTORY OF LISTED COMPANIES (CHINESE,ENGLISH) (Continued)

| 代码 Code | 公司简称 Company | 中文全称 Chinese Name | 英文全称 English Name |
|---|---|---|---|
| 002075 | 沙钢股份 | 江苏沙钢股份有限公司 | JIANGSU SHAGANG CO. ,LTD. |
| 002076 | 雪 莱 特 | 广东雪莱特光电科技股份有限公司 | CNLIGHT CO. , LTD. |
| 002077 | 大港股份 | 江苏大港股份有限公司 | JIANGSU DAGANG CO. ,LTD. |
| 002078 | 太阳纸业 | 山东太阳纸业股份有限公司 | SHAN DONG SUN PAPER INDUSTRY JOINT STOCK CO. , LTD. |
| 002079 | 苏州固锝 | 苏州固锝电子股份有限公司 | SUZHOU GOOD - ARK ELECTRONICS CO. , LTD. |
| 002080 | 中材科技 | 中材科技股份有限公司 | Sinoma Science & Technology Co. ,Ltd. |
| 002081 | 金 螳 螂 | 苏州金螳螂建筑装饰股份有限公司 | Suzhou Gold Mantis Construction Decoration Co. , Ltd. |
| 002082 | 栋梁新材 | 浙江栋梁新材股份有限公司 | Zhe Jiang Dongliang New building Materials Co. , Ltd |
| 002083 | 孚日股份 | 孚日集团股份有限公司 | SUNVIM GROUP CO. , LTD |
| 002084 | 海鸥卫浴 | 广州海鸥卫浴用品股份有限公司 | GuangZhou Seagull Kitchen And Bath Products Co. ,Ltd. |
| 002085 | 万丰奥威 | 浙江万丰奥威汽轮股份有限公司 | ZHEJIANG WANFENG AUTO WHEEL CO. , LTD. |
| 002086 | 东方海洋 | 山东东方海洋科技股份有限公司 | Shandong Oriental Ocean Sci - Tech Co. , Ltd |
| 002087 | 新野纺织 | 河南新野纺织股份有限公司 | HENNAN XINYE TEXTLE CO. ,LTD. |
| 002088 | 鲁阳节能 | 山东鲁阳节能材料股份有限公司 | LUYANG ENERGY - SAVING MATERIALS CO. ,LTD. |
| 002089 | 新 海 宜 | 新海宜科技集团股份有限公司 | SUZHOU NEW SEA UNION TELECOM TECHNOLOGY CO. , LTD. |
| 002090 | 金智科技 | 江苏金智科技股份有限公司 | Wiscom System Co. , Ltd. |
| 002091 | 江苏国泰 | 江苏国泰国际集团国贸股份有限公司 | JIANGSU GUOTAI INTERNATIONAL GROUP GUOMAO CO. LTD. |
| 002092 | 中泰化学 | 新疆中泰化学股份有限公司 | XINJIANG ZHONGTAI CHEMICAL CO. ,LTD. |
| 002093 | 国脉科技 | 国脉科技股份有限公司 | Guomai Technologies, Inc |
| 002094 | 青岛金王 | 青岛金王应用化学股份有限公司 | Qingdao Kingking Applied Chemistry Co. ,Ltd. |
| 002095 | 生 意 宝 | 浙江网盛生意宝股份有限公司 | Zhejiang NetSun Co. ,Ltd. |
| 002096 | 南岭民爆 | 湖南南岭民用爆破器材股份有限公司 | Hunan Nanling Industrial Explosive Materials Co. , Ltd. |
| 002097 | 山河智能 | 山河智能装备股份有限公司 | SUNWARD INTELLIGENT EQUIPMENT CO. ,LTD. |
| 002098 | 浔兴股份 | 福建浔兴拉链科技股份有限公司 | FUJIAN SBS ZIPPER SCIENCE&TECHNOLOGY CO. ,LTD. |
| 002099 | 海翔药业 | 浙江海翔药业股份有限公司 | Zhejiang Hisoar Pharmaceutical Co. ,Ltd. |
| 002100 | 天康生物 | 天康生物股份有限公司 | TECON BIOLOGY Co. LTD |
| 002101 | 广东鸿图 | 广东鸿图科技股份有限公司 | Guangdong Hongtu Technology(holdings)Co. ,Ltd. |
| 002102 | 冠福股份 | 冠福控股股份有限公司 | Guanfu Holdings CO. ,Ltd. |
| 002103 | 广博股份 | 广博集团股份有限公司 | GUANGBO GROUP STOCK CO. ,LTD. |
| 002104 | 恒宝股份 | 恒宝股份有限公司 | HENGBAO CO. ,LTD. |
| 002105 | 信隆健康 | 深圳信隆健康产业发展股份有限公司 | HL CORP (SHENZHEN) |
| 002106 | 莱宝高科 | 深圳莱宝高科技股份有限公司 | SHENZHEN LAIBAO HI - TECH CO. , LTD. |
| 002107 | 沃华医药 | 山东沃华医药科技股份有限公司 | Shandong Wohua Pharmaceutical Co. , Ltd. |
| 002108 | 沧州明珠 | 沧州明珠塑料股份有限公司 | Cangzhou Mingzhu Plastic Co. ,Ltd. |
| 002109 | 兴化股份 | 陕西兴化化学股份有限公司 | SHAANXI XINGHUA CHEMISTRY CO. , LTD |
| 002110 | 三钢闽光 | 福建三钢闽光股份有限公司 | Sansteel MinGuang Co. ,Ltd. ,Fujian |
| 002111 | 威海广泰 | 威海广泰空港设备股份有限公司 | Weihai Guangtai Airport Equipment Co. , Ltd |
| 002112 | 三变科技 | 三变科技股份有限公司 | SAN BIAN SCI - TECH Co. ,LTD. |
| 002113 | 天润数娱 | 湖南天润数字娱乐文化传媒股份有限公司 | Hunan Tianrun Digital Entertainment &Cultural Media Co. ,Ltd. |
| 002114 | 罗平锌电 | 云南罗平锌电股份有限公司 | YUNNAN LUOPING ZINC AND ELECTRICITY Co. , LTD |
| 002115 | 三维通信 | 三维通信股份有限公司 | SUNWAVE COMMUNICATIONS CO. ,LTD. |
| 002116 | 中国海诚 | 中国海诚工程科技股份有限公司 | CHINA HAISUM ENGINEERING CO. ,LTD. |
| 002117 | 东港股份 | 东港股份有限公司 | TUNGKONG INC. |
| 002118 | 紫鑫药业 | 吉林紫鑫药业股份有限公司 | Jilin Zixin Pharmaceutical Industrial Co. , Ltd. |
| 002119 | 康强电子 | 宁波康强电子股份有限公司 | Ningbo Kangqiang Electronics Co. , Ltd. |
| 002120 | 韵达股份 | 韵达控股股份有限公司 | YUNDA Holding CO. , Ltd. |
| 002121 | 科陆电子 | 深圳市科陆电子科技股份有限公司 | SHENZHEN CLOU ELECTRONICS CO. ,LTD. |
| 002122 | 天马股份 | 天马轴承集团股份有限公司 | TIANMA BEARING GROUP CO. , LTD. |
| 002123 | 梦网集团 | 梦网荣信科技集团股份有限公司 | MONTNETS RONGXIN TECHNOLOGY GROUP CO. ,LTD |
| 002124 | 天邦股份 | 天邦食品股份有限公司 | Tech - bank Food Co. ,Ltd. |
| 002125 | 湘潭电化 | 湘潭电化科技股份有限公司 | XIANGTAN ELECTROCHEMICAL SCIENTIFIC CO. ,LTD. |
| 002126 | 银轮股份 | 浙江银轮机械股份有限公司 | Zhejiang Yinlun Machinery Co. , LTD. |
| 002127 | 南极电商 | 南极电商股份有限公司 | NanJi E - Commerce Co. , LTD |
| 002128 | 露天煤业 | 内蒙古霍林河露天煤业股份有限公司 | HUOLINHE OPENCUT COAL INDUSTRY CORPORATION LIMITED OF INNER MONGOLIA |
| 002129 | 中环股份 | 天津中环半导体股份有限公司 | TIANJIN ZHONGHUAN SEMICONDUCTOR CO. , LTD. |

## (一)上市公司中英文名称对照表(续)

## DIRECTORY OF LISTED COMPANIES (CHINESE,ENGLISH) (Continued)

| 代码 Code | 公司简称 Company | 中文全称 Chinese Name | 英文全称 English Name |
|---|---|---|---|
| 002130 | 沃尔核材 | 深圳市沃尔核材股份有限公司 | SHENZHEN WOER HEAT - SHRINKABLE MATERIAL CO. ,LTD |
| 002131 | 利欧股份 | 利欧集团股份有限公司 | LEO GROUP CO. ,LTD. |
| 002132 | 恒星科技 | 河南恒星科技股份有限公司 | Henan Hengxing Science & Technology CO. ,LTD. |
| 002133 | 广宇集团 | 广宇集团股份有限公司 | Cosmos Group Co. ,Ltd. |
| 002134 | *ST普林 | 天津普林电路股份有限公司 | TIANJIN PRINTRONICS CIRCUIT CORPORATION |
| 002135 | 东南网架 | 浙江东南网架股份有限公司 | Zhejiang Southeast Space Frame Co. , Ltd. |
| 002136 | 安纳达 | 安徽安纳达钛业股份有限公司 | ANHUI ANNADA TITANIUM INDUSTRY CO. ,LTD. |
| 002137 | 麦达数字 | 深圳市麦达数字股份有限公司 | SHEN ZHEN MINDATA HOLDING CO. , LTD |
| 002138 | 顺络电子 | 深圳顺络电子股份有限公司 | Shenzhen Sunlord Electronics Co. ,Ltd. |
| 002139 | 拓邦股份 | 深圳拓邦股份有限公司 | SHENZHEN TOPBAND CO. , LTD. |
| 002140 | 东华科技 | 东华工程科技股份有限公司 | East China Engineering Science and Technology Co. ,Ltd. |
| 002141 | 贤丰控股 | 贤丰控股股份有限公司 | INFUND HOLDING CO. ,LTD |
| 002142 | 宁波银行 | 宁波银行股份有限公司 | BANK OF NINGBO CO. , LTD |
| 002143 | 印纪传媒 | 印纪娱乐传媒股份有限公司 | DMG Entertainment and Media Co. , Ltd. |
| 002144 | 宏达高科 | 宏达高科控股股份有限公司 | Hongda High - Tech Holding Co. ,Ltd. |
| 002145 | 中核钛白 | 中核华原钛白股份有限公司 | CNNC HUA YUAN TITANIUM DIOXIDE CO. ,LTD |
| 002146 | 荣盛发展 | 荣盛房地产发展股份有限公司 | RiseSun Real Estate Development Co. ,Ltd. |
| 002147 | 新光圆成 | 新光圆成股份有限公司 | Neoglory prosperity Inc. |
| 002148 | 北纬科技 | 北京北纬通信科技股份有限公司 | BEIJING BEWINNER COMMUNICATIONS CO. , LTD. |
| 002149 | 西部材料 | 西部金属材料股份有限公司 | WESTERN METAL MATERIALS CO. , LTD |
| 002150 | 通润装备 | 江苏通润装备科技股份有限公司 | JIANGSU TONGRUN EQUIPMENT TECHNOLOGY CO. ,LTD. |
| 002151 | 北斗星通 | 北京北斗星通导航技术股份有限公司 | Beijing BDStar Navigation Co. ,Ltd. |
| 002152 | 广电运通 | 广州广电运通金融电子股份有限公司 | GRG Banking Equipment Co. , Ltd. |
| 002153 | 石基信息 | 北京中长石基信息技术股份有限公司 | Beijing Shiji Information Technology Co. , Ltd. |
| 002154 | 报喜鸟 | 报喜鸟控股股份有限公司 | BAOXINIAO HOLDING CO. ,LTD. |
| 002155 | 湖南黄金 | 湖南黄金股份有限公司 | Hunan Gold Corporation Limited |
| 002156 | 通富微电 | 通富微电子股份有限公司 | TongFu Microelectronics Co. ,Ltd. |
| 002157 | 正邦科技 | 江西正邦科技股份有限公司 | JIANGXI ZHENGBANG TECHNOLOGY CO. ,LTD. |
| 002158 | 汉钟精机 | 上海汉钟精机股份有限公司 | SHANGHAI HANBELL PRECISE MACHINERY CO. ,LTD. |
| 002159 | 三特索道 | 武汉三特索道集团股份有限公司 | Wuhan Sante Cableways Group Co. ,Ltd. |
| 002160 | 常铝股份 | 江苏常铝铝业股份有限公司 | JIANGSU ALCHA ALUMINUM CO. ,LTD. |
| 002161 | 远望谷 | 深圳市远望谷信息技术股份有限公司 | Invengo Information Technology Co. , Ltd |
| 002162 | 悦心健康 | 上海悦心健康集团股份有限公司 | SHANGHAI EVERJOY HEALTH GROUP CO. , LTD. |
| 002163 | 中航三鑫 | 中航三鑫股份有限公司 | AVIC SANXIN CO. ,LTD |
| 002164 | 宁波东力 | 宁波东力股份有限公司 | Ningbo Donly Co. ,LTD |
| 002165 | 红宝丽 | 红宝丽集团股份有限公司 | HONGBAOLI GROUP CORPORATION,LTD. |
| 002166 | 莱茵生物 | 桂林莱茵生物科技股份有限公司 | Guilin Layn Natural Ingredients Corp. |
| 002167 | 东方锆业 | 广东东方锆业科技股份有限公司 | GUANGDONG ORIENT ZIRCONIC IND SCI & TECH CO. ,LTD. |
| 002168 | 深圳惠程 | 深圳市惠程电气股份有限公司 | Shenzhen Hifuture Electric Co. , Ltd. |
| 002169 | 智光电气 | 广州智光电气股份有限公司 | GUANGZHOU ZHIGUANG ELECTRIC CO. ,LTD. |
| 002170 | 芭田股份 | 深圳市芭田生态工程股份有限公司 | SHENZHEN BATIAN ECOTYPIC ENGINEERING CO. , LTD. |
| 002171 | 楚江新材 | 安徽楚江科技新材料股份有限公司 | Anhui Truchum Advanced Materials and Technology Co. ,Ltd. |
| 002172 | 澳洋科技 | 江苏澳洋科技股份有限公司 | Jiangsu Aoyang Technology Corporation Limited. |
| 002173 | 创新医疗 | 创新医疗管理股份有限公司 | Innovative Medical Management Co. ,Ltd. |
| 002174 | 游族网络 | 游族网络股份有限公司 | YOUZU Interactive CO. , LTD. |
| 002175 | 东方网络 | 东方时代网络传媒股份有限公司 | Oriental Times Media Corporation |
| 002176 | 江特电机 | 江西特种电机股份有限公司 | JIANGXI SPECIAL ELECTRIC MOTOR CO. ,LTD |
| 002177 | 御银股份 | 广州御银科技股份有限公司 | Guangzhou KingTeller Technology Co. , Ltd. |
| 002178 | 延华智能 | 上海延华智能科技(集团)股份有限公司 | SHANGHAI YANHUA SMARTECH GROUP CO. ,LTD. |
| 002179 | 中航光电 | 中航光电科技股份有限公司 | AVIC Jonhon Optronic Technology Co. ,Ltd. |
| 002180 | 纳思达 | 纳思达股份有限公司 | Ninestar Corporation |
| 002181 | 粤传媒 | 广东广州日报传媒股份有限公司 | Guangdong Guangzhou Daily Media Co. ,Ltd. |
| 002182 | 云海金属 | 南京云海特种金属股份有限公司 | NANJING YUNHAI SPECIAL METALS CO. , LTD. |
| 002183 | 怡亚通 | 深圳市怡亚通供应链股份有限公司 | Eternal Asia Supply Chain Management Ltd. |
| 002184 | 海得控制 | 上海海得控制系统股份有限公司 | Shanghai Hi - tech Control System Co. ,Ltd |

## (一)上市公司中英文名称对照表(续)

## DIRECTORY OF LISTED COMPANIES (CHINESE,ENGLISH) (Continued)

| 代码 Code | 公司简称 Company | 中文全称 Chinese Name | 英文全称 English Name |
|---|---|---|---|
| 002185 | 华天科技 | 天水华天科技股份有限公司 | Tianshui Huatian Technology Co. ,Ltd. |
| 002186 | 全聚德 | 中国全聚德(集团)股份有限公司 | CHINA QUANJUDE(GROUP) CO. ,LTD |
| 002187 | 广百股份 | 广州市广百股份有限公司 | Guangzhou Grandbuy Co. , Ltd. |
| 002188 | 巴士在线 | 巴士在线股份有限公司 | BUS ONLINE CO. , LTD. |
| 002189 | 利达光电 | 利达光电股份有限公司 | LIDA OPTICAL AND ELECTRONIC CO. ,LTD. |
| 002190 | 成飞集成 | 四川成飞集成科技股份有限公司 | SICHUAN CHENGFEI INTEGRATION TECHNOLOGY CORP. LTD |
| 002191 | 劲嘉股份 | 深圳劲嘉集团股份有限公司 | SHENZHEN JINJIA GROUP CO. ,LTD. |
| 002192 | 融捷股份 | 融捷股份有限公司 | YOUNGY Co. ,Ltd. |
| 002193 | 如意集团 | 山东如意毛纺服装集团股份有限公司 | Shandong Ruyi Woolen Garment Group Co. , Ltd. |
| 002194 | 武汉凡谷 | 武汉凡谷电子技术股份有限公司 | Wuhan Fingu Electronic Technology Co. , LTD. |
| 002195 | 二三四五 | 上海二三四五网络控股集团股份有限公司 | Shanghai 2345 Network Holding Group Co. , Ltd. |
| 002196 | 方正电机 | 浙江方正电机股份有限公司 | ZHEJIANG FOUNDER MOTOR CO. ,LTD. |
| 002197 | 证通电子 | 深圳市证通电子股份有限公司 | SZZT Electronics CO. , LTD. |
| 002198 | 嘉应制药 | 广东嘉应制药股份有限公司 | GUANGDONG JIAYING PHARMACEUTICAL CO. , LTD. |
| 002199 | 东晶电子 | 浙江东晶电子股份有限公司 | ZHEJIANG EAST CRYSTAL ELECTRONIC CO. , LTD |
| 002200 | 云投生态 | 云南云投生态环境科技股份有限公司 | Yunnan Yuntou Ecology and Environment Technology Co. , Ltd. |
| 002201 | 九鼎新材 | 江苏九鼎新材料股份有限公司 | Jiangsu Jiuding New Material Co. , Ltd |
| 002202 | 金风科技 | 新疆金风科技股份有限公司 | XINJIANG GOLDWIND SCIENCE&TECHNOLOGY CO. ,LTD |
| 002203 | 海亮股份 | 浙江海亮股份有限公司 | ZHEJIANG HAILIANG Co. ,Ltd. |
| 002204 | 大连重工 | 大连华锐重工集团股份有限公司 | Dalian Huarui Heavy Industry Group Co. ,LTD. |
| 002205 | 国统股份 | 新疆国统管道股份有限公司 | XINJIANG GUOTONG PIPELINE CO. ,LTD |
| 002206 | 海利得 | 浙江海利得新材料股份有限公司 | Zhejiang Hailide New Material CO. ,Ltd. |
| 002207 | *ST准油 | 新疆准东石油技术股份有限公司 | Xinjiang Zhundong Petroleum Technology Co. , Ltd. |
| 002208 | 合肥城建 | 合肥城建发展股份有限公司 | Hefei Urban Construction Development Co. ,LTD |
| 002209 | 达意隆 | 广州达意隆包装机械股份有限公司 | GUANGZHOU TECH-LONG PACKAGING MACHINERY CO. , LTD. |
| 002210 | 飞马国际 | 深圳市飞马国际供应链股份有限公司 | Shenzhen FeiMa International Supply Chain Co. ,Ltd |
| 002211 | 宏达新材 | 江苏宏达新材料股份有限公司 | Jiangsu Hongda New Material Co. , Ltd. |
| 002212 | 南洋股份 | 南洋天融信科技集团股份有限公司 | Nanyang Topsec Technologies Group Inc. |
| 002213 | 特尔佳 | 深圳市特尔佳科技股份有限公司 | Shenzhen Terca Technology Co. , LTD. |
| 002214 | 大立科技 | 浙江大立科技股份有限公司 | Zhejiang Dali Technology CO. ,LTD |
| 002215 | 诺普信 | 深圳诺普信农化股份有限公司 | SHENZHEN NOPOSION AGROCHEMICALS CO. ,LTD. |
| 002216 | 三全食品 | 三全食品股份有限公司 | SANQUAN FOOD CO. ,LTD |
| 002217 | 合力泰 | 合力泰科技股份有限公司 | Holitech Technology Co. , Ltd. |
| 002218 | 拓日新能 | 深圳市拓日新能源科技股份有限公司 | SHENZHEN TOPRAYSOLAR CO. , LTD. |
| 002219 | 恒康医疗 | 恒康医疗集团股份有限公司 | Hengkang medical Group Co. ,LTD. |
| 002220 | 天宝食品 | 大连天宝绿色食品股份有限公司 | Dalian Tianbao Green Foods Co. , Ltd. |
| 002221 | 东华能源 | 东华能源股份有限公司 | ORIENTAL ENERGY CO. , LTD. |
| 002222 | 福晶科技 | 福建福晶科技股份有限公司 | CASTECH Inc. |
| 002223 | 鱼跃医疗 | 江苏鱼跃医疗设备股份有限公司 | JIANGSU YUYUE MEDICAL EQUIPMENT & SUPPLY CO. , LTD. |
| 002224 | 三力士 | 三力士股份有限公司 | Sanlux Co. ,Ltd. |
| 002225 | 濮耐股份 | 濮阳濮耐高温材料(集团)股份有限公司 | Puyang Refractories Group Co. , Ltd |
| 002226 | 江南化工 | 安徽江南化工股份有限公司 | ANHUI JIANGNAN CHEMICAL INDUSTRY CO. ,LTD. |
| 002227 | 奥特迅 | 深圳奥特迅电力设备股份有限公司 | SHENZHEN AUTO ELECTRIC POWER PLANT CO. , LTD. |
| 002228 | 合兴包装 | 厦门合兴包装印刷股份有限公司 | Xiamen Hexing Packaging Printing Co. ,Ltd |
| 002229 | 鸿博股份 | 鸿博股份有限公司 | HONGBO CO. ,LTD. |
| 002230 | 科大讯飞 | 科大讯飞股份有限公司 | IFLYTEK CO. ,LTD. |
| 002231 | 奥维通信 | 奥维通信股份有限公司 | ALLWIN TELECOMMUNICATION CO. , Ltd. |
| 002232 | 启明信息 | 启明信息技术股份有限公司 | QiMing Information Technology Co. ,Ltd |
| 002233 | 塔牌集团 | 广东塔牌集团股份有限公司 | Guangdong Tapai Group Co. , Ltd. |
| 002234 | 民和股份 | 山东民和牧业股份有限公司 | SHANDONG MINHE ANIMAL HUSBANDRY CO. , LTD. |
| 002235 | 安妮股份 | 厦门安妮股份有限公司 | Xiamen Anne Corporation Limited |
| 002236 | 大华股份 | 浙江大华技术股份有限公司 | Zhejiang Dahua Technology Co. ,Ltd. |
| 002237 | 恒邦股份 | 山东恒邦冶炼股份有限公司 | Shandong Humon Smelting Co. , Ltd. |
| 002238 | 天威视讯 | 深圳市天威视讯股份有限公司 | SHENZHEN TOPWAY VIDEO COMMUNICATION CO. , LTD. |
| 002239 | 奥特佳 | 奥特佳新能源科技股份有限公司 | Aotecar New Energy Technology Co. ,Ltd. |

## (一)上市公司中英文名称对照表(续)

## DIRECTORY OF LISTED COMPANIES (CHINESE,ENGLISH) (Continued)

| 代码 Code | 公司简称 Company | 中文全称 Chinese Name | 英文全称 English Name |
|---|---|---|---|
| 002240 | 威华股份 | 广东威华股份有限公司 | GUANGDONG WEIHUA CORPORATION |
| 002241 | 歌尔股份 | 歌尔股份有限公司 | GoerTek Inc. |
| 002242 | 九阳股份 | 九阳股份有限公司 | Joyoung Company Limited |
| 002243 | 通产丽星 | 深圳市通产丽星股份有限公司 | Shenzhen Beautystar Co. , Ltd |
| 002244 | 滨江集团 | 杭州滨江房产集团股份有限公司 | Hangzhou Binjiang Real Estate Group Co. ,Ltd. |
| 002245 | 澳洋顺昌 | 江苏澳洋顺昌股份有限公司 | JIANGSU AUCKSUN Co. , Ltd. |
| 002246 | 北化股份 | 四川北方硝化棉股份有限公司 | SICHUAN NITROCELL CO. ,LTD |
| 002247 | 帝龙文化 | 浙江帝龙文化发展股份有限公司 | Zhejiang Dilong Culture Development Co. ,Ltd. |
| 002248 | *ST东数 | 威海华东数控股份有限公司 | WEIHAI HUADONG AUTOMATION CO. ,LTD |
| 002249 | 大洋电机 | 中山大洋电机股份有限公司 | ZHONGSHAN BROAD - OCEAN MOTOR CO. ,LTD |
| 002250 | 联化科技 | 联化科技股份有限公司 | LIANHE CHEMICAL TECHNOLOGY CO. ,LTD. |
| 002251 | 步步高 | 步步高商业连锁股份有限公司 | Better Life Commercial Chain Share Co. ,Ltd. |
| 002252 | 上海莱士 | 上海莱士血液制品股份有限公司 | Shanghai RAAS Blood Products Co. ,Ltd. |
| 002253 | 川大智胜 | 四川川大智胜软件股份有限公司 | Wisesoft Co. ,Ltd. |
| 002254 | 泰和新材 | 烟台泰和新材料股份有限公司 | YANTAI TAYHO ADVANCED MATERIALS CO. ,LTD. |
| 002255 | 海陆重工 | 苏州海陆重工股份有限公司 | Suzhou Hailu Heavy Industry Co. , Ltd |
| 002256 | 兆新股份 | 深圳市兆新能源股份有限公司 | Shenzhen Sunrise New Energy Co. , Ltd. |
| 002258 | 利尔化学 | 利尔化学股份有限公司 | Lier Chemical Co. ,LTD |
| 002259 | 升达林业 | 四川升达林业产业股份有限公司 | SICHUAN SHENGDA FORESTRY INDUSTRY CO. , LTD |
| 002260 | 德奥通航 | 德奥通用航空股份有限公司 | DEA General Aviation Holding Co. , Ltd. |
| 002261 | 拓维信息 | 拓维信息系统股份有限公司 | TALKWEB INFORMATION SYSTEM CO. ,LTD. |
| 002262 | 恩华药业 | 江苏恩华药业股份有限公司 | Jiangsu Nhwa Pharmaceutical Co. ,LTD |
| 002263 | 大东南 | 浙江大东南股份有限公司 | Zhejiang Great Southeast Co. ,Ltd |
| 002264 | 新华都 | 新华都购物广场股份有限公司 | NEW HUA DU SUPERCENTER CO. ,LTD. |
| 002265 | 西仪股份 | 云南西仪工业股份有限公司 | YUNNAN XIYI INDUSTRY CO. , LTD. |
| 002266 | 浙富控股 | 浙富控股集团股份有限公司 | ZHEFU HOLDING GROUP CO. ,LTD. |
| 002267 | 陕天然气 | 陕西省天然气股份有限公司 | ShaanXi Provincial Natural Gas Co. ,Ltd. |
| 002268 | 卫士通 | 成都卫士通信息产业股份有限公司 | Westone Information Industry Inc. |
| 002269 | 美邦服饰 | 上海美特斯邦威服饰股份有限公司 | Shanghai Metersbonwe Fashion & Accessories Co. , Ltd |
| 002270 | 华明装备 | 华明电力装备股份有限公司 | HUAMING POWER EQUIPMENT CO. , LTD. |
| 002271 | 东方雨虹 | 北京东方雨虹防水技术股份有限公司 | Beijing Oriental Yuhong Waterproof Technology Co. ,Ltd. |
| 002272 | 川润股份 | 四川川润股份有限公司 | SICHUAN CRUN CO. , LTD |
| 002273 | 水晶光电 | 浙江水晶光电科技股份有限公司 | Zhejiang Crystal - Optech Co. ,Ltd. |
| 002274 | 华昌化工 | 江苏华昌化工股份有限公司 | JIANSU HUACHANG CHEMICAL CO. ,LTD |
| 002275 | 桂林三金 | 桂林三金药业股份有限公司 | Guilin Sanjin Pharmaceutical Co. ,Ltd |
| 002276 | 万马股份 | 浙江万马股份有限公司 | Zhejiang Wanma Co. , Ltd. |
| 002277 | 友阿股份 | 湖南友谊阿波罗商业股份有限公司 | Hunan Friendship&Apollo Commercial Co. ,Ltd. |
| 002278 | 神开股份 | 上海神开石油化工装备股份有限公司 | Shanghai SK Petroleum & Chemical Equipment Corporation Ltd |
| 002279 | 久其软件 | 北京久其软件股份有限公司 | Beijing Join - Cheer Software Co. ,Ltd. |
| 002280 | 联络互动 | 杭州联络互动信息科技股份有限公司 | Hangzhou Liaison Interactive Information Technology Co. , Ltd |
| 002281 | 光迅科技 | 武汉光迅科技股份有限公司 | Accelink Technologies Co. , Ltd. |
| 002282 | 博深工具 | 博深工具股份有限公司 | BOSUN TOOLS Co. ,Ltd. |
| 002283 | 天润曲轴 | 天润曲轴股份有限公司 | Tianrun Crankshaft Co. ,Ltd. |
| 002284 | 亚太股份 | 浙江亚太机电股份有限公司 | ZHEJIANG ASIA - PACIFIC MECHANICAL & ELECTRONIC CO. ,LTD |
| 002285 | 世联行 | 深圳世联行地产顾问股份有限公司 | Shenzhen WorldUnion Properties Consultancy Incorporated |
| 002286 | 保龄宝 | 保龄宝生物股份有限公司 | BAOLINGBAO BIOLOGY CO. ,LTD. |
| 002287 | 奇正藏药 | 西藏奇正藏药股份有限公司 | Tibet Cheezheng Tibetan Medicine Co. ,Ltd |
| 002288 | 超华科技 | 广东超华科技股份有限公司 | GUANGDONG CHAOHUA TECHNOLOGY CO. ,LTD. |
| 002289 | 宇顺电子 | 深圳市宇顺电子股份有限公司 | Shenzhen Success Electronics Co. , Ltd |
| 002290 | 中科新材 | 苏州中科创新型材料股份有限公司 | SUZHOU CHINA CREATE SPECIAL MATERIAL CO. ,LTD |
| 002291 | 星期六 | 星期六股份有限公司 | SATURDAY CO. ,LTD |
| 002292 | 奥飞娱乐 | 奥飞娱乐股份有限公司 | Alpha Group |
| 002293 | 罗莱生活 | 罗莱生活科技股份有限公司 | LUOLAI LIFESTYLE TECHNOLOGY CO. ,LTD. |
| 002294 | 信立泰 | 深圳信立泰药业股份有限公司 | Shenzhen Salubris Pharmaceuticals Co. , Ltd. |
| 002295 | 精艺股份 | 广东精艺金属股份有限公司 | Guangdong Jingyi Metal Co. ,Ltd. |

## (一)上市公司中英文名称对照表(续)

## DIRECTORY OF LISTED COMPANIES (CHINESE,ENGLISH) (Continued)

| 代码 Code | 公司简称 Company | 中文全称 Chinese Name | 英文全称 English Name |
|---|---|---|---|
| 002296 | 辉煌科技 | 河南辉煌科技股份有限公司 | HeNan Splendor Science&Technology Co. ,Ltd. |
| 002297 | 博云新材 | 湖南博云新材料股份有限公司 | HUNAN BOYUN NEW MATERIALS Co. ,Ltd. |
| 002298 | 中电鑫龙 | 安徽中电兴发与鑫龙科技股份有限公司 | ANHUI SINONET & XINLONG SCIENCE & TECHNOLOGY CO. , LTD. |
| 002299 | 圣农发展 | 福建圣农发展股份有限公司 | Fujian Sunner Development Co. , Ltd. |
| 002300 | 太阳电缆 | 福建南平太阳电缆股份有限公司 | Fujian Nanping Sun Cable CO. ,LTD. |
| 002301 | 齐心集团 | 深圳齐心集团股份有限公司 | SHENZHEN COMIX GROUP CO. , LTD. |
| 002302 | 西部建设 | 中建西部建设股份有限公司 | China West Construction Group Co. ,Ltd. |
| 002303 | 美盈森 | 美盈森集团股份有限公司 | MYS GROUP CO. , LTD. |
| 002304 | 洋河股份 | 江苏洋河酒厂股份有限公司 | Jiangsu Yanghe Brewery Joint - Stock Co. ,Ltd. |
| 002305 | 南国置业 | 南国置业股份有限公司 | LANGOLD REAL ESTATE CO. ,LTD. |
| 002306 | *ST云网 | 中科云网科技集团股份有限公司 | Cloud Live Technology Group Co. ,Ltd. |
| 002307 | 北新路桥 | 新疆北新路桥集团股份有限公司 | Xinjiang Beixin Road & Bridge Group Co. , Ltd. |
| 002308 | 威创股份 | 威创集团股份有限公司 | Vtron Group Co. ,Ltd. |
| 002309 | 中利集团 | 江苏中利集团股份有限公司 | Jiangsu Zhongli Group Co. ,Ltd. |
| 002310 | 东方园林 | 北京东方园林环境股份有限公司 | Beijing Orient Landscape & Environment Co. ,Ltd. |
| 002311 | 海大集团 | 广东海大集团股份有限公司 | Guangdong Haid Group Co. ,Limited |
| 002312 | *ST三泰 | 成都三泰控股集团股份有限公司 | Chengdu Santai Holding Group Co. , Ltd. |
| 002313 | 日海通讯 | 深圳日海通讯技术股份有限公司 | Sunsea Telecommunications Co. ,Ltd. |
| 002314 | 南山控股 | 深圳市新南山控股(集团)股份有限公司 | Shenzhen New Nanshan Holding (Group) Co. ,Ltd |
| 002315 | 焦点科技 | 焦点科技股份有限公司 | Focus Technology Co. ,Ltd. |
| 002316 | 键桥通讯 | 深圳键桥通讯技术股份有限公司 | SHENZHEN KEYBRIDGE COMMUNICATIONS CO. ,LTD. |
| 002317 | 众生药业 | 广东众生药业股份有限公司 | Guangdong Zhongsheng Pharmaceutical Co. ,Ltd. |
| 002318 | 久立特材 | 浙江久立特材科技股份有限公司 | Zhejiang JIULI Hi - tech Metals Co. ,Ltd. |
| 002319 | 乐通股份 | 珠海市乐通化工股份有限公司 | LETONG CHEMICAL CO. ,LTD. |
| 002320 | 海峡股份 | 海南海峡航运股份有限公司 | HAINAN STRAIT SHIPPING CO. ,LTD. |
| 002321 | 华英农业 | 河南华英农业发展股份有限公司 | Henan Huaying Agricultural Development Co. , Ltd. |
| 002322 | 理工环科 | 宁波理工环境能源科技股份有限公司 | Ningbo Ligong Environment And Energy Technology Co. ,Ltd |
| 002323 | 雅百特 | 江苏雅百特科技股份有限公司 | JiangSu Yabaite Technology CO. , LTD. |
| 002324 | 普利特 | 上海普利特复合材料股份有限公司 | SHANGHAI PRET COMPOSITES CO. ,LTD. |
| 002325 | 洪涛股份 | 深圳市洪涛装饰股份有限公司 | Shenzhen Hongtao Decoration Co. ,Ltd. |
| 002326 | 永太科技 | 浙江永太科技股份有限公司 | Zhejiang Yongtai Technology Co. ,Ltd. |
| 002327 | 富安娜 | 深圳市富安娜家居用品股份有限公司 | Shenzhen Fuanna Bedding and Furnishing Co. ,Ltd. |
| 002328 | 新朋股份 | 上海新朋实业股份有限公司 | SHANGHAI XINPENG INDUSTRY CO. ,LTD. |
| 002329 | 皇氏集团 | 皇氏集团股份有限公司 | Royal Group Co. ,Ltd. |
| 002330 | 得利斯 | 山东得利斯食品股份有限公司 | SHANDONG DELISI FOOD CO. ,LTD. |
| 002331 | 皖通科技 | 安徽皖通科技股份有限公司 | Anhui Wantong Technology Co. ,Ltd. |
| 002332 | 仙琚制药 | 浙江仙琚制药股份有限公司 | ZHEJIANG XIANJU PHARMACEUTICAL CO. , LTD. |
| 002333 | 罗普斯金 | 苏州罗普斯金铝业股份有限公司 | Suzhou Lopsking Aluminum CO. , Ltd. |
| 002334 | 英威腾 | 深圳市英威腾电气股份有限公司 | SHENZHEN INVT ELECTRIC CO. , LTD. |
| 002335 | 科华恒盛 | 厦门科华恒盛股份有限公司 | XIAMEN KEHUA HENGSHENG CO. , LTD. |
| 002336 | 人人乐 | 人人乐连锁商业集团股份有限公司 | RENRENLE COMMERCIAL GROUP CO. ,LTD. |
| 002337 | 赛象科技 | 天津赛象科技股份有限公司 | TIANJIN SAIXIANG TECHNOLOGY CO. ,LTD |
| 002338 | 奥普光电 | 长春奥普光电技术股份有限公司 | Changchun Up Optotech Co. , Ltd. |
| 002339 | 积成电子 | 积成电子股份有限公司 | INTEGRATED ELECTRONIC SYSTEMS LAB CO. , LTD. |
| 002340 | 格林美 | 格林美股份有限公司 | GEM Co. ,Ltd |
| 002341 | 新纶科技 | 深圳市新纶科技股份有限公司 | SHENZHEN SELEN SCIENCE & TECHNOLOGY CO. ,LTD. |
| 002342 | 巨力索具 | 巨力索具股份有限公司 | JULI SLING CO. ,LTD. |
| 002343 | 慈文传媒 | 慈文传媒股份有限公司 | CIWEN MEDIA Co. ,Ltd. |
| 002344 | 海宁皮城 | 海宁中国皮革城股份有限公司 | Haining China Leather Market Co. ,Ltd |
| 002345 | 潮宏基 | 广东潮宏基实业股份有限公司 | GUANGDONG CHJ INDUSTRY CO. , LTD. |
| 002346 | 柘中股份 | 上海柘中集团股份有限公司 | Shanghai Zhezhong Group Co. , Ltd |
| 002347 | 泰尔股份 | 泰尔重工股份有限公司 | Taier Heavy Industry Co. , Ltd. |
| 002348 | 高乐股份 | 广东高乐玩具股份有限公司 | Goldlok Toys Holdings (GuangDong) Co. ,Ltd |
| 002349 | 精华制药 | 精华制药集团股份有限公司 | NANTONG JINGHUA PHARMACEUTICAL CO. , LTD. |
| 002350 | 北京科锐 | 北京科锐配电自动化股份有限公司 | Beijing Creative Distribution Automation Co. ,LTD |

## (一)上市公司中英文名称对照表(续)

## DIRECTORY OF LISTED COMPANIES (CHINESE,ENGLISH) (Continued)

| 代码 Code | 公司简称 Company | 中文全称 Chinese Name | 英文全称 English Name |
|---|---|---|---|
| 002351 | 漫步者 | 深圳市漫步者科技股份有限公司 | Edifier Technology Co. ,Ltd. |
| 002352 | 顺丰控股 | 顺丰控股股份有限公司 | S. F. Holding Co. , Ltd. |
| 002353 | 杰瑞股份 | 烟台杰瑞石油服务集团股份有限公司 | Yantai Jereh Oilfield Services Group Co. , Ltd. |
| 002354 | 天神娱乐 | 大连天神娱乐股份有限公司 | Dalian Zeus Entertainment Co. , Ltd. |
| 002355 | 兴民智通 | 兴民智通(集团)股份有限公司 | Xingmin Intelligent Transportation Systems (Group) Co. , Ltd. |
| 002356 | 赫美集团 | 深圳赫美集团股份有限公司 | Shenzhen Hemei Group Co. ,LTD. |
| 002357 | 富临运业 | 四川富临运业集团股份有限公司 | Sichuan Fulin Transportation Group CO. , LTD. |
| 002358 | 森源电气 | 河南森源电气股份有限公司 | Henan Senyuan Electric Co. ,Ltd. |
| 002359 | 北讯集团 | 北讯集团股份有限公司 | NORTHCOM GROUP CO. , LTD. |
| 002360 | 同德化工 | 山西同德化工股份有限公司 | SHANXI TOND CHEMICAL CO. ,LTD. |
| 002361 | 神剑股份 | 安徽神剑新材料股份有限公司 | Anhui Shenjian New Materials Co. ,Ltd |
| 002362 | 汉王科技 | 汉王科技股份有限公司 | Hanwang Technology Co. ,Ltd. |
| 002363 | 隆基机械 | 山东隆基机械股份有限公司 | SHANDONG LONGJI MACHINERY CO. ,LTD. |
| 002364 | 中恒电气 | 杭州中恒电气股份有限公司 | HANGZHOU ZHONGHENG ELECTRIC Co. , Ltd. |
| 002365 | 永安药业 | 潜江永安药业股份有限公司 | QIANJIANG YONGAN PHARMACEUTICAL CO. ,LTD. |
| 002366 | 台海核电 | 台海玛努尔核电设备股份有限公司 | Taihai Manoir Nuclear Equipment Co. , Ltd. |
| 002367 | 康力电梯 | 康力电梯股份有限公司 | CANNY ELEVATOR CO. , LTD. |
| 002368 | 太极股份 | 太极计算机股份有限公司 | Taiji Computer Corporation Limited |
| 002369 | 卓翼科技 | 深圳市卓翼科技股份有限公司 | SHENZHEN ZOWEE TECHNOLOGY CO. ,LTD. |
| 002370 | 亚太药业 | 浙江亚太药业股份有限公司 | Zhejiang Yatai Pharmaceutical Co. ,Ltd. |
| 002371 | 北方华创 | 北方华创科技集团股份有限公司 | NAURA Technology Group Co. ,Ltd. |
| 002372 | 伟星新材 | 浙江伟星新型建材股份有限公司 | Zhejiang Weixing New Building Materials Co. ,Ltd. |
| 002373 | 千方科技 | 北京千方科技股份有限公司 | China TransInfo Technology Co. , Ltd |
| 002374 | 丽鹏股份 | 山东丽鹏股份有限公司 | SHANDONG LIPENG CO. ,LTD |
| 002375 | 亚厦股份 | 浙江亚厦装饰股份有限公司 | ZHEJIANG YASHA DECORATION CO. ,LTD. |
| 002376 | 新北洋 | 山东新北洋信息技术股份有限公司 | Shandong New Beiyang Information Technology Co. ,Ltd. |
| 002377 | 国创高新 | 湖北国创高新材料股份有限公司 | Hubei Guochuang Hi-Tech Material Co. ,Ltd |
| 002378 | 章源钨业 | 崇义章源钨业股份有限公司 | Chongyi Zhangyuan Tungsten Co. , Ltd. |
| 002379 | 宏创控股 | 山东宏创铝业控股股份有限公司 | Shandong Hongchuang Aluminum Industry Holding Company Limited |
| 002380 | 科远股份 | 南京科远自动化集团股份有限公司 | Nanjing Sciyon Automation Group Co. , Ltd. |
| 002381 | 双箭股份 | 浙江双箭橡胶股份有限公司 | ZHEJIANG DOUBLE ARROW RUBBER CO. , LTD. |
| 002382 | 蓝帆医疗 | 蓝帆医疗股份有限公司 | BLUE SAIL MEDICAL CO. ,LTD. |
| 002383 | 合众思壮 | 北京合众思壮科技股份有限公司 | Beijing UniStrong Science&Technology Co. ,Ltd. |
| 002384 | 东山精密 | 苏州东山精密制造股份有限公司 | Suzhou Dongshan Precision Manufacturing Co. , Ltd |
| 002385 | 大北农 | 北京大北农科技集团股份有限公司 | Beijing Dabeinong Technology Group Co. ,Ltd |
| 002386 | 天原集团 | 宜宾天原集团股份有限公司 | YIBIN TIANYUAN GROUP CO. , LTD. |
| 002387 | 黑牛食品 | 黑牛食品股份有限公司 | BLACKCOW FOOD CO. ,LTD. |
| 002388 | 新亚制程 | 深圳市新亚电子制程股份有限公司 | Shenzhen Sunyes Electronic Manufacturing Holding Co. ,Ltd |
| 002389 | 南洋科技 | 浙江南洋科技股份有限公司 | Zhejiang Nanyang Technology Co. , Ltd. |
| 002390 | 信邦制药 | 贵州信邦制药股份有限公司 | Guizhou Xinbang Pharmaceutical Co. ,Ltd. |
| 002391 | 长青股份 | 江苏长青农化股份有限公司 | JIANGSU CHANGQING AGROCHEMICAL CO. ,LTD |
| 002392 | 北京利尔 | 北京利尔高温材料股份有限公司 | BEIJING LIER HIGH-TEMPERATURE MATERIALS CO. , LTD. |
| 002393 | 力生制药 | 天津力生制药股份有限公司 | TIANJIN LISHENG PHARMACEUTICAL CO. ,LTD. |
| 002394 | 联发股份 | 江苏联发纺织股份有限公司 | Jiangsu lianfa textile Co. Ltd. |
| 002395 | 双象股份 | 无锡双象超纤材料股份有限公司 | WUXI DOUBLE ELEPHANT MICRO FIBRE MATERIAL CO. ,LTD |
| 002396 | 星网锐捷 | 福建星网锐捷通讯股份有限公司 | Fujian Star-net Communication Co. ,Ltd. |
| 002397 | 梦洁股份 | 湖南梦洁家纺股份有限公司 | Hunan Mendale Hometextile Co. ,LTD |
| 002398 | 建研集团 | 厦门市建筑科学研究院集团股份有限公司 | XIAMEN ACADEMY OF BUILDING RESEARCH GROUP CO. ,LTD. |
| 002399 | 海普瑞 | 深圳市海普瑞药业集团股份有限公司 | SHENZHEN HEPALINK PHARMACEUTICAL GROUP CO. ,LTD. |
| 002400 | 省广股份 | 广东省广告集团股份有限公司 | Guangdong Advertising Group CO. ,Ltd. |
| 002401 | 中远海科 | 中远海运科技股份有限公司 | COSCO SHIPPING Technology Co. , Ltd. |
| 002402 | 和而泰 | 深圳和而泰智能控制股份有限公司 | Shenzhen H&T Intelligent Control Co. ,Ltd. |
| 002403 | 爱仕达 | 浙江爱仕达电器股份有限公司 | ZHEJIANG AISHIDA ELECTRIC CO. , LTD. |
| 002404 | 嘉欣丝绸 | 浙江嘉欣丝绸股份有限公司 | Zhejiang Jiaxin Silk Corp. ,Ltd |
| 002405 | 四维图新 | 北京四维图新科技股份有限公司 | NavInfo Co. ,Ltd. |

## (一)上市公司中英文名称对照表(续)

## DIRECTORY OF LISTED COMPANIES (CHINESE,ENGLISH) (Continued)

| 代码 Code | 公司简称 Company | 中文全称 Chinese Name | 英文全称 English Name |
|---|---|---|---|
| 002406 | 远东传动 | 许昌远东传动轴股份有限公司 | Xuchang Yuandong Drive Shaft CO. ,Ltd. |
| 002407 | 多 氟 多 | 多氟多化工股份有限公司 | Do - Fluoride Chemicals Co. , Ltd |
| 002408 | 齐翔腾达 | 淄博齐翔腾达化工股份有限公司 | ZIBO QIXIANG TENGDA CHEMICAL CO. ,LTD. |
| 002409 | 雅克科技 | 江苏雅克科技股份有限公司 | Jiangsu Yoke Technology Co. , Ltd. |
| 002410 | 广 联 达 | 广联达科技股份有限公司 | GLODON COMPANY LIMITED |
| 002411 | 必康股份 | 江苏必康制药股份有限公司 | JiangSu Bicon Pharmaceutical Listed Company |
| 002412 | 汉森制药 | 湖南汉森制药股份有限公司 | Hunan Hansen Pharmaceutical Co. ,Ltd. |
| 002413 | 雷科防务 | 江苏雷科防务科技股份有限公司 | JIANGSU LEIKE DEFENSE TECHNOLOGY CO. , LTD. |
| 002414 | 高德红外 | 武汉高德红外股份有限公司 | Wuhan Guide Infrared CO. ,LTD |
| 002415 | 海康威视 | 杭州海康威视数字技术股份有限公司 | HANGZHOU HIKVISION DIGITAL TECHNOLOGY CO. , LTD |
| 002416 | 爱 施 德 | 深圳市爱施德股份有限公司 | Shenzhen Aisidi CO. ,LTD. |
| 002417 | 三 元 达 | 福建三元达通讯股份有限公司 | Fujian Sunnada Communication Co. ,Ltd |
| 002418 | 康盛股份 | 浙江康盛股份有限公司 | ZHE JIANG KANGSHENG CO. ,LTD. |
| 002419 | 天虹股份 | 天虹商场股份有限公司 | RAINBOW DEPARTMENT STORE CO. ,LTD. |
| 002420 | 毅昌股份 | 广州毅昌科技股份有限公司 | GUANGZHOU ECHOM SCIENCE&TECHNOLOGY CO. ,LTD. |
| 002421 | 达实智能 | 深圳达实智能股份有限公司 | SHENZHEN DAS INTELLITECH CO. , LTD. |
| 002422 | 科伦药业 | 四川科伦药业股份有限公司 | SICHUAN KELUN PHARMACEUTICAL CO. , LTD. |
| 002423 | 中原特钢 | 中原特钢股份有限公司 | ZHONGYUAN SPECIAL STEEL CO. ,LTD. |
| 002424 | 贵州百灵 | 贵州百灵企业集团制药股份有限公司 | Guizhou Bailing Group Pharmaceutical Co. , Ltd. |
| 002425 | 凯撒文化 | 凯撒(中国)文化股份有限公司 | Kaiser (China) Culture Co. , LTD |
| 002426 | 胜利精密 | 苏州胜利精密制造科技股份有限公司 | Suzhou Victory Precision Manufacture Co. ,Ltd. |
| 002427 | 尤夫股份 | 浙江尤夫高新纤维股份有限公司 | ZHEJIANG UNIFULL INDUSTRIAL FIBRE CO. ,LTD |
| 002428 | 云南锗业 | 云南临沧鑫圆锗业股份有限公司 | Yunnan Lincang Xinyuan Germanium Industry Co. ,LTD |
| 002429 | 兆驰股份 | 深圳市兆驰股份有限公司 | Shenzhen MTC Co. ,LTD. |
| 002430 | 杭氧股份 | 杭州杭氧股份有限公司 | HANGZHOU HANGYANG CO. ,LTD. |
| 002431 | 棕榈股份 | 棕榈生态城镇发展股份有限公司 | PALM ECO - TOWN DEVELOPMENT CO. , LTD. |
| 002432 | 九安医疗 | 天津九安医疗电子股份有限公司 | Andon Health Co. ,Ltd. |
| 002433 | 太 安 堂 | 广东太安堂药业股份有限公司 | Guangdong Taiantang Pharmaceutical Co. , Ltd |
| 002434 | 万 里 扬 | 浙江万里扬股份有限公司 | Zhejiang Wanliyang Co. , Ltd. |
| 002435 | 长江润发 | 长江润发医药股份有限公司 | ChangjiangRunfa Medicine Co. , Ltd. |
| 002436 | 兴森科技 | 深圳市兴森快捷电路科技股份有限公司 | SHENZHEN FASTPRINT CIRCUIT TECH CO. ,LTD. |
| 002437 | 誉衡药业 | 哈尔滨誉衡药业股份有限公司 | HARBIN GLORIA PHARMACEUTICALS Co. , LTD |
| 002438 | 江苏神通 | 江苏神通阀门股份有限公司 | Jiangsu Shentong Valve Co. , Ltd |
| 002439 | 启明星辰 | 启明星辰信息技术集团股份有限公司 | Venustech Group Inc. |
| 002440 | 闰土股份 | 浙江闰土股份有限公司 | Zhejiang Runtu Co. ,LTD. |
| 002441 | 众 业 达 | 众业达电气股份有限公司 | ZHONGYEDA ELECTRIC CO. ,LTD |
| 002442 | 龙星化工 | 龙星化工股份有限公司 | LONGXING CHEMICAL STOCK CO. , LTD. |
| 002443 | 金洲管道 | 浙江金洲管道科技股份有限公司 | ZHEJIANG KINGLAND PIPELINE AND TECHNOLOGIES Co. , Ltd. |
| 002444 | 巨星科技 | 杭州巨星科技股份有限公司 | HANGZHOU GREATSTAR INDUSTRIAL CO. , LTD. |
| 002445 | 中南文化 | 中南红文化集团股份有限公司 | Jiangyin Zhongnan Heavy Industries Co. , Ltd. |
| 002446 | 盛路通信 | 广东盛路通信科技股份有限公司 | Guangdong Shenglu Telecommunication Tech. Co. , Ltd. |
| 002447 | 壹桥股份 | 大连壹桥海参股份有限公司 | Dalian Yi Qiao Sea Cucumber Co. ,Ltd. |
| 002448 | 中原内配 | 中原内配集团股份有限公司 | ZYNP Corporation |
| 002449 | 国星光电 | 佛山市国星光电股份有限公司 | Foshan NationStar Optoelectronics Co. , Ltd |
| 002450 | 康 得 新 | 康得新复合材料集团股份有限公司 | Kangde Xin Composite Material Group Co. ,Ltd. |
| 002451 | 摩恩电气 | 上海摩恩电气股份有限公司 | SHANGHAI MORN ELECTRIC EQUIPMENT CO. ,LTD |
| 002452 | 长高集团 | 湖南长高高压开关集团股份公司 | HunanChanggaoHighVoltageSwitchgerGroupCo. , LTD. |
| 002453 | 天马精化 | 苏州天马精细化学品股份有限公司 | Suzhou Tianma Specialty Chemicals Co. , Ltd. |
| 002454 | 松芝股份 | 上海加冷松芝汽车空调股份有限公司 | SONGZ AUTOMOBILE AIR CONDITIONING CO. , LTD |
| 002455 | 百川股份 | 无锡百川化工股份有限公司 | Wuxi Baichuan Chemical Industrial Co. , Ltd |
| 002456 | 欧菲科技 | 欧菲科技股份有限公司 | O - film Tech Co. , Ltd. |
| 002457 | 青龙管业 | 宁夏青龙管业股份有限公司 | Ningxia Qinglong Pipes Industry Co. ,LTD. |
| 002458 | 益生股份 | 山东益生种畜禽股份有限公司 | SHAN DONG YISHENG LIVESTOCK&POULTRY BREEDING CO. ,LTD. |
| 002459 | 天业通联 | 秦皇岛天业通联重工股份有限公司 | Qinhuangdao Tianye Tolian Heavy Industry Co. , Ltd. |
| 002460 | 赣锋锂业 | 江西赣锋锂业股份有限公司 | JIANGXI GANFENG LITHIUM CO. , LTD. |

## (一)上市公司中英文名称对照表(续)

## DIRECTORY OF LISTED COMPANIES (CHINESE,ENGLISH) (Continued)

| 代码 Code | 公司简称 Company | 中文全称 Chinese Name | 英文全称 English Name |
|---|---|---|---|
| 002461 | 珠江啤酒 | 广州珠江啤酒股份有限公司 | GUANGZHOU ZHUJIANG BREWERY CO. ,LTD |
| 002462 | 嘉 事 堂 | 嘉事堂药业股份有限公司 | Cachet Pharmaceutical Co. , Ltd. |
| 002463 | 沪电股份 | 沪士电子股份有限公司 | WUS PRINTED CIRCUIT (KUNSHAN) CO. ,LTD |
| 002464 | 众应互联 | 众应互联科技股份有限公司 | Whole Easy Internet Technology Co. , Ltd. |
| 002465 | 海格通信 | 广州海格通信集团股份有限公司 | GUANGZHOU HAIGE COMMUNICATIONS GROUP INCORPORATED COMPANY |
| 002466 | 天齐锂业 | 天齐锂业股份有限公司 | Tianqi Lithium Corporation |
| 002467 | 二 六 三 | 二六三网络通信股份有限公司 | Net263 Ltd. |
| 002468 | 申通快递 | 申通快递股份有限公司 | STO Express Co. ,Ltd. |
| 002469 | 三维工程 | 山东三维石化工程股份有限公司 | SHANDONG SUNWAY PETROCHEMICAL ENGINEERING CO. ,LTD. |
| 002470 | 金 正 大 | 金正大生态工程集团股份有限公司 | Kingenta Ecological Engineering Group Co. , Ltd. |
| 002471 | 中超控股 | 江苏中超控股股份有限公司 | Jiangsu Zhongchao Holding CO. ,LTD. |
| 002472 | 双环传动 | 浙江双环传动机械股份有限公司 | ZHEJIANG SHUANGHUAN DRIVELINE CO. ,LTD |
| 002473 | *ST圣莱 | 宁波圣莱达电器股份有限公司 | NINGBO SUNLIGHT ELECTRICAL APPLIANCE CO. ,LTD. |
| 002474 | 榕基软件 | 福建榕基软件股份有限公司 | Fujian Rongji Software Co. , Ltd. |
| 002475 | 立讯精密 | 立讯精密工业股份有限公司 | Luxshare Precision Industry Co. ,LTD. |
| 002476 | 宝莫股份 | 山东宝莫生物化工股份有限公司 | SHANDONG POLYMER BIOCHEMICALS CO. ,LTD. |
| 002477 | 雏鹰农牧 | 雏鹰农牧集团股份有限公司 | CHUYING AGRO - PASTORAL GROUP CO. ,LTD |
| 002478 | 常宝股份 | 江苏常宝钢管股份有限公司 | Jiangsu Changbao Steeltube Co. , Ltd. |
| 002479 | 富春环保 | 浙江富春江环保热电股份有限公司 | Zhejiang Fuchunjiang Environmental Thermoelectric Co. ,LTD. |
| 002480 | 新筑股份 | 成都市新筑路桥机械股份有限公司 | Chengdu Xinzhu Road&Bridge Machinery Co. ,LTD |
| 002481 | 双塔食品 | 烟台双塔食品股份有限公司 | YAN TAI SHUANG TA FOOD CO. ,LTD, |
| 002482 | 广田集团 | 深圳广田集团股份有限公司 | SHENZHEN GRANDLAND GROUP CO. ,LTD. |
| 002483 | 润邦股份 | 江苏润邦重工股份有限公司 | Jiangsu Rainbow Heavy Industries Co. ,Ltd. |
| 002484 | 江海股份 | 南通江海电容器股份有限公司 | Nantong Jianghai Capacitor Co. ,Ltd. |
| 002485 | 希 努 尔 | 希努尔男装股份有限公司 | Sinoer Men"s Wear Co. ,Ltd. |
| 002486 | 嘉 麟 杰 | 上海嘉麟杰纺织品股份有限公司 | Shanghai Challenge Textile Company Limited |
| 002487 | 大金重工 | 辽宁大金重工股份有限公司 | Dajin Heavy Industry Corporation |
| 002488 | 金固股份 | 浙江金固股份有限公司 | Zhejiang Jingu Company Limited |
| 002489 | 浙江永强 | 浙江永强集团股份有限公司 | YOTRIO GROUP CO. , LTD |
| 002490 | *ST墨龙 | 山东墨龙石油机械股份有限公司 | Shandong Molong Petroleum Machinery Co. ,Ltd |
| 002491 | 通鼎互联 | 通鼎互联信息股份有限公司 | TONGDING INTERCONNECTION INFORMATION CO. ,LTD. |
| 002492 | 恒基达鑫 | 珠海恒基达鑫国际化工仓储股份有限公司 | Zhuhai Winbase International Chemical Tank Terminal Co. , Ltd. |
| 002493 | 荣盛石化 | 荣盛石化股份有限公司 | RONGSHENG PETRO CHEMICAL CO. , LTD. |
| 002494 | 华斯股份 | 华斯控股股份有限公司 | HUASI HOLDING COMPANY LIMITED |
| 002495 | 佳隆股份 | 广东佳隆食品股份有限公司 | Guangdong Jialong Food Co. , Ltd. |
| 002496 | 辉丰股份 | 江苏辉丰生物农业股份有限公司 | JIANGSU HUIFENG BIO AGRICULTURE CO. , LTD. |
| 002497 | 雅化集团 | 四川雅化实业集团股份有限公司 | Sichuan Yahua Industrial Group Co. ,LTD |
| 002498 | 汉缆股份 | 青岛汉缆股份有限公司 | Qingdao Hanhe Cable Co. , Ltd |
| 002499 | 科林环保 | 科林环保装备股份有限公司 | Kelin Environmental Protection Equipment,Inc. |
| 002500 | 山西证券 | 山西证券股份有限公司 | SHANXI SECURITIES CO. ,LTD. |
| 002501 | 利源精制 | 吉林利源精制股份有限公司 | Jilin Liyuan Precision Manufacturing Co. , Ltd. |
| 002502 | 骅威文化 | 骅威文化股份有限公司 | HUAWEI CULTURE CO. ,LTD |
| 002503 | 搜 于 特 | 搜于特集团股份有限公司 | SOUYUTE GROUP CO. ,LTD. |
| 002504 | *ST弘高 | 北京弘高创意建筑设计股份有限公司 | Beijing Honggao Creative Architectural Design Co. , Ltd |
| 002505 | 大康农业 | 湖南大康国际农业食品股份有限公司 | HUNAN DAKANG INTERNATIONAL FOOD & AGRICULTURE CO. ,LTD |
| 002506 | 协鑫集成 | 协鑫集成科技股份有限公司 | GCL System Integration Technology Co. , Ltd. |
| 002507 | 涪陵榨菜 | 重庆市涪陵榨菜集团股份有限公司 | Chongqing Fuling Zhacai Group Co. , Ltd. |
| 002508 | 老板电器 | 杭州老板电器股份有限公司 | Hangzhou Robam Appliances Co. , Ltd. |
| 002509 | 天广中茂 | 天广中茂股份有限公司 | TianGuang ZhongMao Co. ,Ltd. |
| 002510 | 天 汽 模 | 天津汽车模具股份有限公司 | TIANJIN MOTOR DIES CO. ,LTD. |
| 002511 | 中顺洁柔 | 中顺洁柔纸业股份有限公司 | C&S Paper Co. , Ltd. |
| 002512 | 达华智能 | 中山达华智能科技股份有限公司 | TATWAH SMARTECH CO. , LTD |
| 002513 | 蓝丰生化 | 江苏蓝丰生物化工股份有限公司 | Jiangsu Lanfeng Bio - chemical Co. ,Ltd. |
| 002514 | 宝馨科技 | 苏州宝馨科技实业股份有限公司 | SUZHOU BOAMAX TECHNOLOGIES GROUP CO. ,LTD. |
| 002515 | 金字火腿 | 金字火腿股份有限公司 | JINZI HAM CO. ,LTD. |

## (一)上市公司中英文名称对照表(续)

## DIRECTORY OF LISTED COMPANIES (CHINESE,ENGLISH) (Continued)

| 代码 Code | 公司简称 Company | 中文全称 Chinese Name | 英文全称 English Name |
|---|---|---|---|
| 002516 | 旷达科技 | 旷达科技集团股份有限公司 | Kuangda Technology Group Co. , Ltd. |
| 002517 | 恺英网络 | 恺英网络股份有限公司 | KINGNET NETWORK CO. ,LTD. |
| 002518 | 科士达 | 深圳科士达科技股份有限公司 | SHENZHEN KSTAR SCIENCE & TECHNOLOGY CO. ,LTD |
| 002519 | 银河电子 | 江苏银河电子股份有限公司 | JIANG SU YIN HE ELECTRONICS CO. ,LTD. |
| 002520 | 日发精机 | 浙江日发精密机械股份有限公司 | Zhejiang RIFA Precision Machinery Co. , Ltd. |
| 002521 | 齐峰新材 | 齐峰新材料股份有限公司 | QIFENG NEW MATERIAL CO. ,LTD. |
| 002522 | 浙江众成 | 浙江众成包装材料股份有限公司 | Zhejiang Zhongcheng Packing Material Co. , Ltd |
| 002523 | 天桥起重 | 株洲天桥起重机股份有限公司 | Zhuzhou Tianqiao Crane Co. , Ltd. |
| 002524 | 光正集团 | 光正集团股份有限公司 | Guangzheng Group Co. ,Ltd. |
| 002526 | 山东矿机 | 山东矿机集团股份有限公司 | SHANDONG MINING MACHINERY GROUP CO. , LTD. |
| 002527 | 新时达 | 上海新时达电气股份有限公司 | Shanghai STEP Electric Corporation |
| 002528 | 英飞拓 | 深圳英飞拓科技股份有限公司 | SHEN ZHEN INFINOVA LIMITED |
| 002529 | 海源机械 | 福建海源自动化机械股份有限公司 | FUJIAN HAIYUAN AUTOMATIC EQUIPMENTS CO. , LTD. |
| 002530 | 金财互联 | 金财互联控股股份有限公司 | JC Finance & Tax Interconnect Holdings Ltd. |
| 002531 | 天顺风能 | 天顺风能(苏州)股份有限公司 | Titan Wind Energy (Suzhou) Co. ,LTD |
| 002532 | 新界泵业 | 新界泵业集团股份有限公司 | SHIMGE PUMP INDUSTRY GROUP CO. ,LTD. |
| 002533 | 金杯电工 | 金杯电工股份有限公司 | Goldcup Electric Apparatus Co. ,Ltd. |
| 002534 | 杭锅股份 | 杭州锅炉集团股份有限公司 | Hangzhou Boiler Group Co. , Ltd. |
| 002535 | 林州重机 | 林州重机集团股份有限公司 | Linzhou Heavy Machinery Group Co. , Ltd. |
| 002536 | 西泵股份 | 河南省西峡汽车水泵股份有限公司 | Henan Province Xixia Automobile Water Pump Co. ,Ltd. |
| 002537 | 海联金汇 | 海联金汇科技股份有限公司 | HyUnion Holding Co. ,Ltd. |
| 002538 | 司尔特 | 安徽省司尔特肥业股份有限公司 | ANHUI SIERTE FERTILIZER INDUSTRY LTD. ,COMPANY |
| 002539 | 云图控股 | 成都云图控股股份有限公司 | Chengdu Wintrue Holding Co. , Ltd. |
| 002540 | 亚太科技 | 江苏亚太轻合金科技股份有限公司 | Jiangsu Asia - Pacific Light Alloy Technology Co. ,Ltd. |
| 002541 | 鸿路钢构 | 安徽鸿路钢结构(集团)股份有限公司 | Anhui Honglu Steel Construction(Group) CO. , LTD |
| 002542 | 中化岩土 | 中化岩土集团股份有限公司 | China Zhonghua Geotechnical Engineering Group Co. , Ltd. |
| 002543 | 万和电气 | 广东万和新电气股份有限公司 | GUANGDONG VANWARD NEW ELECTRIC CO. ,LTD |
| 002544 | 杰赛科技 | 广州杰赛科技股份有限公司 | GCI SCIENCE&TECHNOLOGY CO. ,LTD. |
| 002545 | 东方铁塔 | 青岛东方铁塔股份有限公司 | QINGDAO EAST STEEL TOWER STOCK CO. ,LTD |
| 002546 | 新联电子 | 南京新联电子股份有限公司 | Nanjing Xinlian Electronics Co. , Ltd. |
| 002547 | 春兴精工 | 苏州春兴精工股份有限公司 | SuZhou ChunXing Precision Mechanical CO. ,LTD. |
| 002548 | 金新农 | 深圳市金新农科技股份有限公司 | Shenzhen Jinxinnong Technology Co. ,Ltd. |
| 002549 | 凯美特气 | 湖南凯美特气体股份有限公司 | HUNAN KAIMEITE GASES CO. ,LTD. |
| 002550 | 千红制药 | 常州千红生化制药股份有限公司 | Changzhou Qianhong Bio - pharma Co. ,Ltd |
| 002551 | 尚荣医疗 | 深圳市尚荣医疗股份有限公司 | Shenzhen Glory Medical Co. ,Ltd. |
| 002552 | 宝鼎科技 | 宝鼎科技股份有限公司 | Baoding Technology Co. , Ltd. |
| 002553 | 南方轴承 | 江苏南方轴承股份有限公司 | Jiangsu NanFang Bearing Co. ,Ltd. |
| 002554 | 惠博普 | 华油惠博普科技股份有限公司 | CHINA OIL HBP SCIENCE&TECHNOLOGY CO. ,LTD |
| 002555 | 三七互娱 | 芜湖顺荣三七互娱网络科技股份有限公司 | WUHU SHUNRONG SANQI INTERACTIVE ENTERTAINMENT NETWORK TECHNOLOGY CO. ,LTD. |
| 002556 | 辉隆股份 | 安徽辉隆农资集团股份有限公司 | Anhui HuiLong Agricultural Means of Production . CO. ,LTD. |
| 002557 | 洽洽食品 | 洽洽食品股份有限公司 | Chacha Food Company,Limited |
| 002558 | 巨人网络 | 巨人网络集团股份有限公司 | Giant Network Group Co. , Ltd |
| 002559 | 亚威股份 | 江苏亚威机床股份有限公司 | JIANGSU YAWEI MACHINE TOOL CO. ,LTD |
| 002560 | 通达股份 | 河南通达电缆股份有限公司 | HENAN TONG - DA CABLE CO. ,LTD. |
| 002561 | 徐家汇 | 上海徐家汇商城股份有限公司 | Shanghai Xujiahui Commercial Co. ,Ltd. |
| 002562 | 兄弟科技 | 兄弟科技股份有限公司 | Brother Enterprises Holding Co. ,Ltd. |
| 002563 | 森马服饰 | 浙江森马服饰股份有限公司 | Zhejiang Semir Garment Co. ,Ltd. |
| 002564 | 天沃科技 | 苏州天沃科技股份有限公司 | SuZhou THVOW Technology Co. ,Ltd. |
| 002565 | 顺灏股份 | 上海顺灏新材料科技股份有限公司 | Shanghai Shunho New Materials Technology Co. ,Ltd. |
| 002566 | 益盛药业 | 吉林省集安益盛药业股份有限公司 | JILIN JIAN YISHENG PHARMACEUTICAL CO. ,LTD. |
| 002567 | 唐人神 | 唐人神集团股份有限公司 | Tangrenshen Group Co. ,Ltd. |
| 002568 | 百润股份 | 上海百润投资控股集团股份有限公司 | SHANGHAI BAIRUN INVESTMENT HOLDING GROUP CO. ,LTD. |
| 002569 | 步森股份 | 浙江步森服饰股份有限公司 | ZHEJIANG BUSEN GARMENTS CO. ,LTD. |
| 002570 | 贝因美 | 贝因美婴童食品股份有限公司 | Beingmate Baby & Child Food Co. , Ltd. |
| 002571 | *ST德力 | 安徽德力日用玻璃股份有限公司 | Anhui Deli Household Glass Co. ,Ltd. |

## (一)上市公司中英文名称对照表(续)

## DIRECTORY OF LISTED COMPANIES (CHINESE,ENGLISH) (Continued)

| 代码 Code | 公司简称 Company | 中文全称 Chinese Name | 英文全称 English Name |
|---|---|---|---|
| 002572 | 索菲亚 | 索菲亚家居股份有限公司 | Suofeiya Home Collection Co. Ltd |
| 002573 | 清新环境 | 北京清新环境技术股份有限公司 | Beijing SPC Environment Protection Tech Co. ,Ltd |
| 002574 | 明牌珠宝 | 浙江明牌珠宝股份有限公司 | Zhejiang Ming Jewelry Co. ,Ltd |
| 002575 | 群兴玩具 | 广东群兴玩具股份有限公司 | Guangdong Qunxing Toys Joint - Stock Co. ,LTD |
| 002576 | 通达动力 | 江苏通达动力科技股份有限公司 | Jiangsu Tongda Power Technology Co. ,Ltd. |
| 002577 | 雷柏科技 | 深圳雷柏科技股份有限公司 | Shenzhen Rapoo Technology Co. ,Ltd. |
| 002578 | 闽发铝业 | 福建省闽发铝业股份有限公司 | FUJIAN MINFA ALUMINIUM INC |
| 002579 | 中京电子 | 惠州中京电子科技股份有限公司 | Huizhou China Eagle Electronic Technology Co. ,Ltd. |
| 002580 | 圣阳股份 | 山东圣阳电源股份有限公司 | SHANDONG SACRED SUN POWER SOURCES CO. ,LTD. |
| 002581 | 未名医药 | 山东未名生物医药股份有限公司 | Shandong Sinobioway Biomedicine Co. , Ltd. |
| 002582 | 好想你 | 好想你健康食品股份有限公司 | Haoxiangni Health Food Co. , |
| 002583 | 海能达 | 海能达通信股份有限公司 | Hytera Communications Corporation Limited |
| 002584 | 西陇科学 | 西陇科学股份有限公司 | XILONG SCIENTIFIC CO. ,LTD. |
| 002585 | 双星新材 | 江苏双星彩塑新材料股份有限公司 | JIANGSU SHUANGXING COLOR PLASTIC NEW MATERIALS CO. ,LTD. |
| 002586 | 围海股份 | 浙江省围海建设集团股份有限公司 | ZHEJIANG RECLAIM CONSTRUCTION GROUP CO. ,LTD. |
| 002587 | 奥拓电子 | 深圳市奥拓电子股份有限公司 | Shenzhen AOTO Electronics Co. ,Ltd. |
| 002588 | 史丹利 | 史丹利农业集团股份有限公司 | STANLEY AGRICULTURE GROUP CO. ,LTD. |
| 002589 | 瑞康医药 | 瑞康医药股份有限公司 | Realcan Pharmaceutical Co. ,Ltd. |
| 002590 | 万安科技 | 浙江万安科技股份有限公司 | ZHEJIANG VIE SCIENCE & TECHNOLOGY CO. , LTD |
| 002591 | 恒大高新 | 江西恒大高新技术股份有限公司 | JIANGXI HENGDA HI - TECH CO. ,LTD. |
| 002592 | 八菱科技 | 南宁八菱科技股份有限公司 | Nanning Baling Technology Co. ,Ltd |
| 002593 | 日上集团 | 厦门日上集团股份有限公司 | Xiamen Sunrise Group Co. ,Ltd. |
| 002594 | 比亚迪 | 比亚迪股份有限公司 | BYD COMPANY LIMITED |
| 002595 | 豪迈科技 | 山东豪迈机械科技股份有限公司 | HIMILE MECHANICAL SCIENCE AND TECHNOLOGY (SHANDONG) CO. , LTD |
| 002596 | 海南瑞泽 | 海南瑞泽新型建材股份有限公司 | Hainan RuiZe New Building Material Co. ,Ltd. |
| 002597 | 金禾实业 | 安徽金禾实业股份有限公司 | ANHUI JINHE INDUSTRIAL CO. ,LTD |
| 002598 | 山东章鼓 | 山东省章丘鼓风机股份有限公司 | SHANDONG ZHANGQIU BLOWER CO. ,LTD |
| 002599 | 盛通股份 | 北京盛通印刷股份有限公司 | Beijing Shengtong Printing Co. ,Ltd |
| 002600 | 江粉磁材 | 广东江粉磁材股份有限公司 | JPMF GUANGDONG Co. ,LTD. |
| 002601 | 龙蟒佰利 | 龙蟒佰利联集团股份有限公司 | Lomon Billions Group Co. , Ltd. |
| 002602 | 世纪华通 | 浙江世纪华通集团股份有限公司 | ZHEJIANG CENTURY HUATONG GROUP CO. ,LTD |
| 002603 | 以岭药业 | 石家庄以岭药业股份有限公司 | SHIJIAZHUANG YILING PHARMACEUTICAL CO. ,LTD |
| 002604 | 龙力生物 | 山东龙力生物科技股份有限公司 | SHANDONG LONGLIVE BIO - TECHNOLOGY CO. ,LTD. |
| 002605 | 姚记扑克 | 上海姚记扑克股份有限公司 | Shanghai Yaoji Playing Card Co. ,Ltd. |
| 002606 | 大连电瓷 | 大连电瓷集团股份有限公司 | DALIAN INSULATOR GROUP CO. ,LTD. |
| 002607 | 亚夏汽车 | 亚夏汽车股份有限公司 | Yaxia Automobile Corporation |
| 002608 | 江苏国信 | 江苏国信股份有限公司 | Jiangsu Guoxin Corp. Ltd. |
| 002609 | 捷顺科技 | 深圳市捷顺科技实业股份有限公司 | SHENZHEN JIESHUN SCIENCE AND TECHNOLOGY INDUSTRY CO. ,LTD. |
| 002610 | 爱康科技 | 江苏爱康科技股份有限公司 | Jiangsu Akcome Science&Technology Co. ,Ltd. |
| 002611 | 东方精工 | 广东东方精工科技股份有限公司 | GUANGDONG DONGFANG PRECISION SCIENCE & TECHNOLOGY CO. ,LTD |
| 002612 | 朗姿股份 | 朗姿股份有限公司 | LANCY CO. ,LTD. |
| 002613 | 北玻股份 | 洛阳北方玻璃技术股份有限公司 | Luoyang Northglass Technology Co. , Ltd |
| 002614 | 奥佳华 | 奥佳华智能健康科技集团股份有限公司 | XIAMEN COMFORT SCIENCE&TECHNOLOGY GROUP CO. ,LTD. |
| 002615 | 哈尔斯 | 浙江哈尔斯真空器皿股份有限公司 | ZHEJIANG HAERS VACUUM CONTAINERS CO. ,LTD |
| 002616 | 长青集团 | 广东长青(集团)股份有限公司 | GUANGDONG CHANT GROUP INC. |
| 002617 | 露笑科技 | 露笑科技股份有限公司 | Roshow Technology Co. , Ltd. |
| 002618 | 丹邦科技 | 深圳丹邦科技股份有限公司 | Shenzhen Danbond Technology Co. ,Ltd. |
| 002619 | 艾格拉斯 | 艾格拉斯股份有限公司 | EGLS CO. ,LTD |
| 002620 | 瑞和股份 | 深圳瑞和建筑装饰股份有限公司 | SHENZHEN RUIHE CONSTRUCTION DECORATION CO. ,LTD. |
| 002621 | 三垒股份 | 大连三垒机器股份有限公司 | Dalian Sunlight Machinery Co. ,Ltd. |
| 002622 | 融钰集团 | 融钰集团股份有限公司 | RONGYU GROUP CO. ,LTD. |
| 002623 | 亚玛顿 | 常州亚玛顿股份有限公司 | Changzhou Almaden Co. ,Ltd. |
| 002624 | 完美世界 | 完美世界股份有限公司 | Perfect World Co. , Ltd. |
| 002625 | 光启技术 | 光启技术股份有限公司 | Kuang - Chi Technologies Co. , Ltd. |
| 002626 | 金达威 | 厦门金达威集团股份有限公司 | Xiamen Kingdomway Group Company |

## (一)上市公司中英文名称对照表(续)

## DIRECTORY OF LISTED COMPANIES (CHINESE,ENGLISH) (Continued)

| 代码 Code | 公司简称 Company | 中文全称 Chinese Name | 英文全称 English Name |
|---|---|---|---|
| 002627 | 宜昌交运 | 湖北宜昌交运集团股份有限公司 | HUBEIYICHANG TRANSPORTATION GROUP CO. ,LTD. |
| 002628 | 成都路桥 | 成都市路桥工程股份有限公司 | Chengdu Road & Bridge Engineering CO. ,LTD. |
| 002629 | 仁智股份 | 浙江仁智股份有限公司 | Zhejiang Renzhi Co. ,Ltd. |
| 002630 | 华西能源 | 华西能源工业股份有限公司 | China Western Power Industrial Co. ,Ltd. |
| 002631 | 德尔未来 | 德尔未来科技控股集团股份有限公司 | Der Future Science & Technology Holding Group Co. , LTD. |
| 002632 | 道明光学 | 道明光学股份有限公司 | Daoming Optics&Chemical Co. , Ltd. |
| 002633 | 申科股份 | 申科滑动轴承股份有限公司 | SHENKE SLIDE BEARING CORPORATION |
| 002634 | 棒杰股份 | 浙江棒杰数码针织品股份有限公司 | Zhejiang Bangjie Digital Knitting Share Co. ,Ltd |
| 002635 | 安洁科技 | 苏州安洁科技股份有限公司 | SUZHOU ANJIE TECHNOLOGY CO. ,LTD. |
| 002636 | 金安国纪 | 金安国纪科技股份有限公司 | Goldenmax International Technology Ltd. |
| 002637 | 赞宇科技 | 赞宇科技集团股份有限公司 | Zanyu Technology Group Co. , Ltd. |
| 002638 | 勤上股份 | 东莞勤上光电股份有限公司 | DONGGUAN KINGSUN OPTOELECTRONIC CO. ,LTD. |
| 002639 | 雪人股份 | 福建雪人股份有限公司 | Fujian Snowman Co. , Ltd. |
| 002640 | 跨境通 | 跨境通宝电子商务股份有限公司 | Global Top E-Commerce Co. ,Ltd. |
| 002641 | 永高股份 | 永高股份有限公司 | YONGGAO CO. , LTD. |
| 002642 | 荣之联 | 北京荣之联科技股份有限公司 | United Electronics Co. ,Ltd. |
| 002643 | 万润股份 | 中节能万润股份有限公司 | Valiant Co. ,Ltd |
| 002644 | 佛慈制药 | 兰州佛慈制药股份有限公司 | Lanzhou Foci Pharmaceutical Co. ,Ltd. |
| 002645 | 华宏科技 | 江苏华宏科技股份有限公司 | Jiangsu Huahong Technology Stock Co. ,Ltd. |
| 002646 | 青青稞酒 | 青海互助青稞酒股份有限公司 | Qinghai Huzhu Barley Wine Co. ,Ltd. |
| 002647 | 民盛金科 | 民盛金科控股股份有限公司 | MESON FINTECH CO. ,LTD. |
| 002648 | 卫星石化 | 浙江卫星石化股份有限公司 | ZHEJIANG SATELLITE PETROCHEMICAL CO. ,LTD. |
| 002649 | 博彦科技 | 博彦科技股份有限公司 | BEYONDSOFT CORPORATION |
| 002650 | 加加食品 | 加加食品集团股份有限公司 | Jiajia Food Group Co. ,Ltd. |
| 002651 | 利君股份 | 成都利君实业股份有限公司 | Chengdu Leejun Industrial CO. ,LTD. |
| 002652 | 扬子新材 | 苏州扬子江新型材料股份有限公司 | SUZHOU YANGTZE NEW MATERIALS CO. ,LTD. |
| 002653 | 海思科 | 海思科医药集团股份有限公司 | Haisco Pharmaceutical Group Co. ,Ltd |
| 002654 | 万润科技 | 深圳万润科技股份有限公司 | SHENZHEN MASON TECHNOLOGIES CO. ,LTD. |
| 002655 | 共达电声 | 山东共达电声股份有限公司 | SHAN DONG GETTOP ACCOUSTIC CO. ,LTD. |
| 002656 | 摩登大道 | 摩登大道时尚集团股份有限公司 | Modern Avenue Group Co. , Ltd. |
| 002657 | 中科金财 | 北京中科金财科技股份有限公司 | SINODATA CO. ,LTD. |
| 002658 | 雪迪龙 | 北京雪迪龙科技股份有限公司 | Beijing SDL technology co. ,ltd |
| 002659 | 中泰桥梁 | 江苏中泰桥梁钢构股份有限公司 | Jiangsu Zhongtai Bridge Steel Structure Co. Ltd |
| 002660 | 茂硕电源 | 茂硕电源科技股份有限公司 | Moso Power Supply Technology Co. ,Ltd. |
| 002661 | 克明面业 | 克明面业股份有限公司 | KEMEN NOODLE MANUFACTURING CO. ,LTD |
| 002662 | 京威股份 | 北京威卡威汽车零部件股份有限公司 | Beijing WKW Automotive Parts Co. ,Ltd. |
| 002663 | 普邦股份 | 广州普邦园林股份有限公司 | PUBANG LANDSCAPE ARCHITECTURE CO. ,LTD |
| 002664 | 长鹰信质 | 长鹰信质科技股份有限公司 | Changying Xinzhi Technology Co. ,Ltd. |
| 002665 | 首航节能 | 北京首航艾启威节能技术股份有限公司 | Beijing Shouhang IHW Resources Saving Technology Co. ,Ltd |
| 002666 | 德联集团 | 广东德联集团股份有限公司 | Guangdong Delian Group Co. ,Ltd. |
| 002667 | 鞍重股份 | 鞍山重型矿山机器股份有限公司 | AnShan Heavy Duty Mining Machinery Co. ,Ltd |
| 002668 | 奥马电器 | 广东奥马电器股份有限公司 | Guangdong Homa Appliances Co. ,Ltd. |
| 002669 | 康达新材 | 上海康达化工新材料股份有限公司 | Shanghai Kangda New Materials Co. ,Ltd |
| 002670 | 国盛金控 | 国盛金融控股集团股份有限公司 | Guosheng Financial Holding Inc. |
| 002671 | 龙泉股份 | 山东龙泉管道工程股份有限公司 | Shandong Longquan Pipeline Engineering Co. ,LTD |
| 002672 | 东江环保 | 东江环保股份有限公司 | Dongjiang Environmental Company Limited |
| 002673 | 西部证券 | 西部证券股份有限公司 | WESTERN SECURITIES CO. ,LTD |
| 002674 | 兴业科技 | 兴业皮革科技股份有限公司 | XINGYE LEATHER TECHNOLOGY CO. ,LTD. |
| 002675 | 东诚药业 | 烟台东诚药业集团股份有限公司 | Yantai Dongcheng Biochemicals Co. ,Ltd. |
| 002676 | 顺威股份 | 广东顺威精密塑料股份有限公司 | GUANGDONG SUNWILL PRECISING PLASTIC CO. ,LTD. |
| 002677 | 浙江美大 | 浙江美大实业股份有限公司 | Zhejiang Meida Industrial Co. ,Ltd. |
| 002678 | 珠江钢琴 | 广州珠江钢琴集团股份有限公司 | Guangzhou Pearl River Piano Group Co. ,Ltd |
| 002679 | 福建金森 | 福建金森林业股份有限公司 | FUJIAN JINSEN FORESTRY Co. ,Ltd. |
| 002680 | 长生生物 | 长生生物科技股份有限公司 | Changsheng Bio-technology Co. , Ltd. |
| 002681 | 奋达科技 | 深圳市奋达科技股份有限公司 | Shenzhen Fenda Technology Co. ,Ltd. |

## (一)上市公司中英文名称对照表(续)

## DIRECTORY OF LISTED COMPANIES (CHINESE,ENGLISH) (Continued)

| 代码 Code | 公司简称 Company | 中文全称 Chinese Name | 英文全称 English Name |
|---|---|---|---|
| 002682 | 龙洲股份 | 福建龙洲运输股份有限公司 | FUJIAN LONGZHOU TRANSPORTATION CO. ,LTD. |
| 002683 | 宏大爆破 | 广东宏大爆破股份有限公司 | Guangdong HongDa Blasting Co. ,Ltd. |
| 002684 | 猛狮科技 | 广东猛狮新能源科技股份有限公司 | Guangdong Dynavolt Renewable Energy Technology Co. ,Ltd. |
| 002685 | 华东重机 | 无锡华东重型机械股份有限公司 | WUXI HUADONG HEAVY MACHINERY CO. ,LTD. |
| 002686 | 亿利达 | 浙江亿利达风机股份有限公司 | ZHEJIANG YILIDA VENTILATOR CO. ,LTD. |
| 002687 | 乔治白 | 浙江乔治白服饰股份有限公司 | ZHEJIANG GIUSEPPE GARMENT CO. ,LTD |
| 002688 | 金河生物 | 金河生物科技股份有限公司 | Jinhe Biotechnology CO. ,LTD. |
| 002689 | 远大智能 | 沈阳远大智能工业集团股份有限公司 | SHENYANG YUANDA INTELLECTUAL INDUSTRY GROUP CO. ,LTD |
| 002690 | 美亚光电 | 合肥美亚光电技术股份有限公司 | Hefei Meyer Optoelectronic Technology Inc. |
| 002691 | 冀凯股份 | 冀凯装备制造股份有限公司 | Jikai Equipment Manufacturing Co. , Ltd. |
| 002692 | 睿康股份 | 睿康文远电缆股份有限公司 | Recon Wenyuan Cable Co. ,Ltd. |
| 002693 | 双成药业 | 海南双成药业股份有限公司 | Hainan Shuangcheng Pharmaceuticals Co. ,Ltd. |
| 002694 | 顾地科技 | 顾地科技股份有限公司 | GOODY SCIENCE & TECHNOLOGY CO. ,LTD. |
| 002695 | 煌上煌 | 江西煌上煌集团食品股份有限公司 | Jiangxi Huangshanghuang Group Food Co. ,Ltd. |
| 002696 | 百洋股份 | 百洋产业投资集团股份有限公司 | BAIYANG INVESTMENT GROUP, INC. |
| 002697 | 红旗连锁 | 成都红旗连锁股份有限公司 | Chengdu Hongqi Chain Co. ,Ltd. |
| 002698 | 博实股份 | 哈尔滨博实自动化股份有限公司 | HARBIN BOSHI AUTOMATION CO. ,LTD. |
| 002699 | 美盛文化 | 美盛文化创意股份有限公司 | Meisheng Cultural&Creative Corp. Ltd. |
| 002700 | 新疆浩源 | 新疆浩源天然气股份有限公司 | XinJiang Haoyuan Natural Gas Co. ,LTD. |
| 002701 | 奥瑞金 | 奥瑞金包装股份有限公司 | ORG Packaging Co. ,Ltd. |
| 002702 | 海欣食品 | 海欣食品股份有限公司 | HaiXin Foods CO. ,LTD. |
| 002703 | 浙江世宝 | 浙江世宝股份有限公司 | ZHEJIANG SHIBAO COMPANY LIMITED |
| 002705 | 新宝股份 | 广东新宝电器股份有限公司 | Guangdong Xinbao Electrical Appliances Holdings Co. ,Ltd |
| 002706 | 良信电器 | 上海良信电器股份有限公司 | Shanghai Liangxin Electrical Co. , Ltd. |
| 002707 | 众信旅游 | 众信旅游集团股份有限公司 | UTour Group Co. , Ltd. |
| 002708 | 光洋股份 | 常州光洋轴承股份有限公司 | CHANGZHOU NRB CORPORATION |
| 002709 | 天赐材料 | 广州天赐高新材料股份有限公司 | Guangzhou Tinci Materials Technology Co. , Ltd |
| 002711 | 欧浦智网 | 欧浦智网股份有限公司 | Europol Intelligent Network Co. ,Ltd. |
| 002712 | 思美传媒 | 思美传媒股份有限公司 | Simei Media Co. ,Ltd. |
| 002713 | 东易日盛 | 东易日盛家居装饰集团股份有限公司 | DONG YI RI SHENG HOME DECORATION GROUP CO. ,LTD. |
| 002714 | 牧原股份 | 牧原食品股份有限公司 | Muyuan Foods Co. ,Ltd. |
| 002715 | 登云股份 | 怀集登云汽配股份有限公司 | Huaiji Dengyun Auto - parts (Holding) Co. ,Ltd. |
| 002716 | 金贵银业 | 郴州市金贵银业股份有限公司 | CHENZHOU CITY JINGUI SILVER INDUSTRY CO. , LTD. |
| 002717 | 岭南园林 | 岭南园林股份有限公司 | LingNan Landscape Co. , Ltd. |
| 002718 | 友邦吊顶 | 浙江友邦集成吊顶股份有限公司 | Zhejiang Youpon Integrated ceiling Co. , Ltd. |
| 002719 | 麦趣尔 | 麦趣尔集团股份有限公司 | Maiquer Group CO. ,LTD |
| 002721 | 金一文化 | 北京金一文化发展股份有限公司 | BEIJING KINGEE CULTURE DEVELOPMENT CO. ,LTD |
| 002722 | 金轮股份 | 金轮蓝海股份有限公司 | Geron Co. , Ltd. |
| 002723 | 金莱特 | 广东金莱特电器股份有限公司 | KENNEDE ELECTRONICS MFG. CO. , LTD. |
| 002724 | 海洋王 | 海洋王照明科技股份有限公司 | Ocean"s King Lighting Science & Technology Co. , Ltd. |
| 002725 | 跃岭股份 | 浙江跃岭股份有限公司 | Zhejiang Yueling Co. , Ltd. |
| 002726 | 龙大肉食 | 山东龙大肉食品股份有限公司 | Shandong Longda Meat Foodstuff Co. ,Ltd |
| 002727 | 一心堂 | 云南鸿翔一心堂药业(集团)股份有限公司 | Yunnan Hongxiang Yixintang Pharmaceutical Co. , Ltd. |
| 002728 | 特一药业 | 特一药业集团股份有限公司 | TEYI PHARMACEUTICAL GROUP CO. ,LTD |
| 002729 | 好利来 | 好利来(中国)电子科技股份有限公司 | Hollyland (China) Electronics Technology Corp. , Ltd. |
| 002730 | 电光科技 | 电光防爆科技股份有限公司 | Dianguang Explosion - proof Technology Co. ,Ltd |
| 002731 | 萃华珠宝 | 沈阳萃华金银珠宝股份有限公司 | Shenyang Cuihua Gold and Silver Jewelry Co. ,Ltd. |
| 002732 | 燕塘乳业 | 广东燕塘乳业股份有限公司 | GUANGDONG YANTANG DAIRY CO. ,LTD. |
| 002733 | 雄韬股份 | 深圳市雄韬电源科技股份有限公司 | SHENZHEN CENTER POWER TECH. CO. ,LTD. |
| 002734 | 利民股份 | 利民化工股份有限公司 | Limin Chemical Co. , Ltd. |
| 002735 | 王子新材 | 深圳王子新材料股份有限公司 | Shenzhen Prince New Materials Co . ,Ltd. |
| 002736 | 国信证券 | 国信证券股份有限公司 | Guosen Securities Co. ,Ltd. |
| 002737 | 葵花药业 | 葵花药业集团股份有限公司 | SUNFLOWER PHARMACEUTICAL GROUP CO. ,LTD |
| 002738 | 中矿资源 | 中矿资源勘探股份有限公司 | Sinomine Resource Exploration Co. ,Ltd |
| 002739 | 万达电影 | 万达电影股份有限公司 | WANDA FILM HOLDING CO. , LTD |

## (一)上市公司中英文名称对照表(续)

## DIRECTORY OF LISTED COMPANIES (CHINESE,ENGLISH) (Continued)

| 代码 Code | 公司简称 Company | 中文全称 Chinese Name | 英文全称 English Name |
|---|---|---|---|
| 002740 | 爱迪尔 | 深圳市爱迪尔珠宝股份有限公司 | Shenzhen Ideal Jewellery Co. ,Ltd. |
| 002741 | 光华科技 | 广东光华科技股份有限公司 | Guangdong Guanghua Sci - Tech Co. ,Ltd. |
| 002742 | 三圣股份 | 重庆三圣实业股份有限公司 | Chongqing Sansheng Industrial Co. ,Ltd. |
| 002743 | 富煌钢构 | 安徽富煌钢构股份有限公司 | Anhui Fuhuang Steel Structure Co. , Ltd. |
| 002745 | 木林森 | 木林森股份有限公司 | MLS CO. , LTD. |
| 002746 | 仙坛股份 | 山东仙坛股份有限公司 | SHANDONG XIANTAN CO. ,LTD. |
| 002747 | 埃斯顿 | 南京埃斯顿自动化股份有限公司 | ESTUN AUTOMATION CO. , LTD |
| 002748 | 世龙实业 | 江西世龙实业股份有限公司 | Jiangxi Selon Industrial Co. , Ltd |
| 002749 | 国光股份 | 四川国光农化股份有限公司 | Sichuan Guoguang Agrochemical Co. ,Ltd. |
| 002750 | 龙津药业 | 昆明龙津药业股份有限公司 | KUNMING LONGJIN PHARMACEUTICAL CO. ,LTD |
| 002751 | 易尚展示 | 深圳市易尚展示股份有限公司 | Shenzhen ESUN Display Co. , Ltd |
| 002752 | 昇兴股份 | 昇兴集团股份有限公司 | ShengXing Group Co. ,Ltd |
| 002753 | 永东股份 | 山西永东化工股份有限公司 | SHANXI YONGDONG CHEMISTRY INDUSTRY CO. ,LTD. |
| 002755 | 东方新星 | 北京东方新星石化工程股份有限公司 | Beijing New Oriental Star Petrochemical Engineering Co. , Ltd. |
| 002756 | 永兴特钢 | 永兴特种不锈钢股份有限公司 | YONGXING SPECIAL STAINLESS STEEL CO. ,LTD. |
| 002757 | 南兴装备 | 南兴装备股份有限公司 | Nanxing Machinery Co. , Ltd. |
| 002758 | 华通医药 | 浙江华通医药股份有限公司 | Zhejiang Huatong Pharmaceutical Co. , Ltd. |
| 002759 | 天际股份 | 广东天际电器股份有限公司 | GUANGDONG TONZE ELECTRIC CO. ,LTD. |
| 002760 | 凤形股份 | 安徽省凤形耐磨材料股份有限公司 | Anhui Fengxing Wear Resistant Materials Co. , Ltd. |
| 002761 | 多喜爱 | 多喜爱集团股份有限公司 | Dohia Group Co. , Ltd. |
| 002762 | 金发拉比 | 金发拉比妇婴童用品股份有限公司 | JINFA LABI MATERNITY & BABY ARTICLES CO. ,LTD. |
| 002763 | 汇洁股份 | 深圳汇洁集团股份有限公司 | ShenZhen HuiJie Group Co. , Ltd. |
| 002765 | 蓝黛传动 | 重庆蓝黛动力传动机械股份有限公司 | CHONGQING LANDAI POWERTRAIN CORP. , LTD |
| 002766 | 索菱股份 | 深圳市索菱实业股份有限公司 | Shenzhen Soling Industrial Co. ,Ltd. |
| 002767 | 先锋电子 | 杭州先锋电子技术股份有限公司 | HANGZHOU INNOVER TECHNOLOGY CO. , LTD. |
| 002768 | 国恩股份 | 青岛国恩科技股份有限公司 | QINGDAO GON TECHNOLOGY CO. , LTD. |
| 002769 | 普路通 | 深圳市普路通供应链管理股份有限公司 | Shenzhen Prolto Supply Chain Management Co. , Ltd. |
| 002770 | 科迪乳业 | 河南科迪乳业股份有限公司 | HENAN KEDI DAIRY CO. ,LTD. |
| 002771 | 真视通 | 北京真视通科技股份有限公司 | Beijing Transtrue Technology Inc. |
| 002772 | 众兴菌业 | 天水众兴菌业科技股份有限公司 | Tianshui Zhongxing Bio - technology Co. , Ltd. |
| 002773 | 康弘药业 | 成都康弘药业集团股份有限公司 | Chengdu Kanghong Pharmaceutical Group Co. , Ltd |
| 002774 | 快意电梯 | 快意电梯股份有限公司 | IFE Elevators Co. ,LTD. |
| 002775 | 文科园林 | 深圳文科园林股份有限公司 | Shenzhen Wenke Landscape Co. , Ltd. |
| 002776 | 柏堡龙 | 广东柏堡龙股份有限公司 | GUANGDONG BOBAOLON CO. ,LTD. |
| 002777 | 久远银海 | 四川久远银海软件股份有限公司 | Sichuan Jiuyuan Yinhai Software Co. ,Ltd |
| 002778 | 高科石化 | 江苏高科石化股份有限公司 | JIANGSU GAOKE PETROCHEMICAL CO. , LTD |
| 002779 | 中坚科技 | 浙江中坚科技股份有限公司 | ZHEJIANG ZHONGJIAN TECHNOLOGY CO. ,LTD |
| 002780 | 三夫户外 | 北京三夫户外用品股份有限公司 | Beijing Sanfo Outdoor Equipment Co. , Ltd |
| 002781 | 奇信股份 | 深圳市奇信建设集团股份有限公司 | SHENZHEN QIXIN CONSTRUCTION GROUP CO. , LTD. |
| 002782 | 可立克 | 深圳可立克科技股份有限公司 | ShenZhen Click Technology Co. ,LTD |
| 002783 | 凯龙股份 | 湖北凯龙化工集团股份有限公司 | HUBEI KAILONG CHEMICAL GROUP CO. ,LTD |
| 002785 | 万里石 | 厦门万里石股份有限公司 | XIAMEN WANLI STONE STOCK CO. ,LTD |
| 002786 | 银宝山新 | 深圳市银宝山新科技股份有限公司 | SHENZHEN SILVER BASIS TECHNOLOGY CO. ,LTD |
| 002787 | 华源控股 | 苏州华源控股股份有限公司 | Suzhou Hycan Holdings Co. , Ltd. |
| 002788 | 鹭燕医药 | 鹭燕医药股份有限公司 | LUYAN PHARMA CO. ,LTD |
| 002789 | 建艺集团 | 深圳市建艺装饰集团股份有限公司 | SHENZHEN JIANYI DECORATION GROUP CO. ,LTD. |
| 002790 | 瑞尔特 | 厦门瑞尔特卫浴科技股份有限公司 | Xiamen R&T Plumbing Technology Co. , Ltd. |
| 002791 | 坚朗五金 | 广东坚朗五金制品股份有限公司 | Guangdong KinLong Hardware Products Co. ,Ltd. |
| 002792 | 通宇通讯 | 广东通宇通讯股份有限公司 | TONGYU COMMUNICATION INC. |
| 002793 | 东音股份 | 浙江东音泵业股份有限公司 | ZHEJIANG DOYIN PUMP INDUSTRY CO. ,LTD. |
| 002795 | 永和智控 | 永和流体智控股份有限公司 | Yorhe Fluid Intelligent Control CO. , LTD. |
| 002796 | 世嘉科技 | 苏州市世嘉科技股份有限公司 | Suzhou Shijia Science & Technology Inc. |
| 002797 | 第一创业 | 第一创业证券股份有限公司 | First Capital Securities Co. , Ltd. |
| 002798 | 帝王洁具 | 四川帝王洁具股份有限公司 | Sichuan Monarch Sanitary Ware Co. ,Ltd |
| 002799 | 环球印务 | 西安环球印务股份有限公司 | XI" AN GLOBAL PRINTING CO. , LTD |

## (一)上市公司中英文名称对照表(续)

## DIRECTORY OF LISTED COMPANIES (CHINESE,ENGLISH) (Continued)

| 代码 Code | 公司简称 Company | 中文全称 Chinese Name | 英文全称 English Name |
|---|---|---|---|
| 002800 | 天顺股份 | 新疆天顺供应链股份有限公司 | XinJiang Tianshun Supply Chain CO. ,LTD. |
| 002801 | 微光股份 | 杭州微光电子股份有限公司 | HANGZHOU WEIGUANG ELECTRONIC CO. ,LTD. |
| 002802 | 洪汇新材 | 无锡洪汇新材料科技股份有限公司 | Wuxi Honghui New Materials Technology Co. ,Ltd. |
| 002803 | 吉宏股份 | 厦门吉宏包装科技股份有限公司 | Xiamen Jihong Package Technology Ltd. |
| 002805 | 丰元股份 | 山东丰元化学股份有限公司 | Shandong Fengyuan Chemical Co. ,Ltd |
| 002806 | 华锋股份 | 肇庆华锋电子铝箔股份有限公司 | Zhao Qing Hua Feng Electronic Aluminium Foil Co. ,Ltd. |
| 002807 | 江阴银行 | 江苏江阴农村商业银行股份有限公司 | Jiangsu Jiangyin Rural Commercial Bank CO. ,LTD |
| 002808 | 苏州恒久 | 苏州恒久光电科技股份有限公司 | Suzhou Goldengreen Technologies Ltd. |
| 002809 | 红墙股份 | 广东红墙新材料股份有限公司 | Guangdong Redwall New Materials Co. , Ltd. |
| 002810 | 山东赫达 | 山东赫达股份有限公司 | SHANDONG HEAD CO. ,LTD. |
| 002811 | 亚泰国际 | 深圳市亚泰国际建设股份有限公司 | SHENZHEN ASIANTIME INTERNATIONAL CONSTRUCTION CO. , LTD |
| 002812 | 创新股份 | 云南创新新材料股份有限公司 | YUNNAN CHUANGXIN NEW MATERIAL CO. ,LTD |
| 002813 | 路畅科技 | 深圳市路畅科技股份有限公司 | ShenZhen RoadRover Technology Co. ,Ltd |
| 002815 | 崇达技术 | 深圳市崇达电路技术股份有限公司 | Shenzhen Suntak Circuit Technology Co. , Ltd. |
| 002816 | 和科达 | 深圳市和科达精密清洗设备股份有限公司 | Shenzhen HeKeda Precision Cleaning Equipment Co. , Ltd. |
| 002817 | 黄山胶囊 | 安徽黄山胶囊股份有限公司 | Anhui Huangshan Capsule Co. ,Ltd |
| 002818 | 富森美 | 成都富森美家居股份有限公司 | Chengdu Fusen Noble - House Industrial Co. ,Ltd. |
| 002819 | 东方中科 | 北京东方中科集成科技股份有限公司 | Beijing Oriental Jicheng Co. ,Ltd |
| 002820 | 桂发祥 | 天津桂发祥十八街麻花食品股份有限公司 | Tianjin Guifaxiang 18th Street Mahua Food Co. , Ltd. |
| 002821 | 凯莱英 | 凯莱英医药集团(天津)股份有限公司 | Asymchem Laboratories (Tianjin) Co. , Ltd. |
| 002822 | 中装建设 | 深圳市中装建设集团股份有限公司 | Shenzhen Zhongzhuang Construction Group Co. ,Ltd. |
| 002823 | 凯中精密 | 深圳市凯中精密技术股份有限公司 | Shenzhen Kaizhong Precision Technology Co. , Ltd. |
| 002824 | 和胜股份 | 广东和胜工业铝材股份有限公司 | GUANGDONG HOSHION INDUSTRIAL ALUMINIUM CO. , LTD. |
| 002825 | 纳尔股份 | 上海纳尔数码喷印材料股份有限公司 | SHANGHAI NAR INDUSTRIAL CO. , LTD. |
| 002826 | 易明医药 | 西藏易明西雅医药科技股份有限公司 | TIBET AIM PHARM. INC. |
| 002827 | 高争民爆 | 西藏高争民爆股份有限公司 | Tibet GaoZheng Explosive Co. , Ltd. |
| 002828 | 贝肯能源 | 新疆贝肯能源工程股份有限公司 | Xinjiang Beiken Energy Engineering Stock Co. ,Ltd. |
| 002829 | 星网宇达 | 北京星网宇达科技股份有限公司 | Beijing StarNeto Technology Co. ,Ltd |
| 002830 | 名雕股份 | 深圳市名雕装饰股份有限公司 | Shenzhen Mingdiao Decoration Co. , Ltd. |
| 002831 | 裕同科技 | 深圳市裕同包装科技股份有限公司 | ShenZhen YUTO Packaging Technology Co. , Ltd. |
| 002832 | 比音勒芬 | 比音勒芬服饰股份有限公司 | BIEM. L. FDLKK GARMENT CO. ,LTD. |
| 002833 | 弘亚数控 | 广州弘亚数控机械股份有限公司 | GuangZhou KDT Machinery Co. ,Ltd. |
| 002835 | 同为股份 | 深圳市同为数码科技股份有限公司 | SHENZHEN TVT DIGITAL TECHNOLOGY CO. , LTD. |
| 002836 | 新宏泽 | 广东新宏泽包装股份有限公司 | Guangdong New Grand Long Packing Co. , Ltd. |
| 002837 | 英维克 | 深圳市英维克科技股份有限公司 | SHENZHEN ENVICOOL TECHNOLOGY CO. , LTD. |
| 002838 | 道恩股份 | 山东道恩高分子材料股份有限公司 | Shandong Dawn Polymer Co. ,Ltd. |
| 002839 | 张家港行 | 江苏张家港农村商业银行股份有限公司 | Jiangsu Zhangjiagang Rural Commercial Bank Co. , Ltd |
| 002840 | 华统股份 | 浙江华统肉制品股份有限公司 | Zhejiang Huatong Meat Products Co. , Ltd. |
| 002841 | 视源股份 | 广州视源电子科技股份有限公司 | Guangzhou Shiyuan Electronic Technology Company Limited |
| 002842 | 翔鹭钨业 | 广东翔鹭钨业股份有限公司 | GuangDong XiangLu Tungsten Co. ,Ltd |
| 002843 | 泰嘉股份 | 湖南泰嘉新材料科技股份有限公司 | Bichamp Cutting Technology(Hunan) Co. ,Ltd. |
| 002845 | 同兴达 | 深圳同兴达科技股份有限公司 | Shenzhen TXD Technology Co. , Ltd. |
| 002846 | 英联股份 | 广东英联包装股份有限公司 | Guangdong Enpack Packaging Co. ,Ltd. |
| 002847 | 盐津铺子 | 盐津铺子食品股份有限公司 | Yankershop Food Co. , Ltd |
| 002848 | 高斯贝尔 | 高斯贝尔数码科技股份有限公司 | Gospell Digital Technology Co. ,Ltd |
| 002849 | 威星智能 | 浙江威星智能仪表股份有限公司 | Zhejiang Viewshine Intelligent Meter Co. ,Ltd. |
| 002850 | 科达利 | 深圳市科达利实业股份有限公司 | Shenzhen Kedali Industry Co. , Ltd. |
| 002851 | 麦格米特 | 深圳麦格米特电气股份有限公司 | Shenzhen Megmeet Electrical Co. , Ltd. |
| 002852 | 道道全 | 道道全粮油股份有限公司 | Daodaoquan Grain and Oil Co. ,Ltd. |
| 002853 | 皮阿诺 | 广东皮阿诺科学艺术家居股份有限公司 | Guangdong Piano Customized Furniture Co. , Ltd. |
| 002855 | 捷荣技术 | 东莞捷荣技术股份有限公司 | Dongguan Chitwing Technology Co. , Ltd. |
| 002856 | 美芝股份 | 深圳市美芝装饰设计工程股份有限公司 | SHENZHEN MAGIC DESIGN & DECORATION ENGINEERING CO. ,LTD. |
| 002857 | 三晖电气 | 郑州三晖电气股份有限公司 | SMS Electric Co. ,Ltd. Zhengzhou |
| 002858 | 力盛赛车 | 上海力盛赛车文化股份有限公司 | Shanghai Lisheng Racing Co. ,Ltd. |
| 002859 | 洁美科技 | 浙江洁美电子科技股份有限公司 | Zhejiang Jiemei Electronic And Technology Co. , Ltd. |

## (一)上市公司中英文名称对照表(续)

## DIRECTORY OF LISTED COMPANIES (CHINESE,ENGLISH) (Continued)

| 代码 Code | 公司简称 Company | 中文全称 Chinese Name | 英文全称 English Name |
|---|---|---|---|
| 002860 | 星帅尔 | 杭州星帅尔电器股份有限公司 | Hangzhou Star Shuaier Electric Appliance Co., Ltd. |
| 002861 | 瀛通通讯 | 湖北瀛通通讯线材股份有限公司 | Hubei Yingtong Telecommunication Cable Co., Ltd. |
| 002862 | 实丰文化 | 实丰文化发展股份有限公司 | Shifeng Cultural Development Co., Ltd. |
| 002863 | 今飞凯达 | 浙江今飞凯达轮毂股份有限公司 | ZHEJIANG JINFEI KAIDA WHEEL CO. ,LTD |
| 002864 | 盘龙药业 | 陕西盘龙药业集团股份有限公司 | SHAANXI PANLONG PHARMACEUTICAL GROUP LIMITED BY SHARE LTD |
| 002865 | 钧达股份 | 海南钧达汽车饰件股份有限公司 | Hainan Drinda Automotive Trim Co., Ltd. |
| 002866 | 传艺科技 | 江苏传艺科技股份有限公司 | Jiangsu Transimage Technology Co., Ltd. |
| 002867 | 周大生 | 周大生珠宝股份有限公司 | CHOW TAI SENG JEWELLERY CO., LTD. |
| 002868 | 绿康生化 | 绿康生化股份有限公司 | LIFECOME BIOCHEMISTRY CO., LTD. |
| 002869 | 金溢科技 | 深圳市金溢科技股份有限公司 | Shenzhen Genvict Technologies Co., Ltd. |
| 002870 | 香山股份 | 广东香山衡器集团股份有限公司 | GUANGDONG SENSSUN WEIGHING APPARATUS GROUP LTD. |
| 002871 | 伟隆股份 | 青岛伟隆阀门股份有限公司 | QINGDAO WEFLO VALVE CO., LTD. |
| 002872 | 天圣制药 | 天圣制药集团股份有限公司 | Tiansheng Pharmaceutical Group Co. ,LTD. |
| 002873 | 新天药业 | 贵阳新天药业股份有限公司 | Guiyang Xintian Pharmaceutical Co. ,Ltd. |
| 002875 | 安奈儿 | 深圳市安奈儿股份有限公司 | Annil Co. ,Ltd |
| 002876 | 三利谱 | 深圳市三利谱光电科技股份有限公司 | Shenzhen Sunnypol Optoelectronics Co. ,Ltd. |
| 002877 | 智能自控 | 无锡智能自控工程股份有限公司 | Wuxi Smart Auto-control Engineering Co., Ltd. |
| 002878 | 元隆雅图 | 北京元隆雅图文化传播股份有限公司 | BEIJING YUANLONG YATO CULTURE DISSEMINATION Co., LTD. |
| 002879 | 长缆科技 | 长缆电工科技股份有限公司 | CHANG LAN ELECTRIC TECHNOLOGY CO. ,LTD. |
| 002880 | 卫光生物 | 深圳市卫光生物制品股份有限公司 | SHENZHEN WEIGUANG BIOLOGICAL PRODUCTS Co. ,Ltd |
| 002881 | 美格智能 | 美格智能技术股份有限公司 | MeiG Smart Technology Co., Ltd |
| 002882 | 金龙羽 | 金龙羽集团股份有限公司 | Jinlongyu Group Co. ,Ltd. |
| 002883 | 中设股份 | 江苏中设集团股份有限公司 | Jiangsu Zhongshe Group CO., Ltd. |
| 002884 | 凌霄泵业 | 广东凌霄泵业股份有限公司 | Guangdong LingXiao Pump Industry Co., Ltd. |
| 002885 | 京泉华 | 深圳市京泉华科技股份有限公司 | Shenzhen JingQuanHua Electronics Co. ,Ltd. |
| 002886 | 沃特股份 | 深圳市沃特新材料股份有限公司 | Shenzhen WOTE Advanced Materials Co., Ltd. |
| 002887 | 绿茵生态 | 天津绿茵景观生态建设股份有限公司 | Tianjin LVYIN Landscape and Ecology Construction Co., Ltd. |
| 002888 | 惠威科技 | 广州惠威电声科技股份有限公司 | HiVi Acoustics Technology Co., Ltd |
| 002889 | 东方嘉盛 | 深圳市东方嘉盛供应链股份有限公司 | Shenzhen Easttop Supply Chain Management Co., Ltd. |
| 002890 | 弘宇股份 | 山东弘宇农机股份有限公司 | Shandong Hongyu Agricultural Machinery Co. ,Ltd. |
| 002891 | 中宠股份 | 烟台中宠食品股份有限公司 | YANTAI CHINA PET FOODS CO., LTD. |
| 002892 | 科力尔 | 湖南科力尔电机股份有限公司 | HUNAN KELI MOTOR CO., LTD. |
| 002893 | 华通热力 | 北京华远意通热力科技股份有限公司 | Beijing Hua Yuan Yi Tong Thermal Technology Co., Ltd. |
| 002895 | 川恒股份 | 贵州川恒化工股份有限公司 | Guizhou Chanhen Chemical Corporation |
| 002896 | 中大力德 | 宁波中大力德智能传动股份有限公司 | NINGBO ZHONGDA LEADER INTELLIGENT TRANSMISSION CO., LTD. |
| 002897 | 意华股份 | 温州意华接插件股份有限公司 | Wenzhou Yihua Connector Co., Ltd. |
| 002898 | 赛隆药业 | 珠海赛隆药业股份有限公司 | Zhuhai Sailong Pharmaceutical Co., Ltd. |
| 002899 | 英派斯 | 青岛英派斯健康科技股份有限公司 | IMPULSE (QINGDAO) HEALTH TECH CO., LTD. |
| 002900 | 哈三联 | 哈尔滨三联药业股份有限公司 | HARBIN MEDISAN PHARMACEUTICAL CO. ,LTD. |
| 002901 | 大博医疗 | 大博医疗科技股份有限公司 | DOUBLE MEDICAL TECHNOLOGY INC. |
| 002902 | 铭普光磁 | 东莞铭普光磁股份有限公司 | Dongguan Mentech Optical & Magnetic Co., Ltd. |
| 002903 | 宇环数控 | 宇环数控机床股份有限公司 | YUHUAN CNC MACHINE TOOL Co. ,Ltd. |
| 002905 | 金逸影视 | 广州金逸影视传媒股份有限公司 | Guangzhou Jinyi Media Corporation |
| 002906 | 华阳集团 | 惠州市华阳集团股份有限公司 | Foryou Corporation |
| 002907 | 华森制药 | 重庆华森制药股份有限公司 | Chongqing Pharscin Pharmaceutical Co., Ltd. |
| 002908 | 德生科技 | 广东德生科技股份有限公司 | GUANGDONG TECSUN SCIENCE & TECHNOLOGY CO., LTD. |
| 002909 | 集泰股份 | 广州集泰化工股份有限公司 | Guangzhou Jointas Chemical Joint Stock Co., Ltd |
| 002910 | 庄园牧场 | 兰州庄园牧场股份有限公司 | Lanzhou Zhuangyuan Pasture CO., LTD. |
| 002911 | 佛燃股份 | 佛山市燃气集团股份有限公司 | Foshan Gas Group Co. ,Ltd. |
| 002912 | 中新赛克 | 深圳市中新赛克科技股份有限公司 | Shenzhen Sinovatio Technology Co., Ltd. |
| 002913 | 奥士康 | 奥士康科技股份有限公司 | Aoshikang Technology Co. , Ltd |
| 002915 | 中欣氟材 | 浙江中欣氟材股份有限公司 | ZHEJIANG ZHONGXIN FLUORIDE MATERIALS CO., LTD |
| 002916 | 深南电路 | 深南电路股份有限公司 | Shennan Circuits Co., Ltd. |
| 002917 | 金奥博 | 深圳市金奥博科技股份有限公司 | SHENZHEN KING EXPLORER SCIENCE AND TECHNOLOGY CORPORATION |
| 002918 | 蒙娜丽莎 | 蒙娜丽莎集团股份有限公司 | Monalisa Group CO. ,Ltd |

## (一)上市公司中英文名称对照表(续)

## DIRECTORY OF LISTED COMPANIES (CHINESE,ENGLISH) (Continued)

| 代码 Code | 公司简称 Company | 中文全称 Chinese Name | 英文全称 English Name |
|---|---|---|---|
| 002919 | 名臣健康 | 名臣健康用品股份有限公司 | MINGCHEN HEALTH Co. ,Ltd. |
| 002920 | 德赛西威 | 惠州市德赛西威汽车电子股份有限公司 | Huizhou Desay SV Automotive Co. , Ltd. |
| 002921 | 联诚精密 | 山东联诚精密制造股份有限公司 | Shandong Liancheng Precision Manufacturing Co. , Ltd. |
| 002922 | 伊 戈 尔 | 伊戈尔电气股份有限公司 | Eaglerise Electric & Electronic(China)Co. , Ltd. |
| 300001 | 特 锐 德 | 青岛特锐德电气股份有限公司 | Qingdao TGOOD Electric Co. ,Ltd. |
| 300002 | 神州泰岳 | 北京神州泰岳软件股份有限公司 | Beijing Ultrapower Software Co. , LTD |
| 300003 | 乐普医疗 | 乐普(北京)医疗器械股份有限公司 | Lepu Medical Technology (Beijing) Co. ,Ltd. |
| 300004 | 南风股份 | 南方风机股份有限公司 | NanFang Ventilator Co. , Ltd. |
| 300005 | 探 路 者 | 探路者控股集团股份有限公司 | Toread Holdings Group Co. , Ltd. |
| 300006 | 莱美药业 | 重庆莱美药业股份有限公司 | Chongqing Lummy Pharmaceutical Co. ,Ltd. |
| 300007 | 汉威科技 | 汉威科技集团股份有限公司 | Hanwei Electronics Group Corporation |
| 300008 | 天海防务 | 天海融合防务装备技术股份有限公司 | BESTWAY MARINE & ENERGY TECHNOLOGY CO. , LTD. |
| 300009 | 安科生物 | 安徽安科生物工程(集团)股份有限公司 | ANHUI ANKE BIOTECHNOLOGY (GROUP)CO. ,LTD. |
| 300010 | 立 思 辰 | 北京立思辰科技股份有限公司 | BEIJING LANXUM TECHNOLOGY CO. ,LTD. |
| 300011 | 鼎汉技术 | 北京鼎汉技术股份有限公司 | Beijing Dinghan Technology Co. ,Ltd. |
| 300012 | 华测检测 | 华测检测认证集团股份有限公司 | CENTRE TESTING INTERNATIONAL GROUP CO. , LTD. |
| 300013 | 新宁物流 | 江苏新宁现代物流股份有限公司 | JIANGSU XINNING MODERN LOGISTICS CO. ,LTD. |
| 300014 | 亿纬锂能 | 惠州亿纬锂能股份有限公司 | EVE Energy Co. , Ltd. |
| 300015 | 爱尔眼科 | 爱尔眼科医院集团股份有限公司 | Aier Eye Hospital Group Co. ,Ltd. |
| 300016 | 北陆药业 | 北京北陆药业股份有限公司 | Beijing Beilu Pharmaceutical Co. ,Ltd |
| 300017 | 网宿科技 | 网宿科技股份有限公司 | Wangsu Science & Technology Co. ,Ltd. |
| 300018 | 中元股份 | 武汉中元华电科技股份有限公司 | Wuhan Zhongyuan Huadian Science & Technology Co. ,Ltd. |
| 300019 | 硅宝科技 | 成都硅宝科技股份有限公司 | Chengdu Guibao Science & Technology Co. ,Ltd |
| 300020 | 银江股份 | 银江股份有限公司 | Enjoyor Co. , Ltd. |
| 300021 | 大禹节水 | 大禹节水集团股份有限公司 | DaYu Water - saving Group Co. ,Ltd. |
| 300022 | 吉峰农机 | 吉峰农机连锁股份有限公司 | Gifore Agriculatural Machinery Chain Co. , Ltd. |
| 300023 | 宝德股份 | 西安宝德自动化股份有限公司 | Bode Energy Equipment Co. , Ltd |
| 300024 | 机 器 人 | 沈阳新松机器人自动化股份有限公司 | SIASUN ROBOT&AUTOMATION CO. , LTD |
| 300025 | 华星创业 | 杭州华星创业通信技术股份有限公司 | Hangzhou Huaxing Chuangye Communication Technology Co. ,Ltd. |
| 300026 | 红日药业 | 天津红日药业股份有限公司 | Tianjin Chase Sun Pharmaceutical Co. , Ltd. |
| 300027 | 华谊兄弟 | 华谊兄弟传媒股份有限公司 | HUAYI BROTHERS MEDIA CORPORATION |
| 300028 | 金亚科技 | 金亚科技股份有限公司 | GEEYA TECHNOLOGY CO. ,LTD |
| 300029 | 天龙光电 | 江苏华盛天龙光电设备股份有限公司 | Jiang Su Hua Sheng Tian Long Photoelectric Equipment Co. ,Ltd. |
| 300030 | 阳普医疗 | 广州阳普医疗科技股份有限公司 | GUANGZHOU IMPROVE MEDICAL INSTRUMENTS CO. , LTD. |
| 300031 | 宝通科技 | 无锡宝通科技股份有限公司 | WUXI BOTON TECHNOLOGY CO. ,LTD. |
| 300032 | 金龙机电 | 金龙机电股份有限公司 | Jinlong Machinery & Electronic Co. ,Ltd |
| 300033 | 同 花 顺 | 浙江核新同花顺网络信息股份有限公司 | Hithink RoyalFlush Information Network Co. , Ltd |
| 300034 | 钢研高纳 | 北京钢研高纳科技股份有限公司 | Beijing Cisri - Gaona Materials & Technology Co. , Ltd. |
| 300035 | 中科电气 | 湖南中科电气股份有限公司 | Hunan Zhongke Electric Co. ,Ltd. |
| 300036 | 超图软件 | 北京超图软件股份有限公司 | Beijing SuperMap Software Co. ,Ltd. |
| 300037 | 新 宙 邦 | 深圳新宙邦科技股份有限公司 | SHENZHEN CAPCHEM TECHNOLOGY CO. ,LTD. |
| 300038 | 梅 泰 诺 | 北京梅泰诺通信技术股份有限公司 | Beijing Miteno Communication Technology Co. ,Ltd |
| 300039 | 上海凯宝 | 上海凯宝药业股份有限公司 | Shanghai Kaibao Pharmaceutical Co. ,Ltd. |
| 300040 | 九洲电气 | 哈尔滨九洲电气股份有限公司 | HARBIN JIUZHOU ELECTRIC CO. ,LTD. |
| 300041 | 回天新材 | 湖北回天新材料股份有限公司 | Hubei Huitian New Materials Co. , Ltd |
| 300042 | 朗科科技 | 深圳市朗科科技股份有限公司 | Netac Technology Co. ,Ltd. |
| 300043 | 星辉娱乐 | 星辉互动娱乐股份有限公司 | Rastar Group |
| 300044 | 赛为智能 | 深圳市赛为智能股份有限公司 | Shenzhen Sunwin Intelligent Co. ,Ltd. |
| 300045 | 华力创通 | 北京华力创通科技股份有限公司 | Hwa Create Co. , Ltd. |
| 300046 | 台基股份 | 湖北台基半导体股份有限公司 | TECH SEMICONDUCTORS CO. , LTD. |
| 300047 | 天源迪科 | 深圳天源迪科信息技术股份有限公司 | SHENZHEN TIANYUAN DIC INFORMATION TECHNOLOGY CO. ,LTD. |
| 300048 | 合康新能 | 北京合康新能科技股份有限公司 | Hiconics Eco - energy Technology Co. , Ltd. |
| 300049 | 福瑞股份 | 内蒙古福瑞医疗科技股份有限公司 | Inner Mongolia Furui Medical Science Co. ,Ltd. |
| 300050 | 世纪鼎利 | 珠海世纪鼎利科技股份有限公司 | Dingli Corp. , Ltd |
| 300051 | 三五互联 | 厦门三五互联科技股份有限公司 | Xiamen 35. com Technology Co. , Ltd. |

## (一)上市公司中英文名称对照表(续)

## DIRECTORY OF LISTED COMPANIES (CHINESE,ENGLISH) (Continued)

| 代码 Code | 公司简称 Company | 中文全称 Chinese Name | 英文全称 English Name |
|---|---|---|---|
| 300052 | 中青宝 | 深圳中青宝互动网络股份有限公司 | SHENZHEN ZQGAME CO. , LTD |
| 300053 | 欧比特 | 珠海欧比特宇航科技股份有限公司 | Zhuhai Orbita Aerospace Science & Technology Co. ,Ltd |
| 300054 | 鼎龙股份 | 湖北鼎龙控股股份有限公司 | Hubei Dinglong CO. ,Ltd. |
| 300055 | 万邦达 | 北京万邦达环保技术股份有限公司 | Beijing Water Business Doctor Co. ,Ltd. |
| 300056 | 三维丝 | 厦门三维丝环保股份有限公司 | Xiamen Savings Environmental Co. ,Ltd |
| 300057 | 万顺股份 | 汕头万顺包装材料股份有限公司 | SHANTOU WANSHUN PACKAGE MATERIAL STOCK CO. ,LTD. |
| 300058 | 蓝色光标 | 北京蓝色光标品牌管理顾问股份有限公司 | BlueFocus Communication Group Co. , Ltd. |
| 300059 | 东方财富 | 东方财富信息股份有限公司 | East Money Information Co. , Ltd. |
| 300061 | 康旗股份 | 上海康耐特旗计智能科技集团股份有限公司 | Shanghai Conant Macroflag Group Co. , Ltd. |
| 300062 | 中能电气 | 中能电气股份有限公司 | CEEPOWER CO. ,LTD. |
| 300063 | 天龙集团 | 广东天龙油墨集团股份有限公司 | Guangdong Sky Dragon Printing Ink Group Co. ,Ltd. |
| 300064 | 豫金刚石 | 郑州华晶金刚石股份有限公司 | Zhengzhou Sino-Crystal Diamond Co. ,Ltd. |
| 300065 | 海兰信 | 北京海兰信数据科技股份有限公司 | Beijing Highlander Digital Technology Co. ,Ltd. |
| 300066 | 三川智慧 | 三川智慧科技股份有限公司 | Sanchuan Wisdom Technology Co. ,Ltd |
| 300067 | 安诺其 | 上海安诺其集团股份有限公司 | Shanghai Anoky Group Co. , Ltd |
| 300068 | 南都电源 | 浙江南都电源动力股份有限公司 | ZHEJIANG NARADA POWER SOURCE Co. , Ltd. |
| 300069 | 金利华电 | 浙江金利华电气股份有限公司 | Zhejiang JinLiHua Electric Co. ,LTD. |
| 300070 | 碧水源 | 北京碧水源科技股份有限公司 | BEIJING ORIGINWATER TECHNOLOGY CO. ,LTD. |
| 300071 | 华谊嘉信 | 北京华谊嘉信整合营销顾问集团股份有限公司 | Spearhead Integrated Marketing Communication Group |
| 300072 | 三聚环保 | 北京三聚环保新材料股份有限公司 | Beijing Sanju Environmental Protection & New Materials Co. ,Ltd. |
| 300073 | 当升科技 | 北京当升材料科技股份有限公司 | Beijing Easpring Material Technology Co. ,Ltd. |
| 300074 | 华平股份 | 华平信息技术股份有限公司 | AVCON Information Technology Co. , Ltd. |
| 300075 | 数字政通 | 北京数字政通科技股份有限公司 | Beijing eGOVA Co. , Ltd |
| 300076 | GQY视讯 | 宁波GQY视讯股份有限公司 | Ningbo GQY Video & Telecom Joint-Stock Co. , Ltd. |
| 300077 | 国民技术 | 国民技术股份有限公司 | Nationz Technologies Inc. |
| 300078 | 思创医惠 | 思创医惠科技股份有限公司 | HANGZHOU CENTURY CO. ,LTD. |
| 300079 | 数码科技 | 北京数码视讯科技股份有限公司 | Sumavision Technologies Co. ,Ltd |
| 300080 | 易成新能 | 河南易成新能源股份有限公司 | Henan Yicheng New Energy Co. , Ltd |
| 300081 | 恒信东方 | 恒信东方文化股份有限公司 | HENGXIN SHAMBALA CULTURE CO. ,LTD. |
| 300082 | 奥克股份 | 辽宁奥克化学股份有限公司 | Liao Ning Oxiranchem, Inc. |
| 300083 | 劲胜智能 | 广东劲胜智能集团股份有限公司 | Guangdong JANUS Intelligent Group Corporation Limited |
| 300084 | 海默科技 | 海默科技(集团)股份有限公司 | Haimo Technologies Group Corp. |
| 300085 | 银之杰 | 深圳市银之杰科技股份有限公司 | SHENZHEN INFOGEM TECHNOLOGIES CO. , LTD. |
| 300086 | 康芝药业 | 康芝药业股份有限公司 | HONZ PHARMACEUTICAL CO. , LTD. |
| 300087 | 荃银高科 | 安徽荃银高科种业股份有限公司 | Winall Hi-tech Seed Co. ,Ltd. |
| 300088 | 长信科技 | 芜湖长信科技股份有限公司 | Wuhu Token Sciences Co. ,LTD. |
| 300089 | 文化长城 | 广东文化长城集团股份有限公司 | The Great Wall Of Culture Group Holding Co. ,Ltd. Guangdong |
| 300090 | 盛运环保 | 安徽盛运环保(集团)股份有限公司 | Anhui Shengyun Environment-Protection group Co. , Ltd |
| 300091 | 金通灵 | 江苏金通灵流体机械科技股份有限公司 | JiangSu Jin Tong Ling Fluid Machinery Technology Co. , Ltd. |
| 300092 | 科新机电 | 四川科新机电股份有限公司 | Sichuan Kexin Mechanical and Electrical Equipment Co. ,Ltd. |
| 300093 | 金刚玻璃 | 广东金刚玻璃科技股份有限公司 | GUANGDONG GOLDEN GLASS TECHNOLOGIES LIMITED |
| 300094 | 国联水产 | 湛江国联水产开发股份有限公司 | ZHANJIANG GUOLIAN AQUATIC PRODUCTS CO. , LTD |
| 300095 | 华伍股份 | 江西华伍制动器股份有限公司 | Jiangxi Huawu Brake Co. , Ltd. |
| 300096 | 易联众 | 易联众信息技术股份有限公司 | YLZ Information Technology CO. ,Ltd |
| 300097 | 智云股份 | 大连智云自动化装备股份有限公司 | Dalian Zhiyun Automation Co. , Ltd |
| 300098 | 高新兴 | 高新兴科技集团股份有限公司 | Gosuncn technology group Co. , Ltd. |
| 300099 | 精准信息 | 尤洛卡精准信息工程股份有限公司 | Uroica Precision Information Engineering Co. ,LTD |
| 300100 | 双林股份 | 宁波双林汽车部件股份有限公司 | Ningbo Shuanglin Auto Parts Co. ,LTD |
| 300101 | 振芯科技 | 成都振芯科技股份有限公司 | Chengdu CORPRO Technology Co. ,Ltd. |
| 300102 | 乾照光电 | 厦门乾照光电股份有限公司 | Xiamen Changelight Co. ,LTD. |
| 300103 | 达刚路机 | 西安达刚路面机械股份有限公司 | XI"AN DAGANG ROAD MACHINERY CO. ,LTD. |
| 300104 | 乐视网 | 乐视网信息技术(北京)股份有限公司 | LESHI INTERNET INFORMATION & TECHNOLOGY CORP,. BEIJING |
| 300105 | 龙源技术 | 烟台龙源电力技术股份有限公司 | YANTAI LONGYUAN POWER TECHNOLOGY CO. , LTD. |
| 300106 | 西部牧业 | 新疆西部牧业股份有限公司 | Xinjiang Western Animal Husbandry Co. ,Ltd |
| 300107 | 建新股份 | 河北建新化工股份有限公司 | Hebei Jianxin Chemical Co. , Ltd. |

## (一)上市公司中英文名称对照表(续)

## DIRECTORY OF LISTED COMPANIES (CHINESE,ENGLISH) (Continued)

| 代码 Code | 公司简称 Company | 中文全称 Chinese Name | 英文全称 English Name |
|---|---|---|---|
| 300108 | 吉药控股 | 吉药控股股份有限公司 | Ji Yao Holding Co. , Ltd. |
| 300109 | 新开源 | 博爱新开源制药股份有限公司 | Boai NKY Pharmaceuticals Ltd. |
| 300110 | 华仁药业 | 华仁药业股份有限公司 | Huaren Pharmaceutical Co. ,Ltd. |
| 300111 | 向日葵 | 浙江向日葵光能科技股份有限公司 | Zhejiang Sunflower Light Energy Science & Technology Limited Liability Company |
| 300112 | 万讯自控 | 深圳万讯自控股份有限公司 | Shenzhen Maxonic Automation Control Co. ,Ltd |
| 300113 | 顺网科技 | 杭州顺网科技股份有限公司 | Hangzhou Shunwang Technology Co. ,Ltd. |
| 300114 | 中航电测 | 中航电测仪器股份有限公司 | Zhonghang Electronic Measuring Instruments Co. ,Ltd |
| 300115 | 长盈精密 | 深圳市长盈精密技术股份有限公司 | Shenzhen Everwin Precision Technology Co. ,Ltd |
| 300116 | 坚瑞沃能 | 陕西坚瑞沃能股份有限公司 | Shaanxi J&R Optimum Energy CO. , LTD |
| 300117 | 嘉寓股份 | 北京嘉寓门窗幕墙股份有限公司 | Beijing JIAYU Door,Window and Curtain Wall Joint - Stock Co. ,Ltd. |
| 300118 | 东方日升 | 东方日升新能源股份有限公司 | RISEN ENERNY CO. ,LTD. |
| 300119 | 瑞普生物 | 天津瑞普生物技术股份有限公司 | Tianjin Ringpu Bio - Technology Co. ,Ltd. |
| 300120 | 经纬电材 | 天津经纬电材股份有限公司 | Tianjin Jingwei Electric Wire Co. ,Ltd |
| 300121 | 阳谷华泰 | 山东阳谷华泰化工股份有限公司 | Shandong Yanggu Huatai Chemical Co. , Ltd. |
| 300122 | 智飞生物 | 重庆智飞生物制品股份有限公司 | Chongqing Zhifei Biological Products Co. ,Ltd. |
| 300123 | 太阳鸟 | 太阳鸟游艇股份有限公司 | Sunbird Yacht Company Limited |
| 300124 | 汇川技术 | 深圳市汇川技术股份有限公司 | Shenzhen Inovance Technology Co. , Ltd |
| 300125 | 易世达 | 大连易世达新能源发展股份有限公司 | Dalian East New Energy Development CO. ,Ltd. |
| 300126 | 锐奇股份 | 锐奇控股股份有限公司 | KEN HOLDING CO. ,LTD. |
| 300127 | 银河磁体 | 成都银河磁体股份有限公司 | Chengdu Galaxy Magnets Co. ,Ltd. |
| 300128 | 锦富技术 | 苏州锦富技术股份有限公司 | Suzhou Jinfu Technology Co. , Ltd. |
| 300129 | 泰胜风能 | 上海泰胜风能装备股份有限公司 | Shanghai Taisheng Wind Power Equipment Co. , Ltd. |
| 300130 | 新国都 | 深圳市新国都技术股份有限公司 | Nexgo Inc. |
| 300131 | 英唐智控 | 深圳市英唐智能控制股份有限公司 | ShenZhen Yitoa Intelligent Control Co. ,Ltd. |
| 300132 | 青松股份 | 福建青松股份有限公司 | Fujian Green Pine Co. ,LTD |
| 300133 | 华策影视 | 浙江华策影视股份有限公司 | Zhejiang Huace Film & TV Co. ,Ltd. |
| 300134 | 大富科技 | 深圳市大富科技股份有限公司 | Shenzhen Tatfook Technology Co. ,Ltd |
| 300135 | 宝利国际 | 江苏宝利国际投资股份有限公司 | Jiangsu Baoli International Investment Co. , Ltd. |
| 300136 | 信维通信 | 深圳市信维通信股份有限公司 | Shenzhen Sunway Communication Co. , Ltd. |
| 300137 | 先河环保 | 河北先河环保科技股份有限公司 | Hebei Sailhero Environmental Protection High - tech Co. , ltd. |
| 300138 | 晨光生物 | 晨光生物科技集团股份有限公司 | CHENGUANG BIOTECH GROUP CO. ,LTD. |
| 300139 | 晓程科技 | 北京晓程科技股份有限公司 | Beijing XIAOCHENG Technology Stock Co. , Ltd |
| 300140 | 中环装备 | 中节能环保装备股份有限公司 | CECEP ENVIRONMENTAL PROTECTION EQUIPMENT CO. ,LTD. |
| 300141 | 和顺电气 | 苏州工业园区和顺电气股份有限公司 | Suzhou Industrial Park Heshun Electric Co. ,Ltd. |
| 300142 | 沃森生物 | 云南沃森生物技术股份有限公司 | Walvax Biotechnology Co. ,Ltd. |
| 300143 | 星普医科 | 广东星普医学科技股份有限公司 | Starmap medicine & technology Co. ,Ltd. |
| 300144 | 宋城演艺 | 宋城演艺发展股份有限公司 | SONGCHENG PERFORMANCE DEVELOPMENT CO . ,LTD. |
| 300145 | 中金环境 | 南方中金环境股份有限公司 | Nanfang Zhongjin Environment Co. , Ltd. |
| 300146 | 汤臣倍健 | 汤臣倍健股份有限公司 | BY - HEALTH CO. ,LTD |
| 300147 | 香雪制药 | 广州市香雪制药股份有限公司 | Xiangxue Pharmaceutical Co. , Ltd. |
| 300148 | 天舟文化 | 天舟文化股份有限公司 | TANGEL PUBLISHING CO. ,LTD. |
| 300149 | 量子高科 | 量子高科(中国)生物股份有限公司 | Quanturn Hi - Tech (China)Biological Co. ,Ltd. |
| 300150 | 世纪瑞尔 | 北京世纪瑞尔技术股份有限公司 | Beijing Century Real Technology Co. ,Ltd. |
| 300151 | 昌红科技 | 深圳市昌红科技股份有限公司 | SHENZHEN CHANGHONG TECHNOLOGY Co. ,Ltd. |
| 300152 | 科融环境 | 徐州科融环境资源股份有限公司 | Xuzhou Kerong Environmental Resources Co. ,Ltd. |
| 300153 | 科泰电源 | 上海科泰电源股份有限公司 | SHANGHAI COOLTECH POWER CO. ,LTD. |
| 300154 | 瑞凌股份 | 深圳市瑞凌实业股份有限公司 | SHENZHEN RILAND INDUSTRY CO. , LTD |
| 300155 | 安居宝 | 广东安居宝数码科技股份有限公司 | GUANGDONG ANJUBAO DIGITAL TECHNOLOGY CO. ,LTD. |
| 300156 | 神雾环保 | 神雾环保技术股份有限公司 | Shenwu Environmental Technology CO. ,LTD |
| 300157 | 恒泰艾普 | 恒泰艾普集团股份有限公司 | LandOcean Energy Services Co. , LTD. |
| 300158 | 振东制药 | 山西振东制药股份有限公司 | Shanxi Zhendong Pharmaceutical Co. ,Ltd |
| 300159 | 新研股份 | 新疆机械研究院股份有限公司 | Xinjiang Machinery Research Institute Co. ,Ltd |
| 300160 | 秀强股份 | 江苏秀强玻璃工艺股份有限公司 | JIANGSU XIUQIANG GLASSWORK CO. , LTD. |
| 300161 | 华中数控 | 武汉华中数控股份有限公司 | Wuhan Huazhong Numerical Control Co. ,Ltd. |
| 300162 | 雷曼股份 | 深圳雷曼光电科技股份有限公司 | Ledman Optoelectronic Co. ,Ltd. |

## (一)上市公司中英文名称对照表(续)

## DIRECTORY OF LISTED COMPANIES (CHINESE,ENGLISH) (Continued)

| 代码 Code | 公司简称 Company | 中文全称 Chinese Name | 英文全称 English Name |
|---|---|---|---|
| 300163 | 先锋新材 | 宁波先锋新材料股份有限公司 | NINGBO XIANFENG NEW MATERIAL CO. ,LTD |
| 300164 | 通源石油 | 西安通源石油科技股份有限公司 | TONG OIL TOOLS CO. , LTD. |
| 300165 | 天瑞仪器 | 江苏天瑞仪器股份有限公司 | Jiangsu Skyray Instrument Co. ,Ltd. |
| 300166 | 东方国信 | 北京东方国信科技股份有限公司 | Business - intelligence of Oriental Nations Corporation Ltd. |
| 300167 | 迪威迅 | 深圳市迪威迅股份有限公司 | Shenzhen Dvision Co. ,Ltd. |
| 300168 | 万达信息 | 万达信息股份有限公司 | Wonders Information Co. ,Ltd. |
| 300169 | 天晟新材 | 常州天晟新材料股份有限公司 | Changzhou Tiansheng New Materials Co. , Ltd. |
| 300170 | 汉得信息 | 上海汉得信息技术股份有限公司 | Hand Enterprise Solutions Co. ,Ltd |
| 300171 | 东富龙 | 上海东富龙科技股份有限公司 | Shanghai Tofflon Science and Technology Co. ,Ltd. |
| 300172 | 中电环保 | 中电环保股份有限公司 | CEC ENVIRONMENTAL PROTECTION CO. ,LTD. |
| 300173 | 智慧松德 | 松德智慧装备股份有限公司 | Sotech Smarter Equipment Co. , Ltd. |
| 300174 | 元力股份 | 福建元力活性炭股份有限公司 | Fujian Yuanli Active Carbon Co. ,Ltd. |
| 300175 | 朗源股份 | 朗源股份有限公司 | Lontrue Co. ,Limited |
| 300176 | 鸿特精密 | 广东鸿特精密技术股份有限公司 | Guangdong Hongteo Accurate Technology Co. ,Ltd. |
| 300177 | 中海达 | 广州中海达卫星导航技术股份有限公司 | Guangzhou Hi - Target Navigation Tech Co. ,Ltd. |
| 300178 | 腾邦国际 | 深圳市腾邦国际商业服务股份有限公司 | Shenzhen Tempus Global Business Service Holding Ltd. |
| 300179 | 四方达 | 河南四方达超硬材料股份有限公司 | SF DIAMOND CO. ,LTD. |
| 300180 | 华峰超纤 | 上海华峰超纤材料股份有限公司 | Huafon Microfibre (Shanghai) CO. ,LTD. |
| 300181 | 佐力药业 | 浙江佐力药业股份有限公司 | Zhejiang Jolly Pharmaceutical Co. ,LTD |
| 300182 | 捷成股份 | 北京捷成世纪科技股份有限公司 | Beijing Jetsen Technology Co. ,Ltd. |
| 300183 | 东软载波 | 青岛东软载波科技股份有限公司 | Qingdao Eastsoft Communication Technology Co. ,Ltd. |
| 300184 | 力源信息 | 武汉力源信息技术股份有限公司 | Wuhan P&S Information Technology Co. ,Ltd |
| 300185 | 通裕重工 | 通裕重工股份有限公司 | Tongyu Heavy Industry Co. ,Ltd. |
| 300187 | 永清环保 | 永清环保股份有限公司 | Yonker Environmental Protection Co. ,Ltd. |
| 300188 | 美亚柏科 | 厦门市美亚柏科信息股份有限公司 | Xiamen Meiya Pico Information Co. ,LTD. |
| 300189 | 神农基因 | 海南神农基因科技股份有限公司 | Hainan Shennong Gene Technology Co. ,Ltd |
| 300190 | 维尔利 | 江苏维尔利环保科技股份有限公司 | Jiangsu WELLE Environmental Co. ,Ltd |
| 300191 | 潜能恒信 | 潜能恒信能源技术股份有限公司 | SINO GEOPHYSICAL CO. ,LTD |
| 300192 | 科斯伍德 | 苏州科斯伍德油墨股份有限公司 | Suzhou Kingswood Printing Ink Co. ,Ltd. |
| 300193 | 佳士科技 | 深圳市佳士科技股份有限公司 | SHENZHEN JASIC TECHNOLOGY CO. ,LTD. |
| 300194 | 福安药业 | 福安药业(集团)股份有限公司 | Fuan Pharmaceutical (Group)co. ,Ltd |
| 300195 | 长荣股份 | 天津长荣科技集团股份有限公司 | MASTERWORK GROUP CO. , LTD. |
| 300196 | 长海股份 | 江苏长海复合材料股份有限公司 | Jiangsu Changhai Composite Materials CO. ,LTD. |
| 300197 | 铁汉生态 | 深圳市铁汉生态环境股份有限公司 | Shenzhen Techand Ecology & Environment Co. , Ltd. |
| 300198 | 纳川股份 | 福建纳川管材科技股份有限公司 | Fujian Superpipe Co. ,Ltd |
| 300199 | 翰宇药业 | 深圳翰宇药业股份有限公司 | Hybio Pharmaceutical Co. , Ltd. |
| 300200 | 高盟新材 | 北京高盟新材料股份有限公司 | Beijing Comens New Materials Co. ,Ltd. |
| 300201 | 海伦哲 | 徐州海伦哲专用车辆股份有限公司 | Xuzhou Handler Special Vehicle Co. , Ltd. |
| 300202 | 聚龙股份 | 聚龙股份有限公司 | Julong Co. ,Ltd. |
| 300203 | 聚光科技 | 聚光科技(杭州)股份有限公司 | Focused Photonics (Hangzhou),Inc. |
| 300204 | 舒泰神 | 舒泰神(北京)生物制药股份有限公司 | Staidson (Beijing) Biopharmaceuticals Co. ,Ltd. |
| 300205 | 天喻信息 | 武汉天喻信息产业股份有限公司 | Wuhan Tianyu Information Industry Co. , Ltd. |
| 300206 | 理邦仪器 | 深圳市理邦精密仪器股份有限公司 | Edan Instruments,Inc, |
| 300207 | 欣旺达 | 欣旺达电子股份有限公司 | Sunwoda Electronic Co. ,Ltd |
| 300208 | 恒顺众昇 | 青岛市恒顺众昇集团股份有限公司 | Qingdao Hengshun Zhongsheng Group Co. ,Ltd. |
| 300209 | 天泽信息 | 天泽信息产业股份有限公司 | TIANZE INFORMATION INDUSTRY INC |
| 300210 | 森远股份 | 鞍山森远路桥股份有限公司 | ANSHAN SENYUAN ROAD AND BRIDGE CO. ,LTD |
| 300211 | 亿通科技 | 江苏亿通高科技股份有限公司 | Jiangsu Yitong High - Tech Co. , Ltd. |
| 300212 | 易华录 | 北京易华录信息技术股份有限公司 | BEIJING E - HUALU INFORMATION TECHNOLOGY CO. , LTD |
| 300213 | 佳讯飞鸿 | 北京佳讯飞鸿电气股份有限公司 | Beijing Jiaxun Feihong Electrical Co. ,Ltd |
| 300214 | 日科化学 | 山东日科化学股份有限公司 | Shandong Rike Chemical Co. ,Ltd. |
| 300215 | 电科院 | 苏州电器科学研究院股份有限公司 | Suzhou Electrical Apparatus Science Academy Co. , Ltd. |
| 300216 | 千山药机 | 湖南千山制药机械股份有限公司 | Hunan China Sun Pharmaceutical Machinery Co. ,Ltd. |
| 300217 | 东方电热 | 镇江东方电热科技股份有限公司 | zhenjiang Dongfang Electric Heating Technology Co. ,Ltd. |
| 300218 | 安利股份 | 安徽安利材料科技股份有限公司 | ANHUI ANLI MATERIAL TECHNOLOGY CO. , LTD. |

## (一)上市公司中英文名称对照表(续)

## DIRECTORY OF LISTED COMPANIES (CHINESE,ENGLISH) (Continued)

| 代码 Code | 公司简称 Company | 中文全称 Chinese Name | 英文全称 English Name |
|---|---|---|---|
| 300219 | 鸿利智汇 | 鸿利智汇集团股份有限公司 | Hongli Zhihui Group Co. ,Ltd. |
| 300220 | 金运激光 | 武汉金运激光股份有限公司 | Wuhan Golden Laser Co. , Ltd. |
| 300221 | 银禧科技 | 广东银禧科技股份有限公司 | GUANGDONG SILVER AGE SCI&TECH CO. ,LTD. |
| 300222 | 科大智能 | 科大智能科技股份有限公司 | CSG SMART SCIENCE&TECHNOLOGY CO. ,LTD. |
| 300223 | 北京君正 | 北京君正集成电路股份有限公司 | Ingenic Semiconductor Co. , Ltd |
| 300224 | 正海磁材 | 烟台正海磁性材料股份有限公司 | Yantai Zhenghai Magnetic Material Co. ,Ltd. |
| 300225 | 金 力 泰 | 上海金力泰化工股份有限公司 | Shanghai Kinlita Chemical Co. ,Ltd. |
| 300226 | 上海钢联 | 上海钢联电子商务股份有限公司 | Shanghai Ganglian E-Commerce Holdings Co. ,Ltd. |
| 300227 | 光 韵 达 | 深圳光韵达光电科技股份有限公司 | Shenzhen Sunshine Laser&Electronics Technology Co. , Ltd. |
| 300228 | 富瑞特装 | 张家港富瑞特种装备股份有限公司 | Zhangjiagang Furui Special Equipment Co. ,Ltd |
| 300229 | 拓 尔 思 | 北京拓尔思信息技术股份有限公司 | Beijing TRS Information Technology Co. , Ltd. |
| 300230 | 永利股份 | 上海永利带业股份有限公司 | Shanghai Yongli Belting Co. ,Ltd. |
| 300231 | 银信科技 | 北京银信长远科技股份有限公司 | Beijing Trust&Far Technology CO. ,LTD |
| 300232 | 洲明科技 | 深圳市洲明科技股份有限公司 | UNILUMIN GROUP CO. , LTD. |
| 300233 | 金城医药 | 山东金城医药集团股份有限公司 | Shandong Jincheng Pharmaceutical Group Co. ,Ltd. |
| 300234 | 开尔新材 | 浙江开尔新材料股份有限公司 | ZHEJIANG KAIER NEW MATERIALS CO. ,LTD. |
| 300235 | 方直科技 | 深圳市方直科技股份有限公司 | SHENZHEN KINGSUN SCIENCE & TECHNOLOGY CO. ,LTD |
| 300236 | 上海新阳 | 上海新阳半导体材料股份有限公司 | Shanghai Sinyang Semiconductor Materials Co. ,Ltd. |
| 300237 | 美晨生态 | 山东美晨生态环境股份有限公司 | Shandong Meichen Ecology & Environment Co. ,Ltd. |
| 300238 | 冠昊生物 | 冠昊生物科技股份有限公司 | Guanhao Biotech Co. , Ltd |
| 300239 | 东宝生物 | 包头东宝生物技术股份有限公司 | Baotou Dongbao Bio-Tech Co. ,Ltd. |
| 300240 | 飞 力 达 | 江苏飞力达国际物流股份有限公司 | Jiangsu Feiliks International Logistics Inc. |
| 300241 | 瑞丰光电 | 深圳市瑞丰光电子股份有限公司 | SHENZHEN REFOND OPTOELECTRONICS CO. ,LTD. |
| 300242 | 明家联合 | 广东明家联合移动科技股份有限公司 | MIG Unmobi Technology INC. |
| 300243 | 瑞丰高材 | 山东瑞丰高分子材料股份有限公司 | SHANDONG RUIFENG CHEMICAL CO. ,LTD. |
| 300244 | 迪安诊断 | 迪安诊断技术集团股份有限公司 | DIAN DIAGNOSTICS GROUP CO. ,LTD. |
| 300245 | 天玑科技 | 上海天玑科技股份有限公司 | Shanghai DragonNet Technology Co. , Ltd. |
| 300246 | 宝 莱 特 | 广东宝莱特医用科技股份有限公司 | GUANGDONG BIOLIGHT MEDITECH CO. ,LTD. |
| 300247 | 乐金健康 | 安徽乐金健康科技股份有限公司 | LeKing wellness Co. ,Ltd. |
| 300248 | 新 开 普 | 新开普电子股份有限公司 | Newcapec Electronics Co. , Ltd. |
| 300249 | 依 米 康 | 四川依米康环境科技股份有限公司 | Sichuan Yimikang Environmental Tech. Co. ,Ltd. |
| 300250 | 初灵信息 | 杭州初灵信息技术股份有限公司 | Hangzhou CNCR-IT Co. ,Ltd. |
| 300251 | 光线传媒 | 北京光线传媒股份有限公司 | Beijing Enlight Media Co. , Ltd. |
| 300252 | 金 信 诺 | 深圳金信诺高新技术股份有限公司 | Kingsignal Technology Co. ,Ltd. |
| 300253 | 卫宁健康 | 卫宁健康科技集团股份有限公司 | Winning Health Technology Group Co. ,Ltd. |
| 300254 | 仟源医药 | 山西仟源医药集团股份有限公司 | SHANXI C&Y PHARMACEUTICAL GROUP CO. ,LTD |
| 300255 | 常山药业 | 河北常山生化药业股份有限公司 | Hebei Changshan Biochemical Pharmaceutical Co. , Ltd. |
| 300256 | 星星科技 | 浙江星星科技股份有限公司 | ZHEJIANG FIRSTAR PANEL TECHNOLOGY CO. ,LTD. |
| 300257 | 开山股份 | 浙江开山压缩机股份有限公司 | Zhejiang Kaishan Compressor Co. ,Ltd. |
| 300258 | 精锻科技 | 江苏太平洋精锻科技股份有限公司 | Jiangsu Pacific Precision Forging Co. ,Ltd. |
| 300259 | 新天科技 | 新天科技股份有限公司 | SUNTRONT TECHNOLOGY CO. ,LTD. |
| 300260 | 新莱应材 | 昆山新莱洁净应用材料股份有限公司 | Kunshan Kinglai Hygienic Materials Co. ,Ltd. |
| 300261 | 雅本化学 | 雅本化学股份有限公司 | ABA CHEMICALS CORPORATION |
| 300262 | 巴安水务 | 上海巴安水务股份有限公司 | SafBon Water Service (Holding) Inc. , Shanghai |
| 300263 | 隆华节能 | 洛阳隆华传热节能股份有限公司 | Luoyang Longhua Heat Transfer & Energy Conservation Co. ,Ltd. |
| 300264 | 佳创视讯 | 深圳市佳创视讯技术股份有限公司 | AVIT. LTD |
| 300265 | 通光线缆 | 江苏通光电子线缆股份有限公司 | Jiangsu Tongguang Electronic Wire and Cable Co. ,Ltd |
| 300266 | 兴源环境 | 兴源环境科技股份有限公司 | Xingyuan Environment Technology Co. , Ltd. |
| 300267 | 尔康制药 | 湖南尔康制药股份有限公司 | HUNAN ER-KANG PHARMACEUTICAL CO. ,LTD. |
| 300268 | 佳沃股份 | 佳沃农业开发股份有限公司 | Joyvio Agriculture Development Co. ,Ltd. |
| 300269 | 联建光电 | 深圳市联建光电股份有限公司 | Shenzhen Liantronics Co. ,Ltd. |
| 300270 | 中威电子 | 杭州中威电子股份有限公司 | OB Telecom Electronics Co. ,Ltd. |
| 300271 | 华宇软件 | 北京华宇软件股份有限公司 | BEIJING THUNISOFT CORPORATION LIMITED |
| 300272 | 开能环保 | 上海开能环保设备股份有限公司 | Shanghai Canature Environmental Products Co. ,Ltd. |
| 300273 | 和佳股份 | 珠海和佳医疗设备股份有限公司 | Zhuhai Hokai Medical Instruments Co. , Ltd. |

## (一)上市公司中英文名称对照表(续)

## DIRECTORY OF LISTED COMPANIES (CHINESE,ENGLISH) (Continued)

| 代码 Code | 公司简称 Company | 中文全称 Chinese Name | 英文全称 English Name |
|---|---|---|---|
| 300274 | 阳光电源 | 阳光电源股份有限公司 | Sungrow Power Supply Co. ,Ltd. |
| 300275 | 梅安森 | 重庆梅安森科技股份有限公司 | CHONGQING MAS SCI. &TECH. CO. ,LTD. |
| 300276 | 三丰智能 | 湖北三丰智能输送装备股份有限公司 | HuBei SanFeng Intelligent Conveying Equipment Co. ,Ltd. |
| 300277 | 海联讯 | 深圳海联讯科技股份有限公司 | Shenzhen Hirisun Technology Incorporated |
| 300278 | 华昌达 | 华昌达智能装备集团股份有限公司 | Huachangda Intelligent Equipment Group Co. , Ltd. |
| 300279 | 和晶科技 | 无锡和晶科技股份有限公司 | Wuxi Hodgen Technology Co. ,Ltd |
| 300280 | 南通锻压 | 南通锻压设备股份有限公司 | Nantong Metalforming Equipment Co. ,Ltd. |
| 300281 | 金明精机 | 广东金明精机股份有限公司 | GUANGDONG JINMING MACHINERY CO. ,LTD. |
| 300282 | 汇冠股份 | 北京汇冠新技术股份有限公司 | Beijing IRTOUCH Systems Co. ,Ltd. |
| 300283 | 温州宏丰 | 温州宏丰电工合金股份有限公司 | Wenzhou Hongfeng Electrical Alloy Co. ,Ltd. |
| 300284 | 苏交科 | 苏交科集团股份有限公司 | JSTI GROUP |
| 300285 | 国瓷材料 | 山东国瓷功能材料股份有限公司 | SHANDONG SINOCERA FUNCTIONAL MATERIAL CO. ,LTD. |
| 300286 | 安科瑞 | 安科瑞电气股份有限公司 | Acrel Co. , Ltd. |
| 300287 | 飞利信 | 北京飞利信科技股份有限公司 | Beijing Philisense Technology Co. ,Ltd. |
| 300288 | 朗玛信息 | 贵阳朗玛信息技术股份有限公司 | Guiyang Longmaster Information & Technology Co. ,Ltd. |
| 300289 | 利德曼 | 北京利德曼生化股份有限公司 | BEIJING LEADMAN BIOCHEMISTRY CO. ,LTD. |
| 300290 | 荣科科技 | 荣科科技股份有限公司 | Bringspring Science & Technology Co. ,Ltd. |
| 300291 | 华录百纳 | 北京华录百纳影视股份有限公司 | Beijing HualuBaina Film&Tv Co. ,Ltd. |
| 300292 | 吴通控股 | 吴通控股集团股份有限公司 | Wutong Holding Group CO. ,LTD |
| 300293 | 蓝英装备 | 沈阳蓝英工业自动化装备股份有限公司 | SHENYANG BLUE SILVER INDUSTRY AUTOMATIC EQUIPMENT CO. ,LTD. |
| 300294 | 博雅生物 | 博雅生物制药集团股份有限公司 | Boya Bio - pharmaceutical Group Co. , Ltd |
| 300295 | 三六五网 | 江苏三六五网络股份有限公司 | Everyday Network Co. ,Ltd. |
| 300296 | 利亚德 | 利亚德光电股份有限公司 | Leyard Optoelectronic Co. ,Ltd. |
| 300297 | 蓝盾股份 | 蓝盾信息安全技术股份有限公司 | Bluedon Information Security Technologies Co. ,Ltd |
| 300298 | 三诺生物 | 三诺生物传感股份有限公司 | Sinocare Inc. |
| 300299 | 富春股份 | 富春科技股份有限公司 | Fuchun Technology Co. ,Ltd |
| 300300 | 汉鼎宇佑 | 汉鼎宇佑互联网股份有限公司 | Hakim Unique Internet Co. , Ltd. |
| 300301 | 长方集团 | 深圳市长方集团股份有限公司 | SHENZHEN CHANGFANG GROUP Co. , LTD. |
| 300302 | 同有科技 | 北京同有飞骥科技股份有限公司 | TOYOU FEIJI ELECTRONICS CO. ,LTD. |
| 300303 | 聚飞光电 | 深圳市聚飞光电股份有限公司 | SHENZHEN JUFEI OPTOELECTRONICS CO. ,LTD |
| 300304 | 云意电气 | 江苏云意电气股份有限公司 | JIANGSU YUNYI ELECTRIC CO. ,LTD. |
| 300305 | 裕兴股份 | 江苏裕兴薄膜科技股份有限公司 | JiangSu YuXing Film Technology Co. ,Ltd |
| 300306 | 远方信息 | 杭州远方光电信息股份有限公司 | Hangzhou Everfine Photo - E - Info Co. ,Ltd. |
| 300307 | 慈星股份 | 宁波慈星股份有限公司 | Ningbo Cixing Co. ,Ltd. |
| 300308 | 中际旭创 | 中际旭创股份有限公司 | ZHONGJI INNOLIGHT CO. , LTD. |
| 300309 | 吉艾科技 | 吉艾科技集团股份公司 | GI Technologies Group Co. ,Ltd. |
| 300310 | 宜通世纪 | 广东宜通世纪科技股份有限公司 | Guangdong Eastone Century Technology Co. ,Ltd. |
| 300311 | 任子行 | 任子行网络技术股份有限公司 | Surfilter Network Technology Co. ,Ltd. |
| 300312 | 邦讯技术 | 邦讯技术股份有限公司 | Boomsense Technology Co. ,Ltd. |
| 300313 | 天山生物 | 新疆天山畜牧生物工程股份有限公司 | XINJIANG TIANSHAN ANIMAL HUSBANDRY BIO - ENGINEERING CO. ,LTD |
| 300314 | 戴维医疗 | 宁波戴维医疗器械股份有限公司 | Ningbo David Medical Device Co. ,Ltd. |
| 300315 | 掌趣科技 | 北京掌趣科技股份有限公司 | OURPALM CO. , LTD. |
| 300316 | 晶盛机电 | 浙江晶盛机电股份有限公司 | Zhejiang Jingsheng Mechanical & Electrical Co. ,Ltd. |
| 300317 | 珈伟股份 | 深圳珈伟光伏照明股份有限公司 | Shenzhen Jiawei Photovoltaic Lighting Co. ,Ltd. |
| 300318 | 博晖创新 | 北京博晖创新光电技术股份有限公司 | Beijing Bohui Innovation Technology Co. ,Ltd. |
| 300319 | 麦捷科技 | 深圳市麦捷微电子科技股份有限公司 | Shenzhen Microgate Technology Co. ,Ltd |
| 300320 | 海达股份 | 江阴海达橡塑股份有限公司 | JIANGYIN HAIDA RUBBER AND PLASTIC CO. ,LTD. |
| 300321 | 同大股份 | 山东同大海岛新材料股份有限公司 | SHANDONG TONGDA ISLAND NEW MATERIALS CO. ,LTD |
| 300322 | 硕贝德 | 惠州硕贝德无线科技股份有限公司 | Huizhou Speed Wireless Technology Co. ,Ltd. |
| 300323 | 华灿光电 | 华灿光电股份有限公司 | HC SemiTek Corporation |
| 300324 | 旋极信息 | 北京旋极信息技术股份有限公司 | Beijing Watertek Information Technology Co. ,Ltd. |
| 300325 | 德威新材 | 江苏德威新材料股份有限公司 | Jiangsu Dewei Advanced Materials Co. ,Ltd |
| 300326 | 凯利泰 | 上海凯利泰医疗科技股份有限公司 | Shanghai Kinetic Medical co. ,ltd. |
| 300327 | 中颖电子 | 中颖电子股份有限公司 | Sino Wealth Electronic Ltd. |
| 300328 | 宜安科技 | 东莞宜安科技股份有限公司 | Dongguan Eontec Co. ,Ltd. |

## (一)上市公司中英文名称对照表(续)

## DIRECTORY OF LISTED COMPANIES (CHINESE,ENGLISH) (Continued)

| 代码 Code | 公司简称 Company | 中文全称 Chinese Name | 英文全称 English Name |
|---|---|---|---|
| 300329 | 海伦钢琴 | 海伦钢琴股份有限公司 | HAILUN PIANO CO. ,LTD. |
| 300330 | 华虹计通 | 上海华虹计通智能系统股份有限公司 | SHANGHAI HUAHONGJT SMART SYSTEM CO. ,LTD |
| 300331 | 苏大维格 | 苏州苏大维格光电科技股份有限公司 | SVG OPTRONICS CO. ,LTD |
| 300332 | 天壕环境 | 天壕环境股份有限公司 | Top Resource Conservation & Environment Corp. |
| 300333 | 兆日科技 | 深圳兆日科技股份有限公司 | Sinosun Technology Co. ,Ltd. |
| 300334 | 津膜科技 | 天津膜天膜科技股份有限公司 | TIANJIN MOTIMO MEMBRANE TECHNOLOGY CO. ,LTD. |
| 300335 | 迪森股份 | 广州迪森热能技术股份有限公司 | Guangzhou Devotion Thermal Technology Co. ,Ltd. |
| 300336 | 新文化 | 上海新文化传媒集团股份有限公司 | SHANGHAI NEW CULTURE MEDIA GROUP CO. ,LTD. |
| 300337 | 银邦股份 | 银邦金属复合材料股份有限公司 | Yinbang Clad Material Co. ,Ltd. |
| 300338 | 开元股份 | 长沙开元仪器股份有限公司 | Changsha Kaiyuan Instruments Co. ,LTD |
| 300339 | 润和软件 | 江苏润和软件股份有限公司 | Jiangsu Hoperun Software Co. , Ltd. |
| 300340 | 科恒股份 | 江门市科恒实业股份有限公司 | Jiangmen Kanhoo Industry Co. ,Ltd |
| 300341 | 麦迪电气 | 麦克奥迪(厦门)电气股份有限公司 | Motic (Xiamen) Electric Group Co. ,Ltd |
| 300342 | 天银机电 | 常熟市天银机电股份有限公司 | Changshu Tianyin Electromechanical Co. ,Ltd. |
| 300343 | 联创互联 | 山东联创互联网传媒股份有限公司 | LECRON INTERNET MEDIA INDUSTRY CO. ,LTD |
| 300344 | 太空板业 | 北京太空板业股份有限公司 | Beijing Taikong Panel Industry Corp. |
| 300345 | 红宇新材 | 湖南红宇耐磨新材料股份有限公司 | HONYU WEAR - RESISTANT NEW MATERIALS CO. ,LTD. |
| 300346 | 南大光电 | 江苏南大光电材料股份有限公司 | Jiangsu Nata Opto - electronic Material Co. ,LTD |
| 300347 | 泰格医药 | 杭州泰格医药科技股份有限公司 | Hangzhou Tigermed Consulting Co. ,Ltd. |
| 300348 | 长亮科技 | 深圳市长亮科技股份有限公司 | Shenzhen Sunline Tech Co. ,Ltd. |
| 300349 | 金卡智能 | 金卡智能集团股份有限公司 | Goldcard Smart Group Co. ,Ltd. |
| 300350 | 华鹏飞 | 华鹏飞股份有限公司 | HPF Co. , Ltd. |
| 300351 | 永贵电器 | 浙江永贵电器股份有限公司 | Zhejiang Yonggui Electric Equipment Co. ,LTD. |
| 300352 | 北信源 | 北京北信源软件股份有限公司 | Beijing VRV Software Corporation Limited. |
| 300353 | 东土科技 | 北京东土科技股份有限公司 | Kyland Technology Co. ,Ltd. |
| 300354 | 东华测试 | 江苏东华测试技术股份有限公司 | DongHua Testing Technology Co. ,Ltd. |
| 300355 | 蒙草生态 | 内蒙古蒙草生态环境(集团)股份有限公司 | Inner Mongolia M - Grass Ecology And Environment(Group)Co. ,Ltd. |
| 300356 | 光一科技 | 光一科技股份有限公司 | EleFirst Science & Tech Co. ,Ltd |
| 300357 | 我武生物 | 浙江我武生物科技股份有限公司 | Zhejiang Wolwo Bio - Pharmaceutical Co. , Ltd. |
| 300358 | 楚天科技 | 楚天科技股份有限公司 | TRUKING TECHNOLOGY LIMITED |
| 300359 | 全通教育 | 全通教育集团(广东)股份有限公司 | QTONE EDUCATION GROUP(GUANGDONG). ,LTD. |
| 300360 | 炬华科技 | 杭州炬华科技股份有限公司 | Hangzhou Sunrise Technology Co. , Ltd. |
| 300362 | 天翔环境 | 成都天翔环境股份有限公司 | CHENGDU TECHCENT ENVIRONMENT CO. , LTD. |
| 300363 | 博腾股份 | 重庆博腾制药科技股份有限公司 | Porton Fine Chemicals Ltd. |
| 300364 | 中文在线 | 中文在线数字出版集团股份有限公司 | ChineseAll Digital Publishing Group Co. ,Ltd |
| 300365 | 恒华科技 | 北京恒华伟业科技股份有限公司 | BEIJING FOREVER TECHNOLOGY CO. , LTD |
| 300366 | 创意信息 | 四川创意信息技术股份有限公司 | Sichuan Troy Information Technology Co. ,Ltd. |
| 300367 | 东方网力 | 东方网力科技股份有限公司 | NetPosa Technologies,Ltd. |
| 300368 | 汇金股份 | 河北汇金机电股份有限公司 | Hebei Huijin Electromechanical Co. , Ltd. |
| 300369 | 绿盟科技 | 北京神州绿盟信息安全科技股份有限公司 | Nsfocus Information Technology Co. , Ltd. |
| 300370 | 安控科技 | 北京安控科技股份有限公司 | Beijing Etrol Technologies Co. , Ltd. |
| 300371 | 汇中股份 | 汇中仪表股份有限公司 | Huizhong Instrumentation Co. , Ltd. |
| 300373 | 扬杰科技 | 扬州扬杰电子科技股份有限公司 | Yangzhou Yangjie Electronic Technology Co. ,Ltd. |
| 300374 | 恒通科技 | 北京恒通创新赛木科技股份有限公司 | Beijing Hengtong Innovation Luxwood Technology Co. , Ltd. |
| 300375 | 鹏翎股份 | 天津鹏翎胶管股份有限公司 | TIANJIN PENGLING RUBBER HOSE CO. ,LTD. |
| 300376 | 易事特 | 易事特集团股份有限公司 | East Group Co. , Ltd |
| 300377 | 赢时胜 | 深圳市赢时胜信息技术股份有限公司 | SHENZHEN YSSTECH INFO - TECH CO. ,LTD |
| 300378 | 鼎捷软件 | 鼎捷软件股份有限公司 | DIGIWIN SOFTWARE CO. ,LTD. |
| 300379 | 东方通 | 北京东方通科技股份有限公司 | BEIJING TONGTECH CO,. LTD. |
| 300380 | 安硕信息 | 上海安硕信息技术股份有限公司 | Shanghai Amarsoft Information & Technology Co. ,Ltd |
| 300381 | 溢多利 | 广东溢多利生物科技股份有限公司 | GUANGDONG VTR BIO - TECH CO. , LTD. |
| 300382 | 斯莱克 | 苏州斯莱克精密设备股份有限公司 | Suzhou SLAC Precision Equipment Co. ,Ltd. |
| 300383 | 光环新网 | 北京光环新网科技股份有限公司 | Beijing Sinnet Technology Co. ,Ltd. |
| 300384 | 三联虹普 | 北京三联虹普新合纤技术服务股份有限公司 | Beijing Sanlian Hope Shin - Gosen Technical Service Co. , Ltd. |
| 300385 | 雪浪环境 | 无锡雪浪环境科技股份有限公司 | WUXI XUELANG ENVIRONMENTAL TECHNOLOGY CO. ,LTD. |

## (一)上市公司中英文名称对照表(续)

## DIRECTORY OF LISTED COMPANIES (CHINESE,ENGLISH) (Continued)

| 代码 Code | 公司简称 Company | 中文全称 Chinese Name | 英文全称 English Name |
|---|---|---|---|
| 300386 | 飞天诚信 | 飞天诚信科技股份有限公司 | Feitian Technologies Co. ,Ltd. |
| 300387 | 富邦股份 | 湖北富邦科技股份有限公司 | Hubei Forbon Technology Co. ,Ltd. |
| 300388 | 国祯环保 | 安徽国祯环保节能科技股份有限公司 | Anhui Guozhen Environment Protection Technology Joint Stock Co. , Limited |
| 300389 | 艾比森 | 深圳市艾比森光电股份有限公司 | Shenzhen Absen Optoelectronic Co. , Ltd. |
| 300390 | 天华超净 | 苏州天华超净科技股份有限公司 | SuZhou TA&A Ultra Clean Technology Co. ,LTD. |
| 300391 | 康跃科技 | 康跃科技股份有限公司 | Kangyue Technology CO. ,Ltd |
| 300392 | 腾信股份 | 北京腾信创新网络营销技术股份有限公司 | Beijing Tensyn Digital Marketing Technology Joint Stock Company |
| 300393 | 中来股份 | 苏州中来光伏新材股份有限公司 | Jolywood(Suzhou)Sunwatt Co. ,Ltd |
| 300394 | 天孚通信 | 苏州天孚光通信股份有限公司 | Suzhou TFC Optical Communication Co. , Ltd. |
| 300395 | 菲利华 | 湖北菲利华石英玻璃股份有限公司 | HUBEI FEILIHUA QUARTZ GLASS CO. LTD |
| 300396 | 迪瑞医疗 | 迪瑞医疗科技股份有限公司 | DIRUI INDUSTRIAL CO. ,LTD. |
| 300397 | 天和防务 | 西安天和防务技术股份有限公司 | Xi"an Tianhe Defense Technology Co. , Ltd. |
| 300398 | 飞凯材料 | 上海飞凯光电材料股份有限公司 | Shanghai PhiChem Material Co. , Ltd. |
| 300399 | 京天利 | 北京无线天利移动信息技术股份有限公司 | Beijing Tianli Mobile Service Integration, INC. |
| 300400 | 劲拓股份 | 深圳市劲拓自动化设备股份有限公司 | Shenzhen JT Automation Equipment Co. ,Ltd |
| 300401 | 花园生物 | 浙江花园生物高科股份有限公司 | Zhejiang Garden Bio-chemical High-tech Co. , Ltd |
| 300402 | 宝色股份 | 南京宝色股份公司 | NANJING BAOSE CO. ,LTD |
| 300403 | 地尔汉宇 | 江门市地尔汉宇电器股份有限公司 | Jiangmen iDear-Hanyu Electrical Joint-Stock Co. , Ltd |
| 300404 | 博济医药 | 广州博济医药生物技术股份有限公司 | Guangzhou Boji Medical & Biotechnological Co. , Ltd. |
| 300405 | 科隆股份 | 辽宁科隆精细化工股份有限公司 | LIAONING KELONG FINE CHEMICAL CO. , LTD. |
| 300406 | 九强生物 | 北京九强生物技术股份有限公司 | Beijing Strong Biotechnologies, Inc |
| 300407 | 凯发电气 | 天津凯发电气股份有限公司 | Tianjin Keyvia Electric Co. ,Ltd |
| 300408 | 三环集团 | 潮州三环(集团)股份有限公司 | CHAOZHOU THREE-CIRCLE (GROUP) CO. ,LTD. |
| 300409 | 道氏技术 | 广东道氏技术股份有限公司 | Guangdong Dowstone Technology Co. ,Ltd. |
| 300410 | 正业科技 | 广东正业科技股份有限公司 | GUANGDONG ZHENGYE TECHNOLOGY CO. , LTD. |
| 300411 | 金盾股份 | 浙江金盾风机股份有限公司 | ZHEJIANG JINDUN FANS CO. ,LTD. |
| 300412 | 迦南科技 | 浙江迦南科技股份有限公司 | Zhejiang Canaan Technology Co. , Ltd. |
| 300413 | 快乐购 | 快乐购物股份有限公司 | Happigo Home Shopping Co. ,Ltd |
| 300414 | 中光防雷 | 四川中光防雷科技股份有限公司 | Sichuan Zhongguang Lightning Protection Technologies Co. , Ltd. |
| 300415 | 伊之密 | 广东伊之密精密机械股份有限公司 | GUANGDONG YIZUMI PRECISION MACHINERY CO. , LTD. |
| 300416 | 苏试试验 | 苏州苏试试验集团股份有限公司 | SUZHOU SUSHI TESTING GROUP CO. , LTD |
| 300417 | 南华仪器 | 佛山市南华仪器股份有限公司 | Nanhua Instruments Co. , Ltd |
| 300418 | 昆仑万维 | 北京昆仑万维科技股份有限公司 | Beijing Kunlun Tech Co. , Ltd |
| 300419 | 浩丰科技 | 北京浩丰创源科技股份有限公司 | BEIJING INTERACT TECHNOLOGY CO. ,LTD. |
| 300420 | 五洋科技 | 徐州五洋科技股份有限公司 | Xuzhou Wuyang Technology Co. ,Ltd. |
| 300421 | 力星股份 | 江苏力星通用钢球股份有限公司 | Jiangsu LiXing General Steel Ball Co. ,Ltd. |
| 300422 | 博世科 | 广西博世科环保科技股份有限公司 | Guangxi Bossco Environmental Protection Technology Co. ,Ltd. |
| 300423 | 鲁亿通 | 山东鲁亿通智能电气股份有限公司 | Shandong Luyitong Intelligent Electric Plc. |
| 300424 | 航新科技 | 广州航新航空科技股份有限公司 | Guangzhou Hangxin Aviation Technology Co. , Ltd. |
| 300425 | 环能科技 | 环能科技股份有限公司 | Scimee Sci. &Tech. Co. ,Ltd |
| 300426 | 唐德影视 | 浙江唐德影视股份有限公司 | Zhejiang Talent Television & Film Co. ,Ltd |
| 300427 | 红相电力 | 厦门红相电力设备股份有限公司 | Xiamen Red Phase Instruments INC. |
| 300428 | 四通新材 | 河北四通新型金属材料股份有限公司 | Hebei Sitong New Metal Material Co. , Ltd |
| 300429 | 强力新材 | 常州强力电子新材料股份有限公司 | CHANGZHOU TRONLY NEW ELECTRONIC MATERIALS CO. ,LTD. |
| 300430 | 诚益通 | 北京诚益通控制工程科技股份有限公司 | Beijing Chieftain Control Engineering Technology Co. , Ltd. |
| 300431 | 暴风集团 | 暴风集团股份有限公司 | Baofeng Group Co. , Ltd. |
| 300432 | 富临精工 | 绵阳富临精工机械股份有限公司 | MIANYANG FULIN PRECISION MACHINING CO. ,LTD. |
| 300433 | 蓝思科技 | 蓝思科技股份有限公司 | Lens Technology Co. , Ltd. |
| 300434 | 金石东方 | 四川金石东方新材料设备股份有限公司 | Sichuan Goldstone Orient New Material Equipment Co. , Ltd. |
| 300435 | 中泰股份 | 杭州中泰深冷技术股份有限公司 | Hangzhou Zhongtai Cryogenic Technology Corporation |
| 300436 | 广生堂 | 福建广生堂药业股份有限公司 | Fujian Cosunter Pharmaceutical Co. , Ltd. |
| 300437 | 清水源 | 河南清水源科技股份有限公司 | Henan Qing shui yuan Technology Co. , Ltd |
| 300438 | 鹏辉能源 | 广州鹏辉能源科技股份有限公司 | Guangzhou Great Power Energy&Technology Co. , Ltd. |
| 300439 | 美康生物 | 美康生物科技股份有限公司 | MEDICALSYSTEM BIOTECHNOLOGY CO. , LTD |
| 300440 | 运达科技 | 成都运达科技股份有限公司 | Chengdu Yunda Technology Co. , Ltd. |

## (一)上市公司中英文名称对照表(续)

## DIRECTORY OF LISTED COMPANIES (CHINESE,ENGLISH) (Continued)

| 代码 Code | 公司简称 Company | 中文全称 Chinese Name | 英文全称 English Name |
|---|---|---|---|
| 300441 | 鲍斯股份 | 宁波鲍斯能源装备股份有限公司 | Ningbo BaoSi Energy Equipment Co. , Ltd. |
| 300442 | 普丽盛 | 上海普丽盛包装股份有限公司 | Shanghai Precise Packaging Co. , Ltd. |
| 300443 | 金雷风电 | 山东莱芜金雷风电科技股份有限公司 | Shandong Laiwu Jinlei Wind Power Technology Co. , Ltd. |
| 300444 | 双杰电气 | 北京双杰电气股份有限公司 | Beijing SOJO Electric Co. , Ltd. |
| 300445 | 康斯特 | 北京康斯特仪表科技股份有限公司 | Beijing ConST Instruments Technology Inc. |
| 300446 | 乐凯新材 | 保定乐凯新材料股份有限公司 | Baoding Lucky Innovative Materials Co. ,LTD |
| 300447 | 全信股份 | 南京全信传输科技股份有限公司 | NANJING QUANXIN CABLE TECHNOLOGY CO. ,LTD. |
| 300448 | 浩云科技 | 浩云科技股份有限公司 | Haoyun Technologies Co. ,Ltd |
| 300449 | 汉邦高科 | 北京汉邦高科数字技术股份有限公司 | Beijing Hanbang Technology Corp. |
| 300450 | 先导智能 | 无锡先导智能装备股份有限公司 | WUXI LEAD INTELLIGENT EQUIPMENT CO. ,LTD |
| 300451 | 创业软件 | 创业软件股份有限公司 | B-Soft Co. ,Ltd |
| 300452 | 山河药辅 | 安徽山河药用辅料股份有限公司 | Anhui Sunhere Pharmaceutical Excipients Co. ,Ltd |
| 300453 | 三鑫医疗 | 江西三鑫医疗科技股份有限公司 | Jiangxi Sanxin Medtec Co. ,Ltd. |
| 300455 | 康拓红外 | 北京康拓红外技术股份有限公司 | Beijing Ctrowell Technology Corporation Limited |
| 300456 | 耐威科技 | 北京耐威科技股份有限公司 | NAVTECH INC. |
| 300457 | 赢合科技 | 深圳市赢合科技股份有限公司 | SHENZHEN YINGHE TECHNOLOGY CO. ,LTD |
| 300458 | 全志科技 | 珠海全志科技股份有限公司 | Allwinner Technology Co. , Ltd. |
| 300459 | 金科文化 | 浙江金科文化产业股份有限公司 | Zhejiang Jinke Culture Industry Co. , LTD. |
| 300460 | 惠伦晶体 | 广东惠伦晶体科技股份有限公司 | GUANGDONG FAILONG CRYSTAL TECHNOLOGY CO. , LTD |
| 300461 | 田中精机 | 浙江田中精机股份有限公司 | Tanac Automation Co. , Ltd. |
| 300462 | 华铭智能 | 上海华铭智能终端设备股份有限公司 | Shanghai Huaming Intelligent Terminal Equipment Co. , Ltd. |
| 300463 | 迈克生物 | 迈克生物股份有限公司 | Maccura Biotechnology Co. ,Ltd |
| 300464 | 星徽精密 | 广东星徽精密制造股份有限公司 | GUANGDONG SACA PRECISION MANUFACTURING CO. ,LTD. |
| 300465 | 高伟达 | 高伟达软件股份有限公司 | Global Infotech Co. ,LTD. |
| 300466 | 赛摩电气 | 赛摩电气股份有限公司 | Saimo Electric Co. ,Ltd. |
| 300467 | 迅游科技 | 四川迅游网络科技股份有限公司 | Sichuan XunYou Network Technology Co. ,Ltd |
| 300468 | 四方精创 | 深圳四方精创资讯股份有限公司 | Shenzhen Forms Syntron Informaiton Co. , Ltd |
| 300469 | 信息发展 | 上海中信信息发展股份有限公司 | ZHONGXIN INFORMATION DEVELOPMENT INC. ,LTD. SHANGHAI |
| 300470 | 日机密封 | 四川日机密封件股份有限公司 | Sichuan Sunny Seal Co. ,LTD. |
| 300471 | 厚普股份 | 成都华气厚普机电设备股份有限公司 | Chengdu HuaqiHoupu Holding Co. ,Ltd. |
| 300472 | 新元科技 | 北京万向新元科技股份有限公司 | Beijing New Universal Science and Technology Co. ,Ltd. |
| 300473 | 德尔股份 | 阜新德尔汽车部件股份有限公司 | Fuxin Dare Automotive Parts Co. , Ltd. |
| 300474 | 景嘉微 | 长沙景嘉微电子股份有限公司 | Changsha Jingjia Microelectronics Co. ,Ltd. |
| 300475 | 聚隆科技 | 安徽聚隆传动科技股份有限公司 | Anhui Julong Transmission Technology Co. , Ltd. |
| 300476 | 胜宏科技 | 胜宏科技(惠州)股份有限公司 | Victory Giant Technology (Huizhou) Co. , Ltd. |
| 300477 | 合纵科技 | 北京合纵科技股份有限公司 | Beijing Hezong Science&Technology Co. , Ltd. |
| 300478 | 杭州高新 | 杭州高新橡塑材料股份有限公司 | Hangzhou Gaoxin Rubber & Plastic Materials Co. , Ltd |
| 300479 | 神思电子 | 神思电子技术股份有限公司 | Synthesis Electronic Technology Co. ,Ltd. |
| 300480 | 光力科技 | 光力科技股份有限公司 | GL TECH CO. ,LTD |
| 300481 | 濮阳惠成 | 濮阳惠成电子材料股份有限公司 | Puyang Huicheng Electronic Material Co. , Ltd. |
| 300482 | 万孚生物 | 广州万孚生物技术股份有限公司 | GUANGZHOU WONDFO BIOTECH CO. ,LTD |
| 300483 | 沃施股份 | 上海沃施园艺股份有限公司 | Shanghai Worth Garden Co. ,Ltd. |
| 300484 | 蓝海华腾 | 深圳市蓝海华腾技术股份有限公司 | Shenzhen V&T Technologies Co. , Ltd. |
| 300485 | 赛升药业 | 北京赛升药业股份有限公司 | Beijing Science Sun Pharmaceutical Co. ,LTD. |
| 300486 | 东杰智能 | 山西东杰智能物流装备股份有限公司 | Shanxi Oriental Material Handling Co. , Ltd. |
| 300487 | 蓝晓科技 | 西安蓝晓科技新材料股份有限公司 | SUNRESIN NEW MATERIALS CO. ,LTD, XI"AN |
| 300488 | 恒锋工具 | 恒锋工具股份有限公司 | Est Tools Co. , Ltd. |
| 300489 | 中飞股份 | 哈尔滨中飞新技术股份有限公司 | Harbin Zhongfei New Technology CD. ,LTD |
| 300490 | 华自科技 | 华自科技股份有限公司 | HNAC Technology Co. ,Ltd. |
| 300491 | 通合科技 | 石家庄通合电子科技股份有限公司 | Shijiazhuang Tonhe Electronics Technologies Co. , Ltd. |
| 300492 | 山鼎设计 | 山鼎设计股份有限公司 | Cendes CO. ,LTD |
| 300493 | 润欣科技 | 上海润欣科技股份有限公司 | Shanghai Fortune Techgroup Co. ,Ltd. |
| 300494 | 盛天网络 | 湖北盛天网络技术股份有限公司 | Hubei Century Network Technology Co. , Ltd. |
| 300495 | 美尚生态 | 美尚生态景观股份有限公司 | Misho Ecology & Landscape Co. , Ltd. |
| 300496 | 中科创达 | 中科创达软件股份有限公司 | Thunder Software Technology Co. , Ltd. |

## (一)上市公司中英文名称对照表(续)

## DIRECTORY OF LISTED COMPANIES (CHINESE,ENGLISH) (Continued)

| 代码 Code | 公司简称 Company | 中文全称 Chinese Name | 英文全称 English Name |
|---|---|---|---|
| 300497 | 富祥股份 | 江西富祥药业股份有限公司 | Jiangxi Fushine Pharmaceutical Co. ,Ltd. |
| 300498 | 温氏股份 | 广东温氏食品集团股份有限公司 | GUANGDONG WENS FOODSTUFF GROUP CO. ,LTD. |
| 300499 | 高澜股份 | 广州高澜节能技术股份有限公司 | Guangzhou Goaland Energy Conservation Tech Co. , Ltd. |
| 300500 | 启迪设计 | 启迪设计集团股份有限公司 | Tus - Design Group Co. ,Ltd |
| 300501 | 海顺新材 | 上海海顺新型药用包装材料股份有限公司 | Shanghai Haishun New Pharmaceutical Packaging Co. ,Ltd. |
| 300502 | 新易盛 | 成都新易盛通信技术股份有限公司 | Eoptolink Technology Inc. , Ltd |
| 300503 | 昊志机电 | 广州市昊志机电股份有限公司 | Guangzhou Haozhi Industrial Co. ,Ltd. |
| 300505 | 川金诺 | 昆明川金诺化工股份有限公司 | Kunming Chuan Jin Nuo Chemical Co. , Ltd. |
| 300506 | 名家汇 | 深圳市名家汇科技股份有限公司 | Shenzhen Minkave Technology Co. , Ltd. |
| 300507 | 苏奥传感 | 江苏奥力威传感高科股份有限公司 | JIANGSU OLIVE SENSORS HIGH - TECH CO. ,LTD |
| 300508 | 维宏股份 | 上海维宏电子科技股份有限公司 | SHANGHAI WEIHONG ELECTRONIC TECHNOLOGY CO. , LTD. |
| 300509 | 新美星 | 江苏新美星包装机械股份有限公司 | Jiangsu Newamstar Packaging Machinery Co. , Ltd. |
| 300510 | 金冠电气 | 吉林省金冠电气股份有限公司 | JILIN JINGUAN ELECTRIC CO. ,LTD. |
| 300511 | 雪榕生物 | 上海雪榕生物科技股份有限公司 | Shanghai Xuerong Biotechnology Co. ,Ltd. |
| 300512 | 中亚股份 | 杭州中亚机械股份有限公司 | HANGZHOU ZHONGYA MACHINERY CO. , LTD. |
| 300513 | 恒泰实达 | 北京恒泰实达科技股份有限公司 | Beijing E - techstar Co. ,Ltd |
| 300514 | 友讯达 | 深圳友讯达科技股份有限公司 | Shenzhen Friendcom Technology Development Co. , Ltd. |
| 300515 | 三德科技 | 湖南三德科技股份有限公司 | Hunan Sundy Science and Technology Co. , Ltd |
| 300516 | 久之洋 | 湖北久之洋红外系统股份有限公司 | Hubei Jiuzhiyang Infrared System Co. , Ltd |
| 300517 | 海波重科 | 海波重型工程科技股份有限公司 | HAIBO HEAVY ENGINEERING SCIENCE AND TECHNOLOGY CO. ,LTD |
| 300518 | 盛讯达 | 深圳市盛讯达科技股份有限公司 | Shenzhen Shengxunda Technology Co. ,Ltd. |
| 300519 | 新光药业 | 浙江新光药业股份有限公司 | Zhejiang Xinguang Pharmaceutical Co. , Ltd. |
| 300520 | 科大国创 | 科大国创软件股份有限公司 | GuoChuang Software Co. ,Ltd. |
| 300521 | 爱司凯 | 广州市爱司凯科技股份有限公司 | Guangzhou Amsky Technology Co. ,Ltd. |
| 300522 | 世名科技 | 苏州世名科技股份有限公司 | Suzhou Sunmun Technology Co. , Ltd. |
| 300523 | 辰安科技 | 北京辰安科技股份有限公司 | Beijing Global Safety Technology Co. , Ltd. |
| 300525 | 博思软件 | 福建博思软件股份有限公司 | Fujian Boss Software Corp. |
| 300526 | 中潜股份 | 中潜股份有限公司 | China Dive Company Limited |
| 300527 | 华舟应急 | 湖北华舟重工应急装备股份有限公司 | CHINA HARZONE INDUSTRY CORP. , LTD |
| 300528 | 幸福蓝海 | 幸福蓝海影视文化集团股份有限公司 | Omnijoi Media Corporation |
| 300529 | 健帆生物 | 珠海健帆生物科技股份有限公司 | Jafron Biomedical Co. ,Ltd. |
| 300530 | 达志科技 | 广东达志环保科技股份有限公司 | Guangdong DaZhi Environmental Protection Technology Incorporated Company |
| 300531 | 优博讯 | 深圳市优博讯科技股份有限公司 | Shenzhen Urovo Technology Co. , Ltd. |
| 300532 | 今天国际 | 深圳市今天国际物流技术股份有限公司 | NEW TREND INTERNATIONAL LOGIS - TECH CO. ,LTD. |
| 300533 | 冰川网络 | 深圳冰川网络股份有限公司 | SHENZHEN BINGCHUAN NETWORK CO. ,LTD. |
| 300534 | 陇神戎发 | 甘肃陇神戎发药业股份有限公司 | Gansu Longshenrongfa Pharmaceutical Industry CO. ,LTD |
| 300535 | 达威股份 | 四川达威科技股份有限公司 | Sichuan Dowell Science and Technology Inc. |
| 300536 | 农尚环境 | 武汉农尚环境股份有限公司 | Wuhan Nusun Landscape Co. , Ltd. |
| 300537 | 广信材料 | 江苏广信感光新材料股份有限公司 | Jiangsu Kuangshun Photosensitivity New - Material Stock Co. , LTD. |
| 300538 | 同益股份 | 深圳市同益实业股份有限公司 | Shenzhen Tongyi Industry Co. , Ltd. |
| 300539 | 横河模具 | 宁波横河模具股份有限公司 | Ningbo Henghe Mould Co. , Ltd. |
| 300540 | 深冷股份 | 成都深冷液化设备股份有限公司 | Chengdu Shenleng Liquefaction Plant Co. ,Ltd. |
| 300541 | 先进数通 | 北京先进数通信息技术股份公司 | Beijing Advanced Digital Technology Co. ,Ltd. |
| 300542 | 新晨科技 | 新晨科技股份有限公司 | Brilliance Technology Co. , Ltd. |
| 300543 | 朗科智能 | 深圳市朗科智能电气股份有限公司 | Shenzhen Longood Intelligent Electric Co. ,LTD |
| 300545 | 联得装备 | 深圳市联得自动化装备股份有限公司 | Shenzhen Liande Automatic Equipment Co. ,Ltd |
| 300546 | 雄帝科技 | 深圳市雄帝科技股份有限公司 | Shenzhen Emperor Technology Company Limited |
| 300547 | 川环科技 | 四川川环科技股份有限公司 | Sichuan Chuanhuan Technology Co. , Ltd. |
| 300548 | 博创科技 | 博创科技股份有限公司 | Broadex Technologies Co. ,Ltd. |
| 300549 | 优德精密 | 优德精密工业(昆山)股份有限公司 | JOUDER PRECISION INDUSTRY (KUNSHAN)CO. ,LTD |
| 300550 | 和仁科技 | 浙江和仁科技股份有限公司 | Heren Health Co. ,Ltd. |
| 300551 | 古鳌科技 | 上海古鳌电子科技股份有限公司 | Shanghai Guao Electronic Technology Co. , Ltd. |
| 300552 | 万集科技 | 北京万集科技股份有限公司 | BEIJING WANJI TECHNOLOGY CO. ,LTD. |
| 300553 | 集智股份 | 杭州集智机电股份有限公司 | Hangzhou Jizhi Mechatronic Co. , Ltd. |
| 300554 | 三超新材 | 南京三超新材料股份有限公司 | NanJing Sanchao Advanced Materials Co. ,Ltd. |

## (一)上市公司中英文名称对照表(续)

## DIRECTORY OF LISTED COMPANIES (CHINESE,ENGLISH) (Continued)

| 代码 Code | 公司简称 Company | 中文全称 Chinese Name | 英文全称 English Name |
|---|---|---|---|
| 300555 | 路通视信 | 无锡路通视信网络股份有限公司 | Lootom Telcovideo Network(Wuxi) Co., Ltd |
| 300556 | 丝路视觉 | 丝路视觉科技股份有限公司 | Silkroad Visual Technology Co., Ltd. |
| 300557 | 理工光科 | 武汉理工光科股份有限公司 | Wuhan Ligong Guangke CO. Ltd |
| 300558 | 贝达药业 | 贝达药业股份有限公司 | Betta Pharmaceuticals Co.,Ltd |
| 300559 | 佳发安泰 | 成都佳发安泰科技股份有限公司 | Chengdu Jiafaantai Technology Co.,Ltd. |
| 300560 | 中富通 | 中富通股份有限公司 | Zhong Fu Tong Co.,Ltd |
| 300561 | 汇金科技 | 珠海汇金科技股份有限公司 | SGSG Science&Technology Co., Ltd. Zhuhai |
| 300562 | 乐心医疗 | 广东乐心医疗电子股份有限公司 | Guangdong Transtek Medical Electronics Co.,Ltd |
| 300563 | 神宇股份 | 神宇通信科技股份公司 | Shenyu Communication Technology Inc. |
| 300565 | 科信技术 | 深圳市科信通信技术股份有限公司 | Shenzhen Kexin Communication Technology Co., Ltd |
| 300566 | 激智科技 | 宁波激智科技股份有限公司 | Ningbo Exciton Technology Co., Ltd. |
| 300567 | 精测电子 | 武汉精测电子集团股份有限公司 | WUHAN JINGCE ELECTRONIC GROUP CO.,LTD |
| 300568 | 星源材质 | 深圳市星源材质科技股份有限公司 | Shenzhen Senior Technology Material Co., Ltd. |
| 300569 | 天能重工 | 青岛天能重工股份有限公司 | QINGDAO TIANNENG HEAVY INDUSTRIES CO.,LTD |
| 300570 | 太辰光 | 深圳太辰光通信股份有限公司 | T&S Communications Co.,Ltd |
| 300571 | 平治信息 | 杭州平治信息技术股份有限公司 | Hangzhou Anysoft Information Technology Co., Ltd. |
| 300572 | 安车检测 | 深圳市安车检测股份有限公司 | SHENZHEN ANCHE TECHNOLOGIES CO., LTD. |
| 300573 | 兴齐眼药 | 沈阳兴齐眼药股份有限公司 | Shenyang Xingqi Pharmaceutical Co., Ltd. |
| 300575 | 中旗股份 | 江苏中旗科技股份有限公司 | Jiangsu Flag Chemical Industry Co.,Ltd. |
| 300576 | 容大感光 | 深圳市容大感光科技股份有限公司 | Shenzhen Rongda Photosensitive & Technology Co., Ltd. |
| 300577 | 开润股份 | 安徽开润股份有限公司 | Anhui Korrun Co.,Ltd |
| 300578 | 会畅通讯 | 上海会畅通讯股份有限公司 | BizConf Telecom Co.,Ltd. |
| 300579 | 数字认证 | 北京数字认证股份有限公司 | BeiJing Certificate Authority Co., Ltd. |
| 300580 | 贝斯特 | 无锡贝斯特精机股份有限公司 | Best Precision Machinery Co., Ltd. |
| 300581 | 晨曦航空 | 西安晨曦航空科技股份有限公司 | Xi"an ChenXi Aviation Technology Corp.,Ltd. |
| 300582 | 英飞特 | 英飞特电子(杭州)股份有限公司 | Inventronics (Hangzhou), Inc. |
| 300583 | 赛托生物 | 山东赛托生物科技股份有限公司 | Shandong Sito Bio-technology Co., Ltd. |
| 300584 | 海辰药业 | 南京海辰药业股份有限公司 | Nanjing Hicin Pharmaceutical CO.,LTD. |
| 300585 | 奥联电子 | 南京奥联汽车电子电器股份有限公司 | NanJing AoLian AE&EA Co.,Ltd |
| 300586 | 美联新材 | 广东美联新材料股份有限公司 | Malion New Materials Co., Ltd. |
| 300587 | 天铁股份 | 浙江天铁实业股份有限公司 | Zhejiang Tiantie Industry Co., Ltd. |
| 300588 | 熙菱信息 | 新疆熙菱信息技术股份有限公司 | Xinjiang Sailing Information Technology Co., Ltd |
| 300589 | 江龙船艇 | 江龙船艇科技股份有限公司 | Jianglong Shipbuilding Co.,Ltd |
| 300590 | 移为通信 | 上海移为通信技术股份有限公司 | Queclink Wireless Solutions Co., Ltd. |
| 300591 | 万里马 | 广东万里马实业股份有限公司 | Guangdong Wanlima Industry Co., Ltd. |
| 300592 | 华凯创意 | 湖南华凯文化创意股份有限公司 | Hunan Huakai Cultural and Creative CO., LTD. |
| 300593 | 新雷能 | 北京新雷能科技股份有限公司 | Suplet Power Co., Ltd. |
| 300595 | 欧普康视 | 欧普康视科技股份有限公司 | AUTEK CHINA INC |
| 300596 | 利安隆 | 天津利安隆新材料股份有限公司 | Rianlon Corporation |
| 300597 | 吉大通信 | 吉林吉大通信设计院股份有限公司 | Jilin Jlu Communication Design Institute Co., Ltd |
| 300598 | 诚迈科技 | 诚迈科技(南京)股份有限公司 | ARCHERMIND TECHNOLOGY (NANJING) CO., LTD. |
| 300599 | 雄塑科技 | 广东雄塑科技集团股份有限公司 | Guangdong Xiongsu Technology Group Co., Ltd |
| 300600 | 瑞特股份 | 常熟瑞特电气股份有限公司 | Changshu Ruite Electric Co.,Ltd |
| 300601 | 康泰生物 | 深圳康泰生物制品股份有限公司 | Shenzhen Kangtai Biological Products Co.,Ltd. |
| 300602 | 飞荣达 | 深圳市飞荣达科技股份有限公司 | SHENZHEN FRD SCIENCE & TECHNOLOGY CO., LTD. |
| 300603 | 立昂技术 | 立昂技术股份有限公司 | Leon Technology Co.,Ltd. |
| 300604 | 长川科技 | 杭州长川科技股份有限公司 | Hangzhou Chang Chuan Technology Co.,Ltd. |
| 300605 | 恒锋信息 | 恒锋信息科技股份有限公司 | HengFeng Information Technology Co.,Ltd. |
| 300606 | 金太阳 | 东莞金太阳研磨股份有限公司 | DONGGUAN GOLDEN SUN ABRASIVES CO.,LTD |
| 300607 | 拓斯达 | 广东拓斯达科技股份有限公司 | Guangdong Topstar Technology Co.,Ltd |
| 300608 | 思特奇 | 北京思特奇信息技术股份有限公司 | Si-Tech Information Technology Co., Ltd. |
| 300609 | 汇纳科技 | 上海汇纳信息科技股份有限公司 | WINNER INFORMATION TECHNOLOGY CO.,INC. |
| 300610 | 晨化股份 | 扬州晨化新材料股份有限公司 | YANGZHOU CHENHUA NEW MATERIAL CO., LTD. |
| 300611 | 美力科技 | 浙江美力科技股份有限公司 | ZHEJIANG MEILI HIGH TECHNOLOGY CO.,LTD. |
| 300612 | 宣亚国际 | 宣亚国际品牌管理(北京)股份有限公司 | Shunya International Brand Consulting (Beijng) Co., Ltd |

## (一)上市公司中英文名称对照表(续)

## DIRECTORY OF LISTED COMPANIES (CHINESE,ENGLISH) (Continued)

| 代码 Code | 公司简称 Company | 中文全称 Chinese Name | 英文全称 English Name |
|---|---|---|---|
| 300613 | 富瀚微 | 上海富瀚微电子股份有限公司 | Shanghai Fullhan Microelectronics Co., Ltd. |
| 300615 | 欣天科技 | 深圳市欣天科技股份有限公司 | XDC INDUSTRIES (SHENZHEN) LIMITED |
| 300616 | 尚品宅配 | 广州尚品宅配家居股份有限公司 | Guangzhou Shangpin Home Collection Co., Ltd |
| 300617 | 安靠智电 | 江苏安靠智能输电工程科技股份有限公司 | Jiangsu Ankura Smart Transmission Engineering Technology Co.,Ltd. |
| 300618 | 寒锐钴业 | 南京寒锐钴业股份有限公司 | Nanjing Hanrui Cobalt Co.,Ltd. |
| 300619 | 金银河 | 佛山市金银河智能装备股份有限公司 | Foshan Golden Milky Way Intelligent Equipment Co., Ltd. |
| 300620 | 光库科技 | 珠海光库科技股份有限公司 | Advanced Fiber Resources (Zhuhai), Ltd. |
| 300621 | 维业股份 | 深圳市维业装饰集团股份有限公司 | ShenZhen WeiYe Decoration Group Co.,LTD. |
| 300622 | 博士眼镜 | 博士眼镜连锁股份有限公司 | DOCTORGLASSES CHAIN CO., LTD |
| 300623 | 捷捷微电 | 江苏捷捷微电子股份有限公司 | Jiangsu JieJie Microelectronics Co.,Ltd. |
| 300625 | 三雄极光 | 广东三雄极光照明股份有限公司 | Guangdong PAK Corporation Co., Ltd. |
| 300626 | 华瑞股份 | 华瑞电器股份有限公司 | Huarui Electrical Appliance Co.,Ltd. |
| 300627 | 华测导航 | 上海华测导航技术股份有限公司 | SHANGHAI HUACE NAVIGATION TECHNOLOGY LTD. |
| 300628 | 亿联网络 | 厦门亿联网络技术股份有限公司 | YEALINK NETWORK TECHNOLOGY CORPORATION LIMITED |
| 300629 | 新劲刚 | 广东新劲刚新材料科技股份有限公司 | KING-STRONG NEW MATERIAL TECHNOLOGY CO.,LTD. |
| 300630 | 普利制药 | 海南普利制药股份有限公司 | Hainan Poly Pharm. Co., Ltd. |
| 300631 | 久吾高科 | 江苏久吾高科技股份有限公司 | JiangSu JiuWu Hi-Tech Co., Ltd. |
| 300632 | 光莆股份 | 厦门光莆电子股份有限公司 | XIAMEN GUANGPU ELECTRONICS CO.,LTD. |
| 300633 | 开立医疗 | 深圳开立生物医疗科技股份有限公司 | SONOSCAPE MEDICAL CORP. |
| 300635 | 达安股份 | 广东达安项目管理股份有限公司 | Guangdong Daan Project Management Co., Ltd. |
| 300636 | 同和药业 | 江西同和药业股份有限公司 | Jiangxi Synergy Pharmaceutical Co.,Ltd. |
| 300637 | 扬帆新材 | 浙江扬帆新材料股份有限公司 | Zhejiang Yangfan New Materials Co., Ltd. |
| 300638 | 广和通 | 深圳市广和通无线股份有限公司 | Fibocom Wireless Inc. |
| 300639 | 凯普生物 | 广东凯普生物科技股份有限公司 | Guangdong Hybribio Biotech Co.,Ltd. |
| 300640 | 德艺文创 | 德艺文化创意集团股份有限公司 | Profit Cultural & Creative Group Corporation |
| 300641 | 正丹股份 | 江苏正丹化学工业股份有限公司 | Jiangsu Zhengdan Chemical Industry Co., Ltd. |
| 300642 | 透景生命 | 上海透景生命科技股份有限公司 | Tellgen Corporation |
| 300643 | 万通智控 | 万通智控科技股份有限公司 | Hamaton Automotive Technology Co.,Ltd. |
| 300645 | 正元智慧 | 浙江正元智慧科技股份有限公司 | ZHEJIANG ZHENGYUAN ZHIHUI TECHNOLOGY CO.,LTD. |
| 300647 | 超频三 | 深圳市超频三科技股份有限公司 | Shenzhen Fluence Technology PLC. |
| 300648 | 星云股份 | 福建星云电子股份有限公司 | Fujian Nebula Electronics Co.,Ltd. |
| 300649 | 杭州园林 | 杭州园林设计院股份有限公司 | Hangzhou Landscape Architecture Design Institute Co., Ltd. |
| 300650 | 太龙照明 | 太龙(福建)商业照明股份有限公司 | TECNON (FUJIAN) COMMERCIAL LIGHTING CO., LTD. |
| 300651 | 金陵体育 | 江苏金陵体育器材股份有限公司 | Jiangsu Jinling Sports Equipment Co.,Ltd. |
| 300652 | 雷迪克 | 杭州雷迪克节能科技股份有限公司 | HangZhou Radical Energy Saving Technology Co., Ltd. |
| 300653 | 正海生物 | 烟台正海生物科技股份有限公司 | Yantai Zhenghai Bio-Tech Co., Ltd. |
| 300654 | 世纪天鸿 | 山东世纪天鸿文教科技股份有限公司 | Shandong Astro-century Education&Technology Co.,Ltd |
| 300655 | 晶瑞股份 | 苏州晶瑞化学股份有限公司 | Suzhou Crystal Clear Chemical Co.,Ltd |
| 300656 | 民德电子 | 深圳市民德电子科技股份有限公司 | Shenzhen MinDe Electronics Technology Ltd. |
| 300657 | 弘信电子 | 厦门弘信电子科技股份有限公司 | XiaMen HongXin Electron-tech Co.,Ltd. |
| 300658 | 延江股份 | 厦门延江新材料股份有限公司 | Xiamen Yanjan New Material CO., LTD. |
| 300659 | 中孚信息 | 中孚信息股份有限公司 | Zhongfu Information Inc. |
| 300660 | 江苏雷利 | 江苏雷利电机股份有限公司 | Jiangsu Leili Motor Corporation Limited |
| 300661 | 圣邦股份 | 圣邦微电子(北京)股份有限公司 | SG MICRO CORP |
| 300662 | 科锐国际 | 北京科锐国际人力资源股份有限公司 | Beijing Career International Co., Ltd. |
| 300663 | 科蓝软件 | 北京科蓝软件系统股份有限公司 | Client Service International, Inc. |
| 300665 | 飞鹿股份 | 株洲飞鹿高新材料技术股份有限公司 | Zhuzhou Feilu High-Tech Materials Co., Ltd. |
| 300666 | 江丰电子 | 宁波江丰电子材料股份有限公司 | Konfoong Materials International Co., Ltd. |
| 300667 | 必创科技 | 北京必创科技股份有限公司 | Beijing Beetech Inc. |
| 300668 | 杰恩设计 | 深圳市杰恩创意设计股份有限公司 | Shenzhen Jiang&Associates Creative Design Co., Ltd. |
| 300669 | 沪宁股份 | 杭州沪宁电梯部件股份有限公司 | Hangzhou Huning Elevator Parts Co., Ltd. |
| 300670 | 大烨智能 | 江苏大烨智能电气股份有限公司 | Jiangsu Daybright Intelligent Electric Co.,LTD. |
| 300671 | 富满电子 | 深圳市富满电子集团股份有限公司 | SHENZHEN FINE MADE ELECTRONICS GROUP CO., LTD. |
| 300672 | 国科微 | 湖南国科微电子股份有限公司 | Hunan Goke Microelectronics Co., Ltd. |
| 300673 | 佩蒂股份 | 佩蒂动物营养科技股份有限公司 | Petpal Pet Nutrition Technology Co., Ltd. |

## (一)上市公司中英文名称对照表(续)

## DIRECTORY OF LISTED COMPANIES (CHINESE,ENGLISH) (Continued)

| 代码 Code | 公司简称 Company | 中文全称 Chinese Name | 英文全称 English Name |
|---|---|---|---|
| 300675 | 建 科 院 | 深圳市建筑科学研究院股份有限公司 | Shenzhen Institute of Building Research Co. , Ltd. |
| 300676 | 华大基因 | 深圳华大基因股份有限公司 | BGI Genomics Co. , Ltd. |
| 300677 | 英科医疗 | 山东英科医疗用品股份有限公司 | SHANDONG INTCO MEDICAL PRODUCTS CO. ,LTD. |
| 300678 | 中科信息 | 中科院成都信息技术股份有限公司 | Chengdu Information Technology of Chinese Academy of Sciences Co. , Ltd. |
| 300679 | 电连技术 | 电连技术股份有限公司 | Electric Connector Technology Co. , Ltd. |
| 300680 | 隆盛科技 | 无锡隆盛科技股份有限公司 | Wuxi Longsheng Technology Co. , Ltd |
| 300681 | 英 搏 尔 | 珠海英搏尔电气股份有限公司 | Zhuhai Enpower Electric Co. ,Ltd. |
| 300682 | 朗新科技 | 朗新科技股份有限公司 | LONGSHINE TECHNOLOGY CO. ,LTD |
| 300683 | 海特生物 | 武汉海特生物制药股份有限公司 | Wuhan Hiteck Biological Pharma Co. ,Ltd |
| 300684 | 中石科技 | 北京中石伟业科技股份有限公司 | JONES TECH PLC |
| 300685 | 艾德生物 | 厦门艾德生物医药科技股份有限公司 | Amoy Diagnostics Co. ,Ltd. |
| 300686 | 智 动 力 | 深圳市智动力精密技术股份有限公司 | Shenzhen CDL Precision Technology Co. , Ltd. |
| 300687 | 赛意信息 | 广州赛意信息科技股份有限公司 | GUANGZHOU SIE CONSULTING CO. , LTD. |
| 300688 | 创业黑马 | 创业黑马(北京)科技股份有限公司 | Dark Horse Venture (Beijing) Technology Co. Ltd. |
| 300689 | 澄天伟业 | 深圳市澄天伟业科技股份有限公司 | SHENZHEN CHENGTIAN WEIYE TECHNOLOGY CO. ,LTD. |
| 300690 | 双一科技 | 山东双一科技股份有限公司 | SHANDONG SHUANGYI TECHNOLOGY CO. , LTD. |
| 300691 | 联合光电 | 中山联合光电科技股份有限公司 | Union Optech Co. , Ltd. |
| 300692 | 中环环保 | 安徽中环环保科技股份有限公司 | Anhui Zhonghuan Environmental Protection Technology Co. , Ltd |
| 300693 | 盛弘股份 | 深圳市盛弘电气股份有限公司 | Shenzhen Sinexcel Electric Co. ,Ltd |
| 300695 | 兆丰股份 | 浙江兆丰机电股份有限公司 | Zhejiang Zhaofeng Mechanical and Electronic Co. ,Ltd. |
| 300696 | 爱 乐 达 | 成都爱乐达航空制造股份有限公司 | Chengdu ALD Aviation Manufacturing Corporation. |
| 300697 | 电工合金 | 江阴电工合金股份有限公司 | Jiangyin Electrical Alloy Co. , Ltd. |
| 300698 | 万马科技 | 万马科技股份有限公司 | WANMA TECHNOLOGY CO. , LTD. |
| 300699 | 光威复材 | 威海光威复合材料股份有限公司 | Weihai Guangwei Composites Co. , Ltd. |
| 300700 | 岱勒新材 | 长沙岱勒新材料科技股份有限公司 | Changsha DIALINE New Material Sci.&Tech. Co. , Ltd. |
| 300701 | 森霸股份 | 南阳森霸光电股份有限公司 | NAN YANG SENBA OPTICAL AND ELECTRONIC CO. ,LTD. |
| 300702 | 天宇股份 | 浙江天宇药业股份有限公司 | Zhejiang Tianyu Pharmaceutical Co. , Ltd. |
| 300703 | 创源文化 | 宁波创源文化发展股份有限公司 | Cre8 Direct (Ningbo) Co. ,Ltd |
| 300705 | 九典制药 | 湖南九典制药股份有限公司 | Hunan Jiudian Pharmaceutical Co. ,Ltd |
| 300706 | 阿 石 创 | 福建阿石创新材料股份有限公司 | Fujian Acetron New Materials Co. , Ltd. |
| 300707 | 威唐工业 | 无锡威唐工业技术股份有限公司 | VT Industrial Technology Co. , Ltd. |
| 300708 | 聚灿光电 | 聚灿光电科技股份有限公司 | Focus Lightings Tech CO. ,LTD. |
| 300709 | 精研科技 | 江苏精研科技股份有限公司 | Jiangsu Gian Technology Co. , Ltd. |
| 300710 | 万隆光电 | 杭州万隆光电设备股份有限公司 | Hangzhou Prevail Optoelectronic Equipment Co. , Ltd. |
| 300711 | 广哈通信 | 广州广哈通信股份有限公司 | GHT Co. ,Ltd |
| 300712 | 永福股份 | 福建永福电力设计股份有限公司 | FUJIAN YONGFU POWER ENGINEERING CO. ,LTD. |
| 300713 | 英 可 瑞 | 深圳市英可瑞科技股份有限公司 | Shenzhen Increase Technology Co. , Ltd. |
| 300715 | 凯伦股份 | 江苏凯伦建材股份有限公司 | JIANGSU CANLON BUILDING MATERIALS CO. , LTD. |
| 300716 | 国立科技 | 广东国立科技股份有限公司 | GUANGDONG GUOLI SCI&TECH CO. ,LTD. |
| 300717 | 华信新材 | 江苏华信新材料股份有限公司 | Jiangsu Huaxin New Material Co. ,Ltd. |
| 300718 | 长盛轴承 | 浙江长盛滑动轴承股份有限公司 | ZHEJIANG CHANGSHENG SLIDING BEARINGS CO. ,LTD. |
| 300719 | 安达维尔 | 北京安达维尔科技股份有限公司 | Beijing Andawell Science& Technology Co. ,Ltd |
| 300720 | 海川智能 | 广东海川智能机器股份有限公司 | Guang Dong High Dream Intellectualized Machinery Co. , Ltd. |
| 300721 | 怡达股份 | 江苏怡达化学股份有限公司 | Jiang Su Yida Chemical Co. ,Ltd. |
| 300722 | 新余国科 | 江西新余国科科技股份有限公司 | JIANGXI XINYU GUOKE TECHNOLOGY CO. , LTD. |
| 300723 | 一 品 红 | 一品红药业股份有限公司 | Yipinhong Pharmaceutical Co. , Ltd. |
| 300725 | 药石科技 | 南京药石科技股份有限公司 | PharmaBlock Sciences (Nanjing), Inc. |
| 300726 | 宏达电子 | 株洲宏达电子股份有限公司 | Zhuzhou Hongda Electronics Corp. , Ltd. |
| 300727 | 润禾材料 | 宁波润禾高新材料科技股份有限公司 | Ningbo Runhe High-Tech Materials Co. , Ltd. |
| 300729 | 乐歌股份 | 乐歌人体工学科技股份有限公司 | Loctek Ergonomic Technology Corp. |
| 300730 | 科创信息 | 湖南科创信息技术股份有限公司 | Hunan Creator Information Technologies CO. ,LTD. |
| 300731 | 科创新源 | 深圳科创新源新材料股份有限公司 | Shenzhen Cotran New Material Co. ,Ltd |
| 300732 | 设 研 院 | 河南省交通规划设计研究院股份有限公司 | Henan Provincial Communications Planning & Design Institute Co. , Ltd |
| 300735 | 光弘科技 | 惠州光弘科技股份有限公司 | DBG Technology Co. , Ltd. |

## (二)上市公司地址一览表

## ADDRESS LIST OF LISTED COMPANIES

| 代码 Code | 公司名称 Company | 地址 Address | 邮编 Zip | 网站\邮件地址 Web\EMail |
|---|---|---|---|---|
| 000001 | 平安银行股份有限公司 | 广东省深圳市深南中路5047号 | 518001 | www. bank. pingan. com |
| 000002 | 万科企业股份有限公司 | 深圳市盐田区大梅沙环梅路33号万科中心 | 518083 | www. vanke. com |
| 000004 | 深圳中国农大科技股份有限公司 | 深圳市南山区中心路(深圳湾段)3333号中铁南方总部大厦503室 | 518045 | www. sz000004. cn |
| 000005 | 深圳世纪星源股份有限公司 | 广东省深圳市罗湖区深南东路2017号华乐大厦3楼 | 518000 | www. fountain. com. cn |
| 000006 | 深圳市振业(集团)股份有限公司 | 广东省深圳市罗湖区宝安南路2014号振业大厦B座11－17层 | 518008 | www. zhenye. com |
| 000007 | 深圳市全新好股份有限公司 | 广东省深圳市福田区华强北路现代之窗大厦A座26楼 | 518031 | stock0007@126. com |
| 000008 | 神州高铁技术股份有限公司 | 北京市海淀区高梁桥斜街59号院1号楼中坤大厦16层 | 100044 | www. shenzhou－gaotie. com |
| 000009 | 中国宝安集团股份有限公司 | 广东省深圳市笋岗东路1002号宝安广场A座28－29层 | 518020 | www. chinabaoan. com |
| 000010 | 深圳美丽生态股份有限公司 | 广东省深圳市福田区中心四路1－1号嘉里建设广场第三座3201室 | 518102 | shenhuaxin000010@163. com |
| 000011 | 深圳市物业发展(集团)股份有限公司 | 深圳市人民南路国贸大厦39,42层 | 518001 | www. szwuye. com. cn |
| 000012 | 中国南玻集团股份有限公司 | 广东省深圳市蛇口工业区工业六路一号南玻大厦 | 518067 | www. csgholding. com |
| 000014 | 沙河实业股份有限公司 | 广东省深圳市南山区白石路2222号沙河世纪楼 | 518053 | www. shahe. cn |
| 000016 | 康佳集团股份有限公司 | 深圳市南山区粤海街道科技园科技南十二路28号康佳研发大厦24层 | 518057 | www. konka. com |
| 000017 | 深圳中华自行车(集团)股份有限公司 | 广东省深圳市1罗湖区笋岗东路3002号万通大厦1201室 | 518023 | www. cbc. com. cn |
| 000018 | 神州长城股份有限公司 | 北京经济技术开发区锦绣街3号神州长城大厦 | 518119 | www. udcgroup. com |
| 000019 | 深圳市深宝实业股份有限公司 | 深圳市南山区学府路科技园南区软件产业基地4栋B座8层 | 518057 | www. sbsy. com. cn |
| 000020 | 深圳中恒华发股份有限公司 | 深圳市南山区大冲商务中心2号楼33层 | 518031 | www. hwafa. com. cn |
| 000021 | 深圳长城开发科技股份有限公司 | 广东省深圳市福田区彩田路7006号 | 518035 | www. kaifa. com. cn |
| 000022 | 深圳赤湾港航股份有限公司 | 广东省深圳市南山区赤湾石油大厦8楼 | 518068 | www. szcwh. com |
| 000023 | 深圳市天地(集团)股份有限公司 | 广东省深圳市南山区高新技术产业园(北区)朗山路东物商业大楼10楼 | 518057 | www. 000023. cn |
| 000025 | 深圳市特力(集团)股份有限公司 | 广东省深圳市福田区深南中路中核大厦十五楼 | 518031 | www. tellus. cn |
| 000026 | 飞亚达(集团)股份有限公司 | 广东省深圳市南山区高新南一道飞亚达科技大厦20楼 | 518057 | www. fiytagroup. com |
| 000027 | 深圳能源集团股份有限公司 | 广东省深圳市区福田区深南中路2068号华能大厦5,33,35－36,38－41层 | 518031 | www. sec. com. cn |
| 000028 | 国药集团一致药业股份有限公司 | 广东省深圳市福田区八卦四路15号一致药业大厦 | 518029 | www. szaccord. com. cn |
| 000029 | 深圳经济特区房地产(集团)股份有限公司 | 广东省深圳市人民南路深房广场46－48楼 | 518001 | www. sfjt. com. cn |
| 000030 | 富奥汽车零部件股份有限公司 | 吉林省长春市汽车经济技术开发区东风南街777号 | 518040 | 000030@fawer. com. cn |
| 000031 | 中粮地产(集团)股份有限公司 | 深圳市福田区福华一路1号大中华国际交易广场35层 | 518048 | www. cofco－property. cn |
| 000032 | 深圳市桑达实业股份有限公司 | 广东省深圳市南山区科技园科技路1号桑达科技大厦15－17层 | 518057 | www. sedind. com |
| 000034 | 神州数码集团股份有限公司 | 北京市海淀区上地九街九号数码科技广场 | 518057 | www. digitalchina. com |
| 000035 | 中国天楹股份有限公司 | 江苏省海安县城黄海大道(西)268号 | 226600 | www. chinakejian. net |
| 000036 | 华联控股股份有限公司 | 广东省深圳市深南中路2008号华联大厦1103室 | 518031 | www. udcgroup. com |
| 000037 | 深圳南山热电股份有限公司 | 广东省深圳市南山区华侨城汉唐大厦16、17楼 | 518053 | www. nsrd. com. cn |
| 000038 | 深圳大通实业股份有限公司 | 深圳市南山区科苑中路15号科兴科学园B座1单元1002 | 518000 | www. chinadatong. com |
| 000039 | 中国国际海运集装箱(集团)股份有限公司 | 广东省深圳市蛇口工业区港湾大道2号中集集团研发中心 | 518067 | www. cimc. com |
| 000040 | 东旭蓝天新能源股份有限公司 | 广东省深圳市罗湖区东门中路1011号鸿基大厦25－27楼 | 518001 | www. bahjdc. com |
| 000042 | 深圳市中洲投资控股股份有限公司 | 广东省深圳市南山区海德一道88号中洲控股金融中心A座39层 | 518054 | www. zztzkg. com |
| 000043 | 中航地产股份有限公司 | 广东省深圳市福田区振华路163号飞亚达大厦西座六楼 | 518031 | www. carec. com. cn |
| 000045 | 深圳市纺织(集团)股份有限公司 | 广东省深圳市福田区华强北路3号深纺大厦6楼 | 518031 | www. chinasthc. com |
| 000046 | 泛海控股股份有限公司 | 北京市朝阳区建国门内大街28号民生金融中心C座22层 | 100005 | www. fhjs. cn |
| 000048 | 深圳市康达尔(集团)股份有限公司 | 深圳市福田区深南大道和泰然大道交汇处绿景纪元大厦A座24楼 | 518048 | www. kondarl. com |
| 000049 | 深圳市德赛电池科技股份有限公司 | 深圳市南山区高新科技园南区高新南一道德赛科技大厦26楼 | 518057 | www. desaybattery. com |
| 000050 | 天马微电子股份有限公司 | 广东省深圳市南山区马家龙工业城64栋 | 518052 | www. tianma. cn |
| 000053 | 深圳赤湾石油基地股份有限公司 | 广东省深圳市南山区赤湾石油大厦14楼 | 518068 | www. chiwanbase. com |
| 000054 | 重庆建设汽车系统股份有限公司 | 重庆市巴南区花溪工业园建设大道1号 | 400054 | www. jianshe. com. cn |
| 000055 | 方大集团股份有限公司 | 广东省深圳市南山高新区科技南十二路方大大厦20楼 | 518057 | www. fangda. com |
| 000056 | 深圳市皇庭国际企业股份有限公司 | 深圳市福田区金田路2028号皇岗商务中心58楼 | 518001 | www. china－ia. com |
| 000058 | 深圳赛格股份有限公司 | 广东省深圳市福田区华强北路群星广场A座31层 | 518028 | www. segcl. com. cn |
| 000059 | 北方华锦化学工业股份有限公司 | 辽宁省盘锦市双台子区红旗大街 | 124021 | www. hjch. com |
| 000060 | 深圳市中金岭南有色金属股份有限公司 | 广东省深圳市福田区车公庙深南大厦6013号中国有色大厦24楼 | 518040 | www. nonfemet. com |
| 000061 | 深圳市农产品股份有限公司 | 深圳市福田区深南大道7028号时代科技大厦13楼 | 518019 | www. szap. com |
| 000062 | 深圳华强实业股份有限公司 | 广东省深圳市福田区华强北路华强广场A座5楼 | 518057 | www. szhq000062. com |
| 000063 | 中兴通讯股份有限公司 | 广东省深圳市南山区高新技术产业园科技南路中兴通讯大厦 | 518057 | www. zte. com. cn |
| 000065 | 北方国际合作股份有限公司 | 北京市石景山区政达路6号院北方国际大厦 | 100040 | www. norinco－intl. com |
| 000066 | 中国长城科技集团股份有限公司 | 广东省深圳市南山区科技园科发路3号长城电脑大厦2号楼5楼 | 518057 | www. greatwall. cn |
| 000068 | 深圳华控赛格股份有限公司 | 广东省深圳市大工业区兰竹东路23号 | 518118 | www. ssg. com. cn |

## (二)上市公司地址一览表(续)

## ADDRESS LIST OF LISTED COMPANIES (Continued)

| 代码 Code | 公司名称 Company | 地址 Address | 邮编 Zip | 网站\邮件地址 Web\EMail |
|---|---|---|---|---|
| 000069 | 深圳华侨城股份有限公司 | 广东省深圳市南山区华侨城办公大楼 | 518053 | www. octholding. com |
| 000070 | 深圳市特发信息股份有限公司 | 深圳市南山区高新区中区科丰路 2 号特发信息港大厦 B 栋 18 楼 | 518057 | www. sdgi. com. cn |
| 000078 | 深圳市海王生物工程股份有限公司 | 深圳市南山区科技中三路 1 号海王银河科技大厦 24 楼 | 518057 | www. neptunus. com |
| 000088 | 深圳市盐田港股份有限公司 | 广东省深圳市盐田区盐田港海港大厦 18 – 19 层 | 518081 | www. yantian – port. com |
| 000089 | 深圳市机场股份有限公司 | 广东省深圳市宝安国际机场机场路机场信息大楼 509 | 518128 | www. szairport. com |
| 000090 | 深圳市天健(集团)股份有限公司 | 广东省深圳市福田区滨河大道 5020 号证券大厦 2012 董事会办公室 | 518033 | www. tagen. cn |
| 000096 | 深圳市广聚能源股份有限公司 | 广东省深圳市南山区海德三道天利中央商务广场 22 楼 | 518054 | www. gj000096. com |
| 000099 | 中信海洋直升机股份有限公司 | 广东省深圳市南山区南海大道 21 号深圳直升机场 | 518052 | www. cohc. citic |
| 000100 | TCL 集团股份有限公司 | 深圳市南山区科技园高新南一道 TCL 大厦 B 座 19 楼 | 516002 | www. tcl. com |
| 000150 | 宜华健康医疗股份有限公司 | 广东省汕头市澄海区文冠路北侧 | 515800 | www. yihuarealestate. com |
| 000151 | 中成进出口股份有限公司 | 北京市东城区安定门西滨河路 9 号中成大厦 | 100070 | www. complant – ltd. com |
| 000152 | 山东航空股份有限公司 | 山东省济南市二环东路 5746 号山东航空大厦 | 250014 | www. shandongair. com. cn |
| 000153 | 安徽丰原药业股份有限公司 | 安徽省合肥市包河工业区大连路 16 号 | 230051 | www. bbcayy. com |
| 000155 | 川化股份有限公司 | 四川省成都市青白江区大弯镇团结路 311 号 | 610301 | www. scwltd. com |
| 000156 | 华数传媒控股股份有限公司 | 杭州市滨江区长江路 79 号华数白马湖数字电视产业园 B 座 | 310012 | 000156@ wasu. com |
| 000157 | 中联重科股份有限公司 | 湖南省长沙市银盆南路 361 号 | 410013 | www. zoomlion. com |
| 000158 | 石家庄常山北明科技股份有限公司 | 河北省石家庄市和平东路 183 号 | 050011 | www. changshantex. com |
| 000159 | 新疆国际实业股份有限公司 | 新疆维吾尔自治区乌鲁木齐市北京南路 358 号大成国际大厦 9 楼 902 室 | 830011 | www. xjgjsy. com |
| 000160 | 东洋科技集团股份有限公司 | 河北省承德市承德县下板城镇帝贤大厦 | 067400 | dxgs – 9@ heinfo. net |
| 000166 | 申万宏源集团股份有限公司 | 新疆乌鲁木齐市高新区北京南路 358 号大成国际大厦 20 楼 2001 室 | 830011 | www. swhygh. com |
| 000168 | 广东舜喆(集团)股份有限公司 | 深圳市南山区中心路 3333 号中铁南方总部大厦 1201 | 518001 | www. rieys. com |
| 000301 | 江苏吴江中国东方丝绸市场股份有限公司 | 江苏省吴江市盛泽镇市场路丝绸股份大厦 | 215228 | www. cesm. com. cn |
| 000333 | 美的集团股份有限公司 | 广东省佛山市顺德区北滘镇美的大道 6 号美的总部大楼 | 528311 | www. midea. com. cn |
| 000338 | 潍柴动力股份有限公司 | 山东省潍坊市高新技术产业开发区福寿东街 197 号甲 | 261061 | www. weichaipower. com |
| 000400 | 许继电气股份有限公司 | 河南省许昌市许继大道 1298 号 | 461000 | www. xjec. com |
| 000401 | 唐山冀东水泥股份有限公司 | 北京市东城区北三环东路 36 号环球贸易中心 A 座 22 层 | 100013 | www. jdsn. com. cn |
| 000402 | 金融街控股股份有限公司 | 北京市西城区金城坊街 7 号 | 100033 | www. jrjkg. com |
| 000403 | 振兴生化股份有限公司 | 山西省太原市长治路 227 号高新国际大厦 16 层 | 030006 | www. 999yichun. cn |
| 000404 | 华意压缩机股份有限公司 | 景德镇市高新区长虹大道 1 号 | 333000 | www. hua – yi. cn |
| 000407 | 山东胜利股份有限公司 | 山东省济南市高新区港兴三路北段济南药谷 1 号楼 B 座 27 – 33F | 250101 | www. vicome. com |
| 000408 | 藏格控股股份有限公司 | 青海省格尔木市昆仑南路 15 – 02 号 | 816000 | zgjf000408@ 163. com |
| 000409 | 山东地矿股份有限公司 | 山东省济南市经十路 11890 号洪山大厦 | 250014 | www. sddkgf. com. cn |
| 000410 | 沈阳机床股份有限公司 | 辽宁省沈阳市经济技术开发区开发大路 17 甲 1 号 | 110042 | www. smtcl. com |
| 000411 | 浙江英特集团股份有限公司 | 杭州市滨江区江南大道 96 号 · 中化大厦(原华龙国际大厦) | 310051 | www. intmedic. com |
| 000413 | 东旭光电科技股份有限公司 | 北京海淀区复兴路甲 23 号临 5 院 | 050035 | bs@ bseg. cn |
| 000415 | 渤海金控投资股份有限公司 | 新疆维吾尔自治区乌鲁木齐市新华北路 165 号广汇中天广场 41 楼 | 830002 | www. bohaileasing. com |
| 000416 | 民生控股股份有限公司 | 北京市东城区建国门内大街 28 号民生金融中心 A 座 15 层 | 266071 | mstz000416@ 126. com |
| 000417 | 合肥百货大楼集团股份有限公司 | 合肥市长江西路 689 号金座 A2405 室证券发展部 | 230088 | www. hfbh. com. cn |
| 000418 | 无锡小天鹅股份有限公司 | 江苏省无锡市新区长江南路 18 号小天鹅证券事务部 | 214028 | www. littleswan. com |
| 000419 | 长沙通程控股股份有限公司 | 湖南省长沙市劳动西路 589 号 | 410007 | www. e – tongcheng. com |
| 000420 | 吉林化纤股份有限公司 | 吉林省吉林市九站街 516 – 1 号 | 132115 | www. jlcfc. com |
| 000421 | 南京公用发展股份有限公司 | 江苏省南京市建邺区应天大街 927 号 | 210019 | www. zhong – bei. com |
| 000422 | 湖北宜化化工股份有限公司 | 湖北省宜昌市沿江大道 52 号 | 100070 | www. hbyh. cn |
| 000423 | 东阿阿胶股份有限公司 | 山东省聊城市东阿县阿胶街 78 号 | 252201 | www. dongeejiao. com |
| 000425 | 徐工集团工程机械股份有限公司 | 徐州经济开发区驮蓝山路 26 号 | 221004 | www. xcmg. com |
| 000426 | 内蒙古兴业矿业股份有限公司 | 内蒙古赤峰市新城区玉龙大街兴业大厦 | 024005 | www. nmxyky. com |
| 000428 | 华天酒店集团股份有限公司 | 湖南省长沙市解放东路 300 号本公司贵宾楼五楼 | 410001 | www. huatian – hotel. com |
| 000429 | 广东省高速公路发展股份有限公司 | 广州市天河区珠江新城珠江东路 32 号利通广场 45、46 层 | 510623 | www. gpedcl. com |
| 000430 | 张家界旅游集团股份有限公司 | 张家界市三角坪 145 号张家界国际大酒店三楼 | 427000 | www. zjjgf. com |
| 000468 | 南京普天通信股份有限公司 | 江苏省南京市秦淮区普天路 1 号 | 210012 | www. postel. com. cn |
| 000488 | 山东晨鸣纸业集团股份有限公司 | 山东省寿光市农圣东街 2199 号 | 262705 | www. chenmingpaper. com |
| 000498 | 山东高速路桥集团股份有限公司 | 山东省济南市经五路 330 号 | 250021 | sdlq000498@ 163. com |
| 000501 | 武汉武商集团股份有限公司 | 湖北省武汉市汉口解放大道 690 号 | 430022 | www. wushang. com. cn |
| 000502 | 绿景控股股份有限公司 | 广州市天河区林和中路 136 号天誉花园二期 501 房 | 510235 | www. 000502. cn |
| 000503 | 海虹企业(控股)股份有限公司 | 海南省海口市滨海大道文华酒店 7 层 | 570105 | www. searainbow. com |

## (二)上市公司地址一览表(续)

## ADDRESS LIST OF LISTED COMPANIES (Continued)

| 代码 Code | 公司名称 Company | 地址 Address | 邮编 Zip | 网站\邮件地址 Web\EMail |
|---|---|---|---|---|
| 000504 | 南华生物医药股份有限公司 | 湖南长沙天心区城南西路3号财信大厦13层 | 410015 | www. nhbiogroup. com |
| 000505 | 海南珠江控股股份有限公司 | 海南省海口市滨海大道珠江广场帝豪大厦29层 | 570125 | hnpearlriver@21cn. net |
| 000506 | 中润资源投资股份有限公司 | 山东省济南市经十路13777号中润世纪广场17栋20层 | 250014 | zhongruntouzi@126. com |
| 000507 | 珠海港股份有限公司 | 珠海市情侣南路278号 | 519015 | www. 0507. com. cn |
| 000509 | 华塑控股股份有限公司 | 四川省成都市武侯区火车南站西路15号麦田中心15F | 610016 | DB000509@163. com |
| 000510 | 四川金路集团股份有限公司 | 四川省德阳市泰山南路二段733号银鑫?五洲广场一期21栋22-23层 | 618000 | www. jinlugroup. cn |
| 000511 | 银基烯碳新材料集团股份有限公司 | 辽宁省沈阳市沈河区沈水路600-15甲 | 110014 | www. enecarbon. com |
| 000512 | 厦门灿坤实业股份有限公司 | 福建省漳州龙池开发区灿坤工业园 | 361006 | www. eupa. cn |
| 000513 | 丽珠医药集团股份有限公司 | 广东省珠海市金湾区创业北路38号总部大楼 | 519090 | www. livzon. com. cn |
| 000514 | 重庆渝开发股份有限公司 | 重庆市南岸区铜元局刘家花园96号 | 400060 | www. cqukf. com |
| 000516 | 西安国际医学投资股份有限公司 | 陕西省西安市解放市场6号 | 710075 | www. 000516. cn |
| 000517 | 荣安地产股份有限公司 | 浙江省宁波市海曙区灵桥路513号天封大厦十五楼 | 315010 | www. rongan. com. cn |
| 000518 | 江苏四环生物股份有限公司 | 江苏省江阴市滨江开发区滨江东路7号 | 214400 | www. shsw. com. cn |
| 000519 | 中兵红箭股份有限公司 | 河南省南阳市仲景北路1669号中南钻石有限公司院内 | 473000 | www. yhdle. com |
| 000520 | 长航凤凰股份有限公司 | 湖北省武汉市汉口民权路39号汇江大厦 | 430021 | www. csc-hy. com. cn |
| 000521 | 合肥美菱股份有限公司 | 安徽省合肥市经济技术开发区莲花路2163号 | 230601 | www. meiling. com |
| 000523 | 广州市浪奇实业股份有限公司 | 广东省广州市天河区黄埔大道东128号 | 510660 | www. lonkey. com. cn |
| 000524 | 广州岭南集团控股股份有限公司 | 广东省广州市流花路120号 | 510016 | www. hoteldongfang. com |
| 000525 | 南京红太阳股份有限公司 | 南京市江宁区竹山南路589号 | 211303 | redsunir@163. com |
| 000526 | 厦门紫光学大股份有限公司 | 北京市海淀区清华科技园科技大厦D座5层 | 201103 | goodtime2003@126. com |
| 000528 | 广西柳工机械股份有限公司 | 广西壮族自治区柳州市柳太路1号 | 545007 | www. liugong. com |
| 000529 | 广东广弘控股股份有限公司 | 广东省广州市东风中路437号越秀城市广场南塔37楼 | 510030 | www. ghkg000529. com |
| 000530 | 大连冷冻机股份有限公司 | 辽宁省大连经济技术开发区辽河东路106号 | 116630 | www. daleng. cn |
| 000531 | 广州恒运企业集团股份有限公司 | 广东省广州开发区开发大道235号恒运大厦6~6M层 | 510730 | www. hengyun. com. cn |
| 000532 | 珠海华金资本股份有限公司 | 广东省珠海市香洲区国家高新区前湾二路2号总部基地一期B栋5楼 | 519080 | www. huajinct. com |
| 000533 | 广东万家乐股份有限公司 | 广东省佛山市顺德大良顺峰山工业区 | 528333 | www. macro. com. cn |
| 000534 | 万泽实业股份有限公司 | 广东省汕头市珠池路23号光明大厦B幢8楼 | 515041 | sdla@pub. shantou. gd. cn |
| 000536 | 华映科技(集团)股份有限公司 | 福建省福州市马尾区濡江西路6号1#楼三、四层 | 350015 | www. cpttg. com |
| 000537 | 天津广宇发展股份有限公司 | 北京市朝阳区朝外大街5号10层 | 100020 | www. gyfz000537. com |
| 000538 | 云南白药集团股份有限公司 | 云南省昆明市呈贡区云南白药街3686号云南白药集团股份有限公司 | 650500 | www. yunnanbaiyao. com. cn |
| 000539 | 广东电力发展股份有限公司 | 广东省广州市天河东路2号粤电广场南塔33-36楼 | 510630 | www. ged. com. cn |
| 000540 | 中天金融集团股份有限公司 | 贵州省贵阳市观山湖区中天路3号 | 550081 | www. ztcn. cn |
| 000541 | 佛山电器照明股份有限公司 | 广东省佛山市禅城区汾江北路64号 | 528000 | www. Chinafsl. Com |
| 000543 | 安徽省皖能股份有限公司 | 安徽省合肥市马鞍山路76号能源大厦五、八-十楼 | 230011 | www. wenergy. cn |
| 000544 | 中原环保股份有限公司 | 郑州市郑东新区才高街6号东方鼎盛中心A座10层 | 450018 | www. cpepgc. com |
| 000545 | 金浦钛业股份有限公司 | 南京市鼓楼区马台街99号 | 132012 | nj000545@sina. cn |
| 000546 | 金圆水泥股份有限公司 | 浙江省杭州市滨江区江虹路1750号润和信雅达创意中心1号楼22楼 | 130061 | jygf@jysn. com |
| 000547 | 航天工业发展股份有限公司 | 福州市台江区五一南路17号13层 | 350009 | http://www. szxrjt. com |
| 000548 | 湖南投资集团股份有限公司 | 长沙市芙蓉中路508号之三君逸康年大酒店十二楼 | 410015 | www. hntz. com. cn |
| 000550 | 江铃汽车股份有限公司 | 江西省南昌市迎宾北大道509号 | 330001 | www. jmc. com. cn |
| 000551 | 创元科技股份有限公司 | 江苏省苏州市工业园区苏桐路37号 | 215021 | www. 000551. cn |
| 000552 | 甘肃靖远煤电股份有限公司 | 甘肃省白银市平川区大桥路1号 | 730913 | jingymd@163. com |
| 000553 | 湖北沙隆达股份有限公司 | 湖北省荆州市北京东路93号 | 434001 | www. sanonda. cn |
| 000554 | 中国石化山东泰山石油股份有限公司 | 山东省泰安市东岳大街104号 | 271000 | tssyfgm@163. com |
| 000555 | 神州数码信息服务股份有限公司 | 北京市海淀区西北旺东路10号院东区18号楼神州信息大厦 | 518057 | www. dcits. com |
| 000557 | 宁夏西部创业实业股份有限公司 | 宁夏回族自治区银川市金凤区北京中路168号C座一楼 | 750011 | guangxiayinchuan@sina. com |
| 000558 | 莱茵达体育发展股份有限公司 | 浙江省杭州市文三路535号莱茵达大厦20楼 | 310012 | www. lander. com. cn |
| 000559 | 万向钱潮股份有限公司 | 浙江省杭州市萧山经济技术开发区万向路1号 | 311215 | www. wxqc. com. cn |
| 000560 | 昆明百货大楼(集团)股份有限公司 | 云南省昆明市东风西路1号 | 650021 | 000560. kunbuy. com |
| 000561 | 陕西烽火电子股份有限公司 | 陕西省宝鸡市清姜路72号 | 721006 | www. fenghuo. cn |
| 000563 | 陕西省国际信托股份有限公司 | 陕西省西安市高新区科技路50号金桥国际广场C座 | 710075 | www. siti. com. cn |
| 000564 | 供销大集集团股份有限公司 | 陕西省西安市解放路103号 | 710005 | www. gongxiaodaji. com |
| 000565 | 重庆三峡油漆股份有限公司 | 重庆市九龙坡区石坪桥横街2号附5号隆鑫国际写字楼17楼 | 402284 | www. sanxia. com |
| 000566 | 海南海药股份有限公司 | 海南省海口市秀英区南海大道西66号 | 570311 | www. haiyao. com. cn |
| 000567 | 海南海德实业股份有限公司 | 海南省海口市龙昆南路72号耀江商厦三层 | 570206 | www. 000567. com |

## (二)上市公司地址一览表(续)

## ADDRESS LIST OF LISTED COMPANIES (Continued)

| 代码 Code | 公司名称 Company | 地址 Address | 邮编 Zip | 网站\邮件地址 Web\EMail |
|---|---|---|---|---|
| 000568 | 泸州老窖股份有限公司 | 四川省泸州市泸州老窖营销网络指挥中心 | 646000 | www. lzlj. com. cn |
| 000570 | 常柴股份有限公司 | 江苏省常州市怀德中路 123 号 | 213002 | www. changchai. com. cn |
| 000571 | 新大洲控股股份有限公司 | 上海市长宁区红宝石路 500 号东银中心 B 栋 2801 | 201103 | www. sundiro. com |
| 000572 | 海马汽车集团股份有限公司 | 海南省海口市金盘工业区金牛路 2 号 | 570216 | www. 000572. com |
| 000573 | 东莞宏远工业区股份有限公司 | 广东省东莞市宏远工业区宏远大厦 16 层 | 523087 | www. winnerway. com. cn |
| 000576 | 江门甘蔗化工厂(集团)股份有限公司 | 广东省江门市甘化路 62 号 | 529070 | www. gdganhua. com |
| 000581 | 无锡威孚高科技集团股份有限公司 | 无锡市新区华山路 5 号 | 214028 | www. weifu. com. cn |
| 000582 | 北部湾港股份有限公司 | 广西壮族自治区南宁市青秀区金浦路 33 号 港务大厦 9 层 | 536000 | www. bbwport. cn |
| 000584 | 江苏哈工智能机器人股份有限公司 | 上海市闵行区吴中路 1799 号 D 栋 8 楼 808 | 214444 | www. hgzngroup. com. cn |
| 000585 | 东北电气发展股份有限公司 | 江苏省常州市新北区太湖东路 9 号 4 幢 23 层 | 213022 | www. nee. com. cn |
| 000586 | 四川汇源光通信股份有限公司 | 成都市天府大道中段 530 号东方天祥广场 5 号楼 702 室 | 610041 | www. schy. com. cn |
| 000587 | 金洲慈航集团股份有限公司 | 北京市朝阳区东三环北路 2 号南银大厦 19 层 | 153000 | www. goldzb. com |
| 000589 | 贵州轮胎股份有限公司 | 贵州省贵阳市百花大道 41 号 | 550008 | www. gztire. com |
| 000590 | 启迪古汉集团股份有限公司 | 湖南省衡阳市高新区杨柳路 33 号 | 421001 | www. guhan. com |
| 000591 | 中节能太阳能股份有限公司 | 北京市海淀区西直门北大街 42 号节能大厦 7 层 | 400012 | www. cecsec. cn |
| 000592 | 中福海峡(平潭)发展股份有限公司 | 福建省福州市五四路 159 号世界金龙大厦 23 层 | 350001 | www. 000592. com |
| 000593 | 四川大通燃气开发股份有限公司 | 四川省成都市建设路 55 号华联东环广场 10 楼 1004 室 | 610051 | www. dtrq. com |
| 000595 | 宝塔实业股份有限公司 | 宁夏回族自治区银川市西夏区北京西路 630 号 | 750021 | www. nxz. com. cn |
| 000596 | 安徽古井贡酒股份有限公司 | 安徽省亳州市古井镇 | 236820 | www. gujing. com |
| 000597 | 东北制药集团股份有限公司 | 沈阳经济技术开发区昆明湖街 8 号 | 110027 | www. nepharm. com. cn |
| 000598 | 成都市兴蓉环境股份有限公司 | 成都市武侯区锦城大道 1000 号 4 – 5 楼 | 610041 | www. cdxrec. com |
| 000599 | 青岛双星股份有限公司 | 青岛市崂山区文岭路 5 号白金广场 A 座 22 楼 2201 室 | 266100 | www. doublestar. com. cn |
| 000600 | 河北建投能源投资股份有限公司 | 河北省石家庄市裕华西路 9 号裕园广场 A 座 17 层 | 050051 | www. jei. com. cn |
| 000601 | 广东韶能集团股份有限公司 | 广东省韶关市武江区沿江路 16 号 | 512026 | www. shaoneng. com. cn |
| 000603 | 盛达矿业股份有限公司 | 甘肃省兰州市天水中路 3 号盛达金融大厦 31 层 | 100079 | www. sdjt. com |
| 000605 | 渤海水业股份有限公司 | 天津市河西区环岛西路梅江中心大厦 22 层 | 300221 | www. bohai – water. com |
| 000606 | 神州易桥信息服务股份有限公司 | 青海省西宁市城西区五四西路 57 号 5 号楼 | 810016 | www. eqiao. com. cn |
| 000607 | 浙江华媒控股股份有限公司 | 杭州市下城区体育场路 218 号 | 310041 | www. 000607. cn |
| 000608 | 阳光新业地产股份有限公司 | 北京市西城区西直门外大街 112 号阳光大厦 11 层 | 100044 | www. yangguangxinye. com |
| 000609 | 北京绵石投资集团股份有限公司 | 北京市东城区建国门内大街 19 号中纺大厦 3 层 | 100005 | www. mainstreets. cn |
| 000610 | 西安旅游股份有限公司 | 陕西省西安市南二环西段 27 号西安旅游大厦七层 | 710061 | www. xatourism. com |
| 000611 | 内蒙古天首科技发展股份有限公司 | 北京市朝阳区朝外大街 16 号中国人寿大厦 11 层 | 100020 | sd000611@163. com |
| 000612 | 焦作万方铝业股份有限公司 | 河南省焦作市马村区待王镇焦新路南侧 | 454005 | www. jzwfly. cn |
| 000613 | 海南大东海旅游中心股份有限公司 | 海南省三亚市大东海榆亚路 2 号 | 572021 | hnddh@21cn. com |
| 000615 | 京汉实业投资股份有限公司 | 北京市石景山区实兴东街 8 号京汉大厦 | 441133 | www. 0615. cn |
| 000616 | 海航投资集团股份有限公司 | 北京市朝阳区建国路 108 号海航实业大厦 16 层 | 116001 | www. hnainvestment. com |
| 000617 | 中国石油集团资本股份有限公司 | 北京市西城区金融大街一号金亚光大厦 B 座 21 层 | 100032 | www. jichai. com |
| 000619 | 芜湖海螺型材科技股份有限公司 | 安徽省芜湖市镜湖区文化路 39 号芜湖海螺国际大酒店 17 – 19 层 | 241009 | profile. conch. cn |
| 000620 | 新华联文化旅游发展股份有限公司 | 北京市通州区台湖镇政府大街新华联集团总部大厦 | 101117 | xin000620@126. com |
| 000622 | 恒立实业发展集团股份有限公司 | 湖南省岳阳市金鹗中路 228 号景源商务中心 4 楼 | 414000 | www. yyhengli. com |
| 000623 | 吉林敖东药业集团股份有限公司 | 吉林省敦化市敖东大街 2158 号 | 133700 | www. jlaod. com |
| 000625 | 重庆长安汽车股份有限公司 | 重庆市江北区建新东路 260 号 | 400023 | www. changan. com. cn |
| 000626 | 远大产业控股股份有限公司 | 江苏省连云港经济技术开发区高新八路 4 号 | 222006 | www. grand – holding. cn |
| 000627 | 天茂实业集团股份有限公司 | 湖北省荆门市杨湾路 132 号 | 448000 | www. biocause. com |
| 000628 | 成都高新发展股份有限公司 | 四川省成都市高新技术产业开发区九兴大道 8 号 | 610041 | www. cdgxfz. com |
| 000629 | 攀钢集团钒钛资源股份有限公司 | 四川省攀枝花市东区大渡口街 87 号董事会办公室 | 617067 | www. pzhsteel. com. cn/pgvt/ |
| 000630 | 铜陵有色金属集团股份有限公司 | 安徽省铜陵市长江西路有色大院西楼 | 244001 | www. tlys. cn |
| 000631 | 顺发恒业股份公司 | 吉林省长春市朝阳区延安大路 1 号盛世国际写字间 3026 室 | 130021 | www. sfhy. cn |
| 000632 | 福建三木集团股份有限公司 | 福建省福州市台江区望龙二路福州国际金融中心 41 层 | 350005 | www. san – mu. com |
| 000633 | 新疆合金投资股份有限公司 | 沈阳市浑南新区天赐街 7 – 1 号曙光大厦 A 座 10 楼 | 848099 | www. hjinv. com |
| 000635 | 宁夏英力特化工股份有限公司 | 宁夏回族自治区石嘴山市惠农区河滨工业园钢电路 | 753202 | www. yinglitechem. com |
| 000636 | 广东风华高新科技股份有限公司 | 广东省肇庆市风华路 18 号风华电子工业城 | 526020 | www. fenghua – advanced. com |
| 000637 | 茂名石化实华股份有限公司 | 广东省茂名市官渡路 162 号 | 525000 | www. mhsh0637. com. cn |
| 000638 | 万方城镇投资发展股份有限公司 | 北京市朝阳区曙光西里甲一号第三置业大厦 A 座 30 层 | 100028 | www. vanfund. cn |
| 000639 | 西王食品股份有限公司 | 山东省滨州市邹平县西王工业园 | 256209 | www. xwsp. cc |

## (二)上市公司地址一览表(续)

## ADDRESS LIST OF LISTED COMPANIES (Continued)

| 代码 Code | 公司名称 Company | 地址 Address | 邮编 Zip | 网站\邮件地址 Web\EMail |
|---|---|---|---|---|
| 000650 | 仁和药业股份有限公司 | 江西省南昌市红谷滩新区红谷中大道998号绿地中央广场B区元创国际 | 330000 | www. renheyaoye. com |
| 000651 | 珠海格力电器股份有限公司 | 广东省珠海市前山金鸡西路 | 519070 | www. gree. com. cn |
| 000652 | 天津泰达股份有限公司 | 天津市滨海新区第二大街62号MSD-B1座16层1601 | 300042 | www. tedastock. com |
| 000655 | 山东金岭矿业股份有限公司 | 山东省淄博市张店区中埠镇 | 255081 | www. sdjlky. com |
| 000656 | 金科地产集团股份有限公司 | 重庆市北部新区春兰三路1号地矿大厦7楼 | 401120 | IR@jinke. com |
| 000657 | 中钨高新材料股份有限公司 | 湖南省株洲市荷塘区钻石路288号钻石大厦 | 412000 | zwgx000657@126. com |
| 000659 | 珠海中富实业股份有限公司 | 珠海市保税区联锋路珠海中富实业股份有限公司 | 519030 | www. zhongfu. com. cn |
| 000661 | 长春高新技术产业(集团)股份有限公司 | 吉林省长春市同志街2400号火炬大厦5层 | 130021 | www. cchn. com. cn |
| 000662 | 天夏智慧城市科技股份有限公司 | 杭州市滨江区六和路368号1幢北四楼A4068室 | 543002 | www. txgis. com |
| 000663 | 福建省永安林业(集团)股份有限公司 | 福建省永安市燕江东路819号 | 366000 | www. yonglin. com |
| 000665 | 湖北省广播电视信息网络股份有限公司 | 湖北省武汉市中北路101号(楚商大厦) | 430071 | www. hrtn. net |
| 000666 | 经纬纺织机械股份有限公司 | 北京市朝阳区亮马桥路39号第一上海中心701室 | 100125 | www. jwgf. com |
| 000667 | 美好置业集团股份有限公司 | 湖北省武汉市武昌区东湖路10号水果湖广场5楼 | 430071 | www. 000667. com |
| 000668 | 荣丰控股集团股份有限公司 | 北京市丰台区南四环西路186号四区汉威国际广场6号楼3层 | 200122 | www. rfholding. cn |
| 000669 | 金鸿控股集团股份有限公司 | 北京市朝阳区安华西里二区18号楼二层 | 132013 | www. 000669. com |
| 000670 | 盈方微电子股份有限公司 | 上海市浦东新区盛夏路500弄4号2层 | 434000 | www. infotm. com |
| 000671 | 阳光城集团股份有限公司 | 上海市浦东新区洲海路999号森兰国际大厦A栋15层 | 350002 | www. yango. com. cn |
| 000672 | 甘肃上峰水泥股份有限公司 | 浙江省杭州市西湖区文二西路738号西溪乐谷创意产业园1幢E单元 | 310030 | www. sfsn. cn |
| 000673 | 当代东方投资股份有限公司 | 山西省大同市魏都大道730号益丰商务大厦A座18层 | 037008 | www. sz000673. com |
| 000676 | 智度科技股份有限公司 | 北京市西城区西绒线胡同51号 | 450001 | www. genimous. com |
| 000677 | 恒天海龙股份有限公司 | 山东省潍坊市寒亭区海龙路555号 | 261100 | www. helon. cn |
| 000678 | 襄阳汽车轴承股份有限公司 | 湖北省襄阳市襄城区轴承路1号 | 441022 | www. zxy. com. cn |
| 000679 | 大连友谊(集团)股份有限公司 | 辽宁省大连市沙河口区星海广场B3区35-4号 | 116001 | www. dlyy. com. cn |
| 000680 | 山推工程机械股份有限公司 | 山东省济宁市高新区327国道58号 | 272073 | www. shantui. com |
| 000681 | 视觉(中国)文化发展股份有限公司 | 北京市朝阳区酒仙桥路10号恒通国际商务园B5座&B8座 | 100015 | www. chinafareast. com |
| 000682 | 东方电子股份有限公司 | 山东省烟台市芝罘区机场路2号 | 264001 | www. dongfangelec. com |
| 000683 | 内蒙古远兴能源股份有限公司 | 鄂尔多斯市东胜区鄂托克西街博源大厦十二层 | 017000 | www. yuanxing. com |
| 000685 | 中山公用事业集团股份有限公司 | 广东省中山市兴中道18号财兴大厦北座 | 528403 | www. zpug. net |
| 000686 | 东北证券股份有限公司 | 吉林省长春市生态大街6666号1112室 | 130000 | www. nesc. cn |
| 000687 | 华讯方舟股份有限公司 | 深圳市宝安区西乡宝田一路臣田工业区37栋 | 071055 | www. huaxunchina. com. cn |
| 000688 | 建新矿业股份有限责任公司 | 重庆市北部新区新南路164号水晶国际808室 | 401147 | www. jianxin0688. com |
| 000690 | 广东宝丽华新能源股份有限公司 | 广东省梅州市梅县华桥城香港花园香港大道宝丽华综合大楼 | 510620 | www. baolihua. com. cn |
| 000691 | 海南亚太实业发展股份有限公司 | 甘肃省兰州市城关区张掖路87号中广商务大厦24楼 | 570125 | www. ytsy000691. com |
| 000692 | 沈阳惠天热电股份有限公司 | 辽宁省沈阳市沈河区热闹路47号 | 110014 | www. htrd. cn |
| 000693 | 成都华泽钴镍材料股份有限公司 | 四川省成都市温江区凤溪大道北段666号双子国际写字楼西楼1512室 | 611130 | www. ufg. com. cn |
| 000695 | 天津滨海能源发展股份有限公司 | 天津开发区第十一大街27号 | 300457 | www. binhaienergy. com |
| 000697 | 陕西炼石有色资源股份有限公司 | 陕西省咸阳市西咸新区世纪大道55号启迪科技会展中心1323室 | 712000 | www. lsmin. com |
| 000698 | 沈阳化工股份有限公司 | 辽宁省沈阳市经济技术开发区沈大路888号 | 110141 | www. sychem. com |
| 000700 | 江南模塑科技股份有限公司 | 江苏省江阴市周庄镇长青路8号 | 214423 | www. jnmpt. com |
| 000701 | 厦门信达股份有限公司 | 福建省厦门市湖里区泗水道669号国贸商务中心第十一层 | 361006 | www. xindeco. com |
| 000702 | 湖南正虹科技发展股份有限公司 | 湖南省岳阳市屈原管理区营田镇 | 414418 | www. chinazhjt. com. cn |
| 000703 | 恒逸石化股份有限公司 | 浙江省杭州市萧山区市心北路260号恒逸·南岸明珠3栋24层 | 311210 | www. hengyishihua. com |
| 000705 | 浙江震元股份有限公司 | 浙江省绍兴市解放北路289号 | 312000 | www. zjzy. com |
| 000706 | 瓦房店轴承股份有限公司 | 辽宁省瓦房店市北共济街一段1号 | 116300 | www. zwz-bearing. com. cn |
| 000707 | 湖北双环科技股份有限公司 | 湖北省应城市东马坊团结大道26号 | 432407 | www. hbshkj. cn |
| 000708 | 大冶特殊钢股份有限公司 | 湖北省黄石市黄石大道316号 | 435001 | www. dayesteel. com. cn |
| 000709 | 河钢股份有限公司 | 河北省石家庄市体育南大街385号 | 050000 | www. hebgtgf. com |
| 000710 | 成都市贝瑞和康基因技术股份有限公司 | 北京市昌平区科技园区生命园路4号院5号楼 | 610100 | www. txyb. com. cn |
| 000711 | 京蓝科技股份有限公司 | 北京市丰台区广安路9号国投财富广场3号楼5层 | 510060 | www. kinglandgroup. com |
| 000712 | 广东锦龙发展股份有限公司 | 广东省清远市方正二街1号锦龙大厦 | 511518 | www. jlgf. com |
| 000713 | 合肥丰乐种业股份有限公司 | 安徽省合肥市创业大道4号 | 230088 | www. fengle. com. cn |
| 000715 | 中兴-沈阳商业大厦(集团)股份有限公司 | 辽宁省沈阳市和平区太原北街86号 | 110001 | www. zxbusiness. com |
| 000716 | 南方黑芝麻集团股份有限公司 | 广西壮族自治区南宁市双拥路36号 | 530022 | www. nanfangfood. com |
| 000717 | 广东韶钢松山股份有限公司 | 广东省韶关市曲江区 | 512123 | www. sgss. com. cn |
| 000718 | 苏宁环球股份有限公司 | 江苏省南京市鼓楼区广州路188号苏宁环球大厦十七楼 | 132013 | www. suning-universal. com |

## (二)上市公司地址一览表(续)

## ADDRESS LIST OF LISTED COMPANIES (Continued)

| 代码 Code | 公司名称 Company | 地址 Address | 邮编 Zip | 网站\邮件地址 Web\EMail |
|---|---|---|---|---|
| 000719 | 中原大地传媒股份有限公司 | 河南省郑州市金水东路39号河南出版产业园A座808室 | 450016 | ddcm000719@126.com |
| 000720 | 山东新能泰山发电股份有限公司 | 山东省泰安市长城西路6号 | 271000 | www.sz000720.com |
| 000721 | 西安饮食股份有限公司 | 西安市南二环西段27号西安旅游大厦6层 | 710061 | www.xcsg.com |
| 000722 | 湖南发展集团股份有限公司 | 湖南省长沙市芙蓉中路三段142号光大发展大厦B座27楼 | 410015 | www.hnfzgf.com |
| 000723 | 山西美锦能源股份有限公司 | 山西省太原市劲松北路31号哈伯中心12层 | 030002 | www.mjenergy.com |
| 000725 | 京东方科技集团股份有限公司 | 北京市朝阳区酒仙桥路10号 | 100016 | www.boe.com.cn |
| 000726 | 鲁泰纺织股份有限公司 | 山东省淄博市淄川区松龄东路81号 | 255100 | www.lttc.com.cn |
| 000727 | 南京华东电子信息科技股份有限公司 | 南京市栖霞区天佑路7号 | 210033 | www.huadongtech.com |
| 000728 | 国元证券股份有限公司 | 安徽省合肥市梅山路18号 | 230022 | www.gyzq.com.cn |
| 000729 | 北京燕京啤酒股份有限公司 | 北京市顺义区双河路9号 | 101300 | www.yanjing.com.cn |
| 000731 | 四川美丰化工股份有限公司 | 四川省德阳市莹华南路一段10号 | 618000 | www.scmeif.com |
| 000732 | 泰禾集团股份有限公司 | 福建省福州市晋安区岳峰镇横屿路9号东二环泰禾城市广场2号楼29层 | 350011 | www.thaihot.com.cn |
| 000733 | 中国振华(集团)科技股份有限公司 | 贵州省贵阳市乌当区新添大道北段268号 | 550018 | www.czst.com.cn |
| 000735 | 罗牛山股份有限公司 | 海南省海口市美兰区国兴大道5号海南大厦农信楼10楼 | 570125 | www.luoniushan.com |
| 000736 | 中交地产股份有限公司 | 重庆市渝北区洪湖东路9号财富大厦B座9楼 | 401120 | www.propertyholding.com |
| 000737 | 南风化工集团股份有限公司 | 山西省运城市红旗东街376号 | 044000 | www.nafine.com |
| 000738 | 中国航发动力控制股份有限公司 | 江苏省无锡市梁溪路792号 | 214063 | www.aaec.com.cn |
| 000739 | 普洛药业股份有限公司 | 浙江省东阳市横店镇江南路333号普洛药业股份有限公司 | 322118 | www.apeloa.com |
| 000750 | 国海证券股份有限公司 | 广西壮族自治区南宁市滨湖路46号国海大厦 | 530028 | www.ghzq.com.cn |
| 000751 | 葫芦岛锌业股份有限公司 | 辽宁省葫芦岛市龙港区锌厂路24号 | 125003 | www.hldxygf.com |
| 000752 | 西藏银河科技发展股份有限公司 | 西藏自治区拉萨市色拉路36号 | 850001 | xzfz752@163.com |
| 000753 | 福建漳州发展股份有限公司 | 福建省漳州市胜利东路漳州发展广场21楼 | 363000 | www.zzdc.com.cn |
| 000755 | 山西三维集团股份有限公司 | 山西省洪洞县赵城f镇 | 041603 | www.sxsanwei.com |
| 000756 | 山东新华制药股份有限公司 | 山东省淄博市高新区鲁泰大道1号 | 255086 | www.xhzy.com |
| 000757 | 四川浩物机电股份有限公司 | 四川省内江市市中区甜城大道经济技术开发区 | 641000 | www.hwgf757.com |
| 000758 | 中国有色金属建设股份有限公司 | 北京市朝阳区安定路10号中国有色大厦南楼 | 100029 | www.nfc.com.cn |
| 000759 | 中百控股集团股份有限公司 | 湖北省武汉市硚口区古田二路南泥湾大道汇丰企业总部8号楼B座 | 430021 | www.whzb.com |
| 000760 | 斯太尔动力股份有限公司 | 江苏省常州市武进国家高新区武宜南路377号创新产业园2号楼 | 434300 | www.hbbothwin.cn |
| 000761 | 本钢板材股份有限公司 | 辽宁省本溪市平山区人民路16号 | 117000 | bgbc761@126.com |
| 000762 | 西藏矿业发展股份有限公司 | 西藏自治区拉萨市中和国际城金珠二路8号 | 850000 | adslxzkycd@mail |
| 000766 | 通化金马药业集团股份有限公司 | 吉林省通化市二道江区金马路999号 | 134003 | www.thjm.cn |
| 000767 | 山西漳泽电力股份有限公司 | 山西省太原市高新区晋阳街南一条10号 | 030001 | www.zhangzepower.com |
| 000768 | 中航飞机股份有限公司 | 陕西省西安市阎良区西飞大道一号 | 710089 | www.aircraft_co.avic.com |
| 000771 | 杭州汽轮机股份有限公司 | 浙江省杭州市石桥路357号 | 310022 | www.htc.cn |
| 000776 | 广发证券股份有限公司 | 广州市天河区天河北路183-187号大都会广场43楼 | 510075 | www.gf.com.cn |
| 000777 | 中核苏阀科技实业股份有限公司 | 江苏省苏州市珠江路501号 | 215011 | www.chinasufa.com |
| 000778 | 新兴铸管股份有限公司 | 河北省武安市上洛阳村北(2672厂区) | 056300 | www.xinxing-pipes.com |
| 000779 | 兰州三毛实业股份有限公司 | 甘肃省兰州市兰州新区嘉陵江街568号 | 730316 | www.chinapaishen.com |
| 000780 | 内蒙古平庄能源股份有限公司 | 内蒙古自治区赤峰市元宝山区平庄镇哈河街 | 024076 | www.nmgpzny.com |
| 000782 | 广东新会美达锦纶股份有限公司 | 广东省江门市新会区会城江会路上浅口 | 529100 | www.meidanylon.com |
| 000783 | 长江证券股份有限公司 | 湖北省武汉市江汉区新华路特8号 | 430015 | www.cjsc.com |
| 000785 | 武汉中商集团股份有限公司 | 湖北省武汉市武昌区中南路9号 | 430071 | www.zhongshang.com.cn |
| 000786 | 北新集团建材股份有限公司 | 北京市海淀区复兴路17号国海广场2号楼15层 | 100036 | www.bnbm.com.cn |
| 000788 | 北大医药股份有限公司 | 重庆市渝北区金开大道56号两江天地10楼 | 401121 | www.pku-hc.com |
| 000789 | 江西万年青水泥股份有限公司 | 江西省南昌市高新技术开发区京东大道399号 | 330096 | www.wnq.com.cn |
| 000790 | 成都泰合健康科技集团股份有限公司 | 成都市高新区蜀新大道1168号 | 610041 | www.huasungrp.com |
| 000791 | 甘肃电投能源发展股份有限公司 | 甘肃省兰州市城关区北滨河东路69号甘肃投资集团大厦24楼 | 730046 | www.yoxin.net |
| 000792 | 青海盐湖工业股份有限公司 | 青海省格尔木市黄河路28号 | 816000 | www.qhyhgf.com |
| 000793 | 华闻传媒投资集团股份有限公司 | 海南省海口市海甸四东路民生大厦 | 570208 | www.000793.com |
| 000795 | 英洛华科技股份有限公司 | 山西省太原市万柏林区新晋祠路147号尚德峰国际14层 | 030024 | www.twin-tower.com |
| 000796 | 海航凯撒旅游集团股份有限公司 | 北京市朝阳区霄云路海航大厦17层 | 100026 | www.yijituan.com |
| 000797 | 中国武夷实业股份有限公司 | 福建省福州市五四路89号置地广场4层 | 350003 | www.chinawuyi.com.cn |
| 000798 | 中水集团远洋股份有限公司 | 北京市西单民丰胡同31号 | 100032 | www.cofc.com.cn |
| 000799 | 酒鬼酒股份有限公司 | 湖南省长沙市芙蓉中路二段200号华侨国际4楼 | 416000 | www.jiuguijiu000799.com |
| 000800 | 一汽轿车股份有限公司 | 吉林省长春市高新技术产业开发区蔚山路4888号 | 130012 | www.fawcar.com.cn |

## (二)上市公司地址一览表(续)

## ADDRESS LIST OF LISTED COMPANIES (Continued)

| 代码 Code | 公司名称 Company | 地址 Address | 邮编 Zip | 网站\邮件地址 Web\EMail |
|---|---|---|---|---|
| 000801 | 四川九洲电器股份有限公司 | 四川省绵阳市九洲大道259号 | 621000 | www. jiuzhoutech. com |
| 000802 | 北京京西文化旅游股份有限公司 | 北京市朝阳区将台西路9-5号 | 100016 | www. bjwhmedia. com |
| 000803 | 四川金宇汽车城(集团)股份有限公司 | 四川省南充市嘉陵区嘉南路三段1号 | 637005 | www. scjycc. com |
| 000806 | 北海银河生物产业投资股份有限公司 | 广西壮族自治区北海市银河软件科技园综合办公楼 | 536000 | www. g-biomed. com |
| 000807 | 云南铝业股份有限公司 | 云南省昆明市呈贡区云铝路1号 | 650502 | www. ylgf. com |
| 000809 | 铁岭新城投资控股股份有限公司 | 辽宁省铁岭市凡河新区金沙江路11号 | 112000 | www. cdzhonghui. com |
| 000810 | 创维数字股份有限公司 | 四川省遂宁市城区遂州中路309号 | 629000 | www. skyworthdigital. com |
| 000811 | 冰轮环境技术股份有限公司 | 山东省烟台市芝罘区冰轮路1号 | 264002 | www. yantaimoon. cn |
| 000812 | 陕西金叶科教集团股份有限公司 | 陕西省西安市锦业路1号都市之门B座19层 | 710016 | www. jinyegroup. cn |
| 000813 | 德展大健康股份有限公司 | 北京市朝阳区工体东路乙2号美林大厦10层 | 830054 | www. chinatianshan. com |
| 000815 | 中冶美利云产业投资股份有限公司 | 宁夏回族自治区中卫市沙坡头区柔远镇 | 755000 | www. china-meili. com |
| 000816 | 江苏农华智慧农业科技股份有限公司 | 江苏省盐城经济技术开发区希望大道南路58号 | 224003 | www. jd. dongyin. com |
| 000818 | 方大锦化化工科技股份有限公司 | 辽宁省葫芦岛市连山区化工街 | 125001 | www. fangdachemical. com |
| 000819 | 岳阳兴长石化股份有限公司 | 湖南省岳阳市岳阳大道岳阳兴长大厦9楼 | 414012 | www. yyxc0819. com |
| 000820 | 神雾节能股份有限公司 | 江苏省南京市建邺区创智路1号北纬国际中心B座22层 | 121203 | www. sw-es. cn |
| 000821 | 湖北京山轻工机械股份有限公司 | 中国湖北省京山县经济技术开发区轻机工业园 | 431899 | www. jspackmach. com |
| 000822 | 山东海化股份有限公司 | 山东潍坊滨海经济技术开发区 | 262737 | www. chinahaihua. com |
| 000823 | 广东汕头超声电子股份有限公司 | 广东省汕头市龙湖区龙江路12号 | 515065 | www. gd-goworld. com |
| 000825 | 山西太钢不锈钢股份有限公司 | 山西省太原市尖草坪街2号 | 030003 | www. tisco. com. cn |
| 000826 | 启迪桑德环境资源股份有限公司 | 湖北省宜昌市西陵区绿萝路77号 | 443000 | www. soundenvironmental. cn |
| 000828 | 东莞发展控股股份有限公司 | 东莞市寮步镇浮竹山佛岭水库路侧莞深高速公路管理中心 | 523110 | www. dgholdings. cn |
| 000829 | 天音通信控股股份有限公司 | 北京市西城区德胜门外大街117号德胜尚城D座 | 341000 | www. chinatelling. com |
| 000830 | 鲁西化工集团股份有限公司 | 山东聊城高新技术产业开发区化工新材料产业园 | 252000 | www. luxichemical. com |
| 000831 | 五矿稀土股份有限公司 | 江西省赣州市章江南大道18号豪德银座A栋14、15层 | 341000 | www. cmreltd. com |
| 000833 | 广西贵糖(集团)股份有限公司 | 广西贵港市幸福路100号 | 537102 | www. Guitang. com |
| 000835 | 长城国际动漫游戏股份有限公司 | 四川省成都市高新区天府大道北段1700号新世纪环球中心E2 | 610041 | www. 000835. com |
| 000836 | 天津鑫茂科技股份有限公司 | 天津市滨海高新区华苑产业区榕苑路1号A区八层 | 300384 | www. xinmaokeji. com. cn |
| 000837 | 秦川机床工具集团股份公司 | 陕西省宝鸡市姜谭路22号 | 721009 | www. qcde. cn |
| 000838 | 财信国兴地产发展股份有限公司 | 北京市朝阳区建国路91号院8号楼28层2808单元 | 100022 | www. casindev. com |
| 000839 | 中信国安信息产业股份有限公司 | 北京市朝阳区朝阳北路225号京龙大厦 | 100020 | www. citicguoaninfo. com |
| 000848 | 河北承德露露股份有限公司 | 河北省承德市高新技术产业开发区西区8号 | 067000 | www. lolo. com. cn |
| 000850 | 安徽华茂纺织股份有限公司 | 安徽省安庆市纺织南路80号 | 246018 | www. chinahuamao. net |
| 000851 | 大唐高鸿数据网络技术股份有限公司 | 北京市海淀区学院路40号大唐电信集团主楼11层 | 550000 | www. gohigh. com. cn |
| 000852 | 中石化石油机械股份有限公司 | 湖北省武汉市东湖新技术开发区光谷大道77号金融港A2座12层 | 430223 | sofe. sinopec. com |
| 000856 | 唐山冀东装备工程股份有限公司 | 河北省唐山市路北区大庆道1号 | 063000 | www. jdzbgc. com |
| 000858 | 宜宾五粮液股份有限公司 | 四川省宜宾市翠屏区岷江西路150号 | 644007 | www. wuliangye. com. cn |
| 000859 | 安徽国风塑业股份有限公司 | 安徽省合肥市高新技术产业开发区长宁大道与铭传路交口 | 230088 | www. guofeng. com |
| 000860 | 北京顺鑫农业股份有限公司 | 北京市顺义区站前街1号院1号楼 | 101300 | www. 000860. com |
| 000861 | 广东海印集团股份有限公司 | 广东省广州市越秀区东华南路98号海印中心 | 510100 | www. 000861. com |
| 000862 | 宁夏银星能源股份有限公司 | 宁夏回族自治区银川市西夏区六盘山西路166号 | 750021 | www. nxyxny. com. cn |
| 000863 | 三湘印象股份有限公司 | 上海市杨浦区逸仙路333号9楼 | 200434 | zhaoming0811@163. com |
| 000868 | 安徽安凯汽车股份有限公司 | 安徽省合肥市葛淝路1号 | 230051 | www. ankai. com |
| 000869 | 烟台张裕葡萄酿酒股份有限公司 | 山东省烟台市大马路56号 | 264000 | www. changyu. com. cn |
| 000875 | 吉林电力股份有限公司 | 吉林省长春市人民大街9699号 | 130022 | www. cpijl. com |
| 000876 | 新希望六和股份有限公司 | 四川省成都市锦江工业园区金石路376号 | 610063 | www. newhopeagri. com |
| 000877 | 新疆天山水泥股份有限公司 | 新疆维吾尔自治区乌鲁木齐市河北东路1256号天合大厦 | 830013 | www. sinoma-tianshan. cn |
| 000878 | 云南铜业股份有限公司 | 云南省昆明市人民东路111号 | 650051 | www. yunnancopper. com |
| 000880 | 潍柴重机股份有限公司 | 山东省潍坊市滨海经济技术开发区富海大街17号 | 261108 | www. weichaihm. com |
| 000881 | 中广核核技术发展股份有限公司 | 广东省深圳市深南大道2002号中广核大厦北楼16层 | 116011 | www. cdigstock. com |
| 000882 | 北京华联商厦股份有限公司 | 北京市西城区阜成门外大街1号四川大厦东塔区5层 | 102605 | www. beijing-hualian. com |
| 000883 | 湖北能源集团股份有限公司 | 湖北省武汉市徐东大街137号 | 430066 | www. hbny. com. cn |
| 000885 | 河南同力水泥股份有限公司 | 郑州市农业路41号投资大厦9层 | 450008 | www. tlcement. com |
| 000886 | 海南高速公路股份有限公司 | 海南省海口市蓝天路16号高速公路大楼 | 570203 | www. hi-expressway. com |
| 000887 | 安徽中鼎密封件股份有限公司 | 安徽省宁国市经济技术开发区 | 242300 | www. zhongdinggroup. com |
| 000888 | 峨眉山旅游股份有限公司 | 四川省峨眉山市名山南路41号 | 614200 | www. ems517. com |

## (二)上市公司地址一览表(续)

## ADDRESS LIST OF LISTED COMPANIES (Continued)

| 代码 Code | 公司名称 Company | 地址 Address | 邮编 Zip | 网站\邮件地址 Web\EMail |
|---|---|---|---|---|
| 000889 | 茂业通信网络股份有限公司 | 河北省秦皇岛市海港区河北大街146号金原国际商务大厦27层 | 066000 | www. hlsc. com. cn |
| 000890 | 江苏法尔胜股份有限公司 | 江苏省江阴市澄江中路165号 | 214434 | www. fasten. com. cn |
| 000892 | 欢瑞世纪联合股份有限公司 | 重庆市江北区北城天街15号富力海洋广场6幢2201室 | 400020 | www. chinacfc. com |
| 000893 | 广州东凌国际投资股份有限公司 | 广州市越秀区沿江中路298号江湾商业中心1601、1608－1612室 | 510623 | www. dongling. cn |
| 000895 | 河南双汇投资发展股份有限公司 | 河南省漯河市双汇路1号双汇大厦 | 462000 | www. shuanghui. net |
| 000897 | 天津津滨发展股份有限公司 | 天津开发区明园路2号B2别墅5号 | 300000 | www. jbdc. com. cn |
| 000898 | 鞍钢股份有限公司 | 辽宁省鞍山市铁西区鞍钢厂区 | 114021 | www. ansteel. com. cn |
| 000899 | 江西赣能股份有限公司 | 江西省南昌市高新技术开发区火炬大街199号 | 330096 | www. 000899. com |
| 000900 | 现代投资股份有限公司 | 湖南省长沙市芙蓉南路二段128号现代凯莱大酒店写字楼8楼 | 410004 | www. xdtz. net |
| 000901 | 航天科技控股集团股份有限公司 | 北京市丰台区科学城海鹰路1号海鹰科技大厦15,16层 | 150060 | simoe@ sina. com |
| 000902 | 湖北新洋丰肥业股份有限公司 | 湖北省荆门市月亮湖北路附7号 | 448000 | www. newyf. com |
| 000903 | 昆明云内动力股份有限公司 | 云南省昆明经济技术开发区经景路66号 | 650200 | www. yunneidongli. com |
| 000905 | 厦门港务发展股份有限公司 | 厦门市东港北路31号港务大厦20层 | 361013 | www. xmgw. com. cn |
| 000906 | 浙商中拓集团股份有限公司 | 浙江省杭州市下城区文晖路303号浙江交通集团大厦9楼 | 410011 | www. zmd. com. cn |
| 000908 | 湖南景峰医药股份有限公司 | 湖南省长沙市开福区通泰街街道中山西路589号万达公馆 | 410007 | www. hntane. com |
| 000909 | 数源科技股份有限公司 | 浙江省杭州市西湖区教工路1号 | 310012 | www. soyea. com. cn |
| 000910 | 大亚圣象家居股份有限公司 | 江苏省丹阳市经济开发区齐梁路99号大亚工业园 | 212300 | www. dareglobal. com. cn |
| 000911 | 南宁糖业股份有限公司 | 广西壮族自治区南宁市青秀区古城路10号 | 530022 | www. nnsugar. com |
| 000912 | 四川泸天化股份有限公司 | 四川省泸州市纳溪区 | 646300 | www. sclth. com |
| 000913 | 浙江钱江摩托股份有限公司 | 浙江省温岭市经济开发区 | 317500 | www. qjmotor. com |
| 000915 | 山东山大华特科技股份有限公司 | 山东省济南市经十路17703号 华特广场A420 | 250061 | www. sd－wit. com |
| 000917 | 湖南电广传媒股份有限公司 | 湖南省长沙市浏阳河大桥东金鹰影视文化城 | 410003 | www. tik. com. cn |
| 000918 | 嘉凯城集团股份有限公司 | 上海市徐汇区虹桥路536号嘉凯城集团上海办公中心 | 310002 | www. calxon－group. com |
| 000919 | 金陵药业股份有限公司 | 江苏省南京市中央路238号金陵药业大厦 | 210009 | www. jlyy000919. com |
| 000920 | 南方汇通股份有限公司 | 贵州省贵阳市乌当区高新路126号 | 550017 | www. crrcgc. cc/ht |
| 000921 | 海信科龙电器股份有限公司 | 广东省佛山市顺德区容桂街道容港路8号 | 528303 | www. kelon. com |
| 000922 | 哈尔滨电气集团佳木斯电机股份有限公司 | 黑龙江省佳木斯市前进区长安路247号 | 154002 | www. jemlc. com |
| 000923 | 河北宣化工程机械股份有限公司 | 河北省张家口市宣化区东升路21号 | 075105 | www. hbxg. com |
| 000925 | 浙江众合科技股份有限公司 | 杭州市滨江区江汉路1785号双城国际4号楼17层 | 310007 | www. unittec. com |
| 000926 | 湖北福星科技股份有限公司 | 湖北省汉川市沉湖镇福星街1号 | 431608 | www. chinafxkj. com |
| 000927 | 天津一汽夏利汽车股份有限公司 | 天津市西青区京福公路578号 | 300380 | www. tjfaw. com. cn |
| 000928 | 中钢国际工程技术股份有限公司 | 吉林省吉林市昌邑区江湾路2号世贸万锦10层 | 132002 | mecc. sinosteel. com |
| 000929 | 兰州黄河企业股份有限公司 | 甘肃省兰州市城关区庆阳路219号金运大厦22层 | 730030 | www. yellowriver. net. cn |
| 000930 | 中粮生物化学(安徽)股份有限公司 | 安徽省蚌埠市中粮大道1号 | 233010 | www. zlahsh. com |
| 000931 | 北京中关村科技发展(控股)股份有限公司 | 北京市海淀区中关村南大街31号神舟大厦8层 | 100125 | www. centek. com. cn |
| 000932 | 湖南华菱钢铁股份有限公司 | 湖南省长沙市天心区湘府西路222号华菱园主楼 | 410004 | www. valin. cn |
| 000933 | 河南神火煤电股份有限公司 | 河南省永城市东城区光明路17号 | 476600 | www. shenhuo. com |
| 000935 | 四川双马水泥股份有限公司 | 四川省成都市高新区天府二街萃华路89号成都国际科技节能大厦A座 | 610016 | www. cement. com. cn |
| 000936 | 江苏华西村股份有限公司 | 江苏省江阴市华士镇华西村南苑宾馆9号楼 | 214420 | www. jshuaxicun. com |
| 000937 | 冀中能源股份有限公司 | 河北省邢台市中兴西大街191号 | 054000 | www. jznygf. com |
| 000938 | 紫光股份有限公司 | 北京市海淀区清华大学紫光大楼 | 100084 | www. unis. cn |
| 000939 | 凯迪生态环境科技股份有限公司 | 湖北省武汉市东湖新技术开发区江夏大道特1号 | 430223 | www. china－kaidi. com |
| 000948 | 云南南天电子信息产业股份有限公司 | 云南省昆明市环城东路455号 | 650041 | www. nantian. com. cn |
| 000949 | 新乡化纤股份有限公司 | 河南省新乡市凤泉区锦园路1号 | 453011 | www. bailu. com |
| 000950 | 重庆建峰化工股份有限公司 | 重庆市渝中区大同路1号 | 408601 | www. jfhggf. com |
| 000951 | 中国重汽集团济南卡车股份有限公司 | 山东省济南市市中区党家庄镇南首 | 250116 | www. jntruck. com |
| 000952 | 湖北广济药业股份有限公司 | 湖北省武穴市江堤路1号 | 435400 | www. guangjipharm. com |
| 000953 | 广西河池化工股份有限公司 | 广西壮族自治区河池市 | 547007 | www. hechihuagong. com. cn |
| 000955 | 欣龙控股(集团)股份有限公司 | 海南省海口市龙昆北路2号珠江广场帝豪大厦17层 | 570125 | www. xinlong－holding. com |
| 000957 | 中通客车控股股份有限公司 | 山东省聊城市经济开发区黄河路261号 | 252000 | www. zhongtong. com |
| 000958 | 石家庄东方能源股份有限公司 | 河北省石家庄市建华南大街161号 | 050031 | www. dfrdjt. com |
| 000959 | 北京首钢股份有限公司 | 北京市石景山区石景山路99号6号楼 | 100041 | www. sggf. com. cn |
| 000960 | 云南锡业股份有限公司 | 云南省个旧市金湖东路121号云南锡业股份有限公司证券部 | 661000 | www. ytl. com. cn |
| 000961 | 江苏中南建设集团股份有限公司 | 江苏省海门市上海路899号中南大厦10楼证券部 | 116031 | www. zhongnanconstruction. cn |
| 000962 | 宁夏东方钽业股份有限公司 | 宁夏回族自治区石嘴山市大武口区冶金路 | 753000 | www. otic. com. cn |

## (二)上市公司地址一览表(续)

## ADDRESS LIST OF LISTED COMPANIES (Continued)

| 代码 Code | 公司名称 Company | 地址 Address | 邮编 Zip | 网站\邮件地址 Web\EMail |
|---|---|---|---|---|
| 000963 | 华东医药股份有限公司 | 浙江省杭州市莫干山路866号 | 310011 | www.eastchinapharm.com |
| 000965 | 天津天保基建股份有限公司 | 天津市空港经济区西五道35号汇津广场1号楼6楼 | 300300 | www.tbjijian.com |
| 000966 | 国电长源电力股份有限公司 | 湖北省武汉市洪山区徐东大街113号国电大厦 | 430066 | www.cydl.com.cn |
| 000967 | 盈峰环境科技集团股份有限公司 | 广东省佛山市顺德区北滘新城区怡新路7-8号盈峰中心23层 | 312300 | www.inforeenviro.com |
| 000968 | 山西蓝焰控股股份有限公司 | 山西省太原市小店区晋阳街东沺三巷3号 | 030024 | www.tymqh.com |
| 000969 | 安泰科技股份有限公司 | 北京市海淀区学院南路76号 | 100081 | www.atmcn.com |
| 000970 | 北京中科三环高技术股份有限公司 | 北京市海淀区中关村东路66号甲1号楼27层 | 100190 | www.san-huan.com.cn |
| 000971 | 高升控股股份有限公司 | 仙桃市仙桃大道西端19号万钜国际大厦 | 433000 | www.gosun.com |
| 000972 | 中基健康产业股份有限公司 | 新疆维吾尔自治区乌鲁木齐市青年路北一巷8号 | 830002 | www.chalkistomato.com |
| 000973 | 佛山佛塑科技集团股份有限公司 | 广东省佛山市禅城区汾江中路85号 | 528000 | www.fspg.com.cn |
| 000975 | 银泰资源股份有限公司 | 北京市朝阳区建国门外大街2号银泰中心C座5103/5104 | 100022 | 975@ytr.net.cn |
| 000976 | 广东华铁通达高铁装备股份有限公司 | 广东省开平市长沙港口路10号 | 529300 | www.my0976.com |
| 000977 | 浪潮电子信息产业股份有限公司 | 山东省济南市浪潮路1036号 | 250101 | www.inspur.com |
| 000978 | 桂林旅游股份有限公司 | 广西壮族自治区桂林市七星区自由路5号 | 541002 | www.guilintravel.com |
| 000979 | 中弘控股股份有限公司 | 北京市朝阳北路五里桥一街非中心一号院32号楼 | 234023 | www.zhonghongholdings.com |
| 000980 | 众泰汽车股份有限公司 | 安徽省黄山市歙县经济开发区 | 245200 | www.hsjinma.com |
| 000981 | 银亿房地产股份有限公司 | 浙江省宁波市人民路132号银亿外滩大厦6楼 | 518031 | www.chinayinyi.cn |
| 000982 | 宁夏中银绒业股份有限公司 | 宁夏回族自治区灵武市羊绒工业园区中银大道南侧 | 750400 | www.zhongyincashmere.com |
| 000983 | 山西西山煤电股份有限公司 | 山西省太原市西矿街318号 | 030053 | www.xsmd.com.cn |
| 000985 | 大庆华科股份有限公司 | 黑龙江大庆市高新技术产业开发区建设路293号 | 163316 | www.huake.com |
| 000986 | 佛山华新包装股份有限公司 | 广东省佛山市季华五路经华大厦19楼 | 528000 | www.fshxp.com |
| 000987 | 广州越秀金融控股集团股份有限公司 | 广州市天河区珠江西路5号6301房自编B单元 | 510623 | www.yuexiu-finance.com |
| 000988 | 华工科技产业股份有限公司 | 湖北省武汉市东湖高新技术开发区华中科技大学科技园 | 430223 | www.hgtech.com.cn |
| 000989 | 九芝堂股份有限公司 | 湖南省长沙市桐梓坡西路339号 | 410205 | www.hnjzt.com |
| 000990 | 诚志股份有限公司 | 江西省南昌市经济开发区玉屏东大街299号清华科技园(江西)华江大厦 | 330013 | www.chengzhi.com.cn |
| 000992 | 山东省中鲁远洋渔业股份有限公司 | 青岛市崂山区海尔路65号 | 266061 | ZL000992@163.com |
| 000993 | 福建闽东电力股份有限公司 | 福建省宁德市蕉城区蕉城南路68号东晟泰丽园1号楼3层 | 352100 | www.mdep.com.cn |
| 000995 | 甘肃皇台酒业股份有限公司 | 甘肃省武威市凉州区西关街新建路55号 | 733000 | www.huangtaichina.com |
| 000996 | 中国中期投资股份有限公司 | 北京市朝阳区麦子店西路3号新恒基国际大厦15层 | 100021 | www.cifco996.com |
| 000997 | 福建新大陆电脑股份有限公司 | 福建省福州市马尾区儒江西路1号新大陆科技园 | 350015 | www.newlandcomputer.com |
| 000998 | 袁隆平农业高科技股份有限公司 | 湖南省长沙市车站北路459号证券大厦9楼 | 410001 | www.lpht.com.cn |
| 000999 | 华润三九医药股份有限公司 | 深圳市龙华区观湖街道观澜高新园区观清路1号 | 518110 | www.999.com.cn |
| 001696 | 重庆宗申动力机械股份有限公司 | 重庆市巴南区宗申工业园 | 400054 | www.zsengine.com |
| 001896 | 河南豫能控股股份有限公司 | 河南省郑州市农业路东41号投资大厦B座8-12层 | 450008 | www.yuneng.com.cn |
| 001965 | 招商局公路网络科技控股股份有限公司 | 北京市朝阳区建国路118号招商局大厦31层 | 100022 | www.cmexpressway.com |
| 001979 | 招商局蛇口工业区控股股份有限公司 | 广东省深圳市南山区蛇口兴华路六号南海意库三号楼 | 518067 | www.shekou.com |
| 002001 | 浙江新和成股份有限公司 | 浙江省新昌县七星街道大道西路418号 | 312500 | www.cnhu.com |
| 002002 | 鸿达兴业股份有限公司 | 广州市广州圆路1号广州圆大厦28层 | 225111 | www.002002.cn |
| 002003 | 浙江伟星实业发展股份有限公司 | 浙江省临海市前江南路8号伟星股份大洋工业园区 | 317025 | www.weixing.cn |
| 002004 | 华邦生命健康股份有限公司 | 重庆市渝北区人和星光大道69号 | 401121 | www.huapont.com.cn |
| 002005 | 广东德豪润达电气股份有限公司 | 广东省珠海市香洲区唐家湾镇金凤路1号 | 519085 | www.electech.com.cn |
| 002006 | 浙江精功科技股份有限公司 | 浙江省绍兴市柯桥区鉴湖路1809号 | 312030 | www.jgtec.com.cn |
| 002007 | 华兰生物工程股份有限公司 | 新乡市华兰大道甲1号 | 453003 | www.hualanbio.com |
| 002008 | 大族激光科技产业集团股份有限公司 | 深圳市南山区高新科技园深南大道9988号 | 518052 | www.hanslaser.com |
| 002009 | 天奇自动化工程股份有限公司 | 无锡市惠山区洛社镇洛藕路288号 | 214081 | www.chinaconveyor.com |
| 002010 | 传化智联股份有限公司 | 浙江省杭州市萧山区钱江世纪城民和路945号传化大厦16F | 311215 | www.transfarchem.com |
| 002011 | 浙江盾安人工环境股份有限公司 | 浙江省杭州市滨江区滨安路1190号智汇领地科技园B楼25F | 310051 | www.dunan.net |
| 002012 | 浙江凯恩特种材料股份有限公司 | 浙江省遂昌县妙高镇凯恩路1008号 | 323300 | www.zjkan.com |
| 002013 | 中航工业机电系统股份有限公司 | 北京市朝阳区三元桥曙光西里甲5号院 | 100028 | www.avicem.com |
| 002014 | 黄山永新股份有限公司 | 安徽省黄山市徽州区徽州东路188号 | 245061 | www.novel.com.cn |
| 002015 | 江苏霞客环保色纺股份有限公司 | 江苏省江阴市徐霞客镇马镇东街7号 | 214406 | www.xiakehb.com |
| 002016 | 广东世荣兆业股份有限公司 | 广东省珠海市斗门区珠峰大道288号1区17号楼 | 519180 | www.gdsrzy.com |
| 002017 | 东信和平科技股份有限公司 | 珠海市南屏科技工业园屏工中路8号 | 519060 | www.eastcompeace.com |
| 002018 | 安徽华信国际控股股份有限公司 | 安徽省马鞍山市和县乌江镇 | 238251 | www.huaxingchem.com |
| 002019 | 亿帆医药股份有限公司 | 浙江省临安市锦城街道琴山50号 | 311300 | www.xinfupharm.com |

## (二)上市公司地址一览表(续)

## ADDRESS LIST OF LISTED COMPANIES (Continued)

| 代码 Code | 公司名称 Company | 地址 Address | 邮编 Zip | 网站\邮件地址 Web\EMail |
|---|---|---|---|---|
| 002020 | 浙江京新药业股份有限公司 | 浙江省新昌县羽林街道新昌大道东路 800 号 | 312500 | www. jingxinpharm. com |
| 002021 | 中捷资源投资股份有限公司 | 浙江省玉环县大麦屿街道兴港东路 198 号 | 317604 | www. zoje. com |
| 002022 | 上海科华生物工程股份有限公司 | 上海市钦州北路 1189 号 | 200233 | www. skhb. com |
| 002023 | 四川海特高新技术股份有限公司 | 成都市高新区科园南路 1 号 | 610041 | www. schtgx. com |
| 002024 | 苏宁云商集团股份有限公司 | 南京市玄武区苏宁大道 1 号 | 210042 | www. suning. cn |
| 002025 | 贵州航天电器股份有限公司 | 贵州省贵阳市 361 信箱 4 分箱 | 550009 | www. gzhtdq. com. cn |
| 002026 | 山东威达机械股份有限公司 | 山东省文登市蒲山镇中韩路 2 号 | 264414 | www. weidapeacock. com |
| 002027 | 分众传媒信息技术股份有限公司 | 上海市江苏路 369 号兆丰大厦 28 层 | 510663 | www. focusmedia. cn |
| 002028 | 思源电气股份有限公司 | 上海市闵行区华宁路 3399 号 | 201108 | www. sieyuan. com |
| 002029 | 福建七匹狼实业股份有限公司 | 福建省晋江市金井镇南工业区 | 362251 | www. septwolves. com |
| 002030 | 中山大学达安基因股份有限公司 | 广州市高新技术开发区科学城香山路 19 号 | 510665 | www. daangene. com |
| 002031 | 巨轮智能装备股份有限公司 | 广东省揭东经济开发试验区 5 号路中段 | 515500 | www. greatoo. com |
| 002032 | 浙江苏泊尔股份有限公司 | 浙江杭州高新技术产业区江晖路 1772 号 苏泊尔大厦 19 楼 | 310051 | www. supor. com. cn |
| 002033 | 丽江玉龙旅游股份有限公司 | 丽江市古城区香格里大道转台东侧丽江玉龙旅游大楼 | 674100 | www. yulongtour. com |
| 002034 | 浙江美欣达印染集团股份有限公司 | 浙江省湖州市天字圩路 288 号 | 313000 | www. mizuda. net |
| 002035 | 华帝股份有限公司 | 广东省中山市小榄镇工业大道南华园路 1 号 | 528416 | www. vatti. com. cn |
| 002036 | 联创电子科技股份有限公司 | 江西省南昌市高新区京东大道 1699 号 | 330096 | www. lcetron. com |
| 002037 | 贵州久联民爆器材发展股份有限公司 | 贵州省贵阳市宝山北路 213 号 | 550002 | www. gzjiulian. com/ |
| 002038 | 北京双鹭药业股份有限公司 | 北京市海淀区碧桐园一号楼 | 100049 | www. slpharm. com. cn |
| 002039 | 贵州黔源电力股份有限公司 | 贵阳市都司高架桥 46 号黔源大厦 | 550002 | www. gzqydl. cn |
| 002040 | 南京港股份有限公司 | 江苏省南京市建邺区江东中路 108 号万达广场 C 座 22 层 | 210019 | www. nj - port. com |
| 002041 | 山东登海种业股份有限公司 | 山东省莱州市城山路农科院南邻 | 261448 | www. sddhzy. com |
| 002042 | 华孚时尚股份有限公司 | 深圳市福田区滨河大道 5022 号联合广场 B 座 14 楼 | 518033 | www. e - huafu. com |
| 002043 | 德华兔宝宝装饰新材股份有限公司 | 浙江省德清县武康镇临溪街 588 号 | 313218 | www. tubaobao. com |
| 002044 | 美年大健康产业控股股份有限公司 | 上海市静安区灵石路 697 号健康智谷 9 号楼三楼 | 226008 | www. sanyougroup. com |
| 002045 | 国光电器股份有限公司 | 广州市花都区新雅街镜湖大道 8 号 | 510800 | www. ggec. com. cn |
| 002046 | 洛阳轴研科技股份有限公司 | 郑州市梧桐街 121 号 | 450001 | www. zys. com. cn |
| 002047 | 深圳市宝鹰建设控股集团股份有限公司 | 深圳市福田区车公庙泰然四路 303 栋 4 楼 | 518040 | www. szby. cn |
| 002048 | 宁波华翔电子股份有限公司 | 上海浦东新区世纪大道 1168 号 东方金融广场 A 栋 6 楼 | 315722 | www. nbhx. com. cn |
| 002049 | 紫光国芯股份有限公司 | 河北省玉田县无终西街 3129 号 | 064100 | www. gosinoic. com |
| 002050 | 浙江三花智能控制股份有限公司 | 浙江省新昌县梅渚镇沃西大道 219 号 | 312532 | www. zjshc. com |
| 002051 | 中工国际工程股份有限公司 | 北京市海淀区丹棱街 3 号 | 100080 | www. camce. com. cn |
| 002052 | 深圳市同洲电子股份有限公司 | 深圳市南山区高新科技园北区彩虹科技大厦六楼 | 518057 | www. coship. com |
| 002053 | 云南能源投资股份有限公司 | 云南省昆明市官渡区春城路 276 号 | 650200 | www. ynyh. com |
| 002054 | 广东德美精细化工集团股份有限公司 | 佛山市顺德区广珠公路海尾段 | 528305 | www. dymatic. com |
| 002055 | 深圳市得润电子股份有限公司 | 深圳市光明新区光明街道三十三路 9 号得润电子工业园 | 518107 | www. deren. com. cn |
| 002056 | 横店集团东磁股份有限公司 | 东阳市横店工业区东磁大厦 | 322118 | www. chinadmegc. com |
| 002057 | 中钢集团安徽天源科技股份有限公司 | 安徽省马鞍山市雨山区霍里山大道南段 9 号 | 243000 | www. ty - magnet. com |
| 002058 | 上海威尔泰工业自动化股份有限公司 | 上海市虹中路 263 号 | 201103 | dm@ welltech. com. cn |
| 002059 | 云南旅游股份有限公司 | 昆明市白龙路世博园 | 650224 | www. expo99km. com |
| 002060 | 广东水电二局股份有限公司 | 广东省广州市增城区新塘镇广深大道西 1 号 1 幢水电广场 | 511340 | www. gdsdej. com |
| 002061 | 浙江交通科技股份有限公司 | 浙江省江山市景星东路 38 号 | 324100 | www. jiangshanchem. com |
| 002062 | 宏润建设集团股份有限公司 | 上海市龙漕路 200 弄 28 号 | 200235 | www. chinahongrun. com |
| 002063 | 远光软件股份有限公司 | 广东省珠海市科技创新海岸远光软件园 | 519085 | www. ygsoft. com |
| 002064 | 浙江华峰氨纶股份有限公司 | 浙江省瑞安经济开发区开发区大道 1788 号 | 325200 | www. spandex. com. cn |
| 002065 | 东华软件股份公司 | 北京市海淀区知春路紫金数码园东华合创大厦 16 层 | 100190 | www. dhcc. com. cn |
| 002066 | 瑞泰科技股份有限公司 | 北京市朝阳区五里桥一街 1 号院 27 号楼 | 100024 | www. bjruitai. com |
| 002067 | 浙江景兴纸业股份有限公司 | 浙江省平湖市曹桥镇 | 314214 | www. jxpaper. com. cn |
| 002068 | 江西黑猫炭黑股份有限公司 | 江西省景德镇市历尧 | 333000 | www. jx - blackcat. com |
| 002069 | 獐子岛集团股份有限公司 | 大连市中山区港兴路 6 号大连万达中心写字楼 28 层 | 116001 | www. zhangzidao. com |
| 002070 | 福建众和股份有限公司 | 福建省莆田市秀屿区西许工业区 5 — 8 号 | 351152 | www. zhonghe. com |
| 002071 | 长城影视股份有限公司 | 浙江省杭州市文二西路 683 号西溪湿地创意产业园西区 | 215636 | www. chinaccys. com |
| 002072 | 凯瑞德控股股份有限公司 | 山东德州顺河西路 18 号 | 253002 | www. textiledm. com |
| 002073 | 软控股份有限公司 | 青岛市郑州路 43 号 | 266045 | www. mesnac. com |
| 002074 | 国轩高科股份有限公司 | 江苏省南通市通州区十总镇东源大道 1 号 | 226341 | www. hfgxgk. com |

## (二)上市公司地址一览表(续)

## ADDRESS LIST OF LISTED COMPANIES (Continued)

| 代码 Code | 公司名称 Company | 地址 Address | 邮编 Zip | 网站\邮件地址 Web\EMail |
|---|---|---|---|---|
| 002075 | 江苏沙钢股份有限公司 | 江苏省张家港市锦丰镇沙钢大厦 | 215600 | www. shaganggf. com |
| 002076 | 广东雪莱特光电科技股份有限公司 | 广东省佛山市南海区桂城街道桂澜北路 2 号亿能国际广场 2 座 19 楼 | 528225 | www. cnlight. com |
| 002077 | 江苏大港股份有限公司 | 江苏省镇江新区大港通港路 1 号 | 212132 | www. dggf. cn |
| 002078 | 山东太阳纸业股份有限公司 | 山东省济宁市兖州区友谊路 1 号 | 272100 | www. sunpapergroup. com |
| 002079 | 苏州固锝电子股份有限公司 | 江苏省苏州市通安开发区华金路 200 号 | 215002 | www. goodark. com |
| 002080 | 中材科技股份有限公司 | 北京市海淀区板井路 69 号商务中心写字楼 12Fa | 100097 | www. sinomatech. com |
| 002081 | 苏州金螳螂建筑装饰股份有限公司 | 苏州市西环路 888 号 | 215004 | www. goldmantis. com |
| 002082 | 浙江栋梁新材股份有限公司 | 浙江省湖州市织里镇栋梁路 | 313008 | www. dongliang. com. cn |
| 002083 | 孚日集团股份有限公司 | 山东省潍坊高密市孚日街 1 号 | 261500 | www. sunvim. com |
| 002084 | 广州海鸥卫浴用品股份有限公司 | 广州市番禺区沙头街禺山西路 363 号联邦工业城内 | 511400 | www. seagullgroup. cn |
| 002085 | 浙江万丰奥威汽轮股份有限公司 | 浙江省新昌县城关镇新昌工业区 | 312500 | www. wfaw. com. cn |
| 002086 | 山东东方海洋科技股份有限公司 | 烟台市莱山区澳柯玛大街 18 号 | 264003 | www. yt - fishery. com |
| 002087 | 河南新野纺织股份有限公司 | 河南省新野县城关镇书院路 15 号 | 473500 | www. xinye - tex. com |
| 002088 | 山东鲁阳节能材料股份有限公司 | 山东省淄博市沂源县沂河路 11 号 | 256120 | www. luyang. com |
| 002089 | 新海宜科技集团股份有限公司 | 苏州工业园区泾茂路 168 号新海宜科技园 | 215021 | www. nsu. com. cn |
| 002090 | 江苏金智科技股份有限公司 | 南京市江宁经济技术开发区将军大道 100 号 | 211100 | www. wiscom. com. cn |
| 002091 | 江苏国泰国际集团国贸股份有限公司 | 江苏省张家港市人民中路 109 号国泰大厦 30 楼 | 215600 | www. gtiggm. com |
| 002092 | 新疆中泰化学股份有限公司 | 新疆乌鲁木齐经济技术开发区阳澄湖路 39 号 | 830026 | www. zthx. com |
| 002093 | 国脉科技股份有限公司 | 福州市马尾区江滨东大道 116 号 | 350015 | www. guomaitech. com |
| 002094 | 青岛金王应用化学股份有限公司 | 青岛市崂山区香港东路 195 号上实中心 T3 楼 16 楼 | 266012 | www. chinakingking. com |
| 002095 | 浙江网盛生意宝股份有限公司 | 杭州市莫干山路 187 号易盛大厦 12F | 310012 | www. chinanetsun. com |
| 002096 | 湖南南岭民用爆破器材股份有限公司 | 湖南省双牌县泷泊镇双北路 6 号 | 425202 | www. hnnlmb. com |
| 002097 | 山河智能装备股份有限公司 | 长沙经济技术开发区漓湘中路 16 号 | 410100 | www. sunward. com. cn |
| 002098 | 福建浔兴拉链科技股份有限公司 | 福建省晋江市深沪乌漏沟东工业区 | 362246 | www. sbszipper. com. cn |
| 002099 | 浙江海翔药业股份有限公司 | 浙江省台州市椒江区外沙支路 100 号 | 318000 | www. hisoar. com |
| 002100 | 天康生物股份有限公司 | 新疆乌鲁木齐市高新区长春南路 528 号天康企业大厦 11 层 | 830011 | www. tcsw. com. cn |
| 002101 | 广东鸿图科技股份有限公司 | 广东省高要市金渡世纪大道 168 号 | 526108 | www. ght - china. com |
| 002102 | 冠福控股股份有限公司 | 福建省泉州市德化县浔中镇土坂村 | 362500 | www. guanfu. com |
| 002103 | 广博集团股份有限公司 | 浙江省宁波市海曙区石碶街道车何广博工业园 | 315153 | www. guangbo. net |
| 002104 | 恒宝股份有限公司 | 江苏省丹阳市横塘工业区 | 212355 | www. hengbao. com |
| 002105 | 深圳信隆健康产业发展股份有限公司 | 深圳市宝安区松岗街道办碧头第三工业区 | 518105 | www. hlcorp. com. cn |
| 002106 | 深圳莱宝高科技股份有限公司 | 深圳市光明新区五号路 9 号 | 518107 | www. laibao. com. cn |
| 002107 | 山东沃华医药科技股份有限公司 | 山东省潍坊市高新技术产业开发区梨园街 3517 号 | 261205 | www. wohua. cn |
| 002108 | 沧州明珠塑料股份有限公司 | 吉林大道与永济西路交叉口处明珠大厦 | 061001 | www. cz - mz. com |
| 002109 | 陕西兴化化学股份有限公司 | 陕西省兴平市东城区迎宾大道 | 713100 | www. snxhchem. com |
| 002110 | 福建三钢闽光股份有限公司 | 福建省三明市梅列区工业中路群工三路 | 365000 | www. sgmg. com. cn |
| 002111 | 威海广泰空港设备股份有限公司 | 山东省威海市环翠区黄河街 16 号 | 264200 | www. guangtai. com. cn |
| 002112 | 三变科技股份有限公司 | 浙江三门西区大道 369 号 | 317100 | www. sanbian. cn |
| 002113 | 湖南天润数字娱乐文化传媒股份有限公司 | 湖南省岳阳市岳阳大道兴长大厦 6 楼 | 414000 | www. trfz. com |
| 002114 | 云南罗平锌电股份有限公司 | 云南省曲靖市罗平县罗雄镇长家湾 | 655800 | www. lpxdgf. cn |
| 002115 | 三维通信股份有限公司 | 杭州市杭州市火炬大道 581 号 | 310012 | www. sunwave. com. cn |
| 002116 | 中国海诚工程科技股份有限公司 | 上海市宝庆路 21 号 | 200031 | www. haisum. com |
| 002117 | 东港股份有限公司 | 山东省济南市山大北路 23 号 | 250100 | www. tungkong. com. cn |
| 002118 | 吉林紫鑫药业股份有限公司 | 吉林省长春市南关区东头道街 137 号 | 135300 | www. jilinzixin. com. cn |
| 002119 | 宁波康强电子股份有限公司 | 浙江省宁波市鄞州投资创业中心金源路 988 号 | 315105 | www. kangqiang. com |
| 002120 | 韵达控股股份有限公司 | 上海市青浦区盈港东路 6679 号 | 315334 | www. yundaex. com |
| 002121 | 深圳市科陆电子科技股份有限公司 | 深圳市南山区高新技术产业园北区宝深路科陆大厦 | 518057 | www. szclou. com |
| 002122 | 天马轴承集团股份有限公司 | 浙江省杭州市石祥路 208 号 | 310015 | www. zjtmb. com |
| 002123 | 梦网荣信科技集团股份有限公司 | 辽宁鞍山高新区鞍千路 261 号 | 114044 | www. rxpe. com |
| 002124 | 天邦食品股份有限公司 | 上海市徐汇区桂箐路 65 号新研大厦 11 楼 | 315400 | www. tianbang. com |
| 002125 | 湘潭电化科技股份有限公司 | 湘潭市雨湖区九华步步高大道 5 号五矿尊城 | 411201 | www. chinaemd. com |
| 002126 | 浙江银轮机械股份有限公司 | 浙江省天台县福溪街道始丰东路 8 号 | 317200 | www. yinlun. com |
| 002127 | 南极电商股份有限公司 | 上海市黄浦区凤阳路 29 号新世界商务楼 18 楼 | 215228 | www. xmtex. com |
| 002128 | 内蒙古霍林河露天煤业股份有限公司 | 内蒙古霍林郭勒市哲里木大街(霍矿珠斯花区) | 029200 | www. zdhm. com. cn |
| 002129 | 天津中环半导体股份有限公司 | 天津新技术产业园区华苑产业区(环外)海泰东路 12 号 | 300384 | www. tjsemi. com |

## (二)上市公司地址一览表(续)

## ADDRESS LIST OF LISTED COMPANIES (Continued)

| 代码 Code | 公司名称 Company | 地址 Address | 邮编 Zip | 网站\邮件地址 Web\EMail |
|---|---|---|---|---|
| 002130 | 深圳市沃尔核材股份有限公司 | 深圳市坪山新区兰景北路沃尔工业园 | 518118 | www. woer. com |
| 002131 | 利欧集团股份有限公司 | 浙江省温岭市东部产业集聚区第三街 1 号 | 317500 | www. chinapumps. com |
| 002132 | 河南恒星科技股份有限公司 | 河南省巩义市康店镇恒星工业园 | 451251 | www. hengxingchinese. com |
| 002133 | 广宇集团股份有限公司 | 杭州市平海路 8 号 | 310006 | www. cosmosgroup. com. cn |
| 002134 | 天津普林电路股份有限公司 | 天津空港经济区航海路 53 号 | 300308 | www. toppcb. com |
| 002135 | 浙江东南网架股份有限公司 | 浙江杭州市萧山区衙前镇 | 311209 | www. dongnanwangjia. com |
| 002136 | 安徽安纳达钛业股份有限公司 | 安徽省铜陵市铜官大道 | 244000 | www. andty. com |
| 002137 | 深圳市麦达数字股份有限公司 | 深圳市福田区彩田路新浩 e 都 A 座 2801 | 518116 | www. sz - seastar. com |
| 002138 | 深圳顺络电子股份有限公司 | 深圳市龙华新区观澜街道大富苑工业区顺络观澜工业园 | 518110 | www. sunlordinc. com |
| 002139 | 深圳拓邦股份有限公司 | 深圳市宝安区石岩镇塘头大道拓邦工业园 | 518108 | www. topband - e. com |
| 002140 | 东华工程科技股份有限公司 | 合肥市望江东路 70 号 | 230024 | www. chinaecec. com |
| 002141 | 贤丰控股股份有限公司 | 深圳市福田区益田路 6001 号太平金融大厦 32 楼 | 519040 | www. ronsen. com. cn |
| 002142 | 宁波银行股份有限公司 | 中国浙江省宁波市鄞州区宁东路 345 号 | 315042 | www. nbcb. com. cn |
| 002143 | 印纪娱乐传媒股份有限公司 | 四川省遂宁市滨江南路 666 号 | 629001 | www. d - m - g. com |
| 002144 | 宏达高科控股股份有限公司 | 浙江省海宁市许村镇建设路 118 号 | 314409 | www. zjhongda. com. cn |
| 002145 | 中核华原钛白股份有限公司 | 江苏省无锡市锡山区锡北镇张泾工业园区幸福路 8 号 | 735100 | www. tioxhua. com |
| 002146 | 荣盛房地产发展股份有限公司 | 河北省廊坊市开发区祥云道 81 号荣盛发展大厦 | 065001 | www. risesun. cn |
| 002147 | 新光圆成股份有限公司 | 安徽省马鞍山市经济技术开发区超山西路 | 243041 | www. masfy. com |
| 002148 | 北京北纬通信科技股份有限公司 | 北京市海淀区首体南路 22 号国兴大厦五层 | 100044 | www. bisp. com |
| 002149 | 西部金属材料股份有限公司 | 陕西省西安市经开区泾渭工业园西金路西段 15 号 | 710201 | www. c - wmm. com |
| 002150 | 江苏通润装备科技股份有限公司 | 江苏省常熟市海虞镇周行通港工业开发区 | 215517 | www. tongrunindustries. com |
| 002151 | 北京北斗星通导航技术股份有限公司 | 北京市海淀区中关村永丰高新技术产业基地丰贤东路 7 号北斗星通大厦 | 100094 | www. BDStar. com |
| 002152 | 广州广电运通金融电子股份有限公司 | 广州市高新技术产业开发区科学城科林路 9、11 号 | 510663 | www. grgbanking. com |
| 002153 | 北京中长石基信息技术股份有限公司 | 北京市石景山区玉泉路 59 号院 2 号楼燕保大厦 6 层 | 100036 | www. shijigroup. com |
| 002154 | 报喜鸟控股股份有限公司 | 浙江省永嘉县瓯北镇报喜鸟工业区 | 325105 | www. bxn. com |
| 002155 | 湖南黄金股份有限公司 | 长沙市雨花区芙蓉中路二段金源大酒店 16 楼 | 410007 | www. hngoldcorp. com |
| 002156 | 通富微电子股份有限公司 | 江苏省南通市崇川路 288 号 | 226006 | www. tfme. com |
| 002157 | 江西正邦科技股份有限公司 | 江西省南昌市高新技术开发区艾溪湖一路 569 号 | 330096 | www. zhengbang. com |
| 002158 | 上海汉钟精机股份有限公司 | 上海市金山区枫泾镇亭枫公路 8289 号 | 201501 | www. hanbell. com. cn |
| 002159 | 武汉三特索道集团股份有限公司 | 武汉市东湖开发区关山一路特 1 号光谷软件园 D1 栋 | 430073 | www. sante. com. cn |
| 002160 | 江苏常铝铝业股份有限公司 | 江苏省常熟市古里镇白茆西 | 215532 | www. alcha. com |
| 002161 | 深圳市远望谷信息技术股份有限公司 | 深圳市南山区高新技术产业园区南区 T2 栋 B 座 3 层 | 518057 | www. invengo. cn |
| 002162 | 上海悦心健康集团股份有限公司 | 上海市闵行区浦江镇恒南路 1288 号 | 201112 | www. cimic. com |
| 002163 | 中航三鑫股份有限公司 | 深圳市南山区南海大道新保辉大厦 17 楼 | 518054 | www. sanxinglass. com |
| 002164 | 宁波东力股份有限公司 | 宁波市江北工业区银海路 1 号 | 315033 | www. donly. com. cn |
| 002165 | 红宝丽集团股份有限公司 | 南京市高淳区经济开发区双高路 29 号 | 211300 | www. hongbaoli. com |
| 002166 | 桂林莱茵生物科技股份有限公司 | 桂林市临桂区人民南路 19 号 | 541199 | www. layn. com. cn |
| 002167 | 广东东方锆业科技股份有限公司 | 广东省汕头市澄海区莱美路宇田科技园 | 515821 | www. orientzr. com |
| 002168 | 深圳市惠程电气股份有限公司 | 深圳市坪山新区大工业区兰景路以东、锦绣路以南惠程科技工业厂区 | 518118 | www. hifuture. com |
| 002169 | 广州智光电气股份有限公司 | 广州市黄埔区云瑞和路 89 号 | 510760 | www. gzzg. com. cn |
| 002170 | 深圳市芭田生态工程股份有限公司 | 深圳市南山区高新技术园粤兴二道 10 号 7 - 8 楼 | 518057 | www. batian. com. cn |
| 002171 | 安徽楚江科技新材料股份有限公司 | 安徽省芜湖市鸠江区龙腾路 88 号 | 241008 | www. jcty. cn |
| 002172 | 江苏澳洋科技股份有限公司 | 江苏省张家港市杨舍镇塘市镇中路 018 号 | 215618 | www. aykj. cn |
| 002173 | 创新医疗管理股份有限公司 | 浙江省诸暨市山下湖镇珍珠工业园区 | 311804 | www. shanxiahupearl. cn |
| 002174 | 游族网络股份有限公司 | 上海市徐汇区宜山路 711 号华鑫商务中心 2 号楼 1 楼 | 362271 | www. youzu. com |
| 002175 | 东方时代网络传媒股份有限公司 | 广西壮族自治区桂林国家高新区五号区 | 541004 | www. guanglu. com. cn |
| 002176 | 江西特种电机股份有限公司 | 江西省宜春市环城南路 581 号 | 336000 | www. jiangte. com. cn |
| 002177 | 广州御银科技股份有限公司 | 广州市萝岗区瑞发路 12 号 | 510640 | www. kingteller. com. cn |
| 002178 | 上海延华智能科技(集团)股份有限公司 | 上海市西康路 1255 号普陀科技大厦六楼 | 200060 | www. chinaforwards. com |
| 002179 | 中航光电科技股份有限公司 | 河南省洛阳市高新技术开发区周山路 10 号 | 471003 | www. jonhon. cn |
| 002180 | 纳思达股份有限公司 | 珠海市香洲区珠海大道 3883 号 01 栋 | 519075 | www. apexmic. cn |
| 002181 | 广东广州日报传媒股份有限公司 | 广州市白云区增槎路 1113 号 | 510160 | www. gdgzrb. com |
| 002182 | 南京云海特种金属股份有限公司 | 南京市溧水区经济开发区秀山东路 9 号 | 211200 | www. rsm. com. cn |
| 002183 | 深圳市怡亚通供应链股份有限公司 | 深圳市龙岗区南湾街道李朗路 3 号怡亚通供应链整合物流中心 1 号楼 | 518114 | www. eascs. com |
| 002184 | 上海海得控制系统股份有限公司 | 上海市闵行区漕河泾开发区浦江高科技园新骏环路 777 号 | 201114 | www. hite. com. cn |

## (二)上市公司地址一览表(续)

## ADDRESS LIST OF LISTED COMPANIES (Continued)

| 代码 Code | 公司名称 Company | 地址 Address | 邮编 Zip | 网站\邮件地址 Web\EMail |
|---|---|---|---|---|
| 002185 | 天水华天科技股份有限公司 | 甘肃省天水市秦州区双桥路 14 号 | 741000 | www. tshtkj. com |
| 002186 | 中国全聚德(集团)股份有限公司 | 北京市西城区前门西河沿 217 号 | 100051 | www. quanjude. com. cn |
| 002187 | 广州市广百股份有限公司 | 广东省广州市越秀区西湖路 12 号 11 楼 | 510030 | www. grandbuy. com. cn |
| 002188 | 巴士在线股份有限公司 | 浙江省嘉善县东升路 36 号 | 314100 | www. busonline. com |
| 002189 | 利达光电股份有限公司 | 河南省南阳市工业南路 508 号 | 473003 | www. lida - oe. com |
| 002190 | 四川成飞集成科技股份有限公司 | 成都市青羊区日月大道二段 666 号一栋/河南省洛阳市高新区滨河北路 | 610091 | www. cac - citc. com. cn |
| 002191 | 深圳劲嘉集团股份有限公司 | 深圳市南山区高新产业园区科技中二路劲嘉科技大厦 18 楼 | 518054 | www. jinjia. com |
| 002192 | 融捷股份有限公司 | 广州市天河区珠江西路 5 号广州国际金融中心 45 层 04 - 05 室 | 510623 | www. luxiang. cn |
| 002193 | 山东如意毛纺服装集团股份有限公司 | 山东省济宁市高新区如意工业园 | 272073 | www. shandongruyi. com |
| 002194 | 武汉凡谷电子技术股份有限公司 | 武汉市江夏区藏龙岛科技园九凤街 5 号 | 430200 | www. fingu. com |
| 002195 | 上海二三四五网络控股集团股份有限公司 | 上海市浦东新区环科路 555 弄 2 号楼 9 楼 | 200233 | www. 2345hyron. com |
| 002196 | 浙江方正电机股份有限公司 | 浙江省丽水市水阁工业区石牛路 73 号 | 323000 | www. fdm. com. cn |
| 002197 | 深圳市证通电子股份有限公司 | 深圳市光明新区同观路 3 号证通电子产业园 | 518132 | www. szzt. com. cn |
| 002198 | 广东嘉应制药股份有限公司 | 广东省梅州市东升工业园 B 区 | 514021 | www. gdjyzy. com. cn |
| 002199 | 浙江东晶电子股份有限公司 | 浙江省金华市宾虹西路 555 号 | 321017 | www. ecec. com. cn |
| 002200 | 云南云投生态环境科技股份有限公司 | 昆明市经济技术开发区经浦路 6 号 | 650217 | www. yt - eco. com |
| 002201 | 江苏九鼎新材料股份有限公司 | 江苏省如皋市中山东路 1 号 | 226500 | www. cjdg. com |
| 002202 | 新疆金风科技股份有限公司 | 新疆乌鲁木齐市经济技术开发区上海路 107 号 | 830026 | www. goldwind. cn |
| 002203 | 浙江海亮股份有限公司 | 浙江省诸暨市店口镇解放路 386 号二楼董事会办公室 | 311835 | www. hailiang. com |
| 002204 | 大连华锐重工集团股份有限公司 | 大连市西岗区八一路 169 号 | 116013 | www. dhidcw. com |
| 002205 | 新疆国统管道股份有限公司 | 新疆乌鲁木齐市林泉西路 765 号 | 831407 | www. xjgt. com |
| 002206 | 浙江海利得新材料股份有限公司 | 浙江海宁经编产业园区新民路 18 号 | 314419 | www. halead. com |
| 002207 | 新疆准东石油技术股份有限公司 | 新疆阜康准东石油基地 | 834000 | www. zygf. com. cn |
| 002208 | 合肥城建发展股份有限公司 | 安徽省合肥市潜山路 100 号琥珀五环国际 A 座 10 - 14 层 | 230031 | www. hucd. cn |
| 002209 | 广州达意隆包装机械股份有限公司 | 广州市萝岗区云埔一路 23 号 | 510530 | www. tech - long. com |
| 002210 | 深圳市飞马国际供应链股份有限公司 | 深圳市福田区深南大道 7008 号阳光高尔夫大厦 2601 室 | 518040 | www. fmscm. com |
| 002211 | 江苏宏达新材料股份有限公司 | 扬中市明珠广场 | 212200 | www. hongda - chemical. com |
| 002212 | 南洋天融信科技集团股份有限公司 | 广东省汕头市珠津工业区珠津二街 1 号 | 515041 | www. nanyangcable. com |
| 002213 | 深圳市特尔佳科技股份有限公司 | 深圳市龙华新区观澜高新技术产业园特尔佳观澜厂区 | 518106 | www. terca. cn |
| 002214 | 浙江大立科技股份有限公司 | 浙江省杭州市高新技术开发区(滨江)滨康路 639 号 | 310053 | www. dali - tech. com |
| 002215 | 深圳诺普信农化股份有限公司 | 深圳市宝安区西乡水库路 113 号 | 518102 | www. noposion. com |
| 002216 | 三全食品股份有限公司 | 郑州市惠济区天河路中段 | 450044 | www. sanquan. com |
| 002217 | 合力泰科技股份有限公司 | 山东省沂源县城东风路 36 号 | 256120 | www. lianhechem. com. cn |
| 002218 | 深圳市拓日新能源科技股份有限公司 | 深圳市南山区侨香路 6060 号香年广场 A 栋 8 楼 | 518053 | www. topraysolar. com |
| 002219 | 恒康医疗集团股份有限公司 | 成都市锦江工业开发区金石路 456 号 | 610063 | www. duyiwei. com |
| 002220 | 大连天宝绿色食品股份有限公司 | 大连市金州区拥政街道三里村 624 号 | 116100 | www. cn - tianbao. com |
| 002221 | 东华能源股份有限公司 | 南京市仙林大道徐庄软件园紫气路 1 号 | 215634 | www. chinadhe. com |
| 002222 | 福建福晶科技股份有限公司 | 福州市鼓楼区软件大道 89 号福州软件园 F 区 9 号楼福晶科技园 | 350003 | www. castech. com |
| 002223 | 江苏鱼跃医疗设备股份有限公司 | 江苏省丹阳市云阳工业园(振新路南) | 212300 | www. yuyue. com. cn |
| 002224 | 三力士股份有限公司 | 浙江省绍兴县柯岩街道余渚村 | 312031 | www. v - belt. com |
| 002225 | 濮阳濮耐高温材料(集团)股份有限公司 | 河南省濮阳县西环路中段 | 457100 | www. punai. com |
| 002226 | 安徽江南化工股份有限公司 | 安徽省合肥市怀宁路 1639 号平安大厦 17 层 | 230022 | www. ahjnhg. com |
| 002227 | 深圳奥特迅电力设备股份有限公司 | 深圳市南山区高新技术产业园南区高新南一道 29 号 | 518057 | www. atc - a. com |
| 002228 | 厦门合兴包装印刷股份有限公司 | 厦门市同安区同集北路 556 号 | 361100 | www. hxpp. com. cn |
| 002229 | 鸿博股份有限公司 | 福州市金山开发区金达路 136 号 | 350002 | www. hb - print. com. cn |
| 002230 | 科大讯飞股份有限公司 | 安徽省合肥市望江西路 666 号 科大讯飞语音产业基地 | 230088 | www. iflytek. com |
| 002231 | 奥维通信股份有限公司 | 辽宁省沈阳市浑南新区高歌路 6 号 | 110179 | www. syallwin. com |
| 002232 | 启明信息技术股份有限公司 | 长春净月经济开发区百合街启明软件园 | 130122 | www. qm. cn |
| 002233 | 广东塔牌集团股份有限公司 | 广东省蕉岭县蕉城镇塔牌大厦 | 514199 | www. tapai. com |
| 002234 | 山东民和牧业股份有限公司 | 山东蓬莱南关路 2 - 3 号 | 265600 | www. minhe. cn |
| 002235 | 厦门安妮股份有限公司 | 厦门市集美区杏林锦园南路 99 号 | 361022 | www. anne. com. cn |
| 002236 | 浙江大华技术股份有限公司 | 浙江省杭州市滨江区滨安路 1199 号 | 310053 | www. dahuatech. com |
| 002237 | 山东恒邦冶炼股份有限公司 | 山东省烟台市牟平区水道镇 | 264109 | www. hbyl. cn |
| 002238 | 深圳市天威视讯股份有限公司 | 深圳市福田区彩田路 6001 号 | 518036 | www. topway. com. cn |
| 002239 | 奥特佳新能源科技股份有限公司 | 江苏省南通高新技术产业开发区文昌路 666 号 | 226300 | www. kfield. com. cn |

## (二)上市公司地址一览表(续)

## ADDRESS LIST OF LISTED COMPANIES (Continued)

| 代码 Code | 公司名称 Company | 地址 Address | 邮编 Zip | 网站\邮件地址 Web\EMail |
|---|---|---|---|---|
| 002240 | 广东威华股份有限公司 | 深圳市福田区华富路1018号中航中心31楼3101-3102 | 518021 | www. weihuaonline. com |
| 002241 | 歌尔股份有限公司 | 山东省潍坊高新技术产业开发区东方路268号 | 261031 | www. goertek. com |
| 002242 | 九阳股份有限公司 | 杭州市江干区下沙街道银海街760号,九阳工业园 | 310018 | www. joyoung. com. cn |
| 002243 | 深圳市通产丽星股份有限公司 | 深圳市龙岗区龙岗大道(坪地段)1001号深圳市通产丽星股份有限公司 | 518112 | www. beautystar. cn |
| 002244 | 杭州滨江房产集团股份有限公司 | 浙江省杭州市庆春东路38号 | 310016 | www. binjiang. com. cn |
| 002245 | 江苏澳洋顺昌股份有限公司 | 江苏张家港新泾中路10号 | 215618 | www. aucksun. com |
| 002246 | 四川北方硝化棉股份有限公司 | 四川成都市锦江区工业园三色路209号火炬动力港A区8栋9楼 | 610063 | www. sn-nc. com |
| 002247 | 浙江帝龙文化发展股份有限公司 | 浙江临安玲珑工业区环南路1958号 | 311301 | www. dilong. cc |
| 002248 | 威海华东数控股份有限公司 | 威海经济技术开发区环山路698号 | 264205 | www. huadongcnc. com |
| 002249 | 中山大洋电机股份有限公司 | 广东省中山市西区沙朗第三工业区 | 528411 | www. broad-ocean. com. cn |
| 002250 | 联化科技股份有限公司 | 浙江省台州市黄岩区劳动北路总商会大厦17楼 | 318020 | www. lianhetech. com |
| 002251 | 步步高商业连锁股份有限公司 | 湘潭市韶山西路309号步步高大厦 | 411100 | www. bbg. com. cn |
| 002252 | 上海莱士血液制品股份有限公司 | 上海市奉贤经济开发区生物科技园区望园路2009号 | 201401 | www. raas-corp. com |
| 002253 | 四川川大智胜软件股份有限公司 | 成都市武科东一路七号 | 610045 | www. wisesoft. com. cn |
| 002254 | 烟台泰和新材料股份有限公司 | 烟台经济技术开发区黑龙江路10号 | 264006 | www. tayho. com. cn |
| 002255 | 苏州海陆重工股份有限公司 | 张家港市东南大道一号(经济开发区南区) | 215600 | www. hailu-boiler. cn |
| 002256 | 深圳市兆新能源股份有限公司 | 深圳市南山区高新技术产业园科技中二路软件园二期11栋6楼 | 518108 | www. 7cf. com |
| 002258 | 利尔化学股份有限公司 | 四川省绵阳经济技术开发区 | 621000 | www. lierchem. com |
| 002259 | 四川升达林业产业股份有限公司 | 四川省成都市锦江区东华正街42号 | 610016 | www. shengdawood. com |
| 002260 | 德奥通用航空股份有限公司 | 广东省佛山市南海区松岗松夏工业园工业大道西 | 528234 | www. elecpro. com |
| 002261 | 拓维信息系统股份有限公司 | 长沙市桐梓坡西路298号 | 410205 | www. talkweb. com. cn |
| 002262 | 江苏恩华药业股份有限公司 | 徐州市民主南路69号 | 221009 | www. nhwa-group. com |
| 002263 | 浙江大东南股份有限公司 | 浙江省诸暨市城西工业区千禧路5号 | 311800 | www. chinaddn. com |
| 002264 | 新华都购物广场股份有限公司 | 福州市鼓楼区五四路162号新华都大厦北楼7层 | 350003 | www. nhd-mart. com |
| 002265 | 云南西仪工业股份有限公司 | 云南省昆明市西山区海口镇山冲 | 650114 | www. ynxygy. com |
| 002266 | 浙富控股集团股份有限公司 | 浙江省杭州市余杭区绿汀路21号浙富控股大厦19楼 | 311121 | www. zhefu. cn |
| 002267 | 陕西省天然气股份有限公司 | 西安市经济技术开发区A1区 | 710016 | www. shaanxigas. com |
| 002268 | 成都卫士通信息产业股份有限公司 | 四川省成都高新技术产业开发区区云华路333号 | 610095 | www. westone. com. cn |
| 002269 | 上海美特斯邦威服饰股份有限公司 | 上海市浦东新区康桥镇康桥东路800号 | 201315 | www. metersbonwe. com |
| 002270 | 华明电力装备股份有限公司 | 上海市普陀区同普路977号 | 250101 | www. huaming. com |
| 002271 | 北京东方雨虹防水技术股份有限公司 | 北京市朝阳区高碑店北路康家园4号楼 | 100123 | www. yuhong. com. cn |
| 002272 | 四川川润股份有限公司 | 成都市郫县现代工业港港北六路85号 | 611743 | www. chuanrun. com |
| 002273 | 浙江水晶光电科技股份有限公司 | 浙江省台州市椒江区三甲街道开发大道东段2198号 | 318015 | www. crystal-optech. com |
| 002274 | 江苏华昌化工股份有限公司 | 张家港市金港镇保税区扬子江国际化学工业园南海路1号 | 215634 | www. huachangchem. cn |
| 002275 | 桂林三金药业股份有限公司 | 广西壮族自治区桂林市金星路1号 | 541004 | www. sanjin. com. cn |
| 002276 | 浙江万马股份有限公司 | 浙江省临安经济开发区南环路88号 | 311305 | www. wanma-cable. cn |
| 002277 | 湖南友谊阿波罗商业股份有限公司 | 湖南省长沙市芙蓉区八一路1号 | 410001 | www. your-mart. cn |
| 002278 | 上海神开石油化工装备股份有限公司 | 上海市闵行区浦星公路1769号 | 201114 | www. shenkai. com |
| 002279 | 北京久其软件股份有限公司 | 北京市北京经济技术开发区西环中路6号 | 100082 | www. jiuqi. com. cn |
| 002280 | 杭州联络互动信息科技股份有限公司 | 杭州市滨江区物联网街451号 | 310053 | www. lianluo. com |
| 002281 | 武汉光迅科技股份有限公司 | 湖北省武汉市江夏区藏龙岛开发区潭湖路1号 | 430205 | www. accelink. com |
| 002282 | 博深工具股份有限公司 | 河北省石家庄市高新区长江大道289号 | 050035 | www. bosuntools. com |
| 002283 | 天润曲轴股份有限公司 | 山东省文登市天润路2-13号 | 264400 | www. tianrun. com |
| 002284 | 浙江亚太机电股份有限公司 | 杭州市萧山区亚太路1399号 | 311203 | www. apg. cn |
| 002285 | 深圳世联行地产顾问股份有限公司 | 深圳市罗湖区深南东路2028号罗湖商务中心12楼 | 518001 | www. worldunion. com. cn |
| 002286 | 保龄宝生物股份有限公司 | 山东省德州(禹城)国家高新技术产业开发区东外环路1号 | 251200 | www. blb-cn. com |
| 002287 | 西藏奇正藏药股份有限公司 | 北京市朝阳区望京北路9号叶青大厦D座7层。 | 860000 | www. cheezheng. com. cn |
| 002288 | 广东超华科技股份有限公司 | 广东省梅州市梅县区宪梓南路19号 | 514700 | www. chaohuatech. com |
| 002289 | 深圳市宇顺电子股份有限公司 | 深圳市南山区深圳市软件产业基地1栋A座1302 | 518057 | www. szsuccess. com. cn |
| 002290 | 苏州中科创新型材料股份有限公司 | 苏州工业园区后戴街108号 | 215121 | www. szhssm. com. cn |
| 002291 | 星期六股份有限公司 | 广东省佛山市南海区桂城街道庆安路2号 | 528200 | www. st-sat. com |
| 002292 | 奥飞娱乐股份有限公司 | 广州市天河区珠江新城金穗路62号侨鑫国际金融中心37楼 | 510623 | www. gdalpha. com |
| 002293 | 罗莱生活科技股份有限公司 | 上海市闵行区七莘路3588号 | 226009 | www. luolai. com. cn |
| 002294 | 深圳信立泰药业股份有限公司 | 深圳市福田区深南大道6009号绿景广场B座37层 | 518040 | www. salubris. cn |
| 002295 | 广东精艺金属股份有限公司 | 广东省佛山市顺德区北滘镇西海工业区 | 528311 | www. jingyimetal. com |

## (二)上市公司地址一览表(续)

## ADDRESS LIST OF LISTED COMPANIES (Continued)

| 代码 Code | 公司名称 Company | 地址 Address | 邮编 Zip | 网站\邮件地址 Web\EMail |
|---|---|---|---|---|
| 002296 | 河南辉煌科技股份有限公司 | 郑州市高新技术产业开发区科学大道 74 号 | 450001 | www. hhkj. cn |
| 002297 | 湖南博云新材料股份有限公司 | 长沙市岳麓区雷锋大道 346 号 | 410205 | www. hnboyun. com. cn |
| 002298 | 安徽中电兴发与鑫龙科技股份有限公司 | 芜湖市经济技术开发区电器部件园(九华北路 118 号) | 241008 | www. ah - xinlong. com |
| 002299 | 福建圣农发展股份有限公司 | 福建省光泽县十里铺圣农总部办公大楼 | 354100 | www. sunnercn. com |
| 002300 | 福建南平太阳电缆股份有限公司 | 福建省南平市工业路 102 号 | 353000 | www. npcable. com |
| 002301 | 深圳齐心集团股份有限公司 | 深圳市福田区深南大道 1006 号国际创新中心 A 座 34 楼 | 518051 | www. comix. com. cn |
| 002302 | 中建西部建设股份有限公司 | 四川省成都市高新区交子大道 177 号中海国际中心 B 座 22 楼 | 830063 | cwcg. cscec. com |
| 002303 | 美盈森集团股份有限公司 | 深圳市宝安区光明新陂头村美盈森厂区 A 栋 | 518107 | www. szmys. com |
| 002304 | 江苏洋河酒厂股份有限公司 | 江苏省宿迁市洋河中大街 118 号 | 223800 | www. chinayanghe. com |
| 002305 | 南国置业股份有限公司 | 武汉市武昌区民主路 789 号 | 430060 | www. langold. com. cn |
| 002306 | 中科云网科技集团股份有限公司 | 北京市朝阳区鼓楼外大街 23 号龙德行大厦 6 层 | 100029 | www. cltg. com. cn |
| 002307 | 新疆北新路桥集团股份有限公司 | 新疆维吾尔自治区乌鲁木齐市高新区高新街 217 号盈科广场 | 830011 | www. xjbxlq. com |
| 002308 | 威创集团股份有限公司 | 广州高新技术产业开发区科珠路 233 号 | 510670 | www. vtron. com |
| 002309 | 江苏中利集团股份有限公司 | 江苏省常熟东南经济开发区常昆路 8 号 | 215542 | www. zhongli. com |
| 002310 | 北京东方园林环境股份有限公司 | 北京市朝阳区酒仙桥北路甲 10 号院 104 号楼 7 层 | 100012 | www. orientscape. com |
| 002311 | 广东海大集团股份有限公司 | 广东省广州市番禺区南村镇万博四路 42 号海大大厦 2 座 701 房 | 511445 | www. haid. com. cn |
| 002312 | 成都三泰控股集团股份有限公司 | 成都市蜀汉西路 42 号 | 610091 | www. isantai. com |
| 002313 | 深圳日海通讯技术股份有限公司 | 深圳市龙华新区观澜观盛四路日海工业园研发楼 | 518057 | www. sunseagroup. com |
| 002314 | 深圳市新南山控股(集团)股份有限公司 | 深圳市南山区海德三道卓越后海中心 1801 号 | 518057 | www. szyazhi. com |
| 002315 | 焦点科技股份有限公司 | 南京高新开发区星火路软件大厦 A 座 12F | 210061 | www. focuschina. com |
| 002316 | 深圳键桥通讯技术股份有限公司 | 深圳市南山区高新科技园后海大道 2388 号怡化金融科技大厦 24 层 | 518054 | www. keybridge. com. cn |
| 002317 | 广东众生药业股份有限公司 | 广东省东莞市石龙镇西湖工业区信息产业园 | 523325 | www. zspcl. com |
| 002318 | 浙江久立特材科技股份有限公司 | 浙江省湖州市吴兴区中兴大道 1899 号 | 313012 | www. jiuli. com |
| 002319 | 珠海市乐通化工股份有限公司 | 珠海市金鼎官塘乐通工业园 | 519085 | www. letongink. com |
| 002320 | 海南海峡航运股份有限公司 | 海口市滨海大道 157 号港航大厦 14 楼 | 570311 | www. hnss. net. cn |
| 002321 | 河南华英农业发展股份有限公司 | 河南省潢川县产业集聚区工业大道 1 号 | 465150 | www. hua - ying. com |
| 002322 | 宁波理工环境能源科技股份有限公司 | 浙江省宁波市保税南区曹娥江路 22 号 | 315806 | www. lgom. com. cn |
| 002323 | 江苏雅百特科技股份有限公司 | 盐城市青年西路 88 号 | 224011 | www. yabaite. com |
| 002324 | 上海普利特复合材料股份有限公司 | 上海市青浦工业园区新业路 558 号 | 201707 | www. pret. com. cn |
| 002325 | 深圳市洪涛装饰股份有限公司 | 广东省深圳市罗湖区泥岗西洪涛路 17 号 | 518029 | www. szhongtao. cn |
| 002326 | 浙江永太科技股份有限公司 | 浙江省化学原料药基地临海园区东海第五大道 1 号 | 317016 | www. yongtaitech. com |
| 002327 | 深圳市富安娜家居用品股份有限公司 | 深圳市南山区创业南南油大道西路自行车加工厂 1 栋 | 518054 | www. fuanna. com. cn |
| 002328 | 上海新朋实业股份有限公司 | 上海市青浦区华新镇华隆路 1698 号 | 201708 | www. xinpeng. com |
| 002329 | 皇氏集团股份有限公司 | 南宁市科园大道 66 号 | 530007 | www. gxhsry. com |
| 002330 | 山东得利斯食品股份有限公司 | 山东省诸城市昌城镇驻地 | 262216 | www. delisi. com. cn |
| 002331 | 安徽皖通科技股份有限公司 | 合肥市高新区皖水路 589 号 | 230088 | www. wantong - tech. net |
| 002332 | 浙江仙琚制药股份有限公司 | 浙江省仙居县仙药路 1 号 | 317300 | www. xjpharma. com |
| 002333 | 苏州罗普斯金铝业股份有限公司 | 江苏省苏州市相城区黄埭镇潘阳工业园太东路 2777 号 | 215143 | www. lpsk. com. cn |
| 002334 | 深圳市英威腾电气股份有限公司 | 深圳市南山区龙井高发科技工业园 4 号厂房 | 518055 | www. invt. com. cn |
| 002335 | 厦门科华恒盛股份有限公司 | 厦门市火炬高新区火炬园马垄路 457 号 | 361006 | www. kehua. com. cn |
| 002336 | 人人乐连锁商业集团股份有限公司 | 深圳市南山区前海路心语家园裙楼二层 | 518052 | www. renrenle. cn |
| 002337 | 天津赛象科技股份有限公司 | 天津市华苑新技术产业园区(环外)海泰发展四道 9 号 | 300384 | www. chinarpm. com |
| 002338 | 长春奥普光电技术股份有限公司 | 吉林省长春市经济技术开发区营口路 588 号 | 130033 | www. up - china. com |
| 002339 | 积成电子股份有限公司 | 济南市花园路东段 188 号 | 250100 | www. ieslab. com. cn |
| 002340 | 格林美股份有限公司 | 深圳市宝安区宝安中心区兴华路南侧荣超滨海大厦 A 栋 20 层 2008 房 | 518101 | www. gemchina. com |
| 002341 | 深圳市新纶科技股份有限公司 | 深圳市南山区南海大道 3025 号创意大厦 13 - 14 楼 | 518057 | www. szselen. com |
| 002342 | 巨力索具股份有限公司 | 河北省保定市徐水区巨力路 | 072550 | www. julisling. com |
| 002343 | 慈文传媒股份有限公司 | 上海市虹口区东大名路 948 号白金湾广场 1703 室 | 314003 | www. ciwen. com. cn |
| 002344 | 海宁中国皮革城股份有限公司 | 浙江省海宁市海州西路 201 号 | 314400 | www. zgpgc. com |
| 002345 | 广东潮宏基实业股份有限公司 | 汕头市龙湖区龙新工业区龙新五街四号潮宏基工业园 | 515041 | www. chjchina. com |
| 002346 | 上海柘中集团股份有限公司 | 上海 | 201402 | www. ch - zzcc. com |
| 002347 | 泰尔重工股份有限公司 | 安徽省马鞍山市经济技术开发区超山路 669 号 | 243000 | www. taiergroup. com |
| 002348 | 广东高乐玩具股份有限公司 | 广东省普宁市占陇加工区振如大厦 | 515321 | www. goldlok. com |
| 002349 | 精华制药集团股份有限公司 | 南通市港闸经济开发区兴泰路 9 号 | 226005 | www. ntjhzy. com |
| 002350 | 北京科锐配电自动化股份有限公司 | 北京市海淀区西北旺东路 10 号院东区 4 号楼 | 100193 | www. creat - da. com. cn |

## (二)上市公司地址一览表(续)

## ADDRESS LIST OF LISTED COMPANIES (Continued)

| 代码 Code | 公司名称 Company | 地址 Address | 邮编 Zip | 网站\邮件地址 Web\EMail |
|---|---|---|---|---|
| 002351 | 深圳市漫步者科技股份有限公司 | 深圳市南山区科技园深南大道 9998 号万利达科技大厦 22 层 9 单元 | 518106 | www. edifier. com |
| 002352 | 顺丰控股股份有限公司 | 深圳市福田区万基商务大厦 | 243100 | www. sf – express. com |
| 002353 | 烟台杰瑞石油服务集团股份有限公司 | 烟台市莱山区杰瑞路 5 号 | 264003 | www. jereh. com |
| 002354 | 大连天神娱乐股份有限公司 | 北京市朝阳区青年路 8 号达美中心 T4 座 16 层 | 100000 | www. tianshenyule. com |
| 002355 | 兴民智通(集团)股份有限公司 | 山东省龙口经济开发区 | 265716 | www. xingmin. com |
| 002356 | 深圳赫美集团股份有限公司 | 深圳市福田区深南大道 6011 号 NEO 大厦 A 栋 34 楼 | 518118 | www. hemei. cn |
| 002357 | 四川富临运业集团股份有限公司 | 成都市青羊区广富路 239 号 N 区 29 栋 | 621000 | www. scflyy. cn |
| 002358 | 河南森源电气股份有限公司 | 河南省长葛市人民路北段 | 461500 | www. hnsyec. com |
| 002359 | 北讯集团股份有限公司 | 邹平县开发区会仙二路 | 256200 | www. qxtt. cn |
| 002360 | 山西同德化工股份有限公司 | 山西省河曲县文笔镇焦尾城大茂口 | 036599 | www. tondchem. com |
| 002361 | 安徽神剑新材料股份有限公司 | 芜湖经济技术开发区桥北工业园 | 241008 | www. shen – jian. com |
| 002362 | 汉王科技股份有限公司 | 北京市海淀区东北旺西路 8 号 5 号楼三层 | 100193 | www. hanwang. com. cn |
| 002363 | 山东隆基机械股份有限公司 | 山东省龙口市外向型经济开发区 | 265700 | www. longjigroup. cn |
| 002364 | 杭州中恒电气股份有限公司 | 杭州市高新区之江科技工业园东信大道 69 号 | 310053 | www. hzzh. com |
| 002365 | 潜江永安药业股份有限公司 | 湖北省潜江经济开发区广泽大道 2 号 | 433132 | www. chinataurine. com |
| 002366 | 台海玛努尔核电设备股份有限公司 | 四川省青神县黑龙镇 | 620461 | www. scdanfu. cn |
| 002367 | 康力电梯股份有限公司 | 江苏省汾湖高新技术产业开发区康力大道 888 号 | 215213 | www. canny – elevator. com |
| 002368 | 太极计算机股份有限公司 | 北京市海淀区北四环中路 211 号软件楼六层证券部 | 100083 | www. taiji. com. cn |
| 002369 | 深圳市卓翼科技股份有限公司 | 深圳市南山区西丽平山民企科技园 5 栋 | 518055 | www. zowee. com. cn |
| 002370 | 浙江亚太药业股份有限公司 | 浙江省绍兴市柯桥区云集路 1152 号 | 312030 | www. ytyaoye. com |
| 002371 | 北方华创科技集团股份有限公司 | 北京市经济技术开发区文昌大道 8 号 | 100176 | www. naura. com |
| 002372 | 浙江伟星新型建材股份有限公司 | 浙江省临海经济开发区 | 317000 | www. china – pipes. com |
| 002373 | 北京千方科技股份有限公司 | 北京市海淀区东北旺西路 8 号中关村软件园 27 号院 | 100085 | www. ctfo. com |
| 002374 | 山东丽鹏股份有限公司 | 山东省烟台市牟平区姜格庄街道办事处丽鹏路 1 号 | 264114 | www. lp. com. cn |
| 002375 | 浙江亚厦装饰股份有限公司 | 浙江省杭州市西湖区沙秀路 99 号亚厦中心 A 座 | 310008 | www. chinayasha. com |
| 002376 | 山东新北洋信息技术股份有限公司 | 山东省威海市环翠区昆仑路 126 号 | 264209 | www. newbeiyang. com. cn |
| 002377 | 湖北国创高新材料股份有限公司 | 武汉东湖开发区武大科技园武大园三路八号 | 430223 | www. guochuang. com. cn |
| 002378 | 崇义章源钨业股份有限公司 | 江西省赣州市崇义县城塔下 | 341300 | www. zy – tungsten. com |
| 002379 | 山东宏创铝业控股股份有限公司 | 山东省滨州市博兴县经济开发区兴业四路南 100 米 | 256500 | www. hongchuangholding. com |
| 002380 | 南京科远自动化集团股份有限公司 | 南京市江宁区秣陵街道清水亭东路 1266 号 | 211102 | www. sciyon. com |
| 002381 | 浙江双箭橡胶股份有限公司 | 浙江省桐乡市洲泉镇晚村 | 314513 | www. doublearrow. net |
| 002382 | 蓝帆医疗股份有限公司 | 山东省淄博市临淄区稷下街道一诺路 48 号 | 255400 | www. bluesail. cn |
| 002383 | 北京合众思壮科技股份有限公司 | 北京市朝阳区酒仙桥路 10 号恒通商业园 1 幢 B10 楼三层 | 100015 | www. unistrong. com |
| 002384 | 苏州东山精密制造股份有限公司 | 苏州市吴中区东山工业园石鹤山路 8 号 | 215107 | www. sz – dsbj. com |
| 002385 | 北京大北农科技集团股份有限公司 | 北京市海淀区中关村大街 27 号中关村大厦 14 层 | 100080 | www. dbn. com. cn |
| 002386 | 宜宾天原集团股份有限公司 | 四川省宜宾市下江北 | 644004 | www. ybty. com |
| 002387 | 黑牛食品股份有限公司 | 汕头市金平区潮汕路岐山北工业片区 02 – 02 号地块 | 515064 | www. blackcow. cn |
| 002388 | 深圳市新亚电子制程股份有限公司 | 深圳市福田区中康路卓越梅林中心广场(北区)1 栋 3 楼 | 518026 | www. sunyes. cn |
| 002389 | 浙江南洋科技股份有限公司 | 浙江省台州经济开发区开发大道 388 号 | 318000 | www. nykj. cc |
| 002390 | 贵州信邦制药股份有限公司 | 贵州省贵阳市乌当区新添大道与航天大道交汇处科开 1 号苑 6 楼 | 550018 | www. xinbang. com |
| 002391 | 江苏长青农化股份有限公司 | 江苏省扬州市江都区文昌东路 1006 号 | 225200 | www. jscq. com |
| 002392 | 北京利尔高温材料股份有限公司 | 北京市昌平区小汤山工业园 | 102211 | www. bjlirr. com |
| 002393 | 天津力生制药股份有限公司 | 天津市南开区黄河道 491 号 | 300111 | www. lishengpharma. com |
| 002394 | 江苏联发纺织股份有限公司 | 江苏省海安县城东镇恒联路 88 号 | 226600 | www. lianfa. cn |
| 002395 | 无锡双象超纤材料股份有限公司 | 无锡市新吴区鸿山街道后宅中路 188 号 | 214145 | www. sxcxgf. com |
| 002396 | 福建星网锐捷通讯股份有限公司 | 福州市金山大道 618 号橘园洲星网锐捷科技园 | 350002 | www. star – net. cn |
| 002397 | 湖南梦洁家纺股份有限公司 | 长沙市高新技术产业开发区麓谷产业基地谷苑路 168 号 | 410205 | www. mendale. com |
| 002398 | 厦门市建筑科学研究院集团股份有限公司 | 厦门市思明区湖滨南路 62 号 | 361004 | www. xmabr. com |
| 002399 | 深圳市海普瑞药业集团股份有限公司 | 深圳市南山区松坪山郎山路 21 号 | 518057 | www. hepalink. com |
| 002400 | 广东省广告集团股份有限公司 | 广州市海珠区新港东路 996 号保利世界贸易中心 G 座 | 510080 | www. gdadc. com |
| 002401 | 中远海运科技股份有限公司 | 上海市浦东新区民生路 600 号 | 200135 | www. cnshippingnt. com |
| 002402 | 深圳和而泰智能控制股份有限公司 | 深圳市高新南区深圳航天科技创新研究院大厦 D 座 1010 – 1011 | 518057 | www. szhittech. com |
| 002403 | 浙江爱仕达电器股份有限公司 | 浙江温岭市经济开发区科技路 2 号 | 317500 | www. chinaasd. com |
| 002404 | 浙江嘉欣丝绸股份有限公司 | 浙江省嘉兴市中环西路 588 号嘉欣丝绸广场 | 314033 | www. jxsilk. cn |
| 002405 | 北京四维图新科技股份有限公司 | 北京市海淀区永丰路与北清路交汇处东南角四维图新大厦 | 100028 | www. navinfo. com |

## (二)上市公司地址一览表(续)

## ADDRESS LIST OF LISTED COMPANIES (Continued)

| 代码 Code | 公司名称 Company | 地址 Address | 邮编 Zip | 网站\邮件地址 Web\EMail |
|---|---|---|---|---|
| 002406 | 许昌远东传动轴股份有限公司 | 河南省许昌市北郊尚集镇 | 461111 | www. yodonchina. com |
| 002407 | 多氟多化工股份有限公司 | 河南省焦作市中站区焦克路 | 454191 | www. dfdchem. com |
| 002408 | 淄博齐翔腾达化工股份有限公司 | 山东省淄博市临淄区杨坡路 206 | 255438 | www. qxtdgf. com |
| 002409 | 江苏雅克科技股份有限公司 | 宜兴经济开发区荆溪北路 | 214203 | www. yokechem. com |
| 002410 | 广联达科技股份有限公司 | 北京市海淀区东北旺西路 8 号院中关村软件园甲 18 号楼广联达大厦 | 100193 | www. glodon. com |
| 002411 | 江苏必康制药股份有限公司 | 江苏省如东沿海经济开发区黄海三路 12 号 | 226407 | www. jjjkj. com. cn |
| 002412 | 湖南汉森制药股份有限公司 | 湖南省益阳市银城南路 | 413000 | www. hansenzy. com |
| 002413 | 江苏雷科防务科技股份有限公司 | 常州市武进区延政中路 5 号常发大厦 18 楼 | 213176 | www. racodf. com |
| 002414 | 武汉高德红外股份有限公司 | 武汉市东湖开发区黄龙山南路 6 号 | 430205 | www. wuhan - guide. com |
| 002415 | 杭州海康威视数字技术股份有限公司 | 浙江省杭州市滨江区阡陌路 555 号 | 310051 | www. hikvision. com |
| 002416 | 深圳市爱施德股份有限公司 | 深圳市南山区沙河西路 3151 号新兴产业园(健兴科技大厦)C 栋 8 楼 | 518040 | www. aisidi. com |
| 002417 | 福建三元达通讯股份有限公司 | 深圳市福田区益田路 1006 号益田创新科技园 19 栋 7 楼 | 518048 | www. sunnada. com |
| 002418 | 浙江康盛股份有限公司 | 浙江省淳安县千岛湖镇康盛路 268 号 | 311700 | www. kasun. cn |
| 002419 | 天虹商场股份有限公司 | 深圳市南山区中心路(深圳湾段)3019 号天虹大厦 9 - 14 楼、17 - 20 楼 | 518067 | www. rainbow. cn |
| 002420 | 广州毅昌科技股份有限公司 | 广州市高新技术产业开发区科学城科丰路 29 号 | 510663 | www. echom. com |
| 002421 | 深圳达实智能股份有限公司 | 深圳市南山区高新技术产业园达实智能大厦 | 518057 | www. chn - das. com |
| 002422 | 四川科伦药业股份有限公司 | 成都市青羊区百花西路 36 号 | 610071 | www. kelun. com |
| 002423 | 中原特钢股份有限公司 | 河南省济源市承留镇小寨村 | 454685 | www. zssw. com |
| 002424 | 贵州百灵企业集团制药股份有限公司 | 贵州省安顺市经济技术开发区西航大道 | 561000 | www. gzbl. com |
| 002425 | 凯撒(中国)文化股份有限公司 | 广东省汕头市龙湖珠津工业区珠津 1 街 3 号凯撒工业城 | 515041 | www. kaiser. com. cn |
| 002426 | 苏州胜利精密制造科技股份有限公司 | 苏州高新区浒关工业园 | 215151 | www. vicsz. com |
| 002427 | 浙江尤夫高新纤维股份有限公司 | 浙江省湖州市和孚镇工业园区 | 313017 | www. unifull. com |
| 002428 | 云南临沧鑫圆锗业股份有限公司 | 云南省昆明市呈贡新区马金铺电力装备园魁星街 | 650031 | www. sino - ge. com |
| 002429 | 深圳市兆驰股份有限公司 | 深圳市龙岗区南湾街道下李朗社区李朗路一号兆驰创新产业园 | 518026 | www. szmtc. com. cn |
| 002430 | 杭州杭氧股份有限公司 | 浙江省 杭州市 下城区 中山北路 592 号 弘元大厦 | 310014 | www. hangyang. com |
| 002431 | 棕榈生态城镇发展股份有限公司 | 广东省广州市天河区马场路 16 号富力盈盛广场 B 栋 23 - 25 楼 | 510627 | www. palm - la. com |
| 002432 | 天津九安医疗电子股份有限公司 | 天津市南开区雅安道金平路 3 号 | 300190 | www. jiuan. com |
| 002433 | 广东太安堂药业股份有限公司 | 广东省汕头市金园工业区 11R2 - 2 片区第 1、2 座 | 515021 | www. taiantang. net |
| 002434 | 浙江万里扬股份有限公司 | 浙江省金华市宾虹西路 3999 号 | 321025 | www. zjwly. com |
| 002435 | 长江润发医药股份有限公司 | 江苏省张家港市金港镇镇山东路 | 215631 | http://www. cjrfjx. com |
| 002436 | 深圳市兴森快捷电路科技股份有限公司 | 深圳市南山区沙河西路与白厂路交汇处深圳湾科技生态园一区 2 栋 A 座 | 518057 | www. chinafastprint. com |
| 002437 | 哈尔滨誉衡药业股份有限公司 | 北京市顺义区空港开发区 B 区裕华路融慧园 28 号 | 150025 | www. gloria. cc |
| 002438 | 江苏神通阀门股份有限公司 | 江苏省启东市南阳镇,江苏神通 3 号基地 | 226232 | www. stfm. cn |
| 002439 | 启明星辰信息技术集团股份有限公司 | 北京市海淀区东北旺西路 8 号中关村软件园 21 号启明星辰大厦 | 100193 | www. venustech. com. cn |
| 002440 | 浙江闰土股份有限公司 | 浙江省上虞市市民大道 1009 号财富广场 1 号楼闰土大厦 | 312368 | www. runtuchem. com |
| 002441 | 众业达电气股份有限公司 | 广东省汕头市衡山路 62 号 | 515000 | www. zyd. cn |
| 002442 | 龙星化工股份有限公司 | 河北省沙河市东环路龙星街 1 号 | 054100 | www. hb - lx. com. cn |
| 002443 | 浙江金洲管道科技股份有限公司 | 浙江省湖州市吴兴区八里店区府南路 388 号 | 313000 | www. chinakingland. com |
| 002444 | 杭州巨星科技股份有限公司 | 杭州市江干区九环路 35 号 | 310019 | www. greatstartools. com |
| 002445 | 中南红文化集团股份有限公司 | 江苏省江阴市高新技术开发园金山路 | 214437 | www. znhi. com. cn |
| 002446 | 广东盛路通信科技股份有限公司 | 佛山市三水区西南工业园进业 2 路 4 号 | 528100 | www. shenglu. com |
| 002447 | 大连壹桥海参股份有限公司 | 大连瓦房店市炮台镇鲍鱼岛村 | 116312 | www. dlyiqiao. com |
| 002448 | 中原内配集团股份有限公司 | 河南省孟州市产业集聚区淮河大道 69 号 | 454750 | www. hnzynp. com |
| 002449 | 佛山市国星光电股份有限公司 | 佛山市国星光电股份有限公司 | 528000 | www. nationstar. com |
| 002450 | 康得新复合材料集团股份有限公司 | 江苏康得新复合材料股份有限公司 | 215634 | www. kangdexin. com |
| 002451 | 上海摩恩电气股份有限公司 | 上海市浦东新区锦康路 258 号陆家嘴世纪金融广场 1 号楼 40 层 | 201201 | www. mornelectric. com |
| 002452 | 湖南长高高压开关集团股份公司 | 湖南省高科技食品工业基地金星大道西侧 | 410219 | www. gykg. cn |
| 002453 | 苏州天马精细化学品股份有限公司 | 苏州市吴中区木渎镇花苑东路 199 - 1 号 | 215101 | www. tianmachem. com |
| 002454 | 上海加冷松芝汽车空调股份有限公司 | 上海市莘庄工业区华宁路 4999 号 | 201108 | www. shsongz. com. cn |
| 002455 | 无锡百川化工股份有限公司 | 江苏省江阴市云亭街道建设路 55 号 | 214422 | www. bcchem. com |
| 002456 | 欧菲科技股份有限公司 | 深圳市宝安区公明街道松白公路华发路段欧菲光科技园 | 518106 | www. o - film. com |
| 002457 | 宁夏青龙管业股份有限公司 | 宁夏银川市兴庆区兴庆科技园兴春路 235 号 | 750001 | www. qlgd. com. cn |
| 002458 | 山东益生种畜禽股份有限公司 | 山东省烟台市芝罘区朝阳街 80 号 | 264000 | www. yishenggufen. com |
| 002459 | 秦皇岛天业通联重工股份有限公司 | 秦皇岛市经济技术开发区天山北路 3 号 | 066004 | www. tianyetolian. com |
| 002460 | 江西赣锋锂业股份有限公司 | 江西省新余市经济开发区龙腾路 | 338000 | www. ganfenglithium. com |

## (二)上市公司地址一览表(续)

## ADDRESS LIST OF LISTED COMPANIES (Continued)

| 代码 Code | 公司名称 Company | 地址 Address | 邮编 Zip | 网站\邮件地址 Web\EMail |
|---|---|---|---|---|
| 002461 | 广州珠江啤酒股份有限公司 | 广州市海珠区新港东路磨碟沙大街 118 号 | 510308 | www. zhujiangbeer. com |
| 002462 | 嘉事堂药业股份有限公司 | 北京市海淀区昆明湖南路 11 号 1 号楼 | 100195 | www. cachet. com. cn |
| 002463 | 沪士电子股份有限公司 | 江苏省昆山市玉山镇东龙路 1 号 | 215300 | www. wuscn. com |
| 002464 | 众应互联科技股份有限公司 | 江苏省昆山开发区春旭路 258 号东安大厦 1701 室 | 215300 | www. wholeasy. com |
| 002465 | 广州海格通信集团股份有限公司 | 广州市高新技术产业开发区科学城海云路 88 号 | 510663 | www. haige. com |
| 002466 | 天齐锂业股份有限公司 | 四川射洪县太和镇城北 | 629200 | www. tianqilithium. com |
| 002467 | 二六三网络通信股份有限公司 | 北京市朝阳区和平里东土城路 14 号建达大厦 18 层 | 100013 | www. net263. com |
| 002468 | 申通快递股份有限公司 | 上海市青浦区重固镇北青公路 6598 弄 25 号 | 201706 | www. sto. cn |
| 002469 | 山东三维石化工程股份有限公司 | 山东省淄博市临淄区炼厂中路 22 号 | 255434 | www. sdsunway. com. cn |
| 002470 | 金正大生态工程集团股份有限公司 | 山东省临沭县兴大西街 19 号 | 276700 | www. kingenta. com |
| 002471 | 江苏中超控股股份有限公司 | 宜兴市西郊工业园振丰东路 999 号 | 214242 | www. zcdlgf. com |
| 002472 | 浙江双环传动机械股份有限公司 | 浙江省杭州市西湖区古墩路 702 号赞宇大厦 12 楼 | 317600 | www. gearsnet. com |
| 002473 | 宁波圣莱达电器股份有限公司 | 宁波市江北区金山路 298 号 | 315033 | www. nbslt. com |
| 002474 | 福建榕基软件股份有限公司 | 福建省福州市鼓楼区软件大道 89 号 A 区 15 座 | 350003 | www. rongji. com |
| 002475 | 立讯精密工业股份有限公司 | 广东省东莞市清溪镇青皇村青皇工业区葵青路 17 号 | 518126 | www. luxshare - ict. com |
| 002476 | 山东宝莫生物化工股份有限公司 | 山东省东营市东营区西四路 892 号 | 257081 | www. slcapam. com |
| 002477 | 雏鹰农牧集团股份有限公司 | 河南新郑市薛店镇世纪大道 | 451162 | www. chu - ying. com |
| 002478 | 江苏常宝钢管股份有限公司 | 江苏省常州市延陵东路 558 号 | 213018 | www. cbsteeltube. com |
| 002479 | 浙江富春江环保热电股份有限公司 | 浙江省富阳市灵桥镇春永路 188 号 | 311418 | www. zhefuet. com |
| 002480 | 成都市新筑路桥机械股份有限公司 | 成都市四川新津工业园区 | 611430 | www. xinzhu. com |
| 002481 | 烟台双塔食品股份有限公司 | 山东省招远市金岭镇寨里 | 265404 | www. shuangtafood. com |
| 002482 | 深圳广田集团股份有限公司 | 深圳市罗湖区沿河北路 1003 号京基东方都会大厦 1 - 2 层 | 518003 | www. szgt. com |
| 002483 | 江苏润邦重工股份有限公司 | 江苏省南通经济技术开发区振兴西路 9 号 | 226010 | www. jiangsurhi. com |
| 002484 | 南通江海电容器股份有限公司 | 江苏省通州市平潮镇通扬南路 79 号 | 226361 | www. jianghai. com |
| 002485 | 希努尔男装股份有限公司 | 山东省诸城市东环路 58 号 | 262200 | www. sinoer. com |
| 002486 | 上海嘉麟杰纺织品股份有限公司 | 上海市金山区亭林镇亭枫公路 1918 号 | 201504 | www. challenge - 21c. com |
| 002487 | 辽宁大金重工股份有限公司 | 辽宁省阜新市新邱区新邱大街 155 号 | 123005 | www. dajin. cn |
| 002488 | 浙江金固股份有限公司 | 浙江省富阳市富春街公园西路 1181 号 | 311400 | www. jgwheel. com |
| 002489 | 浙江永强集团股份有限公司 | 浙江省临海市前江南路 1 号 | 317004 | www. yotrio. com |
| 002490 | 山东墨龙石油机械股份有限公司 | 山东省寿光市文圣街 999 号 | 262700 | www. molonggroup. com |
| 002491 | 通鼎互联信息股份有限公司 | 吴江市震泽镇八都经济开发区小平大道 8 号 | 215233 | www. tdgd. com. cn |
| 002492 | 珠海恒基达鑫国际化工仓储股份有限公司 | 广东珠海市吉大水湾路 368 号南油大酒店玻璃楼 3 楼 | 519050 | www. winbase - tank. com |
| 002493 | 荣盛石化股份有限公司 | 杭州市萧山区益农镇红阳路 98 号 | 311247 | www. cnrspc. com |
| 002494 | 华斯控股股份有限公司 | 河北省肃宁县尚村镇 | 062350 | www. huasiag. com |
| 002495 | 广东佳隆食品股份有限公司 | 广东省普宁市池尾工业区上寮园 256 幢 0138 号 | 515343 | www. gdjlfood. com |
| 002496 | 江苏辉丰生物农业股份有限公司 | 江苏省大丰市海洋经济开发区南区纬二路 | 224100 | www. hfagro. com |
| 002497 | 四川雅化实业集团股份有限公司 | 四川省成都市高新区天府四街 66 号航兴国际广场 1 号楼 | 610041 | www. scyahua. com |
| 002498 | 青岛汉缆股份有限公司 | 青岛市崂山区九水东路 628 号 | 266102 | www. hanhe - cable. com |
| 002499 | 科林环保装备股份有限公司 | 江苏省苏州市吴江区高新路 425 号科林环保科技园 | 215200 | www. kelin - china. com |
| 002500 | 山西证券股份有限公司 | 山西省太原市府西街 69 号山西国际贸易中心东塔楼 | 030002 | www. i618. com. cn |
| 002501 | 吉林利源精制股份有限公司 | 吉林省辽源民营经济开发区友谊工业园区 | 136200 | www. liyuanlvye. com |
| 002502 | 骅威文化股份有限公司 | 汕头市澄海区澄华工业区玉亭路 | 515800 | www. huawei - stock. com |
| 002503 | 搜于特集团股份有限公司 | 广东省东莞市道滘镇昌平第二工业区第一栋 | 523170 | www. celucasn. com |
| 002504 | 北京弘高创意建筑设计股份有限公司 | 北京市朝阳区来广营西路朝来高科技产业园 7 号楼 | 100012 | www. jsdgme. com |
| 002505 | 湖南大康国际农业食品股份有限公司 | 上海市虹口区东大名路 948 号白金湾广场 18 楼 | 418009 | www. dakangmuye. com |
| 002506 | 协鑫集成科技股份有限公司 | 江苏省苏州市工业园区新庆路 28 号(协鑫能源中心) | 201406 | www. gclsi. com |
| 002507 | 重庆市涪陵榨菜集团股份有限公司 | 重庆市涪陵区江北街道办事处二渡村一组 | 408006 | www. flzc. com |
| 002508 | 杭州老板电器股份有限公司 | 杭州余杭区余杭经济开发区临平大道 592 号 | 311100 | www. robam. com |
| 002509 | 天广中茂股份有限公司 | 福建省南安市成功科技工业区 | 362300 | www. tianguang. com |
| 002510 | 天津汽车模具股份有限公司 | 天津空港经济区航天路 77 号 | 300308 | www. tqm. com. cn |
| 002511 | 中顺洁柔纸业股份有限公司 | 中山市西区彩虹大道 136 号 | 528411 | www. zhongshungroup. com |
| 002512 | 中山达华智能科技股份有限公司 | 中山市小榄镇泰丰工业区水怡南路 9 号 | 528415 | www. twh. com. cn |
| 002513 | 江苏蓝丰生物化工股份有限公司 | 江苏新沂经济开发区苏化路 1 号 | 221400 | www. jslanfeng. com |
| 002514 | 苏州宝馨科技实业股份有限公司 | 苏州高新区浒墅关经济开发区石阳路 17 号 | 215151 | www. boamax. com |
| 002515 | 金字火腿股份有限公司 | 浙江省金华市工业园区金帆街 1000 号 | 321016 | www. jinzichina. com |

## (二)上市公司地址一览表(续)

## ADDRESS LIST OF LISTED COMPANIES (Continued)

| 代码 Code | 公司名称 Company | 地址 Address | 邮编 Zip | 网站\邮件地址 Web\EMail |
|---|---|---|---|---|
| 002516 | 旷达科技集团股份有限公司 | 江苏省常州市武进区雪堰镇旷达路1号 | 213179 | www. kuangdacn. com |
| 002517 | 恺英网络股份有限公司 | 上海市闵行区陈行公路2388号3号楼3楼&4楼 | 362005 | www. taiya. hk |
| 002518 | 深圳科士达科技股份有限公司 | 深圳市南山区高新北区软件园1栋4楼401、402室 | 518057 | www. kstar. com. cn |
| 002519 | 江苏银河电子股份有限公司 | 江苏省张家港市塘桥镇南环路188号 | 215611 | www. yinhe. com |
| 002520 | 浙江日发精密机械股份有限公司 | 浙江省新昌县七星街道日发数码科技园 | 312500 | www. rifapm. com |
| 002521 | 齐峰新材料股份有限公司 | 山东省淄博市临淄朱台镇朱台路22号 | 255432 | www. qifeng. cn |
| 002522 | 浙江众成包装材料股份有限公司 | 浙江省嘉善县经济开发区泰山路1号 | 314100 | www. zjzhongda. com |
| 002523 | 株洲天桥起重机股份有限公司 | 湖南省株洲市石峰区田心北门 | 412001 | www. tqcc. cn |
| 002524 | 光正集团股份有限公司 | 新疆维吾尔自治区乌鲁木齐经济技术开发区上海路105号 | 830026 | www. gzss. cc |
| 002526 | 山东矿机集团股份有限公司 | 山东省昌乐经济开发区矿机工业园 | 262400 | www. skj. cc |
| 002527 | 上海新时达电气股份有限公司 | 上海市嘉定区南翔镇新勤路289号 | 201802 | www. stepelevator. com |
| 002528 | 深圳英飞拓科技股份有限公司 | 深圳市宝安区观澜高新技术产业园英飞拓厂房 | 518110 | www. infinova. com. cn |
| 002529 | 福建海源自动化机械股份有限公司 | 福建闽侯县荆溪镇铁岭北路2号 | 350101 | www. haiyuan - group. com |
| 002530 | 金财互联控股股份有限公司 | 盐城市大丰区经济开发区南翔西路333号 | 224100 | www. fengdong. com |
| 002531 | 天顺风能(苏州)股份有限公司 | 上海市长宁区长宁路1193号来福士广场T3,12楼1203室 | 215400 | www. titanwind. com. cn |
| 002532 | 新界泵业集团股份有限公司 | 浙江省温岭市大溪镇大洋城工业区 | 317525 | www. shimge. com |
| 002533 | 金杯电工股份有限公司 | 湖南省长沙市国家高新技术产业开发区东方红中路580号 | 410205 | www. gold - cup. cn |
| 002534 | 杭州锅炉集团股份有限公司 | 杭州市江干区大农港路1216号 | 310021 | www. chinaboilers. com |
| 002535 | 林州重机集团股份有限公司 | 河南省林州市产业集聚区凤宝大道与陵阳大道交叉口 | 456561 | www. lzzj. com |
| 002536 | 河南省西峡汽车水泵股份有限公司 | 河南省西峡县工业大道 | 474500 | www. xixia - waterpump. com |
| 002537 | 海联金汇科技股份有限公司 | 青岛即墨市青威路1626号 | 266200 | www. haili. com. cn |
| 002538 | 安徽省司尔特肥业股份有限公司 | 安徽省宁国经济技术开发区汪溪园区 | 242300 | www. sierte. com |
| 002539 | 成都云图控股股份有限公司 | 成都市新都工业开发区南二路 | 610500 | www. wintrueholding. com |
| 002540 | 江苏亚太轻合金科技股份有限公司 | 江苏省无锡市新吴区坊兴路8号 | 214111 | www. yatal. com |
| 002541 | 安徽鸿路钢结构(集团)股份有限公司 | 合肥市双凤工业区 | 231131 | www. hong - lu. com |
| 002542 | 中化岩土集团股份有限公司 | 北京市大兴区科苑路13号院1号楼 | 102600 | www. cge. com. cn |
| 002543 | 广东万和新电气股份有限公司 | 佛山市顺德高新区(容桂)建业中路13号 | 528305 | www. vanward. com |
| 002544 | 广州杰赛科技股份有限公司 | 广州市新港中路381号杰赛科技大楼1503室 | 510310 | www. chinagci. com |
| 002545 | 青岛东方铁塔股份有限公司 | 胶州市广州北路318号 | 266300 | www. qddftt. cn |
| 002546 | 南京新联电子股份有限公司 | 南京市江宁经济开发区西门子路39号 | 211100 | www. xldz. com |
| 002547 | 苏州春兴精工股份有限公司 | 苏州市工业园区唯亭镇金陵东路120号 | 215121 | www. chunxing - group. com |
| 002548 | 深圳市金新农科技股份有限公司 | 深圳市光明新区光明街道光电北路18号金新农大厦 | 518107 | www. chengnong. com |
| 002549 | 湖南凯美特气体股份有限公司 | 湖南省岳阳市七里山 | 414003 | www. china - kmt. cn |
| 002550 | 常州千红生化制药股份有限公司 | 江苏省常州市新北区长江中路90号 | 213022 | www. qhsh. com. cn |
| 002551 | 深圳市尚荣医疗股份有限公司 | 深圳市龙岗区宝龙工业城宝龙5路2号尚荣科技工业园1号厂房2楼 | 518116 | www. glory - medical. com. cn |
| 002552 | 宝鼎科技股份有限公司 | 杭州余杭区塘栖镇工业园区内 | 311106 | www. baoding - tech. com |
| 002553 | 江苏南方轴承股份有限公司 | 常州市武进高新技术产业开发区龙翔路9号 | 213164 | www. nf - bearings. com |
| 002554 | 华油惠博普科技股份有限公司 | 北京市海淀区马甸东路17号金澳国际(中冶置业大厦)12层 | 100088 | www. china - hbp. com |
| 002555 | 芜湖顺荣三七互娱网络科技股份有限公司 | 安徽省芜湖市南陵县经济开发区 | 241300 | www. shunrong. cn |
| 002556 | 安徽辉隆农资集团股份有限公司 | 安徽省合肥市祁门路1777号辉隆大厦 | 230022 | www. ahamp. com |
| 002557 | 洽洽食品股份有限公司 | 合肥市经济技术开发区莲花路1307号 | 230601 | www. qiaqiafood. com |
| 002558 | 巨人网络集团股份有限公司 | 上海市松江区中辰路655号 | 400060 | www. ga - me. com |
| 002559 | 江苏亚威机床股份有限公司 | 江苏省扬州市江都区黄海南路仙城工业园 | 225200 | www. yawei. cc |
| 002560 | 河南通达电缆股份有限公司 | 河南省偃师市史家湾工业区 | 471922 | www. hntddl. com |
| 002561 | 上海徐家汇商城股份有限公司 | 上海市肇嘉浜路1068号 | 200030 | www. xjh - sc. com |
| 002562 | 兄弟科技股份有限公司 | 浙江省海宁市周王庙镇联民村蔡家石桥3号 | 314407 | www. brother. com. cn |
| 002563 | 浙江森马服饰股份有限公司 | 上海市闵行区莲花南路2689号 | 201108 | www. semirbiz. com |
| 002564 | 苏州天沃科技股份有限公司 | 江苏省张家港市金港镇长山村临江路1号 | 215634 | www. zhanghuaji. com |
| 002565 | 上海顺灏新材料科技股份有限公司 | 上海市普陀区真陈路200号 | 200331 | www. luxinevotech. com |
| 002566 | 吉林省集安益盛药业股份有限公司 | 吉林省集安市文化东路17 - 20号 | 134200 | www. yisheng - pharm. com |
| 002567 | 唐人神集团股份有限公司 | 湖南省株洲市国家高新技术产业开发区栗雨工业园 | 412007 | www. tangrenshen. com. cn |
| 002568 | 上海百润投资控股集团股份有限公司 | 上海市康桥工业区康桥东路558号 | 201319 | www. bairun. net |
| 002569 | 浙江步森服饰股份有限公司 | 浙江省诸暨市枫桥镇步森大道419号 | 311811 | www. busen. cn |
| 002570 | 贝因美婴童食品股份有限公司 | 杭州市滨江区南环路3758号 | 310053 | www. beingmate. com |
| 002571 | 安徽德力日用玻璃股份有限公司 | 安徽省滁州市凤阳县工业园 | 233121 | www. deliglass. com |

## (二)上市公司地址一览表(续)

## ADDRESS LIST OF LISTED COMPANIES (Continued)

| 代码 Code | 公司名称 Company | 地址 Address | 邮编 Zip | 网站\邮件地址 Web\EMail |
|---|---|---|---|---|
| 002572 | 索菲亚家居股份有限公司 | 广州市增城市新塘镇宁西工业园 | 511358 | www. sfygroup. com |
| 002573 | 北京清新环境技术股份有限公司 | 北京市海淀区西八里庄路 69 号人民政协报大厦 10 层 | 100142 | www. qingxin. com. cn |
| 002574 | 浙江明牌珠宝股份有限公司 | 浙江省绍兴市柯桥区镜水路 1016 号 | 312000 | www. mingr. com |
| 002575 | 广东群兴玩具股份有限公司 | 深圳市福田区福华三路会展中心东卓越世纪中心 1 号楼 4803 | 515800 | www. qunxingtoys. net |
| 002576 | 江苏通达动力科技股份有限公司 | 江苏省南通市通州区四安镇兴石路 58 号 | 226352 | www. tdchina. com |
| 002577 | 深圳雷柏科技股份有限公司 | 深圳市坪山新区坑梓街道锦绣东路 22 号 | 518122 | www. rapoo. com |
| 002578 | 福建省闽发铝业股份有限公司 | 福建省南安市南美综合开发区 | 362300 | www. minfa. com |
| 002579 | 惠州中京电子科技股份有限公司 | 惠州市鹅岭南路七巷三号中京科技园 | 516008 | www. ceepcb. com |
| 002580 | 山东圣阳电源股份有限公司 | 山东省曲阜市圣阳路 1 号 | 273100 | www. sacredsun. cn |
| 002581 | 山东未名生物医药股份有限公司 | 山东省淄博市张店区朝阳路 18 号 | 255068 | www. wanchang. com |
| 002582 | 好想你健康食品股份有限公司 | 河南省新郑市薛店镇 S102 与中华路交叉口北好想你枣业股份有限公司 | 451162 | www. haoxiangni. cn |
| 002583 | 海能达通信股份有限公司 | 深圳市南山区高新区北区北环路 9108 号海能达大厦 | 518057 | www. hytera. cn |
| 002584 | 西陇科学股份有限公司 | 汕头市潮汕路西陇中街 1 – 3 号 | 515064 | www. xlhg. com. cn |
| 002585 | 江苏双星彩塑新材料股份有限公司 | 江苏省宿迁市宿豫区彩塑工业园区井头街 1 号 | 223808 | www. cpp. com. cn |
| 002586 | 浙江省围海建设集团股份有限公司 | 宁波市高新区广贤路 1009 号 | 315040 | www. zjwh. com. cn |
| 002587 | 深圳市奥拓电子股份有限公司 | 深圳市南山区深南大道高新技术工业村 T2 厂房 T2A6 – B | 518057 | www. szaoto. com. cn |
| 002588 | 史丹利农业集团股份有限公司 | 山东省临沂市临沭县史丹利路 | 276700 | www. shidanli. cn |
| 002589 | 瑞康医药股份有限公司 | 烟台市芝罘区机场路 326 号 | 264004 | www. realcan. cn |
| 002590 | 浙江万安科技股份有限公司 | 浙江省诸暨市店口镇工业区 | 311835 | www. vie. com. cn |
| 002591 | 江西恒大高新技术股份有限公司 | 江西省南昌市高新区金庐北路 88 号 | 330096 | www. heng – da. com |
| 002592 | 南宁八菱科技股份有限公司 | 南宁市高新区高新大道东段 21 号 | 530007 | www. baling. com. cn |
| 002593 | 厦门日上集团股份有限公司 | 厦门市集美区杏林杏北路 30 号 | 361022 | www. sunrise – ncc. com |
| 002594 | 比亚迪股份有限公司 | 深圳市坪山新区比亚迪路 3009 号 | 518118 | www. byd. com. cn |
| 002595 | 山东豪迈机械科技股份有限公司 | 高密市密水科技工业园豪迈路 1 号 | 261500 | www. haomaikeji. com |
| 002596 | 海南瑞泽新型建材股份有限公司 | 三亚市吉阳区迎宾大道 488 号 | 572011 | www. hnruize. com |
| 002597 | 安徽金禾实业股份有限公司 | 安徽省滁州市来安县城东大街 127 号 | 239200 | www. jinheshiye. com |
| 002598 | 山东省章丘鼓风机股份有限公司 | 山东省章丘市明水经济开发区世纪大道东首 | 250200 | www. blower. cn |
| 002599 | 北京盛通印刷股份有限公司 | 北京市北京经济技术开发区经海三路 18 号 | 100176 | www. shengtongprint. com |
| 002600 | 广东江粉磁材股份有限公司 | 广东省江门市龙湾路 8 号 | 529000 | www. jpmf. com. cn |
| 002601 | 龙蟒佰利联集团股份有限公司 | 焦作市中站区焦克路北 | 454191 | www. billionschem. com |
| 002602 | 浙江世纪华通集团股份有限公司 | 浙江省上虞市曹娥街道人民西路 439 号 | 312300 | www. sjhuatong. com |
| 002603 | 石家庄以岭药业股份有限公司 | 河北省石家庄市高新技术产业开发区天山大街 238 号 | 050035 | www. yiling. cn |
| 002604 | 山东龙力生物科技股份有限公司 | 禹城高新技术开发区富华街 | 251200 | www. longlive. cn |
| 002605 | 上海姚记扑克股份有限公司 | 上海市嘉定区黄渡镇曹安路 4218 号 | 201804 | www. yaojipoker. com |
| 002606 | 大连电瓷集团股份有限公司 | 大连市沙河口区中山路 478 号上都大厦 A 座 1201 室 | 116021 | www. insulators. cn |
| 002607 | 亚夏汽车股份有限公司 | 安徽省芜湖市鸠江区弋江北路花塘村亚夏汽车城股份二楼董秘办 | 241000 | www. yaxia. com |
| 002608 | 江苏国信股份有限公司 | 南京市玄武区长江路 88 号 16 楼 | 210005 | www. saintymarine. com. cn |
| 002609 | 深圳市捷顺科技实业股份有限公司 | 深圳市福田区梅林街道龙尾路 10 号捷顺科技 | 518049 | www. jieshun. cn |
| 002610 | 江苏爱康科技股份有限公司 | 江苏省张家港市经济开发区金塘路 | 215600 | www. akcome. com |
| 002611 | 广东东方精工科技股份有限公司 | 广东省佛山市南海区狮山镇强狮路 2 号 | 528225 | www. vmtdf. com |
| 002612 | 朗姿股份有限公司 | 北京市朝阳区大郊亭南街 3 号院 1 号楼(朗姿大厦)6 层 | 100022 | www. lancygroup. com |
| 002613 | 洛阳北方玻璃技术股份有限公司 | 洛阳市高新区滨河路 20 号 | 471003 | www. northglass. com |
| 002614 | 奥佳华智能健康科技集团股份有限公司 | 厦门市思明区前浦路 168 号 | 361008 | www. easepal. com. cn |
| 002615 | 浙江哈尔斯真空器皿股份有限公司 | 浙江省永康经济开发区哈尔斯路 1 号 | 321300 | www. haers. com |
| 002616 | 广东长青(集团)股份有限公司 | 中山市小榄工业大道南 42 号 | 528415 | www. chinachant. com |
| 002617 | 露笑科技股份有限公司 | 浙江省诸暨市店口镇露笑路 38 号 | 311814 | www. roshowtech. com |
| 002618 | 深圳丹邦科技股份有限公司 | 深圳市南山区高新园朗山一路丹邦科技大楼 | 518057 | www. danbang. com |
| 002619 | 艾格拉斯股份有限公司 | 浙江省金华市婺城新区临江工业园区(白龙桥镇湖家) | 321025 | www. zjjlgy. com |
| 002620 | 深圳瑞和建筑装饰股份有限公司 | 深圳市罗湖区深南东路 3027 号瑞和大厦 | 518000 | www. sz – ruihe. com |
| 002621 | 大连三垒机器股份有限公司 | 大连高新技术产业园区七贤岭爱贤街 33 号 | 116024 | www. slsj. com. cn |
| 002622 | 融钰集团股份有限公司 | 吉林省吉林市高新区吉林大街 45 – 1 号 | 132013 | www. royalholding. cn |
| 002623 | 常州亚玛顿股份有限公司 | 江苏省常州市天宁区青龙东路 639 号 | 213021 | www. czamd. com |
| 002624 | 完美世界股份有限公司 | 北京市朝阳区北苑路 86 号完美世界大厦 19 层 | 313220 | www. pwpic. com |
| 002625 | 光启技术股份有限公司 | 深圳市南山区高新中一道 9 号软件大厦三层 | 311504 | www. kc – t. cn |
| 002626 | 厦门金达威集团股份有限公司 | 厦门市海沧区新阳工业区阳光西路 299 号 | 361002 | www. kingdomway. com |

## (二)上市公司地址一览表(续)

## ADDRESS LIST OF LISTED COMPANIES (Continued)

| 代码 Code | 公司名称 Company | 地址 Address | 邮编 Zip | 网站\邮件地址 Web\EMail |
|---|---|---|---|---|
| 002627 | 湖北宜昌交运集团股份有限公司 | 湖北省宜昌市港窑路5号 | 443003 | www. ycjyjt. com |
| 002628 | 成都市路桥工程股份有限公司 | 成都市武侯区武科东四路11号 | 610045 | www. cdlq. com |
| 002629 | 浙江仁智股份有限公司 | 上海浦东新区民生路1299号 | 621000 | www. chinarenzhi. com |
| 002630 | 华西能源工业股份有限公司 | 自贡市高新工业园区荣川路66号 | 643000 | www. westernpower. cn |
| 002631 | 德尔未来科技控股集团股份有限公司 | 江苏省苏州市吴江盛泽西环路499号德尔广场3号楼 | 215228 | www. der. com. cn |
| 002632 | 道明光学股份有限公司 | 浙江省永康市经济开放区东吴路581号 | 321313 | www. chinadaoming. com |
| 002633 | 申科滑动轴承股份有限公司 | 浙江省诸暨市望云路132号 | 311800 | www. shenke. com |
| 002634 | 浙江棒杰数码针织品股份有限公司 | 浙江省义乌市苏溪镇镇南小区 | 322009 | www. bangjie. cn |
| 002635 | 苏州安洁科技股份有限公司 | 苏州市吴中区光福镇福锦路8号 | 215159 | www. anjiesz. com |
| 002636 | 金安国纪科技股份有限公司 | 上海市松江工业区宝胜路33号 | 201613 | www. goldenmax. cn |
| 002637 | 赞宇科技集团股份有限公司 | 浙江省杭州市西湖区古墩路702号 | 310009 | www. zzytech. com |
| 002638 | 东莞勤上光电股份有限公司 | 东莞市常平镇横江厦村 | 523565 | www. kingsun - china. com |
| 002639 | 福建雪人股份有限公司 | 福建省福州滨海工业区(松下镇首祉村) | 350217 | www. snowkey. com |
| 002640 | 跨境通宝电子商务股份有限公司 | 山西省太原市万柏林区滨河西路51号摩天石3#28F | 030027 | www. byky. com |
| 002641 | 永高股份有限公司 | 浙江省台州市黄岩区黄椒路555号永高双浦新厂区 | 318020 | www. yonggao. com |
| 002642 | 北京荣之联科技股份有限公司 | 北京市海淀区北四环西路56号辉煌时代大厦11层 | 100080 | www. ronglian. com |
| 002643 | 中节能万润股份有限公司 | 山东烟台经济技术开发区五指山路11号 | 264006 | www. valiant - cn. com |
| 002644 | 兰州佛慈制药股份有限公司 | 兰州市城关区佛慈大街68号 | 730046 | www. fczy. com |
| 002645 | 江苏华宏科技股份有限公司 | 江苏省江阴市周庄镇澄杨路1118号 | 214400 | www. hhyyjx. net |
| 002646 | 青海互助青稞酒股份有限公司 | 互助县威远镇西大街6号 | 810500 | www. qkj. com. cn |
| 002647 | 民盛金科控股股份有限公司 | 深圳市南山区粤海街道海德一道88号中洲控股金融中心 | 518000 | www. mesonft. com |
| 002648 | 浙江卫星石化股份有限公司 | 嘉兴市嘉兴工业园区步焦路 | 314004 | www. satlpec. com |
| 002649 | 博彦科技股份有限公司 | 北京市海淀区西北旺东路10号院东区7号楼博彦科技大厦 | 100193 | www. beyondsoft. com |
| 002650 | 加加食品集团股份有限公司 | 国家级宁乡经济技术开发区三环北路与谐园路交汇处 | 410600 | www. jiajiagroup. com |
| 002651 | 成都利君实业股份有限公司 | 成都市武侯区武科东二路5号 | 610045 | www. cdleejun. com |
| 002652 | 苏州扬子江新型材料股份有限公司 | 苏州市相城区潘阳工业园春丰路88号 | 215143 | www. yzjnm. com |
| 002653 | 海思科医药集团股份有限公司 | 西藏山南地区泽当镇三湘大道西面17号 | 856000 | www. haisco. com |
| 002654 | 深圳万润科技股份有限公司 | 深圳市福田区福华路北深圳国际交易广场1812 - 1816号 | 518107 | www. mason - led. com |
| 002655 | 山东共达电声股份有限公司 | 山东省潍坊市坊子区凤山路68号 | 261206 | www. gettopacoustic. com |
| 002656 | 摩登大道时尚集团股份有限公司 | 广州市天河区黄埔大道西638号富力科讯大厦1310房 | 510627 | www. canudilo. com |
| 002657 | 北京中科金财科技股份有限公司 | 北京市海淀区学院路39号唯实大厦10层 | 100191 | www. sinodata. net. cn |
| 002658 | 北京雪迪龙科技股份有限公司 | 北京市昌平区回龙观国际信息产业基地高新三街三号 | 102200 | www. chsdl. com |
| 002659 | 江苏中泰桥梁钢构股份有限公司 | 江苏省江阴 - 靖江工业园区同康路15号 | 214521 | www. jszt. net. cn |
| 002660 | 茂硕电源科技股份有限公司 | 深圳市南山区西丽茂硕科技园(松白路1061号) | 518108 | www. mosopower. com |
| 002661 | 克明面业股份有限公司 | 湖南省长沙市雨花区环保科技产业园振华路28号 | 413200 | www. kemen. net. cn |
| 002662 | 北京威卡威汽车零部件股份有限公司 | 北京市大兴区魏永路(天堂河段)70号 | 102609 | www. beijing - wkw. com |
| 002663 | 广州普邦园林股份有限公司 | 广州市越秀区寺右新马路南二街一巷14 - 20号首层 | 510600 | www. pblandscape. com |
| 002664 | 长鹰信质科技股份有限公司 | 浙江台州市椒江区前所信质路28号 | 318016 | www. chinaxinzhi. com |
| 002665 | 北京首航艾启威节能技术股份有限公司 | 北京市丰台区南四环188号总部基地3区20号楼 | 100070 | www. sh - ihw. com |
| 002666 | 广东德联集团股份有限公司 | 广东省佛山市南海区小塘狮山新城开发区 | 528248 | www. delian. cn |
| 002667 | 鞍山重型矿山机器股份有限公司 | 鞍山市立山区胜利北路900号 | 114042 | www. aszkjqc. com |
| 002668 | 广东奥马电器股份有限公司 | 广东省中山市南头镇东福北路54号 | 528427 | www. homa. cn |
| 002669 | 上海康达化工新材料股份有限公司 | 上海市浦东新区庆达路655号 | 201201 | www. kangda - sh. com |
| 002670 | 国盛金融控股集团股份有限公司 | 深圳市福田区益田路5033号平安金融中心101层 | 518000 | www. wasung. com |
| 002671 | 山东龙泉管道工程股份有限公司 | 山东省淄博市博山区西外环路333号 | 255200 | www. lqpccp. com |
| 002672 | 东江环保股份有限公司 | 深圳市南山区高新区北区朗山路9号东江环保大楼11楼 | 518057 | www. dongjiang. com. cn |
| 002673 | 西部证券股份有限公司 | 陕西省西安市东新街232号 | 710004 | www. west95582. com |
| 002674 | 兴业皮革科技股份有限公司 | 福建省晋江市安海第二工业区 | 362261 | www. xingyeleather. com |
| 002675 | 烟台东诚药业集团股份有限公司 | 烟台经济技术开发区长白山路7号 | 264006 | www. dcb - group. com |
| 002676 | 广东顺威精密塑料股份有限公司 | 佛山市顺德区高新区(容桂)科苑一路6号 | 528305 | www. sunwill. com. cn |
| 002677 | 浙江美大实业股份有限公司 | 浙江省海宁市袁花镇谈桥81号 | 314416 | www. meida. com |
| 002678 | 广州珠江钢琴集团股份有限公司 | 广州市荔湾区花地大道南渔尾西路 | 510388 | www. pearlriverpiano. com |
| 002679 | 福建金森林业股份有限公司 | 福建省三明市将乐县水南三华南路16号 | 353300 | www. jinsenforestry. com |
| 002680 | 长生生物科技股份有限公司 | 吉林省长春市高新开发区越达路1615号 | 222062 | china. cs - vaccine. com |
| 002681 | 深圳市奋达科技股份有限公司 | 深圳市宝安区石岩洲石路奋达科技园 | 518108 | www. fenda. com |

## (二)上市公司地址一览表(续)

## ADDRESS LIST OF LISTED COMPANIES (Continued)

| 代码 Code | 公司名称 Company | 地址 Address | 邮编 Zip | 网站\邮件地址 Web\EMail |
|---|---|---|---|---|
| 002682 | 福建龙洲运输股份有限公司 | 龙岩市新罗区南环西路 112 号 | 364000 | www. lzgf. cn |
| 002683 | 广东宏大爆破股份有限公司 | 广东省广州市天河区珠江新城华夏路 49 号之二津滨腾越大厦北塔 21 层 | 510623 | www. hdbp. com |
| 002684 | 广东猛狮新能源科技股份有限公司 | 汕头市澄海区莲河西路(华富工业区猛狮蓄电池厂内 1,2,4 幢) | 515800 | www. dynavolt. net |
| 002685 | 无锡华东重型机械股份有限公司 | 无锡市滨湖经济技术开发区高浪东路 508 号 | 214131 | www. hdhm. com |
| 002686 | 浙江亿利达风机股份有限公司 | 台州市路桥区横街镇亿利达路 | 318056 | www. yilida. com |
| 002687 | 浙江乔治白服饰股份有限公司 | 浙江省平阳县昆阳镇平瑞公路 588 号 | 325400 | www. giuseppe. cn |
| 002688 | 金河生物科技股份有限公司 | 内蒙古呼和浩特市新城区兴安北路 84 号鼎盛华世纪广场写字楼 22 层 | 010200 | www. jinhe. com. cn |
| 002689 | 沈阳远大智能工业集团股份有限公司 | 辽宁省沈阳经济技术开发区开发大路 27 号 | 110027 | www. bltelevator. com |
| 002690 | 合肥美亚光电技术股份有限公司 | 合肥市高新区望江西路 668 号 | 230088 | www. chinameyer. com |
| 002691 | 冀凯装备制造股份有限公司 | 石家庄高新区湘江道 418 号 | 050035 | www. jikaigf. com |
| 002692 | 睿康文远电缆股份有限公司 | 江苏省宜兴市官林镇远程路 8 号 | 214251 | www. yccable. cn |
| 002693 | 海南双成药业股份有限公司 | 海口市秀英区兴国路 16 号 | 570314 | www. shuangchengmed. com |
| 002694 | 顾地科技股份有限公司 | 湖北省鄂州经济开发区吴楚大道 18 号 | 436000 | www. goody. com. cn |
| 002695 | 江西煌上煌集团食品股份有限公司 | 江西省南昌县小蓝经济开发区小蓝中大道 66 号 | 330052 | www. jxhsh. com. cn |
| 002696 | 百洋产业投资集团股份有限公司 | 南宁高新技术开发区高新四路 9 号 | 530007 | www. baiyang. com |
| 002697 | 成都红旗连锁股份有限公司 | 成都市高新区西区迪康大道 7 号 | 610000 | www. hqls. com. cn |
| 002698 | 哈尔滨博实自动化股份有限公司 | 哈尔滨开发区迎宾路集中区东湖街 9 号 | 150078 | www. boshi. cn |
| 002699 | 美盛文化创意股份有限公司 | 浙江省新昌市省级高新技术园区内(南岩) | 312500 | www. chinarising. com. cn |
| 002700 | 新疆浩源天然气股份有限公司 | 新疆维吾尔自治区阿克苏市英阿瓦提路 2 号 | 843000 | www. hytrq. com |
| 002701 | 奥瑞金包装股份有限公司 | 北京市怀柔区雁栖工业开发区 | 101407 | www. orgpackaging. com |
| 002702 | 海欣食品股份有限公司 | 福州市仓山区金山建新北路 150 号 | 350008 | www. tengxinfoods. com. cn |
| 002703 | 浙江世宝股份有限公司 | 中国杭州经济技术开发区 17 号大街 6 号 | 310018 | www. zjshibao. com |
| 002705 | 广东新宝电器股份有限公司 | 广东省佛山市顺德区勒流镇政和南路 | 528322 | www. donlim. com |
| 002706 | 上海良信电器股份有限公司 | 上海市浦东新区衡安路 668 号第 4 - 8 幢 | 200137 | www. sh - liangxin. com |
| 002707 | 众信旅游集团股份有限公司 | 北京市朝阳区朝阳公园路 8 号西 2 门 01 号 | 100125 | www. utourworld. com |
| 002708 | 常州光洋轴承股份有限公司 | 常州市新北区汉江路 52 号 | 213022 | www. nrb. com. cn |
| 002709 | 广州天赐高新材料股份有限公司 | 广州市黄埔区云埔工业区东诚片康达路 8 号 | 510760 | www. tinci. com |
| 002711 | 欧浦智网股份有限公司 | 佛山市顺德区乐从镇路州村委会第二工业区乐成路七号地 | 528315 | www. oupuzw. com |
| 002712 | 思美传媒股份有限公司 | 杭州市南复路 59 号 | 310008 | www. simei. cc |
| 002713 | 东易日盛家居装饰集团股份有限公司 | 北京市朝阳区东大桥路 8 号尚都国际中心 A 座 20 层 | 100020 | www. dyrs. com. cn |
| 002714 | 牧原食品股份有限公司 | 河南省南阳市卧龙区龙升工业园区 | 474350 | www. hnnxmy. com |
| 002715 | 怀集登云汽配股份有限公司 | 怀集县怀城镇登云亭 | 526400 | www. huaijivalve. com |
| 002716 | 郴州市金贵银业股份有限公司 | 郴州市苏仙区白露塘镇福城大道 1 号 | 423038 | www. jingui - silver. com |
| 002717 | 岭南园林股份有限公司 | 东莞市东城区东源路 33 号岭南园林大厦十一楼 | 523129 | www. lnlandscape. com |
| 002718 | 浙江友邦集成吊顶股份有限公司 | 海盐县百步工业区北 A 区 | 314313 | www. chinayoubang. com |
| 002719 | 麦趣尔集团股份有限公司 | 新疆维吾尔自治区昌吉回族自治州昌吉市麦趣尔大道 | 831100 | www. maiquer. com |
| 002721 | 北京金一文化发展股份有限公司 | 北京市复兴门外大街 A2 号中化大厦 5 层 515 室 | 100045 | www. e - kingee. com |
| 002722 | 金轮蓝海股份有限公司 | 江苏省南通经济技术开发区滨水路 6 号 | 226100 | www. geron - china. com |
| 002723 | 广东金莱特电器股份有限公司 | 江门市蓬江区棠下镇金桐路 21 号 | 529000 | www. kennede. com |
| 002724 | 海洋王照明科技股份有限公司 | 深圳市光明新区高新路 1601 号海洋王科技楼 | 518107 | www. haiyangwang. com |
| 002725 | 浙江跃岭股份有限公司 | 浙江省温岭市泽国镇泽国大道 888 号 | 317523 | www. yuering. com |
| 002726 | 山东龙大肉食品股份有限公司 | 山东省莱阳市食品工业园 | 265200 | www. longdameat. com |
| 002727 | 云南鸿翔一心堂药业(集团)股份有限公司 | 昆明市经济技术开发区鸿翔路 1 号 | 650106 | www. hx8886. com |
| 002728 | 特一药业集团股份有限公司 | 台山市北坑工业园 | 529200 | www. tczy. com. cn |
| 002729 | 好利来(中国)电子科技股份有限公司 | 厦门市翔安区航山东二路 829 号 | 361101 | www. hollyfuse. com |
| 002730 | 电光防爆科技股份有限公司 | 浙江省乐清市经济开发区纬五路 180 号 | 325600 | www. dianguang. com |
| 002731 | 沈阳萃华金银珠宝股份有限公司 | 沈阳市大东区北顺城路翠华巷 72 号 | 110011 | www. chjd. com. cn |
| 002732 | 广东燕塘乳业股份有限公司 | 广州市天河区沙河燕塘 | 510507 | www. yantangmilk. com |
| 002733 | 深圳市雄韬电源科技股份有限公司 | 深圳市大鹏新区大鹏镇同富工业区雄韬科技园办公楼 | 518120 | www. senry - batt. com |
| 002734 | 利民化工股份有限公司 | 江苏省新沂经济开发区经 9 路 69 号 | 221400 | www. chinalimin. com |
| 002735 | 深圳王子新材料股份有限公司 | 深圳市龙华区龙华街道奋进路 4 号王子工业园 | 518109 | www. szwzxc. com |
| 002736 | 国信证券股份有限公司 | 深圳市罗湖区红岭中路 1012 号国信证券大厦十六层至二十六层 | 518001 | www. guosen. com. cn |
| 002737 | 葵花药业集团股份有限公司 | 哈尔滨高新技术产业开发区迎宾路集中区东湖路 18 号 | 150078 | www. kuihuayaoye. com |
| 002738 | 中矿资源勘探股份有限公司 | 北京市海淀区长春桥路 11 号万柳亿城中心 A 座 5 层 | 100089 | www. nfmec. com |
| 002739 | 万达电影股份有限公司 | 北京市朝阳区建国路 93 号万达广场 B 座 11 层 | 100022 | www. wandacinemas. com |

## (二)上市公司地址一览表(续)

## ADDRESS LIST OF LISTED COMPANIES (Continued)

| 代码 Code | 公司名称 Company | 地址 Address | 邮编 Zip | 网站\邮件地址 Web\EMail |
|---|---|---|---|---|
| 002740 | 深圳市爱迪尔珠宝股份有限公司 | 深圳市罗湖区东晓路1005号北楼二、三楼 | 518020 | www. idr. com. cn |
| 002741 | 广东光华科技股份有限公司 | 汕头市大学路295号 | 515061 | www. jinhuada. com |
| 002742 | 重庆三圣实业股份有限公司 | 重庆市两江新区水土高新技术产业园云汉大道99号 | 400718 | www. cqsstc. com |
| 002743 | 安徽富煌钢构股份有限公司 | 安徽省巢湖市黄麓镇富煌工业园 | 238076 | www. fuhuang. cn |
| 002745 | 木林森股份有限公司 | 广东省中山市小榄镇木林森大道1号 | 528415 | www. zsmls. com |
| 002746 | 山东仙坛股份有限公司 | 牟平工业园区(城东) | 264117 | www. sdxiantan. com |
| 002747 | 南京埃斯顿自动化股份有限公司 | 南京江宁经济技术开发区将军南路155号 | 211106 | www. estun. com |
| 002748 | 江西世龙实业股份有限公司 | 乐平市接渡镇(世龙公司3栋行政办公楼) | 333314 | www. chinaselon. com |
| 002749 | 四川国光农化股份有限公司 | 简阳市平泉镇 | 641409 | www. scggic. com |
| 002750 | 昆明龙津药业股份有限公司 | 昆明市马金铺兰茂路789号 | 650101 | www. longjin. com. cn |
| 002751 | 深圳市易尚展示股份有限公司 | 深圳市福田区福强路4001号(深圳文化创意园)AB座三层B301 | 518000 | www. es - display. com |
| 002752 | 昇兴集团股份有限公司 | 福建省福州市马尾区经一路1号 | 350015 | www. shengxingholdings. com |
| 002753 | 山西永东化工股份有限公司 | 山西省运城市稷山县西社镇高渠村 | 043205 | www. sxydhg. com |
| 002755 | 北京东方新星石化工程股份有限公司 | 北京市丰台区南四环西路188号七区28号楼 | 100070 | www. bnec. cn |
| 002756 | 永兴特种不锈钢股份有限公司 | 浙江省湖州市杨家埠 | 313005 | www. yongxingbxg. com |
| 002757 | 南兴装备股份有限公司 | 广东省东莞市沙田镇进港中路8号 | 523993 | www. nanxing. com. cn |
| 002758 | 浙江华通医药股份有限公司 | 绍兴市柯桥区轻纺城大道1605号 | 312030 | www. sxhtyy. net |
| 002759 | 广东天际电器股份有限公司 | 广东省汕头市潮汕路金园工业城12 - 12片区 | 515000 | www. tonze. com |
| 002760 | 安徽省凤形耐磨材料股份有限公司 | 宁国市经济技术开发区东城大道北侧 | 242300 | www. fengxing. com |
| 002761 | 多喜爱集团股份有限公司 | 湖南省长沙市岳麓区环联路102号 | 410000 | www. dohia. com |
| 002762 | 金发拉比妇婴童用品股份有限公司 | 汕头市金平区鮀浦鮀济南路107号 | 515061 | www. stjinfa. com |
| 002763 | 深圳汇洁集团股份有限公司 | 深圳市福田区深南大道1006号深圳国际创新中心A座31 - 33 | 518026 | www. huijiegroup. com |
| 002765 | 重庆蓝黛动力传动机械股份有限公司 | 重庆市璧山区璧泉街道剑山路100号 | 402760 | www. cqld. com |
| 002766 | 深圳市索菱实业股份有限公司 | 广东省深圳市南山区深南大道9678号大冲商务中心1栋2号楼(B座) | 28518053 | www. szsoling. com |
| 002767 | 杭州先锋电子技术股份有限公司 | 杭州市滨江区滨安路1186 - 1号 | 310052 | www. innover. com. cn |
| 002768 | 青岛国恩科技股份有限公司 | 青岛市城阳区棘洪滩街道青大工业园2号路 | 266109 | www. qdgon. com |
| 002769 | 深圳市普路通供应链管理股份有限公司 | 深圳市福田区深南大道1006号深圳国际创新中心A栋21楼 | 518048 | www. prolto. com |
| 002770 | 河南科迪乳业股份有限公司 | 河南省虞城县产业集聚区工业大道18号 | 476300 | www. kedidairy. com |
| 002771 | 北京真视通科技股份有限公司 | 北京市朝阳区马甸裕民路12号中国国际科技会展中心B座11层 | 100029 | www. bjzst. cn |
| 002772 | 天水众兴菌业科技股份有限公司 | 甘肃省天水市麦积区中滩镇天水国家农业科技园区 | 741030 | www. tszxjy. cn |
| 002773 | 成都康弘药业集团股份有限公司 | 成都市金牛区蜀西路36号 | 610036 | www. cnkh. com |
| 002774 | 快意电梯股份有限公司 | 广东省东莞市清溪镇谢坑村金龙工业区 | 523660 | www. ifelift. com |
| 002775 | 深圳文科园林股份有限公司 | 深圳市福田区深南大道1006号深圳国际创新中心A栋36层 | 518026 | www. wkyy. com |
| 002776 | 广东柏堡龙股份有限公司 | 普宁市流沙东街道新坛村新美路南侧大德北路西 | 515300 | www. bobaolon. net |
| 002777 | 四川久远银海软件股份有限公司 | 成都市锦江区三色路163号银海芯座25楼 | 610063 | www. yinhai. com |
| 002778 | 江苏高科石化股份有限公司 | 江苏省宜兴市徐舍镇鲸塘工业集中区 | 214244 | www. jsgaoke. com |
| 002779 | 浙江中坚科技股份有限公司 | 永康市经济开发区名园南大道10号 | 321300 | www. topsunpower. cc |
| 002780 | 北京三夫户外用品股份有限公司 | 北京市西城区北三环中路27号商房大厦520室 | 100029 | www. sanfo. com |
| 002781 | 深圳市奇信建设集团股份有限公司 | 深圳市福田区江南名苑一、二层 | 518048 | www. qxzs. com |
| 002782 | 深圳可立克科技股份有限公司 | 深圳市宝安区福永街道桥头社区正中工业厂区7栋1、2、4层厂房 | 518103 | www. clickele. com |
| 002783 | 湖北凯龙化工集团股份有限公司 | 湖北省荆门市东宝区泉口路20号 | 448032 | www. hbklgroup. cn |
| 002785 | 厦门万里石股份有限公司 | 厦门市思明区湖滨北路201号宏业大厦8楼 | 361012 | www. wanlistone. com |
| 002786 | 深圳市银宝山新科技股份有限公司 | 深圳市宝安区石岩街道罗租社区建兴路5号 | 518108 | www. basismold. com |
| 002787 | 苏州华源控股股份有限公司 | 江苏省苏州市吴江区桃源镇桃乌公路东侧 | 215000 | www. huayuan - print. com |
| 002788 | 鹭燕医药股份有限公司 | 厦门市湖里区安岭路1004号 | 361010 | www. luyan. com. cn |
| 002789 | 深圳市建艺装饰集团股份有限公司 | 深圳市福田区振兴路建艺大厦19层东 | 518031 | www. jyzs. com. cn |
| 002790 | 厦门瑞尔特卫浴科技股份有限公司 | 厦门市海沧区后祥路18号 | 361028 | www. rtplumbing. com |
| 002791 | 广东坚朗五金制品股份有限公司 | 东莞市塘厦镇大坪坚朗路3号 | 523722 | www. kinlong. com |
| 002792 | 广东通宇通讯股份有限公司 | 广东省中山市火炬开发区金通街3 | 528437 | www. tycc. cn |
| 002793 | 浙江东音泵业股份有限公司 | 温岭市大溪镇大石一级公路南侧 | 317525 | www. doyin. com |
| 002795 | 永和流体智控股份有限公司 | 浙江省玉环县清港镇工业产业集聚区 | 317606 | www. yhvalve. com |
| 002796 | 苏州市世嘉科技股份有限公司 | 江苏省苏州高新区塘西路28号 | 215011 | www. sz - shijia. com |
| 002797 | 第一创业证券股份有限公司 | 深圳市福田区福华一路115号投行大厦20楼 | 518000 | www. firstcapital. com. cn |
| 002798 | 四川帝王洁具股份有限公司 | 四川省成都市高新区天府大道中段天府三街19号新希望国际大厦A座 | 610041 | www. monarch - sw. com |
| 002799 | 西安环球印务股份有限公司 | 西安市高新区科技一路32号 | 710075 | www. globalprinting. cn |

## (二)上市公司地址一览表(续)

## ADDRESS LIST OF LISTED COMPANIES (Continued)

| 代码 Code | 公司名称 Company | 地址 Address | 邮编 Zip | 网站\邮件地址 Web\EMail |
|---|---|---|---|---|
| 002800 | 新疆天顺供应链股份有限公司 | 新疆维吾尔自治区乌鲁木齐经济技术开发区大连街 52 号 | 830026 | www. xjtsscm. com |
| 002801 | 杭州微光电子股份有限公司 | 浙江省杭州市余杭经济开发区兴中路 365 号 | 311100 | www. wgmotor. com |
| 002802 | 无锡洪汇新材料科技股份有限公司 | 江苏省无锡市锡山区东港镇新材料产业园 | 214196 | www. wuxihonghui. com |
| 002803 | 厦门吉宏包装科技股份有限公司 | 厦门市海沧区东孚工业区二期浦头路 9 号 | 361027 | www. jihong. cc |
| 002805 | 山东丰元化学股份有限公司 | 枣庄市台儿庄区东顺路 1227 号 | 277400 | www. fengyuanhuaxue. com |
| 002806 | 肇庆华锋电子铝箔股份有限公司 | 肇庆市端州区端州一路端州工业城内 | 526060 | www. c - hfcc. com |
| 002807 | 江苏江阴农村商业银行股份有限公司 | 江苏省江阴市长江路 203 号 | 214431 | www. jybank. com. cn |
| 002808 | 苏州恒久光电科技股份有限公司 | 苏州市高新区火炬路 38 号 | 215011 | www. sgt21. com |
| 002809 | 广东红墙新材料股份有限公司 | 广东省博罗县石湾镇科技产业园 | 516127 | www. redwall. com. cn |
| 002810 | 山东赫达股份有限公司 | 山东省淄博市周村区赫达路 999 号 | 255300 | www. sdhead. com |
| 002811 | 深圳市亚泰国际建设股份有限公司 | 深圳市福田区中心区益田路与福华路交汇处卓越时代广场 4B01、4B02 | 518048 | www. atgcn. com |
| 002812 | 云南创新新材料股份有限公司 | 云南省玉溪市高新区抚仙路 125 号 | 653100 | www. cxxcl. cn |
| 002813 | 深圳市路畅科技股份有限公司 | 深圳市南山区海天一路 11 号 5 栋 C 座 8 楼、9 楼 | 518057 | www. roadrover. cn |
| 002815 | 深圳市崇达电路技术股份有限公司 | 深圳市宝安区沙井街道新桥横岗下工业大街 16 号 | 518132 | www. suntakpcb. com |
| 002816 | 深圳市和科达精密清洗设备股份有限公司 | 深圳市宝安区大浪街道华旺路和科达工业园 | 518109 | www. hkdholding. com |
| 002817 | 安徽黄山胶囊股份有限公司 | 安徽省宣城市旌德县白地洪川 | 242605 | www. hsjn. com |
| 002818 | 成都富森美家居股份有限公司 | 成都市高新区天和西二街 189 号 | 610081 | www. fsmjj. cn |
| 002819 | 北京东方中科集成科技股份有限公司 | 北京市海淀区阜成路 67 号银都大厦 15 层 | 100142 | www. jicheng. net. cn |
| 002820 | 天津桂发祥十八街麻花食品股份有限公司 | 天津市河西区洞庭路 32 号 | 300221 | www. gfx. com. cn |
| 002821 | 凯莱英医药集团(天津)股份有限公司 | 天津经济技术开发区第七大街 71 号 | 300457 | www. asymchem. com. cn |
| 002822 | 深圳市中装建设集团股份有限公司 | 深圳市罗湖区深南东路 4002 号鸿隆世纪广场四—五层 | 518001 | www. zhongzhuang. com |
| 002823 | 深圳市凯中精密技术股份有限公司 | 深圳市宝安区沙井街道新桥芙蓉工业区 2#、4#、7#、9#栋、厂房 3 栋 | 518125 | www. kaizhong. com |
| 002824 | 广东和胜工业铝材股份有限公司 | 广东省中山市三乡镇前陇工业区美源路 5 号 | 528463 | www. hoshion. com |
| 002825 | 上海纳尔数码喷印材料股份有限公司 | 上海市浦东新区新场镇新瀚路 26 号 | 201314 | www. nar. com. cn |
| 002826 | 西藏易明西雅医药科技股份有限公司 | 拉萨经济技术开发区林琼岗路 6 号 | 850000 | www. emyy. cn |
| 002827 | 西藏高争民爆股份有限公司 | 西藏自治区拉萨市拉萨经济技术开发区林琼岗路高争民爆 | 850000 | www. xzmbgf. com |
| 002828 | 新疆贝肯能源工程股份有限公司 | 克拉玛依市白碱滩区门户路 91 号 | 834008 | www. beiken. com |
| 002829 | 北京星网宇达科技股份有限公司 | 北京市海淀区蓝靛厂东路 2 号院 2 号楼 4 层 1 单元 5C | 100097 | www. starneto. com |
| 002830 | 深圳市名雕装饰股份有限公司 | 深圳市宝安区兴华路南侧龙光世纪大厦 1 栋 2 — 36、37、38、39、40 | 518000 | www. mingdiao. com. cn |
| 002831 | 深圳市裕同包装科技股份有限公司 | 深圳市宝安区石岩街道水田社区石环路 1 号 | 518108 | www. szyuto. com |
| 002832 | 比音勒芬服饰股份有限公司 | 广州市番禺区南村镇兴业大道 309 号 | 511442 | www. biemlf. com |
| 002833 | 广州弘亚数控机械股份有限公司 | 广州市黄埔区云埔工业区开云路 3 号 | 510530 | www. kdtmac. com |
| 002835 | 深圳市同为数码科技股份有限公司 | 广东省深圳市南山区深圳湾科技生态园 9 栋 B4 座 23 楼 | 518057 | www. tvt. net. cn |
| 002836 | 广东新宏泽包装股份有限公司 | 广东省潮州市潮州大道北片工业区北站二路宏泽工业园 | 521011 | www. newglp. com |
| 002837 | 深圳市英维克科技股份有限公司 | 深圳市龙华区观澜街道观光路 1303 号鸿信工业园 9 号厂房 1 - 3 楼 | 518110 | www. envicool. com |
| 002838 | 山东道恩高分子材料股份有限公司 | 山东省龙口市振兴路北首道恩经济园工业园区 | 265700 | www. dawnprene. com |
| 002839 | 江苏张家港农村商业银行股份有限公司 | 江苏省张家港市杨舍镇人民中路 66 号 | 215600 | www. zrcbank. com |
| 002840 | 浙江华统肉制品股份有限公司 | 浙江省义乌市义亭镇姑塘工业小区 | 322005 | www. huatongmeat. com |
| 002841 | 广州视源电子科技股份有限公司 | 广州黄埔区云埔四路 6 号 | 510530 | www. cvte. com |
| 002842 | 广东翔鹭钨业股份有限公司 | 广东省潮州市湘桥区官塘镇庵头工业区 | 515633 | www. xl - tungsten. com |
| 002843 | 湖南泰嘉新材料科技股份有限公司 | 长沙市望城经济技术开发区泰嘉路 68 号 | 410200 | www. bichamp. com |
| 002845 | 深圳同兴达科技股份有限公司 | 深圳市龙华新区龙华街道工业东路利金城科技工业园 3#厂房 4 楼 | 518109 | www. txdkj. com |
| 002846 | 广东英联包装股份有限公司 | 汕头市濠江区达南路中段 | 515000 | www. enpackcorp. com |
| 002847 | 盐津铺子食品股份有限公司 | 湖南浏阳生物医药工业园 | 410329 | www. yanjinpuzi. com |
| 002848 | 高斯贝尔数码科技股份有限公司 | 湖南省郴州市苏仙区观山洞街道高斯贝尔产业园 | 423000 | www. gospell. com |
| 002849 | 浙江威星智能仪表股份有限公司 | 浙江省杭州市拱墅区莫干山路 1418 - 41 号 6 号楼 | 310015 | www. viewshine. cn |
| 002850 | 深圳市科达利实业股份有限公司 | 深圳市龙华区大浪街道华兴路北侧中建工业区第一栋厂房三层 | 518109 | www. kedali. com. cn |
| 002851 | 深圳麦格米特电气股份有限公司 | 深圳市南山区高新区北区朗山路 13 号清华紫光科技园 5 层 | 518057 | www. megmeet. com |
| 002852 | 道道全粮油股份有限公司 | 岳阳经济技术开发区营盘岭路 113 号 | 414000 | www. ddqly. com |
| 002853 | 广东皮阿诺科学艺术家居股份有限公司 | 中山市石岐区海景路 1 号 | 528434 | www. pianor. com |
| 002855 | 东莞捷荣技术股份有限公司 | 东莞市长安镇新安工业园 | 523840 | www. chitwing. com |
| 002856 | 深圳市美芝装饰设计工程股份有限公司 | 深圳市福田区八卦四路科研楼 7 栋 1 - 6 层 | 518029 | www. szmeizhi. com |
| 002857 | 郑州三晖电气股份有限公司 | 郑州市经济技术开发区第五大街 85 号 | 450016 | www. cnsms. com |
| 002858 | 上海力盛赛车文化股份有限公司 | 上海市松江区佘山镇沈砖公路 3000 号 | 201603 | www. lsracing. cn |
| 002859 | 浙江洁美电子科技股份有限公司 | 浙江省安吉经济开发区阳光工业园区 | 313300 | www. jmkj. com |

## (二)上市公司地址一览表(续)

## ADDRESS LIST OF LISTED COMPANIES (Continued)

| 代码 Code | 公司名称 Company | 地址 Address | 邮编 Zip | 网站\邮件地址 Web\EMail |
|---|---|---|---|---|
| 002860 | 杭州星帅尔电器股份有限公司 | 杭州市富阳区受降镇交界岭 99 号 | 311422 | www. hzstarshuaier. com |
| 002861 | 湖北瀛通通讯线材股份有限公司 | 湖北省通城县隽水镇铁柱工业园 | 437400 | www. yingtong - wire. com |
| 002862 | 实丰文化发展股份有限公司 | 汕头市澄海区文冠路澄华工业区 | 515800 | www. sunfuntoys. com |
| 002863 | 浙江今飞凯达轮毂股份有限公司 | 浙江省金华市工业园区仙华南街 800 号 | 321016 | www. jfkd. com. cn |
| 002864 | 陕西盘龙药业集团股份有限公司 | 陕西省西安市灞柳二路 2801 号 | 710025 | www. pljt. com |
| 002865 | 海南钧达汽车饰件股份有限公司 | 海口市南海大道 168 号海口保税区内海南钧达大楼 | 570216 | tong. zheng@ drinda. com |
| 002866 | 江苏传艺科技股份有限公司 | 高邮经济开发区凌波路 | 225600 | www. transimage. com |
| 002867 | 周大生珠宝股份有限公司 | 深圳市罗湖区文锦北路田贝花园裙楼商场叁层 301 | 518000 | www. chowtaiseng. com |
| 002868 | 绿康生化股份有限公司 | 浦城县南浦生态工业园区 19 号 | 353400 | www. pclifecome. com |
| 002869 | 深圳市金溢科技股份有限公司 | 深圳市南山区科苑路清华信息港研发楼 A 栋 12 层 | 518057 | www. genvict. com |
| 002870 | 广东香山衡器集团股份有限公司 | 中山市东区起湾道东侧白沙湾工业园区 | 528403 | www. camry. com. cn |
| 002871 | 青岛伟隆阀门股份有限公司 | 青岛即墨市蓝村镇兴和路 45 号 | 266111 | www. weilongvalve. com |
| 002872 | 天圣制药集团股份有限公司 | 重庆市南岸区南坪金山支路 10 号 | 400060 | www. tszy. com. cn |
| 002873 | 贵阳新天药业股份有限公司 | 贵州省贵阳市贵阳国家高新技术产业开发区新添大道 114 号 | 550018 | www. gyxtyy. com |
| 002875 | 深圳市安奈儿股份有限公司 | 深圳市龙岗区坂田街道雪岗路 2018 号天安云谷产业园 | 518129 | www. annil. com |
| 002876 | 深圳市三利谱光电科技股份有限公司 | 深圳市光明新区公明办事处楼村社区第二工业区同富一路 5 号第 1 - 9 栋 | 518107 | www. sunnypol. com |
| 002877 | 无锡智能自控工程股份有限公司 | 无锡市锡达路 258 号 | 214112 | www. wuxismart. com |
| 002878 | 北京元隆雅图文化传播股份有限公司 | 北京市西城区平原里 21 号楼 5 层 A606 | 100054 | www. ylyato. com |
| 002879 | 长缆电工科技股份有限公司 | 长沙高新开发区麓谷工业园桐梓坡西路 223 号 | 410205 | www. csdlfj. com |
| 002880 | 深圳市卫光生物制品股份有限公司 | 深圳市光明新区光明街道光侨大道 3402 号 | 518107 | www. szwg. com |
| 002881 | 美格智能技术股份有限公司 | 深圳市宝安区福永街道凤凰第四工业区岭下路 5 号 A 幢、B 幢第一、二层 | 518103 | www. meigsmart. com |
| 002882 | 金龙羽集团股份有限公司 | 深圳市龙岗区布吉街道办上水径冷水坑猪肉窝金龙羽工业园 | 518000 | www. szjly. com |
| 002883 | 江苏中设集团股份有限公司 | 无锡市滨湖区太湖西大道 2188 号 8 楼 | 214000 | www. jszs - group. com |
| 002884 | 广东凌霄泵业股份有限公司 | 阳春市春城镇春江大道 117 号 | 529600 | www. lingxiao. com. cn |
| 002885 | 深圳市京泉华科技股份有限公司 | 深圳市龙华新区观澜街道桂月路 325 号京泉华工业园 | 518110 | www. everrise. net |
| 002886 | 深圳市沃特新材料股份有限公司 | 深圳市南山区南头关口二路智恒战略性新兴产业园 10 栋 | 518052 | www. wotlon. com |
| 002887 | 天津绿茵景观生态建设股份有限公司 | 天津市滨海高新区华苑产业区开华道 20 号智慧山南塔 15 层 | 300384 | www. tjloving. com |
| 002888 | 广州惠威电声科技股份有限公司 | 广州市南沙区东涌镇三沙公路 13 号 | 511453 | www. hivi. com |
| 002889 | 深圳市东方嘉盛供应链股份有限公司 | 深圳市福田保税区市花路 10 号东方嘉盛大厦 6 楼 | 518000 | www. easttop. com. cn |
| 002890 | 山东弘宇农机股份有限公司 | 山东省莱州市虎头崖经济技术工业园区弘宇路 3 号 | 261400 | www. sdhynj. net |
| 002891 | 烟台中宠食品股份有限公司 | 山东省烟台市莱山经济开发区蒲昌路 8 号 | 264000 | www. wanpy. com. cn |
| 002892 | 湖南科力尔电机股份有限公司 | 湖南省祁阳县黎家坪镇南正北路 49 号 | 426181 | www. kelimotor. com |
| 002893 | 北京华远意通热力科技股份有限公司 | 北京市丰台区南四环西路 188 号三区 8 号楼 8 层 | 100070 | www. huatongreli. com |
| 002895 | 贵州川恒化工股份有限公司 | 贵州省黔南布依族苗族自治州福泉市龙昌镇 | 550505 | www. chanphos. com |
| 002896 | 宁波中大力德智能传动股份有限公司 | 浙江省慈溪市新兴产业集群区宗汉街道新兴一路 185 号 | 315301 | www. zd - motor. com |
| 002897 | 温州意华接插件股份有限公司 | 浙江省乐清市翁垟镇后西工业区 | 325606 | www. czt. cn |
| 002898 | 珠海赛隆药业股份有限公司 | 珠海市吉大海滨南路 47 号光大国际贸易中心二层西侧 | 519015 | www. sailong. cn |
| 002899 | 青岛英派斯健康科技股份有限公司 | 山东省青岛市崂山区秦岭路 18 号国展财富中心 3 号楼 7 层 | 266061 | www. impulsefitness. com |
| 002900 | 哈尔滨三联药业股份有限公司 | 哈尔滨市利民开发区北京路 | 150025 | www. medisan. com. cn |
| 002901 | 大博医疗科技股份有限公司 | 厦门市海沧区山边洪东路 18 号 | 361027 | www. double - engine. com |
| 002902 | 东莞铭普光磁股份有限公司 | 东莞市石排镇庙边王沙迳村中九路 | 523330 | www. mnc - tek. com |
| 002903 | 宇环数控机床股份有限公司 | 湖南省长沙市浏阳制造产业基地永阳路 9 号 | 410323 | www. yh - cn. com |
| 002905 | 广州金逸影视传媒股份有限公司 | 广州市天河区华成路 8 号之一 402 房之一 | 510000 | www. jycinema. com |
| 002906 | 惠州市华阳集团股份有限公司 | 惠州市东江高新科技产业园上霞北路 1 号华阳工业园 A 区集团办公大楼 | 516005 | www. foryougroup. com |
| 002907 | 重庆华森制药股份有限公司 | 重庆市渝北区黄山大道中段 89 号 | 401120 | www. pharscin. com |
| 002908 | 广东德生科技股份有限公司 | 广东省广州市天河区软件路 15 号第二层 201 室、三、四层 | 510663 | www. e - tecsun. com |
| 002909 | 广州集泰化工股份有限公司 | 广州市高新技术产业开发区南翔一路 62 号自编六栋二楼、五楼 | 510663 | www. jointas. com |
| 002910 | 兰州庄园牧场股份有限公司 | 甘肃省兰州市城关区雁儿湾路 158 号 | 730020 | www. lzzhuangyuan. com |
| 002911 | 佛山市燃气集团股份有限公司 | 佛山市禅城区季华五路 25 号 | 528010 | www. fsgas. com |
| 002912 | 深圳市中新赛克科技股份有限公司 | 深圳市南山区粤海街道高新技术产业园区南区 | 518057 | www. sinovatio. com |
| 002913 | 奥士康科技股份有限公司 | 湖南省益阳市资阳区长春工业园龙塘村 | 413000 | www. askpcb. com |
| 002915 | 浙江中欣氟材股份有限公司 | 浙江杭州湾上虞经济技术开发区 | 312369 | www. zxchemgroup. com |
| 002916 | 深南电路股份有限公司 | 深圳市南山区侨城东路 99 号 | 518053 | www. scc. com. cn |
| 002917 | 深圳市金奥博科技股份有限公司 | 深圳市南山区高新技术产业园区(南区)R2 - A 栋 3、4 层 | 518057 | www. kingexplorer. com |
| 002918 | 蒙娜丽莎集团股份有限公司 | 广东省佛山市南海区西樵轻纺城工业园 | 528211 | www. monalisa. com. cn |

## (二)上市公司地址一览表(续)

## ADDRESS LIST OF LISTED COMPANIES (Continued)

| 代码 Code | 公司名称 Company | 地址 Address | 邮编 Zip | 网站\邮件地址 Web\EMail |
|---|---|---|---|---|
| 002919 | 名臣健康用品股份有限公司 | 汕头市澄海区莲南工业区 | 515834 | www. mingchen. com. cn |
| 002920 | 惠州市德赛西威汽车电子股份有限公司 | 惠州仲恺高新区和畅五路西 103 号 | 516006 | www. desaysv. com |
| 002921 | 山东联诚精密制造股份有限公司 | 山东兖州经济开发区创业路 6 号 | 272100 | www. lmc - ind. com |
| 002922 | 伊戈尔电气股份有限公司 | 广东省佛山市南海区简平路桂城科技园 A3 号 | 528200 | www. eaglerise. com |
| 300001 | 青岛特锐德电气股份有限公司 | 青岛市崂山区松岭路 336 号 | 266104 | www. qdtgood. com |
| 300002 | 北京神州泰岳软件股份有限公司 | 北京市朝阳区北苑路甲 13 号院 1 号楼 22 层 董事会办公室 | 100107 | www. ultrapower. com. cn |
| 300003 | 乐普(北京)医疗器械股份有限公司 | 北京市昌平区超前路 37 号 | 102200 | www. lepumedical. com |
| 300004 | 南方风机股份有限公司 | 佛山市南海区小塘三环西路(狮南段)31 号 | 528225 | www. ntfan. com |
| 300005 | 探路者控股集团股份有限公司 | 北京市海淀区知春路 6 号锦秋国际大厦 A 座 21 层 | 100088 | www. toread. com. cn |
| 300006 | 重庆莱美药业股份有限公司 | 重庆市南岸区月季路 8 号 | 401336 | www. cqlummy. com |
| 300007 | 汉威科技集团股份有限公司 | 郑州市高新技术开发区雪松路 169 号 | 450001 | www. hwsensor. com |
| 300008 | 天海融合防务装备技术股份有限公司 | 上海市松江区莘砖公路 518 号 10 号楼 | 201612 | www. bestwaysh. com |
| 300009 | 安徽安科生物工程(集团)股份有限公司 | 安徽省合肥市长江西路 669 号高新区海关路 K - 1 | 230088 | www. ankebio. com |
| 300010 | 北京立思辰科技股份有限公司 | 北京市海淀区东北旺西路 8 号院 25 号楼立思辰大厦 | 100193 | www. lanxum. com |
| 300011 | 北京鼎汉技术股份有限公司 | 北京市丰台区南四环西路 188 号 18 区 2 号楼 | 100070 | www. dinghantech. com |
| 300012 | 华测检测认证集团股份有限公司 | 深圳市宝安区新安街道留仙三路 4 号华测检测大楼 | 518101 | www. cti - cert. com |
| 300013 | 江苏新宁现代物流股份有限公司 | 江苏省昆山市张浦镇阳光西路 760 号 | 215326 | www. xinning. com. cn |
| 300014 | 惠州亿纬锂能股份有限公司 | 惠州市仲恺高新区惠风七路 36 号 | 516006 | www. evebattery. com |
| 300015 | 爱尔眼科医院集团股份有限公司 | 长沙市芙蓉中路二段 198 号新世纪大厦 12 楼 | 410015 | www. aierchina. com |
| 300016 | 北京北陆药业股份有限公司 | 北京市海淀区西直门北大街 32 号枫蓝国际写字楼 A 座 7 层 | 100082 | www. beilu. com. cn |
| 300017 | 网宿科技股份有限公司 | 上海市徐汇区斜土路 2899 号光启文化广场甲幢 5 楼 | 200030 | www. wangsu. com |
| 300018 | 武汉中元华电科技股份有限公司 | 中国湖北武汉东湖新技术开发区华中科技大学科技园六路 6 号 | 430223 | www. zyhd. com. cn |
| 300019 | 成都硅宝科技股份有限公司 | 四川省成都高新区新园大道 16 号 | 610041 | www. cnguibao. com |
| 300020 | 银江股份有限公司 | 杭州市西湖科技经济园西园八路 2 号 B 座 7 楼 | 310030 | www. enjoyor. net |
| 300021 | 大禹节水集团股份有限公司 | 甘肃省酒泉市解放路 290 号 | 735009 | www. gsdyjsgs. com |
| 300022 | 吉峰农机连锁股份有限公司 | 成都市郫县成都现代工业港北部园区港通北二路 219 号 | 611743 | www. gifore. com |
| 300023 | 西安宝德自动化股份有限公司 | 西安高新区草堂科技产业基地秦岭大道西付 6 号 | 710304 | www. bode - e. com |
| 300024 | 沈阳新松机器人自动化股份有限公司 | 沈阳市浑南新区金辉街 16 号 | 110168 | www. siasun. com |
| 300025 | 杭州华星创业通信技术股份有限公司 | 杭州市滨江区聚才路 500 号 | 310052 | www. hxcy. com. cn |
| 300026 | 天津红日药业股份有限公司 | 天津新技术产业园区武清开发区泉发路西 | 301700 | www. chasesun. cn |
| 300027 | 华谊兄弟传媒股份有限公司 | 北京市朝阳区新源南路甲 2 号华谊兄弟办公大楼 6 层 | 100020 | www. huayimedia. com |
| 300028 | 金亚科技股份有限公司 | 成都市蜀西路 50 号 | 610091 | www. geeya. cn |
| 300029 | 江苏华盛天龙光电设备股份有限公司 | 江苏省金坛经济开发区华城路 318 号 | 213200 | www. hstl. cn |
| 300030 | 广州阳普医疗科技股份有限公司 | 广州市经济技术开发区科学城开源大道 102 号 | 510530 | www. improve - medical. com |
| 300031 | 无锡宝通科技股份有限公司 | 江苏省无锡市新区张公路 19 号 | 214112 | www. btdy. com |
| 300032 | 金龙机电股份有限公司 | 浙江省温州市乐清市北白象镇进港大道边金龙科技园 | 325603 | www. kotl. com. cn |
| 300033 | 浙江核新同花顺网络信息股份有限公司 | 浙江省杭州市余杭区五常街道同顺街 18 号 | 310023 | www. 10jqka. com. cn |
| 300034 | 北京钢研高纳科技股份有限公司 | 北京市海淀区大柳树南村 19 号 | 100081 | www. cisri - gaona. com. cn |
| 300035 | 湖南中科电气股份有限公司 | 湖南省岳阳经济开发区 168 号 | 414000 | www. cseco. cn |
| 300036 | 北京超图软件股份有限公司 | 北京市朝阳区酒仙桥北路甲 10 号院电子城 IT 产业园 107 号楼 6 层 | 100015 | www. supermap. com. cn |
| 300037 | 深圳新宙邦科技股份有限公司 | 深圳市坪山新区沙坐同富裕工业区 | 518118 | www. capchem. com |
| 300038 | 北京梅泰诺通信技术股份有限公司 | 北京市海淀区花园东路 15 号旷怡大厦 7 层 | 100088 | www. miteno. com |
| 300039 | 上海凯宝药业股份有限公司 | 上海市工业综合开发区程普路 88 号 | 201401 | www. xykb. com |
| 300040 | 哈尔滨九洲电气股份有限公司 | 黑龙江省哈尔滨市松北区九洲路 609 号 | 150081 | www. jze. com. cn |
| 300041 | 湖北回天新材料股份有限公司 | 湖北省襄阳市国家高新技术开发区航天路 7 号 | 441057 | www. huitian. net. cn |
| 300042 | 深圳市朗科科技股份有限公司 | 深圳市南山区高新技术产业园区高新南六道朗科大厦 16 楼 | 518057 | www. netac. com. cn |
| 300043 | 星辉互动娱乐股份有限公司 | 广东省广州市天河区珠江新城华夏路 16 号富力盈凯广场 49 楼 | 515800 | www. rastar. cn |
| 300044 | 深圳市赛为智能股份有限公司 | 深圳市南山区高新区科技中二路软件园 2 号楼 3 楼 | 518057 | www. szsunwin. com |
| 300045 | 北京华力创通科技股份有限公司 | 北京市海淀区东北旺西路 8 号乙 18 号 | 100094 | www. hwacreate. com. cn |
| 300046 | 湖北台基半导体股份有限公司 | 湖北省襄阳市襄城区胜利街 162 号 | 441021 | www. tech - sem. com |
| 300047 | 深圳天源迪科信息技术股份有限公司 | 深圳市高新区南区市高新技术工业村 T3 栋 B3 楼 | 518057 | www. tydic. com |
| 300048 | 北京合康新能科技股份有限公司 | 北京市经济技术开发区博兴二路 3 号 | 100176 | www. hiconics. com |
| 300049 | 内蒙古福瑞医疗科技股份有限公司 | 北京市朝阳区新源里 16 号琨莎中心 2 座 7 层 | 100027 | www. fu - rui. com |
| 300050 | 珠海世纪鼎利科技股份有限公司 | 珠海市港湾大道科技五路 8 号一层 | 519085 | www. dingli. com |
| 300051 | 厦门三五互联科技股份有限公司 | 厦门火炬高新技术产业开发区软件园二期观日路 8 号一层 | 361008 | www. 35. com |

## (二)上市公司地址一览表(续)

## ADDRESS LIST OF LISTED COMPANIES (Continued)

| 代码 Code | 公司名称 Company | 地址 Address | 邮编 Zip | 网站\邮件地址 Web\EMail |
|---|---|---|---|---|
| 300052 | 深圳中青宝互动网络股份有限公司 | 深圳市南山区高新区南区 W1 - B 栋 4 - 5 楼 | 518057 | www. zqgame. com. cn |
| 300053 | 珠海欧比特宇航科技股份有限公司 | 珠海市唐家东岸白沙路 1 号欧比特科技园 | 519080 | www. myorbita. net |
| 300054 | 湖北鼎龙控股股份有限公司 | 武汉市经济技术开发区东荆河路 1 号 | 430057 | www. dinglongchem. com |
| 300055 | 北京万邦达环保技术股份有限公司 | 北京市海淀区新街口外大街 19 号京师大厦 9325 室 | 100875 | www. waterbd. cn |
| 300056 | 厦门三维丝环保股份有限公司 | 厦门火炬高新区(翔安)产业区春光路 1178 - 1188 号 董事会办公室收 | 361101 | www. savings. com. cn |
| 300057 | 汕头万顺包装材料股份有限公司 | 汕头保税区万顺工业园 | 515078 | www. wanshun. cn |
| 300058 | 北京蓝色光标品牌管理顾问股份有限公司 | 北京市朝阳区酒仙桥北路 9 号恒通国际创新园 C9 楼 | 100015 | www. bluefocusgroup. com |
| 300059 | 东方财富信息股份有限公司 | 上海市徐汇区龙田路 195 号 3 号楼 C 座 9 楼 | 200235 | www. eastmoney. com |
| 300061 | 上海康耐特旗计智能科技集团股份有限公司 | 上海市浦东新区川大路 555 号 | 201200 | www. conantoptical. com |
| 300062 | 中能电气股份有限公司 | 福州市仓山区金山工业区金洲北路 | 350002 | www. ceepower. com |
| 300063 | 广东天龙油墨集团股份有限公司 | 广东省肇庆市金渡工业园内 | 526108 | www. tlym. cn |
| 300064 | 郑州华晶金刚石股份有限公司 | 郑州市高新开发区长椿路 23 号郑州高新企业加速器产业园 C5 - 1/2 楼 | 450001 | www. sinocrystal. com. cn |
| 300065 | 北京海兰信数据科技股份有限公司 | 北京市海淀区清华科技园科技大厦 C 座 1902 室 | 100084 | www. highlander. com. cn |
| 300066 | 三川智慧科技股份有限公司 | 江西省鹰潭高新区龙岗片区三川水工产业园 | 335000 | www. ytsanchuan. com |
| 300067 | 上海安诺其集团股份有限公司 | 上海市青浦工业园区崧华路 881 号 | 201703 | www. anoky. com. cn |
| 300068 | 浙江南都电源动力股份有限公司 | 浙江省杭州市文二西路 822 号东楼 | 310012 | www. naradapower. com |
| 300069 | 浙江金利华电气股份有限公司 | 浙江省金华市金东经济开发区 | 321037 | www. jlhdq. com |
| 300070 | 北京碧水源科技股份有限公司 | 北京市昌平区生命科学园路 23 - 2 号碧水源大厦 | 102206 | www. originwater. com |
| 300071 | 北京华谊嘉信整合营销顾问集团股份有限公司 | 北京市朝阳区广渠路 3 号竞园艺术产业区 39B | | 100041 wwwpearhead. co. sm. cn |
| 300072 | 北京三聚环保新材料股份有限公司 | 北京市海淀区西直门北大街甲 43 号金运大厦 A 座 8 层、9 层、13 层 | 100080 | www. sanju. cn |
| 300073 | 北京当升材料科技股份有限公司 | 北京市丰台区南四环西路 188 号总部基地 18 区 21 号 | 100160 | www. easpring. com. cn |
| 300074 | 华平信息技术股份有限公司 | 上海市杨浦区国权北路 1688 号湾谷科技园 A6 栋 | 200433 | www. avcon. com. cn |
| 300075 | 北京数字政通科技股份有限公司 | 北京市海淀区中关村软件园 9 号楼国际软件大厦三区 101 室 | 100082 | www. egova. com. cn |
| 300076 | 宁波 GQY 视讯股份有限公司 | 上海市黄浦区龙华东路 818 号金融 A - 19 楼 | 315336 | www. gqy. com. cn |
| 300077 | 国民技术股份有限公司 | 深圳市南山区高新南区粤兴三道 9 号<br>华中科技大学产学研基地 A 座 2 - 7 层 | | 518057 www. nationz. com. c n |
| 300078 | 思创医惠科技股份有限公司 | 杭州市莫干山路 1418 - 48 号(上城科技经济园) | 310011 | www. century - cn. com |
| 300079 | 北京数码视讯科技股份有限公司 | 北京市海淀区上地信息产业基地开拓路 15 号 1 幢 | 100085 | www. sumavision. com |
| 300080 | 河南易成新能源股份有限公司 | 河南省开封市汪屯乡精细化工产业园区 | 475000 | www. ycne. com. cn |
| 300081 | 恒信东方文化股份有限公司 | 河北省石家庄市建设南大街 80 号恒辉大厦 A 座六层 | 050021 | www. hxgro. com |
| 300082 | 辽宁奥克化学股份有限公司 | 辽阳市宏伟区万和七路 38 号 | 111003 | www. oxiranchem. com |
| 300083 | 广东劲胜智能集团股份有限公司 | 东莞市长安镇上角村 | 523878 | www. januscn. com |
| 300084 | 海默科技(集团)股份有限公司 | 甘肃省兰州市城关区张苏滩 593 号(兰州高新技术开发区) | 730010 | www. haimo. com. cn |
| 300085 | 深圳市银之杰科技股份有限公司 | 深圳市福田区天安数码城天祥大厦 AB 座 10A | 518048 | www. yinzhijie. com |
| 300086 | 康芝药业股份有限公司 | 海口国家高新技术产业开发区药谷工业园药谷三路 6 号 | 570311 | www. honz. com. cn |
| 300087 | 安徽荃银高科种业股份有限公司 | 合肥市高新区创新大道 98 号 | 230088 | www. winallseed. com |
| 300088 | 芜湖长信科技股份有限公司 | 安徽省芜湖市经济技术开发区汽经二路以东 | 241009 | www. token - ito. com |
| 300089 | 广东文化长城集团股份有限公司 | 广东省潮州市枫溪区蔡陇大道 | 521031 | www. thegreatwall. com |
| 300090 | 安徽盛运环保(集团)股份有限公司 | 安徽省桐城经济经济开发区东环路 1 号 | 231400 | www. 300090. com. cn |
| 300091 | 江苏金通灵流体机械科技股份有限公司 | 江苏省南通市钟秀中路 135 号 | 226001 | www. jtlfans. com |
| 300092 | 四川科新机电股份有限公司 | 四川省什邡市经济开发区沱江路西段 21 号 | 618400 | www. sckxjd. com |
| 300093 | 广东金刚玻璃科技股份有限公司 | 广东省汕头市大学路叠金工业区 | 515063 | www. golden - glass. cn |
| 300094 | 湛江国联水产开发股份有限公司 | 湛江开发区平乐工业区永平南路 | 524022 | www. gl - fish. com |
| 300095 | 江西华伍制动器股份有限公司 | 江西省宜春市丰城市高新技术产业园火炬大道 26 号 | 331100 | www. hua - wu. com |
| 300096 | 易联众信息技术股份有限公司 | 厦门市软件园二期观日路 18 号 502 室 | 361008 | www. ylzinfo. com |
| 300097 | 大连智云自动化装备股份有限公司 | 大连市甘井子区营城子工业园区营日路 32 号 - 1 | 116036 | www. zhiyun - cn. com |
| 300098 | 高新兴科技集团股份有限公司 | 广州市萝岗区科学城开创大道 2819 号 | 510530 | www. gosuncn. com |
| 300099 | 尤洛卡精准信息工程股份有限公司 | 山东省泰安市高新区风祥路以西规划支路以北 | 271000 | www. uroica. com. cn |
| 300100 | 宁波双林汽车部件股份有限公司 | 浙江省宁海县西店镇潢溪口 | 315613 | www. shuanglin. cn |
| 300101 | 成都振芯科技股份有限公司 | 成都高新区高朋大道 1 号 | 610041 | www. corpro. cn |
| 300102 | 厦门乾照光电股份有限公司 | 厦门市火炬高新区(翔安)产业区翔天路 259 - 269 号 | 361101 | www. changelight. com. cn |
| 300103 | 西安达刚路面机械股份有限公司 | 陕西省西安市高新区毕原三路 10 号 | 710117 | www. sxdagang. com |
| 300104 | 乐视网信息技术(北京)股份有限公司 | 北京市朝阳区姚家园路 105 号乐视大厦 16 层 | 100026 | www. letv. com |
| 300105 | 烟台龙源电力技术股份有限公司 | 山东省烟台市经济技术开发区白云山路 2 号 | 264006 | www. lypower. com |

## (二)上市公司地址一览表(续)

## ADDRESS LIST OF LISTED COMPANIES (Continued)

| 代码 Code | 公司名称 Company | 地址 Address | 邮编 Zip | 网站\邮件地址 Web\EMail |
|---|---|---|---|---|
| 300106 | 新疆西部牧业股份有限公司 | 新疆石河子市北三东路29号 | 832000 | www. xjxbmy. com |
| 300107 | 河北建新化工股份有限公司 | 河北省沧州市清池大道8号建新大厦919室 | 061001 | www. jianxinchemical. com |
| 300108 | 吉药控股股份有限公司 | 吉林省通化市二道江区铁厂镇 | 134006 | www. thslhg. com |
| 300109 | 博爱新开源制药股份有限公司 | 河南省焦作市博爱县文化路东段1888号 | 454450 | www. china - pvp. com |
| 300110 | 华仁药业股份有限公司 | 青岛市崂山区株洲路187号 | 266101 | www. qdhuaren. com |
| 300111 | 浙江向日葵光能科技股份有限公司 | 浙江省绍兴袍江工业区三江路 | 312071 | www. sunowe. com. cn |
| 300112 | 深圳万讯自控股份有限公司 | 深圳市南山区高新技术产业园北区三号路万讯自控大楼1-6层 | 518057 | www. maxonic. com. cn |
| 300113 | 杭州顺网科技股份有限公司 | 杭州市西湖区文一西路857号杭州智慧产业创业园A座 | 310012 | www. shunwang. com |
| 300114 | 中航电测仪器股份有限公司 | 陕西省西安市高新区西部大道166号 | 723000 | www. zemic. com. cn |
| 300115 | 深圳市长盈精密技术股份有限公司 | 深圳市宝安区福永镇桥头富桥工业3区3号厂 | 518103 | www. ewpt. cn |
| 300116 | 陕西坚瑞沃能股份有限公司 | 西安市高新区科技二路65号清扬大厦A座8层 | 710075 | www. xajr. com |
| 300117 | 北京嘉寓门窗幕墙股份有限公司 | 北京市顺义区牛栏山镇牛富路1号 | 101301 | www. jiayu. com. cn |
| 300118 | 东方日升新能源股份有限公司 | 浙江省宁波市宁海县梅林塔山工业园区 | 315609 | www. risenenergy. com |
| 300119 | 天津瑞普生物技术股份有限公司 | 天津自贸试验区(空港经济区)东九道1号 | 300308 | www. ringpu. com |
| 300120 | 天津经纬电材股份有限公司 | 天津市津南区小站工业园区创新道1号 | 300350 | www. jwdc. cn |
| 300121 | 山东阳谷华泰化工股份有限公司 | 山东省阳谷县清河西路217号 | 252300 | www. yghuatai. com |
| 300122 | 重庆智飞生物制品股份有限公司 | 重庆市江北区金源路7号25-1至25-8 | 400020 | www. zhifeishengwu. com |
| 300123 | 太阳鸟游艇股份有限公司 | 湖南省沅江市游艇工业园 | 413100 | www. cnsunbird. com |
| 300124 | 深圳市汇川技术股份有限公司 | 深圳市宝安区新安街道留仙二路鸿威工业园E栋厂房1、2、3、4、5楼 | 518048 | www. inovance. com |
| 300125 | 大连易世达新能源发展股份有限公司 | 大连市高新园区火炬路32号B座20层 | 116023 | www. dleast. cc |
| 300126 | 锐奇控股股份有限公司 | 上海市松江区新桥镇新茸路5号 | 201612 | www. ken - tools. com |
| 300127 | 成都银河磁体股份有限公司 | 成都高新区西区百草路6号 | 611731 | www. galaxymagnets. com |
| 300128 | 苏州锦富技术股份有限公司 | 苏州工业园区金田路15号苏州锦富技术股份有限公司 | 215027 | www. jin - fu. cn |
| 300129 | 上海泰胜风能装备股份有限公司 | 上海市金山区卫清东路1988号 | 201508 | www. shtsp. com |
| 300130 | 深圳市新国都技术股份有限公司 | 深圳市福田区深南路车公庙工业区泰然劲松大厦17A | 518040 | www. nexgo. com. cn |
| 300131 | 深圳市英唐智能控制股份有限公司 | 深圳市南山区高新技术产业园科技南五路英唐大厦五楼 | 518057 | www. yitoa. com |
| 300132 | 福建青松股份有限公司 | 福建省南平市建阳回瑶工业园区 | 354200 | www. greenpine. cc |
| 300133 | 浙江华策影视股份有限公司 | 杭州市文二西路683号西溪创意产业园C-C | 310013 | www. huacemedia. com |
| 300134 | 深圳市大富科技股份有限公司 | 广东省深圳市宝安区沙井街道蚝乡路沙井工业公司第三工业区A2 | 518104 | www. tatfook. com |
| 300135 | 江苏宝利国际投资股份有限公司 | 江苏省江阴市云亭镇工业园区 | 214422 | www. baolijt. cn |
| 300136 | 深圳市信维通信股份有限公司 | 深圳市南山区科技园科丰路2号特发信息港大厦A栋北座3楼 | 518104 | www. sz - sunway. com. cn |
| 300137 | 河北先河环保科技股份有限公司 | 石家庄市湘江道251号 | 050035 | www. sailhero. com. cn |
| 300138 | 晨光生物科技集团股份有限公司 | 河北省邯郸市曲周县城晨光路1号 | 057250 | www. cn - cg. com |
| 300139 | 北京晓程科技股份有限公司 | 北京市海淀区西三环北路87号国际财经中心D座503 | 100089 | www. xiaocheng. com |
| 300140 | 中节能环保装备股份有限公司 | 西安市经济技术开发区凤城十二路98号 | 710018 | www. sdricom. com |
| 300141 | 苏州工业园区和顺电气股份有限公司 | 苏州工业园区和顺路8号 | 215122 | www. cnheshun. com |
| 300142 | 云南沃森生物技术股份有限公司 | 昆明市高新区科园路99号鼎易天城9栋A座19楼 | 650106 | www. walvax. com |
| 300143 | 广东星普医学科技股份有限公司 | 广东省东莞市塘厦镇蛟坪大道83号 | 523722 | www. starway. com. cn |
| 300144 | 宋城演艺发展股份有限公司 | 浙江省杭州市之江路148号 | 310008 | www. chinascgf. com |
| 300145 | 南方中金环境股份有限公司 | 杭州市余杭区仁和镇南方泵业股份有限公司 | 311107 | www. nanfang - pump. com |
| 300146 | 汤臣倍健股份有限公司 | 广州市萝岗区科学城科学大道中99号科汇金谷科汇三街3号 | 510663 | www. by - health. com. cn |
| 300147 | 广州市香雪制药股份有限公司 | 广州市萝岗区广州经济技术开发区科学城金峰园路2号 | 510663 | www. xphcn. com |
| 300148 | 天舟文化股份有限公司 | 湖南省长沙市岳麓区银杉路31号绿地中央广场紫峰写字楼6栋33F | 410013 | www. t - angel. com |
| 300149 | 量子高科(中国)生物股份有限公司 | 江门市高新区高新西路133号 | 529081 | www. qht. cc |
| 300150 | 北京世纪瑞尔技术股份有限公司 | 北京市海淀区上地信息路22号上地科技综合楼B座九、十层 | 100085 | www. c - real. com. cn |
| 300151 | 深圳市昌红科技股份有限公司 | 深圳市坪山新区坪山锦龙大道西侧 | 518118 | www. sz - changhong. com |
| 300152 | 徐州科融环境资源股份有限公司 | 徐州市经济开发区杨山路12号 | 221004 | www. kre. cn |
| 300153 | 上海科泰电源股份有限公司 | 上海市张江高新区青浦园天辰路1633号 | 201712 | www. cooltechsh. com |
| 300154 | 深圳市瑞凌实业股份有限公司 | 深圳市宝安区宝城67区隆昌路8号飞扬科技B栋2-6楼 | 518103 | www. riland. com. cn |
| 300155 | 广东安居宝数码科技股份有限公司 | 广州高新技术产业开发区科学城起云路6号 | 510670 | www. anjubao. com |
| 300156 | 神雾环保技术股份有限公司 | 北京市朝阳区将台路5号院15号楼C座7层 | 100016 | www. swet. net. cn |
| 300157 | 恒泰艾普集团股份有限公司 | 北京市海淀区丰秀中路3号院4号楼 | 100094 | www. ldocean. com. cn |
| 300158 | 山西振东制药股份有限公司 | 山西省长治县光明南路振东科技园 | 047100 | www. zdjt. com |
| 300159 | 新疆机械研究院股份有限公司 | 新疆维吾尔自治区乌鲁木齐经济技术开发区融合南路661号 | 830013 | www. xjjxy. com. cn |
| 300160 | 江苏秀强玻璃工艺股份有限公司 | 江苏省宿迁高新技术产业开发区华山路98号 | 223800 | www. jsxq. com |

## (二)上市公司地址一览表(续)

## ADDRESS LIST OF LISTED COMPANIES (Continued)

| 代码 Code | 公司名称 Company | 地址 Address | 邮编 Zip | 网站\邮件地址 Web\EMail |
|---|---|---|---|---|
| 300161 | 武汉华中数控股份有限公司 | 武汉市东湖开发区华工科技园 | 430223 | www. huazhongcnc. com |
| 300162 | 深圳雷曼光电科技股份有限公司 | 深圳市南山区松白公路百旺信工业园区二区第八栋 | 518055 | www. ledman. cn |
| 300163 | 宁波先锋新材料股份有限公司 | 宁波市鄞州区集土港镇山下庄村 | 315217 | www. aplus. cn |
| 300164 | 西安通源石油科技股份有限公司 | 西安市高新区科技二路 70 号软件园唐乐阁 D301 室 | 710075 | www. tongoiltools. com |
| 300165 | 江苏天瑞仪器股份有限公司 | 江苏省昆山市中华园西路 1888 号天瑞大厦 | 215347 | www. skyray - instrument. com |
| 300166 | 北京东方国信科技股份有限公司 | 北京市朝阳区创达三路 1 号院 1 号楼 7 层 101 | 100102 | www. bonc. com. cn |
| 300167 | 深圳市迪威迅股份有限公司 | 深圳市南山区茶光路 1089 号深圳集成电路设计应用产业园 | 518055 | www. dvision. cn |
| 300168 | 万达信息股份有限公司 | 上海市南京西路 1600 号 5 楼 | 200233 | www. wondersgroup. com |
| 300169 | 常州天晟新材料股份有限公司 | 江苏省常州市龙锦路 508 号 | 213028 | www. tschina. com |
| 300170 | 上海汉得信息技术股份有限公司 | 上海市青浦区汇联路 33 号 | 201203 | www. hand - china. com |
| 300171 | 上海东富龙科技股份有限公司 | 上海市闵行区都会路 1509 号 4 幢 | 201108 | www. tofflon. com |
| 300172 | 中电环保股份有限公司 | 南京市江宁经济开发区诚信大道 1800 号 | 211102 | www. njcec. com |
| 300173 | 松德智慧装备股份有限公司 | 中山市南头镇东福北路 35 号 | 528427 | www. songde. com. cn |
| 300174 | 福建元力活性炭股份有限公司 | 福建省南平市八一路 356 号七楼 | 353004 | www. yuanlicarbon. com |
| 300175 | 朗源股份有限公司 | 山东省龙口高新技术产业园区朗源路 299 号 | 265718 | www. lontrue. com |
| 300176 | 广东鸿特精密技术股份有限公司 | 广东省肇庆市鼎湖城区北十区 | 526070 | www. hongteo. com. cn |
| 300177 | 广州中海达卫星导航技术股份有限公司 | 广东省广州市番禺区番禺大道北 555 号番禺节能科技园总部中心 13 号楼 | 511400 | www. hi - target. com. cn |
| 300178 | 深圳市腾邦国际商业服务股份有限公司 | 深圳市福田保税区桃花路腾邦物流大厦 5 楼 | 518038 | www. tempus. cn |
| 300179 | 河南四方达超硬材料股份有限公司 | 郑州市经济技术开发区第十大街 109 号 | 450016 | www. sf - diamond. com. cn |
| 300180 | 上海华峰超纤材料股份有限公司 | 上海市金山区亭卫南路 888 号 | 201508 | allenbzhao@163. com |
| 300181 | 浙江佐力药业股份有限公司 | 浙江省德清县阜溪街道志远北路 388 号 | 313200 | www. zuoli. com |
| 300182 | 北京捷成世纪科技股份有限公司 | 北京市海淀区知春路 1 号学院国际大厦 7 层 | 100191 | www. jetsen. com. cn |
| 300183 | 青岛东软载波科技股份有限公司 | 山东省青岛市市北区上清路 16 号甲 | 266023 | www. eastsoft. com. cn |
| 300184 | 武汉力源信息技术股份有限公司 | 武汉市东湖新技术开发区武大园三路 5 号 | 430070 | www. icbase. com |
| 300185 | 通裕重工股份有限公司 | 山东省德州(禹城)国家高新技术产业开发区通裕重工股份有限公司 | 251200 | www. tongyuheavy. com |
| 300187 | 永清环保股份有限公司 | 湖南长沙国家生物医药园(319 国道旁) | 410329 | www. yonker. com. cn |
| 300188 | 厦门市美亚柏科信息股份有限公司 | 厦门市软件园二期观日路 12 号 | 361008 | www. 300188. cn |
| 300189 | 海南神农基因科技股份有限公司 | 海口市紫荆路 2 - 1 号紫荆信息公寓 26A | 570125 | www. sndf. com. cn |
| 300190 | 江苏维尔利环保科技股份有限公司 | 江苏省常州市新北区汉江西路 156 号 | 213022 | www. jswelle. com. cn |
| 300191 | 潜能恒信能源技术股份有限公司 | 北京市朝阳区北苑路甲 13 号北辰新纪元大厦 2 塔 22 层 | 100107 | www. sinogeo. com |
| 300192 | 苏州科斯伍德油墨股份有限公司 | 苏州相城区潘阳工业园东桥开发区旺庄路 3 - 1 号 | 215152 | www. szkinks. com |
| 300193 | 深圳市佳士科技股份有限公司 | 深圳市南山区桃园路田厦国际中心 A 栋 1606 - 1610 | 518126 | www. jasic. com. cn |
| 300194 | 福安药业(集团)股份有限公司 | 重庆市长寿区化南一路 1 号 | 401254 | www. fapharm. com |
| 300195 | 天津长荣科技集团股份有限公司 | 天津市北辰科技园双辰中路 11 号 | 300400 | www. mkmchina. com |
| 300196 | 江苏长海复合材料股份有限公司 | 常州市武进区遥观镇塘桥村 | 213102 | www. changhaigfrp. com |
| 300197 | 深圳市铁汉生态环境股份有限公司 | 深圳市福田区红荔西路 8133 号农科商务办公楼 7 楼。 | 518040 | www. sztechand. com |
| 300198 | 福建纳川管材科技股份有限公司 | 福建省泉州市泉港区普安工业区 | 362800 | www. superpipe. cn |
| 300199 | 深圳翰宇药业股份有限公司 | 深圳市南山区高新技术工业园中区翰宇生物医药园四楼 | 518057 | www. hybio. com. cn |
| 300200 | 北京高盟新材料股份有限公司 | 北京市房山区燕山工业区 8 号 | 102502 | www. co - mens. com |
| 300201 | 徐州海伦哲专用车辆股份有限公司 | 徐州经济开发区宝莲寺路 19 号 | 221004 | www. xzhlz. com |
| 300202 | 聚龙股份有限公司 | 辽宁省鞍山市铁东区千山中路 308 号 | 114044 | www. julong. cc |
| 300203 | 聚光科技(杭州)股份有限公司 | 浙江省杭州市滨江区滨安路 760 号 | 310052 | www. fpi - inc. com |
| 300204 | 舒泰神(北京)生物制药股份有限公司 | 北京市北京经济技术开发区经海二路 36 号 | 100176 | www. staidson. com |
| 300205 | 武汉天喻信息产业股份有限公司 | 湖北省武汉市东湖新技术开发区华工大学科技园天喻楼 | 430223 | www. whty. com. cn |
| 300206 | 深圳市理邦精密仪器股份有限公司 | 深圳市南山区蛇口南海大道 1019 号南山医疗器械园 B 栋三楼 | 518067 | www. edan. com. cn |
| 300207 | 欣旺达电子股份有限公司 | 深圳市宝安区石岩街道石龙社区颐和路 2 号 | 518108 | www. sunwoda. com |
| 300208 | 青岛市恒顺众昇集团股份有限公司 | 青岛市城阳区流亭街道双元路西侧(空港工业聚集区) | 266108 | www. qdhengshun. com |
| 300209 | 天泽信息产业股份有限公司 | 江苏省南京市建邺区云龙山路 80 号 | 210019 | www. itrackstar. com |
| 300210 | 鞍山森远路桥股份有限公司 | 辽宁省鞍山市鞍千路 281 号 | 114051 | www. assyrb. com |
| 300211 | 江苏亿通高科技股份有限公司 | 常熟市通林路 28 号 | 215500 | www. yitong - group. com |
| 300212 | 北京易华录信息技术股份有限公司 | 北京市石景山区阜石路 165 号华录大厦十层 | 100043 | www. ehualu. com |
| 300213 | 北京佳讯飞鸿电气股份有限公司 | 北京市海淀区锦带路 88 号院 1 号楼 | 100095 | www. jiaxun. com |
| 300214 | 山东日科化学股份有限公司 | 山东省昌乐县英轩街 3999 号 | 262400 | www. rikechem. com |
| 300215 | 苏州电器科学研究院股份有限公司 | 苏州市吴中区越溪前珠路 5 号 | 215104 | www. eeti - easa. com |
| 300216 | 湖南千山制药机械股份有限公司 | 湖南长沙经济技术开发区盼盼路 9 号 | 410100 | www. chinasun. com. cn |

## (二)上市公司地址一览表(续)

## ADDRESS LIST OF LISTED COMPANIES (Continued)

| 代码 Code | 公司名称 Company | 地址 Address | 邮编 Zip | 网站\邮件地址 Web\EMail |
|---|---|---|---|---|
| 300217 | 镇江东方电热科技股份有限公司 | 江苏省镇江市镇江新区大港五峰山路 18 号 | 212132 | www. dongfang - heater. com |
| 300218 | 安徽安利材料科技股份有限公司 | 安徽省合肥市经济技术开发区桃花工业园拓展区 | 230093 | www. chinapuleather. com |
| 300219 | 鸿利智汇集团股份有限公司 | 广州市花都区花东镇先科一路 1 号 | 510890 | www. honglitronic. com |
| 300220 | 武汉金运激光股份有限公司 | 武汉市江岸区后湖街石桥一路 3 号 3 栋 | 430012 | www. goldenlaser. cn |
| 300221 | 广东银禧科技股份有限公司 | 广东省东莞市虎门镇居岐村 | 523927 | www. silverage. cn |
| 300222 | 科大智能科技股份有限公司 | 上海市张江高科技园区碧波路 456 号 A203 - A206 室 | 201203 | www. csg. com. cn |
| 300223 | 北京君正集成电路股份有限公司 | 北京市海淀区西北旺东路 10 号院东区 14 号楼 君正大厦 | 100193 | www. ingenic. com |
| 300224 | 烟台正海磁性材料股份有限公司 | 烟台经济技术开发区汕头大街 9 号 | 264006 | www. zhmag. com |
| 300225 | 上海金力泰化工股份有限公司 | 上海市化学工业区楚工路 139 号 | 201414 | www. knt. cn |
| 300226 | 上海钢联电子商务股份有限公司 | 上海市宝山区园丰路 68 号 | 200444 | www. mysteel. com |
| 300227 | 深圳光韵达光电科技股份有限公司 | 深圳市南山区高新区朗山路 13 号清华紫光信息港 C 座 1 层 | 518051 | www. sunshine - laser. com |
| 300228 | 张家港富瑞特种装备股份有限公司 | 张家港市杨舍镇晨新路 19 号 | 215637 | www. furuise. com |
| 300229 | 北京拓尔思信息技术股份有限公司 | 北京市朝阳区大屯路科学园南里风林西奥中心 B 座 16 层 | 100088 | www. trs. com. cn |
| 300230 | 上海永利带业股份有限公司 | 上海市青浦区徐泾镇徐旺路 58 号 | 201702 | www. yonglibelt. com |
| 300231 | 北京银信长远科技股份有限公司 | 北京市朝阳区安定路 35 号北京安华发展大厦 8 层 | 100029 | www. trustfar. cn |
| 300232 | 深圳市洲明科技股份有限公司 | 深圳市宝安区福永街道桥头社区永福路 112 号 A 栋 | 518103 | www. unilumin. com |
| 300233 | 山东金城医药集团股份有限公司 | 山东省淄博市淄川经济开发区双山路 1 号 | 255100 | www. jinchengpharm. com |
| 300234 | 浙江开尔新材料股份有限公司 | 浙江省金华市金义都市经济开发区广顺街 333 号 | 321031 | www. zjke. com |
| 300235 | 深圳市方直科技股份有限公司 | 深圳市南山区科技中二路深圳软件园 12#楼 302 | 518057 | www. kingsunedu. com |
| 300236 | 上海新阳半导体材料股份有限公司 | 上海市松江区思贤路 3600 号 | 201616 | www. sinyang. com. cn |
| 300237 | 山东美晨生态环境股份有限公司 | 山东省诸城市密州街道北十里四村 600 号 | 262200 | www. meichen. cc |
| 300238 | 冠昊生物科技股份有限公司 | 广州市黄埔区玉岩路 12 号 | 510530 | www. grandhopebio. com |
| 300239 | 包头东宝生物技术股份有限公司 | 内蒙古包头市稀土高新技术产业开发区黄河大街 46 号 | 014030 | www. dongbaoshengwu. com |
| 300240 | 江苏飞力达国际物流股份有限公司 | 江苏省昆山经济技术开发区玫瑰路 999 号 | 215300 | www. feiliks. com |
| 300241 | 深圳市瑞丰光电子股份有限公司 | 深圳市南山区科技南十二路 28 号康佳研发大厦 5 层 5C | 518057 | www. refond. com |
| 300242 | 广东明家联合移动科技股份有限公司 | 广东省东莞市横沥镇村头村工业区 | 523475 | www. migunmobi. com |
| 300243 | 山东瑞丰高分子材料股份有限公司 | 山东省沂源县经济开发区 | 256100 | www. ruifengchemical. com |
| 300244 | 迪安诊断技术集团股份有限公司 | 杭州市西湖区西湖科技园金蓬街 329 号迪安诊断 | 300030 | www. dazd. cn |
| 300245 | 上海天玑科技股份有限公司 | 上海市闵行区田林路 1016 号科技绿洲三期 6 号楼 | 200233 | www. dnt. com. cn |
| 300246 | 广东宝莱特医用科技股份有限公司 | 珠海市高新区科技创新海岸科技创新一路 2 号 | 519085 | www. blt. com. cn |
| 300247 | 安徽乐金健康科技股份有限公司 | 合肥市高新区合欢路 34 号 | 230088 | www. saunaking. com. cn |
| 300248 | 新开普电子股份有限公司 | 郑州市高新技术产业开发区迎春街 18 号 | 450001 | www. newcapec. com. cn |
| 300249 | 四川依米康环境科技股份有限公司 | 成都高新区科园南二路二号 | 610041 | www. sunrisegroup. com. cn |
| 300250 | 杭州初灵信息技术股份有限公司 | 杭州市滨江区浦沿街道伟业路 1 号 5 幢 | 310052 | www. cncr - it. com |
| 300251 | 北京光线传媒股份有限公司 | 北京市东城区和平里东街 11 号 3 号楼 3 层 | 100013 | www. ewang. com |
| 300252 | 深圳金信诺高新技术股份有限公司 | 深圳市南山区科技中二路深圳软件园 9#楼 302 | 518057 | www. kingsignal. com |
| 300253 | 卫宁健康科技集团股份有限公司 | 上海市静安区寿阳路 99 弄 9 号卫宁健康大厦 | 200072 | www. winning. com. cn |
| 300254 | 山西仟源医药集团股份有限公司 | 大同市经济技术开发区湖滨大街 53 号 | 037010 | www. cy - pharm. com |
| 300255 | 河北常山生化药业股份有限公司 | 河北省石家庄市正定新区银川大街北首 | 050800 | www. heparin. cn |
| 300256 | 浙江星星科技股份有限公司 | 浙江省台州市椒江区洪家星星电子产业基地 4 号楼 | 318015 | www. first - panel. com |
| 300257 | 浙江开山压缩机股份有限公司 | 浙江省衢州市经济开发区凯旋西路 9 号 | 324002 | www. kaishancomp. com. cn |
| 300258 | 江苏太平洋精锻科技股份有限公司 | 江苏省泰州市姜堰区双登大道 198 号 | 225500 | www. ppforging. com |
| 300259 | 新天科技股份有限公司 | 郑州国家级高新技术产业开发区红松路 252 号 | 450001 | www. suntront. com |
| 300260 | 昆山新莱洁净应用材料股份有限公司 | 江苏省昆山市陆家镇陆丰西路 22 号 | 215331 | www. kinglai. com. cn |
| 300261 | 雅本化学股份有限公司 | 上海市普陀区宁夏路 201 号 18 楼 D 座 | 215433 | www. abachem. com |
| 300262 | 上海巴安水务股份有限公司 | 上海市青浦区章练塘路 666 号(201715) | 201716 | www. safbon. com |
| 300263 | 洛阳隆华传热节能股份有限公司 | 洛阳空港产业集聚区 | 471132 | www. longhuachuanre. com |
| 300264 | 深圳市佳创视讯技术股份有限公司 | 深圳市福田区新洲 11 街 139 号中央西谷大厦 15 层 | 518048 | www. avit. com. cn |
| 300265 | 江苏通光电子线缆股份有限公司 | 江苏省海门市海门镇渤海路 169 号 | 226103 | www. tgjt. cn |
| 300266 | 兴源环境科技股份有限公司 | 杭州市余杭区杭州余杭经济技术开发区望梅路 1588 号 | 311100 | www. xingyuan. com |
| 300267 | 湖南尔康制药股份有限公司 | 长沙市浏阳生物医药工业园 | 410331 | www. hnerkang. com |
| 300268 | 佳沃农业开发股份有限公司 | 湖南省常德市桃源县陬市镇桂花路 1 号 | 415701 | www. wanfushk. com |
| 300269 | 深圳市联建光电股份有限公司 | 深圳市宝安区 68 区留仙三路安通达工业厂区四号厂房 2 楼 | 518101 | www. lcjh. com |
| 300270 | 杭州中威电子股份有限公司 | 杭州市滨江区西兴路 1819 号中威电子大厦 17 楼 | 310012 | www. joyware. com |
| 300271 | 北京华宇软件股份有限公司 | 北京市海淀区中关村东路 1 号院清华科技园科技大厦 C 座 25 层 | 100084 | www. thunisoft. com |

## (二)上市公司地址一览表(续)

## ADDRESS LIST OF LISTED COMPANIES (Continued)

| 代码 Code | 公司名称 Company | 地址 Address | 邮编 Zip | 网站\邮件地址 Web\EMail |
|---|---|---|---|---|
| 300272 | 上海开能环保设备股份有限公司 | 上海市浦东新区川沙镇川大路 518 号 | 201299 | www. canature. com |
| 300273 | 珠海和佳医疗设备股份有限公司 | 广东省珠海市香洲区宝盛路 5 号 | 519030 | www. hokai. com |
| 300274 | 阳光电源股份有限公司 | 安徽省合肥市高新区习友路 1699 号 | 230088 | www. sungrowpower. com |
| 300275 | 重庆梅安森科技股份有限公司 | 重庆市九龙坡区福园路 28 号 | 400039 | www. cqmas. com |
| 300276 | 湖北三丰智能输送装备股份有限公司 | 黄石经济技术开发区黄金山工业新区金山大道 398 号 | 435000 | www. cnsanf. com |
| 300277 | 深圳海联讯科技股份有限公司 | 深圳市南山区深南大道市高新技术园 R2 厂房 B 区 3a 层 | 518057 | www. hirisun. com |
| 300278 | 华昌达智能装备集团股份有限公司 | 十堰市东益大道 9 号 | 442004 | www. hchd. com. cn |
| 300279 | 无锡和晶科技股份有限公司 | 无锡新区汉江路 5 号 1 号楼 5 楼 | 214145 | www. hodgen - china. com |
| 300280 | 南通锻压设备股份有限公司 | 江苏省如皋经济技术开发区锻压产业园区内 | 226578 | www. ntdy. com. cn |
| 300281 | 广东金明精机股份有限公司 | 汕头市濠江区纺织工业园 | 515098 | www. jmjj. com |
| 300282 | 北京汇冠新技术股份有限公司 | 北京市海淀区西北旺东路 10 号院 21 号楼 5 层 | 100193 | www. irtouch. com |
| 300283 | 温州宏丰电工合金股份有限公司 | 浙江省温州市乐清市北白象镇大桥工业区塘下片区 | 325026 | www. wzhf. com |
| 300284 | 苏交科集团股份有限公司 | 南京市建邺区富春江东街 8 号 | 210019 | www. jsti. com;www. jstri. com |
| 300285 | 山东国瓷功能材料股份有限公司 | 山东省东营市东营区辽河路 24 号 | 257091 | www. sinocera. com. cn |
| 300286 | 安科瑞电气股份有限公司 | 上海市嘉定区育绿路 253 号 | 201801 | www. acrel. cn |
| 300287 | 北京飞利信科技股份有限公司 | 北京市海淀区塔院志新村 2 号金唐酒店 3 层 3078 | 100191 | www. philisense. com |
| 300288 | 贵阳朗玛信息技术股份有限公司 | 贵阳市观山湖区长岭南路 31 号国家数字内容产业园二楼 | 550022 | www. longmaster. com. cn |
| 300289 | 北京利德曼生化股份有限公司 | 北京市北京经济技术开发区兴海路 5 号 | 100176 | www. leadmanbio. com |
| 300290 | 荣科科技股份有限公司 | 沈阳市和平区和平北大街 62 号 | 110002 | www. bringspring. com |
| 300291 | 北京华录百纳影视股份有限公司 | 北京市石景山区阜石路 165 号院 1 号楼 13 层 | 100043 | www. hlbn - ent. com |
| 300292 | 吴通控股集团股份有限公司 | 苏州市相城经济开发区漕湖街道太东路 2596 号 | 215143 | www. cnwutong. com |
| 300293 | 沈阳蓝英工业自动化装备股份有限公司 | 沈阳市浑南产业区东区飞云路 3 号 | 110168 | www. chnsbs. net |
| 300294 | 博雅生物制药集团股份有限公司 | 江西省抚州市高新技术产业园区惠泉路 333 号 | 344000 | www. china - boya. com |
| 300295 | 江苏三六五网络股份有限公司 | 江苏省南京市建邺区云龙山路 99 号省建大厦 B 座 16 楼 | 211505 | www. house365. com |
| 300296 | 利亚德光电股份有限公司 | 北京市海淀区颐和园北正红旗西街 9 号 | 100091 | www. leyard. com |
| 300297 | 蓝盾信息安全技术股份有限公司 | 广州市天河区科韵路 16 号自编 1 栋 2101 | 510665 | www. bluedon. com |
| 300298 | 三诺生物传感股份有限公司 | 长沙高新技术产业开发区谷苑路 265 号 | 410205 | www. sinocare. com |
| 300299 | 富春科技股份有限公司 | 福州市鼓楼区铜盘路软件大道 89 号 C 区 25 号楼 | 350003 | www. forcom. com. cn |
| 300300 | 汉鼎宇佑互联网股份有限公司 | 杭州市天目山路 181 号天际大厦 6 层 | 310007 | www. hakim. com. cn |
| 300301 | 深圳市长方集团股份有限公司 | 深圳市坪山新区大工业区聚龙山 3 号路 | 518118 | www. cfled. com |
| 300302 | 北京同有飞骥科技股份有限公司 | 北京市海淀区地锦路 9 号院 2 号楼 | 100095 | www. toyou. com. cn |
| 300303 | 深圳市聚飞光电股份有限公司 | 深圳市龙岗区平湖街道鹅公岭社区鹅岭工业区 4 号 | 518109 | www. jfled. com. cn |
| 300304 | 江苏云意电气股份有限公司 | 江苏省徐州市铜山经济开发区黄山路 26 号 | 221116 | www. yunyi - china. com |
| 300305 | 江苏裕兴薄膜科技股份有限公司 | 常州市钟楼经济开发区童子河西路 8 - 8 号 | 213023 | www. czyuxing. com |
| 300306 | 杭州远方光电信息股份有限公司 | 杭州市滨江区滨康路 669 号 1 号楼 | 310053 | www. everfine. cn |
| 300307 | 宁波慈星股份有限公司 | 浙江省宁波杭州湾新区滨海四路 708 号 | 315336 | www. ci - xing. com |
| 300308 | 中际旭创股份有限公司 | 山东省龙口市诸由观镇驻地 | 265705 | www. zhongji. cc |
| 300309 | 吉艾科技集团股份公司 | 北京市东城区中汇广场 A 座 1101 | 100176 | www. gi - tech. cn |
| 300310 | 广东宜通世纪科技股份有限公司 | 广州市天河区科韵路 16 号广州信息港 A 栋 12 楼 | 510630 | www. etonetech. com |
| 300311 | 任子行网络技术股份有限公司 | 深圳市南山区高新区科技中 2 路软件园 2 栋 6 楼 | 518057 | www. 1218. com. cn |
| 300312 | 邦讯技术股份有限公司 | 北京市海淀区四季青镇杏石口路中部 80 号益园文化创意产业基地 A | 100048 | www. boomsense. com |
| 300313 | 新疆天山畜牧生物工程股份有限公司 | 新疆昌吉市长宁南路 121 号佳弘大厦 13 楼 | 831100 | www. xjtssw. com |
| 300314 | 宁波戴维医疗器械股份有限公司 | 浙江省宁波市象山县石浦科技园区科苑路 2 号 | 315731 | www. nbdavid. com |
| 300315 | 北京掌趣科技股份有限公司 | 北京市海淀区马甸东路 17 号 8 层 916 | 100088 | www. ourpalm. com |
| 300316 | 浙江晶盛机电股份有限公司 | 浙江省上虞市经济开发区通江西路 218 号 | 312300 | www. jsjd. cc |
| 300317 | 深圳珈伟光伏照明股份有限公司 | 深圳市南山区科苑南路 3099 号中国储能大厦 33 层 A、B、D | 518063 | www. jiawei. com |
| 300318 | 北京博晖创新光电技术股份有限公司 | 北京市昌平区生命园路 9 号 | 100220 | www. bohui - tech. com |
| 300319 | 深圳市麦捷微电子科技股份有限公司 | 深圳市龙华新区观澜街道广培社区裕新路 65 号南兴工业园厂房 | 518110 | www. szmicrogate. com |
| 300320 | 江阴海达橡塑股份有限公司 | 江苏省江阴市周庄镇云顾路 585 号 | 214424 | www. haida. cn |
| 300321 | 山东同大海岛新材料股份有限公司 | 昌邑市同大街 522 号 | 261300 | www. tongdahdcx. com |
| 300322 | 惠州硕贝德无线科技股份有限公司 | 广东省惠州市东江高新区上霞片区 SX - 01 - 02 号 | 516255 | www. speed - hz. com |
| 300323 | 华灿光电股份有限公司 | 武汉市东湖开发区滨湖路 8 号 | 430223 | www. hcsemitek. com |
| 300324 | 北京旋极信息技术股份有限公司 | 北京市海淀区丰秀中路 3 号院 12 号楼 | 100094 | www. watertek. com |
| 300325 | 江苏德威新材料股份有限公司 | 江苏省太仓市沙溪镇沙南东路 99 号 | 215421 | www. chinadewei. com |
| 300326 | 上海凯利泰医疗科技股份有限公司 | 上海市张江高科技园区东区瑞庆路 528 号 23 幢 2 楼 | 201201 | www. kineticmedinc. com. cn |

## (二)上市公司地址一览表(续)

## ADDRESS LIST OF LISTED COMPANIES (Continued)

| 代码 Code | 公司名称 Company | 地址 Address | 邮编 Zip | 网站\邮件地址 Web\EMail |
|---|---|---|---|---|
| 300327 | 中颖电子股份有限公司 | 上海市长宁区临空经济园区金钟路767弄3号 | 200335 | www. sinowealth. com |
| 300328 | 东莞宜安科技股份有限公司 | 东莞市清溪镇银泉工业区 | 523662 | www. e - ande. com |
| 300329 | 海伦钢琴股份有限公司 | 宁波市北仑区龙潭山路36号 | 315806 | www. hailunpiano. com |
| 300330 | 上海华虹计通智能系统股份有限公司 | 上海市锦绣东路2777弄9号、11号楼 | 200051 | www. huahongjt. com |
| 300331 | 苏州苏大维格光电科技股份有限公司 | 苏州工业园区科教创新区新昌路68号 | 215026 | www. svgoptronics. com |
| 300332 | 天壕环境股份有限公司 | 北京市海淀区西直门北大街32号枫蓝国际中心2号楼906室 | 100082 | www. trce. com. cn |
| 300333 | 深圳兆日科技股份有限公司 | 深圳市福田区车公庙泰然八路泰然大厦C座1605 | 518040 | www. sinosun. com. cn |
| 300334 | 天津膜天膜科技股份有限公司 | 天津经济技术开发区第11大街60号 | 300457 | www. motimo. com |
| 300335 | 广州迪森热能技术股份有限公司 | 广州市经济技术开发区东区东众路42号 | 510530 | www. devotiongroup. com |
| 300336 | 上海新文化传媒集团股份有限公司 | 上海市虹口区东江湾路虹口足球场内二区M层 | 200081 | www. ncmedia. com. cn |
| 300337 | 银邦金属复合材料股份有限公司 | 江苏省无锡市新区鸿山街道后宅 | 214145 | www. cn - yinbang. com |
| 300338 | 长沙开元仪器股份有限公司 | 长沙经济技术开发区开元路172号 | 410100 | www. chs5e. com |
| 300339 | 江苏润和软件股份有限公司 | 南京市雨花台区软件大道168号 | 210012 | www. hoperun. com |
| 300340 | 江门市科恒实业股份有限公司 | 广东省江门市江海区滘头滘兴南路22号 | 529040 | www. keheng. com. cn |
| 300341 | 麦克奥迪(厦门)电气股份有限公司 | 厦门火炬高新区(翔安)产业区舫山南路808号 | 361101 | www. motic - electric. com |
| 300342 | 常熟市天银机电股份有限公司 | 江苏省苏州市常熟碧溪新区迎宾路8号 | 215513 | www. tyjd. cc |
| 300343 | 山东联创互联网传媒股份有限公司 | 山东省淄博市张店区东部化工区昌国东路219号 | 255000 | www. lecron. cn |
| 300344 | 北京太空板业股份有限公司 | 北京市丰台区桥南中核路1号北楼五层 | 100070 | www. taikong. cn |
| 300345 | 湖南红宇耐磨新材料股份有限公司 | 湖南省长沙市金洲新区金沙西路068号 | 410013 | www. chinahongyu. cn |
| 300346 | 江苏南大光电材料股份有限公司 | 苏州工业园区翠薇街9号月亮湾国际商务中心701 - 702 | 215021 | www. natachem. com |
| 300347 | 杭州泰格医药科技股份有限公司 | 杭州市滨江区江南大道618号东冠大厦15层 | 310053 | www. tigermed. net |
| 300348 | 深圳市长亮科技股份有限公司 | 深圳市南山区沙河西路深圳湾科技生态园一区2栋A座5层 | 518057 | www. sunline. cn |
| 300349 | 金卡智能集团股份有限公司 | 杭州经济技术开发区金乔街158号 | 310018 | www. china - goldcard. com |
| 300350 | 华鹏飞股份有限公司 | 深圳市龙岗区坂田街道南坑社区华鹏飞物流基地 | 518129 | www. huapengfei. com |
| 300351 | 浙江永贵电器股份有限公司 | 浙江省天台县白鹤镇东园路5号(西工业区) | 317200 | www. yonggui. com |
| 300352 | 北京北信源软件股份有限公司 | 北京市海淀区中关村南大街34号中关村科技发展大厦C座1602室 | 100081 | www. vrv. com. cn |
| 300353 | 北京东土科技股份有限公司 | 北京市石景山区实兴大街30号院2号楼8至12层901 | 100144 | www. kyland. com. cn |
| 300354 | 江苏东华测试技术股份有限公司 | 江苏省靖江市新港大道208号(沿江公路罗家港桥东北侧) | 214500 | www. dhtest. com |
| 300355 | 内蒙古蒙草生态环境(集团)股份有限公司 | 呼和浩特市公园南路39号银都大厦B座3层 | 010030 | www. nmhxy. com |
| 300356 | 光一科技股份有限公司 | 南京市江宁区润麒路86号 | 211103 | www. elefirst. com |
| 300357 | 浙江我武生物科技股份有限公司 | 浙江省德清县武康镇志远北路636号 | 313200 | www. wolwobiotech. com |
| 300358 | 楚天科技股份有限公司 | 湖南省长沙市宁乡县玉潭镇新康路1号 | 410600 | www. truking. cn |
| 300359 | 全通教育集团(广东)股份有限公司 | 中山市东区中山四路88号尚峰金融商务中心5座18层 | 528400 | www. qtone. cn |
| 300360 | 杭州炬华科技股份有限公司 | 杭州市余杭区仓前街道龙潭路9号 | 310030 | www. sunrisemeter. com |
| 300362 | 成都天翔环境股份有限公司 | 成都市青白江区大同路188号 | 610300 | www. tbhic. cn |
| 300363 | 重庆博腾制药科技股份有限公司 | 重庆市北碚区水土园区方正大道重庆博腾制药科技股份有限公司新药外 | 401221 | www. porton. cn |
| 300364 | 中文在线数字出版集团股份有限公司 | 北京市东城区东总布胡同58号天润财富中心13层1301单元 | 100007 | www. chineseall. com |
| 300365 | 北京恒华伟业科技股份有限公司 | 北京市东城区安定门外大街136号 | 100011 | www. ieforever. com |
| 300366 | 四川创意信息技术股份有限公司 | 成都市高新西区西芯大道28号 | 611731 | www. sc - troy. com |
| 300367 | 东方网力科技股份有限公司 | 北京市朝阳区望京阜通东大街1号望京SOHO塔二C座26层 | 100102 | www. netposa. com |
| 300368 | 河北汇金机电股份有限公司 | 河北省石家庄高新技术产业开发区湘江道209号 | 050035 | www. hjjs. com |
| 300369 | 北京神州绿盟信息安全科技股份有限公司 | 北京市海淀区北洼路4号益泰大厦5层 | 100089 | www. nsfocus. com |
| 300370 | 北京安控科技股份有限公司 | 北京市海淀区地锦路9号院6号楼 | 100095 | www. etrol. com |
| 300371 | 汇中仪表股份有限公司 | 唐山高新技术产业开发区高新西道126号 | 063020 | www. hzyb. com |
| 300373 | 扬州扬杰电子科技股份有限公司 | 江苏扬州维扬经济开发区荷叶西路6号 | 225008 | www. 21yangjie. com |
| 300374 | 北京恒通创新赛木科技股份有限公司 | 北京市房山区长阳万兴路86 - 5号 | 102444 | www. htcxms. com |
| 300375 | 天津鹏翎胶管股份有限公司 | 天津市滨海新区中塘工业区葛万公路1703号 | 300270 | www. pengling. cn |
| 300376 | 易事特集团股份有限公司 | 广东省东莞市松山湖科技产业园区工业北路6号 | 523808 | www. eastups. com |
| 300377 | 深圳市赢时胜信息技术股份有限公司 | 深圳市福田区深南路与新洲路交汇处东南侧航天大厦A座611A | 518040 | www. ysstech. com |
| 300378 | 鼎捷软件股份有限公司 | 上海市静安区江场路1377弄1号楼22F | 200443 | www. digiwin. com. cn |
| 300379 | 北京东方通科技股份有限公司 | 北京市海淀区彩和坊路10号1 + 1大厦三层 | 100080 | www. tongtech. com |
| 300380 | 上海安硕信息技术股份有限公司 | 上海市杨浦区国泰路11号2308室 | 200433 | www. amarsoft. com |
| 300381 | 广东溢多利生物科技股份有限公司 | 广东省珠海市南屏高科技工业区屏北一路8号 | 519060 | www. yiduoli. com |
| 300382 | 苏州斯莱克精密设备股份有限公司 | 苏州市吴中区胥口镇孙武路1028号 | 215156 | www. slac. com. cn |
| 300383 | 北京光环新网科技股份有限公司 | 北京市门头沟区石龙经济技术开发区永安路20号3号楼二层202室 | 102300 | www. sinnet. com. cn |

## (二)上市公司地址一览表(续)

## ADDRESS LIST OF LISTED COMPANIES (Continued)

| 代码 Code | 公司名称 Company | 地址 Address | 邮编 Zip | 网站\邮件地址 Web\EMail |
|---|---|---|---|---|
| 300384 | 北京三联虹普新合纤技术服务股份有限公司 | 北京朝阳区望京广泽路2号慧谷根园仁爱胡同1号 | 100102 | www. slhpcn. com |
| 300385 | 无锡雪浪环境科技股份有限公司 | 江苏省无锡市滨湖区蠡湖大道2020号 | 214128 | www. cecm. com. cn |
| 300386 | 飞天诚信科技股份有限公司 | 北京市海淀区学清路9号汇智大厦B楼17层 | 100085 | www. ftsafe. com. cn |
| 300387 | 湖北富邦科技股份有限公司 | 湖北省应城市开发区城南大道1号 | 432400 | www. forbon. com |
| 300388 | 安徽国祯环保节能科技股份有限公司 | 安徽省合肥市高新技术产业开发区科学大道91号 | 230088 | www. gzep. com. cn |
| 300389 | 深圳市艾比森光电股份有限公司 | 深圳市龙岗区坂田街道雪岗路2018号天安云谷产业园一期3栋 | 518129 | www. szabsen. com |
| 300390 | 苏州天华超净科技股份有限公司 | 苏州工业园区双马街99号 | 215121 | www. canmax. com. cn |
| 300391 | 康跃科技股份有限公司 | 山东省寿光市经济开发区洛前街1号 | 262718 | www. chinakangyue. com |
| 300392 | 北京腾信创新网络营销技术股份有限公司 | 北京市朝阳区光华路15号院1号楼14层1401 | 100026 | www. tensynchina. com |
| 300393 | 苏州中来光伏新材股份有限公司 | 常熟市沙家浜镇常昆工业园区青年路 | 215542 | www. jolywood. cn |
| 300394 | 苏州天孚光通信股份有限公司 | 苏州高新区长江路695号 | 215129 | www. tfcsz. com |
| 300395 | 湖北菲利华石英玻璃股份有限公司 | 荆州市东方大道68号 | 434001 | www. feilihua. com |
| 300396 | 迪瑞医疗科技股份有限公司 | 长春高新开发区宜居路3333号 | 130103 | www. dirui. com. cn |
| 300397 | 西安天和防务技术股份有限公司 | 西安市高新区科技五路9号 | 710065 | www. thtw. com. cn |
| 300398 | 上海飞凯光电材料股份有限公司 | 上海市宝山区潘泾路2999号 | 201908 | www. phichem. com. cn |
| 300399 | 北京无线天利移动信息技术股份有限公司 | 北京市石景山区实兴大街30号院6号楼9层 | 100144 | www. ihandy. cn |
| 300400 | 深圳市劲拓自动化设备股份有限公司 | 深圳市宝安区西乡街道广深高速公路北侧鹤洲工业区劲拓自动化工业厂 | 518126 | www. jt - ele. com |
| 300401 | 浙江花园生物高科股份有限公司 | 浙江省东阳市南马镇花园村 | 322121 | www. hybiotech. com |
| 300402 | 南京宝色股份公司 | 南京市江宁滨江经济开发区景明大街15号 | 211178 | www. baose. com |
| 300403 | 江门市地尔汉宇电器股份有限公司 | 江门市高新技术开发区清澜路336号 | 529040 | www. idearhanyu. com |
| 300404 | 广州博济医药生物技术股份有限公司 | 广州市天河区华观路1933号万科云广场A栋7楼 | 510640 | www. gzboji. com |
| 300405 | 辽宁科隆精细化工股份有限公司 | 辽阳市宏伟区万和七路36号 | 111003 | www. kelongchem. com |
| 300406 | 北京九强生物技术股份有限公司 | 北京市海淀区花园东路15号旷怡大厦5层 | 100191 | www. bsbe. com. cn |
| 300407 | 天津凯发电气股份有限公司 | 天津滨海高新技术产业开发区华苑产业区(环外)海泰发展二路15号 | 300392 | www. keyvia. cn |
| 300408 | 潮州三环(集团)股份有限公司 | 广东省潮州市凤塘三环工业城内综合楼 | 515646 | www. cctc. cc |
| 300409 | 广东道氏技术股份有限公司 | 广东省佛山市季华四路意美家卫浴陶瓷世界30栋二楼14—17号 | 529400 | www. dowstone. com. cn |
| 300410 | 广东正业科技股份有限公司 | 广东省东莞市松山湖科技产业园科技九路2号 | 523808 | www. zhengyee. com |
| 300411 | 浙江金盾风机股份有限公司 | 浙江省绍兴市上虞区章镇镇工业园区 | 312363 | www. jindunfan. com |
| 300412 | 浙江迦南科技股份有限公司 | 浙江省永嘉县瓯北镇东瓯工业园区 | 325105 | www. china - jianan. com/cn/ |
| 300413 | 快乐购物股份有限公司 | 湖南长沙金鹰影视文化城 | 410003 | www. happigo. com |
| 300414 | 四川中光防雷科技股份有限公司 | 成都市高新区西部园区天宇路19号 | 611731 | www. zhongguang. com |
| 300415 | 广东伊之密精密机械股份有限公司 | 广东佛山市顺德高新区(容桂)科苑三路22号 | 528306 | www. yizumi - group. com |
| 300416 | 苏州苏试试验集团股份有限公司 | 苏州工业园区中新科技城唯亭镇科峰路18号 | 215122 | www. chinasti. com |
| 300417 | 佛山市南华仪器股份有限公司 | 佛山市南海区桂城街道夏南路59号 | 528251 | www. nanhua. com. cn |
| 300418 | 北京昆仑万维科技股份有限公司 | 北京市海淀区知春路118号知春大厦B座605E | 100080 | www. kalends. cn |
| 300419 | 北京浩丰创源科技股份有限公司 | 北京市石景山区八角东街65号融科创意中心大厦A座11层 | 100043 | www. interact. net. cn |
| 300420 | 徐州五洋科技股份有限公司 | 徐州市铜山新区银山路东、珠江路北 | 221116 | www. wuyangkeji. com |
| 300421 | 江苏力星通用钢球股份有限公司 | 江苏省如皋市如城街道兴源大道68号 | 226500 | www. jgbr. com. cn |
| 300422 | 广西博世科环保科技股份有限公司 | 广西南宁高新区总部路1号东盟企业总部基地一期A12栋 | 530007 | www. bossco. cc |
| 300423 | 山东鲁亿通智能电气股份有限公司 | 莱阳市龙门西路256号 | 265200 | www. luyitong. com |
| 300424 | 广州航新航空科技股份有限公司 | 广州市经济技术开发区科学城光宝路1号 | 510663 | www. hangxin. com |
| 300425 | 环能科技股份有限公司 | 成都市武侯区武兴一路3号 | 610045 | www. scimee. com |
| 300426 | 浙江唐德影视股份有限公司 | 北京市海淀区花园路16号 | 100088 | www. tangde. com. cn |
| 300427 | 厦门红相电力设备股份有限公司 | 厦门市思明区南投路3号1002单元之一 | 361008 | www. redphase. com. cn |
| 300428 | 河北四通新型金属材料股份有限公司 | 保定市清苑县望亭乡东安村 | 071000 | www. stnm. com. cn |
| 300429 | 常州强力电子新材料股份有限公司 | 江苏省常州市武进区遥观镇钱家工业园 | 213100 | www. tronly. com |
| 300430 | 北京诚益通控制工程科技股份有限公司 | 北京市大兴区生物医药产业基地庆丰西路27号 | 102600 | www. ctntech. com |
| 300431 | 暴风集团股份有限公司 | 北京市海淀区学院路51号首享科技大厦13层 | 100191 | www. baofeng. com |
| 300432 | 绵阳富临精工机械股份有限公司 | 绵阳市高端装备制造产业园凤凰中路37号 | 621000 | www. fulinpm. com |
| 300433 | 蓝思科技股份有限公司 | 湖南浏阳生物医药园 | 410311 | www. hnlens. com |
| 300434 | 四川金石东方新材料设备股份有限公司 | 成都市家园路8号大地新光华广场A1区8楼 | 610072 | www. goldstone - group. com |
| 300435 | 杭州中泰深冷技术股份有限公司 | 富阳市东洲街道高尔夫路228号 | 311402 | www. zhongtaihangzhou. com |
| 300436 | 福建广生堂药业股份有限公司 | 福建省宁德市拓荣县东源乡富源工业区 | 355399 | www. cosunter. com |
| 300437 | 河南清水源科技股份有限公司 | 济源市轵城镇207国道东侧正兴玉米公司北邻 | 459000 | www. qywt. com. cn |
| 300438 | 广州鹏辉能源科技股份有限公司 | 广州市番禺区沙湾镇市良路(西村段)912号 | 511483 | www. greatpower. net |

## (二)上市公司地址一览表(续)

## ADDRESS LIST OF LISTED COMPANIES (Continued)

| 代码 Code | 公司名称 Company | 地址 Address | 邮编 Zip | 网站\邮件地址 Web\EMail |
|---|---|---|---|---|
| 300439 | 美康生物科技股份有限公司 | 宁波市鄞州区启明南路299号 | 315104 | www. nbmedicalsystem. com |
| 300440 | 成都运达科技股份有限公司 | 成都高新区新达路11号 | 611731 | www. yd－tec. com |
| 300441 | 宁波鲍斯能源装备股份有限公司 | 奉化市西坞街道尚桥路18号 | 315505 | www. cnbaosi. com |
| 300442 | 上海普丽盛包装股份有限公司 | 上海市金山区张堰镇金张支路84号 | 201514 | www. cn－pls. com |
| 300443 | 山东莱芜金雷风电科技股份有限公司 | 莱芜市钢城区里辛镇张家岭村 | 271105 | www. jinleiwind. com |
| 300444 | 北京双杰电气股份有限公司 | 北京市海淀区上地三街9号D座1111 | 100085 | www. sojoline. com |
| 300445 | 北京康斯特仪表科技股份有限公司 | 北京市海淀区丰秀中路3号院5号楼 | 100094 | www. constgroup. com |
| 300446 | 保定乐凯新材料股份有限公司 | 河北省保定市和润路569号 | 071051 | maginfo. luckyfilm. com. cn |
| 300447 | 南京全信传输科技股份有限公司 | 南京市鼓楼区汉中门大街301号01幢12层 | 210036 | www. qx－kj. com |
| 300448 | 浩云科技股份有限公司 | 广州市番禺区东环街番禺大道北555号天安总部中心22号楼102房 | 511400 | www. haoyuntech. com |
| 300449 | 北京汉邦高科数字技术股份有限公司 | 北京市海淀区长春桥路11号4号楼裙房四层南侧1－12号房间 | 100089 | www. hbgk. net |
| 300450 | 无锡先导智能装备股份有限公司 | 江苏省无锡国家高新技术产业开发区新锡路20号 | 214028 | www. leadchina. cn |
| 300451 | 创业软件股份有限公司 | 浙江省杭州市滨江区长河街道越达巷92号创业智慧大厦五楼 | 310052 | www. bsoft. com. cn |
| 300452 | 安徽山河药用辅料股份有限公司 | 安徽省淮南市经济技术开发区河滨路2号 | 232008 | www. shanhe01. com |
| 300453 | 江西三鑫医疗科技股份有限公司 | 江西省南昌市南昌县小蓝经济开发区富山大道999号 | 330200 | www. sanxin－med. com |
| 300455 | 北京康拓红外技术股份有限公司 | 北京市海淀区知春路61号9层 | 100190 | www. cchbds. com. cn |
| 300456 | 北京耐威科技股份有限公司 | 北京市西城区裕民路18号北环中心A座2607室(德胜园区) | 100029 | www. navgnss. com |
| 300457 | 深圳市赢合科技股份有限公司 | 广东省惠州市惠城区惠泰路7号 | 518109 | www. yhwins. com/cn |
| 300458 | 珠海全志科技股份有限公司 | 珠海市高新区唐家湾镇科技二路9号 | 519080 | www. allwinnertech. com |
| 300459 | 浙江金科文化产业股份有限公司 | 浙江省杭州湾上虞经济技术开发区 | 312369 | www. jinkeculture. com |
| 300460 | 广东惠伦晶体科技股份有限公司 | 广东省东莞市黄江镇东环路鸡啼岗段36号 | 523757 | www. dgylec. com |
| 300461 | 浙江田中精机股份有限公司 | 浙江省嘉兴市嘉善县姚庄镇新景路398号 | 314117 | www. tanac. com. cn |
| 300462 | 上海华铭智能终端设备股份有限公司 | 上海市松江区茸梅路895号 | 201613 | www. hmmachine. com |
| 300463 | 迈克生物股份有限公司 | 成都市高新区安和二路8号 | 611731 | www. makerbio. com |
| 300464 | 广东星徽精密制造股份有限公司 | 广东省佛山市顺德区北滘镇工业园兴业路7号 | 528311 | www. sh－abc. cn |
| 300465 | 高伟达软件股份有限公司 | 北京市朝阳区亮马桥路32号高澜大厦1601室 | 100016 | www. git. com. cn |
| 300466 | 赛摩电气股份有限公司 | 徐州经济开发区螺山路2号 | 221004 | www. saimo. cn |
| 300467 | 四川迅游网络科技股份有限公司 | 成都高新区世纪城南路599号7栋6、7层 | 610041 | www. xunyou. com |
| 300468 | 深圳四方精创资讯股份有限公司 | 深圳市南山区科技中二路深圳软件园12#楼402 | 518017 | www. formssi. com |
| 300469 | 上海中信信息发展股份有限公司 | 上海市中江路879号11号楼 | 200333 | www. cesgroup. com. cn |
| 300470 | 四川日机密封件股份有限公司 | 四川省成都市武侯区武科西四路八号 | 610045 | www. sns－china. com |
| 300471 | 成都华气厚普机电设备股份有限公司 | 成都市高新区康隆路555号 | 610000 | www. hqhop. com |
| 300472 | 北京万向新元科技股份有限公司 | 北京市海淀区阜成路58号新洲商务大厦409房间 | 100142 | www. newu. com. cn |
| 300473 | 阜新德尔汽车部件股份有限公司 | 阜新市经济开发区E路55号 | 123004 | www. dare－auto. com |
| 300474 | 长沙景嘉微电子股份有限公司 | 湖南省长沙市高新开发区麓谷麓景路2号 | 410205 | www. jingjiamicro. com |
| 300475 | 安徽聚隆传动科技股份有限公司 | 安徽省宣城宁国经济技术开发区创业北路16号 | 242300 | www. ahjlcd. com |
| 300476 | 胜宏科技(惠州)股份有限公司 | 惠州市惠阳区淡水镇新桥村行诚科技园 | 516211 | www. shpcb. com |
| 300477 | 北京合纵科技股份有限公司 | 北京市海淀区上地三街9号(嘉华大厦)D座1211、1212 | 100085 | www. chinahezong. com |
| 300478 | 杭州高新橡塑材料股份有限公司 | 杭州市余杭区径山镇龙皇路10号 | 311116 | www. gxsl. com |
| 300479 | 神思电子技术股份有限公司 | 山东省济南市高新区舜华西路699号 | 250101 | www. sdses. com |
| 300480 | 光力科技股份有限公司 | 郑州高新开发区长椿路10号 | 450001 | www. gltech. cn |
| 300481 | 濮阳惠成电子材料股份有限公司 | 河南省濮阳市胜利路西段 | 457001 | www. huichengchem. com |
| 300482 | 广州万孚生物技术股份有限公司 | 广州市萝岗区科学城荔枝山路8号 | 510663 | www. wondfo. com. cn |
| 300483 | 上海沃施园艺股份有限公司 | 上海闵行区元江路5000号 | 201108 | www. worthgarden. com |
| 300484 | 深圳市蓝海华腾技术股份有限公司 | 深圳市南山区西丽阳光社区新锋大楼B栋第6层 | 518055 | www. v－t. net. cn |
| 300485 | 北京赛升药业股份有限公司 | 北京市北京经济技术开发区兴盛街8号 | 100176 | www. ssyy. com. cn |
| 300486 | 山西东杰智能物流装备股份有限公司 | 太原市新兰路51号 | 030008 | www. omh. com. cn |
| 300487 | 西安蓝晓科技新材料股份有限公司 | 西安市高新开发区锦业路135号 | 710075 | www. sunresin. com |
| 300488 | 恒锋工具股份有限公司 | 海盐县武原镇新桥北路239号 | 314300 | www. esttools. com |
| 300489 | 哈尔滨中飞新技术股份有限公司 | 哈尔滨市哈南工业新城核心区哈南第八大道5号 | 150060 | www. zfgf. cc |
| 300490 | 华自科技股份有限公司 | 长沙高新开发区麓谷麓松路609号 | 410205 | www. cshnac. com |
| 300491 | 石家庄通合电子科技股份有限公司 | 石家庄高新区漓江道350号 | 050035 | www. sjzthdz. com |
| 300492 | 山鼎设计股份有限公司 | 成都市锦江区东大街芷泉街6号时代1号37F | 610021 | www. cendes－arch. com |
| 300493 | 上海润欣科技股份有限公司 | 上海市徐汇区田林路200号A号楼301室 | 200233 | www. fortune－co. com |
| 300494 | 湖北盛天网络技术股份有限公司 | 武汉市东湖新技术开发区光谷大道77号金融港B7栋9－11楼 | 430070 | www. stnts. com |

## (二)上市公司地址一览表(续)

## ADDRESS LIST OF LISTED COMPANIES (Continued)

| 代码 Code | 公司名称 Company | 地址 Address | 邮编 Zip | 网站\邮件地址 Web\EMail |
|---|---|---|---|---|
| 300495 | 美尚生态景观股份有限公司 | 无锡市滨湖区山水城科教软件园 B 区 3 号楼 | 214125 | www. misho. com. cn |
| 300496 | 中科创达软件股份有限公司 | 北京市海淀区龙翔路甲 1 号泰翔商务楼 4 层 401 - 409 | 100191 | www. thundersoft. com |
| 300497 | 江西富祥药业股份有限公司 | 景德镇市昌江区鱼丽工业区 2 号 | 333000 | www. fushine. cn |
| 300498 | 广东温氏食品集团股份有限公司 | 广东省云浮市新兴县新城镇东堤北路 9 号 | 527400 | www. wens. com. cn |
| 300499 | 广州高澜节能技术股份有限公司 | 广州市高新技术产业开发区科学城南云五路 3 号 | 213100 | www. goaland. com. cn |
| 300500 | 启迪设计集团股份有限公司 | 苏州工业园区星海街 9 号 | 215021 | www. siad - c. com |
| 300501 | 上海海顺新型药用包装材料股份有限公司 | 上海市闵行区申滨南路 938 号龙湖虹桥天街 G 栋 508 室 | 201619 | www. haishungroup. com |
| 300502 | 成都新易盛通信技术股份有限公司 | 成都市双流县公兴镇物联西街 127 号 | 610213 | www. eoptolink. com |
| 300503 | 广州市昊志机电股份有限公司 | 广州经济技术开发区永和经济区江东街 6 号 | 511356 | www. haozhihs. com |
| 300505 | 昆明川金诺化工股份有限公司 | 昆明市呈贡区春融街上海东盟商务大厦 A 座 10 楼 | 654100 | www. kmcjn. com |
| 300506 | 深圳市名家汇科技股份有限公司 | 深圳市南山区南山街道东滨路 4351 号荔源商务大厦 A 座 13、14、15 楼 | 518054 | www. minkave. com |
| 300507 | 江苏奥力威传感高科股份有限公司 | 江苏省扬州高新技术产业开发区祥园路 158 号 | 225127 | www. yos. net. cn |
| 300508 | 上海维宏电子科技股份有限公司 | 上海市奉贤区沪杭公路 1590 号 | 201401 | www. weihong. com. cn |
| 300509 | 江苏新美星包装机械股份有限公司 | 张家港经济开发区南区(新泾东路) | 215600 | www. newamstar. com |
| 300510 | 吉林省金冠电气股份有限公司 | 长春市双阳经济开发区延寿路 4 号 | 130600 | www. jljgdq. cn |
| 300511 | 上海雪榕生物科技股份有限公司 | 上海市奉贤区现代农业园区高丰路 999 号 | 201401 | www. xuerong. com |
| 300512 | 杭州中亚机械股份有限公司 | 杭州拱墅区方家埭路 189 号 | 310011 | www. zhongyagroup. com |
| 300513 | 北京恒泰实达科技股份有限公司 | 北京市海淀区东北旺西路 8 号院 23 号楼孵化加速器大厦 303 - 305 | 100094 | www. techstar. com. cn |
| 300514 | 深圳友讯达科技股份有限公司 | 深圳市南山区桃源街道光前工业区十七栋六楼 | 518108 | www. friendcom. cn |
| 300515 | 湖南三德科技股份有限公司 | 长沙高新开发区桐梓坡西路 558 号 | 410205 | www. sandegroup. com |
| 300516 | 湖北久之洋红外系统股份有限公司 | 武汉市江夏区庙山开发区明泽街 9 号 | 430223 | www. hbjir. com |
| 300517 | 海波重型工程科技股份有限公司 | 武汉市江夏区郑店街黄金桥工业园 6 号 | 430207 | www. haiod. com |
| 300518 | 深圳市盛讯达科技股份有限公司 | 深圳市福田区深南大道 7888 号东海国际中心一期 A 栋 11 层 01B | 518040 | www. gamexun. com |
| 300519 | 浙江新光药业股份有限公司 | 浙江省嵊州市剡湖街道环城西路 25 号 | 312400 | www. xgpharma. com |
| 300520 | 科大国创软件股份有限公司 | 安徽省合肥市高新区文曲路 355 号 | 230088 | www. kdgcsoft. com |
| 300521 | 广州市爱司凯科技股份有限公司 | 广州市越秀区东风东路 745 号东山紫园商务大厦 1505 室 | 510080 | www. . amsky. cc |
| 300522 | 苏州世名科技股份有限公司 | 昆山市周市镇黄浦江北路 219 号 | 215337 | www. smcolor. com. cn |
| 300523 | 北京辰安科技股份有限公司 | 北京市海淀区永丰产业基地丰秀中路 3 号院 1 号楼 | 100094 | www. gsafety. com |
| 300525 | 福建博思软件股份有限公司 | 福建省福州市海西高新科技产业园高新大道 5 号 | 350108 | www. bosssoft. com. cn |
| 300526 | 中潜股份有限公司 | 广东省惠州市惠阳区新圩镇长布村 | 516223 | www. sumnet. com. cn |
| 300527 | 湖北华舟重工应急装备股份有限公司 | 武汉市江夏区庙山开发区阳光大道 5 号 | 430223 | www. harzone. com. cn |
| 300528 | 幸福蓝海影视文化集团股份有限公司 | 南京市中山路 348 号中信大厦 17 楼 | 210008 | www. omnijoi. com |
| 300529 | 珠海健帆生物科技股份有限公司 | 珠海市高新区科技六路 98 号 | 501908 | www. jafron. com |
| 300530 | 广东达志环保科技股份有限公司 | 广州经济技术开发区永和经济区田园东路 1 号、2 号 | 511356 | www. dazhitech. com |
| 300531 | 深圳市优博讯科技股份有限公司 | 深圳市南山区高新区南区粤兴三道 8 号中地大楼 A701 - 710 | 518057 | www. urovo. com |
| 300532 | 深圳市今天国际物流技术股份有限公司 | 深圳市罗湖区笋岗东路 1002 宝安广场 A 座 10 楼 F、G、H | 518020 | www. nti56. com |
| 300533 | 深圳冰川网络股份有限公司 | 深圳市南山区科技中二路 1 号深圳软件园(2 期)9 栋 601、602 室 | 518057 | www. q1. com |
| 300534 | 甘肃陇神戎发药业股份有限公司 | 兰州市榆中县定远镇国防路 10 号 | 730102 | www. lsrfzy. com |
| 300535 | 四川达威科技股份有限公司 | 成都市高新区新加坡工业园新园南四路 89 号 | 610041 | www. dowellchem. cn |
| 300536 | 武汉农尚环境股份有限公司 | 武汉市汉阳区归元寺路 18 附 8 号 | 430050 | www. nusunlandscape. com |
| 300537 | 江苏广信感光新材料股份有限公司 | 江苏省江阴市青阳镇工业集中区华澄路 18 号 | 214401 | www. kuangshun. com |
| 300538 | 深圳市同益实业股份有限公司 | 深圳市宝安区宝安中心区兴华路南侧荣超滨海大厦 B 座 | 518101 | www. tongyiplastic. com |
| 300539 | 宁波横河模具股份有限公司 | 慈溪市新兴产业集群区宗汉街道新兴大道 588 号 | 315301 | www. mouldcenter. com |
| 300540 | 成都深冷液化设备股份有限公司 | 郫县成都现代工业港北片区 | 611730 | www. chengduair. com |
| 300541 | 北京先进数通信息技术股份公司 | 北京市海淀区车道沟一号滨河大厦 D 座六层 | 100089 | www. adtec. com. cn |
| 300542 | 新晨科技股份有限公司 | 北京市海淀区蓝靛厂东路 2 号院金源时代商务中心 2 号楼 B 座 8 层 | 100097 | www. brilliance. com. cn |
| 300543 | 深圳市朗科智能电气股份有限公司 | 深圳市宝安区石岩街道上排社区爱群路同富裕工业区 8 - 4#厂房 | 518108 | www. longood. com |
| 300545 | 深圳市联得自动化装备股份有限公司 | 深圳市龙华区大浪街道大浪社区同富邨工业园 A 区 3 栋 1 - 4 层 | 518109 | www. liande - china. com |
| 300546 | 深圳市雄帝科技股份有限公司 | 深圳市南山区粤海街道深圳市软件产业基地 1 栋 C 座 9 层 | 518000 | www. xiongdi. cn |
| 300547 | 四川川环科技股份有限公司 | 大竹县东柳工业园区 | 635100 | www. chuanhuan. com |
| 300548 | 博创科技股份有限公司 | 浙江省嘉兴市南湖区亚太路 306 号 | 314050 | www. broadex - tech. com |
| 300549 | 优德精密工业(昆山)股份有限公司 | 江苏省昆山高科技工业园北门路 3168 号 | 215316 | www. jouder. com |
| 300550 | 浙江和仁科技股份有限公司 | 杭州市滨江区西兴街道新联路 625 号 | 310053 | www. herenit. com |
| 300551 | 上海古鳌电子科技股份有限公司 | 上海市普陀区同普路 1225 弄 6 号 | 200333 | www. gooao. cn |
| 300552 | 北京万集科技股份有限公司 | 北京市海淀区中关村软件园 12 号楼 | 100193 | www. wanji. net. cn |

## (二)上市公司地址一览表(续)

## ADDRESS LIST OF LISTED COMPANIES (Continued)

| 代码 Code | 公司名称 Company | 地址 Address | 邮编 Zip | 网站\邮件地址 Web\EMail |
|---|---|---|---|---|
| 300553 | 杭州集智机电股份有限公司 | 杭州市余杭区良渚街道七贤路 1 - 1 号 | 310030 | www. zjjizhi. com |
| 300554 | 南京三超新材料股份有限公司 | 南京市江宁区淳化街道泽诚路 77 号 | 211124 | www. diasc. com. cn |
| 300555 | 无锡路通视信网络股份有限公司 | 无锡市滨湖区胡埭工业园陆藕东路 182 号 | 214072 | www. lootom. com |
| 300556 | 丝路视觉科技股份有限公司 | 深圳市福田保税区市花路花样年福年广场 B4 栋 108 室 | 518000 | www. silkroadcg. com |
| 300557 | 武汉理工光科股份有限公司 | 武汉市东湖开发区武汉理工大学科技园 | 430079 | www. wutos. com |
| 300558 | 贝达药业股份有限公司 | 杭州市余杭经济技术开发区红丰路 589 号 | 311100 | www. bettapharma. com |
| 300559 | 成都佳发安泰科技股份有限公司 | 成都市武侯区武兴五路 433 号 2 栋 8 楼 | 610000 | ww. jf - r. com |
| 300560 | 中富通股份有限公司 | 福建省福州市鼓楼区软件大道 89 号软件园 F 区 4 号楼 20 层 | 350003 | www. zftii. com |
| 300561 | 珠海汇金科技股份有限公司 | 珠海市软件园路 1 号会展中心 3#第三层 | 519085 | www. sgsg. cc |
| 300562 | 广东乐心医疗电子股份有限公司 | 广东省中山市火炬开发区东利路 105 号 A 区 | 528437 | www. lifesense. com |
| 300563 | 神宇通信科技股份公司 | 江阴市东外环路 275 号 | 214432 | www. shenyucable. com |
| 300565 | 深圳市科信通信技术股份有限公司 | 深圳市光明新区公明办事处塘家社区高新科技园汇业路南科信小区 | 518107 | www. szkexin. com. cn |
| 300566 | 宁波激智科技股份有限公司 | 宁波高新区晶源路 9 号 | 315040 | www. excitontech. cn |
| 300567 | 武汉精测电子集团股份有限公司 | 武汉市洪山区南湖大道 53 号洪山创业中心四楼 | 430070 | www. wuhanjingce. com |
| 300568 | 深圳市星源材质科技股份有限公司 | 深圳市光明新区公明办事处田园路北 | 518106 | www. senior798. com |
| 300569 | 青岛天能重工股份有限公司 | 青岛胶州市李哥庄镇大沽河工业园 | 266316 | www. qdtnp. com |
| 300570 | 深圳太辰光通信股份有限公司 | 深圳市福田区车公庙泰然工贸园 201 栋 6 楼 | 518029 | www. china - tscom. com |
| 300571 | 杭州平治信息技术股份有限公司 | 浙江省杭州市西湖区文三路 90 号东部软件园科技大厦 A401 室 | 310012 | www. anysoft. cn |
| 300572 | 深圳市安车检测股份有限公司 | 深圳市南山区科技中 2 路 1 号深圳软件园(二期)9 栋 4 楼 401 室 | 518057 | www. anche. cn |
| 300573 | 沈阳兴齐眼药股份有限公司 | 沈阳市东陵区泗水街 68 号 | 110163 | www. sinqi. com |
| 300575 | 江苏中旗科技股份有限公司 | 南京化学工业园区长丰河路 309 号 | 210047 | www. flagchem. com |
| 300576 | 深圳市容大感光科技股份有限公司 | 深圳市宝安区福永街道福永立新湖第一科技园研发楼第 1 - 3 楼 | 518103 | www. szrd. com |
| 300577 | 安徽开润股份有限公司 | 安徽省滁州市同乐路 1555 号 | 239000 | www. korrun. com |
| 300578 | 上海会畅通讯股份有限公司 | 上海市静安区成都北路 333 号招商局广场南楼 17 楼 | 200041 | www. bizconf. cn |
| 300579 | 北京数字认证股份有限公司 | 北京市海淀区北四环西路 68 号 1501 号 | 100080 | www. bjca. org. cn |
| 300580 | 无锡贝斯特精机股份有限公司 | 无锡市胡埭工业园西拓区合欢西路 18 号 | 214161 | www. wuxibest. com |
| 300581 | 西安晨曦航空科技股份有限公司 | 西安市高新区锦业路 69 号创业园 C 区 11 号 | 710077 | XACXHK@ 163. com |
| 300582 | 英飞特电子(杭州)股份有限公司 | 浙江省杭州市滨江区江虹路 459 号 A 座 | 310052 | cn. inventronics - co. com |
| 300583 | 山东赛托生物科技股份有限公司 | 中国山东省菏泽市定陶区东外环路南段 | 274100 | www. sitobiotech. com |
| 300584 | 南京海辰药业股份有限公司 | 江苏省南京市南京经济技术开发区恒发路 1 号 | 210046 | www. hicin. cn |
| 300585 | 南京奥联汽车电子电器股份有限公司 | 南京市江宁区德邦路 16 号 | 211153 | www. njaolian. com |
| 300586 | 广东美联新材料股份有限公司 | 广东省汕头市金平区美联路 1 号 | 515064 | www. malion. cn |
| 300587 | 浙江天铁实业股份有限公司 | 浙江省天台县人民东路 928 号 | 317200 | www. tiantie. cn |
| 300588 | 新疆熙菱信息技术股份有限公司 | 新疆乌鲁木齐市高新区(新市区)北京南路 358 号大成国际大厦 10 层 | 830000 | www. sit. com. cn |
| 300589 | 江龙船艇科技股份有限公司 | 中山市神湾镇桂竹路 1 号江龙船艇科技园 | 528462 | www. jianglong. cn |
| 300590 | 上海移为通信技术股份有限公司 | 上海市田州路 99 号新茂大楼 501 室 | 200233 | www. queclink. com |
| 300591 | 广东万里马实业股份有限公司 | 广州市海珠区新港东路 1028 号保利世界贸易中心 F 座 2、3 层 | 510308 | www. wanlima. com. cn |
| 300592 | 湖南华凯文化创意股份有限公司 | 长沙市岳麓区桐梓坡西路 229 号厂房 101 | 410205 | www. huakai. net |
| 300593 | 北京新雷能科技股份有限公司 | 北京市昌平区西三旗建材城西路新雷能大厦 | 100096 | www. suplet. com |
| 300595 | 欧普康视科技股份有限公司 | 合肥市高新区梦园路 7 号 | 230088 | www. orthok. cn |
| 300596 | 天津利安隆新材料股份有限公司 | 天津市南开区华苑产业园区开华道 20 号 F 座 20 层 | 300384 | www. rianlon. com |
| 300597 | 吉林吉大通信设计院股份有限公司 | 长春市朝阳区南湖学府经典小区第 9 幢 701 室 | 130012 | www. jlucdi. com |
| 300598 | 诚迈科技(南京)股份有限公司 | 南京市雨花台区软件大道 180 号南海生物科技园 A2 幢 | 210012 | www. archermind. com |
| 300599 | 广东雄塑科技集团股份有限公司 | 佛山市南海区九江镇龙高路敦根路段雄塑工业园 | 528203 | www. xiongsu. cn |
| 300600 | 常熟瑞特电气股份有限公司 | 常熟市虞山镇高新技术产业园青岛路 2 号 | 215500 | www. cn - ruite. com |
| 300601 | 深圳康泰生物制品股份有限公司 | 广东省深圳市南山区科技工业园科发路 6 号 | 518057 | www. biokangtai. com |
| 300602 | 深圳市飞荣达科技股份有限公司 | 深圳市南山区桃源街道北环路猫头山高发工业区高发 8#厂房一至六层 | 518055 | www. frd. cn |
| 300603 | 立昂技术股份有限公司 | 新疆乌鲁木齐北京南路 416 号盈科国际中心 21 楼 | 830001 | www. leoncom. cn |
| 300604 | 杭州长川科技股份有限公司 | 杭州市滨江区江淑路 799 号 3 幢第一、第二全楼层和第三、四、五层 | 310051 | www. hzcctech. com |
| 300605 | 恒锋信息科技股份有限公司 | 福州市闽侯县上街镇乌龙江中大道科技东路创新园 5 号楼 | 350117 | www. i - hengfeng. com |
| 300606 | 东莞金太阳研磨股份有限公司 | 东莞市大岭山镇大环路东 66 号 | 523821 | www. chinagoldensun. cn |
| 300607 | 广东拓斯达科技股份有限公司 | 东莞市大岭山镇新塘村新塘新路 90 号 | 523820 | www. topstarltd. com |
| 300608 | 北京思特奇信息技术股份有限公司 | 北京市海淀区中关村南大街 6 号中电信息大厦 14 层 | 100086 | www. si - tech. com. cn |
| 300609 | 上海汇纳信息科技股份有限公司 | 上海市浦东新区峨山路 91 弄 190 号(陆家嘴软件园 D 楼) | 200127 | www. winnerinf. com |
| 300610 | 扬州晨化新材料股份有限公司 | 宝应县曹甸镇镇中路 231 号 | 225803 | www. yzch. cc |

## (二)上市公司地址一览表(续)

## ADDRESS LIST OF LISTED COMPANIES (Continued)

| 代码 Code | 公司名称 Company | 地址 Address | 邮编 Zip | 网站\邮件地址 Web\EMail |
|---|---|---|---|---|
| 300611 | 浙江美力科技股份有限公司 | 新昌县新昌大道西路1365号 | 312500 | www. china - springs. com |
| 300612 | 宣亚国际品牌管理(北京)股份有限公司 | 北京市朝阳区八里庄东里1号CN02 - B | 100025 | www. shunyagroup. com |
| 300613 | 上海富瀚微电子股份有限公司 | 上海市闵行区吴中路1050号A座703室 | 201103 | www. fullhan. com |
| 300615 | 深圳市欣天科技股份有限公司 | 深圳市南山区波顿科技园B栋1705 | 518055 | www. xdc - industries. com |
| 300616 | 广州尚品宅配家居股份有限公司 | 广州市天河区花城大道85号3501房之自编01 -05单元 | 510000 | www. spzp. com |
| 300617 | 江苏安靠智能输电工程科技股份有限公司 | 江苏省溧阳市经济开发区天目湖工业园 | 213300 | www. ankura. com. cn |
| 300618 | 南京寒锐钴业股份有限公司 | 南京市江宁经济技术开发区静淮街115号 | 211116 | www. hrcobalt. com |
| 300619 | 佛山市金银河智能装备股份有限公司 | 佛山市三水区西南街道宝云路6号 | 528100 | www. goldenyh. com |
| 300620 | 珠海光库科技股份有限公司 | 珠海市软件园路1号生产加工中心5#楼二层1 -6单元、8单元 | 519080 | www. afrlaser. com |
| 300621 | 深圳市维业装饰集团股份有限公司 | 深圳市福田区新洲路以西、莲花路以南振业景洲大厦裙楼101 | 518034 | www. szweiye. com |
| 300622 | 博士眼镜连锁股份有限公司 | 深圳市福田区金田路与福中路交界东南荣超经贸中心502 | 518038 | www. doctorglasses. com. cn |
| 300623 | 江苏捷捷微电子股份有限公司 | 江苏省启东科技创业园兴龙路8号 | 226200 | www. jjwdz. com |
| 300625 | 广东三雄极光照明股份有限公司 | 广州市番禺区石壁街韦涌工业区132号 | 511496 | www. pak. com. cn |
| 300626 | 华瑞电器股份有限公司 | 宁波市北仑区大浦河北路26号 | 315806 | www. china - commutator. com |
| 300627 | 上海华测导航技术股份有限公司 | 上海市青浦区高泾路599号C座 | 201702 | www. huace. cn |
| 300628 | 厦门亿联网络技术股份有限公司 | 厦门市湖里高新园区岭下北路1号 | 361000 | www. yealink. com. cn |
| 300629 | 广东新劲刚新材料科技股份有限公司 | 佛山市南海区丹灶镇五金工业区博金路6号 | 528216 | www. king - strong. com |
| 300630 | 海南普利制药股份有限公司 | 海口市美兰区桂林洋经济开发区 | 571127 | www. hnpoly. com |
| 300631 | 江苏久吾高科技股份有限公司 | 江苏省南京市浦口区园思路9号 | 211808 | www. jiuwu. com |
| 300632 | 厦门光莆电子股份有限公司 | 厦门市思明区岭兜西路608号 | 361009 | www. goproled. cn |
| 300633 | 深圳开立生物医疗科技股份有限公司 | 深圳市南山区玉泉路毅哲大厦10楼 | 518051 | www. sonoscape. com |
| 300635 | 广东达安项目管理股份有限公司 | 广州市白云区广州大道北1421号圣地大厦六楼601房 | 510510 | www. gddaan. com |
| 300636 | 江西同和药业股份有限公司 | 江西省宜春市奉新县奉新工业园区 | 330700 | www. jxsynergy. com |
| 300637 | 浙江扬帆新材料股份有限公司 | 浙江省杭州市滨江区信诚路31号扬帆大厦五楼 | 312369 | www. zjyfxc. com |
| 300638 | 深圳市广和通无线股份有限公司 | 深圳市南山区南海大道1057号科技大厦二期A栋501A号 | 518067 | www. fibocom. com. cn |
| 300639 | 广东凯普生物科技股份有限公司 | 广东省潮州市经济开发区试验区北片高新区D5 -3 -3 -4小区 | 521000 | www. hybribio. cn |
| 300640 | 德艺文化创意集团股份有限公司 | 福建省福州市五四路158号环球广场1701单元 | 350003 | www. fz - profit. com |
| 300641 | 江苏正丹化学工业股份有限公司 | 镇江新区国际化学工业园松林山路南 | 212132 | www. zhengdanchem. com |
| 300642 | 上海透景生命科技股份有限公司 | 中国(上海)自由贸易试验区碧波路572弄115号1幢 | 201203 | www. tellgen. com |
| 300643 | 万通智控科技股份有限公司 | 杭州市余杭区余杭经济开发区五洲路41号1幢305室 | 311199 | www. hamaton. com |
| 300645 | 浙江正元智慧科技股份有限公司 | 杭州市文一西路998号海创园18号楼8层 | 311121 | www. hzsun. com |
| 300647 | 深圳市超频三科技股份有限公司 | 深圳市龙岗区天安数码城4栋B座7楼 | 518172 | www. pccooler. cn |
| 300648 | 福建星云电子股份有限公司 | 福建省福州市马尾区快安马江大道石狮路6号1 -4#楼 | 350015 | www. e - nebula. com |
| 300649 | 杭州园林设计院股份有限公司 | 杭州市西湖区求是路2号 | 310007 | www. hzyly. com |
| 300650 | 太龙(福建)商业照明股份有限公司 | 福建省漳州台商投资区角美镇文圃工业园 | 363107 | www. tecnon. net |
| 300651 | 江苏金陵体育器材股份有限公司 | 张家港市南丰镇海丰路 | 215600 | www. jlsports. com |
| 300652 | 杭州雷迪克节能科技股份有限公司 | 杭州萧山经济技术开发区桥南区块春潮路89号 | 311231 | www. radical. cn |
| 300653 | 烟台正海生物科技股份有限公司 | 烟台经济技术开发区衡山路10号 | 264006 | www. zhbio. com |
| 300654 | 山东世纪天鸿文教科技股份有限公司 | 淄博市高新区天鸿路9号 | 255086 | www. sjthedu. com |
| 300655 | 苏州晶瑞化学股份有限公司 | 苏州吴中经济开发区澄湖东路3号 | 215168 | www. jingrui - chem. com. cn |
| 300656 | 深圳市民德电子科技股份有限公司 | 深圳市南山区高新区中区科技园工业厂房25栋1段5层(1)号 | 518057 | www. mindeo. cn |
| 300657 | 厦门弘信电子科技股份有限公司 | 厦门火炬高新区(翔安)产业区翔海路19号之2(1#厂房3楼) | 361100 | www. fpc98. com |
| 300658 | 厦门延江新材料股份有限公司 | 厦门市同安工业集中区湖里园88号 | 361199 | www. yanjan. com |
| 300659 | 中孚信息股份有限公司 | 济南市高新区新泺大街1166号奥盛大厦2号楼16层 | 250101 | www. zhongfu. net |
| 300660 | 江苏雷利电机股份有限公司 | 江苏省常州市武进区遥观镇钱家塘路19号 | 213011 | www. czleili. com |
| 300661 | 圣邦微电子(北京)股份有限公司 | 北京市海淀区西三环北路87号13层3 -1301 | 100089 | www. sg - micro. com |
| 300662 | 北京科锐国际人力资源股份有限公司 | 北京市朝阳区朝外大街16号中国人寿大厦1301 | 100020 | www. careerintlinc. com |
| 300663 | 北京科蓝软件系统股份有限公司 | 北京市北京经济技术开发区永昌北路3号7号楼D06室 | 100176 | www. csii. com. cn |
| 300665 | 株洲飞鹿高新材料技术股份有限公司 | 湖南省株洲市荷塘区金山工业园 | 412003 | www. zzfeilu. com |
| 300666 | 宁波江丰电子材料股份有限公司 | 浙江省余姚市名邦科技工业园区安山路198号 | 315400 | www. kfmic. com |
| 300667 | 北京必创科技股份有限公司 | 北京市海淀区上地七街1号汇众2号楼710室 | 100085 | www. beetech. cn |
| 300668 | 深圳市杰恩创意设计股份有限公司 | 深圳市南山区粤海街道科苑路15号科兴科学园B4单元13楼 | 518048 | www. jaid. cn |
| 300669 | 杭州沪宁电梯部件股份有限公司 | 杭州市余杭区中泰街道中泰工业园环园南路11号 | 311121 | www. hzhuning. com |
| 300670 | 江苏大烨智能电气股份有限公司 | 江苏省南京市江宁区将军大道223号 | 210000 | www. daybright. cn |
| 300671 | 深圳市富满电子集团股份有限公司 | 深圳市福田区深南西路车公庙工业区天安数码时代大厦主楼2403A -1 | 518048 | www. superchip. cn |

## (二)上市公司地址一览表(续)

## ADDRESS LIST OF LISTED COMPANIES (Continued)

| 代码 Code | 公司名称 Company | 地址 Address | 邮编 Zip | 网站\邮件地址 Web\EMail |
|---|---|---|---|---|
| 300672 | 湖南国科微电子股份有限公司 | 长沙经济技术开发区泉塘街道东十路南段 9 号 | 410131 | www. goke. com |
| 300673 | 佩蒂动物营养科技股份有限公司 | 平阳县水头镇工业园区宠乐路 2 号 | 325405 | www. peidibrand. com |
| 300675 | 深圳市建筑科学研究院股份有限公司 | 深圳市福田区梅林梅坳三路 29 号建科大楼 | 518049 | www. szibr. com |
| 300676 | 深圳华大基因股份有限公司 | 深圳市盐田区洪安三街 21 号华大综合园 7 栋 7 层 - 14 层 | 518083 | www. bgi. com |
| 300677 | 山东英科医疗用品股份有限公司 | 山东省淄博市临淄区清田路 18 号 | 255414 | www. intcomedical. com. cn |
| 300678 | 中科院成都信息技术股份有限公司 | 四川省成都市人民南路四段九号 | 610041 | www. casit. com. cn |
| 300679 | 电连技术股份有限公司 | 深圳市光明新区公明街道西田社区锦绣工业园 8 栋第一层至第三层 A 区 | 518106 | www. ectsz. com |
| 300680 | 无锡隆盛科技股份有限公司 | 无锡新区城南路 231 - 3 号 | 214028 | www. china - lsh. com |
| 300681 | 珠海英搏尔电气股份有限公司 | 珠海市高新区科技六路 7 号 | 519085 | www. in - powercar. com |
| 300682 | 朗新科技股份有限公司 | 北京市朝阳区北辰东路 8 号院北辰时代大厦 1801 室 | 100101 | www. longshine. com |
| 300683 | 武汉海特生物制药股份有限公司 | 武汉经济技术开发区海特科技园 | 430056 | www. hiteck. com. cn |
| 300684 | 北京中石伟业科技股份有限公司 | 北京市经济技术开发区东环中路 3 号 | 100176 | www. jones - corp. com |
| 300685 | 厦门艾德生物医药科技股份有限公司 | 厦门市海沧区鼎山路 39 号 | 361027 | www. amoydx. com |
| 300686 | 深圳市智动力精密技术股份有限公司 | 深圳市坪山新区坪山办事处田心社区金田路 352 号 | 518118 | www. szcdl. com |
| 300687 | 广州赛意信息科技股份有限公司 | 广州市天河区珠江东路 12 号 16 楼 1603 - 1605 单元 | 510623 | www. chinasie. com |
| 300688 | 创业黑马(北京)科技股份有限公司 | 北京市海淀区北四环西路 52 号方正国际大厦六层 601 室 | 100190 | www. iheima. com |
| 300689 | 深圳市澄天伟业科技股份有限公司 | 深圳市南山区商业文化中心区天利中央商务广场天利中央商务广场 | 518054 | www. ctwygroup. com |
| 300690 | 山东双一科技股份有限公司 | 山东省德州市德城区新华工业园双一路 1 号 | 253007 | www. shuangyitec. com |
| 300691 | 中山联合光电科技股份有限公司 | 广东省中山市火炬开发区益围路 10 号 1 - 3 楼 | 528437 | www. union - optech. com |
| 300692 | 安徽中环环保科技股份有限公司 | 安徽省合肥市经济开发区金寨南路 157 - 1 号中辰假日广场 1501 - 1508 | 230022 | www. ahzhhb. cn |
| 300693 | 深圳市盛弘电气股份有限公司 | 深圳市南山区西丽街道松白路 1002 号百旺信高科技工业园 2 区 6 栋 | 518055 | www. sinexcel. com |
| 300695 | 浙江兆丰机电股份有限公司 | 杭州市萧山经济技术开发区桥南区块兆丰路 6 号 | 311232 | www. hzfb. com |
| 300696 | 成都爱乐达航空制造股份有限公司 | 四川省成都市高新区西部园区天勤路 819 号 | 611731 | www. cdald. com |
| 300697 | 江阴电工合金股份有限公司 | 江阴市周庄镇世纪大道北段 398 号 | 214423 | www. cn - dghj. com |
| 300698 | 万马科技股份有限公司 | 浙江省杭州市临安区太湖源镇青云村 | 311306 | www. wanma - tech. cn |
| 300699 | 威海光威复合材料股份有限公司 | 山东省威海市高区天津路 130 号 | 264202 | www. gwcfc. com |
| 300700 | 长沙岱勒新材料科技股份有限公司 | 长沙高新开发区环联路 108 号 | 410205 | www. diamsaw. com |
| 300701 | 南阳森霸光电股份有限公司 | 河南省南阳市社旗县城关镇香山路森霸工业园 | 473300 | www. nysenba. com |
| 300702 | 浙江天宇药业股份有限公司 | 台州市黄岩江口化工开发区 | 318020 | www. tianyupharm. com |
| 300703 | 宁波创源文化发展股份有限公司 | 宁波市北仑区庐山西路 45 号 | 315806 | www. cre8direct. net |
| 300705 | 湖南九典制药股份有限公司 | 长沙市浏阳经济技术开发区健康大道 1 号 | 410329 | www. hnjiudian. com |
| 300706 | 福建阿石创新材料股份有限公司 | 福建省长乐市航城街道琴江村太平里 169 号 | 350200 | www. acetron. com. cn |
| 300707 | 无锡威唐工业技术股份有限公司 | 无锡市新区鸿山街道建鸿路 32 号 | 214145 | www. vt - ind. com |
| 300708 | 聚灿光电科技股份有限公司 | 苏州工业园区娄葑镇新庆路 8 号 | 215123 | www. focuslightings. com |
| 300709 | 江苏精研科技股份有限公司 | 常州市钟楼经济开发区棕榈路 59 号 | 213014 | www. jsgian. com |
| 300710 | 杭州万隆光电设备股份有限公司 | 杭州市萧山区瓜沥友谊村 | 311241 | www. prevail - catv. com |
| 300711 | 广州广哈通信股份有限公司 | 广州市科学城南云一路 16 号 | 510663 | www. ghtchina. com |
| 300712 | 福建永福电力设计股份有限公司 | 福建省福州市闽侯县上街镇海西科技园高新大道 3 号 | 350108 | www. fjyfdl. com |
| 300713 | 深圳市英可瑞科技股份有限公司 | 深圳市南山区中山园路 1001 号 TCL 国际 E 城 E 1 栋 11 层 | 518052 | www. szincrease. com |
| 300715 | 江苏凯伦建材股份有限公司 | 苏州市吴江区七都镇亨通大道 8 号 | 215234 | www. canlon. com. cn |
| 300716 | 广东国立科技股份有限公司 | 东莞市道滘镇大罗沙创业园 5 路 8 号 | 523000 | www. guoligroup. com. cn |
| 300717 | 江苏华信新材料股份有限公司 | 新沂市大桥东路 189 号 | 221416 | www. huaxinchina. cc |
| 300718 | 浙江长盛滑动轴承股份有限公司 | 浙江省嘉善县惠民街道鑫达路 6 号 | 314100 | www. csb. com. cn |
| 300719 | 北京安达维尔科技股份有限公司 | 北京市顺义区仁和地区杜杨北街 19 号 1 幢 | 101312 | www. andawell. com |
| 300720 | 广东海川智能机器股份有限公司 | 佛山市顺德区北滘镇顺江居委会工业园置业路 8 号 | 528311 | www. highdream. cn |
| 300721 | 江苏怡达化学股份有限公司 | 江苏省江阴市西石桥球庄村 | 214441 | www. yidachem. com |
| 300722 | 江西新余国科科技股份有限公司 | 江西省新余市仙女湖区观巢镇松山江村 | 338018 | www. jx9394. com |
| 300723 | 一品红药业股份有限公司 | 广州市天河区珠江新城金穗路星汇国际大厦西塔 17 层 01 单元 | 510623 | www. gdyph. com |
| 300725 | 南京药石科技股份有限公司 | 南京高新技术产业开发区学府路 10 号 | 210000 | www. pharmablock. com |
| 300726 | 株洲宏达电子股份有限公司 | 湖南省株洲市荷塘区新华东路 1297 号 | 412000 | www. hongdacap. com. cn |
| 300727 | 宁波润禾高新材料科技股份有限公司 | 宁海县胡陈乡开发区 | 315632 | www. chinarunhe. com |
| 300729 | 乐歌人体工学科技股份有限公司 | 宁波市鄞州区日丽中路奥克斯中央大厦 20 层 | 315100 | www. loctek. com |
| 300730 | 湖南科创信息技术股份有限公司 | 湖南省长沙市岳麓区青山路 678 号 | 410205 | www. chinacreator. com |
| 300731 | 深圳科创新源新材料股份有限公司 | 深圳市光明新区公明街道光侨大道 3333 号新健兴科技工业园 B3 栋 1 楼 | 518107 | www. cotran. cn |
| 300732 | 河南省交通规划设计研究院股份有限公司 | 郑州市陇海中路 70 号 | 450002 | www. hnrbi. com |

## (二)上市公司地址一览表(续)

## ADDRESS LIST OF LISTED COMPANIES (Continued)

| 代码 Code | 公司名称 Company | 地址 Address | 邮编 Zip | 网站\邮件地址 Web\EMail |
|---|---|---|---|---|
| 300735 | 惠州光弘科技股份有限公司 | 惠州市大亚湾响水河工业园永达路5号 | 516083 | www.dbg.com.cn |

## (三) 会员一览表
## DIRECTORY OF MEMBER FIRMS

| 会员名称<br>Member Name | 联系地址<br>Address | 邮编<br>Zip |
|---|---|---|
| 爱建证券有限责任公司 | 上海市浦东新区世纪大道1600号32楼 | 200122 |
| 安信证券股份有限公司 | 深圳市福田区金田路4018号安联大厦35层 | 518026 |
| 北京高华证券有限责任公司 | 北京市西城区金融大街7号英蓝国际中心18层 | 100033 |
| 渤海证券股份有限公司 | 天津市南开区宾水西道8号 | 300381 |
| 财达证券股份有限公司 | 河北省石家庄市桥西区自强路35号庄家金融大厦24－26层 | 050000 |
| 财富证券有限责任公司 | 湖南省长沙市芙蓉中路二段80号顺天国际财富中心26层 | 410005 |
| 财通证券股份有限公司 | 浙江省杭州市杭大路15号嘉华国际商务中心16、17楼 | 310007 |
| 长城国瑞证券有限公司 | 厦门市深田路46号深田国际大厦20层 | 361009 |
| 长城证券股份有限公司 | 深圳市深南大道6008号特区报业大厦16－17层 | 518034 |
| 长江证券承销保荐有限公司 | 上海市浦东新区世纪大道1589号长泰国际金融大厦21楼 | 200122 |
| 长江证券股份有限公司 | 武汉市江汉区新华路特8号长江证券大厦 | 430015 |
| 川财证券有限责任公司 | 中国(四川)自由贸易试验区成都市高新区交子大道177号中海 | 610041 |
| 大通证券股份有限公司 | 大连市沙河口区会展路129号大连国际金融中心A座－大连期货 | 116023 |
| 大同证券有限责任公司 | 山西省太原市长治路111号山西世贸中心A座12、13层 | 030012 |
| 德邦证券股份有限公司 | 上海市福山路500号城建大厦26层 | 200122 |
| 第一创业证券承销保荐有限责任公司 | 北京市西城区武定侯街6号卓著中心10层 | 100033 |
| 第一创业证券股份有限公司 | 广东省深圳市福田区福华一路115号投行大厦19楼 | 518048 |
| 东北证券股份有限公司 | 长春市生态大街6666号 | 130119 |
| 东方花旗证券有限公司 | 上海市黄浦区中山南路318号24层 | 200010 |
| 东方证券股份有限公司 | 上海市中山南路318号2号楼22－29层 | 200010 |
| 东海证券股份有限公司 | 上海市浦东新区东方路1928号东海证券大厦 | 200125 |
| 东吴证券股份有限公司 | 苏州市工业园区星阳街5号 | 215021 |
| 东兴证券股份有限公司 | 北京市西城区金融大街5号新盛大厦B座12层 | 100033 |
| 东莞证券股份有限公司 | 广东省东莞市莞城可园南路1号金源中心30楼 | 523000 |
| 方正证券股份有限公司 | 长沙市芙蓉区芙蓉中路二段华侨国际大厦22－24层 | 410015 |
| 富安达资产管理(上海)有限公司 | 上海市浦东新区世纪大道1568号29楼 | 200122 |
| 高盛高华证券有限责任公司 | 北京市西城区金融大街7号英蓝国际中心18层1807－1819室 | 100140 |
| 光大证券股份有限公司 | 上海市静安区新闸路1508号 | 200040 |
| 广发证券股份有限公司 | 广东省广州市黄埔区中新广州知识城腾飞一街2号618室 | 510075 |
| 广州证券股份有限公司 | 广州市天河区珠江新城珠江西路5号广州国际金融中心主塔19层 | 510623 |
| 国都证券股份有限公司 | 北京市东城区东直门南大街3号国华投资大厦9层 | 100011 |
| 国海证券股份有限公司 | 广西南宁市滨湖路46号 | 530028 |
| 国金证券股份有限公司 | 成都市东城根上街95号 | 610015 |
| 国开证券有限责任公司 | 北京市西城区阜外大街29号 | 100037 |
| 国联证券股份有限公司 | 江苏省无锡市金融一街8号 | 214121 |
| 国融证券股份有限公司 | 北京市西城区闹市口大街1号长安兴融中心4号楼11层国融证券 | 100031 |
| 国盛证券有限责任公司 | 江西省南昌市北京西路88号(江信国际金融大厦)15层 | 330046 |
| 国泰君安证券股份有限公司 | 上海浦东新区银城中路168号上海银行大厦29楼 | 200120 |
| 国信证券股份有限公司 | 深圳市红岭中路1012号国信证券大厦 | 518001 |
| 国元证券股份有限公司 | 合肥市梅山路18号安徽国际金融中心A座国元证券 | 230022 |
| 海通证券股份有限公司 | 上海市黄浦区广东路689号海通证券大厦 | 200001 |
| 恒泰长财证券有限责任公司 | 长春市珠江路439号 | 130051 |
| 恒泰证券股份有限公司 | 内蒙古呼和浩特市赛罕区敕勒川大街东方君座D座 | 010010 |
| 宏信证券有限责任公司 | 成都市人民南路二段18号川信大厦10楼 | 610016 |

## (三) 会员一览表(续)

## DIRECTORY OF MEMBER FIRMS (Continued)

| 会员名称<br>Member Name | 联系地址<br>Address | 邮编<br>Zip |
|---|---|---|
| 红塔证券股份有限公司 | 昆明市北京路155号附1号红塔大厦 | 650011 |
| 华安证券股份有限公司 | 合肥市政务文化新区天鹅湖路198号 | 230081 |
| 华宝证券有限责任公司 | 上海市浦东新区世纪大道100号57层 | 201203 |
| 华创证券有限责任公司 | 贵阳市中华北路216号华创大厦11楼1103室 | 550002 |
| 华福证券有限责任公司 | 福建省福州市五四路157号新天地大厦7-9层 | 350003 |
| 华金证券股份有限公司 | 上海市浦东新区杨高南路759号(陆家嘴世纪金融广场)30层 | 200127 |
| 华林证券股份有限公司 | 深圳市福田区民田路178号华融大厦6楼 | 518048 |
| 华龙证券股份有限公司 | 兰州市东岗西路638号兰州财富中心21楼 | 730030 |
| 华融证券股份有限公司 | 北京市朝阳区朝阳门北大街18号中国人保寿险大厦12-18层 | 100020 |
| 华泰联合证券有限责任公司 | 深圳市福田区深南大道4011号香港中旅大厦26层 | 518048 |
| 华泰证券股份有限公司 | 江苏省南京市江东中路228号 | 210002 |
| 华西证券股份有限公司 | 成都市高新区天府二街198号华西证券大厦 | 610095 |
| 华英证券有限责任公司 | 江苏省无锡市新区高浪东路19号15层01-11单元 | 214000 |
| 华菁证券有限公司 | 上海市虹口区吴淞路575号虹口SOHO25层 | 200080 |
| 华鑫证券有限责任公司 | 深圳市福田区金田路4018号安联大厦28层A01、B01(b)单元 | 200030 |
| 汇丰前海证券有限责任公司 | 中国深圳市前海深港现代服务业合作区前湾一路63号前海企业公 | 518052 |
| 建信养老金管理有限责任公司 | 北京市海淀区知春路7号致真大厦A座10层 | 100190 |
| 江海证券有限公司 | 哈尔滨市高新技术产业开发区创新三路833号11号楼江海证券 | 150036 |
| 金通证券有限责任公司 | 浙江省杭州市江干区解放东路29号迪凯银座22楼 | 310016 |
| 金元证券股份有限公司 | 深圳市深南大道4001号时代金融中心17层 | 518048 |
| 九州证券股份有限公司 | 北京市朝阳区安立路30号仰山公园东一门2号楼 | 518048 |
| 开源证券股份有限公司 | 西安市高新区锦业路1号都市之门B座5层 | 710065 |
| 联储证券有限责任公司 | 深圳市福田区华强北圣廷苑酒店B座26楼 | 518028 |
| 联讯证券股份有限公司 | 惠州市江北东江三路55号广播电视新闻中心西南面一楼大堂和三 | 516001 |
| 民生证券股份有限公司 | 北京市东城区建国门内大街28号民生金融中心A座16-18层 | 100005 |
| 摩根士丹利华鑫证券有限责任公司 | 上海市浦东新区世纪大道100号环球金融中心75楼 | 200120 |
| 南京证券股份有限公司 | 江苏省南京市江东中路389号 | 210009 |
| 内藤证券公司上海代表处 | 上海市茂名南路205号瑞金大厦1101室 | 200020 |
| 平安证券股份有限公司 | 深圳市福田区金田路4036号荣超大厦16-20层 | 518026 |
| 群益国际控股有限公司上海代表处 | 上海市浦东南路360号18楼 | 200120 |
| 瑞信方正证券有限责任公司 | 北京市西城区金融大街甲九号金融街中心南楼15层 | 100033 |
| 瑞银证券有限责任公司 | 北京市西城区金融大街7号英蓝国际金融中心15层 | 200120 |
| 山西证券股份有限公司 | 太原市府西街69号山西国贸中心东塔楼 | 030002 |
| 上海华信证券有限责任公司 | 上海市南京西路399号明天广场23层 | 200003 |
| 上海证券有限责任公司 | 上海市黄浦区四川中路213号7楼 | 200002 |
| 申港证券股份有限公司 | 中国(上海)自由贸易试验区世纪大道1589号长泰国际金融大厦 | 200122 |
| 申万宏源西部证券有限公司 | 新疆乌鲁木齐市高新区(新市区)北京南路358号大成国际大厦20 | 830011 |
| 申万宏源证券承销保荐有限责任公司 | 新疆乌鲁木齐市高新区(新市区)北京南路358号大成国际大厦 | 100033 |
| 申万宏源证券有限公司 | 上海市徐汇区长乐路989号世纪商贸广场45层 | 200031 |
| 世纪证券有限责任公司 | 深圳市深南大道7088号招商银行大厦40层 | 518040 |
| 首创证券有限责任公司 | 北京市西城区德胜门外大街115号德胜尚城E座 | 100088 |
| 太平洋证券股份有限公司 | 云南省昆明市北京路926号同德广场写字楼31楼 | 650224 |
| 天风证券股份有限公司 | 武汉市武昌区中南路99号武汉保利广场37楼 | 430071 |
| 万和证券股份有限公司 | 深圳市福田区深南大道7028号时代科技大厦20层西厅 | 518040 |

## (三) 会员一览表(续)
## DIRECTORY OF MEMBER FIRMS (Continued)

| 会员名称<br>Member Name | 联系地址<br>Address | 邮编<br>Zip |
|---|---|---|
| 万联证券股份有限公司 | 广州市天河区珠江东路11号18、19楼全层 | 510623 |
| 网信证券有限责任公司 | 辽宁省沈阳市沈河区热闹路49号 | 110014 |
| 五矿证券有限公司 | 深圳市福田区金田路4028号荣超经贸中心大厦47层 | 518031 |
| 西部证券股份有限公司 | 陕西省西安市新城区东新街319号8幢10000室 | 710004 |
| 西藏东方财富证券股份有限公司 | 上海市徐汇区宛平南路88号金座9-18楼 | 200030 |
| 西南证券股份有限公司 | 重庆市江北区桥北苑8号西南证券大厦 | 400023 |
| 湘财证券股份有限公司 | 长沙市天心区湘府中路198号新南城商务中心A栋11楼 | 410004 |
| 新时代证券股份有限公司 | 北京市海淀区北三环西路99号西海国际中心1号楼15层 | 100086 |
| 信达证券股份有限公司 | 北京市西城区闹市口大街九号院1号楼信达金融中心 | 100031 |
| 兴业证券股份有限公司 | 福建省福州市湖东路268号证券大厦 | 350003 |
| 野村证券株式会社上海代表处 | 上海市卢湾区茂名南路58号花园饭店601室 | 200020 |
| 银华财富资本管理(北京)有限公司 | 北京市东城区东长安街1号东方广场C2座3层 | 100738 |
| 银泰证券有限责任公司 | 深圳市福田区竹子林四路紫竹七道光大银行18楼 | 518040 |
| 英大证券有限责任公司 | 深圳市福田区深南中路华能大厦二十八、二十九、三十 | 518031 |
| 招商财富资产管理有限责任公司 | 深圳市福田区深南大道7888号东海国际中心B座3楼 | 518040 |
| 招商证券股份有限公司 | 中国广东省深圳市福田路江苏大厦A座38-45楼 | 518026 |
| 浙商证券股份有限公司 | 浙江省杭州市江干区五星路201号 | 310020 |
| 中德证券有限责任公司 | 北京市朝阳区建国路81号华贸中心1号写字楼22层 | 100025 |
| 中国长城资产管理公司 | 北京西城区月坛北街2号月坛大厦 | 100045 |
| 中国东方资产管理公司 | 北京阜成门内大街410号 | 100818 |
| 中国国际金融股份有限公司 | 北京市朝阳区建国门外大街1号国贸大厦2座28层 | 200120 |
| 中国华融资产管理公司 | 北京市西城区白云路10号 | 100045 |
| 中国民族证券有限责任公司 | 北京市朝阳区北四环中路27号盘古大观A座40-43层 | 100101 |
| 中国信达资产管理公司 | 北京市东城区东中街29号北京东环广场 | 100027 |
| 中国银河证券股份有限公司 | 北京市西城区金融大街35号国际企业大厦C座 | 100032 |
| 中国证券金融股份有限公司 | 北京市西城区丰盛胡同28号太平洋保险大厦15层 | 100032 |
| 中国中投证券有限责任公司 | 深圳市福田区益田路6003号荣超商务中心A栋第18层至第21层 | 518048 |
| 中海恒信资产管理(上海)有限公司 | 上海市浦东新区世纪大道1568号904-905单元 | 200122 |
| 中航证券有限公司 | 江西省南昌市红谷滩新区红谷中大道1619号南昌国际金融大厦 | 330038 |
| 中欧盛世资产管理(上海)有限公司 | 上海市浦东新区花园石桥路66号7楼707室 | 200120 |
| 中山证券有限责任公司 | 深圳南山区科技中一路西华强高新发展大厦7层、8层 | 518057 |
| 中泰证券股份有限公司 | 山东省济南市经七路86号 | 250001 |
| 中天国富证券有限公司 | 上海市浦东新区陆家嘴环路1000号45层 | 200120 |
| 中天证券股份有限公司 | 辽宁省沈阳市和平区光荣街23甲 | 110003 |
| 中铁宝盈资产管理有限公司 | 深圳市福田区福华一路115号投行大厦12楼 | 518048 |
| 中信建投证券股份有限公司 | 北京市东城区朝内大街188号 | 100010 |
| 中信证券(山东)有限责任公司 | 青岛市市南区东海西路28号 | 266061 |
| 中信证券股份有限公司 | 广东省深圳市福田区中心三路8号卓越时代广场(二期)北座 | 100026 |
| 中银国际证券有限责任公司 | 上海浦东银城中路200号中银大厦39、40F | 200120 |
| 中邮证券有限责任公司 | 陕西省西安市高新区唐延路5号陕西邮政大厦9-11层 | 710075 |
| 中原证券股份有限公司 | 河南省郑州市郑东新区商务外环路10号19楼 | 450018 |

## (四)深圳证券交易所收费一览表

## FEE LIST OF SHENZHEN STOCK EXCHANGE

| 收费项目<br>Items | 收费标准<br>Fees | 备注<br>Remarks |
|---|---|---|
| **1. 交易费用** | | |
| (1) A 股 | | |
| 佣金 | 不得高于成交金额的 0.3%，也不得低于代收的证券交易监管费和证券交易经手费，起点 5 元(要约收购费用参照 A 股收费标准) | 证券公司收取 |
| 证券交易经手费 | 按成交金额双收取 0.0487‰ | 交易所收取 |
| 证券结算过户费 | 按成交金额双收取 0.02‰ | 结算公司收取 |
| 证券交易监管费 | 按成交金额双收取 0.02‰ | 代证监会收取 |
| 证券交易印花税 | 对出让方按成交金额的 1‰收取,对受让方不再征税 | 代国家税务局扣缴 |
| (2) B 股 | | |
| 佣金 | 不得高于成交金额的 0.3%，也不得低于代收的证券交易监管费和证券交易经手费，起点 5 港元(要约收购费用参照 B 股收费标准) | 证券公司收取 |
| 证券交易经手费 | 按成交金额双收取 0.0487‰ | 交易所收取 |
| 证券交易监管费 | 按成交金额双收取 0.02‰ | 代证监会收取 |
| 证券交易印花税 | 对出让方按成交金额的 1‰收取,对受让方不再征税 | 代国家税务局扣缴 |
| (3) 基金 | | |
| 佣金 | 不得高于成交金额的 0.3%，也不得低于代收的证券交易监管费和证券交易经手费 | 证券公司收取 |
| 证券交易经手费 | 成交金额的 0.0487‰ | 交易所收取 |
| (4) 优先股 | | |
| 佣金 | 不得高于成交金额的 0.3%，也不得低于代收的证券交易监管费和证券交易经手费，起点 5 元 | 证券公司收取 |
| 证券交易经手费 | 试点期间按普通股标准的 80%收取 | 交易所收取 |
| 证券结算过户费 | 按成交金额双收取 0.02‰ | 结算公司收取 |
| 证券交易监管费 | 按成交金额双收取 0.02‰ | 代证监会收取 |
| 证券交易印花税 | 对出让方按成交金额的 1‰收取,对受让方不再征税 | 代国家税务局扣缴 |
| (5) 权证 | | |
| 佣金 | 不得高于成交金额的 0.3%，也不得低于代收的证券交易监管费和证券交易经手费，起点 5 元 | 证券公司收取 |
| 证券交易经手费 | 成交金额的 0.045‰ | 交易所收取 |
| (6) 国债现货 | | |
| 佣金 | 不超过成交金额的 0.02% | 证券公司收取 |
| 证券交易经手费 | 成交金额 100 万元以下(含)每笔收 0.1 元<br>成交金额 100 万元以上每笔收 10 元 | 交易所收取 |
| (7) 企业债/公司债现货 | | |
| 佣金 | 不超过成交金额的 0.02% | 证券公司收取 |
| 证券交易经手费 | 成交金额 100 万元以下(含)每笔收 0.1 元<br>成交金额 100 万元以上每笔收 10 元 | 交易所收取 |

## (四)深圳证券交易所收费一览表(续)

## FEE LIST OF SHENZHEN STOCK EXCHANGE (Continued)

| | 收费项目<br>Items | 收费标准<br>Fees | 备注<br>Remarks |
|---|---|---|---|
| (8) | 专项资产管理计划 | | |
| | 佣金 | 不超过成交金额的0.02% | 证券公司收取 |
| | 证券交易经手费 | 成交金额100万元以下(含)每笔收0.1元<br>成交金额100万元以上每笔收10元 | 交易所收取 |
| (9) | 中小企业私募债 | | |
| | 佣金 | 不超过成交金额的0.02% | 证券公司收取 |
| | 证券交易经手费 | 成交金额100万元以下(含)每笔收0.1元<br>成交金额100万元以上每笔收10元 | 交易所收取 |
| (10) | 债券回购 | | |
| | 佣金 | 1天 不超过成交金额的0.001%<br>2天 不超过成交金额的0.002%<br>3天 不超过成交金额的0.003%<br>4天 不超过成交金额的0.004%<br>7天 不超过成交金额的0.005%<br>14天 不超过成交金额的0.01%<br>28天 不超过成交金额的0.02%<br>28天以上 不超过成交金额的0.03% | 证券公司收取 |
| | 证券交易经手费 | 成交金额100万元以下(含)每笔收0.1元,反向交易不再收取<br>成交金额100万元以上每笔收1元,反向交易不再收取 | 交易所收取 |
| (11) | 股票质押式回购 | | |
| | 证券交易经手费 | 按每笔初始交易质押标的证券面值1‰收取,最高不过超过100元 | 交易所收取 |
| (12) | 可转债 | | |
| | 佣金 | 不超过成交金额的0.1% | 证券公司收取 |
| | 证券交易经手费 | 按成交金额双边收取0.04‰ | 交易所收取 |
| (13) | 大宗交易 | | |
| | A股经手费 | 按A股标准费率下浮30%收取 | 交易所收取 |
| | B股、基金经手费 | 按同品种标准费率下浮50%收取 | |
| | 债券、回购经手费 | 按同品种标准费率收取 | |
| | 债券ETF经手费 | 免收 | |
| (14) | 约定购回 | | |
| | 证券交易经手费 | 按同品种大宗交易收费标准执行 | 交易所收取 |

注:1. 证券交易经手费、证券结算过户费和证券交易监管费包含在佣金之中。

2. 证券交易所风险基金由交易所自行计提,不另外收取。

## (四)深圳证券交易所收费一览表(续)

## FEE LIST OF SHENZHEN STOCK EXCHANGE (Continued)

| 收费项目<br>Items | 收费标准<br>Fees | 备注<br>Remarks |
|---|---|---|
| 2. 上市费用 | | |
| (1) 股票 | | |
| 上市初费 | 总股本2亿以下(含),30万元<br>总股本2亿至4亿(含),45万元<br>总股本4亿至6亿(含),55万元<br>总股本6亿至8亿(含),60万元<br>总股本8亿以上,65万元 | 总股本为A、B股合计<br>创业板减半征收 |
| 上市年费 | 总股本2亿以下(含),5万元<br>总股本2亿至4亿(含),8万元<br>总股本4亿至6亿(含),10万元<br>总股本6亿至8亿(含),12万元<br>总股本8亿以上,15万元 | 总股本为A、B股合计<br>创业板减半征收 |
| (2) 优先股 | | |
| 上市初费 | 试点期间按普通股标准的80%收取 | |
| 上市年费 | 试点期间按普通股标准的80%收取 | |
| (3) 国债 | | |
| 上市初费 | 免收 | |
| 上市年费 | 暂免收取 | |
| (4) 企业债/公司债 | | |
| 上市初费 | 暂免收取 | |
| 上市年费 | 暂免收取 | |
| (5) 可转债 | | |
| 上市初费 | 上市债券总额0.01%,最高不超过3万元 | |
| 上市年费 | 以1亿元为基数,每年缴纳6000元;超过1亿元的,每增加2000万元,年费增加1200元,最高不超过24000元。(暂免收取) | 按年收取 |
| (6) 基金 | | |
| 上市初费 | 3万元 | |
| 上市年费 | 6万元 | 按年收取 |
| (7) 权证 | | |
| 上市初费 | 20万元 | |
| (8) 专项资产管理计划 | | |
| 上市初费 | 暂免收取 | |
| 上市年费 | 暂免收取 | |
| (9) 中小企业私募债 | | |
| 上市初费 | 暂免收取 | |
| 上市年费 | 暂免收取 | |

## (四)深圳证券交易所收费一览表(续)

## FEE LIST OF SHENZHEN STOCK EXCHANGE (Continued)

| 收费项目<br>Items | 收费标准<br>Fees | 备注<br>Remarks |
|---|---|---|
| 3. 会员费用 | | |
| (1) 席位费 | 普通 60 万元/个,特别席位 20 万元/个 | |
| (2) 交易单元费用 | | |
| 交易单元使用费 | 对会员使用超出交费席位(指已交席位初费的席位)数量以外的交易单元,每年收取 30000 元/个的交易单元使用费。 | |
| 流速费 | 对会员使用超出交费席位(指已交席位初费的席位)数量以外的流速,每年收取 9600 元/份的流速费。每份流速为 50 笔/秒。 | 2014 年 7 月 1 日起,由深圳证券通信公司收取 |
| 流量费 | 每笔交易类申报(指买入、卖出、撤单申报)收取 0.1 元,每笔非交易类申报(指除买入、卖出、撤单以外的申报)收取 0.01 元。<br>此项费用以会员为单位收取,最低收费标准为每家会员每年 2 万元。详细计收方法见本所《关于调整席位管理年费收费模式的通知》(深证会〔2004〕191 号)。 | 2014 年 7 月 1 日起,由本所和深圳证券通信公司按 6:4 比例分别收取<br>债券 ETF 免收交易单元流量费 |